

证券代码：300800

证券简称：力合科技

公告编号：2026-008

力合科技（湖南）股份有限公司 2025 年年度报告摘要

一、重要提示

本年度报告摘要来自年度报告全文，为全面了解本公司的经营成果、财务状况及未来发展规划，投资者应当到证监会指定媒体仔细阅读年度报告全文。

所有董事均已出席了审议本报告的董事会会议。

大信会计师事务所（特殊普通合伙）对本年度公司财务报告的审计意见为：标准的无保留意见。

非标准审计意见提示

适用 不适用

公司上市时未盈利且目前未实现盈利

适用 不适用

董事会审议的报告期利润分配预案或公积金转增股本预案

适用 不适用

公司经本次董事会审议通过的利润分配预案为：以公司实施权益分派股权登记日的公司总股本 236,759,000 股扣减公司回购专用证券账户中的股份余额为基数，向全体股东每 10 股派发现金红利 1 元（含税），送红股 0 股（含税），以资本公积金向全体股东每 10 股转增 0 股。

董事会决议通过的本报告期优先股利润分配预案

适用 不适用

二、公司基本情况

1、公司简介

股票简称	力合科技	股票代码	300800
股票上市交易所	深圳证券交易所		
联系人和联系方式	董事会秘书	证券事务代表	
姓名	侯亮	廖芸	
办公地址	湖南省长沙市高新区青山路 668 号	湖南省长沙市高新区青山路 668 号	
传真	0731-88801768	0731-88801768	
电话	0731-89910909	0731-89910909	
电子信箱	hl@lihero.com	hl@lihero.com	

2、报告期主要业务或产品简介

公司主营业务为检测/监测仪器及系统的研发、生产、销售，并提供运营维护、检测咨询服务。

主要产品：水质监测仪器、空气/烟气监测仪器、实验室自动检测仪器和信息管理系统。

主要应用领域：在生态环境、供水排水、水利水电、生态农业、卫生疾控、工业自动化控制等领域广泛应用。

水环境监测设备：用于生态环境监测，用于河流断面、河湖和入海排口、企业排污监测等



在线水质自动分析仪



固定式水质自动监测系统



便携式水质分析仪



海洋水质分析仪

水质检测设备：供水过程检测、监测



便携式藻类分析仪



PWP600多参数水质分析仪



产嗅藻基因预警自动检测装置



全自动分析仪



自动分析工作站



在线藻类智能分析仪

水质检测设备：市政管网检测管理



全场景采样装置



流量解析装置

智能检测设备

大气环境监测设备：用于空气环境质量、组分分析、碳排放、企业排污监测等



空气质量微型网络监测设备



空气质量自动监测站



空气组分自动监测站



CEMS



噪声气象监测仪

实验室分析仪器：广泛用于各种样品的分析检测，智能“黑灯实验室”检测系统对于大通量样品检测尤为高效



ICP-MS 自动分析仪



GC-MS 自动分析仪




BOD₅ 分析仪



实验室水质自动分析设备




自动采样器



全自动 AI 水检系统

一体化整装监测系统：主要是水质、大气相关车载、船载、浮标检测或监测系统，用于应急监测、巡测或长期观测



浮船式水质自动监测设备



海洋浮标



车载式水质/大气自动监测设备



船载监测系统



一体化整装环境监测系统

信息管理系统：用于在线监测、应急指挥、实验室检测配套的管理系统，
处理数据分析、实时监控、模型推演、决策支持等



3、主要会计数据和财务指标

(1) 近三年主要会计数据和财务指标

公司是否需追溯调整或重述以前年度会计数据

是 否

元

	2025 年末	2024 年末	本年末比上年末增减	2023 年末
总资产	2,589,477,651.07	2,453,916,441.28	5.52%	2,449,203,150.15
归属于上市公司股东的净资产	2,041,690,593.42	2,022,105,315.52	0.97%	2,074,539,531.41
	2025 年	2024 年	本年比上年增减	2023 年
营业收入	841,314,579.45	773,888,174.54	8.71%	672,895,070.76
归属于上市公司股东的净利润	42,577,654.25	39,814,819.95	6.94%	47,150,318.02
归属于上市公司股东的扣除非经常性损益的净利润	30,620,585.79	21,179,630.64	44.58%	26,966,351.32
经营活动产生的现金流量净额	40,771,851.80	28,009,741.61	45.56%	64,214,505.85
基本每股收益（元/股）	0.18	0.17	5.88%	0.2
稀释每股收益（元/	0.18	0.17	5.88%	0.2

股)				
加权平均净资产收益率	2.11%	1.96%	0.15%	2.30%

(2) 分季度主要会计数据

单位：元

	第一季度	第二季度	第三季度	第四季度
营业收入	152,953,387.08	206,795,728.94	198,092,107.38	283,473,356.05
归属于上市公司股东的净利润	11,650,691.76	3,422,244.58	6,916,705.44	20,588,012.47
归属于上市公司股东的扣除非经常性损益的净利润	10,378,577.70	377,700.49	4,598,161.24	15,266,146.36
经营活动产生的现金流量净额	-144,861,289.68	27,136,286.62	-16,926,170.85	175,423,025.71

上述财务指标或其加总数是否与公司已披露季度报告、半年度报告相关财务指标存在重大差异

□是 否

4、股本及股东情况

(1) 普通股股东和表决权恢复的优先股股东数量及前 10 名股东持股情况表

单位：股

报告期末普通股股东总数	10,980	年度报告披露日前一个月末普通股股东总数	11,044	报告期末表决权恢复的优先股股东总数	0	年度报告披露日前一个月末表决权恢复的优先股股东总数	0	持有特别表决权股份的股东总数（如有）	0
前 10 名股东持股情况（不含通过转融通出借股份）									
股东名称	股东性质	持股比例	持股数量	持有有限售条件的股份数量	质押、标记或冻结情况				
					股份状态	数量			
张广胜	境内自然人	40.03%	94,774,700	0.00	质押	8,500,000.00			
左颂明	境内自然人	8.74%	20,700,000	0.00	质押	2,000,000.00			
三峡资本控股有限责任公司	国有法人	4.85%	11,486,850	0.00	不适用	0.00			
黄家宽	境内自然人	1.12%	2,655,750	0.00	不适用	0.00			
郑宝凤	境内自然人	0.72%	1,700,000	0.00	不适用	0.00			
高盛公司有限责任公司	境外法人	0.71%	1,677,445	0.00	不适用	0.00			

孙悦	境内自然人	0.69%	1,639,900	0.00	不适用	0.00
陈峰	境内自然人	0.69%	1,632,600	0.00	不适用	0.00
张刚强	境内自然人	0.53%	1,245,500	0.00	不适用	0.00
中国建设银行股份有限公司一诺安多策略混合型证券投资基金	其他	0.52%	1,226,400	0.00	不适用	0.00
上述股东关联关系或一致行动的说明	未知前十大股东之间是否存在关联关系或一致行动关系。					

持股 5%以上股东、前 10 名股东及前 10 名无限售流通股股东参与转融通业务出借股份情况

适用 不适用

前 10 名股东及前 10 名无限售流通股股东因转融通出借/归还原因导致较上期发生变化

适用 不适用

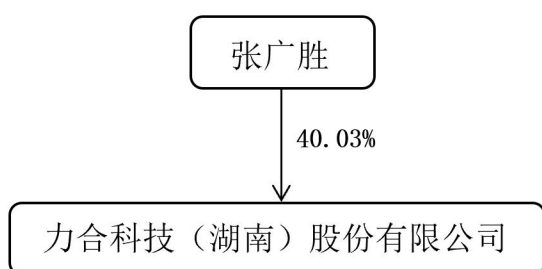
公司是否具有表决权差异安排

适用 不适用

(2) 公司优先股股东总数及前 10 名优先股股东持股情况表

公司报告期无优先股股东持股情况。

(3) 以方框图形式披露公司与实际控制人之间的产权及控制关系



5、在年度报告批准报出日存续的债券情况

适用 不适用

三、重要事项

无