

公司代码：603939

公司简称：益丰药房

益丰大药房连锁股份有限公司 2025年年度报告

重要提示

一、本公司董事会及董事、高级管理人员保证年度报告内容的真实性、准确性、完整性，不存在虚假记载、误导性陈述或重大遗漏，并承担个别和连带的法律责任。

二、公司全体董事出席董事会会议。

三、天健会计师事务所为本公司出具了标准无保留意见的审计报告。

四、公司负责人高毅、主管会计工作负责人高佑成及会计机构负责人（会计主管人员）管长福声明：保证年度报告中财务报告的真实、准确、完整。

五、董事会决议通过的本报告期利润分配预案或公积金转增股本预案

经天健会计师事务所（特殊普通合伙）审计，截至2025年12月31日，公司母公司报表期末未分配利润为人民币775,719,439.87元。

公司拟向全体股东每股派发现金红利0.40元（含税）。截至2026年3月31日，公司总股本1,212,392,331股，以此计算合计拟派发现金红利484,956,932.40元（含税）。如在本利润分配预案披露之日起至实施权益分派股权登记日期间，因可转债转股等致使公司总股本发生变动的，公司拟维持每股分配比例不变，相应调整分配总额。如后续总股本发生变化，将另行公告具体调整情况。上述利润分配方案尚需公司股东会审议通过后实施。

截至报告期末，母公司存在未弥补亏损的相关情况及其对公司分红等事项的影响

适用 不适用

六、前瞻性陈述的风险声明

适用 不适用

本报告所涉及的未来计划、发展战略等前瞻性陈述，不构成公司对投资者的实质性承诺，请投资者注意投资风险。

七、是否存在被控股股东及其他关联方非经营性占用资金情况

否

八、是否存在违反规定决策程序对外提供担保的情况

否

九、是否存在半数以上董事无法保证公司所披露年度报告的真实性、准确性和完整性

否

十、重大风险提示

报告期内，不存在对公司生产经营产生实质性影响的重大风险。公司已在本报告中详细描述可能存在的相关风险，敬请查阅第三节“管理层讨论与分析”中“可能面对的风险”部分的内容。

十一、其他

适用 不适用

目录

第一节	释义.....	5
第二节	公司简介和主要财务指标.....	5
第三节	管理层讨论与分析.....	10
第四节	公司治理、环境和社会.....	36
第五节	重要事项.....	54
第六节	股份变动及股东情况.....	74
第七节	债券相关情况.....	81
第八节	财务报告.....	84

备查文件目录	载有公司负责人、主管会计工作负责人、会计机构负责人（会计主管人员）签名并盖章的会计报表
	报告期内在中国证监会指定报纸《上海证券报》《中国证券报》《证券时报》和《证券日报》上公开披露过的所有公司文件的正本及公告的原稿

第一节释义

一、 释义

在本报告书中，除非文义另有所指，下列词语具有如下含义：

常用词语释义		
本公司、公司、益丰药房	指	益丰大药房连锁股份有限公司
厚信	指	宁波梅山保税港区厚信创业投资合伙企业（有限合伙），公司控股股东
益之丰	指	宁波梅山保税港区益之丰企业管理合伙企业（有限合伙），系公司股东
益仁堂	指	宁波梅山保税港区益仁堂企业管理合伙企业（有限合伙），系公司股东
湖南益丰医药	指	湖南益丰医药有限公司
石家庄新兴	指	石家庄新兴药房连锁有限公司
江苏益丰	指	江苏益丰大药房连锁有限公司
湖北益丰	指	湖北益丰大药房连锁有限公司
中国证监会	指	中国证券监督管理委员会
《公司法》	指	《中华人民共和国公司法》
《证券法》	指	《中华人民共和国证券法》
O2O	指	Online To Offline（在线离线/线上到线下），是指将线下的商务机会与互联网结合，让互联网成为线下交易的前台
B2C	指	Business To Customer，是企业对消费者的电子商务模式，这种形式的电子商务一般以网络零售业为主
CRM	指	Customer Relationship Management，客户关系管理系统，是指企业用 CRM 技术来管理与客户之间的关系
SAP	指	Systems Applications and Products in Data Processing，企业管理解决方案的软件名称
AGV	指	Automated Guided Vehicle 自动导向搬运车、自动引导搬运车
GSP	指	Good Supply Practice，药品经营质量管理规范
ESG	指	环境（Environmental）、社会（Social）和公司治理（Governance）的简称
MSCI	指	Morgan Stanley Capital International，是国际权威的 ESG 评价体系之一
报告期内、本报告期	指	2025年1月1日至2025年12月31日
元、万元	指	人民币元、人民币万元
上海证券交易所网站	指	www.sse.com.cn

第二节公司简介和主要财务指标

一、 公司信息

公司的中文名称	益丰大药房连锁股份有限公司
公司的中文简称	益丰药房
公司的外文名称	Yifeng Pharmacy Chain Co., Ltd.
公司的外文名称缩写	Yifeng Pharmacy
公司的法定代表人	高毅

二、联系人和联系方式

	董事会秘书	证券事务代表
姓名	范炜	罗功昭
联系地址	湖南省长沙市麓谷高新区金洲大道68号	湖南省长沙市麓谷高新区金洲大道68号
电话	0731-89953989	0731-89953989
传真	0731-89953989	0731-89953989
电子信箱	ir@yfdyf.com	ir@yfdyf.com

三、基本情况简介

公司注册地址	湖南省常德市武陵区白马湖街道富强社区人民路2638号
公司注册地址的历史变更情况	无
公司办公地址	湖南省长沙市麓谷高新区金洲大道68号
公司办公地址的邮政编码	410000
公司网址	www.yfdyf.cn
电子信箱	ir@yfdyf.com

四、信息披露及备置地点

公司披露年度报告的媒体名称及网址	中国证券报、证券时报、上海证券报、证券日报
公司披露年度报告的证券交易所网址	www.sse.com.cn
公司年度报告备置地点	公司董事会办公室

五、公司股票简况

公司股票简况				
股票种类	股票上市交易所	股票简称	股票代码	变更前股票简称
A股	上海证券交易所	益丰药房	603939	/

六、其他相关资料

公司聘请的会计师事务所（境内）	名称	天健会计师事务所（特殊普通合伙）
	办公地址	浙江省杭州市江干区钱江路1366号华润大厦B座
	签字会计师姓名	魏五军、姜丰丰
报告期内履行持续督导职责的保荐机构	名称	中信证券股份有限公司
	办公地址	北京市朝阳区亮马桥路48号中信证券大厦
	签字的保荐代表人姓名	丁元、赵岩
	持续督导的期间	2024年3月至募集资金使用完毕止

七、近三年主要会计数据和财务指标

(一) 主要会计数据

单位：元 币种：人民币

主要会计数据	2025年	2024年	本期比上年同期增减(%)	2023年

营业收入	24,433,165,197.50	24,062,154,701.73	1.54	22,588,227,402.22
利润总额	2,456,394,852.41	2,182,447,381.72	12.55	2,037,593,919.93
归属于上市公司股东的净利润	1,678,481,865.01	1,528,576,669.36	9.81	1,411,985,024.41
归属于上市公司股东的扣除非经常性损益的净利润	1,611,562,235.26	1,497,081,296.82	7.65	1,361,512,589.23
经营活动产生的现金流量净额	3,358,448,014.41	4,221,267,084.53	-20.44	4,623,740,795.60
	2025年末	2024年末	本期末比上年同期末增减(%)	2023年末
归属于上市公司股东的净资产	11,634,287,444.84	10,725,687,023.42	8.47	9,804,432,476.56
总资产	27,451,924,048.58	27,974,736,950.35	-1.87	24,136,539,194.64

(二) 主要财务指标

主要财务指标	2025年	2024年	本期比上年同期增减(%)	2023年
基本每股收益(元/股)	1.38	1.26	9.52	1.17
稀释每股收益(元/股)	1.36	1.24	9.68	1.17
扣除非经常性损益后的基本每股收益(元/股)	1.33	1.24	7.26	1.13
加权平均净资产收益率(%)	14.98	14.67	增加0.31个百分点	15.44
扣除非经常性损益后的加权平均净资产收益率(%)	14.38	14.37	增加0.01个百分点	14.89

报告期末公司前三年主要会计数据和财务指标的说明

适用 不适用

八、境内外会计准则下会计数据差异

(一)同时按照国际会计准则与按中国会计准则披露的财务报告中净利润和归属于上市公司股东的净资产差异情况

适用 不适用

(二)同时按照境外会计准则与按中国会计准则披露的财务报告中净利润和归属于上市公司股东的净资产差异情况

适用 不适用

(三)境内外会计准则差异的说明:

适用 不适用

九、2025年分季度主要财务数据

单位：元 币种：人民币

	第一季度 (1-3 月份)	第二季度 (4-6 月份)	第三季度 (7-9 月份)	第四季度 (10-12 月份)
营业收入	6,009,043,521.27	5,712,776,113.19	5,564,080,298.18	7,147,265,264.86
归属于上市公司股东的净利润	449,493,528.80	430,552,354.40	344,509,955.35	453,926,026.46
归属于上市公司股东的扣除非经常性损益后的净利润	437,985,342.56	419,131,956.61	330,805,625.94	423,639,310.15
经营活动产生的现金流量净额	1,114,385,691.58	455,280,096.61	697,545,229.62	1,091,236,996.60

季度数据与已披露定期报告数据差异说明

□适用 √不适用

十、非经常性损益项目和金额

√适用 □不适用

单位：元 币种：人民币

非经常性损益项目	2025 年金额	附注 (如适用)	2024 年金额	2023 年金额
非流动性资产处置损益，包括已计提资产减值准备的冲销部分	66,576,882.11		47,641,839.34	29,092,610.09
计入当期损益的政府补助，但与公司正常经营业务密切相关、符合国家政策规定、按照确定的标准享有、对公司损益产生持续影响的政府补助除外	24,326,527.82		14,930,754.09	44,930,209.02
除同公司正常经营业务相关的有效套期保值业务外，非金融企业持有金融资产和金融负债产生的公允价值变动损益以及处置金融资产和金融负债产生的损益				13,074.67
计入当期损益的对非金融企业收取的资金占用费				
委托他人投资或管理资产的损益				
对外委托贷款取得的损益				
因不可抗力因素，如遭受自然灾害而产生的各项财产损失				
单独进行减值测试的应收款项减值准备转回				
企业取得子公司、联营企业及合营企业的投资成本小于取得投资时应享有被投资单位可辨认净资产公允价值产生的收益				
同一控制下企业合并产生的子公司期初至合并日的当期净损益				
非货币性资产交换损益				

债务重组损益				
企业因相关经营活动不再持续而发生的一次性费用，如安置职工的支出等				
因税收、会计等法律、法规的调整对当期损益产生的一次性影响				
因取消、修改股权激励计划一次性确认的股份支付费用				
对于现金结算的股份支付，在可行权日之后，应付职工薪酬的公允价值变动产生的损益				
采用公允价值模式进行后续计量的投资性房地产公允价值变动产生的损益				
交易价格显失公允的交易产生的收益				
与公司正常经营业务无关的或有事项产生的损益				
受托经营取得的托管费收入				
除上述各项之外的其他营业外收入和支出	5,613,329.26		-17,587,789.91	-5,060,038.31
其他符合非经常性损益定义的损益项目				
减：所得税影响额	20,833,389.63		10,257,785.41	16,885,907.38
少数股东权益影响额（税后）	8,763,719.81		3,231,645.57	1,617,512.91
合计	66,919,629.75		31,495,372.54	50,472,435.18

对公司将《公开发行证券的公司信息披露解释性公告第1号—非经常性损益》未列举的项目认定为非经常性损益项目且金额重大的，以及将《公开发行证券的公司信息披露解释性公告第1号—非经常性损益》中列举的非经常性损益项目界定为经常性损益的项目，应说明原因。

适用 不适用

单位：元 币种：人民币

项目	涉及金额	原因
金融工具持有期间的投资收益	110,605,264.17	与日常经营活动相关

十一、存在股权激励、员工持股计划的公司可选择披露扣除股份支付影响后的净利润

适用 不适用

十二、采用公允价值计量的项目

适用 不适用

单位：元 币种：人民币

项目名称	期初余额	期末余额	当期变动	对当期利润的影响金额
其他权益工具投资	339,971,600.00		-339,971,600.00	13,029,683.18
交易性金融资产	4,406,809,254.46	5,853,790,200.51	1,446,980,946.05	110,605,264.17
应收款项融资	29,445,006.56	23,916,796.03	-5,528,210.53	

合计	4,776,225,861.02	5,877,706,996.54	1,101,481,135.52	123,634,947.35
----	------------------	------------------	------------------	----------------

十三、其他

适用 不适用

第三节管理层讨论与分析

一、报告期内公司从事的业务情况

报告期内，在董事会、管理层及全体员工的共同努力下，按照公司年初制定的经营计划，全司上下以提升经营质量为导向，通过以顾客为中心的人货场改造、门店网络优化、门店员工精准定编以及降本增效各项举措的积极推进，实现了全年经营业绩的持续增长；通过商品成本控制、渠道优化和供应链系统智能化升级迭代，差异化精品商品体系不断完善，商品竞争力持续提升；通过基于会员、大数据、互联网医疗、健康管理等生态化的医药新零售体系建设，线上线下融合发展新模式不断成熟；通过建立从顾客到企业、商品、运营、营销的全面数字化链接，逐步实现由经营商品向经营顾客的价值转移；通过组织结构优化和线上线下相结合的差异化的混合式人才培养模式，将企业文化深度融入公司培训学习课程，企业组织管理效率和文化软实力持续提升。

1、经营业绩正向增长

报告期内，公司保持了营业收入和经营利润的正向增长，实现营业收入 2,443,316.52 万元，同比增长 1.54%；实现归属上市公司股东的净利润 167,848.19 万元，同比增长 9.81%，归属于上市公司股东的扣除非经常性损益的净利润 161,156.22 万元，同比增长 7.65%；加权平均净资产收益率达 14.98%；每股收益 1.38 元。截至 2025 年 12 月 31 日，公司总资产为 2,745,192.40 万元，比上年年末 2,797,473.70 万元下降 1.87%；归属于母公司所有者权益为 1,163,428.74 万元，比上年年末 1,072,568.70 万元增加 8.47%。

2、门店拓展情况

报告期内，公司根据市场环境变化，在坚持“区域聚焦、稳健扩张”发展战略的同时，及时调整拓展策略，优化门店网络，全年新增门店 694 家，其中，自建 193 家，加盟 501 家。另，关闭门店 547 家。截至报告期末，公司门店总数 14,831 家（含加盟店 4,313 家），较上期末净增门店 147 家。

3、打造差异化商品组合，积极推进供应链系统优化

报告期内，公司通过商品质量、疗效和性价比的三重评估体系，进一步优化商品结构。通过主动送检、疗效评审和性价比评估，筛选出优质厂家作为核心供应商；通过推进商品成本控制，渠道优化，与供应商建立战略合作伙伴关系；通过商品组货从“坐商”到“行商”的转变，打造更加符合市场需求和差异化的商品组合。一年来，公司围绕商品结构和供应链系统优化，通过数字化和智能化工具的运用，商品满足率、供应链管理效率均持续提升。

4、医药新零售体系高效运行

报告期内，公司深度整合会员管理、大数据分析、互联网医疗等健康管理资源，以线下门店和会员为依托，持续推进基于全渠道会员经营、线上线下医疗服务、全生命周期健康管理等生态化的医药新零售体系建设，实现慢病管理数字化升级和线上诊疗服务优化。截至报告期末，公司O2O直营门店超10,000家，24小时配送营业门店超600家，新零售业务拣货时效、配送效率、订单满足率以及人效、品效、坪效等经营指标均持续提升。线上业务全年实现销售收入29.93亿元（含税），其中O2O实现销售收入20.94亿元（含税），B2C实现销售收入8.99亿元（含税）。

5、线上线下承接医院处方外流

报告期内，公司积极探索线上线下全渠道承接医院处方外流的新模式。

线下领域，以院边店为依托，以患者为中心，积极布局DTP专业药房、“双通道”医保定点以及特慢病医保和门诊统筹药房，提高常规处方药和新特药品种的可及性。优化患者服务，并通过患者建档、专业配送、患者回访、线上线下定期患者教育等，不断提升专业化服务能力。深化与相关厂商的合作，积极引进国家医保谈判品种。截至本报告期末，公司拥有院边店（二甲及以上医院直线距离100米范围内）688家，DTP专业药房316家，其中开通双通道医保门店251家，与近200家专业处方药供应商建立了深度合作伙伴关系。

线上领域，升级电子处方流转业务，重点构建服务医保及商保患者的医患药险闭环服务体系。数字化升级，优化处方服务数字化平台，积极对接医院（含互联网医院）系统，提升数据运行能力及稳定性；构建处方质控服务体系，建立精准适配医疗、医保及商保的规则库、数据库。履约能力持续提升，建立以各省及中心城市物流仓、各地中心仓店及院边店的立体化履约服务体系，同时构建整套B2C、O2O及三方物流体系。业务领域扩展，业务链接卫健、医保、商保、医院及第三方互联网医院平台，重点孵化车险、员福等商保权益业务，取得较明显进展。截至目前，对接省市级医保、卫健处方流转平台10余家，直接或者间接对接医院近200家（含互联网医院95家），同时，公司自建诊所145家（含中医馆10家），自建互联网医院10余家（含在建）。

6、数字化转型成效显著

公司以数智技术推动传统运营的转型，全面构建数字化运营体系与智能化物流配送体系。报告期内，公司围绕营销企划、商品供应链、会员运营、员工效能、拓展加盟、医疗医保等核心能力进行数字化建设，围绕人、财、物、事提升管理效能，经过多年持之以恒的演进式的迭代，基本完成营运中心、商品中心、财务中心、人力中心等六大中台系统搭建，数字化人均服务店数持续提升，系统支撑能力显著增强。

7、培训体系持续完善，员工专业服务能力持续提升

专业服务能力是公司门店内生增长和盈利能力提升的长期驱动力，是公司实现行业领先的核心竞争力之一。报告期内，通过编制和完善标准化培训教材，设立门店专职和兼职讲师队伍，建立新员工和后备店长培训基地，持续推进“储干”计划和线上线下相结合的多种培训模式和学分制考核。2025年，公司持续完善和更新涵盖服务理念、行为习惯、专业技能、药事知识等各个方面的培训课件；累计开展了34,232次培训，员工人均受训时长为119.82小时，涵盖中高层管理干

部、核心骨干、基地教官、专职讲师、管培生、片区主任、店长、后备店长以及新员工等不同层级的培训；2025年迭代开发《后备店长培养前置阶段手册》《店长基地培养手册》《新任店长辅导手册》，结合中层管理干部培养新开发《后备片区主任培养带教手册》，同时配合人货场课件进行题库开发和重点单品的培训推进；2025年组织发动员工参加国家执业药师资格考试，公司内部新增执业药师1,047人，截至目前，公司拥有执业药师13,240人（不含加盟店员工）；与此同时，公司持续加强高校合作，开设校企合作“益丰班”，打造就业见习和人才培养基地，为公司后续发展储备了充足的专业人才。

报告期内公司新增重要非主营业务的说明

适用 不适用

二、报告期内公司所处行业情况

（一）所处行业情况

报告期内，我国居民生活水平和消费结构不断改善，医药健康需求持续增长，在政策驱动、人口老龄化、健康意识提升等多重因素影响下，药品零售行业的社会价值不断增强，创新驱动稳步提升，合规管理体系更加健全。在经历了前期的扩张周期后，药品零售行业迈入从规模扩张到高质量发展的新阶段。随着医药卫生体制改革的持续深化，“医药分开”与处方外流的制度基础进一步夯实，零售药店作为院外医药市场的渠道价值和社区健康流量入口的社会价值日益凸显；人口老龄化带来的慢病管理需求持续释放，为药店带来结构性客流；互联网技术与人工智能的深度应用，推动“医药新零售”模式从概念走向成熟，线上线下融合成为行业标志。与此同时，行业政策环境、宏观经济运行及竞争格局的深刻变化，正驱动药品零售行业加速走向规范化和专业化的高质量发展。

一、人口老龄化进程加快与健康消费意识不断增强，奠定行业长期增长的基本面。

据统计，我国60岁以上人口占比从2012年的14.3%增长至2025年的22.5%。随着人口老龄化以及慢病年轻化，失能人群规模逐步增长，慢病照护需求持续增加，为此，国家推出长护险，推进老龄人群从家庭照护过渡到社会照护。据中国老龄科学研究中心预测，目前我国银发经济规模约7万亿元，2035年有望达到30万亿元。老龄化社会的来临导致慢病管理需求持续强化，医药健康服务长期需求明确。在此背景下，药店作为社区健康服务的重要入口，其专业性和可信度的优势更加凸显。根据国家统计局公布的数据，2025年在全国居民人均消费支出中，人均医疗保健消费支出2,573元，增长1.0%，占人均消费支出的比重为8.7%。

2015-2024年居民人均医疗保健消费支出



数据来源：国家统计局

二、从“规模扩张”转向“高质量发展”，连锁化率和集中度持续提升。

报告期内，在“人口老龄化、政策系统重构、技术迭代加速”等核心因素的驱动下，药品零售行业从规模扩张转向高质量发展，行业出清持续提速，连锁化率和集中度持续提升。

据统计，零售药店连锁化率从2017年的50.5%提升至2024年的57.6%，但区域发展仍不均衡——东部沿海地区连锁化率超70%，而中西部地区仍低于52%。2024年零售百强企业直营门店销售额占全国药品零售市场份额的59.7%，百强集中度近十年来持续稳步提升；销售额TOP10企业占全国零售整体销售额约33.4%。而与此同时，美国前三强药房市占率长期保持在85%以上，日本前十强药妆店市占率约73.7%，中国药店连锁化率和市场集中度仍有较大提升空间。

2016-2024 中国药店行业十强、百强占比 (销售额口径)



数据来源：中国药店

2017-2024 年全国药店连锁化率



数据来源：中康 CMH

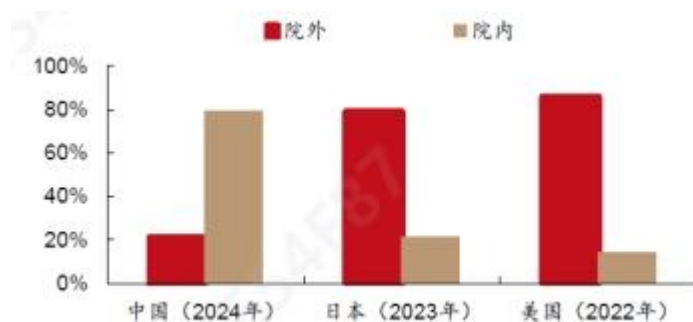
三、医保电子处方落地，处方外流加速，零售药店渠道价值持续提升。

根据《国家医疗保障局办公室关于规范医保药品外配处方管理的通知》（医保办函〔2024〕86号），自2025年1月1日起，配备“双通道”药品的定点零售药店均需通过电子处方中心流转“双通道”药品处方，不再接受纸质处方。各地依托全国统一的医保信息平台，加快部署应用医保电子处方中心功能，连通医保经办机构、定点医疗机构、定点零售药店，确保电子处方顺畅流转。2025年，中国药品全终端市场规模20,033亿元，同比下降1.4%。从长期趋势看，中国药品市场的终端格局逐步向医院、基层医疗、零售药店和电商渠道“四轮驱动”的多元结构演变。医院市场占比近年来呈现缓慢下降的趋势，但依然是最重要的渠道；基层医疗在门诊共济和医保报销比例优势支持下近年来占比持续提升；零售药店作为最重要的院外渠道，占比稳步提升。

药品市场-全国各终端渠道销售额（亿元）占比趋势



中国、日本、美国处方药院内外市场占比



数据来源：中康 CMH

四、合规经营成为行业主基调，头部企业迎来政策红利。

2025 年以来国家出台和落地系列重磅政策，药品零售正经历从监管升级与技术赋能两个层面引导的行业转型升级，线上线下逐步走向有序发展，合规经营、规范治理的头部连锁药房将获得长足发展的政策环境支持。

2025 年 3 月，国家医保局等四部门联合发布《关于加强药品追溯码在医疗保障和工伤保险领域采集应用的通知》，明确自 2025 年 7 月 1 日起，药品销售环节需按要求扫码后方可进行医保基金结算。国家医保局将依托全国统一医保信息平台建设相关功能并向社会提供公共服务，鼓励参保人查询追溯码，聚焦药品追溯码构建大数据监管模型，严厉打击串换、倒卖药品等违法违规行为。

2025 年 4 月，商务部、国家卫生健康委、国家药监局等 12 部门联合印发《促进健康消费专项行动方案》，首次系统规划健康消费领域的发展路径，将零售药店定位为“健康促进核心场景”，引导零售药店拓展健康促进、营养保健等功能。指导地方按程序将符合条件的医疗服务项目纳入本地区医保支付范围。支持“互联网+”医疗服务模式创新，依托全国统一的医保信息平台，深化医保电子处方应用，推动电子处方在定点医药机构顺畅流转，满足便捷医药服务需求。发挥零售药店执业药师优势，开展合理用药、慢性病管理等健康知识咨询和宣传，推广健康消费理念。

2025 年 9 月，国家药监局发布《处方药网络零售合规指南（征求意见稿）》，从经营主体资质、专业人员配置、处方审核、营销行为等多个方面实行全流程追溯和闭环管理，标志着处方药网络零售从早期的粗放式增长，正式迈向“强监管、重合规”的新阶段。

2026 年 1 月，商务部、国家卫生健康委等 9 部门联合印发《关于促进药品零售行业高质量发展的意见》，提出 5 方面共 18 项举措，明确推动药店从传统的“药品销售终端”向“社区健康驿站”转型，鼓励零售药店依法开展兼并重组，推动批零一体化发展。国家级行业高质量发展政策出台，推动药品零售行业专业化、集约化、数字化、规范化发展，为行业转型升级提供政策指引。

2026 年 1 月，修订《中华人民共和国药品管理法实施条例》，进一步完善了药品网络销售管理制度，压实药品网络交易第三方平台提供者责任，明确禁止网络销售的药品范围。鼓励通过信息化手段实现处方外流。

2026 年 2 月，市场监管总局发布《互联网平台反垄断合规指引》，重点规定了 4 类垄断风险，

为平台经营者划出清晰明确的“红线”；提出了8个场景中的新型垄断风险，包括：平台间算法共谋、组织帮助平台内经营者达成垄断协议、平台不公平高价、平台低于成本销售、封禁屏蔽、“二选一”行为、“全网最低价”、平台差别待遇。

综上所述，药品零售行业在政策驱动与技术赋能下，经历了从“规模扩张”到“存量博弈”的深刻转型。药店行业告别普涨时代；政策监管全面收紧，合规门槛显著提升；盈利模式加速重构，从“卖药品”向“卖服务、管健康”转变。未来，企业发展将在合规的基础上，通过数字化转型、供应链优化、服务创新以及ESG价值探索等方面构建核心竞争力和长期发展空间。

行业周期性特点：

医药流通行业是关系国计民生的基础性行业，药品消费作为社会刚性需求，受宏观经济环境的影响相对较小，经济周期性不明显，仅有少部分药品针对夏、冬季节极端气候环境变化，存在一定的季节性特点。总体而言，药品零售行业相对于其他一般零售行业经济周期性较弱。但是，由于药品的时效性、便利性、消费习惯以及地区性差异等特点，药品零售行业具备一定的地域性特点，对于门店网络布局覆盖范围较广，管理规范且系统化管理和跨区域复制能力较强的企业，具有更强的市场竞争优势。

公司所处的行业地位：

公司主要业务范围集中在湖南、湖北、上海、江苏、江西、浙江、广东、河北、北京、天津等省市，历经多年发展，取得了一定的区域竞争优势。公司先后入选“中国上市公司主板上市公司价值100强”、“中国最具价值品牌500强”、“胡润中国品牌榜500强”、“中国药店价值榜100强”、“最具投资价值企业”、“药品零售盈利力冠军企业”、“中国药品零售综合竞争力百强榜第一名”，公司被GYBrand评为2025年中国最具价值品牌500强，并在ESG方面被MSCI授予AAA级评级，公司信息披露自上市以来连续九年获得上交所A级评级。

三、经营情况讨论与分析

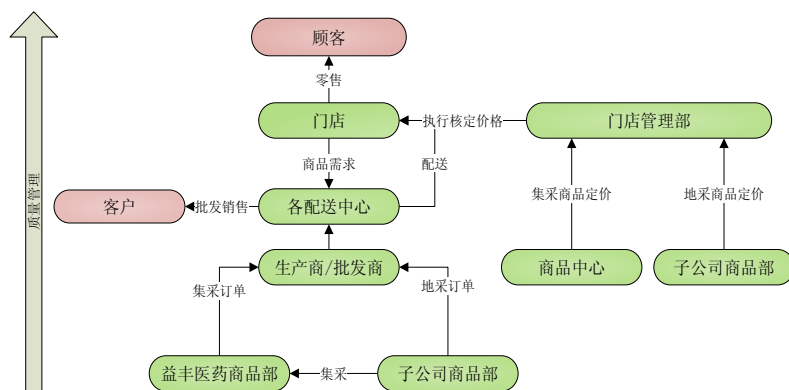
（一）主要业务概述

公司是国内领先的药品零售连锁企业之一，主要从事药品、保健品、医疗器械以及与健康相关的日用便利品等的连锁零售业务，子公司益丰医药等作为公司内部采购平台，除内部商品配送外，兼顾加盟配送和少量对外药品分销业务。子公司恒修堂药业有限公司，从事中药饮片的研发和生产，主要满足公司对中药饮片的内部需求。

报告期内，公司的主营业务未发生重大变化。

（二）主要经营模式

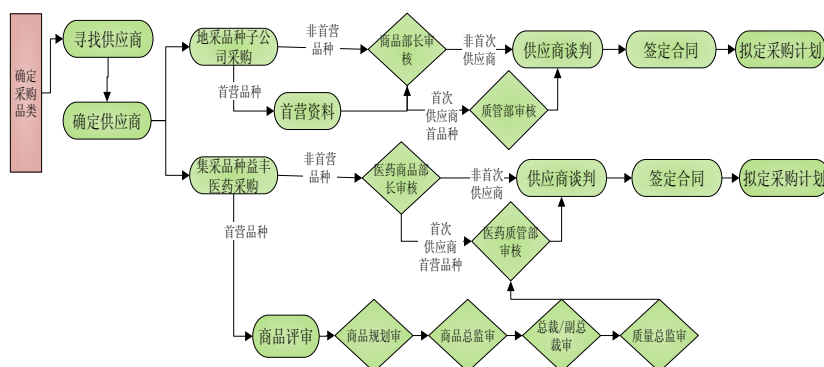
公司主要经营模式包括商品采购、物流配送、仓储管理和门店销售等业务流程。如下图所示：



1、采购模式

公司设置商品中心，负责统计所有门店集中采购商品的需求，并协调子公司的采购计划，制定品类组合计划；子公司商品部负责统计该公司所有门店的采购需求，将集中采购计划报送公司商品中心，并对地方采购需求进行统计和商品采购。各级商品部门在了解门店需求后，进行商品的访价、询价、比价、议价和定价工作，并与供应商进行谈判，签订采购合同。

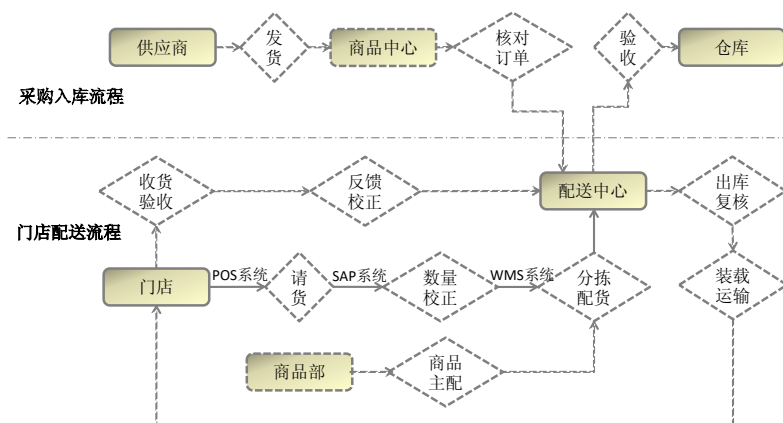
公司采购流程如下：



2、仓储管理与物流配送

公司在湖南、湖北、江苏、上海、江西、广东、河北等省份均建立了现代化物流中心，目前，公司拥有立体仓库、自动输送线、自动分拣系统、AGV 货到人拣选系统、Miniload 智能自动补货系统、电子标签系统、多层穿梭车、交叉带、机械臂、无线射频拣选、验收系统、智能集货系统等物流业内较为先进的设备与技术以及业务管理模式，为益丰供应链提供更好的数字化运营保障。公司旗下所有门店的商品均由公司或分子公司物流中心自主配送，强大的物流配送能力为公司的快速扩张提供了强有力的物流支持。

物流配送流程如下：



3、销售模式

(1) 零售业务模式

截至 2025 年 12 月 31 日，公司在湖南、湖北、上海、江苏、江西、浙江、广东、河北、北京、天津等省市拥有连锁药店 14,831 家（含加盟店 4,313 家），向顾客销售中西成药、中药饮片、医疗器械、保健食品、个人护理用品及与健康相关联的日用便利品等商品。

门店商品由公司统一采购、配送并指导定价，公司运营系统对商品进、销、存全程管理，顾客购买商品通过现金、银联卡、医保卡以及互联网支付等方式结算，所有销售数据均统一上传至公司 SAP 系统。

(2) 加盟配送与分销模式

加盟配送系从供应商采购商品，然后向公司及子公司的加盟店进行商品配送。分销业务主要系部分代理品种对第三方进行的销售。

(3) 医药电商模式

公司医药电商业务以 CRM 和大数据为核心，互联网医疗及处方流转为创新，打造线上线下融合发展的医药新零售业务。公司线上销售模式主要依托公司实体门店开展，业态为消费者线上下单，线下由第三方物流、公司物流配送中心或实体门店配货。

四、报告期内核心竞争力分析

√适用 □不适用

1、区域聚焦和稳健扩张的发展战略

报告期内，公司继续坚持“区域聚焦、稳健扩张”的发展战略和“重点渗透、深度营销”的经营方针。通过门店网络优化，通过树立良好的企业品牌形象，通过员工专业服务能力提升和规范的运营管理，通过供应链和商品结构持续优化以及会员管理体系的不断完善，顾客满意度和复购率持续提升，实现门店销售收入的持续增长。在发挥区域竞争优势的同时，日益增长的规模也提升了公司的议价能力，降低了物流及管控成本，从而实现公司盈利能力的持续增长。

“区域聚焦”战略使公司持续获得超过行业平均的盈利水平和较高的销售与利润提升。截至 2025 年 12 月 31 日，公司在湖南、湖北、上海、江苏、江西、浙江、广东、河北、北京、天津等

省市拥有连锁药店 14,831 家（含加盟店 4,313 家），营业收入和归属于上市公司股东的净利润分别同比提升 1.54%和 9.81%。

2、高效敏捷的运营系统和突出的跨省经营及连锁复制能力

公司是行业内少有的主要省子公司均实现盈利的公司，公司在跨区域门店管控力、复制力、文化传承等方面具有突出优势。公司始终注重精细化、标准化和系统化的运营管理，建立了数字化、网络化、智能化的系统管理平台，涵盖六大核心运营系统，包括新店拓展、门店营运、商品管理、信息服务、顾客满意、绩效考核等，通过业务数字化、运营流程 IT 化打造高效敏捷的运营系统，为公司成功实现跨区域经营、快速高效复制和行业并购整合提供了基础保障。

报告期内，通过组织架构和门店网络优化，业务流程创新，数字化赋能业务发展，公司业务运作、管理效率和盈利能力持续提升。快速高效的连锁复制和行业整合能力，使公司门店网络日益成熟，行业竞争优势持续提升。

3、成熟的自有品牌品种模式和完善的培训系统

报告期内，公司持续推进商品成本控制、渠道优化和供应链智能化系统升级，不断完善和打造包括自有品牌、独家品种、厂商共建品种在内的商品精品群，通过从“坐商”向“行商”的组货转变，为顾客提供质量可靠、疗效确切、性价比高且渠道可控的商品精品，与同行形成商品竞争壁垒，实现差异化竞争。

通过强化员工专业化服务培训和顾客满意度考核，实现公司盈利提升和顾客满意度的平衡。公司 95%以上的门店一线员工均为医学、药学专业毕业生。公司建立了完善的员工培训和人才梯队建设体系，报告期内，公司持续推进专业学分制课程体系和企业大学（下设零售学院和商学院）建设，从人才培养到企业管理研究，全面打造公司基业长青的人力资源体系；通过校企合作，深化产教融合，编制标准化培训教材，设立门店专职和兼职讲师队伍，建立新员工和后备店长培训基地，持续推进人才梯队建设和线上线下相结合的多种培训模式和学分制考核。完善的员工培训体系确保员工专业服务能力的持续提升和公司快速发展对人力资源的需求，是公司内生增长的长期驱动力。

4、智能化的会员服务体系

公司坚持以顾客健康价值为核心，致力于构建一个集精细化运营、智能化触达、专业化服务于一体的会员服务体系。通过数据驱动与技术创新，将服务从单纯的药品销售延伸至全生命周期的健康管理：（1）精准会员运营策略，通过分层分级管理，实现精准识别，打破传统粗放式运营，利用大数据技术对会员进行多维度画像分析。基于消费行为、健康数据、生命周期等标签，建立科学的会员分类分级模型。针对不同层级的会员，匹配差异化的权益与沟通策略，确保资源精准投放，提升营销效能；（2）全方位健康服务体系，一方面，深化慢病全周期管理，将慢病服务从基础检测向深度管理转型。依托门店免费健康检测与全员专业服务，构建“建档-回访-跟踪-评估-核检”的服务闭环。通过智能后台向一线员工精准下发服务任务，为慢病会员提供用药依从性指导、饮食运动建议及心理疏导，实现对其全生命周期的健康干预与管理。另一方面，打造有温度的专

业陪伴，强化药师团队的专业价值，通过在线咨询、社群答疑等方式，建立会员与药师的深度连接。利用门店作为健康驿站，常态化开展免费健康检测与患教活动，让会员在享受专业服务的同时，增强对公司的情感认同与专业信赖；（3）智能高效的数字化支撑体系，通过对员工在线化赋能，激活服务前端，通过“员工在线”小程序，全面实现员工店务管理、营销执行、数据查询、薪酬绩效的在线化。依托先进的信息与互联网技术，打造集会员信息管理、用户健康档案、药师在线咨询、线上线下整合营销于一体的集约化智能平台，持续升级门店顾客体验与运营效率。

截至报告期末，公司累计注册会员人数达 1.16 亿，会员销售占比为 83.79%，公司官方公众号粉丝超 1,725 万。

5、“舰群型”门店布局和独特的选址模型

公司针对不同区域的人口数量、市场需求和消费人群特点，建立覆盖不同城市、不同商圈的店面网络，形成了由旗舰店、区域中心店、中型社区店和小型社区店组成的“舰群型”门店布局。根据多年的选址经验和大数据分析，建立了一整套“商圈定位法”的门店选址方法，通过对新进入城市的人口数量、密度、消费能力及消费习惯的分析，锁定拟进入商圈，根据不同的商圈特点，确定预选门店的店型和店址范围，运用选店模型和客流测试系统以及销售预测模型，确定具体店址。通过以上模式的推广运用，公司新店选址能力和新店质量持续提升，品牌渗透力不断增强。

6、先进的数字化营运管理和高效的物流配送体系

数字化管理手段是药品零售企业有效管理的核心，也是实现对客户承诺的重要载体。公司建立了强大的数字技术研发与应用团队，努力打造切合公司实际运营的数字化与智能化系统，赋能公司运营管理，对外支撑门店运营、POS 支付、医保服务、公域平台、药监等，对内可承接总部人、财、物等各职能模块，确保在保证业务快速稳健发展的同时，实现内部运营的高效管理与流程优化。

公司建立并持续升级湖南、湖北、江苏、上海、江西、广东、河北七大现代化物流中心以及韶关、淮安、宿迁等十大城市配送中心，实现了包括生产、零售、电商等在内 20 个物流中心的系统在线管理。通过持续推进仓储以及物流配送环节的可视化与智能化管理，引入先进的设备和技术，包括自动输送线、自动分拣系统、自动化立库，AGV 货到人拣选系统、Minload 智能自动补货系统、交叉带自动分拣系统，电子标签、无线射频拣选、验收系统、智能集货调度系统、全流程在线可视化监控调度平台等，进一步提升了操作效率和系统协同能力，实现了物流网络的自动化升级与业务需求高度契合。

7、优秀的企业文化和教导型人才队伍建设

公司通过“文化牵引”与“人才驱动”双轮并进，打造一支高认同、高执行力和凝聚力的专业化队伍，为企业可持续发展注入不竭动力。公司将“顾客第一、成果导向、创新精益、勤奋务实、担责协作、成长关爱”的核心价值观，全面融入员工培训课程、人才盘点维度及 KPI 绩效考核体系，让文化成为可衡量、可评估的行为准则。在公司内部营造“人际关系简单通透、担责协作高效务实”的团队氛围。在确保顾客价值和成果导向的前提下，通过系统化的培训与赋能，让员工在达成业

绩的同时收获成长，实现“快乐的工作体验”与“务实的成果产出”的有机统一。面对快速发展的业务需求，持续优化人才发展环境，建立了一套“选、育、用、留”的标准化人才培育体系，通过完善员工职业规划，打造教导型组织，实现人才梯队建设，与此同时，公司引入并深化素质模型运用，通过科学的人才盘点机制，精准识别高潜人才，满足公司快速发展对各类人才的需求。

五、报告期内主要经营情况

报告期内，公司保持了营业收入和经营利润的稳步增长，实现营业收入 2,443,316.52 万元，同比增长 1.54%；实现归属上市公司股东的净利润 167,848.19 万元，同比增长 9.81%，归属于上市公司股东的扣除非经常性损益的净利润 161,156.22 万元，同比增长 7.65%；加权平均净资产收益率为 14.98%；每股收益 1.38 元。截至 2025 年 12 月 31 日，公司总资产为 2,745,192.40 万元，比上年年末 2,797,473.70 万元下降 1.87%；归属于母公司所有者权益为 1,163,428.74 万元，比上年年末 1,072,568.70 万元增加 8.47%。

（一）主营业务分析

1、 利润表及现金流量表相关科目变动分析表

单位：元 币种：人民币

科目	本期数	上年同期数	变动比例（%）
营业收入	24,433,165,197.50	24,062,154,701.73	1.54
营业成本	14,817,330,076.73	14,408,310,539.42	2.84
销售费用	5,854,321,676.31	6,179,375,830.54	-5.26
管理费用	1,186,590,030.12	1,082,881,741.13	9.58
财务费用	142,062,684.40	173,903,161.81	-18.31
研发费用	27,916,037.00	33,935,812.25	-17.74
经营活动产生的现金流量净额	3,358,448,014.41	4,221,267,084.53	-20.44
投资活动产生的现金流量净额	-1,426,178,888.92	-3,608,849,101.30	60.48
筹资活动产生的现金流量净额	-2,479,798,551.78	-920,200,252.31	-169.48

营业收入变动原因说明：主要系公司老店同比内生增长以及加盟配送业务持续拓展。

营业成本变动原因说明：主要是销售收入规模同比增长所致。

销售费用变动原因说明：主要系公司经营策略调整对部分门店降租、关停处理导致房租、人工同比下降。

管理费用变动原因说明：主要系本期工资、咨询费、折旧费同比增加所致。

财务费用变动原因说明：主要是报告期租赁相关的未确认融资费用摊销减少所致。

研发费用变动原因说明：主要系本期研发投入略有减少所致。

经营活动产生的现金流量净额变动原因说明：主要系本期因承兑汇票到期支付的现金增加所致。

投资活动产生的现金流量净额变动原因说明：主要系本期购买理财产品支付的净现金流减少所致。

筹资活动产生的现金流量净额变动原因说明：主要系上年同期因发行可转债筹资活动现金流入所致。

本期公司业务类型、利润构成或利润来源发生重大变动的详细说明

适用 不适用

2、收入和成本分析

适用 不适用

无

(1). 主营业务分行业、分产品、分地区、分销售模式情况

单位：元 币种：人民币

主营业务分行业情况						
分行业	营业收入	营业成本	毛利率 (%)	营业收入比上年增减 (%)	营业成本比上年增减 (%)	毛利率比上年增减 (%)
零售	21,305,833,263.83	12,609,419,002.32	40.82	0.56	1.55	-0.57
加盟及分销	2,426,997,534.36	2,182,766,546.50	10.06	15.18	12.46	2.18
小计	23,732,830,798.19	14,792,185,548.82	37.67	1.88	3.02	-0.69
主营业务分产品情况						
分产品	营业收入	营业成本	毛利率 (%)	营业收入比上年增减 (%)	营业成本比上年增减 (%)	毛利率比上年增减 (%)
中西成药	18,349,808,898.74	11,922,097,673.82	35.03	1.69	3.05	-0.86
中药	2,329,500,735.58	1,222,847,380.76	47.51	0.71	2.44	-0.89
非药品	3,053,521,163.88	1,647,240,494.24	46.05	3.96	3.25	0.37
小计	23,732,830,798.19	14,792,185,548.82	37.67	1.88	3.02	-0.69
主营业务分地区情况						
分地区	营业收入	营业成本	毛利率 (%)	营业收入比上年增减 (%)	营业成本比上年增减 (%)	毛利率比上年增减 (%)
中南	11,273,456,779.61	6,674,751,675.89	40.79	2.58	4.02	-0.82
华东	9,340,376,923.68	6,032,053,349.82	35.42	0.19	0.57	-0.25
华北	3,118,997,094.89	2,085,380,523.11	33.14	4.58	7.30	-1.70
小计	23,732,830,798.19	14,792,185,548.82	37.67	1.88	3.02	-0.69

主营业务分行业、分产品、分地区、分销售模式情况的说明

从行业来看，公司以药品零售业务为主，收入占比 89.77%，报告期内，公司主营业务毛利率为 37.67%，较去年下降 0.69%，主要原因是零售端中西成药、中药毛利率有所下降。

从品类来看，中西成药、中药和非药品的营收小幅增长，增速分别为 1.69%、0.71% 和 3.96%。

分地区说明：中南地区包括：湖南省、湖北省、广东省；华东地区包括：江苏省、上海市、浙江省、江西省；华北地区包括：河北省、北京市、天津市。

(2). 产销量情况分析表

适用 不适用

(3). 重大采购合同、重大销售合同的履行情况

□适用 √不适用

(4). 成本分析表

单位：元 币种：人民币

分行业情况							
分行业	成本构成项目	本期金额	本期占总成本比例(%)	上年同期金额	上年同期占总成本比例(%)	本期金额较上年同期变动比例(%)	情况说明
零售	销售成本	12,609,419,002.32	85.24	12,417,209,959.66	86.48	1.55	
加盟及分销	销售成本	2,182,766,546.50	14.76	1,941,013,188.35	13.52	12.46	
小计	销售成本	14,792,185,548.82	100.00	14,358,223,148.01	100.00	3.02	
分产品情况							
分产品	成本构成项目	本期金额	本期占总成本比例(%)	上年同期金额	上年同期占总成本比例(%)	本期金额较上年同期变动比例(%)	情况说明
中西成药	销售成本	11,922,097,673.82	80.60	11,569,122,686.36	80.58	3.05	
中药	销售成本	1,222,847,380.76	8.27	1,193,677,734.15	8.31	2.44	
非药品	销售成本	1,647,240,494.24	11.14	1,595,422,727.49	11.11	3.25	
小计	销售成本	14,792,185,548.82	100.00	14,358,223,148.01	100.00	3.02	

成本分析其他情况说明

无

(5). 报告期主要子公司股权变动导致合并范围变化

□适用 √不适用

(6). 公司报告期内业务、产品或服务发生重大变化或调整有关情况

□适用 √不适用

(7). 主要销售客户及主要供应商情况

属于同一控制人控制的客户或供应商视为同一客户或供应商合并列示，受同一国有资产管理机构实际控制的除外。

下列客户及供应商信息按照同一控制口径合并计算列示的情况说明

无

A. 公司主要销售客户及主要供应商情况

适用 不适用

前五名客户销售额9,895.45万元，占年度销售总额0.41%；其中前五名客户销售额中关联方销售额1,406.61万元，占年度销售总额0.06%。

前五名供应商采购额736,817.25万元，占年度采购总额47.34%；其中前五名供应商采购额中关联方采购额0.00万元，占年度采购总额0.00%。

B. 报告期内向单个客户的销售比例超过总额的 50%、前 5 名客户中存在新增客户的或严重依赖于少数客户的情形

适用 不适用

报告期内向单个供应商的采购比例超过总额的 50%、前 5 名供应商中存在新增供应商的或严重依赖于少数供应商的情形

适用 不适用

C. 报告期内公司股票被实施退市风险警示或其他风险警示

前五名销售客户

适用 不适用

前五名供应商

适用 不适用

D. 报告期内公司存在贸易业务收入

适用 不适用

贸易业务占营业收入比例超过 10%前五名销售客户

适用 不适用

贸易业务收入占营业收入比例超过 10%前五名供应商

适用 不适用

其他说明：

无

3、费用

适用 不适用

科目	本期数（元）	上年同期数（元）	变动比例（%）
销售费用	5,854,321,676.31	6,179,375,830.54	-5.26
管理费用	1,186,590,030.12	1,082,881,741.13	9.58
研发费用	27,916,037.00	33,935,812.25	-17.74
财务费用	142,062,684.40	173,903,161.81	-18.31

销售费用变动原因说明：主要系公司经营策略调整对部分门店降租、关停处理导致房租、人工同比下降。

管理费用变动原因说明：主要系本期工资、咨询费、折旧费同比增加所致。

研发费用变动原因说明：主要系本期研发投入略有减少所致。

财务费用变动原因说明：主要是报告期租赁相关的未确认融资费用摊销减少所致。

4、研发投入

(1). 研发投入情况表

适用 不适用

单位：元 币种：人民币

本期费用化研发投入	7,246,815.63
本期资本化研发投入	35,285,176.07
研发投入合计	42,531,991.70
研发投入总额占营业收入比例（%）	0.17
研发投入资本化的比重（%）	82.96

(2). 研发人员情况表

适用 不适用

公司研发人员的数量	382
研发人员数量占公司总人数的比例（%）	0.98
研发人员学历结构	
学历结构类别	学历结构人数
博士研究生	0
硕士研究生	16
本科	278
专科	83
高中及以下	5
研发人员年龄结构	
年龄结构类别	年龄结构人数
30岁以下（不含30岁）	116
30-40岁（含30岁，不含40岁）	214
40-50岁（含40岁，不含50岁）	48
50-60岁（含50岁，不含60岁）	4
60岁及以上	0

(3). 情况说明

适用 不适用

(4). 研发人员构成发生重大变化的原因及对公司未来发展的影响

适用 不适用

5、现金流

适用 不适用

科目	本期数（元）	上年同期数（元）	变动比例（%）
----	--------	----------	---------

经营活动产生的现金流量净额	3,358,448,014.41	4,221,267,084.53	-20.44
投资活动产生的现金流量净额	-1,426,178,888.92	-3,608,849,101.30	60.48
筹资活动产生的现金流量净额	-2,479,798,551.78	-920,200,252.31	-169.48

经营活动产生的现金流量净额变动原因说明：主要系本期因承兑汇票到期支付的现金增加所致。

投资活动产生的现金流量净额变动原因说明：主要系本期购买理财产品支付的净现金流减少所致。

筹资活动产生的现金流量净额变动原因说明：主要系上年同期因发行可转债筹资活动现金流入所致。

(二) 非主营业务导致利润重大变化的说明

适用 不适用

(三) 资产、负债情况分析

适用 不适用

1、资产及负债状况

单位：元 币种：人民币

项目名称	本期期末数	本期期末数占总资产的比例 (%)	上期期末数	上期期末数占总资产的比例 (%)	本期期末金额较上期期末变动比例 (%)	情况说明
交易性金融资产	5,853,790,200.51	21.32	4,406,809,254.46	15.75	32.84	主要系本期利用闲置资金购买的银行理财产品增加所致
预付款项	145,609,940.93	0.53	302,853,987.72	1.08	-51.92	主要系上年期末因年末备货增加预付款同步增加，本期期末回归正常水平所致
其他流动资产	622,222,469.67	2.27	407,724,560.60	1.46	52.61	主要系一年内到期的债权投资增加所致
其他权益工具投资			339,971,600.00	1.22	-100.00	系本期处置其他权

						益工具投资所致
在建工程	83,780,128.45	0.31	228,582,939.93	0.82	-63.35	主要系在建工程完工转固定资产所致
短期借款			30,026,388.89	0.11	-100.00	系本期已偿还短期借款所致
预收款项	9,779,387.76	0.04	22,884,188.22	0.08	-57.27	主要系本期预收的房屋租赁费减少所致
合同负债	228,524,097.88	0.83	130,070,603.90	0.46	75.69	主要系本期预收的款项增加所致
应交税费	410,924,170.63	1.50	307,964,252.94	1.1	33.43	主要系本期应交企业税增加所致
租赁负债	1,604,664,958.82	5.85	2,312,747,455.05	8.27	-30.62	主要系本期因门店租赁确认的租赁负债减少所致
库存股			3,764,535.58	0.01	-100.00	系限制性股票已全部解锁所致
其他综合收益			-47,773,490.51	-0.17	-100.00	系本期处置其他权益工具投资所致

其他说明：

无

2、境外资产情况

适用 不适用

3、截至报告期末主要资产受限情况

适用 不适用

项目	期末账面价值	受限原因
货币资金	1,297,152,786.70	承兑汇票保证金
货币资金	30,358.14	政府平台保证金
货币资金	277,382.46	司法冻结资金

货币资金	131,776.15	业务冻结
货币资金	8,691.88	久悬冻结
货币资金	2,000.00	ETC 冻结资金
货币资金	170,000,000.00	购买理财控制
合计	1,467,602,995.33	

4、其他说明

适用 不适用

(四) 行业经营性信息分析

适用 不适用

零售行业经营性信息分析

1、报告期末已开业门店分布情况

适用 不适用

地区	经营业态	自有物业门店		租赁物业门店	
		门店数量	建筑面积 (万平方米)	门店数量	建筑面积 (万平方米)
中南地区	医药零售	10	0.36	4849	65.69
华东地区	医药零售	1	0.035	3963	58.41
华北地区	医药零售	2	0.065	1,693	24.07
合计		13	0.46	10,505	148.17

2、其他说明

适用 不适用

(1) 报告期公司门店网络发展情况

公司始终坚持“区域聚焦，稳健扩张”的发展战略，以“巩固中南华东华北，拓展全国市场”为目标，逐步形成了旗舰店、区域中心店、中型社区店和小型社区店的多层次门店网络布局；公司深耕区域市场，通过精细化运营和品牌渗透，逐步取得市场领先优势。

2025年，基于市场环境变化，公司及时调整拓展策略，对现有门店网络进行优化。截至报告期末，公司门店总数 14,831 家（含加盟店 4,313 家），报告期内净增门店 147 家。

(2) 报告期公司直营门店经营效率情况

截至 2025 年 12 月 31 日，公司共有 10,518 家直营门店，直营门店经营效率如下：

店型	门店数（家）	门店经营面积（平方米）	日均坪效（含税，元/平方米）
旗舰店	23	16,539.72	136.88
区域中心店	73	26,156.81	64.02
中型社区店	866	163,183.27	56.20
小型社区店	9,556	845,633.49	54.96
合计	10,518	1,051,513.29	55.30

说明：日均坪效=日均营业收入/门店经营面积

日均营业收入=门店当年含税营业收入/当年门店营业天数

经营面积指卖场实际用于经营的面积

(3) 线上业务运作情况

报告期内，公司以线下门店网络和会员为依托，持续推进基于全渠道会员经营、线上线下医疗服务、全生命周期健康管理等生态化的医药新零售体系建设，新媒体运营和内容运营能力等也得到了快速提升。

截至报告期末，公司会员总量 1.16 亿，公司官方公众号粉丝超 1,725 万。O2O 多渠道多平台上线直营门店超过 10,000 家，覆盖范围包含公司线下所有主要城市。在 O2O 和 B2C 双引擎的策

略支撑下，依托公司区域聚焦战略，智能化供应链系统以及精细化运营，2025年公司互联网业务全年实现销售收入29.93亿元（含税），其中O2O实现销售收入20.94亿元（含税），B2C实现销售收入8.99亿元（含税）。

(五) 投资状况分析

对外股权投资总体分析

适用 不适用

1、重大的股权投资

适用 不适用

2、重大的非股权投资

适用 不适用

3、以公允价值计量的金融资产

适用 不适用

证券投资情况

适用 不适用

证券投资情况的说明

适用 不适用

私募基金投资情况

适用 不适用

衍生品投资情况

适用 不适用

4、报告期内重大资产重组整合的具体进展情况

适用 不适用

(六) 重大资产和股权出售□适用 不适用**(七) 主要控股参股公司分析**

√适用 □不适用

主要子公司及对公司净利润影响达 10%以上的参股公司情况

√适用 □不适用

单位：万元 币种：人民币

公司名称	公司类型	主要业务	注册资本	总资产	净资产	营业收入	营业利润	净利润
湖南益丰医药	子公司	医药批发	15,000.00	345,532.57	130,179.01	607,533.03	69,104.29	54,995.37
江苏益丰	子公司	医药零售	15,000.00	670,448.93	203,540.22	548,475.12	36,702.59	25,759.77
湖北益丰	子公司	医药零售	5,000.00	183,624.64	59,415.00	336,441.04	33,242.64	24,966.35
石家庄新兴	子公司	医药零售	14,506.23	294,809.24	119,023.50	305,641.77	23,961.76	19,622.79

报告期内取得和处置子公司的情况

√适用 □不适用

公司名称	报告期内取得和处置子公司方式	对整体生产经营和业绩的影响
张家口新兴南山堂药房连锁有限公司	转让	对当期净利润影响额为111.30万元

其他说明

□适用 不适用**(八) 公司控制的结构化主体情况**□适用 不适用

六、公司关于公司未来发展的讨论与分析

(一) 行业格局和趋势

√适用 □不适用

2026 年是国家“十五五”规划的开局之年。全国两会明确提出加紧推进“健康中国”建设，强调到 2035 年建成“健康中国”是中共中央作出的一项重要战略决策，政府工作报告对 2026 年医药健康事业发展作出务实具体的工作部署。药品零售行业作为国家医药卫生事业的重要组成部分，一头连着群众健康，一头连着医药产业，直接关系到人民群众的生命安全和身体健康，是健康中国建设中不可或缺的重要一环。2026 年 1 月，商务部等 9 部门联合印发了我国首个专门针对药品零售行业的政策文件——《关于促进药品零售行业高质量发展的意见》，文件明确提出，要把药店打造成服务百姓的“健康驿站”，重点强化专业服务、健康促进和应急保供等核心功能，为药店转型发展划定了清晰路径。

与此同时，在人口老龄化、医药分业、行业集中度提升三大行业发展逻辑的持续驱动下，医疗健康产业总体规模持续扩大。2025 年，在经济环境、医保改革以及行业监管等多个层面的影响下，中国药品零售行业格局发生深刻变化，经历了从“规模扩张”到“存量博弈”的深刻转型。药店行业告别普涨时代；政策监管全面收紧，合规门槛显著提升；盈利模式加速重构，从“卖药品”向“卖服务、管健康”转变。与此同时，随着经济环境的变化、医保门诊统筹政策的不断推进、互联网数字化技术的不断进步，零售药店不断向着规范化、多元化、专业化和差异化的方向发展，逐步呈现“头部集中、线上线下融合、产品服务多元化”的竞争格局。

随着健康需求持续增长，药品供给端创新升级，市场长期向好的趋势不变。围绕行业扩容和银发经济时代大健康产业新的增长点，在规范治理的基础上，药品零售行业将紧跟时代与政策变化，通过数字化转型、供应链优化、线上线下全生命周期健康管理生态的服务模式创新和社区健康驿站打造等核心价值提升，实现长期可持续发展。

(二) 公司发展战略

√适用 □不适用

公司秉持“让国人身心更加健康”的企业使命，坚持“区域聚焦、稳健扩张”的发展战略，围绕以顾客价值为中心的业务模式创新，上下游渠道延伸，不断拓展公司新的发展空间，通过企业品牌形象、员工专业服务能力提升，差异化和多元化商品品类延展，智能化供应链体系建设以及数字化技术创新等举措，持续提升公司核心竞争力；围绕“专业服务、数字化、供应链、新零售、运营系统、人才与文化”等核心系统，用新理念、新技术服务顾客，赋能门店和员工；通过夯实人力资源基础体系和组织结构优化，持续提高业务效率、组织效率和人才密度；通过重构全渠道全生命周期健康管理的服务新模式，积极探索药店转型健康驿站，立足于企业的社会价值，为百姓身心健康做出更多的实质性贡献，保持公司长期可持续健康发展。

(三) 经营计划

√适用 □不适用

1、创新业务模式

响应“2035 健康中国”国家战略，积极探索药店转型“社区健康驿站”。与此同时，围绕以顾客价值为中心，持续创新线上线下一体化拓展、营运、商品、人力、IT 高效运营体系。打造行业领先的新零售业务模式和智能化供应链系统；打造温暖专业、精准高效的全渠道会员运营体系；推进新形势下人货场的改造；加快直营式加盟体系建设；在多元化商品体系与服务新商业模式上全面创新。

2、门店网络拓展

在“区域聚焦，稳健扩张”的公司总体战略规划下，结合当前行业发展态势，通过“自建+并购+加盟”，实施一城一策的拓展策略。通过迭代选址机制、客流测试系统和销售预测模型，不断修正门店选址的精准度，提高选址效率和选址质量，实现门店网络的合理高效布局，实现区域市场占有率和集中度的稳步提升。

3、差异化商品结构及供应链管理体系优化

通过从坐商向行商的转变，建成全品类覆盖成本、质量和渠道可控，更加契合市场需求的差异化商品体系；强化商品优胜劣汰机制，围绕品类规划建立商品全生命周期的管理体系；提升商品满足率和库存周转率，打造高效、智能的品类管理和智能化供应链管理系统。

4、创新财经管理推动业务和管理能力提升

通过构建集成化财经分析管理体系，打造以客户为中心的集成财经管理体系，为业务决策提供及时、准确的财经信息，有效管控风险。通过打造行业领先的财务专家能力，优化资金、内控和系统的顶层设计，为公司构建安全、高效、可持续发展的财务基础设施和标准化、高质量、高效率的财务服务底座。

5、提升数字化经营水平

围绕以顾客为中心的运营服务、高效敏捷的供应链能力以及高效创新的组织人才建设机制，致力于达到领先行业的数字化经营水平。围绕门店服务模型，构建医药数字化人、货、场在线运营模型，打造高品质的服务网络，赋能员工专业服务。落地新店拓展、并购、加盟等业务的数字化建设，通过益丰医药与恒修堂业务数字化建设，打通医药行业上下游链路，为医药产业互联网建设提供数字化支撑，打造智能高效的电商运营与医疗处方系统，提升运营效率、降低履约成本。

6、打造高效能组织和人才培育体系

应对新的外部环境和企业发展阶段，全面推进企业文化落地，在选、育、用、留各个方面体现公司文化导向，引导员工自我驱动；通过人力资源基础体系重构、门店编制梳理、组织结构优化和数字化驱动，重构员工薪酬激励体系，建设高效的人才培育体系，打通员工职业发展通道；通过高阶人才培养和梯队建设，提升人才密度，优化人才发展生态，打造高效能组织和人才培育与管理体系。

(四) 可能面对的风险

√适用 □不适用

1、行业政策风险

药品零售行业的发展受到国家政策的规范及影响。随着我国药品零售行业管理标准逐年提升，对于企业经营提出了更高的要求。随着新医改的逐步深入，在全面推进公立医院改革、药品零差率、两票制、门诊统筹医保改革、追溯码等系列政策的同时，行业监管日趋严格，如公司经营管理水平及内部运营体系不能及时根据监管及行业政策做出调整，公司将面临一定的经营风险。

应对措施：公司将密切关注国家政策变化，加强对行业法律法规的把握和理解，积极筹划，前瞻应对，通过调整业务和管理模式，通过提升内部规范治理和数字化水平，通过员工专业服务、商品创新、业务模式创新，把握行业发展变化带来的机遇和挑战。

2、药品安全风险

药品安全涉及药品生产、销售、流通以及使用的各个环节，任何一个环节出现问题都将导致药品安全风险。公司经营的药品采购面向众多的生产厂商、批发商，如果采购的药品存在质量、安全问题而公司未能及时发现，公司将承担相应的责任，同时对公司的品牌产生不利影响。

应对措施：持续完善并严格执行公司商品进销存各项管理制度，加强 GSP 质量管理规范。通过主动送检等方式，强化供应商特别是对新引进品种的质量考核与管理。公司质量管理部门持续加强对门店员工的培训、辅导、检查与考核。

3、市场竞争加剧的风险

我国医药零售行业市场集中度较低，行业竞争激烈。特别是近几年来，行业内大型药店连锁企业通过自主扩张和兼并重组，不断扩大营销网络，实现跨区域发展，行业的市场集中度逐步提高，零售药店企业之间的竞争日趋激烈。一些全国性和区域性的大型连锁企业逐步形成，这些企业借助其资本、品牌和供应链管理等方面的优势迅速壮大，同时，随着基层医疗机构不断完善，以互联网和移动终端购物方式为主的消费群体正在逐步形成，零售企业之间的竞争日趋激烈。虽然公司通过多年经营积累了众多消费者、营销渠道资源和上游供应商资源，拥有较高的品牌知名度和美誉度，在中南、华东、华北市场取得了一定的领先优势，但是随着市场变化和竞争加剧，如何持续提升公司在优势区域的市场占有率和盈利能力，仍面临新的挑战。

应对措施：一方面，持续强化公司精细化、系统化和数字化管理优势；另一方面，通过“新开+收购+加盟”，加快门店网络扩张和聚焦发展；与此同时，拥抱市场变化，创新企业经营模式，通过线上线下一体化新零售模式的探索推广，实现线上线下融合发展；通过健康管理服务和业态延伸，尝试大健康药房新业态发展等举措，持续提升公司整体竞争实力，保持和扩大区域竞争优势。

4、并购门店经营不达预期的风险

在行业并购整合的大趋势下，公司制定了“新开+并购+加盟”的拓展战略，虽然，公司前期的并购项目均达成了业绩预期，但是，并购项目的盈利状况受到政策环境、市场需求以及自身经营

状况等多重因素的影响，如果未来政策发生重大不利变化，消费人群购买习惯发生变化，或者发生不可抗的重大不利事件，并购门店未来经营状况未达预期，则存在商誉减值风险。

应对措施：一方面，加强对并购标的的审计评估，严格把关，选择资质优良并与公司形成市场互补的并购标的；另一方面，建立专业的并购整合团队，并购整合及后期经营管理标准化、流程化，实现并购标的与公司团队文化、管理系统、供应链系统的无缝对接，确保并购门店经营业绩的持续提升。

5、公司快速发展人力资源摊薄的风险

专业化的管理团队和客户服务是公司持续、健康、高效运行的核心要素之一。公司快速发展过程中，如果在人才引进和人才培养方面不能适应未来快速发展的需要，或者在人才任用、人才储备和人才管理方面出现失误导致人才流失，将对公司未来的规模扩张和业务经营带来不利影响。

应对措施：加强人才招聘、储备和培养，通过与各大专院校联办“益丰班”，解决对门店一线专业员工的需求；通过“储干”计划，解决公司快速发展对中高层管理人员的需求；通过完善的员工职业发展通道建设和股权激励机制，留住和吸引优秀人才；通过完善的培训体系，培养药学、营销、信息、物流、管理等各方面的专业人员和复合型人才，满足公司快速发展对人力资源的需求。

(五)其他

适用 不适用

七、公司因不适用准则规定或国家秘密、商业秘密等特殊原因，未按准则披露的情况和原因说明

适用 不适用

第四节公司治理、环境和社会

一、公司治理相关情况说明

适用 不适用

报告期内，公司严格按照《公司法》《证券法》《上市公司治理准则》《上海证券交易所股票上市规则》等法律、法规、规章制度的要求，不断完善公司的法人治理结构，健全公司内部控制制度，规范公司运作。公司总部设置党委办公室，公司股东会、董事会规范运作，董事、高级管理人员勤勉履责。

夯实党建根基，纵深推进全面从严治党取得新成效。严格落实“第一议题”制度，扎实开展中央八项规定精神学习教育，报告期内，公司顺利组建党委会。强化党建与业务融合，开展“我为群众办实事”实践活动，群团共建凝聚合力，为公司发展提供坚强政治保障。

关于股东与股东会：报告期内，公司召开了3次股东会，全部采取现场和网络投票相结合的方式表决，股东会的召集、召开程序严格按照《公司章程》和《股东会议事规则》的要求进行，确保全体股东的合法权益，特别是保证了中小股东的平等地位，充分行使自己的权利。公司认真

对待股东来访、咨询，便于股东了解公司运作情况。

关于控股股东和上市公司：公司与控股股东在人员、资产、财务、机构和业务方面做到“五独立”，公司董事会和内部控制机构均独立运作。控股股东行为规范，没有超越股东会直接或间接干预公司决策和经营活动。

关于董事和董事会：公司董事会共有9名董事，其中3名独立董事，董事会下设战略与可持续发展委员会、审计委员会、提名委员会和薪酬与考核委员会，各专门委员会委员均由董事担任。公司董事会严格执行《公司法》《公司章程》和《董事会议事规则》的规定，董事们以认真负责的态度出席董事会和股东会，熟悉有关法律法规，了解、掌握董事权利、义务和责任，并履行职责，充分发挥董事在公司经营管理中的重要作用。

关于绩效评价与激励约束机制：公司已建立有效的绩效考核系统和公正、透明的激励约束机制，并逐步完善。

关于信息披露与投资者关系管理工作：公司修订了《信息披露管理制度》《投资者关系管理制度》，按照《上海证券交易所股票上市规则》的规定，设立了证券投资部，依法履行信息披露义务，确保信息披露及时、准确、完整，真正维护了中小股东的利益。公司不断完善投资者关系管理工作，通过召开业绩说明会、组织走进上市公司调研、接待股东来访、回答股东电话咨询等线上线下的方式加强与投资者的沟通。

公司治理与法律、行政法规和中国证监会关于上市公司治理的规定是否存在重大差异；如有重大差异，应当说明原因

适用 不适用

二、公司控股股东、实际控制人在保证公司资产、人员、财务、机构、业务等方面独立性的具体措施，以及影响公司独立性而采取的解决方案、工作进度及后续工作计划

适用 不适用

公司控股股东宁波梅山保税港区厚信创业投资合伙企业（有限合伙）、实际控制人高毅，高毅先生同时担任公司董事长和总裁职务。该项安排的合理性说明：

（一）有利于公司战略决策与执行效率，控股股东或实际控制人通常对公司的整体战略方向和资源调配有深刻理解，同时担任董事长和总裁可减少决策层级，加快战略决策的制定和执行速度，尤其在应对市场变化或重大机遇时，能更迅速地整合资源、推动项目落地。

（二）利益一致性保障，控股股东或实际控制人通过直接参与公司日常经营管理，能更直接地确保公司运营符合其战略意图，降低因委托代理问题导致的利益偏差，有助于维护公司长期稳定发展。

（三）资源协同与整合，在公司集团化运营背景下，控股股东或实际控制人兼任上市公司高管，便于协调上市公司与集团内部其他成员企业之间的资源，如资金、技术、人才等，实现集团整体资源的优化配置。

基于该项安排，公司严格按照《证券法》相关法律法规的规定履行相关义务，在职权划分、

决策机制、内部控制以及资产、人员、财务、机构、业务等方面保持上市公司的独立性，保障上市公司及中小股东的合法权益。

（一）明确职权划分

在公司章程或治理制度中清晰界定董事会和总裁的职权范围，确保董事会负责重大战略决策、监督公司运营，总裁负责日常经营管理，避免权力过度集中。强化独立董事作用，赋予独立董事更多监督权，如对重大关联交易、重大投资决策等进行独立审议和表决，确保决策符合上市公司整体利益。

（二）建立独立决策机制

对于涉及控股股东或实际控制人关联方的交易、业务合作等事项，要求上市公司按照严格的程序进行审议，包括独立董事发表意见、董事会专门委员会审核等，确保交易的公平性和合理性。

（三）加强信息披露

及时、充分披露控股股东或实际控制人兼任高管的情况，以及相关决策过程、交易细节等信息，接受市场和监管机构的监督，提高公司治理透明度。

（四）完善内部控制体系

建立健全内部控制制度，包括财务控制、审计监督、风险防控等，确保上市公司在财务、业务、人事等方面保持独立，防止控股股东或实际控制人通过不当手段干预公司运营。

（五）资产独立

公司拥有完整的与经营业务有关的营运管理系统和物流配套设施，合法拥有与经营相关的土地、房产、设备等资产的所有权或使用权，具有独立的商品采购、配送和销售系统。公司与控股股东、实际控制人等关联方之间的资产权属明晰，公司对所有资产拥有完全的控制和支配权。公司不存在资金、资产被股东、实际控制人及其控制的其他企业占用的情况。

（六）人员独立

公司董事与高级管理人员均严格按照《公司法》《公司章程》等规定的程序选举或聘任产生；公司总裁、执行总裁、常务副总裁、副总裁、助理总裁、财务负责人、董事会秘书等高级管理人员均专职在公司（包括下属控股子公司）工作并领取薪酬，不存在在控股股东、实际控制人及其控制的其他企业中担任除董事以外的其他职务或领薪的情形，也不存在与公司业务相同或相近的其他企业中任职的情形；公司财务人员不存在在控股股东、实际控制人及其控制的其他企业中兼职的情形。公司拥有独立的员工队伍并已建立了独立的劳动、人事及工资管理制度，公司与全体员工签订劳动合同，由人力资源部独立负责公司员工的聘用、考核和奖惩；公司在有关员工的社会保障、工薪报酬等方面均与控股股东、实际控制人及其控制的其他企业相互独立并分账管理。

（七）财务独立

公司设立了独立的财务部门，配备了专职的财务人员，建立了独立的财务核算体系，独立进行财务决策，具有规范的财务会计制度和对子公司的财务管理制度；公司依法独立纳税并依法独立开设银行账户，不存在与控股股东、实际控制人及其控制的其他企业混合纳税或共用银行账户

的情形；公司没有为控股股东、实际控制人及其控制的其他企业提供担保，也不存在资金被控股股东、实际控制人及其控制的其他企业以借款、代偿债务、代垫款项或者其他方式占用的情形。

（八）机构独立

公司建立了股东会、董事会、经营管理层等较为完备的法人治理结构；根据公司经营发展的需要，建立了符合公司实际情况的独立、完整的内部经营管理机构，明确了各机构的职能，并制定了相应的内部管理与控制制度。该等机构均能依照《公司章程》和内部管理制度独立行使其职权，与控股股东、实际控制人及其控制的其他企业及其职能部门之间不存在上下级关系，也不存在机构混同、合署办公的情形。

（九）业务独立

公司具有独立完整业务体系，采购、物流配送、销售各环节的运作均独立于控股股东、实际控制人及其控制的其他企业，不存在同业竞争和显失公平的关联交易。

控股股东、实际控制人及其控制的其他单位从事与公司相同或者相近业务的情况，以及同业竞争或者同业竞争情况发生较大变化对公司的影响、已采取的解决措施、解决进展以及后续解决计划

适用 不适用

三、董事和高级管理人员的情况

(一) 现任及报告期内离任董事和高级管理人员持股变动及薪酬情况

√适用 □不适用

单位：股

姓名	职务	性别	年龄	任期起始日期	任期终止日期	年初持股数	年末持股数	年度内股份增减变动量	增减变动原因	报告期内从公司获得的税前薪酬总额(万元)	是否在公司关联方获取薪酬
高毅	董事长、 总裁	男	58	2024.6.25	2027.6.24	141,481,267	141,481,267	0		288.76	否
高峰	董事	男	55	2024.6.25	2027.6.24	0	0	0		160.70	否
高佑成	董事、 执行总裁	男	58	2024.6.25	2027.6.24	201,600	151,200	-50,400	二级市场 买卖	232.30	否
杨嵘峰	董事	男	40	2024.6.25	2027.6.24	0	0	0			否
柴敏刚	董事	男	57	2024.6.25	2027.6.24	0	0	0		20	否
奚峰	董事	男	48	2024.6.25	2027.6.24	0	0	0		20	否
秦拯	独立董事	男	57	2024.6.25	2027.6.24	0	0	0		12	否
黄纯安	独立董事	男	43	2024.6.25	2027.6.24	0	0	0		12	否
王小岩	独立董事	男	50	2024.6.25	2027.6.24	0	0	0		12	否
顾伟	常务副总裁	男	47	2025.1.27	2027.6.24	4,000	4,000	0		246.97	否
汪飞 (离任)	副总裁	男	41	2024.6.25	2025.4.2	424,872	364,872	-60,000	二级市场 买卖	188.92	否
万雪梅	副总裁	女	53	2024.6.25	2027.6.24	113,820	113,820	0		256.64	否
李松峰	副总裁	男	49	2026.3.27	2027.6.24	0	0	0			否
章佳 (离任)	副总裁	男	45	2024.6.25	2025.8.24	168,000	168,000	0		146.76	否
王永辉 (离任)	副总裁、 财务负责人	男	51	2024.6.25	2026.3.5	601,440	601,440	0		252.20	否

张朝旭	副总裁	男	53	2024.6.25	2027.6.24	81,000	60,800	-20,200	二级市场 买卖	221.67	否
肖再祥	副总裁	男	69	2024.6.25	2027.6.24	254,760	254,760	0		130.77	否
颜俊	助理总裁	男	44	2024.6.25	2027.6.24	99,600	76,700	-22,900	二级市场 买卖	177.84	否
胡建霞	助理总裁	女	45	2024.6.25	2027.6.24	33,600	33,600	0		171.02	否
范炜	董事会秘书	男	45	2024.6.25	2027.6.24	50,400	50,400	0		86.96	否
合计	/	/	/	/	/	143,514,359	143,360,859	-153,500	/	2,637.51	/

姓名	主要工作经历
高毅	高毅，男，中国国籍，无永久境外居留权，1968年10月出生，工商管理硕士，湖南省第十四届人大代表，益丰大药房连锁股份有限公司创始人，现任公司董事长、总裁。曾荣获“中国医药产业改革开放四十年功勋人物”、“中国药店十年最具影响力人物”，“中国连锁药店十大领军人物”、“第九届湖南十大杰出经济人物”、“湖南省医药行业十大百姓信赖企业家”等荣誉称号。
高峰	高峰，男，中国国籍，无永久境外居留权，1971年9月出生，大专学历，药师职称。现任公司董事，湖南峰高实业投资有限公司、湖南益丰医药控股有限公司总经理。
高佑成	高佑成，男，中国国籍，无永久境外居留权，1968年2月出生，工商管理硕士。曾任常德市土产总公司上海分公司经理、党委副书记、常务副总经理；步步高商业连锁股份有限公司总部食品采购经理、购物广场副总经理；益丰大药房连锁股份有限公司常务副总裁。现任公司董事、执行总裁。
杨嵘峰	杨嵘峰，男，中国香港籍，无境外永久居留权，1986年6月出生，香港大学学士。曾任香港普华永道会计师事务所会计师，今日资本（香港）有限公司的投后管理总监、合伙人；2023年2月至今，任Capital Today Group (HK) Limited 合伙人。现任公司董事。
柴敏刚	柴敏刚，男，中国国籍，有境外永久居留权，1969年2月出生，复旦大学经济学学士，美国加州大学国际关系硕士、芝加哥大学工商管理硕士。曾任韬睿咨询全球合伙人，中国区人力资本咨询负责人，韬睿惠悦中国区人力资本咨询负责人，永辉超市执行副总裁。现任上海恺杰企业管理咨询有限公司合伙人、总裁。现任公司董事。
奚峰	奚峰，男，中国国籍，无境外永久居留权，1978年2月出生，华东政法大学法学学士、美国亚利桑那州立大学工商管理硕士。曾任复星集团高级法务总监、上海陆家嘴金融发展有限公司风控部总经理、陆家嘴国际信托有限公司董事，现任中民嘉业投资有限公司董事/首席风险官、上海嘉采医疗投资管理有限公司执行董事、山东瑞高投资有限公司执行董事。现任公司董事。
秦拯	秦拯，男，中国国籍，无境外永久居留权，1969年出生，工学博士、管理学博士后，湖南大学教授、博士生导师，湖南大学大数据处理与行业应用研究中心(大数据研究与应用湖南省重点实验室)主任，中国网络空间安全学会理事、中国计算机学会大数据专委会委员，中国人工智能学会智能服务专委会和人工智能与安全专委会委员，湖南制造强省建设专家咨询委员会委员、湖南省/陕西省网络安全与信息化专家咨询委员会委员，先后任湖南梦洁股份有限公司、拓维信息系统股份有限公司独立董事。现任公司独立董事。
黄纯安	黄纯安，男，中国国籍，无境外永久居留权，1983年8月出生，清华大学法学学士，长江商学院金融工商管理硕士。曾任大成律

	所合伙人，现任华商律师事务所高级合伙人、恒飞电缆股份有限公司独立董事。
王小岩	王小岩，男，中国国籍，无境外永久居留权，1976年2月出生，工商管理硕士，注册会计师、注册税务师、国际注册内部审计师。曾任德勤华永会计师事务所高级审计员、广西丰林木业集团股份有限公司总裁助理、广西玉柴机器集团有限公司审计总监、广州珠江云峰投资控股有限公司财务总监。现任蓝河乳业集团有限公司财务总监。现任公司独立董事。
顾伟	顾伟，男，中国国籍，无永久境外居留权，1979年1月出生，投资经济学学士。曾任苏宁易购通讯事业部总经理，苏宁华南区副总裁，苏宁通讯事业部总裁，苏宁线下运营总部总裁，苏宁零售云总裁，苏宁易购高级副总裁；海信集团副总裁。现任公司常务副总裁。
万雪梅	万雪梅，女，中国国籍，无永久境外居留权，1973年12月出生，本科学历。曾任益丰大药房连锁股份有限公司质管部长、商品部长，江苏益丰大药房连锁有限公司营运副总经理兼江苏益丰医药有限公司总经理。现任公司副总裁。
李松峰	李松峰，男，中国国籍，无永久境外居留权，1977年9月出生，南京航空航天大学工学学士。曾任永辉超市股份有限公司董事、首席执行官（CEO）、首席技术官（CTO），京东集团高级总监，北大方正移动传媒公司技术总监。现任公司副总裁。
张朝旭	张朝旭，男，中国国籍，无永久境外居留权，1973年8月出生，管理学硕士。曾任葛兰素史克(中国)投资有限公司消费保健品业务中国区人力资源总监，华夏幸福股份有限公司城市发展业务集团人力资源总经理，内蒙古蒙牛乳业集团股份有限公司副总裁。现任公司副总裁。
肖再祥	肖再祥，男，中国国籍，无永久境外居留权，1957年1月出生，硕士学位，高级工程师。曾任长沙市电信局保卫科科长、长沙市电信局建设部副主任、物业管理部主任、行政事业部主任、工会副主席、长沙市信达房地产开发有限公司总经理，湖南省邮政局保卫处副处长，湖南湘邮金盾防盗报警网络监控有限责任公司副总经理，湖南湘邮科技股份有限公司党委书记、总裁。现任公司副总裁。
颜俊	颜俊，男，中国国籍，无永久境外居留权。1982年4月出生，计算机软件工程学士。曾任群硕软件开发工程师，盛大网络研发主管，大众点评网质量管理主管，无锡奥塔库科技合伙人，孩子王儿童股份有限公司前端产品负责人、电商业务负责人、会员中心总监，好享家舒适智能家居股份有限公司营运中心总监、研发中心总监。现任公司新零售事业群总经理、数字化中心负责人、助理总裁。
胡建霞	胡建霞，女，中国国籍，无永久境外居留权，1981年12月出生，西南大学药学本科，主管药师。曾任公司门店店长、区域经理、门管部长、营运副总经理、全国营运总监。现任公司助理总裁，全国大区营运负责人。
范炜	范炜，男，中国国籍，无永久境外居留权，1981年7月出生，硕士学位。曾任中兴通讯股份有限公司投资者关系经理、中联重科股份有限公司投资者关系室主任、中泰证券股份有限公司机械行业分析师、顺丰控股股份有限公司投资者关系副总监。现任公司董事会秘书。

其它情况说明

适用 不适用

根据2024年7月1日起实施的《公司法》、中国证监会《关于新<公司法>配套制度规则实施相关过渡期安排》《上市公司章程指引（2025年3月修订）》《上市公司股东会规则（2025年3月修订）》以及《上海证券交易所股票上市规则（2025年4月修订）》等相关法律、法规、规范性文件的规定，结合公司实际情况，公司于2025年8月25日召开2025年第二次临时股东会审议通过了《关于取消监事会并修订<公司章程>的议案》（公告编号：2025-067），公司不再设置监事会，由董事会审计委员会履行《公司法》规定的监事会职权。

(二)现任及报告期内离任董事和高级管理人员的任职情况

1、在股东单位任职情况

适用 不适用

2、在其他单位任职情况

适用 不适用

任职人员姓名	其他单位名称	在其他单位担任的职务	任期起始日期	任期终止日期
高毅	湖南峰高实业投资有限公司	执行董事	2016-9	
高峰	湖南峰高实业投资有限公司	总经理	2016-9	
	长沙无上酒店有限公司	执行董事、经理	2023-10	
	湖南高空酒店有限责任公司	监事	2022-7	
	湖南雅琦酒店管理有限公司	执行董事、总经理	2021-6	
杨嵘峰	Capital Today Group (HK) Limited	合伙人	2023-2	
	Beauty Valley Group Inc.	董事	2025-2	
	Blue Spring (International) Limited	董事	2025-3	
	66game Inc.	董事	2025-4	
	Inception Ltd	董事	2025-5	
	Carrie Holding Inc.	董事	2025-6	
	Golden Profit Network Inc.	董事	2025-7	
	彼悦（北京）科技有限公司	董事	2025-8	
	广州芙悦国际化妆品有限公司	董事	2025-9	
	扬州大云食业有限公司	董事	2025-10	
	青岛小伶鮠食品科技有限公司	董事	2025-11	
	深圳今日人才信息科技有限公司	董事	2025-12	
	爱逸（厦门）食品科技有限公司	董事	2026-1	
	良品铺子股份有限公司	董事	2026-2	
	Outer Inc.	董事	2026-3	
	无锡威卓智能机器人有限公司	董事	2026-4	
	上海杉里木贸易有限公司	董事	2026-5	
	上海今之巨企业管理咨询有限公司	监事	2026-6	
	沃德事饮料（上海）有限公司	董事	2026-7	
	长沙壹饼壹城餐饮管理有限公司	董事	2026-8	
上海高仙自动化科技发展股份有限公司	董事	2026-9		
深圳市海柔创新智能科技集团股份	董事	2026-10		

	有限公司			
	奶酪博士（上海）科技有限公司	董事	2026-11	
	上海万相合一化妆品有限公司	董事	2026-12	
	上海相宜本草化妆品股份有限公司	董事	2027-1	
	上海新浣信息技术有限公司	监事	2027-2-	
柴敏刚	上海恺杰企业管理咨询有限公司	总裁	2018-11	
	广联达科技股份有限公司	独立董事	2020-4	
奚峰	中民嘉业投资有限公司	董事	2022-8	
	上海嘉采医疗投资管理有限公司	执行董事	2022-7	
	山东瑞高投资有限公司	执行董事	2026-3	
秦拯	湖南大学	教授	2025-6	
	拓维信息系统股份有限公司	独立董事	2022-5	
黄纯安	广东华商（长沙）律师事务所	高级合伙人	2020-4	
	恒飞电缆股份有限公司	独立董事	2020-12	
王小岩	蓝河营养品有限公司	财务总监	2021-9	
在其他单位任职情况的说明	无			

(三)董事、高级管理人员薪酬情况

√适用 □不适用

董事、高级管理人员薪酬的决策程序	公司董事会薪酬与考核委员会是对董事、高级管理人员进行考核并确定薪酬的管理机构。薪酬与考核委员会制订的董事的薪酬方案经董事会通过后报股东会批准，高级管理人员的薪酬方案直接报公司董事会批准。
董事在董事会讨论本人薪酬事项时是否回避	是
薪酬与考核委员会或独立董事专门会议关于董事、高级管理人员薪酬事项发表建议的具体情况	公司董事薪酬/津贴，高级管理人员薪酬均由公司薪酬与考核委员会审议通过。
董事、高级管理人员薪酬确定依据	公司董事薪酬/津贴经公司股东会审议通过；在公司担任管理职务的董事，按照所担任管理职务领取薪酬，不再额外领取薪酬。独立董事津贴标准为每人每年人民币12万元(税前)，其他未在公司任职的董事薪酬标准每人每年人民币20万元(税前)。高级管理人员的薪酬由董事会根据市场水平、岗位价值及个人履职能力综合确定。
董事和高级管理人员薪酬的实际支付情况	依据相关规定和制度完成支付。
报告期末全体董事和高级管理人员实际获得的薪酬合计	2,637.51 万元
报告期末全体董事和高级管理人员实际获得薪酬的考核依据和完成情况	根据公司年度业绩完成情况及个人绩效指标及最终考核结果，确定并发放年终绩效工资。
报告期末全体董事和高级管理人员实际获得薪酬的递延支付安排	不适用。
报告期末全体董事和高级管理人员实际获得薪酬的止付	不适用。

追索情况	
------	--

(四)公司董事、高级管理人员变动情况

√适用 □不适用

姓名	担任的职务	变动情形	变动原因
顾伟	常务副总裁	聘任	经公司 2025 年 1 月 27 日第五届董事会第十三次会议审议通过，聘任顾伟先生为公司常务副总裁。
汪飞	副总裁	离任	个人原因
章佳	副总裁	离任	个人原因
王永辉	副总裁、财务负责人	离任	个人原因
李松峰	副总裁	聘任	经公司 2026 年 3 月 27 日第五届董事会第二十六次会议审议通过，聘任李松峰先生为公司副总裁。

(五)近三年受证券监管机构处罚的情况说明

□适用 √不适用

(六)其他

□适用 √不适用

四、董事履行职责情况**(一) 董事参加董事会和股东会的情况**

董事姓名	是否独立董事	参加董事会情况						参加股东会情况
		本年应参加董事会次数	亲自出席次数	以通讯方式参加次数	委托出席次数	缺席次数	是否连续两次未亲自参加会议	出席股东会的次数
高毅	否	13	13	5	0	0	否	3
高峰	否	13	13	5	0	0	否	3
高佑成	否	13	13	5	0	0	否	3
杨嵘峰	否	13	13	10	0	0	否	3
柴敏刚	否	13	13	10	0	0	否	3
奚峰	否	13	13	10	0	0	否	3
秦拯	是	13	13	10	0	0	否	3
黄纯安	是	13	13	10	0	0	否	3
王小岩	是	13	13	10	0	0	否	3

连续两次未亲自出席董事会会议的说明

□适用 √不适用

年内召开董事会会议次数	13
其中：现场会议次数	0
通讯方式召开会议次数	5
现场结合通讯方式召开会议次数	8

(二) 董事对公司有关事项提出异议的情况

□适用 √不适用

(三) 其他

□适用 √不适用

五、董事会下设专门委员会情况

√适用 □不适用

(一) 董事会下设专门委员会成员情况

专门委员会类别	成员姓名
审计委员会	王小岩、秦拯、黄纯安
提名委员会	黄纯安、高毅、王小岩
薪酬与考核委员会	秦拯、高毅、黄纯安
战略与可持续发展委员会	高毅、杨嵘峰、柴敏刚

(二) 报告期内审计委员会召开三次会议

召开日期	会议内容	重要意见和建议	其他履行职责情况
2025.4.25	审议《关于 2024 年年度报告及其摘要的议案》《关于 2024 年度财务决算报告的议案》《关于 2024 年度利润分配预案的议案》《关于 2024 年度内部控制评价报告的议案》《关于 2024 年度募集资金存放与使用情况的专项报告的议案》《关于对 2024 年度会计师事务所履行监督职责情况报告的议案》《关于 2024 年度董事会审计委员会履职情况报告的议案》《关于续聘公司 2025 年度会计师事务所的议案》《关于 2024 年年度内部审计报告的议案》《关于 2025 年第一季度报告的议案》《关于 2025 年第一季度内部审计报告的议案》	全体委员一致同意并通过了决议案。	/
2025.8.27	审议《关于 2025 年半年度内部审计报告的议案》《关于 2025 年半年度报告的议案》《关于 2025 年半年度募集资金存放与实际使用情况的专项报告的议案》	全体委员一致同意并通过了决议案。	/
2025.10.29	审议《关于 2025 年第三季度内部审计报告的议案》《关于 2025 年第三季度报告的议案》	全体委员一致同意并通过了决议案。	/

(三) 报告期内提名委员会召开两次会议

召开日期	会议内容	重要意见和建议	其他履行职责情况
2025.1.27	审议《关于聘任高级管理人员的议案》	全体委员一致同意并通过了决议案。	/
2025.4.25	审议《关于 2024 年度董事会提名委员会工作报告的议案》	全体委员一致同意并通过了决议案。	/

(四) 报告期内薪酬与考核委员会召开两次会议

召开日期	会议内容	重要意见和建议	其他履行职责情况
2025.4.25	审议《关于2024年度高级管理人员薪酬议案》《关于2024年度董事会薪酬与考核委员会工作报告的议案》	全体委员一致同意并通过了决议案。	/
2025.9.30	审议《关于2022年限制性股票激励计划预留授予第二个解除限售期解除限售条件成就的议案》	全体委员一致同意并通过了决议案。	/

(五) 报告期内战略与可持续发展委员会召开一次会议

召开日期	会议内容	重要意见和建议	其他履行职责情况
2025.4.25	审议《关于2024年度董事会战略与可持续发展委员会工作报告的议案》《关于2024年度环境、社会与公司治理报告的议案》	全体委员一致同意并通过了决议案。	/

(六) 存在异议事项的具体情况

适用 不适用

六、审计委员会发现公司存在风险的说明

适用 不适用

审计委员会对报告期内的监督事项无异议。

七、报告期末母公司和主要子公司的员工情况**(一) 员工情况**

母公司在职员工的数量	9,988
主要子公司在职员工的数量	28,965
在职员工的数量合计	38,953
母公司及主要子公司需承担费用的离退休职工人数	1,818
专业构成	
专业构成类别	专业构成人数
生产人员	179
销售人员	33,382
技术人员	382
财务人员	390
行政人员	3,122
配送人员	1,498
合计	38,953
教育程度	
教育程度类别	数量（人）
博士研究生	2
硕士研究生	143
本科	7,292
大专	18,836

中专	7,404
其他	5,276
合计	38,953

(二) 薪酬政策

适用 不适用

公司员工薪酬由工资、奖金、津贴和五险一金等组成。公司根据发展战略、年度经营目标、人力成本费用比、人力资源市场、地区差异及同行业薪酬水平等综合因素决定薪酬总额，在避免企业人才流失的同时，有效控制和节约人工成本。每年末，依据岗位编制及对应岗位人员薪酬标准、OKR及KPI指标，由人力资源部及财务部门共同拟定下年度薪酬总额计划，经人力资源总监和财务负责人初审，报副总裁审核，总裁批准后执行。

(三) 培训计划

适用 不适用

公司建立了完善的员工培训和人才梯队建设体系，通过“文化牵引”与“人才驱动”双轮并进，打造一支高认同、高执行力和凝聚力的专业化队伍。2026年，公司将持续推进专业学分制课程体系和企业大学（下设零售学院和商学院）建设，从人才培养到企业管理研究，全面打造公司基业长青的人力资源体系；通过校企合作，深化产教融合，编制标准化培训教材，设立门店专职和兼职讲师队伍，建立新员工和后备店长培训基地，持续推进人才梯队建设和线上线下相结合的多种培训模式和学分制考核；引入并深化素质模型运用，通过科学的人才盘点机制，精准识别高潜人才，满足公司快速发展对各类人才的需求。

(四) 劳务外包情况

适用 不适用

八、利润分配或资本公积金转增预案

(一) 现金分红政策的制定、执行或调整情况

适用 不适用

1、现金分红政策的制定及调整情况

公司的现金分红政策未进行调整，具体的利润分配政策详见《公司章程》利润分配相关条款。报告期内，公司制定了《未来三年（2025年-2027年）股东回报规划》，进一步规范公司利润分配行为，完善和健全科学、持续、稳定、透明的分红决策和监督机制，引导投资者树立长期投资和理性投资理念。

2、现金分红政策的执行情况

2025年4月28日召开的第五届董事会第十六次会议与2025年5月29日召开的2024年年度股东会，通过了2024年年度利润分配方案：公司以实施2024年度权益分派股权登记日的总股

本为基数，向全体股东每股派发现金红利 0.40 元（含税），派发现金股利 484,966,741.60 元（含税）。

2025 年 8 月 28 日，公司召开了第五届董事会第二十一次会议，通过了 2025 年半年度利润分配方案：公司以实施 2025 年半年度权益分派股权登记日的总股本为基数，向全体股东每股派发现金红利 0.30 元（含税），派发现金股利 363,725,186.70 元（含税）。经股东会授权，该方案无需提交股东会审议。

3、2025 年年度利润分配

2026 年 4 月 22 日召开的第五届董事会第二十八次会议，会议通过了 2025 年度利润分配方案：公司以实施 2025 年度权益分派股权登记日的总股本为基数，向全体股东每股派发现金红利 0.40 元（含税），预计派发现金股利 484,956,932.40 元（含税）。如在本公告披露之日起至实施权益分派股权登记日期间，因可转债转股等致使公司总股本发生变动的，公司拟维持每股分配比例不变，相应调整分配总额。如后续总股本发生变化，上述利润分配方案尚需公司股东会审议通过后实施。

(二) 现金分红政策的专项说明

适用 不适用

是否符合公司章程的规定或股东会决议的要求	<input checked="" type="checkbox"/> 是 <input type="checkbox"/> 否
分红标准和比例是否明确和清晰	<input checked="" type="checkbox"/> 是 <input type="checkbox"/> 否
相关的决策程序和机制是否完备	<input checked="" type="checkbox"/> 是 <input type="checkbox"/> 否
独立董事是否履职尽责并发挥了应有的作用	<input checked="" type="checkbox"/> 是 <input type="checkbox"/> 否
中小股东是否有充分表达意见和诉求的机会，其合法权益是否得到了充分保护	<input checked="" type="checkbox"/> 是 <input type="checkbox"/> 否

(三) 报告期内盈利且母公司可供股东分配利润为正，但未提出现金利润分配方案预案的，公司应当详细披露原因以及未分配利润的用途和使用计划

适用 不适用

(四) 本报告期利润分配及资本公积金转增股本预案

适用 不适用

单位：元 币种：人民币

每 10 股送红股数（股）	0
每 10 股派息数（元）（含税）	4.00
每 10 股转增数（股）	0
现金分红金额（含税）	484,956,932.40
合并报表中归属于上市公司普通股股东的净利润	1,678,481,865.01
现金分红金额占合并报表中归属于上市公司普通股股东的净利润的比率（%）	28.89
以现金方式回购股份计入现金分红的金额	0
合计分红金额（含税）	484,956,932.40

合计分红金额占合并报表中归属于上市公司普通股股东的净利润的比率(%)	28.89
------------------------------------	-------

注：公司2025年中期已派发现金红利363,725,186.70元，2025年度（含中期分红）共计派发现金红利848,682,119.1元，占合并报表中归属于上市公司普通股股东的净利润比例为50.56%。

(五) 最近三个会计年度现金分红情况

适用 不适用

单位：元 币种：人民币

最近三个会计年度累计现金分红金额(含税)(1)	2,142,052,896.45
最近三个会计年度累计回购并注销金额(2)	0
最近三个会计年度现金分红和回购并注销累计金额(3)=(1)+(2)	2,142,052,896.45
最近三个会计年度年均净利润金额(4)	1,539,681,186.26
最近三个会计年度现金分红比例(%) (5)=(3)/(4)	139.12
最近一个会计年度合并报表中归属于上市公司普通股股东的净利润	1,678,481,865.01
最近一个会计年度母公司报表年度末未分配利润	775,719,439.87

九、公司股权激励计划、员工持股计划或其他员工激励措施的情况及其影响

(一) 相关激励事项已在临时公告披露且后续实施无进展或变化的

适用 不适用

事项概述	查询索引
2025年9月30日，公司召开的第五届薪酬与考核委员会第三次会议与第五届董事会第二十二次会议审议通过了《关于2022年限制性股票激励计划预留授予第二个解除限售期解除限售条件成就的议案》，同意对29名激励对象的196,838股限制性股票进行解锁。	详见2025年10月1日披露的《关于2022年限制性股票激励计划预留授予第二个解除限售期解除限售条件成就的公告》（2025-105）。

(二) 临时公告未披露或有后续进展的激励情况

股权激励情况

适用 不适用

其他说明：

适用 不适用

员工持股计划情况

适用 不适用

其他激励措施

适用 不适用

(三) 董事、高级管理人员报告期内被授予的股权激励情况

适用 不适用

(四) 报告期内对高级管理人员的考评机制，以及激励机制的建立、实施情况

√适用 □不适用

公司已建立并不断完善高级管理人员的考评机制，高级管理人员的薪酬按以下标准确定：

- (1) 薪酬实行年薪制，年薪水平与其承担责任、风险和经营业绩挂钩；
- (2) 薪酬结构由基本年薪和绩效年薪组成；
- (3) 基本年薪按照职级与岗位责任等级、能力等级确定，并提交董事会薪酬与考核委员会审议；
- (4) 绩效年薪根据年薪标准、公司绩效完成情况、岗位绩效考核等综合考核的结果和等级确定，考核由复合指标构成：公司经营目标完成情况、安全生产、规范运作、职业道德、保密规定、企业文化建设等多方面。

十、报告期内的内部控制制度建设及实施情况

√适用 □不适用

报告期内，公司在严格依照中国证监会、上海证券交易所及《公司法》《公司章程》等法律法规要求建立了严密的内控管理体系基础上，结合行业特征及企业经营实际，对内控制度进行持续完善与细化，确保内部控制制度得到有效执行，切实提升公司规范运作水平，提高了企业决策效率，为企业经营管理的合法合规及资产安全提供了保障，有效促进公司战略的稳步实施。

公司第五届董事会第二十八次会议审议通过了公司《2025年内部控制评价报告》，根据公司财务报告内部控制重大缺陷的认定情况，于内部控制评价报告基准日，不存在财务报告内部控制重大缺陷。公司已按照企业内部控制规范体系和相关规定的要求在所有重大方面保持了有效的财务报告内部控制。根据公司非财务报告内部控制重大缺陷认定情况，于内部控制评价报告基准日，公司未发现非财务报告内部控制重大缺陷。全文详见上海证券交易所网站（www.sse.com.cn）。

报告期内内部控制存在重大缺陷情况的说明

□适用 √不适用

十一、报告期内对子公司的管理控制情况

√适用 □不适用

公司建立了《子公司管理制度》，所有子公司均建立了完整的内部控制制度及管理体系，子公司所有资产、财务、业务、战略规划等均在公司内部受到管控。各子公司重要岗位人员的选聘、任免及考核均由公司直接进行管理和监督。

对子公司的管理控制存在异常的风险提示

□适用 √不适用

十二、内部控制审计报告的相关情况说明

√适用 □不适用

详见与公司《2025 年年度报告》同日披露在上海证券交易所网站（www.sse.com.cn）的《2025 年度内部控制审计报告》。

是否披露内部控制审计报告：是

内部控制审计报告意见类型：标准的无保留意见

十三、上市公司治理专项行动自查问题整改情况

不适用

十四、纳入环境信息依法披露企业名单的上市公司及其主要子公司的环境信息情况

适用 不适用

其他说明

适用 不适用

十五、社会责任工作情况

(一) 是否单独披露社会责任报告、可持续发展报告或 ESG 报告

适用 不适用

详见与公司《2025 年年度报告》同日披露在上海证券交易所网站（www.sse.com.cn）的《2025 年度环境、社会与公司治理报告》。

(二) 社会责任工作具体情况

适用 不适用

具体说明

适用 不适用

详见与公司同日披露在上海证券交易所网站（www.sse.com.cn）的《2025 年度环境、社会与公司治理报告》。

十六、巩固拓展脱贫攻坚成果、乡村振兴等工作具体情况

适用 不适用

扶贫及乡村振兴项目	数量/内容	情况说明
总投入（万元）	20,847.00	1、公司持续将企业发展与区域经济和乡村振兴相结合，在保障药品质量可靠、供应稳定的基础上，积极推动中药材产业链向乡村延伸。我们优先向乡村农户采购中药材，2025 年总计采购约 2.08 亿元。恒修堂作为益丰药房旗下聚焦中药饮片制造的核心企业，超 80%的中药材原料来自农户采收、种植及加工的产品，在稳定原料供应的同时，有效拓宽了农户销售渠道，带动农民增收； 2、公司长期在湖南省凤凰县开展定点

		帮扶工作,通过产业协作方式支持当地特色农业发展。我们与湖南省凤凰县樟坡村集体企业凤凰兴村农业发展公司签订罗汉果定点采购合作协议,对当地农户种植的罗汉果实施稳定采购。2025年,我们向当地农民采购中药材罗汉果金额达 47 万元。通过持续开展定点采购合作,公司在保障中药材原料稳定供应的同时,有效带动乡村经济发展。
其中: 资金(万元)		
物资折款(万元)	20,847.00	
惠及人数(人)		
帮扶形式(如产业扶贫、就业扶贫、教育扶贫等)	产业扶贫	

具体说明

适用 不适用

详见与公司同日披露在上海证券交易所网站(www.sse.com.cn)的《2025 年度环境、社会与公司治理报告》。

十七、其他

适用 不适用

第五节重要事项

一、承诺事项履行情况

(一) 公司实际控制人、股东、关联方、收购人以及公司等承诺相关方在报告期内或持续到报告期内的承诺事项

√适用 □不适用

承诺背景	承诺类型	承诺方	承诺内容	承诺时间	是否有履行期限	承诺期限	是否及时严格履行	如未能及时履行应说明未完成履行的具体原因	如未能及时履行应说明下一步计划
与重大资产重组相关的承诺	解决同业竞争	控股股东 济康管理 (厚信创投前身)	<p>本企业作为益丰药房的控股股东，不可撤销地作出承诺如下：</p> <p>(1) 截至本承诺函签署之日，本企业未直接或间接进行与益丰药房及其控股子公司经营有相同或类似业务的其他投资，与益丰药房及其控股子公司不存在同业竞争或可能的竞争；</p> <p>(2) 自本承诺函签署之日起：</p> <p>①本企业不会直接或间接进行与益丰药房及其控股子公司经营有相同或类似业务的投资，不会直接或间接新设或收购从事与益丰药房及其控股子公司经营有相同或类似业务的经营性机构，不会自行或协助他人在中国境内或境外成立、经营、发展任何与益丰药房及其控股子公司的业务构成竞争或可能构成竞争的业务、企业、项目或其他任何经营性活动，以避免对益丰药房及其控股子公司的经营构成新的、可能的直接或间接的业务竞争；</p> <p>②如益丰药房及其控股子公司进一步拓展其业务范围，本企业及本企业控制的其他企业等经营性机构将不与益丰药房及其控股子公司拓展后的业务相竞争；若与益丰药房及其控股子公司拓展后的业务相竞争，本企业及本企业控制的其他企业等经营性机构将以停止经营相竞争的业务的方式、或者将相竞争的业务纳入到益丰药房及其控股子公司经营的方式或者将相竞争的业务转让给无关联关系第三方的方式避免同业竞争；</p> <p>③本企业或本企业控制的其他企业研究开发、引进的或与他人合作开发的与益丰药房及其控股子公司经营有关的新产品、新业务，益丰药房及其控股子公司有优先受让、经营的权利；④本企业或本企业控制的其他企业如拟出售与益丰药房及其控股子公司经营相关的任何其他资产、业务或权益，益丰药房及其控股子公司均有优先购买的权利；本企业保证本企业或本企业控制的其他企业在出售或转让有关资产或业务时给予益丰药房及其控股子公司的条件不逊于向任何第三方提供的条件。</p>	2018年6月21日	否	长期	是		

		<p>(3) 本企业确认本承诺函旨在保障益丰药房及益丰药房全体股东权益而作出，本企业不会利用对益丰药房的控股关系进行损害益丰药房及益丰药房除本企业外的其他股东权益的经营活动；</p> <p>(4) 如违反上述任何一项承诺，本企业将采取积极措施消除同业竞争，并愿意承担由此给益丰药房或益丰药房除本企业以外的其他股东造成的直接或间接经济损失、索赔责任及额外的费用支出；</p> <p>(5) 本企业确认本承诺函所载的每一项承诺均为可独立执行之承诺，任何一项承诺若被认定无效或终止将不影响其他各项承诺的有效性；上述各项承诺在本企业作为益丰药房控股股东期间及转让全部股份之日起一年内均持续有效且不可变更或撤销。</p> <p>本承诺函自本企业加盖公章之日起生效。</p>						
解决关联交易	控股股东济康管理（厚信创投前身）	<p>企业作为益丰药房的控股股东，不可撤销地作出承诺如下：</p> <p>（一）本企业及本企业控制的除益丰药房以外的其他企业将尽量避免与益丰药房及其控股子公司之间发生关联交易；对于确有必要且无法回避的关联交易，均按照公平、公允和等价有偿的原则进行，交易价格按市场公认的合理价格确定，并按相关法律、法规、规范性文件和《公司章程》的规定履行交易审批程序及信息披露义务，切实保护益丰药房及益丰药房其他股东的利益。</p> <p>（二）本企业保证本企业及本企业控制的除益丰药房以外的其他企业严格遵守法律法规和中国证券监督管理委员会、证券交易所有关规范性文件及益丰药房《公司章程》、《关联交易管理办法》等制度的规定，不会利用控股股东的地位谋取不当的利益，不会进行有损益丰药房及益丰药房其他股东利益的关联交易。</p> <p>（三）如违反上述承诺与益丰药房及其控股子公司进行交易，而给益丰药房及益丰药房其他股东造成损失的，由本企业承担赔偿责任。</p>	2018年6月21日	否	长期	是		
其他	控股股东济康管理（厚信创投前身）	<p>本企业作为益丰药房的控股股东，为保持益丰药房的独立性，承诺如下：</p> <p>本企业保证本企业控制的其他企业在资产、人员、财务、机构和业务方面与益丰药房保持完全分开和独立运作，并严格遵守中国证监会关于上市公司独立性的相关规定，不利用股东地位违反益丰药房规范运作程序，干预益丰药房经营决策，损害益丰药房和其他股东的合法权益。</p>	2018年6月21日	否	长期	是		
其他	公司实际控制人高毅	<p>本人作为益丰药房的实际控制人，不可撤销地作出承诺如下：</p> <p>（1）截至本承诺函签署之日，本人未直接或间接进行与益丰药房及其控股子公司经营有相同或类似业务的其他投资，与益丰药房及其控股子公司不存在同业竞争或可能的竞争；</p> <p>（2）自本承诺函签署之日起：</p> <p>①本人不会直接或间接进行与益丰药房及其控股子公司经营有相同或类似业务的投资，不会直接或间接新设或收购从事与益丰药房及其控股子公司经营有相同或类似业务的经营性机构，不会自行或协助他人在中国境内或境外成立、经营、发展任何与益丰药房及其控股子公司的业务构成竞争或可能构成竞争的业务、企业、项目或其他任何经营性活动，以避免对益丰药房及其控股子公司的经营构成新的、可能的直接或间接的业务竞争；</p> <p>②如益丰药房及其控股子公司进一步拓展其业务范围，本人及本人控制的其他企业等经营性机构将不与益丰药房及其控股子公司拓展后的业务相竞争；若与益丰药房及其控股子公司拓展后的业务相竞争，本人及本人控制的其他企业等经营性机构将以停止经营相竞争的业务的方式、或者将</p>	2018年6月21日	否	长期	是		

			<p>相竞争的业务纳入到益丰药房及其控股子公司经营的方式或者将相竞争的业务转让给无关联关系第三方的方式避免同业竞争；</p> <p>③本人或本人控制的其他企业研究开发、引进的或与他人合作开发的与益丰药房及其控股子公司经营有关的新产品、新业务，益丰药房及其控股子公司有优先受让、经营的权利；</p> <p>④本人或本人控制的其他企业如拟出售与益丰药房及其控股子公司经营相关的任何其他资产、业务或权益，益丰药房及其控股子公司均有优先购买的权利；本人保证本人或本人控制的其他企业在出售或转让有关资产或业务时给予益丰药房及其控股子公司的条件不逊于向任何第三方提供的条件。</p> <p>(3) 本人确认本承诺函旨在保障益丰药房及益丰药房全体股东权益而作出，本人不会利用对益丰药房的实际控制关系进行损害益丰药房及益丰药房除本人外的其他股东权益的经营活动；</p> <p>(4) 如违反上述任何一项承诺，本人将采取积极措施消除同业竞争，并愿意承担由此给益丰药房或益丰药房除本人以外的其他股东造成的直接或间接经济损失、索赔责任及额外的费用支出；</p> <p>(5) 本人确认本承诺函所载的每一项承诺均为可独立执行之承诺，任何一项承诺若被认定无效或终止将不影响其他各项承诺的有效性；上述各项承诺在本人作为益丰药房实际控制人期间及转让全部股份之日起一年内均持续有效且不可变更或撤销</p>						
	解决关联交易	公司实际控制人高毅	<p>本人作为益丰药房的实际控制人，不可撤销地作出承诺如下：（一）本人及本人控制的除益丰药房以外的其他企业将尽量避免与益丰药房及其控股子公司之间发生关联交易；对于确有必要且无法回避的关联交易，均按照公平、公允和等价有偿的原则进行，交易价格按市场公认的合理价格确定，并按相关法律、法规、规范性文件及《公司章程》的规定履行交易审批程序及信息披露义务，切实保护益丰药房及益丰药房其他股东的利益。（二）本人保证本人及本人控制的除益丰药房以外的其他企业严格遵守法律法规和中国证券监督管理委员会、证券交易所有关规范性文件及益丰药房《公司章程》、《关联交易管理办法》等制度的规定，不会利用实际控制人的地位谋取不当的利益，不会进行有损益丰药房及益丰药房其他股东利益的关联交易。（三）如违反上述承诺与益丰药房及其控股子公司进行交易，而给益丰药房及益丰药房其他股东造成损失的，由本人承担赔偿责任。</p>	2018年6月21日	否	长期	是		
	其他	公司实际控制人高毅	<p>本人作为益丰药房的实际控制人，为保持益丰药房的独立性，不可撤销地作出承诺如下：本人保证本人及本人控制的其他企业在资产、人员、财务、机构和业务方面与益丰药房保持完全分开和独立运作，并严格遵守中国证监会关于上市公司独立性的相关规定，不利用股东地位违反益丰药房规范运作程序，干预益丰药房经营决策，损害益丰药房和其他股东的合法权益。</p>	2018年6月21日	否	长期	是		
与首次公开发行相关的承诺	解决同业竞争	实际控制人高毅	<p>为避免未来可能的同业竞争，高毅作为公司的实际控制人，高峰、高宏发作为实际控制人的近亲属，分别代表其本人及其现在控制、将来可能控制的其他企业出具了《避免同业竞争承诺函》，不可撤销地承诺如下：“（1）截至本承诺函签署之日，本人未直接或间接进行与发行人及其控股子公司经营有相同或类似业务的其他投资，与发行人及其控股子公司不存在同业竞争或可能的竞争；（2）自本承诺函签署之日起：①本人不会直接或间接进行与发行人及其控股子公司经营有相同或类似业务的投资，不会直接或间接新设或收购从事与发行人及其控股子公司经营有相同或类似业务的经营性机构，不会自行或协助他人在中国境内或境外成立、经营、发展任何与发行人及</p>		否	长期	是		

		其控股子公司的业务构成竞争或可能构成竞争的业务、企业、项目或其他任何经营性活动，以避免对发行人及其控股子公司的经营构成新的、可能的直接或间接的业务竞争；②如发行人及其控股子公司进一步拓展其业务范围，本人及本人控制的其他企业等经营性机构将不与发行人及其控股子公司拓展后的业务相竞争；若与发行人及其控股子公司拓展后的业务相竞争，本人及本人控制的其他企业等经营性机构将以停止经营相竞争的业务的方式、或者将相竞争的业务纳入到发行人及其控股子公司经营的方式或者将相竞争的业务转让给无关联关系第三方的方式避免同业竞争；③本人或本人控制的其他企业研究开发、引进的或与他人合作开发的与发行人及其控股子公司经营有关的新产品、新业务，发行人及其控股子公司有优先受让、经营的权利；④本人或本人控制的其他企业如拟出售与发行人及其控股子公司经营相关的任何其他资产、业务或权益，发行人及其控股子公司均有优先购买的权利；本人保证本人或本人控制的其他企业在出售或转让有关资产或业务时给予发行人及其控股子公司的条件不逊于向任何第三方提供的条件。（3）本人确认本承诺函旨在保障发行人及发行人全体股东权益而作出，本人不会利用对发行人的实际控制关系进行损害发行人及发行人除本人外的其他股东权益的经营活动；（4）如违反上述任何一项承诺，本人将采取积极措施消除同业竞争，并愿意承担由此给发行人或发行人除本人以外的其他股东造成的直接或间接经济损失、索赔责任及额外的费用支出；（5）本人确认本承诺函所载的每一项承诺均为可独立执行之承诺，任何一项承诺若被认定无效或终止将不影响其他各项承诺的有效性；上述各项承诺在本人作为发行人实际控制人期间及转让全部股份之日起一年内均持续有效且不可变更或撤销。”						
解决关联交易	实际控制人高毅	（一）截至本承诺函签署之日，除已经披露的情形外，本人及本人控制的除发行人以外的其他企业与发行人及其控股子公司不存在其他重大关联交易。（二）本人及本人控制的除发行人以外的其他企业将尽量避免与发行人及其控股子公司之间发生关联交易；对于确有必要且无法回避的关联交易，均按照公平、公允和等价有偿的原则进行，交易价格按市场公认的合理价格确定，并按相关法律、法规、规范性文件及《公司章程》的规定履行交易审批程序及信息披露义务，切实保护发行人及发行人其他股东的利益。（三）本人保证本人及本人控制的除发行人以外的其他企业严格遵守法律法规和中国证券监督管理委员会、证券交易所有关规范性文件及发行人《公司章程》、《关联交易管理办法》等制度的规定，不会利用实际控制人的地位谋取不当的利益，不会进行有损发行人及发行人其他股东利益的关联交易。（四）如违反上述承诺与发行人及其控股子公司进行交易，而给发行人及发行人其他股东造成损失的，由本人承担赔偿责任。	期限为长期	否	长期	是		
解决同业竞争	控股股东益丰投资（厚信创投前身）	为避免未来可能的同业竞争，作为益丰药房的控股股东，代表其本身及其现在控制、将来可能控制的其他企业出具了《避免同业竞争承诺函》，不可撤销地承诺如下：“（1）截至本承诺函签署之日，本公司未直接或间接进行与发行人及其控股子公司经营有相同或类似业务的其他投资，与发行人及其控股子公司不存在同业竞争或可能的竞争；（2）自本承诺函签署之日起：①本公司不会直接或间接进行与发行人及其控股子公司经营有相同或类似业务的投资，不会直接或间接新设或收购从事与发行人及其控股子公司经营有相同或类似业务的经营性机构，不会自行或协助他人中国境内或境外成立、经营、发展任何与发行人及其控股子公司的业务构成竞争或可能构成竞争的业务、企业、项目或其他任何经营性活动，以避免对发行人及其控股子公司的经营构成新的、可能的直接或间接的业务竞争；②如发行人及其控股子公司进一步拓展其业务范围，本公司	2015年2月17日起，期限为长期	否	长期	是		

		及本公司控制的其他企业等经营性机构将不与发行人及其控股子公司拓展后的业务相竞争；若与发行人及其控股子公司拓展后的业务相竞争，本公司及本公司控制的其他企业等经营性机构将以停止经营相竞争的业务的方式、或者将相竞争的业务纳入到发行人及其控股子公司经营的方式或者将相竞争的业务转让给无关联关系第三方的方式避免同业竞争；③本公司或本公司控制的其他企业研究开发、引进的或与他人合作开发的与发行人及其控股子公司经营有关的新产品、新业务，发行人及其控股子公司有优先受让、经营的权利；④本公司或本公司控制的其他企业如拟出售与发行人及其控股子公司经营相关的任何其他资产、业务或权益，发行人及其控股子公司均有优先购买的权利；本公司保证本公司或本公司控制的其他企业在出售或转让有关资产或业务时给予发行人及其控股子公司的条件不逊于向任何第三方提供的条件。（3）本公司确认本承诺函旨在保障发行人及发行人全体股东权益而作出，本公司不会利用对发行人的控股关系进行损害发行人及发行人除本公司外的其他股东权益的经营活动；（4）如违反上述任何一项承诺，本公司将采取积极措施消除同业竞争，并愿意承担由此给发行人或发行人除本公司以外的其他股东造成的直接或间接经济损失、索赔责任及额外的费用支出；（5）本公司确认本承诺函所载的每一项承诺均为可独立执行之承诺，任何一项承诺若被认定无效或终止将不影响其他各项承诺的有效性；上述各项承诺在本公司作为发行人控股股东期间及转让全部股份之日起一年内均持续有效且不可变更或撤销。”						
解决关联交易	控股股东益丰投资（厚信创投前身）	（一）截至本承诺函签署之日，除已经披露的情形外，本企业及本企业控制的除发行人以外的其他企业与发行人及其控股子公司不存在其他重大关联交易。（二）本企业及本企业控制的除发行人以外的其他企业将尽量避免与发行人及其控股子公司之间发生关联交易；对于确有必要且无法回避的关联交易，均按照公平、公允和等价有偿的原则进行，交易价格按市场公认的合理价格确定，并按相关法律、法规、规范性文件及《公司章程》的规定履行交易审批程序及信息披露义务，切实保护发行人及发行人其他股东的利益。（三）本企业保证本企业及本企业控制的除发行人以外的其他企业严格遵守法律法规和中国证券监督管理委员会、证券交易所有关规范性文件及发行人《公司章程》、《关联交易管理办法》等制度的规定，不会利用控股股东的地位谋取不当的利益，不会进行有损发行人及发行人其他股东利益的关联交易。（四）如违反上述承诺与发行人及其控股子公司进行交易，而给发行人及发行人其他股东造成损失的，由本公司承担赔偿责任。	期限为长期	否	长期	是		
其他	公司实际控制人高毅及控股股东益丰投资（厚信创投前身）	若因公司及其控股子公司因所承租物业未办理租赁备案登记而遭受损失，将及时、全额补偿公司因此而遭受的损失。	期限为长期	否	长期	是		
其他	公司实际控制人高	如发行人（含子公司）将来被任何有权机构要求补缴全部或部分应缴未缴的社会保险费用、住房公积金和/或因此受到任何处罚或损失，济康及高毅将连带承担全部保险费用、住房公积金、处罚和	期限为长期	否	长期	是		

	毅及控股股东益丰投资（厚信创投前身）	/或损失，或在发行人（含子公司）必须先行支付该等费用的情况下，及时向发行人（含子公司）给予全额补偿，以确保发行人（含子公司）不会因此遭受任何损失。						
股份限售	实际控制人高毅	<p>公司实际控制人高毅及其近亲属高宏发（高毅父亲）、高峰（高毅弟弟）分别承诺：“自公司股票上市之日起三十六个月内，不转让或者委托他人管理其直接或间接持有的公司公开发行股票前已发行的股份，也不由公司回购其直接或间接持有的公司公开发行股票前已发行的股份。如本人违反上述承诺或法律强制性规定减持公司股份的，本人承诺违规减持公司股票所得归公司所有，如本人未将违规减持所得上交公司，则公司有权扣留应付本人现金分红中与本人应上交公司的违规减持所得金额相等的现金分红。”</p> <p>股份减持承诺：公司实际控制人高毅承诺：“本人在益丰大药房连锁股份有限公司首次公开发行前所持有的在锁定期满后两年内减持的，减持价格（如果因派发现金红利、送股、转增股本、增发新股等原因进行除权、除息的，须按照证券交易所的有关规定作复权处理，下同）不低于首次公开发行股票的发行价格，每年减持的公司股票数量不超过上年末本人持有的公司股份数量的15%。</p> <p>本人在减持所持有的公司股份时，应提前将其减持意向和拟减持数量等信息以书面方式通知公司，并由公司及时予以公告，自公告之日起3个交易日后，本人方可以减持公司股份。</p> <p>如本人违反上述承诺或法律强制性规定减持公司股份的，本人承诺违规减持公司股票所得（以下简称违规减持所得）归公司所有，如本人未将违规减持所得上交公司，则公司有权扣留应付本人现金分红中与本人应上交公司的违规减持所得金额相等的现金分红。</p>	<p>股份锁定期限：2015年2月17日起，期限36个月。</p> <p>股份减持期限：锁定期满后两年内，每年减持的公司股票数量不超过上年末本人持有的公司股份数量的15%。</p>	否	长期	是		
股份限售	控股股东益丰投资（厚信创投前身）	<p>股份锁定承诺：“自公司股票上市之日起三十六个月内，不转让或者委托他人管理其直接或间接持有的公司公开发行股票前已发行的股份，也不由公司回购其直接或间接持有的公司公开发行股票前已发行的股份。”</p> <p>股份减持承诺：“所持公司股票的锁定期届满后两年内减持的，在锁定期满后两年内累计减持股份不超过公司股份总数的10%；并且股票减持的价格不低于公司首次公开发行股票的发行价（如公司发生分红、派息、送股、资本公积金转增股本等除权除息事项，则为按照相应比例进行除权除息调整后用于比较的发行价，以下统称发行价）；若公司上市后6个月内公司股票连续20个交易日的收盘价均低于发行价，或者公司上市后6个月期末股票收盘价低于发行价，本公司持有公司股票的锁定期限将自动延长6个月。在延长锁定期内，不转让或者委托他人管理本公司直接或者间接持有的公司公开发行股票前已发行的股份，也不由公司回购本公司直接或者间接持有的公司公开发行股票前已发行的股份。</p>	<p>股份锁定期限：2015年2月17日起，期限36个月。</p> <p>股份减持期限：股份锁定期满后两年内，减持股份不超过公司股</p>	否	长期	是		

				份总数的10%。					
与再融资相关的承诺	其他	实际控制人高毅	本人承诺不越权干预公司经营管理活动，不会侵占公司利益。本人承诺切实履行公司制定的有关填补回报措施以及本人对此作出的任何有关填补回报措施的承诺，若本人违反该等承诺并给公司或者投资者造成损失的，本人愿意依法承担相应的法律责任。	2022年8月10日	否	长期	是		
	其他	控股股东厚信创投	本单位承诺不越权干预公司经营管理活动，不会侵占公司利益。本单位承诺切实履行公司制定的有关填补回报措施以及本单位对此作出的任何有关填补回报措施的承诺，若本单位违反该等承诺并给公司或者投资者造成损失的，本单位愿意依法承担相应的法律责任。	2022年8月10日	否	长期	是		
	其他	全体董事及高级管理人员	(一) 承诺不无偿或以不公平条件向其他单位或者个人输送利益，也不采用其他方式损害公司利益；(二) 承诺对职务消费行为进行约束；(三) 承诺不动用公司资产从事与其履行职责无关的投资、消费活动；(四) 承诺由董事会或薪酬与考核委员会制定的薪酬制度与公司填补回报措施的执行情况相挂钩；(五) 若公司后续推出公司股权激励政策，本人承诺拟公布的公司股权激励的行权条件与公司填补回报措施的执行情况相挂钩；(六) 自本承诺出具日至本次向不特定对象发行可转换公司债券实施完毕前，若中国证监会作出关于填补回报措施及其他新的监管规定的，且上述承诺不能满足中国证监会该等规定时，本人承诺届时将按照中国证监会的最新规定出具补充承诺；(七) 本人承诺切实履行公司制定的有关填补回报措施以及本人对此作出的任何有关填补回报措施的承诺，若本人违反该等承诺并给公司或者投资者造成损失的，本人愿意依法承担对公司或者投资者的相应法律责任。	2022年8月10日	否	长期	是		
	其他	控股股东厚信创投及其一致行动人益之丰、益仁堂	1、本企业将在满足相关法律法规要求的前提下，根据市场情况决定是否参与益丰大药房连锁股份有限公司本次可转换公司债券的认购。2、若本企业在本次可转债发行首日（募集说明书公告日）前六个月存在减持公司股票或已发行可转债情形或相关减持计划，本企业承诺将不参与本次可转债的发行认购，亦不会委托其他主体参与本次可转债的认购。3、若本企业参与公司本次可转债的发行认购并认购成功，本企业承诺将严格遵守相关法律法规对短线交易的要求，自本次发行可转换公司债券发行首日（募集说明书公告日）起至本次可转换公司债券发行完成后六个月内不减持公司股票及认购的本次可转换公司债券。4、若本企业出现未能履行上述关于本次可转债发行的承诺情况，由此所得收益归益丰大药房连锁股份有限公司所有，并依法承担由此产生的法律责任。	2022年12月16日	否	长期	是		
	其他	董事、监事及高级管理人员（除独立董事、肖再祥、万雪梅及颜俊）	1、本人将在满足相关法律法规要求的前提下，根据市场情况决定是否参与益丰大药房连锁股份有限公司本次可转换公司债券的认购。 2、若本人在本次可转债发行首日（募集说明书公告日）前六个月存在减持公司股票或已发行可转债情形或相关减持计划，本人承诺将不参与本次可转债的发行认购，亦不会委托其他主体参与本次可转债的认购。 3、若本人参与公司本次可转债的发行认购并认购成功，本人承诺将严格遵守相关法律法规对短线交易的要求，自本次发行可转换公司债券发行首日（募集说明书公告日）起至本次可转换公司债券发行完成后六个月内不减持公司股票及认购的本次可转换公司债券。 4、若本人出现未能履行上述关于本次可转债发行的承诺情况，由此所得收益归公司所有，并依法承担由此产生的法律责任。	2022年12月16日	否	长期	是		

其他	独立董事	1、本人承诺将不参与益丰大药房连锁股份有限公司本次可转换公司债券发行认购，亦不会委托其他主体参与本次可转换公司债券发行认购。 2、本人放弃本次可转换公司债券发行认购系真实意思表示，若本人出现未能履行上述关于本次可转债发行的承诺情况，由此所得收益归公司所有，并依法承担由此产生的法律责任。	2022年12月16日	否	长期	是		
其他	高级管理人员肖再祥	本人系益丰大药房连锁股份有限公司高级管理人员，鉴于本人在益丰大药房连锁股份有限公司本次向不特定对象发行可转换债券（以下简称“本次可转债”）发行首日（募集说明书公告日）前六个月存在减持公司股票或已发行可转债情形或相关减持计划，本人承诺将不以任何方式参与本次可转债的发行认购，亦不会委托其他主体代为参与本次可转债的认购。若本人出现未能履行上述关于本次可转债发行的承诺情况，由此所得收益归公司所有；如因此给公司造成损失的，并依法承担由此产生的赔偿责任。	2023年2月28日	否	长期	是		
其他	高级管理人员万雪梅、颜俊	1、本人承诺将在最近一次卖出益丰药房股票或已发行可转债后的6个月之内，不以任何方式参与本次可转债的发行认购，亦不会委托其他主体代为参与本次可转债的认购。2、若本次可转债发行首日（募集说明书公告日）系在上述最近一次卖出益丰药房股票的6个月之外，本人将在满足相关法律法规要求的前提下，根据市场情况决定是否参与益丰大药房连锁股份有限公司本次可转换公司债券的认购。3、若本人出现未能履行上述关于本次可转债发行的承诺情况，由此所得收益归益丰药房所有；如因此给益丰药房造成损失的，并依法承担由此产生的赔偿责任。	2023年5月15日	否	长期	是		
其他	高级管理人员胡建霞	1、本人承诺将在最近一次卖出益丰药房股票或已发行可转债后的6个月之内，不以任何方式参与本次可转债的发行认购，亦不会委托其他主体代为参与本次可转债的认购。2、若本次可转债发行首日（募集说明书公告日）系在上述最近一次卖出益丰药房股票的6个月之外，本人将在满足相关法律法规要求的前提下，根据市场情况决定是否参与益丰大药房连锁股份有限公司本次可转换公司债券的认购。3、若本人出现未能履行上述关于本次可转债发行的承诺情况，由此所得收益归益丰药房所有；如因此给益丰药房造成损失的，并依法承担由此产生的赔偿责任。	2024年1月29日	否	长期	是		

(二) 公司资产或项目存在盈利预测，且报告期仍处在盈利预测期间，公司就资产或项目是否达到原盈利预测及其原因作出说明

已达到 未达到 不适用

(三) 业绩承诺情况

适用 不适用

业绩承诺变更情况

适用 不适用

其他说明

适用 不适用

二、报告期内控股股东及其他关联方非经营性占用资金情况

适用 不适用

三、违规担保情况

适用 不适用

四、公司董事会对会计师事务所“非标准意见审计报告”的说明

适用 不适用

五、公司对会计政策、会计估计变更或重大会计差错更正原因和影响的分析说明

(一) 公司对会计政策、会计估计变更原因及影响的分析说明

适用 不适用

(二) 公司对重大会计差错更正原因及影响的分析说明

适用 不适用

(三) 与前任会计师事务所进行的沟通情况

适用 不适用

(四) 审批程序及其他说明

适用 不适用

六、聘任、解聘会计师事务所情况

单位：万元 币种：人民币

	现聘任
境内会计师事务所名称	天健会计师事务所（特殊普通合伙）
境内会计师事务所报酬	245.00
境内会计师事务所审计年限	15年
境内会计师事务所注册会计师姓名	魏五军、姜丰丰
境内会计师事务所注册会计师审计服务的累计年限	4年

	名称	报酬
内部控制审计会计师事务所	天健会计师事务所（特殊普通合伙）	55.00

聘任、解聘会计师事务所的情况说明

适用 不适用

审计期间改聘会计师事务所的情况说明

适用 不适用

审计费用较上一年度下降 20%以上（含 20%）的情况说明

适用 不适用

七、面临退市风险的情况

(一) 导致退市风险警示的原因

适用 不适用

(二) 公司拟采取的应对措施

适用 不适用

(三) 面临终止上市的情况和原因

适用 不适用

八、破产重整相关事项

适用 不适用

九、重大诉讼、仲裁事项

本年度公司有重大诉讼、仲裁事项 本年度公司无重大诉讼、仲裁事项

十、上市公司及其董事、高级管理人员、控股股东、实际控制人涉嫌违法违规、受到处罚及整改情况

适用 不适用

十一、报告期内公司及其控股股东、实际控制人诚信状况的说明

适用 不适用

十二、重大关联交易

(一)与日常经营相关的关联交易

1、已在临时公告披露且后续实施无进展或变化的事项

适用 不适用

2、已在临时公告披露，但有后续实施的进展或变化的事项

适用 不适用

3、临时公告未披露的事项

√适用 □不适用

单位：万元 币种：人民币

关联 交易 方	关 联 关 系	关 联 交 易 类 型	关 联 交 易 内 容	关 联 交 易 定 价 原 则	关 联 交 易 价 格	关 联 交 易 金 额	占 同 类 交 易 金 额 的 比 例 (%)	关 联 交 易 结 算 方 式	市 场 价 格	交 易 价 格 与 市 场 参 考 价 格 差 异 较 大 的 原 因
九 芝 堂 及 其 控 股 子 公 司	其 他 关 联 人	购 买 商 品	购 买 商 品、 产 品	根据公平、公正原则进行交易，按照国家和市场原则定价。原则上应与交易一方从无关联关系的第三方购买或销售相同或类似产品的价格相当，不得明显高于或低于综合市场平均价格。	市 场 价 格	7,637.09	0.49	银 行 汇 款/ 银 行 承 兑 汇 票		
九 芝 堂 及 其 控 股 子 公 司	其 他 关 联 人	销 售 商 品	销 售 商 品、 产 品	根据公平、公正原则进行交易，按照国家和市场原则定价。原则上应与交易一方从无关联关系的第三方购买或销售相同或类似产品的价格相当，不得明显高于或低于综合市场平均价格。	市 场 价 格	1,406.61	0.06	银 行 汇 款/ 银 行 承 兑 汇 票		
合计				/	/	9,043.70		/	/	/
大额销货退回的详细情况										
关联交易的说明										

(二)资产或股权收购、出售发生的关联交易

1、已在临时公告披露且后续实施无进展或变化的事项

□适用 √不适用

2、已在临时公告披露，但有后续实施的进展或变化的事项

□适用 √不适用

3、临时公告未披露的事项

□适用 √不适用

4、涉及业绩约定的，应当披露报告期内的业绩实现情况

□适用 √不适用

(三)共同对外投资的重大关联交易

1、已在临时公告披露且后续实施无进展或变化的事项

□适用 √不适用

2、已在临时公告披露，但有后续实施的进展或变化的事项

适用 不适用

3、临时公告未披露的事项

适用 不适用

(四)关联债权债务往来

1、已在临时公告披露且后续实施无进展或变化的事项

适用 不适用

2、已在临时公告披露，但有后续实施的进展或变化的事项

适用 不适用

3、临时公告未披露的事项

适用 不适用

(五)公司与存在关联关系的财务公司、公司控股财务公司与关联方之间的金融业务

适用 不适用

(六)其他

适用 不适用

十三、重大合同及其履行情况

(一) 托管、承包、租赁事项

1、 托管情况

适用 不适用

2、 承包情况

适用 不适用

3、 租赁情况

适用 不适用

(二) 担保情况

√适用 □不适用

单位：万元 币种：人民币

公司对外担保情况（不包括对子公司的担保）														
担保方	担保方与上市公司的关系	被担保方	担保金额	担保发生日期(协议签署日)	担保起始日	担保到期日	担保类型	担保物(如有)	担保是否已经履行完毕	担保是否逾期	担保逾期金额	反担保情况	是否为关联方担保	关联关系
报告期内担保发生额合计（不包括对子公司的担保）										0				
报告期末担保余额合计（A）（不包括对子公司的担保）										0				
公司及其子公司对子公司的担保情况														
报告期内对子公司担保发生额合计										149,725.08				
报告期末对子公司担保余额合计（B）										114,774.92				
公司担保总额情况（包括对子公司的担保）														
担保总额（A+B）										114,774.92				
担保总额占公司净资产的比例(%)										9.87				
其中：														
为股东、实际控制人及其关联方提供担保的金额（C）										0				
直接或间接为资产负债率超过70%的被担保对象提供的债务担保金额（D）										0				
担保总额超过净资产50%部分的金额（E）										0				
上述三项担保金额合计（C+D+E）										0				
未到期担保可能承担连带清偿责任说明														
担保情况说明														

(三) 委托他人进行现金资产管理的情况

1、委托理财情况

(1). 委托理财总体情况

适用 不适用

单位：万元 币种：人民币

类型	资金来源	风险特征	未到期余额	逾期未收回金额
银行理财产品	募集资金	低风险	18,200	0
银行理财产品	自有资金	低风险	569,000	0

其他情况

适用 不适用

(2). 单项委托理财情况

适用 不适用

其他情况

适用 不适用

(3). 委托理财减值准备

适用 不适用

2、委托贷款情况

(1). 委托贷款总体情况

适用 不适用

其他情况

适用 不适用

(2). 单项委托贷款情况

适用 不适用

其他情况

适用 不适用

(3). 委托贷款减值准备

适用 不适用

3、其他情况

适用 不适用

(四) 其他重大合同

适用 不适用

十四、募集资金使用进展说明

适用 不适用

(一) 募集资金整体使用情况

适用 不适用

单位：万元

募集资金来源	募集资金到位时间	募集资金总额	募集资金净额 (1)	招股书或募集说明书中募集资金承诺投资总额 (2)	超募资金总额 (3) = (1)	截至报告期末累计投入募集资金总额 (4)	其中：截至报告期末超募	截至报告期末募集资金累计投入进度 (%) (6)=(4)/(1)	截至报告期末超募资金累计投入进度	本年度投入金额 (8)	本年度投入金额占比 (%) (9) = (8)/(1)	变更用途的募集资金总额

					- (2)		资金 累计 投入 总额 (5)		(%) (7)= (5)/(3)			
发行可 转换债 券	2024.3.8	179,743.20	178,026.23	178,026.23	0	48,680.42	0	27.34%	0	8,015.82	4.50%	0
合计	/	179,743.20	178,026.23	178,026.23	0	48,680.42	0	/	/	8,015.82	/	0

其他说明

适用 不适用

(二) 募投项目明细

适用 不适用

1、 募集资金明细使用情况

适用 不适用

单位：万元

募集资金来源	项目名称	项目性质	是否为招股书或者募集说明书中的承诺投资项目	是否涉及变更投向	募集资金计划投资总额(1)	本年投入金额	截至报告期末累计投入募集资金总额(2)	截至报告期末累计投入进度(%) (3)=(2)/(1)	项目达到预定可使用状态日期	是否已结项	投入进度是否符合计划的进度	投入进度未达计划的具体原因	本年实现的效益	本项目已实现的效益或者研发成果	项目可行性是否发生重大变化,如是,请说明具体情况	节余金额

发行可转换债券	江苏二期、湖北医药分拣加工中心及河北医药库房建设项目	运营管理	是	否	43,202.15	5,924.65	27,177.23	62.91	2027/2/28	否	是	不适用		不适用	不适用	
发行可转换债券	益丰数字化平台升级项目	研发	是	否	8,064.2	852.25	8,104.53	100.50	2025/12/31	是	是	不适用		不适用	不适用	
发行可转换债券	新建连锁药店项目	生产建设	是	否	126,759.88	1,238.92	13,398.66	10.57	2027/4/30	否	是	不适用	-2,810.41	不适用	不适用	
合计	/	/	/	/	178,026.23	8,015.82	48,680.42	/	/	/	/	/	-2,810.41	/	/	

说明：江苏二期项目尚未开始投入，主要原因：为提升仓储物流效率，公司根据区域业务的实际情况，物流仓储规划由一省一仓转向一省多仓模式，通过优化仓网布局，打造符合公司业务发展的物流3C（成本更优，离客户更近，更加便捷）服务模型，2024年公司已在江苏宿迁投资建设地级仓库，满足了公司在苏北区域的物流配送业务，江苏二期项目因此延后投入。

1、超募资金明细使用情况

适用 不适用

(三) 报告期内募投变更或终止情况

适用 不适用

(四) 报告期内募集资金使用的其他情况

1、募集资金投资项目先期投入及置换情况

□适用 √不适用

2、用闲置募集资金暂时补充流动资金情况

√适用 □不适用

(1) 2024 年向不特定对象发行可转换公司债券使用闲置资金暂时补充流动资金的情况

2025 年 4 月 15 日，公司召开了第五届董事会第十五次会议，审议并通过了《关于使用部分闲置募集资金暂时补充流动资金的议案》，同意公司使用可转换公司债券暂时闲置的募集资金不超过 110,000.00 万元暂时补充流动资金，用于与主营业务相关的生产经营活动，使用期限自董事会审议通过之日起不超过 12 个月。保荐机构发表了专项意见。具体内容详见披露于 2025 年 4 月 16 日在上海证券交易所网站（www.sse.com.cn）及法定披露媒体的《益丰药房关于使用部分闲置募集资金暂时补充流动资金的公告》（公告编号：2025-031）。截至报告期末，公司共使用 2024 年向不特定对象发行可转换公司债券闲置募集资金临时补充流动资金 110,000.00 万元，已归还 1,000.00 万元，使用闲置募集资金临时补充流动资金余额 109,000.00 万元

3、对闲置募集资金进行现金管理，投资相关产品情况

√适用 □不适用

单位：万元 币种：人民币

董事会审议日期	募集资金用于现金管理的有效审议额度	起始日期	结束日期	报告期末现金管理余额	期间最高余额是否超出授权额度
2025 年 4 月 15 日	30,000	2025 年 4 月 16 日	2026 年 4 月 15 日	18,200	否

其他说明

无。

4、其他

□适用 √不适用

(五) 中介机构关于募集资金存储与使用情况的专项核查、鉴证的结论性意见

√适用 □不适用

天健会计师事务所（特殊普通合伙）于 2026 年 4 月 22 日出具鉴证报告意见如下：益丰药房管理层编制的 2025 年度《关于募集资金年度存放、管理与实际使用情况的专项报告》符合《上市公司募集资金监管规则》（证监会公告〔2025〕10 号）和《上海证券交易所上市公司自律监管指引第 1 号——规范运作（2025 年 5 月修订）》（上证发〔2025〕68 号）的规定，如实反映了益丰药房公司募集资金 2025 年度实际存放、管理与实际使用情况。

中信证券股份有限公司于2026年4月22日出具的核查意见如下：益丰药房2025年度募集资金存放、管理与实际使用情况符合《上市公司募集资金监管规则》《上海证券交易所上市公司自律监管指引第1号——规范运作》及《益丰大药房连锁股份有限公司募集资金管理制度》等法律法规和制度文件的规定。

核查异常的相关情况说明

适用 不适用

(六) 擅自变更募集资金用途、违规占用募集资金的后续整改情况

适用 不适用

十五、其他对投资者作出价值判断和投资决策有重大影响的重大事项的说明

适用 不适用

第六节 股份变动及股东情况

一、股本变动情况

(一) 股份变动情况表

1、股份变动情况表

	本次变动前		本次变动增减(+, -)					本次变动后	
	数量	比例(%)	发行新股	送股	公积金转股	其他	小计	数量	比例(%)
一、有限售条件股份	239,042	0.02				-239,042	-239,042	0	0
1、国家持股									
2、国有法人持股									
3、其他内资持股	239,042	0.02				-239,042	-239,042	0	0
其中：境内非国有法人持股									
境内自然人持股	239,042	0.02				-239,042	-239,042	0	0
4、外资持股									
其中：境外法人持股									
境外自然人持股									
二、无限售条件流通股份	1,212,193,646	99.98				198,313	198,313	1,212,391,959	100
1、人民币普通股	1,212,193,646	99.98				198,313	198,313	1,212,391,959	100
2、境内上市的外资股									
3、境外上市的外资股									
4、其他									
三、股份总数	1,212,432,688	100				-40,729	-40,729	1,212,391,959	100

2、股份变动情况说明

√适用 □不适用

(1) 公司于2025年1月27日召开的第五届董事会第十三次会议审议通过了《关于回购注销2022年限制性股票激励计划部分限制性股票的议案》，回购注销限制性股票16,688股，2025年9月30日召开的第五届董事会第二十二次会议审议通过了《关于调整回购注销2022年限制性股票激励计划部分限制性股票数量及价格的议案》，回购注销限制性股票25,516股。

(2) 公司2022年限制性股票激励计划预留授予股份于2025年10月27日第二次解除限售，本次解除限售股份196,838股。

(3) 公司可转换公司债券“益丰转债”自 2025 年 1 月 1 日至 2025 年 12 月 31 日共有面值 48,000 元“益丰转债”转为公司 A 股普通股，转股股数为 1,475 股。2025 年 12 月 31 日，公司总股本为 1,212,391,959 股。

3、股份变动对最近一年和最近一期每股收益、每股净资产等财务指标的影响（如有）

适用 不适用

4、公司认为必要或证券监管机构要求披露的其他内容

适用 不适用

(二) 限售股份变动情况

适用 不适用

单位：股

股东名称	年初限售股数	本年解除限售股数	本年增加限售股数	年末限售股数	限售原因	解除限售日期
2022 年限制性股票激励计划预留授予	239,042.00	196,838.00	0	0	预留授予锁定	2025.10.27
合计	239,042.00	196,838.00	0	0	/	/

二、证券发行与上市情况

(一) 截至报告期内证券发行情况

适用 不适用

截至报告期内证券发行情况的说明（存续期内利率不同的债券，请分别说明）：

适用 不适用

(二) 公司股份总数及股东结构变动及公司资产和负债结构的变动情况

适用 不适用

(三) 现存的内部职工股情况

适用 不适用

三、股东和实际控制人情况

(一) 股东总数

截至报告期末普通股股东总数(户)	25,064
年度报告披露日前上一月末的普通股股东总数(户)	18,427
截至报告期末表决权恢复的优先股股东总数（户）	0
年度报告披露日前上一月末表决权恢复的优先股股东总数（户）	0

(二) 截至报告期末前十名股东、前十名流通股股东（或无限售条件股东）持股情况表

单位：股

前十名股东持股情况（不含通过转融通出借股份）							
股东名称 （全称）	报告期内增 减	期末持股数量	比例 （%）	持有有 限售条 件股份 数量	质押、标记或冻 结情况		股东性质
					股份状 态	数量	
宁波梅山保税港区厚信创业投资企业（有限合伙）	-21,471,900	241,020,876	19.88	0	无		其他
高毅	0	141,481,267	11.67	0	无		境内自然人
香港中央结算有限公司	-147,360,658	126,932,216	10.47	0	无		其他
CAPITAL TODAY INVESTMENT XV (HK) LIMITED	0	116,531,251	9.61	0	无		境外法人
CAPITAL TODAY INVESTMENT XIV (HK) LIMITED	0	115,870,810	9.56	0	无		境外法人
宁波梅山保税港区益之丰企业管理合伙企业（有限合伙）	-1,903,900	10,788,882	0.89	0	无		其他
中国农业银行股份有限公司—中证500交易型开放式指数证券投资基金	284,218	8,931,676	0.74	0	无		其他
招商银行股份有限公司—交银施罗德新成长混合型证券投资基金	8,144,438	8,144,438	0.67	0	无		其他
韩红昌	706,024	6,711,256	0.55	0	无		境内自然人
MORGAN STANLEY & CO. INTERNATIONAL PLC.	5,144,818	6,398,720	0.53	0	无		境外法人
前十名无限售条件股东持股情况（不含通过转融通出借股份）							
股东名称	持有无限售条件流通股的数量			股份种类及数量			
				种类	数量		
宁波梅山保税港区厚信创业投资企业（有限合伙）	241,020,876			人民币普通股	241,020,876		
高毅	141,481,267			人民币普通股	141,481,267		
香港中央结算有限公司	126,932,216			人民币普通股	126,932,216		
CAPITAL TODAY INVESTMENT XV (HK) LIMITED	116,531,251			人民币普通股	116,531,251		
CAPITAL TODAY INVESTMENT XIV (HK) LIMITED	115,870,810			人民币普通股	115,870,810		
宁波梅山保税港区益之丰企业管理合伙企业（有限合伙）	10,788,882			人民币普通股	10,788,882		
中国农业银行股份有限公司—中证500交易型开放式指数证券投资基金	8,931,676			人民币普通股	8,931,676		
招商银行股份有限公司—交银施罗德新成长混合型证券投资基金	8,144,438			人民币普通股	8,144,438		
韩红昌	6,711,256			人民币普通股	6,711,256		

MORGAN STANLEY & CO. INTERNATIONAL PLC.	6,398,720	人民币普通股	6,398,720
前十名股东中回购专户情况说明	无		
上述股东委托表决权、受托表决权、放弃表决权的说明	无		
上述股东关联关系或一致行动的说明	上述股东中，厚信、益之丰是公司实际控制人高毅先生控制的企业，高毅与厚信、益之丰之间存在关联关系；CAPITAL TODAY INVESTMENT XV (HK) LIMITED 与 CAPITAL TODAY INVESTMENT XIV (HK) LIMITED 均受 Capital Today River Fund, L.P.，所控制，CAPITAL TODAY INVESTMENT XV (HK) LIMITED 与 CAPITAL TODAY INVESTMENT XIV (HK) LIMITED 存在关联关系。未知其它股东是否存在关联关系或一致行动。		
表决权恢复的优先股股东及持股数量的说明	无		

持股 5%以上股东、前十名股东及前十名无限售流通股股东参与转融通业务出借股份情况
适用 不适用

前十名股东及前十名无限售流通股股东因转融通出借/归还原因导致较上期发生变化
适用 不适用

前十名有限售条件股东持股数量及限售条件
适用 不适用

(三) 战略投资者或一般法人因配售新股成为前 10 名股东

适用 不适用

四、控股股东及实际控制人情况

(一) 控股股东情况

1、法人

适用 不适用

名称	宁波梅山保税港区厚信创业投资合伙企业（有限合伙）
单位负责人或法定代表人	长沙益之康咨询有限公司（委派代表：胡宗亮）
成立日期	2006年9月12日
主要经营业务	创业投资（限投资未上市企业）
报告期内控股和参股的其他境内外上市公司的股权情况	无
其他情况说明	无

2、自然人

适用 不适用

3、公司不存在控股股东情况的特别说明

适用 不适用

4、报告期内控股股东变更情况的说明

适用 不适用

5、公司与控股股东之间的产权及控制关系的方框图

适用 不适用



(二) 实际控制人情况

1、法人

适用 不适用

2、自然人

适用 不适用

姓名	高毅
国籍	中国
是否取得其他国家或地区居留权	否
主要职业及职务	公司董事长、总裁
过去 10 年曾控股的境内外上市公司情况	无

3、公司不存在实际控制人情况的特别说明

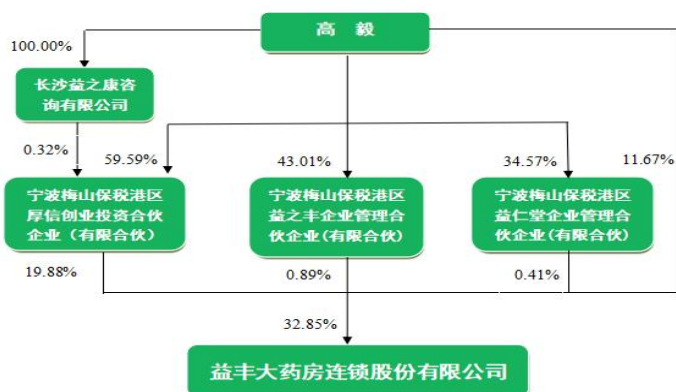
适用 不适用

4、报告期内公司控制权发生变更的情况说明

适用 不适用

5、公司与实际控制人之间的产权及控制关系的方框图

适用 不适用



6、 实际控制人通过信托或其他资产管理方式控制公司

适用 不适用

(三) 控股股东及实际控制人其他情况介绍

适用 不适用

五、 公司控股股东或第一大股东及其一致行动人累计质押股份数量占其所持公司股份数量比例达到 80%以上

适用 不适用

六、 其他持股在百分之十以上的法人股东

适用 不适用

单位：元 币种：人民币

法人股东名称	单位负责人或法定代表人	成立日期	组织机构代码	注册资本	主要经营业务或管理活动等情况
CAPITAL TODAY INVESTMENT XV (HK) LIMITED	徐新	2008 年 6 月 11 日	商业登记证：39437434-000-06-18-0	港元 80080000	提供与投资相关的咨询服务，参与项目的投资，并向被投资项目提供增值协助
CAPITAL TODAY INVESTMENT XIV (HK) LIMITED	徐新	2008 年 6 月 11 日	商业登记证：39437450-000-06-18-6	港元 80080000	提供与投资相关的咨询服务，参与项目的投资，并向被投资项目提供增值协助
情况说明	CAPITAL TODAY INVESTMENT XV (HK) LIMITED 成立于 2008 年 6 月 11 日，为一家按照香港特别行政区法律正式组建并有效存续的公司（《公司注册证书》编号为 1246157），注册地址为香港德辅道中 249-253 号东宁大厦 9 字楼。CAPITAL TODAY INVESTMENT XIV (HK) LIMITED 成立于 2008 年 6 月 12 日，为一家按照香港特别行政区法律正式组建并有效存续的公司（《公司注册证书》编号为 1246281），注册地址为香港德辅道中 249-253 号东宁大厦 9 字楼。截至报告期末，两家公司合计持有公司 19.17%股份，为一致行动人，均在香港经营运作。				

七、股份限制减持情况说明

适用 不适用

八、股份回购在报告期的具体实施情况

适用 不适用

九、优先股相关情况

适用 不适用

第七节 债券相关情况

一、公司债券（含企业债券）和非金融企业债务融资工具

适用 不适用

二、可转换公司债券情况

√适用 □不适用

(一) 转债发行情况

□适用 √不适用

(二) 报告期转债持有人及担保人情况

√适用 □不适用

可转换公司债券名称	益丰转债	
期末转债持有人数	9,049	
本公司转债的担保人	无	
前十名转债持有人情况如下：		
可转换公司债券持有人名称	期末持债数量（元）	持有比例(%)
招商银行股份有限公司—博时中证可转债及可交换债券交易型开放式指数证券投资基金	123,664,000	6.88
中国民生银行股份有限公司—光大保德信信用添益债券型证券投资基金	81,409,000	4.53
西北投资管理（香港）有限公司—西北飞龙基金有限公司	72,836,000	4.05
中国工商银行股份有限公司—汇添富可转换债券债券型证券投资基金	60,000,000	3.34
华泰优盛可转债固定收益型养老金产品—招商银行股份有限公司	57,007,000	3.17
瑞众人寿保险有限责任公司—分红产品	54,683,000	3.04
北京银行股份有限公司—景顺长城景颐双利债券型证券投资基金	53,416,000	2.97
方正证券股份有限公司	50,000,000	2.78
中信证券股份有限公司—海富通上证投资级可转债及可交换债券交易型开放式指数证券投资基金	44,973,000	2.5
中国太平洋人寿保险股份有限公司—分红—个人分红	42,004,000	2.34

(三) 报告期转债变动情况

√适用 □不适用

单位：元 币种：人民币

可转换公司债券名称	本次变动前	本次变动增减			本次变动后
		转股	赎回	回售	
益丰转债	1,797,297,000	-48,000			1,797,249,000

报告期转债累计转股情况

√适用 □不适用

可转换公司债券名称	益丰转债
报告期转股额（元）	48,000
报告期转股数（股）	1,475

累计转股数（股）	5,571
累计转股数占转股前公司已发行股份总数（%）	0.0005
尚未转股额（元）	1,797,249,000
未转股转债占转债发行总量比例（%）	99.9898

(四) 转股价格历次调整情况

√适用 □不适用

单位：元 币种：人民币

可转换公司债券名称		益丰转债		
转股价格调整日	调整后转股价格	披露时间	披露媒体	转股价格调整说明
2024年6月7日	32.79	2024年5月31日	上海证券交易所	2023年度权益分派
2024年10月15日	32.54	2024年10月9日	上海证券交易所	2024年半年度权益分派
2025年6月18日	32.14	2025年6月12日	上海证券交易所	2024年度权益分派
2025年9月17日	31.84	2025年9月10日	上海证券交易所	2025年半年度权益分派
截至本报告期末最新转股价格		31.84		

(五) 公司的负债情况、资信变化情况及在未来年度还债的现金安排

√适用 □不适用

公司委托联合资信评估股份有限公司对公司主体及其2024年3月发行的可转换公司债券进行了跟踪信用评级，评级机构联合资信在对本公司经营状况进行综合分析评估的基础上，于2025年6月25日出具了《益丰大药房连锁股份有限公司向不特定对象发行可转换公司债券2025年跟踪评级报告》，本次公司主体信用评级结果为“AA”，“益丰转债”评级结果为“AA”，评级展望维持“稳定”。

(六) 转债其他情况说明

□适用 √不适用

第八节财务报告

一、审计报告

√适用 □不适用

审计报告

天健审〔2026〕2-244号

益丰大药房连锁股份有限公司全体股东：

一、审计意见

我们审计了益丰大药房连锁股份有限公司（以下简称益丰药房公司）财务报表，包括2025年12月31日的合并及母公司资产负债表，2025年度的合并及母公司利润表、合并及母公司现金流量表、合并及母公司所有者权益变动表，以及相关财务报表附注。

我们认为，后附的财务报表在所有重大方面按照企业会计准则的规定编制，公允反映了益丰药房公司2025年12月31日的合并及母公司财务状况，以及2025年度的合并及母公司经营成果和现金流量。

二、形成审计意见的基础

我们按照中国注册会计师审计准则的规定执行了审计工作。审计报告的“注册会计师对财务报表审计的责任”部分进一步阐述了我们在这些准则下的责任。按照《中国注册会计师独立性准则第1号——财务报表审计和审阅业务对独立性的要求》和中国注册会计师职业道德守则，我们独立于益丰药房公司，并履行了职业道德方面的其他责任。我们在审计中遵循了对公众利益实体审计的独立性要求。我们相信，我们获取的审计证据是充分、适当的，为发表审计意见提供了基础。

三、关键审计事项

关键审计事项是我们根据职业判断，认为对本期财务报表审计最为重要的事项。这些事项的应对以对财务报表整体进行审计并形成审计意见为背景，我们不对这些事项单独发表意见。

（一）收入确认

1. 事项描述

相关信息披露详见财务报表附注三(二十二)、五(二)1和十五(二)。

益丰药房公司的营业收入主要来自于医药零售业务。2025年度，益丰药房公司营业收入为人民币2,443,316.52万元，其中医药零售业务的营业收入为人民币2,130,583.33万元，占营业收入的87.20%。

由于营业收入为益丰药房公司关键业绩指标，可能存在益丰药房公司管理层（以下简称管理层）通过不恰当的收入确认以达到特定目标或预期的固有风险，因此，我们将收入确认确定为关键审计事项。

2. 审计应对

针对收入确认，我们实施的审计程序主要包括：

- (1) 了解与收入确认相关的关键内部控制，评价这些控制的设计，确定其是否得到执行，并测试相关内部控制的运行有效性；
- (2) 检查销售合同，了解主要合同条款或条件，评价收入确认方法是否适当；
- (3) 按月度、产品、门店等对营业收入和毛利率实施分析程序，识别是否存在重大或异常波动，并查明原因；
- (4) 对于医药批发收入，选取项目检查相关支持性文件，包括销售合同、订单、销售发票、出库单、发货单、运输单、客户签收单等；
- (5) 对医药零售收入的客单量、客单价进行合理性分析，并检查其销售明细、缴款记录、会计处理等，以确认是否存在异常销售；
- (6) 对信息系统进行核查，包括：业务系统和财务系统的一般控制情况、零售收入业财数据一致性情况和业务数据多维度分析；
- (7) 检查银行交易流水、银行对账单及未达账项调节表，核对销售回款；
- (8) 对大额促销服务费收入、大额批发销售收入实施函证程序，检查期后回款记录；
- (9) 实施截止测试，检查收入是否在恰当期间确认；
- (10) 检查与营业收入相关的信息是否已在财务报表中作出恰当列报。

(二) 商誉减值

1. 事项描述

相关信息披露详见财务报表附注三(十七)和五(一)17。

截至2025年12月31日，益丰药房公司商誉账面原值为人民币480,042.85万元，减值准备为人民币3,525.08万元，账面价值为人民币476,517.77万元。

管理层将商誉结合与其相关的资产组或者资产组组合进行减值测试，相关资产组或资产组组合的可收回金额按照预计未来现金流量现值、按照公允价值减去处置费用后的净额确

定。由于商誉金额重大，且商誉减值测试涉及重大管理层判断，我们将商誉减值确定为关键审计事项。

2. 审计应对

针对商誉减值，我们实施的审计程序主要包括：

- (1) 了解与商誉减值相关的关键内部控制，评价这些控制的设计，确定其是否得到执行，并测试相关内部控制的运行有效性；
- (2) 针对管理层以前年度就预计未来现金流量现值所作估计，复核其结果或者管理层对其作出的后续重新估计；
- (3) 评价管理层聘用的外部估值专家的胜任能力、专业素质和客观性；
- (4) 评价管理层在减值测试中使用方法的适当性和一贯性；
- (5) 评价管理层在减值测试中使用的重大假设的适当性，复核相关假设是否与总体经济环境、行业状况、经营情况、历史经验、运营计划、管理层使用的与财务报表相关的其他假设等一致；
- (6) 评价管理层在减值测试中使用的数据的适当性、相关性和可靠性，并复核减值测试中有关信息的一致性；
- (7) 测试管理层对预计未来现金流量现值的计算是否准确；
- (8) 检查与商誉减值相关的信息是否已在财务报表中作出恰当列报。

四、其他信息

管理层对其他信息负责。其他信息包括年度报告中涵盖的信息，但不包括财务报表和我们的审计报告。

我们对财务报表发表的审计意见不涵盖其他信息，我们也不对其他信息发表任何形式的鉴证结论。

结合我们对财务报表的审计，我们的责任是阅读其他信息，在此过程中，考虑其他信息是否与财务报表或我们在审计过程中了解到的情况存在重大不一致或者似乎存在重大错报。

基于我们已执行的工作，如果我们确定其他信息存在重大错报，我们应当报告该事实。在这方面，我们无任何事项需要报告。

五、管理层和治理层对财务报表的责任

管理层负责按照企业会计准则的规定编制财务报表，使其实现公允反映，并设计、执行和维护必要的内部控制，以使财务报表不存在由于舞弊或错误导致的重大错报。

在编制财务报表时，管理层负责评估益丰药房公司的持续经营能力，披露与持续经营相关的事项（如适用），并运用持续经营假设，除非计划进行清算、终止运营或别无其他现实的选择。

益丰药房公司治理层（以下简称治理层）负责监督益丰药房公司的财务报告过程。

六、注册会计师对财务报表审计的责任

我们的目标是对财务报表整体是否不存在由于舞弊或错误导致的重大错报获取合理保证，并出具包含审计意见的审计报告。合理保证是高水平的保证，但并不能保证按照审计准则执行的审计在某一重大错报存在时总能发现。错报可能由于舞弊或错误导致，如果合理预期错报单独或汇总起来可能影响财务报表使用者依据财务报表作出的经济决策，则通常认为错报是重大的。

在按照审计准则执行审计工作的过程中，我们运用职业判断，并保持职业怀疑。同时，我们也执行以下工作：

（一）识别和评估由于舞弊或错误导致的财务报表重大错报风险，设计和实施审计程序以应对这些风险，并获取充分、适当的审计证据，作为发表审计意见的基础。由于舞弊可能涉及串通、伪造、故意遗漏、虚假陈述或凌驾于内部控制之上，未能发现由于舞弊导致的重大错报的风险高于未能发现由于错误导致的重大错报的风险。

（二）了解与审计相关的内部控制，以设计恰当的审计程序。

（三）评价管理层选用会计政策的恰当性和作出会计估计及相关披露的合理性。

（四）对管理层使用持续经营假设的恰当性得出结论。同时，根据获取的审计证据，就可能对益丰药房公司持续经营能力产生重大疑虑的事项或情况是否存在重大不确定性得出结论。如果我们得出结论认为存在重大不确定性，审计准则要求我们在审计报告中提请报表使用者注意财务报表中的相关披露；如果披露不充分，我们应当发表非无保留意见。我们的结论基于截至审计报告日可获得的信息。然而，未来的事项或情况可能导致益丰药房公司不能持续经营。

（五）评价财务报表的总体列报、结构和内容，并评价财务报表是否公允反映相关交易和事项。

(六) 就益丰药房公司中实体或业务活动的财务信息获取充分、适当的审计证据，以对财务报表发表审计意见。我们负责指导、监督和执行集团审计，并对审计意见承担全部责任。

我们与治理层就计划的审计范围、时间安排和重大审计发现等事项进行沟通，包括沟通我们在审计中识别出的值得关注的内部控制缺陷。

我们还就已遵守与独立性相关的职业道德要求向治理层提供声明，并与治理层沟通可能被合理认为影响我们独立性的所有关系和其他事项，以及相关的防范措施（如适用）。

从与治理层沟通过的事项中，我们确定哪些事项对本期财务报表审计最为重要，因而构成关键审计事项。我们在审计报告中描述这些事项，除非法律法规禁止公开披露这些事项，或在极少数情形下，如果合理预期在审计报告中沟通某事项造成的负面后果超过在公众利益方面产生的益处，我们确定不应在审计报告中沟通该事项。

天健会计师事务所（特殊普通合伙）

中国·杭州

中国注册会计师：魏五军
（项目合伙人）

中国注册会计师：姜丰丰

二〇二六年四月二十二日

二、财务报表

合并资产负债表

2025年12月31日

编制单位：益丰大药房连锁股份有限公司

单位：元 币种：人民币

项目	附注	2025年12月31日	2024年12月31日
流动资产：			
货币资金	七、1	3,080,871,439.56	3,578,925,577.22
结算备付金			
拆出资金			
交易性金融资产	七、2	5,853,790,200.51	4,406,809,254.46
衍生金融资产	七、3		
应收票据	七、4		
应收账款	七、5	1,961,008,437.56	2,123,984,911.43
应收款项融资	七、7	23,916,796.03	29,445,006.56
预付款项	七、8	145,609,940.93	302,853,987.72
应收保费			
应收分保账款			
应收分保合同准备金			
其他应收款	七、9	501,416,725.94	477,936,663.36
其中：应收利息			
应收股利			
买入返售金融资产			
存货	七、10	4,637,161,144.05	4,528,102,252.16
其中：数据资源			
合同资产			
持有待售资产	七、11		
一年内到期的非流动资产	七、12		
其他流动资产	七、13	622,222,469.67	407,724,560.60
流动资产合计		16,825,997,154.25	15,855,782,213.51
非流动资产：			
发放贷款和垫款			
债权投资	七、14	132,525,164.38	189,241,469.56
其他债权投资	七、15		
长期应收款	七、16		
长期股权投资	七、17		
其他权益工具投资	七、18		339,971,600.00
其他非流动金融资产	七、19	1,064,000.00	1,010,000.00
投资性房地产	七、20		
固定资产	七、21	1,634,715,567.03	1,572,779,628.81
在建工程	七、22	83,780,128.45	228,582,939.93
生产性生物资产	七、23		
油气资产	七、24		
使用权资产	七、25	2,998,249,095.29	3,877,665,712.04
无形资产	七、26	480,905,713.00	483,092,605.02
其中：数据资源			

开发支出		5,763,087.44	3,224,343.96
其中：数据资源			
商誉	七、27	4,765,177,679.81	4,768,942,152.07
长期待摊费用	七、28	381,953,956.94	490,655,208.74
递延所得税资产	七、29	129,543,653.52	148,623,164.08
其他非流动资产	七、30	12,248,848.47	15,165,912.63
非流动资产合计		10,625,926,894.33	12,118,954,736.84
资产总计		27,451,924,048.58	27,974,736,950.35
流动负债：			
短期借款	七、32		30,026,388.89
向中央银行借款			
拆入资金			
交易性金融负债	七、33		
衍生金融负债	七、34		
应付票据	七、35	6,869,615,126.92	7,537,483,385.03
应付账款	七、36	1,960,279,650.50	1,954,806,180.26
预收款项	七、37	9,779,387.76	22,884,188.22
合同负债	七、38	228,524,097.88	130,070,603.90
卖出回购金融资产款			
吸收存款及同业存放			
代理买卖证券款			
代理承销证券款			
应付职工薪酬	七、39	531,899,945.41	494,221,039.80
应交税费	七、40	410,924,170.63	307,964,252.94
其他应付款	七、41	581,808,183.42	772,207,599.54
其中：应付利息			
应付股利		4,900,000.00	
应付手续费及佣金			
应付分保账款			
持有待售负债	七、42		
一年内到期的非流动负债	七、43	1,148,383,523.65	1,337,097,538.31
其他流动负债	七、44	11,558,863.94	11,312,523.92
流动负债合计		11,752,772,950.11	12,598,073,700.81
非流动负债：			
保险合同准备金			
长期借款	七、45		
应付债券	七、46	1,651,334,228.09	1,601,308,876.07
其中：优先股			
永续债			
租赁负债	七、47	1,604,664,958.82	2,312,747,455.05
长期应付款	七、48		
长期应付职工薪酬	七、49		
预计负债	七、50		
递延收益	七、51	53,191,930.37	53,632,642.01
递延所得税负债	七、29	11,351,697.43	15,410,798.48
其他非流动负债	七、52		
非流动负债合计		3,320,542,814.71	3,983,099,771.61
负债合计		15,073,315,764.82	16,581,173,472.42

所有者权益（或股东权益）：			
实收资本（或股本）	七、53	1,212,391,959.00	1,212,432,688.00
其他权益工具	七、54	221,560,281.24	221,566,198.54
其中：优先股			
永续债			
资本公积	七、55	3,650,543,310.38	3,650,526,983.94
减：库存股	七、56		3,764,535.58
其他综合收益	七、57		-47,773,490.51
专项储备	七、58		
盈余公积	七、59	411,519,182.07	326,019,567.19
一般风险准备			
未分配利润	七、60	6,138,272,712.15	5,366,679,611.84
归属于母公司所有者权益（或股东权益）合计		11,634,287,444.84	10,725,687,023.42
少数股东权益		744,320,838.92	667,876,454.51
所有者权益（或股东权益）合计		12,378,608,283.76	11,393,563,477.93
负债和所有者权益（或股东权益）总计		27,451,924,048.58	27,974,736,950.35

公司负责人：高毅 主管会计工作负责人：高佑成 会计机构负责人：管长福

母公司资产负债表

2025年12月31日

编制单位：益丰大药房连锁股份有限公司

单位：元 币种：人民币

项目	附注	2025年12月31日	2024年12月31日
流动资产：			
货币资金		1,983,643,296.27	2,389,484,809.58
交易性金融资产		4,482,244,338.86	3,703,600,282.21
衍生金融资产			
应收票据			
应收账款	十九、1	515,309,092.22	512,755,888.79
应收款项融资			
预付款项		321,522,187.21	2,964,936,397.76
其他应收款	十九、2	2,225,542,195.88	1,727,018,841.91
其中：应收利息			
应收股利		791,087,125.05	1,124,634,282.78
存货		489,853,938.29	500,061,226.49
其中：数据资源			
合同资产			
持有待售资产			
一年内到期的非流动资产			
其他流动资产		342,447,570.59	164,751,923.57
流动资产合计		10,360,562,619.32	11,962,609,370.31
非流动资产：			
债权投资		132,525,164.38	189,241,469.56
其他债权投资			

长期应收款			
长期股权投资	十九、3	2,650,765,329.68	2,650,755,329.68
其他权益工具投资			
其他非流动金融资产			
投资性房地产			
固定资产		140,941,588.61	168,429,376.36
在建工程			
生产性生物资产			
油气资产			
使用权资产		653,913,050.18	833,784,605.61
无形资产		165,175,025.86	157,591,834.11
其中：数据资源			
开发支出		5,763,087.44	3,224,343.96
其中：数据资源			
商誉		405,394,296.50	405,394,296.50
长期待摊费用		81,382,520.96	107,617,499.73
递延所得税资产		7,983,690.56	11,449,290.40
其他非流动资产		2,895,096.03	1,090,681.83
非流动资产合计		4,246,738,850.20	4,528,578,727.74
资产总计		14,607,301,469.52	16,491,188,098.05
流动负债：			
短期借款			
交易性金融负债			
衍生金融负债			
应付票据		5,029,033,682.10	6,515,567,162.42
应付账款		551,780,701.88	219,220,432.67
预收款项		674,531.95	928,338.21
合同负债		50,738,887.03	21,070,717.28
应付职工薪酬		175,191,481.94	140,085,602.16
应交税费		53,297,842.33	40,639,436.33
其他应付款		218,313,974.85	854,421,387.49
其中：应付利息			
应付股利			
持有待售负债			
一年内到期的非流动负债		235,184,092.29	320,125,314.71
其他流动负债		1,741,876.45	1,201,795.93
流动负债合计		6,315,957,070.82	8,113,260,187.20
非流动负债：			
长期借款			
应付债券		1,651,334,228.09	1,601,308,876.07
其中：优先股			
永续债			
租赁负债		370,291,049.52	516,938,349.94
长期应付款			
长期应付职工薪酬			
预计负债			
递延收益			
递延所得税负债			

其他非流动负债			
非流动负债合计		2,021,625,277.61	2,118,247,226.01
负债合计		8,337,582,348.43	10,231,507,413.21
所有者权益（或股东权益）：			
实收资本（或股本）		1,212,391,959.00	1,212,432,688.00
其他权益工具		221,560,281.24	221,566,198.54
其中：优先股			
永续债			
资本公积		3,648,528,258.91	3,648,511,932.47
减：库存股			3,764,535.58
其他综合收益			
专项储备			
盈余公积		411,519,182.07	326,019,567.19
未分配利润		775,719,439.87	854,914,834.22
所有者权益（或股东权益）合计		6,269,719,121.09	6,259,680,684.84
负债和所有者权益（或股东权益）总计		14,607,301,469.52	16,491,188,098.05

公司负责人：高毅 主管会计工作负责人：高佑成 会计机构负责人：管长福

合并利润表

2025年1—12月

单位：元 币种：人民币

项目	附注	2025年度	2024年度
一、营业总收入		24,433,165,197.50	24,062,154,701.73
其中：营业收入	七、61	24,433,165,197.50	24,062,154,701.73
利息收入			
已赚保费			
手续费及佣金收入			
二、营业总成本		22,129,134,049.16	21,973,892,618.65
其中：营业成本	七、61	14,817,330,076.73	14,408,310,539.42
利息支出			
手续费及佣金支出			
退保金			
赔付支出净额			
提取保险责任准备金净额			
保单红利支出			
分保费用			
税金及附加	七、62	100,913,544.60	95,485,533.50
销售费用	七、63	5,854,321,676.31	6,179,375,830.54
管理费用	七、64	1,186,590,030.12	1,082,881,741.13
研发费用	七、65	27,916,037.00	33,935,812.25
财务费用	七、66	142,062,684.40	173,903,161.81
其中：利息费用		166,753,646.09	221,373,934.51
利息收入		47,517,011.03	72,647,179.88
加：其他收益	七、67	68,112,555.33	57,736,157.07

投资收益（损失以“-”号填列）	七、68	124,747,936.19	108,128,784.49
其中：对联营企业和合营企业的投资收益			-901.40
以摊余成本计量的金融资产终止确认收益			
汇兑收益（损失以“-”号填列）			
净敞口套期收益（损失以“-”号填列）	七、69		
公允价值变动收益（损失以“-”号填列）	七、70		
信用减值损失（损失以“-”号填列）	七、71	-36,992.73	2,154,986.62
资产减值损失（损失以“-”号填列）	七、72	-111,612,199.85	-102,396,476.85
资产处置收益（损失以“-”号填列）	七、73	68,481,322.52	49,938,810.67
三、营业利润（亏损以“-”号填列）		2,453,723,769.80	2,203,824,345.08
加：营业外收入	七、74	37,754,018.54	12,735,226.42
减：营业外支出	七、75	35,082,935.93	34,112,189.78
四、利润总额（亏损总额以“-”号填列）		2,456,394,852.41	2,182,447,381.72
减：所得税费用	七、76	625,369,295.81	529,665,095.86
五、净利润（净亏损以“-”号填列）		1,831,025,556.60	1,652,782,285.86
（一）按经营持续性分类			
1.持续经营净利润（净亏损以“-”号填列）		1,831,025,556.60	1,652,782,285.86
2.终止经营净利润（净亏损以“-”号填列）			
（二）按所有权归属分类			
1.归属于母公司股东的净利润（净亏损以“-”号填列）		1,678,481,865.01	1,528,576,669.36
2.少数股东损益（净亏损以“-”号填列）		152,543,691.59	124,205,616.50
六、其他综合收益的税后净额		75,076,268.99	-69,190,200.00
（一）归属母公司所有者的其他综合收益的税后净额		75,076,268.99	-69,190,200.00
1.不能重分类进损益的其他综合收益		75,076,268.99	-69,190,200.00
（1）重新计量设定受益计划变动额			
（2）权益法下不能转损益的其他综合收益			
（3）其他权益工具投资公允价值变动		75,076,268.99	-69,190,200.00
（4）企业自身信用风险公允价值变动			

2. 将重分类进损益的其他综合收益			
(1) 权益法下可转损益的其他综合收益			
(2) 其他债权投资公允价值变动			
(3) 金融资产重分类计入其他综合收益的金额			
(4) 其他债权投资信用减值准备			
(5) 现金流量套期储备			
(6) 外币财务报表折算差额			
(7) 其他			
(二) 归属于少数股东的其他综合收益的税后净额			
七、综合收益总额		1,906,101,825.59	1,583,592,085.86
(一) 归属于母公司所有者的综合收益总额		1,753,558,134.00	1,459,386,469.36
(二) 归属于少数股东的综合收益总额		152,543,691.59	124,205,616.50
八、每股收益：			
(一) 基本每股收益(元/股)		1.38	1.26
(二) 稀释每股收益(元/股)		1.36	1.24

本期发生同一控制下企业合并的，被合并方在合并前实现的净利润为：0 元，上期被合并方实现的净利润为：0 元。

公司负责人：高毅 主管会计工作负责人：高佑成 会计机构负责人：管长福

母公司利润表

2025年1—12月

单位：元 币种：人民币

项目	附注	2025年度	2024年度
一、营业收入	十九、4	5,193,573,858.70	5,169,633,573.85
减：营业成本	十九、4	3,224,338,744.18	3,154,503,823.60
税金及附加		12,659,621.07	14,051,745.43
销售费用		1,384,013,264.51	1,438,119,971.46
管理费用		443,950,895.94	400,974,763.91
研发费用		20,522,271.90	17,101,823.72
财务费用		49,834,018.74	43,546,950.56
其中：利息费用		78,169,313.17	86,721,723.25
利息收入		38,456,411.92	54,480,436.10
加：其他收益		17,432,693.08	15,987,074.36
投资收益（损失以“-”号填列）	十九、5	848,525,743.38	1,208,890,279.29
其中：对联营企业和合营企业的投资收益			
以摊余成本计量的金融资产终止确认收益			
净敞口套期收益（损失以“-”号填列）			

公允价值变动收益（损失以“－”号填列）			
信用减值损失（损失以“-”号填列）		191,903.01	976,187.01
资产减值损失（损失以“-”号填列）		-12,591,494.77	-11,960,811.21
资产处置收益（损失以“－”号填列）		15,289,492.46	12,997,917.35
二、营业利润（亏损以“－”号填列）		927,103,379.52	1,328,225,141.97
加：营业外收入		5,270,914.95	2,409,520.98
减：营业外支出		8,766,560.57	9,986,404.54
三、利润总额（亏损总额以“－”号填列）		923,607,733.90	1,320,648,258.41
减：所得税费用		68,611,585.07	43,274,086.47
四、净利润（净亏损以“－”号填列）		854,996,148.83	1,277,374,171.94
（一）持续经营净利润（净亏损以“－”号填列）		854,996,148.83	1,277,374,171.94
（二）终止经营净利润（净亏损以“－”号填列）			
五、其他综合收益的税后净额			
（一）不能重分类进损益的其他综合收益			
1.重新计量设定受益计划变动额			
2.权益法下不能转损益的其他综合收益			
3.其他权益工具投资公允价值变动			
4.企业自身信用风险公允价值变动			
（二）将重分类进损益的其他综合收益			
1.权益法下可转损益的其他综合收益			
2.其他债权投资公允价值变动			
3.金融资产重分类计入其他综合收益的金额			
4.其他债权投资信用减值准备			
5.现金流量套期储备			
6.外币财务报表折算差额			
7.其他			
六、综合收益总额		854,996,148.83	1,277,374,171.94
七、每股收益：			
（一）基本每股收益(元/股)			
（二）稀释每股收益(元/股)			

公司负责人：高毅 主管会计工作负责人：高佑成 会计机构负责人：管长福

合并现金流量表
2025年1—12月

单位：元 币种：人民币

项目	附注	2025年度	2024年度
一、经营活动产生的现金流量：			
销售商品、提供劳务收到的现金		26,023,017,132.77	25,476,899,360.23
客户存款和同业存放款项净增加额			
向中央银行借款净增加额			
向其他金融机构拆入资金净增加额			
收到原保险合同保费取得的现金			
收到再保业务现金净额			
保户储金及投资款净增加额			
收取利息、手续费及佣金的现金			
拆入资金净增加额			
回购业务资金净增加额			
代理买卖证券收到的现金净额			
收到的税费返还			
收到其他与经营活动有关的现金	七、78	280,538,285.28	288,148,116.91
经营活动现金流入小计		26,303,555,418.05	25,765,047,477.14
购买商品、接受劳务支付的现金		16,142,039,574.33	14,557,574,284.25
客户贷款及垫款净增加额			
存放中央银行和同业款项净增加额			
支付原保险合同赔付款项的现金			
拆出资金净增加额			
支付利息、手续费及佣金的现金			
支付保单红利的现金			
支付给职工及为职工支付的现金		3,913,340,631.95	3,939,587,865.71
支付的各项税费		1,363,148,902.84	1,327,948,156.21
支付其他与经营活动有关的现金	七、78	1,526,578,294.52	1,718,670,086.44
经营活动现金流出小计		22,945,107,403.64	21,543,780,392.61
经营活动产生的现金流量净额		3,358,448,014.41	4,221,267,084.53
二、投资活动产生的现金流量：			
收回投资收到的现金		432,639,550.39	7,104,317.53
取得投资收益收到的现金		13,029,683.18	17,084,000.00

处置固定资产、无形资产和其他长期资产收回的现金净额		24,180,412.20	66,273,150.18
处置子公司及其他营业单位收到的现金净额		1,200,000.00	
收到其他与投资活动有关的现金	七、78	23,780,824,318.12	16,015,012,371.92
投资活动现金流入小计		24,251,873,963.89	16,105,473,839.63
购建固定资产、无形资产和其他长期资产支付的现金		322,916,673.80	682,673,370.81
投资支付的现金			
质押贷款净增加额			
取得子公司及其他营业单位支付的现金净额		136,624,098.96	254,664,562.64
支付其他与投资活动有关的现金	七、78	25,218,512,080.05	18,776,985,007.48
投资活动现金流出小计		25,678,052,852.81	19,714,322,940.93
投资活动产生的现金流量净额		-1,426,178,888.92	-3,608,849,101.30
三、筹资活动产生的现金流量：			
吸收投资收到的现金		1,762,800.00	5,938,756.58
其中：子公司吸收少数股东投资收到的现金		1,762,800.00	5,938,756.58
取得借款收到的现金			30,000,000.00
收到其他与筹资活动有关的现金	七、78		1,783,932,000.00
筹资活动现金流入小计		1,762,800.00	1,819,870,756.58
偿还债务支付的现金		91,429,093.40	175,337,093.40
分配股利、利润或偿付利息支付的现金		927,168,979.77	951,468,847.52
其中：子公司支付给少数股东的股利、利润		77,862,107.18	104,925,012.93
支付其他与筹资活动有关的现金	七、78	1,462,963,278.61	1,613,265,067.97
筹资活动现金流出小计		2,481,561,351.78	2,740,071,008.89
筹资活动产生的现金流量净额		-2,479,798,551.78	-920,200,252.31
四、汇率变动对现金及现金等价物的影响			
五、现金及现金等价物净增加额			
		-547,529,426.29	-307,782,269.08
加：期初现金及现金等价物余额		2,160,797,870.52	2,468,580,139.60
六、期末现金及现金等价物余额			
		1,613,268,444.23	2,160,797,870.52

公司负责人：高毅 主管会计工作负责人：高佑成 会计机构负责人：管长福

母公司现金流量表
2025年1—12月

单位：元 币种：人民币

项目	附注	2025年度	2024年度
一、经营活动产生的现金流量：			
销售商品、提供劳务收到的现金		5,528,934,844.63	5,459,309,352.34
收到的税费返还			
收到其他与经营活动有关的现金		165,061,453.73	677,861,418.77
经营活动现金流入小计		5,693,996,298.36	6,137,170,771.11
购买商品、接受劳务支付的现金		1,703,111,871.11	2,891,477,889.03
支付给职工及为职工支付的现金		992,115,207.50	979,694,321.23
支付的各项税费		235,028,832.60	202,826,061.87
支付其他与经营活动有关的现金		2,268,045,768.07	611,935,648.54
经营活动现金流出小计		5,198,301,679.28	4,685,933,920.67
经营活动产生的现金流量净额		495,694,619.08	1,451,236,850.44
二、投资活动产生的现金流量：			
收回投资收到的现金			
取得投资收益收到的现金		1,088,414,243.22	614,613,954.16
处置固定资产、无形资产和其他长期资产收回的现金净额		6,042,697.53	6,433,342.37
处置子公司及其他营业单位收到的现金净额			
收到其他与投资活动有关的现金		20,130,121,045.30	9,531,072,523.22
投资活动现金流入小计		21,224,577,986.05	10,152,119,819.75
购建固定资产、无形资产和其他长期资产支付的现金		48,207,168.14	116,153,725.80
投资支付的现金		7,126,000.00	
取得子公司及其他营业单位支付的现金净额			15,964,452.34
支付其他与投资活动有关的现金		20,922,000,000.00	12,266,000,000.00
投资活动现金流出小计		20,977,333,168.14	12,398,118,178.14
投资活动产生的现金流量净额		247,244,817.91	-2,245,998,358.39
三、筹资活动产生的现金流量：			
吸收投资收到的现金			
取得借款收到的现金			
收到其他与筹资活动有关的现金			1,783,932,000.00
筹资活动现金流入小计			1,783,932,000.00
偿还债务支付的现金		61,429,093.40	175,337,093.40
分配股利、利润或偿付利息支付的现金		854,219,892.86	817,854,886.72

支付其他与筹资活动有关的现金		279,752,416.55	313,433,937.11
筹资活动现金流出小计		1,195,401,402.81	1,306,625,917.23
筹资活动产生的现金流量净额		-1,195,401,402.81	477,306,082.77
四、汇率变动对现金及现金等价物的影响			
五、现金及现金等价物净增加额		-452,461,965.82	-317,455,425.18
加：期初现金及现金等价物余额		1,413,749,856.17	1,731,205,281.35
六、期末现金及现金等价物余额		961,287,890.35	1,413,749,856.17

公司负责人：高毅 主管会计工作负责人：高佑成 会计机构负责人：管长福

合并所有者权益变动表

2025年1—12月

单位：元 币种：人民币

项目	2025年度														
	归属于母公司所有者权益												少数股东权益	所有者权益合计	
	实收资本(或股本)	其他权益工具			资本公积	减：库存股	其他综合收益	专项储备	盈余公积	一般风险准备	未分配利润	其他			小计
	优先股	永续债	其他												
一、上年年末余额	1,212,432,688.00			221,566,198.54	3,650,526,983.94	3,764,535.58	-47,773,490.51		326,019,567.19		5,366,679,611.84		10,725,687,023.42	667,876,454.51	11,393,563,477.93
加：会计政策变更															
前期差错更正															
其他															
二、本年期初余额	1,212,432,688.00			221,566,198.54	3,650,526,983.94	3,764,535.58	-47,773,490.51		326,019,567.19		5,366,679,611.84		10,725,687,023.42	667,876,454.51	11,393,563,477.93
三、本期增减变动金额（减少以“—”号填列）	-40,729.00			-5,917.30	16,326.44	-3,764,535.58	47,773,490.51		85,499,614.88		771,593,100.31		908,600,421.42	76,444,384.41	985,044,805.83
（一）综合收益总额							75,076,268.99				1,678,481,865.01		1,753,558,134.00	152,543,691.59	1,906,101,825.59
（二）所有者投入和减少资本	-40,729.00			-5,917.30	16,326.44	-3,764,535.58							3,734,215.72	1,762,800.00	5,497,015.72
1. 所有者投入的普通股														1,762,800.00	1,762,800.00
2. 其他权益工具持有者投入资本															

益丰大药房连锁股份有限公司2025年年度报告

3. 股份支付计入所有者权益的金额					582,191.30								582,191.30		582,191.30
4. 其他	40,729.00			-5,917.30	-565,864.86	-3,764,535.58							3,152,024.42		3,152,024.42
(三) 利润分配									85,499,614.88		-934,191,543.18		-848,691,928.30	-77,862,107.18	-926,554,035.48
1. 提取盈余公积									85,499,614.88		-85,499,614.88				
2. 提取一般风险准备															
3. 对所有者（或股东）的分配											-848,691,928.30		-848,691,928.30	-77,862,107.18	-926,554,035.48
4. 其他															
(四) 所有者权益内部结转									-27,302,778.48		27,302,778.48				
1. 资本公积转增资本（或股本）															
2. 盈余公积转增资本（或股本）															
3. 盈余公积弥补亏损															
4. 设定受益计划变动额结转留存收益															
5. 其他综合收益结转留存收益									-27,302,778.48		27,302,778.48				

益丰大药房连锁股份有限公司2025年年度报告

6. 其他															
(五) 专项储备															
1. 本期提取															
2. 本期使用															
(六) 其他															
四、本期期末余额	1,212,391,959.00			221,560,281.24	3,650,543,310.38				411,519,182.07		6,138,272,712.15		11,634,287,444.84	744,320,838.92	12,378,608,283.76

项目	2024 年度														
	归属于母公司所有者权益												少数股东权益	所有者权益合计	
	实收资本(或股本)	其他权益工具			资本公积	减：库存股	其他综合收益	专项储备	盈余公积	一般风险准备	未分配利润	其他			小计
	优先股	永续债	其他												
一、上年年末余额	1,010,579,797.00				3,842,147,881.80	42,238,481.15	21,416,709.49		198,282,150.00		4,774,244,419.42		9,804,432,476.56	642,655,185.28	10,447,087,661.84
加：会计政策变更															
前期差错更正															
其他															
二、本年期初余额	1,010,579,797.00				3,842,147,881.80	42,238,481.15	21,416,709.49		198,282,150.00		4,774,244,419.42		9,804,432,476.56	642,655,185.28	10,447,087,661.84
三、本期增减变动金额(减少以“－”号填列)	201,852,891.00	-	-	221,566,198.54	191,620,897.86	38,473,945.57	69,190,200.00	-	127,737,417.19	-	592,435,192.42		921,254,546.86	25,221,269.23	946,475,816.09
(一) 综合收益总额	-	-	-	-	-	-	69,190,200.00	-	-	-	1,528,576,669.36		1,459,386,469.36	124,205,616.50	1,583,592,085.86
(二) 所有者投入和减少资本	-263,068.00	-	-	221,566,198.54	10,475,758.22	-38,473	-	-	-	-	-		270,252,834.33	5,938,756.58	276,191,590.91

益丰大药房连锁股份有限公司2025年年度报告

						,945.57									
1. 所有者投入的普通股	-	-	-	221,582,841.00	-	-	-	-	-	-	-	221,582,841.00	5,938,756.58	227,521,597.58	
2. 其他权益工具持有者投入资本	-	-	-	-	-	-	-	-	-	-	-	-	-	-	
3. 股份支付计入所有者权益的金额	-	-	-	-	14,075,129.20	-	-	-	-	-	-	14,075,129.20	-	14,075,129.20	
4. 其他	263,068.00	-	-	16,642.46	3,599,370.98	38,473,945.57	-	-	-	-	-	34,594,864.13	-	34,594,864.13	
(三) 利润分配	-	-	-	-	19,302.92	-	-	-	127,737,417.19	-	936,141,476.94	808,384,756.83	104,923,103.85	913,307,860.68	
1. 提取盈余公积	-	-	-	-	-	-	-	-	127,737,417.19	-	127,737,417.19	-	-	-	
2. 提取一般风险准备	-	-	-	-	-	-	-	-	-	-	-	-	-	-	
3. 对所有者（或股东）的分配	-	-	-	-	-	-	-	-	-	-	808,404,059.75	808,404,059.75	104,925,012.93	913,329,072.68	
4. 其他	-	-	-	-	19,302.92	-	-	-	-	-	-	19,302.92	1,909.08	21,212.00	
(四) 所有者权益内部结转	202,115,959.00	-	-	-	202,115,959.00	-	-	-	-	-	-	-	-	-	
1. 资本公积转增资本（或股本）	202,115,959.00	-	-	-	202,115,959.00	-	-	-	-	-	-	-	-	-	

					5,959.00										
2. 盈余公积转增资本(或股本)	-	-	-	-	-	-	-	-	-	-	-	-	-	-	-
3. 盈余公积弥补亏损	-	-	-	-	-	-	-	-	-	-	-	-	-	-	-
4. 设定受益计划变动额结转留存收益	-	-	-	-	-	-	-	-	-	-	-	-	-	-	-
5. 其他综合收益结转留存收益	-	-	-	-	-	-	-	-	-	-	-	-	-	-	-
6. 其他	-	-	-	-	-	-	-	-	-	-	-	-	-	-	-
(五) 专项储备	-	-	-	-	-	-	-	-	-	-	-	-	-	-	-
1. 本期提取	-	-	-	-	-	-	-	-	-	-	-	-	-	-	-
2. 本期使用	-	-	-	-	-	-	-	-	-	-	-	-	-	-	-
(六) 其他	-	-	-	-	-	-	-	-	-	-	-	-	-	-	-
四、本期期末余额	1,212,432,688.00			221,566,198.54	3,650,526,983.94	3,764,535.58	47,773,490.51		326,019,567.19		5,366,679,611.84		10,725,687,023.42	667,876,454.51	11,393,563,477.93

公司负责人：高毅 主管会计工作负责人：高佑成 会计机构负责人：管长福

母公司所有者权益变动表
2025年1—12月

单位：元 币种：人民币

项目	2025年度										
	实收资本(或股本)	其他权益工具			资本公积	减：库存股	其他综合收益	专项储备	盈余公积	未分配利润	所有者权益合计
		优先股	永续债	其他							
一、上年年末余额	1,212,432,688.00			221,566,198.54	3,648,511,932.47	3,764,535.58	-	-	326,019,567.19	854,914,834.22	6,259,680,684.84
加：会计政策变更				-	-	-	-	-	-	-	-
前期差错更正				-	-	-	-	-	-	-	-
其他				-	-	-	-	-	-	-	-

益丰大药房连锁股份有限公司2025年年度报告

二、本年期初余额	1,212,432,688.00			221,566,198.54	3,648,511,932.47	3,764,535.58	-	-	326,019,567.19	854,914,834.22	6,259,680,684.84
三、本期增减变动金额（减少以“-”号填列）	-40,729.00			-5,917.30	16,326.44	3,764,535.58	-	-	85,499,614.88	79,195,394.35	10,038,436.25
（一）综合收益总额				-	-	-	-	-	-	854,996,148.83	854,996,148.83
（二）所有者投入和减少资本	-40,729.00			-5,917.30	16,326.44	3,764,535.58	-	-	-	-	3,734,215.72
1. 所有者投入的普通股				-	-	-	-	-	-	-	-
2. 其他权益工具持有者投入资本				-	-	-	-	-	-	-	-
3. 股份支付计入所有者权益的金额				-	582,191.30	-	-	-	-	-	582,191.30
4. 其他	-40,729.00			-5,917.30	565,864.86	3,764,535.58	-	-	-	-	3,152,024.42
（三）利润分配				-	-	-	-	-	85,499,614.88	934,191,543.18	848,691,928.30
1. 提取盈余公积				-	-	-	-	-	85,499,614.88	85,499,614.88	-
2. 对所有者（或股东）的分配				-	-	-	-	-	-	848,691,928.30	848,691,928.30
3. 其他				-	-	-	-	-	-	-	-
（四）所有者权益内部结转				-	-	-	-	-	-	-	-
1. 资本公积转增资本（或股本）				-	-	-	-	-	-	-	-
2. 盈余公积转增资本（或股本）				-	-	-	-	-	-	-	-
3. 盈余公积弥补亏损				-	-	-	-	-	-	-	-
4. 设定受益计划变动额结转留存收益				-	-	-	-	-	-	-	-

益丰大药房连锁股份有限公司2025年年度报告

5. 其他综合收益结转留存收益				-	-	-	-	-	-	-	-
6. 其他				-	-	-	-	-	-	-	-
(五) 专项储备				-	-	-	-	-	-	-	-
1. 本期提取				-	-	-	-	-	-	-	-
2. 本期使用				-	-	-	-	-	-	-	-
(六) 其他				-	-	-	-	-	-	-	-
四、本期期末余额	1,212,391,959.00			221,560,281.24	3,648,528,258.91				411,519,182.07	775,719,439.87	6,269,719,121.09

项目	2024 年度										
	实收资本 (或股本)	其他权益工具			资本公积	减：库存股	其他综合收益	专项储备	盈余公积	未分配利润	所有者权益合计
		优先股	永续债	其他							
一、上年年末余额	1,010,579,797.00	-	-	-	3,840,152,133.25	42,238,481.15	-	-	198,282,150.00	513,682,139.22	5,520,457,738.32
加：会计政策变更	-	-	-	-	-	-	-	-	-	-	-
前期差错更正	-	-	-	-	-	-	-	-	-	-	-
其他	-	-	-	-	-	-	-	-	-	-	-
二、本年期初余额	1,010,579,797.00	-	-	-	3,840,152,133.25	42,238,481.15	-	-	198,282,150.00	513,682,139.22	5,520,457,738.32
三、本期增减变动金额（减少以“-”号填列）	201,852,891.00	-	-	221,566,198.54	191,640,200.78	38,473,945.57	-	-	127,737,417.19	341,232,695.00	739,222,946.52
(一) 综合收益总额	-	-	-	-	-	-	-	-	-	1,277,374,171.94	1,277,374,171.94
(二) 所有者投入和减少资本	263,068.00	-	-	221,566,198.54	10,475,758.22	38,473,945.57	-	-	-	-	270,252,834.33
1. 所有者投入的普通股	-	-	-	221,582,841.00	-	-	-	-	-	-	221,582,841.00
2. 其他权益工具持有者投入资本	-	-	-	-	-	-	-	-	-	-	-
3. 股份支付计入所有者权益的金额	-	-	-	-	14,075,129.20	-	-	-	-	-	14,075,129.20

益丰大药房连锁股份有限公司2025年年度报告

4. 其他	263,068.00	-	-	-16,642.46	3,599,370.98	38,473,945.57	-	-	-	-	34,594,864.13
(三) 利润分配	-	-	-	-	-	-	-	-	127,737,417.19	936,141,476.94	808,404,059.75
1. 提取盈余公积	-	-	-	-	-	-	-	-	127,737,417.19	127,737,417.19	-
2. 对所有者（或股东）的分配	-	-	-	-	-	-	-	-	-	808,404,059.75	808,404,059.75
3. 其他	-	-	-	-	-	-	-	-	-	-	-
(四) 所有者权益内部结转	202,115,959.00	-	-	-	202,115,959.00	-	-	-	-	-	-
1. 资本公积转增资本（或股本）	202,115,959.00	-	-	-	202,115,959.00	-	-	-	-	-	-
2. 盈余公积转增资本（或股本）	-	-	-	-	-	-	-	-	-	-	-
3. 盈余公积弥补亏损	-	-	-	-	-	-	-	-	-	-	-
4. 设定受益计划变动额结转留存收益	-	-	-	-	-	-	-	-	-	-	-
5. 其他综合收益结转留存收益	-	-	-	-	-	-	-	-	-	-	-
6. 其他	-	-	-	-	-	-	-	-	-	-	-
(五) 专项储备	-	-	-	-	-	-	-	-	-	-	-
1. 本期提取	-	-	-	-	-	-	-	-	-	-	-
2. 本期使用	-	-	-	-	-	-	-	-	-	-	-
(六) 其他	-	-	-	-	-	-	-	-	-	-	-
四、本期期末余额	1,212,432,688.00			221,566,198.54	3,648,511,932.47	3,764,535,58.58			326,019,567.19	854,914,834.22	6,259,680,684.84

公司负责人：高毅 主管会计工作负责人：高佑成 会计机构负责人：管长福

三、公司基本情况

1、公司概况

适用 不适用

益丰大药房连锁股份有限公司(以下简称公司或本公司)前身系湖南益丰大药房医药连锁有限公司(以下简称益丰有限公司),益丰有限公司系由湖南益丰医药投资管理有限公司、朱荣共同出资组建,于2008年6月20日在常德市工商行政管理局登记注册,总部位于湖南省长沙市。公司现持有统一社会信用代码为9143070067558223X2的营业执照,注册资本1,212,391,959.00元,股份总数1,212,391,959股(每股面值1元)。其中,有限售条件的流通股份A股0股,无限售条件的流通股份A股1,212,391,959股。公司股票已于2015年2月17日在上海证券交易所挂牌交易。

本公司属医药零售行业。主要经营活动为药品、保健品、医疗器械以及与健康相关的日用便利品等的连锁零售。

本财务报表业经公司2026年4月22日第五届董事会第二十八次会议批准对外报出。

四、财务报表的编制基础

1、编制基础

本公司财务报表以持续经营为编制基础。

2、持续经营

适用 不适用

本公司不存在导致对报告期末起12个月内的持续经营能力产生重大疑虑的事项或情况。

五、重要会计政策及会计估计

具体会计政策和会计估计提示:

适用 不适用

重要提示:本公司根据实际生产经营特点针对金融工具减值、存货、固定资产折旧、在建工程、无形资产、收入确认等交易或事项制定了具体会计政策和会计估计。

1、遵循企业会计准则的声明

本公司所编制的财务报表符合企业会计准则的要求,真实、完整地反映了公司的财务状况、经营成果、股东权益变动和现金流量等有关信息。

2、会计期间

本公司会计年度自公历1月1日起至12月31日止。

3、营业周期

适用 不适用

公司经营业务的营业周期较短,以12个月作为资产和负债的流动性划分标准。

4、 记账本位币

本公司的记账本位币为人民币。

5、 重要性标准确定方法和选择依据

√适用 □不适用

项目	重要性标准
重要的账龄超过1年的预付款项	单项金额超过资产总额0.3%
重要的单项计提坏账准备的其他应收款	单项金额超过资产总额0.3%
重要的债权投资	单项金额超过资产总额0.3%
重要的在建工程项目	单项工程投资超过资产总额0.3%
重要的账龄超过1年的应付账款	单项金额超过资产总额0.3%
重要的账龄超过1年的其他应付款	单项金额超过资产总额0.3%
重要的账龄超过1年或逾期的预收款项	单项金额超过资产总额0.3%
重要的账龄超过1年的合同负债	单项金额超过资产总额0.3%
重要的投资活动现金流量	单项金额超过资产总额5%
重要的资本化研发项目	单项金额超过资产总额0.3%
重要的子公司、非全资子公司	资产总额/收入总额/利润总额超过集团总资产/总收入/利润总额的15%
重要的合营企业、联营企业	单项长期股权投资账面价值超过集团净资产的15%或单项权益法核算的投资收益超过集团利润总额的15%
重要的承诺事项	单项金额超过资产总额0.3%
重要的非调整事项	单项金额超过资产总额0.3%

6、 同一控制下和非同一控制下企业合并的会计处理方法

√适用 □不适用

1. 同一控制下企业合并的会计处理方法

公司在企业合并中取得的资产和负债，按照合并日被合并方在最终控制方合并财务报表中的账面价值计量。公司按照被合并方所有者权益在最终控制方合并财务报表中的账面价值份额与支付的合并对价账面价值或发行股份面值总额的差额，调整资本公积；资本公积不足冲减的，调整留存收益。

2. 非同一控制下企业合并的会计处理方法

公司在购买日对合并成本大于合并中取得的被购买方可辨认净资产公允价值份额的差额，确认为商誉；如果合并成本小于合并中取得的被购买方可辨认净资产公允价值份额，首先对取得的被购买方各项可辨认资产、负债及或有负债的公允价值以及合并成本的计量进行复核，经复核后合并成本仍小于合并中取得的被购买方可辨认净资产公允价值份额的，其差额计入当期损益。

7、 控制的判断标准和合并财务报表的编制方法

√适用 □不适用

1. 控制的判断

拥有对被投资方的权力，通过参与被投资方的相关活动而享有可变回报，并且有能力运用对被投资方的权力影响其可变回报金额的，认定为控制。

2. 合并财务报表的编制方法

母公司将其控制的所有子公司纳入合并财务报表的合并范围。合并财务报表以母公司及其子公司的财务报表为基础，根据其他有关资料，由母公司按照《企业会计准则第33号——合并财务报表》编制。

8、合营安排分类及共同经营会计处理方法

√适用 不适用

1. 合营安排分为共同经营和合营企业。

2. 当公司为共同经营的合营方时，确认与共同经营中利益份额相关的下列项目：

(1) 确认单独所持有的资产，以及按持有份额确认共同持有的资产；

(2) 确认单独所承担的负债，以及按持有份额确认共同承担的负债；

(3) 确认出售公司享有的共同经营产出份额所产生的收入；

(4) 按公司持有份额确认共同经营因出售资产所产生的收入；

(5) 确认单独所发生的费用，以及按公司持有份额确认共同经营发生的费用。

9、现金及现金等价物的确定标准

列示于现金流量表中的现金是指库存现金以及可以随时用于支付的存款。现金等价物是指企业持有的期限短、流动性强、易于转换为已知金额现金、价值变动风险很小的投资。

10、外币业务和外币报表折算

√适用 不适用

1. 外币业务折算

外币交易在初始确认时，采用交易发生日的即期汇率折算为人民币金额。资产负债表日，外币货币性项目采用资产负债表日即期汇率折算，因汇率不同而产生的汇兑差额，除与购建符合资本化条件资产有关的外币专门借款本金及利息的汇兑差额外，计入当期损益；以历史成本计量的外币非货币性项目仍采用交易发生日的即期汇率折算，不改变其人民币金额；以公允价值计量的外币非货币性项目，采用公允价值确定日的即期汇率折算，差额计入当期损益或其他综合收益。

2. 外币财务报表折算

资产负债表中的资产和负债项目，采用资产负债表日的即期汇率折算；所有者权益项目除“未分配利润”项目外，其他项目采用交易发生日的即期汇率折算；利润表中的收入和费用项目，采用交易发生日的即期汇率折算。按照上述折算产生的外币财务报表折算差额，计入其他综合收益

11、金融工具

√适用 不适用

1. 金融资产和金融负债的分类

金融资产在初始确认时划分为以下三类：(1) 以摊余成本计量的金融资产；(2) 以公允价值

计量且其变动计入其他综合收益的金融资产；(3) 以公允价值计量且其变动计入当期损益的金融资产。

金融负债在初始确认时划分为以下四类：(1) 以公允价值计量且其变动计入当期损益的金融负债；(2) 金融资产转移不符合终止确认条件或继续涉入被转移金融资产所形成的金融负债；(3) 不属于上述(1)或(2)的财务担保合同，以及不属于上述(1)并以低于市场利率贷款的贷款承诺；(4) 以摊余成本计量的金融负债。

2. 金融资产和金融负债的确认依据、计量方法和终止确认条件

(1) 金融资产和金融负债的确认依据和初始计量方法

公司成为金融工具合同的一方时，确认一项金融资产或金融负债。初始确认金融资产或金融负债时，按照公允价值计量；对于以公允价值计量且其变动计入当期损益的金融资产和金融负债，相关交易费用直接计入当期损益；对于其他类别的金融资产或金融负债，相关交易费用计入初始确认金额。但是，公司初始确认的应收账款未包含重大融资成分或公司不考虑未超过一年的合同中的融资成分的，按照《企业会计准则第14号——收入》所定义的交易价格进行初始计量。

(2) 金融资产的后续计量方法

1) 以摊余成本计量的金融资产

采用实际利率法，按照摊余成本进行后续计量。以摊余成本计量且不属于任何套期关系的一部分的金融资产所产生的利得或损失，在终止确认、重分类、按照实际利率法摊销或确认减值时，计入当期损益。

2) 以公允价值计量且其变动计入其他综合收益的债务工具投资

采用公允价值进行后续计量。采用实际利率法计算的利息、减值损失或利得及汇兑损益计入当期损益，其他利得或损失计入其他综合收益。终止确认时，将之前计入其他综合收益的累计利得或损失从其他综合收益中转出，计入当期损益。

3) 以公允价值计量且其变动计入其他综合收益的权益工具投资

采用公允价值进行后续计量。获得的股利（属于投资成本收回部分的除外）计入当期损益，其他利得或损失计入其他综合收益。终止确认时，将之前计入其他综合收益的累计利得或损失从其他综合收益中转出，计入留存收益。

4) 以公允价值计量且其变动计入当期损益的金融资产

采用公允价值进行后续计量，产生的利得或损失（包括利息和股利收入）计入当期损益，除非该金融资产属于套期关系的一部分。

(3) 金融负债的后续计量方法

1) 以公允价值计量且其变动计入当期损益的金融负债

此类金融负债包括交易性金融负债（含属于金融负债的衍生工具）和指定为以公允价值计量且其变动计入当期损益的金融负债。对于此类金融负债以公允价值进行后续计量。因公司自身信用风险变动引起的指定为以公允价值计量且其变动计入当期损益的金融负债的公允价值变动金额

计入其他综合收益，除非该处理会造成或扩大损益中的会计错配。此类金融负债产生的其他利得或损失（包括利息费用、除因公司自身信用风险变动引起的公允价值变动）计入当期损益，除非该金融负债属于套期关系的一部分。终止确认时，将之前计入其他综合收益的累计利得或损失从其他综合收益中转出，计入留存收益。

2) 金融资产转移不符合终止确认条件或继续涉入被转移金融资产所形成的金融负债

按照《企业会计准则第 23 号——金融资产转移》相关规定进行计量。

3) 不属于上述 1) 或 2) 的财务担保合同，以及不属于上述 1) 并以低于市场利率贷款的贷款承诺

在初始确认后按照下列两项金额之中的较高者进行后续计量：① 按照金融工具的减值规定确定的损失准备金额；② 初始确认金额扣除按照《企业会计准则第 14 号——收入》相关规定所确定的累计摊销额后的余额。

4) 以摊余成本计量的金融负债

采用实际利率法以摊余成本计量。以摊余成本计量且不属于任何套期关系的一部分的金融负债所产生的利得或损失，在终止确认、按照实际利率法摊销时计入当期损益。

(4) 金融资产和金融负债的终止确认

1) 当满足下列条件之一时，终止确认金融资产：

① 收取金融资产现金流量的合同权利已终止；

② 金融资产已转移，且该转移满足《企业会计准则第23号——金融资产转移》关于金融资产终止确认的规定。

2) 当金融负债（或其一部分）的现时义务已经解除时，相应终止确认该金融负债（或该部分金融负债）。

3. 金融资产转移的确认依据和计量方法

公司转移了金融资产所有权上几乎所有的风险和报酬的，终止确认该金融资产，并将转移中产生或保留的权利和义务单独确认为资产或负债；保留了金融资产所有权上几乎所有的风险和报酬的，继续确认所转移的金融资产。公司既没有转移也没有保留金融资产所有权上几乎所有的风险和报酬的，分别下列情况处理：(1) 未保留对该金融资产控制的，终止确认该金融资产，并将转移中产生或保留的权利和义务单独确认为资产或负债；(2) 保留了对该金融资产控制的，按照继续涉入所转移金融资产的程度确认有关金融资产，并相应确认有关负债。

金融资产整体转移满足终止确认条件的，将下列两项金额的差额计入当期损益：(1) 所转移金融资产在终止确认日的账面价值；(2) 因转移金融资产而收到的对价，与原直接计入其他综合收益的公允价值变动累计额中对应终止确认部分的金额（涉及转移的金融资产为以公允价值计量且其变动计入其他综合收益的债务工具投资）之和。转移了金融资产的一部分，且该被转移部分整体满足终止确认条件的，将转移前金融资产整体的账面价值，在终止确认部分和继续确认部分之间，按照转移日各自的相对公允价值进行分摊，并将下列两项金额的差额计入当期损益：(1) 终

止确认部分的账面价值；(2) 终止确认部分的对价，与原直接计入其他综合收益的公允价值变动累计额中对应终止确认部分的金额（涉及转移的金融资产为以公允价值计量且其变动计入其他综合收益的债务工具投资）之和。

4. 金融资产和金融负债的公允价值确定方法

公司采用在当前情况下适用并且有足够可利用数据和其他信息支持的估值技术确定相关金融资产和金融负债的公允价值。公司将估值技术使用的输入值分以下层级，并依次使用：

(1) 第一层次输入值是在计量日能够取得的相同资产或负债在活跃市场上未经调整的报价；

(2) 第二层次输入值是除第一层次输入值外相关资产或负债直接或间接可观察的输入值，包括：活跃市场中类似资产或负债的报价；非活跃市场中相同或类似资产或负债的报价；除报价以外的其他可观察输入值，如在正常报价间隔期间可观察的利率和收益率曲线等；市场验证的输入值等；

(3) 第三层次输入值是相关资产或负债的不可观察输入值，包括不能直接观察或无法由可观察市场数据验证的利率、股票波动率、企业合并中承担的弃置义务的未来现金流量、使用自身数据作出的财务预测等。

5. 金融工具减值

公司以预期信用损失为基础，对以摊余成本计量的金融资产、以公允价值计量且其变动计入其他综合收益的债务工具投资、合同资产、租赁应收款、分类为以公允价值计量且其变动计入当期损益的金融负债以外的贷款承诺、不属于以公允价值计量且其变动计入当期损益的金融负债或不属于金融资产转移不符合终止确认条件或继续涉入被转移金融资产所形成的金融负债的财务担保合同进行减值处理并确认损失准备。

预期信用损失，是指以发生违约的风险为权重的金融工具信用损失的加权平均值。信用损失，是指公司按照原实际利率折现的、根据合同应收的所有合同现金流量与预期收取的所有现金流量之间的差额，即全部现金短缺的现值。其中，对于公司购买或源生的已发生信用减值的金融资产，按照该金融资产经信用调整的实际利率折现。

对于购买或源生的已发生信用减值的金融资产，公司在资产负债表日仅将自初始确认后整个存续期内预期信用损失的累计变动确认为损失准备。

对于租赁应收款、由《企业会计准则第14号——收入》规范的交易形成的应收款项及合同资产，公司运用简化计量方法，按照相当于整个存续期内的预期信用损失金额计量损失准备。

除上述计量方法以外的金融资产，公司在每个资产负债表日评估其信用风险自初始确认后是否已经显著增加。如果信用风险自初始确认后已显著增加，公司按照整个存续期内预期信用损失的金额计量损失准备；如果信用风险自初始确认后未显著增加，公司按照该金融工具未来12个月内预期信用损失的金额计量损失准备。

公司利用可获得的合理且有依据的信息，包括前瞻性信息，通过比较金融工具在资产负债表日发生违约的风险与在初始确认日发生违约的风险，以确定金融工具的信用风险自初始确认后是否已显著增加。

于资产负债表日，若公司判断金融工具只具有较低的信用风险，则假定该金融工具的信用风险自初始确认后并未显著增加。

公司以单项金融工具或金融工具组合为基础评估预期信用风险和计量预期信用损失。当以金融工具组合为基础时，公司以共同风险特征为依据，将金融工具划分为不同组合。

公司在每个资产负债表日重新计量预期信用损失，由此形成的损失准备的增加或转回金额，作为减值损失或利得计入当期损益。对于以摊余成本计量的金融资产，损失准备抵减该金融资产在资产负债表中列示的账面价值；对于以公允价值计量且其变动计入其他综合收益的债权投资，公司在其他综合收益中确认其损失准备，不抵减该金融资产的账面价值。

6. 金融资产和金融负债的抵销

金融资产和金融负债在资产负债表内分别列示，不相互抵销。但同时满足下列条件的，公司以相互抵销后的净额在资产负债表内列示：（1）公司具有抵销已确认金额的法定权利，且该种法定权利是当前可执行的；（2）公司计划以净额结算，或同时变现该金融资产和清偿该金融负债。

不满足终止确认条件的金融资产转移，公司不对已转移的金融资产和相关负债进行抵销。

12、 应收票据

√适用 □不适用

按照信用风险特征组合计提坏账准备的组合类别及确定依据

√适用 □不适用

项 目	确定组合的依据	计量预期信用损失的方法
应收银行承兑汇票	票据类型	参考历史信用损失经验，结合当前状况以及对未来经济状况的预测，通过违约风险敞口和整个存续期预期信用损失率，计算预期信用损失
应收商业承兑汇票		
应收账款——医保款项组合	账龄在12个月以内的医保款	
应收账款——合并范围内关联往来组合	本公司合并范围内关联往来	
应收账款——账龄组合	账龄	参考历史信用损失经验，结合当前状况以及对未来经济状况的预测，编制应收账款账龄与整个存续期预期信用损失率对照表，计算预期信用损失
其他应收款——应收押金保证金组合	用于正常经营各类押金、保证金和除门店收银备用金以外的备用金	参考历史信用损失经验，结合当前状况以及对未来经济状况的预测，通过违约风险敞口和整个存续期预期信用损失率，计算预期信用损失
其他应收款——应收医保款项组合	账龄在12个月以内的医保预留金	参考历史信用损失经验，结合当前状况以及对未来经济状况的预测，通过违约风险敞口和整个存续期预期信用损失率，计算预期信用损失

其他应收款——应收门店收银备用金组合	门店收银备用金	
其他应收款——应收合并范围内关联往来组合	本公司合并范围内关联往来	
其他应收款——账龄组合	除备用金、押金保证金、医保预留金及合并范围内关联往来以外的全部其他应收款	参考历史信用损失经验，结合当前状况以及对未来经济状况的预测，通过违约风险敞口和未来12个月内或整个存续期预期信用损失率，计算预期信用损失

基于账龄确认信用风险特征组合的账龄计算方法√适用 不适用

账龄	应收账款 预期信用损失率 (%)	其他应收款 预期信用损失率 (%)
1年以内 (含, 下同)	5.00	5.00
1-2年	10.00	10.00
2-3年	20.00	20.00
3-4年	30.00	30.00
4-5年	50.00	50.00
5年以上	100.00	100.00

按照单项计提坏账准备的单项计提判断标准√适用 不适用

对信用风险与组合信用风险显著不同的应收款项和合同资产，公司按单项计提预期信用损失。

13、 应收账款√适用 不适用**按照信用风险特征组合计提坏账准备的组合类别及确定依据**√适用 不适用

详见本报告第八节财务报告第 12 点应收票据。

基于账龄确认信用风险特征组合的账龄计算方法√适用 不适用

详见本报告第八节财务报告第 12 点应收票据。

按照单项计提坏账准备的认定单项计提判断标准√适用 不适用

详见本报告第八节财务报告第 12 点应收票据。

14、 应收款项融资√适用 不适用

按照信用风险特征组合计提坏账准备的组合类别及确定依据

√适用 □不适用

详见本报告第八节财务报告第 12 点应收票据。

基于账龄确认信用风险特征组合的账龄计算方法

√适用 □不适用

详见本报告第八节财务报告第 12 点应收票据。

按照单项计提坏账准备的单项计提判断标准

√适用 □不适用

详见本报告第八节财务报告第 12 点应收票据。

15、其他应收款

√适用 □不适用

按照信用风险特征组合计提坏账准备的组合类别及确定依据

√适用 □不适用

详见本报告第八节财务报告第 12 点应收票据。

基于账龄确认信用风险特征组合的账龄计算方法

√适用 □不适用

详见本报告第八节财务报告第 12 点应收票据。

按照单项计提坏账准备的单项计提判断标准

√适用 □不适用

详见本报告第八节财务报告第 12 点应收票据。

16、存货

√适用 □不适用

存货类别、发出计价方法、盘存制度、低值易耗品和包装物的摊销方法

√适用 □不适用

1. 存货的分类

存货包括在日常活动中持有以备出售的产成品或商品、处在生产过程中的在产品、在生产过程或提供劳务过程中耗用的材料和物料等。

2. 发出存货的计价方法

发出存货采用移动加权平均法。

3. 存货的盘存制度

存货的盘存制度为永续盘存制。

4. 低值易耗品和包装物的摊销方法

按照一次转销法进行摊销。

存货跌价准备的确认标准和计提方法

√适用 □不适用

资产负债表日，存货采用成本与可变现净值孰低计量，按照成本高于可变现净值的差额计提存货跌价准备。直接用于出售的存货，在正常生产经营过程中以该存货的估计售价减去估计的销

售费用和相关税费后的金额确定其可变现净值；需要经过加工的存货，在正常生产经营过程中以所生产的产成品的估计售价减去至完工时估计将要发生的成本、估计的销售费用和相关税费后的金额确定其可变现净值；资产负债表日，同一项存货中一部分有合同价格约定、其他部分不存在合同价格的，分别确定其可变现净值，并与其对应的成本进行比较，分别确定存货跌价准备的计提或转回的金额。

按照组合计提存货跌价准备的组合类别及确定依据、不同类别存货可变现净值的确定依据

适用 不适用

基于库龄确认存货可变现净值的各库龄组合可变现净值的计算方法和确定依据

适用 不适用

17、合同资产

适用 不适用

合同资产的确认方法及标准

适用 不适用

公司根据履行履约义务与客户付款之间的关系在资产负债表中列示合同资产或合同负债。公司将同一合同下的合同资产和合同负债相互抵销后以净额列示。

公司将拥有的、无条件(即，仅取决于时间流逝)向客户收取对价的权利作为应收款项列示，将已向客户转让商品而有权收取对价的权利(该权利取决于时间流逝之外的其他因素)作为合同资产列示。

按照信用风险特征组合计提坏账准备的组合类别及确定依据

适用 不适用

基于账龄确认信用风险特征组合的账龄计算方法

适用 不适用

按照单项计提坏账准备的认定单项计提判断标准

适用 不适用

18、持有待售的非流动资产或处置组

适用 不适用

划分为持有待售的非流动资产或处置组的确认标准和会计处理方法

适用 不适用

终止经营的认定标准和列报方法

适用 不适用

19、长期股权投资

适用 不适用

1. 共同控制、重大影响的判断

按照相关约定对某项安排存在共有的控制，并且该安排的相关活动必须经过分享控制权的参

与方一致同意后才能决策，认定为共同控制。对被投资单位的财务和经营政策有参与决策的权力，但并不能够控制或者与其他方一起共同控制这些政策的制定，认定为重大影响。

2. 投资成本的确定

(1) 同一控制下的企业合并形成的，合并方以支付现金、转让非现金资产、承担债务或发行权益性证券作为合并对价的，在合并日按照取得被合并方所有者权益在最终控制方合并财务报表中的账面价值的份额作为其初始投资成本。长期股权投资初始投资成本与支付的合并对价的账面价值或发行股份的面值总额之间的差额调整资本公积；资本公积不足冲减的，调整留存收益。

公司通过多次交易分步实现同一控制下企业合并形成的长期股权投资，判断是否属于“一揽子交易”。属于“一揽子交易”的，把各项交易作为一项取得控制权的交易进行会计处理。不属于“一揽子交易”的，在合并日，根据合并后应享有被合并方净资产在最终控制方合并财务报表中的账面价值的份额确定初始投资成本。合并日长期股权投资的初始投资成本，与达到合并前的长期股权投资账面价值加上合并日进一步取得股份新支付对价的账面价值之和的差额，调整资本公积；资本公积不足冲减的，调整留存收益。

(2) 非同一控制下的企业合并形成的，在购买日按照支付的合并对价的公允价值作为其初始投资成本。

公司通过多次交易分步实现非同一控制下企业合并形成的长期股权投资，区分个别财务报表和合并财务报表进行相关会计处理：

1) 在个别财务报表中，按照原持有的股权投资的账面价值加上新增投资成本之和，作为改按成本法核算的初始投资成本。

2) 在合并财务报表中，判断是否属于“一揽子交易”。属于“一揽子交易”的，把各项交易作为一项取得控制权的交易进行会计处理。不属于“一揽子交易”的，对于购买日之前持有的被购买方的股权，按照该股权在购买日的公允价值进行重新计量，公允价值与其账面价值的差额计入当期投资收益；购买日之前持有的被购买方的股权涉及权益法核算下的其他综合收益等的，与其相关的其他综合收益等转为购买日所属当期收益。但由于被投资方重新计量设定受益计划净负债或净资产变动而产生的其他综合收益除外。

(3) 除企业合并形成以外的：以支付现金取得的，按照实际支付的购买价款作为其初始投资成本；以发行权益性证券取得的，按照发行权益性证券的公允价值作为其初始投资成本；以债务重组方式取得的，按《企业会计准则第12号——债务重组》确定其初始投资成本；以非货币性资产交换取得的，按《企业会计准则第7号——非货币性资产交换》确定其初始投资成本。

3. 后续计量及损益确认方法

对被投资单位实施控制的长期股权投资采用成本法核算；对联营企业和合营企业的长期股权投资，采用权益法核算。

4. 通过多次交易分步处置对子公司投资至丧失控制权的处理方法

(1) 是否属于“一揽子交易”的判断原则

通过多次交易分步处置对子公司股权投资直至丧失控制权的，公司结合分步交易的各个步骤的交易协议条款、分别取得的处置对价、出售股权的对象、处置方式、处置时点等信息来判断分步交易是否属于“一揽子交易”。各项交易的条款、条件以及经济影响符合以下一种或多种情况，通常表明多次交易事项属于“一揽子交易”：

- 1) 这些交易是同时或者在考虑了彼此影响的情况下订立的；
- 2) 这些交易整体才能达成一项完整的商业结果；
- 3) 一项交易的发生取决于其他至少一项交易的发生；
- 4) 一项交易单独看是不经济的，但是和其他交易一并考虑时是经济的。

(2) 不属于“一揽子交易”的会计处理

1) 个别财务报表

对处置的股权，其账面价值与实际取得价款之间的差额，计入当期损益。对于剩余股权，对被投资单位仍具有重大影响或者与其他方一起实施共同控制的，转为权益法核算；不能再对被投资单位实施控制、共同控制或重大影响的，按照《企业会计准则第 22 号——金融工具确认和计量》的相关规定进行核算。

2) 合并财务报表

在丧失控制权之前，处置价款与处置长期股权投资相对应享有子公司自购买日或合并日开始持续计算的净资产份额之间的差额，调整资本公积（资本溢价），资本溢价不足冲减的，冲减留存收益。

丧失对原子公司控制权时，对于剩余股权，按照其在丧失控制权日的公允价值进行重新计量。处置股权取得的对价与剩余股权公允价值之和，减去按原持股比例计算应享有原有子公司自购买日或合并日开始持续计算的净资产的份额之间的差额，计入丧失控制权当期的投资收益，同时冲减商誉。与原有子公司股权投资相关的其他综合收益等，应当在丧失控制权时转为当期投资收益。

(3) 属于“一揽子交易”的会计处理

1) 个别财务报表

将各项交易作为一项处置子公司并丧失控制权的交易进行会计处理。但是，在丧失控制权之前每一次处置价款与处置投资对应的长期股权投资账面价值之间的差额，在个别财务报表中确认为其他综合收益，在丧失控制权时一并转入丧失控制权当期的损益。

2) 合并财务报表

将各项交易作为一项处置子公司并丧失控制权的交易进行会计处理。但是，在丧失控制权之前每一次处置价款与处置投资对应的享有该子公司净资产份额的差额，在合并财务报表中确认为其他综合收益，在丧失控制权时一并转入丧失控制权当期的损益。

20、投资性房地产

不适用

21、 固定资产

(1). 确认条件

√适用 □不适用

固定资产是指为生产商品、提供劳务、出租或经营管理而持有的，使用年限超过一个会计年度的有形资产。固定资产在同时满足经济利益很可能流入、成本能够可靠计量时予以确认。

(2). 折旧方法

√适用 □不适用

类别	折旧方法	折旧年限（年）	残值率（%）	年折旧率（%）
房屋及建筑物	年限平均法	20-30	5	3.17-4.75
机器设备	年限平均法	10	5	9.50
办公设备	年限平均法	5	5	19.00
电子设备	年限平均法	3	5	31.67
运输工具	年限平均法	10	5	9.50

22、 在建工程

√适用 □不适用

1. 在建工程同时满足经济利益很可能流入、成本能够可靠计量则予以确认。在建工程按建造该项资产达到预定可使用状态前所发生的实际成本计量。

2. 在建工程达到预定可使用状态时，按工程实际成本转入固定资产。已达到预定可使用状态但尚未办理竣工决算的，先按估计价值转入固定资产，待办理竣工决算后再按实际成本调整原暂估价值，但不再调整原已计提的折旧。

23、 借款费用

√适用 □不适用

1. 借款费用资本化的确认原则

公司发生的借款费用，可直接归属于符合资本化条件的资产的购建或者生产的，予以资本化，计入相关资产成本；其他借款费用，在发生时确认为费用，计入当期损益。

2. 借款费用资本化期间

(1) 当借款费用同时满足下列条件时，开始资本化：1) 资产支出已经发生；2) 借款费用已经发生；3) 为使资产达到预定可使用或可销售状态所必要的购建或者生产活动已经开始。

(2) 若符合资本化条件的资产在购建或者生产过程中发生非正常中断，并且中断时间连续超过3个月，暂停借款费用的资本化；中断期间发生的借款费用确认为当期费用，直至资产的购建或者生产活动重新开始。

(3) 当所购建或者生产符合资本化条件的资产达到预定可使用或可销售状态时，借款费用停止资本化。

3. 借款费用资本化率以及资本化金额

为购建或者生产符合资本化条件的资产而借入专门借款的，以专门借款当期实际发生的利息

费用（包括按照实际利率法确定的折价或溢价的摊销），减去将尚未动用的借款资金存入银行取得的利息收入或进行暂时性投资取得的投资收益后的金额，确定应予资本化的利息金额；为购建或者生产符合资本化条件的资产占用了一般借款的，根据累计资产支出超过专门借款的资产支出加权平均数乘以占用一般借款的资本化率，计算确定一般借款应予资本化的利息金额。

24、生物资产

适用 不适用

25、油气资产

适用 不适用

26、无形资产

(1). 使用寿命及其确定依据、估计情况、摊销方法或复核程序

适用 不适用

1. 无形资产包括土地使用权、软件、商标及药品许可资质使用权等，按成本进行初始计量。
2. 使用寿命有限的无形资产，在使用寿命内按照与该项无形资产有关的经济利益的预期实现方式系统合理地摊销，无法可靠确定预期实现方式的，采用直线法摊销。具体年限如下：

项 目	摊销年限(年)
土地使用权	40-50
软件	5-10
商标	5-10
药品许可资质使用权	10

(2). 研发支出的归集范围及相关会计处理方法

适用 不适用

(1) 人员人工费用

人员人工费用包括公司研发人员的工资薪金、基本养老保险费、基本医疗保险费、失业保险费、工伤保险费、生育保险费和住房公积金。

(2) 直接投入费用

直接投入费用是指公司为实施研究开发活动而实际发生的相关支出。

(3) 折旧费用

折旧费用是指用于研究开发活动的仪器、设备和在用建筑物的折旧费。

(4) 无形资产摊销费用

无形资产摊销费用是指用于研究开发活动的软件、知识产权、非专利技术（专有技术、许可证、设计和计算方法等）的摊销费用。

(5) 其他费用

其他费用是指上述费用之外与研究开发活动直接相关的其他费用。

4. 内部研究开发项目研究阶段的支出，于发生时计入当期损益。内部研究开发项目开发阶段的支出，同时满足下列条件的，确认为无形资产：(1) 完成该无形资产以使其能够使用或出售在技术上具有可行性；(2) 具有完成该无形资产并使用或出售的意图；(3) 无形资产产生经济利益的方式，包括能够证明运用该无形资产生产的产品存在市场或无形资产自身存在市场，无形资产将在内部使用的，能证明其有用性；(4) 有足够的技术、财务资源和其他资源支持，以完成该无形资产的开发，并有能力使用或出售该无形资产；(5) 归属于该无形资产开发阶段的支出能够可靠地计量。

27、长期资产减值

√适用 不适用

对长期股权投资、采用成本模式计量的投资性房地产、固定资产、在建工程、使用权资产、使用寿命有限的无形资产等长期资产，在资产负债表日有迹象表明发生减值的，估计其可收回金额。对因企业合并所形成的商誉和使用寿命不确定的无形资产，无论是否存在减值迹象，每年都进行减值测试。商誉结合与其相关的资产组或者资产组组合进行减值测试。

若上述长期资产的可收回金额低于其账面价值的，按其差额确认资产减值准备并计入当期损益。

28、长期待摊费用

√适用 不适用

长期待摊费用核算已经支出，摊销期限在1年以上（不含1年）的各项费用。长期待摊费用按实际发生额入账，在受益期或规定的期限内分期平均摊销。如果长期待摊的费用项目不能使以后会计期间受益则将尚未摊销的该项目的摊余价值全部转入当期损益。

29、合同负债

√适用 不适用

公司将已收或应收客户对价而应向客户转让商品的义务作为合同负债列示。

30、职工薪酬

(1). 短期薪酬的会计处理方法

√适用 不适用

在职工为公司提供服务的会计期间，将实际发生的短期薪酬确认为负债，并计入当期损益或相关资产成本。

(2). 离职后福利的会计处理方法

√适用 不适用

离职后福利分为设定提存计划和设定受益计划。

(1) 在职工为公司提供服务的会计期间，根据设定提存计划计算的应缴存金额确认为负债，并计入当期损益或相关资产成本。

(2) 对设定受益计划的会计处理通常包括下列步骤：

1) 根据预期累计福利单位法，采用无偏且相互一致的精算假设对有关人口统计变量和财务变量等作出估计，计量设定受益计划所产生的义务，并确定相关义务的所属期间。同时，对设定受益计划所产生的义务予以折现，以确定设定受益计划义务的现值和当期服务成本；

2) 设定受益计划存在资产的，将设定受益计划义务现值减去设定受益计划资产公允价值所形成的赤字或盈余确认为一项设定受益计划净负债或净资产。设定受益计划存在盈余的，以设定受益计划的盈余和资产上限两项的孰低者计量设定受益计划净资产；

3) 期末，将设定受益计划产生的职工薪酬成本确认为服务成本、设定受益计划净负债或净资产的利息净额以及重新计量设定受益计划净负债或净资产所产生的变动等三部分，其中服务成本和设定受益计划净负债或净资产的利息净额计入当期损益或相关资产成本，重新计量设定受益计划净负债或净资产所产生的变动计入其他综合收益，并且在后续会计期间不允许转回至损益，但可以在权益范围内转移这些在其他综合收益确认的金额。

(3). 辞退福利的会计处理方法

适用 不适用

向职工提供的辞退福利，在下列两者孰早日确认辞退福利产生的职工薪酬负债，并计入当期损益：(1) 公司不能单方面撤回因解除劳动关系计划或裁减建议所提供的辞退福利时；(2) 公司确认与涉及支付辞退福利的重组相关的成本或费用时。

(4). 其他长期职工福利的会计处理方法

适用 不适用

向职工提供的其他长期福利，符合设定提存计划条件的，按照设定提存计划的有关规定进行会计处理；除此之外的其他长期福利，按照设定受益计划的有关规定进行会计处理，为简化相关会计处理，将其产生的职工薪酬成本确认为服务成本、其他长期职工福利净负债或净资产的利息净额以及重新计量其他长期职工福利净负债或净资产所产生的变动等组成项目的总净额计入当期损益或相关资产成本。

31、 预计负债

适用 不适用

1. 因对外提供担保、诉讼事项、产品质量保证、亏损合同等或有事项形成的义务成为公司承担的现时义务，履行该义务很可能导致经济利益流出公司，且该义务的金额能够可靠的计量时，公司将该项义务确认为预计负债。

2. 公司按照履行相关现时义务所需支出的最佳估计数对预计负债进行初始计量，并在资产负债表日对预计负债的账面价值进行复核。

32、股份支付

√适用 □不适用

1. 股份支付的种类

包括以权益结算的股份支付和以现金结算的股份支付。

2. 实施、修改、终止股份支付计划的相关会计处理

(1) 以权益结算的股份支付

授予后立即可行权的换取职工服务的以权益结算的股份支付，在授予日按照权益工具的公允价值计入相关成本或费用，相应调整资本公积。完成等待期内的服务或达到规定业绩条件才可行权的换取职工服务的以权益结算的股份支付，在等待期内的每个资产负债表日，以对可行权权益工具数量的最佳估计为基础，按权益工具授予日的公允价值，将当期取得的服务计入相关成本或费用，相应调整资本公积。

换取其他方服务的权益结算的股份支付，如果其他方服务的公允价值能够可靠计量的，按照其他方服务在取得日的公允价值计量；如果其他方服务的公允价值不能可靠计量，但权益工具的公允价值能够可靠计量的，按照权益工具在服务取得日的公允价值计量，计入相关成本或费用，相应增加所有者权益。

(2) 以现金结算的股份支付

授予后立即可行权的换取职工服务的以现金结算的股份支付，在授予日按公司承担负债的公允价值计入相关成本或费用，相应增加负债。完成等待期内的服务或达到规定业绩条件才可行权的换取职工服务的以现金结算的股份支付，在等待期内的每个资产负债表日，以对可行权情况的最佳估计为基础，按公司承担负债的公允价值，将当期取得的服务计入相关成本或费用和相应的负债。

(3) 修改、终止股份支付计划

如果修改增加了所授予的权益工具的公允价值，公司按照权益工具公允价值的增加相应地确认取得服务的增加；如果修改增加了所授予的权益工具的数量，公司将增加的权益工具的公允价值相应地确认为取得服务的增加；如果公司按照有利于职工的方式修改可行权条件，公司在处理可行权条件时，考虑修改后的可行权条件。

如果修改减少了授予的权益工具的公允价值，公司继续以权益工具在授予日的公允价值为基础，确认取得服务的金额，而不考虑权益工具公允价值的减少；如果修改减少了授予的权益工具的数量，公司将减少部分作为已授予的权益工具的取消来进行处理；如果以不利于职工的方式修改了可行权条件，在处理可行权条件时，不考虑修改后的可行权条件。

如果公司在等待期内取消了所授予的权益工具或结算了所授予的权益工具（因未满足可行权条件而被取消的除外），则将取消或结算作为加速可行权处理，立即确认原本在剩余等待期内确认的金额。

33、 优先股、永续债等其他金融工具

√适用 □不适用

根据金融工具相关准则、《金融负债与权益工具的区分及相关会计处理规定》（财会〔2014〕13号），对发行的可转换公司债券等金融工具，公司依据所发行金融工具的合同条款及其所反映的经济实质而非仅以法律形式，结合金融资产、金融负债和权益工具的定义，在初始确认时将该等金融工具或其组成部分分类为金融资产、金融负债或权益工具。

在资产负债表日，对于归类为权益工具的金融工具，其利息支出或股利分配作为公司的利润分配，其回购、注销等作为权益的变动处理；对于归类为金融负债的金融工具，其利息支出或股利分配按照借款费用进行处理，其回购或赎回产生的利得或损失等计入当期损益。

34、 收入

(1). 按照业务类型披露收入确认和计量所采用的会计政策

√适用 □不适用

1. 收入确认原则

于合同开始日，公司对合同进行评估，识别合同所包含的各单项履约义务，并确定各单项履约义务是在某一时段内履行，还是在某一时点履行。

满足下列条件之一时，属于在某一时段内履行履约义务，否则，属于在某一时点履行履约义务：(1) 客户在公司履约的同时即取得并消耗公司履约所带来的经济利益；(2) 客户能够控制公司履约过程中在建商品；(3) 公司履约过程中所产出的商品具有不可替代用途，且公司在整个合同期间内有权就累计至今已完成的履约部分收取款项。

对于在某一时段内履行的履约义务，公司在该段时间内按照履约进度确认收入。履约进度不能合理确定时，已经发生的成本预计能够得到补偿的，按照已经发生的成本金额确认收入，直到履约进度能够合理确定为止。对于在某一时点履行的履约义务，在客户取得相关商品或服务控制权时点确认收入。在判断客户是否已取得商品控制权时，公司考虑下列迹象：(1) 公司就该商品享有现时收款权利，即客户就该商品负有现时付款义务；(2) 公司已将该商品的法定所有权转移给客户，即客户已拥有该商品的法定所有权；(3) 公司已将该商品实物转移给客户，即客户已实物占有该商品；(4) 公司已将该商品所有权上的主要风险和报酬转移给客户，即客户已取得该商品所有权上的主要风险和报酬；(5) 客户已接受该商品；(6) 其他表明客户已取得商品控制权的迹象。

2. 收入计量原则

(1) 公司按照分摊至各单项履约义务的交易价格计量收入。交易价格是公司因向客户转让商品或服务而预期有权收取的对价金额，不包括代第三方收取的款项以及预期将退还给客户的款项。

(2) 合同中存在可变对价的，公司按照期望值或最可能发生金额确定可变对价的最佳估计数，但包含可变对价的交易价格，不超过在相关不确定性消除时累计已确认收入极可能不会发生重大

转回的金额。

(3) 合同中存在重大融资成分的，公司按照假定客户在取得商品或服务控制权时即以现金支付的应付金额确定交易价格。该交易价格与合同对价之间的差额，在合同期间内采用实际利率法摊销。合同开始日，公司预计客户取得商品或服务控制权与客户支付价款间隔不超过一年的，不考虑合同中存在的重大融资成分。

(4) 合同中包含两项或多项履约义务的，公司于合同开始日，按照各单项履约义务所承诺商品的单独售价的相对比例，将交易价格分摊至各单项履约义务。

3. 收入确认的具体方法

(1) 零售业务

公司医药零售业务属于在某一时点履行的履约义务，公司通过所属的各零售门店进行现款销售(含银行卡)或医保刷卡销售，以将商品销售给零售客户，并收取价款或取得银行刷卡回执单、医保刷卡回执单时确认销售收入的实现。

(2) 批发业务

公司医药批发业务属于在某一时点履行的履约义务，批发业务对象主要为医药商业公司，公司在与购买方签订购销合同后，根据购买方提出的采购需求，将商品发送给购买方，一般在收到经购买方签收的发货单，确认药品所有权上的主要风险和报酬转移，确认销售收入的实现。

(3) 提供促销服务

公司提供促销服务业务属于在某一时段内履行的履约义务，公司提供促销服务的收入确认方法为：公司在提供促销服务且收到款项或基本确定款项能够收到的情况下确认收入。

(2). 同类业务采用不同经营模式涉及不同收入确认方式及计量方法

适用 不适用

35、 合同成本

适用 不适用

公司根据履行履约义务与客户付款之间的关系在资产负债表中列示合同资产或合同负债。公司将同一合同下的合同资产和合同负债相互抵销后以净额列示。

公司将拥有的、无条件(即，仅取决于时间流逝)向客户收取对价的权利作为应收款项列示，将已向客户转让商品而有权收取对价的权利(该权利取决于时间流逝之外的其他因素)作为合同资产列示。

公司将已收或应收客户对价而应向客户转让商品的义务作为合同负债列示。

36、 政府补助

适用 不适用

1. 政府补助在同时满足下列条件时予以确认：(1) 公司能够满足政府补助所附的条件；(2) 公司能够收到政府补助。政府补助为货币性资产的，按照收到或应收的金额计量。政府补助为非

货币性资产的，按照公允价值计量；公允价值不能可靠取得的，按照名义金额计量。

2. 与资产相关的政府补助判断依据及会计处理方法

政府文件规定用于购建或以其他方式形成长期资产的政府补助划分为与资产相关的政府补助。政府文件不明确的，以取得该补助必须具备的基本条件为基础进行判断，以购建或以其他方式形成长期资产为基本条件的作为与资产相关的政府补助。与资产相关的政府补助，冲减相关资产的账面价值或确认为递延收益。与资产相关的政府补助确认为递延收益的，在相关资产使用寿命内按照合理、系统的方法分期计入损益。按照名义金额计量的政府补助，直接计入当期损益。相关资产在使用寿命结束前被出售、转让、报废或发生毁损的，将尚未分配的相关递延收益余额转入资产处置当期的损益。

3. 与收益相关的政府补助判断依据及会计处理方法

除与资产相关的政府补助之外的政府补助划分为与收益相关的政府补助。对于同时包含与资产相关部分和与收益相关部分的政府补助，难以区分与资产相关或与收益相关的，整体归类为与收益相关的政府补助。与收益相关的政府补助，用于补偿以后期间的相关成本费用或损失的，确认为递延收益，在确认相关成本费用或损失的期间，计入当期损益或冲减相关成本；用于补偿已发生的相关成本费用或损失的，直接计入当期损益或冲减相关成本。

4. 与公司日常经营活动相关的政府补助，按照经济业务实质，计入其他收益或冲减相关成本费用。与公司日常活动无关的政府补助，计入营业外收支。

37、递延所得税资产/递延所得税负债

√适用 □不适用

1. 根据资产、负债的账面价值与其计税基础之间的差额（未作为资产和负债确认的项目按照税法规定可以确定其计税基础的，该计税基础与其账面数之间的差额），按照预期收回该资产或清偿该负债期间的适用税率计算确认递延所得税资产或递延所得税负债。

2. 确认递延所得税资产以很可能取得用来抵扣可抵扣暂时性差异的应纳税所得额为限。资产负债表日，有确凿证据表明未来期间很可能获得足够的应纳税所得额用来抵扣可抵扣暂时性差异的，确认以前会计期间未确认的递延所得税资产。

3. 资产负债表日，对递延所得税资产的账面价值进行复核，如果未来期间很可能无法获得足够的应纳税所得额用以抵扣递延所得税资产的利益，则减记递延所得税资产的账面价值。在很可能获得足够的应纳税所得额时，转回减记的金额。

4. 公司当期所得税和递延所得税作为所得税费用或收益计入当期损益，但不包括下列情况产生的所得税：（1）企业合并；（2）直接在所有者权益中确认的交易或者事项。

5. 同时满足下列条件时，公司将递延所得税资产及递延所得税负债以抵销后的净额列示：（1）拥有以净额结算当期所得税资产及当期所得税负债的法定权利；（2）递延所得税资产和递延所得税负债是与同一税收征管部门对同一纳税主体征收的所得税相关或者对不同的纳税主体相关，但

在未来每一具有重要性的递延所得税资产和递延所得税负债转回的期间内，涉及的纳税主体意图以净额结算当期所得税资产及当期所得税负债或是同时取得资产、清偿债务。

38、 租赁

√适用 □不适用

作为承租方对短期租赁和低价值资产租赁进行简化处理的判断依据和会计处理方法

√适用 □不适用

1. 公司作为承租人

在租赁期开始日，公司将租赁期不超过 12 个月，且不包含购买选择权的租赁认定为短期租赁；将单项租赁资产为全新资产时价值较低的租赁认定为低价值资产租赁。公司转租或预期转租租赁资产的，原租赁不认定为低价值资产租赁。

对于所有短期租赁和低价值资产租赁，公司在租赁期内各个期间按照直线法将租赁付款额计入相关资产成本或当期损益。

除上述采用简化处理的短期租赁和低价值资产租赁外，在租赁期开始日，公司对租赁确认使用权资产和租赁负债。

(1) 使用权资产

使用权资产按照成本进行初始计量，该成本包括：1) 租赁负债的初始计量金额；2) 在租赁期开始日或之前支付的租赁付款额，存在租赁激励的，扣除已享受的租赁激励相关金额；3) 承租人发生的初始直接费用；4) 承租人为拆卸及移除租赁资产、复原租赁资产所在场地或将租赁资产恢复至租赁条款约定状态预计将发生的成本。

公司按照直线法对使用权资产计提折旧。能够合理确定租赁期届满时取得租赁资产所有权的，公司在租赁资产剩余使用寿命内计提折旧。无法合理确定租赁期届满时能够取得租赁资产所有权的，公司在租赁期与租赁资产剩余使用寿命两者孰短的期间内计提折旧。

(2) 租赁负债

在租赁期开始日，公司将尚未支付的租赁付款额的现值确认为租赁负债。计算租赁付款额现值时采用租赁内含利率作为折现率，无法确定租赁内含利率的，采用公司增量借款利率作为折现率。租赁付款额与其现值之间的差额作为未确认融资费用，在租赁期各个期间内按照确认租赁付款额现值的折现率确认利息费用，并计入当期损益。未纳入租赁负债计量的可变租赁付款额于实际发生时计入当期损益。

租赁期开始日后，当实质固定付款额发生变动、担保余值预计的应付金额发生变化、用于确定租赁付款额的指数或比率发生变动、购买选择权、续租选择权或终止选择权的评估结果或实际行权情况发生变化时，公司按照变动后的租赁付款额的现值重新计量租赁负债，并相应调整使用权资产的账面价值，如使用权资产账面价值已调减至零，但租赁负债仍需进一步调减的，将剩余金额计入当期损益。

2. 售后租回，公司作为承租人

公司按照《企业会计准则第14号——收入》的规定，评估确定售后租回交易中的资产转让是否属于销售。

售后租回交易中的资产转让属于销售的，公司按原资产账面价值中与租回获得的使用权有关的部分，计量售后租回所形成的使用权资产，并仅就转让至出租人的权利确认相关利得或损失。

售后租回交易中的资产转让不属于销售的，公司继续确认被转让资产，同时确认一项与转让收入等额的金融负债，并按照《企业会计准则第22号——金融工具确认和计量》对该金融负债进行会计处理。

作为出租方的租赁分类标准和会计处理方法

√适用 □不适用

1、公司作为出租人

在租赁开始日，公司将实质上转移了与租赁资产所有权有关的几乎全部风险和报酬的租赁划分为融资租赁，除此之外的均为经营租赁。

(1) 经营租赁

公司在租赁期内各个期间按照直线法将租赁收款额确认为租金收入，发生的初始直接费用予以资本化并按照与租金收入确认相同的基础进行分摊，分期计入当期损益。公司取得的与经营租赁有关的未计入租赁收款额的可变租赁付款额在实际发生时计入当期损益。

(2) 融资租赁

在租赁期开始日，公司按照租赁投资净额（未担保余值和租赁期开始日尚未收到的租赁收款额按照租赁内含利率折现的现值之和）确认应收融资租赁款，并终止确认融资租赁资产。在租赁期的各个期间，公司按照租赁内含利率计算并确认利息收入。

公司取得的未纳入租赁投资净额计量的可变租赁付款额在实际发生时计入当期损益。

2、售后租回，公司作为出租人

公司按照《企业会计准则第14号——收入》的规定，评估确定售后租回交易中的资产转让是否属于销售。

售后租回交易中的资产转让属于销售的，公司根据其他适用的企业会计准则对资产购买进行会计处理，并根据《企业会计准则第21号——租赁》对资产出租进行会计处理。

售后租回交易中的资产转让不属于销售的，公司不确认被转让资产，但确认一项与转让收入等额的金融资产，并按照《企业会计准则第22号——金融工具确认和计量》对该金融资产进行会计处理。

39、其他重要的会计政策和会计估计

√适用 □不适用

与回购公司股份相关的会计处理方法

因减少注册资本或奖励职工等原因收购本公司股份的，按实际支付的金额作为库存股处理，

同时进行备查登记。如果将回购的股份注销，则将按注销股票面值和注销股数计算的股票面值总额与实际回购所支付的金额之间的差额冲减资本公积，资本公积不足冲减的，冲减留存收益；如果将回购的股份奖励给本公司职工属于以权益结算的股份支付，于职工行权购买本公司股份收到价款时，转销交付职工的库存股成本和等待期内资本公积（其他资本公积）累计金额，同时，按照其差额调整资本公积（股本溢价）。

40、重要会计政策和会计估计的变更

详见“重要事项”的“公司对会计政策、会计估计变更或重大会计差错更正原因和影响的分析说明”。

41、2025年起首次执行新会计准则或准则解释等涉及调整首次执行当年年初的财务报表

适用 不适用

42、其他

适用 不适用

六、税项

1、主要税种及税率

主要税种及税率情况

适用 不适用

税种	计税依据	税率
增值税	销售西药、中成药等	13%
增值税	销售中药饮片等	9%
增值税	销售部分计生用品	免税
增值税	销售生物制品	3%
增值税	转租业务	5%
增值税	提供促销服务等应税劳务	6%
增值税	小规模纳税人的销售额	3%、免税
房产税	从价计征的，按房产原值一次减除20%—30%后余值的1.2%计缴；从租计征的，按租金收入的12%计缴	1.2%；12%
城市维护建设税	实际缴纳的流转税税额	7%、5%、1%
教育费附加	实际缴纳的流转税税额	3%
地方教育附加	实际缴纳的流转税税额	2%
企业所得税	应纳税所得额	25%、20%、15%

存在不同企业所得税税率纳税主体的，披露情况说明

适用 不适用

纳税主体名称	所得税税率（%）
海南益丰互联网医院有限公司	15%
符合条件的小型微利企业	20%
除上述以外的其他纳税主体	25%

2、税收优惠

√适用 □不适用

1. 增值税

(1) 根据《关于增值税小规模纳税人减免增值税政策的公告》(财政部 税务总局公告 2023 年第 19 号)，截至 2027 年 12 月 31 日，对月销售额 10 万元以下(含本数)的增值税小规模纳税人，免征增值税；增值税小规模纳税人适用 3%征收率的应税销售收入，减按 1%征收率征收增值税；适用 3%预征率的预缴增值税项目，减按 1%预征率预缴增值税；公司符合条件的增值税小规模纳税人，享受上述增值税优惠政策。

(2) 根据《关于进一步扶持自主就业退役士兵创业就业有关税收政策的公告》(财政部 税务总局 退役军人事务部公告(2023 年)14 号)，自 2023 年 1 月 1 日至 2027 年 12 月 31 日，企业招用自主就业退役士兵，与其签订 1 年以上期限劳动合同并依法缴纳社会保险费的，自签订劳动合同并缴纳社会保险当月起，在 3 年内按实际招用人数予以定额依次扣减增值税、城市维护建设税、教育费附加、地方教育附加和企业所得税优惠。公司符合条件的分子公司，享受上述增值税优惠政策。

(3) 根据《财政部 税务总局 人力资源社会保障部 农业农村部关于进一步支持重点群体创业就业有关税收政策的公告》(财政部 税务总局 人力资源社会保障部 农业农村部公告(2023 年)15 号)，自 2023 年 1 月 1 日至 2027 年 12 月 31 日，企业招用脱贫人口，以及在人力资源社会保障部门公共就业服务机构登记失业半年以上且持《就业创业证》或《就业失业登记证》(注明“企业吸纳税收政策”)的人员，与其签订 1 年以上期限劳动合同并依法缴纳社会保险费的，自签订劳动合同并缴纳社会保险当月起，在 3 年内按实际招用人数予以定额依次扣减增值税、城市维护建设税、教育费附加、地方教育附加和企业所得税优惠。公司符合条件的分子公司，享受上述增值税优惠政策。

2. 城市维护建设税、教育费附加、地方教育附加

根据《财政部 税务总局关于进一步支持小微企业和个体工商户发展有关税费政策的公告》(财政部 税务总局公告 2023 年第 12 号)第二条规定，自 2023 年 1 月 1 日至 2027 年 12 月 31 日，对增值税小规模纳税人、小型微利企业和个体工商户减半征收资源税(不含水资源税)、城市维护建设税、房产税、城镇土地使用税、印花税(不含证券交易印花税)、耕地占用税和教育费附加、地方教育附加。公司符合条件增值税小规模纳税人、小型微利企业享受上述优惠政策。

3. 企业所得税

(1) 根据《财政部 税务总局关于海南自由贸易港企业所得税优惠政策的通知》(财税〔2020〕31 号)，对注册在海南自由贸易港并实质性运营的鼓励类产业企业，减按 15%的税率征收企业所得税。公司下属子公司海南益丰互联网医院有限公司属于鼓励类产业企业，符合相关条件，享受上述企业所得税优惠政策，本年度减按 15%税率缴纳企业所得税。

(2) 根据《财政部 税务总局关于进一步支持小微企业和个体工商户发展有关税费政策的公告》（财政部 税务总局公告 2023 年第 12 号），对小型微利企业减按 25% 计算应纳税所得额，按 20% 的税率缴纳企业所得税政策，延续执行至 2027 年 12 月 31 日。公司符合条件的小型微利企业本年度享受上述企业所得税优惠政策。

3、其他

适用 不适用

七、合并财务报表项目注释

1、货币资金

适用 不适用

单位：元 币种：人民币

项目	期末余额	期初余额
库存现金	248,457.95	308,745.22
银行存款	1,771,257,679.54	2,189,855,471.76
其他货币资金	1,309,365,302.07	1,388,761,360.24
存放财务公司存款		
合计	3,080,871,439.56	3,578,925,577.22
其中：存放在境外的款项总额		

其他说明：

受限资金详见第八节、七、31 之说明。

2、交易性金融资产

适用 不适用

单位：元 币种：人民币

项目	期末余额	期初余额	指定理由和依据
以公允价值计量且其变动计入当期损益的金融资产	5,853,790,200.51	4,406,809,254.46	/
其中：			
理财产品	5,853,790,200.51	4,406,809,254.46	/
指定以公允价值计量且其变动计入当期损益的金融资产			
其中：			
合计	5,853,790,200.51	4,406,809,254.46	/

其他说明：

适用 不适用

3、衍生金融资产

适用 不适用

4、 应收票据

(1). 应收票据分类列示

适用 不适用

(2). 期末公司已质押的应收票据

适用 不适用

(3). 期末公司已背书或贴现且在资产负债表日尚未到期的应收票据

适用 不适用

(4). 按坏账计提方法分类披露

适用 不适用

按单项计提坏账准备:

适用 不适用

按组合计提坏账准备:

适用 不适用

按预期信用损失一般模型计提坏账准备

适用 不适用

各阶段划分依据和坏账准备计提比例

无

对本期发生损失准备变动的应收票据账面余额显著变动的情况说明:

适用 不适用

(5). 坏账准备的情况

适用 不适用

其中本期坏账准备收回或转回金额重要的:

适用 不适用

其他说明:

无

(6). 本期实际核销的应收票据情况

适用 不适用

其中重要的应收票据核销情况:

适用 不适用

应收票据核销说明:

适用 不适用

其他说明:

适用 不适用

5、应收账款

(1). 按账龄披露

√适用 □不适用

单位：元 币种：人民币

账龄	期末账面余额	期初账面余额
1年以内（含1年）	1,974,360,568.21	2,136,171,181.13
1至2年	6,158,464.26	7,174,687.20
2至3年	1,988,469.77	1,280,937.24
3年以上		
3至4年	578,158.62	1,170,123.53
4至5年	597,723.94	246,980.52
5年以上	224,959.45	121,248.58
账面余额合计	1,983,908,344.25	2,146,165,158.20
减：坏账准备	22,899,906.69	22,180,246.77
合计	1,961,008,437.56	2,123,984,911.43

(2). 按坏账计提方法分类披露

√适用 □不适用

单位：元 币种：人民币

类别	期末余额					期初余额				
	账面余额		坏账准备		账面价值	账面余额		坏账准备		账面价值
	金额	比例 (%)	金额	计提比例 (%)		金额	比例 (%)	金额	计提比例 (%)	
按单项计提坏账准备										
其中：										
按组合计提坏账准备	1,983,908,344.25	100.00	22,899,906.69	1.15	1,961,008,437.56	2,146,165,158.20	100.00	22,180,246.77	1.03	2,123,984,911.43
其中：										
合计	1,983,908,344.25	/	22,899,906.69	/	1,961,008,437.56	2,146,165,158.20	/	22,180,246.77	/	2,123,984,911.43

按单项计提坏账准备：

□适用 √不适用

按组合计提坏账准备：

√适用 □不适用

组合计提项目：如下表

单位：元 币种：人民币

名称	期末余额
----	------

	账面余额	坏账准备	计提比例 (%)
医保款项组合	1,550,063,823.63		
账龄组合	433,844,520.62	22,899,906.69	5.28
合计	1,983,908,344.25	22,899,906.69	1.15

按组合计提坏账准备的说明：

适用 不适用

按预期信用损失一般模型计提坏账准备

适用 不适用

各阶段划分依据和坏账准备计提比例

无

对本期发生损失准备变动的应收账款账面余额显著变动的情况说明：

适用 不适用

(3). 坏账准备的情况

适用 不适用

单位：元 币种：人民币

类别	期初余额	本期变动金额				期末余额
		计提	收回或转回	转销或核销	其他变动	
按组合计提坏账准备	22,180,246.77	719,659.92				22,899,906.69
合计	22,180,246.77	719,659.92				22,899,906.69

其中本期坏账准备收回或转回金额重要的：

适用 不适用

其他说明：

无

(4). 本期实际核销的应收账款情况

适用 不适用

其中重要的应收账款核销情况

适用 不适用

应收账款核销说明：

适用 不适用

(5). 按欠款方归集的期末余额前五名的应收账款和合同资产情况

适用 不适用

单位：元 币种：人民币

单位名称	应收账款期末余额	合同资产期末余额	应收账款和合同资产期末余额	占应收账款和合同资产期末余额合计数的比例 (%)	坏账准备期末余额

长沙市医疗保障事务中心	198,809,184.50		198,809,184.50	10.02	
武汉市医疗保险中心	176,096,640.42		176,096,640.42	8.88	
徐州市医疗保险基金管理中心	91,860,255.00		91,860,255.00	4.63	
南京市社会保险管理中心	68,717,393.04		68,717,393.04	3.46	
无锡市社会保险基金管理中心	64,036,200.97		64,036,200.97	3.23	
合计	599,519,673.93		599,519,673.93	30.22	

其他说明：

无

其他说明：

适用 不适用

6、合同资产

(1). 合同资产情况

适用 不适用

(2). 报告期内账面价值发生重大变动的金额和原因

适用 不适用

(3). 按坏账计提方法分类披露

适用 不适用

按单项计提坏账准备：

适用 不适用

按单项计提坏账准备的说明：

适用 不适用

按组合计提坏账准备：

适用 不适用

按预期信用损失一般模型计提坏账准备

适用 不适用

各阶段划分依据和坏账准备计提比例

无

对本期发生损失准备变动的合同资产账面余额显著变动的情况说明：

适用 不适用

(4). 本期合同资产计提坏账准备情况

适用 不适用

其中本期坏账准备收回或转回金额重要的：

适用 不适用

其他说明：

无

(5). 本期实际核销的合同资产情况

适用 不适用

其中重要的合同资产核销情况

适用 不适用

合同资产核销说明：

适用 不适用

其他说明：

适用 不适用

7、 应收款项融资

(1). 应收款项融资分类列示

适用 不适用

单位：元 币种：人民币

项目	期末余额	期初余额
银行承兑汇票	23,916,796.03	29,445,006.56
合计	23,916,796.03	29,445,006.56

(2). 期末公司已质押的应收款项融资

适用 不适用

(3). 期末公司已背书或贴现且在资产负债表日尚未到期的应收款项融资

适用 不适用

单位：元 币种：人民币

项目	期末终止确认金额	期末未终止确认金额
银行承兑汇票	56,313,376.07	
合计	56,313,376.07	

银行承兑汇票的承兑人是商业银行，由于商业银行具有较高的信用，银行承兑汇票到期不获支付的可能性较低，故本公司将已背书或贴现的银行承兑汇票予以终止确认。但如果该等票据到期不获支付，依据《票据法》之规定，公司仍将对持票人承担连带责任。

(4). 按坏账计提方法分类披露

适用 不适用

单位：元 币种：人民币

类别	期末余额	期初余额
----	------	------

	账面余额		坏账准备		账面价值	账面余额		坏账准备		账面价值
	金额	比例 (%)	金额	计提比例 (%)		金额	比例 (%)	金额	计提比例 (%)	
按单项计提坏账准备										
其中：										
按组合计提坏账准备	23,916,796.03	100.00			23,916,796.03	29,445,006.56	100.00			29,445,006.56
其中：										
银行承兑汇票	23,916,796.03	100.00			23,916,796.03	29,445,006.56	100.00			29,445,006.56
合计	23,916,796.03	100.00			23,916,796.03	29,445,006.56	100.00			29,445,006.56

按单项计提坏账准备：

适用 不适用

按单项计提坏账准备的说明：

适用 不适用

按组合计提坏账准备：

适用 不适用

按预期信用损失一般模型计提坏账准备

适用 不适用

各阶段划分依据和坏账准备计提比例

无

对本期发生损失准备变动的应收款项融资账面余额显著变动的情况说明：

适用 不适用

(5). 坏账准备的情况

适用 不适用

其中本期坏账准备收回或转回金额重要的：

适用 不适用

其他说明：

无

(6). 本期实际核销的应收款项融资情况

适用 不适用

其中重要的应收款项融资核销情况

适用 不适用

核销说明:

适用 不适用

(7). 应收款项融资本期增减变动及公允价值变动情况:

适用 不适用

(8). 其他说明

适用 不适用

8、预付款项

(1). 预付款项按账龄列示

适用 不适用

单位: 元 币种: 人民币

账龄	期末余额		期初余额	
	金额	比例(%)	金额	比例(%)
1年以内	112,572,106.00	77.31	265,375,430.28	87.63
1至2年	19,767,951.55	13.58	32,981,693.46	10.89
2至3年	9,273,019.40	6.37	1,737,153.18	0.57
3年以上	3,996,863.98	2.74	2,759,710.80	0.91
合计	145,609,940.93	100.00	302,853,987.72	100.00

账龄超过1年且金额重要的预付款项未及时结算原因的说明:

无

(2). 按预付对象归集的期末余额前五名的预付款情况

适用 不适用

单位: 元 币种: 人民币

单位名称	期末余额	占预付款项期末余额合计数的比例(%)
供应商 A	17,558,827.59	12.06
供应商 B	13,663,750.18	9.38
供应商 C	6,812,742.96	4.68
供应商 D	2,407,374.91	1.65
供应商 E	1,040,955.50	0.71
合计	41,483,651.14	28.49

其他说明:

无

其他说明:

适用 不适用

9、其他应收款

项目列示

适用 不适用

单位：元 币种：人民币

项目	期末余额	期初余额
应收利息		
应收股利		
其他应收款	501,416,725.94	477,936,663.36
合计	501,416,725.94	477,936,663.36

其他说明：

适用 不适用**应收利息****(1). 应收利息分类**适用 不适用**(2). 重要逾期利息**适用 不适用**(3). 按坏账计提方法分类披露**适用 不适用

按单项计提坏账准备：

适用 不适用

按单项计提坏账准备的说明：

适用 不适用

按组合计提坏账准备：

适用 不适用**(4). 按预期信用损失一般模型计提坏账准备**适用 不适用

各阶段划分依据和坏账准备计提比例

无

对本期发生损失准备变动的应收利息账面余额显著变动的情况说明：

适用 不适用**(5). 坏账准备的情况**适用 不适用

其中本期坏账准备收回或转回金额重要的：

适用 不适用

其他说明：

无

(6). 本期实际核销的应收利息情况

适用 不适用

其中重要的应收利息核销情况

适用 不适用

核销说明：

适用 不适用

其他说明：

适用 不适用

应收股利

(7). 应收股利

适用 不适用

(8). 重要的账龄超过1年的应收股利

适用 不适用

(9). 按坏账计提方法分类披露

适用 不适用

按单项计提坏账准备：

适用 不适用

按单项计提坏账准备的说明：

适用 不适用

按组合计提坏账准备：

适用 不适用

(10). 按预期信用损失一般模型计提坏账准备

适用 不适用

各阶段划分依据和坏账准备计提比例：

无

对本期发生损失准备变动的应收股利账面余额显著变动的情况说明：

适用 不适用

(11). 坏账准备的情况

适用 不适用

其中本期坏账准备收回或转回金额重要的：

适用 不适用

其他说明：

无

(12). 本期实际核销的应收股利情况

□适用 √不适用

其中重要的应收股利核销情况

□适用 √不适用

核销说明：

□适用 √不适用

其他说明：

□适用 √不适用

其他应收款**(13). 按账龄披露**

√适用 □不适用

单位：元 币种：人民币

账龄	期末账面余额	期初账面余额
1年以内		
其中：1年以内分项		
1年以内	427,361,863.83	427,732,496.97
1年以内小计	427,361,863.83	427,732,496.97
1至2年	50,436,065.79	39,594,276.02
2至3年	27,197,563.45	19,843,138.66
3年以上		
3至4年	5,005,850.19	1,319,843.91
4至5年	1,241,172.01	57,701.30
5年以上	5,036,322.71	4,998,621.41
合计	516,278,837.98	493,546,078.27

(14). 按款项性质分类情况

√适用 □不适用

单位：元 币种：人民币

款项性质	期末账面余额	期初账面余额
门店收银备用金组合	7,896,942.17	9,273,017.62
医保款项组合	334,173,894.91	285,327,178.58
押金保证金组合	150,298,279.76	169,105,778.02
其他	23,909,721.14	29,840,104.05
合计	516,278,837.98	493,546,078.27

(15). 坏账准备计提情况

√适用 □不适用

单位：元 币种：人民币

坏账准备	第一阶段	第二阶段	第三阶段	合计
	未来12个月预期信用损失	整个存续期预期信用损失(未发生信	整个存续期预期信用损失(已发生信	

		用减值)	用减值)	
2025年1月1日余额	9,187,813.56	764,512.98	5,657,088.37	15,609,414.91
2025年1月1日余额在本期				
—转入第二阶段	-191,678.85	191,678.85		
—转入第三阶段		-270,349.45	270,349.45	
—转回第二阶段				
—转回第一阶段				
本期计提	-973,237.56	-302,484.68	593,055.05	-682,667.19
本期转回				
本期转销				
本期核销			64,635.68	64,635.68
其他变动				
2025年12月31日余额	8,022,897.15	383,357.70	6,455,857.19	14,862,112.04

各阶段划分依据和坏账准备计提比例

项目	第一阶段	第二阶段	第三阶段	小计
期末坏账准备计提比例(%)	1.60	10.00	65.10	2.88

对本期发生损失准备变动的其他应收款账面余额显著变动的情况说明：

适用 不适用

本期坏账准备计提金额以及评估金融工具的信用风险是否显著增加的采用依据：

适用 不适用

(16). 坏账准备的情况

适用 不适用

其中本期坏账准备转回或收回金额重要的：

适用 不适用

其他说明：

无

(17). 本期实际核销的其他应收款情况

适用 不适用

其中重要的其他应收款核销情况：

适用 不适用

其他应收款核销说明：

适用 不适用

(18). 按欠款方归集的期末余额前五名的其他应收款情况

适用 不适用

单位：元 币种：人民币

单位名称	期末余额	占其他应收款期末余额合计数的比例 (%)	款项的性质	账龄	坏账准备期末余额
武汉市医疗保险中心	79,542,511.00	15.41	医保预留金	1年以内	
无锡市医疗保障基金管理中心	34,322,367.66	6.65	医保预留金	1年以内	
长沙市医疗保障事务中心	33,960,956.34	6.58	医保预留金	1年以内	
南京市社会保险管理中心	15,975,387.39	3.09	医保预留金	1年以内	
徐州市医疗保险基金管理中心	13,652,030.06	2.64	医保预留金	1年以内	
合计	177,453,252.45	34.37	/	/	

(19). 因资金集中管理而列报于其他应收款

□适用 √不适用

其他说明：

□适用 √不适用

10、存货**(1). 存货分类**

√适用 □不适用

单位：元 币种：人民币

项目	期末余额			期初余额		
	账面余额	存货跌价准备/合同履约成本减值准备	账面价值	账面余额	存货跌价准备/合同履约成本减值准备	账面价值
原材料	24,525,642.05		24,525,642.05	30,020,850.86		30,020,850.86
在产品	218,327.82		218,327.82	7,047,361.84		7,047,361.84
库存商品	4,613,243,452.49	25,838,140.51	4,587,405,311.98	4,489,561,883.44	24,015,536.24	4,465,546,347.20
周转材料						
消耗性生物资产						
合同履约成本						
低值易耗品	20,383,551.20		20,383,551.20	21,092,455.66		21,092,455.66
包装物	4,628,311.00		4,628,311.00	4,395,236.60		4,395,236.60
合计	4,662,999,284.56	25,838,140.51	4,637,161,144.05	4,552,117,788.40	24,015,536.24	4,528,102,252.16

(2). 确认为存货的数据资源

□适用 √不适用

(3). 存货跌价准备及合同履约成本减值准备

√适用 □不适用

单位：元 币种：人民币

项目	期初余额	本期增加金额		本期减少金额		期末余额
		计提	其他	转回或转销	其他	
原材料						
在产品						
库存商品	24,015,536.24	97,487,737.27		95,665,133.00		25,838,140.51
周转材料						
消耗性生物资产						
合同履约成本						
合计	24,015,536.24	97,487,737.27		95,665,133.00		25,838,140.51

本期转回或转销存货跌价准备的原因

√适用 □不适用

本期将已计提存货跌价准备的存货售出。

按组合计提存货跌价准备

□适用 √不适用

按组合计提存货跌价准备的计提标准

□适用 √不适用

(4). 存货期末余额含有的借款费用资本化金额及其计算标准和依据

□适用 √不适用

(5). 合同履约成本本期摊销金额的说明

□适用 √不适用

其他说明：

□适用 √不适用

11、持有待售资产

□适用 √不适用

12、一年内到期的非流动资产

□适用 √不适用

一年内到期的债权投资

□适用 √不适用

一年内到期的其他债权投资

□适用 √不适用

一年内到期的非流动资产的其他说明：

无

13、其他流动资产

√适用 □不适用

单位：元 币种：人民币

项目	期末余额	期初余额
合同取得成本		
应收退货成本		
待摊房租租赁税	30,484,618.64	37,164,102.75
待抵扣及待认证增值税进项税	358,183,583.92	314,697,941.61
债权投资（一年内到期）	163,609,861.12	20,515,794.52
其他	69,944,405.99	35,346,721.72
合计	622,222,469.67	407,724,560.60

其他说明：

无

14、债权投资

(1). 债权投资情况

√适用 □不适用

单位：元 币种：人民币

项目	期末余额			期初余额		
	账面余额	减值准备	账面价值	账面余额	减值准备	账面价值
农行大额存单				53,013,888.89		53,013,888.89
工行大额存单				53,013,888.89		53,013,888.89
农行大额存单				52,867,500.00		52,867,500.00
兴业大额存单	132,525,164.38		132,525,164.38	30,346,191.78		30,346,191.78
合计	132,525,164.38		132,525,164.38	189,241,469.56		189,241,469.56

债权投资减值准备本期变动情况

□适用 √不适用

(2). 期末重要的债权投资

□适用 √不适用

(3). 减值准备计提情况

□适用 √不适用

各阶段划分依据和减值准备计提比例：

无

对本期发生损失准备变动的债权投资账面余额显著变动的情况说明：

□适用 √不适用

本期减值准备计提金额以及评估金融工具的信用风险是否显著增加的采用依据

适用 不适用

(4). 本期实际的核销债权投资情况

适用 不适用

其中重要的债权投资情况核销情况

适用 不适用

债权投资的核销说明：

适用 不适用

其他说明：

适用 不适用

15、其他债权投资

(1). 其他债权投资情况

适用 不适用

其他债权投资减值准备本期变动情况

适用 不适用

(2). 期末重要的其他债权投资

适用 不适用

(3). 减值准备计提情况

适用 不适用

各阶段划分依据和减值准备计提比例：

无

对本期发生损失准备变动的其他债权投资账面余额显著变动的情况说明：

适用 不适用

本期减值准备计提金额以及评估金融工具的信用风险是否显著增加的采用依据

适用 不适用

(4). 本期实际核销的其他债权投资情况

适用 不适用

其中重要的其他债权投资情况核销情况

适用 不适用

其他债权投资的核销说明：

适用 不适用

其他说明：

适用 不适用

16、长期应收款

(1). 长期应收款情况

适用 不适用

(2). 按坏账计提方法分类披露

适用 不适用

按单项计提坏账准备:

适用 不适用

按单项计提坏账准备的说明:

适用 不适用

按组合计提坏账准备:

适用 不适用

(3). 按预期信用损失一般模型计提坏账准备

适用 不适用

各阶段划分依据和坏账准备计提比例

无

对本期发生损失准备变动的长期应收款账面余额显著变动的情况说明:

适用 不适用

本期坏账准备计提金额以及评估金融工具的信用风险是否显著增加的采用依据

适用 不适用

(4). 坏账准备的情况

适用 不适用

其中本期坏账准备收回或转回金额重要的:

适用 不适用

其他说明:

无

(5). 本期实际核销的长期应收款情况

适用 不适用

其中重要的长期应收款核销情况

适用 不适用

长期应收款核销说明:

适用 不适用

其他说明:

适用 不适用

17、长期股权投资

(1). 长期股权投资情况

适用 不适用

(2). 长期股权投资的减值测试情况

适用 不适用

其他说明：

无

18、其他权益工具投资

(1). 其他权益工具投资情况

√适用 □不适用

单位：元 币种：人民币

项目	期初余额	本期增减变动					期末余额	本期确认的股利收入	累计计入其他综合收益的利得	累计计入其他综合收益的损失	指定为以公允价值计量且其变动计入其他综合收益的原因
		追加投资	减少投资	本期计入其他综合收益的利得	本期计入其他综合收益的损失	其他					
九芝堂股份有限公司	339,971,600.00		403,669,587.35	100,101,691.99		-36,403,704.64	12,813,000.00			属于非交易性权益工具，因此将其指定为以公允价值计量且其变动计入其他综合收益的权益工具	
合计	339,971,600.00		403,669,587.35	100,101,691.99		-36,403,704.64	12,813,000.00			/	

(2). 本期存在终止确认的情况说明

√适用 □不适用

单位：元 币种：人民币

项目	因终止确认转入留存收益的累计利得	因终止确认转入留存收益的累计损失	终止确认的原因
九芝堂股份有限公司	27,302,778.48		已全部处置
合计	27,302,778.48		/

其他说明：

□适用 √不适用

19、其他非流动金融资产

√适用 □不适用

单位：元 币种：人民币

项目	期末余额	期初余额
分类为以公允价值计量且其变动计入当期损益的金融资产	1,064,000.00	1,010,000.00
其中：权益工具投资	1,064,000.00	1,010,000.00
合计	1,064,000.00	1,010,000.00

其他说明：

□适用 √不适用

20、投资性房地产投资性房地产计量模式
不适用**21、固定资产**

项目列示

√适用 □不适用

单位：元 币种：人民币

项目	期末余额	期初余额
固定资产	1,634,715,567.03	1,572,779,628.81
固定资产清理		
合计	1,634,715,567.03	1,572,779,628.81

其他说明：

□适用 √不适用

固定资产**(1). 固定资产情况**

√适用 □不适用

单位：元 币种：人民币

项目	房屋及建筑物	机器设备	电子设备	办公设备	运输工具	合计
一、账面原值：						
1.期初余额	1,364,120,084.79	97,790,941.71	560,868,300.32	515,545,304.09	20,572,381.57	2,558,897,012.48
2.本期增加金额	236,852,518.86	5,425,970.58	55,700,584.47	24,666,239.21	2,679,318.78	325,324,631.90
(1) 购置	23,257,965.94	5,425,970.58	51,179,108.19	24,666,239.21	2,679,318.78	107,208,602.70
(2) 在建工程转入	213,594,552.92		4,521,476.28			218,116,029.20
(3) 企业合并增加						
3.本期减少金额	3,063,377.64	40,432.98	31,629,030.02	32,613,978.13	2,024,493.97	69,371,312.74
(1) 处置或报废	3,063,377.64	40,432.98	31,629,030.02	32,613,978.13	2,024,493.97	69,371,312.74

4.期末余额	1,597,909,226.01	103,176,479.31	584,939,854.77	507,597,565.17	21,227,206.38	2,814,850,331.64
二、累计折旧						
1.期初余额	260,995,457.40	32,520,289.72	385,586,327.07	295,982,942.34	11,032,367.14	986,117,383.67
2.本期增加金额	72,579,129.36	9,244,239.90	97,890,256.58	70,168,548.28	1,688,062.47	251,570,236.59
(1) 计提	72,579,129.36	9,244,239.90	97,890,256.58	70,168,548.28	1,688,062.47	251,570,236.59
3.本期减少金额	1,277,465.72	38,476.72	29,042,442.78	25,373,948.45	1,820,521.98	57,552,855.65
(1) 处置或报废	1,277,465.72	38,476.72	29,042,442.78	25,373,948.45	1,820,521.98	57,552,855.65
4.期末余额	332,297,121.04	41,726,052.90	454,434,140.87	340,777,542.17	10,899,907.63	1,180,134,764.61
三、减值准备						
1.期初余额						
2.本期增加金额						
(1) 计提						
3.本期减少金额						
(1) 处置或报废						
4.期末余额						
四、账面价值						
1.期末账面价值	1,265,612,104.97	61,450,426.41	130,505,713.90	166,820,023.00	10,327,298.75	1,634,715,567.03
2.期初账面价值	1,103,124,627.39	65,270,651.99	175,281,973.25	219,562,361.75	9,540,014.43	1,572,779,628.81

(2). 暂时闲置的固定资产情况

适用 不适用

(3). 通过经营租赁租出的固定资产

适用 不适用

单位：元 币种：人民币

项目	期末账面价值
房屋及建筑物	12,488,290.95
小计	12,488,290.95

(4). 未办妥产权证书的固定资产情况

适用 不适用

单位：元 币种：人民币

项目	账面价值	未办妥产权证书的原因
今康医疗健康产业（海南）有限公司办公用房	1,878,561.71	正在办理
小计	1,878,561.71	

(5). 固定资产的减值测试情况

适用 不适用

其他说明：

适用 不适用**固定资产清理**适用 不适用**22、在建工程****项目列示**适用 不适用

单位：元 币种：人民币

项目	期末余额	期初余额
在建工程	83,780,128.45	228,582,939.93
工程物资		
合计	83,780,128.45	228,582,939.93

其他说明：

适用 不适用**在建工程****(1). 在建工程情况**适用 不适用

单位：元 币种：人民币

项目	期末余额			期初余额		
	账面余额	减值准备	账面价值	账面余额	减值准备	账面价值
益丰健康城	8,184,790.73		8,184,790.73	7,388,553.37		7,388,553.37
江苏益丰医药产品分拣加工项目二期	21,904.13		21,904.13	216,616.43		216,616.43
益丰大药房第二总部项目	52,105,417.88		52,105,417.88	44,084,317.64		44,084,317.64
湖北益丰医药产品分拣加工中心一期	23,468,015.71		23,468,015.71	176,893,452.49		176,893,452.49
合计	83,780,128.45		83,780,128.45	228,582,939.93		228,582,939.93

(2). 重要在建工程项目本期变动情况适用 不适用

单位：元 币种：人民币

项目名称	预算数	期初余额	本期增加金额	本期转入固定资产金额	本期其他减少金额	期末余额	工程累计投入占预算比例 (%)	工程进度	利息资本化累计金额	其中：本期利息资本化金额	本期利息资本化率 (%)	资金来源
湖北益丰医药产品分拣加工中心一期	350,000,000.00	176,893,452.49	60,169,116.14	213,594,552.92		23,468,015.71	69.28	70.00 %				募集资金、自有资金
合计	350,000,000.00	176,893,452.49	60,169,116.14	213,594,552.92		23,468,015.71	/	/			/	/

(3). 本期计提在建工程减值准备情况

□适用 √不适用

(4). 在建工程的减值测试情况

□适用 √不适用

其他说明：

□适用 √不适用

工程物资

(5). 工程物资情况

□适用 √不适用

23、生产性生物资产

(1). 采用成本计量模式的生产性生物资产

□适用 √不适用

(2). 采用成本计量模式的生产性生物资产的减值测试情况

□适用 √不适用

(3). 采用公允价值计量模式的生产性生物资产

□适用 √不适用

其他说明：

□适用 √不适用

24、油气资产**(1). 油气资产情况**

□适用 √不适用

(2). 油气资产的减值测试情况

□适用 √不适用

其他说明：

无

25、使用权资产**(1). 使用权资产情况**

√适用 □不适用

单位：元 币种：人民币

项目	房屋及建筑物	合计
一、账面原值		
1.期初余额	6,665,150,190.99	6,665,150,190.99
2.本期增加金额	2,325,687,794.03	2,325,687,794.03
其中：租入	2,325,687,794.03	2,325,687,794.03
3.本期减少金额	3,550,497,237.97	3,550,497,237.97
其中：提前或到期终止	3,550,497,237.97	3,550,497,237.97
4.期末余额	5,440,340,747.05	5,440,340,747.05
二、累计折旧		
1.期初余额	2,787,484,478.95	2,787,484,478.95
2.本期增加金额	1,462,726,324.99	1,462,726,324.99
(1) 计提	1,462,726,324.99	1,462,726,324.99
3.本期减少金额	1,808,119,152.18	1,808,119,152.18
(1) 处置	1,808,119,152.18	1,808,119,152.18
4.期末余额	2,442,091,651.76	2,442,091,651.76
三、减值准备		
1.期初余额		
2.本期增加金额		
(1) 计提		
3.本期减少金额		
(1) 处置		
4.期末余额		
四、账面价值		
1.期末账面价值	2,998,249,095.29	2,998,249,095.29
2.期初账面价值	3,877,665,712.04	3,877,665,712.04

(2). 使用权资产的减值测试情况

□适用 √不适用

其他说明：

无

26、无形资产

(1). 无形资产情况

√适用 □不适用

单位：元 币种：人民币

项目	土地使用 权	软件	商标	药品许可 资质使用 权	专利权	非专利 技术	合计
一、账面原值							
1.期初余额	378,849, 950.65	275,578,8 36.65	3,190,506. 89	5,526,653. 13			663,145,947.32
2.本期增加 金额		34,738,56 8.99	500,000.00				35,238,568.99
(1) 购置		4,088,437. 79	500,000.00				4,588,437.79
(2) 内部 研发		30,650,13 1.20					30,650,131.20
(3) 企业 合并增加							
3.本期减少 金额	1,648,65 6.00	2,124,422. 09					3,773,078.09
(1) 处置	1,648,65 6.00	2,124,422. 09					3,773,078.09
4.期末余额	377,201, 294.65	308,192,9 83.55	3,690,506. 89	5,526,653. 13			694,611,438.22
二、累计摊销							
1.期初余额	64,960,7 08.13	110,032,0 67.77	1,844,150. 11	3,216,416. 29			180,053,342.30
2.本期增加 金额	9,025,81 6.47	25,655,80 4.22	208,624.92	557,209.9 8			35,447,455.59
(1) 计提	9,025,81 6.47	25,655,80 4.22	208,624.92	557,209.9 8			35,447,455.59
3.本期减少 金额	322,102. 17	1,472,970. 50					1,795,072.67
(1) 处置	322,102. 17	1,472,970. 50					1,795,072.67
4.期末余额	73,664,4 22.43	134,214,9 01.49	2,052,775. 03	3,773,626. 27			213,705,725.22
三、减值准备							
1.期初余额							
2.本期增加 金额							
(1) 计提							
3.本期减少 金额							
(1) 处置							
4.期末余额							
四、账面价值							

1.期末账面价值	303,536,872.22	173,978,082.06	1,637,731.86	1,753,026.86			480,905,713.00
2.期初账面价值	313,889,242.52	165,546,768.88	1,346,356.78	2,310,236.84			483,092,605.02

本期末通过公司内部研发形成的无形资产占无形资产余额的比例是33.08%。

(2). 确认为无形资产的数据资源

适用 不适用

(3). 未办妥产权证书的土地使用权情况

适用 不适用

(4). 无形资产的减值测试情况

适用 不适用

其他说明：

适用 不适用

27、商誉

(1). 商誉账面原值

适用 不适用

单位：元 币种：人民币

被投资单位名称或形成商誉的事项	期初余额	本期增加		本期减少		期末余额
		企业合并形成的		处置		
新兴药房公司	1,067,133,311.81					1,067,133,311.81
武安市康健大药房门店业务及资产	34,709,571.04					34,709,571.04
邢台市一泽大药房门店业务及资产	7,100,799.00					7,100,799.00
阳光本草大药房门店业务及资产	5,337,759.80					5,337,759.80
沧州市一合堂药房门店业务及资产	1,431,138.00					1,431,138.00
石家庄慈皓大药房门店业务及资产	1,371,076.00					1,371,076.00
康益德门店业务及资产	1,297,370.00					1,297,370.00
石家庄中京大药房门店业务及资产	854,870.00					854,870.00
唐山裕祥园店门店业务及资产	564,475.00					564,475.00
济世康大药房门店业务及资产	546,662.00					546,662.00
三河市鹤仁堂门店业务及资产	29,049,874.00					29,049,874.00

华北维世康大药房 门店业务及资产	3,784,890.00					3,784,890.00
华威大药房门店业 务及资产	556,981.00					556,981.00
衡水宏达恒康大药 房有限公司	37,557,835.00					37,557,835.00
邯郸市德一堂药店 业务及资产	29,163,341.00					29,163,341.00
河北康乐堂大药房 业务及资产	764,438.00					764,438.00
衡水众康为民药房 有限公司	90,299,576.99					90,299,576.99
沧州新兴五洲大药 房连锁有限公司	22,200,000.00					22,200,000.00
沧州新兴金阳光大 药房连锁有限公司	26,910,000.00					26,910,000.00
新兴河北公司	4,997,579.01					4,997,579.01
天津仙鹤公司	7,900,000.00					7,900,000.00
邯郸新兴公司	22,950,000.00					22,950,000.00
唐山新兴德顺堂公 司	107,100,000.00					107,100,000.00
九州医药公司及九 州大药房	158,100,000.00					158,100,000.00
上海上虹公司	125,494,951.53					125,494,951.53
江苏市民公司	125,079,027.86					125,079,027.86
江西天顺公司	39,000,000.00					39,000,000.00
新余百惠康公司	28,800,000.00					28,800,000.00
泰州益丰公司	29,090,846.10					29,090,846.10
兴化市益善堂门店 业务及资产	6,500,000.00					6,500,000.00
泰州百姓人门店业 务及资产	53,063,086.35					53,063,086.35
江苏一树药业门店 业务及资产	1,500,000.00					1,500,000.00
如东益丰公司	24,058,466.53					24,058,466.53
湖南欣百康医药连 锁有限公司门店业 务及资产	55,000,000.00					55,000,000.00
浏阳市天顺大药房 门店业务及资产	34,761,350.00					34,761,350.00
衡阳大众健康大药 房门店业务及资产	30,000,000.00					30,000,000.00
祁东县国大健康大 药房门店业务及资 产	14,351,615.00					14,351,615.00
广生堂公司	30,410,738.87					30,410,738.87
荆州沙市区心连心 大药房门店业务及 资产	8,506,023.00					8,506,023.00

湖北中杰医药门店业务及资产	7,430,000.00					7,430,000.00
监利县同泽大药房门店业务及资产	8,600,000.00					8,600,000.00
长沙庆元堂大药房门店业务及资产	11,252,750.00					11,252,750.00
江西采森门店业务及资产	21,568,983.00					21,568,983.00
南县世纪康药房门店业务及资产	2,500,000.00					2,500,000.00
武汉厚德堂门店业务及资产	13,826,081.00					13,826,081.00
武汉隆泰公司	65,216,667.52					65,216,667.52
韶关乡亲公司	98,811,598.79					98,811,598.79
益荔康信公司	66,966,216.62					66,966,216.62
宁乡九芝堂门店业务及资产	27,390,000.00					27,390,000.00
双峰永霖堂门店业务及资产	3,660,000.00					3,660,000.00
利川同安门店业务及资产	18,800,000.00					18,800,000.00
孝感天盛门店业务及资产	12,380,000.00					12,380,000.00
广福堂门店业务及资产	25,722,500.50					25,722,500.50
杨浦益丰公司	51,772,748.23					51,772,748.23
普陀益丰公司	15,199,355.63					15,199,355.63
苏州粤海公司	72,409,550.90					72,409,550.90
五洲大药房门店业务及资产	23,914,105.00					23,914,105.00
上海布衣公司	24,592,341.70					24,592,341.70
湖北益丰普康大药房医药连锁有限公司	33,477,084.46					33,477,084.46
南通中至臣大药房门店业务及资产	19,463,435.00					19,463,435.00
宿迁大盛医药门店业务及资产	7,988,130.00					7,988,130.00
灌云康盛大药房门店业务及资产	12,182,540.00					12,182,540.00
宿迁玖玖药品超市门店业务及资产	46,109,939.00					46,109,939.00
宿迁佳和医药门店业务及资产	39,799,860.00					39,799,860.00
开心大药房门店业务及资产	24,466,578.00					24,466,578.00
健康人公司	60,518,524.51					60,518,524.51
百草堂公司	51,523,843.40					51,523,843.40
淮安济生公司	39,466,506.83					39,466,506.83

隆顺堂公司	26,330,311.31					26,330,311.31
南京益丰公司	29,599,720.61					29,599,720.61
岳阳益丰公司	9,667,622.58					9,667,622.58
济阳堂公司	11,056,673.83					11,056,673.83
泗洪时代医药公司	37,390,726.94					37,390,726.94
泗洪县益丰济舟大药房门店业务及资产	8,500,000.00					8,500,000.00
爱尔康公司	30,930,301.86					30,930,301.86
岳阳华容益康大药房门店业务及资产	8,300,000.00					8,300,000.00
长沙市泰来森焱堂门店业务及资产	10,150,000.00					10,150,000.00
徐州恩奇公司	23,400,000.00					23,400,000.00
如东益丰本草公司	39,991,285.36					39,991,285.36
粤海永熙堂公司	29,820,868.69					29,820,868.69
麻城益丰公司	15,549,776.06					15,549,776.06
益丰罗氏协和公司	27,950,000.00					27,950,000.00
永州市道县人人康大药房门店业务及资产	2,190,000.00					2,190,000.00
平江益丰公司	8,437,083.42					8,437,083.42
株洲正翔大药房门店业务及资产	22,380,000.00					22,380,000.00
湖南国药控股家家康大药房门店业务及资产	18,000,000.00					18,000,000.00
建湖人民大药房及建湖源生堂大药房门店业务及资产	17,000,000.00					17,000,000.00
丰县恒源公司	31,500,000.00					31,500,000.00
东台益丰开心医药有限公司	22,239,000.00					22,239,000.00
江苏伍伍利民医药连锁店门店业务及资产	15,000,000.00					15,000,000.00
苏州益丰粤海同安康大药房连锁有限公司	15,615,853.66					15,615,853.66
盐城金源	37,634,283.13					37,634,283.13
徐州益丰	22,985,583.59					22,985,583.59
三槐堂门店业务及资产	7,000,000.00					7,000,000.00
汨罗天恒济仁堂大药房门店业务及资产	24,880,000.00					24,880,000.00
株洲市石峰区顺康大药房门店业务及资产	7,680,000.00					7,680,000.00

湖南众信大药房药品零售连锁有限责任公司门店业务及资产	13,800,000.00					13,800,000.00
湘潭四世堂大药房、春晓苑中医诊所门店业务及资产	1,500,000.00					1,500,000.00
衡阳市健壹、康仁堂、世义堂门店业务及资产	1,700,000.00					1,700,000.00
耒阳市四眼井大药房有限公司门店业务及资产	37,700,000.00					37,700,000.00
湖南德海大药房门店业务及资产	3,660,000.00					3,660,000.00
江西健民公司	70,200,000.00					70,200,000.00
鄱阳县湖城健康开心人大药房门店业务及资产	22,800,000.00					22,800,000.00
玉山百草堂门店业务及资产	25,000,000.00					25,000,000.00
赤壁康华公司	26,378,913.74					26,378,913.74
浠水益丰公司	25,845,000.00					25,845,000.00
武汉江瀚公司	28,352,879.88					28,352,879.88
宜都益丰公司	11,576,250.00					11,576,250.00
安陆市益丰公司	13,999,970.12					13,999,970.12
湖北爱尔康公司	3,687,486.07					3,687,486.07
巴东县国药部门店业务及资产	15,300,000.00					15,300,000.00
黄冈同济堂药房浠水门店业务及资产	2,300,000.00					2,300,000.00
随州好宜好大药房门店业务及资产	15,000,000.00					15,000,000.00
武汉益丰好健康医药连锁有限公司	31,071,780.29					31,071,780.29
随州市百姓大药房门店业务及资产	1,500,000.00					1,500,000.00
湖北康华大药房连锁有限公司门店业务及资产	1,300,000.00					1,300,000.00
九芝堂医药公司	102,064,935.48					102,064,935.48
唐山新兴德生堂公司	101,700,000.00					101,700,000.00
秦皇岛新兴民乐公司	56,700,000.00					56,700,000.00
邯郸市新兴百信康公司	22,544,000.00					22,544,000.00
石家庄映祺医疗公司	1,399,867.03					1,399,867.03

邯郸市新兴华康公司	47,250,000.00					47,250,000.00
廊坊新兴德坤元公司	24,792,000.00					24,792,000.00
承德新兴新宇公司	21,000,000.00					21,000,000.00
苏州新群众诊所	4,499,666.86					4,499,666.86
宜春益丰公司	22,500,000.00					22,500,000.00
广水益丰康济公司	7,840,000.00					7,840,000.00
鹰潭市益丰公司	18,200,000.00					18,200,000.00
邢台市东大医药连锁有限公司门店业务及资产	26,320,000.00					26,320,000.00
常州市人民百姓大药房有限公司业务及资产	35,000,000.00					35,000,000.00
江陵县苗园大药房业务及资产	6,880,000.00					6,880,000.00
湖北中联大药房连锁有限公司业务及资产	20,000,000.00					20,000,000.00
龙山县老百姓新特药健康药房业务及资产	6,000,000.00					6,000,000.00
平泉新兴利民公司	33,885,234.65					33,885,234.65
渥城新兴安康公司	25,650,130.00					25,650,130.00
保定新兴康氏公司	12,800,000.00					12,800,000.00
南宫新兴华康公司	20,300,000.00					20,300,000.00
邢台新兴康泽公司	16,380,000.00					16,380,000.00
邯郸新兴康恒公司	14,490,000.00					14,490,000.00
邯郸新兴盛德公司	14,000,000.00					14,000,000.00
鸡泽仁康新兴公司	4,851,000.00					4,851,000.00
昆山益丰华圣公司	11,900,000.00					11,900,000.00
无锡神洲大药房业务及资产	11,500,000.00					11,500,000.00
增城御景店业务及资产	410,000.00					410,000.00
荆州荆康大药房业务及资产	2,500,000.00					2,500,000.00
荆州同源堂业务及资产	3,500,000.00					3,500,000.00
宜都康之家大药房业务及资产	2,800,000.00					2,800,000.00
上饶广信民生平价药店业务及资产	419,000.00					419,000.00
无锡九州泰伯花苑店业务及资产	950,000.00					950,000.00
南通杏林大药房单店业务及资产	246,610.00					246,610.00

沐阳九坤堂单店业务及资产	238,680.00				238,680.00
天津仲景堂药业第十一店业务及资产	399,000.00				399,000.00
惠华同济堂公司		400,000.00			400,000.00
六合今康公司		1,379,990.36			1,379,990.36
秦淮今康公司		1,599,999.96			1,599,999.96
泰州今康公司		80,000.00			80,000.00
广东益丰医药公司		3,900,000.00			3,900,000.00
无锡东林大药房业务及资产		3,000,000.00			3,000,000.00
合计	4,790,068,488.14	10,359,990.32			4,800,428,478.46

(2). 商誉减值准备

√适用 □不适用

单位：元 币种：人民币

被投资单位名称或形成商誉的事项	期初余额	本期增加		本期减少		期末余额
		计提		处置		
江苏市民公司	15,490,279.02	14,124,462.58				29,614,741.60
韶关乡亲公司	2,299,554.25					2,299,554.25
隆顺堂公司	3,336,502.80					3,336,502.80
合计	21,126,336.07	14,124,462.58				35,250,798.65

(3). 商誉所在资产组或资产组组合的相关信息

√适用 □不适用

名称	所属资产组或组合的构成及依据	所属经营分部及依据	是否与以前年度保持一致
济阳堂公司	经营性非流动资产	湖北区域	是
衡阳大众健康大药房门店资产	经营性非流动资产	湖南区域	是
建湖人民大药房及建湖源生堂大药房门店资产	经营性非流动资产	江苏区域	是
荆州普康公司	经营性非流动资产	湖北区域	是
健康人公司	经营性非流动资产	江苏区域	是
利川同安门店资产	经营性非流动资产	湖北区域	是
平江益丰公司	经营性非流动资产	湖南区域	是
祁东县国大健康大药房门店资产	经营性非流动资产	湖南区域	是
麻城益丰公司	经营性非流动资产	湖北区域	是
东台益丰等资产组	经营性非流动资产	江苏区域	否
爱尔康公司	经营性非流动资产	湖北区域	是
开心大药房门店资产	经营性非流动资产	江苏区域	是
武汉厚德堂门店资产	经营性非流动资产	湖北区域	是
武汉隆泰公司	经营性非流动资产	湖北区域	是
南京益丰公司	经营性非流动资产	江苏区域	是
孝感天盛门店资产	经营性非流动资产	湖北区域	是
宿迁玖玖药品超市门店资产	经营性非流动资产	江苏区域	是
广福堂门店资产	经营性非流动资产	湖北区域	是

广生堂公司、荆州沙市区心连心大药房门店、湖北中杰医药门店及监利县同泽大药房等门店资产组组合	经营性非流动资产	湖北区域	是
华容益康大药房门店资产	经营性非流动资产	湖南区域	是
杨浦益丰公司	经营性非流动资产	上海区域	是
浏阳市天顺大药房门店资产	经营性非流动资产	湖南区域	是
如东益丰本草公司	经营性非流动资产	江苏区域	是
南县世纪康药房门店资产	经营性非流动资产	湖南区域	是
苏州粤海及新群众诊所	经营性非流动资产	江苏区域	是
宁乡九芝堂门店资产	经营性非流动资产	湖南区域	是
双峰永霖堂门店资产	经营性非流动资产	湖南区域	是
泗洪时代医药公司及泗洪县益丰济舟大药房门店资产	经营性非流动资产	江苏区域	是
湖南国药控股家家康大药房门店资产	经营性非流动资产	湖南区域	是
欣百康药房门店资产	经营性非流动资产	湖南区域	是
泰州益丰公司、兴化市益善堂门店、泰州百姓人门店及江苏一树药业门店资产组组合	经营性非流动资产	江苏区域	是
益丰罗氏协和公司、永州市道县人人康大药房门店	经营性非流动资产	湖南区域	是
岳阳益丰公司	经营性非流动资产	湖南区域	是
宿迁佳和医药门店资产	经营性非流动资产	江苏区域	是
长沙市庆元堂大药房门店资产	经营性非流动资产	湖南区域	是
宿迁大盛医药门店资产	经营性非流动资产	江苏区域	是
长沙市泰来森焱堂大药房门店资产	经营性非流动资产	湖南区域	是
九州医药公司及九州大药房	经营性非流动资产	江苏区域	否
株洲正翔大药房门店资产	经营性非流动资产	湖南区域	是
韶关乡亲公司	经营性非流动资产	广东区域	否
淮安济生公司	经营性非流动资产	江苏区域	是
江苏市民公司	经营性非流动资产	江苏区域	是
江西天顺公司、新余百惠康公司等资产组组合	经营性非流动资产	江西区域	是
灌云康盛大药房门店资产	经营性非流动资产	江苏区域	是
如东益丰公司	经营性非流动资产	江苏区域	是
汨罗天恒等资产组	经营性非流动资产	湖南区域	是
南通中至臣大药房门店资产	经营性非流动资产	江苏区域	是
粤海永熙堂公司	经营性非流动资产	江苏区域	是
隆顺堂公司	经营性非流动资产	上海区域	是
百草堂公司	经营性非流动资产	江苏区域	是
新康健民等资产组	经营性非流动资产	江西区域	是
徐州恩奇公司	经营性非流动资产	江苏区域	是
安陆益丰等资产组	经营性非流动资产	湖北区域	是
江西采森门店资产	经营性非流动资产	江西区域	是
上海布衣公司	经营性非流动资产	上海区域	是
普陀益丰公司	经营性非流动资产	上海区域	是
新兴连锁等资产组	经营性非流动资产	河北区域	是
上海上虹公司	经营性非流动资产	上海区域	是
五洲大药房门店资产	经营性非流动资产	上海区域	是
九芝堂医药公司	经营性非流动资产	湖南区域	是

资产组或资产组组合发生变化

√适用 □不适用

名称	变化前的构成	变化后的构成	导致变化的客观事实及依据
东台益丰等资产组	东台益丰资产组及原杏林大药房、昆山益丰华圣大药房、沭阳县九坤堂药品转入经营性非流动资产	收购惠华同济堂公司、六合今康公司、秦淮今康公司、泰州今康公司后经营性非流动资产	公司不断加强对于收购资产的区域整合，对新项目在收购后均按管理架构合并运营，销售、配送、人力等均由区域总部决策调配。江苏区域总部 2025 年新收购惠华同济堂公司、六合今康公司、秦淮今康公司、泰州今康公司，与原东台益丰等资产组相同，在采购、配送、销售及财务核算等方面均由区域总部江苏益丰统一管理，因此本次根据管理架构及企业合并协同效应将商誉分配至受益的资产组，除新收购资产外，原资产组划分不存在变化
九州医药公司及九州大药房	九州连锁资产组及原无锡神州、泰伯花苑店转入经营性非流动资产	收购无锡东林大药房业务及资产后经营性非流动资产	九州连锁 2024 年收购无锡神州、泰伯花苑店相关资产，2025 年收购无锡东林大药房业务及资产，在运营、配送、财务等方面均纳入统一管理，本次根据管理架构及企业合并协同效应将商誉分配至受益的资产组
韶关乡亲公司	韶关乡亲资产组及原广东增城康信、增城锦绣御景苑店转入经营性非流动资产	收购广东益丰医药公司后经营性非流动资产	因整合管理需要，2023 年广东增城康信资产组将全部门店转入韶关乡亲，在销售、采购、配送、人力、财务等方面均由韶关乡亲进行统一管理，原法人实体拟进行注销，2024 年，韶关乡亲收购增城锦绣御景苑店资产，2025 年，韶关乡亲收购广东益丰医药公司，本次根据管理架构及企业合并协同效应将商誉分配至受益的资产组

其他说明：

□适用 √不适用

(4). 可收回金额的具体确定方法

可收回金额按公允价值减去处置费用后的净额确定

√适用 □不适用

单位：元 币种：人民币

项目	账面价值	可收回金额	减值金额	公允价值和处置费用的确定方式	关键参数	关键参数的确定依据
江苏市民公司	212,475,929.39	185,826,000.00	14,124,462.58	公允价值采用现金流量折现法进行确认；处置费用按照公允价值的占比进行确认	稳定期的毛利率 40.02%，营业利润率 13.93%，折现率 9.30%；处置费用-印花税按照公允价值的	稳定期的毛利率、营业利润率、折现率与详细预测期最后一期保持相同水平；处

					0.05%计算；处置费用-拍卖佣金的执行标准：拍卖成交价200万元以下的，收取佣金的比例不得超过5.00%；超过200万元至1000万元的部分，不得超过3.00%；超过1000万元至5000万元的部分，不得超过2.00%	置费用-印花税根据《中华人民共和国印花税法》计算；处置费用-拍卖佣金根据《最高人民法院关于人民法院民事执行中拍卖、变卖财产的规定》（法释〔2004〕16号）计算
合计	212,475,929.39	185,826,000.00	14,124,462.58	/	/	/

可收回金额按预计未来现金流量的现值确定

√适用 □不适用

单位：元 币种：人民币

项目	账面价值	可收回金额	减值金额	预测期的年限	预测期的关键参数（增长率、利润率等）	预测期内的参数的确定依据	稳定期的关键参数（增长率、利润率、折现率等）	稳定期的关键参数的确定依据
济阳堂公司	17,370,630.56	32,600,000.00		5年	2026年至2030年预计销售收入增长率从3.19%至2.00%；毛利率从33.09%至33.09%；期间费用率从26.71%至27.06%	公司根据以前年度的经营业绩及对市场行业未来发展的预期确定	稳定期预计销售收入增长率2.00%；毛利率33.09%；期间费用率27.06%，折现率12.50%	预计公司2030年达到稳定经营状态，故预测期截止到2030年底，预测期后为2031年起至未来永续年限稳定期，公司经营业绩保持稳定的现金获利水平；加权平均资金成本(WACC)以股东权益资本成本和债务成本确定
衡阳大众健康大药房门店资产	30,457,614.05	32,100,000.00		5年	2026年至2030年预计销售收入增长率从-6.57%	公司根据以前年度的经	稳定期预计销售收入增长率2.00%；	预计公司2030年达到稳定经营状态，故预测期截止到2030年底，预

					至 2.00%；毛 利率从 21.26%至 21.13%； 期间费用 率从 15.92%至 15.56%	营业 绩及 对市 场行 业未 来发 展的 预期 确定	毛利 率 21.13% ；期 间 费 用 率 15.56% ，折 现 率 12.50%	测期后为 2031 年起至未来永 续年限稳定 期，公司经营 业绩保持稳定的 现金获利水平 ；加权平均 资金成本 (WACC)以股 东权益资本成 本和债务成本 确定
建湖人民大药 房及建 湖源生 堂大药 房门店 资产	17,287,450.00	18,400,000.00		5 年	2026 年至 2030 年预 计销售收 入增长率 从 3.00% 至 2.00%；毛 利率从 29.86%至 33.67%； 期间费用 率从 24.98%至 23.96%	公司 根据 以前 年度 的经 营业 绩及 对市 场行 业未 来发 展的 预期 确定	稳定 期 预 计 销 售 收 入 增 长 率 2.00% ；毛 利 率 33.67% ；期 间 费 用 率 23.96% ，折 现 率 12.40%	预计公司 2030 年达到稳定经 营状态，故预 测期截止到 2030 年底，预 测期后为 2031 年起至未来永 续年限稳定 期，公司经营 业绩保持稳定的 现金获利水平 ；加权平均 资金成本 (WACC)以股 东权益资本成 本和债务成本 确定
荆州普 康公司	43,981,621.08	84,700,000.00		5 年	2026 年至 2030 年预 计销售收 入增长率 从 2.84% 至 2.00%；毛 利率从 40.66%至 40.66%； 期间费用 率从 30.66%至 30.50%	公司 根据 以前 年度 的经 营业 绩及 对市 场行 业未 来发 展的 预期 确定	稳定 期 预 计 销 售 收 入 增 长 率 2.00% ；毛 利 率 40.66% ；期 间 费 用 率 30.50% ，折 现 率 12.50%	预计公司 2030 年达到稳定经 营状态，故预 测期截止到 2030 年底，预 测期后为 2031 年起至未来永 续年限稳定 期，公司经营 业绩保持稳定的 现金获利水平 ；加权平均 资金成本 (WACC)以股 东权益资本成 本和债务成本 确定
健康人 公司	126,314,312.65	131,000,000.00		5 年	2026 年至 2030 年预 计销售收 入增长率 从 2.42% 至 2.00%；毛	公司 根据 以前 年度 的经 营业 绩及	稳定 期 预 计 销 售 收 入 增 长 率 2.00% ；毛 利 率 39.32%	预计公司 2030 年达到稳定经 营状态，故预 测期截止到 2030 年底，预 测期后为 2031 年起至未来永

					利率从39.40%至39.32%；期间费用率从34.76%至33.34%	对市场行业未来发展的预期确定	；期间费用率33.34%，折现率12.40%	续年限稳定期，公司经营业绩保持稳定的现金获利水平；加权平均资金成本(WACC)以股东权益资本成本和债务成本确定
利川同安门店资产	19,424,085.68	43,900,000.00		5年	2026年至2030年预计销售收入增长率从0.36%至2.00%；毛利率从41.11%至41.11%；期间费用率从29.47%至29.83%	公司根据以前年度的经营业绩及对市场行业未来发展的预期确定	稳定期预计销售收入增长率2.00%；毛利率41.11%；期间费用率29.83%，折现率12.50%	预计公司2030年达到稳定经营状态，故预测期截止到2030年底，预测期后为2031年起至未来永续年限稳定期，公司经营业绩保持稳定的现金获利水平；加权平均资金成本(WACC)以股东权益资本成本和债务成本确定
平江益丰公司	13,497,844.36	14,500,000.00		5年	2026年至2030年预计销售收入增长率从-0.51%至2.00%；毛利率从38.72%至38.72%；期间费用率从33.88%至33.52%	公司根据以前年度的经营业绩及对市场行业未来发展的预期确定	稳定期预计销售收入增长率2.00%；毛利率38.72%；期间费用率33.52%，折现率12.50%	预计公司2030年达到稳定经营状态，故预测期截止到2030年底，预测期后为2031年起至未来永续年限稳定期，公司经营业绩保持稳定的现金获利水平；加权平均资金成本(WACC)以股东权益资本成本和债务成本确定
祁东县国大健康大药房门店资产	14,685,262.07	17,500,000.00		5年	2026年至2030年预计销售收入增长率从-6.40%至2.00%；毛利率从28.88%至	公司根据以前年度的经营业绩及对市场行	稳定期预计销售收入增长率2.00%；毛利率28.78%；期间费用率	预计公司2030年达到稳定经营状态，故预测期截止到2030年底，预测期后为2031年起至未来永续年限稳定期，公司经营

					28.78%； 期间费用率从 22.23%至 22.21%	业未 未来发 展的 预期 确定	22.21% ，折现 率 12.50%	业绩保持稳定的 现金获利水平； 加权平均 资金成本 (WACC)以股 东权益资本成 本和债务成本 确定
麻城益 丰公司	24,223,526.33	24,800,000.00		5年	2026年至 2030年预 计销售收 入增长率 从3.27% 至 2.00%；毛 利率从 38.88%至 41.38%； 期间费用 率从 36.59%至 33.41%	公司 根据 以前 年度 的经 营业 绩及 对市 场行 业未 来发 展的 预期 确定	稳定期 预计销 售收入 增长率 2.00%； 毛利率 41.38% ；期间 费用率 33.41% ，折现 率 12.50%	预计公司2030 年达到稳定经 营状态，故预 测期截止到 2030年底，预 测期为2031 年起至未来永 续年限稳定 期，公司经 营业绩保持稳定的 现金获利水平； 加权平均 资金成本 (WACC)以股 东权益资本成 本和债务成本 确定
东台益 丰等资 产组	288,462,460.1 8	328,000,000.0 0		5年	2026年至 2030年预 计销售收 入增长率 从2.49% 至 2.09%；毛 利率从 35.58%至 37.01%； 期间费用 率从 30.35%至 28.81%	公司 根据 以前 年度 的经 营业 绩及 对市 场行 业未 来发 展的 预期 确定	稳定期 预计销 售收入 增长率 2.00%； 毛利率 37.01% ；期间 费用率 28.81% ，折现 率 12.40%	预计公司2030 年达到稳定经 营状态，故预 测期截止到 2030年底，预 测期为2031 年起至未来永 续年限稳定 期，公司经 营业绩保持稳定的 现金获利水平； 加权平均 资金成本 (WACC)以股 东权益资本成 本和债务成本 确定
爱尔康 公司	40,363,398.78	102,000,000.0 0		5年	2026年至 2030年预 计销售收 入增长率 从0.30% 至 2.00%；毛 利率从 35.33%至 35.33%； 期间费用	公司 根据 以前 年度 的经 营业 绩及 对市 场行 业未 来发	稳定期 预计销 售收入 增长率 2.00%； 毛利率 35.33% ；期间 费用率 26.20% ，折现	预计公司2030 年达到稳定经 营状态，故预 测期截止到 2030年底，预 测期为2031 年起至未来永 续年限稳定 期，公司经 营业绩保持稳定的 现金获利水

					率从 25.73%至 26.20%	展的 预期 确定	率 12.50%	平；加权平均 资金成本 (WACC)以股 东权益资本成 本和债务成本 确定
开心大 药房门 店资产	24,858,997.83	29,000,000.00		5年	2026年至 2030年预 计销售收 入增长率 从2.54% 至 2.00%；毛 利率从 30.64%至 32.16%； 期间费用 率从 25.74%至 24.78%	公司 根据以 前年度 的经营 业绩及 对市场 行业未 来发展 的预期 确定	稳定期 预计销 售收入 增长率 2.00%； 毛利率 32.16% ；期间 费用率 24.78% ，折现 率 12.40%	预计公司2030 年达到稳定经 营状态，故预 测期截止到 2030年底，预 测期后为2031 年起至未来永 续年限稳定 期，公司经营 业绩保持稳定的 现金获利水平 ；加权平均 资金成本 (WACC)以股 东权益资本成 本和债务成本 确定
武汉厚 德堂门 店资产	14,098,794.04	51,900,000.00		5年	2026年至 2030年预 计销售收 入增长率 从0.61% 至 2.00%；毛 利率从 33.86%至 33.86%； 期间费用 率从 24.24%至 20.58%	公司 根据以 前年度 的经营 业绩及 对市场 行业未 来发展 的预期 确定	稳定期 预计销 售收入 增长率 2.00%； 毛利率 33.86% ；期间 费用率 20.58% ，折现 率 12.50%	预计公司2030 年达到稳定经 营状态，故预 测期截止到 2030年底，预 测期后为2031 年起至未来永 续年限稳定 期，公司经营 业绩保持稳定的 现金获利水平 ；加权平均 资金成本 (WACC)以股 东权益资本成 本和债务成本 确定
武汉隆 泰公司	66,339,693.58	119,000,000.00		5年	2026年至 2030年预 计销售收 入增长率 从-7.13% 至 2.00%；毛 利率从 33.70%至 33.70%； 期间费用 率从	公司 根据以 前年度 的经营 业绩及 对市场 行业未 来发展 的预期 确定	稳定期 预计销 售收入 增长率 2.00%； 毛利率 33.70% ；期间 费用率 21.93% ，折现 率 12.50%	预计公司2030 年达到稳定经 营状态，故预 测期截止到 2030年底，预 测期后为2031 年起至未来永 续年限稳定 期，公司经营 业绩保持稳定的 现金获利水平 ；加权平均 资金成本

					21.48%至21.93%	预期确定		(WACC)以股东权益资本成本和债务成本确定
南京益丰公司	30,256,715.74	41,500,000.00		5年	2026年至2030年预计销售收入增长率从3.52%至2.00%；毛利率从32.73%至32.68%；期间费用率从27.01%至26.40%	公司根据以前年度的经营业绩及对市场行业未来发展的预期确定	稳定期预计销售收入增长率2.00%；毛利率32.68%；期间费用率26.40%，折现率12.40%	预计公司2030年达到稳定经营状态，故预测期截止到2030年底，预测期后为2031年起至未来永续年限稳定期，公司经营业绩保持稳定的现金获利水平；加权平均资金成本(WACC)以股东权益资本成本和债务成本确定
孝感天盛门店资产	12,677,347.78	22,800,000.00		5年	2026年至2030年预计销售收入增长率从-0.32%至2.00%；毛利率从29.43%至29.43%；期间费用率从21.41%至21.16%	公司根据以前年度的经营业绩及对市场行业未来发展的预期确定	稳定期预计销售收入增长率2.00%；毛利率29.43%；期间费用率21.16%，折现率12.50%	预计公司2030年达到稳定经营状态，故预测期截止到2030年底，预测期后为2031年起至未来永续年限稳定期，公司经营业绩保持稳定的现金获利水平；加权平均资金成本(WACC)以股东权益资本成本和债务成本确定
宿迁玖玖药品超市门店资产	46,801,243.95	54,500,000.00		5年	2026年至2030年预计销售收入增长率从1.90%至2.01%；毛利率从31.46%至31.49%；期间费用率从24.88%至24.63%	公司根据以前年度的经营业绩及对市场行业未来发展的预期确定	稳定期预计销售收入增长率2.00%；毛利率31.49%；期间费用率24.63%，折现率12.40%	预计公司2030年达到稳定经营状态，故预测期截止到2030年底，预测期后为2031年起至未来永续年限稳定期，公司经营业绩保持稳定的现金获利水平；加权平均资金成本(WACC)以股东权益资本成

								本和债务成本确定
广福堂门店资产	26,182,877.66	27,300,000.00		5年	2026年至2030年预计销售收入增长率从0.24%至2.00%；毛利率从35.37%至35.38%；期间费用率从25.07%至24.90%	公司根据以前年度的经营业绩及对市场行业未来发展的预期确定	稳定期预计销售收入增长率2.00%；毛利率35.38%；期间费用率24.90%，折现率12.50%	预计公司2030年达到稳定经营状态，故预测期截止到2030年底，预测期后为2031年起至未来永续年限稳定期，公司经营业绩保持稳定的现金获利水平；加权平均资金成本(WACC)以股东权益资本成本和债务成本确定
广生堂公司、荆州沙市区心连心大药房门店、湖北中杰医药门店及监利县同泽大药房等门店资产组合	83,556,704.79	107,000,000.00		5年	2026年至2030年预计销售收入增长率从2.32%至2.00%；毛利率从34.89%至34.89%；期间费用率从29.95%至30.33%	公司根据以前年度的经营业绩及对市场行业未来发展的预期确定	稳定期预计销售收入增长率2.00%；毛利率34.89%；期间费用率30.33%，折现率12.50%	预计公司2030年达到稳定经营状态，故预测期截止到2030年底，预测期后为2031年起至未来永续年限稳定期，公司经营业绩保持稳定的现金获利水平；加权平均资金成本(WACC)以股东权益资本成本和债务成本确定
华容益康大药房门店资产	8,462,193.91	17,000,000.00		5年	2026年至2030年预计销售收入增长率从-2.40%至2.00%；毛利率从37.08%至37.08%；期间费用率从25.54%至25.12%	公司根据以前年度的经营业绩及对市场行业未来发展的预期确定	稳定期预计销售收入增长率2.00%；毛利率37.08%；期间费用率25.12%，折现率12.50%	预计公司2030年达到稳定经营状态，故预测期截止到2030年底，预测期后为2031年起至未来永续年限稳定期，公司经营业绩保持稳定的现金获利水平；加权平均资金成本(WACC)以股东权益资本成本和债务成本确定

杨浦益丰公司	52,401,440.16	55,700,000.00		5年	2026年至2030年预计销售收入增长率从4.06%至2.00%；毛利率从35.24%至35.21%；期间费用率从25.89%至23.52%	公司根据以前年度的经营业绩及对市场行业未来发展的预期确定	稳定期预计销售收入增长率2.00%；毛利率35.21%；期间费用率23.52%，折现率12.50%	预计公司2030年达到稳定经营状态，故预测期截止到2030年底，预测期后为2031年起至未来永续年限稳定期，公司经营业绩保持稳定的现金获利水平；加权平均资金成本(WACC)以股东权益资本成本和债务成本确定
浏阳市天顺大药房门店资产	36,540,550.26	64,500,000.00		5年	2026年至2030年预计销售收入增长率从-6.68%至2.00%；毛利率从39.35%至39.35%；期间费用率从28.55%至28.54%	公司根据以前年度的经营业绩及对市场行业未来发展的预期确定	稳定期预计销售收入增长率2.00%；毛利率39.35%；期间费用率28.54%，折现率12.50%	预计公司2030年达到稳定经营状态，故预测期截止到2030年底，预测期后为2031年起至未来永续年限稳定期，公司经营业绩保持稳定的现金获利水平；加权平均资金成本(WACC)以股东权益资本成本和债务成本确定
如东益丰本草公司	51,272,633.18	52,700,000.00		5年	2026年至2030年预计销售收入增长率从-0.09%至2.02%；毛利率从38.77%至41.87%；期间费用率从31.33%至29.97%	公司根据以前年度的经营业绩及对市场行业未来发展的预期确定	稳定期预计销售收入增长率2.00%；毛利率41.87%；期间费用率29.97%，折现率12.40%	预计公司2030年达到稳定经营状态，故预测期截止到2030年底，预测期后为2031年起至未来永续年限稳定期，公司经营业绩保持稳定的现金获利水平；加权平均资金成本(WACC)以股东权益资本成本和债务成本确定
南县世纪康药	2,673,341.59	7,390,000.00		5年	2026年至2030年预	公司根据	稳定期预计销	预计公司2030年达到稳定经

房门店资产					计销售收入增长率从-14.68%至2.00%；毛利率从39.16%至39.09%；期间费用率从29.15%至28.86%	以前年度的经营业绩及对市场行业未来发展的预期确定	售收入增长率2.00%；毛利率39.09%；期间费用率28.86%，折现率12.50%	营状态，故预测期截止到2030年底，预测期后为2031年起至未来永续年限稳定期，公司经营业绩保持稳定的现金获利水平；加权平均资金成本(WACC)以股东权益资本成本和债务成本确定
苏州粤海及新群众诊所	80,229,177.44	85,100,000.00		5年	2026年至2030年预计销售收入增长率从1.75%至1.89%；毛利率从24.84%至26.17%；期间费用率从14.84%至14.35%	公司根据以前年度的经营业绩及对市场行业未来发展的预期确定	稳定期预计销售收入增长率2.00%；毛利率26.17%；期间费用率14.35%，折现率12.40%	预计公司2030年达到稳定经营状态，故预测期截止到2030年底，预测期后为2031年起至未来永续年限稳定期，公司经营业绩保持稳定的现金获利水平；加权平均资金成本(WACC)以股东权益资本成本和债务成本确定
宁乡九芝堂门店资产	27,851,114.56	28,400,000.00		5年	2026年至2030年预计销售收入增长率从1.80%至2.00%；毛利率从33.20%至33.20%；期间费用率从23.50%至22.55%	公司根据以前年度的经营业绩及对市场行业未来发展的预期确定	稳定期预计销售收入增长率2.00%；毛利率33.20%；期间费用率22.55%，折现率12.50%	预计公司2030年达到稳定经营状态，故预测期截止到2030年底，预测期后为2031年起至未来永续年限稳定期，公司经营业绩保持稳定的现金获利水平；加权平均资金成本(WACC)以股东权益资本成本和债务成本确定
双峰永霁堂门店资产	3,706,185.90	4,700,000.00		5年	2026年至2030年预计销售收入增长率	公司根据以前年度	稳定期预计销售收入增长率	预计公司2030年达到稳定经营状态，故预测期截止到

					从-0.30%至2.00%；毛利率从35.07%至35.07%；期间费用率从26.22%至25.98%	的经营业绩及对市场行业未来发展的预期确定	2.00%；毛利率35.07%；期间费用率25.99%，折现率12.50%	2030年底，预测期为2031年起至未来永续年限稳定期，公司经营业绩保持稳定的现金获利水平；加权平均资金成本(WACC)以股东权益资本成本和债务成本确定
泗洪时代医药公司及泗洪县益丰济舟大药房门店资产	76,502,109.09	89,200,000.00	5年	2026年至2030年预计销售收入增长率从2.95%至2.04%；毛利率从36.96%至37.27%；期间费用率从32.90%至31.40%	公司根据以前年度的经营业绩及对市场行业未来发展的预期确定	稳定期预计销售收入增长率2.00%；毛利率37.27%；期间费用率31.40%，折现率12.40%	预计公司2030年达到稳定经营状态，故预测期截止到2030年底，预测期为2031年起至未来永续年限稳定期，公司经营业绩保持稳定的现金获利水平；加权平均资金成本(WACC)以股东权益资本成本和债务成本确定	
湖南国药控股家家康大药房门店资产	18,764,972.25	19,000,000.00	5年	2026年至2030年预计销售收入增长率从-8.94%至2.00%；毛利率从41.49%至41.49%；期间费用率从31.96%至31.28%	公司根据以前年度的经营业绩及对市场行业未来发展的预期确定	稳定期预计销售收入增长率2.00%；毛利率41.49%；期间费用率31.28%，折现率12.50%	预计公司2030年达到稳定经营状态，故预测期截止到2030年底，预测期为2031年起至未来永续年限稳定期，公司经营业绩保持稳定的现金获利水平；加权平均资金成本(WACC)以股东权益资本成本和债务成本确定	
欣百康药房门店资产	56,024,779.46	56,400,000.00	5年	2026年至2030年预计销售收入增长率从-10.05%至	公司根据以前年度的经营业	稳定期预计销售收入增长率2.00%；毛利率	预计公司2030年达到稳定经营状态，故预测期截止到2030年底，预测期为2031	

					2.00%；毛利率从45.89%至45.61%；期间费用率从32.42%至25.40%	绩及对市场行业未来发展的预期确定	45.61%；期间费用率25.41%，折现率12.50%	年起至未来永续年限稳定期，公司经营业绩保持稳定的现金获利水平；加权平均资金成本(WACC)以股东权益资本成本和债务成本确定
泰州益丰公司、兴化市益善堂门店、泰州百姓人门店及江苏一树药业门店资产组组合	114,026,710.88	141,000,000.00		5年	2026年至2030年预计销售收入增长率从3.65%至2.05%；毛利率从38.47%至37.99%；期间费用率从33.27%至31.88%	公司根据以前年度的经营业绩及对市场行业未来发展的预期确定	稳定期预计销售收入增长率2.00%；毛利率37.99%；期间费用率31.88%，折现率12.40%	预计公司2030年达到稳定经营状态，故预测期截止到2030年底，预测期后为2031年起至未来永续年限稳定期，公司经营业绩保持稳定的现金获利水平；加权平均资金成本(WACC)以股东权益资本成本和债务成本确定
益丰罗氏协和公司、永州市道县人康大药房门店	48,135,072.87	49,200,000.00		5年	2026年至2030年预计销售收入增长率从1.13%至2.00%；毛利率从41.23%至41.21%；期间费用率从35.41%至33.92%	公司根据以前年度的经营业绩及对市场行业未来发展的预期确定	稳定期预计销售收入增长率2.00%；毛利率41.21%；期间费用率33.92%，折现率12.50%	预计公司2030年达到稳定经营状态，故预测期截止到2030年底，预测期后为2031年起至未来永续年限稳定期，公司经营业绩保持稳定的现金获利水平；加权平均资金成本(WACC)以股东权益资本成本和债务成本确定
岳阳益丰公司	15,983,993.34	16,900,000.00		5年	2026年至2030年预计销售收入增长率从-2.15%至2.00%；毛利率从	公司根据以前年度的经营业绩及对市场	稳定期预计销售收入增长率2.00%；毛利率37.04%；期间	预计公司2030年达到稳定经营状态，故预测期截止到2030年底，预测期后为2031年起至未来永续年限稳定

					37.03%至37.04%；期间费用率从32.61%至32.35%	场行业未来发展的预期确定	费用率32.35%，折现率12.50%	期，公司经营业绩保持稳定的现金获利水平；加权平均资金成本(WACC)以股东权益资本成本和债务成本确定
宿迁佳和医药门店资产	40,247,869.58	44,600,000.00		5年	2026年至2030年预计销售收入增长率从2.77%至2.00%；毛利率从21.99%至21.99%；期间费用率从17.66%至17.01%	公司根据以前年度的经营业绩及对市场行业未来发展的预期确定	稳定期预计销售收入增长率2.00%；毛利率21.99%；期间费用率17.01%，折现率12.40%	预计公司2030年达到稳定经营状态，故预测期截止到2030年底，预测期后为2031年起至未来永续年限稳定期，公司经营业绩保持稳定的现金获利水平；加权平均资金成本(WACC)以股东权益资本成本和债务成本确定
长沙市庆元堂大药房门店资产	11,934,249.48	18,700,000.00		5年	2026年至2030年预计销售收入增长率从-15.65%至2.00%；毛利率从36.32%至36.32%；期间费用率从29.08%至28.94%	公司根据以前年度的经营业绩及对市场行业未来发展的预期确定	稳定期预计销售收入增长率2.00%；毛利率36.32%；期间费用率28.94%，折现率12.50%	预计公司2030年达到稳定经营状态，故预测期截止到2030年底，预测期后为2031年起至未来永续年限稳定期，公司经营业绩保持稳定的现金获利水平；加权平均资金成本(WACC)以股东权益资本成本和债务成本确定
宿迁大盛医药门店资产	8,247,864.38	11,300,000.00		5年	2026年至2030年预计销售收入增长率从3.00%至2.00%；毛利率从33.98%至33.98%；	公司根据以前年度的经营业绩及对市场行业未	稳定期预计销售收入增长率2.00%；毛利率33.98%；期间费用率28.49%	预计公司2030年达到稳定经营状态，故预测期截止到2030年底，预测期后为2031年起至未来永续年限稳定期，公司经营业绩保持稳定

					期间费用率从28.83%至28.49%	来发展的预期确定	，折现率12.40%	的现金获利水平；加权平均资金成本(WACC)以股东权益资本成本和债务成本确定
长沙市泰来森焱堂大药房门店资产	10,510,650.33	24,200,000.00		5年	2026年至2030年预计销售收入增长率从-10.69%至2.00%；毛利率从36.02%至36.02%；期间费用率从27.39%至26.81%	公司根据以前年度的经营业绩及对市场行业未来发展的预期确定	稳定期预计销售收入增长率2.00%；毛利率36.02%；期间费用率26.81%，折现率12.50%	预计公司2030年达到稳定经营状态，故预测期截止到2030年底，预测期为2031年起至未来永续年限稳定期，公司经营业绩保持稳定的现金获利水平；加权平均资金成本(WACC)以股东权益资本成本和债务成本确定
九州医药公司及九州大药房	365,339,087.42	384,000,000.00		5年	2026年至2030年预计销售收入增长率从-2.04%至3.00%；毛利率从37.08%至38.49%；期间费用率从34.30%至32.76%	公司根据以前年度的经营业绩及对市场行业未来发展的预期确定	稳定期预计销售收入增长率2.00%；毛利率38.49%；期间费用率32.76%，折现率12.40%	预计公司2030年达到稳定经营状态，故预测期截止到2030年底，预测期为2031年起至未来永续年限稳定期，公司经营业绩保持稳定的现金获利水平；加权平均资金成本(WACC)以股东权益资本成本和债务成本确定
株洲正翔大药房门店资产	23,154,204.20	31,300,000.00		5年	2026年至2030年预计销售收入增长率从-1.05%至2.00%；毛利率从31.84%至31.84%；期间费用率从	公司根据以前年度的经营业绩及对市场行业未来发展的	稳定期预计销售收入增长率2.00%；毛利率31.84%；期间费用率22.97%，折现	预计公司2030年达到稳定经营状态，故预测期截止到2030年底，预测期为2031年起至未来永续年限稳定期，公司经营业绩保持稳定的现金获利水平；加权平均

					24.02%至22.97%	预期确定	率12.50%	资金成本(WACC)以股东权益资本成本和债务成本确定
韶关乡亲公司	181,107,375.41	184,000,000.00		5年	2026年至2030年预计销售收入增长率从-0.68%至2.00%; 毛利率从41.98%至41.82%; 期间费用率从37.97%至34.89%	公司根据以前年度的经营业绩及对市场行业未来发展的预期确定	稳定期预计销售收入增长率2.00%; 毛利率41.82%; 期间费用率34.89%, 折现率12.80%	预计公司2030年达到稳定经营状态, 故预测期截止到2030年底, 预测期后为2031年起至未来永续年限稳定期, 公司经营业绩保持稳定的现金获利水平; 加权平均资金成本(WACC)以股东权益资本成本和债务成本确定
淮安济生公司	81,930,461.80	103,000,000.00		5年	2026年至2030年预计销售收入增长率从-1.60%至2.00%; 毛利率从37.48%至37.48%; 期间费用率从29.96%至29.72%	公司根据以前年度的经营业绩及对市场行业未来发展的预期确定	稳定期预计销售收入增长率2.00%; 毛利率37.48%; 期间费用率29.72%, 折现率12.40%	预计公司2030年达到稳定经营状态, 故预测期截止到2030年底, 预测期后为2031年起至未来永续年限稳定期, 公司经营业绩保持稳定的现金获利水平; 加权平均资金成本(WACC)以股东权益资本成本和债务成本确定
江西天顺公司、新余百惠康公司等资产组组合	154,824,483.59	159,000,000.00		5年	2026年至2030年预计销售收入增长率从-3.62%至2.00%; 毛利率从39.38%至39.35%; 期间费用率从34.83%至34.35%	公司根据以前年度的经营业绩及对市场行业未来发展的预期确定	稳定期预计销售收入增长率2.00%; 毛利率39.35%; 期间费用率34.35%, 折现率12.70%	预计公司2030年达到稳定经营状态, 故预测期截止到2030年底, 预测期后为2031年起至未来永续年限稳定期, 公司经营业绩保持稳定的现金获利水平; 加权平均资金成本(WACC)以股

								东权益资本成本和债务成本确定
灌云康盛大药房资产	12,339,268.05	16,900,000.00		5年	2026年至2030年预计销售收入增长率从0.76%至2.00%；毛利率从38.16%至38.20%；期间费用率从30.37%至29.90%	公司根据以前年度的经营业绩及对市场行业未来发展的预期确定	稳定期预计销售收入增长率2.00%；毛利率38.20%；期间费用率29.90%，折现率12.40%	预计公司2030年达到稳定经营状态，故预测期截止到2030年底，预测期后为2031年起至未来永续年限稳定期，公司经营业绩保持稳定的现金获利水平；加权平均资金成本(WACC)以股东权益资本成本和债务成本确定
如东益丰公司	40,297,169.99	61,500,000.00		5年	2026年至2030年预计销售收入增长率从0.09%至2.00%；毛利率从37.00%至37.01%；期间费用率从31.35%至31.02%	公司根据以前年度的经营业绩及对市场行业未来发展的预期确定	稳定期预计销售收入增长率2.00%；毛利率37.01%；期间费用率31.02%，折现率12.40%	预计公司2030年达到稳定经营状态，故预测期截止到2030年底，预测期后为2031年起至未来永续年限稳定期，公司经营业绩保持稳定的现金获利水平；加权平均资金成本(WACC)以股东权益资本成本和债务成本确定
汨罗天恒等资产组	101,293,277.78	116,000,000.00		5年	2026年至2030年预计销售收入增长率从-3.86%至2.00%；毛利率从36.26%至36.26%；期间费用率从27.94%至27.28%	公司根据以前年度的经营业绩及对市场行业未来发展的预期确定	稳定期预计销售收入增长率2.00%；毛利率36.26%；期间费用率27.28%，折现率12.50%	预计公司2030年达到稳定经营状态，故预测期截止到2030年底，预测期后为2031年起至未来永续年限稳定期，公司经营业绩保持稳定的现金获利水平；加权平均资金成本(WACC)以股东权益资本成

								本和债务成本确定
南通中至臣大药房门店资产	19,754,343.75	29,200,000.00		5年	2026年至2030年预计销售收入增长率从2.99%至2.00%；毛利率从27.53%至27.62%；期间费用率从21.69%至21.46%	公司根据以前年度的经营业绩及对市场行业未来发展的预期确定	稳定期预计销售收入增长率2.00%；毛利率27.62%；期间费用率21.46%，折现率12.40%	预计公司2030年达到稳定经营状态，故预测期截止到2030年底，预测期后为2031年起至未来永续年限稳定期，公司经营业绩保持稳定的现金获利水平；加权平均资金成本(WACC)以股东权益资本成本和债务成本确定
粤海永熙堂公司	44,193,371.05	45,600,000.00		5年	2026年至2030年预计销售收入增长率从2.67%至2.00%；毛利率从38.29%至38.58%；期间费用率从33.71%至32.36%	公司根据以前年度的经营业绩及对市场行业未来发展的预期确定	稳定期预计销售收入增长率2.00%；毛利率38.58%；期间费用率32.35%，折现率12.40%	预计公司2030年达到稳定经营状态，故预测期截止到2030年底，预测期后为2031年起至未来永续年限稳定期，公司经营业绩保持稳定的现金获利水平；加权平均资金成本(WACC)以股东权益资本成本和债务成本确定
隆顺堂公司	45,388,718.52	47,700,000.00		5年	2026年至2030年预计销售收入增长率从-0.45%至2.00%；毛利率从35.52%至35.51%；期间费用率从26.92%至23.40%	公司根据以前年度的经营业绩及对市场行业未来发展的预期确定	稳定期预计销售收入增长率2.00%；毛利率35.51%；期间费用率23.40%，折现率12.50%	预计公司2030年达到稳定经营状态，故预测期截止到2030年底，预测期后为2031年起至未来永续年限稳定期，公司经营业绩保持稳定的现金获利水平；加权平均资金成本(WACC)以股东权益资本成本和债务成本确定

百草堂公司	103,947,073.56	143,000,000.00		5年	2026年至2030年预计销售收入增长率从-5.46%至2.00%；毛利率从35.99%至36.00%；期间费用率从27.23%至27.06%	公司根据以前年度的经营业绩及对市场行业未来发展的预期确定	稳定期预计销售收入增长率2.00%；毛利率36.00%；期间费用率27.06%，折现率12.40%	预计公司2030年达到稳定经营状态，故预测期截止到2030年底，预测期后为2031年起至未来永续年限稳定期，公司经营业绩保持稳定的现金获利水平；加权平均资金成本(WACC)以股东权益资本成本和债务成本确定
新康健民等资产组	197,801,161.75	208,000,000.00		5年	2026年至2030年预计销售收入增长率从-3.31%至2.00%；毛利率从35.99%至36.02%；期间费用率从29.81%至28.37%	公司根据以前年度的经营业绩及对市场行业未来发展的预期确定	稳定期预计销售收入增长率2.00%；毛利率36.02%；期间费用率28.37%，折现率12.70%	预计公司2030年达到稳定经营状态，故预测期截止到2030年底，预测期后为2031年起至未来永续年限稳定期，公司经营业绩保持稳定的现金获利水平；加权平均资金成本(WACC)以股东权益资本成本和债务成本确定
徐州恩奇公司	38,060,482.21	82,200,000.00		5年	2026年至2030年预计销售收入增长率从-3.34%至2.00%；毛利率从39.50%至39.49%；期间费用率从31.35%至31.06%	公司根据以前年度的经营业绩及对市场行业未来发展的预期确定	稳定期预计销售收入增长率2.00%；毛利率39.49%；期间费用率31.06%，折现率12.40%	预计公司2030年达到稳定经营状态，故预测期截止到2030年底，预测期后为2031年起至未来永续年限稳定期，公司经营业绩保持稳定的现金获利水平；加权平均资金成本(WACC)以股东权益资本成本和债务成本确定

安陆益丰等资产组	275,825,024.16	373,000,000.00		5年	2026年至2030年预计销售收入增长率从0.45%至2.00%；毛利率从37.91%至38.05%；期间费用率从31.50%至29.87%	公司根据以前年度的经营业绩及对市场行业未来发展的预期确定	稳定期预计销售收入增长率2.00%；毛利率38.05%；期间费用率29.87%，折现率12.50%	预计公司2030年达到稳定经营状态，故预测期截止到2030年底，预测期后为2031年起至未来永续年限稳定期，公司经营业绩保持稳定的现金获利水平；加权平均资金成本(WACC)以股东权益资本成本和债务成本确定
江西采森门店资产	34,637,645.15	36,000,000.00		5年	2026年至2030年预计销售收入增长率从-9.90%至2.00%；毛利率从38.74%至38.70%；期间费用率从29.47%至25.31%	公司根据以前年度的经营业绩及对市场行业未来发展的预期确定	稳定期预计销售收入增长率2.00%；毛利率38.70%；期间费用率25.31%，折现率12.70%	预计公司2030年达到稳定经营状态，故预测期截止到2030年底，预测期后为2031年起至未来永续年限稳定期，公司经营业绩保持稳定的现金获利水平；加权平均资金成本(WACC)以股东权益资本成本和债务成本确定
上海布衣公司	24,633,710.31	25,000,000.00		5年	2026年至2030年预计销售收入增长率从-9.57%至2.00%；毛利率从42.82%至42.72%；期间费用率从24.45%至20.62%	公司根据以前年度的经营业绩及对市场行业未来发展的预期确定	稳定期预计销售收入增长率2.00%；毛利率42.72%；期间费用率20.62%，折现率12.50%	预计公司2030年达到稳定经营状态，故预测期截止到2030年底，预测期后为2031年起至未来永续年限稳定期，公司经营业绩保持稳定的现金获利水平；加权平均资金成本(WACC)以股东权益资本成本和债务成本确定
普陀益丰公司	15,708,295.71	16,800,000.00		5年	2026年至2030年预	公司根据	稳定期预计销	预计公司2030年达到稳定经

					计销售收入增长率从3.78%至2.00%；毛利率从32.17%至32.18%；期间费用率从26.87%至24.42%	以前年度的经营业绩及对市场行业未来发展的预期确定	售收入增长率2.00%；毛利率32.18%；期间费用率24.42%，折现率12.50%	营状态，故预测期截止到2030年底，预测期后为2031年起至未来永续年限稳定期，公司经营业绩保持稳定的现金获利水平；加权平均资金成本(WACC)以股东权益资本成本和债务成本确定
新兴连锁等资产组	2,411,147,298.09	2,490,000,000.00		5年	2026年至2030年预计销售收入增长率从2.98%至2.49%；毛利率从30.06%至30.07%；期间费用率从23.04%至21.52%	公司根据以前年度的经营业绩及对市场行业未来发展的预期确定	稳定期预计销售收入增长率2.00%；毛利率30.07%；期间费用率21.52%，折现率12.40%	预计公司2030年达到稳定经营状态，故预测期截止到2030年底，预测期后为2031年起至未来永续年限稳定期，公司经营业绩保持稳定的现金获利水平；加权平均资金成本(WACC)以股东权益资本成本和债务成本确定
上海上虹公司	249,048,163.81	257,000,000.00		5年	2026年至2030年预计销售收入增长率从-1.39%至2.00%；毛利率从37.68%至37.64%；期间费用率从28.11%至25.24%	公司根据以前年度的经营业绩及对市场行业未来发展的预期确定	稳定期预计销售收入增长率2.00%；毛利率37.64%；期间费用率25.24%，折现率12.50%	预计公司2030年达到稳定经营状态，故预测期截止到2030年底，预测期后为2031年起至未来永续年限稳定期，公司经营业绩保持稳定的现金获利水平；加权平均资金成本(WACC)以股东权益资本成本和债务成本确定
五洲大药房门店资产	24,154,161.40	31,000,000.00		5年	2026年至2030年预计销售收入增长率	公司根据以前年度	稳定期预计销售收入增长率	预计公司2030年达到稳定经营状态，故预测期截止到

					从-8.82%至2.00%；毛利率从33.66%至33.59%；期间费用率从23.86%至23.68%	的经营业绩及对市场行业未来发展的预期确定	2.00%；毛利率33.59%；期间费用率23.68%，折现率12.50%	2030 年底，预测期后为 2031 年起至未来永续年限稳定期，公司经营业绩保持稳定的现金获利水平；加权平均资金成本 (WACC)以股东权益资本成本和债务成本确定
九芝堂医药公司	289,402,003.80	468,000,000.00	5 年		2026 年至 2030 年预计销售收入增长率从 3.19% 至 3.45%；毛利率从 29.65%至 30.29%；期间费用率从 26.08%至 24.69%	公司根据以前年度的经营业绩及对市场行业未来发展的预期确定	稳定期预计销售收入增长率 2.00%；毛利率 30.29%；期间费用率 24.69%，折现率 12.50%	预计公司 2030 年达到稳定经营状态，故预测期截止到 2030 年底，预测期后为 2031 年起至未来永续年限稳定期，公司经营业绩保持稳定的现金获利水平；加权平均资金成本 (WACC)以股东权益资本成本和债务成本确定
合计	6,338,342,271.28	7,376,690,000.00	/	/	/	/	/	/

前述信息与以前年度减值测试采用的信息或外部信息明显不一致的差异原因

适用 不适用

根据公司聘请的金证（上海）资产评估有限公司于 2026 年 4 月 17 日出具的《益丰大药房连锁股份有限公司拟对收购股权及门店资产形成的商誉进行减值测试所涉及的商誉相关资产组可收回金额资产评估报告》(金证评报字〔2026〕A0378 号)，本年江苏市民公司商誉的资产组及资产组合低于账面价值，已对以上资产组商誉计提减值准备。

公司以前年度减值测试采用信息与当年实际情况明显不一致的差异原因

适用 不适用

(5). 业绩承诺及对应商誉减值情况

形成商誉时存在业绩承诺且报告期或报告期上一期间处于业绩承诺期内

适用 不适用

其他说明：

适用 不适用

28、长期待摊费用

√适用 □不适用

单位：元 币种：人民币

项目	期初余额	本期增加金额	本期摊销金额	其他减少金额	期末余额
装修费	451,160,067.08	95,935,989.07	189,307,830.38		357,788,225.77
门面转让费	39,495,141.66	9,042,374.45	24,371,784.94		24,165,731.17
合计	490,655,208.74	104,978,363.52	213,679,615.32		381,953,956.94

其他说明：

无

29、递延所得税资产/递延所得税负债

(1). 未经抵销的递延所得税资产

√适用 □不适用

单位：元 币种：人民币

项目	期末余额		期初余额	
	可抵扣暂时性差异	递延所得税资产	可抵扣暂时性差异	递延所得税资产
资产减值准备	63,596,881.08	15,886,721.04	61,775,630.66	15,333,123.86
内部交易未实现利润	236,646,121.58	59,161,530.40	232,833,558.32	58,208,389.58
可抵扣亏损	73,397,154.64	18,349,288.66	63,112,999.56	15,778,249.89
股份支付费用			2,331,011.12	582,752.78
租赁负债及预付租金暂时差异	3,142,833,548.97	785,708,387.24	4,048,850,316.57	1,012,212,579.14
公允价值变动			63,697,987.35	15,924,496.84
合计	3,516,473,706.27	879,105,927.34	4,472,601,503.58	1,118,039,592.09

(2). 未经抵销的递延所得税负债

√适用 □不适用

单位：元 币种：人民币

项目	期末余额		期初余额	
	应纳税暂时性差异	递延所得税负债	应纳税暂时性差异	递延所得税负债
非同一控制企业合并资产评估增值	45,406,789.72	11,351,697.43	61,643,193.92	15,410,798.48
其他债权投资公允价值变动				
其他权益工具投资公允价值变动				
使用权资产暂时差异	2,998,249,095.29	749,562,273.82	3,877,665,712.04	969,416,428.01
合计	3,043,655,885.01	760,913,971.25	3,939,308,905.96	984,827,226.49

(3). 以抵销后净额列示的递延所得税资产或负债

√适用 □不适用

单位：元 币种：人民币

项目	期末余额		期初余额	
	递延所得税资产和负债互抵金额	抵销后递延所得税资产或负债余额	递延所得税资产和负债互抵金额	抵销后递延所得税资产或负债余额
递延所得税资产	749,562,273.82	129,543,653.52	969,416,428.01	148,623,164.08
递延所得税负债	749,562,273.82	11,351,697.43	969,416,428.01	15,410,798.48

(4). 未确认递延所得税资产明细

√适用 □不适用

单位：元 币种：人民币

项目	期末余额	期初余额
可抵扣暂时性差异	3,278.16	21,606.68
可抵扣亏损	420,330,937.25	383,025,228.94
合计	420,334,215.41	383,046,835.62

(5). 未确认递延所得税资产的可抵扣亏损将于以下年度到期

√适用 □不适用

单位：元 币种：人民币

年份	期末金额	期初金额	备注
2025年		15,050,076.90	
2026年	59,483,858.23	60,006,609.79	
2027年	85,383,318.32	87,617,772.60	
2028年	70,213,744.76	72,012,445.36	
2029年	142,080,279.06	148,338,324.29	
2030年	63,169,736.88		
合计	420,330,937.25	383,025,228.94	/

其他说明：

□适用 √不适用

30、其他非流动资产

√适用 □不适用

单位：元 币种：人民币

项目	期末余额			期初余额		
	账面余额	减值准备	账面价值	账面余额	减值准备	账面价值
合同取得成本						
合同履约成本						
应收退货成本						
合同资产						
预付股权转让定金及门店收购定金				9,335,958.11		9,335,958.11
预付固定资产等长期资产购置款	12,248,848.47		12,248,848.47	5,829,954.52		5,829,954.52

合计	12,248,848.47		12,248,848.47	15,165,912.63		15,165,912.63
----	---------------	--	---------------	---------------	--	---------------

其他说明：
无

31、所有权或使用权受限资产

√适用 □不适用

单位：元 币种：人民币

项目	期末				期初			
	账面余额	账面价值	受限类型	受限情况	账面余额	账面价值	受限类型	受限情况
货币资金	1,297,152,786.70	1,297,152,786.70	其他	保证金占用	1,337,755,370.27	1,337,755,370.27	其他	保证金占用
货币资金	30,358.14	30,358.14	其他	保证金占用	30,336.43	30,336.43	其他	保证金占用
货币资金	277,382.46	277,382.46	冻结	司法冻结	340,000.00	340,000.00	冻结	司法冻结
货币资金	131,776.15	131,776.15	冻结	业务冻结				
货币资金	8,691.88	8,691.88	冻结	久悬冻结				
货币资金	2,000.00	2,000.00	冻结	业务冻结	2,000.00	2,000.00	冻结	业务冻结
货币资金	170,000,000.00	170,000,000.00	其他	购买理财控制	80,000,000.00	80,000,000.00	其他	购买理财控制
应收票据								
存货								
其中： 数据资源								
固定资产								
无形资产								
其中： 数据资源								
债权投资					88,710,433.34	88,710,433.34	其他	质押冻结
合计	1,467,602,995.33	1,467,602,995.33	/	/	1,506,838,140.04	1,506,838,140.04	/	/

其他说明：
无

32、短期借款**(1). 短期借款分类**

√适用 □不适用

单位：元 币种：人民币

项目	期末余额	期初余额
质押借款		
抵押借款		
保证借款		30,026,388.89
信用借款		
合计		30,026,388.89

短期借款分类的说明：

无

(2). 已逾期未偿还的短期借款情况

□适用 √不适用

其中重要的已逾期未偿还的短期借款情况如下：

□适用 √不适用

其他说明：

□适用 √不适用

33、交易性金融负债

□适用 √不适用

其他说明：

□适用 √不适用

34、衍生金融负债

□适用 √不适用

35、应付票据**(1). 应付票据列示**

√适用 □不适用

单位：元 币种：人民币

种类	期末余额	期初余额
商业承兑汇票		
银行承兑汇票	6,869,615,126.92	7,537,483,385.03
合计	6,869,615,126.92	7,537,483,385.03

本期末已到期未支付的应付票据总额为0元。到期未付的原因是无

36、应付账款**(1). 应付账款列示**

√适用 □不适用

单位：元 币种：人民币

项目	期末余额	期初余额
货款	1,960,279,650.50	1,954,806,180.26
合计	1,960,279,650.50	1,954,806,180.26

(2). 账龄超过1年或逾期的重要应付账款□适用 不适用

其他说明：

□适用 不适用**37、预收款项****(1). 预收款项列示** 适用 不适用

单位：元 币种：人民币

项目	期末余额	期初余额
房屋租赁费	9,779,387.76	22,884,188.22
合计	9,779,387.76	22,884,188.22

(2). 账龄超过1年的重要预收款项□适用 不适用**(3). 报告期内账面价值发生重大变动的金额和原因**□适用 不适用

其他说明：

□适用 不适用**38、合同负债****(1). 合同负债情况** 适用 不适用

单位：元 币种：人民币

项目	期末余额	期初余额
货款	228,524,097.88	130,070,603.90
合计	228,524,097.88	130,070,603.90

(2). 账龄超过1年的重要合同负债□适用 不适用**(3). 报告期内账面价值发生重大变动的金额和原因**□适用 不适用

其他说明：

□适用 不适用

39、应付职工薪酬**(1). 应付职工薪酬列示**

√适用 □不适用

单位：元 币种：人民币

项目	期初余额	本期增加	本期减少	期末余额
一、短期薪酬	491,744,123.71	3,612,732,517.15	3,575,028,309.94	529,448,330.92
二、离职后福利-设定提存计划	2,476,916.09	334,221,700.51	334,247,002.11	2,451,614.49
三、辞退福利		5,168,664.41	5,168,664.41	
四、一年内到期的其他福利				
合计	494,221,039.80	3,952,122,882.07	3,914,443,976.46	531,899,945.41

(2). 短期薪酬列示

√适用 □不适用

单位：元 币种：人民币

项目	期初余额	本期增加	本期减少	期末余额
一、工资、奖金、津贴和补贴	487,277,168.95	3,200,717,156.29	3,162,742,203.54	525,252,121.70
二、职工福利费		149,897,061.09	149,897,061.09	
三、社会保险费	1,137,910.83	192,066,371.43	192,094,163.56	1,110,118.70
其中：医疗保险费	990,947.96	175,475,181.02	175,436,277.45	1,029,851.53
工伤保险费	23,783.49	11,811,358.94	11,803,790.45	31,351.98
生育保险费	123,179.38	4,779,831.47	4,854,095.66	48,915.19
四、住房公积金	381.08	63,876,572.55	63,876,572.55	381.08
五、工会经费和职工教育经费	3,328,662.85	6,175,355.79	6,418,309.20	3,085,709.44
六、短期带薪缺勤				
七、短期利润分享计划				
合计	491,744,123.71	3,612,732,517.15	3,575,028,309.94	529,448,330.92

(3). 设定提存计划列示

√适用 □不适用

单位：元 币种：人民币

项目	期初余额	本期增加	本期减少	期末余额
1、基本养老保险	2,377,815.73	321,675,105.37	321,699,419.53	2,353,501.57
2、失业保险费	99,100.36	12,546,595.14	12,547,582.58	98,112.92
3、企业年金缴费				
合计	2,476,916.09	334,221,700.51	334,247,002.11	2,451,614.49

其他说明：

□适用 √不适用

40、应交税费

√适用 □不适用

单位：元 币种：人民币

项目	期末余额	期初余额
增值税	83,433,914.69	77,958,681.33
消费税		
营业税		
企业所得税	301,882,314.91	207,095,116.77
代扣代缴个人所得税	8,935,131.79	7,831,787.28
城市维护建设税	5,012,148.46	4,270,952.14
印花税	4,506,327.80	4,560,669.40
房产税	2,135,470.66	1,712,961.19
土地使用税	1,171,373.46	1,172,145.07
教育费附加	2,222,327.36	1,950,366.56
地方教育附加	1,462,869.36	1,253,690.54
其他	162,292.14	157,882.66
合计	410,924,170.63	307,964,252.94

其他说明：
无

41、其他应付款

(1). 项目列示

适用 不适用

单位：元 币种：人民币

项目	期末余额	期初余额
应付利息		
应付股利	4,900,000.00	
其他应付款	576,908,183.42	772,207,599.54
合计	581,808,183.42	772,207,599.54

其他说明：
 适用 不适用

(2). 应付利息

分类列示

适用 不适用

逾期的重要应付利息：

适用 不适用

其他说明：

适用 不适用

(3). 应付股利

分类列示

适用 不适用

单位：元 币种：人民币

项目	期末余额	期初余额
普通股股利	4,900,000.00	

划分为权益工具的优先股\永续债股利		
合计	4,900,000.00	

其他说明，包括重要的超过1年未支付的应付股利，应披露未支付原因：
无

(4). 其他应付款

按款项性质列示其他应付款

√适用 □不适用

单位：元 币种：人民币

项目	期末余额	期初余额
押金、质保金及保证金	113,430,933.43	98,816,063.54
工程及设备款	38,180,420.35	38,515,786.01
股权转让款及门店收购款	83,031,983.53	231,858,172.22
房屋租赁款	53,666,999.87	82,472,357.36
应付暂收款	16,203,548.61	15,825,748.98
待付费用	87,051,195.94	55,389,229.50
限制性股票回购义务		3,764,535.58
其他	185,343,101.69	245,565,706.35
合计	576,908,183.42	772,207,599.54

账龄超过1年或逾期的重要其他应付款

□适用 √不适用

其他说明：

□适用 √不适用

42、持有待售负债

□适用 √不适用

43、1年内到期的非流动负债

√适用 □不适用

单位：元 币种：人民币

项目	期末余额	期初余额
1年内到期的长期借款		61,525,796.80
1年内到期的应付债券	7,459,426.40	4,476,008.13
1年内到期的长期应付款		
1年内到期的租赁负债	1,140,924,097.25	1,271,095,733.38
合计	1,148,383,523.65	1,337,097,538.31

其他说明：

无

44、其他流动负债

其他流动负债情况

√适用 □不适用

单位：元 币种：人民币

项目	期末余额	期初余额
短期应付债券		

应付退货款		
待转销项税额	11,558,863.94	11,312,523.92
合计	11,558,863.94	11,312,523.92

短期应付债券的增减变动:

适用 不适用

其他说明:

适用 不适用

45、长期借款

(1). 长期借款分类

适用 不适用

其他说明：

适用 不适用

46、应付债券

(1). 应付债券

适用 不适用

单位：元 币种：人民币

项目	期末余额	期初余额
益丰转债	1,651,334,228.09	1,601,308,876.07
合计	1,651,334,228.09	1,601,308,876.07

(2). 应付债券的具体情况：（不包括划分为金融负债的优先股、永续债等其他金融工具）

√适用 □不适用

单位：元 币种：人民币

债券名称	面值（元）	票面利率（%）	发行日期	债券期限	发行金额	期初余额	本期发行	按面值计提利息	溢折价摊销	本期偿还	本期转股	转至一年内到期的非流动负债金额	支付利息	期末余额	是否违约
益丰转债	100.00	0.30-2.00	2024.3.4	6年	1,797,432,000.00	1,601,308,876.07		8,375,487.82	50,068,758.81		43,624.34	7,459,426.40	915,843.87	1,651,334,228.09	否
合计	/	/	/	/	1,797,432,000.00	1,601,308,876.07		8,375,487.82	50,068,758.81		43,624.34	7,459,426.40	915,843.87	1,651,334,228.09	/

(3). 可转换公司债券的说明

□适用 √不适用

转股权会计处理及判断依据

√适用 □不适用

经中国证券监督管理委员会《关于同意益丰大药房连锁股份有限公司向不特定对象发行可转换公司债券注册的批复》（证监许可〔2024〕109号）核准，公司于2024年3月4日公开发行17,974,320张可转换公司债券，每张面值100.00元，发行总额1,797,432,000.00元，债券期限6年。可转换公司债券票面利率：第一年0.30%，第二年0.50%，第三年1.00%，第四年1.50%，第五年1.80%，第六年2.00%。每年付息一次，到期归还本金和最后一年利息。公司发行的可转换公司债券为复合金融工具，同时包含金融负债成分和权益工具成分。初始计量时先确定金融负债成分的公允价值，再从复合金融工具公允价值中扣除负债成分的公允价值，作为权益工具成分的公允价值。可转换公司债券发行时发生的交易费用，在金融负债成分和权益工具成分之间按照各自占总发行价款的比例进行分摊。公司发行的1,797,432,000.00元可转换公司债券，扣除发行费用17,169,690.20元后，发行日金融负债成分公允价值1,558,679,468.80元计入应付债券，权益工具成分的公允价值221,582,841.00元计入其他权益工具。

根据有关规定和《益丰大药房连锁股份有限公司向不特定对象发行可转换公司债券募集说明书》的约定，本次发行的可转换公司债券转股期限自2024年9月9日起可转换为本公司股份。

根据公司《益丰大药房连锁股份有限公司向不特定对象发行可转换公司债券募集说明书》约定，在本可转债存续期间，当公司股票在任意连续三十个交易日中至少有十五个交易日的收盘价格低于当期转股价格的85%时，公司董事会会有权提出转股价格向下修正方案并提交公司股东大会表决。截至2025年10月15日，公司股票已出现连续三十个交易日中至少有十五个交易日的收盘价格低于调整后转股价格31.84元/股的85%（27.06元/股），已触发益丰转债转股价格向下修正条款。公司于2025年10月15日召开第五届董事会第二十三次会议，审议通过了《关于不向下修正益丰转债转股价格的议案》。公司决定本次不向下修正益丰转债的转股价格，并且在未来3个月内（即2025年10月16日至2026年1月15日），公司股价若再次触发此条款，亦不向下修正益丰转债的转股价格。

2025年益丰转债因转股减少应付债券43,624.34元，减少其他权益工具5,917.30元，转股数量共计1,475股，增加股本1,475元，增加资本公积-股本溢价48,066.64元。

(4). 划分为金融负债的其他金融工具说明

期末发行在外的优先股、永续债等其他金融工具基本情况

适用 不适用

期末发行在外的优先股、永续债等金融工具变动情况表

适用 不适用

其他金融工具划分为金融负债的依据说明

适用 不适用

其他说明：

适用 不适用

47、租赁负债

√适用 □不适用

单位：元 币种：人民币

项目	期末余额	期初余额
尚未支付的租赁付款额	1,673,529,427.49	2,471,525,773.56
减：未确认融资费用	68,864,468.67	158,778,318.51
合计	1,604,664,958.82	2,312,747,455.05

其他说明：

无

48、长期应付款**项目列示**

□适用 √不适用

其他说明：

□适用 √不适用

长期应付款**(1). 按款项性质列示长期应付款**

□适用 √不适用

专项应付款**(2). 按款项性质列示专项应付款**

□适用 √不适用

49、长期应付职工薪酬

□适用 √不适用

50、预计负债

□适用 √不适用

51、递延收益

递延收益情况

√适用 □不适用

单位：元 币种：人民币

项目	期初余额	本期增加	本期减少	期末余额	形成原因
政府补助	53,632,642.01		440,711.64	53,191,930.37	政府补助
合计	53,632,642.01		440,711.64	53,191,930.37	/

其他说明：

□适用 √不适用

52、其他非流动负债

□适用 √不适用

53、股本

√适用 □不适用

单位：元 币种：人民币

	期初余额	本次变动增减(+、-)					期末余额
		发行新股	送股	公积金转股	其他	小计	
股份总数	1,212,432,688				-40,729	-40,729	1,212,391,959

其他说明：

经中国证监会批复核准，公司于2024年3月4日公开发行17,974,320张可转换公司债券，每张发行面值100.00元，发行总额179,743.20万元。经上海证券交易所同意，上述可转换公司债券于2024年3月27日起在上海证券交易所挂牌交易，债券简称益丰转债；益丰转债自2024年9月9日起进入可转债转股期。2025年益丰转债转股1,475股，公司无限售条件流通股份增加1,475股。

2025年1月27日，公司召开的第五届董事会第十三次会议审议通过了《关于回购注销2022年限制性股票激励计划部分限制性股票的议案》，同意对因离职的激励对象的16,688股股份进行回购并注销，其中：11,424股为首次授予的股份，回购价格为13.98元/股；5,264股为预留授予的股份，回购价格为15.13元/股。根据《上市公司股权激励管理办法》以及《益丰大药房连锁股份有限公司2022年限制性股票激励计划》的规定，公司对上述已获授但未达解除限售条件的限制性股票合计16,688股予以回购注销，减少股本16,688元，减少资本公积（股本溢价）236,507.33元。

2025年9月30日，公司召开的第五届董事会第二十二次会议审议通过了《关于回购注销2022年限制性股票激励计划部分限制性股票的议案》，同意对因离职的激励对象的25,516股股份进行回购并注销，回购价格为14.43元/股。根据《上市公司股权激励管理办法》以及《益丰大药房连锁股份有限公司2022年限制性股票激励计划》的规定，公司对上述已获授但未达解除限售条件的限制性股票合计25,516股予以回购注销，减少股本25,516元，减少资本公积（股本溢价）377,424.17元。

54、其他权益工具**(1). 期末发行在外的优先股、永续债等其他金融工具基本情况**

□适用 √不适用

(2). 期末发行在外的优先股、永续债等金融工具变动情况表

√适用 □不适用

单位：元 币种：人民币

发行在外的金融工具	期初		本期增加		本期减少		期末	
	数量	账面价值	数量	账面价值	数量	账面价值	数量	账面价值
可转换债券	17,839,320	221,566,198.54			1,475	5,917.30	17,837,845	221,560,281.24
合计	17,839,320	221,566,198.54			1,475	5,917.30	17,837,845	221,560,281.24

其他权益工具本期增减变动情况、变动原因说明，以及相关会计处理的依据：
适用 不适用

其他说明：

适用 不适用

其他权益工具本期减少详见第八节（七）、45之说明。

55、资本公积

适用 不适用

单位：元 币种：人民币

项目	期初余额	本期增加	本期减少	期末余额
资本溢价（股本溢价）	3,545,371,109.84	2,961,269.04	613,931.50	3,547,718,447.38
其他资本公积	105,155,874.10	582,191.30	2,913,202.40	102,824,863.00
合计	3,650,526,983.94	3,543,460.34	3,527,133.90	3,650,543,310.38

其他说明，包括本期增减变动情况、变动原因说明：

1) 股本溢价本期增加：① 可转换公司债券本期转股增加资本公积 48,066.64 元，详见第八节（七）、46 之说明；② 2022 年限制性股票激励计划预留授予第二个归属期归属条件成就，其他资本公积转入股本溢价 2,913,202.40 元。

2) 股本溢价本期减少：回购并注销限制性股票减少股本溢价 613,931.50 元，详见第八节（七）、53 之说明。

3) 其他资本公积本期增加 582,191.30 元系对本期发行的限制性股票确认的股份支付费用；其他资本公积本期减少系 2022 年限制性股票激励计划预留授予第二个归属期归属条件成就，其他资本公积转入股本溢价 2,913,202.40 元。

56、库存股

适用 不适用

单位：元 币种：人民币

项目	期初余额	本期增加	本期减少	期末余额
限制性股票	3,764,535.58		3,764,535.58	
合计	3,764,535.58		3,764,535.58	

其他说明，包括本期增减变动情况、变动原因说明：

本期减少系解锁的限制性股票原确认回购义务的转回。

57、其他综合收益

√适用 □不适用

单位：元 币种：人民币

项目	期初余额	本期发生金额						期末余额
		本期所得税前发生额	减：前期计入其他综合收益当期转入损益	减：前期计入其他综合收益当期转入留存收益	减：所得税费用	税后归属于母公司	税后归属于少数股东	
一、不能重分类进损益的其他综合收益	-47,773,490.51	100,101,691.99		27,302,778.48	25,025,423.00	75,076,268.99		
其中：重新计量设定受益计划变动额								
权益法下不能转损益的其他综合收益								
其他权益工具投资公允价值变动	-47,773,490.51	100,101,691.99		27,302,778.48	25,025,423.00	75,076,268.99		
企业自身信用风险公允价值变动								
二、将重分类进损益的其他综合收益								
其中：权益法下可转损益的								

其他综合收益								
其他债权投资公允价值变动								
金融资产重分类计入其他综合收益的金额								
其他债权投资信用减值准备								
现金流量套期储备								
外币财务报表折算差额								
其他综合收益合计	47,773,490.51	100,101,691.99		27,302,778.48	25,025,423.00	75,076,268.99		

其他说明，包括对现金流量套期损益的有效部分转为被套期项目初始确认金额调整：
无

58、专项储备

适用 不适用

59、盈余公积

适用 不适用

单位：元 币种：人民币

项目	期初余额	本期增加	本期减少	期末余额
法定盈余公积	326,019,567.19	85,499,614.88		411,519,182.07
任意盈余公积				
储备基金				
企业发展基金				
其他				
合计	326,019,567.19	85,499,614.88		411,519,182.07

盈余公积说明，包括本期增减变动情况、变动原因说明：

本期增加系根据2025年度母公司净利润的10%计提法定盈余公积。

60、未分配利润

√适用 □不适用

单位：元 币种：人民币

项目	本期	上期
调整前上期末未分配利润	5,366,679,611.84	4,774,244,419.42
调整期初未分配利润合计数（调增+，调减-）		
调整后期初未分配利润	5,366,679,611.84	4,774,244,419.42
加：本期归属于母公司所有者的净利润	1,678,481,865.01	1,528,576,669.36
其他综合收益结转留存收益	27,302,778.48	
减：提取法定盈余公积	85,499,614.88	127,737,417.19
提取任意盈余公积		
提取一般风险准备		
应付普通股股利	848,691,928.30	808,404,059.75
转作股本的普通股股利		
期末未分配利润	6,138,272,712.15	5,366,679,611.84

调整期初未分配利润明细：

- 1、由于《企业会计准则》及其相关新规定进行追溯调整，影响期初未分配利润0元。
- 2、由于会计政策变更，影响期初未分配利润0元。
- 3、由于重大会计差错更正，影响期初未分配利润0元。
- 4、由于同一控制导致的合并范围变更，影响期初未分配利润0元。
- 5、其他调整合计影响期初未分配利润0元。

61、营业收入和营业成本**(1). 营业收入和营业成本情况**

√适用 □不适用

单位：元 币种：人民币

项目	本期发生额		上期发生额	
	收入	成本	收入	成本
主营业务	23,732,830,798.19	14,792,185,548.82	23,295,028,710.79	14,358,223,148.01
其他业务	700,334,399.31	25,144,527.91	767,125,990.94	50,087,391.41
合计	24,433,165,197.50	14,817,330,076.73	24,062,154,701.73	14,408,310,539.42
其中：与客户之间的合同产生的收入	24,402,848,716.67	14,794,197,111.05	24,030,302,853.49	14,377,292,681.84

(2). 营业收入、营业成本的分解信息

□适用 √不适用

其他说明：

□适用 √不适用

(3). 履约义务的说明

□适用 √不适用

(4). 分摊至剩余履约义务的说明

□适用 √不适用

(5). 重大合同变更或重大交易价格调整

□适用 √不适用

其他说明：

无

62、税金及附加

√适用 □不适用

单位：元 币种：人民币

项目	本期发生额	上期发生额
消费税		
营业税		
城市维护建设税	40,193,701.49	37,336,086.96
教育费附加	17,927,830.71	16,857,857.68
资源税		
房产税	13,200,032.06	11,263,762.17
土地使用税	2,641,267.22	2,638,594.71
车船使用税	40,871.05	62,719.30
印花税	14,930,645.57	15,997,119.94
地方教育费附加	11,979,196.50	11,329,392.74
合计	100,913,544.60	95,485,533.50

其他说明：

无

63、销售费用

√适用 □不适用

单位：元 币种：人民币

项目	本期发生额	上期发生额
职工薪酬	2,991,801,986.53	3,088,650,690.47
房租及物业费用	1,560,751,090.54	1,734,027,290.94
广告促销及销售服务费用	376,415,435.78	387,360,336.43
长期待摊费用摊销	213,679,615.32	264,925,013.28
水电费	171,511,818.14	180,871,319.70
运杂费	155,250,347.95	151,942,028.92
折旧及摊销费	131,194,747.71	137,189,445.78
办公费	69,240,846.29	78,310,069.96
开办费	4,352,892.48	44,224,968.70
交通及差旅费	46,136,058.42	44,939,647.14
其他	133,986,837.15	66,935,019.22
合计	5,854,321,676.31	6,179,375,830.54

其他说明：

无

64、管理费用

√适用 □不适用

单位：元 币种：人民币

项目	本期发生额	上期发生额
职工薪酬	920,288,964.70	821,505,003.06
折旧费	103,052,213.17	98,169,637.36
业务招待费	63,503,055.46	66,399,850.58
咨询服务费	64,222,727.10	58,826,427.13
股份支付费用	582,191.30	14,075,129.20
无形资产摊销	14,507,065.09	14,466,456.83
低值易耗品摊销	830,958.63	1,485,977.33
其他	19,602,854.67	7,953,259.64
合计	1,186,590,030.12	1,082,881,741.13

其他说明：

无

65、研发费用

√适用 □不适用

单位：元 币种：人民币

项目	本期发生额	上期发生额
无形资产摊销	20,669,221.37	17,228,254.96
直接材料	1,876,879.51	10,779,879.55
职工薪酬	4,525,733.62	4,315,997.25
折旧费	822,132.05	1,593,422.43
其他	22,070.45	18,258.06
合计	27,916,037.00	33,935,812.25

其他说明：

无

66、财务费用

√适用 □不适用

单位：元 币种：人民币

项目	本期发生额	上期发生额
利息支出	166,753,646.09	221,373,934.51
减：利息收入	47,517,011.03	72,647,179.88
金融机构手续费	22,826,049.34	25,176,407.18
合计	142,062,684.40	173,903,161.81

其他说明：

无

67、其他收益

√适用 □不适用

单位：元 币种：人民币

按性质分类	本期发生额	上期发生额	计入本期非经常性损益的金额
与资产相关的政府补助	440,711.64	440,711.63	
与收益相关的政府补助	24,251,345.22	14,883,427.59	24,251,345.22
增值税小规模纳税人减免税金	36,627,837.77	36,909,089.03	
个人所得税手续费返还	2,218,233.20	1,732,229.42	
扶贫人员和退役士兵减免增值税	4,574,427.50	3,770,699.40	
合计	68,112,555.33	57,736,157.07	24,251,345.22

其他说明：

无

68、投资收益

适用 不适用

单位：元 币种：人民币

项目	本期发生额	上期发生额
权益法核算的长期股权投资收益		-901.40
处置长期股权投资产生的投资收益	1,112,988.84	1,539,528.62
交易性金融资产在持有期间的投资收益		
其他权益工具投资在持有期间取得的股利收入	13,029,683.18	17,084,000.00
债权投资在持有期间取得的利息收入		
其他债权投资在持有期间取得的利息收入		
处置交易性金融资产取得的投资收益		
处置其他权益工具投资取得的投资收益		
处置债权投资取得的投资收益		
处置其他债权投资取得的投资收益		
债务重组收益		
金融工具持有期间的投资收益	110,605,264.17	89,506,157.27
其中：分类为以公允价值计量且其变动计入当期损益的金融资产	110,605,264.17	89,506,157.27
合计	124,747,936.19	108,128,784.49

其他说明：

无

69、净敞口套期收益

适用 不适用

70、公允价值变动收益

适用 不适用

71、信用减值损失

适用 不适用

单位：元 币种：人民币

项目	本期发生额	上期发生额
应收票据坏账损失		
应收账款坏账损失		

其他应收款坏账损失		
债权投资减值损失		
其他债权投资减值损失		
长期应收款坏账损失		
财务担保相关减值损失		
坏账损失	-36,992.73	2,154,986.62
合计	-36,992.73	2,154,986.62

其他说明：

无

72、资产减值损失

√适用 □不适用

单位：元 币种：人民币

项目	本期发生额	上期发生额
一、合同资产减值损失		
二、存货跌价损失及合同履约成本减值损失	-97,487,737.27	-83,569,695.03
三、长期股权投资减值损失		
四、投资性房地产减值损失		
五、固定资产减值损失		
六、工程物资减值损失		
七、在建工程减值损失		
八、生产性生物资产减值损失		
九、油气资产减值损失		
十、无形资产减值损失		
十一、商誉减值损失	-14,124,462.58	-18,826,781.82
十二、其他		
合计	-111,612,199.85	-102,396,476.85

其他说明：

无

73、资产处置收益

√适用 □不适用

单位：元 币种：人民币

项目	本期发生额	上期发生额	计入本期非经常性损益的金额
固定资产处置收益	6,640,747.71	2,203,836.52	6,640,747.71
无形资产处置收益	59,773.79		59,773.79
使用权资产处置收益	61,780,801.02	47,734,974.15	61,780,801.02
合计	68,481,322.52	49,938,810.67	68,481,322.52

其他说明：

无

74、营业外收入

营业外收入情况

√适用 □不适用

单位：元 币种：人民币

项目	本期发生额	上期发生额	计入当期非经常性损益的金额
非流动资产处置利得合计			
其中：固定资产处置利得			
无形资产处置利得			
非货币性资产交换利得			
接受捐赠			
政府补助	75,182.60	47,326.50	75,182.60
赔偿款	23,413,597.98	1,467,251.54	23,413,597.98
收银长短款	2,666,495.42	3,518,985.84	2,666,495.42
无需支付的款项	3,802,722.57	504,898.05	3,802,722.57
罚款收入	437,160.43	1,676,173.16	437,160.43
固定资产报废收益	211,497.97	253,165.26	211,497.97
其他	7,147,361.57	5,267,426.07	7,147,361.57
合计	37,754,018.54	12,735,226.42	37,754,018.54

其他说明：

适用 不适用**75、营业外支出**适用 不适用

单位：元 币种：人民币

项目	本期发生额	上期发生额	计入当期非经常性损益的金额
非流动资产处置损失合计			
其中：固定资产处置损失			
无形资产处置损失			
非货币性资产交换损失			
对外捐赠	2,562,919.60	4,238,125.03	2,562,919.60
罚款及滞纳金	4,762,362.20	2,177,267.32	4,762,362.20
赔偿支出	15,462,832.12	17,090,281.63	15,462,832.12
无形资产报废损失	651,451.59	1,380,979.54	651,451.59
固定资产报废损失	2,577,475.63	2,708,685.67	2,577,475.63
其他	9,065,894.79	6,516,850.59	9,065,894.79
合计	35,082,935.93	34,112,189.78	35,082,935.93

其他说明：

无

76、所得税费用**(1). 所得税费用表**适用 不适用

单位：元 币种：人民币

项目	本期发生额	上期发生额
当期所得税费用	626,273,383.14	528,074,503.13

递延所得税费用	-904,087.33	1,590,592.73
合计	625,369,295.81	529,665,095.86

(2). 会计利润与所得税费用调整过程

√适用 □不适用

单位：元 币种：人民币

项目	本期发生额
利润总额	2,456,394,852.41
按法定/适用税率计算的所得税费用	614,098,713.10
子公司适用不同税率的影响	-8,234,901.58
调整以前期间所得税的影响	24,515,526.43
非应税收入的影响	-42,672,250.94
不可抵扣的成本、费用和损失的影响	19,541,295.74
使用前期未确认递延所得税资产的可抵扣亏损的影响	-6,717,809.46
本期未确认递延所得税资产的可抵扣暂时性差异或可抵扣亏损的影响	24,838,722.52
所得税费用	625,369,295.81

其他说明：

□适用 √不适用

77、其他综合收益

√适用 □不适用

其他综合收益的税后净额详见第八节（七）57之说明。

78、现金流量表项目**(1). 与经营活动有关的现金**

收到的其他与经营活动有关的现金

√适用 □不适用

单位：元 币种：人民币

项目	本期发生额	上期发生额
利息收入	40,969,406.20	67,223,406.99
政府补助	24,326,527.82	14,930,754.09
往来款及其他	174,985,718.80	205,993,955.83
票据保证金	40,256,632.46	
合计	280,538,285.28	288,148,116.91

收到的其他与经营活动有关的现金说明：

无

支付的其他与经营活动有关的现金

√适用 □不适用

单位：元 币种：人民币

项目	本期发生额	上期发生额
与销售费用相关的现金支付	1,087,772,923.83	1,131,693,734.17
与管理费用相关的现金支付	148,159,595.86	138,349,803.28
与财务费用相关的现金支付	22,826,049.34	25,176,407.18
票据保证金		292,375,602.70

往来款及其他	267,819,725.49	131,074,539.11
合计	1,526,578,294.52	1,718,670,086.44

支付的其他与经营活动有关的现金说明：

无

(2). 与投资活动有关的现金

收到的重要的投资活动有关的现金

适用 不适用

支付的重要的投资活动有关的现金

适用 不适用

收到的其他与投资活动有关的现金

适用 不适用

单位：元 币种：人民币

项目	本期发生额	上期发生额
赎回理财产品及结构性存款	23,673,700,000.00	15,933,200,000.00
收理财产品及结构性存款利息	107,124,318.12	81,812,371.92
合计	23,780,824,318.12	16,015,012,371.92

收到的其他与投资活动有关的现金说明：

无

支付的其他与投资活动有关的现金

适用 不适用

单位：元 币种：人民币

项目	本期发生额	上期发生额
购买理财产品及结构性存款支付的现金	25,217,200,000.00	18,751,600,000.00
预付门店及股权转让款	1,312,080.05	25,385,007.48
合计	25,218,512,080.05	18,776,985,007.48

支付的其他与投资活动有关的现金说明：

无

(3). 与筹资活动有关的现金

收到的其他与筹资活动有关的现金

适用 不适用

单位：元 币种：人民币

项目	本期发生额	上期发生额
发行可转债收到的现金		1,783,932,000.00
合计		1,783,932,000.00

收到的其他与筹资活动有关的现金说明：

无

支付的其他与筹资活动有关的现金

适用 不适用

单位：元 币种：人民币

项目	本期发生额	上期发生额
支付可转债发行费用		4,123,275.09
支付股权激励回购利息	16,692.73	103,140.68
限售性股票回购	656,135.50	3,998,723.15
支付经营房租	1,462,290,450.38	1,605,039,929.05
合计	1,462,963,278.61	1,613,265,067.97

支付的其他与筹资活动有关的现金说明：

无

筹资活动产生的各项负债变动情况

√适用 □不适用

单位：元 币种：人民币

项目	期初余额	本期增加		本期减少		期末余额
		现金变动	非现金变动	现金变动	非现金变动	
应付股利			926,554,035.48	921,654,035.48		4,900,000.00
短期借款	30,026,388.89			30,026,388.89		
长期借款（含一年内到期的长期借款）	61,525,796.80			61,525,796.80		
租赁负债（含一年内到期的租赁负债）	3,583,843,188.43		554,403,439.43	1,392,657,571.79		2,745,589,056.07
应付债券（含一年内到期的应付债券）	1,605,784,884.20		58,444,246.63	5,391,852.00	43,624.34	1,658,793,654.49
合计	5,281,180,258.32		1,539,401,721.54	2,411,255,644.96	43,624.34	4,409,282,710.56

(4). 以净额列报现金流量的说明

□适用 √不适用

(5). 不涉及当期现金收支、但影响企业财务状况或在未来可能影响企业现金流量的重大活动及财务影响

□适用 √不适用

79、现金流量表补充资料

(1). 现金流量表补充资料

√适用 □不适用

单位：元 币种：人民币

补充资料	本期金额	上期金额
------	------	------

1. 将净利润调节为经营活动现金流量:		
净利润	1,831,025,556.60	1,652,782,285.86
加: 资产减值准备	111,612,199.85	102,396,476.85
信用减值损失	36,992.73	-2,154,986.62
固定资产折旧、油气资产折耗、生产性生物资产折旧	251,570,236.59	239,555,369.91
使用权资产摊销	1,462,726,324.99	1,611,028,570.24
无形资产摊销	35,447,455.59	32,025,308.07
长期待摊费用摊销	213,679,615.32	264,925,013.28
处置固定资产、无形资产和其他长期资产的损失(收益以“-”号填列)	-68,481,322.52	-49,938,810.67
固定资产报废损失(收益以“-”号填列)	3,017,429.25	3,836,499.95
公允价值变动损失(收益以“-”号填列)		
财务费用(收益以“-”号填列)	149,749,475.13	174,148,877.40
投资损失(收益以“-”号填列)	-124,747,936.19	-108,128,784.49
递延所得税资产减少(增加以“-”号填列)	3,155,013.72	5,971,649.51
递延所得税负债增加(减少以“-”号填列)	-4,059,101.05	-18,486,671.31
存货的减少(增加以“-”号填列)	-206,446,787.59	-790,972,542.40
经营性应收项目的减少(增加以“-”号填列)	169,264,402.32	-554,453,059.73
经营性应付项目的增加(减少以“-”号填列)	-447,323,731.63	1,593,308,427.28
其他	-21,777,808.70	65,423,461.40
经营活动产生的现金流量净额	3,358,448,014.41	4,221,267,084.53
2. 不涉及现金收支的重大投资和筹资活动:		
债务转为资本		
一年内到期的可转换公司债券		
融资租入固定资产		
3. 现金及现金等价物净变动情况:		
现金的期末余额	1,613,268,444.23	2,160,797,870.52
减: 现金的期初余额	2,160,797,870.52	2,468,580,139.60
加: 现金等价物的期末余额		
减: 现金等价物的期初余额		
现金及现金等价物净增加额	-547,529,426.29	-307,782,269.08

(2). 本期支付的取得子公司的现金净额

□适用 √不适用

(3). 本期收到的处置子公司的现金净额

□适用 √不适用

(4). 现金和现金等价物的构成

√适用 □不适用

单位：元 币种：人民币

项目	期末余额	期初余额
一、现金	1,613,268,444.23	2,160,797,870.52
其中：库存现金	248,457.95	308,745.22
可随时用于支付的银行存款	1,600,837,829.05	2,109,513,471.76
可随时用于支付的其他货币资金	12,182,157.23	50,975,653.54
可用于支付的存放中央银行款项		
存放同业款项		
拆放同业款项		
二、现金等价物		
其中：三个月内到期的债券投资		
三、期末现金及现金等价物余额	1,613,268,444.23	2,160,797,870.52
其中：母公司或集团内子公司使用受限制的现金和现金等价物		

(5). 使用范围受限但仍作为现金和现金等价物列示的情况

√适用 □不适用

单位：元 币种：人民币

项目	期末余额	期初数	理由
货币资金	31,503,850.61	33,766,112.57	募集资金
合计	31,503,850.61	33,766,112.57	/

(6). 不属于现金及现金等价物的货币资金

√适用 □不适用

单位：元 币种：人民币

项目	期末余额	期初余额	理由
货币资金	1,467,602,995.33	1,418,127,706.70	保证金、司法冻结款、业务冻结款、久悬冻结款
合计	1,467,602,995.33	1,418,127,706.70	/

其他说明：

□适用 √不适用

80. 所有者权益变动表项目注释

说明对上年期末余额进行调整的“其他”项目名称及调整金额等事项：

□适用 √不适用

81. 外币货币性项目**(1). 外币货币性项目**

□适用 √不适用

(2). 境外经营实体说明，包括对于重要的境外经营实体，应披露其境外主要经营地、记账本位币及选择依据，记账本位币发生变化的还应披露原因

适用 不适用

82、租赁

(1). 作为承租人

适用 不适用

1. 公司作为承租人

(1) 使用权资产相关信息详见第八节（七）、25之说明。

(2) 公司对短期租赁和低价值资产租赁的会计政策详见第八节（五）、38之说明。计入当期损益的短期租赁费用和低价值资产租赁费用金额为零。

(3) 与租赁相关的当期损益及现金流

项 目	本期数	上年同期数
租赁负债的利息费用	91,288,535.77	136,441,501.14
转租使用权资产取得的收入	29,749,022.66	29,800,701.50
与租赁相关的总现金流出	1,462,290,450.38	1,605,039,929.05
售后租回交易产生的相关损益		20,892.80

(4) 租赁负债的到期期限分析和相应流动性风险管理详见本财务报表附注十二之说明。

未纳入租赁负债计量的可变租赁付款额

适用 不适用

简化处理的短期租赁或低价值资产的租赁费用

适用 不适用

售后租回交易及判断依据

适用 不适用

与租赁相关的现金流出总额1,462,290,450.38元(单位：元 币种：人民币)

(2). 作为出租人

作为出租人的经营租赁

适用 不适用

单位：元 币种：人民币

项目	租赁收入	其中：未计入租赁收款额的可变租赁付款额相关的收入
租赁收入	30,316,480.83	
合计	30,316,480.83	

经营租赁资产

项 目	期末数	上年年末数
-----	-----	-------

固定资产	12,488,290.95	6,037,117.95
使用权资产	76,096,287.68	77,281,020.49
合计	88,584,578.63	83,318,138.44

作为出租人的融资租赁

适用 不适用

未折现租赁收款额与租赁投资净额的调节表

适用 不适用

未来五年未折现租赁收款额

适用 不适用

单位：元 币种：人民币

项目	每年未折现租赁收款额	
	期末金额	期初金额
1年以内	1,101,265.00	775,665.00
1-2年	1,097,665.00	545,977.50
2-3年	820,040.00	500,040.00
3-4年	720,040.00	500,040.00
4-5年	468,540.00	500,040.00
5年以上	93,510.00	562,050.00
五年后未折现租赁收款额总额	4,301,060.00	3,383,812.50

(3). 作为生产商或经销商确认融资租赁销售损益

适用 不适用

其他说明：

无

83、数据资源

适用 不适用

84、其他

适用 不适用

八、研发支出

1、按费用性质列示

适用 不适用

单位：元 币种：人民币

项目	本期发生额	上期发生额
无形资产摊销	20,669,221.37	17,228,254.96
直接材料	1,876,879.51	10,779,879.55
职工薪酬	39,810,909.69	40,345,059.40
折旧费	822,132.05	1,593,422.43
其他	22,070.45	18,258.06
合计	63,201,213.07	69,964,874.40

其中：费用化研发支出	27,916,037.00	33,935,812.25
资本化研发支出	35,285,176.07	36,029,062.15

其他说明：

无

2、符合资本化条件的研发项目开发支出

√适用 □不适用

单位：元 币种：人民币

项目	期初余额	本期增加金额			本期减少金额			期末余额
		内部开发支出	其他		确认为无形资产	转入当期损益		
O2O 健康云服务平台建设	3,224,343.96	35,285,176.07			30,650,131.20	2,096,301.39		5,763,087.44
合计	3,224,343.96	35,285,176.07			30,650,131.20	2,096,301.39		5,763,087.44

重要的资本化研发项目

□适用 √不适用

开发支出减值准备

□适用 √不适用

其他说明：

无

3、重要的外购在研项目

□适用 √不适用

九、合并范围的变更

1、非同一控制下企业合并

√适用 □不适用

(1). 本期发生的非同一控制下企业合并交易

√适用 □不适用

单位：元 币种：人民币

被购买方名称	股权取得时点	股权取得成本	股权取得比例(%)	股权取得方式	购买日	购买日的确定依据	购买日至期末被购买方的收入	购买日至期末被购买方的净利润	购买日至期末被购买方的现金流量
惠华同济堂公司	2025年10月	700,000.00	100.00	股权转让	2025年10月	办妥财产交接手续，并实质控制被购买方	291,205.52	-55,757.82	77,832.96
六合今康公司	2025年6月	1,380,000.00	100.00	股权转让	2025年6月	办妥财产交接手续，并实质控制被购买方	180,822.07	-	66,968.90

秦淮今康公司	2025年4月	1,650,000.00	100.00	股权转让	2025年4月	办妥财产交接手续,并实质控制被购买方	158,957.34	-608,039.92	113,276.06
泰州今康公司	2025年11月	80,000.00	100.00	股权转让	2025年11月	办妥财产交接手续,并实质控制被购买方			
广东益丰医药公司	2025年11月	3,900,000.00	100.00	股权转让	2025年11月	办妥财产交接手续,并实质控制被购买方	3,908.41	-471,476.02	420,222.19

其他说明:

无

(2). 合并成本及商誉

√适用 □不适用

单位:元 币种:人民币

合并成本	惠华同济堂公司	六合今康公司	秦淮今康公司	泰州今康公司	广东益丰医药公司
--现金	700,000.00	1,380,000.00	1,650,000.00	80,000.00	3,900,000.00
--非现金资产的公允价值					
--发行或承担的债务的公允价值					
--发行的权益性证券的公允价值					
--或有对价的公允价值					
--购买日之前持有的股权于购买日的公允价值					
--其他					
合并成本合计	700,000.00	1,380,000.00	1,650,000.00	80,000.00	3,900,000.00
减:取得的可辨认净资产公允价值份额	300,000.00	9.64	50,000.04		
商誉/合并成本小于取得的可辨认净资产公允价值份额的金额	400,000.00	1,379,990.36	1,599,999.96	80,000.00	3,900,000.00

合并成本公允价值的确定方法:

□适用 √不适用

业绩承诺的完成情况:

适用 不适用

大额商誉形成的主要原因:

适用 不适用

大额商誉是由于合并成本大于合并中取得的被购买方可辨认净资产公允价值份额的差额形成。

其他说明:

2025年8月,根据公司子公司江苏益丰大药房连锁有限公司与秦峰、张家港市同济堂药店有限公司签订的《张家港市惠华同济堂药店有限公司股权转让协议暨张家港市同济堂药店有限公司梁丰店资产收购协议》及补充协议,约定公司收购秦峰、张家港市同济堂药店有限公司持有张家港市惠华同济堂药店有限公司100.00%及梁丰店所有资产,股权转让价格为70.00万元。2025年10月完成股权交割及工商变更登记手续。

2024年12月,根据公司下属公司南京今康医疗管理有限公司与张传志签订的《南京家家健康管理有限公司股权转让协议》,约定公司收购张传志持有南京家家健康管理有限公司100.00%,股权转让价格为138.00万元。2025年6月完成股权交割及工商变更登记手续。名称变更为南京六合今康中医门诊部有限公司。

2024年11月,根据公司下属公司南京今康医疗管理有限公司与束威武、束宏钥签订的《南京市心正堂诊所有限公司股权转让协议》,约定公司收购束威武、束宏钥持有南京市心正堂诊所有限公司100.00%,股权转让价格为165.00万元。2025年4月完成股权交割及工商变更登记手续。名称变更为南京市秦淮区今康启健诊所有限公司。

2025年10月,根据公司下属公司南京今康医疗管理有限公司与景国平签订的《泰州市姜堰今康诊所有限公司(筹)股权转让协议》,约定公司收购景国平持有泰州市姜堰今康诊所有限公司100.00%,股权转让价格为8.00万元。2025年11月完成股权交割及工商变更登记手续。名称变更为泰州今康金马诊所有限公司。

2025年8月,根据公司下属公司广东益丰乡亲大药房连锁有限公司与云鹿中药科技(广州)有限公司签订的《广州市康尔健药业有限公司股权转让协议》,约定公司收购云鹿中药科技(广州)有限公司持有广州市康尔健药业有限公司100.00%的股权,股权转让价格为390.00万元。2025年11月完成股权交割及工商变更登记手续。名称变更为广东益丰医药有限公司。

(3). 被购买方于购买日可辨认资产、负债

适用 不适用

单位:元 币种:人民币

	惠华同济堂公司		六合今康公司		秦淮今康公司		泰州今康公司		广东益丰医药公司	
	购买日公允价值	购买日账面价值	购买日公允价值	购买日账面价值	购买日公允价值	购买日账面价值	购买日公允价值	购买日账面价值	购买日公允价值	购买日账面价值

资产：	300,029.62	300,029.62	39,919.24	39,919.24	131,061.35	131,061.35			807,699.82	807,699.82
货币资金	166,711.15	166,711.15	35,368.90	35,368.90					33,842.72	33,842.72
应收款项	32,476.90	32,476.90			96,450.04	96,450.04			25,786.00	25,786.00
存货	99,841.57	99,841.57								
固定资产									100,000.00	100,000.00
无形资产										
其他应收款	1,000.00	1,000.00	4,550.34	4,550.34	34,611.31	34,611.31			491,349.82	491,349.82
预付款项										
使用权资产										
长期待摊费用										
递延所得税资产										
其他资产									156,721.28	156,721.28
负债：	29.62	29.62	39,909.60	39,909.60	81,061.31	81,061.31			807,699.82	807,699.82
借款										
应付款项									377,306.50	377,306.50
递延所得税负债										
预收款项										
应付职工薪酬									18,571.61	18,571.61
应交税费					22,683.90	22,683.90				
其他应付款	29.62	29.62	39,909.60	39,909.60	58,377.41	58,377.41			411,821.71	411,821.71

租赁负债										
其他负债										
净资产	300,000.00	300,000.00	9.64	9.64	50,000.04	50,000.04				
减：少数股东权益										
取得的净资产	300,000.00	300,000.00	9.64	9.64	50,000.04	50,000.04				

可辨认资产、负债公允价值的确定方法：

无

企业合并中承担的被购买方的或有负债：

无

其他说明：

无

(4). 购买日之前持有的股权按照公允价值重新计量产生的利得或损失

是否存在通过多次交易分步实现企业合并且在报告期内取得控制权的交易

适用 不适用

(5). 购买日或合并当期期末无法合理确定合并对价或被购买方可辨认资产、负债公允价值的相关说明

适用 不适用

(6). 其他说明

适用 不适用

2、 同一控制下企业合并

适用 不适用

3、 反向购买

适用 不适用

4、 处置子公司

本期是否存在丧失子公司控制权的交易或事项

√适用 □不适用

单位：元 币种：人民币

子公司名称	丧失控制权的时点	丧失控制权时点的处置价款	丧失控制权时点的处置比例 (%)	丧失控制权时点的处置方式	丧失控制权的判断依据	处置价款与处置投资对应的合并财务报表层面享有该子公司净资产份额的差额	丧失控制权之日剩余股权的比例 (%)	丧失控制权之日合并财务报表层面剩余股权的账面价值	丧失控制权之日合并财务报表层面剩余股权的公允价值	按照公允价值重新计量剩余股权产生的利得或损失	丧失控制权之日合并财务报表层面剩余股权公允价值的确定方法及主要假设	与原子公司股权投资相关的其他综合收益转入投资损益或留存收益的金额
张家口新兴南山堂药房连锁有限公司	2025年9月	1,200,000.00	100.00	转让	公司已收到股权转让款,工商变更手续已完成,办妥财产交接手续	1,112,988.84						

其他说明:

□适用 √不适用

是否存在通过多次交易分步处置对子公司投资且在本期丧失控制权的情形

□适用 √不适用

其他说明:

适用 不适用

5、其他原因的合并范围变动

说明其他原因导致的合并范围变动（如，新设子公司、清算子公司等）及其相关情况：

适用 不适用

1. 合并范围增加

公司名称	股权取得方式	股权取得时点	出资额	出资比例
恒修堂（湖南）健康科技有限公司	新设	2025年3月	100,000.00	100.00%[注 1]
如皋益丰本草中医诊所有限公司	新设	2025年3月	10,000.00	100.00%[注 2]
沭阳益丰大药房有限公司	新设	2025年5月	300,000.00	100.00%[注 3]
上海益丰利健大药房有限公司	新设	2025年9月	500,000.00	100.00%[注 4]
黄冈益丰大药房连锁有限公司	新设	2025年9月		100.00%[注 5]
今康医疗科技（海南）有限公司	新设	2025年3月		100.00%
徐州今康医疗管理有限公司	新设	2025年1月		100.00%[注 6]
泰州今康启明诊所有限公司	新设	2025年5月	6,500.00	65.00%[注 6]
泰州今康启健诊所有限公司	新设	2025年5月	6,500.00	65.00%[注 6]
南通市海门区今康诊所有限公司	新设	2025年2月	5,100.00	51.00%[注 6]
镇江市句容市今康诊所有限公司	新设	2025年6月	5,100.00	51.00%[注 6]
长沙市普瑞今康医疗产业管理有限责任公司	新设	2025年8月		100.00%[注 7]
长沙市天心区新韶西今康医疗产业管理有限公司	新设	2025年5月	10,000.00	100.00%[注 7]
长沙市开福区金北今康医疗产业管理有限公司	新设	2025年11月		100.00%[注 7]
长沙市芙蓉区一今康医疗产业管理有限公司	新设	2025年9月		100.00%[注 7]
长沙市天心区中意二路今康医疗产业管理有限公司	新设	2025年6月		100.00%[注 7]
长沙市天心区今康医疗产业管理有限责任公司	新设	2025年8月		100.00%[注 7]

长沙市雨花区今康医疗产业管理有限公司	新设	2025年7月		100.00%[注7]
湘潭市雨湖区今康医疗产业管理有限公司	新设	2025年7月		100.00%[注7]
冷水江今康医疗产业管理有限公司	新设	2025年6月	10,000.00	100.00%[注7]
南昌洋仔巷今康诊所有限公司	新设	2025年2月		100.00%[注8]
宜昌市今康中医诊所有限公司	新设	2025年10月		100.00%[注9]
武汉江夏今康中医诊所有限公司	新设	2025年8月		100.00%[注9]
利川市今康中医诊所有限公司	新设	2025年9月		100.00%[注9]
武汉市江岸区俊才街今康中医诊所有限责任公司	新设	2025年8月		100.00%[注9]
荆州市今康中医诊所有限公司	新设	2025年11月		100.00%[注9]
石家庄美阳今康医疗服务有限公司	新设	2025年3月	10,000.00	100.00%[注10]
石家庄市长安区敷波今康医疗服务有限公司	新设	2025年3月	10,000.00	100.00%[注10]
邯郸市今康医疗健康有限公司	新设	2025年10月	10,000.00	100.00%[注10]
石家庄初诺今康医疗健康有限公司	新设	2025年4月	10,000.00	100.00%[注10]
石家庄山海今康医疗服务有限公司	新设	2025年9月	10,000.00	100.00%[注10]
唐山路北区朝阳今康医疗服务有限公司	新设	2025年3月		70.00%[注10]
广平今康医疗健康有限公司	新设	2025年12月		100.00%[注10]
海口今康互联网医院有限公司	新设	2025年2月	100,000.00	100.00%[注11]
海南今康数智健康科技有限公司	新设	2025年12月		100.00%[注11]

[注1]公司持有湖南益丰医药公司100.00%股权,湖南益丰医药公司持有恒修堂药业有限公司100.00%股权,恒修堂药业有限公司持有恒修堂(湖南)健康科技有限公司100.00%股权

[注2]公司持有江苏益丰公司100.00%股权,江苏益丰公司持有如东益丰大药房连锁有限公司80.00%股权,如东益丰大药房连锁有限公司持有如皋益丰本草中医诊所有限公司100.00%股权

[注3]公司持有江苏益丰公司100.00%股权,江苏益丰公司持有沭阳益丰大药房有限公司100.00%股权

[注4]公司持有上海益丰大药房连锁有限公司93.00%股权,上海益丰大药房连锁有限公司持有上海益丰利健大药房有限公司100.00%股权

[注 5]公司持有湖北益丰大药房连锁有限公司 100.00%股权,湖北益丰大药房连锁有限公司持有黄冈益丰大药房连锁有限公司 100.00%股权

[注 6]公司持有今康医疗科技(海南)有限公司 100.00%股权,今康医疗科技(海南)有限公司持有今康医疗健康产业(海南)有限公司 100.00%股权,今康医疗健康产业(海南)有限公司持有南京今康医疗管理有限公司 100.00%股权,南京今康医疗管理有限公司分别持有徐州今康医疗管理有限公司 100.00%股权、泰州今康启明诊所有限公司 65.00%股权、泰州今康启健诊所有限公司 65.00%股权、南通市海门区今康诊所有限公司 51.00%股权、镇江市句容市今康诊所有限公司 51.00%股权

[注 7]公司持有今康医疗科技(海南)有限公司 100.00%股权,今康医疗科技(海南)有限公司持有今康医疗健康产业(海南)有限公司 100.00%股权,今康医疗健康产业(海南)有限公司持有湖南今康医疗产业管理有限公司 100.00%股权,湖南今康医疗产业管理有限公司分别持有长沙市普瑞今康医疗产业管理有限责任公司 100.00%股权、长沙市天心区新韶西今康医疗产业管理有限公司 100.00%股权、长沙市开福区金北今康医疗产业管理有限公司 100.00%股权、长沙市芙蓉区一今康医疗产业管理有限公司 100.00%股权、长沙市天心区中意二路今康医疗产业管理有限公司 100.00%股权、长沙市天心区今康医疗产业管理有限责任公司 100.00%股权、长沙市雨花区今康医疗产业管理有限公司 100.00%股权、湘潭市雨湖区今康医疗产业管理有限公司 100.00%股权、冷水江今康医疗产业管理有限公司 100.00%股权

[注 8]公司持有今康医疗科技(海南)有限公司 100.00%股权,今康医疗科技(海南)有限公司持有今康医疗健康产业(海南)有限公司 100.00%股权,今康医疗健康产业(海南)有限公司持有江西今康医疗管理有限公司 100.00%股权,江西今康医疗管理有限公司持有南昌洋仔巷今康诊所有限公司 100.00%股权

[注 9]公司持有今康医疗科技(海南)有限公司 100.00%股权,今康医疗科技(海南)有限公司持有今康医疗健康产业(海南)有限公司 100.00%股权,今康医疗健康产业(海南)有限公司持有湖北今康医疗健康有限公司 100.00%股权,湖北今康医疗健康有限公司分别持有宜昌市今康中医诊所有限公司 100.00%股权、武汉江夏今康中医诊所有限公司 100.00%股权、利川市今康中医诊所有限公司 100.00%股权、武汉市江岸区俊才街今康中医诊所有限责任公司 100.00%股权、荆州市今康中医诊所有限公司 100.00%股权

[注 10]公司持有今康医疗科技(海南)有限公司 100.00%股权,今康医疗科技(海南)有限公司持有今康医疗健康产业(海南)有限公司 100.00%股权,今康医疗健康产业(海南)有限公司持有石家庄今康医疗产业发展有限公司 100.00%股权,石家庄今康医疗产业发展有限公司分别持有石家庄美阳今康医疗服务有限公司 100.00%股权、石家庄市长安区敷波今康医疗服务有限公司 100.00%股权、邯郸市今康医疗健康有限公司 100.00%股权、石家庄初诺今康医疗健康有限公司 100.00%股权、石家庄山海今康医疗服务有限公司 100.00%股权、唐山路北区朝阳今康医疗服务有限公司 70.00%股权、广平今康医疗健康有限公司 100.00%股权

[注 11]公司持有今康医疗科技（海南）有限公司 100.00%股权,今康医疗科技（海南）有限公司持有今康医疗健康产业（海南）有限公司 100.00%股权,今康医疗健康产业（海南）有限公司分别持有海口今康互联网医院有限公司 100.00%股权、海南今康数智健康科技有限公司 100.00%股权

2. 合并范围减少

公司名称	股权处置方式	股权处置时点	处置日净资产	期初至处置日净利润
无锡德慈门诊部有限公司	注销	2025年9月		39,856.48
镇江芝林大药房有限公司	注销	2025年7月		-812.13
广州岗前今康医疗健康产业有限公司	注销	2025年8月		
广州康荔今康医疗健康产业有限公司	注销	2025年8月		-68,648.72
唐山路北区朝阳今康医疗服务有限公司	注销	2025年3月		
海南益丰远程医疗中心有限公司	注销	2025年11月		530.00
耒阳市四眼井中医诊所有限公司	注销	2025年6月		13,374.54
广州益丰门诊部有限公司	注销	2025年8月		

6、其他

适用 不适用

十、在其他主体中的权益

1、在子公司中的权益

(1). 企业集团的构成

适用 不适用

单位：万元 币种：人民币

子公司名称	主要经营地	注册资本	注册地	业务性质	持股比例(%)		取得方式
					直接	间接	
湖南益丰医药公司	湖南	15,000.00	长沙	商业	100.00		同一控制下企业合并
江苏益丰公司	江苏	15,000.00	南京	商业	100.00		同一控制下企业合并

在子公司的持股比例不同于表决权比例的说明：

无

持有半数或以下表决权但仍控制被投资单位、以及持有半数以上表决权但不控制被投资单位的依据：

无

对于纳入合并范围的重要的结构化主体，控制的依据：

无

确定公司是代理人还是委托人的依据：

无

其他说明：

本公司将新兴药房公司、江苏益丰大药房连锁有限公司(以下简称江苏益丰公司)、上海益丰大药房连锁有限公司(以下简称上海益丰公司)、江西益丰大药房连锁有限公司(以下简称江西益丰公司)、湖南益丰医药有限公司(以下简称湖南益丰医药公司)、湖南九芝堂医药有限公司(以下简称九芝堂医药公司)等子公司纳入本期合并财务报表范围。

(2). 重要的非全资子公司

适用 不适用

(3). 重要非全资子公司的主要财务信息

适用 不适用

(4). 使用企业集团资产和清偿企业集团债务的重大限制

适用 不适用

(5). 向纳入合并财务报表范围的结构化主体提供的财务支持或其他支持

适用 不适用

其他说明：

适用 不适用

2、在子公司的所有者权益份额发生变化且仍控制子公司的交易

适用 不适用

3、在合营企业或联营企业中的权益

适用 不适用

4、重要的共同经营

适用 不适用

5、在未纳入合并财务报表范围的结构化主体中的权益

未纳入合并财务报表范围的结构化主体的相关说明：

适用 不适用

6、其他

适用 不适用

十一、政府补助

1、报告期末按应收金额确认的政府补助

适用 不适用

未能在预计时点收到预计金额的政府补助的原因

适用 不适用

2、涉及政府补助的负债项目

适用 不适用

单位：元 币种：人民币

财务报表项目	期初余额	本期新增补助金额	本期计入营业外收入金额	本期转入其他收益	本期其他变动	期末余额	与资产/收益相关
递延收益	53,632,642.01			440,711.64		53,191,930.37	与资产相关
合计	53,632,642.01			440,711.64		53,191,930.37	/

3、计入当期损益的政府补助

适用 不适用

币

单位：元 币种：人民币

类型	本期发生额	上期发生额
与资产相关	440,711.64	440,711.63
与收益相关	24,251,345.22	14,883,427.59
其他	75,182.60	47,326.50
合计	24,767,239.46	15,371,465.72

其他说明：

无

十二、与金融工具相关的风险

1、金融工具的风险

√适用 □不适用

本公司从事风险管理的目标是在风险和收益之间取得平衡，将风险对本公司经营业绩的负面影响降至最低水平，使股东和其他权益投资者的利益最大化。基于该风险管理目标，本公司风险管理的基本策略是确认和分析本公司面临的各种风险，建立适当的风险承受底线和进行风险管理，并及时可靠地对各种风险进行监督，将风险控制在限定的范围内。

本公司在日常活动中面临各种与金融工具相关的风险，主要包括信用风险、流动性风险及市场风险。管理层已审议并批准管理这些风险的政策，概括如下。

（一）信用风险

信用风险，是指金融工具的一方不能履行义务，造成另一方发生财务损失的风险。

1. 信用风险管理实务

（1）信用风险的评价方法

公司在每个资产负债表日评估相关金融工具的信用风险自初始确认后是否已显著增加。在确定信用风险自初始确认后是否显著增加时，公司考虑在无须付出不必要的额外成本或努力即可获得合理且有依据的信息，包括基于历史数据的定性和定量分析、外部信用风险评级以及前瞻性信息。公司以单项金融工具或者具有相似信用风险特征的金融工具组合为基础，通过比较金融工具在资产负债表日发生违约的风险与在初始确认日发生违约的风险，以确定金融工具预计存续期内发生违约风险的变化情况。

当触发以下一个或多个定量、定性标准时，公司认为金融工具的信用风险已发生显著增加：

- 1) 定量标准主要为资产负债表日剩余存续期违约概率较初始确认时上升超过一定比例；
- 2) 定性标准主要为债务人经营或财务情况出现重大不利变化、现存的或预期的技术、市场、经济或法律环境变化并将对债务人对公司的还款能力产生重大不利影响等。

（2）违约和已发生信用减值资产的定义

当金融工具符合以下一项或多项条件时，公司将该金融资产界定为已发生违约，其标准与已发生信用减值的定义一致：

- 1) 债务人发生重大财务困难；

- 2) 债务人违反合同中对债务人的约束条款；
- 3) 债务人很可能破产或进行其他财务重组；
- 4) 债权人出于与债务人财务困难有关的经济或合同考虑，给予债务人在任何其他情况下都不会做出的让步。

2. 预期信用损失的计量

预期信用损失计量的关键参数包括违约概率、违约损失率和违约风险敞口。公司考虑历史统计数据（如交易对手评级、担保方式及抵质押物类别、还款方式等）的定量分析及前瞻性信息，建立违约概率、违约损失率及违约风险敞口模型。

3. 金融工具损失准备期初余额与期末余额调节表详见本报告第八节（七）、5；（七）、7、（七）、9；（七）、14之说明。

4. 信用风险敞口及信用风险集中度

本公司的信用风险主要来自货币资金和应收款项。为控制上述相关风险，本公司分别采取了以下措施。

(1) 货币资金

本公司将银行存款和其他货币资金存放于信用评级较高的金融机构，故其信用风险较低。

(2) 应收款项

本公司定期对采用信用方式交易的客户进行信用评估。根据信用评估结果，本公司选择与经认可的且信用良好的客户进行交易，并对其应收款项余额进行监控，以确保本公司不会面临重大坏账风险。

由于本公司的应收账款风险点分布于多个合作方和多个客户，截至2025年12月31日，本公司应收账款的30.22%（2024年12月31日：28.28%）源于余额前五名客户，本公司不存在重大的信用集中风险。

本公司所承受的最大信用风险敞口为资产负债表中每项金融资产的账面价值。

(二) 流动性风险

流动性风险，是指本公司在履行以交付现金或其他金融资产的方式结算的义务时发生资金短缺的风险。流动性风险可能源于无法尽快以公允价值售出金融资产；或者源于对方无法偿还其合同债务；或者源于提前到期的债务；或者源于无法产生预期的现金流量。

为控制该项风险，本公司综合运用票据结算、银行借款等多种融资手段，并采取长、短期融资方式适当结合，优化融资结构的方法，保持融资持续性与灵活性之间的平衡。本公司已从多家商业银行取得银行授信额度以满足营运资金需求和资本开支。

金融负债按剩余到期日分类

项 目	期末数				
	账面价值	未折现合同金额	1年以内	1-3年	3年以上

银行借款(含一年内到期)					
应付票据	6,869,615,126.92	6,869,615,126.92	6,869,615,126.92		
应付账款	1,960,279,650.50	1,960,279,650.50	1,960,279,650.50		
其他应付款	581,808,183.42	581,808,183.42	581,808,183.42		
租赁负债(含一年内到期)	2,746,867,683.97	2,876,589,046.40	1,201,780,991.01	1,590,168,768.98	84,639,286.41
应付债券(含一年内到期)	1,658,793,654.49	1,919,535,403.61	8,985,857.06	45,005,084.55	1,865,544,462.00
小计	13,817,364,299.30	14,207,827,410.85	10,622,469,808.91	1,635,173,853.53	1,950,183,748.41

(续上表)

项 目	上年年末数				
	账面价值	未折现合同金额	1年以内	1-3年	3年以上
银行借款(含一年内到期)	91,552,185.69	92,314,713.47	92,314,713.47		
应付票据	7,537,483,385.03	7,537,483,385.03	7,537,483,385.03		
应付账款	1,954,806,180.26	1,954,806,180.26	1,954,806,180.26		
其他应付款	772,207,599.54	772,207,599.54	772,207,599.54		
租赁负债(含一年内到期)	3,583,843,188.43	3,836,585,345.73	1,365,059,572.17	2,392,662,932.96	78,862,840.60
应付债券(含一年内到期)	1,605,784,884.20	1,920,502,940.37	8,375,896.43	41,879,482.15	1,870,247,561.79
小计	15,545,677,423.15	16,113,900,164.40	11,730,247,346.90	2,434,542,415.11	1,949,110,402.39

(三) 市场风险

市场风险，是指金融工具的公允价值或未来现金流量因市场价格变动而发生波动的风险。市场风险主要包括利率风险和外汇风险。

1. 利率风险

利率风险，是指金融工具的公允价值或未来现金流量因市场利率变动而发生波动的风险。固定利率的带息金融工具使本公司面临公允价值利率风险，浮动利率的带息金融工具使本公司面临现金流量利率风险。本公司根据市场环境来决定固定利率与浮动利率金融工具的比例，并通过定期审阅与监控维持适当的金融工具组合。

2. 外汇风险

外汇风险，是指金融工具的公允价值或未来现金流量因外汇汇率变动而发生波动的风险。本公司于中国内地经营，且主要活动以人民币计价。因此，本公司所承担的外汇变动市场风险不重大。

2、套期

(1). 公司开展套期业务进行风险管理

适用 不适用

其他说明：

适用 不适用

(2). 公司开展符合条件套期业务并应用套期会计

适用 不适用

其他说明：

适用 不适用

(3). 公司开展套期业务进行风险管理、预期能实现风险管理目标但未应用套期会计

适用 不适用

其他说明：

适用 不适用

3、金融资产转移

(1). 转移方式分类

适用 不适用

(2). 因转移而终止确认的金融资产

适用 不适用

(3). 继续涉入的转移金融资产

适用 不适用

其他说明：

适用 不适用

十三、公允价值的披露

1、以公允价值计量的资产和负债的期末公允价值

适用 不适用

单位：元 币种：人民币

项目	期末公允价值			
	第一层次公允价值计量	第二层次公允价值计量	第三层次公允价值计量	合计
一、持续的公允价值计量				
（一）交易性金融资产			5,854,854,200.51	5,854,854,200.51

1.以公允价值计量且变动计入当期损益的金融资产			5,854,854,200.51	5,854,854,200.51
(1) 债务工具投资				
(2) 权益工具投资			1,064,000.00	1,064,000.00
(3) 衍生金融资产			5,853,790,200.51	5,853,790,200.51
2. 指定以公允价值计量且其变动计入当期损益的金融资产				
(1) 债务工具投资				
(2) 权益工具投资				
(二) 其他债权投资				
(三) 其他权益工具投资				
(四) 投资性房地产				
1.出租用的土地使用权				
2.出租的建筑物				
3.持有并准备增值后转让的土地使用权				
(五) 生物资产				
1.消耗性生物资产				
2.生产性生物资产				
(六) 应收款项融资			23,916,796.03	23,916,796.03
持续以公允价值计量的资产总额			5,878,770,996.54	5,878,770,996.54
(六) 交易性金融负债				
1.以公允价值计量且变动计入当期损益的金融负债				
其中：发行的交易性债券				
衍生金融负债				
其他				
2.指定为以公允价值计量且变动计入当期损益的金融负债				
持续以公允价值计量的负债总额				
二、非持续的公允价值计量				
(一) 持有待售资产				
非持续以公允价值计量的资产总额				
非持续以公允价值计量的负债总额				

2、持续和非持续第一层次公允价值计量项目市价的确定依据

适用 不适用

3、持续和非持续第二层次公允价值计量项目，采用的估值技术和重要参数的定性及定量信息

适用 不适用

4、持续和非持续第三层次公允价值计量项目，采用的估值技术和重要参数的定性及定量信息

适用 不适用

因公司权益工具投资的被投资单位的经营环境和经营情况、财务状况未发生重大变化，所以公司按照投资成本作为公允价值的合理估计进行计量。

公司将购买的保本浮动收益理财产品作为以公允价值计量且变动计入当期损益的金融资产，以预期现金流模型计量，根据本金加上截至资产负债表日的预期收益市场价值确定其公允价值。

因银行承兑汇票期限较短，银行承兑汇票的承兑人是商业银行，由于商业银行具有较高的信用，银行承兑汇票到期不获支付的可能性较低，所以公司按照其票面价值作为公允价值的合理估计进行计量。

5、持续的第三层次公允价值计量项目，期初与期末账面价值间的调节信息及不可观察参数敏感性分析

适用 不适用

6、持续的公允价值计量项目，本期内发生各层级之间转换的，转换的原因及确定转换时点的政策

适用 不适用

7、本期内发生的估值技术变更及变更原因

适用 不适用

8、不以公允价值计量的金融资产和金融负债的公允价值情况

适用 不适用

9、其他

适用 不适用

十四、关联方及关联交易

1、本企业的母公司情况

适用 不适用

单位：万元 币种：人民币

母公司名称	注册地	业务性质	注册资本	母公司对本企业的持股比例(%)	母公司对本企业的表决权比例(%)
宁波梅山保税港区厚信创业投资合伙企业（有限合伙）	宁波市	投资业	66,330.7289	19.88	19.88

本企业的母公司情况的说明

无

本企业最终控制方是高毅

其他说明：

无

2、本企业的子公司情况

本企业子公司的情况详见附注十之说明

适用 不适用

3、本企业合营和联营企业情况

本企业重要的合营或联营企业详见附注

适用 不适用

本期与本公司发生关联方交易，或前期与本公司发生关联方交易形成余额的其他合营或联营企业情况如下

适用 不适用

其他说明：

适用 不适用

4、其他关联方情况

适用 不适用

其他关联方名称	其他关联方与本企业关系
九芝堂股份有限公司	持有公司子公司九芝堂医药公司 47.57%的股份
九芝堂医药贸易有限公司	九芝堂股份有限公司的子公司
湖南斯奇生物制药有限公司	九芝堂股份有限公司的子公司
成都九芝堂金鼎药业有限公司	九芝堂股份有限公司的子公司
海南九芝堂药业有限公司	九芝堂股份有限公司的子公司
九芝堂（湖南）健康管理有限责任公司	九芝堂股份有限公司的子公司
黑龙江迪龙制药有限公司	九芝堂股份有限公司的孙公司

其他说明：

无

5、关联交易情况

(1). 购销商品、提供和接受劳务的关联交易

采购商品/接受劳务情况表

适用 不适用

单位：元 币种：人民币

关联方	关联交易内容	本期发生额	获批的交易额度（如适用）	是否超过交易额度（如适用）	上期发生额
九芝堂股份有限公司	采购药品	52,066,444.62			68,409,189.63
九芝堂股份有限公司	采购水电费等	18,111.34			235,277.69
九芝堂医药贸易有限公司	采购药品	16,584,555.08			17,550,237.16

湖南斯奇生物制药有限公司	采购药品	1,009,181.84			1,361,316.86
成都九芝堂金鼎药业有限公司	采购药品	5,712,905.42			10,844,228.53
海南九芝堂药业有限公司	采购药品	808,405.01			676,741.07
九芝堂（湖南）健康管理有限责任公司	采购药品	128,242.23			1,649,240.09
黑龙江迪龙制药有限公司	采购药品	43,097.90			

出售商品/提供劳务情况表

√适用 □不适用

单位：元 币种：人民币

关联方	关联交易内容	本期发生额	上期发生额
九芝堂（湖南）健康管理有限责任公司	销售药品	14,066,131.57	17,585,464.73

购销商品、提供和接受劳务的关联交易说明

√适用 □不适用

注：公司于2025年4月28日召开的第五届董事会第十六次会议审议了《关于2024年日常关联交易确认及2025年日常关联交易预计的议案》，对2025年向关联人九芝堂股份有限公司及下属子公司采购及销售商品预计合计不超过15,800.00万元，2025年实际发生金额未超过获批的交易额度。

(2). 关联受托管理/承包及委托管理/出包情况

本公司受托管理/承包情况表：

□适用 √不适用

关联托管/承包情况说明

□适用 √不适用

本公司委托管理/出包情况表

□适用 √不适用

关联管理/出包情况说明

□适用 √不适用

(3). 关联租赁情况

本公司作为出租方：

□适用 √不适用

本公司作为承租方：

适用 不适用

单位：元 币种：人民币

出租方名称	租赁资产种类	本期发生额					上期发生额				
		简化处理的短期租赁和低价资产租赁的租金费用（如适用）	未纳入租赁负债计量的可变租赁付款额（如适用）	支付的租金	承担的租赁负债利息支出	增加的使用权资产	简化处理的短期租赁和低价资产租赁的租金费用（如适用）	未纳入租赁负债计量的可变租赁付款额（如适用）	支付的租金	承担的租赁负债利息支出	增加的使用权资产
九芝堂股份有限公司	房屋建筑物			603,254.40	3,807.11				2,835,548.70	12,609.94	

关联租赁情况说明

适用 不适用

(4). 关联担保情况

本公司作为担保方

适用 不适用

本公司作为被担保方

适用 不适用

关联担保情况说明

适用 不适用**(5). 关联方资金拆借**适用 不适用**(6). 关联方资产转让、债务重组情况**适用 不适用**(7). 关键管理人员报酬**适用 不适用

单位：万元 币种：人民币

项目	本期发生额	上期发生额
关键管理人员报酬	2,637.51	2,375.71

(8). 其他关联交易适用 不适用**6、 应收、应付关联方等未结算项目情况****(1). 应收项目**适用 不适用

单位：元 币种：人民币

项目名称	关联方	期末余额		期初余额	
		账面余额	坏账准备	账面余额	坏账准备
应收账款	九芝堂（湖南）健康管理有限责任公司	1,068,328.37	53,416.42	2,219,643.99	110,982.20
小计		1,068,328.37	53,416.42	2,219,643.99	110,982.20

(2). 应付项目适用 不适用

单位：元 币种：人民币

项目名称	关联方	期末账面余额	期初账面余额
应付账款	九芝堂股份有限公司	120,265.31	6,411,610.09
应付账款	九芝堂医药贸易有限公司	1,120,097.59	3,146,163.64
应付账款	湖南斯奇生物制药有限公司	298,364.02	443,492.00

应付账款	成都九芝堂金鼎药业有限公司	2,388,665.53	2,507,682.91
应付账款	海南九芝堂药业有限公司	245,868.40	162,805.60
应付账款	九芝堂（湖南）健康管理有限责任公司	39,690.39	137,761.56
应付账款	黑龙江迪龙制药有限公司	13,540.00	
小计		4,226,491.24	12,809,515.80
其他应付款	九芝堂股份有限公司		671.43
小计			671.43

(3). 其他项目

□适用 √不适用

7、 关联方承诺

□适用 √不适用

8、 其他

□适用 √不适用

十五、 股份支付**1、 各项权益工具****(1). 明细情况**

√适用 □不适用

数量单位：股 金额单位：元 币种：人民币

授予对象类别	本期授予		本期行权		本期解锁		本期失效	
	数量	金额	数量	金额	数量	金额	数量	金额
管理人员					196,838.00	3,108,400.08	42,204.00	656,135.50
合计					196,838.00	3,108,400.08	42,204.00	656,135.50

(2). 期末发行在外的股票期权或其他权益工具

√适用 □不适用 无

(1) 基本情况

2022年9月16日，公司召开的第四届董事会第十八次会议与第四届监事会第十六次会议，审议通过了《关于向2022年限制性股票激励计划激励对象首次授予限制性股票的议案》。确认首次授予的条件已成就，确定本次向245名激励对象授予限制性股票313.20万股，授予价格25.01元/股，授予日为2022年9月16日。在办理缴款验资的过程中，公司实际授予激励对象人数由245名变更为241名，实际授予的限制性股票数量由313.20万股变更为309.52万股。

2023年8月29日，公司召开的第四届董事会第三十一次会议与第四届监事会第二十六次会议审议通过了《关于向2022年限制性股票激励对象授予预留部分权益的议案》。确认激励计划预留授予的条件已成就，确定本次向42名激励对象授予限制性股票402,165股，授予价格18.95元/股，授予日为2023年8月30日。

(2) 限售期安排

本激励计划首次授予的限制性股票限售期为自首次授予的限制性股票授予登记完成之日起12个月、24个月。公司首次授予的限制性股票的解除限售期及各期解除限售时间安排如下表所示：

解除限售安排	解除限售时间	可解除限售数量占限制性股票数量比例
第一个解除限售期	自首次授予完成之日起12个月后的首个交易日起至首次授予完成之日起24个月内的最后一个交易日当日止。	50%
第二个解除限售期	自首次授予完成之日起24个月后的首个交易日起至首次授予完成之日起36个月内的最后一个交易日当日止。	50%

本激励计划预留授予的限制性股票限售期为自预留授予的限制性股票授予登记完成之日起12个月、24个月。公司预留授予的限制性股票的解除限售期及各期解除限售时间安排如下表所示：

解除限售安排	解除限售时间	可解除限售数量占限制性股票数量比例
第一个解除限售期	自预留限制性股票授予完成之日起12个月后的首个交易日起至预留限制性股票授予完成之日起24个月内的最后一个交易日当日止。	50%
第二个解除限售期	自预留限制性股票授予完成之日起24个月后的首个交易日起至预留限制性股票授予完成之日起36个月内的最后一个交易日当日止。	50%

(3) 解锁条件

1) 公司业绩考核要求

本激励计划中首次授予的限制性股票，解除限售考核年度为2022-2023年两个会计年度，每个会计年度考核一次，以达到绩效考核目标作为解除限售条件。

首次授予的限制性股票各年度业绩考核目标如下表所示：

解除限售期	业绩考核指标
第一个解除限售期	以2021年净利润为基数，公司2022年净利润较2021年增长不低于20%
第二个解除限售期	以2021年净利润为基数，公司2023年净利润较2021年增长不低于45%

本激励计划中预留的限制性股票，解除限售考核年度为2023-2024年两个会计年度，每个会计年度考核一次，以达到绩效考核目标作为解除限售条件。

预留授予的限制性股票各年度业绩考核目标如下表所示：

解除限售期	业绩考核指标
-------	--------

第一个解除限售期	以 2021 年净利润为基数，公司 2023 年净利润较 2021 年增长不低于 45%
第二个解除限售期	以 2021 年净利润为基数，公司 2024 年净利润较 2021 年增长不低于 70%

上述“净利润”是指归属母公司所有者的净利润。公司未满足上述业绩考核目标的，所有激励对象对应考核当年可解除限售的限制性股票均不得解除限售，由公司回购注销，回购价格为授予价格加上银行同期存款利息。

2) 个人绩效考核要求

公司对激励对象个人年度绩效分类进行综合考核，综合考核结果见下表：

考核结果	标准	标准系数
合格	年度考核完成率 \geq 80%	1.0
不合格	年度考核完成率 $<$ 80%	0

若个人绩效考核达到解除限售条件，激励对象根据考核结果按照激励计划的相关规定对该期内可解除限售部分的限制性股票申请解除限售；若个人绩效考核未达解除限售条件，取消该激励对象当期可解除限售的部分，由公司按授予价格回购注销。激励对象获授权益、行使权益的条件未成就时，相关权益不得递延至下期。

2、以权益结算的股份支付情况

适用 不适用

单位：元 币种：人民币

授予日权益工具公允价值的确定方法	授予日收盘价与限制性股票行权价的差额
授予日权益工具公允价值的重要参数	授予日收盘价与限制性股票行权价
可行权权益工具数量的确定依据	根据在职激励对象对应的权益工具、公司业绩以及个人考核等情况进行确定
本期估计与上期估计有重大差异的原因	不适用
以权益结算的股份支付计入资本公积的累计金额	74,057,336.80

其他说明：

无

3、以现金结算的股份支付情况

适用 不适用

4、本期股份支付费用

适用 不适用

单位：元 币种：人民币

授予对象类别	以权益结算的股份支付费用	以现金结算的股份支付费用
管理人员	582,191.30	
合计	582,191.30	

其他说明

无

5、 股份支付的修改、终止情况适用 不适用**6、 其他**适用 不适用**十六、 承诺及或有事项****1、 重要承诺事项**适用 不适用**2、 或有事项****(1). 资产负债表日存在的重要或有事项**适用 不适用**(2). 公司没有需要披露的重要或有事项，也应予以说明：**适用 不适用**3、 其他**适用 不适用**十七、 资产负债表日后事项****1、 重要的非调整事项**适用 不适用**2、 利润分配情况**适用 不适用

单位：元 币种：人民币

拟分配的利润或股利	484,956,932.40
经审议批准宣告发放的利润或股利	

经公司第五届董事会第二十八次会议审议通过的2025年度利润分配预案如下：公司拟向全体股东每股派发现金红利0.40元（含税）。截至2026年3月31日，公司总股本1,212,392,331股，以此计算合计拟预计派发现金红利484,956,932.40元（含税）。

如在本预案披露之日起至实施权益分派股权登记日期间，因可转债转股、股权激励授予股份回购注销等致使公司总股本发生变动的，公司拟维持每股分配比例不变，相应调整分配总额。如后续总股本发生变化，将另行公告具体调整情况。

该预案尚需提交公司股东会审议。

3、销售退回

□适用 √不适用

4、其他资产负债表日后事项说明

□适用 √不适用

十八、其他重要事项**1、前期会计差错更正**

详见“重要事项”的“公司对会计政策、会计估计变更或重大会计差错更正原因和影响的分析说明”

2、重要债务重组

□适用 √不适用

3、资产置换**(1). 非货币性资产交换**

□适用 √不适用

(2). 其他资产置换

□适用 √不适用

4、年金计划

□适用 √不适用

5、终止经营

□适用 √不适用

6、分部信息**(1). 报告分部的确定依据与会计政策**

√适用 □不适用

公司以内部组织结构、管理要求、内部报告制度等为依据确定报告分部，并以行业分部为基础确定报告分部。分别对零售业务、批发业务的经营业绩进行考核。与各分部共同使用的资产、负债按照规模比例在不同的分部之间分配。

(2). 报告分部的财务信息

√适用 □不适用

单位：元 币种：人民币

项目	医药零售	医药批发	分部间抵销	合计
主营业务收入	21,305,833,263.83	5,771,363,928.37	-3,344,366,394.01	23,732,830,798.19

主营业务成本	12,609,419,002.32	5,182,487,610.39	-2,999,721,063.89	14,792,185,548.82
资产总额	25,261,665,897.32	10,139,393,216.57	-7,949,135,065.31	27,451,924,048.58
负债总额	1,811,063,995.77	6,623,527,522.56	6,638,724,246.49	15,073,315,764.82

(3). 公司无报告分部的，或者不能披露各报告分部的资产总额和负债总额的，应说明原因

适用 不适用

(4). 其他说明

适用 不适用

7、其他对投资者决策有影响的重要交易和事项

适用 不适用

8、其他

适用 不适用

十九、母公司财务报表主要项目注释

1、应收账款

(1). 按账龄披露

适用 不适用

单位：元 币种：人民币

账龄	期末账面余额	期初账面余额
1年以内（含1年）	521,924,940.83	519,764,222.37
1年以内	521,924,940.83	519,764,222.37
1年以内小计	521,924,940.83	519,764,222.37
1至2年	398,049.41	45,004.89
2至3年		
3年以上		
3至4年		593.33
4至5年	2.65	2,715.09
5年以上		
合计	522,322,992.89	519,812,535.68

(2). 按坏账计提方法分类披露

适用 不适用

单位：元 币种：人民币

类别	期末余额				账面价值	期初余额				账面价值
	账面余额		坏账准备			账面余额		坏账准备		
	金额	比例(%)	金额	计提比例(%)		金额	比例(%)	金额	计提比例(%)	

按单项计提坏账准备										
其中：										
按组合计提坏账准备										
其中：										
合并范围内关联往来组合	788,518.16	0.15			788,518.16	278,749.34	0.05			278,749.34
医保款项组合	381,654,534.75	73.07			381,654,534.75	378,473,256.08	72.81			378,473,256.08
账龄组合	139,879,939.98	26.78	7,013,900.67	5.01	132,866,039.31	141,060,530.26	27.14	7,056,646.89	5.00	134,003,883.37
合计	522,322,992.89	/	7,013,900.67	/	515,309,092.22	519,812,535.68	/	7,056,646.89	/	512,755,888.79

按单项计提坏账准备：

适用 不适用

按组合计提坏账准备：

适用 不适用

组合计提项目：如下

单位：元 币种：人民币

名称	期末余额		
	账面余额	坏账准备	计提比例 (%)
合并范围内关联往来组合	788,518.16		
医保款项组合	381,654,534.75		
账龄组合	139,879,939.98	7,013,900.67	5.01
合计	522,322,992.89	7,013,900.67	1.34

按组合计提坏账准备的说明：

适用 不适用

采用账龄组合计提坏账准备的应收账款

账龄	期末数		
	账面余额	坏账准备	计提比例 (%)
1年以内	139,481,887.92	6,974,094.40	5.00
1-2年	398,049.41	39,804.94	10.00
4-5年	2.65	1.33	50.00
小计	139,879,939.98	7,013,900.67	5.01

按预期信用损失一般模型计提坏账准备

适用 不适用

各阶段划分依据和坏账准备计提比例
无

对本期发生损失准备变动的应收账款账面余额显著变动的情况说明：

适用 不适用

(3). 坏账准备的情况

适用 不适用

单位：元 币种：人民币

类别	期初余额	本期变动金额				期末余额
		计提	收回或转回	转销或核销	其他变动	
按组合计提坏账准备	7,056,646.89	-42,746.22				7,013,900.67
合计	7,056,646.89	-42,746.22				7,013,900.67

其中本期坏账准备收回或转回金额重要的：

适用 不适用

其他说明：

无

(4). 本期实际核销的应收账款情况

适用 不适用

其中重要的应收账款核销情况

适用 不适用

应收账款核销说明：

适用 不适用

(5). 按欠款方归集的期末余额前五名的应收账款和合同资产情况

适用 不适用

单位：元 币种：人民币

单位名称	应收账款期末余额	合同资产期末余额	应收账款和合同资产期末余额	占应收账款和合同资产期末余额合计数的比例(%)	坏账准备期末余额
长沙市医疗保障事务中心	149,405,788.16		149,405,788.16	28.60	
普康(杭州)健康科技有限公司	27,831,417.00		27,831,417.00	5.33	1,391,570.85
衡阳市医疗保障局	21,093,898.33		21,093,898.33	4.04	
长沙县医疗保障事务中心	18,834,093.98		18,834,093.98	3.61	

健医信息科技 (上海)股份 有限公司	16,453,360.44		16,453,360.44	3.15	
合计	233,618,557.91		233,618,557.91	44.73	1,391,570.85

其他说明:

无

其他说明:

适用 不适用

2、其他应收款

项目列示

适用 不适用

单位:元 币种:人民币

项目	期末余额	期初余额
应收利息		
应收股利	791,087,125.05	1,124,634,282.78
其他应收款	1,434,455,070.83	602,384,559.13
合计	2,225,542,195.88	1,727,018,841.91

其他说明:

适用 不适用

应收利息

(1).应收利息分类

适用 不适用

(2).重要逾期利息

适用 不适用

(3).按坏账计提方法分类披露

适用 不适用

按单项计提坏账准备:

适用 不适用

按单项计提坏账准备的说明:

适用 不适用

按组合计提坏账准备:

适用 不适用

(4).按预期信用损失一般模型计提坏账准备

适用 不适用

各阶段划分依据和坏账准备计提比例

无

对本期发生损失准备变动的应收利息账面余额显著变动的情况说明：

适用 不适用

(5).坏账准备的情况

适用 不适用

其中本期坏账准备收回或转回金额重要的：

适用 不适用

其他说明：

无

(6).本期实际核销的应收利息情况

适用 不适用

其中重要的应收利息核销情况

适用 不适用

核销说明：

适用 不适用

其他说明：

适用 不适用

应收股利

(7).应收股利

适用 不适用

单位：元 币种：人民币

项目(或被投资单位)	期末余额	期初余额
应收子公司股利	791,087,125.05	1,124,634,282.78
合计	791,087,125.05	1,124,634,282.78

(8).重要的账龄超过1年的应收股利

适用 不适用

(9).按坏账计提方法分类披露

适用 不适用

按单项计提坏账准备：

适用 不适用

按单项计提坏账准备的说明：

适用 不适用

按组合计提坏账准备：

适用 不适用

(10).按预期信用损失一般模型计提坏账准备

适用 不适用

各阶段划分依据和坏账准备计提比例
无

对本期发生损失准备变动的应收股利账面余额显著变动的情况说明：

适用 不适用

(11).坏账准备的情况

适用 不适用

其中本期坏账准备收回或转回金额重要的：

适用 不适用

其他说明：

无

(12).本期实际核销的应收股利情况

适用 不适用

其中重要的应收股利核销情况

适用 不适用

核销说明：

适用 不适用

其他说明：

适用 不适用

其他应收款**(13).按账龄披露**

适用 不适用

单位：元 币种：人民币

账龄	期末账面余额	期初账面余额
1年以内（含1年）	1,421,188,404.68	595,083,423.31
1年以内	1,421,188,404.68	595,083,423.31
1年以内小计	1,421,188,404.68	595,083,423.31
1至2年	7,124,953.13	5,597,594.20
2至3年	4,745,011.95	2,712,226.44
3年以上		
3至4年	2,312,044.51	337,612.88
4至5年	282,519.00	62,048.83
5年以上	61,327.30	
合计	1,435,714,260.57	603,792,905.66

(14).按款项性质分类情况

√适用 □不适用

单位：元 币种：人民币

款项性质	期末账面余额	期初账面余额
押金保证金	21,082,564.10	25,325,800.14
医保预留金	43,084,029.34	34,363,692.56
门店收银备用金	1,360,666.77	1,499,954.77
合并范围内关联往来	1,366,807,880.87	540,134,484.36
其他	3,379,119.49	2,468,973.83
合计	1,435,714,260.57	603,792,905.66

(15).坏账准备计提情况

√适用 □不适用

单位：元 币种：人民币

坏账准备	第一阶段	第二阶段	第三阶段	合计
	未来12个月预期信用损失	整个存续期预期信用损失(未发生信用减值)	整个存续期预期信用损失(已发生信用减值)	
2025年1月1日余额	1,380,399.73	9,609.10	18,337.70	1,408,346.53
2025年1月1日余额在本期				
--转入第二阶段	-5,879.53	5,879.53		
--转入第三阶段		-5,577.10	5,577.10	
--转回第二阶段				
--转回第一阶段				
本期计提	-164,476.17	1,847.53	13,471.85	-149,156.79
本期转回				
本期转销				
本期核销				
其他变动				
2025年12月31日余额	1,210,044.03	11,759.06	37,386.65	1,259,189.74

各阶段划分依据和坏账准备计提比例

各阶段划分依据:第一阶段是指其他应收款的信用风险自初始确认后并未显著增加;第二阶段是指其他应收款的信用风险自初始确认后已显著增加但尚未发生信用减值;第三阶段是指其他应收款已发生信用减值。

各阶段坏账准备计提比例如下:

项目	第一阶段	第二阶段	第三阶段	小计
期末坏账准备计提比例(%)	0.08	10.00	26.11	0.09

对本期发生损失准备变动的其他应收款账面余额显著变动的情况说明：

适用 不适用

本期坏账准备计提金额以及评估金融工具的信用风险是否显著增加的采用依据：

适用 不适用

(16).坏账准备的情况

适用 不适用

其中本期坏账准备转回或收回金额重要的：

适用 不适用

其他说明：

无

(17).本期实际核销的其他应收款情况

适用 不适用

其中重要的其他应收款核销情况：

适用 不适用

其他应收款核销说明：

适用 不适用

(18).按欠款方归集的期末余额前五名的其他应收款情况

适用 不适用

单位：元 币种：人民币

单位名称	期末余额	占其他应收款期末余额合计数的比例(%)	款项的性质	账龄	坏账准备期末余额
江苏益丰大药房连锁有限公司	559,852,156.13	38.99	合并范围内关联往来	1年以内	
江苏益丰医药有限公司	326,247,341.08	22.72	合并范围内关联往来	1年以内	
上海益丰大药房医药有限公司	200,122,406.53	13.94	合并范围内关联往来	1年以内、1-2年	
湖北益丰广生堂医药连锁有限公司	66,282,922.75	4.62	合并范围内关联往来	1年以内	
湖南益丰医药控股有限公司	54,603,508.17	3.80	合并范围内关联往来	1年以内、1-2年	
合计	1,207,108,334.66	84.08	/	/	

(19).因资金集中管理而列报于其他应收款

适用 不适用

其他说明：

适用 不适用

3、长期股权投资

适用 不适用

单位：元 币种：人民币

项目	期末余额			期初余额		
	账面余额	减值准备	账面价值	账面余额	减值准备	账面价值
对子公司投资	2,650,765,329.68		2,650,765,329.68	2,650,755,329.68		2,650,755,329.68
对联营、合营企业投资						
合计	2,650,765,329.68		2,650,765,329.68	2,650,755,329.68		2,650,755,329.68

(1). 对子公司投资

适用 不适用

单位：元 币种：人民币

被投资单位	期初余额（账面价值）	减值准备期初余额	本期增减变动				期末余额（账面价值）	减值准备期末余额
			追加投资	减少投资	计提减值准备	其他		
江苏益丰公司	150,000,000.00					150,000,000.00		
上海益丰公司	4,650,000.00					4,650,000.00		
江西益丰公司	50,000,000.00					50,000,000.00		
湖北益丰公司	50,000,000.00					50,000,000.00		
湖南益丰医药公司	150,750,000.00					150,750,000.00		
湖北益丰医药公司	100,000,000.00					100,000,000.00		
江西益丰医药公司	100,000,000.00					100,000,000.00		
武汉隆泰公司	66,646,000.00					66,646,000.00		
韶关乡亲公司	109,000,000.00					109,000,000.00		
广生堂公司	34,933,000.00					34,933,000.00		
益荔康信公司	66,000,000.00					66,000,000.00		

新兴药房公司	1,444,786,329.68					1,444,786,329.68	
岳阳益丰公司	11,690,000.00					11,690,000.00	
河北新兴药房连锁有限公司	9,100,000.00					9,100,000.00	
益丰罗氏协和公司	28,600,000.00					28,600,000.00	
平江益丰公司	10,500,000.00					10,500,000.00	
天津仙鹤公司	8,100,000.00					8,100,000.00	
九芝堂医药公司	204,000,000.00					204,000,000.00	
天津益丰大药房连锁有限公司	2,000,000.00					2,000,000.00	
湖南益丰医药控股有限公司	50,000,000.00					50,000,000.00	
湖南益丰芯科技有限公司			10,000.00			10,000.00	
合计	2,650,755,329.68		10,000.00			2,650,765,329.68	

(2). 对联营、合营企业投资

适用 不适用

(1). 长期股权投资的减值测试情况

适用 不适用

其他说明：
无

4、营业收入和营业成本

(1). 营业收入和营业成本情况

适用 不适用

单位：元 币种：人民币

项目	本期发生额		上期发生额	
	收入	成本	收入	成本
主营业务	4,839,816,919.43	3,220,589,137.50	4,829,194,629.39	3,140,663,612.56
其他业务	353,756,939.27	3,749,606.68	340,438,944.46	13,840,211.04
合计	5,193,573,858.70	3,224,338,744.18	5,169,633,573.85	3,154,503,823.60

(2). 营业收入、营业成本的分解信息

适用 不适用

其他说明：

适用 不适用

(3). 履约义务的说明

适用 不适用

(4). 分摊至剩余履约义务的说明

适用 不适用

(5). 重大合同变更或重大交易价格调整

适用 不适用

其他说明：

无

5、投资收益

适用 不适用

单位：元 币种：人民币

项目	本期发生额	上期发生额
成本法核算的长期股权投资收益	754,867,085.49	1,157,626,900.72
权益法核算的长期股权投资收益		
处置长期股权投资产生的投资收益		
交易性金融资产在持有期间的投资收益		
其他权益工具投资在持有期间取得的股利收入		
债权投资在持有期间取得的利息收入		
其他债权投资在持有期间取得的利息收入		
处置交易性金融资产取得的投资收益		
处置其他权益工具投资取得的投资收益		
处置债权投资取得的投资收益		
处置其他债权投资取得的投资收益		
债务重组收益		
金融工具持有期间的投资收益	93,658,657.89	51,263,378.57
合计	848,525,743.38	1,208,890,279.29

其他说明：

无

6、其他

适用 不适用

二十、补充资料

1、当期非经常性损益明细表

√适用 □不适用

单位：元 币种：人民币

项目	金额	说明
非流动性资产处置损益，包括已计提资产减值准备的冲销部分	66,576,882.11	
计入当期损益的政府补助，但与公司正常经营业务密切相关、符合国家政策规定、按照确定的标准享有、对公司损益产生持续影响的政府补助除外	24,326,527.82	
除同公司正常经营业务相关的有效套期保值业务外，非金融企业持有金融资产和金融负债产生的公允价值变动损益以及处置金融资产和金融负债产生的损益		
计入当期损益的对非金融企业收取的资金占用费		
委托他人投资或管理资产的损益		
对外委托贷款取得的损益		
因不可抗力因素，如遭受自然灾害而产生的各项资产损失		
单独进行减值测试的应收款项减值准备转回		
企业取得子公司、联营企业及合营企业的投资成本小于取得投资时应享有被投资单位可辨认净资产公允价值产生的收益		
同一控制下企业合并产生的子公司期初至合并日的当期净损益		
非货币性资产交换损益		
债务重组损益		
企业因相关经营活动不再持续而发生的一次性费用，如安置职工的支出等		
因税收、会计等法律、法规的调整对当期损益产生的一次性影响		
因取消、修改股权激励计划一次性确认的股份支付费用		
对于现金结算的股份支付，在可行权日之后，应付职工薪酬的公允价值变动产生的损益		
采用公允价值模式进行后续计量的投资性房地产公允价值变动产生的损益		
交易价格显失公允的交易产生的收益		
与公司正常经营业务无关的或有事项产生的损益		
受托经营取得的托管费收入		
除上述各项之外的其他营业外收入和支出	5,613,329.26	
其他符合非经常性损益定义的损益项目		
减：所得税影响额	20,833,389.63	
少数股东权益影响额（税后）	8,763,719.81	
合计	66,919,629.75	

对公司将《公开发行证券的公司信息披露解释性公告第1号——非经常性损益》未列举的项目认定为非经常性损益项目且金额重大的，以及将《公开发行证券的公司信息披露解释性公告第1号——非经常性损益》中列举的非经常性损益项目界定为经常性损益的项目，应说明原因。

适用 不适用

单位：元 币种：人民币

项目	涉及金额	原因
金融工具持有期间的投资收益	110,605,264.17	与日常经营活动相关

其他说明：

适用 不适用

2、净资产收益率及每股收益

适用 不适用

报告期利润	加权平均净资产收益率（%）	每股收益	
		基本每股收益	稀释每股收益
归属于公司普通股股东的净利润	14.98	1.38	1.36
扣除非经常性损益后归属于公司普通股股东的净利润	14.38	1.33	1.30

3、境内外会计准则下会计数据差异

适用 不适用

4、其他

适用 不适用

董事长：高毅

董事会批准报送日期：2026年4月22日

修订信息

适用 不适用