

# 重庆国际复合材料股份有限公司

## 2025 年年度报告



2026-020

2026 年 4 月

# 2025 年年度报告

## 第一节 重要提示、目录和释义

公司董事会及董事、高级管理人员保证年度报告内容的真实、准确、完整，不存在虚假记载、误导性陈述或者重大遗漏，并承担个别和连带的法律责任。

公司负责人莫秋实、主管会计工作负责人欧阳山及会计机构负责人(会计主管人员)张英明声明：保证本年度报告中财务报告的真实、准确、完整。

所有董事均已出席了审议本报告的董事会会议。

本报告中所涉及的未来计划、发展战略等前瞻性陈述，不构成本公司对投资者的实质承诺，投资者及相关人士均应当对此保持足够的风险认识，并且应当理解计划、预测与承诺之间的差异，敬请投资者注意投资风险。

公司在经营管理中可能面临的风险与对策举措在本报告中第三节“管理层讨论与分析”之“十一、公司未来发展的展望”部分已予以描述。敬请广大投资者关注和查阅，并注意投资风险。

公司经本次董事会审议通过的利润分配预案为：以 3,770,878,048 股为基数，向全体股东每 10 股派发现金红利 0.20 元（含税），送红股 0 股（含税），以资本公积金向全体股东每 10 股转增 0 股。

## 目 录

|                      |    |
|----------------------|----|
| 第一节 重要提示、目录和释义.....  | 2  |
| 第二节 公司简介和主要财务指标..... | 6  |
| 第三节 管理层讨论与分析.....    | 9  |
| 第四节 公司治理、环境和社会.....  | 33 |
| 第五节 重要事项.....        | 51 |
| 第六节 股份变动及股东情况.....   | 68 |
| 第七节 债券相关情况.....      | 75 |
| 第八节 财务报告.....        | 76 |

## 备查文件目录

一、载有公司法定代表人、财务负责人和会计机构负责人签名并加盖公章的财务会计报表。

二、载有会计师事务所盖章、注册会计师签名并盖章的审计报告原件。

三、报告期内在中国证监会指定网站上公开披露过的所有公司文件的正本及公告的原稿。

四、载有公司法定代表人签名的 2025 年年度报告文本原件。

五、其他相关文件。

以上备查文件的备置地点：公司董事会办公室

## 释义

| 释义项               | 指 | 释义内容   |
|-------------------|---|--|
| 国际复材、公司、本公司       | 指 | 重庆国际复合材料股份有限公司                                     |
| 云天化集团             | 指 | 云天化集团有限责任公司，公司控股股东                                 |
| 功控集团              | 指 | 珠海功控集团有限公司，公司首发前股东                                 |
| 上海信熹              | 指 | 上海信熹投资管理有限公司                                       |
| 云天化股份             | 指 | 云南云天化股份有限公司，公司控股股东控制的其他企业                          |
| 云天化信息公司           | 指 | 云南云天化信息科技有限公司，公司参股公司                               |
| 云南天鸿化工工程有限公司      | 指 | 云南天鸿化工工程有限公司原名为“云南天鸿化工工程股份有限公司”，公司控股股东控制的其他企业      |
| 重庆天寰              | 指 | 重庆天寰材料科技有限公司，公司控股子公司                               |
| 宏发新材              | 指 | 常州市宏发纵横新材料科技有限公司，公司控股子公司                           |
| 重庆亿煊              | 指 | 重庆亿煊新材料科技有限公司，公司控股子公司                              |
| 重庆天泽              | 指 | 重庆天泽新材料有限公司，公司控股子公司                                |
| 重庆润纤              | 指 | 重庆润纤高分子材料有限公司，公司全资子公司                              |
| 珠海珠玻              | 指 | 珠海珠玻电子材料有限公司，公司控股子公司                               |
| 重庆天勤              | 指 | 重庆天勤材料有限公司，公司控股子公司                                 |
| 江苏宏飞              | 指 | 江苏宏飞复合材料有限公司，公司控股子公司                               |
| 亿煊绝热              | 指 | 重庆亿煊绝热新材料科技有限公司，公司控股子公司                            |
| 亿煊阿尔法             | 指 | 重庆亿煊阿尔法新材料科技有限公司，公司控股子公司                           |
| 重庆虞展              | 指 | 重庆虞展新材料科技有限公司，公司控股子公司                              |
| 重庆虞盛              | 指 | 重庆虞盛矿业有限公司，公司控股子公司                                 |
| 吉林国玻              | 指 | 吉林省国玻汽车复合材料有限公司，公司控股子公司，自 2025 年 12 月起不再纳入公司合并报表范围 |
| 香港公司              | 指 | CPIC International Co., Limited, 公司境外控股子公司         |
| 欧洲公司              | 指 | CPIC Europe Cooperatief U.A, 公司境外控股子公司             |
| 欧洲商贸公司            | 指 | CPIC European B.V., 公司境外控股子公司                      |
| 巴西控股              | 指 | CPIC Brazil Holding B.V., 公司境外控股子公司                |
| 巴西公司              | 指 | CPIC Brasil Fibras de Vidro Ltda., 公司境外控股子公司       |
| 巴林公司              | 指 | CPIC Abahsain Fibergalss W.L.L, 公司境外控股子公司          |
| 宏发北美              | 指 | PGTEX USA, INC., 公司境外控股子公司                         |
| 宏发摩洛哥             | 指 | PGTEX Morocco Sarl, 公司境外控股子公司                      |
| 北美公司              | 指 | CPIC North America, Inc., 公司境外控股子公司                |
| 云天化财务公司           | 指 | 云南云天化集团财务有限公司，公司参股公司                               |
| 远嘉（中国）、远嘉矿业公司     | 指 | 远嘉（中国）矿业有限公司，公司参股公司                                |
| 重庆风渡              | 指 | 重庆风渡新材料有限公司，重庆亿煊参股公司                               |
| 本年末、本期末、报告期末      | 指 | 2025 年 12 月 31 日                                   |
| 上年末、上期末           | 指 | 2024 年 12 月 31 日                                   |
| 本报告期、报告期、本期、本年、当期 | 指 | 2025 年 1 月 1 日-2025 年 12 月 31 日                    |
| 上年同期、上期、上年        | 指 | 2024 年 1 月 1 日-2024 年 12 月 31 日                    |
| 元、万元、亿元           | 指 | 人民币元、万元、亿元，中国的法定货币单位                               |
| 美元                | 指 | 美国的法定货币  |
| 第纳尔               | 指 | 巴林的法定货币单位  |
| 雷亚尔               | 指 | 巴西的法定货币单位  |

## 第二节 公司简介和主要财务指标

### 一、公司信息

|               |  |      |        |
|---------------|--|------|--------|
| 股票简称          | 国际复材   | 股票代码 | 301526 |
| 公司的中文名称       | 重庆国际复合材料股份有限公司                               |      |        |
| 公司的中文简称       | 国际复材   |      |        |
| 公司的外文名称（如有）   | Chongqing Polycomp International Corporation |      |        |
| 公司的外文名称缩写（如有） | CPIC   |      |        |
| 公司的法定代表人      | 莫秋实  |      |        |
| 注册地址          | 重庆市大渡口区建桥工业园 B 区                             |      |        |
| 注册地址的邮政编码     | 400082                                       |      |        |
| 公司注册地址历史变更情况  | 无  |      |        |
| 办公地址          | 重庆市大渡口区建桥工业园 B 区                             |      |        |
| 办公地址的邮政编码     | 400082                                       |      |        |
| 公司网址          | www.cpicfiber.com                            |      |        |
| 电子信箱          | cpic@cpicfiber.com                           |      |        |

### 二、联系人和联系方式

|      | 董事会秘书              | 证券事务代表             |
|------|--------------------|--------------------|
| 姓名   | 黄敦霞                | 唐丹妮                |
| 联系地址 | 重庆市大渡口区建桥工业园 B 区   | 重庆市大渡口区建桥工业园 B 区   |
| 电话   | 023-68157868       | 023-68157868       |
| 传真   | 023-68157868       | 023-68157868       |
| 电子信箱 | cpic@cpicfiber.com | cpic@cpicfiber.com |

### 三、信息披露及备置地点

|                  |   |
|------------------|---|
| 公司披露年度报告的证券交易所网站 | 深圳证券交易所（ <a href="https://www.szse.cn">https://www.szse.cn</a> ）  |
| 公司披露年度报告的媒体名称及网址 | 《中国证券报》《上海证券报》《证券日报》《证券时报》《金融时报》《中国日报》《经济参考报》及巨潮资讯网（ <a href="http://www.cninfo.com.cn">www.cninfo.com.cn</a> ） |
| 公司年度报告备置地点       | 公司董事会办公室  |

### 四、其他有关资料

公司聘请的会计师事务所

|            |                        |
|------------|------------------------|
| 会计师事务所名称   | 天健会计师事务所（特殊普通合伙）       |
| 会计师事务所办公地址 | 浙江省杭州市西湖区灵隐街道西溪路 128 号 |
| 签字会计师姓名    | 弋守川、何人玉                |

公司聘请的报告期内履行持续督导职责的保荐机构

适用 不适用

| 保荐机构名称     | 保荐机构办公地址                  | 保荐代表人姓名 | 持续督导期间                            |
|------------|---------------------------|---------|-----------------------------------|
| 开源证券股份有限公司 | 西安市高新区锦业路 1 号都市之门 B 座 5 层 | 吴珂、倪其敏  | 2023 年 12 月 26 日-2026 年 12 月 31 日 |

公司聘请的报告期内履行持续督导职责的财务顾问

适用 不适用

## 五、主要会计数据和财务指标

公司是否需追溯调整或重述以前年度会计数据

是 否

|                           | 2025 年            | 2024 年            | 本年比上年增减      | 2023 年            |
|---------------------------|-------------------|-------------------|--------------|-------------------|
| 营业收入（元）                   | 8,657,832,967.41  | 7,361,807,023.34  | 17.60%       | 7,156,328,317.28  |
| 归属于上市公司股东的净利润（元）          | 272,471,070.35    | -353,915,283.44   | 176.99%      | 545,504,537.18    |
| 归属于上市公司股东的扣除非经常性损益的净利润（元） | 255,381,236.51    | -465,818,845.58   | 154.82%      | 410,759,821.98    |
| 经营活动产生的现金流量净额（元）          | 1,730,947,081.52  | 1,701,439,229.47  | 1.73%        | 549,280,456.79    |
| 基本每股收益（元/股）               | 0.07              | -0.09             | 177.78%      | 0.18              |
| 稀释每股收益（元/股）               | 0.07              | -0.09             | 177.78%      | 0.18              |
| 加权平均净资产收益率                | 3.36%             | -4.28%            | 增加 7.64 个百分点 | 8.27%             |
|                           | 2025 年末           | 2024 年末           | 本年末比上年末增减    | 2023 年末           |
| 资产总额（元）                   | 22,828,649,537.92 | 21,351,740,396.51 | 6.92%        | 23,030,098,375.82 |
| 归属于上市公司股东的净资产（元）          | 8,249,143,333.86  | 7,954,882,796.45  | 3.70%        | 8,547,933,737.89  |

公司最近三个会计年度扣除非经常性损益前后净利润孰低者均为负值，且最近一年审计报告显示公司持续经营能力存在不确定性

是 否

公司报告期内经审计利润总额、净利润、扣除非经常性损益后的净利润三者孰低为负值

是 否

## 六、分季度主要财务指标

单位：元

|                        | 第一季度             | 第二季度             | 第三季度             | 第四季度             |
|------------------------|------------------|------------------|------------------|------------------|
| 营业收入                   | 1,868,698,783.79 | 2,284,583,414.78 | 2,260,023,807.49 | 2,244,526,961.35 |
| 归属于上市公司股东的净利润          | 52,674,840.40    | 178,616,481.27   | 41,626,070.53    | -446,321.85      |
| 归属于上市公司股东的扣除非经常性损益的净利润 | 44,376,638.42    | 169,788,783.00   | 33,811,092.57    | 7,404,722.52     |
| 经营活动产生的现金流量净额          | 254,113,175.64   | 800,962,675.47   | 407,658,802.56   | 268,212,427.85   |

上述财务指标或其加总数是否与公司已披露季度报告、半年度报告相关财务指标存在重大差异

是 否

## 七、境内外会计准则下会计数据差异

### 1、同时按照国际会计准则与按照中国会计准则披露的财务报告中净利润和净资产差异情况

适用 不适用

公司报告期不存在按照国际会计准则与按照中国会计准则披露的财务报告中净利润和净资产差异情况。

### 2、同时按照境外会计准则与按照中国会计准则披露的财务报告中净利润和净资产差异情况

适用 不适用

公司报告期不存在按照境外会计准则与按照中国会计准则披露的财务报告中净利润和净资产差异情况。

## 八、非经常性损益项目及金额

适用 不适用

单位：元

| 项目   | 2025 年金额       | 2024 年金额       | 2023 年金额       | 说明 |
|--|----------------|----------------|----------------|----|
| 非流动性资产处置损益（包括已计提资产减值准备的冲销部分）   | -32,254,859.60 | -264,229.17    | 74,756,619.30  |    |
| 计入当期损益的政府补助（与公司正常经营业务密切相关，符合国家政策规定、按照确定的标准享有、对公司损益产生持续影响的政府补助除外）     | 65,503,560.46  | 136,570,794.58 | 46,070,589.02  |    |
| 除同公司正常经营业务相关的有效套期保值业务外，非金融企业持有金融资产和金融负债产生的公允价值变动损益以及处置金融资产和金融负债产生的损益 | -2,089,000.00  | -5,964,260.00  | 5,978,260.00   |    |
| 委托他人投资或管理资产的损益   | 1,389,459.85   | 16,342,793.83  | 42,613,497.78  |    |
| 单独进行减值测试的应收款项减值准备转回  | 656,939.23     | 13,603.58      | 139,511.53     |    |
| 债务重组损益   | -13,074,244.75 | -4,028,212.19  | 73,739.96      |    |
| 除上述各项之外的其他营业外收入和支出   | 5,492,235.73   | 3,419,526.98   | 3,757,372.56   |    |
| 减：所得税影响额   | 2,379,973.18   | 24,954,833.64  | 32,074,288.69  |    |
| 少数股东权益影响额（税后）  | 6,154,283.90   | 9,231,621.83   | 6,570,586.26   |    |
| 合计   | 17,089,833.84  | 111,903,562.14 | 134,744,715.20 | -- |

其他符合非经常性损益定义的损益项目的具体情况：

适用 不适用

公司不存在其他符合非经常性损益定义的损益项目的具体情况。

将《公开发行证券的公司信息披露解释性公告第 1 号——非经常性损益》中列举的非经常性损益项目界定为经常性损益项目的情况说明

适用 不适用

公司不存在将《公开发行证券的公司信息披露解释性公告第 1 号——非经常性损益》中列举的非经常性损益项目界定为经常性损益的项目的情形。

### 第三节 管理层讨论与分析

#### 一、报告期内公司从事的主要业务


##### (一) 公司主营业务情况

公司是一家致力于玻璃纤维及其制品研发、生产、销售的高新技术企业。玻璃纤维是一种以白泡石、叶蜡石、高岭土、石英砂、石灰石等天然无机非金属矿石为原料，按一定的配方经高温熔制、拉丝、烘干及后加工等而制成的高性能无机纤维，具有机械强度高、绝缘性好、耐腐蚀性好、轻质高强等特点。玻璃纤维增强复合材料具有优异的综合性能，能够替代钢、铝、木材、水泥、PVC 等多种传统材料，在风电叶片、汽车与轨道交通、建筑材料、工业管罐、电力绝缘、电子电器、航空航天等领域广泛应用。

##### (二) 公司主要产品情况

报告期内，公司生产的玻璃纤维均为无碱玻璃纤维，主要产品包括玻璃纤维和玻璃纤维制品两大类。根据产品形态和生产工艺的不同，公司玻璃纤维产品可分为粗纱、细纱、粗纱制品、细纱制品四大类，具体情况如下：

| 产品分类        | 产品名称 | 外形图   | 产品介绍   | 主要用途   |
|-------------|------|---|--|--|
| <b>玻璃纤维</b> |      |   |  |  |
| 粗纱          | 直接纱  |   | 主要是由漏板直接拉制而成。根据浸润剂匹配的树脂不同，分为热固性直接纱和热塑性直接纱。热固性直接纱是指适用于热固性树脂，如不饱和聚酯树脂、乙烯基树脂等；热塑性直接纱是指适用于热塑性树脂，如 PP、PA 等树脂。 | 主要应用于纤维缠绕、拉挤、编织成型、LFT、片材、双螺杆及模压工艺等。终端产品有风电叶片、工业管罐、各类型材等领域。   |
|             | 合股纱  |  | 主要是由多束玻纤合股而成，分为硬质合股纱和软质合股纱。  | 主要应用于喷射、SMC、缠绕、拉挤及预浸料工艺。终端产品有智能卫浴、游艇、汽车内饰、超高压输变电绝缘棒、运动器材等领域。 |
|             | 短切纱  |  | 短切玻璃纤维，简称短切纱，主要是由特制的浸润剂控制原丝经由短切而成，公司产品分为热塑短切纱、BMC 用短切纱和水拉丝。  | 主要应用于汽车、电子电器、航空航天等领域。  |

|               |       |   |   |  |
|---------------|-------|---|---|--|
| 细纱            |       |    | <p>根据不同的加工方式和纱线形态，产品分为初捻细纱、并捻细纱、膨体细纱及直接细纱。数百根玻璃纤维原纱经一次加捻，称为初捻纱，两根或多根初捻纱经过二次加捻合并形成并捻纱，多根初捻纱通过平行合股的方式可加工成合股细纱，初捻纱、并捻纱、合股细纱或者粗纱通过膨化的方式可加工成膨体纱，不经过捻线工艺的细纱，外观同直接纱形式的，称为直接细纱。</p> | <p>主要应用于覆铜板、膜材料、网格布、银幕布、过滤材料、体育器材、窗纱等领域。</p>                         |
| <b>玻璃纤维制品</b> |       |   |   |  |
| 粗纱制品          | 多轴向织物 |    | <p>多轴向织物是一种新型的、先进的织物类型，其结构是由通过特殊的经编组织（例如编链或经平组织）将经向、纬向和斜向纱线缝编形成，织物中的铺层丝束能够保持无屈曲的平直状态。</p>   | <p>主要应用于生产风电叶片、航空航天、管道等领域。</p>                                       |
|               | 方格布   |   | <p>连续玻璃纤维经过机织的方式织造而成的机织物。如果纱线是单股无捻粗纱，即直接纱，则此类机织物称为无捻粗纱布，俗称方格布。</p>  | <p>主要应用于体育器材、医疗器械、汽车部件等领域。</p>                                       |
|               | 毡     |  | <p>玻璃纤维毡是由连续原丝或短切原丝不定向地通过化学粘结剂或机械作用结合在一起制成的薄片状制品。公司毡类产品分为短切毡、湿法毡和针刺毡。</p>   | <p>主要应用于各种板材、采光板、船体、浴缸、冷却塔、防腐材料、车辆、拉挤型材管道、贮罐、保温隔热材料、汽车尾气过滤材料等领域。</p> |
| 细纱制品          | 细纱布   |  | <p>连续玻璃纤维经过机织的方式织造而成的机织物。如果纱线是细纱，则称为细纱布。细纱布根据用途不同，又分为电子布和工业布。</p>   | <p>主要应用于电子电器、航空器材、保温隔热等领域。</p>                                       |

**（三）公司主要经营模式**

报告期内，公司围绕玻纤及复合材料主业，持续优化管控体系，明确总部战略引领、资源统筹、风险防控、价值创造

核心定位，全面整合生产、供应链、营销、研发全链条资源，构建高效协同的现代化经营管理体系。

1. 盈利模式：

公司主要从事玻璃纤维及制品、复合材料的研发、生产与销售，通过产品结构优化、精益成本管控、数字赋能生产、研发创新攻坚及高端市场开拓，不断提升产品竞争力。盈利主要来源于玻纤纱及制品（包括电子、风电、热塑、热固产品）销售收入与生产、采购、人力、物流等成本费用的差额，报告期内经营利润实现成倍增长，经营基本面持续向好。

2. 采购模式：

公司建立全流程标准化采购管理体系，设立采购物流相关职能中心统筹物资、贵金属、服务、仓储、物流管理及供应商全生命周期管理。大宗物资实行集中采购，矿物原料、化工原料、包装材料采用“年度框架协议+月度采购合同”模式，仓储物流、能源采用年度合同模式，设备、备品备件、贵金属等按批次采购。报告期内全面推进降本增效，完善供应商评价与动态管控，建立原料库存与保质期预警机制，实现关键物料稳定保供与成本优化。

3. 生产模式：

公司实行“以销定产、滚动计划、精益智造”生产模式，依托“1+3”大交付计划管理体系，实现销售、生产、供应链、物流交付全链条信息贯通。下设大渡口、长寿等生产基地，依据市场需求与滚动计划匹配产能、精准排产，保障产销平衡。全面推行精益生产与先进过程控制，推进数字化、智能化改造，提升装置“安稳长满优”运行水平，持续降低能耗与生产浪费。

4. 销售模式：

公司由市场营销中心统筹国内外市场，执行“稳定热固、扩量热塑、恢复风电、重振电子、联动海外、协同复材”的发展策略，搭建全闭环定价与客户全生命周期管理体系。采用差异化、梯度定价及“一户一策”定价机制，结算以银行承兑汇票、电汇、信用证为主，按客户资信实施分级信用管理。通过新产品推广、新模式落地、新市场开拓深耕高端赛道，依托海外基地产能协同突破贸易壁垒，持续提升品牌影响力与市场份额。

## 二、报告期内公司所处行业情况

公司需遵守《深圳证券交易所上市公司自律监管指引第3号——行业信息披露》中的“非金属建材相关业务”的披露要求

### （一）玻璃纤维行业概况

玻璃纤维是一种性能优异的新型无机非金属材料，是一种重要的基础材料。玻璃纤维不仅具有不燃烧、耐高温、电绝缘、拉伸强度高、化学稳定性好等优良性能，还可以采用有机被覆处理技术来进行制品深加工，扩大制品的应用领域，因而玻璃纤维产品已被越来越广泛地应用于交通、运输、建筑、环保、石油、化工、电子、电器、机械、航空、航天、国防军工等产业部门和高新技术部门，在国民经济和国防建设中发挥着不可替代的作用。

报告期内，全球政治经济形势持续复杂多变，玻璃纤维及制品行业紧紧依靠内需市场，持续开展科技创新与产品结构优化调整。在风电、电子及新能源汽车等传统市场持续回暖与光伏新能源、安全防护、绿色建筑等新兴市场稳步增长带动下，市场供需形势持续好转，高强高模、热塑、超细及低介电、高硅氧等高性能玻纤及制品逐步成为行业利润主要增长点。经中国玻璃纤维工业协会统计，2025 年全行业实现主营业务收入同比增长 11.0%，利润总额同比增长 78.4%。尽管外贸出口平淡，国内房地产细分市场需求持续低迷，但玻璃纤维行业作为战略性新材料产业重要组成部分，其下游应用领域广泛且大部分规模化市场具备长期成长性。

### （二）玻璃纤维产能产量及进出口情况

#### 1、产能产量情况

**玻璃纤维纱：**经中国玻璃纤维工业协会统计，2025 年我国玻璃纤维纱总产量达到 843 万吨，同比增长 11.5%。其中，池窑纱总产量达到 812 万吨，同比增长 11.8%。

报告期内，随着国内电子、风电及新能源汽车等玻纤规模化应用市场陆续回暖，光伏新能源、安全防护等重点培育新市场稳步增长，玻璃纤维行业稳增长势头明显好转。尤其自 2025 年三季度以来，多个细分赛道出现量价齐升的局面。经中国玻璃纤维工业协会初步统计，随着市场形势逐步好转，此前部分延迟投产的池窑在建项目陆续点火投产，2025 年全年共有 7 条新建大型池窑（万吨级及以上，下同）和 3 条冷修大型池窑生产线点火投产，合计新增产能 86 万吨。



(数据来源：中国玻璃纤维工业协会)

**玻璃纤维制品：**2025 年，我国国内玻璃纤维及制品表观消费总量达到 658.5 万吨，同比增长 16.7%，其中电子及增强用玻纤毡布制品明显增长，工业用玻纤毡布制品则出现小幅收缩。

经统计，2025 年我国玻璃纤维电子纱总产量为 88.6 万吨，同比增长 9.6%，国内电子用玻璃纤维毡布制品表观消费量约为 81.9 万吨，同比增长 10.1%。特别是随着 AI 人工智能服务器建设市场兴起，全球范围内低介电、低膨胀玻纤电子布供应缺口巨大，国内玻纤电子布生产企业纷纷加大投入。部分企业甚至逐步减少无碱玻纤电子纱及电子布产能规模，进而将更多精力和设备资源转向低介电、低膨胀等高端玻纤电子纱及电子布的研发与生产。

在工业用玻璃纤维毡布制品方面，2025 年我国玻璃纤维工业纱总产量为 65.1 万吨，同比下降 2.4%，国内工业用玻璃纤维毡布制品表观消费量约为 40.5 万吨，同比下降 3.8%。房地产与基建市场持续深度调整，导致国内玻纤网格布等各类建筑与基建领域用玻璃纤维毡布制品市场需求持续低迷。亮点是外需市场相对稳定，尤其是安全防护、电工绝缘等领域用玻纤毡布制品外贸出口稳中有增。

在增强用玻纤毡布制品及玻纤增强塑料制品方面，2025 年我国玻璃纤维普通热固直接纱、合股纱、高模量纱和热塑纱总产量分别达到 251.3 万吨、110.1 万吨、143.6 万吨和 184.3 万吨，国内热固、热塑增强用玻璃纤维纱表观消费分别约为 379.7 万吨和 156.5 万吨，同比增长 22.6%和 13.4%。经测算，2025 年我国玻纤增强塑料制品总产量约为 889 万吨，同比增长 18.5%。



(数据来源：中国玻璃纤维工业协会)

## 2、进出口情况

### 玻璃纤维及制品出口：总量小幅收缩，整体附加值水平持续提升

2025 年我国玻璃纤维及制品累计出口量达到 194.96 万吨，同比下降 3.6%；出口金额累计 28.52 亿美元，同比上涨 1.6%。此外 2025 年我国各大玻纤企业海外生产基地玻璃纤维纱总产量达到 72.1 万吨，同比增长 8.6%。

分品种看，2025 年度商品纱、机织物、机械毡、化学毡、预浸料及其他制品五大类产品出口量分别为 112.3 万吨、30.4 万吨、9.1 万吨、22.6 万吨、20.6 万吨。



(数据来源：中国玻璃纤维工业协会)

### 玻璃纤维及制品进口：总量与 2024 年基本持平，热塑短切纱仍是重点

2025 年我国玻璃纤维及制品累计进口量为 10.41 万吨，同比上升 0.8%；进口总额为 11.91 亿美元，同比上升 32.9%。

分品种看，2025 年度商品纱、机织物、机械毡、化学毡、预浸料及其他制品五大类产品进口量分别为 76932.2 吨、9943.7 吨、1571.7 吨、4116.3 吨、11365.6 吨。



(数据来源：中国玻璃纤维工业协会)

### (三) 行业经效情况

#### 营收与利润：新质生产力蓄能起势，行业利润快速增长

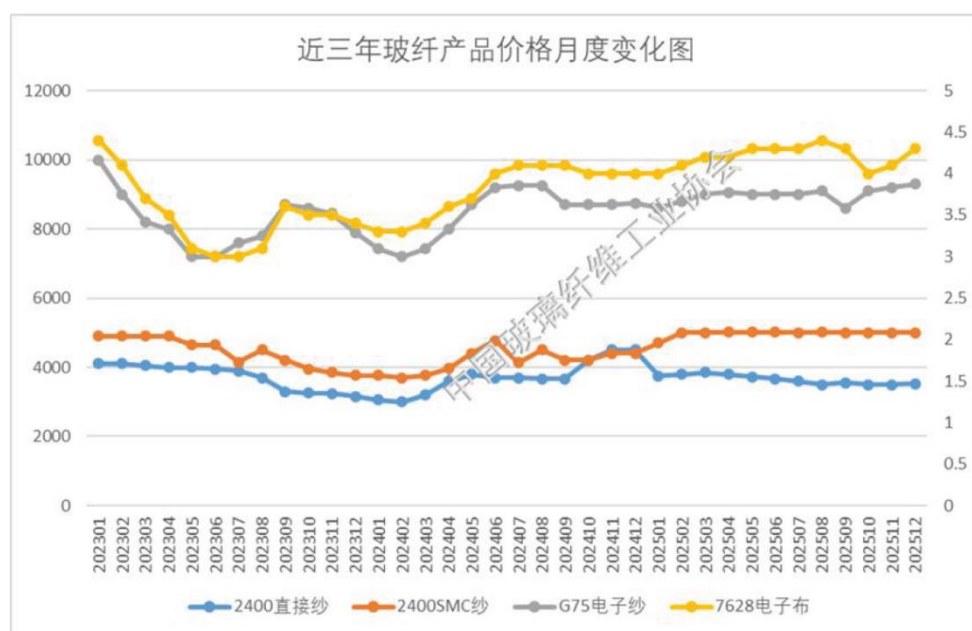
2025 年规模以上玻璃纤维及制品制造企业（不含玻璃纤维增强复合材料制品企业）主营业务收入同比增长 11.0%，利润总额约为 110 亿元，同比增长 78.4%。



(数据来源：中国玻璃纤维工业协会)

**价格与库存：不同细分赛道差异化发展日趋明显**

2025 年在行业整体绩效数据大幅改善的背景下，不同细分市场差异化表现十分明显。风电、汽车、电子等产业不断进行技术迭代升级并对玻纤材料应用提出新门槛新要求，市场规模持续扩张的同时产品附加值水平也在不断提升。风电用高模/超高模玻纤、新能源汽车。高品质热塑玻纤、电子用超细及低介电玻纤等高端产品产能规模和市场占有率快速提升，并带动细分市场产品整体价格持续走高。



(数据来源：中国玻璃纤维工业协会)

**(四) 公司的市场地位及竞争优势**

公司重视对关键核心技术的开发传承，通过持续的科研投入，在玻璃纤维系统技术上取得了多项突破并积累了丰富的实践经验。经过 30 来年的不断发展，公司在风电叶片、工程塑料、电子电器和电力绝缘等领域培育出了一系列具有全球竞争优势的产品，部分产品成功打破国外垄断，填补国内空白。在风电叶片领域，公司已成为全球最主要的风电纱及织物供应商之一，市场占有率超过 25%，其中高模、超高模产品产量居全球领先地位；高模拉挤片材已在 90 米以上风电叶片上得到应用；公司与科思创聚合物（中国）有限公司联合研发的聚氨酯风电专用纱及织物，已率先在全聚氨酯风电叶片中使用，

引领了未来风电叶片发展的趋势。在工程塑料领域，公司长期服务于杜邦、巴斯夫、金发科技等行业龙头企业，通过强强合作，陆续开发一系列具有独特竞争优势的高性能短切纤维、热塑长纤、异形玻纤、高模及低介电等功能化异形玻纤产品，普遍应用于汽车零部件、电子等诸多领域，特别是航空飞行器结构部件、高端电子等一些有着特殊要求的高端领域。在电子领域，公司联合产业链龙头企业及高校，依托国家科技支撑计划等项目，攻克了多项关键技术难题，成功开发了低气泡细纱、纤维直径可达 3.7 μm 的超细纱及织物等优势产品，解决了高端 PCB 源头关键材料长期依赖进口的问题，助推了国内多层电路板的快速发展。公司自主研发、拥有独立知识产权的 5G 用低介电玻璃纤维已实现批量生产，并在 5G 高端通讯设备等产品上得到应用。在热固性复合材料应用领域，公司成功开发出高端绝缘玻璃纤维产品，具有良好的耐高压击穿稳定性，应用于特高压绝缘子制造；公司开发的细直径、适合高速拉挤工艺的光缆加强芯用玻璃纤维产品，为光缆加强芯更低成本制造提供了解决方案。在热塑性复合材料应用领域，公司全新开发的热塑性尼龙边框，成为全球首个获得 TÜV（莱茵）认证、可用于大型组件的热塑性边框。

公司拥有“国家企业技术中心”“博士后科研工作站”“材料与化工研究生联合培养基地”、重庆市玻璃纤维及复合材料工程技术研究中心、经中国合格评定国家认可委员会（CNAS）和 DNV 认证认可的风电实验室、玻璃纤维研究开发重庆市工业和信息化重点实验室、海智工作站等多个创新及引智平台。自成立以来，公司已获得中国工业大奖表彰奖、国家知识产权优势企业、中国专利优秀奖、中国名牌产品、国家重点新产品、重庆市优秀创新型企业、重庆市智能工厂（玻璃纤维制造智能工厂）、重庆市新材料研发制造先进企业、重庆市科技进步一等奖等诸多殊荣。公司已通过 ISO9001、ISO14001、ISO45001、IATF16949 等多项体系认证，主要产品通过德国船级社（GL）认证。公司作为国家标准化委员会成员单位，主要起草或参与了《玻璃纤维缝编织物》（GB/T25040-2010）、《连续树脂基预浸料用多轴向经编增强材料》（GB/T25043-2010）、《适于热塑性树脂的短切玻璃纤维绿色设计产品评价技术规范》（T/CFIAB1-2019）、《结构用纤维增强复合材料拉挤型材》（GB/T31539-2015）等国家和行业标准的编制。

### 三、核心竞争力分析

#### （一）产业发展优势

公司重视玻璃纤维核心技术的积累与创新，通过技术引进、合作研发与自身实践探索，已掌握池窑设计、节能燃烧、玻璃配方与纤维成型、铂金材料改性及漏板设计加工、浸润剂关键原料与表面处理等玻纤生产全流程工艺技术。公司坚持差异化、高端化的产品竞争策略，紧跟市场需求，在异形玻纤、风电叶片高模玻纤、聚氨酯风电叶片专用纱及织物、无硼无氟环保型 ECT 玻纤、汽车轻量化零部件用热塑性玻纤、5G 高频通信低介电低损耗玻纤、耐化学腐蚀玻纤、特高压电力绝缘制品用玻纤等产品细分领域具有很强的竞争优势。

“十四五”期间，公司以《深入推进新时代新征程新重庆制造业高质量发展行动方案（2023—2027 年）》（渝委办发〔2023〕13 号）为指引，积极融入重庆“33618”发展战略，抢抓绿色能源、汽车轻量化、新基建、节能建筑、电子通信等产业发展带来的重大机遇，加快构建“矿物原料+玻纤纱+玻纤制品+玻纤增强复合材料”产业生态体系。通过“创新引领、卓越运营、精耕延展”等三大战略发展主题，推进公司高质量、可持续发展。聚焦全球玻纤市场应用场景拓展，精准投入研发资源，推进“双碳”“数智化”等领域高模、高强、低介电等产品持续落地，引领玻纤行业创新发展。围绕“稳定热固、扩量热塑、恢复风电、重振电子、联动海外、协同复材”六大业务方向精准发力，依托国内基地与巴林、巴西海外基地协同布局，实现全球产能高效调配与贸易壁垒突破，形成“以内固基、以外拓市、内外联动”的全球化产业格局，持续领跑行业高质量发展。

#### （二）创新引领优势

报告期内，公司坚持创新驱动、研发攻坚，研发体系与创新成果实现跨越式提升。公司拥有国家企业技术中心、国家级博士后科研工作站、CNAS 认可风电实验室、重庆市工程技术研究中心等多层次高水平创新平台，创新载体行业领先。

2025 年，公司“超大型高模量玻璃纤维风电叶片关键技术开发及产业化”项目荣获重庆市科技进步一等奖，成功研发 100GPa 超高模风电玻纤，支撑风电叶片突破 110 米，引领行业技术升级。与华东理工大学、武汉理工大学、万华化学等高校及龙头企业建立产学研协同创新体系，推动 AI 配方、浸润剂国产化、原料替代等关键技术突破。拳头产品 ECS305G(2)、高强 SMC ECT58H 性能行业领先，成果转化效益显著。公司持续加大研发投入，聚焦高模、高强、低介电、绿色低碳方向攻关，新产品销量与营收贡献持续提升，以技术创新构筑长期核心竞争力。



### （三）精益运营与数智化优势

公司以精益管理、数字赋能、全链条降本增效为核心竞争力，构建行业领先的高效运营体系。依托“1+3”大交付计划管理体系，实现销售、生产、供应链、物流交付全链条信息贯通，交付准确率与客户满意度持续提升。全面推进 FOS 精益运营体系与先进过程控制（APC）落地，生产装置“安稳长满优”水平、能耗管控、成本控制达到行业先进水平。

公司深度推进数智化转型，建成数据治理、智能排产、AI 质检、5G 工业应用等场景化系统，生产效率、设备利用率、资金周转效率大幅提升，多项自研数字化装备与算法实现成本显著下降。同时建立全球产能协同机制，统筹国内基地与巴林、巴西海外基地资源，实现跨区域高效调配、保供稳价，形成低成本、高效率、高稳定、高协同的硬核运营优势，为业绩持续增长提供坚实支撑。

## 四、主营业务分析

### 1、概述

2025 年，公司围绕“打造具有全球竞争力的世界一流绿色化工产业集团”的发展愿景，聚焦管理提升、降本增效、数字转型，以“成为全球最具价值的玻璃纤维及复合材料企业”为目标，强本固基、深化改革，全面优化生产运营、提升产品质量、整合系统资源、聚焦价值创造、严控经营风险，公司整体经营情况呈现出持续向好的发展态势。2025 年全年实现营业收入 86.58 亿元，同比增长 17.60%；利润总额 3.82 亿元，同比增长 200.67%；年末总资产 228.29 亿元，净资产 92.35 亿元，资产负债率为 59.55%。

#### （1）党建引领，凝聚高质量发展合力

公司始终坚持把党的领导融入公司治理各环节，以高质量党建引领保障高质量发展。强化政治统领，严格落实“第一议题”制度，将党的创新理论转化为“十五五”战略规划与玻纤主业发展路径，有序完成公司及下属子公司监事会撤销工作，并通过“合规提升年”专项行动新建及修订多项关键制度与核心业务内控规范，依法治企水平持续提升。建强干部人才队伍，完善中层管理人员职级管理体系，新提拔管理人员中竞争上岗占比保持较高水平，推动领导干部能上能下，全面推行任期制和契约化管理，实现岗位职责与业绩承诺“双锁定”。深化人才领航工程，将分子公司人才评价纳入总部一体化管控，构建多层次人才梯队。夯实基层基础，实施书记领办项目，解决基层诉求，开发智慧党建管理系统，切实为基层减负。深化纪律作风，扎实推进“清廉国企深化年”建设，信息化流程覆盖率保持高位，顺利通过合规管理体系双重认证，对重点项目开展全过程嵌入式监督，保障项目建设规范高效。强化意识形态与群团赋能，在百余家国内外主流媒体开展正面宣传，多人荣获国家级及集团级荣誉，有效凝聚改革发展正能量。通过党建引领与中心工作深度融合，公司经营业绩实现扭亏为盈，为“十五五”高质量发展开好局、起好步提供了坚强政治保证。

#### （2）数字赋能，构建智能制造新优势

报告期内，公司聚焦数字赋能，打造智能制造标杆，进一步完善公司数字化顶层设计，全面落实公司数字化转型五年规划。



公司持续推动“5G+工业互联网”深度融合，打造智能工厂标杆。报告期内，公司围绕销售、采购、物流、生产四大核心领域，纵深推进数据治理与应用系统重构，构建“6+4+X”应用平台，实现业务组织高效协同。在智能产线方面，公司建成新能源高模玻璃纤维智能制造创新示范工厂，推动生产过程数字化、智能化，自研化工原料自动排产系统，排产准确率大幅提升；通过设备与软件联合创新，自研合股蓬纱 AI 检测装置及 5G+NFC 读卡器等低成本智能化解决方案，有效节约投资成本。在数据驱动决策方面，公司实现 3 万+点位数据标准化管理及 5000 余项指标自动对标，建立“1+3”大交付计划管理体系，推动销售计划到物流交付的全链条信息贯通，销售交付计划准确率提升，客户满意度持续增强。报告期内，公司荣获国家级“两化融合管理体系 AAA 级评定证书”与“数字化转型管理体系 AAA 级评定证书”，成为重庆市首家同时具备双 AAA 级体系认证的企业，并成功入选国家工信部 5G 工厂名录。




**(3) 质量强基，夯实卓越运营根基**

公司坚持以客户为中心，以“零缺陷、第一次做对”为质量理念，全面推进质量管理体系升级，持续提升产品市场竞争力和品牌形象。报告期内，公司深入落实质量提升工作，全球粗纱万吨投诉率、细纱客诉率均显著下降，优于年度目标。公司全面推广六西格玛等先进质量工具，强化全过程质量管控，从客户需求识别、研发设计评审、质量策划等前端环节入手，提升质量价值贡献比。在生产端，公司持续推进“安稳长满优”运行能力提升，重大装置安稳运行“百日红”频次增加，节能降耗成效显著，APC 先进过程控制试点项目实现产品 CE 率提升与天然气能耗下降。在品牌建设方面，公司通过差异化、高端化产品策略，在风电、热塑、电子等细分领域持续巩固质量优势，累计拜访客户超 600 次，新开发客户近

250 家，参加国际高端展会，有效提升全球品牌形象与市场认可度。

**(4) 全球协同，优化资源高效配置**

公司立足全球化发展格局，持续完善“以外供外”的协同机制，统筹国内与海外基地资源，实现全球产能高效调配与资源优化配置。报告期内，公司联动总部与巴林基地合股纱产能，保障欧洲管道修复市场领先地位；整合总部与巴西基地资源，保障热塑全球客户化工原料供应；统筹重庆、天泽、天寰等基地 LDK 产品产能，支撑纱布一体业务发展。在海外市场拓展方面，面对全球经济放缓与贸易保护主义抬头的挑战，公司精准调配海外产能资源，有效突破北美、欧洲等地贸易壁垒，实现海外销量稳步增长。在人才与治理方面，公司加快构建国际化人才梯队，规范海外子公司薪酬管理，建立境外岗位薪酬对标体系，实现国内外薪酬策略统一与属地化平衡，为全球化运营提供坚实的人才与制度保障。通过全球资源的高效联动与本地化能力建设，公司持续增强应对国际市场竞争的综合实力。



**2、收入与成本**

**(1) 营业收入构成**

营业收入整体情况

单位：元

| 项目      | 2025 年           |         | 2024 年           |         | 同比增减   |
|---------|------------------|---------|------------------|---------|--------|
|         | 金额               | 占营业收入比重 | 金额               | 占营业收入比重 |        |
| 营业收入合计  | 8,657,832,967.41 | 100%    | 7,361,807,023.34 | 100%    | 17.60% |
| 分行业     |                  |         |                  |         |        |
| 玻纤行业    | 8,657,832,967.41 | 100.00% | 7,361,807,023.34 | 100.00% | 17.60% |
| 分产品     |                  |         |                  |         |        |
| 玻璃纤维及制品 | 8,425,179,866.12 | 97.31%  | 7,108,875,844.77 | 96.56%  | 18.52% |
| 其他      | 232,653,101.29   | 2.69%   | 252,931,178.57   | 3.44%   | -8.02% |
| 分地区     |                  |         |                  |         |        |
| 国内地区    | 6,309,296,908.66 | 72.87%  | 4,793,039,925.62 | 65.11%  | 31.63% |
| 国外地区    | 2,348,536,058.75 | 27.13%  | 2,568,767,097.72 | 34.89%  | -8.57% |
| 分销售模式   |                  |         |                  |         |        |
| 直销      | 8,015,875,284.01 | 92.59%  | 6,664,211,838.42 | 90.52%  | 20.28% |
| 经销      | 641,957,683.40   | 7.41%   | 697,595,184.92   | 9.48%   | -7.98% |

**(2) 占公司营业收入或营业利润 10%以上的行业、产品、地区、销售模式的情况**

适用 不适用

单位：元

|  | 营业收入 | 营业成本 | 毛利率 | 营业收入比上年同期增减 | 营业成本比上年同期增减 | 毛利率比上年同期增减 |
|--|------|------|-----|-------------|-------------|------------|
|  |      |      |     |             |             |            |

| 分行业     |                  |                  |        |        |         |        |
|---------|------------------|------------------|--------|--------|---------|--------|
| 玻纤行业    | 8,657,832,967.41 | 7,035,037,565.36 | 18.74% | 17.60% | 9.31%   | 6.17%  |
| 分产品     |                  |                  |        |        |         |        |
| 玻璃纤维及制品 | 8,425,179,866.12 | 6,882,255,657.34 | 18.31% | 18.52% | 10.37%  | 6.03%  |
| 其他      | 232,653,101.29   | 152,781,908.02   | 34.33% | -8.02% | -23.79% | 13.59% |
| 分地区     |                  |                  |        |        |         |        |
| 国内地区    | 6,309,296,908.66 | 5,112,180,689.40 | 18.97% | 31.63% | 17.24%  | 9.94%  |
| 国外地区    | 2,348,536,058.75 | 1,922,856,875.96 | 18.13% | -8.57% | -7.37%  | -1.06% |
| 分销售模式   |                  |                  |        |        |         |        |
| 直销      | 8,015,875,284.01 | 6,488,290,623.86 | 19.06% | 20.28% | 12.53%  | 5.58%  |
| 经销      | 641,957,683.40   | 546,746,941.50   | 14.83% | -7.98% | -18.42% | 10.90% |

公司主营业务数据统计口径在报告期发生调整的情况下，公司最近 1 年按报告期末口径调整后的主营业务数据

适用 不适用

### (3) 公司实物销售收入是否大于劳务收入

是 否

| 行业分类    | 项目  | 单位 | 2025 年       | 2024 年       | 同比增减    |
|---------|-----|----|--------------|--------------|---------|
| 玻璃纤维及制品 | 销售量 | 吨  | 1,176,993.80 | 1,090,546.10 | 7.93%   |
|         | 生产量 | 吨  | 1,223,577.82 | 1,070,007.89 | 14.35%  |
|         | 库存量 | 吨  | 250,360.37   | 203,776.35   | 22.86%  |
| 电子布     | 销售量 | 万米 | 26,187.15    | 21,265.42    | 23.14%  |
|         | 生产量 | 万米 | 20,732.54    | 21,555.38    | -3.82%  |
|         | 库存量 | 万米 | 1,934.00     | 7,388.61     | -73.82% |

相关数据同比发生变动 30%以上的原因说明

适用 不适用

2025 年电子布市场需求旺盛，销量增加，库存下降。

### (4) 公司已签订的重大销售合同、重大采购合同截至本报告期的履行情况

适用 不适用

### (5) 营业成本构成

单位：元

| 产品分类    | 项目     | 2025 年           |         | 2024 年           |         | 同比增减    |
|---------|--------|------------------|---------|------------------|---------|---------|
|         |        | 金额               | 占营业成本比重 | 金额               | 占营业成本比重 |         |
| 玻璃纤维及制品 | 直接材料   | 2,225,823,631.90 | 31.64%  | 2,126,508,326.00 | 33.04%  | 4.67%   |
| 玻璃纤维及制品 | 直接人工   | 885,561,485.11   | 12.59%  | 729,332,636.66   | 11.33%  | 21.42%  |
| 玻璃纤维及制品 | 能源动力   | 1,580,133,965.65 | 22.46%  | 1,370,430,483.40 | 21.29%  | 15.30%  |
| 玻璃纤维及制品 | 制造费用   | 1,513,868,591.26 | 21.52%  | 1,384,425,052.65 | 21.51%  | 9.35%   |
| 玻璃纤维及制品 | 运费     | 676,867,983.42   | 9.62%   | 624,925,120.69   | 9.71%   | 8.31%   |
| 其他      | 材料、折旧等 | 152,781,908.02   | 2.17%   | 200,482,046.76   | 3.12%   | -23.79% |

说明：无

(6) 报告期内合并范围是否发生变动

是 否

合并范围减少

| 公司名称            | 股权退出方式 | 股权退出时点          | 注册资本    | 转让比例   |
|-----------------|--------|-----------------|---------|--------|
| 吉林省国玻汽车复合材料有限公司 | 公开转让   | 2025 年 12 月 3 日 | 1020 万元 | 51.00% |

(7) 公司报告期内业务、产品或服务发生重大变化或调整有关情况

适用 不适用

(8) 主要销售客户和主要供应商情况

公司主要销售客户情况

|                          |                  |
|--------------------------|------------------|
| 前五名客户合计销售金额（元）           | 1,951,763,292.88 |
| 前五名客户合计销售金额占年度销售总额比例     | 22.54%           |
| 前五名客户销售额中关联方销售额占年度销售总额比例 | 0.00%            |

公司前 5 大客户资料

| 序号 | 客户名称 | 销售额（元）           | 占年度销售总额比例 |
|----|------|------------------|-----------|
| 1  | 第一名  | 508,152,523.14   | 5.87%     |
| 2  | 第二名  | 401,971,105.14   | 4.64%     |
| 3  | 第三名  | 358,612,698.77   | 4.14%     |
| 4  | 第四名  | 351,326,807.22   | 4.06%     |
| 5  | 第五名  | 331,700,158.61   | 3.83%     |
| 合计 | --   | 1,951,763,292.88 | 22.54%    |

主要客户其他情况说明

适用 不适用

公司主要供应商情况

|                           |                |
|---------------------------|----------------|
| 前五名供应商合计采购金额（元）           | 431,906,349.67 |
| 前五名供应商合计采购金额占年度采购总额比例     | 18.25%         |
| 前五名供应商采购额中关联方采购额占年度采购总额比例 | 0.00%          |

公司前 5 名供应商资料

| 序号 | 供应商名称 | 采购额（元）         | 占年度采购总额比例 |
|----|-------|----------------|-----------|
| 1  | 第一名   | 157,275,882.12 | 6.65%     |
| 2  | 第二名   | 112,478,061.71 | 4.75%     |
| 3  | 第三名   | 55,143,512.53  | 2.33%     |
| 4  | 第四名   | 54,187,701.75  | 2.29%     |
| 5  | 第五名   | 52,821,191.56  | 2.23%     |
| 合计 | --    | 431,906,349.67 | 18.25%    |

主要供应商其他情况说明

适用 不适用

报告期内公司贸易业务收入占营业收入比例超过 10%

适用 不适用

### 3、费用

单位：元

|      | 2025 年         | 2024 年         | 同比增减    | 重大变动说明          |
|------|----------------|----------------|---------|-----------------|
| 销售费用 | 157,704,877.12 | 175,247,261.17 | -10.01% |                 |
| 管理费用 | 250,624,573.94 | 333,881,632.99 | -24.94% |                 |
| 财务费用 | 185,451,594.78 | 323,950,272.46 | -42.75% | 本年利息支出减少及汇兑收益所致 |
| 研发费用 | 302,339,968.88 | 322,361,148.39 | -6.21%  |                 |

### 4、研发投入

适用 不适用

| 主要研发项目名称              | 项目目的  | 项目进展  | 拟达到的目标   | 预计对公司未来发展的影响   |
|-----------------------|---|---|--|--|
| 工程塑料用高性能、耐老化短切纱开发     | 项目的目的在于研究制备耐老化、高力学性能的工程塑料用短切纱及新一代高强高模的短切纤维及其配套的生产工艺。                      | (1) 实现 PA、PBT、PP、PPS 耐水解短切纱, PC 高性能短切纱, 以及基于 TM 玻璃的前述短切纱及其配套工艺开发, 并实现批量销售;<br>(2) 完成项目结题评估。 | (1) 开发 PA、PBT、PP、PPS 塑料用耐水解、耐腐蚀短切纱, 增强复合材料在介质中的强度保留率提升 20%以上; (2) 基于 TM 高模量玻璃, 同时开发 PA、PBT、PP、PPS 用高模量短切纱, 增强塑料模量提升 10%以上。 | 提升耐水解、耐老化短切纱产品的力学性能, 并进一步提升产品的性价比, 提升盈利能力, 保持公司差异化短切纱产品的市场竞争力。 |
| 高性能扁平纤维的开发            | 项目将研究制备新一代工程塑料用扁平纤维及其配套的生产工艺, 提升玻纤产品的性能, 开发出高性能、低翘曲的异形玻璃纤维产品, 并实现稳定的批量生产。 | LFRT-PA、LFRT-PP 扁平纤维持续市场推广, 并形成批量销售, 国内外客户使用正常。   | 开发异形比合格率高、集束性好、生产稳定, 产品性能优异的扁平纤维, 通过客户认可, 进入批量生产。增强相应的树脂体系, 其力学性能较普通热塑产品在 GF50%条件下平均提升幅度达到 10%以上。                          | 兼顾热塑玻纤产品的使用工艺和力学性能, 保持公司差异化竞争力。                                |
| 新型玻璃纤维表面处理功能型材料的开发和应用 | 项目目标是开发浸润剂表面处理功能材料, 并针对玻纤产品进行定制化研发, 提升并赋予玻璃纤维产品的特殊性能。                     | (1) 新型石蜡乳液润滑剂批量生产, 用量逐步增加; (2) 水性润滑剂通过客户验证, 市场推广。   | 在现有浸润剂用表面处理功能材料基础上进行特殊化、专业化研发, 开发产品成本低于市场同类产品, 产品自产替代率高于 50%。  | 解决关键原材料“卡脖子”问题; 满足企业产品个性化需求。                                   |
| 高性能拉挤片材用关键原材料及其工艺技术开发 | 开发出工艺性能好、适用于高速拉挤的环氧树脂和玻璃纤维, 以及高速拉挤生产工                                     | (1) 开发新的浸润剂配方体系, 纱线综合性能满足客户应用和复合材料机械性能要   | 1、纤维开发: (1) 纤维毛纱量至少降低 30%, 并满足客户要求; (2) 提高纤维模  | 发挥纤维优势, 突破界面技术、树脂技术、工艺技术, 进一步提升拉挤速度、提                          |

|                               |  |  |   |   |
|-------------------------------|--|--|---|---|
|                               | 艺技术，实现从树脂-纤维-工艺-复材的特色研发模式，打造从原材料到制品的产业链式研发与生产基地。   | 求；（2）产品实现批量生产应用，得到客户认可。  | 量转化率，从平均92%提高到94%；2、树脂开发：拉挤速度提升≥30%。  | 升产品性能、提升客户服务能力。   |
| 热塑性风电叶片用玻璃纤维及其应用工艺开发          | 针对大型风机叶片回收利用的技术难题，创新开发出叶片材料体系，以新型热塑性树脂为基础，开展相关基础理论研究、玻璃纤维及复合材料产品研发工作，开发出适合于风电叶片制造热塑性玻璃纤维产品及拉挤片材，实现可回收风电叶片的设计开发制造，最终达到玻璃纤维和树脂材料二次回收利用的目的。 | <p>（1）以新型热塑性树脂为基础，开展相关基础理论研究、玻璃纤维及复合材料产品研发工作，攻克界面结合、浸润性、力学性能匹配难题，开发出热塑性 PMMA 匹配玻纤产品，用于纱线、织物、板材匹配及综合性能测试评价认证及叶片试制，产品体系通过 GL 认证获得证书；</p> <p>（2）结合风机叶片制造形成系统的树脂特性、材料体系测试评价、叶片灌注工艺技术包，完成了行业首支百米级热塑性可回收叶片试制，实现了大型风机叶片可回收技术新的突破；</p> <p>（3）突破热塑性树脂体系拉挤工艺关键技术，产品关键性能可达到环氧体系相当水平，申请相关发明专利 2 篇；</p> <p>（4）完成项目技术创新成果输出，形成相关技术储备，完成项目结题验收。</p> | <p>（1）建立热塑树脂体系基础特性评价体系，指导配方设计、固化体系和工艺设计，确定复合材料回收利用方案；（2）开发热塑树脂体系纱线和热塑树脂体系，具有良好的匹配相容性和成型工艺性及良好的界面结合强度，关键特性纱线增强单向板的 T90&gt;45MPa；</p> <p>（3）开发热塑树脂体系匹配织物工艺，提供测试认证和技术支持服务，产品机械和工艺性能达到风电叶片的设计开发制造要求，关键特性织物层合板 T90&gt;45MPa、疲劳 M 值&gt;9；（4）热塑拉挤片材工艺系统开发，风电片材关键性能 T90&gt;45MPa，疲劳 M 值&gt;8.5，综合性能达到风电叶片的设计开发制造要求。</p> | 实现全产业链的绿色协调发展，助力行业健康可持续发展。  |
| 高性价比合股纱成套技术开发                 | 通过对漏板、浸润剂原料及配方、生产工艺、设备工装和生产过程管理等进行系统创新，对标竞争对手，实现产品生产成本的大幅降低，稳定产品质量，大幅提升合股纱的市场竞争力。  | <p>（1）关键原料的自产率提升至 35%以上、浸润剂产品的综合成本降低约 16%；</p> <p>（2）NE 率目前达 89.1%。</p>  | <p>（1）生产成本降低约 20%，竞争力得到提升；（2）NE 率≥89%；（3）实现 3.6 吨 4800H 漏板≥80%台位的推广。</p>  | 实现合股纱生产制造技术的系统提升，单台漏板生产效率达到行业先进水平，生产效率接近行业先进水平；生产成本大幅降低接近行业先进水平，产品质量稳定性实现大幅的提高，产品的市场竞争力和获利能力大幅提升。 |
| 六分拉 G75 及十分拉 D450 高效率拉丝成型技术开发 | 为进一步提升公司电子细纱的综合竞争力，继续保持行业领先，因此急需系统性的研发新一代的拉丝成型技术，实现迭代  | <p>（1）完成项目开发所有内容，并达成项目开发目标；</p> <p>（2）完成开发成果在 F16 线的全面推广，并全面达成预期目</p>  | <p>（1）完成成套拉丝成型技术开发；（2）实现 G75 和 D450 单台漏板生产效率的大幅提升，分别达到 47.4 吨/月和 10.9 吨/月，达</p>   | 实现公司电子细纱技术升级，为细纱新基地的建设提供技术支撑。   |

|                          |   |  |   |   |
|--------------------------|---|--|---|---|
|                          | 升级。   | 标；G75、D450、E225漏板流量分别达 57 吨/月、15 吨/月、27 吨/月；<br>(3) 已完成 3 项专利撰写并正在申请中；<br>(4) 进行 F16 线的成本评估。                                   | 到行业先进水平。  |   |
| 热塑性 PP 用关键原料、玻纤、复材的开发及应用 | 开发高性价比、高性能的自产 PP 乳液，并基于该 PP 乳液研发出具有高性价比的 PP 短切纱、具有较高耐洗涤剂性能的高性能 PP 短切纱、适合高速牵引 LFT 工艺的 PP 长纤，并同步完成 PP 乳液生产和研发配套设备、LFT 高速牵引关键设备技术开发。 | (1) 项目完成 2 款 PP 自产乳液开发；完成高性价比、高性能、适合高速牵引 LFT 纱等 3 款玻纤开发；完成 PP 乳液小试、中试生产设备，高速牵引 LFT 设备等 3 套设备开发。实现了良好的技术和经济效益；<br>(2) 完成项目结题验收。 | (1) 高性价比 PP 乳液对标进口产品成本降低 40%以上；高性能 PP 乳液性能达到进口产品相当水平；<br>(2) 高性价比 PP 短切纱成本降低 10%以上。高性能 PP 短切纱实现强度提升 10%、洗涤剂中的强度保留率提升 15%以上；高速牵引 LFT 纱实现 50m/min 以上牵引速度下的连续稳定生产。 | 实现 PP 关键乳液原料自主可控，避提升了供应链的安全性，促进 PP 玻纤成本的降低，大幅提升 PP 玻纤市场竞争力，市场占有率稳步提升。   |
| 玻璃纤维短切纱及关键原料的开发及应用       | 以自产聚氨酯开发为支撑点，设计综合性能行业先进的 PA 用热塑短纤产品。  | (1) 完成 3 款自产原料的开发，性能满足设计要求，并实现了应用；(2) 完成新产品浸润剂配方及生产工艺的开发，产品性能及工艺性满足生产及应用需求，并达到设计目标；(3) 完成项目结题评估。                               | 基于自产原料，开发出一款分散性、耐高温性、流动性等性能行业先进的尼龙用短切纱产品，并实现了产业化生产。   | 实现了关键原料自主可控，显著提升了供应链安全性，提升公司在热塑材料市场竞争力。                                 |
| 原位氧化多组分活性元素弥散强化铂基材料开发    | 通过本项目的设计与开发，获取全新的弥散强化铂基金属材料制备工艺技术，达到提高铂基弥散强化材料高温力学性能、室温可加工性能和改善焊接材料焊接性能之目的；尤其是在铂粉价格高位运行时，提高低铂或无铂铂基金属材料性能，达到降低铂金漏板合金单位体积成本之目的。     | (1) 完成了各项研究开发任务，成功开发出基“低温原位氧化”创新路径的高性能、低铂/无铂弥散强化铂基材料及其一体化制备工艺；(2) 该材料在关键性能上实现代际跨越，高温持久蠕变性能显著提升；(3) 完成项目结题验收。                   | 开发出“一种基于低温原位氧化技术”制备弥散强化铂基材料，打破了传统粉末冶金工艺以高温氧化的技术路线。  | 打破了国外公司在高端铂基材料领域的技术垄断，显著降低了对进口高端材料的依赖，增强了贵金属市场价格波动的应对能力。                |
| 超低介电超低膨胀系数电子级玻璃纤维开发及产业化  | 本项目以国防安全、新一代高速通信等重大国家战略需求为牵引，针对未来电子通信产业发展趋势，开发更低介电常数、更低介电损耗的综合性能国际先进的超低介电超低热膨胀系数玻   | (1) 已完成超低介电超低膨胀玻璃配方设计和小试优化实验，优选出的小试样品，性能达到设计值；<br>(2) 基于中试生产线完成窑炉熔制工艺的改进优化实验，实现了超低介电超低膨胀                                       | (1) 完成超低介电超低膨胀玻璃配方设计、筛选和优化，初步确定介电性能和和生产性达标的玻璃配方方案；(2) 完成基于优选玻璃体系的高稳定低气泡熔制工艺和成型工艺开发。   | 满足国防安全、5G 通信、人工智能等重大国家战略需求，带动整个下游电子产业的技术升级，持续保障 CPIC 在 LDK 玻纤领域的技术领先地位。 |

|                     |  |   |   |                                    |
|---------------------|--|---|---|------------------------------------|
|                     | 玻璃纤维，并建成千吨级量产示范生产线，实现关键基础原材料的全面自主可控。   | 玻璃池窑法稳定中试生产，并且保持持续“零气泡”，样品性能达到国外坩埚窑高端产品水平。              |   |                                    |
| 玻纤生产全流程节能降碳协同管控系统研发 | 通过能质的合理调配、工艺排程的智能优化和节能改造措施来提高公司玻纤生产的能效水平、降低二氧化碳排放，不仅有助于公司的节能降本增效，还将推动公司向绿色高质量发展转型，实现经济效益和社会效益的双丰收。 | (1) 完成垂直漏板控制系统优化设计；<br>(2) 完成烘干炉 CFD 模型构建和烘干炉部署传感器方案设计。 | (1) 研发玻纤行业首个节能降碳垂直模型、节能装置、首个玻纤生产全流程节能降碳协同管控系统，通过引入 AI 技术，实现节能降碳。<br>(2) 降低公司玻纤生产能耗，达到行业先进水平 | 助力公司节能降碳协同系统管理能力提升，实现公司绿色转型和可持续发展。 |

公司研发人员情况

|           | 2025 年 | 2024 年 | 变动比例     |
|-----------|--------|--------|----------|
| 研发人员数量（人） | 565    | 531    | 6.40%    |
| 研发人员数量占比  | 9.93%  | 8.95%  | 0.98%    |
| 研发人员学历    |        |        |          |
| 本科        | 268    | 288    | -6.94%   |
| 硕士        | 73     | 74     | -1.35%   |
| 博士        | 8      | 12     | -33.33%  |
| 大专        | 115    | 103    | 11.65%   |
| 中专及以下     | 101    | 54     | 87.04%   |
| 研发人员年龄构成  |        |        |          |
| 30 岁以下    | 164    | 154    | 6.49%    |
| 30~40 岁   | 189    | 193    | -2.07%   |
| 40~50 岁   | 170    | 146    | 16.44%   |
| 50~60 岁   | 42     | 35     | 20.00%   |
| 60 岁及以上   | 0      | 3      | -100.00% |

近三年公司研发投入金额及占营业收入的比例

|                  | 2025 年         | 2024 年         | 2023 年         |
|------------------|----------------|----------------|----------------|
| 研发投入金额（元）        | 302,339,968.88 | 322,361,148.39 | 296,660,790.16 |
| 研发投入占营业收入比例      | 3.49%          | 4.38%          | 4.15%          |
| 研发支出资本化的金额（元）    | 0.00           | 0.00           | 0.00           |
| 资本化研发支出占研发投入的比例  | 0.00%          | 0.00%          | 0.00%          |
| 资本化研发支出占当期净利润的比重 | 0.00%          | 0.00%          | 0.00%          |

公司研发人员构成发生重大变化的原因及影响

适用 不适用

研发投入总额占营业收入的比重较上年发生显著变化的原因

适用 不适用

研发投入资本化率大幅变动的原因及其合理性说明

适用 不适用

5、现金流

单位：元

| 项目            | 2025 年            | 2024 年            | 同比增减     |
|---------------|-------------------|-------------------|----------|
| 经营活动现金流入小计    | 6,858,197,473.54  | 6,714,131,112.95  | 2.15%    |
| 经营活动现金流出小计    | 5,127,250,392.02  | 5,012,691,883.48  | 2.29%    |
| 经营活动产生的现金流量净额 | 1,730,947,081.52  | 1,701,439,229.47  | 1.73%    |
| 投资活动现金流入小计    | 93,170,715.96     | 325,568,758.07    | -71.38%  |
| 投资活动现金流出小计    | 2,536,116,837.48  | 1,473,442,197.06  | 72.12%   |
| 投资活动产生的现金流量净额 | -2,442,946,121.52 | -1,147,873,438.99 | -112.82% |
| 筹资活动现金流入小计    | 9,921,844,552.98  | 7,868,498,254.46  | 26.10%   |
| 筹资活动现金流出小计    | 9,771,286,474.14  | 10,246,496,520.06 | -4.64%   |
| 筹资活动产生的现金流量净额 | 150,558,078.84    | -2,377,998,265.60 | 106.33%  |
| 现金及现金等价物净增加额  | -549,342,479.23   | -1,826,408,388.20 | 69.92%   |

相关数据同比发生重大变动的主要影响因素说明

适用 不适用

- (1) 投资活动现金流净额同比减少 112.82%，主要原因是本年购建固定资产增加。  
 (2) 筹资活动现金流净额同比增加 106.33%，主要原因是上年归还银行借款较多，本报告期筹资现金流流入流出较为均衡。

报告期内公司经营活动产生的现金净流量与本年度净利润存在重大差异的原因说明

适用 不适用

主要原因是报告期内公司固定资产折旧、无形资产摊销等非付现费用金额较大，以及发生大额资产减值损失，导致经营活动产生的现金净流量与本年度净利润存在差异。

## 五、非主营业务情况

适用 不适用

单位：元

|          | 金额              | 占利润总额比例 | 形成原因说明                                    | 是否具有可持续性 |
|----------|-----------------|---------|---|----------|
| 投资收益     | -16,402,608.10  | -4.30%  | 长期股权投资产生投资损益，金融工具持有期间产生的损益，处置部分金融工具产生的损益。 | 是        |
| 公允价值变动损益 | -2,345,200.00   | -0.61%  | 交易性金融负债公允价值变动。                            | 否        |
| 资产减值     | -306,996,907.85 | -80.46% | 存货跌价损失、固定资产减值损失、应收款项坏账损失。                 | 否        |
| 营业外收入    | 17,156,284.76   | 4.50%   | 违约、赔偿收入。                                  | 否        |
| 营业外支出    | 41,803,690.30   | 10.96%  | 对外捐赠、非流动资产毁损报废损失以及赔偿支出、税收滞纳金。             | 否        |

## 六、资产及负债状况分析

### 1、资产构成重大变动情况

单位：元

|      | 2025 年末          |        | 2025 年初          |        | 比重增减   | 重大变动说明 |
|------|------------------|--------|------------------|--------|--------|--------|
|      | 金额               | 占总资产比例 | 金额               | 占总资产比例 |        |        |
| 货币资金 | 1,370,228,778.27 | 6.00%  | 2,286,136,831.38 | 10.71% | -4.71% | 偿还银行借款 |

|        |                   |        |                   |        |        |              |
|--------|-------------------|--------|-------------------|--------|--------|--------------|
| 应收账款   | 2,566,934,583.27  | 11.24% | 2,163,242,719.77  | 10.13% | 1.11%  | 收入增加带来应收账款增加 |
| 合同资产   |                   |        |                   |        |        | 无合同资产        |
| 存货     | 1,894,384,599.47  | 8.30%  | 1,924,462,978.29  | 9.01%  | -0.71% | 无重大变化        |
| 投资性房地产 | 6,386,167.48      | 0.03%  | 7,544,874.87      | 0.04%  | -0.01% | 无重大变化        |
| 长期股权投资 | 134,869,763.26    | 0.59%  | 129,870,515.17    | 0.61%  | -0.02% | 无重大变化        |
| 固定资产   | 12,858,872,551.39 | 56.33% | 12,230,784,575.46 | 57.28% | -0.95% | 无重大变化        |
| 在建工程   | 1,604,895,337.89  | 7.03%  | 343,572,502.41    | 1.61%  | 5.42%  | 项目投资增加       |
| 使用权资产  | 184,614,834.74    | 0.81%  | 195,186,194.72    | 0.91%  | -0.10% | 无重大变化        |
| 短期借款   | 4,455,064,212.90  | 19.52% | 5,042,396,532.66  | 23.62% | -4.10% | 票据融资减少       |
| 合同负债   | 49,868,272.96     | 0.22%  | 28,816,879.86     | 0.13%  | 0.09%  | 无重大变化        |
| 长期借款   | 3,783,191,417.82  | 16.57% | 3,228,784,365.68  | 15.12% | 1.45%  | 长期借款增加       |
| 租赁负债   | 161,246,207.77    | 0.71%  | 175,017,270.10    | 0.82%  | -0.11% | 无重大变化        |

境外资产占比较高

适用 不适用

## 2、以公允价值计量的资产和负债

适用 不适用

单位：元

| 项目                   | 期初数              | 本期公允价值变动损益   | 计入权益的累计公允价值变动 | 本期计提的减值 | 本期购买金额           | 本期出售金额           | 其他变动 | 期末数            |
|----------------------|------------------|--------------|---------------|---------|------------------|------------------|------|----------------|
| <b>金融资产</b>          |                  |              |               |         |                  |                  |      |                |
| 1. 交易性金融资产（不含衍生金融资产） | 22,434,294.97    | -270,200.00  |               |         |                  | 22,164,094.97    |      |                |
| 4. 其他权益工具投资          | 100,000,000.00   |              |               |         |                  |                  |      | 100,000,000.00 |
| 金融资产小计               | 122,434,294.97   | -270,200.00  |               |         |                  | 22,164,094.97    |      | 100,000,000.00 |
| 应收款项融资               | 906,963,084.64   |              |               |         | 5,247,348,735.36 | 5,450,927,752.01 |      | 703,384,067.99 |
| 上述合计                 | 1,029,397,379.61 | -270,200.00  |               |         | 5,247,348,735.36 | 5,473,091,846.98 |      | 803,384,067.99 |
| 金融负债                 | 0.00             | 2,075,000.00 |               |         |                  |                  |      | 2,075,000.00   |

其他变动的内容

无

报告期内公司主要资产计量属性是否发生重大变化

是 否

## 3、截至报告期末的资产权利受限情况

| 项目     | 期末账面价值(元)      | 受限原因        |
|--------|----------------|-------------|
| 货币资金   | 151,387,265.31 | 保证金、恢复基金    |
| 存货     | 109,378,050.24 | 借款质押        |
| 固定资产   | 582,776,614.41 | 借款抵押、融资租赁抵押 |
| 使用权资产  | 1,330,086.94   | 借款抵押、融资租赁抵押 |
| 投资性房地产 | 6,386,167.48   | 借款抵押        |
| 合计     | 851,258,184.38 |             |

## 七、投资状况分析

## 1、总体情况

适用 不适用

| 报告期投资额(元)        | 上年同期投资额(元)       | 变动幅度   |
|------------------|------------------|--------|
| 2,536,116,837.48 | 1,473,442,197.06 | 72.12% |

公司需遵守《深圳证券交易所上市公司自律监管指引第3号——行业信息披露》中的“非金属建材相关业务”的披露要求

## 2、报告期内获取的重大的股权投资情况

适用 不适用

## 3、报告期内正在进行的重大的非股权投资情况

适用 不适用

单位：元

| 项目名称                     | 投资方式 | 是否为固定资产投资 | 投资项目涉及行业 | 本报告期投入金额         | 截至报告期末累计实际投入金额   | 资金来源       | 项目进度   | 预计收益 | 截止报告期末累计实现的收益 | 未达到计划进度和预计收益的原因           | 披露日期(如有)    | 披露索引(如有)                                   |
|--------------------------|------|-----------|----------|------------------|------------------|------------|--------|------|---------------|---------------------------|-------------|--|
| 电子级玻璃纤维生产线设备更新及数字化提质增效项目 | 自建   | 是         | 玻璃纤维     | 1,454,510,965.54 | 1,455,438,852.21 | 自有资金, 银行贷款 | 70.00% | 0.00 | 0.00          | 2025年12月点火, 试运行阶段尚未形成批量产出 | 2024年10月09日 | 巨潮资讯网(www.cninfo.com.cn)《关于建设电子级玻璃纤维生产线设备更 |

|    |    |    |    |                  |                  |    |    |      |      |    |    |    |                 |
|----|----|----|----|------------------|------------------|----|----|------|------|----|----|----|-----------------|
|    |    |    |    |                  |                  |    |    |      |      |    |    |    | 新及数智化提质增效项目的公告》 |
| 合计 | -- | -- | -- | 1,454,510,965.54 | 1,455,438,852.21 | -- | -- | 0.00 | 0.00 | -- | -- | -- | --              |

#### 4、金融资产投资

##### (1) 证券投资情况

适用 不适用

公司报告期不存在证券投资。

##### (2) 衍生品投资情况

适用 不适用

公司报告期不存在衍生品投资。

### 八、重大资产和股权出售

#### 1、出售重大资产情况

适用 不适用

公司报告期末未出售重大资产。

#### 2、出售重大股权情况

适用 不适用

### 九、主要控股参股公司分析

适用 不适用

主要子公司及对公司净利润影响达 10%以上的参股公司情况

单位：万元

| 公司名称        | 公司类型 | 主要业务                 | 注册资本       | 总资产        | 净资产        | 营业收入      | 营业利润     | 净利润      |
|-------------|------|----------------------|------------|------------|------------|-----------|----------|----------|
| 重庆天泽新材料有限公司 | 子公司  | 研发、生产及销售细纱，为公司生产型子公司 | 100,000.00 | 261,399.49 | 102,199.16 | 80,685.62 | 8,743.17 | 8,223.11 |
| 重庆天勤材料有限    | 子公司  | 研发、生产及销售细纱           | 15,187.45  | 57,910.90  | 23,107.34  | 63,314.94 | 2,930.40 | 2,820.01 |

|                                  |     |                     |           |            |           |           |            |            |
|----------------------------------|-----|---------------------|-----------|------------|-----------|-----------|------------|------------|
| 公司                               |     | 制品，为公司生产型子公司        |           |            |           |           |            |            |
| CPIC Brasil Fibrasde Vidro Ltda. | 子公司 | 生产、销售玻璃纤维，为公司生产型子公司 | 48,843.63 | 85,676.15  | 23,608.13 | 30,935.69 | -13,574.38 | -14,382.58 |
| CPIC Abahsain Fiberglass W.L.L.  | 子公司 | 生产、销售玻璃纤维，为公司生产型子公司 | 74,978.54 | 146,391.51 | 77,128.66 | 71,675.50 | 4,083.34   | 4,085.63   |
| CPIC International Co., Limited  | 子公司 | 控股型子公司并从事贸易业务       | 33,894.83 | 140,114.34 | 64,631.58 | 29,682.15 | 7,031.08   | 5,965.19   |

报告期内取得和处置子公司的情况

适用 不适用

| 公司名称            | 报告期内取得和处置子公司方式 | 对整体生产经营和业绩的影响   |
|-----------------|----------------|---|
| 吉林省国玻汽车复合材料有限公司 | 公开挂牌处置         | 该子公司从事生产、研发及销售汽车相关玻纤复合材料，公司报告期内出售其股权对整体生产经营和业绩的影响无重大影响，该事项影响报告期损益-317万。 |

主要控股参股公司情况说明

天泽公司、巴林公司经营业绩同比大幅增长，主要系玻纤市场景气度好转，价格回升。

## 十、公司控制的结构化主体情况

适用 不适用

## 十一、公司未来发展的展望

### （一）行业发展趋势

#### 1、行业发展当前存在的主要问题

（1）短期产能供应不足与远期产能过度扩张风险并存。

2025年以来，行业高端产品需求快速增长，前期延迟投产产能已基本释放，2026年初，多家企业池窑进入冷修周期，行业整体在产产能持续收缩，短期内存在局部乃至全面供应偏紧的可能。供应紧张虽有利于产品价格回升，但会对下游应用领域形成成本压力，影响玻纤在新兴市场的渗透与推广。同时，行业盈利水平改善易吸引外部资本进入，可能引发新一轮产能扩张竞赛，中长期将加剧供需失衡，对行业稳定运行造成较大冲击。

（2）粗放跟随式发展思维有待持续转变。

部分企业仍依赖模仿跟进、产能扩张与成本竞争的传统路径，自主创新能力不足，容易引发同质化重复建设与“内卷式”竞争。随着我国玻纤行业在全球市场占据主导地位，传统发展模式已难以适应高质量发展要求，行业亟需从规模领先转向价值领先，从跟随模仿转向创新引领，通过绿色化、智能化、高端化转型培育新质生产力，提升核心竞争力。

#### 2、全球玻纤行业发展趋势

展望未来，全球玻璃纤维行业预计将保持稳健增长的态势。据行业权威研究机构 MarketsandMarkets 最新更新的数据显示，预计到2026年，全球玻璃纤维市场规模将以年均约6.1%的速度持续扩大。这一增长率不仅高于全球GDP的平均增速，也凸显出玻璃纤维材料在风能、电气和电子、汽车、船舶、建筑等多个应用领域中的强劲需求和广阔市场前景。

随着全球能源转型的加速推进，风能行业对玻璃纤维复合材料的需求将持续增长，成为推动玻纤行业发展的重要动力。同时，电气和电子行业的快速发展，尤其是 5G 通信、新能源汽车等新兴领域的兴起，也将为玻璃纤维材料带来新的市场需求。此外，汽车轻量化、船舶制造以及建筑行业的持续复苏，也将进一步推动玻璃纤维需求的增长。

## （二）公司发展规划

“十五五”期间，公司的发展定位是：坚定“创新复合材料，引领绿色未来”发展使命，聚焦玻璃纤维及复合材料产业生态体系构建，跻身玻璃纤维产业全球前三，成为全球最具价值的玻璃纤维及复合材料企业。

2025 年，玻纤市场转向发展高质量、竞争差异化的新阶段，公司深刻认识到过往粗放式战略难以适应新的竞争格局，为突破发展瓶颈、明确发展目标，公司果断进行了战略性自我革新，明确了“聚焦玻纤主业”的核心思想，并将战略决心转化为执行举措，确定了“稳定热固业务、扩量热塑业务、恢复风电业务、重振电子业务、联动海外业务、协同复材业务”的战略实施路径，推动公司发展驶入高质量、可持续的新航道。

## （三）可能面对的风险及应对措施

### 1. 行业周期与市场竞争风险

玻纤行业周期性特征明显，当前行业盈利改善易吸引资本进入，可能引发新一轮产能扩张，导致中长期供需失衡；同时部分企业仍以粗放式、同质化竞争为主，传统产品盈利承压，对公司经营稳定性造成不利影响。

应对措施：

（1）坚持聚焦玻纤主业，严格落实“稳定热固、扩量热塑、恢复风电、重振电子、联动海外、协同复材”战略，持续优化产品结构。

（2）加大高性能、高附加值产品投入，以高端化、差异化提升竞争力，规避低端同质化竞争。

（3）合理把控池窑冷修与产能投放节奏，加强行业自律，理性维护市场供需与价格稳定。

### 2. 安全环保及绿色低碳风险

公司生产和施工环节存在高温、高压、高空作业、用电等方面的安全风险，以及因废气、废水、固废等污染物排放所致的环保风险。随着国家对安全环保工作日益重视，各级政府可能会实施更为严格的安全环保管控措施，公司在安全环保方面的投入将会日益增加，从而带来经营成本增加的风险。同时，若因管理不善或不可抗力等因素引发安全或环保事故，将会对公司的生产经营造成不利影响。

应对措施：

（1）公司全面落实“党政同责”“一岗双责”，实现安全环保管理全覆盖；深入开展全员安全环保培训，提高全员安全环保意识和技能，提升企业本质安全；推动《安全管理三年行动提升实施方案》（2023-2026）落实落地。

（2）加强安全环保预算管理，做好安全环保专项经费的使用，有计划的投入到消防系统检测运维、碳足迹管理、职业危害因素检测及健康体检等重点领域。

（3）持续提升安全环保管理的信息化水平，集合智能工厂、“四区分离”集控中心项目经验，不断拓宽“安防”与“消防”数据的应用价值。

### 3. 主要原材料、能源及贵金属价格波动风险

公司生产所需矿石、化工原料、电力、天然气等成本占比较高，价格波动直接影响盈利水平；报告期内铂、铑等贵金属价格大幅波动、上涨明显，该类金属为玻纤生产关键设备，价格剧烈波动将直接增加新建、技改、维修及使用损耗成本，对公司毛利率和经营业绩构成一定压力。

应对措施：

（1）实施集团化集中采购与战略长协，建立原料、能源价格监测机制，合理控制库存，降低成本波动影响。

（2）积极参与电力市场化交易，推行错峰用能与节能降耗，持续优化用能结构，降低单位能耗成本。

（3）加强铂、铑等贵金属精细化管理，提升回收利用率，合理规划采购与置换节奏，对冲价格大幅波动风险。

### 4. 境外经营及地缘政治风险

公司在巴林、巴西拥有玻璃纤维生产基地，在摩洛哥拥有风电多轴向织物生产基地，在美国、欧洲等国家或地区拥有销售子公司。公司将面临境外经营环境变化的风险，包括但不限于业务所在国家及地区的政局动荡、战争、动乱、敌对状

态、对华政策变化，以及法律、税收政策变化、社会价值文化差异、经济下行导致的境外管理和经营不利影响等带来的风险。

应对措施：

- (1) 持续跟踪全球地缘政治动态，重点强化海外基地风险预警与应急预案，保障人员、资产及生产安全。
- (2) 发挥公司“全球化”产销协同优势，强化运营管控，挖掘全价值链最大价值。
- (3) 深化全球化产销协同与本地化运营，优化海外产能布局与供应链安排，分散区域集中风险。
- (4) 加强海外子公司财务管理、投资管控与合规审查，优化结算与汇率管理，提升境外经营抗风险能力。

## 十二、报告期内接待调研、沟通、采访等活动登记表

适用 不适用

| 接待时间             | 接待地点  | 接待方式 | 接待对象类型 | 接待对象              | 谈论的主要内容及提供的资料 | 调研的基本情况索引                              |
|------------------|-------|------|--------|-------------------|---------------|--|
| 2025 年 02 月 13 日 | 公司会议室 | 实地调研 | 机构     | 参与单位名称详见巨潮资讯网披露内容 | 参见巨潮资讯网       | 参见巨潮资讯网《2025 年 2 月 13 日投资者关系活动记录表》     |
| 2025 年 03 月 28 日 | 公司会议室 | 实地调研 | 机构     | 参与单位名称详见巨潮资讯网披露内容 | 参见巨潮资讯网       | 参见巨潮资讯网《2025 年 3 月 28 日投资者关系活动记录表》     |
| 2025 年 05 月 14 日 | 公司会议室 | 实地调研 | 机构     | 参与单位名称详见巨潮资讯网披露内容 | 参见巨潮资讯网       | 参见巨潮资讯网《2025 年 5 月 14 日投资者关系活动记录表》     |
| 2025 年 07 月 17 日 | 公司会议室 | 实地调研 | 机构     | 参与单位名称详见巨潮资讯网披露内容 | 参见巨潮资讯网       | 参见巨潮资讯网《2025 年 7 月 17 日投资者关系活动记录表》     |
| 2025 年 08 月 26 日 | 公司会议室 | 实地调研 | 机构     | 参与单位名称详见巨潮资讯网披露内容 | 参见巨潮资讯网       | 参见巨潮资讯网《2025 年 8 月 26 日投资者关系活动记录表》     |
| 2025 年 10 月 30 日 | 公司会议室 | 实地调研 | 机构     | 参与单位名称详见巨潮资讯网披露内容 | 参见巨潮资讯网       | 参见巨潮资讯网《301526 国际复材投资者关系管理信息 20251031》 |
| 2025 年 10 月 31 日 | 公司会议室 | 实地调研 | 机构     | 参与单位名称详见巨潮资讯网披露内容 | 参见巨潮资讯网       | 参见巨潮资讯网《301526 国际复材投资者关系管理信息 20251101》 |
| 2025 年 11 月 19 日 | 公司会议室 | 实地调研 | 机构     | 参与单位名称详见巨潮资讯网披露内容 | 参见巨潮资讯网       | 参见巨潮资讯网《2025 年 11 月 19 日投资者关系活动记录表》    |
| 2025 年 11 月 21 日 | 公司会议室 | 实地调研 | 机构     | 参与单位名称详见巨潮资讯网披露内容 | 参见巨潮资讯网       | 参见巨潮资讯网《301526 国际复材投资者关系管理信息 20251121》 |
| 2025 年 12 月 09 日 | 公司会议室 | 实地调研 | 机构     | 参与单位名称详见巨潮资讯网披露内容 | 参见巨潮资讯网       | 参见巨潮资讯网《301526 国际复材投资者关系管理信息 20251209》 |
| 2025 年 12 月 12 日 | 公司会议室 | 实地调研 | 机构     | 参与单位名称详见巨潮资讯网披露内容 | 参见巨潮资讯网       | 参见巨潮资讯网《301526 国际复材投资者关系管理信息 20251212》 |
| 2025 年 12 月 18 日 | 公司会议室 | 实地调研 | 机构     | 参与单位名称详见巨潮资讯网披露内容 | 参见巨潮资讯网       | 参见巨潮资讯网《301526 国际复材投资者关系管理信息 20251219》 |

### 十三、市值管理制度和估值提升计划的制定落实情况

公司是否制定了市值管理制度。

是 否

为加强公司市值管理工作，切实推动公司提升投资价值，维护公司及广大投资者合法权益，根据《中华人民共和国公司法》《中华人民共和国证券法》《上市公司监管指引第 10 号——市值管理》《深圳证券交易所上市公司自律监管指引第 2 号——创业板上市公司规范运作》《深圳证券交易所创业板股票上市规则》等相关法律、行政法规、部门规章、规范性文件以及《重庆国际复合材料股份有限公司章程》的规定，并结合公司实际情况，于 2026 年 2 月 5 日召开第三届董事会第十三次会议，审议通过了《关于制定〈市值管理制度〉的议案》。

公司是否披露了估值提升计划。

是 否

### 十四、“质量回报双提升”行动方案贯彻落实情况

公司是否披露了“质量回报双提升”行动方案公告。

是 否

公司积极响应国家相关政策部署，深入贯彻落实中央政治局会议“活跃资本市场、提振投资者信心”及国务院常务会议“提升上市公司质量和投资价值”相关工作要求，切实履行上市公司主体责任。2024 年 8 月 26 日，公司在巨潮资讯网发布《2024 年度“提质增效重回报”行动方案》，围绕提升经营发展质量、优化投资者回报等方面制定系统性举措。

1、为持续推进产业转型升级，公司于 2024 年 10 月 9 日披露《关于建设电子级玻璃纤维生产线设备更新及数智化提质增效项目的公告》（公告编号：2024-044），拟通过引进先进生产设备、开展智能化升级改造，全面提升电子级玻璃纤维产品生产效率与品质稳定性。该项目已于 2025 年 12 月 26 日顺利点火投产，后续随着新产线逐步达产达标，将进一步夯实公司核心竞争优势，为广大投资者创造更高价值。

2、在投资者关系管理方面，公司严格遵循合规透明原则，持续深化与投资者的沟通交流，增加沟通的频率、深挖沟通深度、提升沟通精准度，多措并举增强与市场的互动。依托投资者实地参观调研、电话会议、互动易平台回复及投资者热线接听等多元化沟通渠道，积极主动向市场传导公司长期价值投资，提高信息传播效率与透明度，高度重视投资者的期望和建议，构建互信共赢的良好投资者关系生态，致力于为全体股东创造长期价值。

## 第四节 公司治理、环境和社会

### 一、公司治理的基本状况

报告期内，公司严格遵循《公司法》《证券法》《上市公司治理准则》《深圳证券交易所创业板股票上市规则》《深圳证券交易所上市公司自律监管指引第 2 号——创业板上市公司规范运作》等法律法规及监管要求，结合新《公司法》相关规定与公司经营实际，持续完善法人治理体系，健全内控与管理制度，深化公司治理实践，全面提升规范运作水平。

为适配新法要求、优化治理架构，公司已按程序修订《公司章程》，撤销监事会并相应废止《监事会议事规则》等相关制度，原监事会监督职权由董事会审计委员会依法承接行使。公司构建以股东会为权力机构、董事会为决策机构、董事会审计委员会履行监督职责、经营层负责经营执行的治理体系，各主体权责清晰、各司其职、有效制衡、科学决策、协同运转，严格依照法定权限与程序规范运作，切实维护公司及全体股东合法权益。

#### 1. 股东与股东会

公司股东按照《公司章程》《上市公司股东会规则》，依所持股份享有平等权利、承担相应义务。公司治理机制充分保障全体股东尤其是中小股东的平等地位与合法权益，确保股东对重大事项的知情权、参与权与表决权。报告期内，股东会均由董事会依法召集，应经股东会审议的事项均严格履行前置审批与审议程序，不存在越权审批、先实施后审议等情形。

#### 2. 公司与控股股东、实际控制人

公司具备完整独立的业务体系与经营能力，在业务、人员、资产、机构、财务等方面均独立于控股股东、实际控制人，董事会及内部机构依规则独立运作。控股股东、实际控制人严格规范自身行为，通过股东会依法行使权利、履行义务，未超越权限干预公司经营管理。报告期内，公司未为控股股东、实际控制人提供担保，亦不存在其非经营性占用公司资金的情形。

#### 3. 董事和董事会

公司严格按照《公司法》《公司章程》选举董事、组建董事会，董事会人数及人员构成符合法律法规要求。董事勤勉出席董事会及股东会，以公司与全体股东利益为出发点忠实履职，主动参加法规培训，持续提升专业履职能力，保障董事会规范运作与科学决策。董事会会议召集、召开、表决程序合法合规，会议记录完整真实，相关信息披露及时、准确、完整。

#### 4. 监督机制

公司已根据《公司法》《上市公司章程指引（2025 年修订）》《深圳证券交易所创业板股票上市规则（2025 年修订）》等法律法规的要求，经董事会、监事会审议及股东会表决通过，撤销监事会，原监事会监督职权由董事会审计委员会行使，监事职务同步免除，相关监事制度相应废止。报告期内，在监事会撤销前，监事依法履行监督职责；监事会撤销后，董事会审计委员会依法承接监督职能，对公司财务、关联交易及董事、高级管理人员履职情况进行有效监督，维护公司及股东合法权益。

公司治理的实际状况与法律、行政法规和中国证监会发布的关于上市公司治理的规定是否存在重大差异

是 否

公司治理的实际状况与法律、行政法规和中国证监会发布的关于上市公司治理的规定不存在重大差异。

## 二、公司相对于控股股东、实际控制人在保证公司资产、人员、财务、机构、业务等方面的独立情况

公司严格按照《公司法》《证券法》《上市公司治理准则（2025 年修订）》《深圳证券交易所创业板股票上市规则（2025 年修订）》《深圳证券交易所上市公司自律监管指引第 2 号——创业板上市公司规范运作（2025 年修订）》等法律法规和《公司章程》等内部制度要求，全面规范运作、健全治理结构，在业务、人员、资产、机构、财务等方面均独立于控股股东、实际控制人及其控制的其他企业，具体情况如下：

公司自设立以来，始终坚持独立运营、规范治理，严格依照《公司法》《证券法》及监管规定完善法人治理与内控体系，在资产、人员、财务、机构、业务上均具备完整独立性，与控股股东、实际控制人及其关联企业之间产权清晰、边界明确，拥有独立完整的生产经营体系、业务体系与面向市场自主经营的能力。

业务独立方面：公司主营业务独立开展，与控股股东、实际控制人及其控制的其他企业不存在同业竞争；各类关联交易均履行审议程序与信息披露义务，不存在显失公平或利益倾斜的关联交易，不存在控股股东、实际控制人干预公司经营决策、损害公司及中小股东利益的情形。

治理与监督机制：公司已根据新《公司法》及深交所 2025 年新规要求，修订《公司章程》、撤销监事会，原监事会监督职能由董事会审计委员会依法承接并规范行使，形成股东会、董事会、审计委员会与管理层权责分明、有效制衡、科学决策的治理架构，持续提升规范运作水平与公司治理效能。

## 三、同业竞争情况

适用 不适用

## 四、公司具有表决权差异安排

适用 不适用

## 五、红筹架构公司治理情况

适用 不适用

## 六、董事和高级管理人员情况

### 1、基本情况

| 姓名  | 性别 | 年龄 | 职务     | 任职状态 | 任期起始日期           | 任期终止日期           | 期初持股数（股） | 本期增持股份数量（股） | 本期减持股份数量（股） | 其他增减变动（股） | 期末持股数（股） | 股份增减变动的原因 |
|-----|----|----|--------|------|------------------|------------------|----------|-------------|-------------|-----------|----------|-----------|
| 江凌  | 男  | 60 | 董事、董事长 | 离任   | 2024 年 05 月 28 日 | 2026 年 01 月 21 日 | 0        | 0           | 0           | 0         | 0        | 不适用       |
| 莫秋实 | 男  | 45 | 董事、董事长 | 现任   | 2026 年 02 月 05 日 | 2027 年 05 月 27 日 | 0        | 0           | 0           | 0         | 0        | 不适用       |
| 欧阳山 | 男  | 43 | 董事     | 现任   | 2024 年 10 月      | 2027 年 05 月      | 0        | 0           | 0           | 0         | 0        | 不适用       |

|     |    |    |           |    |                  |                  |   |   |   |   |   |     |
|-----|----|----|-----------|----|------------------|------------------|---|---|---|---|---|-----|
|     |    |    |           |    | 24 日             | 27 日             |   |   |   |   |   |     |
| 欧阳山 | 男  | 43 | 副总经理、财务总监 | 现任 | 2024 年 05 月 28 日 | 2027 年 05 月 27 日 | 0 | 0 | 0 | 0 | 0 | 不适用 |
| 刘丽娜 | 女  | 55 | 董事        | 离任 | 2024 年 05 月 28 日 | 2026 年 01 月 22 日 | 0 | 0 | 0 | 0 | 0 | 不适用 |
| 潘向彬 | 男  | 47 | 职工代表董事    | 现任 | 2026 年 01 月 22 日 | 2027 年 05 月 27 日 | 0 | 0 | 0 | 0 | 0 | 不适用 |
| 付少学 | 男  | 40 | 董事        | 现任 | 2020 年 11 月 27 日 | 2027 年 05 月 27 日 | 0 | 0 | 0 | 0 | 0 | 不适用 |
| 郑谦  | 男  | 50 | 董事        | 现任 | 2024 年 05 月 28 日 | 2027 年 05 月 27 日 | 0 | 0 | 0 | 0 | 0 | 不适用 |
| 赵姝  | 女  | 37 | 董事        | 现任 | 2020 年 11 月 27 日 | 2027 年 05 月 27 日 | 0 | 0 | 0 | 0 | 0 | 不适用 |
| 雷华  | 男  | 52 | 独立董事      | 现任 | 2020 年 11 月 27 日 | 2027 年 05 月 27 日 | 0 | 0 | 0 | 0 | 0 | 不适用 |
| 商华军 | 男  | 49 | 独立董事      | 现任 | 2020 年 11 月 27 日 | 2027 年 05 月 27 日 | 0 | 0 | 0 | 0 | 0 | 不适用 |
| 谢岚  | 女  | 57 | 独立董事      | 现任 | 2020 年 11 月 27 日 | 2027 年 05 月 27 日 | 0 | 0 | 0 | 0 | 0 | 不适用 |
| 魏泽聪 | 男  | 47 | 总经理       | 现任 | 2024 年 07 月 19 日 | 2027 年 05 月 27 日 | 0 | 0 | 0 | 0 | 0 | 不适用 |
| 黄敦霞 | 男  | 48 | 董事会秘书     | 现任 | 2017 年 12 月 20 日 | 2027 年 05 月 27 日 | 0 | 0 | 0 | 0 | 0 | 不适用 |
| 黄敦霞 | 男  | 48 | 副总经理      | 现任 | 2020 年 09 月 29 日 | 2027 年 05 月 27 日 | 0 | 0 | 0 | 0 | 0 | 不适用 |
| 刘伟廷 | 男  | 57 | 副总经理      | 现任 | 2017 年 12 月 20 日 | 2027 年 05 月 27 日 | 0 | 0 | 0 | 0 | 0 | 不适用 |
| 王小强 | 男  | 48 | 副总经理      | 现任 | 2022 年 04 月 02 日 | 2027 年 05 月 27 日 | 0 | 0 | 0 | 0 | 0 | 不适用 |
| 陆龙华 | 男  | 39 | 副总经理      | 现任 | 2025 年 03 月 26 日 | 2027 年 05 月 27 日 | 0 | 0 | 0 | 0 | 0 | 不适用 |
| 陈苍林 | 男  | 45 | 副总经理      | 离任 | 2022 年 04 月 02 日 | 2025 年 01 月 23 日 | 0 | 0 | 0 | 0 | 0 | 不适用 |
| 合计  | -- | -- | --        | -- | --               | --               | 0 | 0 | 0 | 0 | 0 | --  |

报告期是否存在任期内董事和高级管理人员离任的情况

是 否

2025 年 1 月 23 日，陈苍林因个人原因，申请辞去公司副总经理职务。

2026 年 1 月 21 日，江凌先生因到龄退休申请辞去公司第三届董事会董事长、董事、战略委员会主任委员及委员、提名委员会委员的职务。

2026 年 1 月 22 日，刘丽娜女士因达到退休年龄申请辞去公司第三届董事会非独立董事职务。

公司董事、高级管理人员变动情况

适用 不适用

| 姓名  | 担任的职务  | 类型  | 日期               | 原因   |
|-----|--------|-----|------------------|------|
| 陈苍林 | 副总经理   | 离任  | 2025 年 01 月 23 日 | 个人原因 |
| 陆龙华 | 副总经理   | 聘任  | 2025 年 03 月 26 日 | 工作调动 |
| 江凌  | 董事、董事长 | 离任  | 2026 年 01 月 21 日 | 个人原因 |
| 莫秋实 | 董事、董事长 | 被选举 | 2026 年 02 月 05 日 | 工作调动 |
| 刘丽娜 | 董事     | 离任  | 2026 年 01 月 22 日 | 个人原因 |
| 潘向彬 | 职工代表董事 | 被选举 | 2026 年 01 月 22 日 | 工作调动 |

## 2、任职情况

公司现任董事、高级管理人员专业背景、主要工作经历以及目前在公司的主要职责

### (1) 本公司董事会成员简历如下：

莫秋实先生，1981 年 10 月生，中国国籍，无境外永久居留权，大学本科学历，正高级会计师、税务师。曾任珠海富华复合材料有限公司财务部经理，云南云天化股份有限公司财务部副部长，财务部部长，云天化集团有限责任公司财务管理部副部长，云南云天化集团投资有限公司执行董事。现任云天化集团有限责任公司财务管理部部长、云南云天化集团财务有限公司董事、云南能源投资股份有限公司董事、云南煤业能源股份有限公司董事、重庆国际复合材料股份有限公司董事、董事长。

郑谦先生，1975 年出生，中国国籍，无境外永久居留权，硕士研究生学历，高级经济师。曾任云天化集团有限责任公司法律事务部副部长（主持工作）、云天化集团有限责任公司董事会办公室副主任（主持工作）、云天化集团有限责任公司法律事务部部长、云天化集团有限责任公司董事会办公室主任、云天化集团有限责任公司风险管理部部长、云南云天化股份有限公司董事。现任云天化集团有限责任公司纪委委员、首席合规官、总法律顾问、风险管理部部长、云南博源实业有限公司执行董事、重庆国际复合材料股份有限公司董事。

付少学先生，1986 年出生，中国国籍，无境外永久居留权，硕士研究生学历。曾任中海石油（中国）有限公司深圳分公司生产工程师、北京金正纵横信息咨询有限公司研究部总监、普华永道商务咨询（上海）有限公司北京分公司高级顾问、云天化集团有限责任公司经济分析师、云天化集团有限责任公司财务管理部部长助理、重庆云天化瀚恩新材料开发有限公司监事、云南云天化股份有限公司监事、监事会主席、云天化集团有限责任公司战略发展部副部长（主持工作）、云天化集团有限责任公司战略发展部部长、云南天耀化工有限公司董事长。现任云天化集团有限责任公司创新与战略部部长、流程与数字化运营部部长、云南云天化股份有限公司董事、重庆国际复合材料股份有限公司董事。

欧阳山先生，1982 年出生，中国国籍，无境外永久居留权，硕士研究生学历，注册会计师、高级会计师。曾任云南磷化集团有限公司监审处审计员、云南磷化集团有限公司昆阳磷矿财务科副科长、云南磷化集团有限公司昆阳磷矿矿长助理兼财务科长、云南磷化集团有限公司财务处副处长、云南磷化集团有限公司财务部副部长、云南云天化股份有限公司商贸中心财务部副部长、云南云天化股份有限公司风险管理部副部长、云南云天化股份有限公司风险管理部部长、云天化集团有限责任公司风险管理部副部长。现任重庆国际复合材料股份有限公司董事、副总经理、财务总监、首席合规官、总法律顾问。

赵姝女士，1989 年出生，中国国籍，无境外永久居留权，本科学历，注册会计师。曾任德勤华永会计师事务所（特殊普通合伙）高级审计员、本公司监事。现任上海信熹投资管理有限公司投资总监、上海熹惠投资管理有限公司监事、重庆国际复合材料股份有限公司董事。

潘向彬先生，1979 年出生，中国国籍，无境外永久居留权，本科学历。曾任重庆国际复合材料有限公司党委工作部副部长，重庆国际复合材料有限公司企业管理部部长，重庆国际复合材料有限公司战略发展部部长，常州市宏发纵横新材料科技股份有限公司董事、副总经理，重庆国际复合材料有限公司监察审计部部长，国际复材纪委委员、纪委副书记、纪委办公室主任、监察审计部部长，国际复材党委委员、纪委书记，现任重庆国际复合材料股份有限公司党委副书记、职工代表董事、工会主席。

雷华先生，1974 年出生，中国国籍，无境外永久居留权，博士研究生学历，副研究员。曾在中国石化扬子石油化工有限公司博士后工作站从事博士后科研工作。现于浙江大学从事教学与科研工作，并任杭州绿景科技有限公司执行董事兼总经理、杭州鼎启钟华化工有限公司监事、重庆国际复合材料股份有限公司独立董事。

商华军先生，1977 年出生，中国国籍，无境外永久居留权，硕士研究生学历，中国注册会计师、中国注册税务师。曾任天健会计师事务所（特殊普通合伙）重庆分所审计高级项目经理，中国证监会重庆监管局主任科员、副处长（副主任），神州能源集团股份有限公司副总经理兼董事会秘书，国城矿业股份有限公司副总经理兼董事会秘书，中晟光电设备（上海）股份有限公司监事。现任重庆冠达世纪游轮有限公司财务总监、重庆美利信科技股份有限公司、威马农机股份有限公司独立董事、广东冠达泰泽私募基金管理有限公司董事、重庆国际复合材料股份有限公司独立董事。

谢岚女士，1969 年出生，中国国籍，无境外永久居留权，本科学历，高级会计师、（英国）皇家测量师、注册会计师、注册税务师、注册资产评估师、注册土地估价师。曾任重庆商社集团审计主管及财务主办、重庆康华会计师事务所项目经理

理、重庆铂码会计师事务所高级经理、重庆浩达会计师事务所副总经理、重庆普华会计师事务所副主任会计师、重庆市地产集团有限公司外部监事、重庆机场集团有限公司外部监事。现任重庆尚翎普华税务师事务所执行董事兼总经理、重庆奕升建华投资咨询有限公司监事、重庆国际复合材料股份有限公司独立董事。

**(2) 本公司高级管理人员简历如下：**

魏泽聪先生，1979 年出生，中国国籍，无境外永久居留权，硕士研究生学历。曾任重庆国际复合材料有限公司池窑工段操作员、重庆国际复合材料有限公司池窑工段班长、重庆国际复合材料有限公司二分厂原料工段班长、重庆国际复合材料有限公司粉料加工工厂段长、重庆国际复合材料有限公司生产技术部原料科技术专员、重庆国际复合材料有限公司废丝加工及原料车间主任、重庆国际复合材料有限公司三分厂原丝车间主任、重庆国际复合材料有限公司粗纱分厂厂长助理、CPIC Abahsain Fiberglass W.L.L. 生产运营协调部经理、CPIC Abahsain Fiberglass W.L.L. 总经理助理兼厂长、CPIC Abahsain Fiberglass W.L.L. 生产运营协调部经理、CPIC Abahsain Fiberglass W.L.L. 副总经理、CPIC Brasil Fibrasde Vidro Ltda. 副总经理、CPIC Brasil Fibrasde Vidro Ltda. 总经理、重庆国际复合材料股份有限公司总经理助理、重庆国际复合材料股份有限公司海外事业部总经理、CPIC Abahsain Fiberglass W.L.L. 总经理、CPIC North America, Inc. 执行董事。现任重庆国际复合材料股份有限公司总经理。

欧阳山先生：本公司副总经理、财务总监、首席合规官、总法律顾问，简历参见本节“董事会成员”。

黄敦霞先生，1978 年出生，中国国籍，无境外永久居留权，硕士研究生学历。曾任重庆国际复合材料有限公司办公室秘书、重庆国际复合材料有限公司团委书记、重庆国际复合材料有限公司企业管理与资产事务部副部长、重庆国际复合材料有限公司企业管理与资产事务部部长、重庆国际复合材料有限公司董事会秘书、重庆国际复合材料股份有限公司董事会秘书、重庆国际复合材料股份有限公司风电事业部总经理、重庆国际复合材料股份有限公司副总经理兼董事会秘书、财务负责人。现任重庆国际复合材料股份有限公司副总经理、董事会秘书。

刘伟廷先生，1969 年出生，中国国籍，无境外永久居留权，本科学历，正高级工程师。曾任重庆国际复合材料有限公司技术员、重庆国际复合材料有限公司设备科科长、重庆国际复合材料有限公司设备部副部长、重庆国际复合材料有限公司贵金属部部长兼设备部副部长、重庆国际复合材料有限公司总经理助理、重庆国际复合材料有限公司副总经理。现任重庆国际复合材料股份有限公司副总经理。

王小强先生，1978 年出生，中国国籍，无境外永久居留权，本科学历，工程师。曾任重庆国际复合材料有限公司制品车间员工、重庆国际复合材料有限公司制品二部短切工段工段长、重庆国际复合材料有限公司长寿分公司短切车间主任、重庆国际复合材料有限公司生产技术部产品经理、重庆国际复合材料有限公司粗纱分厂厂长助理、重庆国际复合材料有限公司粗纱分厂副厂长、重庆国际复合材料有限公司粗纱分厂副厂长（主持工作）、重庆国际复合材料有限公司八分厂厂长、重庆国际复合材料股份有限公司八分厂厂长、重庆国际复合材料股份有限公司长寿分厂厂长、重庆国际复合材料股份有限公司热塑事业部总经理。现任重庆国际复合材料股份有限公司副总经理。

陆龙华先生，1986 年出生，中国国籍，无境外永久居留权，硕士研究生学历，注册安全工程师。曾任云南磷化集团有限公司矿产资源管理处员工、云南磷化集团有限公司安宁矿业分公司水电车间副主任、党支部副书记、工会主席、云南磷化集团有限公司安宁矿业分公司安全环保科副科长（主持工作）、云南磷化集团有限公司安宁矿业分公司党总支工作部部长、机关党支部书记、云南磷化集团有限公司安宁矿业分公司矿产资源科科长、云南磷化集团工程建设有限公司副经理、云南磷化集团有限公司尖山磷矿矿长、云南磷化集团有限公司总经理助理、副总经理、云南云天化股份有限公司总经理助理。现任重庆国际复合材料股份有限公司副总经理。

控股股东、实际控制人同时担任上市公司董事长和总经理的情况

适用 不适用

报告期内，公司董事、董事长莫秋实先生担任控股股东、实际控制人云天化集团有限责任公司财务管理部部长，以及云天化集团有限责任公司控股和参股公司云南云天化集团财务有限公司董事、云南能源投资股份有限公司董事、云南煤业能源股份有限公司董事职务。公司已按照《公司章程》《董事会议事规则》及相关内控制度，建立健全决策与审批机制，其在经营管理过程中严格履行股东会、董事会授权及决策程序，其相关职务行为均在公司治理框架内规范运作，不会对上市公司的独立性产生不利影响。

在股东单位任职情况

适用 不适用

| 任职人员姓名       | 股东单位名称 | 在股东单位担任的职务  | 任期起始日期      | 任期终止日期      | 在股东单位是否领取报酬津贴 |
|--------------|--------|-------------|-------------|-------------|---------------|
| 郑谦           | 云天化集团  | 风险管理部部长     | 2016年08月01日 |             | 是             |
| 郑谦           | 云天化集团  | 首席合规官、总法律顾问 | 2023年10月03日 |             | 否             |
| 付少学          | 云天化集团  | 创新与战略发展部部长  | 2023年10月31日 |             | 是             |
| 付少学          | 云天化集团  | 流程与数字化运营部部长 | 2025年09月01日 | 2026年01月01日 | 否             |
| 在股东单位任职情况的说明 | 无      |             |             |             |               |

在其他单位任职情况

适用 不适用

| 任职人员姓名       | 其他单位名称             | 在其他单位担任的职务 | 任期起始日期      | 任期终止日期      | 在其他单位是否领取报酬津贴 |
|--------------|--------------------|------------|-------------|-------------|---------------|
| 付少学          | 云南天耀化工有限公司         | 董事长        | 2021年08月11日 | 2025年12月01日 | 否             |
| 付少学          | 云天化股份              | 监事会主席      | 2023年12月15日 | 2025年08月11日 | 否             |
| 付少学          | 云天化股份              | 董事         | 2025年08月11日 |             | 否             |
| 郑谦           | 云天化股份              | 董事         | 2022年08月31日 | 2025年08月11日 | 否             |
| 郑谦           | 云南博源实业有限公司         | 执行董事       | 2022年10月20日 |             | 否             |
| 赵姝           | 上海信熹               | 投资总监       | 2017年06月07日 |             | 是             |
| 赵姝           | 上海熹恣投资管理有限公司       | 监事         | 2021年02月10日 |             | 否             |
| 雷华           | 浙江大学               | 教师         | 2005年01月01日 |             | 是             |
| 雷华           | 杭州修思仪器有限公司         | 监事         | 2013年07月16日 | 2024年07月10日 | 否             |
| 雷华           | 杭州绿景科技有限公司         | 执行董事、总经理   | 2019年02月05日 |             | 否             |
| 雷华           | 杭州鼎启钟华化工有限公司       | 监事         | 2012年12月14日 |             | 否             |
| 商华军          | 重庆冠达世纪游轮有限公司       | 财务总监       | 2023年01月01日 |             | 是             |
| 商华军          | 重庆美利信科技股份有限公司      | 独立董事       | 2020年11月06日 |             | 是             |
| 商华军          | 威马农机股份有限公司         | 独立董事       | 2021年03月29日 |             | 是             |
| 商华军          | 中晟光电设备(上海)股份有限公司   | 监事         | 2020年10月30日 | 2025年06月23日 | 否             |
| 商华军          | 广东冠达泰泽私募基金管理有限公司   | 董事         | 2023年11月14日 |             | 否             |
| 谢岚           | 重庆尚翎普华税务师事务所有限责任公司 | 执行董事、经理    | 2011年05月19日 |             | 是             |
| 谢岚           | 重庆奕升建华投资咨询有限公司     | 监事         | 2007年07月20日 |             | 否             |
| 谢岚           | 重庆普华房地产土地资产评估有限公司  | 监事         | 2007年04月28日 |             | 否             |
| 谢岚           | 重庆市地产集团有限公司        | 监事         | 2024年12月30日 | 2025年01月02日 | 否             |
| 谢岚           | 重庆机场集团有限公司         | 监事         | 2024年10月29日 | 2025年03月04日 | 否             |
| 在其他单位任职情况的说明 | 无                  |            |             |             |               |

公司现任及报告期内离任董事和高级管理人员近三年证券监管机构处罚的情况

适用 不适用

### 3、董事、高级管理人员薪酬情况

董事、高级管理人员薪酬的决策程序、确定依据、实际支付情况

公司董事的薪酬或津贴由公司股东会审议确定，高级管理人员的报酬由公司董事会审议确定。公司董事会提名委员会、薪酬与考核委员会负责制定、审查董事及高级管理人员的薪酬政策与方案。

2025 年度，公司董事和高级管理人员报酬总额为 379.30 万元。

公司报告期内董事和高级管理人员薪酬情况

单位：万元

| 姓名  | 性别 | 年龄 | 职务                       | 任职状态 | 从公司获得的税前报酬总额 | 是否在公司关联方获取报酬 |
|-----|----|----|--------------------------|------|--------------|--------------|
| 江凌  | 男  | 60 | 董事长                      | 离任   | 48.66        | 否            |
| 郑谦  | 男  | 50 | 董事                       | 现任   | 0            | 是            |
| 付少学 | 男  | 40 | 董事                       | 现任   | 0            | 是            |
| 欧阳山 | 男  | 43 | 董事、副总经理、财务总监、首席合规官、总法律顾问 | 现任   | 42.52        | 否            |
| 赵姝  | 女  | 37 | 董事                       | 现任   | 0            | 是            |
| 刘丽娜 | 女  | 55 | 董事                       | 离任   | 41.73        | 否            |
| 雷华  | 男  | 52 | 独立董事                     | 现任   | 10           | 否            |
| 商华军 | 男  | 49 | 独立董事                     | 现任   | 10           | 是            |
| 谢岚  | 女  | 57 | 独立董事                     | 现任   | 10           | 是            |
| 魏泽聪 | 男  | 47 | 总经理                      | 现任   | 52.03        | 否            |
| 黄敦霞 | 男  | 48 | 副总经理、董事会秘书               | 现任   | 44.91        | 否            |
| 刘伟廷 | 男  | 57 | 副总经理                     | 现任   | 47.99        | 否            |
| 王小强 | 男  | 48 | 副总经理                     | 现任   | 47.19        | 否            |
| 陆龙华 | 男  | 39 | 副总经理                     | 任免   | 22.25        | 否            |
| 陈苍林 | 男  | 45 | 副总经理                     | 离任   | 2.02         | 否            |
| 合计  | -- | -- | --                       | --   | 379.30       | --           |

|                              |  |
|------------------------------|--|
| 报告期末全体董事和高级管理人员实际获得薪酬的考核依据   | 《独立董事制度》《公司高级管理人员 2025 年度业绩责任书》                              |
| 报告期末全体董事和高级管理人员实际获得薪酬的考核完成情况 | 报告期内，公司独立董事实施固定津贴制度，公司高级管理人员（董事）实施年薪制，并严格按照年度业绩责任书进行考核，刚性兑现。 |
| 报告期末全体董事和高级管理人员实际获得薪酬的递延支付安排 | 公司依据审计后的考核结果，清算公司董事和高级管理人员薪酬，并对绩效年薪的 30%进行递延支付。              |
| 报告期末全体董事和高级管理人员实际获得薪酬的止付追索情况 | 不适用  |

其他情况说明

适用 不适用

## 七、报告期内董事履行职责的情况

### 1、董事出席董事会及股东会的情况

| 董事出席董事会及股东会的情况 |              |           |              |           |         |                  |         |
|----------------|--------------|-----------|--------------|-----------|---------|------------------|---------|
| 董事姓名           | 本报告期应参加董事会次数 | 现场出席董事会次数 | 以通讯方式参加董事会次数 | 委托出席董事会次数 | 缺席董事会次数 | 是否连续两次未亲自参加董事会会议 | 出席股东会次数 |
| 江凌             | 6            | 6         | 0            | 0         | 0       | 否                | 2       |
| 雷华             | 6            | 1         | 5            | 0         | 0       | 否                | 2       |
| 商华军            | 6            | 2         | 4            | 0         | 0       | 否                | 2       |
| 谢岚             | 6            | 2         | 4            | 0         | 0       | 否                | 2       |
| 郑谦             | 6            | 0         | 6            | 0         | 0       | 否                | 2       |
| 付少学            | 6            | 0         | 6            | 0         | 0       | 否                | 2       |

|     |   |   |   |   |   |   |   |
|-----|---|---|---|---|---|---|---|
| 赵姝  | 6 | 0 | 6 | 0 | 0 | 否 | 2 |
| 刘丽娜 | 6 | 6 | 0 | 0 | 0 | 否 | 2 |
| 欧阳山 | 6 | 6 | 0 | 0 | 0 | 否 | 2 |

连续两次未亲自出席董事会的说明：无

## 2、董事对公司有关事项提出异议的情况

董事对公司有关事项是否提出异议

是 否

报告期内董事对公司有关事项未提出异议。

## 3、董事履行职责的其他说明

董事对公司有关建议是否被采纳

是 否

董事对公司有关建议被采纳或未被采纳的说明

无

## 八、董事会下设专门委员会在报告期内的情况

| 委员会名称 | 成员情况                        | 召开会议次数 | 召开日期        | 会议内容   | 提出的重要意见和建议   | 其他履行职责的情况 | 异议事项具体情况（如有） |
|-------|-----------------------------|--------|-------------|--|--|-----------|--------------|
| 审计委员会 | 第三届董事会审计委员会：谢岚（召集人）、付少学、商华军 | 5      | 2025年03月25日 | 审议并通过：<br>1. 《关于<2024年度内部控制评价报告>的议案》；2. 《关于<2024年度财务决算报告>的议案》；3. 《关于<2025年度财务预算报告>的议案》；4. 《关于<2024年年度报告>及其摘要的议案》；5. 《关于公司2024年度利润分配方案的议案》；6. 《关于<2024年度募集资金存放与实际使用情况专项报告>的议案》；7. 《关于募投项目整体结项并将节余募集资金永久补充流动资金的议案》；8. 《关于<云南云天化集团财务有限公司2024年度风险持续评估报告>的议案》；9. 《关于与云南云天化集团财务有限公司续签<金融服务协议>暨关联交易的议 | 审计委员会严格按照法律法规及相关规章制度开展工作，勤勉尽责，根据公司的实际情况，提出了相关意见，经过充分沟通讨论，一致通过所有议案。 | 无         | 无            |

|  |                             |  |                  |  |   |   |   |
|--|-----------------------------|--|------------------|--|---|---|---|
|  |                             |  |                  | <p>案》；10.《关于修订〈关于在云南云天化集团财务有限公司办理金融业务的应急处置预案〉的议案》；11.《关于预计 2025 年度及确认 2024 年度日常关联交易的议案》；12.《关于 2024 年度计提资产减值准备及核销部分资产的议案》；13.《关于公司及全资、控股子公司 2025 年度申请综合授信额度的议案》；14.《关于为全资、控股子公司提供 2025 年度对外担保额度预计的议案》；15.《关于续聘公司 2025 年度审计机构的议案》；16.《关于公司及全资、控股子公司 2025 年度使用自有资金购买理财产品的议案》；17.《董事会〈关于对带强调事项段的无保留意见内部控制审计报告涉及事项的专项说明〉》。</p> |   |   |   |
|  | 第三届董事会审计委员会：谢岚（召集人）、付少学、商华军 |  | 2025 年 04 月 28 日 | <p>审议并通过：<br/>1.《关于〈2025 年第一季度报告〉的议案》。</p>   | <p>审计委员会严格按照法律法规及相关规章制度开展工作，勤勉尽责，根据公司的实际情况，提出了相关意见，经过充分沟通讨论，一致通过所有议案。</p> | 无 | 无 |
|  | 第三届董事会审计委员会：谢岚（召集人）、付少学、商华军 |  | 2025 年 08 月 25 日 | <p>审议并通过：<br/>1.《关于〈2025 年半年度报告〉及其摘要的议案》；2.《关于 2025 年半年度募集资金存放与使用情况专项报告的议案》；3.《关于云南云天化集团财务有限公司 2025 半年度风险持续评估报告的议案》；4.《关于增加 2025 年度日常关联交易额度预计的议案》；5.《关于增加</p>  | <p>审计委员会严格按照法律法规及相关规章制度开展工作，勤勉尽责，根据公司的实际情况，提出了相关意见，经过充分沟通讨论，一致通过所有议案。</p> | 无 | 无 |

|       |                                   |   |                  |   |  |   |   |
|-------|-----------------------------------|---|------------------|---|--|---|---|
|       |                                   |   |                  | 2025 年度担保额度及担保对象的议案》；<br>6.《关于开展外汇衍生品套期保值交易业务的议案》；7.《关于修订〈内部审计制度〉〈内部控制制度〉的议案》。    |  |   |   |
|       | 第三届董事会审计委员会：谢岚（召集人）、付少学、商华军       |   | 2025 年 10 月 29 日 | 审议并通过：<br>1.《关于 2025 年前三季度计提资产减值准备的议案》；2.《关于〈2025 年第三季度报告〉的议案》。                   | 审计委员会严格按照法律法规及相关规章制度开展工作，勤勉尽责，根据公司的实际情况，提出了相关意见，经过充分沟通讨论，一致通过所有议案。 | 无 | 无 |
|       | 第三届董事会审计委员会：谢岚（召集人）、付少学、商华军       |   | 2025 年 12 月 29 日 | 审议并通过：<br>1.《关于会计估计变更的议案》。  | 审计委员会严格按照法律法规及相关规章制度开展工作，勤勉尽责，根据公司的实际情况，提出了相关意见，经过充分沟通讨论，一致通过所有议案。 | 无 | 无 |
| 战略委员会 | 第三届董事会战略委员会：江凌（召集人）、付少学、欧阳山、赵姝、雷华 | 2 | 2025 年 03 月 25 日 | 审议并通过：<br>1.《关于募投项目整体结项并将节余募集资金永久补充流动资金的议案》；2.《关于公司及全资、控股子公司 2025 年度申请综合授信额度的议案》。 | 战略委员会严格按照法律法规及相关规章制度开展工作，勤勉尽责，根据公司的实际情况，提出了相关意见，经过充分沟通讨论，一致通过所有议案。 | 无 | 无 |
|       | 第三届董事会战略委员会：江凌（召集人）、付少学、欧阳山、赵姝、雷华 |   | 2025 年 12 月 29 日 | 审议并通过：<br>1.《关于建设年产 3600 万米高频高速电子纤维布项目的议案》；2.《关于组织机构调整的议案》。                       | 战略委员会严格按照法律法规及相关规章制度开展工作，勤勉尽责，根据公司的实际情况，                           | 无 | 无 |

|          |                                   |   |                  |   |   |   |   |
|----------|-----------------------------------|---|------------------|---|---|---|---|
|          |                                   |   |                  |   | 提出了相关意见，经过充分沟通讨论，一致通过所有议案。  |   |   |
| 薪酬与考核委员会 | 第三届董事会薪酬与考核委员会：<br>商华军（召集人）、郑谦、雷华 | 4 | 2025 年 03 月 25 日 | 审议：<br>1. 《关于公司 2025 年度董事薪酬方案的议案》。  | 薪酬与考核委员会严格按照法律法规及相关规章制度开展工作，勤勉尽责，根据公司的实际情况，提出了相关意见，经过充分沟通讨论，全体回避表决，直接提交董事会、股东会审议。 | 无 | 无 |
|          | 第三届董事会薪酬与考核委员会：<br>商华军（召集人）、郑谦、雷华 |   | 2025 年 04 月 28 日 | 审议并通过：<br>1. 《关于公司高级管理人员 2025 年度业绩责任书的议案》；2. 《关于制定〈任期制和契约化管理办法〉的议案》；3. 《关于公司高级管理人员实施任期制和契约化管理议案》。 | 薪酬与考核委员会严格按照法律法规及相关规章制度开展工作，勤勉尽责，根据公司的实际情况，提出了相关意见，经过充分沟通讨论，一致通过所有议案。             | 无 | 无 |
|          | 第三届董事会薪酬与考核委员会：<br>商华军（召集人）、郑谦、雷华 |   | 2025 年 08 月 25 日 | 审议并通过：<br>1. 《关于制定〈工资总额管理制度〉的议案》。   | 薪酬与考核委员会严格按照法律法规及相关规章制度开展工作，勤勉尽责，根据公司的实际情况，提出了相关意见，经过充分沟通讨论，一致通过所有议案。             | 无 | 无 |
|          | 第三届董事会薪酬与考核委员会：<br>商华军（召集人）、郑     |   | 2025 年 10 月 29 日 | 审议并通过：<br>1. 《关于兑现 2024 年度高级管理人员薪酬的议案》；2. 《关于调整公司高级管理人  | 薪酬与考核委员会严格按照法律法规及相关规章制度开展   | 无 | 无 |

|       |                           |   |                  |  |  |   |   |
|-------|---------------------------|---|------------------|--|--|---|---|
|       | 谦、雷华                      |   |                  | 员 2025 年度业绩责任书的议案》。                    | 工作，勤勉尽责，根据公司的实际情况，提出了相关意见，经过充分沟通讨论，一致通过所有议案。                       |   |   |
| 提名委员会 | 第三届董事会提名委员会：雷华（召集人）、江凌、谢岚 | 1 | 2025 年 03 月 25 日 | 审议并通过：<br>1. 《关于审查公司拟聘任副总经理人选任职资格的议案》。 | 提名委员会严格按照法律法规及相关规章制度开展工作，勤勉尽责，根据公司的实际情况，提出了相关意见，经过充分沟通讨论，一致通过所有议案。 | 无 | 无 |

## 九、审计委员会工作情况

审计委员会在报告期内的监督活动中发现公司是否存在风险

是 否

审计委员会对报告期内的监督事项无异议。

## 十、公司员工情况

### 1、员工数量、专业构成及教育程度

|                           |           |
|---------------------------|-----------|
| 报告期末母公司在职员工的数量（人）         | 2,869     |
| 报告期末主要子公司在职员工的数量（人）       | 2,823     |
| 报告期末在职员工的数量合计（人）          | 5,692     |
| 当期领取薪酬员工总人数（人）            | 5,692     |
| 母公司及主要子公司需承担费用的离退休职工人数（人） | 0         |
| 专业构成                      |           |
| 专业构成类别                    | 专业构成人数（人） |
| 生产人员                      | 4,508     |
| 销售人员                      | 143       |
| 技术人员                      | 565       |
| 财务人员                      | 91        |
| 行政人员                      | 385       |
| 合计                        | 5,692     |
| 教育程度                      |           |
| 教育程度类别                    | 数量（人）     |
| 研究生及以上                    | 164       |
| 大学本科                      | 882       |
| 大学专科                      | 759       |
| 中专及以下                     | 3,887     |

合计

5,692

## 2、薪酬政策

公司秉持“以奋斗者为本、以价值创造者为本、以客户为中心”的核心价值观，建立与战略发展相匹配、与市场水平相适应、与员工贡献相挂钩的薪酬体系，持续推动公司健康发展。一是薪酬总额与业绩联动管控，坚持“业绩升、薪酬升，业绩降、薪酬降”原则。二是完善绩效考核体系，突出战略导向与差异化评价，进一步完善海外薪酬管理机制；强化二次绩效分配监管，通过方案备案、过程公开及定期抽查等方式，确保公平合规。三是全面实行高级管理人员任期制与契约化管理，制定《任期制和契约化管理办法》，明确任期目标、考核标准与退出机制；同步向领军及精英人才推行聘期责任制，结合岗位职责、创新创效等维度制定指标。四是推行契约化管理，中层管理人员参照契约化管理签订《年度业绩责任书》，公司非一线和核心一线岗位实施《岗位业绩合同》，明确年度关键任务（KTI）与绩效目标（KPI），实现目标逐层分解、目标到人、责任到人、考核到人。公司将持续优化薪酬绩效考核机制，充分调动员工积极性，为公司高质量发展提供坚实人才保障。

## 3、培训计划

### （1）多维体系赋能，全面提升人才综合素养

公司构建分层分类、精准培养的体系化培训体系，以各类纤锋营为核心载体，全方位提升各序列人才的专业能力与综合素养。业务纤锋营聚焦采购与营销序列，引入外部专家开展现状诊断、商务谈判等专项培训，顺利完成营销班结营工作，同步沉淀案例成果集、打造视频共享课程，搭建起营销人才培养资源库；管理纤锋营以“FAST 模型+三维双轨 AI 培养引擎”为核心，推行“双轨赋能+AI 辅导”模式，开设精益管理、团队管理相关课程，着力打造复合型基层管理团队；职能纤锋营开展 Deepseek 等数字化工具实操培训，有效推动职能岗位工作效能升级。

同时，公司搭建全覆盖的专项培训体系，围绕质量管理类、安全环保类、工艺技术类、生产管理类、职能管理类、营销类、通用类等类别，落地百余项专项培训，全方位覆盖各业务链条核心岗位的能力需求，精准匹配不同序列人才的能力提升痛点，力求全员岗位胜任力与企业运营效率的双向提升，为企业高质量发展提供坚实的能力支撑。

### （2）搭建梯队培育体系，领航高潜人才发展

公司以纤学苑为载体，聚焦核心人才培养与企业长远发展，构建多序列、全维度高潜人才培养体系，精准选拔培养高潜人才，搭建结构合理的人才梯队。截至 2025 年底，该工程取得阶段性成果，各序列高潜人才实现顺利入库，其中职能序列入库 14 名、营销序列 9 名、技术序列 10 名、技能序列 34 名，青年人才池入库 60 名，形成多类人才协同发展格局，为企业高质量发展注入人才活力。

### （3）全面落地人才盘点，精准把控组织人才底数

在组织机构优化调整的背景下，人力资源部以“绩效——潜力”九宫格为工具，构建标准化人才盘点机制，通过制定统一模板、组织宣导培训、分析多维数据等方法统筹各业务单元完成非一线操作人员的全面人才盘点。公司以人才盘点推动组织与人才结构双重优化，增强组织适应性与韧性，同步输出《公司人才评分表》和《公司人才盘点报告》，清晰呈现人才结构全貌，为公司人才选拔、使用、培养及梯队建设提供科学数据支撑与决策依据，推动人才管理与企业战略发展同频共振，实现人才与组织价值的深度融合。

## 4、劳务外包情况

适用 不适用

|                |               |
|----------------|---------------|
| 劳务外包的工时总数（小时）  | 不适用           |
| 劳务外包支付的报酬总额（元） | 79,919,680.07 |

## 十一、公司利润分配及资本公积金转增股本情况

报告期内利润分配政策，特别是现金分红政策的制定、执行或调整情况

适用 不适用

公司报告期利润分配预案及资本公积金转增股本预案与公司章程和分红管理办法等的相关规定一致

是 否 不适用

公司报告期利润分配预案及资本公积金转增股本预案符合公司章程等的相关规定。

本年度利润分配及资本公积金转增股本情况

|  |                  |
|--|------------------|
| 每 10 股送红股数（股）  | 0                |
| 每 10 股派息数（元）（含税）   | 0.20             |
| 每 10 股转增数（股）   | 0                |
| 分配预案的股本基数（股）   | 3,770,878,048    |
| 现金分红金额（元）（含税）  | 75,417,560.96    |
| 以其他方式（如回购股份）现金分红金额（元）  | 0.00             |
| 现金分红总额（含其他方式）（元）   | 75,417,560.96    |
| 可分配利润（元）   | 1,143,023,098.70 |
| 现金分红总额（含其他方式）占利润分配总额的比例  | 100.00%          |
| 本次现金分红情况   |                  |
| 公司发展阶段属成熟期且有重大资金支出安排的，进行利润分配时，现金分红在本次利润分配中所占比例最低应达到 40%。   |                  |
| 利润分配或资本公积金转增预案的详细情况说明  |                  |
| 为保持长期积极稳定回报股东的分红策略，根据中国证监会鼓励分红的有关规定，在保证公司健康持续发展的情况下，考虑到公司未来业务发展需求，现提议公司 2025 年度利润分配预案为：以公司现有总股本 3,770,878,048 股为基数，向全体股东每 10 股派发现金股利人民币 0.20 元（含税），合计派发现金股利人民币 75,417,560.96 元，不进行资本公积转增股本，不送红股，剩余未分配利润结转下一年度。 |                  |

公司报告期内盈利且母公司可供股东分配利润为正但未提出现金红利分配预案

适用 不适用

## 十二、公司股权激励计划、员工持股计划或其他员工激励措施的实施情况

适用 不适用

公司报告期无股权激励计划、员工持股计划或其他员工激励措施及其实施情况。

## 十三、报告期内的内部控制制度建设及实施情况

### 1、内部控制建设及实施情况

报告期内，公司严格依照《深圳证券交易所创业板股票上市规则》《深圳证券交易所上市公司自律监管指引第 2 号——创业板上市公司规范运作》等法律、法规和相关制度的要求，建立了严密的内控管理体系，并结合行业特征及企业经营实际，对内控制度进行持续完善与优化，提高决策效率，为公司经营管理的合法合规及资产安全提供了保障，有效促进公司战略的稳步实施。

公司不断健全内控体系，内控运行机制有效，达到了内部控制预期目标，保障了公司及全体股东的利益。

### 2、报告期内发现的内部控制重大缺陷的具体情况

是 否

## 十四、公司报告期内对子公司的管理控制情况

| 公司名称 | 整合计划 | 整合进展 | 整合中遇到的问题 | 已采取的解决措施 | 解决进展 | 后续解决计划 |
|------|------|------|----------|----------|------|--------|
| 不适用  | 不适用  | 不适用  | 不适用      | 不适用      | 不适用  | 不适用    |

对子公司的管理控制存在异常

是 否

## 十五、内部控制评价报告及内部控制审计报告

### 1、内控评价报告

| 内部控制评价报告全文披露日期               | 2026 年 04 月 23 日  |   |
|------------------------------|---|---|
| 内部控制评价报告全文披露索引               | 巨潮资讯网 (www.cninfo.com.cn) 《2025 年度内部控制评价报告》   |   |
| 纳入评价范围单位资产总额占公司合并财务报表资产总额的比例 | 100.00%   |   |
| 纳入评价范围单位营业收入占公司合并财务报表营业收入的比例 | 100.00%   |   |
| 缺陷认定标准                       |   |   |
| 类别                           | 财务报告  | 非财务报告   |
| 定性标准                         | <p>一、重大缺陷：</p> <p>(1) 控制环境无效；</p> <p>(2) 公司董事和高级管理人员舞弊并给公司造成重大损失和不利影响；</p> <p>(3) 注册会计师发现当期财务报告存在重大错报，而内部控制在运行过程中未能发现该错报；</p> <p>(4) 已经发现并报告给管理层的重要缺陷在合理的时间内未加以改正；</p> <p>(5) 审计委员会和内部审计部对公司的内部控制监督无效。</p> <p>二、重要缺陷：</p> <p>(1) 未依照公认会计准则选择和应用会计政策；</p> <p>(2) 未建立反舞弊程序和控制措施；</p> <p>(3) 财务报告过程中出现单独或多项缺陷，虽然未达到重大缺陷认定标准，但影响到财务报告达到真实、准确的目标；</p> <p>(4) 对于非常规或特殊交易的账务处理没有建立相应的控制机制或没有实施且没有相应的补偿性控制。</p> <p>三、一般缺陷：</p> <p>指除上述重大缺陷、重要缺陷之外的其他控制缺陷。</p> | <p>一、重大缺陷：</p> <p>(1) 公司重大事项决策违反国家法律法规，决策程序缺乏集体民主程序，或集体民主决策程序不规范；</p> <p>(2) 公司决策程序不科学，或决策出现重大失误；</p> <p>(3) 重要业务缺乏制度控制或制度系统性失效；</p> <p>(4) 中高级管理人员和高级技术人员严重流失；</p> <p>(5) 媒体负面新闻频频曝光，对公司声誉造成重大损害，或发生严重影响社会公共利益的事件；</p> <p>(6) 内部控制评价的结果特别是重大缺陷或重要缺陷未得到整改。</p> <p>二、重要缺陷：</p> <p>(1) 重要业务制度控制或系统存在缺陷；</p> <p>(2) 公司违反国家法律、法规、规章、政府政策等，导致政府或监管机构的调查，并被处以罚款或罚金；</p> <p>(3) 关键岗位业务人员流失严重；</p> <p>(4) 媒体出现负面新闻，波及局部区域。</p> <p>三、一般缺陷：</p> <p>(1) 违反企业内部规章，但未形成损失；</p> <p>(2) 一般业务制度或系统存在缺陷；</p> <p>(3) 公司一般缺陷未得到整改。</p> |
| 定量标准                         | <p>一、重大缺陷：</p> <p>1. 资产总额错报额：≥1%资产总额</p> <p>2. 营业收入错报额：≥3%营业收入</p> <p>3. 利润总额错报额：≥5%利润总额</p> <p>二、重要缺陷：</p> <p>1. 资产总额错报额：0.5%资产总额≤</p>   | <p>一、重大缺陷：</p> <p>直接财产损失 1000 万元及以上；</p> <p>二、重要缺陷：</p> <p>直接财产损失 200 万元（含 200 万元）- 1000 万元；</p> <p>三、一般缺陷：</p>   |

|                |  |                              |
|----------------|--|------------------------------|
|                | 错报<1%资产总额<br>2. 营业收入错报额：1%营业收入≤错报<3%营业收入<br>3. 利润总额错报额：2%利润总额≤错报<5%利润总额<br>三、一般缺陷：<br>1. 资产总额错报额：<0.5%资产总额<br>2. 营业收入错报额：<1%营业收入<br>3. 利润总额错报额：<2%利润总额 | 直接财产损失 10 万元（含 10 万元）-200 万。 |
| 财务报告重大缺陷数量（个）  |  | 0                            |
| 非财务报告重大缺陷数量（个） |  | 0                            |
| 财务报告重要缺陷数量（个）  |  | 0                            |
| 非财务报告重要缺陷数量（个） |  | 0                            |

## 2、内部控制审计报告

适用 不适用

| 内部控制审计报告中的审议意见段  |   |
|--|---|
| 天健会计师事务所（特殊普通合伙）认为，公司于 2025 年 12 月 31 日按照《企业内部控制基本规范》和相关规定在所有重大方面保持了有效的财务报告内部控制。 |   |
| 内控审计报告披露情况   | 披露  |
| 内部控制审计报告全文披露日期   | 2026 年 04 月 23 日                          |
| 内部控制审计报告全文披露索引   | 巨潮资讯网（www.cninfo.com.cn）《2025 年度内部控制审计报告》 |
| 内控审计报告意见类型   | 带强调事项段的无保留意见                              |
| 非财务报告是否存在重大缺陷  | 否   |

会计师事务所是否出具非标准意见的内部控制审计报告

是 否

会计师事务所出具非标准意见的内部控制审计报告的说明

天健会计师事务所（特殊普通合伙）提醒内部控制审计报告使用者关注，公司的控股子公司宏发新材在关联交易的决策程序存在一般性内部控制缺陷。公司已对宏发新材的内部控制进行了梳理并制定了整改措施。本段内容不影响对财务报告内部控制发表的审计意见。

会计师事务所出具的内部控制审计报告与董事会的自我评价报告意见是否一致

是 否

报告期或上年度是否被出具内部控制非标准审计意见

是 否

导致内部控制非标准审计意见的问题成因、整改进展等情况说明

公司 2024 年度、2025 年度宏发新材在关联交易的决策程序存在一般性内部控制缺陷，公司已对宏发新材的内部控制进行了梳理并制定了整改措施。具体如下：

1、优化宏发新材的治理结构，针对其关联交易事项提出明确的整改要求

公司已于 2026 年 3 月 27 日在巨潮资讯网（<http://www.cninfo.com.cn>）披露《关于收购控股子公司股权的公告》（公告编号：2026-015），拟收购宏发新材少数股东股权，收购完成后宏发新材将成为公司的全资子公司；2026 年 4 月 8 日，宏发新材已完成股东变更相关市场监督管理局变更备案。后续，公司将持续优化宏发新材的治理结构，并全面梳理其关联交易事项，提出明确的整改要求。

2、督促宏发新材严格执行关联交易决策制度，并持续推进内部控制体系的完善

公司督促宏发新材严格按照现行有效的《公司章程》及《关联交易决策制度》履行关联交易决策程序。公司将督促宏

发新材继续完善内部控制体系，规范其内部控制制度的执行，强化内部控制检查监督，优化内部控制环境，深化各职能中心风险意识，提升内控管理水平。

3、进一步加强对宏发新材日常关联交易事项的监管与检查

公司将持续加强对宏发新材经营层日常管理的监管，不定期开展对宏发新材日常关联交易事项的检查工作。

公司董事会对该事项出具了专项说明，审计委员会发表了审核意见，天健出具的带强调事项段的无保留意见内部控制审计报告涉及的事项符合公司实际情况，其在公司 2025 年度内部控制审计报告中增加强调事项段是为了提醒内部控制审计报告使用者关注有关内容，不影响公司财务报告内部控制的有效性。

## 十六、上市公司治理专项行动自查问题整改情况

不适用

## 十七、环境信息披露情况

上市公司及其主要子公司是否纳入环境信息依法披露企业名单

是 否

| 纳入环境信息依法披露企业名单中的企业数量（家） |                     | 4  |
|-------------------------|---------------------|--|
| 序号                      | 企业名称                | 环境信息依法披露报告的查询索引  |
| 1                       | 重庆国际复合材料股份有限公司      | 企业环境信息依法披露系统（重庆）：<br><a href="http://183.66.66.47:10001/">http://183.66.66.47:10001/</a><br>全国排污许可证管理信息平台： <a href="https://permit.mee.gov.cn/">https://permit.mee.gov.cn/</a>   |
| 2                       | 重庆国际复合材料股份有限公司长寿分公司 | 企业环境信息依法披露系统（重庆）：<br><a href="http://183.66.66.47:10001/">http://183.66.66.47:10001/</a><br>全国排污许可证管理信息平台： <a href="https://permit.mee.gov.cn/">https://permit.mee.gov.cn/</a>   |
| 3                       | 珠海珠玻电子材料有限公司        | 广东省生态环境厅——企业环境信息依法披露系统：<br><a href="https://www-app.gdeei.cn/gdeepub/front/dal/report/list">https://www-app.gdeei.cn/gdeepub/front/dal/report/list</a><br>全国排污许可证管理信息平台： <a href="https://permit.mee.gov.cn/">https://permit.mee.gov.cn/</a>   |
| 4                       | 常州市宏发纵横新材料科技有限公司    | 企业环境信息依法披露系统（江苏）：<br><a href="http://ywxt.sthjt.jiangsu.gov.cn:18181/spsarchive-webapp/web/viewRunner.html?viewId=http://ywxt.sthjt.jiangsu.gov.cn:18181/spsarchive-webapp/web/sps/views/yfpl/views/yfplHomeNew/index.js">http://ywxt.sthjt.jiangsu.gov.cn:18181/spsarchive-webapp/web/viewRunner.html?viewId=http://ywxt.sthjt.jiangsu.gov.cn:18181/spsarchive-webapp/web/sps/views/yfpl/views/yfplHomeNew/index.js</a><br>全国排污许可证管理信息平台： <a href="https://permit.mee.gov.cn/">https://permit.mee.gov.cn/</a> |

公司需遵守《深圳证券交易所上市公司自律监管指引第 3 号——行业信息披露》中的“非金属建材相关业务”的披露要求  
上市公司发生环境事故的相关情况：无

## 十八、社会责任情况

报告期内，公司严格遵守《公司法》《证券法》《上市公司治理准则》《深圳证券交易所创业板股票上市规则》及《深圳证券交易所创业板上市公司自律监管指南第 3 号——可持续发展报告编制（2026 年修订）》等法律法规与监管要求，坚持规范治理、绿色发展、创新驱动、责任共担，将社会责任融入生产经营全流程，积极维护股东、员工、客户、供应商、社区及环境等各方利益，持续践行“创新复合材料，引领绿色未来”企业使命，全力推动公司高质量发展与社会可持续发展协同共进。

1. 完善公司治理，保障规范运作

公司持续健全股东会、董事会、经营层“两会一层”治理架构，严格执行“权责分明、有效制衡、协调运作、科学决策”机制，充分保障全体股东特别是中小股东、债权人的合法权益。报告期内，依据新《公司法》及监管规则，进一步优化公司及下属子公司治理结构，完善内控体系、合规审查、信息披露、重大事项内部报告、舆情管理、对外捐赠等制度，

完成监事会撤销，强化审计监督与效能监管，不断提升治理规范化、透明化水平，为公司稳健运营与可持续发展提供坚实制度保障。

#### 2. 守护员工权益，促进共同成长

公司坚持以人为本、德才兼备用人理念，依法保障员工合法权益，规范劳动合同、薪酬福利、社会保险、休息休假等管理，足额缴纳五险一金，构建和谐稳定劳动关系。深入实施人才领航工程，推进专业序列评定、人才结构优化与国际化人才培养，完善绩效激励与职业发展通道，助力员工成长成才。持续关注员工职业健康与安全，强化培训教育与人文关怀，不断提升员工归属感、获得感与幸福感。

#### 3. 坚守安全底线，推动绿色低碳发展

公司牢固树立安全第一、绿色发展理念，以“零死亡、零污染”为刚性目标，全面落实安全生产责任制，深化风险分级管控与隐患排查治理动态清零，完善 HSE 管理体系与应急管理机制，报告期内未发生重大安全环保事故，安全环保形势持续稳定。大力推进节能降碳、废气废水深度治理与环保设施升级改造，主要污染物排放浓度显著优于国家及地方标准，连续 8 年获评重庆市环保诚信企业，积极践行“双碳”战略，并坚持绿色制造、低碳高效的高质量发展道路。

#### 4. 坚持质量至上，守护客户与供应链伙伴利益

公司始终以客户为中心，严格执行全流程质量管控，推行“零缺陷、第一次做对”质量理念，持续降低质量成本、提升产品稳定性与客户满意度。建立供应商全生命周期管理与负责任采购体系，坚持“诚信、务实、创新、协作”价值观，与上下游伙伴长期稳定合作、协同共赢，严格恪守商业道德，公平交易、合规履约，共同维护健康有序的产业链生态。

#### 5. 践行社会责任，服务国家与地方发展

公司深耕玻璃纤维及复合材料主业，聚焦风电新能源、汽车轻量化、特高压、电子通信、绿色建筑等战略性领域，以高性能、绿色化产品助力国家新能源与“双碳”目标实现。通过党群工团的媒介，积极参与社区共建、公益事业与乡村振兴相关工作，主动履行国企社会责任，助力地方经济发展与民生改善，以实际行动回馈社会，努力成为负责任、受尊重的上市公司与优秀企业。

## 十九、巩固拓展脱贫攻坚成果、乡村振兴的情况

公司始终秉持可持续发展理念，坚持经济效益与社会效益并重，积极履行社会责任，将企业发展与社会公益、民生保障、生态保护深度融合。报告期内，公司及下属子公司积极响应国家与地方号召，主动参与各类公益帮扶、生态保护与社会关爱活动，通过爱心捐赠、助学助教、生态植树、环境保护、特殊群体关爱、社区共建等多种形式传递温暖、回馈社会，持续助力公益事业发展与社会和谐进步，以实际行动践行上市公司责任与担当。

## 第五节 重要事项

### 一、承诺事项履行情况

#### 1、公司实际控制人、股东、关联方、收购人以及公司等承诺相关方在报告期内履行完毕及截至报告期末尚未履行完毕的承诺事项

适用 不适用

| 承诺事由            | 承诺方                        | 承诺类型      | 承诺内容   | 承诺时间        | 承诺期限                    | 履行情况 |
|-----------------|----------------------------|-----------|--|-------------|-------------------------|------|
| 首次公开发行或再融资时所作承诺 | 云天化集团                      | 流通限制及自愿锁定 | 1、自发行人股票上市之日起三十六个月内，本企业不转让或者委托他人管理本企业直接或间接持有的发行人首次公开发行股票前已发行的股份，也不由发行人回购本企业直接或间接持有的发行人首次公开发行股票前已发行的股份。<br>2、发行人上市后六个月内如发行人股票连续二十个交易日的收盘价均低于首次公开发行股票时的发行价，或者上市后六个月股票期末收盘价低于首次公开发行股票时的发行价，本企业直接或间接持有的发行人股票的锁定期限自动延长六个月。<br>3、本企业将遵守《上市公司股东、董监高减持股份的若干规定》《深圳证券交易所创业板股票上市规则》《深圳证券交易所上市公司股东及董事、监事、高级管理人员减持股份实施细则》以及发行人首次公开发行股票时相关法律、行政法规、中国证监会和证券交易所另行公布且生效的相关规定。 | 2023年12月26日 | 2023年12月26日-2026年12月25日 | 正常履行 |
| 首次公开发行或再融资时所作承诺 | 云玻挚信                       | 流通限制及自愿锁定 | 1、自发行人股票上市之日起三十六个月内，不转让或者委托他人管理本企业持有的发行人首次公开发行前已发行的股份，也不由发行人回购本企业持有的发行人首次公开发行前已发行的股份。<br>2、上述锁定期届满后，本企业减持直接或间接持有的发行人股份时，将按照相关法律、法规及证券交易所的规则进行并及时、准确地履行信息披露义务。<br>3、本企业将遵守《上市公司股东、董监高减持股份的若干规定》《深圳证券交易所股票上市规则》《深圳证券交易所上市公司股东及董事、监事、高级管理人员减持股份实施细则》以及发行人首次公开发行股票时相关法律、行政法规、中国证监会和证券交易所另行公布且生效的相关规定。  | 2023年12月26日 | 2023年12月26日-2026年12月25日 | 正常履行 |
| 首次公开发行或再融资时所作承诺 | 李红宾、庾波、黄敦霞、刘伟廷、魏泽聪、陈苍林、王小强 | 流通限制及自愿锁定 | 1、自发行人股票上市之日起三十六个月内，本人不转让或者委托他人管理本人直接或间接持有的发行人首次公开发行股票前已发行的股份，也不由发行人回购本人直接或间接持有的发行人首次公开发行股票前已发行的股份。<br>2、如本人在上述锁定期满后二十四个月内减持所持发行人股票的，减持价格不低于首次公开发行股票时的发行价；如因派发现金红利、送股、转增股本、增发新股、配股等原因进行除权、除息的，应按照中国证监会、证券交易所的有关规定相应调整减持价格的下限。<br>3、发行人上市后六个月内如发行人股票连续二十个交易日的收盘价均低于首次公开发行股票时的发行价，或者上市后六个月股票期末收盘价低于首次公开  | 2023年12月26日 | 2023年12月26日-2028年12月25日 | 正常履行 |

|                 |       |         |  |             |                         |      |
|-----------------|-------|---------|--|-------------|-------------------------|------|
|                 |       |         | <p>发行股票时的发行价，本人直接或间接持有的发行人股票的锁定期限自动延长六个月；如因派发现金红利、送股、转增股本、增发新股、配股等原因进行除权、除息的，应按照中国证监会、证券交易所的有关规定相应调整减持价格的下限。</p> <p>4、本人将遵守《上市公司股东、董监高减持股份的若干规定》《深圳证券交易所创业板股票上市规则》《深圳证券交易所上市公司股东及董事、监事、高级管理人员减持股份实施细则》以及发行人首次公开发行股票时相关法律、行政法规、中国证监会和证券交易所另行公布且生效的相关规定。</p> <p>5、本人所作出的上述承诺不因本人职务变更、离职等原因而放弃履行。</p>   |             |                         |      |
| 首次公开发行或再融资时所作承诺 | 云天化集团 | 减持及减持意向 | <p>1、本企业在锁定期满、遵守相关法律、法规、规章、规范性文件及中国证监会、证券交易所监管规则且不违背本企业已做出的其他承诺的情况下，将根据资金需求、投资安排等各方面因素确定是否减持所持发行人股份。</p> <p>2、在锁定期（包括延长的锁定期）届满后二十四个月内减持股票的，减持价格不低于本次上市的发行价。如因派发现金红利、送股、转增股本、增发新股、配股等原因进行除权、除息的，本企业将按照中国证监会、证券交易所的有关规定相应调整减持价格的下限。</p> <p>3、本企业减持发行人股份的方式应符合相关法律、法规及证券交易所规则的规定，减持方式包括但不限于证券交易所集中竞价交易、大宗交易方式、协议转让方式等，每年减持数量遵循法律法规及中国证监会、证券交易所的规定。</p> <p>4、本企业减持发行人股份时，将遵守中国证监会、证券交易所有关法律、法规的相关规定予以公告，并按照相关法律、法规及中国证监会、证券交易所的规则及时、准确地履行信息披露义务。</p> <p>5、如违反该承诺给发行人或相关各方造成损失的，本企业愿承担相应的法律责任，本企业违反承诺减持发行人股份所得收益归发行人所有。</p> | 2023年12月26日 | 2023年12月26日-2028年12月25日 | 正常履行 |
| 首次公开发行或再融资时所作承诺 | 云南云熹  | 减持及减持意向 | <p>1、本企业在锁定期满、遵守相关法律、法规、规章、规范性文件及中国证监会、证券交易所监管规则且不违背本企业已做出的其他承诺的情况下，将根据资金需求、投资安排等各方面因素确定是否减持所持发行人股份。</p> <p>2、锁定期届满后，在本企业仍为发行人持股 5%以上的股东的情况下，若本企业试图通过任何途径或手段减持本企业在本次上市前持有的发行人股份，将严格遵守中国证监会、证券交易所关于上市公司股东减持股份的限制性规定，减持方式符合相关法律法规及监管政策的规定，具体方式包括但不限于通过证券交易所集中竞价交易系统、大宗交易系统进行，或通过协议转让及其他符合中国证监会及证券交易所相关规定的方式进行，减持价格及每年减持数量遵循法律法规及中国证监会、证券交易所的规定。</p> <p>3、本企业减持发行人股份时将遵守中国证监会、证券交易所有关法律、法规的相关规定予以公告，并按照相关法律、法规及证券交易所的规则及时、准确地履行信息披露义务。</p> <p>4、如违反该承诺给发行人或相关各方造成损失的，本企业愿承担相应的法律责任，本企业违反承诺减持发行人股份所得收益归发行人所有。</p>          | 2023年12月26日 | 长期                      | 正常履行 |

|                 |                          |      |  |                         |                         |      |
|-----------------|--------------------------|------|--|-------------------------|-------------------------|------|
| 首次公开发行或再融资时所作承诺 | 公司                       | 稳定股价 | <p>1、启动股价稳定措施的条件<br/>公司股票自上市之日起三年内，如非因不可抗力因素所致，出现公司股票收盘价连续 20 个交易日均低于最近一期经审计的每股净资产情形时（最近一期审计基准日后，如公司若发生除权、除息情形导致公司净资产或股份总数发生变化的，公司每股净资产需要相应调整），公司将启动本预案以稳定公司股价。</p> <p>2、停止股价稳定预案的条件<br/>公司在触发启动股价稳定措施的条件后，如公司股票连续 5 个交易日收盘价高于最近一期经审计的每股净资产时，则已制定或公告的稳定股价方案终止执行，已经开始执行的方案视为实施完毕而无需继续执行。</p> <p>3、股价稳定措施的方式及顺序<br/>股价稳定措施的方式：（1）公司回购股票；（2）公司控股股东增持公司股票；（3）董事（不含独立董事及不在公司领取薪酬的董事）、高级管理人员增持公司股票。</p> <p>实施上述方式时应考虑：（1）不能导致公司不满足法定上市条件；（2）不能迫使控股股东、董事（不含独立董事及不在公司领取薪酬的董事）和高级管理人员履行要约收购义务；（3）符合相关法律、法规、规范性文件及深圳证券交易所的相关规定。</p> <p>股价稳定措施的实施顺序：<br/>第一选择为公司回购股票，但如公司回购股票将导致公司不满足法定上市条件或违反相关法律、法规、规范性文件的规定的除外；第二选择为控股股东或董事（不含独立董事及不在公司领取薪酬的董事）和高级管理人员增持公司股票。即在公司无法实施回购股票或回购股票议案未获得公司股东大会批准，且控股股东增持公司股票不会致使公司将不满足法定上市条件或触发控股股东、董事（不含独立董事及不在公司领取薪酬的董事）和高级管理人员履行要约收购义务时，由控股股东或董事（不含独立董事及不在公司领取薪酬的董事）和高级管理人员增持公司股票。在每一个自然年度，公司需强制启动股价稳定措施的义务仅限一次。</p> | 2023年12月26日-2026年12月25日 | 2023年12月26日-2026年12月25日 | 正常履行 |
| 首次公开发行或再融资时所作承诺 | 云天化集团                    | 稳定股价 | <p>1、本企业将严格按照发行人《上市后三年内稳定股价的预案》的规定，全面且有效地履行本企业的各项义务和责任。</p> <p>2、本企业将敦促发行人及其他相关方严格按照《上市后三年内稳定股价的预案》的规定，全面且有效地履行其各项义务和责任。</p> <p>3、在发行人就稳定股价方案事宜召开的股东大会、董事会上，对稳定股价方案的相关决议（如有），在不违反国有资产监督管理的相关法律、法规及规范性文件的规定的前提下，本企业及委派的董事代表将确保投赞成票。</p> <p>4、若法律、法规、规范性文件及中国证监会或证券交易所对启动股价稳定措施的具体条件、采取的具体措施等有不同规定，或者对本企业因违反上述承诺而应承担的相关责任及后果有不同规定的，本企业自愿无条件地遵从该等规定。</p>  | 2023年12月26日             | 2023年12月26日-2026年12月25日 | 正常履行 |
| 首次公开发行或再融资时所作承诺 | 李红宾、庾波、黄敦霞、刘伟廷、魏泽聪、陈苍林、王 | 稳定股价 | <p>1、本人将严格遵守发行人《上市后三年内稳定股价的预案》，按照该预案的规定履行作为发行人董事/高级管理人员稳定股价的义务。</p> <p>2、本人将敦促发行人及其他相关方严格按照《上市后三年内稳定股价的预案》的规定，全面且有效地履行其各项义务和责任。</p>  | 2023年12月26日             | 2023年12月26日-2026年12月25日 | 正常履行 |

|                 |       |                 |  |                  |        |      |
|-----------------|-------|-----------------|--|------------------|--------|------|
|                 | 小强    |                 | <p>3、在发行人就稳定股价方案事宜召开的董事会上，对稳定股价方案的相关决议投赞成票（如有）。</p> <p>4、若法律、法规、规范性文件及中国证监会或证券交易所对启动股价稳定措施的具体条件、采取的具体措施等有不同规定，或者对本人因违反上述承诺而应承担的相关责任及后果有不同规定的，本人自愿无条件地遵从该等规定。</p>   |                  | 月 25 日 |      |
| 首次公开发行或再融资时所作承诺 | 公司    | 欺诈发行上市的股份回购承诺   | <p>1、保证发行人本次公开发行股票并在创业板上市不存在任何欺诈发行的情形。</p> <p>2、如发行人不符合发行上市条件，以欺骗手段骗取发行注册并已经发行上市的，发行人将在中国证券监督管理委员会等有权部门确认后 5 个工作日内启动股份回购程序，购回发行人本次公开发行的全部新股，并承担与此相关的一切法律责任。具体回购措施如下：自证券监管机构或其他有权机关认定公司存在上述情形之日起 5 个工作日内，发行人制订股份回购方案并提交股东大会审议批准，经相关主管部门批准或备案，以可行的方式回购发行人首次公开发行的全部新股，购回价格将以发行价为基础并参考相关市场因素确定。发行人上市后发生派息、送股、资本公积转增股本等除权除息事项的，上述回购价格及回购数量做相应调整。</p>  | 2023 年 12 月 26 日 | 长期     | 正常履行 |
| 首次公开发行或再融资时所作承诺 | 云天化集团 | 欺诈发行上市的股份回购承诺   | <p>1、保证发行人本次公开发行股票并在创业板上市不存在任何欺诈发行的情形。</p> <p>2、如发行人不符合发行上市条件，以欺骗手段骗取发行注册并已经发行上市的，本企业将敦促发行人在中国证券监督管理委员会等有权部门确认后 5 个工作日内启动股份回购程序，购回发行人本次公开发行的全部新股。具体回购措施如下：本企业敦促发行人自证券监管机构或其他有权机关认定公司存在上述情形之日起 5 个工作日内，制订股份回购方案并提交股东大会审议批准，经相关主管部门批准或备案，以可行的方式回购发行人首次公开发行的全部新股，购回价格将以发行价为基础并参考相关市场因素确定。发行人上市后发生派息、送股、资本公积转增股本等除权除息事项的，上述回购价格及回购数量做相应调整。</p>   | 2023 年 12 月 26 日 | 长期     | 正常履行 |
| 首次公开发行或再融资时所作承诺 | 公司    | 填补被摊薄即期回报的措施及承诺 | <p>1、加强对募投项目监管，保证募集资金合理合法使用。为规范募集资金的管理和使用，确保募集资金的使用规范、安全、高效，公司董事会已根据相关法律法规制定了募集资金管理制度，并将严格依照深圳证券交易所关于募集资金管理的规定，将募集资金存放于董事会决定的专项账户集中管理。公司上市后将在深圳证券交易所规定时间内与保荐机构及募集资金存管银行签订募集资金三方监管协议。公司募集资金管理还将进一步发挥独立董事、监事会的作用，公司如有以募集资金置换预先已投入募投项目的自筹资金或用闲置募集资金暂时补充流动资金等事项，将提请独立董事、监事会发表意见。</p> <p>2、加快募投项目实施，争取早日实现项目预期效益。本次募集资金紧密围绕公司主营业务，符合公司未来发展战略，有利于提高公司持续盈利能力。为加快募投项目进度，在必要时，公司将先通过自有资金对募投项目进行投资，以争取尽早产生收益。</p> <p>3、提高综合竞争，巩固行业地位。公司所处产业具有良好的发展前景和广阔的市场空间。公司将在巩固现有客户和市场地位的基础上，通过加大技术研发投入、加强市场开拓力度、加快人才储备建设等措施，扩大现有业务规模，提高公司综合竞争实力，巩固行</p> | 2023 年 12 月 26 日 | 长期     | 正常履行 |

|                 |           |                 |   |             |    |      |
|-----------------|-----------|-----------------|---|-------------|----|------|
|                 |           |                 | 业地位。<br>4、完善利润分配制度，强化投资者回报机制。《重庆国际复合材料股份有限公司章程》规定了有关利润分配的相关条款，明确了公司利润分配尤其是现金分红的具体条件、比例和股票股利分配条件等，完善了公司利润分配的决策程序和机制以及利润分配政策的调整原则。  |             |    |      |
| 首次公开发行或再融资时所作承诺 | 云天化集团     | 填补被摊薄即期回报的措施及承诺 | 1、本企业不越权干预发行人经营管理活动，不侵占发行人利益。<br>2、本企业不无偿或以不公平条件向其他单位或者个人输送利益，也不采用其他方式损害发行人利益。<br>3、本企业将敦促发行人对其董事和高级管理人员的职务消费行为进行约束。<br>4、本企业承诺切实履行发行人制定的有关填补回报措施以及本企业对此作出的任何有关填补回报措施的承诺，若本企业违反该等承诺并给发行人或者投资者造成损失的，本企业愿意依法承担对发行人或者投资者的补偿责任。   | 2023年12月26日 | 长期 | 正常履行 |
| 首次公开发行或再融资时所作承诺 | 董事、高级管理人员 | 填补被摊薄即期回报的措施及承诺 | 1、不无偿或以不公平条件向其他单位或者个人输送利益，也不采用其他方式损害发行人利益。<br>2、对本人的职务消费行为进行约束。<br>3、不动用发行人资产从事与本人履行职责无关的投资、消费活动。<br>4、推动由董事会或薪酬委员会制定的薪酬制度与发行人填补回报措施的执行情况相挂钩。<br>5、如果发行人拟实施股权激励，本人承诺在自身职责和权限范围内，全力促使未来拟实施的发行人股权激励的行权条件与发行人填补回报措施的执行情况相挂钩，并对发行人董事会和股东大会审议的相关议案投票赞成（如有表决权）。<br>6、切实履行发行人制定的有关填补回报措施以及本人对此作出的任何有关填补回报措施的承诺，若本人违反该等承诺并给发行人或者投资者造成损失的，本人愿意依法承担对发行人或者投资者的补偿责任；作为填补回报措施相关责任主体之一，若本人违反上述承诺或拒不履行上述承诺，本人同意按照证券监管机构制定或发布的有关规定、规则，对本人作出处罚或采取相关管理措施。                                     | 2023年12月26日 | 长期 | 正常履行 |
| 首次公开发行或再融资时所作承诺 | 公司        | 关于招股说明书信息披露的承诺  | 1、如招股说明书及其他信息披露资料有虚假记载、误导性陈述或者重大遗漏，对判断发行人是否符合法律规定的发行条件构成重大、实质影响的，发行人将在中国证监会或人民法院等有权部门作出发行人存在上述事实的最终认定或生效判决后按照届时有效的法律法规的要求启动与股份回购有关的程序，回购发行人本次公开发行的全部新股，具体的股份回购方案将依据所适用的法律、法规、规范性文件及公司章程等规定由董事会或股东大会审议，并履行其他内部审批程序和外部审批程序，回购价格不低于发行人股票发行价，在发行人上市之日起至上述期间内，若发行人发生分红、派息、送股、资本公积金转增股本、配股等除权除息事项，前述价格应相应调整。<br>2、如招股说明书及其他信息披露资料有虚假记载、误导性陈述或者重大遗漏，致使投资者在证券交易中遭受损失的，发行人将根据中国证监会或司法机关作出有法律效力的认定依法赔偿投资者损失。<br>3、若相关法律、法规、规范性文件及中国证监会或证券交易所对发行人因违反上述承诺而应承担的相关责任及后果有不同规定，发行人自愿无条件地遵从该 | 2023年12月26日 | 长期 | 正常履行 |

|                 |              |                |   |             |    |      |
|-----------------|--------------|----------------|---|-------------|----|------|
|                 |              |                | 等规定。  |             |    |      |
| 首次公开发行或再融资时所作承诺 | 云天化集团        | 关于招股说明书信息披露的承诺 | <p>1、如招股说明书及其他信息披露资料有虚假记载、误导性陈述或者重大遗漏，对判断发行人是否符合法律规定的发行条件构成重大、实质影响的，本企业将在中国证监会或人民法院等有权部门作出发行人存在上述事实的最终认定或生效判决后，极力督促发行人依法回购其首次公开发行的全部新股，就该等回购事宜在股东大会中投赞成票（如有）；并将依法回购本企业已转让的原限售股（如有），回购价格不低于发行人股票发行价，在发行人上市之日起至上述期间内，若发行人发生分红、派息、送股、资本公积金转增股本、配股等除权除息事项，前述价格应相应调整。</p> <p>2、如招股说明书及其他信息披露资料有虚假记载、误导性陈述或者重大遗漏，致使投资者在证券交易中遭受损失的，本企业将根据中国证监会或司法机关作出有法律效力的认定依法赔偿投资者损失。</p> <p>3、若相关法律、法规、规范性文件及中国证监会或证券交易所对本企业因违反上述承诺而应承担的相关责任及后果有不同规定，本企业自愿无条件地遵从该等规定。</p> | 2023年12月26日 | 长期 | 正常履行 |
| 首次公开发行或再融资时所作承诺 | 董事、监事、高级管理人员 | 关于招股说明书信息披露的承诺 | <p>1、如招股说明书及其他信息披露资料有虚假记载、误导性陈述或者重大遗漏，致使投资者在证券交易中遭受损失的，本人将根据中国证监会或司法机关作出有法律效力的认定依法赔偿投资者损失。</p> <p>2、若相关法律、法规、规范性文件及中国证监会或证券交易所对本人因违反上述承诺而应承担的相关责任及后果有不同规定，本人自愿无条件地遵从该等规定。</p>   | 2023年12月26日 | 长期 | 正常履行 |
| 首次公开发行或再融资时所作承诺 | 公司           | 股东信息披露的承诺      | <p>1、直接或间接持有发行人股份的股东均具备法律、法规规定的持有发行人股份的股东资格，不存在法律法规规定禁止持股的主体直接或间接持有发行人股份的情形。</p> <p>2、本次发行的保荐机构及主承销商开源证券股份有限公司持有或通过其管理的产品持有发行人部分间接股东少量权益，穿透后合计持有发行人股份比例不超过 0.01%；本次发行的联席主承销商中国国际金融股份有限公司及其子公司在二级市场或通过其管理的产品持有发行人部分直接或间接股东的少量权益，穿透后合计持有发行人股份比例不超过 0.01%。除此之外，本次发行的中介机构或其负责人、高级管理人员、经办人员不存在直接或间接持有发行人股份的情形。</p> <p>3、发行人股东不存在以发行人股权进行不当利益输送的情形。</p>   | 2023年12月26日 | 长期 | 正常履行 |
| 首次公开发行或再融资时所作承诺 | 公司           | 利润分配的承诺        | <p>1、公司将严格执行发行人 2020 年第九次临时股东大会审议通过的上市后适用的《公司章程（草案）》、《关于公司未来三年股东回报规划的议案》中规定的相关利润分配政策，实施积极的利润分配政策，注重对股东的合理回报并兼顾公司的可持续发展，保持公司利润分配政策的连续性和稳定性。</p> <p>2、公司如违反前述承诺，将及时公告违反的事实及原因，除因不可抗力或其他非归属于发行人的原因外，将向公司股东和社会公众投资者道歉，同时向投资者提出补充承诺或替代承诺，以尽可能保护投资者的利益，并在公司股东大会审议通过后实施补充承诺或替代承诺。</p>  | 2023年12月26日 | 长期 | 正常履行 |

|                 |                          |                |   |             |    |      |
|-----------------|--------------------------|----------------|---|-------------|----|------|
| 首次公开发行或再融资时所作承诺 | 公司                       | 未能履行承诺的约束措施的承诺 | 1、在股东大会及中国证监会指定的披露媒体上公开说明未履行的具体原因并向股东和社会公众投资者道歉。<br>2、向投资者提出补充承诺或替代承诺，以尽可能保护投资者的权益，并将上述补充承诺或替代承诺提交股东大会审议（如需）。<br>3、因发行人违反承诺给投资者造成损失的，将依法对投资者进行赔偿。<br>4、发行人在相关承诺中已明确了约束措施的，以相关承诺中的约束措施为准。  | 2023年12月26日 | 长期 | 正常履行 |
| 首次公开发行或再融资时所作承诺 | 云天化集团                    | 未能履行承诺的约束措施的承诺 | 1、通知发行人及时、充分披露本企业承诺未能履行、无法履行或无法按期履行的具体原因。<br>2、向投资者提出补充承诺或替代承诺，以尽可能保护投资者的权益，并同意将上述补充承诺或替代承诺提交股东大会审议。<br>3、如因本企业违反承诺给投资者造成损失的，将依法对投资者进行赔偿。<br>4、本企业在相关承诺中已明确了约束措施的，以相关承诺中的约束措施为准。  | 2023年12月26日 | 长期 | 正常履行 |
| 首次公开发行或再融资时所作承诺 | 建信投资、云南云熹、中国信达、功控集团、云玻挚信 | 未能履行承诺的约束措施的承诺 | 1、通知发行人及时、充分披露本企业承诺未能履行、无法履行或无法按期履行的具体原因。<br>2、向投资者提出补充承诺或替代承诺，以尽可能保护投资者的权益，并同意将上述补充承诺或替代承诺提交股东大会审议。<br>3、如因本企业违反承诺给投资者造成损失的，将依法对投资者进行赔偿。<br>4、本企业在相关承诺中已明确了约束措施的，以相关承诺中的约束措施为准。  | 2023年12月26日 | 长期 | 正常履行 |
| 首次公开发行或再融资时所作承诺 | 董事、监事、高级管理人员             | 未能履行承诺的约束措施的承诺 | 1、及时在股东大会及中国证监会指定的披露媒体上公开说明未履行的具体原因并向股东和社会公众投资者道歉。<br>2、向投资者提出补充承诺或替代承诺，以尽可能保护投资者的权益，并将该等补充承诺或替代承诺提交股东大会审议（如需）。<br>3、因本人违反承诺给投资者造成损失的，将依法对投资者进行赔偿。<br>4、本人在相关承诺中已明确了约束措施的，以相关承诺中的约束措施为准。  | 2023年12月26日 | 长期 | 正常履行 |
| 首次公开发行或再融资时所作承诺 | 云天化集团                    | 避免同业竞争的承诺      | 1、本企业及本企业直接或间接控制的企业目前没有直接或间接地从事任何与发行人的主营业务相同或相似的业务（以下简称“竞争业务”）；<br>2、本企业及本企业直接或间接控制的企业，于本企业作为发行人控股股东期间，不会直接或间接地以任何方式从事竞争业务或可能构成竞争业务的业务；<br>3、本企业及本企业直接或间接控制的企业，将来面临或可能取得任何与竞争业务有关的投资机会或其它商业机会，在同等条件下赋予发行人该等投资机会或商业机会之优先选择权；<br>4、如因发行人后续拓展其产品和业务范围，导致本企业及本企业直接或间接控制的企业与发行人构成同业竞争，本企业将采取对维护发行人权益有利的措施以消除同业竞争；<br>5、本企业及本企业直接或间接控制的企业如违反上述任何承诺，本企业将赔偿发行人因此遭受的一切经济损失。<br>本承诺持续有效，直至本企业不再是发行人的控股股东为止。 | 2023年12月26日 | 长期 | 正常履行 |

|                                       |     |
|---------------------------------------|-----|
| 承诺是否按时履行                              | 是   |
| 如承诺超期未履行完毕的，应当详细说明未完成履行的具体原因及下一步的工作计划 | 不适用 |

**2、公司资产或项目存在盈利预测，且报告期仍处在盈利预测期间，公司就资产或项目达到原盈利预测及其原因做出说明**

适用 不适用

**3、公司涉及业绩承诺**

适用 不适用

**二、控股股东及其他关联方对上市公司的非经营性占用资金情况**

适用 不适用

公司报告期不存在控股股东及其他关联方对上市公司的非经营性占用资金。

**三、违规对外担保情况**

适用 不适用

公司报告期无违规对外担保情况。

**四、董事会对最近一期“非标准审计报告”相关情况的说明**

适用 不适用

**五、董事会、审计委员会、独立董事（如有）对会计师事务所本报告期“非标准审计报告”的说明**

适用 不适用

**六、董事会关于报告期会计政策、会计估计变更或重大会计差错更正的说明**

适用 不适用

**七、与上年度财务报告相比，合并报表范围发生变化的情况说明**

适用 不适用

合并范围减少

| 公司名称            | 股权退出方式 | 股权退出时点          | 注册资本    | 转让比例   |
|-----------------|--------|-----------------|---------|--------|
| 吉林省国玻汽车复合材料有限公司 | 公开转让   | 2025 年 12 月 3 日 | 1020 万元 | 51.00% |

## 八、聘任、解聘会计师事务所情况

现聘任的会计师事务所

|                        |                  |
|------------------------|------------------|
| 境内会计师事务所名称             | 天健会计师事务所（特殊普通合伙） |
| 境内会计师事务所报酬（万元）         | 185              |
| 境内会计师事务所审计服务的连续年限      | 6                |
| 境内会计师事务所注册会计师姓名        | 弋守川，何人玉          |
| 境内会计师事务所注册会计师审计服务的连续年限 | 3, 1             |

是否改聘会计师事务所

是 否

聘请内部控制审计会计师事务所、财务顾问或保荐人情况

适用 不适用

| 类别           | 名称               | 报酬    |
|--------------|------------------|-------|
| 内部控制审计会计师事务所 | 天健会计师事务所（特殊普通合伙） | 50 万元 |

## 九、年度报告披露后面临退市情况

适用 不适用

## 十、破产重整相关事项

适用 不适用

公司报告期末未发生破产重整相关事项。

## 十一、重大诉讼、仲裁事项

适用 不适用

本年度公司无重大诉讼、仲裁事项。

## 十二、处罚及整改情况

适用 不适用

公司报告期不存在处罚及整改情况。

## 十三、公司及其控股股东、实际控制人的诚信状况

适用 不适用

## 十四、重大关联交易

### 1、与日常经营相关的关联交易

适用 不适用

公司报告期未发生与日常经营相关的关联交易。

### 2、资产或股权收购、出售发生的关联交易

适用 不适用

公司报告期未发生资产或股权收购、出售的关联交易。

### 3、共同对外投资的关联交易

适用 不适用

公司报告期未发生共同对外投资的关联交易。

### 4、关联债权债务往来

适用 不适用

是否存在非经营性关联债权债务往来

是 否

应付关联方债务

| 关联方                 | 关联关系 | 形成原因   | 期初余额<br>(万元) | 本期新增<br>金额(万<br>元) | 本期归还<br>金额(万<br>元) | 利率    | 本期利息<br>(万元) | 期末余额<br>(万元) |
|---------------------|------|--|--------------|--------------------|--------------------|-------|--------------|--------------|
| 云天化集团有限责任公司         | 控股股东 | 为上市公司提供资金支持  | 5,000        |                    | 5,000              | 5.30% | 139.74       |              |
| 云天化集团有限责任公司         | 控股股东 | 为上市公司提供资金支持  |              | 20,000             |                    | 2.15% | 378.16       | 20,000       |
| 关联债务对公司经营成果及财务状况的影响 |      | 控股股东云天化集团有限责任公司为公司提供资金支持，是为优化公司债务结构，降低财务费用，提高融资效率。公司承担的融资成本不高于中国人民银行规定的同期贷款利率标准，本次关联交易不存在损害公司及其他股东利益的情形，不会对公司的财务状况、经营成果及独立性构成重大影响。 |              |                    |                    |       |              |              |

### 5、与存在关联关系的财务公司的往来情况

适用 不适用

存款业务

| 关联方           | 关联关系      | 每日最高<br>存款限额<br>(万元) | 存款利率范围      | 期初余额<br>(万元) | 本期发生额            |                  | 期末余额<br>(万元) |
|---------------|-----------|----------------------|-------------|--------------|------------------|------------------|--------------|
|               |           |                      |             |              | 本期合计存入<br>金额(万元) | 本期合计取出<br>金额(万元) |              |
| 云南云天化集团财务有限公司 | 同受云天化集团控制 | 50,000               | 0.55%-1.35% | 35,193.14    | 1,563,442.01     | 1,563,925.20     | 34,709.95    |

贷款业务

| 关联方 | 关联关系 | 贷款额度 | 贷款利率范 | 期初余额 | 本期发生额 | 期末余额 |
|-----|------|------|-------|------|-------|------|
|-----|------|------|-------|------|-------|------|

|               |           | (万元)    | 围          | (万元)      | 本期合计贷款金额(万元) | 本期合计还款金额(万元) | (万元)       |
|---------------|-----------|---------|------------|-----------|--------------|--------------|------------|
| 云南云天化集团财务有限公司 | 同受云天化集团控制 | 200,000 | 0.2%-2.34% | 91,867.23 | 187,920.10   | 130,867.23   | 148,920.10 |

授信或其他金融业务

| 关联方           | 关联关系      | 业务类型 | 总额(万元)  | 实际发生额(万元)  |
|---------------|-----------|------|---------|------------|
| 云南云天化集团财务有限公司 | 同受云天化集团控制 | 授信   | 184,000 | 148,920.10 |

## 6、公司控股的财务公司与关联方的往来情况

适用 不适用

公司控股的财务公司与关联方之间不存在存款、贷款、授信或其他金融业务。

## 7、其他重大关联交易

适用 不适用

公司报告期无其他重大关联交易。

## 十五、重大合同及其履行情况

### 1、托管、承包、租赁事项情况

#### (1) 托管情况

适用 不适用

托管情况说明

根据云天化集团有限责任公司与重庆国际复合材料股份有限公司签订的《重庆云天化瀚恩新材料开发有限公司托管协议》约定，国际复材对重庆云天化瀚恩新材料开发有限公司的重大事项有决定权，托管期限：2024年1月1日-2026年12月31日。

为公司带来的损益达到公司报告期利润总额 10%以上的项目

适用 不适用

公司报告期不存在为公司带来的损益达到公司报告期利润总额 10%以上的托管项目。

#### (2) 承包情况

适用 不适用

公司报告期不存在承包情况。

#### (3) 租赁情况

适用 不适用

租赁情况说明

报告期内公司及子公司发生的租赁，主要用于日常经营所需的生产办公及员工宿舍，均不构成重大租赁。

为公司带来的损益达到公司报告期利润总额 10%以上的项目

适用 不适用

公司报告期不存在为公司带来的损益达到公司报告期利润总额 10%以上的租赁项目。

## 2、重大担保

适用 不适用

单位：万元

| 公司及其子公司对外担保情况（不包括对子公司的担保）         |                  |           |                  |                     |        |         |           |                         |        |          |
|-----------------------------------|------------------|-----------|------------------|---------------------|--------|---------|-----------|-------------------------|--------|----------|
| 担保对象名称                            | 担保额度相关公告披露日期     | 担保额度      | 实际发生日期           | 实际担保金额              | 担保类型   | 担保物（如有） | 反担保情况（如有） | 担保期                     | 是否履行完毕 | 是否为关联方担保 |
| 报告期内审批的对外担保额度合计（A1）               |                  |           | 0                | 报告期内对外担保实际发生额合计（A2） |        |         | 0         |                         |        |          |
| 报告期末已审批的对外担保额度合计（A3）              |                  |           | 0                | 报告期末实际对外担保余额合计（A4）  |        |         | 0         |                         |        |          |
| 公司对子公司的担保情况                       |                  |           |                  |                     |        |         |           |                         |        |          |
| 担保对象名称                            | 担保额度相关公告披露日期     | 担保额度      | 实际发生日期           | 实际担保金额              | 担保类型   | 担保物（如有） | 反担保情况（如有） | 担保期                     | 是否履行完毕 | 是否为关联方担保 |
| CPIC Abahsain Fiberglass W. L. L. | 2025 年 03 月 26 日 | 35,000    | 2025 年 03 月 21 日 | 10,940.19           | 连带责任保证 |         |           | 2025-3-21 至 2033-3-20   | 否      | 否        |
| CPIC Brasil Fibras de Vidro Ltda. | 2025 年 03 月 26 日 | 25,372.44 | 2016 年 12 月 01 日 | 16,155.7            | 连带责任保证 |         |           | 2016-12-1 至 2026-3-31   | 否      | 否        |
| CPIC Brasil Fibras de Vidro Ltda. | 2025 年 03 月 26 日 | 15,627.56 | 2024 年 08 月 15 日 | 12,132.44           | 连带责任保证 |         |           | 2024-08-15 至 2032-12-31 | 否      | 否        |
| 重庆天泽新材料有限公司                       | 2025 年 03 月 26 日 | 158,000   | 2025 年 08 月 06 日 | 55,825.77           | 连带责任保证 |         |           | 2025-08-06 至 2038-07-31 | 否      | 否        |
| CPIC International Co., Limited   | 2025 年 03 月 26 日 | 20,000    |                  |                     | 连带责任保证 |         |           |                         |        |          |
| 珠海珠                               | 2025 年           | 50,000    |                  |                     | 连带责    |         |           |                         |        |          |

| 玻电子材料有限公司                             | 08月26日       |         |        |                          | 任保证  |           |            |     |        |          |
|---------------------------------------|--------------|---------|--------|--------------------------|------|-----------|------------|-----|--------|----------|
| 报告期内审批对子公司担保额度合计 (B1)                 |              | 304,000 |        | 报告期内对子公司担保实际发生额合计 (B2)   |      | 66,765.96 |            |     |        |          |
| 报告期末已审批的对子公司担保额度合计 (B3)               |              | 304,000 |        | 报告期末对子公司实际担保余额合计 (B4)    |      | 95,054.10 |            |     |        |          |
| 子公司对子公司的担保情况                          |              |         |        |                          |      |           |            |     |        |          |
| 担保对象名称                                | 担保额度相关公告披露日期 | 担保额度    | 实际发生日期 | 实际担保金额                   | 担保类型 | 担保物 (如有)  | 反担保情况 (如有) | 担保期 | 是否履行完毕 | 是否为关联方担保 |
| 报告期内审批对子公司担保额度合计 (C1)                 |              | 0       |        | 报告期内对子公司担保实际发生额合计 (C2)   |      | 0         |            |     |        |          |
| 报告期末已审批的对子公司担保额度合计 (C3)               |              | 0       |        | 报告期末对子公司实际担保余额合计 (C4)    |      | 0         |            |     |        |          |
| 公司担保总额 (即前三大项的合计)                     |              |         |        |                          |      |           |            |     |        |          |
| 报告期内审批担保额度合计 (A1+B1+C1)               |              | 304,000 |        | 报告期内担保实际发生额合计 (A2+B2+C2) |      | 66,765.96 |            |     |        |          |
| 报告期末已审批的担保额度合计 (A3+B3+C3)             |              | 304,000 |        | 报告期末实际担保余额合计 (A4+B4+C4)  |      | 95,054.10 |            |     |        |          |
| 全部担保余额 (即 A4+B4+C4) 占公司净资产的比例         |              |         |        | 11.52%                   |      |           |            |     |        |          |
| 其中:                                   |              |         |        |                          |      |           |            |     |        |          |
| 直接或间接为资产负债率超过 70% 的被担保对象提供的债务担保余额 (E) |              |         |        | 28,288.14                |      |           |            |     |        |          |
| 上述三项担保金额合计 (D+E+F)                    |              |         |        | 28,288.14                |      |           |            |     |        |          |

采用复合方式担保的具体情况说明

不适用

### 3、委托他人进行现金资产管理情况

#### (1) 委托理财情况

适用  不适用

公司报告期不存在委托理财。

#### (2) 委托贷款情况

适用  不适用

公司报告期不存在委托贷款。

#### 4、其他重大合同

适用 不适用

公司报告期不存在其他重大合同。

### 十六、募集资金使用情况

适用 不适用

#### 1、募集资金总体使用情况

适用 不适用

单位：万元

| 募集年份  | 募集方式   | 证券上市日期      | 募集资金总额  | 募集资金净额(1)  | 本期已使用募集资金总额 | 已累计使用募集资金总额(2) | 报告期末募集资金使用比例(3) = (2) / (1) | 报告期内变更用途的募集资金总额 | 累计变更用途的募集资金总额 | 累计变更用途的募集资金总额比例 | 尚未使用募集资金总额 | 尚未使用募集资金用途及去向 | 闲置两年以上募集资金金额 |
|-------|--------|-------------|---------|------------|-------------|----------------|-----------------------------|-----------------|---------------|-----------------|------------|---------------|--------------|
| 2023年 | 首次公开发行 | 2023年12月26日 | 186,200 | 169,656.57 | 5,378.66    | 170,436.30     | 100.46%                     | 0               | 0             | 0.00%           | 0          | 不适用           | 0            |
| 合计    | --     | --          | 186,200 | 169,656.57 | 5,378.66    | 170,436.30     | 100.46%                     | 0               | 0             | 0.00%           | 0          | --            | 0            |

募集资金总体使用情况说明：

经中国证券监督管理委员会《关于同意重庆国际复合材料股份有限公司首次公开发行股票注册的批复》（证监许可〔2023〕1492号）同意注册，并经深圳证券交易所《关于重庆国际复合材料股份有限公司人民币普通股股票在创业板上市的通知》（深证上〔2023〕1170号）同意，公司首次公开发行人民币普通股（A股）股票70,000万股，每股面值为人民币1.00元，发行价格为2.66元/股，募集资金总额为人民币186,200.00万元，扣除发行费用（不含增值税）人民币16,543.43万元，募集资金净额169,656.57万元。天健会计师事务所（特殊普通合伙）对公司首次公开发行股票的资金到位情况进行了审验，并于2023年12月21日出具了“天健验〔2023〕8-48号”《验资报告》。上述募集资金已经全部存放于募集资金专户。

根据2024年4月25日本公司第二届董事会第二十七次会议决议、第二届监事会第十七次会议决议及2024年5月28日2023年年度股东大会决议，本公司将募集资金项目及募集资金使用计划进行调整，调整后高性能电子级玻璃纤维产品改造升级技术改造项目不再使用募集资金，年产15万吨ECT玻璃纤维智能制造生产线项目拟使用募集资金投资总额调整为110,000.00万元，F10B年产11万吨玻璃纤维智能制造冷修技改项目（原F10B年产15万吨高性能玻纤生产线冷修技改项目）拟使用募集资金投资总额调整为30,000.00万元，补充流动资金金额调整为29,656.57万元。

2025年3月26日，公司召开第三届董事会第七次会议和第三届监事会第五次会议，分别审议通过《关于募投项目整体结项并将节余募集资金永久补充流动资金的议案》，同意公司将节余募集资金用于永久补充公司流动资金。具体内容详见公司2025年3月26日披露于巨潮资讯网（www.cninfo.com.cn）的《关于募投项目整体结项并将节余募集资金永久补充流动资金的公告》（公告编号：2025-016）。

截至2025年12月31日，公司已将年产15万吨ECT玻璃纤维智能制造生产线项目结余资金3,333.84万元、募集资金

利息收入净额 779.72 万元，合计节余募集资金 4,113.56 万元永久补充流动资金，公司已累计使用募集资金 170,436.30 万元，募集资金全部使用完毕。

## 2、募集资金承诺项目情况

适用 不适用

单位：万元

| 融资项目名称                      | 证券上市日期           | 承诺投资项目和超募资金投向               | 项目性质 | 是否变更项目(含部分变更) | 募集资金承诺投资总额 | 调整后投资总额(1) | 本报告期投入金额 | 截至期末累计投入金额(2) | 截至期末投资进度(3)=(2)/(1) | 项目达到预定可使用状态日期    | 本报告期实现的效益 | 截止报告期末累计实现的效益 | 是否达到预计效益 | 项目可行性是否发生重大变化 |
|-----------------------------|------------------|-----------------------------|------|---------------|------------|------------|----------|---------------|---------------------|------------------|-----------|---------------|----------|---------------|
| 承诺投资项目                      |                  |                             |      |               |            |            |          |               |                     |                  |           |               |          |               |
| 年产 15 万吨 ECT 玻璃纤维智能制造生产线项目  | 2023 年 12 月 26 日 | 年产 15 万吨 ECT 玻璃纤维智能制造生产线项目  | 生产建设 | 否             | 136,695.9  | 110,000    |          | 106,666.16    | 96.97%              | 2022 年 06 月 30 日 | 5,675.78  | 17,083.02     | 否        | 否             |
| F10B 年产 11 万吨玻璃纤维智能制造冷修技改项目 | 2023 年 12 月 26 日 | F10B 年产 11 万吨玻璃纤维智能制造冷修技改项目 | 生产建设 | 否             | 56,413.45  | 30,000     | 1,265.09 | 30,000.00     | 100.00%             | 2024 年 11 月 30 日 | 2,016.64  | 1,833.08      | 否        | 否             |
| 高性能电子级玻璃纤维产品改造升级技术改造项目      | 2023 年 12 月 26 日 | 高性能电子级玻璃纤维产品改造升级技术改造项目      | 生产建设 | 否             | 25,000     | 0          |          |               |                     | 2022 年 12 月 31 日 |           |               | 不适用      | 否             |
| 补充流动资金                      | 2023 年 12 月 26 日 | 补充流动资金                      | 补流   | 否             | 30,000     | 29,656.57  | 0        | 29,656.57     | 100.00%             |                  | 0         | 0             | 不适用      | 否             |
| 承诺投资项目小计                    |                  |                             |      | --            | 248,109.   | 169,656.   | 1,265.09 | 166,322.      | --                  | --               | 7,692.42  | 18,916.1      | --       | --            |

|  |             |   |    | 35 | 57         |            | 73       |            |    |    |          |          |    |    |
|--|-------------|---|----|----|------------|------------|----------|------------|----|----|----------|----------|----|----|
| 超募资金投向   |             |   |    |    |            |            |          |            |    |    |          |          |    |    |
| 不适用  | 2025年06月30日 | 不适用   | 其他 | 否  |            |            |          |            |    |    |          | 不适用      | 否  |    |
| 合计   |             |   |    | -- | 248,109.35 | 169,656.57 | 1,265.09 | 166,322.73 | -- | -- | 7,692.42 | 18,916.1 | -- | -- |
| 分项目说明未达到计划进度、预计收益的情况和原因（含“是否达到预计效益”选择“不适用”的原因） |             | 年产 15 万吨 ECT 玻璃纤维智能制造生产线项目和 F10B 年产 11 万吨玻璃纤维智能制造冷修技改项目未达到预计收益主要受市场销售价格不及预期的影响。   |    |    |            |            |          |            |    |    |          |          |    |    |
| 项目可行性发生重大变化的情况说明                               |             | 不适用   |    |    |            |            |          |            |    |    |          |          |    |    |
| 超募资金的金额、用途及使用进展情况                              |             | 不适用   |    |    |            |            |          |            |    |    |          |          |    |    |
| 存在擅自变更募集资金用途、违规占用募集资金的情形                       |             | 不适用   |    |    |            |            |          |            |    |    |          |          |    |    |
| 募集资金投资项目实施地点变更情况                               |             | 不适用   |    |    |            |            |          |            |    |    |          |          |    |    |
| 募集资金投资项目实施方式调整情况                               |             | 不适用   |    |    |            |            |          |            |    |    |          |          |    |    |
| 募集资金投资项目先期投入及置换情况                              |             | 适用<br>2024 年 4 月 25 日，公司召开第二届董事会第二十七次会议和第二届监事会第十七次会议，分别审议通过了《关于使用募集资金置换预先投入募投项目及已支付发行费用的自筹资金的议案》，同意在保证募集资金投资项目建设资金需求和募投项目正常进行的前提下，使用募集资金置换已预先投入募投项目及支付发行费用的自筹资金合计 114,784.16 万元。公司募集资金到位前，以自筹资金预先投入募投项目的实际投资金额为 114,332.25 万元，使用自筹资金已支付的发行费用为 451.91 万元（不含税），置换事项已经天健会计师事务所（特殊普通合伙）出具的天健审（2024）8-198 号报告审核，保荐机构对此出具了核查意见。截至 2024 年 6 月 30 日，上述募集资金已经完成置换。 |    |    |            |            |          |            |    |    |          |          |    |    |
| 用闲置募集资金暂时补充流动资金情况                              |             | 不适用   |    |    |            |            |          |            |    |    |          |          |    |    |
| 项目实施出现募集资金结余的金额                                |             | 适用<br>年产 15 万吨 ECT 玻璃纤维智能制造生产线项目结余募集资金 3,333.84 万元、募集资金利息收入净额 779.72 万元，合计节余募集资金 4,113.56 万元。在募集资金投资项目实施过程中，公司严格按照法律  |    |    |            |            |          |            |    |    |          |          |    |    |

|                      |   |
|----------------------|---|
| 及原因                  | 法规，谨慎使用募集资金，从项目的实际情况出发，本着合理、有效、节约的原则，科学审慎使用募集资金，在保证募投项目质量的前提下，加强项目建设各个环节成本费用的控制、监督和管理，合理降低项目总投入。截至 2025 年 12 月 31 日，节余募集资金已经全部补流。 |
| 尚未使用的募集资金用途及去向       | 不适用   |
| 募集资金使用及披露中存在的问题或其他情况 | 不适用   |

### 3、募集资金变更项目情况

适用 不适用

### 4、中介机构关于募集资金存储与使用情况的核查意见

适用 不适用

经保荐机构开源证券股份有限公司核查，认为：截至 2025 年 12 月 31 日，公司 2025 年度募集资金存放与使用情况符合《深圳证券交易所创业板股票上市规则（2025 年修订）》《深圳证券交易所上市公司自律监管指引第 2 号——创业板上市公司规范运作（2025 年修订）》《上市公司监管指引第 2 号——上市公司募集资金管理和使用的监管要求（2022 年修订）》、公司《募集资金管理制度》等法律法规和制度文件的规定，对募集资金进行了专户存储和专项使用，并及时履行了相关信息披露义务，募集资金具体使用情况与公司已披露情况一致，不存在变相改变募集资金用途和损害股东利益的情况，不存在违规使用募集资金的情形。截至 2025 年 12 月 31 日，公司首次公开发行股票募集资金已全部使用完毕，公司募集资金专项账户已全部注销。保荐机构对国际复材 2025 年度募集资金使用与存放情况无异议。

## 十七、其他重大事项的说明

适用 不适用

公司报告期不存在需要说明的其他重大事项。

## 十八、公司子公司重大事项

适用 不适用

## 第六节 股份变动及股东情况

### 一、股份变动情况

#### 1、股份变动情况

单位：股

|            | 本次变动前         |        | 本次变动增减（+，-） |    |       |    |    | 本次变动后         |        |
|------------|---------------|--------|-------------|----|-------|----|----|---------------|--------|
|            | 数量            | 比例     | 发行新股        | 送股 | 公积金转股 | 其他 | 小计 | 数量            | 比例     |
| 一、有限售条件股份  | 2,366,485,125 | 62.72% |             |    |       |    |    | 2,366,485,125 | 62.72% |
| 1、国家持股     |               |        |             |    |       |    |    |               |        |
| 2、国有法人持股   | 2,262,875,369 | 60.01% |             |    |       |    |    | 2,262,875,369 | 60.01% |
| 3、其他内资持股   | 103,609,756   | 2.75%  |             |    |       |    |    | 103,609,756   | 2.75%  |
| 其中：境内法人持股  | 103,609,756   | 2.75%  |             |    |       |    |    | 103,609,756   | 2.75%  |
| 境内自然人持股    |               |        |             |    |       |    |    |               |        |
| 4、外资持股     |               |        |             |    |       |    |    |               |        |
| 其中：境外法人持股  |               |        |             |    |       |    |    |               |        |
| 境外自然人持股    |               |        |             |    |       |    |    |               |        |
| 二、无限售条件股份  | 1,404,392,923 | 37.24% |             |    |       |    |    | 1,404,392,923 | 37.24% |
| 1、人民币普通股   | 1,404,392,923 | 37.24% |             |    |       |    |    | 1,404,392,923 | 37.24% |
| 2、境内上市的外资股 |               |        |             |    |       |    |    |               |        |
| 3、境外上市的外资股 |               |        |             |    |       |    |    |               |        |
| 4、其        |               |        |             |    |       |    |    |               |        |

|        |               |         |  |  |  |  |  |               |         |
|--------|---------------|---------|--|--|--|--|--|---------------|---------|
| 他      |               |         |  |  |  |  |  |               |         |
| 三、股份总数 | 3,770,878,048 | 100.00% |  |  |  |  |  | 3,770,878,048 | 100.00% |

股份变动的原因

适用 不适用

股份变动的批准情况

适用 不适用

股份变动的过户情况

适用 不适用

股份变动对最近一年和最近一期基本每股收益和稀释每股收益、归属于公司普通股股东的每股净资产等财务指标的影响

适用 不适用

公司认为必要或证券监管机构要求披露的其他内容

适用 不适用

## 2、限售股份变动情况

适用 不适用

## 二、证券发行与上市情况

### 1、报告期内证券发行（不含优先股）情况

适用 不适用

### 2、公司股份总数及股东结构的变动、公司资产和负债结构的变动情况说明

适用 不适用

### 3、现存的内部职工股情况

适用 不适用

## 三、股东和实际控制人情况

### 1、公司股东数量及持股情况

单位：股

|             |        |                     |         |                             |   |                                     |   |             |   |
|-------------|--------|---------------------|---------|-----------------------------|---|-------------------------------------|---|-------------|---|
| 报告期末普通股股东总数 | 75,814 | 年度报告披露日前上一月末普通股股东总数 | 105,026 | 报告期末表决权恢复的优先股股东总数（如有）（参见注9） | 0 | 年度报告披露日前上一月末表决权恢复的优先股股东总数（如有）（参见注9） | 0 | 持有特别表决权股份的股 | 0 |
|-------------|--------|---------------------|---------|-----------------------------|---|-------------------------------------|---|-------------|---|

|                                       |         |        |               |              |               |              |            | 东<br>总<br>数<br>(<br>如<br>有<br>) |  |
|---------------------------------------|---------|--------|---------------|--------------|---------------|--------------|------------|---------------------------------|--|
| 持股 5%以上的股东或前 10 名股东持股情况 (不含通过转融通出借股份) |         |        |               |              |               |              |            |                                 |  |
| 股东名称                                  | 股东性质    | 持股比例   | 报告期末持股数量      | 报告期内增减变动情况   | 持有有限售条件的股份数量  | 持有无限售条件的股份数量 | 质押、标记或冻结情况 |                                 |  |
|                                       |         |        |               |              |               |              | 股份状态       | 数量                              |  |
| 云天化集团有限责任公司                           | 国有法人    | 60.01% | 2,262,875,369 | 0            | 2,262,875,369 | 0            | 不适用        | 0                               |  |
| 上海信熹投资管理有限公司—云南云熹股权投资基金合伙企业(有限合伙)     | 其他      | 8.79%  | 331,385,193   | -131,980,660 | 0             | 331,385,193  | 不适用        | 0                               |  |
| 重庆云玻攀信企业管理咨询合伙企业(有限合伙)                | 境内非国有法人 | 2.75%  | 103,609,756   | 0            | 103,609,756   | 0            | 不适用        | 0                               |  |
| 珠海功控集团有限公司                            | 国有法人    | 2.58%  | 97,124,631    | 0            | 0             | 97,124,631   | 不适用        | 0                               |  |
| 中国信达资产管理股份有限公司                        | 国有法人    | 1.05%  | 39,708,351    | -75,413,600  | 0             | 39,708,351   | 不适用        | 0                               |  |
| 云南交投私募股权投资基金管理有限公司                    | 境内非国有法人 | 0.93%  | 35,143,984    | -2,450,000   | 0             | 35,143,984   | 不适用        | 0                               |  |
| 香港中央结算有限公司                            | 境外法人    | 0.46%  | 17,238,145    | 13,298,762   | 0             | 17,238,145   | 不适用        | 0                               |  |
| 招商银行股份有限公司—南                          | 其他      | 0.27%  | 10,351,723    | 4,104,300    | 0             | 10,351,723   | 不适用        | 0                               |  |

| 方中证 1000 交易型开放式指数证券投资基金                 |   |        |             |           |   |           |     |   |
|---|---|--------|-------------|-----------|---|-----------|-----|---|
| 张根生                                     | 境内自然人   | 0.24%  | 8,885,000   | 8,885,000 | 0 | 8,885,000 | 不适用 | 0 |
| 中国建设银行股份有限公司—交银施罗德内核驱动混合型证券投资基金         | 其他  | 0.20%  | 7,569,600   | 7,569,600 | 0 | 7,569,600 | 不适用 | 0 |
| 战略投资者或一般法人因配售新股成为前 10 名股东的情况（如有）（参见注 4） | 云南交投私募股权投资基金管理有限公司通过参与公司首次公开发行的战略配售，成为前 10 大股东。       |        |             |           |   |           |     |   |
| 上述股东关联关系或一致行动的说明                        | 公司前 10 名股东之间不存在关联关系及一致行动关系；公司未知其他股东之间是否存在关联关系及一致行动关系。 |        |             |           |   |           |     |   |
| 上述股东涉及委托/受托表决权、放弃表决权情况的说明               | 不适用   |        |             |           |   |           |     |   |
| 前 10 名股东中存在回购专户的特别说明（如有）（参见注 10）        | 不适用   |        |             |           |   |           |     |   |
| 前 10 名无限售条件股东持股情况（不含通过转融通出借股份、高管锁定股）    |   |        |             |           |   |           |     |   |
| 股东名称                                    | 报告期末持有无限售条件股份数量                                       | 股份种类   |             |           |   |           |     |   |
|   |   | 股份种类   | 数量          |           |   |           |     |   |
| 上海信熹投资管理有限公司—云南云熹股权投资基金合伙企业（有限合伙）       | 331,385,193   | 人民币普通股 | 331,385,193 |           |   |           |     |   |
| 珠海功控集团有限公司                              | 97,124,631  | 人民币普通股 | 97,124,631  |           |   |           |     |   |
| 中国信达资产管理股份有限公司                          | 39,708,351  | 人民币普通股 | 39,708,351  |           |   |           |     |   |
| 云南交投私募股权投资基金管理有限公司                      | 35,143,984  | 人民币普通股 | 35,143,984  |           |   |           |     |   |
| 香港中央结算有限公司                              | 17,238,145  | 人民币普通股 | 17,238,145  |           |   |           |     |   |
| 招商银行股份有限公司—南方中证 1000 交易型开放式指数证券投资基金     | 10,351,723  | 人民币普通股 | 10,351,723  |           |   |           |     |   |

|  |  |           |        |           |
|--|--|-----------|--------|-----------|
| 张根生  |  | 8,885,000 | 人民币普通股 | 8,885,000 |
| 中国建设银行股份有限公司—交银施罗德内核驱动混合型证券投资基金                          |  | 7,569,600 | 人民币普通股 | 7,569,600 |
| 招商银行股份有限公司—华夏中证1000 交易型开放式指数证券投资基金                       |  | 6,556,028 | 人民币普通股 | 6,556,028 |
| 中信银行股份有限公司—交银施罗德优择回报灵活配置混合型证券投资基金                        |  | 4,885,000 | 人民币普通股 | 4,885,000 |
| 前 10 名无限售流通股股东之间，以及前 10 名无限售流通股股东和前 10 名股东之间关联关系或一致行动的说明 | 公司未知前 10 名无限售流通股股东之间，以及前 10 名无限售流通股股东和前 10 名股东之间是否存在关联关系及一致行动关系。 |           |        |           |
| 参与融资融券业务股东情况说明（如有）（参见注 5）                                | 股东张根生通过国泰海通证券股份有限公司客户信用交易担保证券账户持有公司股份数量为 2,980,600 股。            |           |        |           |

持股 5%以上股东、前 10 名股东及前 10 名无限售流通股股东参与转融通业务出借股份情况

适用 不适用

前 10 名股东及前 10 名无限售流通股股东因转融通出借/归还原因导致较上期发生变化

适用 不适用

公司是否具有表决权差异安排

适用 不适用

公司前 10 名普通股股东、前 10 名无限售条件普通股股东在报告期内是否进行约定购回交易

是 否

公司前 10 名普通股股东、前 10 名无限售条件普通股股东在报告期内未进行约定购回交易。

## 2、公司控股股东情况

控股股东性质：地方国有控股

控股股东类型：法人

| 控股股东名称      | 法定代表人/单位负责人 | 成立日期             | 组织机构代码             | 主要经营业务  |
|-------------|-------------|------------------|--------------------|---|
| 云天化集团有限责任公司 | 刘和兴         | 1997 年 03 月 18 日 | 91530000291991210H | 许可项目：危险化学品经营；肥料生产。一般项目：企业总部管理；园区管理服务；酒店管理；物业管理；以自有资金从事投资活动；创业投资（限投资未上市企业）；企业管理咨询；社会经济咨询服务；肥料销售；非金属矿及制品销售；非金属矿物制品制造；高性能纤维及复合材料制造；高性能纤维及复合材料销售；合成材料制造（不含危险化学品）；合成材料销售；化工产品生产（不含许可类化工产品）；化工产品销售（不含许可类化工产品）；专用化学产品制 |

|                              |  |  |  |  |
|------------------------------|--|--|--|--|
|                              |  |  |  | 造（不含危险化学品）；专用化学产品销售（不含危险化学品）；农产品的生产、销售、加工、运输、贮藏及其他相关服务；智能农业管理；第三类非药品类易制毒化学品经营；生物化工产品技术研发；新材料技术研发；复合微生物肥料研发；生物有机肥料研发；生物基材料聚合技术研发；资源再生利用技术研发；新兴能源技术研发；碳减排、碳转化、碳捕捉、碳封存技术研发；技术服务、技术开发、技术咨询、技术交流、技术转让、技术推广；技术进出口；货物进出口；进出口代理；国内货物运输代理；国际货物运输代理；非居住房地产租赁；住房租赁；土地使用权租赁。 |
| 控股股东报告期内控股和参股的其他境内外上市公司的股权情况 | 截至 2025 年 12 月 31 日，公司控股股东云天化集团持有云南云天化股份有限公司 699,254,292 股，占其总股本的 38.36%；持有云南能源投资股份有限公司 172,484,085.00 股，占其总股本的 18.73%；持有云南煤业能源股份有限公司 102,083,000.00 股，占其总股本的 9.20%。 |  |  |  |

控股股东报告期内变更

适用 不适用

公司报告期控股股东未发生变更。

### 3、公司实际控制人及其一致行动人

实际控制人性质：地方国资管理机构

实际控制人类型：法人

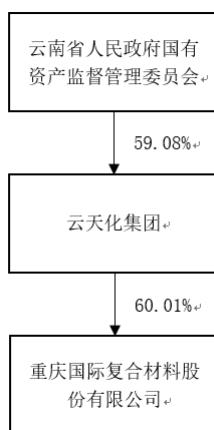
| 实际控制人名称                    | 法定代表人/单位负责人 | 成立日期             | 组织机构代码 | 主要经营业务 |
|----------------------------|-------------|------------------|--------|--------|
| 云南省人民政府国有资产监督管理委员会         | 黄小荣         | 2004 年 01 月 18 日 | 不适用    | 不适用    |
| 实际控制人报告期内控制的其他境内外上市公司的股权情况 | 不适用         |                  |        |        |

实际控制人报告期内变更

适用 不适用

公司报告期实际控制人未发生变更。

公司与实际控制人之间的产权及控制关系的方框图



实际控制人通过信托或其他资产管理方式控制公司

适用 不适用

4、公司控股股东或第一大股东及其一致行动人累计质押股份数量占其所持公司股份数量比例达到 80%

适用 不适用

5、其他持股在 10%以上的法人股东

适用 不适用

6、控股股东、实际控制人、重组方及其他承诺主体股份限制减持情况

适用 不适用

#### 四、股份回购在报告期的具体实施情况

股份回购的实施进展情况

适用 不适用

采用集中竞价交易方式减持回购股份的实施进展情况

适用 不适用

#### 五、优先股相关情况

适用 不适用

报告期公司不存在优先股。

## 第七节 债券相关情况

适用 不适用

## 第八节 财务报告

### 一、审计报告

|          |                  |
|----------|------------------|
| 审计意见类型   | 标准的无保留意见         |
| 审计报告签署日期 | 2026 年 4 月 22 日  |
| 审计机构名称   | 天健会计师事务所（特殊普通合伙） |
| 审计报告文号   | 天健审（2026）8-423 号 |
| 注册会计师姓名  | 弋守川、何人玉          |

#### 审计报告正文

重庆国际复合材料股份有限公司全体股东：

#### 一、审计意见

我们审计了重庆国际复合材料股份有限公司（以下简称国际复材公司）财务报表，包括 2025 年 12 月 31 日的合并及母公司资产负债表，2025 年度的合并及母公司利润表、合并及母公司现金流量表、合并及母公司所有者权益变动表，以及相关财务报表附注。

我们认为，后附的财务报表在所有重大方面按照企业会计准则的规定编制，公允反映了国际复材公司 2025 年 12 月 31 日的合并及母公司财务状况，以及 2025 年度的合并及母公司经营成果和现金流量。

#### 二、形成审计意见的基础

我们按照中国注册会计师审计准则的规定执行了审计工作。审计报告的“注册会计师对财务报表审计的责任”部分进一步阐述了我们在这些准则下的责任。按照《中国注册会计师独立性准则第 1 号——财务报表审计和审阅业务对独立性的要求》和中国注册会计师职业道德守则，我们独立于国际复材公司，并履行了职业道德方面的其他责任。我们在审计中遵循了对公众利益实体审计的独立性要求。我们相信，我们获取的审计证据是充分、适当的，为发表审计意见提供了基础。

#### 三、关键审计事项

关键审计事项是我们根据职业判断，认为对本期财务报表审计最为重要的事项。这些事项的应对以对财务报表整体进行审计并形成审计意见为背景，我们不对这些事项单独发表意见。

##### （一）收入确认

##### 1. 事项描述

相关信息披露详见财务报表附注五(37)、七(61)。

国际复材公司的营业收入主要来自于玻璃纤维纱及制品。2025 年度实现的营业收入金额为人民币 865,783.30 万元。

由于营业收入是国际复材公司关键业绩指标之一，可能存在国际复材公司管理层（以下简称管理层）通过不恰当的收入确认以达到特定目标或预期的固有风险，因此，我们将收入确认确定为关键审计事项。

## 2. 审计应对

针对收入确认，我们实施的审计程序主要包括：

(1) 了解与收入确认相关的关键内部控制，评价这些控制的设计，确定其是否得到执行，并测试相关内部控制的运行有效性；

(2) 检查销售合同，了解主要合同条款或条件，评价收入确认方法是否适当；

(3) 对营业收入及毛利率按月度、产品、客户等实施分析程序，识别是否存在重大或异常波动，并查明波动原因；

(4) 选取项目检查相关支持性文件，包括销售合同、销售订单、提单、销售发票、货运提单、对账单、客户签收单等；

(5) 结合应收账款函证，选取主要项目函证销售额；

(6) 对资产负债表日前后确认的收入实施截止测试，评价收入是否在恰当期间确认；

(7) 检查与营业收入相关的信息是否已在财务报表中作出恰当列报。

### (二) 固定资产账面价值

#### 1. 事项描述

相关信息披露详见财务报表附注五(24)及七(21)。

截至 2025 年 12 月 31 日，国际复材公司固定资产账面价值为人民币 1,285,887.26 万元。由于固定资产金额重大，且固定资产折旧和固定资产减值涉及管理层重大判断和估计，我们将固定资产账面价值确定为关键审计事项。

## 2. 审计应对

针对固定资产，我们实施的审计程序主要包括：

(1) 了解与固定资产相关的关键内部控制，评价这些控制的设计，确定其是否得到执行，并测试相关内部控制的运行有效性；

(2) 获取固定资产增加与减少的明细，并检查合同、发票、验收资料、报废审批资料等原始支持性文件，判断其会计处理是否正确；

(3) 了解折旧计提方法，结合同行业的折旧政策，评估其合理性，并复核折旧的计提和分配的准确性；

(4) 检查固定资产的权属证书，判断资产的权属是否属于国际复材公司；

(5) 对固定资产实施监盘程序，观察固定资产的实际使用情况及状态；

(6) 与管理层讨论并分析固定资产的状态，评估是否存在减值迹象；

(7) 评价管理层固定资产减值测试过程及结果的合理性；

(8) 检查与固定资产相关的信息是否已在财务报表中作出恰当列报。

## 四、其他信息

管理层对其他信息负责。其他信息包括年度报告中涵盖的信息，但不包括财务报表和我们的审计报告。

我们对财务报表发表的审计意见不涵盖其他信息，我们也不对其他信息发表任何形式的鉴证结论。

结合我们对财务报表的审计，我们的责任是阅读其他信息，在此过程中，考虑其他信息是否与财务报表或我们在审计过程中了解到的情况存在重大不一致或者似乎存在重大错报。

基于我们已执行的工作，如果我们确定其他信息存在重大错报，我们应当报告该事实。在这方面，我们无任何事项需要报告。

## 五、管理层和治理层对财务报表的责任

管理层负责按照企业会计准则的规定编制财务报表，使其实现公允反映，并设计、执行和维护必要的内部控制，以使财务报表不存在由于舞弊或错误导致的重大错报。

在编制财务报表时，管理层负责评估国际复材公司的持续经营能力，披露与持续经营相关的事项（如适用），并运用持续经营假设，除非计划进行清算、终止运营或别无其他现实的选择。

国际复材公司治理层（以下简称治理层）负责监督国际复材公司的财务报告过程。

## 六、注册会计师对财务报表审计的责任

我们的目标是对财务报表整体是否不存在由于舞弊或错误导致的重大错报获取合理保证，并出具包含审计意见的审计报告。合理保证是高水平的保证，但并不能保证按照审计准则执行的审计在某一重大错报存在时总能发现。错报可能由于舞弊或错误导致，如果合理预期错报单独或汇总起来可能影响财务报表使用者依据财务报表作出的经济决策，则通常认为错报是重大的。

在按照审计准则执行审计工作的过程中，我们运用职业判断，并保持职业怀疑。同时，我们也执行以下工作：

（一）识别和评估由于舞弊或错误导致的财务报表重大错报风险，设计和实施审计程序以应对这些风险，并获取充分、适当的审计证据，作为发表审计意见的基础。由于舞弊可能涉及串通、伪造、故意遗漏、虚假陈述或凌驾于内部控制之上，未能发现由于舞弊导致的重大错报的风险高于未能发现由于错误导致的重大错报的风险。

（二）了解与审计相关的内部控制，以设计恰当的审计程序。

（三）评价管理层选用会计政策的恰当性和作出会计估计及相关披露的合理性。

（四）对管理层使用持续经营假设的恰当性得出结论。同时，根据获取的审计证据，就可能导致对国际复材公司持续经营能力产生重大疑虑的事项或情况是否存在重大不确定性得出结论。如果我们得出结论认为存在重大不确定性，审计准则要求我们在审计报告中提请报表使用者注意财务报表中的相关披露；如果披露不充分，我们应当发表非无保留意见。我们的结论基于截至审计报告日可获得的信息。然而，未来的事项或情况可能导致国际复材公司不能持续经营。

（五）评价财务报表的总体列报、结构和内容，并评价财务报表是否公允反映相关交易和事项。

（六）就国际复材公司中实体或业务活动的财务信息获取充分、适当的审计证据，以对财务报表发表审计意见。我们负责指导、监督和执行集团审计，并对审计意见承担全部责任。

我们与治理层就计划的审计范围、时间安排和重大审计发现等事项进行沟通，包括沟通我们在审计中识别出的值得关注的内部控制缺陷。

我们还就已遵守与独立性相关的职业道德要求向治理层提供声明，并与治理层沟通可能被合理认为影响我们独立性的所有关系和其他事项，以及相关的防范措施（如适用）。

从与治理层沟通过的事项中，我们确定哪些事项对本期财务报表审计最为重要，因而构成关键审计事项。我们在审计报告中描述这些事项，除非法律法规禁止公开披露这些事项，或在极少数情形下，如果合理预期在审计报告中沟通某事项造成的负面后果超过在公众利益方面产生的益处，我们确定不应在审计报告中沟通该事项。

天健会计师事务所（特殊普通合伙）

中国注册会计师：弋守川  
（项目合伙人）

中国·杭州

中国注册会计师：何人玉

二〇二六年 四 月 二十二 日

## 二、财务报表

财务附注中报表的单位为：元

### 1、合并资产负债表

编制单位：重庆国际复合材料股份有限公司

2025 年 12 月 31 日

单位：元

| 项目        | 期末余额             | 期初余额             |
|-----------|------------------|------------------|
| 流动资产：     |                  |                  |
| 货币资金      | 1,370,228,778.27 | 2,286,136,831.38 |
| 结算备付金     |                  |                  |
| 拆出资金      |                  |                  |
| 交易性金融资产   |                  | 22,434,294.97    |
| 衍生金融资产    |                  |                  |
| 应收票据      | 14,123,817.71    | 812,250.00       |
| 应收账款      | 2,566,934,583.27 | 2,163,242,719.77 |
| 应收款项融资    | 703,384,067.99   | 906,963,084.64   |
| 预付款项      | 105,858,417.30   | 115,492,855.97   |
| 应收保费      |                  |                  |
| 应收分保账款    |                  |                  |
| 应收分保合同准备金 |                  |                  |
| 其他应收款     | 33,247,586.05    | 31,498,918.20    |
| 其中：应收利息   |                  |                  |

|             |                   |                   |
|-------------|-------------------|-------------------|
| 应收股利        |                   |                   |
| 买入返售金融资产    |                   |                   |
| 存货          | 1,894,384,599.47  | 1,924,462,978.29  |
| 其中：数据资源     |                   |                   |
| 合同资产        | 0.00              | 0.00              |
| 持有待售资产      |                   |                   |
| 一年内到期的非流动资产 |                   |                   |
| 其他流动资产      | 296,589,631.10    | 172,333,094.75    |
| 流动资产合计      | 6,984,751,481.16  | 7,623,377,027.97  |
| 非流动资产：      |                   |                   |
| 发放贷款和垫款     |                   |                   |
| 债权投资        |                   |                   |
| 其他债权投资      |                   |                   |
| 长期应收款       |                   |                   |
| 长期股权投资      | 134,869,763.26    | 129,870,515.17    |
| 其他权益工具投资    | 100,000,000.00    | 100,000,000.00    |
| 其他非流动金融资产   |                   |                   |
| 投资性房地产      | 6,386,167.48      | 7,544,874.87      |
| 固定资产        | 12,858,872,551.39 | 12,230,784,575.46 |
| 在建工程        | 1,604,895,337.89  | 343,572,502.41    |
| 生产性生物资产     |                   |                   |
| 油气资产        |                   |                   |
| 使用权资产       | 184,614,834.74    | 195,186,194.72    |
| 无形资产        | 388,405,255.19    | 399,611,098.91    |
| 其中：数据资源     |                   |                   |
| 开发支出        |                   |                   |
| 其中：数据资源     |                   |                   |
| 商誉          | 49,726,336.70     | 49,726,336.70     |
| 长期待摊费用      | 70,990,572.03     | 75,745,751.03     |
| 递延所得税资产     | 103,795,192.03    | 118,856,920.49    |
| 其他非流动资产     | 341,342,046.05    | 77,464,598.78     |
| 非流动资产合计     | 15,843,898,056.76 | 13,728,363,368.54 |
| 资产总计        | 22,828,649,537.92 | 21,351,740,396.51 |
| 流动负债：       |                   |                   |
| 短期借款        | 4,455,064,212.90  | 5,042,396,532.66  |
| 向中央银行借款     |                   |                   |
| 拆入资金        |                   |                   |
| 交易性金融负债     | 2,075,000.00      |                   |
| 衍生金融负债      |                   |                   |
| 应付票据        | 247,230,000.00    | 225,406,190.88    |
| 应付账款        | 1,787,586,839.46  | 1,273,877,170.95  |
| 预收款项        |                   |                   |

|               |                   |                   |
|---------------|-------------------|-------------------|
| 合同负债          | 49,868,272.96     | 28,816,879.86     |
| 卖出回购金融资产款     |                   |                   |
| 吸收存款及同业存放     |                   |                   |
| 代理买卖证券款       |                   |                   |
| 代理承销证券款       |                   |                   |
| 应付职工薪酬        | 148,380,250.57    | 154,842,824.35    |
| 应交税费          | 43,717,974.49     | 21,288,995.09     |
| 其他应付款         | 66,905,261.98     | 80,850,113.34     |
| 其中：应付利息       |                   |                   |
| 应付股利          |                   |                   |
| 应付手续费及佣金      |                   |                   |
| 应付分保账款        |                   |                   |
| 持有待售负债        |                   |                   |
| 一年内到期的非流动负债   | 2,295,119,535.62  | 1,793,598,122.81  |
| 其他流动负债        | 3,775,205.93      | 2,177,321.04      |
| 流动负债合计        | 9,099,722,553.91  | 8,623,254,150.98  |
| 非流动负债：        |                   |                   |
| 保险合同准备金       |                   |                   |
| 长期借款          | 3,783,191,417.82  | 3,228,784,365.68  |
| 应付债券          |                   |                   |
| 其中：优先股        |                   |                   |
| 永续债           |                   |                   |
| 租赁负债          | 161,246,207.77    | 175,017,270.10    |
| 长期应付款         | 200,000,000.00    |                   |
| 长期应付职工薪酬      |                   |                   |
| 预计负债          | 7,278,729.88      | 7,278,729.88      |
| 递延收益          | 312,378,240.29    | 342,077,250.39    |
| 递延所得税负债       | 30,040,903.51     | 38,266,621.12     |
| 其他非流动负债       |                   |                   |
| 非流动负债合计       | 4,494,135,499.27  | 3,791,424,237.17  |
| 负债合计          | 13,593,858,053.18 | 12,414,678,388.15 |
| 所有者权益：        |                   |                   |
| 股本            | 3,770,878,048.00  | 3,770,878,048.00  |
| 其他权益工具        |                   |                   |
| 其中：优先股        |                   |                   |
| 永续债           |                   |                   |
| 资本公积          | 2,051,829,331.89  | 2,051,935,742.05  |
| 减：库存股         |                   |                   |
| 其他综合收益        | -284,480,290.73   | -306,376,167.95   |
| 专项储备          |                   |                   |
| 盈余公积          | 191,269,287.62    | 169,330,964.80    |
| 一般风险准备        |                   |                   |
| 未分配利润         | 2,519,646,957.08  | 2,269,114,209.55  |
| 归属于母公司所有者权益合计 | 8,249,143,333.86  | 7,954,882,796.45  |
| 少数股东权益        | 985,648,150.88    | 982,179,211.91    |
| 所有者权益合计       | 9,234,791,484.74  | 8,937,062,008.36  |

|            |                   |                   |
|------------|-------------------|-------------------|
| 负债和所有者权益总计 | 22,828,649,537.92 | 21,351,740,396.51 |
| 法定代表人：莫秋实  | 主管会计工作负责人：欧阳山     | 会计机构负责人：张英明       |

## 2、母公司资产负债表

单位：元

| 项目            | 期末余额             | 期初余额             |
|---------------|------------------|------------------|
| <b>流动资产：</b>  |                  |                  |
| 货币资金          | 354,396,048.68   | 623,710,788.14   |
| 交易性金融资产       | 0.00             | 14,000.00        |
| 衍生金融资产        | 0.00             | 0.00             |
| 应收票据          | 14,123,817.71    | 0.00             |
| 应收账款          | 2,918,392,038.43 | 2,571,558,254.45 |
| 应收款项融资        | 460,175,554.96   | 784,088,401.80   |
| 预付款项          | 108,525,131.79   | 68,636,842.05    |
| 其他应收款         | 318,958,978.17   | 323,129,071.71   |
| 其中：应收利息       |                  |                  |
| 应收股利          |                  |                  |
| 存货            | 843,838,512.07   | 849,943,716.36   |
| 其中：数据资源       |                  |                  |
| 合同资产          |                  |                  |
| 持有待售资产        |                  |                  |
| 一年内到期的非流动资产   |                  |                  |
| 其他流动资产        | 130,470,030.71   | 39,581,128.35    |
| 流动资产合计        | 5,148,880,112.52 | 5,260,662,202.86 |
| <b>非流动资产：</b> |                  |                  |
| 债权投资          |                  |                  |
| 其他债权投资        |                  |                  |
| 长期应收款         |                  |                  |
| 长期股权投资        | 2,909,776,442.64 | 2,022,166,883.13 |
| 其他权益工具投资      | 100,000,000.00   | 100,000,000.00   |
| 其他非流动金融资产     |                  |                  |
| 投资性房地产        | 332,722,904.97   | 346,550,717.54   |
| 固定资产          | 8,837,761,536.71 | 7,729,927,026.03 |
| 在建工程          | 290,698,833.51   | 187,197,917.88   |
| 生产性生物资产       |                  |                  |
| 油气资产          |                  |                  |
| 使用权资产         | 1,330,086.94     | 5,490,268.48     |
| 无形资产          | 301,579,619.92   | 308,933,517.83   |
| 其中：数据资源       |                  |                  |
| 开发支出          |                  |                  |
| 其中：数据资源       |                  |                  |
| 商誉            |                  |                  |

|             |                   |                   |
|-------------|-------------------|-------------------|
| 长期待摊费用      | 2,498,663.39      | 3,720,242.25      |
| 递延所得税资产     | 102,550,151.52    | 107,316,776.08    |
| 其他非流动资产     | 298,283,877.32    | 8,132,803.67      |
| 非流动资产合计     | 13,177,202,116.92 | 10,819,436,152.89 |
| 资产总计        | 18,326,082,229.44 | 16,080,098,355.75 |
| 流动负债：       |                   |                   |
| 短期借款        | 4,205,855,296.03  | 3,178,269,366.36  |
| 交易性金融负债     | 2,075,000.00      |                   |
| 衍生金融负债      |                   |                   |
| 应付票据        | 247,230,000.00    | 404,494,248.95    |
| 应付账款        | 1,023,284,557.95  | 873,898,784.31    |
| 预收款项        |                   |                   |
| 合同负债        | 23,568,518.71     | 15,555,718.31     |
| 应付职工薪酬      | 52,211,597.60     | 59,101,548.39     |
| 应交税费        | 6,494,803.71      | 10,827,087.56     |
| 其他应付款       | 36,380,936.78     | 39,818,282.44     |
| 其中：应付利息     |                   |                   |
| 应付股利        |                   |                   |
| 持有待售负债      |                   |                   |
| 一年内到期的非流动负债 | 2,066,263,559.73  | 1,610,408,258.10  |
| 其他流动负债      | 2,630,574.75      | 1,574,788.95      |
| 流动负债合计      | 7,665,994,845.26  | 6,193,948,083.37  |
| 非流动负债：      |                   |                   |
| 长期借款        | 2,992,937,165.72  | 2,929,259,932.31  |
| 应付债券        |                   |                   |
| 其中：优先股      |                   |                   |
| 永续债         |                   |                   |
| 租赁负债        |                   | 12,084.84         |
| 长期应付款       | 200,000,000.00    |                   |
| 长期应付职工薪酬    |                   |                   |
| 预计负债        |                   |                   |
| 递延收益        | 130,823,841.33    | 151,187,646.24    |
| 递延所得税负债     |                   |                   |
| 其他非流动负债     |                   |                   |
| 非流动负债合计     | 3,323,761,007.05  | 3,080,459,663.39  |
| 负债合计        | 10,989,755,852.31 | 9,274,407,746.76  |
| 所有者权益：      |                   |                   |
| 股本          | 3,770,878,048.00  | 3,770,878,048.00  |
| 其他权益工具      |                   |                   |
| 其中：优先股      |                   |                   |
| 永续债         |                   |                   |
| 资本公积        | 2,231,173,324.03  | 1,919,920,784.13  |
| 减：库存股       |                   |                   |
| 其他综合收益      |                   |                   |

|            |                   |                   |
|------------|-------------------|-------------------|
| 专项储备       |                   |                   |
| 盈余公积       | 191,251,906.40    | 169,313,583.58    |
| 未分配利润      | 1,143,023,098.70  | 945,578,193.28    |
| 所有者权益合计    | 7,336,326,377.13  | 6,805,690,608.99  |
| 负债和所有者权益总计 | 18,326,082,229.44 | 16,080,098,355.75 |

### 3、合并利润表

单位：元

| 项目                  | 2025 年度          | 2024 年度          |
|---------------------|------------------|------------------|
| 一、营业总收入             | 8,657,832,967.41 | 7,361,807,023.34 |
| 其中：营业收入             | 8,657,832,967.41 | 7,361,807,023.34 |
| 利息收入                |                  |                  |
| 已赚保费                |                  |                  |
| 手续费及佣金收入            |                  |                  |
| 二、营业总成本             | 7,996,203,686.22 | 7,650,616,318.03 |
| 其中：营业成本             | 7,035,037,565.36 | 6,436,103,666.16 |
| 利息支出                |                  |                  |
| 手续费及佣金支出            |                  |                  |
| 退保金                 |                  |                  |
| 赔付支出净额              |                  |                  |
| 提取保险责任合同准备金净额       |                  |                  |
| 保单红利支出              |                  |                  |
| 分保费用                |                  |                  |
| 税金及附加               | 65,045,106.14    | 59,072,336.86    |
| 销售费用                | 157,704,877.12   | 175,247,261.17   |
| 管理费用                | 250,624,573.94   | 333,881,632.99   |
| 研发费用                | 302,339,968.88   | 322,361,148.39   |
| 财务费用                | 185,451,594.78   | 323,950,272.46   |
| 其中：利息费用             | 235,908,224.88   | 341,562,507.21   |
| 利息收入                | 12,872,882.87    | 32,091,795.67    |
| 加：其他收益              | 69,275,874.41    | 161,337,036.46   |
| 投资收益（损失以“-”号填列）     | -16,402,608.10   | -60,159,297.85   |
| 其中：对联营企业和合营企业的投资收益  | 1,864,354.82     | -61,246,037.81   |
| 以摊余成本计量的金融资产终止确认收益  | -13,074,244.75   | -4,028,212.19    |
| 汇兑收益（损失以“-”号填列）     |                  |                  |
| 净敞口套期收益（损失以“-”号填列）  |                  |                  |
| 公允价值变动收益（损失以“-”号填列） | -2,345,200.00    | -1,689,235.00    |
| 信用减值损失（损失以“-”号      | -35,727,372.13   | -21,368,482.92   |

|                         |                 |                 |
|-------------------------|-----------------|-----------------|
| 填列)                     |                 |                 |
| 资产减值损失 (损失以“-”号填列)      | -271,269,535.72 | -171,509,381.06 |
| 资产处置收益 (损失以“-”号填列)      | 1,059,432.12    | 5,260,237.09    |
| 三、营业利润 (亏损以“-”号填列)      | 406,219,871.77  | -376,938,417.97 |
| 加: 营业外收入                | 17,156,284.76   | 6,832,604.25    |
| 减: 营业外支出                | 41,803,690.30   | 8,937,543.53    |
| 四、利润总额 (亏损总额以“-”号填列)    | 381,572,466.23  | -379,043,357.25 |
| 减: 所得税费用                | 93,712,598.44   | -4,945,939.42   |
| 五、净利润 (净亏损以“-”号填列)      | 287,859,867.79  | -374,097,417.83 |
| (一) 按经营持续性分类            |                 |                 |
| 1. 持续经营净利润 (净亏损以“-”号填列) | 287,859,867.79  | -374,097,417.83 |
| 2. 终止经营净利润 (净亏损以“-”号填列) |                 |                 |
| (二) 按所有权归属分类            |                 |                 |
| 1. 归属于母公司股东的净利润         | 272,471,070.35  | -353,915,283.44 |
| 2. 少数股东损益               | 15,388,797.44   | -20,182,134.39  |
| 六、其他综合收益的税后净额           | 18,865,544.82   | -120,679,727.91 |
| 归属母公司所有者的其他综合收益的税后净额    | 21,895,877.22   | -124,823,407.75 |
| (一) 不能重分类进损益的其他综合收益     |                 |                 |
| 1. 重新计量设定受益计划变动额        |                 |                 |
| 2. 权益法下不能转损益的其他综合收益     |                 |                 |
| 3. 其他权益工具投资公允价值变动       |                 |                 |
| 4. 企业自身信用风险公允价值变动       |                 |                 |
| 5. 其他                   |                 |                 |
| (二) 将重分类进损益的其他综合收益      | 21,895,877.22   | -124,823,407.75 |
| 1. 权益法下可转损益的其他综合收益      |                 |                 |
| 2. 其他债权投资公允价值变动         |                 |                 |
| 3. 金融资产重分类计入其他综合收益的金额   |                 |                 |
| 4. 其他债权投资信用减值准备         |                 |                 |
| 5. 现金流量套期储备             |                 |                 |
| 6. 外币财务报表折算差额           | 21,895,877.22   | -124,823,407.75 |
| 7. 其他                   |                 |                 |
| 归属于少数股东的其他综合收益的税后净额     | -3,030,332.40   | 4,143,679.84    |
| 七、综合收益总额                | 306,725,412.61  | -494,777,145.74 |
| 归属于母公司所有者的综合收益总额        | 294,366,947.57  | -478,738,691.19 |
| 归属于少数股东的综合收益总额          | 12,358,465.04   | -16,038,454.55  |
| 八、每股收益:                 |                 |                 |

|            |      |       |
|------------|------|-------|
| (一) 基本每股收益 | 0.07 | -0.09 |
| (二) 稀释每股收益 | 0.07 | -0.09 |

本期发生同一控制下企业合并的，被合并方在合并前实现的净利润为：元，上期被合并方实现的净利润为：元。

法定代表人：莫秋实

主管会计工作负责人：欧阳山

会计机构负责人：张英明

#### 4、母公司利润表

单位：元

| 项目                            | 2025 年度          | 2024 年度          |
|-------------------------------|------------------|------------------|
| 一、营业收入                        | 4,762,441,761.84 | 4,311,510,680.47 |
| 减：营业成本                        | 3,901,751,117.87 | 3,824,224,880.56 |
| 税金及附加                         | 43,466,379.20    | 36,451,002.69    |
| 销售费用                          | 69,133,454.28    | 76,148,999.63    |
| 管理费用                          | 109,517,011.28   | 145,353,688.37   |
| 研发费用                          | 143,011,314.60   | 139,961,096.49   |
| 财务费用                          | 213,747,628.79   | 245,598,843.51   |
| 其中：利息费用                       | 198,754,266.05   | 265,007,909.11   |
| 利息收入                          | 5,032,952.85     | 16,511,138.08    |
| 加：其他收益                        | 14,486,754.41    | 116,857,432.89   |
| 投资收益（损失以“-”号填列）               | 8,106,243.26     | -39,733,183.40   |
| 其中：对联营企业和合营企业的投资收益            | 15,980,110.69    | -35,347,036.77   |
| 以摊余成本计量的金融资产终止确认收益（损失以“-”号填列） | 0.00             | 0.00             |
| 净敞口套期收益（损失以“-”号填列）            | 0.00             | 0.00             |
| 公允价值变动收益（损失以“-”号填列）           | -2,345,200.00    | -1,689,235.00    |
| 信用减值损失（损失以“-”号填列）             | -1,645,653.48    | 1,996,665.11     |
| 资产减值损失（损失以“-”号填列）             | -21,877,635.19   | -60,293,394.77   |
| 资产处置收益（损失以“-”号填列）             | 807,525.81       | 5,242,575.14     |
| 二、营业利润（亏损以“-”号填列）             | 279,346,890.63   | -133,846,970.81  |
| 加：营业外收入                       | 1,815,077.31     | 2,869,593.83     |
| 减：营业外支出                       | 33,220,448.15    | 991,943.90       |
| 三、利润总额（亏损总额以“-”号填列）           | 247,941,519.79   | -131,969,320.88  |
| 减：所得税费用                       | 28,558,291.55    | -19,409,438.74   |
| 四、净利润（净亏损以“-”号填列）             | 219,383,228.24   | -112,559,882.14  |
| （一）持续经营净利润（净亏损以“-”号填列）        | 219,383,228.24   | -112,559,882.14  |
| （二）终止经营净利润（净亏损以“-”号填列）        | 0.00             | 0.00             |

|                       |                |                 |
|-----------------------|----------------|-----------------|
| “一”号填列)               |                |                 |
| 五、其他综合收益的税后净额         | 0.00           | 0.00            |
| （一）不能重分类进损益的其他综合收益    | 0.00           | 0.00            |
| 1. 重新计量设定受益计划变动额      | 0.00           | 0.00            |
| 2. 权益法下不能转损益的其他综合收益   | 0.00           | 0.00            |
| 3. 其他权益工具投资公允价值变动     | 0.00           | 0.00            |
| 4. 企业自身信用风险公允价值变动     | 0.00           | 0.00            |
| 5. 其他                 | 0.00           | 0.00            |
| （二）将重分类进损益的其他综合收益     | 0.00           | 0.00            |
| 1. 权益法下可转损益的其他综合收益    | 0.00           | 0.00            |
| 2. 其他债权投资公允价值变动       | 0.00           | 0.00            |
| 3. 金融资产重分类计入其他综合收益的金额 | 0.00           | 0.00            |
| 4. 其他债权投资信用减值准备       | 0.00           | 0.00            |
| 5. 现金流量套期储备           | 0.00           | 0.00            |
| 6. 外币财务报表折算差额         | 0.00           | 0.00            |
| 7. 其他                 | 0.00           | 0.00            |
| 六、综合收益总额              | 219,383,228.24 | -112,559,882.14 |
| 七、每股收益：               |                |                 |
| （一）基本每股收益             | 0              | 0               |
| （二）稀释每股收益             | 0              | 0               |

## 5、合并现金流量表

单位：元

| 项目              | 2025 年度          | 2024 年度          |
|-----------------|------------------|------------------|
| 一、经营活动产生的现金流量：  |                  |                  |
| 销售商品、提供劳务收到的现金  | 6,525,080,681.02 | 5,950,368,644.48 |
| 客户存款和同业存放款项净增加额 |                  |                  |
| 向中央银行借款净增加额     |                  |                  |
| 向其他金融机构拆入资金净增加额 |                  |                  |
| 收到原保险合同保费取得的现金  |                  |                  |
| 收到再保业务现金净额      |                  |                  |
| 保户储金及投资款净增加额    |                  |                  |
| 收取利息、手续费及佣金的现金  |                  |                  |
| 拆入资金净增加额        |                  |                  |
| 回购业务资金净增加额      |                  |                  |
| 代理买卖证券收到的现金净额   |                  |                  |
| 收到的税费返还         | 77,496,623.05    | 86,539,896.30    |
| 收到其他与经营活动有关的现金  | 255,620,169.47   | 677,222,572.17   |
| 经营活动现金流入小计      | 6,858,197,473.54 | 6,714,131,112.95 |
| 购买商品、接受劳务支付的现金  | 3,255,522,772.18 | 3,043,266,862.75 |
| 客户贷款及垫款净增加额     |                  |                  |
| 存放中央银行和同业款项净增加额 |                  |                  |
| 支付原保险合同赔付款项的现金  |                  |                  |

|                           |                   |                   |
|---------------------------|-------------------|-------------------|
| 拆出资金净增加额                  |                   |                   |
| 支付利息、手续费及佣金的现金            |                   |                   |
| 支付保单红利的现金                 |                   |                   |
| 支付给职工以及为职工支付的现金           | 1,077,523,167.46  | 1,095,828,346.86  |
| 支付的各项税费                   | 395,544,255.39    | 184,932,261.48    |
| 支付其他与经营活动有关的现金            | 398,660,196.99    | 688,664,412.39    |
| 经营活动现金流出小计                | 5,127,250,392.02  | 5,012,691,883.48  |
| 经营活动产生的现金流量净额             | 1,730,947,081.52  | 1,701,439,229.47  |
| 二、投资活动产生的现金流量：            |                   |                   |
| 收回投资收到的现金                 | -                 | 0.00              |
| 取得投资收益收到的现金               | 19,827,070.76     | 46,031,624.64     |
| 处置固定资产、无形资产和其他长期资产收回的现金净额 | 38,541,881.00     | 33,501,211.00     |
| 处置子公司及其他营业单位收到的现金净额       | 1,243,605.10      | 0.00              |
| 收到其他与投资活动有关的现金            | 33,558,159.10     | 246,035,922.43    |
| 投资活动现金流入小计                | 93,170,715.96     | 325,568,758.07    |
| 购建固定资产、无形资产和其他长期资产支付的现金   | 2,451,272,837.48  | 1,463,914,719.48  |
| 投资支付的现金                   | -                 | 6,000,000.00      |
| 质押贷款净增加额                  | -                 | 0.00              |
| 取得子公司及其他营业单位支付的现金净额       | -                 | 0.00              |
| 支付其他与投资活动有关的现金            | 84,844,000.00     | 3,527,477.58      |
| 投资活动现金流出小计                | 2,536,116,837.48  | 1,473,442,197.06  |
| 投资活动产生的现金流量净额             | -2,442,946,121.52 | -1,147,873,438.99 |
| 三、筹资活动产生的现金流量：            |                   |                   |
| 吸收投资收到的现金                 | -                 | 0.00              |
| 其中：子公司吸收少数股东投资收到的现金       | -                 | 0.00              |
| 取得借款收到的现金                 | 7,777,049,914.77  | 4,202,462,050.68  |
| 收到其他与筹资活动有关的现金            | 2,144,794,638.21  | 3,666,036,203.78  |
| 筹资活动现金流入小计                | 9,921,844,552.98  | 7,868,498,254.46  |
| 偿还债务支付的现金                 | 5,856,299,476.34  | 6,178,685,365.21  |
| 分配股利、利润或偿付利息支付的现金         | 216,584,863.39    | 406,936,155.06    |
| 其中：子公司支付给少数股东的股利、利润       | 3,718,225.12      | 0.00              |
| 支付其他与筹资活动有关的现金            | 3,698,402,134.41  | 3,660,874,999.79  |
| 筹资活动现金流出小计                | 9,771,286,474.14  | 10,246,496,520.06 |
| 筹资活动产生的现金流量净额             | 150,558,078.84    | -2,377,998,265.60 |
| 四、汇率变动对现金及现金等价物的影响        | 12,098,481.93     | -1,975,913.08     |
| 五、现金及现金等价物净增加额            | -549,342,479.23   | -1,826,408,388.20 |
| 加：期初现金及现金等价物余额            | 1,761,370,071.72  | 3,587,778,459.92  |
| 六、期末现金及现金等价物余额            | 1,212,027,592.49  | 1,761,370,071.72  |

## 6、母公司现金流量表

单位：元

| 项目             | 2025 年度          | 2024 年度          |
|----------------|------------------|------------------|
| 一、经营活动产生的现金流量： |                  |                  |
| 销售商品、提供劳务收到的现金 | 3,429,649,982.34 | 3,490,594,452.02 |
| 收到的税费返还        | 20,244,149.98    | 35,220,339.28    |

|                           |                   |                   |
|---------------------------|-------------------|-------------------|
| 收到其他与经营活动有关的现金            | 288,948,551.30    | 395,493,427.61    |
| 经营活动现金流入小计                | 3,738,842,683.62  | 3,921,308,218.91  |
| 购买商品、接受劳务支付的现金            | 1,714,369,833.43  | 1,415,272,556.54  |
| 支付给职工以及为职工支付的现金           | 565,758,995.47    | 522,272,781.63    |
| 支付的各项税费                   | 216,239,246.78    | 60,561,078.17     |
| 支付其他与经营活动有关的现金            | 180,130,083.84    | 129,727,741.69    |
| 经营活动现金流出小计                | 2,676,498,159.52  | 2,127,834,158.03  |
| 经营活动产生的现金流量净额             | 1,062,344,524.10  | 1,793,474,060.88  |
| 二、投资活动产生的现金流量：            |                   |                   |
| 收回投资收到的现金                 | 0.00              | 0.00              |
| 取得投资收益收到的现金               | 14,590,623.08     | 12,683,552.38     |
| 处置固定资产、无形资产和其他长期资产收回的现金净额 | 42,618,752.42     | 33,450,000.00     |
| 处置子公司及其他营业单位收到的现金净额       | 2,207,724.00      | 0.00              |
| 收到其他与投资活动有关的现金            | 0.00              | 193,636,841.33    |
| 投资活动现金流入小计                | 59,417,099.50     | 239,770,393.71    |
| 购建固定资产、无形资产和其他长期资产支付的现金   | 1,902,470,858.78  | 1,113,255,192.96  |
| 投资支付的现金                   | 580,000,000.00    | 16,000,000.00     |
| 取得子公司及其他营业单位支付的现金净额       | 0.00              | 0.00              |
| 支付其他与投资活动有关的现金            | 2,580,000.00      | 168,527,477.58    |
| 投资活动现金流出小计                | 2,485,050,858.78  | 1,297,782,670.54  |
| 投资活动产生的现金流量净额             | -2,425,633,759.28 | -1,058,012,276.83 |
| 三、筹资活动产生的现金流量：            |                   |                   |
| 吸收投资收到的现金                 | 0.00              | 0.00              |
| 取得借款收到的现金                 | 6,774,953,024.71  | 3,819,298,149.29  |
| 收到其他与筹资活动有关的现金            | 1,108,800,000.00  | 840,500,000.00    |
| 筹资活动现金流入小计                | 7,883,753,024.71  | 4,659,798,149.29  |
| 偿还债务支付的现金                 | 5,256,778,171.25  | 5,294,614,226.34  |
| 分配股利、利润或偿付利息支付的现金         | 184,325,891.73    | 355,597,847.29    |
| 支付其他与筹资活动有关的现金            | 1,365,486,281.19  | 1,144,374,501.93  |
| 筹资活动现金流出小计                | 6,806,590,344.17  | 6,794,586,575.56  |
| 筹资活动产生的现金流量净额             | 1,077,162,680.54  | -2,134,788,426.27 |
| 四、汇率变动对现金及现金等价物的影响        | 770,231.45        | 283,552.54        |
| 五、现金及现金等价物净增加额            | -285,356,323.19   | -1,399,043,089.68 |
| 加：期初现金及现金等价物余额            | 569,674,302.88    | 1,968,717,392.56  |
| 六、期末现金及现金等价物余额            | 284,317,979.69    | 569,674,302.88    |

## 7、合并所有者权益变动表

本期金额

单位：元

| 项目       | 2025 年度      |         |      |      |              |               |                |          |              |                |               |    |              | 少数<br>股东<br>权益 | 所有<br>者权<br>益合<br>计 |
|----------|--------------|---------|------|------|--------------|---------------|----------------|----------|--------------|----------------|---------------|----|--------------|----------------|---------------------|
|          | 归属于母公司所有者权益  |         |      |      |              |               |                |          |              |                |               |    |              |                |                     |
|          | 股本           | 其他权益工具  |      |      | 资本<br>公积     | 减：<br>库存<br>股 | 其他<br>综合<br>收益 | 专项<br>储备 | 盈余<br>公积     | 一般<br>风险<br>准备 | 未分<br>配利<br>润 | 其他 | 小计           |                |                     |
|          | 优先<br>股      | 永续<br>债 | 其他   |      |              |               |                |          |              |                |               |    |              |                |                     |
| 一、<br>上年 | 3,77<br>0,87 | 0.00    | 0.00 | 0.00 | 2,05<br>1,93 | 0.00          | -<br>306,      | 0.00     | 169,<br>330, |                | 2,26<br>9,11  |    | 7,95<br>4,88 | 982,<br>179,   | 8,93<br>7,06        |

|                       |              |  |  |  |              |  |                 |  |                |  |                  |  |                  |                |                  |
|-----------------------|--------------|--|--|--|--------------|--|-----------------|--|----------------|--|------------------|--|------------------|----------------|------------------|
| 期末余额                  | 8,048.00     |  |  |  | 5,742.05     |  | 376,167.95      |  | 964.80         |  | 4,209.55         |  | 2,796.45         | 211.91         | 2,008.36         |
| 加：会计政策变更              |              |  |  |  |              |  |                 |  |                |  |                  |  |                  |                |                  |
| 期差错更正                 |              |  |  |  |              |  |                 |  |                |  |                  |  |                  |                |                  |
| 其他                    |              |  |  |  |              |  |                 |  |                |  |                  |  |                  |                |                  |
| 二、本年期初余额              | 3,770,804.80 |  |  |  | 2,051,935.74 |  | -306,376,167.95 |  | 169,330,964.80 |  | 2,269,114,209.55 |  | 7,954,882,796.45 | 982,179,211.91 | 8,937,062,008.36 |
| 三、本期增减变动金额（减少以“－”号填列） |              |  |  |  | -106,410.16  |  | 21,895,877.22   |  | 21,938,322.82  |  | 250,532,747.53   |  | 294,260,537.41   | 3,468,938.97   | 297,729,476.38   |
| （一）综合收益总额             |              |  |  |  |              |  | 21,895,877.22   |  |                |  | 272,471,070.35   |  | 294,366,947.57   | 12,358,465.04  | 306,725,412.61   |
| （二）所有者投入和减少资本         |              |  |  |  |              |  |                 |  |                |  |                  |  |                  | -5,171,300.95  | -5,171,300.95    |
| 1. 所有者投入的普通股          |              |  |  |  |              |  |                 |  |                |  |                  |  |                  |                |                  |
| 2. 其他权益工具持有者投入        |              |  |  |  |              |  |                 |  |                |  |                  |  |                  |                |                  |

|                   |  |  |  |  |  |  |  |                           |  |                                |  |  |  |                           |                           |
|-------------------|--|--|--|--|--|--|--|---------------------------|--|--------------------------------|--|--|--|---------------------------|---------------------------|
| 本                 |  |  |  |  |  |  |  |                           |  |                                |  |  |  |                           |                           |
| 3. 股份支付计入所有者权益的金额 |  |  |  |  |  |  |  |                           |  |                                |  |  |  |                           |                           |
| 4. 其他             |  |  |  |  |  |  |  |                           |  |                                |  |  |  | -<br>5,17<br>1,30<br>0.95 | -<br>5,17<br>1,30<br>0.95 |
| (三) 利润分配          |  |  |  |  |  |  |  | 21,9<br>38,3<br>22.8<br>2 |  | -<br>21,9<br>38,3<br>22.8<br>2 |  |  |  | -<br>3,71<br>8,22<br>5.12 | -<br>3,71<br>8,22<br>5.12 |
| 1. 提取盈余公积         |  |  |  |  |  |  |  | 21,9<br>38,3<br>22.8<br>2 |  | -<br>21,9<br>38,3<br>22.8<br>2 |  |  |  |                           |                           |
| 2. 提取一般风险准备       |  |  |  |  |  |  |  |                           |  |                                |  |  |  |                           |                           |
| 3. 对所有者（或股东）的分配   |  |  |  |  |  |  |  |                           |  |                                |  |  |  | -<br>3,71<br>8,22<br>5.12 | -<br>3,71<br>8,22<br>5.12 |
| 4. 其他             |  |  |  |  |  |  |  |                           |  |                                |  |  |  |                           |                           |
| (四) 所有者权益内部结转     |  |  |  |  |  |  |  |                           |  |                                |  |  |  |                           |                           |
| 1. 资本公积转增资本（或股本）  |  |  |  |  |  |  |  |                           |  |                                |  |  |  |                           |                           |
| 2. 盈余公积           |  |  |  |  |  |  |  |                           |  |                                |  |  |  |                           |                           |

|                    |              |      |      |      |              |      |             |      |            |      |              |  |              |            |  |              |            |
|--------------------|--------------|------|------|------|--------------|------|-------------|------|------------|------|--------------|--|--------------|------------|--|--------------|------------|
| 转增资本<br>(或股本)      |              |      |      |      |              |      |             |      |            |      |              |  |              |            |  |              |            |
| 3. 盈余公积弥补亏损        |              |      |      |      |              |      |             |      |            |      |              |  |              |            |  |              |            |
| 4. 设定受益计划变动额结转留存收益 |              |      |      |      |              |      |             |      |            |      |              |  |              |            |  |              |            |
| 5. 其他综合收益结转留存收益    |              |      |      |      |              |      |             |      |            |      |              |  |              |            |  |              |            |
| 6. 其他              |              |      |      |      |              |      |             |      |            |      |              |  |              |            |  |              |            |
| (五) 专项储备           |              |      |      |      |              |      |             |      |            |      |              |  |              |            |  |              |            |
| 1. 本期提取            |              |      |      |      |              |      |             |      |            |      |              |  |              |            |  |              |            |
| 2. 本期使用            |              |      |      |      |              |      |             |      |            |      |              |  |              |            |  |              |            |
| (六) 其他             |              |      |      |      | -            |      |             |      |            |      |              |  | -            |            |  |              | -          |
|                    |              |      |      |      | 106,410.16   |      |             |      |            |      |              |  | 106,410.16   |            |  |              | 106,410.16 |
| 四、本期期末余额           | 3,770,878.04 | 0.00 | 0.00 | 0.00 | 2,051,829.33 | 0.00 | -284,480.73 | 0.00 | 191,269.62 | 0.00 | 2,519,646.95 |  | 8,249,143.33 | 985,648.88 |  | 9,234,791.48 | 4.74       |

上期金额

单位：元

| 项目 | 2024 年度     |        |    |  |          |          |          |          |          |          |          |    |    | 少数<br>股东<br>权益 | 所有<br>者权<br>益合 |
|----|-------------|--------|----|--|----------|----------|----------|----------|----------|----------|----------|----|----|----------------|----------------|
|    | 归属于母公司所有者权益 |        |    |  |          |          |          |          |          |          |          | 小计 |    |                |                |
|    | 股本          | 其他权益工具 |    |  | 资本<br>公积 | 减：<br>库存 | 其他<br>综合 | 专项<br>储备 | 盈余<br>公积 | 一般<br>风险 | 未分<br>配利 |    | 其他 |                |                |
|    | 优先          | 永续     | 其他 |  |          |          |          |          |          |          |          |    |    |                |                |

|                       |              | 股    | 债    |      | 股            | 收益              |      |                | 准备   | 润                |  |                  |                  | 计                |
|-----------------------|--------------|------|------|------|--------------|-----------------|------|----------------|------|------------------|--|------------------|------------------|------------------|
| 一、上年期末余额              | 3,770,878.04 | 0.00 | 0.00 | 0.00 | 2,053,121.65 | 181,552,760.20  | 0.00 | 169,330,964.80 | 0.00 | 2,736,155,834.43 |  | 8,547,933,737.89 | 1,012,322,882.33 | 9,560,256,620.22 |
| 加：会计政策变更              |              |      |      |      |              |                 |      |                |      |                  |  |                  |                  |                  |
| 期差错更正                 |              |      |      |      |              |                 |      |                |      |                  |  |                  |                  |                  |
| 其他                    |              |      |      |      |              |                 |      |                |      |                  |  |                  |                  |                  |
| 二、本年期初余额              | 3,770,878.04 |      |      |      | 2,053,121.65 | 181,552,760.20  |      | 169,330,964.80 |      | 2,736,155,834.43 |  | 8,547,933,737.89 | 1,012,322,882.33 | 9,560,256,620.22 |
| 三、本期增减变动金额（减少以“－”号填列） |              |      |      |      | -1,185.90    | -124,823,407.75 |      |                |      | -467,041,624.88  |  | -593,050,941.44  | -30,143,670.42   | -623,194,611.86  |
| （一）综合收益总额             |              |      |      |      |              | -124,823,407.75 |      |                |      | -353,915,283.44  |  | -478,738,691.19  | -16,038,454.55   | -494,777,145.74  |
| （二）所有者投入和减少资本         |              |      |      |      | -1,134.40    |                 |      |                |      |                  |  | -1,134,406.77    | -14,105,215.87   | -15,239,622.64   |
| 1. 所有者投入的普通股          |              |      |      |      |              |                 |      |                |      |                  |  |                  |                  |                  |
| 2. 其他权益工具             |              |      |      |      |              |                 |      |                |      |                  |  |                  |                  |                  |

|                   |  |  |  |  |                   |  |  |  |  |  |  |                   |                    |                    |  |
|-------------------|--|--|--|--|-------------------|--|--|--|--|--|--|-------------------|--------------------|--------------------|--|
| 持有者投入资本           |  |  |  |  |                   |  |  |  |  |  |  |                   |                    |                    |  |
| 3. 股份支付计入所有者权益的金额 |  |  |  |  |                   |  |  |  |  |  |  |                   |                    |                    |  |
| 4. 其他             |  |  |  |  | -<br>1,134,406.77 |  |  |  |  |  |  | -<br>1,134,406.77 | -<br>14,105,215.87 | -<br>15,239,622.64 |  |
| (三) 利润分配          |  |  |  |  |                   |  |  |  |  |  |  |                   |                    |                    |  |
| 1. 提取盈余公积         |  |  |  |  |                   |  |  |  |  |  |  |                   |                    |                    |  |
| 2. 提取一般风险准备       |  |  |  |  |                   |  |  |  |  |  |  |                   |                    |                    |  |
| 3. 对所有者(或股东)的分配   |  |  |  |  |                   |  |  |  |  |  |  |                   |                    |                    |  |
| 4. 其他             |  |  |  |  |                   |  |  |  |  |  |  |                   |                    |                    |  |
| (四) 所有者权益内部结转     |  |  |  |  |                   |  |  |  |  |  |  |                   |                    |                    |  |
| 1. 资本公积转增资本(或股本)  |  |  |  |  |                   |  |  |  |  |  |  |                   |                    |                    |  |

|                    |              |      |      |      |              |      |                 |      |                |      |                  |  |                  |                |                  |
|--------------------|--------------|------|------|------|--------------|------|-----------------|------|----------------|------|------------------|--|------------------|----------------|------------------|
| 2. 盈余公积转增资本（或股本）   |              |      |      |      |              |      |                 |      |                |      |                  |  |                  |                |                  |
| 3. 盈余公积弥补亏损        |              |      |      |      |              |      |                 |      |                |      |                  |  |                  |                |                  |
| 4. 设定受益计划变动额结转留存收益 |              |      |      |      |              |      |                 |      |                |      |                  |  |                  |                |                  |
| 5. 其他综合收益结转留存收益    |              |      |      |      |              |      |                 |      |                |      |                  |  |                  |                |                  |
| 6. 其他              |              |      |      |      |              |      |                 |      |                |      |                  |  |                  |                |                  |
| （五）专项储备            |              |      |      |      |              |      |                 |      |                |      |                  |  |                  |                |                  |
| 1. 本期提取            |              |      |      |      |              |      |                 |      |                |      |                  |  |                  |                |                  |
| 2. 本期使用            |              |      |      |      |              |      |                 |      |                |      |                  |  |                  |                |                  |
| （六）其他              |              |      |      |      | -            |      |                 |      |                |      |                  |  | -                |                | -                |
|                    |              |      |      |      | 51,502.04    |      |                 |      |                |      |                  |  | 51,502.04        |                | 51,502.04        |
| 四、本期期末余额           | 3,770,808.00 | 0.00 | 0.00 | 0.00 | 2,051,935.74 | 0.00 | -306,376.167.95 | 0.00 | 169,330,964.80 | 0.00 | 2,269,114,209.55 |  | 7,954,882,796.45 | 982,179,211.91 | 8,937,062,008.36 |

8、母公司所有者权益变动表

本期金额

单位：元

| 项目                    | 2025 年度          |        |     |    |                  |       |        |      |                |                |    |                  |
|-----------------------|------------------|--------|-----|----|------------------|-------|--------|------|----------------|----------------|----|------------------|
|                       | 股本               | 其他权益工具 |     |    | 资本公积             | 减：库存股 | 其他综合收益 | 专项储备 | 盈余公积           | 未分配利润          | 其他 | 所有者权益合计          |
|                       |                  | 优先股    | 永续债 | 其他 |                  |       |        |      |                |                |    |                  |
| 一、上年期末余额              | 3,770,878.048.00 |        |     |    | 1,919,920,784.13 |       |        |      | 169,313,583.58 | 945,578,193.28 |    | 6,805,690,608.99 |
| 加：会计政策变更              |                  |        |     |    |                  |       |        |      |                |                |    |                  |
| 期差错更正                 |                  |        |     |    |                  |       |        |      |                |                |    |                  |
| 其他                    |                  |        |     |    |                  |       |        |      |                |                |    |                  |
| 二、本年期初余额              | 3,770,878.048.00 |        |     |    | 1,919,920,784.13 |       |        |      | 169,313,583.58 | 945,578,193.28 |    | 6,805,690,608.99 |
| 三、本期增减变动金额（减少以“－”号填列） |                  |        |     |    | 311,252,539.90   |       |        |      | 21,938,322.82  | 197,444,905.42 |    | 530,635,768.14   |
| （一）综合收益总额             |                  |        |     |    |                  |       |        |      |                | 219,383,228.24 |    | 219,383,228.24   |
| （二）所有者投入和减少资本         |                  |        |     |    | 311,252,539.90   |       |        |      |                |                |    | 311,252,539.90   |
| 1. 所有者投入的普通股          |                  |        |     |    |                  |       |        |      |                |                |    |                  |

|                   |  |  |  |  |                |  |  |  |               |                |  |                |
|-------------------|--|--|--|--|----------------|--|--|--|---------------|----------------|--|----------------|
| 2. 其他权益工具持有者投入资本  |  |  |  |  |                |  |  |  |               |                |  |                |
| 3. 股份支付计入所有者权益的金额 |  |  |  |  |                |  |  |  |               |                |  |                |
| 4. 其他             |  |  |  |  | 311,358,950.06 |  |  |  |               |                |  | 311,358,950.06 |
| (三) 利润分配          |  |  |  |  |                |  |  |  | 21,938,322.82 | -21,938,322.82 |  |                |
| 1. 提取盈余公积         |  |  |  |  |                |  |  |  | 21,938,322.82 | -21,938,322.82 |  |                |
| 2. 对所有者(或股东)的分配   |  |  |  |  |                |  |  |  |               |                |  |                |
| 3. 其他             |  |  |  |  |                |  |  |  |               |                |  |                |
| (四) 所有者权益内部结转     |  |  |  |  |                |  |  |  |               |                |  |                |
| 1. 资本公积转增资本(或股本)  |  |  |  |  |                |  |  |  |               |                |  |                |
| 2. 盈余公积转增资本       |  |  |  |  |                |  |  |  |               |                |  |                |

|                    |                  |      |      |      |                     |      |      |      |                |                  |  |                     |
|--------------------|------------------|------|------|------|---------------------|------|------|------|----------------|------------------|--|---------------------|
| (或股本)              |                  |      |      |      |                     |      |      |      |                |                  |  |                     |
| 3. 盈余公积弥补亏损        |                  |      |      |      |                     |      |      |      |                |                  |  |                     |
| 4. 设定受益计划变动额结转留存收益 |                  |      |      |      |                     |      |      |      |                |                  |  |                     |
| 5. 其他综合收益结转留存收益    |                  |      |      |      |                     |      |      |      |                |                  |  |                     |
| 6. 其他              |                  |      |      |      |                     |      |      |      |                |                  |  |                     |
| (五) 专项储备           |                  |      |      |      |                     |      |      |      |                |                  |  |                     |
| 1. 本期提取            |                  |      |      |      |                     |      |      |      |                |                  |  |                     |
| 2. 本期使用            |                  |      |      |      |                     |      |      |      |                |                  |  |                     |
| (六) 其他             |                  |      |      |      | -<br>106,4<br>10.16 |      |      |      |                |                  |  | -<br>106,4<br>10.16 |
| 四、本期期末余额           | 3,770,878,048.00 | 0.00 | 0.00 | 0.00 | 2,231,173,324.03    | 0.00 | 0.00 | 0.00 | 191,251,906.40 | 1,143,023,098.70 |  | 7,336,326,377.13    |

上期金额

单位：元

| 项目     | 2024 年度          |        |      |      |                 |       |        |      |                |                 |    |                 |
|--------|------------------|--------|------|------|-----------------|-------|--------|------|----------------|-----------------|----|-----------------|
|        | 股本               | 其他权益工具 |      |      | 资本公积            | 减：库存股 | 其他综合收益 | 专项储备 | 盈余公积           | 未分配利润           | 其他 | 所有者权益合计         |
|        |                  | 优先股    | 永续债  | 其他   |                 |       |        |      |                |                 |    |                 |
| 一、上年期末 | 3,770,878,048.00 | 0.00   | 0.00 | 0.00 | 1,919,972,286.1 | 0.00  | 0.00   | 0.00 | 169,313,583.58 | 1,171,264,416.8 |    | 7,031,428,334.6 |

| 余额                            | 0                |      |      |      | 7                |      |      |      |                | 6                |  | 1                |
|-------------------------------|------------------|------|------|------|------------------|------|------|------|----------------|------------------|--|------------------|
| 加：<br>会计政策变更                  |                  |      |      |      |                  |      |      |      |                |                  |  |                  |
| 期差错更正                         |                  |      |      |      |                  |      |      |      |                |                  |  |                  |
| 他                             |                  |      |      |      |                  |      |      |      |                |                  |  |                  |
| 二、<br>本年期初余额                  | 3,770,878,048.00 | 0.00 | 0.00 | 0.00 | 1,919,972,286.17 | 0.00 | 0.00 | 0.00 | 169,313,583.58 | 1,171,264,416.86 |  | 7,031,428,334.61 |
| 三、<br>本期增减变动金额<br>(减少以“-”号填列) |                  |      |      |      | -51,502.04       |      |      |      |                | -225,686.223.58  |  | -225,737.725.62  |
| (一)<br>综合收益总额                 |                  |      |      |      |                  |      |      |      |                | -112,559.882.14  |  | -112,559.882.14  |
| (二)<br>所有者投入和减少资本             |                  |      |      |      |                  |      |      |      |                |                  |  |                  |
| 1. 所有者投入的普通股                  |                  |      |      |      |                  |      |      |      |                |                  |  |                  |
| 2. 其他权益工具持有者投入资本              |                  |      |      |      |                  |      |      |      |                |                  |  |                  |
| 3. 股份支付计                      |                  |      |      |      |                  |      |      |      |                |                  |  |                  |

|                  |  |  |  |  |  |  |  |  |  |                |  |                |
|------------------|--|--|--|--|--|--|--|--|--|----------------|--|----------------|
| 入所有者权益的金额        |  |  |  |  |  |  |  |  |  |                |  |                |
| 4. 其他            |  |  |  |  |  |  |  |  |  |                |  |                |
| (三) 利润分配         |  |  |  |  |  |  |  |  |  | -              |  | -              |
| 1. 提取盈余公积        |  |  |  |  |  |  |  |  |  | 113,126,341.44 |  | 113,126,341.44 |
| 2. 对所有者(或股东)的分配  |  |  |  |  |  |  |  |  |  | -              |  | -              |
| 3. 其他            |  |  |  |  |  |  |  |  |  | 113,126,341.44 |  | 113,126,341.44 |
| (四) 所有者权益内部结转    |  |  |  |  |  |  |  |  |  |                |  |                |
| 1. 资本公积转增资本(或股本) |  |  |  |  |  |  |  |  |  |                |  |                |
| 2. 盈余公积转增资本(或股本) |  |  |  |  |  |  |  |  |  |                |  |                |
| 3. 盈余公积弥补亏损      |  |  |  |  |  |  |  |  |  |                |  |                |
| 4. 设定受           |  |  |  |  |  |  |  |  |  |                |  |                |

|                 |                  |      |      |      |                    |      |      |      |                |                |  |                    |
|-----------------|------------------|------|------|------|--------------------|------|------|------|----------------|----------------|--|--------------------|
| 益计划变动额结转留存收益    |                  |      |      |      |                    |      |      |      |                |                |  |                    |
| 5. 其他综合收益结转留存收益 |                  |      |      |      |                    |      |      |      |                |                |  |                    |
| 6. 其他           |                  |      |      |      |                    |      |      |      |                |                |  |                    |
| (五) 专项储备        |                  |      |      |      |                    |      |      |      |                |                |  |                    |
| 1. 本期提取         |                  |      |      |      |                    |      |      |      |                |                |  |                    |
| 2. 本期使用         |                  |      |      |      |                    |      |      |      |                |                |  |                    |
| (六) 其他          |                  |      |      |      | -<br>51,50<br>2.04 |      |      |      |                |                |  | -<br>51,50<br>2.04 |
| 四、本期末余额         | 3,770,878,048.00 | 0.00 | 0.00 | 0.00 | 1,919,920,784.13   | 0.00 | 0.00 | 0.00 | 169,313,583.58 | 945,578,193.28 |  | 6,805,690,608.99   |

### 三、公司基本情况

重庆国际复合材料股份有限公司（以下简称公司或本公司）前身系原重庆国际复合材料有限公司（以下简称国际复材有限），国际复材有限系由重庆市玻璃纤维厂、美国 PC 国际有限公司、美国玻璃原丝有限公司、鲍里斯有限公司共同出资组建，于 1991 年 8 月 27 日在中华人民共和国国家工商行政管理局登记注册，取得注册号为企合渝总字第 04038 的企业法人营业执照。国际复材有限成立时注册资本 342.00 万美元。国际复材有限以 2016 年 12 月 31 日为基准日，整体变更为股份有限公司，于 2017 年 12 月 21 日在重庆市工商行政管理局大渡口分局登记注册，总部位于重庆市。公司现持有统一社会信用代码为 915001046219007657 的营业执照，注册资本 3,770,878,048.00 元，股份总数 3,770,878,048 股（每股面值 1 元）。其中，有限售条件的流通股份 A 股 2,366,485,125 股；无限售条件的流通股份 A 股 1,404,392,923 股。公司股票已于 2023 年 12 月 26 日在深圳证券交易所挂牌交易。

本公司属非金属矿物制品行业。主要经营活动为玻璃纤维纱及制品的研发、生产和销售等。

本财务报表业经公司 2026 年 4 月 22 日第三届董事会第十五次会议批准对外报出。

## 四、财务报表的编制基础

### 1、编制基础

本公司财务报表以持续经营为编制基础。

### 2、持续经营

本公司不存在导致对报告期末起 12 个月内的持续经营能力产生重大疑虑的事项或情况。

## 五、重要会计政策及会计估计

具体会计政策和会计估计提示：

本公司根据实际生产经营特点针对金融工具减值、固定资产折旧、无形资产、收入确认等交易或事项制定了具体会计政策和会计估计。

### 1、遵循企业会计准则的声明

本公司所编制的财务报表符合企业会计准则的要求，真实、完整地反映了公司的财务状况、经营成果和现金流量等有关信息。

### 2、会计期间

会计年度自公历 1 月 1 日起至 12 月 31 日止。

### 3、营业周期

公司经营业务的营业周期较短，以 12 个月作为资产和负债的流动性划分标准。

### 4、记账本位币

本公司及境内子公司采用人民币为记账本位币，CPIC International Co., Ltd.（以下简称香港公司）、CPIC Brasil Fibrasde Vidro Ltda.（以下简称巴西公司）、CPIC Abahsain Fiberglass W.L.L.（以下简称巴林公司）等境外子公司从事境外经营，选择其经营所处的主要经济环境中的货币为记账本位币。

### 5、重要性标准确定方法和选择依据

适用 不适用

| 项目                | 重要性标准           |
|-------------------|-----------------|
| 重要的单项计提坏账准备的应收账款  | 单项金额超过资产总额 0.1% |
| 重要的应收账款坏账准备收回或转回  | 单项金额超过资产总额 0.1% |
| 重要的核销应收账款         | 单项金额超过资产总额 0.1% |
| 重要的单项计提坏账准备的其他应收款 | 单项金额超过资产总额 0.1% |
| 重要的其他应收款坏账准备收回或转回 | 单项金额超过资产总额 0.1% |
| 重要的核销其他应收款        | 单项金额超过资产总额 0.1% |
| 重要的账龄超过 1 年的应收股利  | 单项金额超过资产总额 0.1% |

|                   |  |
|-------------------|--|
| 重要的账龄超过 1 年的预付款项  | 单项金额超过资产总额 0.1%                            |
| 重要的在建工程项目         | 单项工程发生额或余额超过资产总额 0.3%                      |
| 重要的逾期借款           | 单项金额超过资产总额 0.1%                            |
| 重要的账龄超过 1 年的应付账款  | 单项金额超过资产总额 0.1%                            |
| 重要的账龄超过 1 年的其他应付款 | 单项金额超过资产总额 0.1%                            |
| 重要的账龄超过 1 年的合同负债  | 单项金额超过资产总额 0.1%                            |
| 重要的预计负债           | 单项金额超过资产总额 0.1%                            |
| 重要的投资活动现金流量       | 单项金额超过资产总额 0.5%                            |
| 不涉及现金收支的重大活动      | 单项金额超过资产总额 0.5%                            |
| 重要的境外经营实体         | 资产总额、收入总额、利润总额中任意一项指标超过集团资产总额、收入总额、利润总额 5% |
| 重要的子公司、非全资子公司     | 资产总额、收入总额、利润总额中任意一项指标超过集团总资产、总收入、利润总额的 5%  |
| 重要的联营企业           | 单项长期股权投资账面价值超过资产总额 0.1%                    |
| 重要非经常性损益项目        | 单项金额超过资产总额 0.2%                            |

## 6、同一控制下和非同一控制下企业合并的会计处理方法

### (1) 同一控制下企业合并的会计处理方法

公司在企业合并中取得的资产和负债，按照合并日被合并方在最终控制方合并财务报表中的账面价值计量。公司按照被合并方所有者权益在最终控制方合并财务报表中的账面价值份额与支付的合并对价账面价值或发行股份面值总额的差额，调整资本公积；资本公积不足冲减的，调整留存收益。

### (2) 非同一控制下企业合并的会计处理方法

公司在购买日对合并成本大于合并中取得的被购买方可辨认净资产公允价值份额的差额，确认为商誉；如果合并成本小于合并中取得的被购买方可辨认净资产公允价值份额，首先对取得的被购买方各项可辨认资产、负债及或有负债的公允价值以及合并成本的计量进行复核，经复核后合并成本仍小于合并中取得的被购买方可辨认净资产公允价值份额的，其差额计入当期损益。

## 7、控制的判断标准和合并财务报表的编制方法

### (1) 控制的判断

拥有对被投资方的权力，通过参与被投资方的相关活动而享有可变回报，并且有能力运用对被投资方的权力影响其可变回报金额的，认定为控制。

### (2) 合并财务报表的编制方法

母公司将其控制的所有子公司纳入合并财务报表的合并范围。合并财务报表以母公司及其子公司的财务报表为基础，根据其他有关资料，由母公司按照《企业会计准则第 33 号——合并财务报表》编制。

## 8、合营安排分类及共同经营会计处理方法

### (1) 合营安排分为共同经营和合营企业。

### (2) 当公司为共同经营的合营方时，确认与共同经营中利益份额相关的下列项目：

- 1) 确认单独所持有的资产，以及按持有份额确认共同持有的资产；
- 2) 确认单独所承担的负债，以及按持有份额确认共同承担的负债；
- 3) 确认出售公司享有的共同经营产出份额所产生的收入；
- 4) 按公司持有份额确认共同经营因出售资产所产生的收入；
- 5) 确认单独所发生的费用，以及按公司持有份额确认共同经营发生的费用。

## 9、现金及现金等价物的确定标准

列示于现金流量表中的现金是指库存现金以及可以随时用于支付的存款。现金等价物是指企业持有的期限短、流动性强、易于转换为已知金额现金、价值变动风险很小的投资。

## 10、外币业务和外币报表折算

### (1) 外币业务折算

外币交易在初始确认时，采用交易发生日的即期汇率折算为人民币金额。资产负债表日，外币货币性项目采用资产负债表日即期汇率折算，因汇率不同而产生的汇兑差额，除与购建符合资本化条件资产有关的外币专门借款本金及利息的汇兑差额外，计入当期损益；以历史成本计量的外币非货币性项目仍采用交易发生日的即期汇率折算，不改变其人民币金额；以公允价值计量的外币非货币性项目，采用公允价值确定日的即期汇率折算，差额计入当期损益或其他综合收益。

### (2) 外币财务报表折算

资产负债表中的资产和负债项目，采用资产负债表日的即期汇率折算；所有者权益项目除“未分配利润”项目外，其他项目采用交易发生日的即期汇率折算；利润表中的收入和费用项目，采用交易发生日的即期汇率折算。按照上述折算产生的外币财务报表折算差额，计入其他综合收益。

## 11、金融工具

### (1) 金融资产和金融负债的

金融资产在初始确认时划分为以下三类：1) 以摊余成本计量的金融资产；2) 以公允价值计量且其变动计入其他综合收益的金融资产；3) 以公允价值计量且其变动计入当期损益的金融资产。

金融负债在初始确认时划分为以下四类：1) 以公允价值计量且其变动计入当期损益的金融负债；2) 金融资产转移不符合终止确认条件或继续涉入被转移金融资产所形成的金融负债；3) 不属于上述 1) 或 2) 的财务担保合同，以及不属于上述(1)并以低于市场利率贷款的贷款承诺；4) 以摊余成本计量的金融负债。

### (2) 金融资产和金融负债的确认依据、计量方法和终止确认条件

#### 1) 金融资产和金融负债的确认依据和初始计量方法

公司成为金融工具合同的一方时，确认一项金融资产或金融负债。初始确认金融资产或金融负债时，按照公允价值计量；对于以公允价值计量且其变动计入当期损益的金融资产和金融负债，相关交易费用直接计入当期损益；对于其他类别的金融资产或金融负债，相关交易费用计入初始确认金额。但是，公司初始确认的应收账款未包含重大融资成分或公司不考虑未超过一年的合同中的融资成分的，按照《企业会计准则第 14 号——收入》所定义的交易价格进行初始计量。

#### 2) 金融资产的后续计量方法

##### ① 以摊余成本计量的金融资产

采用实际利率法，按照摊余成本进行后续计量。以摊余成本计量且不属于任何套期关系的一部分的金融资产所产生的利得或损失，在终止确认、重分类、按照实际利率法摊销或确认减值时，计入当期损益。

##### ② 以公允价值计量且其变动计入其他综合收益的债务工具投资

采用公允价值进行后续计量。采用实际利率法计算的利息、减值损失或利得及汇兑损益计入当期损益，其他利得或损失计入其他综合收益。终止确认时，将之前计入其他综合收益的累计利得或损失从其他综合收益中转出，计入当期损益。

③ 以公允价值计量且其变动计入其他综合收益的权益工具投资

采用公允价值进行后续计量。获得的股利（属于投资成本收回部分的除外）计入当期损益，其他利得或损失计入其他综合收益。终止确认时，将之前计入其他综合收益的累计利得或损失从其他综合收益中转出，计入留存收益。

④ 以公允价值计量且其变动计入当期损益的金融资产

采用公允价值进行后续计量，产生的利得或损失（包括利息和股利收入）计入当期损益，除非该金融资产属于套期关系的一部分。

3) 金融负债的后续计量方法

① 以公允价值计量且其变动计入当期损益的金融负债

此类金融负债包括交易性金融负债（含属于金融负债的衍生工具）和指定为以公允价值计量且其变动计入当期损益的金融负债。对于此类金融负债以公允价值进行后续计量。因公司自身信用风险变动引起的指定为以公允价值计量且其变动计入当期损益的金融负债的公允价值变动金额计入其他综合收益，除非该处理会造成或扩大损益中的会计错配。此类金融负债产生的其他利得或损失（包括利息费用、除因公司自身信用风险变动引起的公允价值变动）计入当期损益，除非该金融负债属于套期关系的一部分。终止确认时，将之前计入其他综合收益的累计利得或损失从其他综合收益中转出，计入留存收益。

② 金融资产转移不符合终止确认条件或继续涉入被转移金融资产所形成的金融负债

按照《企业会计准则第 23 号——金融资产转移》相关规定进行计量。

③ 不属于上述①或②的财务担保合同，以及不属于上述①并以低于市场利率贷款的贷款承诺

在初始确认后按照下列两项金额之中的较高者进行后续计量：a. 按照金融工具的减值规定确定的损失准备金额；b. 初始确认金额扣除按照《企业会计准则第 14 号——收入》相关规定所确定的累计摊销额后的余额。

④ 以摊余成本计量的金融负债

采用实际利率法以摊余成本计量。以摊余成本计量且不属于任何套期关系的一部分的金融负债所产生的利得或损失，在终止确认、按照实际利率法摊销时计入当期损益。

4) 金融资产和金融负债的终止确认

① 当满足下列条件之一时，终止确认金融资产：

- a. 收取金融资产现金流量的合同权利已终止；
- b. 金融资产已转移，且该转移满足《企业会计准则第 23 号——金融资产转移》关于金融资产终止确认的规定。

② 当金融负债（或其一部分）的现时义务已经解除时，相应终止确认该金融负债（或该部分金融负债）。

(3) 金融资产转移的确认依据和计量方法

公司转移了金融资产所有权上几乎所有的风险和报酬的，终止确认该金融资产，并将转移中产生或保留的权利和义务单独确认为资产或负债；保留了金融资产所有权上几乎所有的风险和报酬的，继续确认所转移的金融资产。公司既没有转移也没有保留金融资产所有权上几乎所有的风险和报酬的，分别下列情况处理：1) 未保留对该金融资产控制的，终止确认该金融资产，并将转移中产生或保留的权利和义务单独确认为资产或负债；2) 保留了对该金融资产控制的，按照继续涉入所转移金融资产的程度确认有关金融资产，并相应确认有关负债。

金融资产整体转移满足终止确认条件的，将下列两项金额的差额计入当期损益：1) 所转移金融资产在终止确认日的账面价值；2) 因转移金融资产而收到的对价，与原直接计入其他综合收益的公允价值变动累计额中对应终止确认部分的金额（涉及转移的金融资产为以公允价值计量且其变动计入其他综合收益的债务工具投资）之和。转移了金融资产的一部分，且该被转移部分整体满足终止确认条件的，将转移前金融资产整体的账面价值，在终止确认部分和继续确认部分之间，按照转移日各自的相对公允价值进行分摊，并将下列两项金额的差额计入当期损益：1) 终止确认部分的账面价值；2) 终止确认部分的对价，与原直接计入其他综合收益的公允价值变动累计额中对应终止确认部分的金额（涉及转移的金融资产为以公允价值计量且其变动计入其他综合收益的债务工具投资）之和。

#### （4）金融资产和金融负债的公允价值确定方法

公司采用在当前情况下适用并且有足够可利用数据和其他信息支持的估值技术确定相关金融资产和金融负债的公允价值。公司将估值技术使用的输入值分以下层级，并依次使用：

1) 第一层次输入值是在计量日能够取得的相同资产或负债在活跃市场上未经调整的报价；

2) 第二层次输入值是除第一层次输入值外相关资产或负债直接或间接可观察的输入值，包括：活跃市场中类似资产或负债的报价；非活跃市场中相同或类似资产或负债的报价；除报价以外的其他可观察输入值，如在正常报价间隔期间可观察的利率和收益率曲线等；市场验证的输入值等；

3) 第三层次输入值是相关资产或负债的不可观察输入值，包括不能直接观察或无法由可观察市场数据验证的利率、股票波动率、企业合并中承担的弃置义务的未来现金流量、使用自身数据作出的财务预测等。

#### （5）金融工具减值

公司以预期信用损失为基础，对以摊余成本计量的金融资产、以公允价值计量且其变动计入其他综合收益的债务工具投资、合同资产、租赁应收款、分类为以公允价值计量且其变动计入当期损益的金融负债以外的贷款承诺、不属于以公允价值计量且其变动计入当期损益的金融负债或不属于金融资产转移不符合终止确认条件或继续涉入被转移金融资产所形成的金融负债的财务担保合同进行减值处理并确认损失准备。

预期信用损失，是指以发生违约的风险为权重的金融工具信用损失的加权平均值。信用损失，是指公司按照原实际利率折现的、根据合同应收的所有合同现金流量与预期收取的所有现金流量之间的差额，即全部现金短缺的现值。其中，对于公司购买或源生的已发生信用减值的金融资产，按照该金融资产经信用调整的实际利率折现。

对于购买或源生的已发生信用减值的金融资产，公司在资产负债表日仅将自初始确认后整个存续期内预期信用损失的累计变动确认为损失准备。

对于由《企业会计准则第 14 号——收入》规范的交易形成的应收款项及合同资产，公司运用简化计量方法，按照相当于整个存续期内的预期信用损失金额计量损失准备。

除上述计量方法以外的金融资产，公司在每个资产负债表日评估其信用风险自初始确认后是否已经显著增加。如果信用风险自初始确认后已显著增加，公司按照整个存续期内预期信用损失的金额计量损失准备；如果信用风险自初始确认后未显著增加，公司按照该金融工具未来 12 个月内预期信用损失的金额计量损失准备。

公司利用可获得的合理且有依据的信息，包括前瞻性信息，通过比较金融工具在资产负债表日发生违约的风险与在初始确认日发生违约的风险，以确定金融工具的信用风险自初始确认后是否已显著增加。

于资产负债表日，若公司判断金融工具只具有较低的信用风险，则假定该金融工具的信用风险自初始确认后并未显著增加。

公司以单项金融工具或金融工具组合为基础评估预期信用风险和计量预期信用损失。当以金融工具组合为基础时，公司以共同风险特征为依据，将金融工具划分为不同组合。

公司在每个资产负债表日重新计量预期信用损失，由此形成的损失准备的增加或转回金额，作为减值损失或利得计入当期损益。对于以摊余成本计量的金融资产，损失准备抵减该金融资产在资产负债表中列示的账面价值；对于以公允价值计量且其变动计入其他综合收益的债权投资，公司在其他综合收益中确认其损失准备，不抵减该金融资产的账面价值。

#### (6) 金融资产和金融负债的抵销

金融资产和金融负债在资产负债表内分别列示，不相互抵销。但同时满足下列条件的，公司以相互抵销后的净额在资产负债表内列示：1) 公司具有抵销已确认金额的法定权利，且该种法定权利是当前可执行的；2) 公司计划以净额结算，或同时变现该金融资产和清偿该金融负债。

不满足终止确认条件的金融资产转移，公司不对已转移的金融资产和相关负债进行抵销。

## 12、应收票据

### (1) 按信用风险特征组合计提预期信用损失的应收票据

| 组合类别     | 确定组合的依据 | 计量预期信用损失的方法   |
|----------|---------|---|
| 应收商业承兑汇票 | 票据类型    | 参考历史信用损失经验，结合当前状况以及对未来经济状况的预测，编制应收票据账龄与整个存续期预期信用损失率对照表，计算预期信用损失 |

### (2) 账龄组合的账龄与预期信用损失率对照表

| 账 龄           | 应收商业承兑汇票预期信用损失率 (%) |
|---------------|---------------------|
| 1 年以内 (含, 下同) | 5.00                |
| 1-2 年         | 10.00               |
| 2-3 年         | 20.00               |
| 3-4 年         | 50.00               |

| 账 龄   | 应收商业承兑汇票预期信用损失率 (%) |
|-------|---------------------|
| 4-5 年 | 50.00               |
| 5 年以上 | 100.00              |

应收商业承兑汇票的账龄自该商业汇票兑换的应收款项实际发生的月份起算。

### 13、应收账款

(1) 按信用风险特征组合计提预期信用损失的应收账款

| 组合类别             | 确定组合的依据  | 计量预期信用损失的方法   |
|------------------|----------|---|
| 应收账款——合并范围内关联方组合 | 合并范围内关联方 | 参考历史信用损失经验，结合当前状况以及对未来经济状况的预测，通过违约风险敞口和整个存续期预期信用损失率，计算预期信用损失    |
| 应收账款——账龄组合       | 账龄       | 参考历史信用损失经验，结合当前状况以及对未来经济状况的预测，编制应收账款账龄与整个存续期预期信用损失率对照表，计算预期信用损失 |

(2) 账龄组合的账龄与预期信用损失率对照表

| 账 龄           | 应收账款预期信用损失率 (%) |
|---------------|-----------------|
| 1 年以内 (含, 下同) | 5.00            |
| 1-2 年         | 10.00           |
| 2-3 年         | 20.00           |
| 3-4 年         | 50.00           |
| 4-5 年         | 50.00           |
| 5 年以上         | 100.00          |

(3) 应收账款的账龄自款项实际发生的月份起算。

(4) 按单项计提预期信用损失的应收款项的认定标准

对信用风险与组合信用风险显著不同的应收款项，公司按单项计提预期信用损失。

### 14、应收款项融资

(1) 按信用风险特征组合计提预期信用损失的应收款项融资

| 组合类别     | 确定组合的依据 | 计量预期信用损失的方法  |
|----------|---------|--|
| 应收银行承兑汇票 | 票据类型    | 参考历史信用损失经验，结合当前状况以及对未来经济状况的预测，通过违约风险敞口和整个存续期预期信用损失率，计算预期信用损失 |

(2) 账龄组合的账龄与预期信用损失率对照表

| 账 龄           | 应收款项融资预期信用损失率 (%) |
|---------------|-------------------|
| 1 年以内 (含, 下同) | 5.00              |
| 1-2 年         | 10.00             |
| 2-3 年         | 20.00             |
| 3-4 年         | 50.00             |
| 4-5 年         | 50.00             |
| 5 年以上         | 100.00            |

### 15、其他应收款

(1) 按信用风险特征组合计提预期信用损失的其他应收款

| 组合类别              | 确定组合的依据  | 计量预期信用损失的方法              |
|-------------------|----------|--------------------------|
| 其他应收款——合并范围内关联方组合 | 合并范围内关联方 | 参考历史信用损失经验，结合当前状况以及对未来经济 |

|                    |      |   |
|--------------------|------|---|
| 其他应收款——应收股利组合      | 款项性质 | 济状况的预测，通过违约风险敞口和未来 12 个月内或整个存续期预期信用损失率，计算预期信用损失             |
| 其他应收款——应收利息组合      |      |   |
| 其他应收款——应收增值税出口退税组合 |      |   |
| 其他应收款——账龄组合        | 账龄   | 参考历史信用损失经验，结合当前状况以及对未来经济状况的预测，编制其他应收款账龄与预期信用损失率对照表，计算预期信用损失 |

(2) 账龄组合的账龄与预期信用损失率对照表

| 账 龄           | 其他应收款预期信用损失率 (%) |
|---------------|------------------|
| 1 年以内 (含, 下同) | 5.00             |
| 1-2 年         | 10.00            |
| 2-3 年         | 20.00            |
| 3-4 年         | 50.00            |
| 4-5 年         | 50.00            |
| 5 年以上         | 100.00           |

其他应收款的账龄自款项实际发生的月份起算。

## 16、合同资产

不适用

## 17、存货

### (1) 存货的分类

存货包括在日常活动中持有以备出售的产成品或商品、处在生产过程中的在产品、在生产过程或提供劳务过程中耗用的材料和物料等。

### (2) 发出存货的计价方法

发出存货采用加权平均法。

### (3) 存货的盘存制度

存货的盘存制度为永续盘存制。

### (4) 低值易耗品和包装物的摊销方法

#### 1) 低值易耗品

按照一次转销法进行摊销。

#### 2) 包装物

按照一次转销法进行摊销。

### (5) 存货跌价准备

存货跌价准备的确认标准和计提方法

资产负债表日，存货采用成本与可变现净值孰低计量，按照成本高于可变现净值的差额计提存货跌价准备。直接用于出售的存货，在正常生产经营过程中以该存货的估计售价减去估计的销售费用和相关税费后的金额确定其可变现净值；需要经过加工的存货，在正常生产经营过程中以所生产的产成品的估计售价减去至完工时估计将要发生的成本、估计的销售费用和相关税费后的金额确定其可变现净值；资产负债表日，同一项存货中一部分有合同价格约定、其他部分不存在合同价格的，分别确定其可变现净值，并与其对应的成本进行比较，分别确定存货跌价准备的计提或转回的金额。

## 18、持有待售资产

不适用

## 19、债权投资

不适用

## 20、其他债权投资

不适用

## 21、长期应收款

不适用

## 22、长期股权投资

### （1）共同控制、重大影响的判断

按照相关约定对某项安排存在共有的控制，并且该安排的相关活动必须经过分享控制权的参与方一致同意后才能决策，认定为共同控制。对被投资单位的财务和经营政策有参与决策的权力，但并不能够控制或者与其他方一起共同控制这些政策的制定，认定为重大影响。

### （2）投资成本的确定

1) 同一控制下的企业合并形成的，合并方以支付现金、转让非现金资产、承担债务或发行权益性证券作为合并对价的，在合并日按照取得被合并方所有者权益在最终控制方合并财务报表中的账面价值的份额作为其初始投资成本。长期股权投资初始投资成本与支付的合并对价的账面价值或发行股份的面值总额之间的差额调整资本公积；资本公积不足冲减的，调整留存收益。

公司通过多次交易分步实现同一控制下企业合并形成的长期股权投资，判断是否属于“一揽子交易”。属于“一揽子交易”的，把各项交易作为一项取得控制权的交易进行会计处理。不属于“一揽子交易”的，在合并日，根据合并后应享有被合并方净资产在最终控制方合并财务报表中的账面价值的份额确定初始投资成本。合并日长期股权投资的初始投资成本，与达到合并前的长期股权投资账面价值加上合并日进一步取得股份新支付对价的账面价值之和的差额，调整资本公积；资本公积不足冲减的，调整留存收益。

2) 非同一控制下的企业合并形成的，在购买日按照支付的合并对价的公允价值作为其初始投资成本。公司通过多次交易分步实现非同一控制下企业合并形成的长期股权投资，区分个别财务报表和合并财务报表进行相关会计处理：

①在个别财务报表中，按照原持有的股权投资的账面价值加上新增投资成本之和，作为改按成本法核算的初始投资成本。

②在合并财务报表中，判断是否属于“一揽子交易”。属于“一揽子交易”的，把各项交易作为一项取得控制权的交易进行会计处理。不属于“一揽子交易”的，对于购买日之前持有的被购买方的股权，按照该股权在购买日的公允价值进行重新计量，公允价值与其账面价值的差额计入当期投资收益；购买日之前持有的被购买方的股权涉及权益法核算下的其他综合收益等的，与其相关的其他综合收益等转为购买日所属当期收益。但由于被投资方重新计量设定受益计划净负债或净资产变动而产生的其他综合收益除外。

3) 除企业合并形成以外的：以支付现金取得的，按照实际支付的购买价款作为其初始投资成本；以发行权益性证券取得的，按照发行权益性证券的公允价值作为其初始投资成本；以债务重组方式取得的，按《企业会计准则第 12 号——债务重组》确定其初始投资成本；以非货币性资产交换取得的，按《企业会计准则第 7 号——非货币性资产交换》确定其初始投资成本。

### （3）后续计量及损益确认方法

对被投资单位实施控制的长期股权投资采用成本法核算；对联营企业和合营企业的长期股权投资，采用权益法核算。

### （4）通过多次交易分步处置对子公司投资至丧失控制权的处理方法

1) 是否属于“一揽子交易”的判断原则

通过多次交易分步处置对子公司股权投资直至丧失控制权的，公司结合分步交易的各个步骤的交易协议条款、分别取得的处置对价、出售股权的对象、处置方式、处置时点等信息来判断分步交易是否属于“一揽子交易”。各项交易的条款、条件以及经济影响符合以下一种或多种情况，通常表明多次交易事项属于“一揽子交易”：

- ①这些交易是同时或者在考虑了彼此影响的情况下订立的；
- ②这些交易整体才能达成一项完整的商业结果；
- ③一项交易的发生取决于其他至少一项交易的发生；
- ④一项交易单独看是不经济的，但是和其他交易一并考虑时是经济的。

2) 不属于“一揽子交易”的会计处理

①个别财务报表

对处置的股权，其账面价值与实际取得价款之间的差额，计入当期损益。对于剩余股权，对被投资单位仍具有重大影响或者与其他方一起实施共同控制的，转为权益法核算；不能再对被投资单位实施控制、共同控制或重大影响的，按照《企业会计准则第 22 号——金融工具确认和计量》的相关规定进行核算。

②合并财务报表

在丧失控制权之前，处置价款与处置长期股权投资相对应享有子公司自购买日或合并日开始持续计算的净资产份额之间的差额，调整资本公积（资本溢价），资本溢价不足冲减的，冲减留存收益。

丧失对原子公司控制权时，对于剩余股权，按照其在丧失控制权日的公允价值进行重新计量。处置股权取得的对价与剩余股权公允价值之和，减去按原持股比例计算应享有原有子公司自购买日或合并日开始持续计算的净资产的份额之间的差额，计入丧失控制权当期的投资收益，同时冲减商誉。与原有子公司股权投资相关的其他综合收益等，应当在丧失控制权时转为当期投资收益。

3) 属于“一揽子交易”的会计处理

①个别财务报表

将各项交易作为一项处置子公司并丧失控制权的交易进行会计处理。但是，在丧失控制权之前每一次处置价款与处置投资对应的长期股权投资账面价值之间的差额，在个别财务报表中确认为其他综合收益，在丧失控制权时一并转入丧失控制权当期的损益。

②合并财务报表

将各项交易作为一项处置子公司并丧失控制权的交易进行会计处理。但是，在丧失控制权之前每一次处置价款与处置投资对应的享有该子公司净资产份额的差额，在合并财务报表中确认为其他综合收益，在丧失控制权时一并转入丧失控制权当期的损益。

## 23、投资性房地产

投资性房地产计量模式

成本法计量

折旧或摊销方法

(1) 投资性房地产包括已出租的土地使用权、持有并准备增值后转让的土地使用权和已出租的建筑物。

(2) 投资性房地产按照成本进行初始计量，采用成本模式进行后续计量，并采用与固定资产和无形资产相同的方法计提折旧或进行摊销。

## 24、固定资产

### (1) 确认条件

固定资产是指为生产商品、提供劳务、出租或经营管理而持有的，使用年限超过一个会计年度的有形资产。固定资产在同时满足经济利益很可能流入、成本能够可靠计量时予以确认。

## (2) 折旧方法

| 类别                           | 折旧方法  | 折旧年限（年） | 残值率（%） | 年折旧率（%）     |
|------------------------------|-------|---------|--------|-------------|
| 房屋及建筑物                       | 年限平均法 | 20-40   | 5      | 2.38-4.75   |
| 机器设备                         | 年限平均法 | 5-14    | 5      | 6.79-19.00  |
| 玻纤专用池窑                       | 年限平均法 | 2-10    | 5      | 9.50-47.50  |
| 运输工具                         | 年限平均法 | 5-10    | 5      | 9.50-19.00  |
| 贵金属                          |       |         |        |             |
| 其中：铂金、铑粉及铂铑合金漏板 <sup>1</sup> |       |         |        |             |
| 铂铑合金漏板上的附属设施                 | 年限平均法 | 3-5     | 5      | 19.00-31.67 |
| 国外子公司土地 <sup>2</sup>         |       |         |        |             |

注：1) 公司的铂金、铑粉及铂铑合金漏板，系生产设备中的特殊生产工具，不计提折旧，公司根据当月生产中铂金、铑粉的实际损耗以及当月加工形成铂铑合金漏板的加工损耗，作为当月的总损耗，减少固定资产原值并计入当月制造费用。

2) 国外子公司土地系拥有永久所有权的有形实物，故不计提折旧。

## 25、在建工程

(1) 在建工程同时满足经济利益很可能流入、成本能够可靠计量则予以确认。在建工程按建造该项资产达到预定可使用状态前所发生的实际成本计量。

(2) 在建工程达到预定可使用状态时，按工程实际成本转入固定资产。已达到预定可使用状态但尚未办理竣工决算的，先按估计价值转入固定资产，待办理竣工决算后再按实际成本调整原暂估价值，但不再调整原已计提的折旧。

| 类别     | 在建工程结转为固定资产的标准和时点             |
|--------|-------------------------------|
| 房屋及建筑物 | 主体建设工程及配套工程已实质完工、达到预定设计要求并经验收 |
| 机器设备   | 安装调试后达到设计要求或合同规定的标准           |

## 26、借款费用

### (1) 借款费用资本化的确认原则

公司发生的借款费用，可直接归属于符合资本化条件的资产的购建或者生产的，予以资本化，计入相关资产成本；其他借款费用，在发生时确认为费用，计入当期损益。

### (2) 借款费用资本化期间

1) 当借款费用同时满足下列条件时，开始资本化：1) 资产支出已经发生；2) 借款费用已经发生；3) 为使资产达到预定可使用或可销售状态所必要的购建或者生产活动已经开始。

2) 若符合资本化条件的资产在购建或者生产过程中发生非正常中断，并且中断时间连续超过 3 个月，暂停借款费用的资本化；中断期间发生的借款费用确认为当期费用，直至资产的购建或者生产活动重新开始。

3) 当所购建或者生产符合资本化条件的资产达到预定可使用或可销售状态时，借款费用停止资本化。

### (3) 借款费用资本化率以及资本化金额

为购建或者生产符合资本化条件的资产而借入专门借款的，以专门借款当期实际发生的利息费用（包括按照实际利率法确定的折价或溢价的摊销），减去将尚未动用的借款资金存入银行取得的利息收入或进行暂时性投资取得的投资收益后的金额，确定应予资本化的利息金额；为购建或者生产符合资本化条件的资产占用了一般借款的，根据累计资产支出超过专门借款的资产支出加权平均数乘以占用一般借款的资本化率，计算确定一般借款应予资本化的利息金额。

## 27、生物资产

不适用

## 28、油气资产

不适用

## 29、无形资产

### (1) 使用寿命及其确定依据、估计情况、摊销方法或复核程序

1) 无形资产包括土地使用权、专利权及非专利技术、软件等，按成本进行初始计量。

2) 使用寿命有限的无形资产，在使用寿命内按照与该项无形资产有关的经济利益的预期实现方式系统合理地摊销，无法可靠确定预期实现方式的，采用直线法摊销。具体如下：

| 项 目       | 使用寿命及其确定依据        | 摊销方法  |
|-----------|-------------------|-------|
| 专利权及非专利技术 | 5 年，预计带来经济利益的期限   | 年限平均法 |
| 土地使用权     | 30 年-50 年，法定使用权期限 | 年限平均法 |
| 软件        | 10 年，预计带来经济利益的期限  | 年限平均法 |

### (2) 研发支出的归集范围及相关会计处理方法

1) 研发支出的归集范围

#### ①人员人工费用

人员人工费用包括公司研发人员的工资薪金、基本养老保险费、基本医疗保险费、失业保险费、工伤保险费、生育保险费和住房公积金，以及外聘研发人员的劳务费用。

研发人员同时服务于多个研究开发项目的，人工费用的确认依据公司管理部门提供的各研究开发项目研发人员的工时记录，在不同研究开发项目间按比例分配。

直接从事研发活动的人员、外聘研发人员同时从事非研发活动的，公司根据研发人员在不同岗位的工时记录，将其实际发生的人员人工费用，按实际工时占比等合理方法在研发费用和生产经营费用间分配。

#### ②直接投入费用

直接投入费用是指公司为实施研究开发活动而实际发生的相关支出。包括：1) 直接消耗的材料、燃料和动力费用；2) 用于中间试验和产品试制的制造费，不构成固定资产的样品及一般测试手段购置费，试制产品的检验费；3) 用于研究开发活动的仪器、设备的运行维护、调整、检验、检测、维修等费用。

#### ③折旧费用

折旧费用是指用于研究开发活动的仪器、设备和在用建筑物的折旧费，以及贵金属损耗。

用于研发活动的仪器、设备及在用建筑物，同时又用于非研发活动的，对该类仪器、设备、在用建筑物使用情况做必要记录，并将其实际发生的折旧费按实际工时和使用面积等因素，采用合理方法在研发费用和生产经营费用间分配。

#### ④无形资产摊销费用

无形资产摊销费用是指用于研究开发活动的软件、知识产权、非专利技术（专有技术、许可证、设计和计算方法等）的摊销费用。

#### ⑤设计费用

设计费用是指为新产品和新工艺进行构思、开发和制造，进行工序、技术规范、规程制定、操作特性方面的设计等发生的费用，包括为获得创新性、创意性、突破性产品进行的创意设计活动发生的相关费用。

#### ⑥委托外部研究开发费用

委托外部研究开发费用是指公司委托境内外其他机构或个人进行研究开发活动所发生的费用（研究开发活动成果为公司所拥有，且与公司的主要经营业务紧密相关）。

#### ⑦其他费用

其他费用是指上述费用之外与研究开发活动直接相关的其他费用，包括技术图书资料费、资料翻译费、专家咨询费、高新科技研发保险费，研发成果的检索、论证、评审、鉴定、验收费用，知识产权的申请费、注册费、代理费，会议费、

差旅费、通讯费等。

2) 内部研究开发项目研究阶段的支出, 于发生时计入当期损益。内部研究开发项目开发阶段的支出, 同时满足下列条件的, 确认为无形资产: ①完成该无形资产以使其能够使用或出售在技术上具有可行性; ②具有完成该无形资产并使用或出售的意图; ③无形资产产生经济利益的方式, 包括能够证明运用该无形资产生产的产品存在市场或无形资产自身存在市场, 无形资产将在内部使用的, 能证明其有用性; ④有足够的技术、财务资源和其他资源支持, 以完成该无形资产的开发, 并有能力使用或出售该无形资产; ⑤归属于该无形资产开发阶段的支出能够可靠地计量。

### 30、长期资产减值

对长期股权投资、采用成本模式计量的投资性房地产、固定资产、在建工程、使用权资产、使用寿命有限的无形资产等长期资产, 在资产负债表日有迹象表明发生减值的, 估计其可收回金额。对因企业合并所形成的商誉和使用寿命不确定的无形资产, 无论是否存在减值迹象, 每年都进行减值测试。商誉结合与其相关的资产组或者资产组组合进行减值测试。

若上述长期资产的可收回金额低于其账面价值的, 按其差额确认资产减值准备并计入当期损益。

### 31、长期待摊费用

长期待摊费用核算已经支出, 摊销期限在 1 年以上 (不含 1 年) 的各项费用。长期待摊费用按实际发生额入账, 在受益期或规定的期限内分期平均摊销。如果长期待摊的费用项目不能使以后会计期间受益则将尚未摊销的该项目的摊余价值全部转入当期损益。

### 32、合同负债

公司根据履行履约义务与客户付款之间的关系在资产负债表中列示合同负债。公司将同一合同下的合同资产和合同负债相互抵销后以净额列示。公司将已收或应收客户对价而应向客户转让商品的义务作为合同负债列示。

### 33、职工薪酬

#### (1) 短期薪酬的会计处理方法

在职工为公司提供服务的会计期间, 将实际发生的短期薪酬确认为负债, 并计入当期损益或相关资产成本。

#### (2) 离职后福利的会计处理方法

离职后福利分为设定提存计划和设定受益计划。

1) 在职工为公司提供服务的会计期间, 根据设定提存计划计算的应缴存金额确认为负债, 并计入当期损益或相关资产成本。

2) 对设定受益计划的会计处理通常包括下列步骤:

①根据预期累计福利单位法, 采用无偏且相互一致的精算假设对有关人口统计变量和财务变量等作出估计, 计量设定受益计划所产生的义务, 并确定相关义务的所属期间。同时, 对设定受益计划所产生的义务予以折现, 以确定设定受益计划义务的现值和当期服务成本;

②设定受益计划存在资产的, 将设定受益计划义务现值减去设定受益计划资产公允价值所形成的赤字或盈余确认为一项设定受益计划净负债或净资产。设定受益计划存在盈余的, 以设定受益计划的盈余和资产上限两项的孰低者计量设定受益计划净资产;

③期末, 将设定受益计划产生的职工薪酬成本确认为服务成本、设定受益计划净负债或净资产的利息净额以及重新计量设定受益计划净负债或净资产所产生的变动等三部分, 其中服务成本和设定受益计划净负债或净资产的利息净额计入当

期损益或相关资产成本，重新计量设定受益计划净负债或净资产所产生的变动计入其他综合收益，并且在后续会计期间不允许转回至损益，但可以在权益范围内转移这些在其他综合收益确认的金额。

### (3) 辞退福利的会计处理方法

向职工提供的辞退福利，在下列两者孰早日确认辞退福利产生的职工薪酬负债，并计入当期损益：1) 公司不能单方面撤回因解除劳动关系计划或裁减建议所提供的辞退福利时；2) 公司确认与涉及支付辞退福利的重组相关的成本或费用时。

### (4) 其他长期职工福利的会计处理方法

向职工提供的其他长期福利，符合设定提存计划条件的，按照设定提存计划的有关规定进行会计处理；除此之外的其他长期福利，按照设定受益计划的有关规定进行会计处理，为简化相关会计处理，将其产生的职工薪酬成本确认为服务成本、其他长期职工福利净负债或净资产的利息净额以及重新计量其他长期职工福利净负债或净资产所产生的变动等组成项目的总净额计入当期损益或相关资产成本。

## 34、预计负债

(1) 因对外提供担保、诉讼事项、产品质量保证、亏损合同等或有事项形成的义务成为公司承担的现时义务，履行该义务很可能导致经济利益流出公司，且该义务的金额能够可靠的计量时，公司将该项义务确认为预计负债。

(2) 公司按照履行相关现时义务所需支出的最佳估计数对预计负债进行初始计量，并在资产负债表日对预计负债的账面价值进行复核。

## 35、股份支付

### (1) 股份支付的种类

包括以权益结算的股份支付和以现金结算的股份支付。

### (2) 实施、修改、终止股份支付计划的相关会计处理

#### 1) 以权益结算的股份支付

授予后立即可行权的换取职工服务的以权益结算的股份支付，在授予日按照权益工具的公允价值计入相关成本或费用，相应调整资本公积。完成等待期内的服务或达到规定业绩条件才可行权的换取职工服务的以权益结算的股份支付，在等待期内的每个资产负债表日，以对可行权权益工具数量的最佳估计为基础，按权益工具授予日的公允价值，将当期取得的服务计入相关成本或费用，相应调整资本公积。

换取其他方服务的权益结算的股份支付，如果其他方服务的公允价值能够可靠计量的，按照其他方服务在取得日的公允价值计量；如果其他方服务的公允价值不能可靠计量，但权益工具的公允价值能够可靠计量的，按照权益工具在服务取得日的公允价值计量，计入相关成本或费用，相应增加所有者权益。

#### 2) 以现金结算的股份支付

授予后立即可行权的换取职工服务的以现金结算的股份支付，在授予日按公司承担负债的公允价值计入相关成本或费用，相应增加负债。完成等待期内的服务或达到规定业绩条件才可行权的换取职工服务的以现金结算的股份支付，在等待期内的每个资产负债表日，以对可行权情况的最佳估计为基础，按公司承担负债的公允价值，将当期取得的服务计入相关成本或费用和相应的负债。

#### 3) 修改、终止股份支付计划

如果修改增加了所授予的权益工具的公允价值，公司按照权益工具公允价值的增加相应地确认取得服务的增加；如果修改增加了所授予的权益工具的数量，公司将增加的权益工具的公允价值相应地确认为取得服务的增加；如果公司按照有利于职工的方式修改可行权条件，公司在处理可行权条件时，考虑修改后的可行权条件。

如果修改减少了授予的权益工具的公允价值，公司继续以权益工具在授予日的公允价值为基础，确认取得服务的金额，

而不考虑权益工具公允价值的减少；如果修改减少了授予的权益工具的数量，公司将减少部分作为已授予的权益工具的取消来进行处理；如果以不利于职工的方式修改了可行权条件，在处理可行权条件时，不考虑修改后的可行权条件。

如果公司在等待期内取消了所授予的权益工具或结算了所授予的权益工具（因未满足可行权条件而被取消的除外），则将取消或结算作为加速可行权处理，立即确认原本在剩余等待期内确认的金额。

### 36、优先股、永续债等其他金融工具

不适用

### 37、收入

按照业务类型披露收入确认和计量所采用的会计政策

#### （1）收入确认原则

于合同开始日，公司对合同进行评估，识别合同所包含的各单项履约义务，并确定各单项履约义务是在某一时段内履行，还是在某一时点履行。

满足下列条件之一时，属于在某一时段内履行履约义务，否则，属于在某一时点履行履约义务：1) 客户在公司履约的同时即取得并消耗公司履约所带来的经济利益；2) 客户能够控制公司履约过程中在建商品；3) 公司履约过程中所产出的商品具有不可替代用途，且公司在整个合同期间内有权就累计至今已完成的履约部分收取款项。

对于在某一时段内履行的履约义务，公司在该段时间内按照履约进度确认收入。履约进度不能合理确定时，已经发生的成本预计能够得到补偿的，按照已经发生的成本金额确认收入，直到履约进度能够合理确定为止。对于在某一时点履行的履约义务，在客户取得相关商品或服务控制权时点确认收入。在判断客户是否已取得商品控制权时，公司考虑下列迹象：1) 公司就该商品享有现时收款权利，即客户就该商品负有现时付款义务；2) 公司已将该商品的法定所有权转移给客户，即客户已拥有该商品的法定所有权；3) 公司已将该商品实物转移给客户，即客户已实物占有该商品；4) 公司已将该商品所有权上的主要风险和报酬转移给客户，即客户已取得该商品所有权上的主要风险和报酬；5) 客户已接受该商品；6) 其他表明客户已取得商品控制权的迹象。

#### （2）收入计量原则

1) 公司按照分摊至各单项履约义务的交易价格计量收入。交易价格是公司因向客户转让商品或服务而预期有权收取的对价金额，不包括代第三方收取的款项以及预期将退还给客户的款项。

2) 合同中存在可变对价的，公司按照期望值或最可能发生金额确定可变对价的最佳估计数，但包含可变对价的交易价格，不超过在相关不确定性消除时累计已确认收入极可能不会发生重大转回的金额。

3) 合同中存在重大融资成分的，公司按照假定客户在取得商品或服务控制权时即以现金支付的应付金额确定交易价格。该交易价格与合同对价之间的差额，在合同期间内采用实际利率法摊销。合同开始日，公司预计客户取得商品或服务控制权与客户支付价款间隔不超过一年的，不考虑合同中存在的重大融资成分。

4) 合同中包含两项或多项履约义务的，公司于合同开始日，按照各单项履约义务所承诺商品的单独售价的相对比例，将交易价格分摊至各单项履约义务。

#### （3）收入确认的具体方法

公司销售玻璃纤维纱及制品，属于在某一时点履行履约义务，分为内销和外销：

1) 内销产品一般销售模式下销售收入确认需满足以下条件：公司已根据合同约定将产品交付至指定地点或者交付给客户且客户已签收，已经收回货款或取得了收款凭证且相关的经济利益很可能流入。内销产品寄售模式下销售收入确认需满足以下条件：公司已根据合同约定将产品交付客户，客户实际领用并与公司对账，已经收回货款或取得了收款凭证且相关的经济利益很可能流入。

2) 外销产品收入确认需满足以下条件：A. 在 FOB、CIF、CFR 模式下，公司根据合同约定将产品报关，取得提单，且产品销售收入金额已确定，已经收回货款或取得了收款凭证且相关的经济利益很可能流入；B. 在 FCA、CIP、EXW 模式下，货物交付给第一承运人或客户已在仓库提货，且产品销售收入金额已确定，已经收回货款或取得了收款凭证且相关的经济利益很可能流入；C. 在 DDU、DDP、DAP 模式下，公司已将货物送到客户的指定地点并由客户签收，且产品销售收入金额已确

定，已经收回货款或取得了收款凭证且相关的经济利益很可能流入。

### 38、合同成本

公司为取得合同发生的增量成本预期能够收回的，作为合同取得成本确认为一项资产。如果合同取得成本的摊销期限不超过一年，在发生时直接计入当期损益。

公司为履行合同发生的成本，不适用存货、固定资产或无形资产等相关准则的规范范围且同时满足下列条件的，作为合同履约成本确认为一项资产：

(1) 该成本与一份当前或预期取得的合同直接相关，包括直接人工、直接材料、制造费用（或类似费用）、明确由客户承担的成本以及仅因该合同而发生的其他成本；

(2) 该成本增加了公司未来用于履行履约义务的资源；

(3) 该成本预期能够收回。

公司对于与合同成本有关的资产采用与该资产相关的商品或服务收入确认相同的基础进行摊销，计入当期损益。

如果与合同成本有关的资产的账面价值高于因转让与该资产相关的商品或服务预期能够取得的剩余对价减去估计将要发生的成本，公司对超出部分计提减值准备，并确认为资产减值损失。以前期间减值的因素之后发生变化，使得转让该资产相关的商品或服务预期能够取得的剩余对价减去估计将要发生的成本高于该资产账面价值的，转回原已计提的资产减值准备，并计入当期损益，但转回后的资产账面价值不超过假定不计提减值准备情况下该资产在转回日的账面价值。

### 39、政府补助

(1) 政府补助在同时满足下列条件时予以确认：1) 公司能够满足政府补助所附的条件；2) 公司能够收到政府补助。政府补助为货币性资产的，按照收到或应收的金额计量。政府补助为非货币性资产的，按照公允价值计量；公允价值不能可靠取得的，按照名义金额计量。

(2) 与资产相关的政府补助判断依据及会计处理方法

政府文件规定用于购建或以其他方式形成长期资产的政府补助划分为与资产相关的政府补助。政府文件不明确的，以取得该补助必须具备的基本条件为基础进行判断，以购建或以其他方式形成长期资产为基本条件的作为与资产相关的政府补助。与资产相关的政府补助，冲减相关资产的账面价值或确认为递延收益。与资产相关的政府补助确认为递延收益的，在相关资产使用寿命内按照合理、系统的方法分期计入损益。按照名义金额计量的政府补助，直接计入当期损益。相关资产在使用寿命结束前被出售、转让、报废或发生毁损的，将尚未分配的相关递延收益余额转入资产处置当期的损益。

(3) 与收益相关的政府补助判断依据及会计处理方法

除与资产相关的政府补助之外的政府补助划分为与收益相关的政府补助。对于同时包含与资产相关部分和与收益相关部分的政府补助，难以区分与资产相关或与收益相关的，整体归类为与收益相关的政府补助。与收益相关的政府补助，用于补偿以后期间的相关成本费用或损失的，确认为递延收益，在确认相关成本费用或损失的期间，计入当期损益或冲减相关成本；用于补偿已发生的相关成本费用或损失的，直接计入当期损益或冲减相关成本。

(4) 与公司日常经营活动相关的政府补助，按照经济业务实质，计入其他收益或冲减相关成本费用。与公司日常活动无关的政府补助，计入营业外收支。

(5) 政策性优惠贷款贴息的会计处理方法

1) 财政将贴息资金拨付给贷款银行，由贷款银行以政策性优惠利率向公司提供贷款的，以实际收到的借款金额作为借款的入账价值，按照借款本金和该政策性优惠利率计算相关借款费用。

2) 财政将贴息资金直接拨付给公司的，将对应的贴息冲减相关借款费用。

### 40、递延所得税资产/递延所得税负债

(1) 根据资产、负债的账面价值与其计税基础之间的差额（未作为资产和负债确认的项目按照税法规定可以确定其计税基础的，该计税基础与其账面数之间的差额），按照预期收回该资产或清偿该负债期间的适用税率计算确认递延所得税

资产或递延所得税负债。

(2) 确认递延所得税资产以很可能取得用来抵扣可抵扣暂时性差异的应纳税所得额为限。资产负债表日，有确凿证据表明未来期间很可能获得足够的应纳税所得额用来抵扣可抵扣暂时性差异的，确认以前会计期间未确认的递延所得税资产。

(3) 资产负债表日，对递延所得税资产的账面价值进行复核，如果未来期间很可能无法获得足够的应纳税所得额用以抵扣递延所得税资产的利益，则减记递延所得税资产的账面价值。在很可能获得足够的应纳税所得额时，转回减记的金额。

(4) 公司当期所得税和递延所得税作为所得税费用或收益计入当期损益，但不包括下列情况产生的所得税：1) 企业合并；2) 直接在所有者权益中确认的交易或者事项。

(5) 同时满足下列条件时，公司将递延所得税资产及递延所得税负债以抵销后的净额列示：1) 拥有以净额结算当期所得税资产及当期所得税负债的法定权利；2) 递延所得税资产和递延所得税负债是与同一税收征管部门对同一纳税主体征收的所得税相关或者对不同的纳税主体相关，但在未来每一具有重要性的递延所得税资产和递延所得税负债转回的期间内，涉及的纳税主体意图以净额结算当期所得税资产及当期所得税负债或是同时取得资产、清偿债务。

## 41、租赁

### (1) 作为承租方租赁的会计处理方法

在租赁期开始日，公司将租赁期不超过 12 个月，且不包含购买选择权的租赁认定为短期租赁；将单项租赁资产为全新资产时价值较低的租赁认定为低价值资产租赁。公司转租或预期转租租赁资产的，原租赁不认定为低价值资产租赁。

对于所有短期租赁和低价值资产租赁，公司在租赁期内各个期间按照直线法将租赁付款额计入相关资产成本或当期损益。

除上述采用简化处理的短期租赁和低价值资产租赁外，在租赁期开始日，公司对租赁确认使用权资产和租赁负债。

#### 1) 使用权资产

使用权资产按照成本进行初始计量，该成本包括：①租赁负债的初始计量金额；②在租赁期开始日或之前支付的租赁付款额，存在租赁激励的，扣除已享受的租赁激励相关金额；③承租人为拆卸及移除租赁资产、复原租赁资产所在场地或将租赁资产恢复至租赁条款约定状态预计将发生的成本。

公司按照直线法对使用权资产计提折旧。能够合理确定租赁期届满时取得租赁资产所有权的，公司在租赁资产剩余使用寿命内计提折旧。无法合理确定租赁期届满时能够取得租赁资产所有权的，公司在租赁期与租赁资产剩余使用寿命两者孰短的期间内计提折旧。

#### 2) 租赁负债

在租赁期开始日，公司将尚未支付的租赁付款额的现值确认为租赁负债。计算租赁付款额现值时采用租赁内含利率作为折现率，无法确定租赁内含利率的，采用公司增量借款利率作为折现率。租赁付款额与其现值之间的差额作为未确认融资费用，在租赁期各个期间内按照确认租赁付款额现值的折现率确认利息费用，并计入当期损益。未纳入租赁负债计量的可变租赁付款额于实际发生时计入当期损益。

租赁期开始日后，当实质固定付款额发生变动、担保余值预计的应付金额发生变化、用于确定租赁付款额的指数或比率发生变动、购买选择权、续租选择权或终止选择权的评估结果或实际行权情况发生变化时，公司按照变动后的租赁付款额的现值重新计量租赁负债，并相应调整使用权资产的账面价值，如使用权资产账面价值已调减至零，但租赁负债仍需进一步调减的，将剩余金额计入当期损益。

### (2) 作为出租方租赁的会计处理方法

在租赁开始日，公司将实质上转移了与租赁资产所有权有关的几乎全部风险和报酬的租赁划分为融资租赁，除此之外的均为经营租赁。

#### 1) 经营租赁

公司在租赁期内各个期间按照直线法将租赁收款额确认为租金收入，发生的初始直接费用予以资本化并按照与租金收入确认相同的基础进行分摊，分期计入当期损益。公司取得的与经营租赁有关的未计入租赁收款额的可变租赁付款额在实

际发生时计入当期损益。

## 2) 融资租赁

在租赁期开始日，公司按照租赁投资净额（未担保余值和租赁期开始日尚未收到的租赁收款额按照租赁内含利率折现的现值之和）确认应收融资租赁款，并终止确认融资租赁资产。在租赁期的各个期间，公司按照租赁内含利率计算并确认利息收入。

公司取得的未纳入租赁投资净额计量的可变租赁付款额在实际发生时计入当期损益。

## (2) 售后租回的会计处理方法

### 1) 公司作为承租人

公司按照《企业会计准则第 14 号——收入》的规定，评估确定售后租回交易中的资产转让是否属于销售。

售后租回交易中的资产转让属于销售的，公司按原资产账面价值中与租回获得的使用权有关的部分，计量售后租回所形成的使用权资产，并仅就转让至出租人的权利确认相关利得或损失。

售后租回交易中的资产转让不属于销售的，公司继续确认被转让资产，同时确认一项与转让收入等额的金融负债，并按照《企业会计准则第 22 号——金融工具确认和计量》对该金融负债进行会计处理。

### 2) 公司作为出租人

公司按照《企业会计准则第 14 号——收入》的规定，评估确定售后租回交易中的资产转让是否属于销售。

售后租回交易中的资产转让属于销售的，公司根据其他适用的企业会计准则对资产购买进行会计处理，并根据《企业会计准则第 21 号——租赁》对资产出租进行会计处理。

售后租回交易中的资产转让不属于销售的，公司不确认被转让资产，但确认一项与转让收入等额的金融资产，并按照《企业会计准则第 22 号——金融工具确认和计量》对该金融资产进行会计处理。

## 42、其他重要的会计政策和会计估计

### 债务重组损益确认时点和会计处理方法

#### 公司作为债权人

##### (1) 以资产清偿债务方式进行债务重组

以资产清偿债务方式进行债务重组的，本公司初始确认受让的金融资产以外的资产时，以成本计量，其中存货的成本，包括放弃债权的公允价值和使该资产达到当前位置和状态所发生的可直接归属于该资产的税金、运输费、装卸费、保险费等其他成本。放弃债权的公允价值与账面价值之间的差额，计入当期损益。

##### (2) 修改其他条款

债务重组采用以修改其他条款方式进行的，如果修改其他条款导致全部债权终止确认，债权人应当按照修改后的条款以公允价值初始计量重组债权，重组债权的确认金额与债权终止确认日账面价值之间的差额，记入投资收益科目。

##### (3) 组合方式

债务重组采用组合方式进行的，一般可以认为对全部债权的合同条款作出了实质性修改，债权人应当按照修改后的条款，以公允价值初始计量重组债权和受让的新金融资产，按照受让的金融资产以外的各项资产在债务重组合同生效日的公允价值比例，对放弃债权在合同生效日的公允价值扣除重组债权和受让金融资产当日公允价值后的净额进行分配，并以此为基础分别确定各项资产的成本。放弃债权的公允价值与账面价值之间的差额，记入投资收益科目。

## 43、重要会计政策和会计估计变更

### (1) 重要会计政策变更

适用 不适用

(2) 重要会计估计变更

适用 不适用

(3) 2025 年起首次执行新会计准则调整首次执行当年年初财务报表相关项目情况

适用 不适用

44、其他

不适用

六、税项

1、主要税种及税率

| 税种      | 计税依据  | 税率   |
|---------|---|--|
| 增值税     | 以按税法规定计算的销售货物和应税劳务收入为基础计算销项税额，扣除当期允许抵扣的进项税额后，差额部分为应交增值税 | 1.65%、6%、7.6%、9%、10%、13%、4-18%、16%-21%、0-40%，出口货物实行“免、抵、退”税政策，退税率为13%、9%[注]1 |
| 城市维护建设税 | 实际缴纳的流转税税额  | 7%、5%  |
| 企业所得税   | 应纳税所得额  | 25%、21%、20%、15%、8.25%、16.50%、0%  |
| 房产税     | 从价计征的，按房产原值一次减除30%后余值的1.2%计缴；从租计征的，按租金收入的12%计缴          | 1.2%、12%   |
| 教育费附加   | 实际缴纳的流转税税额  | 3%   |
| 地方教育附加  | 实际缴纳的流转税税额  | 2%   |

注 1：巴西公司适用的增值税为社会一体化税 1.65%，社会保障安全费 7.6%，巴西公司销售和服务增值税税率为 4%-18%，工业增值税税率 0-40%；CPIC Europe B.V.（以下简称欧洲商贸公司）的增值税税率为 16%-21%；巴林公司的增值税税率为 10%。

存在不同企业所得税税率纳税主体的，披露情况说明

| 纳税主体名称                            | 所得税税率                                |
|-----------------------------------|--------------------------------------|
| 本公司                               | 15%                                  |
| 重庆天泽新材料有限公司（以下简称重庆天泽公司）           | 15%                                  |
| 重庆天勤材料有限公司（以下简称重庆天勤公司）            | 15%                                  |
| 珠海珠玻电子材料有限公司（以下简称珠海珠玻公司）          | 15%                                  |
| 常州市宏发纵横新材料科技有限公司（以下简称宏发新材公司）      | 15%                                  |
| 重庆亿煊新材料科技有限公司（以下简称重庆亿煊公司）         | 25%                                  |
| 江苏宏飞复合新材料有限公司（以下简称江苏宏飞公司）         | 25%                                  |
| 重庆亿煊绝热新材料科技有限公司（以下简称亿煊绝热公司）       | 20%                                  |
| 重庆亿煊阿尔法新材料科技有限公司（以下简称亿煊阿尔法公司）     | 15%                                  |
| 重庆天寰材料科技有限公司（以下简称重庆天寰公司）          | 25%                                  |
| 吉林省国玻汽车复合材料有限公司（以下简称吉林国玻公司）       | 25%                                  |
| 重庆展展新材料科技有限公司（以下简称重庆展展公司）         | 25%                                  |
| 重庆展盛矿业有限公司（以下简称重庆展盛公司）            | 20%                                  |
| 重庆润纤高分子材料有限公司（以下简称重庆润纤公司）         | 25%                                  |
| CPIC Brasil Fibras de Vidro Ltda. | 25%                                  |
| CPIC Europe Coöperatief U.A.      | 20%（盈利 20 万欧元以内）和 25%（盈利超过 20 万欧元部分） |
| CPIC Brazil Holding B.V.          | 20%（盈利 20 万欧元以内）和 25%（盈利超过 20 万欧元部分） |

|                                      |  |
|--------------------------------------|--|
| CPIC Europe B. V.                    | 20%（盈利 20 万欧元以内）和 25%（盈利超过 20 万欧元部分）       |
| CPIC North America, Inc.（以下简称北美销售公司） | 21%  |
| PGTEX USA Inc（以下简称宏发北美公司）            | 21%  |
| CPIC Abahsain Fiberglass W.L.L.      | 0  |
| CPIC International Co., Ltd.         | 企业首个 200.00 万港币利得税税率为 8.25%，超过部分税率为 16.50% |
| PGTEX Morocco Sarl（以下简称宏发摩洛哥公司）      | 0  |

## 2、税收优惠

### （1）增值税优惠政策

根据财政部、税务总局《关于先进制造业企业增值税加计抵减政策的公告》（财政部 税务总局公告 2023 年第 43 号）相关规定，自 2023 年 1 月 1 日至 2027 年 12 月 31 日，允许先进制造业企业按照当期可抵扣进项税额加计 5%抵减应纳增值税税额。本公司、重庆天泽公司、重庆天勤公司、珠海珠玻公司、宏发新材公司符合相关税收优惠规定，2025 年度享受该税收优惠政策。

### （2）企业所得税优惠政策

1) 根据财政部、税务总局、国家发展改革委《关于延续西部大开发企业所得税政策的公告》（2020 年第 23 号），对在西部地区的鼓励类产业企业减按 15%的税率征收企业所得税，减征期限为 2021 年 1 月 1 日至 2030 年 12 月 31 日。本公司、重庆天泽公司、重庆天勤公司、亿煊阿尔法公司的主营业务符合相关税收优惠规定，2025 年度的企业所得税税率为 15%。

2) 根据江苏省科学技术厅、江苏省财政厅、国家税务总局江苏省税务局 2023 年核发的《高新技术企业证书》（证书编号：GR202332006408），宏发新材公司被认定为高新技术企业，宏发新材公司于 2023 年 11 月 6 日取得高新技术企业证书，资格有效期 3 年。2025 年度宏发新材公司企业所得税按 15%缴纳。

3) 根据广东省科学技术厅、广东省财政厅、国家税务总局广东省税务局核发的《高新技术企业证书》（证书编号：GR202544014222），珠海珠玻公司被认定为高新技术企业。2025 年度珠海珠玻公司企业所得税按 15%缴纳。

4) 根据《财政部 税务总局关于进一步支持小微企业和个体工商户发展有关税费政策的公告》（2023 年第 12 号），对小型微利企业减按 25%计算应纳税所得额，按 20%的税率缴纳企业所得税政策，延续执行至 2027 年 12 月 31 日。2025 年度亿煊绝热公司、重庆庚盛公司属于小型微利企业，按 20%的税率缴纳企业所得税。

## 3、其他

不适用

## 七、合并财务报表项目注释

### 1、货币资金

单位：元

| 项目            | 期末余额             | 期初余额             |
|---------------|------------------|------------------|
| 库存现金          | 238,276.33       | 232,826.13       |
| 银行存款          | 863,191,888.03   | 1,408,620,202.96 |
| 其他货币资金        | 159,699,157.20   | 525,352,419.15   |
| 存放财务公司款项      | 347,099,456.71   | 351,931,383.14   |
| 合计            | 1,370,228,778.27 | 2,286,136,831.38 |
| 其中：存放在境外的款项总额 | 134,037,429.67   | 271,813,818.75   |

其他说明：

2025 年期末其他货币资金包含信用证保证金 99,597,740.06 元、银行承兑汇票保证金 24,723,209.51 元、保函保证金 24,501,773.30 元，矿山地质治理恢复基金 2,564,542.44 元，以及巴西公司在途货币资金 6,813,920.47 元。对这些用途受到限制的款项，公司在编制现金流量表时，已将其从期末现金及现金等价物余额中剔除。

## 2、交易性金融资产

单位：元

| 项目                     | 期末余额 | 期初余额          |
|------------------------|------|---------------|
| 以公允价值计量且其变动计入当期损益的金融资产 |      | 22,434,294.97 |
| 其中：                    |      |               |
| 衍生金融资产                 |      | 14,000.00     |
| 理财产品                   |      | 22,420,294.97 |
| 其中：                    |      |               |
| 合计                     |      | 22,434,294.97 |

其他说明：

不适用

## 3、衍生金融资产

不适用

## 4、应收票据

### (1) 应收票据分类列示

单位：元

| 项目     | 期末余额          | 期初余额       |
|--------|---------------|------------|
| 商业承兑票据 | 14,123,817.71 | 812,250.00 |
| 合计     | 14,123,817.71 | 812,250.00 |

### (2) 按坏账计提方法分类披露

单位：元

| 类别             | 期末余额          |         |            |       |               | 期初余额       |         |           |       |            |
|----------------|---------------|---------|------------|-------|---------------|------------|---------|-----------|-------|------------|
|                | 账面余额          |         | 坏账准备       |       | 账面价值          | 账面余额       |         | 坏账准备      |       | 账面价值       |
|                | 金额            | 比例      | 金额         | 计提比例  |               | 金额         | 比例      | 金额        | 计提比例  |            |
| 其中：            |               |         |            |       |               |            |         |           |       |            |
| 按组合计提坏账准备的应收票据 | 14,867,176.54 | 100.00% | 743,358.83 | 5.00% | 14,123,817.71 | 855,000.00 | 100.00% | 42,750.00 | 5.00% | 812,250.00 |
| 其中：            |               |         |            |       |               |            |         |           |       |            |
| 商业承            | 14,867,       | 100.00% | 743,358    | 5.00% | 14,123,       | 855,000    | 100.00% | 42,750.   | 5.00% | 812,250    |

|     |               |         |            |       |               |            |         |           |       |            |
|-----|---------------|---------|------------|-------|---------------|------------|---------|-----------|-------|------------|
| 兑汇票 | 176.54        |         | .83        |       | 817.71        | .00        |         | 00        |       | .00        |
| 合计  | 14,867,176.54 | 100.00% | 743,358.83 | 5.00% | 14,123,817.71 | 855,000.00 | 100.00% | 42,750.00 | 5.00% | 812,250.00 |

按组合计提坏账准备：743,358.83

单位：元

| 名称       | 期末余额          |            |       |
|----------|---------------|------------|-------|
|          | 账面余额          | 坏账准备       | 计提比例  |
| 商业承兑汇票组合 | 14,867,176.54 | 743,358.83 | 5.00% |
| 合计       | 14,867,176.54 | 743,358.83 |       |

确定该组合依据的说明：

无

如是按照预期信用损失一般模型计提应收票据坏账准备：

适用 不适用

### (3) 本期计提、收回或转回的坏账准备情况

本期计提坏账准备情况：

单位：元

| 类别        | 期初余额      | 本期变动金额     |       |    |    | 期末余额       |
|-----------|-----------|------------|-------|----|----|------------|
|           |           | 计提         | 收回或转回 | 核销 | 其他 |            |
| 按组合计提坏账准备 | 42,750.00 | 700,608.83 |       |    |    | 743,358.83 |
| 合计        | 42,750.00 | 700,608.83 |       |    |    | 743,358.83 |

其中本期坏账准备收回或转回金额重要的：

适用 不适用

### (4) 期末公司已质押的应收票据

不适用

### (5) 期末公司已背书或贴现且在资产负债表日尚未到期的应收票据

不适用

### (6) 本期实际核销的应收票据情况

不适用

## 5、应收账款

### (1) 按账龄披露

单位：元

| 账龄           | 期末账面余额           | 期初账面余额           |
|--------------|------------------|------------------|
| 1 年以内（含 1 年） | 2,583,086,989.63 | 2,177,174,282.11 |

|         |                  |                  |
|---------|------------------|------------------|
| 1 至 2 年 | 69,894,848.31    | 104,578,137.48   |
| 2 至 3 年 | 68,442,977.77    | 5,874,272.20     |
| 3 年以上   | 96,822,936.60    | 92,755,097.24    |
| 3 至 4 年 | 5,914,742.03     | 4,094,664.69     |
| 4 至 5 年 | 3,624,398.40     | 7,780,287.65     |
| 5 年以上   | 87,283,796.17    | 80,880,144.90    |
| 合计      | 2,818,247,752.31 | 2,380,381,789.03 |

(2) 按坏账计提方法分类披露

单位：元

| 类别             | 期末余额             |         |                |         |                  | 期初余额             |         |                |         |                  |
|----------------|------------------|---------|----------------|---------|------------------|------------------|---------|----------------|---------|------------------|
|                | 账面余额             |         | 坏账准备           |         | 账面价值             | 账面余额             |         | 坏账准备           |         | 账面价值             |
|                | 金额               | 比例      | 金额             | 计提比例    |                  | 金额               | 比例      | 金额             | 计提比例    |                  |
| 按单项计提坏账准备的应收账款 | 72,237,481.39    | 2.56%   | 72,237,481.39  | 100.00% |                  | 71,794,466.17    | 3.02%   | 71,794,466.17  | 100.00% |                  |
| 其中：            |                  |         |                |         |                  |                  |         |                |         |                  |
| 按单项计提          | 72,237,481.39    | 2.56%   | 72,237,481.39  | 100.00% |                  | 71,794,466.17    | 3.02%   | 71,794,466.17  | 100.00% |                  |
| 按组合计提坏账准备的应收账款 | 2,746,010,270.92 | 97.44%  | 179,075,687.65 | 6.52%   | 2,566,934,583.27 | 2,308,587,322.86 | 96.98%  | 145,344,603.09 | 6.30%   | 2,163,242,719.77 |
| 其中：            |                  |         |                |         |                  |                  |         |                |         |                  |
| 按组合计提          | 2,746,010,270.92 | 97.44%  | 179,075,687.65 | 6.52%   | 2,566,934,583.27 | 2,308,587,322.86 | 96.98%  | 145,344,603.09 | 6.30%   | 2,163,242,719.77 |
| 合计             | 2,818,247,752.31 | 100.00% | 251,313,169.04 | 8.92%   | 2,566,934,583.27 | 2,380,381,789.03 | 100.00% | 217,139,069.26 | 9.12%   | 2,163,242,719.77 |

按单项计提坏账准备：72,237,481.39

单位：元

| 名称       | 期初余额          |               | 期末余额          |               |         |        |
|----------|---------------|---------------|---------------|---------------|---------|--------|
|          | 账面余额          | 坏账准备          | 账面余额          | 坏账准备          | 计提比例    | 计提理由   |
| 单项计提坏账准备 | 71,794,466.17 | 71,794,466.17 | 72,237,481.39 | 72,237,481.39 | 100.00% | 预计无法收回 |
| 合计       | 71,794,466.17 | 71,794,466.17 | 72,237,481.39 | 72,237,481.39 |         |        |

按组合计提坏账准备：179,075,687.65

单位：元

| 名称    | 期末余额             |                |       |
|-------|------------------|----------------|-------|
|       | 账面余额             | 坏账准备           | 计提比例  |
| 1 年以内 | 2,583,068,629.63 | 129,153,431.38 | 5.00% |

|       |                  |                |         |
|-------|------------------|----------------|---------|
| 1-2 年 | 66,862,815.13    | 6,686,281.53   | 10.00%  |
| 2-3 年 | 61,879,111.86    | 12,375,822.36  | 20.00%  |
| 3-4 年 | 3,054,925.56     | 1,527,462.79   | 50.00%  |
| 4-5 年 | 3,624,198.42     | 1,812,099.27   | 50.00%  |
| 5 年以上 | 27,520,590.32    | 27,520,590.32  | 100.00% |
| 合计    | 2,746,010,270.92 | 179,075,687.65 |         |

确定该组合依据的说明：

无

如是按照预期信用损失一般模型计提应收账款坏账准备：

适用 不适用

### (3) 本期计提、收回或转回的坏账准备情况

本期计提坏账准备情况：

单位：元

| 类别        | 期初余额           | 本期变动金额        |            |    |            | 期末余额           |
|-----------|----------------|---------------|------------|----|------------|----------------|
|           |                | 计提            | 收回或转回      | 核销 | 其他         |                |
| 单项计提坏账准备  | 71,794,466.17  | 865,731.44    | 656,939.23 |    | 234,223.01 | 72,237,481.39  |
| 按组合计提坏账准备 | 145,344,603.09 | 33,121,542.59 |            |    | 609,541.97 | 179,075,687.65 |
| 合计        | 217,139,069.26 | 33,987,274.03 | 656,939.23 |    | 843,764.98 | 251,313,169.04 |

其中本期坏账准备收回或转回金额重要的：无

### (4) 本期实际核销的应收账款情况

不适用

### (5) 按欠款方归集的期末余额前五名的应收账款和合同资产情况

单位：元

| 单位名称 | 应收账款期末余额       | 合同资产期末余额 | 应收账款和合同资产期末余额  | 占应收账款和合同资产期末余额合计数的比例 | 应收账款坏账准备和合同资产减值准备期末余额 |
|------|----------------|----------|----------------|----------------------|-----------------------|
| 第一名  | 373,802,212.62 | 0.00     | 373,802,212.62 | 13.26%               | 20,208,693.22         |
| 第二名  | 230,763,563.17 | 0.00     | 230,763,563.17 | 8.19%                | 11,538,178.16         |
| 第三名  | 143,891,058.56 | 0.00     | 143,891,058.56 | 5.11%                | 7,194,552.93          |
| 第四名  | 93,637,439.47  | 0.00     | 93,637,439.47  | 3.32%                | 4,681,871.97          |
| 第五名  | 78,497,727.27  | 0.00     | 78,497,727.27  | 2.79%                | 3,930,736.60          |
| 合计   | 920,592,001.09 | 0.00     | 920,592,001.09 | 32.67%               | 47,554,032.88         |

## 6、合同资产

### (1) 合同资产情况

不适用

(2) 报告期内账面价值发生的重大变动金额和原因

不适用

(3) 按坏账计提方法分类披露

按预期信用损失一般模型计提坏账准备

适用 不适用

(4) 本期计提、收回或转回的坏账准备情况

不适用

(5) 本期实际核销的合同资产情况

不适用

7、应收款项融资

(1) 应收款项融资分类列示

单位：元

| 项目       | 期末余额           | 期初余额           |
|----------|----------------|----------------|
| 银行承兑汇票   | 698,282,151.70 | 813,656,956.69 |
| 财务公司承兑汇票 | 5,101,916.29   | 93,306,127.95  |
| 合计       | 703,384,067.99 | 906,963,084.64 |

(2) 按坏账计提方法分类披露

单位：元

| 类别        | 期末余额           |         |      |      |                | 期初余额           |         |      |      |                |
|-----------|----------------|---------|------|------|----------------|----------------|---------|------|------|----------------|
|           | 账面余额           |         | 坏账准备 |      | 账面价值           | 账面余额           |         | 坏账准备 |      | 账面价值           |
|           | 金额             | 比例      | 金额   | 计提比例 |                | 金额             | 比例      | 金额   | 计提比例 |                |
| 其中：       |                |         |      |      |                |                |         |      |      |                |
| 按组合计提坏账准备 | 703,384,067.99 | 100.00% |      |      | 703,384,067.99 | 906,963,084.64 | 100.00% |      |      | 906,963,084.64 |
| 其中：       |                |         |      |      |                |                |         |      |      |                |
| 银行承兑汇票    | 698,282,151.70 | 99.27%  |      |      | 698,282,151.70 | 813,656,956.69 | 89.71%  |      |      | 813,656,956.69 |
| 财务公司承兑汇票  | 5,101,916.29   | 0.73%   |      |      | 5,101,916.29   | 93,306,127.95  | 10.29%  |      |      | 93,306,127.95  |
| 合计        | 703,384,067.99 | 100.00% |      |      | 703,384,067.99 | 906,963,084.64 | 100.00% |      |      | 906,963,084.64 |

按组合计提坏账准备：0.00

单位：元

| 名称       | 期末余额           |      |      |
|----------|----------------|------|------|
|          | 账面余额           | 坏账准备 | 计提比例 |
| 银行承兑汇票组合 | 698,282,151.70 |      |      |
| 财务公司承兑汇票 | 5,101,916.29   |      |      |
| 合计       | 703,384,067.99 |      |      |

确定该组合依据的说明：无

(3) 本期计提、收回或转回的坏账准备的情况

不适用

(4) 期末公司已质押的应收款项融资

不适用

(5) 期末公司已背书或贴现且在资产负债表日尚未到期的应收款项融资

单位：元

| 项目       | 期末终止确认金额         | 期末未终止确认金额 |
|----------|------------------|-----------|
| 银行承兑汇票   | 1,413,396,631.71 |           |
| 财务公司承兑汇票 | 2,879,351.26     |           |
| 合计       | 1,416,275,982.97 |           |

(6) 本期实际核销的应收款项融资情况

不适用

(7) 应收款项融资本期增减变动及公允价值变动情况

不适用

(8) 其他说明

不适用

8、其他应收款

单位：元

| 项目    | 期末余额          | 期初余额          |
|-------|---------------|---------------|
| 其他应收款 | 33,247,586.05 | 31,498,918.20 |
| 合计    | 33,247,586.05 | 31,498,918.20 |

(1) 应收利息

不适用

(2) 应收股利

不适用

(3) 其他应收款

1) 其他应收款按款项性质分类情况

单位：元

| 款项性质   | 期末账面余额        | 期初账面余额        |
|--------|---------------|---------------|
| 外部单位往来 | 2,493,463.61  | 2,010,479.76  |
| 押金保证金  | 31,054,064.42 | 27,449,321.52 |
| 代收代付款  | 2,463,848.77  |               |
| 备用金    | 199,028.18    | 387,471.10    |
| 其他     | 3,486,512.34  | 6,270,627.91  |
| 合计     | 39,696,917.32 | 36,117,900.29 |

2) 按账龄披露

单位：元

| 账龄           | 期末账面余额        | 期初账面余额        |
|--------------|---------------|---------------|
| 1 年以内（含 1 年） | 14,979,002.02 | 15,207,335.99 |
| 1 至 2 年      | 8,264,343.21  | 14,656,448.76 |
| 2 至 3 年      | 14,124,793.16 | 4,095,865.70  |
| 3 年以上        | 2,328,778.93  | 2,158,249.84  |
| 3 至 4 年      | 360,307.80    | 422,505.31    |
| 4 至 5 年      | 199,273.60    | 746,399.97    |
| 5 年以上        | 1,769,197.53  | 989,344.56    |
| 合计           | 39,696,917.32 | 36,117,900.29 |

3) 按坏账计提方法分类披露

适用 不适用

单位：元

| 类别        | 期末余额          |         |              |        |               | 期初余额          |         |              |        |               |
|-----------|---------------|---------|--------------|--------|---------------|---------------|---------|--------------|--------|---------------|
|           | 账面余额          |         | 坏账准备         |        | 账面价值          | 账面余额          |         | 坏账准备         |        | 账面价值          |
|           | 金额            | 比例      | 金额           | 计提比例   |               | 金额            | 比例      | 金额           | 计提比例   |               |
| 其中：       |               |         |              |        |               |               |         |              |        |               |
| 按组合计提坏账准备 | 39,696,917.32 | 100.00% | 6,449,331.27 | 16.25% | 33,247,586.05 | 36,117,900.29 | 100.00% | 4,618,982.09 | 12.79% | 31,498,918.20 |
| 其中：       |               |         |              |        |               |               |         |              |        |               |
| 按组合计提坏账准备 | 39,696,917.32 | 100.00% | 6,449,331.27 | 16.25% | 33,247,586.05 | 36,117,900.29 | 100.00% | 4,618,982.09 | 12.79% | 31,498,918.20 |
| 合计        | 39,696,917.32 | 100.00% | 6,449,331.27 | 16.25% | 33,247,586.05 | 36,117,900.29 | 100.00% | 4,618,982.09 | 12.79% | 31,498,918.20 |

|  |        |  |       |  |        |        |  |       |  |        |
|--|--------|--|-------|--|--------|--------|--|-------|--|--------|
|  | 917.32 |  | 31.27 |  | 586.05 | 900.29 |  | 82.09 |  | 918.20 |
|--|--------|--|-------|--|--------|--------|--|-------|--|--------|

按组合计提坏账准备：6,449,331.27

单位：元

| 名称       | 期末余额          |              |         |
|----------|---------------|--------------|---------|
|          | 账面余额          | 坏账准备         | 计提比例    |
| 账龄组合     | 39,696,917.32 | 6,449,331.27 | 16.25%  |
| 其中：1 年以内 | 14,979,002.02 | 748,949.97   | 5.00%   |
| 1-2 年    | 8,264,343.21  | 826,434.43   | 10.00%  |
| 2-3 年    | 14,124,793.16 | 2,824,958.65 | 20.00%  |
| 3-4 年    | 360,307.80    | 180,153.90   | 50.00%  |
| 4-5 年    | 199,273.60    | 99,636.80    | 50.00%  |
| 5 年以上    | 1,769,197.53  | 1,769,197.52 | 100.00% |
| 合计       | 39,696,917.32 | 6,449,331.27 |         |

确定该组合依据的说明：无

按预期信用损失一般模型计提坏账准备：

单位：元

| 坏账准备                | 第一阶段           | 第二阶段                 | 第三阶段                 | 合计           |
|---------------------|----------------|----------------------|----------------------|--------------|
|                     | 未来 12 个月预期信用损失 | 整个存续期预期信用损失(未发生信用减值) | 整个存续期预期信用损失(已发生信用减值) |              |
| 2025 年 1 月 1 日余额    | 760,366.82     | 1,465,644.89         | 2,392,970.38         | 4,618,982.09 |
| 2025 年 1 月 1 日余额在本期 |                |                      |                      |              |
| ——转入第二阶段            | -395,745.44    | 395,745.44           |                      |              |
| ——转入第三阶段            |                | -1,398,869.43        | 1,398,869.43         |              |
| 本期计提                | 363,874.09     | 302,290.67           | 1,030,263.74         | 1,696,428.50 |
| 其他变动                | -20,454.50     | -61,622.85           | -51,843.33           | -133,920.68  |
| 2025 年 12 月 31 日余额  | 748,949.97     | 826,434.42           | 4,873,946.88         | 6,449,331.27 |

各阶段划分依据和坏账准备计提比例

各阶段划分依据：账龄 1 年以内代表自初始确认后信用风险未显著增加，作为第一阶段；账龄 1-2 年代表自初始确认后信用风险显著增加但当期未发生信用减值，作为第二阶段；单项计提坏账的其他应收款和账龄 2 年以上代表自初始确认后已发生信用减值，作为第三阶段。

坏账准备计提比例：第一阶段 5.00%，第二阶段 10.00%，第三阶段 29.62%。

损失准备本期变动金额重大的账面余额变动情况

适用 不适用

#### 4) 本期计提、收回或转回的坏账准备情况

本期计提坏账准备情况：

单位：元

| 类别        | 期初余额         | 本期变动金额       |       |       |            | 期末余额         |
|-----------|--------------|--------------|-------|-------|------------|--------------|
|           |              | 计提           | 收回或转回 | 转销或核销 | 其他         |              |
| 按组合计提坏账准备 | 4,618,982.09 | 1,696,428.50 |       |       | 133,920.68 | 6,449,331.27 |
| 合计        | 4,618,982.09 | 1,696,428.50 |       |       | 133,920.68 | 6,449,331.27 |

5) 本期实际核销的其他应收款情况

不适用

6) 按欠款方归集的期末余额前五名的其他应收款情况

单位：元

| 单位名称 | 款项的性质  | 期末余额          | 账龄           | 占其他应收款期末余额合计数的比例 | 坏账准备期末余额     |
|------|--------|---------------|--------------|------------------|--------------|
| 第一名  | 押金及保证金 | 12,000,000.00 | 2-3 年        | 30.23%           | 2,400,000.00 |
| 第二名  | 押金及保证金 | 2,300,000.00  | 1-2 年        | 5.79%            | 230,000.00   |
| 第三名  | 外部单位往来 | 990,000.00    | 1 年以内        | 2.49%            | 49,500.00    |
| 第四名  | 押金及保证金 | 853,652.19    | 1 年以内        | 2.15%            | 42,682.61    |
| 第五名  | 押金及保证金 | 800,000.00    | 2-3 年, 5 年以上 | 2.02%            | 400,000.00   |
| 合计   |        | 16,943,652.19 |              | 42.68%           | 3,122,182.61 |

7) 因资金集中管理而列报于其他应收款

不适用

9、预付款项

(1) 预付款项按账龄列示

单位：元

| 账龄      | 期末余额           |        | 期初余额           |        |
|---------|----------------|--------|----------------|--------|
|         | 金额             | 比例     | 金额             | 比例     |
| 1 年以内   | 100,056,891.08 | 94.52% | 109,606,529.17 | 94.90% |
| 1 至 2 年 | 2,616,899.86   | 2.47%  | 5,508,848.12   | 4.77%  |
| 2 至 3 年 | 2,842,744.22   | 2.69%  | 357,770.58     | 0.31%  |
| 3 年以上   | 341,882.14     | 0.32%  | 19,708.10      | 0.02%  |
| 合计      | 105,858,417.30 |        | 115,492,855.97 |        |

账龄超过 1 年且金额重要的预付款项未及时结算原因的说明：无

(2) 按预付对象归集的期末余额前五名的预付款情况

单位：元

| 单位名称 | 账面余额          | 占预付款项余额的比例 (%) |
|------|---------------|----------------|
| 第一名  | 36,508,000.53 | 34.49          |
| 第二名  | 19,580,589.06 | 18.50          |
| 第三名  | 3,209,623.58  | 3.03           |
| 第四名  | 3,173,408.79  | 3.00           |
| 第五名  | 2,000,000.00  | 1.89           |
| 小 计  | 64,471,621.96 | 60.90          |

## 10、存货

公司是否需要遵守房地产行业的披露要求

否

### (1) 存货分类

单位：元

| 项目   | 期末余额             |                           |                  | 期初余额             |                           |                  |
|------|------------------|---------------------------|------------------|------------------|---------------------------|------------------|
|      | 账面余额             | 存货跌价准备<br>或合同履约成<br>本减值准备 | 账面价值             | 账面余额             | 存货跌价准备<br>或合同履约成<br>本减值准备 | 账面价值             |
| 原材料  | 599,112,652.30   | 5,501,244.65              | 593,611,407.65   | 593,786,110.81   | 5,479,447.66              | 588,306,663.15   |
| 库存商品 | 1,360,035,533.51 | 100,256,726.96            | 1,259,778,806.55 | 1,408,293,338.79 | 119,498,680.89            | 1,288,794,657.90 |
| 发出商品 | 40,994,385.27    |                           | 40,994,385.27    | 48,028,058.65    | 666,401.41                | 47,361,657.24    |
| 合计   | 2,000,142,571.08 | 105,757,971.61            | 1,894,384,599.47 | 2,050,107,508.25 | 125,644,529.96            | 1,924,462,978.29 |

### (2) 确认为存货的数据资源

不适用

### (3) 存货跌价准备和合同履约成本减值准备

单位：元

| 项目   | 期初余额           | 本期增加金额        |            | 本期减少金额        |            | 期末余额           |
|------|----------------|---------------|------------|---------------|------------|----------------|
|      |                | 计提            | 其他         | 转回或转销         | 其他         |                |
| 原材料  | 5,479,447.66   | 614,636.82    | 88,439.17  | 681,279.00    |            | 5,501,244.65   |
| 库存商品 | 119,498,680.89 | 79,642,367.32 | -65,809.13 | 98,196,314.84 | 622,197.28 | 100,256,726.96 |
| 发出商品 | 666,401.41     |               |            | 666,401.41    |            |                |
| 合计   | 125,644,529.96 | 80,257,004.14 | 22,630.04  | 99,543,995.25 | 622,197.28 | 105,757,971.61 |

确定可变现净值的具体依据、本期转回或转销存货跌价准备的原因

| 项目        | 确定可变现净值的具体依据                                     | 转销存货跌价准备的原因          |
|-----------|--|----------------------|
| 原材料       | 相关产成品估计售价减去至完工估计将要发生的成本、估计的销售费用以及相关税费后的金额确定可变现净值 | 本期将已计提存货跌价准备的存货耗用或报废 |
| 库存商品、发出商品 | 相关产成品估计售价减去估计的销售费用以及相关税费后的金额确定可变现净值              | 本期将已计提存货跌价准备的存货售出    |

### (4) 存货期末余额含有借款费用资本化金额的说明

不适用

(5) 合同履约成本本期摊销金额的说明

不适用

11、持有待售资产

不适用

12、一年内到期的非流动资产

不适用

13、其他流动资产

单位：元

| 项目           | 期末余额           | 期初余额           |
|--------------|----------------|----------------|
| 预交所得税        | 19,009,510.36  | 4,990,098.93   |
| 待抵扣进项税       | 275,357,981.32 | 147,904,652.67 |
| 预缴附加税        | 243,812.68     | 232,306.37     |
| 待取得抵扣凭证的进项税额 | 978,913.37     | 14,263,202.28  |
| 其他           | 999,413.37     | 4,942,834.50   |
| 合计           | 296,589,631.10 | 172,333,094.75 |

14、债权投资

不适用

15、其他债权投资

不适用

16、其他权益工具投资

单位：元

| 项目名称          | 期末余额           | 期初余额           | 本期计入其他综合收益的利得 | 本期计入其他综合收益的损失 | 本期末累计计入其他综合收益的利得 | 本期末累计计入其他综合收益的损失 | 本期确认的股利收入    | 指定为以公允价值计量且其变动计入其他综合收益的原因 |
|---------------|----------------|----------------|---------------|---------------|------------------|------------------|--------------|---------------------------|
| 云南云天化集团财务有限公司 | 100,000,000.00 | 100,000,000.00 |               |               |                  |                  | 5,000,000.00 |                           |
| 合计            | 100,000,000.00 | 100,000,000.00 |               |               |                  |                  | 5,000,000.00 |                           |

其他说明：

公司持有云天化财务公司 10%的股权，对云天化财务公司不具有重大影响，基于公司投资策略，近期内不会出售，故

将其指定为以公允价值计量且其变动计入其他综合收益的权益工具投资。

### 17、长期应收款

不适用

### 18、长期股权投资

单位：元

| 被投资单位           | 期初余额<br>(账面价值) | 减值准备<br>期初余额 | 本期增减变动 |      |                |          |             |              |        | 期末余额<br>(账面价值) | 减值准备<br>期末余额  |    |
|-----------------|----------------|--------------|--------|------|----------------|----------|-------------|--------------|--------|----------------|---------------|----|
|                 |                |              | 追加投资   | 减少投资 | 权益法下确认的投资损益    | 其他综合收益调整 | 其他权益变动      | 宣告发放现金股利或利润  | 计提减值准备 |                |               | 其他 |
| 一、合营企业          |                |              |        |      |                |          |             |              |        |                |               |    |
| 二、联营企业          |                |              |        |      |                |          |             |              |        |                |               |    |
| 远嘉（中国）矿业有限公司    | 73,298,128.82  |              |        |      | 1,386,868.13   |          | -106,410.16 |              |        |                | 74,578,586.79 |    |
| 重庆远嘉矿业有限公司      | 17,096,561.06  |              |        |      | -1,023,440.80  |          |             |              |        |                | 16,073,120.26 |    |
| 云南云天化信息科技股份有限公司 | 13,649,136.62  |              |        |      | 2,018,840.53   |          |             | 1,400,000.00 |        |                | 14,267,977.15 |    |
| 杭州时代鼎丰创业投资合伙企业  | 24,537,956.46  |              |        |      | 13,597,842.83  |          |             | 8,190,623.08 |        |                | 29,945,176.21 |    |
| 上海井发复合材料有限公司    |                |              |        |      | 4,902.85       |          |             |              |        |                | 4,902.85      |    |
| 重庆风渡公司          | 1,288,732.21   |              |        |      | -14,120,658.72 |          |             |              |        | 12,831,926.51  |               |    |
| 小计              | 129,8          |              |        |      | 1,864          |          | -           | 9,590        |        | 12,83          | 134,8         |    |

|    |                |  |  |  |              |             |              |  |               |                |  |
|----|----------------|--|--|--|--------------|-------------|--------------|--|---------------|----------------|--|
|    | 70,515.17      |  |  |  | ,354.82      | 106,410.16  | ,623.08      |  | 1,926.51      | 69,763.26      |  |
| 合计 | 129,870,515.17 |  |  |  | 1,864,354.82 | -106,410.16 | 9,590,623.08 |  | 12,831,926.51 | 134,869,763.26 |  |

可收回金额按公允价值减去处置费用后的净额确定

适用 不适用

可收回金额按预计未来现金流量的现值确定

适用 不适用

## 19、其他非流动金融资产

不适用

## 20、投资性房地产

### (1) 采用成本计量模式的投资性房地产

适用 不适用

单位：元

| 项目                 | 房屋、建筑物        | 土地使用权 | 在建工程 | 合计            |
|--------------------|---------------|-------|------|---------------|
| <b>一、账面原值</b>      |               |       |      |               |
| 1. 期初余额            | 21,960,154.51 |       |      | 21,960,154.51 |
| 2. 本期增加金额          |               |       |      |               |
| (1) 外购             |               |       |      |               |
| (2) 存货\固定资产\在建工程转入 |               |       |      |               |
| (3) 企业合并增加         |               |       |      |               |
| 3. 本期减少金额          | 400,451.20    |       |      | 400,451.20    |
| (1) 处置             |               |       |      |               |
| (2) 其他转出           |               |       |      |               |
| (3) 转入固定资产         | 400,451.20    |       |      | 400,451.20    |
| 4. 期末余额            | 21,559,703.31 |       |      | 21,559,703.31 |
| <b>二、累计折旧和累计摊销</b> |               |       |      |               |
| 1. 期初余额            | 14,415,279.64 |       |      | 14,415,279.64 |
| 2. 本期增加金额          | 838,134.05    |       |      | 838,134.05    |
| (1) 计提或摊销          | 838,134.05    |       |      | 838,134.05    |
| 3. 本期减少金额          | 79,877.86     |       |      | 79,877.86     |
| (1) 处置             |               |       |      |               |
| (2) 其他转出           |               |       |      |               |
| (3) 转入固定资产         | 79,877.86     |       |      | 79,877.86     |
| 4. 期末余额            | 15,173,535.83 |       |      | 15,173,535.83 |
| <b>三、减值准备</b>      |               |       |      |               |
| 1. 期初余额            |               |       |      |               |

|           |              |  |  |              |
|-----------|--------------|--|--|--------------|
| 2. 本期增加金额 |              |  |  |              |
| (1) 计提    |              |  |  |              |
| 3. 本期减少金额 |              |  |  |              |
| (1) 处置    |              |  |  |              |
| (2) 其他转出  |              |  |  |              |
| 4. 期末余额   |              |  |  |              |
| 四、账面价值    |              |  |  |              |
| 1. 期末账面价值 | 6,386,167.48 |  |  | 6,386,167.48 |
| 2. 期初账面价值 | 7,544,874.87 |  |  | 7,544,874.87 |

可收回金额按公允价值减去处置费用后的净额确定

适用 不适用

可收回金额按预计未来现金流量的现值确定

适用 不适用

(2) 采用公允价值计量模式的投资性房地产

适用 不适用

(3) 转换为投资性房地产并采用公允价值计量

不适用

(4) 未办妥产权证书的投资性房地产情况

不适用

21、固定资产

单位：元

| 项目     | 期末余额              | 期初余额              |
|--------|-------------------|-------------------|
| 固定资产   | 12,857,806,091.21 | 12,229,371,731.42 |
| 固定资产清理 | 1,066,460.18      | 1,412,844.04      |
| 合计     | 12,858,872,551.39 | 12,230,784,575.46 |

(1) 固定资产情况

单位：元

| 项目      | 房屋及建筑物           | 机器设备             | 贵金属              | 玻纤专用池窑           | 运输工具           | 海外土地         | 合计                |
|---------|------------------|------------------|------------------|------------------|----------------|--------------|-------------------|
| 一、账面原值： |                  |                  |                  |                  |                |              |                   |
| 1. 期初余额 | 2,882,050,566.82 | 8,384,528,270.20 | 5,277,624,574.54 | 1,586,864,999.64 | 155,436,346.01 | 6,656,654.93 | 18,293,161,412.14 |
| 2. 本期增加 | 58,429,317.60    | 393,838,684.35   | 1,448,416,713.32 | 60,005,236.91    | 19,401,826.19  | -            | 1,979,982,164.23  |

|              |                  |                  |                  |                  |                |              |                   |
|--------------|------------------|------------------|------------------|------------------|----------------|--------------|-------------------|
| 金额           |                  |                  |                  |                  |                |              |                   |
| (1) 购置       | 3,708,021.30     | 103,065,958.74   | 1,449,029,569.37 |                  | 2,726,856.86   |              | 1,558,530,406.27  |
| (2) 在建工程转入   | 52,916,287.61    | 274,533,295.64   | 1,398,566.30     | 45,573,232.98    | 9,381,575.09   |              | 383,802,957.62    |
| (3) 企业合并增加   |                  |                  |                  |                  |                |              |                   |
| (4) 使用权资产转入  |                  |                  |                  |                  | 7,080,933.39   |              | 7,080,933.39      |
| (5) 投资性房地产转入 | 400,451.20       |                  |                  |                  |                |              | 400,451.20        |
| (6) 汇率变动影响   | 1,404,557.49     | 16,239,429.97    | 2,011,422.35     | 14,432,003.93    | 212,460.85     | -109,614.14  | 30,167,415.75     |
| 3. 本期减少金额    | 16,564,463.43    | 144,296,144.14   | 196,472,429.40   | 38,573,014.71    | 3,770,971.03   |              | 399,677,022.71    |
| (1) 处置或报废    | 5,713,851.43     | 107,845,346.74   | 622.32           | 38,573,014.71    | 3,696,850.78   |              | 155,829,685.98    |
| (2) 贵金属损耗    |                  |                  | 196,471,807.08   |                  |                |              | 196,471,807.08    |
| (3) 转入在建工程   | 10,850,612.00    | 36,450,797.40    |                  |                  | 74,120.25      |              | 47,375,529.65     |
| 4. 期末余额      | 2,923,915,420.99 | 8,634,070,810.41 | 6,529,568,858.46 | 1,608,297,221.84 | 171,067,201.17 | 6,547,040.79 | 19,873,466,553.66 |
| 二、累计折旧       |                  |                  |                  |                  |                |              |                   |
| 1. 期初余额      | 892,006,624.56   | 3,939,697,961.02 | 155,379,153.07   | 869,490,687.41   | 58,149,428.45  |              | 5,914,723,854.51  |
| 2. 本期增加金额    | 96,902,166.03    | 574,399,756.09   | 16,932,421.56    | 171,003,814.94   | 15,599,118.60  |              | 874,837,277.22    |
| (1) 计提       | 95,985,946.42    | 567,878,859.55   | 16,932,421.56    | 169,449,500.01   | 12,154,010.30  |              | 862,400,737.84    |
| (2) 使用权资产转入  |                  |                  |                  |                  | 3,301,294.75   |              | 3,301,294.75      |
| (3) 投资性房地产转入 | 79,877.86        |                  |                  |                  |                |              | 79,877.86         |
| (4) 汇率变动影响   | 836,341.75       | 6,520,896.54     |                  | 1,554,314.93     | 143,813.55     |              | 9,055,366.77      |
| 3. 本期减少金额    | 2,273,080.19     | 53,895,582.67    |                  | 26,158,042.22    | 3,190,125.53   |              | 85,516,830.61     |
| (1) 处置或报废    | 1,229,515.42     | 42,934,706.57    |                  | 26,158,042.22    | 3,175,455.90   |              | 73,497,720.11     |
| (2) 转入在建工程   | 1,043,564.77     | 10,960,876.10    |                  |                  | 14,669.63      |              | 12,019,110.50     |
| 4. 期末余额      | 986,635,710.40   | 4,460,202,134.44 | 172,311,574.63   | 1,014,336,460.13 | 70,558,421.52  |              | 6,704,044,301.12  |
| 三、减值准备       |                  |                  |                  |                  |                |              |                   |
| 1. 期初余额      |                  | 149,041,880.13   |                  |                  | 23,946.08      |              | 149,065,826.21    |
| 2. 本期增加金额    |                  | 190,816,897.34   |                  |                  |                |              | 190,816,897.34    |

|            |                  |                  |                  |                |                |              |                   |
|------------|------------------|------------------|------------------|----------------|----------------|--------------|-------------------|
| (1) 计提     |                  | 191,634,728.86   |                  |                |                |              | 191,634,728.86    |
| (2) 汇率变动影响 |                  | 817,831.52       |                  |                |                |              | 817,831.52        |
| 3. 本期减少金额  |                  | 28,242,616.14    |                  |                | 23,946.08      |              | 28,266,562.22     |
| (1) 处置或报废  |                  | 28,242,616.14    |                  |                | 23,946.08      |              | 28,266,562.22     |
| 4. 期末余额    |                  | 311,616,161.33   |                  |                |                |              | 311,616,161.33    |
| 四、账面价值     |                  |                  |                  |                |                |              |                   |
| 1. 期末账面价值  | 1,937,279,710.59 | 3,862,252,514.64 | 6,357,257,283.83 | 593,960,761.71 | 100,508,779.65 | 6,547,040.79 | 12,857,806,091.21 |
| 2. 期初账面价值  | 1,990,043,942.26 | 4,295,788,429.05 | 5,122,245,421.47 | 717,374,312.23 | 97,262,971.48  | 6,656,654.93 | 12,229,371,731.42 |

(2) 暂时闲置的固定资产情况

不适用

(3) 通过经营租赁租出的固定资产

单位：元

| 项目   | 期末账面价值         |
|------|----------------|
| 机器设备 | 104,391,739.12 |

(4) 未办妥产权证书的固定资产情况

单位：元

| 项目              | 账面价值           | 未办妥产权证书的原因 |
|-----------------|----------------|------------|
| 西夏墅车间二（3-5#）新厂房 | 15,189,769.65  | 正在办理       |
| 大渡口浸润剂车间        | 1,150,348.62   | 正在办理       |
| 微粉园厂房           | 261,889,820.04 | 正在办理       |
| 滨江路门岗           | 1,248,231.79   | 正在办理       |
| 小 计             | 279,478,170.10 |            |

其他说明：

无

(5) 固定资产的减值测试情况

适用 不适用

可收回金额按公允价值减去处置费用后的净额确定

适用 不适用

单位：元

| 项目 | 账面价值 | 可收回金额 | 减值金额 | 公允价值和处置费用的确定方式 | 关键参数 | 关键参数的确定依据 |
|----|------|-------|------|----------------|------|-----------|
|----|------|-------|------|----------------|------|-----------|

|            |                |                |                |                                   |                       |  |
|------------|----------------|----------------|----------------|-----------------------------------|-----------------------|--|
| 宏发新材碳纤维生产线 | 510,379,999.00 | 320,510,184.00 | 189,869,815.00 | 公允价值：市场价*修正系数；处置费用：直接归属于资产处置的增量成本 | 新旧程度修正系数、行业产能利用状况修正系数 | 新旧程度修正系数：采用分部位打分法、年限法综合确定；行业产能利用状况修正系数：根据实际生产能力、设计生产能力、规模经济效益指数等因素综合确定 |
| 合计         | 510,379,999.00 | 320,510,184.00 | 189,869,815.00 |                                   |                       |  |

可收回金额按预计未来现金流量的现值确定

适用 不适用

## (6) 固定资产清理

单位：元

| 项目            | 期末余额         | 期初余额         |
|---------------|--------------|--------------|
| 池窑线冷修旧资产清理    |              | 1,412,844.04 |
| 池窑线原废气处理站资产清理 | 1,066,460.18 |              |
| 合计            | 1,066,460.18 | 1,412,844.04 |

其他说明：

无

## 22、在建工程

单位：元

| 项目   | 期末余额             | 期初余额           |
|------|------------------|----------------|
| 在建工程 | 1,604,895,337.89 | 343,572,502.41 |
| 合计   | 1,604,895,337.89 | 343,572,502.41 |

### (1) 在建工程情况

单位：元

| 项目               | 期末余额          |      |               | 期初余额           |      |                |
|------------------|---------------|------|---------------|----------------|------|----------------|
|                  | 账面余额          | 减值准备 | 账面价值          | 账面余额           | 减值准备 | 账面价值           |
| 待安装设备            | 26,563,908.41 |      | 26,563,908.41 | 25,577,700.01  |      | 25,577,700.01  |
| 巴西 F01B 线冷修改造项目  | 35,082,035.27 |      | 35,082,035.27 | 98,941,683.09  |      | 98,941,683.09  |
| F10B 线冷修技术改造项目   |               |      |               | 135,834,064.18 |      | 135,834,064.18 |
| 待安装软件            | 10,130,104.63 |      | 10,130,104.63 | 10,564,491.49  |      | 10,564,491.49  |
| 年产 30 万吨石灰岩开采项目  | 20,831,809.52 |      | 20,831,809.52 | 19,544,408.77  |      | 19,544,408.77  |
| F05 线老旧拉丝机升级改造项目 | 2,956,489.50  |      | 2,956,489.50  | 5,675,403.98   |      | 5,675,403.98   |
| 大渡口漏板加工扩产项目      | 760,999.10    |      | 760,999.10    | 2,278,195.82   |      | 2,278,195.82   |
| 废丝加工车间生产装置改造项目   |               |      |               | 1,285,469.92   |      | 1,285,469.92   |
| H01&H03 冷修改造     | 3,615,771.95  |      | 3,615,771.95  | 10,504,100.31  |      | 10,504,100.31  |

|                               |                  |  |                  |                |                |
|-------------------------------|------------------|--|------------------|----------------|----------------|
| 升级项目                          |                  |  |                  |                |                |
| H06 高透波特种玻璃纤维产业化技术攻关项目        |                  |  |                  | 1,474,908.83   | 1,474,908.83   |
| F16 线电子级玻璃纤维生产线设备更新及数智化提质增效项目 | 1,455,438,852.21 |  |                  | 927,886.67     | 927,886.67     |
| H05B 线冷修技改项目                  | 23,524,096.79    |  |                  |                |                |
| 其他                            | 25,991,270.51    |  |                  | 30,964,189.34  | 30,964,189.34  |
| 合计                            | 1,604,895,337.89 |  | 1,604,895,337.89 | 343,572,502.41 | 343,572,502.41 |

(2) 重要在建工程项目本期变动情况

单位：元

| 项目名称                          | 预算数                  | 期初余额           | 本期增加金额           | 本期转入固定资产金额     | 本期其他减少金额       | 期末余额             | 工程累计投入占预算比例 | 工程进度    | 利息资本化累计金额    | 其中：本期利息资本化金额 | 本期利息资本化率 | 资金来源 |
|-------------------------------|----------------------|----------------|------------------|----------------|----------------|------------------|-------------|---------|--------------|--------------|----------|------|
| F16 线电子级玻璃纤维生产线设备更新及数智化提质增效项目 | 2,304,460.30<br>0.00 | 927,886.67     | 1,454,451,096.54 |                |                | 1,455,438,852.21 | 63.16%      | 70.00%  | 4,700,569.30 | 4,700,569.30 | 2.75%    | 其他   |
| 巴西 F01B 线冷修改造项目               | 541,489,706.00       | 98,941,683.09  | 14,408,999.57    | 88,447,692.91  | -10,179,045.52 | 35,082,035.27    | 81.93%      | 95.00%  |              |              |          | 其他   |
| F10B 线冷修技术改造项目                | 734,800,000.00       | 135,834,064.18 | 661,986.25       | 135,044,266.53 | 1,451,783.90   |                  | 95.63%      | 100.00% |              |              |          | 其他   |
| 合计                            | 3,580,750,006.00     | 235,703,633.94 | 1,469,581,951.36 | 223,491,959.44 | -8,727,261.62  | 1,490,520,887.48 |             |         | 4,700,569.30 | 4,700,569.30 |          |      |

(3) 本期计提在建工程减值准备情况

不适用

(4) 在建工程的减值测试情况

适用 不适用

(5) 工程物资

不适用

23、生产性生物资产

(1) 采用成本计量模式的生产性生物资产

适用 不适用

(2) 采用成本计量模式的生产性生物资产的减值测试情况

适用 不适用

(3) 采用公允价值计量模式的生产性生物资产

适用 不适用

24、油气资产

适用 不适用

25、使用权资产

(1) 使用权资产情况

单位：元

| 项目         | 房屋及建筑物         | 运输工具         | 海外土地          | 合计             |
|------------|----------------|--------------|---------------|----------------|
| 一、账面原值     |                |              |               |                |
| 1. 期初余额    | 258,900,588.82 | 9,477,330.74 | 12,723,896.91 | 281,101,816.47 |
| 2. 本期增加金额  | 45,258,532.59  |              | -274,247.53   | 44,984,285.06  |
| (1) 租入     | 46,363,861.80  |              |               | 46,363,861.80  |
| (2) 汇率变动影响 | -1,105,329.21  |              | -274,247.53   | -1,379,576.74  |
| 3. 本期减少金额  | 59,075,638.15  | 7,080,933.39 |               | 66,156,571.54  |
| (1) 租赁终止转出 | 56,453,161.04  | 7,080,933.39 |               | 63,534,094.43  |
| (2) 企业合并减少 | 2,622,477.11   |              |               | 2,622,477.11   |
| 4. 期末余额    | 245,083,483.26 | 2,396,397.35 | 12,449,649.38 | 259,929,529.99 |
| 二、累计折旧     |                |              |               |                |
| 1. 期初余额    | 77,283,166.01  | 3,987,062.26 | 4,645,393.48  | 85,915,621.75  |
| 2. 本期增加金额  | 49,510,668.18  | 380,542.90   | 243,508.09    | 50,134,719.17  |

|            |                |              |              |                |
|------------|----------------|--------------|--------------|----------------|
| (1) 计提     | 49,155,111.04  | 380,542.90   | 254,478.00   | 49,790,131.94  |
| (2) 汇率变动影响 | 355,557.14     |              | -10,969.91   | 344,587.23     |
| 3. 本期减少金额  | 57,434,350.92  | 3,301,294.75 |              | 60,735,645.67  |
| (1) 处置     |                |              |              |                |
| (2) 租赁终止转出 | 55,643,721.53  | 3,301,294.75 |              | 58,945,016.28  |
| (3) 企业合并减少 | 1,790,629.39   |              |              | 1,790,629.39   |
| 4. 期末余额    | 69,359,483.27  | 1,066,310.41 | 4,888,901.57 | 75,314,695.25  |
| 三、减值准备     |                |              |              |                |
| 1. 期初余额    |                |              |              |                |
| 2. 本期增加金额  |                |              |              |                |
| (1) 计提     |                |              |              |                |
| 3. 本期减少金额  |                |              |              |                |
| (1) 处置     |                |              |              |                |
| 4. 期末余额    |                |              |              |                |
| 四、账面价值     |                |              |              |                |
| 1. 期末账面价值  | 175,723,999.99 | 1,330,086.94 | 7,560,747.81 | 184,614,834.74 |
| 2. 期初账面价值  | 181,617,422.81 | 5,490,268.48 | 8,078,503.43 | 195,186,194.72 |

## (2) 使用权资产的减值测试情况

适用 不适用

## 26、无形资产

### (1) 无形资产情况

单位：元

| 项目         | 土地使用权          | 专利权           | 非专利技术        | 软件            | 合计             |
|------------|----------------|---------------|--------------|---------------|----------------|
| 一、账面原值     |                |               |              |               |                |
| 1. 期初余额    | 525,107,897.51 | 17,831,552.00 | 6,486,942.25 | 70,636,218.73 | 620,062,610.49 |
| 2. 本期增加金额  |                |               |              | 5,351,764.08  | 5,351,764.08   |
| (1) 购置     |                |               |              | 5,017,528.80  | 5,017,528.80   |
| (2) 内部研发   |                |               |              |               |                |
| (3) 企业合并增加 |                |               |              |               |                |
| (4) 汇率变动影响 |                |               |              | 334,235.28    | 334,235.28     |
| 3. 本期减少金额  |                |               |              | 987,743.64    | 987,743.64     |
| (1) 处置     |                |               |              | 987,743.64    | 987,743.64     |
| 4. 期末余额    | 525,107,897.51 | 17,831,552.00 | 6,486,942.25 | 75,000,239.17 | 624,426,630.93 |
| 二、累计摊销     |                |               |              |               |                |
| 1. 期初余额    | 155,287,934.17 | 17,730,246.93 | 6,486,942.25 | 40,946,388.23 | 220,451,511.58 |
| 2. 本期增加金额  | 10,772,854.76  | 101,305.07    |              | 5,683,447.97  | 16,557,607.80  |
| (1) 计提     | 10,772,854.76  | 101,305.07    |              | 5,369,546.43  | 16,243,706.26  |
| (2) 汇率变动影响 |                |               |              | 313,901.54    | 313,901.54     |

|           |                |               |              |               |                |
|-----------|----------------|---------------|--------------|---------------|----------------|
| 3. 本期减少金额 |                |               |              | 987,743.64    | 987,743.64     |
| (1) 处置    |                |               |              | 987,743.64    | 987,743.64     |
| 4. 期末余额   | 166,060,788.93 | 17,831,552.00 | 6,486,942.25 | 45,642,092.56 | 236,021,375.74 |
| 三、减值准备    |                |               |              |               |                |
| 1. 期初余额   |                |               |              |               |                |
| 2. 本期增加金额 |                |               |              |               |                |
| (1) 计提    |                |               |              |               |                |
| 3. 本期减少金额 |                |               |              |               |                |
| (1) 处置    |                |               |              |               |                |
| 4. 期末余额   |                |               |              |               |                |
| 四、账面价值    |                |               |              |               |                |
| 1. 期末账面价值 | 359,047,108.58 |               |              | 29,358,146.61 | 388,405,255.19 |
| 2. 期初账面价值 | 369,819,963.34 | 101,305.07    |              | 29,689,830.50 | 399,611,098.91 |

本期末通过公司内部研发形成的无形资产占无形资产余额的比例 0.00%。

(2) 确认为无形资产的数据资源

适用 不适用

(3) 未办妥产权证书的土地使用权情况

不适用

(4) 无形资产的减值测试情况

适用 不适用

27、商誉

(1) 商誉账面原值

单位：元

| 被投资单位名称或形成商誉的事项 | 期初余额           | 本期增加    |  | 本期减少 |  | 期末余额           |
|-----------------|----------------|---------|--|------|--|----------------|
|                 |                | 企业合并形成的 |  | 处置   |  |                |
| 巴西控股公司          | 170,200,130.93 |         |  |      |  | 170,200,130.93 |
| 巴林公司            | 148,813,461.22 |         |  |      |  | 148,813,461.22 |
| 宏发新材公司          | 49,726,336.70  |         |  |      |  | 49,726,336.70  |
| 合计              | 368,739,928.85 |         |  |      |  | 368,739,928.85 |

(2) 商誉减值准备

单位：元

| 被投资单位名称或形成 | 期初余额 | 本期增加 | 本期减少 | 期末余额 |
|------------|------|------|------|------|
|------------|------|------|------|------|

| 商誉的事项  |                | 计提 |  | 处置 |                |
|--------|----------------|----|--|----|----------------|
| 巴西控股公司 | 170,200,130.93 |    |  |    | 170,200,130.93 |
| 巴林公司   | 148,813,461.22 |    |  |    | 148,813,461.22 |
| 合计     | 319,013,592.15 |    |  |    | 319,013,592.15 |

(3) 商誉所在资产组或资产组组合的相关信息

| 名称                 | 所属资产组或组合的构成及依据             | 所属经营分部及依据              | 是否与以前年度保持一致 |
|--------------------|----------------------------|------------------------|-------------|
| 宏发新材公司玻璃纤维业务经营性资产组 | 固定资产、在建工程、无形资产、并购时评估增值部分净额 | 粗纱制品生产线为企业可以认定的最小资产组组合 | 是           |

(4) 可收回金额的具体确定方法

可收回金额按公允价值减去处置费用后的净额确定

适用 不适用

可收回金额按预计未来现金流量的现值确定

适用 不适用

单位：元

| 项目                 | 账面价值           | 可收回金额            | 减值金额 | 预测期的年限              | 预测期的关键参数   | 稳定期的关键参数         | 稳定期的关键参数的确定依据  |
|--------------------|----------------|------------------|------|---------------------|--|------------------|--|
| 宏发新材公司玻璃纤维业务经营性资产组 | 717,697,238.07 | 1,182,265,396.59 |      | 5年<br>(2026年至2030年) | 预测期内收入小幅增长后保持稳定；净利润率分别为7.82%、8.65%、8.67%、9.46%、9.47% | 收入保持稳定；利润率为9.47% | 折现率为12.12%，按照税前现金流采用税前折现率的现值等于税后现金流采用税后折现率的现值思路进行迭代后确定 |
| 合计                 | 717,697,238.07 | 1,182,265,396.59 |      |                     |  |                  |  |

(5) 业绩承诺完成及对应商誉减值情况

形成商誉时存在业绩承诺且报告期或报告期上一期间处于业绩承诺期内

适用 不适用

28、长期待摊费用

单位：元

| 项目         | 期初余额          | 本期增加金额       | 本期摊销金额       | 其他减少金额       | 期末余额          |
|------------|---------------|--------------|--------------|--------------|---------------|
| 融资服务费      | 3,029,593.10  | 2,121,873.91 | 1,331,800.78 | -312,926.53  | 4,132,592.76  |
| 巴林项目供电站使用费 | 68,261,550.99 |              | 2,896,846.66 | 1,425,025.42 | 63,939,678.91 |
| 车间厕所整体改造   | 1,681,643.49  |              | 695,852.48   |              | 985,791.01    |
| 工业布厂设备搬    | 734,364.69    |              | 314,727.72   |              | 419,636.97    |

|                |               |              |              |              |               |
|----------------|---------------|--------------|--------------|--------------|---------------|
| 迁费用及耗材         |               |              |              |              |               |
| 长寿厂区智慧道路照明系统改造 | 1,479,056.11  |              | 385,840.72   |              | 1,093,215.39  |
| 大渡口及长寿车间食堂改造   | 559,542.65    |              | 139,885.66   |              | 419,656.99    |
| 合计             | 75,745,751.03 | 2,121,873.91 | 5,764,954.02 | 1,112,098.89 | 70,990,572.03 |

## 29、递延所得税资产/递延所得税负债

### (1) 未经抵销的递延所得税资产

单位：元

| 项目        | 期末余额           |                | 期初余额           |                |
|-----------|----------------|----------------|----------------|----------------|
|           | 可抵扣暂时性差异       | 递延所得税资产        | 可抵扣暂时性差异       | 递延所得税资产        |
| 资产减值准备    | 299,838,200.30 | 46,594,488.70  | 321,549,105.18 | 51,730,269.13  |
| 内部交易未实现利润 | 70,505,660.89  | 12,790,311.93  | 54,454,054.56  | 8,168,784.09   |
| 可抵扣亏损     | 95,339,154.74  | 16,930,160.75  | 177,694,125.89 | 34,349,787.27  |
| 递延政府补助及其他 | 237,175,428.75 | 39,474,367.90  | 243,415,694.39 | 36,512,354.16  |
| 租赁负债      | 53,821,316.20  | 8,073,197.43   | 75,814,721.38  | 11,372,208.21  |
| 合计        | 756,679,760.88 | 123,862,526.71 | 872,927,701.40 | 142,133,402.86 |

### (2) 未经抵销的递延所得税负债

单位：元

| 项目       | 期末余额           |               | 期初余额           |               |
|----------|----------------|---------------|----------------|---------------|
|          | 应纳税暂时性差异       | 递延所得税负债       | 应纳税暂时性差异       | 递延所得税负债       |
| 固定资产加速折旧 | 302,720,054.93 | 45,408,008.23 | 356,495,697.04 | 53,474,354.55 |
| 公允价值变动损益 | -2,345,200.00  | -351,780.00   | -1,689,235.00  | -253,385.25   |
| 合伙企业投资损益 | -20,054,823.79 | -3,008,223.57 | -25,462,043.54 | -3,819,306.53 |
| 使用权资产    | 53,734,890.23  | 8,060,233.53  | 80,942,937.99  | 12,141,440.72 |
| 合计       | 334,054,921.37 | 50,108,238.19 | 410,287,356.49 | 61,543,103.49 |

### (3) 以抵销后净额列示的递延所得税资产或负债

单位：元

| 项目      | 递延所得税资产和负债期末互抵金额 | 抵销后递延所得税资产或负债期末余额 | 递延所得税资产和负债期初互抵金额 | 抵销后递延所得税资产或负债期初余额 |
|---------|------------------|-------------------|------------------|-------------------|
| 递延所得税资产 | 20,067,334.68    | 103,795,192.03    | 23,276,482.37    | 118,856,920.49    |
| 递延所得税负债 | 20,067,334.68    | 30,040,903.51     | 23,276,482.37    | 38,266,621.12     |

### (4) 未确认递延所得税资产明细

单位：元

| 项目       | 期末余额             | 期初余额             |
|----------|------------------|------------------|
| 可抵扣暂时性差异 | 646,184,482.09   | 451,682,184.83   |
| 可抵扣亏损    | 572,476,312.07   | 615,877,259.04   |
| 未实现内部交易  | 24,858,770.36    | 14,423,430.52    |
| 合计       | 1,243,519,564.52 | 1,081,982,874.39 |

(5) 未确认递延所得税资产的可抵扣亏损将于以下年度到期

单位：元

| 年份     | 期末金额           | 期初金额           | 备注 |
|--------|----------------|----------------|----|
| 2025 年 |                | 20,432,929.90  |    |
| 2026 年 | 11,910,941.31  | 14,802,386.17  |    |
| 2027 年 | 21,961,932.36  | 25,160,573.55  |    |
| 2028 年 | 45,193,875.95  | 45,836,028.78  |    |
| 2029 年 | 212,628,166.91 | 339,129,534.74 |    |
| 2030 年 | 42,747,310.94  | 530,172.22     |    |
| 2031 年 | 167,387,175.74 | 169,985,633.68 |    |
| 2032 年 | 70,646,908.86  |                |    |
| 合计     | 572,476,312.07 | 615,877,259.04 |    |

30、其他非流动资产

单位：元

| 项目                   | 期末余额           |      |                | 期初余额          |      |               |
|----------------------|----------------|------|----------------|---------------|------|---------------|
|                      | 账面余额           | 减值准备 | 账面价值           | 账面余额          | 减值准备 | 账面价值          |
| 预付工程及设备款             | 301,046,320.80 |      | 301,046,320.80 | 39,912,036.59 |      | 39,912,036.59 |
| 巴西公司与长期资产相关进项税（1年以上） | 40,295,725.25  |      | 40,295,725.25  | 37,552,562.19 |      | 37,552,562.19 |
| 合计                   | 341,342,046.05 |      | 341,342,046.05 | 77,464,598.78 |      | 77,464,598.78 |

31、所有权或使用权受到限制的资产

单位：元

| 项目     | 期末               |                |        |             | 期初               |                  |        |             |
|--------|------------------|----------------|--------|-------------|------------------|------------------|--------|-------------|
|        | 账面余额             | 账面价值           | 受限类型   | 受限情况        | 账面余额             | 账面价值             | 受限类型   | 受限情况        |
| 货币资金   | 151,387,265.31   | 151,387,265.31 | 质押、保证金 | 保证金、恢复基金    | 524,766,759.66   | 524,766,759.66   | 质押、保证金 | 保证金、恢复基金    |
| 存货     | 109,378,050.24   | 109,378,050.24 | 质押     | 借款质押        | 49,955,667.16    | 49,955,667.16    | 质押     | 借款质押        |
| 固定资产   | 819,493,558.45   | 582,776,614.41 | 抵押     | 借款抵押、融资租赁抵押 | 811,027,293.79   | 616,487,715.90   | 抵押     | 借款抵押、融资租赁抵押 |
| 使用权资产  | 2,396,397.35     | 1,330,086.94   | 抵押     | 借款抵押、融资租赁抵押 | 9,916,395.94     | 5,655,346.16     | 抵押     | 借款抵押、融资租赁抵押 |
| 投资性房地产 | 21,559,703.31    | 6,386,167.48   | 抵押     | 借款抵押        | 21,559,703.31    | 7,224,301.53     | 抵押     | 借款抵押        |
| 合计     | 1,104,214,974.66 | 851,258,184.38 |        |             | 1,417,225,819.86 | 1,204,089,790.41 |        |             |

32、短期借款

(1) 短期借款分类

单位：元

| 项目 | 期末余额 | 期初余额 |
|----|------|------|
|----|------|------|

|           |                  |                  |
|-----------|------------------|------------------|
| 抵押借款      |                  | 59,479,423.83    |
| 信用借款      | 3,758,721,490.45 | 3,281,483,423.49 |
| 票据贴现借款    | 579,800,000.00   | 1,642,716,205.74 |
| 应计利息      | 7,164,671.87     | 5,740,831.14     |
| 抵/质押及保证借款 | 109,378,050.58   | 52,976,648.46    |
| 合计        | 4,455,064,212.90 | 5,042,396,532.66 |

(2) 已逾期未偿还的短期借款情况

不适用

33、交易性金融负债

单位：元

| 项目                        | 期末余额         | 期初余额 |
|---------------------------|--------------|------|
| 交易性金融负债                   | 2,075,000.00 |      |
| 其中：                       |              |      |
| 其中：衍生金融负债                 | 2,075,000.00 |      |
| 指定为以公允价值计量且其变动计入当期损益的金融负债 |              |      |
| 其中：                       |              |      |
| 合计                        | 2,075,000.00 |      |

34、衍生金融负债

不适用

35、应付票据

单位：元

| 种类     | 期末余额           | 期初余额           |
|--------|----------------|----------------|
| 银行承兑汇票 | 247,230,000.00 | 225,406,190.88 |
| 合计     | 247,230,000.00 | 225,406,190.88 |

本期末已到期未支付的应付票据总额为 0.00 元，到期未付的原因为无。

36、应付账款

(1) 应付账款列示

单位：元

| 项目     | 期末余额             | 期初余额             |
|--------|------------------|------------------|
| 工程及设备款 | 651,968,558.02   | 409,852,171.07   |
| 货款     | 1,095,095,693.31 | 829,025,587.07   |
| 其他     | 40,522,588.13    | 34,999,412.81    |
| 合计     | 1,787,586,839.46 | 1,273,877,170.95 |

(2) 账龄超过 1 年或逾期的重要应付账款

不适用

(3) 是否存在逾期尚未支付中小企业款项的情况

是否属于大型企业

是 否

37、其他应付款

单位：元

| 项目    | 期末余额          | 期初余额          |
|-------|---------------|---------------|
| 其他应付款 | 66,905,261.98 | 80,850,113.34 |
| 合计    | 66,905,261.98 | 80,850,113.34 |

(1) 应付利息

不适用

(2) 应付股利

不适用

(3) 其他应付款

1) 按款项性质列示其他应付款

单位：元

| 项目      | 期末余额          | 期初余额          |
|---------|---------------|---------------|
| 押金保证金   | 41,032,167.35 | 28,934,800.99 |
| 拆借款     |               | 6,484,527.02  |
| 外部单位往来款 | 4,530,802.13  | 7,773,277.23  |
| 代收代付款   | 16,789,393.07 | 17,279,965.21 |
| 应付未付股权款 |               | 15,100,000.00 |
| 其他      | 4,552,899.43  | 5,277,542.89  |
| 合计      | 66,905,261.98 | 80,850,113.34 |

2) 账龄超过 1 年或逾期的重要其他应付款

不适用

38、预收款项

不适用

## 39、合同负债

单位：元

| 项目 | 期末余额          | 期初余额          |
|----|---------------|---------------|
| 货款 | 49,868,272.96 | 28,816,879.86 |
| 合计 | 49,868,272.96 | 28,816,879.86 |

## 40、应付职工薪酬

## (1) 应付职工薪酬列示

单位：元

| 项目             | 期初余额           | 本期增加             | 本期减少             | 期末余额           |
|----------------|----------------|------------------|------------------|----------------|
| 一、短期薪酬         | 135,680,916.67 | 972,351,448.53   | 976,455,827.35   | 131,576,537.85 |
| 二、离职后福利-设定提存计划 | 2,509,037.89   | 93,406,645.37    | 90,684,591.34    | 5,231,091.92   |
| 三、辞退福利         | 16,652,869.79  | 5,448,438.95     | 10,528,687.94    | 11,572,620.80  |
| 合计             | 154,842,824.35 | 1,071,206,532.85 | 1,077,669,106.63 | 148,380,250.57 |

## (2) 短期薪酬列示

单位：元

| 项目            | 期初余额           | 本期增加           | 本期减少           | 期末余额           |
|---------------|----------------|----------------|----------------|----------------|
| 1、工资、奖金、津贴和补贴 | 100,988,758.16 | 743,435,339.91 | 748,060,937.31 | 96,363,160.76  |
| 2、职工福利费       |                | 76,276,262.17  | 76,276,262.17  |                |
| 3、社会保险费       | 2,550,416.38   | 76,636,103.81  | 76,600,382.88  | 2,586,137.31   |
| 其中：医疗保险费      | 2,185,340.15   | 68,241,419.72  | 68,507,026.24  | 1,919,733.63   |
| 工伤保险费         | 365,076.23     | 8,161,026.48   | 7,859,699.03   | 666,403.68     |
| 生育保险费         |                | 233,657.61     | 233,657.61     |                |
| 4、住房公积金       | 2,478,482.26   | 62,602,195.00  | 62,782,737.50  | 2,297,939.76   |
| 5、工会经费和职工教育经费 | 29,663,259.87  | 13,401,547.64  | 12,735,507.49  | 30,329,300.02  |
| 合计            | 135,680,916.67 | 972,351,448.53 | 976,455,827.35 | 131,576,537.85 |

## (3) 设定提存计划列示

单位：元

| 项目       | 期初余额         | 本期增加          | 本期减少          | 期末余额         |
|----------|--------------|---------------|---------------|--------------|
| 1、基本养老保险 | 2,419,082.86 | 90,471,181.04 | 87,831,427.99 | 5,058,835.91 |
| 2、失业保险费  | 89,955.03    | 2,935,464.33  | 2,853,163.35  | 172,256.01   |
| 合计       | 2,509,037.89 | 93,406,645.37 | 90,684,591.34 | 5,231,091.92 |

## 41、应交税费

单位：元

| 项目      | 期末余额          | 期初余额          |
|---------|---------------|---------------|
| 增值税     | 14,949,318.50 | 434,015.45    |
| 企业所得税   | 16,110,961.70 | 11,742,352.31 |
| 个人所得税   | 6,579,337.86  | 4,500,095.59  |
| 城市维护建设税 | 1,165,447.76  | 363,869.11    |
| 土地使用税   | 765,017.32    | 765,017.32    |
| 房产税     | 1,089,712.13  | 1,089,712.11  |
| 教育费附加   | 490,668.85    | 147,135.16    |
| 地方教育附加  | 325,989.55    | 96,967.07     |
| 印花税     | 2,241,520.82  | 2,149,830.97  |
| 合计      | 43,717,974.49 | 21,288,995.09 |

#### 42、持有待售负债

不适用

#### 43、一年内到期的非流动负债

单位：元

| 项目          | 期末余额             | 期初余额             |
|-------------|------------------|------------------|
| 一年内到期的长期借款  | 2,238,885,484.37 | 1,700,672,010.14 |
| 一年内到期的长期应付款 | 3,781,643.85     | 50,000,000.00    |
| 一年内到期的租赁负债  | 47,200,719.89    | 36,866,970.91    |
| 应计利息        | 5,251,687.51     | 6,059,141.76     |
| 合计          | 2,295,119,535.62 | 1,793,598,122.81 |

#### 44、其他流动负债

单位：元

| 项目     | 期末余额         | 期初余额         |
|--------|--------------|--------------|
| 待转销项税额 | 3,775,205.93 | 2,177,321.04 |
| 合计     | 3,775,205.93 | 2,177,321.04 |

#### 45、长期借款

##### (1) 长期借款分类

单位：元

| 项目      | 期末余额             | 期初余额             |
|---------|------------------|------------------|
| 抵押借款    | 456,200,685.94   | 349,000,000.00   |
| 保证借款    | 629,254,252.10   | 396,853,517.97   |
| 信用借款    | 2,630,316,331.99 | 2,249,760,847.71 |
| 抵押及保证借款 | 67,420,147.79    | 233,170,000.00   |
| 合计      | 3,783,191,417.82 | 3,228,784,365.68 |

#### 46、应付债券

不适用

#### 47、租赁负债

单位：元

| 项目         | 期末余额            | 期初余额            |
|------------|-----------------|-----------------|
| 尚未支付的租赁付款额 | 293,341,513.63  | 318,290,672.51  |
| 未确认融资费用    | -132,095,305.86 | -143,273,402.41 |
| 合计         | 161,246,207.77  | 175,017,270.10  |

#### 48、长期应付款

单位：元

| 项目    | 期末余额           | 期初余额 |
|-------|----------------|------|
| 长期应付款 | 200,000,000.00 |      |
| 合计    | 200,000,000.00 |      |

##### (1) 按款项性质列示长期应付款

单位：元

| 项目  | 期末余额           | 期初余额 |
|-----|----------------|------|
| 拆借款 | 200,000,000.00 |      |

##### (2) 专项应付款

不适用

#### 49、长期应付职工薪酬

不适用

#### 50、预计负债

单位：元

| 项目           | 期末余额         | 期初余额         | 形成原因                                    |
|--------------|--------------|--------------|---|
| 预计补偿款        | 3,317,429.88 | 3,317,429.88 | 宏发新材公司预计可能补偿客户 LM Wind Power 被欧盟征收的反规避税 |
| 矿山地质环境治理恢复费用 | 3,961,300.00 | 3,961,300.00 | 根据矿山地质环境治理恢复与土地复垦有关法律法规，预计可能发生的治理经费     |
| 合计           | 7,278,729.88 | 7,278,729.88 |   |

#### 51、递延收益

单位：元

| 项目 | 期初余额 | 本期增加 | 本期减少 | 期末余额 | 形成原因 |
|----|------|------|------|------|------|
|----|------|------|------|------|------|

|      |                |               |               |                |            |
|------|----------------|---------------|---------------|----------------|------------|
| 政府补助 | 342,077,250.39 | 23,448,300.00 | 53,147,310.10 | 312,378,240.29 | 与资产相关的政府补助 |
| 合计   | 342,077,250.39 | 23,448,300.00 | 53,147,310.10 | 312,378,240.29 |            |

## 52、其他非流动负债

不适用

## 53、股本

单位：元

|      | 期初余额             | 本次变动增减(+、-) |    |       |    |    | 期末余额             |
|------|------------------|-------------|----|-------|----|----|------------------|
|      |                  | 发行新股        | 送股 | 公积金转股 | 其他 | 小计 |                  |
| 股份总数 | 3,770,878,048.00 |             |    |       |    |    | 3,770,878,048.00 |

## 54、其他权益工具

不适用

## 55、资本公积

单位：元

| 项目         | 期初余额             | 本期增加 | 本期减少       | 期末余额             |
|------------|------------------|------|------------|------------------|
| 资本溢价（股本溢价） | 2,043,749,412.94 |      |            | 2,043,749,412.94 |
| 其他资本公积     | 8,186,329.11     |      | 106,410.16 | 8,079,918.95     |
| 合计         | 2,051,935,742.05 |      | 106,410.16 | 2,051,829,331.89 |

其他说明，包括本期增减变动情况、变动原因说明：

其他资本公积减少 106,410.16 元，系按持股比例确认享有联营企业专项储备变动的份额。

## 56、库存股

不适用

## 57、其他综合收益

单位：元

| 项目               | 期初余额                | 本期发生额         |                    |                      |         |               |                   | 期末余额                |
|------------------|---------------------|---------------|--------------------|----------------------|---------|---------------|-------------------|---------------------|
|                  |                     | 本期所得税前发生额     | 减：前期计入其他综合收益当期转入损益 | 减：前期计入其他综合收益当期转入留存收益 | 减：所得税费用 | 税后归属于母公司      | 税后归属于少数股东         |                     |
| 二、将重分类进损益的其他综合收益 | -<br>306,376,167.95 | 18,865,544.82 |                    |                      |         | 21,895,877.22 | -<br>3,030,332.40 | -<br>284,480,290.73 |
| 外币               | -                   | 18,865,54     |                    |                      |         | 21,895,87     | -                 | -                   |

|          |                |               |  |  |  |               |              |                |
|----------|----------------|---------------|--|--|--|---------------|--------------|----------------|
| 财务报表折算差额 | 306,376,167.95 | 4.82          |  |  |  | 7.22          | 3,030,332.40 | 284,480,290.73 |
| 其他综合收益合计 | 306,376,167.95 | 18,865,544.82 |  |  |  | 21,895,877.22 | 3,030,332.40 | 284,480,290.73 |

## 58、专项储备

不适用

## 59、盈余公积

单位：元

| 项目     | 期初余额           | 本期增加          | 本期减少 | 期末余额           |
|--------|----------------|---------------|------|----------------|
| 法定盈余公积 | 169,330,964.80 | 21,938,322.82 |      | 191,269,287.62 |
| 合计     | 169,330,964.80 | 21,938,322.82 |      | 191,269,287.62 |

盈余公积说明，包括本期增减变动情况、变动原因说明：

2025 年盈余公积增加 21,938,322.82 元，系按照母公司净利润的 10% 计提法定盈余公积 21,938,322.82 元。

## 60、未分配利润

单位：元

| 项目                | 本期               | 上期               |
|-------------------|------------------|------------------|
| 调整前上期末未分配利润       | 2,269,114,209.55 | 2,736,155,834.43 |
| 调整后期初未分配利润        | 2,269,114,209.55 | 2,736,155,834.43 |
| 加：本期归属于母公司所有者的净利润 | 272,471,070.35   | -353,915,283.44  |
| 减：提取法定盈余公积        | 21,938,322.82    |                  |
| 应付普通股股利           |                  | 113,126,341.44   |
| 期末未分配利润           | 2,519,646,957.08 | 2,269,114,209.55 |

调整期初未分配利润明细：

- (1) 由于《企业会计准则》及其相关新规定进行追溯调整，影响期初未分配利润 0.00 元。
- (2) 由于会计政策变更，影响期初未分配利润 0.00 元。
- (3) 由于重大会计差错更正，影响期初未分配利润 0.00 元。
- (4) 由于同一控制导致的合并范围变更，影响期初未分配利润 0.00 元。
- (5) 其他调整合计影响期初未分配利润 0.00 元。

## 61、营业收入和营业成本

单位：元

| 项目   | 本期发生额            |                  | 上期发生额            |                  |
|------|------------------|------------------|------------------|------------------|
|      | 收入               | 成本               | 收入               | 成本               |
| 主营业务 | 8,584,490,161.32 | 6,976,845,243.36 | 7,273,211,734.94 | 6,386,426,906.55 |
| 其他业务 | 73,342,806.09    | 58,192,322.00    | 88,595,288.40    | 49,676,759.61    |
| 合计   | 8,657,832,967.41 | 7,035,037,565.36 | 7,361,807,023.34 | 6,436,103,666.16 |

公司报告期内经审计利润总额、净利润、扣除非经常性损益后的净利润三者孰低为负值

是 否

营业收入、营业成本的分解信息：

单位：元

| 合同分类               | 分部 1                 |                      | 分部 2 |      |      |      | 合计                   |                      |
|--------------------|----------------------|----------------------|------|------|------|------|----------------------|----------------------|
|                    | 营业收入                 | 营业成本                 | 营业收入 | 营业成本 | 营业收入 | 营业成本 | 营业收入                 | 营业成本                 |
| 业务类型               |                      |                      |      |      |      |      |                      |                      |
| 其中：                |                      |                      |      |      |      |      |                      |                      |
| 玻璃纤维<br>纱          | 4,957,706<br>,670.75 | 4,090,732<br>,249.59 |      |      |      |      | 4,957,706<br>,670.75 | 4,090,732<br>,249.59 |
| 玻璃纤维<br>布          | 3,467,473<br>,195.37 | 2,791,523<br>,407.74 |      |      |      |      | 3,467,473<br>,195.37 | 2,791,523<br>,407.74 |
| 其他                 | 210,906,2<br>88.63   | 137,239,9<br>28.92   |      |      |      |      | 210,906,2<br>88.63   | 137,239,9<br>28.92   |
| 按经营地<br>区分类        |                      |                      |      |      |      |      |                      |                      |
| 其中：                |                      |                      |      |      |      |      |                      |                      |
| 境内销售               | 6,287,550<br>,096.00 | 5,096,638<br>,710.29 |      |      |      |      | 6,287,550<br>,096.00 | 5,096,638<br>,710.29 |
| 境外销售               | 2,348,536<br>,058.75 | 1,922,856<br>,875.96 |      |      |      |      | 2,348,536<br>,058.75 | 1,922,856<br>,875.96 |
| 市场或客<br>户类型        |                      |                      |      |      |      |      |                      |                      |
| 其中：                |                      |                      |      |      |      |      |                      |                      |
|                    |                      |                      |      |      |      |      |                      |                      |
| 合同类型               |                      |                      |      |      |      |      |                      |                      |
| 其中：                |                      |                      |      |      |      |      |                      |                      |
|                    |                      |                      |      |      |      |      |                      |                      |
| 按商品转<br>让的时间<br>分类 |                      |                      |      |      |      |      |                      |                      |
| 其中：                |                      |                      |      |      |      |      |                      |                      |
| 在某一时<br>点确认收<br>入  | 8,636,086<br>,154.75 | 7,019,495<br>,586.25 |      |      |      |      | 8,636,086<br>,154.75 | 7,019,495<br>,586.25 |
| 按合同期<br>限分类        |                      |                      |      |      |      |      |                      |                      |
| 其中：                |                      |                      |      |      |      |      |                      |                      |
|                    |                      |                      |      |      |      |      |                      |                      |
| 按销售渠<br>道分类        |                      |                      |      |      |      |      |                      |                      |
| 其中：                |                      |                      |      |      |      |      |                      |                      |
|                    |                      |                      |      |      |      |      |                      |                      |
| 合计                 | 8,636,086<br>,154.75 | 7,019,495<br>,586.25 |      |      |      |      | 8,636,086<br>,154.75 | 7,019,495<br>,586.25 |

与分摊至剩余履约义务的交易价格相关的信息：

本报告期末已签订合同、但尚未履行或尚未履行完毕的履约义务所对应的收入金额为 49,868,272.96 元，其中，49,868,272.96 元预计将于 2026 年度确认收入，0.00 元预计将于 0 年度确认收入，0.00 元预计将于 0 年度确认收入。

## 62、税金及附加

单位：元

| 项目      | 本期发生额         | 上期发生额         |
|---------|---------------|---------------|
| 城市维护建设税 | 10,933,844.65 | 8,454,820.15  |
| 教育费附加   | 4,685,933.45  | 3,623,494.35  |
| 房产税     | 22,139,631.28 | 20,920,951.84 |
| 土地使用税   | 13,295,983.82 | 12,787,680.05 |
| 车船使用税   | 15,931.45     | 23,274.62     |
| 印花税     | 10,058,836.33 | 9,438,144.96  |
| 地方教育附加  | 3,123,955.60  | 2,415,662.88  |
| 环境保护税   | 611,939.68    | 740,726.56    |
| 其他      | 179,049.88    | 667,581.45    |
| 合计      | 65,045,106.14 | 59,072,336.86 |

## 63、管理费用

单位：元

| 项目      | 本期发生额          | 上期发生额          |
|---------|----------------|----------------|
| 职工薪酬    | 144,435,348.04 | 163,925,979.04 |
| 差旅费     | 6,531,267.94   | 6,237,384.11   |
| 办公费     | 1,145,284.34   | 2,025,091.24   |
| 通讯费     | 1,544,292.46   | 2,373,270.36   |
| 业务招待费   | 3,908,838.03   | 5,626,496.44   |
| 车辆使用费   | 2,166,988.13   | 2,155,236.60   |
| 修理费     | 2,474,149.52   | 6,940,940.22   |
| 折旧与摊销   | 27,930,061.58  | 40,850,928.68  |
| 咨询等中介费用 | 17,468,921.70  | 41,519,779.78  |
| 财产保险费   | 9,634,581.71   | 9,495,837.35   |
| 综合服务费   | 10,022,640.56  | 13,387,262.90  |
| 技术服务费   | 8,813,750.67   | 11,954,499.92  |
| 水电气     | 1,394,175.43   | 2,367,505.32   |
| 其他      | 13,154,273.83  | 25,021,421.03  |
| 合计      | 250,624,573.94 | 333,881,632.99 |

## 64、销售费用

单位：元

| 项目      | 本期发生额          | 上期发生额          |
|---------|----------------|----------------|
| 仓储费、装卸费 | 53,238,516.30  | 70,396,372.76  |
| 职工薪酬    | 45,529,331.71  | 53,465,525.39  |
| 宣传推广费   | 10,525,425.72  | 9,283,203.26   |
| 销售服务费   | 14,050,356.30  | 10,252,393.04  |
| 样品费     | 4,482,388.06   | 4,030,874.23   |
| 差旅费     | 7,959,903.24   | 9,936,791.63   |
| 租赁费     | 4,579,627.72   | 4,074,930.80   |
| 其他      | 17,339,328.07  | 13,807,170.06  |
| 合计      | 157,704,877.12 | 175,247,261.17 |

## 65、研发费用

单位：元

| 项目    | 本期发生额          | 上期发生额          |
|-------|----------------|----------------|
| 职工薪酬  | 95,825,602.41  | 90,800,568.32  |
| 物料投入  | 91,533,983.49  | 112,971,396.13 |
| 折旧与摊销 | 65,971,611.69  | 61,236,531.58  |
| 能源费   | 34,542,697.32  | 21,314,603.86  |
| 其他    | 14,466,073.97  | 36,038,048.50  |
| 合计    | 302,339,968.88 | 322,361,148.39 |

## 66、财务费用

单位：元

| 项目   | 本期发生额          | 上期发生额          |
|------|----------------|----------------|
| 利息费用 | 235,908,224.88 | 341,562,507.21 |
| 利息收入 | 12,872,882.87  | 32,091,795.67  |
| 汇兑损益 | -50,027,839.67 | -7,342,681.11  |
| 现金折扣 | 517,329.75     | 560,742.64     |
| 手续费  | 11,926,762.69  | 21,261,499.39  |
| 合计   | 185,451,594.78 | 323,950,272.46 |

## 67、其他收益

单位：元

| 产生其他收益的来源    | 本期发生额         | 上期发生额         |
|--------------|---------------|---------------|
| 与资产相关的政府补助   | 53,147,310.10 | 36,392,865.62 |
| 与收益相关的政府补助   | 12,356,250.36 | 98,956,078.96 |
| 代扣个人所得税手续费返还 | 569,415.39    | 1,120,415.03  |
| 增值税加计抵减      | 3,149,798.56  | 24,695,826.85 |
| 招用脱贫人口抵减增值税  | 53,100.00     | 171,850.00    |

## 68、净敞口套期收益

不适用

## 69、公允价值变动收益

单位：元

| 产生公允价值变动收益的来源        | 本期发生额         | 上期发生额         |
|----------------------|---------------|---------------|
| 交易性金融资产              | -270,200.00   | -1,689,235.00 |
| 其中：衍生金融工具产生的公允价值变动收益 | -270,200.00   | -1,689,235.00 |
| 交易性金融负债              | -2,075,000.00 |               |
| 合计                   | -2,345,200.00 | -1,689,235.00 |

## 70、投资收益

单位：元

| 项目                   | 本期发生额          | 上期发生额          |
|----------------------|----------------|----------------|
| 权益法核算的长期股权投资收益       | 1,864,354.82   | -61,246,037.81 |
| 处置长期股权投资产生的投资收益      | -3,174,650.45  |                |
| 交易性金融资产在持有期间的投资收益    | 1,389,459.85   | 16,342,793.83  |
| 处置交易性金融资产取得的投资收益     | 256,200.00     | -4,275,025.00  |
| 其他权益工具投资在持有期间取得的股利收入 | 5,000,000.00   |                |
| 债务重组收益               | -13,074,244.75 | -4,028,212.19  |
| 应收款项融资贴现损失           | -8,663,727.57  | -6,952,816.68  |
| 合计                   | -16,402,608.10 | -60,159,297.85 |

### 71、信用减值损失

单位：元

| 项目        | 本期发生额          | 上期发生额          |
|-----------|----------------|----------------|
| 应收票据坏账损失  | -700,608.83    | 212,394.41     |
| 应收账款坏账损失  | -33,330,334.80 | -22,430,289.33 |
| 其他应收款坏账损失 | -1,696,428.50  | 849,412.00     |
| 长期应收款坏账损失 | 0.00           | 0.00           |
| 合计        | -35,727,372.13 | -21,368,482.92 |

### 72、资产减值损失

单位：元

| 项目                  | 本期发生额           | 上期发生额           |
|---------------------|-----------------|-----------------|
| 一、存货跌价损失及合同履约成本减值损失 | -79,634,806.86  | -83,283,459.75  |
| 二、固定资产减值损失          | -191,634,728.86 | -88,225,921.31  |
| 合计                  | -271,269,535.72 | -171,509,381.06 |

### 73、资产处置收益

单位：元

| 资产处置收益的来源 | 本期发生额        | 上期发生额        |
|-----------|--------------|--------------|
| 固定资产处置收益  | 767,618.48   | 5,282,690.66 |
| 使用权资产处置收益 | 291,813.64   | -22,453.57   |
| 合计        | 1,059,432.12 | 5,260,237.09 |

### 74、营业外收入

单位：元

| 项目      | 本期发生额        | 上期发生额        | 计入当期非经常性损益的金额 |
|---------|--------------|--------------|---------------|
| 无法支付的款项 |              | 6,148.09     |               |
| 违约、赔偿收入 | 8,222,993.28 | 5,888,403.78 | 8,222,993.28  |
| 其他      | 8,933,291.48 | 938,052.38   | 8,933,291.48  |

|    |               |              |               |
|----|---------------|--------------|---------------|
| 合计 | 17,156,284.76 | 6,832,604.25 | 17,156,284.76 |
|----|---------------|--------------|---------------|

## 75、营业外支出

单位：元

| 项目          | 本期发生额         | 上期发生额        | 计入当期非经常性损益的金<br>额 |
|-------------|---------------|--------------|-------------------|
| 对外捐赠        | 185,000.00    | 793,000.00   | 185,000.00        |
| 非流动资产毁损报废损失 | 30,139,641.27 | 5,524,466.26 | 30,139,641.27     |
| 赔偿支出        | 3,000,570.01  | 1,075,562.16 | 3,000,570.01      |
| 税收滞纳金       | 7,231,270.80  |              | 7,231,270.80      |
| 其他          | 1,247,208.22  | 1,544,515.11 | 1,247,208.22      |
| 合计          | 41,803,690.30 | 8,937,543.53 | 41,803,690.30     |

## 76、所得税费用

### (1) 所得税费用表

单位：元

| 项目      | 本期发生额         | 上期发生额          |
|---------|---------------|----------------|
| 当期所得税费用 | 83,822,310.11 | 29,398,895.05  |
| 递延所得税费用 | 9,890,288.33  | -34,344,834.47 |
| 合计      | 93,712,598.44 | -4,945,939.42  |

### (2) 会计利润与所得税费用调整过程

单位：元

| 项目                             | 本期发生额          |
|--------------------------------|----------------|
| 利润总额                           | 381,572,466.23 |
| 按法定/适用税率计算的所得税费用               | 57,235,869.62  |
| 子公司适用不同税率的影响                   | -23,635,288.25 |
| 调整以前期间所得税的影响                   | 11,199,262.81  |
| 非应税收入的影响                       | 3,302,658.02   |
| 不可抵扣的成本、费用和损失的影响               | 2,216,161.82   |
| 使用前期未确认递延所得税资产的可抵扣亏损的影响        | -12,750,212.12 |
| 本期未确认递延所得税资产的可抵扣暂时性差异或可抵扣亏损的影响 | 86,764,600.26  |
| 残疾职工工资及研发费用加计扣除                | -30,620,453.72 |
| 所得税费用                          | 93,712,598.44  |

## 77、其他综合收益

详见附注详见本财务报告附注七 57。

## 78、现金流量表项目

### (1) 与经营活动有关的现金

收到的其他与经营活动有关的现金

单位：元

| 项目      | 本期发生额          | 上期发生额          |
|---------|----------------|----------------|
| 利息收入    | 11,241,279.18  | 29,091,976.66  |
| 政府补助    | 35,804,550.36  | 287,369,465.99 |
| 押金保证金   | 96,727,245.60  | 163,850,226.59 |
| 收回票据保证金 | 61,404,258.00  | 85,444,240.47  |
| 收留抵退税   | 41,139,903.48  | 99,058,696.95  |
| 其他      | 9,302,932.85   | 12,407,965.51  |
| 合计      | 255,620,169.47 | 677,222,572.17 |

支付的其他与经营活动有关的现金

单位：元

| 项目      | 本期发生额          | 上期发生额          |
|---------|----------------|----------------|
| 付现费用    | 155,231,500.38 | 207,140,010.43 |
| 支付票据保证金 | 139,858,925.86 | 358,164,441.00 |
| 押金保证金   | 94,010,353.94  | 122,039,533.37 |
| 其他      | 9,559,416.81   | 1,320,427.59   |
| 合计      | 398,660,196.99 | 688,664,412.39 |

### (2) 与投资活动有关的现金

收到的其他与投资活动有关的现金

单位：元

| 项目       | 本期发生额         | 上期发生额          |
|----------|---------------|----------------|
| 理财产品到期收回 | 33,558,159.10 | 210,108,725.28 |
| 工程设备保证金等 |               | 13,947,197.15  |
| 定期存款等    |               | 21,980,000.00  |
| 合计       | 33,558,159.10 | 246,035,922.43 |

收到的重要的与投资活动有关的现金

单位：元

| 项目                  | 本期发生额         | 上期发生额         |
|---------------------|---------------|---------------|
| 处置贵金属               |               | 33,450,000.00 |
| F03、F10 线旧资产及备品备件处置 | 38,260,000.00 |               |
| 其他资产                | 281,881.00    | 51,211.00     |
| 合计                  | 38,541,881.00 | 33,501,211.00 |

支付的其他与投资活动有关的现金

单位：元

| 项目       | 本期发生额         | 上期发生额        |
|----------|---------------|--------------|
| 购买银行理财产品 | 12,844,000.00 |              |
| 工程设备保证金等 | 72,000,000.00 | 3,527,477.58 |
| 合计       | 84,844,000.00 | 3,527,477.58 |

支付的重要的与投资活动有关的现金

单位：元

| 项目                            | 本期发生额            | 上期发生额            |
|-------------------------------|------------------|------------------|
| 贵金属                           | 2,040,594,582.65 | 858,452,255.62   |
| F02 线冷修项目                     | 1,575,967.51     | 7,590,094.89     |
| F12 线新建项目                     | 50,019.07        | 39,114,513.94    |
| F13 线新建项目                     | 16,188,879.37    | 86,852,485.53    |
| 巴西 F01B 线冷修项目                 | 143.82           | 88,990,419.35    |
| 碳纤维生产线新建项目                    |                  | 1,875,365.32     |
| F10B 线冷修项目                    | 35,292,226.44    | 188,515,275.23   |
| F16 线电子级玻璃纤维生产线设备更新及数智化提质增效项目 | 223,360,613.89   |                  |
| 其他                            | 134,210,404.73   | 192,524,309.60   |
| 合计                            | 2,451,272,837.48 | 1,463,914,719.48 |

### (3) 与筹资活动有关的现金

收到的其他与筹资活动有关的现金

单位：元

| 项目            | 本期发生额            | 上期发生额            |
|---------------|------------------|------------------|
| 外部单位借款本金      | 200,000,000.00   |                  |
| 票据贴现、信用证贴现等融资 | 1,758,193,342.20 | 3,655,536,203.78 |
| 融资保证金收回       | 186,601,296.01   | 10,500,000.00    |
| 合计            | 2,144,794,638.21 | 3,666,036,203.78 |

支付的其他与筹资活动有关的现金

单位：元

| 项目              | 本期发生额            | 上期发生额            |
|-----------------|------------------|------------------|
| 外部单位借款本息        | 52,650,000.00    | 108,950,000.00   |
| 票据贴现、信用证贴现到期付款等 | 2,769,958,852.29 | 2,839,394,949.25 |
| 融资保证金           | 800,618,002.66   | 619,337,113.82   |
| 租赁付款            | 60,075,279.46    | 53,193,217.54    |
| 购买子公司少数股权款      | 15,100,000.00    |                  |
| 新股发行服务费等        |                  | 39,999,719.18    |
| 合计              | 3,698,402,134.41 | 3,660,874,999.79 |

筹资活动产生的各项负债变动情况

适用 不适用

单位：元

| 项目                | 期初余额             | 本期增加             |                | 本期减少             |       | 期末余额             |
|-------------------|------------------|------------------|----------------|------------------|-------|------------------|
|                   |                  | 现金变动             | 非现金变动          | 现金变动             | 非现金变动 |                  |
| 短期借款              | 5,042,396,532.66 | 5,897,081,237.31 | 699,442,127.17 | 7,183,855,684.24 |       | 4,455,064,212.90 |
| 长期借款（含一年内到期的长期借款） | 4,934,262,921.97 | 3,628,732,467.43 | 138,943,741.25 | 2,674,610,540.95 |       | 6,027,328,589.70 |
| 长期应               | 51,252,595.61    | 200,000,000.00   | 5,179,048.24   | 52,650,000.00    |       | 203,781,643.85   |

|                                       |                   |                  |                |                  |                   |
|---------------------------------------|-------------------|------------------|----------------|------------------|-------------------|
| 付款<br>(含一<br>年内到<br>期的长<br>期应付<br>款)  |                   |                  |                |                  |                   |
| 租赁负<br>债(含<br>一年内<br>到期的<br>租赁负<br>债) | 211,884,241.01    |                  | 57,519,556.35  | 60,956,869.70    | 208,446,927.66    |
| 合计                                    | 10,239,796,291.25 | 9,725,813,704.74 | 901,084,473.01 | 9,972,073,094.89 | 10,894,621,374.11 |

(4) 以净额列报现金流量的说明

不适用

(5) 不涉及当期现金收支、但影响企业财务状况或在未来可能影响企业现金流量的重大活动及财务影响

| 项 目            | 本期数              | 上年同期数            |
|----------------|------------------|------------------|
| 背书转让的商业汇票金额    | 2,501,163,934.58 | 2,053,591,798.64 |
| 其中：支付货款        | 1,819,829,904.89 | 1,784,779,596.06 |
| 支付固定资产等长期资产购置款 | 658,352,681.43   | 197,684,559.13   |
| 支付日常经营费用       | 21,558,072.44    | 65,993,008.46    |
| 租赁付款           | 1,423,275.82     | 5,134,634.99     |

79、现金流量表补充资料

(1) 现金流量表补充资料

单位：元

| 补充资料                             | 本期金额             | 上期金额            |
|----------------------------------|------------------|-----------------|
| 1. 将净利润调节为经营活动现金流量               |                  |                 |
| 净利润                              | 287,859,867.79   | -374,097,417.83 |
| 加：资产减值准备                         | 306,996,907.85   | 192,877,863.98  |
| 固定资产折旧、油气资产折耗、生产性生物资产折旧          | 1,059,710,678.97 | 986,589,471.72  |
| 使用权资产折旧                          | 49,790,131.94    | 40,080,328.84   |
| 无形资产摊销                           | 16,243,706.26    | 13,464,430.68   |
| 长期待摊费用摊销                         | 5,764,954.02     | 7,765,594.50    |
| 处置固定资产、无形资产和其他长期资产的损失（收益以“-”号填列） | -1,059,432.12    | -5,260,237.09   |
| 固定资产报废损失（收益以“-”号填列）              | 30,139,641.27    | 5,524,466.26    |
| 公允价值变动损失（收益以“-”号填列）              | 2,345,200.00     | 1,689,235.00    |

|                       |                   |                   |
|-----------------------|-------------------|-------------------|
| 财务费用（收益以“-”号填列）       | 223,809,742.95    | 344,588,420.29    |
| 投资损失（收益以“-”号填列）       | -5,335,364.22     | 49,178,268.98     |
| 递延所得税资产减少（增加以“-”号填列）  | 15,061,728.46     | -21,102,919.10    |
| 递延所得税负债增加（减少以“-”号填列）  | -8,225,717.61     | -10,540,787.54    |
| 存货的减少（增加以“-”号填列）      | -49,579,058.08    | -2,149,376.92     |
| 经营性应收项目的减少（增加以“-”号填列） | -1,026,058,912.40 | -317,136,547.92   |
| 经营性应付项目的增加（减少以“-”号填列） | 853,182,016.54    | 789,968,435.62    |
| 其他                    | -29,699,010.10    |                   |
| 经营活动产生的现金流量净额         | 1,730,947,081.52  | 1,701,439,229.47  |
| 2. 不涉及现金收支的重大投资和筹资活动  |                   |                   |
| 债务转为资本                |                   |                   |
| 一年内到期的可转换公司债券         |                   |                   |
| 融资租入固定资产              |                   |                   |
| 3. 现金及现金等价物净变动情况：     |                   |                   |
| 现金的期末余额               | 1,212,027,592.49  | 1,761,370,071.72  |
| 减：现金的期初余额             | 1,761,370,071.72  | 3,587,778,459.92  |
| 加：现金等价物的期末余额          |                   |                   |
| 减：现金等价物的期初余额          |                   |                   |
| 现金及现金等价物净增加额          | -549,342,479.23   | -1,826,408,388.20 |

## （2）本期支付的取得子公司的现金净额

不适用

## （3）本期收到的处置子公司的现金净额

单位：元

|                        | 金额           |
|------------------------|--------------|
| 本期处置子公司于本期收到的现金或现金等价物  | 2,207,724.00 |
| 其中：                    |              |
| 减：丧失控制权日子公司持有的现金及现金等价物 | 964,118.90   |
| 其中：                    |              |
| 处置子公司收到的现金净额           | 1,243,605.10 |

## （4）现金和现金等价物的构成

单位：元

| 项目 | 期末余额 | 期初余额 |
|----|------|------|
|----|------|------|

|                             |                  |                  |
|-----------------------------|------------------|------------------|
| 一、现金                        | 1,212,027,592.49 | 1,761,370,071.72 |
| 其中：库存现金                     | 238,276.33       | 232,826.13       |
| 可随时用于支付的银行存款                | 1,210,291,344.74 | 1,761,137,245.59 |
| 可随时用于支付的其他货币资金              | 1,497,971.42     |                  |
| 三、期末现金及现金等价物余额              | 1,212,027,592.49 | 1,761,370,071.72 |
| 其中：母公司或集团内子公司使用受限制的现金和现金等价物 | 134,037,429.67   | 271,813,818.75   |

## (5) 使用范围受限但仍属于现金及现金等价物列示的情况

单位：元

| 项目         | 本期金额           | 上期金额           | 仍属于现金及现金等价物的理由     |
|------------|----------------|----------------|--------------------|
| 募集资金       |                | 53,764,395.86  | 募集账户资金，可使用范围内随时可支付 |
| 境外经营子公司的现金 | 134,037,429.67 | 271,813,818.75 | 外汇管制，持有主体随时可支付     |
| 合计         | 134,037,429.67 | 325,578,214.61 |                    |

## (6) 不属于现金及现金等价物的货币资金

单位：元

| 项目         | 本期金额           | 上期金额           | 不属于现金及现金等价物的理由 |
|------------|----------------|----------------|----------------|
| 信用证保证金     | 99,597,740.06  | 16,345,300.40  | 保证金性质          |
| 票据保证金      | 24,723,209.51  | 487,689,873.29 | 保证金性质          |
| 保函保证金      | 24,501,773.30  | 18,168,912.65  | 保证金性质          |
| 矿山地质治理恢复基金 | 2,564,542.44   | 2,562,673.32   | 保证金性质          |
| 在途货币资金     | 6,813,920.47   |                | 在途资金           |
| 合计         | 158,201,185.78 | 524,766,759.66 |                |

## (7) 其他重大活动说明

不适用

## 80、所有者权益变动表项目注释

不适用

## 81、外币货币性项目

## (1) 外币货币性项目

单位：元

| 项目    | 期末外币余额        | 折算汇率   | 期末折算人民币余额      |
|-------|---------------|--------|----------------|
| 货币资金  |               |        | 338,673,247.85 |
| 其中：美元 | 29,870,432.82 | 7.0288 | 209,953,298.21 |

|             |                  |         |                |
|-------------|------------------|---------|----------------|
| 欧元          | 10,631,781.64    | 8.2355  | 87,558,037.70  |
| 港币          |                  |         |                |
| 日元          | 779,709,986.00   | 0.0448  | 34,931,007.37  |
| 摩洛哥迪拉姆      | 2,479,034.79     | 0.7709  | 1,911,087.92   |
| 巴西雷亚尔       | 1,244,276.95     | 1.2832  | 1,596,656.18   |
| 巴林第纳尔       | 124,237.20       | 18.6440 | 2,316,278.36   |
| 英镑          | 4.84             | 9.4346  | 45.66          |
| 阿根廷比索       | 84,757,594.78    | 0.0048  | 406,836.45     |
| 应收账款        |                  |         | 680,562,404.45 |
| 其中：美元       | 69,396,130.57    | 7.0288  | 487,771,522.55 |
| 欧元          | 11,716,279.50    | 8.2355  | 96,489,419.82  |
| 港币          |                  |         |                |
| 日元          | 133,931,477.38   | 0.0448  | 6,000,130.19   |
| 巴西雷亚尔       | 68,927,043.94    | 1.2832  | 88,447,182.78  |
| 巴林第纳尔       | 42,298.18        | 18.6440 | 788,607.27     |
| 阿联酋迪拉姆      | 153,165.50       | 1.9071  | 292,101.93     |
| 沙特里亚尔       | 414,047.06       | 1.8680  | 773,439.91     |
| 长期借款        |                  |         | 80,632,832.00  |
| 其中：美元       |                  |         |                |
| 欧元          |                  |         |                |
| 港币          |                  |         |                |
| 日元          | 1,799,840,000.00 | 0.0448  | 80,632,832.00  |
| 租赁负债        |                  |         | 130,260,005.79 |
| 其中：欧元       | 1,751,082.26     | 8.2355  | 14,421,037.95  |
| 巴林第纳尔       | 6,213,203.60     | 18.6440 | 115,838,967.84 |
| 其他应收款       |                  |         | 31,583,279.84  |
| 其中：美元       | 165,725.60       | 7.0288  | 1,164,852.10   |
| 欧元          | 172,226.75       | 8.2355  | 1,418,373.40   |
| 巴林第纳尔       | 405,584.83       | 18.6440 | 7,561,723.57   |
| 摩洛哥迪拉姆      | 132,183.93       | 0.7709  | 101,900.59     |
| 巴西雷亚尔       | 13,164,363.82    | 1.2832  | 16,892,511.65  |
| 阿根廷比索       | 925,816,361.00   | 0.0048  | 4,443,918.53   |
| 短期借款        |                  |         | 388,515,061.31 |
| 其中：美元[注]    | 34,145,017.41    | 7.0288  | 242,073,498.37 |
| 欧元          | 10,900,000.00    | 8.2355  | 89,766,950.00  |
| 巴林第纳尔       | 820,015.71       | 18.6440 | 15,288,372.94  |
| 日元          | 923,800,000.00   | 0.0448  | 41,386,240.00  |
| 应付账款        |                  |         | 297,874,901.12 |
| 其中：美元       | 11,348,821.02    | 7.0288  | 79,768,593.19  |
| 欧元          | 441,134.70       | 8.2355  | 3,632,964.82   |
| 英镑          | 44,457.98        | 9.4346  | 419,443.26     |
| 日元          | 384,824,253.00   | 0.0448  | 17,240,126.53  |
| 巴林第纳尔       | 5,247,344.50     | 18.6440 | 97,831,490.86  |
| 巴西雷亚尔       | 73,168,159.47    | 1.2832  | 93,889,382.23  |
| 阿联酋迪拉姆      | 393,044.23       | 1.9071  | 749,574.65     |
| 摩洛哥迪拉姆      | 698,219.04       | 0.7709  | 538,257.06     |
| 沙特里亚尔       | 2,036,974.58     | 1.8680  | 3,805,068.52   |
| 其他应付款       |                  |         | 5,566,702.64   |
| 其中：美元       | 241,832.37       | 7.0288  | 1,699,791.36   |
| 欧元          | 28,570.36        | 8.2355  | 235,291.20     |
| 巴西雷亚尔       | 2,830,127.87     | 1.2832  | 3,631,620.08   |
| 一年内到期的非流动负债 |                  |         | 16,630,309.22  |
| 其中：美元       | 308,119.84       | 7.0288  | 2,165,712.73   |

|       |              |         |              |
|-------|--------------|---------|--------------|
| 欧元    | 1,019,032.42 | 8.2355  | 8,392,241.49 |
| 巴林第纳尔 | 325,700.23   | 18.6440 | 6,072,355.00 |

[注] 其中包含 2,500.00 万美元短期借款以 7.1118 的汇率进行了锁汇，借款到期时以 177,795,000.00 元人民币归还

(2) 境外经营实体说明，包括对于重要的境外经营实体，应披露其境外主要经营地、记账本位币及选择依据，记账本位币发生变化的还应披露原因。

适用 不适用

| 重要的境外经营实体 | 境外主要经营地  | 记账本位币  | 选择依据      |
|-----------|----------|--------|-----------|
| 巴林公司      | 巴林王国     | 巴林第纳尔  | 经营所在地法定币种 |
| 巴西公司      | 巴西圣保罗州   | 巴西雷亚尔  | 经营所在地法定币种 |
| 欧洲合作社     | 荷兰阿姆斯特丹  | 欧元     | 经营所在地法定币种 |
| 欧洲控股公司    | 荷兰阿姆斯特丹  | 欧元     | 经营所在地法定币种 |
| 欧洲商贸公司    | 荷兰阿姆斯特丹  | 欧元     | 经营所在地法定币种 |
| 北美销售公司    | 美国加利福尼亚州 | 美元     | 经营所在地法定币种 |
| 宏发北美公司    | 美国德克萨斯州  | 美元     | 经营所在地法定币种 |
| 宏发摩洛哥公司   | 摩洛哥丹吉尔   | 摩洛哥迪拉姆 | 经营所在地法定币种 |
| 香港公司      | 香港       | 美元     | 经营所在地法定币种 |

## 82、租赁

### (1) 本公司作为承租方

适用 不适用

未纳入租赁负债计量的可变租赁付款额

适用 不适用

简化处理的短期租赁或低价值资产的租赁费用

适用 不适用

1) 公司对短期租赁和低价值资产租赁的会计政策详见本报告第八节五 41 之说明。计入当期损益的短期租赁费用和低价值资产租赁费用金额如下：

| 项 目               | 本期数           | 上年同期数         |
|-------------------|---------------|---------------|
| 短期租赁费用            | 12,499,588.66 | 17,499,004.02 |
| 低价值资产租赁费用（短期租赁除外） | 897,445.25    | 618,076.98    |
| 合 计               | 13,397,033.91 | 18,117,081.00 |

### 2) 与租赁相关的当期损益及现金流

| 项 目         | 本期数           | 上年同期数         |
|-------------|---------------|---------------|
| 租赁负债的利息费用   | 11,199,296.42 | 9,237,148.68  |
| 与租赁相关的总现金流出 | 73,472,313.38 | 73,725,109.34 |

### (2) 本公司作为出租方

作为出租人的经营租赁

适用 不适用

单位：元

| 项目   | 租赁收入          | 其中：未计入租赁收款额的可变租赁付款额相关的收入 |
|------|---------------|--------------------------|
| 租赁收入 | 21,746,812.66 |                          |

|                           |               |  |
|---------------------------|---------------|--|
| 其中：未纳入租赁收款额计量的可变租赁付款额相关收入 |               |  |
| 合计                        | 21,746,812.66 |  |

作为出租人的融资租赁

适用 不适用

未来五年每年未折现租赁收款额

适用 不适用

### (3) 作为生产商或经销商确认融资租赁销售损益

适用 不适用

## 83、数据资源

不适用

## 84、其他

不适用

## 八、研发支出

单位：元

| 项目         | 本期发生额          | 上期发生额          |
|------------|----------------|----------------|
| 职工薪酬       | 95,825,602.41  | 90,800,568.32  |
| 物料投入       | 91,533,983.49  | 112,971,396.13 |
| 折旧与摊销      | 65,971,611.69  | 61,236,531.58  |
| 能源费        | 34,542,697.32  | 21,314,603.86  |
| 其他         | 14,466,073.97  | 36,038,048.50  |
| 合计         | 302,339,968.88 | 322,361,148.39 |
| 其中：费用化研发支出 | 302,339,968.88 | 322,361,148.39 |

## 九、合并范围的变更

### 1、非同一控制下企业合并

不适用

### 2、同一控制下企业合并

不适用

### 3、反向购买

不适用

#### 4、处置子公司

本期是否存在丧失子公司控制权的交易或事项

是 否

单位：元

| 子公司名称  | 丧失控制权时点的处置价款 | 丧失控制权时点的处置比例 | 丧失控制权时点的处置方式 | 丧失控制权的时点    | 丧失控制权时点的判断依据  | 处置价款与处置投资对应的合并财务报表层面享有该子公司净资产份额的差额 | 丧失控制权之日剩余股权的比例 | 丧失控制权之日合并财务报表层面剩余股权的账面价值 | 丧失控制权之日合并财务报表层面剩余股权的公允价值 | 按照公允价值重新计量剩余股权产生的利得或损失 | 丧失控制权之日合并财务报表层面剩余股权公允价值的确定方法及主要假设 | 与原子公司股权投资相关的其他综合收益转入投资损益或留存收益的金额 |
|--------|--------------|--------------|--------------|-------------|---|------------------------------------|----------------|--------------------------|--------------------------|------------------------|-----------------------------------|----------------------------------|
| 吉林国玻公司 | 2,207,724.00 | 51.00%       | 公开挂牌         | 2025年12月03日 | 1. 已完成相关备案、审批，交易具备合法效力。2. 不再主导被投资方相关活动。3. 与股权相关的主要风险已转移至受让方，交易对价已全部收取。4. 不存在对受让方的重大回购、业绩补偿等保留控制权安排。 | -3,174,650.45                      | 0.00%          | 0.00                     | 0.00                     | 0.00                   | 不适用                               | 0.00                             |

#### 5、其他原因的合并范围变动

不适用

#### 6、其他

不适用

## 十、在其他主体中的权益

### 1、在子公司中的权益

#### (1) 企业集团的构成

单位：元

| 子公司名称  | 注册资本             | 主要经营地 | 注册地 | 业务性质 | 持股比例    |         | 取得方式       |
|--------|------------------|-------|-----|------|---------|---------|------------|
|        |                  |       |     |      | 直接      | 间接      |            |
| 重庆天寰   | 300,000,000.00   | 重庆    | 重庆  | 销售   | 100.00% |         | 设立         |
| 珠海珠玻   | 500,000,000.00   | 珠海    | 珠海  | 制造业  |         | 100.00% | 同一控制下企业合并  |
| 重庆天泽   | 1,000,000,000.00 | 重庆    | 重庆  | 制造业  | 100.00% |         | 设立         |
| 重庆天勤   | 151,874,469.68   | 重庆    | 重庆  | 制造业  |         | 81.50%  | 同一控制下企业合并  |
| 重庆虞展   | 40,000,000.00    | 重庆    | 重庆  | 制造业  | 100.00% |         | 设立         |
| 重庆亿煊   | 120,000,000.00   | 重庆    | 重庆  | 制造业  | 100.00% |         | 设立         |
| 亿煊绝热   | 7,000,000.00     | 重庆    | 重庆  | 制造业  |         | 51.00%  | 设立         |
| 亿煊阿尔法  | 20,000,000.00    | 重庆    | 重庆  | 制造业  |         | 46.00%  | 设立         |
| 重庆虞盛   | 20,000,000.00    | 重庆    | 重庆  | 制造业  | 100.00% |         | 设立         |
| 重庆润纤   | 40,000,000.00    | 重庆    | 重庆  | 制造业  | 100.00% |         | 设立         |
| 宏发新材   | 67,200,000.00    | 常州    | 常州  | 制造业  | 60.00%  |         | 非同一控制下企业合并 |
| 江苏宏飞   | 10,000,000.00    | 常州    | 常州  | 制造业  |         | 60.00%  | 非同一控制下企业合并 |
| 宏发北美   | 19,498,418.52    | 美国    | 美国  | 销售   |         | 60.00%  | 设立         |
| 宏发摩洛哥  | 141,323,162.68   | 摩洛哥   | 摩洛哥 | 制造业  |         | 60.00%  | 设立         |
| 北美公司   | 5,013,920.00     | 美国    | 美国  | 销售   | 100.00% |         | 设立         |
| 香港公司   | 338,948,281.44   | 香港    | 香港  | 销售   | 100.00% |         | 设立         |
| 巴林公司   | 749,785,385.34   | 巴林    | 巴林  | 制造业  |         | 60.00%  | 非同一控制下企业合并 |
| 欧洲公司   | 6,179,881.95     | 荷兰    | 荷兰  | 控股   | 100.00% |         | 设立         |
| 欧洲商贸公司 | 6.29             | 荷兰    | 荷兰  | 销售   |         | 100.00% | 设立         |
| 巴西控股公司 | 185,538.00       | 荷兰    | 荷兰  | 控股   |         | 100.00% | 非同一控制下企业合并 |
| 巴西公司   | 488,436,300.05   | 巴西    | 巴西  | 制造业  |         | 100.00% | 非同一控制下企业合并 |

持有半数或以下表决权但仍控制被投资单位、以及持有半数以上表决权但不控制被投资单位的依据：

2019年1月，重庆亿煊公司、阿尔法重庆投资控股有限公司、上海熠蓁投资有限公司共同投资设立亿煊阿尔法公司。公司持有亿煊阿尔法公司46%股权，亿煊阿尔法公司在原材料供应方面、关键管理人员派驻方面依赖于本公司，公司能够实际

控制亿焯阿尔法公司的生产经营和财务决策，因此将其纳入合并财务报表。

(2) 重要的非全资子公司

单位：元

| 子公司名称  | 少数股东持股比例 | 本期归属于少数股东的损益  | 本期向少数股东宣告分派的股利 | 期末少数股东权益余额     |
|--------|----------|---------------|----------------|----------------|
| 重庆天勤公司 | 18.50%   | 5,217,022.76  | 2,615,875.76   | 42,216,243.60  |
| 宏发新材公司 | 40.00%   | -9,591,746.18 |                | 620,438,772.76 |
| 巴林公司   | 40.00%   | 16,342,511.16 |                | 308,608,211.68 |

(3) 重要非全资子公司的主要财务信息

单位：元

| 子公司名称  | 期末余额             |                  |                  |                  |                |                  | 期初余额             |                  |                  |                  |                |                  |
|--------|------------------|------------------|------------------|------------------|----------------|------------------|------------------|------------------|------------------|------------------|----------------|------------------|
|        | 流动资产             | 非流动资产            | 资产合计             | 流动负债             | 非流动负债          | 负债合计             | 流动资产             | 非流动资产            | 资产合计             | 流动负债             | 非流动负债          | 负债合计             |
| 重庆天勤公司 | 406,935,977.16   | 172,172,998.25   | 579,108,975.41   | 278,893,192.52   | 69,142,413.90  | 348,035,606.42   | 341,991,379.65   | 183,793,722.15   | 525,785,101.80   | 267,347,304.99   | 41,434,475.71  | 308,781,780.70   |
| 宏发新材公司 | 1,881,770,923.12 | 1,124,323,429.40 | 3,006,094,352.52 | 1,262,145,799.06 | 192,851,621.56 | 1,454,997,420.62 | 2,530,483,584.93 | 1,475,730,543.10 | 4,006,214,128.03 | 2,159,778,939.88 | 280,540,268.09 | 2,440,319,207.97 |
| 巴林公司   | 613,310,182.46   | 850,838,869.78   | 1,464,149,052.24 | 575,358,700.30   | 117,269,822.77 | 692,628,523.07   | 573,687,810.91   | 934,204,723.19   | 1,507,892,534.10 | 637,042,688.81   | 123,428,385.73 | 760,471,074.54   |

单位：元

| 子公司名称  | 本期发生额            |                |                |                | 上期发生额            |               |               |                |
|--------|------------------|----------------|----------------|----------------|------------------|---------------|---------------|----------------|
|        | 营业收入             | 净利润            | 综合收益总额         | 经营活动现金流量       | 营业收入             | 净利润           | 综合收益总额        | 经营活动现金流量       |
| 重庆天勤公司 | 633,149,361.24   | 28,200,123.05  | 28,200,123.05  | -76,910,915.01 | 417,932,085.06   | -2,539,931.75 | -2,539,931.75 | -10,413,812.42 |
| 宏发新材公司 | 2,315,942,739.63 | -23,979,365.44 | -14,797,988.16 | 831,667,310.60 | 2,037,646,583.07 | 5,215,242.46  | 5,636,429.04  | 211,405,238.65 |
| 巴林公司   | 716,755,002.67   | 40,856,277.89  | 24,099,069.61  | 297,545,433.80 | 652,260,230.23   | 52,723,190.07 | 41,942,803.89 | 297,545,433.80 |

(4) 使用企业集团资产和清偿企业集团债务的重大限制

不适用

(5) 向纳入合并财务报表范围的结构化主体提供的财务支持或其他支持

不适用

## 2、在子公司的所有者权益份额发生变化且仍控制子公司的交易

不适用

## 3、在合营企业或联营企业中的权益

### (1) 重要的合营企业或联营企业

| 合营企业或联营企业名称 | 主要经营地 | 注册地 | 业务性质 | 持股比例                |    | 对合营企业或联营企业投资的会计处理方法 |
|-------------|-------|-----|------|---------------------|----|---------------------|
|             |       |     |      | 直接                  | 间接 |                     |
| 远嘉矿业公司      | 福建省   | 福建省 | 商业   | 20.00%              |    | 权益法核算               |
| 时代鼎丰合伙企业    | 杭州市   | 杭州市 | 金融业  | 12.53%              |    | 权益法核算               |
| 重庆风渡公司      | 重庆市   | 重庆市 | 制造业  | 26.67% <sup>1</sup> |    | 权益法核算               |

注 1：经重庆风渡公司第二届董事会第十二次会议和 2025 年第一次临时股东会决议，同意重庆风渡公司以股权作价 6,000 万元引入新的投资方重庆兴渡私募股权投资基金合伙企业（有限合伙），并通过货币形式增资 3,000 万元，增资后重庆风渡公司注册资本为 9,000 万元，并于 2025 年 2 月 6 日完成工商变更登记，增资后公司对重庆风渡公司的持股比例由 40.00% 变更为 26.67%。

在合营企业或联营企业的持股比例不同于表决权比例的说明：

公司持有时代鼎丰合伙企业 12.53% 权益份额，为第二大出资人。时代鼎丰合伙企业的最高投资决策机构为投资委员会，共 7 名成员，其中本公司委派一名，对时代鼎丰合伙企业有重大影响。

### (2) 重要合营企业的主要财务信息

不适用

### (3) 重要联营企业的主要财务信息

单位：万元

|               | 期末余额/本期发生额 |           |            | 期初余额/上期发生额 |           |            |
|---------------|------------|-----------|------------|------------|-----------|------------|
|               | 远嘉矿业公司     | 时代鼎丰合伙企业  | 重庆风渡公司     | 远嘉矿业公司     | 时代鼎丰合伙企业  | 重庆风渡公司     |
| 流动资产          | 31,194.55  | 34,760.41 | 92,870.83  | 31,529.74  | 30,717.37 | 103,720.93 |
| 非流动资产         | 19,278.41  |           | 41,141.49  | 17,940.29  |           | 38,110.65  |
| 资产合计          | 50,472.96  | 34,760.41 | 134,012.32 | 49,470.03  | 30,717.37 | 141,831.58 |
| 流动负债          | 9,697.04   | 4,890.10  | 103,861.42 | 9,568.72   | 2,344.02  | 106,368.12 |
| 非流动负债         | 1,297.24   |           | 32,521.66  | 1,269.48   |           | 31,933.29  |
| 负债合计          | 10,994.28  | 4,890.10  | 136,383.08 | 10,838.20  | 2,344.02  | 138,301.41 |
| 少数股东权益        | 2,189.38   |           |            | 1,982.77   |           |            |
| 归属于母公司股东权益    | 37,289.29  | 29,870.31 | -2,370.75  | 36,649.06  | 28,373.35 | 3,530.17   |
| 按持股比例计算的净资产份额 | 7,457.86   | 3,742.75  | -968.77    | 7,329.81   | 3,555.18  | 1,412.07   |
| 调整事项          |            |           |            |            |           |            |
| —商誉           |            |           |            |            |           |            |

|                      |           |           |           |           |            |           |
|----------------------|-----------|-----------|-----------|-----------|------------|-----------|
| —内部交易未实现利润           |           |           |           |           |            | -1,283.19 |
| —其他                  |           | -748.23   | 968.77    |           | -1,101.38  |           |
| 对联营企业权益投资的账面价值       | 7,457.86  | 2,994.52  |           | 7,329.81  | 2,453.80   | 128.87    |
| 存在公开报价的联营企业权益投资的公允价值 |           |           |           |           |            |           |
| 营业收入                 | 20,314.28 |           | 78,612.31 | 22,898.93 |            | 59,901.19 |
| 净利润                  | 606.04    | 9,105.73  | -8,928.12 | 803.80    | -14,094.85 | -6,474.75 |
| 终止经营的净利润             | 693.43    |           |           |           |            |           |
| 其他综合收益               |           |           |           |           |            |           |
| 综合收益总额               | 606.04    | 9,105.73  | -8,928.12 | 803.80    | -14,094.85 | -6,474.75 |
| 财务费用                 | 36.43     | -9.79     | 2,901.45  | -63.28    | -11.99     | 2,699.71  |
| 公允价值变动损益             |           | 12,228.45 |           | -12.52    | -14,212.83 |           |
| 本年度收到的来自联营企业的股利      |           | 819.06    |           |           | 368.36     |           |

(4) 不重要的合营企业和联营企业的汇总财务信息

不适用

(5) 合营企业或联营企业向本公司转移资金的能力存在重大限制的说明

不适用

(6) 合营企业或联营企业发生的超额亏损

单位：元

| 合营企业或联营企业名称 | 累积未确认前期累计的损失 | 本期未确认的损失（或本期分享的净利润） | 本期末累积未确认的损失   |
|-------------|--------------|---------------------|---------------|
| 重庆风渡公司      |              | -9,687,661.27       | -9,687,661.27 |
| 上海井发公司      | -3,289.78    | 3,289.78            |               |

(7) 与合营企业投资相关的未确认承诺

不适用

(8) 与合营企业或联营企业投资相关的或有负债

不适用

#### 4、重要的共同经营

不适用

#### 5、在未纳入合并财务报表范围的结构化主体中的权益

不适用

#### 6、其他

不适用

### 十一、政府补助

#### 1、报告期末按应收金额确认的政府补助

适用 不适用

未能在预计时点收到预计金额的政府补助的原因

适用 不适用

#### 2、涉及政府补助的负债项目

适用 不适用

单位：元

| 会计科目 | 期初余额           | 本期新增补助金额      | 本期计入营业外收入金额 | 本期转入其他收益金额    | 本期其他变动 | 期末余额           | 与资产/收益相关 |
|------|----------------|---------------|-------------|---------------|--------|----------------|----------|
| 递延收益 | 342,077,250.39 | 23,448,300.00 |             | 53,147,310.10 |        | 312,378,240.29 | 与资产相关    |

#### 3、计入当期损益的政府补助

适用 不适用

单位：元

| 会计科目           | 本期发生额         | 上期发生额          |
|----------------|---------------|----------------|
| 计入其他收益的政府补助金额  | 65,503,560.46 | 135,348,944.58 |
| 财政贴息对利润总额的影响金额 |               | 1,050,000.00   |
| 合计             | 65,503,560.46 | 136,398,944.58 |

### 十二、与金融工具相关的风险

#### 1、金融工具产生的各类风险

本公司从事风险管理的目标是在风险和收益之间取得平衡，将风险对本公司经营业绩的负面影响降至最低水平，使股东和其他权益投资者的利益最大化。基于该风险管理目标，本公司风险管理的基本策略是确认和分析本公司面临的各种风险，建立适当的风险承受底线和进行风险管理，并及时可靠地对各种风险进行监督，将风险控制在限定的范围内。

本公司在日常活动中面临各种与金融工具相关的风险，主要包括信用风险、流动性风险及市场风险。管理层已审议并

批准管理这些风险的政策，概括如下。

### （一）信用风险

信用风险，是指金融工具的一方不能履行义务，造成另一方发生财务损失的风险。

#### （1）信用风险管理实务

##### 1) 信用风险的评价方法

公司在每个资产负债表日评估相关金融工具的信用风险自初始确认后是否已显著增加。在确定信用风险自初始确认后是否显著增加时，公司考虑在无须付出不必要的额外成本或努力即可获得合理且有依据的信息，包括基于历史数据的定性和定量分析、外部信用风险评级以及前瞻性信息。公司以单项金融工具或者具有相似信用风险特征的金融工具组合为基础，通过比较金融工具在资产负债表日发生违约的风险与在初始确认日发生违约的风险，以确定金融工具预计存续期内发生违约风险的变化情况。

当触发以下一个或多个定量、定性标准时，公司认为金融工具的信用风险已发生显著增加：

①定量标准主要为资产负债表日剩余存续期违约概率较初始确认时上升超过一定比例；

②定性标准主要为债务人经营或财务情况出现重大不利变化、现存的或预期的技术、市场、经济或法律环境变化并将对债务人对公司的还款能力产生重大不利影响等。

##### 2) 违约和已发生信用减值资产的定义

当金融工具符合以下一项或多项条件时，公司将该金融资产界定为已发生违约，其标准与已发生信用减值的定义一致：

①债务人发生重大财务困难；

②债务人违反合同中对债务人的约束条款；

③债务人很可能破产或进行其他财务重组；

④债权人出于与债务人财务困难有关的经济或合同考虑，给予债务人在任何其他情况下都不会做出的让步。

#### （2）预期信用损失的计量

预期信用损失计量的关键参数包括违约概率、违约损失率和违约风险敞口。公司考虑历史统计数据（如交易对手评级、担保方式及抵质押物类别、还款方式等）的定量分析及前瞻性信息，建立违约概率、违约损失率及违约风险敞口模型。

（3）金融工具损失准备期初余额与期末余额调节表详见本报告第八节七 4、第八节七 5、第八节七 7、第八节七 8 之说明。

#### （4）信用风险敞口及信用风险集中度

本公司的信用风险主要来自货币资金和应收款项。为控制上述相关风险，本公司分别采取了以下措施。

##### 1) 货币资金

本公司将银行存款和其他货币资金存放于信用评级较高的金融机构，故其信用风险较低。

##### 2) 应收款项

本公司定期对采用信用方式交易的客户进行信用评估。根据信用评估结果，本公司选择与经认可的且信用良好的客户进行交易，并对其应收款项余额进行监控，以确保本公司不会面临重大坏账风险。

由于本公司的应收账款风险点分布于多个合作方和多个客户，截至 2025 年 12 月 31 日，本公司应收账款的 32.67%（2024 年 12 月 31 日：22.17%）源于余额前五名客户，本公司不存在重大的信用集中风险。

本公司所承受的最大信用风险敞口为资产负债表中每项金融资产的账面价值。

### （二）流动性风险

流动性风险，是指本公司在履行以交付现金或其他金融资产的方式结算的义务时发生资金短缺的风险。流动性风险可能源于无法尽快以公允价值售出金融资产；或者源于对方无法偿还其合同债务；或者源于提前到期的债务；或者源于无法产生预期的现金流量。

为控制该项风险，本公司综合运用票据结算、银行借款等多种融资手段，并采取长、短期融资方式适当结合，优化融资结构的方法，保持融资持续性与灵活性之间的平衡。本公司已从多家商业银行取得银行授信额度以满足营运资金需求和资本开支。

金融负债按剩余到期日分类

| 项 目   | 期末数               |                   |                  |                  |                  |
|-------|-------------------|-------------------|------------------|------------------|------------------|
|       | 账面价值              | 未折现合同金额           | 1 年以内            | 1-3 年            | 3 年以上            |
| 银行借款  | 10,482,392,802.60 | 10,814,759,452.72 | 6,850,548,750.37 | 2,955,919,223.23 | 1,008,291,479.12 |
| 应付票据  | 247,230,000.00    | 247,230,000.00    | 247,230,000.00   |                  |                  |
| 应付账款  | 1,787,586,839.46  | 1,787,586,839.46  | 1,787,586,839.46 |                  |                  |
| 其他应付款 | 66,905,261.98     | 66,905,261.98     | 66,905,261.98    |                  |                  |
| 租赁负债  | 208,446,927.66    | 350,590,787.71    | 57,248,819.72    | 68,363,534.87    | 224,978,433.12   |
| 长期应付款 | 203,781,643.85    | 209,268,888.89    | 4,371,666.67     | 204,897,222.22   |                  |
| 小 计   | 12,996,343,475.55 | 13,476,341,230.76 | 9,013,891,338.20 | 3,229,179,980.32 | 1,233,269,912.24 |

(续上表)

| 项 目       | 上年年末数             |                   |                  |                  |                  |
|-----------|-------------------|-------------------|------------------|------------------|------------------|
|           | 账面价值              | 未折现合同金额           | 1 年以内            | 1-3 年            | 3 年以上            |
| 银 行 借 款   | 9,976,659,454.63  | 10,268,380,694.16 | 6,877,512,016.61 | 2,525,299,030.17 | 865,569,647.38   |
| 应 付 票 据   | 225,406,190.88    | 225,406,190.88    | 225,406,190.88   |                  |                  |
| 应 付 账 款   | 1,273,877,170.95  | 1,273,877,170.95  | 1,273,877,170.95 |                  |                  |
| 其 他 应 付 款 | 80,850,113.34     | 80,850,113.34     | 80,850,113.34    |                  |                  |
| 租 赁 负 债   | 211,884,241.01    | 365,596,116.34    | 47,092,087.36    | 77,350,861.22    | 241,153,167.76   |
| 长 期 应 付 款 | 51,252,595.61     | 51,428,055.56     | 51,428,055.56    |                  |                  |
| 小 计       | 11,819,929,766.42 | 12,265,538,341.23 | 8,556,165,634.70 | 2,602,649,891.39 | 1,106,722,815.14 |

### (三) 市场风险

市场风险，是指金融工具的公允价值或未来现金流量因市场价格变动而发生波动的风险。市场风险主要包括利率风险和外汇风险。

#### (1) 利率风险

利率风险，是指金融工具的公允价值或未来现金流量因市场利率变动而发生波动的风险。固定利率的带息金融工具使本公司面临公允价值利率风险，浮动利率的带息金融工具使本公司面临现金流量利率风险。本公司根据市场环境来决定固定利率与浮动利率金融工具的比例，并通过定期审阅与监控维持适当的金融工具组合。本公司面临的现金流量利率风险主要与本公司以浮动利率计息的银行借款有关。

截至 2025 年 12 月 31 日，本公司以浮动利率计息的银行借款人民币 4,641,414,191.64 元（2024 年 12 月 31 日：人民币 2,904,504,220.69 元），在其他变量不变的假设下，假定利率变动 50 个基准点，不会对本公司的利润总额和股东权益产生重大的影响。

#### (2) 外汇风险

外汇风险，是指金融工具的公允价值或未来现金流量因外汇汇率变动而发生波动的风险。本公司面临的汇率变动的风险主要与本公司外币货币性资产和负债有关。对于外币资产和负债，如果出现短期的失衡情况，本公司会在必要时按市场汇率买卖外币，以确保将净风险敞口维持在可接受的水平。

本公司期末外币货币性资产和负债情况详见本报告第八节七 81（1）之说明。

## 2、套期

### (1) 公司开展套期业务进行风险管理

适用 不适用

(2) 公司开展符合条件套期业务并应用套期会计

不适用

(3) 公司开展套期业务进行风险管理、预期能实现风险管理目标但未应用套期会计

适用 不适用

3、金融资产

(1) 转移方式分类

适用 不适用

单位：元

| 转移方式 | 已转移金融资产性质 | 已转移金融资产金额        | 终止确认情况 | 终止确认情况的判断依据      |
|------|-----------|------------------|--------|------------------|
| 票据贴现 | 应收款项融资    | 265,332,777.87   | 终止确认   | 已经转移了其几乎所有的风险和报酬 |
| 票据背书 | 应收款项融资    | 1,150,943,205.10 | 终止确认   | 已经转移了其几乎所有的风险和报酬 |
| 合计   |           | 1,416,275,982.97 |        |                  |

(2) 因转移而终止确认的金融资产

适用 不适用

单位：元

| 项目     | 金融资产转移的方式 | 终止确认的金融资产金额      | 与终止确认相关的利得或损失 |
|--------|-----------|------------------|---------------|
| 应收款项融资 | 背书/贴现     | 1,416,275,982.97 | 553,839.59    |
| 合计     |           | 1,416,275,982.97 | 553,839.59    |

(3) 继续涉入的资产转移金融资产

适用 不适用

十三、公允价值的披露

1、以公允价值计量的资产和负债的期末公允价值

单位：元

| 项目          | 期末公允价值     |            |                | 合计             |
|-------------|------------|------------|----------------|----------------|
|             | 第一层次公允价值计量 | 第二层次公允价值计量 | 第三层次公允价值计量     |                |
| 一、持续的公允价值计量 | --         | --         | --             | --             |
| (一) 交易性金融资产 |            |            |                |                |
| (二) 应收款项融资  |            |            | 703,384,067.99 | 703,384,067.99 |
| (三) 其他权益工具  |            |            | 100,000,000.00 | 100,000,000.00 |

|                |    |              |                |                |
|----------------|----|--------------|----------------|----------------|
| 投资             |    |              |                |                |
| 持续以公允价值计量的资产总额 |    |              | 803,384,067.99 | 803,384,067.99 |
| (四) 交易性金融负债    |    | 2,075,000.00 |                | 2,075,000.00   |
| 衍生金融负债         |    | 2,075,000.00 |                | 2,075,000.00   |
| 持续以公允价值计量的负债总额 |    | 2,075,000.00 |                | 2,075,000.00   |
| 二、非持续的公允价值计量   | -- | --           | --             | --             |

## 2、持续和非持续第一层次公允价值计量项目市价的确定依据

不适用

## 3、持续和非持续第二层次公允价值计量项目，采用的估值技术和重要参数的定性及定量信息

公司外汇掉期产品系公司在平安银行重庆分行营业部取得的美元借款，公司通过签订远期合同，使还款汇率固定，对期末持有的银行远期结售汇合约，以中国银行外币远期汇率报价为基础计算公允价值。

## 4、持续和非持续第三层次公允价值计量项目，采用的估值技术和重要参数的定性及定量信息

(1) 其他权益工具投资系对云天化财务公司 10% 的投资，以投资成本作为公允价值计量依据。

(2) 应收款项融资项目按照未来现金流量折现作为公允价值，对合同到期日较短，12 个月以内现金流简化不进行折现，按照应收款项融资成本作为公允价值。

## 5、持续的第三层次公允价值计量项目，期初与期末账面价值间的调节信息及不可观察参数敏感性分析

不适用

## 6、持续的公允价值计量项目，本期内发生各层级之间转换的，转换的原因及确定转换时点的政策

不适用

## 7、本期内发生的估值技术变更及变更原因

不适用

## 8、不以公允价值计量的金融资产和金融负债的公允价值情况

不适用

## 9、其他

不适用

## 十四、关联方及关联交易

### 1、本企业的母公司情况

| 母公司名称       | 注册地  | 业务性质 | 注册资本          | 母公司对本企业的持股比例 | 母公司对本企业的表决权比例 |
|-------------|------|------|---------------|--------------|---------------|
| 云天化集团有限责任公司 | 云南昆明 | 投资咨询 | 449,706.39 万元 | 60.01%       | 60.01%        |

### 2、本企业的子公司情况

本企业子公司的情况详见本报告第八节、十之说明。

### 3、本企业合营和联营企业情况

不适用

### 4、其他关联方情况

| 其他关联方名称          | 其他关联方与本企业关系 |
|------------------|-------------|
| 云天化财务公司          | 同受云天化集团公司控制 |
| 云天化信息公司          | 联营企业        |
| 重庆远嘉公司           | 联营企业        |
| 风渡新材料(韶山)有限公司    | 重庆风渡公司之子公司  |
| 风渡新材料(盐城)有限公司    | 重庆风渡公司之子公司  |
| 重庆纤居新材料有限公司      | 重庆风渡公司之子公司  |
| 云南天鸿化工工程有限公司     | 同受云天化集团公司控制 |
| 重庆云天化天聚新材料有限公司   | 同受云天化集团公司控制 |
| 重庆云天化瀚恩新材料开发有限公司 | 同受云天化集团公司控制 |
| 昆明天泰电子商务有限公司     | 同受云天化集团公司控制 |
| 天驰物流有限责任公司       | 同受云天化集团公司控制 |
| 云南云天化股份有限公司      | 同受云天化集团公司控制 |
| 云南云天化石化有限公司      | 同受云天化集团公司控制 |
| 云南华源包装有限公司       | 同受云天化集团公司控制 |
| 云南省化工研究院有限公司     | 同受云天化集团公司控制 |
| 云南云天化无损检测有限公司    | 同受云天化集团公司控制 |
| 呼伦贝尔金新化工有限公司     | 同受云天化集团公司控制 |
| 云南云天化红磷化工有限公司    | 同受云天化集团公司控制 |
| 云南云天化环保科技有限公司    | 同受云天化集团公司控制 |
| 云南天安化工有限公司       | 同受云天化集团公司控制 |
| 中轻依兰(集团)有限公司     | 同受云天化集团公司控制 |
| 天际通商(新加坡)有限公司    | 同受云天化集团公司控制 |
| 青海云天化国际化肥有限公司    | 同受云天化集团公司控制 |
| 云南晋宁黄磷有限公司       | 同受云天化集团公司控制 |

### 5、关联交易情况

#### (1) 购销商品、提供和接受劳务的关联交易

采购商品/接受劳务情况表

单位：元

| 关联方              | 关联交易内容     | 本期发生额         | 获批的交易额度       | 是否超过交易额度 | 上期发生额         |
|------------------|------------|---------------|---------------|----------|---------------|
| 重庆远嘉公司           | 原材料        | 3,460,961.18  | 4,000,000.00  | 否        | 33,643,942.12 |
| 云南华源包装有限公司       | 原材料        | 75,053.10     | 1,000,000.00  | 否        | 102,440.53    |
| 云天化信息公司          | 设备及服务费     | 1,345,866.57  | 20,000,000.00 | 否        | 3,481,289.49  |
| 云南天鸿化工工程有限公司     | 设备及修理费等    | 2,156,485.94  | 8,400,000.00  | 否        | 1,761,850.32  |
| 重庆云天化瀚恩新材料开发有限公司 | 技术服务、水电费等  | 2,030,102.93  | 1,550,000.00  | 是        | 1,592,906.40  |
| 昆明天泰电子商务有限公司     | 技术服务、办公用品等 |               |               |          | 16,509.43     |
| 天驰物流有限责任公司       | 物流费        | 21,358,557.22 | 15,000,000.00 | 是        | 10,144,226.71 |
| 云南云天化股份有限公司      | 原材料        | 994,170.10    | 4,000,000.00  | 否        | 1,836,531.87  |
| 重庆风渡公司           | 复合材料、设备等   | 4,029,848.64  | 5,800,000.00  | 否        | 5,948,356.24  |
| 云南省化工研究院有限公司     | 技术服务       | 273,490.57    | 0.00          | 是        | 54,716.98     |
| 云南云天化石化有限公司      | 原材料        | 1,757,716.79  | 5,000,000.00  | 否        | 957,168.14    |
| 中轻依兰（集团）有限公司     | 产品         | 10,619.46     | 30,000.00     | 否        | 3,716.81      |
| 云南云天化无损检测有限公司    | 技术服务       |               |               |          | 17,003.77     |
| 重庆纤居新材料有限公司      | 原材料        | 51,929.63     | 0.00          | 是        |               |

出售商品/提供劳务情况表

单位：元

| 关联方            | 关联交易内容    | 本期发生额          | 上期发生额          |
|----------------|-----------|----------------|----------------|
| 重庆云天化天聚新材料有限公司 | 产品        | 4,015,103.55   | 3,088,415.92   |
| 重庆风渡公司         | 产品、提供办公服务 | 304,821,249.92 | 214,614,975.21 |
| 云天化信息公司        | 服务        | 22,924.52      | 30,366.97      |
| 云南云天化股份有限公司    | 备件        | 90,079.65      | 19,712.39      |
| 云南云天化石化有限公司    | 托盘等       | 1,198,268.14   | 1,246,530.97   |
| 呼伦贝尔金新化工有限公司   | 产品        |                | 6,902.65       |
| 云南云天化红磷化工有限公司  | 产品        | 98,614.87      | 182,883.40     |
| 云南云天化环保科技有限公司  | 产品        | 7,743.36       | 517,920.35     |
| 重庆远嘉公司         | 服务        | 66,901.07      | 35,539.74      |
| 云天化集团公司        | 产品、服务     | 94,339.62      | 239,711.66     |
| 天驰物流有限责任公司     | 产品        | 59.23          |                |
| 青海云天化国际化肥有限公司  | 产品        | 400,566.37     |                |
| 云南晋宁黄磷有限公司     | 产品        | 19,934.51      |                |

## (2) 关联受托管理/承包及委托管理/出包情况

本公司受托管理/承包情况表：

单位：元

| 委托方/出包方名称 | 受托方/承包方名称 | 受托/承包资产类型 | 受托/承包起始日    | 受托/承包终止日    | 托管收益/承包收益定价依据 | 本期确认的托管收益/承包收益 |
|-----------|-----------|-----------|-------------|-------------|---------------|----------------|
| 云天化集团有限公司 | 国际复材      | 受托管理      | 2024年01月01日 | 2026年12月31日 | 按市场价格         | 100,000.00     |

## (3) 关联租赁情况

本公司作为出租方：

单位：元

| 承租方名称      | 租赁资产种类 | 本期确认的租赁收入    | 上期确认的租赁收入    |
|------------|--------|--------------|--------------|
| 云南天安化工有限公司 | 托盘     | 801,775.22   | 618,244.26   |
| 天驰物流有限责任公司 | 托盘     | 634,319.83   | 194,407.97   |
| 重庆风渡公司     | 房屋及建筑物 | 2,342,580.72 | 2,534,267.88 |

本公司作为承租方：

单位：元

| 出租方名称            | 租赁资产种类 | 简化处理的短期租赁和低价值资产租赁的租金费用（如适用） |       | 未纳入租赁负债计量的可变租赁付款额（如适用） |       | 支付的租金 |       | 承担的租赁负债利息支出 |       | 增加的使用权资产 |       |
|------------------|--------|-----------------------------|-------|------------------------|-------|-------|-------|-------------|-------|----------|-------|
|                  |        | 本期发生额                       | 上期发生额 | 本期发生额                  | 上期发生额 | 本期发生额 | 上期发生额 | 本期发生额       | 上期发生额 | 本期发生额    | 上期发生额 |
| 重庆云天化瀚恩新材料开发有限公司 | 仓库     | 505,632.00                  |       |                        |       |       |       |             |       |          |       |

#### (4) 关联担保情况

本公司作为担保方

不适用

本公司作为被担保方

单位：元

| 担保方     | 担保金额           | 担保起始日       | 担保到期日       | 担保是否已经履行完毕 |
|---------|----------------|-------------|-------------|------------|
| 云天化集团公司 | 268,040,000.00 | 2022年03月24日 | 2025年11月27日 | 是          |
| 云天化集团公司 | 261,836,455.58 | 2021年03月10日 | 2025年12月28日 | 是          |
| 云天化集团公司 | 246,267,062.39 | 2021年02月24日 | 2025年11月28日 | 是          |

关联担保情况说明

注：2025 年度支付云天化集团担保费 4,123,546.44 元；2024 年度支付云天化集团担保费 6,215,670.48 元。

#### (5) 关联方资金拆借

单位：元

| 关联方     | 拆借金额           | 起始日         | 到期日         | 说明         |
|---------|----------------|-------------|-------------|------------|
| 拆入      |                |             |             |            |
| 云天化集团公司 | 50,000,000.00  | 2022年07月12日 | 2025年07月12日 | 已到期，期末余额为0 |
| 云天化集团公司 | 200,000,000.00 | 2025年02月13日 | 2028年02月13日 |            |
| 拆出      |                |             |             |            |

#### (6) 关联方资产转让、债务重组情况

不适用

#### (7) 关键管理人员报酬

单位：元

| 项目       | 本期发生额        | 上期发生额        |
|----------|--------------|--------------|
| 关键管理人员报酬 | 3,983,421.00 | 6,400,784.91 |

(8) 其他关联交易

不适用

6、关联方应收应付款项

(1) 应收项目

单位：元

| 项目名称   | 关联方            | 期末余额           |               | 期初余额           |              |
|--------|----------------|----------------|---------------|----------------|--------------|
|        |                | 账面余额           | 坏账准备          | 账面余额           | 坏账准备         |
| 应收账款   |                |                |               |                |              |
|        | 重庆风渡公司         | 230,763,563.17 | 11,538,178.16 | 114,962,443.57 | 5,748,122.18 |
|        | 重庆云天化天聚新材料有限公司 | 315,400.00     | 15,770.00     | 265,600.00     | 13,280.00    |
|        | 云南云天化石化有限公司    | 659,858.00     | 32,992.90     | 388,740.00     | 19,437.00    |
|        | 天驰物流有限责任公司     |                |               | 111,243.00     | 5,562.15     |
|        | 云南云天化环保科技有限公司  | 29,700.00      | 2,532.50      | 29,262.50      | 1,463.13     |
|        | 重庆远嘉公司         | 7,028,112.99   | 472,878.24    | 6,556,120.49   | 386,813.11   |
|        | 云南云天化股份有限公司    | 81,000.00      | 4,050.00      |                |              |
| 小计     |                | 238,877,634.16 | 12,066,401.80 | 122,313,409.56 | 6,174,677.57 |
| 应收款项融资 |                |                |               |                |              |
|        | 重庆云天化天聚新材料有限公司 | 2,184,592.60   |               |                |              |
|        | 重庆风渡公司         |                |               | 90,376,728.20  |              |
| 小计     |                | 2,184,592.60   |               | 90,376,728.20  |              |
| 预付款项   |                |                |               |                |              |
|        | 远嘉矿业公司         | 207,488.33     |               | 212,058.99     |              |
|        | 昆明天泰电子商务有限公司   | 20,557.54      |               | 20,557.54      |              |
|        | 云南云天化股份有限公司    | 16,930.35      |               | 68,779.80      |              |
| 小计     |                | 244,976.22     |               | 301,396.33     |              |
| 其他应收款  |                |                |               |                |              |
|        | 重庆远嘉公司         | 990,000.00     | 49,500.00     | 20,300.00      | 10,150.00    |
|        | 云南天安化工有限公司     | 83,700.00      | 8,370.00      | 83,700.00      | 4,185.00     |
| 小计     |                | 1,073,700.00   | 57,870.00     | 104,000.00     | 14,335.00    |

(2) 应付项目

单位：元

| 项目名称 | 关联方                     | 期末账面余额         | 期初账面余额         |
|------|-------------------------|----------------|----------------|
| 短期借款 |                         |                |                |
|      | 云天化财务公司[注] <sup>1</sup> | 546,316,851.67 | 819,071,284.21 |
| 小计   |                         | 546,316,851.67 | 819,071,284.21 |

|             |                         |                |                |
|-------------|-------------------------|----------------|----------------|
| 应付票据        |                         |                |                |
|             | 云天化财务公司[注] <sup>1</sup> | 420,300,000.00 |                |
| 小计          |                         | 420,300,000.00 |                |
| 应付账款        |                         |                |                |
|             | 云南天鸿化工工程有限公司            | 710,105.11     | 2,415,279.45   |
|             | 重庆远嘉公司                  |                | 8,090,892.93   |
|             | 远嘉矿业公司                  | 31,675.20      | 31,675.20      |
|             | 云天化信息公司                 | 16,172.24      | 229,917.23     |
|             | 云天化集团公司                 | 144,685.53     |                |
|             | 天驰物流有限责任公司              | 8,008,597.81   | 6,903,800.52   |
|             | 重庆风渡公司                  |                | 645,603.36     |
|             | 重庆云天化瀚恩新材料开发有限公司        |                | 98,918.18      |
|             | 云南华源包装有限公司              | 84,810.00      | 2,488.80       |
|             | 中轻依兰(集团)有限公司            | 9,600.00       | 3,716.81       |
| 小计          |                         | 9,005,645.89   | 18,422,292.48  |
| 其他应付款       |                         |                |                |
|             | 云天化集团公司                 |                | 2,929,296.77   |
|             | 云天化信息公司                 | 1,398,000.00   | 1,398,000.00   |
|             | 云南天鸿化工工程有限公司            | 20,000.00      | 20,000.00      |
|             | 云南华源包装有限公司              | 20,000.00      | 20,000.00      |
|             | 天驰物流有限责任公司              | 250,000.00     | 294,000.00     |
|             | 天际通商(新加坡)有限公司           |                | 15,100,000.00  |
|             | 重庆云天化瀚恩新材料开发有限公司        | 20,000.00      | 235,779.38     |
|             | 重庆风渡公司                  | 20,000.00      |                |
| 小计          |                         | 1,728,000.00   | 19,997,076.15  |
| 一年内到期的非流动负债 |                         |                |                |
|             | 云天化财务公司 <sup>1</sup>    | 40,338,977.32  | 100,063,888.89 |
|             | 云天化集团公司 <sup>1</sup>    | 3,781,643.85   | 51,252,595.61  |
| 小计          |                         | 44,120,621.17  | 151,316,484.50 |
| 长期借款        |                         |                |                |
|             | 云天化财务公司 <sup>1</sup>    | 482,901,000.00 |                |
| 小计          |                         | 482,901,000.00 |                |
| 长期应付款       |                         |                |                |
|             | 云天化集团公司 <sup>1</sup>    | 200,000,000.00 |                |
| 小计          |                         | 200,000,000.00 |                |

注 1：与本报告第五节十四 5、第八节十四 5(5)期末余额之差异系根据金融工具准则应付关联方款项余额中包含了应计利息的余额。

## 7、关联方承诺

不适用

## 8、其他

不适用

## 十五、股份支付

### 1、股份支付总体情况

适用 不适用

### 2、以权益结算的股份支付情况

适用 不适用

### 3、以现金结算的股份支付情况

适用 不适用

### 4、本期股份支付费用

适用 不适用

### 5、股份支付的修改、终止情况

不适用

### 6、其他

不适用

## 十六、承诺及或有事项

### 1、重要承诺事项

资产负债表日存在的重要承诺

截至资产负债表日，无需要披露的重要承诺事项。

### 2、或有事项

#### (1) 资产负债表日存在的重要或有事项

截至资产负债表日，无需要披露的重要或有事项。

#### (2) 公司没有需要披露的重要或有事项，也应予以说明

公司不存在需要披露的重要或有事项。

### 3、其他

不适用

## 十七、资产负债表日后事项

### 1、重要的非调整事项

不适用

### 2、利润分配情况

|                 |   |
|-----------------|---|
| 拟分配每 10 股派息数（元） | 0.2   |
| 利润分配方案          | 以公司现有总股本 3,770,878,048 股为基数，拟向全体股东每 10 股派发现金股利 0.20 元（含税），合计派发现金股利 75,417,560.96 元（含税）。 |

### 3、销售退回

不适用

### 4、其他资产负债表日后事项说明

公司与宏发新材小股东签订了《关于常州市宏发纵横新材料科技股份有限公司之股权转让协议》，公司拟以 7.12 亿元受让宏发新材小股东谈昆仑、谈灵芝合计持有的宏发新材 40% 股权，本次交易完成后，宏发新材将成为公司的全资子公司。上述事项已经公司于 2026 年 3 月 27 日召开的第三届董事会第十四次会议审议通过，云南省人民政府国有资产监督管理委员会已批复同意本次股权转让的经济行为并对本次转让所涉及的标的股权的评估价值予以备案。2026 年 4 月 8 日，宏发新材已完成股东变更相关市场监督管理局变更备案。

截至批准报出日，本公司不存在其他需要披露的资产负债表日后事项中重要的非调整事项。

## 十八、其他重要事项

### 1、前期会计差错更正

不适用

### 2、债务重组

#### 1. 公司作为债权人

单位：元

| 债务重组方式                   | 债权账面价值        | 债务重组相关损益      | 债务重组导致的投资增加额 | 该投资占债务人股份总额的比例 |
|--------------------------|---------------|---------------|--------------|----------------|
| 修改其他债务条件-减少<br>本公司持有债权本金 | 37,718,052.57 | -7,540,881.35 |              |                |

#### 2. 其他说明

TPI Composites, Inc. 于 2025 年 8 月 11 日自愿向美国得克萨斯州南区破产法院提交了依据《美国破产法》第 11 章的破产保护申请。在申请破产重组前，公司对其子公司 TPI Mexico, LLC 享有的破产申请前债权总额为 5,307,020.00 美元，经双方协商并重新签订协议约定，TPI Composites, Inc. 同意支付 4,246,000.00 美元约定债权。

### 3、资产置换

不适用

### 4、年金计划

不适用

### 5、终止经营

不适用

### 6、分部信息

#### (1) 报告分部的确定依据与会计政策

本公司主要业务为生产和销售玻璃纤维产品。公司将此业务视作为一个整体实施管理、评估经营成果。因此，本公司无需披露分部信息。本公司收入分解信息详见本报告第八节七 61 之说明。

#### (2) 报告分部的财务信息

不适用

#### (3) 公司无报告分部的，或者不能披露各报告分部的资产总额和负债总额的，应说明原因

不适用

#### (4) 其他说明

不适用

### 7、其他对投资者决策有影响的重要交易和事项

不适用

### 8、其他

不适用

## 十九、母公司财务报表主要项目注释

### 1、应收账款

#### (1) 按账龄披露

单位：元

| 账龄           | 期末账面余额           | 期初账面余额           |
|--------------|------------------|------------------|
| 1 年以内（含 1 年） | 2,212,036,494.40 | 1,816,370,101.49 |
| 1 至 2 年      | 483,295,690.14   | 427,951,065.11   |
| 2 至 3 年      | 160,391,192.85   | 161,718,923.07   |
| 3 年以上        | 168,209,987.98   | 262,735,937.41   |
| 3 至 4 年      | 68,895,038.73    | 46,112,449.37    |
| 4 至 5 年      | 32,668,358.54    | 27,572,075.50    |
| 5 年以上        | 66,646,590.71    | 189,051,412.54   |
| 合计           | 3,023,933,365.37 | 2,668,776,027.08 |

#### (2) 按坏账计提方法分类披露

单位：元

| 类别             | 期末余额             |         |                |         |                  | 期初余额             |         |               |         |                  |
|----------------|------------------|---------|----------------|---------|------------------|------------------|---------|---------------|---------|------------------|
|                | 账面余额             |         | 坏账准备           |         | 账面价值             | 账面余额             |         | 坏账准备          |         | 账面价值             |
|                | 金额               | 比例      | 金额             | 计提比例    |                  | 金额               | 比例      | 金额            | 计提比例    |                  |
| 按单项计提坏账准备的应收账款 | 40,941,929.88    | 1.35%   | 40,941,929.88  | 100.00% |                  | 41,150,388.23    | 1.54%   | 41,150,388.23 | 100.00% |                  |
| 其中：            |                  |         |                |         |                  |                  |         |               |         |                  |
| 按单项计提          | 40,941,929.88    | 1.35%   | 40,941,929.88  | 100.00% |                  | 41,150,388.23    | 1.54%   | 41,150,388.23 | 100.00% |                  |
| 按组合计提坏账准备的应收账款 | 2,982,991,435.49 | 98.65%  | 64,599,397.06  | 2.17%   | 2,918,392,038.43 | 2,627,625,638.85 | 98.46%  | 56,067,384.40 | 2.13%   | 2,571,558,254.45 |
| 其中：            |                  |         |                |         |                  |                  |         |               |         |                  |
| 按组合计提          | 2,982,991,435.49 | 98.65%  | 64,599,397.06  | 2.17%   | 2,918,392,038.43 | 2,627,625,638.85 | 98.46%  | 56,067,384.40 | 2.13%   | 2,571,558,254.45 |
| 合计             | 3,023,933,365.37 | 100.00% | 105,541,326.94 | 3.49%   | 2,918,392,038.43 | 2,668,776,027.08 | 100.00% | 97,217,772.63 | 3.64%   | 2,571,558,254.45 |

按单项计提坏账准备：40,941,929.88

单位：元

| 名称 | 期初余额 | 期末余额 |
|----|------|------|
|----|------|------|

|          | 账面余额          | 坏账准备          | 账面余额          | 坏账准备          | 计提比例    | 计提理由   |
|----------|---------------|---------------|---------------|---------------|---------|--------|
| 单项计提坏账准备 | 41,150,388.23 | 41,150,388.23 | 40,941,929.88 | 40,941,929.88 | 100.00% | 预计无法收回 |

按组合计提坏账准备：64,599,397.06

单位：元

| 名称         | 期末余额             |               |       |
|------------|------------------|---------------|-------|
|            | 账面余额             | 坏账准备          | 计提比例  |
| 按组合计提坏账准备  | 2,982,991,435.49 | 64,599,397.06 | 7.12% |
| 合并范围内关联方组合 | 2,075,910,230.34 |               |       |
| 合计         | 2,982,991,435.49 | 64,599,397.06 |       |

### (3) 本期计提、收回或转回的坏账准备情况

本期计提坏账准备情况：

单位：元

| 类别        | 期初余额          | 本期变动金额       |       |    |    | 期末余额           |
|-----------|---------------|--------------|-------|----|----|----------------|
|           |               | 计提           | 收回或转回 | 核销 | 其他 |                |
| 单项计提坏账准备  | 41,150,388.23 | -208,458.35  |       |    |    | 40,941,929.88  |
| 按组合计提坏账准备 | 56,067,384.40 | 8,532,012.66 |       |    |    | 64,599,397.06  |
| 合计        | 97,217,772.63 | 8,323,554.31 |       |    |    | 105,541,326.94 |

### (4) 本期实际核销的应收账款情况

不适用

### (5) 按欠款方归集的期末余额前五名的应收账款和合同资产情况

单位：元

| 单位名称 | 应收账款期末余额         | 合同资产期末余额 | 应收账款和合同资产期末余额    | 占应收账款和合同资产期末余额合计数的比例 | 应收账款坏账准备和合同资产减值准备期末余额 |
|------|------------------|----------|------------------|----------------------|-----------------------|
| 第一名  | 1,074,042,947.69 |          | 1,074,042,947.69 | 35.52%               |                       |
| 第二名  | 395,803,452.03   |          | 395,803,452.03   | 13.09%               |                       |
| 第三名  | 264,569,201.26   |          | 264,569,201.26   | 8.75%                |                       |
| 第四名  | 230,375,760.30   |          | 230,375,760.30   | 7.62%                | 11,518,788.02         |
| 第五名  | 145,754,818.87   |          | 145,754,818.87   | 4.82%                |                       |
| 合计   | 2,110,546,180.15 |          | 2,110,546,180.15 | 69.80%               | 11,518,788.02         |

## 2、其他应收款

单位：元

| 项目    | 期末余额           | 期初余额           |
|-------|----------------|----------------|
| 其他应收款 | 318,958,978.17 | 323,129,071.71 |
| 合计    | 318,958,978.17 | 323,129,071.71 |

### (1) 应收利息

不适用

(2) 应收股利

不适用

(3) 其他应收款

1) 其他应收款按款项性质分类情况

单位：元

| 款项性质      | 期末账面余额         | 期初账面余额         |
|-----------|----------------|----------------|
| 合并范围内单位往来 | 660,938,922.92 | 671,538,264.61 |
| 外部单位往来    | 1,992,886.80   | 1,688,016.30   |
| 押金保证金     | 13,062,600.00  | 16,955,968.62  |
| 代收代付款     | 2,463,848.77   |                |
| 备用金       | 172,761.51     | 58,325.02      |
| 其他        | 46,406.04      | 28,204.69      |
| 合计        | 678,677,426.04 | 690,268,779.24 |

2) 按账龄披露

单位：元

| 账龄           | 期末账面余额         | 期初账面余额         |
|--------------|----------------|----------------|
| 1 年以内（含 1 年） | 5,183,366.22   | 42,692,955.01  |
| 1 至 2 年      | 41,792,611.59  | 55,557,988.47  |
| 2 至 3 年      | 55,557,988.47  | 23,068,387.77  |
| 3 年以上        | 576,143,459.76 | 568,949,447.99 |
| 3 至 4 年      | 15,539,109.07  | 132,657,762.51 |
| 4 至 5 年      | 132,419,962.51 | 283,022.96     |
| 5 年以上        | 428,184,388.18 | 436,008,662.52 |
| 合计           | 678,677,426.04 | 690,268,779.24 |

3) 按坏账计提方法分类披露

单位：元

| 类别        | 期末余额           |        |                |         |                | 期初余额           |        |                |         |                |
|-----------|----------------|--------|----------------|---------|----------------|----------------|--------|----------------|---------|----------------|
|           | 账面余额           |        | 坏账准备           |         | 账面价值           | 账面余额           |        | 坏账准备           |         | 账面价值           |
|           | 金额             | 比例     | 金额             | 计提比例    |                | 金额             | 比例     | 金额             | 计提比例    |                |
| 按单项计提坏账准备 | 356,152,167.48 | 52.48% | 356,152,167.48 | 100.00% |                | 364,239,164.68 | 52.77% | 364,239,164.68 | 100.00% |                |
| 其中：       |                |        |                |         |                |                |        |                |         |                |
| 按单项计提     | 356,152,167.48 | 52.48% | 356,152,167.48 | 100.00% |                | 364,239,164.68 | 52.77% | 364,239,164.68 | 100.00% |                |
| 按组合计提坏账准备 | 322,525,258.56 | 47.52% | 3,566,280.39   | 1.11%   | 318,958,978.17 | 326,029,614.56 | 47.23% | 2,900,542.85   | 0.89%   | 323,129,071.71 |

| 其中：   |                |         |                |        |                |                |         |                |        |                |
|-------|----------------|---------|----------------|--------|----------------|----------------|---------|----------------|--------|----------------|
| 按组合计提 | 322,525,258.56 | 47.52%  | 3,566,280.39   | 1.11%  | 318,958,978.17 | 326,029,614.56 | 47.23%  | 2,900,542.85   | 0.89%  | 323,129,071.71 |
| 合计    | 678,677,426.04 | 100.00% | 359,718,447.87 | 53.00% | 318,958,978.17 | 690,268,779.24 | 100.00% | 367,139,707.53 | 53.19% | 323,129,071.71 |

按单项计提坏账准备：356,152,167.48

单位：元

| 名称     | 期初余额           |                | 期末余额           |                |         |        |
|--------|----------------|----------------|----------------|----------------|---------|--------|
|        | 账面余额           | 坏账准备           | 账面余额           | 坏账准备           | 计提比例    | 计提理由   |
| 巴西控股公司 | 364,239,164.68 | 364,239,164.68 | 356,152,167.48 | 356,152,167.48 | 100.00% | 预计无法收回 |
| 合计     | 364,239,164.68 | 364,239,164.68 | 356,152,167.48 | 356,152,167.48 |         |        |

按组合计提坏账准备：3,566,280.39

单位：元

| 名称         | 期末余额           |              |        |
|------------|----------------|--------------|--------|
|            | 账面余额           | 坏账准备         | 计提比例   |
| 合并范围内关联方组合 | 304,786,755.44 |              |        |
| 按组合计提坏账准备  | 17,738,503.12  | 3,566,280.39 | 20.10% |
| 合计         | 322,525,258.56 | 3,566,280.39 |        |

按预期信用损失一般模型计提坏账准备：

单位：元

| 坏账准备                | 第一阶段           | 第二阶段                 | 第三阶段                 | 合计             |
|---------------------|----------------|----------------------|----------------------|----------------|
|                     | 未来 12 个月预期信用损失 | 整个存续期预期信用损失(未发生信用减值) | 整个存续期预期信用损失(已发生信用减值) |                |
| 2025 年 1 月 1 日余额    | 57,650.50      | 1,260,000.00         | 365,822,057.03       | 367,139,707.53 |
| 2025 年 1 月 1 日余额在本期 |                |                      |                      |                |
| --转入第二阶段            | -11,016.29     | 11,016.29            |                      |                |
| --转入第三阶段            |                | -1,260,000.00        | 1,260,000.00         |                |
| 本期计提                | 148,248.37     | 11,016.28            | -7,580,524.31        | -7,421,259.66  |
| 2025 年 12 月 31 日余额  | 194,882.58     | 22,032.57            | 359,501,532.72       | 359,718,447.87 |

各阶段划分依据和坏账准备计提比例

合并范围内关联方和账龄 1 年以内代表自初始确认后信用风险未显著增加，作为第一阶段；账龄 1-2 年代表自初始确认后信用风险显著增加但当期未发生信用减值，作为第二阶段；单项计提坏账的其他应收款和账龄 2 年以上代表自初始确认后已发生信用减值，作为第三阶段。

坏账准备计提比例：第一阶段 3.76%，第二阶段 0.05%，第三阶段 56.91%。

损失准备本期变动金额重大的账面余额变动情况

适用 不适用

#### 4) 本期计提、收回或转回的坏账准备情况

本期计提坏账准备情况：

单位：元

| 类别 | 期初余额 | 本期变动金额 | 期末余额 |
|----|------|--------|------|
|----|------|--------|------|

|       |                | 计提            | 收回或转回 | 转销或核销 | 其他 |                |
|-------|----------------|---------------|-------|-------|----|----------------|
| 按单项计提 | 364,239,164.68 | -8,086,997.20 |       |       |    | 356,152,167.48 |
| 按组合计提 | 2,900,542.85   | 665,737.54    |       |       |    | 3,566,280.39   |
| 合计    | 367,139,707.53 | -7,421,259.66 |       |       |    | 359,718,447.87 |

5) 本期实际核销的其他应收款情况

不适用

6) 按欠款方归集的期末余额前五名的其他应收款情况

单位：元

| 单位名称 | 款项的性质  | 期末余额           | 账龄                                | 占其他应收款期末余额合计数的比例 | 坏账准备期末余额       |
|------|--------|----------------|-----------------------------------|------------------|----------------|
| 第一名  | 借款     | 356,152,167.48 | 5年以上                              | 52.48%           | 356,152,167.48 |
| 第二名  | 借款     | 304,786,755.44 | 1年以内, 1-2年, 2-3年, 3-4年, 4-5年、5年以上 | 44.91%           |                |
| 第三名  | 押金及保证金 | 12,000,000.00  | 2-3年                              | 1.77%            | 2,400,000.00   |
| 第四名  | 押金及保证金 | 990,000.00     | 1年以内                              | 0.15%            | 49,500.00      |
| 第五名  | 押金及保证金 | 600,000.00     | 5年以上                              | 0.09%            | 600,000.00     |
| 合计   |        | 674,528,922.92 |                                   | 99.40%           | 359,201,667.48 |

7) 因资金集中管理而列报于其他应收款

不适用

3、长期股权投资

单位：元

| 项目         | 期末余额             |                |                  | 期初余额             |                |                  |
|------------|------------------|----------------|------------------|------------------|----------------|------------------|
|            | 账面余额             | 减值准备           | 账面价值             | 账面余额             | 减值准备           | 账面价值             |
| 对子公司投资     | 2,981,103,779.22 | 206,192,196.99 | 2,774,911,582.23 | 2,099,777,297.16 | 206,192,196.99 | 1,893,585,100.17 |
| 对联营、合营企业投资 | 134,864,860.41   |                | 134,864,860.41   | 128,581,782.96   |                | 128,581,782.96   |
| 合计         | 3,115,968,639.63 | 206,192,196.99 | 2,909,776,442.64 | 2,228,359,080.12 | 206,192,196.99 | 2,022,166,883.13 |

(1) 对子公司投资

单位：元

| 被投资单位  | 期初余额<br>(账面价值) | 减值准备<br>期初余额 | 本期增减变动 |      |        |    | 期末余额<br>(账面价值) | 减值准备<br>期末余额 |
|--------|----------------|--------------|--------|------|--------|----|----------------|--------------|
|        |                |              | 追加投资   | 减少投资 | 计提减值准备 | 其他 |                |              |
| 重庆天寰公司 | 838,457,248.78 |              |        |      |        |    | 838,457,248.78 |              |

|           |                  |                |                |               |  |  |                |                  |                |
|-----------|------------------|----------------|----------------|---------------|--|--|----------------|------------------|----------------|
| 宏发新材公司    | 328,953,300.00   |                |                |               |  |  |                | 328,953,300.00   |                |
| 欧洲合作社     | 192,179,881.95   | 206,192,196.99 |                |               |  |  |                | 192,179,881.95   | 206,192,196.99 |
| 香港公司      | 338,948,281.44   |                |                |               |  |  |                | 338,948,281.44   |                |
| 北美销售公司    | 5,013,920.00     |                |                |               |  |  |                | 5,013,920.00     |                |
| 重庆亿煊公司    | 120,000,000.00   |                |                |               |  |  |                | 120,000,000.00   |                |
| 吉林国玻公司    | 10,032,468.00    |                |                | 10,032,468.00 |  |  |                |                  |                |
| 重庆展展公司    | 40,000,000.00    |                |                |               |  |  |                | 40,000,000.00    |                |
| 重庆展盛公司    | 20,000,000.00    |                |                |               |  |  |                | 20,000,000.00    |                |
| 重庆天泽公司[注] |                  |                | 580,000,000.00 |               |  |  | 311,358,950.06 | 891,358,950.06   |                |
| 合计        | 1,893,585,100.17 | 206,192,196.99 | 580,000,000.00 | 10,032,468.00 |  |  | 311,358,950.06 | 2,774,911,582.23 | 206,192,196.99 |

[注]公司董事会于2024年10月8日召开第三届董事会第四次会议，审议通过《关于对重庆天泽新材料有限公司进行增资的议案》。公司对重庆天寰公司持有的重庆天泽公司100%股权无偿划转至公司后，公司以自有资金人民币70,000万元对重庆天泽公司进行增资。增资完成后，重庆天泽公司注册资本由3亿元人民币增加至10亿元人民币，并于2025年1月27日完成了工商变更登记，公司在2025年完成了对重庆天泽公司5.8亿元增资。

## (2) 对联营、合营企业投资

单位：元

| 被投资单位    | 期初余额<br>(账面价值) | 减值准备<br>期初余额 | 本期增减变动 |      |               |          |             |              |        | 期末余额<br>(账面价值) | 减值准备<br>期末余额  |    |
|----------|----------------|--------------|--------|------|---------------|----------|-------------|--------------|--------|----------------|---------------|----|
|          |                |              | 追加投资   | 减少投资 | 权益法下确认的投资损益   | 其他综合收益调整 | 其他权益变动      | 宣告发放现金股利或利润  | 计提减值准备 |                |               | 其他 |
| 一、合营企业   |                |              |        |      |               |          |             |              |        |                |               |    |
| 二、联营企业   |                |              |        |      |               |          |             |              |        |                |               |    |
| 远嘉矿业公司   | 73,298,128.82  |              |        |      | 1,386,868.13  |          | -106,410.16 |              |        |                | 74,578,586.79 |    |
| 重庆远嘉公司   | 17,096,561.06  |              |        |      | -1,023,440.80 |          |             |              |        |                | 16,073,120.26 |    |
| 云天化信息公司  | 13,649,136.62  |              |        |      | 2,018,840.53  |          |             | 1,400,000.00 |        |                | 14,267,977.15 |    |
| 时代鼎丰合伙企业 | 24,537,956.46  |              |        |      | 13,597,842.83 |          |             | 8,190,623.08 |        |                | 29,945,176.21 |    |
| 小计       | 128,581,78     |              |        |      | 15,980,110    |          | -106,4      | 9,590,623.   |        |                | 134,864,86    |    |

|    |                |  |  |  |               |  |             |              |  |  |                |  |
|----|----------------|--|--|--|---------------|--|-------------|--------------|--|--|----------------|--|
|    | 2.96           |  |  |  | .69           |  | 10.16       | 08           |  |  | 0.41           |  |
| 合计 | 128,581,782.96 |  |  |  | 15,980,110.69 |  | -106,410.16 | 9,590,623.08 |  |  | 134,864,860.41 |  |

可收回金额按公允价值减去处置费用后的净额确定

适用 不适用

可收回金额按预计未来现金流量的现值确定

适用 不适用

### (3) 其他说明

不适用

## 4、营业收入和营业成本

单位：元

| 项目   | 本期发生额            |                  | 上期发生额            |                  |
|------|------------------|------------------|------------------|------------------|
|      | 收入               | 成本               | 收入               | 成本               |
| 主营业务 | 4,343,981,459.73 | 3,527,871,248.32 | 3,800,077,040.48 | 3,388,348,406.97 |
| 其他业务 | 418,460,302.11   | 373,879,869.55   | 511,433,639.99   | 435,876,473.59   |
| 合计   | 4,762,441,761.84 | 3,901,751,117.87 | 4,311,510,680.47 | 3,824,224,880.56 |

营业收入、营业成本的分解信息：

单位：元

| 合同分类    | 分部 1             |                  | 分部 2 |      |      |      | 合计               |                  |
|---------|------------------|------------------|------|------|------|------|------------------|------------------|
|         | 营业收入             | 营业成本             | 营业收入 | 营业成本 | 营业收入 | 营业成本 | 营业收入             | 营业成本             |
| 业务类型    | 4,673,427,755.09 | 3,856,957,506.78 |      |      |      |      | 4,673,427,755.09 | 3,856,957,506.78 |
| 其中：     |                  |                  |      |      |      |      |                  |                  |
| 玻璃纤维纱   | 4,251,512,919.17 | 3,437,802,687.17 |      |      |      |      | 4,251,512,919.17 | 3,437,802,687.17 |
| 玻璃纤维布   | 55,204,411.72    | 46,100,240.22    |      |      |      |      | 55,204,411.72    | 46,100,240.22    |
| 其他      | 366,710,424.20   | 373,054,579.39   |      |      |      |      | 366,710,424.20   | 373,054,579.39   |
| 按经营地区分类 |                  |                  |      |      |      |      |                  |                  |
| 其中：     |                  |                  |      |      |      |      |                  |                  |
| 境内销售    | 4,352,872,222.05 | 3,595,508,933.92 |      |      |      |      | 4,352,872,222.05 | 3,595,508,933.92 |
| 境外销售    | 320,555,533.04   | 261,448,572.86   |      |      |      |      | 320,555,533.04   | 261,448,572.86   |
| 市场或客户类型 |                  |                  |      |      |      |      |                  |                  |
| 其中：     |                  |                  |      |      |      |      |                  |                  |
| 合同类型    |                  |                  |      |      |      |      |                  |                  |
| 其中：     |                  |                  |      |      |      |      |                  |                  |

|            |                  |                  |  |  |  |  |                  |                  |
|------------|------------------|------------------|--|--|--|--|------------------|------------------|
| 按商品转让的时间分类 |                  |                  |  |  |  |  |                  |                  |
| 其中：        |                  |                  |  |  |  |  |                  |                  |
| 在某一时点确认收入  | 4,673,427,755.09 | 3,856,957,506.78 |  |  |  |  | 4,673,427,755.09 | 3,856,957,506.78 |
| 按合同期限分类    |                  |                  |  |  |  |  |                  |                  |
| 其中：        |                  |                  |  |  |  |  |                  |                  |
| 按销售渠道分类    |                  |                  |  |  |  |  |                  |                  |
| 其中：        |                  |                  |  |  |  |  |                  |                  |
| 合计         | 4,673,427,755.09 | 3,856,957,506.78 |  |  |  |  | 4,673,427,755.09 | 3,856,957,506.78 |

与分摊至剩余履约义务的交易价格相关的信息：

本报告期末已签订合同、但尚未履行或尚未履行完毕的履约义务所对应的收入金额为 23,568,518.71 元，其中，23,568,518.71 元预计将于 2026 年度确认收入，0.00 元预计将于 0 年度确认收入，0.00 元预计将于 0 年度确认收入。

## 5、投资收益

单位：元

| 项目                   | 本期发生额         | 上期发生额          |
|----------------------|---------------|----------------|
| 权益法核算的长期股权投资收益       | 15,980,110.69 | -35,347,036.77 |
| 处置长期股权投资产生的投资收益      | -7,824,744.00 |                |
| 处置交易性金融资产取得的投资收益     | 256,200.00    | -4,275,025.00  |
| 其他权益工具投资在持有期间取得的股利收入 | 5,000,000.00  |                |
| 应收款项融资贴现损失           | -5,305,323.43 | -111,121.63    |
| 合计                   | 8,106,243.26  | -39,733,183.40 |

## 6、其他

不适用

## 二十、补充资料

### 1、当期非经常性损益明细表

适用 不适用

单位：元

| 项目   | 金额             | 说明 |
|--|----------------|----|
| 非流动性资产处置损益   | -32,254,859.60 |    |
| 计入当期损益的政府补助（与公司正常经营业务密切相关，符合国家政策规定、按照确定的标准享有、对公司损益产生持续影响的政府补助除外） | 65,503,560.46  |    |

|  |                |    |
|--|----------------|----|
| 除同公司正常经营业务相关的有效套期保值业务外，非金融企业持有金融资产和金融负债产生的公允价值变动损益以及处置金融资产和金融负债产生的损益 | -2,089,000.00  |    |
| 委托他人投资或管理资产的损益   | 1,389,459.85   |    |
| 单独进行减值测试的应收款项减值准备转回  | 656,939.23     |    |
| 债务重组损益   | -13,074,244.75 |    |
| 除上述各项之外的其他营业外收入和支出   | 5,492,235.73   |    |
| 减：所得税影响额   | 2,379,973.18   |    |
| 少数股东权益影响额（税后）  | 6,154,283.90   |    |
| 合计   | 17,089,833.84  | -- |

其他符合非经常性损益定义的损益项目的具体情况：

适用 不适用

公司不存在其他符合非经常性损益定义的损益项目的具体情况。

将《公开发行证券的公司信息披露解释性公告第 1 号——非经常性损益》中列举的非经常性损益项目界定为经常性损益项目的情况说明

适用 不适用

## 2、净资产收益率及每股收益

| 报告期利润                   | 加权平均净资产收益率 | 每股收益        |             |
|-------------------------|------------|-------------|-------------|
|                         |            | 基本每股收益（元/股） | 稀释每股收益（元/股） |
| 归属于公司普通股股东的净利润          | 3.36%      | 0.0723      | 0.0723      |
| 扣除非经常性损益后归属于公司普通股股东的净利润 | 3.15%      | 0.0677      | 0.0677      |

## 3、境内外会计准则下会计数据差异

(1) 同时按照国际会计准则与按中国会计准则披露的财务报告中净利润和净资产差异情况

适用 不适用

(2) 同时按照境外会计准则与按中国会计准则披露的财务报告中净利润和净资产差异情况

适用 不适用

(3) 境内外会计准则下会计数据差异原因说明，对已经境外审计机构审计的数据进行差异调节的，应注明该境外机构的名称

适用 不适用

## 4、其他

不适用