

证券代码：300811

证券简称：铂科新材

公告编号：2026-019

深圳市铂科新材料股份有限公司  
2026 年第一季度报告

本公司及董事会全体成员保证信息披露的内容真实、准确、完整，没有虚假记载、误导性陈述或重大遗漏。

**重要内容提示：**

1. 董事会及董事、高级管理人员保证季度报告的真实、准确、完整，不存在虚假记载、误导性陈述或重大遗漏，并承担个别和连带的法律责任。
2. 公司负责人、主管会计工作负责人及会计机构负责人(会计主管人员)声明：保证季度报告中财务信息的真实、准确、完整。
3. 第一季度财务会计报告是否经过审计

是 否

## 一、主要财务数据

### (一) 主要会计数据和财务指标

公司是否需追溯调整或重述以前年度会计数据

是 否

	本报告期	上年同期	本报告期比上年同期增减 (%)
营业收入(元)	489,592,645.54	383,307,552.69	27.73%
归属于上市公司股东的净利润(元)	88,519,070.37	73,764,112.29	20.00%
归属于上市公司股东的扣除非经常性损益的净利润(元)	87,328,411.95	72,111,173.09	21.10%
经营活动产生的现金流量净额(元)	95,065,249.03	118,429,912.66	-19.73%
基本每股收益(元/股)	0.3054	0.2600	17.46%
稀释每股收益(元/股)	0.3054	0.2600	17.46%
加权平均净资产收益率	2.88%	3.01%	-0.13%
	本报告期末	上年度末	本报告期末比上年度末增减 (%)
总资产(元)	4,070,973,734.93	3,971,330,006.92	2.51%
归属于上市公司股东的所有者权益(元)	3,128,496,493.83	3,031,736,653.32	3.19%

### (二) 非经常性损益项目和金额

适用 不适用

单位：元

项目	本报告期金额	说明
非流动性资产处置损益(包括已计提资产减值准备的冲销部分)	-1,228,143.11	
计入当期损益的政府补助(与公司正常经营业务密切相关、符合国家政策规定、按照确定的标准享有、对公司损益产生持续影响的政府补助除外)	1,779,303.04	
除同公司正常经营业务相关的有效套期保值业务外,非金融企业持有金融资产和金融负债产生的公允价值变动损益以及处置金融资产和金融负债产生的损益	447,955.62	
委托他人投资或管理资产的损益	119,487.18	
除上述各项之外的其他营业外收入和支出	272,683.04	
减:所得税影响额	200,627.35	
合计	1,190,658.42	—

其他符合非经常性损益定义的损益项目的具体情况

适用 不适用

公司不存在其他符合非经常性损益定义的损益项目的具体情况。

将《公开发行证券的公司信息披露解释性公告第1号——非经常性损益》中列举的非经常性损益项目界定为经常性损益项目的情况说明

适用 不适用

公司不存在将《公开发行证券的公司信息披露解释性公告第1号——非经常性损益》中列举的非经常性损益项目界定为经常性损益的项目的情形。

## (三) 主要会计数据和财务指标发生变动的情况及原因

☑适用 ☐不适用

## 1、资产负债表项目

单位：元

资产负债表项目	2026年3月31日	2026年1月1日	变动幅度	变动情况说明
应收票据	112,466,334.95	162,886,051.14	-30.95%	主要系报告期内客户以商业承兑汇票方式结算货款减少所致
预付款项	17,813,834.93	13,251,709.64	34.43%	主要系报告期末预付材料采购货款增加所致
其他应收款	2,181,519.58	3,696,817.34	-40.99%	主要系报告期支付往来款所致
其他非流动资产	55,727,246.80	30,413,150.69	83.23%	主要系报告期预付设备款增加所致
合同负债	1,708,817.83	926,288.92	84.48%	主要系报告期预收客户货款增加所致
其他应付款	5,495,662.20	657,884.84	735.35%	主要系报告期应付往来合作款所致
递延收益	43,296,747.26	30,347,258.91	42.67%	主要系报告期收到政府补助款所致
其他流动负债	218,630.98	4,786,686.22	-95.43%	主要系中小企业集合票据减少所致
少数股东损益	0.00	26,309,932.93	-100.00%	主要系母公司收购控股子公司少数股东股权所致

## 2、利润表项目

单位：元

利润表项目	2026年1-3月	2025年1-3月	变动幅度	变动情况说明
税金及附加	5,267,986.91	3,155,798.55	66.93%	主要系营业收入较上年同期实现稳步提升，使得税金及附加的计税基数增长所致
研发费用	42,890,172.07	31,268,840.01	37.17%	主要系公司持续重视研发创新，增加研发项目和研发投入所致
财务费用	8,804,420.79	3,325,215.66	164.78%	主要系汇兑损失增加所致
信用减值损失	1,218,513.20	129,351.07	842.02%	主要系应收账款坏账计提和应收票据坏账准备较同期增加所致
其他收益	2,004,104.56	1,237,517.36	61.95%	主要系报告期收到政府补助款所致
营业外收入	77,881.52	323,584.63	-75.93%	主要系报告期收到废品收入较同期减少所致
营业外支出	1,258,143.11	58,706.85	2043.09%	主要系报告期非流动资产毁损报废损失增加所致

## 3、现金流量表项目

单位：元

现金流量表项目	2026 年 1-3 月	2025 年 1-3 月	变动幅度	变动情况说明
收到的其他与经营活动有关的现金	22,258,648.04	1,909,375.58	1065.76%	主要系报告期收到的政府补助较同期增加所致
购买商品、接受劳务支付的现金	151,122,186.72	90,799,600.42	66.43%	主要系报告期支付材料采购货款增加所致
支付给职工以及为职工支付的现金	103,945,305.68	77,381,012.98	34.33%	主要系报告期内员工人数增加和支付薪酬增加所致
支付的各项税费	58,988,461.93	29,243,565.94	101.71%	主要系报告期支付各项税费增加所致
取得投资收益收到的现金	187,913.26	71,289.04	163.59%	主要系报告期收到的理财收益和对外投资收益增加所致
支付其他与投资活动有关的现金	20,000,000.00	260,000,000.00	-92.31%	主要系报告期购买理财产品较同期减少所致
吸收投资收到的现金	2,193,741.77	308,779,750.92	-99.29%	主要系上期收到定向增发募集资金所致
取得借款收到的现金	20,888,976.39	10,876,066.67	92.06%	主要系报告期收到银行借款较同期增加所致
偿还债务支付的现金	17,864,306.89	13,145,095.91	35.90%	主要系报告期偿还到期借款较同期增加所致
分配股利、利润或偿付利息支付的现金	1,537,801.73	575,693.82	167.12%	主要系报告期支付长期借款利息所致
支付其他与筹资活动有关的现金	29,090,650.08	11,125,357.90	161.48%	主要系报告期支付计入租赁负债的租金所致
汇率变动对现金及现金等价物的影响	-5,342,683.00	141,615.58	-3872.67%	主要系汇率变动影响所致

## 二、股东信息

## (一) 普通股股东总数和表决权恢复的优先股股东数量及前十名股东持股情况表

单位：股

报告期末普通股股东总数	24,866	报告期末表决权恢复的优先股股东总数（如有）	0		
前 10 名股东持股情况（不含通过转融通出借股份）					
股东名称	股东性质	持股比例	持股数量	持有有限售条	质押、标记或冻结情况

		(%)		件的股份数量	股份状态	数量
深圳市摩码新材料投资有限公司	境内非国有法人	22.49%	65,186,759	0	不适用	0
周后强	境内自然人	10.80%	31,309,725	23,482,294	不适用	0
罗志敏	境内自然人	5.64%	16,348,984	12,261,738	不适用	0
阮佳林	境内自然人	5.47%	15,844,984	11,883,738	不适用	0
香港中央结算有限公司	境外法人	2.06%	5,984,527	0	不适用	0
杜江华	境内自然人	2.05%	5,934,650	4,450,987	不适用	0
陈崇贤	境内自然人	1.03%	2,994,508	0	不适用	0
CITIGROUP GLOBAL MARKETS LIMITED	境外法人	0.91%	2,627,402	0	不适用	0
中国工商银行股份有限公司—南方中证申万有色金属交易型开放式指数证券投资基金	其他	0.75%	2,175,692	0	不适用	0
中国建设银行股份有限公司—嘉实中证稀土产业交易型开放式指数证券投资基金	其他	0.69%	1,989,309	0	不适用	0
前 10 名无限售条件股东持股情况（不含通过转融通出借股份、高管锁定股）						
股东名称	持有无限售条件股份数量		股份种类			
			股份种类	数量		
深圳市摩码新材料投资有限公司	65,186,759		人民币普通股	65,186,759		
周后强	7,827,431		人民币普通股	7,827,431		
香港中央结算有限公司	5,984,527		人民币普通股	5,984,527		
罗志敏	4,087,246		人民币普通股	4,087,246		
阮佳林	3,961,246		人民币普通股	3,961,246		
陈崇贤	2,994,508		人民币普通股	2,994,508		
CITIGROUP GLOBAL MARKETS LIMITED	2,627,402		人民币普通股	2,627,402		
中国工商银行股份有限公司—南方中证申万有色金属交易型开放式指数证券投资基金	2,175,692		人民币普通股	2,175,692		
中国建设银行股份有限公司—嘉实中证稀土产业交易型开放式指数证券投资基金	1,989,309		人民币普通股	1,989,309		
杜江华	1,483,663		人民币普通股	1,483,663		
上述股东关联关系或一致行动的说明			上述股东中，杜江华持有控股股东摩码投资 54.00% 的股权，除此之外，上述各股东之间不存在其他关联关系。			
前 10 名股东参与融资融券业务股东情况说明（如有）			不适用			

持股 5% 以上股东、前 10 名股东及前 10 名无限售流通股股东参与转融通业务出借股份情况

适用  不适用

前 10 名股东及前 10 名无限售流通股股东因转融通出借/归还原因导致较上期发生变化

适用  不适用

**(二) 公司优先股股东总数及前 10 名优先股股东持股情况表**□适用 不适用**(三) 限售股份变动情况**适用 □不适用

单位：股

股东名称	期初限售股数	本期解除限售股数	本期增加限售股数	期末限售股数	限售原因	拟解除限售日期
杜江华	4,450,987	0	0	4,450,987	高管锁定股	任职期内执行董高限售规定
周后强	23,482,294	0	0	23,482,294	高管锁定股	任职期内执行董高限售规定
罗志敏	12,261,738	0	0	12,261,738	高管锁定股	任职期内执行董高限售规定
阮佳林	11,883,738	0	0	11,883,738	高管锁定股	任职期内执行董高限售规定
游欣	93,045	0	12,474	105,519	高管锁定股；报告期内实施了股权激励致使期末限售股数增加	任职期内执行董高限售规定
合计	52,171,802	0	12,474	52,184,276	--	--

**三、其他重要事项**适用 □不适用

1、2026 年 1 月 20 日，公司第四届董事会第十四次会议审议通过《关于收购控股子公司少数股东股权暨关联交易的议案》，公司以现金方式收购惠州新感天成创业投资合伙企业（有限合伙）持有的惠州铂科新感技术有限公司（以下简称“新感技术”）20%股权，合计交易对价为人民币 2,000.00 万元。本次交易完成后，公司持有新感技术的股权比例将由 80% 上升至 100%。该议案已经公司独立董事专门会议审核。公司召开董事会审议本次交易相关议案时，关联董事阮佳林先生已回避表决。该事项在公司董事会审议权限范围内，无需提交股东会审议。上述具体内容详见公司 2026 年 1 月 20 日披露于巨潮资讯网（<http://www.cninfo.com.cn>）的《关于收购控股子公司少数股东股权暨关联交易的公告》（公告编号：2026-004）。

2、公司于 2023 年 6 月 9 日召开第三届董事会第十九次会议，审议通过了《关于公司全资子公司拟与惠东县产业转移工业园管理委员会签署项目投资建设监管协议书的议案》，公司全资子公司惠州铂科实业有限公司（以下简称“铂科实业”）与惠东县产业转移工业园管理委员会（以下简称“管委会”）签订《惠东项目投资建设监管协议书》，计划使用自有资金或其他自筹资金（具体以实际投资为准），在惠东县产业转移工业园进行固定资产投资不低于人民币 4 亿元，计划用地面积约 100 亩（具体以土地实际挂牌出让面积为准），建设高端金属软磁材料及磁元件生产基地项目，项目建成后主要从事高端金属软磁材料、磁元件及高端金属粉末的研发、生产和销售。在上述投资协议框架内，管委会将依据土地是否具备出让条件和公司项目投资进度分期进行土地出让。2023 年 7 月 18 日和 2024 年 10 月 22 日，管委会与公司分别签订有《国有建设用地使用权出让合同》，合计出让工业用地 45.61 亩，以上土地已于 2025 年 3 月开工建设高端金属软磁材料及磁元件生产基地项目（一期）（以下简称“项目一期”）。鉴于前述项目一期的厂房建设已基本完成并预计将于今年上半年投产，以及面对未来中长期芯片电感持续快速增长的市场需求和产能不足的矛盾，2026 年 2 月 4 日，公司全资子公司铂科实业与管委会签署了《〈惠东项目投资建设监管协议书〉之补充协议》，拟加速推动摘得剩余 68 亩工业用地用于开工建设高端金属软磁材料及磁元件生产基地项目（二期）。上述具体内容详见公司 2026 年 2 月 11 日披

露于巨潮资讯网 (<http://www.cninfo.com.cn>) 的《关于高端合金软磁材料及磁元件生产基地项目的投资进展公告》  
(公告编号: 2026-005)。

## 四、季度财务报表

### (一) 财务报表

#### 1、合并资产负债表

编制单位: 深圳市铂科新材料股份有限公司

2026 年 03 月 31 日

单位: 元

项目	期末余额	期初余额
<b>流动资产:</b>		
货币资金	443,420,805.34	435,032,865.80
结算备付金		
拆出资金		
交易性金融资产	110,618,224.03	120,455,710.65
衍生金融资产		
应收票据	112,466,334.95	162,886,051.14
应收账款	664,412,752.47	649,805,447.94
应收款项融资	214,133,580.05	226,573,303.74
预付款项	17,813,834.93	13,251,709.64
应收保费		
应收分保账款		
应收分保合同准备金		
其他应收款	2,181,519.58	3,696,817.34
其中: 应收利息		
应收股利		
买入返售金融资产		
存货	329,236,500.87	280,747,363.18
其中: 数据资源		
合同资产		
持有待售资产		
一年内到期的非流动资产		
其他流动资产	78,869,825.74	64,243,298.94
<b>流动资产合计</b>	<b>1,973,153,377.96</b>	<b>1,956,692,568.37</b>
<b>非流动资产:</b>		
发放贷款和垫款		
债权投资		
其他债权投资		
长期应收款		
长期股权投资	32,127,537.14	32,044,219.62
其他权益工具投资		
其他非流动金融资产		
投资性房地产	5,677,856.69	5,978,094.76
固定资产	1,228,905,938.21	1,218,398,664.39
在建工程	279,236,409.13	225,305,077.73
生产性生物资产		
油气资产		
使用权资产	379,320,680.64	384,412,377.60
无形资产	59,689,826.69	60,078,389.69
其中: 数据资源		
开发支出		

其中：数据资源		
商誉		
长期待摊费用	19,299,292.44	21,351,087.06
递延所得税资产	37,835,569.23	36,656,377.01
其他非流动资产	55,727,246.80	30,413,150.69
非流动资产合计	2,097,820,356.97	2,014,637,438.55
资产总计	4,070,973,734.93	3,971,330,006.92
流动负债：		
短期借款	101,000,000.00	91,000,000.00
向中央银行借款		
拆入资金		
交易性金融负债		
衍生金融负债		
应付票据		
应付账款	254,470,731.61	232,176,307.54
预收款项		
合同负债	1,708,817.83	926,288.92
卖出回购金融资产款		
吸收存款及同业存放		
代理买卖证券款		
代理承销证券款		
应付职工薪酬	39,380,502.13	37,143,500.42
应交税费	34,632,477.94	43,921,441.57
其他应付款	5,495,662.20	657,884.84
其中：应付利息		
应付股利		
应付手续费及佣金		
应付分保账款		
持有待售负债		
一年内到期的非流动负债	31,021,747.60	31,309,472.86
其他流动负债	218,630.98	4,786,686.22
流动负债合计	467,928,570.29	441,921,582.37
非流动负债：		
保险合同准备金		
长期借款	59,642,246.58	66,506,553.47
应付债券		
其中：优先股		
永续债		
租赁负债	371,609,676.97	374,508,025.92
长期应付款		
长期应付职工薪酬		
预计负债		
递延收益	43,296,747.26	30,347,258.91
递延所得税负债		
其他非流动负债		
非流动负债合计	474,548,670.81	471,361,838.30
负债合计	942,477,241.10	913,283,420.67
所有者权益：		
股本	289,888,200.00	289,831,182.00
其他权益工具		
其中：优先股		
永续债		
资本公积	1,160,783,733.49	1,151,976,252.95
减：库存股		
其他综合收益	-597,708.30	26,020.10
专项储备		

盈余公积	99,993,419.88	99,993,419.88
一般风险准备		
未分配利润	1,578,428,848.76	1,489,909,778.39
归属于母公司所有者权益合计	3,128,496,493.83	3,031,736,653.32
少数股东权益		26,309,932.93
所有者权益合计	3,128,496,493.83	3,058,046,586.25
负债和所有者权益总计	4,070,973,734.93	3,971,330,006.92

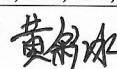
法定代表人：

 **杜江印**

主管会计工作负责人：

 **游欣**

会计机构负责人：

 **黄彩冰**

2、合并利润表

单位：元

项目	本期发生额	上期发生额
一、营业总收入	489,592,645.54	383,307,552.69
其中：营业收入	489,592,645.54	383,307,552.69
利息收入		
已赚保费		
手续费及佣金收入		
二、营业总成本	390,830,179.09	297,765,030.74
其中：营业成本	307,953,166.10	238,880,825.11
利息支出		
手续费及佣金支出		
退保金		
赔付支出净额		
提取保险责任准备金净额		
保单红利支出		
分保费用		
税金及附加	5,267,986.91	3,155,798.55
销售费用	6,394,724.66	5,682,687.80
管理费用	19,519,708.56	15,451,663.61
研发费用	42,890,172.07	31,268,840.01
财务费用	8,804,420.79	3,325,215.66
其中：利息费用	4,066,425.65	1,936,738.45
利息收入	1,910,866.21	340,915.89
加：其他收益	2,004,104.56	1,237,517.36
投资收益（损失以“-”号填列）	119,487.18	95,052.05
其中：对联营企业和合营企业的投资收益	83,317.52	
以摊余成本计量的金融资产终止确认收益		
汇兑收益（损失以“-”号填列）		
净敞口套期收益（损失以“-”号填列）		
公允价值变动收益（损失以“-”号填列）	447,955.62	371,738.41
信用减值损失（损失以“-”号填列）	1,218,513.20	129,351.07


资产减值损失（损失以“-”号填列）		
资产处置收益（损失以“-”号填列）		
三、营业利润（亏损以“-”号填列）	102,552,527.01	87,376,180.84
加：营业外收入	77,881.52	323,584.63
减：营业外支出	1,258,143.11	58,706.85
四、利润总额（亏损总额以“-”号填列）	101,372,265.42	87,641,058.62
减：所得税费用	12,853,195.05	14,213,717.40
五、净利润（净亏损以“-”号填列）	88,519,070.37	73,427,341.22
（一）按经营持续性分类		
1. 持续经营净利润（净亏损以“-”号填列）		
2. 终止经营净利润（净亏损以“-”号填列）		
（二）按所有权归属分类		
1. 归属于母公司所有者的净利润	88,519,070.37	73,764,112.29
2. 少数股东损益		-336,771.07
六、其他综合收益的税后净额	-623,728.40	
归属母公司所有者的其他综合收益的税后净额	-623,728.40	
（一）不能重分类进损益的其他综合收益		
1. 重新计量设定受益计划变动额		
2. 权益法下不能转损益的其他综合收益		
3. 其他权益工具投资公允价值变动		
4. 企业自身信用风险公允价值变动		
5. 其他		
（二）将重分类进损益的其他综合收益	-623,728.40	
1. 权益法下可转损益的其他综合收益		
2. 其他债权投资公允价值变动		
3. 金融资产重分类计入其他综合收益的金额		
4. 其他债权投资信用减值准备		
5. 现金流量套期储备		
6. 外币财务报表折算差额	-623,728.40	
7. 其他		
归属于少数股东的其他综合收益的税后净额		
七、综合收益总额	87,895,341.97	73,427,341.22
归属于母公司所有者的综合收益总额	87,895,341.97	73,764,112.29
归属于少数股东的综合收益总额		-336,771.07
八、每股收益：		
（一）基本每股收益	0.3054	0.2600
（二）稀释每股收益	0.3054	0.2600

本期发生同一控制下企业合并的，被合并方在合并前实现的净利润为：元，上期被合并方实现的净利润为：元。

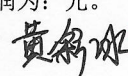
法定代表人：

主管会计工作负责人：



会计机构负责人：

## 3、合并现金流量表

单位：元

项目	本期发生额	上期发生额
<b>一、经营活动产生的现金流量：</b>		
销售商品、提供劳务收到的现金	397,816,299.91	322,621,301.14
客户存款和同业存放款项净增加额		
向中央银行借款净增加额		
向其他金融机构拆入资金净增加额		
收到原保险合同保费取得的现金		
收到再保业务现金净额		
保户储金及投资款净增加额		
收取利息、手续费及佣金的现金		
拆入资金净增加额		
回购业务资金净增加额		
代理买卖证券收到的现金净额		
收到的税费返还	1,653,530.22	
收到其他与经营活动有关的现金	22,258,648.04	1,909,375.58
经营活动现金流入小计	421,728,478.17	324,530,676.72
购买商品、接受劳务支付的现金	151,122,186.72	90,799,600.42
客户贷款及垫款净增加额		
存放中央银行和同业款项净增加额		
支付原保险合同赔付款项的现金		
拆出资金净增加额		
支付利息、手续费及佣金的现金		
支付保单红利的现金		
支付给职工以及为职工支付的现金	103,945,305.68	77,381,012.98
支付的各项税费	58,988,461.93	29,243,565.94
支付其他与经营活动有关的现金	12,607,274.81	8,676,584.72
经营活动现金流出小计	326,663,229.14	206,100,764.06
经营活动产生的现金流量净额	95,065,249.03	118,429,912.66
<b>二、投资活动产生的现金流量：</b>		
收回投资收到的现金		
取得投资收益收到的现金	187,913.26	71,289.04
处置固定资产、无形资产和其他长期资产收回的现金净额		18,500.00
处置子公司及其他营业单位收到的现金净额		
收到其他与投资活动有关的现金	30,133,698.64	41,456,310.96
投资活动现金流入小计	30,321,611.90	41,546,100.00
购建固定资产、无形资产和其他长期资产支付的现金	66,246,197.85	86,564,829.41
投资支付的现金		
质押贷款净增加额		
取得子公司及其他营业单位支付的现金净额		
支付其他与投资活动有关的现金	20,000,000.00	260,000,000.00
投资活动现金流出小计	86,246,197.85	346,564,829.41
投资活动产生的现金流量净额	-55,924,585.95	-305,018,729.41
<b>三、筹资活动产生的现金流量：</b>		
吸收投资收到的现金	2,193,741.77	308,779,750.92

其中：子公司吸收少数股东投资收到的现金		
取得借款收到的现金	20,888,976.39	10,876,066.67
收到其他与筹资活动有关的现金		
筹资活动现金流入小计	23,082,718.16	319,655,817.59
偿还债务支付的现金	17,864,306.89	13,145,095.91
分配股利、利润或偿付利息支付的现金	1,537,801.73	575,693.82
其中：子公司支付给少数股东的股利、利润		
支付其他与筹资活动有关的现金	29,090,650.08	11,125,357.90
筹资活动现金流出小计	48,492,758.70	24,846,147.63
筹资活动产生的现金流量净额	-25,410,040.54	294,809,669.96
四、汇率变动对现金及现金等价物的影响	-5,342,683.00	141,615.58
五、现金及现金等价物净增加额	8,387,939.54	108,362,468.79
加：期初现金及现金等价物余额	435,032,865.80	144,206,377.88
六、期末现金及现金等价物余额	443,420,805.34	252,568,846.67

## (二) 2026 年起首次执行新会计准则调整首次执行当年年初财务报表相关项目情况

适用 不适用

## (三) 审计报告

第一季度财务会计报告是否经过审计

是 否

公司第一季度财务会计报告未经审计。

深圳市铂科新材料股份有限公司董事会  
2026 年 04 月 23 日

