

宁波隆源股份有限公司

审计报告及财务报表

二〇二五年度



宁波隆源股份有限公司

审计报告及财务报表

(2025年01月01日至2025年12月31日止)

	目录	页次
一、	审计报告	1-4
二、	财务报表	
	合并资产负债表和母公司资产负债表	1-4
	合并利润表和母公司利润表	5-6
	合并现金流量表和母公司现金流量表	7-8
	合并所有者权益变动表和母公司所有者权益变动表	9-12
	财务报表附注	1-91



审计报告

信会师报字[2026]第 ZA12025 号

宁波隆源股份有限公司全体股东：

一、 审计意见

我们审计了宁波隆源股份有限公司（以下简称“隆源股份”）财务报表，包括 2025 年 12 月 31 日的合并及母公司资产负债表，2025 年度的合并及母公司利润表、合并及母公司现金流量表、合并及母公司所有者权益变动表以及相关财务报表附注。

我们认为，后附的财务报表在所有重大方面按照企业会计准则的规定编制，公允反映了隆源股份 2025 年 12 月 31 日的合并及母公司财务状况以及 2025 年度的合并及母公司经营成果和现金流量。

二、 形成审计意见的基础

我们按照中国注册会计师审计准则的规定执行了审计工作。审计报告的“注册会计师对财务报表审计的责任”部分进一步阐述了我们在这些准则下的责任。按照《中国注册会计师独立性准则第 1 号——财务报表审计和审阅业务对独立性的要求》和中国注册会计师职业道德守则，我们独立于隆源股份，并履行了职业道德方面的其他责任。我们在审计中遵循了对公众利益实体审计的独立性要求。我们相信，我们获取的审计证据是充分、适当的，为发表审计意见提供了基础。

三、 关键审计事项

关键审计事项是我们根据职业判断，认为对本期财务报表审计最为重要的事项。这些事项的应对以对财务报表整体进行审计并形成审计意见为背景，我们不对这些事项单独发表意见。

我们在审计中识别出的关键审计事项汇总如下：



关键审计事项	该事项在审计中是如何应对的
(一) 收入确认	
<p>如财务报表附注之“五、(三十七)营业收入和营业成本”所述，本期隆源股份营业收入为人民币1,025,711,886.50元，主要为铝合金零部件销售收入。</p> <p>鉴于营业收入是隆源股份经营和考核的关键业绩指标，且存在较高的固有风险，因此我们将隆源股份的收入确认确定为关键审计事项。</p>	<p>我们对收入确认事项执行的审计程序包括但不限于：</p> <p>(1) 了解、评估并测试与收入确认相关的关键内部控制的设计和运行有效性；</p> <p>(2) 通过检查主要销售合同及与管理层的访谈，了解隆源股份的收入确认政策，评价收入确认时点是否符合企业会计准则的要求；</p> <p>(3) 对营业收入及毛利率实施分析性程序，识别是否存在重大或异常波动，并查明波动原因；</p> <p>(4) 以抽样方式检查与收入确认相关的支持性文件，包括销售合同或订单、销售发票、出库单及客户签收单、对账单及结算单、模具验收单等；</p> <p>(5) 对主要客户的销售金额及往来余额实施函证，以确认销售收入的真实性、准确性；</p> <p>(6) 对资产负债表日前后确认的营业收入实施截止性测试，评价营业收入是否在恰当期间确认；</p> <p>(7) 检查与营业收入相关的信息是否已在财务报表中作出恰当列报。</p>

四、 其他信息

隆源股份管理层（以下简称管理层）对其他信息负责。其他信息包括隆源股份 2025 年年度报告中涵盖的信息，但不包括财务报表和我们的审计报告。

我们对财务报表发表的审计意见不涵盖其他信息，我们也不对其他信息发表任何形式的鉴证结论。

结合我们对财务报表的审计，我们的责任是阅读其他信息，在此过程中，考虑其他信息是否与财务报表或我们在审计过程中了解到的情况存在重大不一致或者似乎存在重大错报。

基于我们已执行的工作，如果我们确定其他信息存在重大错报，我们应当报告该事实。在这方面，我们无任何事项需要报告。



五、 管理层和治理层对财务报表的责任

管理层负责按照企业会计准则的规定编制财务报表，使其实现公允反映，并设计、执行和维护必要的内部控制，以使财务报表不存在由于舞弊或错误导致的重大错报。

在编制财务报表时，管理层负责评估隆源股份的持续经营能力，披露与持续经营相关的事项（如适用），并运用持续经营假设，除非计划进行清算、终止运营或别无其他现实的选择。

治理层负责监督隆源股份的财务报告过程。

六、 注册会计师对财务报表审计的责任

我们的目标是对财务报表整体是否不存在由于舞弊或错误导致的重大错报获取合理保证，并出具包含审计意见的审计报告。合理保证是高水平的保证，但并不能保证按照审计准则执行的审计在某一重大错报存在时总能发现。错报可能由于舞弊或错误导致，如果合理预期错报单独或汇总起来可能影响财务报表使用者依据财务报表作出的经济决策，则通常认为错报是重大的。

在按照审计准则执行审计工作的过程中，我们运用职业判断，并保持职业怀疑。同时，我们也执行以下工作：

（一）识别和评估由于舞弊或错误导致的财务报表重大错报风险，设计和实施审计程序以应对这些风险，并获取充分、适当的审计证据，作为发表审计意见的基础。由于舞弊可能涉及串通、伪造、故意遗漏、虚假陈述或凌驾于内部控制之上，未能发现由于舞弊导致的重大错报的风险高于未能发现由于错误导致的重大错报的风险。

（二）了解与审计相关的内部控制，以设计恰当的审计程序。

（三）评价管理层选用会计政策的恰当性和作出会计估计及相关披露的合理性。

（四）对管理层使用持续经营假设的恰当性得出结论。同时，根据获取的审计证据，就可能对隆源股份持续经营能力产生重大疑虑的事项或情况是否存在重大不确定性得出结论。如果我们得出结论认为存在重大不确定性，审计准则要求我们在审计报告中提请报表使用者注意财务报表中的相关披露；如果披露不充分，我们应当发表非无保留意见。我们的结论基于截至审计报告日可获得的信息。然而，未来的事项或情况可能导致隆源股份不能持续经营。



(五) 评价财务报表的总体列报(包括披露)、结构和内容,并评价财务报表是否公允反映相关交易和事项。

(六) 就隆源股份中实体或业务活动的财务信息获取充分、适当的审计证据,以对合并财务报表发表审计意见。我们负责指导、监督和执行集团审计,并对审计意见承担全部责任。

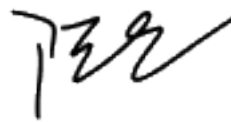
我们与治理层就计划的审计范围、时间安排和重大审计发现等事项进行沟通,包括沟通我们在审计中识别出的值得关注的内部控制缺陷。

我们还就已遵守与独立性相关的职业道德要求向治理层提供声明,并与治理层沟通可能被合理认为影响我们独立性的所有关系和其他事项,以及相关的防范措施(如适用)。

从与治理层沟通过的事项中,我们确定哪些事项对本期财务报表审计最为重要,因而构成关键审计事项。我们在审计报告中描述这些事项,除非法律法规禁止公开披露这些事项,或在极少数情形下,如果合理预期在审计报告中沟通某事项造成的负面后果超过在公众利益方面产生的益处,我们确定不应在审计报告中沟通该事项。



中国注册会计师:
(项目合伙人)



中国注册会计师:



中国·上海

二〇二六年四月二十二日




宁波隆源股份有限公司
合并资产负债表
2025年12月31日
(除特别注明外, 金额单位均为人民币元)

资产	附注五	期末余额	上年年末余额
流动资产:			
货币资金	(一)	225,415,360.95	130,869,861.74
结算备付金			
拆出资金			
交易性金融资产	(二)	29,880.00	
衍生金融资产			
应收票据	(三)	52,106,606.89	54,566,627.76
应收账款	(四)	325,240,856.74	290,079,941.03
应收款项融资	(五)	47,446,734.75	29,368,155.88
预付款项	(六)	189,247.40	273,025.85
应收保费			
应收分保账款			
应收分保合同准备金			
其他应收款	(七)	1,372,133.56	2,784,088.27
买入返售金融资产			
存货	(八)	159,707,176.71	163,446,732.70
其中: 数据资源			
合同资产			
持有待售资产			
一年内到期的非流动资产			
其他流动资产	(九)	4,681,173.55	21,478,138.21
流动资产合计		816,189,170.55	692,866,571.44
非流动资产:			
发放贷款和垫款			
债权投资			
其他债权投资			
长期应收款			
长期股权投资			
其他权益工具投资			
其他非流动金融资产			
投资性房地产			
固定资产	(十)	653,871,711.17	488,806,721.74
在建工程	(十一)	13,025,743.37	44,613,714.27
生产性生物资产			
油气资产			
使用权资产	(十二)	151,941.02	4,877,871.36
无形资产	(十三)	56,757,568.98	58,534,852.21
其中: 数据资源			
开发支出			
其中: 数据资源			
商誉			
长期待摊费用	(十四)	25,782,797.87	15,905,251.77
递延所得税资产	(十五)	23,388,810.60	24,961,897.26
其他非流动资产	(十六)	6,518,474.00	10,307,445.88
非流动资产合计		779,497,047.01	648,007,754.49
资产总计		1,595,686,217.56	1,340,874,325.93

后附财务报表附注为财务报表的组成部分。

公司负责人:  主管会计工作负责人: 

会计机构负责人: 



报表 第 1 页







宁波隆源股份有限公司
合并资产负债表（续）
2025年12月31日
（除特别注明外，金额单位均为人民币元）

负债和所有者权益	附注五	期末余额	上年年末余额
流动负债：			
短期借款	(十八)	53,187,507.72	95,788,229.61
向中央银行借款			
拆入资金			
交易性金融负债	(十九)	29,880.00	48,800.00
衍生金融负债			
应付票据	(二十)	328,633,358.48	183,305,133.97
应付账款	(二十一)	170,883,897.90	173,782,075.37
预收款项	(二十二)	62,579.36	71,626.98
合同负债	(二十三)	4,356,709.74	5,874,172.01
卖出回购金融资产款			
吸收存款及同业存放			
代理买卖证券款			
代理承销证券款			
应付职工薪酬	(二十四)	26,893,514.88	21,652,483.68
应交税费	(二十五)	10,183,111.97	12,676,886.09
其他应付款	(二十六)	64,019.90	189,894.36
应付手续费及佣金			
应付分保账款			
持有待售负债			
一年内到期的非流动负债	(二十七)	10,513,344.18	4,090,512.91
其他流动负债	(二十八)	7,862,041.91	9,598,704.72
流动负债合计		612,669,966.04	507,078,519.70
非流动负债：			
保险合同准备金			
长期借款	(二十九)	83,781,008.70	97,681,008.70
应付债券			
其中：优先股			
永续债			
租赁负债	(三十)		1,106,193.57
长期应付款			
长期应付职工薪酬			
预计负债			
递延收益	(三十一)	32,253,885.55	20,798,563.00
递延所得税负债	(十五)	50,921,666.66	47,929,788.79
其他非流动负债			
非流动负债合计		166,956,560.91	167,515,554.06
负债合计		779,626,526.95	674,594,073.76
所有者权益：			
股本	(三十二)	51,000,000.00	51,000,000.00
其他权益工具			
其中：优先股			
永续债			
资本公积	(三十三)	358,779,337.42	355,040,122.60
减：库存股			
其他综合收益			
专项储备	(三十四)	3,801,981.12	1,148,709.35
盈余公积	(三十五)	25,500,000.00	24,674,826.79
一般风险准备			
未分配利润	(三十六)	375,270,674.44	233,046,861.51
归属于母公司所有者权益合计		814,351,992.98	664,910,520.25
少数股东权益		1,707,697.63	1,369,731.92
所有者权益合计		816,059,690.61	666,280,252.17
负债和所有者权益总计		1,595,686,217.56	1,340,874,325.93

后附财务报表附注为财务报表的组成部分。

公司负责人：于根林 主管会计工作负责人：徐志惠 会计机构负责人：余凤娜



宁波隆源股份有限公司
 母公司资产负债表
 2025年12月31日
 (除特别注明外, 金额单位均为人民币元)

资产	附注十七	期末余额	上年年末余额
流动资产:			
货币资金		222,761,619.72	119,969,640.74
交易性金融资产		29,880.00	
衍生金融资产			
应收票据		52,087,606.89	56,429,542.41
应收账款	(一)	341,031,135.22	319,328,825.34
应收款项融资		47,446,734.75	29,223,155.88
预付款项		149,390.04	32,865,855.42
其他应收款	(二)	590,003.10	772,988.52
存货		127,858,999.25	142,687,893.70
其中: 数据资源			
合同资产			
持有待售资产			
一年内到期的非流动资产			
其他流动资产		3,720,283.03	20,287,311.06
流动资产合计		795,675,652.00	721,565,213.07
非流动资产:			
债权投资			
其他债权投资			
长期应收款			
长期股权投资	(三)	70,932,106.24	70,900,000.00
其他权益工具投资			
其他非流动金融资产			
投资性房地产			
固定资产		241,398,949.68	247,187,171.74
在建工程		170,176.99	
生产性生物资产			
油气资产			
使用权资产		151,941.02	1,975,232.06
无形资产		25,638,043.44	26,759,469.55
其中: 数据资源			
开发支出			
其中: 数据资源			
商誉			
长期待摊费用		13,772,372.20	11,893,985.95
递延所得税资产		5,736,330.33	5,300,740.66
其他非流动资产		6,089,834.42	6,960,843.38
非流动资产合计		363,889,754.32	370,977,443.34
资产总计		1,159,565,406.32	1,092,542,656.41

后附财务报表附注为财务报表的组成部分。

公司负责人:

主管会计工作负责人:

会计机构负责人:

丁国林



徐志惠

徐志惠

余凤娜

余凤娜



宁波隆源股份有限公司
母公司资产负债表（续）

2025年12月31日

（除特别注明外，金额单位均为人民币元）

负债和所有者权益	附注十七	期末余额	上年年末余额
流动负债：			
短期借款		13,028,346.22	67,499,079.81
交易性金融负债		29,880.00	48,800.00
衍生金融负债			
应付票据		205,228,426.76	170,512,283.45
应付账款		92,444,233.05	104,732,338.80
预收款项		62,579.36	71,626.98
合同负债		3,736,863.42	5,874,172.01
应付职工薪酬		19,942,938.87	17,266,751.22
应交税费		8,734,102.91	12,294,104.11
其他应付款		42,598.82	58,254.36
持有待售负债			
一年内到期的非流动负债			1,843,952.18
其他流动负债		7,802,196.39	11,461,619.37
流动负债合计		351,052,165.80	391,662,982.29
非流动负债：			
长期借款			
应付债券			
其中：优先股			
永续债			
租赁负债			
长期应付款			
长期应付职工薪酬			
预计负债			
递延收益		18,702,835.20	16,178,323.59
递延所得税负债		27,780,039.37	27,504,441.51
其他非流动负债			
非流动负债合计		46,482,874.57	43,682,765.10
负债合计		397,535,040.37	435,345,747.39
所有者权益：			
股本		51,000,000.00	51,000,000.00
其他权益工具			
其中：优先股			
永续债			
资本公积		358,779,337.42	355,040,122.60
减：库存股			
其他综合收益			
专项储备		3,041,851.02	1,123,857.80
盈余公积		25,500,000.00	24,674,826.79
未分配利润		323,709,177.51	225,358,101.83
所有者权益合计		762,030,365.95	657,196,909.02
负债和所有者权益总计		1,159,565,406.32	1,092,542,656.41

后附财务报表附注为财务报表的组成部分。

公司负责人：

主管会计工作负责人：

会计机构负责人：

林国印



徐志惠

徐志惠

余凤娜

余凤娜



宁波隆源股份有限公司
合并利润表
2025年度
(除特别注明外, 金额单位均为人民币元)

项目	附注五	本期金额	上期金额
一、营业总收入		1,025,711,886.50	868,892,976.07
其中: 营业收入	(三十七)	1,025,711,886.50	868,892,976.07
利息收入			
已赚保费			
手续费及佣金收入			
二、营业总成本		871,325,072.72	740,037,330.35
其中: 营业成本	(三十七)	747,851,739.28	640,430,092.54
利息支出			
手续费及佣金支出			
退保金			
赔付支出净额			
提取保险责任准备金净额			
保单红利支出			
分保费用			
税金及附加	(三十八)	7,444,412.26	5,979,866.69
销售费用	(三十九)	8,534,735.73	7,085,262.99
管理费用	(四十)	58,565,522.99	50,071,986.19
研发费用	(四十一)	49,188,346.83	41,673,534.90
财务费用	(四十二)	-259,684.37	-5,203,412.96
其中: 利息费用		2,896,749.44	4,697,355.49
利息收入		2,935,410.24	4,966,782.60
加: 其他收益	(四十三)	9,840,541.01	20,518,950.18
投资收益 (损失以“-”号填列)	(四十四)	1,018,377.75	1,406,520.16
其中: 对联营企业和合营企业的投资收益			
以摊余成本计量的金融资产终止确认收益			
汇兑收益 (损失以“-”号填列)			
净敞口套期收益 (损失以“-”号填列)			
公允价值变动收益 (损失以“-”号填列)	(四十五)		-33,300.00
信用减值损失 (损失以“-”号填列)	(四十六)	-1,932,675.53	-3,949,713.19
资产减值损失 (损失以“-”号填列)	(四十七)	-2,431,772.17	-1,453,612.96
资产处置收益 (损失以“-”号填列)	(四十八)	103,467.73	632,188.31
三、营业利润 (亏损以“-”号填列)		160,984,752.57	145,976,678.22
加: 营业外收入	(四十九)	89,430.34	3,496.65
减: 营业外支出	(五十)	301,645.91	231,190.14
四、利润总额 (亏损总额以“-”号填列)		160,772,537.00	145,748,984.73
减: 所得税费用	(五十一)	17,397,486.46	16,954,123.28
五、净利润 (净亏损以“-”号填列)		143,375,050.54	128,794,861.45
(一) 按经营持续性分类			
1. 持续经营净利润 (净亏损以“-”号填列)		143,375,050.54	128,794,861.45
2. 终止经营净利润 (净亏损以“-”号填列)			
(二) 按所有权归属分类			
1. 归属于母公司股东的净利润 (净亏损以“-”号填列)		143,048,986.14	128,487,109.75
2. 少数股东损益 (净亏损以“-”号填列)		326,064.40	307,751.70
六、其他综合收益的税后净额			
归属于母公司所有者的其他综合收益的税后净额			
(一) 不能重分类进损益的其他综合收益			
1. 重新计量设定受益计划变动额			
2. 权益法下不能转损益的其他综合收益			
3. 其他权益工具投资公允价值变动			
4. 企业自身信用风险公允价值变动			
(二) 将重分类进损益的其他综合收益			
1. 权益法下可转损益的其他综合收益			
2. 其他债权投资公允价值变动			
3. 金融资产重分类计入其他综合收益的金额			
4. 其他债权投资信用减值准备			
5. 现金流量套期储备			
6. 外币财务报表折算差额			
7. 其他			
归属于少数股东的其他综合收益的税后净额			
七、综合收益总额		143,375,050.54	128,794,861.45
归属于母公司所有者的综合收益总额		143,048,986.14	128,487,109.75
归属于少数股东的综合收益总额		326,064.40	307,751.70
八、每股收益:			
(一) 基本每股收益 (元/股)	(五十二)	2.80	2.52
(二) 稀释每股收益 (元/股)	(五十二)	2.80	2.52

后附财务报表附注为财务报表的组成部分。


公司负责人:



主管会计工作负责人:



会计机构负责人:







宁波隆源股份有限公司
 母公司利润表
 2025年度
 (除特别注明外, 金额单位均为人民币元)

项目	附注十七	本期金额	上期金额
一、营业收入	(四)	1,041,806,707.39	890,995,482.35
减: 营业成本	(四)	845,015,322.15	690,793,110.81
税金及附加		5,927,177.49	5,576,421.43
销售费用		8,534,735.73	7,085,262.99
管理费用		44,157,049.62	43,331,540.45
研发费用		34,257,013.79	34,095,063.18
财务费用		-2,666,422.45	-6,950,545.20
其中: 利息费用		564,370.47	2,953,655.41
利息收入		2,880,454.88	4,916,706.19
加: 其他收益		8,335,895.27	21,185,902.75
投资收益 (损失以“-”号填列)	(五)	1,038,305.98	1,510,381.27
其中: 对联营企业和合营企业的投资收益			
以摊余成本计量的金融资产终止确认收益			
净敞口套期收益 (损失以“-”号填列)			
公允价值变动收益 (损失以“-”号填列)			-33,300.00
信用减值损失 (损失以“-”号填列)		-1,788,750.62	-4,095,435.37
资产减值损失 (损失以“-”号填列)		-1,638,116.55	-1,427,481.54
资产处置收益 (损失以“-”号填列)		-507,864.59	-119,904.05
二、营业利润 (亏损以“-”号填列)		112,021,300.55	134,084,791.75
加: 营业外收入		89,430.34	3,496.51
减: 营业外支出		283,616.35	129,951.64
三、利润总额 (亏损总额以“-”号填列)		111,827,114.54	133,958,336.62
减: 所得税费用		12,650,865.65	15,748,707.69
四、净利润 (净亏损以“-”号填列)		99,176,248.89	118,209,628.93
(一) 持续经营净利润 (净亏损以“-”号填列)		99,176,248.89	118,209,628.93
(二) 终止经营净利润 (净亏损以“-”号填列)			
五、其他综合收益的税后净额			
(一) 不能重分类进损益的其他综合收益			
1. 重新计量设定受益计划变动额			
2. 权益法下不能转损益的其他综合收益			
3. 其他权益工具投资公允价值变动			
4. 企业自身信用风险公允价值变动			
(二) 将重分类进损益的其他综合收益			
1. 权益法下可转损益的其他综合收益			
2. 其他债权投资公允价值变动			
3. 金融资产重分类计入其他综合收益的金额			
4. 其他债权投资信用减值准备			
5. 现金流量套期储备			
6. 外币财务报表折算差额			
7. 其他			
六、综合收益总额		99,176,248.89	118,209,628.93
七、每股收益:			
(一) 基本每股收益 (元/股)			
(二) 稀释每股收益 (元/股)			

后附财务报表附注为财务报表的组成部分。

公司负责人:

主管会计工作负责人:

会计机构负责人:

于桐林



徐志惠

徐志惠

余凤娜

余凤娜



宁波隆源股份有限公司
合并现金流量表
2025年度
(除特别注明外,金额单位均为人民币元)

项目	附注五	本期金额	上期金额
一、经营活动产生的现金流量			
销售商品、提供劳务收到的现金		892,058,935.75	731,272,346.13
客户存款和同业存放款项净增加额			
向中央银行借款净增加额			
向其他金融机构拆入资金净增加额			
收到原保险合同保费取得的现金			
收到再保业务现金净额			
保户储金及投资款净增加额			
收取利息、手续费及佣金的现金			
拆入资金净增加额			
回购业务资金净增加额			
代理买卖证券收到的现金净额			
收到的税费返还		8,721,576.62	30,036,006.80
收到其他与经营活动有关的现金	(五十三)	30,782,452.11	28,625,475.24
经营活动现金流入小计		931,562,964.48	789,933,828.17
购买商品、接受劳务支付的现金		460,104,076.36	405,607,344.62
客户贷款及垫款净增加额			
存放中央银行和同业款项净增加额			
支付原保险合同赔付款项的现金			
拆出资金净增加额			
支付利息、手续费及佣金的现金			
支付保单红利的现金			
支付给职工以及为职工支付的现金		178,658,116.90	151,310,166.36
支付的各项税费		24,994,438.47	21,342,627.13
支付其他与经营活动有关的现金	(五十三)	33,150,218.44	31,480,777.88
经营活动现金流出小计		696,906,850.17	609,740,915.99
经营活动产生的现金流量净额		234,656,114.31	180,192,912.18
二、投资活动产生的现金流量			
收回投资收到的现金		432,925,400.00	521,231,067.90
取得投资收益收到的现金		553,688.67	1,167,095.24
处置固定资产、无形资产和其他长期资产收回的现金净额		947,690.00	1,598,665.95
处置子公司及其他营业单位收到的现金净额			
收到其他与投资活动有关的现金	(五十三)	15,233.03	781,479.24
投资活动现金流入小计		434,442,011.70	524,778,308.33
购建固定资产、无形资产和其他长期资产支付的现金		149,412,286.58	261,260,034.82
投资支付的现金		411,640,000.00	540,900,000.00
质押贷款净增加额			
取得子公司及其他营业单位支付的现金净额			
支付其他与投资活动有关的现金	(五十三)	50,073.80	
投资活动现金流出小计		561,102,360.38	802,160,034.82
投资活动产生的现金流量净额		-126,660,348.68	-277,381,726.49
三、筹资活动产生的现金流量			
吸收投资收到的现金			
其中：子公司吸收少数股东投资收到的现金			
取得借款收到的现金		85,921,807.54	209,883,616.92
收到其他与筹资活动有关的现金			
筹资活动现金流入小计		85,921,807.54	209,883,616.92
偿还债务支付的现金		84,021,899.80	117,356,644.47
分配股利、利润或偿付利息支付的现金		2,730,200.06	29,923,601.66
其中：子公司支付给少数股东的股利、利润			
支付其他与筹资活动有关的现金	(五十三)	6,144,847.20	6,568,847.20
筹资活动现金流出小计		92,896,947.06	153,849,093.33
筹资活动产生的现金流量净额		-6,975,139.52	56,034,523.59
四、汇率变动对现金及现金等价物的影响		757,728.59	5,147,996.49
五、现金及现金等价物净增加额	(五十四)	101,778,354.70	-36,006,294.23
加：期初现金及现金等价物余额	(五十四)	123,563,338.24	159,569,632.47
六、期末现金及现金等价物余额	(五十四)	225,341,692.94	123,563,338.24

后附财务报表附注为财务报表的组成部分。

公司负责人：


主管会计工作负责人：

会计机构负责人：


林国栋



徐志惠



余凤娜



宁波隆源股份有限公司
 母公司现金流量表
 2025年度
 (除特别注明外, 金额单位均为人民币元)

项目	附注	本期金额	上期金额
一、经营活动产生的现金流量			
销售商品、提供劳务收到的现金		902,734,824.15	731,320,306.04
收到的税费返还		5,295,988.32	7,858,495.08
收到其他与经营活动有关的现金		16,785,720.42	26,742,240.70
经营活动现金流入小计		924,816,532.89	765,921,041.82
购买商品、接受劳务支付的现金		656,579,996.32	469,984,231.04
支付给职工以及为职工支付的现金		123,135,997.29	121,316,329.54
支付的各项税费		24,467,633.84	21,202,953.51
支付其他与经营活动有关的现金		23,609,295.44	27,812,198.87
经营活动现金流出小计		827,792,922.89	640,315,712.96
经营活动产生的现金流量净额		97,023,610.00	125,605,328.86
二、投资活动产生的现金流量			
收回投资收到的现金		432,225,400.00	521,231,067.90
取得投资收益收到的现金		552,699.65	1,167,095.24
处置固定资产、无形资产和其他长期资产收回的现金净额		14,686,625.06	2,198,300.86
处置子公司及其他营业单位收到的现金净额			
收到其他与投资活动有关的现金			137,900.00
投资活动现金流入小计		447,464,724.71	524,734,364.00
购建固定资产、无形资产和其他长期资产支付的现金		24,032,848.47	70,977,521.43
投资支付的现金		410,940,000.00	540,900,000.00
取得子公司及其他营业单位支付的现金净额			
支付其他与投资活动有关的现金		50,073.80	
投资活动现金流出小计		435,022,922.27	611,877,521.43
投资活动产生的现金流量净额		12,441,802.44	-87,143,157.43
三、筹资活动产生的现金流量			
吸收投资收到的现金			
取得借款收到的现金		45,762,646.04	65,031,849.66
收到其他与筹资活动有关的现金			
筹资活动现金流入小计		45,762,646.04	65,031,849.66
偿还债务支付的现金		42,282,750.00	105,562,320.35
分配股利、利润或偿付利息支付的现金		434,668.08	27,823,307.56
支付其他与筹资活动有关的现金		5,534,847.20	2,013,847.20
筹资活动现金流出小计		48,252,265.28	135,399,475.11
筹资活动产生的现金流量净额		-2,489,619.24	-70,367,625.45
四、汇率变动对现金及现金等价物的影响			
		757,728.59	5,147,996.49
五、现金及现金等价物净增加额			
加: 期初现金及现金等价物余额		114,977,970.51	141,735,428.04
六、期末现金及现金等价物余额			
		222,711,492.30	114,977,970.51

后附财务报表附注为财务报表的组成部分。

公司负责人:

主管会计工作负责人:

会计机构负责人:

于桐林

徐志惠

余凤娜



徐志惠

余凤娜









宁波隆源股份有限公司
合并所有者权益变动表
2025年度
(除特别注明外, 金额单位均为人民币元)

项目	归属于母公司所有者权益										少数股东权益	所有者权益合计	
	股本		资本公积		其他综合收益		专项储备	盈余公积	一般风险准备	未分配利润			小计
	优先股	其他	股本	其他	其他综合收益	其他综合收益							
一、上年年末余额	51,000,000.00		355,040,122.60				1,148,709.35	24,674,826.79		233,046,861.51	664,910,520.25	1,369,731.92	666,280,252.17
加: 会计政策变更													
前期差错更正													
同一控制下企业合并													
其他													
二、本年年初余额	51,000,000.00		355,040,122.60				1,148,709.35	24,674,826.79		233,046,861.51	664,910,520.25	1,369,731.92	666,280,252.17
三、本期增减变动金额(减少以“-”号填列)			3,739,214.82				2,653,271.77	825,173.21		142,223,812.93	149,441,472.73	337,965.71	149,779,438.44
(一) 综合收益总额										143,048,986.14	143,048,986.14	326,064.40	143,375,050.54
(二) 所有者投入和减少资本											3,739,214.82		3,739,214.82
1. 所有者投入的普通股													
2. 其他权益工具持有者投入资本													
3. 股份支付计入所有者权益的金额													
4. 其他													
(三) 利润分配													
1. 提取盈余公积								825,173.21		-825,173.21			
2. 提取一般风险准备								825,173.21		-825,173.21			
3. 对所有者(或股东)的分配													
4. 其他													
(四) 所有者权益内部结转													
1. 资本公积转增资本(或股本)													
2. 盈余公积转增资本(或股本)													
3. 盈余公积弥补亏损													
4. 设定受益计划变动额结转留存收益													
5. 其他综合收益结转留存收益													
6. 其他													
(五) 专项储备													
1. 本期提取							2,653,271.77				2,653,271.77	11,901.31	2,665,173.08
2. 本期使用							4,850,304.04				4,850,304.04	11,901.31	4,862,205.35
(六) 其他							-2,197,032.27				-2,197,032.27		-2,197,032.27
四、本期末余额	51,000,000.00		358,779,337.42				3,801,981.12	25,500,000.00		375,270,674.44	814,351,992.98	1,707,697.63	816,059,690.61

后附财务报表附注为财务报表的组成部分。

公司负责人:  

主管会计工作负责人:  

会计机构负责人:  



宁波隆源股份有限公司
合并所有者权益变动表(续)

2025年度


(除特别注明外,金额单位均为人民币元)

项目	上期金额												
	股本		其他权益工具		资本公积	其他综合收益	专项储备	盈余公积	一般风险准备	未分配利润	小计	少数股东权益	所有者权益合计
	优先股	永续债	其他	减:库存股									
一、上年年末余额	51,000,000.00				351,942,248.56			824,514.19	12,853,863.90		557,991,341.30	1,049,987.76	559,041,329.06
加:会计政策变更													
前期差错更正													
同一控制下企业合并													
其他													
二、本年年初余额	51,000,000.00				351,942,248.56			824,514.19	12,853,863.90		557,991,341.30	1,049,987.76	559,041,329.06
三、本期增减变动金额(减少以“-”号填列)					3,097,874.04			91,676,146.86	11,820,962.89		106,919,178.95	319,744.16	107,238,923.11
(一)综合收益总额								128,487,109.75			128,487,109.75	307,751.70	128,794,861.45
(二)所有者投入和减少资本					3,097,874.04						3,097,874.04		3,097,874.04
1.所有者投入的普通股													
2.其他权益工具持有者投入资本													
3.股份支付计入所有者权益的金额													
4.其他					3,097,874.04						3,097,874.04		3,097,874.04
(三)利润分配													
1.提取盈余公积									11,820,962.89		-24,990,000.00		-24,990,000.00
2.提取一般风险准备									11,820,962.89		-11,820,962.89		-11,820,962.89
3.对所有者(或股东)的分配											-24,990,000.00		-24,990,000.00
4.其他													
(四)所有者权益内部结转													
1.资本公积转增资本(或股本)													
2.盈余公积转增资本(或股本)													
3.盈余公积弥补亏损													
4.设定受益计划变动额结转留存收益													
5.其他综合收益结转留存收益													
6.其他													
(五)专项储备								324,195.16			324,195.16	11,992.46	336,187.62
1.本期提取								3,426,428.68			3,426,428.68	11,992.46	3,438,421.14
2.本期使用								-3,102,233.52			-3,102,233.52		-3,102,233.52
(六)其他													
四、本期末余额	51,000,000.00				355,040,122.60			1,148,709.35	24,674,826.79		664,910,520.25	1,369,731.92	666,280,252.17

后附财务报表附注为财务报表的组成部分。

公司负责人:

丁根付



主管会计工作负责人:


徐志惠



会计机构负责人:

余凤娜





2025年度所有者权益变动表
(除特别注明外, 金额单位均为人民币元)

项目	本期金额										所有者权益合计
	股本		其他权益工具			减：库存股	其他综合收益	专项储备	盈余公积	未分配利润	
	优先股	永续债	其他	资本公积	其他						
一、上年年末余额	51,000,000.00								24,674,826.79	225,358,101.83	657,196,909.02
加：会计政策变更											
前期差错更正											
其他											
二、本年年初余额	51,000,000.00				355,040,122.60						
三、本期增减变动金额（减少以“-”号填列）					355,040,122.60				24,674,826.79	225,358,101.83	657,196,909.02
（一）综合收益总额					3,739,214.82				825,173.21	98,351,075.68	104,833,456.93
（二）所有者投入和减少资本					3,739,214.82					99,176,248.89	99,176,248.89
1. 所有者投入的普通股											
2. 其他权益工具持有者投入资本											
3. 股份支付计入所有者权益的金额											
4. 其他					3,739,214.82						3,739,214.82
（三）利润分配											
1. 提取盈余公积									825,173.21	-825,173.21	
2. 对所有者（或股东）的分配									825,173.21	-825,173.21	
3. 其他											
（四）所有者权益内部结转											
1. 资本公积转增资本（或股本）											
2. 盈余公积转增资本（或股本）											
3. 盈余公积弥补亏损											
4. 设定受益计划变动额结转留存收益											
5. 其他综合收益结转留存收益											
6. 其他											
（五）专项储备											
1. 本期提取									1,917,993.22	1,917,993.22	1,917,993.22
2. 本期使用									3,338,680.67	3,338,680.67	3,338,680.67
（六）其他									-1,420,687.45	-1,420,687.45	-1,420,687.45
四、本期末余额	51,000,000.00				358,779,337.42				25,500,000.00	323,709,177.51	762,030,365.95

后附财务报表附注为财务报表的组成部分。

公司负责人： 于佩林

主管会计工作负责人： 徐化

会计机构负责人： 余凤娜



宁波隆源股份有限公司
母公司所有者权益变动表 (续)

2025 年度
(除特别注明外, 金额单位均为人民币元)

项目	上期金额						所有者权益合计		
	股本	其他权益工具		资本公积	库存股	其他综合收益			
		优先股	永续债					其他	
一、上年年末余额	51,000,000.00			351,942,248.56			560,460,529.77		
加: 会计政策变更									
前期差错更正									
其他									
二、本年期初余额	51,000,000.00			351,942,248.56			560,460,529.77		
三、本期增减变动金额 (减少以“-”号填列)				3,097,874.04			96,736,379.25		
(一) 综合收益总额							118,209,628.93		
(二) 所有者投入和减少资本				3,097,874.04			3,097,874.04		
1. 所有者投入的普通股									
2. 其他权益工具持有者投入资本									
3. 股份支付计入所有者权益的金额				3,097,874.04			3,097,874.04		
4. 其他									
(三) 利润分配									
1. 提取盈余公积									
2. 对所有者 (或股东) 的分配							-24,990,000.00		
3. 其他							-24,990,000.00		
(四) 所有者权益内部结转									
1. 资本公积转增资本 (或股本)									
2. 盈余公积转增资本 (或股本)									
3. 盈余公积弥补亏损									
4. 设定受益计划变动额结转留存收益									
5. 其他综合收益结转留存收益									
6. 其他									
(五) 专项储备									
1. 本期提取							418,876.28		
2. 本期使用							2,866,627.58		
(六) 其他							-2,447,751.30		
四、本期末余额	51,000,000.00			355,040,122.60		1,123,857.80	24,674,826.79	225,358,101.83	657,196,909.02

后附财务报表附注为财务报表的组成部分。

公司负责人:

于根好



主管会计工作负责人:

徐志惠



会计机构负责人:

余凤娜



宁波隆源股份有限公司

二〇二五年度财务报表附注

(除特殊注明外, 金额单位均为人民币元)

一、 公司基本情况

宁波隆源股份有限公司(以下简称“公司”或“本公司”),系依照《中华人民共和国公司法》和其他有关法律、行政法规的规定,由宁波隆源精密机械有限公司以整体变更方式设立的股份有限公司。经历次股权变更,截至2025年12月31日止,本公司注册资本为人民币51,000,000.00元,其中林国栋出资人民币28,506,348.00元,占股55.8948%,唐美云出资人民币7,341,654.00元,占股14.3954%,宁波梅山保税港区佳隆控股有限公司出资人民币11,949,351.00元,占股23.4301%,宁波隆钰企业管理合伙企业(有限合伙)出资人民币2,454,834.00元,占股4.8134%,宁波美红创业投资合伙企业(有限合伙)出资人民币747,813.00元,占股1.4663%。

统一社会信用代码:91330206786792205B

公司地址:浙江省宁波市北仑区大碶官塘河路58号

法定代表人:林国栋

经营范围:汽车零部件及配件制造;汽车零部件研发;汽车零配件零售;汽车零配件批发;机械零件、零部件加工;机械零件、零部件销售;通用零部件制造;新能源汽车电附件销售;模具制造;模具销售;技术服务、技术开发、技术咨询、技术交流、技术转让、技术推广;机械设备租赁;软件开发;技术进出口;货物进出口;进出口代理。

本财务报表业经公司董事会于2026年4月22日批准报出。

二、 财务报表的编制基础

(一) 编制基础

本财务报表按照财政部颁布的《企业会计准则——基本准则》和各项具体会计准则、企业会计准则应用指南、企业会计准则解释及其他相关规定(以下合称“企业会计准则”),以及中国证券监督管理委员会《公开发行证券的公司信息披露编报规则第15号——财务报告的一般规定》的相关规定编制。

(二) 持续经营

本财务报表以持续经营为基础编制。

公司自报告期末起至少12个月以内具备持续经营能力,不存在影响持续经营能力的重大事项。



三、重要会计政策及会计估计

具体会计政策和会计估计提示：

以下披露内容已涵盖了本公司根据实际生产经营特点制定的具体会计政策和会计估计。

(一) 遵循企业会计准则的声明

本财务报表符合财政部颁布的企业会计准则的要求，真实、完整地反映了本公司 2025 年 12 月 31 日的合并及母公司财务状况以及 2025 年度的合并及母公司经营成果和现金流量。

(二) 会计期间

自公历 1 月 1 日起至 12 月 31 日止为一个会计年度。

(三) 营业周期

本公司营业周期为 12 个月。

(四) 记账本位币

本公司采用人民币为记账本位币。

(五) 同一控制下和非同一控制下企业合并的会计处理方法

同一控制下企业合并：合并方在企业合并中取得的资产和负债（包括最终控制方收购被合并方而形成的商誉），按照合并日被合并方资产、负债在最终控制方合并财务报表中的账面价值为基础计量。在合并中取得的净资产账面价值与支付的合并对价账面价值（或发行股份面值总额）的差额，调整资本公积中的股本溢价，资本公积中的股本溢价不足冲减的，调整留存收益。

非同一控制下企业合并：合并成本为购买方在购买日为取得被购买方的控制权而付出的资产、发生或承担的负债以及发行的权益性证券的公允价值。合并成本大于合并中取得的被购买方可辨认净资产公允价值份额的差额，确认为商誉；合并成本小于合并中取得的被购买方可辨认净资产公允价值份额的差额，计入当期损益。在合并中取得的被购买方符合确认条件的各项可辨认资产、负债及或有负债在购买日按公允价值计量。

为企业合并发生的直接相关费用于发生时计入当期损益；为企业合并而发行权益性证券或债务性证券的交易费用，计入权益性证券或债务性证券的初始确认金额。



(六) 控制的判断标准和合并财务报表的编制方法

1、 控制的判断标准

合并财务报表的合并范围以控制为基础确定，合并范围包括本公司及全部子公司。控制，是指公司拥有对被投资方的权力，通过参与被投资方的相关活动而享有可变回报，并且有能力运用对被投资方的权力影响其回报金额。

2、 合并程序

本公司将整个企业集团视为一个会计主体，按照统一的会计政策编制合并财务报表，反映本企业集团整体财务状况、经营成果和现金流量。本公司与子公司、子公司相互之间发生的内部交易的影响予以抵销。内部交易表明相关资产发生减值损失的，全额确认该部分损失。如子公司采用的会计政策、会计期间与本公司不一致的，在编制合并财务报表时，按本公司的会计政策、会计期间进行必要的调整。

子公司所有者权益、当期净损益和当期综合收益中属于少数股东的份额分别在合并资产负债表中所有者权益项目下、合并利润表中净利润项目下和综合收益总额项目下单独列示。子公司少数股东分担的当期亏损超过了少数股东在该子公司期初所有者权益中所享有份额而形成的余额，冲减少数股东权益。

(1) 增加子公司或业务

在报告期内，因同一控制下企业合并增加子公司或业务的，将子公司或业务合并当期期初至报告期末的经营成果和现金流量纳入合并财务报表，同时对合并财务报表的期初数和比较报表的相关项目进行调整，视同合并后的报告主体自最终控制方开始控制时点起一直存在。

因追加投资等原因能够对同一控制下的被投资方实施控制的，在取得被合并方控制权之前持有的股权投资，在取得原股权之日与合并方和被合并方同处于同一控制之日孰晚日起至合并日之间已确认有关损益、其他综合收益以及其他净资产变动，分别冲减比较报表期间的期初留存收益或当期损益。

在报告期内，因非同一控制下企业合并增加子公司或业务的，以购买日确定的各项可辨认资产、负债及或有负债的公允价值为基础自购买日起纳入合并财务报表。

因追加投资等原因能够对非同一控制下的被投资方实施控制的，对于购买日之前持有的被购买方的股权，按照该股权在购买日的公允价值进行重新计量，公允价值与其账面价值的差额计入当期投资收益。购买日之前持有的被购买方的股权涉及的以后可重分类进损益的其他综合收益、权益法核算下的其他所有者权益变动转为购买日所属当期投资收益。



（2）处置子公司

①一般处理方法

因处置部分股权投资或其他原因丧失了对被投资方控制权时，对于处置后的剩余股权投资，按照其在丧失控制权日的公允价值进行重新计量。处置股权取得的对价与剩余股权公允价值之和，减去按原持股比例计算应享有原有子公司自购买日或合并日开始持续计算的净资产的份额与商誉之和的差额，计入丧失控制权当期的投资收益。与原有子公司股权投资相关的以后可重分类进损益的其他综合收益、权益法核算下的其他所有者权益变动，在丧失控制权时转为当期投资收益。

②分步处置子公司

通过多次交易分步处置对子公司股权投资直至丧失控制权的，处置对子公司股权投资的各项交易的条款、条件以及经济影响符合以下一种或多种情况，通常表明该多次交易事项为一揽子交易：

- i. 这些交易是同时或者在考虑了彼此影响的情况下订立的；
- ii. 这些交易整体才能达成一项完整的商业结果；
- iii. 一项交易的发生取决于其他至少一项交易的发生；
- iv. 一项交易单独看是不经济的，但是和其他交易一并考虑时是经济的。

各项交易属于一揽子交易的，将各项交易作为一项处置子公司并丧失控制权的交易进行会计处理；在丧失控制权之前每一次处置价款与处置投资对应的享有该子公司净资产份额的差额，在合并财务报表中确认为其他综合收益，在丧失控制权时一并转入丧失控制权当期的损益。

各项交易不属于一揽子交易的，在丧失控制权之前，按不丧失控制权的情况下部分处置对子公司的股权投资进行会计处理；在丧失控制权时，按处置子公司一般处理方法进行会计处理。

（3）购买子公司少数股权

因购买少数股权新取得的长期股权投资与按照新增持股比例计算应享有子公司自购买日或合并日开始持续计算的净资产份额之间的差额，调整合并资产负债表中的资本公积中的股本溢价，资本公积中的股本溢价不足冲减的，调整留存收益。

（4）不丧失控制权的情况下部分处置对子公司的股权投资

处置价款与处置长期股权投资相对应享有子公司自购买日或合并日开始持续计算的净资产份额之间的差额，调整合并资产负债表中的资本公积中的股本溢价，资本公积中的股本溢价不足冲减的，调整留存收益。



(七) 现金及现金等价物的确定标准

现金，是指本公司的库存现金以及可以随时用于支付的存款。现金等价物，是指本公司持有的期限短、流动性强、易于转换为已知金额的现金、价值变动风险很小的投资。

(八) 外币业务和外币报表折算

1、 外币业务

外币业务采用交易发生日的即期汇率作为折算汇率将外币金额折合成人民币记账。

资产负债表日外币货币性项目余额按资产负债表日即期汇率折算，由此产生的汇兑差额，除属于与购建符合资本化条件的资产相关的外币专门借款产生的汇兑差额按照借款费用资本化的原则处理外，均计入当期损益。

(九) 金融工具

本公司在成为金融工具合同的一方时，确认一项金融资产、金融负债或权益工具。

1、 金融工具的分类

根据本公司管理金融资产的业务模式和金融资产的合同现金流量特征，金融资产于初始确认时分类为：以摊余成本计量的金融资产、以公允价值计量且其变动计入其他综合收益的金融资产和以公允价值计量且其变动计入当期损益的金融资产。

本公司将同时符合下列条件且未被指定为以公允价值计量且其变动计入当期损益的金融资产，分类为以摊余成本计量的金融资产：

- 业务模式是以收取合同现金流量为目标；
- 合同现金流量仅为对本金和以未偿付本金金额为基础的利息的支付。

本公司将同时符合下列条件且未被指定为以公允价值计量且其变动计入当期损益的金融资产，分类为以公允价值计量且其变动计入其他综合收益的金融资产（债务工具）：

- 业务模式既以收取合同现金流量又以出售该金融资产为目标；
- 合同现金流量仅为对本金和以未偿付本金金额为基础的利息的支付。

对于非交易性权益工具投资，本公司可以在初始确认时将其不可撤销地指定为以公允价值计量且其变动计入其他综合收益的金融资产（权益工具）。该指定在单项投资的基础上作出，且相关投资从发行者的角度符合权益工具的定义。



除上述以摊余成本计量和以公允价值计量且其变动计入其他综合收益的金融资产外，本公司将其余所有的金融资产分类为以公允价值计量且其变动计入当期损益的金融资产。在初始确认时，如果能够消除或显著减少会计错配，本公司可以将本应分类为以摊余成本计量或以公允价值计量且其变动计入其他综合收益的金融资产不可撤销地指定为以公允价值计量且其变动计入当期损益的金融资产。

金融负债于初始确认时分类为：以公允价值计量且其变动计入当期损益的金融负债和以摊余成本计量的金融负债。

符合以下条件之一的金融负债可在初始计量时指定为以公允价值计量且其变动计入当期损益的金融负债：

- 1) 该项指定能够消除或显著减少会计错配。
- 2) 根据正式书面文件载明的企业风险管理或投资策略，以公允价值为基础对金融负债组合或金融资产和金融负债组合进行管理和业绩评价，并在企业内部以此为基础向关键管理人员报告。
- 3) 该金融负债包含需单独分拆的嵌入衍生工具。

2、金融工具的确认依据和计量方法

(1) 以摊余成本计量的金融资产

以摊余成本计量的金融资产包括应收票据、应收账款、其他应收款、长期应收款、债权投资等，按公允价值进行初始计量，相关交易费用计入初始确认金额；不包含重大融资成分的应收账款以及本公司决定不考虑不超过一年的融资成分的应收账款，以合同交易价格进行初始计量。

持有期间采用实际利率法计算的利息计入当期损益。

收回或处置时，将取得的价款与该金融资产账面价值之间的差额计入当期损益。

(2) 以公允价值计量且其变动计入其他综合收益的金融资产（债务工具）

以公允价值计量且其变动计入其他综合收益的金融资产（债务工具）包括应收款项融资、其他债权投资等，按公允价值进行初始计量，相关交易费用计入初始确认金额。该金融资产按公允价值进行后续计量，公允价值变动除采用实际利率法计算的利息、减值损失或利得和汇兑损益之外，均计入其他综合收益。

终止确认时，之前计入其他综合收益的累计利得或损失从其他综合收益中转出，计入当期损益。



(3) 以公允价值计量且其变动计入其他综合收益的金融资产（权益工具）
以公允价值计量且其变动计入其他综合收益的金融资产（权益工具）包括其他权益工具投资等，按公允价值进行初始计量，相关交易费用计入初始确认金额。该金融资产按公允价值进行后续计量，公允价值变动计入其他综合收益。取得的股利计入当期损益。

终止确认时，之前计入其他综合收益的累计利得或损失从其他综合收益中转出，计入留存收益。

(4) 以公允价值计量且其变动计入当期损益的金融资产
以公允价值计量且其变动计入当期损益的金融资产包括交易性金融资产、衍生金融资产、其他非流动金融资产等，按公允价值进行初始计量，相关交易费用计入当期损益。该金融资产按公允价值进行后续计量，公允价值变动计入当期损益。

(5) 以公允价值计量且其变动计入当期损益的金融负债
以公允价值计量且其变动计入当期损益的金融负债包括交易性金融负债、衍生金融负债等，按公允价值进行初始计量，相关交易费用计入当期损益。该金融负债按公允价值进行后续计量，公允价值变动计入当期损益。
终止确认时，其账面价值与支付的对价之间的差额计入当期损益。

(6) 以摊余成本计量的金融负债
以摊余成本计量的金融负债包括短期借款、应付票据、应付账款、其他应付款、长期借款、应付债券、长期应付款，按公允价值进行初始计量，相关交易费用计入初始确认金额。
持有期间采用实际利率法计算的利息计入当期损益。
终止确认时，将支付的对价与该金融负债账面价值之间的差额计入当期损益。

3、 金融资产终止确认和金融资产转移的确认依据和计量方法

满足下列条件之一时，本公司终止确认金融资产：

- 收取金融资产现金流量的合同权利终止；
- 金融资产已转移，且已将金融资产所有权上几乎所有的风险和报酬转移给转入方；
- 金融资产已转移，虽然本公司既没有转移也没有保留金融资产所有权上几乎所有的风险和报酬，但是未保留对金融资产的控制。

本公司与交易对手方修改或者重新议定合同而且构成实质性修改的，则终止确认原金融资产，同时按照修改后的条款确认一项新金融资产。



发生金融资产转移时，如保留了金融资产所有权上几乎所有的风险和报酬的，则不终止确认该金融资产。

在判断金融资产转移是否满足上述金融资产终止确认条件时，采用实质重于形式的原则。

公司将金融资产转移区分为金融资产整体转移和部分转移。金融资产整体转移满足终止确认条件的，将下列两项金额的差额计入当期损益：

- (1) 所转移金融资产的账面价值；
- (2) 因转移而收到的对价，与原直接计入所有者权益的公允价值变动累计额（涉及转移的金融资产为以公允价值计量且其变动计入其他综合收益的金融资产（债务工具）的情形）之和。

金融资产部分转移满足终止确认条件的，将所转移金融资产整体的账面价值，在终止确认部分和未终止确认部分之间，按照各自的相对公允价值进行分摊，并将下列两项金额的差额计入当期损益：

- (1) 终止确认部分的账面价值；
- (2) 终止确认部分的对价，与原直接计入所有者权益的公允价值变动累计额中对应终止确认部分的金额（涉及转移的金融资产为以公允价值计量且其变动计入其他综合收益的金融资产（债务工具）的情形）之和。

金融资产转移不满足终止确认条件的，继续确认该金融资产，所收到的对价确认为一项金融负债。

4、金融负债终止确认

金融负债的现时义务全部或部分已经解除的，则终止确认该金融负债或其一部分；本公司若与债权人签订协议，以承担新金融负债方式替换现存金融负债，且新金融负债与现存金融负债的合同条款实质上不同的，则终止确认现存金融负债，并同时确认新金融负债。

对现存金融负债全部或部分合同条款作出实质性修改的，则终止确认现存金融负债或其一部分，同时将修改条款后的金融负债确认为一项新金融负债。

金融负债全部或部分终止确认时，终止确认的金融负债账面价值与支付对价（包括转出的非现金资产或承担的新金融负债）之间的差额，计入当期损益。

本公司若回购部分金融负债的，在回购日按照继续确认部分与终止确认部分的相对公允价值，将该金融负债整体的账面价值进行分配。分配给终止确认部分的账面价值与支付的对价（包括转出的非现金资产或承担的新金融负债）之间的差额，计入当期损益。



5、 金融资产和金融负债的公允价值的确定方法

存在活跃市场的金融工具，以活跃市场中的报价确定其公允价值。不存在活跃市场的金融工具，采用估值技术确定其公允价值。在估值时，本公司采用在当前情况下适用并且有足够可利用数据和其他信息支持的估值技术，选择与市场参与者在相关资产或负债的交易中所考虑的资产或负债特征相一致的输入值，并优先使用相关可观察输入值。只有在相关可观察输入值无法取得或取得不切实可行的情况下，才使用不可观察输入值。

6、 金融工具减值的测试方法及会计处理方法

本公司对以摊余成本计量的金融资产、以公允价值计量且其变动计入其他综合收益的金融资产（债务工具）和财务担保合同等以预期信用损失为基础进行减值会计处理。

本公司考虑有关过去事项、当前状况以及对未来经济状况的预测等合理且有依据的信息，以发生违约的风险为权重，计算合同应收的现金流量与预期能收到的现金流量之间差额的现值的概率加权金额，确认预期信用损失。

对于由《企业会计准则第 14 号——收入》规范的交易形成的应收款项和合同资产，无论是否包含重大融资成分，本公司始终按照相当于整个存续期内预期信用损失的金额计量其损失准备。

对于由《企业会计准则第 21 号——租赁》规范的交易形成的租赁应收款，本公司选择始终按照相当于整个存续期内预期信用损失的金额计量其损失准备。对于其他金融工具，本公司在每个资产负债表日评估相关金融工具的信用风险自初始确认后的变动情况。

本公司通过比较金融工具在资产负债表日发生违约的风险与在初始确认日发生违约的风险，以确定金融工具预计存续期内发生违约风险的相对变化，以评估金融工具的信用风险自初始确认后是否已显著增加。通常逾期超过 30 日，本公司即认为该金融工具的信用风险已显著增加，除非有确凿证据证明该金融工具的信用风险自初始确认后并未显著增加。

如果金融工具于资产负债表日的信用风险较低，本公司即认为该金融工具的信用风险自初始确认后并未显著增加。

如果该金融工具的信用风险自初始确认后已显著增加，本公司按照相当于该金融工具整个存续期内预期信用损失的金额计量其损失准备；如果该金融工具的信用风险自初始确认后并未显著增加，本公司按照相当于该金融工具未来 12 个月内预期信用损失的金额计量其损失准备。由此形成的损失准备的增加或转回金额，作为减值损失或利得计入当期损益。对于以公允价值计量且



其变动计入其他综合收益的金融资产（债务工具），在其他综合收益中确认其损失准备，并将减值损失或利得计入当期损益，且不减少该金融资产在资产负债表中列示的账面价值。

如果有客观证据表明某项应收款项已经发生信用减值，则本公司在单项基础上对该应收款项计提减值准备。

除单项计提坏账准备的上述应收款项外，本公司依据信用风险特征将其余金融工具划分为若干组合，在组合基础上确定预期信用损失。本公司对应收票据、应收账款、应收款项融资、其他应收款等计提预期信用损失的组合类别及确定依据如下：

项目	组合类别	确定依据
应收票据	商业承兑汇票	承兑人为风险较高的企业
	财务公司承兑汇票	承兑人为财务公司
	银行承兑汇票	承兑人为信用风险等级较低的银行
应收账款	账龄组合	本组合为以账龄作为信用风险特征的应收账款，以对应交易发生的完成日期确定账龄
应收款项融资	银行承兑汇票	承兑人为信用风险等级较高的银行
其他应收款	出口退税组合	类似的款项性质且信用风险特征相似
	账龄组合	本组合为以账龄作为信用风险特征的应收账款，以业务发生的日期确定账龄

本公司不再合理预期金融资产合同现金流量能够全部或部分收回的，直接减记该金融资产的账面余额。

(十) 存货

1、 存货的分类和成本

存货分类为：原材料、库存商品、在产品、发出商品、委托加工物资等。

存货按成本进行初始计量，存货成本包括采购成本、加工成本和其他使存货达到目前场所和状态所发生的支出。

2、 发出存货的计价方法

存货发出时按加权平均法计价。

3、 存货的盘存制度

采用永续盘存制。



4、 低值易耗品和包装物的摊销方法

- (1) 低值易耗品采用一次转销法；
- (2) 包装物采用一次转销法。

5、 存货跌价准备的确认标准和计提方法

资产负债表日，存货应当按照成本与可变现净值孰低计量。当存货成本高于其可变现净值的，应当计提存货跌价准备。可变现净值，是指在日常活动中，存货的估计售价减去至完工时估计将要发生的成本、估计的销售费用以及相关税费后的金额。

产成品、库存商品和用于出售的材料等直接用于出售的商品存货，在正常生产经营过程中，以该存货的估计售价减去估计的销售费用和相关税费后的金额，确定其可变现净值；需要经过加工的材料存货，在正常生产经营过程中，以所生产的产成品的估计售价减去至完工时估计将要发生的成本、估计的销售费用和相关税费后的金额，确定其可变现净值；为执行销售合同或者劳务合同而持有的存货，其可变现净值以合同价格为基础计算，若持有存货的数量多于销售合同订购数量的，超出部分的存货的可变现净值以一般销售价格为基础计算。

计提存货跌价准备后，如果以前减记存货价值的影响因素已经消失，导致存货的可变现净值高于其账面价值的，在原已计提的存货跌价准备金额内予以转回，转回的金额计入当期损益。

(十一) 合同资产

1、 合同资产的确认方法及标准

本公司根据履行履约义务与客户付款之间的关系在资产负债表中列示合同资产或合同负债。本公司已向客户转让商品或提供服务而有权收取对价的权利（且该权利取决于时间流逝之外的其他因素）列示为合同资产。同一合同下的合同资产和合同负债以净额列示。本公司拥有的、无条件（仅取决于时间流逝）向客户收取对价的权利作为应收款项单独列示。

2、 合同资产预期信用损失的确定方法及会计处理方法

合同资产的预期信用损失的确定方法及会计处理方法详见本附注“（九）6、金融工具减值的测试方法及会计处理方法”。



(十二) 长期股权投资

1、 共同控制、重大影响的判断标准

共同控制，是指按照相关约定对某项安排所共有的控制，并且该安排的相关活动必须经过分享控制权的参与方一致同意后才能决策。本公司与其他合营方一同对被投资单位实施共同控制且对被投资单位净资产享有权利的，被投资单位为本公司的合营企业。

重大影响，是指对被投资单位的财务和经营决策有参与决策的权力，但并不能够控制或者与其他方一起共同控制这些政策的制定。本公司能够对被投资单位施加重大影响的，被投资单位为本公司联营企业。

2、 初始投资成本的确定

(1) 企业合并形成的长期股权投资

对于同一控制下的企业合并形成的对子公司的长期股权投资，在合并日按照取得被合并方所有者权益在最终控制方合并财务报表中的账面价值的份额作为长期股权投资的初始投资成本。长期股权投资初始投资成本与支付对价账面价值之间的差额，调整资本公积中的股本溢价；资本公积中的股本溢价不足冲减时，调整留存收益。因追加投资等原因能够对同一控制下的被投资单位实施控制的，按上述原则确认的长期股权投资的初始投资成本与达到合并前的长期股权投资账面价值加上合并日进一步取得股份新支付对价的账面价值之和的差额，调整股本溢价，股本溢价不足冲减的，冲减留存收益。

对于非同一控制下的企业合并形成的对子公司的长期股权投资，按照购买日确定的合并成本作为长期股权投资的初始投资成本。因追加投资等原因能够对非同一控制下的被投资单位实施控制的，按照原持有的股权投资账面价值加上新增投资成本之和作为初始投资成本。

(2) 通过企业合并以外的其他方式取得的长期股权投资

以支付现金方式取得的长期股权投资，按照实际支付的购买价款作为初始投资成本。

以发行权益性证券取得的长期股权投资，按照发行权益性证券的公允价值作为初始投资成本。

3、 后续计量及损益确认方法

成本法核算的长期股权投资

公司对子公司的长期股权投资，采用成本法核算，除非投资符合持有待售的条件。除取得投资时实际支付的价款或对价中包含的已宣告但尚未发放的现金股利或利润外，公司按照享有被投资单位宣告发放的现金股利或利润确认当期投资收益。



(十三) 固定资产

1、 固定资产的确认和初始计量

固定资产指为生产商品、提供劳务、出租或经营管理而持有，并且使用寿命超过一个会计年度的有形资产。固定资产在同时满足下列条件时予以确认：

- (1) 与该固定资产有关的经济利益很可能流入企业；
- (2) 该固定资产的成本能够可靠地计量。

固定资产按成本（并考虑预计弃置费用因素的影响）进行初始计量。

与固定资产有关的后续支出，在与其有关的经济利益很可能流入且其成本能够可靠计量时，计入固定资产成本；对于被替换的部分，终止确认其账面价值；所有其他后续支出于发生时计入当期损益。

2、 折旧方法

固定资产折旧采用年限平均法分类计提，根据固定资产类别、预计使用寿命和预计净残值率确定折旧率。对计提了减值准备的固定资产，则在未来期间按扣除减值准备后的账面价值及依据尚可使用年限确定折旧额。如固定资产各组成部分的使用寿命不同或者以不同方式为企业提供经济利益，则选择不同折旧率或折旧方法，分别计提折旧。

各类固定资产折旧方法、折旧年限、残值率和年折旧率如下：

类别	折旧方法	折旧年限（年）	残值率（%）	年折旧率（%）
房屋及建筑物	年限平均法	20	5.00	4.75
机器设备	年限平均法	5-10	5.00	9.50-19.00
运输设备	年限平均法	4	5.00	23.75
电子及办公设备	年限平均法	3	5.00	31.67
其他设备	年限平均法	3-20	5.00	4.75-31.67

3、 固定资产处置

当固定资产被处置、或者预期通过使用或处置不能产生经济利益时，终止确认该固定资产。固定资产出售、转让、报废或毁损的处置收入扣除其账面价值和相关税费后的金额计入当期损益。

(十四) 在建工程

在建工程按实际发生的成本计量。实际成本包括建筑成本、安装成本、符合资本化条件的借款费用以及其他为使在建工程达到预定可使用状态前所发生的必要支出。在建工程在达到预定可使用状态时，转入固定资产并自次月起开始计提折旧。本公司在建工程结转为固定资产的标准和时点如下：



类别	转为固定资产的标准和时点
厂房建设工程	厂房竣工并达到预定可使用状态
设备安装工程	安装调试完成并达到预定可使用状态
其他零星工程	工程完工并达到预定可使用状态

(十五) 借款费用

1、 借款费用资本化的确认原则

公司发生的借款费用，可直接归属于符合资本化条件的资产的购建或者生产的，予以资本化，计入相关资产成本；其他借款费用，在发生时根据其发生额确认为费用，计入当期损益。

符合资本化条件的资产，是指需要经过相当长时间的购建或者生产活动才能达到预定可使用或者可销售状态的固定资产、投资性房地产和存货等资产。

2、 借款费用资本化期间

资本化期间，指从借款费用开始资本化时点到停止资本化时点的期间，借款费用暂停资本化的期间不包括在内。

借款费用同时满足下列条件时开始资本化：

(1) 资产支出已经发生，资产支出包括为购建或者生产符合资本化条件的资产而以支付现金、转移非现金资产或者承担带息债务形式发生的支出；

(2) 借款费用已经发生；

(3) 为使资产达到预定可使用或者可销售状态所必要的购建或者生产活动已经开始。

当购建或者生产符合资本化条件的资产达到预定可使用或者可销售状态时，借款费用停止资本化。

3、 暂停资本化期间

符合资本化条件的资产在购建或生产过程中发生非正常中断、且中断时间连续超过3个月的，则借款费用暂停资本化；该项中断如是所购建或生产的符合资本化条件的资产达到预定可使用状态或者可销售状态必要的程序，则借款费用继续资本化。在中断期间发生的借款费用确认为当期损益，直至资产的购建或者生产活动重新开始后借款费用继续资本化。



4、 借款费用资本化率、资本化金额的计算方法

对于为购建或者生产符合资本化条件的资产而借入的专门借款，以专门借款当期实际发生的借款费用，减去尚未动用的借款资金存入银行取得的利息收入或进行暂时性投资取得的投资收益后的金额，来确定借款费用的资本化金额。

对于为购建或者生产符合资本化条件的资产而占用的一般借款，根据累计资产支出超过专门借款部分的资产支出加权平均数乘以所占用一般借款的资本化率，计算确定一般借款应予资本化的借款费用金额。资本化率根据一般借款加权平均实际利率计算确定。

在资本化期间内，外币专门借款本金及利息的汇兑差额，予以资本化，计入符合资本化条件的资产的成本。除外币专门借款之外的其他外币借款本金及其利息所产生的汇兑差额计入当期损益。

(十六) 无形资产

1、 无形资产的计价方法

(1) 公司取得无形资产时按成本进行初始计量；

外购无形资产的成本，包括购买价款、相关税费以及直接归属于使该项资产达到预定用途所发生的其他支出。

(2) 后续计量

在取得无形资产时分析判断其使用寿命。

对于使用寿命有限的无形资产，在为企业带来经济利益的期限内摊销；无法预见无形资产为企业带来经济利益期限的，视为使用寿命不确定的无形资产，不予摊销。

2、 使用寿命有限的无形资产的使用寿命估计情况

项目	预计使用寿命	摊销方法	残值率 (%)	预计使用寿命的 确定依据
土地使用权	土地使用权出让合同规定的使用年限	年限平均法	0.00	土地使用权期限
软件	3-5年	年限平均法	0.00	预计受益年限

3、 研发支出的归集范围

公司进行研究与开发过程中发生的支出包括从事研发活动的人员的相关职工薪酬、耗用材料、相关折旧摊销费用等相关支出，并按以下方式进行归集：



从事研发活动的人员的相关职工薪酬主要指直接从事研发活动的人员以及与研发活动密切相关的管理人员和直接服务人员的相关职工薪酬，耗用材料指研发活动直接消耗的材料费用，折旧摊销费用指用于研发活动的仪器、设备及无形资产的折旧摊销费用。

4、 划分研究阶段和开发阶段的具体标准

公司内部研究开发项目的支出分为研究阶段支出和开发阶段支出。

研究阶段：为获取并理解新的科学或技术知识等而进行的独创性的有计划调查、研究活动的阶段。

开发阶段：在进行商业性生产或使用前，将研究成果或其他知识应用于某项计划或设计，以生产出新的或具有实质性改进的材料、装置、产品等活动的阶段。

5、 开发阶段支出资本化的具体条件

研究阶段的支出，于发生时计入当期损益。开发阶段的支出同时满足下列条件的，确认为无形资产，不能满足下述条件的开发阶段的支出计入当期损益：

- (1) 完成该无形资产以使其能够使用或出售在技术上具有可行性；
- (2) 具有完成该无形资产并使用或出售的意图；
- (3) 无形资产产生经济利益的方式，包括能够证明运用该无形资产生产的产品存在市场或无形资产自身存在市场，无形资产将在内部使用的，能够证明其有用性；
- (4) 有足够的技术、财务资源和其他资源支持，以完成该无形资产的开发，并有能力使用或出售该无形资产；
- (5) 归属于该无形资产开发阶段的支出能够可靠地计量。

无法区分研究阶段支出和开发阶段支出的，将发生的研发支出全部计入当期损益。

(十七) 长期资产减值

长期股权投资、固定资产、在建工程、使用权资产、使用寿命有限的无形资产、油气资产等长期资产，于资产负债表日存在减值迹象的，进行减值测试。减值测试结果表明资产的可收回金额低于其账面价值的，按其差额计提减值准备并计入减值损失。可收回金额为资产的公允价值减去处置费用后的净额与资产预计未来现金流量的现值两者之间的较高者。资产减值准备按单项资产为基础计算并确认，如果难以对单项资产的可收回金额进行估计的，以该资产所属的资产组确定资产组的可收回金额。资产组是能够独立产生现金流入的最小资产组合。



对于因企业合并形成的商誉、使用寿命不确定的无形资产、尚未达到可使用状态的无形资产，无论是否存在减值迹象，至少在每年年度终了进行减值测试。

本公司进行商誉减值测试，对于因企业合并形成的商誉的账面价值，自购买日起按照合理的方法分摊至相关的资产组；难以分摊至相关的资产组的，将其分摊至相关的资产组组合。相关的资产组或者资产组组合，是能够从企业合并的协同效应中受益的资产组或者资产组组合。

在对包含商誉的相关资产组或者资产组组合进行减值测试时，如与商誉相关的资产组或者资产组组合存在减值迹象的，先对不包含商誉的资产组或者资产组组合进行减值测试，计算可收回金额，并与相关账面价值相比较，确认相应的减值损失。然后对包含商誉的资产组或者资产组组合进行减值测试，比较其账面价值与可收回金额，如可收回金额低于账面价值的，减值损失金额首先抵减分摊至资产组或者资产组组合中商誉的账面价值，再根据资产组或者资产组组合中除商誉之外的其他各项资产的账面价值所占比重，按比例抵减其他各项资产的账面价值。

上述资产减值损失一经确认，在以后会计期间不予转回。

(十八) 长期待摊费用

长期待摊费用为已经发生但应由本期和以后各期负担的分摊期限在一年以上的各项费用。

各项费用的摊销期限及摊销方法为：

项目	摊销方法	摊销年限
模具费	年限平均法	2年
改造及装修费	年限平均法	受益期内
其他	年限平均法	根据合同约定的收益期间

(十九) 合同负债

本公司根据履行履约义务与客户付款之间的关系在资产负债表中列示合同资产或合同负债。本公司已收或应收客户对价而应向客户转让商品或提供服务的义务列示为合同负债。同一合同下的合同资产和合同负债以净额列示。

(二十) 职工薪酬

1、 短期薪酬的会计处理方法

本公司在职工为本公司提供服务的会计期间，将实际发生的短期薪酬确认为负债，并计入当期损益或相关资产成本。



本公司为职工缴纳的社会保险费和住房公积金，以及按规定提取的工会经费和职工教育经费，在职工为本公司提供服务的会计期间，根据规定的计提基础和计提比例计算确定相应的职工薪酬金额。

本公司发生的职工福利费，在实际发生时根据实际发生额计入当期损益或相关资产成本，其中，非货币性福利按照公允价值计量。

2、 离职后福利的会计处理方法

设定提存计划

本公司按当地政府的相关规定为职工缴纳基本养老保险和失业保险，在职工为本公司提供服务的会计期间，按以当地规定的缴纳基数和比例计算应缴纳金额，确认为负债，并计入当期损益或相关资产成本。

3、 辞退福利的会计处理方法

本公司向职工提供辞退福利的，在下列两者孰早日确认辞退福利产生的职工薪酬负债，并计入当期损益：公司不能单方面撤回因解除劳动关系计划或裁减建议所提供的辞退福利时；公司确认与涉及支付辞退福利的重组相关的成本或费用时。

(二十一) 股份支付

本公司的股份支付是为了获取职工或其他方提供服务而授予权益工具或者承担以权益工具为基础确定的负债的交易。本公司的股份支付分为以权益结算的股份支付。

1、 以权益结算的股份支付及权益工具

以权益结算的股份支付换取职工提供服务的，以授予职工权益工具的公允价值计量。对于授予后立即可行权的股份支付交易，在授予日按照权益工具的公允价值计入相关成本或费用，相应增加资本公积。对于授予后完成等待期内的服务或达到规定业绩条件才可行权的股份支付交易，在等待期内每个资产负债表日，本公司根据对可行权权益工具数量的最佳估计，按照授予日公允价值，将当期取得的服务计入相关成本或费用，相应增加资本公积。

如果修改了以权益结算的股份支付的条款，至少按照未修改条款的情况确认取得的服务。此外，任何增加所授予权益工具公允价值的修改，或在修改日对职工有利的变更，均确认取得服务的增加。

在等待期内，如果取消了授予的权益工具，则本公司对取消所授予的权益性工具作为加速行权处理，将剩余等待期内应确认的金额立即计入当期损益，同时确认资本公积。但是，如果授予新的权益工具，并在新权益工具授予日认定所授予的新权益工具是用于替代被取消的权益工具的，则以与处理原权益工具条款和条件修改相同的方式，对所授予的替代权益工具进行处理。



(二十二) 收入

1、 收入确认和计量所采用的会计政策

本公司在履行了合同中的履约义务，即在客户取得相关商品或服务控制权时确认收入。取得相关商品或服务控制权，是指能够主导该商品或服务的使用并从中获得几乎全部的经济利益。

合同中包含两项或多项履约义务的，本公司在合同开始日，按照各单项履约义务所承诺商品或服务的单独售价的相对比例，将交易价格分摊至各单项履约义务。本公司按照分摊至各单项履约义务的交易价格计量收入。

交易价格是指本公司因向客户转让商品或服务而预期有权收取的对价金额，不包括代第三方收取的款项以及预期将退还给客户的款项。本公司根据合同条款，结合其以往的习惯做法确定交易价格，并在确定交易价格时，考虑可变对价、合同中存在的重大融资成分、非现金对价、应付客户对价等因素的影响。本公司以不超过在相关不确定性消除时累计已确认收入极可能不会发生重大转回的金额确定包含可变对价的交易价格。合同中存在重大融资成分的，本公司按照假定客户在取得商品或服务控制权时即以现金支付的应付金额确定交易价格，并在合同期间内采用实际利率法摊销该交易价格与合同对价之间的差额。

满足下列条件之一的，属于在某一时段内履行履约义务，否则，属于在某一时点履行履约义务：

- 客户在本公司履约的同时即取得并消耗本公司履约所带来的经济利益。
- 客户能够控制本公司履约过程中在建的商品。
- 本公司履约过程中所产出的商品具有不可替代用途，且本公司在整个合同期内有权就累计至今已完成的履约部分收取款项。

对于在某一时段内履行的履约义务，本公司在该段时间内按照履约进度确认收入，但是，履约进度不能合理确定的除外。本公司考虑商品或服务的性质，采用产出法或投入法确定履约进度。当履约进度不能合理确定时，已经发生的成本预计能够得到补偿的，本公司按照已经发生的成本金额确认收入，直到履约进度能够合理确定为止。

对于在某一时点履行的履约义务，本公司在客户取得相关商品或服务控制权时点确认收入。在判断客户是否已取得商品或服务控制权时，本公司考虑下列迹象：

- 本公司就该商品或服务享有现时收款权利，即客户就该商品或服务负有现时付款义务。



- 本公司已将该商品的法定所有权转移给客户，即客户已拥有该商品的法定所有权。
- 本公司已将该商品实物转移给客户，即客户已实物占有该商品。
- 本公司已将该商品所有权上的主要风险和报酬转移给客户，即客户已取得该商品所有权上的主要风险和报酬。
- 客户已接受该商品或服务。

本公司根据在向客户转让商品或服务前是否拥有对该商品或服务的控制权，来判断从事交易时本公司的身份是主要责任人还是代理人。本公司在向客户转让商品或服务前能够控制该商品或服务的，本公司为主要责任人，按照已收或应收对价总额确认收入；否则，本公司为代理人，按照预期有权收取的佣金或手续费的金额确认收入。

2、按照业务类型披露具体收入确认方式及计量方法

(1) 铝合金零部件。内销：①直接交付模式下：以产品交付予客户并经客户确认或签收后确认；②中间仓模式下：将产品运抵指定中间仓、客户领用货物并通知公司后确认。外销：①直接交付模式下：按照与客户签订的合同或订单条款，采用 FOB、CIF 模式的，在产品报关离境后确认；采用 EXW 模式的，在客户指定承运人上门提货后确认；采用 DAP 模式的，在产品交付予客户指定收货地点后确认；②中间仓模式下：将产品运抵指定中间仓、客户领用货物并通知公司后确认。

(2) 模具。根据与客户签订的销售合同或订单，模具完工并进行试样，在取得客户认可、批准后确认。

(二十三) 合同成本

合同成本包括合同履约成本与合同取得成本。

本公司为履行合同而发生的成本，不属于存货、固定资产或无形资产等相关准则规范范围的，在满足下列条件时作为合同履约成本确认为一项资产：

- 该成本与一份当前或预期取得的合同直接相关。
- 该成本增加了本公司未来用于履行履约义务的资源。
- 该成本预期能够收回。

本公司为取得合同发生的增量成本预期能够收回的，作为合同取得成本确认为一项资产。



与合同成本有关的资产采用与该资产相关的商品或服务收入确认相同的基础进行摊销；但是对于合同取得成本摊销期限未超过一年的，本公司在发生时将其计入当期损益。

与合同成本有关的资产，其账面价值高于下列两项的差额的，本公司对超出部分计提减值准备，并确认为资产减值损失：

- 1、因转让与该资产相关的商品或服务预期能够取得的剩余对价；
- 2、为转让该相关商品或服务估计将要发生的成本。

以前期间减值的因素之后发生变化，使得前述差额高于该资产账面价值的，本公司转回原已计提的减值准备，并计入当期损益，但转回后的资产账面价值不超过假定不计提减值准备情况下该资产在转回日的账面价值。

(二十四) 政府补助

1、 类型

政府补助，是本公司从政府无偿取得的货币性资产或非货币性资产，分为与资产相关的政府补助和与收益相关的政府补助。

与资产相关的政府补助，是指本公司取得的、用于购建或以其他方式形成长期资产的政府补助。与收益相关的政府补助，是指除与资产相关的政府补助之外的政府补助。

本公司将政府补助划分为与资产相关的具体标准为：取得的补助是否直接用于购建、以其他方式形成长期资产，以及是否针对已发生购建或形成长期资产的补贴。

本公司将政府补助划分为与收益相关的具体标准为：除与资产相关的政府补助之外的政府补助。

对于政府文件未明确规定补助对象的，本公司将该政府补助划分为与资产相关或与收益相关的判断依据为：根据发放补助的政府部门出具的补充说明作为划分为与资产相关或与收益相关。

2、 确认时点

政府补助在本公司能够满足其所附的条件并且能够收到时，予以确认。

3、 会计处理

与资产相关的政府补助，冲减相关资产账面价值或确认为递延收益。确认为递延收益的，在相关资产使用寿命内按照合理、系统的方法分期计入当期损益（与本公司日常活动相关的，计入其他收益；与本公司日常活动无关的，计入营业外收入）；



与收益相关的政府补助，用于补偿本公司以后期间的相关成本费用或损失的，确认为递延收益，并在确认相关成本费用或损失的期间，计入当期损益（与本公司日常活动相关的，计入其他收益；与本公司日常活动无关的，计入营业外收入）或冲减相关成本费用或损失；用于补偿本公司已发生的相关成本费用或损失的，直接计入当期损益（与本公司日常活动相关的，计入其他收益；与本公司日常活动无关的，计入营业外收入）或冲减相关成本费用或损失。

本公司取得的政策性优惠贷款贴息，区分以下两种情况，分别进行会计处理：

（1）财政将贴息资金拨付给贷款银行，由贷款银行以政策性优惠利率向本公司提供贷款的，本公司以实际收到的借款金额作为借款的入账价值，按照借款本金和该政策性优惠利率计算相关借款费用。

（2）财政将贴息资金直接拨付给本公司的，本公司将对应的贴息冲减相关借款费用。

（二十五）递延所得税资产和递延所得税负债

所得税包括当期所得税和递延所得税。除因企业合并和直接计入所有者权益(包括其他综合收益)的交易或者事项产生的所得税外，本公司将当期所得税和递延所得税计入当期损益。

递延所得税资产和递延所得税负债根据资产和负债的计税基础与其账面价值的差额(暂时性差异)计算确认。

对于可抵扣暂时性差异确认递延所得税资产，以未来期间很可能取得的用来抵扣可抵扣暂时性差异的应纳税所得额为限。对于能够结转以后年度的可抵扣亏损和税款抵减，以很可能获得用来抵扣可抵扣亏损和税款抵减的未来应纳税所得额为限，确认相应的递延所得税资产。

对于应纳税暂时性差异，除特殊情况外，确认递延所得税负债。

不确认递延所得税资产或递延所得税负债的特殊情况包括：

- 商誉的初始确认；
- 既不是企业合并、发生时也不影响会计利润和应纳税所得额(或可抵扣亏损)，且初始确认的资产和负债未导致产生等额应纳税暂时性差异和可抵扣暂时性差异的交易或事项。

对与子公司、联营企业及合营企业投资相关的应纳税暂时性差异，确认递延所得税负债，除非本公司能够控制该暂时性差异转回的时间且该暂时性差异在可预见的未来很可能不会转回。对与子公司、联营企业及合营企业投资相关的可抵扣暂时性差异，当该暂时性差异在可预见的未来很可能转回且未来很可能获得用来抵扣可抵扣暂时性差异的应纳税所得额时，确认递延所得税资产。



资产负债表日，对于递延所得税资产和递延所得税负债，根据税法规定，按照预期收回相关资产或清偿相关负债期间的适用税率计量。

资产负债表日，本公司对递延所得税资产的账面价值进行复核。如果未来期间很可能无法获得足够的应纳税所得额用以抵扣递延所得税资产的利益，则减记递延所得税资产的账面价值。在很可能获得足够的应纳税所得额时，减记的金额予以转回。当拥有以净额结算的法定权利，且意图以净额结算或取得资产、清偿负债同时进行，当期所得税资产及当期所得税负债以抵销后的净额列报。

资产负债表日，递延所得税资产及递延所得税负债在同时满足以下条件时以抵销后的净额列示：

- 纳税主体拥有以净额结算当期所得税资产及当期所得税负债的法定权利；
- 递延所得税资产及递延所得税负债是与同一税收征管部门对同一纳税主体征收的所得税相关或者是对不同的纳税主体相关，但在未来每一具有重要性的递延所得税资产及负债转回的期间内，涉及的纳税主体意图以净额结算当期所得税资产和负债或是同时取得资产、清偿负债。

(二十六) 租赁

租赁，是指在一定期间内，出租人将资产的使用权让与承租人以获取对价的合同。在合同开始日，本公司评估合同是否为租赁或者包含租赁。如果合同中一方让渡了在一定期间内控制一项或多项已识别资产使用的权利以换取对价，则该合同为租赁或者包含租赁。

合同中同时包含多项单独租赁的，本公司将合同予以分拆，并分别各项单独租赁进行会计处理。合同中同时包含租赁和非租赁部分的，承租人和出租人将租赁和非租赁部分进行分拆。

1、 本公司作为承租人

(1) 使用权资产

在租赁期开始日，本公司对除短期租赁和低价值资产租赁以外的租赁确认使用权资产。使用权资产按照成本进行初始计量。该成本包括：

- 租赁负债的初始计量金额；
- 在租赁期开始日或之前支付的租赁付款额，存在租赁激励的，扣除已享受的租赁激励相关金额；
- 本公司发生的初始直接费用；
- 本公司为拆卸及移除租赁资产、复原租赁资产所在场地或将租赁资产恢复至租赁条款约定状态预计将发生的成本，但不包括属于为生产存货而发生的成本。



本公司后续采用直线法对使用权资产计提折旧。对能够合理确定租赁期届满时取得租赁资产所有权的，本公司在租赁资产剩余使用寿命内计提折旧；否则，租赁资产在租赁期与租赁资产剩余使用寿命两者孰短的期间内计提折旧。本公司按照本附注“三、（十七）长期资产减值”所述原则来确定使用权资产是否已发生减值，并对已识别的减值损失进行会计处理。

（2）租赁负债

在租赁期开始日，本公司对除短期租赁和低价值资产租赁以外的租赁确认租赁负债。租赁负债按照尚未支付的租赁付款额的现值进行初始计量。租赁付款额包括：

- 固定付款额（包括实质固定付款额），存在租赁激励的，扣除租赁激励相关金额；
- 取决于指数或比率的可变租赁付款额；
- 根据公司提供的担保余值预计应支付的款项；
- 购买选择权的行权价格，前提是公司合理确定将行使该选择权；
- 行使终止租赁选择权需支付的款项，前提是租赁期反映出公司将行使终止租赁选择权。

本公司采用租赁内含利率作为折现率，但如果无法合理确定租赁内含利率的，则采用本公司的增量借款利率作为折现率。

本公司按照固定的周期性利率计算租赁负债在租赁期内各期间的利息费用，并计入当期损益或相关资产成本。

未纳入租赁负债计量的可变租赁付款额在实际发生时计入当期损益或相关资产成本。

在租赁期开始日后，发生下列情形的，本公司重新计量租赁负债，并调整相应的使用权资产，若使用权资产的账面价值已调减至零，但租赁负债仍需进一步调减的，将差额计入当期损益：

- 当购买选择权、续租选择权或终止选择权的评估结果发生变化，或前述选择权的实际行权情况与原评估结果不一致的，本公司按变动后租赁付款额和修订后的折现率计算的现值重新计量租赁负债；
- 当实质固定付款额发生变动、担保余值预计的应付金额发生变动或用于确定租赁付款额的指数或比率发生变动，本公司按照变动后的租赁付款额和原折现率计算的现值重新计量租赁负债。但是，租赁付款额的变动源自浮动利率变动的，使用修订后的折现率计算现值。



（3）短期租赁和低价值资产租赁

本公司选择对短期租赁和低价值资产租赁不确认使用权资产和租赁负债的，将相关的租赁付款额在租赁期内各个期间按照直线法计入当期损益或相关资产成本。短期租赁，是指在租赁期开始日，租赁期不超过 12 个月且不包含购买选择权的租赁。低价值资产租赁，是指单项租赁资产为全新资产时价值较低的租赁。公司转租或预期转租租赁资产的，原租赁不属于低价值资产租赁。

（4）租赁变更

租赁发生变更且同时符合下列条件的，公司将该租赁变更作为一项单独租赁进行会计处理：

- 该租赁变更通过增加一项或多项租赁资产的使用权而扩大了租赁范围；
- 增加的对价与租赁范围扩大部分的单独价格按该合同情况调整后的金额相当。

租赁变更未作为一项单独租赁进行会计处理的，在租赁变更生效日，公司重新分摊变更后合同的对价，重新确定租赁期，并按照变更后租赁付款额和修订后的折现率计算的现值重新计量租赁负债。

租赁变更导致租赁范围缩小或租赁期缩短的，本公司相应调减使用权资产的账面价值，并将部分终止或完全终止租赁的相关利得或损失计入当期损益。

其他租赁变更导致租赁负债重新计量的，本公司相应调整使用权资产的账面价值。

2、 本公司作为出租人

在租赁开始日，本公司将租赁分为融资租赁和经营租赁。融资租赁，是指无论所有权最终是否转移，但实质上转移了与租赁资产所有权有关的几乎全部风险和报酬的租赁。经营租赁，是指除融资租赁以外的其他租赁。本公司作为转租出租人时，基于原租赁产生的使用权资产对转租赁进行分类。

（1）经营租赁会计处理

经营租赁的租赁收款额在租赁期内各个期间按照直线法确认为租金收入。本公司将发生的与经营租赁有关的初始直接费用予以资本化，在租赁期内按照与租金收入确认相同的基础分摊计入当期损益。未计入租赁收款额的可变租赁付款额在实际发生时计入当期损益。经营租赁发生变更的，公司自变更生效日起将其作为一项新租赁进行会计处理，与变更前租赁有关的预收或应收租赁收款额视为新租赁的收款额。



(2) 融资租赁会计处理

在租赁开始日，本公司对融资租赁确认应收融资租赁款，并终止确认融资租赁资产。本公司对应收融资租赁款进行初始计量时，将租赁投资净额作为应收融资租赁款的入账价值。租赁投资净额为未担保余值和租赁期开始日尚未收到的租赁收款额按照租赁内含利率折现的现值之和。

本公司按照固定的周期性利率计算并确认租赁期内各个期间的利息收入。应收融资租赁款的终止确认和减值按照本附注“三、（九）金融工具”进行会计处理。

未纳入租赁投资净额计量的可变租赁付款额在实际发生时计入当期损益。

融资租赁发生变更且同时符合下列条件的，本公司将该变更作为一项单独租赁进行会计处理：

- 该变更通过增加一项或多项租赁资产的使用权而扩大了租赁范围；
- 增加的对价与租赁范围扩大部分的单独价格按该合同情况调整后的金额相当。

融资租赁的变更未作为一项单独租赁进行会计处理的，本公司分别下列情形对变更后的租赁进行处理：

- 假如变更在租赁开始日生效，该租赁会被分类为经营租赁的，本公司自租赁变更生效日开始将其作为一项新租赁进行会计处理，并以租赁变更生效日前的租赁投资净额作为租赁资产的账面价值；
- 假如变更在租赁开始日生效，该租赁会被分类为融资租赁的，本公司按照本附注“三、（九）金融工具”关于修改或重新议定合同的政策进行会计处理。

(二十七) 安全生产费

公司按照财政部、应急部发布的《企业安全生产费用提取和使用管理办法》（财资〔2022〕136号）的规定提取的安全生产费，计入相关产品的成本或当期损益，同时记入“专项储备”科目。使用提取的安全生产费时，属于费用性支出的，直接冲减专项储备。形成固定资产的，通过“在建工程”科目归集所发生的支出，待安全项目完工达到预定可使用状态时确认为固定资产；同时，按照形成固定资产的成本冲减专项储备，并确认相同金额的累计折旧，该固定资产在以后期间不再计提折旧。



(二十八) 重要会计政策和会计估计的变更

1、 重要会计政策变更

执行《金融工具准则实施问答》关于标准仓单交易相关会计处理的规定

财政部于 2025 年 7 月 8 日发布标准仓单交易相关会计处理实施问答，明确规定，根据金融工具确认计量准则，企业在期货交易所通过频繁签订买卖标准仓单的合同以赚取差价、不提取标准仓单对应的商品实物的，通常表明企业具有收到合同标的后在短期内将其再次出售以从短期波动中获取利润的惯例，企业应当将其签订的买卖标准仓单的合同视同金融工具，并按照金融工具确认计量准则的规定进行会计处理。企业按照前述合同约定取得标准仓单后短期内再将其出售的，不应确认销售收入，而应将收取的对价与所出售标准仓单的账面价值的差额计入投资收益；企业期末持有尚未出售的标准仓单的，应将其列报为其他流动资产。

根据《关于严格执行企业会计准则切实做好企业 2025 年年报工作的通知》（财会〔2025〕33 号）的要求，企业因执行上述标准仓单相关规定而调整会计处理方法的，应当对财务报表可比期间信息进行调整。执行该规定未对本公司财务状况和经营成果产生重大影响。

2、 重要会计估计变更

公司在本期未发生重要会计估计变更。

四、 税项

(一) 主要税种和税率

税种	计税依据	税率
增值税	按税法规定计算的销售货物和应税劳务收入为基础计算销项税额，在扣除当期允许抵扣的进项税额后，差额部分为应交增值税	13%
城市维护建设税	按实际缴纳的增值税及消费税计缴	7%
企业所得税	按应纳税所得额计缴	15%

注：出口货物享受“免、抵、退”税政策，本期出口退税率为 13%。

存在不同企业所得税税率纳税主体的，披露情况说明

纳税主体名称	所得税税率
宁波嘉隆新能源有限公司	20%



(二) 税收优惠

(1) 2024年12月6日，公司取得宁波市科学技术局、宁波市财政局、国家税务总局宁波市税务局颁发的高新技术企业证书，证书编号为GR202433100176，有效期三年，此次高新技术企业认定系公司原证书有效期满后的重新认定，公司2024至2026年度企业所得税税率减按15%计缴。

(2) 2025年12月26日，本公司之子公司宁波隆跃科技有限公司取得宁波市科学技术局、宁波市财政局、国家税务总局宁波市税务局颁发的高新技术企业证书，证书编号为GR202533100723，有效期三年，宁波隆跃科技有限公司2025至2027年度企业所得税税率减按15%计缴。

(3) 根据财政部、税务总局《关于进一步支持小微企业和个体工商户发展有关税费政策的公告》（财政部 税务总局公告2023年第12号）的规定：“小型微利企业（年度应纳税所得额不超过300万元），减按25%计算应纳税所得额，按20%的税率缴纳企业所得税政策，延续执行至2027年12月31日。”本公司之子公司宁波嘉隆新能源有限公司本期享受上述税收优惠政策。

(4) 根据《国家税务总局关于实施国家重点扶持的公共基础设施项目企业所得税优惠问题的通知》（国税发〔2009〕80号）的有关规定，从事符合《公共基础设施项目企业所得税优惠目录》规定范围、条件和标准的公共基础设施项目的投资经营所得，自该项目取得第一笔生产经营收入所属纳税年度起，第一年至第三年免征企业所得税，第四年至第六年减半征收企业所得税。本公司之子公司宁波嘉隆新能源有限公司享受上述优惠政策，本期减半征收企业所得税。

(5) 研究开发费用加计扣除

依据财政部、税务总局2023年第7号《关于进一步完善研发费用税前加计扣除政策的公告》规定，企业开展研发活动中实际发生的研发费用，未形成无形资产计入当期损益的，在按规定据实扣除的基础上，自2023年1月1日起，再按照实际发生额的100%在税前加计扣除。本公司及子公司宁波隆跃科技有限公司本期享受上述研究开发费用加计扣除税收优惠政策。

(6) 购置设备、器具税收优惠政策

根据财政部、税务总局公告2023年第37号《关于设备、器具扣除有关企业所得税政策的公告》，企业在2024年1月1日至2027年12月31日期间新购进的设备、器具，单位价值不超过500万元的，允许一次性计入当期成本费用在计算应纳税所得额时扣除，不再分年度计算折旧。本公司及子公司宁波隆跃科技有限公司本期享受上述购置设备、器具税收优惠政策。

(7) 先进制造业企业增值税加计抵减

根据财政部、税务总局发布《关于先进制造业企业增值税加计抵减政策的公告》（财政部 税务总局公告2023年第43号）自2023年1月1日至2027年12月31日，允许先进制造业企业按照当期可抵扣进项税额加计5%抵减应纳增值税税额。本公司本期享受上述税收优惠政策。



五、 合并财务报表项目注释

(一) 货币资金

项目	期末余额	上年年末余额
库存现金	32,108.38	13,784.16
银行存款	225,314,584.56	123,549,554.08
其他货币资金	68,668.01	7,306,523.50
合计	225,415,360.95	130,869,861.74

其中因抵押、质押或冻结等对使用有限制，因资金集中管理支取受限，以及放在境外且资金汇回受到限制的货币资金明细如下：

项目	期末余额	上年年末余额
银行承兑汇票保证金	18,594.21	7,306,523.50
金融衍生产品保证金	50,073.80	
ETC 保证金	5,000.00	
合计	73,668.01	7,306,523.50

(二) 交易性金融资产

项目	期末余额	上年年末余额
以公允价值计量且其变动计入当期损益的金融资产	29,880.00	
其中：衍生金融资产	29,880.00	
合计	29,880.00	

(三) 应收票据

1、 应收票据分类列示

项目	期末余额	上年年末余额
银行承兑汇票	52,106,606.89	54,566,627.76
合计	52,106,606.89	54,566,627.76

2、 期末公司不存在已质押的应收票据

3、 期末公司已背书或贴现且在资产负债表日尚未到期的应收票据

项目	期末终止确认金额	期末未终止确认金额
银行承兑汇票		20,449,672.49
合计		20,449,672.49



4、 本期未发生实际核销的应收票据情况

(四) 应收账款

1、 应收账款按账龄披露

账龄	期末余额	上年年末余额
1年以内（含1年）	341,983,872.04	305,290,464.24
1至2年	349,087.00	60,000.00
2至3年	60,000.00	
小计	342,392,959.04	305,350,464.24
减：坏账准备	17,152,102.30	15,270,523.21
合计	325,240,856.74	290,079,941.03



2、 应收账款按坏账计提方法分类披露

类别	期末余额			上年年末余额		
	账面余额		坏账准备 金额	账面余额		坏账准备 金额
	金额	比例 (%)		金额	比例 (%)	
按单项计提坏账准备						
按信用风险特征组合 计提坏账准备	342,392,959.04	100.00	17,152,102.30	5.01	325,240,856.74	100.00
其中：						
账龄组合	342,392,959.04	100.00	17,152,102.30	5.01	325,240,856.74	100.00
合计	342,392,959.04	100.00	17,152,102.30	5.01	325,240,856.74	100.00
					15,270,523.21	5.00
					305,350,464.24	100.00
					15,270,523.21	5.00
					305,350,464.24	100.00
					15,270,523.21	5.00
					290,079,941.03	



按信用风险特征组合（账龄组合）计提坏账准备的情况如下：

名称	期末余额		
	应收账款	坏账准备	计提比例（%）
1年以内（含1年）	341,983,872.04	17,099,193.60	5.00
1至2年	349,087.00	34,908.70	10.00
2至3年	60,000.00	18,000.00	30.00
合计	342,392,959.04	17,152,102.30	5.01

3、 本期计提、转回或收回的坏账准备情况

类别	上年年末余额	本期变动金额				期末余额
		计提	收回或转回	转销或核销	其他变动	
账龄组合	15,270,523.21	1,881,579.09				17,152,102.30
合计	15,270,523.21	1,881,579.09				17,152,102.30

4、 本期未发生实际核销的应收账款情况



5、按欠款方归集的期末余额前五名的应收账款和合同资产情况

单位名称	应收账款期末余额	合同资产期末余额	应收账款和合同资产期末余额	占应收账款和合同资产期末余额合计数的比例(%)	应收账款坏账准备和合同资产减值准备期末余额
浙江富特科技股份有限公司	87,313,440.94		87,313,440.94	25.50	4,365,672.05
博格华纳排放系统(宁波)有限公司	41,875,624.40		41,875,624.40	12.23	2,093,781.22
中达电子(江苏)有限公司	23,593,430.38		23,593,430.38	6.89	1,179,671.52
福州泰全工业有限公司	17,789,385.99		17,789,385.99	5.20	889,469.30
香港台全有限公司	17,606,270.68		17,606,270.68	5.14	880,313.53
合计	188,178,152.39		188,178,152.39	54.96	9,408,907.62



(五) 应收款项融资

1、 应收款项融资分类列示

项目	期末余额	上年年末余额
应收票据	47,446,734.75	29,368,155.88
合计	47,446,734.75	29,368,155.88

2、 应收款项融资本期增减变动及公允价值变动情况

项目	上年年末余额	本期新增	本期终止确认	其他变动	期末余额	累计在其他综合收益中确认的损失准备
应收票据	29,368,155.88	305,953,293.24	287,874,714.37		47,446,734.75	
合计	29,368,155.88	305,953,293.24	287,874,714.37		47,446,734.75	

3、 期末公司不存在已质押的应收款项融资

4、 期末公司已背书或贴现且在资产负债表日尚未到期的应收款项融资

项目	期末终止确认金额	期末未终止确认金额
银行承兑汇票	80,659,315.92	
合计	80,659,315.92	

(六) 预付款项

1、 预付款项按账龄列示

账龄	期末余额		上年年末余额	
	金额	比例(%)	金额	比例(%)
1年以内	189,247.40	100.00	273,025.85	100.00
合计	189,247.40	100.00	273,025.85	100.00

2、 按预付对象归集的期末余额前五名的预付款情况

预付对象	期末余额	占预付款项期末余额合计数的比例(%)
中国石化销售股份有限公司浙江宁波石油分公司	94,370.07	49.87
西安力正机械设备有限公司	21,320.00	11.27
Dearborn Tool & Mfg.,Inc.	15,052.10	7.95
南方泵业股份有限公司	12,400.00	6.55
昆山市玉山镇火炎焱橡塑经营部	9,250.00	4.89
合计	152,392.17	80.53



(七) 其他应收款

项目	期末余额	上年年末余额
应收利息		
应收股利		
其他应收款项	1,372,133.56	2,784,088.27
合计	1,372,133.56	2,784,088.27

1、 其他应收款项

(1) 按账龄披露

账龄	期末余额	上年年末余额
1年以内(含1年)	728,181.06	1,236,254.33
1至2年	23,290.00	1,701,165.00
2至3年	916,140.00	91,050.00
小计	1,667,611.06	3,028,469.33
减: 坏账准备	295,477.50	244,381.06
合计	1,372,133.56	2,784,088.27



(2) 按坏账计提方法分类披露

类别	期末余额			上年年末余额		
	账面余额		坏账准备 计提比例 (%)	账面余额		坏账准备 计提比例 (%)
	金额	比例 (%)		金额	比例 (%)	
按单项计提坏账准备						
按信用风险特征组合 计提坏账准备	1,667,611.06	100.00	295,477.50	17.72	1,372,133.56	8.07
其中：						
账龄组合	1,305,560.09	78.29	295,477.50	22.63	1,010,082.59	8.95
出口退税组合	362,050.97	21.71			362,050.97	9.82
合计	1,667,611.06	100.00	295,477.50	17.72	1,372,133.56	8.07
					244,381.06	
					297,263.13	
					2,486,825.14	
					2,784,088.27	



按信用风险特征组合（账龄组合）计提坏账准备：

名称	期末余额		
	其他应收款项	坏账准备	计提比例（%）
1年以内（含1年）	366,130.09	18,306.50	5.00
1至2年	23,290.00	2,329.00	10.00
2至3年	916,140.00	274,842.00	30.00
合计	1,305,560.09	295,477.50	22.63

（3）坏账准备计提情况

坏账准备	第一阶段	第二阶段	第三阶段	合计
	未来12个月预期信用损失	整个存续期预期信用损失(未发生信用减值)	整个存续期预期信用损失(已发生信用减值)	
上年年末余额	46,949.56	197,431.50		244,381.06
上年年末余额在本期				
--转入第二阶段	-2,329.00	2,329.00		
--转入第三阶段				
--转回第二阶段				
--转回第一阶段				
本期计提	-26,314.06	77,410.50		51,096.44
本期转回				
本期转销				
本期核销				
其他变动				
期末余额	18,306.50	277,171.00		295,477.50

（4）本期计提、转回或收回的坏账准备情况

类别	上年年末余额	本期变动金额				期末余额
		计提	收回或转回	转销或核销	其他变动	
账龄组合	244,381.06	51,096.44				295,477.50
合计	244,381.06	51,096.44				295,477.50

（5）本期未发生实际核销的其他应收款项情况



(6) 按款项性质分类情况

款项性质	期末账面余额	上年年末账面余额
保证金及押金	957,500.00	2,368,590.00
出口退税款	362,050.97	297,263.13
代扣代缴款项	318,697.01	271,276.00
其他	29,363.08	91,340.20
合计	1,667,611.06	3,028,469.33



(7) 按欠款方归集的期末余额前五名的其他应收款项情况

单位名称	款项性质	期末余额	账龄	占其他应收款项期末余额合计数的比例(%)	坏账准备期末余额
宁波市奉化区红胜开发建设有限公司	保证金及押金	921,900.00	1至2年: 14,700.00元 2至3年: 907,200.00元	55.28	273,630.00
出口退税	出口退税款	362,050.97	1年以内	21.71	
代扣代缴住房公积金	代扣代缴款项	316,967.00	1年以内	19.01	15,848.35
付国庆	其他	20,000.00	1年以内	1.20	1,000.00
泰顺万洋商业管理有限公司	保证金及押金	14,110.00	1年以内: 5,170.00元 2至3年: 8,940.00元	0.85	2,940.50
合计		1,635,027.97		98.05	293,418.85



(八) 存货
1、 存货分类

类别	期末余额			上年年末余额		
	账面余额	存货跌价准备/合同履约成本减值准备	账面价值	账面余额	存货跌价准备/合同履约成本减值准备	账面价值
原材料	27,345,996.35	171,998.02	27,173,998.33	25,319,239.80	76,465.75	25,242,774.05
委托加工物资	348,499.12		348,499.12	891,137.89		891,137.89
在产品	35,820,917.36	697,767.51	35,123,149.85	38,261,253.04	844,383.27	37,416,869.77
库存商品	91,998,311.45	2,364,906.61	89,633,404.84	90,464,484.56	1,097,011.49	89,367,473.07
发出商品	6,610,056.69		6,610,056.69	8,920,787.73	1,707.16	8,919,080.57
合同履约成本	818,067.88		818,067.88	1,609,397.35		1,609,397.35
合计	162,941,848.85	3,234,672.14	159,707,176.71	165,466,300.37	2,019,567.67	163,446,732.70



2、 存货跌价准备及合同履约成本减值准备

类别	上年年末余额	本期增加金额		本期减少金额		期末余额
		计提	其他	转回或转销	其他	
原材料	76,465.75	130,993.65		35,461.38		171,998.02
在产品	844,383.27	328,110.05		474,725.81		697,767.51
库存商品	1,097,011.49	1,972,668.47		704,773.35		2,364,906.61
发出商品	1,707.16			1,707.16		
合计	2,019,567.67	2,431,772.17		1,216,667.70		3,234,672.14

3、 存货期末余额不含有借款费用资本化金额

(九) 其他流动资产

项目	期末余额	上年年末余额
IPO 费用	3,720,283.03	
待认证进项税额	554,663.59	69,799.84
增值税留抵税额	262,334.16	804,646.59
定期存款及应计利息		20,145,972.60
其他	143,892.77	457,719.18
合计	4,681,173.55	21,478,138.21

(十) 固定资产

1、 固定资产及固定资产清理

项目	期末余额	上年年末余额
固定资产	653,871,711.17	488,806,721.74
固定资产清理		
合计	653,871,711.17	488,806,721.74



2、 固定资产情况

项目	房屋及建筑物	运输设备	机器设备	电子及办公设备	其他设备	合计
1. 账面原值						
(1) 上年年末余额	161,448,655.63	15,534,071.59	513,082,534.23	5,264,762.14	6,663,600.06	701,993,623.65
(2) 本期增加金额	92,979,374.69	100,619.97	133,213,632.00	392,105.28	589,920.26	227,275,652.20
—购置		100,619.97		68,318.59		168,938.56
—在建工程转入	92,979,374.69		133,213,632.00	323,786.69	589,920.26	227,106,713.64
(3) 本期减少金额		288,102.24	8,716,329.41	186,482.16	5,575.22	9,196,489.03
—处置或报废		288,102.24	8,716,329.41	186,482.16	5,575.22	9,196,489.03
(4) 期末余额	254,428,030.32	15,346,589.32	637,579,836.82	5,470,385.26	7,247,945.10	920,072,786.82
2. 累计折旧						
(1) 上年年末余额	27,031,720.73	10,520,297.75	169,226,745.03	3,952,526.78	2,455,611.62	213,186,901.91
(2) 本期增加金额	9,125,326.94	1,655,830.51	48,853,721.89	306,247.54	385,904.68	60,327,031.56
—计提	9,125,326.94	1,655,830.51	48,853,721.89	306,247.54	385,904.68	60,327,031.56
(3) 本期减少金额		273,697.13	6,858,692.37	177,158.07	3,310.25	7,312,857.82
—处置或报废		273,697.13	6,858,692.37	177,158.07	3,310.25	7,312,857.82
(4) 期末余额	36,157,047.67	11,902,431.13	211,221,774.55	4,081,616.25	2,838,206.05	266,201,075.65
3. 减值准备						
(1) 上年年末余额						
(2) 本期增加金额						
(3) 本期减少金额						
(4) 期末余额						
4. 账面价值						
(1) 期末账面价值	218,270,982.65	3,444,158.19	426,358,062.27	1,388,769.01	4,409,739.05	653,871,711.17
(2) 上年年末账面价值	134,416,934.90	5,013,773.84	343,855,789.20	1,312,235.36	4,207,988.44	488,806,721.74



- 3、 期末公司无暂时闲置的固定资产
- 4、 公司不存在通过经营租赁租出的固定资产情况
- 5、 期末公司不存在未办妥产权证书的固定资产情况

(十一) 在建工程

1、 在建工程及工程物资

项目	期末余额			上年年末余额		
	账面余额	减值准备	账面价值	账面余额	减值准备	账面价值
在建工程	13,025,743.37		13,025,743.37	44,613,714.27		44,613,714.27
工程物资						
合计	13,025,743.37		13,025,743.37	44,613,714.27		44,613,714.27



2、在建工程情况

项目	期末余额		上年年末余额	
	账面余额	减值准备	账面价值	账面余额
设备安装工程	13,025,743.37		13,025,743.37	738,654.86
新能源三电系统及轻量化汽车零部件生产项目（二期）厂房建设工程				43,671,389.69
其他零星工程				203,669.72
合计	13,025,743.37		13,025,743.37	44,613,714.27

3、重要的在建工程项目本期变动情况

项目名称	预算数	上年年末余额	本期增加金额	本期转入固定资产金额	本期其他减少金额	期末余额	工程累计投入占预算比例(%)	工程进度	利息资本化率(%)	其中：本期利息资本化金额	资金来源
新能源三电系统及轻量化汽车零部件生产项目（二期）厂房建设工程	10775.42 万元	43,671,389.69	45,898,325.55	89,569,715.24			83.12%	已竣工转固			自筹+借款
合计		43,671,389.69	45,898,325.55	89,569,715.24							



(十二) 使用权资产

1、 使用权资产情况

项目	房屋及建筑物	合计
1. 账面原值		
(1) 上年年末余额	8,947,053.78	8,947,053.78
(2) 本期增加金额		
(3) 本期减少金额	5,300,471.60	5,300,471.60
—处置（提前退租）	5,300,471.60	5,300,471.60
(4) 期末余额	3,646,582.18	3,646,582.18
2. 累计折旧		
(1) 上年年末余额	4,069,182.42	4,069,182.42
(2) 本期增加金额	2,832,904.64	2,832,904.64
—计提	2,832,904.64	2,832,904.64
(3) 本期减少金额	3,407,445.90	3,407,445.90
—处置（提前退租）	3,407,445.90	3,407,445.90
(4) 期末余额	3,494,641.16	3,494,641.16
3. 减值准备		
(1) 上年年末余额		
(2) 本期增加金额		
(3) 本期减少金额		
—转出至固定资产		
(4) 期末余额		
4. 账面价值		
(1) 期末账面价值	151,941.02	151,941.02
(2) 上年年末账面价值	4,877,871.36	4,877,871.36

(十三) 无形资产

1、 无形资产情况

项目	土地使用权	电脑软件	合计
1. 账面原值			
(1) 上年年末余额	65,120,953.20	7,946,527.84	73,067,481.04
(2) 本期增加金额		704,124.24	704,124.24
—购置		704,124.24	704,124.24
(3) 本期减少金额			
(4) 期末余额	65,120,953.20	8,650,652.08	73,771,605.28
2. 累计摊销			
(1) 上年年末余额	9,437,741.40	5,094,887.43	14,532,628.83



项目	土地使用权	电脑软件	合计
(2) 本期增加金额	1,344,491.04	1,136,916.43	2,481,407.47
—计提	1,344,491.04	1,136,916.43	2,481,407.47
(3) 本期减少金额			
(4) 期末余额	10,782,232.44	6,231,803.86	17,014,036.30
3. 减值准备			
(1) 上年年末余额			
(2) 本期增加金额			
(3) 本期减少金额			
(4) 期末余额			
4. 账面价值			
(1) 期末账面价值	54,338,720.76	2,418,848.22	56,757,568.98
(2) 上年年末账面价值	55,683,211.80	2,851,640.41	58,534,852.21

2、 期末公司不存在未办妥产权证书的土地使用权情况

(十四) 长期待摊费用

项目	上年年末余额	本期增加金额	本期摊销金额	其他减少金额	期末余额
模具费	15,503,110.43	27,924,074.47	17,567,958.55	76,428.48	25,782,797.87
房屋装修费	402,141.34		139,875.28	262,266.06	
合计	15,905,251.77	27,924,074.47	17,707,833.83	338,694.54	25,782,797.87

其他说明：本期房屋装修费其他减少金额 262,266.06 元，系租赁厂房退租剩余价值处置减少所致。

(十五) 递延所得税资产和递延所得税负债

1、 未经抵销的递延所得税资产

项目	期末余额		上年年末余额	
	可抵扣暂时性差异	递延所得税资产	可抵扣暂时性差异	递延所得税资产
可弥补亏损	104,385,043.93	15,657,756.59	73,064,238.27	18,266,059.57
递延收益	29,094,267.18	4,364,140.08	17,586,321.19	2,778,747.94
资产减值准备	20,682,251.94	3,102,337.79	17,534,471.94	2,655,348.46
内部交易抵销产生的暂时性差异	1,733,960.96	260,094.14	1,081,726.54	162,258.98
交易性金融负债的公允价值变动	29,880.00	4,482.00	33,300.00	4,995.00
租赁负债			5,115,530.08	1,094,487.31
合计	155,925,404.01	23,388,810.60	114,415,588.02	24,961,897.26



2、 未经抵销的递延所得税负债

项目	期末余额		上年年末余额	
	应纳税暂时性差异	递延所得税负债	应纳税暂时性差异	递延所得税负债
固定资产折旧一次性扣除	339,295,956.69	50,894,393.51	260,186,461.14	46,907,844.15
使用权资产	151,941.02	22,791.15	4,877,871.36	1,021,944.64
交易性金融资产的公允价值变动	29,880.00	4,482.00		
合计	339,477,777.71	50,921,666.66	265,064,332.50	47,929,788.79

3、 公司期末不存在未确认的递延所得税资产

(十六) 其他非流动资产

项目	期末余额			上年年末余额		
	账面余额	减值准备	账面价值	账面余额	减值准备	账面价值
预付长期资产购置款	2,128,451.38		2,128,451.38	5,376,035.93		5,376,035.93
待摊销商业折扣	4,390,022.62		4,390,022.62	4,807,404.25		4,807,404.25
在制自用模具				124,005.70		124,005.70
合计	6,518,474.00		6,518,474.00	10,307,445.88		10,307,445.88



(十七) 所有权或使用权受到限制的资产

项目	期末			上年年末			
	账面余额	账面价值	受限类型	账面余额	账面价值	受限类型	受限情况
货币资金	73,668.01	73,668.01	质押	7,306,523.50	7,306,523.50	质押	开立承兑汇票
固定资产	191,211,092.04	184,515,112.33	抵押	98,231,717.35	97,674,026.33	抵押	取得借款、开立承兑汇票
无形资产	32,792,857.50	31,119,525.54	抵押	32,792,857.50	31,775,382.66	抵押	取得借款、开立承兑汇票
合计	224,077,617.55	215,708,305.88		138,331,098.35	136,755,932.49		



(十八) 短期借款

1、 短期借款分类

项目	期末余额	上年年末余额
已贴现未到期应收票据	53,187,507.72	52,492,052.03
国内信用证议付融资		33,289,149.80
应收账款保理融资		10,000,000.00
未到期应付利息		7,027.78
合计	53,187,507.72	95,788,229.61

2、 期末公司不存在已逾期未偿还的短期借款

(十九) 交易性金融负债

项目	期末余额	上年年末余额
交易性金融负债	29,880.00	48,800.00
其中：衍生金融负债	29,880.00	48,800.00
合计	29,880.00	48,800.00

(二十) 应付票据

种类	期末余额	上年年末余额
银行承兑汇票	328,633,358.48	183,305,133.97
合计	328,633,358.48	183,305,133.97

其他说明：期末公司不存在已到期未支付的应付票据。

(二十一) 应付账款

1、 应付账款列示

项目	期末余额	上年年末余额
1年以内	170,537,792.70	173,528,638.80
1年以上	346,105.20	253,436.57
合计	170,883,897.90	173,782,075.37

2、 期末公司无账龄超过一年或逾期的重要应付账款



(二十二) 预收款项

1、 预收款项列示

项目	期末余额	上年年末余额
预收租赁款	62,579.36	71,626.98
合计	62,579.36	71,626.98

2、 期末公司无账龄超过一年的重要预收款项

(二十三) 合同负债

1、 合同负债情况

项目	期末余额	上年年末余额
预收货款	4,356,709.74	5,874,172.01
合计	4,356,709.74	5,874,172.01

2、 期末公司无账龄超过一年的重要合同负债

(二十四) 应付职工薪酬

1、 应付职工薪酬列示

项目	上年年末余额	本期增加	本期减少	期末余额
短期薪酬	20,852,921.76	172,500,172.14	167,475,601.17	25,877,492.73
离职后福利-设定提存计划	799,561.92	11,215,827.33	10,999,367.10	1,016,022.15
辞退福利		237,910.00	237,910.00	
合计	21,652,483.68	183,953,909.47	178,712,878.27	26,893,514.88

2、 短期薪酬列示

项目	上年年末余额	本期增加	本期减少	期末余额
(1) 工资、奖金、津贴和补贴	19,498,612.00	154,043,445.81	149,132,615.38	24,409,442.43
(2) 职工福利费		7,044,507.74	7,044,507.74	
(3) 社会保险费	493,605.34	6,268,146.39	6,185,667.09	576,084.64
其中：医疗保险费	439,287.47	5,677,064.39	5,592,946.52	523,405.34
工伤保险费	54,317.87	591,082.00	592,720.57	52,679.30
(4) 住房公积金		3,482,724.00	3,482,724.00	
(5) 工会经费和职工教育经费	860,704.42	1,661,348.20	1,630,086.96	891,965.66
合计	20,852,921.76	172,500,172.14	167,475,601.17	25,877,492.73



3、 设定提存计划列示

项目	上年年末余额	本期增加	本期减少	期末余额
基本养老保险	773,769.60	10,876,001.28	10,664,537.28	985,233.60
失业保险费	25,792.32	339,826.05	334,829.82	30,788.55
合计	799,561.92	11,215,827.33	10,999,367.10	1,016,022.15

(二十五) 应交税费

税费项目	期末余额	上年年末余额
企业所得税	4,173,220.34	8,158,955.96
增值税	2,842,387.51	2,513,505.59
房产税	1,780,375.49	850,601.55
土地使用税	482,530.25	406,528.25
个人所得税	440,595.33	338,936.48
印花税	237,587.84	255,610.00
教育费附加	113,985.50	110,957.19
城市维护建设税	112,129.71	41,590.07
环保税	300.00	201.00
合计	10,183,111.97	12,676,886.09

(二十六) 其他应付款

项目	期末余额	上年年末余额
应付利息		
应付股利		
其他应付款项	64,019.90	189,894.36
合计	64,019.90	189,894.36

1、 其他应付款项

(1) 按款项性质列示

项目	期末余额	上年年末余额
保证金及押金	10,000.00	5,000.00
往来款项		131,640.00
其他	54,019.90	53,254.36
合计	64,019.90	189,894.36



(2) 期末公司不存在账龄超过一年或逾期的重要其他应付款项

(二十七) 一年内到期的非流动负债

项目	期末余额	上年年末余额
一年内到期的长期借款	10,450,000.00	
一年内到期的租赁负债		4,009,336.51
未到期长期借款应计利息	63,344.18	81,176.40
合计	10,513,344.18	4,090,512.91

(二十八) 其他流动负债

项目	期末余额	上年年末余额
已背书未到期应收票据	7,421,326.27	9,238,578.84
待转销项税额	440,715.64	360,125.88
合计	7,862,041.91	9,598,704.72

(二十九) 长期借款

项目	期末余额	上年年末余额
抵押加保证借款	83,781,008.70	97,681,008.70
合计	83,781,008.70	97,681,008.70

(三十) 租赁负债

项目	期末余额	上年年末余额
房屋租赁		1,106,193.57
合计		1,106,193.57

(三十一) 递延收益

项目	上年年末余额	本期增加	本期减少	期末余额	形成原因
与资产相关政府补助	20,798,563.00	15,106,800.00	3,651,477.45	32,253,885.55	各类设备投入及技改相关的政府补助款
合计	20,798,563.00	15,106,800.00	3,651,477.45	32,253,885.55	



(三十二) 股本

股东名称	上年年末余额	本期增加	本期减少	期末余额
林国栋	28,506,348.00			28,506,348.00
宁波梅山保税港区佳隆 控股有限公司	11,949,351.00			11,949,351.00
唐美云	7,341,654.00			7,341,654.00
宁波隆钰企业管理合伙 企业（有限合伙）	2,454,834.00			2,454,834.00
宁波羌红创业投资合伙 企业（有限合伙）	747,813.00			747,813.00
合计	51,000,000.00			51,000,000.00

(三十三) 资本公积

项目	上年年末余额	本期增加	本期减少	期末余额
资本溢价（股本溢价）	348,432,957.38			348,432,957.38
其他资本公积	6,607,165.22	3,739,214.82		10,346,380.04
合计	355,040,122.60	3,739,214.82		358,779,337.42

本期增减变动情况、变动原因说明：

本期其他资本公积增加 3,739,214.82 元，系计提股份支付费用所致。

(三十四) 专项储备

项目	上年年末余额	本期增加	本期减少	期末余额
安全生产费	1,148,709.35	4,850,304.04	2,197,032.27	3,801,981.12
合计	1,148,709.35	4,850,304.04	2,197,032.27	3,801,981.12

(三十五) 盈余公积

项目	上年年末余额	本期增加	本期减少	期末余额
法定盈余公积	24,674,826.79	825,173.21		25,500,000.00
合计	24,674,826.79	825,173.21		25,500,000.00

盈余公积说明，包括本期增减变动情况、变动原因说明：

根据公司实现的净利润按照 10%的比例计提法定盈余公积，本期法定盈余公积增加 825,173.21 元，系累计金额达到注册资本的 50%为限不再提取。



(三十六) 未分配利润

项目	本期金额	上期金额
调整前上年年末未分配利润	233,046,861.51	141,370,714.65
调整年初未分配利润合计数（调增+，调减-）		
调整后年初未分配利润	233,046,861.51	141,370,714.65
加：本期归属于母公司所有者的净利润	143,048,986.14	128,487,109.75
减：提取法定盈余公积	825,173.21	11,820,962.89
应付普通股股利		24,990,000.00
期末未分配利润	375,270,674.44	233,046,861.51

(三十七) 营业收入和营业成本

1、 营业收入和营业成本情况

项目	本期金额		上期金额	
	收入	成本	收入	成本
主营业务	998,257,584.64	747,732,378.62	843,907,231.61	639,966,757.84
其他业务	27,454,301.86	119,360.66	24,985,744.46	463,334.70
合计	1,025,711,886.50	747,851,739.28	868,892,976.07	640,430,092.54

2、 主营业务收入的分解信息

类别	本期金额	上期金额
按产品类型分类：		
铝合金零部件	972,947,289.81	812,881,367.72
模具	25,310,294.83	31,025,863.89
合计	998,257,584.64	843,907,231.61
按商品转让时间分类：		
在某一时点确认	998,257,584.64	843,907,231.61
在某一时段内确认		
合计	998,257,584.64	843,907,231.61
按销售地区分类：		
内销	679,179,909.58	502,029,886.97
外销	319,077,675.06	341,877,344.64
合计	998,257,584.64	843,907,231.61



(三十八) 税金及附加

项目	本期金额	上期金额
城市维护建设税	2,550,323.41	2,417,565.52
教育费附加	1,821,659.56	1,730,082.52
房产税	1,783,464.84	850,601.55
印花税	784,865.87	559,984.31
土地使用税	482,530.25	406,528.25
车船使用税	18,788.54	14,753.15
环保税	2,779.79	351.39
合计	7,444,412.26	5,979,866.69

(三十九) 销售费用

项目	本期金额	上期金额
职工薪酬	3,886,692.14	3,374,060.52
仓储费用	2,794,205.66	1,856,441.54
业务招待费	699,984.59	708,221.80
差旅费用	416,625.92	324,700.96
佣金	390,656.22	533,656.87
其他	346,571.20	288,181.30
合计	8,534,735.73	7,085,262.99

(四十) 管理费用

项目	本期金额	上期金额
职工薪酬	32,884,190.28	27,215,724.05
折旧及摊销	8,319,550.70	6,814,784.89
中介机构服务费	5,708,079.30	5,617,166.84
股份支付	3,739,214.82	3,097,874.04
办公费	3,073,702.65	2,210,524.65
业务招待费	1,812,724.35	2,364,356.96
车辆使用费用	1,181,745.73	844,157.29
差旅费	193,251.17	116,558.72
残保金		120,793.92
其他	1,653,063.99	1,670,044.83
合计	58,565,522.99	50,071,986.19



(四十一) 研发费用

项目	本期金额	上期金额
直接人工	32,515,480.64	26,773,735.47
直接投入	13,915,234.03	11,839,358.50
折旧摊销费用	2,244,100.44	1,816,054.97
其他	513,531.72	1,244,385.96
合计	49,188,346.83	41,673,534.90

(四十二) 财务费用

项目	本期金额	上期金额
利息费用	2,896,749.44	4,697,355.49
其中：租赁负债利息费用	58,293.27	363,140.81
减：利息收入	2,935,410.24	4,966,782.60
汇兑损益	-573,377.79	-5,309,009.51
其他	352,354.22	375,023.66
合计	-259,684.37	-5,203,412.96

(四十三) 其他收益

项目	本期金额	上期金额
政府补助	7,931,215.50	17,252,942.32
进项税加计抵减	1,846,785.89	3,217,835.93
代扣个人所得税手续费返还	62,539.62	48,171.93
合计	9,840,541.01	20,518,950.18

(四十四) 投资收益

项目	本期金额	上期金额
处置交易性金融资产取得的投资收益	1,887,888.67	1,766,353.65
金融资产终止确认损益	-869,510.92	-359,833.49
合计	1,018,377.75	1,406,520.16



(四十五) 公允价值变动收益

产生公允价值变动收益的来源	本期金额	上期金额
交易性金融资产	29,880.00	
其中：衍生金融工具产生的公允价值变动收益	29,880.00	
交易性金融负债	-29,880.00	-33,300.00
其中：衍生金融工具产生的公允价值变动收益	-29,880.00	-33,300.00
合计		-33,300.00

(四十六) 信用减值损失

项目	本期金额	上期金额
应收账款坏账损失	1,881,579.09	4,089,842.89
其他应收款坏账损失	51,096.44	-140,129.70
合计	1,932,675.53	3,949,713.19

(四十七) 资产减值损失

项目	本期金额	上期金额
存货跌价损失及合同履约成本减值损失	2,431,772.17	1,453,612.96
合计	2,431,772.17	1,453,612.96

(四十八) 资产处置收益

项目	本期金额	上期金额	计入当期非经常性损益的金额
固定资产处置收益	-507,864.59	-119,904.05	-507,864.59
使用权资产处置收益	611,332.32	752,092.36	611,332.32
合计	103,467.73	632,188.31	103,467.73

(四十九) 营业外收入

项目	本期金额	上期金额	计入当期非经常性损益的金额
非流动资产报废收益		897.42	
其他	89,430.34	2,599.23	89,430.34
合计	89,430.34	3,496.65	89,430.34



(五十) 营业外支出

项目	本期金额	上期金额	计入当期非经常性损益的金额
现金捐赠支出	160,000.00	120,000.00	160,000.00
非流动资产毁损报废损失	131,881.66	80,539.75	131,881.66
其他	9,764.25	30,650.39	9,764.25
合计	301,645.91	231,190.14	301,645.91

(五十一) 所得税费用

1、 所得税费用表

项目	本期金额	上期金额
当期所得税费用	12,832,521.93	18,516,167.75
递延所得税费用	4,564,964.53	-1,562,044.47
合计	17,397,486.46	16,954,123.28

2、 会计利润与所得税费用调整过程

项目	本期金额
利润总额	160,772,537.00
按法定[或适用]税率计算的所得税费用	24,115,880.55
子公司适用不同税率的影响	-108,322.35
调整以前期间所得税的影响	
非应税收入的影响	
不可抵扣的成本、费用和损失的影响	1,134,230.53
税率变动对期初递延所得税余额的影响	-370,579.86
加计扣除（研发费、残疾人工资等）	-7,365,828.89
其他	-7,893.52
所得税费用	17,397,486.46



(五十二) 每股收益

1、 基本每股收益

基本每股收益以归属于母公司普通股股东的合并净利润除以本公司发行在外普通股的加权平均数计算：

项目	本期金额	上期金额
归属于母公司普通股股东的合并净利润	143,048,986.14	128,487,109.75
本公司发行在外普通股的加权平均数	51,000,000.00	51,000,000.00
基本每股收益	2.80	2.52
其中：持续经营基本每股收益	2.80	2.52
终止经营基本每股收益		

2、 稀释每股收益

稀释每股收益以归属于母公司普通股股东的合并净利润（稀释）除以本公司发行在外普通股的加权平均数（稀释）计算：

项目	本期金额	上期金额
归属于母公司普通股股东的合并净利润（稀释）	143,048,986.14	128,487,109.75
本公司发行在外普通股的加权平均数（稀释）	51,000,000.00	51,000,000.00
稀释每股收益	2.80	2.52
其中：持续经营稀释每股收益	2.80	2.52
终止经营稀释每股收益		

(五十三) 现金流量表项目

1、 与经营活动有关的现金

(1) 收到的其他与经营活动有关的现金

项目	本期金额	上期金额
政府补助	18,765,788.05	22,916,803.41
年初受限货币资金本期收回	7,267,696.26	
存款利息收入	3,081,382.84	4,820,810.00
保证金、押金、备用金	1,437,700.00	812,167.50
资金往来收到的现金	77,915.00	20,264.22
其他	151,969.96	55,430.11
合计	30,782,452.11	28,625,475.24



(2) 支付的其他与经营活动有关的现金

项目	本期金额	上期金额
费用支出	32,964,237.42	24,314,837.22
资金往来支付的现金	163,756.95	445,433.58
保证金、押金、备用金	21,610.00	39,790.00
经营活动受限货币资金本期增加		6,663,346.53
其他	614.07	17,370.55
合计	33,150,218.44	31,480,777.88

2、 与投资活动有关的现金

(1) 收到的其他与投资活动有关的现金

项目	本期金额	上期金额
年初受限货币资金本期收回	15,233.03	643,579.24
卖出期权收到的资金		137,900.00
合计	15,233.03	781,479.24

(2) 支付的其他与投资活动有关的现金

项目	本期金额	上期金额
投资活动受限货币资金本期增加	50,073.80	
合计	50,073.80	

(3) 收到的重要投资活动有关的现金

其他说明：本期投资活动收到的现金主要为理财产品到期赎回产生的金额。

(4) 支付的重要投资活动有关的现金

其他说明：本期投资活动支付的现金主要为购买理财产品、购建厂房、购买设备投资活动所产生的金额。

3、 与筹资活动有关的现金

(1) 支付的其他与筹资活动有关的现金

项目	本期金额	上期金额
租赁支付的现金	2,623,847.20	6,568,847.20
IPO 费用支付的现金	3,521,000.00	
合计	6,144,847.20	6,568,847.20



(五十四) 现金流量表补充资料

1、 现金流量表补充资料

补充资料	本期金额	上期金额
1、将净利润调节为经营活动现金流量		
净利润	143,375,050.54	128,794,861.45
加：信用减值损失	1,932,675.53	3,949,713.19
资产减值损失	2,431,772.17	1,453,612.96
固定资产折旧	60,327,031.56	46,734,270.96
油气资产折耗		
使用权资产折旧	2,832,904.64	6,175,351.47
无形资产摊销	2,260,727.92	1,538,008.75
长期待摊费用摊销	17,707,833.83	10,797,746.51
处置固定资产、无形资产和其他长期资产的损失 (收益以“-”号填列)	-103,467.73	-632,188.31
固定资产报废损失(收益以“-”号填列)	131,881.66	79,642.33
公允价值变动损失(收益以“-”号填列)		33,300.00
财务费用(收益以“-”号填列)	2,323,371.65	-611,654.02
投资损失(收益以“-”号填列)	-1,887,888.67	-1,766,353.65
递延所得税资产减少(增加以“-”号填列)	1,573,086.66	-13,282,226.63
递延所得税负债增加(减少以“-”号填列)	2,991,877.87	11,720,182.16
存货的减少(增加以“-”号填列)	1,307,783.82	-12,917,177.68
经营性应收项目的减少(增加以“-”号填列)	-117,197,568.33	-121,576,522.85
经营性应付项目的增加(减少以“-”号填列)	100,900,528.55	122,885,038.82
其他	13,748,512.64	-3,182,693.28
经营活动产生的现金流量净额	234,656,114.31	180,192,912.18
2、不涉及现金收支的重大投资和筹资活动		
债务转为资本		
一年内到期的可转换公司债券		
承担租赁负债方式取得使用权资产		
3、现金及现金等价物净变动情况		
现金的期末余额	225,341,692.94	123,563,338.24
减：现金的期初余额	123,563,338.24	159,569,632.47
加：现金等价物的期末余额		
减：现金等价物的期初余额		
现金及现金等价物净增加额	101,778,354.70	-36,006,294.23



2、 现金和现金等价物的构成

项目	期末余额	上年年末余额
一、现金	225,341,692.94	123,563,338.24
其中：库存现金	32,108.38	13,784.16
可随时用于支付的数字货币		
可随时用于支付的银行存款	225,309,584.56	123,549,554.08
可随时用于支付的其他货币资金		
二、现金等价物		
其中：三个月内到期的债券投资		
三、期末现金及现金等价物余额	225,341,692.94	123,563,338.24
其中：持有但不能由母公司或集团内其他子公司使用的现金和现金等价物		

公司期末不存在使用范围受限但仍作为现金和现金等价物列示的情况。

不属于现金及现金等价物的货币资金：

项目	期末余额	上年年末余额	不属于现金及现金等价物的理由
银行承兑汇票保证金	18,594.21	7,306,523.50	保证金使用受限
金融衍生产品保证金	50,073.80		保证金使用受限
ETC 保证金	5,000.00		保证金使用受限
合计	73,668.01	7,306,523.50	

(五十五) 外币货币性项目

1、 外币货币性项目

项目	期末外币余额	折算汇率	期末折算人民币余额
货币资金			99,742,045.23
其中：美元	14,184,949.64	7.0288	99,704,046.22
欧元	4,614.05	8.2355	37,999.01
应收账款			57,139,384.31
其中：美元	6,592,424.50	7.0288	46,336,833.35
欧元	1,311,705.54	8.2355	10,802,550.96
应付账款			3,213,986.84
其中：美元	197,680.04	7.0288	1,389,453.47
欧元	209,991.55	8.2355	1,729,385.41
泰铢	427,631.28	0.2225	95,147.96



2、 期末公司不存在境外经营实体

(五十六) 租赁

作为承租人

项目	本期金额	上期金额
租赁负债的利息费用	58,293.27	363,140.81
与租赁相关的总现金流出	2,623,847.20	6,568,847.20

六、 研发支出

项目	本期金额	上期金额
直接人工	32,515,480.64	26,773,735.47
直接投入	13,915,234.03	11,839,358.50
折旧摊销费用	2,244,100.44	1,816,054.97
其他	513,531.72	1,244,385.96
合计	49,188,346.83	41,673,534.90
其中：费用化研发支出	49,188,346.83	41,673,534.90
资本化研发支出		

七、 合并范围的变更

本期公司合并范围包括：全资子公司宁波隆跃科技有限公司、控股子公司宁波嘉隆新能源有限公司，较上期未发生变化。

八、 在其他主体中的权益

(一) 在子公司中的权益

1、 企业集团的构成

子公司名称	注册资本	主要经营地	注册地	业务性质	持股比例(%)		取得方式
					直接	间接	
宁波隆跃科技有限公司（以下简称“隆跃科技”）	7,000.00 万元	宁波市	宁波市	制造业	100.00		设立
宁波嘉隆新能源有限公司	150.00 万元	宁波市	宁波市	光伏发电	60.00		设立



九、 政府补助

(一) 计入当期损益的政府补助

类型	本期发生额	上期发生额
与资产相关的政府补助	3,651,477.45	2,107,638.91
与收益相关的政府补助	4,279,738.05	15,145,303.41
合计	7,931,215.50	17,252,942.32



(三) 涉及政府补助的负债项目

负债项目	上年年末余额	本期新增补助金额	本期计入营业外收入金额	本期转入其他收益金额	本期冲减成本费用金额	其他变动	期末余额	与资产相关/与收益相关
递延收益	20,798,563.00	15,106,800.00		3,651,477.45			32,253,885.55	与资产相关



十、与金融工具相关的风险

(一) 金融工具产生的各类风险

本公司在经营过程中面临各种金融风险：信用风险、流动性风险和市场风险。上述金融风险以及本公司为降低这些风险所采取的风险管理政策如下所述：

董事会负责规划并建立本公司的风险管理架构，制定本公司的风险管理政策和相关指引并监督风险管理措施的执行情况。

本公司通过适当的多样化投资及业务组合来分散金融工具风险，并通过制定相应的风险管理政策减少集中于单一行业、特定地区或特定交易对手的风险。

1、信用风险

信用风险是指交易对手未能履行合同义务而导致本公司发生财务损失的风险。本公司主要面临赊销导致的客户信用风险。在签订新合同之前，本公司会对新客户的信用风险进行评估，包括外部信用评级和在某些情况下的银行资信证明（当此信息可获取时）。公司对每一客户均设置了信用期限。

公司通过对已有客户信用评级的季度监控以及应收账款账龄分析的月度审核来确保公司的整体信用风险在可控的范围内。在监控客户的信用风险时，按照客户的信用特征对其分组。被评为“高风险”级别的客户会放在受限制客户名单里，并且只有在额外批准的前提下，公司才可在未来期间内对其赊销，否则必须要求其提前支付相应款项。

2、流动性风险

流动性风险是指企业在履行以交付现金或其他金融资产的方式结算的义务时发生资金短缺的风险。

本公司的政策是确保拥有充足的现金以偿还到期债务。流动性风险由本公司的财务部门集中控制。财务部门通过监控现金余额、可随时变现的有价证券以及对未来 12 个月现金流量的滚动预测，确保公司在所有合理预测的情况下拥有充足的资金偿还债务。同时持续监控公司是否符合借款协议的规定，从主要金融机构获得提供足够备用资金的承诺，以满足短期和长期的资金需求。

本公司各项金融负债以未折现的合同现金流量按到期日列示如下：



项目	期末余额					未折现合同金额 合计	账面价值
	即时偿还	1 年以内	1-2 年	2-5 年	5 年以上		
短期借款		53,187,507.72				53,187,507.72	53,187,507.72
应付票据		328,633,358.48				328,633,358.48	328,633,358.48
应付账款		170,883,897.90				170,883,897.90	170,883,897.90
应付职工薪酬		26,893,514.88				26,893,514.88	26,893,514.88
其他应付款		64,019.90				64,019.90	64,019.90
一年内到期的非流动负债		10,513,344.18				10,513,344.18	10,513,344.18
长期借款			17,500,000.00	66,281,008.70		83,781,008.70	83,781,008.70
合计		590,175,643.06	17,500,000.00	66,281,008.70		673,956,651.76	673,956,651.76



项目	上年年末余额						未折现合同金额合计	账面价值
	即时偿还	1年以内	1-2年	2-5年	5年以上			
短期借款		95,788,229.61				95,788,229.61	95,788,229.61	
应付票据		183,305,133.97				183,305,133.97	183,305,133.97	
应付账款		173,782,075.37				173,782,075.37	173,782,075.37	
应付职工薪酬		21,652,483.68				21,652,483.68	21,652,483.68	
其他应付款		189,894.36				189,894.36	189,894.36	
一年内到期的非流动负债		4,167,274.76				4,167,274.76	4,090,512.91	
租赁负债			1,119,266.06			1,119,266.06	1,106,193.57	
长期借款			19,600,000.00	78,081,008.70		97,681,008.70	97,681,008.70	
合计		478,885,091.75	20,719,266.06	78,081,008.70		577,685,366.51	577,595,532.17	



3、 市场风险

金融工具的市场风险是指金融工具的公允价值或未来现金流量因市场价格变动而发生波动的风险，包括汇率风险、利率风险。

(1) 利率风险

利率风险是指金融工具的公允价值或未来现金流量因市场利率变动而发生波动的风险。

本公司面临的利率风险主要来源于银行借款。公司目前的政策是根据当时的市场环境来决定固定利率及浮动利率合同的相对比例，并通过定期审阅与监察维持适当的固定和浮动利率工具组合。尽管该政策不能使本公司完全避免支付的利率超出现行市场利率的风险，也不能完全消除与利息支付波动相关的现金流量风险，但是管理层认为该政策实现了这些风险之间的合理平衡。

(2) 汇率风险

汇率风险是指金融工具的公允价值或未来现金流量因外汇汇率变动而发生波动的风险。

本公司持续监控外币交易和外币资产及负债的规模，以最大程度降低面临的外汇风险。此外，公司还可能签署远期外汇合约或货币互换合约以达到规避汇率风险的目的。

本公司面临的汇率风险主要来源于以美元计价的金融资产和金融负债，外币金融资产和外币金融负债折算成人民币的金额列示如下：

项目	期末余额			上年年末余额		
	美元	其他外币	合计	美元	其他外币	合计
货币资金	99,704,046.22	37,999.01	99,742,045.23	29,043,145.16	7,709,628.56	36,752,773.72
应收账款	46,336,833.35	10,802,550.96	57,139,384.31	53,827,940.78	13,155,764.51	66,983,705.29
应付账款	1,389,453.47	1,824,533.37	3,213,986.84	2,593,732.37	1,129,503.64	3,723,236.01
合计	147,430,333.04	12,665,083.34	160,095,416.38	85,464,818.31	21,994,896.71	107,459,715.02

于 2025 年 12 月 31 日，在所有其他变量保持不变的情况下，如果美元对人民币升值或贬值 5%，则公司将增加或减少净利润 6,147,685.61 元。



(二) 金融资产转移
金融资产转移情况

金融资产转移方式	已转移金融资产		终止确认情况	终止确认情况的判断依据
	性质	金额		
背书或贴现	应收票据中尚未到期的银行承兑汇票	20,449,672.49	未终止确认	由于应收票据中的银行承兑汇票系由小型商业银行作为承兑人的银行承兑汇票，因存在到期不获兑付的风险，故公司将已背书或贴现的小型商业银行作为承兑人的承兑汇票不予终止确认
背书或贴现	应收款项融资中尚未到期的银行承兑汇票	80,659,315.92	终止确认	由于应收款项融资中的银行承兑汇票是由信用等级较高的银行承兑，到期不获支付的可能性较低，故本公司将已背书或贴现的信用等级较高的票据予以终止
合计		101,108,988.41		



十一、公允价值的披露

公允价值计量所使用的输入值划分为三个层次：

第一层次输入值是在计量日能够取得的相同资产或负债在活跃市场上未经调整的报价。

第二层次输入值是除第一层次输入值外相关资产或负债直接或间接可观察的输入值。

第三层次输入值是相关资产或负债的不可观察输入值。

公允价值计量结果所属的层次，由对公允价值计量整体而言具有重要意义的输入值所属的最低层次决定。

(一) 以公允价值计量的资产和负债的期末公允价值

项目	期末公允价值			合计
	第一层次公允价值计量	第二层次公允价值计量	第三层次公允价值计量	
一、持续的公允价值计量				
◆交易性金融资产		29,880.00		29,880.00
1.以公允价值计量且其变动计入当期损益的金融资产		29,880.00		29,880.00
(1) 衍生金融资产		29,880.00		29,880.00
◆应收款项融资			47,446,734.75	47,446,734.75
持续以公允价值计量的资产总额		29,880.00	47,446,734.75	47,476,614.75
◆交易性金融负债		29,880.00		29,880.00
1.交易性金融负债		29,880.00		29,880.00
(1) 衍生金融负债		29,880.00		29,880.00
持续以公允价值计量的负债总额		29,880.00		29,880.00

(二) 持续和非持续第一层次公允价值计量项目市价的确定依据

资产负债表日根据相同金融资产及金融负债在活跃市场上报价作为确定公允价值的依据。

(三) 持续和非持续第二层次公允价值计量项目，采用的估值技术和重要参数的定性及定量信息

持续第二层次公允价值计量的理财产品按照预期收益率进行测算确定其公允价值；

持续第二层次公允价值计量的衍生金融资产、衍生金融负债主要为远期外汇合约、外汇期权等，以资产负债表日的银行结售汇远期牌价为确定依据。



(四) 持续和非持续第三层次公允价值计量项目，采用的估值技术和重要参数的定性及定量信息

项目	期末公允价值	估值技术	不可观察输入值	范围区间（加权平均值）
应收款项融资	47,446,734.75	现金流量折现法	预期信用损失率	0-5%

(五) 持续的公允价值计量项目，本期内未发生各层级之间转换

(六) 本期未发生估值技术变更

十二、关联方及关联交易

(一) 本公司的母公司情况

本公司无母公司。本公司实际控制人为林国栋、唐美云夫妇。

(二) 本公司的子公司情况

本公司子公司的情况详见本附注“八、在其他主体中的权益”。

(三) 其他关联方情况

其他关联方名称	其他关联方与本公司的关系
宁波市北仑区大碶元源模具加工厂	公司前董事林鹏飞配偶的妹妹经营的个体工商户

(四) 关联交易情况

1、 购销商品、提供和接受劳务的关联交易

采购商品/接受劳务情况表

关联方	关联交易内容	本期金额	上期金额
宁波市北仑区大碶元源模具加工厂	加工费		121,889.91

其他说明：自 2024 年 7 月起，公司前董事林鹏飞自公司离任已满 12 个月，宁波市北仑区大碶元源模具加工厂不再作为公司关联方，上年同期数公司与其交易仍参照关联交易披露，2025 年起不再作为关联交易披露。



2、 关联担保情况

本公司作为担保方：

被担保方	担保金额	担保期间	担保是否已经履行完毕	说明
隆跃科技	10,000,000.00	自担保书生效之日起至《授信协议》项下每笔贷款或其他融资或银行受让的应收账款债权的到期日或每笔垫款的垫款日另加三年。任一具体授信展期，则保证期间延续至展期期间届满后另加三年止。	是	(1)
隆跃科技	320,000,000.00	本合同生效之日起至融资文件项下任何及/或全部债务履行期限届满之日起三年。	否	(2)
隆跃科技	20,000,000.00	主合同约定的债务人债务履行期限届满之日起两年。主合同约定债务分笔到期的，则保证期间为每笔债务履行期限届满之日起两年。	是	(3)
隆跃科技	350,000,000.00	本合同项下所担保的债务逐笔单独计算保证期间，各债务保证期间为该笔债务履行期限届满之日起三年。	否	(4)
隆跃科技	30,000,000.00	本合同项下所担保的债务逐笔单独计算保证期间，各债务保证期间为该笔债务履行期限届满之日起三年。	否	(5)
隆跃科技	10,000,000.00	主合同约定的债务人债务履行期限届满之日起两年。主合同约定债务分笔到期的，则保证期间为每笔债务履行期限届满之日起两年。	否	(6)
隆跃科技	50,000,000.00	自担保书生效之日起至《授信协议》项下每笔贷款或其他融资或银行受让的应收账款债权的到期日或每笔垫款的垫款日另加三年。任一具体授信展期，则保证期间延续至展期期间届满后另加三年止。	否	(7)



(1) 2024年6月18日,公司与招商银行股份有限公司宁波分行签订了《最高额不可撤销担保书》(6299240523-1),保证期间为自担保书生效之日起至编号6299240523的《授信协议》项下每笔贷款或其他融资或贵行受让的应收账款债权的到期日或每笔垫款的垫款日另加三年。任一项具体授信展期,则保证期间延续至展期期间届满后另加三年止。公司为子公司隆跃科技签订编号6299240523的《授信协议》下的各项融资业务所产生的债务提供担保,担保最高债务额合计10,000,000.00元。

截至2025年12月31日,该担保合同项下的履约义务已由编号为0599250733-1的《最高额不可撤销担保书》承接。

(2) 2024年6月14日,公司与中国农业银行股份有限公司宁波北仑分行、交通银行股份有限公司宁波北仑支行签订了隆跃科技新能源三电系统及轻量化汽车零部件生产项目(二期)银团贷款保证合同(北仑2024银团保证001号),保证期间为自本合同生效之日起至融资文件项下任何及/或全部债务履行期限届满之日起三年,为子公司隆跃科技与各银团成员行订立的贷款合同、银行承兑汇票、信用证等其他授信业务所产生的债务提供担保,担保最高债务额合计320,000,000.00元。

截至2025年12月31日,上述担保事项下,子公司隆跃科技在中国农业银行股份有限公司宁波北仑分行开立的银行承兑汇票余额为37,852,094.90元,在交通银行股份有限公司宁波北仑支行开立的银行承兑汇票余额为45,926,600.80元。

(3) 2024年6月11日,公司与宁波银行股份有限公司奉化支行签订了《最高额保证合同》(06400BY24000074),为子公司隆跃科技自2023年12月1日起至2025年6月7日与宁波银行股份有限公司奉化支行签署的人民币/外币贷款、银行/商业承兑汇票贴现、银行承兑汇票承兑、商业承兑汇票保贴、银行保函(担保)、备用信用证等其他本外币表内外授信业务(包括或有债权债务)以及原2023年4月6日签订的编号为06400BY23C4J961《最高额保证合同》项下尚未清偿的债务提供连带责任保证担保,担保最高债务额为2,000.00万元。

截至2025年12月31日,该担保合同已到期。

(4) 2024年4月23日,公司与中国银行股份有限公司奉化支行签订了《最高额保证合同》(奉化2024人保094),为子公司隆跃科技自2024年4月23日起至2032年12月31日止期间与中国银行股份有限公司奉化支行签署的借款、贸易融资、保函、资金业务及原2023年5月11日签订的编号为奉化2023人保081《最高额保证合同》项下尚未清偿的债务提供担保,担保最高债务额合计350,000,000.00元。



截至 2025 年 12 月 31 日，上述担保事项下，子公司隆跃科技取得的长期借款本金为 94,231,008.70 元，计提的利息为 63,344.18 元；子公司隆跃科技在中国银行股份有限公司奉化支行开立的银行承兑汇票余额为 79,785,397.52 元。

(5) 2024 年 3 月 7 日，公司与交通银行股份有限公司宁波北仑支行签订了《保证合同》（2024 最保 10102），为子公司隆跃科技自 2024 年 3 月 7 日起至 2027 年 3 月 7 日止期间与交通银行股份有限公司宁波北仑支行签署的各类贷款、透支款、贴现款、各类贸易融资款、开立银行承兑汇票、信用证或担保函等授信业务提供担保，担保最高债务额合计 30,000,000.00 元。

截至 2025 年 12 月 31 日，上述担保事项下无担保余额。

(6) 2025 年 6 月 9 日，公司与宁波银行股份有限公司奉化支行签订了《最高额保证合同》（06400BY25000095），为子公司隆跃科技自 2025 年 2 月 10 日起至 2026 年 5 月 29 日与宁波银行股份有限公司奉化支行签署的人民币/外币贷款、银行/商业承兑汇票贴现、银行承兑汇票承兑、商业承兑汇票保贴、银行保函（担保）、备用信用证等其他本外币表内外授信业务（包括或有债权债务业务）以及原 2024 年 6 月 11 日签订的编号为 06400BY24000074 《最高额保证合同》项下尚未清偿的债务提供连带责任保证担保，担保最高债务额为 1,000.00 万元。

截至 2025 年 12 月 31 日，上述担保事项下无担保余额。

(7) 2025 年 7 月 25 日，公司与招商银行股份有限公司宁波分行签订了《最高额不可撤销担保书》（0599250733-1），保证期间为自担保书生效之日起至编号 0599250733 的《授信协议》项下每笔贷款或其他融资或贵行受让的应收账款债权的到期日或每笔垫款的垫款日另加三年。任一项具体授信展期，则保证期间延续至展期期间届满后另加三年止。公司为子公司隆跃科技签订编号 0599250733 的《授信协议》下各项融资业务及原签有编号 6299240523 的授信协议所产生的债务提供担保，担保最高债务额合计 50,000,000.00 元。

截至 2025 年 12 月 31 日，上述担保事项下无担保余额。

本公司本期不存在作为被担保方的情况。

3、 关键管理人员薪酬

项目	本期金额	上期金额
关键管理人员薪酬	871.61 万元	770.27 万元

其他说明：为保持与上期金额可比，本期金额中包含取消监事会后原监事的薪酬。



(五) 关联方应收应付等未结算项目

1、 应付项目

项目名称	关联方	期末账面余额	上年年末账面余额
应付账款			
	宁波市北仑区大碶元源模具加工厂		99,873.35

其他说明：自 2024 年 7 月起，公司前董事林鹏飞自公司离任已满 12 个月，宁波市北仑区大碶元源模具加工厂不再作为公司关联方，上年年末账面余额仍参照关联交易披露，2025 年起不再作为关联交易披露。

十三、 股份支付

(一) 股份支付总体情况

授予对象类别	本期授予的各项权益工具		本期行权的各项权益工具		本期解锁的各项权益工具		本期失效的各项权益工具	
	数量	金额	数量	金额	数量	金额	数量	金额
周文宪							2.54 万股	233,500.00
唐美云	2.54 万股	547,292.16						
合计		547,292.16						233,500.00

相关说明：本期周文宪因离职退出职工持股平台，按照相关协议约定，其所持合伙份额转让给普通合伙人唐美云，视作对唐美云授予权益工具并确认相应的股份支付费用。

(二) 以权益结算的股份支付情况

授予日权益工具公允价值的确定方法	通过评估确定
可行权权益工具数量的确定依据	预计都可行权
本期估计与上期估计有重大差异的原因	无
以权益结算的股份支付计入资本公积的累计金额	11,629,335.04

(三) 股份支付费用

授予对象	本期金额			上期金额		
	以权益结算的股份支付	以现金结算的股份支付	合计	以权益结算的股份支付	以现金结算的股份支付	合计
唐美云	877,412.90		877,412.90	96,620.64		96,620.64
张玉田等其他职工	2,861,801.92		2,861,801.92	3,001,253.40		3,001,253.40
合计	3,739,214.82		3,739,214.82	3,097,874.04		3,097,874.04

(四) 本期股份支付未发生修改、终止情况



十四、承诺及或有事项

(一) 重要承诺事项

序号	被承诺方	抵押合同及编码	抵押资产	抵押期限	担保额度	期末借款余额
1	中国银行股份有限公司奉化支行	《最高额抵押合同》(奉化2024人抵161)	浙(2024)宁波市(奉化)不动产权第0073646号	2024/11/18-2034/11/18	350,000,000.00	94,294,352.88
2	中国农业银行股份有限公司宁波北仑分行/交通银行股份有限公司宁波北仑支行	《宁波隆跃科技有限公司新能源三电系统及轻量化汽车零部件生产项目(二期)银团贷款抵押合同》(2024年再交银团抵字0001号)	浙(2025)宁波市(奉化)不动产权第0186773号	2024/6/14-2030/11/30	107,000,000.00	
3	兴业银行股份有限公司北仑支行	兴银甬质(高)字第北仑210001号	合同项下质押最高本金限额为5,000.00万元,质押额度有效期自2021年2月2日至2026年2月2日			
4	兴业银行股份有限公司宁波分行	《最高额质押合同》MJZH20231214002528	合同项下质押最高本金限额为5,000.00万元,质押额度有效期自2023年12月14日至2028年12月13日			
5	中信银行股份有限公司宁波分行	自贸资产池最高额质押合同20240910号	合同项下质押最高本金限额为15,000.00万元,质押额度有效期自2024年9月27日至2029年9月27日			



(1) 2024年11月18日, 子公司隆跃科技与中国银行股份有限公司奉化支行签订《最高额抵押合同》(奉化2024人抵161), 将位于奉化经济开发区滨海新区滨沙路287号的不动产(浙(2024)宁波市(奉化)不动产权第0073646号)向银行抵押, 为公司自2024年11月18日起至2034年11月18日止期间与中国银行股份有限公司奉化支行签署的借款、贸易融资、保函、资金业务及原2023年5月11日签订的编号为奉化2023人抵075《最高额抵押合同》项下尚未清偿的债务提供担保, 担保最高债务额合计350,000,000.00元。

截至2025年12月31日, 该房屋建筑物及土地使用权的账面净值为113,049,318.46元, 上述事项下长期借款本金为94,231,008.70元, 计提的利息为63,344.18元; 子公司隆跃科技在该行开立的银行承兑汇票余额为79,785,397.52元。

(2) 2025年9月24日, 子公司隆跃科技与中国农业银行股份有限公司宁波北仑分行、交通银行股份有限公司宁波北仑支行签订《宁波隆跃科技有限公司新能源三电系统及轻量化汽车零部件生产项目(二期)银团贷款抵押合同》(2024年甬农交银团抵字0001号), 将位于奉化经济开发区滨海新区滨沙路285号的不动产(浙(2025)宁波市(奉化)不动产权第0186773号)向银行抵押, 为公司自2024年6月14日起至2030年11月30日止期间与各银团成员行订立的贷款合同、银行承兑汇票、信用证等其他授信业务所产生的债务提供担保, 担保最高债务额合计107,000,000.00元。

截至2025年12月31日, 该房屋建筑物及土地使用权的账面净值为102,585,319.41元, 上述事项下无借款余额; 子公司隆跃科技在中国农业银行股份有限公司宁波北仑分行开立的银行承兑汇票余额为37,852,094.90元, 在交通银行股份有限公司宁波北仑支行开立的银行承兑汇票余额为45,926,600.80元。

(3) 2021年2月2日, 公司与兴业银行股份有限公司北仑支行签订《最高额质押合同》(兴银甬质(高)字第北仑210001号), 质押最高本金限额为50,000,000.00元, 质押额度有效期自2021年2月2日至2026年2月2日。

截至2025年12月31日, 该合同项下无银行承兑汇票质押。

(4) 2023年12月14日, 公司与兴业银行股份有限公司宁波分行签订《最高额质押合同》(MJZH20231214002528), 质押最高本金限额为50,000,000.00元, 质押额度有效期自2023年12月14日至2028年12月13日。

截至2025年12月31日, 该合同项下无银行承兑汇票质押。

(5) 2024年9月25日, 公司与中信银行股份有限公司宁波分行签订《资产池业务最高额质押合同》(自贸资产池最高额质押合同20240910号), 质押最高本金限额为150,000,000.00元, 质押额度有效期自2024年9月27日至2029年9月27日。

截至2025年12月31日, 该合同项下无资产质押。



(二) 或有事项

截至 2025 年 12 月 31 日, 本公司作为担保方为全资子公司隆跃科技提供的关联担保情况如下:

被担保方	担保金额	担保期间	担保是否已经履行完毕
隆跃科技	320,000,000.00	本合同生效之日起至融资文件项下任何及/或全部债务履行期限届满之日起三年。	否
隆跃科技	10,000,000.00	主合同约定的债务人债务履行期限届满之日起两年。主合同约定债务分笔到期的, 则保证期间为每笔债务履行期限届满之日起两年。	否
隆跃科技	350,000,000.00	本合同项下所担保的债务逐笔单独计算保证期间, 各债务保证期间为该笔债务履行期限届满之日起三年。	否
隆跃科技	30,000,000.00	本合同项下所担保的债务逐笔单独计算保证期间, 各债务保证期间为该笔债务履行期限届满之日起三年。	否
隆跃科技	50,000,000.00	自担保书生效之日起至《授信协议》项下每笔贷款或其他融资或银行受让的应收账款债权的到期日或每笔垫款的垫款日另加三年。任一项具体授信展期, 则保证期间延续至展期期间届满后另加三年止。	否

十五、资产负债表日后事项

(一) 利润分配情况

拟分配的股利总额 (元)	37,400,000.00
拟分配每 10 股派息数 (元)	5.50
利润分配方案	<p>2026 年 4 月 22 日, 公司第二届董事会第六次会议审议通过了 2025 年度利润分配方案的议案。公司本次权益分派预案如下: 公司目前总股本为 68,000,000 股, 以未分配利润向全体股东每 10 股派发现金红利 5.5 元 (含税)。</p> <p>上述利润分配方案的议案尚需提交股东会审议</p>



十六、其他重要事项

(一) 前期会计差错更正

1、 追溯重述法

本报告期未发生采用追溯重述法的前期会计差错更正事项。

2、 未来适用法

本报告期未发生采用未来适用法的前期会计差错更正事项。

(二) 终止经营

归属于母公司所有者的持续经营净利润和终止经营净利润

项目	本期金额	上期金额
归属于母公司所有者的持续经营净利润	143,048,986.14	128,487,109.75
归属于母公司所有者的终止经营净利润		

十七、母公司财务报表主要项目注释

(一) 应收账款

1、 应收账款按账龄披露

账龄	期末余额	上年年末余额
1年以内(含1年)	357,688,060.38	334,539,348.55
1至2年	349,087.00	60,000.00
2至3年	60,000.00	
小计	358,097,147.38	334,599,348.55
减：坏账准备	17,066,012.16	15,270,523.21
合计	341,031,135.22	319,328,825.34



2、 应收账款按坏账计提方法分类披露

类别	期末余额			上年年末余额		
	账面余额		坏账准备	账面余额		坏账准备
	金额	比例 (%)		金额	比例 (%)	
按单项计提坏账准备						
按信用风险特征组合计提坏账准备	358,097,147.38	100.00	17,066,012.16	4.77	341,031,135.22	334,599,348.55
其中：						
账龄组合	340,671,156.20	95.13	17,066,012.16	5.01	323,605,144.04	305,350,464.24
合并关联方组合	17,425,991.18	4.87			17,425,991.18	29,248,884.31
合计	358,097,147.38	100.00	17,066,012.16	4.77	341,031,135.22	334,599,348.55
						15,270,523.21
						290,079,941.03
						29,248,884.31
						319,328,825.34



按信用风险特征组合（账龄组合）计提坏账准备：

名称	期末余额		
	应收账款	坏账准备	计提比例（%）
1年以内（含1年）	340,262,069.20	17,013,103.46	5.00
1至2年	349,087.00	34,908.70	10.00
2至3年	60,000.00	18,000.00	30.00
合计	340,671,156.20	17,066,012.16	

3、 本期计提、转回或收回的坏账准备情况

类别	上年年末余额	本期变动金额				期末余额
		计提	收回或转回	转销或核销	其他变动	
账龄组合	15,270,523.21	1,795,488.95				17,066,012.16
合计	15,270,523.21	1,795,488.95				17,066,012.16

4、 本期未发生实际核销的应收账款情况



5、按欠款方归集的期末余额前五名的应收账款和合同资产情况

单位名称	应收账款期末余额	合同资产期末余额	应收账款和合同资产期末余额	占应收账款和合同资产期末余额合计数的比例(%)	应收账款坏账准备和合同资产减值准备期末余额
浙江富特科技股份有限公司	87,313,440.94		87,313,440.94	24.38	4,365,672.05
博格华纳排放系统(宁波)有限公司	41,875,624.40		41,875,624.40	11.69	2,093,781.22
中达电子(江苏)有限公司	23,593,430.38		23,593,430.38	6.59	1,179,671.52
福州泰全工业有限公司	17,789,385.99		17,789,385.99	4.97	889,469.30
香港台全有限公司	17,606,270.68		17,606,270.68	4.92	880,313.53
合计	188,178,152.39		188,178,152.39	52.55	9,408,907.62



(二) 其他应收款

项目	期末余额	上年年末余额
应收利息		
应收股利		
其他应收款项	590,003.10	772,988.52
合计	590,003.10	772,988.52

1、 其他应收款项

(1) 按账龄披露

账龄	期末余额	上年年末余额
1年以内(含1年)	602,000.58	514,549.33
1至2年		78,715.00
2至3年		198,460.00
小计	602,000.58	791,724.33
减: 坏账准备	11,997.48	18,735.81
合计	590,003.10	772,988.52



(2) 按坏账计提方法分类披露

类别	期末余额			上年年末余额		
	账面余额		坏账准备 计提比例 (%)	账面余额		坏账准备 计提比例 (%)
	金额	比例 (%)		金额	比例 (%)	
按单项计提坏账准备						
按信用风险特征组合 计提坏账准备	602,000.58	100.00	11,997.48	1.99	590,003.10	100.00
其中：						
出口退税组合	362,050.97	60.14			362,050.97	37.55
账龄组合	239,949.61	39.86	11,997.48	5.00	227,952.13	37.39
合并关联方组合					198,460.00	25.07
合计	602,000.58	100.00	11,997.48	1.99	590,003.10	100.00
					18,735.81	2.37
					297,263.13	297,263.13
					277,265.39	277,265.39
					198,460.00	198,460.00
					772,988.52	772,988.52



按信用风险特征组合（账龄组合）计提坏账准备：

名称	期末余额		
	其他应收款项	坏账准备	计提比例（%）
1年以内（含1年）	239,949.61	11,997.48	5.00
合计	239,949.61	11,997.48	

（3）坏账准备计提情况

坏账准备	第一阶段	第二阶段	第三阶段	合计
	未来12个月预期信用损失	整个存续期预期信用损失(未发生信用减值)	整个存续期预期信用损失(已发生信用减值)	
上年年末余额	10,864.31	7,871.50		18,735.81
上年年末余额在本期				
--转入第二阶段				
--转入第三阶段				
--转回第二阶段				
--转回第一阶段				
本期计提	1,133.17	-7,871.50		-6,738.33
本期转回				
本期转销				
本期核销				
其他变动				
期末余额	11,997.48			11,997.48

（4）本期计提、转回或收回的坏账准备情况

类别	上年年末余额	本期变动金额				期末余额
		计提	收回或转回	转销或核销	其他变动	
账龄组合	18,735.81	-6,738.33				11,997.48
合计	18,735.81	-6,738.33				11,997.48

（5）本期未发生实际核销的其他应收款项情况



(6) 按款项性质分类情况

款项性质	期末账面余额	上年年末账面余额
出口退税款	362,050.97	297,263.13
代扣代缴款项	210,586.53	200,661.00
关联方往来款		198,460.00
保证金及押金		14,000.00
其他	29,363.08	81,340.20
合计	602,000.58	791,724.33



(7) 按欠款方归集的期末余额前五名的其他应收款项情况

单位名称	款项性质	期末余额	账龄	占其他应收款项期末余额合计数的比例(%)	坏账准备期末余额
出口退税	出口退税款	362,050.97	1年以内	60.14	
代扣代缴住房公积金	代扣代缴款项	210,063.00	1年以内	34.89	10,503.15
付国庆	其他	20,000.00	1年以内	3.32	1,000.00
颜才均	其他	6,163.08	1年以内	1.02	308.15
虞媛媛	其他	3,200.00	1年以内	0.53	160.00
合计		601,477.05		99.90	11,971.30

(三) 长期股权投资

项目	期末余额		上年年末余额	
	账面余额	减值准备	账面余额	减值准备
对子公司投资	70,932,106.24		70,900,000.00	
对联营、合营企业投资				
合计	70,932,106.24		70,900,000.00	
			账面价值	70,900,000.00



对子公司投资

被投资单位	上年年末余额 (账面价值)	减值准备上年 年末余额	本期增减变动			期末余额 (账面价值)	减值准备期末 余额
			追加投资	减少投资	本期计提 减值准备 其他		
宁波嘉隆新能源有限公司	900,000.00					900,000.00	
宁波隆跃科技有限公司	70,000,000.00				32,106.24	70,032,106.24	
合计	70,900,000.00				32,106.24	70,932,106.24	



(四) 营业收入和营业成本

1、 营业收入和营业成本情况

项目	本期金额		上期金额	
	收入	成本	收入	成本
主营业务	1,018,995,351.50	840,983,042.50	865,695,535.01	685,993,991.70
其他业务	22,811,355.89	4,032,279.65	25,299,947.34	4,799,119.11
合计	1,041,806,707.39	845,015,322.15	890,995,482.35	690,793,110.81

(五) 投资收益

项目	本期金额	上期金额
处置交易性金融资产取得的投资收益	1,886,899.65	1,766,353.65
金融资产终止确认损益	-848,593.67	-255,972.38
合计	1,038,305.98	1,510,381.27

十八、 补充资料

(一) 当期非经常性损益明细表

项目	金额	说明
非流动性资产处置损益，包括已计提资产减值准备的冲销部分	26,134.29	
计入当期损益的政府补助，但与公司正常经营业务密切相关、符合国家政策规定、按照确定的标准享有、对公司损益产生持续影响的政府补助除外	7,931,215.50	
除同公司正常经营业务相关的有效套期保值业务外，非金融企业持有金融资产和金融负债产生的公允价值变动损益以及处置金融资产和金融负债产生的损益	1,334,200.00	
计入当期损益的对非金融企业收取的资金占用费		
委托他人投资或管理资产的损益	553,688.67	
对外委托贷款取得的损益		
因不可抗力因素，如遭受自然灾害而产生的各项资产损失		
单独进行减值测试的应收款项减值准备转回		
企业取得子公司、联营企业及合营企业的投资成本小于取得投资时应享有被投资单位可辨认净资产公允价值产生的收益		
同一控制下企业合并产生的子公司期初至合并日的当期净损益		
非货币性资产交换损益		
债务重组损益		



项目	金额	说明
企业因相关经营活动不再持续而发生的一次性费用，如安置职工的支出等		
因税收、会计等法律、法规的调整对当期损益产生的一次性影响		
因取消、修改股权激励计划一次性确认的股份支付费用		
对于现金结算的股份支付，在可行权日之后，应付职工薪酬的公允价值变动产生的损益		
采用公允价值模式进行后续计量的投资性房地产公允价值变动产生的损益		
交易价格显失公允的交易产生的收益		
与公司正常经营业务无关的或有事项产生的损益		
受托经营取得的托管费收入		
除上述各项之外的其他营业外收入和支出	-134,882.13	
其他符合非经常性损益定义的损益项目	-766,562.96	
小计	8,943,793.37	
所得税影响额	1,467,183.31	
少数股东权益影响额（税后）	385.72	
合计	7,476,224.34	

“其他符合非经常性损益定义的损益项目”说明：

项目	本期金额
个税手续费返还	62,539.62
一次性确认股份支付费用	-829,102.58
合计	-766,562.96

(二) 净资产收益率及每股收益

报告期利润	加权平均净资产收益率 (%)	每股收益（元）	
		基本每股收益	稀释每股收益
归属于公司普通股股东的净利润	19.34	2.80	2.80
扣除非经常性损益后归属于公司普通股股东的净利润	18.33	2.66	2.66

宁波隆源股份有限公司
(加盖公章)
二〇二六年四月二十三日
3320810142838



证书序号: 0001247

说明

- 1、《会计师事务所执业证书》是证明持有人经财政部门依法审批，准予执行注册会计师法定业务的凭证。
- 2、《会计师事务所执业证书》记载事项发生变动的，应当向财政部门申请换发。
- 3、《会计师事务所执业证书》不得伪造、涂改、出租、出借、转让。
- 4、会计师事务所终止或执业许可注销的，应当向财政部门交回《会计师事务所执业证书》。




发证机关:

二〇一八年六月一日

中华人民共和国财政部制

仅供出报告使用，其他无效



会计师事务所 执业证书

名称: 立信会计师事务所(特殊普通合伙)

首席合伙人: 朱建弟

主任会计师:

经营场所: 上海市黄浦区南京东路61号四楼

组织形式: 特殊普通合伙制

执业证书编号: 31000006

批准执业文号: 沪财会〔2000〕26号(转制批文 沪财会[2010]82号)

批准执业日期: 2000年6月13日(转制日期 2010年12月31日)



仅供出报告使用，其他无效



姓名	陈炎
Sex	男
出生日期	1990年12月25日
工作单位	立信会计师事务所(特殊普通合伙)宁波分所
身份证号码	411522199012205139



年度检验登记
Annual Renewal Registration

本证书经检验合格，继续有效一年。
This certificate is valid for another year after this renewal.

证书编号：310000060833
No. of Certificate

批准注册协会：浙江省注册会计师协会
Authorized Institute of CPAs

发证日期：2015年4月3日
Date of Issuance



陈炎 310000060833

年 月 日
/y /m /d

仅供出报告使用，其他无效



姓名	谢杭磊
性别	男
出生日期	1993年6月25日
工作单位	立信会计师事务所(特殊普通合伙)宁波分所
身份证号码	330283199306256017



年度检验登记 Annual Renewal Registration

本证书经检验合格，继续有效一年。
This certificate is valid for another year after this renewal.

证书编号：310000063631
No. of Certificate

批准注册协会：浙江省注册会计师协会
Authorized Institute of CPAs

发证日期：2023年3月3日
Date of Issuance /y /m /d



谢杭磊 310000063631

年 月 日
/y /m /d