



江苏益客食品集团股份有限公司

2025 年年度报告

2026 年 4 月

第一节 重要提示、目录和释义

公司董事会及董事、高级管理人员保证年度报告内容的真实、准确、完整，不存在虚假记载、误导性陈述或者重大遗漏，并承担个别和连带的法律责任。

公司负责人田立余、主管会计工作负责人陈洪永及会计机构负责人(会计主管人员)陈洪永声明：保证本年度报告中财务报告的真实、准确、完整。

所有董事均已出席了审议本报告的董事会会议。

报告期公司鸡产品、鸭产品、鸡苗、鸭苗等主要产品的销量同比变化不大，营业收入同比下降约9%，营业收入的下降主要系公司主要产品的销售价格下降所致；公司净利润、归属于上市公司股东的净利润降低主要系因公司鸭产品、鸭苗等主要产品销售价格降幅大于成本降幅，公司毛利减少所致。

报告期内，肉鸭产业链屠宰、鸭苗等业务环节市场需求不及预期，周期性、暂时性产能相对过剩，产品价格降幅大于产品成本降幅，导致毛利大幅缩减，其中鸭产品毛利同比减少约2.2亿元，鸭苗毛利同比减少约2.7亿元，为报告期内公司毛利减少的主要原因。本报告期非经常性损益影响归属于上市公司股东的净利润约为0.2亿元，主要为计入当期损益的政府补助。

本报告涉及的发展战略及未来计划等前瞻性陈述，不构成公司对投资者的实质承诺，投资者及相关人士均应当对此保持足够的风险认识，并且应当理解计划、预测与承诺之间的差异。

公司需遵守《深圳证券交易所上市公司自律监管指引第3号——行业信息披露》中的“畜禽、水产养殖相关业务”的披露要求

公司已在本报告第三节“管理层讨论与分析”中“十一、公司未来发展的展望”部分，详细描述了公司经营中可能面对的风险及公司应对措施等，敬请投资者注意投资风险。

公司计划不派发现金红利，不送红股，不以公积金转增股本。

目录

第一节 重要提示、目录和释义	1
第二节 公司简介和主要财务指标	6
第三节 管理层讨论与分析	9
第四节 公司治理、环境和社会	32
第五节 重要事项	52
第六节 股份变动及股东情况	78
第七节 债券相关情况	85
第八节 财务报告	86

备查文件目录

- 一、载有公司法定代表人、主管会计工作负责人、会计机构负责人签名并盖章的财务报表；
- 二、报告期内在中国证监会指定网站上公开披露过的所有公司文件的正本及公告的原稿；
- 三、经公司法定代表人签署的 2025 年年度报告原件；
- 四、其他相关文件。

以上文件的备置地点：公司证券事务部。

释义

释义项	指	释义内容
益客食品、公司、本公司	指	江苏益客食品集团股份有限公司
益客农牧	指	江苏益客农牧投资有限公司
宿迁久德	指	宿迁久德股权投资合伙企业（有限合伙）
宿迁丰泽	指	宿迁丰泽股权投资合伙企业（有限合伙）
宿迁鸿著	指	宿迁鸿著股权投资合伙企业（有限合伙）
众客食品	指	江苏众客食品股份有限公司
邢台众客金泽	指	邢台众客金泽农副产品加工有限公司
菏泽益舟	指	菏泽益舟食品有限公司
山东众客	指	山东众客食品有限公司
山东众客农牧	指	山东众客农牧发展有限公司
济宁众客	指	济宁众客食品有限公司
众客恒泰	指	新泰众客恒泰食品有限公司
益客金鹏	指	山东益客金鹏食品有限公司
众客康惠	指	平邑众客康惠食品有限公司
众客瑞嘉	指	新泰众客瑞嘉食品有限公司
凤泽源	指	平邑凤泽源食品有限公司
沭阳益客	指	沭阳益客食品有限公司
众客金润	指	菏泽众客金润食品有限公司
万泉食品	指	山东万泉食品有限公司
益客产业	指	山东益客食品产业有限公司
新沂众客	指	新沂众客食品有限公司
徐州益客	指	徐州益客食品有限公司
徐州润客	指	徐州润客食品有限公司
宿迁益客种禽	指	宿迁益客种禽有限公司
平邑益客种禽	指	平邑益客种禽有限公司
沭阳众客种禽	指	沭阳众客种禽有限公司
新泰健源种禽	指	新泰健源种禽有限公司
山东益兴农牧	指	山东益兴农牧有限公司
宿迁益客饲料	指	宿迁益客饲料有限公司
新泰众客饲料	指	新泰众客饲料有限公司
临沂众客饲料	指	临沂众客饲料有限公司
邢台益客饲料	指	邢台益客饲料有限公司
徐州佑旺养殖	指	徐州佑旺养殖有限公司
蒙阴金基源	指	蒙阴金基源生态农业有限公司
蒙阴康裕	指	蒙阴康裕农牧有限公司
宿迁益客种禽宿豫分公司	指	宿迁益客种禽有限公司宿豫分公司
宿迁益客种禽侍岭分公司	指	宿迁益客种禽有限公司侍岭分公司
新沂众客益客多分公司	指	新沂众客食品有限公司益客多分公司
山东众客新泰分公司	指	山东众客食品有限公司新泰分公司
众客金润鄆城分公司	指	菏泽众客金润食品有限公司鄆城分公司

徐州润客邳州润源分公司	指	徐州润客食品有限公司邳州润源分公司
益客产业东明分公司	指	山东益客食品产业有限公司东明分公司
江苏深农智能	指	江苏深农智能科技有限公司
菏泽益华种禽	指	菏泽益华种禽有限公司
德嘉包装	指	徐州益客德嘉包装有限公司
临沂众客食品	指	临沂众客食品有限公司
聊城众客冷藏	指	聊城众客食品冷藏有限公司
公司章程	指	江苏益客食品集团股份有限公司章程
股东会	指	江苏益客食品集团股份有限公司股东会
董事会	指	江苏益客食品集团股份有限公司董事会
监事会	指	江苏益客食品集团股份有限公司监事会
中国证监会	指	中国证券监督管理委员会
深交所	指	深圳证券交易所
会计师事务所、审计机构	指	致同会计师事务所（特殊普通合伙）
中信证券	指	中信证券股份有限公司
《公司法》	指	《中华人民共和国公司法》
《证券法》	指	《中华人民共和国证券法》
《股票上市规则》	指	《深圳证券交易所创业板股票上市规则》
《规范运作指引》	指	《深圳证券交易所上市公司自律监管指引第 2 号——创业板上市公司规范运作》
种禽	指	用于配种、繁殖后代的雄性或雌性肉禽
商品代	指	由父母代种禽交配产蛋、孵化，经饲养育成后用于商品加工的肉禽
商品鸭、毛鸭	指	由父母代种鸭交配产蛋、孵化，经饲养育成后用于商品加工的鸭
商品鸡、毛鸡	指	由父母代种鸡交配产蛋、孵化，经饲养育成后用于商品加工的鸡
元、万元	指	人民币元、人民币万元
报告期	指	2025 年 1 月 1 日至 2025 年 12 月 31 日
上年同期	指	2024 年 1 月 1 日至 2024 年 12 月 31 日

第二节 公司简介和主要财务指标

一、公司信息

股票简称	益客食品	股票代码	301116
公司的中文名称	江苏益客食品集团股份有限公司		
公司的中文简称	益客食品		
公司的外文名称（如有）	JiangSu YiKe Food Group Co., Ltd		
公司的外文名称缩写（如有）	ECOLOVO		
公司的法定代表人	田立余		
注册地址	宿迁高新技术产业开发区华山路北侧		
注册地址的邮政编码	223800		
公司注册地址历史变更情况	2022年3月16日公司注册地址由“宿迁市宿豫经济开发区太行山路1号”变更为“宿迁高新技术产业开发区华山路北侧”		
办公地址	宿迁高新技术产业开发区华山路北侧		
办公地址的邮政编码	223800		
公司网址	https://www.ecolovo.com/		
电子信箱	ecolovo@ecolovo.com		

二、联系人和联系方式

	董事会秘书	证券事务代表
姓名	陈宏儒	刘会玉
联系地址	宿迁高新技术产业开发区华山路北侧	宿迁高新技术产业开发区华山路北侧
电话	0527-88207929	0527-88207929
传真	0527-88207929	0527-88207929
电子信箱	ecolovo@ecolovo.com	ecolovo@ecolovo.com

三、信息披露及备置地点

公司披露年度报告的证券交易所网站	深圳证券交易所： http://www.szse.cn
公司披露年度报告的媒体名称及网址	媒体名称：证券时报、上海证券报； 巨潮资讯网： http://www.cninfo.com.cn
公司年度报告备置地点	公司证券事务部

四、其他有关资料

公司聘请的会计师事务所

会计师事务所名称	致同会计师事务所（特殊普通合伙）
会计师事务所办公地址	北京市朝阳区建国门外大街22号赛特广场五层
签字会计师姓名	何峰、秦少游

公司聘请的报告期内履行持续督导职责的保荐机构

适用 不适用

保荐机构名称	保荐机构办公地址	保荐代表人姓名	持续督导期间
中信证券股份有限公司	北京市朝阳区亮马桥路 48 号中信证券大厦 25 层	梁勇、王冠男	2022 年 1 月 18 日—2025 年 12 月 31 日

公司聘请的报告期内履行持续督导职责的财务顾问

适用 不适用

五、主要会计数据和财务指标

公司是否需追溯调整或重述以前年度会计数据

是 否

	2025 年	2024 年	本年比上年增减	2023 年
营业收入（元）	18,961,858,838.03	20,837,269,956.74	-9.00%	21,888,226,740.90
归属于上市公司股东的净利润（元）	-279,789,781.55	100,169,437.45	-379.32%	-170,971,342.44
归属于上市公司股东的扣除非经常性损益的净利润（元）	-300,448,544.01	94,685,848.83	-417.31%	-186,715,243.29
经营活动产生的现金流量净额（元）	335,730,735.86	941,785,038.78	-64.35%	632,647,385.52
基本每股收益（元/股）	-0.62	0.22	-381.82%	-0.38
稀释每股收益（元/股）	-0.62	0.22	-381.82%	-0.38
加权平均净资产收益率	-17.23%	5.66%	-22.89%	-9.14%
	2025 年末	2024 年末	本年末比上年末增减	2023 年末
资产总额（元）	4,479,964,275.71	4,824,860,520.19	-7.15%	4,692,414,945.03
归属于上市公司股东的净资产（元）	1,525,946,817.14	1,763,503,699.61	-13.47%	1,756,798,309.03

公司最近三个会计年度扣除非经常性损益前后净利润孰低者均为负值，且最近一年审计报告显示公司持续经营能力存在不确定性

是 否

公司报告期内经审计利润总额、净利润、扣除非经常性损益后的净利润三者孰低为负值

是 否

项目	2025 年	2024 年	备注
营业收入（元）	18,961,858,838.03	20,837,269,956.74	营业收入
与主营业务无关的业务收入	223,092,982.78	242,324,556.64	与主营业务无关的业务收入
营业收入扣除金额（元）	223,092,982.78	242,324,556.64	与主营业务无关的业务收入
营业收入扣除后金额（元）	18,738,765,855.25	20,594,945,400.10	扣除后营业收入金额

存在股权激励、员工持股计划的公司，可以披露扣除股份支付影响后的净利润

主要会计数据	2025 年	2024 年	本期比上年同期增减 (%)	2023 年
扣除股份支付影响后的净利润（元）	-251,216,525.58	177,452,646.89	-241.57%	-168,468,997.23

六、分季度主要财务指标

单位：元

	第一季度	第二季度	第三季度	第四季度
营业收入	4,139,836,606.55	4,607,390,857.62	4,931,141,240.87	5,283,490,132.99

归属于上市公司股东的净利润	-71,240,558.50	-110,009,862.93	-107,028,545.25	8,489,185.13
归属于上市公司股东的扣除非经常性损益的净利润	-75,058,972.92	-135,150,835.94	-105,576,049.06	15,337,313.91
经营活动产生的现金流量净额	-81,685,569.11	-193,553,450.70	342,600,148.25	268,369,607.42

上述财务指标或其加总数是否与公司已披露季度报告、半年度报告相关财务指标存在重大差异

是 否

七、境内外会计准则下会计数据差异

1、同时按照国际会计准则与按照中国会计准则披露的财务报告中净利润和净资产差异情况

适用 不适用

公司报告期不存在按照国际会计准则与按照中国会计准则披露的财务报告中净利润和净资产差异情况。

2、同时按照境外会计准则与按照中国会计准则披露的财务报告中净利润和净资产差异情况

适用 不适用

公司报告期不存在按照境外会计准则与按照中国会计准则披露的财务报告中净利润和净资产差异情况。

八、非经常性损益项目及金额

适用 不适用

单位：元

项目	2025 年金额	2024 年金额	2023 年金额	说明
非流动性资产处置损益（包括已计提资产减值准备的冲销部分）	-6,927,780.10	-4,155,440.48	246,047.73	
计入当期损益的政府补助（与公司正常经营业务密切相关，符合国家政策规定、按照确定的标准享有、对公司损益产生持续影响的政府补助除外）	31,581,333.32	19,754,176.01	20,355,672.05	
除同公司正常经营业务相关的有效套期保值业务外，非金融企业持有金融资产和金融负债产生的公允价值变动损益以及处置金融资产和金融负债产生的损益	196,849.04	30,378.99	-244,129.98	
委托他人投资或管理资产的损益		826,802.36	773,899.37	
除上述各项之外的其他营业外收入和支出	-4,309,976.44	-6,225,880.11	-4,303,384.43	
减：所得税影响额	-230,221.55	1,228,692.23	576,249.60	
少数股东权益影响额（税后）	111,884.91	3,517,755.92	507,954.29	
合计	20,658,762.46	5,483,588.62	15,743,900.85	—

其他符合非经常性损益定义的损益项目的具体情况：

适用 不适用

公司不存在其他符合非经常性损益定义的损益项目的具体情况。

将《公开发行证券的公司信息披露解释性公告第 1 号——非经常性损益》中列举的非经常性损益项目界定为经常性损益项目的情况说明

适用 不适用

公司不存在将《公开发行证券的公司信息披露解释性公告第 1 号——非经常性损益》中列举的非经常性损益项目界定为经常性损益的项目的情形。

第三节 管理层讨论与分析

一、报告期内公司从事的主要业务

(一) 主要业务

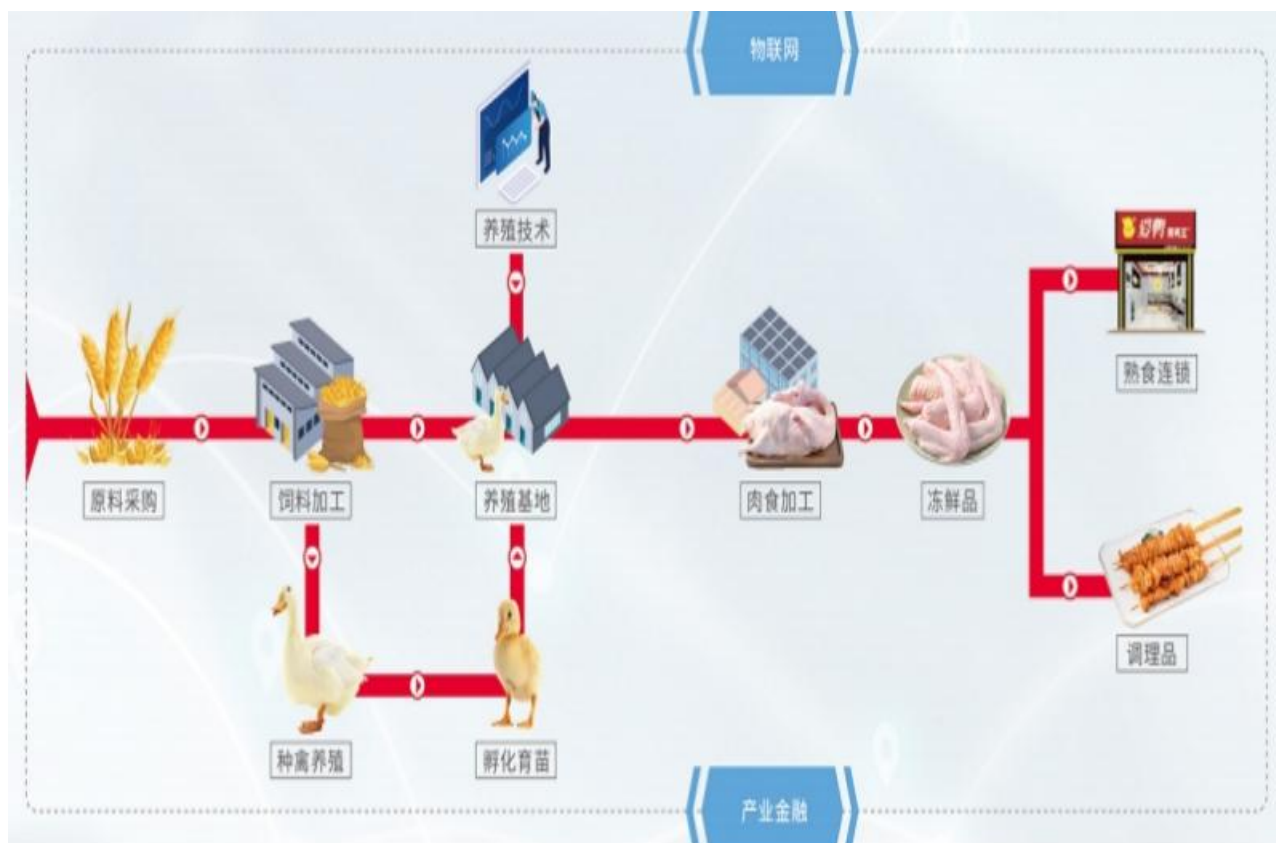
1、公司产业布局

公司生产基地主要分布在江苏、山东、河北、广东，并在上海设立了办公中心，设置数字化、研发、营销等职能，公司 2025 年销售禽肉产品 170 余万吨，约占全国禽肉产量的 6%，产品市场覆盖全国大部分区域。

2、肉鸡、肉鸭双产业链布局

公司建立了集饲料加工、种鸭原种培育、父母代种鸭/鸡养殖、商品鸭/鸡苗孵化、商品鸡养殖、肉鸭/鸡屠宰加工、调理品/熟食深加工、羽绒加工等业务环节于一体的肉鸭、肉鸡双产业链，报告期内公司肉鸭、肉鸡双产业链均处于行业头部。

产业链示意图：



3、公司主要产品

1) 冻、鲜分割生鸭肉、鸡肉产品及优质整禽

公司屠宰板块主要产品为冻、鲜分割生鸭肉、鸡肉，主要代表品牌有“益客”“众客”“凤泽源”“万泉”“九盈”“润客家”等，主要面向餐饮企业、肉制品加工企业（B 端）以及个人终端客户（C 端）销售，部分产品展示如下：

4 冻鲜食材系列 •

A 鸡产品



单冻大胸 (鸡胸肉)



琵琶腿 (鸡翅中)



翅中 (鸡翅中)



鸡爪 (鸡爪)



翅根 (鸡翅根)



翅尖 (鸡翅尖)



鸡心 (鸡心)



鸡胗 (鸡内金)

鸡产品

鸡胸类	单冻大胸 单冻小胸 琵琶腿 全鸡卷	鸡翅类	琵琶腿 鸡中翅 鸡小翅 翅中 翅根	鸡爪类	鸡爪 鸡爪(去爪)	鸡心类	鸡心 鸡心(去爪)	鸡胗类	鸡胗 鸡胗(去爪)	鸡肝类	鸡肝 鸡肝(去爪)	鸡皮类	鸡皮 鸡皮(去爪)
鸡柳类	单冻鸡柳 鸡柳(去爪)	鸡腿类	鸡腿 鸡腿(去爪)	鸡排类	鸡排 鸡排(去爪)	鸡杂类	鸡杂 鸡杂(去爪)	鸡骨类	鸡骨 鸡骨(去爪)	鸡油类	鸡油 鸡油(去爪)	鸡肠类	鸡肠 鸡肠(去爪)
鸡骨类	鸡骨 鸡骨(去爪)	鸡架类	鸡架 鸡架(去爪)	鸡架类	鸡架 鸡架(去爪)	鸡架类	鸡架 鸡架(去爪)	鸡架类	鸡架 鸡架(去爪)	鸡架类	鸡架 鸡架(去爪)	鸡架类	鸡架 鸡架(去爪)
鸡架类	鸡架 鸡架(去爪)	鸡架类	鸡架 鸡架(去爪)	鸡架类	鸡架 鸡架(去爪)	鸡架类	鸡架 鸡架(去爪)	鸡架类	鸡架 鸡架(去爪)	鸡架类	鸡架 鸡架(去爪)	鸡架类	鸡架 鸡架(去爪)

B 鸭产品



鸭头 (鸭头)



鸭掌 (鸭掌)



鸭翅根 (鸭翅根)



鸭骨 (鸭骨)



鸭肝 (鸭肝)

B 鸭产品



二节翅 (鸭翅)



鸭脖 (鸭脖)



鸭舌 (鸭舌)

鸭产品

鸭头类	鸭头 鸭头(去爪)	鸭翅类	二节翅 鸭翅根	鸭掌类	鸭掌 鸭掌(去爪)	鸭骨类	鸭骨 鸭骨(去爪)	鸭肝类	鸭肝 鸭肝(去爪)	鸭舌类	鸭舌 鸭舌(去爪)	鸭架类	鸭架 鸭架(去爪)
鸭架类	鸭架 鸭架(去爪)	鸭架类	鸭架 鸭架(去爪)	鸭架类	鸭架 鸭架(去爪)	鸭架类	鸭架 鸭架(去爪)	鸭架类	鸭架 鸭架(去爪)	鸭架类	鸭架 鸭架(去爪)	鸭架类	鸭架 鸭架(去爪)

5 优质整禽系列



④ 黑嘴麻鸭

功能: 红肉, 藕血

集团经过十年的育种与繁育, 培育出黑嘴、黑羽、羽毛洁白整活的鸭品种, 优选天然谷物饲养, 富含Ca、P、K、Fe、Zn等人体所需的微量元素, 体型结构匀称, 肉质厚实; 无脂毒; 工厂上采用人工净毛, 全程可追溯, 全鲜包装, 冷链配送, 冻于红冰, 锁鲜, 是一款安全、健康、美味的禽类食材。



⑤ 白条鸭

2) 调理品

公司调理品主要包括以鸡肉、鸭肉为原料的调理预制品, 代表品牌为“益客多”“众客”等, 主要面向大型餐饮企业(B端)、以及个人终端客户(C端)销售, 部分产品展示如下:

1 调理预制菜系列
A 肉类



风味鸡皮串

规格: 1kg/箱, 3kg/箱
 保质期: 常温 240天, 20℃冷藏 60天
 产品特点: 肉质鲜美, 皮脆肉嫩, 风味独特, 营养丰富, 操作简单。



鲜味鸡丁/丝/片

规格: 1kg/箱, 3kg/箱
 保质期: 常温 240天, 20℃冷藏 60天
 产品特点: 肉质鲜美, 皮脆肉嫩, 风味独特, 营养丰富, 操作简单。



拉丝芝士棒

规格: 1kg/箱
 保质期: 常温 240天, 20℃冷藏 60天
 产品特点: 拉丝性强, 口感丰富, 操作简单, 营养丰富。



调味鸡全

规格: 1kg/箱
 保质期: 常温 240天, 20℃冷藏 60天
 产品特点: 肉质鲜美, 皮脆肉嫩, 风味独特, 营养丰富, 操作简单。



暴风鸡排

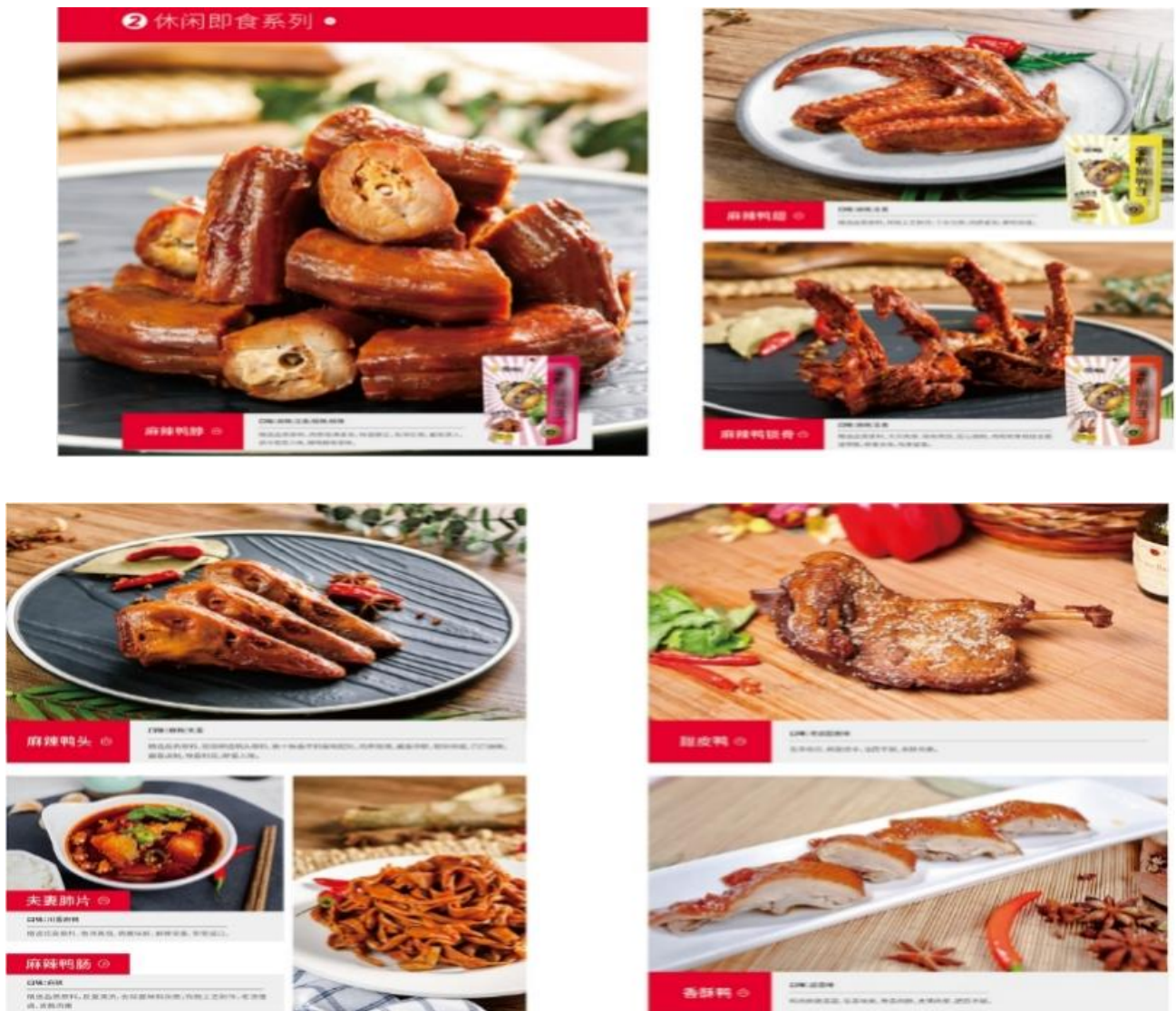
规格: 1kg/箱
 保质期: 常温 240天, 20℃冷藏 60天
 产品特点: 肉质鲜美, 皮脆肉嫩, 风味独特, 营养丰富, 操作简单。





3) 深加工熟食

公司深加工熟食产品主要包括卤制鸭肉、鸡肉制品, 代表品牌为“爱鸭”, 主要通过连锁加盟门店及连锁超市、连锁休闲零食门店等渠道商 (B 端) 向个人消费者 (C 端) 销售, 部分产品展示如下:



4) 羽绒产品

公司羽绒产品主要为白鸭绒，主要向羽绒精深加工企业销售。

(二) 主要经营模式

公司主营业务主要涵盖禽类屠宰及加工、饲料生产及销售、商品代禽苗孵化及销售以及熟食、调理品的生产与销售、羽绒生产与销售等主要业务板块。运营管理上，一方面，各个板块之间相互独立，皆具备独立对外经营的能力；另一方面，由于同属肉禽行业产业链，各业务板块之间存在一定程度的上下游联动关系，而通过良好地管理产业链上下游联动关系，能够提高产业链运营效率，获得较高的协同效益，从而能有效地抵御产业链单一业务环节的经营风险。

报告期内，公司实现营业收入 189.62 亿元，同比减少 9.00%，主要系鸡产品、鸭产品、鸡苗、鸭苗等主要产品销售价格同比降低所致，主要产品的销量同比变动不大，公司市场份额等经营状况未发生明显不利变化。

二、报告期内公司所处行业情况

（一）行业概况

根据《国民经济行业分类》（GB/T4754-2017），公司禽类屠宰及加工业务所属细分行业为“C135 屠宰及肉类加工”下的“C1352 禽类屠宰”行业；公司饲料生产及销售业务所属细分行业为“C132 饲料加工”下的“C1329 其他饲料加工”行业；公司商品代禽苗孵化及销售业务所属细分行业为“A053 畜牧专业及辅助性活动”下的“A0531 畜牧良种繁殖活动”行业；公司熟食及调理品的生产与销售业务所属细分行业为“C135 屠宰及肉类加工”下的“C1353 肉制品及副产品加工”行业；公司的羽绒加工业务所属细分行业为“C194 羽毛(绒)加工及制品制造”下的“C1941 羽毛(绒)加工”行业；公司商品禽养殖业务所属细分行业为“A032 家禽饲养”下的“A0321 鸡的饲养及 A0322 鸭的饲养”行业。

公司业务涵盖肉鸡、肉鸭两大肉禽产业链，在肉类产品中，禽肉以其一高三低（高蛋白质、低脂肪、低胆固醇和低热量）及生产周期短、饲料转化率高、经济效益显著、环境友好等优势，已成为我国第二大消费肉类，且在我国肉类消费结构中占比逐年提升，具有非常广阔的发展前景。根据国家统计局发布的统计数据，我国 2025 年禽肉产量为 2,837 万吨，较上一年度增长 6.7%；2014 年至 2025 年我国禽肉产量由 1,751 万吨增长至 2,837 万吨，保持了 4.48% 的年复合增长率。

（二）行业发展趋势

1、肉鸭行业

（1）行业规模

据国家水禽产业技术体系对全国 23 个水禽主产省（市、区）水禽生产情况的调查统计，2025 年我国肉鸭出栏 43.82 亿只，较 2024 年增长 3.86%；肉鸭总产值 1,160.14 亿元，同比下降 9.61%。

肉鸭产业是我国传统特色产业，产业规模较大，2025 年我国肉鸭出栏量 43.82 亿只，产肉量仅次于猪肉、鸡肉，是我国第三大消费肉类，在保障我国优质动物性蛋白质的有效供给方面起到至关重要的作用。当前我国消费者对肉鸭产品的需求日趋健康、安全和多元化，酱卤鸭副产品、烤鸭熟食等产品形式的出现丰富了产品结构，即时零售、家庭场景、线下门店、团膳等渠道丰富了产品销售渠道结构，产品结构、渠道结构的丰富提升了肉鸭产品的产品价值，拓宽了产业市场空间。报告期内，公司关注消费者需求，拓宽产品线以满足市场多元化需求，发展熟食、火锅食材、预制菜等高附加值产品，提高鸭产品生转熟、转调比例，进一步提高肉鸭产品附加值。

（2）行业现状及成长性

1) 报告期行业状况

2024 年产业链盈利的状态刺激产能进一步增长，加之鸭产品消费场景、新品研发等开发不足带来的市场需求萎缩，导致 2025 年鸭苗、养殖、屠宰等鸭产业链各环节全面亏损。

2) 行业成长性

①鸭产品市场开发有较大空间

鸭肉具有极高的营养价值，为越来越多的消费者所接受。根据《中国食物成分表》第六版，鸭肉中的维生素 A 含量

是猪牛羊肉的 2.5-7 倍不等，铁含量显著高于猪肉、鸡肉，每 100 克可食用鸭肉含有单不饱和脂肪酸 9.3 克，占全部脂肪比例达 50%，显著高于其他肉品，而饱和脂肪酸比例为 30%，低于其他肉品，对补血、保持眼、鼻口腔黏膜健康，防治心脑血管疾病均有益处。鸭肉在我国饮食文化中占有重要的地位，近年消费场景不断丰富，除烤鸭、盐水鸭、鸭血粉丝等传统餐饮、佐餐渠道，在休闲食品消费中的比重也不断提高，涌现出手撕鸭脖等休闲食品大单品，以及团膳、火锅食材等新消费渠道，鸭肉消费有望进一步提高。

②后向成本控制有较大技术红利

肉鸭养殖规模化水平相对肉鸡养殖较低，近年来肉鸭养殖规模化水平持续提高，规模化养殖相比于小规模散养具有智能化水平高、标准化程度高、食品安全更可靠、生产效率高、管理效率高等优点。近年来，产业链上游养殖端，特别是商品禽养殖由以小规模散养为主向规模化、标准化养殖演进，规模化生产程度不断提高，肉鸭养殖环节的技术红利将持续显现。

2、肉鸡行业

（1）行业规模

国内肉类消费结构来看，根据国家统计局数据显示 2025 年，全国家禽出栏 183.2 亿只，比上年增加 9.8 亿只，增长 5.6%；禽肉产量 2,837 万吨，增加 177 万吨，增长 6.7%。禽肉消费在国人饮食结构中已经占据一定的份额，在禽肉产量中白羽肉鸡占据五成以上，白羽肉鸡已经成为我国仅次于猪肉的第二大肉类。白羽肉鸡是全球接受度最高的肉类品种之一，在全球所有肉类消费结构中其占比达到四成左右。根据美国农业部（USDA）的数据，2025 年全球鸡肉产量为 10,755.4 万吨，其中主要为白羽肉鸡产量与 2024 年相比增长 3.22%。从全球肉类结构来看，鸡肉与猪肉产量已连续多年保持约 1:1 的比例。与美国等国家相比，我国鸡肉消费在国民肉类消费中的占比仍较低，这意味着我国鸡肉消费仍存在较大发展空间。

（2）行业现状及成长性

1) 我国鸡肉消费量持续增加

鸡肉因其一高三低（高蛋白质、低脂肪、低胆固醇和低热量）的优秀品质及经济效益比其他动物蛋白更具优势，随着经济增长，消费者对优质动物蛋白需求日益增加，逐渐成为替代其他动物蛋白的优质动物蛋白来源。

2) 我国鸡肉人均消费量有望进一步提升

鸡肉为我国居民消费的主要肉类之一，从肉类消费结构来看，鸡肉为我国居民消费的主要禽肉之一，近年来在居民肉类消费中的比重持续提高，但仍低于美国、日本、欧盟以及全球平均消费量，未来我国人均鸡肉消费量有望进一步提升。2025 年全国两会上，“持续推进体重管理年行动”被写入政府工作报告。“2023 中国现代生命发展指数”调查数据显示 57.7% 的受访者自认为“处于亚健康状态”，据《2024 中国健身行业数据报告》，2024 年 12 月我国的健身人群约为 8,752.50 万人，环比 2023 年增长 25.47%，从趋势来看，整体呈现增长态势。健身人群主要以增肌肉、减脂为主，鸡肉产品凭借其高蛋白质、低脂肪、低胆固醇和低热量的特性，深受健身人群钟爱。在健身人群之外，随着健康饮食观念的深

入，鸡肉产品受消费者偏爱的程度同样不断加大，尤其受到年轻人的追捧。

3) 餐饮行业、鸡肉类连锁快餐的成长及个人消费习惯的改变拉动鸡肉及鸡肉加工品需求

鸡肉及鸡肉制品具有易调理、易烹饪等特点，适合传统餐饮、连锁快餐、个人消费等多种消费场景。红餐产业研究院《2025 中国餐饮产业生态白皮书》数据显示，2025 年中国餐饮各细分业态呈现差异化增长态势。从市场规模来看，现制饮品增速亮眼，2025 年增速达 14.6%，市场规模预计突破 3,400 亿元，成为增长最快赛道。小吃快餐稳健扩张，规模达 10,840 亿元，中式正餐、火锅、烧烤、团餐增速相对平缓，团餐凭借刚需属性，2026 年规模预计超 2.00 万亿元。鸡肉因其料肉比低，造肉成本低，有利于降低餐饮经营成本压力，将逐步成为餐饮行业重要的原材料之一，餐饮行业的增长将进一步拉动冰鲜鸡肉及标准鸡肉制品的需求。随着社会节奏的加快，消费群体的年轻化，“懒人经济”“忙人经济”拉动便捷预制菜需求，艾媒咨询数据显示，2024 年中国预制菜市场规模已经达到 7,200 亿元，同比增长 38.6%，行业整体规模仍在持续扩大，预计到 2026 年将突破 7,490 亿元。

3、产业链一体化成为行业发展重要方向

产业链一体化正成为肉禽行业发展的重要方向，行业部分优势企业在规模、技术、资金等优势加持下，逐步向产业链其他环节延伸，逐步形成业务涵盖种禽、饲料、养殖、屠宰、调熟深加工等多业务环节或全产业链的企业集群，全产业链经营有利于开发挖掘行业技术红利，平抑不同业务环节的业绩波动，保持经营成果的稳定。

三、核心竞争力分析

1、规模优势

公司系中国大型农牧食品企业之一，业务规模处于行业头部，具备显著的规模优势。公司产能位于行业头部，一方面，规模化有助于分摊固定成本及研发等期间费用，通过提高生产效率和产能利用率，降低单位产品生产成本，从而提高毛利水平；另外，一定的产能规模能保障公司订单交付能力，提高公司客户响应能力；其次，规模大量生产便于提高生产标准化程度，便于稳定产品品质。

作为中国禽类领域成长速度最快、行业内运营效率最高的企业之一，公司未来将持续巩固市场地位，并通过强化营销能力、扩大市场份额，维持并加强公司规模优势。

2、发力产品研发，品质及品牌价值凸显

公司作为农牧食品行业领先的成长型企业，顺应国家农业和科技战略发展，满足消费者日益增长的对食品安全、健康、快捷的期待，满足客户对高效、稳定的供应链的需求，公司重视以科技创新驱动企业发展，将“科技益客”列为重大发展战略。报告期公司加大研发投入力度，充实研发团队，提高了公司洞悉客户需求、响应客户需求的能力，与客户联合研发，推出了黑鸭煲、鸭肉丁汉堡等一系列新品。基于公司良好的产品质量，公司生产的产品在整个行业具有较高的知名度和美誉度，并借此建立较为完善的企业销售网络，拥有长期合作的经销商和稳定的消费群体。

3、区位优势

公司产业区域布局遵循“靠近市场和资源”的原则，而山东、江苏是中国白羽肉禽的优势产地，益客基地辐射中国最重要的京津冀、长三角区域和珠三角区域三大市场区域，区位优势明显。

4、产业链经营的优势

公司建立了集饲料加工、种鸭原种培育、父母代种鸭/鸡养殖、商品鸭/鸡苗孵化、商品鸡养殖、肉鸭/鸡屠宰加工、调理品/熟食深加工、羽绒加工等环节于一体的肉鸭、肉鸡双产业链。

1) 产业链经营有利于熨平行业周期性波动，稳定经营业绩

产业链多环节布局相比较单一环节运作，能有效平抑产业链各环节市场价格波动导致的各环节经营压力及风险，可以提高公司抵御周期性风险、跨越行业周期的能力，有利于稳定公司整体盈利水平。

2) 产业链经营有利于保障产品品质

国家和民众对于食品安全的日趋重视，食品卫生及动植物检验检疫的标准逐步提高，公司作为多业务环节的规模企业，能对饲料生产、屠宰加工及食品加工各环节实施食品安全的全流程控制，对疫病及产品质量安全进行有效的检测及技术控制。

3) 产业链经营有利于保障生产的连续稳定

公司产业链经营，产业链各生产环节环环相扣，减少了各业务环节之间的博弈，生产的均衡性、计划性强，便于稳定供应链，提高客户需求响应能力。

四、主营业务分析

1、概述

报告期内，行业面临禽苗价格波动、产品需求低迷等诸多因素影响，公司经营充满挑战。管理团队坚定战略，积极克服诸多挑战，2025年公司向市场提供优质禽肉170余万吨，实现营业收入189.62亿元，较上年同期减少9.00%；归属于上市公司股东的净利润-2.80亿元，较上年同期减少379.32%。报告期末，公司资产总额为44.80亿元，较上年末减少7.15%；归属于上市公司股东的净资产为15.26亿元，较上年末减少13.47%。

2025年我国白羽肉鸭市场呈现出“供应平稳、行情低迷”的态势，全年供应量为43.82亿羽，较2024年增长3.86%。但受肉类消费市场整体下行影响，行业陷入十年来最严峻的亏损周期，从上游种鸭养殖、孵化到下游屠宰加工全产业链各环节均承压亏损。报告期内，在白羽肉鸭行业陷入全产业链亏损、白羽肉鸡行业步入量增利微深度调整期的双重挑战下，公司身处禽肉产业链核心环节，经营业绩不可避免受到行业系统性下行的深度冲击。

2025年对白羽肉鸡行业而言，是转型攻坚与机遇并存的关键之年。供需矛盾持续凸显、行业利润空间进一步收窄，叠加市场竞争白热化博弈，多重压力交织之下，行业发展步入深度调整期，产业链各环节盈利分化明显，其中种禽端和养殖端受成本压力较大，屠宰端因原料成本下降和产品价格支撑实现盈利，但行业整体仍处于“量增利微”状态。

面对行业十年来最严峻的经营挑战，公司管理层始终保持战略定力，坚守“消费导向，重构价值创造逻辑；科技驱动，倍增价值创造能力”的战略指引，通过全产业链降本增效、质量管理体系建设、技术研发创新、产品开发体系升级等一系列举措全力对冲行业下行压力。报告期内，公司核心产能保持稳定，全国市场份额基本盘稳固，以调理品为核心的食品深加工业务实现逆势增长，高附加值业务营收占比持续优化，产业链数字化转型、流程型组织变革等战略任务均取得阶段性突破。尽管当期业绩承压，但公司在行业低谷期牢牢守住了现金流安全与生产经营基本盘，完成了食品化转型的关键布局，进一步夯实了全产业链核心竞争优势，为行业周期反转后的高质量发展筑牢了坚实基础。

2、收入与成本

(1) 营业收入构成

营业收入整体情况

单位：元

	2025 年		2024 年		同比增减
	金额	占营业收入比重	金额	占营业收入比重	
营业收入合计	18,961,858,838.03	100%	20,837,269,956.74	100%	-9.00%
分行业					
屠宰	13,361,864,508.71	70.47%	14,582,570,350.40	69.98%	-8.37%
饲料	2,844,743,538.22	15.00%	3,164,666,628.08	15.19%	-10.11%
种禽	658,837,632.39	3.47%	1,049,354,560.65	5.04%	-37.21%
调熟	547,757,438.48	2.89%	498,679,541.19	2.39%	9.84%
羽绒	1,026,976,068.87	5.42%	918,763,965.05	4.41%	11.78%
其他	521,679,651.36	2.75%	623,234,911.37	2.99%	-16.29%
分产品					
鸭产品	7,134,438,232.08	37.63%	8,319,353,025.02	39.93%	-14.24%
鸡产品	6,227,426,276.63	32.84%	6,263,217,325.38	30.06%	-0.57%
饲料	2,844,743,538.22	15.00%	3,164,666,628.08	15.19%	-10.11%
鸭苗	464,471,645.39	2.45%	869,754,281.42	4.17%	-46.60%
羽绒	1,026,976,068.87	5.42%	918,763,965.05	4.41%	11.78%
调理品	467,846,912.97	2.47%	393,789,385.41	1.89%	18.81%
鸡苗	194,365,987.00	1.03%	179,600,279.23	0.86%	8.22%
熟食	79,910,525.51	0.42%	104,890,155.78	0.50%	-23.82%
租赁收入	17,717,287.47	0.09%	31,708,666.93	0.15%	-44.12%
其他	503,962,363.89	2.66%	591,526,244.44	2.84%	-14.80%
分地区					
华东	14,262,062,219.14	75.21%	15,149,948,746.62	72.71%	-5.86%
华中	1,907,765,701.36	10.06%	2,320,172,269.95	11.13%	-17.77%
华南	1,104,237,343.37	5.82%	1,338,334,783.72	6.42%	-17.49%
华北	833,219,198.05	4.39%	987,815,755.77	4.74%	-15.65%
西南	483,914,628.41	2.55%	650,819,258.93	3.12%	-25.65%
东北	223,510,514.50	1.18%	229,022,554.29	1.10%	-2.41%
西北	147,149,233.20	0.78%	161,156,587.46	0.77%	-8.69%
分销售模式					
直销	12,571,324,529.04	66.30%	13,458,334,293.01	64.59%	-6.59%
经销	6,340,256,115.44	33.44%	7,284,093,053.31	34.96%	-12.96%
代工	5,333,411.07	0.03%	32,886,665.52	0.16%	-83.78%
电商	12,828,128.08	0.07%	12,869,932.88	0.06%	-0.32%
加盟	30,296,121.15	0.16%	39,928,964.00	0.19%	-24.12%

	2025 年		2024 年		同比增减
	金额	占营业收入比重	金额	占营业收入比重	
商超	1,820,533.25	0.01%	9,157,048.02	0.04%	-80.12%

(2) 占公司营业收入或营业利润 10%以上的行业、产品、地区、销售模式的情况

适用 不适用

单位：元

	营业收入	营业成本	毛利率	营业收入比上年同期增减	营业成本比上年同期增减	毛利率比上年同期增减
分行业						
屠宰	13,361,864,508.71	13,069,136,254.99	2.19%	-8.37%	-7.86%	-0.54%
饲料	2,844,743,538.22	2,858,952,133.58	-0.50%	-10.11%	-10.34%	0.26%
分产品						
鸡产品	6,227,426,276.63	6,033,685,204.17	3.11%	-0.57%	-2.46%	1.88%
鸭产品	7,134,438,232.08	7,035,451,050.82	1.39%	-14.24%	-12.04%	-2.47%
饲料	2,844,743,538.22	2,858,952,133.58	-0.50%	-10.11%	-10.34%	0.26%
分地区						
华东地区	14,262,062,219.14	13,887,428,072.73	2.63%	-5.86%	-3.60%	-2.28%
华中地区	1,907,765,701.36	1,884,867,811.62	1.20%	-17.77%	-16.86%	-1.09%
分销售模式						
直销	12,571,324,529.04	12,240,306,665.45	2.63%	-6.59%	-3.74%	-2.88%
经销	6,340,256,115.44	6,230,866,664.85	1.73%	-12.96%	-12.32%	-0.72%

公司主营业务数据统计口径在报告期发生调整的情况下，公司最近 1 年按报告期末口径调整后的主营业务数据

适用 不适用

(3) 公司实物销售收入是否大于劳务收入

是 否

行业分类	项目	单位	2025 年	2024 年	同比增减
屠宰板块	销售量	吨	1,675,697.12	1,687,272.83	-0.69%
	生产量	吨	1,673,052.30	1,684,057.16	-0.65%
	库存量	吨	37,196.37	39,207.13	-5.13%
饲料板块	销售量	吨	938,200.51	1,006,593.70	-6.79%
	生产量	吨	1,266,852.07	1,244,863.98	1.77%
	库存量	吨	6,066.14	7,600.57	-20.19%
种禽板块	销售量	万羽	29,548.45	28,024.15	5.44%
	生产量	万羽	34,914.71	32,746.44	6.62%
	库存量	万羽	0	0.00	0.00%
调熟板块	销售量	吨	40,641.73	30,548.51	33.04%
	生产量	吨	33,914.02	28,226.38	20.15%
	库存量	吨	3,081.11	1,839.06	67.54%
羽绒板块	销售量	吨	17,874.16	18,041.56	-0.93%
	生产量	吨	18,198.06	18,378.26	-0.98%
	库存量	吨	1,207.23	889.51	35.72%

相关数据同比发生变动 30% 以上的原因说明

适用 不适用

(4) 公司已签订的重大销售合同、重大采购合同截至本报告期的履行情况

适用 不适用

(5) 营业成本构成

产品分类

单位：元

产品分类	项目	2025 年		2024 年		同比增减
		金额	占营业成本比重	金额	占营业成本比重	
鸭产品	直接材料	5,261,307,152.69	87.20%	7,086,111,864.09	88.60%	-1.40%
鸡产品	直接材料	6,225,750,844.54	88.49%	5,512,150,973.46	89.11%	-0.62%
饲料	直接材料	2,781,664,410.57	97.30%	3,102,992,877.70	97.31%	-0.01%
鸭苗	直接材料	398,923,304.50	85.66%	532,692,726.72	89.65%	-3.99%
鸡苗	直接材料	159,573,673.28	90.72%	110,117,427.40	91.68%	-0.97%
调理品	直接材料	345,050,609.48	80.65%	300,978,753.42	82.48%	-1.83%
熟食	直接材料	39,712,227.35	52.86%	62,364,631.30	60.23%	-7.38%
羽绒	直接材料	953,825,906.30	97.65%	795,791,988.22	98.07%	-0.42%
其他	直接材料	410,654,735.30	88.09%	480,891,517.49	87.60%	0.49%

说明

报告期，公司主要产品的成本结构与去年同期相比较稳定，差异主要系原材料价格波动所致。

(6) 报告期内合并范围是否发生变动

是 否

新设子公司

2025 年 3 月 7 日，本公司之全资子公司山东众客食品有限公司出资设立聊城众客食品冷藏有限公司，注册资本 1,000 万元，山东众客食品有限公司持股比例 100%，自聊城众客食品冷藏有限公司成立起，将其纳入合并范围。

2025 年 4 月 11 日，本公司出资设立益客食品科技谷（江苏）有限公司，注册资本 15,000 万元，持股比例 100%，自益客食品科技谷（江苏）有限公司成立起，将其纳入合并范围。

清算子公司

2025 年 5 月 22 日，本公司之子公司山东众客农牧发展有限公司的子公司临沂众客食品有限公司通过简易程序注销，临沂众客食品有限公司注册资本 490 万元，公司间接持有临沂众客食品有限公司 100% 的股权，自其注销之日起，不再纳入公司合并范围。

(7) 公司报告期内业务、产品或服务发生重大变化或调整有关情况

适用 不适用

(8) 主要销售客户和主要供应商情况

公司主要销售客户情况

前五名客户合计销售金额（元）	1,719,484,405.69
前五名客户合计销售金额占年度销售总额比例	9.07%
前五名客户销售额中关联方销售额占年度销售总额比例	0.00%

公司前 5 大客户资料

序号	客户名称	销售额（元）	占年度销售总额比例
1	第一名	547,846,123.53	2.89%
2	第二名	445,621,226.77	2.35%
3	第三名	276,612,044.74	1.46%
4	第四名	236,148,974.59	1.25%
5	第五名	213,256,036.06	1.12%
合计	--	1,719,484,405.69	9.07%

主要客户其他情况说明

适用 不适用

公司主要供应商情况

前五名供应商合计采购金额（元）	1,177,315,236.90
前五名供应商合计采购金额占年度采购总额比例	6.66%
前五名供应商采购额中关联方采购额占年度采购总额比例	0.00%

公司前 5 名供应商资料

序号	供应商名称	采购额（元）	占年度采购总额比例
1	第一名	378,637,059.97	2.14%
2	第二名	222,542,759.91	1.26%
3	第三名	209,326,632.98	1.19%
4	第四名	187,634,718.94	1.06%
5	第五名	179,174,065.10	1.01%
合计	--	1,177,315,236.90	6.66%

主要供应商其他情况说明

适用 不适用

报告期内公司贸易业务收入占营业收入比例超过 10%

适用 不适用

3、费用

单位：元

	2025 年	2024 年	同比增减	重大变动说明
销售费用	112,271,811.81	122,005,713.95	-7.98%	
管理费用	344,941,514.11	364,253,629.16	-5.30%	
财务费用	67,103,611.48	67,782,795.76	-1.00%	
研发费用	33,001,349.96	18,114,785.10	82.18%	主要为公司加大研发投入力度，聚焦核心技术创新与产品升级，持续夯实技术优势。

4、研发投入

适用 不适用

主要研发项目名称	项目目的	项目进展	拟达到的目标	预计对公司未来发展的影响
新品研发	通过产品的新品研发，丰富产品结构，为消费者提供更多的产品选择，增强公司的产品竞争力。	项目持续推进中	本项目进一步提升产品的多样性，满足消费者的需求。	丰富食品产品线，提升品牌与市场竞争力，挖掘产业链价值，巩固食品加工优势。有利于增加公司产品的核心竞争力。
配方研发	合理科学的饲料配方是禽类健康、高产的基础。通过饲料配方研发，提升饲料营养配方和功能性配方的科学性与安全性。	项目目前取得阶段性成果	进一步提升饲料产品的安全性和配方的科学性。	该项目旨在支撑养殖环节安全高效，增强禽类饲料的产品影响力，为禽类健康养殖提供更加安全的保障。
生产设备研发	先进的生产设备可以加快生产自动化程度，通过生产设备的研发提升生产效率。	项目目前取得阶段性成果	本项目将进一步提升生产自动化程度，有效降低生产成本。	该项目对提高生产效率，实现产品加工过程的自动化、智能化、降低生产成本具有重要作用。
数字化系统研发	通过数字化系统研发，推进公司数字化转型，为总体运营提供信息化支持。	项目持续推进中	本项目为公司总体运营提供信息化和网络化支持。	该项目旨在支撑全域数字化运营，提升管理效率与决策精度，对实现公司一体化信息管理具有重要的意义。
养殖技术创新与优化	通过养殖技术研发，优化养殖模式，提升养殖效率，降低养殖成本，保障禽类产品质量安全。	项目目前取得阶段性成果	建立高效、低成本的养殖技术体系，赋能公司在养殖领域的发展。	该项目对提升养殖环节核心竞争力，保障原料供应稳定，夯实产业链基础具有重要作用。
粪污处理研发项目	通过粪污处理技术研发，实现养殖废弃物资源化利用，践行绿色发展理念。	项目目前取得阶段性成果	构建粪污资源化利用体系，实现环保达标与生态循环。	该项目旨在践行绿色发展，满足环保要求，降低环保成本，创造生态社会效益，实现可持续发展。
屠宰加工技术研发	通过屠宰工艺研发，优化屠宰流程，提升肉品品质与出品率。	项目目前取得阶段性成果	提升肉品品质稳定性，降低损耗，改善出品率。	该项目提升屠宰环节核心能力，提高产品品质与附加值，增强产业链盈利能力。
种禽繁育与疫病防控研发	通过种禽技术研发，保障种禽健康，提升繁育性能，防控疫病风险。	项目持续推进中	建立种禽疫病防控与净化体系，保障种群健康稳定。	该项目保障种源安全与供应稳定，降低疫病风险，提升养殖源头竞争力。
智能养殖装备与系统研发	通过智能装备研发，实现养殖智能化、精准化管理，降低人工依赖。	项目持续推进中	实现养殖环境智能监控、精准投喂，提升养殖标准化水平。	推动养殖智能化转型，提升管理精度，降低成本，提升养殖标准化水平。

公司研发人员情况

	2025 年	2024 年	变动比例
研发人员数量（人）	209	136	53.68%
研发人员数量占比	1.06%	0.70%	0.36%
研发人员学历			
本科	60	36	66.67%
硕士	30	26	15.38%
本科以下	119	74	60.81%
研发人员年龄构成			
30 岁以下	66	42	57.14%
30~40 岁	76	49	55.10%
40-50 岁	43	28	53.57%
50 岁以上	24	17	41.18%

近三年公司研发投入金额及占营业收入的比例

	2025 年	2024 年	2023 年
研发投入金额（元）	33,001,349.96	18,114,785.10	16,655,651.22
研发投入占营业收入比例	0.17%	0.09%	0.08%
研发支出资本化的金额（元）	0.00	0.00	0.00
资本化研发支出占研发投入的比例	0.00%	0.00%	0.00%
资本化研发支出占当期净利润的比重	0.00%	0.00%	0.00%

公司研发人员构成发生重大变化的原因及影响

适用 不适用

研发投入总额占营业收入的比重较上年发生显著变化的原因

适用 不适用

研发投入资本化率大幅变动的原因及其合理性说明

适用 不适用

5、现金流

单位：元

项目	2025 年	2024 年	同比增减
经营活动现金流入小计	19,063,525,805.48	20,298,516,055.99	-6.08%
经营活动现金流出小计	18,727,795,069.62	19,356,731,017.21	-3.25%
经营活动产生的现金流量净额	335,730,735.86	941,785,038.78	-64.35%
投资活动现金流入小计	33,458,098.67	116,531,688.84	-71.29%
投资活动现金流出小计	510,788,704.73	722,428,319.02	-29.30%
投资活动产生的现金流量净额	-477,330,606.06	-605,896,630.18	21.22%
筹资活动现金流入小计	1,898,940,999.94	1,089,805,431.99	74.25%
筹资活动现金流出小计	1,746,701,965.94	1,723,662,715.22	1.34%
筹资活动产生的现金流量净额	152,239,034.00	-633,857,283.23	124.02%
现金及现金等价物净增加额	10,639,163.80	-297,968,874.63	103.57%

相关数据同比发生重大变动的主要影响因素说明

适用 不适用

报告期内公司投资活动现金流入同比减少 71.29%，主要是系公司因到期处置的银行理财产品投资金额减少所致。

报告期公司筹资活动现金流入同比增加 74.25%，主要是系公司银行借款等筹资活动金额增加所致。

报告期公司筹资活动产生的现金流量净额同比增加 124.02%，主要系公司银行借款等筹资活动金额增加所致。

报告期现金及现金等价物净增加额同比增加 103.57%，主要系公司筹资活动产生的现金流量净额增加所致。

报告期内公司经营活动产生的现金净流量与本年度净利润存在重大差异的原因说明

适用 不适用

参见财务报告-合并报表项目注释-现金流量表补充资料。

五、非主营业务情况

适用 不适用

六、资产及负债状况分析

1、资产构成重大变动情况

单位：元

	2025 年末		2025 年初		比重增减	重大变动说明
	金额	占总资产比例	金额	占总资产比例		
货币资金	268,592,319.77	6.00%	253,833,038.51	5.26%	0.74%	
应收账款	137,236,795.58	3.06%	220,166,401.65	4.56%	-1.50%	
存货	935,975,779.87	20.89%	1,208,280,244.30	25.04%	-4.15%	报告期末原材料、产成品等存货减少。
投资性房地产	559,589.42	0.01%	677,140.03	0.01%	0.00%	
长期股权投资	23,648,464.43	0.53%	9,182,731.95	0.19%	0.34%	
固定资产	1,707,853,924.63	38.12%	1,715,408,027.77	35.55%	2.57%	
在建工程	70,734,394.27	1.58%	64,643,217.92	1.34%	0.24%	
使用权资产	572,526,466.29	12.78%	636,672,859.87	13.20%	-0.42%	
短期借款	957,415,565.14	21.37%	684,429,304.54	14.19%	7.18%	报告期内短期借款增加。
合同负债	12,646,453.28	0.28%	4,765,529.60	0.10%	0.18%	
长期借款	22,737,243.58	0.51%	232,292,736.74	4.81%	-4.30%	报告期内归还部分成本较高的项目建设专项贷款。
租赁负债	501,377,282.20	11.19%	570,903,961.48	11.83%	-0.64%	

境外资产占比较高

适用 不适用

2、以公允价值计量的资产和负债

适用 不适用

单位：元

项目	期初数	本期公允价值变动损益	计入权益的累计公允价值变动	本期计提的减值	本期购买金额	本期出售金额	其他变动	期末数
金融资产								
1. 交易性金融资产（不含衍生金融资产）	30,030,378.99	-30,378.99			2,392,700.00	32,392,700.00		0.00
上述合计	30,030,378.99	-30,378.99	0.00	0.00	2,392,700.00	32,392,700.00	0.00	0.00
金融负债	30,030,378.99	-30,378.99	0.00	0.00	2,392,700.00	32,392,700.00	0.00	0.00

其他变动的内容

不适用

报告期内公司主要资产计量属性是否发生重大变化

□是 否

3、截至报告期末的资产权利受限情况

参见财务报告-合并报表项目注释-所有权或使用权受到限制的资产。

七、投资状况分析

1、总体情况

适用 不适用

报告期投资额（元）	上年同期投资额（元）	变动幅度
301,879,926.97	467,958,152.42	-35.49%

2、报告期内获取的重大的股权投资情况

适用 不适用

单位：元

被投资公司名称	主要业务	投资方式	投资金额	持股比例	资金来源	合作方	投资期限	产品类型	截至资产负债表日的进展情况	预计收益	本期投资盈亏	是否涉诉	披露日期（如有）	披露索引（如有）
益赛（江苏）体育科技有限公司	体育用品制造销售	新设	3,000,000.00	20.00%	自有自筹资金	江苏赛翎体育科技有限公司	长期	体育用品制造销售	筹建	0.00	-81,014.81	否		
山东慧益加农牧有限公司	种畜禽经营	新设	3,000,000.00	30.00%	自有自筹资金	滕州慧盈种禽有限公司、河南新益加家禽育种有限公司	长期	种畜禽经营	投入运营	0.00	385,226.76	否		
诸城益客樱桃谷种禽有	种畜禽经营	新设	9,800,000.00	49.00%	自有自筹资金	樱桃谷育种科技股份有限公司	长期	种畜禽经营	筹建	0.00	-245,592.38	否		

限公 司						限公 司								
合计	--	--	15,800,000.00	--	--	--	--	--	--	0.00	58,619.57	--	--	--

3、报告期内正在进行的重大的非股权投资情况

适用 不适用

单位：元

项目名称	投资方式	是否 为固 定资 产投 资	投资 项目 涉及 行业	本报 告期 投入 金额	截至 报告 期末 累计 实际 投入 金额	资金 来源	项目 进度	预计 收益	截止 报告 期末 累计 实现 的收 益	未达 到计 划进 度和 预计 收益 的原 因	披 露 日 期 (如 有)	披 露 索 引 (如 有)
徐州润客调熟车间改扩建工程	自建	是	调味品	39,700,317.94	88,051,447.56	自有资金	66.00%			部分完工		
山东众客食品有限公司改扩建工程	自建	是	屠宰	15,204,292.57	15,204,292.57	自有资金	1.00%			未完工		
山东众客鸡线自动掏膛线	自建	是	鸡屠宰	9,405,627.26	9,405,627.26	自有资金	100.00%			老产线技术升级改造		
合计	--	--	--	64,310,237.77	112,661,367.39	--	--	0.00	0.00	--	--	--

4、金融资产投资

(1) 证券投资情况

适用 不适用

公司报告期不存在证券投资。

(2) 衍生品投资情况

适用 不适用

1) 报告期内以套期保值为目的的衍生品投资

适用 不适用

单位：万元

衍生品投资类型	初始投资金额	期初金额	本期公允价值变动损益	计入权益的累计公允价值变动	报告期内购入金额	报告期内售出金额	期末金额	期末投资金额占公司报告期末净资产比例
期货	0	0	0	0	2,392,700	2,392,700	0	0.00%
合计	0	0	0	0	2,392,700	2,392,700	0	0.00%
报告期内套期保值业务的会计政策、会计核算具体原则，以及与上一报告期相比是否发生重大变化的说明	无重大变化。							
报告期实际损益情况的说明	报告期内公司套期保值业务产生投资收益 60,331.8 元。							
套期保值效果的说明	达到预期效果，理顺业务流程，锻炼了团队，提高业务人员的业务操作水平。							
衍生品投资资金来源	自有资金							
报告期衍生品持仓的风险分析及控制措施说明（包括但不限于市场风险、流动性风险、信用风险、操作风险、法律风险等）	<p>（一）风险分析</p> <p>公司进行期货套期保值业务不以投机、套利为目的，主要目的是有效规避原材料价格波动对公司经营带来的影响，但同时也会存在一定的风险，具体如下：</p> <ol style="list-style-type: none"> 1、市场风险：当期市场行情大幅剧烈波动时，公司可能无法在要求锁定的价格买入套保或在预定的价格平仓，造成损失。 2、资金风险：套期保值交易按照公司《期货套期保值业务管理制度》中规定的权限下达操作指令，如投入金额过大，可能造成资金流动性风险，此外，在期货价格波动巨大时，甚至可能存在未及时补充保证金而被强行平仓带来实际损失的风险。 3、操作风险：套期保值交易系统相对复杂，可能存在操作不当产生的风险。 4、技术风险：由于无法控制或不可预测的系统、网络、通信故障等造成交易系统非正常运行，使交易指令出现延迟、中断或数据错误等问题，从而带来相应风险。 5、政策风险：如果衍生品市场以及套期保值交易业务相关政策、法律法规发生重大变化，可能引起市场波动或无法交易带来的风险。 <p>（二）风险控制措施</p> <p>为应对期货套期保值业务带来的上述风险，公司采取风险控制措施如下：</p> <ol style="list-style-type: none"> 1、公司将按照原材料期货套期保值业务与公司生产经营相匹配的原则，严格控制期货套期保值业务规模，对冲远期订单带来的原料价格波动风险。 2、严格控制套期保值的资金规模，合理计划和使用保证金，不影响公司正常生产经营，严格按照公司管理制度规定进行套期保值业务操作。 3、《期货套期保值业务管理制度》对套期保值业务额度、品种范围、审批权限、内部审核流程、责任部门和责任人、内部风险报告及处理程序等已作出明确规定，公司将严格按照制度规定对各个环节进行控制。 4、设立符合要求的交易、通讯及信息服务设施系统，保证交易系统的正常运行，确保交易工作正常开展。 5、公司将持续加强对业务人员的培训，提升专业技能和业务水平，强化风险管理及防范意识，严格按照公司套期保值业务相关管理制度要求，强化套期保值业务管理工作，并建立异常情况及时报告流程，形成高效的风险处理程序。 							

	6、若出现套期工具与被套期项目价值变动加总后导致合计亏损或者浮动亏损金额达到公司最近一年经审计的归属于上市公司股东净利润的 10%且绝对金额超过 1,000 万元人民币的，公司将及时披露。
已投资衍生品报告期内市场价格或产品公允价值变动的情况，对衍生品公允价值的分析应披露具体使用的方法及相关假设与参数的设定	不适用。
涉诉情况（如适用）	不适用。
衍生品投资审批董事会公告披露日期（如有）	2024 年 12 月 10 日
衍生品投资审批股东会公告披露日期（如有）	2024 年 12 月 25 日

2) 报告期内以投机为目的的衍生品投资

适用 不适用

公司报告期不存在以投机为目的的衍生品投资。

八、重大资产和股权出售

1、出售重大资产情况

适用 不适用

公司报告期未出售重大资产。

2、出售重大股权情况

适用 不适用

九、主要控股参股公司分析

适用 不适用

主要子公司及对公司净利润影响达 10%以上的参股公司情况

单位：元

公司名称	公司类型	主要业务	注册资本	总资产	净资产	营业收入	营业利润	净利润
山东益客食品产业有限公司	子公司	禽类屠宰销售、速冻食品生产销售、种禽孵化养殖、饲料生产销售	352,326,208.04	755,143,509.36	212,617,747.57	2,561,488,261.24	-86,238,623.88	-86,527,183.37
山东万泉食品有限公司	子公司	鸭屠宰、鸡屠宰、鸭血制品生产及销售	62,350,000	209,909,361.53	-74,792,133.81	1,216,948,492.61	-46,786,859.52	-47,965,478.65
菏泽众客金润食品有限公司	子公司	鸭屠宰	5,000,000	155,892,033.89	-101,002,294.54	636,337,773.85	-37,399,410.09	-37,445,908.81

报告期内取得和处置子公司的情况

适用 不适用

公司名称	报告期内取得和处置子公司方式	对整体生产经营和业绩的影响
聊城众客食品冷藏有限公司	新设	无重大影响
益客食品科技谷（江苏）有限公司	新设	无重大影响
临沂众客食品有限公司	注销	无重大影响

主要控股参股公司情况说明

不适用

十、公司控制的结构化主体情况

适用 不适用

十一、公司未来发展的展望

1、动物疫病及其他自然灾害风险

公司的主营业务范围覆盖肉禽行业产业链多个环节，禽类动物疫病是公司生产经营中所面临的主要风险之一。禽流感等动物疫病对公司的影响主要体现在：（1）若未来公司周边地区或全国范围内发生较为严重的动物疫病，发生动物疫病区域内的禽类将被销毁，原材料供应不足或原材料质量受损，原材料价格将大幅波动；（2）大规模动物疫病的出现将会降低终端消费者对禽肉的购买欲望，导致公司产品的市场需求减少；（3）若公司自有的下属养殖场发生动物疫病，公司的自养种禽、商品禽将被销毁，公司将遭受财产损失。

此外，若发生诸如恶劣气候变化、虫灾等重大自然灾害致使农业大量减产，将导致饲料生产、禽类养殖等成本大幅上升，公司采购成本增加；暴雨、暴雪、冰雹等恶劣天气将对道路运输带来不便，使物料、产品运输成本增加。

近年来，公司通过推动规模化、标准化的养殖场，并配备专门的养殖技术服务人员，严格执行防疫措施，帮助养殖户增加抗击动物疫病的能力；同时，公司针对自然灾害建立应急预案，规模化、标准化的养殖场相对养殖户个人建设的养殖棚舍也增加了抗击自然灾害风险的能力。

2、食品安全风险

食品安全工作历来是肉食品加工企业的重中之重，近年来国家颁布《中华人民共和国食品安全法》《中华人民共和国食品安全法实施条例》《中华人民共和国农产品质量安全法》等一系列法律法规，进一步加强食品生产者的社会责任和风险控制及约束措施，加大处罚违法者的力度。公司虽建立了严格的质量控制制度和标准，但若因质量控制不力、管理不到位等原因出现食品安全事故或质量问题，将可能对公司的声誉和经营造成不利影响。

为此，公司持续加强将食品安全放在首位，不断通过饲料与药品管控、养殖过程监管及收购监管等多道程序对食品安全加强监管，严格把食品安全落实到生产经营中的各个环节，使安全、放心、绿色的益客产品走进千家万户。

3、环境保护风险

公司生产中产生的污染物主要包括生产过程中产生的废水、废气及粪便、污泥等少量固体废弃物等。除公司自身的生产经营活动外，公司的日常业务依赖养殖户作为屠宰板块最主要的原材料供应来源。若国家和地方政府的环境保护政策发生调整，对养殖、屠宰行业的环保要求进一步提高，将增加公司及养殖户在环保设施购建、支付排污费用等运营费用方面的生产成本，对公司的盈利能力产生影响。

2013年国务院颁布《畜禽规模养殖污染防治条例》，明确划定了禁止养殖区域，在禁养区内的养殖场均限期自行搬迁或关闭。如果未来当地政府对土地规划进行进一步调整并重新划定禁养区，则公司养殖户的养殖场将面临限期搬迁或关闭的风险，可能对公司生产经营造成不利影响。

为此，公司引进新设备、新技术、新工艺，提高公司环保治理能力。公司坚持不断地向员工宣传环保知识，增强员工的环保意识，通过全员的共同努力，实现企业与环境和谐共存的可持续发展目标。

4、产品及原材料价格波动的风险

公司的主要产品为鸭产品、鸡产品、饲料、鸭苗、鸡苗、熟食及调理品，主要原材料包括毛鸭、毛鸡等，公司的产品及原材料覆盖禽类养殖行业产业链的多个环节，其市场价格随着产业链各个环节的供需情况发生变化，呈现一定的波动性。

我国禽类养殖行业的规模化养殖程度较低，在小规模养殖户占饲养群体的主要部分、规模化养殖程度尚需提升的市场结构背景下，容易造成市场供给水平的大幅波动，因此造成鸭产品、鸡产品、鸭苗、鸡苗等产品的价格在一定期间内可能发生较大变化。同时，由于所处产业链的环节不同，公司的主要原材料毛鸭、毛鸡的价格也随供求关系发生变化。公司产品、原材料价格虽存在一定的联动效应，但价格传导时间、变化的幅度等存在一定的不确定性，因此会对公司的盈利水平造成一定影响。

不同于单一业务公司，公司主营业务范围主要覆盖肉禽行业产业链多个环节，公司产品具有全产业链的特点，可以适度缓解单一产品价格下行对公司整体的影响。

5、经营业绩波动的风险

受供求关系变化及饲料价格等因素影响，禽类行业的景气度呈现一定的波动性特征。近年来，公司虽然经营规模不断扩张，但受行业波动的影响，公司的经营业绩也呈现一定的波动，特别是行业从上涨周期向下降周期的轮换过程中，

公司的经营业绩将大幅下降，且在相对低谷期间处于较低水平。

公司主营业务范围主要覆盖肉禽行业产业链多个环节，公司产品具有全产业链的特点。基于公司产品特点，在运营管理上，一方面，各个板块之间相互独立，皆具备独立对外经营的能力；另一方面，由于同属肉禽行业产业链，各业务板块之间存在一定程度的上下游联动关系，而通过良好地管理产业链上下游联动关系，公司获得较高的协同效益，从而能有效地抵御产业链单一业务环节的经营风险。未来，公司将持续加强产业链布局，减少单一业务环节给公司造成的业绩波动，增加盈利能力。

十二、报告期内接待调研、沟通、采访等活动登记表

适用 不适用

接待时间	接待地点	接待方式	接待对象类型	接待对象	谈论的主要内容及提供的资料	调研的基本情况索引
2025年04月23日	电话会议	电话沟通	机构	光大保德信、乾惕投资、中邮证券、高毅资产等（具体详见巨潮资讯网2025年4月23日披露的投资者关系活动记录表）	主要了解公司基本情况、发展战略及行业情况，详见投资者关系活动记录表	巨潮资讯网（ http://www.cninfo.com.cn/ ）2025年4月23日披露的投资者关系活动记录表（编号2025-001）
2025年05月07日	互动易平台“云访谈”栏目	网络平台线上交流	其他	参加公司2024年度网上业绩说明会的投资者	主要了解公司基本情况、发展战略及行业情况，详见投资者关系活动记录表	巨潮资讯网（ http://www.cninfo.com.cn/ ）2025年5月7日披露的投资者关系活动记录表（编号2025-002）

十三、市值管理制度和估值提升计划的制定落实情况

公司是否制定了市值管理制度。

是 否

公司是否披露了估值提升计划。

是 否

十四、“质量回报双提升”行动方案贯彻落实情况

公司是否披露了“质量回报双提升”行动方案公告。

是 否

第四节 公司治理、环境和社会

一、公司治理的基本状况

报告期内，公司严格按照《公司法》《证券法》《上市公司治理准则》《股票上市规则》《规范运作指引》等法律法规及规范性文件的有关规定，结合公司实际情况，持续完善公司的法人治理结构，建立健全内部管理和控制制度，持续深入开展公司治理活动，促进公司规范运作，提高公司治理水平。公司治理的实际状况符合中国证监会、深交所等发布的法律法规和规范性文件的要求。

（一）关于股东与股东会

公司严格按照《公司法》《公司章程》《股东会议事规则》等法律法规及其他规范性文件的要求，规范地召集、召开股东会，确保全体股东尤其是中小股东享有平等地位，充分行使自己的权利。公司股东会提案审议符合程序，股东会就会议通知列明的议案依次进行审议。报告期内，公司共召开 1 次年度股东会，2 次临时股东会，均由公司董事会召集。股东会的召集、出席、表决、记录及决议等事宜均根据相关法律法规、规范性文件的要求规范运行。

（二）关于董事与董事会

公司董事会由 9 名董事组成，其中独立董事 3 人，董事会人数、人员构成及资格均符合法律法规和公司规章制度的规定。报告期内，公司共召开 4 次董事会会议，公司全体董事能够依据《规范运作指引》《董事会议事规则》《独立董事工作制度》等规定开展工作，出席董事会和股东会，积极参加相关知识的培训，熟悉有关法律法规，以勤勉、尽责的态度认真履行董事职责，维护公司和广大股东的利益。

公司于 2025 年 8 月 25 日召开第三届董事会第十八次会议和第三届监事会第十七次会议，并于 2025 年 9 月 10 日召开《2025 年第一次临时股东会》审议通过了《关于修订〈公司章程〉、取消监事会并办理工商备案的议案》，公司不再设置监事会，公司《监事会议事规则》相应废止。2025 年 9 月 11 日，董事刘家贵先生因公司治理结构调整，辞去公司第三届董事会非独立董事职务并不再担任公司任何职务，2025 年 9 月 12 日召开职工代表大会，经与会职工代表审议，同意选举田然女士为公司第三届董事会职工代表董事。

公司董事会下设战略委员会、提名委员会、薪酬与考核委员会、审计委员会四个专门委员会，为董事会的决策提供了科学和专业的意见和参考，公司董事会各专门委员会严格按照《公司章程》《董事会议事规则》及各专门委员会工作细则合规运作，就各专业性事项进行研究，提出意见及建议。

（三）关于监事与监事会

公司监事会设监事 3 名，其中职工代表监事 1 名，监事会的人数和构成符合法律法规的要求。报告期内，公司共召开 2 次监事会会议，各位监事严格按照《公司法》《公司章程》和《监事会议事规则》的有关规定认真履行职责，依法、独立地对公司重大事项、关联交易、财务状况、董事及高级管理人员履行职责的合法合规性进行监督，维护公司及股东

的合法权益。

报告期内，根据《公司法》《证券法》《上市公司章程指引》《关于新〈公司法〉配套制度规则实施相关过渡期安排》等法律、法规及规范性文件的规定，同时结合公司实际情况，公司于 2025 年 8 月 25 日召开第三届董事会第十八次会议和第三届监事会第十七次会议，并于 2025 年 9 月 10 日召开《2025 年第一次临时股东会》审议通过了《关于修订〈公司章程〉、取消监事会并办理工商备案的议案》，公司不再设置监事会，公司《监事会议事规则》相应废止。

（四）关于公司与控股股东

公司控股股东严格按照《上市公司治理准则》《股票上市规则》《规范运作指引》《公司章程》等规定和要求，规范自身行为，不存在超越公司股东会直接或间接干预公司决策和经营活动的行为，不存在利用其控制地位损害公司和公司其他股东利益的行为，不存在控股股东占用公司资金的现象，公司亦无为控股股东提供担保的情形。

公司拥有独立完整的业务和自主经营能力，在业务、资产、人员、机构、财务等方面独立于公司控股股东，公司董事会、监事会和内部机构独立运作。

（五）关于信息披露与投资者关系管理

公司严格按照《股票上市规则》《规范运作指引》有关规定以及公司制定的《信息披露管理制度》等的要求，加强信息披露事务管理，履行信息披露义务，真实、准确、及时、公平、完整地披露有关信息；同时，公司指定董事会秘书负责信息披露日常事务，并指定证券事务部为公司信息披露的专门部门协调公司与投资者的关系，证券事务部有专人负责接听投资者来电，回答投资者咨询。

公司将继续认真做好信息披露及投资者关系管理工作，确保信息披露真实、准确、及时、完整，保证投资者沟通渠道畅通、便捷、公平、有效。

（六）关于相关利益者

公司充分尊重和维护利益相关方的合法权益，加强与各方的交流，实现社会、股东、员工等各方利益的和谐发展，同时积极履行社会责任，共同推动公司长远、持续、稳定、健康发展。

公司治理的实际状况与法律、行政法规和中国证监会发布的关于上市公司治理的规定是否存在重大差异

是 否

公司治理的实际状况与法律、行政法规和中国证监会发布的关于上市公司治理的规定不存在重大差异。

二、公司相对于控股股东、实际控制人在保证公司资产、人员、财务、机构、业务等方面的独立情况

公司严格按照《公司法》《证券法》等有关法律法规和《公司章程》的要求规范运作，与控股股东、实际控制人在公司资产、人员、财务、机构、业务等方面完全独立，具有独立完整的自主经营能力。

（一）资产独立方面

公司具备与生产经营有关的主要生产系统、辅助生产系统和配套设施，合法拥有与生产经营有关的主要土地、厂房、机器设备以及商标、专利、非专利技术的所有权或者使用权，具有独立的原料采购和产品销售系统。

（二）人员独立方面

公司的总经理、副总经理、财务负责人和董事会秘书等高级管理人员不在控股股东、实际控制人及其控制的其他企业中担任除董事、监事以外的其他职务，不在控股股东、实际控制人及其控制的其他企业领薪；公司的财务人员不在控股股东、实际控制人及其控制的其他企业中兼职。

（三）财务独立方面

公司已建立独立的财务核算体系、能够独立作出财务决策、具有规范的财务会计制度和对分公司、子公司的财务管理制度；公司未与控股股东、实际控制人及其控制的其他企业共用银行账户。

（四）机构独立方面

公司已建立健全内部经营管理机构、独立行使经营管理职权，与控股股东和实际控制人及其控制的其他企业间不存在机构混同的情形。

（五）业务独立方面

公司的业务独立于控股股东、实际控制人及其控制的其他企业，与控股股东、实际控制人及其控制的其他企业间不存在同业竞争或者显失公平的关联交易。

三、同业竞争情况

适用 不适用

四、公司具有表决权差异安排

适用 不适用

五、红筹架构公司治理情况

适用 不适用

六、董事和高级管理人员情况

1、基本情况

姓名	性别	年龄	职务	任职状态	任期起始日期	任期终止日期	期初持股数（股）	本期增持股份数量（股）	本期减持股份数量（股）	其他增减变动（股）	期末持股数（股）	股份增减变动的原因
田立	男	56	董事	现任	2017	2026	0	0	0	0	0	不适

余			长、 总经理		年 06 月 26 日	年 06 月 13 日							用
陈洪永	男	56	董事、 副总 经理、 财务 总监	现任	2017 年 06 月 26 日	2026 年 06 月 13 日	0	0	0	0	0	0	不适用
			副董 事长	现任	2023 年 08 月 08 日	2026 年 06 月 13 日							
刘铸	男	54	董事	现任	2017 年 06 月 26 日	2026 年 06 月 13 日	0	0	0	0	0	0	不适用
			副董 事长	现任	2023 年 08 月 08 日	2026 年 06 月 13 日							
公丽云	女	54	董事	现任	2017 年 06 月 26 日	2026 年 06 月 13 日	0	0	0	0	0	0	不适用
			副董 事长	现任	2023 年 10 月 26 日	2026 年 06 月 13 日							
刘家贵	男	48	董事	离任	2017 年 06 月 26 日	2025 年 09 月 11 日	0	0	0	0	0	0	不适用
田然	女	31	职工 董事	现任	2025 年 09 月 12 日	2026 年 06 月 13 日	0	0	0	0	0	0	不适用
王斌	男	59	董事	现任	2023 年 06 月 14 日	2026 年 06 月 13 日	0	0	0	0	0	0	不适用
			副董 事长	现任	2023 年 10 月 26 日	2026 年 06 月 13 日							
郭红东	男	58	独立 董事	现任	2023 年 06 月 14 日	2026 年 06 月 13 日	0	0	0	0	0	0	不适用
梁仕念	男	57	独立 董事	现任	2023 年 06 月 14 日	2026 年 06 月 13 日	0	0	0	0	0	0	不适用
刘灵芝	女	55	独立 董事	现任	2023 年 06 月 14 日	2026 年 06 月 13 日	0	0	0	0	0	0	不适用

					日	日						
王庆余	男	52	监事会主席	离任	2023年06月14日	2025年09月10日	0	0	0	0	0	不适用
展光建	男	41	监事	离任	2023年06月14日	2025年09月10日	3,000	0	0		3,000	不适用
杜立丽	女	46	职工监事	离任	2023年06月14日	2025年09月10日	0	0	0	0	0	不适用
陈宏儒	男	38	董事会秘书	现任	2023年07月01日	2026年06月13日	0	0	0	0	0	不适用
合计	--	--	--	--	--	--	3,000	0	0	0	3,000	--

报告期是否存在任期内董事和高级管理人员离任的情况

是 否

2025年9月11日，刘家贵先生因公司治理结构调整，辞去公司第三届董事会非独立董事职务并不再担任公司任何职务，具体可参见巨潮资讯网（<http://www.cninfo.com.cn>）披露的《关于董事辞职暨选举职工董事的公告》（公告编号：2025-042）

公司董事、高级管理人员变动情况

适用 不适用

姓名	担任的职务	类型	日期	原因
刘家贵	董事	离任	2025年09月11日	个人原因
田然	职工董事	被选举	2025年09月12日	工作调动 ¹

注：1 经职工代表大会选举为公司职工董事

2、任职情况

公司现任董事、高级管理人员专业背景、主要工作经历以及目前在公司的主要职责

（一）董事会成员

1、田立余先生，中国国籍，无境外永久居留权，1970年11月出生，山东畜牧兽医职业学院中专学历，清华大学农牧专业EMBA研修。1992年至1997年先后任平邑县牧工商联合企业公司质检员、车间主任、厂长；1997年至2004年先后任山东六和集团有限公司下属子公司生产经理、总经理、集团肉食事业部副总经理；2004年至2017年任山东联航食品有限公司董事。现任益客农牧董事长、众客食品董事长、宿迁久德执行事务合伙人、宿迁丰泽执行事务合伙人、江苏益和宠物用品有限公司董事、禽高创（山东）咨询有限公司董事、公司董事长兼总经理。

田立余先生于2013年10月荣获中国肉类协会颁发的“中国肉类食品行业影响力企业家”荣誉称号；2014年4月荣获宿迁市人民政府颁发的“宿迁市十大青年企业家”荣誉称号；2016年5月荣获中国畜牧业协会颁发的“第四届中国畜牧行业先进工作者”荣誉称号；2017年3月18日被中国畜牧业协会白羽肉鸭工作委员会聘任为第二届执行主席。

2、陈洪永先生，中国国籍，无境外永久居留权，1970年1月出生，哈尔滨工业大学大专学历，在清华大学和中国农业大学EMBA研修。1991年至2000年先后任山东莒县造纸有限公司出纳、主管会计；2000年至2004年任山东六和集团有限公司临沂分公司财务经理；2004年至2008年任山东众客农牧董事长兼总经理；2008年至2016年先后任江苏益客食品有限公司财务总监、副总裁；2015年至2018年任江苏深农智能执行董事；2016年至2017年任众客食品董事、副总经理兼财务总监；2019年至2024年任江苏益和宠品汇用品有限公司董事。现任益客农牧监事、众客食品董事、公司副董事长兼副总经理兼财务总监。

3、刘铸先生，中国国籍，无境外永久居留权，1972年7月出生，大专学历，清华大学农牧专业EMBA研修。1993年至1998年任青州鹏利食品有限公司车间副主任；1998年至2004年任山东六和集团有限公司下属公司服务中心主任；2004年至2008年先后任山东众客农牧原料部经理、厂长；2009年至2017年先后任江苏益客食品有限公司鲁西运营中心总经理、肉食事业部总经理、副总裁。现任山东众客农牧执行董事兼总经理、众客食品董事、益客食品(广东肇庆高要)有限公司董事长、公司副董事长。

4、田然女士，中国国籍，无境外永久居留权，1995年2月出生，芝加哥大学公共政策专业硕士。2021年5月至2021年9月任中信期货有限公司机构客户部管培生；2021年9月至2023年1月任上海鸣石私募基金管理有限公司产品经理；2024年2月至2024年8月先后任江苏益客食品集团股份有限公司数字化营销平台综合管理部经理、总经理助理；2024年8月至2025年3月任江苏益客食品集团股份有限公司食品BU开门鲜运营中心商城部经理；2024年8月至2025年8月任江苏益客食品集团股份有限公司食品BU开门鲜运营中心综合管理部经理；2025年3月至2025年8月任江苏益客食品集团股份有限公司食品BU开门鲜运营中心副总经理；2025年4月至今任益赛(江苏)体育科技有限公司董事；2025年8月至今任江苏益客食品集团股份有限公司食品BU总裁办公室主任。

5、公丽云女士，中国国籍，无境外永久居留权，1972年2月出生，山东农业大学毕业，2008年至2009年于清华大学进行工商管理高级总裁班研修，2015年至2018年于北京人民大学商学院进行首席人力资源官(CHO)高级研修。

现任益客农牧董事、徐州益客执行董事、徐州润客董事长兼总经理、益客农牧董事、益客天冠执行董事兼总经理、益客食品科技谷(江苏)有限公司经理兼董事、益赛(江苏)体育科技有限公司董事、公司副董事长、党委副书记、公共事务部总经理。2018年至2023年任江苏深农智能执行董事。2022年2月至今任宿迁市第六届人大代表；曾担任宿迁市第四、五届政协委员。1995年至2004年先后任山东六和集团有限公司下属公司生产部副主任、生产部经理；2004年至2008年任徐州益客董事兼总经理；2008年至2017年先后任江苏益客有限食品有限公司董事、江苏运营中心总经理；2019年7月至今担任江苏省山东商会常务副会长，2018年8月至今担任宿迁市山东商会执行会长，2020年7月至今担任南京临沂商会执行会长；2021年5月至今担任江苏省畜牧协会副秘书长，2020年至今担任宿迁工商联副主席，2022年被宿迁学院聘任为兼职教授。

6、王斌先生，中国国籍，无境外永久居留权，1967年12月出生，1991年毕业于山东临沂农业学校畜牧兽医专业，1998年山东农业大学兽医函授结业。2005年至2007年清华大学EMBA工商管理结业。1991年至1997年曾任山东平邑县

牧工商公司种鸡场技术员、种鸡场场长；1997年至2004年任职山东六和集团种禽场场长、总经理助理；2004年至2011年任职山东联航食品有限公司养殖发展部经理、总经理、徐州益客、沭阳益客总经理；2010年至2013年任沭阳益客饲料董事长；2016年至2018年任邢台银润畜禽养殖有限公司执行董事；2013年至2024年任新泰健源种禽执行董事兼经理；2013年至2024年任平邑益客种禽监事；2014年至2024年任济宁众客监事；2018年至2024年任众客金润监事；2016年至2024年任临沂众客饲料监事；2019年至2024年任益客产业监事；2021年至2024年任沭阳众客种禽监事。现任益客农牧董事、众客食品监事主席、诸城益客樱桃谷种禽有限公司董事、公司副董事长、公司人事部总经理。

2011年至2014年到美国北卡罗来纳州立大学和荷兰瓦赫宁根大学短期学习和访问，多次赴新加坡、美国、荷兰、比利时、法国、日本学习，深入考察农牧食品产业的发展方向、运营模式、精益生产、养殖技术与品种考察等。

7、梁仕念先生，中国国籍，无境外永久居留权，1969年11月出生，正高级会计师，中国律师资格，研究生学历，2015年7月至2017年12月任山东省注册会计师协会副秘书长；2017年12月至2019年6月任山东省注册会计师协会副会长兼常务副秘书长；2019年6月至今任山东省注册会计师协会副会长兼秘书长（法定代表人）。现任公司独立董事。

8、刘灵芝女士，中国国籍，无境外永久居留权，1971年5月出生，1989年至1993年华中农业大学本科学历，获农学学士学位；1993年至1996年北京林业大学硕士研究生学历，获农学硕士学位；2002年至2006年华中农业大学博士研究生学历，获管理学博士学位；2006年9月至2006年12月清华大学高级访问学者；2007年5月至2007年6月参加中国经济研究中心（CCER）福特基金主办的中国女经济学者培训班；2013年3月至2014年4月美国爱荷华州立大学（Iowa State University）经济系访学研究。1996年至今先后任华中农业大学经济管理学院讲师、副教授、硕士生导师、教授、博士生导师。现任公司独立董事。

9、郭红东先生，中国国籍，无境外永久居留权，1968年8月出生，1986年至1990年于武汉大学就读科技情报专业；1994年至1997年于浙江农业大学就读农业经济管理专业；1999年至2005年于浙江大学就读农业经济管理专业，获得管理学博士学位。1990年9月至1998年8月任浙江农业大学图书馆馆员；1998年9月至今先后任浙江大学公共管理学院农业经济与管理系讲师、副教授、教授、博士生导师；2010年1月至2010年12月任浙江省委农业农村工作办公室处长助理，2018年10月至2020年10月任山东省曹县副县长；系浙江大学中国农村发展研究院农村电商研究中心主任，国家社科基金重大项目首席专家、中国农村合作经济管理学学会乡村建设委员会副主任委员、浙江省人民政府农村综合改革专家委员会成员，阿里新乡村研究院高级顾问。主要研究“乡村产业发展”和“数字经济”领域，先后主持完成8项国家自然科学基金项目，国家社科基金重大项目项目1项、子课题1项，主持和参与其他省部级和横向课题35项，先后获得浙江省科技进步二等奖、浙江省哲学社会科学优秀成果二等奖、浙江省哲学社会科学优秀成果二等奖等省部级奖励。现任公司独立董事。

（二）高级管理人员

1、田立余先生，总经理，任期至2026年6月13日，简历参见本节董事会成员部分。

2、陈洪永先生，副总经理兼财务总监，任期至2026年6月13日，简历参见本节董事会成员部分。

3、陈宏儒先生，董事会秘书，任期至 2026 年 6 月 13 日，中国国籍，无境外永久居留权，1988 年 8 月出生，吉林大学数学学院本科学历。2008 年至 2015 年在中国工商银行宿迁分行任职；2016 年至 2022 年，任江苏益客食品集团股份有限公司投资金融部副总经理、总经理助理；2025 年 4 月至今任益客食品科技谷（江苏）有限公司监事；2023 年至今任江苏益客食品集团股份有限公司证券事务部负责人。

控股股东、实际控制人同时担任上市公司董事长和总经理的情况

适用 不适用

实际控制人田立余先生在公司担任董事长和总经理，有利于统一决策与执行，提升运营效率，确保长期战略稳定落地。

公司在《公司章程》中明确“实际控制人、控股股东保证公司资产完整、人员独立、财务独立、机构独立和业务独立，不得以任何方式影响公司的独立性”。公司已建立完善制衡与监督机制，能够有效保障公司的独立性。

在股东单位任职情况

适用 不适用

任职人员姓名	股东单位名称	在股东单位担任的职务	任期起始日期	任期终止日期	在股东单位是否领取报酬津贴
田立余	江苏益客农牧投资有限公司	董事长	2010 年 07 月 21 日		否
田立余	宿迁久德股权投资合伙企业（有限合伙）	执行事务合伙人	2011 年 12 月 23 日		否
田立余	宿迁丰泽股权投资合伙企业（有限合伙）	执行事务合伙人	2011 年 12 月 23 日		否
陈洪永	江苏益客农牧投资有限公司	监事	2010 年 07 月 21 日		否
公丽云	江苏益客农牧投资有限公司	董事	2010 年 07 月 21 日		否
王斌	江苏益客农牧投资有限公司	董事	2025 年 06 月 03 日		否
在股东单位任职情况的说明	无				

在其他单位任职情况

适用 不适用

任职人员姓名	其他单位名称	在其他单位担任的职务	任期起始日期	任期终止日期	在其他单位是否领取报酬津贴
田立余	江苏益和宠物用品有限公司	董事	2012 年 06 月 25 日		否
田立余	禽高创（山东）咨询有限公司	董事	2023 年 03 月 21 日		否
梁仕念	山东开泰抛丸机械股份有限公司	董事	2017 年 06 月 13 日		是
梁仕念	茂硕电源科技股份有限公司	独立董事	2022 年 07 月 11 日		是
梁仕念	山东南山铝业股份有限公司	独立董事	2020 年 06 月 30 日		是
梁仕念	山东省注册会计师协会	副会长兼秘书长	1998 年 05 月 01 日		是
刘灵芝	华中农业大学	经济管理学院教授	2016 年 01 月 01 日		是
郭红东	浙江大学	公共管理学院教授、博士生导师	2009 年 12 月 01 日		是
王斌	诸城益客樱桃谷种禽有限公司	董事	2025 年 03 月 11 日		否
田然	益赛（江苏）体育科技有限公司	董事	2025 年 04 月 07 日		否
在其他单位任职情况的说明	无				

公司现任及报告期内离任董事和高级管理人员近三年证券监管机构处罚的情况

适用 不适用

3、董事、高级管理人员薪酬情况

董事、高级管理人员薪酬的决策程序、确定依据、实际支付情况

决策程序：公司董事报酬由公司股东会审议确定，高级管理人员的报酬由公司董事会审议确定。

确定依据：公司董事会提名与薪酬委员会负责制定、审查董事及高级管理人员的薪酬政策与方案。

实际支付情况：2025 年度，公司董事和高级管理人员报酬总额为 529.93 万元

公司报告期内董事和高级管理人员薪酬情况

单位：万元

姓名	性别	年龄	职务	任职状态	从公司获得的税前报酬总额	是否在公司关联方获取报酬
田立余	男	56	董事长、总经理	现任	62.09	否
陈洪永	男	56	副董事长、副总经理、财务总监	现任	57.55	否
刘铸	男	54	副董事长	现任	62.79	否
公丽云	女	54	副董事长	现任	42.47	否
刘家贵	男	48	董事	离任	23.84	否
田然	女	31	职工董事	现任	8.81	否
王斌	男	59	副董事长	现任	59.73	否
郭红东	男	58	独立董事	现任	15	否
梁仕念	男	57	独立董事	现任	15	否
刘灵芝	女	55	独立董事	现任	15	否
陈宏儒	男	38	董事会秘书	现任	59.72	否
王庆余	男	52	监事会主席	离任	51.2	否
杜立丽	女	46	职工监事	离任	15.89	否
展光建	男	41	监事	离任	40.84	否
合计	--	--	--	--	529.93	--

报告期末全体董事和高级管理人员实际获得薪酬的考核依据	《关于董事、监事、高级管理人员薪酬方案的公告》
报告期末全体董事和高级管理人员实际获得薪酬的考核完成情况	薪酬考核工作已完成
报告期末全体董事和高级管理人员实际获得薪酬的递延支付安排	不适用
报告期末全体董事和高级管理人员实际获得薪酬的止付追索情况	不适用

其他情况说明

适用 不适用

七、报告期内董事履行职责的情况

1、董事出席董事会及股东大会的情况

董事出席董事会及股东大会的情况

董事姓名	本报告期应参加董事会次数	现场出席董事会次数	以通讯方式参加董事会次数	委托出席董事会次数	缺席董事会次数	是否连续两次未亲自参加董事会会议	出席股东会次数
田立余	4	0	4	0	0	否	3
王斌	4	0	4	0	0	否	3
陈洪永	4	3	1	0	0	否	3
刘铸	4	0	4	0	0	否	3
刘家贵	2	0	2	0	0	否	2
田然	2	0	2	0	0	否	1
公丽云	4	1	3	0	0	否	3
梁仕念	4	0	4	0	0	否	3
郭红东	4	0	4	0	0	否	3
刘灵芝	4	0	4	0	0	否	3

连续两次未亲自出席董事会的说明

不适用

2、董事对公司有关事项提出异议的情况

董事对公司有关事项是否提出异议

是 否

报告期内董事对公司有关事项未提出异议。

3、董事履行职责的其他说明

董事对公司有关建议是否被采纳

是 否

董事对公司有关建议被采纳或未被采纳的说明

报告期内，公司全体董事勤勉尽责，严格按照中国证监会和深交所的相关规定以及《公司章程》《董事会议事规则》等制度开展工作，高度关注公司规范运作和经营情况，根据公司的实际情况，对公司的重大治理和经营决策提出了相关的意见，经过充分沟通讨论，形成一致意见，并坚决监督和推动董事会决议的执行，确保决策科学、及时、高效，维护公司和全体股东的合法权益。

八、董事会下设专门委员会在报告期内的情况

委员会名称	成员情况	召开会议次数	召开日期	会议内容	提出的重要意见和建议	其他履行职责的情况	异议事项具体情况（如有）
第三届董事会审计委员会	梁仕念、刘灵芝、公丽云	4	2025年04月12日	（一）审议《关于公司<2024年度审计委员会工作报告>的议案》； （二）审议《关于公司<2024年度财务决算报告>的议案》； （三）审议《关于公司<2024年年度报告>及摘要的议案》； （四）审议《关于2024年度计提信用及资产减值准备和核销资产的议案》；	审计委员会严格按照《公司法》《股票上市规则》《规范运作指引》等法律法规及《公司章程》《董事会议事规则》的有关规定，开展工作讨论，一致通过所有议案。	无	无

				<p>(五) 审议《关于公司<2024 年度内部控制自我评价报告>的议案》；</p> <p>(六) 审议《关于公司<2025 年第一季度报告>的议案》；</p> <p>(七) 审议《关于 2025 年第一季度计提信用及资产减值准备和核销资产的议案》；</p> <p>(八) 审议《关于公司 2024 年度利润分配预案的议案》；</p> <p>(九) 审议《关于增加 2025 年度日常关联交易额度的议案》；</p> <p>(十) 审议《关于全资子公司为参股子公司提供担保暨关联交易的议案》；</p> <p>(十一) 审议《关于公司续聘 2025 年度审计机构的议案》；</p> <p>(十二) 审议《关于公司审计监察本部<2024 年度内部控制自我评价报告>的议案》。</p>			
			2025 年 08 月 15 日	<p>(一) 审议《关于公司<2025 年半年度报告>全文及摘要的议案》；</p> <p>(二) 审议《关于公司 2025 年半年度计提信用及资产减值准备和核销资产的议案》；(三) 审议《关于公司<2025 年半年度重大事项检查报告>的议案》。</p>	审计委员会严格按照《公司法》《股票上市规则》《规范运作指引》等法律法规及《公司章程》《董事会议事规则》的有关规定，开展工作讨论，一致通过所有议案。	无	无
			2025 年 10 月 17 日	<p>(一) 审议《关于公司<2025 年第三季度报告>的议案》；</p> <p>(二) 审议《关于公司 2025 年第三季度计提信用及资产减值准备和核销资产的议案》；(三) 审议《关于增加 2025 年度日常关联交易主体及额度的议案》。</p>	审计委员会严格按照《公司法》《股票上市规则》《规范运作指引》等法律法规及《公司章程》《董事会议事规则》的有关规定，开展工作讨论，一致通过所有议案。	无	无
			2025 年 12 月 05 日	<p>(一) 审议《关于 2026 年度向金融机构申请综合授信额度的议案》；</p> <p>(二) 审议《关于 2026 年度对外担保额度预计的议案》；</p> <p>(三) 审议《关于关联方 2026 年度为公司及子公司向金融机构申请授信额度提供关联担保的议案》；</p> <p>(四) 审议《关于 2026 年度日常关联交易预计的议案》；</p> <p>(五) 审议《关于 2026 年度开展套期保值业务的议案》；</p> <p>(六) 审议《关于公司使用闲置自有资金购买理财产品的议案》。</p>	审计委员会严格按照《公司法》《股票上市规则》《规范运作指引》等法律法规及《公司章程》《董事会议事规则》的有关规定，开展工作讨论，一致通过所有议案。	无	无
第三届董事会战略委员会	田立余、陈洪永、刘铸	1	2025 年 04 月 12 日	<p>(一) 审议《关于公司 2024 年度战略委员会工作情况的议案》；</p> <p>(二) 审议《关于提请股东会授权董事会办理小额快速融资相关事宜的议案》。</p>	战略委员会严格按照《公司法》《股票上市规则》《规范运作指引》等法律法规及《公司章程》《董事会议事规则》的有关规定，开展工作讨论，一致通过该议	无	无

					案。		
第三届 董事会 薪酬与 考核委 员会	刘灵 芝、 郭红 东、 王斌	3	2025 年 04 月 12 日	(一) 审议《关于公司 2024 年度薪酬与考核委员会工作情况的议案》。	薪酬与考核委员会严格按照《公司法》《股票上市规则》《规范运作指引》等法律法规及《公司章程》《董事会议事规则》的有关规定，开展工作讨论，一致通过该议案。	无	无
			2025 年 11 月 04 日	(一) 审议《关于 2024 年员工持股计划锁定期届满的议案》。	薪酬与考核委员会严格按照《公司法》《股票上市规则》《规范运作指引》等法律法规及《公司章程》《董事会议事规则》的有关规定，开展工作讨论，一致通过该议案。	无	无
			2025 年 12 月 05 日	(一) 审议《关于制定〈董事、高级管理人员薪酬管理制度〉的议案》	薪酬与考核委员会严格按照《公司法》《股票上市规则》《规范运作指引》等法律法规及《公司章程》《董事会议事规则》的有关规定，开展工作讨论，一致通过该议案。	无	无
第三届 董事会 提名委 员会	郭红 东、 刘灵 芝、 刘铸	1	2025 年 04 月 12 日	(一) 审议《关于公司 2024 年度提名委员会工作情况的议案》。	提名委员会严格按照《公司法》《股票上市规则》《规范运作指引》等法律法规及《公司章程》《董事会议事规则》的有关规定，开展工作讨论，一致通过该议案。	无	无

九、审计委员会工作情况

审计委员会在报告期内的监督活动中发现公司是否存在风险

是 否

审计委员会对报告期内的监督事项无异议。

十、公司员工情况

1、员工数量、专业构成及教育程度

报告期末母公司在职工的数量（人）	2,499
报告期末主要子公司在职工的数量（人）	3,587
报告期末在职工的数量合计（人）	19,633
当期领取薪酬员工总人数（人）	19,659
母公司及主要子公司需承担费用的离退休职工人数（人）	0

专业构成	
专业构成类别	专业构成人数（人）
生产人员	17,373
销售人员	367
技术人员	518
财务人员	253
行政人员	464
管理人员	658
合计	19,633
教育程度	
教育程度类别	数量（人）
硕士	96
大学本科	747
大学专科	1,097
高中	1,158
中专	895
初中以下	15,640
合计	19,633

2、薪酬政策

公司严格按照《中华人民共和国劳动合同法》和国家及地方有关劳动法规的规定与员工签订劳动合同，并根据战略发展规划，建立可持续性、具有市场竞争力的薪酬福利体系。报告期内，员工薪酬以岗定级，以级定薪，按照岗位的职责范围、影响范围等综合因素制定职级，对应不同的薪酬标准，结合考评结果，确定薪酬总收入，确保在合理的人力成本下为员工提供稳定而有竞争力的薪酬。同时，公司充分考虑员工的实际需要，提供食宿、节日礼品等福利，以满足员工的需求。未来公司将根据《公司章程》等相关制度并结合企业的经济效益等综合情况与同行业薪酬水平，对薪酬方案 and 标准、奖金方案和标准等继续制定和优化，以实现员工薪酬的调整与公司发展同步，促进劳动关系的和谐稳定。

3、培训计划

公司从经营战略出发，高度重视员工培训和人才队伍建设，关注、了解不同阶段、不同岗位员工的培训需求，制定切实可行的培训计划，努力提高员工岗位胜任力与综合素质，满足公司中长期发展战略。公司整合内外部培训资源，组织开展新员工培训，员工岗前、在岗、脱岗、轮转岗等培训，培训内容涵盖企业文化、制度学习、管理技能、安全生产、干部意识形态与工作作风等。通过开设不同阶段培训课程，提高员工技能水平和业务能力，凝聚优秀稳定的管理骨干，持续提升个人价值，为公司的稳健发展提供保障。

4、劳务外包情况

适用 不适用

十一、公司利润分配及资本公积金转增股本情况

报告期内利润分配政策，特别是现金分红政策的制定、执行或调整情况

适用 不适用

2025 年 4 月 22 日召开了第三届董事会第十七次会议及第三届监事会第十六次会议，审议通过了《关于公司 2024 年度利润分配预案的议案》，且经 2025 年 5 月 13 日召开的 2024 年度股东大会审议通过。

预案主要内容：拟以目前公司总股本 448,979,593 股为基数，以现金方式向全体股东每 10 股派发 0.70 元（含税）现金股利，共计派发 31,428,571.51 元（含税），剩余未分配利润结转至下一年度待分配，本年度不送红股，不以资本公积金转增股本。

本次权益分派股权登记日为：2025 年 5 月 26 日，除权除息日为：2025 年 5 月 27 日，权益分派距离股东会通过利润分配预案时间未超过两个月。本次权益分派对象为：截至 2025 年 5 月 26 日下午深圳证券交易所收市后，在中国证券登记结算有限责任公司深圳分公司登记在册的本公司全体股东。

现金分红政策的专项说明	
是否符合公司章程的规定或股东会决议的要求：	是
分红标准和比例是否明确和清晰：	是
相关的决策程序和机制是否完备：	是
独立董事是否履职尽责并发挥了应有的作用：	是
公司未进行现金分红的，应当披露具体原因，以及下一步为增强投资者回报水平拟采取的举措：	不适用
中小股东是否有充分表达意见和诉求的机会，其合法权益是否得到了充分保护：	是
现金分红政策进行调整或变更的，条件及程序是否合规、透明：	不适用

公司报告期利润分配预案及资本公积金转增股本预案与公司章程和分红管理办法等的相关规定一致

是 否 不适用

公司报告期利润分配预案及资本公积金转增股本预案符合公司章程等的相关规定。

本年度利润分配及资本公积金转增股本情况

本次现金分红情况
利润分配或资本公积金转增预案的详细情况说明

公司报告期内盈利且母公司可供股东分配利润为正但未提出现金红利分配预案

适用 不适用

十二、公司股权激励计划、员工持股计划或其他员工激励措施的实施情况

适用 不适用

1、股权激励

不适用

董事、高级管理人员获得的股权激励

适用 不适用

高级管理人员的考评机制及激励情况

不适用

2、员工持股计划的实施情况

适用 不适用

报告期内全部有效的员工持股计划情况

员工的范围	员工人数	持有的股票总数 (股)	变更情况	占上市公司股本 总额的比例	实施计划的资金 来源
包括公司董事 (不含独立董 事)、高级管理 人员、核心管理 人员及核心技术 (业务)人员	527	7,015,503	本次员工持股计 划锁定期届满, 涉及可解锁标的 股票数量为 6,537,953 股	1.56%	员工合法薪酬、 自筹资金以及法 律法规允许的其 他方式

报告期内董事、高级管理人员在员工持股计划中的持股情况

姓名	职务	报告期初持股数 (股)	报告期末持股数 (股)	占上市公司股本总 额的比例
陈洪永	副董事长、副总经理、财务总监	53,330.00	53,330.00	0.01%
刘铸	副董事长	53,330.00	53,330.00	0.01%
王斌	副董事长	53,330.00	53,330.00	0.01%
公丽云	副董事长	53,330.00	53,330.00	0.01%
陈宏儒	董事会秘书	29,630.00	29,630.00	0.01%

报告期内资产管理机构的变更情况

适用 不适用

报告期内因持有人处置份额等引起的权益变动情况

适用 不适用

报告期内股东权利行使的情况

不适用

报告期内员工持股计划的其他相关情形及说明

适用 不适用

报告期内：1、21 人离职，其持有的份额对应股份 22.7760 万股由管理委员会收回；2、5 人 2024 年度考核不合格，其持有份额对应股份 13.2200 万股由管理委员会收回；3、21 人 2024 年度考核结果为“合格-”，其持有份额的一半对应股份 17.6315 万股由管理委员会收回。以上股份合计 53.6275 万股由管理委员会按原始出资价格收回，其中 5.8725 万股授予了符合本次员工持股计划参与条件的其他员工，剩余 47.7550 万股由管理委员会统一管理，最终股份处置的净收益归公司所有。

报告期内股东权利行使的情况

2025 年 5 月 26 日收到益客食品分红款 491,085.21 元（含税）。

根据员工持股计划的规定，本次员工持股计划锁定期于 2025 年 11 月 4 日届满，涉及可解锁标的股票数量为 653.7953 万股，占本次员工持股计划总数的 93.19%，占公司总股本的 1.46%。具体内容详见公司于 2025 年 11 月 4 日在

巨潮资讯网(<http://www.cninfo.com.cn>)披露的《关于 2024 年员工持股计划锁定期届满的提示性公告》(公告编号: 2025-049)。

公司于 2025 年 8 月 25 日召开第三届董事会第十八次会议和第三届监事会第十七次会议,并于 2025 年 9 月 10 日召开《2025 年第一次临时股东会》审议通过了《关于修订〈公司章程〉、取消监事会并办理工商备案的议案》,公司不再设置监事及监事会。

员工持股计划管理委员会成员发生变化

适用 不适用

员工持股计划对报告期上市公司的财务影响及相关会计处理

适用 不适用

报告期内员工持股计划终止的情况

适用 不适用

其他说明:

不适用

3、其他员工激励措施

适用 不适用

十三、报告期内的内部控制制度建设及实施情况

1、内部控制建设及实施情况

报告期内,公司根据《企业内部控制基本规范》及其配套指引的规定,对内部控制体系进行适时的更新和完善,建立一套设计科学、运行有效并适用于公司的内部控制体系,并由审计委员会、内部审计部门共同组成公司的风险内控管理组织体系,对公司的内部控制管理进行监督与评价。公司通过内部控制体系的运行、分析与评价,有效防范了经营管理中的风险,促进了内部控制目标的实现。同时,公司不断完善内部控制制度,规范内部控制制度执行,强化内部审计监督,不定期组织内部控制监督检查,加强公司内控管理;公司及时组织董事、监事及高级管理人员参加监管合规学习,增强管理层的风险防范意识,切实提升公司规范运作水平,促进公司健康、可持续发展。

2、报告期内发现的内部控制重大缺陷的具体情况

是 否

十四、公司报告期内对子公司的管理控制情况

公司名称	整合计划	整合进展	整合中遇到的问题	已采取的解决措施	解决进展	后续解决计划
不适用	不适用	不适用	不适用	不适用	不适用	不适用

对子公司的管理控制存在异常

是 否

十五、内部控制评价报告及内部控制审计报告

1、内控评价报告

内部控制评价报告全文披露日期	2025 年 04 月 24 日	
内部控制评价报告全文披露索引	具体可参见巨潮资讯网 (http://www.cninfo.com.cn) 披露的《2025 年度内部控制自我评价报告》。	
纳入评价范围单位资产总额占公司合并财务报表资产总额的比例	100.00%	
纳入评价范围单位营业收入占公司合并财务报表营业收入的比例	100.00%	
缺陷认定标准		
类别	财务报告	非财务报告
定性标准	<p>公司确定的财务报告内部控制缺陷评价的定性标准如下： 具有以下特征的缺陷，应认定为财务报告重大缺陷： (1) 发现以前年度存在重大会计差错，对已披露的财务报告进行更正； (2) 公司董事和高级管理人员的舞弊行为； (3) 注册会计师发现的却未被公司内部控制识别的当期财务报告中的重大错报； (4) 内部控制重大或重要缺陷未得到整改； (5) 公司审计委员会和内部审计机构对内部控制监督无效。 具有以下特征的为重要缺陷： (1) 未按照公认的会计准则选择和应用会计政策； (2) 未建立反舞弊程序和控制措施； (3) 对于期末财务报告过程的控制，存在一项或多项缺陷且不能合理保证编制的财务报表达到真实、准确的目标； (4) 审计委员会和内部审计机构对内部控制的监督存在重要缺陷。 除上述重大缺陷、重要缺陷之外的其他控制缺陷，则认定为一般缺陷。</p>	<p>公司非财务报告内控缺陷认定主要依据缺陷涉及业务性质的严重程度、直接或潜在负面影响的性质、影响的范围等因素来确定将缺陷划分确定为重大缺陷、重要缺陷和一般缺陷。 具有以下特征的为重大缺陷： (1) 经营活动严重违反国家法律、法规； (2) 决策程序出现重大失误，公司持续经营受到严重挑战； (3) 高级管理人员及核心技术人员流失严重； (4) 重要业务缺乏制度控制或系统失效，且缺乏有效的补偿措施； (5) 内部控制评价的结果是重大缺陷且未得到整改； (6) 其他对公司产生重大负面影响的情况。 具有以下特征的为重要缺陷： (1) 决策程序一般性失误； (2) 关键业务岗位人员流失严重； (3) 重要业务制度控制或系统存在重要缺陷； (4) 内部控制评价结果特别是重要缺陷未得到整改。 具有以下特征的为一般缺陷： (1) 决策程序效率不高； (2) 一般业务岗位人员流失严重； (3) 一般业务制度存在缺陷； (4) 一般缺陷未得到整改。</p>
定量标准	<p>公司确定的财务报告内部控制缺陷评价的定量标准如下： 定量标准以资产总额、收入总额作为衡量指标。当资产负债表错报金额大</p>	<p>公司确定的非财务报告内部控制缺陷评价的定量标准与公司确定的财务报告内部控制缺陷评价标准一致。</p>

	于或等于资产总额的 1%，或利润表错报金额大于或等于收入总额的 0.25% 时，则认定为重大缺陷； 当资产负债表错报金额大于或等于资产总额的 0.25%，但小于 1%，或利润表错报金额大于或等于收入总额的 0.05%，但小于 0.25% 时则认定为重要缺陷； 当资产负债表错报金额小于资产总额的 0.25%，或利润表错报金额小于收入总额的 0.05% 时，则认定为一般缺陷。	
财务报告重大缺陷数量（个）		0
非财务报告重大缺陷数量（个）		0
财务报告重要缺陷数量（个）		0
非财务报告重要缺陷数量（个）		0

2、内部控制审计报告

适用 不适用

内部控制审计报告中的审议意见段	
我们认为，益客食品公司于 2025 年 12 月 31 日按照《企业内部控制基本规范》和相关规定在所有重大方面保持了有效的财务报告内部控制。	
内控审计报告披露情况	披露
内部控制审计报告全文披露日期	2025 年 04 月 24 日
内部控制审计报告全文披露索引	具体可参见巨潮资讯网（ http://www.cninfo.com.cn ）披露的《江苏益客食品集团股份有限公司内部控制审计报告》。
内控审计报告意见类型	标准无保留意见
非财务报告是否存在重大缺陷	否

会计师事务所是否出具非标准意见的内部控制审计报告

是 否

会计师事务所出具的内部控制审计报告与董事会的自我评价报告意见是否一致

是 否

报告期或上年度是否被出具内部控制非标准审计意见

是 否

十六、上市公司治理专项行动自查问题整改情况

公司严格按照《公司法》《证券法》《上市公司治理准则》《企业内部控制基本规范》等法律法规及《公司章程》等内部要求开展公司治理，在严格的内部控制管理体系下，对上市公司治理专项行动所关注的问题自上而下地进行了严格的自查行动，未发现需要整改的问题。

十七、环境信息披露情况

上市公司及其主要子公司是否纳入环境信息依法披露企业名单

是 否

纳入环境信息依法披露企业名单中的企业数量（家）		15
序号	企业名称	环境信息依法披露报告的查询索引
1	江苏益客食品集团股份有限公司	http://sthj.suqian.gov.cn//shbj/tzgg/202504/60625b3919d94dc79713c381e842169b.shtml
2	沭阳益客食品有限公司	https://sthj.suqian.gov.cn//shbj/tzgg/202504/60625b3919d94dc79713c381e842169b.shtml
3	菏泽益舟食品有限公司	http://hzsthj.heze.gov.cn/2c908088819842f701819a2925400026/2018248993167065088.html
4	山东益客食品产业有限公司	http://hzsthj.heze.gov.cn/2c908088819842f701819a2925400026/2018248993167065088.html
5	菏泽众客金润食品有限公司	http://hzsthj.heze.gov.cn/2c908088819842f701819a2925400026/2018248993167065088.html
6	山东万泉食品有限公司	http://sthjj.weifang.gov.cn/55351/1906625516350345216.html
7	山东众客食品有限公司	https://sthjj.taian.gov.cn/art/2026/1/29/art_226183_10315076.html?xxgkhide=1
8	新泰众客恒泰食品有限公司	https://sthjj.taian.gov.cn/art/2026/1/29/art_226183_10315076.html?xxgkhide=1
9	新泰众客瑞嘉食品有限公司	https://sthjj.taian.gov.cn/art/2026/1/29/art_226183_10315076.html?xxgkhide=1
10	山东益客包装制品有限公司	https://sthjj.taian.gov.cn/art/2026/1/29/art_226183_10315076.html?xxgkhide=1
11	新沂市大地农业发展有限公司	http://sthj.xz.gov.cn/govxxgk/01405165st/2025-03-31/d99c3f85-2caa-4760-a558-cfa82bcb7a09.html
12	徐州润客食品有限公司	http://sthj.xz.gov.cn/govxxgk/01405165st/2025-03-31/d99c3f85-2caa-4760-a558-cfa82bcb7a09.html
13	新沂众客食品有限公司	http://sthj.xz.gov.cn/govxxgk/01405165st/2025-03-31/d99c3f85-2caa-4760-a558-cfa82bcb7a09.html
14	平邑众客康惠食品有限公司	http://hbj.linyi.gov.cn/info/1617/60241.htm
15	平邑凤泽源食品有限公司	http://hbj.linyi.gov.cn/info/1617/60241.htm

十八、社会责任情况

公司多方面积极践行 ESG 理念，履行社会责任，保护股东和债权人权益，维护员工利益，保障供应商、客户和消费者权益，秉持可持续绿色发展理念，助力共同富裕与乡村全面振兴。

在可持续发展方面，公司始终践行“持续不断创新，呵护绿水青山”的企业使命，以绿色环保的发展理念引领公司发展，深刻认识到环境保护与可持续发展是益客的社会责任也是企业发展的必然要求。公司积极带动合作养殖户进行养殖技术升级，推动肉禽养殖产业向生态、可持续、环境友好型发展；公司积极与光伏企业合作，在部分车间、养殖棚舍屋（棚）顶布设光伏板，采用“自发自用、余电上网”运营模式，提升生产用能保障水平，推动生产过程向绿色低碳转型；公司推动智能养殖装备等先进技术的推广普及和升级换代，提升合作养殖户饲养过程中的规模化、自动化和节能环保水平，逐步实现畜禽产业链内外部高效协同。公司突破粪污微生物发酵核心处理技术，形成了“粪污无害化处理—生物质能源转化—有机肥资源化利用”的技术解决方案；依托该核心技术，在江苏宿迁、邳州、山东新泰等核心产业园区规划建设生物质能源发酵项目，实现养殖粪污的规模化、资源化利用。公司发展的同时，坚持贯彻执行有关环境保护的法律法规，接受当地环保部门的监督和指导，积极做好公司的环境保护工作。

股东和债权人权益保护方面，公司严格遵守《公司法》《证券法》《上市公司治理准则(2018年修订)》《深圳证券交易所股票上市规则》等有关上市公司治理的要求，结合公司的实际情况不断更新相关规章制度，不断完善公司治理架构、内控制度等，股东大会、董事会、监事会、管理层权责分明、各司其职、相互制衡，切实保障利益相关者的合法权益。

为方便投资者深入了解公司，公司积极保持与投资者交流畅通无阻，通过举办业绩说明会、积极回复投资者在互动易上的问询、电话交流等多种方式，加强与机构投资者、媒体及个人投资者的沟通，提高公司运营透明度，引导广大投资者对公司具有更全面、客观的认识；公司通过规范治理、合规运作，通过信息化管理系统，强化资产、资金管理，有效执行公司内部控制制度，与债权人保持积极沟通，及时与债权人沟通公司重大事项，以保障债权人合法权益。

员工利益维护方面，益客积极践行“益客永远是员工队伍生活的保障、心灵的归宿和做人的尊严”的员工原则，依据《公司法》和《公司章程》等规定，公司董事中有一名为职工代表董事，职工代表董事通过董事会的运作对公司的经营进行监督，以此维护员工的利益；公司不断完善公司人事体系，逐步建立起薪酬体系、教育体系、成长体系，通过互联网大学等培训形式，不断提高员工的知识和技能，助力员工成长；公司注重员工的劳动安全保护，认真贯彻《安全生产》《危险化学品管理条例》的有关要求，防范各种事故的发生，不定期开展消防安全演练、定期开展员工劳动安全知识培训、指派专人定期和不定期的对安全隐患地点和消防器材进行检查、记录和处理，预防安全事故的发生，确保每一位员工的生命安全得到保障。

供应商、客户和消费者权益保障方面，公司持续完善供应商采购制度，规范采购程序，推行阳光采购，通过签订《廉洁协议》等拒绝商业贿赂及暗箱操作行为，切实保障供应商的合法权益，维护良好的交易环境；以客户的利益为始终，保持与客户的积极沟通，将客户的需求第一时间反馈到公司相关部门，积极面对客户的投诉，持续做好售后服务，让客户成为客户不负所托的合作伙伴；把食品安全放在首位，着力构造食品安全体系，坚持为消费者提供健康、放心的食品。

十九、巩固拓展脱贫攻坚成果、乡村振兴的情况

情系三农，造福社会，益客始于乡村、扎根乡村，在推进乡村全面振兴的事业中，益客始终积极发挥产业链组织者的角色，在苏北、鲁南、鲁中、鲁西、冀南等经济欠发达地区发展肉禽产业链，直接解决当地农民就业及带动当地农民发展养殖业，增加农民收入的同时，直接或间接带动了当地电力、交通、运输、餐饮、燃气、粮食贸易等相关产业的发展。

第五节 重要事项

一、承诺事项履行情况

1、公司实际控制人、股东、关联方、收购人以及公司等承诺相关方在报告期内履行完毕及截至报告期末尚未履行完毕的承诺事项

适用 不适用

承诺事由	承诺方	承诺类型	承诺内容	承诺时间	承诺期限	履行情况
首次公开发行或再融资时所作承诺	益客农牧、宿迁丰泽、宿迁久德	关于持股锁定及减持股份意向的承诺	关于持股锁定承诺：1、自益客食品股票在证券交易所上市之日起三十六个月内，本企业不转让或者委托他人管理本企业在益客食品首次公开发行股票前已持有的股份，也不由益客食品回购该部分股份。2、本企业所持益客食品股票在锁定期满后两年内减持的，减持价格不低于发行价；益客食品上市后6个月内如公司股票连续20个交易日的收盘价均低于发行价，或者上市后6个月期末收盘价低于发行价，本企业持有益客食品股票的锁定期自动延长6个月。3、此承诺为不可撤销的承诺，如违反该承诺给益客食品或相关各方造成损失的，本企业愿承担相应的法律责任。关于减持股份意向承诺：1、本企业自锁定期满之日起两年内减持股份的具体安排如下：（1）减持价格：减持价格将不低于发行人首次公开发行股票时的发行价（公司如有派息、送股、资本公积金转增股本、配股等除权除息事项，发行价格将相应进行调整）；（2）减持方式：将通过深圳证券交易所竞价交易系统、大宗交易平台或深圳证券交易所允许的其他转让方式减持公司股票；（3）信息披露：所持股票在锁定期满后两年内减持的，将提前五个交易日通知发行人，并由发行人在减持前三个交易日予以公告；（4）本企业将遵守中国证券监督管理委员会《上市公司股东、董监高减持股份的若干规定》《深圳证券交易所创业板股票上市规则》《深圳证券交易所上市公司股东及董事、监事、高级管理人员减持股份实施细则》等相关规定。如相关法律、行政法规、中国证券监督管理委员会和深圳证券交易所对本企业直接或者间接持有的公司股份的转让、减持另有要求的，则本企业将按相关要求执行。2、如本企业违反上述承诺，本企业将在中国证券监督管理委员会指定媒体上公开说明原因并向发行人股东和社会公众投资者道歉。若因违反上述承诺而获得收入的，所得收入归发行人所有。若因本企业违反上述承诺事项给发行人或者其他投资者造成损失的，本企业将依法承担赔偿责任。	2022年01月18日	关于持股锁定承诺：承诺期限自2022年1月18日起至2025年1月17日止；承诺2承诺期限自2022年1月18日起至2027年1月17日止；承诺3承诺长期有效。关于减持股份意向承诺：承诺1承诺期限自2022年1月18日起至2027年1月17日止；承诺2承诺长期有效。	关于持股锁定承诺：承诺2、承诺3正常履行中，承诺1履行完毕。关于减持股份意向承诺：承诺1、承诺2正常履行中。承诺方严格履行该承诺。未出现违反该承诺的情形。公司未出现上市后6个月内股票连续20个交易日的收盘价均低于发行价，或者上市后6个月期末收盘价低于发行价的情况，承诺方无需延长公司股票锁定期
	田立余	关于持股锁定及减	1、自益客食品股票在证券交易所上市之日起三十六个月内，本人不转让或者委托他人	2022年01	承诺1承诺期限自	承诺2、承诺4、

		持意向的承诺	管理本人在益客食品首次公开发行股票前直接或间接持有的股份，也不由益客食品回购该部分股份。2、本人所持益客食品股票在锁定期满后两年内减持的，减持价格不低于益客食品首次公开发行股票时的发行价。益客食品如有派息、送股、资本公积金转增股本、配股等除权除息事项，发行价格将相应进行调整。3、益客食品股票上市后 6 个月内如股票连续 20 个交易日的收盘价均低于首次公开发行股票价格，或者上市后 6 个月期末收盘价低于首次公开发行股票价格，本人持有益客食品股票的锁定期限在原有锁定期限基础上自动延长 6 个月；益客食品如有派息、送股、资本公积金转增股本、配股等除权除息事项，发行价格将相应进行调整。4、上述股份限售期(包括延长的锁定期)届满后，在本人担任益客食品实际控制人期间，每年直接或者间接转让的股份不得超过本人直接或者间接持有的益客食品股份总数的百分之二十五；离职后半年内，不转让本人直接或者间接持有的益客食品股份。5、本人将遵守中国证券监督管理委员会《上市公司股东、董监高减持股份的若干规定》《深圳证券交易所创业板股票上市规则》《深圳证券交易所上市公司股东及董事、监事、高级管理人员减持股份实施细则》等相关规定。如相关法律、行政法规、中国证券监督管理委员会和深圳证券交易所对本人直接或者间接持有的公司股份的转让、减持另有要求的，则本人将按相关要求执行。6、上述承诺不因本人职务变换或离职而改变或导致无效。此承诺为不可撤销的承诺，如违反该承诺给益客食品或相关各方造成损失的，本人愿承担相应的法律责任。	月 18 日	2022 年 1 月 18 日起至 2025 年 1 月 17 日止；承诺 2 承诺期限自 2022 年 1 月 18 日起至 2027 年 1 月 17 日止；承诺 3 承诺期限自 2022 年 1 月 18 日起至 2022 年 7 月 17 日止；承诺 4、承诺 5 和承诺 6 承诺长期有效。	承诺 5 和承诺 6 正常履行中，承诺 1、承诺 3 履行完毕，且承诺 3 未出现锁定期延长的情形承诺方严格履行该承诺，未出现违反该承诺的情形。公司未出现上市后 6 个月内股票连续 20 个交易日的收盘价均低于发行价，或者上市后 6 个月期末收盘价低于发行价的情况，承诺方无需延长公司股票锁定期
	陈洪永、刘铸、刘家贵（离任）、公丽云	关于持股锁定及减持意向的承诺	1、自益客食品股票在证券交易所上市之日起 12 个月(以下简称“锁定期”)内，本人不转让或者委托他人管理本人在益客食品首次公开发行股票前直接或间接持有的股份，也不由益客食品回购该部分股份。2、本人所持益客食品股票在锁定期满后两年内减持的，减持价格不低于益客食品首次公开发行股票时的发行价。益客食品如有派息、送股、资本公积金转增股本、配股等除权除息事项，发行价格将相应进行调整。3、益客食品股票上市后 6 个月内如股票连续 20 个交易日的收盘价均低于首次公开发行股票价格，或者上市后 6 个月期末收盘价低于首次公开发行股票价格，本人持有益客食品股票的锁定期限在原有锁定期限基础上自动延长 6 个月；益客食品如有派息、送股、资本公积金转增股本、配股等除权除息事项，发行价格将相应进行调整。4、上述股份限售期(包括延长的锁定期)届满后，在本人担任益客食品董事/高级管理人员期间，每年直接或者间接转让的股份不得超过本人直接或者间接持有的益客食品股份总数的百分之二十五；离职后半年内，不转让本人直接或者间接持有的益客食品股份。5、本人将遵守中国证券监	2022 年 01 月 18 日	承诺 1 承诺期限自 2022 年 1 月 18 日起至 2023 年 1 月 17 日止；承诺 2 承诺期限自 2022 年 1 月 18 日起至 2025 年 1 月 17 日止；承诺 3 承诺期限自 2022 年 1 月 18 日起至 2022 年 7 月 17 日止；承诺 4、承诺 5 和承诺 6 承诺	承诺 4、承诺 5 和承诺 6 正常履行中，承诺 1、承诺 2 和承诺 3 履行完毕，且承诺 3 未出现锁定期延长的情形。承诺方严格履行该承诺，未出现违反该承诺的情形。公司未出现上市后 6 个月内股票连续 20 个交易日

			督管理委员会《上市公司股东、董监高减持股份的若干规定》《深圳证券交易所创业板股票上市规则》《深圳证券交易所上市公司股东及董事、监事、高级管理人员减持股份实施细则》等相关规定。如相关法律、行政法规、中国证券监督管理委员会和深圳证券交易所对本人直接或者间接持有的益客食品股份的转让、减持另有要求的，则本人将按相关要求执行。6、本承诺函自本人签字之日起生效，经做出即为不可撤销，且不会因为本人职务变更、离职等原因而失效，如违反该承诺给益客食品或相关各方造成损失的，本人愿承担相应的法律责任。		长期有效。	的收盘价均低于发行价，或者上市后6个月期末收盘价低于发行价的情况，承诺方无需延长公司股票锁定期
益客食品、益客农牧、田立余、王晓冰（离任）、陈洪永、刘铸、刘家贵（离任）、公丽云、孙益文（离任）、金有元（离任）、韩冀东（离任）	关于稳定公司股价的承诺	<p>公司董事会将在发行人股票价格触发启动股价稳定措施条件之日起的5个工作日内制订或要求发行人控股股东提出稳定公司股价具体方案，可采取以下一项或多项措施，并在履行完毕相关内部决策程序和外部审批/备案程序(如需)后实施，且按照上市公司信息披露要求予以公告。(1)益客食品回购股票的具体安排。公司将自股价稳定方案公告之日起90个自然日内通过证券交易所以集中竞价等符合相关规定的交易方式回购发行人社会公众股份，回购价格不高于公司最近一期经审计的每股净资产(最近一期审计基准日后，因利润分配、资本公积金转增股本、增发、配股等情况导致公司净资产或股份总数出现变化的，每股净资产相应进行调整)，用于回购股份的资金总额累计不超过本次公开发行股票所募集资金的总额。回购后发行人的股权分布应当符合上市条件，回购行为及信息披露、回购后的股份处置应当符合《公司法》《证券法》及其他相关法律、行政法规的规定。益客食品全体董事承诺，在公司就回购股份事宜召开的董事会上，对公司承诺的回购股份方案的相关决议投赞成票。益客食品控股股东承诺，在公司就回购股份事宜召开的股东大会上，对公司承诺的回购股份方案的相关决议投赞成票。(2)益客食品控股股东增持发行人股票的具体安排。公司控股股东将自股价稳定方案公告之日起90个自然日内通过证券交易所以集中竞价交易方式增持公司社会公众股份，增持价格不高于发行人最近一期经审计的每股净资产(最近一期审计基准日后，因利润分配、资本公积金转增股本、增发、配股等情况导致公司净资产或股份总数出现变化的，每股净资产相应进行调整)，用于增持股份的资金额不高于公司控股股东上一年度从公司领取分红的合计值。增持计划完成后的6个月内将不出售所增持的股份，增持后发行人的股权分布应当符合上市条件，增持股份行为及信息披露应当符合《公司法》《证券法》及其他相关法律、行政法规的规定。(3)益客食品董事、高级管理人员增持发行人股票的具体安排。公司董事、高级管理人员将自股价稳定方案公告之日起90个自然日内通过证券交易所以集中竞价交易方</p>	2022年01月18日	承诺期限自2022年1月18日起至2025年1月17日止	承诺履行完毕，承诺方严格履行该承诺，未出现违反该承诺的情形。公司上市后三年内未出现连续20个交易日股票收盘价低于每股净资产等情形，未触发稳定股价条件	

			<p>式增持公司社会公众股份，增持价格不高于公司最近一期经审计的每股净资产(最近一期审计基准日后，因利润分配、资本公积金转增股本、增发、配股等情况导致公司净资产或股份总数出现变化的，每股净资产相应进行调整)，用于增持公司股份的资金额不高于公司董事、高级管理人员上一年度从发行人领取收入的 50%，增持计划完成后的 6 个月内将不出售所增持的股份，增持后益客食品的股权分布应当符合上市条件，增持股份行为及信息披露应当符合《公司法》《证券法》及其他相关法律、行政法规的规定。对于未来新选举或聘任的董事、高级管理人员，益客食品将在其作出承诺履行发行人发行上市时董事、高级管理人员已作出的相应承诺要求后，方可选举或聘任。(4) 稳定股价方案的终止情形。自股价稳定方案公告之日起 90 个自然日内，若出现以下任一情形，则视为本次稳定股价措施实施完毕及承诺履行完毕，已公告的稳定股价方案终止执行:①益客食品股票连续 10 个交易日的收盘价均高于公司最近一期经审计的每股净资产(最近一期审计基准日后，因利润分配、资本公积金转增股本、增发、配股等情况导致公司净资产或股份总数出现变化的，每股净资产相应进行调整)。②继续回购或增持益客食品股份将导致公司股权分布不符合上市条件。益客食品稳定股价措施实施完毕及承诺履行完毕之日起 2 个交易日内，公司应将稳定股价措施实施情况予以公告。益客食品稳定股价措施实施完毕及承诺履行完毕后，如公司股票价格再度触发启动股价稳定措施的条件，则公司、控股股东、董事、高级管理人员等相关责任主体将继续按照本预案及相关承诺履行相关义务。自股价稳定方案公告之日起 90 个自然日内，若股价稳定方案终止的条件未能实现，则公司董事会制定的股价稳定方案即刻自动重新生效，公司、控股股东、董事、高级管理人员等相关责任主体继续履行股价稳定措施；或者发行人董事会即刻提出并实施新的股价稳定方案，直至股价稳定方案终止的条件实现。</p>			
益客食品、益客农牧、田立余	关于构成欺诈发行时购回股份的承诺	若本次公开发行被监管机构认定为构成欺诈发行，本公司/人承诺在监管机构指定的期间内从投资者手中购回本次公开发行的股票，并对前述购回义务承担个别和连带的法律责任。	2022 年 01 月 18 日	承诺长期有效	正常履行中，承诺方严格履行该承诺，未出现违反该承诺的情形	
田立余、王晓冰（离任）、陈洪永、刘铸、刘家贵（离任）、公丽云、孙益文（离任）、	关于摊薄即期回报采取填补措施的承诺	1、不无偿或以不公平条件向其他单位或者个人输送利益，也不采用其他方式损害益客食品利益；2、对董事和高级管理人员的职务消费行为进行约束；3、不动用益客食品资产从事与其履行职责无关的投资、消费活动；4、由董事会或薪酬委员会制定的薪酬制度与公司填补回报措施的执行情况相挂钩；5、如益客食品未来实行股权激励，该	2022 年 01 月 18 日	承诺长期有效	正常履行中，承诺方严格履行该承诺，未出现违反该承诺的情形	

金有元（离任）、韩冀东（离任）		等股权激励的行权条件将与发行人填补回报措施的执行情况相挂钩。6、若董事、高级管理人员违反承诺或拒不履行承诺给发行人或者股东造成损失的，董事、高级管理人员愿意依法承担对益客食品或者股东的补偿责任。7、本承诺函出具日后，若中国证监会作出关于填补回报措施及其承诺的其他新的监管规定的，且上述承诺不能满足中国证监会该等规定时，本人承诺届时将按照中国证监会的最新规定出具补充承诺。			
益客农牧、田立余	关于摊薄即期回报采取填补措施的承诺	1、任何情况下均不会滥用公司控股股东或实际控制人地位，不会越权干预公司经营管理活动，不会侵占公司利益；2、若违反承诺或拒不履行承诺给公司或者股东造成损失的，愿意依法承担对公司或者股东的赔偿责任。	2022年01月18日	承诺长期有效	正常履行中，承诺方严格履行该承诺，未出现违反该承诺的情形
益客食品、益客农牧、田立余、王晓冰（离任）、陈洪永、刘铸、刘家贵（离任）、公丽云、孙益文（离任）、金有元（离任）、韩冀东（离任）	关于利润分配政策的承诺	本人/公司承诺将遵守并执行届时有效的《公司章程》《关于江苏益客食品集团股份有限公司上市后三年股东分红回报规划的议案》《关于首次公开发行股票并在创业板上市前滚存未分配利润的分配方案的议案》中相关利润分配政策。	2022年01月18日	承诺期限自2022年1月18日起至2025年1月17日止	承诺履行完毕，承诺方严格履行该承诺，未出现违反该承诺的情形
益客农牧、田立余	关于减少和规范关联交易及不占用公司资金的承诺	1、本公司/本人及本公司/本人拥有控制权的公司、企业将尽可能避免与发行人发生关联交易，对于将来不可避免发生的关联交易事项，本公司/本人保证遵循市场交易的公平原则即正常的商业条款与益客食品发生交易。2、本公司/本人及本公司/本人拥有控制权的其他公司、企业不存在以借款、代偿债务、代垫款项或者其他方式占用益客食品及其子公司资金或资产的情形，益客食品及其子公司亦不存在为本公司/本人及本公司/本人拥有控制权的其他公司、企业提供担保的情形；本公司/本人承诺不以借款、代偿债务、代垫款项或者其他方式占用益客食品资金或资产，也不要求益客食品为本公司/本人及本公司/本人拥有控制权的公司、企业违规提供担保。3、如果益客食品在今后的经营活动中必须与本公司/本人及本公司/本人拥有控制权的公司、企业发生不可避免的关联交易，本公司/本人将促使该等交易严格按照国家有关法律法规、益客食品公司章程和益客食品的有关规定履行审批程序，在公司董事会或股东大会对关联交易进行表决时，本公司/本人推荐的董事及本公司/本人将严格履行回避表决的义务；与益客食品依法签订书面协议，及时履行信息披露义务；保证按照正常的商业条件进行，且本公司/本人及本公司/本人拥有控制权的公司、	2022年01月18日	承诺长期有效	正常履行中，承诺方严格履行该承诺，未出现违反该承诺的情形。承诺人及其拥有控制权的其他公司发生的关联交易遵循市场的公平原则，严格履行审批程序，在公司董事会或股东大会对关联交易进行表决时，关联董事或股东回避表决。公司

			企业将不会要求或接受益客食品给予比在任何一项市场公平交易中第三者更优惠的条件，保证不通过关联交易损害益客食品及其他投资者的合法权益。4、本公司/本人及本公司/本人拥有控制权的公司、企业将严格和善意地履行其与益客食品签订的各种关联交易协议。本公司/本人及本公司/本人拥有控制权的公司、企业将不会向益客食品谋求任何超出上述协议规定以外的利益或收益。5、如本公司/本人违反上述承诺给益客食品造成损失，本公司/本人将依法承担赔偿责任。6、在本公司/本人作为益客食品控股股东/实际控制人期间，上述承诺对本公司/本人具有约束力。			不存在资金被控股股东、实际控制人及其控制的其他企业占用，以及为控股股东提供担保的情形
	田立余、王晓冰（离任）、陈洪永、刘铸、刘家贵（离任）、公丽云、孙益文（离任）、金有元（离任）、韩冀东（离任）、邵元生（离任）、宋家欢（离任）、陈明强（离任）	关于招股说明书不存在虚假记载、误导性陈述或重大遗漏的承诺函	招股说明书不存在虚假记载、误导性陈述或重大遗漏，本人对其真实性、准确性、完整性承担个别和连带的法律责任。如因招股说明书存在虚假记载、误导性陈述或重大遗漏，致使投资者在证券交易中遭受损失，并已由有权部门做出行政处罚或人民法院做出最终判决的，本人将依法赔偿投资者损失。益客食品全体董事承诺：发行人在因重大信息披露违法事项召开相关董事会对回购股份事宜进行审议时，就该等回购股份的相关议案投赞成票。	2022年01月18日	承诺长期有效	正常履行中，承诺方严格履行该承诺，未出现违反该承诺的情形
	益客农牧、田立余	关于招股说明书不存在虚假记载、误导性陈述或重大遗漏的承诺函	1、招股说明书所载之内容不存在虚假记载、误导性陈述或重大遗漏，本公司/本人对招股说明书所载内容的真实性、准确性、完整性承担个别和连带的法律责任。2、若招股说明书存在虚假记载、误导性陈述或重大遗漏，对判断益客食品是否符合法律规定的发行条件构成重大、实质影响的，并已由中国证券监督管理委员会或人民法院等有权部门作出益客食品存在上述事实的最终认定或生效判决的，本公司/本人承诺将督促发行人履行股份回购事宜的决策程序，并在公司召开股东大会对回购股份做出决议时，承诺就该等回购事宜在股东大会中投赞成票。3、若招股说明书存在虚假记载、误导性陈述或重大遗漏，致使投资者在证券交易中遭受损失的，本公司/本人将依照相关法律法规规定承担民事赔偿责任，赔偿投资者损失。4、若法律法规、规范性文件及中国证监会或深圳证券交易所对本公司/本人因违反上述承诺而应承担的相关责任及后果有不同规定，本公司/本人自愿无条件地遵从该等规定。	2022年01月18日	承诺长期有效	正常履行中，承诺方严格履行该承诺，未出现违反该承诺的情形
	益客食品	关于未履行承诺约束措施的承诺	1、如本公司承诺未能履行、确已无法履行或无法按期履行的（因相关法律法规、政策变化、自然灾害及其他不可抗力等本公司无法控制的客观原因导致的除外），本公司将采取以下措施：（1）及时、充分披露本公司	2022年01月18日	承诺长期有效	正常履行中，承诺方严格履行该承诺，未出

			<p>承诺未能履行、无法履行或无法按期履行的具体原因；(2)向本公司投资者提出补充承诺或替代承诺，以尽可能保护投资者的权益；(3)将上述补充承诺或替代承诺提交股东大会审议；(4)公司将对相关责任人进行调减或停发薪酬或津贴、职务降级等形式处罚；同时，公司将立即停止制定或实施重大资产购买、出售等行为，以及增发股份、发行公司债券以及重大资产重组等资本运作行为，直至公司履行相关承诺；(5)在股东大会及中国证监会指定的披露媒体上公开说明未履行承诺的具体原因，并向股东和社会公众投资者道歉。</p> <p>2、如因相关法律法规、政策变化、自然灾害及其他不可抗力等本公司无法控制的客观原因导致本公司承诺未能履行、确已无法履行或无法按期履行的，本公司将采取以下措施：(1)及时、充分披露本公司承诺未能履行、无法履行或无法按期履行的具体原因；(2)向本公司的投资者提出补充承诺或替代承诺，以尽可能保护本公司投资者的权益。</p> <p>3、如因本公司未能履行承诺，致使投资者在证券交易中遭受损失，并已由有权部门做出行政处罚或人民法院作出最终判决的，本公司将依法赔偿投资者损失。</p>			现违反该承诺的情形
益客农牧、田立余	关于未履行承诺约束措施的承诺	<p>一、如本公司/本人承诺未能履行、确已无法履行或无法按期履行的(因相关法律法规、政策变化、自然灾害及其他不可抗力等本公司/本人无法控制的客观原因导致的除外)，本公司/本人将采取以下措施：(一)通过益客食品及时、充分披露本公司/本人承诺未能履行、无法履行或无法按期履行的具体原因；(二)向益客食品及其投资者提出补充承诺或替代承诺，以尽可能保护益客食品及其投资者的权益；(三)本公司/本人违反本公司/本人承诺所得收益将归属于益客食品。因本公司/本人违反承诺给益客食品或投资者造成损失、并已由有权部门作出行政处罚或人民法院作出最终判决的，本公司/本人将依法对益客食品或投资者进行赔偿，并按照下述程序进行赔偿：1. 将本公司/本人应得的现金分红由益客食品直接用于执行未履行的承诺或用于赔偿因未履行承诺而给，上市公司或投资者带来的损失；2. 若本公司/本人在赔偿完毕前进行股份减持，则减持所获资金交由上市公司董事会监管并专项用于履行承诺或用于赔偿，直至本公司/本人承诺履行完毕或弥补完上市公司、投资者的损失为止。</p> <p>二、如因相关法律法规、政策变化、自然灾害及其他不可抗力等本公司/本人无法控制的客观原因导致本公司/本人承诺未能履行、确已无法履行或无法按期履行的，本公司/本人将采取以下措施：(一)通过益客食品及时、充分披露本公司/本人承诺未能履行、无法履行或无法按期履行的具体原因；(二)向益客食品及其投资者提出补充承诺或替代承诺，以尽可能保护公司及其投资者的权益。如违反上述任何承诺，本公司</p>	2022年01月18日	承诺长期有效	正常履行中，承诺方严格履行该承诺，未出现违反该承诺的情形	

			/本人将赔偿益客食品及益客食品其他股东因此遭受的一切经济损失，该等责任为连带责任。			
	田立余、王晓冰（离任）、陈洪永、刘铸、刘家贵（离任）、公丽云、孙益文（离任）、金有元（离任）、韩冀东（离任）、邵元生（离任）、宋家欢（离任）、陈明强（离任）	关于未履行承诺约束措施的承诺	一、如本公司/本人承诺未能履行、确已无法履行或无法按期履行的(因相关法律法规、政策变化、自然灾害及其他不可抗力等本公司/本人无法控制的客观原因导致的除外)，本公司/本人将采取以下措施：(一)通过益客食品及时、充分披露本公司/本人承诺未能履行、无法履行或无法按期履行的具体原因；(二)向益客食品及其投资者提出补充承诺或替代承诺，以尽可能保护益客食品及其投资者的权益；(三)本公司/本人违反本公司/本人承诺所得收益将归属于益客食品。因本公司/本人违反承诺给益客食品或投资者造成损失、并已由有权部门作出行政处罚或人民法院作出最终判决的，本公司/本人将依法对益客食品或投资者进行赔偿，并按照下述程序进行赔偿：1. 将本公司/本人应得的现金分红由益客食品直接用于执行未履行的承诺或用于赔偿因未履行承诺而给，上市公司或投资者带来的损失；2. 若本公司/本人在赔偿完毕前进行股份减持，则减持所获资金交由上市公司董事会监管并专项用于履行承诺或用于赔偿，直至本公司/本人承诺履行完毕或弥补完上市公司、投资者的损失为止。二、如因相关法律法规、政策变化、自然灾害及其他不可抗力等本公司/本人无法控制的客观原因导致本公司/本人承诺未能履行、确已无法履行或无法按期履行的，本公司/本人将采取以下措施：(一)通过益客食品及时、充分披露本公司/本人承诺未能履行、无法履行或无法按期履行的具体原因；(二)向益客食品及其投资者提出补充承诺或替代承诺，以尽可能保护公司及其投资者的权益。如违反上述任何承诺，本公司/本人将赔偿益客食品及益客食品其他股东因此遭受的一切经济损失，该等责任为连带责任。	2022年01月18日	承诺长期有效	正常履行中，承诺方严格履行该承诺，未出现违反该承诺的情形
其他承诺	益客农牧	关于受让徐州润客股权的承诺	江苏润城资产经营集团有限公司将其持有的公司子公司徐州润客 20%股权，于 2025 年 6 月 18 日转让给公司控股股东益客农牧，益客农牧出具《承诺函》，受让该股权后，待徐州润客未来经营状况好转，公司提出书面要求时，承诺将该受让的标的股权依法转让给益客食品或其下属公司，并积极配合签署相关法律文件、办理相关法律手续。	2025年04月01日	持有受让标的股权期间	正常履行中，承诺方严格履行该承诺，未出现违反该承诺的情形
承诺是否按时履行	是					
如承诺超期未履行完毕的，应当详细说明未完成履行的具体原因及下一步	不适用					

的工作计划	
-------	--

2、公司资产或项目存在盈利预测，且报告期仍处在盈利预测期间，公司就资产或项目达到原盈利预测及其原因做出说明

适用 不适用

3、公司涉及业绩承诺

适用 不适用

二、控股股东及其他关联方对上市公司的非经营性占用资金情况

适用 不适用

公司报告期不存在控股股东及其他关联方对上市公司的非经营性占用资金。

三、违规对外担保情况

适用 不适用

公司报告期无违规对外担保情况。

四、董事会对最近一期“非标准审计报告”相关情况的说明

适用 不适用

五、董事会、审计委员会、独立董事（如有）对会计师事务所本报告期“非标准审计报告”的说明

适用 不适用

六、董事会关于报告期会计政策、会计估计变更或重大会计差错更正的说明

适用 不适用

七、与上年度财务报告相比，合并报表范围发生变化的情况说明

适用 不适用

新设子公司

2025年3月7日，本公司之全资子公司山东众客食品有限公司出资设立聊城众客食品冷藏有限公司，注册资本1,000万元，山东众客食品有限公司持股比例100%，自聊城众客食品冷藏有限公司成立起，将其纳入合并范围。

2025年4月11日，本公司出资设立益客食品科技谷（江苏）有限公司，注册资本15,000万元，公司持股比例100%，自益客食品科技谷（江苏）有限公司成立起，将其纳入合并范围。

清算子公司

2025 年 5 月 22 日，本公司之子公司山东众客农牧发展有限公司的子公司临沂众客食品有限公司通过简易程序注销，临沂众客食品有限公司注册资本 490 万元，公司间接持有临沂众客食品有限公司 100%的股权，自其注销之日起，不再纳入公司合并范围。

八、聘任、解聘会计师事务所情况

现聘任的会计师事务所

境内会计师事务所名称	致同会计师事务所（特殊普通合伙）
境内会计师事务所报酬（万元）	150
境内会计师事务所审计服务的连续年限	8
境内会计师事务所注册会计师姓名	何峰、秦少游
境内会计师事务所注册会计师审计服务的连续年限	3

是否改聘会计师事务所

是 否

聘请内部控制审计会计师事务所、财务顾问或保荐人情况

适用 不适用

本年度，公司聘请了致同会计师事务所（特殊普通合伙）出具 2025 年度内部控制审计报告，费用为 30 万元（含税）。

九、年度报告披露后面临退市情况

适用 不适用

十、破产重整相关事项

适用 不适用

公司报告期末未发生破产重整相关事项。

十一、重大诉讼、仲裁事项

适用 不适用

本年度公司无重大诉讼、仲裁事项。

十二、处罚及整改情况

适用 不适用

名称/姓名	类型	原因	调查处罚类型	结论（如有）	披露日期	披露索引
邢台众客金泽农副产品加工有限公司	其他	使用发票不合规	其他	罚款 100,000 元	2025 年 08 月 26 日	巨潮资讯网披露的《2025 年半年度报告全文》
临沂众客食品有限公司	其他	个人所得税、其他收入（工会经费）、残疾人	其他	罚款 250 元	2025 年 08 月 26 日	巨潮资讯网披露的《2025 年半年度报告全文》

		就业保障金未按期进行申报				
济宁众客食品有限公司	其他	污水排放口实际水样总氮指标结果超过比对监测值。	其他	罚款 20,000 元	2025 年 08 月 26 日	巨潮资讯网披露的《2025 年半年度报告全文》

整改情况说明

适用 不适用

邢台众客金泽、临沂众客食品、济宁众客均已足额缴纳了前述罚款；邢台众客金泽、济宁众客取得主管机关出具的证明，确认该等违规行为不构成重大违法违规，以上处罚不属于重大行政处罚；临沂众客食品报告期内已完成税务登记及工商登记注销。

公司将以此为戒，并组织公司相关部门进行培训学习，强化合规意识，并进一步完善内控制度建设，强化安全管理措施，切实维护公司和股东的利益。

十三、公司及其控股股东、实际控制人的诚信状况

适用 不适用

十四、重大关联交易

1、与日常经营相关的关联交易

适用 不适用

关联交易方	关联关系	关联交易类型	关联交易内容	关联交易定价原则	关联交易价格	关联交易金额（万元）	占同类交易金额的比例	获批的交易额度（万元）	是否超过获批额度	关联交易结算方式	可获得的同类交易市价	披露日期	披露索引
公苏博	董事公丽云近亲属	关联销售	销售鸡鸭产品等	参考市场价格	-	835.17	0.06%	2,500	否	银行转账	关联交易定价公允，与同类产品市场价相符	2024 年 12 月 10 日	2024-095
时圣华	实际控制人田立余近亲属	关联销售	销售鸡鸭产品等	参考市场价格	-	5,450.96	0.41%	8,000	否	银行转账	关联交易定价公允，与同类产品市场价相符	2024 年 12 月 10 日	2024-095
江苏	实际	关联	销售	参考	-	3,48	0.26	5,50	否	银行	关联	202	2024

益和宠物用品有限公司	控制人立担任董事的公司	销售	鸡胸类、鸭胸类等	市场价格		6.1	%	0		转账	交易定价公允，与同类产品市场价相符	4年12月10日	-095
山东帅宠物用品有限公司	控股子公司少数股东	关联销售	销售鸡鸭产品等	参考价格	-	634.73	0.05%	10,000	否	银行转账	关联交易定价公允，与同类产品市场价相符	2024年12月10日	2024-095
江苏益客食品科技有限公司	公司少数股东	关联销售	销售鸡产品、鸭产品、调产产品等	参考价格	-	9,159.55	0.66%	22,500	否	银行转账	关联交易定价公允，与同类产品市场价相符	2025年04月23日	2025-022
山东慧益加牧有限公司	公司全资子公司持股30%	关联采购	孵化服务、鸡苗	参考价格	-	1,711.64	3.25%	1,800	否	银行转账	关联交易定价公允，与同类产品市场价相符	2025年10月29日	2025-047
郵城丰沃农业发展有限公司	董事亲属控制的企业	关联采购	场地服务	参考价格	-	3.53	1.12%			预提	关联交易定价公允，与同类产品市场价相符		
新瑞食品有限公司	控股子公司少数股东	关联租赁	厂房及机器	参考价格及资产投资额协商确定	-	208.83	7.90%	210	否	银行转账	关联交易定价公允，与同类产品市场价相符	2024年12月10日	2024-095

临沂宏食品有限公司	控股子公司少数股东	关联租赁	厂房及机器	参考市场价格及投资额协商确定	-	180	6.81%	180	否	银行转账	符合关联交易公允，与同类产品市场价相符	2024年12月10日	2024-095
新泰市得肉肉类加工厂	控股子公司少数股东	关联租赁	厂房及机器	参考市场价格及投资额协商确定	-	180	6.81%	180	否	银行转账	符合关联交易公允，与同类产品市场价相符	2024年12月10日	2024-095
山东金食品股份有限公司	控股子公司少数股东	关联租赁	厂房及机器	参考市场价格及投资额协商确定	-	197	7.45%	200	否	银行转账	符合关联交易公允，与同类产品市场价相符	2024年12月10日	2024-095
河北天源牧业有限公司	控股子公司少数股东	关联租赁	厂房及机器	参考市场价格及投资额协商确定	-	360	13.62%	360	否	银行转账	符合关联交易公允，与同类产品市场价相符	2024年12月10日	2024-095
日照万禽业有限公司	控股子公司少数股东	关联租赁	棚舍及设备	参考市场价格及投资额协商确定	-	973.24	36.83%	975	否	银行转账	符合关联交易公允，与同类产品市场价相符	2024年12月10日	2024-095
蒙阴亿农业科技有限公司	控股子公司少数股东	关联租赁	厂房及设备	参考市场价格及投资额协商	-	378.12	14.31%	380	否	银行转账	符合关联交易公允，与同类	2024年12月10日	2024-095

				确定							品市场价相符		
徐州惠客包装有限公司	控股子公司少数股东	关联租赁	厂房及设备	参考市场价格及产投资额协商确定	-	219	8.29%	220	否	银行转账	关联交易定价公允，与同类产品市场价相符	2024年12月10日	2024-095
江苏润城资产经营集团有限公司	控股子公司少数股东	关联租赁	棚舍及设备	参考市场价格及产投资额协商确定	-	126.63	4.79%	130	否	银行转账	关联交易定价公允，与同类产品市场价相符	2024年12月10日	2024-095
合计					--	24,104.50	--	53,135	--	--	--	--	--
大额销货退回的详细情况				上述关联交易未发生大额销货退回的情形。									
按类别对本期将发生的日常关联交易进行总金额预计的，在报告期内的实际履行情况（如有）				<p>公司于2024年12月10日召开了第三届董事会第十六次会议及第三届监事会第十五次会议，于2024年12月25日经公司2024年第五次临时股东大会审议通过了《关于2025年度日常关联交易预计的议案》，关联董事田立余、公丽云回避表决，预计2025年度将与关联方发生的日常关联交易总金额不超过30,835.00万元人民币。其中，关联销售金额不超过28,000.00万元，关联租赁金额不超过2,835.00万元，具体内容详见公司于2024年12月10日在巨潮资讯网（http://www.cninfo.com.cn）上披露的《关于2025年度日常关联交易预计的公告》（公告编号：2024-095）。</p> <p>公司于2025年4月22日召开了第三届董事会第十七次会议及第三届监事会第十六次会议，于2025年5月13日经公司2024年度股东大会审议通过了《关于增加2025年度日常关联交易预计的议案》，基于公司2025年生产经营发展需要，在原预计的关联交易类别、内容、定价原则等不变的基础上，在原预计的“关联销售”交易类别中将江苏益客食品科技有限公司预计关联交易内容调整为“销售鸡产品、鸭产品、调熟产品等”，预计金额调整为22,500.00万元，具体内容详见公司于2025年4月23日在巨潮资讯网（http://www.cninfo.com.cn）上披露的《关于增加2025年度日常关联交易预计的公告》（公告编号：2025-022）。</p> <p>公司于2025年10月28日召开第三届董事会第十九次会议，审议通过了《关于增加2025年度日常关联交易主体及额度的议案》。同意除上述预计关联交易外，新增关联方山东慧益加农牧有限公司作为交易主体，由山东慧益加农牧有限公司代为孵化鸡苗并向其采购鸡苗的日常关联交易额度1,800.00万元。</p> <p>报告期内实际发生关联销售19,566.51万元，关联采购1,715.17万元，关联租赁2,822.82万元，各类别下未超过预计额度。</p>									
交易价格与市场参考价格差异较大的原因（如适用）				不适用									

2、资产或股权收购、出售发生的关联交易

适用 不适用

公司报告期未发生资产或股权收购、出售的关联交易。

3、共同对外投资的关联交易

适用 不适用

公司报告期未发生共同对外投资的关联交易。

4、关联债权债务往来

适用 不适用

公司报告期不存在关联债权债务往来。

5、与存在关联关系的财务公司的往来情况

适用 不适用

公司与存在关联关系的财务公司与关联方之间不存在存款、贷款、授信或其他金融业务。

6、公司控股的财务公司与关联方的往来情况

适用 不适用

公司控股的财务公司与关联方之间不存在存款、贷款、授信或其他金融业务。

7、其他重大关联交易

适用 不适用

徐州润客系公司与江苏润城资产经营集团有限公司（以下简称“江苏润城”）的合资子公司，江苏润城持有徐州润客 20% 股权（以下简称“标的股权”），对应徐州润客 2,400 万元注册资本，出资款已全额实缴。江苏润城于 2025 年 4 月 2 日在徐州淮海产权服务有限公司挂牌出让标的股权，交易底价人民币 3,320.42 万元，根据《公司法》及徐州润客《章程》的规定，本次股权转让过程中，公司对标的股权享有优先购买权，公司拟放弃本次对该部分股权的优先购买权。近期，公司控股股东益客农牧出具《承诺函》，由益客农牧认购该部分股权。本次益客农牧承诺认购公司放弃优先购买权的标的股权构成关联交易。

公司第三届董事会第十七次会议、2024 年度股东会审议通过了《关于全资子公司为参股子公司提供担保暨关联交易的公告》，公司全资子公司山东众客食品有限公司为公司参股子公司山东帅宠宠物用品有限公司拟新增贷款金额人民币 6,000 万元提供不超过人民币 2,100 万元的担保，担保方式包括但不限于一般担保、连带责任保证、抵押、质押等。在担保期限内，上述额度可循环使用，相关担保事项以正式签署的担保协议为准。上述对外担保额度有效期限自公司股东会审议通过之日起五年，方式包括但不限于一般保证、连带责任保证、抵押、质押等。

2025 年 5 月 19 日，为便于山东帅宠的日常经营业务开展，山东众客与中国民生银行股份有限公司泰安分行签订《保证合同》约定山东众客为山东帅宠向民生银行申请的固定资产贷款借款最高本金额人民币 6,000 万元的 35% 提供不可撤销连带责任保证担保。

公司于 2025 年 12 月 11 日召开了第三届董事会第二十次会议，于 2025 年 12 月 29 日经公司 2025 年第二次临时股东大会审议通过了《关于关联方 2026 年度为公司及子公司向金融机构申请授信额度提供关联担保的议案》，同意由公司控股股东江苏益客农牧投资有限公司、实际控制人田立余先生及其配偶时美英女士为公司及子公司向银行申请综合授信额度不超过 30 亿元提供总额度不超过 16 亿元的担保。

重大关联交易临时报告披露网站相关查询

临时公告名称	临时公告披露日期	临时公告披露网站名称
关于放弃优先购买权暨关联交易的公告	2025 年 04 月 23 日	巨潮资讯网 (www.cninfo.com.cn) (公告编号: 2025-021)
关于全资子公司为参股子公司提供担保暨关联交易的公告	2025 年 04 月 23 日	巨潮资讯网 (www.cninfo.com.cn) (公告编号: 2025-023)
关于全资子公司为参股子公司提供担保暨关联交易的进展公告	2025 年 05 月 20 日	巨潮资讯网 (www.cninfo.com.cn) (公告编号: 2025-029)
关于关联方 2026 年度为公司及子公司向金融机构申请授信额度提供关联担保的公告	2025 年 12 月 12 日	巨潮资讯网 (www.cninfo.com.cn) (公告编号: 2025-053)

十五、重大合同及其履行情况

1、托管、承包、租赁事项情况

(1) 托管情况

适用 不适用

公司报告期不存在托管情况。

(2) 承包情况

适用 不适用

公司报告期不存在承包情况。

(3) 租赁情况

适用 不适用

租赁情况说明

租赁土地房产截至报告期末，公司及下属子公司从第三方租赁的土地及面积超过 50 平方米的土地房产情况详见下表：

序号	承租方	出租方	房屋所有权证号	房屋证载所有权人	土地证号	坐落	租赁房屋面积 (m ²)	用途	租赁期限
----	-----	-----	---------	----------	------	----	--------------------------	----	------

1	邢台众客金泽	河北天之源牧业有限公司	清河房权证城区字第20130319号	河北天之源牧业有限公司	清国用(2013)第08号	清河县挥公大道南、福特路西	15,333.90	工业	2017.04.01-2032.03.31
2	邢台益客饲料	天之源牧业	清河房权证城区字第20140082号、清河房权证城区字第20130320号	天之源牧业	清国用(2013)第06号	清河县挥公大道南、福特路西	8,477.16	工业	2017.04.01-2032.03.31
3	菏泽益舟	山东神舟食品集团有限公司	郓房权证郓城字第0011993号	山东神舟食品集团有限公司	郓国用(2014)字第8263号	郓城县工业园区	6,863.09	工业	2018.10.01-2028.09.30
4	众客恒泰	四得利肉类	新房权证新泰市字第GF200900106号	四得利肉类	新国用(2006)第0319号	新泰市楼德镇辛庄村	4,078.32	工业	2012.04.01-2027.03.31
5	益客金鹏	山东金鹏	鲁(2018)邹城市不动产权第0008470号	山东金鹏	鲁(2018)邹城市不动产权第0008470号	邹城市大束镇	6,166.00	工业	2014.01.01-2031.11.30
6	众客康惠	临沂正宏	-	-	-	平邑县卞桥镇驻地西、汶泗路南	8,380.00	厂房	2010.03.03-2026.03.02
7	众客瑞嘉	瑞嘉食品	新房权证新泰市字第GF201600106号	瑞嘉食品	新国用(2013)第1971号	新泰市禹村镇后寨村	10,920.01	工业	2013.08.01-2028.07.31
8	凤泽源	山东锐翔畜牧有限公司	房权证平村镇房字第1306073号	山东锐翔畜牧有限公司	平国用(2010)第209号	平邑县郑城镇东明村	8,100.00	宿舍、车间	2013.07.01-2025.12.31
9	众客金润	山东杰达实业有限公司	鲁(2020)鄄城县不动产权第0001512号	山东杰达实业有限公司	鲁(2020)鄄城县不动产权第0001512号	人民街北、临泽路东等3处	19,561.85	工业	2018.07.01-2032.06.30
10	新沂众客	新沂润客	苏(2019)新沂市不动产权第0032360号	新沂润客	苏(2019)新沂市不动产权第0032360号	阿湖镇311国道以东、新欣路以北	8,228.70	厂房	2019.03.01-2029.12.31
11	新沂众客益客多分公司	明帝物流江苏有限公司	-	-	新国用(2012)第02398号、新国用(2012)第02399号	无锡-新沂工业园323省道北侧,嵩山路南	7,560.00	厂房	2017.03.23-2027.03.24
12	临沂众客饲料	谢光伟	房权证平房字第87010187号	谢光伟	平国用(2002)第59号、平国用(2014)第388号	仲村镇工贸园区	1,380.97	仓库、车间	2022.03.14-2027.03.13
13	菏泽益华种禽	菏泽华英禽业有限公司	鲁(2018)单县不动产权第0001701号	菏泽华英禽业有限公司	鲁(2018)单县不动产权第0001701号	单县开发区东外环北端路东	3,354.14	工业	2023.01.09-2026.2.28

14	沭阳种禽	山东腾信农业科技有限公司				新泰市宫里镇夏家隅村	18,240.00	厂房	2024.04.01-2029.03.31
15	济宁饲料	济宁禾丰牧业有限公司	邹房权证城区字第1800259号	济宁禾丰牧业有限公司	邹国用(2010)第082519134号	邹城市北宿大道北、香椿路西	11,658.91	厂房	2024.03.01-2034.02.28
16	江苏益客熟食车间	江苏省宿迁市宿城区-戚军	苏(2024)宿迁市不动产权第0058338号	王锐峥,单雅龙	苏(2024)宿迁市不动产权第0058338号	宿豫区城东农贸市场0区综合楼-商02铺	65.70	销售经营	2024.6.1-2025.5.31
17	德嘉包装	徐州惠客包装有限公司	苏(2023)睢宁县不动产权第0039813号	徐州惠客包装有限公司	苏(2023)睢宁县不动产权第0039813号	江苏省徐州市睢宁县经济开发区前进路南侧、西外环路东侧	17,821.06	厂房	2024.10.01-2034.10.19
18	山东众客调熟车间	上海万筠房地产有限公司	沪(2021)闵字不动产权第055614号	上海万筠房地产有限公司	沪(2021)闵字不动产权第055614号	上海[新龙路360弄]的[万金中心]项目-3号楼第6层601-606单元	1,682.10	办公	2024.11.01-2027.10.31
19	开门鲜-数字营销	无锡华博供应链管理有限公司	苏(2020)无锡市不动产权第0034735号	无锡华博供应链管理有限公司	苏(2020)无锡市不动产权第0034735号	无锡新吴区欣鸿路1088号A3单元	5,689.63	厂房	2025.01.01-2028.06.30
20	开门鲜-数字营销	上海冰沁实业有限公司	沪房地嘉字(2015)第005706号	上海沈苏办公用品有限公司	沪房地嘉字(2015)第005706号	上海市昌翔路88弄30号	3,400.00	厂房	2025.01.01-2026.06.30
21	聊城众客冷藏	山东钰德晟种禽有限公司	房权证嘉字第1120604号	聊城市立海冷藏有限公司	聊国用(2011)第030号闫314	嘉明经济开发区北外环路北昌润路西	3,390.00	工业用房-车间1) 3186+污泥车间80+办公室124	2025.3.1-2030.2.28
22	聊城众客冷藏	山东钰德晟种禽有限公司	房权证嘉字第1120606号	聊城市立海冷藏有限公司	聊国用(2011)第030号闫314	嘉明经济开发区北外环路北昌润路西	3,002.00	工业用房-研发中心-1) 2666+水泵房29+锅炉房307	2025.3.1-2030.2.28
23	聊城众客冷藏	山东钰德晟种禽有限公司	房权证嘉字第1120605号	聊城市立海冷藏有限公司	聊国用(2011)第030号闫314	嘉明经济开发区北外环路北昌润路西	2,666.00	工业用房-研发中心-2)	2025.3.1-2030.2.28
24	聊城众客冷藏	山东钰德晟种禽有限公司	房权证嘉字第1120607号	聊城市立海冷藏有限公司	聊国用(2011)第030号闫314	嘉明经济开发区北外环路北昌润路西	6,699.00	工业用房-冷冻库	2025.3.1-2030.2.28
25	聊城众客冷藏	山东钰德晟种禽有限公司	房权证嘉字第1120608号	聊城市立海冷藏有限公司	聊国用(2011)第030号闫314	嘉明经济开发区北外环路北昌润路西	4,834.00	工业用房-车间2	2025.3.1-2030.2.28
26	聊城众客冷藏	山东钰德晟种禽有限公司	房权证嘉字第1120609号	聊城市立海冷藏有限公司	聊国用(2011)第030号闫314	嘉明经济开发区北外环路北昌润路西	4,847.00	工业用房-办公楼	2025.3.1-2030.2.28

27	聊城众客冷藏	山东钰德晟种禽有限公司	鲁 2023 聊城市不动产权第 0001578 号	聊城市立海冷藏有限公司	聊国用(2011)第 030 号 314	聊城市嘉明经济开发区北外环路以北、昌润路以西禽产品加工基地建设项目生食屠宰车间 1 层 0001 室	7,093.49	工业用房-冷藏库	2025.3.1—2030.2.28
28	聊城众客冷藏	山东钰德晟种禽有限公司	鲁 2024 聊城市不动产权第 0032033 号	聊城市立海冷藏有限公司	聊国用(2011)第 030 号 314	聊城市嘉明经济开发区北外环路以北、昌润路以西禽产品加工基地建设项目生食屠宰车间 1 层 0003 室	7,953.54	工业用房-生产车间	2025.3.1—2030.2.28
29	聊城众客冷藏	山东钰德晟种禽有限公司	鲁 2023 聊城市不动产权第 0001579 号	聊城市立海冷藏有限公司	聊国用(2011)第 030 号 314	聊城市嘉明经济开发区北外环路以北、昌润路以西禽产品加工基地建设项目生食屠宰车间 1 层 0002 室	4,246.65	工业用房-速冻换装间	2025.3.1—2030.2.28
30	江苏益客熟食车间	江苏省徐州市铜山区-赵松亭	铜房权证铜山镇字第 9980 号	赵松亭		徐州市铜山区徐师大公寓园小区步行街门面 B1	175.71	销售经营	2025.9.1—2028.8.31

租赁农用地 截至报告期末，公司及下属子公司租赁的面积超过 100 亩的集体农用地情况详见下表：

序号	承租方	出租方	面积（亩）	土地类型	用途	租赁期限
1	沭阳众客种禽	汤涧镇人民政府	166.49	集体农用地	种禽养殖	2010.07.01—2025.06.30
2	沭阳众客种禽	徐建刚	102	集体农用地	种禽养殖	2010.12.15—2026.12.15
3	万泉食品	寿光市稻田镇潘家稻庄村村民委员会	160	集体农用地	种禽养殖及孵化	2012.06.01—2043.05.31
4	沭阳众客种禽	沭阳县青伊湖镇滥洪村	147.03	集体农用地	种禽养殖	2012.11.01—2027.11.01
5	新泰健源种禽	汤永虎	124	集体农用地	种禽养殖及孵化	2013.07.11—2043.07.10
6	山东众客新泰分公司	新泰市宫里镇汶城村民委员会	185.69	集体农用地	畜禽养殖	2017.10.01—2040.10.01
7	凤泽源	仲村镇马尾庄村民委员会	125.79	集体农用地	种禽养殖	2017.11.20—2047.11.19
8	济宁众客	邹城市张庄镇魏庄村村民委员会	164.05	集体农用地	畜禽养殖	2018.01.01—2047.12.31
9	宿迁益客种禽宿豫分公司	宿迁市宿豫区来龙镇人民政府	487	集体农用地	畜禽养殖	2018.04.15—2028.08.31

10	众客金润	鄄城县大埕镇人民政府	267	集体农用地	畜禽养殖	2018.06.06-2038.06.05
11	沭阳益客	汤涧镇双窑村民委员会	210	集体农用地	畜禽养殖	2018.10.01-2038.10.01
12	山东益兴农牧	日照万兴禽业有限公司	726.3	集体农用地	种禽养殖	2019.07.16-2034.07.15
13	众客金润鄄城分公司	鄄城县红船镇人民政府	141.99	集体农用地	畜禽养殖	2019.10.30-2048.10.29
14	蒙阴金基源	大张台村民委员会	447.89	集体农用地	种禽养殖、种植	2020.05.23-2050.05.23
15	新沂众客	新沂市阿湖镇三里村村民委员会	153.3	集体农用地	畜禽养殖	2020.07.01-2027.12.31
16	菏泽益舟	郓城县水堡乡人民政府	188	集体农用地	畜禽养殖	2020.08.01-2040.04.30
17	益客产业	鄄城县临濮镇人民政府	187.5	集体农用地	畜禽养殖	2020.09.16-2039.05.31
18	宿迁益客种禽侍岭分公司	宿迁市宿豫区来龙镇人民政府	133	集体农用地	畜禽养殖	2021.01.01-2028.10.19
19	益客产业	鄄城县阎什镇人民政府	152.1	集体农用地	种植	2021.01.01-2040.06.02
20	益客产业	鄄城县阎什镇人民政府	186.93	集体农用地	种禽养殖	2021.06.07-2048.06.06
21	徐州润客邳州润源分公司	邳州市新河镇胡圩村村民委员会	169	集体农用地	畜禽养殖	2021.07.22-2041.07.21
22	蒙阴康裕	蒙阴汇亿农业科技有限公司	178.61	集体农用地	种禽养殖	2021.09.01-2030.04.30
23	沭阳益客	沭阳县李恒镇张坦村村民委员会、范场村村民委员会	165.79	集体农用地	厂区	2022.11.01-2042.10.31
24	山东众客新泰分公司	新泰市汶南镇周家沟村村民委员会	144.4	集体农用地	畜禽养殖	2022.12.14-2045.12.30
25	菏泽益华种禽	菏泽华英禽业有限公司	555.4	集体农用地	种禽养殖	2023.01.09-2026.12.28
26	益客产业东明分公司	东明县马头镇人民政府	345	集体农用地	畜禽养殖	2023.03.01-2042.05.31
27	益客产业东明分公司	东明县马头镇人民政府	578	集体农用地	农业种植	2023.10.01-2033.10.01
28	徐州佑旺养殖	邳州市新河镇人民政府	1238.5	集体农用地	畜禽养殖	2023.11.01-2027.10.30
29	菏泽益华种禽	菏泽华英禽业有限公司	176.34	集体农用地	种禽养殖	2023.12.01-2026.12.28
30	平邑益客种禽	山东种业集团鲁南有限公司碭山分公司	117	集体农用地	种禽养殖	2024.07.05-2039.07.04
31	众客金润鄄城分公司	鄄城县大埕镇农村合作经济经营管理站	199	集体农用地	种植	2024.10.8-2034.10.7
32	益客产业东明分公司	东明县马头镇人民政府	636.5	集体农用地	农业种植	2024.10.1-2034.9.30
33	益客产业东明分公司	东明县马头镇人民政府	150.8	集体农用地	农业种植	2024.11.1-2034.10.30

34	众客金润郟城分公司	郟城县大埝镇人民政府	185.86	集体农用地	畜禽养殖	2025.1.1-2037.9.30
35	益客产业东明分公司	东明县马头镇人民政府	272.43	集体农用地	农业种植	2025.11.1-2035.10.31
36	益客产业东明分公司	东明县马头镇人民政府	219.15	集体农用地	农业种植	2025.11.1-2035.10.31
37	东明智慧种禽	东明县造纸试验林场	364.75	集体农用地	畜禽养殖	2025.10.1-2045.9.30
38	万泉种禽	寿光市稻田镇宋家稻庄三村股份经济合作社	120	集体农用地	畜禽养殖	2025.3.15-2043.3.15
39	菏泽益华种禽	黄福庆	153.18	集体农用地	耕种	2025.11.1-2028.10.31
40	沭阳众客种禽	江苏省宿迁市沭阳县李恒镇大李村村民委员会	166.49	集体农用地	种禽养殖	2025.07.01-2028.12.31

为公司带来的损益达到公司报告期利润总额 10%以上的项目

适用 不适用

公司报告期不存在为公司带来的损益达到公司报告期利润总额 10%以上的租赁项目。

2、重大担保

适用 不适用

单位：万元

公司及其子公司对外担保情况（不包括对子公司的担保）										
担保对象名称	担保额度相关公告披露日期	担保额度	实际发生日期	实际担保金额	担保类型	担保物（如有）	反担保情况（如有）	担保期	是否履行完毕	是否为关联方担保
产业链合作伙伴	2024年12月10日	40,000		7,731.13	连带责任保证	对笼具类贷款担保，公司一般要求养殖户主以其购买的笼具等设备作担保抵押	对流动资金贷款担保，公司一般要求贷款人近亲属为公司进行反担保	担保债务存续期	否	否
报告期内审批的对外担保额度合计（A1）			40,000	报告期内对外担保实际发生额合计（A2）		10,996.97				
报告期末已审批的对外担保额度合计（A3）			40,000	报告期末实际对外担保余额合计（A4）		7,731.13				
公司对子公司的担保情况										
担保对	担保额	担保额	实际发	实际担	担保类	担保物	反担保	担保期	是否履	是否为

象名称	度相关 公告披 露日期	度	生日期	保金额	型	(如 有)	情况 (如 有)	担保债 务存续 期	行完毕	关联方 担保
宿迁益 客饲料	2022年 10月20 日	1,350	2022年 10月19 日	0	连带责 任保证			担保债 务存续 期	是	否
徐州润 客		26,000	2021年 02月09 日	0	连带责 任保证			担保债 务存续 期	是	否
益客产 业		30,000	2021年 05月17 日	3,855	连带责 任保证			担保债 务存续 期	否	否
徐州润 客	2023年 10月27 日	2,559.2 6	2023年 10月27 日	2,559.2 6	连带责 任保证			担保债 务存续 期	否	否
宿迁益 客饲料	2024年 01月11 日	990	2024年 01月12 日	990	连带责 任保证			担保债 务存续 期	否	否
山东众 客	2024年 02月02 日	3,000	2024年 02月02 日	0	连带责 任保证			担保债 务存续 期	是	否
沭阳益 客	2024年 03月05 日	5,000	2024年 03月18 日	1,000	连带责 任保证			担保债 务存续 期	否	否
沭阳众 客种禽	2024年 03月05 日	1,000	2024年 03月11 日	1,000	连带责 任保证			担保债 务存续 期	否	否
新泰众 客饲料	2024年 03月05 日	1,000	2024年 03月12 日	0	连带责 任保证			担保债 务存续 期	是	否
济宁众 客	2024年 03月19 日	3,000	2024年 03月22 日	0	连带责 任保证			担保债 务存续 期	是	否
宿迁益 客饲料	2024年 03月26 日	1,000	2024年 03月28 日	0	连带责 任保证			担保债 务存续 期	是	否
宿迁益 客种禽	2022年 12月30 日	990	2023年 01月11 日	990	连带责 任保证			担保债 务存续 期	否	否
山东众 客	2024年 03月28 日	10,000	2024年 04月19 日	0	连带责 任保证			担保债 务存续 期	是	否
宿迁益 客种禽	2024年 03月26 日	500	2024年 03月26 日	0	连带责 任保证			担保债 务存续 期	是	否
宿迁益 客饲料	2024年 07月25 日	1,000	2024年 07月26 日	0	连带责 任保证			担保债 务存续 期	是	否
沭阳众 客种禽	2024年 07月25 日	1,500	2024年 07月26 日	0	连带责 任保证			担保债 务存续 期	是	否
新泰众 客饲料	2024年 10月09 日	1,000	2024年 10月10 日	0	连带责 任保证			担保债 务存续 期	是	否
徐州润 客	2024年 11月06 日	4,000	2024年 11月06 日	0	连带责 任保证			担保债 务存续 期	是	否

山东众客	2025年02月17日	2,000	2025年02月14日	0	连带责任保证			担保债务存续期	是	否
徐州润客	2025年02月27日	6,000	2025年02月27日	3,000	连带责任保证			担保债务存续期	否	否
宿迁益客种禽	2025年03月26日	500	2025年03月27日	500	连带责任保证			担保债务存续期	否	否
新泰众客饲料	2025年03月27日	1,000	2025年03月27日	1,000	连带责任保证			担保债务存续期	否	否
济宁众客	2025年04月08日	3,000	2025年04月08日	0	连带责任保证			担保债务存续期	是	否
山东众客	2025年05月23日	10,000		0	连带责任保证			担保债务存续期	否	否
徐州润客	2025年06月17日	4,000	2025年06月19日	2,000	连带责任保证			担保债务存续期	否	否
宿迁益客饲料	2025年07月28日	1,000	2025年07月29日	1,000	连带责任保证			担保债务存续期	否	否
沭阳众客种禽	2025年07月28日	1,500	2025年07月29日	0	连带责任保证			担保债务存续期	是	否
济宁众客	2025年08月08日	3,000	2025年09月29日	1,983	连带责任保证			担保债务存续期	否	否
沭阳众客种禽	2025年09月10日	1,500	2025年09月10日	1,500	连带责任保证			担保债务存续期	否	否
宿迁益客饲料	2025年10月30日	1,350	2025年10月31日	1,000	连带责任保证			担保债务存续期	否	否
报告期内审批对子公司担保额度合计(B1)			88,000		报告期内对子公司担保实际发生额合计(B2)					11,983
报告期末已审批的对子公司担保额度合计(B3)			90,559.26		报告期末对子公司实际担保余额合计(B4)					22,377.26
子公司对子公司的担保情况										
担保对象名称	担保额度相关公告披露日期	担保额度	实际发生日期	实际担保金额	担保类型	担保物(如有)	反担保情况(如有)	担保期	是否履行完毕	是否为关联方担保
徐州润客		26,000	2021年02月09日	0	连带责任保证			担保债务存续期	是	否
宿迁益客种禽	2022年12月30日	990	2023年01月11日	990	连带责任保证			担保债务存续期	否	否
山东帅宠	2025年04月23日	2,100	2025年05月20日	2,100	连带责任保证			担保债务存续期	否	是

报告期内审批对子公司担保额度合计 (C1)	2,100	报告期内对子公司担保实际发生额合计 (C2)	2,100
报告期末已审批的对子公司担保额度合计 (C3)	3,090	报告期末对子公司实际担保余额合计 (C4)	3,090
公司担保总额 (即前三大项的合计)			
报告期内审批担保额度合计 (A1+B1+C1)	130,100	报告期内担保实际发生额合计 (A2+B2+C2)	25,079.97
报告期末已审批的担保额度合计 (A3+B3+C3)	133,649.26	报告期末实际担保余额合计 (A4+B4+C4)	33,198.39
全部担保余额 (即 A4+B4+C4) 占公司净资产的比例	21.76%		
其中:			
为股东、实际控制人及其关联方提供担保的余额 (D)	0		
直接或间接为资产负债率超过 70% 的被担保对象提供的债务担保余额 (E)	15,994.26		
担保总额超过净资产 50% 部分的金额 (F)	0		
上述三项担保金额合计 (D+E+F)	15,994.26		
对未到期担保合同, 报告期内发生担保责任或有证据表明有可能承担连带清偿责任的情况说明 (如有)	不适用		
违反规定程序对外提供担保的说明 (如有)	无		

采用复合方式担保的具体情况说明

3、委托他人进行现金资产管理情况

(1) 委托理财情况

适用 不适用

公司报告期不存在委托理财。

(2) 委托贷款情况

适用 不适用

公司报告期不存在委托贷款。

4、其他重大合同

适用 不适用

合同订立公司方名称	合同订立对方名称	合同标的	合同签订日	合同涉及资产的账面价	合同涉及资产的评估价	评估机构名称 (如有)	评估基准日 (如有)	定价原则	交易价格 (是否关联交	关联关系	截至报告期	披露日期	披露索引
-----------	----------	------	-------	------------	------------	-------------	------------	------	--------	-------	------	-------	------	------

			期	值 (万 元) (如 有)	值 (万 元) (如 有)				万 元)	易		末 的 执 行 情 况		
山东众客食品有限公司	山东帅克宠物用品股份有限公司	战略合作	2022年09月20日			不适用		-		是	公司下属子公司山东众客食品有限公司与其合资设立山东帅宠宠物用品有限公司	履行完毕	2022年09月21日	巨潮资讯网披露的《关于全资子公司签署战略合作备忘录的公告》(2022-061)
江苏益客食品集团股份有限公司	邳州市新河镇人民政府	战略合作	2023年05月12日			不适用		-		否	不适用	履行中	2023年05月12日	巨潮资讯网披露的《关于公司签署合作框架协议的公告》(2023-053)
江苏益客食品集团股份有限公司	肇庆市高要区人民政府、肇庆市高要区高宏产业投资发展有限公司	战略合作	2023年10月12日			不适用		-		是	肇庆市高要区高宏产业投资发展有限公司是公司直接控股益客食品(广东肇庆高要)有限公司的少数股东	履行中	2023年10月13日	巨潮资讯网披露的《关于公司签署投资框架协议的公告》(2023-103)
江苏益客食品集团股份有限公司	江苏省农业科学院	战略合作	2023年12月19日			不适用		-		否	不适用	履行中	2023年12月19日	巨潮资讯网披露的《关于公司签署战略合作框架协议的公告》(2023-124)
江苏益客食品集团股份有限公司	宿迁高新技术产业开发区管理委员会	战略合作	2024年05月09日			不适用		-		否	不适用	履行中	2024年05月09日	巨潮资讯网披露的《关于公司签署投资框架协议的公告》(2024-049)
江苏益客食品集团股份有限公司	樱桃谷育种科技股份有限公司	战略合作	2024年10月19日			不适用		-		否	不适用	履行中	2024年10月21日	巨潮资讯网披露的《关于公司签署投资框架协议的公告》(2024-

													081)
江苏益客食品集团股份有限公司	香港中华厂商联合会工业发展基金有限公司	战略合作	2024年10月19日			不适用		-	否	不适用	履行中	2024年10月21日	巨潮资讯网披露的《关于公司签署投资框架协议的公告》（2024-081）
江苏益客食品集团股份有限公司	山东广明生物科技有限公司	战略合作	2025年01月26日			不适用		-	否	不适用	履行中	2025年01月27日	巨潮资讯网披露的《关于公司签署战略合作协议的公告》（2025-003）

十六、募集资金使用情况

适用 不适用

公司报告期无募集资金使用情况。

十七、其他重大事项的说明

适用 不适用

基于公司与樱桃谷育种科技股份有限公司（以下简称“樱桃谷公司”）签订的《战略合作意向协议》，2025年3月7日公司全资子公司沭阳众客种禽有限公司（以下简称“沭阳众客种禽”）与樱桃谷公司签订了《股东投资合作协议》，2025年3月11日，合资公司已完成工商注册登记手续，并取得诸城市市场监督管理局颁发的《营业执照》。具体内容详见公司于2025年3月12日在巨潮资讯网（<http://www.cninfo.com.cn>）上披露的《关于公司签署战略合作协议的进展公告》（公告编号：2025-006）。

十八、公司子公司重大事项

适用 不适用

第六节 股份变动及股东情况

一、股份变动情况

1、股份变动情况

单位：股

	本次变动前		本次变动增减（+，-）					本次变动后	
	数量	比例	发行新股	送股	公积金转股	其他	小计	数量	比例
一、有限售条件股份	332,481,026	74.05%				-332,478,026	-332,478,026	3,000	0.00%
1、国家持股									
2、国有法人持股									
3、其他内资持股	332,481,026	74.05%				-332,478,026	-332,478,026	3,000	0.00%
其中：境内法人持股	332,478,776	74.05%				-332,478,776	-332,478,776	0	0.00%
境内自然人持股	2,250	0.00%				750	750	3,000	0.00%
4、外资持股									
其中：境外法人持股									
境外自然人持股									
二、无限售条件股份	116,498,567	25.95%				332,478,026	332,478,026	448,976,593	100.00%
1、人民币普通股	116,498,567	25.95%				332,478,026	332,478,026	448,976,593	100.00%
2、境内上市的外资股									
3、境外上市的外资股									
4、其他									
三、股份总数	448,979,593	100.00%						448,979,593	100.00%

股份变动的原因

适用 不适用

公司首次公开发行前股东持有部分限售股份数量为 332,478,776 股，限售期为自公司股票上市之日起 36 个月，该部分限售股于 2025 年 1 月 18 日限售期满并于 2025 年 1 月 22 日上市流通，具体内容详见公司于 2025 年 1 月 17 日在巨

潮资讯网 (<http://www.cninfo.com.cn/>) 披露的《首次公开发行前已发行的部分股份上市流通提示性公告》(公告编号: 2025-001)。

因公司组织架构调整取消监事会, 公司监事展光建合计持有公司股份 3,000 股, 其于 2025 年 9 月不再担任监事, 根据相关规定, 其离职后六个月内, 不得转让其所持有的本公司股份。

股份变动的批准情况

适用 不适用

股份变动的过户情况

适用 不适用

股份变动对最近一年和最近一期基本每股收益和稀释每股收益、归属于公司普通股股东的每股净资产等财务指标的影响

适用 不适用

公司认为必要或证券监管机构要求披露的其他内容

适用 不适用

2、限售股份变动情况

适用 不适用

单位: 股

股东名称	期初限售股数	本期增加限售股数	本期解除限售股数	期末限售股数	限售原因	解除限售日期
江苏益客农牧投资有限公司	314,772,806	0	314,772,806	0	首发前限售股	2025年1月22日
宿迁久德股权投资合伙企业(有限合伙)	9,718,610	0	9,718,610	0	首发前限售股	2025年1月22日
宿迁丰泽股权投资合伙企业(有限合伙)	7,987,360	0	7,987,360	0	首发前限售股	2025年1月22日
展光建	2,250	750	0	3,000	高管锁定股	按照高管股份管理
合计	332,481,026.00	750	332,478,776	3,000	--	--

二、证券发行与上市情况

1、报告期内证券发行(不含优先股)情况

适用 不适用

2、公司股份总数及股东结构的变动、公司资产和负债结构的变动情况说明

适用 不适用

3、现存的内部职工股情况

适用 不适用

三、股东和实际控制人情况

1、公司股东数量及持股情况

单位：股

报告期末普通股股东总数	13,197	年度报告披露日前上一月末普通股股东总数	12,447	报告期末表决权恢复的优先股股东总数（如有）（参见注9）	0	年度报告披露日前上一月末表决权恢复的优先股股东总数（如有）（参见注9）	0	持有特别表决权股份的股东总数（如有）	0
持股 5%以上的股东或前 10 名股东持股情况（不含通过转融通出借股份）									
股东名称	股东性质	持股比例	报告期末持股数量	报告期内增减变动情况	持有有限售条件的股份数量	持有无限售条件的股份数量	质押、标记或冻结情况		
							股份状态	数量	
江苏益客农牧投资有限公司	境内非国有法人	70.11%	314,772,806.00	0	0.00	314,772,806.00	质押	16,000,000.00	
中央企业乡村产业投资基金股份有限公司	国有法人	2.99%	13,402,947.00	-4,964,400	0.00	13,402,947.00	不适用	0	
宿迁久德股权投资合伙企业（有限合伙）	境内非国有法人	2.16%	9,718,610.00	0.00	0.00	9,718,610.00	不适用	0	
宿迁丰泽股权投资合伙企业（有限合伙）	境内非国有法人	1.78%	7,987,360.00	0.00	0.00	7,987,360.00	不适用	0	
浙商银行股份有限公司—国泰中证畜牧养殖交易型开放式指数证券投资基金	其他	0.58%	2,583,905.00	744,833	0.00	2,583,905.00	不适用	0	

李红杰	境内自然人	0.47%	2,100,000.00	2,100,000.00	0.00	2,100,000.00	不适用	0
#郭旭东	境内自然人	0.43%	1,934,400.00	1,934,400.00	0.00	1,934,400.00	不适用	0
广州越秀产业投资基金管理股份有限公司—广州立创四号实业投资合伙企业（有限合伙）	其他	0.42%	1,908,139.00	-1,458,500.00	0.00	1,908,139.00	不适用	0
宿迁鸿著股权投资合伙企业（有限合伙）	境内非国有法人	0.39%	1,770,597.00	0.00	0.00	1,770,597.00	不适用	0
香港中央结算有限公司	境外法人	0.37%	1,654,428.00	-204,538.00	0.00	1,654,428.00	不适用	0
战略投资者或一般法人因配售新股成为前 10 名股东的情况（如有）（参见注 4）	不适用							
上述股东关联关系或一致行动的说明	江苏益客农牧投资有限公司、宿迁久德股权投资合伙企业（有限合伙）及宿迁丰泽股权投资合伙企业（有限合伙）均为实际控制人田立余所控制，田立余另持有宿迁鸿著股权投资合伙企业（有限合伙）33.33%的权益份额。 除上述关联关系外，公司未知上述股东之间存在其他关联关系。							
上述股东涉及委托/受托表决权、放弃表决权情况的说明	不适用							
前 10 名股东中存在回购专户的特别说明（如有）（参见注 10）	不适用							
前 10 名无限售条件股东持股情况（不含通过转融通出借股份、高管锁定股）								
股东名称	报告期末持有无限售条件股份数量	股份种类						
		股份种类	数量					
江苏益客农牧投资有限公司	314,772,806.00	人民币普通股	314,772,806.00					
中央企业乡村产业投资基金股份有限公司	13,402,947.00	人民币普通股	13,402,947.00					
宿迁久德股权投资合伙企业（有限合伙）	9,718,610.00	人民币普通股	9,718,610.00					
宿迁丰泽股权投资	7,987,360.00	人民币普通股	7,987,360.00					

合伙企业（有限合伙）			
浙商银行股份有限公司—国泰中证畜牧养殖交易型开放式指数证券投资基金	2,583,905.00	人民币普通股	2,583,905.00
李红杰	2,100,000.00	人民币普通股	2,100,000.00
#郭旭东	1,934,400.00	人民币普通股	1,934,400.00
广州越秀产业投资基金管理股份有限公司—广州立创四号实业投资合伙企业（有限合伙）	1,908,139.00	人民币普通股	1,908,139.00
宿迁鸿著股权投资合伙企业（有限合伙）	1,770,597.00	人民币普通股	1,770,597.00
香港中央结算有限公司	1,654,428.00	人民币普通股	1,654,428.00
前 10 名无限售流通股股东之间，以及前 10 名无限售流通股股东和前 10 名股东之间关联关系或一致行动的说明	江苏益客农牧投资有限公司、宿迁久德股权投资合伙企业（有限合伙）及宿迁丰泽股权投资合伙企业（有限合伙）均为实际控制人田立余所控制，田立余另持有宿迁鸿著股权投资合伙企业（有限合伙）33.33%的权益份额。 除上述关联关系外，公司未知上述股东之间存在其他关联关系。		
参与融资融券业务股东情况说明（如有）（参见注 5）	不适用		

持股 5%以上股东、前 10 名股东及前 10 名无限售流通股股东参与转融通业务出借股份情况

适用 不适用

前 10 名股东及前 10 名无限售流通股股东因转融通出借/归还原因导致较上期发生变化

适用 不适用

公司是否具有表决权差异安排

适用 不适用

公司前 10 名普通股股东、前 10 名无限售条件普通股股东在报告期内是否进行约定购回交易

是 否

公司前 10 名普通股股东、前 10 名无限售条件普通股股东在报告期内未进行约定购回交易。

2、公司控股股东情况

控股股东性质：自然人控股

控股股东类型：法人

控股股东名称	法定代表人/单位负责人	成立日期	组织机构代码	主要经营业务
益客农牧	田立余	2010 年 07 月 21 日	91321311559301568Y	对农业、畜牧业投资
控股股东报告期内控股和参股的其他境内外上市公司的股权情况	不适用			

控股股东报告期内变更

适用 不适用

公司报告期控股股东未发生变更。

3、公司实际控制人及其一致行动人

实际控制人性质：境内自然人

实际控制人类型：自然人

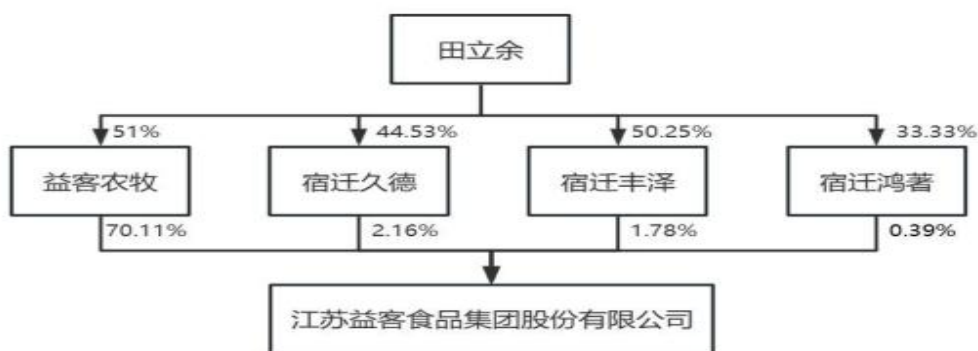
实际控制人姓名	与实际控制人关系	国籍	是否取得其他国家或地区居留权
田立余	本人	中国	否
主要职业及职务	田立余先生，现任益客农牧董事长、众客食品董事长、宿迁久德执行事务合伙人、宿迁丰泽执行事务合伙人、江苏益和宠物用品有限公司董事、禽高创（山东）咨询有限公司董事、公司董事长兼总经理。		
过去 10 年曾控股的境内外上市公司情况	无		

实际控制人报告期内变更

适用 不适用

公司报告期实际控制人未发生变更。

公司与实际控制人之间的产权及控制关系的方框图



实际控制人通过信托或其他资产管理方式控制公司

适用 不适用

4、公司控股股东或第一大股东及其一致行动人累计质押股份数量占其所持公司股份数量比例达到 80%

适用 不适用

5、其他持股在 10%以上的法人股东

适用 不适用

6、控股股东、实际控制人、重组方及其他承诺主体股份限制减持情况

适用 不适用

四、股份回购在报告期的具体实施情况

股份回购的实施进展情况

适用 不适用

采用集中竞价交易方式减持回购股份的实施进展情况

适用 不适用

五、优先股相关情况

适用 不适用

报告期公司不存在优先股。

第七节 债券相关情况

适用 不适用

第八节 财务报告

一、审计报告

审计意见类型	标准的无保留意见
审计报告签署日期	2025 年 04 月 23 日
审计机构名称	致同会计师事务所（特殊普通合伙）
审计报告文号	致同审字(2026)第 371A015493 号
注册会计师姓名	何峰、秦少游

审计报告正文

江苏益客食品集团股份有限公司全体股东：

一、审计意见

我们审计了江苏益客食品集团股份有限公司（以下简称益客食品公司）财务报表，包括 2025 年 12 月 31 日的合并及公司资产负债表，2025 年度的合并及公司利润表、合并及公司现金流量表、合并及公司股东权益变动表以及相关财务报表附注。

我们认为，后附的财务报表在所有重大方面按照企业会计准则的规定编制，公允反映了益客食品公司 2025 年 12 月 31 日的合并及公司财务状况以及 2025 年度的合并及公司经营成果和现金流量。

二、形成审计意见的基础

我们按照中国注册会计师审计准则的规定执行了审计工作。审计报告的“注册会计师对财务报表审计的责任”部分进一步阐述了我们在这些准则下的责任。按照中国注册会计师职业道德守则和中国注册会计师独立性准则对公众利益实体审计的独立性要求（如适用），我们独立于益客食品公司，并履行了职业道德方面的其他责任。我们相信，我们获取的审计证据是充分、适当的，为发表审计意见提供了基础。

三、关键审计事项

关键审计事项是我们根据职业判断，认为对本期财务报表审计最为重要的事项。这些事项的应对以对财务报表整体进行审计并形成审计意见为背景，我们不对这些事项单独发表意见。

（一）收入确认

相关信息披露详见财务报表附注三、28 和附注五、38。

1、事项描述

益客食品公司主要从事禽类屠宰及加工、饲料生产及销售、商品代禽苗孵化及销售、熟食及调理品的生产与销售、羽绒产品加工与销售。2025 年度实现营业收入 1,896,185.88 万元。益客食品公司通常以商品已交付且客户确认收货时作为收入确认时点。

营业收入是益客食品公司利润表的重要项目，是主要利润来源和业绩评价的核心指标之一，存在为了达到特定目

标或期望而操纵收入确认时点和金额而产生错报的固有风险，因此我们将收入确认识别为关键审计事项。

2、审计应对

(1) 了解及评价益客食品公司与收入确认相关的内部控制设计，并测试了关键控制运行的有效性。

(2) 选取样本，检查销售合同、销售订单、出库单、客户签收单、发票及银行回单等资料，评价销售收入的确认是否符合益客食品公司相关会计政策以及是否满足企业会计准则的要求。

(3) 对营业收入执行实质性分析程序，分析收入及毛利率变动的合理性，查明报告期内收入及毛利率是否出现异常波动的情况。

(4) 就资产负债表日前后确认的产品销售收入，选取样本进行截止性测试，检查报告期内销售收入冲回及资产负债表日前后大额销售退回的情况，检查产品销售收入是否计入恰当的会计期间。

(5) 结合应收账款、合同负债的审计，对重大客户、新增客户等执行函证程序。

(二) 存货跌价准备的计提

相关信息披露详见财务报表附注三、13 和附注五、6。

1、事项描述

如财务报表附注三、13 及附注五、6 所述，截至 2025 年 12 月 31 日益客食品公司合并报表中存货账面价值为 93,597.58 万元，占资产总额的 20.89%，存货跌价准备余额为 3,416.75 万元。

益客食品公司存货按照成本与可变现净值孰低的方法进行计量，存货跌价准备计提是否充分对财务报表影响较大，并且确定存货可变现净值需要管理层考虑持有存货的目的、预计售价和销售费用等因素作出判断和估计。

由于益客食品公司期末存货余额重大，存货可变现净值的确定涉及管理层的重大判断，因此我们将存货跌价准备的计提识别为关键审计事项。

2、审计应对

(1) 了解并测试益客食品公司管理层对与存货跌价准备计提相关的内部控制的设计和运行有效性；

(2) 对益客食品公司存货执行监盘程序，检查存货的数量及状况；

(3) 了解益客食品公司存货跌价准备计提的方法，评价存货跌价计提方法是否恰当并符合企业会计准则的相关要求；

(4) 获取益客食品公司管理层编制的存货跌价准备计算表，检查预计售价、至完工时估计将要发生的成本、估计的销售费用等关键指标计算是否合理，并结合产品的状况评估库龄较长的存货对存货跌价准备计算的影响，同时结合后期销售价格，分析预计售价的合理性；

(5) 评估益客食品公司管理层对存货跌价准备的会计处理以及相关信息在财务报表中的列报和披露是否恰当。

四、其他信息

益客食品公司管理层对其他信息负责。其他信息包括益客食品公司 2025 年年度报告中涵盖的信息，但不包括财

务报表和我们的审计报告。

我们对财务报表发表的审计意见不涵盖其他信息，我们也不对其他信息发表任何形式的鉴证结论。

结合我们对财务报表的审计，我们的责任是阅读其他信息，在此过程中，考虑其他信息是否与财务报表或我们在审计过程中了解到的情况存在重大不一致或者似乎存在重大错报。

基于我们已执行的工作，如果我们确定其他信息存在重大错报，我们应当报告该事实。在这方面，我们无任何事项需要报告。

五、管理层和治理层对财务报表的责任

益客食品公司管理层负责按照企业会计准则的规定编制财务报表，使其实现公允反映，并设计、执行和维护必要的内部控制，以使财务报表不存在由于舞弊或错误导致的重大错报。

在编制财务报表时，管理层负责评估益客食品公司的持续经营能力，披露与持续经营相关的事项（如适用），并运用持续经营假设，除非管理层计划清算益客食品公司、终止运营或别无其他现实的选择。

治理层负责监督益客食品公司的财务报告过程。

六、注册会计师对财务报表审计的责任

我们的目标是对财务报表整体是否不存在由于舞弊或错误导致的重大错报获取合理保证，并出具包含审计意见的审计报告。合理保证是高水平的保证，但并不能保证按照审计准则执行的审计在某一重大错报存在时总能发现。错报可能由于舞弊或错误导致，如果合理预期错报单独或汇总起来可能影响财务报表使用者依据财务报表作出的经济决策，则通常认为错报是重大的。

在按照审计准则执行审计工作的过程中，我们运用职业判断，并保持职业怀疑。同时，我们也执行以下工作：

（1）识别和评估由于舞弊或错误导致的财务报表重大错报风险，设计和实施审计程序以应对这些风险，并获取充分、适当的审计证据，作为发表审计意见的基础。由于舞弊可能涉及串通、伪造、故意遗漏、虚假陈述或凌驾于内部控制之上，未能发现由于舞弊导致的重大错报的风险高于未能发现由于错误导致的重大错报的风险。

（2）了解与审计相关的内部控制，以设计恰当的审计程序。

（3）评价管理层选用会计政策的恰当性和作出会计估计及相关披露的合理性。

（4）对管理层使用持续经营假设的恰当性得出结论。同时，根据获取的审计证据，就可能导致对益客食品公司的持续经营能力产生重大疑虑的事项或情况是否存在重大不确定性得出结论。如果我们得出结论认为存在重大不确定性，审计准则要求我们在审计报告中提请报表使用者注意财务报表中的相关披露；如果披露不充分，我们应当发表非无保留意见。我们的结论基于截至审计报告日可获得的信息。然而，未来的事项或情况可能导致益客食品公司不能持续经营。

（5）评价财务报表的总体列报、结构和内容，并评价财务报表是否公允反映相关交易和事项。

（6）就益客食品公司中实体或业务活动的财务信息获取充分、适当的审计证据，以对财务报表发表意见。我们

负责指导、监督和执行集团审计，并对审计意见承担全部责任。

我们与治理层就计划的审计范围、时间安排和重大审计发现等事项进行沟通，包括沟通我们在审计中识别出的值得关注的内部控制缺陷。

我们还就已遵守与独立性相关的职业道德要求向治理层提供声明，并与治理层沟通可能被合理认为影响我们独立性的所有关系和其他事项，以及相关的防范措施（如适用）。

从与治理层沟通过的事项中，我们确定哪些事项对本期财务报表审计最为重要，因而构成关键审计事项。我们在审计报告中描述这些事项，除非法律法规禁止公开披露这些事项，或在极少数情形下，如果合理预期在审计报告中沟通某事项造成的负面后果超过在公众利益方面产生的益处，我们确定不应在审计报告中沟通该事项。

二、财务报表

财务附注中报表的单位为：元

1、合并资产负债表

编制单位：江苏益客食品集团股份有限公司

2025 年 12 月 31 日

单位：元

项目	期末余额	期初余额
流动资产：		
货币资金	268,592,319.77	253,833,038.51
结算备付金		
拆出资金		
交易性金融资产		30,030,378.99
衍生金融资产		
应收票据		
应收账款	137,236,795.58	220,166,401.65
应收款项融资		
预付款项	40,450,638.85	9,014,049.05
应收保费		
应收分保账款		
应收分保合同准备金		
其他应收款	25,321,220.28	17,693,417.91
其中：应收利息		
应收股利		
买入返售金融资产		
存货	935,975,779.87	1,208,280,244.30
其中：数据资源		
合同资产		
持有待售资产		

一年内到期的非流动资产		
其他流动资产	65,835,700.93	78,343,017.79
流动资产合计	1,473,412,455.28	1,817,360,548.20
非流动资产：		
发放贷款和垫款		
债权投资		
其他债权投资		
长期应收款		
长期股权投资	23,648,464.43	9,182,731.95
其他权益工具投资		
其他非流动金融资产		
投资性房地产	559,589.42	677,140.03
固定资产	1,707,853,924.63	1,715,408,027.77
在建工程	70,734,394.27	64,643,217.92
生产性生物资产	202,365,197.96	169,742,734.22
油气资产		
使用权资产	572,526,466.29	636,672,859.87
无形资产	248,873,041.68	228,090,789.09
其中：数据资源		
开发支出		
其中：数据资源		
商誉		
长期待摊费用	152,654,638.83	140,415,751.80
递延所得税资产	4,598,396.02	3,702,566.16
其他非流动资产	22,737,706.90	38,964,153.18
非流动资产合计	3,006,551,820.43	3,007,499,971.99
资产总计	4,479,964,275.71	4,824,860,520.19
流动负债：		
短期借款	957,415,565.14	684,429,304.54
向中央银行借款		
拆入资金		
交易性金融负债		
衍生金融负债		
应付票据	99,754,591.84	49,399,998.00
应付账款	411,979,144.11	819,736,831.86
预收款项		
合同负债	12,646,453.28	4,765,529.60
卖出回购金融资产款		
吸收存款及同业存放		
代理买卖证券款		
代理承销证券款		
应付职工薪酬	121,243,710.84	156,530,075.10

应交税费	20,656,810.30	15,263,520.63
其他应付款	241,699,771.74	169,677,622.73
其中：应付利息		
应付股利	2,650,000.00	250,000.00
应付手续费及佣金		
应付分保账款		
持有待售负债		
一年内到期的非流动负债	422,309,898.75	145,559,197.88
其他流动负债	1,644,038.93	324,546.47
流动负债合计	2,289,349,984.93	2,045,686,626.81
非流动负债：		
保险合同准备金		
长期借款	22,737,243.58	232,292,736.74
应付债券		
其中：优先股		
永续债		
租赁负债	501,377,282.20	570,903,961.48
长期应付款	1,210,002.65	4,546,927.02
长期应付职工薪酬		
预计负债	3,868,837.99	2,846,170.10
递延收益	103,705,206.66	101,953,327.96
递延所得税负债		13,279.85
其他非流动负债		
非流动负债合计	632,898,573.08	912,556,403.15
负债合计	2,922,248,558.01	2,958,243,029.96
所有者权益：		
股本	448,979,593.00	448,979,593.00
其他权益工具		
其中：优先股		
永续债		
资本公积	722,377,809.25	687,964,426.22
减：库存股	2,865,300.00	42,093,018.00
其他综合收益		
专项储备		
盈余公积	55,697,355.11	53,373,145.57
一般风险准备		
未分配利润	301,757,359.78	615,279,552.82
归属于母公司所有者权益合计	1,525,946,817.14	1,763,503,699.61
少数股东权益	31,768,900.56	103,113,790.62
所有者权益合计	1,557,715,717.70	1,866,617,490.23
负债和所有者权益总计	4,479,964,275.71	4,824,860,520.19

法定代表人：田立余

主管会计工作负责人：陈洪永

会计机构负责人：陈洪永

2、母公司资产负债表

单位：元

项目	期末余额	期初余额
流动资产：		
货币资金	154,373,874.79	131,757,559.89
交易性金融资产		30,030,378.99
衍生金融资产		
应收票据		
应收账款	37,302,863.15	26,691,242.02
应收款项融资		
预付款项	803,309.99	736,935.31
其他应收款	1,967,612,353.63	1,623,113,111.97
其中：应收利息		
应收股利		
存货	90,486,713.73	114,665,147.63
其中：数据资源		
合同资产		
持有待售资产		
一年内到期的非流动资产		
其他流动资产		3,297,885.90
流动资产合计	2,250,579,115.29	1,930,292,261.71
非流动资产：		
债权投资		
其他债权投资		
长期应收款		
长期股权投资	831,027,955.81	795,839,913.67
其他权益工具投资		
其他非流动金融资产		
投资性房地产		
固定资产	178,674,007.45	176,372,262.91
在建工程	2,240,707.94	1,120,353.96
生产性生物资产		
油气资产		
使用权资产	1,114,529.06	544,322.02
无形资产	17,286,873.18	18,390,476.44
其中：数据资源		
开发支出		
其中：数据资源		
商誉		
长期待摊费用	1,174,641.70	153,125.00
递延所得税资产	177,199.28	
其他非流动资产	1,588,342.00	4,711,958.60
非流动资产合计	1,033,284,256.42	997,132,412.60

资产总计	3,283,863,371.71	2,927,424,674.31
流动负债：		
短期借款	647,651,194.84	374,346,655.55
交易性金融负债		
衍生金融负债		
应付票据	10,111,488.83	3,864,995.00
应付账款	28,661,909.70	55,381,876.74
预收款项		
合同负债		205,884.92
应付职工薪酬	15,971,011.64	19,956,085.78
应交税费	1,474,246.43	1,785,339.98
其他应付款	1,025,025,529.26	1,196,020,126.79
其中：应付利息		
应付股利		
持有待售负债		
一年内到期的非流动负债	277,187,865.69	28,300,043.19
其他流动负债		26,765.04
流动负债合计	2,006,083,246.39	1,679,887,772.99
非流动负债：		
长期借款		34,035,841.66
应付债券		
其中：优先股		
永续债		
租赁负债	718,315.75	216,459.22
长期应付款	725,294.32	4,425,740.71
长期应付职工薪酬		
预计负债	788,015.02	598,160.92
递延收益	2,427,548.64	601,461.87
递延所得税负债		13,279.85
其他非流动负债		
非流动负债合计	4,659,173.73	39,890,944.23
负债合计	2,010,742,420.12	1,719,778,717.22
所有者权益：		
股本	448,979,593.00	448,979,593.00
其他权益工具		
其中：优先股		
永续债		
资本公积	721,937,898.88	687,524,515.85
减：库存股	2,865,300.00	42,093,018.00
其他综合收益		
专项储备		
盈余公积	55,697,355.11	53,373,145.57
未分配利润	49,371,404.60	59,861,720.67
所有者权益合计	1,273,120,951.59	1,207,645,957.09
负债和所有者权益总计	3,283,863,371.71	2,927,424,674.31

法定代表人：田立余

主管会计工作负责人：陈洪永

会计机构负责人：陈洪永

3、合并利润表

单位：元

项目	2025 年度	2024 年度
一、营业总收入	18,961,858,838.03	20,837,269,956.74
其中：营业收入	18,961,858,838.03	20,837,269,956.74
利息收入		
已赚保费		
手续费及佣金收入		
二、营业总成本	19,116,826,958.98	20,527,311,175.45
其中：营业成本	18,515,641,198.47	19,916,246,056.42
利息支出		
手续费及佣金支出		
退保金		
赔付支出净额		
提取保险责任合同准备金净额		
保单红利支出		
分保费用		
税金及附加	43,867,473.15	38,908,195.06
销售费用	112,271,811.81	122,005,713.95
管理费用	344,941,514.11	364,253,629.16
研发费用	33,001,349.96	18,114,785.10
财务费用	67,103,611.48	67,782,795.76
其中：利息费用	67,510,619.72	69,202,829.26
利息收入	2,216,244.93	2,570,112.57
加：其他收益	43,955,960.23	15,162,897.79
投资收益（损失以“-”号填列）	-3,707,039.49	-2,109,439.31
其中：对联营企业和合营企业的投资收益	-2,887,123.52	-2,936,241.67
以摊余成本计量的金融资产终止确认收益		
汇兑收益（损失以“-”号填列）		
净敞口套期收益（损失以“-”号填列）		
公允价值变动收益（损失以“-”号填列）	-30,378.99	30,378.99
信用减值损失（损失以“-”号填列）	883,959.56	1,752,843.84
资产减值损失（损失以“-”号填列）	-159,561,168.52	-138,698,405.19
资产处置收益（损失以“-”号填列）	-337,782.23	800,163.61
三、营业利润（亏损以“-”号填列）	-273,764,570.39	186,897,221.02
加：营业外收入	3,505,679.08	4,079,847.69
减：营业外支出	13,358,509.39	15,261,331.89
四、利润总额（亏损总额以“-”号填列）	-283,617,400.70	175,715,736.82
减：所得税费用	2,012,507.91	5,757,985.63
五、净利润（净亏损以“-”号填列）	-285,629,908.61	169,957,751.19
（一）按经营持续性分类		
1. 持续经营净利润（净亏损以“-”号填列）	-285,629,908.61	169,957,751.19

2. 终止经营净利润（净亏损以“-”号填列）		
（二）按所有权归属分类		
1. 归属于母公司股东的净利润	-279,789,781.55	100,169,437.45
2. 少数股东损益	-5,840,127.06	69,788,313.74
六、其他综合收益的税后净额		
归属母公司所有者的其他综合收益的税后净额		
（一）不能重分类进损益的其他综合收益		
1. 重新计量设定受益计划变动额		
2. 权益法下不能转损益的其他综合收益		
3. 其他权益工具投资公允价值变动		
4. 企业自身信用风险公允价值变动		
5. 其他		
（二）将重分类进损益的其他综合收益		
1. 权益法下可转损益的其他综合收益		
2. 其他债权投资公允价值变动		
3. 金融资产重分类计入其他综合收益的金额		
4. 其他债权投资信用减值准备		
5. 现金流量套期储备		
6. 外币财务报表折算差额		
7. 其他		
归属于少数股东的其他综合收益的税后净额		
七、综合收益总额	-285,629,908.61	169,957,751.19
归属于母公司所有者的综合收益总额	-279,789,781.55	100,169,437.45
归属于少数股东的综合收益总额	-5,840,127.06	69,788,313.74
八、每股收益：		
（一）基本每股收益	-0.62	0.22
（二）稀释每股收益	-0.62	0.22

法定代表人：田立余

主管会计工作负责人：陈洪永

会计机构负责人：陈洪永

4、母公司利润表

单位：元

项目	2025 年度	2024 年度
一、营业收入	2,927,125,173.93	2,552,329,311.43
减：营业成本	2,832,941,420.11	2,526,059,159.34
税金及附加	4,758,042.06	4,122,425.71
销售费用	16,630,613.07	18,556,866.54
管理费用	32,497,229.04	49,814,859.55
研发费用	4,421,631.76	2,639,564.10
财务费用	25,965,652.77	19,926,001.15
其中：利息费用	26,583,610.64	21,624,461.98
利息收入	1,348,146.63	1,769,624.55
加：其他收益	27,706,634.29	1,817,121.44
投资收益（损失以“-”号填列）	-234,997.09	819,994.16
其中：对联营企业和合营企业的投资收益	-401,893.32	-6,876.40
以摊余成本计量的金融资产终止确认收益（损失以“-”号填列）		
净敞口套期收益（损失以“-”号填列）		
公允价值变动收益（损失以“-”号填列）	-30,378.99	30,378.99
信用减值损失（损失以“-”号填列）	265,987.35	342,554.14

资产减值损失（损失以“-”号填列）	-13,255,141.47	-26,349,627.41
资产处置收益（损失以“-”号填列）	81,947.57	-313,437.85
二、营业利润（亏损以“-”号填列）	24,444,636.78	-92,442,581.49
加：营业外收入	251,388.11	418,640.61
减：营业外支出	1,644,408.60	1,690,615.16
三、利润总额（亏损总额以“-”号填列）	23,051,616.29	-93,714,556.04
减：所得税费用	-190,479.13	14,204.38
四、净利润（净亏损以“-”号填列）	23,242,095.42	-93,728,760.42
（一）持续经营净利润（净亏损以“-”号填列）	23,242,095.42	-93,728,760.42
（二）终止经营净利润（净亏损以“-”号填列）		
五、其他综合收益的税后净额		
（一）不能重分类进损益的其他综合收益		
1.重新计量设定受益计划变动额		
2.权益法下不能转损益的其他综合收益		
3.其他权益工具投资公允价值变动		
4.企业自身信用风险公允价值变动		
5.其他		
（二）将重分类进损益的其他综合收益		
1.权益法下可转损益的其他综合收益		
2.其他债权投资公允价值变动		
3.金融资产重分类计入其他综合收益的金额		
4.其他债权投资信用减值准备		
5.现金流量套期储备		
6.外币财务报表折算差额		
7.其他		
六、综合收益总额	23,242,095.42	-93,728,760.42
七、每股收益：		
（一）基本每股收益		
（二）稀释每股收益		

法定代表人：田立余

主管会计工作负责人：陈洪永

会计机构负责人：陈洪永

5、合并现金流量表

单位：元

项目	2025 年度	2024 年度
一、经营活动产生的现金流量：		
销售商品、提供劳务收到的现金	18,882,506,268.01	20,144,938,628.47
客户存款和同业存放款项净增加额		
向中央银行借款净增加额		
向其他金融机构拆入资金净增加额		
收到原保险合同保费取得的现金		
收到再保业务现金净额		
保户储金及投资款净增加额		
收取利息、手续费及佣金的现金		
拆入资金净增加额		
回购业务资金净增加额		
代理买卖证券收到的现金净额		
收到的税费返还	305,708.52	1,750,332.43
收到其他与经营活动有关的现金	180,713,828.95	151,827,095.09
经营活动现金流入小计	19,063,525,805.48	20,298,516,055.99
购买商品、接受劳务支付的现金	16,772,518,940.44	17,438,250,549.42

客户贷款及垫款净增加额		
存放中央银行和同业款项净增加额		
支付原保险合同赔付款项的现金		
拆出资金净增加额		
支付利息、手续费及佣金的现金		
支付保单红利的现金		
支付给职工以及为职工支付的现金	1,578,918,996.34	1,578,120,550.89
支付的各项税费	140,499,043.33	131,249,961.76
支付其他与经营活动有关的现金	235,858,089.51	209,109,955.14
经营活动现金流出小计	18,727,795,069.62	19,356,731,017.21
经营活动产生的现金流量净额	335,730,735.86	941,785,038.78
二、投资活动产生的现金流量：		
收回投资收到的现金	32,392,700.00	115,000,000.00
取得投资收益收到的现金	228,896.23	826,870.56
处置固定资产、无形资产和其他长期资产收回的现金净额	836,502.44	704,818.28
处置子公司及其他营业单位收到的现金净额		
收到其他与投资活动有关的现金		
投资活动现金流入小计	33,458,098.67	116,531,688.84
购建固定资产、无形资产和其他长期资产支付的现金	489,994,336.53	574,864,927.02
投资支付的现金	20,794,368.20	147,563,392.00
质押贷款净增加额		
取得子公司及其他营业单位支付的现金净额		
支付其他与投资活动有关的现金		
投资活动现金流出小计	510,788,704.73	722,428,319.02
投资活动产生的现金流量净额	-477,330,606.06	-605,896,630.18
三、筹资活动产生的现金流量：		
吸收投资收到的现金	2,600,000.00	45,693,018.00
其中：子公司吸收少数股东投资收到的现金	2,600,000.00	3,600,000.00
取得借款收到的现金	1,821,381,000.94	1,034,112,413.99
收到其他与筹资活动有关的现金	74,959,999.00	10,000,000.00
筹资活动现金流入小计	1,898,940,999.94	1,089,805,431.99
偿还债务支付的现金	1,496,486,800.94	1,428,862,413.99
分配股利、利润或偿付利息支付的现金	137,071,577.53	108,826,670.38
其中：子公司支付给少数股东的股利、利润	64,447,273.36	31,104,962.43
支付其他与筹资活动有关的现金	113,143,587.47	185,973,630.85
筹资活动现金流出小计	1,746,701,965.94	1,723,662,715.22
筹资活动产生的现金流量净额	152,239,034.00	-633,857,283.23
四、汇率变动对现金及现金等价物的影响		
五、现金及现金等价物净增加额	10,639,163.80	-297,968,874.63
加：期初现金及现金等价物余额	190,002,309.65	487,971,184.28
六、期末现金及现金等价物余额	200,641,473.45	190,002,309.65

法定代表人：田立余

主管会计工作负责人：陈洪永

会计机构负责人：陈洪永

6、母公司现金流量表

单位：元

项目	2025 年度	2024 年度
一、经营活动产生的现金流量：		
销售商品、提供劳务收到的现金	2,609,111,970.63	2,246,344,676.68
收到的税费返还	27,711.88	
收到其他与经营活动有关的现金	41,218,530.02	50,442,714.84
经营活动现金流入小计	2,650,358,212.53	2,296,787,391.52

购买商品、接受劳务支付的现金	2,237,799,728.18	1,936,201,465.04
支付给职工以及为职工支付的现金	238,661,394.89	236,764,846.66
支付的各项税费	10,179,019.40	9,597,288.58
支付其他与经营活动有关的现金	57,521,917.54	58,334,958.31
经营活动现金流出小计	2,544,162,060.01	2,240,898,558.59
经营活动产生的现金流量净额	106,196,152.52	55,888,832.93
二、投资活动产生的现金流量：		
收回投资收到的现金	30,000,000.00	115,000,000.00
取得投资收益收到的现金	166,896.23	826,870.56
处置固定资产、无形资产和其他长期资产收回的现金净额	36,295.31	183,142.92
处置子公司及其他营业单位收到的现金净额		
收到其他与投资活动有关的现金		
投资活动现金流入小计	30,203,191.54	116,010,013.48
购建固定资产、无形资产和其他长期资产支付的现金	19,607,907.77	62,431,147.46
投资支付的现金	5,800,000.00	149,750,000.00
取得子公司及其他营业单位支付的现金净额		
支付其他与投资活动有关的现金		
投资活动现金流出小计	25,407,907.77	212,181,147.46
投资活动产生的现金流量净额	4,795,283.77	-96,171,133.98
三、筹资活动产生的现金流量：		
吸收投资收到的现金		42,093,018.00
取得借款收到的现金	1,099,474,200.00	649,000,000.00
收到其他与筹资活动有关的现金	21,364,631,101.70	25,463,836,901.17
筹资活动现金流入小计	22,464,105,301.70	26,154,929,919.17
偿还债务支付的现金	941,536,540.65	1,060,100,000.00
分配股利、利润或偿付利息支付的现金	57,739,331.22	53,784,296.27
支付其他与筹资活动有关的现金	21,553,174,197.52	25,283,706,057.61
筹资活动现金流出小计	22,552,450,069.39	26,397,590,353.88
筹资活动产生的现金流量净额	-88,344,767.69	-242,660,434.71
四、汇率变动对现金及现金等价物的影响		
五、现金及现金等价物净增加额	22,646,668.60	-282,942,735.76
加：期初现金及现金等价物余额	123,726,359.89	406,669,095.65
六、期末现金及现金等价物余额	146,373,028.49	123,726,359.89

法定代表人：田立余

主管会计工作负责人：陈洪永

会计机构负责人：陈洪永

7、合并所有者权益变动表

本期金额

单位：元

项目	2025 年度														
	归属于母公司所有者权益												少数 股东 权益	所有 者权 益合 计	
	股本	其他权益工具			资本 公积	减： 库存 股	其他 综合 收益	专项 储备	盈余 公积	一般 风险 准备	未分 配利 润	其他			小计
	优先 股	永续 债	其他												
一、 上年 期末 余额	448, 979, 593. 00				687, 964, 426. 22	42,0 93,0 18.0 0			53,3 73,1 45.5 7		615, 279, 552. 82		1,76 3,50 3,69 9.61	103, 113, 790. 62	1,86 6,61 7,49 0.23
加： ：会 计政															

策变更															
期差错更正															
他															
二、本年期初余额	448,979,593.00				687,964,426.22	42,093,018.00			53,373,145.57		615,279,552.82		1,763,503,699.61	103,113,790.62	1,866,617,490.23
三、本期增减变动金额（减少以“－”号填列）					34,413,383.03	-39,227,718.00			2,324,209.54		-313,522,193.04		-237,556,882.47	-71,344,890.06	-308,901,772.53
（一）综合收益总额											-279,789,781.55		-279,789,781.55	-5,840,127.06	-285,629,908.61
（二）所有者投入和减少资本					34,413,383.03	-39,227,718.00							73,641,101.03	2,600,000.00	76,241,101.03
1. 所有者投入的普通股														2,600,000.00	2,600,000.00
2. 其他权益工具持有者投入资本															
3. 股份支付计入所有					34,413,383.03								34,413,383.03		34,413,383.03

者权益的金额																
4. 其他						- 39,2 27,7 18.0 0								- 39,2 27,7 18.0 0		39,2 27,7 18.0 0
(三) 利润分配								2,32 4,20 9.54		- 33,7 32,4 11.4 9				- 31,4 08,2 01.9 5	- 68,1 04,7 63.0 0	- 99,5 12,9 64.9 5
1. 提取盈余公积							2,32 4,20 9.54			- 2,32 4,20 9.54						
2. 提取一般风险准备																
3. 对所有者(或股东)的分配										- 31,4 08,2 01.9 5				- 31,4 08,2 01.9 5	- 68,1 04,7 63.0 0	- 99,5 12,9 64.9 5
4. 其他																
(四) 所有者权益内部结转																
1. 资本公积转增资本(或股本)																
2. 盈余公积转增资本(或股本)																
3.																

盈余公积弥补亏损															
4. 设定受益计划变动额结转留存收益															
5. 其他综合收益结转留存收益															
6. 其他															
(五) 专项储备															
1. 本期提取															
2. 本期使用															
(六) 其他															
四、本期期末余额	448,979,593.00				722,377,809.25	2,865,300.00			55,697,355.11		301,757,359.78		1,525,946,817.14	31,768,900.56	1,557,715,717.70

上期金额

单位：元

项目	2024 年度														
	归属于母公司所有者权益												少数股东权益	所有者权益合计	
	股本	其他权益工具			资本公积	减：库存股	其他综合收益	专项储备	盈余公积	一般风险准备	未分配利润	其他			小计
	优先股	永续债	其他												
一、上年期末余额	448,979,593.00				703,978,327.89			53,373,145.57			550,467,242.57		1,756,798,309.03	60,830,439.31	1,817,628,748.34
加：会															

计政策变更															
期差错更正															
他															
二、本年期初余额	448,979,593.00				703,978,327.89				53,373,145.57		550,467,242.57		1,756,798,309.03	60,830,439.31	1,817,628,748.34
三、本期增减变动金额（减少以“－”号填列）					-16,013,901.67	42,093,018.00					64,812,310.25		6,705,390.58	42,283,351.31	48,988,741.89
（一）综合收益总额											100,169,437.45		100,169,437.45	69,788,313.74	169,957,751.19
（二）所有者投入和减少资本					-16,013,901.67	42,093,018.00							-58,106,919.67	3,600,000.00	-54,506,919.67
1. 所有者投入的普通股														3,600,000.00	3,600,000.00
2. 其他权益工具持有者投入资本															
3. 股份支付计入					7,494,895.70	-23,508,797.37							31,003,693.07		31,003,693.07

所有者权益的金额														
4. 其他					- 23,5 08,7 97.3 7	65,6 01,8 15.3 7							- 89,1 10,6 12.7 4	- 89,1 10,6 12.7 4
(三) 利润分配										- 35,3 57,1 27.2 0			- 35,3 57,1 27.2 0	- 31,1 04,9 62.4 3
1. 提取盈余公积														
2. 提取一般风险准备														
3. 对所有者(或股东)的分配										- 35,3 57,1 27.2 0			- 35,3 57,1 27.2 0	- 31,1 04,9 62.4 3
4. 其他														
(四) 所有者权益内部结转														
1. 资本公积转增资本(或股本)														
2. 盈余公积转增资本(或股本)														

3. 盈余公积弥补亏损															
4. 设定受益计划变动额结转留存收益															
5. 其他综合收益结转留存收益															
6. 其他															
(五) 专项储备															
1. 本期提取															
2. 本期使用															
(六) 其他															
四、本期期末余额	448,979,593.00				687,964,426.22	42,093,018.00		53,373,145.57		615,279,552.82		1,763,503,699.61	103,113,790.62	1,866,617,490.23	

法定代表人：田立余

主管会计工作负责人：陈洪永

会计机构负责人：陈洪永

8、母公司所有者权益变动表

本期金额

单位：元

项目	2025 年度											
	股本	其他权益工具			资本公积	减：库存股	其他综合收益	专项储备	盈余公积	未分配利润	其他	所有者权益合计
		优先股	永续债	其他								
一、	448,9				687,5	42,09			53,37	59,86		1,207

上年期末余额	79,593.00				24,515.85	3,018.00			3,145.57	1,720.67		,645,957.09
加：会计政策变更												
期差错更正												
其他												
二、本年期初余额	448,979.59				687,524.51	42,093,018.00			53,373,145.57	59,861,720.67		1,207,645,957.09
三、本期增减变动金额（减少以“－”号填列）					34,413,383.03	-39,227,718.00			2,324,209.54	-10,490,316.07		65,474,994.50
（一）综合收益总额										23,242,095.42		23,242,095.42
（二）所有者投入和减少资本					34,413,383.03	-39,227,718.00						73,641,101.03
1. 所有者投入的普通股												
2. 其他权益工具持有者投入资本												
3. 股					34,41							34,41

份支付计入所有者权益的金额					3,383.03							3,383.03
4. 其他						-39,227,718.00						39,227,718.00
(三) 利润分配									2,324,209.54	-33,732,411.49		-31,408,201.95
1. 提取盈余公积									2,324,209.54	-2,324,209.54		
2. 对所有者(或股东)的分配										-31,408,201.95		-31,408,201.95
3. 其他												
(四) 所有者权益内部结转												
1. 资本公积转增资本(或股本)												
2. 盈余公积转增资本(或股本)												
3. 盈余公积弥补												

损												
4. 设定受益计划变动额结转留存收益												
5. 其他综合收益结转留存收益												
6. 其他												
(五) 专项储备												
1. 本期提取												
2. 本期使用												
(六) 其他												
四、本期期末余额	448,979,593.00				721,937,898.88	2,865,300.00			55,697,355.11	49,371,404.60		1,273,120,951.59

上期金额

单位：元

项目	2024 年度											
	股本	其他权益工具			资本公积	减：库存股	其他综合收益	专项储备	盈余公积	未分配利润	其他	所有者权益合计
		优先股	永续债	其他								
一、上年期末余额	448,979,593.00				703,538,417.52				53,373,145.57	188,947,608.29		1,394,838,764.38
加：会计政策变更												

期差错更正												
他												
二、本年期初余额	448,979,593.00				703,538,417.52				53,373,145.57	188,947,608.29		1,394,838,764.38
三、本期增减变动金额（减少以“－”号填列）					-16,013,901.67	42,093,018.00				-129,085,887.62		-187,192,807.29
（一）综合收益总额										-93,728,760.42		-93,728,760.42
（二）所有者投入和减少资本					-16,013,901.67	42,093,018.00						-58,106,919.67
1. 所有者投入的普通股												
2. 其他权益工具持有者投入资本												
3. 股份支付计入所有者权益的金额					7,494,895.70	-23,508,797.37						31,003,693.07
4. 其他					-23,508,797	65,601,815.37						-89,110,612

					.37							.74
(三) 利润分配										-		-
1. 提取盈余公积										35,357,127.20		35,357,127.20
2. 对所有者(或股东)的分配										-		-
3. 其他										35,357,127.20		35,357,127.20
(四) 所有者权益内部结转												
1. 资本公积转增资本(或股本)												
2. 盈余公积转增资本(或股本)												
3. 盈余公积弥补亏损												
4. 设定受益计划变动额结转留存收益												

5. 其他综合收益结转留存收益												
6. 其他												
(五) 专项储备												
1. 本期提取												
2. 本期使用												
(六) 其他												
四、本期期末余额	448,979,593.00				687,524,515.85	42,093,018.00			53,373,145.57	59,861,720.67		1,207,645,957.09

法定代表人：田立余

主管会计工作负责人：陈洪永

会计机构负责人：陈洪永

三、公司基本情况

江苏益客食品集团股份有限公司（以下简称“本公司”或“公司”）前身为江苏益客食品有限公司，于 2017 年 6 月 10 日在该公司基础上改组为股份有限公司。本公司所发行人民币普通股 A 股，已在深圳证券交易所创业板上市。公司经江苏省宿迁市工商行政管理局核准登记，统一社会信用代码为 91321311678975661T。

公司注册资本为 44,897.9593 万元，股本总数为 44,897.9593 万股。

注册地址：宿迁高新技术产业开发区华山路北侧。

总部地址：宿迁高新技术产业开发区富春江路 36 号。

主要经营活动：禽类屠宰加工及制品销售、禽类食品深加工及销售、父母代种禽养殖、商品代禽苗的销售、饲料生产与销售和羽毛(绒)生产与销售等。

本财务报表及财务报表附注业经本公司第三届董事会第二十二次会议于 2026 年 4 月 23 日批准。

四、财务报表的编制基础

1、编制基础

本财务报表按照财政部发布的企业会计准则及其应用指南、解释及其他有关规定（统称：“企业会计准则”）编制。

此外，本公司还按照中国证监会《公开发行证券的公司信息披露编报规则第 15 号——财务报告的一般规定（2023 年修订）》披露有关财务信息。

本公司会计核算以权责发生制为基础。除某些金融工具外，本财务报表均以历史成本为计量基础。资产如果发生减值，则按照相关规定计提相应的减值准备。

2、持续经营

本财务报表以持续经营为基础列报。

五、重要会计政策及会计估计

具体会计政策和会计估计提示：

本公司根据自身生产经营特点，确定收入确认政策，具体会计政策见附注三、28。

1、遵循企业会计准则的声明

本财务报表符合企业会计准则的要求，真实、完整地反映了本公司 2025 年 12 月 31 日的合并及公司财务状况以及 2025 年的合并及公司经营成果和合并及公司现金流量等有关信息。

2、会计期间

本公司会计期间采用公历年度，即每年自 1 月 1 日起至 12 月 31 日止。

3、营业周期

本公司的营业周期为 12 个月。

4、记账本位币

本公司及境内子公司以人民币为记账本位币。本公司编制本财务报表时所采用的货币为人民币。

5、重要性标准确定方法和选择依据

适用 不适用

项目	重要性标准
重要的应收款项实际核销	单项核销金额占各类应收款项坏账准备总额的 10%以上，且金额大于 100 万元
重要的应收款项坏账准备收回或转回	单项收回或转回金额占各类应收款项总额的 10%以上，且金额大于 100 万元
账龄超过 1 年的重要预付款项/应付账款/合同负债/其他应付款	单项账龄超过 1 年的预付款项/应付账款/合同负债/其他应付款占预付款项/应付账款/合同负债/其他应付款总额的 10%以上，且金额大于 100 万元
重要的在建工程	预计投入金额大于 500 万元
重要的预计负债	单个类型的预计负债占预计负债总额的 10%以上且金额大于 100 万元
重要的非全资子公司	资产合计、负债合计、营业收入、净利润中任一项目占合并报表比例的绝对值大于 5%
重要的投资活动项目	单项投资活动占收到或支付投资活动相关的现金流入或流出总额的 10%以上且金额大于 500 万元
重要的联营企业	任一联营企业的长期股权投资账面价值占合并长期股权投资账面价值的 10%以上

重要的应收款项实际核销	单项核销金额占各类应收款项坏账准备总额的 10%以上，且金额大于 100 万元
-------------	---

6、同一控制下和非同一控制下企业合并的会计处理方法

(1) 同一控制下的企业合并

对于同一控制下的企业合并，合并方在合并中取得的被合并方的资产、负债，按合并日被合并方在最终控制方合并财务报表中的账面价值计量。合并对价的账面价值与合并中取得的净资产账面价值的差额调整资本公积，资本公积不足冲减的，调整留存收益。

通过多次交易分步实现同一控制下的企业合并

合并方在合并中取得的被合并方的资产、负债，按合并日在最终控制方合并财务报表中的账面价值计量；合并前持有投资的账面价值加上合并日新支付对价的账面价值之和，与合并中取得的净资产账面价值的差额，调整资本公积，资本公积不足冲减的，调整留存收益。合并方在取得被合并方控制权之前持有的长期股权投资，在取得原股权之日与合并方和被合并方同处于同一方最终控制之日孰晚日起至合并日之间已确认有关损益、其他综合收益和其他所有者权益变动，应分别冲减比较报表期间的期初留存收益或当期损益。

(2) 非同一控制下的企业合并

对于非同一控制下的企业合并，合并成本为购买日为取得对被购买方的控制权而付出的资产、发生或承担的负债以及发行的权益性证券的公允价值。在购买日，取得的被购买方的资产、负债及或有负债按公允价值确认。

对合并成本大于合并中取得的被购买方可辨认净资产公允价值份额的差额，确认为商誉，按成本扣除累计减值准备进行后续计量；对合并成本小于合并中取得的被购买方可辨认净资产公允价值份额的差额，经复核后计入当期损益。

通过多次交易分步实现非同一控制下的企业合并

合并成本为购买日支付的对价与购买日之前已经持有的被购买方的股权在购买日的公允价值之和。对于购买日之前已经持有的被购买方的股权，按照该股权在购买日的公允价值进行重新计量，公允价值与其账面价值之间的差额计入当期投资收益；购买日之前已经持有的被购买方的股权涉及其他综合收益、其他所有者权益变动转为购买日当期收益，由于被投资方重新计量设定受益计划净负债或净资产变动而产生的其他综合收益以及原指定为以公允价值计量且其变动计入其他综合收益的非交易性权益工具投资相关的其他综合收益除外。

(3) 企业合并中有关交易费用的处理

为进行企业合并发生的审计、法律服务、评估咨询等中介费用以及其他相关管理费用，于发生时计入当期损益。作为合并对价发行的权益性证券或债务性证券的交易费用，计入权益性证券或债务性证券的初始确认金额。

7、控制的判断标准和合并财务报表的编制方法

(1) 控制的判断标准

合并财务报表的合并范围以控制为基础予以确定。控制，是指本公司拥有对被投资单位的权力，通过参与被投资单位的相关活动而享有可变回报，并且有能力运用对被投资单位的权力影响其回报金额。当相关事实和情况的变化导致对

控制定义所涉及的相关要素发生变化时，本公司将进行重新评估。

在判断是否将结构化主体纳入合并范围时，本公司综合所有事实和情况，包括评估结构化主体设立目的和设计、识别可变回报的类型、通过参与其相关活动是否承担了部分或全部的回报可变性等的基础上评估是否控制该结构化主体。

（2）合并财务报表的编制方法

合并财务报表以本公司和子公司的财务报表为基础，根据其他有关资料，由本公司编制。在编制合并财务报表时，本公司和子公司的会计政策和会计期间要求保持一致，公司间的重大交易和往来余额予以抵销。

在报告期内因同一控制下企业合并增加的子公司以及业务，视同该子公司以及业务自同受最终控制方控制之日起纳入本公司的合并范围，将其自同受最终控制方控制之日起的经营成果、现金流量分别纳入合并利润表、合并现金流量表中。

在报告期内因非同一控制下企业合并增加的子公司以及业务，将该子公司以及业务自购买日至报告期末的收入、费用、利润纳入合并利润表，将其现金流量纳入合并现金流量表。

子公司的股东权益中不属于本公司所拥有的部分，作为少数股东权益在合并资产负债表中股东权益项下单独列示；子公司当期净损益中属于少数股东权益的份额，在合并利润表中净利润项目下以“少数股东损益”项目列示。少数股东分担的子公司的亏损超过了少数股东在该子公司期初所有者权益中所享有的份额，其余额仍冲减少数股东权益。

（3）购买子公司少数股东股权

因购买少数股权新取得的长期股权投资成本与按照新增持股比例计算应享有子公司自购买日或合并日开始持续计算的净资产份额之间的差额，以及在不丧失控制权的情况下因部分处置对子公司的股权投资而取得的处置价款与处置长期股权投资相对应享有子公司自购买日或合并日开始持续计算的净资产份额之间的差额，均调整合并资产负债表中的资本公积，资本公积不足冲减的，调整留存收益。

（4）丧失子公司控制权的处理

因处置部分股权投资或其他原因丧失了对原有子公司控制权的，剩余股权按照其在丧失控制权日的公允价值进行重新计量；处置股权取得的对价与剩余股权公允价值之和，减去按原持股比例计算应享有原有子公司自购买日开始持续计算的净资产账面价值的份额与商誉之和，形成的差额计入丧失控制权当期的投资收益。

与原有子公司的股权投资相关的其他综合收益在丧失控制权时采用与原有子公司直接处置相关资产或负债相同的基础进行会计处理，与原有子公司相关的涉及权益法核算下的其他所有者权益变动在丧失控制权时转入当期损益。

8、合营安排分类及共同经营会计处理方法

合营安排，是指一项由两个或两个以上的参与方共同控制的安排。本公司合营安排分为共同经营和合营企业。

（1）共同经营

共同经营是指本公司享有该安排相关资产且承担该安排相关负债的合营安排。

本公司确认与共同经营中利益份额相关的下列项目，并按照相关企业会计准则的规定进行会计处理：

- A、确认单独所持有的资产，以及按其份额确认共同持有的资产；
- B、确认单独所承担的负债，以及按其份额确认共同承担的负债；
- C、确认出售其享有的共同经营产出份额所产生的收入；
- D、按其份额确认共同经营因出售产出所产生的收入；
- E、确认单独所发生的费用，以及按其份额确认共同经营发生的费用。

(2) 合营企业

合营企业是指本公司仅对该安排的净资产享有权利的合营安排。

本公司按照长期股权投资有关权益法核算的规定对合营企业的投资进行会计处理。

9、现金及现金等价物的确定标准

现金是指库存现金以及可以随时用于支付的存款。现金等价物，是指本公司持有的期限短、流动性强、易于转换为已知金额现金、价值变动风险很小的投资。

10、外币业务和外币报表折算

本公司发生外币业务，按交易发生日的即期汇率折算为记账本位币金额。

资产负债表日，对外币货币性项目，采用资产负债表日即期汇率折算。因资产负债表日即期汇率与初始确认时或者前一资产负债表日即期汇率不同而产生的汇兑差额，计入当期损益；对以历史成本计量的外币非货币性项目，仍采用交易发生日的即期汇率折算；对以公允价值计量的外币非货币性项目，采用公允价值确定日的即期汇率折算，折算后的记账本位币金额与原记账本位币金额的差额，根据非货币性项目的性质计入当期损益或其他综合收益。

11、金融工具

金融工具是指形成一方的金融资产，并形成其他方的金融负债或权益工具的合同。

(1) 金融工具的确认和终止确认

本公司于成为金融工具合同的一方时确认一项金融资产或金融负债。

金融资产满足下列条件之一的，终止确认：

- ①收取该金融资产现金流量的合同权利终止；
- ②该金融资产已转移，且符合下述金融资产转移的终止确认条件。

金融负债的现时义务全部或部分已经解除的，终止确认该金融负债或其一部分。本公司（债务人）与债权人之间签订协议，以承担新金融负债方式替换现存金融负债，且新金融负债与现存金融负债的合同条款实质上不同的，终止确认现存金融负债，并同时确认新金融负债。

以常规方式买卖金融资产，按交易日进行会计确认和终止确认。

(2) 金融资产分类和计量

本公司在初始确认时根据管理金融资产的业务模式和金融资产的合同现金流量特征，将金融资产分为以下三类：以

摊余成本计量的金融资产、以公允价值计量且其变动计入其他综合收益的金融资产、以公允价值计量且其变动计入当期损益的金融资产。

金融资产在初始确认时以公允价值计量。对于以公允价值计量且其变动计入当期损益的金融资产，相关交易费用直接计入当期损益；对于其他类别的金融资产，相关交易费用计入初始确认金额。因销售产品或提供劳务而产生的、未包含或不考虑重大融资成分的应收款项，本公司按照预期有权收取的对价金额作为初始确认金额。

以摊余成本计量的金融资产

本公司将同时符合下列条件且未被指定为以公允价值计量且其变动计入当期损益的金融资产，分类为以摊余成本计量的金融资产：

本公司管理该金融资产的业务模式是以收取合同现金流量为目标；

该金融资产的合同条款规定，在特定日期产生的现金流量，仅为对本金和以未偿付本金金额为基础的利息的支付。

初始确认后，对于该类金融资产采用实际利率法以摊余成本计量。以摊余成本计量且不属于任何套期关系的一部分的金融资产所产生的利得或损失，在终止确认、按照实际利率法摊销或确认减值时，计入当期损益。

以公允价值计量且其变动计入其他综合收益的金融资产

本公司将同时符合下列条件且未被指定为以公允价值计量且其变动计入当期损益的金融资产，分类为以公允价值计量且其变动计入其他综合收益的金融资产：

- 本公司管理该金融资产的业务模式既以收取合同现金流量为目标又以出售该金融资产为目标；
- 该金融资产的合同条款规定，在特定日期产生的现金流量，仅为对本金和以未偿付本金金额为基础的利息的支付。

付。

初始确认后，对于该类金融资产以公允价值进行后续计量。采用实际利率法计算的利息、减值损失或利得及汇兑损益计入当期损益，其他利得或损失计入其他综合收益。终止确认时，将之前计入其他综合收益的累计利得或损失从其他综合收益中转出，计入当期损益。

以公允价值计量且其变动计入当期损益的金融资产

除上述以摊余成本计量和以公允价值计量且其变动计入其他综合收益的金融资产外，本公司将其余所有的金融资产分类为以公允价值计量且其变动计入当期损益的金融资产。在初始确认时，为消除或显著减少会计错配，本公司将部分本应以摊余成本计量或以公允价值计量且其变动计入其他综合收益的金融资产不可撤销地指定为以公允价值计量且其变动计入当期损益的金融资产。

初始确认后，对于该类金融资产以公允价值进行后续计量，产生的利得或损失（包括利息和股利收入）计入当期损益，除非该金融资产属于套期关系的一部分。

管理金融资产的业务模式，是指本公司如何管理金融资产以产生现金流量。业务模式决定本公司所管理金融资产现

现金流量的来源是收取合同现金流量、出售金融资产还是两者兼有。本公司以客观事实为依据、以关键管理人员决定的对金融资产进行管理的特定业务目标为基础，确定管理金融资产的商业模式。

本公司对金融资产的合同现金流量特征进行评估，以确定相关金融资产在特定日期产生的合同现金流量是否仅为对本金和以未偿付本金金额为基础的利息的支付。其中，本金是指金融资产在初始确认时的公允价值；利息包括对货币时间价值、与特定时期未偿付本金金额相关的信用风险、以及其他基本借贷风险、成本和利润的对价。此外，本公司对可能导致金融资产合同现金流量的时间分布或金额发生变更的合同条款进行评估，以确定其是否满足上述合同现金流量特征的要求。

仅在本公司改变管理金融资产的商业模式时，所有受影响的相关金融资产在商业模式发生变更后的首个报告期间的第一天进行重分类，否则金融资产在初始确认后不得进行重分类。

（3）金融负债分类和计量

本公司的金融负债于初始确认时分类为：以公允价值计量且其变动计入当期损益的金融负债、以摊余成本计量的金融负债。对于未划分为以公允价值计量且其变动计入当期损益的金融负债的，相关交易费用计入其初始确认金额。

以公允价值计量且其变动计入当期损益的金融负债

以公允价值计量且其变动计入当期损益的金融负债，包括交易性金融负债和初始确认时指定为以公允价值计量且其变动计入当期损益的金融负债。对于此类金融负债，按照公允价值进行后续计量，公允价值变动形成的利得或损失以及与该等金融负债相关的股利和利息支出计入当期损益。

以摊余成本计量的金融负债

其他金融负债采用实际利率法，按摊余成本进行后续计量，终止确认或摊销产生的利得或损失计入当期损益。

金融负债与权益工具的区分

金融负债，是指符合下列条件之一的负债：

- ①向其他方交付现金或其他金融资产的合同义务。
- ②在潜在不利条件下，与其他方交换金融资产或金融负债的合同义务。
- ③将来须用或可用企业自身权益工具进行结算的非衍生工具合同，且企业根据该合同将交付可变数量的自身权益工具。
- ④将来须用或可用企业自身权益工具进行结算的衍生工具合同，但以固定数量的自身权益工具交换固定金额的现金或其他金融资产的衍生工具合同除外。

权益工具，是指能证明拥有某个企业在扣除所有负债后的资产中剩余权益的合同。

如果本公司不能无条件地避免以交付现金或其他金融资产来履行一项合同义务，则该合同义务符合金融负债的定义。

如果一项金融工具须用或可用本公司自身权益工具进行结算，需要考虑用于结算该工具的本公司自身权益工具，是作为现金或其他金融资产的替代品，还是为了使该工具持有方享有在发行方扣除所有负债后的资产中的剩余权益。如果

是前者，该工具是本公司的金融负债；如果是后者，该工具是本公司的权益工具。

（4）衍生金融工具及嵌入衍生工具

本公司衍生金融工具包括远期外汇合约、货币汇率互换合同、利率互换合同及外汇期权合同等。初始以衍生交易合同签订当日的公允价值进行计量，并以其公允价值进行后续计量。公允价值为正数的衍生金融工具确认为一项资产，公允价值为负数的确认为一项负债。因公允价值变动而产生的任何不符合套期会计规定的利得或损失，直接计入当期损益。

对包含嵌入衍生工具的混合工具，如主合同为金融资产的，混合工具作为一个整体适用金融资产分类的相关规定。如主合同并非金融资产，且该混合工具不是以公允价值计量且其变动计入当期损益进行会计处理，嵌入衍生工具与该主合同在经济特征及风险方面不存在紧密关系，且与嵌入衍生工具条件相同，单独存在的工具符合衍生工具定义的，嵌入衍生工具从混合工具中分拆，作为单独的衍生金融工具处理。如果无法在取得时或后续的资产负债表日对嵌入衍生工具进行单独计量，则将混合工具整体指定为以公允价值计量且其变动计入当期损益的金融资产或金融负债。

（5）金融工具的公允价值

金融资产和金融负债的公允价值确定方法见附注三、12。

（6）金融资产减值

本公司以预期信用损失为基础，对下列项目进行减值会计处理并确认损失准备：

- 以摊余成本计量的金融资产；
- 以公允价值计量且其变动计入其他综合收益的应收款项和债务工具投资；
- 《企业会计准则第 14 号——收入》定义的合同资产；
- 租赁应收款；
- 财务担保合同（以公允价值计量且其变动计入当期损益、金融资产转移不符合终止确认条件或继续涉入被转移

金融资产所形成的除外）。

预期信用损失的计量

预期信用损失，是指以发生违约的风险为权重的金融工具信用损失的加权平均值。信用损失，是指本公司按照原实际利率折现的、根据合同应收的所有合同现金流量与预期收取的所有现金流量之间的差额，即全部现金短缺的现值。

本公司考虑有关过去事项、当前状况以及对未来经济状况的预测等合理且有依据的信息，以发生违约的风险为权重，计算合同应收的现金流量与预期能收到的现金流量之间差额的现值的概率加权金额，确认预期信用损失。

本公司对于处于不同阶段的金融工具的预期信用损失分别进行计量。金融工具自初始确认后信用风险未显著增加的，处于第一阶段，本公司按照未来 12 个月内的预期信用损失计量损失准备；金融工具自初始确认后信用风险已显著增加但尚未发生信用减值的，处于第二阶段，本公司按照该工具整个存续期的预期信用损失计量损失准备；金融工具自初始确认后已经发生信用减值的，处于第三阶段，本公司按照该工具整个存续期的预期信用损失计量损失准备。

对于在资产负债表日具有较低信用风险的金融工具，本公司假设其信用风险自初始确认后并未显著增加，按照未来

12 个月内的预期信用损失计量损失准备。

整个存续期预期信用损失，是指因金融工具整个预计存续期内所有可能发生的违约事件而导致的预期信用损失。未来 12 个月内预期信用损失，是指因资产负债表日后 12 个月内（若金融工具的预计存续期少于 12 个月，则为预计存续期）可能发生的金融工具违约事件而导致的预期信用损失，是整个存续期预期信用损失的一部分。

在计量预期信用损失时，本公司需考虑的最长期限为企业面临信用风险的最长合同期限（包括考虑续约选择权）。

本公司对于处于第一阶段和第二阶段、以及较低信用风险的金融工具，按照其未扣除减值准备的账面余额和实际利率计算利息收入。对于处于第三阶段的金融工具，按照其账面余额减已计提减值准备后的摊余成本和实际利率计算利息收入。

对于应收票据、应收账款、应收款项融资、其他应收款、合同资产等应收款项，若某一客户信用风险特征与组合中其他客户显著不同，或该客户信用风险特征发生显著变化，本公司对该应收款项单项计提坏账准备。除单项计提坏账准备的应收款项之外，本公司依据信用风险特征对应收款项划分组合，在组合基础上计算坏账准备。

应收票据、应收账款和合同资产

对于应收票据、应收账款、合同资产，无论是否存在重大融资成分，本公司始终按照相当于整个存续期内预期信用损失的金额计量其损失准备。

当单项金融资产或合同资产无法以合理成本评估预期信用损失的信息时，本公司依据信用风险特征对应收票据、应收账款和合同资产划分组合，在组合基础上计算预期信用损失，确定组合的依据如下：

A、应收票据

- 应收票据组合 1：银行承兑汇票
- 应收票据组合 2：商业承兑汇票

B、应收账款

- 应收账款组合 1：应收内部客户
- 应收账款组合 2：应收外部客户

C、合同资产

- 合同资产组合 1：应收内部客户
- 合同资产组合 2：应收外部客户

对于划分为组合的应收票据、合同资产，本公司参考历史信用损失经验，结合当前状况以及对未来经济状况的预测，通过违约风险敞口和整个存续期预期信用损失率，计算预期信用损失。

对于划分为组合的应收账款，本公司参考历史信用损失经验，结合当前状况以及对未来经济状况的预测，编制应收账款账龄与整个存续期预期信用损失率对照表，计算预期信用损失。应收账款的账龄自确认之日起计算。

其他应收款

本公司依据信用风险特征将其他应收款划分为若干组合，在组合基础上计算预期信用损失，确定组合的依据如下：

- 其他应收款组合 1：应收内部单位
- 其他应收款组合 2：应收外部单位

对划分为组合的其他应收款，本公司通过违约风险敞口和未来 12 个月内或整个存续期预期信用损失率，计算预期信用损失。对于按账龄划分组合的其他应收款，账龄自确认之日起计算。

债权投资、其他债权投资

对于债权投资和其他债权投资，本公司按照投资的性质，根据交易对手和风险敞口的各种类型，通过违约风险敞口和未来 12 个月内或整个存续期预期信用损失率，计算预期信用损失。

信用风险显著增加的评估

本公司通过比较金融工具在资产负债表日发生违约的风险与在初始确认日发生违约的风险，以确定金融工具预计存续期内发生违约风险的相对变化，以评估金融工具的信用风险自初始确认后是否已显著增加。

在确定信用风险自初始确认后是否显著增加时，本公司考虑无须付出不必要的额外成本或努力即可获得的合理且有依据的信息，包括前瞻性信息。本公司考虑的信息包括：

- 债务人未能按合同到期日支付本金和利息的情况；
- 已发生的或预期的金融工具的外部或内部信用评级（如有）的严重恶化；
- 已发生的或预期的债务人经营成果的严重恶化；
- 现存的或预期的技术、市场、经济或法律环境变化，并将对债务人对本公司的还款能力产生重大不利影响。

根据金融工具的性质，本公司以单项金融工具或金融工具组合为基础评估信用风险是否显著增加。以金融工具组合为基础进行评估时，本公司可基于共同信用风险特征对金融工具进行分类，例如逾期信息和信用风险评级。

如果逾期超过 30 日，本公司确定金融工具的信用风险已经显著增加。

本公司认为金融资产在下列情况发生违约：借款人不大可能全额支付其对本公司的欠款，该评估不考虑本公司采取例如变现抵押品（如果持有）等追索行动。

已发生信用减值的金融资产

本公司在资产负债表日评估以摊余成本计量的金融资产和以公允价值计量且其变动计入其他综合收益的债权投资是否已发生信用减值。当对金融资产预期未来现金流量具有不利影响的一项或多项事件发生时，该金融资产成为已发生信用减值的金融资产。金融资产已发生信用减值的证据包括下列可观察信息：

- 发行方或债务人发生重大财务困难；
- 债务人违反合同，如偿付利息或本金违约或逾期等；
- 本公司出于与债务人财务困难有关的经济或合同考虑，给予债务人在任何其他情况下都不会做出的让步；
- 债务人很可能破产或进行其他财务重组；

- 发行方或债务人财务困难导致该金融资产的活跃市场消失。

预期信用损失准备的列报

为反映金融工具的信用风险自初始确认后的变化，本公司在每个资产负债表日重新计量预期信用损失，由此形成的损失准备的增加或转回金额，应当作为减值损失或利得计入当期损益。对于以摊余成本计量的金融资产，损失准备抵减该金融资产在资产负债表中列示的账面价值；对于以公允价值计量且其变动计入其他综合收益的债权投资，本公司在其他综合收益中确认其损失准备，不抵减该金融资产的账面价值。

核销

如果本公司不再合理预期金融资产合同现金流量能够全部或部分收回，则直接减记该金融资产的账面余额。这种减记构成相关金融资产的终止确认。这种情况通常发生在本公司确定债务人没有资产或收入来源可产生足够的现金流量以偿还将被减记的金额。但是，按照本公司收回到期款项的程序，被减记的金融资产仍可能受到执行活动的影响。

已减记的金融资产以后又收回的，作为减值损失的转回计入收回当期的损益。

(7) 金融资产转移

金融资产转移，是指将金融资产让与或交付给该金融资产发行方以外的另一方（转入方）。

本公司已将金融资产所有权上几乎所有的风险和报酬转移给转入方的，终止确认该金融资产；保留了金融资产所有权上几乎所有的风险和报酬的，不终止确认该金融资产。

本公司既没有转移也没有保留金融资产所有权上几乎所有的风险和报酬的，分别下列情况处理：放弃了对该金融资产控制的，终止确认该金融资产并确认产生的资产和负债；未放弃对该金融资产控制的，按照其继续涉入所转移金融资产的程度确认有关金融资产，并相应确认有关负债。

(8) 金融资产和金融负债的抵销

当本公司具有抵销已确认金融资产和金融负债的法定权利，且目前可执行该种法定权利，同时本公司计划以净额结算或同时变现该金融资产和清偿该金融负债时，金融资产和金融负债以相互抵销后的金额在资产负债表内列示。除此以外，金融资产和金融负债在资产负债表内分别列示，不予相互抵销。

12、应收票据

13、应收账款

14、应收款项融资

15、其他应收款

16、合同资产

17、存货

公司需遵守《深圳证券交易所上市公司自律监管指引第 3 号——行业信息披露》中的“畜禽、水产养殖相关业务”的披露要求

(1) 存货的分类

本公司存货分为原材料、周转材料、低值易耗品、包装物、库存商品、发出商品、消耗性生物资产等。

(2) 发出存货的计价方法

本公司存货取得时按实际成本计价。原材料、库存商品等发出时采用加权平均法计价。

(3) 存货跌价准备的确定依据和计提方法

资产负债表日，存货按照成本与可变现净值孰低计量。当其可变现净值低于成本时，计提存货跌价准备。

可变现净值是按存货的估计售价减去至完工时估计将要发生的成本、估计的销售费用以及相关税费后的金额。在确定存货的可变现净值时，以取得的确凿证据为基础，同时考虑持有存货的目的以及资产负债表日后事项的影响。

本公司通常按照单个存货项目计提存货跌价准备。对于数量繁多、单价较低的存货，按照存货类别计提存货跌价准备。

(4) 存货的盘存制度

本公司存货盘存制度采用永续盘存制。

(5) 低值易耗品和包装物的摊销方法

本公司低值易耗品领用时采用一次转销法摊销。

周转用包装物按照预计的使用次数分次计入成本费用。

18、持有待售资产

19、债权投资

20、其他债权投资

21、长期应收款

22、长期股权投资

长期股权投资包括对子公司、合营企业和联营企业的权益性投资。本公司能够对被投资单位施加重大影响的，为本公司的联营企业。

(1) 初始投资成本确定

对于企业合并形成的长期股权投资：同一控制下企业合并取得的长期股权投资，在合并日按照取得被合并方所有者权益在最终控制方合并财务报表中的账面价值份额作为投资成本；非同一控制下企业合并取得的长期股权投资，按照合并成本作为长期股权投资的投资成本。

对于其他方式取得的长期股权投资：支付现金取得的长期股权投资，按照实际支付的购买价款作为初始投资成本；发行权益性证券取得的长期股权投资，以发行权益性证券的公允价值作为初始投资成本。

(2) 后续计量及损益确认方法

对子公司的投资，采用成本法核算，除非投资符合持有待售的条件；对联营企业和合营企业的投资，采用权益法核

算。

采用成本法核算的长期股权投资，除取得投资时实际支付的价款或对价中包含的已宣告但尚未发放的现金股利或利润外，被投资单位宣告分派的现金股利或利润，确认为投资收益计入当期损益。

采用权益法核算的长期股权投资，初始投资成本大于投资时应享有被投资单位可辨认净资产公允价值份额的，不调整长期股权投资的投资成本；初始投资成本小于投资时应享有被投资单位可辨认净资产公允价值份额的，对长期股权投资的账面价值进行调整，差额计入投资当期的损益。

采用权益法核算时，按照应享有或应分担的被投资单位实现的净损益和其他综合收益的份额，分别确认投资收益和其他综合收益，同时调整长期股权投资的账面价值；按照被投资单位宣告分派的利润或现金股利计算应享有的部分，相应减少长期股权投资的账面价值；被投资单位除净损益、其他综合收益和利润分配以外所有者权益的其他变动，调整长期股权投资的账面价值并计入资本公积（其他资本公积）。在确认应享有被投资单位净损益的份额时，以取得投资时被投资单位各项可辨认资产等的公允价值为基础，并按照本公司的会计政策及会计期间，对被投资单位的净利润进行调整后确认。

因追加投资等原因能够对被投资单位施加重大影响或实施共同控制但不构成控制的，在转换日，按照原股权的公允价值加上新增投资成本之和，作为改按权益法核算的初始投资成本。原股权分类为以公允价值计量且其变动计入其他综合收益的非交易性权益工具投资的，与其相关的原计入其他综合收益的累计公允价值变动在改按权益法核算时转入留存收益。

因处置部分股权投资等原因丧失了对被投资单位的共同控制或重大影响的，处置后的剩余股权在丧失共同控制或重大影响之日改按《企业会计准则第 22 号——金融工具确认和计量》进行会计处理，公允价值与账面价值之间的差额计入当期损益。原股权投资因采用权益法核算而确认的其他综合收益，在终止采用权益法核算时采用与被投资单位直接处置相关资产或负债相同的基础进行会计处理；原股权投资相关的其他所有者权益变动转入当期损益。

因处置部分股权投资等原因丧失了对被投资单位的控制的，处置后的剩余股权能够对被投资单位实施共同控制或施加重大影响的，改按权益法核算，并对该剩余股权视同自取得时即采用权益法核算进行调整；处置后的剩余股权不能对被投资单位实施共同控制或施加重大影响的，改按《企业会计准则第 22 号——金融工具确认和计量》的有关规定进行会计处理，其在丧失控制之日的公允价值与账面价值之间的差额计入当期损益。

因其他投资方增资而导致本公司持股比例下降、从而丧失控制权但能对被投资单位实施共同控制或施加重大影响的，按照新的持股比例确认本公司应享有的被投资单位因增资扩股而增加净资产的份额，与应结转持股比例下降部分所对应的长期股权投资原账面价值之间的差额计入当期损益；然后，按照新的持股比例视同自取得投资时即采用权益法核算进行调整。

本公司与联营企业及合营企业之间发生的未实现内部交易损益按照持股比例计算归属于本公司的部分，在抵销基础上确认投资损益。但本公司与被投资单位发生的未实现内部交易损失，属于所转让资产减值损失的，不予以抵销。

（3）确定对被投资单位具有共同控制、重大影响的依据

共同控制，是指按照相关约定对某项安排所共有的控制，并且该安排的相关活动必须经过分享控制权的参与方一致同意后才能决策。在判断是否存在共同控制时，首先判断是否由所有参与方或参与方组合集体控制该安排，其次再判断该安排相关活动的决策是否必须经过这些集体控制该安排的参与方一致同意。如果所有参与方或一组参与方必须一致行动才能决定某项安排的相关活动，则认为所有参与方或一组参与方集体控制该安排；如果存在两个或两个以上的参与方组合能够集体控制某项安排的，不构成共同控制。判断是否存在共同控制时，不考虑享有的保护性权利。

重大影响，是指投资方对被投资单位的财务和经营政策有参与决策的权力，但并不能够控制或者与其他方一起共同控制这些政策的制定。在确定能否对被投资单位施加重大影响时，考虑投资方直接或间接持有被投资单位的表决权股份以及投资方及其他方持有的当期可执行潜在表决权在假定转换为对被投资方单位的股权后产生的影响，包括被投资单位发行的当期可转换的认股权证、股份期权及可转换公司债券等的影响。

当本公司直接或通过子公司间接拥有被投资单位 20%（含 20%）以上但低于 50% 的表决权股份时，一般认为对被投资单位具有重大影响，除非有明确证据表明该种情况下不能参与被投资单位的生产经营决策，不形成重大影响；本公司拥有被投资单位 20%（不含）以下的表决权股份时，一般不认为对被投资单位具有重大影响，除非有明确证据表明该种情况下能够参与被投资单位的生产经营决策，形成重大影响。

（4）持有待售的权益性投资

对于未划分为持有待售资产的剩余权益性投资，采用权益法进行会计处理。

已划分为持有待售的对联营企业或合营企业的权益性投资，不再符合持有待售资产分类条件的，从被分类为持有待售资产之日起采用权益法进行追溯调整。

（5）减值测试方法及减值准备计提方法

对子公司、联营企业及合营企业的投资，计提资产减值的方法见附注三、23。

23、投资性房地产

投资性房地产计量模式

成本法计量

折旧或摊销方法

投资性房地产是指为赚取租金或资本增值，或两者兼有而持有的房地产。本公司投资性房地产包括已出租的土地使用权、持有并准备增值后转让的土地使用权、已出租的建筑物。

本公司投资性房地产按照取得时的成本进行初始计量，并按照固定资产或无形资产的有关规定，按期计提折旧或摊销。

采用成本模式进行后续计量的投资性房地产，计提资产减值方法见附注三、23。

投资性房地产出售、转让、报废或毁损的处置收入扣除其账面价值和相关税费后的差额计入当期损益。

24、固定资产

(1) 确认条件

本公司固定资产是指为生产商品、提供劳务、出租或经营管理而持有的，使用寿命超过一个会计年度的有形资产。

与该固定资产有关的经济利益很可能流入企业，并且该固定资产的成本能够可靠地计量时，固定资产才能予以确认。

本公司固定资产按照取得时的实际成本进行初始计量。

与固定资产有关的后续支出，在与其有关的经济利益很可能流入本公司且其成本能够可靠计量时，计入固定资产成本；不符合固定资产资本化后续支出条件的固定资产日常修理费用，在发生时按照受益对象计入当期损益或计入相关资产的成本。对于被替换的部分，终止确认其账面价值。

(2) 折旧方法

类别	折旧方法	折旧年限	残值率	年折旧率
房屋及建筑物	年限平均法	5-30	5.00	19.00-3.17
机器设备	年限平均法	5-15	5.00	19.00-6.33
运输设备	年限平均法	4-8	5.00	23.75-11.88
其他	年限平均法	2-5	5.00	47.50-19.00

本公司采用年限平均法计提折旧。固定资产自达到预定可使用状态时开始计提折旧，终止确认时或划分为持有待售非流动资产时停止计提折旧。已计提减值准备的固定资产，还应扣除已计提的固定资产减值准备累计金额计算确定折旧率。

固定资产的减值测试方法、减值准备计提方法见附注三、23。

每年年度终了，本公司对固定资产的使用寿命、预计净残值和折旧方法进行复核。使用寿命预计数与原先估计数有差异的，调整固定资产使用寿命；预计净残值预计数与原先估计数有差异的，调整预计净残值。

当固定资产被处置、或者预期通过使用或处置不能产生经济利益时，终止确认该固定资产。固定资产出售、转让、报废或毁损的处置收入扣除其账面价值和相关税费后的金额计入当期损益。

25、在建工程

本公司在建工程成本按实际工程支出确定，包括在建期间发生的各项必要工程支出、工程达到预定可使用状态前的应予资本化的借款费用以及其他相关费用等。

在建工程在达到预定可使用状态时转入固定资产。

在建工程计提资产减值方法见附注三、23。

本公司工程物资是指为在建工程准备的各种物资，包括工程用材料、尚未安装的设备以及为生产准备的工器具等。

购入工程物资按成本计量，领用工程物资转入在建工程，工程完工后剩余的工程物资转作存货。

工程物资计提资产减值方法见附注三、23。

资产负债表中，工程物资期末余额列示于“在建工程”项目。

26、借款费用

（1）借款费用资本化的确认原则

本公司发生的借款费用，可直接归属于符合资本化条件的资产的购建或者生产的，予以资本化，计入相关资产成本；其他借款费用，在发生时根据其发生额确认为费用，计入当期损益。借款费用同时满足下列条件的，开始资本化：

①资产支出已经发生，资产支出包括为购建或者生产符合资本化条件的资产而以支付现金、转移非现金资产或者承担带息债务形式发生的支出；

②借款费用已经发生；

③为使资产达到预定可使用或者可销售状态所必要的购建或者生产活动已经开始。

（2）借款费用资本化期间

本公司购建或者生产符合资本化条件的资产达到预定可使用或者可销售状态时，借款费用停止资本化。在符合资本化条件的资产达到预定可使用或者可销售状态之后所发生的借款费用，在发生时根据其发生额确认为费用，计入当期损益。

符合资本化条件的资产在购建或者生产过程中发生非正常中断、且中断时间连续超过 3 个月的，暂停借款费用的资本化；正常中断期间的借款费用继续资本化。

（3）借款费用资本化率以及资本化金额的计算方法

专门借款当期实际发生的利息费用，减去尚未动用的借款资金存入银行取得的利息收入或进行暂时性投资取得的投资收益后的金额予以资本化；一般借款根据累计资产支出超过专门借款部分的资产支出加权平均数乘以所占用一般借款的资本化率，确定资本化金额。资本化率根据一般借款的加权平均利率计算确定。

资本化期间内，外币专门借款的汇兑差额全部予以资本化；外币一般借款的汇兑差额计入当期损益。

27、生物资产

公司需遵守《深圳证券交易所上市公司自律监管指引第 3 号——行业信息披露》中的“畜禽、水产养殖相关业务”的披露要求

（1）生物资产的确定标准

生物资产，是指有生命的动物和植物构成的资产。生物资产同时满足下列条件的，予以确认：

①企业因过去的交易或者事项而拥有或者控制该生物资产；

②与该生物资产有关的经济利益或服务潜能很可能流入企业；

③该生物资产的成本能够可靠地计量。

（2）生物资产的分类

本公司生物资产包括消耗性生物资产和生产性生物资产。

①消耗性生物资产

消耗性生物资产是指为出售而持有的、或在将来收获为农产品的生物资产，包括生长中的大田作物、蔬菜、用材林以及存栏待售的牲畜等。消耗性生物资产按照成本进行初始计量。自行栽培、营造、繁殖或养殖的消耗性生物资产的成本，为该资产在出售或入库前发生的可直接归属于该资产的必要支出，包括符合资本化条件的借款费用。消耗性生物资产在入库后发生的管护、饲养费用等后续支出，计入当期损益。

消耗性生物资产在收获或出售时，采用加权平均法按账面价值结转成本。

②生产性生物资产

生产性生物资产是指为产出农产品、提供劳务或出租等目的而持有的生物资产，包括经济林、薪炭林、产畜和役畜等。生产性生物资产按照成本进行初始计量。自行营造或繁殖的生产性生物资产的成本，为该资产在达到预定生产经营目的前发生的可直接归属于该资产的必要支出，包括符合资本化条件的借款费用。

生产性生物资产在郁闭或达到预定生产经营目的后发生的管护、饲养费用计入当期损益。

成熟的生产性生物资产折旧采用工作量法计算，按各类生物资产预计的生产总量预计净残值如下：

生产性生物资产类别	预计生产总量	预计净残值
畜牧养殖业		
成熟种鸡	145 枚/只	25 元/只
成熟种鸡（换羽）	70 枚/只	25 元/只
成熟种鸭	260 枚/只	30 元/只
成熟种鸭（换羽）	120 枚/只	30 元/只

本公司至少于年度终了对生产性生物资产的使用寿命、预计净残值和折旧方法进行复核，如发生改变则作为会计估计变更处理。

生产性生物资产出售、盘亏、死亡或毁损的处置收入扣除其账面价值和相关税费后的差额计入当期损益。

（3）生物资产减值的处理

消耗性生物资产的可变现净值低于其账面价值的，按照可变现净值低于账面价值的差额，计提生物资产跌价准备，并计入当期损益。消耗性生物资产减值的影响因素已经消失的，减记金额应当予以恢复，并在原已计提的跌价准备金额内转回，转回的金额计入当期损益。

生产性生物资产计提资产减值方法见附注三、23。

28、油气资产

29、无形资产

（1）使用寿命及其确定依据、估计情况、摊销方法或复核程序

本公司无形资产包括土地使用权、软件使用权等。

无形资产按照成本进行初始计量，并于取得无形资产时分析判断其使用寿命。使用寿命为有限的，自无形资产可供使用时起，采用能反映与该资产有关的经济利益的预期实现方式的摊销方法，在预计使用年限内摊销；无法可靠确定预

期实现方式的，采用直线法摊销；使用寿命不确定的无形资产，不作摊销。

使用寿命有限的无形资产摊销方法如下：

类别	使用寿命	使用寿命的确定依据	摊销方法
土地使用权	50 年	产权登记期限	直线法
软件使用权	10 年	预期经济利益年限	直线法

本公司于每年年度终了，对使用寿命有限的无形资产的使用寿命及摊销方法进行复核，与以前估计不同的，调整原先估计数，并按会计估计变更处理。

资产负债表日预计某项无形资产已经不能给企业带来未来经济利益的，将该项无形资产的账面价值全部转入当期损益。

无形资产计提资产减值方法见附注三、23。

(2) 研发支出的归集范围及相关会计处理方法

本公司研发支出为公司研发活动直接相关的支出，包括研发人员职工薪酬、直接投入费用、折旧费用与长期待摊费用、设计费用、装备调试费、无形资产摊销费用、委托外部研究开发费用、其他费用等。其中研发人员的工资按照项目工时分摊计入研发支出。研发活动与其他生产经营活动共用设备、产线、场地按照工时占比、面积占比分配计入研发支出。

本公司将内部研究开发项目的支出，区分为研究阶段支出和开发阶段支出。

研究阶段的支出，于发生时计入当期损益。

开发阶段的支出，同时满足下列条件的，才能予以资本化，即：完成该无形资产以使其能够使用或出售在技术上具有可行性；具有完成该无形资产并使用或出售的意图；无形资产产生经济利益的方式，包括能够证明运用该无形资产生产的产品存在市场或无形资产自身存在市场，无形资产将在内部使用的，能够证明其有用性；有足够的技术、财务资源和其他资源支持，以完成该无形资产的开发，并有能力使用或出售该无形资产；归属于该无形资产开发阶段的支出能够可靠地计量。不满足上述条件的开发支出计入当期损益。

本公司研究开发项目在满足上述条件，通过技术可行性及经济可行性研究，形成项目立项后，进入开发阶段。

已资本化的开发阶段的支出在资产负债表上列示为开发支出，自该项目达到预定用途之日转为无形资产。

30、长期资产减值

对子公司、联营企业和合营企业的长期股权投资、采用成本模式进行后续计量的投资性房地产、固定资产、在建工程、采用成本模式计量的生产性生物资产、使用权资产、无形资产、商誉等（存货、按公允价值模式计量的投资性房地产、递延所得税资产、金融资产除外）的资产减值，按以下方法确定：

于资产负债表日判断资产是否存在可能发生减值的迹象，存在减值迹象的，本公司将估计其可收回金额，进行减值测试。对因企业合并所形成的商誉、使用寿命不确定的无形资产和尚未达到预定用途的无形资产无论是否存在减值迹象，

每年都进行减值测试。

可收回金额根据资产的公允价值减去处置费用后的净额与资产预计未来现金流量的现值两者之间较高者确定。本公司以单项资产为基础估计其可收回金额；难以对单项资产的可收回金额进行估计的，以该资产所属的资产组为基础确定资产组的可收回金额。资产组的认定，以资产组产生的主要现金流入是否独立于其他资产或者资产组的现金流入为依据。

当资产或资产组的可收回金额低于其账面价值时，本公司将其账面价值减记至可收回金额，减记的金额计入当期损益，同时计提相应的资产减值准备。

就商誉的减值测试而言，对于因企业合并形成的商誉的账面价值，自购买日起按照合理的方法分摊至相关的资产组；难以分摊至相关的资产组的，将其分摊至相关的资产组组合。相关的资产组或资产组组合，是能够从企业合并的协同效应中受益的资产组或者资产组组合，且不大于本公司确定的报告分部。

减值测试时，如与商誉相关的资产组或者资产组组合存在减值迹象的，首先对不包含商誉的资产组或者资产组组合进行减值测试，计算可收回金额，确认相应的减值损失。然后对包含商誉的资产组或者资产组组合进行减值测试，比较其账面价值与可收回金额，如可收回金额低于账面价值的，确认商誉的减值损失。

资产减值损失一经确认，在以后会计期间不再转回。

31、长期待摊费用

本公司发生的长期待摊费用按实际成本计价，并按预计受益期限平均摊销。对不能使以后会计期间受益的长期待摊费用项目，其摊余价值全部计入当期损益。

32、合同负债

33、职工薪酬

(1) 短期薪酬的会计处理方法

本公司在职工提供服务的会计期间，将实际发生的职工工资、奖金、按规定的基准和比例为职工缴纳的医疗保险费、工伤保险费和生育保险费等社会保险费和住房公积金，确认为负债，并计入当期损益或相关资产成本。

(2) 离职后福利的会计处理方法

离职后福利计划包括设定提存计划和设定受益计划。其中，设定提存计划，是指向独立的基金缴存固定费用后，企业不再承担进一步支付义务的离职后福利计划；设定受益计划，是指除设定提存计划以外的离职后福利计划。

设定提存计划

设定提存计划包括基本养老保险、失业保险等。

在职工提供服务的会计期间，根据设定提存计划计算的应缴存金额确认为负债，并计入当期损益或相关资产成本。

设定受益计划

对于设定受益计划，在年度资产负债表日由独立精算师进行精算估值，以预期累积福利单位法确定提供福利的成本。

本公司设定受益计划导致的职工薪酬成本包括下列组成部分：

①服务成本，包括当期服务成本、过去服务成本和结算利得或损失。其中，当期服务成本，是指职工当期提供服务所导致的设定受益计划义务现值的增加额；过去服务成本，是指设定受益计划修改所导致的与以前期间职工服务相关的设定受益计划义务现值的增加或减少。

②设定受益计划净负债或净资产的利息净额，包括计划资产的利息收益、设定受益计划义务的利息费用以及资产上限影响的利息。

③重新计量设定受益计划净负债或净资产所产生的变动。

除非其他会计准则要求或允许职工福利成本计入资产成本，本公司将上述第①和②项计入当期损益；第③项计入其他综合收益且不会在后续会计期间转回至损益，在原设定受益计划终止时在权益范围内将原计入其他综合收益的部分全部结转至未分配利润。

（3）辞退福利的会计处理方法

本公司向职工提供辞退福利的，在下列两者孰早日确认辞退福利产生的职工薪酬负债，并计入当期损益：本公司不能单方面撤回因解除劳动关系计划或裁减建议所提供的辞退福利时；本公司确认与涉及支付辞退福利的重组相关的成本或费用时。

实行职工内部退休计划的，在正式退休日之前的经济补偿，属于辞退福利，自职工停止提供服务日至正常退休日期间，拟支付的内退职工工资和缴纳的社会保险费等一次性计入当期损益。正式退休日期之后的经济补偿（如正常养老退休金），按照离职后福利处理。

（4）其他长期职工福利的会计处理方法

本公司向职工提供的其他长期职工福利，符合设定提存计划条件的，按照上述关于设定提存计划的有关规定进行处理。符合设定受益计划的，按照上述关于设定受益计划的有关规定进行处理，但相关职工薪酬成本中“重新计量设定受益计划净负债或净资产所产生的变动”部分计入当期损益或相关资产成本。

34、预计负债

如果与或有事项相关的义务同时符合以下条件，本公司将其确认为预计负债：

- （1）该义务是本公司承担的现时义务；
- （2）该义务的履行很可能导致经济利益流出本公司；
- （3）该义务的金额能够可靠地计量。

预计负债按照履行相关现时义务所需支出的最佳估计数进行初始计量，并综合考虑与或有事项有关的风险、不确定性和货币时间价值等因素。货币时间价值影响重大的，通过对相关未来现金流出进行折现后确定最佳估计数。本公司于资产负债表日对预计负债的账面价值进行复核，并对账面价值进行调整以反映当前最佳估计数。

如果清偿已确认预计负债所需支出全部或部分预期由第三方或其他方补偿，则补偿金额只能在基本确定能收到时，作为资产单独确认。确认的补偿金额不超过所确认负债的账面价值。

35、股份支付

(1) 股份支付的种类

本公司股份支付分为以权益结算的股份支付和以现金结算的股份支付。

(2) 权益工具公允价值的确定方法

本公司对于授予的存在活跃市场的期权等权益工具，按照活跃市场中的报价确定其公允价值。对于授予的不存在活跃市场的期权等权益工具，采用期权定价模型等确定其公允价值。选用的期权定价模型考虑以下因素：A、期权的行权价格；B、期权的有效期；C、标的股份的现行价格；D、股价预计波动率；E、股份的预计股利；F、期权有效期内的无风险利率。

(3) 确认可行权权益工具最佳估计的依据

等待期内每个资产负债表日，本公司根据最新取得的可行权职工人数变动等后续信息作出最佳估计，修正预计可行权的权益工具数量。在可行权日，最终预计可行权权益工具的数量应当与实际可行权数量一致。

(4) 实施、修改、终止股份支付计划的相关会计处理

以权益结算的股份支付，按授予职工权益工具的公允价值计量。授予后立即可行权的，在授予日按照权益工具的公允价值计入相关成本或费用，相应增加资本公积。在完成等待期内的服务或达到规定业绩条件才可行权的，在等待期内的每个资产负债表日，以对可行权权益工具数量的最佳估计为基础，按照权益工具授予日的公允价值，将当期取得的服务计入相关成本或费用和资本公积。在可行权日之后不再对已确认的相关成本或费用和所有者权益总额进行调整。

以现金结算的股份支付，按照本公司承担的以股份或其他权益工具为基础计算确定的负债的公允价值计量。授予后立即可行权的，在授予日以本公司承担负债的公允价值计入相关成本或费用，相应增加负债。在完成等待期内的服务或达到规定业绩条件以后才可行权的以现金结算的股份支付，在等待期内的每个资产负债表日，以对可行权情况的最佳估计为基础，按照本公司承担负债的公允价值金额，将当期取得的服务计入成本或费用和相应的负债。在相关负债结算前的每个资产负债表日以及结算日，对负债的公允价值重新计量，其变动计入当期损益。

本公司对股份支付计划进行修改时，若修改增加了所授予权益工具的公允价值，按照权益工具公允价值的增加相应地确认取得服务的增加；若修改增加了所授予权益工具的数量，则将增加的权益工具的公允价值相应地确认为取得服务的增加。权益工具公允价值的增加是指修改前后的权益工具在修改日的公允价值之间的差额。若修改减少了股份支付公允价值总额或采用了其他不利于职工的方式修改股份支付计划的条款和条件，则仍继续对取得的服务进行会计处理，视同该变更从未发生，除非本公司取消了部分或全部已授予的权益工具。

在等待期内，如果取消了授予的权益工具（因未满足可行权条件的非市场条件而被取消的除外），本公司对取消所授予的权益性工具作为加速行权处理，将剩余等待期内应确认的金额立即计入当期损益，同时确认资本公积。职工或其他方能够选择满足非可行权条件但在等待期内未满足的，本公司将其作为授予权益工具的取消处理。

36、优先股、永续债等其他金融工具

37、收入

按照业务类型披露收入确认和计量所采用的会计政策

(1) 一般原则

本公司在履行了合同中的履约义务，即在客户取得相关商品或服务的控制权时确认收入。

合同中包含两项或多项履约义务的，本公司在合同开始日，按照各单项履约义务所承诺商品或服务的单独售价的相对比例，将交易价格分摊至各单项履约义务，按照分摊至各单项履约义务的交易价格计量收入。

满足下列条件之一时，属于在某一时段内履行履约义务；否则，属于在某一时点履行履约义务：

- ①客户在本公司履约的同时即取得并消耗本公司履约所带来的经济利益。
- ②客户能够控制本公司履约过程中在建的商品。
- ③本公司履约过程中所产出的商品具有不可替代用途，且本公司在整个合同期间内有权就累计至今已完成的履约部分收取款项。

对于在某一时段内履行的履约义务，本公司在该段时间内按照履约进度确认收入。履约进度不能合理确定时，本公司已经发生的成本预计能够得到补偿的，按照已经发生的成本金额确认收入，直到履约进度能够合理确定为止。

对于在某一时点履行的履约义务，本公司在客户取得相关商品或服务控制权时点确认收入。在判断客户是否已取得商品或服务控制权时，本公司会考虑下列迹象：

- ①本公司就该商品或服务享有现时收款权利，即客户就该商品负有现时付款义务。
- ②本公司已将该商品的法定所有权转移给客户，即客户已拥有该商品的法定所有权。
- ③本公司已将该商品的实物转移给客户，即客户已实物占有该商品。
- ④本公司已将该商品所有权上的主要风险和报酬转移给客户，即客户已取得该商品所有权上的主要风险和报酬。
- ⑤客户已接受该商品或服务。
- ⑥其他表明客户已取得商品控制权的迹象。

(2) 具体方法

本公司收入主要来源于销售商品。

本公司生产并销售鸡产品、鸭产品、饲料、鸡苗、鸭苗、调理品、熟食和羽绒等产品。

本公司向客户销售商品，属于在某一时点履行履约义务，在履约义务完成时确认收入。

本公司以收讫货款（现销方式或预收货款方式）或预计可收回货款（赊销方式），并以按照约定方式将商品交付购买方且由购买方签收确认（购买方签收后即享有商品的控制权，包括销售或使用该产品的权利、自行承担该产品价格波动或毁损风险等）的当期确认收入。

同类业务采用不同经营模式涉及不同收入确认方式及计量方法的情况

38、合同成本

合同成本包括为取得合同发生的增量成本及合同履约成本。

为取得合同发生的增量成本是指本公司不取得合同就不会发生的成本（如销售佣金等）。该成本预期能够收回的，本公司将其作为合同取得成本确认为一项资产。本公司为取得合同发生的、除预期能够收回的增量成本之外的其他支出于发生时计入当期损益。

为履行合同发生的成本，不属于存货等其他企业会计准则规范范围且同时满足下列条件的，本公司将其作为合同履约成本确认为一项资产：

- ①该成本与一份当前或预期取得的合同直接相关，包括直接人工、直接材料、制造费用（或类似费用）、明确由客户承担的成本以及仅因该合同而发生的其他成本；
- ②该成本增加了本公司未来用于履行履约义务的资源；
- ③该成本预期能够收回。

合同取得成本确认的资产和合同履约成本确认的资产（以下简称“与合同成本有关的资产”）采用与该资产相关的商品或服务收入确认相同的基础进行摊销，计入当期损益。

当与合同成本有关的资产的账面价值高于下列两项的差额时，本公司对超出部分计提减值准备，并确认为资产减值损失：

- ①本公司因转让与该资产相关的商品或服务预期能够取得的剩余对价；
- ②为转让该相关商品或服务估计将要发生的成本。

39、政府补助

政府补助在满足政府补助所附条件并能够收到时确认。

对于货币性资产的政府补助，按照收到或应收的金额计量。对于非货币性资产的政府补助，按照公允价值计量；公允价值不能够可靠取得的，按照名义金额 1 元计量。

与资产相关的政府补助，是指本公司取得的、用于购建或以其他方式形成长期资产的政府补助；除此之外，作为与收益相关的政府补助。

对于政府文件未明确规定补助对象的，能够形成长期资产的，与资产价值相对应的政府补助部分作为与资产相关的政府补助，其余部分作为与收益相关的政府补助；难以区分的，将政府补助整体作为与收益相关的政府补助。

与资产相关的政府补助，确认为递延收益在相关资产使用期限内按照合理、系统的方法分期计入损益。与收益相关的政府补助，用于补偿已发生的相关成本费用或损失的，计入当期损益；用于补偿以后期间的相关成本费用或损失的，则计入递延收益，于相关成本费用或损失确认期间计入当期损益。按照名义金额计量的政府补助，直接计入当期损益。本公司对相同或类似的政府补助业务，采用一致的方法处理。

与日常活动相关的政府补助，按照经济业务实质，计入其他收益。与日常活动无关的政府补助，计入营业外收入。

已确认的政府补助需要返还时，初始确认时冲减相关资产账面价值的，调整资产账面价值；存在相关递延收益余额

的，冲减相关递延收益账面余额，超出部分计入当期损益；属于其他情况的，直接计入当期损益。

取得的政策性优惠贷款贴息，如果财政将贴息资金拨付给贷款银行，以实际收到的借款金额作为借款的入账价值，按照借款本金和政策性优惠利率计算借款费用。如果财政将贴息资金直接拨付给本公司，贴息冲减借款费用。

40、递延所得税资产/递延所得税负债

所得税包括当期所得税和递延所得税。除由于企业合并产生的调整商誉，或与直接计入所有者权益的交易或者事项相关的递延所得税计入所有者权益外，均作为所得税费用计入当期损益。

本公司根据资产、负债于资产负债表日的账面价值与计税基础之间的暂时性差异，采用资产负债表债务法确认递延所得税。

各项应纳税暂时性差异均确认相关的递延所得税负债，除非该应纳税暂时性差异是在以下交易中产生的：

(1) 商誉的初始确认，或者具有以下特征的交易中产生的资产或负债的初始确认：该交易不是企业合并，并且交易发生时既不影响会计利润也不影响应纳税所得额（初始确认的资产和负债导致产生等额应纳税暂时性差异和可抵扣暂时性差异的单项交易除外）；

(2) 对于与子公司、合营企业及联营企业投资相关的应纳税暂时性差异，该暂时性差异转回的时间能够控制并且该暂时性差异在可预见的未来很可能不会转回。

对于可抵扣暂时性差异、能够结转以后年度的可抵扣亏损和税款抵减，本公司以很可能取得用来抵扣可抵扣暂时性差异、可抵扣亏损和税款抵减的未来应纳税所得额为限，确认由此产生的递延所得税资产，除非该可抵扣暂时性差异是在以下交易中产生的：

(1) 该交易不是企业合并，并且交易发生时既不影响会计利润也不影响应纳税所得额（初始确认的资产和负债导致产生等额应纳税暂时性差异和可抵扣暂时性差异的单项交易除外）；

(2) 对于与子公司、合营企业及联营企业投资相关的可抵扣暂时性差异，同时满足下列条件的，确认相应的递延所得税资产：暂时性差异在可预见的未来很可能转回，且未来很可能获得用来抵扣可抵扣暂时性差异的应纳税所得额。

资产负债表日，本公司对递延所得税资产和递延所得税负债，按照预期收回该资产或清偿该负债期间的适用税率计量，并反映资产负债表日预期收回资产或清偿负债方式的所得税影响。

资产负债表日，本公司对递延所得税资产的账面价值进行复核。如果未来期间很可能无法获得足够的应纳税所得额用以抵扣递延所得税资产的利益，减记递延所得税资产的账面价值。在很可能获得足够的应纳税所得额时，减记的金额予以转回。

资产负债表日，递延所得税资产和递延所得税负债在同时满足下列条件时以抵销后的净额列示：

- (1) 本公司内该纳税主体拥有以净额结算当期所得税资产和当期所得税负债的法定权利；
- (2) 递延所得税资产和递延所得税负债是与同一税收征管部门对本公司内同一纳税主体征收的所得税相关。

41、租赁

(1) 作为承租方租赁的会计处理方法

在租赁期开始日，本公司对所有租赁确认使用权资产和租赁负债，简化处理的短期租赁和低价值资产租赁除外。

使用权资产的会计政策见附注三、33。

租赁负债按照租赁期开始日尚未支付的租赁付款额采用租赁内含利率计算的现值进行初始计量，无法确定租赁内含利率的，采用增量借款利率作为折现率。租赁付款额包括：固定付款额及实质固定付款额，存在租赁激励的，扣除租赁激励相关金额；取决于指数或比率的可变租赁付款额；购买选择权的行权价格，前提是承租人合理确定将行使该选择权；行使终止租赁选择权需支付的款项，前提是租赁期反映出承租人将行使终止租赁选择权；以及根据承租人提供的担保余值预计应支付的款项。后续按照固定的周期性利率计算租赁负债在租赁期内各期间的利息费用，并计入当期损益。未纳入租赁负债计量的可变租赁付款额在实际发生时计入当期损益。

短期租赁

短期租赁是指在租赁期开始日，租赁期不超过 12 个月的租赁，包含购买选择权的租赁除外。

本公司将短期租赁的租赁付款额，在租赁期内各个期间按照直线法计入相关资产成本或当期损益。

对于短期租赁，本公司按照租赁资产的类别将下列资产类型中满足短期租赁条件的项目选择采用上述简化处理方法。

低价值资产租赁

低价值资产租赁是指单项租赁资产为全新资产时价值较低的租赁。

本公司将低价值资产租赁的租赁付款额，在租赁期内各个期间按照直线法的方法计入相关资产成本或当期损益。

对于低价值资产租赁，本公司根据每项租赁的具体情况选择采用上述简化处理方法。

租赁变更

租赁发生变更且同时符合下列条件的，本公司将该租赁变更作为一项单独租赁进行会计处理：①该租赁变更通过增加一项或多项租赁资产的使用权而扩大了租赁范围；②增加的对价与租赁范围扩大部分的单独价格按该合同情况调整后的金额相当。

租赁变更未作为一项单独租赁进行会计处理的，在租赁变更生效日，本公司重新分摊变更后合同的对价，重新确定租赁期，并按照变更后租赁付款额和修订后的折现率计算的现值重新计量租赁负债。

租赁变更导致租赁范围缩小或租赁期缩短的，本公司相应调减使用权资产的账面价值，并将部分终止或完全终止租赁的相关利得或损失计入当期损益。

其他租赁变更导致租赁负债重新计量的，本公司相应调整使用权资产的账面价值。

(2) 作为出租方租赁的会计处理方法

本公司作为出租人时，将实质上转移了与资产所有权有关的全部风险和报酬的租赁确认为融资租赁，除融资租赁之外的其他租赁确认为经营租赁。

融资租赁

融资租赁中，在租赁期开始日本公司按租赁投资净额作为应收融资租赁款的入账价值，租赁投资净额为未担保余值和租赁期开始日尚未收到的租赁收款额按照租赁内含利率折现的现值之和。本公司作为出租人按照固定的周期性利率计算并确认租赁期内各个期间的利息收入。本公司作为出租人取得的未纳入租赁投资净额计量的可变租赁付款额在实际发生时计入当期损益。

应收融资租赁款的终止确认和减值按照《企业会计准则第 22 号——金融工具确认和计量》和《企业会计准则第 23 号——金融资产转移》的规定进行会计处理。

经营租赁

经营租赁中的租金，本公司在租赁期内各个期间按照直线法确认当期损益。发生的与经营租赁有关的初始直接费用应当资本化，在租赁期内按照与租金收入确认相同的基础进行分摊，分期计入当期损益。取得的与经营租赁有关的未计入租赁收款额的可变租赁付款额，在实际发生时计入当期损益。

租赁变更

经营租赁发生变更的，本公司自变更生效日起将其作为一项新租赁进行会计处理，与变更前租赁有关的预收或应收租赁收款额视为新租赁的收款额。

融资租赁发生变更且同时符合下列条件的，本公司将该变更作为一项单独租赁进行会计处理：①该变更通过增加一项或多项租赁资产的使用权而扩大了租赁范围；②增加的对价与租赁范围扩大部分的单独价格按该合同情况调整后的金额相当。

融资租赁发生变更未作为一项单独租赁进行会计处理的，本公司分别下列情形对变更后的租赁进行处理：①假如变更在租赁开始日生效，该租赁会被分类为经营租赁的，本公司自租赁变更生效日开始将其作为一项新租赁进行会计处理，并以租赁变更生效日前的租赁投资净额作为租赁资产的账面价值；②假如变更在租赁开始日生效，该租赁会被分类为融资租赁的，本公司按照《企业会计准则第 22 号——金融工具确认和计量》关于修改或重新议定合同的规定进行会计处理。

42、其他重要的会计政策和会计估计

本公司根据历史经验和其它因素，包括对未来事项的合理预期，对所采用的重要会计估计和关键假设进行持续的评价。很可能导致下一会计年度资产和负债的账面价值出现重大调整风险的重要会计估计和关键假设列示如下：

金融资产的分类

本公司在确定金融资产的分类时涉及的重大判断包括业务模式及合同现金流量特征的分析等。

本公司在金融资产组合的层次上确定管理金融资产的商业模式，考虑的因素包括评价和向关键管理人员报告金融资产业绩的方式、影响金融资产业绩的风险及其管理方式、以及相关业务管理人员获得报酬的方式等。

本公司在评估金融资产的合同现金流量是否与基本借贷安排相一致时，存在以下主要判断：本金是否可能因提前还款等原因导致在存续期内的时间分布或者金额发生变动；利息是否仅包括货币时间价值、信用风险、其他基本借贷风险以及与成本和利润的对价。例如，提前偿付的金额是否仅反映了尚未支付的本金及以未偿付本金为基础的利息，以及因

提前终止合同而支付的合理补偿。

应收账款预期信用损失的计量

本公司通过应收账款违约风险敞口和预期信用损失率计算应收账款预期信用损失，并基于违约概率和违约损失率确定预期信用损失率。在确定预期信用损失率时，本公司使用内部历史信用损失经验等数据，并结合当前状况和前瞻性信息对历史数据进行调整。在考虑前瞻性信息时，本公司使用的指标包括经济下滑的风险、外部市场环境、技术环境和客户情况的变化等。本公司定期监控并复核与预期信用损失计算相关的假设。

递延所得税资产

在很可能有足够的应纳税利润来抵扣亏损的限度内，应就所有未利用的税务亏损确认递延所得税资产。这需要管理层运用大量的判断来估计未来应纳税利润发生的时间和金额，结合纳税筹划策略，以决定应确认的递延所得税资产的金额。

43、重要会计政策和会计估计变更

(1) 重要会计政策变更

适用 不适用

(2) 重要会计估计变更

适用 不适用

(3) 2025 年起首次执行新会计准则调整首次执行当年年初财务报表相关项目情况

适用 不适用

44、其他

六、税项

1、主要税种及税率

税种	计税依据	法定税率%
增值税	应税收入	13、9、6、5、3、2
城市维护建设税	应纳流转税额	7、5、1
企业所得税	应纳税所得额	25
教育费附加	应纳流转税额	3
地方教育费附加	应纳流转税额	2

存在不同企业所得税税率纳税主体的，披露情况说明

纳税主体名称	所得税税率
--------	-------

2、税收优惠

(1) 增值税税收优惠政策

根据《中华人民共和国增值税暂行条例》第十五条第一款，农业生产者销售的自产农产品免征增值税。本公司及下

属于子公司所生产的鸡、鸭、蛋、苗等自产农产品等收入免征增值税。

根据《财政部国家税务总局关于饲料产品免征增值税问题的通知》（财税〔2001〕121号），本公司及下属子公司所生产的单一大宗饲料、混合饲料、配合饲料、复合预混料、浓缩饲料等收入免征增值税。

根据《财政部国家税务总局关于免征部分鲜活肉蛋产品流通环节增值税政策的通知》（财税〔2012〕75号）规定：“国务院批准，自2012年10月1日起，免征部分鲜活肉蛋产品流通环节增值税。”

根据《财政部国家税务总局关于部分货物适用增值税低税率和简易办法征收增值税政策的通知》（财税〔2009〕9号）第二条第（三）项规定：用微生物代谢产物、动物毒素、人或动物的血液或组织制成的生物制品，可选择按照简易办法依照6%征收率计算缴纳增值税。根据《财政部国家税务总局关于简并增值税征收率政策的通知》（财税〔2014〕57号）规定：财税〔2009〕9号文件第二条第（三）项和第三条“依照6%征收率”调整为“依照3%征收率。”

根据《财政部税务总局关于明确增值税小规模纳税人减免增值税等政策的公告》（财政部税务总局公告2023年第1号），自2023年1月1日至2023年12月31日，增值税小规模纳税人适用3%征收率的应税销售收入，减按1%征收率征收增值税；适用3%预征率的预缴增值税项目，减按1%预征率预缴增值税。2023年8月1日，财政部发布税务总局公告2023年第19号，关于增值税小规模纳税人减免增值税政策的公告：“一、对月销售额10万元以下（含本数）的增值税小规模纳税人，免征增值税。二、增值税小规模纳税人适用3%征收率的应税销售收入，减按1%征收率征收增值税；适用3%预征率的预缴增值税项目，减按1%预征率预缴增值税。三、本公告执行至2027年12月31日。”

2023年8月2日，财政部税务总局发布2023年第12号关于进一步支持小微企业和个体工商户发展有关税费政策的公告：“二、自2023年1月1日至2027年12月31日，对增值税小规模纳税人、小型微利企业和个体工商户减半征收资源税（不含水资源税）、城市维护建设税、房产税、城镇土地使用税、印花税（不含证券交易印花税）、耕地占用税和教育费附加、地方教育附加。四、增值税小规模纳税人、小型微利企业和个体工商户已依法享受资源税、城市维护建设税、房产税、城镇土地使用税、印花税、耕地占用税、教育费附加、地方教育附加等其他优惠政策的，可叠加享受本公告第二条规定的优惠政策。”

（2）所得税税收优惠政策

根据《中华人民共和国企业所得税法》第二十七条第一款、《中华人民共和国企业所得税法实施条例》第八十六条、《财政部国家税务总局关于发布享受企业所得税优惠政策的农产品初加工范围（试行）的通知》（财税〔2008〕149号），从事农、林、牧、渔业项目的所得减免征收企业所得税。本公司及下属子公司从事禽类屠宰、加工等农产品初加工项目所得免征企业所得税。

根据《中华人民共和国企业所得税法》第二十七条第一款、《中华人民共和国企业所得税法实施条例》第八十六条，从事农、林、牧、渔业项目的所得减免征收企业所得税。本公司下属子公司从事禽类的饲养与孵化等项目所得免征企业所得税。

2023年8月2日，财政部税务总局发布2023年第12号关于进一步支持小微企业和个体工商户发展有关税费政策的

公告：“三、对小型微利企业减按 25% 计算应纳税所得额，按 20% 的税率缴纳企业所得税政策，延续执行至 2027 年 12 月 31 日。”

2025 年本公司共 15 家子公司符合小微企业税收优惠条件，分别为宿迁益客旭阳饲料有限公司、临沂众客饲料有限公司、邢台益客饲料有限公司、新沂益客大地饲料有限公司、徐州益客德嘉包装有限公司、益客食品（广东肇庆高要）有限公司、开门鲜供应链科技（上海）有限公司、山东农微生物科技有限公司、潍坊益客农业科技发展有限公司、山东益客智能装备有限公司、济宁众客饲料有限公司、济宁众客养殖有限公司、新泰众客饲料有限公司、徐州益客农牧有限公司、益客食品科技谷（江苏）有限公司。

2023 年 8 月 18 日，财政部税务总局公告 2023 年第 37 号，关于设备、器具扣除有关企业所得税政策的公告：“一、企业在 2024 年 1 月 1 日至 2027 年 12 月 31 日期间新购进的设备、器具，单位价值不超过 500 万元的，允许一次性计入当期成本费用在计算应纳税所得额时扣除，不再分年度计算折旧；单位价值超过 500 万元的，仍按企业所得税法实施条例、《财政部国家税务总局关于完善固定资产加速折旧企业所得税政策的通知》（财税〔2014〕75 号）、《财政部国家税务总局关于进一步完善固定资产加速折旧企业所得税政策的通知》（财税〔2015〕106 号）等相关规定执行。二、本公告所称设备、器具，是指除房屋、建筑物以外的固定资产。”

（3）印花税税收优惠政策

2023 年 8 月 2 日，财政部税务总局发布 2023 年第 13 号关于支持小微企业融资有关税收政策的公告：“二、对金融机构与小微企业、微型企业签订的借款合同免征印花税。三、本公告所称小微企业、微型企业，是指符合《中小企业划型标准规定》（工信部联企业〔2011〕300 号）的小微企业和微型企业。五、本公告执行至 2027 年 12 月 31 日。”2025 年本公司共两家子公司符合印花税税收优惠政策，分别为山东益客包装制品有限公司和新泰众客饲料有限公司。

3、其他

七、合并财务报表项目注释

1、货币资金

单位：元

项目	期末余额	期初余额
银行存款	200,072,231.77	183,101,005.70
其他货币资金	68,520,088.00	70,732,032.81
合计	268,592,319.77	253,833,038.51

其他说明：

（1）于 2025 年 12 月 31 日受限货币资金为 67,950,846.32 元。其中受限银行存款金额为 3,695,025.37 元，包括土地复垦金 277,650.00 元，冻结资金 3,417,375.37 元；受限其他货币资金金额为 64,255,820.95 元，均为开具银行承兑汇票存入的保证金。

(2) 于 2024 年 12 月 31 日受限货币资金为 63,830,728.86 元。其中受限银行存款金额为 477,650.00 元，包括土地复垦金 277,650.00 元，冻结资金 200,000.00 元；受限其他货币资金金额为 63,353,078.86 元，均为开具银行承兑汇票存入的保证金。

2、交易性金融资产

单位：元

项目	期末余额	期初余额
以公允价值计量且其变动计入当期损益的金融资产		30,030,378.99
其中：		
结构性存款		30,030,378.99
其中：		
合计		30,030,378.99

其他说明：

3、衍生金融资产

单位：元

项目	期末余额	期初余额

其他说明：

4、应收票据

(1) 应收票据分类列示

单位：元

项目	期末余额	期初余额

(2) 按坏账计提方法分类披露

单位：元

类别	期末余额					期初余额				
	账面余额		坏账准备		账面价值	账面余额		坏账准备		账面价值
	金额	比例	金额	计提比例		金额	比例	金额	计提比例	
其中：										
其中：										
合计	0.00									

如是按照预期信用损失一般模型计提应收票据坏账准备：

适用 不适用

(3) 本期计提、收回或转回的坏账准备情况

本期计提坏账准备情况：

单位：元

类别	期初余额	本期变动金额				期末余额
		计提	收回或转回	核销	其他	

其中本期坏账准备收回或转回金额重要的：

适用 不适用**(4) 期末公司已质押的应收票据**

单位：元

项目	期末已质押金额
----	---------

(5) 期末公司已背书或贴现且在资产负债表日尚未到期的应收票据

单位：元

项目	期末终止确认金额	期末未终止确认金额
----	----------	-----------

(6) 本期实际核销的应收票据情况

单位：元

项目	核销金额
----	------

其中重要的应收票据核销情况：

单位：元

单位名称	应收票据性质	核销金额	核销原因	履行的核销程序	款项是否由关联交易产生
------	--------	------	------	---------	-------------

应收票据核销说明：

5、应收账款**(1) 按账龄披露**

单位：元

账龄	期末账面余额	期初账面余额
1 年以内（含 1 年）	138,413,308.69	222,053,859.59
合计	138,413,308.69	222,053,859.59

(2) 按坏账计提方法分类披露

单位：元

类别	期末余额					期初余额				
	账面余额		坏账准备		账面价值	账面余额		坏账准备		账面价值
	金额	比例	金额	计提比例		金额	比例	金额	计提比例	
其中：										
按组合计提坏	138,413,308.69	100.00%	1,176,513.11	0.85%	137,236,795.58	222,053,859.59	100.00%	1,887,457.94	0.85%	220,166,401.65

账准备的应收账款										
其中：										
应收外部客户	138,413,308.69	100.00%	1,176,513.11	0.85%	137,236,795.58	222,053,859.59	100.00%	1,887,457.94	0.85%	220,166,401.65
合计	138,413,308.69	100.00%	1,176,513.11	0.85%	137,236,795.58	222,053,859.59	100.00%	1,887,457.94	0.85%	220,166,401.65

按组合计提坏账准备：应收外部客户

单位：元

名称	期末余额		
	账面余额	坏账准备	计提比例
1年以内	138,413,308.69	1,176,513.11	0.85%
合计	138,413,308.69	1,176,513.11	

确定该组合依据的说明：

如是按照预期信用损失一般模型计提应收账款坏账准备：

适用 不适用**(3) 本期计提、收回或转回的坏账准备情况**

本期计提坏账准备情况：

单位：元

类别	期初余额	本期变动金额				期末余额
		计提	收回或转回	核销	其他	
应收账款坏账准备	1,887,457.94	-710,944.83				1,176,513.11
合计	1,887,457.94	-710,944.83				1,176,513.11

其中本期坏账准备收回或转回金额重要的：

单位：元

单位名称	收回或转回金额	转回原因	收回方式	确定原坏账准备计提比例的依据及其合理性

(4) 本期实际核销的应收账款情况

单位：元

项目	核销金额

其中重要的应收账款核销情况：

单位：元

单位名称	应收账款性质	核销金额	核销原因	履行的核销程序	款项是否由关联交易产生

应收账款核销说明：

(5) 按欠款方归集的期末余额前五名的应收账款和合同资产情况

单位：元

单位名称	应收账款期末余额	合同资产期末余额	应收账款和合同资产期末余额	占应收账款和合同资产期末余额合计数的比例	应收账款坏账准备和合同资产减值准备期末余额
期末余额前五名应收账款	60,194,591.90		60,194,591.90	43.49%	511,654.03
合计	60,194,591.90		60,194,591.90	43.49%	511,654.03

6、合同资产

(1) 合同资产情况

单位：元

项目	期末余额			期初余额		
	账面余额	坏账准备	账面价值	账面余额	坏账准备	账面价值
合计	0.00					

(2) 报告期内账面价值发生的重大变动金额和原因

单位：元

项目	变动金额	变动原因

(3) 按坏账计提方法分类披露

单位：元

类别	期末余额					期初余额				
	账面余额		坏账准备		账面价值	账面余额		坏账准备		账面价值
	金额	比例	金额	计提比例		金额	比例	金额	计提比例	
其中：										
其中：										

按预期信用损失一般模型计提坏账准备

适用 不适用

(4) 本期计提、收回或转回的坏账准备情况

单位：元

项目	本期计提	本期收回或转回	本期转销/核销	原因

其中本期坏账准备收回或转回金额重要的：

单位：元

单位名称	收回或转回金额	转回原因	收回方式	确定原坏账准备计提比例的依据及其合理性

其他说明：

(5) 本期实际核销的合同资产情况

单位：元

项目	核销金额
----	------

其中重要的合同资产核销情况

单位：元

单位名称	款项性质	核销金额	核销原因	履行的核销程序	款项是否由关联交易产生
------	------	------	------	---------	-------------

合同资产核销说明：

其他说明：

7、应收款项融资

(1) 应收款项融资分类列示

单位：元

项目	期末余额	期初余额
----	------	------

(2) 按坏账计提方法分类披露

单位：元

类别	期末余额					期初余额				
	账面余额		坏账准备		账面价值	账面余额		坏账准备		账面价值
	金额	比例	金额	计提比例		金额	比例	金额	计提比例	
其中：										
其中：										

按预期信用损失一般模型计提坏账准备

单位：元

坏账准备	第一阶段	第二阶段	第三阶段	合计
	未来 12 个月预期信用损失	整个存续期预期信用损失（未发生信用减值）	整个存续期预期信用损失（已发生信用减值）	
2025 年 1 月 1 日余额 在本期				

各阶段划分依据和坏账准备计提比例

对本期发生损失准备变动的应收款项融资账面余额显著变动的情况说明：

(3) 本期计提、收回或转回的坏账准备的情况

单位：元

类别	期初余额	本期变动金额				期末余额
		计提	收回或转回	转销或核销	其他变动	

其中本期坏账准备收回或转回金额重要的：

单位：元

单位名称	收回或转回金额	转回原因	收回方式	确定原坏账准备计提比例的依据及其合理性
------	---------	------	------	---------------------

其他说明：

(4) 期末公司已质押的应收款项融资

单位：元

项目	期末已质押金额
----	---------

(5) 期末公司已背书或贴现且在资产负债表日尚未到期的应收款项融资

单位：元

项目	期末终止确认金额	期末未终止确认金额
----	----------	-----------

(6) 本期实际核销的应收款项融资情况

单位：元

项目	核销金额
----	------

其中重要的应收款项融资核销情况

单位：元

单位名称	款项性质	核销金额	核销原因	履行的核销程序	款项是否由关联交易产生
------	------	------	------	---------	-------------

核销说明：

(7) 应收款项融资本期增减变动及公允价值变动情况

(8) 其他说明

8、其他应收款

单位：元

项目	期末余额	期初余额
其他应收款	25,321,220.28	17,693,417.91
合计	25,321,220.28	17,693,417.91

(1) 应收利息

1) 应收利息分类

单位：元

项目	期末余额	期初余额
----	------	------

2) 重要逾期利息

单位：元

借款单位	期末余额	逾期时间	逾期原因	是否发生减值及其判断依据
------	------	------	------	--------------

其他说明：

3) 按坏账计提方法分类披露

适用 不适用

4) 本期计提、收回或转回的坏账准备的情况

单位：元

类别	期初余额	本期变动金额				期末余额
		计提	收回或转回	转销或核销	其他变动	

其中本期坏账准备收回或转回金额重要的：

单位：元

单位名称	收回或转回金额	转回原因	收回方式	确定原坏账准备计提比例的依据及其合理性
------	---------	------	------	---------------------

其他说明：

5) 本期实际核销的应收利息情况

单位：元

项目	核销金额
----	------

其中重要的应收利息核销情况

单位：元

单位名称	款项性质	核销金额	核销原因	履行的核销程序	款项是否由关联交易产生
------	------	------	------	---------	-------------

核销说明：

其他说明：

(2) 应收股利

1) 应收股利分类

单位：元

项目(或被投资单位)	期末余额	期初余额
------------	------	------

2) 重要的账龄超过 1 年的应收股利

单位：元

项目(或被投资单位)	期末余额	账龄	未收回的原因	是否发生减值及其判断依据
------------	------	----	--------	--------------

3) 按坏账计提方法分类披露

□适用☑不适用

4) 本期计提、收回或转回的坏账准备的情况

单位：元

类别	期初余额	本期变动金额				期末余额
		计提	收回或转回	转销或核销	其他变动	

其中本期坏账准备收回或转回金额重要的：

单位：元

单位名称	收回或转回金额	转回原因	收回方式	确定原坏账准备计提比例的依据及其合理性
------	---------	------	------	---------------------

其他说明：

5) 本期实际核销的应收股利情况

单位：元

项目	核销金额
----	------

其中重要的应收股利核销情况

单位：元

单位名称	款项性质	核销金额	核销原因	履行的核销程序	款项是否由关联交易产生
------	------	------	------	---------	-------------

核销说明：

其他说明：

(3) 其他应收款

1) 其他应收款按款项性质分类情况

单位：元

款项性质	期末账面余额	期初账面余额
往来款	5,906,261.59	6,886,479.71
押金保证金	25,845,087.17	17,586,645.21
合计	31,751,348.76	24,473,124.92

2) 按账龄披露

单位：元

账龄	期末账面余额	期初账面余额
1 年以内（含 1 年）	23,442,924.06	14,260,565.60
1 至 2 年	2,134,048.48	3,899,214.07
2 至 3 年	1,584,484.75	3,390,349.60
3 年以上	4,589,891.47	2,922,995.65
3 至 4 年	2,248,010.86	563,154.64
4 至 5 年	256,380.00	722,849.77

5 年以上	2,085,500.61	1,636,991.24
合计	31,751,348.76	24,473,124.92

3) 按坏账计提方法分类披露

适用 不适用

单位：元

类别	期末余额					期初余额				
	账面余额		坏账准备		账面价值	账面余额		坏账准备		账面价值
	金额	比例	金额	计提比例		金额	比例	金额	计提比例	
其中：										
按组合计提坏账准备	31,751,348.76	100.00%	6,430,128.48	20.25%	25,321,220.28	24,473,124.92	100.00%	6,779,707.01	27.70%	17,693,417.91
其中：										
应收外部客户	31,751,348.76	100.00%	6,430,128.48	20.25%	25,321,220.28	24,473,124.92	100.00%	6,779,707.01	27.70%	17,693,417.91
合计	31,751,348.76	100.00%	6,430,128.48	20.25%	25,321,220.28	24,473,124.92	100.00%	6,779,707.01	27.70%	17,693,417.91

按预期信用损失一般模型计提坏账准备：

单位：元

坏账准备	第一阶段	第二阶段	第三阶段	合计
	未来 12 个月预期信用损失	整个存续期预期信用损失(未发生信用减值)	整个存续期预期信用损失(已发生信用减值)	
2025 年 1 月 1 日余额	851,355.77	5,928,351.24		6,779,707.01
2025 年 1 月 1 日余额在本期				
——转入第二阶段	-93,898.13	93,898.13		
本期计提	274,031.02	-447,045.75		-173,014.73
本期核销		176,563.80		176,563.80
2025 年 12 月 31 日余额	1,031,488.66	5,398,639.82		6,430,128.48

各阶段划分依据和坏账准备计提比例

损失准备本期变动金额重大的账面余额变动情况

适用 不适用

4) 本期计提、收回或转回的坏账准备情况

本期计提坏账准备情况：

单位：元

类别	期初余额	本期变动金额				期末余额
		计提	收回或转回	转销或核销	其他	
其他应收款坏账准备	6,779,707.01	-173,014.73		176,563.80		6,430,128.48
合计	6,779,707.01	-173,014.73		176,563.80		6,430,128.48

其中本期坏账准备转回或收回金额重要的：

单位：元

单位名称	收回或转回金额	转回原因	收回方式	确定原坏账准备计提比例的依据及其合理性
------	---------	------	------	---------------------

5) 本期实际核销的其他应收款情况

单位：元

项目	核销金额
实际核销的其他应收款	176,563.80

其中重要的其他应收款核销情况：

单位：元

单位名称	其他应收款性质	核销金额	核销原因	履行的核销程序	款项是否由关联交易产生
------	---------	------	------	---------	-------------

其他应收款核销说明：

6) 按欠款方归集的期末余额前五名的其他应收款情况

单位：元

单位名称	款项的性质	期末余额	账龄	占其他应收款期末余额合计数的比例	坏账准备期末余额
期末余额前五名其他应收款	往来款、押金保证金	18,429,512.22	1-2年	58.04%	978,158.49
合计		18,429,512.22		58.04%	978,158.49

7) 因资金集中管理而列报于其他应收款

9、预付款项

(1) 预付款项按账龄列示

单位：元

账龄	期末余额		期初余额	
	金额	比例	金额	比例
1年以内	40,450,638.85	100.00%	9,014,049.05	100.00%
合计	40,450,638.85		9,014,049.05	

账龄超过1年且金额重要的预付款项未及时结算原因的说明：

(2) 按预付对象归集的期末余额前五名的预付款情况

本期按预付对象归集的期末余额前五名预付款项汇总金额 23,138,270.79 元，占预付款项期末余额合计数的比例 57.20%。

10、存货

公司是否需要遵守房地产行业的披露要求

否

(1) 存货分类

单位：元

项目	期末余额			期初余额		
	账面余额	存货跌价准备 或合同履约成 本减值准备	账面价值	账面余额	存货跌价准备 或合同履约成 本减值准备	账面价值
原材料	19,120,104.90		19,120,104.90	199,506,342.68		199,506,342.68
库存商品	708,718,181.72	17,556,703.38	691,161,478.34	919,159,492.71	37,277,233.18	881,882,259.53
周转材料	14,353,306.43		14,353,306.43	9,676,343.32		9,676,343.32
消耗性生物资产	92,869,129.69	15,541,305.29	77,327,824.40	73,756,462.27	6,859,135.72	66,897,326.55
发出商品	135,082,556.56	1,069,490.76	134,013,065.80	51,553,078.58	1,235,106.36	50,317,972.22
合计	970,143,279.30	34,167,499.43	935,975,779.87	1,253,651,719.56	45,371,475.26	1,208,280,244.30

(2) 确认为存货的数据资源

单位：元

项目	外购的数据资源存货	自行加工的数据资源 存货	其他方式取得的数据 资源存货	合计

(3) 存货跌价准备和合同履约成本减值准备

单位：元

项目	期初余额	本期增加金额		本期减少金额		期末余额
		计提	其他	转回或转销	其他	
原材料		3,786,833.30		3,786,833.30		
库存商品	37,277,233.18	104,773,228.30		124,493,758.10		17,556,703.38
消耗性生物资产	6,859,135.72	33,737,559.70		25,055,390.13		15,541,305.29
发出商品	1,235,106.36	17,263,547.22		17,429,162.82		1,069,490.76
合计	45,371,475.26	159,561,168.52		170,765,144.35		34,167,499.43

存货跌价准备及合同履约成本减值准备（续）

项目	确定可变现净值与将要发生的成本的具体依据	本期转回或转销存货跌价准备的原因
原材料	估计售价减去估计完工成本及销售所必须的估计费用	本期已投入使用
库存商品	估计售价减去销售所必须的估计费用	产成品已对外销售
发出商品	估计售价减去销售所必须的估计费用	产成品已对外销售
消耗性生物资产	估计售价减去估计完工成本及销售所必须的估计费用	产成品已对外销售

按组合计提存货跌价准备

单位：元

组合名称	期末	期初

	期末余额	跌价准备	跌价准备计提比例	期初余额	跌价准备	跌价准备计提比例
--	------	------	----------	------	------	----------

按组合计提存货跌价准备的计提标准

(4) 存货期末余额含有借款费用资本化金额的说明

(5) 合同履约成本本期摊销金额的说明

11、持有待售资产

单位：元

项目	期末账面余额	减值准备	期末账面价值	公允价值	预计处置费用	预计处置时间
----	--------	------	--------	------	--------	--------

其他说明：

12、一年内到期的非流动资产

单位：元

项目	期末余额	期初余额
----	------	------

(1) 一年内到期的债权投资

适用 不适用

(2) 一年内到期的其他债权投资

适用 不适用

13、其他流动资产

单位：元

项目	期末余额	期初余额
待抵扣进项税额	61,943,144.40	76,365,336.08
预缴所得税	2,184,044.60	27,870.91
预缴其他税费	1,708,511.93	1,949,810.80
合计	65,835,700.93	78,343,017.79

其他说明：

14、债权投资

(1) 债权投资的情况

单位：元

项目	期末余额			期初余额		
	账面余额	减值准备	账面价值	账面余额	减值准备	账面价值

债权投资减值准备本期变动情况

单位：元

项目	期初余额	本期增加	本期减少	期末余额
----	------	------	------	------

(2) 期末重要的债权投资

单位：元

债权项目	期末余额					期初余额				
	面值	票面利率	实际利率	到期日	逾期本金	面值	票面利率	实际利率	到期日	逾期本金

(3) 减值准备计提情况

单位：元

坏账准备	第一阶段	第二阶段	第三阶段	合计
	未来 12 个月预期信用损失	整个存续期预期信用损失(未发生信用减值)	整个存续期预期信用损失(已发生信用减值)	
2025 年 1 月 1 日余额在本期				

各阶段划分依据和坏账准备计提比例

(4) 本期实际核销的债权投资情况

单位：元

项目	核销金额
----	------

其中重要的债权投资核销情况

债权投资核销说明：

损失准备本期变动金额重大的账面余额变动情况

适用 不适用

其他说明：

15、其他债权投资

(1) 其他债权投资的情况

单位：元

项目	期初余额	应计利息	利息调整	本期公允价值变动	期末余额	成本	累计公允价值变动	累计在其他综合收益中确认的减值准备	备注
----	------	------	------	----------	------	----	----------	-------------------	----

其他债权投资减值准备本期变动情况

单位：元

项目	期初余额	本期增加	本期减少	期末余额
----	------	------	------	------

(2) 期末重要的其他债权投资

单位：元

其他债	期末余额	期初余额
-----	------	------

权项目	面值	票面利率	实际利率	到期日	逾期本金	面值	票面利率	实际利率	到期日	逾期本金
-----	----	------	------	-----	------	----	------	------	-----	------

(3) 减值准备计提情况

单位：元

坏账准备	第一阶段	第二阶段	第三阶段	合计
	未来 12 个月预期信用损失	整个存续期预期信用损失(未发生信用减值)	整个存续期预期信用损失(已发生信用减值)	
2025 年 1 月 1 日余额 在本期				

各阶段划分依据和坏账准备计提比例

(4) 本期实际核销的其他债权投资情况

单位：元

项目	核销金额
----	------

其中重要的其他债权投资核销情况

损失准备本期变动金额重大的账面余额变动情况

适用 不适用

其他说明：

16、其他权益工具投资

单位：元

项目名称	期末余额	期初余额	本期计入其他综合收益的利得	本期计入其他综合收益的损失	本期末累计计入其他综合收益的利得	本期末累计计入其他综合收益的损失	本期确认的股利收入	指定为以公允价值计量且其变动计入其他综合收益的原因
------	------	------	---------------	---------------	------------------	------------------	-----------	---------------------------

本期存在终止确认

单位：元

项目名称	转入留存收益的累计利得	转入留存收益的累计损失	终止确认的原因
------	-------------	-------------	---------

分项披露本期非交易性权益工具投资

单位：元

项目名称	确认的股利收入	累计利得	累计损失	其他综合收益转入留存收益的金额	指定为以公允价值计量且其变动计入其他综合收益的原因	其他综合收益转入留存收益的原因
------	---------	------	------	-----------------	---------------------------	-----------------

其他说明：

17、长期应收款

(1) 长期应收款情况

单位：元

项目	期末余额			期初余额			折现率区间
	账面余额	坏账准备	账面价值	账面余额	坏账准备	账面价值	

(2) 按坏账计提方法分类披露

单位：元

类别	期末余额					期初余额				
	账面余额		坏账准备		账面价值	账面余额		坏账准备		账面价值
	金额	比例	金额	计提比例		金额	比例	金额	计提比例	
其中：										
其中：										

按预期信用损失一般模型计提坏账准备

单位：元

坏账准备	第一阶段	第二阶段	第三阶段	合计
	未来 12 个月预期信用损失	整个存续期预期信用损失(未发生信用减值)	整个存续期预期信用损失(已发生信用减值)	
2025 年 1 月 1 日余额 在本期				

各阶段划分依据和坏账准备计提比例

(3) 本期计提、收回或转回的坏账准备的情况

单位：元

类别	期初余额	本期变动金额				期末余额
		计提	收回或转回	转销或核销	其他	

其中本期坏账准备转回或收回金额重要的：

单位：元

单位名称	收回或转回金额	转回原因	收回方式	确定原坏账准备计提比例的依据及其合理性
------	---------	------	------	---------------------

其他说明：

(4) 本期实际核销的长期应收款情况

单位：元

项目	核销金额
----	------

其中重要的长期应收款核销情况：

单位：元

单位名称	款项性质	核销金额	核销原因	履行的核销程序	款项是否由关联交易产生
------	------	------	------	---------	-------------

长期应收款核销说明：

18、长期股权投资

单位：元

被投资单位	期初余额 (账面价值)	减值准备 期初余额	本期增减变动							期末余额 (账面价值)	减值准备 期末余额	
			追加投资	减少投资	权益法下 确认的投 资损益	其他综合 收益调整	其他权益 变动	宣告发 放现金 股利或 利润	计提减 值准备			其他
一、合营企业												
二、联营企业												
诸城益客樱桃谷种禽有限公司			9,800,000.00		-245,592.38						9,554,407.62	
山东帅宠宠物用品有限公司	5,570,856.06				-1,013,089.49						4,557,766.57	
山东慧益加农牧有限公司			3,000,000.00		385,226.76						3,385,226.76	
禽高创(山东)咨询有限公司	1,254,876.06		2,600,000.00		-1,545,042.86						2,309,833.20	
益赛(江苏)体育科技有限公司			3,000,000.00		-81,014.81						2,918,985.19	
江苏益客食品科技有限公司	1,243,123.60				-320,878.51						922,245.09	
上海莲航餐饮管理有限公司	1,113,876.23			1,047,144.00	-66,732.23							

公司												
小计	9,182,731.95		18,400,000.00	1,047,144.00	-2,887,123.52						23,648,464.43	
合计	9,182,731.95		18,400,000.00	1,047,144.00	-2,887,123.52						23,648,464.43	

可收回金额按公允价值减去处置费用后的净额确定

适用 不适用

可收回金额按预计未来现金流量的现值确定

适用 不适用

前述信息与以前年度减值测试采用的信息或外部信息明显不一致的差异原因

公司以前年度减值测试采用信息与当年实际情况明显不一致的差异原因

其他说明：

19、其他非流动金融资产

单位：元

项目	期末余额	期初余额
----	------	------

其他说明：

20、投资性房地产

(1) 采用成本计量模式的投资性房地产

适用 不适用

单位：元

项目	房屋、建筑物	土地使用权	在建工程	合计
一、账面原值				
1. 期初余额	2,787,505.37	526,558.00		3,314,063.37
2. 本期增加金额				
(1) 外购				
(2) 存货\固定资产\在建工程转入				
(3) 企业合并增加				
3. 本期减少金额				
(1) 处置				
(2) 其他转出				
4. 期末余额	2,787,505.37	526,558.00		3,314,063.37
二、累计折旧和累计摊销				
1. 期初余额	2,438,745.68	198,177.66		2,636,923.34

2. 本期增加金额	106,062.05	11,488.56		117,550.61
(1) 计提或摊销	106,062.05	11,488.56		117,550.61
3. 本期减少金额				
(1) 处置				
(2) 其他转出				
4. 期末余额	2,544,807.73	209,666.22		2,754,473.95
三、减值准备				
1. 期初余额				
2. 本期增加金额				
(1) 计提				
3. 本期减少金额				
(1) 处置				
(2) 其他转出				
4. 期末余额				
四、账面价值				
1. 期末账面价值	242,697.64	316,891.78		559,589.42
2. 期初账面价值	348,759.69	328,380.34		677,140.03

可收回金额按公允价值减去处置费用后的净额确定

适用 不适用

可收回金额按预计未来现金流量的现值确定

适用 不适用

前述信息与以前年度减值测试采用的信息或外部信息明显不一致的差异原因

公司以前年度减值测试采用信息与当年实际情况明显不一致的差异原因

其他说明：

(2) 采用公允价值计量模式的投资性房地产

适用 不适用

(3) 转换为投资性房地产并采用公允价值计量

单位：元

项目	转换前核算科目	金额	转换理由	审批程序	对损益的影响	对其他综合收益的影响
----	---------	----	------	------	--------	------------

(4) 未办妥产权证书的投资性房地产情况

单位：元

项目	账面价值	未办妥产权证书原因
----	------	-----------

其他说明：

21、固定资产

单位：元

项目	期末余额	期初余额
固定资产	1,707,853,924.63	1,715,408,027.77
合计	1,707,853,924.63	1,715,408,027.77

(1) 固定资产情况

单位：元

项目	房屋及建筑物	机器设备	运输设备	其他	合计
一、账面原值：					
1. 期初余额	1,195,352,713.90	1,375,501,516.77	19,005,359.17	55,430,664.34	2,645,290,254.18
2. 本期增加金额	60,084,691.12	138,232,327.08	1,715,369.72	4,106,320.69	204,138,708.61
(1) 购置	17,012,153.91	90,602,549.54	1,643,969.72	4,106,320.69	113,364,993.86
(2) 在建工程转入	43,072,537.21	47,629,777.54	71,400.00		90,773,714.75
(3) 企业合并增加					
3. 本期减少金额	4,070,757.21	47,024,427.19	1,646,620.65	2,520,291.01	55,262,096.06
(1) 处置或报废	1,216,336.28	32,474,772.31	1,478,620.65	2,520,291.01	37,690,020.25
(2) 转入在建	2,854,420.93	14,549,654.88	168,000.00		17,572,075.81
4. 期末余额	1,251,366,647.81	1,466,709,416.66	19,074,108.24	57,016,694.02	2,794,166,866.73
二、累计折旧					
1. 期初余额	352,397,058.73	524,374,452.02	13,033,352.88	40,065,635.46	929,870,499.09
2. 本期增加金额	63,085,358.86	125,848,034.89	1,876,686.38	5,618,452.85	196,428,532.98
(1) 计提	63,085,358.86	125,848,034.89	1,876,686.38	5,618,452.85	196,428,532.98
3. 本期减少金额	2,592,588.30	33,536,382.46	1,554,797.35	2,314,049.18	39,997,817.29
(1) 处置或报废	1,065,766.28	25,663,929.14	1,395,197.35	2,314,049.18	30,438,941.95
	1,526,822.02	7,872,453.32	159,600.00		9,558,875.34
4. 期末余额	412,889,829.29	616,686,104.45	13,355,241.91	43,370,039.13	1,086,301,214.78
三、减值准备					
1. 期初余额		11,727.32			11,727.32
2. 本期增加金额					
(1) 计					

提					
3. 本期减少金额					
(1) 处置或报废					
4. 期末余额		11,727.32			11,727.32
四、账面价值					
1. 期末账面价值	838,476,818.52	850,011,584.89	5,718,866.33	13,646,654.89	1,707,853,924.63
2. 期初账面价值	842,955,655.17	851,115,337.43	5,972,006.29	15,365,028.88	1,715,408,027.77

(2) 暂时闲置的固定资产情况

单位：元

项目	账面原值	累计折旧	减值准备	账面价值	备注
----	------	------	------	------	----

(3) 通过经营租赁租出的固定资产

单位：元

项目	期末账面价值
机器设备	14,763,450.24
运输设备	1,341,198.43
其他	16,764.46

(4) 未办妥产权证书的固定资产情况

单位：元

项目	账面价值	未办妥产权证书的原因
山东益客产业园 7 号宿舍楼	12,562,509.48	办理中
山东益客产业园 8 号宿舍楼	12,562,509.48	办理中
山东益客产业园 9 号化验办公楼	21,585,145.79	办理中
山东益客产业园办公生活区 10 号楼	7,972,562.04	办理中
山东众客宿舍楼	32,187,932.51	暂未办理
山东众客综合楼	6,608,949.49	暂未办理
山东众客办公楼	6,091,112.93	暂未办理

其他说明：

①截至 2025 年 12 月 31 日，公司以账面价值 160,197,249.76 元的固定资产作为 428,519,300 元最高额抵押合同的抵押物取得 167,000,000.00 元的短期借款和 204,180,000.00 元的长期借款。

②截至 2024 年 12 月 31 日，公司以账面价值 268,906,217.33 元的固定资产作为 494,644,100.00 元最高额抵押合同的抵押物取得 189,000,000.00 元的短期借款和 174,340,000.00 元的长期借款。

(5) 固定资产的减值测试情况

□适用 不适用

(6) 固定资产清理

单位：元

项目	期末余额	期初余额
----	------	------

其他说明：

22、在建工程

单位：元

项目	期末余额	期初余额
在建工程	67,638,777.63	61,185,786.64
工程物资	3,095,616.64	3,457,431.28
合计	70,734,394.27	64,643,217.92

(1) 在建工程情况

单位：元

项目	期末余额			期初余额		
	账面余额	减值准备	账面价值	账面余额	减值准备	账面价值
徐州润客调熟车间改扩建工程	35,995,260.36		35,995,260.36	48,351,129.62		48,351,129.62
山东众客食品有限公司改扩建工程	15,204,292.57		15,204,292.57			
众客金润鄄城分公司改扩建工程	4,231,049.38		4,231,049.38			
济宁众客食品肉鸭屠宰线建设项目	3,476,046.49		3,476,046.49	2,819,031.52		2,819,031.52
山东益客食品产业设备改扩建工程	3,379,706.90		3,379,706.90	3,252,273.27		3,252,273.27
江苏益客冷藏污水系统改造工程项目	2,240,707.94		2,240,707.94	1,120,353.96		1,120,353.96
沭阳众客种禽鸭舍改造项目	1,528,638.55		1,528,638.55	155,987.10		155,987.10
徐州润客副产品加工车间改扩建工程	580,393.91		580,393.91			
新泰众客饲料改扩建工程	340,000.00		340,000.00			
宿迁益客饲料改扩建工程	338,000.00		338,000.00			
山东众客食品分公司养殖基地改扩建工程	194,880.00		194,880.00	2,646,598.90		2,646,598.90
徐州润客黑膜氧化塘修建项目	25,500.00		25,500.00	25,500.00		25,500.00

邢台众客金泽车间顶棚改造项目					885,700.00		885,700.00
江苏众客仓储物流分拣系统安装项目					843,000.00		843,000.00
济宁众客鸭线污水提标改造项目					807,079.65		807,079.65
济宁众客鸭线冰水池制冷系统建设项目					158,761.06		158,761.06
众客金润郟城分公司红船基地供暖项目					74,500.00		74,500.00
济宁众客鸭二线改扩建工程	22,087.97			22,087.97			
其他	82,213.56			82,213.56	45,871.56		45,871.56
合计	67,638,777.63			67,638,777.63	61,185,786.64		61,185,786.64

(2) 重要在建工程项目本期变动情况

单位：元

项目名称	预算数	期初余额	本期增加金额	本期转入固定资产金额	本期其他减少金额	期末余额	工程累计投入占预算比例	工程进度%	利息资本化累计金额	其中：本期利息资本化金额	本期利息资本化率	资金来源
徐州润客调熟车间改扩建工程	135,409,335.22	48,351,129.62	39,700,317.94	52,056,187.20		35,995,260.36	65.03%	65.03				其他
山东众客食品有限公司改扩建工程	280,020,000.00		15,204,292.57			15,204,292.57	5.43%	5.43				其他
济宁众客食品肉鸭屠宰线建设项目	131,940,000.00	2,819,031.52	657,014.97			3,476,046.49	2.63%	2.63				其他
山东益客食品产业设备改扩建工程	16,760,733.93	3,252,273.27	127,433.63			3,379,706.90	28.01%	28.01				其他
沭阳众客种禽鸭舍改造项目	15,772,527.55	155,987.10	1,480,779.00	108,127.55		1,528,638.55	10.38%	10.38				其他
徐州润客副产品加工车间改扩建工程	14,000,000.00		580,393.91			580,393.91	4.15%	4.15				其他
济宁众客鸭二线	9,57		22,0			22,0	0.23	0.23				其他

改扩建工程	0,00 0.00		87.9 7			87.9 7	%				
山东众客鸡线自动掏膛线	9,40 5,62 7.26		9,40 5,62 7.26	9,40 5,62 7.26			100.00%	100			其他
宿迁益客种禽宿豫分公司农业机械*养殖环控设备	5,39 1,32 1.24		4,80 4,83 1.24	4,80 4,83 1.24			89.12%	100			其他
合计	618,269,545.20	54,578,421.51	71,982,778.49	66,374,773.25		60,186,426.75					

(3) 本期计提在建工程减值准备情况

单位：元

项目	期初余额	本期增加	本期减少	期末余额	计提原因
----	------	------	------	------	------

其他说明：

(4) 在建工程的减值测试情况

适用 不适用

(5) 工程物资

单位：元

项目	期末余额			期初余额		
	账面余额	减值准备	账面价值	账面余额	减值准备	账面价值
专用材料	94,453.52		94,453.52	349,519.07		349,519.07
专用设备	3,001,163.12		3,001,163.12	3,107,912.21		3,107,912.21
合计	3,095,616.64		3,095,616.64	3,457,431.28		3,457,431.28

其他说明：

23、生产性生物资产

(1) 采用成本计量模式的生产性生物资产

适用 不适用

单位：元

项目	畜牧养殖业		合计
	种鸡	种鸭	
一、账面原值：			
1. 期初余额	137,106,511.06	96,185,650.54	233,292,161.60
2. 本期增加金额	144,054,918.55	126,908,046.17	270,962,964.72
(1) 外购	55,996,457.60	16,869,838.65	72,866,296.25
(2) 自行培育	88,058,460.95	110,038,207.52	198,096,668.47
3. 本期减少金额	130,578,544.39	88,249,755.06	218,828,299.45

(1) 处置	130,578,544.39	88,249,755.06	218,828,299.45
(2) 其他			
4. 期末余额	150,582,885.22	134,843,941.65	285,426,826.87
二、累计折旧			
1. 期初余额	31,258,655.51	30,379,185.00	61,637,840.51
2. 本期增加金额	104,360,457.61	71,951,407.26	176,311,864.87
(1) 计提	104,360,457.61	71,951,407.26	176,311,864.87
3. 本期减少金额	90,176,772.88	64,711,303.59	154,888,076.47
(1) 处置	90,176,772.88	64,711,303.59	154,888,076.47
(2) 其他			
4. 期末余额	45,442,340.24	37,619,288.67	83,061,628.91
三、减值准备			
1. 期初余额	1,163,770.72	747,816.15	1,911,586.87
2. 本期增加金额			
(1) 计提			
3. 本期减少金额	1,163,770.72	747,816.15	1,911,586.87
(1) 处置	1,163,770.72	747,816.15	1,911,586.87
(2) 其他			
4. 期末余额			
四、账面价值			
1. 期末账面价值	105,140,544.98	97,224,652.98	202,365,197.96
2. 期初账面价值	104,684,084.83	65,058,649.39	169,742,734.22

(2) 采用成本计量模式的生产性生物资产的减值测试情况

□适用 不适用

(3) 采用公允价值计量模式的生产性生物资产

□适用 不适用

24、油气资产

□适用 不适用

25、使用权资产

(1) 使用权资产情况

单位：元

项目	房屋及建筑物	机器设备	土地	整体租赁	合计
----	--------	------	----	------	----

一、账面原值					
1. 期初余额	241,205,727.34	61,592,672.57	135,105,745.54	479,096,533.47	917,000,678.92
2. 本期增加金额	53,807,341.31	16,702,465.31	21,312,076.08	24,603,692.12	116,425,574.82
(1) 租入	53,740,260.39	16,504,478.15	20,291,210.18	24,488,998.79	115,024,947.51
(2) 租赁负债调整	67,080.92	197,987.16	1,020,865.90	114,693.33	1,400,627.31
3. 本期减少金额	42,661,117.65	134,190.71	5,128,911.53	41,835,047.77	89,759,267.66
(1) 租赁终止	4,815,188.85	134,190.71	5,128,911.53		10,078,291.09
(2) 租赁负债调整	37,845,928.80			41,835,047.77	79,680,976.57
4. 期末余额	252,351,951.00	78,160,947.17	151,288,910.09	461,865,177.82	943,666,986.08
二、累计折旧					
1. 期初余额	53,987,313.68	29,196,789.69	38,437,000.96	158,706,714.72	280,327,819.05
2. 本期增加金额	30,546,042.66	9,368,510.31	12,935,636.40	43,916,279.86	96,766,469.23
(1) 计提	30,546,042.66	9,368,510.31	12,935,636.40	43,916,279.86	96,766,469.23
3. 本期减少金额	869,434.41	11,182.55	5,073,151.53		5,953,768.49
(1) 处置	869,434.41	11,182.55	5,073,151.53		5,953,768.49
4. 期末余额	83,663,921.93	38,554,117.45	46,299,485.83	202,622,994.58	371,140,519.79
三、减值准备					
1. 期初余额					
2. 本期增加金额					
(1) 计提					
3. 本期减少金额					
(1) 处置					
4. 期末余额					
四、账面价值					
1. 期末账面价值	168,688,029.07	39,606,829.72	104,989,424.26	259,242,183.24	572,526,466.29
2. 期初账面价值	187,218,413.66	32,395,882.88	96,668,744.58	320,389,818.75	636,672,859.87

(2) 使用权资产的减值测试情况

□适用☑不适用

其他说明：

26、无形资产

(1) 无形资产情况

单位：元

项目	土地使用权	软件使用权	合计
一、账面原值			
1. 期初余额	259,066,180.37	13,426,259.52	272,492,439.89
2. 本期增加金额	27,583,059.17		27,583,059.17
(1) 购置	27,583,059.17		27,583,059.17

(2) 内部研发			
(3) 企业合并增加			
3. 本期减少金额			
(1) 处置			
4. 期末余额	286,649,239.54	13,426,259.52	300,075,499.06
二、累计摊销			
1. 期初余额	37,608,514.97	6,793,135.83	44,401,650.80
2. 本期增加金额	5,666,291.99	1,134,514.59	6,800,806.58
(1) 计提	5,666,291.99	1,134,514.59	6,800,806.58
3. 本期减少金额			
(1) 处置			
4. 期末余额	43,274,806.96	7,927,650.42	51,202,457.38
三、减值准备			
1. 期初余额			
2. 本期增加金额			
(1) 计提			
3. 本期减少金额			
(1) 处置			
4. 期末余额			
四、账面价值			
1. 期末账面价值	243,374,432.58	5,498,609.10	248,873,041.68
2. 期初账面价值	221,457,665.40	6,633,123.69	228,090,789.09

本期末通过公司内部研发形成的无形资产占无形资产余额的比例 0.00%。

(2) 确认为无形资产的数据资源

适用 不适用

(3) 未办妥产权证书的土地使用权情况

单位：元

项目	账面价值	未办妥产权证书的原因
徐州佑旺养殖有限公司土地证	378,888.89	办理中

其他说明：

①截至 2025 年 12 月 31 日，公司以账面价值 62,790,658.69 元的无形资产作为 428,519,300 元最高额抵押合同的抵押物取得 167,000,000.00 元的短期借款和 204,180,000.00 元的长期借款。

②截至 2024 年 12 月 31 日，公司以账面价值 111,308,467.17 元的无形资产作为 494,644,100.00 元最高额抵押合同的抵押物取得 189,000,000.00 元的短期借款和 174,340,000.00 元的长期借款。

(4) 无形资产的减值测试情况

□适用 不适用

27、商誉

(1) 商誉账面原值

单位：元

被投资单位名称或形成商誉的事项	期初余额	本期增加		本期减少		期末余额
		企业合并形成的		处置		
合计						

(2) 商誉减值准备

单位：元

被投资单位名称或形成商誉的事项	期初余额	本期增加		本期减少		期末余额
		计提		处置		
合计						

(3) 商誉所在资产组或资产组组合的相关信息

名称	所属资产组或组合的构成及依据	所属经营分部及依据	是否与以前年度保持一致
----	----------------	-----------	-------------

资产组或资产组组合发生变化

名称	变化前的构成	变化后的构成	导致变化的客观事实及依据
----	--------	--------	--------------

其他说明

(4) 可收回金额的具体确定方法

可收回金额按公允价值减去处置费用后的净额确定

□适用 不适用

可收回金额按预计未来现金流量的现值确定

□适用 不适用

前述信息与以前年度减值测试采用的信息或外部信息明显不一致的差异原因

公司以前年度减值测试采用信息与当年实际情况明显不一致的差异原因

(5) 业绩承诺完成及对应商誉减值情况

形成商誉时存在业绩承诺且报告期或报告期上一期间处于业绩承诺期内

□适用 不适用

其他说明：

28、长期待摊费用

单位：元

项目	期初余额	本期增加金额	本期摊销金额	其他减少金额	期末余额
资产改良及维护支出	136,763,531.63	51,306,609.67	42,219,078.63	512,555.35	145,338,507.32
服务费	3,652,220.17	13,620,474.46	9,956,563.12		7,316,131.51
合计	140,415,751.80	64,927,084.13	52,175,641.75	512,555.35	152,654,638.83

其他说明：

29、递延所得税资产/递延所得税负债

(1) 未经抵销的递延所得税资产

单位：元

项目	期末余额		期初余额	
	可抵扣暂时性差异	递延所得税资产	可抵扣暂时性差异	递延所得税资产
资产减值准备	303,085.34	69,102.51	19,384.37	4,755.89
租赁负债	140,675,981.61	37,106,807.36	158,430,072.42	37,734,529.36
购入摊销年限小于税法规定的资产	3,385,873.88	846,468.47	2,539,405.40	634,851.35
预计负债	1,218,327.50	304,581.94	604,371.46	151,092.93
递延收益	1,797,540.83	449,384.97	1,968,040.81	492,010.00
合计	147,380,809.16	38,776,345.25	163,561,274.46	39,017,239.53

(2) 未经抵销的递延所得税负债

单位：元

项目	期末余额		期初余额	
	应纳税暂时性差异	递延所得税负债	应纳税暂时性差异	递延所得税负债
其他债权投资公允价值变动			30,378.99	7,594.75
使用权资产	145,680,710.25	34,177,949.23	148,272,550.68	35,320,358.47
合计	145,680,710.25	34,177,949.23	148,302,929.67	35,327,953.22

(3) 以抵销后净额列示的递延所得税资产或负债

单位：元

项目	递延所得税资产和负债期末互抵金额	抵销后递延所得税资产或负债期末余额	递延所得税资产和负债期初互抵金额	抵销后递延所得税资产或负债期初余额
递延所得税资产	34,177,949.23	4,598,396.02	35,314,673.37	3,702,566.16
递延所得税负债	34,177,949.23		35,314,673.37	13,279.85

(4) 未确认递延所得税资产明细

单位：元

项目	期末余额	期初余额
可抵扣暂时性差异	3,245,235.36	3,679,648.27

可抵扣亏损	203,091,888.06	151,871,677.34
合计	206,337,123.42	155,551,325.61

(5) 未确认递延所得税资产的可抵扣亏损将于以下年度到期

单位：元

年份	期末金额	期初金额	备注
2025 年		2,959,643.76	
2026 年	12,818,040.71	13,132,119.12	
2027 年	31,166,538.51	31,286,149.49	
2028 年	35,095,592.66	35,095,592.66	
2029 年	69,112,350.21	69,398,172.31	
2030 年	54,899,365.97		
合计	203,091,888.06	151,871,677.34	

其他说明：

30、其他非流动资产

单位：元

项目	期末余额			期初余额		
	账面余额	减值准备	账面价值	账面余额	减值准备	账面价值
预付工程设备款	22,581,826.90		22,581,826.90	38,808,273.18		38,808,273.18
预付土地出让金	155,880.00		155,880.00	155,880.00		155,880.00
合计	22,737,706.90		22,737,706.90	38,964,153.18		38,964,153.18

其他说明：

31、所有权或使用权受到限制的资产

单位：元

项目	期末				期初			
	账面余额	账面价值	受限类型	受限情况	账面余额	账面价值	受限类型	受限情况
货币资金	67,950,846.32	67,950,846.32	土地复垦金、冻结、保证金		63,830,728.86	63,830,728.86	土地复垦金、冻结、保证金	
固定资产	295,270,038.03	167,265,216.31	抵押	借款	404,494,463.29	277,540,389.14	抵押	借款
无形资产	79,874,803.35	62,790,658.69	抵押	借款	131,203,682.35	111,308,467.17	抵押	借款
合计	443,095,687.70	298,006,721.32			599,528,874.50	452,679,585.17		

其他说明：

32、短期借款

(1) 短期借款分类

单位：元

项目	期末余额	期初余额
质押借款		20,018,333.33
抵押借款	167,128,858.31	189,172,391.65
保证借款	388,627,567.92	345,188,010.11
信用借款	401,659,138.91	130,050,569.45
合计	957,415,565.14	684,429,304.54

短期借款分类的说明:

(2) 已逾期未偿还的短期借款情况

本期末已逾期未偿还的短期借款总额为元，其中重要的已逾期未偿还的短期借款情况如下：

单位：元

借款单位	期末余额	借款利率	逾期时间	逾期利率

其他说明：

33、交易性金融负债

单位：元

项目	期末余额	期初余额
其中：		
其中：		

其他说明：

34、衍生金融负债

单位：元

项目	期末余额	期初余额

其他说明：

35、应付票据

单位：元

种类	期末余额	期初余额
银行承兑汇票	99,754,591.84	49,399,998.00
合计	99,754,591.84	49,399,998.00

本期末已到期未支付的应付票据总额为元，到期未付的原因为。

36、应付账款

(1) 应付账款列示

单位：元

项目	期末余额	期初余额
原料及劳务	350,900,652.75	719,056,580.57
工程及设备款	59,855,029.57	97,247,284.35

包装款	1,223,461.79	3,432,966.94
合计	411,979,144.11	819,736,831.86

(2) 账龄超过 1 年或逾期的重要应付账款

单位：元

项目	期末余额	未偿还或结转的原因
----	------	-----------

其他说明：

(3) 是否存在逾期尚未支付中小企业款项的情况

是否属于大型企业

□是 否

37、其他应付款

单位：元

项目	期末余额	期初余额
应付股利	2,650,000.00	250,000.00
其他应付款	239,049,771.74	169,427,622.73
合计	241,699,771.74	169,677,622.73

(1) 应付利息

单位：元

项目	期末余额	期初余额
----	------	------

重要的已逾期未支付的利息情况：

单位：元

借款单位	逾期金额	逾期原因
------	------	------

其他说明：

(2) 应付股利

单位：元

项目	期末余额	期初余额
子公司少数股东	2,650,000.00	250,000.00
合计	2,650,000.00	250,000.00

其他说明，包括重要的超过 1 年未支付的应付股利，应披露未支付原因：

(3) 其他应付款

1) 按款项性质列示其他应付款

单位：元

项目	期末余额	期初余额
各种暂收押金、保证金	81,211,741.20	97,754,666.86

员工持股计划处置款	70,380,198.53	42,093,018.00
养殖合同保证金	76,932,447.77	23,673,157.68
往来款	5,252,598.73	5,884,726.26
限制性股票回购义务	2,865,300.00	
其他	2,407,485.51	22,053.93
合计	239,049,771.74	169,427,622.73

2) 账龄超过 1 年或逾期的重要其他应付款

单位：元

项目	期末余额	未偿还或结转的原因
----	------	-----------

其他说明：

38、预收款项

(1) 预收款项列示

单位：元

项目	期末余额	期初余额
----	------	------

(2) 账龄超过 1 年或逾期的重要预收款项

单位：元

项目	期末余额	未偿还或结转的原因
----	------	-----------

单位：元

项目	变动金额	变动原因
----	------	------

39、合同负债

单位：元

项目	期末余额	期初余额
销售商品相关的合同负债	12,646,453.28	4,765,529.60
合计	12,646,453.28	4,765,529.60

账龄超过 1 年的重要合同负债

单位：元

项目	期末余额	未偿还或结转的原因
----	------	-----------

报告期内账面价值发生重大变动的金额和原因

单位：元

项目	变动金额	变动原因
----	------	------

40、应付职工薪酬

(1) 应付职工薪酬列示

单位：元

项目	期初余额	本期增加	本期减少	期末余额
一、短期薪酬	156,530,075.10	1,472,884,834.58	1,508,171,198.84	121,243,710.84

二、离职后福利-设定提存计划		66,289,680.71	66,289,680.71	
三、辞退福利		4,523,800.24	4,523,800.24	
合计	156,530,075.10	1,543,698,315.53	1,578,984,679.79	121,243,710.84

(2) 短期薪酬列示

单位：元

项目	期初余额	本期增加	本期减少	期末余额
1、工资、奖金、津贴和补贴	156,512,875.10	1,392,960,600.76	1,428,238,065.02	121,235,410.84
2、职工福利费		24,732,085.52	24,732,085.52	
3、社会保险费		37,269,149.91	37,269,149.91	
其中：医疗保险费		30,841,838.39	30,841,838.39	
工伤保险费		4,413,625.18	4,413,625.18	
生育保险费		2,013,686.34	2,013,686.34	
4、住房公积金		13,818,951.57	13,818,951.57	
5、工会经费和职工教育经费	17,200.00	4,104,046.82	4,112,946.82	8,300.00
合计	156,530,075.10	1,472,884,834.58	1,508,171,198.84	121,243,710.84

(3) 设定提存计划列示

单位：元

项目	期初余额	本期增加	本期减少	期末余额
1、基本养老保险		63,841,131.34	63,841,131.34	
2、失业保险费		2,448,549.37	2,448,549.37	
合计		66,289,680.71	66,289,680.71	

其他说明：

41、应交税费

单位：元

项目	期末余额	期初余额
增值税	7,886,500.71	3,158,050.62
企业所得税	646,066.32	1,594,157.62
个人所得税	1,755,499.03	1,689,815.58
城市维护建设税	512,018.67	213,754.55
印花税	3,125,831.14	2,817,993.86
房产税	2,391,420.94	2,239,224.51
土地使用税	2,353,491.81	2,243,689.43
水资源税	1,261,668.02	576,024.71
环境保护税	344,803.38	235,410.71
教育费附加	227,706.19	92,062.44
地方教育费附加	151,804.09	61,430.70
其他税费		341,905.90
合计	20,656,810.30	15,263,520.63

其他说明：

42、持有待售负债

单位：元

项目	期末余额	期初余额
----	------	------

其他说明：

43、一年内到期的非流动负债

单位：元

项目	期末余额	期初余额
一年内到期的长期借款	339,120,850.48	79,639,920.18
一年内到期的长期应付款	3,448,527.77	3,086,333.32
一年内到期的租赁负债	79,740,520.50	62,832,944.38
合计	422,309,898.75	145,559,197.88

其他说明：

44、其他流动负债

单位：元

项目	期末余额	期初余额
待转销项税额	1,644,038.93	324,546.47
合计	1,644,038.93	324,546.47

短期应付债券的增减变动：

单位：元

债券名称	面值	票面利率	发行日期	债券期限	发行金额	期初余额	本期发行	按面值计提利息	溢折价摊销	本期偿还	期末余额	是否违约
合计												

其他说明：

45、长期借款**(1) 长期借款分类**

单位：元

项目	期末余额	期初余额
抵押借款	204,341,384.64	172,957,499.00
保证借款	48,465,055.25	98,975,157.92
信用借款	109,051,654.17	40,000,000.00
一年内到期的长期借款	-339,120,850.48	-79,639,920.18
合计	22,737,243.58	232,292,736.74

长期借款分类的说明：

其他说明，包括利率区间：

公司长期信用借款的利率区间为 2.45%-2.70%，长期抵押借款的率区间为 2.50%-2.60%，长期保证借款利率区间为

2.60%-3.60%。

46、应付债券**(1) 应付债券**

单位：元

项目	期末余额	期初余额
----	------	------

(2) 应付债券的增减变动（不包括划分为金融负债的优先股、永续债等其他金融工具）

单位：元

债券名称	面值	票面利率	发行日期	债券期限	发行金额	期初余额	本期发行	按面值计提利息	溢折价摊销	本期偿还	期末余额	是否违约
合计		---										---

(3) 可转换公司债券的说明**(4) 划分为金融负债的其他金融工具说明**

期末发行在外的优先股、永续债等其他金融工具基本情况

期末发行在外的优先股、永续债等金融工具变动情况表

单位：元

发行在外的金融工具	期初		本期增加		本期减少		期末	
	数量	账面价值	数量	账面价值	数量	账面价值	数量	账面价值

其他金融工具划分为金融负债的依据说明

其他说明：

47、租赁负债

单位：元

项目	期末余额	期初余额
租赁付款额	691,597,450.68	779,570,156.97
未确认融资费用	-110,479,647.98	-145,833,251.11
一年内到期的租赁负债	-79,740,520.50	-62,832,944.38
合计	501,377,282.20	570,903,961.48

其他说明：

2025 年计提的租赁负债利息费用金额为 2,496.27 万元，全部计入财务费用-利息支出。

48、长期应付款

单位：元

项目	期末余额	期初余额
----	------	------

长期应付款	725,294.32	4,425,740.71
专项应付款	484,708.33	121,186.31
合计	1,210,002.65	4,546,927.02

(1) 按款项性质列示长期应付款

单位：元

项目	期末余额	期初余额
售后回租款	4,305,571.43	7,870,322.82
减：未确认融资费用	131,749.34	358,248.79
小计	4,173,822.09	7,512,074.03
减：一年内到期长期应付款	3,448,527.77	3,086,333.32
合计	725,294.32	4,425,740.71

其他说明：

(2) 专项应付款

单位：元

项目	期初余额	本期增加	本期减少	期末余额	形成原因
现代农业产业技术体系建设专项资金	121,186.31	500,000.00	136,477.98	484,708.33	现代农业体系建设拨款
合计	121,186.31	500,000.00	136,477.98	484,708.33	

其他说明：

根据《现代农业产业技术体系建设实施方案（试行）》（农科教发[2007]12号），为支持现代农业产业技术体系（以下简称产业技术体系）建设，中央财政设立现代农业产业技术体系建设专项资金。其中2025年拨付50万元且已出资到位，确认为专项应付款。

49、长期应付职工薪酬

(1) 长期应付职工薪酬表

单位：元

项目	期末余额	期初余额

(2) 设定受益计划变动情况

设定受益计划义务现值：

单位：元

项目	本期发生额	上期发生额
计划资产：		

单位：元

项目	本期发生额	上期发生额
设定受益计划净负债（净资产）		

单位：元

项目	本期发生额	上期发生额

设定受益计划的内容及与之相关风险、对公司未来现金流量、时间和不确定性的影响说明：

设定受益计划重大精算假设及敏感性分析结果说明：

其他说明：

50、预计负债

单位：元

项目	期末余额	期初余额	形成原因
未决诉讼	3,868,837.99	2,846,170.10	根据诉讼判决计提
合计	3,868,837.99	2,846,170.10	

其他说明，包括重要预计负债的相关重要假设、估计说明：

51、递延收益

单位：元

项目	期初余额	本期增加	本期减少	期末余额	形成原因
政府补助	101,953,327.96	12,107,200.00	10,355,321.30	103,705,206.66	财政拨款
合计	101,953,327.96	12,107,200.00	10,355,321.30	103,705,206.66	

其他说明：

计入递延收益的政府补助详见附注八、政府补助。

52、其他非流动负债

单位：元

项目	期末余额	期初余额

其他说明：

53、股本

单位：元

	期初余额	本次变动增减(+、-)					期末余额
		发行新股	送股	公积金转股	其他	小计	
股份总数	448,979,593.00						448,979,593.00

其他说明：

54、其他权益工具

(1) 期末发行在外的优先股、永续债等其他金融工具基本情况

(2) 期末发行在外的优先股、永续债等金融工具变动情况表

单位：元

发行在外的金融工具	期初		本期增加		本期减少		期末	
	数量	账面价值	数量	账面价值	数量	账面价值	数量	账面价值

其他权益工具本期增减变动情况、变动原因说明，以及相关会计处理的依据：

其他说明：

55、资本公积

单位：元

项目	期初余额	本期增加	本期减少	期末余额
资本溢价（股本溢价）	680,469,530.52	41,908,278.73		722,377,809.25
其他资本公积	7,494,895.70	34,413,383.03	41,908,278.73	
合计	687,964,426.22	76,321,661.76	41,908,278.73	722,377,809.25

其他说明，包括本期增减变动情况、变动原因说明：

（1）在本年的员工持股计划等待期内，以对可行权权益工具数量的最佳估计为基础，按照权益工具授予日的公允价值，将当期取得的服务计入相关成本或费用和资本公积，导致其他资本公积增加 34,413,383.03 元。

（2）公司 2024 年员工持股计划锁定期于 2025 年 11 月 4 日届满，将前期确认的 41,908,278.73 元股份支付费用由其他资本公积转至股本溢价。

56、库存股

单位：元

项目	期初余额	本期增加	本期减少	期末余额
库存股	42,093,018.00		39,227,718.00	2,865,300.00
合计	42,093,018.00		39,227,718.00	2,865,300.00

其他说明，包括本期增减变动情况、变动原因说明：

公司上年确认限制性股票回购义务，增加库存股 42,093,018.00 元；公司 2024 年员工持股计划锁定期于 2025 年 11 月 4 日届满，实际已解锁的股份数量为 653.7953 万股，未解锁的股份数量为 47.7550 万股，本期按实际已解锁的股份数量冲回上年确认的限制性股票回购义务，本期库存股相应减少 39,227,718.00 元。

57、其他综合收益

单位：元

项目	期初余额	本期发生额						期末余额
		本期所得税前发生额	减：前期计入其他综合收益当期转入损益	减：前期计入其他综合收益当期转入留存收益	减：所得税费用	税后归属于母公司	税后归属于少数股东	

其他说明，包括对现金流量套期损益的有效部分转为被套期项目初始确认金额调整：

58、专项储备

单位：元

项目	期初余额	本期增加	本期减少	期末余额

其他说明，包括本期增减变动情况、变动原因说明：

59、盈余公积

单位：元

项目	期初余额	本期增加	本期减少	期末余额
法定盈余公积	53,373,145.57	2,324,209.54		55,697,355.11
合计	53,373,145.57	2,324,209.54		55,697,355.11

盈余公积说明，包括本期增减变动情况、变动原因说明：

60、未分配利润

单位：元

项目	本期	上期
调整前上期末未分配利润	615,279,552.82	550,467,242.57
调整后期初未分配利润	615,279,552.82	550,467,242.57
加：本期归属于母公司所有者的净利润	-279,789,781.55	100,169,437.45
减：提取法定盈余公积	2,324,209.54	
应付普通股股利	31,408,201.95	35,357,127.20
期末未分配利润	301,757,359.78	615,279,552.82

调整期初未分配利润明细：

- 1)、由于《企业会计准则》及其相关新规定进行追溯调整，影响期初未分配利润 0.00 元。
- 2)、由于会计政策变更，影响期初未分配利润 0.00 元。
- 3)、由于重大会计差错更正，影响期初未分配利润 0.00 元。
- 4)、由于同一控制导致的合并范围变更，影响期初未分配利润 0.00 元。
- 5)、其他调整合计影响期初未分配利润 0.00 元。

使用资本公积弥补亏损详细情况说明：

61、营业收入和营业成本

单位：元

项目	本期发生额		上期发生额	
	收入	成本	收入	成本
主营业务	18,738,765,855.25	18,342,864,015.08	20,594,945,400.10	19,733,203,537.67
其他业务	223,092,982.78	172,777,183.39	242,324,556.64	183,042,518.75
合计	18,961,858,838.03	18,515,641,198.47	20,837,269,956.74	19,916,246,056.42

公司报告期内经审计利润总额、净利润、扣除非经常性损益后的净利润三者孰低为负值

是 否

单位：元

项目	本年度	具体扣除情况	上年度	具体扣除情况
营业收入金额	18,961,858,838.03	营业收入	20,837,269,956.74	营业收入
营业收入扣除项目合计金额	223,092,982.78	与主营业务无关的业务收入	242,324,556.64	与主营业务无关的业务收入
营业收入扣除项目合计金额占营业收入	1.18%		1.16%	

入的比重				
一、与主营业务无关的业务收入				
1. 正常经营之外的其他业务收入。如出租固定资产、无形资产、包装物，销售材料，用材料进行非货币性资产交换，经营受托管理业务等实现的收入，以及虽计入主营业务收入，但属于上市公司正常经营之外的收入。	223,092,982.78		242,324,556.64	
与主营业务无关的业务收入小计	223,092,982.78	与主营业务无关的业务收入合计	242,324,556.64	与主营业务无关的业务收入合计
二、不具备商业实质的收入				
不具备商业实质的收入小计	0.00	不具备商业实质的收入合计	0.00	不具备商业实质的收入合计
三、与主营业务无关或不具备商业实质的其他收入	223,092,982.78		242,324,556.64	
营业收入扣除后金额	18,738,765,855.25	扣除后营业收入金额	20,594,945,400.10	扣除后营业收入金额

营业收入、营业成本的分解信息：

单位：元

合同分类	营业收入、营业成本		合计	
	营业收入	营业成本	营业收入	营业成本
业务类型				
其中：				
鸭产品	7,134,438,232.08	7,035,451,050.82	7,134,438,232.08	7,035,451,050.82
鸡产品	6,227,426,276.63	6,033,685,204.17	6,227,426,276.63	6,033,685,204.17
饲料	2,844,743,538.22	2,858,952,133.58	2,844,743,538.22	2,858,952,133.58
鸭苗	464,471,645.39	465,708,602.40	464,471,645.39	465,708,602.40
羽绒	1,026,976,068.87	976,799,014.29	1,026,976,068.87	976,799,014.29
调理品	467,846,912.97	427,847,667.26	467,846,912.97	427,847,667.26
鸡苗	194,365,987.00	175,905,102.99	194,365,987.00	175,905,102.99
熟食	79,910,525.51	75,131,277.49	79,910,525.51	75,131,277.49
租赁收入	17,717,287.47	15,082,508.92	17,717,287.47	15,082,508.92
其他	503,962,363.89	451,078,636.55	503,962,363.89	451,078,636.55
按经营地区分类				
其中：				
华东	14,262,062,219.14	13,887,428,072.73	14,262,062,219.14	13,887,428,072.73
华中	1,907,765,701.36	1,884,867,811.62	1,907,765,701.36	1,884,867,811.62
华南	1,104,237,343.37	1,084,693,972.66	1,104,237,343.37	1,084,693,972.66
华北	833,219,198.05	806,490,613.16	833,219,198.05	806,490,613.16
西南	483,914,628.41	485,211,932.44	483,914,628.41	485,211,932.44
东北	223,510,514.50	220,372,531.41	223,510,514.50	220,372,531.41
西北	147,149,233.20	146,576,264.45	147,149,233.20	146,576,264.45
按商品转让的时间分类				
其中：				
在某一时点确认	18,944,141,550.56	18,500,558,689.55	18,944,141,550.56	18,500,558,689.55
租赁收入	17,717,287.47	15,082,508.92	17,717,287.47	15,082,508.92
合计	18,961,858,838.03	18,515,641,198.47	18,961,858,838.03	18,515,641,198.47

与履约义务相关的信息：

项目	履行履约义务的时间	重要的支付条款	公司承诺转让商品的性质	是否为主要责任人	公司承担的预期将退还给客	公司提供的质量保证类型及

					户的款项	相关义务
--	--	--	--	--	------	------

其他说明

与分摊至剩余履约义务的交易价格相关的信息：

本报告期末已签订合同、但尚未履行或尚未履行完毕的履约义务所对应的收入金额为 0.00 元，其中，元预计将于年度确认收入，元预计将于年度确认收入，元预计将于年度确认收入。

合同中可变对价相关信息：

重大合同变更或重大交易价格调整

单位：元

项目	会计处理方法	对收入的影响金额
----	--------	----------

其他说明：

62、税金及附加

单位：元

项目	本期发生额	上期发生额
城市维护建设税	5,355,983.64	4,819,153.73
教育费附加	2,468,936.58	2,264,426.78
资源税	4,356,793.39	2,169,959.86
房产税	8,988,956.07	8,842,522.19
土地使用税	8,530,016.88	8,338,184.40
印花税	11,197,335.28	9,793,911.85
地方教育费附加	1,645,901.77	1,526,369.92
环境保护税	1,323,549.54	1,142,941.29
其他税费		10,725.04
合计	43,867,473.15	38,908,195.06

其他说明：

各项税金及附加的计缴标准详见附注四、税项。

63、管理费用

单位：元

项目	本期发生额	上期发生额
薪酬及劳务	253,659,252.39	283,523,459.94
股份支付费用	30,734,844.29	6,590,316.49
资产折旧与摊销	17,946,773.80	18,487,370.78
服务费	11,526,330.36	16,449,475.71
业务招待费	10,710,722.30	19,142,262.01
租赁费	5,938,963.13	6,800,667.10
水电费	5,062,132.15	4,547,460.83
差旅费	3,671,702.45	3,101,379.95
办公费	1,282,663.01	1,924,686.17
残疾人保障基金	1,007,207.48	488,534.67
行政事业收费	364,918.47	420,562.38
维修修理费	251,513.06	469,463.62
其他	2,784,491.22	2,307,989.51

合计	344,941,514.11	364,253,629.16
----	----------------	----------------

其他说明：

64、销售费用

单位：元

项目	本期发生额	上期发生额
薪酬及劳务	80,581,720.56	91,673,134.95
租赁费	10,241,031.80	8,706,681.76
差旅费	5,861,667.98	5,989,984.45
广告促销费	4,574,996.89	6,127,503.47
股份支付费用	3,224,283.40	735,462.05
服务费	2,459,372.86	2,225,215.87
物料消耗	1,434,024.60	2,046,968.71
业务招待费	1,357,373.57	1,949,407.28
折旧费	706,603.44	879,639.81
其他	1,830,736.71	1,671,715.60
合计	112,271,811.81	122,005,713.95

其他说明：

65、研发费用

单位：元

项目	本期发生额	上期发生额
职工薪酬	21,547,203.97	13,798,397.95
物料支出	3,320,344.91	1,403,281.08
折旧费	2,553,589.76	1,250,462.79
租赁费	2,136,304.00	380,366.42
燃动费用	644,988.11	411,061.84
股份支付费用	454,255.34	169,117.16
其他	2,344,663.87	702,097.86
合计	33,001,349.96	18,114,785.10

其他说明：

66、财务费用

单位：元

项目	本期发生额	上期发生额
利息支出	67,510,619.72	69,202,829.26
手续费及其他	1,581,330.59	1,150,079.07
汇兑损益	227,906.10	
利息收入	-2,216,244.93	-2,570,112.57
合计	67,103,611.48	67,782,795.76

其他说明：

67、其他收益

单位：元

产生其他收益的来源	本期发生额	上期发生额

政府补助	43,723,016.95	14,982,826.01
代扣代缴个人所得税手续费返还	232,943.28	180,071.78
合计	43,955,960.23	15,162,897.79

68、净敞口套期收益

单位：元

项目	本期发生额	上期发生额
----	-------	-------

其他说明：

69、公允价值变动收益

单位：元

产生公允价值变动收益的来源	本期发生额	上期发生额
交易性金融资产	-30,378.99	30,378.99
合计	-30,378.99	30,378.99

其他说明：

70、投资收益

单位：元

项目	本期发生额	上期发生额
权益法核算的长期股权投资收益	-2,887,123.52	-2,936,241.67
处置长期股权投资产生的投资收益	-1,047,144.00	
交易性金融资产在持有期间的投资收益	227,228.03	826,802.36
合计	-3,707,039.49	-2,109,439.31

其他说明：

71、信用减值损失

单位：元

项目	本期发生额	上期发生额
应收账款坏账损失	710,944.83	792,246.40
其他应收款坏账损失	173,014.73	960,597.44
合计	883,959.56	1,752,843.84

其他说明：

72、资产减值损失

单位：元

项目	本期发生额	上期发生额
一、存货跌价损失及合同履约成本减值损失	-159,561,168.52	-136,786,818.32
七、生产性生物资产减值损失		-1,911,586.87
合计	-159,561,168.52	-138,698,405.19

其他说明：

73、资产处置收益

单位：元

资产处置收益的来源	本期发生额	上期发生额
固定资产处置利得（损失以“-”填列）	-318,262.07	-300,679.51
无形资产处置利得（损失以“-”填列）		492,871.97
使用权资产终止确认（损失以“-”填列）	-19,520.16	607,971.15
合计	-337,782.23	800,163.61

74、营业外收入

单位：元

项目	本期发生额	上期发生额	计入当期非经常性损益的金 额
罚没收入	1,835,605.74	1,283,124.53	1,835,605.74
非流动资产毁损报废收入	122,351.10	211,736.45	122,351.10
其他	1,547,722.24	2,584,986.71	1,547,722.24
合计	3,505,679.08	4,079,847.69	3,505,679.08

其他说明：

75、营业外支出

单位：元

项目	本期发生额	上期发生额	计入当期非经常性损益的金 额
对外捐赠	678,759.00	629,796.69	678,759.00
非流动资产毁损报废损失	5,665,204.97	5,167,340.54	5,665,204.97
罚款及滞纳金	2,080,133.29	3,360,595.46	2,080,133.29
其他	4,934,412.13	6,103,599.20	4,934,412.13
合计	13,358,509.39	15,261,331.89	13,358,509.39

其他说明：

76、所得税费用

(1) 所得税费用表

单位：元

项目	本期发生额	上期发生额
当期所得税费用	2,921,617.62	3,900,102.30
递延所得税费用	-909,109.71	1,857,883.33
合计	2,012,507.91	5,757,985.63

(2) 会计利润与所得税费用调整过程

单位：元

项目	本期发生额
利润总额	-283,617,400.70
按法定/适用税率计算的所得税费用	-70,904,350.17

子公司适用不同税率的影响	1,903,413.80
调整以前期间所得税的影响	246,104.97
非应税收入的影响	-32,510,276.12
不可抵扣的成本、费用和损失的影响	3,501,359.82
使用前期未确认递延所得税资产的可抵扣亏损的影响	-44,479,488.45
本期未确认递延所得税资产的可抵扣暂时性差异或可抵扣亏损的影响	144,955,371.74
权益法核算的合营企业和联营企业损益	721,780.88
研究开发费加成扣除的纳税影响（以“-”填列）	-1,421,408.56
所得税费用	2,012,507.91

其他说明：

77、其他综合收益

详见附注。

78、现金流量表项目

（1）与经营活动有关的现金

收到的其他与经营活动有关的现金

单位：元

项目	本期发生额	上期发生额
收到的政府拨款	48,316,352.65	11,751,618.91
收到的利息收入	2,216,244.93	2,570,112.57
收到的押金及保证金	106,609,574.80	107,694,940.59
收到的往来款及其他	23,571,656.57	29,810,423.02
合计	180,713,828.95	151,827,095.09

收到的其他与经营活动有关的现金说明：

支付的其他与经营活动有关的现金

单位：元

项目	本期发生额	上期发生额
押金及保证金	135,279,962.72	84,471,164.15
付现费用	86,882,304.35	107,995,544.23
支付的往来款及其他	13,695,822.44	16,643,246.76
合计	235,858,089.51	209,109,955.14

支付的其他与经营活动有关的现金说明：

（2）与投资活动有关的现金

收到的其他与投资活动有关的现金

单位：元

项目	本期发生额	上期发生额
收到的重要的与投资活动有关的现金		

收到的重要的与投资活动有关的现金

单位：元

项目	本期发生额	上期发生额
结构性存款赎回	30,000,000.00	115,000,000.00

合计	30,000,000.00	115,000,000.00
----	---------------	----------------

收到的其他与投资活动有关的现金说明：

支付的其他与投资活动有关的现金

单位：元

项目	本期发生额	上期发生额
----	-------	-------

支付的重要的与投资活动有关的现金

单位：元

项目	本期发生额	上期发生额
购买结构性存款		145,000,000.00
支付对联营企业投资款	18,400,000.00	2,563,392.00
合计	18,400,000.00	147,563,392.00

支付的其他与投资活动有关的现金说明：

(3) 与筹资活动有关的现金

收到的其他与筹资活动有关的现金

单位：元

项目	本期发生额	上期发生额
收到员工持股计划处置股份款	74,959,999.00	
取得融资租赁款		10,000,000.00
合计	74,959,999.00	10,000,000.00

收到的其他与筹资活动有关的现金说明：

支付的其他与筹资活动有关的现金

单位：元

项目	本期发生额	上期发生额
偿还租赁负债支付的金额	109,578,836.08	112,102,116.12
支付融资租赁本金及利息	3,564,751.39	2,758,010.47
中介机构费用		508,800.00
银行承兑保证金		5,002,888.89
回购库存股		65,601,815.37
合计	113,143,587.47	185,973,630.85

支付的其他与筹资活动有关的现金说明：

筹资活动产生的各项负债变动情况

适用 不适用

单位：元

项目	期初余额	本期增加		本期减少		期末余额
		现金变动	非现金变动	现金变动	非现金变动	
短期借款	684,429,304.54	1,496,381,000.94	26,152,949.06	1,244,547,689.40	5,000,000.00	957,415,565.14
长期借款	311,932,656.92	325,000,000.00	11,948,474.77	287,023,037.63		361,858,094.06
长期应付款	7,512,074.03		226,499.45	3,564,751.39		4,173,822.09
租赁负债	633,736,905.86		56,959,732.92	109,578,836.08		581,117,802.70
合计	1,637,610,941.35	1,821,381,000.94	95,287,656.20	1,644,714,314.50	5,000,000.00	1,904,565,283.99

(4) 以净额列报现金流量的说明

项目	相关事实情况	采用净额列报的依据	财务影响
销售商品、提供劳务收到的现金	退回客户余款	周转快、金额大、期限短	627,927,339.46
购买商品、接受劳务支付的现金	采购付款失败退回/采购余款退回	周转快、金额大、期限短	95,000,836.61
支付给职工以及为职工支付的现金	支付的工资、社保等因支付失败等原因退回	周转快、金额大、期限短	2,312,257.32
支付其他与经营活动有关的现金	各类费用、保证金等支付失败退回	周转快、金额大、期限短	3,958,341.22
购建固定资产、无形资产和其他长期资产支付的现金	支付的工程设备款付款失败退回/零星余额退回	周转快、金额大、期限短	18,559,552.69

(5) 不涉及当期现金收支、但影响企业财务状况或在未来可能影响企业现金流量的重大活动及财务影响

79、现金流量表补充资料

(1) 现金流量表补充资料

单位：元

补充资料	本期金额	上期金额
1. 将净利润调节为经营活动现金流量		
净利润	-285,629,908.61	169,957,751.19
加：资产减值准备	158,677,208.96	136,945,561.35
固定资产折旧、油气资产折耗、生产性生物资产折旧	371,574,465.03	341,441,924.04
使用权资产折旧	96,766,469.23	83,593,457.89
无形资产摊销	6,800,806.58	6,598,176.99
长期待摊费用摊销	52,175,641.75	42,788,567.20
处置固定资产、无形资产和其他长期资产的损失（收益以“-”号填列）	337,782.23	-800,163.61
固定资产报废损失（收益以“-”号填列）	5,542,853.87	4,955,604.09
公允价值变动损失（收益以“-”号填列）	30,378.99	-30,378.99
财务费用（收益以“-”号填列）	68,669,063.06	69,202,829.26
投资损失（收益以“-”号填列）	3,707,039.49	2,109,439.31
递延所得税资产减少（增加以“-”号填列）	-895,829.86	1,844,603.48
递延所得税负债增加（减少以“-”号填列）	-13,279.85	13,279.85
存货的减少（增加以“-”号填列）	112,743,295.91	-360,781,032.35
经营性应收项目的减少（增加以“-”号填列）	9,927,126.54	141,798,526.88
经营性应付项目的增加（减少以“-”号填列）	-299,095,760.49	294,651,996.50
其他	34,413,383.03	7,494,895.70
经营活动产生的现金流量净额	335,730,735.86	941,785,038.78
2. 不涉及现金收支的重大投资和筹资活动		
债务转为资本		
一年内到期的可转换公司债券		
融资租入固定资产		
3. 现金及现金等价物净变动情况：		
现金的期末余额	200,641,473.45	190,002,309.65
减：现金的期初余额	190,002,309.65	487,971,184.28

加：现金等价物的期末余额		
减：现金等价物的期初余额		
现金及现金等价物净增加额	10,639,163.80	-297,968,874.63

(2) 本期支付的取得子公司的现金净额

单位：元

	金额
其中：	
其中：	
其中：	

其他说明：

(3) 本期收到的处置子公司的现金净额

单位：元

	金额
其中：	
其中：	
其中：	

其他说明：

(4) 现金和现金等价物的构成

单位：元

项目	期末余额	期初余额
一、现金	200,641,473.45	190,002,309.65
可随时用于支付的银行存款	196,377,206.40	182,623,355.70
可随时用于支付的其他货币资金	4,264,267.05	7,378,953.95
三、期末现金及现金等价物余额	200,641,473.45	190,002,309.65

(5) 使用范围受限但仍属于现金及现金等价物列示的情况

单位：元

项目	本期金额	上期金额	仍属于现金及现金等价物的理由

(6) 不属于现金及现金等价物的货币资金

单位：元

项目	本期金额	上期金额	不属于现金及现金等价物的理由
银行存款	3,695,025.37	477,650.00	存放在银行存款中使用受限的土地复垦保证金以及冻结资金
其他货币资金	64,255,820.95	63,353,078.86	银行承兑汇票保证金
合计	67,950,846.32	63,830,728.86	

其他说明：

(7) 其他重大活动说明

80、所有者权益变动表项目注释

说明对上年年末余额进行调整的“其他”项目名称及调整金额等事项：

81、外币货币性项目

(1) 外币货币性项目

单位：元

项目	期末外币余额	折算汇率	期末折算人民币余额
货币资金			
其中：美元			
欧元			
港币			
应收账款			
其中：美元			
欧元			
港币			
长期借款			
其中：美元			
欧元			
港币			

其他说明：

(2) 境外经营实体说明，包括对于重要的境外经营实体，应披露其境外主要经营地、记账本位币及选择依据，记账本位币发生变化的还应披露原因。

适用 不适用

82、租赁

(1) 本公司作为承租方

适用 不适用

未纳入租赁负债计量的可变租赁付款额

适用 不适用

简化处理的短期租赁或低价值资产的租赁费用

适用 不适用

项目	本期发生额
短期租赁费用	6,597,486.12

低价值租赁费用	24,757.70
合计	6,622,243.82

涉及售后租回交易的情况

(2) 本公司作为出租方

作为出租人的经营租赁

适用 不适用

单位：元

项目	租赁收入	其中：未计入租赁收款额的可变租赁付款额相关的收入
租赁收入	17,717,287.47	0.00
合计	17,717,287.47	0.00

作为出租人的融资租赁

适用 不适用

未来五年每年未折现租赁收款额

适用 不适用

单位：元

项目	每年未折现租赁收款额	
	期末金额	期初金额
第一年	13,634,499.52	17,417,613.60
第二年	11,378,862.86	13,043,640.04
第三年	9,687,370.34	10,312,953.34
第四年	8,590,836.26	6,296,020.04
第五年	761,498.86	2,128,885.04
五年后未折现租赁收款额总额	4,448,018.90	5,195,517.39

未折现租赁收款额与租赁投资净额的调节表

(3) 作为生产商或经销商确认融资租赁销售损益

适用 不适用

83、数据资源

84、其他

八、研发支出

单位：元

项目	本期发生额	上期发生额
职工薪酬	21,547,203.97	13,798,397.95
物料支出	3,320,344.91	1,403,281.08
折旧费	2,553,589.76	1,250,462.79
租赁费	2,136,304.00	380,366.42
燃动费用	644,988.11	411,061.84
股份支付费用	454,255.34	169,117.16

其他	2,344,663.87	702,097.86
合计	33,001,349.96	18,114,785.10
其中：费用化研发支出	33,001,349.96	18,114,785.10

1、符合资本化条件的研发项目

单位：元

项目	期初余额	本期增加金额			本期减少金额			期末余额
		内部开发支出	其他		确认为无形资产	转入当期损益		
合计								

重要的资本化研发项目

项目	研发进度	预计完成时间	预计经济利益产生方式	开始资本化的时点	开始资本化的具体依据
----	------	--------	------------	----------	------------

开发支出减值准备

单位：元

项目	期初余额	本期增加	本期减少	期末余额	减值测试情况
----	------	------	------	------	--------

2、重要外购在研项目

项目名称	预期产生经济利益的方式	资本化或费用化的判断标准和具体依据
------	-------------	-------------------

其他说明：

九、合并范围的变更

1、非同一控制下企业合并

(1) 本期发生的非同一控制下企业合并

单位：元

被购买方名称	股权取得时点	股权取得成本	股权取得比例	股权取得方式	购买日	购买日的确定依据	购买日至期末被购买方的收入	购买日至期末被购买方的净利润	购买日至期末被购买方的现金流
--------	--------	--------	--------	--------	-----	----------	---------------	----------------	----------------

其他说明：

(2) 合并成本及商誉

单位：元

合并成本	
--现金	
--非现金资产的公允价值	
--发行或承担的债务的公允价值	

--发行的权益性证券的公允价值	
--或有对价的公允价值	
--购买日之前持有的股权于购买日的公允价值	
--其他	
合并成本合计	
减：取得的可辨认净资产公允价值份额	
商誉/合并成本小于取得的可辨认净资产公允价值份额的金额	

合并成本公允价值的确定方法：

或有对价及其变动的说明

大额商誉形成的主要原因：

其他说明：

(3) 被购买方于购买日可辨认资产、负债

单位：元

	单位：元	
	购买日公允价值	购买日账面价值
资产：		
货币资金		
应收款项		
存货		
固定资产		
无形资产		
负债：		
借款		
应付款项		
递延所得税负债		
净资产		
减：少数股东权益		
取得的净资产		

可辨认资产、负债公允价值的确定方法：

企业合并中承担的被购买方的或有负债：

其他说明：

(4) 购买日之前持有的股权按照公允价值重新计量产生的利得或损失

是否存在通过多次交易分步实现企业合并并且在报告期内取得控制权的交易

是 否

(5) 购买日或合并当期期末无法合理确定合并对价或被购买方可辨认资产、负债公允价值的相关说明

(6) 其他说明

2、同一控制下企业合并

(1) 本期发生的同一控制下企业合并

单位：元

被合并方名称	企业合并中取得的权益比例	构成同一控制下企业合并的依据	合并日	合并日的确定依据	合并当期期初至合并日被合并方的收入	合并当期期初至合并日被合并方的净利润	比较期间被合并方的收入	比较期间被合并方的净利润

其他说明：

(2) 合并成本

单位：元

合并成本	
--现金	
--非现金资产的账面价值	
--发行或承担的债务的账面价值	
--发行的权益性证券的面值	
--或有对价	

或有对价及其变动的说明：

其他说明：

(3) 合并日被合并方资产、负债的账面价值

单位：元

	合并日	上期期末
资产：		
货币资金		
应收款项		
存货		
固定资产		
无形资产		
负债：		
借款		
应付款项		
净资产		
减：少数股东权益		
取得的净资产		

企业合并中承担的被合并方的或有负债：

其他说明：

3、反向购买

交易基本信息、交易构成反向购买的依据、上市公司保留的资产、负债是否构成业务及其依据、合并成本的确定、按照权益性交易处理时调整权益的金额及其计算：

4、处置子公司

本期是否存在丧失子公司控制权的交易或事项

是 否

是否存在通过多次交易分步处置对子公司投资且在本期丧失控制权的情形

是 否

5、其他原因的合并范围变动

说明其他原因导致的合并范围变动（如，新设子公司、清算子公司等）及其相关情况：

新设子公司

①2025年3月7日，本公司之全资子公司山东众客食品有限公司出资设立聊城众客食品冷藏有限公司，注册资本1,000万元，山东众客食品有限公司持股比例100%，自聊城众客食品冷藏有限公司成立起，将其纳入合并范围。

②2025年4月11日，本公司出资设立益客食品科技谷（江苏）有限公司，注册资本15,000万元，公司持股比例100%，自益客食品科技谷（江苏）有限公司成立起，将其纳入合并范围。

清算子公司

2025年5月22日，本公司之子公司山东众客农牧发展有限公司的子公司临沂众客食品有限公司通过简易程序注销，临沂众客食品有限公司注册资本490万元，公司间接持有临沂众客食品有限公司100%的股权，自其注销之日起，不再纳入公司合并范围。

6、其他

十、在其他主体中的权益

1、在子公司中的权益

(1) 企业集团的构成

单位：元

子公司名称	注册资本	主要经营地	注册地	业务性质	持股比例		取得方式
					直接	间接	
江苏众客食品股份有限公司	100,000,000.00	宿迁市	宿迁市	鸭屠宰	100.00%		股权受让
邢台众客金	5,000,000.	邢台市	邢台市	鸭屠宰		51.00%	出资设立

泽农副产品加工有限公司	00						
菏泽益舟食品有限公司	5,000,000.00	菏泽市	菏泽市	鸭屠宰		100.00%	出资设立
山东众客食品有限公司	100,000,000.00	泰安市	泰安市	鸡鸭屠宰、调熟、肉鸭养殖		100.00%	出资设立
山东众客农牧发展有限公司	106,180,000.00	济宁市	济宁市	投资		100.00%	股权受让
济宁众客食品有限公司	10,000,000.00	邹城市	邹城市	鸭屠宰		100.00%	出资设立
新泰众客恒泰食品有限公司	5,000,000.00	新泰市	新泰市	鸭屠宰		51.00%	出资设立
山东益客金鹏食品有限公司	5,000,000.00	邹城市	邹城市	鸭屠宰		51.00%	出资设立
平邑众客康惠食品有限公司	2,450,000.00	临沂市	临沂市	鸭屠宰		51.02%	出资设立
新泰众客瑞嘉食品有限公司	5,000,000.00	新泰市	新泰市	鸭屠宰		51.00%	出资设立
平邑凤泽源食品有限公司	4,000,000.00	临沂市	临沂市	鸭屠宰		100.00%	出资设立
沭阳益客食品有限公司	100,000,000.00	宿迁市	宿迁市	鸭屠宰		100.00%	出资设立
江苏益客天冠农业发展有限公司	5,000,000.00	新沂市	新沂市	鸭屠宰		60.00%	出资设立
新沂市大地农业发展有限公司	4,000,000.00	新沂市	新沂市	鸭屠宰、调理品销售		60.00%	股权受让
菏泽众客金润食品有限公司	5,000,000.00	菏泽市	菏泽市	鸭屠宰		100.00%	出资设立
山东万泉食品有限公司	62,350,000.00	潍坊市	潍坊市	鸭屠宰、鸡屠宰、鸭血制品生产及销售		100.00%	股权受让
开门鲜供应链科技(上海)有限公司	1,000,000.00	江苏省	南京市	管理咨询服务	100.00%		出资设立
新沂众客食品有限公司	10,000,000.00	新沂市	新沂市	鸡屠宰、调理品生产及销售	100.00%		出资设立
徐州益客食品有限公司	150,000,000.00	邳州市	邳州市	鸡屠宰、调理品销售	100.00%		股权受让
宿迁益客种禽有限公司	15,000,000.00	宿迁市	宿迁市	种鸡		100.00%	出资设立
平邑益客种禽有限公司	15,000,000.00	临沂市	临沂市	种鸡、孵化		100.00%	出资设立
沭阳众客种	45,000,000.00	宿迁市	宿迁市	种鸭、孵化	100.00%		股权受让

禽有限公司	.00						
新泰健源种禽有限公司	30,000,000.00	新泰市	新泰市	种鸭、孵化		51.00%	出资设立
宿迁益客饲料有限公司	30,000,000.00	宿迁市	宿迁市	饲料生产销售	100.00%		出资设立
宿迁益客旭阳饲料有限公司	15,000,000.00	宿迁市	宿迁市	饲料生产销售		60.00%	出资设立
新泰众客饲料有限公司	30,000,000.00	新泰市	新泰市	饲料生产销售		100.00%	股权受让
新沂益客大地饲料有限公司	8,000,000.00	新沂市	新沂市	饲料生产销售		60.00%	出资设立
临沂众客饲料有限公司	1,000,000.00	临沂市	临沂市	饲料生产销售		100.00%	出资设立
邢台益客饲料有限公司	5,000,000.00	邢台市	邢台市	饲料生产销售		51.00%	出资设立
山东益客包装制品有限公司	20,000,000.00	泰安市	泰安市	包装生产销售		100.00%	出资设立
山东益客智能装备有限公司	10,000,000.00	泰安市	泰安市	货物仓储		100.00%	出资设立
徐州佑旺养殖有限公司	10,000,000.00	邳州市	邳州市	养殖基地租赁		100.00%	出资设立
山东农微生物科技有限公司	3,000,000.00	新泰市	新泰市	生物技术研发、农业技术开发		70.00%	出资设立
山东益客食品产业有限公司	352,326,208.04	菏泽市	菏泽市	禽类屠宰销售、速冻食品生产销售、种禽孵化养殖、饲料生产销售	100.00%		出资设立
山东益兴农牧有限公司	10,000,000.00	日照市	日照市	种鸡		80.00%	出资设立
徐州润客食品有限公司	120,000,000.00	徐州市	徐州市	畜禽养殖、屠宰、加工、销售	80.00%		出资设立
蒙阴金基源生态农业有限公司	10,000,000.00	临沂市	临沂市	种鸡		100.00%	出资设立
蒙阴康裕农牧有限公司	15,000,000.00	临沂市	临沂市	种鸡		70.00%	出资设立
菏泽益华种禽有限公司	70,000,000.00	菏泽市	菏泽市	种鸭		65.00%	出资设立
潍坊益客农业科技发展有限公司	1,000,000.00	潍坊市	潍坊市	畜禽养殖		100.00%	出资设立
山东众客羽绒有限公司	15,000,000.00	泰安市	泰安市	羽毛（绒）加工		100.00%	出资设立
益客食品（广东肇庆高要）有限公司	100,000,000.00	佛山市	佛山市	肉鸭养殖、屠宰	70.00%		出资设立
徐州益客德嘉包装有限	10,000,000.00	徐州市	徐州市	包装	65.00%		出资设立

公司							
徐州益客农牧有限公司	20,000,000.00	徐州市	徐州市	种鸡	100.00%		出资设立
济宁众客饲料有限公司	5,000,000.00	邹城市	邹城市	饲料生产销售		100.00%	出资设立
济宁众客养殖有限公司	5,000,000.00	邹城市	邹城市	肉鸭养殖		100.00%	出资设立
聊城众客食品冷藏有限公司	10,000,000.00	聊城市	聊城市	鸭屠宰, 肉鸭养殖		100.00%	出资设立
益客食品科技谷(江苏)有限公司	150,000,000.00	宿迁市	宿迁市	畜禽养殖、屠宰	100.00%		出资设立

单位：元

在子公司的持股比例不同于表决权比例的说明：

持有半数或以下表决权但仍控制被投资单位、以及持有半数以上表决权但不控制被投资单位的依据：

对于纳入合并范围的重要的结构化主体，控制的依据：

确定公司是代理人还是委托人的依据：

其他说明：

(2) 重要的非全资子公司

单位：元

子公司名称	少数股东持股比例	本期归属于少数股东的损益	本期向少数股东宣告分派的股利	期末少数股东权益余额
山东益兴农牧有限公司	20.00%	-4,133,617.82		-8,745,375.60
徐州润客食品有限公司	20.00%	2,295,437.29		-4,353,335.26

子公司少数股东的持股比例不同于表决权比例的说明：

其他说明：

(3) 重要非全资子公司的主要财务信息

单位：元

子公司名称	期末余额						期初余额					
	流动资产	非流动资产	资产合计	流动负债	非流动负债	负债合计	流动资产	非流动资产	资产合计	流动负债	非流动负债	负债合计
山东益兴农牧有限公司	249,545.21	98,006,332.88	98,255,878.09	76,672,653.95	65,154,980.15	141,827,634.10	3,929,990.70	105,288,670.86	109,218,661.56	59,969,844.83	72,281,751.99	132,251,596.82
徐州润客食品有限公司	243,093.37	434,863,519.39	677,956,893.71	672,335,354.46	25,890,551.10	698,225,905.56	226,607,955.47	397,262,478.79	623,870,434.26	510,908,302.14	145,939,798.29	656,848,100.43

单位：元

子公司名称	本期发生额				上期发生额			
	营业收入	净利润	综合收益总额	经营活动现金流量	营业收入	净利润	综合收益总额	经营活动现金流量
山东益兴农牧有限公司	56,383,374.31	-20,668,089.08	-20,668,089.08	-6,991,688.63	63,329,244.05	-6,192,874.51	-6,192,874.51	-2,690,499.97
徐州润客食品有限公司	3,412,429,413.71	11,477,186.49	11,477,186.49	73,188,998.98	2,775,270,459.53	-79,749,348.48	-79,749,348.48	-2,482,872.45

其他说明：

(4) 使用企业集团资产和清偿企业集团债务的重大限制

(5) 向纳入合并财务报表范围的结构化主体提供的财务支持或其他支持

其他说明：

2、在子公司的所有者权益份额发生变化且仍控制子公司的交易

(1) 在子公司所有者权益份额发生变化的情况说明

(2) 交易对于少数股东权益及归属于母公司所有者权益的影响

单位：元

购买成本/处置对价	
--现金	
--非现金资产的公允价值	
购买成本/处置对价合计	
减：按取得/处置的股权比例计算的子公司净资产份额	
差额	
其中：调整资本公积	
调整盈余公积	
调整未分配利润	

其他说明：

3、在合营企业或联营企业中的权益

(1) 重要的合营企业或联营企业

合营企业或联营企业名称	主要经营地	注册地	业务性质	持股比例		对合营企业或联营企业投资的会计处理方法
				直接	间接	
山东帅宠宠物用品有限公司	山东省泰安市	山东省泰安市	宠物食品及用品批发		35.00%	权益法
益赛（江苏）体育科技有限	江苏省宿迁市	江苏省宿迁市	羽毛（绒）加工及制品制造	20.00%		权益法

公司						
山东慧益加农牧有限公司	山东省枣庄市	山东省枣庄市	禽苗孵化		30.00%	权益法
诸城益客樱桃谷种禽有限公司	山东省潍坊市	山东省潍坊市	种畜禽饲养		49.00%	权益法

在合营企业或联营企业的持股比例不同于表决权比例的说明：

持有 20%以下表决权但具有重大影响，或者持有 20%或以上表决权但不具有重大影响的依据：

(2) 重要合营企业的主要财务信息

单位：元

	期末余额/本期发生额	期初余额/上期发生额
流动资产		
其中：现金和现金等价物		
非流动资产		
资产合计		
流动负债		
非流动负债		
负债合计		
少数股东权益		
归属于母公司股东权益		
按持股比例计算的净资产份额		
调整事项		
--商誉		
--内部交易未实现利润		
--其他		
对合营企业权益投资的账面价值		
存在公开报价的合营企业权益投资的公允价值		
营业收入		
财务费用		
所得税费用		
净利润		
终止经营的净利润		
其他综合收益		
综合收益总额		
本年度收到的来自合营企业的股利		

其他说明：

(3) 重要联营企业的主要财务信息

单位：元

	期末余额/本期发生额				期初余额/上期发生额			
	山东帅宠 宠物用品 有限公司	益赛（江 苏）体育 科技有限 公司	山东慧益 加农牧有 限公司	诸城益客 樱桃谷种 禽有限公 司	山东帅宠 宠物用品 有限公司	益赛（江 苏）体育 科技有限 公司	山东慧益 加农牧有 限公司	诸城益客 樱桃谷种 禽有限公 司
流动资产	22,854,70 5.49	4,641,470 .71	11,224,52 4.50	1,615,357 .88	5,685,768 .27			
非流动资产	81,256,58 8.72	14,388,53 3.97		20,407,58 8.66	72,069,25 5.68			
资产合计	104,111,2 94.21	19,030,00 4.68	11,224,52 4.50	22,022,94 6.54	77,755,02 3.95			
流动负债	37,089,10 4.02	4,435,078 .74	- 59,564.69	2,524,155 .48	61,838,29 2.34			
非流动负 债	54,000,00 0.00							
负债合计	91,089,10 4.02	4,435,078 .74	- 59,564.69	2,524,155 .48	61,838,29 2.34			
净资产	13,022,19 0.19	14,594,92 5.94	11,284,08 9.19	19,498,79 1.06	15,916,73 1.61			
少数股东 权益	8,464,423 .62	11,675,94 0.75	7,898,862 .43	9,944,383 .44	10,345,87 5.55			
归属于母 公司股东 权益	4,557,766 .57	2,918,985 .19	3,385,226 .76	9,554,407 .62	5,570,856 .06			
按持股比 例计算的 净资产份 额	4,557,766 .57	2,918,985 .19	3,385,226 .76	9,554,407 .62	5,570,856 .06			
调整事项								
—商誉								
—内部交 易未实现 利润								
—其他								
对联营企 业权益投 资的账面 价值	4,557,766 .57	2,918,985 .19	3,385,226 .76	9,554,407 .62	5,570,856 .06			
存在公开 报价的联 营企业权 益投资的 公允价值								
营业收入	84,542,34 5.36		16,251,46 1.49		4,961,264 .56			
净利润	- 2,894,839 .42	- 405,074.0 6	1,284,089 .19	- 501,208.9 4	- 4,012,020 .60			
终止经营 的净利润								
其他综合 收益								

综合收益总额	- 2,894,839 .42	- 405,074.0 6	1,284,089 .19	- 501,208.9 4	- 4,012,020 .60			
本年度收到的来自联营企业的股利								

其他说明：

(4) 不重要的合营企业和联营企业的汇总财务信息

单位：元

	期末余额/本期发生额	期初余额/上期发生额
合营企业：		
投资账面价值合计	3,232,078.29	3,611,875.89
下列各项按持股比例计算的合计数		
--净利润	-1,716,959.08	-1,500,221.34
--综合收益总额	-1,716,959.08	-1,500,221.34
联营企业：		
下列各项按持股比例计算的合计数		

其他说明：

(5) 合营企业或联营企业向本公司转移资金的能力存在重大限制的说明

(6) 合营企业或联营企业发生的超额亏损

单位：元

合营企业或联营企业名称	累积未确认前期累计的损失	本期未确认的损失（或本期分享的净利润）	本期末累积未确认的损失

其他说明：

(7) 与合营企业投资相关的未确认承诺

(8) 与合营企业或联营企业投资相关的或有负债

4、重要的共同经营

共同经营名称	主要经营地	注册地	业务性质	持股比例/享有的份额	
				直接	间接

在共同经营中的持股比例或享有的份额不同于表决权比例的说明：

共同经营为单独主体的，分类为共同经营的依据：

其他说明：

5、在未纳入合并财务报表范围的结构化主体中的权益

未纳入合并财务报表范围的结构化主体的相关说明：

6、其他

十一、政府补助

1、报告期末按应收金额确认的政府补助

适用 不适用

未能在预计时点收到预计金额的政府补助的原因

适用 不适用

2、涉及政府补助的负债项目

适用 不适用

单位：元

会计科目	期初余额	本期新增补助金额	本期计入营业外收入金额	本期转入其他收益金额	本期其他变动	期末余额	与资产/收益相关
递延收益	101,953,327.96	12,107,200.00		10,355,321.30		103,705,206.66	与资产相关

3、计入当期损益的政府补助

适用 不适用

单位：元

会计科目	本期发生额	上期发生额
其他收益	43,723,016.95	14,982,826.01
财务费用	2,841,457.00	4,771,350.00

其他说明

公司收到与收益相关的贷款贴息按净额法冲减当期财务费用。

十二、与金融工具相关的风险

1、金融工具产生的各类风险

本公司的主要金融工具包括货币资金、应收账款、其他应收款、其他流动资产、交易性金融资产、应付票据、应付账款、其他应付款、短期借款、一年内到期的非流动负债、长期借款、租赁负债及长期应付款。各项金融工具的详细情况已于相关附注内披露。与这些金融工具有关的风险，以及本公司为降低这些风险所采取的风险管理政策如下所述。本公司管理层对这些风险敞口进行管理和监控以确保将上述风险控制在限定的范围之内。

风险管理目标和政策

本公司的金融工具导致的主要风险是信用风险、流动性风险、市场风险。

本公司从事风险管理的目标是在风险和收益之间取得适当的平衡，力求降低金融风险对本公司财务业绩的不利影响。基于该风险管理目标，本公司已制定风险管理政策以辨别和分析本公司所面临的风险，设定适当的风险可接受水平并设计相应的内部控制程序，以监控本公司的风险水平。本公司会定期审阅这些风险管理政策及有关内部控制系统，以适应市场情况或本公司经营活动的改变。本公司的内部审计部门也定期或随机检查内部控制系统的执行是否符合风险管理政策。

董事会负责规划并建立本公司的风险管理架构，制定本公司的风险管理政策和相关指引并监督风险管理措施的执行情况。本公司已制定风险管理政策以识别和分析本公司所面临的风险，这些风险管理政策对特定风险进行了明确规定，涵盖了市场风险、信用风险和流动性风险管理等诸多方面。本公司定期评估市场环境及本公司经营活动的变化以决定是否对风险管理政策及系统进行更新。本公司的风险管理由相关部门按照董事会批准的政策开展，这些部门通过与本公司其他业务部门的紧密合作来识别、评价和规避相关风险。

本公司通过适当的多样化投资及业务组合来分散金融工具风险，并通过制定相应的风险管理政策减少集中于单一行业、特定地区或特定交易对手的风险。

信用风险，是指交易对手未能履行合同义务而导致本公司产生财务损失的风险。

本公司对信用风险按组合分类进行管理。信用风险主要产生于银行存款、应收账款、其他应收款等。

本公司银行存款主要存放于声誉良好并拥有较高信用评级的金融机构，本公司预期银行存款不存在重大的信用风险。

对于应收账款和其他应收款，本公司设定相关政策以控制信用风险敞口。本公司基于对客户的财务状况、信用记录及其他因素诸如目前市场状况等评估客户的信用资质并设置相应信用期。本公司会定期对客户信用记录进行监控，对于信用记录不良的客户，本公司会采用书面催款、缩短信用期或取消信用期等方式，以确保本公司的整体信用风险在可控的范围内。

本公司应收账款的债务人为分布于不同行业和地区的客户。本公司持续对应收账款的财务状况实施信用评估，并在适当时购买信用担保保险。

本公司所承受的最大信用风险敞口为资产负债表中每项金融资产的账面金额。本公司没有提供任何其他可能令本公司承受信用风险的担保。

本公司应收账款中，前五大客户的应收账款占本公司应收账款总额的 43.49%（2024 年：44.21%）；本公司其他应收款中，欠款金额前五大公司的其他应收款占本公司其他应收款总额的 58.04%（2024 年：45.15%）。

流动性风险，是指本公司在履行以交付现金或其他金融资产结算的义务时遇到资金短缺的风险。

管理流动风险时，本公司保持管理层认为充分的现金及现金等价物并对其进行监控，以满足本公司经营需要，并降低现金流量波动的影响。本公司管理层对银行借款的使用情况进行监控并确保遵守借款协议。同时从主要金融机构获得提供足够备用资金的承诺，以满足短期和长期的资金需求。

本公司通过经营业务产生的资金及银行及其他借款来筹措营运资金。期末，本公司尚未使用的银行借款额度为 145,816.02 万元（上年年末：185,136.00 万元）。

市场风险

金融工具的市场风险，是指金融工具的公允价值或未来现金流量因市场价格变动而发生波动的风险，包括利率风险、汇率风险和其他价格风险。

利率风险

利率风险，是指金融工具的公允价值或未来现金流量因市场利率变动而发生波动的风险。利率风险可源于已确认的计息金融工具和未确认的金融工具（如某些贷款承诺）。

本公司的利率风险主要产生于长期银行借款等长期带息债务。浮动利率的金融负债使本公司面临现金流量利率风险，固

定利率的金融负债使本公司面临公允价值利率风险。本公司根据当时的市场环境来决定固定利率及浮动利率合同的相对比例，并通过定期审阅与监察维持适当的固定和浮动利率工具组合。

本公司密切关注利率变动对本公司利率风险的影响。本公司目前并未采取利率对冲政策。但管理层负责监控利率风险，并将于需要时考虑对冲重大利率风险。利率上升会增加新增带息债务的成本以及本公司尚未付清的以浮动利率计息的带息债务的利息费用，并对本公司的财务业绩产生重大的不利影响，管理层会依据最新的市场状况及时做出调整，这些调整可能是进行利率互换的安排来降低利率风险。

本公司持有的计息金融工具如下（单位：万元）：

项目	本期数	上期数
固定利率金融工具		
金融资产		
其中：货币资金	6,852.01	7,073.20
金融负债		
其中：短期借款	84,229.14	51,529.69
长期借款	1,000.87	14,893.33
合计	92,082.02	73,496.22
浮动利率金融工具		
金融资产		
其中：货币资金	20,007.22	18,310.10
交易性金融资产		3,003.04
金融负债		
其中：短期借款	11,512.42	16,913.24
长期借款	35,184.94	16,299.94
合计	66,704.58	54,526.32

期末，如果以浮动利率计算的借款利率上升或下降 25 个基点，而其他因素保持不变，本公司的净利润及股东权益将减少或增加约 98.68 万元（上年年末：57.56 万元）。

对于资产负债表日持有的、使本公司面临公允价值利率风险的金融工具，上述敏感性分析中的净利润及股东权益的影响是假设在资产负债表日利率发生变动，按照新利率对上述金融工具进行重新计量后的影响。对于资产负债表日持有的、使本公司面临现金流量利率风险的浮动利率非衍生工具，上述敏感性分析中的净利润及股东权益的影响是上述利率变动对按年度估算的利息费用或收入的影响。上一年度的分析基于同样的假设和方法。

2、套期

（1）公司开展套期业务进行风险管理

适用 不适用

（2）公司开展符合条件套期业务并应用套期会计

单位：元

项目	与被套期项目以及套期工具相关账面价值	已确认的被套期项目账面价值中所包含的被套期项目累计公允价值套期调整	套期有效性和套期无效部分来源	套期会计对公司的财务报表相关影响
套期风险类型				
套期类别				

其他说明

(3) 公司开展套期业务进行风险管理、预期能够实现风险管理目标但未应用套期会计

适用 不适用**3、金融资产**

(1) 转移方式分类

适用 不适用

(2) 因转移而终止确认的金融资产

适用 不适用

(3) 继续涉入的资产转移金融资产

适用 不适用

其他说明

十三、公允价值的披露**1、以公允价值计量的资产和负债的期末公允价值**

单位：元

项目	期末公允价值			
	第一层次公允价值计量	第二层次公允价值计量	第三层次公允价值计量	合计
一、持续的公允价值计量	--	--	--	--
二、非持续的公允价值计量	--	--	--	--

2、持续和非持续第一层次公允价值计量项目市价的确定依据

3、持续和非持续第二层次公允价值计量项目，采用的估值技术和重要参数的定性及定量信息

4、持续和非持续第三层次公允价值计量项目，采用的估值技术和重要参数的定性及定量信息

5、持续的第三层次公允价值计量项目，期初与期末账面价值间的调节信息及不可观察参数敏感性分析

6、持续的公允价值计量项目，本期内发生各层级之间转换的，转换的原因及确定转换时点的政策

7、本期内发生的估值技术变更及变更原因

8、不以公允价值计量的金融资产和金融负债的公允价值情况

9、其他

十四、关联方及关联交易

1、本企业的母公司情况

母公司名称	注册地	业务性质	注册资本	母公司对本企业的持股比例	母公司对本企业的表决权比例
江苏益客农牧投资有限公司	南京市	对农业、畜牧业进行投资	80,000,000.00	70.11%	70.11%

本企业的母公司情况的说明

报告期内，本公司的母公司注册资本未发生变化。

本企业最终控制方是田立余。

其他说明：

2、本企业的子公司情况

本企业子公司的情况详见附注七、1。

3、本企业合营和联营企业情况

本企业重要的合营或联营企业详见附注七、3。

本期与本公司发生关联方交易，或前期与本公司发生关联方交易形成余额的其他合营或联营企业情况如下：

合营或联营企业名称	与本企业关系
山东帅宠宠物用品有限公司	山东众客食品持有其 35% 股权
江苏益客食品科技有限公司	益客食品持有 25% 股权

其他说明：

4、其他关联方情况

其他关联方名称	其他关联方与本企业关系
江苏益客农牧投资有限公司	控股股东
江苏深农智能科技有限公司	江苏益客农牧投资有限公司持股 100%
南京深农智能装备有限公司	江苏深农智能科技有限公司持股 100%
新泰瑞嘉食品有限公司	持有子公司众客瑞嘉 49% 股权
临沂正宏食品有限公司	持有子公司众客康惠 48.98% 股权
河北天之源牧业有限公司	持有子公司邢台益客饲料 49% 股权，持有子公司众客金泽 49% 股权
山东金鹏食品股份有限公司	持有子公司益客金鹏 49% 股权
日照万兴禽业有限公司	持有子公司山东益兴农牧 20% 股权
蒙阴汇亿农业科技有限公司	持有子公司康裕农牧 30% 股权
河南华英农业发展股份有限公司	持有子公司菏泽益华种禽 35% 股权
江苏益和宠物用品有限公司	实际控制人田立余担任董事
江苏润城资产经营集团有限公司	持有子公司徐州润客 20% 股权
徐州惠客包装有限公司	持有子公司徐州益客德嘉包装 35% 股权

肇庆市高要区高宏产业投资发展有限公司	持有子公司益客食品（广东肇庆高要）有限公司 30%股权
山东慧益加农牧有限公司	宿迁益客种禽持有 30%股权
新泰市四得利肉类加工厂	持有子公司众客恒泰 49%股权
郾城丰沃农业发展有限公司	董事刘家贵近亲属张红梅持股 100%，担任执行董事兼总经理
时圣华	实际控制人田立余近亲属
瞿艳华	实际控制人田立余近亲属
公丽云	董事
公苏博	董事公丽云近亲属
时美英	董监高近亲属

其他说明：

江苏润城资产经营集团有限公司将其持有的公司子公司徐州润客食品有限公司 20%股权，于 2025 年 6 月 18 日转让给江苏益客农牧投资有限公司。自 2026 年 6 月 18 日起，江苏润城资产经营集团有限公司不再为公司的关联方。

刘家贵于 2025 年 9 月 11 日离任公司董事。据此，由其近亲属张红梅全资持股并任执行董事兼总经理的郾城丰沃农业发展有限公司，自 2026 年 9 月 11 日起不再为公司关联方。

5、关联交易情况

(1) 购销商品、提供和接受劳务的关联交易

采购商品/接受劳务情况表

单位：元

关联方	关联交易内容	本期发生额	获批的交易额度	是否超过交易额度	上期发生额
山东慧益加农牧有限公司	鸡苗、代孵化费用	17,116,372.20	18,000,000.00	否	
郾城丰沃农业发展有限公司	服务费	35,250.00			
南京深农智能装备有限公司					5,896,801.01

出售商品/提供劳务情况表

单位：元

关联方	关联交易内容	本期发生额	上期发生额
时圣华[说明 1]	销售鸡鸭产品等	54,509,625.26	57,199,716.74
公苏博[说明 2]	销售鸡鸭产品等	8,351,671.67	12,153,799.96
江苏益和宠物用品有限公司	销售鸡鸭产品等	34,861,034.02	33,917,975.01
山东帅宠宠物用品有限公司	销售鸡鸭产品等	6,347,256.36	455,817.25
江苏益客食品科技有限公司	销售熟食、鸡鸭产品等	91,595,495.33	
河南华英农业发展股份有限公司[说明 3]	销售鸡鸭产品、设备备件等		385.84

购销商品、提供和接受劳务的关联交易说明

说明 1：本公司与自然人时圣华的交易包括自然人时圣华与瞿艳华，两人系合伙经营。

说明 2：本公司与自然人公苏博的交易包括自然人公苏博、公士林与公镜淇，三人系合伙经营。

说明 3：本公司与河南华英农业的交易包括与河南华英农业发展股份有限公司。

(2) 关联受托管理/承包及委托管理/出包情况

本公司受托管理/承包情况表：

单位：元

委托方/出包方名称	受托方/承包方名称	受托/承包资产类型	受托/承包起始日	受托/承包终止日	托管收益/承包收益定价依据	本期确认的托管收益/承包收益
-----------	-----------	-----------	----------	----------	---------------	----------------

关联托管/承包情况说明

本公司委托管理/出包情况表：

单位：元

委托方/出包方名称	受托方/承包方名称	委托/出包资产类型	委托/出包起始日	委托/出包终止日	托管费/出包费定价依据	本期确认的托管费/出包费
-----------	-----------	-----------	----------	----------	-------------	--------------

关联管理/出包情况说明

(3) 关联租赁情况

本公司作为出租方：

单位：元

承租方名称	租赁资产种类	本期确认的租赁收入	上期确认的租赁收入
-------	--------	-----------	-----------

本公司作为承租方：

单位：元

出租方名称	租赁资产种类	简化处理的短期租赁和低价值资产租赁的租金费用（如适用）		未纳入租赁负债计量的可变租赁付款额（如适用）		支付的租金		承担的租赁负债利息支出		增加的使用权资产	
		本期发生额	上期发生额	本期发生额	上期发生额	本期发生额	上期发生额	本期发生额	上期发生额	本期发生额	上期发生额
河北天之源牧业有限公司	厂房及机器设备					3,600,000.00	3,600,000.00	815,550.08	917,312.35		
日照万兴禽业有限公司	土地棚舍及设备					9,732,400.00	9,732,400.00	2,879,579.29	3,152,205.38		
新泰瑞嘉食品有限公司	厂房及机器设备					2,088,265.26	2,088,754.76	223,607.42	290,925.01		
临沂正宏食品有限公司	厂房及机器设备					1,800,000.00	1,800,000.00	11,381.04	80,582.44		
新泰市四得利肉类加工厂	厂房及机器设备					1,800,000.00	1,800,000.00	81,694.72	144,932.41		
山东金鹏股份有限公司	厂房及机器设备					1,970,000.00	1,970,000.00	161,933.45	188,056.80		
江苏润城资产经营集	土地棚舍及设备					1,266,263.46	1,266,263.46	631,433.32	1,212,613.16		

团有限公司											
蒙阴汇亿农业科技有 限公司	厂房及 机器设 备					3,781, 200.00	4,925, 000.00	860,80 4.98	1,264, 245.06		
徐州惠客包装有 限公司	厂房及 机器设 备					2,190, 000.00	547,50 0.00	530,61 8.79	556,32 5.79		15,156 ,497.7 2

关联租赁情况说明

(4) 关联担保情况

本公司作为担保方

单位：元

被担保方	担保金额	担保起始日	担保到期日	担保是否已经履行完毕
------	------	-------	-------	------------

本公司作为被担保方

单位：元

担保方	担保金额	担保起始日	担保到期日	担保是否已经履行完毕
田立余[说明 1]	180,000,000.00	2023年09月28日	2025年09月27日	是
田立余[说明 2]	15,698,500.00	2023年04月22日	2026年04月23日	是
田立余[说明 3]	20,000,000.00	2024年01月17日	2027年01月16日	是
田立余[说明 4]	50,000,000.00	2022年03月07日	2025年03月02日	是
江苏益客农牧投资有限公司[说明 5]	50,000,000.00	2022年03月07日	2025年03月02日	是
江苏益客农牧投资有限公司[说明 6]	20,000,000.00	2022年03月29日	2025年03月24日	是
田立余[说明 7]	9,900,000.00	2024年01月10日	2026年01月09日	是
田立余[说明 8]	48,000,000.00	2022年01月21日	2025年01月22日	是
时美英[说明 9]	48,000,000.00	2022年01月21日	2025年01月22日	是
田立余[说明 10]	260,000,000.00	2025年03月21日	2028年03月21日	是
江苏益客农牧投资有限公司[说明 11]	100,000,000.00	2024年08月29日	2027年08月29日	是
田立余、时美英[说明 12]	100,000,000.00	2023年04月26日	2026年04月25日	是
田立余[说明 13]	10,000,000.00	2022年05月23日	2025年05月26日	是
田立余[说明 14]	10,000,000.00	2022年05月23日	2025年05月26日	是
江苏益客农牧投资有限公司[说明 15]	100,000,000.00	2023年12月15日	2026年12月15日	是
田立余、时美英[说明 16]	100,000,000.00	2023年12月15日	2026年12月15日	是
田立余[说明 17]	9,900,000.00	2022年08月24日	2025年08月24日	是
田立余[说明 18]	100,000,000.00	2023年01月19日	2026年01月18日	是
田立余、时美英[说明 19]	300,000,000.00	2026年09月23日	2028年11月27日	否
江苏益客农牧投资有限公司[说明 20]	300,000,000.00	2026年09月23日	2028年11月27日	否
田立余、时美英[说明 21]	100,000,000.00	2023年05月26日	2026年05月26日	是
田立余[说明 22]	100,000,000.00	2023年07月12日	2026年07月12日	是
田立余[说明 23]	35,000,000.00	2023年03月03日	2026年03月03日	是
江苏益客农牧投资有限公司[说明 24]	35,000,000.00	2023年03月03日	2026年03月03日	是
田立余、时美英[说明 25]	10,000,000.00	2023年07月04日	2026年07月03日	是
田立余[说明 26]	15,000,000.00	2024年07月01日	2027年07月01日	是
田立余[说明 27]	100,000,000.00	2024年02月08日	2027年02月08日	是
田立余[说明 28]	180,000,000.00	2024年09月02日	2027年09月02日	是
江苏益客农牧投资有限公司[说明 29]	65,000,000.00	2024年03月28日	2027年04月09日	是
江苏益客农牧投资有限公司[说明 30]	45,000,000.00	2024年07月03日	2027年07月03日	是
田立余[说明 31]	10,000,000.00	2024年07月03日	2027年07月03日	是

时美英[说明 32]	10,000,000.00	2024年07月03日	2027年07月03日	是
田立余[说明 33]	9,900,000.00	2026年01月08日	2029年05月28日	否
江苏益客农牧投资有限公司[说明 34]	10,000,000.00	2024年06月27日	2027年06月26日	是
江苏益客农牧投资有限公司[说明 35]	50,000,000.00	2024年08月26日	2027年08月26日	是
江苏益客农牧投资有限公司[说明 36]	130,000,000.00	2026年08月06日	2029年12月07日	否
江苏益客农牧投资有限公司[说明 37]	130,000,000.00	2026年02月25日	2029年09月13日	否
江苏益客农牧投资有限公司[说明 38]	137,500,000.00	2026年09月19日	2029年10月28日	否
江苏益客农牧投资有限公司[说明 39]	20,000,000.00	2026年01月08日	2029年01月16日	否
江苏益客农牧投资有限公司[说明 40]	65,000,000.00	2025年03月26日	2028年03月26日	是
江苏益客农牧投资有限公司[说明 41]	10,000,000.00	2026年06月26日	2029年06月26日	否
江苏益客农牧投资有限公司[说明 42]	45,000,000.00	2025年08月08日	2028年08月08日	是
江苏益客农牧投资有限公司[说明 43]	60,000,000.00	2026年01月04日	2029年01月04日	否
田立余[说明 44]	10,000,000.00	2027年03月15日	2030年03月15日	否
江苏益客农牧投资有限公司[说明 45]	10,000,000.00	2027年03月15日	2030年03月15日	否
江苏益客农牧投资有限公司[说明 46]	45,000,000.00	2026年03月26日	2029年03月26日	否
江苏益客农牧投资有限公司[说明 47]	100,000,000.00	2026年04月10日	2029年04月10日	否
江苏益客农牧投资有限公司[说明 48]	24,684,000.00	2026年01月24日	2029年01月24日	否
江苏益客农牧投资有限公司[说明 49]	60,000,000.00	2026年09月28日	2029年09月28日	否

关联担保情况说明

说明 1：田立余为本公司的银行借款提供保证担保，担保金额为 18,000 万元，担保期限为主合同约定的债务履行期限届满之日起二年。于 2023 年 9 月 28 日，本公司已全部偿还相关贷款，上述担保履行完毕。

说明 2：田立余为沭阳众客种禽的银行借款提供保证担保，担保金额为 1,569.85 万元，担保期限为主合同约定的债务履行期限届满之日起三年。于 2023 年 4 月 22 日，本公司已全部偿还相关贷款，上述担保履行完毕。

说明 3：田立余为本公司的银行借款提供保证担保，担保金额为 2,000 万元，担保期限从主合同约定的债务人履行债务期限届满之日起三年。于 2024 年 1 月 17 日，本公司已全部偿还相关贷款，上述担保履行完毕。

说明 4：田立余为本公司的银行借款提供保证担保，担保金额为 5,000 万元，担保期限从主合同项下债务履行期限届满之日起三年。于 2022 年 3 月 7 日，本公司已全部偿还相关贷款，上述担保履行完毕。

说明 5：江苏益客农牧投资有限公司为本公司的银行借款提供保证担保，担保金额为 5,000 万元，担保期限从主合同项下债务履行期限届满之日起三年。于 2022 年 3 月 7 日，本公司已全部偿还相关贷款，上述担保履行完毕。

说明 6：江苏益客农牧投资有限公司为本公司的银行借款提供保证担保，担保金额为 2,000 万元，担保期限从该笔具体业务项下的债务履行期限届满日起三年。于 2022 年 3 月 29 日，本公司已全部偿还相关贷款，上述担保履行完毕。

说明 7：田立余为宿迁益客饲料的银行借款提供保证担保，担保金额为 990 万元，担保期限从主合同约定的债务履行期限届满之日起两年。于 2024 年 1 月 10 日，本公司已全部偿还相关贷款，上述担保履行完毕。

说明 8：田立余为山东众客的银行借款提供保证担保，担保金额为 4,800 万元，担保期限从该笔融资项下债务履行期限届满之日起三年。于 2022 年 1 月 21 日，本公司已全部偿还相关贷款，上述担保履行完毕。

说明 9：时美英为山东众客的银行借款提供保证担保，担保金额为 4,800 万元，担保期限从该笔融资项下债务履行期限届满之日起三年。于 2022 年 1 月 21 日，本公司已全部偿还相关贷款，上述担保履行完毕。

说明 10：田立余为徐州润客的银行借款提供保证担保，担保金额为 26,000 万元，担保期限从主合同约定的债务履行期限届满之日起三年。于 2025 年 3 月 21 日，本公司已全部偿还相关贷款，上述担保履行完毕。

说明 11：江苏益客农牧投资有限公司为本公司的银行借款提供保证担保，担保金额为 10,000 万元，担保期限从单笔授信业务的主合同签订之日起至债务人在该合同项下的债务履行期限届满日后三年止。于 2024 年 8 月 29 日，本公司已全部偿还相关贷款，上述担保履行完毕。

说明 12：田立余、时美英为本公司的银行借款提供保证担保，担保金额为 10,000 万元，担保期限从单笔授信业务的主合同签订之日起至债务人在该合同项下的债务履行期限届满日后三年止。于 2023 年 4 月 26 日，本公司已全部偿还相关

贷款，上述担保履行完毕。

说明 13：田立余为徐州益客的银行借款提供保证担保，担保金额为 1,000 万元，担保期限从该笔债务履行期限届满之日（或债权人垫付款项之日）起，计至全部主合同项下最后到期的主债务履行期限届满之日（或债权人垫付款项之日）后三年止。于 2022 年 5 月 23 日，本公司已全部偿还相关贷款，上述担保履行完毕。

说明 14：田立余为徐州益客的银行借款提供保证担保，担保金额为 1,000 万元，担保期限从该笔债务履行期限届满之日（或债权人垫付款项之日）起，计至全部主合同项下最后到期的主债务履行期限届满之日（或债权人垫付款项之日）后三年止。于 2022 年 5 月 23 日，本公司已全部偿还相关贷款，上述担保履行完毕。

说明 15：江苏益客农牧投资有限公司为本公司的银行借款提供保证担保，担保金额为 10,000 万元，担保期限从主合同项下债务到期后满三年之日起止。于 2023 年 12 月 15 日，本公司已全部偿还相关贷款，上述担保履行完毕。

说明 16：田立余、时美英为本公司的银行借款提供保证担保，担保金额为 10,000 万元，担保期限从主合同项下债务履行期限届满之日起三年。于 2023 年 12 月 15 日，本公司已全部偿还相关贷款，上述担保履行完毕。

说明 17：田立余为宿迁益客种禽的银行借款提供保证担保，担保金额为 990 万元，担保期限从主合同约定的债务人履行债务期限届满之日起三年。于 2022 年 8 月 24 日，本公司已全部偿还相关贷款，上述担保履行完毕。

说明 18：田立余为本公司的银行借款提供保证担保，担保金额为 10,000 万元，担保期限从该笔债务履行期限届满之日起三年。于 2023 年 1 月 19 日，本公司已全部偿还相关贷款，上述担保履行完毕。

说明 19：田立余、时美英为本公司的银行借款提供保证担保，担保金额为 30,000 万元，担保期限从主合同项下的借款期限或贵金属租赁期限届满之次日起两年。

说明 20：江苏益客农牧投资有限公司为本公司的银行借款提供保证担保，担保金额为 30,000 万元，担保期限从主合同项下的借款期限或贵金属租赁期限届满之次日起两年。

说明 21：田立余、时美英为本公司的银行借款提供保证担保，担保金额为 10,000 万元，担保期限从主合同项下债权人对债务人多提供的每笔融资分别计算，就每笔融资而言，保证期间为该笔融资项下债务履行期限届满之日起三年。于 2023 年 5 月 26 日，本公司已全部偿还相关贷款，上述担保履行完毕。

说明 22：田立余为本公司的银行借款提供保证担保，担保金额为 10,000 万元，担保期限从自本担保书生效之日起至《授信协议》下每笔贷款或其他融资或贵行受让的应收账款债权到期日或每笔垫款的垫款日另加三年。于 2023 年 7 月 12 日，本公司已全部偿还相关贷款，上述担保履行完毕。

说明 23：田立余为本公司的银行借款提供保证担保，担保金额为 3,500 万元，担保期限从主合同项下债务履行期限届满之日起三年。于 2023 年 3 月 03 日，本公司已全部偿还相关贷款，上述担保履行完毕。

说明 24：江苏益客农牧投资有限公司为本公司的银行借款提供保证担保，担保金额为 3,500 万元，担保期限从主合同项下债务履行期限届满之日起三年。于 2023 年 3 月 03 日，本公司已全部偿还相关贷款，上述担保履行完毕。

说明 25：田立余、时美英为宿迁益客饲料的银行借款提供保证担保，担保金额为 1,000 万元，担保期限从自本保证书生效之日起至主合同项下债务履行期（包括展期、延期）届满之日后满三年之日起止。于 2023 年 7 月 04 日，本公司已全部偿还相关贷款，上述担保履行完毕。

说明 26：田立余为徐州润客食品的银行借款提供保证担保，担保金额为 1,500 万元，担保期限从主合同约定的债务人履行债务期限届满之日起三年。于 2024 年 7 月 01 日，本公司已全部偿还相关贷款，上述担保履行完毕。

说明 27：田立余为本公司的银行借款提供担保，担保金额为 10,000 万元，担保期限从本合同项下所担保的债务逐笔单独计算保证期间，各债务保证期间为该笔债务履行期限届满之日起三年。于 2024 年 2 月 8 日，本公司已全部偿还相关贷款，上述担保履行完毕。

说明 28：田立余为本公司的银行借款提供担保，担保金额为 18,000 万元，担保期限为主合同约定的债务履行期限届满

之日起三年，每一主合同项下的保证期间单独计算。主合同项下存在分期履行债务的，该主合同的保证期间为最后一期债务履行期限届满之日起三年。于 2024 年 9 月 2 日，本公司已全部偿还相关贷款，上述担保履行完毕。

说明 29：江苏益客农牧投资有限公司为本公司的银行借款提供担保，担保金额为 6,500 万元，担保期限为主合同项下债务履行期限届满之日起三年。于 2024 年 3 月 28 日，本公司已全部偿还相关贷款，上述担保履行完毕。

说明 30：江苏益客农牧投资有限公司为本公司的银行借款提供担保，担保金额为 4,500 万元，担保期限为主合同项下债务履行期限届满之日起三年。于 2024 年 7 月 03 日，本公司已全部偿还相关贷款，上述担保履行完毕。

说明 31：田立余为宿迁益客饲料有限公司银行借款提供担保，担保金额 1,000 万元，担保期间为自本保证书生效之日起至主合同项下债务履行期(包括展期、延期)届满之日后满三年之日止。于 2024 年 7 月 03 日，本公司已全部偿还相关贷款，上述担保履行完毕。

说明 32：时美英为宿迁益客饲料有限公司银行借款提供担保，担保金额 1,000 万元，担保期间为自本保证书生效之日起至主合同项下债务履行期(包括展期、延期)届满之日后满三年之日止。于 2024 年 7 月 03 日，本公司已全部偿还相关贷款，上述担保履行完毕。

说明 33：田立余为宿迁益客种禽有限公司银行借款提供担保，担保金额 990 万元，担保期间为主合同约定的债务人履行债务期限届满之日起三年。

说明 34：江苏益客农牧投资有限公司为本公司的银行借款提供担保，担保金额为 1,000 万元，担保期限为本合同项下所担保的债务逐笔单独计算保证期间，各债务保证期间为该笔债务履行期限届满之日起三年。于 2024 年 6 月 27 日，本公司已全部偿还相关贷款，上述担保履行完毕。

说明 35：江苏益客农牧投资有限公司为本公司的银行借款提供担保，担保金额为 5,000 万元，担保期限为保证期间为主债务履行期限届满之日起三年。于 2024 年 8 月 26 日，本公司已全部偿还相关贷款，上述担保履行完毕。

说明 36：江苏益客农牧投资有限公司为本公司的银行借款提供担保，担保金额为 13,000 万元，担保期限为自本保证书生效之日起至主合同项下债务履行期(包括展期、延期)届满之日后满三年之日止。

说明 37：江苏益客农牧投资有限公司为本公司的银行借款提供担保，担保金额为 13,000 万元，担保期限为本合同项下所担保的债务逐笔单独计算保证期间，各债务保证期间为该笔债务履行期限届满之日起三年。

说明 38：江苏益客农牧投资有限公司为本公司的银行借款提供担保，担保金额为 13,750 万元，担保期限为主合同约定的债务履行期限届满之日起三年。

说明 39：江苏益客农牧投资有限公司为本公司的银行借款提供担保，担保金额为 2,000 万元，担保期限为主合同约定的债务人履行债务期限届满之日起三年。

说明 40：江苏益客农牧投资有限公司为本公司的银行借款提供担保，担保金额为 6,500 万元，担保期限为主合同项下债务履行期限届满之日起三年。于 2025 年 3 月 26 日，本公司已全部偿还相关贷款，上述担保履行完毕。

说明 41：江苏益客农牧投资有限公司为本公司的银行借款提供担保，担保金额为 1,000 万元，担保期限为本合同项下所担保的债务逐笔单独计算保证期间，各债务保证期间为该笔债务履行期限届满之日起三年。

说明 42：江苏益客农牧投资有限公司为本公司的银行借款提供担保，担保金额为 4,500 万元，担保期限为自每笔债权合同债务行期届满之日起至该债权合同约定的债务履行期届满之日后三年止。于 2025 年 8 月 08 日，本公司已全部偿还相关贷款，上述担保履行完毕。

说明 43：江苏益客农牧投资有限公司为本公司的银行借款提供担保，担保金额为 6,000 万元，担保期限为根据主合同约定的各笔主债务的债务履行期限(开立银行承兑汇票/信用证/担保函项下，根据债权人垫付款项日期)分别计算。每一笔主债务项下的保证期间为，自该笔债务履行期限届满之日(或债权人垫付款项之日)起，计至全部主合同项下最后到期的主债务的债务履行期限届满之日(或债权人垫付款项之日)后三年止。

说明 44：田立余为本公司的银行借款提供担保，担保金额为 1,000 万元，担保期限本合同项下的保证期间为自本合同签订之日起至主合同项下的所有债务履行期限届满之日起三年。

说明 45：江苏益客农牧投资有限公司为本公司的银行借款提供担保，担保金额为 1,000 万元，担保期限本合同项下的保证期间为自本合同签订之日起至主合同项下的所有债务履行期限届满之日起三年。

说明 46：江苏益客农牧投资有限公司为本公司的银行借款提供担保，担保金额为 4,500 万元，担保期限为主合同项下债务履行期限届满之日起三年。

说明 47：江苏益客农牧投资有限公司为本公司的银行借款提供担保，担保金额为 10,000 万元，担保期限为融资项下债务履行期限届满之日起三年。

说明 48：江苏益客农牧投资有限公司为本公司的银行借款提供担保，担保金额为 2,468.40 万元，担保期限为自每笔债权合同债务行期届满之日起至该债权合同约定的债务履行期届满之日后三年止。

说明 49：江苏益客农牧投资有限公司为本公司的银行借款提供担保，担保金额为 6,000.00 万元，担保期限本合同项下的保证期间为自本合同签订之日起至主合同项下的所有债务履行期限届满之日起三年。

(5) 关联方资金拆借

单位：元

关联方	拆借金额	起始日	到期日	说明
拆入				
拆出				

(6) 关联方资产转让、债务重组情况

单位：元

关联方	关联交易内容	本期发生额	上期发生额
-----	--------	-------	-------

(7) 关键管理人员报酬

单位：元

项目	本期发生额	上期发生额
关键管理人员薪酬	5,299,394.84	7,860,691.07

(8) 其他关联交易

6、关联方应收应付款项

(1) 应收项目

单位：元

项目名称	关联方	期末余额		期初余额	
		账面余额	坏账准备	账面余额	坏账准备
应收账款	山东帅宠宠物用品有限公司	40,911.16	347.74		
应收账款	江苏益客食品科技有限公司	7,452,909.08	63,349.72		

(2) 应付项目

单位：元

项目名称	关联方	期末账面余额	期初账面余额
应付账款	山东慧益加农牧有限公司	75,250.00	
应付账款	肇庆市高要区高宏产业投资发展有限公司	519,860.10	124,295.29
其他应付款	鄞城丰沃农业发展有限公司	35,250.00	
合同负债	江苏益和宠物用品有限公司		341,284.40
其他流动负债	江苏益和宠物用品有限公司		30,715.60

7、关联方承诺

8、其他

十五、股份支付

1、股份支付总体情况

适用 不适用

单位：元

授予对象类别	本期授予		本期行权		本期解锁		本期失效	
	数量	金额	数量	金额	数量	金额	数量	金额
管理人员			5,822,958.00	34,937,748.00	5,822,958.00	34,937,748.00		
销售人员			617,745.00	3,706,470.00	617,745.00	3,706,470.00		
研发人员			97,250.00	583,500.00	97,250.00	583,500.00		
合计			6,537,953.00	39,227,718.00	6,537,953.00	39,227,718.00		

期末发行在外的股票期权或其他权益工具

适用 不适用

其他说明：

2、以权益结算的股份支付情况

适用 不适用

单位：元

授予日权益工具公允价值的确定方法	授予日公司股票收盘价
授予日权益工具公允价值的重要参数	授予日公司股票收盘价
可行权权益工具数量的确定依据	按照授予总数，并考虑行权条件成就情况、人员流动因素综合确定
本期估计与上期估计有重大差异的原因	不适用
以权益结算的股份支付计入资本公积的累计金额	41,908,278.73
本期以权益结算的股份支付确认的费用总额	34,413,383.03

其他说明：

3、以现金结算的股份支付情况

适用 不适用

4、本期股份支付费用

适用 不适用

单位：元

授予对象类别	以权益结算的股份支付费用	以现金结算的股份支付费用
管理人员	30,734,844.29	
销售人员	3,224,283.40	
研发人员	454,255.34	
合计	34,413,383.03	

其他说明：

5、股份支付的修改、终止情况

无

6、其他

十六、承诺及或有事项

1、重要承诺事项

资产负债表日存在的重要承诺

资本承诺

已签约但尚未于财务报表中确认的资本承诺	期末余额	上年年末余额
对外投资承诺	253,490,000.00	87,500,000.00

其他承诺事项

截至 2025 年 12 月 31 日，本公司不存在其他应披露的承诺事项。

2、或有事项

(1) 资产负债表日存在的重要或有事项

未决诉讼仲裁形成的或有负债及其财务影响

截至 2025 年 12 月 31 日，本公司不存在重大未决诉讼仲裁。

为其他单位提供债务担保形成的或有负债及其财务影响

①截至 2025 年 12 月 31 日，本公司合作农户与贷款银行签订《借款合同》，由本公司提供贷款担保情况如下：

担保单位	贷款银行	担保金额
益客食品	齐商银行股份有限公司小企业金融服务中心	11,092,000.00
益客食品	中国农业银行股份有限公司宿城支行	32,503,766.56

益客食品	中国农业银行股份有限公司邳州市土山支行	11,780,559.65
益客食品	泰安银行股份有限公司新泰府前街支行	13,610,000.00
益客食品	中国银行股份有限公司邳州支行	7,805,000.00
益客食品	中国工商银行股份有限公司宿迁宿豫支行	520,000.00
合计		77,311,326.21

②截至 2025 年 12 月 31 日，本公司与子公司之间提供贷款担保情况如下：

担保单位	被担保单位	贷款银行	担保金额
宿迁益客饲料、益客旭阳饲料	益客食品	中国农业银行股份有限公司宿迁宿城支行	14,492,000.00
济宁众客	益客食品	中国银行股份有限公司宿迁分行	130,000,000.00
山东众客	益客食品	中国工商银行股份有限公司宿迁分行	100,000,000.00
益客食品	宿迁益客饲料	南京银行股份有限公司宿迁分行营业部	10,000,000.00
益客食品	宿迁益客饲料	江苏张家港农村商业银行股份有限公司宿豫支行	9,900,000.00
益客食品	宿迁益客饲料	中国农业银行股份有限公司宿迁宿豫支行	13,500,000.00
益客食品	沭阳益客	苏州银行股份有限公司沭阳支行	50,000,000.00
益客食品	徐州润客	江苏银行股份有限公司邳州支行	40,000,000.00
益客食品	徐州润客	中国交通银行股份有限公司邳州支行	60,000,000.00
益客食品	益客产业	中国工商银行股份有限公司菏泽鄄城支行营业室	300,000,000.00
益客食品	宿迁益客种禽	南京银行股份有限公司宿迁分行营业部	5,000,000.00
益客食品、宿迁益客饲料、沭阳众客种禽	宿迁益客种禽	江苏张家港农村商业银行股份有限公司宿豫支行	9,900,000.00
益客食品	新泰众客饲料	齐鲁银行股份有限公司泰安新泰支行	10,000,000.00
益客食品	沭阳众客种禽	苏州银行股份有限公司沭阳支行	10,000,000.00
益客食品	沭阳众客种禽	南京银行股份有限公司宿迁分行营业部	15,000,000.00
益客食品	山东众客	中国民生银行股份有限公司泰安分行营业部	100,000,000.00
益客食品	济宁众客	广发银行股份有限公司济宁分行	30,000,000.00
合计			907,792,000.00

截至 2025 年 12 月 31 日，本公司不存在其他应披露的或有事项。

(2) 公司没有需要披露的重要或有事项，也应予以说明

公司不存在需要披露的重要或有事项。

3、其他

公司扩建年产 2 万吨禽肉熟食项目 2025 年新增设备投资 240.44 万元。

十七、资产负债表日后事项

1、重要的非调整事项

单位：元

项目	内容	对财务状况和经营成果的影响数	无法估计影响数的原因
----	----	----------------	------------

2、利润分配情况

3、销售退回

4、其他资产负债表日后事项说明

截至 2026 年 4 月 23 日，本公司不存在应披露的资产负债表日后事项。

十八、其他重要事项

1、前期会计差错更正

(1) 追溯重述法

单位：元

会计差错更正的内容	处理程序	受影响的各个比较期间报表项目名称	累积影响数
-----------	------	------------------	-------

(2) 未来适用法

会计差错更正的内容	批准程序	采用未来适用法的原因
-----------	------	------------

2、债务重组

3、资产置换

(1) 非货币性资产交换

(2) 其他资产置换

4、年金计划

5、终止经营

单位：元

项目	收入	费用	利润总额	所得税费用	净利润	归属于母公司所有者的终止经营利润
----	----	----	------	-------	-----	------------------

其他说明：

6、分部信息

(1) 报告分部的确定依据与会计政策

(2) 报告分部的财务信息

单位：元

项目		分部间抵销	合计

(3) 公司无报告分部的，或者不能披露各报告分部的资产总额和负债总额的，应说明原因

(4) 其他说明

7、其他对投资者决策有影响的重要交易和事项

8、其他

十九、母公司财务报表主要项目注释

1、应收账款

(1) 按账龄披露

单位：元

账龄	期末账面余额	期初账面余额
1 年以内（含 1 年）	37,622,655.73	26,920,062.61
合计	37,622,655.73	26,920,062.61

(2) 按坏账计提方法分类披露

单位：元

类别	期末余额					期初余额				
	账面余额		坏账准备		账面价值	账面余额		坏账准备		账面价值
	金额	比例	金额	计提比例		金额	比例	金额	计提比例	
其中：										
按组合计提坏账准备的应收账款	37,622,655.73	100.00%	319,792.58	0.85%	37,302,863.15	26,920,062.61	100.00%	228,820.59	0.85%	26,691,242.02
其中：										
应收外部客户	37,622,655.73	100.00%	319,792.58	0.85%	37,302,863.15	26,920,062.61	100.00%	228,820.59	0.85%	26,691,242.02
合计	37,622,655.73	100.00%	319,792.58	0.85%	37,302,863.15	26,920,062.61	100.00%	228,820.59	0.85%	26,691,242.02

按组合计提坏账准备：

单位：元

名称	期末余额

	账面余额	坏账准备	计提比例
应收外部客户	37,622,655.73	319,792.58	0.85%
合计	37,622,655.73	319,792.58	

确定该组合依据的说明：

如是按照预期信用损失一般模型计提应收账款坏账准备：

适用 不适用

(3) 本期计提、收回或转回的坏账准备情况

本期计提坏账准备情况：

单位：元

类别	期初余额	本期变动金额				期末余额
		计提	收回或转回	核销	其他	
应收外部客户	228,820.59	90,971.99				319,792.58
合计	228,820.59	90,971.99				319,792.58

其中本期坏账准备收回或转回金额重要的：

单位：元

单位名称	收回或转回金额	转回原因	收回方式	确定原坏账准备计提比例的依据及其合理性

(4) 本期实际核销的应收账款情况

单位：元

项目	核销金额

其中重要的应收账款核销情况：

单位：元

单位名称	应收账款性质	核销金额	核销原因	履行的核销程序	款项是否由关联交易产生

应收账款核销说明：

(5) 按欠款方归集的期末余额前五名的应收账款和合同资产情况

单位：元

单位名称	应收账款期末余额	合同资产期末余额	应收账款和合同资产期末余额	占应收账款和合同资产期末余额合计数的比例	应收账款坏账准备和合同资产减值准备期末余额
期末余额前五名应收账款	24,663,392.76		24,663,392.76	65.55%	209,638.85
合计	24,663,392.76		24,663,392.76	65.55%	209,638.85

2、其他应收款

单位：元

项目	期末余额	期初余额
其他应收款	1,967,612,353.63	1,623,113,111.97
合计	1,967,612,353.63	1,623,113,111.97

(1) 应收利息

1) 应收利息分类

单位：元

项目	期末余额	期初余额
----	------	------

2) 重要逾期利息

单位：元

借款单位	期末余额	逾期时间	逾期原因	是否发生减值及其判断依据
------	------	------	------	--------------

其他说明：

3) 按坏账计提方法分类披露

适用 不适用

4) 本期计提、收回或转回的坏账准备的情况

单位：元

类别	期初余额	本期变动金额				期末余额
		计提	收回或转回	转销或核销	其他变动	

其中本期坏账准备收回或转回金额重要的：

单位：元

单位名称	收回或转回金额	转回原因	收回方式	确定原坏账准备计提比例的依据及其合理性
------	---------	------	------	---------------------

其他说明：

5) 本期实际核销的应收利息情况

单位：元

项目	核销金额
----	------

其中重要的应收利息核销情况

单位：元

单位名称	款项性质	核销金额	核销原因	履行的核销程序	款项是否由关联交易产生
------	------	------	------	---------	-------------

核销说明：

其他说明：

(2) 应收股利

1) 应收股利分类

单位：元

项目(或被投资单位)	期末余额	期初余额
------------	------	------

2) 重要的账龄超过 1 年的应收股利

单位：元

项目(或被投资单位)	期末余额	账龄	未收回的原因	是否发生减值及其判断依据
------------	------	----	--------	--------------

3) 按坏账计提方法分类披露

适用 不适用

4) 本期计提、收回或转回的坏账准备的情况

单位：元

类别	期初余额	本期变动金额				期末余额
		计提	收回或转回	转销或核销	其他变动	

其中本期坏账准备收回或转回金额重要的：

单位：元

单位名称	收回或转回金额	转回原因	收回方式	确定原坏账准备计提比例的依据及其合理性
------	---------	------	------	---------------------

其他说明：

5) 本期实际核销的应收股利情况

单位：元

项目	核销金额
----	------

其中重要的应收股利核销情况

单位：元

单位名称	款项性质	核销金额	核销原因	履行的核销程序	款项是否由关联交易产生
------	------	------	------	---------	-------------

核销说明：

其他说明：

(3) 其他应收款

1) 其他应收款按款项性质分类情况

单位：元

款项性质	期末账面余额	期初账面余额
往来款	1,966,854,019.23	1,622,470,187.51
押金保证金	1,783,050.60	2,024,600.00
合计	1,968,637,069.83	1,624,494,787.51

2) 按账龄披露

单位：元

账龄	期末账面余额	期初账面余额
1 年以内（含 1 年）	1,967,193,001.97	1,622,218,330.01
1 至 2 年	147,000.00	922,000.00
2 至 3 年	514,000.00	488,127.86
3 年以上	783,067.86	866,329.64
3 至 4 年	270,127.86	459,369.64
4 至 5 年	251,380.00	115,960.00
5 年以上	261,560.00	291,000.00
合计	1,968,637,069.83	1,624,494,787.51

3) 按坏账计提方法分类披露

单位：元

类别	期末余额					期初余额				
	账面余额		坏账准备		账面价值	账面余额		坏账准备		账面价值
	金额	比例	金额	计提比例		金额	比例	金额	计提比例	
其中：										
其中：										

按组合计提坏账准备：应收内部客户

单位：元

名称	期末余额		
	账面余额	坏账准备	计提比例
第一阶段	1,966,559,907.97	0.00	0.00%
第二阶段	0.00	0.00	0.00%
合计	1,966,559,907.97	0.00	

确定该组合依据的说明：

按组合计提坏账准备：应收外部客户

单位：元

名称	期末余额		
	账面余额	坏账准备	计提比例
第一阶段	633,094.00	27,856.14	4.40%
第二阶段	1,444,067.86	996,860.06	66.03%

确定该组合依据的说明：

按预期信用损失一般模型计提坏账准备：

单位：元

坏账准备	第一阶段	第二阶段	第三阶段	合计
	未来 12 个月预期信用损失	整个存续期预期信用损失(未发生信用减值)	整个存续期预期信用损失(已发生信用减值)	
2025 年 1 月 1 日余额	29,256.88	1,352,418.66		1,381,675.54
2025 年 1 月 1 日余额在本期				
本期计提	-1,400.74	-355,558.60		-356,959.34
2025 年 12 月 31 日余额	27,856.14	996,860.06		1,024,716.20

各阶段划分依据和坏账准备计提比例

损失准备本期变动金额重大的账面余额变动情况

适用 不适用

4) 本期计提、收回或转回的坏账准备情况

本期计提坏账准备情况：

单位：元

类别	期初余额	本期变动金额				期末余额
		计提	收回或转回	转销或核销	其他	
应收外部客户	1,381,675.54	-356,959.34				1,024,716.20
合计	1,381,675.54	-356,959.34				1,024,716.20

其中本期坏账准备转回或收回金额重要的：

单位：元

单位名称	收回或转回金额	转回原因	收回方式	确定原坏账准备计提比例的依据及其合理性

5) 本期实际核销的其他应收款情况

单位：元

项目	核销金额

其中重要的其他应收款核销情况：

单位：元

单位名称	其他应收款性质	核销金额	核销原因	履行的核销程序	款项是否由关联交易产生

其他应收款核销说明：

6) 按欠款方归集的期末余额前五名的其他应收款情况

单位：元

单位名称	款项的性质	期末余额	账龄	占其他应收款期末余额合计数的比例	坏账准备期末余额
期末余额前五名其他应收款	往来款、保证金	847,647,319.87	1年以内	43.06%	0.00
合计		847,647,319.87		43.06%	0.00

7) 因资金集中管理而列报于其他应收款

单位：元

其他说明：

3、长期股权投资

单位：元

项目	期末余额			期初余额		
	账面余额	减值准备	账面价值	账面余额	减值准备	账面价值
对子公司投资	827,186,725.53		827,186,725.53	794,596,790.07		794,596,790.07
对联营、合营企业投资	3,841,230.28		3,841,230.28	1,243,123.60		1,243,123.60
合计	831,027,955.81		831,027,955.81	795,839,913.67		795,839,913.67

(1) 对子公司投资

单位：元

被投资单位	期初余额 (账面价值)	减值准备 期初余额	本期增减变动				期末余额 (账面价值)	减值准备 期末余额
			追加投资	减少投资	计提减值准备	其他		
山东益客食品产业有限公司	352,699,943.09					1,449,717.65	354,149,660.74	
徐州益客食品有限公司	151,089,882.75			10,000,000.00		135,357.83	141,225,240.58	
江苏众客食品股份有限公司	102,988,730.03		1,000,000.00			17,529,838.29	121,518,568.32	
徐州润客食品有限公司	96,266,196.62					1,231,467.83	97,497,664.45	
沭阳众客种禽有限公司	45,836,024.26					4,122,110.74	49,958,135.00	
宿迁益客饲料有限公司	30,532,974.41					2,445,650.03	32,978,624.44	
新沂众客食品有限公司	10,260,085.74					1,281,519.26	11,541,605.00	
徐州佑旺养殖有限公司			10,000,000.00				10,000,000.00	
益客食品(广东肇庆高要)有限公司	3,603,735.17		2,800,000.00			518,675.83	6,922,411.00	
开门鲜供应链科技(上海)有限公司	1,319,218.00			1,000,000.00		1,075,598.00	1,394,816.00	
合计	794,596,790.07		13,800,000.00	11,000,000.00		29,789,935.46	827,186,725.53	

(2) 对联营、合营企业投资

单位：元

被投	期初	减值	本期增减变动	期末	减值
----	----	----	--------	----	----

资单位	余额 (账面价值)	准备 期初 余额	追加 投资	减少 投资	权益 法下 确认 的投资 损益	其他 综合 收益 调整	其他 权益 变动	宣告 发放 现金 股利 或利 润	计提 减值 准备	其他	余额 (账 面价 值)	准备 期末 余额
一、合营企业												
二、联营企业												
益赛 (江 苏) 体育 科技 有限 公司			3,000 ,000. 00		- 81,01 4.81						2,918 ,985. 19	
江苏 益客 食品 科技 有限 公司	1,243 ,123. 60				- 320,8 78.51						922,2 45.09	
小计	1,243 ,123. 60		3,000 ,000. 00		- 401,8 93.32						3,841 ,230. 28	
合计	1,243 ,123. 60		3,000 ,000. 00		- 401,8 93.32						3,841 ,230. 28	

可收回金额按公允价值减去处置费用后的净额确定

适用 不适用

可收回金额按预计未来现金流量的现值确定

适用 不适用

前述信息与以前年度减值测试采用的信息或外部信息明显不一致的差异原因

公司以前年度减值测试采用信息与当年实际情况明显不一致的差异原因

(3) 其他说明

4、营业收入和营业成本

单位：元

项目	本期发生额		上期发生额	
	收入	成本	收入	成本
主营业务	2,895,857,755.33	2,804,261,390.49	2,514,232,624.20	2,495,941,248.37
其他业务	31,267,418.60	28,680,029.62	38,096,687.23	30,117,910.97
合计	2,927,125,173.93	2,832,941,420.11	2,552,329,311.43	2,526,059,159.34

营业收入、营业成本的分解信息：

单位：元

合同分类	营业收入、营业成本		合计	
	营业收入	营业成本	营业收入	营业成本
业务类型				

其中：				
鸭产品	14,083,800.59	13,683,265.39	14,083,800.59	13,683,265.39
鸡产品	2,797,885,551.04	2,711,707,691.93	2,797,885,551.04	2,711,707,691.93
调理品	3,556,963.44	3,278,198.84	3,556,963.44	3,278,198.84
熟食	81,602,777.48	76,667,846.40	81,602,777.48	76,667,846.40
租赁收入	45,871.55		45,871.55	
其他	29,950,209.83	27,604,417.55	29,950,209.83	27,604,417.55
按经营地区分类				
其中：				
华东	2,634,221,238.25	2,546,140,538.03	2,634,221,238.25	2,546,140,538.03
华中	164,090,341.10	162,688,074.64	164,090,341.10	162,688,074.64
华南	62,833,142.85	60,815,830.50	62,833,142.85	60,815,830.50
华北	28,744,390.76	27,077,997.82	28,744,390.76	27,077,997.82
西南	28,144,422.02	27,309,326.27	28,144,422.02	27,309,326.27
东北	5,573,165.75	5,505,515.66	5,573,165.75	5,505,515.66
西北	3,518,473.20	3,404,137.19	3,518,473.20	3,404,137.19
按商品转让的时间分类				
其中：				
在某一时点确认	2,927,079,302.38	2,832,941,420.11	2,927,079,302.38	2,832,941,420.11
租赁收入	45,871.55		45,871.55	
合计	2,927,125,173.93	2,832,941,420.11	2,927,125,173.93	2,832,941,420.11

与履约义务相关的信息：

项目	履行履约义务的时间	重要的支付条款	公司承诺转让商品的性质	是否为主要责任人	公司承担的预期将退还给客户的款项	公司提供的质量保证类型及相关义务
----	-----------	---------	-------------	----------	------------------	------------------

其他说明

与分摊至剩余履约义务的交易价格相关的信息：

本报告期末已签订合同、但尚未履行或尚未履行完毕的履约义务所对应的收入金额为 0.00 元，其中，元预计将于年度确认收入，元预计将于年度确认收入，元预计将于年度确认收入。

重大合同变更或重大交易价格调整

单位：元

项目	会计处理方法	对收入的影响金额
----	--------	----------

其他说明：

5、投资收益

单位：元

项目	本期发生额	上期发生额
权益法核算的长期股权投资收益	-401,893.32	-6,876.40
处置交易性金融资产取得的投资收益	166,896.23	826,870.56
合计	-234,997.09	819,994.16

6、其他

二十、补充资料

1、当期非经常性损益明细表

☑适用□不适用

单位：元

项目	金额	说明
非流动性资产处置损益	-6,927,780.10	
计入当期损益的政府补助（与公司正常经营业务密切相关，符合国家政策规定、按照确定的标准享有、对公司损益产生持续影响的政府补助除外）	31,581,333.32	
除同公司正常经营业务相关的有效套期保值业务外，非金融企业持有金融资产和金融负债产生的公允价值变动损益以及处置金融资产和金融负债产生的损益	196,849.04	
除上述各项之外的其他营业外收入和支出	-4,309,976.44	
减：所得税影响额	-230,221.55	
少数股东权益影响额（税后）	111,884.91	
合计	20,658,762.46	--

其他符合非经常性损益定义的损益项目的具体情况：

□适用☑不适用

公司不存在其他符合非经常性损益定义的损益项目的具体情况。

将《公开发行证券的公司信息披露解释性公告第 1 号——非经常性损益》中列举的非经常性损益项目界定为经常性损益项目的情况说明

□适用☑不适用

2、净资产收益率及每股收益

报告期利润	加权平均净资产收益率	每股收益	
		基本每股收益（元/股）	稀释每股收益（元/股）
归属于公司普通股股东的净利润	-17.23%	-0.62	-0.62
扣除非经常性损益后归属于公司普通股股东的净利润	-18.50%	-0.67	-0.67

3、境内外会计准则下会计数据差异

(1) 同时按照国际会计准则与按中国会计准则披露的财务报告中净利润和净资产差异情况

□适用☑不适用

(2) 同时按照境外会计准则与按中国会计准则披露的财务报告中净利润和净资产差异情况

□适用☑不适用

(3) 境内外会计准则下会计数据差异原因说明，对已经境外审计机构审计的数据进行差异调节的，应注明该境外机构的名称

□适用☑不适用

4、其他