

濮阳濮耐高温材料（集团）股份有限公司

审计报告

勤信审字【2026】第 1560 号



目 录

内 容	页 次
一、审计报告	1-7
二、已审财务报表	
1.合并资产负债表	8-9
2.母公司资产负债表	10-11
3.合并利润表	12
4.母公司利润表	13
5.合并现金流量表	14
6.母公司现金流量表	15
7.合并所有者权益变动表	16-17
8.母公司所有者权益变动表	18-19
三、财务报表附注	20-141



中勤万信会计师事务所（特殊普通合伙）

地址：北京市西直门外大街 112 号阳光大厦 10 层

电话：（86-10）68360123

传真：（86-10）68360123-3000

邮编：100044

审计报告

勤信审字【2026】第 1560 号

濮阳濮耐高温材料（集团）股份有限公司全体股东：

一、审计意见

我们审计了濮阳濮耐高温材料（集团）股份有限公司（以下简称“濮耐股份”）财务报表，包括 2025 年 12 月 31 日的合并及母公司资产负债表，2025 年度的合并及母公司利润表、合并及母公司现金流量表、合并及母公司所有者权益变动表以及相关财务报表附注。

我们认为，后附的财务报表在所有重大方面按照企业会计准则的规定编制，公允反映了濮耐股份 2025 年 12 月 31 日的合并及母公司财务状况以及 2025 年度的合并及母公司经营成果和现金流量。

二、形成审计意见的基础

我们按照中国注册会计师审计准则的规定执行了审计工作。审计报告的“注册会计师对财务报表审计的责任”部分进一步阐述了我们在这些准则下的责任。按照《中国注册会计师独立性准则第 1 号——财务报表审计和审阅业务对独立性的要求》和中国注册会计师职业道德守则，我们独立于濮耐股份，并履行了职业道德方面的其他责任。我们在审计中遵循了对公众利益实体审计的独立性要求。我们相信，我们获取的审计证据是充分、适当的，为发表审计意见提供了基础。

三、关键审计事项



关键审计事项是根据我们的职业判断，认为对本期财务报表审计最为重要的事项。这些事项的应对以对财务报表整体进行审计并形成审计意见为背景，我们不对这些事项单独发表意见。我们确定下列事项是需要在审计报告中沟通的关键审计事项。

（一）收入确认：

1、事项描述

濮耐股份及其子公司主要从事耐火材料等产品的生产和销售。2025 年度，濮耐股份销售耐火材料确认的营业收入为人民币 5,487,587,186.07 元，其中国内销售产生的收入为 3,757,667,989.15 元，国外销售产生的收入为 1,729,919,196.92 元。濮耐股份的收入按照业务类型分为整体承包、直接销售；其中整体承包以收到客户出具的结算单时作为收入确认时点；直接销售以收到客户出具的验收单时作为收入确认时点。按照市场区域类型分，既有国内销售又有出口销售，出口销售以将产品报关、离港，取得提单作为收入确认时点。由于收入是濮耐股份的关键业绩指标之一，且销售模式的特殊性导致收入确认存在相关风险，我们将收入确认识别为关键审计事项。

2、审计应对

- （1）了解、测试公司销售与收款相关内部控制的设计合理性和运行有效性；
- （2）通过检查重要客户合同相关条款以及对管理层的询问，评价公司各项收入确认是否与会计政策一致并符合会计准则的要求；
- （3）对收入和成本执行分析程序，包括：本期各月度收入、成本、毛利波动分析，主要产品本期收入、成本、毛利率与上期比较分析等程序；
- （4）向客户函证款项余额及当期销售额；
- （5）执行细节测试，抽样检查主要客户合同、出库单、销售发票、结算单/验收单/报关单、收款凭据等，核实公司收入的真实性；



(6) 对营业收入执行截止测试，确认收入确认是否被记录在正确的会计期间。

(二) 商誉减值：

1、事项描述

截至 2025 年 12 月 31 日，濮耐股份合并财务报表中商誉的账面价值为 239,048,966.40 元。根据企业会计准则规定，管理层至少在每年年度终了对商誉进行减值测试。由于每个被收购的子公司就是一个资产组，因此企业合并形成的商誉被分配至相对应的子公司以进行减值测试，管理层通过比较被分摊商誉的相关资产组的可收回金额与该资产组及商誉的账面价值，对商誉进行减值测试。资产组的可收回金额的确定涉及对资产组未来现金流量现值的预测，管理层在预测中需要做出重大判断和假设，特别是对于未来售价、生产成本、经营费用、折现率以及增长率等。由于商誉余额的重要性以及管理层在确定商誉是否减值时所采用的主观判断以及估计未来现金流量的固有风险，我们将年度商誉减值识别为关键审计事项。

2、审计应对

(1) 对濮耐股份商誉减值测试相关内部控制的设计合理性及执行有效性进行了评估和测试；

(2) 濮耐股份聘请了评估师对企业商誉情况进行了评估，获取了评估机构出具的评估报告。我们复核了评估报告中对商誉减值测试的评估方法以及折现率等评估参数的合理性；对减值测试中采用的关键假设进行评价；对预测期的毛利率与以往业绩进行比较，并考虑预测趋势是否符合市场趋势；测试了未来现金流量净现值的计算是否准确；

(3) 复核了管理层编制的商誉所属资产组可收回金额的计算表。

(三) 应收账款坏账准备：



1、事项描述

截至 2025 年 12 月 31 日，濮耐股份合并财务报表中应收账款账面余额为人民币 2,544,645,112.14 元，坏账准备余额为人民币 411,486,354.47 元，账面价值 2,133,158,757.67 元。由于上述应收账款账面价值较高，若不能按期收回或无法收回而发生坏账，对财务报表影响较为重大；而且应收账款坏账准备的计提涉及管理层重大判断及估计，因此我们把应收账款坏账准备的计提列为关键审计事项。

2、审计应对

(1) 了解和评价濮耐股份信用政策及应收款项管理相关内部控制的设计和运行有效性，并对关键控制点执行有效性进行测试；

(2) 我们结合应收账款账龄、客户信用情况等分析评价濮耐股份所采用的应收账款坏账准备政策的合理性，包括确定应收账款组合的依据、预期信用损失率、单项金额重大的判断、单独计提坏账准备的判断等；

(3) 复核濮耐股份以前年度已计提坏账准备的应收账款后续核销或转回情况；

(4) 获取濮耐股份坏账准备计提表，复核管理层对坏账准备计提的合理性；

(5) 全面了解应收账款的形成原因，与濮耐股份管理层讨论重要应收账款回收情况及可能存在的回收风险；

(6) 复核财务报表及附注中与应收账款坏账准备有关的披露。

四、其他信息

濮耐股份公司管理层对其他信息负责。其他信息包括 2025 年度报告中涵盖的信息，但不包括财务报表和我们的审计报告。

我们对财务报表发表的审计意见不涵盖其他信息，我们也不对其他信息发表



任何形式的鉴证结论。

结合我们对财务报表的审计，我们的责任是阅读其他信息，在此过程中，考虑其他信息是否与财务报表或我们在审计过程中了解到的情况存在重大不一致或者似乎存在重大错报。

基于我们已执行的工作，如果我们确定其他信息存在重大错报，我们应当报告该事实。在这方面，我们无任何事项需要报告。

五、管理层和治理层对财务报表的责任

濮阳濮耐高温材料（集团）股份有限公司管理层（以下简称管理层）负责按照企业会计准则的规定编制财务报表，使其实现公允反映，并设计、执行和维护必要的内部控制，以使财务报表不存在由于舞弊或错误导致的重大错报。

在编制财务报表时，管理层负责评估濮阳濮耐高温材料（集团）股份有限公司的持续经营能力，披露与持续经营相关的事项（如适用），并运用持续经营假设，除非管理层计划清算濮阳濮耐高温材料（集团）股份有限公司、终止营运或别无其他现实的选择。

治理层负责监督濮阳濮耐高温材料（集团）股份有限公司的财务报告过程。

六、注册会计师对财务报表审计的责任

我们的目标是对财务报表整体是否不存在由于舞弊或错误导致的重大错报获取合理保证，并出具包含审计意见的审计报告。合理保证是高水平的保证，但并不能保证按照审计准则执行的审计在某一重大错报存在时总能发现。错报可能由于舞弊或错误所导致，如果合理预期错报单独或汇总起来可能影响财务报表使用者依据财务报表作出的经济决策，则通常认为错报是重大的。

在按照审计准则执行审计的过程中，我们运用了职业判断，并保持了职业怀疑。同时，我们也执行以下工作：

（一）识别和评估由于舞弊或错误导致的财务报表重大错报风险，设计和实



施审计程序以应对这些风险，并获取充分、适当的审计证据，作为发表审计意见的基础。由于舞弊可能涉及串通、伪造、故意遗漏、虚假陈述或凌驾于内部控制之上，未能发现由于舞弊导致的重大错报的风险高于未能发现由于错误导致的重大错报的风险。

（二）了解与审计相关的内部控制，以设计恰当的审计程序。

（三）评价管理层选用会计政策的恰当性和作出会计估计及相关披露的合理性。

（四）对管理层使用持续经营假设的恰当性得出结论。同时，根据获取的审计证据，就可能对濮阳股份持续经营能力产生重大疑虑的事项或情况是否存在重大不确定性得出结论。如果我们得出结论认为存在重大不确定性，审计准则要求我们在审计报告中提请报表使用者注意财务报表中的相关披露；如果披露不充分，我们应当发表非无保留意见。我们的结论基于截至审计报告日可获得的信息。然而，未来的事项或情况可能导致濮阳股份不能持续经营。

（五）评价财务报表的总体列报、结构和内容，并评价财务报表是否公允反映相关交易和事项。

（六）就濮阳濮阳耐高温材料（集团）股份有限公司中实体或业务活动的财务信息获取充分、适当的审计证据，以对财务报表发表意见。我们负责指导、监督和执行集团审计。我们对审计意见承担全部责任。

我们与治理层就计划的审计范围、时间安排和重大审计发现等事项进行沟通，包括沟通我们在审计中识别出的值得关注的内部控制缺陷。

我们还就已遵守与独立性相关的职业道德要求向治理层提供声明，并与治理层沟通可能被合理认为影响我们独立性的所有关系和其他事项，以及相关的防范措施。

从与治理层沟通过的事项中，我们确定哪些事项对本期财务报表审计最为重要，因而构成关键审计事项。我们在审计报告中描述这些事项，除非法律法规禁



止公开披露这些事项，或在极少数情形下，如果合理预期在审计报告中沟通某事项造成的负面后果超过在公众利益方面产生的益处，我们确定不应在濮阳股份审计报告中沟通该事项。



二〇二六年四月二十二日

中国注册会计师：
(项目合伙人)



中国注册会计师：






合并资产负债表

编制单位：濮阳濮耐高温材料（集团）股份有限公司

金额单位：人民币元

项 目	注 释	2025.12.31	2024.12.31
流动资产：			
货币资金	六、1	468,416,446.31	335,169,895.15
交易性金融资产	六、2	-	7,304,618.25
衍生金融资产		-	-
应收票据	六、3	1,003,767,778.53	328,937,509.35
应收账款	六、4	2,133,158,757.67	1,920,794,424.03
应收款项融资	六、5	87,876,670.92	254,520,019.21
预付款项	六、6	119,003,299.18	137,709,865.55
其他应收款	六、7	69,357,782.66	57,777,063.40
其中：应收利息		-	-
应收股利		-	-
存货	六、8	1,864,391,478.60	1,915,863,249.98
合同资产	六、9	156,433,089.11	153,536,641.42
持有待售资产		-	-
一年内到期的非流动资产	六、10	328,788,558.21	-
其他流动资产	六、11	160,281,773.65	172,896,019.02
流动资产合计		6,391,475,634.84	5,284,509,305.36
非流动资产：			
债权投资		-	-
其他债权投资		-	-
长期应收款		-	-
长期股权投资	六、12	6,714,508.50	5,955,990.11
其他权益工具投资	六、13	117,784,226.56	100,949,049.94
其他非流动金融资产	六、14	10,182,752.67	10,449,976.02
投资性房地产		-	-
固定资产	六、15	1,673,268,059.57	1,555,780,758.13
在建工程	六、16	137,280,706.47	264,573,068.06
生产性生物资产		-	-
油气资产		-	-
使用权资产	六、17	353,500.70	2,923,251.61
无形资产	六、18	292,705,371.00	243,916,791.96
开发支出		-	-
商誉	六、19	239,048,966.40	239,048,966.40
长期待摊费用	六、20	7,952,792.42	4,259,780.57
递延所得税资产	六、21	124,745,870.22	124,133,516.62
其他非流动资产	六、22	45,176,767.75	428,344,874.79
非流动资产合计		2,655,213,522.26	2,980,336,024.21
资产总计		9,046,689,157.10	8,264,845,329.57

法定代表人：刘 勇 主管会计工作负责人：董 意 会计机构负责人：张 关



合并资产负债表（续）

编制单位：濮阳濮耐高温材料（集团）股份有限公司

金额单位：人民币元

项 目	注 释	2025.12.31	2024.12.31
流动负债：			
短期借款	六、23	1,276,806,568.61	629,199,192.34
交易性金融负债		-	-
衍生金融负债		-	-
应付票据	六、24	1,016,832,174.15	945,752,544.64
应付账款	六、25	1,426,021,811.12	1,369,362,481.14
预收款项		-	-
合同负债	六、26	19,944,608.79	34,026,503.16
应付职工薪酬	六、27	91,058,931.08	90,299,051.35
应交税费	六、28	12,519,611.63	33,283,992.26
其他应付款	六、29	183,153,120.34	117,655,389.12
其中：应付利息		-	-
应付股利		-	-
持有待售负债		-	-
一年内到期的非流动负债	六、30	395,206,668.79	317,799,347.35
其他流动负债	六、31	334,893,877.98	102,517,034.05
流动负债合计		4,756,437,372.49	3,639,895,535.41
非流动负债：			
保险合同准备金*			
长期借款	六、32	-	387,000,000.00
应付债券	六、33	-	645,573,322.33
其中：优先股		-	-
永续债		-	-
租赁负债	六、34	15,061.88	2,134,835.68
长期应付款		-	-
长期应付职工薪酬		-	-
预计负债	六、35	279,606.60	1,295,564.28
递延收益	六、36	59,508,400.71	62,829,300.48
递延所得税负债		3,476,234.13	3,453,488.67
其他非流动负债		-	-
非流动负债合计		63,279,303.32	1,102,286,511.44
负债合计		4,819,716,675.81	4,742,182,046.85
股东权益：			
股本	六、37	1,159,239,147.00	1,010,418,227.00
其他权益工具	六、38	-	47,142,695.82
其中：优先股		-	-
永续债		-	-
资本公积	六、39	1,380,760,275.18	825,641,548.41
减：库存股	六、40	41,196,899.85	60,049,561.04
其他综合收益	六、41	-15,721,912.01	-16,402,126.10
专项储备	六、42	2,223,108.06	2,264,828.34
盈余公积	六、43	288,830,259.90	255,567,586.66
未分配利润	六、44	1,342,202,828.61	1,338,736,261.41
归属于母公司股东权益合计		4,116,336,806.89	3,403,319,460.50
少数股东权益		110,635,674.40	119,343,822.22
股东权益合计		4,226,972,481.29	3,522,663,282.72
负债和股东权益总计		9,046,689,157.10	8,264,845,329.57

法定代表人：刘万利

主管会计工作负责人：李俊

会计机构负责人：张英







母公司资产负债表

编制单位：濮阳濮耐高温材料（集团）股份有限公司

金额单位：人民币元

项 目	注 释	2025.12.31	2024.12.31
流动资产：			
货币资金		310,958,557.16	218,262,977.08
交易性金融资产		-	7,304,618.25
衍生金融资产		-	-
应收票据		898,814,029.66	218,890,247.57
应收账款	十六、1	2,125,986,586.14	1,914,642,795.91
应收款项融资		66,929,449.72	167,534,605.55
预付款项		187,634,093.44	266,974,441.82
其他应收款	十六、2	648,816,316.96	770,166,684.74
其中：应收利息		-	-
应收股利		-	-
存货		440,293,417.24	417,061,655.14
合同资产		128,900,126.52	153,536,641.42
持有待售资产		-	-
一年内到期的非流动资产		328,788,558.21	-
其他流动资产		88,397,827.55	129,352,860.00
流动资产合计		5,225,518,962.60	4,263,727,527.48
非流动资产：			
债权投资		-	-
其他债权投资		-	-
长期应收款		-	-
长期股权投资	十六、3	3,122,253,721.76	2,886,748,114.76
其他权益工具投资		116,715,177.68	99,553,185.76
其他非流动金融资产		10,126,992.17	10,374,796.23
投资性房地产		13,865,368.44	14,555,748.60
固定资产		269,040,268.59	280,068,723.63
在建工程		3,427,823.72	19,795.41
生产性生物资产		-	-
油气资产		-	-
使用权资产		-	-
无形资产		65,246,794.66	69,657,001.76
开发支出		-	-
商誉		-	-
长期待摊费用		2,097,655.60	2,394,955.96
递延所得税资产		32,021,554.42	39,313,507.23
其他非流动资产		395,138.44	320,228,321.96
非流动资产合计		3,635,190,495.48	3,722,914,151.30
资产总计		8,860,709,458.08	7,986,641,678.78

法定代表人：


主管会计工作负责人：


会计机构负责人：




母公司资产负债表（续）

编制单位：濮阳濮耐高温材料（集团）股份有限公司

金额单位：人民币元

项 目	注 释	2025.12.31	2024.12.31
流动负债：			
短期借款		676,794,092.55	375,789,192.34
交易性金融负债		-	-
衍生金融负债		-	-
应付票据		1,511,601,828.60	1,104,996,562.64
应付账款		1,128,990,178.39	1,116,920,373.42
预收款项		-	-
合同负债		7,942,742.29	12,688,416.47
应付职工薪酬		39,061,896.73	35,636,628.79
应交税费		2,229,001.83	20,916,705.68
其他应付款		122,003,441.14	212,692,878.46
其中：应付利息		-	-
应付股利		-	-
持有待售负债		-	-
一年内到期的非流动负债		395,000,000.00	307,257,942.61
其他流动负债		360,160,872.89	93,696,602.86
流动负债合计		4,243,784,054.42	3,280,595,303.27
非流动负债：			
长期借款		-	387,000,000.00
应付债券		-	645,573,322.33
其中：优先股		-	-
永续债		-	-
租赁负债		-	-
长期应付款		-	-
长期应付职工薪酬		-	-
预计负债		-	-
递延收益		30,756,292.59	33,439,238.03
递延所得税负债		-	-
其他非流动负债		-	-
非流动负债合计		30,756,292.59	1,066,012,560.36
负债合计		4,274,540,347.01	4,346,607,863.63
股东权益：			
股本		1,159,239,147.00	1,010,418,227.00
其他权益工具		-	47,142,695.82
其中：优先股		-	-
永续债		-	-
资本公积		1,380,090,179.48	821,831,154.67
减：库存股		41,196,899.85	60,049,561.04
其他综合收益		-14,880,661.74	540,353.74
专项储备		-	-
盈余公积		288,830,259.90	255,567,586.66
未分配利润		1,814,087,086.28	1,564,583,358.30
股东权益合计		4,586,169,111.07	3,640,033,815.15
负债和股东权益总计		8,860,709,458.08	7,986,641,678.78

法定代表人：  主管会计工作负责人：  会计机构负责人： 

印百

印意

印关



合并利润表

编制单位：濮阳濮耐高温材料（集团）股份有限公司

金额单位：人民币元

项 目	注释	2025年度	2024年度
一、营业总收入	六、45	5,487,587,186.07	5,191,956,525.44
其中：营业收入		5,487,587,186.07	5,191,956,525.44
二、营业总成本		5,389,057,046.63	5,118,390,608.07
其中：营业成本	六、45	4,520,594,454.14	4,206,253,320.69
税金及附加	六、46	36,221,970.58	34,718,652.84
销售费用	六、47	271,756,861.78	264,478,175.90
管理费用	六、48	290,034,612.53	292,119,665.36
研发费用	六、49	222,768,924.22	256,518,873.97
财务费用	六、50	47,680,223.38	64,301,919.31
其中：利息费用		48,321,422.29	62,916,638.64
利息收入		8,101,834.08	5,835,309.42
加：其他收益	六、51	37,965,597.58	48,600,048.20
投资收益（损失以“-”号填列）	六、52	14,002,449.17	12,774,204.43
其中：对联营企业和合营企业的投资收益		758,518.39	335,095.34
以摊余成本计量的金融资产终止确认收益		-	-
汇兑收益（损失以“-”号填列）*		-	-
净敞口套期收益（损失以“-”号填列）		-	-
公允价值变动收益（损失以“-”号填列）	六、53	-329,341.32	-831,818.98
信用减值损失（损失以“-”号填列）	六、54	-41,592,231.17	-15,948,185.40
资产减值损失（损失以“-”号填列）	六、55	-6,803,748.56	-855,654.73
资产处置收益（损失以“-”号填列）	六、56	-275,723.15	284,030.64
三、营业利润（亏损以“-”号填列）		101,497,141.99	117,588,541.53
加：营业外收入	六、57	7,499,707.40	12,619,365.99
减：营业外支出	六、58	19,597,505.02	7,752,471.34
四、利润总额（亏损总额以“-”号填列）		89,399,344.37	122,455,436.18
减：所得税费用	六、59	2,437,708.33	-6,889,477.18
五、净利润（净亏损以“-”号填列）		86,961,636.04	129,344,913.36
（一）按经营持续性分类			
1、持续经营净利润（净亏损以“-”号填列）		86,961,636.04	129,344,913.36
2、终止经营净利润（净亏损以“-”号填列）		-	-
（二）按所有权归属分类			
1、归属于母公司股东的净利润（净亏损以“-”号填列）		86,589,571.64	135,056,382.17
2、少数股东损益（净亏损以“-”号填列）		372,064.40	-5,711,468.81
六、其他综合收益的税后净额		665,178.10	-14,220,492.15
（一）归属母公司股东的其他综合收益的税后净额		680,214.09	-14,216,858.30
1、不能重分类进损益的其他综合收益		-15,804,365.82	-
（1）重新计量设定受益计划变动额		-	-
（2）权益法下不能转损益的其他综合收益		-	-
（3）其他权益工具投资公允价值变动		-15,804,365.82	-
（4）企业自身信用风险公允价值变动		-	-
（5）其他		-	-
2、将重分类进损益的其他综合收益		16,484,579.91	-14,216,858.30
（1）权益法下可转损益的其他综合收益		-	-
（2）其他债权投资公允价值变动		-	-
（3）金融资产重分类计入其他综合收益的金额		-	-
（4）其他债权投资信用减值准备		-	-
（5）现金流量套期储备（现金流量套期损益的有效部分）		-	-
（6）外币财务报表折算差额	六、56	16,484,579.91	-14,216,858.30
（7）其他		-	-
（二）归属于少数股东的其他综合收益的税后净额		-15,035.99	-3,633.85
七、综合收益总额		87,626,814.14	115,124,421.21
（一）归属于母公司股东的综合收益总额		87,269,785.73	120,839,523.87
（二）归属于少数股东的综合收益总额		357,028.41	-5,715,102.66
八、每股收益：			
（一）基本每股收益（元/股）		0.08	0.14
（二）稀释每股收益（元/股）		0.07	0.14

法定代表人：

主管会计工作负责人：

会计机构负责人：





母公司利润表

编制单位：濮阳濮耐高温材料（集团）股份有限公司

金额单位：人民币元

项 目	注释	2025年度	2024年度
一、营业收入	十六、4	3,445,737,927.43	3,331,317,643.04
减：营业成本	十六、4	2,944,442,326.93	2,750,227,338.72
税金及附加		17,328,812.42	17,634,840.62
销售费用		150,594,820.15	148,080,230.78
管理费用		88,241,338.55	88,786,323.46
研发费用		108,258,290.43	117,240,193.68
财务费用		37,372,415.96	31,865,874.90
其中：利息费用		42,131,861.46	63,098,963.88
利息收入		17,119,686.23	20,953,807.38
加：其他收益		13,634,014.56	32,956,532.94
投资收益（损失以“-”号填列）	十六、5	259,133,685.28	252,777,412.03
其中：对联营企业和合营企业的投资收益		518,575.01	262,210.86
以摊余成本计量的金融资产终止确认收益		-	-
净敞口套期收益（损失以“-”号填列）		-	-
公允价值变动收益（损失以“-”号填列）		-280,269.03	-831,818.98
信用减值损失（损失以“-”号填列）		-36,505,089.33	-17,887,447.20
资产减值损失（损失以“-”号填列）		1,296,658.68	-855,654.73
资产处置收益（损失以“-”号填列）		-132,150.98	-40,897.93
二、营业利润（亏损以“-”号填列）		336,646,772.17	443,600,967.01
加：营业外收入		5,855,253.87	10,611,699.60
减：营业外支出		9,980,570.68	3,971,315.43
三、利润总额（亏损总额以“-”号填列）		332,521,455.36	450,241,351.18
减：所得税费用		-105,277.06	14,948,955.18
四、净利润（净亏损以“-”号填列）		332,626,732.42	435,292,396.00
（一）持续经营净利润（净亏损以“-”号填列）		332,626,732.42	435,292,396.00
（二）终止经营净利润（净亏损以“-”号填列）		-	-
五、其他综合收益的税后净额		-15,421,015.48	985,876.84
（一）不能重分类进损益的其他综合收益		-15,526,572.81	-
1、重新计量设定受益计划变动额		-	-
2、权益法下不能转损益的其他综合收益		-	-
3、其他权益工具投资公允价值变动		-15,526,572.81	-
4、企业自身信用风险公允价值变动		-	-
5、其他		-	-
（二）将重分类进损益的其他综合收益		105,557.33	985,876.84
1、权益法下可转损益的其他综合收益		-	-
2、其他债权投资公允价值变动		-	-
3、金融资产重分类计入其他综合收益的金额		-	-
4、其他债权投资信用减值准备		-	-
5、现金流量套期储备（现金流量套期损益的有效部分）		-	-
6、外币财务报表折算差额		105,557.33	985,876.84
7、其他		-	-
六、综合收益总额		317,205,716.94	436,278,272.84

法定代表人：

马意
印百

主管会计工作负责人：

马意
印意

会计机构负责人：

张关
印关





合并现金流量表

编制单位：濮阳濮耐高温材料（集团）股份有限公司

金额单位：人民币元

项 目	注释	2025年度	2024年度
一、经营活动产生的现金流量：			
销售商品、提供劳务收到的现金		4,907,311,730.41	4,608,019,360.52
收到的税费返还		244,784.45	2,892,607.28
收到其他与经营活动有关的现金	六、61	67,892,958.38	43,973,758.92
经营活动现金流入小计		4,975,449,473.24	4,654,885,726.72
购买商品、接受劳务支付的现金		3,350,769,803.78	2,960,038,765.64
支付给职工以及为职工支付的现金		763,214,614.78	767,543,892.64
支付的各项税费		247,789,767.71	167,469,682.73
支付其他与经营活动有关的现金	六、61	336,313,774.69	328,777,243.02
经营活动现金流出小计		4,698,087,960.96	4,223,829,584.03
经营活动产生的现金流量净额		277,361,512.28	431,056,142.69
二、投资活动产生的现金流量：			
收回投资收到的现金		14,236,239.71	-
取得投资收益收到的现金		2,280,681.50	2,812,910.37
处置固定资产、无形资产和其他长期资产收回的现金净额		565,819.63	941,920.18
处置子公司及其他营业单位收到的现金净额		-	-
收到其他与投资活动有关的现金	六、61	874,700,000.00	42,000,000.00
投资活动现金流入小计		891,782,740.84	45,754,830.55
购建固定资产、无形资产和其他长期资产支付的现金		101,300,653.49	101,985,840.11
投资支付的现金		35,733,150.27	3,880,000.00
取得子公司及其他营业单位支付的现金净额		16,972.85	-
支付其他与投资活动有关的现金	六、61	835,590,000.00	169,340,000.00
投资活动现金流出小计		972,640,776.61	275,205,840.11
投资活动产生的现金流量净额		-80,858,035.77	-229,451,009.56
三、筹资活动产生的现金流量：			
吸收投资收到的现金		-	-
其中：子公司吸收少数股东投资收到的现金		-	-
取得借款收到的现金		2,482,002,405.07	1,909,000,000.00
收到其他与筹资活动有关的现金	六、61	36,532,197.23	-
筹资活动现金流入小计		2,518,534,602.30	1,909,000,000.00
偿还债务支付的现金		2,506,142,298.85	2,214,267,180.96
分配股利、利润或偿付利息支付的现金		97,641,116.71	106,703,743.55
其中：子公司支付给少数股东的股利、利润		2,523,500.00	4,900,000.00
支付其他与筹资活动有关的现金	六、61	13,900,581.08	65,194,214.26
筹资活动现金流出小计		2,617,683,996.64	2,386,165,138.77
筹资活动产生的现金流量净额		-99,149,394.34	-477,165,138.77
四、汇率变动对现金及现金等价物的影响			
		2,876,625.99	6,776,430.54
五、现金及现金等价物净增加额			
		100,230,708.16	-268,783,575.10
加：期初现金及现金等价物余额		206,737,865.52	475,521,440.62
六、期末现金及现金等价物余额			
		306,968,573.68	206,737,865.52

法定代表人：

刘百印

主管会计工作负责人：

马意印

会计机构负责人：

苏关印





母公司现金流量表


编制单位：濮阳濮耐高温材料（集团）股份有限公司

金额单位：人民币元

项 目	注释	2025年度	2024年度
一、经营活动产生的现金流量：			
销售商品、提供劳务收到的现金		3,642,662,382.94	3,323,760,664.19
收到的税费返还		-	-
收到其他与经营活动有关的现金		220,382,234.04	250,462,582.89
经营活动现金流入小计		3,863,044,616.98	3,574,223,247.08
购买商品、接受劳务支付的现金		2,734,944,587.25	2,490,251,587.85
支付给职工以及为职工支付的现金		167,257,162.15	179,721,332.93
支付的各项税费		141,150,868.11	84,860,512.83
支付其他与经营活动有关的现金		331,997,551.84	371,684,389.63
经营活动现金流出小计		3,375,350,169.35	3,126,517,823.24
经营活动产生的现金流量净额		487,694,447.63	447,705,423.84
二、投资活动产生的现金流量：			
收回投资收到的现金		14,236,239.71	-
取得投资收益收到的现金		9,785,428.43	57,865,850.94
处置固定资产、无形资产和其他长期资产收回的现金净额		48,035.00	57,857.00
处置子公司及其他营业单位收到的现金净额		-	-
收到其他与投资活动有关的现金		861,264,258.38	248,485,602.91
投资活动现金流入小计		885,333,961.52	306,409,310.85
购建固定资产、无形资产和其他长期资产支付的现金		54,892,724.59	87,881,643.47
投资支付的现金		70,184,254.23	140,007,955.81
取得子公司及其他营业单位支付的现金净额		-	-
支付其他与投资活动有关的现金		816,220,000.00	313,673,000.00
投资活动现金流出小计		941,296,978.82	541,562,599.28
投资活动产生的现金流量净额		-55,963,017.30	-235,153,288.43
三、筹资活动产生的现金流量：			
吸收投资收到的现金		-	-
取得借款收到的现金		1,932,889,137.20	1,850,600,000.00
收到其他与筹资活动有关的现金		36,532,197.23	-
筹资活动现金流入小计		1,969,421,334.43	1,850,600,000.00
偿还债务支付的现金		2,244,554,485.14	2,130,200,000.00
分配股利、利润或偿付利息支付的现金		93,626,461.02	105,550,559.91
支付其他与筹资活动有关的现金		921,620.03	60,049,561.04
筹资活动现金流出小计		2,339,102,566.19	2,295,800,120.95
筹资活动产生的现金流量净额		-369,681,231.76	-445,200,120.95
四、汇率变动对现金及现金等价物的影响		2,702,831.64	6,709,121.70
五、现金及现金等价物净增加额		64,753,030.21	-225,938,863.84
加：期初现金及现金等价物余额		98,810,110.41	324,748,974.25
六、期末现金及现金等价物余额		163,563,140.62	98,810,110.41

法定代表人： 

主管会计工作负责人： 

会计机构负责人： 

印百

印意

印关



合并所有者权益变动表

金额单位：人民币元

2025年度

归属于母公司所有者权益

项 目	股本		其他权益工具		资本公积	减：库存股	其他综合收益	专项储备	盈余公积	未分配利润	其他	小计	少数股东权益	股东权益合计
	优先股	永续债	其他											
一、上年年末余额	1,010,418,227.00		47,142,695.82		825,641,348.41	60,049,561.04	-16,402,126.10	2,264,828.34	255,567,586.66	1,338,736,261.41		3,403,319,460.50	119,343,822.22	3,522,663,282.72
加：会计政策变更														
前期差错更正														
同一控制下企业合并														
其他														
二、本年初余额	1,010,418,227.00		47,142,695.82		825,641,348.41	60,049,561.04	-16,402,126.10	2,264,828.34	255,567,586.66	1,338,736,261.41		3,403,319,460.50	119,343,822.22	3,522,663,282.72
三、本期增减变动金额（减少以“-”号填列）	148,820,920.00		-47,142,695.82		555,118,726.77	-18,852,661.19	680,214.09	-41,720.28	33,262,673.24	3,466,567.20		713,017,346.39	-8,708,147.82	704,309,198.57
（一）综合收益总额							680,214.09			86,589,571.64		87,269,785.73	357,028.41	87,626,814.14
（二）股东投入和减少资本	148,820,920.00		-47,142,695.82		555,118,726.77	-18,852,661.19						675,649,612.14	-6,558,405.10	669,091,207.04
1、股东投入的普通股														
2、其他权益工具持有者投入资本					-3,140,298.04	-18,852,661.19						15,712,363.15	-6,558,405.10	9,153,958.05
3、股份支付计入股东权益的金额	148,820,920.00		-47,142,695.82		557,048,340.73							658,726,564.91		658,726,564.91
4、其他					1,210,684.08							1,210,684.08		1,210,684.08
（三）利润分配														
1、提取盈余公积									33,262,673.24	-83,123,004.44		-49,860,331.20	-2,523,500.00	-52,383,831.20
2、提取一般风险准备									33,262,673.24	-33,262,673.24				
3、对股东的分配										-49,860,331.20		-49,860,331.20	-2,523,500.00	-52,383,831.20
4、其他														
（四）股东权益内部结转														
1、资本公积转增资本（或股本）														
2、盈余公积转增资本（或股本）														
3、盈余公积弥补亏损														
4、设定受益计划变动额结转留存收益														
5、其他综合收益结转留存收益														
6、其他														
（五）专项储备														
1、本期提取								-41,720.28				-41,720.28	16,728.87	-24,991.41
2、本期使用								1,636,674.42				1,636,674.42	1,426,657.43	3,063,331.85
（六）其他								-1,678,394.70				-1,678,394.70	-1,409,928.56	-3,088,323.26
四、本期期末余额	1,159,239,147.00				1,380,760,275.18	41,196,899.85	-15,721,912.01	2,223,108.06	288,830,259.90	1,342,202,828.61		4,116,336,806.89	110,635,674.40	4,226,972,481.29

法定代表人：

主管会计工作负责人：

会计机构负责人：

张芬关印

马意印

范百印



合并所有者权益变动表

金额单位：人民币元

2024年度

项目	股本		其他权益工具		资本公积	减：库存股	归属于母公司所有者权益			未分配利润	其他	小计	少数股东权益	股东权益合计
	优先股	普通股	永续债	其他			其他综合收益	专项储备	盈余公积					
一、上年年末余额	1,010,371,924.00		47,157,554.84		825,558,306.20		-2,185,267.80	1,380,457.64	212,038,347.06	1,316,779,732.68		3,411,101,054.62	133,440,221.20	3,544,541,275.82
加：会计政策变更														
前期差错更正														
同一控制下企业合并														
其他														
二、本年初余额	1,010,371,924.00		47,157,554.84		825,558,306.20		-2,185,267.80	1,380,457.64	212,038,347.06	1,316,779,732.68		3,411,101,054.62	133,440,221.20	3,544,541,275.82
三、本期增减变动金额（减少以“—”号填列）	46,303.00		-14,859.02		83,242.21	60,049,561.04	-14,216,858.30	884,370.70	43,529,239.60	21,956,528.73		-7,781,594.12	-14,096,398.98	-21,877,993.10
（一）综合收益总额							-14,216,858.30			135,056,382.17		120,839,525.87	-5,715,102.66	115,124,421.21
（二）股东投入和减少资本	46,303.00		-14,859.02		83,242.21	60,049,561.04								
1、股东投入的普通股														
2、其他权益工具持有者投入资本	46,303.00		-14,859.02		149,301.37	60,049,561.04								
3、股份支付计入股东权益的金额					251,561.60									
4、其他														180,745.35
（三）利润分配														251,561.60
1、提取盈余公积									43,529,239.60	-113,099,853.44		-69,570,613.84	-4,900,000.00	-74,470,613.84
2、提取一般风险准备									43,529,239.60	-43,529,239.60				
3、对股东的分配										-69,570,613.84		-69,570,613.84	-4,900,000.00	-74,470,613.84
4、其他														
（四）股东权益内部结转														
1、资本公积转增资本（或股本）														
2、盈余公积转增资本（或股本）														
3、盈余公积弥补亏损														
4、设定受益计划变动额结转留存收益														
5、其他综合收益结转留存收益														
6、其他														
（五）专项储备														
1、本期提取								884,370.70				884,370.70	806,472.69	1,690,843.39
2、本期使用								1,641,553.81				1,641,553.81	1,475,414.39	3,116,968.20
（六）其他								-757,183.11				-757,183.11	-668,941.70	-1,426,124.81
四、本期末余额	1,010,418,227.00		47,142,695.82		825,641,548.41	60,049,561.04	-16,402,126.10	2,264,828.34	255,567,586.66	1,338,736,261.41		3,403,319,460.50	119,343,822.22	3,522,663,282.72

张芬 印

李意 印

刘百 印

会计机构负责人

主管会计工作负责人


法定代表人



母公司所有者权益变动表

金额单位：人民币元

项目	2025年度							所有者权益合计			
	股本		其他权益工具		资本公积	减：库存股	其他综合收益		专项储备	盈余公积	未分配利润
	优先股	永续债	其他	其他							
一、上年年末余额	1,010,418,227.00	-	47,142,695.82	-	821,831,154.67	60,049,561.04	540,353.74	-	255,567,586.66	1,564,583,358.30	3,640,033,815.15
加：会计政策变更	-	-	-	-	-	-	-	-	-	-	-
前期差错更正	-	-	-	-	-	-	-	-	-	-	-
其他	-	-	-	-	-	-	-	-	-	-	-
二、本年初余额	1,010,418,227.00	-	47,142,695.82	-	821,831,154.67	60,049,561.04	540,353.74	-	255,567,586.66	1,564,583,358.30	3,640,033,815.15
三、本期增减变动金额（减少以“-”号填列）	148,820,920.00	-	-47,142,695.82	-	558,259,024.81	-18,852,661.19	-15,421,015.48	-	33,262,673.24	249,503,727.98	946,135,295.92
（一）综合收益总额	-	-	-	-	-	-	-15,421,015.48	-	-	332,626,732.42	317,205,716.94
（二）股东投入和减少资本	148,820,920.00	-	-47,142,695.82	-	558,259,024.81	-18,852,661.19	-	-	-	-	678,789,910.18
1、股东投入的普通股	-	-	-	-	-	-	-	-	-	-	-
2、其他权益工具持有者投入资本	148,820,920.00	-	-47,142,695.82	-	557,048,340.73	-18,852,661.19	-	-	-	-	18,852,661.19
3、股份支付计入所有者权益的金额	-	-	-	-	1,210,684.08	-	-	-	-	-	658,726,564.91
4、其他	-	-	-	-	-	-	-	-	-	-	1,210,684.08
（三）利润分配	-	-	-	-	-	-	-	-	-	-	-
1、提取盈余公积	-	-	-	-	-	-	-	-	33,262,673.24	-83,123,004.44	-49,860,331.20
2、对股东的分配	-	-	-	-	-	-	-	-	33,262,673.24	-33,262,673.24	-
3、其他	-	-	-	-	-	-	-	-	-	-49,860,331.20	-49,860,331.20
（四）股东权益内部结转	-	-	-	-	-	-	-	-	-	-	-
1、资本公积转增资本（或股本）	-	-	-	-	-	-	-	-	-	-	-
2、盈余公积转增资本（或股本）	-	-	-	-	-	-	-	-	-	-	-
3、盈余公积弥补亏损	-	-	-	-	-	-	-	-	-	-	-
4、设定受益计划变动额结转留存	-	-	-	-	-	-	-	-	-	-	-
5、其他综合收益结转留存收益	-	-	-	-	-	-	-	-	-	-	-
6、其他	-	-	-	-	-	-	-	-	-	-	-
（五）专项储备	-	-	-	-	-	-	-	-	-	-	-
1、本期提取	-	-	-	-	-	-	-	-	-	-	-
2、本期使用	-	-	-	-	-	-	-	-	-	-	-
（六）其他	-	-	-	-	-	-	-	-	-	-	-
四、本期期末余额	1,159,239,147.00	-	-	-	1,380,090,179.48	41,196,899.85	-14,880,661.74	-	288,830,259.90	1,814,087,086.28	4,586,169,111.07

法定代表人：  印百

主管会计工作负责人：  印意

会计机构负责人：  印关



母公司所有者权益变动表

金额单位：人民币元

项目	2024年度			资本公积	减：库存股	其他综合收益	专项储备	盈余公积	未分配利润	股东权益合计
	股本	其他权益工具	其他							
一、上年年末余额	1,010,371,924.00		47,157,554.84	821,430,291.70		-445,523.10		212,038,347.06	1,242,390,815.74	3,332,943,410.24
加：会计政策变更										
前期差错更正										
其他										
二、本年期初余额	1,010,371,924.00		47,157,554.84	821,430,291.70		-445,523.10		212,038,347.06	1,242,390,815.74	3,332,943,410.24
三、本期增减变动金额（减少以“一”号填列）	46,303.00		-14,859.02	400,862.97	60,049,561.04	985,876.84		43,529,239.60	322,192,542.56	307,090,404.91
（一）综合收益总额						985,876.84			435,292,396.00	436,278,272.84
（二）股东投入和减少资本	46,303.00		-14,859.02	400,862.97	60,049,561.04					-59,617,254.09
1、股东投入的普通股										
2、其他权益工具持有者投入资本	46,303.00		-14,859.02	149,301.37	60,049,561.04					-60,049,561.04
3、股份支付计入股东权益的金额				251,561.60						180,745.35
4、其他										251,561.60
（三）利润分配										
1、提取盈余公积								43,529,239.60	-113,099,853.44	-69,570,613.84
2、对股东的分配								43,529,239.60	-43,529,239.60	
3、其他									-69,570,613.84	-69,570,613.84
（四）股东权益内部结转										
1、资本公积转增资本（或股本）										
2、盈余公积转增资本（或股本）										
3、盈余公积弥补亏损										
4、设定受益计划变动额结转留存收益										
5、其他综合收益结转留存收益										
6、其他										
（五）专项储备										
1、本期提取										
2、本期使用										
（六）其他										
四、本年年末余额	1,010,418,227.00		47,142,695.82	821,831,154.67	60,049,561.04	540,353.74		255,567,586.66	1,564,583,358.30	3,640,033,815.15

法定代表人：刘百

主管会计工作负责人：郭意

会计机构负责人：关



濮阳濮耐高温材料（集团）股份有限公司
2025 年度财务报表附注
(除特别说明外，金额单位为人民币元)

一、公司基本情况

(一) 公司概况

1、历史沿革

濮阳濮耐高温材料（集团）股份有限公司（以下简称“公司”或“本公司”）是在濮阳濮耐高温材料有限公司基础上改制设立的股份有限公司，其前身为濮阳县耐火材料厂。

2002 年 1 月 21 日，经濮阳县经济体制改革委员会以濮县体改文 [2002] 2 号《关于濮阳县耐火材料厂改组为“濮阳濮耐高温材料有限公司”的批复》同意濮阳县耐火材料厂改组为“濮阳濮耐高温材料有限公司”。

2007 年 5 月 31 日，濮阳濮耐高温材料有限公司 2007 年第四次临时股东会决议：以 2007 年 4 月 30 日作为整体变更为股份有限公司。2007 年 6 月 20 日，濮阳濮耐高温材料（集团）股份有限公司取得了濮阳市工商行政管理局颁发的注册号为 4109001000660 的企业法人营业执照，注册资本为 33,180.00 万元。

2008 年 3 月 31 日，经中国证券监督管理委员会证监许可 [2008] 474 号文《关于核准濮阳濮耐高温材料（集团）股份有限公司首次公开发行股票批复》的核准，向社会公开发行人民币普通股(A股)6,000 万股。并于 2008 年 4 月 25 日，在深圳交易所 A 股正式挂牌上市，股票代码为“002225”，股票简称为“濮耐股份”。

截至 2025 年 12 月 31 日，公司股本 1,159,239,147.00 元，注册资本 1,159,239,147.00 元。

2、企业注册地和总部地址

河南省濮阳县西环路中段。

3、企业的业务性质

公司属耐火材料制造行业。

4、主要经营活动

经营范围：检验检测服务；非煤矿山矿产资源开采；道路货物运输（不含危险货物）；施工专业作业（依法须经批准的项目，经相关部门批准后方可开展经营活动，具体经营项目以相关部门批准文件或许可证件为准）一般项目：耐火材料生产；耐火材料销售；非金属矿及制品销售；特种陶瓷制品制造；特种陶瓷制品销售；保温材料销售；包装服务；高性能纤维及复合材料销售；常用有



色金属冶炼；高性能有色金属及合金材料销售；智能仪器仪表销售；专用设备制造（不含许可类专业设备制造）；机械设备销售；金属矿石销售；煤炭及制品销售；工业工程设计服务；新材料技术研发；新材料技术推广服务；技术进出口；货物进出口（除依法须经批准的项目外，凭营业执照依法自主开展经营活动）。

5、财务报告的批准报出日

本财务报表经公司董事会于 2026 年 4 月 22 日批准报出。

（二）合并财务报表范围

截至 2025 年 12 月 31 日，本公司纳入合并范围的子公司共 21 户，详见本附注八“在其他主体中的权益”。

本公司 2025 年度内合并范围的变化情况详见本附注七、合并范围的变更。

二、财务报表的编制基础

1、编制基础

本公司财务报表以持续经营假设为基础，根据实际发生的交易和事项，按照财政部发布的《企业会计准则——基本准则》、具体会计准则、企业会计准则应用指南、企业会计准则解释及其他相关规定（以下合称“企业会计准则”），以及中国证券监督管理委员会《公开发行证券的公司信息披露编报规则第 15 号——财务报告的一般规定》的披露规定编制。

根据企业会计准则的相关规定，本公司会计核算以权责发生制为基础。除某些金融工具等外，本财务报表均以历史成本为计量基础。资产如果发生减值，则按照相关规定计提相应的减值准备。

2、持续经营

本公司对自报告期末起 12 个月的持续经营能力进行了评估，未发现影响本公司持续经营能力的事项，本公司以持续经营为基础编制财务报表是合理的。

三、遵循企业会计准则的声明

本公司编制的财务报表符合企业会计准则的要求，真实、完整地反映了本公司 2025 年 12 月 31 日的合并及母公司财务状况及 2025 年度的合并及母公司经营成果和现金流量。此外，本公司的财务报表在所有重大方面符合中国证券监督管理委员会 2014 年修订的《公开发行证券的公司信息披露编报规则第 15 号——财务报告的一般规定》有关财务报表及其附注的披露要求。

四、重要会计政策和会计估计

1、会计期间



本公司的会计期间分为年度和中期，会计中期指短于一个完整的会计年度的报告期间。本公司会计年度采用公历年度，即每年自 1 月 1 日起至 12 月 31 日止。

2、营业周期

正常营业周期是指本公司从购买用于加工的资产起至实现现金或现金等价物的期间。本公司以 12 个月作为一个营业周期，并以其作为资产和负债的流动性划分标准。

3、记账本位币

本公司以人民币为记账本位币。本公司之境外分子公司根据其经营所处的主要经济环境中的货币确定其记账本位币。本公司编制本财务报表时所采用的货币为人民币。

4、重要性标准确定方法及选择依据

项目	重要性标准
账龄超过一年的重要预付账款	100 万元以上
重要在建工程项目	占资产总额 0.1%以上
账龄超过 1 年的重要应付账款	300 万元以上
重要的非全资子公司	资产总额占合并资产总额的 5%以上或营业收入在 3 亿元以上

5、同一控制下和非同一控制下企业合并的会计处理方法

（1）同一控制下企业合并

本公司在企业合并中取得的资产和负债，在合并日按取得被合并方在最终控制方合并财务报表中的账面价值计量。其中，对于被合并方与本公司在企业合并前采用的会计政策不同的，基于重要性原则统一会计政策，即按照本公司的会计政策对被合并方资产、负债的账面价值进行调整。合并方在企业合并中取得的资产和负债（包括最终控制方收购被合并方而形成的商誉），按照合并日被合并方资产、负债在最终控制方合并财务报表中的账面价值为基础计量。在合并中取得的净资产账面价值与支付的合并对价账面价值（或发行股份面值总额）的差额，调整资本公积中的股本溢价，资本公积中的股本溢价不足冲减的，调整留存收益。

（2）非同一控制下企业合并

本公司在企业合并中取得的被购买方各项可辨认资产和负债，在购买日按其公允价值计量。其中，对于被购买方与本公司在企业合并前采用的会计政策不同的，基于重要性原则统一会计政策，即按照本公司的会计政策对被购买方资产、负债的账面价值进行调整。合并成本为购买方在购买日为取得被购买方的控制权而付出的资产、发生或承担的负债以及发行的权益性证券的公允价值。合并成本大于合并中取得的被购买方可辨认净资产公允价值份额的差额，确认为商誉；合并成本小于合并中取得的被购买方可辨认净资产公允价值份额的差额，计入当期损益。在合并中取得的被购买方符合确认条件的各项可辨认资产、负债及或有负债在购买日按公允价值计量。



（3）为合并发生的相关费用

为企业合并发生的直接相关费用于发生时计入当期损益；为企业合并而发行权益性证券或债务性证券的交易费用，计入权益性证券或债务性证券的初始确认金额。

6、控制的判断标准和合并财务报表的编制方法

（1）控制的判断标准

本公司拥有对被投资方的权力，通过参与被投资方的相关活动而享有可变回报，并且有能力运用对被投资方的权力影响回报金额。

（2）合并财务报表范围的确定原则

合并财务报表的合并范围以控制为基础予以确定。控制是指本公司拥有对被投资方的权力，通过参与被投资方的相关活动而享有可变回报，并且有能力运用对被投资方的权力影响该回报金额。合并范围包括本公司及全部子公司。子公司，是指被本公司控制的主体。

一旦相关事实和情况的变化导致上述控制定义涉及的相关要素发生了变化，本公司将进行重新评估。

（3）合并程序

本公司以自身和子公司的财务报表为基础，根据其他有关资料，编制合并财务报表。本公司编制合并财务报表，将整个企业集团视为一个会计主体，依据相关企业会计准则的确认、计量和列报要求，按照统一的会计政策编制合并财务报表，反映本公司集团整体财务状况、经营成果和现金流量。如子公司采用的会计政策、会计期间与本公司不一致的，在编制合并财务报表时，按本公司的会计政策、会计期间进行必要的调整。公司内所有重大往来余额、交易及未实现利润在合并财务报表编制时予以抵销。内部交易表明相关资产发生减值损失的，应当全额确认该部分损失。

子公司所有者权益、当期净损益和当期综合收益中属于少数股东的份额分别在合并资产负债表中所有者权益项目下、合并利润表中净利润项目下和综合收益总额项目下单独列示。子公司少数股东分担的当期亏损超过了少数股东在该子公司期初所有者权益中所享有份额而形成的余额，冲减少数股东权益。

（4）增加子公司或业务的处理

在报告期内，对于同一控制下企业合并取得的子公司及吸收合并下的被合并方，将子公司或业务合并当期期初至报告期末的经营成果和现金流量纳入合并财务报表，同时对合并财务报表的期初数和比较报表的相关项目进行调整，视同合并后的报告主体自最终控制方开始控制时点起一直存在。

因追加投资等原因能够对同一控制下的被投资方实施控制的，在取得被合并方控制权之前持有的股权投资，在取得原股权之日与合并方和被合并方同处于同一控制之日孰晚日起至合并日之间已确认有关损益、其他综合收益以及其他净资产变动，分别冲减比较报表期间的期初留存收益或当期



损益。

在报告期内，因非同一控制下企业合并增加子公司或业务的，以购买日确定的各项可辨认资产、负债及或有负债的公允价值为基础自购买日起纳入合并财务报表。

因追加投资等原因能够对非同一控制下的被投资方实施控制的，对于购买日之前持有的被购买方的股权，按照该股权在购买日的公允价值进行重新计量，公允价值与其账面价值的差额计入当期投资收益。购买日之前持有的被购买方的股权涉及的以后可重分类进损益的其他综合收益、权益法核算下的其他所有者权益变动转为购买日所属当期投资收益。

从取得子公司的净资产和生产经营决策的实际控制权之日起，本公司开始将其纳入合并范围；从丧失实际控制权之日起停止纳入合并范围。对于处置的子公司，处置日前的经营成果和现金流量已经适当地包括在合并利润表和合并现金流量表中；当期处置的子公司，不调整合并资产负债表的期初数。非同一控制下企业合并增加的子公司，其购买日后的经营成果及现金流量已经适当地包括在合并利润表和合并现金流量表中，且不调整合并财务报表的期初数和对比数。

（5）处置子公司

本公司因处置部分股权投资或其他原因丧失了对原有子公司的控制权时，对于剩余股权，按照其在丧失控制权日的公允价值进行重新计量。处置股权取得的对价与剩余股权公允价值之和，减去按原持股比例计算应享有原有子公司自购买日或合并日开始持续计算的净资产的份额与商誉之和的差额，计入丧失控制权当期的投资收益。与原有子公司股权投资相关的以后可重分类进损益的其他综合收益、权益法核算下的其他所有者权益变动，在丧失控制权时采用与被购买方直接处置相关资产或负债相同的基础进行会计处理。其后，对该部分剩余股权按照《企业会计准则第 2 号——长期股权投资》或《企业会计准则第 22 号——金融工具确认和计量》等相关规定进行后续计量。

本公司通过多次交易分步处置对子公司股权投资直至丧失控制权的，需区分处置对子公司股权投资直至丧失控制权的各项交易是否属于一揽子交易。处置对子公司股权投资的各项交易的条款、条件以及经济影响符合以下一种或多种情况，通常表明应将多次交易事项作为一揽子交易进行会计处理：①这些交易是同时或者在考虑了彼此影响的情况下订立的；②这些交易整体才能达成一项完整的商业结果；③一项交易的发生取决于其他至少一项交易的发生；④一项交易单独看是不经济的，但是和其他交易一并考虑时是经济的。不属于一揽子交易的，对其中的每一项交易视情况分别按照“不丧失控制权的情况下部分处置对子公司的长期股权投资”和“因处置部分股权投资或其他原因丧失了对原有子公司的控制权”（详见前段）适用的原则进行会计处理。处置对子公司股权投资直至丧失控制权的各项交易属于一揽子交易的，将各项交易作为一项处置子公司并丧失控制权的交易进行会计处理；但是，在丧失控制权之前每一次处置价款与处置投资对应的享有该子公司净资产份额的差额，在合并财务报表中确认为其他综合收益，在丧失控制权时一并转入丧失控制权当期的损益。

（6）合并抵销中的特殊考虑



①子公司持有本公司的长期股权投资，应当视为本公司的库存股，作为所有者权益的减项，在合并资产负债表中所有者权益项目下以“减：库存股”项目列示。

子公司相互之间持有的长期股权投资，比照本公司对子公司的股权投资的抵销方法，将长期股权投资与其对应的子公司所有者权益中所享有的份额相互抵销。

②“专项储备”和“一般风险准备”项目由于既不属于实收资本（或股本）、资本公积，也与留存收益、未分配利润不同，在长期股权投资与子公司所有者权益相互抵销后，按归属于母公司所有者的份额予以恢复。

③因抵销未实现内部销售损益导致合并资产负债表中资产、负债的账面价值与其在所属纳税主体的计税基础之间产生暂时性差异的，在合并资产负债表中确认递延所得税资产或递延所得税负债，同时调整合并利润表中的所得税费用，但与直接计入所有者权益的交易或事项及企业合并相关的递延所得税除外。

④本公司向子公司出售资产所发生的未实现内部交易损益，应当全额抵销“归属于母公司所有者的净利润”。子公司向本公司出售资产所发生的未实现内部交易损益，应当按照本公司对该子公司的分配比例在“归属于母公司所有者的净利润”和“少数股东损益”之间分配抵销。子公司之间出售资产所发生的未实现内部交易损益，应当按照本公司对出售方子公司的分配比例在“归属于母公司所有者的净利润”和“少数股东损益”之间分配抵销。

⑤子公司少数股东分担的当期亏损超过了少数股东在该子公司期初所有者权益中所享有的份额的，其余部分仍应当冲减少数股东权益。

（7）特殊交易的会计处理

①购买少数股东股权

本公司购买子公司少数股东拥有的子公司股权，在个别财务报表中，购买少数股权新取得的长期股权投资的投资成本按照所支付对价的公允价值计量。在合并财务报表中，因购买少数股权新取得的长期股权投资与按照新增持股比例计算应享有子公司自购买日或合并日开始持续计算的净资产份额之间的差额，应当调整资本公积（资本溢价或股本溢价），资本公积不足冲减的，依次冲减盈余公积和未分配利润。

②通过多次交易分步取得子公司控制权的

A. 通过多次交易分步实现同一控制下企业合并

在合并日，本公司在个别财务报表中，根据合并后应享有的子公司净资产在最终控制方合并财务报表中的账面价值的份额，确定长期股权投资的初始投资成本；初始投资成本与达到合并前的长期股权投资账面价值加上合并日取得进一步股份新支付对价的账面价值之和的差额，调整资本公积（资本溢价或股本溢价），资本公积（资本溢价或股本溢价）不足冲减的，依次冲减盈余公积和未分配利润。

在合并财务报表中，合并方在合并中取得的被合并方的资产、负债，除因会计政策不同而进行的调整以外，按合并日在最终控制方合并财务报表中的账面价值计量；合并前持有投资的账面价值



加上合并日新支付对价的账面价值之和，与合并中取得的净资产账面价值的差额，调整资本公积（股本溢价/资本溢价），资本公积不足冲减的，调整留存收益。

合并方在取得被合并方控制权之前持有的股权投资且按权益法核算的，在取得原股权之日与合并方和被合并方同处于同一方最终控制之日孰晚日起至合并日之间已确认有关损益、其他综合收益以及其他所有者权益变动，应分别冲减比较报表期间的期初留存收益。

B. 通过多次交易分步实现非同一控制下企业合并

在合并日，在个别财务报表中，按照原持有的长期股权投资的账面价值加上合并日新增投资成本之和，作为合并日长期股权投资的初始投资成本。

在合并财务报表中，对于购买日之前持有的被购买方的股权，按照该股权在购买日的公允价值进行重新计量，公允价值与其账面价值的差额计入当期投资收益；购买日之前持有的被购买方的股权涉及权益法核算下的其他综合收益等的，与其相关的其他综合收益等转为购买日所属当期收益，但由于被合并方重新计量设定受益计划净资产或净负债变动而产生的其他综合收益除外。本公司在附注中披露其在购买日之前持有的被购买方的股权在购买日的公允价值、按照公允价值重新计量产生的相关利得或损失的金额。

③本公司处置对子公司长期股权投资但未丧失控制权

母公司在不丧失控制权的情况下部分处置对子公司的长期股权投资，在合并财务报表中，处置价款与处置长期股权投资相对应享有子公司自购买日或合并日开始持续计算的净资产份额之间的差额，调整资本公积（资本溢价或股本溢价），资本公积不足冲减的，调整留存收益。

④本公司处置对子公司长期股权投资且丧失控制权

A. 一次交易处置

本公司因处置部分股权投资等原因丧失了对被投资方的控制权的，在编制合并财务报表时，对于剩余股权，按照其在丧失控制权日的公允价值进行重新计量。处置股权取得的对价与剩余股权公允价值之和，减去按原持股比例计算应享有原有子公司自购买日或合并日开始持续计算的净资产的份额之间的差额，计入丧失控制权当期的投资收益。

与原子公司的股权投资相关的其他综合收益、其他所有者权益变动，在丧失控制权时转入当期损益，由于被投资方重新计量设定受益计划净负债或净资产变动而产生的其他综合收益除外。

B. 多次交易分步处置

在合并财务报表中，应首先判断分步交易是否属于“一揽子交易”。

如果分步交易不属于“一揽子交易”的，在个别财务报表中，对丧失子公司控制权之前的各项交易，结转每一次处置股权相对应的长期股权投资的账面价值，所得价款与处置长期股权投资账面价值之间的差额计入当期投资收益；在合并财务报表中，应按照“母公司处置对子公司长期股权投资但未丧失控制权”的有关规定处理。

如果分步交易属于“一揽子交易”的，应当将各项交易作为一项处置子公司并丧失控制权的交易进行会计处理；在个别财务报表中，在丧失控制权之前的每一次处置价款与所处置的股权对应的



长期股权投资账面价值之间的差额，先确认为其他综合收益，到丧失控制权时再一并转入丧失控制权的当期损益；在合并财务报表中，对于丧失控制权之前的每一次交易，处置价款与处置投资对应的享有该子公司净资产份额的差额应当确认为其他综合收益，在丧失控制权时一并转入丧失控制权当期的损益。

各项交易的条款、条件以及经济影响符合下列一种或多种情况的，通常将多次交易作为“一揽子交易”进行会计处理：

- (a) 这些交易是同时或者在考虑了彼此影响的情况下订立的。
- (b) 这些交易整体才能达成一项完整的商业结果。
- (c) 一项交易的发生取决于其他至少一项交易的发生。
- (d) 一项交易单独考虑时是不经济的，但是和其他交易一并考虑时是经济的。

⑤ 因子公司的少数股东增资而稀释母公司拥有的股权比例

子公司的其他股东（少数股东）对子公司进行增资，由此稀释了母公司对子公司的股权比例。在合并财务报表中，按照增资前的母公司股权比例计算其在增资前子公司账面净资产中的份额，该份额与增资后按照母公司持股比例计算的在增资后子公司账面净资产份额之间的差额调整资本公积（资本溢价或股本溢价），资本公积（资本溢价或股本溢价）不足冲减的，调整留存收益。

7、合营安排分类及共同经营会计处理方法

合营安排，是指一项由两个或两个以上的参与方共同控制的安排。本公司根据在合营安排中享有的权利和承担的义务，将合营安排分为共同经营和合营企业。共同经营，是指本公司享有该安排相关资产且承担该安排相关负债的合营安排。合营企业，是指本公司仅对该安排的净资产享有权利的合营安排。

本公司对合营企业的投资采用权益法核算，按照本附注“权益法核算的长期股权投资”中所述的会计政策处理。

本公司作为合营方对共同经营，确认本公司单独持有的资产、单独所承担的负债，以及按本公司份额确认共同持有的资产和共同承担的负债；确认出售本公司享有的共同经营产出份额所产生的收入；按本公司份额确认共同经营因出售产出所产生的收入；确认本公司单独所发生的费用，以及按本公司份额确认共同经营发生的费用。

当本公司作为合营方向共同经营投出或出售资产（该资产不构成业务，下同）、或者自共同经营购买资产时，在该等资产出售给第三方之前，本公司仅确认因该交易产生的损益中归属于共同经营其他参与方的部分。该等资产发生符合《企业会计准则第 8 号——资产减值》等规定的资产减值损失的，对于由本公司向共同经营投出或出售资产的情况，本公司全额确认该损失；对于本公司自共同经营购买资产的情况，本公司按承担的份额确认该损失。

8、现金及现金等价物的确定标准



本公司在编制现金流量表时，现金指企业库存现金及可以随时用于支付的存款。现金等价物指持有的期限短（一般为从购买日起三个月内到期）、流动性强、易于转换为已知金额现金、价值变动风险很小的投资。

9、外币业务和外币报表折算

（1）外币交易的折算方法

本公司发生的外币交易在初始确认时，按交易日的即期汇率或采用按照系统合理的方法确定的、与交易发生日即期汇率近似的汇率折算为记账本位币金额，但公司发生的外币兑换业务或涉及外币兑换的交易事项，按照实际采用的汇率折算为记账本位币金额。

（2）对于外币货币性项目和外币非货币性项目的折算方法

资产负债表日，对于外币货币性项目采用资产负债表日即期汇率折算。因资产负债表日即期汇率与初始确认时或前一资产负债表日即期汇率不同而产生的汇兑差额，计入当期损益。以历史成本计量的外币非货币性项目，仍采用交易发生日的即期汇率折算的记账本位币金额计量。以公允价值计量的外币非货币性项目，采用公允价值确定日的即期汇率折算，折算后的记账本位币金额与原记账本位币金额的差额，计入当期损益或其他综合收益。

（3）外币财务报表的折算方法

对企业境外经营财务报表进行折算前先调整境外经营的会计期间和会计政策，使之与企业会计期间和会计政策相一致，再根据调整后会计政策及会计期间编制相应货币（记账本位币以外的货币）的财务报表，再按照以下方法对境外经营财务报表进行折算：资产负债表中的资产和负债项目，采用资产负债表日的即期汇率折算；股东权益类项目除“未分配利润”项目外，其他项目采用发生时的即期汇率折算。利润表中的收入和费用项目，采用交易发生日的即期汇率或即期汇率近似汇率折算。外币现金流量以及境外子公司的现金流量，采用现金流量发生日的即期汇率或即期汇率近似汇率折算。汇率变动对现金的影响额作为调节项目，在现金流量表中单独列报。

年初未分配利润为上一年折算后的期末未分配利润；年末未分配利润按折算后的利润分配各项目计算列示；折算后资产类项目与负债类项目和股东权益类项目合计数的差额，作为外币报表折算差额，确认为其他综合收益。年初数和上期实际数按照上期财务报表折算后的数额列示。

处置境外经营并丧失控制权时，将资产负债表中股东权益项目下列示的、与该境外经营相关的外币报表折算差额，全部或按处置该境外经营的比例转入处置当期损益。

在处置本公司在境外经营的全部所有者权益或因处置部分股权投资或其他原因丧失了对境外经营控制权时，将资产负债表中股东权益项目下列示的、与该境外经营相关的归属于母公司所有者权益的外币报表折算差额，全部转入处置当期损益。

在处置部分股权投资或其他原因导致持有境外经营权益比例降低但不丧失对境外经营控制权时，与该境外经营处置部分相关的外币报表折算差额将归属于少数股东权益，不转入当期损益。在



处置境外经营为联营企业或合营企业的部分股权时，与该境外经营相关的外币报表折算差额，按处置该境外经营的比例转入处置当期损益。

如有实质上构成对境外经营净投资的外币货币性项目，在合并财务报表中，其因汇率变动而产生的汇兑差额，作为“外币报表折算差额”确认为其他综合收益；处置境外经营时，计入处置当期损益。

10、金融工具

在本公司成为金融工具合同的一方时确认一项金融资产或金融负债。

（1）金融资产的分类、确认和计量

本公司根据管理金融资产的业务模式和金融资产的合同现金流量特征，将金融资产划分为：以摊余成本计量的金融资产；以公允价值计量且其变动计入其他综合收益的金融资产；以公允价值计量且其变动计入当期损益的金融资产。

金融资产在初始确认时以公允价值计量。对于以公允价值计量且其变动计入当期损益的金融资产，相关交易费用直接计入当期损益；对于其他类别的金融资产，相关交易费用计入初始确认金额。因销售产品或提供劳务而产生的、未包含或不考虑重大融资成分的应收账款或应收票据，本公司按照预期有权收取的对价金额作为初始确认金额。

①以摊余成本计量的金融资产

本公司管理以摊余成本计量的金融资产的业务模式为以收取合同现金流量为目标，且此类金融资产的合同现金流量特征与基本借贷安排相一致，即在特定日期产生的现金流量，仅为对本金和以未偿付本金金额为基础的利息的支付。本公司对于此类金融资产，采用实际利率法，按照摊余成本进行后续计量，其摊销或减值产生的利得或损失，计入当期损益。

②以公允价值计量且其变动计入其他综合收益的金融资产

本公司管理此类金融资产的业务模式为既以收取合同现金流量为目标又以出售为目标，且此类金融资产的合同现金流量特征与基本借贷安排相一致。本公司对此类金融资产按照公允价值计量且其变动计入其他综合收益，但减值损失或利得、汇兑损益和按照实际利率法计算的利息收入计入当期损益。

此外，本公司将部分非交易性权益工具投资指定为以公允价值计量且其变动计入其他综合收益的金融资产。本公司将该类金融资产的相关股利收入计入当期损益，公允价值变动计入其他综合收益。当该金融资产终止确认时，之前计入其他综合收益的累计利得或损失将从其他综合收益转入留存收益，不计入当期损益。

③以公允价值计量且其变动计入当期损益的金融资产



本公司将上述以摊余成本计量的金融资产和以公允价值计量且其变动计入其他综合收益的金融资产之外的金融资产，分类为以公允价值计量且其变动计入当期损益的金融资产。此外，在初始确认时，本公司为了消除或显著减少会计错配，将部分金融资产指定为以公允价值计量且其变动计入当期损益的金融资产。对于此类金融资产，本公司采用公允价值进行后续计量，公允价值变动计入当期损益。

（2）金融负债的分类、确认和计量

金融负债于初始确认时分类为以公允价值计量且其变动计入当期损益的金融负债和其他金融负债。对于以公允价值计量且其变动计入当期损益的金融负债，相关交易费用直接计入当期损益，其他金融负债的相关交易费用计入其初始确认金额。

①以公允价值计量且其变动计入当期损益的金融负债

以公允价值计量且其变动计入当期损益的金融负债，包括交易性金融负债（含属于金融负债的衍生工具）和初始确认时指定为以公允价值计量且其变动计入当期损益的金融负债。

交易性金融负债（含属于金融负债的衍生工具），按照公允价值进行后续计量，除与套期会计有关外，公允价值变动计入当期损益。

被指定为以公允价值计量且其变动计入当期损益的金融负债，该负债由本公司自身信用风险变动引起的公允价值变动计入其他综合收益，且终止确认该负债时，计入其他综合收益的自身信用风险变动引起的其公允价值累计变动额转入留存收益。其余公允价值变动计入当期损益。若按上述方式对该等金融负债的自身信用风险变动的影响进行处理会造成或扩大损益中的会计错配的，本公司将该金融负债的全部利得或损失（包括企业自身信用风险变动的影响金额）计入当期损益。

②其他金融负债

除金融资产转移不符合终止确认条件或继续涉入被转移金融资产所形成的金融负债、财务担保合同外的其他金融负债分类为以摊余成本计量的金融负债，按摊余成本进行后续计量，终止确认或摊销产生的利得或损失计入当期损益。

（3）金融资产转移的确认依据和计量方法

满足下列条件之一的金融资产，予以终止确认：①收取该金融资产现金流量的合同权利终止；②该金融资产已转移，且将金融资产所有权上几乎所有的风险和报酬转移给转入方；③该金融资产已转移，虽然企业既没有转移也没有保留金融资产所有权上几乎所有的风险和报酬，但是放弃了对该金融资产的控制。

若企业既没有转移也没有保留金融资产所有权上几乎所有的风险和报酬，且未放弃对该金融资产的控制的，则按照继续涉入所转移金融资产的程度确认有关金融资产，并相应确认有关负债。继



续涉入所转移金融资产的程度，是指该金融资产价值变动使企业面临的风险水平。

金融资产整体转移满足终止确认条件的，将所转移金融资产的账面价值及因转移而收到的对价与原计入其他综合收益的公允价值变动累计额之和的差额计入当期损益。

金融资产部分转移满足终止确认条件的，将所转移金融资产的账面价值在终止确认及未终止确认部分之间按其相对的公允价值进行分摊，并将因转移而收到的对价与应分摊至终止确认部分的原计入其他综合收益的公允价值变动累计额之和与分摊的前述账面金额之差额计入当期损益。

本公司对采用附追索权方式出售的金融资产，或将持有的金融资产背书转让，需确定该金融资产所有权上几乎所有的风险和报酬是否已经转移。已将该金融资产所有权上几乎所有的风险和报酬转移给转入方的，终止确认该金融资产；保留了金融资产所有权上几乎所有的风险和报酬的，不终止确认该金融资产；既没有转移也没有保留金融资产所有权上几乎所有的风险和报酬的，则继续判断企业是否对该资产保留了控制，并根据前面各段所述的原则进行会计处理。

（4）金融负债的终止确认

金融负债（或其一部分）的现时义务已经解除的，本公司终止确认该金融负债（或该部分金融负债）。本公司（借入方）与借出方签订协议，以承担新金融负债的方式替换原金融负债，且新金融负债与原金融负债的合同条款实质上不同的，终止确认原金融负债，同时确认一项新金融负债。本公司对原金融负债（或其一部分）的合同条款作出实质性修改的，终止确认原金融负债，同时按照修改后的条款确认一项新金融负债。

金融负债（或其一部分）终止确认的，本公司将其账面价值与支付的对价（包括转出的非现金资产或承担的负债）之间的差额，计入当期损益。

（5）金融资产和金融负债的抵销

当本公司具有抵销已确认金额的金融资产和金融负债的法定权利，且该种法定权利是当前可执行的，同时本公司计划以净额结算或同时变现该金融资产和清偿该金融负债时，金融资产和金融负债以相互抵销后的净额在资产负债表内列示。除此以外，金融资产和金融负债在资产负债表内分别列示，不予相互抵销。

（6）金融资产和金融负债的公允价值确定方法

公允价值，是指市场参与者在计量日发生的有序交易中，出售一项资产所能收到或者转移一项负债所需支付的价格。金融工具存在活跃市场的，本公司采用活跃市场中的报价确定其公允价值。活跃市场中的报价是指易于定期从交易所、经纪商、行业协会、定价服务机构等获得的价格，且代表了在公平交易中实际发生的市场交易的价格。金融工具不存在活跃市场的，本公司采用估值技术确定其公允价值。估值技术包括参考熟悉情况并自愿交易的各方最近进行的市场交易中使用的价格、参照实质上相同的其他金融工具当前的公允价值、现金流量折现法和期权定价模型等。在估值时，



本公司采用在当前情况下适用并且有足够可利用数据和其他信息支持的估值技术，选择与市场参与者在相关资产或负债的交易中所考虑的资产或负债特征相一致的输入值，并尽可能优先使用相关可观察输入值。在相关可观察输入值无法取得或取得不切实可行的情况下，使用不可输入值。

（7）权益工具

权益工具是指能证明拥有本公司在扣除所有负债后的资产中的剩余权益的合同。本公司发行（含再融资）、回购、出售或注销权益工具作为权益的变动处理，与权益性交易相关的交易费用从权益中扣减。本公司不确认权益工具的公允价值变动。

本公司权益工具在存续期间分派股利（含分类为权益工具的工具所产生的“利息”）的，作为利润分配处理。

11、金融资产减值

本公司需确认减值损失的金融资产系以摊余成本计量的金融资产、以公允价值计量且其变动计入其他综合收益的债务工具、租赁应收款，主要包括应收票据、应收账款、应收款项融资、其他应收款、债权投资、其他债权投资、长期应收款等。此外，对合同资产及部分财务担保合同，也按照本部分所述会计政策计提减值准备和确认信用减值损失。

（1）减值准备的确认方法

本公司以预期信用损失为基础，对上述各项目按照其适用的预期信用损失计量方法（一般方法或简化方法）计提减值准备并确认信用减值损失。

信用损失，是指本公司按照原实际利率折现的、根据合同应收的所有合同现金流量与预期收取的所有现金流量之间的差额，即全部现金短缺的现值。其中，对于购买或源生的已发生信用减值的金融资产，本公司按照该金融资产经信用调整的实际利率折现。

预期信用损失计量的一般方法是指，本公司在每个资产负债表日评估金融资产（含合同资产等其他适用项目，下同）的信用风险自初始确认后是否已经显著增加，如果信用风险自初始确认后已显著增加，本公司按照相当于整个存续期内预期信用损失的金额计量损失准备；如果信用风险自初始确认后未显著增加，本公司按照相当于未来 12 个月内预期信用损失的金额计量损失准备。本公司在评估预期信用损失时，考虑所有合理且有依据的信息，包括前瞻性信息。

对于在资产负债表日具有较低信用风险的金融工具，本公司假设其信用风险自初始确认后并未显著增加，选择按照未来 12 个月内的预期信用损失计量损失准备。

（2）信用风险自初始确认后是否显著增加的判断标准

如果某项金融资产在资产负债表日确定的预计存续期内的违约概率显著高于在初始确认时确定的预计存续期内的违约概率，则表明该项金融资产的信用风险显著增加。除特殊情况外，本公司采用未来 12 个月内发生的违约风险的变化作为整个存续期内发生违约风险变化的合理估计，来确定自初始确认后信用风险是否显著增加。



(3) 以组合为基础评估预期信用风险的组合方法

本公司对信用风险显著不同的金融资产单项评价信用风险，如：应收关联方款项；与对方存在争议或涉及诉讼、仲裁的应收款项；已有明显迹象表明债务人很可能无法履行还款义务的应收款项等。

除了单项评估信用风险的金融资产外，本公司基于共同风险特征将金融资产划分为不同的组别，在组合的基础上评估信用风险。

(4) 金融资产减值的会计处理方法

期末，本公司计算各类金融资产的预计信用损失，如果该预计信用损失大于其当前减值准备的账面金额，将其差额确认为减值损失；如果小于当前减值准备的账面金额，则将差额确认为减值利得。

(5) 各类金融资产信用损失的确定方法

① 应收票据

本公司对于应收票据按照相当于整个存续期内的预期信用损失金额计量损失准备。基于应收票据的信用风险特征，将其划分为不同组合：

项目	确定组合的依据	计提方法
银行承兑 汇票	出票人具有较高的信用评级，历史上未发生票据违约，信用损失风险极低，在短期内履行其支付合同现金流量义务的能力很强	参考历史信用损失经验不计提坏账准备
商业承兑 汇票	根据承兑人的信用风险划分，应与“应收账款”组合划分相同	参考历史信用损失经验，结合当前状况以及对未来经济状况的预测，通过违约风险敞口和整个存续期预期信用损失率，计算预期信用损失，买断式商业承兑汇票贴现不计提坏账准备。

② 应收账款和合同资产

对于不含重大融资成分的应收款项和合同资产，本公司按照相当于整个存续期内的预期信用损失金额计量损失准备。

对于包含重大融资成分的应收款项、合同资产和租赁应收款，本公司选择始终按照相当于存续期内预期信用损失的金额计量损失准备。

③ 其他应收款

本公司依据其他应收款信用风险自初始确认后是否已经显著增加，采用相当于未来 12 个月内、或整个存续期的预期信用损失的金额计量减值损失。



除了单项评估信用风险的应收账款外，基于其信用风险特征，将其划分为不同组合：

项目	确定组合的依据
账龄分析法组合	参考历史信用损失经验，结合当前状况及未来经济状况的预测，按照整个存续期预期信用损失率，计算预期信用损失
应收合并范围内关联方的款项	参考历史信用损失经验，结合当前状况以及对未来经济状况的预测，通过违约风险敞口和整个存续期预期信用损失率，该组合预期信用损失率为 0%

应收款项信用风险特征组合的账龄与整个存续期预期信用损失率对照表：

账龄	应收商业承兑汇票 预期信用损失率(%)	应收账款预期信 用损失率 (%)	其他应收款预期信 用损失率 (%)	合同资产预期信用 损失率 (%)
1 年以内(含 1 年)	5.00	5.00	5.00	5.00
1 至 2 年(含 2 年)	10.00	10.00	10.00	10.00
2 至 3 年(含 3 年)	20.00	20.00	20.00	20.00
3 至 4 年(含 4 年)	50.00	50.00	50.00	50.00
4 至 5 年(含 5 年)	80.00	80.00	80.00	80.00
5 年以上	100.00	100.00	100.00	100.00

④ 债权投资

债权投资主要核算以摊余成本计量的债券投资等。本公司依据其信用风险自初始确认后是否已经显著增加，采用相当于未来 12 个月内、或整个存续期的预期信用损失的金额计量减值损失。

⑤ 其他债权投资

其他债权投资主要核算以公允价值计量且其变动计入其他综合收益的债券投资等。本公司依据其信用风险自初始确认后是否已经显著增加，采用相当于未来 12 个月内、或整个存续期的预期信用损失的金额计量减值损失。

⑥ 长期应收款

由《企业会计准则第 14 号——收入》规范的交易形成的长期应收款，且未包含重大融资成分的，本公司按照相当于整个存续期内的预期信用损失金额计量损失准备。

由《企业会计准则第 14 号——收入》规范的交易形成的长期应收款，且包含重大融资成分的，本公司选择始终按照相当于存续期内预期信用损失的金额计量损失准备

由《企业会计准则第 21 号——租赁》规范的交易形成的应收融资租赁款和应收经营租赁款，本公司选择始终按照相当于存续期内预期信用损失的金额计量损失准备。



对于不适用或不选择简化处理方法的应收款项，本公司依据其信用风险自初始确认后是否已经显著增加，采用相当于未来 12 个月内、或整个存续期的预期信用损失的金额计量长期应收款减值损失。

12、应收款项融资

分类为以公允价值计量且其变动计入其他综合收益的应收票据和应收账款，自取得起期限在一年内（含一年）的部分，列示为应收款项融资；自取得起期限在一年以上的，列示为其他债权投资。其相关会计政策参见本附注“金融工具”及附注“金融资产减值”。

本公司将银行承兑汇票的承兑人是承兑行信用等级较高(6+9)的已背书或贴现的银行承兑汇票予以终止确认，其余银行的已背书或贴现的银行承兑汇票未终止确认。

13、存货

（1）存货的分类

存货包括在日常活动中持有以备出售的原材料、库存商品、处在生产过程中的在产品、在生产过程或提供劳务过程中耗用的低值易耗品等。

（2）存货取得和发出的计价方法

存货在取得时按实际成本计价，存货成本包括采购成本、加工成本和其他成本。领用和发出时按月末一次加权平均法计价。

（3）存货可变现净值的确认和跌价准备的计提方法

可变现净值，是指在日常活动中，存货的估计售价减去至完工时估计将要发生的成本、估计的销售费用以及相关税费后的金额。公司确定存货的可变现净值，以取得的确凿证据为基础，并且考虑持有存货的目的、资产负债表日后事项的影响等因素。

资产负债表日，存货采用成本与可变现净值孰低计量，按照单个存货成本高于可变现净值的差额计提存货跌价准备。直接用于出售的存货，在正常生产经营过程中以该存货的估计售价减去估计的销售费用和相关税费后的金额确定其可变现净值；需要经过加工的存货，在正常生产经营过程中以所生产的产成品的估计售价减去至完工时估计将要发生的成本、估计的销售费用和相关税费后的金额确定其可变现净值；资产负债表日，同一项存货中一部分有合同价格约定、其他部分不存在合同价格的，分别确定其可变现净值，并与其对应的成本进行比较，分别确定存货跌价准备的计提或转回的金额。

计提存货跌价准备后，如果以前减记存货价值的影响因素已经消失，导致存货的可变现净值高于其账面价值的，在原已计提的存货跌价准备金额内予以转回，转回的金额计入当期损益。



(4) 存货的盘存制度为永续盘存制。

(5) 低值易耗品和包装物的摊销方法

①低值易耗品

按照一次转销法进行摊销。

②包装物

按照一次转销法进行摊销。

14、合同资产

(1) 合同资产的确认方法及标准

本公司根据履行履约义务与客户付款之间的关系在资产负债表中列示合同资产或合同负债。本公司已向客户转让商品或提供服务而有权收取对价的权利（且该权利取决于时间流逝之外的其他因素）列示为合同资产。同一合同下的合同资产和合同负债以净额列示。本公司拥有的、无条件（仅取决于时间流逝）向客户收取对价的权利作为应收款项单独列示。

(2) 合同资产预期信用损失的确定方法及会计处理方法

合同资产的预期信用损失的确定方法及会计处理方法详见本附注“金融资产减值的测试方法及会计处理方法”中新金融工具准则下有关应收账款的会计处理。

15、持有待售资产和处置组

本公司若主要通过出售（包括具有商业实质的非货币性资产交换，下同）而非持续使用一项非流动资产或处置组收回其账面价值的，则将其划分为持有待售类别。具体标准为同时满足以下条件：某项非流动资产或处置组根据类似交易中出售此类资产或处置组的惯例，在当前状况下即可立即出售；本公司已经就出售计划作出决议且获得确定的购买承诺；预计出售将在一年内完成。其中，处置组是指在一项交易中作为整体通过出售或其他方式一并处置的一组资产，以及在该交易中转让的与这些资产直接相关的负债。处置组所属的资产组或资产组组合按照《企业会计准则第 8 号——资产减值》分摊了企业合并中取得的商誉的，该处置组应当包含分摊至处置组的商誉。

本公司初始计量或在资产负债表日重新计量划分为持有待售的非流动资产和处置组时，其账面价值高于公允价值减去出售费用后的净额的，将账面价值减记至公允价值减去出售费用后的净额，减记的金额确认为资产减值损失，计入当期损益，同时计提持有待售资产减值准备。对于处置组，所确认的资产减值损失先抵减处置组中商誉的账面价值，再按比例抵减该处置组内适用《企业会计准则第 42 号——持有待售的非流动资产、处置组和终止经营》（以下简称“持有待售准则”）的计量规定的各项非流动资产的账面价值。后续资产负债表日持有待售的处置组公允价值减去出售费用后的净额增加的，以前减记的金额应当予以恢复，并在划分为持有待售类别后适用持有待售准则计量规定的非流动资产确认的资产减值损失金额内转回，转回金额计入当期损益，并根据处置组中



除商誉外适用持有待售准则计量规定的各项非流动资产账面价值所占比重按比例增加其账面价值；已抵减的商誉账面价值，以及适用持有待售准则计量规定的非流动资产在划分为持有待售类别前确认的资产减值损失不得转回。

持有待售的非流动资产或处置组中的非流动资产不计提折旧或摊销，持有待售的处置组中负债的利息和其他费用继续予以确认。

非流动资产或处置组不再满足持有待售类别的划分条件时，本公司不再将其继续划分为持有待售类别或将非流动资产从持有待售的处置组中移除，并按照以下两者孰低计量：（1）划分为持有待售类别前的账面价值，按照假定不划分为持有待售类别情况下本应确认的折旧、摊销或减值等进行调整后的金额；（2）可收回金额。

16、长期股权投资

本部分所指的长期股权投资是指本公司对被投资单位具有控制、共同控制或重大影响的长期股权投资。本公司对被投资单位不具有控制、共同控制或重大影响的长期股权投资，作为以公允价值计量且其变动计入当期损益的金融资产核算，其中如果属于非交易性的，本公司在初始确认时可选择将其指定为以公允价值计量且其变动计入其他综合收益的金融资产核算。

共同控制，是指本公司按照相关约定对某项安排所共有的控制，并且该安排的相关活动必须经过分享控制权的参与方一致同意后才能决策。重大影响，是指本公司对被投资单位的财务和经营政策有参与决策的权力，但并不能够控制或者与其他方一起共同控制这些政策的制定。

（1）投资成本的确定

对于同一控制下的企业合并取得的长期股权投资，在合并日按照被合并方所有者权益在最终控制方合并财务报表中的账面价值的份额作为长期股权投资的初始投资成本。长期股权投资初始投资成本与支付的现金、转让的非现金资产以及所承担债务账面价值之间的差额，调整资本公积；资本公积不足冲减的，调整留存收益。以发行权益性证券作为合并对价的，在合并日按照被合并方所有者权益在最终控制方合并财务报表中的账面价值的份额作为长期股权投资的初始投资成本，按照发行股份的面值总额作为股本，长期股权投资初始投资成本与所发行股份面值总额之间的差额，调整资本公积；资本公积不足冲减的，调整留存收益。通过多次交易分步取得同一控制下被合并方的股权，最终形成同一控制下企业合并的，应分别是否属于“一揽子交易”进行处理：属于“一揽子交易”的，将各项交易作为一项取得控制权的交易进行会计处理。不属于“一揽子交易”的，在合并日按照应享有被合并方所有者权益在最终控制方合并财务报表中的账面价值的份额作为长期股权投资的初始投资成本，长期股权投资初始投资成本与达到合并前的长期股权投资账面价值加上合并日进一步取得股份新支付对价的账面价值之和的差额，调整资本公积；资本公积不足冲减的，调整留存收益。合并日之前持有的股权投资因采用权益法核算或作为以公允价值计量且其变动计入其他综合收益的金融资产而确认的其他综合收益，暂不进行会计处理。



对于非同一控制下的企业合并取得的长期股权投资，在购买日按照合并成本作为长期股权投资的初始投资成本，合并成本包括购买方付出的资产、发生或承担的负债、发行的权益性证券的公允价值之和。通过多次交易分步取得被购买方的股权，最终形成非同一控制下的企业合并的，应分别是否属于“一揽子交易”进行处理：属于“一揽子交易”的，将各项交易作为一项取得控制权的交易进行会计处理。不属于“一揽子交易”的，按照原持有被购买方的股权投资账面价值加上新增投资成本之和，作为改按成本法核算的长期股权投资的初始投资成本。原持有的股权采用权益法核算的，相关其他综合收益暂不进行会计处理。

合并方或购买方为企业合并发生的审计、法律服务、评估咨询等中介费用以及其他相关管理费用，于发生时计入当期损益。

除企业合并形成的长期股权投资外的其他股权投资，按成本进行初始计量，该成本视长期股权投资取得方式的不同，分别按照本公司实际支付的现金购买价款、本公司发行的权益性证券的公允价值、投资合同或协议约定的价值、非货币性资产交换交易中换出资产的公允价值或原账面价值、该项长期股权投资自身的公允价值等方式确定。与取得长期股权投资直接相关的费用、税金及其他必要支出也计入投资成本。对于因追加投资能够对被投资单位实施重大影响或实施共同控制但不构成控制的，长期股权投资成本为按照《企业会计准则第 22 号——金融工具确认和计量》确定的原持有股权投资的公允价值加上新增投资成本之和。

（2）后续计量及损益确认方法

对被投资单位具有共同控制（构成共同经营者除外）或重大影响的长期股权投资，采用权益法核算。此外，公司财务报表采用成本法核算能够对被投资单位实施控制的长期股权投资。

①成本法核算的长期股权投资

采用成本法核算时，长期股权投资按初始投资成本计价，追加或收回投资调整长期股权投资的成本。除取得投资时实际支付的价款或者对价中包含的已宣告但尚未发放的现金股利或者利润外，当期投资收益按照享有被投资单位宣告发放的现金股利或利润确认。

②权益法核算的长期股权投资

采用权益法核算时，长期股权投资的初始投资成本大于投资时应享有被投资单位可辨认净资产公允价值份额的，不调整长期股权投资的初始投资成本；初始投资成本小于投资时应享有被投资单位可辨认净资产公允价值份额的，其差额计入当期损益，同时调整长期股权投资的成本。

采用权益法核算时，按照应享有或应分担的被投资单位实现的净损益和其他综合收益的份额，分别确认投资收益和其他综合收益，同时调整长期股权投资的账面价值；按照被投资单位宣告分派的利润或现金股利计算应享有的部分，相应减少长期股权投资的账面价值；对于被投资单位除净损益、其他综合收益和利润分配以外所有者权益的其他变动，调整长期股权投资的账面价值并计入资



本公积。在确认应享有被投资单位净损益的份额时，以取得投资时被投资单位各项可辨认资产等的公允价值为基础，对被投资单位的净利润进行调整后确认。被投资单位采用的会计政策及会计期间与本公司不一致的，按照本公司的会计政策及会计期间对被投资单位的财务报表进行调整，并据以确认投资收益和其他综合收益。对于本公司与联营企业及合营企业之间发生的交易，投出或出售的资产不构成业务的，未实现内部交易损益按照享有的比例计算归属于本公司的部分予以抵销，在此基础上确认投资损益。但本公司与被投资单位发生的未实现内部交易损失，属于所转让资产减值损失的，不予以抵销。本公司向合营企业或联营企业投出的资产构成业务的，投资方因此取得长期股权投资但未取得控制权的，以投出业务的公允价值作为新增长期股权投资的初始投资成本，初始投资成本与投出业务的账面价值之差，全额计入当期损益。本公司向合营企业或联营企业出售的资产构成业务的，取得的对价与业务的账面价值之差，全额计入当期损益。本公司自联营企业及合营企业购入的资产构成业务的，按《企业会计准则第 20 号——企业合并》的规定进行会计处理，全额确认与交易相关的利得或损失。

在确认应分担被投资单位发生的净亏损时，以长期股权投资的账面价值和其他实质上构成对被投资单位净投资的长期权益减记至零为限。此外，如本公司对被投资单位负有承担额外损失的义务，则按预计承担的义务确认预计负债，计入当期投资损失。被投资单位以后期间实现净利润的，本公司在收益分享额弥补未确认的亏损分担额后，恢复确认收益分享额。

对于本公司首次执行新会计准则之前已经持有的对联营企业和合营企业的长期股权投资，如存在与该投资相关的股权投资借方差额，按原剩余期限直线摊销的金额计入当期损益。

③收购少数股权

在编制合并财务报表时，因购买少数股权新增的长期股权投资与按照新增持股比例计算应享有子公司自购买日（或合并日）开始持续计算的净资产份额之间的差额，调整资本公积，资本公积不足冲减的，调整留存收益。

④处置长期股权投资

在合并财务报表中，母公司在不丧失控制权的情况下部分处置对子公司的长期股权投资，处置价款与处置长期股权投资相对应享有子公司净资产的差额计入股东权益；母公司部分处置对子公司的长期股权投资导致丧失对子公司控制权的，按本附注“合并财务报表编制的方法”中所述的相关会计政策处理。

其他情形下的长期股权投资处置，对于处置的股权，其账面价值与实际取得价款的差额，计入当期损益。

采用权益法核算的长期股权投资，处置后的剩余股权仍采用权益法核算的，在处置时将原计入股东权益的其他综合收益部分按相应的比例采用与被投资单位直接处置相关资产或负债相同的基



础进行会计处理。因被投资方除净损益、其他综合收益和利润分配以外的其他所有者权益变动而确认的所有者权益，按比例结转入当期损益。

采用成本法核算的长期股权投资，处置后剩余股权仍采用成本法核算的，其在取得对被投资单位的控制之前因采用权益法核算或金融工具确认和计量准则核算而确认的其他综合收益，采用与被投资单位直接处置相关资产或负债相同的基础进行会计处理，并按比例结转当期损益；因采用权益法核算而确认的被投资单位净资产中除净损益、其他综合收益和利润分配以外的其他所有者权益变动按比例结转当期损益。

本公司因处置部分股权投资丧失了对被投资单位的控制的，在编制个别财务报表时，处置后的剩余股权能够对被投资单位实施共同控制或施加重大影响的，改按权益法核算，并对该剩余股权视同自取得时即采用权益法核算进行调整；处置后的剩余股权不能对被投资单位实施共同控制或施加重大影响的，改按金融工具确认和计量准则的有关规定进行会计处理，其在丧失控制之日的公允价值与账面价值之间的差额计入当期损益。对于本公司取得对被投资单位的控制之前，因采用权益法核算或金融工具确认和计量准则核算而确认的其他综合收益，在丧失对被投资单位控制时采用与被投资单位直接处置相关资产或负债相同的基础进行会计处理，因采用权益法核算而确认的被投资单位净资产中除净损益、其他综合收益和利润分配以外的其他所有者权益变动在丧失对被投资单位控制时结转入当期损益。其中，处置后的剩余股权采用权益法核算的，其他综合收益和其他所有者权益按比例结转；处置后的剩余股权改按金融工具确认和计量准则进行会计处理的，其他综合收益和其他所有者权益全部结转。

本公司因处置部分股权投资丧失了对被投资单位的共同控制或重大影响的，处置后的剩余股权改按金融工具确认和计量准则核算，其在丧失共同控制或重大影响之日的公允价值与账面价值之间的差额计入当期损益。原股权投资因采用权益法核算而确认的其他综合收益，在终止采用权益法核算时采用与被投资单位直接处置相关资产或负债相同的基础进行会计处理，因被投资方除净损益、其他综合收益和利润分配以外的其他所有者权益变动而确认的所有者权益，在终止采用权益法时全部转入当期投资收益。

本公司通过多次交易分步处置对子公司股权投资直至丧失控制权，如果上述交易属于一揽子交易的，将各项交易作为一项处置子公司股权投资并丧失控制权的交易进行会计处理，在丧失控制权之前每一次处置价款与所处置的股权对应的长期股权投资账面价值之间的差额，先确认为其他综合收益，到丧失控制权时再一并转入丧失控制权的当期损益。

17、投资性房地产

投资性房地产是指为赚取租金或资本增值，或两者兼有而持有的房地产。包括已出租的土地使用权、持有并准备增值后转让的土地使用权、已出租的建筑物等。此外，对于本公司持有以备经营出租的空置建筑物，若董事会（或类似机构）作出书面决议，明确表示将其用于经营出租且持有意



图短期内不再发生变化的，也作为投资性房地产列报。

投资性房地产按成本进行初始计量。与投资性房地产有关的后续支出，如果与该资产有关的经济利益很可能流入且其成本能可靠地计量，则计入投资性房地产成本。其他后续支出，在发生时计入当期损益。

本公司采用成本模式对投资性房地产进行后续计量，并按照与房屋建筑物或土地使用权一致的政策进行折旧或摊销。

投资性房地产的减值测试方法和减值准备计提方法详见附注“长期资产减值”。

自用房地产或存货转换为投资性房地产或投资性房地产转换为自用房地产时，按转换前的账面价值作为转换后的入账价值。

投资性房地产的用途改变为自用时，自改变之日起，将该投资性房地产转换为固定资产或无形资产。自用房地产的用途改变为赚取租金或资本增值时，自改变之日起，将固定资产或无形资产转换为投资性房地产。发生转换时，转换为采用成本模式计量的投资性房地产的，以转换前的账面价值作为转换后的入账价值；转换为以公允价值模式计量的投资性房地产的，以转换日的公允价值作为转换后的入账价值。

当投资性房地产被处置、或者永久退出使用且预计不能从其处置中取得经济利益时，终止确认该项投资性房地产。投资性房地产出售、转让、报废或毁损的处置收入扣除其账面价值和相关税费后计入当期损益。

18、固定资产

（1）固定资产确认条件

固定资产是指为生产商品、提供劳务、出租或经营管理而持有的，使用寿命超过一个会计年度的有形资产。固定资产仅在与其有关的经济利益很可能流入本公司，且其成本能够可靠地计量时才予以确认。固定资产按成本并考虑预计弃置费用因素的影响进行初始计量。

（2）各类固定资产的折旧方法

固定资产从达到预定可使用状态的次月起，采用年限平均法在使用寿命内计提折旧。各类固定资产的使用寿命、预计净残值和年折旧率如下：

类别	折旧方法	折旧年限（年）	残值率（%）	年折旧率（%）
房屋及建筑物	年限平均法	20	5	4.75
机械设备	年限平均法	10	5	9.5
运输设备	年限平均法	5	5	19



类别	折旧方法	折旧年限（年）	残值率（%）	年折旧率（%）
电子设备及其他	年限平均法	5	5	19

预计净残值是指假定固定资产预计使用寿命已满并处于使用寿命终了时的预期状态，本公司目前从该项资产处置中获得的扣除预计处置费用后的金额。

（3）固定资产的减值测试方法及减值准备计提方法

固定资产的减值测试方法和减值准备计提方法详见附注“长期资产减值”。

（4）其他说明

与固定资产有关的后续支出，如果与该固定资产有关的经济利益很可能流入且其成本能可靠地计量，则计入固定资产成本，并终止确认被替换部分的账面价值。除此以外的其他后续支出，在发生时计入当期损益。

当固定资产处于处置状态或预期通过使用或处置不能产生经济利益时，终止确认该固定资产。固定资产出售、转让、报废或毁损的处置收入扣除其账面价值和相关税费后的差额计入当期损益。

本公司至少于年度终了对固定资产的使用寿命、预计净残值和折旧方法进行复核，如发生改变则作为会计估计变更处理。

19、在建工程

在建工程成本按实际工程支出确定，包括在建期间发生的各项工程支出、工程达到预定可使用状态前的资本化的借款费用以及其他相关费用等。在建工程在达到预定可使用状态后结转为固定资产。所建造的已达到预定可使用状态、但尚未办理竣工决算的固定资产，自达到预定可使用状态之日起，根据工程预算、造价或者工程实际成本等，按估计的价值转入固定资产，并按本公司固定资产折旧政策计提固定资产的折旧，待办理竣工决算后，再按实际成本调整原来的暂估价值，但不调整原已计提的折旧额。

在建工程的减值测试方法和减值准备计提方法详见附注“长期资产减值”。

20、使用权资产

在租赁期开始日，本公司将其可在租赁期内使用租赁资产的权利确认为使用权资产，包括：租赁负债的初始计量金额；在租赁期开始日或之前支付的租赁付款额，存在租赁激励的，扣除已享受的租赁激励相关金额；承租人为拆卸及移除租赁资产、复原租赁资产所在场地或将租赁资产恢复至租赁条款约定状态预计将发生的成本。本公司后续采用年限平均法对使用权资产计提折旧。能够合理确定租赁期届满时取得租赁资产所有权的，本公司在租赁资产剩余使用寿命内计提折旧。无法合理确定租赁期届满时能够取得租赁资产所有权的，本公司在租赁期与



租赁资产剩余使用寿命两者孰短的期间内计提折旧。

本公司按照变动后的租赁付款额的现值重新计量租赁负债，并相应调整使用权资产的账面价值时，如使用权资产账面价值已调减至零，但租赁负债仍需进一步调减的，本公司将剩余金额计入当期损益。

21、借款费用

借款费用包括借款利息、折价或溢价的摊销、辅助费用以及因外币借款而发生的汇兑差额等。可直接归属于符合资本化条件的资产的购建或者生产的借款费用，在资产支出已经发生、借款费用已经发生、为使资产达到预定可使用或可销售状态所必要的购建或生产活动已经开始时，开始资本化；构建或者生产的符合资本化条件的资产达到预定可使用状态或者可销售状态时，停止资本化。其余借款费用在发生当期确认为费用。

专门借款当期实际发生的利息费用，减去尚未动用的借款资金存入银行取得的利息收入或进行暂时性投资取得的投资收益后的金额予以资本化；一般借款根据累计资产支出超过专门借款部分的资产支出加权平均数乘以所占用一般借款的资本化率，确定资本化金额。资本化率根据一般借款的加权平均利率计算确定。

资本化期间内，外币专门借款的汇兑差额全部予以资本化；外币一般借款的汇兑差额计入当期损益。

符合资本化条件的资产指需要经过相当长时间的购建或者生产活动才能达到预定可使用或可销售状态的固定资产、投资性房地产和存货等资产。

如果符合资本化条件的资产在购建或生产过程中发生非正常中断、并且中断时间连续超过 3 个月的，暂停借款费用的资本化，直至资产的购建或生产活动重新开始。

22、无形资产

（1）无形资产

无形资产是指本公司拥有或者控制的没有实物形态的可辨认非货币性资产。

无形资产按成本进行初始计量。与无形资产有关的支出，如果相关的经济利益很可能流入本公司且其成本能可靠地计量，则计入无形资产成本。除此以外的其他项目的支出，在发生时计入当期损益。

取得的土地使用权通常作为无形资产核算。自行开发建造厂房等建筑物，相关的土地使用权支出和建筑物建造成本则分别作为无形资产和固定资产核算。如为外购的房屋及建筑物，则将有关价款在土地使用权和建筑物之间进行分配，难以合理分配的，全部作为固定资产处理。

使用寿命有限的无形资产自可供使用时起，对其原值减去预计净残值和已计提的减值准备累计



金额在其预计使用寿命内采用直线法分期平均摊销。使用寿命不确定的无形资产不予摊销。

具体年限如下：

项目	摊销年限（年）
采矿权	采用产量法进行摊销
土地使用权	50
专利权	10
非专利技术	10
软件	3-5

期末，对使用寿命有限的无形资产的使用寿命和摊销方法进行复核，如发生变更则作为会计估计变更处理。此外，还对使用寿命不确定的无形资产的使用寿命进行复核，如果有证据表明该无形资产为企业带来经济利益的期限是可预见的，则估计其使用寿命并按照使用寿命有限的无形资产的摊销政策进行摊销。

（2）研究与开发支出

本公司内部研究开发项目的支出分为研究阶段支出与开发阶段支出。

研究阶段的支出，于发生时计入当期损益。

开发阶段的支出同时满足下列条件的，确认为无形资产，不能满足下述条件的开发阶段的支出计入当期损益：

①完成该无形资产以使其能够使用或出售在技术上具有可行性；

②具有完成该无形资产并使用或出售的意图；

③无形资产产生经济利益的方式，包括能够证明运用该无形资产生产的产品存在市场或无形资产自身存在市场，无形资产将在内部使用的，能够证明其有用性；

④有足够的技术、财务资源和其他资源支持，以完成该无形资产的开发，并有能力使用或出售该无形资产；

⑤归属于该无形资产开发阶段的支出能够可靠地计量。

无法区分研究阶段支出和开发阶段支出的，将发生的研发支出全部计入当期损益。

（3）无形资产的减值测试方法及减值准备计提方法

无形资产的减值测试方法和减值准备计提方法详见附注“长期资产减值”。

23、长期待摊费用



长期待摊费用是指公司已经发生但应由本期和以后各期分担的分摊期限在一年以上（不含一年）的各项费用，包括以经营租赁方式租入的固定资产改良支出等。

长期待摊费用按实际发生额入账，在受益期或规定的期限内分期平均摊销。如果长期待摊的费用项目不能使以后会计期间受益则将尚未摊销的该项目的摊余价值全部转入当期损益。

24、长期资产减值

对于固定资产、在建工程、使用寿命有限的无形资产、以成本模式计量的投资性房地产及对子公司、合营企业、联营企业的长期股权投资等非流动非金融资产，本公司于资产负债表日判断是否存在减值迹象。如存在减值迹象的，则估计其可收回金额，进行减值测试。商誉、使用寿命不确定的无形资产和尚未达到可使用状态的无形资产，无论是否存在减值迹象，每年均进行减值测试。

减值测试结果表明资产的可收回金额低于其账面价值的，按其差额计提减值准备并计入减值损失。可收回金额为资产的公允价值减去处置费用后的净额与资产预计未来现金流量的现值两者之间的较高者。资产的公允价值根据公平交易中销售协议价格确定；不存在销售协议但存在资产活跃市场的，公允价值按照该资产的买方出价确定；不存在销售协议和资产活跃市场的，则以可获取的最佳信息为基础估计资产的公允价值。处置费用包括与资产处置有关的法律费用、相关税费、搬运费以及为使资产达到可销售状态所发生的直接费用。资产预计未来现金流量的现值，按照资产在持续使用过程中和最终处置时所产生的预计未来现金流量，选择恰当的折现率对其进行折现后的金额加以确定。资产减值准备按单项资产为基础计算并确认，如果难以对单项资产的可收回金额进行估计的，以该资产所属的资产组确定资产组的可收回金额。资产组是能够独立产生现金流入的最小资产组合。

在财务报表中单独列示的商誉，在进行减值测试时，将商誉的账面价值分摊至预期从企业合并的协同效应中受益的资产组或资产组组合。测试结果表明包含分摊的商誉的资产组或资产组组合的可收回金额低于其账面价值的，确认相应的减值损失。减值损失金额先抵减分摊至该资产组或资产组组合的商誉的账面价值，再根据资产组或资产组组合中除商誉以外的其他各项资产的账面价值所占比重，按比例抵减其他各项资产的账面价值。

上述资产减值损失一经确认，以后期间不予转回价值得以恢复的部分。

25、合同负债

合同负债，是指本公司已收或应收客户对价而应向客户转让商品的义务。如果在本公司向客户转让商品之前，客户已经支付了合同对价或本公司已经取得了无条件收款权，本公司在客户实际支付款项和到期应支付款项孰早时点，将该已收或应收款项列示为合同负债。同一合同下的合同资产和合同负债以净额列示，不同合同下的合同资产和合同负债不予抵销。

26、职工薪酬



职工薪酬，是指本公司为获得职工提供的服务或解除劳动关系而给予的各种形式的报酬或补偿。本公司职工薪酬主要包括短期职工薪酬、离职后福利、辞退福利以及其他长期职工福利。

短期薪酬主要包括工资、奖金、津贴和补贴、职工福利费、医疗保险费、生育保险费、工伤保险费、住房公积金、工会经费和职工教育经费、非货币性福利等。本公司在职工为本公司提供服务的会计期间将实际发生的短期职工薪酬确认为负债，并计入当期损益或相关资产成本。其中非货币性福利按公允价值计量。

离职后福利主要包括基本养老保险、失业保险以及年金等。离职后福利计划包括设定提存计划及设定受益计划。

（1）设定提存计划

公司根据在资产负债表日为换取职工在会计期间提供的服务而向单独主体缴存的提存金，确认为负债，并按照受益对象计人当期损益或相关资产成本。

（2）设定受益计划

设定受益计划，是指除设定提存计划以外的离职后福利计划。会计处理包括下列步骤：

①根据预期累计福利单位法，采用无偏且相互一致的精算假设对有关人口统计变量和财务变量等作出估计，计量设定受益计划所产生的义务，并确定相关义务的所属期间；公司对所有设定受益计划义务予以折现，包括预期在职工提供服务的年度报告期间结束后的十二个月内支付的义务。折现时所采用的折现率根据资产负债表日与设定受益计划义务期限和币种相匹配的国债或活跃市场上的高质量公司债券的市场收益率确定；

②设定受益计划存在资产的，将设定受益计划义务现值减去设定受益计划资产公允价值所形成的赤字或盈余确认为一项设定受益计划净负债或净资产。设定受益计划存在盈余的，以设定受益计划的盈余和资产上限两项的孰低者计量设定受益计划净资产。资产上限是指公司可从设定受益计划退款或减少未来对设定受益计划缴存资金而获得的经济利益的现值；

③期末，将设定受益计划产生的职工薪酬成本确认为服务成本、设定受益计划净负债或净资产的利息净额以及重新计量设定受益计划净负债或净资产所产生的变动，其中服务成本和设定受益计划净负债或净资产的利息净额计入当期损益或相关资产成本，重新计量设定受益计划净负债或净资产所产生的变动计入其他综合收益，并且在后续会计期间不允许转回至损益，但可以在权益范围内转移这些在其他综合收益确认的金额；

④在设定受益计划结算时，确认一项结算利得或损失。

在职工劳动合同到期之前解除与职工的劳动关系，或为鼓励职工自愿接受裁减而提出给予补偿的建议，在本公司不能单方面撤回因解除劳动关系计划或裁减建议所提供的辞退福利时，和本公司



确认与涉及支付辞退福利的重组相关的成本两者孰早日，确认辞退福利产生的职工薪酬负债，并计入当期损益。但辞退福利预期在年度报告期结束后十二个月不能完全支付的，按照其他长期职工薪酬处理。

职工内部退休计划采用与上述辞退福利相同的原则处理。本公司将自职工停止提供服务日至正常退休日的期间拟支付的内退人员工资和缴纳的社会保险费等，在符合预计负债确认条件时，计入当期损益（辞退福利）。

本公司向职工提供的其他长期职工福利，符合设定提存计划的，按照设定提存计划进行会计处理，除此之外按照设定受益计划进行会计处理。

27、租赁负债

在租赁期开始日，本公司将尚未支付的租赁付款额的现值确认为租赁负债，短期租赁和低价值资产租赁除外。在计算租赁付款额的现值时，本公司采用租赁内含利率作为折现率；无法确定租赁内含利率的，采用承租人增量借款利率作为折现率。本公司按照固定的周期性利率计算租赁负债在租赁期内各期间的利息费用，并计入当期损益，但另有规定计入相关资产成本的除外。未纳入租赁负债计量的可变租赁付款额于实际发生时计入当期损益，但另有规定计入相关资产成本的除外。租赁期开始日后，当实质固定付款额发生变动、担保余值预计的应付金额发生变化、用于确定租赁付款额的指数或比率发生变动、购买选择权、续租选择权或终止选择权的评估结果或实际行权情况发生变化时，本公司按照变动后的租赁付款额的现值重新计量租赁负债。

28、预计负债

当与或有事项相关的义务同时符合以下条件，确认为预计负债：（1）该义务是本公司承担的现时义务；（2）履行该义务很可能导致经济利益流出；（3）该义务的金额能够可靠地计量。

在资产负债表日，考虑与或有事项有关的风险、不确定性和货币时间价值等因素，按照履行相关现时义务所需支出的最佳估计数对预计负债进行计量。

如果清偿预计负债所需支出全部或部分预期由第三方补偿的，补偿金额在基本确定能够收到时，作为资产单独确认，且确认的补偿金额不超过预计负债的账面价值。

（1）亏损合同

亏损合同是履行合同义务不可避免会发生的成本超过预期经济利益的合同。待执行合同变成亏损合同，且该亏损合同产生的义务满足上述预计负债的确认条件的，将合同预计损失超过合同标的资产已确认的减值损失（如有）的部分，确认为预计负债。

（2）重组义务

对于有详细、正式并且已经对外公告的重组计划，在满足前述预计负债的确认条件的情况下，



按照与重组有关的直接支出确定预计负债金额。

29、股份支付

（1）股份支付的会计处理方法

股份支付是为了获取职工或其他方提供服务而授予权益工具或者承担以权益工具为基础确定的负债的交易。股份支付分为以权益结算的股份支付和以现金结算的股份支付。

①以权益结算的股份支付

用以换取职工提供的服务的权益结算的股份支付，以授予职工权益工具在授予日的公允价值计量。该公允价值的金额在完成等待期内的服务或达到规定业绩条件才可行权的情况下，在等待期内以对可行权权益工具数量的最佳估计为基础，按直线法计算计入相关成本或费用/在授予后立即可行权时，在授予日计入相关成本或费用，相应增加资本公积。

在等待期内每个资产负债表日，本公司根据最新取得的可行权职工人数变动等后续信息做出最佳估计，修正预计可行权的权益工具数量。上述估计的影响计入当期相关成本或费用，并相应调整资本公积。

用以换取其他方服务的权益结算的股份支付，如果其他方服务的公允价值能够可靠计量，按照其他方服务在取得日的公允价值计量，如果其他方服务的公允价值不能可靠计量，但权益工具的公允价值能够可靠计量的，按照权益工具在服务取得日的公允价值计量，计入相关成本或费用，相应增加股东权益。

②以现金结算的股份支付

以现金结算的股份支付，按照本公司承担的以股份或其他权益工具为基础确定的负债的公允价值计量。如授予后立即可行权，在授予日计入相关成本或费用，相应增加负债；如须完成等待期内的服务或达到规定业绩条件以后才可行权，在等待期的每个资产负债表日，以对可行权情况的最佳估计为基础，按照本公司承担负债的公允价值金额，将当期取得的服务计入成本或费用，相应增加负债。

在相关负债结算前的每个资产负债表日以及结算日，对负债的公允价值重新计量，其变动计入当期损益。

（2）修改、终止股份支付计划的相关会计处理

本公司对股份支付计划进行修改时，若修改增加了所授予权益工具的公允价值，按照权益工具公允价值的增加相应确认取得服务的增加。权益工具公允价值的增加是指修改前后的权益工具在修改日的公允价值之间的差额。若修改减少了股份支付公允价值总额或采用了其他不利于职工的方式，则仍继续对取得的服务进行会计处理，视同该变更从未发生，除非本公司取消了部分或全部已授予



的权益工具。

在等待期内，如果取消了授予的权益工具，本公司对取消所授予的权益性工具作为加速行权处理，将剩余等待期内应确认的金额立即计入当期损益，同时确认资本公积。职工或其他方能够选择满足非可行权条件但在等待期内未满足的，本公司将其作为授予权益工具的取消处理。

（3）涉及本公司与本公司股东或实际控制人的股份支付交易的会计处理

涉及本公司与本公司股东或实际控制人的股份支付交易，结算企业与接受服务企业中其一在本公司合并范围内，另一在本公司合并范围外的，在本公司合并财务报表中按照以下规定进行会计处理：

①结算企业以其本身权益工具结算的，将该股份支付交易作为权益结算的股份支付处理；除此之外，作为现金结算的股份支付处理。

结算企业是接受服务企业的投资者的，按照授予日权益工具的公允价值或应承担负债的公允价值确认为对接受服务企业的长期股权投资，同时确认资本公积（其他资本公积）或负债。

②接受服务企业没有结算义务或授予本企业职工的是其本身权益工具的，将该股份支付交易作为权益结算的股份支付处理；接受服务企业具有结算义务且授予本企业职工的并非其本身权益工具的，将该股份支付交易作为现金结算的股份支付处理。

本公司合并范围内各企业之间发生的股份支付交易，接受服务企业和结算企业不是同一企业的，在接受服务企业和结算企业各自的个别财务报表中对该股份支付交易的确认和计量，比照上述原则处理。

30、优先股、永续债等其他金融工具

（1）永续债和优先股等的区分

本公司发行的永续债和优先股等金融工具，同时符合以下条件的，作为权益工具：

①该金融工具不包括交付现金或其他金融资产给其他方，或在潜在不利条件下与其他方交换金融资产或金融负债的合同义务；

②如将来须用或可用企业自身权益工具结算该金融工具的，如该金融工具为非衍生工具，则不包括交付可变数量的自身权益工具进行结算的合同义务；如为衍生工具，则本公司只能通过以固定数量的自身权益工具交换固定金额的现金或其他金融资产结算该金融工具。

除按上述条件可归类为权益工具的金融工具以外，本公司发行的其他金融工具应归类为金融负债。

本公司发行的金融工具为复合金融工具的，按照负债成分的公允价值确认为一项负债，按实际



收到的金额扣除负债成分的公允价值后的金额，确认为“其他权益工具”。发行复合金融工具发生的交易费用，在负债成分和权益成分之间按照各自占总发行价款的比例进行分摊。

（2）永续债和优先股等的会计处理方法

归类为金融负债的永续债和优先股等金融工具，其相关利息、股利（或股息）、利得或损失，以及赎回或再融资产生的利得或损失等，除符合资本化条件的借款费用（参见本附注“借款费用”）以外，均计入当期损益。

归类为权益工具的永续债和优先股等金融工具，其发行（含再融资）、回购、出售或注销时，本公司作为权益的变动处理，相关交易费用亦从权益中扣减。本公司对权益工具持有方的分配作为利润分配处理。

本公司不确认权益工具的公允价值变动。

31、收入

本公司与客户之间的合同同时满足下列条件时，在客户取得相关商品控制权时确认收入：合同各方已批准该合同并承诺将履行各自义务；合同明确了合同各方与所转让商品或提供劳务相关的权利和义务；合同有明确的与所转让商品相关的支付条款；合同具有商业实质，即履行该合同将改变本公司未来现金流量的风险、时间分布或金额；本公司因向客户转让商品而有权取得的对价很可能收回。

在合同开始日，本公司识别合同中存在的各单项履约义务，并将交易价格按照各单项履约义务所承诺商品的单独售价的相对比例分摊至各单项履约义务。在确定交易价格时考虑了可变对价、合同中存在的重大融资成分、非现金对价、应付客户对价等因素的影响。

对于合同中的每个单项履约义务，如果满足下列条件之一的，本公司在相关履约时段内按照履约进度将分摊至该单项履约义务的交易价格确认为收入：客户在本公司履约的同时即取得并消耗本公司履约所带来的经济利益；客户能够控制本公司履约过程中在建的商品；本公司履约过程中所产出的商品具有不可替代用途，且本公司在整个合同期间内有权就累计至今已完成的履约部分收取款项。履约进度根据所转让商品的性质采用投入法或产出法确定，当履约进度不能合理确定时，本公司已经发生的成本预计能够得到补偿的，按照已经发生的成本金额确认收入，直到履约进度能够合理确定为止。

如果不满足上述条件之一，则本公司在客户取得相关商品控制权的时点将分摊至该单项履约义务的交易价格确认收入。在判断客户是否已取得商品控制权时，本公司考虑下列迹象：企业就该商品享有现时收款权利，即客户就该商品负有现时付款义务；企业已将该商品的法定所有权转移给客户，即客户已拥有该商品的法定所有权；企业已将该商品实物转移给客户，即客户已实物占有该商品；企业已将该商品所有权上的主要风险和报酬转移给客户，即客户已取得该商品所有权上的主要风险和报酬；客户已接受该商品；其他表明客户已取得商品控制权的迹象。

2. 收入确认的具体方法



濮耐股份及其子公司主要从事耐火材料等产品的生产和销售。濮耐股份的收入按照业务类型分为整体承包、直接销售，收入确认需满足以下条件：公司根据合同约定的结算条款将产品交付给购货方，收到客户出具的验收单（直接销售）或结算单（整体承包）且产品销售收入金额已确定，已经收回货款或取得了收款凭证且相关的经济利益很可能流入，产品相关的成本能够可靠地计量。按照市场区域类型分，既有国内销售又有出口销售，出口销售收入确认需满足以下条件：公司根据合同约定将产品报关、离港，取得提单，且产品销售收入金额已确定，已经收回货款或取得了收款凭证且相关的经济利益很可能流入，产品相关的成本能够可靠地计量。

32、合同成本

合同成本分为合同履约成本与合同取得成本。本公司为履行合同而发生的成本，在同时满足下列条件时作为合同履约成本确认为一项资产：

①该成本与一份当前或预期取得的合同直接相关，包括直接人工、直接材料、制造费用（或类似费用）、明确由客户承担的成本以及仅因该合同而发生的其他成本。

②该成本增加了本公司未来用于履行履约义务的资源。

③该成本预期能够收回。

本公司为取得合同发生的增量成本预期能够收回的，作为合同取得成本确认为一项资产。

与合同成本有关的资产采用与该资产相关的商品或服务收入确认相同的基础进行摊销；但是对于合同取得成本摊销期限未超过一年的，本公司将其在发生时计入当期损益。

与合同成本有关的资产，其账面价值高于下列两项的差额的，本公司将对于超出部分计提减值准备，并确认为资产减值损失，并进一步考虑是否应计提亏损合同有关的预计负债：

①因转让与该资产相关的商品或服务预期能够取得的剩余对价；

②为转让该相关商品或服务估计将要发生的成本。

上述资产减值准备后续发生转回的，转回后的资产账面价值不超过假定不计提减值准备情况下该资产在转回日的账面价值。

确认为资产的合同履约成本，初始确认时摊销期限不超过一年或一个正常营业周期，在“存货”项目中列示，初始确认时摊销期限超过一年或一个正常营业周期，在“其他非流动资产”项目中列示。

确认为资产的合同取得成本，初始确认时摊销期限不超过一年或一个正常营业周期，在“其他流动资产”项目中列示，初始确认时摊销期限超过一年或一个正常营业周期，在“其他非流动资产”项目中列示。



33、政府补助

政府补助是指本公司从政府无偿取得货币性资产和非货币性资产，不包括政府以投资者身份并享有相应所有者权益而投入的资本。政府补助分为与资产相关的政府补助和与收益相关的政府补助。本公司将所取得的用于购建或以其他方式形成长期资产的政府补助界定为与资产相关的政府补助；其余政府补助界定为与收益相关的政府补助。若政府文件未明确规定补助对象，则采用以下方式将补助款划分为与收益相关的政府补助和与资产相关的政府补助：（1）政府文件明确了补助所针对的特定项目的，根据该特定项目的预算中将形成资产的支出金额和计入费用的支出金额的相对比例进行划分，对该划分比例需在每个资产负债表日进行复核，必要时进行变更；（2）政府文件中对用途仅作一般性表述，没有指明特定项目的，作为与收益相关的政府补助。政府补助为货币性资产的，按照收到或应收的金额计量。政府补助为非货币性资产的，按照公允价值计量；公允价值不能够可靠取得的，按照名义金额计量。按照名义金额计量的政府补助，直接计入当期损益。

本公司对于政府补助通常在实际收到时，按照实收金额予以确认和计量。但对于期末有确凿证据表明能够符合财政扶持政策规定的相关条件预计能够收到财政扶持资金，按照应收的金额计量。按照应收金额计量的政府补助应同时符合以下条件：（1）应收补助款的金额已经过有权政府部门发文确认，或者可根据正式发布的财政资金管理办法的有关规定自行合理测算，且预计其金额不存在重大不确定性；（2）所依据的是当地财政部门正式发布并按照《政府信息公开条例》的规定予以主动公开的财政扶持项目及其财政资金管理办法，且该管理办法应当是普惠性的（任何符合条件企业均可申请），而不是专门针对特定企业制定的；（3）相关的补助款批文中已明确承诺了拨付期限，且该款项的拨付是有相应财政预算作为保障的，因而可以合理保证其可在规定期限内收到；（4）根据本公司和该补助事项的具体情况，应满足的其他相关条件（如有）。

与资产相关的政府补助，确认为递延收益，并在相关资产的使用寿命内按照合理、系统的方法分期计入当期损益或冲减相关资产的账面价值。与收益相关的政府补助，用于补偿以后期间的相关成本费用或损失的，确认为递延收益，并在确认相关成本费用或损失的期间计入当期损益或冲减相关成本费用；用于补偿已经发生的相关成本费用或损失的，直接计入当期损益或冲减相关成本费用。

同时包含与资产相关部分和与收益相关部分的政府补助，区分不同部分分别进行会计处理；难以区分的，将其整体归类为与收益相关的政府补助。

与本公司日常活动相关的政府补助，按照经济业务的实质，计入其他收益或冲减相关成本费用；与日常活动无关的政府补助，计入营业外收支。

已确认的政府补助需要退回时，存在相关递延收益余额的，冲减相关递延收益账面余额，超出部分计入当期损益或（对初始确认时冲减相关资产账面价值的与资产相关的政府补助）调整资产账面价值；属于其他情况的，直接计入当期损益。

34、递延所得税资产/递延所得税负债



（1）当期所得税

资产负债表日，对于当期和以前期间形成的当期所得税负债（或资产），以按照税法规定计算的预期应交纳（或返还）的所得税金额计量。计算当期所得税费用所依据的应纳税所得额系根据有关税法规定对本报告期税前会计利润作相应调整后计算得出。

（2）递延所得税资产及递延所得税负债

某些资产、负债项目的账面价值与其计税基础之间的差额，以及未作为资产和负债确认但按照税法规定可以确定其计税基础的项目的账面价值与计税基础之间的差额产生的暂时性差异，采用资产负债表债务法确认递延所得税资产及递延所得税负债。

与商誉的初始确认有关，以及与既不是企业合并、发生时也不影响会计利润和应纳税所得额（或可抵扣亏损）的交易中产生的资产或负债的初始确认有关的应纳税暂时性差异，不予确认有关的递延所得税负债。此外，对与子公司、联营企业及合营企业投资相关的应纳税暂时性差异，如果本公司能够控制暂时性差异转回的时间，而且该暂时性差异在可预见的未来很可能不会转回，也不予确认有关的递延所得税负债。除上述例外情况，本公司确认其他所有应纳税暂时性差异产生的递延所得税负债。

与既不是企业合并、发生时也不影响会计利润和应纳税所得额（或可抵扣亏损）的交易中产生的资产或负债的初始确认有关的可抵扣暂时性差异，不予确认有关的递延所得税资产。此外，对与子公司、联营企业及合营企业投资相关的可抵扣暂时性差异，如果暂时性差异在可预见的未来不是很可能转回，或者未来不是很可能获得用来抵扣可抵扣暂时性差异的应纳税所得额，不予确认有关的递延所得税资产。除上述例外情况，本公司以很可能取得用来抵扣可抵扣暂时性差异的应纳税所得额为限，确认其他可抵扣暂时性差异产生的递延所得税资产。

对于能够结转以后年度的可抵扣亏损和税款抵减，以很可能获得用来抵扣可抵扣亏损和税款抵减的未来应纳税所得额为限，确认相应的递延所得税资产。

资产负债表日，对于递延所得税资产和递延所得税负债，根据税法规定，按照预期收回相关资产或清偿相关负债期间的适用税率计量。

于资产负债表日，对递延所得税资产的账面价值进行复核，如果未来很可能无法获得足够的应纳税所得额用以抵扣递延所得税资产的利益，则减记递延所得税资产的账面价值。在很可能获得足够的应纳税所得额时，减记的金额予以转回。

（3）所得税费用

所得税费用包括当期所得税和递延所得税。

除确认为其他综合收益或直接计入股东权益的交易和事项相关的当期所得税和递延所得税计



入其他综合收益或股东权益，以及企业合并产生的递延所得税调整商誉的账面价值外，其余当期所得税和递延所得税费用或收益计入当期损益。

（4）所得税的抵销

当拥有以净额结算的法定权利，且意图以净额结算或取得资产、清偿负债同时进行时，本公司当期所得税资产及当期所得税负债以抵销后的净额列报。

当拥有以净额结算当期所得税资产及当期所得税负债的法定权利，且递延所得税资产及递延所得税负债是与同一税收征管部门对同一纳税主体征收的所得税相关或者是对不同的纳税主体相关，但在未来每一具有重要性的递延所得税资产及负债转回的期间内，涉及的纳税主体意图以净额结算当期所得税资产和负债或是同时取得资产、清偿负债时，本公司递延所得税资产及递延所得税负债以抵销后的净额列报。

35、租赁

租赁是指本公司让渡或取得了在一定期间内控制一项或多项已识别资产使用的权利以换取或支付对价的合同。在一项合同开始日，本公司评估合同是否为租赁或包含租赁。

（1）本公司作为承租人

①初始计量

在租赁期开始日，本公司将可在租赁期内使用租赁资产的权利确认为使用权资产，将尚未支付的租赁付款额的现值确认为租赁负债，简化处理的短期租赁和低价值租赁除外。在计算租赁付款额的现值时，本公司采用租赁内含利率作为折现率；无法确定租赁内含利率的，采用承租人增量借款利率作为折现率。

②后续计量

本公司参照《企业会计准则第 4 号——固定资产》有关折旧规定对使用权资产计提折旧（详见本附注四“固定资产”），能够合理确定租赁期届满时取得租赁资产所有权的，本公司在租赁资产剩余使用寿命内计提折旧。无法合理确定租赁期届满时能够取得租赁资产所有权的，本公司在租赁期与租赁资产剩余使用寿命两者孰短的期间内计提折旧。

对于租赁负债，本公司按照固定的周期性利率计算其在租赁期内各期间的利息费用，计入当期损益或计入相关资产成本。未纳入租赁负债计量的可变租赁付款额在实际发生时计入当期损益或相关资产成本。

租赁期开始日后，当实质固定付款额发生变动、担保余值预计的应付金额发生变化、用于确定租赁付款额的指数或比率发生变动、购买选择权、续租选择权或终止选择权的评估结果或实际行权情况发生变化时，本公司按照变动后的租赁付款额的现值重新计量租赁负债，并相应调整使用权资产的账面价值。使用权资产账面价值已调减至零，但租赁负债仍需进一步调减的，本公司将剩余金额计入当期损益。

③使用权资产的减值测试方法及减值准备计提方法



使用权资产的减值测试方法和减值准备计提方法详见附注四、“长期资产减值”。

④短期租赁和低价值资产租赁

对于短期租赁（在租赁开始日租赁期不超过 12 个月的租赁）和低价值资产租赁，本公司采取简化处理方法，不确认使用权资产和租赁负债，而在租赁期内各个期间按照直线法或其他系统合理的方法将租赁付款额计入相关资产成本或当期损益。

（2）本公司作为出租人

本公司在租赁开始日，基于交易的实质，将租赁分为融资租赁和经营租赁。融资租赁是指实质上转移了与租赁资产所有权有关的几乎全部风险和报酬的租赁。经营租赁是指除融资租赁以外的其他租赁。

①经营租赁

本公司采用直线法将经营租赁的租赁收款额确认为租赁期内各期间的租金收入。与经营租赁有关的未计入租赁收款额的可变租赁付款额，于实际发生时计入当期损益。

②融资租赁

于租赁期开始日，本公司确认应收融资租赁款，并终止确认融资租赁资产。应收融资租赁款以租赁投资净额（未担保余值和租赁期开始日尚未收到的租赁收款额按照租赁内含利率折现的现值之和）进行初始计量，并按照固定的周期性利率计算确认租赁期内的利息收入。本公司取得的未纳入租赁投资净额计量的可变租赁付款额在实际发生时计入当期损益。

36、重大会计判断和估计

本公司在运用会计政策过程中，由于经营活动内在的不确定性，本公司需要对无法准确计量的报表项目的账面价值进行判断、估计和假设。这些判断、估计和假设是基于本公司管理层过去的历史经验，并在考虑其他相关因素的基础上做出的。这些判断、估计和假设会影响收入、费用、资产和负债的报告金额以及资产负债表日或有负债的披露。然而，这些估计的不确定性所导致的实际结果可能与本公司管理层当前的估计存在差异，进而造成对未来受影响的资产或负债的账面金额进行重大调整。

本公司对前述判断、估计和假设在持续经营的基础上进行定期复核，会计估计的变更仅影响变更当期的，其影响数在变更当期予以确认；既影响变更当期又影响未来期间的，其影响数在变更当期和未来期间予以确认。

于资产负债表日，本公司需对财务报表项目金额进行判断、估计和假设的重要领域如下：

（1）金融资产减值

本公司采用预期信用损失模型对金融工具的减值进行评估，应用预期信用损失模型需要做出重大判断和估计，需考虑所有合理且有依据的信息，包括前瞻性信息。在做出该等判断和估计时，本公司根据历史数据结合经济政策、宏观经济指标、行业风险、外部市场环境、技术环境、客户情况



的变化等因素推断债务人信用风险的预期变动。

（2）存货跌价准备

本公司根据存货会计政策，按照成本与可变现净值孰低计量，对成本高于可变现净值及陈旧和滞销的存货，计提存货跌价准备。存货减值至可变现净值是基于评估存货的可售性及其可变现净值。鉴定存货减值要求管理层在取得确凿证据，并且考虑持有存货的目的、资产负债表日后事项的影响等因素的基础上作出判断和估计。实际的结果与原先估计的差异将在估计被改变的期间影响存货的账面价值及存货跌价准备的计提或转回。

（3）金融工具公允价值

对不存在活跃交易市场的金融工具，本公司通过各种估值方法确定其公允价值。这些估值方法包括贴现现金流模型分析等。估值时本公司需对未来现金流量、信用风险、市场波动率和相关性等方面进行估计，并选择适当的折现率。这些相关假设具有不确定性，其变化会对金融工具的公允价值产生影响。权益工具投资或合同有公开报价的，本公司不将成本作为其公允价值的最佳估计。

（4）长期资产减值准备

本公司于资产负债表日对除金融资产之外的非流动资产判断是否存在可能发生减值的迹象。对使用寿命不确定的无形资产，除每年进行的减值测试外，当其存在减值迹象时，也进行减值测试。其他除金融资产之外的非流动资产，当存在迹象表明其账面金额不可收回时，进行减值测试。

当资产或资产组的账面价值高于可收回金额，即公允价值减去处置费用后的净额和预计未来现金流量的现值中的较高者，表明发生了减值。

公允价值减去处置费用后的净额，参考公平交易中类似资产的销售协议价格或可观察到的市场价格，减去可直接归属于该资产处置的增量成本确定。

在预计未来现金流量现值时，需要对该资产（或资产组）的产量、售价、相关经营成本以及计算现值时使用的折现率等作出重大判断。本公司在估计可收回金额时会采用所有能够获得的相关资料，包括根据合理和可支持的假设所作出有关产量、售价和相关经营成本的预测。

本公司至少每年测试商誉是否发生减值。这要求对分配了商誉的资产组或者资产组组合的未来现金流量的现值进行预计。对未来现金流量的现值进行预计时，本公司需要预计未来资产组或者资产组组合产生的现金流量，同时选择恰当的折现率确定未来现金流量的现值。

（5）折旧和摊销

本公司对投资性房地产、固定资产和无形资产在考虑其残值后，在使用寿命内按直线法计提折旧和摊销。本公司定期复核使用寿命，以决定将计入每个报告期的折旧和摊销费用数额。使用寿命是本公司根据对同类资产的以往经验并结合预期的技术更新而确定的。如果以前的估计发生重大变



化，则会在未来期间对折旧和摊销费用进行调整。

（6）递延所得税资产

在很有可能有足够的应纳税利润来抵扣亏损的限度内，本公司就所有未利用的税务亏损确认递延所得税资产。这需要本公司管理层运用大量的判断来估计未来应纳税利润发生的时间和金额，结合纳税筹划策略，以决定应确认的递延所得税资产的金额。

（7）所得税

本公司在正常的经营活动中，有部分交易其最终的税务处理和计算存在一定的不确定性。部分项目是否能够在税前列支需要税收主管机关的审批。如果这些税务事项的最终认定结果同最初估计的金额存在差异，则该差异将对其最终认定期间的当期所得税和递延所得税产生影响。

37、其他重要的会计政策和会计估计

（1）终止经营

终止经营，是指满足下列条件之一的、能够单独区分且已被本公司处置或划分为持有待售类别的组成部分：①该组成部分代表一项独立的主要业务或一个单独的主要经营地区；②该组成部分是拟对一项独立的主要业务或一个单独的主要经营地区进行处置的一项相关联计划的一部分；③该组成部分是专为了转售而取得的子公司。

终止经营的会计处理方法参见本附注“持有待售资产和处置组”相关描述。

本公司在利润表中分别列示持续经营损益和终止经营损益。对于当期列报的终止经营，本公司在当期财务报表中，将原来作为持续经营损益列报的信息重新作为可比会计期间的终止经营损益列报。终止经营不再满足持有待售类别划分条件的，本公司在当期财务报表中，将原来作为终止经营损益列报的信息重新作为可比会计期间的持续经营损益列报。

（2）回购股份

因减少注册资本或奖励职工等原因收购本公司股份的，按实际支付的金额作为库存股处理，同时进行备查登记。如果将回购的股份注销，则将按注销股票面值和注销股数计算的股票面值总额与实际回购所支付的金额之间的差额冲减资本公积，资本公积不足冲减的，冲减留存收益；如果将回购的股份奖励给本公司职工属于以权益结算的股份支付，于职工行权购买本公司股份收到价款时，转销交付职工的库存股成本和等待期内资本公积（其他资本公积）累计金额，同时，按照其差额调整资本公积（股本溢价）。

（3）安全生产费及维简费

本公司根据有关规定，提取安全生产费用及维简费。



安全生产费用及维简费于提取时计入相关产品的成本或当期损益，同时计入“专项储备”科目。

提取的安全生产费及维简费按规定范围使用时，属于费用性支出的，直接冲减专项储备；形成固定资产的，先通过“在建工程”科目归集所发生的支出，待安全项目完工达到预定可使用状态时确认为固定资产；同时，按照形成固定资产的成本冲减专项储备，并确认相同金额的累计折旧。该固定资产在以后期间不再计提折旧。

38、重要会计政策、会计估计的变更

(1) 会计政策变更

无

(2) 会计估计变更

关于对应收票据终止确认的会计估计变更

1、变更原因

根据《企业会计准则28号—会计政策、会计估计变更和差错更正》相关规定，结合公司银行承兑汇票到期支付的实际情况，公司对应收票据的终止确认进行调整。为了更加客观、公允地反映公司应收票据中银行承兑汇票实际风险，并参照同行业情况，对公司已背书或贴现的“6+9”银行承兑汇票予以终止确认。依据上述规定及要求，公司对原采用的相关会计估计进行相应变更。

2、变更日期

本次会计估计变更自2025年12月1日起执行。

3、变更前公司采用的会计估计

本次会计估计变更前，公司将已背书或贴现的所有银行承兑汇票（不含财务公司）均予以终止确认。

4、变更后公司采用的会计估计

根据金融资产终止确认相关原则，本次会计估计变更后，公司已经背书或贴现的银行承兑汇票承兑人是“6+9”银行的予以终止确认；已经背书或贴现的银行承兑汇票承兑人非“6+9”银行的不终止确认。

39、其他

无

五、税项

1、主要税种及税率

税种	具体税率情况	税率
----	--------	----



税种	具体税率情况	税率
增值税	应税销售额	13%、9%、6%、3%、1%
城市维护建设税	实际缴纳流转税税额	1%、5%、7%
企业所得税	应纳税所得额	15%、25%
城镇土地使用税	实际占用的土地面积	1.5 元/平方、3 元/平方、4 元/平方、7 元/平方、9 元/平方、12 元/平方、15 元/平方
房产税	从价计征的，按房产原值一次减除 30%后余值的 1.2%计缴	1.2%
教育费附加	实际缴纳流转税税额	3%
地方教育费附加	实际缴纳流转税税额	2%
河道维护费	实际缴纳流转税税额	1%

本公司不同纳税主体适用企业所得税税率如下：

纳税主体名称	所得税税率
濮阳市濮耐功能材料有限公司	15%
濮阳市濮耐炉窑工程有限公司	25%
营口濮耐镁质材料有限公司	15%
云南濮耐昆钢高温材料有限公司	15%
上海宝明耐火材料有限公司	15%
海城市华银高新材料制造有限公司	25%
青海濮耐高新材料有限公司	15%
郑州华威耐火材料有限公司	15%
郑州汇特耐火材料有限公司	25%
马鞍山市雨山冶金新材料有限公司	15%
洛阳索莱特材料科技有限公司	15%
新疆秦翔科技有限公司	25%
西藏昌都市翔晨镁业有限公司	15%
上海银耐联供应链有限公司	25%
濮阳濮耐新材料科技有限公司	25%

2、税收优惠及批文

A：本公司企业所得税的适用税率为 15%。

2023 年 11 月 22 日取得高新技术企业证书，证书编号：GR202341002597，有效期三年，从 2023 年开始本公司适用 15%的企业所得税税率。



B: 子公司濮阳市濮耐功能材料有限公司企业所得税的适用税率为 15%

2024 年 10 月 28 日取得高新技术企业证书，证书编号：GR202441000327，有效期三年，从 2024 年开始适用 15%的企业所得税税率。

C: 子公司营口濮耐镁质材料有限公司适用税率为 15%

2025 年 12 月 8 日发布辽宁省认定机构 2025 年认定报备的第一批高新技术企业备案名单，证书编号：GR202521000326，有效期三年，从 2025 年开始适用 15%的企业所得税税率。

D: 子公司云南濮耐昆钢高温材料有限公司适用税率为 15%

2025 年 12 月 2 日取得高新技术企业证书，证书编号：GR202553000051，有效期三年，从 2025 年开始适用 15%的企业所得税税率。

E: 子公司上海宝明高温材料有限公司企业所得税的适用税率为 15%

2024 年 12 月 4 日取得高新技术企业证书，证书编号：GR202431002431，有效期三年，从 2024 年开始适用 15%的企业所得税税率。

F: 子公司青海濮耐高新材料有限公司企业所得税的适用税率为 15%

根据《财政部海关总署国家税务总局关于深入实施西部大开发战略有关税收政策问题的通知》，（财税〔2011〕58 号）设在西部地区的鼓励类产业企业减按 15%的税率征收企业所得税，该政策期限目前延长至 2030 年 12 月 31 日，故适用 15%的企业所得税税率。

G: 子公司郑州华威耐火材料有限公司企业所得税的适用税率为 15%

2024 年 11 月 21 日取得了高新技术企业证书，证书编号：GR202441002273，有效期三年，从 2024 年开始适用 15%的企业所得税税率。

H: 子公司马鞍山市雨山冶金新材料有限公司企业所得税的适用税率为 15%。

2023 年 10 月 16 日取得高新技术企业证书，证书编号：GR202334002287，有效期三年，从 2023 年开始公司适用 15%的企业所得税税率。

I: 子公司洛阳索莱特材料科技有限公司企业所得税的适用税率为 15%

2024 年 10 月 28 日取得了高新技术企业证书，证书编号：GR202441004154，有效期三年，从 2024 年开始适用 15%的企业所得税税率。

J: 子公司西藏昌都市翔晨镁业有限公司企业所得税的适用税率为 15%

根据《财政部海关总署国家税务总局关于深入实施西部大开发战略有关税收政策问题的通知》（财税〔2011〕58 号）和《西藏自治区招商引资优惠政策若干规定（试行）》（藏政发〔2021〕9



号），设在西部地区的鼓励类产业企业减按 15%的税率征收企业所得税。

根据 2022 年 4 月 29 日西藏自治区人民政府《关于印发西藏自治区企业所得税政策实施办法（暂行）》（藏政发[2022]11 号）的规定，吸纳西藏常住人口就业人数达到企业职工总数 70%（含本数）以上的企业，免征企业所得税 40%的地方分享部分，企业所得税地方部分减免政策执行截止日期为 2025 年 12 月 31 日，到期后按新制定西藏企业所得税政策执行。本公司的子公司西藏昌都市翔晨镁业有限公司符合相关条件。

六、合并财务报表项目注释

以下注释项目（含公司财务报表主要项目注释）除非特别指出，“年初”指 2025 年 1 月 1 日，“年末”指 2025 年 12 月 31 日，“本年”指 2025 年度，“上年”指 2024 年度。

1、货币资金

项目	年末余额	年初余额
库存现金	1,600,074.91	296,132.41
银行存款	305,368,498.77	206,441,733.11
其他货币资金	161,447,872.63	128,432,029.63
合计	468,416,446.31	335,169,895.15
其中：存放在境外的款项总额	36,205,745.99	21,302,356.73

注：截至 2025 年 12 月 31 日其他货币资金主要系银行承兑汇票保证金。

2、交易性金融资产

项目	年末余额	年初余额
以公允价值计量且其变动计入当期损益的金融资产	-	7,304,618.25
其中：债务工具投资	-	-
权益工具投资	-	7,304,618.25
衍生金融资产	-	-
混合工具投资	-	-
其他	-	-
指定为以公允价值计量且其变动计入当期损益的金融资产	-	-
其中：债务工具投资	-	-
混合工具投资	-	-
其他	-	-



项目	年末余额	年初余额
合计	/	7,304,618.25

3、应收票据

(1) 应收票据分类列示

项目	年末余额	年初余额
银行承兑汇票	425,493,666.67	-
商业承兑汇票	594,696,917.50	346,250,009.84
小计	1,020,190,584.17	346,250,009.84
减：坏账准备	16,422,805.64	17,312,500.49
合计	1,003,767,778.53	328,937,509.35

(2) 年末已质押的应收票据

项目	年末已质押金额
银行承兑汇票	544,421.40
商业承兑汇票	146,000.00
合计	690,421.40

(3) 年末已背书或贴现且在资产负债表日尚未到期的应收票据

项目	年末终止确认金额	年末未终止确认金额
银行承兑汇票	-	282,116,730.73
商业承兑汇票	-	346,017,449.93
合计	/	628,134,180.66

(4) 年末因出票人未履约而将其转应收账款的票据

无

(5) 按坏账计提方法分类列示

类别	年末余额				账面价值
	账面余额		坏账准备		
	金额	比例 (%)	金额	计提比例 (%)	
单项计提坏账准备的应收票据	-	-	-	-	-
其中：银行承兑汇票组合	-	-	-	-	-



类别	年末余额				账面价值
	账面余额		坏账准备		
	金额	比例 (%)	金额	计提比例 (%)	
商业承兑汇票组合	-	-	-	-	-
按组合计提坏账准备的应收票据	1,020,190,584.17	100.00	16,422,805.64	1.61	1,003,767,778.53
其中：银行承兑汇票组合	425,493,666.67	41.71	-	-	425,493,666.67
商业承兑汇票组合	594,696,917.50	58.29	16,422,805.64	2.76	578,274,111.86
合计	1,020,190,584.17	100.00	16,422,805.64	1.61	1,003,767,778.53

(续)

类别	年初余额				账面价值
	账面余额		坏账准备		
	金额	比例 (%)	金额	计提比例 (%)	
单项计提坏账准备的应收票据	-	-	-	-	-
其中：银行承兑汇票组合	-	-	-	-	-
商业承兑汇票组合	-	-	-	-	-
按组合计提坏账准备的应收票据	346,250,009.84	100.00	17,312,500.49	5.00	328,937,509.35
其中：银行承兑汇票组合	-	-	-	-	-
商业承兑汇票组合	346,250,009.84	100.00	17,312,500.49	5.00	328,937,509.35
合计	346,250,009.84	100.00	17,312,500.49	5.00	328,937,509.35

①年末单项计提坏账准备的应收票据

无

②组合中，按组合计提坏账准备的应收票据

名称	年末余额		
	应收票据	坏账准备	计提比例
银行承兑汇票	425,493,666.67	-	-
商业承兑汇票	594,696,917.50	16,422,805.64	2.76%
其中：商业承兑汇票-买断式贴现	266,240,804.26	-	-
合计	1,020,190,584.17	16,422,805.64	/

(6) 坏账准备的情况

类别	年初余额	本年变动金额			年末余额
		计提	收回或转回	转销或核销	
银行承兑汇票组合	-	-	-	-	-



商业承兑汇票组合	17,312,500.49	-	889,694.85	-	16,422,805.64
合计	17,312,500.49	/	889,694.85	/	16,422,805.64

(7) 本年实际核销的应收票据

无

(8) 其他说明

无

4、应收账款

(1) 按照信用风险特征划分的账龄分析法组合披露

账龄	年末余额
1 年以内	1,986,682,728.32
1 至 2 年	181,282,370.06
2 至 3 年	101,841,636.19
3 至 4 年	32,390,727.59
4 至 5 年	8,270,152.96
5 年以上	234,177,497.02
小计	2,544,645,112.14
减：坏账准备	411,486,354.47
合计	2,133,158,757.67

(2) 按坏账计提方法分类列示

类别	年末余额				
	账面余额		坏账准备		账面价值
	金额	比例 (%)	金额	计提比例 (%)	
1. 根据信用风险单独测试并单项计提信用减值损失的应收账款	113,492,236.23	4.46	113,329,941.03	99.86	162,295.20
2. 按组合计提坏账准备的应收账款	2,431,152,875.91	95.54	298,156,413.44	12.26	2,132,996,462.47
其中：账龄组合	2,431,152,875.91	95.54	298,156,413.44	12.26	2,132,996,462.47
关联方组合（合并范围内）	-	-	-	-	-
合计	2,544,645,112.14	100.00	411,486,354.47	16.17	2,133,158,757.67

(续)

类别	年初余额				
	账面余额		坏账准备		账面价值
	金额	比例 (%)	金额	计提比例 (%)	
1. 根据信用风险单独测试并单项计提信用减值损失的应收账款	96,704,078.47	4.19	95,785,159.08	99.05	918,919.39



类别	年初余额				账面价值
	账面余额		坏账准备		
	金额	比例 (%)	金额	计提比例 (%)	
2. 按组合计提坏账准备的应收账款	2,212,600,982.17	95.81	292,725,477.53	13.23	1,919,875,504.64
其中：账龄组合	2,212,600,982.17	95.81	292,725,477.53	13.23	1,919,875,504.64
关联方组合（合并范围内）	-	-	-	-	-
合计	2,309,305,060.64	100.00	388,510,636.61	16.82	1,920,794,424.03

①根据信用风险单独测试并单项计提信用减值损失的应收账款

应收账款（按单位）	年末余额			
	账面余额	坏账准备	计提比例 (%)	计提理由
攀枝花顺腾集团冶金材料有限公司	387,127.20	387,127.20	100.00	长期挂账难以收回
江苏荣鑫伟业新材料股份有限公司	11,193,300.00	11,193,300.00	100.00	长期挂账难以收回
江苏微锋科技有限公司	227,200.00	227,200.00	100.00	公司注销
桂林恭城龙星锌业有限责任公司	813,268.24	813,268.24	100.00	债务单位进行重整
河北文丰钢铁有限公司	1,787,042.26	1,624,747.06	90.92	长期挂账难以收回
青海盐湖镁业有限公司	3,092,180.40	3,092,180.40	100.00	债务单位进行重整
云南宇东水泥有限公司	482,941.48	482,941.48	100.00	债务单位进行破产清算
景谷泰毓建材有限公司	152,600.00	152,600.00	100.00	债务单位已破产
商都县民宇水泥有限责任公司	245,634.00	245,634.00	100.00	债务单位进行破产重整
河北省基弘水泥有限公司	994,785.03	994,785.03	100.00	长期挂账难以收回
内蒙古泰高水泥有限公司	1,147,061.70	1,147,061.70	100.00	债务单位进行破产清算
彭水县茂田能源开发有限公司	2,408,239.06	2,408,239.06	100.00	起诉，已胜诉，对方无力执行
重庆鑫铭泓商贸有限公司	385,032.00	385,032.00	100.00	起诉，已胜诉，对方无力执行
中山市安通电热科技有限公司	369,600.00	369,600.00	100.00	难以收回，诉讼中
云南天高镍业有限公司	20,580,827.71	20,580,827.71	100.00	债务单位进行重整
沈阳东大冶金科技股份有限公司	4,985,337.08	4,985,337.08	100.00	债务单位已破产
安宁市永昌钢铁有限公司	23,558,829.69	23,558,829.69	100.00	债务单位进行重整
宝塔石化集团财务有限公司	800,000.00	800,000.00	100.00	债务单位进行重整
宁波市镇海天地特种钢有限公司	4,281,483.20	4,281,483.20	100.00	长期挂账难以收回
俄罗斯-罗斯托夫	4,160,143.24	4,160,143.24	100.00	债务单位进行破产清算
广西金源镍业有限公司	261,069.00	261,069.00	100.00	债务单位进行破产清算
捷克 LIBERTY	21,573,536.10	21,573,536.10	100.00	债务单位进行破产清算
大连富力镍基新材料有限公司	9,604,998.84	9,604,998.84	100.00	长期挂账难以收回
合计	113,492,236.23	113,329,941.03	99.86	/



②按信用风险特征划分的账龄分析法组合

项目	年末余额		
	账面余额	坏账准备	计提比例（%）
1 年以内	1,984,453,751.73	99,222,687.60	5.00
1 至 2 年	181,282,370.06	18,128,237.01	10.00
2 至 3 年	86,636,540.87	17,327,308.17	20.00
3 至 4 年	27,620,594.40	13,810,297.20	50.00
4 至 5 年	7,458,676.94	5,966,941.55	80.00
5 年以上	143,700,941.91	143,700,941.91	100.00
合计	2,431,152,875.91	298,156,413.44	—

(3) 坏账准备的情况

类别	年初余额	本年变动金额				年末余额
		计提	收回	转销或核销	其他变动	
根据信用风险单独测试并单项计提信用减值损失的应收账款	95,785,159.08	24,997,476.16	5,441,008.58	2,011,685.63	-	113,329,941.03
按信用风险特征划分的账龄分析法组合	292,725,477.53	17,474,798.05	-	12,043,862.14	-	298,156,413.44
合计	388,510,636.61	42,472,274.21	5,441,008.58	14,055,547.77	/	411,486,354.47

(4) 本年收回金额重要的坏账准备

无

(5) 本年实际转销或核销的应收账款情况

项目	核销金额
实际转销或核销的应收账款	14,055,547.77

应收账款转销或核销情况

单位名称	应收账款性质	核销金额	核销原因	履行的核销程序	是否因关联交易产生
西宁万涵房地产有限公司	货款	322,142.60	债务重组	管理层审批	否
青海西部铝业股份有限公司	货款	182,000.00	企业注销	管理层审批	否
河南鑫华矿冶股份有限公司	货款	46,786.00	破产清算	管理层审批	否
东莞地龙纸业有限公司	货款	337,694.60	企业注销	管理层审批	否
新疆八钢金属制品有限公司板簧分公司	货款	5,650.00	破产清算	管理层审批	否



单位名称	应收账款性质	核销金额	核销原因	履行的核销程序	是否因关联交易产生
日照华生资源有限公司	货款	9,477.48	企业注销	管理层审批	否
ISD DUNAFERR CO. LTD.	货款	1,570,658.95	企业注销	管理层审批	否
安宁市永昌钢铁有限公司	货款	1,224,129.00	破产清算	管理层审批	否
十四冶建设集团云南炉窑工程有限公司	货款	1,597.37	长期挂账，难以收回	管理层审批	否
河口新启商贸有限责任公司	货款	4,990.35	长期挂账，难以收回	管理层审批	否
河北承大环保科技有限公司	货款	75,000.00	产品质量损失	管理层审批	否
紫金矿业物流有限公司	货款	1,306,000.00	产品质量损失	管理层审批	否
广西北江水泥有限公司	货款	43,818.15	产品质量损失	管理层审批	否
商洛尧柏龙桥水泥有限公司	货款	404,795.55	产品质量损失	管理层审批	否
贵州织金西南水泥有限公司	货款	203,020.64	产品质量损失	管理层审批	否
永兴县黄泥贵金属有限公司	货款	117,670.40	产品质量损失	管理层审批	否
湖南马仰有色金属有限公司	货款	331,244.40	产品质量损失	管理层审批	否
四川宏达股份有限公司	货款	101,199.00	产品质量损失	管理层审批	否
广汉三星堆水泥有限公司	货款	398,958.35	产品质量损失	管理层审批	否
赤峰市克什克腾红山水泥有限公司	货款	20,034.00	长期挂账，难以收回	管理层审批	否
广西凌云通鸿水泥有限公司	货款	22,754.18	长期挂账，难以收回	管理层审批	否
鄂伦春自治旗鑫昌泰吉文水泥有限公司	货款	34,046.00	长期挂账，难以收回	管理层审批	否
滨州魏桥鑫兴实业有限公司	货款	38,622.78	长期挂账，难以收回	管理层审批	否
贵州荣洋机电设备有限公司	货款	39,232.00	长期挂账，难以收回	管理层审批	否
岷山环能高科股份公司	货款	44,378.95	长期挂账，难以收回	管理层审批	否
新疆鄯善三兴有限责任公司	货款	44,550.00	长期挂账，难以收回	管理层审批	否
内乡宝天曼水泥有限公司	货款	49,427.40	长期挂账，难以收回	管理层审批	否
湖南金山水泥有限公司	货款	55,986.10	长期挂账，难以收回	管理层审批	否
登封市宏昌水泥有限公司	货款	73,955.07	长期挂账，难以收回	管理层审批	否
内蒙古君正化工有限责任公司	货款	84,908.87	长期挂账，难以收回	管理层审批	否
瑞丽市利民进出口贸易有限公司	货款	97,119.26	长期挂账，难以收回	管理层审批	否
天瑞集团南召水泥有限公司	货款	99,500.00	长期挂账，难以收回	管理层审批	否
锦州三鸽水泥制造有限公司	货款	100,000.00	长期挂账，难以收回	管理层审批	否



单位名称	应收账款性质	核销金额	核销原因	履行的核销程序	是否因关联交易产生
河南省新密市青屏耐火材料有限责任公司	货款	2,621,823.13	长期挂账, 难以收回	管理层审批	否
郑州龙腾耐火材料有限公司	货款	525,406.20	长期挂账, 难以收回	管理层审批	否
河南安瑞高温材料股份有限公司	货款	552,742.90	经营异常, 拟破产	管理层审批	否
青海金鼎水泥有限公司	货款	796,600.00	经营异常, 拟破产	管理层审批	否
中国有色金属建设股份有限公司	货款	63,305.00	长期挂账, 难以收回	管理层审批	否
洛阳万基炭素有限公司	货款	2,617.08	长期挂账, 难以收回	管理层审批	否
云南红塔滇西水泥股份有限公司	货款	11,959.20	长期挂账, 难以收回	管理层审批	否
湖南常盛玻璃有限公司	货款	11,995.55	长期挂账, 难以收回	管理层审批	否
东方希望（三门峡）铝业有限公司	货款	16,995.69	长期挂账, 难以收回	管理层审批	否
青海百河铝业有限责任公司	货款	37,319.88	破产重组	管理层审批	否
靖远高能环境新材料技术有限公司	货款	90,000.00	质量扣款	管理层审批	否
贵州博宏实业有限责任公司水泥分公司	货款	8,000.00	质量扣款	管理层审批	否
罗平县玉马水泥有限责任公司	货款	1,400.00	质量扣款	管理层审批	否
武安新峰水泥有限责任公司	货款	1,824,035.69	质量扣款	管理层审批	否
合计	—	14,055,547.77	—	—	—

(6) 按欠款方归集的年末余额前五名的应收账款情况

单位名称	应收账款年末余额	合同资产年末余额	应收账款和合同资产年末余额	占应收账款和合同资产年末余额合计数的比例 (%)	应收账款坏账准备和合同资产减值准备年末余额
客户 A	113,724,716.87	41,015,582.37	154,740,299.24	5.71	8,651,814.28
客户 B	138,791,392.36	15,328,770.69	154,120,163.05	5.69	8,030,109.91
客户 C	90,153,096.57	15,091,115.10	105,244,211.67	3.88	6,696,143.99
客户 D	81,921,327.72	13,148,693.56	95,070,021.28	3.51	5,275,252.11
客户 E	78,875,747.18	-	78,875,747.18	2.91	14,199,097.69
合计	503,466,280.70	84,584,161.72	588,050,442.42	21.70	42,852,417.98

(7) 因金融资产转移而终止确认的应收账款

无

(8) 转移应收账款且继续涉入形成的资产、负债金额

无

5、应收款项融资



(1) 应收款项融资情况

项目	年末余额	年初余额
应收票据	87,876,670.92	254,520,019.21
应收账款	-	-
合计	87,876,670.92	254,520,019.21

说明：应收款项融资系银行承兑汇票，其剩余期限较短。

(2) 年末已用于质押的应收款项融资

项目	年末已质押金额
银行承兑汇票	5,245,904.01
合计	5,245,904.01

(3) 年末已背书或贴现且在资产负债表日尚未到期的应收款项融资

项目	年末终止确认金额	年末未终止确认金额
银行承兑汇票	487,693,141.92	-
合计	487,693,141.92	/

银行承兑汇票的承兑人是商业银行，由于商业银行具有较高的信用，银行承兑汇票到期不获支付的可能性较低，故本公司将已背书或贴现的银行承兑汇票予以终止确认。但如果该等票据到期不获支付，依据《票据法》之规定，公司仍将对持票人承担连带责任。

6、预付款项

(1) 预付款项按账龄列示

账龄	年末余额		年初余额	
	金额	比例 (%)	金额	比例 (%)
1 年以内	116,876,242.97	98.22	135,864,340.60	98.66
1 至 2 年	1,692,758.07	1.42	1,346,998.37	0.98
2 至 3 年	61,553.53	0.05	368,007.23	0.27
3 年以上	372,744.61	0.31	130,519.35	0.09
合计	119,003,299.18	100.00	137,709,865.55	100.00

(2) 按预付对象归集的年末余额前五名的预付款情况

单位名称	年末余额	账龄	占预付款项合计数的比例 (%)
辽宁峰驰商贸有限公司	13,005,081.05	1 年以内	10.93
海城镁矿集团有限公司	10,566,942.82	1 年以内	8.88
远孚物流集团有限公司	5,962,698.02	1 年以内	5.01
滨州市沾化区御尊贸易有限公司	4,434,461.57	1 年以内	3.73



单位名称	年末余额	账龄	占预付款项合计数的比例(%)
上海宝冶集团有限公司	3,607,500.00	1 年以内	3.03
合计	37,576,683.46	/	31.58

(3) 账龄超过 1 年的重要预付账款

无

7、其他应收款

项目	年末余额	年初余额
应收利息	-	-
应收股利	-	-
其他应收款	69,357,782.66	57,777,063.40
合计	69,357,782.66	57,777,063.40

(1) 应收股利

① 应收股利情况

无

(2) 其他应收款

① 按账龄披露

账龄	年末余额
1 年以内	42,042,640.71
1 至 2 年	9,537,896.13
2 至 3 年	22,371,871.98
3 至 4 年	4,253,708.70
4 至 5 年	4,541,511.55
5 年以上	19,387,223.77
小计	102,134,852.84
减：坏账准备	32,777,070.18
合计	69,357,782.66

② 按款项性质分类情况

款项性质	年末账面余额	年初账面余额
押金及保证金	63,196,871.78	53,892,630.31
往来款项及其他	16,105,850.33	12,511,942.25
业务借款	22,596,726.73	18,440,316.36
备用金	235,404.00	278,584.27
小计	102,134,852.84	85,123,473.19



款项性质	年末账面余额	年初账面余额
减：坏账准备	32,777,070.18	27,346,409.79
合计	69,357,782.66	57,777,063.40

③坏账准备计提情况

坏账准备	第一阶段	第二阶段	第三阶段	合计
	未来 12 个月预期信用损失	整个存续期预期信用损失（未发生信用减值）	整个存续期预期信用损失（已发生信用减值）	
2025 年 1 月 1 日余额	16,289,341.06	-	11,057,068.73	27,346,409.79
2025 年 1 月 1 日余额在本年：	-	-	-	-
——转入第二阶段	-	-	-	-
——转入第三阶段	-	-	-	-
——转回第二阶段	-	-	-	-
——转回第一阶段	-	-	-	-
本年计提	5,290,809.69	-	159,850.70	5,450,660.39
本年转回	-	-	-	-
本年转销	-	-	-	-
本年核销	20,000.00	-	-	20,000.00
其他变动	-	-	-	-
2025 年 12 月 31 日余额	21,560,150.75	/	11,216,919.43	32,777,070.18

④坏账准备的情况

类别	年初余额	本年变动金额				年末余额
		计提	收回或转回	转销或核销	其他变动	
根据信用风险单独测试并单项计提信用减值损失的应收账款	11,057,068.73	159,850.70	-	-	-	11,216,919.43
按信用风险特征划分的账龄分析法组合	16,289,341.06	5,290,809.69	-	20,000.00	-	21,560,150.75
合计	27,346,409.79	5,450,660.39	/	20,000.00	/	32,777,070.18

⑤本年实际核销的其他应收款情况

项目	核销金额
实际核销的其他应收款	20,000.00

其中：重要的其他应收款核销情况

单位名称	其他应收款性质	核销金额	核销原因	履行的核销程序	款项是否由因关联交易产生
南京西普水泥工程集团	押金及保证金	20,000.00	长期挂账，难以收	管理层审批	否



单位名称	其他应收款性质	核销金额	核销原因	履行的核销程序	款项是否由因关联交易产生
有限公司			回		
合计	/	20,000.00	/	/	/

⑥按欠款方归集的年末余额前五名的其他应收款情况

单位名称	款项性质	年末余额	账龄	占其他应收款年末余额合计数的比例（%）	坏账准备年末余额
欧冶工业品股份有限公司	押金及保证金	15,000,000.00	2-3 年	14.69	3,000,000.00
冯浩杰	业务借款	10,637,068.73	5 年以上	10.41	10,637,068.73
上海宝华国际招标有限公司	押金及保证金	10,039,497.87	1 年以内	9.83	501,974.89
昆明钢铁集团有限责任公司	往来款项	4,485,800.00	2-3 年	4.39	901,960.00
PDE Minmetal PTE LTD	往来款项	3,517,400.00	1 年以内	3.44	175,870.00
合计	—	43,679,766.60	—	42.76	15,216,873.62

⑦涉及政府补助的应收款项

无

⑧因金融资产转移而终止确认的其他应收款

无

⑨转移其他应收款且继续涉入形成的资产、负债金额

无

8、存货

(1) 存货分类

项目	年末余额		
	账面余额	存货跌价准备	账面价值
原材料	434,264,799.05	-	434,264,799.05
在产品	109,875,580.18	-	109,875,580.18
库存商品	1,322,506,389.94	6,651,303.95	1,315,855,085.99
低值易耗品	16,987.47	-	16,987.47
委托加工物资	4,379,025.91	-	4,379,025.91
合计	1,871,042,782.55	6,651,303.95	1,864,391,478.60

(续)

项目	年初余额		
	账面余额	存货跌价准备	账面价值



项目	年初余额		
	账面余额	存货跌价准备	账面价值
原材料	380,778,442.10	-	380,778,442.10
在产品	97,209,060.21	-	97,209,060.21
库存商品	1,434,109,479.92	-	1,434,109,479.92
低值易耗品	342,761.56	-	342,761.56
委托加工物资	3,423,506.19	-	3,423,506.19
合计	1,915,863,249.98	/	1,915,863,249.98

(2) 存货跌价准备/建造合同形成的已完工未结算资产减值准备

项目	年初余额	本年增加金额		本年减少金额		年末余额
		计提	其他	转回或转销	其他	
库存商品	-	6,651,303.95	-	-	-	6,651,303.95
合计	/	6,651,303.95	/	/	/	6,651,303.95

9、合同资产

(1) 合同资产情况

项目	年末余额			年初余额		
	账面余额	减值准备	账面价值	账面余额	减值准备	账面价值
与销售相关的合同资产	164,666,409.58	8,233,320.47	156,433,089.11	161,617,517.28	8,080,875.86	153,536,641.42
合计	164,666,409.58	8,233,320.47	156,433,089.11	161,617,517.28	8,080,875.86	153,536,641.42

(2) 本期账面价值发生重大变动的金额和原因

无

(3) 本期合同资产计提减值准备情况

项目	本期计提	本期转回	本期转销/核销	原因
与销售相关的合同资产	152,444.61	-	-	已下线未结算金额增加
合计	152,444.61	/	/	—

10、一年内到期的非流动资产

项目	年末余额	年初余额
大额定期存单	328,788,558.21	-
合计	328,788,558.21	/

11、其他流动资产

项目	年末余额	年初余额
待抵扣税金	65,772,462.86	45,240,654.73



项目	年末余额	年初余额
理财产品	5,000,000.00	10,003,500.93
定期存款	89,130,047.93	117,517,807.83
待摊费用	379,262.86	134,055.53
合计	160,281,773.65	172,896,019.02

12、长期股权投资

被投资单位	年初余额	本年增减变动				
		追加投资	减少投资	权益法下确认的投 资损益	其他综合收 益调整	其他权益变 动
一、合营企业	-	-	-	-	-	-
二、联营企业						
焦作银龙高铝材料有 限公司	4,421,800.12	-	-	-201,255.12	-	-
郑州海迈高温材料有 限公司	1,534,189.99	-	-	959,773.51	-	-
小计	5,955,990.11			758,518.39		
合计	5,955,990.11		/	758,518.39	/	/

(续)

被投资单位	本年增减变动			年末余额	减值准备年末余 额
	宣告发放现金股利 或利润	计提减值准备	其他		
一、合营企业	-	-	-	-	-
二、联营企业					
焦作银龙高铝材料有 限公司	-	-	-	4,220,545.00	-
郑州海迈高温材料有 限公司	-	-	-	2,493,963.50	-
小计	-	-	-	6,714,508.50	-
合计	/	/	/	6,714,508.50	/

13、其他权益工具投资

(1) 其他权益工具投资情况

项目名称	年末余额	年初余额	本年计入其他综合收 益的利得	本年计入其他综合收 益的损失
濮阳县民营企业家协会	-	300,000.00	-	-
北京恒溢永晟企业管理中心 (有限合伙)	17,250,840.43	35,000,000.00	-	17,749,159.57
天津渤钢九号企业管理合伙企 业(有限合伙)	7,899,860.08	8,417,256.76	-	517,396.68
天津渤钢十七号企业管理合伙 企业(有限合伙)	377,668.99	424,222.00	-	46,553.01



天津渤钢二十五号企业管理合伙企业（有限合伙）	52,548.89	332,811.18	-	280,262.29
四川省达州钢铁集团有限责任公司	638,831.00	638,831.00	-	-
平阳谋和股权投资合伙企业（有限合伙）	10,800,000.00	10,800,000.00	-	-
上海攀业氢能科技股份有限公司	30,000,000.00	30,000,000.00	-	-
上海攀宵氢能科技合伙企业（有限合伙）	12,180,000.00	12,180,000.00	-	-
大石桥市兴达特种耐火材料有限公司	2,855,929.00	2,855,929.00	-	-
阜阳谋和股权投资合伙企业（有限合伙）	35,728,548.17	-	-	-
合计	117,784,226.56	100,949,049.94	/	18,593,371.55

(续)

项目名称	本年末累计计入其他综合收益的利得	本年末累计计入其他综合收益的损失	本年确认的股利收入	指定为以公允价值计量且其变动计入其他综合收益的原因
濮阳县民营企业家联谊会	-	-	-	权益性投资
北京恒溢永晟企业管理中心（有限合伙）	-	17,749,159.57	-	权益性投资
天津渤钢九号企业管理合伙企业（有限合伙）	-	517,396.68	47,303.05	权益性投资
天津渤钢十七号企业管理合伙企业（有限合伙）	-	46,553.01	2,384.03	权益性投资
天津渤钢二十五号企业管理合伙企业（有限合伙）	-	280,262.29	-	权益性投资
四川省达州钢铁集团有限责任公司	-	-	-	权益性投资
平阳谋和股权投资合伙企业（有限合伙）	-	-	-	权益性投资
上海攀业氢能科技股份有限公司	-	-	-	权益性投资
上海攀宵氢能科技合伙企业（有限合伙）	-	-	-	权益性投资
大石桥市兴达特种耐火材料有限公司	-	-	257,033.61	权益性投资
阜阳谋和股权投资合伙企业（有限合伙）	-	-	-	权益性投资
合计	/	18,593,371.55	306,720.69	/

(2) 本年终止确认情况

项目名称	转入留存收益的累计利得	转入留存收益的累计损失	终止确认的原因
濮阳县民营企业家联谊会	-	-	出售
合计	/	/	/

(3) 非交易性权益工具投资情况



项目	本年确认的股利收入	累计利得	累计损失	其他综合收益转入留存收益的金额	指定为以公允价值计量且其变动计入其他综合收益的原因	其他综合收益转入留存收益的原因
北京恒溢永晟企业管理中心（有限合伙）	-	-	-	-	权益性投资	不适用
天津渤钢九号企业管理合伙企业（有限合伙）	47,303.05	-	-	-	权益性投资	不适用
天津渤钢十七号企业管理合伙企业（有限合伙）	2,384.03	-	-	-	权益性投资	不适用
天津渤钢二十五号企业管理合伙企业（有限合伙）	-	-	-	-	权益性投资	不适用
四川省达州钢铁集团有限责任公司	-	-	-	-	权益性投资	不适用
平阳谋和股权投资合伙企业（有限合伙）	-	-	-	-	权益性投资	不适用
上海攀业氢能源科技股份有限公司	-	-	-	-	权益性投资	不适用
上海攀霄氢能科技合伙企业（有限合伙）	-	-	-	-	权益性投资	不适用
大石桥市兴达特种耐火材料有限公司	257,033.61	-	-	-	权益性投资	不适用
阜阳谋和股权投资合伙企业（有限合伙）	-	-	-	-	权益性投资	不适用
合计	306,720.69	/	/	/	/	/

14、其他非流动金融资产

项目	年末余额	年初余额
分类以公允价值计量且其变动计入当期损益的金融资产	10,182,752.67	10,449,976.02
其中：债务工具投资	-	-
权益工具投资	10,182,752.67	10,449,976.02
衍生金融资产	-	-
混合工具投资	-	-
其他	-	-
指定为以公允价值计量且其变动计入当期损益的金融资产	-	-
其中：债务工具投资	-	-
混合工具投资	-	-
其他	-	-
合计	10,182,752.67	10,449,976.02

15、固定资产



项目	年末余额	年初余额
固定资产	1,673,177,927.74	1,555,695,507.79
固定资产清理	90,131.83	85,250.34
合计	1,673,268,059.57	1,555,780,758.13

(1) 固定资产

① 固定资产情况

项目	房屋及建筑物	机器设备	运输设备	电子设备及其他	合计
一、账面原值					
1、年初余额	1,423,547,182.04	1,261,640,730.85	61,565,815.89	80,089,014.44	2,826,842,743.22
2、本年增加金额	188,654,073.09	98,770,830.76	3,766,877.06	8,686,565.58	299,878,346.49
(1) 购置	12,433,489.22	22,044,214.34	3,660,682.37	8,217,241.32	46,355,627.25
(2) 在建工程转入	176,220,583.87	76,726,616.42	106,194.69	469,324.26	253,522,719.24
(3) 企业合并增加	-	-	-	-	-
(4) 其他	-	-	-	-	-
3、本年减少金额	19,034,106.61	36,306,053.06	4,194,247.26	1,723,315.08	61,257,722.01
(1) 处置或报废	19,034,106.61	35,831,781.19	4,194,247.26	1,723,315.08	60,783,450.14
(2) 企业合并减少	-	-	-	-	-
(3) 转入在建工程	-	474,271.87	-	-	474,271.87
4、年末余额	1,593,167,148.52	1,324,105,508.55	61,138,445.69	87,052,264.94	3,065,463,367.70
二、累计折旧					
1、年初余额	514,043,161.77	653,843,265.92	46,988,291.10	56,272,516.65	1,271,147,235.44
2、本年增加金额	61,130,988.19	84,474,043.01	4,737,826.98	7,401,982.70	157,744,840.88
(1) 计提	61,130,988.19	84,474,043.01	4,737,826.98	7,401,982.70	157,744,840.88
(2) 企业合并增加	-	-	-	-	-
(3) 其他	-	-	-	-	-
3、本年减少金额	12,450,540.43	19,201,244.25	3,426,061.21	1,528,790.47	36,606,636.36
(1) 处置或报废	12,450,540.43	19,062,046.40	3,426,061.21	1,528,790.47	36,467,438.51
(2) 企业合并减少	-	-	-	-	-
(3) 转入在建工程	-	139,197.85	-	-	139,197.85
4、年末余额	562,723,609.53	719,116,064.68	48,300,056.87	62,145,708.88	1,392,285,439.96
三、减值准备					
1、年初余额	-	-	-	-	-



项目	房屋及建筑物	机器设备	运输设备	电子设备及其他	合计
2、本年增加金额	-	-	-	-	-
(1) 计提	-	-	-	-	-
(2) 企业合并增加	-	-	-	-	-
(3) 其他	-	-	-	-	-
3、本年减少金额	-	-	-	-	-
(1) 处置或报废	-	-	-	-	-
(3) 其他	-	-	-	-	-
4、年末余额	-	-	-	-	-
四、账面价值					
1、年末账面价值	1,030,443,538.99	604,989,443.87	12,838,388.82	24,906,556.06	1,673,177,927.74
2、年初账面价值	909,504,020.28	607,797,464.93	14,577,524.79	23,816,497.79	1,555,695,507.79

②暂时闲置的固定资产情况

截至 2025 年 12 月 31 日，本公司无暂时闲置的固定资产。

③通过经营租赁租出的固定资产

截至 2025 年 12 月 31 日，本公司无通过经营租赁租出的固定资产。

④未办妥产权证书的固定资产情况

项目	账面价值	未办妥产权证书的原因
厂房（濮耐美国股份有限公司）	52,346,388.92	正在办理
合计	52,346,388.92	/

16、在建工程

项目	年末余额	年初余额
在建工程	137,280,706.47	264,573,068.06
工程物资	-	-
合计	137,280,706.47	264,573,068.06

(1) 在建工程

①在建工程情况

项目	年末余额			年初余额		
	账面余额	减值准备	账面价值	账面余额	减值准备	账面价值



项目	年末余额			年初余额		
	账面余额	减值准备	账面价值	账面余额	减值准备	账面价值
功能公司碳化硅钢包砖生产线升级改造	1,222,485.95	-	1,222,485.95	803,011.52	-	803,011.52
功能公司三大件加工工序自动化改造	1,315,818.65	-	1,315,818.65	796,655.92	-	796,655.92
功能公司三大件探伤机	1,080,050.75	-	1,080,050.75	-	-	-
功能公司碳化硅钢包砖产线升级项目（二期）	5,760,061.17	-	5,760,061.17	-	-	-
功能公司澡堂净水设备	80,067.44	-	80,067.44	-	-	-
高温公司柳屯滑板新建湿式电除尘器	19,795.41	-	19,795.41	19,795.41	-	19,795.41
高温公司透气砖烧氧自动启停装置	34,853.34	-	34,853.34	-	-	-
高温公司钢铁事业部办公搬迁项目	3,022,177.55	-	3,022,177.55	-	-	-
高温公司镁铝尖晶石项目压球项目等安装工程	266,513.76	-	266,513.76	-	-	-
高温公司 1000 吨电动螺旋压砖机	84,483.66	-	84,483.66	-	-	-
青海公司高纯脱硝项目	-	-	-	3,318,724.67	-	3,318,724.67
青海公司电工级氧化镁	1,853,531.19	-	1,853,531.19	403,129.95	-	403,129.95
青海公司镁碳砖	926,476.12	-	926,476.12	1,509,624.53	-	1,509,624.53
青海公司公用工程	2,064,335.22	-	2,064,335.22	635,246.70	-	635,246.70
青海公司轻烧-低活性氧化镁破碎线	442,024.65	-	442,024.65	442,024.65	-	442,024.65
青海公司精镁车间激活项目	697,144.28	-	697,144.28	-	-	-
青海公司球磨机安装项目	1,363,324.97	-	1,363,324.97	-	-	-
青海公司其他在建工程	364,781.49	-	364,781.49	745,637.73	-	745,637.73
秦翔公司矿区道路工程	18,712,997.15	-	18,712,997.15	18,141,651.39	-	18,141,651.39
秦翔公司矿区隧道工程	3,988,556.67	-	3,988,556.67	3,475,075.94	-	3,475,075.94
秦翔公司 1#、2#竖窑	2,738,335.70	-	2,738,335.70	2,738,335.70	-	2,738,335.70
秦翔公司加工 1 车间	1,627,099.85	-	1,627,099.85	1,627,099.85	-	1,627,099.85
秦翔公司煅烧基地工程	1,448,906.84	-	1,448,906.84	1,448,906.84	-	1,448,906.84
秦翔公司加工基地工程	1,235,733.86	-	1,235,733.86	1,235,733.86	-	1,235,733.86
秦翔公司濮耐项目部工程	1,497,214.64	-	1,497,214.64	1,497,214.64	-	1,497,214.64
秦翔公司其他工程	229,712.00	-	229,712.00	229,712.00	-	229,712.00
营口公司一车间智能化生产线	-	-	-	20,119,279.64	-	20,119,279.64
营口公司镁碳砖二车间轨道循环冷却窑	3,572,022.07	-	3,572,022.07	-	-	-
营口公司不定型车间破碎筒易线改造	-	-	-	487,163.86	-	487,163.86



项目	年末余额			年初余额		
	账面余额	减值准备	账面价值	账面余额	减值准备	账面价值
营口公司镁碳砖二车间拆码垛简易线	717,109.80	-	717,109.80	-	-	-
营口公司其他在建工程	59,405.94	-	59,405.94	15,038.34	-	15,038.34
雨山公司冶金年产 6000 吨洁净钢用高温环保新材料项目	-	-	-	4,119,522.96	-	4,119,522.96
上海研发中心建设项目	-	-	-	145,388,108.96	-	145,388,108.96
苏州宝明新建 2 号厂房	4,947,638.94	-	4,947,638.94	230,610.00	-	230,610.00
苏州宝明其他在建工程	9,026.55	-	9,026.55	-	-	-
翔晨镁业公司三期 30 万吨轻烧粉	46,198,263.50	-	46,198,263.50	41,660,756.67	-	41,660,756.67
翔晨镁业公司矿山基建	-	-	-	101,500.25	-	101,500.25
翔晨镁业公司回转窑	27,960,545.32	-	27,960,545.32	8,604,197.59	-	8,604,197.59
翔晨镁业公司破碎线改造	777,653.48	-	777,653.48	-	-	-
塞尔维亚行政楼	130,719.75	-	130,719.75	156,676.23	-	156,676.23
塞尔维亚生产车间	355,621.52	-	355,621.52	1,241,936.58	-	1,241,936.58
塞尔维亚电缆线管道	35,776.30	-	35,776.30	397,729.80	-	397,729.80
塞尔维亚倾斜式搅拌机	45,836.62	-	45,836.62	40,653.02	-	40,653.02
塞尔维亚其他在建工程	131,753.56	-	131,753.56	2,680,303.53	-	2,680,303.53
索莱特公司水口电炉	-	-	-	187,412.81	-	187,412.81
索莱特公司其他在建工程	237,185.71	-	237,185.71	34,226.89	-	34,226.89
新材料公司其他在建工程	25,665.10	-	25,665.10	-	-	-
云南公司其他在建工程	-	-	-	40,369.63	-	40,369.63
合计	137,280,706.47	/	137,280,706.47	264,573,068.06	/	264,573,068.06

②重要在建工程项目本年变动情况

项目名称	预算数	年初余额	本年增加金额	本年转入固定资产金额	本年其他减少金额	年末余额
苏州宝明新建 2 号厂房	6,000,000.00	230,610.00	4,717,028.94			4,947,638.94
秦翔公司矿区道路工程	15,000,000.00	18,141,651.39	571,345.76	-	-	18,712,997.15
功能公司碳化硅钢包砖产线升级项目（二期）	10,240,000.00	-	5,760,061.17	-	-	5,760,061.17
翔晨镁业三期 30 万吨轻烧粉	120,000,000.00	41,660,756.67	5,234,755.30	697,248.47	-	46,198,263.50
翔晨镁业公司回转窑	34,180,000.00	8,604,197.59	19,356,347.73	-	-	27,960,545.32
营口公司一车间智能化生产线	23,490,000.00	20,119,279.64	-	20,119,279.64	-	-



项目名称	预算数	年初余额	本年增加金额	本年转入固定 资产金额	本年其他 减少金额	年末余额
上海研发中心建设 项目	244,671,600.00	145,388,108.96	39,872,554.68	185,260,510.98	152.66	-
雨山冶金年产 6000 吨洁净钢用高温环 保新材料项目	13,500,000.00	4,119,522.96	2,390,783.27	6,510,306.23	-	-
合计	—	238,264,127.21	77,902,876.85	212,587,345.32	152.66	103,579,506.08

(续)

工程名称	工程累计投入占 预算比例 (%)	工程进度	利息资本化累 计金额	其中：本年利息资 本化金额	本年利息资 本化率 (%)	资金来源
苏州宝明新建 2 号厂房	82.46	-	-	-	-	自筹
秦翔公司矿区道路工程	124.75	-	-	-	-	自筹
功能公司碳化硅钢包砖 产线升级项目（二期）	56.25	-	-	-	-	自筹
翔晨镁业三期 30 万吨轻 烧粉	87.99	-	-	-	-	自筹
翔晨镁业公司回转窑	81.8	-	-	-	-	自筹
营口一车间智能化生产 线	85.65	-	-	-	-	自筹
上海研发中心建设项目	75.72	-	-	-	-	募集资金及自 筹
雨山冶金年产 6000 吨洁 净钢用高温环保新材料 项目	158.56	-	-	-	-	自筹
合计	—	—	-	-	-	—

说明：部分工程项目工程累计投入占预算比例不等于年末余额与预算数的比例，主要系以前年度部分工程项目的部分主体已经转入了固定资产。

③本年计提在建工程减值准备情况

截至 2025 年 12 月 31 日，本公司在建工程未发现减值情形，未计提减值准备。

17、使用权资产

项目	房屋及建筑物	合计
一、账面原值		
1、年初余额	3,693,354.64	3,693,354.64
2、本年增加金额		
(1) 租赁		
(2) 在建工程转入	-	-



项目	房屋及建筑物	合计
(3) 企业合并增加	-	-
(4) 其他	-	-
3、本年减少金额	1,883,422.41	1,883,422.41
(1) 处置或报废	1,883,422.41	1,883,422.41
(2) 企业合并减少	-	-
(3) 其他	-	-
4、年末余额	1,809,932.23	1,809,932.23
二、累计折旧		
1、年初余额	770,103.03	770,103.03
2、本年增加金额		
(1) 计提	698,587.31	698,587.31
(2) 企业合并增加	-	-
(3) 其他	-	-
3、本年减少金额	12,258.81	12,258.81
(1) 处置或报废	12,258.81	12,258.81
(2) 企业合并减少	-	-
(3) 其他	-	-
4、年末余额	1,456,431.53	1,456,431.53
三、减值准备		
1、年初余额	-	-
2、本年增加金额	-	-
(1) 计提	-	-
(2) 企业合并增加	-	-
(3) 其他	-	-
3、本年减少金额	-	-
(1) 处置或报废	-	-
(3) 其他	-	-



项目	房屋及建筑物	合计
4、年末余额	-	-
四、账面价值		
1、年末账面价值	353,500.70	353,500.70
2、年初账面价值	2,923,251.61	2,923,251.61

18、无形资产

无形资产情况

项目	土地使用权	专利权	非专利技术	采矿权	电脑软件	合计
一、账面原值						
1、年初余额	246,244,572.49	10,842,600.00	9,200,000.00	51,283,778.80	17,938,102.23	335,509,053.52
2、本年增加金额	57,812,639.77	-	-	-	18,558.01	57,831,197.78
(1) 购置	-	-	-	-	18,558.01	18,558.01
(2) 内部研发	-	-	-	-	-	-
(3) 企业合并增加	-	-	-	-	-	-
(4) 其他	57,812,639.77	-	-	-	-	57,812,639.77
3、本年减少金额	-	-	-	-	-	-
(1) 处置	-	-	-	-	-	-
(2) 其他	-	-	-	-	-	-
4、年末余额	304,057,212.26	10,842,600.00	9,200,000.00	51,283,778.80	17,956,660.24	393,340,251.30
二、累计摊销						
1、年初余额	67,994,409.39	10,842,600.00	1,226,666.67	3,345,394.14	8,183,191.36	91,592,261.56
2、本年增加金额	5,313,978.37	-	720,990.42	2,087,649.95	920,000.00	9,042,618.74
(1) 计提	5,313,978.37	-	720,990.42	2,087,649.95	920,000.00	9,042,618.74
(2) 企业合并增加	-	-	-	-	-	-
(3) 其他	-	-	-	-	-	-
3、本年减少金额	-	-	-	-	-	-
(1) 处置	-	-	-	-	-	-
(2) 企业合并减少	-	-	-	-	-	-
4、年末余额	73,308,387.76	10,842,600.00	1,947,657.09	5,433,044.09	9,103,191.36	100,634,880.30
三、减值准备						



项目	土地使用权	专利权	非专利技术	采矿权	电脑软件	合计
1、年初余额	-	-	-	-	-	-
2、本年增加金额	-	-	-	-	-	-
(1) 计提	-	-	-	-	-	-
(2) 企业合并增加	-	-	-	-	-	-
(3) 其他	-	-	-	-	-	-
3、本年减少金额	-	-	-	-	-	-
(1) 处置	-	-	-	-	-	-
(2) 其他	-	-	-	-	-	-
4、年末余额	-	-	-	-	-	-
四、账面价值						
1、年末账面价值	230,748,824.50	-	7,252,342.91	45,850,734.71	8,853,468.88	292,705,371.00
2、年初账面价值	178,250,163.10	-	7,973,333.33	47,938,384.66	9,754,910.87	243,916,791.96

注：（1）本年末不存在通过本公司内部研究开发形成的无形资产。

（2）本年末存在未办妥产权证书的土地使用权情况。

项目	账面价值	未办妥产权证书的原因
新疆秦翔土地	3,355,731.57	正在办理中
翔晨镁业土地	57,812,639.77	正在办理中
合计	61,168,371.34	——

19、商誉

项目	年末余额	年初余额
商誉账面原值	491,954,887.84	491,954,887.84
减：商誉减值准备	252,905,921.44	252,905,921.44
合计	239,048,966.40	239,048,966.40

（1）商誉账面原值

被投资单位名称	年初余额	本年增加	本年减少	年末余额
		企业合并形成的	处置	
云南濮耐昆钢高温材料有限公司	10,368,100.31	-	-	10,368,100.31
上海宝明耐火材料有限公司	132,766,808.31	-	-	132,766,808.31



被投资单位名称	年初余额	本年增加	本年减少	年末余额
		企业合并形成的	处置	
海城市华银高新材料制造有限公司	5,894,498.48	-	-	5,894,498.48
郑州华威耐火材料有限公司	230,735,638.59	-	-	230,735,638.59
郑州汇特耐火材料有限公司	21,511,826.92	-	-	21,511,826.92
马鞍山市雨山冶金新材料有限公司	81,000,477.42	-	-	81,000,477.42
郑州汇硕炉窑工程有限公司	331,892.44	-	-	331,892.44
洛阳索莱特材料科技有限公司	326,563.49	-	-	326,563.49
新疆秦翔科技有限公司	9,019,081.88	-	-	9,019,081.88
合计	491,954,887.84	/	/	491,954,887.84

(2) 商誉减值准备

被投资单位名称	年初余额	本年增加		本年减少		年末余额
		计提	其他	处置	其他	
郑州华威耐火材料有限公司	230,735,638.59	-	-	-	-	230,735,638.59
郑州汇特耐火材料有限公司	21,511,826.92	-	-	-	-	21,511,826.92
郑州汇硕炉窑工程有限公司	331,892.44	-	-	-	-	331,892.44
洛阳索莱特材料科技有限公司	326,563.49	-	-	-	-	326,563.49
合计	252,905,921.44	/	/	/	/	252,905,921.44

(3) 商誉所在资产组或资产组组合的相关信息

被投资单位名称	所属资产组或组合的构成及依据	所属经营分部及依据
云南濮耐昆钢高温材料有限公司	将经营性长期资产作为资产组，包括固定资产、在建工程和其他非流动资产	产品或服务的（类型）性质
上海宝明耐火材料有限公司	将经营性长期资产作为资产组，包括固定资产、在建工程、无形资产和其他非流动资产	产品或服务的（类型）性质
海城市华银高新材料制造有限公司	将经营性长期资产作为资产组，包括固定资产和无形资产	产品或服务的（类型）性质
马鞍山市雨山冶金新材料有限公司	将经营性长期资产作为资产组，包括固定资产、在建工程、无形资产、长期待摊费用和其他非流动资产	产品或服务的（类型）性质
新疆秦翔科技有限公司	将经营性长期资产作为资产组，包括固定资产和无形资产	产品或服务的（类型）性质



(4) 可收回金额

项目	账面价值	可收回金额	减值金额
濮阳濮耐高温材料(集团)股份有限公司拟对合并云南濮耐昆钢高温材料有限公司形成的商誉进行减值测试涉及的资产组可收回金额	32,577,648.58	38,200,000.00	-
濮阳濮耐高温材料(集团)股份有限公司拟对合并上海宝明耐火材料有限公司形成的商誉进行减值测试涉及的资产组可收回金额	198,019,757.14	211,200,000.00	-
濮阳濮耐高温材料(集团)股份有限公司拟对合并海城市华银高新材料制造有限公司形成的商誉进行减值测试涉及的资产组可收回金额	47,015,813.93	55,000,000.00	-
濮阳濮耐高温材料(集团)股份有限公司拟对合并马鞍山市雨山冶金新材料有限公司形成的商誉进行减值测试涉及的资产组可收回金额	152,267,647.82	162,500,000.00	-
濮阳濮耐高温材料(集团)股份有限公司拟对合并新疆秦翔科技有限公司形成的商誉进行减值测试涉及的资产组可收回金额	99,710,854.05	120,800,000.00	-
合计	529,591,721.52	587,700,000.00	/

注：

云南濮耐昆钢高温材料有限公司购买日可辨认净资产公允价值为 79,827,254.30 元，本公司以 5108 万元购买成本持其 51% 股权，合并成本的公允价值大于合并中取得的被购买方可辨认净资产公允价值的金额 10,368,100.31 元作为商誉。

上海宝明耐火材料有限公司购买日可辨认净资产公允价值为 126,133,189.36 元，本公司以 258,899,997.67 元购买成本持其 100% 股权，合并成本的公允价值大于合并中取得的被购买方可辨认净资产公允价值的金额 132,766,808.31 元作为商誉。

海城市华银高新材料制造有限公司购买日可辨认净资产公允价值为 104,659,663.70 元，本公司以 105,321,179.00 元购买成本持其 95% 股权，合并成本的公允价值大于合并中取得的被购买方可辨认净资产公允价值的金额 5,894,498.48 元作为商誉。

郑州华威耐火材料有限公司购买日可辨认净资产公允价值为 209,391,260.21 元，本公司以 440,126,898.80 元购买成本持其 100% 股权，合并成本的公允价值大于合并中取得的被购买方可辨认净资产公允价值的金额 230,735,638.59 元作为商誉。

郑州汇特耐火材料有限公司购买日可辨认净资产公允价值为 234,974,471.24 元，本公司以 256,486,298.16 元购买成本持其 100% 股权，合并成本的公允价值大于合并中取得的被购买方可辨认净资产公允价值的金额 21,511,826.92 元作为商誉。



马鞍山市雨山冶金新材料有限公司购买日可辨认净资产公允价值为 77,231,817.66 元，本公司以 158,232,295.08 元购买成本持其 100%股权，合并成本的公允价值大于合并中取得的被购买方可辨认净资产公允价值的金额 81,000,477.42 元作为商誉。

郑州汇硕窑炉工程有限公司购买日可辨认净资产公允价值为 4,706,107.55 元，本公司以 5,038,000.00 元购买成本持其 100.00%股权，合并成本的公允价值大于合并中取得的被购买方可辨认净资产公允价值的金额 331,892.44 元作为商誉。

洛阳索莱特材料科技有限公司购买日可辨认净资产公允价值为 3,925,751.12 元，本公司以 3,000,000.00 元购买成本持其 68.10%股权，合并成本的公允价值大于合并中取得的被购买方可辨认净资产公允价值的金额 326,563.49 元作为商誉。

新疆秦翔科技有限公司购买日可辨认净资产公允价值为 67,627,011.09 元，本公司以 44,516,500.00 元购买成本持其 52.49%股权，合并成本的公允价值大于合并中取得的被购买方可辨认净资产公允价值的金额 9,019,081.88 元作为商誉。

20、长期待摊费用

项目	年初余额	本年增加金额	本年摊销金额	其他减少金额	年末余额
装修改造及绿化工程	4,000,525.03	5,002,232.40	1,123,090.01	-	7,879,667.42
技术服务费及其他	259,255.54	342,561.77	528,692.31	-	73,125.00
合计	4,259,780.57	5,344,794.17	1,651,782.32	/	7,952,792.42

21、递延所得税资产/递延所得税负债

(1) 未经抵销的递延所得税资产明细

项目	年末余额		年初余额	
	可抵扣暂时性差异	递延所得税资产	可抵扣暂时性差异	递延所得税资产
资产减值准备	430,818,320.54	69,568,754.81	399,876,988.34	64,792,406.30
递延收益	9,903,986.84	1,485,597.79	12,517,507.44	1,877,625.90
预提费用	36,457,845.43	5,534,811.73	43,726,256.49	6,636,766.33
内部未实现利润	25,724,758.79	3,858,713.82	30,335,700.60	4,550,355.09
可抵扣亏损	301,663,967.53	54,527,911.44	241,392,997.42	45,769,485.22
固定资产账面折旧与计税折旧差异	281,005.90	42,150.89	329,178.33	49,376.75
应付债券利息	-	-	75,914,567.43	11,387,185.11
交易性金融资产公允价值变动	-	-	821,843.27	123,276.49
其他权益工具投资公允价值变动	18,593,371.55	2,789,005.73	-	-
其他非流动金融资产公允价值变动	296,876.35	44,531.45	-	-



项目	年末余额		年初余额	
	可抵扣暂时性差异	递延所得税资产	可抵扣暂时性差异	递延所得税资产
借款利息	-	-	11,257,942.61	1,688,691.39
租赁负债	221,730.67	33,259.60	2,865,440.42	651,386.91
合计	823,961,863.60	137,884,737.26	819,038,422.35	137,526,555.49

(2) 未经抵销的递延所得税负债明细

项目	年末余额		年初余额	
	应纳税暂时性差异	递延所得税负债	应纳税暂时性差异	递延所得税负债
固定资产加速折旧	122,119,896.28	16,548,839.46	119,665,452.89	16,180,672.95
交易性金融资产公允价值变动	-	-	-	-
使用权资产	353,500.70	66,261.71	2,923,251.61	665,854.59
合计	122,473,396.98	16,615,101.17	122,588,704.50	16,846,527.54

(3) 以抵销后净额列示的递延所得税资产或负债

项目	递延所得税资产和负债年末互抵金额	抵销后递延所得税资产或负债年末余额	递延所得税资产和负债年初互抵金额	抵销后递延所得税资产或负债年初余额
递延所得税资产	13,138,867.04	124,745,870.22	13,393,038.87	124,133,516.62
递延所得税负债	13,138,867.04	3,476,234.13	13,393,038.87	3,453,488.67

22、其他非流动资产

项目	年末余额			年初余额		
	账面余额	减值准备	账面价值	账面余额	减值准备	账面价值
预付工程款和设备款	21,792,288.95	-	21,792,288.95	29,589,922.32	-	29,589,922.32
预付土地款	23,384,478.80	-	23,384,478.80	80,692,324.77	-	80,692,324.77
大额定期存单	-	-	-	318,062,627.70	-	318,062,627.70
合计	45,176,767.75	/	45,176,767.75	428,344,874.79	/	428,344,874.79

23、短期借款

(1) 短期借款分类

项目	年末余额	年初余额
抵押及质押借款	-	-
质押借款	-	-
抵押借款	-	-



项目	年末余额	年初余额
保证借款	120,000,000.00	190,000,000.00
信用借款	20,000,000.00	51,410,000.00
未到期已贴现票据	854,831,425.74	202,000,000.00
供应链融资安排	281,975,142.87	185,789,192.34
合计	1,276,806,568.61	629,199,192.34

(2) 抵质押担保情况：

无

(3) 已逾期未偿还的短期借款情况

无

24、应付票据

种类	年末余额	年初余额
银行承兑汇票	554,965,892.90	601,678,427.19
国内信用证	428,482,331.12	283,929,675.61
商业承兑汇票	33,383,950.13	60,144,441.84
合计	1,016,832,174.15	945,752,544.64

说明：截止 2025 年 12 月 31 日，无已到期未支付的应付票据。

25、应付账款

(1) 应付账款列示

项目	年末余额	年初余额
长期资产购置款	16,602,271.22	24,156,896.67
商品及劳务款	1,409,419,539.90	1,345,205,584.47
合计	1,426,021,811.12	1,369,362,481.14

(2) 账龄超过 1 年的重要应付账款

项目	年末余额	未偿还或结转的原因
营口望海合成耐火材料有限公司	10,131,491.64	未到结算期
鞍山市普阳耐火材料有限公司	8,056,243.19	未到结算期
营口佳镁耐火材料有限公司	4,761,583.39	未到结算期
合计	22,949,318.22	—

26、合同负债

(1) 合同负债情况

项目	期末余额	年初余额
----	------	------



项目	期末余额	年初余额
货款及劳务款	19,944,608.79	34,026,503.16
合计	19,944,608.79	34,026,503.16

(2) 本期账面价值发生重大变动的金额和原因

无

27、应付职工薪酬

(1) 应付职工薪酬列示

项目	年初余额	本年增加	本年减少	年末余额
一、短期薪酬	90,072,310.77	745,366,978.61	744,453,870.80	90,985,418.58
二、离职后福利-设定提存计划	226,740.58	44,768,447.63	44,921,675.71	73,512.50
三、辞退福利	-	537,831.95	537,831.95	-
四、一年内到期的其他福利	-	-	-	-
合计	90,299,051.35	790,673,258.19	789,913,378.46	91,058,931.08

(2) 短期薪酬列示

项目	年初余额	本年增加	本年减少	年末余额
1、工资、奖金、津贴和补贴	56,128,622.42	677,005,223.55	678,515,196.44	54,618,649.53
2、职工福利费	14,049.50	17,987,997.12	17,995,156.62	6,890.00
3、社会保险费	-	21,927,030.39	21,927,030.39	-
其中：医疗保险费	-	17,495,607.04	17,495,607.04	-
工伤保险费	-	3,810,282.99	3,810,282.99	-
生育保险费	-	621,140.36	621,140.36	-
4、住房公积金	14,490.00	17,271,740.50	17,270,900.50	15,330.00
5、工会经费和职工教育经费	33,915,148.85	11,174,987.05	8,745,586.85	36,344,549.05
6、短期带薪缺勤	-	-	-	-
7、短期利润分享计划	-	-	-	-
8.其他短期薪酬	-	-	-	-
合计	90,072,310.77	745,366,978.61	744,453,870.80	90,985,418.58

(3) 设定提存计划列示

项目	年初余额	本年增加	本年减少	年末余额
1、基本养老保险	226,740.58	43,244,697.97	43,397,926.05	73,512.50
2、失业保险费	-	1,523,749.66	1,523,749.66	-
3、企业年金缴费	-	-	-	-



项目	年初余额	本年增加	本年减少	年末余额
合计	226,740.58	44,768,447.63	44,921,675.71	73,512.50

28、应交税费

项目	年末余额	年初余额
增值税	3,419,792.75	12,234,664.11
城市维护建设税	218,512.47	672,170.35
资源税	151,923.27	460,358.44
企业所得税	3,542,941.14	15,303,366.55
个人所得税	821,707.79	609,984.86
房产税	1,304,592.32	1,193,673.65
土地使用税	1,204,942.39	1,206,221.90
教育费附加	107,801.52	346,914.32
地方教育附加	71,867.67	231,276.22
印花税	1,123,410.21	875,399.43
水利基金	16,762.29	15,897.63
环境保护税	156,845.59	134,064.80
其他税费	378,512.22	-
合计	12,519,611.63	33,283,992.26

29、其他应付款

项目	年末余额	年初余额
应付利息	-	-
应付股利	-	-
其他应付款	183,153,120.34	117,655,389.12
合计	183,153,120.34	117,655,389.12

(1) 应付利息

无

(2) 其他应付款

①按款项性质列示

项目	年末余额	年初余额
押金及保证金	5,727,502.60	8,165,591.15
预提费用	53,755,540.65	76,730,678.03
往来款及其他	123,670,077.09	29,946,328.28
借款	-	2,812,791.66



项目	年末余额	年初余额
合计	183,153,120.34	117,655,389.12

30、一年内到期的非流动负债

项目	年末余额	年初余额
1 年内到期的长期借款及利息	395,000,000.00	305,810,800.00
1 年内到期的应付债券利息	-	11,257,942.61
1 年内到期的长期应付款	-	-
1 年内到期的租赁负债	206,668.79	730,604.74
合计	395,206,668.79	317,799,347.35

31、其他流动负债

(1) 其他流动负债

项目	年末余额	年初余额
待转销项税额	2,591,123.06	4,450,662.37
已背书未到期票据	332,302,754.92	98,066,371.68
合计	334,893,877.98	102,517,034.05

32、长期借款

(1) 长期借款分类

项目	年末余额	年初余额
信用借款	-	268,000,000.00
保证借款	-	119,000,000.00
抵押借款	-	-
质押借款	-	-
合计	/	387,000,000.00

(2) 抵质押担保情况

无

33、应付债券

(1) 应付债券

项目	年末余额	年初余额
可转换公司债券	-	645,573,322.33
合计	/	645,573,322.33

(2) 应付债券的增减变动（不包括划分为金融负债的优先股、永续债等其他金融工具）

债券名称	面值	发行日期	债券期限	发行金额	发行后转换为负债成分的金额
濮耐转债	626,390,300.00	2021 年 5 月 26 日	5 年	626,390,300.00	570,049,220.84



債券名稱	面值	發行日期	債券期限	發行金額	發行後轉換為負債成分的金額
小計	626,390,300.00	-	-	626,390,300.00	570,049,220.84
減：一年內到期部分年末餘額	-	-	-	-	-
合計	626,390,300.00	/	/	626,390,300.00	570,049,220.84

(續)

債券名稱	年初餘額	本年發行	按面值計提利息	溢折價攤銷	其他變化	本年償還	年末餘額
濮耐轉債	645,573,322.33	-	17,723,426.25	18,181,350.91	-	646,031,246.99	-
小計	645,573,322.33	-	17,723,426.25	18,181,350.91	-	646,031,246.99	-
減：一年內到期部分年末餘額	-	-	-	-	-	-	-
合計	645,573,322.33	/	17,723,426.25	18,181,350.91	/	646,031,246.99	/

說明：“其他變化”為可轉債存續期間出現了轉股的情況。

（3）可轉換公司債券的轉股條件、轉股時間

可轉換公司債券轉股條件：

本次發行的可轉債的初始轉股價格為 4.43 元/股，不低於募集說明書公告日前 20 個交易日公司 A 股股票交易均價（若在该 20 個交易日內發生過因除權、除息引起股價調整的情形，則對調整前交易日的交易均價按經過相應除權、除息調整後的价格計算）和前一個交易日公司 A 股股票交易均價。2022 年 7 月 7 日公司實施了 2021 年度權益分派方案，根據相關規定，權益分派方案實施後，濮耐轉債轉股價格由 4.43 元/股調整為 4.38 元/股，調整後的轉股價格自 2022 年 7 月 7 日起生效；2023 年 7 月 10 日公司實施了 2022 年度權益分派方案，根據相關規定，權益分派方案實施後，濮耐轉債轉股價格由 4.38 元/股調整為 4.32 元/股，調整後的轉股價格自 2023 年 7 月 10 日起生效；2024 年 6 月 20 日公司實施了 2023 年度權益分派方案，根據相關規定，權益分派方案實施後，濮耐轉債轉股價格由 4.32 元/股調整為 4.25 元/股，調整後的轉股價格自 2024 年 6 月 20 日起生效，2025 年 7 月 11 日公司實施了 2024 年度權益分派方案，根據相關規定，權益分派方案實施後，濮耐轉債轉股價格由 4.25 元/股調整為 4.20 元/股，調整後的轉股價格自 2025 年 7 月 11 日起生效。

可轉換公司債券轉股時間：

自可轉債發行結束之日（2021 年 6 月 1 日，即募集資金劃至發行人賬戶之日）起滿 6 個月後的第 1 個交易日起至可轉債到期日止（即 2021 年 12 月 1 日至 2026 年 5 月 25 日止）。

可轉換公司債券贖回：

自 2025 年 7 月 8 日至 2025 年 7 月 28 日，公司股票已有 15 個交易日的收盤價不低於“濮耐轉債”当期轉股價格的 130%，根據《深圳證券交易所上市公司自律監管指引第 15 號——可轉換公司債券》等相關規定以及《募集說明書》中有條件贖回條款的相关約定，已觸發可轉債贖回條款。公司于 2025 年 7 月 28 日召開第七屆董事會第二次會議，審議通過了《關於提前贖回“濮耐轉債”



的议案》。结合当前市场及公司自身情况，经过综合考虑，董事会决定本次行使“濮耐转债”的提前赎回权利，并授权公司管理层及相关部门负责后续“濮耐转债”赎回的全部相关事宜。赎回完成后，将无“濮耐转债”继续流通或交易，“濮耐转债”不再具备上市条件而需摘牌；自 2025 年 8 月 29 日起，公司发行的“濮耐转债”（债券代码:127035）将在深圳证券交易所摘牌。

34、租赁负债

项目	年末余额	年初余额
租赁付款额	221,900.00	3,332,366.64
减：未确认融资费用	169.33	466,926.22
减：一年内到期的租赁负债	206,668.79	730,604.74
合计	15,061.88	2,134,835.68

35、预计负债

项目	年末余额	年初余额
矿山地质环境治理恢复	279,606.60	1,295,564.28
合计	279,606.60	1,295,564.28

本公司的子公司西藏昌都市翔晨镁业有限公司根据西藏自治区自然资源厅、财政厅、生态环境厅关于印发《西藏自治区矿山地质环境治理恢复基金管理办法（试行）》（藏自然资源[2020]16号）的通知建立了矿山地质环境治理恢复基金，并根据《矿山地质环境保护与土地复垦方案》和《矿山地质环境保护与治理恢复方案》结合实际情况确认了与矿山地质环境治理恢复相关的预计负债。在资产负债表日，考虑与或有事项有关的风险、不确定性和货币时间价值等因素，按照履行相关现时义务所需支出的最佳估计数对预计负债进行计量。

36、递延收益

项目	年初余额	本年增加	本年减少	年末余额	形成原因
政府补助	62,829,300.48	340,301.94	3,661,201.71	59,508,400.71	收到财政补贴
合计	62,829,300.48	340,301.94	3,661,201.71	59,508,400.71	—

其中，涉及政府补助的项目：

负债项目	年初余额	本年新增补助金额	本年计入营业外收入金额	本年计入其他收益金额	其他变动	年末余额	与资产/收益相关
高温公司柳屯新建项目基础设施建设补贴款	533,805.23		-	118,261.80	-	415,543.43	与资产相关
高温公司 6 万吨碱性制品项目	1,579,418.12		-	1,579,418.12	-	-	与资产相关



负债项目	年初余额	本年新增补 助金额	本年计入 营业外收 入金额	本年计入其 他收益金额	其 他 变 动	年末余额	与资产/收益 相关
高温公司搬迁补偿款	29,430,101.65		-	670,135.08	-	28,759,966.57	与资产相关
高温省级制造业高质量发展专项资金	1,895,913.03		-	315,130.44	-	1,580,782.59	与资产相关
塞尔维亚吸引直接投资奖励	6,669,531.71	340,301.94	-		-	7,009,833.65	与资产相关
翔晨镁业公司 110KV 输变电站、电熔镁砂炉、电熔镁扩建厂房项目	4,718,285.87			375,592.83		4,342,693.04	与资产相关
苏州宝明土地基础配套款补助	3,550,037.75		-	100,710.24	-	3,449,327.51	与资产相关
青海公司政府补助项目	14,452,207.12		-	501,953.20	-	13,950,253.92	与资产相关
合计	62,829,300.48	340,301.94	/	3,661,201.71	/	59,508,400.71	——

37、股本

项目	年初余额	本年增减变动（+、-）					年末余额
		发行 新股	送股	公积金 转股	其他	小计	
股份总数	1,010,418,227.00	-	-	-	148,820,920.00	148,820,920.00	1,159,239,147.00

说明：经中国证券监督管理委员会“证券许可[2020]3350号”文件核准，濮阳濮耐高温材料（集团）股份有限公司于2021年5月26日公开发行了6,263,903张可转换公司债券，每张面值100元，发行总额62,639.03万元。

经深交所“深证上[2021]571号”文同意，公司62,639.03万元可转换公司债券于2021年6月18日起在深交所挂牌交易，债券简称“濮耐转债”，债券代码“127035”。

根据相关规定和《濮阳濮耐高温材料（集团）股份有限公司公开发行可转换公司债券募集说明书》的约定，公司本次发行的可转换公司债券自2021年12月1日起可转换为公司股份，转股时间为2021年12月1日至2026年5月25日，初始转股价格为人民币4.43元/股。2022年7月7日公司实施了2021年度权益分派方案，根据相关规定，权益分派方案实施后，濮耐转债转股价格由4.43元/股调整为4.38元/股，调整后的转股价格自2022年7月7日起生效；2023年7月10日公司实施了2022年度权益分派方案，根据相关规定，权益分派方案实施后，濮耐转债转股价格由4.38元/股调整为4.32元/股，调整后的转股价格自2023年7月10日起生效；2024年6月20日公司实施了2023年度权益分派方案，根据相关规定，权益分派方案实施后，濮耐转债转股价格由4.32元/股调整为4.25元/股，调整后的转股价格自2024年6月20日起生效；2025年7月11日公司实施了2024年度权益分派方案，根据相关规定，权益分派方案实施后，濮耐转债转股价格由4.25元/股调整为4.20元/股，调整后的转股价格自



2025 年 7 月 11 日起生效。

2025 年度，可转换债券因转股共减少 6,250,536 张，因回售减少 9,133 张，合计减少 6,259,669 张，共计转换股票 148,820,920 股，除去可转换债券的影响因素，其余计入资本公积。

38、其他权益工具

(1) 年末发行在外的优先股、永续债等金融工具变动情况

发行在外的金融工具	年初余额		本年增加		本年减少		年末余额	
	数量	账面价值	数量	账面价值	数量	账面价值	数量	账面价值
濮耐转债	6,259,669.00	47,142,695.82	-	-	6,259,669.00	47,142,695.82	-	-
合计	6,259,669.00	47,142,695.82	/	/	6,259,669.00	47,142,695.82	/	/

说明：年末发行在外的可转换公司债券基本情况详见本附注：六、37 股本。

39、资本公积

项目	年初余额	本年增加	本年减少	年末余额
股本溢价	825,389,986.81	558,510,586.41	3,140,298.04	1,380,760,275.18
其他资本公积	251,561.60	1,210,684.08	1,462,245.68	-
合计	825,641,548.41	559,721,270.49	4,602,543.72	1,380,760,275.18

说明：可转债转股部分资本公积-资本溢价本期增加 557,048,340.73 元详见本附注：六、37 股本；资本公积-资本溢价本期减少 3,140,298.04 元为收购新疆公司少数股东股权产生；资本公积-其他资本公积本期增加 1,210,684.08 为本期员工持股计划产生，在 2025 年底实现出售，将由员工激励计划产生的其他资本公积全部结转至股本溢价。

40、库存股

项目	年初余额	本年增加	本年减少	年末余额
为员工持股计划或者股权激励而收购的本公司股份	60,049,561.04	-	18,852,661.19	41,196,899.85
合计	60,049,561.04	/	18,852,661.19	41,196,899.85

注：2025 年度实施股权激励计划或员工持股计划达到解锁条件，由集团统一进行出售。截止 2025 年 12 月 31 日出售本公司股份 6,054,213.00 股，占本公司总股本的 0.52%，最高成交价为 6.07 元/股，最低成交价为 5.85 元/股，收到的总金额为 36,532,197.23 元(不含交易费用)，交易费用金额为 57,529.18 元。

41、其他综合收益

项目	年初余额	本年发生金额	年末
----	------	--------	----



		本年 所得税前发生额	减：前 期计 入其 他综 合收 益当 期转 入损 益	减：前 期计 入其 他综 合收 益当 期转 入收 益	减：所得税费 用	税后 归属 于母 公司	税后 归属 于少 数股 东	
一、不能重分类 进损益的其他 综合收益	-	-	-	-	-	-	-	-
其中：重新计量 设定受益计划 变动额	-	-	-	-	-	-	-	-
权益法 下不能转损益 的其他综合收 益	-	-	-	-	-	-	-	-
其他权 益工具投资公 允价值变动	-	-18,593,371.55	-	-	-2,789,005.73	-	-	-15,804,365.82
企业自 身信用风险公 允价值变动	-	-	-	-	-	-	-	-
二、将重分类进 损益的其他综 合收益	-	-	-	-	-	-	-	-
其中：权益法下 可转损益的其 他综合收益	-	-	-	-	-	-	-	-
其他债 权投资公允价 值变动	-	-	-	-	-	-	-	-
金融资 产重分类计入 其他综合收益 的金额	-	-	-	-	-	-	-	-
其他债 权投资信用减 值准备	-	-	-	-	-	-	-	-
现金流 量套期储备	-	-	-	-	-	-	-	-
外币财 务报表折算差 额	-16,402,126.10	16,484,579.91	-	-	-	-	-	82,453.81
其他综合收益 合计	-16,402,126.10	-2,108,791.64	/	/	-2,789,005.73	/	/	-15,721,912.01

42、专项储备

项目	年初余额	本年增加	本年减少	年末余额
安全生产费	2,264,828.34	1,636,674.42	1,678,394.70	2,223,108.06



项目	年初余额	本年增加	本年减少	年末余额
合计	2,264,828.34	1,636,674.42	1,678,394.70	2,223,108.06

注：本公司的子公司云南濮耐昆钢高温材料有限公司根据云南省企业安全生产费用提取和使用管理办法的规定提取的安全生产费，冶金企业以上年度实际营业收入为计提依据，采取超额累退方式按照以下标准逐月计提：1、营业收入不超过 1000 万元的，按照 3%提取；2、营业收入超过 1000 万元至 1 亿元的部分，按 1.5%提取；营业收入超过 1 亿元至 10 亿元的部分，按 0.5%提取。根据以上规定本期归属于本公司计提的安全生产费为 1,339,173.75 元，归属于本公司使用的安全生产费为 1,264,995.34 元，期初归属于本公司的安全生产费结余为 1,744,522.25 元，期末归属于本公司的安全生产费结余为 1,818,700.66 元。

本公司的子公司西藏昌都市翔晨镁业有限公司根据西藏自治区企业安全生产费用提取和使用管理办法的规定提取的安全生产费，非煤矿山开采企业依据开采的原矿产量为依据按月提取，露天矿山（非金属矿山）提取标准为每吨 3 元，根据以上规定本期归属于本公司计提的安全生产费为 297,500.67 元，归属于本公司使用的安全生产费为 413,399.36 元，期初归属于本公司的安全生产费结余为 520,306.09 元，期末归属于本公司的安全生产费结余为 404,407.4 元。

43、盈余公积

项目	年初余额	本年增加	本年减少	年末余额
法定盈余公积	255,567,586.66	33,262,673.24	-	288,830,259.90
合计	255,567,586.66	33,262,673.24	/	288,830,259.90

44、未分配利润

项目	本年	上年
调整前上年年末未分配利润	1,338,736,261.41	1,316,779,732.68
调整年初未分配利润合计数（调增+，调减-）	-	-
调整后年初未分配利润	1,338,736,261.41	1,316,779,732.68
加：本年归属于母公司股东的净利润	86,589,571.64	135,056,382.17
减：提取法定盈余公积	33,262,673.24	43,529,239.60
提取任意盈余公积	-	-
提取一般风险准备	-	-
应付普通股股利	49,860,331.20	69,570,613.84
转作股本的普通股股利	-	-
限制性股票股利	-	-



项目	本年	上年
年末未分配利润	1,342,202,828.61	1,338,736,261.41

45、营业收入和营业成本

项目	本年发生额		上年发生额	
	收入	成本	收入	成本
主营业务	5,459,955,332.11	4,495,500,441.28	5,137,681,057.10	4,157,242,896.58
其他业务	27,631,853.96	25,094,012.86	54,275,468.34	49,010,424.11
合计	5,487,587,186.07	4,520,594,454.14	5,191,956,525.44	4,206,253,320.69

(1) 营业收入分解信息：

合同分类	钢铁事业管理部	原材料事业管理部	环保事业管理部	合计
按业务类型分类：				
其中：整体承包	2,667,266,536.89	-	-	2,667,266,536.89
直接销售	2,161,441,189.83	393,400,765.40	265,478,693.95	2,820,320,649.18
按产品类型分类				
其中：耐火材料销售	4,828,707,726.72	393,400,765.40	265,478,693.95	5,487,587,186.07
按市场区域类型分类：				
其中：国内销售	3,200,448,781.01	294,762,936.27	262,456,271.87	3,757,667,989.15
海外销售	1,628,258,945.71	98,637,829.13	3,022,422.08	1,729,919,196.92

46、税金及附加

项目	本年发生额	上年发生额
资源税	1,154,718.26	1,488,778.54
城建税	7,771,878.14	7,641,583.32
教育费附加	4,364,680.06	4,421,474.96
地方教育费附加	2,909,786.72	2,947,649.96
印花税	4,263,151.37	3,724,117.98
房产税	8,219,853.74	6,923,146.55
土地使用税	6,535,784.04	6,634,566.93
车船使用税	107,194.27	112,037.90
水利基金	206,319.94	205,047.30
环境保护税	688,604.04	620,249.40
合计	36,221,970.58	34,718,652.84

47、销售费用



项目	本年发生额	上年发生额
差旅费及车辆费	31,539,083.98	42,797,524.32
业务招待费	37,294,580.30	36,893,568.20
广告费	5,952,872.70	1,334,028.17
办公费及会议费	10,468,482.26	6,512,952.67
职工薪酬	103,712,076.48	87,000,100.50
折旧费	1,785,705.53	3,948,977.05
佣金	30,547,121.95	32,779,282.95
物料消耗	609,750.87	624,707.43
修理费	479,781.58	648,046.09
服务费	23,330,769.94	20,700,920.15
咨询费	2,877,217.67	4,024,293.61
其他费用	23,159,418.52	27,213,774.76
合计	271,756,861.78	264,478,175.90

48、管理费用

项目	本年发生额	上年发生额
差旅费	7,289,045.03	8,296,025.22
业务招待费	6,163,787.09	5,997,405.36
绿化费/排污费	1,637,165.80	1,641,951.15
办公费	10,280,706.65	10,566,503.67
咨询费	5,010,962.15	3,671,068.36
职工薪酬及相关费用	139,334,706.70	137,827,057.81
检测费	1,594,346.70	1,700,849.20
折旧费	32,910,686.50	34,337,502.55
水电费	3,957,893.07	3,715,818.22
摊销费	6,798,505.97	4,929,903.91
物料消耗	5,469,169.17	5,600,643.53
修理费	48,194,896.25	54,810,928.68
其他费用	21,392,741.45	19,024,007.70
合计	290,034,612.53	292,119,665.36

49、研发费用

项目	本年发生额	上年发生额
----	-------	-------



项目	本年发生额	上年发生额
研发人员工资及相关费用	51,854,706.97	49,609,276.57
研发领用原材料	135,136,620.19	170,290,483.01
折旧费	6,287,629.51	4,571,739.75
其他费用	29,489,967.55	32,047,374.64
合计	222,768,924.22	256,518,873.97

50、财务费用

项目	本年发生额	上年发生额
利息支出	48,321,422.29	62,916,638.64
减：利息收入	8,101,834.08	5,835,309.42
汇兑损失	53,129,071.50	55,774,773.15
减：汇兑收益	49,807,395.51	50,900,355.33
手续费支出	3,939,683.58	1,914,502.65
其他	199,275.60	431,669.62
合计	47,680,223.38	64,301,919.31

51、其他收益

项目	本年发生额	上年发生额
增值税即征即退税款	243,054.20	163,660.42
研发补助及高企专项补贴	248,225.00	177,650.00
专项经费补助	520,000.00	1,350,000.00
社保补助	97,559.61	96,315.90
稳岗补贴	627,481.22	675,520.32
用工补贴	256,469.00	178,366.69
增值税进项税加计抵减及其他税收减免	22,332,422.18	27,562,419.04
链主企业采购补贴	163,700.00	-
中小微企业补助	-	17,120.40
工业企业财政奖励及补贴	-	585,950.00
企业自行培训费补助	90,000.00	188,400.00
先进制造业基地专项资金	-	500,000.00
工业和信息化局补助	-	40,000.00
省级技术中心项目资金	-	200,000.00
满负荷生产奖励	400,000.00	100,000.00
对外经贸发展资金	62,800.00	105,200.00



项目	本年发生额	上年发生额
税务局返还的代扣个人所得税手续费	61,527.83	178,055.71
先进制造业企业发展扶持资金	-	10,000,000.00
高新企业认定奖补	105,000.00	-
2024 年水资源节约补助	5,000.00	-
产业发展支持资金	200,000.00	-
数字辽宁智造强省专项资金	1,040,000.00	-
昆明工信局 2024 年贷款贴息资金	50,000.00	-
企业新型学徒制补贴资金	92,500.00	-
失业补贴	100,099.46	101,592.50
22 年国家级、省级“专精特新”企业奖补	242,900.00	250,000.00
产业振兴和技术改造资金	7,267,000.00	500,000.00
2022 年第三季度增产奖励	-	5,000.00
2023 年新认定国家知识产权优势企业奖励	-	20,000.00
以资产清偿债务	98,657.37	1,658,094.18
递延收益摊销	3,661,201.71	3,946,703.04
合计	37,965,597.58	48,600,048.20

52、投资收益

项目	本年发生额	上年发生额
权益法核算的长期股权投资收益	758,518.39	335,095.34
处置长期股权投资产生的投资收益	-	-
取得控制权时，股权按公允价值重新计量产生的利得	-	-
丧失控制权后，剩余股权按公允价值重新计量产生的利得	-	-
其他非流动金融资产持有期间取得的投资收益	52,117.21	2,353,859.61
处置交易性金融资产取得的投资收益	6,334,721.50	-
其他权益工具投资持有期间取得的股利收入	306,720.69	288,409.36
债权投资持有期间取得的利息收入	-	-
处置债权投资取得的投资收益	-	-
其他债权投资持有期间取得的利息收入	-	-
处置其他债权投资取得的投资收益	-	-
其他	6,550,371.38	9,796,840.12
合计	14,002,449.17	12,774,204.43



53、公允价值变动收益

产生公允价值变动收益的来源	本年发生额	上年发生额
交易性金融资产	-32,464.97	-831,818.98
其他非流动金融资产	-296,876.35	-
合计	-329,341.32	-831,818.98

54、信用减值损失

项目	本年发生额	上年发生额
应收票据坏账损失	889,694.85	-5,939,510.12
应收账款坏账损失	-37,031,265.63	-6,278,702.86
其他应收款坏账损失	-5,450,660.39	-3,729,972.42
合计	-41,592,231.17	-15,948,185.40

55、资产减值损失

项目	本年发生额	上年发生额
存货跌价损失及合同资产减值损失	-6,803,748.56	-855,654.73
合计	-6,803,748.56	-855,654.73

56、资产处置收益

项目	本年发生额	上年发生额	计入本年非经常性损益的金额
固定资产处置收益	-275,723.15	284,030.64	-275,723.15
合计	-275,723.15	284,030.64	-275,723.15

57、营业外收入

项目	本年发生额	上年发生额	计入本年非经常性损益的金额
非流动资产毁损报废利得	73,906.09	113,524.84	73,906.09
其中：固定资产	73,906.09	113,524.84	73,906.09
无形资产	-	-	-
与日常活动无关的政府补助	1,501,268.85	1,171,882.97	1,501,268.85
接受捐赠	-	-	-
无需支付往来款项	114,083.16	1,348,750.28	114,083.16
赔偿收入	5,674,909.00	9,806,813.39	5,674,909.00
其他	135,540.30	178,394.51	135,540.30
合计	7,499,707.40	12,619,365.99	7,499,707.40

计入当期损益的政府补助：

补助项目	本年发生额	上年发生额	与资产/收益相关
------	-------	-------	----------



电气焊改革补贴	-	720.00	与收益相关
塞尔维亚公司收到国家退税	89,268.85	46,162.97	与收益相关
小升规，规升巨补助金	-	25,000.00	与收益相关
濮阳县综合表彰奖励金	1,000,000.00	1,100,000.00	与收益相关
全区突出贡献企业奖	50,000.00	-	与收益相关
科技创新奖励(高新技术产品)	10,000.00	-	与收益相关
免申即享资金	352,000.00	-	与收益相关
合计	1,501,268.85	1,171,882.97	/

58、营业外支出

项目	本年发生额	上年发生额	计入本年非经常性损益的金 额
对外捐赠	369,000.00	471,000.00	369,000.00
非流动资产毁损报废损失	6,205,538.51	1,935,457.28	6,205,538.51
其中：固定资产	6,205,538.51	1,935,457.28	6,205,538.51
无形资产	-	-	-
盘亏损失	-	-	-
预计未决诉讼损失	-	-	-
赔偿金、违约金及罚款支出	12,737,202.17	4,721,590.05	12,737,202.17
其他支出	285,764.34	624,424.01	285,764.34
合计	19,597,505.02	7,752,471.34	19,597,505.02

59、所得税费用

(1) 所得税费用表

项目	本年发生额	上年发生额
当期所得税费用	13,512,965.55	22,474,347.60
递延所得税费用	-11,075,257.22	-29,363,824.78
合计	2,437,708.33	-6,889,477.18

(2) 会计利润与所得税费用调整过程

项目	本年发生额
利润总额	89,399,344.37
按法定/适用税率计算的所得税费用	13,409,901.66
子公司适用不同税率的影响	-2,886,016.91
调整以前期间所得税的影响	1,538,623.99
非应税收入的影响	-53,825.68



项目	本年发生额
不可抵扣的成本、费用和损失的影响	12,567,970.23
使用前期未确认递延所得税资产的可抵扣亏损的影响	298,201.02
本年未确认递延所得税资产的可抵扣暂时性差异或可抵扣亏损的影响	1,286,454.96
税率调整导致年初递延所得税资产/负债余额的变化	5,302,569.80
研发费用加计扣除	-30,784,571.87
安置残疾人员工资加计扣除	-217,113.13
税额减免优惠	1,975,514.26
其他	-
所得税费用	2,437,708.33

60、其他综合收益

详见附注六、41。

61、现金流量表项目

(1) 收到其他与经营活动有关的现金

项目	本年发生额	上年发生额
收到的拨款转入	13,374,585.17	30,604,281.98
保证金及其他	54,518,373.21	13,369,476.94
合计	67,892,958.38	43,973,758.92

(2) 支付其他与经营活动有关的现金

项目	本年发生额	上年发生额
管理费用中付现支出	110,990,713.36	115,025,201.09
销售费用中付现支出	166,259,079.77	173,529,098.35
其他付现支出	59,063,981.56	40,222,943.58
合计	336,313,774.69	328,777,243.02

(3) 收到其他与投资活动有关的现金

项目	本年发生额	上年发生额
定期存款	404,700,000.00	42,000,000.00
理财	470,000,000.00	-
合计	874,700,000.00	42,000,000.00

(4) 支付其他与投资活动有关的现金

项目	本年发生额	上年发生额
定期存款	344,220,000.00	159,340,000.00



项目	本年发生额	上年发生额
理财	491,370,000.00	10,000,000.00
合计	835,590,000.00	169,340,000.00

(5) 收到其他与筹资活动有关的现金

项目	本年发生额	上年发生额
出售库存股	36,532,197.23	-
合计	36,532,197.23	—

(6) 支付其他与筹资活动有关的现金

项目	本年发生额	上年发生额
租赁负债	465,990.00	539,263.45
回购库存股	-	60,049,561.04
购买少数股东股权	10,150,500.00	4,605,389.77
借款	2,362,471.05	-
回购债券	921,620.03	-
合计	13,900,581.08	65,194,214.26

62、现金流量表补充资料

(1) 现金流量表补充资料

补充资料	本年金额	上年金额
1、将净利润调节为经营活动现金流量：		
净利润	86,961,636.04	129,344,913.36
加：资产减值损失	6,803,748.56	855,654.73
信用减值损失	41,592,231.17	15,948,185.40
固定资产折旧、油气资产折耗、生产性生物资产折旧	157,744,840.88	156,358,948.09
使用权资产折旧	698,587.31	199,076.82
无形资产摊销	9,042,618.74	7,289,225.92
长期待摊费用摊销	1,651,782.32	1,823,461.12
处置固定资产、无形资产和其他长期资产的损失（收益以“—”号填列）	275,723.15	-284,030.64
固定资产报废损失（收益以“—”号填列）	6,131,632.42	1,821,932.44
公允价值变动损失（收益以“—”号填列）	329,341.32	831,818.98
财务费用（收益以“—”号填列）	48,321,422.29	62,916,638.64
投资损失（收益以“—”号填列）	-14,002,449.17	-12,774,204.43
递延所得税资产减少（增加以“—”号填列）	-612,353.60	-29,454,100.76
递延所得税负债增加（减少以“—”号填列）	22,745.46	90,275.98



补充资料	本年金额	上年金额
存货的减少（增加以“-”号填列）	51,471,771.38	12,216,227.20
经营性应收项目的减少（增加以“-”号填列）	-711,742,925.37	-161,703,681.26
经营性应付项目的增加（减少以“-”号填列）	592,671,159.38	245,575,801.10
其他	-	-
经营活动产生的现金流量净额	277,361,512.28	431,056,142.69
2、不涉及现金收支的重大投资和筹资活动：		
债务转为资本		-
一年内到期的可转换公司债券		-
融资租入固定资产		-
供应链融资安排	281,975,142.87	185,789,192.34
3、现金及现金等价物净变动情况：		
现金的年末余额	306,968,573.68	206,737,865.52
减：现金的年初余额	206,737,865.52	475,521,440.62
加：现金等价物的年末余额	-	-
减：现金等价物的年初余额	-	-
现金及现金等价物净增加额	100,230,708.16	-268,783,575.10

（2）本年支付的取得子公司的现金净额

无

（3）本年收到的处置子公司的现金净额

无

（4）现金及现金等价物的构成

项目	年末余额	年初余额
一、现金	306,968,573.68	206,737,865.52
其中：库存现金	1,600,074.91	296,132.41
可随时用于支付的银行存款	305,368,498.77	206,441,733.11
可随时用于支付的其他货币资金	-	-
可用于支付的存放中央银行款项	-	-
二、现金等价物	-	-
其中：三个月内到期的债券投资	-	-
三、年末现金及现金等价物余额	306,968,573.68	206,737,865.52
其中：母公司或集团内子公司使用受限制的现金和现金等价物	-	-

63、所有权或使用权受限制的资产



项目	年末账面价值	受限原因
货币资金	161,447,872.63	银行承兑保证金及其他
应收票据及应收款项融资	5,936,325.41	票据质押
其他非流动资产	328,788,558.21	存单质押
合计	496,172,756.25	/

64、外币货币性项目

(1) 外币货币性项目

项目	年末外币余额	折算汇率	年末折算人民币余额
货币资金			
其中：美元	16,190,057.06	7.03	113,796,673.08
韩元	610,876,365.00	0.005	2,968,859.13
卢布	13,917,950.05	0.09	1,226,171.40
卢比	1,922,210.28	0.08	149,853.59
欧元	675,855.81	8.24	5,566,010.52
千格里夫纳	1,867.00	165.82	309,588.36
第纳尔	16,849,734.69	0.07	1,181,099.00
越南盾	12,573,928,318.00	0.0003	3,344,664.93
比索	14,698.96	0.39	5,731.12
应收账款			
其中：美元	59,777,537.40	7.03	420,164,354.88
韩元	420,884,957.00	0.005	2,045,500.89
卢布	2,890,470,748.10	0.09	254,650,472.91
卢比	245,113,574.39	0.08	19,108,809.15
欧元	10,692,371.04	8.24	88,057,021.70
千格里夫纳	17,236.00	165.82	2,858,095.89
越南盾	39,064,284,727.00	0.0003	10,391,099.74
比索	2,679,842.01	0.39	1,044,870.40
第纳尔	27,689,636.02	0.07	1,940,932.73
长期借款	-	-	-

(2) 境外经营实体说明

企业名称	主要经营地	记账本位币	记账本位币选择依据
濮阳乌克兰有限责任公司	乌克兰	格里夫纳	以该货币进行商品和费用的计价和结算
濮耐美国股份有限公司	美国	美元	以该货币进行商品和费用的计价和结算
濮耐（集团）俄罗斯有限责任公司	俄罗斯	卢布	以该货币进行商品和费用的计价和结算
濮耐韩国分公司	韩国	韩元	以该货币进行商品和费用的计价和结算



企业名称	主要经营地	记账本位币	记账本位币选择依据
濮耐印度分公司	印度	卢比	以该货币进行商品和费用的计价和结算
濮耐塞尔维亚有限责任公司	塞尔维亚共和国	第纳尔	以该货币进行商品和费用的计价和结算
PRCO 越南股份公司	越南	越南盾	以该货币进行商品和费用的计价和结算
濮阳耐火材料(墨西哥)股份有限公司	墨西哥	比索	以该货币进行商品和费用的计价和结算

65、重大的政府补助

无

66、供应商融资安排

(1) 供应商融资安排的相关信息：

①建信融通：公司基于与供应商的真实交易，主动或应供应商申请，在建信融通有限责任公司的建信融通平台上将应付账款债务在线记载并签发“融信”。供应商签收“融信”后，可选择持有到期，或基于真实基础交易，按平台规则进行拆分、转让给上一级供应商，原持有人转让成功后不再享有相应权利但仍需履行基础交易合同义务。供应商还可以按资金方要求通过平台申请融资。“融信”到期时，公司按约定履行债务清偿义务，清偿款项支付至合作金融机构指定账户再划付给最终债权人，也可选择授权合作金融机构扣划或直接支付给“融信”持有人（需确认）。

②云信：云信的全流转过程基于真实的贸易背景，由公司在中企云链股份有限公司平台上开立云信，云信持有方可以将其持有的云信全部或部分转让给其他会员或债权人（接收方）。云信持有方可以持有云信直至到期兑付，或通过平台向银行等金融机构申请融资。公司需在承诺付款日前将资金转入指定账户，由合作银行完成付款。

③云证：供应商通过云证平台或招行企业网银逐笔提交融资申请，平台审核通过后，将云证收购款发放至供应商指定账户，并从中扣除承购费和保理管理费，完成债权转让。

④中行易信：公司基于真实基础交易合同在中国银行供应链金融服务平台申请开立易信，易信接收方成为初始持有方，享有收款、转让及融资权利。持有方可对距离到期日超过 10 个工作日的易信进行全部或部分转让，转让后原持有方权利转移至转入方。融资时，持有方可将符合条件的易信转让给中国银行，到期后中国银行优先扣款偿还融资部分。

⑤工银 e 信：公司基于真实贸易背景，在工行平台签发数字信用凭据（工银 e 信），签发时需存入保证金并支付服务费。工银 e 信可在平台拆分、流转形成新凭据，供应商持有后可通过提交贸易背景资料（合同、发票等）向工行申请电子保理融资，工行在审定融资限额内提供融资服务。到期前，工行系统自动通知公司付款。

⑥付款代理：公司向招商银行提供《代理付款明细表》，供应商向银行进行《代理付款明细表》对应的应收账款的转让或质押，银行向供应商办理保理融资，公司不承担任何保理相关费用和融资利息。应付款项到期时，公司按照实际应付供应商的款项金额支付给银行。

⑦鼎易信：公司基于真实贸易背景，在郑州银行运营的云商平台上开立数字化债权凭证，支持



拆分、流转、融资及持有到期。公司作为开立方或承兑方，需出具无条件付款承诺函，承诺在约定付款日履行付款义务，且该义务不因债权拆分、转让或基础交易变化而免除。持有方可将鼎 e 信转让作为对价支付，或以应收账款增信方式向保理公司或银行申请保理融资，或将鼎 e 信出质作为担保。到期时，承兑方须在承诺付款日将足额资金转入还款账户，由平台指令银行向最终持有方划付。

⑧农行 e 信：公司基于真实贸易背景，在农业银行运营的农银智链平台上开立数字化债权凭证，支持普通模式、集团统筹代付模式及集团保兑模式三种业务模式；e 信持有人可以依据平台的运行规则对 e 信进行转让或向农行申请保理融资，e 信签发人或其成员单位应在 e 信期限届满之日向 e 信持有人履行 e 信所记载应收账款项下的付款义务。

⑨恒丰 e 信：核心企业基于真实贸易背景在平台签发电子债权凭证“e 信”，供应商签收后核心企业即承担到期无条件付款义务，该义务不因后续流转而改变；供应商可根据需要选择持有到期、拆分、基于真实交易向上游转让，或向银行、保理公司等资金方申请债权转让融资，平台设置禁止转让期（通常为到期前 15 日）并建立反转让机制——当核心企业出现逾期未付或预期违约时，持有人可逐级向前手追索购回；到期时核心企业将款项划付至合作金融机构，由机构向最终持有人清分，清偿后平台注销“e 信”；此外支持集团额度管理，核心企业可为成员单位分配签发额度并承担连带付款责任。

(2) 属于供应商融资安排的金融负债的有关信息：

项目	年末余额
应付账款	42,714,846.00
其中：供应商已从融资提供方收到的款项	-
其他应付款	91,378,169.37
其中：供应商已从融资提供方收到的款项	-
短期借款	281,975,142.87
其中：供应商已从融资提供方收到的款项	281,975,142.87

不属于供应商融资安排的可比应付账款的付款期为 90 天至 150 天。在供应商融资安排情况下，公司会在融资提供方支付给供应商相关款项后的 210 天至 360 天向融资提供方付款。

合同义务终止且供应商背书转让的供应商融资安排终止确认应付账款，同时确认其他应付款；合同义务终止且供应商向平台或者金融机构发起融资申请的供应商融资安排终止确认应付账款，同时确认短期借款。

67、其他

无

七、合并范围的变更

1、非同一控制下企业合并



(1) 本年发生的非同一控制下企业合并概况

被购买方名称	股权取得时点	股权取得成本	股权取得比例 (%)	股权取得方式	购买日	购买日的确定依据	购买日至年末被购买方的收入	购买日至年末被购买方的净利润
濮阳耐火材料(墨西哥)股份有限公司	2025/5/23	18,073.24	99.998	购买	2025/5/23	控制权转移	4,892,182.49	-920,515.18

(2) 合并成本及商誉

单位：元

合并成本	濮阳耐火材料(墨西哥)股份有限公司
—现金	18,073.24
—非现金资产的公允价值	-
—发行或承担的债务的公允价值	-
—发行的权益性证券的公允价值	-
—或有对价的公允价值	-
—购买日之前持有的股权于购买日的公允价值	-
—其他	-
合并成本合计	18,073.24
减：取得的可辨认净资产公允价值份额	18,073.24
商誉/合并成本小于取得的可辨认净资产公允价值份额的金额	-

(3) 本期支付的取得子公司的现金净额

单位：元

现金流	濮阳耐火材料(墨西哥)股份有限公司
本期发生的企业合并于本期支付的现金或现金等价物：	18,073.24
其中：	
减：购买日子公司持有的现金及现金等价物	1,100.39
取得子公司支付的现金净额	16,972.85

2、同一控制下企业合并

无

3、反向购买

无

4、处置子公司

无

5、其他原因的合并范围变动

无

八、在其他主体中的权益

1、在子公司中的权益



(1) 本公司的构成

子公司名称	主要经营地	注册地	业务性质	持股比例(%)		取得方式
				直接	间接	
濮阳市濮耐功能材料有限公司	濮阳	河南省濮阳市黄河路西段	耐火材料制品	100.00	-	投资设立
濮阳市濮耐炉窑工程有限公司	濮阳	濮阳县西环路中段	炉窑工程砌筑施工	100.00	-	投资设立
营口濮耐镁质材料有限公司	营口	辽宁省营口市西市区南海路 129 号	耐火材料生产与销售	68.74	31.26	投资设立
濮阳乌克兰有限责任公司	乌克兰	顿涅茨克市，第 50 近卫军街，17a.	耐火材料及制品的销售	99.84	-	投资设立
濮耐美国股份有限公司	美国	宾州匹兹堡市，1001 独立大道，联合大厦，11 层	耐火材料及制品的销售	100.00	-	投资设立
青海濮耐新材料有限公司	青海	民和县工业园	耐火原料及制品的生产与销售	100.00	-	投资设立
云南濮耐昆钢高温材料有限公司	云南	云南省安宁连然镇	耐火材料生产与销售	51.00	-	购买
上海宝明耐火材料有限公司	上海	杨行工业园区富锦路 2319 号	耐火材料制品生产与销售	100.00	-	购买
海城市华银高新材料制造有限公司	海城	海城市响堂区荒岭村	耐火原料及制品加工及销售	95.00	-	购买
郑州华威耐火材料有限公司	郑州	新密市岳村镇	耐火材料制品生产与销售	100.00	-	购买
郑州汇特耐火材料有限公司	郑州	新密市袁庄乡姚山村	耐火材料及保温材料的生产销售	100.00	-	购买
马鞍山市雨山冶金新材料有限公司	马鞍山	马鞍山市雨山工业园区	生产和销售滑动水口系列；冶金技术研发服务	100.00	-	购买
濮耐（集团）俄罗斯有限责任公司	俄罗斯	莫斯科市，克斯玛达米安斯卡娅滨河大街，4/22 号楼 B 座	耐火材料及制品的销售	100.00	-	投资设立
洛阳索莱特材料科技有限公司	洛阳	新安县洛新产业集聚区广深路 3 号	特种陶瓷材料、制品及仪器设备的研发、生产及销售	68.10	-	购买
新疆秦翔科技有限公司	巴音郭楞蒙古自治州	新疆巴州和静县文化路银座小区 5 号楼 3 单元 501、502 室	无机非金属材料研究、销售，技术服务、检验检测	67.77	-	购买
西藏昌都市翔晨镁业有限公司	西藏类乌齐县	类乌齐县桑多镇扎通卡村	菱镁矿的采选、煅烧、冶炼、轻烧镁、电熔镁、重烧镁	68.00	-	购买
上海银耐联供应链有限公司	上海市	宝山区富锦路 2319 号 5 幢一楼	批发业	90.00	-	投资设立
濮阳濮耐新材料科技有限公司	濮阳	濮阳工业园区黄河路与经八路交叉口东侧路北 11 号办公室	新材料技术研发推广、耐火材料的生产销售、非金属矿及制品销售、技术服务开发咨询交流转让推广	100.00	-	投资设立
濮耐塞尔维亚有限责任公司	塞尔维亚共和国	贝尔格莱德 加夫利拉 普林西巴路№57	耐火材料及制品的销售	100.00	-	购买



PRCO 越南股份公司	越南	越南海防市建安郡览荷坊民居第十组 40 巷 36 号	耐火材料原料和制品生产、研发、销售；设计、安装、施工、技术服务；进出口贸易	98.00	-	购买
濮阳耐火材料（墨西哥）股份有限公司	墨西哥	墨西哥合众国墨西哥州璁卡尔潘市 LomasVerdes 大道与 ViaAdolfo LópezMateos 大道之间	耐火材料原料和制品的销售、技术服务、进出口贸易	99.99	-	购买

(2) 重要的非全资子公司

子公司名称	少数股东持股比例(%)	本期归属于少数股东的损益	本期向少数股东宣告分派的股利	期末少数股东权益余额
西藏昌都市翔晨镁业有限公司	32.00	-5,266,630.85	-	16,194,948.64

(3) 重要的非全资子公司的主要财务信息

子公司名称	年末余额					
	流动资产	非流动资产	资产合计	流动负债	非流动负债	负债合计
西藏昌都市翔晨镁业有限公司	116,637,293.82	460,656,701.29	577,293,995.11	519,505,804.83	6,888,843.61	526,394,648.44

(续)

子公司名称	本年发生额			
	营业收入	净利润	综合收益总额	经营活动现金流量
西藏昌都市翔晨镁业有限公司	115,241,615.62	-16,458,221.40	-16,458,221.40	-21,496,189.66

(4) 使用集团资产和清偿企业集团债务的重大限制

无

(5) 向纳入合并财务报表范围的结构化主体提供的财务支持或其他支持

无

2、在子公司的所有者权益份额发生变化且仍控制子公司的交易

(1) 在子公司所有者权益份额发生变化的情况说明

无

(2) 2025 年发生的交易对于少数股东权益及归属于母公司所有者权益的重大影响

无

3、在合营企业或联营企业中的权益

(1) 合营企业或联营企业

合营企业或联营企业名称	主要经营地	注册地	行业	持股比例(%)		会计处理方法
				直接	间接	
焦作银龙高铝材料有限公司	焦作市	沁阳市西万镇邙邙村	其他制造业	40.00	-	权益法
郑州海迈高温材料有限公司	郑州市	河南省郑州市新密市岳村镇直居委会乔沟街 8 号	研究和实验发展	37.04	-	权益法

(2) 联营企业的主要财务信息



项目	年末余额/本年发生额		年初余额/上年发生额	
	焦作银龙高铝材料有限公司	郑州海迈高温材料有限公司	焦作银龙高铝材料有限公司	郑州海迈高温材料有限公司
流动资产	10,257,596.56	5,687,224.41	12,939,348.72	2,751,474.27
非流动资产	3,370,325.10	1,486,202.38	3,675,094.92	1,950,306.15
资产合计	13,627,921.66	7,173,426.79	16,614,443.64	4,701,780.42
流动负债	3,076,559.15	1,514,797.14	5,559,943.35	1,634,334.53
非流动负债	-	-	-	-
负债合计	3,076,559.15	1,514,797.14	5,559,943.35	1,634,334.53
少数股东权益	-	-	-	-
归属于母公司股东权益	10,551,362.51	5,658,629.65	11,054,500.29	3,067,445.89
按持股比例计算的净资产份额	4,220,545.00	2,095,956.42	4,421,800.12	1,136,181.96
调整事项	-	-	-	-
—商誉	-	-	-	-
—内部交易未实现利润	-	-	-	-
—其他	-	398,007.08	-	398,008.03
对合营企业权益投资的账面价值	4,220,545.00	2,493,963.50	4,421,800.12	1,534,189.99
营业收入	7,085,322.77	7,091,977.39	10,405,271.56	6,290,367.74
净利润	-503,137.78	2,591,183.76	108,893.60	787,089.33
其他综合收益	-	-	-	-
综合收益总额	-503,137.78	2,591,183.76	108,893.60	787,089.33
本年收到的来自合营企业的股利	-	-	-	-

(3) 不重要的合营企业和联营企业的汇总财务信息

不适用

(4) 合营企业或联营企业向本公司转移资金的能力存在重大限制的说明

不适用

(5) 合营企业或联营企业发生的超额亏损

不适用



(6) 与合营企业投资相关的未确认承诺

不适用

(7) 与合营企业或联营企业投资相关的或有负债

不适用

4、重要的共同经营

无

5、在未纳入合并财务报表范围的结构化主体中的权益

无

九、与金融工具相关的风险

本公司的主要金融工具包括：以公允价值计量且其变动计入当期损益的金融资产及负债、应收款项、应付款项。上述金融工具产生的主要风险如下：

1、信用风险

信用风险是指金融工具的一方不履行义务，造成另一方发生财务损失的风险。本公司主要面临赊销导致的客户信用风险。公司规定除现款现货外对新客户和年销售额 500 万以上的老客户新市场业务均需进行市场准入评审，公司对客户信用等级定为 ABCD 四类，各类信用等级均设定不同的信用额度标准，D 类客户信用为零，必需现款现货，C 类客户信用额度为前三个月的业务量，B 类客户信用额度为前五个月的业务量，A 类客户信用额度为前六个月的业务量，所有新增客户初次信用评级原则上不得为 A 类，特殊情况需要评定为 A 类的必须报总裁审批。

公司对客户资料至少每季度更新一次，对客户信用评级进行跟踪监控，另外公司建立了应收账款管理制度，应收账款管理员每周审核销售合同，对将要到期的应收账款，通知销售部门和业务人员进行催收，并每月编制应收账款账龄分析表，为确定客户信用额度提供参考依据。

公司通过对客户信用评级的管控以及应收账款账龄分析的月度审核来确保公司的整体信用风险在可控的范围内。

2、流动性风险

流动风险，是指企业在履行以交付现金或其他金融资产的方式结算的义务时发生资金短缺的风险。本公司的政策是确保拥有充足的现金以偿还到期债务。公司资金实行预算管理，所有资金收入与支出都必须纳入预算管理体系，流动性风险由本公司的财务部门集中控制，财务部门负责编制年度资金预算和月度资金平衡计划，通过监控现金余额、可随时变现的有价证券以及结合回款周期及回款率、资金筹措计划等未来现金流量的滚动预测，确保公司在所有合理预测的情况下拥有充足的资金偿还债务。

金融负债按剩余到期日分类：



项目	期末数			
	账面价值	未折现合同金额	1 年以内	1 年以上
短期借款	1,276,806,568.61	1,276,806,568.61	1,276,806,568.61	-
应付票据	1,016,832,174.15	1,016,832,174.15	1,016,832,174.15	-
应付账款	1,426,021,811.12	1,426,021,811.12	1,426,021,811.12	-
一年内到期的非流动负债	395,206,668.79	395,206,668.79	395,206,668.79	-
长期借款	-	-	-	-
应付债券	-	-	-	-
租赁负债	15,061.88	15,061.88	-	15,061.88
预计负债	279,606.60	279,606.60	-	279,606.60
合计	4,115,161,891.15	4,115,161,891.15	4,114,867,222.67	294,668.48

3、市场风险

金融工具的市场风险，是指金融工具的公允价值或未来现金流量因市场价格变动而发生波动的风险，包括外汇风险、利率风险和其他价格风险。

(1) 利率风险

利率风险，是指金融工具的公允价值或未来现金流量因市场利率变动而发生波动的风险。因本公司借款大部分系固定利率，浮动利率较少，故利率风险较低。

(2) 外汇风险

汇率风险，是指金融工具的公允价值或未来现金流量因外汇汇率变动而发生波动的风险。本公司尽可能将外币收入与外币支出相匹配以降低汇率风险。此外，公司还签署远期外汇合约或货币互换合约以达到规避汇率风险的目的。

(3) 其他价格风险

无。

十、公允价值的披露

1、以公允价值计量的资产和负债的年末公允价值

项目	年末公允价值			合计
	第一层次公允价值计量	第二层次公允价值计量	第三层次公允价值计量	
持续的公允价值计量	-	-	-	-
其中：交易性金融资产	-	-	-	-
应收款项融资	-	-	87,876,670.92	87,876,670.92
其他非流动金融资产	-	-	10,182,752.67	10,182,752.67



项目	年末公允价值			合计
	第一层次公允价值计量	第二层次公允价值计量	第三层次公允价值计量	
其他权益工具投资			117,784,226.56	117,784,226.56

2、持续和非持续第一层次公允价值计量项目市价的确定依据

相同资产或负债在活跃市场中的报价（未经调整的）。

十一、关联方及关联交易

1、本公司的实际控制人情况

控制人名称	持股金额		持股比例（%）		表决权比例（%）	
	期末金额	期初金额	期末比例	期初比例	期末比例	期初比例
刘百宽家族及一致行动人	248,665,217.00	258,392,067.00	21.45	25.57	21.45	25.57

2、本公司的子公司情况

详见附注八、1、在子公司中的权益。

3、本公司的合营和联营企业情况

本公司重要的合营和联营企业详见附注八、3、在合营企业或联营企业中的权益。

4、其他关联方情况

其他关联方名称	其他关联方与本公司关系
刘百宽	董事长, 董事
孔志远	副董事长, 董事, 轮值总裁, 事业部总经理
刘连兵	董事, 轮值总裁, 事业部总经理
曹阳	董事, 轮值总裁, 事业部总经理
刘国威	职工董事
刘诚	董事
李永全	独立董事
梁永和	独立董事
王广鹏	独立董事
马文鹏	副总裁
彭艳鸣	董事会秘书, 副总裁
牛亮	副总裁
马意	财务负责人



刘百春	持股 8.27%的股东
郭志彦	持股 7.33%的股东
焦作银龙高铝材料有限公司	联营企业
郑州海迈高温材料有限公司	联营企业
华泰永创(北京)科技股份有限公司	其他关联方
大石桥市兴达特种耐火材料有限公司	其他关联方
上海攀霄氢能科技合伙企业（有限合伙）	其他关联方
上海攀业氢能科技股份有限公司	其他关联方
天津渤钢九号企业管理合伙企业（有限合伙）	其他关联方
平阳谋和股权投资合伙企业（有限合伙）	其他关联方
濮阳县民营企业家协会	其他关联方
北京恒溢永晟企业管理中心（有限合伙）	其他关联方
西藏昌都市合众创创业投资合伙企业（有限合伙）	刘百宽、刘百春、郭志彦合计持股 100%
中兴华会计师事务所（特殊普通合伙）	王广鹏持股 0.63755%担任自然人股东的公司
中兴华企业管理集团有限公司	王广鹏持股 0.1976%担任自然人股东的公司
内蒙古超牌新材料股份有限公司	李永全担任独立董事的公司

5、关联方交易情况

（1）购销商品、提供和接受劳务的关联交易

①采购商品/接受劳务情况

关联方	关联交易内容	本年发生额（含税）	上年发生额（含税）
焦作银龙高铝材料有限公司	采购原材料	7,608,425.81	9,151,776.27
大石桥市兴达特种耐火材料有限公司	采购原材料	122,036,771.90	81,938,299.45
郑州海迈高温材料有限公司	接受劳务	3,773,600.00	2,544,000.00
合计	/	133,418,797.71	93,634,075.72

出售商品/提供劳务情况

关联方	关联交易内容	本年发生额（含税）	上年发生额（含税）
华泰永创(北京)科技股份有限公司	销售货物	1,105,632.00	-
郑州海迈高温材料有限公司	提供劳务	650,000.00	1,000,000.00
大石桥市兴达特种耐火材料有限公司	销售货物	44,259,118.39	33,476,390.84



关联方	关联交易内容	本年发生额（含税）	上年发生额（含税）
焦作银龙高铝材料有限公司	销售货物	-	94,567.20
合计	/	46,014,750.39	34,570,958.04

(2) 关联受托管理/委托管理情况

无。

(3) 关联承包情况

无。

(4) 关联租赁情况

无。

(5) 关联担保情况

本公司在银行作为被担保方

担保方	担保起始日	担保到期日	担保金额	担保是否已经履行完毕
刘百宽/郭志彦/濮阳市濮耐功能材料有限公司	2023年3月22日	2026年3月21日	20,000,000.00	否
	2025年3月17日	2026年3月16日	20,000,000.00	否
	2025年3月20日	2026年3月19日	20,000,000.00	否
	2025年3月20日	2026年3月19日	70,000,000.00	否
	2025年1月8日	2026年1月8日	1,000,000.00	否
	2025年1月22日	2026年1月21日	2,000,000.00	否
	2025年2月28日	2026年2月27日	3,800,000.00	否
	2025年3月13日	2026年3月13日	5,150,000.00	否
	2025年4月25日	2026年4月24日	1,350,000.00	否
	2025年4月28日	2026年4月28日	800,000.00	否
	2025年5月22日	2026年5月20日	300,000.00	否
	2025年5月22日	2026年5月21日	4,000,000.00	否
	2025年5月29日	2026年5月26日	300,000.00	否
	2025年5月30日	2026年5月29日	400,000.00	否
	2025年7月29日	2026年7月29日	4,210,000.00	否
	2025年7月31日	2026年7月31日	2,000,000.00	否
	2025年8月1日	2026年7月31日	303,531.00	否
	2025年8月19日	2026年8月19日	946,223.10	否
	2025年8月25日	2026年8月25日	2,450,000.00	否
	2025年8月26日	2026年8月26日	580,000.00	否
2025年9月23日	2026年9月18日	300,000.00	否	



2025 年 9 月 24 日	2026 年 9 月 24 日	510,443.00	否
2025 年 9 月 26 日	2026 年 9 月 24 日	3,500,000.00	否
2025 年 9 月 30 日	2026 年 9 月 30 日	500,000.00	否
2025 年 10 月 28 日	2026 年 10 月 27 日	500,000.00	否
2025 年 10 月 30 日	2026 年 10 月 29 日	2,000,000.00	否
2025 年 10 月 31 日	2026 年 10 月 30 日	200,000.00	否
2025 年 12 月 1 日	2026 年 12 月 1 日	700,000.00	否
2025 年 12 月 4 日	2026 年 12 月 4 日	150,000.00	否
2025 年 12 月 8 日	2026 年 12 月 8 日	607,545.00	否
2025 年 12 月 29 日	2026 年 12 月 29 日	10,900,000.00	否
2025 年 12 月 30 日	2026 年 12 月 29 日	1,000,000.00	否
2025 年 12 月 30 日	2026 年 12 月 31 日	648,986.00	否
2025 年 12 月 29 日	2026 年 12 月 25 日	900,000.00	否
2025 年 1 月 7 日	2026 年 1 月 3 日	750,000.00	否
2025 年 1 月 16 日	2026 年 1 月 15 日	1,000,000.00	否
2025 年 1 月 20 日	2026 年 1 月 17 日	700,000.00	否
2025 年 1 月 23 日	2026 年 1 月 22 日	2,000,000.00	否
2025 年 2 月 26 日	2026 年 2 月 25 日	350,000.00	否
2025 年 2 月 27 日	2026 年 2 月 26 日	2,000,000.00	否
2025 年 2 月 28 日	2026 年 2 月 28 日	2,980,000.00	否
2025 年 3 月 10 日	2026 年 3 月 10 日	4,000,000.00	否
2025 年 3 月 13 日	2026 年 3 月 12 日	200,000.00	否
2025 年 3 月 17 日	2026 年 3 月 14 日	5,100,000.00	否
2025 年 4 月 3 日	2026 年 4 月 3 日	1,106,212.80	否
2025 年 4 月 27 日	2026 年 4 月 24 日	4,100,000.00	否
2025 年 5 月 9 日	2026 年 4 月 3 日	1,175,759.50	否
2025 年 5 月 22 日	2026 年 5 月 21 日	1,500,000.00	否
2025 年 5 月 23 日	2026 年 5 月 22 日	500,000.00	否
2025 年 6 月 20 日	2026 年 4 月 20 日	1,041,353.28	否
2025 年 6 月 27 日	2026 年 6 月 27 日	2,600,000.00	否
2025 年 6 月 26 日	2026 年 6 月 26 日	600,000.00	否
2025 年 7 月 21 日	2026 年 5 月 18 日	1,400,000.00	否
2025 年 8 月 6 日	2026 年 8 月 5 日	700,000.00	否
2025 年 8 月 13 日	2026 年 8 月 12 日	3,360,959.48	否



	2025 年 8 月 27 日	2026 年 8 月 26 日	750,000.00	否
	2025 年 9 月 5 日	2026 年 9 月 4 日	1,650,000.00	否
	2025 年 9 月 11 日	2026 年 9 月 10 日	600,000.00	否
	2025 年 9 月 19 日	2026 年 9 月 17 日	700,000.00	否
	2025 年 9 月 24 日	2026 年 9 月 23 日	1,258,681.48	否
	2025 年 10 月 13 日	2026 年 10 月 10 日	400,000.00	否
	2025 年 10 月 21 日	2026 年 10 月 20 日	1,537,920.00	否
	2025 年 10 月 29 日	2026 年 10 月 26 日	400,000.00	否
	2025 年 10 月 31 日	2026 年 10 月 29 日	428,057.40	否
	2025 年 12 月 4 日	2026 年 10 月 4 日	300,000.00	否
	2025 年 12 月 8 日	2026 年 12 月 7 日	1,000,000.00	否
	2025 年 12 月 9 日	2026 年 12 月 3 日	400,000.00	否
	2025 年 12 月 16 日	2026 年 12 月 14 日	966,000.00	否
	2025 年 12 月 3 日	2026 年 12 月 2 日	1,891,033.96	否
	2023 年 1 月 16 日	2026 年 1 月 16 日	240,000,000.00	否
	2025 年 7 月 8 日	2026 年 1 月 8 日	10,800,000.00	否
	2025 年 9 月 26 日	2026 年 3 月 26 日	18,000,000.00	否
	2025 年 6 月 27 日	2026 年 6 月 26 日	680,000.00	否
	2025 年 6 月 28 日	2026 年 7 月 28 日	580,000.00	否
	2025 年 7 月 31 日	2026 年 7 月 24 日	470,000.00	否
	2025 年 8 月 6 日	2026 年 7 月 31 日	1,161,711.40	否
	2025 年 8 月 22 日	2026 年 8 月 14 日	1,127,494.20	否
刘百宽/濮阳市濮耐功能材料有限公司	2025 年 8 月 25 日	2026 年 8 月 19 日	1,100,000.00	否
	2025 年 9 月 24 日	2026 年 9 月 18 日	2,403,907.60	否
	2025 年 10 月 20 日	2026 年 10 月 15 日	1,550,808.00	否
	2025 年 10 月 29 日	2026 年 10 月 23 日	1,005,572.00	否
	2025 年 11 月 3 日	2026 年 10 月 29 日	600,000.00	否
	2025 年 11 月 5 日	2026 年 10 月 30 日	250,000.00	否
	2025 年 11 月 13 日	2026 年 11 月 6 日	1,247,347.20	否
	2025 年 12 月 26 日	2026 年 12 月 21 日	130,000.00	否
	2025 年 12 月 10 日	2026 年 12 月 4 日	240,000.00	否
	2025 年 12 月 8 日	2026 年 12 月 3 日	2,120,000.00	否
刘百宽/刘百春/郭志彦/	2025 年 8 月 21 日	2026 年 2 月 21 日	60,000,000.00	否
	2025 年 1 月 6 日	2026 年 1 月 6 日	4,356,606.47	否



2025 年 1 月 9 日	2026 年 1 月 9 日	1,679,720.00	否
2025 年 1 月 14 日	2026 年 1 月 14 日	1,200,000.00	否
2025 年 1 月 15 日	2026 年 1 月 15 日	6,051,911.02	否
2025 年 1 月 17 日	2026 年 1 月 16 日	2,400,000.00	否
2025 年 1 月 21 日	2026 年 1 月 21 日	1,132,735.16	否
2025 年 1 月 22 日	2026 年 1 月 22 日	2,000,000.00	否
2025 年 2 月 20 日	2026 年 2 月 20 日	2,158,200.00	否
2025 年 3 月 4 日	2026 年 3 月 4 日	308,700.00	否
2025 年 3 月 6 日	2026 年 3 月 6 日	450,000.00	否
2025 年 3 月 14 日	2026 年 3 月 13 日	9,850,000.00	否
2025 年 3 月 26 日	2026 年 3 月 26 日	1,200,000.00	否
2025 年 4 月 9 日	2026 年 4 月 9 日	600,000.00	否
2025 年 4 月 18 日	2026 年 4 月 17 日	500,000.00	否
2025 年 4 月 25 日	2026 年 4 月 24 日	1,320,000.00	否
2025 年 4 月 23 日	2026 年 4 月 23 日	600,000.00	否
2025 年 4 月 28 日	2026 年 4 月 28 日	3,385,200.00	否
2025 年 5 月 20 日	2026 年 5 月 20 日	9,480,000.00	否
2025 年 5 月 16 日	2026 年 5 月 15 日	400,000.00	否
2025 年 5 月 26 日	2026 年 5 月 26 日	500,000.00	否
2025 年 5 月 22 日	2026 年 5 月 22 日	4,250,000.00	否
2025 年 5 月 30 日	2026 年 5 月 29 日	1,300,000.00	否
2025 年 5 月 29 日	2026 年 5 月 29 日	93,004.00	否
2025 年 6 月 10 日	2026 年 6 月 10 日	400,000.00	否
2025 年 6 月 20 日	2026 年 6 月 19 日	450,000.00	否
2025 年 6 月 23 日	2026 年 6 月 23 日	81,812.75	否
2025 年 6 月 24 日	2026 年 6 月 24 日	4,200,000.00	否
2025 年 6 月 25 日	2026 年 6 月 25 日	13,820,000.00	否
2025 年 7 月 3 日	2026 年 7 月 3 日	500,000.00	否
2025 年 7 月 4 日	2026 年 7 月 3 日	857,215.87	否
2025 年 7 月 15 日	2026 年 7 月 15 日	213,500.00	否
2025 年 7 月 18 日	2026 年 7 月 17 日	213,500.00	否
2025 年 7 月 23 日	2026 年 7 月 23 日	1,700,000.00	否
2025 年 7 月 25 日	2026 年 7 月 24 日	2,830,000.00	否
2025 年 7 月 28 日	2026 年 7 月 28 日	200,000.00	否



	2025 年 7 月 29 日	2026 年 2 月 27 日	1,400,000.00	否
	2025 年 7 月 29 日	2026 年 7 月 29 日	11,150,000.00	否
	2025 年 7 月 31 日	2026 年 7 月 31 日	500,000.00	否
	2025 年 8 月 5 日	2026 年 8 月 5 日	2,200,000.00	否
	2025 年 8 月 8 日	2026 年 8 月 7 日	279,999.00	否
	2025 年 8 月 15 日	2026 年 8 月 14 日	360,000.00	否
	2025 年 8 月 21 日	2026 年 8 月 21 日	1,740,000.00	否
	2025 年 8 月 25 日	2026 年 8 月 25 日	9,576,096.00	否
	2025 年 8 月 26 日	2026 年 7 月 7 日	400,000.00	否
	2025 年 8 月 27 日	2026 年 8 月 27 日	300,000.00	否
	2025 年 8 月 28 日	2026 年 8 月 28 日	820,000.00	否
	2025 年 9 月 19 日	2026 年 9 月 18 日	4,530,000.00	否
	2025 年 9 月 26 日	2026 年 9 月 24 日	2,413,500.00	否
	2025 年 9 月 28 日	2026 年 9 月 28 日	3,700,000.00	否
	2025 年 9 月 29 日	2026 年 9 月 29 日	500,000.00	否
	2025 年 10 月 11 日	2026 年 10 月 9 日	240,000.00	否
	2025 年 10 月 22 日	2026 年 10 月 22 日	360,000.00	否
	2025 年 11 月 17 日	2026 年 11 月 17 日	500,000.00	否
	2025 年 11 月 19 日	2026 年 11 月 19 日	3,818,318.18	否
	2025 年 12 月 4 日	2026 年 10 月 19 日	360,000.00	否
	2025 年 12 月 4 日	2026 年 12 月 4 日	4,780,000.00	否
	2025 年 12 月 4 日	2026 年 8 月 4 日	1,200,000.00	否
	2025 年 12 月 9 日	2026 年 12 月 9 日	500,000.00	否
	2025 年 12 月 19 日	2026 年 12 月 18 日	2,600,000.00	否
	2025 年 12 月 29 日	2026 年 12 月 29 日	2,900,000.00	否
	2025 年 7 月 25 日	2026 年 7 月 6 日	8,950,000.00	否
刘百宽/郭志彦	2025 年 8 月 8 日	2026 年 2 月 8 日	12,000,000.00	否
	2025 年 8 月 25 日	2026 年 2 月 25 日	32,000,000.00	否
	2025 年 8 月 28 日	2026 年 2 月 28 日	16,000,000.00	否
	2025 年 10 月 24 日	2026 年 4 月 24 日	20,000,000.00	否
	2025 年 10 月 29 日	2026 年 4 月 29 日	42,230,148.04	否
	2025 年 12 月 5 日	2026 年 6 月 5 日	13,000,000.00	否
	2025 年 12 月 12 日	2026 年 6 月 12 日	15,000,000.00	否
	2025 年 12 月 29 日	2026 年 6 月 29 日	34,400,000.00	否



2025 年 6 月 23 日	2026 年 2 月 28 日	10,000,000.00	否
2025 年 1 月 15 日	2026 年 1 月 15 日	7,700,000.00	否
2025 年 1 月 15 日	2026 年 1 月 15 日	10,000,000.00	否
2025 年 5 月 15 日	2026 年 5 月 15 日	7,000,000.00	否
2025 年 8 月 18 日	2026 年 8 月 18 日	7,000,000.00	否
2025 年 9 月 16 日	2026 年 9 月 16 日	1,500,000.00	否
2025 年 9 月 24 日	2026 年 9 月 24 日	800,000.00	否
2025 年 10 月 16 日	2026 年 10 月 16 日	6,714,614.50	否
2025 年 10 月 31 日	2026 年 10 月 31 日	600,000.00	否
2025 年 7 月 16 日	2026 年 1 月 16 日	8,000,000.00	否
2025 年 8 月 7 日	2026 年 2 月 7 日	11,200,000.00	否
2025 年 9 月 29 日	2026 年 3 月 29 日	12,000,000.00	否
2025 年 10 月 23 日	2026 年 4 月 23 日	23,200,000.00	否
2025 年 11 月 7 日	2026 年 4 月 1 日	40,000,000.00	否
2025 年 11 月 6 日	2026 年 5 月 6 日	12,000,000.00	否
2025 年 11 月 25 日	2026 年 5 月 25 日	16,000,000.00	否
2025 年 11 月 27 日	2026 年 5 月 27 日	4,800,000.00	否
2025 年 11 月 28 日	2026 年 5 月 28 日	16,000,000.00	否
2025 年 12 月 8 日	2026 年 12 月 8 日	6,000,000.00	否
2025 年 12 月 9 日	2026 年 12 月 9 日	700,000.00	否
2025 年 12 月 9 日	2026 年 6 月 9 日	8,800,000.00	否
2025 年 12 月 9 日	2026 年 3 月 30 日	4,800,000.00	否
2025 年 12 月 24 日	2026 年 6 月 24 日	6,400,000.00	否
2025 年 5 月 20 日	2026 年 5 月 20 日	6,000,000.00	否
2025 年 6 月 26 日	2026 年 6 月 25 日	28,000,000.00	否
2025 年 7 月 30 日	2026 年 7 月 28 日	10,000,000.00	否
2025 年 8 月 15 日	2026 年 8 月 13 日	1,300,000.00	否
2025 年 8 月 27 日	2026 年 8 月 25 日	14,500,000.00	否
2025 年 9 月 22 日	2026 年 9 月 18 日	5,150,000.00	否
2025 年 9 月 24 日	2026 年 9 月 22 日	11,000,000.00	否
2025 年 9 月 29 日	2026 年 9 月 25 日	7,000,000.00	否
2025 年 10 月 13 日	2026 年 10 月 13 日	1,000,000.00	否
2025 年 10 月 28 日	2026 年 10 月 28 日	4,000,000.00	否
2025 年 10 月 30 日	2026 年 10 月 29 日	5,000,000.00	否



	2025 年 11 月 21 日	2026 年 11 月 16 日	2,000,000.00	否
	2025 年 12 月 8 日	2026 年 12 月 3 日	2,340,000.00	否
	2025 年 12 月 22 日	2026 年 12 月 17 日	6,234,988.00	否
	2025 年 1 月 10 日	2026 年 1 月 9 日	3,000,000.00	否
	2025 年 6 月 26 日	2026 年 6 月 26 日	3,300,000.00	否
	2025 年 6 月 26 日	2026 年 6 月 25 日	900,000.00	否
	2025 年 7 月 18 日	2026 年 7 月 17 日	263,706.00	否
	2025 年 7 月 25 日	2026 年 7 月 24 日	350,000.00	否
	2025 年 7 月 25 日	2026 年 7 月 23 日	217,744.00	否
	2025 年 11 月 28 日	2026 年 11 月 28 日	4,800,000.00	否
	2025 年 12 月 10 日	2026 年 12 月 10 日	1,000,000.00	否
	2025 年 12 月 24 日	2026 年 12 月 24 日	1,300,000.00	否
	2025 年 8 月 20 日	2026 年 3 月 24 日	537,738.00	否
	2025 年 8 月 20 日	2026 年 4 月 28 日	394,160.00	否
	2025 年 12 月 4 日	2026 年 12 月 3 日	700,000.00	否
	2025 年 12 月 5 日	2026 年 12 月 4 日	200,000.00	否
	2025 年 12 月 19 日	2026 年 12 月 18 日	9,765,011.98	否
	2025 年 12 月 26 日	2026 年 12 月 25 日	3,001,033.00	否
	2025 年 6 月 30 日	2026 年 6 月 26 日	4,600,000.00	否
	2025 年 6 月 30 日	2026 年 6 月 25 日	1,600,000.00	否
	2025 年 7 月 9 日	2026 年 7 月 8 日	5,000,000.00	否
	2025 年 8 月 5 日	2026 年 8 月 4 日	5,900,000.00	否
	2025 年 8 月 11 日	2026 年 8 月 7 日	6,000,000.00	否
	2025 年 8 月 29 日	2026 年 8 月 28 日	3,500,000.00	否
	2025 年 9 月 1 日	2026 年 8 月 28 日	8,400,000.00	否
	2025 年 9 月 22 日	2026 年 9 月 22 日	2,700,000.00	否
	2025 年 10 月 10 日	2026 年 10 月 9 日	3,500,000.00	否
	2025 年 10 月 28 日	2026 年 10 月 27 日	9,175,000.00	否
	2025 年 10 月 31 日	2026 年 10 月 30 日	700,000.00	否
	2025 年 11 月 26 日	2026 年 11 月 26 日	1,800,000.00	否
	2025 年 12 月 26 日	2026 年 12 月 25 日	4,159,346.00	否
	2025 年 12 月 31 日	2026 年 12 月 30 日	712,929.00	否
	2025 年 12 月 18 日	2026 年 12 月 17 日	7,300,000.00	否
刘百宽	2025 年 10 月 10 日	2026 年 4 月 10 日	18,571,776.00	否



2025 年 4 月 14 日	2026 年 4 月 14 日	6,700,000.00	否
2025 年 4 月 25 日	2026 年 4 月 23 日	10,000,000.00	否
2025 年 4 月 29 日	2026 年 4 月 26 日	5,000,000.00	否
2025 年 11 月 20 日	2026 年 5 月 20 日	15,000,000.00	否
2025 年 12 月 19 日	2026 年 6 月 19 日	85,000,000.00	否
2025 年 12 月 11 日	2026 年 6 月 11 日	50,000,000.00	否
2025 年 7 月 15 日	2026 年 1 月 15 日	80,000,000.00	否
2025 年 7 月 18 日	2026 年 1 月 18 日	43,200,000.00	否
2025 年 9 月 25 日	2026 年 9 月 24 日	360,000.00	否
2025 年 9 月 26 日	2026 年 9 月 24 日	4,600,000.00	否
2025 年 10 月 29 日	2026 年 10 月 29 日	500,000.00	否
2025 年 10 月 29 日	2026 年 10 月 27 日	3,000,000.00	否
2025 年 11 月 19 日	2026 年 11 月 19 日	1,000,000.00	否
2025 年 11 月 28 日	2026 年 11 月 27 日	500,000.00	否
2025 年 12 月 30 日	2026 年 12 月 30 日	1,000,000.00	否
2025 年 12 月 22 日	2026 年 12 月 18 日	1,000,000.00	否
2025 年 12 月 17 日	2026 年 12 月 17 日	866,572.00	否
2025 年 12 月 4 日	2026 年 12 月 4 日	2,000,000.00	否
2025 年 12 月 5 日	2026 年 12 月 4 日	878,204.80	否
2025 年 1 月 6 日	2026 年 1 月 6 日	3,500,000.00	否
2025 年 1 月 9 日	2026 年 1 月 9 日	1,500,000.00	否
2025 年 1 月 13 日	2026 年 1 月 13 日	4,000,000.00	否
2025 年 1 月 15 日	2026 年 1 月 14 日	1,413,700.00	否
2025 年 1 月 16 日	2026 年 1 月 15 日	500,000.00	否
2025 年 1 月 21 日	2026 年 1 月 21 日	1,070,000.00	否
2025 年 2 月 13 日	2026 年 2 月 13 日	2,800,000.00	否
2025 年 2 月 14 日	2026 年 2 月 14 日	700,000.00	否
2025 年 3 月 4 日	2026 年 3 月 4 日	3,000,000.00	否
2025 年 3 月 13 日	2026 年 3 月 13 日	2,508,173.00	否
2025 年 3 月 17 日	2026 年 3 月 14 日	46,128.00	否
2025 年 4 月 8 日	2026 年 4 月 8 日	1,129,406.00	否
2025 年 4 月 24 日	2026 年 4 月 24 日	134,745.00	否
2025 年 4 月 28 日	2026 年 4 月 28 日	9,600,000.00	否
2025 年 5 月 22 日	2026 年 5 月 22 日	700,000.00	否



2025 年 6 月 26 日	2026 年 6 月 26 日	350,000.00	否
2025 年 6 月 5 日	2026 年 6 月 5 日	961,105.60	否
2025 年 7 月 18 日	2026 年 7 月 17 日	427,000.00	否
2025 年 7 月 29 日	2026 年 7 月 29 日	600,000.00	否
2025 年 7 月 30 日	2026 年 7 月 30 日	2,210,000.00	否
2025 年 8 月 7 日	2026 年 8 月 7 日	784,000.00	否
2025 年 8 月 11 日	2026 年 8 月 11 日	1,323,000.00	否
2025 年 8 月 20 日	2026 年 8 月 20 日	400,000.00	否
2025 年 8 月 22 日	2026 年 8 月 21 日	304,390.28	否
2025 年 9 月 5 日	2026 年 9 月 4 日	427,000.00	否
2025 年 9 月 18 日	2026 年 9 月 18 日	5,200,000.00	否
2025 年 9 月 24 日	2026 年 9 月 23 日	933,696.92	否
2025 年 9 月 26 日	2026 年 9 月 25 日	2,200,000.00	否
2025 年 10 月 9 日	2026 年 9 月 23 日	400,000.00	否
2025 年 10 月 9 日	2026 年 9 月 28 日	99,598.44	否
2025 年 10 月 11 日	2026 年 10 月 9 日	2,156,000.00	否
2025 年 10 月 21 日	2026 年 10 月 21 日	859,756.76	否
2025 年 10 月 29 日	2026 年 10 月 28 日	700,000.00	否
2025 年 10 月 29 日	2026 年 10 月 29 日	800,000.00	否
2025 年 10 月 30 日	2026 年 10 月 28 日	250,000.00	否
2025 年 10 月 30 日	2026 年 10 月 29 日	1,060,000.00	否
2025 年 11 月 10 日	2026 年 11 月 6 日	420,000.00	否
2025 年 11 月 17 日	2026 年 11 月 13 日	858,300.00	否
2025 年 11 月 21 日	2026 年 11 月 20 日	500,000.00	否
2025 年 11 月 22 日	2026 年 11 月 20 日	397,732.80	否
2025 年 11 月 26 日	2026 年 11 月 24 日	1,498,000.00	否
2025 年 12 月 31 日	2026 年 12 月 31 日	2,121,056.00	否
2025 年 12 月 8 日	2026 年 12 月 8 日	100,000.00	否
2025 年 3 月 14 日	2026 年 3 月 13 日	28,000,000.00	否
2025 年 5 月 16 日	2026 年 5 月 15 日	20,000,000.00	否
合计	/	/	1,763,945,324.97

(6) 关联方资金拆借

无



(7) 关联方资产转让、债务重组情况

无

(8) 关键管理人员报酬

项目	本年发生额（万元）	上年发生额（万元）
关键管理人员报酬	558.53	727.55

6、关联方应收应付款项

(1) 应收项目

项目名称	年末余额		年初余额	
	账面余额	坏账准备	账面余额	坏账准备
应收账款：				
郑州海迈高温材料有限公司	650,000.00	32,500.00	1,000,000.00	50,000.00
大石桥市兴达特种耐火材料有限公司	6,780,321.23	339,016.06	3,207,500.11	160,375.01
华泰永创(北京)科技股份有限公司	688,178.24	34,408.91	-	-
焦作银龙高铝材料有限公司	-	-	94,567.20	4,728.36
合计	8,118,499.47	405,924.97	4,302,067.31	215,103.37

(2) 应付项目

项目名称	年末余额	年初余额
应付账款：		
大石桥市兴达特种耐火材料有限公司	28,840,569.60	13,412,743.74
焦作银龙高铝材料有限公司	3,298,744.80	2,620,318.99
合同负债及其他流动负债：		
华泰永创(北京)科技股份有限公司	-	417,453.76
合计	32,139,314.40	16,450,516.49

7、关联方承诺

截至 2025 年 12 月 31 日，本公司无关联方承诺。

十二、股份支付

1、股份支付总体情况

本公司实施 2024 年员工持股计划，于 2024 年 9 月 6 日对外公告了《濮阳濮耐高温材料（集团）股份有限公司 2024 年员工持股计划管理办法》，由于员工持股管理委员会取得股票的成本（授予价格）低于授予日公允价值，所以存在股份支付。

2、以权益结算的股份支付情况

授予日权益工具公允价值的确定方法	授予日收盘价
------------------	--------



可行权权益工具数量的确定依据	按照预计可行权数量确定
以权益结算的股份支付计入资本公积的累计金额	1,462,245.68 元
以权益结算的股份支付计入损益的累计金额	6,031,763.68 元

3、以现金结算的股份支付情况

无

4、股份支付的修改、终止情况

无

十三、承诺及或有事项

1、重大承诺事项

（1）资本承诺

无

（2）经营租赁承诺

无

（3）与合营企业投资相关的未确认承诺

无

（4）其他承诺事项

无

2、或有事项

截至 2025 年 12 月 31 日，本公司无需要披露的重大或有事项。

十四、资产负债表日后事项

2026 年 4 月 22 日，公司第七届董事会第十次会议提出了 2025 年度权益分派预案，具体方案为：以未来实施利润分配方案时股权登记日的总股本为基数，向全体股东每 10 股派发现金红利 0.5 元(含税)，不送红股，亦不以公积金转增股本。

十五、其他重要事项

1、前期差错更正

（1）追溯重述法

无

（2）未来适用法

无

2、重大债务重组

无

3、资产置换

（1）非货币性资产交换

无



(2) 其他资产置换

无

4、年金计划

无

5、分部信息

(1) 报告分部的确定依据与会计政策

①经营分部

本公司以内部组织结构、管理要求、内部报告制度等为依据确定经营分部。本公司的经营分部是指同时满足下列条件的组成部分：

- A、该组成部分能够在日常活动中产生收入、发生费用；
- B、管理层能够定期评定评价该组成部分的经营成果，以决定向其配置资源、评价其业绩；
- C、能够通过分析取得该组成部分的财务状况、经营成果和现金流量等有关会计信息。

②报告分部

本公司以经营分部为基础确定报告分部，满足下列条件之一的经营分部确定为报告分部：

- A、该经营分部的收入占所有分部收入合计的 10%或者以上；
- B、该经营分部的分部利润（亏损）的绝对额，占所有盈利分部利润合计额或者所有亏损分部亏损合计额的绝对额两者中较大者的 10%或者以上。
- C、该经营分部的资产占所有分部资产合计的 10%或者以上。

③经营分部未满足上述 10%重要性标准的，按照以下规定确定报告分部：

- A、将管理层认为披露该经营分部信息对会计信息使用者有用的经营分部确定为报告分部；
- B、将该经营分部与一个或一个以上的具有相似经济特征、满足经营分部合并条件的其他经营分部合并，作为一个报告分部。

④按上述会计政策确定的报告分部的经营分部的对外交易收入合计额占合并总收入的比重未达到 75%时，增加报告分部的数量，按下述规定将其他未作为报告分部的经营分部纳入报告分部的范围，直到该比重达到 75%；

⑤分部间转移价格参照市场价格确定，与各分部共同使用的资产、相关的费用按照收入比例在不同的分部之间分配。

(2) 报告分部的财务信息

项目	钢铁事业管理部	原材料事业管理部	环保事业管理部	分部间抵销	合计
主营业务收入	4,830,382,584.51	717,077,146.86	417,258,314.61	477,130,859.91	5,487,587,186.07
主营业务成本	4,037,810,270.90	600,705,858.33	373,719,438.25	491,641,113.34	4,520,594,454.14
资产总额	9,304,530,062.63	1,631,294,532.37	911,818,537.72	2,800,953,975.62	9,046,689,157.10
负债总额	4,512,911,467.70	888,338,496.85	465,213,496.13	1,046,746,784.87	4,819,716,675.81

(3) 其他说明：企业取得的来自于本国的对外交易收入总额，以及企业从其他国家或地区取



得的对外交易收入总额情况

业务收入	钢铁事业管理部	原材料事业管理部	环保事业管理部	合计
国内销售收入	3,200,448,781.01	294,762,936.27	262,456,271.87	3,757,667,989.15
海外销售收入	1,628,258,945.71	98,637,829.13	3,022,422.08	1,729,919,196.92
合计	4,828,707,726.72	393,400,765.40	265,478,693.95	5,487,587,186.07

6、其他对投资者决策有影响的重要事项

无

7、重大租赁

无

十六、母公司财务报表主要项目注释

1、应收账款

(1) 按账龄披露

账龄	年末余额
1 年以内	1,600,316,561.22
1 至 2 年	250,664,655.90
2 至 3 年	174,642,243.21
3 至 4 年	203,503,870.76
4 至 5 年	3,864,989.65
5 年以上	111,329,552.71
小计	2,344,321,873.45
减：坏账准备	218,335,287.31
合计	2,125,986,586.14

(2) 按坏账计提方法分类列示

类别	年末余额				账面价值
	账面余额		坏账准备		
	金额	比例 (%)	金额	计提比例 (%)	
1. 根据信用风险单独测试并单项计提信用减值损失的应收账款	40,681,230.38	1.74	40,681,230.38	100.00	-
2. 按组合计提坏账准备的应收账款	2,303,640,643.07	98.26	177,654,056.93	7.71	2,125,986,586.14
其中：账龄组合	1,371,832,223.45	58.52	177,654,056.93	12.95	1,194,178,166.52
关联方组合（合并范围内）	931,808,419.62	39.75	-	-	931,808,419.62
无风险组合	-	-	-	-	-
合计	2,344,321,873.45	100.00	218,335,287.31	9.31	2,125,986,586.14



(续)

类别	年初余额				账面价值
	账面余额		坏账准备		
	金额	比例 (%)	金额	计提比例 (%)	
1. 根据信用风险单独测试并单项计提信用减值损失的应收账款	20,365,216.90	0.97	20,365,216.90	100.00	-
2. 按组合计提坏账准备的应收账款	2,082,954,269.71	99.03	168,311,473.80	8.08	1,914,642,795.91
其中：账龄组合	1,275,754,136.44	60.65	168,311,473.80	13.19	1,107,442,662.64
关联方组合（合并范围内）	807,200,133.27	38.38	-	-	807,200,133.27
无风险组合	-	-	-	-	-
合计	2,103,319,486.61	100.00	188,676,690.70	8.97	1,914,642,795.91

①根据信用风险单独测试并单项计提信用减值损失的应收账款

应收账款（按单位）	年末余额			
	账面余额	坏账准备	计提比例 (%)	计提理由
宝塔石化集团财务有限公司	800,000.00	800,000.00	100.00	债务单位进行重整
宁波市镇海天地特种钢有限公司	4,281,483.20	4,281,483.20	100.00	长期挂账难以收回
俄罗斯-罗斯托夫	4,160,143.24	4,160,143.24	100.00	债务单位进行破产清算
广西金源镍业有限公司	261,069.00	261,069.00	100.00	债务单位进行破产清算
捷克 LIBERTY	21,573,536.10	21,573,536.10	100.00	债务单位进行破产清算
大连富力镍基新材料有限公司	9,604,998.84	9,604,998.84	100.00	长期挂账难以收回
合计	40,681,230.38	40,681,230.38	—	—

(续)

应收账款（按单位）	年初余额			
	账面余额	坏账准备	计提比例 (%)	计提理由
宝塔石化集团财务有限公司	1,000,000.00	1,000,000.00	100.00	债务单位进行重整
宁波市镇海天地特种钢有限公司	4,281,483.20	4,281,483.20	100.00	长期挂账难以收回
安宁市永昌钢铁有限公司	1,224,129.00	1,224,129.00	100.00	债务单位进行重整
俄罗斯-罗斯托夫	4,254,605.86	4,254,605.86	100.00	债务单位进行破产清算
大连富力镍基新材料有限公司	9,604,998.84	9,604,998.84	100.00	长期挂账难以收回
合计	20,365,216.90	20,365,216.90	—	—

②组合中，按账龄组合计提坏账准备的应收账款

项目	年末余额		
	账面余额	坏账准备	计提比例 (%)



项目	年末余额		
	账面余额	坏账准备	计提比例（%）
1 年以内	1,122,998,771.65	56,149,938.58	5.00
1 至 2 年	87,311,726.39	8,731,172.64	10.00
2 至 3 年	51,296,258.69	10,259,251.74	20.00
3 至 4 年	13,877,549.64	6,938,774.82	50.00
4 至 5 年	3,864,989.65	3,091,991.72	80.00
5 年以上	92,482,927.43	92,482,927.43	100.00
合计	1,371,832,223.45	177,654,056.93	—

(续)

项目	年初余额		
	账面余额	坏账准备	计提比例（%）
1 年以内	1,002,788,867.72	50,139,443.39	5.00
1 至 2 年	118,558,224.38	11,855,822.44	10.00
2 至 3 年	45,337,361.18	9,067,472.24	20.00
3 至 4 年	14,263,680.48	7,131,840.24	50.00
4 至 5 年	23,445,535.95	18,756,428.76	80.00
5 年以上	71,360,466.73	71,360,466.73	100.00
合计	1,275,754,136.44	168,311,473.80	—

(3) 坏账准备的情况

类别	年初余额	本年变动金额				年末余额
		计提	收回	转销或核销	其他变动	
根据信用风险单独测试并单项计提信用减值损失的应收账款	20,365,216.90	21,834,605.10	294,462.62	1,224,129.00	-	40,681,230.38
按组合计提坏账准备的应收账款	168,311,473.80	11,816,992.76	-	2,474,409.63	-	177,654,056.93
合计	188,676,690.70	33,651,597.86	294,462.62	3,698,538.63	/	218,335,287.31

(4) 本年实际核销的应收账款情况

项目	核销金额
----	------



实际核销的应收账款	3,698,538.63
-----------	--------------

应收账款核销情况

单位名称	应收账款性质	核销金额	核销原因	履行的核销程序	是否因关联交易产生
安宁市永昌钢铁有限公司	货款	1,224,129.00	破产清算	管理层审批	否
西宁万涵房地产有限公司	货款	322,142.60	债务重组	管理层审批	否
青海西部铝业股份有限公司	货款	182,000.00	企业注销	管理层审批	否
河南鑫华矿冶股份有限公司	货款	46,786.00	破产清算	管理层审批	否
东莞地龙纸业业有限公司	货款	337,694.60	企业注销	管理层审批	否
新疆八钢金属制品有限公司板簧分公司	货款	5,650.00	破产清算	管理层审批	否
日照华生资源有限公司	货款	9,477.48	企业注销	管理层审批	否
ISD DUNAFERR CO. LTD.	货款	1,570,658.95	企业注销	管理层审批	否
合计	—	3,698,538.63	—	—	—

(5) 按欠款方归集的年末余额前五名的应收账款情况

单位名称	应收账款年末余额	合同资产年末余额	应收账款和合同资产年末余额	占应收账款和合同资产年末余额合计数的比例 (%)	应收账款坏账准备和合同资产减值准备年末余额
客户 A	415,993,726.91	-	415,993,726.91	16.77	-
客户 B	304,453,033.58	-	304,453,033.58	12.28	-
客户 C	138,791,392.36	15,328,770.69	154,120,163.05	6.21	8,030,109.91
客户 D	86,377,421.55	15,091,115.10	101,468,536.65	4.09	6,507,360.24
客户 E	64,096,905.00	31,593,566.37	95,690,471.37	3.86	4,853,189.20
合计	1,009,712,479.40	62,013,452.16	1,071,725,931.56	43.21	19,390,659.35

(6) 因金融资产转移而终止确认的应收账款

无

(7) 转移应收账款且继续涉入形成的资产、负债金额

无

2、其他应收款

项目	年末余额	年初余额
应收利息	-	-
应收股利	-	-
其他应收款	648,816,316.96	770,166,684.74
合计	648,816,316.96	770,166,684.74

(1) 应收股利



①应收股利情况

无

(2) 其他应收款

①按账龄披露

账龄	年末余额
1 年以内	51,306,338.69
1 至 2 年	132,632,675.58
2 至 3 年	54,586,216.03
3 至 4 年	118,730,869.16
4 至 5 年	30,584,282.32
5 年以上	273,514,163.86
小计	661,354,545.64
减：坏账准备	12,538,228.68
合计	648,816,316.96

②按款项性质分类情况

款项性质	年末账面余额	年初账面余额
押金及保证金	43,477,070.67	37,339,091.69
往来款项及其他	617,299,215.96	740,198,421.23
业务借款	578,259.01	929,407.30
小计	661,354,545.64	778,466,920.22
减：坏账准备	12,538,228.68	8,300,235.48
合计	648,816,316.96	770,166,684.74

③坏账准备计提情况

坏账准备	第一阶段	第二阶段	第三阶段	合计
	未来 12 个月预期信用损失	整个存续期预期信用损失（未发生信用减值）	整个存续期预期信用损失（已发生信用减值）	
2025 年 1 月 1 日余额	8,300,235.48	/	/	8,300,235.48
2025 年 1 月 1 日余额在本年：	-	-	-	
——转入第二阶段	-	-	-	
——转入第三阶段	-	-	-	
——转回第二阶段	-	-	-	-
——转回第一阶段	-	-	-	-



坏账准备	第一阶段	第二阶段	第三阶段	合计
	未来 12 个月预期信用损失	整个存续期预期信用损失（未发生信用减值）	整个存续期预期信用损失（已发生信用减值）	
本年计提	4,237,993.20	-	-	4,237,993.20
本年收回	-	-	-	-
本年转销	-	-	-	-
本年核销	-	-	-	-
其他变动	-	-	-	-
2025 年 12 月 31 日余额	12,538,228.68	/	/	12,538,228.68

④坏账准备的情况

类别	年初余额	本年变动金额				年末余额
		计提	收回	转销或核销	其他变动	
按信用风险特征划分的账龄分析法组合	8,300,235.48	4,237,993.20	-	-	-	12,538,228.68
根据信用风险单独测试并单项计提信用减值损失的应收账款	-	-	-	-	-	-
合计	8,300,235.48	4,237,993.20	/	/	/	12,538,228.68

其中：本年不存在坏账准备转回或收回金额重要的

⑤ 本年实际核销的其他应收款情况

无

⑥按欠款方归集的年末余额前五名的其他应收款情况

单位名称	款项性质	年末余额	账龄	占其他应收款年末余额合计数的比例（%）	坏账准备年末余额
西藏昌都市翔晨镁业有限公司	往来款	480,225,413.47	1 年以内、1-2 年、2-3 年、3-4 年、4-5 年、5 年以上	72.61	-
郑州汇特耐火材料有限公司	往来款	50,000,000.00	5 年以上	7.56	-
新疆秦翔科技有限公司	往来款	42,170,000.00	1 年以内、1-2 年、2-3 年、3-4 年、4-5 年、5 年以上	6.38	-
濮阳汇特再生资源科技有限公司	往来款	18,008,262.76	1 年以内、1-2 年	2.72	-
欧冶工业品股份有限公司	押金及保证金	15,000,000.00	2-3 年	2.27	3,000,000.00
合计	/	605,403,676.23	/	91.54	3,000,000.00

⑦涉及政府补助的应收款项

无



3、长期股权投资

(1) 长期股权投资分类

项目	年末余额			年初余额		
	账面余额	减值准备	账面价值	账面余额	减值准备	账面价值
对子公司投资	3,116,162,704.15	-	3,116,162,704.15	2,881,175,672.16	-	2,881,175,672.16
对联营、合营企业投资	6,091,017.61	-	6,091,017.61	5,572,442.60	-	5,572,442.60
合计	3,122,253,721.76	/	3,122,253,721.76	2,886,748,114.76	/	2,886,748,114.76

(2) 对子公司投资

被投资单位	年初余额	本年增加	本年减少	年末余额	本年计提减值准备	减值准备年末余额
濮阳市濮耐功能材料有限公司	156,069,661.79	96,748.52	-	156,166,410.31	-	-
濮阳市濮耐炉窑工程有限公司	99,673,140.59	26,689.87	-	99,699,830.46	-	-
营口濮耐镁质材料有限公司	61,375,743.14	100,126.00	-	61,475,869.14	-	-
濮阳乌克兰有限责任公司	17,588,867.84	-	-	17,588,867.84	-	-
云南濮耐昆钢高温材料有限公司	51,463,391.12	97,060.60	-	51,560,451.72	-	-
濮耐美国股份有限公司	68.50	-	-	68.50	-	-
上海宝明耐火材料有限公司	311,239,133.11	211,068,741.92	-	522,307,875.03	-	-
海城市华银高新材料制造有限公司	105,446,893.32	31,826.60	-	105,478,719.92	-	-
青海濮耐高新材料有限公司	560,258,360.47	65,407.33	-	560,323,767.80	-	-
郑州华威耐火材料有限公司	440,550,292.49	107,188.47	-	440,657,480.96	-	-
郑州汇特耐火材料有限公司	491,160,407.18	303.61	-	491,160,710.79	-	-
马鞍山市雨山冶金新材料有限公司	198,586,118.12	84,226.88	-	198,670,345.00	-	-
濮耐（集团）俄罗斯有限责任公司	11,520.00	-	-	11,520.00	-	-
洛阳索莱特材料科技有限公司	7,468,614.89	7,244.47	-	7,475,859.36	-	-
新疆秦翔科技有限公司	44,556,514.09	10,159,145.32	-	54,715,659.41	-	-
西藏昌都市翔晨镁业有限公司	101,206,310.97	58,612.67	-	101,264,923.64	-	-
PRCO 越南股份公司	818,240.23	-	-	818,240.23	-	-
濮耐塞尔维亚有限责任公司	88,609,439.79	12,057,652.89	-	100,667,092.68	-	-
上海银耐联供应链有限公司	45,068,945.93	17,454.67	-	45,086,400.60	-	-



被投资单位	年初余额	本年增加	本年减少	年末余额	本年计提减值准备	减值准备年末余额
濮阳濮耐新材料科技有限公司	100,024,008.59	6,077.93	-	100,030,086.52	-	-
濮阳耐火材料（墨西哥）股份有限责任公司		1,002,524.24	-	1,002,524.24		
合计	2,881,175,672.16	234,987,031.99	/	3,116,162,704.15	/	/

(3) 对联营、合营企业投资

被投资单位	年初余额	本年增减变动				
		追加投资	减少投资	权益法下确认的投资损益	其他综合收益调整	其他权益变动
联营企业						
焦作银龙高铝材料有限公司	4,421,800.12	-	-	-201,255.12	-	-
郑州海迈高温材料有限公司	1,150,642.48	-	-	719,830.13	-	-
合计	5,572,442.60	/	/	518,575.01	/	/

(续)

被投资单位	本年增减变动			年末余额	减值准备年末余额
	宣告发放现金股利或利润	计提减值准备	其他		
联营企业					
焦作银龙高铝材料有限公司	-	-	-	4,220,545.00	-
郑州海迈高温材料有限公司	-	-	-	1,870,472.61	-
合计	/	/	/	6,091,017.61	/

4、营业收入、营业成本

项目	本年发生额		上年发生额	
	收入	成本	收入	成本
营业收入/成本	3,445,737,927.43	2,944,442,326.93	3,331,317,643.04	2,750,227,338.72
合计	3,445,737,927.43	2,944,442,326.93	3,331,317,643.04	2,750,227,338.72

5、投资收益



项目	本年发生额	上年发生额
对子公司长期股权投资的股利收益	245,126,500.00	240,100,000.00
处置对子公司的长期股权投资产生的投资收益	-	-
权益法核算的长期股权投资收益	518,575.01	262,210.86
处置长期股权投资产生的投资收益	-	-
取得控制权时，股权按公允价值重新计量产生的利得	-	-
丧失控制权后，剩余股权按公允价值重新计量产生的利得	-	-
其他非流动金融资产持有期间取得的投资收益	47,816.67	2,350,668.52
处置交易性金融资产取得的投资收益	6,334,721.50	-
其他权益工具投资持有期间取得的股利收入	304,336.66	285,905.88
债权投资持有期间取得的利息收入	-	-
处置债权投资取得的投资收益	-	-
其他债权投资持有期间取得的利息收入	-	-
处置其他债权投资取得的投资收益	-	-
其他	6,801,735.44	9,778,626.77
合计	259,133,685.28	252,777,412.03

十七、补充资料

1、本年非经常性损益明细表

项目	金额	说明
非流动性资产处置损益	-6,407,355.57	-
越权审批，或无正式批准文件，或偶发的税收返还、减免	-	-
计入当期损益的政府补助，但与企业正常经营业务密切相关，符合国家政策规定，按照一定标准定额或定量持续享受的政府补助除外	17,339,016.10	-
计入当期损益的对非金融企业收取的资金占用费	-	-
本公司取得子公司、联营企业及合营企业的投资成本小于取得投资时应享有被投资单位可辨认净资产公允价值产生的收益	-	-
非货币性资产交换损益	-	-
委托他人投资或管理资产的损益	-	-
因不可抗力因素，如遭受自然灾害而计提的各项资产减值准备	-	-
债务重组损益	-6,256,231.35	-
企业重组费用，如安置职工的支出、整合费用等	-	-
交易价格显失公允的交易产生的超过公允价值部分的损益	-	-
同一控制下企业合并产生的子公司年初至合并日的当期净损益	-	-



项目	金额	说明
与本公司正常经营业务无关的或有事项产生的损益	-	-
除同公司正常经营业务相关的有效套期保值业务外，持有交易性金融资产、衍生金融资产、交易性金融负债、衍生金融负债产生的公允价值变动损益，以及处置交易性金融资产、衍生金融资产、交易性金融负债、衍生金融负债和其他债权投资取得的投资收益	6,005,380.18	-
单独进行减值测试的应收款项、合同资产减值准备转回	5,441,008.58	-
对外委托贷款取得的损益	-	-
采用公允价值模式进行后续计量的投资性房地产公允价值变动产生的损益	-	-
根据税收、会计等法律、法规的要求对当期损益进行一次性调整对当期损益的影响	-5,302,569.80	-
受托经营取得的托管费收入	-	-
除上述各项之外的其他营业外收入和支出	-7,467,434.05	-
其他符合非经常性损益定义的损益项目	13,264,098.00	-
小计	16,615,912.09	-
所得税影响额	2,627,258.10	-
少数股东权益影响额（税后）	-1,165,423.51	-
合计	15,154,077.50	/

2、净资产收益率及每股收益

报告期利润	加权平均净资产 收益率（%）	每股收益	
		基本每股收益	稀释每股收益
归属于公司普通股股东的净利润	2.51	0.08	0.07
扣除非经常损益后归属于普通股股东的净利润	2.07	0.07	0.06




（此页无正文，为《濮阳濮耐高温材料（集团）股份有限公司 2025 年度财务报表附注》之签章页）

濮阳濮耐高温材料（集团）股份有限公司

2026 年 4 月 22 日





营业执照

(副本)(6-1)

统一社会信用代码

91110102089698790Q



扫描市场主体身份码
了解更多登记、备案、
许可、监管信息，体
验更多应用服务。

名称 中勤万信会计师事务所(特殊普通合伙)
类型 特殊普通合伙企业
执行事务合伙人 胡柏和

出资额 2140 万元

成立日期 2013 年 12 月 13 日

主要经营场所 北京市西城区西直门外大街 112 号十层
1001

经营范围 许可项目：注册会计师业务；代理记账。（依法须经批准的项目，经相关部门批准后方可开展经营活动，具体经营项目以相关部门批准文件或许可证件为准）一般项目：税务服务；企业管理咨询；业务培训（不含教育培训、职业技能培训等需取得许可的培训）。（除依法须经批准的项目外，凭营业执照依法自主开展经营活动）（不得从事国家和本市产业政策禁止和限制类项目的经营活动。）



登记机关

2025 年 12 月 01 日

市场主体应当于每年 1 月 1 日至 6 月 30 日通过
国家企业信用信息公示系统报送公示年度报告。

http://www.gsxt.gov.cn

国家市场监督管理总局监制



会计师事务所 执业证书



名称：中勤万信会计师事务所（特殊普通合伙）
首席合伙人：胡柏和
主任会计师：
经营场所：北京市西城区西直门外大街112号十层1001

组织形式：特殊普通合伙
执业证书编号：11000162
批准执业文号：京财会许可（2013）0083号
批准执业日期：2013年12月11日

证书序号 0014470

说明

- 1、《会计师事务所执业证书》是证明持有人经财政部门依法审批，准予执行注册会计师法定业务的凭证。
- 2、《会计师事务所执业证书》记载事项发生变动的，应当向财政部门申请换发。
- 3、《会计师事务所执业证书》不得伪造、涂改、出租、出借、转让。
- 4、会计师事务所终止或执业许可注销的，应当向财政部门交回《会计师事务所执业证书》。



发证机关：北京市财政局
二〇一三年十一月十一日

中华人民共和国财政部制



2021年6月30日

注册会计师协会
Annual Recertification
The certificate is valid for another year after this renewal.

姓名: 孔庆波
证书编号: 110001630081

年度检验合格

注册会计师协会
Annual Recertification
The certificate is valid for another year after this renewal.



2013 09 25



姓名: 孔庆波
性别: 男
出生日期: 1974-06-17
工作单位: 中弘万信会计师事务所有限公司
Work address: 河南自贸试验区郑州片区(郑东) 41022210740017501X



注册会计师工作单位变更事项登记
Registration of the Change of Work Unit for CPA



2014 3 5


中弘万信会计师事务所(普通合伙)
Henan Wanyixin Accounting Firm (General Partnership)

注册会计师工作单位变更事项登记
Registration of the Change of Work Unit for CPA

2014 3 5

中弘万信会计师事务所(普通合伙)
Henan Wanyixin Accounting Firm (General Partnership)

2019年3月30日



2014 03 30

2014 3 5

2

