



**电连技术股份有限公司**

**2025 年年度报告**

**2026-018**

**2026 年 4 月**

## 第一节 重要提示、目录和释义

公司董事会及董事、高级管理人员保证年度报告内容的真实、准确、完整，不存在虚假记载、误导性陈述或者重大遗漏，并承担个别和连带的法律责任。

公司负责人陈育宣、主管会计工作负责人杜元灿及会计机构负责人(会计主管人员)李小玲声明：保证本年度报告中财务报告的真实、准确、完整。

所有董事均已出席了审议本报告的董事会会议。

公司在本报告“第三节 管理层讨论与分析”中“十一、公司未来发展的展望”详细描述了公司经营中可能存在的风险，敬请投资者关注相关内容。

公司经本次董事会审议通过的利润分配预案为：以 420,120,900 为基数，向全体股东每 10 股派发现金红利 2.38 元（含税），送红股 0 股（含税），以资本公积金向全体股东每 10 股转增 0 股。

## 目录

第一节 重要提示、目录和释义 .....	1
第二节 公司简介和主要财务指标 .....	5
第三节 管理层讨论与分析 .....	10
第四节 公司治理、环境和社会 .....	40
第五节 重要事项 .....	69
第六节 股份变动及股东情况 .....	86
第七节 债券相关情况 .....	94
第八节 财务报告 .....	95

## 备查文件目录

- (一) 载有公司负责人、主管会计工作负责人、会计机构负责人（会计主管人员）签名并盖章的财务报表。
- (二) 载有会计师事务所盖章、注册会计师签名并盖章的审计报告原件。
- (三) 报告期内在中国证监会指定网站上公开披露过的所有公司文件的正本及公告的原稿。
- (四) 经公司董事长签名的 2025 年年度报告文件原件。
- (五) 其他有关资料。

以上文件制备于公司证券部办公室。

## 释义

释义项	指	释义内容
公司、本公司、电连技术	指	电连技术股份有限公司
南京电连	指	南京电连电子科技有限公司
合肥电连	指	合肥电连技术有限公司
电连西田	指	深圳市电连西田技术有限公司
电连旭发	指	深圳市电连旭发技术有限公司
恒赫鼎富	指	恒赫鼎富（苏州）电子有限公司
东莞电连	指	东莞电连技术有限公司
上海电连	指	上海电连旭晟通信技术有限公司
江苏亿连	指	江苏亿连通信技术有限公司
爱默斯	指	深圳市爱默斯科技有限公司
电连越南	指	电连技术（越南）有限公司
建广广连	指	东莞市建广广连股权投资合伙企业（有限合伙）
东莞飞特	指	东莞市飞特半导体控股有限公司
FTDI	指	Future Technology Devices International Limited
元、万元	指	人民币元、万元（本报告特指除外）
《公司法》	指	《中华人民共和国公司法》
《证券法》	指	《中华人民共和国证券法》
《公司章程》	指	《电连技术股份有限公司章程》
中国证监会	指	中国证券监督管理委员会
深交所	指	深圳证券交易所
股东（大）会	指	电连技术股份有限公司股东（大）会
董事会	指	电连技术股份有限公司董事会
5G	指	第五代移动通信技术
毫米波	指	1-10 毫米的电磁波
Pogo Pin 连接器	指	弹簧针连接器
PCB	指	印制电路板
BTB 连接器	指	板对板连接器
FAKRA 连接器	指	汽车行业通用标准的射频连接器
以太网连接器	指	车载以太网连接器，一种连接车内电子单元的新型局域网技术，同时满足汽车行业高可靠性、低电磁辐射、低功耗、带宽分配、低延迟以及同步实时性等方面的要求
HSD 连接器	指	高速数据传输连接器
FPC 连接器	指	柔性印制电路板连接器
WTB 连接器	指	线对板连接器
BTCC 连接器	指	板对线缆连接器
LCP 模组	指	液晶高分子聚合物功能模组，集成电路、天线、连接器等功能组件的模块化电子部件
3C	指	计算机、通信、消费类电子产品
报告期	指	2025 年 1 月 1 日至 2025 年 12 月 31 日

## 第二节 公司简介和主要财务指标

### 一、公司信息

股票简称	电连技术	股票代码	300679
公司的中文名称	电连技术股份有限公司		
公司的中文简称	电连技术		
公司的外文名称（如有）	Electric Connector Technology Co.,Ltd.		
公司的外文名称缩写（如有）	ECT		
公司的法定代表人	陈育宣		
注册地址	深圳市光明区玉塘街道长圳社区长凤路电连技术产业园八层（第一层至第八层）		
注册地址的邮政编码	518132		
公司注册地址历史变更情况	根据深圳行政区域划分体制，公司注册地址中“光明新区”变更为“光明区”；新增募集资金投资项目“5G 高性能材料射频及互联系统产业基地项目”实施地为经营场所；因办公地址搬迁，公司注册地址变更为“深圳市光明区玉塘街道长圳社区长凤路电连技术产业园八层（第一层至第八层）”		
办公地址	深圳市光明区玉塘街道长圳社区长凤路电连技术产业园八层（第一层至第八层）		
办公地址的邮政编码	518132		
公司网址	<a href="http://www.ectsz.com/">http://www.ectsz.com/</a>		
电子信箱	IR@ectsz.com		

### 二、联系人和联系方式

	董事会秘书	证券事务代表
姓名	聂成文	罗欣
联系地址	深圳市光明区玉塘街道长圳社区长凤路电连技术产业园八层（第一层至第八层）	深圳市光明区玉塘街道长圳社区长凤路电连技术产业园八层（第一层至第八层）
电话	0755-81735163	0755-81735163
传真	0755-81735699	0755-81735699
电子信箱	IR@ectsz.com	IR@ectsz.com

### 三、信息披露及备置地点

公司披露年度报告的证券交易所网站	《证券时报》《中国证券报》
公司披露年度报告的媒体名称及网址	巨潮资讯网（ <a href="http://www.cninfo.com.cn">http://www.cninfo.com.cn</a> ）
公司年度报告备置地点	公司证券部

### 四、其他有关资料

公司聘请的会计师事务所

会计师事务所名称	政旦志远（深圳）会计师事务所（特殊普通合伙）
会计师事务所办公地址	深圳市福田区莲花街道福新社区鹏程一路9号广电金融中心11F

签字会计师姓名	张建栋、胡惠俊
---------	---------

公司聘请的报告期内履行持续督导职责的保荐机构

适用 不适用

保荐机构名称	保荐机构办公地址	保荐代表人姓名	持续督导期间
招商证券股份有限公司	深圳市福田区福田街道福华一路 111 号招商证券大厦 26 楼	李成江、吴文嘉	2017 年 7 月 31 日至 2020 年 12 月 31 日，因报告期内公司首发募集资金尚未使用完毕，保荐机构继续履行募集资金相关的持续督导职责直至募集资金使用完毕。

公司聘请的报告期内履行持续督导职责的财务顾问

适用 不适用

## 五、主要会计数据和财务指标

公司是否需追溯调整或重述以前年度会计数据

是 否

	2025 年	2024 年	本年比上年增减	2023 年
营业收入（元）	5,406,777,646.54	4,661,219,937.52	15.99%	3,129,067,006.69
归属于上市公司股东的净利润（元）	269,613,293.26	622,308,886.15	-56.68%	356,154,239.61
归属于上市公司股东的扣除非经常性损益的净利润（元）	262,761,216.15	611,693,285.18	-57.04%	348,409,431.21
经营活动产生的现金流量净额（元）	713,365,535.85	511,044,075.67	39.59%	323,469,968.18
基本每股收益（元/股）	0.64	1.47	-56.46%	0.84
稀释每股收益（元/股）	0.63	1.47	-57.14%	0.84
加权平均净资产收益率	5.45%	13.98%	-8.53%	8.98%
	2025 年末	2024 年末	本年末比上年末增减	2023 年末
资产总额（元）	7,705,323,920.53	7,414,956,161.56	3.92%	6,294,397,634.94
归属于上市公司股东的净资产（元）	4,974,343,028.12	4,925,796,482.73	0.99%	4,426,161,657.16

公司最近三个会计年度扣除非经常性损益前后净利润孰低者均为负值，且最近一年审计报告显示公司持续经营能力存在不确定性

是 否

公司报告期内经审计利润总额、净利润、扣除非经常性损益后的净利润三者孰低为负值

是 否

公司报告期末至年度报告披露日股本是否因发行新股、增发、配股、股权激励行权、回购等原因发生变化且影响所有者权益金额

是 否

支付的优先股股利	0.00
支付的永续债利息（元）	0.00

用最新股本计算的全面摊薄每股收益（元/股）	0.6347
-----------------------	--------

## 六、分季度主要财务指标

单位：元

	第一季度	第二季度	第三季度	第四季度
营业收入	1,196,463,496.94	1,327,587,054.87	1,515,139,429.21	1,367,587,665.52
归属于上市公司股东的净利润	123,280,622.08	119,381,692.56	130,119,753.21	-103,168,774.59
归属于上市公司股东的扣除非经常性损益的净利润	119,437,810.84	119,236,589.24	130,104,152.85	-106,017,336.78
经营活动产生的现金流量净额	173,993,053.35	99,035,915.44	235,581,406.07	204,755,160.99

上述财务指标或其加总数是否与公司已披露季度报告、半年度报告相关财务指标存在重大差异

是 否

## 七、境内外会计准则下会计数据差异

### 1、同时按照国际会计准则与按照中国会计准则披露的财务报告中净利润和净资产差异情况

适用 不适用

公司报告期不存在按照国际会计准则与按照中国会计准则披露的财务报告中净利润和净资产差异情况。

### 2、同时按照境外会计准则与按照中国会计准则披露的财务报告中净利润和净资产差异情况

适用 不适用

公司报告期不存在按照境外会计准则与按照中国会计准则披露的财务报告中净利润和净资产差异情况。

## 八、非经常性损益项目及金额

适用 不适用

单位：元

项目	2025 年金额	2024 年金额	2023 年金额	说明
非流动性资产处置损益（包括已计提资产减值准备的冲销部分）	1,837,194.12	2,222,855.91	-3,420,970.41	
计入当期损益的政府补助（与公司正常经营业务密切相关，符合国家政策规定、按照确定的标准享有、对公司损益产生持续影响的政府补助除外）	2,905,040.43	9,801,926.78	4,534,749.56	
除同公司正常经营业	9,046,100.89	4,597,754.22	11,929,119.62	

务相关的有效套期保值业务外，非金融企业持有金融资产和金融负债产生的公允价值变动损益以及处置金融资产和金融负债产生的损益				
计入当期损益的对非金融企业收取的资金占用费		0.00	0.00	
委托他人投资或管理资产的损益		0.00	0.00	
对外委托贷款取得的损益		0.00	0.00	
因不可抗力因素，如遭受自然灾害而产生的各项资产损失		0.00	0.00	
单独进行减值测试的应收款项减值准备转回	519,880.74	0.00	841,631.73	
企业取得子公司、联营企业及合营企业的投资成本小于取得投资时应享有被投资单位可辨认净资产公允价值产生的收益		0.00	0.00	
同一控制下企业合并产生的子公司期初至合并日的当期净损益		0.00	0.00	
非货币性资产交换损益		0.00	0.00	
债务重组损益	109,897.06	-12,165.87	-2,670.00	
企业因相关经营活动不再持续而发生的一次性费用，如安置职工的支出等		0.00	0.00	
因税收、会计等法律、法规的调整对当期损益产生的一次性影响		0.00	0.00	
因取消、修改股权激励计划一次性确认的股份支付费用		0.00	0.00	
对于现金结算的股份支付，在可行权日之后，应付职工薪酬的公允价值变动产生的损益		0.00	0.00	
采用公允价值模式进行后续计量的投资性房地产公允价值变动产生的损益		0.00	0.00	

交易价格显失公允的交易产生的收益		0.00	0.00	
与公司正常经营业务无关的或有事项产生的损益		0.00	0.00	
受托经营取得的托管费收入		0.00	0.00	
除上述各项之外的其他营业外收入和支出	-6,391,597.65	-2,438,302.90	-2,209,576.11	
其他符合非经常性损益定义的损益项目		0.00	-154,863.22	
减：所得税影响额	1,155,823.34	2,578,209.49	1,606,763.81	
少数股东权益影响额（税后）	18,615.14	978,257.68	2,165,848.96	
合计	6,852,077.11	10,615,600.97	7,744,808.40	--

其他符合非经常性损益定义的损益项目的具体情况：

适用 不适用

公司不存在其他符合非经常性损益定义的损益项目的具体情况。

将《公开发行证券的公司信息披露解释性公告第 1 号——非经常性损益》中列举的非经常性损益项目界定为经常性损益项目的情况说明

适用 不适用

公司不存在将《公开发行证券的公司信息披露解释性公告第 1 号——非经常性损益》中列举的非经常性损益项目界定为经常性损益的项目的情形。

### 第三节 管理层讨论与分析

#### 一、报告期内公司从事的主要业务

##### 1、主要从事的业务及产品

公司专业从事微型电连接器及互连系统相关产品、Pogo Pin 产品以及 PCB 软板产品的技术研究、设计、制造和销售服务，具备高可靠、高性能产品的设计、制造能力，自主研发的微型射频连接器具有显著技术优势，已达到国际一流连接器厂商同等技术水平。



公司产品致力于提供各种稳定高效的电子、电路连接产品及互连解决方案，尤其是射频信号传输与屏蔽产品。产品广泛应用于以智能手机、智能穿戴为代表的移动终端，燃油车、新能源车智能化、车联网终端连接，通讯设备，物联网模组、智慧医疗及全屋智能、智慧城市等领域。



公司消费电子类产品主要为微型电连接器及互连系统相关产品及以射频 BTB 为主的 BTB 等产品，微型电连接器以微型射频连接器及线缆组件为核心产品，包括微型射频测试连接器、微型射频同轴连接器及射频微同轴线缆组件，是智


能手机、智能穿戴等移动终端产品以及其他新兴智能设备中的关键电子元件；互连系统相关产品主要为电磁兼容件，包括弹片和电磁屏蔽件，是在智能移动终端中起到电气连接、支撑固定或电磁屏蔽作用的元件；射频 BTB 产品广泛应用于高可靠性、多通道、高频高速的射频连接，是 Sub-6G 频率以上智能设备中的关键电子元件。



公司汽车电子连接器产品主要为射频类连接器以及高速类连接器，产品主要类型为射频类 Fakra 板端&线端、HD Camera 连接器，高速类以太网连接器、HSD 板端&线端、车载 USB，其他还包含汽车 FPC、弹片等产品，主要应用于燃油车及新能源车厂商、TIER 1、模组客户、自动驾驶电子系统客户的高频及高速连接。

此外，公司产品还包括天线，FPC 连接器、线路板，WTB 连接器，BTCC 连接器，USB Type C 连接器及数据中心高速线缆等其他连接器产品。

子公司恒赫鼎富产品



子公司爱默斯Pogo Pin产品



控股子公司恒赫鼎富产品主要包括软板、软硬结合板和 LCP 模组产品，同时具备卷对卷的制程产能及较高的 SMT 制程能力。控股子公司爱默斯产品主要以 Pogo Pin 产品为主。

## 2、主要经营模式

### (1) 生产模式

公司采用以销定产为主的生产模式，已建立规范、完善的生产组织管理流程。公司与客户签订销售合同后，针对已实现量产的产品，生产管理部门将结合客户订单及生产制造部门实际产能情况编制生产计划，并通过 ERP 系统同步下发至物料部门与销售部门，保障生产原料供应充足、客户交期需求得到有效满足；针对新产品，生产管理部门将客户具体需求及相关资料传递至研发中心开展新产品研发，研发完成后再移交生产制造部门组织生产。在生产制造执行过程中，生产管理部门全程跟进生产进度，确保各项生产计划按期落地完成。

### (2) 销售模式

公司采用直销模式，组建了专业能力突出的销售团队，并在国内外设立多个销售办事处，实现与客户的直接对接及高效沟通。历经多年发展，公司凭借领先的技术实力、可靠的产品质量及优质的客户服务，在行业内树立了良好的品牌形象与较高市场声誉，每年均吸引大量国内外客户开展业务咨询与询价合作。报告期内，公司客户群体以 3C 产品厂商为主，多家规模领先、技术实力雄厚、品牌影响力突出的行业头部企业均为公司核心客户。随着公司汽车连接器业务的成长，公司已成功拓展并积累了国内众多头部整车厂商及国内外知名 Tier 1 供应商资源，并成为其核心合作伙伴。长期以来，公司在与核心客户的深度合作中，持续沉淀技术研发、生产制造及客户服务等方面的实战经验，有效推动了产品与服务质量的迭代提升，进一步巩固了行业地位，为公司持续稳健发展提供了有力支撑。

### (3) 采购模式

公司采购的主要原辅料涵盖金属材料、塑胶材料、同轴线缆、车用线束及包装材料等品类。公司实行以产定购的采购模式，设立专职机构负责集中采购，对采购全流程实施规范化管控，并严格按照质量管理标准开展采购活动。采购环节中，公司结合订单需求、生产用料计划、用料预算及库存状况核算物料需求，据此生成请购单；采购人员依据请购单，综合参考市场行情、历史采购记录及供方报价信息，对合格供应商开展询价、比价，经审核核定后下达采购订单，并同步跟进物料交期进度与入库检验工作。经过长期采购运营实践，公司已搭建起覆盖消费电子、汽车及工业产品等领域的成熟采购体系与多层次供应商资源池，汇聚了一批产品质量优良、供货效率高、配套服务完善的知名合作企业。依托规范的采购管理流程，公司可在采购环节有效统筹质量、价格与供货周期等核心要素。

报告期内，公司上述生产、销售及采购经营模式均未发生重大变更，且在可预见的未来，公司仍将持续沿用现有经营模式。

## 3、报告期内主要的业绩驱动及影响因素

(1) 公司汽车连接器产品品类丰富且量产经验成熟，已成功导入国内多家头部汽车客户并已实现大规模供货，伴随汽车市场快速发展，尤其是新能源汽车硬件及软件迭代进度加快，公司汽车连接器产品在本报告期出货数量及产值同比均实现快速增长。

(2) 报告期内，全球智能手机市场呈现弱复苏态势，国内补贴政策力度同比持平，边际效应持续递减，国内市场整体出货量未实现明显增长，公司以智能手机为代表的消费电子类业务销售收入维持相对稳定。

(3) 报告期内，非手机类消费电子类业务如软板产品在报告期内销量同比显著提升，市场竞争力进一步增强。

(4) 报告期内，公司计提资产减值损失及信用减值损失金额较大：①公司持有的长期股权投资东莞飞特约 21.17% 股权面临资产减值损失和/或投资损失。东莞飞特间接所持英国芯片企业 FTDI 80.2% 的股权，受英国政府出于国家安全的考虑而命令要求在规定时间内对外强制出售，且收到的最新报价较投资账面余额有较大差额，后续可能面临出售损失或英国政府强制剥离。本次出售或强制剥离最终能否实施、实施完成后对公司的具体影响均存在不确定性，长期股权投资计提资产减值损失金额为 2.43 亿元。②公司及合并报表范围子公司对部分应收账款、存货等资产计提减值准备。

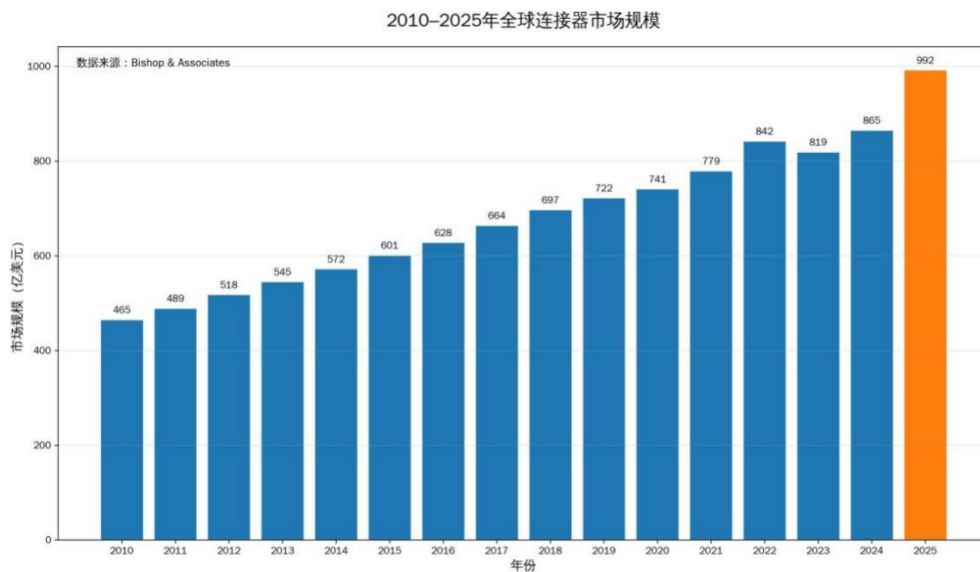
(5) 报告期，公司产品销售综合毛利率水平有一定程度下降，主要系部分产品降价、原材料价格上升、新增产能投入使用导致折旧摊销增加，低毛利产品营业收入占比提升，此外研发持续投入和外币业务的汇兑损失等因素，也负面影响了公司盈利水平。

## 二、报告期内公司所处行业情况

### 1、连接器行业情况

#### (1) 行业整体发展概况

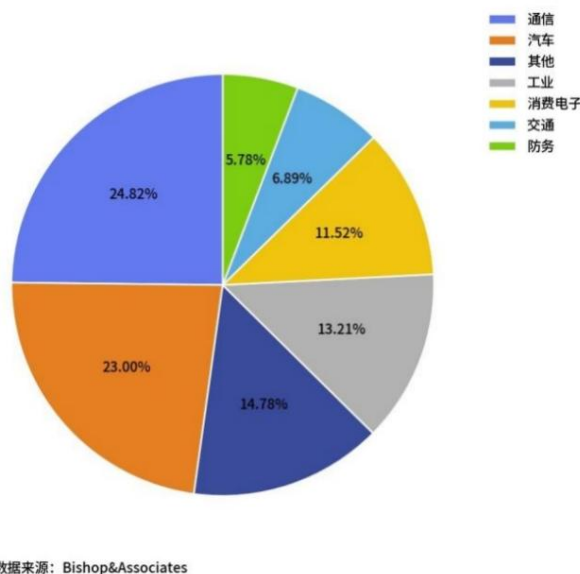
连接器作为电子电路中的连接桥梁，是电子产品器件、组件及设备、电子系统间实现连接的关键功能元件，负责传输能量、交换信息，确保电信号与光信号的顺畅传输与交互，同时避免系统间的信号失真与能量损耗，可以增强电路设计和组装的灵活性，是构成整机电路系统电气连接必不可少的基础元件，现已发展成为电子信息基础产业中不可或缺的支柱之一。



近年来，得益于全球信息化建设持续深化、新能源汽车渗透率快速提升、人工智能与数据中心高速建设推进，以及消费电子、工业自动化、通信设备等领域产品迭代升级，全球连接器市场需求持续释放，行业整体保持稳健增长。根据全球连接器权威调研机构 Bishop & Associates 数据及最新预测，全球连接器规模从 2010 年的 465 亿美元增长到 2025 年的 992 亿美元，复合增长率达 5.17%，行业规模持续扩容。受下游需求阶段性波动影响，2023 年市场规模虽较 2022 年小幅回落至 819 亿美元，随后行业修复回升，2024 年市场规模实现反弹增长，并在 2025 年实现行业复苏与高质量增长，规模再上新台阶。此外，Bishop & Associates 上调行业中长期增长预期，2024 年至 2028 年全球连接器市场有望以约 5.8% 的复合年增长率稳步扩张，行业从传统需求向 AI 算力、新能源汽车、工业与通信等高端新兴领域切换，行业进入高质量增长周期。

## (2) 行业下游应用及技术发展趋势

2025年全球连接器应用领域占比情况如下：



连接器广泛应用于通信、汽车、消费电子、医疗、军工及航空航天、交通运输、家用电器、能源、工业等国民经济

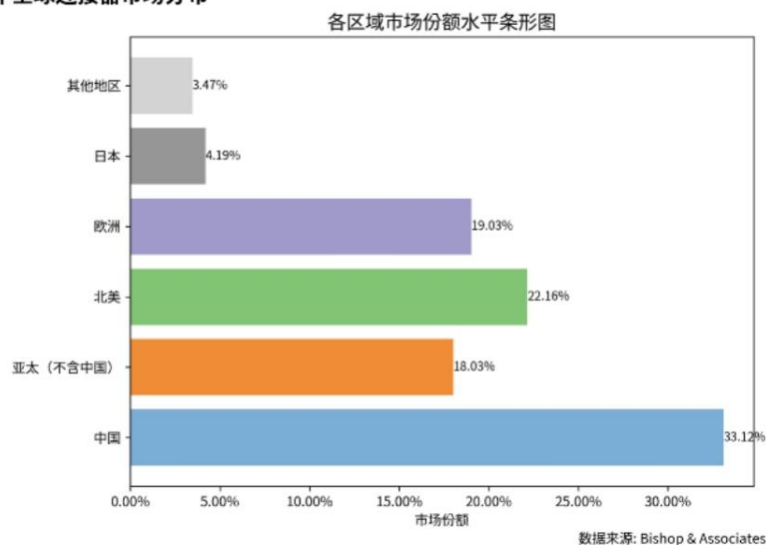
多个核心领域，是支撑电子信息产业发展的重要基础。根据 Bishop & Associates 数据，2025 年连接器主要应用领域及其占比分别是通信（24.82%）、汽车（23.00%）、工业（13.21%）、消费电子（11.52%）、交通（6.89%）、防务（5.78%）及其他（14.78%）领域。

连接器行业下游应用领域广泛且分布均衡，对单一行业依赖度较低，受单一领域周期波动的影响相对有限。作为电子系统中实现信号与电力传输的关键基础元器件，连接器行业的技术标准、产品形态及市场供需，直接由下游产业的技术迭代与需求变化驱动。当前全球连接器下游应用结构已形成通信、汽车、工业、消费电子、交通与防务等多元应用格局，各主要下游领域景气周期存在错位，使得行业整体具备较强的抗周期性，市场规模增长相对稳健、波动可控。

伴随通信算力升级、新能源汽车普及、工业自动化深化及 AI 终端快速渗透，下游电子等产品持续向高性能、集成化方向迭代，连接器行业同步呈现高速化、微型化、高密度集成化与高可靠性的发展趋势。下游领域的技术革新对连接器产品性能提出更高要求，每一轮产业升级均会推动连接器在材料、结构、工艺及传输能力上实现突破，甚至带来行业性技术变革。近年来，在通信 AI 算力基础设施建设全面推进、车载高频高速连接需求持续爆发、工业自动化深度渗透、AI 终端规模化普及、商业航天产业高速发展的背景下，连接器技术路线进一步向高速高频传输、小型化轻量化、高耐候可靠性、规模化、高集成度等方向集中演进。相关技术特征不仅深度体现在通信、AI 数据中心与消费电子领域，更在新能源汽车、以具身智能为代表的工业智能制造、商业航天等高端场景中加速落地，持续驱动行业整体技术水平迭代升级与全球市场规模稳步增长。

### （3）行业区域市场分布及中国市场情况

2025年全球连接器市场分布



从地理区域分布来看，全球连接器市场呈现明显的区域分化特征，主要集中于中国、北美、欧洲、日本、亚太（不含中国）及其他地区，各区域市场规模与发展增速受产业基础、下游需求、产能布局等因素影响呈现差异化发展态势。近年来，随着全球电子制造业产能持续向亚太地区转移，中国作为全球连接器产业的核心制造基地与消费市场，凭借完善的产业链配套、强劲的下需求、持续的技术突破，以及中国连接器整体产业制造技术水平、生产规模的快速提升，

国内通信、消费电子、新能源汽车、工控安防、AI 算力基础设施、商业航天等下游核心行业持续迭代与需求放量，推动中国连接器市场规模实现稳健扩张，中国已稳固占据全球连接器第一大市场地位，且市场份额持续稳步提升，成为全球连接器行业增长的核心引擎。根据 Bishop& Associates 发布的 2025 年度全球连接器市场报告数据，2015 年至 2023 年期间，中国连接器市场规模从 147.19 亿美元稳步增长至 249.77 亿美元，期间复合增长率达 6.83%，显著高于同期全球连接器市场平均增长水平，凸显出中国市场的强劲增长动力。2023 年中国连接器市场规模已达 249.77 亿美元，占全球市场份额的 30.51%，大幅领先于全球其他地区；2024 年，中国连接器市场持续保持领先优势，市场规模进一步攀升至 280 亿美元，同比增幅达 12.1%，延续了高速增长态势。2025 年中国连接器市场增长势头持续强劲，市场规模实现进一步突破，达到 328.42 亿美元，同比 2024 年增长 17.3%，增速不仅大幅高于全球平均水平的 14.7%，也显著高于北美、欧洲、日本等成熟市场增速。2025 年中国连接器市场占全球总规模的 33.12%，较 2023 年的 30.51%、2024 年的 32.38% 实现稳步提升，市场领先优势持续扩大。未来，随着中国下游新兴产业的持续发力及国产替代进程的不断推进，中国连接器市场的全球占比有望进一步提升，持续引领全球连接器行业的发展方向。

## 2、行业竞争格局和市场化程度

随着连接器行业整体需求向高端化、高技术方向升级，欧美及日本的连接器跨国企业凭借雄厚的研发投入与长期技术积累，在高性能、专业型连接器产品领域引领行业发展，致使全球连接器的市场份额相对集中在少数全球性龙头企业，泰科电子、安费诺、莫仕、罗森伯格、安波福、日本航空电子、广濑电机以及立讯精密等企业占据全球连接器主要市场份额。报告期内，连接器行业竞争格局整体保持稳定，未发生根本性改变，以泰科电子、安费诺、莫仕为代表的国际龙头企业，仍依托技术壁垒与规模优势稳居市场领先地位。国内连接器企业发展起步较晚，整体规模相对偏小、技术储备相对薄弱，但部分国内企业凭借细分领域的优势产品逐步实现市场渗透，在 5G 通信、消费电子及汽车电子等领域取得关键性突破，占据了相应市场份额，并已具备与国际领先厂商同台竞争的综合实力。

## 3、行业的周期性、区域性和季节性特点

### (1) 周期性

当前智能手机行业已步入成熟发展阶段，仍存在持续的产品迭代更新需求，且随着 5G 毫米波技术应用不断深化，未来将有望释放新的市场机遇。与此同时，新能源汽车、物联网、人工智能与数据中心、工业自动化、通信设备等领域产品迭代升级，有力推动了微型电连接器及互连系统相关产品的市场增长。受下游应用行业多元性影响，射频连接器行业整体市场需求呈现出不一致的周期性发展特征，叠加产品生命周期阶段变化，行业利润水平在不同发展周期内存在明显差异。

### (2) 区域性

长三角、珠三角地区凭借完善的电子产业链配套，成为我国连接器生产与销售的核心区域，公司微型电连接器及互

连系统产品主要面向 3C 领域及汽车零部件制造商，客户与销售市场也集中在这两大区域。近年来，在新能源汽车行业快速发展以及国家产业政策扶持引导下，内外资企业逐步加大在内陆地区的市场布局和投资力度，制造业重心有逐步向内陆地区倾斜的趋势，连接器企业也同步加大对内陆市场的开拓与销售力度，行业区域格局正逐步形成核心区域深耕巩固、内陆市场持续扩容的双重发展态势。

### （3）季节性

公司消费电子类产品与汽车电子连接器类产品的市场销售整体呈现一定的季节性波动特征。受下游终端行业需求节奏影响，行业整体产能释放与市场销售旺季普遍集中于下半年，在消费电子领域，受节日消费旺季拉动，叠加终端厂商下半年新品集中发布上市，普遍加大备货力度，直接带动连接器出货的提升。汽车电子领域，整车厂商在下半年加快生产排产、冲击年度销量目标，对车用连接器的采购需求同步提升。受上述下游行业季节性规律传导影响，公司整体产品订单、出货量及行业整体产能利用率的提升普遍集中在下半年。

## 4、公司行业竞争地位

公司系国内领先的微型射频电连接器及互连系统相关产品供应商，凭借优质的产品质量与性能、核心研发创新能力、规模化的产销等综合优势，在国内射频连接器行业占据领先地位。消费电子领域，公司已进入全球主流智能手机品牌供应链，为小米、OPPO、VIVO、三星、荣耀、中兴、华为等多家国际知名智能手机厂商提供核心配套；汽车连接器产品已顺利进入吉利、长城、比亚迪、长安、奇瑞、理想、赛力斯、江淮、引望等国内主要整车企业及供应体系；软板产品聚焦软硬结合板及 LCP 组件，细分领域客户结构优质，主要覆盖消费电子可穿戴设备厂商及国内外 5G 毫米波领域客户。

## 三、核心竞争力分析

### 1、研发及技术优势

公司具备较强的研发创新能力，已建立完善的研发体系，可针对新产品设计需求实现快速响应，同时公司拥有专业的自动化设备开发团队，已为多数产品自主研发全自动组装设备，并在冲压、注塑环节对标国际领先连接器企业，完成现有设备及自动化产线的迭代升级，形成了行业内较为突出的自动化设备开发实力。在模具设计与加工领域，公司持续加大高精尖加工设备的研发投入，大幅提升精密模具设计、开发与制造水平，可充分适配模具微型化、精密化持续升级的市场需求。

随着新能源汽车渗透率不断提升、汽车智能化加速普及，Fakra、Mini-Fakra、以太网高速连接器等车载高频高速连接器需求快速增长，公司依托在射频领域长期积累的设计与制造经验，相关车载高频高速连接器产品已成功导入国内头部整车厂，并实现大批量量产交付，业务成熟度较高。

为进一步夯实基础研究实力，公司结合研发与生产实践，持续对关键基础理论与共性技术问题进行总结攻关，形成了多项技术成果与实践经验。截至本报告期末，公司共拥有国内外专利 660 项，其中国内发明专利 56 项、实用新型专利 536 项、外观设计专利 48 项，境外专利 20 项。

## 2、大客户优势和服务优势

公司产品研发创新与生产制造工艺达到行业一流水平，获得了行业客户尤其是头部客户的高度认可，已形成以业内头部企业为核心的优质客户结构，手机领域主要覆盖全球领先的安卓品牌厂商，汽车领域以国内头部自主品牌整车厂客户为主。凭借国际一流的产品与服务，公司经过多年市场深耕，成功进入一大批核心客户供应链体系，成为全球微型电连接器及互连系统领域的重要供应商。

经过多年技术沉淀与工艺优化，公司各类产品具备优秀的精密度、一致性与稳定性，产品不良率低、综合性能优良，能够充分满足下游客户对产品精密化、多样化的应用需求。公司产品已长期批量应用于下游产业客户，大量的消费电子终端与汽车终端设备搭载公司微型电连接器及互连系统相关产品，产品品质与服务能力已得到市场的充分验证。

## 3、精密制造优势

公司具备完整的制造链以及大规模产品生产整合能力，包括模具开发制作、自动化研发、设计、生产。模具加工精度作为公司核心工艺环节，具备超精密五金、自动机关键精密部件、塑胶连接器模具设计加工制造能力，重要零件精度均在  $\mu\text{m}$  级别。公司较强的精密制造能力为供应微型电连接器及互连系统相关产品、汽车连接器产品提供了坚实的保证。

公司建立了科学、高效、标准化的精密制造流程，在生产过程中执行高标准的质量保障体系，已通过 ISO9001:2015 质量管理体系、IATF16949:2016 汽车质量管理体系、ISO14001:2015 环境管理体系、ISO45001:2018 职业健康安全管理体系、IECQ QC080000:2017 有害物质过程管理体系、ISO27001:2022 信息安全管理体系、ISO50001:2018 能源管理体系的认证、ISO13485:2016 医疗器械质量管理体系、ISO14064-1:2018 组织层次上对温室气体（GHG）排放和清除进行量化和报告。

## 4、品牌优势

公司高度重视品牌建设，拥有“ECTCONN®”注册商标，始终以客户优质服务为核心导向，确立了“尊重、敬业、创新、服务”的企业价值观，秉承“为全球合作伙伴提供高精密度、高可靠性的连接器产品和服务”的企业使命，全面推进品牌战略落地实施，通过持续深耕连接器领域，公司成功树立起行业内的优质品牌形象，获得市场与客户的广泛认可。

依托综合营收规模、技术研发实力及市场占有率等核心指标，公司先后获评“国家高新技术企业”“广东省创新型试点企业”“广东省连接器工程技术中心”“深圳市质量强市骨干企业”“深圳市企业技术中心”等多项资质与荣誉。公司凭借技术领先、性能可靠的产品实力，获得客户高度认可，同时也得到政府及相关权威机构的充分肯定，多款产品被认定为“广东省高新技术产品”，并荣获工业和信息化部授予的“第八届国家制造业单项冠军企业”称号。2015 年至

2023 年连续九年入选“中国电子元件百强企业”，2024 年至 2025 年蝉联“中国电子元器件骨干企业 TOP100”，行业影响力与品牌认可度持续提升。

## 四、主营业务分析

### 1、概述

报告期内，公司实现营业收入 5,406,777,646.54 元，比上年同期增长 15.99%，其中：消费类电子连接器业务实现营业收入 1,858,850,328.18 元，比上年同期下降 4.83%；软板业务实现营业收入 701,236,084.38 元，比上年同期增长 30.46%；汽车连接器业务实现营业收入 2,055,720,673.14 元，比上年同期增长 40.70%；其他业务实现营业收入 790,970,560.84 元，比上年同期增长 11.49%。

公司作为安卓体系手机终端尤其是中国手机终端客户的主力供应商，客户覆盖了安卓体系内的头部手机终端企业，公司汽车连接器产品市场份额在国内同行业处于领先地位。报告期内，公司围绕消费电子、汽车电子、AI 相关高速连接等核心主营业务方向，全面把握行业景气度变化及技术升级趋势，保持经营稳健、结构优化、亮点突出。

#### （一）消费电子业务领域

报告期内，全球智能手机市场呈现弱复苏态势，国内补贴政策力度同比持平，边际效应持续递减，国内市场整体出货量未实现明显增长。在此背景下，公司以智能手机为代表的消费电子类业务销售收入维持相对稳定，核心客户供应链地位持续稳固。同时，非手机类消费电子类业务如软板产品在报告期内同比销量显著提升，市场竞争力进一步增强，成为消费电子业务增长的重要亮点。公司持续深化海外核心客户的拓展，业务合作深度不断加强，多款产品实现了规模量产与稳定交付，客户结构的多元化为公司长期健康、稳定发展筑牢根基。

报告期内，公司加大了对 5G 毫米波高速应用对标产品的研发和生产力度，积极扩展高速 BTB 产品品类，顺应行业对高速连接的发展需求，有效降低了单位生产成本，增强了产品的市场竞争力。此外，公司持续深化与头部 IC 设计厂商的战略合作，围绕 5G 毫米波预研的射频天线类产品已获得头部 IC 设计厂商认可，相关研发工作取得预期的阶段性成果。基于未来 5G 毫米波市场对射频及连接类产品的广阔需求，公司将持续布局以高速连接为核心的泛 5G 射频及连接器产品，力争在以 AI 高算力为特征的 5G 毫米波时代抢占市场先机、构筑竞争优势。

#### （二）汽车电子领域

报告期内，公司汽车连接器在产品品类、质量性能、生产规模、成本管控、客户结构及综合竞争力等方面实现全面提升，研发、生产和销售体系日趋成熟，汽车连接器业务的营收规模实现了同比大幅增长，国内核心大客户供应份额稳步提升，与海外头部汽车 TIER1 客户合作持续深化，高要求国际客户拓展取得突破性进展，充分彰显了公司产品的综合竞争力，进一步巩固了公司在智能驾驶领域细分领域的国内领先地位，品牌影响力与专业技术能力日益凸显。

随着新能源汽车产业快速发展，汽车智能化趋势持续深化，带动设计与加工工艺复杂度更高的产品市场需求量大幅增长。随着智能驾驶级别不断提升，高频、高速类汽车连接器应用场景不断丰富，单车产品的使用量和价值量同步提升。面向未来高阶智能驾驶对高性能、高传输速率的核心要求，公司持续推进汽车智能化领域高频、高速产品的迭代升级和产能扩充，深化与核心汽车客户在产品预研、迭代应用等环节的合作黏性。同时，面对日趋激烈的行业竞争，公司持续深化降本增效，推进产品设计归一化，提升自动化设备运行效率，提升经营运营效益。

### （三）AI 技术应用领域

AI 技术的快速迭代，为传统消费电子行业打开了新的成长空间。随着 AI 大模型应用持续落地深化，以智能手机为核心的消费电子终端在端侧 AI 领域的推进显著加快，有望催生新一轮消费电子换机周期，为核心电子元器件厂商带来较好的市场机遇。报告期内，公司在研发与生产制造环节统筹规划、精准布局，全力构筑更具竞争力的市场供应地位，公司目前已与头部 IC 设计厂商建立起坚实稳固的合作基础。

随着 AI 技术迎来爆发式发展，算力水平与技术迭代速度持续提升，高速连接应用场景亦不断拓展丰富，机器人、AI 服务器、商业航天、低空经济等具备高成长潜力的新兴领域，对连接器产品的性能要求快速提升，直接推动工业控制连接器与通信类连接器的迭代升级。以 AI 服务器高速连接为核心应用的通信行业保持高景气度并快速发展，商业航天的加速推进则进一步加快了 6G 技术的布局进程。这一行业趋势不仅推动高频、高速连接器在传统领域的广泛应用，更助力 5G 毫米波技术加速普及落地，为连接器行业带来广阔的市场发展机遇。公司紧密把握 AI 技术规模化拓展高频、高速连接应用场景带来的市场契机，持续深化市场调研，加强与头部应用客户尤其是头部 AI 算力芯片厂商的深度合作，稳步推进在工业控制及通信领域的业务布局。

## 2、收入与成本

### （1）营业收入构成

营业收入整体情况

单位：元

	2025 年		2024 年		同比增减
	金额	占营业收入比重	金额	占营业收入比重	
营业收入合计	5,406,777,646.54	100%	4,661,219,937.52	100%	15.99%
分行业					
连接器行业	4,655,367,147.74	86.10%	4,069,076,320.26	87.30%	14.41%
其他行业	751,410,498.80	13.90%	592,143,617.26	12.70%	26.90%
分产品					
消费类电子连接器	1,858,850,328.18	34.38%	1,953,172,207.48	41.90%	-4.83%
软板	701,236,084.38	12.97%	537,518,991.17	11.53%	30.46%
汽车连接器	2,055,720,673.14	38.02%	1,461,048,196.66	31.34%	40.70%
其他	790,970,560.84	14.63%	709,480,542.21	15.22%	11.49%
分地区					

境内	4,363,575,317.13	80.71%	3,974,300,450.54	85.26%	9.79%
境外	1,043,202,329.41	19.29%	686,919,486.98	14.74%	51.87%
分销售模式					
在某一时点转让	5,406,777,646.54	100.00%	4,661,219,937.52	100.00%	15.99%

## (2) 占公司营业收入或营业利润 10%以上的行业、产品、地区、销售模式的情况

适用 不适用

单位：元

	营业收入	营业成本	毛利率	营业收入比上年同期增减	营业成本比上年同期增减	毛利率比上年同期增减
分行业						
连接器行业	4,655,367,147.74	3,201,054,641.24	31.24%	14.41%	23.35%	-4.99%
其他行业	751,410,498.80	586,517,348.69	21.94%	26.90%	17.79%	6.04%
分产品						
消费类电子连接器	1,858,850,328.18	1,278,025,620.77	31.25%	-4.83%	4.49%	-6.13%
软板	701,236,084.38	576,093,718.11	17.85%	30.46%	22.65%	5.23%
汽车连接器	2,055,720,673.14	1,328,189,310.12	35.39%	40.70%	49.89%	-3.96%
其他	790,970,560.84	605,263,340.93	23.48%	11.49%	17.75%	-4.07%
分地区						
境内	4,363,575,317.13	3,025,859,336.67	30.66%	9.79%	16.44%	-3.96%
境外	1,043,202,329.41	761,712,653.26	26.98%	51.87%	54.08%	-1.05%
分销售模式						
在某一时点转让	5,406,777,646.54	3,787,571,989.93	29.95%	15.99%	22.46%	-3.70%

公司主营业务数据统计口径在报告期发生调整的情况下，公司最近 1 年按报告期末口径调整后的主营业务数据

适用 不适用

## (3) 公司实物销售收入是否大于劳务收入

是 否

行业分类	项目	单位	2025 年	2024 年	同比增减
消费类电子连接器	销售量	KPCS	22,234,007	22,535,653	-1.34%
	生产量	KPCS	22,837,376	24,127,610	-5.35%
	库存量	KPCS	4,014,587	3,959,591	1.39%
软板	销售量	KPCS	250,295	160,556	55.89%
	生产量	KPCS	254,196	163,680	55.30%
	库存量	KPCS	13,102	9,201	42.40%
汽车连接器	销售量	KPCS	628,046	379,690	65.41%
	生产量	KPCS	677,888	417,334	62.43%
	库存量	KPCS	92,395	54,888	68.33%
其他	销售量	KPCS	1,232,674	1,544,175	-20.17%
	生产量	KPCS	1,364,641	1,696,214	-19.55%
	库存量	KPCS	291,178	233,958	24.46%

相关数据同比发生变动 30% 以上的原因说明

适用 不适用

① 报告期内，公司汽车连接器在产品品类、质量性能、生产规模、成本控制、客户结构及综合竞争力等方面实现全面提升，研发、生产和销售模式日趋成熟，海外核心客户开拓成效显著。国内核心大客户供应份额稳步提升，与国外头部汽车 TIER1 客户合作持续深化，高要求国际客户拓展取得突破性进展，汽车连接器业务的产销量实现了同比大幅增长。

② 报告期内，公司控股子公司恒赫鼎富受行业景气度复苏影响，核心客户出货同比大幅提升。

#### (4) 公司已签订的重大销售合同、重大采购合同截至本报告期的履行情况

适用 不适用

#### (5) 营业成本构成

行业分类

单位：元

行业分类	项目	2025 年		2024 年		同比增减
		金额	占营业成本比重	金额	占营业成本比重	
消费类电子连接器	销货成本	1,278,025,620.77	33.74%	1,223,152,713.48	39.54%	4.49%
软板	销货成本	576,093,718.11	15.21%	469,723,820.48	15.19%	22.65%
汽车连接器	销货成本	1,328,189,310.12	35.06%	886,099,099.64	28.65%	49.89%
其他	销货成本	605,263,340.93	15.98%	514,004,063.50	16.62%	17.75%

说明

无

#### (6) 报告期内合并范围是否发生变动

是 否

名称	变更原因
深圳市连赢投资合伙企业（有限合伙）	新设孙公司
深圳市连好物业有限公司	新设子公司

#### (7) 公司报告期内业务、产品或服务发生重大变化或调整有关情况

适用 不适用

#### (8) 主要销售客户和主要供应商情况

公司主要销售客户情况

前五名客户合计销售金额（元）	1,472,889,598.34
前五名客户合计销售金额占年度销售总额比例	27.24%

前五名客户销售额中关联方销售额占年度销售总额比例	0.00%
--------------------------	-------

公司前 5 大客户资料

序号	客户名称	销售额（元）	占年度销售总额比例
1	第一名	468,261,093.36	8.66%
2	第二名	406,104,077.26	7.51%
3	第三名	239,492,164.39	4.43%
4	第四名	211,476,864.20	3.91%
5	上海龙旗科技股份有限公司	147,555,399.13	2.73%
合计	--	1,472,889,598.34	27.24%

主要客户其他情况说明

适用 不适用

公司主要供应商情况

前五名供应商合计采购金额（元）	758,158,211.27
前五名供应商合计采购金额占年度采购总额比例	21.99%
前五名供应商采购额中关联方采购额占年度采购总额比例	0.00%

公司前 5 名供应商资料

序号	供应商名称	采购额（元）	占年度采购总额比例
1	第一名	253,729,328.36	7.36%
2	第二名	239,922,519.73	6.96%
3	第三名	197,231,169.99	5.72%
4	第四名	20,315,408.84	0.59%
5	惠州市盛鑫昌塑胶五金制品有限公司	46,959,784.35	1.36%
合计	--	758,158,211.27	21.99%

主要供应商其他情况说明

适用 不适用

报告期内公司贸易业务收入占营业收入比例超过 10%

适用 不适用

### 3、费用

单位：元

	2025 年	2024 年	同比增减	重大变动说明
销售费用	165,469,075.49	164,198,252.69	0.77%	无重大变动
管理费用	419,656,774.76	351,975,881.49	19.23%	主要系新厂房搬迁、人工成本上升以及经营规模扩大子公司扩建基础费用投入增加
财务费用	11,696,592.17	-13,765,157.31	184.97%	主要系本期利息收入减少以及汇兑损失增加
研发费用	423,088,048.53	397,534,356.45	6.43%	无重大变动

### 4、研发投入

适用 不适用

主要研发项目名称	项目目的	项目进展	拟达到的目标	预计对公司未来发展的影响
高可靠性专用电源连接器的研发	开发新型专用电源连接器，满足市场需求。	至报告期末，项目已完成产品定型，获得客户认可。	产品具有高可靠性、长寿命、强环境适应性等优点。	满足电表关键部件领域对高可靠电力连接的需求。
高屏蔽性多通道板对板连接器的开发	产品可配合公司多通道板对板连接器，满足客户需求。	至报告期末，项目已稳定量产，项目技术已申请 1 件发明专利和 1 件实用新型专利。	产品具有小型化、高屏蔽性、多通道信号传输等优点。	产品应用于手机、平板电脑、数码相机等电子设备领域。
服务器用 Multi-Trak PCIe6.0 64G 高速线缆组件的研发	满足市场应用需求。	至报告期末，产品处于中试阶段。	确保传输速率、信号完整性、可靠性等核心指标符合 PCIe6.0 协议要求。	产品可用于服务器等高速信号传输应用场景，丰富公司高速线缆组件产品系列。
USS RF IV PLUG 连接器组件的研发	开发全新结构的 USS RF IV PLUG 连接器组合件，满足市场需求。	至报告期末，项目已完成产品定型，获得客户认可。	通过结构设计、工艺和制程技术等关键技术突破，开发 USS RF 四代压接式连接器组件。	产品应用于 3C 设备、全球定位系统，电子测量仪器等领域。
下一代服务器用高速连接器（DA CEM Gen6）的研发	开发新一代高速连接器，产品可满足稳定可靠的高速传输能力，且具备优良的机械结构强度。	至报告期末，项目已完成产品定型，获得客户认可。	产品传输速率更高且稳定可靠，同时兼容 PCIe 5.0 标准的 DA CEM Gen6 高速连接器。	产品应用于高速传输领域，增强公司在高速互联领域的整体竞争力。
新型第四代结构超薄 BTB 连接器的开发	开发第四代结构的 BTB 连接器，满足市场终端产品的多场景应用需要。	至报告期末，产品处于中试阶段，项目技术已申请 1 件发明专利和 1 件实用新型专利。	项目采用全新工艺，配合公司超薄 BTB 连接器，布局多 PIN 数多场景应用。	丰富公司产品系列，保持公司在该领域的技术领先优势。
新一代 MCIO 高速线缆组件的开发	开发符合行业规范的 MCIO 系列连接器与线缆组件，产品可提升数据传输效率与稳定性，适配设备高密度集成场景。	至报告期末，产品处于中试阶段。	新一代 MCIO 系列线缆组件产品，核心指标符合 PCIe6.0 协议要求。	丰富公司高速线缆组件产品系列。
高可靠性轻量化大电流电源连接器的研发	产品可提升电流承载能力与抗老化性能，满足中高端功率传输场景应用需要。	至报告期末，项目已完成产品定型，项目技术已申请 1 件实用新型专利。	解决市场传统电源连接器性能不足等问题，丰富公司电源连接器产品矩阵。	产品应用于具身机器人、工业自动化、大功率消费电子等领域，布局中高端市场。
同轴类 4D 毫米波雷达连接器的开发	突破传统毫米波雷达性能瓶颈，满足市场需求。	至报告期末，产品处于中试阶段。	提升自动驾驶的安全性，推动雷达系统及自动驾驶感知能力的代际升级。	产品应用于激光雷达领域，提升公司在新一代自动驾驶感知技术领域的竞争力。
高屏蔽性激光雷达连接器的开发	开发专为激光雷达系统优化的高屏蔽性连接器，满足其可靠运行、提升整车感知系统性能。	至报告期末，产品处于中试阶段。	产品具有高屏蔽效能、优异信号完整性、极高环境耐受性以及电源稳定性等优点。	对公司现有激光雷达连接产品升级，满足高阶智驾在复杂环境下的连接可靠性。
高可靠性车载以太网线端连接器的开发	开发万兆以太网连接器，产品具备高稳定性、高性能和低成本等优点。	至报告期末，产品处于中试阶段，项目技术已申请 1 件实用新型专利。	全面满足并超越万兆以太网标准对信号完整性、机械耐久性 & 长期稳定性的严苛要求。	产品为高阶智驾提供高效的信号传输技术方案，提升公司核心竞争力。
超薄一体式多 pin 大电流板对板电池连接器的开发	开发有多功能 PIN 的超薄电池 BTB 连接器，满足市场需求。	至报告期末，项目已稳定量产，项目技术已申请 1 件发明专利	提升产品精密度及连接可靠性。	丰富 BTB 系列产品矩阵。

		和 1 件实用新型专利。		
高速六通道以太网连接器及线束的研发	实现信号传输的集成化, 节省成本和空间。	至报告期末, 项目产品已稳定量产, 项目技术已申请 1 件实用新型专利。	开发多通道以太网连接器及线束产品, 优化设计结构和工艺, 提升性能。	丰富公司多通道以太网系列产品矩阵, 实现国产替代。
高速传输的 Type-C 板端连接器的开发	产品顺应电子产品轻薄化、高性能化发展趋势, 并提供集高速传输、多功能集成和紧凑设计的连接方案。	至报告期末, 项目产品已稳定量产, 项目技术已获得 1 件实用新型专利。	兼容国际汽车厂商的同类产品, 实现连接协同。	丰富公司汽车产品系列, 并实现国产替代。
高频高速多通道 MINI FAKRA 连接器的开发	产品符合汽车行业对高速和高频率传输的技术要求。	至报告期末, 项目产品已稳定量产, 项目技术已申请 1 件实用新型专利。	产品具有高频高速传输的优良性能。	降低公司生产成本, 提升产品市场竞争力。
高频高速浮动 BTB 连接器的开发	产品实现恶劣工作环境下的可靠应用。	至报告期末, 项目产品已稳定量产, 项目技术已申请 1 件发明专利, 获得 1 件实用新型专利。	助力客户优化装配成本及提升连接性能。	产品应用汽车、LED 屏、通讯网络、机器人、工业自动化、医疗设备、电力系统等领域, 具有可靠的安全使用性能。
用于手持相机的连接器组件	开发满足高可靠性, 并具备快速拆装与稳定数据/电力传输能力的 Pogo Pin 连接器组件。	项目已验收。	确保在振动环境下任一触点瞬时断开时, 整体电路仍保持连通。	满足市场需求, 提升产品竞争力。
Pogo pin 自动焊线工艺与设备	实现边裁线边焊接及由人工单支焊线向自动化连续焊接的转变	项目已验收。	突破自动焊接的技术瓶颈, 推动 Pogo Pin 类连接器焊线工艺向“全自动智能化”转型升级。	提高产品竞争力, 提升制程水平。
电路板端子自动铆压装置及铆压工艺	实现自动对 Pogo pin 连接器上针轴的放置位置进行检测。	项目已验收。	实现边检验边组装, 大幅提升产品组装精度。	提高产品竞争力, 提升制程水平。
用于 VR/AR 眼镜的精密组件	通过突破现有工艺限制, 提前布局并攻克其核心连接技术。	项目已验收。	设计靠自重连接的超小弹力的 Pogo pin 产品, 保证镀层间有效刺破连接。	满足市场需求, 提升产品竞争力。
Pogo Pin 组件切槽工艺	改善 Pogo Pin 组件机械可靠性。	项目已验收。	提升焊点的抗拉强度, 达到或超过线材本身的抗拉强度。	提高产品竞争力, 提升制程水平。
有硅胶罩的连接器的组件	解决电子设备在潮湿、多尘等恶劣环境下的可靠连接问题。	项目已验收。	拓展户外电子设备如拖扫机器人, 无人机等高速增长且对防护等级有强制要求的细分市场。	满足高端应用的项目需求, 提高产品竞争力, 提升制程水平。
超细 Pogo pin 的滚沟工艺验证	工艺融合超精密机械、材料科学与表面工程, 提升产品工艺。	项目已验收。	完成超细 Pogo pin 的自制工艺验证。	提升产品工艺, 持续研发, 增加公司核心竞争力。
滚珠式 Pogo pin 工艺验证	拓展旋转/滑动/推入应用场景的 Pogo pin 细分市场。	项目已验收。	接合行业痛点, 构建技术壁垒。	满足高端应用的项目需求, 提高产品竞争力, 提升市场前景。
提高焊点强度的端子线工艺	实现效率提升与焊接统一。	项目已验收。	以焊压端子线的创新取代传统焊线。	满足高端应用的项目需求, 提高产品竞争力, 提升市场前景。

弹簧销组件	解决现有 Pogo pin 产品在防水密封、装配效率和维护便捷性方面的问题。	项目已验收。	实现 Pogo pin 产品功能模块化，拓展高附加值产品细分市场。	满足高端应用的项目需求，提高产品竞争力。
手机天线模组的研发	研发新一代手机连接技术相关的天线模组。	设计验证初步达到客户要求。	精准匹配客户核心诉求，保障产品顺利实现量产及规模化供货。	满足高端应用的项目需求，提高产品竞争力。
车载毫米波波导天线	车载毫米波雷达 LOP 方案预研。	已完成测试。	实现车载毫米波波导天线方案验证，形成可复用的项目经验与技术。	提升公司在车载毫米波感知领域的技术储备与项目实施能力。
反射超表面研究	室内反射超表面预研。	已完成测试。	预研面向 5G/6G 无线通信、室内定位等领域的前沿技术探索。	抢占 5G/6G 室内通信关键技术制高点，形成差异化竞争优势。
毫米波元器件开发（连接器和负载）	毫米波元器件产品小型化、高性能和系统级集成。	已完成相关工艺设计，联合合作方共同推进元件的频率拓展。	覆盖高性能雷达芯片系列的测试。	把握 5G 毫米波手机与基站、60GHz 高速无线通信、汽车与工业毫米波雷达、新一代 Wi-Fi 6/6E/7 以及小型化物联网设备等测试场合领域市场连接机会。
高可靠中心端子的研发	开发出满足下一代汽车智能网联需求的中心端子。	已优化产品结构，并进行测试验证。	产品具有高可靠，耐插拔等优点。	提升公司在汽车连接器领域的技术竞争力，满足市场对高可靠连接器解决方案的需求。
高可靠高频段四通道公母连接器的研发	提升 MINI FAKRA 连接器的传输频段及抗震性、可靠性，满足车载市场的应用需求。	已完成频段和可靠性提升。	产品具有优异的高频段指标和高的机械可靠性。	提升公司在汽车连接器领域的技术竞争力，以满足市场对高可靠、高频段、高性能的解决方案需求。

## 公司研发人员情况

	2025 年	2024 年	变动比例
研发人员数量（人）	1,432	1,088	31.62%
研发人员数量占比	12.05%	12.53%	-0.48%
研发人员学历			
本科	352	267	31.84%
硕士	21	7	200.00%
大专及以下	1,059	814	30.10%
研发人员年龄构成			
30 岁以下	604	414	45.89%
30~40 岁	606	535	13.27%
40 岁以上	222	139	59.71%

## 近三年公司研发投入金额及占营业收入的比例

	2025 年	2024 年	2023 年
研发投入金额（元）	423,088,048.53	397,534,356.45	296,287,248.00
研发投入占营业收入比例	7.83%	8.53%	9.47%
研发支出资本化的金额（元）	0.00	0.00	0.00
资本化研发支出占研发投入	0.00%	0.00%	0.00%

的比例			
资本化研发支出占当期净利润的比重	0.00%	0.00%	0.00%

公司研发人员构成发生重大变化的原因及影响

适用 不适用

研发投入总额占营业收入的比重较上年发生显著变化的原因

适用 不适用

研发投入资本化率大幅变动的原因及其合理性说明

适用 不适用

## 5、现金流

单位：元

项目	2025 年	2024 年	同比增减
经营活动现金流入小计	5,610,318,795.88	4,353,371,854.22	28.87%
经营活动现金流出小计	4,896,953,260.03	3,842,327,778.55	27.45%
经营活动产生的现金流量净额	713,365,535.85	511,044,075.67	39.59%
投资活动现金流入小计	282,403,353.37	712,669,321.27	-60.37%
投资活动现金流出小计	660,002,790.27	1,188,137,567.59	-44.45%
投资活动产生的现金流量净额	-377,599,436.90	-475,468,246.32	20.58%
筹资活动现金流入小计	97,868,265.74	154,700,705.42	-36.74%
筹资活动现金流出小计	278,272,794.97	550,776,861.60	-49.48%
筹资活动产生的现金流量净额	-180,404,529.23	-396,076,156.18	54.45%
现金及现金等价物净增加额	150,979,205.98	-352,672,839.69	142.81%

相关数据同比发生重大变动的主要影响因素说明

适用 不适用

项目	本年	上年	同比增减	原因分析
投资活动现金流入小计	282,403,353.37	712,669,321.27	-60.37%	主要系本期理财产品到期收回减少
投资活动现金流出小计	660,002,790.27	1,188,137,567.59	-44.45%	主要系本期理财产品购买减少
筹资活动现金流入小计	97,868,265.74	154,700,705.42	-36.74%	主要系本期借款减少以及收取员工持股计划款项减少
筹资活动现金流出小计	278,272,794.97	550,776,861.60	-49.48%	主要系本期支付的持股计划权益分配款减少

报告期内公司经营活动产生的现金净流量与本年度净利润存在重大差异的原因说明

适用 不适用

## 五、非主营业务情况

适用 不适用

单位：元

	金额	占利润总额比例	形成原因说明	是否具有可持续性

投资收益	2,363,190.08	0.86%	主要系处置交易性金融资产取得的投资收益	否
公允价值变动损益	6,153,735.66	2.23%	主要系收购控股子公司爱默斯少数股东股权的业绩对赌补偿	否
资产减值	-302,827,778.41	-109.92%	主要系： 1)公司持有的长期股权投资东莞市飞特半导体控股有限公司所间接持有的英国芯片企业FTDI，受英国政府出于安全考虑强制要求出售且后续可能面临强制剥离，相应计提长期股权投资减值准备。 2)计提的存货跌价损失。	否
营业外收入	247,178.43	0.09%	主要系与日常活动无关的政府补助	否
营业外支出	7,392,695.90	2.68%	主要系本期固定资产报废增加以及工厂搬迁导致的租赁押金损失	否

## 六、资产及负债状况分析

### 1、资产构成重大变动情况

单位：元

	2025 年末		2025 年初		比重增减	重大变动说明
	金额	占总资产比例	金额	占总资产比例		
货币资金	1,169,143,208.91	15.17%	936,758,876.24	12.63%	2.54%	主要系销售商品收到的现金增长
应收账款	1,650,902,500.32	21.43%	1,515,203,365.38	20.43%	1.00%	无重大变化
合同资产	0.00	0.00%	0.00	0.00%	0.00%	无重大变化
存货	964,726,456.06	12.52%	762,916,853.55	10.29%	2.23%	主要系本期营业收入增加存货随之增加
投资性房地产	0.00	0.00%	0.00	0.00%	0.00%	
长期股权投资	354,203,930.79	4.60%	621,257,971.56	8.38%	-3.78%	主要系公司持有的长期股权投资东莞市飞特半导体控股有限公司所间接持有的英国芯片企业FTDI，受英国政府出于安全考虑强制要求出售且后续可能面临强制剥离，相应计提长期股权投资减值准备。
固定资产	1,818,779,436.47	23.60%	1,711,246,186.57	23.08%	0.52%	无重大变化
在建工程	105,239,025.37	1.37%	78,590,775.42	1.06%	0.31%	无重大变化
使用权资产	264,966,572.99	3.44%	257,046,288.82	3.47%	-0.03%	无重大变化
短期借款	12,940,333.74	0.17%	286,869.71	0.00%	0.17%	无重大变化
合同负债	4,518,627.43	0.06%	2,420,010.51	0.03%	0.03%	无重大变化
长期借款	0.00	0.00%	0.00	0.00%	0.00%	无重大变化
租赁负债	234,450,539.20	3.04%	214,753,164.63	2.90%	0.14%	无重大变化

境外资产占比较高

□适用 不适用

## 2、以公允价值计量的资产和负债

适用 不适用

单位：元

项目	期初数	本期公允价值变动损益	计入权益的累计公允价值变动	本期计提的减值	本期购买金额	本期出售金额	其他变动	期末数
金融资产								
1.交易性金融资产（不含衍生金融资产）	250,668,578.39	733,592.82	0.00	0.00	102,000,004.00	252,000,004.00	0.00	101,402,171.21
4.其他权益工具投资	174,258,146.67	0.00	-9,747,453.33	20,742,800.00	6,452,500.00	1,563,529.06	0.00	158,404,317.61
5.其他非流动金融资产	0.00	0.00	0.00	0.00	21,086,400.00	0.00	0.00	21,086,400.00
上述合计	424,926,725.06	733,592.82	-9,747,453.33	20,742,800.00	129,538,904.00	253,563,533.06	0.00	280,892,888.82
金融负债	0.00							0.00

其他变动的内容

报告期内公司主要资产计量属性是否发生重大变化

是 否

## 3、截至报告期末的资产权利受限情况

截至报告期末的资产权利受限主要为货币资金。

本公司全资子公司合肥电连技术有限公司（以下简称“合肥电连”）与中天建设集团有限公司（以下简称“中天建设”）前期存在建设工程施工合同纠纷。因中天建设向合肥仲裁委员会申请财产保全，合肥电连募集资金专户人民币4,500万元资金被安徽省合肥高新技术产业开发区人民法院冻结。

受限制的货币资金明细如下：

项目	2025年12月31日	2024年12月31日
银行承兑汇票保证金	16,329,086.41	--
业务冻结	45,000,000.00	--
保证金存款冻结	76,040.28	--
结构性存款	20,000,000.00	--
合计	81,405,126.69	--

## 七、投资状况分析

### 1、总体情况

适用 不适用

报告期投资额（元）	上年同期投资额（元）	变动幅度
191,090,933.06	136,914,396.40	39.57%

## 2、报告期内获取的重大的股权投资情况

适用 不适用

## 3、报告期内正在进行的重大的非股权投资情况

适用 不适用

## 4、金融资产投资

### (1) 证券投资情况

适用 不适用

公司报告期不存在证券投资。

### (2) 衍生品投资情况

适用 不适用

公司报告期不存在衍生品投资。

## 八、重大资产和股权出售

### 1、出售重大资产情况

适用 不适用

公司报告期末未出售重大资产。

### 2、出售重大股权情况

适用 不适用

## 九、主要控股参股公司分析

适用 不适用

主要子公司及对公司净利润影响达 10%以上的参股公司情况

单位：元

公司名称	公司类型	主要业务	注册资本	总资产	净资产	营业收入	营业利润	净利润
恒赫鼎富（苏州）电子有限公司	子公司	手机组装件、柔性线路板、高密度线路板、装配线路板 SMT 组装件、数码相机组装件、LED 模组件	270,447,000.00	739,356,782.47	355,291,547.99	760,081,651.25	25,444,806.75	25,179,110.76
深圳市爱默斯科技有限公司	子公司	电子产品、机械设备、数码产品、电子元器件、弹簧顶针	10,000,000.00	245,027,092.20	162,915,651.25	205,094,720.70	43,137,995.32	37,831,338.72

报告期内取得和处置子公司的情况

适用 不适用

主要控股参股公司情况说明

（1）恒赫鼎富本报告期营业收入及盈利能力同比增长明显，市场竞争力进一步增强，主要原因如下：

行业景气度复苏，核心客户出货同比大幅提升，稼动率同比去年实现较大提升；持续加大自动化设备投入，生产效率、产品品质得到提升，单位生产成本有效摊薄，进一步增厚了利润。

（2）爱默斯本报告期营业收入及利润水平较去年同期有所增长，市场竞争力进一步增强，主要原因如下：

产品矩阵不断丰富，订单规模稳定增长；持续投入生产与全检设备，有效提升自制产能及自动化全检覆盖比例；研发投入持续加大，通过对标行业电镀高性能防腐规格技术，产品性能与工艺水平显著优化，利润水平较去年同期有所增长。

## 十、公司控制的结构化主体情况

适用 不适用

## 十一、公司未来发展的展望

### （一）2026 年度经营计划

#### 1、产品策略

##### （1）既有产品优化升级

结合行业发展趋势与公司既定战略，光电融合连接技术在未来高速连接领域具备广阔应用空间，公司将在后续产品规划中持续提高光连接产品布局比重。2026 年，消费电子市场业务将重点围绕 AI 眼镜、AI 手机等新兴终端展开布局，聚焦 BTB 连接器及以连接器为核心的组件类产品。跟进 5G 毫米波技术普及与 AI 端侧芯片应用带来的高速连接需求，深入研究射频连接器等核心元器件的形态演进与技术迭代方向。

公司将积极拓展非手机消费电子细分领域的海外头部客户，加快推进工业控制领域市场布局，重点发力具身机器人、低空飞行器、无人机及 AI 服务器、存储服务器等场景的高速连接器产品。2026 年，公司将依托信息化水平的持续提升，以智能化、模块化、标准化为制造端升级核心方向，全面提升生产运营效率，充分发挥规模化制造优势，同时持续强化高频高速连接器的研发迭代与平台化制造能力，提升柔性生产水平，精准匹配客户定制化需求，深化与客户的协同研发合作，优化客户服务体系，进一步稳固并提升市场份额与营业收入规模。

##### （2）新产品创新突破

##### ①抢抓 6G 商用与 5G 毫米波普及机遇

随着 6G 商用化目标日益清晰，并基于 6G 技术标准的高频高速应用场景正加速落地，作为 6G 商用落地的先导技术，国内 5G 毫米波技术有望迎来规模化应用元年；国内商业航天产业快速发展，有力带动了相控阵天线需求增长。在此背景下，5G 毫米波大规模商用进程持续提速，公司将紧抓这一重要发展契机，持续提升相关产品研发实力，加快射频模组产品开发迭代，精准对接客户需求。

面向 2026 年及中长期市场，汽车智能驾驶、毫米波手机、AI 手机等领域对 5G 毫米波应用存在广阔市场空间，公司力争在相控阵天线、LCP 连接线、射频 BTB 连接器及天线核心模块等产品上实现规模化落地与营收增长。2026 年，公司计划进一步加大相关领域研发投入，在现有 BTB 事业部基础上强化核心模块产品整合，提升模组产品的市场适配能力与综合竞争力，全力抢占 5G 毫米波射频连接领域的市场先机。

##### ②聚焦汽车高阶智能驾驶升级需求

随着新能源汽车渗透率持续提升，以及车内智能化、电子化水平快速升级，高速以太网连接器、Mini-Fakra 组件等产品的研发与量产需求显著增长。顺应汽车高阶智能化发展趋势，公司将在与核心客户深度协同研发的基础上，持续强化面向智能驾驶的高速以太网及高频 Fakra 组件产能战略布局，加强与智能驾驶方案商、激光雷达及摄像头厂商的直接合作，提升高频、高速类产品自动化生产能力，稳步扩大产能规模，持续积累 L3 级智能驾驶场景下的产品技术实力，不断巩固并提升公司在海内外汽车电子市场的份额与竞争力。

### ③布局 AI 算力与新兴赛道

2026 年，AI 智能与算力产业迎来快速发展，相关产品应用获得市场广泛认可。公司将加快推进 AI 服务器与存储服务器板端连接器的研发布局，积极拓展高速线束领域的客户资源。未来几年，AI 算力相关服务器需求将保持高速增长，高速连接器背板化及光连接融合技术，将成为 2026 年公司核心研发探索方向，公司将统筹整合全球资源，持续加大研发投入与市场布局力度。此外，产业高速发展叠加算力需求爆发式增长，将带来更多系统性连接器及组件市场机会，高速线束类产品亦具备广阔市场前景。

伴随 AI 技术持续迭代，高频高速连接器在人形机器人领域应用前景广阔、市场空间不断扩大，2026 年作为人形机器人产业发展元年，相关产品机遇加速释放。同时，2026 年也是商业航天、低轨卫星行业加速升温的关键阶段，高频高速连接需求持续增长。公司将积极深化与上游芯片研发厂商及行业头部企业的战略合作，提供高频高速连接器及配套组件，精准把握行业发展机遇，将进一步强化与客户的研发端协同，持续拓展多领域应用场景，提升产品核心竞争力，构建布局合理、潜力突出的未来产品发展梯队。

## 2、研发策略

公司将依托产业链上下游紧密协同的合作生态，深化与上游芯片厂商的联合研发，紧跟行业技术演进趋势，精准预判并提前布局下游终端客户的研发需求。同时，通过高效整合全球研发资源，进一步深化与全球顶尖芯片企业的战略合作，以 AI 算力技术迭代为核心抓手，紧跟国内外头部企业研发布局与投资方向，加强与国内 5G 毫米波专业研发机构的协同创新。

随着 5G 毫米波应用加速落地、现实应用场景持续拓展，公司将立足现有技术优势，于 2026 年持续加大研发投入，巩固在国内射频微型连接器及配套解决方案领域的领先地位。针对 5G 毫米波领域的差异化研发需求，公司将实施精准化研发策略，聚焦 5G 毫米波射频芯片模组、相控阵天线、光连接及射频 BTB 类模组产品的深度开发与场景化应用，持续拓展射频连接与多元元器件融合的模块化产品技术储备。

公司将持续推进精密制造与射频技术的深度融合研究，着力提升模具加工工艺水平，加快面向 5G 毫米波射频技术及产品的微型化、模块化研发进程，高效推进样品开发与成果转化，致力于成为面向全球客户提供一站式连接解决方案的专业连接器及模组制造商。

### 3、运营管理

2026 年，公司将在董事会的战略引领下，进一步厘清组织架构职责边界，健全责任约束机制，持续推进各事业部制度体系建设，推动组织运营高效化、规范化，全面提升风险纠错与快速响应能力，保障各项业务在稳健经营的基础上实现高质量突破发展。

公司将以高质量发展为核心导向，运用信息化新技术对生产制造实施全方位、全链条升级改造，抢抓新一轮科技革命和产业变革战略机遇，加快推进企业智能数字化转型，以智能工厂为目标深化智能化改造，重点加大机器人及自动化设备替代人工的投入力度，持续提升生产制造智能化水平。

### 4、对外投资及资本运作

2026 年，面对汽车高阶智能驾驶及 AI 服务器高速连接器市场的快速发展，公司将继续坚持更高性能传输、光电融合的核心发展方针，精准把握行业发展趋势，持续扩大合作范围、深化合作力度。通过契合公司研发战略方向的资本运作，进一步强化产业协同效应，稳步提升营业收入与市场份额，力争在核心客户业务层面实现突破性进展，为公司在高速增长的行业赛道中构建有利的竞争格局奠定坚实基础。

### 5、全球化市场布局，提升全球市场占有率

国内连接器行业竞争日趋激烈，以算力为核心的相关产业已成为未来行业发展的核心方向，海外主流 AI 企业引领全球行业发展趋势，行业市场格局日趋清晰。公司将在持续积累国际客户服务、产品适配及市场运营经验的基础上，精准贴合国际客户核心需求，紧跟 AI 技术对各行业的赋能改造与升级趋势，坚守高品质产品标准，持续完善交付体系、提升服务能力，不断深化海外市场布局与开拓力度，全面提升海外拓展综合竞争力，持续优化全球客户结构。

目前，公司海外头部客户的拓展与导入工作持续取得突破，海外制造基地正按规划稳步推进扩建，海外业务发展格局实现全新升级，这对公司扩大整体营收规模、提升国际市场占有率、提高海外优质客户营收占比，具有深远的战略意义。

### 6、深化 ESG 体系建设，推动可持续高质量发展

2026 年，公司将持续完善 ESG 治理架构，将绿色低碳、社会责任与公司治理深度融入经营全流程，制定并发布公司可持续发展报告，系统披露环境绩效、社会责任履行及公司治理成效；加大绿色制造投入，推进节能降碳技术改造与清洁生产升级，持续降低单位产品能耗与碳排放；强化供应链 ESG 管理，构建绿色、合规、可持续的供应链生态；健全员工职业健康安全与权益保障机制，完善人才培养与激励体系；持续提升公司治理规范化水平与信息披露质量，强化投资者关系管理与风险防控，以 ESG 能力提升赋能公司长期稳健发展，树立负责任的上市公司形象。

## （二）可能面对的风险

1、下游行业需求持续升级，如果公司不能有效拓展非手机行业及汽车电子客户，公司经营风险将会显著增加。因全球智能手机市场在本报告期呈现弱复苏态势，受上年高基数效应影响，国内智能手机市场出货量略微下滑，公司以智能手机为代表的消费电子类业务销售收入维持相对稳定，所以消费电子行业下游需求将直接影响供应链相关产品出货，公司在目前的手机类消费电子领域占有较高市场份额和较稳定竞争优势，整体消费电子业务也随着行业而出现波动。

2、随着泛 5G 时代临近，公司现有产品将会在设计及形态、性能、应用领域等方面存在不断迭代变化的可能性，对于面向泛 5G 的研发的要求水平也将大幅提升。若 5G 毫米波发展未能如预期，将阻碍公司新产品的市场推广，进而引发研发费用的攀升，并影响新产品的市场布局。公司储备的新产品是全面应对 5G 毫米波市场重要砝码，5G 发展如果未达预期，将对新产品的营收产生一定影响，新老产品的切换期也将一定程度延长。

3、目前是新能源汽车智能化发展的关键时期，如果不能抓住汽车行业尤其是新能源汽车智能化快速成长的趋势，并在产品开发、制造、市场开拓上加大力度，尽快扩大营收优势，将会对公司汽车连接器的市场地位以及份额带来不利影响，并拉低公司整体营收成长，影响公司相关战略目标的实现。

4、行业竞争凸显了专业化人才的重要性，如果公司技术人才流失，将会给公司市场竞争力带来显著不利影响。尤其是在 AI 通信技术日益发展的时期，行业对 5G 各领域研发人才的需求较大，加之汽车团队专业化以及行业快速发展的现状要求与消费电子领域有显著不同，如果公司不能有效保持核心技术团队的稳定性，并吸引更多面向 AI 通信技术、消费电子 5G 研发以及汽车电子等高端人才，将会给公司市场竞争力以及对其他行业的拓展带来显著不利影响。公司将通过具有竞争力的薪酬、实施股权激励、创造优越的工作环境以及充足职业发展空间等措施来减少技术人才的流失。

5、如果主要原材料和电镀服务的采购价格上升而公司未能及时向下游转移相关成本，公司将面临盈利水平下降的风险。公司目前产品生产所需的主要原材料为金属材料、同轴线缆、线束和塑胶材料等，所需委外的服务主要为电镀，前述主要原材料和电镀服务在报告期内占公司产品生产成本的比例超过 50%，尤其是委外电镀成本占比较高且有提升趋势。公司后续将根据大宗商品价格适时采取包括锁价在内的市场采购措施，降低主要大宗原材料价格大幅波动对采购成本的影响。

## 十二、报告期内接待调研、沟通、采访等活动登记表

适用 不适用

接待时间	接待地点	接待方式	接待对象类型	接待对象	谈论的主要内容及提供的资料	调研的基本情况索引
2025 年 05 月 08 日	“价值在线”平台 (www.ir-online.cn)	网络平台线上交流	其他	通过“价值在线”平台 (www.ir-online.cn) 参与本次业绩说明会的广大投资者	详见公司于 2025 年 5 月 8 日在巨潮资讯网披露的投资者关系活动记录表	《2024 年度业绩说明会投资者关系活动记录表》(编号: 2025-001)
2025 年 08 月	公司会议室	实地调研	其他	深圳证券交易所、博时	详见公司于 2025	《“深交所走进创

28 日				基金、银河证券等	年 8 月 28 日在巨潮资讯网披露的投资者关系活动记录表	业板综指数成份股”投资者活动记录表》（编号：2025-002）
2025 年 11 月 20 日	“全景路演”网站（ <a href="https://rs.p5w.net">https://rs.p5w.net</a> ）、全景财经或全景路演 APP	网络平台线上交流	其他	通过“全景路演”网站（ <a href="https://rs.p5w.net">https://rs.p5w.net</a> ）、全景财经或全景路演 APP 参与本次活动的广大投资者	详见公司于 2025 年 11 月 20 日在巨潮资讯网披露的投资者关系活动记录表	《2025 年度深圳辖区上市公司投资者网上集体接待日活动记录表》（编号：2025-003）

### 十三、市值管理制度和估值提升计划的制定落实情况

公司是否制定了市值管理制度。

是 否

公司是否披露了估值提升计划。

是 否

为加强公司市值管理工作，进一步规范公司的市值管理行为，维护公司、投资者及其他利益相关者的合法权益，公司依据《公司法》《证券法》《深圳证券交易所创业板股票上市规则》《深圳证券交易所上市公司自律监管指引第 2 号——创业板上市公司规范运作》《上市公司监管指引第 10 号——市值管理》及其他有关法律法规及《公司章程》，制订了《电连技术股份有限公司市值管理制度》。该制度已经公司于 2025 年 4 月 22 日召开的第四届董事会第三次会议审议通过并生效。

### 十四、“质量回报双提升”行动方案贯彻落实情况

公司是否披露了“质量回报双提升”行动方案公告。

是 否

公司于 2024 年 2 月 5 日在巨潮资讯网披露了《关于回购公司股份进展暨“质量回报双提升”行动方案的公告》

（公告编号：2024-003），报告期内，上述行动方案落实进展如下：

#### 一、坚持聚焦主业，成为全球连接器行业具有影响力的专业制造商

公司专业从事微型电连接器及互连系统相关产品、Pogo Pin 产品以及 PCB 软板产品的技术研究、设计、制造和销售服务，具备高可靠、高性能产品的设计、制造能力，自主研发的微型射频连接器具有显著技术优势，已达到国际一流连接器厂商同等技术水平。公司产品致力于提供各种稳定高效的电子、电路连接产品及互连解决方案，尤其是射频信号传输与屏蔽产品。产品广泛应用于以智能手机、智能穿戴为代表的移动终端，燃油车、新能源车智能化、车联网终端连接，通讯设备，物联网模组、智慧医疗及全屋智能、智慧城市等领域。

公司积极推进“质量回报双提升”行动方案，始终坚持聚焦主业并以面向 5G 应用为核心战略方向，致力于成为全球连接器领域兼具影响力的专业制造商，更矢志成为全球连接器行业的引领者，担当民族企业国际化的标杆。2025 年度

（以下简称“报告期”）公司积极应对市场变化与行业挑战，多措并举保障生产经营稳定运行、业务拓展有序推进，公司营业收入 54.07 亿元，同比增长 15.99%，其中汽车连接器业务营业收入 20.56 亿元，同比增长 40.70%。

依托综合营收规模、技术研发实力及市场占有率等核心指标，公司先后获评“国家高新技术企业”“广东省创新型试点企业”“广东省连接器工程技术中心”“深圳市质量强市骨干企业”“深圳市企业技术中心”等多项资质与荣誉。公司凭借技术领先、性能可靠的产品实力，获得客户高度认可，同时也得到政府及相关权威机构的充分肯定，多款产品被认定为“广东省高新技术产品”，并荣获工业和信息化部授予的“第八届国家制造业单项冠军企业”称号。2015 年至 2023 年连续九年入选“中国电子元件百强企业”，2024 年至 2025 年蝉联“中国电子元器件骨干企业 TOP100”，行业影响力与品牌认可度持续提升。

## 二、持续不断的创新与变革,布局前沿技术和领先产品的开发

公司坚持以创新为引领，持续增强核心竞争力，在突破关键技术、核心技术等方面发挥更大作用，成为稳链补链强链的有力支撑。公司持续加大研发和创新投入，对研发与生产实践过程中许多基础性的理论和技术问题进行总结，已取得了较多经验和成果，截至本报告期末，公司已拥有 660 项国内外专利，其中国内发明专利 56 项、实用新型专利 536 项、外观专利 48 项，境外专利 20 项，充分发挥科技创新主体作用，引领现代化产业体系建设，服务国家高水平科技自立自强和经济社会高质量发展。

公司持续投入研发资源，巩固在国内市场射频微型连接器及配套解决方案的领先地位，依托自主研发能力，已在多个关键产品领域成功实现国产替代，公司射频连接器相关产品突破国外厂商技术垄断，产品在关键指标上达到国际同类产品水平，已规模化进入国内外头部智能终端厂商供应链。公司高频、高速汽车连接器针对车载严苛环境，满足车载低时延、高抗干扰、高耐久等性能要求，已在汽车智能驾驶等模块实现大规模交付，打破了国外产品在智能驾驶高频高速连接领域的长期主导格局。

未来，公司将紧密跟踪 AI 技术深化带来的行业与产品变革，持续引进、学习前沿技术与产品，精准适配 AI 时代对射频连接的技术及市场需求。在稳步推进 5G 毫米波射频技术与互连产品研发及成果转化的基础上，布局光电连接融合技术方案，深化与上游芯片企业的研发协同，紧跟行业趋势，提前对接下游终端用户研发需求。同时，公司将高效整合全球研发资源，深化与全球顶尖芯片厂商合作，以 AI 算力技术演进为核心方向，对标国内外头部企业研发与投资布局，加强与国内 5G 毫米波研发机构的协同创新，实施精准研发策略，聚焦 5G 毫米波射频芯片模组、相控阵天线、光连接及射频 BTB 类模组产品的深度开发与场景化应用，持续拓展射频连接与多元元器件融合的模块化产品技术储备，致力于成为面向全球客户提供一站式连接解决方案的专业连接器及模组制造商。

## 三、不断提升规范运作水平

公司严格按照《中华人民共和国公司法》《中华人民共和国证券法》《上市公司治理准则》等法律法规、规范性文件的要求，建立健全由股东会、董事会和经营管理层构成的公司治理架构并积极发挥董事会专门委员会、独立董事在公司治理中的作用，持续建立“专业胜任、结构多元、资源互补、独立高效”的法人治理结构，为公司重大战略决策的科学制定与高效落地筑牢坚实基础，持续优化内部治理，完善制度规则体系，切实保护中小投资者合法权益。

公司通过互动易平台、业绩说明会、路演、现场参观、投资者热线电话及邮件沟通等多种渠道，建立与中小股东之间的常态化沟通机制。报告期内，公司举办了“深交所走进创业板综指数成份股”、2024 年度业绩说明会、2025 年度深圳辖区上市公司投资者网上集体接待日等活动，向投资者传递了公司高质量发展的决心。公司高度重视投资者关系管理，已建立成熟的投资者沟通机制，通过各类线上渠道和线下活动与国内外投资者保持紧密联系，及时传递公司发展战略、经营情况、新兴业务进展，向广大投资者传递公司价值。

公司于 2025 年 4 月 2 日召开了第四届董事会第二次会议，审议通过了《关于〈电连技术股份有限公司 2025 年限制性股票激励计划（草案）〉及其摘要的议案》《关于〈电连技术股份有限公司 2025 年员工持股计划（草案）〉及其摘要的议案》等相关议案。公司持续完善长效激励机制，自上市以来分别开展了两期股权激励计划及两期员工持股计划，建立、健全了公司长效激励约束机制，夯实公司长期发展动能。

#### 四、重视投资者回报

公司坚持以投资者为本，诚实守信，实现高质量可持续发展，牢固树立回报股东意识。公司建立了对股东科学、持续、稳定的分红回报规划和机制，保证利润分配政策的持续性和稳定性，并通过股份回购，控股股东、实际控制人自愿承诺不减持公司股份等方式，与投资者共享发展成果，稳定市场，提振信心，增强投资者获得感，以实际行动落实了“质量回报双提升”行动方案。

报告期内，公司实施了 2024 年年度权益分派方案，具体内容为：以总股本扣除公司回购专户上已回购股份后的总股本 420,998,100 股为基数，向全体股东每 10 股派发现金红利人民币 4.746608 元（含税），合计派发现金红利 199,831,294.94 元。剩余未分配利润全部结转以后年度分配。本年度不转增，不送红股。根据《深圳证券交易所上市公司自律监管指引第 9 号——回购股份》的有关规定，公司 2024 年度已实施的回购股份金额 56,653,389.82 元（不含佣金、过户费等交易费用）视同现金分红金额，纳入公司 2024 年度现金分红的计算比例。综上，公司 2024 年度实际分配现金红利共计 256,484,684.76 元（含 2024 年度实施的股份回购金额）。公司已于 2025 年 6 月 3 日实施完成了上述权益分派事项。具体内容详见公司于 2025 年 5 月 26 日在巨潮资讯网披露的《2024 年年度权益分派实施公告》（公告编号：2025-045）。

公司 2024 年度利润分配方案严格按照《公司章程》中关于现金分红政策执行，经公司独立董事专门会议、董事会、监事会和股东会审议通过，履行了相关决策程序，并在规定的时间内实施，切实保证了全体股东的利益。

公司将继续根据所处发展阶段，统筹好业绩增长与股东回报的动态平衡，持续提升股东回报水平，落实打造“长期、稳定、可持续”的股东价值回报机制，持续增强广大投资者的获得感。并运用股份回购等方式，增强投资者对公司的信心，维护广大投资者的利益。

#### 五、坚持以投资者需求为导向做好信息披露工作

公司不断提升信息披露质量，在深圳证券交易所信息披露工作评价中已连续五年获得 A 级评定。报告期内，公司的信息披露未出现虚假记载、误导性陈述、重大遗漏。报告期内，公司新增制定了《信息披露暂缓与豁免管理制度》《董事离职管理制度》《互动易平台信息发布及回复内部审核制度》《内部审计制度》《市值管理制度》等相关制度，并根据最新的法律法规完成了《公司章程》《股东会议事规则》《董事会议事规则》《股东会累积投票制实施细则》《总经理工作细则》等 25 个公司治理制度的修订工作，构建了更加健全、规范、高效的制度保障体系，为公司持续规范运作和高质量发展奠定了坚实基础。

公司首次制定并发布了报告期的《可持续发展报告》，系统披露环境绩效、社会责任履行及公司治理成效；加大绿色制造投入，推进节能降碳技术改造与清洁生产升级，持续降低单位产品能耗与碳排放；强化供应链 ESG 管理，构建绿色、合规、可持续的供应链生态；健全员工职业健康安全与权益保障机制，完善人才培养与激励体系；持续提升公司治理规范化水平与信息披露质量，强化投资者关系管理与风险防控，以 ESG 能力提升赋能公司长期稳健发展，树立负责任的上市公司形象，构建契合高质量发展要求的可持续治理模式。

公司将持续践行“质量回报双提升”行动方案的相关举措，专注主业，不断提升核心竞争力，推动公司高质量发展再上新台阶，继续以投资者为本，通过实现良好的业绩、规范的公司治理、高质量的信息披露和投资者回报，切实增强投资者的获得感，为稳市场、稳信心积极贡献力量。

## 第四节 公司治理、环境和社会

### 一、公司治理的基本状况

报告期内，公司严格按照《公司法》《证券法》《上市公司治理准则》《深圳证券交易所创业板股票上市规则》《深圳证券交易所上市公司自律监管指引第 2 号——创业板上市公司规范运作》等法律、行政法规、部门规章的规定，结合公司实际情况，进一步规范公司运作，建立健全内部管理和控制制度，不断提高治理水平，持续深入开展公司治理活动，提高公司规范运作水平。截至报告期末，公司内部治理结构完整、健全、清晰，符合《公司法》《公司章程》及其他法律、法规和规范性文件的规定。报告期内，公司股东会、董事会均能严格按照相关规章制度规范地召开，各位董事均能认真履行自己的职责。

#### 1、关于股东与股东会

公司严格按照《公司法》《证券法》《上市公司股东会规则》等法律、行政法规、部门规章及《公司章程》《股东会议事规则》的规定，规范股东会的召集、召开和表决程序，全面采用现场投票与网络投票相结合的方式，为全体股东行使权利提供便利条件，确保全体股东特别是中小股东能够充分行使股东权利。同时，公司聘请专业的律师进行现场见证并出具法律意见书，对会议召集、出席人员资格、召集人资格、表决程序及表决结果等事项出具法律意见，确保股东会的规范运作，充分尊重和维护全体股东的合法权益。

报告期内，公司严格遵守相关法律法规、规范性文件和监管部门有关规定，应由股东会审议的重大事项，公司均按照相应的权限审批后交由股东会审议，不存在绕过股东会的情况，也不存在先实施后审议的情况。

报告期内，公司共召开了一次年度股东会和五次临时股东会，会议均由董事会召集、召开。

#### 2、董事会的运行情况

公司董事会由七名董事组成，其中独立董事三名，董事会的人数及人员构成符合相关法律、行政法规、部门规章及《公司章程》的规定，公司董事会均严格按照相关法律、行政法规、部门规章及《公司章程》《董事会议事规则》的程序召集、召开。公司董事能够依据《深圳证券交易所上市公司自律监管指引第 2 号——创业板上市公司规范运作》等相关法律、行政法规、部门规章及公司《董事会议事规则》《独立董事制度》的规定，出席董事会和股东会，勤勉尽责地履行职责和义务，同时积极参加相关培训，熟悉相关法律法规，维护公司和广大股东的利益。公司董事会已设立审计委员会、战略委员会、薪酬与考核委员会及提名委员会四个专门委员会，为董事会的决策提供了科学和专业的意见和参考，公司董事会各专门委员会严格按照相关法律、行政法规、部门规章及《公司章程》《董事会议事规则》及各专门委员会工作细则合规运作，就各专业性事项进行研究，提出意见及建议。

报告期内，公司共召开董事会会议十二次。

### 3、关于公司与控股股东

公司控股股东严格按照《上市公司治理准则》《深圳证券交易所创业板股票上市规则》《深圳证券交易所上市公司自律监管指引第 2 号——创业板上市公司规范运作》等法律、行政法规、部门规章及《公司章程》的规定，规范自身行为。报告期内，公司不存在控股股东超越法定权限，直接或间接干预公司决策及经营活动的情形，不存在利用其控制地位损害公司和公司其他股东利益的行为，不存在控股股东占用公司资金的现象，公司亦无为控股股东提供担保的情形。公司拥有独立完整的业务和自主经营能力，在业务、资产、人员、机构、财务上独立于控股股东，符合中国证监会关于上市公司独立性的相关规定，公司董事会和内部机构独立运行。

### 4、关于绩效评价与激励约束机制

公司已经建立董事和高级管理人员绩效评价和激励约束机制，高级管理人员的薪酬和激励均与公司经营业绩直接挂钩。董事会提名委员会、薪酬与考核委员会对董事候选人、高级管理人员候选人进行审查，制定与审定薪酬政策及方案，确保现有考核及激励约束机制符合公司的发展现状，公司将持续完善相关人员的绩效评价与激励约束机制，更好地激励公司管理层和核心人员。

### 5、关于相关利益者

公司充分尊重和维护相关利益者的合法权益，重视公司的社会责任，积极与相关利益者合作，加强与各方的沟通和交流，实现社会、股东、公司、员工等各方面利益的协调平衡，共同推动公司持续、稳健发展。

### 6、关于信息披露与透明度

依照《证券法》《上市公司信息披露管理办法》《深圳证券交易所创业板股票上市规则》等法律、行政法规、部门规章及《公司章程》的规定，公司已建立了《信息披露管理办法》等内部制度，并做到真实、准确、完整、及时、公平地披露相关信息，履行信息披露义务；并指定《证券时报》《中国证券报》和巨潮资讯网为公司的信息披露媒体，确保公司所有股东能够以平等的机会获得信息。

### 7、关于投资者关系管理

公司董事会秘书负责投资者关系管理，协调公司与投资者的关系，接待股东来访，回答投资者咨询，向投资者提供公司已披露的资料，以保证与投资者建立良好的互动关系。同时公司设立投资者电话专线、专用传真、专用邮箱等多种渠道，采取积极回复投资者咨询、接受投资者来访与调研等多种形式实现与投资者及时沟通。作为公众公司，在资本市场需要与投资者建立良性互动的关系，公司将进一步加强投资者关系管理工作，以提高公司信息透明度，保障全体股东的合法权益。

### 8、内部审计制度的建立与执行

为规范经营管理，控制风险，保证经营业务活动的正常开展，根据《公司法》《证券法》《企业内部控制基本规范》等法律、行政法规、部门规章的规定，公司制定了《内部审计制度》，并结合公司的实际情况、自身特点和管理需要，建立了贯穿于公司经营管理各层面、各环节的内部控制体系，并不断完善。通过对公司各项治理制度的规范和落实，公司的治理水平不断提高，有效地保证了公司各项经营目标的实现。

公司董事会下设审计委员会，主要负责监督及评估外部审计机构工作，指导内部审计工作，审阅上市公司的财务报告及评估内部控制的有效性等。审计委员会下设审计部为日常办事机构，审计部积极运作，按照上市公司的要求对公司的内部控制、项目运行及财务状况等进行审计和监督，加强了公司的内部监督和风险控制，保障了公司财务管理、会计核算和生产经营等方面符合国家各项法律法规的要求，维护了包括中小投资者在内的所有股东的合法权益。

公司治理的实际状况与法律、行政法规和中国证监会发布的关于上市公司治理的规定是否存在重大差异

是 否

公司治理的实际状况与法律、行政法规和中国证监会发布的关于上市公司治理的规定不存在重大差异。

## 二、公司相对于控股股东、实际控制人在保证公司资产、人员、财务、机构、业务等方面的独立情况

公司严格按照《公司法》《证券法》《深圳证券交易所创业板股票上市规则》《深圳证券交易所上市公司自律监管指引第 2 号——创业板上市公司规范运作》等法律、行政法规、部门规章及《公司章程》的规定，规范运作，与控股股东、实际控制人或控股股东单位在资产、人员、财务、机构、业务等方面完全独立，具有独立完整的业务及自主经营能力。

### 1、资产独立

公司的资产独立完整、权属清晰，拥有独立的运营系统，合法拥有与生产经营有关的土地、房产、生产设备以及商标、专利、非专利技术的所有权/使用权，不存在控股股东及其他关联方无偿占用、挪用公司资产的现象。

### 2、人员独立

公司拥有独立的人事管理体系，公司董事及高级管理人员严格根据《公司法》《深圳证券交易所创业板股票上市规则》《深圳证券交易所上市公司自律监管指引第 2 号——创业板上市公司规范运作》等法律、行政法规、部门规章及《公司章程》的规定选举、聘任产生；公司总经理、副总经理、财务负责人及董事会秘书等高级管理人员均在公司任职并领取薪酬，未在控股股东单位担任任何职务和领取报酬；公司财务人员未在控股股东单位兼职。

### 3、财务独立

公司设立了独立的财务部门，配备了专职财务人员，建立了独立的财务核算体系，严格执行《中华人民共和国会计法》《企业会计准则》《企业内部控制基本规范》等法律法规的相关规定，独立地作出财务决策。公司独立开设银行账户，依法独立进行纳税申报和履行纳税义务，不存在与控股股东单位共用银行账户的现象。

#### 4、机构独立

公司根据《公司法》《深圳证券交易所创业板股票上市规则》《深圳证券交易所上市公司自律监管指引第 2 号——创业板上市公司规范运作》等法律、行政法规、部门规章及《公司章程》的要求建立了股东会、董事会、经理层的法人治理结构，并严格按照相关法律法规的规定履行各自的职责。公司建立了适应自身业务发展的组织结构，内部经营管理机构健全，不存在控股股东单位干预公司正常生产经营活动的现象。

#### 5、业务独立

公司在业务上拥有独立的原料采购体系、生产体系、销售体系及技术研发体系和服务体系，所有业务均独立于控股股东、其他关联单位以及任何第三方，拥有独立开展业务和面向市场自主经营的能力，与控股股东之间不存在竞争关系或业务上依赖控股股东的情况。

### 三、同业竞争情况

适用 不适用

### 四、公司具有表决权差异安排

适用 不适用

### 五、红筹架构公司治理情况

适用 不适用

## 六、董事和高级管理人员情况

### 1、基本情况

姓名	性别	年龄	职务	任职状态	任期起始日期	任期终止日期	期初持股数 (股)	本期增持 股份数量 (股)	本期减持 股份数量 (股)	其他增 减变动 (股)	期末持股数 (股)	股份增减变动的原因
陈育宣	男	60	董事长	现任	2015年07月26日	2028年02月18日	86,170,461	0	0	25,000	86,195,461	公司 2022 年限制性股票激励计划第二类限制性股票预留授予第二个归属期的归属股份登记工作办理完成。
陈旭东	男	37	董事	现任	2025年02月18日	2028年02月18日	100,000	0	0	0	100,000	
王国良	男	59	董事	现任	2021年12月01日	2028年02月18日	21,000	0	5,000	0	16,000	具体内容详见公司于 2025 年 9 月 12 日在巨潮资讯网披露的《关于董事减持计划实施完成的公告》（公告编号：2025-076）。
曾力	男	58	董事	现任	2025年02月18日	2028年02月18日	0	0	0	0	0	
李勉	男	58	独立董事	现任	2021年12月01日	2027年11月30日	0	0	0	0	0	
陈青	男	72	独立董事	现任	2021年03月30日	2027年03月29日	0	0	0	0	0	
卢睿	男	46	独立董事	现任	2021年12月01日	2027年11月30日	0	0	0	0	0	
聂成文	男	52	总经理、董事会秘书	现任	2019年02月20日	2028年02月18日	63,000	0	0	0	63,000	
王新坤	男	51	副总经理	现任	2021年12月01日	2028年02月18日	267,902	0	10,000	0	257,902	具体内容详见公司于 2025 年 9 月 29 日在巨潮资讯网披露的《关于高级管理人员减持计划期限届满的公告》（公告编号：2025-083）。
尹绪引	男	43	副总经理	现任	2021年12月01日	2028年02月18日	63,000	0	0	0	63,000	
张自然	男	47	副总经理	现任	2021年12月01日	2028年02月18日	313,950	0	0	0	313,950	
杜元灿	男	43	副总经理、财	现任	2025年02月	2028年02	0	0	0	0	0	

			务负责人		18 日	月 18 日						
李瑛	男	54	董事、总经理	离任	2018 年 11 月 01 日	2025 年 02 月 18 日	657,036	0	50,000	0	607,036	离任满 6 个月后股份减持。
高云龙	男	50	董事	离任	2021 年 12 月 01 日	2025 年 02 月 18 日	0	0	0	0	0	
李志伟	男	46	财务负责人	离任	2022 年 09 月 02 日	2025 年 02 月 18 日	0	0	0	0	0	
合计	--	--	--	--	--	--	87,656,349	0	65,000	25,000	87,616,349	--

报告期是否存在任期内董事和高级管理人员离任的情况

是 否

公司董事、高级管理人员变动情况

适用 不适用

姓名	担任的职务	类型	日期	原因
李瑛	董事、总经理	任期满离任	2025年02月18日	换届
高云龙	董事	任期满离任	2025年02月18日	换届
李志伟	财务负责人	任期满离任	2025年02月18日	换届
陈旭东	董事	被选举	2025年02月18日	换届
曾力	董事	被选举	2025年02月18日	换届
聂成文	总经理、董事会秘书	任免	2025年02月18日	换届
杜元灿	副总经理、财务负责人	聘任	2025年02月18日	换届

## 2、任职情况

公司现任董事、高级管理人员专业背景、主要工作经历以及目前在公司的主要职责

公司于 2025 年 1 月 22 日召开第三届董事会第三十二次会议选举第四届董事候选人；公司于 2025 年 2 月 18 日召开 2025 年第一次临时股东大会，会议选举产生了第四届董事会成员，同日公司召开了第四届董事会第一次会议，会议审议通过了《关于选举公司第四届董事会董事长的议案》《关于选举公司第四届董事会各专门委员会委员的议案》《关于聘任公司总经理的议案》及《关于聘任公司其他高级管理人员的议案》，公司于 2025 年 2 月 18 日完成董事会及高级管理人员换届。

公司于 2025 年 8 月 26 日召开了 2025 年第三次职工代表大会，经与会职工代表审议，会议同意选举王国良先生为公司第四届董事会职工代表董事。王国良先生由第四届董事会非独立董事变更为第四届董事会职工代表董事，任期至第四届董事会任期届满之日止。

### （一）董事会成员

公司第四届董事会由 7 名董事组成，其中包括 3 名独立董事，具体情况如下：

（1）陈育宣先生，1966 年 9 月出生，中国国籍，无境外永久居留权，人力资源 EMBA。1985 年至 1987 年担任浙江省乐清虹桥镇上陶五金塑料厂技术员；1987 年至 1997 年担任浙江省乐清空调电视配件厂技术员、业务员；1997 年至 2001 年担任乐清市康利电子有限公司主要负责人；2001 年至 2006 年历任深圳铭锋达精密技术有限公司董事长、总经理、销售副总；2006 年至 2021 年 11 月担任公司及其前身电连有限公司总经理、执行董事、董事长等职务；2021 年 12 月至今担任公司董事长，同时担任公司子公司东莞电连技术有限公司执行董事、经理、财务负责人，子公司恒赫鼎富（苏州）电子有限公司董事长，子公司上海电连旭晟通信技术有限公司执行董事，子公司深圳市泓展电子科技有限公司执行董事。

（2）陈旭东先生：1989 年 12 月出生，中国国籍，无境外永久居留权，本科学历。2018 年至今先后担任深圳市奥丰投资有限公司执行董事、总经理；2019 年 3 月至今担任公司子公司德东（东莞）股权投资有限公司执行董事、经理；2018 年 4 月至今担任公司战略投资总监、国际经营部总经理等职务。2025 年 2 月 18 日起担任公司董事。

(3) 王国良先生，1967 年 1 月出生，中国国籍，无境外永久居留权，本科学历，高级工程师。1989 年 7 月至 2016 年 4 月历任信息产业部第四十研究所（现中国电子科技集团公司第四十研究所）技术员、工程师、处长；2016 年 4 月至今担任子公司合肥电连技术有限公司经理；2021 年 12 月至今担任公司董事。

(4) 曾力先生：1968 年 5 月出生，中国国籍，无境外永久居留权，MBA 硕士学位。1989 年 7 月至 1996 年 8 月担任东风汽车集团有限公司计划调度及品牌宣传管理干部；1999 年 5 月至 2017 年 9 月历任中兴通讯股份有限公司采购招标部部长、质量企划中心主任、市场中心主任、独联体区域总经理、中兴通讯企业大学校长、人力资源中心主任、总裁助理等职务；2017 年 10 月至今担任深圳一麟国际咨询服务股份有限公司执行董事、总经理；2018 年 1 月至今担任深圳脚印信息科技有限公司执行董事、总经理；2018 年 3 月至今担任深圳印记投资合伙企业（有限合伙）执行事务合伙人；2019 年 12 月至今担任深圳市新时课管理咨询有限公司监事；2019 年 12 月至今担任深圳市友导信息科技有限公司监事；2020 年 4 月至今担任南京回响科技有限公司执行董事。2025 年 2 月 18 日起担任公司董事。

(5) 陈青先生，1954 年 9 月出生，中国国籍，无境外永久居留权，硕士学历。曾任北京天恒可持续发展研究所所长、青岛健特生物投资股份有限公司董事长，格方乐融科技（珠海）有限公司董事长，广州海德医疗养老股份有限公司监事会主席。现任无锡健特药业有限公司执行董事，珠海康奇有限公司执行董事、经理，无锡健特生物工程有限公司董事长、总经理，巨人慈善基金会副理事长。历任重庆路桥（600106）、富煌钢构（002743）、合肥城建（002208）独立董事，现任博济医药（300404）独立董事，2021 年 3 月至今担任公司独立董事。

(6) 李勉先生，1968 年 11 月出生，中国国籍，无境外永久居留权，本科学历，注册会计师。曾任重庆市第一商业局财务管理科员，深圳蛇口信德会计师事务所项目经理、部门经理，深圳同人会计师事务所高级经理，北京中诚万信投资管理有限公司副总经理，天健华证中洲会计师事务所高级经理，中天运会计师事务所深圳分所合伙人，中汇鹏云咨询（深圳）有限公司执行董事、总经理。2009 年 9 月创办中汇会计师事务所并担任深圳分所合伙人、所长，2023 年 4 月至今担任中汇会计师事务所（特殊普通合伙）海南分所负责人。历任雷柏科技（002577）、深南电路（002916）、美好医疗（301363）独立董事，现任巨一科技（688162）独立董事，2021 年 12 月至今担任公司独立董事。

(7) 卢睿先生，1980 年 5 月出生，中国国籍，具有日本永久居留权，大学学历，EMBA。曾任松下电器（中国）有限公司部长，日电产贸易（北京）有限公司董事、总经理，日电产（上海）国际贸易有限公司董事、顾问，宁波中轩投资控股有限公司执行董事、总经理，京东方后稷科技（北京）有限公司董事。现任欧力士（北京）实业有限公司高级执行董事。2021 年 12 月至今于公司任独立董事。

## （二）高级管理人员

(1) 聂成文先生，1974 年 3 月出生，中国国籍，无境外永久居留权，本科学历，MBA。曾任上海天力投资顾问有限公司研究员、经理，上海富得世纪投资有限公司董事会秘书，江苏联发纺织股份有限公司董事，上海承功信息技术服

务有限公司副总经理，宁波天同股权投资合伙企业（有限合伙）副总经理。2014 年 10 月至 2018 年 10 月担任公司董事会秘书，2019 年 2 月至 2025 年 2 月担任公司副总经理、董事会秘书，2025 年 2 月 18 日起担任公司总经理、董事会秘书，同时担任子公司恒赫鼎富（苏州）电子有限公司董事。

(2) 王新坤先生，1975 年 7 月出生，中国国籍，无境外永久居留权，EMBA。曾任浙江乐清康利电子配件厂技术员、业务员，深圳铭锋达精密技术有限公司业务员，现任深圳市昶盛科技中心（普通合伙）执行事务合伙人。2006 年至 2021 年担任公司营销总监、总经理助理等职务，2021 年起至今担任公司汽车事业部负责人，2021 年 12 月至今担任公司副总经理，同时担任子公司深圳市电连西田技术有限公司执行董事、总经理，子公司深圳市电连旭发技术有限公司执行董事、总经理，子公司江苏亿连通信技术有限公司执行董事、经理，子公司重庆电连电子技术有限公司董事、经理，子公司芜湖电连电子技术有限公司董事、总经理。

(3) 尹绪引先生，1983 年 3 月出生，中国国籍，无境外永久居留权，本科学历。曾任华南电线有限公司研发工程师、课长，深圳日立技术有限公司研发部课长，博美自动化有限公司研发经理，卡博精工有限公司研发总监。2010 年至今历任公司项目经理、产品经理、质量总监、研发总监等职务，2021 年 12 月至今担任公司副总经理。

(4) 张自然先生，1979 年 6 月出生，中国国籍，无境外永久居留权，大专学历。曾任铭锋达精密技术有限公司 PE 工程师、装配部经理。2011 年至 2021 年担任公司生产技术部主管、组装部经理、制造中心总监等职务，2021 年 12 月至今担任公司副总经理，同时担任子公司深圳市电连西田技术有限公司监事，子公司深圳市电连旭发技术有限公司监事，子公司合肥电连技术有限公司经理。

(5) 杜元灿先生，1983 年 10 月出生，中国国籍，无境外永久居留权，金融学硕士。2011 年至 2012 年任毕马威咨询（KPMG Advisory）公司财务分析师，2012 年至 2014 年任青岛盈嘉投资有限公司投资经理，2014 年至 2025 年任招商证券股份有限公司投资银行委员会保荐代表人。2025 年 1 月担任公司总经理办公室总监，2025 年 2 月 18 日起担任公司副总经理、财务负责人。

控股股东、实际控制人同时担任上市公司董事长和总经理的情况

适用 不适用

在股东单位任职情况

适用 不适用

在其他单位任职情况

适用 不适用

任职人员姓名	其他单位名称	在其他单位担任的职务	任期起始日期	任期终止日期	在其他单位是否领取报酬津贴
陈育宣	深圳市泓展电子科技有限公司	执行董事	2021 年 05 月 31 日		否
陈育宣	上海电连旭晟通信技术有限公司	执行董事	2020 年 04 月 01 日		否
陈育宣	恒赫鼎富（苏州）电子有限公司	董事长	2018 年 12 月 10 日		否

陈育宣	东莞电连技术有限公司	执行董事、经理、 财务负责人	2018年11月01日		否
陈旭东	深圳市奥丰投资有限公司	执行董事、总经理	2018年08月31日		否
陈旭东	德东（东莞）股权投资 有限公司	执行董事、经理	2019年03月13日		否
曾力	深圳一麟国际咨询服务 有限公司	执行董事、总经理	2017年10月17日		是
曾力	深圳脚印信息科技有限公司	执行董事、总经理	2018年01月10日		否
曾力	深圳印记投资合伙企业 （有限合伙）	执行事务合伙人	2018年03月28日		否
曾力	深圳市新时课管理咨询 有限公司	监事	2019年12月20日		否
曾力	深圳市友导信息科技有限公司	监事	2019年12月20日		否
曾力	南京回响科技有限公司	执行董事	2020年04月02日		否
王国良	合肥电连技术有限公司	经理	2016年04月01日		是
陈青	珠海康奇有限公司	执行董事、经理	2002年10月01日		否
陈青	无锡健特药业有限公司	执行董事	2002年10月01日		是
陈青	无锡健特生物工程有限 公司	董事长、总经理	2003年02月01日		否
陈青	巨人慈善基金会	副理事长	2014年12月01日		否
陈青	博济医药科技股份有限 公司	独立董事	2020年07月28日		是
陈青	广州海德医疗养老股份 有限公司	监事会主席	2018年10月23日	2025年12月31日	否
陈青	格方乐融科技（珠海） 有限公司	董事长	2021年09月08日	2025年12月31日	否
李勉	中汇会计师事务所深圳 分所	所长、合伙人	2009年09月01日		是
李勉	安徽巨一科技股份有限 公司	独立董事	2020年10月10日		是
李勉	中汇鹏云咨询（深圳） 有限公司	执行董事、总经理	2022年08月26日	2025年07月09日	否
李勉	中汇会计师事务所（特 殊普通合伙）海南分所	负责人	2023年04月06日		否
卢睿	欧力士（北京）实业有 限公司	高级执行董事	2023年04月01日		是
聂成文	恒赫鼎富（苏州）电子 有限公司	董事	2025年07月16日		否
王新坤	深圳市昶盛科技中心 （普通合伙）	执行事务合伙人	2019年08月13日		否
王新坤	深圳市电连西田技术有 限公司	执行董事、总经理	2019年11月12日		否
王新坤	深圳市电连旭发技术有 限公司	执行董事、总经理	2019年12月11日		否
王新坤	江苏亿连连通信技术有 限公司	执行董事、经理	2020年07月01日		否
王新坤	重庆电连电子技术有限 公司	董事、经理	2024年12月13日		否
王新坤	芜湖电连电子技术有限	董事、总经理	2024年12月13日		否

	公司		日		
张自然	合肥电连技术有限公司	总经理	2015年10月01日		否
张自然	深圳市电连西田技术有限公司	监事	2015年03月01日		否
张自然	深圳市电连旭发技术有限公司	监事	2019年11月01日		否
在其他单位任职情况的说明	无				

公司现任及报告期内离任董事和高级管理人员近三年证券监管机构处罚的情况

适用 不适用

### 3、董事、高级管理人员薪酬情况

董事、高级管理人员薪酬的决策程序、确定依据、实际支付情况

(1) 报酬决策程序：公司于 2025 年 4 月 10 日召开了第四届董事会薪酬与考核委员会第二次会议，会议审议了《关于公司董事、高级管理人员 2024 年度薪酬的确认及 2025 年度薪酬方案的议案》，全体委员回避表决。公司于 2025 年 4 月 22 日召开了第四届董事会第三次会议，会议审议了《关于公司董事、高级管理人员 2024 年度薪酬的确认及 2025 年度薪酬方案的议案》，全体关联董事回避表决，该议案直接提交公司 2024 年度股东大会审议。上述议案已经公司于 2025 年 5 月 16 日召开的 2024 年度股东大会审议通过，关联股东对议案进行了回避表决，议案审议通过。

(2) 报酬确定依据：公司参照当地和行业薪酬水平，结合董事及高级管理人员经营绩效、工作能力、工作年限等为依据考核，拟定了董事、高级管理人员 2025 年度的薪酬方案，具体如下：

1) 未在公司任职的非独立董事，领取董事津贴 9 万元/年（税前）；在公司任职的非独立董事的薪酬依据其所处岗位、工作年限、绩效考核结果确定，不再另行支付董事薪酬。

2) 公司结合本公司所处地区、行业及经营规模，并参考同行业上市公司薪酬水平，拟定公司独立董事津贴为 12 万元/年（税前）。

3) 高级管理人员 2025 年度薪酬由工资加年度奖金构成，薪酬与个人岗位职责目标完成情况挂钩，与公司经营业绩、年度绩效考核结果、行为规范、工作年限等相结合。

(3) 实际支付情况：公司于 2026 年 4 月 10 日召开第四届薪酬与考核委员会第七次会议，会议审议了《关于公司董事 2025 年度薪酬的确认及 2026 年度薪酬方案的议案》（全体委员回避表决），以及《关于公司高级管理人员 2025 年度薪酬的确认及 2026 年度薪酬方案的议案》（审议通过）；公司于 2026 年 4 月 22 日召开第四届董事会第十四次会议，会议审议了《关于公司董事 2025 年度薪酬的确认及 2026 年度薪酬方案的议案》（全体董事回避表决），以及《关于公司高级管理人员 2025 年度薪酬的确认及 2026 年度薪酬方案的议案》（审议通过）；并将董事薪酬相关事项提交公司 2025 年度股东会审议。本报告期公司现任及离任董事及高级管理人员共 15 人，从公司获得的税前报酬总额为人民币 949.43 万元。

## 公司报告期内董事和高级管理人员薪酬情况

单位：万元

姓名	性别	年龄	职务	任职状态	从公司获得的税前报酬总额	是否在公司关联方获取报酬
陈育宣	男	60	董事长	现任	158.98	否
陈旭东	男	37	董事	现任	92.74	否
王国良	男	59	董事	现任	36.59	否
曾力	男	58	董事	现任	7.9	是
李勉	男	58	独立董事	现任	12	否
陈青	男	72	独立董事	现任	12	否
卢睿	男	46	独立董事	现任	12	否
聂成文	男	52	总经理、董事会秘书	现任	132.64	否
王新坤	男	51	副总经理	现任	111.31	否
尹绪引	男	43	副总经理	现任	106.35	否
张自然	男	47	副总经理	现任	99.47	否
杜元灿	男	43	副总经理、财务负责人	现任	87.92	否
李瑛	男	54	董事、总经理	离任	9.72	否
高云龙	男	50	董事	离任	1.1	否
李志伟	男	46	财务负责人	离任	68.71	否
合计	--	--	--	--	949.43	--

报告期末全体董事和高级管理人员实际获得薪酬的考核依据	依据公司《薪酬与考核委员会工作细则》《董事、高级管理人员薪酬管理制度》及经股东会审议通过的《董事、高级管理人员 2025 年度薪酬方案》确定
报告期末全体董事和高级管理人员实际获得薪酬的考核完成情况	绩效考核按照公司绩效考核相关规定有效执行并完成
报告期末全体董事和高级管理人员实际获得薪酬的递延支付安排	不适用
报告期末全体董事和高级管理人员实际获得薪酬的止付追索情况	不适用

其他情况说明

□适用 □不适用

## 七、报告期内董事履行职责的情况

## 1、董事出席董事会及股东大会的情况

董事出席董事会及股东大会的情况							
董事姓名	本报告期应参加董事会次数	现场出席董事会次数	以通讯方式参加董事会次数	委托出席董事会次数	缺席董事会次数	是否连续两次未亲自参加董事会会议	出席股东大会次数
陈育宣	12	10	2	0	0	否	6
陈旭东	12	7	5	0	0	否	6
曾力	12	2	10	0	0	否	6
王国良	12	2	10	0	0	否	6
李勉	12	2	10	0	0	否	6
陈青	12	1	11	0	0	否	6
卢睿	12	2	10	0	0	否	6

连续两次未亲自出席董事会的说明

报告期内，公司董事不存在连续两次未亲自出席董事会的情况。

## 2、董事对公司有关事项提出异议的情况

董事对公司有关事项是否提出异议

是 否

报告期内董事对公司有关事项未提出异议。

## 3、董事履行职责的其他说明

董事对公司有关建议是否被采纳

是 否

董事对公司有关建议被采纳或未被采纳的说明

报告期内，公司董事严格按照各项相关法律法规及《公司章程》《董事会议事规则》等公司治理制度要求，按期出席董事会，诚信、勤勉、忠实履行职责，根据公司的实际情况，对公司的经营决策以及公司治理提出相关的意见，经过充分沟通讨论，审议通过相关议案，维护公司和全体股东的合法权益。

## 八、董事会下设专门委员会在报告期内的情况

委员会名称	成员情况	召开会议次数	召开日期	会议内容	提出的重要意见和建议	其他履行职责的情况	异议事项具体情况（如有）
第四届董事会审计委员会	李勉、陈育宣、陈青	7	2025年02月18日	审议公司聘任公司财务负责人的议案	会议认为杜元灿先生具备担任公司财务负责人的履职能力，同意聘任杜元灿先生为公司财务负责人。		
第四届董事会审计委员会	李勉、陈育宣、陈青	7	2025年02月28日	审议公司2024年度内部审计工作报告的议案	会议讨论了内部审计部门开展的2024年度重点内部审计工作，确保公司合规运作，一致通过议案。		
第四届董事会审计委员会	李勉、陈育宣、陈青	7	2025年04月10日	审议公司2024年年度报告、2025年第一季度报告、2024年度财务决算报告、2024年度内部控制自我评价报告公司及募集资金存放与使用情况专项报告等相关事项议案	会议认为公司《2024年年度报告》及《2025年第一季度报告》公允地反映了公司的经营状况和经营成果，内部控制自我评价报告及募集资金存放与使用情况专项报告反映了真实情况，一致通过议案。		
第四届董事会审计委员会	李勉、陈育宣、陈青	7	2025年08月08日	审议公司2025年半年度报告、2025年半年度非经营性资金占用及其他关联资金往来情况汇总表、募集资金存放与使用情况专项报告及2025年半年度内审工作报告等相关事项的议案	会议认为2025年半年度财务报告公允地反映了公司的经营状况和经营成果，并肯定了内审部门开展的重点工作，一致通过议案。		
第四届董事会审计委员会	李勉、陈育宣、陈青	7	2025年09月12日	审议公司续聘2025年度会计师事务所的议案	会议认为政旦志远（深圳）会计师事务所（特殊普通合		

			日	案	伙)具备为上市公司提供审计服务的职业能力和业务经验,具备独立性、专业胜任能力和投资者保护能力,同意续聘其为公司 2025 年度财务审计机构及内部控制审计机构,一致通过议案。		
第四届董事会 审计委员会	李勉、陈育 宣、陈青	7	2025 年 10 月 17 日	审议公司 2025 年第三季度报告及 2025 年第三季度内审工作报告等相关事项的议案	会议认为《2025 年第三季度报告》公允地反映了公司的经营状况和经营成果,讨论及肯定了内审部门开展的重点工作,一致通过议案。		
第四届董事会 审计委员会	李勉、陈育 宣、陈青	7	2025 年 12 月 25 日	审议公司 2026 年度内审工作计划	会议讨论了内审部门 2026 年度内审工作计划的可行性,能确保公司合规运作,落实公司长期发展的规划,一致通过议案。		
第三届董事会 提名委员会	卢睿、陈育 宣、陈青	2	2025 年 01 月 18 日	审议公司董事会换届选举第四届董事会非独立董事、独立董事的议案	会议认为第四届董事会非独立董事、独立董事具备担任公司非独立董事、独立董事的资格和能力,符合相关法律法规规定的任职资格等条件要求,一致通过议案。		
第四届董事会 提名委员会	卢睿、陈育 宣、陈青	2	2025 年 02 月 18 日	审议聘任公司总经理、其他高级管理人员的议案	会议认为本次聘任的总经理、副总经理、财务负责人、董事会秘书具备相关专业知识和能力,能胜任相关岗位职责的要求,一致通过议案。		
第四届薪酬与 考核委员会	陈青、陈育 宣、李勉	6	2025 年 03 月 28 日	审议公司 2025 年限制性股票激励计划、2025 年员工持股计划相关事项的议案	会议对议案进行了审议,认为本次限制性股票激励计划、员工持股计划能够进一步完善公司法人治理结构,建立、健全公司长效激励约束机制,吸引和留住公司(含子公司)董事、高级管理人员及核心骨干,充分调动其积极性和创造性,一致通过议案。		
第四届薪酬与 考核委员会	陈青、陈育 宣、李勉	6	2025 年 04 月 10 日	审议公司董事、高级管理人员 2024 年度薪酬确认及 2025 年度薪酬方案的议案	由于全体委员对公司 2024 年度任期在内的公司董事、高级管理人员薪酬确认以及拟定的 2025 年度薪酬方案需回避表决,该议案直接提交公司董事会审议。		
第四届薪酬与 考核委员会	陈青、陈育 宣、李勉	6	2025 年 05 月 23 日	审议公司调整 2025 年限制性股票激励计划首次授予激励对象名单及授予数量的议案、向 2025 年限制性股票激励计划激励对象首次授予限制性股票的议案	会议认为对 2025 年限制性股票激励计划相关事项的调整事项,本次授予人数、数量、授予价格及授予日的确定均符合法律、法规和规范性文件及《电连技术股份有限公司 2025 年限制性股票激励计划(草案)》中关于激励计划调整的相关规定,履行了必要的程序,一致通过议案。		
第四届薪酬与 考核委员会	陈青、陈育 宣、李勉	6	2025 年 06 月 16 日	审议公司 2022 年限制性股票激励计划第一	根据法律法规及公司章程等相关规定,同意公司办理第		

			日	类限制性股票首次授予第三个解除限售期及预留授予第二个解除限售期解除限售条件成就的议案、2022年限制性股票激励计划第二类限制性股票首次授予第三个归属期及预留授予第二个归属期归属条件成就的议案	一类限制性股票解除限售相关事项及第二类限制性股票归属事项，一致通过议案。		
第四届薪酬与考核委员会	陈青、陈育宣、李勉	6	2025年08月16日	审议公司调整2025年限制性股票激励计划授予价格的议案、向2025年限制性股票激励计划激励对象授予预留部分限制性股票的议案	会议认为公司2025年限制性股票激励计划调整的原因、调整后的授予价格符合相关规定，本次向2025年限制性股票激励计划中的激励对象授予预留部分限制性股票，有利于提升团队的稳定性与凝聚力，一致通过议案。		
第四届薪酬与考核委员会	陈青、陈育宣、李勉	6	2025年11月24日	审议公司购买董事、高级管理人员责任险的议案	为公司及全体董事、高级管理人员以及相关责任人员购买责任保险符合《上市公司治理准则》等相关规定，有利于降低公司运营风险，保障投资者的权益，鉴于公司董事会薪酬与考核委员会全体委员为被保险对象，全体委员对该议案回避表决。		
第四届董事会战略委员会	陈育宣、陈青、卢睿	1	2025年07月28日	审议公司收购控股子公司少数股东股权的议案	会议认为收购控股子公司少数股东股权，有利于公司进一步加强对爱默斯的整体经营管理，提升其经营决策效率，一致通过议案。		

## 九、审计委员会工作情况

审计委员会在报告期内的监督活动中发现公司是否存在风险

是 否

审计委员会对报告期内的监督事项无异议。

## 十、公司员工情况

### 1、员工数量、专业构成及教育程度

报告期末母公司在职员工的数量（人）	2,516
报告期末主要子公司在职员工的数量（人）	9,366
报告期末在职员工的数量合计（人）	11,882
当期领取薪酬员工总人数（人）	11,882
母公司及主要子公司需承担费用的离退休职工人数（人）	24
专业构成	
专业构成类别	专业构成人数（人）

生产人员	9,398
销售人员	224
技术人员	1,432
财务人员	78
行政人员	750
合计	11,882
教育程度	
教育程度类别	数量（人）
初中及以下	8,092
高中、中专	1,288
大专	1,661
本科及以上	841
合计	11,882

## 2、薪酬政策

公司的薪酬政策即通过建立公平、公正的薪酬管理体系，发挥薪酬的激励作用，切实体现公司“以价值贡献者为本”的人才管理理念，推动企业建立健全符合政策要求、适应市场化趋势的薪酬激励机制，充分调动员工积极性，促进支持人才吸引、竞争和保留，公司依法合规对劳动者劳动付出给予薪酬回报，严格按照国家相关法律法规设计薪酬体系（最低保障工资及社会保险、劳动保护等），保障员工薪酬合法权益，公司自成立以来严格按照《中华人民共和国劳动合同法》等政策法规，根据公司在行业中市场份额和经济效益的地位，实施与企业行业地位和特征相符，与企业战略发展、人才策略相匹配的薪酬策略。通过对标同行业主要竞争对手薪酬水平，按照不同岗位序列、职级，明确岗位薪酬水平策略，实现合理控制人工成本和有效激励员工的平衡。公司鼓励员工向高价值、高层级岗位发展，随着公司的快速发展，公司会定期跟踪劳动力市场薪酬水平和同行业收入水平，合理调整薪酬标准，同时公司实施长效激励机制，如股权激励或员工持股计划常态化，报告期内，公司实施 2025 年员工持股计划，共计 48 名员工完成认购；同步实施 2025 年限制性股票激励计划，首次授予及预留授予合计覆盖 293 名激励对象（含外籍员工）；有序完成 2022 年限制性股票激励计划首次及预留授予的最后一期解除限售/归属工作，进一步绑定核心人才与企业长期发展利益。

公司将持续优化薪酬激励体系，始终坚守合规底线，把价值贡献与薪酬回报紧密结合，通过完善长效激励机制，进一步绑定核心人才、凝聚发展合力，实现企业与员工的共同成长。

## 3、培训计划

公司建立了完善的员工培训体系，结合各岗位的职责与能力需求，制定针对性培训计划，以提高员工素质与技能，助力员工职业成长与公司长远发展。公司构建了多元化培训体系，针对性地制定了“入职培训”“岗前培训”“技能培训”“专业技能提升培训”“管理技能培训”等各式主题培训项目，培训内容涵盖公司相关学习项目、公司人才发展战略培养项目（如领导力培训、高潜人才培养、安全认证培训、储备干部培训）、关键岗位人才培养、通用能力培养四个

方面，实现培训内容与公司发展、员工需求的深度匹配。通过持续更新培训内容、强化培训实效，不断夯实员工职业水平和综合能力，完善人才梯队建设，增强公司核心竞争力。公司的培训体系具体涵盖四大类别：一是新员工培训，包括员工入职培训、岗前培训，帮助新员工快速融入企业、熟悉岗位；二是在职培训，以年度常态化培训为核心，实现在职员工能力持续提升；三是内部讲师培训，夯实内部培训力量，保障培训质量；四是专项培训，包含英语培训项目、本科储备干培养项目、大专储备技术员培养项目、基层班组长领导力培养项目、中高层领导力培训项目等，精准补齐人才能力短板。

未来，公司将持续优化培训体系，结合行业发展趋势与企业战略需求，丰富培训内容、创新培训模式，持续强化人才培养力度，以完善的培训机制赋能员工成长，筑牢人才梯队根基，为公司高质量发展提供坚实的人才支撑。

#### 4、劳务外包情况

适用 不适用

### 十一、公司利润分配及资本公积金转增股本情况

报告期内利润分配政策，特别是现金分红政策的制定、执行或调整情况

适用 不适用

公司于 2025 年 4 月 22 日召开第四届董事会第三次会议和第四届监事会第三次会议，并于 2025 年 5 月 16 日召开了 2024 年度股东大会，以上会议审议通过了《关于公司 2024 年度利润分配预案的议案》，公司 2024 年年度权益分派方案的具体内容为：以总股本扣除公司回购专户上已回购股份后的总股本 420,998,100 股为基数，向全体股东每 10 股派发现金红利人民币 4.746608 元（含税），合计派发现金红利 199,831,294.94 元。剩余未分配利润全部结转以后年度分配。本年度不转增，不送红股。根据《深圳证券交易所上市公司自律监管指引第 9 号——回购股份》的有关规定，公司 2024 年度已实施的回购股份金额 56,653,389.82 元（不含佣金、过户费等交易费用）视同现金分红金额，纳入公司 2024 年度现金分红的计算比例。综上，公司 2024 年度实际分配现金红利共计 256,484,684.76 元（含 2024 年度实施的股份回购金额）。在利润分配预案对外披露之日起至实施权益分派股权登记日期间，如公司享有利润分配权的总股本发生变动的，拟维持分配总额不变，相应调整每股分配比例。公司已于 2025 年 6 月 3 日实施完成了上述权益分派事项。具体内容详见公司于 2025 年 5 月 26 日在巨潮资讯网披露的《2024 年年度权益分派实施公告》（公告编号：2025-045）。

公司 2024 年度利润分配方案严格按照《公司章程》中关于现金分红政策执行，经公司独立董事专门会议、董事会、监事会和股东会审议通过，履行了相关决策程序，并在规定的时间内实施，切实保证了全体股东的利益。

现金分红政策的专项说明	
是否符合公司章程的规定或股东会决议的要求：	是
分红标准和比例是否明确和清晰：	是
相关的决策程序和机制是否完备：	是

独立董事是否履职尽责并发挥了应有的作用：	是
公司未进行现金分红的，应当披露具体原因，以及下一步为增强投资者回报水平拟采取的举措：	不适用
中小股东是否有充分表达意见和诉求的机会，其合法权益是否得到了充分保护：	是
现金分红政策进行调整或变更的，条件及程序是否合规、透明：	不适用

公司报告期利润分配预案及资本公积金转增股本预案与公司章程和分红管理办法等的相关规定一致

是 否 不适用

公司报告期利润分配预案及资本公积金转增股本预案符合公司章程等的相关规定。

本年度利润分配及资本公积金转增股本情况

每 10 股送红股数（股）	0
每 10 股派息数（元）（含税）	2.38
每 10 股转增数（股）	0
分配预案的股本基数（股）	420,120,900
现金分红金额（元）（含税）	99,988,774.20
以其他方式（如回购股份）现金分红金额（元）	0.00
现金分红总额（含其他方式）（元）	99,612,593.10
可分配利润（元）	2,500,595,712.93
现金分红总额（含其他方式）占利润分配总额的比例	100.00%

#### 本次现金分红情况

公司发展阶段不易区分但有重大资金支出安排的，进行利润分配时，现金分红在本次利润分配中所占比例最低应达到 20%

#### 利润分配或资本公积金转增预案的详细情况说明

截至公司董事会审议利润分配预案当日，公司总股本为 424,820,000 股，公司回购专户上已回购股份的数量为 4,699,100 股，拟以董事会审议利润分配预案当日总股本扣除公司回购专户上已回购股份后的总股本 420,120,900 股为基数，向全体股东每 10 股派发现金红利人民币 2.38 元（含税），合计拟派发现金红利 99,988,774.20 元，占 2025 年归属于上市公司股东的净利润比例为 37.09%。剩余未分配利润全部结转以后年度分配，本年度不转增，不送红股。在本预案对外披露之日起至实施权益分派股权登记日期间，如公司总股本由于限制性股票归属登记、可转债转股、股份回购、回购专用账户的股票非交易过户至员工持股计划、限制性股票回购注销等原因发生变动的，拟维持分配总额不变，相应调整每股分配比例，并在权益分派实施公告中明确具体调整情况。

公司报告期内盈利且母公司可供股东分配利润为正但未提出现金红利分配预案

适用 不适用

## 十二、公司股权激励计划、员工持股计划或其他员工激励措施的实施情况

适用 不适用

### 1、股权激励

#### （一）2025 年限制性股票激励计划的实施情况

（1）2025 年 4 月 2 日，公司召开第四届董事会第二次会议，会议审议通过了《关于〈电连技术股份有限公司 2025 年限制性股票激励计划（草案）〉及其摘要的议案》《关于〈电连技术股份有限公司 2025 年限制性股票激励计划实施考核管理办法〉的议案》以及《关于提请股东大会授权董事会办理公司股权激励计划相关事宜的议案》。

同日，公司召开第四届监事会第二次会议，审议通过了《关于〈电连技术股份有限公司 2025 年限制性股票激励计划（草案）〉及其摘要的议案》《关于〈电连技术股份有限公司 2025 年限制性股票激励计划实施考核管理办法〉的议案》《关于核实〈电连技术股份有限公司 2025 年限制性股票激励计划首次授予激励对象名单〉的议案》。同时，监事会对本激励计划相关事项进行核查，并出具了核查意见。

2025 年 4 月 3 日，公司在巨潮资讯网披露了《上海君澜律师事务所关于电连技术 2025 年限制性股票激励计划（草案）之法律意见书》《上海信公轶禾企业管理咨询咨询有限公司关于电连技术股份有限公司 2025 年限制性股票激励计划（草案）之独立财务顾问报告》。

（2）2025 年 4 月 3 日至 2025 年 4 月 12 日，公司对本激励计划拟首次授予激励对象的姓名和职务在公司网站进行了公示。公司于 2025 年 4 月 16 日在巨潮资讯网披露了《监事会关于 2025 年限制性股票激励计划首次授予激励对象名单的核查意见及公示情况说明》（公告编号：2025-025）。

（3）2025 年 4 月 24 日，公司召开 2025 年第二次临时股东大会，会议审议通过了《关于〈电连技术股份有限公司 2025 年限制性股票激励计划（草案）〉及其摘要的议案》《关于〈电连技术股份有限公司 2025 年限制性股票激励计划实施考核管理办法〉的议案》以及《关于提请股东大会授权董事会办理公司股权激励计划相关事宜的议案》。同日，公司在巨潮资讯网披露了《关于 2025 年限制性股票激励计划内幕信息知情人买卖公司股票情况的自查报告》（公告编号：2025-038）。

（4）2025 年 5 月 29 日，公司召开第四届董事会第四次会议及第四届监事会第四次会议，会议审议通过了《关于调整 2025 年限制性股票激励计划首次授予激励对象名单及授予数量的议案》及《关于向 2025 年限制性股票激励计划激励对象首次授予限制性股票的议案》。公司监事会对授予日的激励对象名单进行核实并出具了核查意见。

（5）2025 年 9 月 4 日及 2025 年 9 月 22 日，公司分别召开第四届薪酬与考核委员会第五次会议及第四届董事会第八次会议，会议审议通过了《关于调整 2025 年限制性股票激励计划授予价格的议案》及《关于向 2025 年限制性股票激励计划激励对象授予预留部分限制性股票的议案》。公司董事会薪酬与考核委员会对授予日的激励对象名单进行核实并出具了核查意见。

公司在报告期内完成了上述激励计划的首次授予及预留授予工作。

## （二）2022 年限制性股票激励计划的实施情况

公司于 2025 年 6 月 25 日分别召开第四届董事会第五次会议和第四届监事会第五次会议，会议审议通过了《关于调整 2022 年限制性股票激励计划授予价格的议案》《关于作废部分已授予但尚未归属的第二类限制性股票的议案》《关于 2022 年限制性股票激励计划第一类限制性股票首次授予第三个解除限售期及预留授予第二个解除限售期解除限售条件成就的议案》以及《关于 2022 年限制性股票激励计划第二类限制性股票首次授予第三个归属期及预留授予第二个归

属期归属条件成就的议案》。公司监事会对《电连技术股份有限公司 2022 年限制性股票激励计划（草案修订稿）》相关事项进行核实并出具了核查意见，律师出具了法律意见书，财务顾问出具了独立财务报告。

（1）因公司 2024 年度权益分派已于 2025 年 6 月 3 日实施完毕，根据公司 2022 年第三次临时股东大会的授权及《激励计划》的相关规定，公司董事会对本次激励计划第二类限制性股票授予价格进行调整，即第二类限制性股票的首次及预留授予价格由 25.71 元/股调整为 25.24 元/股。

（2）报告期内，本激励计划首次授予第二次限制性股票激励对象中有 8 名激励对象因主动辞职已不再具备激励对象资格，公司对其已授予但尚未归属的第二类限制性股票 28,800 股进行作废处理。

（3）报告期内，本激励计划第一类限制性股票首次授予第三个解除限售期及预留授予第二个解除限售期的解除限售条件均已成就，本次可解除限售的限制性股票共计 54.46 万股。其中，首次授予第三个解除限售期符合资格的激励对象共计 13 名，可解除限售的第一类限制性股票共计 28.71 万股；预留授予第二个解除限售期符合资格的激励对象共计 6 名，可解除限售的第一类限制性股票共计 25.75 万股。

（4）本激励计划第二类限制性股票首次授予第三个归属期及预留授予第二个归属期的归属条件已成就，首次授予部分第三个归属期符合归属条件的激励对象共计 199 人，限制性股票拟归属数量为 97.83 万股，预留授予部分第二个归属期符合归属条件的激励对象共计 2 人，限制性股票拟归属数量为 5.7 万股，以上授予价格为 25.24 元/股（调整后）。本次第二类限制性股票上市流通日为 2025 年 7 月 26 日。本次归属事项完成后，公司总股本由 423,784,700 股增加至 424,820,000 股，公司注册资本由 423,784,700 元增加至 424,820,000 元。根据公司 2022 年第三次临时股东大会的授权，董事会按照本次激励计划的相关规定办理完成了上述事宜。

以上具体内容详见公司在巨潮资讯网披露的相关公告。

## 董事、高级管理人员获得的股权激励

☑适用 ☐不适用

单位：股

姓名	职务	年初持有股票期权数量	报告期新授予股票期权数量	报告期内可行权股数	报告期内已行权股数	报告期内已行权股数行权价格（元/股）	期末持有股票期权数量	报告期末市价（元/股）	期初持有限制性股票数量	本期已解锁股份数量	报告期新授予限制性股票数量	限制性股票的授予价格（元/股）	期末持有限制性股票数量
陈育宣	董事长	0	0	0	0	0	0	0	92,500	92,500	0	18.46	0
陈旭东	董事	0	0	0	0	0	0	0	50,000	50,000	0	18.46	0
王国良	董事	0	0	0	0	0	0	0	9,000	9,000	0	18.65	0
聂成文	总经理、董事会秘书	0	0	0	0	0	0	0	27,000	27,000	0	18.65	0
王新坤	副总经理	0	0	0	0	0	0	0	60,000	60,000	0	18.65	0
尹绪引	副总经理	0	0	0	0	0	0	0	27,000	27,000	0	18.65	0
张自然	副总经理	0	0	0	0	0	0	0	27,000	27,000	0	18.65	0
李瑛	董事、总经理（离任）	0	0	0	0	0	0	0	60,000	60,000	0	18.65	0
合计	--	0	0	0	0	--	0	--	352,500	352,500	0	--	0
备注（如有）	公司向董事长陈育宣先生预留授予 2022 年限制性股票激励计划第二类限制性股票 50,000 股,预留授予日为 2023 年 6 月 9 日。公司在本报告期办理完成了 2022 年限制性股票激励计划第二类限制性股票预留授予第二个归属期的归属股份登记工作,陈育宣先生本报告期可归属的第二类限制性股票数量 25,000 股。												

## 高级管理人员的考评机制及激励情况

公司于 2023 年 9 月 28 日召开了第三届董事会第二十二次会议及第三届监事会第十九次会议，并于 2023 年 10 月 17 日召开了 2023 年第三次临时股东大会，上述会议审议通过了《关于〈电连技术股份有限公司 2022 年限制性股票激励计划（草案修订稿）〉及其摘要的议案》及《关于〈电连技术股份有限公司 2022 年限制性股票激励计划实施考核管理办法（修订稿）〉的议案》，对本次激励计划中关于公司层面业绩考核要求相关内容进行修订，并在巨潮资讯网披露了《2022 年限制性股票激励计划（草案修订稿）及相关文件的修订说明公告》（公告编号：2023-067）等相关公告。

## （1）公司层面考核要求

2022 年限制性股票激励计划在 2022 年-2024 年会计年度中，分年度对公司的业绩指标进行考核，以达到营业收入或净利润的业绩考核目标作为激励对象当年度的解除限售/归属条件之一。业绩考核目标如下表所示：

解除限售/归属安排		考核年度	营业收入增长率 A (以上一年度为基数)	净利润增长率 B (以上一年度为基数)	
			目标值 (Am)	目标值 (Bm)	触发值 (Bn)
首次授予的第一类限制性股票、 第二类限制性股票及在 2022 年第三季度报告披露前授予的预留第一类限制性股票、第二类限制性股票	第一个解除限售/ 归属期	2022 年	10.00%	-	-
	第二个解除限售/ 归属期	2023 年	20.00%	10.00%	5.00%
	第三个解除限售/ 归属期	2024 年	20.00%	15.00%	10.00%
在 2022 年第三季度报告披露后授予的预留第一类限制性股票、第二类限制性股票	第一个解除限售/ 归属期	2023 年	20.00%	10.00%	5.00%
	第二个解除限售/ 归属期	2024 年	20.00%	15.00%	10.00%
各解除限售/归属期对应公司层面可解除限售/归属比例 X					
当 $A \geq A_m$ 或 $B \geq B_m$			X=100%		
当 $A < A_m$ 且 $B < B_n$			X=0		
其他情形			X=70%		

注：1、上述“营业收入”指经审计的上市公司营业收入；

2、上述“净利润”指经审计的归属于上市公司股东的扣除非经常性损益的净利润，但剔除本次及其它股权激励计划或员工持股计划的股份支付费用影响的数值作为计算依据。

解除限售/归属期内，公司为满足解除限售/归属条件的激励对象办理解除限售/归属事宜。各解除限售/归属期内，根据公司层面业绩考核目标的达成情况确认公司层面解除限售/归属比例，考核当年不能解除限售的限制性股票，由公司以授予价格加上中国人民银行同期存款利息之和回购注销；考核当年不能归属的限制性股票取消归属，并作废失效。

## (2) 激励对象层面考核要求

激励对象个人层面的考核根据公司内部绩效考核相关制度实施。公司依据激励对象的解除限售对应考核年度的考核结果确认其解除限售比例。激励对象个人考核结果分为“合格”、“不合格”两个等级，分别对应考核结果如下表所示：

个人考核结果	合格	不合格
个人层面解除限售比例	100%	0

根据公司层面业绩考核目标的达成情况，激励对象个人当年实际解除限售/归属的限制性股票数量=个人当年计划解除限售/归属的限制性股票数量×公司层面解除限售/归属比例×个人层面解除限售/归属比例。

激励对象按照当年实际可解除限售额度解除限售第一类限制性股票，考核当年不得解除限售的第一类限制性股票，由公司按授予价格回购注销。激励对象当期计划归属的第二类限制性股票因考核原因不能归属的部分，作废失效，不可递延至下一年度。

## 2、员工持股计划的实施情况

适用 不适用

报告期内全部有效的员工持股计划情况

员工的范围	员工人数	持有的股票总数 (股)	变更情况	占上市公司股本 总额的比例	实施计划的资金来源
公司(含子公司)董事、高级管理人员以及核心技术/业务人员	48	2,064,500	不适用	0.49%	员工合法薪酬、自筹资金和法律法规允许的其他方式。不存在公司向持有人提供财务资助或为其贷款提供担保的情况。

报告期内董事、高级管理人员在员工持股计划中的持股情况

姓名	职务	报告期初持股数 (股)	报告期末持股数 (股)	占上市公司股本总额 的比例
聂成文	总经理、董事会秘书	140,000	140,000	0.03%
王新坤	副总经理	140,000	140,000	0.03%
尹绪引	副总经理	90,000	90,000	0.02%
张自然	副总经理	90,000	90,000	0.02%
杜元灿	财务负责人、副总经理	90,000	90,000	0.02%
王国良	董事	30,000	30,000	0.01%

报告期内资产管理机构的变更情况

适用 不适用

报告期内因持有人处置份额等引起的权益变动情况

适用 不适用

报告期内股东权利行使的情况

无

报告期内员工持股计划的其他相关情形及说明

适用 不适用

员工持股计划管理委员会成员发生变化

适用 不适用

员工持股计划对报告期上市公司的财务影响及相关会计处理

适用 不适用

按照《企业会计准则第 11 号——股份支付》的规定：完成等待期内的服务或达到规定业绩条件才可行权的换取职工服务的以权益结算的股份支付，在等待期内的每个资产负债表日，应当以对可行权权益工具数量的最佳估计为基础，按照权益工具授予日的公允价值，将当期取得的服务计入相关成本或费用和资本公积。

按照上述准则，公司此次员工持股计划公司应确认的总费用由公司在员工持股计划存续期内，按解锁后每次归属比例分摊，计入相关费用和资本公积。本报告期内计入当期损益的费用为 1,522.10 万元。

报告期内员工持股计划终止的情况

适用 不适用

其他说明：

不适用

### 3、其他员工激励措施

适用 不适用

## 十三、报告期内的内部控制制度建设及实施情况

### 1、内部控制建设及实施情况

公司按照《公司法》《证券法》《上市公司自律监管指引第 2 号——创业板上市公司规范运作》等法律、行政法规、规范性文件的要求及公司《内部审计制度》的规定，结合公司所处的行业特点和经营管理需要，建立了一套与公司实际情况相适应的内控制度体系。公司通过运用相应的控制措施，如：不相容职务分离控制、授权审批控制、绩效考评控制等，将风险控制在可承受的范围内。具体的内部控制活动方法主要表现在以下方面：

#### （1）财务管理系统

公司按照《公司法》《中华人民共和国会计法》《企业会计准则》等法律法规及相关规定的要求制定了一套财务管理制度，规范公司财务管理和控制财务风险。财务管理制度涵盖了银行账户及存款内部控制管理办法、现金及票据内部控制管理办法、备用金及费用报销内部控制管理办法、往来款内部控制管理办法、税务内部控制管理办法、成本费用核

算内部控制管理办法等方面，并建立了严格的内部审批程序，规定了相应的审批权限，并实施有效控制管理，旨在规范公司财务管理过程中的各项具体工作，提高管理水平并防范资金使用过程中的潜在风险。

#### （2）对子公司管理

公司依照《公司法》《上市公司自律监管指引第 2 号——创业板上市公司规范运作》等法律法规制定了《重大信息内部报告制度》《子公司管理制度》等规章制度，旨在加强对下属各子公司的管理，维护公司和全体股东利益，并且通过委派或推荐董事及重要岗位高级管理人员等方式，对各子公司进行了实质性管理，明确要求各子公司按照《公司法》的有关规定规范运作。报告期内，未发现有子公司违反《重大信息内部报告制度》及《子公司管理制度》相关规定的情形。

#### （3）对外投资控制

公司根据《公司法》《上市公司自律监管指引第 2 号——创业板上市公司规范运作》等有关法律、行政法规、规范性文件及《公司章程》的相关规定，制定了《对外投资管理办法》。制度对公司对外投资的原则、形式、审批权限、财务管理以及信息披露等各方面做了明确规定，旨在规范投资行为，防范投资风险，保障投资安全，提高投资效益。

#### （4）采购与付款控制

公司建立了完善的采购及付款管理制度，对供应商的维护管理、请购、采购、验收及付款等相关作业建立了标准作业程序，明确了请购、审批、购买、验收、付款、采购后评估等各环节的审批和职责权限，按照规定的审批权限和程序办理采购业务，同时在供应商开发阶段建立科学合理的审厂评分标准，并每年定期对供应商进行综合评价，规范供应商选择、审核等程序，保证了公司在供应链端持续健康稳定的发展，确保物资采购满足企业生产经营需要。

#### （5）销售与收款控制

公司建立了完善的销售与收款管理制度，对客户的导入及维护、客户订单管理、销售合同签订、销售发货和回款、销售退货及折让、应收账款管理等销售各环节进行把关，规范销售业务流程，同时明确岗位权限以及各级审批范围，规范报批程序。营销中心负责市场开拓、销售业务，并定期将市场前沿信息反馈至研发团队以供研发参考，同时中心也建立了适合的客户信用分级管理体系，财务部对应收账款实行预期信用管理，对销售业务的收款情况进行实时监控。

#### （6）生产管理

为了规范公司生产管理过程中的各项具体工作，防范生产管理过程中的潜在风险，公司制定了《生产管理内部控制规范》，生产管理制度包括了生产组织、生产计划、生产控制内部控制管理办法，明确了生产作业的程序、主要内容和协作部门的职责，旨在规范公司生产组织、计划、控制工作，保证生产系统的有效运作。

#### （7）资产管理

公司制定了《资产管理内部控制规范》，详细描述了存货、固定资产等各资产类型的具体管理办法，对实物资产的验收入库、领用、盘点清查、保管及处置等关键环节进行控制，采取了各司其职、实物定期盘点、财产记录、账实核对等措施，以防止实物资产的毁损和流失，规范资产日常管理，促进资产的良性循环，保护资产的安全、完整。

#### （8）质量管理

公司建立了比较完整的质量管理体系，并且制定了《质量管理内部控制规范》，根据制度出具了质量管理内部控制管理办法，该办法通过产品检测控制、不合格品控制、纠正预防措施控制等各方面，详细地规定了产品质检流程、追责机制、改善处理等相关质量管理程序，确保公司严格约束产品品质管理，规范生产制造过程中质量管理工作，提高产品质量使之符合管理及市场需要。

#### （9）研发管理

公司建立了完善的研发体系和产品研发管理制度，针对生产流程的各个环节有分立的研发部门，对新产品开发规划、工程验证、设计、试产、质量保证、工程变更、开发项目管理、专利管理等流程建立了标准作业程序。公司根据自身的经营发展战略，结合市场开拓和技术进步要求，旨在打造自主创新型研发队伍，合理配备专业人员，严格落实岗位责任制，确保研究过程高效、可控。

#### （10）合同管理

公司已建立较完善的合同审批体系，制定了《合同管理内部控制规范》，明确了合同基础管理、起草、审批、签订、履行跟踪、变更修改等环节的程序和要求，定期检查和评价合同管理中的薄弱环节，采取适当的控制措施，切实维护公司的合法权益。同时，公司制定了《印章使用管理办法》，其中对合同印章的管理作出了相应的规定。公司遵循诚实信用原则严格履行合同，对合同履行实施有效监控，确保合同的有效履行。

#### （11）对外担保

公司根据《公司法》《中华人民共和国民法典》等有关法律、行政法规、规范性文件及《公司章程》的规定，制定了《融资与对外担保管理办法》，对担保对象、担保的审查与审批、担保的执行和风险管理、担保的信息披露等作了详细的规定，规范对外担保管理，有效控制公司对外担保风险，保护公司财务安全和投资者的合法权益。报告期内，公司未发生对外违规担保行为。

#### （12）关联交易

公司制定了《关联交易管理办法》，规定了公司与关联方之间的关联交易符合公平、公正、公开的原则，明确了关联方的界定,以及对关联交易的审批程序、决策权限、信息披露等进行了详细规定,确保公司的关联交易行为不损害公司和非关联股东的合法权益。

#### （13）募集资金

公司依照《公司法》《证券法》《上市公司自律监管指引第 2 号——创业板上市公司规范运作》等有关法律、行政法规、规范性文件的规定，结合公司实际情况，制定了《募集资金管理制度》。对募集资金设立专户存储、使用、用途调整与变更及信息披露等做了明确规定，公司财务部负责对募集资金的使用情况建立了台账，详细记录了募集资金的支出和项目投入情况；公司审计部定期对募集资金的存放、使用进行检查，以保证募集资金使用规范、透明、公开。

#### （14）信息披露

为加强对公司信息披露工作的管理，规范公司的信息披露行为，保证公司真实、准确、完整地披露信息，维护公司股东特别是社会公众股东的合法权益，公司依据《深圳证券交易所创业板股票上市规则》《上市公司自律监管指引第 2 号——创业板上市公司规范运作》等有关法律、行政法规、规范性文件及《公司章程》的规定，制定了一系列制度，包括但不限于《信息披露管理办法》《年报信息披露重大差错责任追究制度》等，明确信息披露的范围和内容，保证信息披露工作的安全、准确、及时。

#### （15）舆情管理

为了提高公司应对各类舆情的能力，建立快速反应和应急处置机制，及时、妥善处理各类舆情对公司股价、公司商业信誉及正常生产经营活动造成的影响，根据相关法律、法规和规范性文件的规定及《公司章程》，结合公司实际情况，公司在报告期内制定《舆情管理制度》，切实维护投资者合法权益。

## 2、报告期内发现的内部控制重大缺陷的具体情况

是 否

## 十四、公司报告期内对子公司的管理控制情况

公司名称	整合计划	整合进展	整合中遇到的问题	已采取的解决措施	解决进展	后续解决计划
不适用	不适用	不适用	不适用	不适用	不适用	不适用

对子公司的管理控制存在异常

是 否

## 十五、内部控制评价报告及内部控制审计报告

### 1、内控评价报告

内部控制评价报告全文披露日期	2026 年 04 月 24 日
内部控制评价报告全文披露索引	巨潮资讯网披露的《电连技术股份有限公司 2025 年度内部控制自我评价报告》
纳入评价范围单位资产总额占公司合并财务报表资产总额的比例	100.00%
纳入评价范围单位营业收入占公司合并财务报表营业收入的比例	100.00%
缺陷认定标准	

类别	财务报告	非财务报告
定性标准	<p>(1)重大缺陷</p> <p>①公司内部控制环境无效；</p> <p>②公司董事和高级管理人员舞弊并给公司造成重大损失和不利影响；</p> <p>③外部审计发现当期财务报告存在重大错报，但公司内部控制运行中未能发现该错报；</p> <p>④公司因重大错报对已公布的财务报表进行更正；</p> <p>⑤审计委员会及公司内审部对内部控制监督无效。</p> <p>(2)重要缺陷</p> <p>①未依照公认会计准则选择和应用会计政策；</p> <p>②未建立反舞弊程序和控制措施；</p> <p>③对于非常规或特殊交易的账务处理没有建立或实施相应的控制机制，且没有相应的补偿性控制；</p> <p>④对于期末财务报告过程的控制存在一项或多项缺陷且不能合理保证编制的财务报表达到真实、准确的目标；</p> <p>⑤内部控制重要缺陷未在合理期限内完成整改；或内部控制一般缺陷经多次督促仍未整改，且可能对财务报告产生较大影响。</p> <p>(3)一般缺陷</p> <p>不构成重大缺陷或重要缺陷的其他内部控制缺陷。</p>	<p>(1)重大缺陷</p> <p>①公司经营活动严重违反国家法律、法规，发生重大关联交易违规行为，未按规定履行审批程序或信息披露义务；</p> <p>②重要业务缺乏制度控制或制度系统性失效；</p> <p>③出现重大安全生产、环保、产品质量或服务事故；</p> <p>④内部控制评价中发现的重大缺陷未在合理期限内完成整改；</p> <p>⑤其他对公司负面影响重大的情形。</p> <p>(2)重要缺陷</p> <p>①公司决策程序不科学，导致出现一般失误；</p> <p>②重要业务制度或系统存在缺陷；</p> <p>③出现较大安全生产、环保、产品质量或服务事故；</p> <p>④内部控制评价中发现的重要缺陷未在合理期限内完成整改；</p> <p>⑤募集资金使用、存放或变更用途未按规定履行程序。</p> <p>(3)一般缺陷</p> <p>除上述重大缺陷、重要缺陷之外的其他控制缺陷。</p>
定量标准	<p>(1)重大缺陷： 错报<math>\geq</math>合并财务报表利润总额的 5%</p> <p>(2)重要缺陷： 合并财务报表利润总额的 2%<math>\leq</math>错报<math>&lt;</math>合并财务报表利润总额的 5%</p> <p>(3)一般缺陷： 错报<math>&lt;</math>合并财务报表利润总额的 2%</p>	<p>(1)重大缺陷： 缺陷造成财产损失<math>\geq</math>合并财务报表利润总额的 5%。</p> <p>(2)重要缺陷： 合并财务报表利润总额的 2%<math>\leq</math>缺陷造成财产损失<math>&lt;</math>合并财务报表利润总额的 5%。</p> <p>(3)一般缺陷： 缺陷造成财产损失<math>&lt;</math>合并财务报表利润总额的 2%。</p>
财务报告重大缺陷数量（个）		0
非财务报告重大缺陷数量（个）		0
财务报告重要缺陷数量（个）		0
非财务报告重要缺陷数量（个）		0

## 2、内部控制审计报告

适用 不适用

内部控制审计报告中的审议意见段	
电连技术公司于 2025 年 12 月 31 日按照《企业内部控制基本规范》和相关规定在所有重大方面保持了有效的财务报告内部控制。	
内控审计报告披露情况	披露
内部控制审计报告全文披露日期	2026 年 04 月 24 日
内部控制审计报告全文披露索引	巨潮资讯网披露的《电连技术股份有限公司内部控制审计报告》

内控审计报告意见类型	标准无保留意见
非财务报告是否存在重大缺陷	否

会计师事务所是否出具非标准意见的内部控制审计报告

是 否

会计师事务所出具的内部控制审计报告与董事会的自我评价报告意见是否一致

是 否

报告期或上年度是否被出具内部控制非标准审计意见

是 否

## 十六、上市公司治理专项行动自查问题整改情况

不适用

## 十七、环境信息披露情况

上市公司及其主要子公司是否纳入环境信息依法披露企业名单

是 否

纳入环境信息依法披露企业名单中的企业数量（家）		1
序号	企业名称	环境信息依法披露报告的查询索引
1	恒赫鼎富（苏州）电子有限公司	<a href="http://ywxt.sthjt.jiangsu.gov.cn:18181/spsarchive-webapp/web/viewRunner.html?viewId=http%3A%2F%2Fywxt.sthjt.jiangsu.gov.cn%3A18181%2Fspsarchive-webapp%2Fweb%2Fsps%2Fviews%2Fyfpl%2Fviews%2FyfplEntInfo%2Findex.js&amp;year=2025&amp;ticket=9fe9aa4aa4da4a9b8a0a02b5a4d04c21&amp;versionId=75E00A903B664D49944F686627230717&amp;spCode=3205060216029126">http://ywxt.sthjt.jiangsu.gov.cn:18181/spsarchive-webapp/web/viewRunner.html?viewId=http%3A%2F%2Fywxt.sthjt.jiangsu.gov.cn%3A18181%2Fspsarchive-webapp%2Fweb%2Fsps%2Fviews%2Fyfpl%2Fviews%2FyfplEntInfo%2Findex.js&amp;year=2025&amp;ticket=9fe9aa4aa4da4a9b8a0a02b5a4d04c21&amp;versionId=75E00A903B664D49944F686627230717&amp;spCode=3205060216029126</a>

## 十八、社会责任情况

为践行可持续发展理念，推动公司高质量发展，公司根据《深圳证券交易所上市公司自律监管指引第 2 号——创业板上市公司规范运作》《深圳证券交易所上市公司自律监管指引第 17 号——可持续发展报告（试行）》《深圳证券交易所创业板上市公司自律监管指南第 3 号——可持续发展报告编制》等法律法规、规范性文件的要求，编制了《2025 年度可持续发展报告》，具体内容详见公司同日在巨潮资讯网披露的《2025 年度可持续发展报告》。

## 十九、巩固拓展脱贫攻坚成果、乡村振兴的情况

具体内容详见公司于 2026 年 4 月 24 日在巨潮资讯网披露的《2025 年度可持续发展报告》。

## 第五节 重要事项

### 一、承诺事项履行情况

#### 1、公司实际控制人、股东、关联方、收购人以及公司等承诺相关方在报告期内履行完毕及截至报告期末尚未履行完毕的承诺事项

适用 不适用

承诺事由	承诺方	承诺类型	承诺内容	承诺时间	承诺期限	履行情况
首次公开发行或再融资时所作承诺	陈育宣	股份锁定及减持承诺	1、在本人作为公司股东的锁定期满后，本人在担任公司董事、监事、高级管理人员期间，每年转让的股份不超过本人持有的公司股份总数的 25%；离职后半年内，不转让本人持有的公司股份。在公司股票在深圳证券交易所上市交易之日起 6 个月内如本人申报离职，自申报离职之日起 18 个月内不转让本人持有的公司股份；在公司股票在深圳证券交易所上市交易之日起第 7 个月至第 12 个月之间本人申报离职的，自申报离职之日起 12 个月内不转让本人持有的公司股份。2、本人所直接或间接持有的公司全部股份在锁定期满后两年内减持的，减持价格（如果因派发现金红利、送股、转增股本、增发新股等原因进行除权、除息的，须按照深圳证券交易所的有关规定作复权处理）不低于发行价。3、公司股票上市后 6 个月内，如股票连续 20 个交易日的收盘价（如果因派发现金红利、送股、转增股本、增发新股等原因进行除权、除息的，须按照深圳证券交易所的有关规定作复权处理，下同）低于发行价，或者上市后 6 个月期末收盘价低于发行价，本人所直接或间接持有的公司股份的锁定期自动延长至少 6 个月。4、在上述承诺履行期间，本人职务变更、离职等原因不影响本承诺的效力，在此期间本人应继续履行上述承诺。	2017 年 06 月 30 日	任职期间内	报告期内，承诺人遵守承诺，未出现违反承诺的情形。
	公司	信息披露的承诺	1、本公司首次公开发行招股说明书不存在虚假记载、误导性陈述或者重大遗漏；2、本公司首次公开发行股票招股说明书若有虚假记载、误导性陈述或者重大遗漏，对判断本公司是否符合法律规定的发行条件构成重大、实质影响的，本公司将依法回购首次公开发行的全部新股；3、本公司首次公开发行股票招股说明书若有虚假记载、误导性陈述或者重大遗漏，对判断本公司是否符合法律规定的发行条件构成重大、实质影响的，本公司将根据相关法律法规及公司章程规定召开董事会、临时股东大会，并经相关主管部门批准、核准或备案后，启动股份回购措施；回购价格依据二级市场价格确定。4、本公司首次公开发行股票招股说明书若有虚假记载、误导性陈述或者重大遗漏，致使投资者在证券交易中遭受损失的，本公司将依法赔偿投资者损失；5、上述承诺为本公司真实意思表示，本公司自愿接受监管机构、自律组织及社会公众的监督，若违反上述承诺本公司将依法承担相应责任。	2016 年 05 月 24 日	长期有效	截至报告期末，承诺人遵守承诺，未出现违反承诺的情形。
	陈育宣、林德英	信息披露的承诺	1、公司首次公开发行招股说明书不存在虚假记载、误导性陈述或者重大遗漏；2、公司首次公开发行股票招股说明书若有虚假记载、误导性陈述或者重大遗漏，对判断其是否符合法律规定的发行条件构成重大、实质影响的，将依法购回已转让的本次公开发行前持有的股份（以下简称“已转让的原限售股份”）。将在上述事项认定后 3 个交易日内启动购回事项，采用二级市场集中竞价交易、大宗交易方式购回已转让的原限售股份；购回价格依据二级市场价格与发行价孰高的原则确定。若购回已转让的原限售股份触发要约收购条件的，将依法履行要约收购程序，并履行相应信息披露义务。3、公司首次公开发行招股说明书若有虚假记	2016 年 05 月 24 日	长期有效	截至报告期末，承诺人遵守承诺，未出现违反承诺的情形。

			载、误导性陈述或者重大遗漏，致使投资者在证券交易中遭受损失的，将依法赔偿投资者损失。4、上述承诺为真实意思表示，自愿接受监管机构、自律组织及社会公众的监督，若违反上述承诺将依法承担相应责任。			
陈育宣、聂成文	信息披露的承诺		1、公司首次公开发行招股说明书不存在虚假记载、误导性陈述或者重大遗漏；2、公司首次公开发行股票招股说明书若有虚假记载、误导性陈述或者重大遗漏，致使投资者在证券交易中遭受损失的，将依法赔偿投资者损失；3、上述承诺为真实意思表示，自愿接受监管机构、自律组织及社会公众的监督，若违反上述承诺将依法承担相应责任。	2016年05月24日	任职期间内	报告期内，承诺人遵守承诺，未出现违反承诺的情形。
陈育宣、聂成文	填补被摊薄即期回报承诺		公司董事及高级管理人员，就公司本次发行填补被摊薄即期回报措施能够得到切实履行，承诺如下：（1）承诺不无偿或以不公平条件向其他单位或者个人输送利益，也不采用其他方式损害公司利益。（2）承诺对董事和高级管理人员的职务消费行为进行约束。（3）承诺不动用公司资产从事与其履行职责无关的投资、消费活动。（4）承诺由董事会或薪酬委员会制定的薪酬制度与公司填补被摊薄即期回报措施的执行情况相挂钩。（5）如公司未来推出股权激励计划，承诺拟公布的公司股权激励计划的行权条件与公司填补被摊薄即期回报措施的执行情况相挂钩。公司董事/高级管理人员作为上述承诺的责任主体，如违反上述承诺，给公司及投资者造成损失的，将依法承担赔偿责任。	2016年04月26日	任职期间内	报告期内，承诺人遵守承诺，未出现违反承诺的情形。
陈育宣、林德英、任俊江	关联交易承诺		1、保证本人以及本人控股或实际控制的公司或者其他企业或经济组织（以下统称“本人控制的企业”），今后原则上不与电连技术发生关联交易。如果电连技术在今后的经营活动中必须与本人或本人控制的企业发生不可避免的关联交易，本人将促使此等交易严格按照国家有关法律法规、电连技术的章程和有关规定履行有关程序，并按照正常的商业条件进行，且保证本人及本人控制的企业将不会要求或接受电连技术给予比在任何一项市场公平交易中第三者更优惠的条件。并且保证不利用股东地位，就电连技术与本人或本人控制的企业相关的任何关联交易采取任何行动，故意促使电连技术的股东大会或董事会作出侵犯其他股东合法权益的决议。2、保证本人及本人控制的企业将严格和善意地履行其与电连技术签订的各种关联交易协议。本人及本人控制的企业将不会向电连技术谋求任何超出该等协议规定以外的利益或收益。3、如违反上述承诺给电连技术造成损失，本人将向电连技术作出赔偿。	2016年04月26日	长期有效	截至报告期末，承诺人遵守承诺，未出现违反承诺的情形。
陈育宣、林德英	租赁房产相关风险及全部损失的承诺		如果公司因租赁房产涉及的法律瑕疵而导致该等租赁房产被拆除或拆迁，或租赁合同被认定无效或者出现任何纠纷，并给公司造成经济损失（包括但不限于拆除、处罚的直接损失，或因拆迁可能产生的搬迁费用、固定配套设施损失、停工损失、被有权部门罚款或者被有关当事人追索而支付的赔偿等），愿就公司实际遭受的经济损失，向公司承担赔偿责任，以使公司不因此遭受经济损失。	2016年04月26日	长期有效	截至报告期末，承诺人遵守承诺，未出现违反承诺的情形。
陈育宣、林德英	社保公积金相关事项的承诺		如因社会保险或住房公积金管理部门要求或决定，公司及其下属公司需要为员工补缴社会保险或住房公积金，或公司及其下属公司因未按规定缴纳社会保险或住房公积金而承担任何罚款或损失，承诺人愿无条件代公司及其下属公司承担所有相关补缴或赔付责任。	2016年04月26日	长期有效	截至报告期末，承诺人遵守承诺，未出现违反承诺的情形。
陈育宣、林德英	避免同业竞争的承诺		1、本人没有在中国境内或境外单独或与其他自然人、法人、合伙企业或组织，以任何形式直接或间接从事或参与任何对公司构成竞争的业务及活动或拥有与公司存在竞争关系的任何经济实体、机构、经济组织的权益，或在经济实体、机构、经济组织中担任高级管理人员或核心技术人员。2、本人在作为电连技术的控股股东、实际控制人期间，本人保证将采取合法及有效的措施，促使本人、本人拥有控制权的其他公司、企业与其他经济组	2016年04月26日	长期有效	截至报告期末，承诺人遵守承诺，未出现违反承诺的情形。

			织及本人的关联企业，不以任何形式直接或间接从事与公司相同或相似的、对公司业务构成或可能构成竞争的任何业务，并且保证不进行其他任何损害公司及其他股东合法权益的活动。3、本人在作为电连技术的控股股东、实际控制人期间，凡本人及本人所控制的其他企业或经济组织有任何商业机会可从事、参与或入股任何可能会与电连技术生产经营构成竞争的业务，本人将按照电连技术的要求，将该等商业机会让与电连技术，由电连技术在同等条件下优先收购有关业务所涉及的资产或股权，以避免与电连技术存在同业竞争。4、如果本人违反上述声明与承诺并造成电连技术经济损失的，本人将赔偿电连技术因此受到的全部损失。			
	陈育宣、林德英	关于不收购关联企业的承诺	电连技术首次公开发行并上市以后，本人不促使电连技术及其下属公司以任何方式收购浙江博穆精密电子有限公司、浙江森大电子有限公司、深圳铭锋达精密技术有限公司的股权或资产。	2016年04月26日	长期有效	截至报告期末，承诺人遵守承诺，未出现违反承诺的情形。
其他承诺	陈育宣、林德英	关于自愿不减持公司股份的承诺	自承诺函签署之日起 18 个月内不减持本人所持有的公司股份；在上述承诺期间内，因公司发生资本公积转增股本、派送股票红利、配股、增发等事项取得的新增股份，本人亦遵守上述不减持的承诺。	2023年08月29日	自承诺函签署之日起 18 个月内	截至报告期末，承诺人遵守承诺，未出现违反承诺的情形。此承诺在报告期内已履行完毕。
承诺是否按时履行	是					
如承诺超期未履行完毕的，应当详细说明未完成履行的具体原因及下一步的工作计划	不适用					

## 2、公司资产或项目存在盈利预测，且报告期仍处在盈利预测期间，公司就资产或项目达到原盈利预测及其原因做出说明

适用 不适用

## 3、公司涉及业绩承诺

适用 不适用

承诺背景	承诺方	承诺期间	承诺指标	承诺金额（万元）	实际完成金额（万元）	完成率（%）
公司于 2025 年 8 月 5 日召开第四届董事会第五次会议，会议审议通过了《关于拟收购控股子公司少数股东股权的议案》，公司与爱默斯少数股东文立先生、文声平先生签订《电连技术股份有限	文立、文声平	2025 年度	以爱默斯 2025 年度净利润（经审计，下同）为基数，2025 年度净利润不低于 3,900 万元。	3,900	3,783.13	97.00%

公司与深圳市爱默斯科技有限公司及其股东股权购买协议》，以自有资金人民币 18,018 万元受让文立先生、文声平先生持有的爱默斯 39% 的股权。						
--	--	--	--	--	--	--

业绩承诺变更情况

适用 不适用

公司股东、交易对手方对公司或相关资产年度经营业绩作出的承诺情况

适用 不适用

具体内容详见公司同日在巨潮资讯网披露的《关于子公司业绩承诺实际净利润与承诺净利润差异情况说明暨有关业绩补偿的公告》（公告编号：2026-022）。

业绩承诺的完成情况及其对商誉减值测试的影响

具体内容详见公司同日在巨潮资讯网披露的《关于子公司业绩承诺实际净利润与承诺净利润差异情况说明暨有关业绩补偿的公告》（公告编号：2026-022）。

## 二、控股股东及其他关联方对上市公司的非经营性占用资金情况

适用 不适用

公司报告期不存在控股股东及其他关联方对上市公司的非经营性占用资金。

## 三、违规对外担保情况

适用 不适用

公司报告期无违规对外担保情况。

## 四、董事会对最近一期“非标准审计报告”相关情况的说明

适用 不适用

## 五、董事会、审计委员会、独立董事（如有）对会计师事务所本报告期“非标准审计报告”的说明

适用 不适用

## 六、董事会关于报告期会计政策、会计估计变更或重大会计差错更正的说明

适用 不适用

## 七、与上年度财务报告相比，合并报表范围发生变化的情况说明

适用 不适用

名称	变更原因
深圳市连赢投资合伙企业（有限合伙）	新设孙公司

名称	变更原因
深圳市连好物业有限公司	新设子公司

## 八、聘任、解聘会计师事务所情况

现聘任的会计师事务所

境内会计师事务所名称	政旦志远（深圳）会计师事务所（特殊普通合伙）
境内会计师事务所报酬（万元）	121
境内会计师事务所审计服务的连续年限	2
境内会计师事务所注册会计师姓名	张建栋、胡惠俊
境内会计师事务所注册会计师审计服务的连续年限	2
境外会计师事务所名称（如有）	无
境外会计师事务所审计服务的连续年限（如有）	无
境外会计师事务所注册会计师姓名（如有）	无
境外会计师事务所注册会计师审计服务的连续年限（如有）	无

是否改聘会计师事务所

是 否

聘请内部控制审计会计师事务所、财务顾问或保荐人情况

适用 不适用

## 九、年度报告披露后面临退市情况

适用 不适用

## 十、破产重整相关事项

适用 不适用

公司报告期未发生破产重整相关事项。

## 十一、重大诉讼、仲裁事项

适用 不适用

诉讼(仲裁)基本情况	涉案金额 (万元)	是否形成预计负债	诉讼(仲裁)进展	诉讼(仲裁)审理结果及影响	诉讼(仲裁)判决执行情况	披露日期	披露索引
报告期内，公司未达到重大诉讼披露标准的其他诉讼或仲裁情况涉案金额汇总	5,948.55	否	不适用	不适用	不适用		不适用

## 十二、处罚及整改情况

适用 不适用

公司报告期不存在处罚及整改情况。

### 十三、公司及其控股股东、实际控制人的诚信状况

适用 不适用

### 十四、重大关联交易

#### 1、与日常经营相关的关联交易

适用 不适用

公司报告期未发生与日常经营相关的关联交易。

#### 2、资产或股权收购、出售发生的关联交易

适用 不适用

公司报告期未发生资产或股权收购、出售的关联交易。

#### 3、共同对外投资的关联交易

适用 不适用

公司报告期未发生共同对外投资的关联交易。

#### 4、关联债权债务往来

适用 不适用

公司报告期不存在关联债权债务往来。

#### 5、与存在关联关系的财务公司的往来情况

适用 不适用

公司与存在关联关系的财务公司与关联方之间不存在存款、贷款、授信或其他金融业务。

#### 6、公司控股的财务公司与关联方的往来情况

适用 不适用

公司控股的财务公司与关联方之间不存在存款、贷款、授信或其他金融业务。

#### 7、其他重大关联交易

适用 不适用

公司报告期无其他重大关联交易。

## 十五、重大合同及其履行情况

### 1、托管、承包、租赁事项情况

#### (1) 托管情况

适用 不适用

公司报告期不存在托管情况。

#### (2) 承包情况

适用 不适用

公司报告期不存在承包情况。

#### (3) 租赁情况

适用 不适用

租赁情况说明

本报告期内，因生产经营需要，公司及下设机构主要房产租赁情况如下：

序号	位置	出租方	承租方	租赁面积	租赁期间	用途
1	深圳市光明区公明街道西田社区锦绣工业园 1 栋一至四楼、2 栋一至二楼、4 栋一楼、6 栋一楼、7 栋一至三楼、8A 栋一至三楼、8B 栋一至二楼厂房及配套 9 号宿舍（201-225、301-325、401-425、501-525）的厂房、10 号宿舍一楼（25-26）	深圳市华丰投资有限公司	公司	27,861.64 m <sup>2</sup>	2018.08.01 至 2025.03.31	厂房、宿舍
2	深圳市光明区公明街道西田社区锦绣工业园配电房 180 m <sup>2</sup> 、1 号发电机房 32.2 m <sup>2</sup> 、2 号发电机房 46.92 m <sup>2</sup> 、水泵房 39.36 m <sup>2</sup> 、杂物间 71.05 m <sup>2</sup> 、保安室 10.08 m <sup>2</sup> 、空压机房 30 m <sup>2</sup>	深圳市华丰投资有限公司		338.56 m <sup>2</sup>	2018.08.01 至 2025.03.31	搭建空压机房、发电机房
3	深圳市光明区公明街道西田社区锦绣工业园 1、2、3 栋空地及 8 栋 A、B 空地及过道	深圳市天龙发实业有限公司		1,950.00 m <sup>2</sup>	2020.04.01 至 2025.03.31	经营需要
4	深圳市光明区公明街道西田社区第三工业区第 22 栋、23 栋厂房及宿舍	谢建明		10,100.00 m <sup>2</sup>	2020.02.01 至 2026.07.31	厂房、宿舍
5	深圳市光明区公明街道西田社区第三工业区第 11 栋、14 栋、18 栋	深圳市公明西田股份合作公司		9,141.83 m <sup>2</sup>	2022.01.01 至 2026.02.28	厂房、宿舍
6	深圳市光明区公明街道西田社区第四工业区第 5 栋、7 栋 1-5 楼	深圳市公明西田股份合作公司		15,567.88 m <sup>2</sup>	2021.12.01 至 2026.02.28	厂房、宿舍
7	深圳市光明区公明街道西田社区第四工业区第 6 栋 3-5 楼	深圳市公明西田股份合作公司		5,874.48 m <sup>2</sup>	2022.09.09	厂房

					至 2026.02.28	
8	深圳市光明区公明街道西田社区第四工业区第 6 栋 2 楼	深圳市精雕数控设备有限公司		979.08 m <sup>2</sup>	2022.11.01 至 2026.02.28	厂房
9	深圳市光明区公明街道西田社区第四工业区第 6 栋 1 楼	深圳市精雕数控设备有限公司		979.08 m <sup>2</sup>	2024.01.01 至 2026.02.28	厂房
10	深圳市光明区公明街道西田社区第四工业区第 6 栋 1 楼 A 区	深圳市精雕数控设备有限公司		979.08 m <sup>2</sup>	2024.04.01 至 2026.02.28	厂房
11	深圳市光明区公明街道西田社区第三工业区第 17 栋 3 楼	久瑞控股（深圳）有限公司		1,337.50 m <sup>2</sup>	2024.05.01 至 2025.10.31	厂房
12	深圳市光明区公明街道西田社区第三工业区第 7、8、9 栋	久瑞控股（深圳）有限公司		5,021.00 m <sup>2</sup>	2023.05.01 至 2025.10.31	厂房、宿舍
13	深圳市光明区马田街道新庄社区新围第二工业区	深圳市耀成实业有限公司		30,000.00 m <sup>2</sup>	2024.01.01 至 2025.08.31	厂房、宿舍
14	深圳市光明区玉塘街道长圳社区长兴科技工业园 15 栋一楼厂房	深圳市华丰投资有限公司光明新区分公司		2,424.00 m <sup>2</sup>	2024.03.22 至 2027.03.21	厂房
15	西安市高新区丈八路一路 2 号 2 幢	郭丽娟		226.54 m <sup>2</sup>	2021.03.20 至 2027.03.20	西安办事处
16	成都高新区合作路 1238 号风电技术研发及产业化基地（生产研发楼 A）一楼	成都阜特科技股份有限公司		75.56 m <sup>2</sup>	2024.07.15 至 2027.07.14	成都办事处
17	深圳市光明区公明街道西田社区第三工业区第 17 栋 1-2 楼厂房及宿舍；18 栋 1-3 楼厂房及宿舍	久瑞控股（深圳）有限公司		10,447.00 m <sup>2</sup>	2023.09.01 至 2025.10.31	厂房、宿舍
18	深圳市光明区公明街道莲塘工业城美宝工业区第 14 栋	梁庆生、姚银笑、梁晋豪、陈柏翠	电连西田	7,202.97 m <sup>2</sup>	2019.10.01 至 2026.03.31	厂房
19	深圳市光明区公明街道西田社区锦绣工业园 6 栋 1-4 楼	深圳市华丰投资有限公司		5140 m <sup>2</sup>	2025.04.01 至 2025.12.31	厂房

20	深圳市光明区公明街道西田社区第三工业区第 17 栋宿舍；18 栋 1-3 楼厂房及宿舍	陈建光		8244 m <sup>2</sup>	2025.11.01 至 2025.12.31	厂房、宿舍
21	深圳市光明区公明街道西田社区第三工业区第 17 栋 1 楼厂房	陈建光		1100 m <sup>2</sup>	2025.11.01 至 2025.11.30	厂房
22	深圳市光明区公明街道西田社区第三工业区第 37、38 栋	深圳市公明西田股份合作公司		11,200.00 m <sup>2</sup>	2023.11.01 至 2026.10.31	厂房
23	深圳市光明区公明街道西田社区锦绣工业园 2 栋三至四楼、3 栋一至四楼、4 栋二至四楼、5 栋一至四楼、6 栋二至四楼厂房及配套 10 号宿舍	深圳市华丰投资有限公司	电连旭发	29,665.20 m <sup>2</sup>	2018.08.01 至 2025.03.31	厂房、宿舍
24	江宁开发区秣陵街道殷巷中科路 1 号龙达建设 1 号厂房的一层、二层	南京龙达建设工程有限公司	南京电连	1,720.00 m <sup>2</sup>	2021.10.01 至 2026.09.30	厂房
25	苏州市吴中区郭巷街道河东工业园六丰路 86 号	赫比（苏州）通讯科技有限公司	恒赫鼎富	38,875.02 m <sup>2</sup>	2021.11.01 至 2027.10.31	厂房
26	深圳市龙岗区龙岗街道五联社区协平路 7 号（A 栋厂房及 F 栋宿舍）	深圳市五联股份合作公司	爱默斯	5,518.37 m <sup>2</sup>	2022.7.11 至 2026.7.31	厂房、宿舍
27	深圳市龙岗区龙岗街道五联社区协平路 7 号（B 栋厂房、G 栋宿舍）	深圳市宸鑫晖物业管理有限公司		4576.58 m <sup>2</sup>	2025.1.1 至 2025.6.30	厂房、宿舍
28	深圳市龙岗区龙岗街道五联社区协平路 7 号（B 栋厂房及 G 栋宿舍）	深圳市宸鑫晖物业管理有限公司		4370.33 m <sup>2</sup>	2025.7.1 至 2026.7.31	厂房、宿舍
29	深圳市龙岗区龙岗街道五联社区协平路 7 号（D 栋厂房及 E 栋 1、4、5 楼宿舍）	深圳市五联股份合作公司竹头背分公司		4848.66 m <sup>2</sup>	2025.9.1 至 2030.8.31	厂房、宿舍
30	上海市闵行区宜山路 1618 号新意城 25 幢 T103 室、T503-T505 室	镇新实业发展（上海）有限公司	上海分公司、上海电连	955.00 m <sup>2</sup>	2023.05.01 至 2027.04.30	办公
31	东莞市寮步镇牛杨村工业区	东莞市寮步兆峰轴承有限公司	东莞电连	94,254.15 m <sup>2</sup>	2024.05.21 至 2034.05.21	厂房
32	东莞市大岭山镇大塘郎创新路 2 号中腾松湖科技园厂房	东莞市固的新能源科技有限公司		39781.46 m <sup>2</sup>	2025.04.06	厂房、宿舍

					至 2035.04.30	
33	东莞市大岭山镇中腾松湖科技园厂房 6 栋 1 楼 6108-6109 厂房	东莞市固的新能源科技有限公司		580 m <sup>2</sup>	2025.11.20 至 2035.04.30	厂房
34	安徽芜湖市鸠江经济开发区徽州路 188 号 1#厂房 4 楼	安徽中电鑫龙科技股份有限公司	芜湖电连	10,372.18 m <sup>2</sup>	2024.12.01 至 2028.03.31	厂房
35	芜湖市鸠江经济开发区徽州路 188 号厂房	安徽中电鑫龙科技股份有限公司		960 m <sup>2</sup>	2025.04.01 至 2028.04.30	厂房
36	重庆荣昌区板桥工业园南拓标准厂房 2 栋 1-4 层	重庆鸿屹实业有限公司	重庆电连	22,000.00 m <sup>2</sup>	2024.12.20 至 2034.12.19	厂房
37	越南北宁省安丰县安中社安丰扩大工业区 CN08-3 号	CÔNG TY CÓ PHẦN SÀN XUẤT VÀ THƯƠNG MẠI AERMEC VIỆT NAM	电连越南	7,117.40 m <sup>2</sup>	2021.04.01 至 2026.04.01	厂房
38	88/94-98 moo 15 Bangsaotong Sub-district Bangsaotong District, Samut Prakan Province	Prospect and Logistics Freehold Industrial Leasehold and Real Estate	电连泰国	3,955.00 m <sup>2</sup>	2021.05.05 至 2027.05.04	厂房

为公司带来的损益达到公司报告期利润总额 10% 以上的项目

适用  不适用

公司报告期不存在为公司带来的损益达到公司报告期利润总额 10% 以上的租赁项目。

## 2、重大担保

适用  不适用

公司报告期不存在重大担保情况。

## 3、委托他人进行现金资产管理情况

### (1) 委托理财情况

适用  不适用

报告期内委托理财概况

单位：万元

产品类别	风险特征	报告期内委托理财的余额	逾期未收回的金额
银行理财产品	保本浮动收益型及较低风险型	15,000	0

公司作为单一委托人委托金融机构开展资产管理，或投资安全性较低、流动性较差的高风险委托理财具体情况

适用 不适用

#### **(2) 委托贷款情况**

适用 不适用

公司报告期不存在委托贷款。

#### **4、其他重大合同**

适用 不适用

公司报告期不存在其他重大合同。

## 十六、募集资金使用情况

适用 不适用

### 1、募集资金总体使用情况

适用 不适用

单位：万元

募集年份	募集方式	证券上市日期	募集资金总额	募集资金净额（1）	本期已使用募集资金总额	已累计使用募集资金总额（2）	报告期末募集资金使用比例（3）=（2）/（1）	报告期内变更用途的募集资金总额	累计变更用途的募集资金总额	累计变更用途的募集资金总额比例	尚未使用募集资金总额	尚未使用募集资金用途及去向	闲置两年以上募集资金金额
2017 年	首次公开发行	2018 年 01 月 01 日	185,966.81	185,966.81	6,644.1	185,376.78	99.68%	0	82,383	44.30%	10,924.93	均存放于公司募集资金专户	0
合计	--	--	185,966.81	185,966.81	6,644.1	185,376.78	99.68%	0	82,383	44.30%	10,924.93	--	0

募集资金总体使用情况说明：

截至 2025 年 12 月 31 日，公司累计使用募集资金 185,376.77 万元；其中“增资合肥电连用于连接器产业基地建设项目”使用募集资金 16,249.26 万元；“深圳总部生产基地技改扩能项目”使用募集资金 75,606.71 万元（截至 2024 年 12 月 31 日，该项目已达成预期目标，公司对该项目予以结项销户，并将节余募集资金 11,141.19 万元永久补充流动资金，用于公司日常经营活动）；“研发中心升级建设及生产线自动化改造升级建设项目”使用募集资金 13,033.09 万元（截至 2020 年 12 月 31 日，该项目已按计划实施完毕，并达到预定可使用状态，公司对该项目予以结项销户），“5G 高性能材料射频及互联系统产业基地项目”使用募集资金 80,487.72 万元。截至 2025 年 12 月 31 日，募集资金专户余额为 10,924.93 万元（含累计收到的银行存款利息扣除银行手续费等的净额 21,476.09 万元）。

### 2、募集资金承诺项目情况

适用 不适用

单位：万元

融资项目名称	证券上市日期	承诺投资项目和超募资金投向	项目性质	是否已变更项目(含部分变更)	募集资金承诺投资总额	调整后投资总额(1)	本报告期投入金额	截至期末累计投入金额(2)	截至期末投资进度(3)=(2)/(1)	项目达到预定可使用状态日期	本报告期实现的效益	截止报告期末累计实现的效益	是否达到预计效益	项目可行性是否发生重大变化
承诺投资项目														
增资合肥电连用于连接器产业基地建设项目	2017年07月31日	增资合肥电连用于连接器产业基地建设项目	生产建设	是	96,187.43	20,000.14	137.5	16,249.26	81.25%	2026年12月31日	0	0	不适用	否
深圳总部生产基地技改扩能项目	2017年07月31日	深圳总部生产基地技改扩能项目	生产建设	否	76,896.99	76,896.99	0	75,606.71	98.32%	2024年07月01日	0	0	不适用	否
研发中心升级建设及生产线自动化改造升级建设项目	2017年07月31日	研发中心升级建设及生产线自动化改造升级建设项目	研发项目	否	12,882.39	12,882.39	0	13,033.09	101.17%	2020年07月31日	0	0	不适用	否
5G高性能材料射频及互联系统产业基地项目	2017年07月31日	5G高性能材料射频及互联系统产业基地项目	生产建设	是	0	82,383	6,506.6	80,487.72	97.70%	2026年03月31日	0	0	不适用	否
承诺投资项目小计				--	185,966.81	192,162.52	6,644.1	185,376.78	--	--	0	0	--	--
超募资金投向														
无	2017年07月31日	无	无	否	0	0	0	0	0.00%		0	0	不适用	否
归还银行贷款（如有）				--	0	0	0	0	0.00%	--	--	--	--	--
补充流动资金（如有）				--	0	0	0	0	0.00%	--	--	--	--	--
超募资金投向小计				--	0	0	0	0	--	--	0	0	--	--
合计				--	185,966.81	192,162.52	6,644.1	185,376.78	--	--	0	0	--	--
分项目说明未达到计划进度、预计收益的情况和原因（含“是否达到预计效益”选择“不适用”的原因）		<p>1.募投项目实施延期说明： 公司于 2025 年 6 月 25 日召开第四届董事会第五次会议、于 2025 年 12 月 29 日召开第四届董事会第十一次会议，分别审议通过了《关于部分募集资金投资项目延期的议案》，各募投项目实施延期的原因及时间具体如下： （1）增资合肥电连用于连接器产业基地建设项目：为精准响应长三角地区汽车产业集群的快速发展需求，高效缓解核心客户日益增长的交付压力，公司持续加大资源投入，稳步推进合肥基地项目建设，夯实长期产能供给根基，但基于行业技术升级、市场需求变化、供应策略调整等影响因素，公司对合肥基地项目募集资金投入进度有所放缓；加之合肥基地项目由于前期退回土地等情况，导致整体项目的竣工验收比预期进度有所推迟；同时合肥电连与中天集团工程款结算争议影响项目竣工</p>												

	<p>备案亦是致使合肥募投项目延期的主要原因之一。基于审慎原则，公司决定对本项目预计达到可使用状态的时间由 2025 年 12 月 31 日延期至 2026 年 12 月 31 日。</p> <p>(2) 5G 高性能材料射频及互联系统产业基地项目：截至 2025 年 12 月 31 日，“5G 高性能材料射频及互联系统产业基地项目”的累计投入进度为 97.70%。目前公司总部已搬迁至该项目基地，但部分附属设施尚未建设完成，部分设备尚未完成验收。由于结算付款周期原因，部分项目建设尾款包括部分的装修工程款项按照合同的约定尚未到支付时点，按照目前的建设和结算进度，预计相关合同款将在 2026 年一季度支付。因此，本着审慎的原则，公司决定将“5G 高性能材料射频及互联系统产业基地项目”延期至 2026 年 3 月 31 日。</p> <p>2.募投项目预计收益情况说明：</p> <p>(1) 增资合肥电连用于连接器产业基地建设项目：截至 2025 年 12 月 31 日，上述承诺投资项目竣工验收工作已完成，装修等工作仍在进行中，暂时难以单独测算收益。</p> <p>(2) 深圳总部生产基地技改扩能项目：深圳总部生产基地技改扩能项目无法单独核算效益。该项目本身不直接产生经济收入，但项目的实施能为公司提供一流的办公平台和基础硬件软件，有助于吸引更多的专业技术人才的加入，进而为提高公司生产能力、技术水平及管理能力的有力保障，持续提高公司的核心竞争力。截至 2025 年 12 月 31 日，深圳总部生产基地技改扩能项目已结项，公司将节余募集资金 111,411,913.51 元（含利息和理财收入）全部转存至公司基本结算账户，永久补充流动资金，用于公司日常经营活动。</p>
项目可行性发生重大变化的情况说明	不适用
超募资金的金额、用途及使用进展情况	不适用
存在擅自变更募集资金用途、违规占用募集资金的情形	不适用
募集资金投资项目实施地点变更情况	不适用
募集资金投资项目实施方式调整情况	不适用
募集资金投资项目先期投入及置换情况	<p>适用</p> <p>公司在募集资金到位前，以自筹资金支付的募集资金项目的部分费用。根据立信会计事务所（特殊普通合伙）出具的信会师报字[2017]第 ZA16562 号《关于电连技术股份有限公司以自筹资金预先投入募投项目的鉴证报告》，截至 2018 年 12 月 31 日，公司以自筹资金预先投入募投项目的实际投资金额为 135,439,130.84 元。2018 年 1 月 17 日，公司第一届董事会第十六次会议和第一届监事会第九次会议审议通过了《关于使用募集资金置换预先投入募投项目自筹资金的议案》，公司使用募集资金置换预先投入募投项目自筹资金共计 135,439,130.84 元。</p>
用闲置募集资金暂时补充流动资金情况	不适用
项目实施出现募集资金结余的金额及原因	<p>适用</p> <p>截至 2024 年 12 月 31 日，深圳总部生产基地技改扩能项目已达成预期目标，经公司第三届董事会第二十八次会议及第三届监事会第二十五次会议、2024 年第一次临时股东大会审议通过，对该项目进行结项，将节余募集资金 111,411,913.51 元（含利息和理财收入）全部转存至公司基本结算账户，永久补充流动资金，用于公司日常经营活动。</p>
尚未使用的募集资金用途及去向	截至报告期末，公司尚未使用的募集资金总额为 10,924.93 万元，均存放于公司募集资金专户。

募集资金使用及披露中存在的问题或其他情况	鉴于全资子公司合肥电连与中天建设集团有限公司前期存在建设工程施工纠纷，中天建设集团有限公司向合肥仲裁委员会申请财产保全，合肥电连在中国银行股份有限公司合肥高新技术产业开发区支行开立的募集资金专户中部分募集资金人民币 4,500 万元被安徽省合肥高新技术产业开发区人民法院冻结。具体内容详见公司分别于 2025 年 5 月 20 日及 2026 年 2 月 12 日在巨潮资讯网披露的《关于全资子公司收到应裁通知书的公告》（公告编号：2025-044）及《关于公司募集资金专户部分资金被冻结暨仲裁事项的进展公告》（公告编号：2026-004）。除此之外，截至报告期末，公司募集资金使用情况的披露与实际使用情况相符，不存在未及时、真实、准确、完整披露的情况。
----------------------	---

### 3、募集资金变更项目情况

适用 不适用

单位：万元

融资项目名称	募集方式	变更后的项目	对应的原承诺项目	变更后项目拟投入募集资金总额(1)	本报告期实际投入金额	截至期末实际累计投入金额(2)	截至期末投资进度(3)=(2)/(1)	项目达到预定可使用状态日期	本报告期实现的效益	是否达到预计效益	变更后的项目可行性是否发生重大变化
增资合肥电连用于连接器产业基地建设项目	首次公开发行	5G 高性能材料射频及互连系统产业基地项目	增资合肥电连用于连接器产业基地建设项目	82,383	6,506.6	80,487.72	97.70%	2026 年 03 月 31 日	0	不适用	否
合计	--	--	--	82,383	6,506.6	80,487.72	--	--	0	--	--
变更原因、决策程序及信息披露情况说明(分具体项目)	<p>原募投项目“增资合肥电连用于连接器产业基地建设项目”部分募集资金调整用于新募投项目“5G 高性能材料射频及互连系统产业基地项目”建设。</p> <p>(1) 变更原因：随着 5G（主要为 SUB-6GHz）建设进入实质性实施阶段，对微型射频连接器及互连系统产品在 5G 上的应用带来了新的要求，同时 5G 的研发及制造需要适应新的 5G 需求的场地配合。公司的主导产品的出货量随着营收的增长出现了稳定提升，客户群主要分布在珠三角地区，公司本部的产能提升以及技改项目投资持续投入，在确保营收的不断成长、为 5G 时代的发展打下了坚实的基础的同时，公司珠三角地区的产能紧张程度和扩产的紧迫程度更高，因此调整了原有募集资金投资项目的实施地点。原募投项目“增资合肥电连用于连接器产业基地建设项目”已不具备按原计划实施的可行性，未来深圳连接器基地项目建设具有现实可行性，符合公司的长远发展目标及 5G 战略的深入落地。</p> <p>(2) 决策程序：2020 年 11 月 26 日，公司第二届董事会第十六次会议、第二届监事会第十六次会议分别审议通过了《关于部分募集资金投资项目变更及延期的议案》。2020 年 12 月 16 日第二次临时股东大会审议通过了《关于部分募集资金投资项目变更及延期的议案》。</p> <p>以上变更情况及相关公告均已及时在巨潮资讯网等中国证监会指定信息披露网站披露。</p> <p>(3) 其他说明：原募投项目“增资合肥电连用于连接器产业基地建设项目”变更部分募集资金用于新募投项目“5G 高性能材料射频及互连系统产业基地项目”后，投资金额拟定由 96,187.43 万元调整至 20,000.14 万元，继续用于原项目的投资使用。</p>										
未达到计划进度或预计收益的情况和原因(分具体项目)	不适用										

项目)	
变更后的项目可行性发生重大变化的情况说明	不适用

#### 4、中介机构关于募集资金存储与使用情况的核查意见

适用 不适用

经核查，保荐人招商证券股份有限公司认为：电连技术 2025 年度募集资金存放与使用符合《证券发行上市保荐业务管理办法》、《深圳证券交易所创业板股票上市规则》、《深圳证券交易所上市公司自律监管指引第 2 号——创业板上市公司规范运作》、《上市公司募集资金监管规则》等中国证监会和深圳证券交易所关于募集资金管理法规的规定，电连技术对募集资金进行了专户存储和专项使用，并及时履行了相关信息披露义务，募集资金具体使用情况与公司已披露情况一致，不存在变相改变募集资金用途和损害股东利益的情况，不存在违规使用募集资金的情形。

## 十七、其他重大事项的说明

适用 不适用

公司报告期不存在需要说明的其他重大事项。

## 十八、公司子公司重大事项

适用 不适用

报告期内，公司全资子公司合肥电连收到《合肥仲裁委员会应裁通知书》（（2025）合仲字第 1076 号）、《仲裁申请书》，合肥电连被中天建设集团有限公司（以下简称“中天建设”）申请仲裁，合肥仲裁委员会已受理此案，本次仲裁案件的涉案金额暂计人民币 4,626.80 万元。具体内容详见公司于 2025 年 5 月 20 日在巨潮资讯网披露的《关于全资子公司收到应裁通知书的公告》（公告编号：2025-044）。同时，中天建设向合肥仲裁委员会申请财产保全，合肥电连募集资金专户人民币 4,500 万元资金被安徽省合肥高新技术产业开发区人民法院冻结。本次仲裁案件正在推进中，对公司本期利润或期后利润的影响尚存在不确定性。本次涉及的仲裁事项涉及金额为公司首次公开发行募集资金，公司密切关注上述仲裁事项的进展情况，积极采取法律手段维护自身合法权益，切实维护公司及广大投资者的合法权益。以上具体内容详见公司于 2026 年 2 月 12 日在巨潮资讯网披露的《关于公司募集资金专户部分资金被冻结暨仲裁事项的进展公告》（公告编号：2026-004）。

## 第六节 股份变动及股东情况

### 一、股份变动情况

#### 1、股份变动情况

单位：股

	本次变动前		本次变动增减（+，-）					本次变动后	
	数量	比例	发行新股	送股	公积金转股	其他	小计	数量	比例
一、有限售条件股份	66,031,582	15.58%				-641,677	-641,677	65,389,905	15.39%
1、国家持股									
2、国有法人持股									
3、其他内资持股	66,031,582	15.58%				-641,677	-641,677	65,389,905	15.39%
其中：境内法人持股									
境内自然人持股	66,031,582	15.58%				-641,677	-641,677	65,389,905	15.39%
4、外资持股									
其中：境外法人持股									
境外自然人持股									
二、无限售条件股份	357,753,118	84.42%	1,035,300			641,677	1,676,977	359,430,095	84.61%
1、人民币普通股	357,753,118	84.42%	1,035,300			641,677	1,676,977	359,430,095	84.61%
2、境内上市的外资股									
3、境外上市的外资股									
4、其他									
三、股份总数	423,784,700	100.00%	1,035,300			0	1,035,300	424,820,000	100.00%

股份变动的原因

适用 不适用

(1) 报告期内，公司完成了《电连技术股份有限公司 2022 年限制性股票激励计划》（以下简称“本激励计划”）第一类限制性股票首次授予第三个解除限售期及预留授予第二个解除限售期的解除限售股份工作，本次可解除限售的限制性股票共计 54.46 万股。具体内容详见公司于 2025 年 6 月 26 日、2025 年 7 月 11 日在巨潮资讯网披露的《关于 2022 年限制性股票激励计划第一类限制性股票首次授予第三个解除限售期及预留授予第二个解除限售期解除限售条件成就的公告》（公告编号：2025-056）、《关于 2022 年限制性股票激励计划第一类限制性股票首次授予第三个解除限售期及预留授予第二个解除限售期解除限售股份上市流通的提示性公告》（公告编号：2025-061）。

(2) 报告期内，公司办理完成了本激励计划第二类限制性股票首次授予第三个归属期及预留授予第二个归属期的归属股份登记工作，本次第二类限制性股票归属数量共计 103.53 万股，归属股票的来源为公司向激励对象定向发行公司

A 股普通股股票。本次归属事项完成后，公司总股本由 423,784,700 股增加至 424,820,000 股。具体内容详见公司于 2025 年 6 月 26 日、2025 年 7 月 11 日在巨潮资讯网披露的《关于 2022 年限制性股票激励计划第二类限制性股票首次授予第三个归属期及预留授予第二个归属期归属条件成就的公告》（公告编号：2025-057）、《关于 2022 年限制性股票激励计划第二类限制性股票首次授予第三个归属期及预留授予第二个归属期归属结果暨股份上市的公告》（公告编号：2025-062）。

（3）公司于 2025 年 1 月 22 日召开第三届董事会第三十二次会议及第三届监事会第二十九次会议，并于 2025 年 2 月 18 日召开 2025 年第一次临时股东大会、第四届董事会第一次会议以及第四届监事会第一次会议，上述会议完成了董事会、监事会换届选举及聘任了高级管理人员。任期届满离任的原董事、总经理李璞先生按照相应的法律、法规的规定及相关承诺的要求，离任后半年内，不得减持所持有的公司股份，其持有公司股份 657,036 股相应锁定。本报告期内，股份锁定期届满，所持有的 657,036 股有限售条件股份解除限售。

（4）公司于 2025 年 8 月 26 日召开 2025 年第三次临时股东会，会议完成了监事会改革，原监事陈锋离任，根据中国证监会和深圳证券交易所关于上市公司离任董事、高级管理人员持股及减持等股份变动的有关规定，其所持有的公司股份 121,671 股在报告期内限售。

（5）新自然年度，公司有限售条件股份中部分高管锁定股解除限售。

股份变动的批准情况

适用 不适用

公司于 2025 年 6 月 25 日召开了第四届董事会第五次会议及第四届监事会第五次会议，会议审议通过了《关于 2022 年限制性股票激励计划第一类限制性股票首次授予第三个解除限售期及预留授予第二个解除限售期解除限售条件成就的议案》以及《关于 2022 年限制性股票激励计划第二类限制性股票首次授予第三个归属期及预留授予第二个归属期归属条件成就的议案》。本激励计划第一类限制性股票首次授予第三个解除限售期及预留授予第二个解除限售期的解除限售条件已成就，本次可解除限售的限制性股票共计 54.46 万股；本激励计划第二类限制性股票首次授予第三个归属期及预留授予第二个归属期的归属条件已成就，本次归属限制性股票共计 103.53 万股，归属股票的来源为公司向激励对象定向发行公司 A 股普通股股票，归属完成后总股本由 423,784,700 股增加至 424,820,000 股。公司监事会对本激励计划相关事项进行核实并出具了核查意见，公司在巨潮资讯网披露了《上海君澜律师事务所关于电连技术股份有限公司 2022 年限制性股票激励计划调整、作废、解除限售及归属相关事项之法律意见书》《上海信公驭禾企业管理咨询有限公司关于电连技术股份有限公司 2022 年限制性股票激励计划首次授予第三个解除限售期及预留授予第二个解除限售期解除限售相关事项之独立财务顾问报告》。

股份变动的过户情况

适用 不适用

股份变动对最近一年和最近一期基本每股收益和稀释每股收益、归属于公司普通股股东的每股净资产等财务指标的影响  
适用 不适用

报告期内，公司办理完成了本激励计划第二类限制性股票首次授予第三个归属期及预留授予第二个归属期的归属股份登记工作，本次第二类限制性股票归属数量共计 103.53 万股，归属股票的来源为公司向激励对象定向发行公司 A 股普通股股票。本次归属事项完成后，公司总股本由 423,784,700 股增加至 424,820,000 股。具体财务指标详见本报告“第二节 公司简介和主要财务指标”之“五、主要会计数据和财务指标”。

公司认为必要或证券监管机构要求披露的其他内容

适用 不适用

## 2、限售股份变动情况

适用 不适用

单位：股

股东名称	期初限售股数	本期增加限售股数	本期解除限售股数	期末限售股数	限售原因	解除限售日期
陈育宣	64,627,846	111,250	92,500	64,646,596	高管锁定股	担任董事或高级管理人员期间，每年转让的股份不超过持有公司股份总数的 25%
李瑛	492,777	164,259	657,036	0	不适用	2025 年 8 月 18 日
张自然	235,462	27,000	27,000	235,462	高管锁定股	担任董事或高级管理人员期间，每年转让的股份不超过持有公司股份总数的 25%
王新坤	200,926	60,000	60,000	200,926	高管锁定股	担任董事或高级管理人员期间，每年转让的股份不超过持有公司股份总数的 25%
陈锋	120,721	950	0	121,671	离任监事锁定股	离任六个月后以及虚拟任期届满后六个月后
陈旭东	50,000	75,000	50,000	75,000	高管锁定股	担任董事或高级管理人员期间，每年转让的股份不超过持有公司股份总数的 25%
聂成文	47,250	27,000	27,000	47,250	高管锁定股	担任董事或高级管理人员期间，每年转让的股份不超过持有公司股份总数的 25%
尹绪引	47,250	27,000	27,000	47,250	高管锁定股	担任董事或高级管理人员期间，每年转让的股份不超过持有公司股份总数的 25%
王国良	15,750	9,000	9,000	15,750	高管锁定股	担任董事或高级管理人员期间，每年转让的股份不超过持有公司股份总数的 25%
2022 年限制性股票激励计划首次授予第一类限制性股票	77,100	0	77,100	0	不适用	不适用

的其他 7 名限售股 股东						
2022 年限制性股票 激励计划预留授予 第一类限制性股票 的其他 4 名限售股 东	115,000	0	115,000	0	不适用	不适用
陈葆青	1,500	0	1,500	0	不适用	不适用
合计	66,031,582	501,459	1,143,136	65,389,905	--	--

## 二、证券发行与上市情况

### 1、报告期内证券发行（不含优先股）情况

适用 不适用

### 2、公司股份总数及股东结构的变动、公司资产和负债结构的变动情况说明

适用 不适用

公司于 2025 年 6 月 25 日召开了第四届董事会第五次会议及第四届监事会第五次会议，会议审议通过了《关于 2022 年限制性股票激励计划第二类限制性股票首次授予第三个归属期及预留授予第二个归属期归属条件成就的议案》。本激励计划第二类限制性股票首次授予第三个归属期及预留授予第二个归属期的归属条件已成就，本次归属限制性股票共计 1,035,300 股，归属股票的来源为公司向激励对象定向发行公司 A 股普通股股票，归属完成后总股本由 423,784,700 股增加至 424,820,000 股。具体内容详见公司于 2025 年 6 月 26 日、2025 年 7 月 11 日在巨潮资讯网披露的《关于 2022 年限制性股票激励计划第二类限制性股票首次授予第三个归属期及预留授予第二个归属期归属条件成就的公告》（公告编号：2025-057）、《关于 2022 年限制性股票激励计划第二类限制性股票首次授予第三个归属期及预留授予第二个归属期归属结果暨股份上市的公告》（公告编号：2025-062）。

### 3、现存的内部职工股情况

适用 不适用

## 三、股东和实际控制人情况

### 1、公司股东数量及持股情况

单位：股

报告期末普通股股东总数	23,672	年度报告披露日前上一月末普通股股东总数	33,418	报告期末表决权恢复的优先股股东总数（如有）（参见注 9）	0	年度报告披露日前上一月末表决权恢复的优先股股东总数（如有）（参见注 9）	0	持有特别表决权股份的股东总数（如有）	0
持股 5%以上的股东或前 10 名股东持股情况（不含通过转融通出借股份）									
股东名称	股东性质	持股比例	报告期末持股数量	报告期内增减变动情况	持有有限售条件的股份数量	持有无限售条件的股份数量	质押、标记或冻结情况		
							股份状态	数量	
陈育宣	境内自然人	20.29%	86,195,461	25,000	64,646,596	21,548,865	不适用	0	
林德英	境内自然人	10.12%	42,995,465	0	0	42,995,465	不适用	0	
任俊江	境内自然人	6.06%	25,735,329	-4,189,300	0	25,735,329	不适用	0	
孙慧明	境内自然人	3.77%	16,000,099	5,740,069	0	16,000,099	不适用	0	
香港中央结算有限公司	境外法人	3.00%	12,737,686	2,978,132	0	12,737,686	不适用	0	
招商银行股份有限公司－兴全合泰混合型证券投资基金	其他	2.10%	8,904,407	2,170,835	0	8,904,407	不适用	0	
全国社保基金四一八组合	其他	2.00%	8,512,727	8,512,727	0	8,512,727	不适用	0	
招商银行股份有限公司－兴全合衡三年持有期混合型证券投资基金	其他	1.52%	6,445,287	1,466,978	0	6,445,287	不适用	0	
中国工商银行股份有限公司－易方达创业板交易型开放式指数证券投资基金	其他	1.25%	5,309,656	5,309,656	0	5,309,656	不适用	0	
中国农业银行股份有限公司－中证 500 交易型开放式指数证券投资基金	其他	1.03%	4,377,136	4,377,136	0	4,377,136	不适用	0	
战略投资者或一般法	无								

人因配售新股成为前 10 名股东的情况 (如有)(参见注 4)			
上述股东关联关系或一致行动的说明	上述前 10 名股东中, 陈育宣先生与林德英女士系配偶关系, 为一致行动人。除此之外, 未知上述前 10 名其他股东是否存在关联关系, 也未知其是否属于《上市公司收购管理办法》规定的一致行动人。		
上述股东涉及委托/受托表决权、放弃表决权情况的说明	不适用		
前 10 名股东中存在回购专户的特别说明 (如有)(参见注 10)	无		
前 10 名无限售条件股东持股情况(不含通过转融通出借股份、高管锁定股)			
股东名称	报告期末持有无限售条件股份数量	股份种类	
		股份种类	数量
林德英	42,995,465	人民币普通股	42,995,465
任俊江	25,735,329	人民币普通股	25,735,329
陈育宣	21,548,865	人民币普通股	21,548,865
孙慧明	16,000,099	人民币普通股	16,000,099
香港中央结算有限公司	12,737,686	人民币普通股	12,737,686
招商银行股份有限公司—兴全合泰混合型证券投资基金	8,904,407	人民币普通股	8,904,407
全国社保基金四一八组合	8,512,727	人民币普通股	8,512,727
招商银行股份有限公司—兴全合衡三年持有期混合型证券投资基金	6,445,287	人民币普通股	6,445,287
中国工商银行股份有限公司—易方达创业板交易型开放式指数证券投资基金	5,309,656	人民币普通股	5,309,656
中国农业银行股份有限公司—中证 500 交易型开放式指数证券投资基金	4,377,136	人民币普通股	4,377,136
前 10 名无限售流通股股东之间, 以及前 10 名无限售流通股股东和前 10 名股东之间关联关系或一致行动的说明	上述前 10 名股东和前 10 名无限售条件股东中, 陈育宣先生与林德英女士系配偶关系, 为一致行动人。除此之外, 未知上述前 10 名其他股东和前 10 名无限售条件其他股东是否存在关联关系, 也未知其是否属于《上市公司收购管理办法》规定的一致行动人。		
参与融资融券业务股东情况说明(如有) (参见注 5)	上述前 10 名股东和前 10 名无限售条件股东中, 孙慧明除通过普通证券账户持有 6,010,100 股外, 还通过国泰海通证券股份有限公司客户信用交易担保证券账户持有 9,989,999 股, 实际合计持有 16,000,099 股。		

持股 5%以上股东、前 10 名股东及前 10 名无限售流通股股东参与转融通业务出借股份情况

适用 不适用

前 10 名股东及前 10 名无限售流通股股东因转融通出借/归还原因导致较上期发生变化

适用 不适用

公司是否具有表决权差异安排

适用 不适用

公司前 10 名普通股股东、前 10 名无限售条件普通股股东在报告期内是否进行约定购回交易

是 否

公司前 10 名普通股股东、前 10 名无限售条件普通股股东在报告期内未进行约定购回交易。

## 2、公司控股股东情况

控股股东性质：自然人控股

控股股东类型：自然人

控股股东姓名	国籍	是否取得其他国家或地区居留权
陈育宣	中国	否
林德英	中国	否
主要职业及职务	陈育宣：现任公司董事长，子公司泓展电子执行董事，子公司东莞电连执行董事、经理、财务负责人，子公司恒赫鼎富董事长，子公司上海电连执行董事。 林德英：现任公司总经理办公室总监，子公司电连香港、电连德宝、电连华德董事。陈育宣与林德英系夫妻关系。	
报告期内控股和参股的其他境内外上市公司的股权情况	无	

控股股东报告期内变更

适用 不适用

公司报告期控股股东未发生变更。

## 3、公司实际控制人及其一致行动人

实际控制人性质：境内自然人

实际控制人类型：自然人

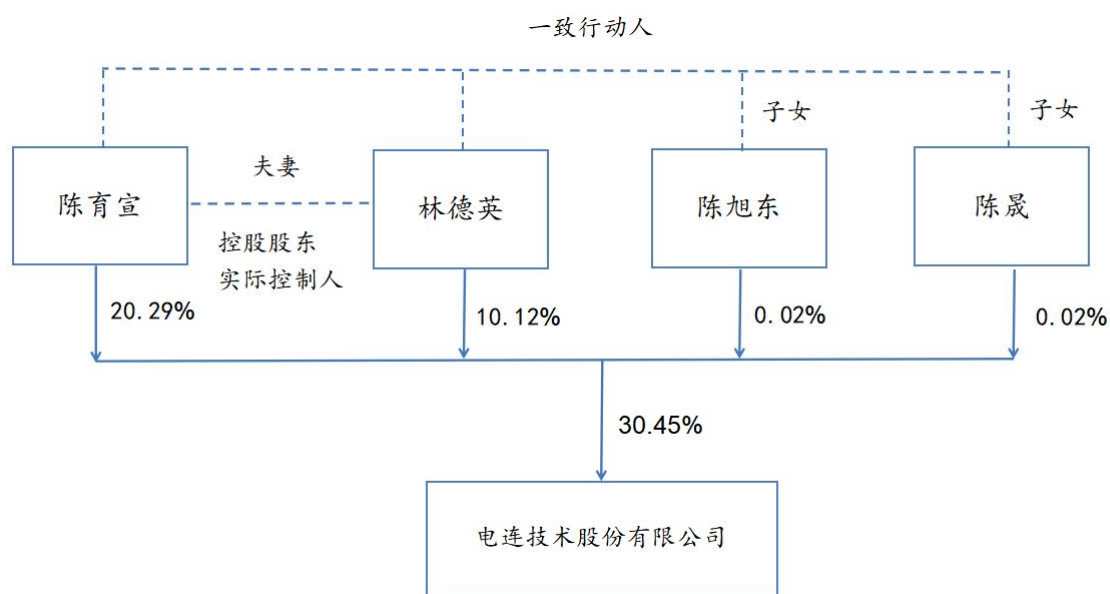
实际控制人姓名	与实际控制人关系	国籍	是否取得其他国家或地区居留权
陈育宣	本人	中国	否
林德英	本人	中国	否
陈旭东	一致行动（含协议、亲属、同一控制）	中国	否
陈晟	一致行动（含协议、亲属、同一控制）	中国	否
主要职业及职务	陈育宣：现任公司董事长，子公司泓展电子执行董事，子公司东莞电连执行董事、经理、财务负责人，子公司恒赫鼎富董事长，子公司上海电连执行董事。 林德英：现任公司总经理办公室总监，子公司电连香港、电连德宝、电连华德董事。 陈旭东：现任公司董事，国际经营部总经理，子公司德东投资执行董事、经理，深圳市奥丰投资有限公司执行董事、总经理。 陈晟：现任公司采购部总监，子公司恒赫鼎富副总经理。 陈育宣与林德英系夫妻关系，共同为公司控股股东、实际控制人。公司股东陈旭东、陈晟系陈育宣与林德英子女。		
过去 10 年曾控股的境内外上市公司情况	无		

实际控制人报告期内变更

适用 不适用

公司报告期实际控制人未发生变更。

公司与实际控制人之间的产权及控制关系的方框图



实际控制人通过信托或其他资产管理方式控制公司

适用 不适用

4、公司控股股东或第一大股东及其一致行动人累计质押股份数量占其所持公司股份数量比例达到 80%

适用 不适用

5、其他持股在 10%以上的法人股东

适用 不适用

6、控股股东、实际控制人、重组方及其他承诺主体股份限制减持情况

适用 不适用

参见“第五节 重要事项”之“一、承诺事项履行情况”相关内容。

#### 四、股份回购在报告期的具体实施情况

股份回购的实施进展情况

适用 不适用

采用集中竞价交易方式减持回购股份的实施进展情况

适用 不适用

#### 五、优先股相关情况

适用 不适用

报告期公司不存在优先股。

## 第七节 债券相关情况

适用 不适用

## 第八节 财务报告

### 一、审计报告

审计意见类型	标准的无保留意见
审计报告签署日期	2026 年 04 月 22 日
审计机构名称	政旦志远（深圳）会计师事务所（特殊普通合伙）
审计报告文号	政旦志远审字第 260000242 号
注册会计师姓名	张建栋、胡惠俊

#### 审计报告正文

电连技术股份有限公司全体股东：

#### 一、 审计意见

我们审计了电连技术股份有限公司(以下简称电连技术公司)财务报表，包括 2025 年 12 月 31 日的合并及母公司资产负债表，2025 年度的合并及母公司利润表、合并及母公司现金流量表、合并及母公司股东权益变动表以及相关财务报表附注。

我们认为，后附的财务报表在所有重大方面按照企业会计准则的规定编制，公允反映了电连技术公司 2025 年 12 月 31 日的合并及母公司财务状况以及 2025 年度的合并及母公司经营成果和现金流量。

#### 二、 形成审计意见的基础

我们按照中国注册会计师审计准则的规定执行了审计工作。审计报告的“注册会计师对财务报表审计的责任”部分进一步阐述了我们在这些准则下的责任。按照中国注册会计师独立性准则和中国注册会计师职业道德守则，我们独立于电连技术公司，并履行了职业道德方面的其他责任。我们相信，我们获取的审计证据是充分、适当的，为发表审计意见提供了基础。

#### 三、 关键审计事项

关键审计事项是我们根据职业判断，认为对本期财务报表审计最为重要的事项。这些事项的应对以对财务报表整体进行审计并形成审计意见为背景，我们不对这些事项单独发表意见。

我们确定营业收入是需要在审计报告中沟通的关键审计事项。

##### (一) 营业收入

##### 1. 事项描述

如电连技术公司财务报告附注五、重要会计政策及会计估计 37、收入及七、合并财务报表项目注释 61、营业收入与营业成本所述，公司合并营业收入为 54.07 亿元。由于营业收入是公司的关键业绩指标之一，从而存在管理层为了达到特定目的或期望而操纵收入确认时点的固有风险，因此我们将营业收入作为关键审计事项。

## 2. 审计应对

我们对于营业收入所实施的重要审计程序包括：

(1) 对公司收入确认政策内部控制设计和执行的有效性进行了解、评估和测试，以判断其内部控制是否合规、有效；

(2) 选取样本检查与收入确认相关的支持性文件，确认交易是否真实，对合同中记载的资金支付、交货事项等关键条款进行分析，评价被审计单位的收入确认时点是否符合企业会计准则；

(3) 就资产负债表日前后记录的收入交易，选取样本，检查出库单及其他支持性文件，评价收入是否被记录于恰当的会计期间；

(4) 结合公司的定价策略及产品成本，对营业收入毛利率进行分析，与同行业进行比对，以评估毛利率水平的合理性；

(5) 结合往来款检查程序，对主要客户实施积极式函证程序，函证本期发生的销售金额及往来款项余额，确认业务收入的真实性、完整性；

(6) 结合公司的产能情况，分析是否与业绩相匹配，并结合水电费用等判断产能情况的真实性。

## (二) 长期股权投资

### 1. 事项描述

如电连技术公司财务报告附注五、重要会计政策及会计估计 22、长期股权投资及七、合并财务报表项目注释 18、长期股权投资 所述，电连技术公司本期计提长期股权投资减值损失 2.43 亿元。由于计提减值损失金额较大因此我们将长期股权投资作为关键审计事项。

### 2. 审计应对

(1) 向管理层了解引起长期股权投资减值事件的背景及发展情况，了解潜在收购方及报价情况，评估该事项对公司的影响；

(2) 对管理层测算可收回金额时所依据的处置报价、处置费用等参数进行复核，评估可收回金额计算的可靠性；

(3) 了解期后事态的发展变化并评估对财务报表的影响；

(4) 评估管理层对上述资产财务报表列报及附注的披露是否恰当。

## 四、其他信息

电连技术公司管理层对其他信息负责。其他信息包括 2025 年年度报告中涵盖的信息，但不包括财务报表和我们的审计报告。

我们对财务报表发表的审计意见不涵盖其他信息，我们也不对其他信息发表任何形式的鉴证结论。

结合我们对财务报表的审计，我们的责任是阅读其他信息，在此过程中，考虑其他信息是否与财务报表或我们在审计过程中了解的情况存在重大不一致或者似乎存在重大错报。

基于我们已执行的工作，如果我们确定其他信息存在重大错报，我们应当报告该事实。在这方面，我们无任何事项需要报告。

## 五、管理层和治理层对财务报表的责任

电连技术公司管理层负责按照企业会计准则的规定编制财务报表，使其实现公允反映，并设计、执行和维护必要的内部控制，以使财务报表不存在由于舞弊或错误导致的重大错报。

在编制财务报表时，电连技术公司管理层负责评估电连技术公司的持续经营能力，披露与持续经营相关的事项（如适用），并运用持续经营假设，除非管理层计划清算电连技术公司、终止运营或别无其他现实的选择。

治理层负责监督电连技术公司的财务报告过程。

## 六、注册会计师对财务报表审计的责任

我们的目标是对财务报表整体是否不存在由于舞弊或错误导致的重大错报获取合理保证，并出具包含审计意见的审计报告。合理保证是高水平的保证，但并不能保证按照审计准则执行的审计在某一重大错报存在时总能发现。错报可能由于舞弊或错误导致，如果合理预期错报单独或汇总起来可能影响财务报表使用者依据财务报表作出的经济决策，则通常认为错报是重大的。

在按照审计准则执行审计工作的过程中，我们运用职业判断，并保持职业怀疑。同时，我们也执行以下工作：

1. 识别和评估由于舞弊或错误导致的财务报表重大错报风险，设计和实施审计程序以应对这些风险，并获取充分、适当的审计证据，作为发表审计意见的基础。由于舞弊可能涉及串通、伪造、故意遗漏、虚假陈述或凌驾于内部控制之上，未能发现由于舞弊导致的重大错报的风险高于未能发现由于错误导致的重大错报的风险。

2. 了解与审计相关的内部控制，以设计恰当的审计程序。

3. 评价管理层选用会计政策的恰当性和作出会计估计及相关披露的合理性。

4. 对管理层使用持续经营假设的恰当性得出结论。同时，根据获取的审计证据，就可能导致对电连技术公司持续经营能力产生重大疑虑的事项或情况是否存在重大不确定性得出结论。如果我们得出结论认为存在重大不确定性，审计准则要求我们在审计报告中提请报告使用者注意财务报表中的相关披露；如果披露不充分，我们应当发表非无保留意见。我们的结论基于截至审计报告日可获得的信息。然而，未来的事项或情况可能导致电连技术公司不能持续经营。

5. 评价财务报表的总体列报、结构和内容，并评价财务报表是否公允反映相关交易和事项。

6. 就电连技术公司中实体或业务活动的财务信息获取充分、适当的审计证据，以对财务报表发表意见。我们负责指导、监督和执行集团审计，并对审计意见承担全部责任。

我们与治理层就计划的审计范围、时间安排和重大审计发现等事项进行沟通，包括沟通我们在审计中识别出的值得关注的内部控制缺陷。

我们还就已遵守与独立性相关的职业道德要求向治理层提供声明，并与治理层沟通可能被合理认为影响我们独立性的所有关系和其他事项，以及相关的防范措施（如适用）。

在与治理层沟通过的事项中，我们确定哪些事项对本期财务报表审计最为重要，因而构成关键审计事项。我们在审计报告中描述这些事项，除非法律法规禁止公开披露这些事项，或在极少数情形下，如果合理预期在审计报告中沟通某事项造成的负面后果超过在公众利益方面产生的益处，我们确定不应在审计报告中沟通该事项。

## 二、财务报表

财务附注中报表的单位为：元

### 1、合并资产负债表

编制单位：电连技术股份有限公司

2025 年 12 月 31 日

单位：元

项目	期末余额	期初余额
流动资产：		
货币资金	1,169,143,208.91	936,758,876.24
结算备付金	0.00	0.00
拆出资金	0.00	0.00
交易性金融资产	101,402,171.21	250,668,578.39
衍生金融资产	0.00	0.00
应收票据	544,362,515.81	558,137,003.46
应收账款	1,650,902,500.32	1,515,203,365.38
应收款项融资	0.00	0.00
预付款项	16,011,569.78	25,709,742.09
应收保费	0.00	0.00
应收分保账款	0.00	0.00
应收分保合同准备金	0.00	0.00
其他应收款	49,523,697.17	50,512,654.79
其中：应收利息		0.00
应收股利	0.00	0.00
买入返售金融资产	0.00	0.00
存货	964,726,456.06	762,916,853.55
其中：数据资源		
合同资产	0.00	0.00
持有待售资产	0.00	0.00
一年内到期的非流动资产	0.00	0.00
其他流动资产	34,152,724.95	81,144,781.53

流动资产合计	4,530,224,844.21	4,181,051,855.43
非流动资产：		
发放贷款和垫款	0.00	0.00
债权投资	0.00	0.00
其他债权投资	0.00	0.00
长期应收款	0.00	0.00
长期股权投资	354,203,930.79	621,257,971.56
其他权益工具投资	158,404,317.61	174,258,146.67
其他非流动金融资产	21,086,400.00	0.00
投资性房地产	0.00	0.00
固定资产	1,818,779,436.47	1,711,246,186.57
在建工程	105,239,025.37	78,590,775.42
生产性生物资产	0.00	0.00
油气资产	0.00	0.00
使用权资产	264,966,572.99	257,046,288.82
无形资产	119,212,855.01	126,603,176.58
其中：数据资源		
开发支出	0.00	0.00
其中：数据资源		
商誉	139,460,474.38	139,460,474.38
长期待摊费用	69,397,130.00	24,287,750.61
递延所得税资产	49,372,121.35	30,756,132.78
其他非流动资产	74,976,812.35	70,397,402.74
非流动资产合计	3,175,099,076.32	3,233,904,306.13
资产总计	7,705,323,920.53	7,414,956,161.56
流动负债：		
短期借款	12,940,333.74	286,869.71
向中央银行借款	0.00	0.00
拆入资金	0.00	0.00
交易性金融负债	0.00	0.00
衍生金融负债	0.00	0.00
应付票据	536,438,052.94	572,163,829.53
应付账款	1,246,216,366.41	1,032,180,898.01
预收款项	0.00	115,926.66
合同负债	4,518,627.43	2,420,010.51
卖出回购金融资产款	0.00	0.00
吸收存款及同业存放	0.00	0.00
代理买卖证券款	0.00	0.00
代理承销证券款	0.00	0.00
应付职工薪酬	222,848,550.46	179,176,892.69
应交税费	26,732,214.83	51,207,204.27
其他应付款	87,394,660.09	50,216,137.31

其中：应付利息		0.00
应付股利	47,317.08	0.00
应付手续费及佣金	0.00	0.00
应付分保账款	0.00	0.00
持有待售负债	0.00	0.00
一年内到期的非流动负债	53,619,254.57	59,788,844.87
其他流动负债	51,769,138.74	29,697,693.52
流动负债合计	2,242,477,199.21	1,977,254,307.08
非流动负债：		
保险合同准备金	0.00	0.00
长期借款	0.00	0.00
应付债券	0.00	0.00
其中：优先股	0.00	0.00
永续债	0.00	0.00
租赁负债	234,450,539.20	214,753,164.63
长期应付款	0.00	0.00
长期应付职工薪酬	0.00	0.00
预计负债	0.00	0.00
递延收益	65,691,047.37	18,901,926.68
递延所得税负债	7,241,359.69	49,579,151.72
其他非流动负债	0.00	0.00
非流动负债合计	307,382,946.26	283,234,243.03
负债合计	2,549,860,145.47	2,260,488,550.11
所有者权益：		
股本	424,820,000.00	423,784,700.00
其他权益工具	0.00	0.00
其中：优先股	0.00	0.00
永续债	0.00	0.00
资本公积	1,947,113,796.38	2,046,778,589.74
减：库存股	100,282,291.81	200,318,135.93
其他综合收益	-11,019,000.42	11,572,178.94
专项储备	704,811.04	708,226.92
盈余公积	212,410,000.00	211,892,350.00
一般风险准备	0.00	0.00
未分配利润	2,500,595,712.93	2,431,378,573.06
归属于母公司所有者权益合计	4,974,343,028.12	4,925,796,482.73
少数股东权益	181,120,746.94	228,671,128.72
所有者权益合计	5,155,463,775.06	5,154,467,611.45
负债和所有者权益总计	7,705,323,920.53	7,414,956,161.56

法定代表人：陈育宣

主管会计工作负责人：杜元灿

会计机构负责人：李小玲

## 2、母公司资产负债表

单位：元

项目	期末余额	期初余额
流动资产：		

货币资金	697,607,956.57	634,876,571.37
交易性金融资产	100,754,520.55	240,000,000.00
衍生金融资产	0.00	0.00
应收票据	532,903,579.15	522,767,906.94
应收账款	1,539,415,575.09	1,309,951,630.44
应收款项融资	0.00	0.00
预付款项	12,416,428.96	17,068,571.41
其他应收款	82,717,006.34	79,200,917.97
其中：应收利息		0.00
应收股利	23,658,636.52	0.00
存货	739,839,552.75	595,222,718.00
其中：数据资源		
合同资产	0.00	0.00
持有待售资产	0.00	0.00
一年内到期的非流动资产	0.00	0.00
其他流动资产	4,074,630.37	57,431,361.14
流动资产合计	3,709,729,249.78	3,456,519,677.27
非流动资产：		
债权投资	0.00	0.00
其他债权投资	0.00	0.00
长期应收款	0.00	0.00
长期股权投资	1,740,729,985.93	1,579,973,705.28
其他权益工具投资	117,609,291.68	133,463,120.74
其他非流动金融资产	0.00	0.00
投资性房地产	0.00	0.00
固定资产	1,298,110,307.49	1,326,517,469.10
在建工程	87,915,359.27	77,173,745.99
生产性生物资产	0.00	0.00
油气资产	0.00	0.00
使用权资产	8,705,968.55	46,842,923.51
无形资产	68,908,732.85	69,534,409.00
其中：数据资源		
开发支出	0.00	0.00
其中：数据资源		
商誉	0.00	0.00
长期待摊费用	36,804,768.94	12,061,691.96
递延所得税资产	12,429,794.22	38,792,997.04
其他非流动资产	15,436,927.24	43,268,001.82
非流动资产合计	3,386,651,136.17	3,327,628,064.44
资产总计	7,096,380,385.95	6,784,147,741.71
流动负债：		
短期借款	12,940,333.74	0.00

交易性金融负债	0.00	0.00
衍生金融负债	0.00	0.00
应付票据	504,050,932.49	579,451,362.53
应付账款	1,187,092,261.06	970,423,840.44
预收款项	0.00	0.00
合同负债	3,467,710.69	1,903,346.45
应付职工薪酬	103,686,018.83	79,566,335.89
应交税费	10,294,058.10	35,589,224.62
其他应付款	51,588,977.98	36,327,620.79
其中：应付利息	0.00	0.00
应付股利	0.00	0.00
持有待售负债	0.00	0.00
一年内到期的非流动负债	9,901,047.83	22,980,549.10
其他流动负债	40,501,296.64	16,703,288.51
流动负债合计	1,923,522,637.36	1,742,945,568.33
非流动负债：		
长期借款	0.00	0.00
应付债券	0.00	0.00
其中：优先股	0.00	0.00
永续债	0.00	0.00
租赁负债	465,595.50	27,534,514.46
长期应付款	0.00	0.00
长期应付职工薪酬	0.00	0.00
预计负债	0.00	0.00
递延收益	60,807,341.22	13,351,042.99
递延所得税负债	0.00	80,194,193.38
其他非流动负债	0.00	0.00
非流动负债合计	61,272,936.72	121,079,750.83
负债合计	1,984,795,574.08	1,864,025,319.16
所有者权益：		
股本	424,820,000.00	423,784,700.00
其他权益工具	0.00	0.00
其中：优先股	0.00	0.00
永续债	0.00	0.00
资本公积	2,060,052,662.79	2,046,778,589.74
减：库存股	100,282,291.81	200,318,135.93
其他综合收益	-20,131,059.26	-2,499,679.26
专项储备	0.00	0.00
盈余公积	212,410,000.00	211,892,350.00
未分配利润	2,534,715,500.15	2,440,484,598.00
所有者权益合计	5,111,584,811.87	4,920,122,422.55
负债和所有者权益总计	7,096,380,385.95	6,784,147,741.71

### 3、合并利润表

单位：元

项目	2025 年度	2024 年度
一、营业总收入	5,406,777,646.54	4,661,219,937.52
其中：营业收入	5,406,777,646.54	4,661,219,937.52
利息收入	0.00	0.00
已赚保费	0.00	0.00
手续费及佣金收入	0.00	0.00
二、营业总成本	4,842,442,423.49	4,022,206,545.85
其中：营业成本	3,787,571,989.93	3,092,979,697.10
利息支出		0.00
手续费及佣金支出		0.00
退保金		0.00
赔付支出净额		0.00
提取保险责任合同准备金净额		0.00
保单红利支出		0.00
分保费用		0.00
税金及附加	34,959,942.61	29,283,515.43
销售费用	165,469,075.49	164,198,252.69
管理费用	419,656,774.76	351,975,881.49
研发费用	423,088,048.53	397,534,356.45
财务费用	11,696,592.17	-13,765,157.31
其中：利息费用	11,708,401.40	3,795,587.50
利息收入	14,054,174.76	18,635,649.33
加：其他收益	37,907,010.59	47,537,195.16
投资收益（损失以“-”号填列）	2,363,190.08	28,954,437.52
其中：对联营企业和合营企业的投资收益	0.00	25,329,113.97
以摊余成本计量的金融资产终止确认收益	0.00	0.00
汇兑收益（损失以“-”号填列）	0.00	0.00
净敞口套期收益（损失以“-”号填列）	0.00	0.00
公允价值变动收益（损失以“-”号填列）	6,153,735.66	960,264.80
信用减值损失（损失以“-”号填列）	-27,882,118.28	-32,780,204.93
资产减值损失（损失以“-”号填列）	-302,827,778.41	-20,390,273.26
资产处置收益（损失以“-”号填列）	2,591,113.94	6,339,617.73
三、营业利润（亏损以“-”号填列）	282,640,376.63	669,634,428.69
加：营业外收入	247,178.43	232,758.86
减：营业外支出	7,392,695.90	6,787,823.58

四、利润总额（亏损总额以“－”号填列）	275,494,859.16	663,079,363.97
减：所得税费用	-13,781,381.58	29,873,674.25
五、净利润（净亏损以“－”号填列）	289,276,240.74	633,205,689.72
（一）按经营持续性分类		
1.持续经营净利润（净亏损以“－”号填列）	289,276,240.74	633,205,689.72
2.终止经营净利润（净亏损以“－”号填列）	0.00	0.00
（二）按所有权归属分类		
1.归属于母公司股东的净利润	269,613,293.26	622,308,886.15
2.少数股东损益	19,662,947.48	10,896,803.57
六、其他综合收益的税后净额	-22,563,382.02	-1,077,046.71
归属母公司所有者的其他综合收益的税后净额	-22,591,179.36	-1,077,046.71
（一）不能重分类进损益的其他综合收益	-17,631,380.00	1,553,120.02
1.重新计量设定受益计划变动额	0.00	0.00
2.权益法下不能转损益的其他综合收益	0.00	0.00
3.其他权益工具投资公允价值变动	-17,631,380.00	1,553,120.02
4.企业自身信用风险公允价值变动	0.00	0.00
5.其他		0.00
（二）将重分类进损益的其他综合收益	-4,959,799.36	-2,630,166.73
1.权益法下可转损益的其他综合收益	0.00	0.00
2.其他债权投资公允价值变动	0.00	0.00
3.金融资产重分类计入其他综合收益的金额	0.00	0.00
4.其他债权投资信用减值准备	0.00	0.00
5.现金流量套期储备	0.00	0.00
6.外币财务报表折算差额	-4,959,799.36	-2,630,166.73
7.其他		0.00
归属于少数股东的其他综合收益的税后净额	27,797.34	0.00
七、综合收益总额	266,712,858.72	632,128,643.01
归属于母公司所有者的综合收益总额	247,022,113.90	621,231,839.44
归属于少数股东的综合收益总额	19,690,744.82	10,896,803.57
八、每股收益：		
（一）基本每股收益	0.64	1.47
（二）稀释每股收益	0.63	1.47

本期发生同一控制下企业合并的，被合并方在合并前实现的净利润为：0.00 元，上期被合并方实现的净利润为：0.00 元。

法定代表人：陈育宣

主管会计工作负责人：杜元灿

会计机构负责人：李小玲

#### 4、母公司利润表

单位：元

项目	2025 年度	2024 年度
----	---------	---------

一、营业收入	4,474,025,582.50	3,881,833,373.43
减：营业成本	3,253,237,658.04	2,574,955,702.64
税金及附加	14,480,822.70	12,919,849.31
销售费用	132,016,864.40	142,407,450.46
管理费用	236,579,343.74	206,211,330.02
研发费用	382,939,692.14	354,579,151.10
财务费用	93,042.26	-17,158,860.52
其中：利息费用	1,395,517.14	3,453,073.25
利息收入	12,145,599.03	16,065,462.81
加：其他收益	25,645,537.44	32,910,030.01
投资收益（损失以“-”号填列）	25,852,360.13	39,233,657.54
其中：对联营企业和合营企业的投资收益	0.00	0.00
以摊余成本计量的金融资产终止确认收益（损失以“-”号填列）	0.00	0.00
净敞口套期收益（损失以“-”号填列）	0.00	0.00
公允价值变动收益（损失以“-”号填列）	6,153,735.66	-10,958.90
信用减值损失（损失以“-”号填列）	-1,846,349.73	-29,019,292.71
资产减值损失（损失以“-”号填列）	-227,728,131.38	-15,448,660.35
资产处置收益（损失以“-”号填列）	2,099,745.81	36,654.64
二、营业利润（亏损以“-”号填列）	284,855,057.15	635,620,180.65
加：营业外收入	79,822.31	42,587.17
减：营业外支出	5,753,582.74	5,001,214.81
三、利润总额（亏损总额以“-”号填列）	279,181,296.72	630,661,553.01
减：所得税费用	-15,398,441.74	27,386,796.66
四、净利润（净亏损以“-”号填列）	294,579,738.46	603,274,756.35
（一）持续经营净利润（净亏损以“-”号填列）	294,579,738.46	603,274,756.35
（二）终止经营净利润（净亏损以“-”号填列）	0.00	0.00
五、其他综合收益的税后净额	-17,631,380.00	0.00
（一）不能重分类进损益的其他综合收益	-17,631,380.00	0.00
1.重新计量设定受益计划变动额	0.00	0.00
2.权益法下不能转损益的其他综合收益	0.00	0.00
3.其他权益工具投资公允价值变动	-17,631,380.00	0.00
4.企业自身信用风险公允价值变动	0.00	0.00

5.其他		0.00
(二) 将重分类进损益的其他综合收益	0.00	0.00
1.权益法下可转损益的其他综合收益	0.00	0.00
2.其他债权投资公允价值变动	0.00	0.00
3.金融资产重分类计入其他综合收益的金额	0.00	0.00
4.其他债权投资信用减值准备	0.00	0.00
5.现金流量套期储备	0.00	0.00
6.外币财务报表折算差额	0.00	0.00
7.其他	0.00	0.00
六、综合收益总额	276,948,358.46	603,274,756.35
七、每股收益：		
(一) 基本每股收益		
(二) 稀释每股收益		

## 5、合并现金流量表

单位：元

项目	2025 年度	2024 年度
一、经营活动产生的现金流量：		
销售商品、提供劳务收到的现金	5,445,120,193.01	4,188,143,592.33
客户存款和同业存放款项净增加额	0.00	0.00
向中央银行借款净增加额	0.00	0.00
向其他金融机构拆入资金净增加额	0.00	0.00
收到原保险合同保费取得的现金	0.00	0.00
收到再保业务现金净额	0.00	0.00
保户储金及投资款净增加额	0.00	0.00
收取利息、手续费及佣金的现金	0.00	0.00
拆入资金净增加额	0.00	0.00
回购业务资金净增加额	0.00	0.00
代理买卖证券收到的现金净额	0.00	0.00
收到的税费返还	95,266,667.28	35,872,003.05
收到其他与经营活动有关的现金	69,931,935.59	129,356,258.84
经营活动现金流入小计	5,610,318,795.88	4,353,371,854.22
购买商品、接受劳务支付的现金	2,822,083,020.40	2,155,776,555.37
客户贷款及垫款净增加额	0.00	0.00
存放中央银行和同业款项净增加额	0.00	0.00
支付原保险合同赔付款项的现金	0.00	0.00
拆出资金净增加额	0.00	0.00
支付利息、手续费及佣金的现金	0.00	0.00
支付保单红利的现金	0.00	0.00
支付给职工以及为职工支付的现金	1,488,887,027.45	1,141,600,686.43
支付的各项税费	264,763,490.70	234,047,327.08
支付其他与经营活动有关的现金	321,219,721.48	310,903,209.67
经营活动现金流出小计	4,896,953,260.03	3,842,327,778.55
经营活动产生的现金流量净额	713,365,535.85	511,044,075.67
二、投资活动产生的现金流量：		
收回投资收到的现金	254,313,725.32	706,951,717.73
取得投资收益收到的现金	26,620,007.87	4,153,657.54
处置固定资产、无形资产和其他长	1,469,620.18	1,563,946.00

期资产收回的现金净额		
处置子公司及其他营业单位收到的现金净额	0.00	0.00
收到其他与投资活动有关的现金	0.00	0.00
投资活动现金流入小计	282,403,353.37	712,669,321.27
购建固定资产、无形资产和其他长期资产支付的现金	348,017,786.33	385,081,196.01
投资支付的现金	311,985,003.94	803,056,371.58
质押贷款净增加额	0.00	0.00
取得子公司及其他营业单位支付的现金净额	0.00	0.00
支付其他与投资活动有关的现金	0.00	0.00
投资活动现金流出小计	660,002,790.27	1,188,137,567.59
投资活动产生的现金流量净额	-377,599,436.90	-475,468,246.32
三、筹资活动产生的现金流量：		
吸收投资收到的现金	0.00	0.00
其中：子公司吸收少数股东投资收到的现金	0.00	0.00
取得借款收到的现金	12,940,333.74	286,869.71
收到其他与筹资活动有关的现金	84,927,932.00	154,413,835.71
筹资活动现金流入小计	97,868,265.74	154,700,705.42
偿还债务支付的现金	3,029,341.01	100,000,000.00
分配股利、利润或偿付利息支付的现金	198,832,735.82	177,906,361.63
其中：子公司支付给少数股东的股利、利润	0.00	27,440,000.00
支付其他与筹资活动有关的现金	76,410,718.14	272,870,499.97
筹资活动现金流出小计	278,272,794.97	550,776,861.60
筹资活动产生的现金流量净额	-180,404,529.23	-396,076,156.18
四、汇率变动对现金及现金等价物的影响	-4,382,363.74	7,827,487.14
五、现金及现金等价物净增加额	150,979,205.98	-352,672,839.69
加：期初现金及现金等价物余额	936,758,876.24	1,289,431,715.93
六、期末现金及现金等价物余额	1,087,738,082.22	936,758,876.24

## 6、母公司现金流量表

单位：元

项目	2025 年度	2024 年度
一、经营活动产生的现金流量：		
销售商品、提供劳务收到的现金	4,345,374,765.82	3,353,047,395.72
收到的税费返还	44,202,557.10	31,955,680.59
收到其他与经营活动有关的现金	64,486,411.45	42,907,868.76
经营活动现金流入小计	4,454,063,734.37	3,427,910,945.07
购买商品、接受劳务支付的现金	3,135,174,656.05	2,349,490,286.23
支付给职工以及为职工支付的现金	389,089,127.02	311,914,460.19
支付的各项税费	118,945,823.92	115,487,798.07
支付其他与经营活动有关的现金	351,604,048.28	213,489,535.44
经营活动现金流出小计	3,994,813,655.27	2,990,382,079.93
经营活动产生的现金流量净额	459,250,079.10	437,528,865.14
二、投资活动产生的现金流量：		
收回投资收到的现金	243,563,633.17	590,000,000.00
取得投资收益收到的现金	2,843,313.22	57,864,833.65
处置固定资产、无形资产和其他长期资产收回的现金净额	1,872,108.76	201,746.00

处置子公司及其他营业单位收到的现金净额		0.00
收到其他与投资活动有关的现金		0.00
投资活动现金流入小计	248,279,055.15	648,066,579.65
购建固定资产、无形资产和其他长期资产支付的现金	144,073,190.79	339,880,168.90
投资支付的现金	367,714,504.00	870,205,775.17
取得子公司及其他营业单位支付的现金净额		0.00
支付其他与投资活动有关的现金	0.00	0.00
投资活动现金流出小计	511,787,694.79	1,210,085,944.07
投资活动产生的现金流量净额	-263,508,639.64	-562,019,364.42
三、筹资活动产生的现金流量：		
吸收投资收到的现金		0.00
取得借款收到的现金	12,940,333.74	0.00
收到其他与筹资活动有关的现金	84,927,932.00	154,413,835.71
筹资活动现金流入小计	97,868,265.74	154,413,835.71
偿还债务支付的现金		100,000,000.00
分配股利、利润或偿付利息支付的现金	198,660,600.02	150,429,099.28
支付其他与筹资活动有关的现金	27,492,337.36	214,318,343.06
筹资活动现金流出小计	226,152,937.38	464,747,442.34
筹资活动产生的现金流量净额	-128,284,671.64	-310,333,606.63
四、汇率变动对现金及现金等价物的影响	-4,801,422.90	5,969,303.92
五、现金及现金等价物净增加额	62,655,344.92	-428,854,801.99
加：期初现金及现金等价物余额	634,876,571.37	1,063,731,373.36
六、期末现金及现金等价物余额	697,531,916.29	634,876,571.37

## 7、合并所有者权益变动表

本期金额

单位：元

项目	2025 年度														
	归属于母公司所有者权益												少数 股东 权益	所有 者权 益合 计	
	股本	其他权益工具			资本 公积	减： 库存 股	其他 综合 收益	专项 储备	盈余 公积	一般 风险 准备	未分 配利 润	其他			小计
	优先 股	永续 债	其他												
一、上年期末余额	423,784,700.00				2,046,778,589.74	200,318,135.93	11,572,178.94	708,226.92	211,892,350.00	0.00	2,431,378,573.06		4,925,796,482.73	228,671,128.72	5,154,467,611.45
加：会计政策变更	0.00				0.00	0.00	0.00	0.00	0.00	0.00	0.00		0.00	0.00	0.00
期差错更正	0.00				0.00	0.00	0.00	0.00	0.00	0.00	0.00		0.00	0.00	0.00
其他	0.00				0.00	0.00	0.00	0.00	0.00	0.00	0.00		0.00	0.00	0.00

二、本年期初余额	423,784,700.00	0.00			2,046,778,589.74	200,318,135.93	11,572,178.94	708,226.92	211,892,350.00	0.00	2,431,378,573.06		4,925,796,482.73	228,671,128.72	5,154,467,611.45
三、本期增减变动金额（减少以“—”号填列）	1,035,300.00	0.00			-99,664,793.36	-100,035,844.12	-22,591,179.36	-3,415.88	517,650.00	0.00	69,217,139.87		48,546,545.39	-47,550,381.78	996,163.61
（一）综合收益总额	0.00				0.00	0.00	-22,591,179.36	0.00	0.00	0.00	269,613,293.26		247,022,113.90	19,690,744.82	266,712,858.72
（二）所有者投入和减少资本	1,035,300.00	0.00			13,274,073.05	-100,035,844.12	0.00	0.00	0.00	0.00	0.00		114,345,217.17	7.00	114,345,224.17
1. 所有者投入的普通股	1,035,300.00				24,362,277.88	0.00	0.00	0.00	0.00	0.00	0.00		25,397,577.88	7.00	25,397,584.88
2. 其他权益工具持有者投入资本	0.00				0.00	0.00	0.00	0.00	0.00	0.00	0.00		0.00	0.00	0.00
3. 股份支付计入所有者权益的金额	0.00				-11,088,204.83	0.00	0.00	0.00	0.00	0.00	0.00		-11,088,204.83	0.00	-11,088,204.83
4. 其他	0.00				0.00	-100,035,844.12	0.00	0.00	0.00	0.00	0.00		100,035,844.12	0.00	100,035,844.12
（三）利	0.00	0.00			0.00	0.00	0.00	0.00	517,650.00	0.00	-200.00		-199.00	0.00	-199.00

润分配								00		396,153.39		878,503.39		878,503.39
1. 提取盈余公积	0.00				0.00	0.00	0.00	0.00	517,650.00	0.00	517,650.00	0.00	0.00	0.00
2. 提取一般风险准备	0.00				0.00	0.00	0.00	0.00	0.00	0.00	0.00	0.00	0.00	0.00
3. 对所有者（或股东）的分配	0.00				0.00	0.00	0.00	0.00	0.00	0.00	-199,878,503.39	-199,878,503.39	0.00	-199,878,503.39
4. 其他	0.00				0.00	0.00	0.00	0.00	0.00	0.00	0.00	0.00	0.00	0.00
（四）所有者权益内部结转	0.00	0.00			0.00	0.00	0.00	0.00	0.00	0.00	0.00	0.00	0.00	0.00
1. 资本公积转增资本（或股本）	0.00				0.00	0.00	0.00	0.00	0.00	0.00	0.00	0.00	0.00	0.00
2. 盈余公积转增资本（或股本）	0.00				0.00	0.00	0.00	0.00	0.00	0.00	0.00	0.00	0.00	0.00
3. 盈余公积弥补亏损	0.00				0.00	0.00	0.00	0.00	0.00	0.00	0.00	0.00	0.00	0.00
4. 设定受益计划变动额	0.00				0.00	0.00	0.00	0.00	0.00	0.00	0.00	0.00	0.00	0.00

转留存收益															
5. 其他综合收益结转留存收益	0.00				0.00	0.00	0.00	0.00	0.00	0.00	0.00		0.00	0.00	0.00
6. 其他	0.00				0.00	0.00	0.00	0.00	0.00	0.00	0.00		0.00	0.00	0.00
(五) 专项储备	0.00	0.00			0.00	0.00	0.00	- 3,415.88	0.00	0.00	0.00		- 3,415.88	0.00	- 3,415.88
1. 本期提取	0.00				0.00	0.00	0.00	0.00	0.00	0.00	0.00		0.00	0.00	0.00
2. 本期使用	0.00				0.00	0.00	0.00	- 3,415.88	0.00	0.00	0.00		- 3,415.88	0.00	- 3,415.88
(六) 其他	0.00				- 112,938,866.41	0.00	0.00	0.00	0.00	0.00	0.00		- 112,938,866.41	- 67,241,133.60	- 180,180,000.01
四、本期末余额	424,820,000.00	0.00			1,947,113,796.38	100,282,291.81	- 11,019,000.42	704,811.04	212,410,000.00	0.00	2,500,595,712.93		4,974,343,028.12	181,120,746.94	5,155,463,775.06

上期金额

单位：元

项目	2024 年度														
	归属于母公司所有者权益												少数 股东 权益	所有 者权 益合 计	
	股本	其他权益工具			资本 公积	减： 库存 股	其他 综合 收益	专项 储备	盈余 公积	一般 风险 准备	未分 配利 润	其他			小计
	优先 股	永续 债	其他												
一、上年期末余额	422,384,900.00				2,027,873,752.30	208,359,565.01	12,699,225.65	711,885.72	211,192,450.00	0.00	1,959,659,908.50		4,426,161,657.16	252,074,325.15	4,678,235,982.31
加：会计政策变更													0.00		0.00
期差错更正													0.00		0.00

他													0.00		0.00
二、本年期初余额	422,384,900.00	0.00			2,027,873,752.30	208,359,565.01	12,699,225.65	711,885.72	211,192,450.00	0.00	1,959,659,008.50		4,426,161,657.16	252,074,325.15	4,678,235,982.31
三、本期增减变动金额（减少以“—”号填列）	1,399,800.00	0.00			18,904,837.44	-8,041,429.08	-1,127,046.71	-3,658.80	699,900.00	0.00	471,719,564.56		499,634,825.57	-23,403,196.43	476,231,629.14
（一）综合收益总额	0.00	0.00			0.00	0.00	-1,077,046.71	0.00	0.00	0.00	622,308,886.15		621,231,839.44	10,896,803.57	632,128,643.01
（二）所有者投入和减少资本	1,399,800.00	0.00			18,904,837.44	-8,041,429.08	0.00	0.00	0.00	0.00	0.00		28,346,066.52	0.00	28,346,066.52
1. 所有者投入的普通股	1,399,800.00				34,589,058.00	0.00	0.00	0.00	0.00	0.00	0.00		35,988,858.00		35,988,858.00
2. 其他权益工具持有者投入资本	0.00				0.00	0.00	0.00	0.00	0.00	0.00	0.00		0.00		0.00
3. 股份支付计入所有者权益的金额	0.00				-15,684,220.56	0.00	0.00	0.00	0.00	0.00	0.00		-15,684,220.56		-15,684,220.56
4. 其他	0.00				0.00	-8,041,429.08	0.00	0.00	0.00	0.00	0.00		8,041,429.08		8,041,429.08
（三）	0.00	0.00			0.00	0.00	0.00	0.00	699,900.00	0.00	-		-	-	-

利润分配								900.00		150,639,321.59		149,939,421.59	34,300,000.00	184,239,421.59
1. 提取盈余公积	0.00				0.00	0.00	0.00	699,900.00	0.00	-699,900.00		0.00		0.00
2. 提取一般风险准备	0.00				0.00	0.00	0.00	0.00	0.00	0.00		0.00		0.00
3. 对所有者（或股东）的分配	0.00				0.00	0.00	0.00	0.00	0.00	-149,939,421.59		-149,939,421.59	-34,300,000.00	-184,239,421.59
4. 其他	0.00				0.00	0.00	0.00	0.00	0.00	0.00		0.00		0.00
（四）所有者权益内部结转	0.00	0.00			0.00	0.00	-50,000.00	0.00	0.00	50,000.00		0.00	0.00	0.00
1. 资本公积转增资本（或股本）	0.00				0.00	0.00	0.00	0.00	0.00	0.00		0.00		0.00
2. 盈余公积转增资本（或股本）	0.00				0.00	0.00	0.00	0.00	0.00	0.00		0.00		0.00
3. 盈余公积弥补亏损	0.00				0.00	0.00	0.00	0.00	0.00	0.00		0.00		0.00
4. 设定受益计划变动	0.00				0.00	0.00	0.00	0.00	0.00	0.00		0.00		0.00

额结转留存收益															
5. 其他综合收益结转留存收益	0.00				0.00	0.00	- 50,000.00	0.00	0.00	0.00	50,000.00		0.00		0.00
6. 其他	0.00				0.00	0.00	0.00	0.00	0.00	0.00	0.00		0.00		0.00
(五) 专项储备	0.00	0.00			0.00	0.00	- 3,658.80	0.00	0.00	0.00	0.00		- 3,658.80	0.00	- 3,658.80
1. 本期提取	0.00	0.00			0.00	0.00	0.00	0.00	0.00	0.00	0.00		0.00		0.00
2. 本期使用	0.00	0.00			0.00	0.00	- 3,658.80	0.00	0.00	0.00	0.00		- 3,658.80		- 3,658.80
(六) 其他		0.00											0.00		0.00
四、本期末余额	423,784,700.00	0.00			2,046,778,589.74	200,318,135.93	11,572,178.94	708,226.92	211,892,350.00	0.00	2,431,378,573.06		4,925,796,482.73	228,671,128.72	5,154,467,611.45

## 8、母公司所有者权益变动表

本期金额

单位：元

项目	2025 年度											
	股本	其他权益工具			资本公积	减：库存股	其他综合收益	专项储备	盈余公积	未分配利润	其他	所有者权益合计
		优先股	永续债	其他								
一、上年期末余额	423,784,700.00				2,046,778,589.74	200,318,135.93	- 2,499,679.26	0.00	211,892,350.00	2,440,484,598.00		4,920,122,422.55
加：会计政策变更	0.00				0.00	0.00	0.00	0.00	0.00	0.00		0.00
期差错更正	0.00				0.00	0.00	0.00	0.00	0.00	0.00		0.00

正												
他	0.00				0.00	0.00	0.00	0.00	0.00	0.00		0.00
二、本年期初余额	423,784,700.00	0.00			2,046,778,589.74	200,318,135.93	-2,499,679.26	0.00	211,892,350.00	2,440,484,598.00		4,920,122,422.55
三、本期增减变动金额（减少以“-”号填列）	1,035,300.00	0.00			13,274,073.05	-100,035,844.12	-17,631,380.00	0.00	517,650.00	94,230,902.15		191,462,389.32
（一）综合收益总额	0.00				0.00	0.00	-17,631,380.00	0.00	0.00	294,579,738.46		276,948,358.46
（二）所有者投入和减少资本	1,035,300.00	0.00			13,274,073.05	-100,035,844.12	0.00	0.00	0.00	0.00		114,345,217.17
1. 所有者投入的普通股	1,035,300.00				24,362,277.88	0.00	0.00	0.00	0.00	0.00		25,397,577.88
2. 其他权益工具持有者投入资本	0.00				0.00	0.00	0.00	0.00	0.00	0.00		0.00
3. 股份支付计入所有者权益的金额	0.00				-11,088,204.83	0.00	0.00	0.00	0.00	0.00		-11,088,204.83
4. 其他	0.00				0.00	-100,035,844.12	0.00	0.00	0.00	0.00		100,035,844.12
（三	0.00	0.00			0.00	0.00	0.00	0.00	517,650.00	-200,34		-199,83

利润分配										8,836.31		1,186.31
1. 提取盈余公积	0.00				0.00	0.00	0.00	0.00	517,650.00	- 517,650.00		0.00
2. 对所有者（或股东）的分配	0.00				0.00	0.00	0.00	0.00	0.00	- 199,831,186.31		- 199,831,186.31
3. 其他	0.00				0.00	0.00	0.00	0.00	0.00	0.00		0.00
（四）所有者权益内部结转	0.00	0.00			0.00	0.00	0.00	0.00	0.00	0.00		0.00
1. 资本公积转增资本（或股本）	0.00				0.00	0.00	0.00	0.00	0.00	0.00		0.00
2. 盈余公积转增资本（或股本）	0.00				0.00	0.00	0.00	0.00	0.00	0.00		0.00
3. 盈余公积弥补亏损	0.00				0.00	0.00	0.00	0.00	0.00	0.00		0.00
4. 设定受益计划变动额结转留存收益	0.00				0.00	0.00	0.00	0.00	0.00	0.00		0.00
5. 其他综	0.00				0.00	0.00	0.00	0.00	0.00	0.00		0.00

合收益结转留存收益												
6. 其他	0.00				0.00	0.00	0.00	0.00	0.00	0.00		0.00
(五) 专项储备	0.00	0.00			0.00	0.00	0.00	0.00	0.00	0.00		0.00
1. 本期提取	0.00				0.00	0.00	0.00	0.00	0.00	0.00		0.00
2. 本期使用	0.00				0.00	0.00	0.00	0.00	0.00	0.00		0.00
(六) 其他	0.00				0.00	0.00	0.00	0.00	0.00	0.00		0.00
四、本期期末余额	424,820,000.00	0.00			2,060,052,662.79	100,282,291.81	-20,131,059.26	0.00	212,410,000.00	2,534,715,500.15		5,111,584,811.87

上期金额

单位：元

项目	2024 年度											
	股本	其他权益工具			资本公积	减：库存股	其他综合收益	专项储备	盈余公积	未分配利润	其他	所有者权益合计
		优先股	永续债	其他								
一、上年期末余额	422,384,900.00				2,027,873,752.30	208,359,565.01	-2,499,679.26	0.00	211,192,450.00	1,987,849,163.24		4,438,441,021.27
加：会计政策变更												0.00
期差错更正												0.00
其他												0.00
二、本年期初余额	422,384,900.00	0.00			2,027,873,752.30	208,359,565.01	-2,499,679.26	0.00	211,192,450.00	1,987,849,163.24		4,438,441,021.27
三、	1,399,800.00	0.00			18,904,837.4	-8,041,	0.00	0.00	699,900.00	452,635,434.		481,681,401.

本期增减变动金额（减少以“-”号填列）					4	429.08				76		28
（一）综合收益总额	0.00	0.00			0.00	0.00	0.00	0.00	0.00	603,274,756.35		603,274,756.35
（二）所有者投入和减少资本	1,399,800.00	0.00			18,904,837.44	-8,041,429.08	0.00	0.00	0.00	0.00		28,346,066.52
1. 所有者投入的普通股	1,399,800.00				34,589,058.00	0.00	0.00	0.00	0.00	0.00		35,988,858.00
2. 其他权益工具持有者投入资本	0.00				0.00	0.00	0.00	0.00	0.00	0.00		0.00
3. 股份支付计入所有者权益的金额	0.00				-15,684,220.56	0.00	0.00	0.00	0.00	0.00		-15,684,220.56
4. 其他	0.00				0.00	-8,041,429.08	0.00	0.00	0.00	0.00		-8,041,429.08
（三）利润分配	0.00	0.00			0.00	0.00	0.00	0.00	699,900.00	-150,639,321.59		-149,939,421.59
1. 提取盈余公积	0.00				0.00	0.00	0.00	0.00	699,900.00	-699,900.00		0.00
2. 对所有者	0.00				0.00	0.00	0.00	0.00	0.00	-149,939,421.59		-149,939,421.59

(或 股东) 的分配										59		59
3. 其他	0.00				0.00	0.00	0.00	0.00	0.00	0.00		0.00
(四) 所有者权益 内部结转	0.00	0.00			0.00	0.00	0.00	0.00	0.00	0.00		0.00
1. 资本公 积转增资本 (或股本)	0.00				0.00	0.00	0.00	0.00	0.00	0.00		0.00
2. 盈 余公积转 增资本 (或股本)	0.00				0.00	0.00	0.00	0.00	0.00	0.00		0.00
3. 盈 余公积弥 补亏损	0.00				0.00	0.00	0.00	0.00	0.00	0.00		0.00
4. 设 定受益计 划变动额 结转留存 收益	0.00				0.00	0.00	0.00	0.00	0.00	0.00		0.00
5. 其 他综合收 益结转留 存收益	0.00				0.00	0.00	0.00	0.00	0.00	0.00		0.00
6. 其 他	0.00				0.00	0.00	0.00	0.00	0.00	0.00		0.00
(五) 专项储	0.00	0.00			0.00	0.00	0.00	0.00	0.00	0.00		0.00

备												
1. 本期提取	0.00				0.00	0.00	0.00	0.00	0.00	0.00		0.00
2. 本期使用	0.00				0.00	0.00	0.00	0.00	0.00	0.00		0.00
(六) 其他												0.00
四、本期末余额	423,784,700.00	0.00			2,046,778,589.74	200,318,135.93	-2,499,679.26	0.00	211,892,350.00	2,440,484,598.00		4,920,122,422.55

### 三、公司基本情况

#### (一) 公司注册地、组织形式和总部地址

电连技术股份有限公司（以下简称“公司”或“本公司”）原名为深圳市电连精密技术有限公司，成立于 2006 年 11 月 20 日。

2015 年 7 月，公司整体改制为股份有限公司，改制后注册资本和股本为 9,000 万元。

2017 年 6 月 30 日，经中国证券监督管理委员会证监许可[2017]1002 号文《关于核准电连技术股份有限公司首次公开发行股票的批复》核准，公开发行 A 股，并于同年 7 月在深圳证券交易所挂牌上市。2017 年 7 月 31 日，公司实际已发行人民币普通股（A 股）3,000 万股，增资后的累计股本为人民币 12,000 万元。

经历次增资和股权转让，截至 2025 年 12 月 31 日，本公司累计股本总数 42,482 万股，注册资本为 42,482.00 万元，注册地址：深圳市光明区玉塘街道长圳社区长凤路电连技术产业园八层（第一层至第八层），实际控制人为陈育宣、林德英夫妇。

经营范围：精密模具、通讯用电子连接器、电子塑胶制品的技术开发、设计、销售，国内商业、物资供销业，货物及技术进出口；自有房屋租赁；软件开发；机械设备研发；机械设备销售；电子元器件与机电组件设备制造；电子元器件制造。（精密模具、通讯用电子连接器、电子塑胶制品的制造。）

#### (二) 公司业务性质和主要经营活动

本公司属计算机、通信和其他电子设备制造业，主要产品为微型电连接器及互连系统相关产品的技术开发、设计、制造及销售。

#### (三) 合并财务报表范围

本公司本期纳入合并范围的子公司共 24 户其中孙公司 5 户，详见附注十、在其他主体中的权益。本期纳入合并财务报表范围的主体较上期相比，增加 2 户，合并范围变更主体的具体信息详见附注九、合并范围的变更。

#### (四) 财务报表的批准报出

本财务报表业经公司董事会于 2026 年 4 月 22 日批准报出。

### 四、财务报表的编制基础

#### 1、编制基础

本公司根据实际发生的交易和事项，按照财政部颁布的《企业会计准则——基本准则》和具体企业会计准则、企业会计准则应用指南、企业会计准则解释及其他相关规定（以下合称“企业会计准则”）进行确认和计量，在此基础上，结合中国证券监督管理委员会《公开发行证券的公司信息披露编报规则第 15 号——财务报告的一般规定》（2023 年修订）的规定，编制财务报表。

#### 2、持续经营

本公司对报告期末起 12 个月的持续经营能力进行了评价，未发现对持续经营能力产生重大怀疑的事项或情况。因此，本财务报表系在持续经营假设的基础上编制。

### 五、重要会计政策及会计估计

具体会计政策和会计估计提示：

以下披露内容已涵盖了本公司根据实际生产经营特点制定的具体会计政策和会计估计。

#### 1、遵循企业会计准则的声明

本公司所编制的财务报表符合企业会计准则的要求，真实、完整地反映了报告期公司的财务状况、经营成果、现金流量等有关信息。

#### 2、会计期间

自公历 1 月 1 日至 12 月 31 日止为一个会计年度。

#### 3、营业周期

营业周期是指企业从购买用于加工的资产起至实现现金或现金等价物的期间。本公司以 12 个月作为一个营业周期，并以其作为资产和负债的流动性划分标准。

#### 4、记账本位币

采用人民币为记账本位币。

境外子公司以其经营所处的主要经济环境中的货币为记账本位币，编制财务报表时折算为人民币。

#### 5、重要性标准确定方法和选择依据

适用 不适用

项目	重要性标准
重要的在建工程项目	公司将项目金额超过资产总额 0.5% 的在建工程认定为重要在建工程项目。
重要的权益投资项目	公司将项目金额超过资产总额 0.5% 的权益投资认定为重要权益投资项目。

#### 6、同一控制下和非同一控制下企业合并的会计处理方法

**1. 分步实现企业合并过程中的各项交易的条款、条件以及经济影响符合以下一种或多种情况，将多次交易事项作为一揽子交易进行会计处理**

- (1) 这些交易是同时或者在考虑了彼此影响的情况下订立的；
- (2) 这些交易整体才能达成一项完整的商业结果；
- (3) 一项交易的发生取决于其他至少一项交易的发生；
- (4) 一项交易单独看是不经济的，但是和其他交易一并考虑时是经济的。

##### 2. 同一控制下的企业合并

参与合并的企业在合并前后均受同一方或相同的多方最终控制，且该控制并非暂时性的，为同一控制下的企业合并。

本公司在企业合并中取得的资产和负债，按照合并日在被合并方资产、负债（包括最终控制方收购被合并方而形成的商誉）在最终控制方合并财务报表中的账面价值计量。在合并中取得的净资产账面价值与支付的合并对价账面价值（或发行股份面值总额）的差额，调整资本公积中的股本溢价，资本公积中的股本溢价不足冲减的，调整留存收益。

如果存在或有对价并需要确认预计负债或资产，该预计负债或资产金额与后续或有对价结算金额的差额，调整资本公积（资本溢价或股本溢价），资本公积不足的，调整留存收益。

对于通过多次交易最终实现企业合并的，属于一揽子交易的，将各项交易作为一项取得控制权的交易进行会计处理；不属于一揽子交易的，在取得控制权日，长期股权投资初始投资成本，与达到合并前的长期股权投资账面价值加上合并日进一步取得股份新支付对价的账面价值之和的差额，调整资本公积；资本公积不足冲减的，调整留存收益。对于合并日之前持有的股权投资，因采用权益法核算或金融工具确认和计量准则核算而确认的其他综合收益，暂不进行会计处理，直至处置该项投资时采用与被投资单位直接处置相关资产或负债相同的基础进行会计处理；因采用权益法核算而确认的

被投资单位净资产中除净损益、其他综合收益和利润分配以外的所有者权益其他变动，暂不进行会计处理，直至处置该项投资时转入当期损益。

### 3.非同一控制下的企业合并

参与合并的企业在合并前后不受同一方或相同的多方最终控制，为非同一控制下的企业合并。

本公司在购买日对作为企业合并对价付出的资产、发生或承担的负债按照公允价值计量，公允价值与其账面价值的差额，计入当期损益。

本公司对合并成本大于合并中取得的被购买方可辨认净资产公允价值份额的差额，确认为商誉；合并成本小于合并中取得的被购买方可辨认净资产公允价值份额的，首先对取得的被购买方各项可辨认资产、负债及或有负债的公允价值以及合并成本的计量进行复核，复核后合并成本仍小于合并中取得的被购买方可辨认净资产公允价值份额的，计入当期损益。

通过多次交换交易分步实现的非同一控制下企业合并，属于一揽子交易的，将各项交易作为一项取得控制权的交易进行会计处理；不属于一揽子交易的，合并日之前持有的股权投资采用权益法核算的，以购买日之前所持被购买方的股权投资的账面价值与购买日新增投资成本之和，作为该项投资的初始投资成本；购买日之前持有的股权投资因采用权益法核算而确认的其他综合收益，在处置该项投资时采用与被投资单位直接处置相关资产或负债相同的基础进行会计处理。合并日之前持有的股权投资采用金融工具确认和计量准则核算的，以该股权投资在合并日的公允价值加上新增投资成本之和，作为改按成本法核算的初始投资成本。原持有股权的公允价值与账面价值之间的差额以及原计入其他综合收益的累计公允价值变动在改按成本法核算时采用与处置原持有的股权投资相同的基础进行会计处理。原持有的股权投资指定为以公允价值计量且其变动计入其他综合收益的非交易性权益工具投资的，其公允价值与账面价值之间的差额以及原计入其他综合收益的累计公允价值变动直接转入留存收益。

### 4.为合并发生的相关费用

为企业合并发生的审计、法律服务、评估咨询等中介费用以及其他直接相关费用，于发生时计入当期损益；为企业合并而发行权益性证券的交易费用，可直接归属于权益性交易的从权益中扣减。

## 7、控制的判断标准和合并财务报表的编制方法

### 1.控制的判断标准

控制，是指投资方拥有对被投资方的权力，通过参与被投资方的相关活动而享有可变回报，并且有能力运用对被投资方的权力影响其回报金额。

本公司在综合考虑所有相关事实和情况的基础上对是否控制被投资方进行判断。一旦相关事实和情况的变化导致对控制定义所涉及的相关要素发生变化的，本公司会进行重新评估。相关事实和情况主要包括：

- (1) 被投资方的设立目的。
- (2) 被投资方的相关活动以及如何对相关活动作出决策。
- (3) 投资方享有的权利是否使其目前有能力主导被投资方的相关活动。
- (4) 投资方是否通过参与被投资方的相关活动而享有可变回报。
- (5) 投资方是否有能力运用对被投资方的权力影响其回报金额。
- (6) 投资方与其他方的关系。

## 2.合并范围

本公司合并财务报表的合并范围以控制为基础确定，所有子公司（包括本公司所控制的单独主体）均纳入合并财务报表。

## 3.合并程序

本公司以自身和各子公司的财务报表为基础，根据其他有关资料，编制合并财务报表。本公司编制合并财务报表，将整个企业集团视为一个会计主体，依据相关企业会计准则的确认、计量和列报要求，按照统一的会计政策，反映本企业集团整体财务状况、经营成果和现金流量。

所有纳入合并财务报表合并范围的子公司所采用的会计政策、会计期间与本公司一致，如子公司采用的会计政策、会计期间与本公司不一致的，在编制合并财务报表时，按本公司的会计政策、会计期间进行必要的调整。

合并财务报表时抵销本公司与各子公司、各子公司相互之间发生的内部交易对合并资产负债表、合并利润表、合并现金流量表、合并股东权益变动表的影响。如果站在企业集团合并财务报表角度与以本公司或子公司为会计主体对同一交易的认定不同时，从企业集团的角度对该交易予以调整。

子公司所有者权益、当期净损益和当期综合收益中属于少数股东的份额分别在合并资产负债表中所有者权益项目下、合并利润表中净利润项目下和综合收益总额项目下单独列示。子公司少数股东分担的当期亏损超过了少数股东在该子公司期初所有者权益中所享有份额而形成的余额，冲减少数股东权益。

对于同一控制下企业合并取得的子公司，以其资产、负债（包括最终控制方收购该子公司而形成的商誉）在最终控制方财务报表中的账面价值为基础对其财务报表进行调整。

对于非同一控制下企业合并取得的子公司，以购买日可辨认净资产公允价值为基础对其财务报表进行调整

### (1) 增加子公司或业务

在报告期内，若因同一控制下企业合并增加子公司或业务的，则调整合并资产负债表的期初数；将子公司或业务合并当期期初至报告期末的收入、费用、利润纳入合并利润表；将子公司或业务合并当期期初至报告期末的现金流量纳入合并现金流量表，同时对比较报表的相关项目进行调整，视同合并后的报告主体自最终控制方开始控制时点起一直存在。

因追加投资等原因能够对同一控制下的被投资方实施控制的，视同参与合并的各方在最终控制方开始控制时即以目前的状态存在进行调整。在取得被合并方控制权之前持有的股权投资，在取得原股权之日与合并方和被合并方同处于同一控制之日孰晚日起至合并日之间已确认有关损益、其他综合收益以及其他净资产变动，分别冲减比较报表期间的期初留存收益或当期损益。

在报告期内，若因非同一控制下企业合并增加子公司或业务的，则不调整合并资产负债表期初数；将该子公司或业务自购买日至报告期末的收入、费用、利润纳入合并利润表；该子公司或业务自购买日至报告期末的现金流量纳入合并现金流量表。

因追加投资等原因能够对非同一控制下的被投资方实施控制的，对于购买日之前持有的被购买方的股权，本公司按照该股权在购买日的公允价值进行重新计量，公允价值与其账面价值的差额计入当期投资收益。购买日之前持有的被购买方的股权涉及权益法核算下的其他综合收益以及除净损益、其他综合收益和利润分配之外的其他所有者权益变动的，与其相关的其他综合收益、其他所有者权益变动转为购买日所属当期投资收益，由于被投资方重新计量设定受益计划净负债或净资产变动而产生的其他综合收益除外。

## （2）处置子公司或业务

### 1）一般处理方法

在报告期内，本公司处置子公司或业务，则该子公司或业务期初至处置日的收入、费用、利润纳入合并利润表；该子公司或业务期初至处置日的现金流量纳入合并现金流量表。

因处置部分股权投资或其他原因丧失了对被投资方控制权时，对于处置后的剩余股权投资，本公司按照其在丧失控制权日的公允价值进行重新计量。处置股权取得的对价与剩余股权公允价值之和，减去按原持股比例计算应享有原有子公司自购买日或合并日开始持续计算的净资产的份额与商誉之和的差额，计入丧失控制权当期的投资收益。与原有子公司的股权投资相关的其他综合收益在丧失控制权时采用与原有子公司直接处置相关资产或负债相同的基础进行会计处理，与原有子公司相关的涉及权益法核算下的其他所有者权益变动在丧失控制权时转入当期损益。

### 2）分步处置子公司

通过多次交易分步处置对子公司股权投资直至丧失控制权的，处置对子公司股权投资的各项交易的条款、条件以及经济影响符合以下一种或多种情况，通常表明应将多次交易事项作为一揽子交易进行会计处理：

- A. 这些交易是同时或者在考虑了彼此影响的情况下订立的；
- B. 这些交易整体才能达成一项完整的商业结果；
- C. 一项交易的发生取决于其他至少一项交易的发生；
- D. 一项交易单独看是不经济的，但是和其他交易一并考虑时是经济的。

处置对子公司股权投资直至丧失控制权的各项交易属于一揽子交易的，本公司将各项交易作为一项处置子公司并丧失控制权的交易进行会计处理；但是，在丧失控制权之前每一次处置价款与处置投资对应的享有该子公司净资产份额的差额，在合并财务报表中确认为其他综合收益，在丧失控制权时一并转入丧失控制权当期的损益。

处置对子公司股权投资直至丧失控制权的各项交易不属于一揽子交易的，在丧失控制权之前，按不丧失控制权的情况下部分处置对子公司的股权投资的相关政策进行会计处理；在丧失控制权时，按处置子公司一般处理方法进行会计处理。

### （3）购买子公司少数股权

本公司因购买少数股权新取得的长期股权投资与按照新增持股比例计算应享有子公司自购买日（或合并日）开始持续计算的净资产份额之间的差额，调整合并资产负债表中的资本公积中的股本溢价，资本公积中的股本溢价不足冲减的，调整留存收益。

### （4）不丧失控制权的情况下部分处置对子公司的股权投资

在不丧失控制权的情况下因部分处置对子公司的长期股权投资而取得的处置价款与处置长期股权投资相对应享有子公司自购买日或合并日开始持续计算的净资产份额之间的差额，调整合并资产负债表中的资本公积中的股本溢价，资本公积中的股本溢价不足冲减的，调整留存收益。

## 8、合营安排分类及共同经营会计处理方法

### 1. 合营安排的分类

本公司根据合营安排的结构、法律形式以及合营安排中约定的条款、其他相关事实和情况等因素，将合营安排分为共同经营和合营企业。共同经营，是指合营方享有该安排相关资产且承担该安排相关负债的合营安排。合营企业是指合营方仅对该安排的净资产享有权利的合营安排。

### 2. 共同经营会计处理方法

本公司确认共同经营中利益份额中与本公司相关的下列项目，并按照相关企业会计准则的规定进行会计处理：

- （1）确认单独所持有的资产，以及按其份额确认共同持有的资产；
- （2）确认单独所承担的负债，以及按其份额确认共同承担的负债；
- （3）确认出售其享有的共同经营产出份额所产生的收入；
- （4）按其份额确认共同经营因出售产出所产生的收入；
- （5）确认单独所发生的费用，以及按其份额确认共同经营发生的费用。

本公司向共同经营投出或出售资产等（该资产构成业务的除外），在该资产等由共同经营出售给第三方之前，仅确认因该交易产生的损益中归属于共同经营其他参与方的部分。投出或出售的资产发生资产减值损失的，本公司全额确认该损失。

本公司自共同经营购买资产等（该资产构成业务的除外），在将该资产等出售给第三方之前，仅确认因该交易产生的损益中归属于共同经营其他参与方的部分。购入的资产发生资产减值损失的，本公司按承担的份额确认该部分损失。

## 9、现金及现金等价物的确定标准

在编制现金流量表时，本公司将库存现金以及可以随时用于支付的存款确认为现金，将同时具备期限短（一般从购买日起三个月内到期）、流动性强、易于转换为已知金额的现金、价值变动风险很小四个条件的投资，确定为现金等价物。

## 10、外币业务和外币报表折算

### 1. 外币业务

外币业务交易在初始确认时，采用交易发生月的月初汇率作为折算汇率折合成人民币记账。

资产负债表日，外币货币性项目按资产负债表日即期汇率折算，由此产生的汇兑差额，除属于与购建符合资本化条件的资产相关的外币专门借款产生的汇兑差额按照借款费用资本化的原则处理外，均计入当期损益。以历史成本计量的外币非货币性项目，仍采用交易发生日的即期汇率折算，不改变其记账本位币金额。

以公允价值计量的外币非货币性项目，采用公允价值确定日的即期汇率折算，折算后的记账本位币金额与原记账本位币金额的差额，作为公允价值变动(含汇率变动)处理，计入当期损益或确认为其他综合收益。

### 2. 外币财务报表的折算

资产负债表中的资产和负债项目，采用资产负债表日的即期汇率折算；所有者权益项目除“未分配利润”项目外，其他项目采用发生时的即期汇率折算。利润表中的收入和费用项目，采用交易发生月的月初汇率折算。按照上述折算产生的外币财务报表折算差额计入其他综合收益。

处置境外经营时，将资产负债表中其他综合收益项目中列示的、与该境外经营相关的外币财务报表折算差额，自其他综合收益项目转入处置当期损益；在处置部分股权投资或其他原因导致持有境外经营权益比例降低但不丧失对境外经营控制权时，与该境外经营处置部分相关的外币报表折算差额将归属于少数股东权益，不转入当期损益。在处置境外经营为联营企业或合营企业的部分股权时，与该境外经营相关的外币报表折算差额，按处置该境外经营的比例转入处置当期损益。

## 11、金融工具

本公司在成为金融工具合同的一方时确认一项金融资产或金融负债。

实际利率法是指计算金融资产或金融负债的摊余成本以及将利息收入或利息费用分摊计入各会计期间的方法。

实际利率，是指将金融资产或金融负债在预计存续期的估计未来现金流量，折现为该金融资产账面余额或该金融负债摊余成本所使用的利率。在确定实际利率时，在考虑金融资产或金融负债所有合同条款(如提前还款、展期、看涨期权或其他类似期权等)的基础上估计预期现金流量，但不考虑预期信用损失。

金融资产或金融负债的摊余成本是以该金融资产或金融负债的初始确认金额扣除已偿还的本金，加上或减去采用实际利率法将该初始确认金额与到期日金额之间的差额进行摊销形成的累计摊销额，再扣除累计计提的损失准备(仅适用于金融资产)。

### 1.金融资产的分类、确认和计量

本公司根据所管理金融资产的商业模式和金融资产的合同现金流量特征，将金融资产划分为以下三类：

- (1) 以摊余成本计量的金融资产。
- (2) 以公允价值计量且其变动计入其他综合收益的金融资产。
- (3) 以公允价值计量且其变动计入当期损益的金融资产。

金融资产在初始确认时以公允价值计量，但是因销售商品或提供服务等产生的应收账款或应收票据未包含重大融资成分或不考虑不超过一年的融资成分的，按照交易价格进行初始计量。

对于以公允价值计量且其变动计入当期损益的金融资产，相关交易费用直接计入当期损益，其他类别的金融资产相关交易费用计入其初始确认金额。

金融资产的后续计量取决于其分类，当且仅当本公司改变管理金融资产的商业模式时，才对所有受影响的相关金融资产进行重分类。

#### (1) 分类为以摊余成本计量的金融资产

金融资产的合同条款规定在特定日期产生的现金流量仅为对本金和以未偿付本金金额为基础的利息的支付，且管理该金融资产的商业模式是以收取合同现金流量为目标，则本公司将该金融资产分类为以摊余成本计量的金融资产。本公司分类为以摊余成本计量的金融资产包括货币资金、应收票据、应收账款、其他应收款等。

本公司对此类金融资产采用实际利率法确认利息收入，按摊余成本进行后续计量，其发生减值时或终止确认、修改产生的利得或损失，计入当期损益。除下列情况外，本公司根据金融资产账面余额乘以实际利率计算确定利息收入：

1) 对于购入或源生的已发生信用减值的金融资产，本公司自初始确认起，按照该金融资产的摊余成本和经信用调整的实际利率计算确定其利息收入。

2) 对于购入或源生的未发生信用减值、但在后续期间成为已发生信用减值的金融资产，本公司在后续期间，按照该金融资产的摊余成本和实际利率计算确定其利息收入。若该金融工具在后续期间因其信用风险有所改善而不再存在信用减值，本公司转按实际利率乘以该金融资产账面余额来计算确定利息收入。

(2) 分类为以公允价值计量且其变动计入其他综合收益的金融资产

金融资产的合同条款规定在特定日期产生的现金流量仅为对本金和以未偿付本金金额为基础的利息的支付，且管理该金融资产的业务模式既以收取合同现金流量为目标又以出售该金融资产为目标，则本公司将该金融资产分类为以公允价值计量且其变动计入其他综合收益的金融资产。

本公司对此类金融资产采用实际利率法确认利息收入。除利息收入、减值损失及汇兑差额确认为当期损益外，其余公允价值变动计入其他综合收益。当该金融资产终止确认时，之前计入其他综合收益的累计利得或损失从其他综合收益中转出，计入当期损益。

以公允价值计量且变动计入其他综合收益的应收票据及应收账款列报为应收款项融资，其他此类金融资产列报为其他债权投资，其中：自资产负债表日起一年内到期的其他债权投资列报为一年内到期的非流动资产，原到期日在一年以内的其他债权投资列报为其他流动资产。

(3) 指定为以公允价值计量且其变动计入其他综合收益的金融资产

在初始确认时，本公司可以单项金融资产为基础不可撤销地将非交易性权益工具投资指定为以公允价值计量且其变动计入其他综合收益的金融资产。

此类金融资产的公允价值变动计入其他综合收益，不需计提减值准备。该金融资产终止确认时，之前计入其他综合收益的累计利得或损失从其他综合收益中转出，计入留存收益。本公司持有该权益工具投资期间，在本公司收取股利的权利已经确立，与股利相关的经济利益很可能流入本公司，且股利的金额能够可靠计量时，确认股利收入并计入当期损益。本公司对此类金融资产在其他权益工具投资项目下列报。

权益工具投资满足下列条件之一的，属于以公允价值计量且其变动计入当期损益的金融资产：取得该金融资产的目的主要是为了近期出售；初始确认时属于集中管理的可辨认金融资产工具组合的一部分，且有客观证据表明近期实际存在短期获利模式；属于衍生工具（符合财务担保合同定义的以及被指定为有效套期工具的衍生工具除外）。

(4) 分类为以公允价值计量且其变动计入当期损益的金融资产

权益工具投资满足下列条件之一的，属于以公允价值计量且其变动计入当期损益的金融资产：取得该金融资产的目的主要是为了近期出售；初始确认时属于集中管理的可辨认金融资产工具组合的一部分，且有客观证据表明近期实际存在短期获利模式；属于衍生工具（符合财务担保合同定义的以及被指定为有效套期工具的衍生工具除外）。

不符合分类为以摊余成本计量或以公允价值计量且其变动计入其他综合收益的金融资产条件、亦不指定为以公允价值计量且其变动计入其他综合收益的金融资产均分类为以公允价值计量且其变动计入当期损益的金融资产。

本公司对此类金融资产采用公允价值进行后续计量，将公允价值变动形成的利得或损失以及与此类金融资产相关的股利和利息收入计入当期损益。

本公司对此类金融资产根据其流动性在交易性金融资产、其他非流动金融资产项目列报。

(5) 指定为以公允价值计量且其变动计入当期损益的金融资产

在初始确认时，本公司为了消除或显著减少会计错配，可以单项金融资产为基础不可撤销地将金融资产指定为以公允价值计量且其变动计入当期损益的金融资产。

混合合同包含一项或多项嵌入衍生工具，且其主合同不属于以上金融资产的，本公司可以将其整体指定为以公允价值计量且其变动计入当期损益的金融工具。但下列情况除外：

- 1) 嵌入衍生工具不会对混合合同的现金流量产生重大改变。
- 2) 在初次确定类似的混合合同是否需要分拆时，几乎不需分析就能明确其包含的嵌入衍生工具不应分拆。如嵌入贷款的提前还款权，允许持有人以接近摊余成本的金额提前偿还贷款，该提前还款权不需要分拆。

本公司对此类金融资产采用公允价值进行后续计量，将公允价值变动形成的利得或损失以及与此类金融资产相关的股利和利息收入计入当期损益。

本公司对此类金融资产根据其流动性在交易性金融资产、其他非流动金融资产项目列报。

## 2.金融负债的分类、确认和计量

本公司根据所发行金融工具的合同条款及其所反映的经济实质而非仅以法律形式，结合金融负债和权益工具的定义，在初始确认时将该金融工具或其组成部分分类为金融负债或权益工具。金融负债在初始确认时分类为：以公允价值计量且其变动计入当期损益的金融负债、其他金融负债、被指定为有效套期工具的衍生工具。

金融负债在初始确认时以公允价值计量。对于以公允价值计量且其变动计入当期损益的金融负债，相关的交易费用直接计入当期损益；对于其他类别的金融负债，相关交易费用计入初始确认金额。

金融负债的后续计量取决于其分类：

(1) 以公允价值计量且其变动计入当期损益的金融负债

此类金融负债包括交易性金融负债（含属于金融负债的衍生工具）和初始确认时指定为以公允价值计量且其变动计入当期损益的金融负债。

满足下列条件之一的，属于交易性金融负债：承担相关金融负债的目的主要是为了在近期内出售或回购；属于集中管理的可辨认金融工具组合的一部分，且有客观证据表明企业近期采用短期获利方式模式；属于衍生工具，但是，被指定且为有效套期工具的衍生工具、符合财务担保合同的衍生工具除外。交易性金融负债（含属于金融负债的衍生工具），按照公允价值进行后续计量，除与套期会计有关外，所有公允价值变动均计入当期损益。

在初始确认时，为了提供更相关的会计信息，本公司将满足下列条件之一的金融负债不可撤销地指定为以公允价值计量且其变动计入当期损益的金融负债：

- 1) 能够消除或显著减少会计错配。
- 2) 根据正式书面文件载明的企业风险管理或投资策略，以公允价值为基础对金融负债组合或金融资产和金融负债组合进行管理和业绩评价，并在企业内部以此为基础向关键管理人员报告。

本公司对此类金融负债采用公允价值进行后续计量，除由本公司自身信用风险变动引起的公允价值变动计入其他综合收益之外，其他公允价值变动计入当期损益。除非由本公司自身信用风险变动引起的公允价值变动计入其他综合收益会造成或扩大损益中的会计错配，本公司将所有公允价值变动（包括自身信用风险变动的影响金额）计入当期损益。

#### (2) 其他金融负债

除下列各项外，本公司将金融负债分类为以摊余成本计量的金融负债，对此类金融负债采用实际利率法，按照摊余成本进行后续计量，终止确认或摊销产生的利得或损失计入当期损益：

- 1) 以公允价值计量且其变动计入当期损益的金融负债。
- 2) 金融资产转移不符合终止确认条件或继续涉入被转移金融资产所形成的金融负债。
- 3) 不属于本条前两类情形的财务担保合同，以及不属于本条第 1) 类情形的以低于市场利率贷款的贷款承诺。

财务担保合同是指当特定债务人到期不能按照最初或修改后的债务工具条款偿付债务时，要求发行方向蒙受损失的合同持有人赔付特定金额的合同。不属于指定为以公允价值计量且其变动计入当期损益的金融负债的财务担保合同，在初始确认后按照损失准备金额以及初始确认金额扣除担保期内的累计摊销额后的余额孰高进行计量。

### 3. 金融资产和金融负债的终止确认

(1) 金融资产满足下列条件之一的，终止确认金融资产，即从其账户和资产负债表内予以转销：

- 1) 收取该金融资产现金流量的合同权利终止。
- 2) 该金融资产已转移，且该转移满足金融资产终止确认的规定。

#### (2) 金融负债终止确认条件

金融负债（或其一部分）的现时义务已经解除的，则终止确认该金融负债（或该部分金融负债）。

本公司与借出方之间签订协议，以承担新金融负债方式替换原金融负债，且新金融负债与原金融负债的合同条款实质上不同的，或对原金融负债（或其一部分）的合同条款做出实质性修改的，则终止确认原金融负债，同时确认一项新金融负债，账面价值与支付的对价（包括转出的非现金资产或承担的负债）之间的差额，计入当期损益。

本公司回购金融负债一部分的，按照继续确认部分和终止确认部分在回购日各自的公允价值占整体公允价值的比例，对该金融负债整体的账面价值进行分配。分配给终止确认部分的账面价值与支付的对价（包括转出的非现金资产或承担的负债）之间的差额，计入当期损益。

#### 4.金融资产转移的确认依据和计量方法

本公司在发生金融资产转移时，评估其保留金融资产所有权上的风险和报酬的程度，并分别下列情形处理：

（1）转移了金融资产所有权上几乎所有风险和报酬的，则终止确认该金融资产，并将转移中产生或保留的权利和义务单独确认为资产或负债。

（2）保留了金融资产所有权上几乎所有风险和报酬的，则继续确认该金融资产。

（3）既没有转移也没有保留金融资产所有权上几乎所有风险和报酬的（即除本条（1）、（2）之外的其他情形），则根据其是否保留了对金融资产的控制，分别下列情形处理：

1）未保留对该金融资产控制的，则终止确认该金融资产，并将转移中产生或保留的权利和义务单独确认为资产或负债。

2）保留了对该金融资产控制的，则按照其继续涉入被转移金融资产的程度继续确认有关金融资产，并相应确认相关负债。继续涉入被转移金融资产的程度，是指本公司承担的被转移金融资产价值变动风险或报酬的程度。

在判断金融资产转移是否满足上述金融资产终止确认条件时，采用实质重于形式的原则。本公司将金融资产转移区分为金融资产整体转移和部分转移。

（1）金融资产整体转移满足终止确认条件的，将下列两项金额的差额计入当期损益：

1）被转移金融资产在终止确认日的账面价值。

2）因转移金融资产而收到的对价，与原直接计入其他综合收益的公允价值变动累计额中对应终止确认部分的金额（涉及转移的金融资产为以公允价值计量且其变动计入其他综合收益的金融资产）之和。

（2）金融资产部分转移且该被转移部分整体满足终止确认条件的，将转移前金融资产整体的账面价值，在终止确认部分和继续确认部分（在此种情形下，所保留的服务资产应当视同继续确认金融资产的一部分）之间，按照转移日各自的相对公允价值进行分摊，并将下列两项金额的差额计入当期损益：

1）终止确认部分在终止确认日的账面价值。

2）终止确认部分收到的对价，与原计入其他综合收益的公允价值变动累计额中对应终止确认部分的金额（涉及转移的金融资产为以公允价值计量且其变动计入其他综合收益的金融资产）之和。

金融资产转移不满足终止确认条件的，继续确认该金融资产，所收到的对价确认为一项金融负债。

#### 5.金融资产和金融负债公允价值的确定方法

存在活跃市场的金融资产或金融负债，以活跃市场的报价确定其公允价值，除非该项金融资产存在针对资产本身的限售期。对于针对资产本身的限售的金融资产，按照活跃市场的报价扣除市场参与者因承担指定期间内无法在公开市场上出售该金融资产的风险而要求获得的补偿金额后确定。活跃市场的报价包括易于且可定期从交易所、交易商、经纪人、行业集团、定价机构或监管机构等获得相关资产或负债的报价，且能代表在公平交易基础上实际并经常发生的市场交易。

初始取得或衍生的金融资产或承担的金融负债，以市场交易价格作为确定其公允价值的基础。

不存在活跃市场的金融资产或金融负债，采用估值技术确定其公允价值。在估值时，本公司采用在当前情况下适用并且有足够可利用数据和其他信息支持的估值技术，选择与市场参与者在相关资产或负债的交易中所考虑的资产或负债特征相一致的输入值，并尽可能优先使用相关可观察输入值。在相关可观察输入值无法取得或取得不切实可行的情况下，使用不可观察输入值。

## 6.金融工具减值

本公司对以摊余成本计量的金融资产以预期信用损失为基础进行减值会计处理并确认损失准备。

预期信用损失，是指以发生违约的风险为权重的金融工具信用损失的加权平均值。信用损失，是指本公司按照原实际利率折现的、根据合同应收的所有合同现金流量与预期收取的所有现金流量之间的差额，即全部现金短缺的现值。其中，对于本公司购买或源生的已发生信用减值的金融资产，应按照该金融资产经信用调整的实际利率折现。

本公司对由收入准则规范的交易形成的全部合同资产和应收票据及应收账款，按照相当于整个存续期内预期信用损失的金额计量损失准备。

对于购买或源生的已发生信用减值的金融资产，在资产负债表日仅将自初始确认后整个存续期内预期信用损失的累计变动确认为损失准备。在每个资产负债表日，将整个存续期内预期信用损失的变动金额作为减值损失或利得计入当期损益。即使该资产负债表日确定的整个存续期内预期信用损失小于初始确认时估计现金流量所反映的预期信用损失的金额，也将预期信用损失的有利变动确认为减值利得。

除上述采用简化计量方法和购买或源生的已发生信用减值以外的其他金融资产，本公司在每个资产负债表日评估相关金融工具的信用风险自初始确认后是否已显著增加，并按照下列情形分别计量其损失准备、确认预期信用损失及其变动：

- (1) 如果该金融工具的信用风险自初始确认后并未显著增加，处于第一阶段，则按照相当于该金融工具未来 12 个月内预期信用损失的金额计量其损失准备，并按照账面余额和实际利率计算利息收入。
- (2) 如果该金融工具的信用风险自初始确认后已显著增加但尚未发生信用减值的，处于第二阶段，则按照相当于该金融工具整个存续期内预期信用损失的金额计量其损失准备，并按照账面余额和实际利率计算利息收入。
- (3) 如果该金融工具自初始确认后已经发生信用减值的，处于第三阶段，本公司按照相当于该金融工具整个存续期内预期信用损失的金额计量其损失准备，并按照摊余成本和实际利率计算利息收入。

金融工具信用损失准备的增加或转回金额，作为减值损失或利得计入当期损益。除分类为以公允价值计量且其变动计入其他综合收益的金融资产外，信用损失准备抵减金融资产的账面余额。对于分类为以公允价值计量且其变动计入其他综合收益的金融资产，本公司在其他综合收益中确认其信用损失准备，不减少该金融资产在资产负债表中列示的账面价值。

本公司在前一会计期间已经按照相当于金融工具整个存续期内预期信用损失的金额计量了损失准备，但在当期资产负债表日，该金融工具已不再属于自初始确认后信用风险显著增加的情形的，本公司在当期资产负债表日按照相当于未来 12 个月内预期信用损失的金额计量该金融工具的损失准备，由此形成的损失准备的转回金额作为减值利得计入当期损益。

#### （1）信用风险显著增加

本公司利用可获得的合理且有依据的前瞻性信息，通过比较金融工具在资产负债表日发生违约的风险与在初始确认日发生违约的风险，以确定金融工具的信用风险自初始确认后是否已显著增加。对于财务担保合同，本公司在应用金融工具减值规定时，将本公司成为做出不可撤销承诺的一方之日作为初始确认日。

本公司在评估信用风险是否显著增加时会考虑如下因素：

- 1) 债务人经营成果实际或预期是否发生显著变化；
- 2) 债务人所处的监管、经济或技术环境是否发生显著不利变化；
- 3) 作为债务抵押的担保物价值或第三方提供的担保或信用增级质量是否发生显著变化，这些变化预期将降低债务人按合同规定期限还款的经济动机或者影响违约概率；
- 4) 债务人预期表现和还款行为是否发生显著变化；
- 5) 本公司对金融工具信用管理方法是否发生变化等。

于资产负债表日，若本公司判断金融工具只具有较低的信用风险，则本公司假定该金融工具的信用风险自初始确认后并未显著增加。如果金融工具的违约风险较低，借款人在短期内履行其合同现金流量义务的能力很强，并且即使较长时期内经济形势和经营环境存在不利变化，但未必一定降低借款人履行其合同现金流量义务的能力，则该金融工具被视为具有较低的信用风险。

#### （2）已发生信用减值的金融资产

当对金融资产预期未来现金流量具有不利影响的一项或多项事件发生时，该金融资产成为已发生信用减值的金融资产。金融资产已发生信用减值的证据包括下列可观察信息：

- 1) 发行方或债务人发生重大财务困难；
- 2) 债务人违反合同，如偿付利息或本金违约或逾期等；
- 3) 债权人出于与债务人财务困难有关的经济或合同考虑，给予债务人在任何其他情况下都不会做出的让步；
- 4) 债务人很可能破产或进行其他财务重组；
- 5) 发行方或债务人财务困难导致该金融资产的活跃市场消失；
- 6) 以大幅折扣购买或源生一项金融资产，该折扣反映了发生信用损失的事实。

金融资产发生信用减值，有可能是多个事件的共同作用所致，未必是可单独识别的事件所致。

### （3）预期信用损失的确定

本公司基于单项和组合评估金融工具的预期信用损失，在评估预期信用损失时，考虑有关过去事项、当前状况以及未来经济状况预测的合理且有依据的信息。

本公司以共同信用风险特征为依据，将金融工具分为不同组合。本公司采用的共同信用风险特征包括：金融工具类型、信用风险评级、账龄组合、逾期账龄组合等。相关金融工具的单项评估标准和组合信用风险特征详见相关金融工具的会计政策。

本公司按照下列方法确定相关金融工具的预期信用损失：

- 1) 对于金融资产，信用损失为本公司应收取的合同现金流量与预期收取的现金流量之间差额的现值。
- 2) 对于租赁应收款项，信用损失为本公司应收取的合同现金流量与预期收取的现金流量之间差额的现值。
- 3) 对于财务担保合同，信用损失为本公司就该合同持有人发生的信用损失向其做出赔付的预计付款额，减去本公司预期向该合同持有人、债务人或任何其他方收取的金额之间差额的现值。
- 4) 对于资产负债表日已发生信用减值但并非购买或源生已发生信用减值的金融资产，信用损失为该金融资产账面余额与按原实际利率折现的估计未来现金流量的现值之间的差额。

本公司计量金融工具预期信用损失的方法反映的因素包括：通过评价一系列可能的结果而确定的无偏概率加权平均金额；货币时间价值；在资产负债表日无须付出不必要的额外成本或努力即可获得的有关过去事项、当前状况以及未来经济状况预测的合理且有依据的信息。

### （4）减记金融资产

当本公司不再合理预期金融资产合同现金流量能够全部或部分收回的，直接减记该金融资产的账面余额。这种减记构成相关金融资产的终止确认。

## 7. 金融资产及金融负债的抵销

金融资产和金融负债在资产负债表内分别列示，没有相互抵销。但是，同时满足下列条件的，以相互抵销后的净额在资产负债表内列示：

- （1）本公司具有抵销已确认金额的法定权利，且该种法定权利是当前可执行的；
- （2）本公司计划以净额结算，或同时变现该金融资产和清偿该金融负债。

## 12、应收票据

本公司对应收票据的预期信用损失的确定方法及会计处理方法详见本附注 11、金融工具 6.金融工具减值。

当在单项工具层面无法以合理成本评估预期信用损失的充分证据时，本公司参考历史信用损失经验，结合当前状况以及对未来经济状况的判断，依据信用风险特征将应收票据划分为若干组合，在组合基础上计算预期信用损失。确定组合的依据如下：

组合名称	确定组合的依据	计提方法
银行承兑票据组合	出票人具有较高的信用评级，历史上未发生票据违约，信用损失风险极低，在短期内履行其支付合同现金流量义务的能力很强	参考历史信用损失经验，结合当前状况以及对未来经济状况的预期计量坏账准备
商业承兑汇票	出票人为上述组合以外的银行或者非银行机构	参考历史信用损失经验，结合当前状况以及对未来经济状况的预测，通过违约风险敞口和整个存续期预期信用损失率，计算预期信用损失

### 13、应收账款

本公司对应收账款的预期信用损失的确定方法及会计处理方法详见本附注 11、金融工具 6.金融工具减值。

对信用风险与组合信用风险显著不同的应收账款，本公司按单项计提预期信用损失。本公司对在单项工具层面能以合理成本评估预期信用损失的充分证据的应收账款单独确定其信用损失。

当在单项工具层面无法以合理成本评估预期信用损失的充分证据时，本公司参考历史信用损失经验，结合当前状况以及对未来经济状况的判断，依据信用风险特征将应收账款划分为若干组合，在组合基础上计算预期信用损失。确定组合的依据如下：

组合名称	确定组合的依据	计提方法
账龄分析法组合	根据以往的历史经验对应收款项计提比例作出最佳估计，参考应收款项的账龄进行信用风险组合分类	参考历史信用损失经验，结合当前状况以及对未来经济状况的判断，编制应收账款账龄表与整个存续期预期信用损失率对照表，计算预期信用损失
无风险组合	应收合并范围内关联方的应收款项、应收政府款项	参考历史信用经验，结合当前状况以及未来经济状况的预期计量坏账准备

本公司利用账龄来评估该类组合的预期信用损失。该类组合具有相同的风险特征，账龄信息能反映这类组合与应收款项到期时的偿付能力。于资产负债表日，本公司参考历史信用损失经验，结合当前状况以及对未来经济状况的预测，编制应收账款账龄与预期信用损失率对照表，计算预期信用损失。

账龄组合的账龄与预期信用损失率对照表如下：

账龄	应收账款预期信用损失率（%）
1 年以内	5%
1—2 年	10%
2—3 年	30%
3—4 年	50%
4—5 年	80%
5 年以上	100%

## 14、应收款项融资

分类为以公允价值计量且其变动计入其他综合收益的应收票据和应收账款，自初始确认日起到期期限在一年内（含一年）的，列示为应收款项融资；自初始确认日起到期期限在一年以上的，列示为其他债权投资。其相关会计政策详见本附注 11、金融工具。

本公司对应收款项融资的预期信用损失的确定方法及会计处理方法详见本附注 11、金融工具 6.金融工具减值。

本公司利用账龄来评估该类组合的预期信用损失。该类组合具有相同的风险特征，账龄信息能反映这类组合与应收款项到期时的偿付能力。于资产负债表日，本公司参考历史信用损失经验，结合当前状况以及对未来经济状况的预测，编制应收款项融资账龄与预期信用损失率对照表，计算预期信用损失。

账龄组合的账龄与预期信用损失率对照表如下：

账龄	应收款项融资预期信用损失率（%）
1 年以内	5%
1—2 年	10%
2—3 年	30%
3—4 年	50%
4—5 年	80%
5 年以上	100%

## 15、其他应收款

本公司对其他应收款的预期信用损失的确定方法及会计处理方法详见本附注 11、金融工具 6.金融工具减值。

对信用风险与组合信用风险显著不同的其他应收款，本公司按单项计提预期信用损失。本公司对在单项工具层面能以合理成本评估预期信用损失的充分证据的其他应收款单独确定其信用损失。

当在单项工具层面无法以合理成本评估预期信用损失的充分证据时，本公司参考历史信用损失经验，结合当前状况以及对未来经济状况的判断，依据信用风险特征将其他应收款划分为若干组合，在组合基础上计算预期信用损失。确定组合的依据如下：

组合名称	确定组合的依据	计提方法
账龄分析法组合	根据以往的历史经验对应收款项计提比例作出最佳估计，参考应收款项的账龄进行信用风险组合分类	参考历史信用损失经验，结合当前状况以及对未来经济状况的判断，编制其他应收款账龄表与整个存续期预期信用损失率对照表，计算预期信用损失
无风险组合	应收合并范围内关联方的应收款项、应收政府款项	参考历史信用经验，结合当前状况以及未来经济状况的预期计量坏账准备

本公司利用账龄来评估该类组合的预期信用损失。该类组合具有相同的风险特征，账龄信息能反映这类组合与应收款项到期时的偿付能力。于资产负债表日，本公司参考历史信用损失经验，结合当前状况以及对未来经济状况的预测，编制其他应收款账龄与预期信用损失率对照表，计算预期信用损失。

账龄组合的账龄与预期信用损失率对照表如下：

账龄	其他应收款预期信用损失率（%）
1 年以内	5%
1—2 年	10%
2—3 年	30%
3—4 年	50%
4—5 年	80%
5 年以上	100%

## 16、合同资产

本公司已向客户转让商品而有权收取对价的权利，且该权利取决于时间流逝之外的其他因素的，确认为合同资产。本公司拥有的无条件(即，仅取决于时间流逝)向客户收取对价的权利作为应收款项单独列示。

本公司对合同资产的预期信用损失的确定方法及会计处理方法详见本附注 11、金融工具 6.金融工具减值。

## 17、存货

### 1.存货的确认条件

在满足存货定义的基础上，持有的存货同时满足下列条件的，才能予以确认：

- （1）与该存货有关的经济利益很可能流入企业；
- （2）该存货的成本能够可靠地计量。

### 2.存货类别、发出计价方法、盘存制度、低值易耗品和包装物的摊销方法

#### （1）存货类别

存货是指本公司在日常活动中持有以备出售的产成品或商品、处在生产过程中的在产品、在生产过程或提供劳务过程中耗用的材料和物料等。主要包括原材料、周转材料、委托加工材料、在产品、自制半成品、产成品（库存商品）、发出商品等。

#### （2）存货发出计价方法

存货在取得时，按成本进行初始计量，包括采购成本、加工成本和其他成本。

存货发出时按月末一次加权平均法计价。

#### （3）存货的盘存制度

存货盘存制度为永续盘存制。

#### (4) 低值易耗品和包装物的摊销方法

- 1) 低值易耗品采用一次转销法进行摊销；
- 2) 包装物采用一次转销法进行摊销。
- 3) 其他周转材料采用一次转销法进行摊销。

### 3. 存货跌价准备的确认标准和计提方法

期末对存货进行全面清查后，按存货的成本与可变现净值孰低提取或调整存货跌价准备。产成品、库存商品和用于出售的材料等直接用于出售的商品存货，在正常生产经营过程中，以该存货的估计售价减去估计的销售费用和相关税费后的金额，确定其可变现净值；需要经过加工的材料存货，在正常生产经营过程中，以所生产的产成品的估计售价减去至完工时估计将要发生的成本、估计的销售费用和相关税费后的金额，确定其可变现净值；为执行销售合同或者劳务合同而持有的存货，其可变现净值以合同价格为基础计算，若持有存货的数量多于销售合同订购数量的，超出部分的存货的可变现净值以一般销售价格为基础计算。

期末按照单个存货项目计提存货跌价准备；但对于数量繁多、单价较低的存货，按照存货类别计提存货跌价准备；与在同一地区生产和销售的产品系列相关、具有相同或类似最终用途或目的，且难以与其他项目分开计量的存货，则合并计提存货跌价准备。

以前减记存货价值的影响因素已经消失的，减记的金额予以恢复，并在原已计提的存货跌价准备金额内转回，转回的金额计入当期损益。

## 18、持有待售资产

### 1. 划分为持有待售确认标准

本公司将同时满足下列条件的非流动资产或处置组确认为持有待售组成部分：

- (1) 根据类似交易中出售此类资产或处置组的惯例，在当前状况下即可立即出售；
- (2) 出售极可能发生，即本公司已经就一项出售计划作出决议，且获得确定的购买承诺，预计出售将在一年内完成。

确定的购买承诺，是指本公司与其他方签订的具有法律约束力的购买协议，该协议包含交易价格、时间和足够严厉的违约惩罚等重要条款，使协议出现重大调整或者撤销的可能性极小。

### 2. 持有待售核算方法

本公司对于持有待售的非流动资产或处置组不计提折旧或摊销，其账面价值高于公允价值减去出售费用后的净额的，将账面价值减记至公允价值减去出售费用后的净额，减记的金额确认为资产减值损失，计入当期损益，同时计提持有待售资产减值准备。

对于取得日划分为持有待售类别的非流动资产或处置组，在初始计量时比较假定其不划分为持有待售类别情况下的初始计量金额和公允价值减去出售费用后的净额，以两者孰低计量。

上述原则适用于所有非流动资产，但不包括采用公允价值模式进行后续计量的投资性房地产、采用公允价值减去出售费用后的净额计量的生物资产、职工薪酬形成的资产、递延所得税资产、由金融工具相关会计准则规范的金融资产、由保险合同相关会计准则规范的保险合同所产生的权利。

## 19、债权投资

## 20、其他债权投资

## 21、长期应收款

## 22、长期股权投资

### 1.初始投资成本的确定

(1) 企业合并形成的长期股权投资，具体会计政策详见本附注 6、同一控制下和非同一控制下企业合并的会计处理方法。

#### (2) 其他方式取得的长期股权投资

以支付现金方式取得的长期股权投资，按照实际支付的购买价款作为初始投资成本。初始投资成本包括与取得长期股权投资直接相关的费用、税金及其他必要支出。

以发行权益性证券取得的长期股权投资，按照发行权益性证券的公允价值作为初始投资成本；发行或取得自身权益工具时发生的交易费用，可直接归属于权益性交易的从权益中扣减。

在非货币性资产交换具备商业实质和换入资产或换出资产的公允价值能够可靠计量的前提下，非货币性资产交换换入的长期股权投资以换出资产的公允价值为基础确定其初始投资成本，除非有确凿证据表明换入资产的公允价值更加可靠；不满足上述前提的非货币性资产交换，以换出资产的账面价值和应支付的相关税费作为换入长期股权投资的初始投资成本。

通过债务重组取得的长期股权投资，其初始投资成本按照公允价值为基础确定。

### 2.后续计量及损益确认

#### (1) 成本法

本公司能够对被投资单位实施控制的长期股权投资采用成本法核算，并按照初始投资成本计价，追加或收回投资调整长期股权投资的成本。

除取得投资时实际支付的价款或对价中包含的已宣告但尚未发放的现金股利或利润外，本公司按照享有被投资单位宣告分派的现金股利或利润确认为当期投资收益。

## （2）权益法

本公司对联营企业和合营企业的长期股权投资采用权益法核算；对于其中一部分通过风险投资机构、共同基金、信托公司或包括投连险基金在内的类似主体间接持有的联营企业的权益性投资，采用公允价值计量且其变动计入损益。

长期股权投资的初始投资成本大于投资时应享有被投资单位可辨认净资产公允价值份额的差额，不调整长期股权投资的初始投资成本；初始投资成本小于投资时应享有被投资单位可辨认净资产公允价值份额的差额，计入当期损益。

本公司取得长期股权投资后，按照应享有或应分担的被投资单位实现的净损益和其他综合收益的份额，分别确认投资收益和其他综合收益，同时调整长期股权投资的账面价值；并按照被投资单位宣告分派的利润或现金股利计算应享有的部分，相应减少长期股权投资的账面价值；对于被投资单位除净损益、其他综合收益和利润分配以外所有者权益的其他变动，调整长期股权投资的账面价值并计入所有者权益。

本公司在确认应享有被投资单位净损益的份额时，以取得投资时被投资单位各项可辨认资产等的公允价值为基础，对被投资单位的净利润进行调整后确认。本公司与联营企业、合营企业之间发生的未实现内部交易损益按照应享有的比例计算归属于本公司的部分予以抵销，在此基础上确认投资损益。

本公司确认应分担被投资单位发生的亏损时，按照以下顺序进行处理：首先，冲减长期股权投资的账面价值。其次，长期股权投资的账面价值不足以冲减的，以其他实质上构成对被投资单位净投资的长期权益账面价值为限继续确认投资损失，冲减长期应收项目等的账面价值。最后，经过上述处理，按照投资合同或协议约定企业仍承担额外义务的，按预计承担的义务确认预计负债，计入当期投资损失。

被投资单位以后期间实现盈利的，公司在扣除未确认的亏损分担额后，按与上述相反的顺序处理，减记已确认预计负债的账面余额、恢复其他实质上构成对被投资单位净投资的长期权益及长期股权投资的账面价值后，恢复确认投资收益。

### 3.长期股权投资核算方法的转换

#### （1）公允价值计量转权益法核算

本公司原持有的对被投资单位不具有控制、共同控制或重大影响的按金融工具确认和计量准则进行会计处理的权益性投资，因追加投资等原因能够对被投资单位施加重大影响或实施共同控制但不构成控制的，按照《企业会计准则第 22 号——金融工具确认和计量》确定的原持有的股权投资的公允价值加上为取得新增投资而应支付对价的公允价值，作为改按权益法核算的初始投资成本。原持有的股权投资指定为以公允价值计量且其变动计入其他综合收

益的非交易性权益工具投资的，其公允价值与账面价值之间的差额以及原计入其他综合收益的累计公允价值变动直接转入留存收益。

按权益法核算的初始投资成本小于按照追加投资后全新的持股比例计算确定的应享有被投资单位在追加投资日可辨认净资产公允价值份额之间的差额，调整长期股权投资的账面价值，并计入当期营业外收入。

#### （2）公允价值计量或权益法核算转成本法核算

本公司原持有的对被投资单位不具有控制、共同控制或重大影响的按金融工具确认和计量准则进行会计处理的权益性投资，或原持有对联营企业、合营企业的长期股权投资，因追加投资等原因能够对非同一控制下的被投资单位实施控制的，在编制个别财务报表时，按照原持有的股权投资账面价值加上新增投资成本之和，作为改按成本法核算的初始投资成本。

购买日之前持有的股权投资因采用权益法核算而确认的其他综合收益，在处置该项投资时采用与被投资单位直接处置相关资产或负债相同的基础进行会计处理。

购买日之前持有的股权投资按照《企业会计准则第 22 号——金融工具确认和计量》的有关规定进行会计处理的，原计入其他综合收益的累计公允价值变动在改按成本法核算时转入当期损益。

#### （3）权益法核算转公允价值计量

本公司因处置部分股权投资等原因丧失了对被投资单位的共同控制或重大影响的，处置后的剩余股权改按《企业会计准则第 22 号——金融工具确认和计量》核算，其在丧失共同控制或重大影响之日的公允价值与账面价值之间的差额计入当期损益。

原股权投资因采用权益法核算而确认的其他综合收益，在终止采用权益法核算时采用与被投资单位直接处置相关资产或负债相同的基础进行会计处理。

#### （4）成本法转权益法

本公司因处置部分权益性投资等原因丧失了对被投资单位的控制的，在编制个别财务报表时，处置后的剩余股权能够对被投资单位实施共同控制或施加重大影响的，改按权益法核算，并对该剩余股权视同自取得时即采用权益法核算进行调整。

### 4. 长期股权投资的处置

处置长期股权投资，其账面价值与实际取得价款之间的差额，应当计入当期损益。采用权益法核算的长期股权投资，在处置该项投资时，采用与被投资单位直接处置相关资产或负债相同的基础，按相应比例对原计入其他综合收益的部分进行会计处理。

处置对子公司股权投资的各项交易的条款、条件以及经济影响符合以下一种或多种情况，将多次交易事项作为一揽子交易进行会计处理：

- (1) 这些交易是同时或者在考虑了彼此影响的情况下订立的；
- (2) 这些交易整体才能达成一项完整的商业结果；
- (3) 一项交易的发生取决于其他至少一项交易的发生；
- (4) 一项交易单独看是不经济的，但是和其他交易一并考虑时是经济的。

因处置部分股权投资或其他原因丧失了对原有子公司控制权的，不属于一揽子交易的，区分个别财务报表和合并财务报表进行相关会计处理：

(1) 在个别财务报表中，对于处置的股权，其账面价值与实际取得价款之间的差额计入当期损益。处置后的剩余股权能够对被投资单位实施共同控制或施加重大影响的，改按权益法核算，并对该剩余股权视同自取得时即采用权益法核算进行调整；处置后的剩余股权不能对被投资单位实施共同控制或施加重大影响的，改按《企业会计准则第 22 号——金融工具确认和计量》的有关规定进行会计处理，其在丧失控制之日的公允价值与账面价值间的差额计入当期损益。

(2) 在合并财务报表中，对于在丧失对子公司控制权以前的各项交易，处置价款与处置长期股权投资相对应享有子公司自购买日或合并日开始持续计算的净资产份额之间的差额，调整资本公积（股本溢价），资本公积不足冲减的，依次冲减盈余公积、未分配利润；在丧失对子公司控制权时，对于剩余股权，按照其在丧失控制权日的公允价值进行重新计量。处置股权取得的对价与剩余股权公允价值之和，减去按原持股比例计算应享有原有子公司自购买日开始持续计算的净资产的份额与商誉之和的差额，计入丧失控制权当期的投资收益。与原有子公司的股权投资相关的其他综合收益在丧失控制权时采用与原有子公司直接处置相关资产或负债相同的基础进行会计处理，与原有子公司相关的涉及权益法核算下的其他所有者权益变动在丧失控制权时转入当期损益。

处置对子公司股权投资直至丧失控制权的各项交易属于一揽子交易的，将各项交易作为一项处置子公司股权投资并丧失控制权的交易进行会计处理，区分个别财务报表和合并财务报表进行相关会计处理：

(1) 在个别财务报表中，在丧失控制权之前每一次处置价款与处置的股权对应的长期股权投资账面价值之间的差额，确认为其他综合收益，在丧失控制权时一并转入丧失控制权当期的损益。

(2) 在合并财务报表中，在丧失控制权之前每一次处置价款与处置投资对应的享有该子公司净资产份额的差额，确认为其他综合收益，在丧失控制权时一并转入丧失控制权当期的损益。

### 5.共同控制、重大影响的判断标准

如果本公司按照相关约定与其他参与方集体控制某项安排，并且对该安排回报具有重大影响的活动决策，需要经过分享控制权的参与方一致同意时才存在，则视为本公司与其他参与方共同控制某项安排，该安排即属于合营安排。

合营安排通过单独主体达成的，根据相关约定判断本公司对该单独主体的净资产享有权利时，将该单独主体作为合营企业，采用权益法核算。若根据相关约定判断本公司并非对该单独主体的净资产享有权利时，该单独主体作为共同经营，本公司确认与共同经营利益份额相关的项目，并按照相关企业会计准则的规定进行会计处理。

重大影响，是指投资方对被投资单位的财务和经营政策有参与决策的权力，但并不能够控制或者与其他方一起共同控制这些政策的制定。本公司通过以下一种或多种情形，并综合考虑所有事实和情况后，判断对被投资单位具有重大影响：（1）在被投资单位的董事会或类似权力机构中派有代表；（2）参与被投资单位财务和经营政策制定过程；（3）与被投资单位之间发生重要交易；（4）向被投资单位派出管理人员；（5）向被投资单位提供关键技术资料。

## 23、投资性房地产

投资性房地产计量模式

成本法计量

折旧或摊销方法

投资性房地产是指为赚取租金或资本增值，或两者兼有而持有的房地产，包括已出租的土地使用权、持有并准备增值后转让的土地使用权、已出租的建筑物。此外，对于本公司持有以备经营出租的空置建筑物，若董事会作出书面决议，明确表示将其用于经营出租且持有意图短期内不再发生变化的，也作为投资性房地产列报。

本公司的投资性房地产按其成本作为入账价值，外购投资性房地产的成本包括购买价款、相关税费和可直接归属于该资产的其他支出；自行建造投资性房地产的成本，由建造该项资产达到预定可使用状态前所发生的必要支出构成。

本公司对投资性房地产采用成本模式进行后续计量，按其预计使用寿命及净残值率对建筑物和土地使用权计提折旧或摊销。投资性房地产的预计使用寿命、净残值率及年折旧（摊销）率列示如下：

类别	预计使用寿命（年）	预计净残值率（%）	年折旧（摊销）率（%）
土地使用权	50	-	2.00%
房屋建筑物	20	5.00%	4.75%

投资性房地产的减值测试方法和减值准备计提方法详见本附注 30、长期资产减值。

投资性房地产的用途改变为自用时，自改变之日起，本公司将该投资性房地产转换为固定资产或无形资产。自用房地产的用途改变为赚取租金或资本增值时，自改变之日起，本公司将固定资产或无形资产转换为投资性房地产。发生转换时，以转换前的账面价值作为转换后的入账价值。

当投资性房地产被处置，或者永久退出使用且预计不能从其处置中取得经济利益时，终止确认该项投资性房地产。投资性房地产出售、转让、报废或毁损的处置收入扣除其账面价值和相关税费后的金额计入当期损益。

## 24、固定资产

### （1）确认条件

#### 1. 固定资产确认条件

固定资产指为生产商品、提供劳务、出租或经营管理而持有，并且使用寿命超过一个会计年度的有形资产。固定资产在同时满足下列条件时予以确认：

- (1) 与该固定资产有关的经济利益很可能流入企业；
- (2) 该固定资产的成本能够可靠地计量。

同时，与固定资产有关的后续支出，符合固定资产确认条件的，计入固定资产成本；不符合固定资产确认条件的，在发生时按照受益对象计入当期损益或计入相关资产的成本。

## 2. 固定资产初始计量

本公司固定资产按成本进行初始计量。

(1) 外购的固定资产的成本包括买价、进口关税等相关税费，以及为使固定资产达到预定可使用状态前所发生的可直接归属于该资产的其他支出。

(2) 自行建造固定资产的成本，由建造该项资产达到预定可使用状态前所发生的必要支出构成。测试固定资产可否正常运转而发生的支出属于固定资产达到预定可使用状态前的必要支出，计入该固定资产成本。本公司将固定资产达到预定可使用状态前产出的产品或副产品对外销售(以下简称试运行销售)的，按照《企业会计准则第 14 号——收入》(2017 年修订)、《企业会计准则第 1 号——存货》等规定，对试运行销售相关的收入和成本分别进行会计处理，计入当期损益。

(3) 投资者投入的固定资产，按投资合同或协议约定的价值加上应支付的相关税费作为入账价值，但合同或协议约定价值不公允的按公允价值入账。在投资合同或协议约定价值不公允的情况下，按照该项固定资产的公允价值作为入账价值，固定资产的公允价值与投资合同或协议约定的价值之间的差额计入资本公积。

(4) 购买固定资产的价款超过正常信用条件延期支付，实质上具有融资性质的，固定资产的成本以购买价款的现值为基础确定。实际支付的价款与购买价款的现值之间的差额，除应予资本化的以外，在信用期间内计入当期损益。

## 3. 固定资产后续计量及处置

### (1) 固定资产折旧

固定资产折旧按其入账价值减去预计净残值后在预计使用寿命内计提。对计提了减值准备的固定资产，则在未来期间按扣除减值准备后的账面价值及依据尚可使用年限确定折旧额；已提足折旧仍继续使用的固定资产不计提折旧。

本公司根据固定资产的性质和使用情况，确定固定资产的使用寿命和预计净残值。并在年度终了，对固定资产的使用寿命、预计净残值和折旧方法进行复核，如与原先估计数存在差异的，进行相应的调整。

### (2) 固定资产的后续支出

与固定资产有关的后续支出，符合固定资产确认条件的，计入固定资产成本；不符合固定资产确认条件的，根据不同情况分别在发生时按照受益对象计入当期损益或计入相关资产的成本。

### (3) 固定资产的减值

固定资产的减值测试方法和减值准备计提方法详见本附注 30、长期资产减值。

### (4) 固定资产处置

当固定资产被处置，或者预期通过使用或处置不能产生经济利益时，终止确认该固定资产。固定资产出售、转让、报废或毁损的处置收入扣除其账面价值和相关税费后的金额计入当期损益。

## (2) 折旧方法

类别	折旧方法	折旧年限	残值率	年折旧率
房屋及建筑物	年限平均法	20年-30年	5.00%	3.16%-4.75%
机器设备	年限平均法	5年-10年	5.00%	9.50%-19.00%
运输工具	年限平均法	5年	5.00%	19.00%
电子设备及其他	年限平均法	5年	5.00%	19.00%

## 25、在建工程

本公司自行建造的在建工程按实际成本计价，实际成本由建造该项资产达到预定可使用状态前所发生的必要支出构成。

在建工程项目按建造该项资产达到预定可使用状态前所发生的全部支出，作为固定资产的入账价值。所建造的在建工程已达到预定可使用状态，但尚未办理竣工决算的，自达到预定可使用状态之日起，根据工程预算、造价或者工程实际成本等，按估计的价值转入固定资产，并按本公司固定资产折旧政策计提固定资产的折旧，待办理竣工决算后，再按实际成本调整原来的暂估价值，但不调整原已计提的折旧额。

在建工程的减值测试方法和减值准备计提方法详见本附注 30、长期资产减值。

## 26、借款费用

### 1.借款费用资本化的确认原则

本公司发生的借款费用，可直接归属于符合资本化条件的资产的购建或者生产的，予以资本化，计入相关资产成本；其他借款费用，在发生时根据其发生额确认为费用，计入当期损益。

符合资本化条件的资产，是指需要经过相当长时间的购建或者生产活动才能达到预定可使用或者可销售状态的固定资产、投资性房地产和存货等资产。

借款费用同时满足下列条件时开始资本化：

(1) 资产支出已经发生，资产支出包括为购建或者生产符合资本化条件的资产而以支付现金、转移非现金资产或者承担带息债务形式发生的支出；

(2) 借款费用已经发生；

(3) 为使资产达到预定可使用或者可销售状态所必要的购建或者生产活动已经开始。

## 2.借款费用资本化期间

资本化期间，指从借款费用开始资本化时点到停止资本化时点的期间，借款费用暂停资本化的期间不包括在内。

当购建或者生产符合资本化条件的资产达到预定可使用或者可销售状态时，借款费用停止资本化。

当购建或者生产符合资本化条件的资产中部分项目分别完工且可单独使用时，该部分资产借款费用停止资本化。

购建或者生产的资产的各部分分别完工，但必须等到整体完工后才可使用或可对外销售的，在该资产整体完工时停止借款费用资本化。

## 3.暂停资本化期间

符合资本化条件的资产在购建或生产过程中发生的非正常中断且中断时间连续超过 3 个月的，则借款费用暂停资本化；该项中断如是所购建或生产的符合资本化条件的资产达到预定可使用状态或者可销售状态必要的程序，则借款费用继续资本化。在中断期间发生的借款费用确认为当期损益，直至资产的购建或者生产活动重新开始后借款费用继续资本化。

## 4.借款费用资本化金额的计算方法

专门借款的利息费用（扣除尚未动用的借款资金存入银行取得的利息收入或者进行暂时性投资取得的投资收益）及其辅助费用在所购建或者生产的符合资本化条件的资产达到预定可使用或者可销售状态前，予以资本化。

根据累计资产支出超过专门借款部分的资产支出加权平均数乘以所占用一般借款的资本化率，计算确定一般借款应予资本化的利息金额。资本化率根据一般借款加权平均利率计算确定。

借款存在折价或者溢价的，按照实际利率法确定每一会计期间应摊销的折价或者溢价金额，调整每期利息金额。

## 27、生物资产

## 28、油气资产

## 29、无形资产

### (1) 使用寿命及其确定依据、估计情况、摊销方法或复核程序

无形资产是指本公司拥有或者控制的没有实物形态的可辨认非货币性资产，包括土地使用权、软件使用权、专利权及非专利技术等。

#### 1.无形资产的确认条件

无形资产需要符合无形资产的上述定义，同时还需要同时满足下列确认条件：

(1) 与该无形资产有关的经济利益很可能流入企业；

(2) 该无形资产的成本能够可靠地计量。

## 2.无形资产的初始计量

外购无形资产的成本，包括购买价款、相关税费以及直接归属于使该项资产达到预定用途所发生的其他支出。购买无形资产的价款超过正常信用条件延期支付，实质上具有融资性质的，无形资产的成本以购买价款的现值为基础确定。

同一控制下的企业合并中，取得的无形资产按照被合并方合并日无形资产在最终控制方财务报表中的账面价值计量；非同一控制下的企业合并中，取得的无形资产以其在购买日的公允价值计量。

内部自行开发的无形资产，其成本包括：开发该无形资产时耗用的材料、劳务成本、注册费、在开发过程中使用的其他专利权和特许权的摊销以及满足资本化条件的利息费用，以及为使该无形资产达到预定用途前所发生的其他直接费用。

## 3.无形资产的后续计量

本公司在取得无形资产时分析判断其使用寿命，划分为使用寿命有限和使用寿命不确定的无形资产。

### (1) 使用寿命有限的无形资产

对于使用寿命有限的无形资产，在为企业带来经济利益的期限内按直线法摊销。使用寿命有限的无形资产预计寿命及依据如下：

项目	预计使用寿命（年）	依据
土地使用权	剩余使用年限	实际取得工业用地审批使用年限
软件及使用权、许可费等	5 年	预计使用年限
专利权	10 年-20 年	预计使用年限

期末，对使用寿命有限的无形资产的使用寿命和摊销方法进行复核，必要时进行调整。

### (2) 研发支出的归集范围及相关会计处理方法

#### 1.划分公司内部研究开发项目的研究阶段和开发阶段具体标准

研究阶段：为获取并理解新的科学或技术知识等而进行的独创性的有计划调查、研究活动的阶段。

开发阶段：在进行商业性生产或使用前，将研究成果或其他知识应用于某项计划或设计，以生产出新的或具有实质性改进的材料、装置、产品等活动的阶段。

内部研究开发项目研究阶段的支出，在发生时计入当期损益。

#### 2.开发阶段支出符合资本化的具体标准

内部研究开发项目开发阶段的支出、内部数据资源研究开发项目的支出，同时满足下列条件时确认为无形资产：

(1) 完成该无形资产以使其能够使用或出售在技术上具有可行性；

(2) 具有完成该无形资产并使用或出售的意图；

(3) 无形资产产生经济利益的方式，包括能够证明运用该无形资产生产的产品存在市场或无形资产自身存在市场，无形资产将在内部使用的，能够证明其有用性；

(4) 有足够的技术、财务资源和其他资源支持，以完成该无形资产的开发，并有能力使用或出售该无形资产；

(5) 归属于该无形资产开发阶段的支出能够可靠地计量。

### 30、长期资产减值

本公司在每一个资产负债表日检查长期股权投资、固定资产、在建工程、使用寿命确定的无形资产是否存在可能发生减值的迹象。如果长期资产存在减值迹象，则以单项资产为基础估计其可收回金额；难以对单项资产的可收回金额进行估计的，以该资产所属的资产组为基础确定资产组的可收回金额。

资产可收回金额的估计，根据其公允价值减去处置费用后的净额与资产预计未来现金流量的现值两者之间较高者确定。

可收回金额的计量结果表明，长期资产的可收回金额低于其账面价值的，将长期资产的账面价值减记至可收回金额，减记的金额确认为资产减值损失，计入当期损益，同时计提相应的资产减值准备。资产减值损失一经确认，在以后会计期间不得转回。

资产减值损失确认后，减值资产的折旧或者摊销费用在未来期间作相应调整，以使该资产在剩余使用寿命内，系统地分摊调整后的资产账面价值（扣除预计净残值）。

因企业合并所形成的商誉和使用寿命不确定的无形资产，无论是否存在减值迹象，每年都进行减值测试。

在对商誉进行减值测试时，将商誉的账面价值分摊至预期从企业合并的协同效应中受益的资产组或资产组组合。在对包含商誉的相关资产组或者资产组组合进行减值测试时，如与商誉相关的资产组或者资产组组合存在减值迹象的，先对不包含商誉的资产组或者资产组组合进行减值测试，计算可收回金额，并与相关账面价值相比较，确认相应的减值损失。再对包含商誉的资产组或者资产组组合进行减值测试，比较这些相关资产组或者资产组组合的账面价值（包括所分摊的商誉的账面价值部分）与其可收回金额，如相关资产组或者资产组组合的可收回金额低于其账面价值的，确认商誉的减值损失。

### 31、长期待摊费用

#### 1. 摊销方法

长期待摊费用，是指本公司已经发生但应由本期和以后各期负担的分摊期限在 1 年以上的各项费用。长期待摊费用在受益期内按直线法分期摊销。

## 2. 摊销年限

类别	摊销年限	备注
租入固定资产改良支出	租入固定资产改良支出在租赁期限与租赁资产尚可使用年限两者孰短的期限内平均摊销	---

## 32、合同负债

本公司将已收或应收客户对价而应向客户转让商品的义务部分确认为合同负债。

## 33、职工薪酬

### (1) 短期薪酬的会计处理方法

职工薪酬，是指本公司为获得职工提供的服务或解除劳动关系而给予的各种形式的报酬或补偿。职工薪酬包括短期薪酬、离职后福利、辞退福利和其他长期职工福利。

短期薪酬是指本公司在职工提供相关服务的年度报告期间结束后十二个月内需要全部予以支付的职工薪酬，离职后福利和辞退福利除外。本公司在职工提供服务的会计期间，将应付的短期薪酬确认为负债，并根据职工提供服务的受益对象计入相关资产成本和费用。

### (2) 离职后福利的会计处理方法

离职后福利是指本公司为获得职工提供的服务而在职工退休或与企业解除劳动关系后，提供的各种形式的报酬和福利，短期薪酬和辞退福利除外。

本公司的离职后福利计划全部为设定提存计划。

离职后福利设定提存计划主要为参加由各地劳动及社会保障机构组织实施的社会基本养老保险、失业保险等。在职工为本公司提供服务的会计期间，将根据设定提存计划计算的应缴存金额确认为负债，并计入当期损益或相关资产成本。

### (3) 辞退福利的会计处理方法

辞退福利是指本公司在职工劳动合同到期之前解除与职工的劳动关系，或者为鼓励职工自愿接受裁减而给予职工的补偿，在本公司不能单方面撤回解除劳动关系计划或裁减建议时和确认与涉及支付辞退福利的重组相关的成本费用时两者孰早日，确认因解除与职工的劳动关系给予补偿而产生的负债，同时计入当期损益。

#### (4) 其他长期职工福利的会计处理方法

### 34、预计负债

#### 1. 预计负债的确认标准

当与或有事项相关的义务是本公司承担的现时义务，且履行该义务很可能导致经济利益流出，以及该义务的金额能够可靠地计量，则确认为预计负债。

#### 2. 预计负债的计量方法

本公司预计负债按履行相关现时义务所需的支出的最佳估计数进行初始计量。

本公司在确定最佳估计数时，综合考虑与或有事项有关的风险、不确定性和货币时间价值等因素。对于货币时间价值影响重大的，通过对相关未来现金流出进行折现后确定最佳估计数。

最佳估计数分别以下情况处理：

所需支出存在一个连续范围（或区间），且该范围内各种结果发生的可能性相同的，则最佳估计数按照该范围的中间值即上下限金额的平均数确定。

所需支出不存在一个连续范围（或区间），或虽然存在一个连续范围但该范围内各种结果发生的可能性不相同的，如或有事项涉及单个项目的，则最佳估计数按照最可能发生金额确定；如或有事项涉及多个项目的，则最佳估计数按各种可能结果及相关概率计算确定。

本公司清偿预计负债所需支出全部或部分预期由第三方补偿的，补偿金额在基本确定能够收到时，作为资产单独确认，确认的补偿金额不超过预计负债的账面价值。

### 35、股份支付

#### 1. 股份支付的种类

本公司的股份支付分为以权益结算的股份支付和以现金结算的股份支付。

#### 2. 权益工具公允价值的确定方法

对于授予的存在活跃市场的期权等权益工具，按照活跃市场中的报价确定其公允价值。对于授予的不存在活跃市场的期权等权益工具，采用期权定价模型等确定其公允价值，选用的期权定价模型考虑以下因素：（1）期权的行权价格；（2）期权的有效期；（3）标的股份的现行价格；（4）股价预计波动率；（5）股份的预计股利；（6）期权有效期内的无风险利率。

在确定权益工具授予日的公允价值时，考虑股份支付协议规定的可行权条件中的市场条件和非可行权条件的影响。股份支付存在非可行权条件的，只要职工或其他方满足了所有可行权条件中的非市场条件（如服务期限等），即确认已得到服务相对应的成本费用。

### 3.确定可行权权益工具最佳估计的依据

等待期内每个资产负债表日，根据最新取得的可行权职工人数变动等后续信息作出最佳估计，修正预计可行权的权益工具数量。在可行权日，最终预计可行权权益工具的数量与实际可行权数量一致。

### 4.会计处理方法

#### (1) 权益结算和现金结算股份支付的会计处理

以权益结算的股份支付，按授予职工权益工具的公允价值计量。授予后立即可行权的，在授予日按照权益工具的公允价值计入相关成本或费用，相应增加资本公积。以权益结算的股份支付换取其他方服务的，如果其他方服务的公允价值能够可靠计量，按照其他方服务在取得日的公允价值，计入相关成本费用，相应增加资本公积；如果其他方服务的公允价值不能可靠计量但权益工具公允价值能够可靠计量，按照权益工具在服务取得日的公允价值，计入相关成本费用，相应增加资本公积。在完成等待期内的服务或达到规定业绩条件才可行权的，在等待期内的每个资产负债表日，以对可行权权益工具数量的最佳估计为基础，按照权益工具授予日的公允价值，将当期取得的服务计入相关成本或费用和资本公积。在可行权日之后不再对已确认的相关成本或费用和所有者权益总额进行调整。以权益结算的股份支付换取其他方服务的，如果其他方服务的公允价值能够可靠计量，按照其他方服务在取得日的公允价值，计入相关成本费用，相应增加资本公积；如果其他方服务的公允价值不能可靠计量但权益工具公允价值能够可靠计量，按照权益工具在服务取得日的公允价值，计入相关成本费用，相应增加资本公积。

以现金结算的股份支付，按照本公司承担的以股份或其他权益工具为基础计算确定的负债的公允价值计量。授予后立即可行权的，在授予日以本公司承担负债的公允价值计入相关成本或费用，相应增加负债。在完成等待期内的服务或达到规定业绩条件以后才可行权的以现金结算的股份支付，在等待期内的每个资产负债表日，以对可行权情况的最佳估计为基础，按照本公司承担负债的公允价值金额，将当期取得的服务计入成本或费用和相应的负债。在相关负债结算前的每个资产负债表日以及结算日，对负债的公允价值重新计量，其变动计入当期损益。

#### (2) 股份支付条款和条件修改的会计处理

对于不利修改，本公司视同该变更从未发生，仍继续对取得的服务进行会计处理。

对于有利修改，本公司按照如下规定进行处理：如果修改增加了所授予的权益工具的公允价值，企业应按照权益工具公允价值的增加相应地确认取得服务的增加。如果修改发生在等待期内，在确认修改日至修改后的可行权日之间取得服务的公允价值时，应当既包括在剩余原等待期内以原权益工具授予日公允价值为基础确定的服务金额，也包括权益工具公允价值的增加。如果修改发生在可行权日之后，应当立即确认权益工具公允价值的增加。如果股份支付协议要求职工只有先完成更长期间的服务才能取得修改后的权益工具，则企业应在整个等待期内确认权益工具公允价值的增加。

如果修改增加了所授予的权益工具的数量，企业将增加的权益工具的公允价值相应地确认为取得服务的增加。如果修改发生在等待期内，在确认修改日至增加的权益工具可行权日之间取得服务的公允价值时，应当既包括在剩余原等待期内以原权益工具授予日公允价值为基础确定的服务金额，也包括权益工具公允价值的增加。

如果企业按照有利于职工的方式修改可行权条件，如缩短等待期、变更或取消业绩条件（而非市场条件），企业在处理可行权条件时，应当考虑修改后的可行权条件。

本公司修改以现金结算的股份支付协议中的条款和条件，使其成为以权益结算的股份支付的，在修改日（无论发生在等待期内还是等待期结束后），本公司按照所授予权益工具当日的公允价值计量以权益结算的股份支付，将已取得的服务计入资本公积，同时终止确认以现金结算的股份支付在修改日已确认的负债，两者之间的差额计入当期损益。如果由于修改延长或缩短了等待期，本公司按照修改后的等待期进行会计处理。

### （3）股份支付取消的会计处理

若在等待期内取消了授予的权益工具，本公司对取消所授予的权益性工具作为加速行权处理，将剩余等待期内应确认的金额立即计入当期损益，同时确认资本公积。职工或其他方能够选择满足非可行权条件但在等待期内未满足的，本公司将其作为授予权益工具的取消处理。

职工自愿退出股权激励计划的，本公司作为加速行权处理，将剩余等待期内应确认的金额立即计入当期损益，同时确认资本公积。

## 36、优先股、永续债等其他金融工具

## 37、收入

按照业务类型披露收入确认和计量所采用的会计政策

本公司的收入主要来源于：电子元器件销售。

本公司在履行了合同中的履约义务，即在客户取得相关商品或服务控制权时，按照分摊至该项履约义务的交易价格确认收入。履约义务，是指合同中本公司向客户转让可明确区分商品或服务的承诺。取得相关商品控制权，是指能够主导该商品的使用并从中获得几乎全部的经济利益。

本公司在合同开始日即对合同进行评估，识别该合同所包含的各单项履约义务，并确定各单项履约义务是在某一时段内履行，还是某一时点履行。满足下列条件之一的，属于在某一时段内履行的履约义务，本公司按照履约进度，在一段时间内确认收入：(1)客户在本公司履约的同时即取得并消耗本公司履约所带来的经济利益；(2)客户能够控制本公司履约过程中在建的商品；(3)本公司履约过程中所产出的商品具有不可替代用途，且本公司在整个合同期间内有权就累计至今已完成的履约部分收取款项。否则，本公司在客户取得相关商品或服务控制权的时点确认收入。

对于在某一时段内履行的履约义务，本公司根据商品和劳务的性质，采用确定恰当的履约进度。产出法是根据已转移给客户的产品对于客户的价值确定履约进度。当履约进度不能合理确定时，已经发生的成本预计能够得到补偿的，本公司按照已经发生的成本金额确认收入，直到履约进度能够合理确定为止。

同类业务采用不同经营模式涉及不同收入确认方式及计量方法的情况

本公司产品销售业务属于在某一时点履行的履约义务。

本公司销售分出口销售与国内销售。

国内销售收入确认原则：将货物交付给购买方，并经购买方验收、对账确认无误后确认销售收入。

出口销售收入确认原则：针对 CFR、CIF、CIP、FOB、FCA 业务结算模式，在同时具备下列条件后确认外销收入：本公司已根据合同约定将产品报关、取得提单，已经收回货款或取得了收款凭证且相关的经济利益很可能流入，商品所有权上的控制权已转移，商品的法定所有权已转移；出口产品的单位成本能够合理计算。

针对 DAP、DAT、DDP 业务结算模式，在同时具备下列条件后确认外销收入：本公司已根据合同约定将产品送到约定地点、取得签收单，已经收回货款或取得了收款凭证且相关的经济利益很可能流入，商品所有权上的控制权已转移，商品的法定所有权已转移；出口产品的单位成本能够合理计算。

针对 EXW 业务结算模式，在同时具备下列条件后确认外销收入：本公司已根据合同约定将产品送到约定地点、取得签收单，已经收回货款或取得了收款凭证且相关的经济利益很可能流入，商品所有权上的控制权已转移，商品的法定所有权已转移；出口产品的单位成本能够合理计算。

## 38、合同成本

### 1. 合同履约成本

本公司对于为履行合同发生的成本，不属于除收入准则外的其他企业会计准则范围且同时满足下列条件的作为合同履约成本确认为一项资产：

(1) 该成本与一份当前或预期取得的合同直接相关，包括直接人工、直接材料、制造费用（或类似费用）、明确由客户承担的成本以及仅因该合同而发生的其他成本；

(2) 该成本增加了企业未来用于履行履约义务的资源；

(3) 该成本预期能够收回。

该资产根据其初始确认时摊销期限是否超过一个正常营业周期在存货或其他非流动资产中列报。

### 2. 合同取得成本

本公司为取得合同发生的增量成本预期能够收回的，作为合同取得成本确认为一项资产。增量成本是指本公司不取得合同就不会发生的成本，如销售佣金等。对于摊销期限不超过一年的，在发生时计入当期损益。

### 3.合同成本摊销

上述与合同成本有关的资产，采用与该资产相关的商品或服务收入确认相同的基础，在履约义务履行的时点或按照履约义务的履约进度进行摊销，计入当期损益。

### 4.合同成本减值

上述与合同成本有关的资产，账面价值高于本公司因转让与该资产相关的商品预期能够取得剩余对价与为转让该相关商品估计将要发生的成本的差额的，超出部分应当计提减值准备，并确认为资产减值损失。

计提减值准备后，如果以前期间减值的因素发生变化，使得上述两项差额高于该资产账面价值的，转回原已计提的资产减值准备，并计入当期损益，但转回后的资产账面价值不超过假定不计提减值准备情况下该资产在转回日的账面价值。

## 39、政府补助

### 1.类型

政府补助，是本公司从政府无偿取得的货币性资产与非货币性资产。政府补助分为与资产相关的政府补助和与收益相关的政府补助。

根据相关政府文件规定的补助对象，将政府补助划分为与资产相关的政府补助和与收益相关的政府补助。

### 2.政府补助的确认

对期末有证据表明本公司能够符合财政扶持政策规定的相关条件且预计能够收到财政扶持资金的，按应收金额确认政府补助。除此之外，政府补助均在实际收到时确认。

政府补助为货币性资产的，按照收到或应收的金额计量。政府补助为非货币性资产的，按照公允价值计量；公允价值不能够可靠取得的，按照名义金额（人民币 1 元）计量。按照名义金额计量的政府补助，直接计入当期损益。

### 3.会计处理方法

本公司根据经济业务的实质，确定某一类政府补助业务应当采用总额法还是净额法进行会计处理。通常情况下，本公司对于同类或类似政府补助业务只选用一种方法，且对该业务一贯地运用该方法。

与资产相关的政府补助，应当冲减相关资产的账面价值或确认为递延收益。与资产相关的政府补助确认为递延收益的，在所建造或购买资产使用寿命内按照合理、系统的方法分期计入损益。

与收益相关的政府补助，用于补偿企业以后期间的相关费用或损失的，确认为递延收益，在确认相关费用或损失的期间计入当期损益或冲减相关成本；用于补偿企业已发生的相关费用或损失的，取得时直接计入当期损益或冲减相关成本。

与企业日常活动相关的政府补助计入其他收益或冲减相关成本费用；与企业日常活动无关的政府补助计入营业外收支。

收到与政策性优惠贷款贴息相关的政府补助冲减相关借款费用；取得贷款银行提供的政策性优惠利率贷款的，以实际收到的借款金额作为借款的入账价值，按照借款本金和该政策性优惠利率计算相关借款费用。

已确认的政府补助需要返还时，初始确认时冲减相关资产账面价值的，调整资产账面价值；存在相关递延收益余额的，冲减相关递延收益账面余额，超出部分计入当期损益；不存在相关递延收益的，直接计入当期损益。

#### 40、递延所得税资产/递延所得税负债

递延所得税资产和递延所得税负债根据资产和负债的计税基础与其账面价值的差额(暂时性差异)计算确认。于资产负债表日，递延所得税资产和递延所得税负债，按照预期收回该资产或清偿该负债期间的适用税率计量。

##### 1.确认递延所得税资产的依据

本公司以很可能取得用来抵扣可抵扣暂时性差异、能够结转以后年度的可抵扣亏损和税款抵减的应纳税所得额为限，确认由可抵扣暂时性差异产生的递延所得税资产。但是，同时具有下列特征的交易中因资产或负债的初始确认所产生的递延所得税资产不予确认：（1）该交易不是企业合并；（2）交易发生时既不影响会计利润也不影响应纳税所得额或可抵扣亏损。

对于与联营企业投资相关的可抵扣暂时性差异，同时满足下列条件的，确认相应的递延所得税资产：暂时性差异在可预见的未来很可能转回，且未来很可能获得用来抵扣可抵扣暂时性差异的应纳税所得额。

##### 2.确认递延所得税负债的依据

公司将当期与以前期间应交未交的应纳税暂时性差异确认为递延所得税负债。但不包括：

- （1）商誉的初始确认所形成的暂时性差异；
- （2）非企业合并形成的交易或事项，且该交易或事项发生时既不影响会计利润，也不影响应纳税所得额（或可抵扣亏损）所形成的暂时性差异；
- （3）对于与子公司、联营企业投资相关的应纳税暂时性差异，该暂时性差异转回的时间能够控制并且该暂时性差异在可预见的未来很可能不会转回。

##### 3.同时满足下列条件时，将递延所得税资产及递延所得税负债以抵销后的净额列示

- （1）企业拥有以净额结算当期所得税资产及当期所得税负债的法定权利；
- （2）递延所得税资产和递延所得税负债是与同一税收征管部门对同一纳税主体征收的所得税相关或者对不同的纳税主体相关，但在未来每一具有重要性的递延所得税资产和递延所得税负债转回的期间内，涉及的纳税主体意图以净额结算当期所得税资产及当期所得税负债或是同时取得资产、清偿债务。

## 41、租赁

### (1) 作为承租方租赁的会计处理方法

在合同开始日，本公司评估合同是否为租赁或者包含租赁。如果合同中一方让渡了在一定期间内控制一项或多项已识别资产使用的权利以换取对价，则该合同为租赁或者包含租赁。

#### 1. 租赁合同的分拆

当合同中同时包含多项单独租赁的，本公司将合同予以分拆，并分别各项单独租赁进行会计处理。

#### 2. 租赁合同的合并

本公司与同一交易方或其关联方在同一时间或相近时间订立的两份或多份包含租赁的合同符合下列条件之一时，合并为一份合同进行会计处理：

(1) 该两份或多份合同基于总体商业目的而订立并构成一揽子交易，若不作为整体考虑则无法理解其总体商业目的。

(2) 该两份或多份合同中的某份合同的对价金额取决于其他合同的定价或履行情况。

(3) 该两份或多份合同让渡的资产使用权合起来构成一项单独租赁。

#### 3. 本公司作为承租人的会计处理

在租赁期开始日，除应用简化处理的短期租赁和低价值资产租赁外，本公司对租赁确认使用权资产和租赁负债。

##### (1) 短期租赁和低价值资产租赁

短期租赁是指不包含购买选择权且租赁期不超过 12 个月的租赁。低价值资产租赁是指单项租赁资产为全新资产时价值较低的租赁。

本公司对以下短期租赁和低价值资产租赁不确认使用权资产和租赁负债，相关租赁付款额在租赁期内各个期间按照直线法计入相关资产成本或当期损益。

(2) 使用权资产和租赁负债的会计政策如下：

##### 1) 使用权资产

本公司对使用权资产按照成本进行初始计量，该成本包括：

1. 租赁负债的初始计量金额；

2. 在租赁期开始日或之前支付的租赁付款额，存在租赁激励的，扣除已享受的租赁激励相关金额；

3. 本公司发生的初始直接费用；

4. 本公司为拆卸及移除租赁资产、复原租赁资产所在场地或将租赁资产恢复至租赁条款约定状态预计将发生的成本（不包括为生产存货而发生的成本）。

在租赁期开始日后，本公司采用成本模式对使用权资产进行后续计量。

能够合理确定租赁期届满时取得租赁资产所有权的，本公司在租赁资产剩余使用寿命内计提折旧。无法合理确定租赁期届满时能够取得租赁资产所有权的，本公司在租赁期与租赁资产剩余使用寿命两者孰短的期间内计提折旧。对计提了减值准备的使用权资产，则在未来期间按扣除减值准备后的账面价值参照上述原则计提折旧。

本公司按照《企业会计准则第 8 号——资产减值》的规定来确定使用权资产是否已发生减值，并对已识别的减值损失进行会计处理。具体详见本附注 30、长期资产减值。

## 2) 租赁负债

本公司对租赁负债按照租赁期开始日尚未支付的租赁付款额的现值进行初始计量。在计算租赁付款额的现值时，本公司采用租赁内含利率作为折现率；无法确定租赁内含利率的，采用本公司增量借款利率作为折现率。租赁付款额包括：

- 1.扣除租赁激励相关金额后的固定付款额及实质固定付款额；
- 2.取决于指数或比率的可变租赁付款额；
- 3.在本公司合理确定将行使该选择权的情况下，租赁付款额包括购买选择权的行权价格；
- 4.在租赁期反映出本公司将行使终止租赁选择权的情况下，租赁付款额包括行使终止租赁选择权需支付的款项；
- 5.根据本公司提供的担保余值预计应支付的款项。

本公司按照固定的折现率计算租赁负债在租赁期内各期间的利息费用，并计入当期损益或相关资产成本。

未纳入租赁负债计量的可变租赁付款额应当在实际发生时计入当期损益或相关资产成本。

## (2) 作为出租方租赁的会计处理方法

### (1) 租赁的分类

本公司在租赁开始日将租赁分为融资租赁和经营租赁。融资租赁是指实质上转移了与租赁资产所有权有关的几乎全部风险和报酬的租赁，其所有权最终可能转移，也可能不转移。经营租赁是指除融资租赁以外的其他租赁。

一项租赁存在下列一种或多种情形的，本公司通常分类为融资租赁：

- 1) 在租赁期届满时，租赁资产的所有权转移给承租人。
- 2) 承租人有购买租赁资产的选择权，所订立的购买价款与预计行使选择权时租赁资产的公允价值相比足够低，因而在租赁开始日就可以合理确定承租人将行使该选择权。
- 3) 资产的所有权虽然不转移，但租赁期占租赁资产使用寿命的大部分。
- 4) 在租赁开始日，租赁收款额的现值几乎相当于租赁资产的公允价值。
- 5) 租赁资产性质特殊，如果不作较大改造，只有承租人才能使用。

一项租赁存在下列一项或多项迹象的，本公司也可能分类为融资租赁：

- 1) 若承租人撤销租赁，撤销租赁对出租人造成的损失由承租人承担。
- 2) 资产余值的公允价值波动所产生的利得或损失归属于承租人。
- 3) 承租人有能力以远低于市场水平的租金继续租赁至下一期间。

#### (2) 对融资租赁的会计处理

在租赁期开始日，本公司对融资租赁确认应收融资租赁款，并终止确认融资租赁资产。

应收融资租赁款初始计量时，以未担保余值和租赁期开始日尚未收到的租赁收款额按照租赁内含利率折现的现值之和作为应收融资租赁款的入账价值。租赁收款额包括：

- 1) 扣除租赁激励相关金额后的固定付款额及实质固定付款额；
- 2) 取决于指数或比率的可变租赁付款额；
- 3) 合理确定承租人将行使购买选择权的情况下，租赁收款额包括购买选择权的行权价格；
- 4) 租赁期反映出承租人将行使终止租赁选择权的情况下，租赁收款额包括承租人行使终止租赁选择权需支付的款项；
- 5) 由承租人、与承租人有关的一方以及有经济能力履行担保义务的独立第三方向出租人提供的担保余值。

本公司按照固定的租赁内含利率计算并确认租赁期内各个期间的利息收入，所取得的未纳入租赁投资净额计量的可变租赁付款额在实际发生时计入当期损益。

#### (3) 对经营租赁的会计处理

本公司在租赁期内各个期间采用直线法或其他系统合理的方法，将经营租赁的租赁收款额确认为租金收入；发生的与经营租赁有关的初始直接费用资本化，在租赁期内按照与租金收入确认相同的基础进行分摊，分期计入当期损益；取得的与经营租赁有关的未计入租赁收款额的可变租赁付款额，在实际发生时计入当期损益。

## 42、其他重要的会计政策和会计估计

### 1. 终止经营

本公司将满足下列条件之一的，且该组成部分已经处置或划归为持有待售类别的、能够单独区分的组成部分确认为终止经营组成部分：

- (1) 该组成部分代表一项独立的主要业务或一个单独的主要经营地区。
- (2) 该组成部分是拟对一项独立的主要业务或一个单独的主要经营地区进行处置的一项相关联计划的一部分。
- (3) 该组成部分是专为转售而取得的子公司。

终止经营的减值损失和转回金额等经营损益及处置损益作为终止经营损益在利润表中列示。

本公司在资产负债表中区别于其他资产单独列示持有待售的非流动资产或持有待售的处置组中的资产，区别于其他负债单独列示持有待售的处置组中的负债。持有待售的非流动资产或持有待售的处置组中的资产与持有待售的处置组中的负债不予相互抵消，分别作为流动资产和流动负债列示。本公司在利润表中分别列示持续经营损益和终止经营损益。对于当期列报的终止经营，本公司在当期财务报表中，将原来作为持续经营损益列报的信息重新作为可比会计期间的终止经营损益列报。终止经营不再满足持有待售类别划分条件的，本公司在当期财务报表中，将原来作为终止经营损益列报的信息重新作为可比会计期间的持续经营损益列报。

## 2. 回购股份

本公司股份回购中支付的对价和交易费用减少股东权益，回购、转让或注销本公司股份时，不确认利得或损失。

本公司转让库存股时，按实际收到的金额与库存股账面金额的差额，计入资本公积，资本公积不足冲减的，冲减盈余公积和未分配利润。本公司注销库存股时，按股票面值和注销股数减少股本，按注销库存股的账面余额与面值的差额，冲减资本公积，资本公积不足冲减的，冲减盈余公积和未分配利润。

## 3. 安全生产费

本公司按照国家规定提取的安全生产费，计入相关产品的成本或当期损益，同时记入“专项储备”科目。使用提取的安全生产费时，属于费用性支出的，直接冲减专项储备。形成固定资产的，通过“在建工程”科目归集所发生的支出，待安全项目完工达到预定可使用状态时确认为固定资产；同时，按照形成固定资产的成本冲减专项储备，并确认相同金额的累计折旧。该固定资产在以后期间不再计提折旧。

### 1. 作为债务人记录债务重组义务

以资产清偿债务方式进行债务重组的，本公司在相关资产和所清偿债务符合终止确认条件时予以终止确认，所清偿债务账面价值与转让资产账面价值之间的差额计入当期损益。

将债务转为权益工具方式进行债务重组的，本公司在所清偿债务符合终止确认条件时予以终止确认。本公司初始确认权益工具时按照权益工具的公允价值计量，权益工具的公允价值不能可靠计量的，按照所清偿债务的公允价值计量。所清偿债务账面价值与权益工具确认金额之间的差额，计入当期损益。

采用修改其他条款方式进行债务重组的，本公司按照《企业会计准则第 22 号——金融工具确认和计量》和《企业会计准则第 37 号——金融工具列报》的规定，确认和计量重组债务。

以多项资产清偿债务或者组合方式进行债务重组的，本公司按照前述方法确认和计量权益工具和重组债务，所清偿债务的账面价值与转让资产的账面价值以及权益工具和重组债务的确认金额之和的差额，计入当期损益。

### 2. 作为债权人记录债务重组义务

以资产清偿债务方式进行债务重组的，本公司初始确认受让的金融资产以外的资产时，以成本计量，其中存货的成本，包括放弃债权的公允价值和使该资产达到当前位置和状态所发生的可直接归属于该资产的税金、运输费、装卸费、

保险费等其他成本。对联营企业或合营企业投资的成本，包括放弃债权的公允价值和可直接归属于该资产的税金等其他成本。投资性房地产的成本，包括放弃债权的公允价值和可直接归属于该资产的税金等其他成本。固定资产的成本，包括放弃债权的公允价值和使该资产达到预定可使用状态前所发生的可直接归属于该资产的税金、运输费、装卸费、安装费、专业人员服务费等其他成本。无形资产的成本，包括放弃债权的公允价值和可直接归属于使该资产达到预定用途所发生的税金等其他成本。放弃债权的公允价值与账面价值之间的差额，计入当期损益。本公司以资产或处置组清偿债务，且在取得日未将受让的相关资产或处置组作为非流动资产和非流动负债核算，将其划分为持有待售类别的，本公司在初始计量时，比较假定其不划分为持有待售类别情况下的初始计量金额和公允价值减去出售费用后的净额，以两者孰低计量，公允价值减去出售费用后的净额低于不划分为持有待售类别情况下的初始计量金额的差额记入“资产减值损失”科目。

将债务转为权益工具方式进行的债务重组导致本公司将债权转为对联营企业或合营企业的权益性投资的，本公司按照放弃债权的公允价值和可直接归属于该资产的税金等其他成本计量其初始投资成本。放弃债权的公允价值与账面价值之间的差额，计入当期损益。

采用修改其他条款方式进行债务重组的，本公司按照《企业会计准则第 22 号——金融工具确认和计量》的规定，确认和计量重组债权。

采用多项资产清偿债务或者组合方式进行债务重组的，首先按照《企业会计准则第 22 号——金融工具确认和计量》的规定确认和计量受让的金融资产和重组债权，然后按照受让的金融资产以外的各项资产的公允价值比例，对放弃债权的公允价值扣除受让金融资产和重组债权确认金额后的净额进行分配，并以此为基础按照前述方法分别确定各项资产的成本。放弃债权的公允价值与账面价值之间的差额，计入当期损益。

### 43、重要会计政策和会计估计变更

#### (1) 重要会计政策变更

适用 不适用

#### (2) 重要会计估计变更

适用 不适用

#### (3) 2025 年起首次执行新会计准则调整首次执行当年年初财务报表相关项目情况

适用 不适用

#### 44、其他

### 六、税项

#### 1、主要税种及税率

税种	计税依据	税率
增值税	销售货物、应税销售服务收入	13%、9%、6%、5%、3%
城市维护建设税	实缴流转税税额	7%、5%
企业所得税	应纳税所得额	25%、20%、16.5%、15%、5%
教育费附加	实缴流转税税额	3%

存在不同企业所得税税率纳税主体的，披露情况说明

纳税主体名称	所得税税率
电连技术股份有限公司	15%
南京电连电子科技有限公司	25%
深圳市电连西田技术有限公司	25%
深圳市电连旭发技术有限公司	25%
合肥电连技术有限公司	25%
电连精密技术（香港）有限公司	16.5%
深圳市泓展电子科技有限公司	25%
东莞电连技术有限公司	25%
恒赫鼎富（苏州）电子有限公司	15%
德东（东莞）股权投资有限公司	25%
江苏亿连通信技术有限公司	5%
上海电连旭晟通信技术有限公司	25%
电连德宝（香港）技术有限公司	16.5%
电连华德（香港）技术有限公司	16.5%
电连技术（泰国）有限公司	20%
电连技术（越南）有限公司	20%
深圳市爱默斯科技有限公司	15%
西安电连技术有限公司	25%
芜湖电连电子技术有限公司	25%
重庆电连电子技术有限公司	5%
电连技术（新加坡）私人有限公司	20%
深圳市连好物业有限公司	25%

#### 2、税收优惠

##### 主要主体税收优惠政策及依据：

公司于 2021 年 12 月 25 日取得高新技术企业证书，并于 2024 年 12 月 26 日深圳市科技创新委员会、深圳市财政委员会、国家税务总局深圳市地方税务局联合颁发的编号为 GR202444204888 高新技术企业证书，该证书有效期三年。

根据《中华人民共和国企业所得税法》第二十八条的有关规定，减按 15% 的税率缴纳企业所得税。

控股子公司恒赫鼎富（苏州）电子有限公司于 2020 年 12 月 2 日取得高新技术企业证书，并于 2023 年 11 月 6 日重新取得江苏省科学技术厅、江苏省财政厅、国家税务总局江苏省税务局联合颁发的编号为 GR202332008325 的高新技术

企业证书，该证书有效期三年。根据《中华人民共和国企业所得税法》第二十八条的有关规定，减按 15% 的税率缴纳企业所得税。

控股子公司深圳市爱默斯科技有限公司于 2020 年 12 月 11 日取得高新技术企业证书，并于 2023 年 10 月 16 日重新取得深圳市科技创新委员会、深圳市财政委员会、国家税务总局深圳市地方税务局联合颁发的编号为 GR202344203223 的高新技术企业证书，该证书有效期三年。根据《中华人民共和国企业所得税法》第二十八条的有关规定，减按 15% 的税率缴纳企业所得税。

按照《深圳经济特区房产税实施办法》（深府〔1987〕164 号）第九条的规定，纳税单位新建或购置的新建房屋（不包括违章建造的房屋），自建成或购置之次月起免纳房产税三年。本公司于 2025 年新建房屋投入使用，享受免纳房产税三年税收优惠政策。

越南电连在安丰工业园执行新投资项目，按《财政部编码为 78/2014/TT-BTC 的通知》第 19 条第 4 款第 a 项，企业在经济社会条件较困难地区实施新投资项目时，可以适用 20% 的优惠税率，期限为 10 年。同时，根据《151/2014/TT-BTC 的通知》第 6 条修改、补充《财政部编码为 78/2014/TT-BTC 的通知》第 20 条第 3 款，越南电连可享受 2 年税收减免 4 年税收减半优惠政策。

### 3、其他

## 七、合并财务报表项目注释

### 1、货币资金

单位：元

项目	期末余额	期初余额
库存现金	48,925.11	76,491.41
银行存款	1,056,685,123.19	909,182,377.70
其他货币资金	112,409,160.61	27,500,007.13
合计	1,169,143,208.91	936,758,876.24
其中：存放在境外的款项总额	119,599,334.45	62,297,748.62

其他说明：

项目	期末金额	期初金额
银行承兑汇票保证金	16,329,086.41	-
业务冻结	45,000,000.00	-
保证金存款冻结	76,040.28	-
结构性存款	20,000,000.00	-
合计	81,405,126.69	-

其中受限制的货币资金明细如下：

受限制的货币资金说明：

本公司全资子公司合肥电连技术有限公司（以下简称“合肥电连”）与中天建设集团有限公司（以下简称“中天建设”）前期存在建设工程施工合同纠纷。因中天建设向合肥仲裁委员会申请财产保全，合肥电连募集资金专户人民币 4,500 万元资金被安徽省合肥高新技术产业开发区人民法院冻结。

## 2、交易性金融资产

单位：元

项目	期末余额	期初余额
以公允价值计量且其变动计入当期损益的金融资产	101,402,171.21	250,668,578.39
其中：		
其中：		
合计	101,402,171.21	250,668,578.39

其他说明：

## 3、衍生金融资产

单位：元

项目	期末余额	期初余额
合计	0.00	0.00

其他说明：

## 4、应收票据

### （1）应收票据分类列示

单位：元

项目	期末余额	期初余额
银行承兑票据	515,503,940.05	530,673,321.53
商业承兑票据	28,858,575.76	27,463,681.93
合计	544,362,515.81	558,137,003.46

### （2）按坏账计提方法分类披露

单位：元

类别	期末余额					期初余额				
	账面余额		坏账准备		账面价值	账面余额		坏账准备		账面价值
	金额	比例	金额	计提比例		金额	比例	金额	计提比例	
其中：										
按组合	545,881	100.00	1,518,8	0.28%	544,362	559,582	100.00	1,445,4	0.26%	558,137

计提坏账准备的应收票据	,388.23	%	72.42		,515.81	,460.40	%	56.94		,003.46
其中：										
商业承兑汇票组合	30,377,448.18	5.56%	1,518,872.42	5.00%	28,858,575.76	28,909,138.87	5.17%	1,445,456.94	5.00%	27,463,681.93
银行承兑汇票组合	515,503,940.05	94.44%			515,503,940.05	530,673,321.53	94.83%			530,673,321.53
合计	545,881,388.23	100.00%	1,518,872.42	0.28%	544,362,515.81	559,582,460.40	100.00%	1,445,456.94	0.26%	558,137,003.46

按组合计提坏账准备：1,518,872.42

单位：元

名称	期末余额		
	账面余额	坏账准备	计提比例
商业承兑汇票组合	30,377,448.18	1,518,872.42	5.00%
银行承兑汇票组合	515,503,940.05		
合计	545,881,388.23	1,518,872.42	

确定该组合依据的说明：

如是按照预期信用损失一般模型计提应收票据坏账准备：

适用 不适用**(3) 本期计提、收回或转回的坏账准备情况**

本期计提坏账准备情况：

单位：元

类别	期初余额	本期变动金额				期末余额
		计提	收回或转回	核销	其他	
按单项计提坏账准备						
按组合计提坏账准备						
其中：商业承兑汇票组合	1,445,456.94	73,415.48				1,518,872.42
银行承兑汇票组合						
合计	1,445,456.94	73,415.48				1,518,872.42

其中本期坏账准备收回或转回金额重要的：

适用 不适用**(4) 期末公司已质押的应收票据**

单位：元

项目	期末已质押金额

## (5) 期末公司已背书或贴现且在资产负债表日尚未到期的应收票据

单位：元

项目	期末终止确认金额	期末未终止确认金额
银行承兑票据	440,328,256.14	63,224,534.80
商业承兑票据		986,908.25
合计	440,328,256.14	64,211,443.05

## (6) 本期实际核销的应收票据情况

单位：元

项目	核销金额

其中重要的应收票据核销情况：

单位：元

单位名称	应收票据性质	核销金额	核销原因	履行的核销程序	款项是否由关联交易产生

应收票据核销说明：

## 5、应收账款

## (1) 按账龄披露

单位：元

账龄	期末账面余额	期初账面余额
1 年以内（含 1 年）	1,737,685,774.83	1,591,931,344.74
1 至 2 年	27,630,366.49	3,225,212.23
2 至 3 年	346,091.01	7,760,375.80
3 年以上	37,456,878.41	36,553,642.39
3 至 4 年	2,347,668.08	1,121,041.72
4 至 5 年	114,544.68	34,577,181.07
5 年以上	34,994,665.65	855,419.60
合计	1,803,119,110.74	1,639,470,575.16

## (2) 按坏账计提方法分类披露

单位：元

类别	期末余额					期初余额				
	账面余额		坏账准备		账面价值	账面余额		坏账准备		账面价值
	金额	比例	金额	计提比例		金额	比例	金额	计提比例	
按单项计提坏账准备的应收账款	63,877,559.22	3.54%	63,877,559.22	100.00%		47,088,894.48	2.87%	43,626,765.05	92.65%	3,462,129.43

其中：										
按组合计提坏账准备的应收账款	1,739,241,551.52	96.46%	88,339,051.20	5.08%	1,650,902,500.32	1,592,381,680.68	97.13%	80,640,444.73	5.06%	1,511,741,235.95
其中：										
账龄分析法组合	1,739,241,551.52	96.46%	88,339,051.20	5.08%	1,650,902,500.32	1,592,381,680.68	97.13%	80,640,444.73	5.06%	1,511,741,235.95
合计	1,803,191,110.74	100.00%	152,216,610.42	8.44%	1,650,902,500.32	1,639,470,575.16	100.00%	124,267,209.78	7.58%	1,515,203,365.38

按单项计提坏账准备：63,877,559.22

单位：元

名称	期初余额		期末余额			
	账面余额	坏账准备	账面余额	坏账准备	计提比例	计提理由
客户 1	23,046,631.70	23,046,631.70	22,704,982.99	22,704,982.99	100.00%	预计难以收回
客户 2	5,255,075.91	5,255,075.91	5,255,075.91	5,255,075.91	100.00%	预计难以收回
客户 3	3,788,100.33	3,788,100.33	3,700,785.96	3,700,785.96	100.00%	预计难以收回
客户 4	1,400,703.52	1,400,703.52	1,400,703.52	1,400,703.52	100.00%	预计难以收回
客户 5	651,962.34	651,962.34	651,962.34	651,962.34	100.00%	预计难以收回
客户 6	284,660.64	284,660.64	278,340.48	278,340.48	100.00%	预计难以收回
客户 7	175,460.04	175,460.04	175,460.04	175,460.04	100.00%	预计难以收回
客户 8	64,812.06	64,812.06	63,373.07	63,373.07	100.00%	预计难以收回
客户 9	35,473.47	35,473.47	34,685.86	34,685.86	100.00%	预计难以收回
客户 10	33,595.66	33,595.66	33,595.66	33,595.66	100.00%	预计难以收回
客户 11	558,825.00	558,825.00	558,825.00	558,825.00	100.00%	预计难以收回
客户 12	58,618.00	58,618.00	58,618.00	58,618.00	100.00%	预计难以收回
客户 13	202,065.00	202,065.00	202,065.00	202,065.00	100.00%	预计难以收回
客户 14	393,266.82	393,266.82	393,266.82	393,266.82	100.00%	预计难以收回
客户 15	35,736.80	35,736.80	35,736.80	35,736.80	100.00%	预计难以收回
客户 16	1,376,375.54	1,376,375.54	1,376,375.54	1,376,375.54	100.00%	预计难以收回
客户 17	3,904,203.48	3,904,203.48	3,921,153.48	3,921,153.48	100.00%	预计难以收回
客户 18			22,515,879.43	22,515,879.43	100.00%	预计难以收回
客户 19			216,757.32	216,757.32	100.00%	预计难以收回
客户 20			299,916.00	299,916.00	100.00%	预计难以收回
客户 21	5,823,328.17	2,361,198.74				本期核销
合计	47,088,894.48	43,626,765.05	63,877,559.22	63,877,559.22		

按组合计提坏账准备：88,339,051.20

单位：元

名称	期末余额		
	账面余额	坏账准备	计提比例
1 年以内	1,734,318,641.61	86,715,932.16	5.00%
1—2 年	2,179,796.32	217,979.64	10.00%
2—3 年	346,091.01	103,827.30	30.00%
3—4 年	2,145,603.08	1,072,801.54	50.00%
4—5 年	114,544.68	91,635.74	80.00%
5 年以上	136,874.82	136,874.82	100.00%
合计	1,739,241,551.52	88,339,051.20	

确定该组合依据的说明：

## 账龄分析法组合

确定组合的依据：根据以往的历史经验对应收款项计提比例作出最佳估计，参考应收款项的账龄进行信用风险组合分类。

计提方法：参考历史信用损失经验，结合当前状况以及对未来经济状况的判断，编制应收账款账龄表与整个存续期预期信用损失率对照表，计算预期信用损失。

如是按照预期信用损失一般模型计提应收账款坏账准备：

适用 不适用

## (3) 本期计提、收回或转回的坏账准备情况

本期计提坏账准备情况：

单位：元

类别	期初余额	本期变动金额				期末余额
		计提	收回或转回	核销	其他	
按单项计提坏账准备	43,626,765.05	22,717,887.33	87,314.37	2,379,778.79		63,877,559.22
按组合计提坏账准备						
其中：账龄分析法组合	80,640,444.73	7,679,853.78			18,752.69	88,339,051.20
无风险组合						
合计	124,267,209.78	30,397,741.11	87,314.37	2,379,778.79	18,752.69	152,216,610.42

其中本期坏账准备收回或转回金额重要的：

单位：元

单位名称	收回或转回金额	转回原因	收回方式	确定原坏账准备计提比例的依据及其合理性

## (4) 本期实际核销的应收账款情况

单位：元

项目	核销金额
实际核销的应收账款	2,379,778.79

其中重要的应收账款核销情况：

单位：元

单位名称	应收账款性质	核销金额	核销原因	履行的核销程序	款项是否由关联交易产生

应收账款核销说明：

## (5) 按欠款方归集的期末余额前五名的应收账款和合同资产情况

单位：元

单位名称	应收账款期末余额	合同资产期末余额	应收账款和合同资产期末余额	占应收账款和合同资产期末余额合计数的比例	应收账款坏账准备和合同资产减值准备期末余额
第一名	143,915,089.97		143,915,089.97	7.98%	7,195,754.50
第二名	112,816,519.89		112,816,519.89	6.26%	5,640,825.99
第三名	82,881,877.37		82,881,877.37	4.60%	4,144,093.87
第四名	64,166,535.54		64,166,535.54	3.56%	3,208,326.78
第五名	56,118,204.78		56,118,204.78	3.11%	2,805,910.24
合计	459,898,227.55		459,898,227.55	25.51%	22,994,911.38

## 6、合同资产

## (1) 合同资产情况

单位：元

项目	期末余额			期初余额		
	账面余额	坏账准备	账面价值	账面余额	坏账准备	账面价值
合计	0.00		0.00			0.00

## (2) 报告期内账面价值发生的重大变动金额和原因

单位：元

项目	变动金额	变动原因

## (3) 按坏账计提方法分类披露

单位：元

类别	期末余额					期初余额				
	账面余额		坏账准备		账面价值	账面余额		坏账准备		账面价值
	金额	比例	金额	计提比例		金额	比例	金额	计提比例	
其中：										
其中：										

按预期信用损失一般模型计提坏账准备

□适用 □不适用

## (4) 本期计提、收回或转回的坏账准备情况

单位：元

项目	本期计提	本期收回或转回	本期转销/核销	原因

其中本期坏账准备收回或转回金额重要的：

单位：元

单位名称	收回或转回金额	转回原因	收回方式	确定原坏账准备计提比例的依据及其合理性
------	---------	------	------	---------------------

其他说明：

### (5) 本期实际核销的合同资产情况

单位：元

项目	核销金额
----	------

其中重要的合同资产核销情况

单位：元

单位名称	款项性质	核销金额	核销原因	履行的核销程序	款项是否由关联交易产生
------	------	------	------	---------	-------------

合同资产核销说明：

其他说明：

## 7、应收款项融资

### (1) 应收款项融资分类列示

单位：元

项目	期末余额	期初余额
合计	0.00	0.00

### (2) 按坏账计提方法分类披露

单位：元

类别	期末余额					期初余额				
	账面余额		坏账准备		账面价值	账面余额		坏账准备		账面价值
	金额	比例	金额	计提比例		金额	比例	金额	计提比例	
其中：										
其中：										

按预期信用损失一般模型计提坏账准备

单位：元

坏账准备	第一阶段	第二阶段	第三阶段	合计
	未来 12 个月预期信用损失	整个存续期预期信用损失（未发生信用减值）	整个存续期预期信用损失（已发生信用减值）	
2025 年 1 月 1 日余额 在本期				

各阶段划分依据和坏账准备计提比例

对本期发生损失准备变动的应收款项融资账面余额显著变动的情况说明：

## (3) 本期计提、收回或转回的坏账准备的情况

单位：元

类别	期初余额	本期变动金额				期末余额
		计提	收回或转回	转销或核销	其他变动	

其中本期坏账准备收回或转回金额重要的：

单位：元

单位名称	收回或转回金额	转回原因	收回方式	确定原坏账准备计提比例的依据及其合理性
------	---------	------	------	---------------------

其他说明：

## (4) 期末公司已质押的应收款项融资

单位：元

项目	期末已质押金额
----	---------

## (5) 期末公司已背书或贴现且在资产负债表日尚未到期的应收款项融资

单位：元

项目	期末终止确认金额	期末未终止确认金额
----	----------	-----------

## (6) 本期实际核销的应收款项融资情况

单位：元

项目	核销金额
----	------

其中重要的应收款项融资核销情况

单位：元

单位名称	款项性质	核销金额	核销原因	履行的核销程序	款项是否由关联交易产生
------	------	------	------	---------	-------------

核销说明：

## (7) 应收款项融资本期增减变动及公允价值变动情况

## (8) 其他说明

## 8、其他应收款

单位：元

项目	期末余额	期初余额
应收利息		0.00
应收股利	0.00	0.00
其他应收款	49,523,697.17	50,512,654.79
合计	49,523,697.17	50,512,654.79

**(1) 应收利息****1) 应收利息分类**

单位：元

项目	期末余额	期初余额
合计		0.00

**2) 重要逾期利息**

单位：元

借款单位	期末余额	逾期时间	逾期原因	是否发生减值及其判断依据

其他说明：

**3) 按坏账计提方法分类披露**□适用 不适用**4) 本期计提、收回或转回的坏账准备的情况**

单位：元

类别	期初余额	本期变动金额				期末余额
		计提	收回或转回	转销或核销	其他变动	

其中本期坏账准备收回或转回金额重要的：

单位：元

单位名称	收回或转回金额	转回原因	收回方式	确定原坏账准备计提比例的依据及其合理性

其他说明：

**5) 本期实际核销的应收利息情况**

单位：元

项目	核销金额

其中重要的应收利息核销情况

单位：元

单位名称	款项性质	核销金额	核销原因	履行的核销程序	款项是否由关联交易产生

核销说明：

其他说明：

**(2) 应收股利****1) 应收股利分类**

单位：元

项目(或被投资单位)	期末余额	期初余额
合计	0.00	0.00

**2) 重要的账龄超过 1 年的应收股利**

单位：元

项目(或被投资单位)	期末余额	账龄	未收回的原因	是否发生减值及其判断依据
------------	------	----	--------	--------------

**3) 按坏账计提方法分类披露**

□适用 □不适用

**4) 本期计提、收回或转回的坏账准备的情况**

单位：元

类别	期初余额	本期变动金额				期末余额
		计提	收回或转回	转销或核销	其他变动	

其中本期坏账准备收回或转回金额重要的：

单位：元

单位名称	收回或转回金额	转回原因	收回方式	确定原坏账准备计提比例的依据及其合理性
------	---------	------	------	---------------------

其他说明：

**5) 本期实际核销的应收股利情况**

单位：元

项目	核销金额
----	------

其中重要的应收股利核销情况

单位：元

单位名称	款项性质	核销金额	核销原因	履行的核销程序	款项是否由关联交易产生
------	------	------	------	---------	-------------

核销说明：

其他说明：

**(3) 其他应收款****1) 其他应收款按款项性质分类情况**

单位：元

款项性质	期末账面余额	期初账面余额
备用金	963,351.58	1,065,319.85
押金、保证金	27,455,959.65	30,612,759.49
应收政府款项	26,047,989.21	26,047,989.21
代垫款及其他	1,480,742.95	5,022,147.08
合计	55,948,043.39	62,748,215.63

## 2) 按账龄披露

单位：元

账龄	期末账面余额	期初账面余额
1 年以内（含 1 年）	9,429,561.49	19,436,849.00
1 至 2 年	13,554,540.82	3,874,495.04
2 至 3 年	2,165,736.04	3,026,675.91
3 年以上	30,798,205.04	36,410,195.68
3 至 4 年	2,128,237.14	825,267.07
4 至 5 年	249,510.00	26,519,293.78
5 年以上	28,420,457.90	9,065,634.83
合计	55,948,043.39	62,748,215.63

## 3) 按坏账计提方法分类披露

☑适用 ☐不适用

单位：元

类别	期末余额					期初余额				
	账面余额		坏账准备		账面价值	账面余额		坏账准备		账面价值
	金额	比例	金额	计提比例		金额	比例	金额	计提比例	
按单项计提坏账准备	355,910.00	0.64%	355,910.00	100.00%	0.00	3,985,910.00	6.35%	3,985,910.00	100.00%	0.00
其中：										
按组合计提坏账准备	55,592,133.39	99.36%	6,068,436.22	10.92%	49,523,697.17	58,762,305.63	93.65%	8,249,650.84	14.04%	50,512,654.79
其中：										
账龄分析法组合	29,544,144.18	52.81%	6,068,436.22	20.54%	23,475,707.96	32,714,316.42	52.14%	8,249,650.84	25.22%	24,464,665.58
无风险组合	26,047,989.21	46.56%	0.00	0.00%	26,047,989.21	26,047,989.21	41.51%	0.00	0.00%	26,047,989.21
合计	55,948,043.39	100.00%	6,424,346.22	11.48%	49,523,697.17	62,748,215.63	100.00%	12,235,560.84	19.50%	50,512,654.79

按单项计提坏账准备：355,910

单位：元

名称	期初余额		期末余额			
	账面余额	坏账准备	账面余额	坏账准备	计提比例	计提理由
客户 1	210.00	210.00	210.00	210.00	100.00%	预计难以收回

客户 2	42,500.00	42,500.00	42,500.00	42,500.00	100.00%	预计难以收回
客户 3	168,200.00	168,200.00	168,200.00	168,200.00	100.00%	预计难以收回
客户 4	15,000.00	15,000.00	15,000.00	15,000.00	100.00%	预计难以收回
客户 5			130,000.00	130,000.00	100.00%	预计难以收回
客户 6	3,760,000.00	3,760,000.00				本期核销
合计	3,985,910.00	3,985,910.00	355,910.00	355,910.00		

按组合计提坏账准备：6,068,436.22

单位：元

名称	期末余额		
	账面余额	坏账准备	计提比例
1 年以内	9,328,347.33	466,417.43	5.00%
1—2 年	13,554,540.82	1,355,454.08	10.00%
2—3 年	2,165,736.04	649,720.81	30.00%
3—4 年	1,580,219.44	790,109.72	50.00%
4—5 年	542,831.86	434,265.49	80.00%
5 年以上	2,372,468.69	2,372,468.69	100.00%
合计	29,544,144.18	6,068,436.22	

确定该组合依据的说明：

账龄分析法组合

确定组合的依据：根据以往的历史经验对其他应收款项计提比例作出最佳估计，参考应收款项的账龄进行信用风险组合分类。

计提方法：参考历史信用损失经验，结合当前状况以及对未来经济状况的判断，编制应收账款账龄表与整个存续期预期信用损失率对照表，计算预期信用损失。

按组合计提坏账准备：0

单位：元

名称	期末余额		
	账面余额	坏账准备	计提比例
1 年以内			
1—2 年			
2—3 年			
3—4 年			
4—5 年			
5 年以上	26,047,989.21		
合计	26,047,989.21		

确定该组合依据的说明：

无风险组合

确定组合的依据：应收合并范围内关联方的其他应收款项、其他应收政府款项，参考历史信用经验，结合当前状况以及未来经济状况款项的预期计量坏账准备。

计提方法：参考历史信用经验，结合当前状况以及未来经济状况款项的预期计量坏账准备。

按预期信用损失一般模型计提坏账准备：

按预期信用损失一般模型计提坏账准备：

单位：元

坏账准备	第一阶段	第二阶段	第三阶段	合计
	未来 12 个月预期信用损失	整个存续期预期信用损失(未发生信用减值)	整个存续期预期信用损失(已发生信用减值)	
2025 年 1 月 1 日余额	8,249,650.84		3,985,910.00	12,235,560.84
2025 年 1 月 1 日余额在本期				
本期计提	-2,199,157.57		130,000.00	-2,069,157.57
本期转回			432,566.37	432,566.37
本期核销			3,327,433.63	3,327,433.63
其他变动	17,942.95			17,942.95
2025 年 12 月 31 日余额	6,068,436.22		355,910.00	6,424,346.22

各阶段划分依据和坏账准备计提比例

损失准备本期变动金额重大的账面余额变动情况

适用 不适用

#### 4) 本期计提、收回或转回的坏账准备情况

本期计提坏账准备情况：

单位：元

类别	期初余额	本期变动金额				期末余额
		计提	收回或转回	转销或核销	其他	
按单项计提坏账准备	3,985,910.00	130,000.00	432,566.37	3,327,433.63	0.00	355,910.00
按组合计提坏账准备						
其中：账龄分析法组合	8,249,650.84	-2,199,157.57	0.00	0.00	17,942.95	6,068,436.22
无风险组合						
合计	12,235,560.84	-2,069,157.57	432,566.37	3,327,433.63	17,942.95	6,424,346.22

其中本期坏账准备转回或收回金额重要的：

单位：元

单位名称	收回或转回金额	转回原因	收回方式	确定原坏账准备计提比例的依据及其合理性

#### 5) 本期实际核销的其他应收款情况

单位：元

项目	核销金额
实际核销的其他应收款	3,327,433.63

其中重要的其他应收款核销情况：

单位：元

单位名称	其他应收款性质	核销金额	核销原因	履行的核销程序	款项是否由关联交易产生

其他应收款核销说明：

#### 6) 按欠款方归集的期末余额前五名的其他应收款情况

单位：元

单位名称	款项的性质	期末余额	账龄	占其他应收款期末余额合计数的比例	坏账准备期末余额
合肥高新技术开发区管理委员会	应收政府款项	26,047,989.21	4至5年	46.56%	
东莞市寮步兆峰轴承有限公司	保证金	9,601,618.32	1至2年	17.16%	960,161.83
深圳市公明西田股份合作公司	保证金	3,195,293.08	1年以内、3至4年	5.71%	986,646.94
中国华西企业有限公司	保证金	2,203,499.72	1至2年	3.94%	220,349.97
CONGTY CP CONG NGHE CAO ECV	押金、保证金	1,948,986.06	1年以内	3.48%	97,449.30
合计		42,997,386.39		76.85%	2,264,608.04

#### 7) 因资金集中管理而列报于其他应收款

单位：元

其他说明：

### 9、预付款项

#### (1) 预付款项按账龄列示

单位：元

账龄	期末余额		期初余额	
	金额	比例	金额	比例
1年以内	14,305,045.34	89.34%	24,825,207.68	96.56%
1至2年	847,318.87	5.29%	866,094.89	3.37%
2至3年	856,131.05	5.35%	15,605.00	0.06%
3年以上	3,074.52	0.02%	2,834.52	0.01%
合计	16,011,569.78		25,709,742.09	

账龄超过1年且金额重要的预付款项未及时结算原因的说明：

#### (2) 按预付对象归集的期末余额前五名的预付款情况

单位名称	期末余额	占预付款项总额的比例(%)	预付款时间	未结算原因
第一名	2,210,000.00	13.80%	2025年	未到结算期
第二名	1,802,459.64	11.26%	2025年	未到结算期
第三名	1,478,100.00	9.23%	2025年	未到结算期
第四名	1,203,274.43	7.52%	2025年	未到结算期
第五名	1,071,475.45	6.69%	2025年	未到结算期

合计	7,765,309.52	48.50%	---	---
----	--------------	--------	-----	-----

其他说明：

## 10、存货

公司是否需要遵守房地产行业的披露要求

否

### (1) 存货分类

单位：元

项目	期末余额			期初余额		
	账面余额	存货跌价准备 或合同履约成 本减值准备	账面价值	账面余额	存货跌价准备 或合同履约成 本减值准备	账面价值
原材料	219,406,703.17	15,226,729.81	204,179,973.36	155,332,048.99	5,385,636.29	149,946,412.70
在产品	211,735,325.74	11,803,272.78	199,932,052.96	184,595,142.16	4,051,359.34	180,543,782.82
库存商品	309,891,301.46	30,746,412.79	279,144,888.67	248,355,801.57	19,822,542.98	228,533,258.59
发出商品	274,354,750.78	7,060,771.49	267,293,979.29	203,358,265.84	11,331,880.69	192,026,385.15
委托加工物资	14,175,561.78	0.00	14,175,561.78	11,867,014.29	0.00	11,867,014.29
合计	1,029,563,642.93	64,837,186.87	964,726,456.06	803,508,272.85	40,591,419.30	762,916,853.55

### (2) 确认为存货的数据资源

单位：元

项目	外购的数据资源存货	自行加工的数据资源 存货	其他方式取得的数据 资源存货	合计

### (3) 存货跌价准备和合同履约成本减值准备

单位：元

项目	期初余额	本期增加金额		本期减少金额		期末余额
		计提	其他	转回或转销	其他	
原材料	5,385,636.29	12,275,698.93		2,434,605.41		15,226,729.81
在产品	4,051,359.34	9,600,964.50	918.19	1,849,969.25		11,803,272.78
库存商品	19,822,542.98	15,311,613.77	8,000.00	3,826,251.63	569,492.33	30,746,412.79
发出商品	11,331,880.69	7,060,771.49		3,999,342.25	7,332,538.44	7,060,771.49
合计	40,591,419.30	44,249,048.69	8,918.19	12,110,168.54	7,902,030.77	64,837,186.87

按组合计提存货跌价准备

单位：元

组合名称	期末			期初		
	期末余额	跌价准备	跌价准备计提比例	期初余额	跌价准备	跌价准备计提比例

按组合计提存货跌价准备的计提标准

## (4) 存货期末余额含有借款费用资本化金额的说明

## (5) 合同履约成本本期摊销金额的说明

## 11、持有待售资产

单位：元

项目	期末账面余额	减值准备	期末账面价值	公允价值	预计处置费用	预计处置时间
----	--------	------	--------	------	--------	--------

其他说明：

## 12、一年内到期的非流动资产

单位：元

项目	期末余额	期初余额
合计	0.00	0.00

## (1) 一年内到期的债权投资

□适用  不适用

## (2) 一年内到期的其他债权投资

□适用  不适用

## 13、其他流动资产

单位：元

项目	期末余额	期初余额
增值税留抵扣额	33,997,179.74	26,504,985.55
预缴企业所得税	155,545.21	54,639,795.98
合计	34,152,724.95	81,144,781.53

其他说明：

## 14、债权投资

## (1) 债权投资的情况

单位：元

项目	期末余额			期初余额		
	账面余额	减值准备	账面价值	账面余额	减值准备	账面价值
合计			0.00			0.00

## 债权投资减值准备本期变动情况

单位：元

项目	期初余额	本期增加	本期减少	期末余额
----	------	------	------	------

## (2) 期末重要的债权投资

单位：元

债权项目	期末余额					期初余额				
	面值	票面利率	实际利率	到期日	逾期本金	面值	票面利率	实际利率	到期日	逾期本金

## (3) 减值准备计提情况

单位：元

坏账准备	第一阶段	第二阶段	第三阶段	合计
	未来 12 个月预期信用损失	整个存续期预期信用损失(未发生信用减值)	整个存续期预期信用损失(已发生信用减值)	
2025 年 1 月 1 日余额 在本期				

各阶段划分依据和坏账准备计提比例

## (4) 本期实际核销的债权投资情况

单位：元

项目	核销金额
----	------

其中重要的债权投资核销情况

债权投资核销说明：

损失准备本期变动金额重大的账面余额变动情况

适用 不适用

其他说明：

## 15、其他债权投资

## (1) 其他债权投资的情况

单位：元

项目	期初余额	应计利息	利息调整	本期公允价值变动	期末余额	成本	累计公允价值变动	累计在其他综合收益中确认的减值准备	备注
合计	0.00				0.00				

其他债权投资减值准备本期变动情况

单位：元

项目	期初余额	本期增加	本期减少	期末余额
----	------	------	------	------

**(2) 期末重要的其他债权投资**

单位：元

其他债权项目	期末余额					期初余额				
	面值	票面利率	实际利率	到期日	逾期本金	面值	票面利率	实际利率	到期日	逾期本金

**(3) 减值准备计提情况**

单位：元

坏账准备	第一阶段	第二阶段	第三阶段	合计
	未来 12 个月预期信用损失	整个存续期预期信用损失(未发生信用减值)	整个存续期预期信用损失(已发生信用减值)	
2025 年 1 月 1 日余额 在本期				

各阶段划分依据和坏账准备计提比例

**(4) 本期实际核销的其他债权投资情况**

单位：元

项目	核销金额
----	------

其中重要的其他债权投资核销情况

损失准备本期变动金额重大的账面余额变动情况

适用 不适用

其他说明：

**16、其他权益工具投资**

单位：元

项目名称	期末余额	期初余额	本期计入其他综合收益的利得	本期计入其他综合收益的损失	本期末累计计入其他综合收益的利得	本期末累计计入其他综合收益的损失	本期确认的股利收入	指定为以公允价值计量且其变动计入其他综合收益的原因
深圳道尔法科技有限公司						7,500,000.00		不以出售为目的
南京迈矽科电子科技有限公司	50,000,320.74	50,000,320.74			5,000,320.74			不以出售为目的

南京锐码毫米波太赫兹技术研究院有限公司	7,000,000.00	7,000,000.00						不以出售为目的
建广广辉(德州)股权投资管理中心		20,742,800.00		20,742,800.00		20,742,800.00		不以出售为目的
海南火眼曦和股权投资私募基金合伙企业	18,436,470.94	20,000,000.00					10,617.51	不以出售为目的
杭州左蓝微电子科技有限公司	23,079,235.93	23,079,235.93			8,079,235.93			不以出售为目的
无锡互连接盟企业管理合伙企业(有限合伙)	300,000.00	300,000.00						不以出售为目的
成都新基讯科技有限公司	10,415,790.00	10,415,790.00			5,415,790.00			不以出售为目的
深圳市电连晟德私募创业投资基金合伙企业(有限合伙)	49,172,500.00	42,720,000.00						不以出售为目的
合计	158,404,317.61	174,258,146.67		20,742,800.00	18,495,346.67	28,242,800.00	10,617.51	

本期存在终止确认

单位：元

项目名称	转入留存收益的累计利得	转入留存收益的累计损失	终止确认的原因
------	-------------	-------------	---------

分项披露本期非交易性权益工具投资

单位：元

项目名称	确认的股利收入	累计利得	累计损失	其他综合收益转入留存收益的金额	指定为以公允价值计量且其变动计入其他综合收益的原因	其他综合收益转入留存收益的原因
------	---------	------	------	-----------------	---------------------------	-----------------

其他说明：

## 17、长期应收款

### (1) 长期应收款情况

单位：元

项目	期末余额			期初余额			折现率区间
	账面余额	坏账准备	账面价值	账面余额	坏账准备	账面价值	
合计			0.00			0.00	

## (2) 按坏账计提方法分类披露

单位：元

类别	期末余额					期初余额				
	账面余额		坏账准备		账面价值	账面余额		坏账准备		账面价值
	金额	比例	金额	计提比例		金额	比例	金额	计提比例	
其中：										
其中：										

按预期信用损失一般模型计提坏账准备

单位：元

坏账准备	第一阶段	第二阶段	第三阶段	合计
	未来 12 个月预期信用损失	整个存续期预期信用损失(未发生信用减值)	整个存续期预期信用损失(已发生信用减值)	
2025 年 1 月 1 日余额 在本期				

各阶段划分依据和坏账准备计提比例

## (3) 本期计提、收回或转回的坏账准备的情况

单位：元

类别	期初余额	本期变动金额				期末余额
		计提	收回或转回	转销或核销	其他	
其中本期坏账准备转回或收回金额重要的：						

单位：元

单位名称	收回或转回金额	转回原因	收回方式	确定原坏账准备计提比例的依据及其合理性
其他说明：				

## (4) 本期实际核销的长期应收款情况

单位：元

项目	核销金额
其中重要的长期应收款核销情况：	

单位：元

单位名称	款项性质	核销金额	核销原因	履行的核销程序	款项是否由关联交易产生
长期应收款核销说明：					

## 18、长期股权投资

单位：元

被投资单位	期初余额 (账面价值)	减值准备 期初余额	本期增减变动								期末余额 (账面价值)	减值准备 期末余额	
			追加投资	减少投资	权益法下确认的投资损益	其他综合收益调整	其他权益变动	宣告发放现金股利或利润	计提减值准备	其他			
一、合营企业													
二、联营企业													
东莞市飞特半导体控股有限公司	621,257,971.56								23,705,953.60	243,348,087.17	0.00	354,203,930.79	243,348,087.17
小计	621,257,971.56								23,705,953.60	243,348,087.17		354,203,930.79	243,348,087.17
合计	621,257,971.56								23,705,953.60	243,348,087.17		354,203,930.79	243,348,087.17

可收回金额按公允价值减去处置费用后的净额确定

适用 不适用

单位：元

项目	账面价值	可收回金额	减值金额	公允价值和处置费用的确定方式	关键参数	关键参数的确定依据
东莞市飞特半导体控股有限公司	354,203,930.79	354,203,930.79	243,348,087.17	1、公允价值按股权出售协议中可能获得的对价减去处置费用 2、处置费用按现有已签的律师、投行等顾问服务合同以及市场价格确定	处置时预计净收入	附生效条件的股权出售协议
合计	354,203,930.79	354,203,930.79	243,348,087.17			

可收回金额按预计未来现金流量的现值确定

适用 不适用

前述信息与以前年度减值测试采用的信息或外部信息明显不一致的差异原因

公司以前年度减值测试采用信息与当年实际情况明显不一致的差异原因

其他说明：

## 19、其他非流动金融资产

单位：元

项目	期末余额	期初余额
以公允价值计量且其变动计入当期损益的金融资产	21,086,400.00	
合计	21,086,400.00	0.00

其他说明：

## 20、投资性房地产

### (1) 采用成本计量模式的投资性房地产

□适用  不适用

### (2) 采用公允价值计量模式的投资性房地产

□适用  不适用

### (3) 转换为投资性房地产并采用公允价值计量

单位：元

项目	转换前核算科目	金额	转换理由	审批程序	对损益的影响	对其他综合收益的影响

### (4) 未办妥产权证书的投资性房地产情况

单位：元

项目	账面价值	未办妥产权证书原因

其他说明：

## 21、固定资产

单位：元

项目	期末余额	期初余额
固定资产	1,818,779,436.47	1,711,246,186.57
固定资产清理	0.00	0.00
合计	1,818,779,436.47	1,711,246,186.57

### (1) 固定资产情况

单位：元

项目	房屋及建筑物	机器设备	运输工具	电子设备及其他	合计
一、账面原值：					
1.期初余额	856,582,779.73	1,271,911,679.37	24,921,533.16	252,178,639.43	2,405,594,631.69
2.本期增加金额	25,039,513.02	218,319,736.97	5,362,210.13	64,522,614.99	313,244,075.11

置	(1) 购		178,622,254.39	5,384,494.15	51,354,764.24	235,361,512.78
	(2) 在 建工程转入	25,039,513.02	41,102,102.56		13,104,784.30	79,246,399.88
	(3) 企 业合并增加					
	外币报表折算差 额		-1,404,619.98	-22,284.02	63,066.45	-1,363,837.55
	3.本期减少 金额		13,929,983.10	163,930.86	11,566,099.07	25,660,013.03
	(1) 处 置或报废		13,635,322.09	163,930.86	10,147,722.10	23,946,975.05
	其他减少		294,661.01		1,418,376.97	1,713,037.98
	4.期末余额	881,622,292.75	1,476,301,433.24	30,119,812.43	305,135,155.35	2,693,178,693.77
	二、累计折旧					
	1.期初余额	46,210,002.22	494,653,373.10	15,878,003.76	125,306,617.91	682,047,996.99
	2.本期增加 金额	32,427,812.82	114,787,121.54	3,155,108.94	38,618,797.58	188,988,840.88
	(1) 计 提	32,427,812.82	115,037,492.69	3,145,508.37	38,610,364.29	189,221,178.17
	外币报表折算差 额		-250,371.15	9,600.57	8,433.29	-232,337.29
	3.本期减少 金额		10,051,731.08	146,741.04	5,335,222.86	15,533,694.98
	(1) 处 置或报废		10,017,615.28	146,741.04	4,958,469.48	15,122,825.80
	其他减少		34,115.80		376,753.38	410,869.18
	4.期末余额	78,637,815.04	599,388,763.56	18,886,371.66	158,590,192.63	855,503,142.89
	三、减值准备					
	1.期初余额		12,300,448.13			12,300,448.13
	2.本期增加 金额		5,998,083.16		597,583.12	6,595,666.28
	(1) 计 提		5,998,083.16		597,583.12	6,595,666.28
	3.本期减少 金额					
	(1) 处 置或报废					
	4.期末余额		18,298,531.29		597,583.12	18,896,114.41
	四、账面价值					
	1.期末账面 价值	802,984,477.71	858,614,138.39	11,233,440.77	145,947,379.60	1,818,779,436.47
	2.期初账面 价值	810,372,777.51	764,957,858.14	9,043,529.40	126,872,021.52	1,711,246,186.57

## (2) 暂时闲置的固定资产情况

单位：元

项目	账面原值	累计折旧	减值准备	账面价值	备注
机器设备	47,269,142.83	28,082,053.99	18,298,531.30	888,557.54	——
电子设备及其他	2,482,538.78	1,882,155.48	597,583.11	2,800.19	——
合计	49,751,681.61	29,964,209.47	18,896,114.41	891,357.73	——

## (3) 通过经营租赁租出的固定资产

单位：元

项目	期末账面价值

## (4) 未办妥产权证书的固定资产情况

单位：元

项目	账面价值	未办妥产权证书的原因
房屋及建筑物	168,142,132.74	主要系 1) 上市公司全资子公司合肥电连与中天建设集团有限公司前期存在建设工程施工合同纠纷, 施工方未配合完成建筑房屋备案, 导致未获取房屋权属证明。2) 东莞电连房屋产权证还在办理中。
合计	168,142,132.74	

其他说明：

## (5) 固定资产的减值测试情况

□适用 □不适用

## (6) 固定资产清理

单位：元

项目	期末余额	期初余额
合计	0.00	0.00

其他说明：

## 22、在建工程

单位：元

项目	期末余额	期初余额
在建工程	105,239,025.37	78,590,775.42
合计	105,239,025.37	78,590,775.42

## (1) 在建工程情况

单位：元

项目	期末余额	期初余额

	账面余额	减值准备	账面价值	账面余额	减值准备	账面价值
生产线自动化设备	93,481,306.51	8,634,976.27	84,846,330.24	57,950,686.69		57,950,686.69
合肥厂房	16,965,246.15		16,965,246.15			
5G 高性能材料射频及互联系统产业基地	682,949.04		682,949.04	19,250,134.77		19,250,134.77
其他	2,744,499.94		2,744,499.94	1,389,953.96		1,389,953.96
合计	113,874,001.64	8,634,976.27	105,239,025.37	78,590,775.42		78,590,775.42

## (2) 重要在建工程项目本期变动情况

单位：元

项目名称	预算数	期初余额	本期增加金额	本期转入固定资产金额	本期其他减少金额	期末余额	工程累计投入占预算比例	工程进度	利息资本化金额	其中：本期利息资本化金额	本期利息资本化率	资金来源
5G 高性能材料射频及互联系统产业基地	823,830,000.00	19,250,134.77	6,472,327.29	25,039,513.02		682,949.04	97.70%	100.00%				募集资金
合计	823,830,000.00	19,250,134.77	6,472,327.29	25,039,513.02	0.00	682,949.04						

## (3) 本期计提在建工程减值准备情况

单位：元

项目	期初余额	本期增加	本期减少	期末余额	计提原因
----	------	------	------	------	------

其他说明：

## (4) 在建工程的减值测试情况

□适用 □不适用

## (5) 工程物资

单位：元

项目	期末余额			期初余额		
	账面余额	减值准备	账面价值	账面余额	减值准备	账面价值

其他说明：

**23、生产性生物资产****(1) 采用成本计量模式的生产性生物资产**□适用 不适用**(2) 采用成本计量模式的生产性生物资产的减值测试情况**□适用 不适用**(3) 采用公允价值计量模式的生产性生物资产**□适用 不适用**24、油气资产**□适用 不适用**25、使用权资产****(1) 使用权资产情况**

单位：元

项目	房屋及建筑物	合计
一、账面原值		
1.期初余额	340,026,928.45	340,026,928.45
2.本期增加金额	97,968,361.98	97,968,361.98
租赁	98,065,645.29	98,065,645.29
外币报表折算差额	-98,013.41	-98,013.41
其他增加	730.10	730.10
3.本期减少金额	62,827,632.41	62,827,632.41
租赁到期	62,346,193.06	62,346,193.06
其他减少	481,439.35	481,439.35
4.期末余额	375,167,658.02	375,167,658.02
二、累计折旧	0.00	0.00
1.期初余额	82,980,639.63	82,980,639.63
2.本期增加金额	69,510,092.09	69,510,092.09
(1) 计提	69,701,621.74	69,701,621.74
外币报表折算差额	-191,529.65	-191,529.65
3.本期减少金额	42,289,646.69	42,289,646.69
(1) 处置		
租赁到期	42,289,646.69	42,289,646.69
4.期末余额	110,201,085.03	110,201,085.03
三、减值准备		
1.期初余额		
2.本期增加金额		
(1) 计提		

3.本期减少金额		
(1) 处置		
4.期末余额		
四、账面价值		
1.期末账面价值	264,966,572.99	264,966,572.99
2.期初账面价值	257,046,288.82	257,046,288.82

## (2) 使用权资产的减值测试情况

适用 不适用

其他说明：

## 26、无形资产

### (1) 无形资产情况

单位：元

项目	土地使用权	专利权	非专利技术	软件及使用权、许可费等	合计
一、账面原值					
1.期初余额	88,506,193.00	64,500,000.00		31,289,616.67	184,295,809.67
2.本期增加金额				4,670,032.71	4,670,032.71
(1) 购置				4,669,341.14	4,669,341.14
(2) 内部研发					
(3) 企业合并增加					
外币报表折算差额				691.57	691.57
3.本期减少金额					
(1) 处置					
4.期末余额	88,506,193.00	64,500,000.00		35,959,649.38	188,965,842.38
二、累计摊销					
1.期初余额	11,848,563.63	24,654,706.06		21,189,363.40	57,692,633.09
2.本期增加金额	2,737,726.07	6,142,857.12		3,179,771.09	12,060,354.28
(1) 计提	2,737,726.07	6,142,857.12		3,179,310.04	12,059,893.23
外币报表折算差额				461.05	461.05
3.本期减少					

金额					
(1) 处 置					
4.期末余额	14,586,289.70	30,797,563.18		24,369,134.49	69,752,987.37
三、减值准备					
1.期初余额					
2.本期增加 金额					
(1) 计 提					
3.本期减少 金额					
(1) 处 置					
4.期末余额					
四、账面价值					
1.期末账面 价值	73,919,903.30	33,702,436.82		11,590,514.89	119,212,855.01
2.期初账面 价值	76,657,629.37	39,845,293.94		10,100,253.27	126,603,176.58

本期末通过公司内部研发形成的无形资产占无形资产余额的比例。

## (2) 确认为无形资产的数据资源

适用 不适用

## (3) 未办妥产权证书的土地使用权情况

单位：元

项目	账面价值	未办妥产权证书的原因
----	------	------------

其他说明：

## (4) 无形资产的减值测试情况

适用 不适用

## 27、商誉

### (1) 商誉账面原值

单位：元

被投资单位名称或形成商誉的事项	期初余额	本期增加		本期减少		期末余额
		企业合并形成		处置		

		的			
恒赫鼎富（苏州）电子有限公司合并	18,480,000.00				18,480,000.00
深圳市爱默斯科技有限公司合并	139,460,474.38				139,460,474.38
合计	157,940,474.38				157,940,474.38

## （2）商誉减值准备

单位：元

被投资单位名称或形成商誉的事项	期初余额	本期增加		本期减少		期末余额
		计提		处置		
恒赫鼎富（苏州）电子有限公司合并	18,480,000.00					18,480,000.00
合计	18,480,000.00					18,480,000.00

## （3）商誉所在资产组或资产组组合的相关信息

名称	所属资产组或组合的构成及依据	所属经营分部及依据	是否与以前年度保持一致
恒赫鼎富（苏州）电子有限公司合并			是
深圳市爱默斯科技有限公司合并	组成资产组的包括固定资产、使用权资产、无形资产、长期待摊费用和其他非流动资产		是

资产组或资产组组合发生变化

名称	变化前的构成	变化后的构成	导致变化的客观事实及依据
----	--------	--------	--------------

其他说明

恒赫鼎富（苏州）电子有限公司与商誉形成相关的资产组业务与商誉的初始确认及以后年度进行减值测试时的资产组业务内涵相同，保持了一致性。

电连技术并购深圳市爱默斯科技有限公司所形成的与商誉相关的资产组，组成资产组包括固定资产、使用权资产、无形资产、长期待摊费用和其他非流动资产，不含商誉的资产组账面价值为 8,517.32 万元。

## （4）可收回金额的具体确定方法

可收回金额按公允价值减去处置费用后的净额确定

□适用  不适用

可收回金额按预计未来现金流量的现值确定

 适用 □ 不适用

单位：元

项目	账面价值	可收回金额	减值金额	预测期的年限	预测期的关键参数	稳定期的关键参数	稳定期的关键参数的确定依据
深圳爱默斯科技有限公司与商誉相关资产组	85,173,217.27	375,000,000.00	0.00	2026-2030	稳定期营业收入增长率 稳定期利润率 稳定期净利润	稳定期营业收入增长率 稳定期利润率 稳定期净利润	收入成本费用趋于稳定
合计	85,173,217.27	375,000,000.00					

前述信息与以前年度减值测试采用的信息或外部信息明显不一致的差异原因

公司以前年度减值测试采用信息与当年实际情况明显不一致的差异原因

### (5) 业绩承诺完成及对应商誉减值情况

形成商誉时存在业绩承诺且报告期或报告期上一期间处于业绩承诺期内

适用 不适用

单位：元

项目	业绩承诺完成情况						商誉减值金额	
	本期			上期			本期	上期
	承诺业绩	实际业绩	完成率	承诺业绩	实际业绩	完成率		
增持深圳市爱默斯科技有限公司份额 39%	39,000,000.00	37,831,338.72	97.00%				0.00	0.00

其他说明：

爱默斯 2025 年度经审计的净利润 3,783 万元，与承诺的净利润 3,900 万元相差 117 万元，主要受大环境影响。爱默斯目前经营正常，无减值迹象。

## 28、长期待摊费用

单位：元

项目	期初余额	本期增加金额	本期摊销金额	其他减少金额	期末余额
租入固定资产改良支出	24,287,750.61	56,786,670.67	11,987,434.03	-310,142.75	69,397,130.00
合计	24,287,750.61	56,786,670.67	11,987,434.03	-310,142.75	69,397,130.00

其他说明：

## 29、递延所得税资产/递延所得税负债

### (1) 未经抵销的递延所得税资产

单位：元

项目	期末余额	期初余额
----	------	------

	可抵扣暂时性差异	递延所得税资产	可抵扣暂时性差异	递延所得税资产
资产减值准备	425,156,667.89	64,756,486.66	183,980,988.17	28,596,390.82
内部交易未实现利润	8,810,470.27	1,321,570.54	2,848,030.56	427,436.25
可抵扣亏损	132,203,109.15	23,727,285.14	152,054,990.43	25,126,617.84
递延收益	65,691,047.37	9,853,657.11	18,901,926.68	2,835,289.01
预提费用	37,454,767.81	5,618,215.17	32,875,169.02	4,931,275.36
股份支付	24,345,160.49	3,651,774.07	26,068,283.76	3,910,242.57
交易性金融资产			10,958.90	1,643.84
使用权资产/租赁负债	288,069,793.77	63,703,593.92	274,542,009.50	58,957,190.24
权益投资	20,742,800.00	3,111,420.00		
合计	1,002,473,816.75	175,744,002.61	691,282,357.02	124,786,085.93

## (2) 未经抵销的递延所得税负债

单位：元

项目	期末余额		期初余额	
	应纳税暂时性差异	递延所得税负债	应纳税暂时性差异	递延所得税负债
非同一控制企业合并资产评估增值	37,324,705.33	5,598,705.80	43,568,676.60	6,535,301.49
交易性金融资产	754,520.55	113,178.08	31,561.64	4,734.25
使用权资产/租赁负债	264,966,572.99	58,490,361.94	257,046,288.82	54,938,185.02
固定资产加速折旧	451,788,941.54	67,768,341.24	420,392,654.24	63,058,898.14
权益投资	10,951,025.93	1,642,653.89	128,884,669.44	19,071,985.97
合计	765,785,766.34	133,613,240.95	849,923,850.74	143,609,104.87

## (3) 以抵销后净额列示的递延所得税资产或负债

单位：元

项目	递延所得税资产和负债期末互抵金额	抵销后递延所得税资产或负债期末余额	递延所得税资产和负债期初互抵金额	抵销后递延所得税资产或负债期初余额
递延所得税资产	126,371,881.26	49,372,121.35	94,029,953.15	30,756,132.78
递延所得税负债	126,371,881.26	7,241,359.69	94,029,953.15	49,579,151.72

## (4) 未确认递延所得税资产明细

单位：元

项目	期末余额	期初余额
可抵扣亏损	80,638,268.57	80,811,104.78
资产减值准备	8,008,329.88	6,859,106.82
合计	88,646,598.45	87,670,211.60

## (5) 未确认递延所得税资产的可抵扣亏损将于以下年度到期

单位：元

年份	期末金额	期初金额	备注
2026	11,251,248.79	3,117,524.60	
2027	26,718,230.35	16,078,352.77	
2028	20,496,254.30	27,827,380.85	

2029	10,995,905.08	20,753,526.85	
2030	11,176,630.05	13,034,319.71	
合计	80,638,268.57	80,811,104.78	

其他说明：

### 30、其他非流动资产

单位：元

项目	期末余额			期初余额		
	账面余额	减值准备	账面价值	账面余额	减值准备	账面价值
购买长期资产的预付款项	73,005,812.35		73,005,812.35	68,426,402.74		68,426,402.74
处置长期资产应收质保金	1,971,000.00		1,971,000.00	1,971,000.00		1,971,000.00
合计	74,976,812.35	0.00	74,976,812.35	70,397,402.74	0.00	70,397,402.74

其他说明：

### 31、所有权或使用权受到限制的资产

单位：元

项目	期末				期初			
	账面余额	账面价值	受限类型	受限情况	账面余额	账面价值	受限类型	受限情况
货币资金	81,405,126.69	81,405,126.69	质押、银行冻结	保证金、结构性存款、冻结款				
合计	81,405,126.69	81,405,126.69						

其他说明：

受限制的货币资金明细如下：

项目	期末金额	期初金额
银行承兑汇票保证金	16,329,086.41	-
业务冻结	45,000,000.00	-
保证金存款冻结	76,040.28	-
结构性存款	20,000,000.00	-
合计	81,405,126.69	-

### 32、短期借款

#### (1) 短期借款分类

单位：元

项目	期末余额	期初余额
已贴现未到期的承兑汇票	12,940,333.74	286,869.71
合计	12,940,333.74	286,869.71

短期借款分类的说明：

**(2) 已逾期未偿还的短期借款情况**

本期末已逾期未偿还的短期借款总额为元，其中重要的已逾期未偿还的短期借款情况如下：

单位：元

借款单位	期末余额	借款利率	逾期时间	逾期利率
------	------	------	------	------

其他说明：

**33、交易性金融负债**

单位：元

项目	期末余额	期初余额
其中：		
其中：		
合计	0.00	0.00

其他说明：

**34、衍生金融负债**

单位：元

项目	期末余额	期初余额
合计	0.00	0.00

其他说明：

**35、应付票据**

单位：元

种类	期末余额	期初余额
银行承兑汇票	536,438,052.94	572,163,829.53
合计	536,438,052.94	572,163,829.53

本期末已到期未支付的应付票据总额为 0.00 元，到期未付的原因。

**36、应付账款****(1) 应付账款列示**

单位：元

项目	期末余额	期初余额
应付材料、费用款项	1,083,975,131.24	941,468,132.53
应付工程、设备等购买长期资产款项	162,241,235.17	90,712,765.48
合计	1,246,216,366.41	1,032,180,898.01

**(2) 账龄超过 1 年或逾期的重要应付账款**

单位：元

项目	期末余额	未偿还或结转的原因
----	------	-----------

其他说明：

(3) 是否存在逾期尚未支付中小企业款项的情况

是否属于大型企业

是 否

### 37、其他应付款

单位：元

项目	期末余额	期初余额
应付利息		0.00
应付股利	47,317.08	0.00
其他应付款	87,347,343.01	50,216,137.31
合计	87,394,660.09	50,216,137.31

(1) 应付利息

单位：元

项目	期末余额	期初余额
合计		0.00

重要的已逾期未支付的利息情况：

单位：元

借款单位	逾期金额	逾期原因

其他说明：

(2) 应付股利

单位：元

项目	期末余额	期初余额
普通股股利		0.00
子公司分红款	47,317.08	
合计	47,317.08	0.00

其他说明，包括重要的超过 1 年未支付的应付股利，应披露未支付原因：

(3) 其他应付款

1) 按款项性质列示其他应付款

单位：元

项目	期末余额	期初余额
押金及保证金	8,663,077.10	7,832,722.70
预提费用	51,983,172.42	38,706,260.61
限制性股票回购义务		814,212.16
往来款及其他	12,734,067.05	2,557,915.07
股权收购款	12,618,784.89	
其他	1,348,241.55	305,026.77

合计	87,347,343.01	50,216,137.31
----	---------------	---------------

## 2) 账龄超过 1 年或逾期的重要其他应付款

单位：元

项目	期末余额	未偿还或结转的原因
----	------	-----------

其他说明：

## 38、预收款项

## (1) 预收款项列示

单位：元

项目	期末余额	期初余额
预收租赁款		30,000.00
预收其他款项		85,926.66
合计	0.00	115,926.66

## (2) 账龄超过 1 年或逾期的重要预收款项

单位：元

项目	期末余额	未偿还或结转的原因
----	------	-----------

单位：元

项目	变动金额	变动原因
----	------	------

## 39、合同负债

单位：元

项目	期末余额	期初余额
产品销售款	4,518,627.43	2,420,010.51
合计	4,518,627.43	2,420,010.51

账龄超过 1 年的重要合同负债

单位：元

项目	期末余额	未偿还或结转的原因
----	------	-----------

报告期内账面价值发生重大变动的金额和原因

单位：元

项目	变动金额	变动原因
----	------	------

## 40、应付职工薪酬

## (1) 应付职工薪酬列示

单位：元

项目	期初余额	本期增加	本期减少	期末余额
一、短期薪酬	173,122,758.63	1,513,165,973.81	1,464,467,831.23	221,820,901.21
二、离职后福利-设	6,048,134.06	122,129,066.64	127,149,551.45	1,027,649.25

定提存计划				
三、辞退福利	6,000.00	834,111.00	840,111.00	
合计	179,176,892.69	1,636,129,151.45	1,592,457,493.68	222,848,550.46

## (2) 短期薪酬列示

单位：元

项目	期初余额	本期增加	本期减少	期末余额
1、工资、奖金、津贴和补贴	171,478,410.03	1,437,947,904.29	1,388,930,438.38	220,495,875.94
2、职工福利费	0.00	15,077,096.97	15,077,096.97	0.00
3、社会保险费	544,237.73	30,970,827.73	31,010,485.51	504,579.95
其中：医疗保险费	469,886.11	23,527,861.80	23,578,271.35	419,476.56
工伤保险费	34,814.64	3,242,251.96	3,237,130.05	39,936.55
生育保险费	39,536.98	4,200,713.97	4,195,084.11	45,166.84
4、住房公积金	834,342.20	26,614,709.53	26,961,965.53	487,086.20
5、工会经费和职工教育经费	265,768.67	2,555,435.29	2,487,844.84	333,359.12
合计	173,122,758.63	1,513,165,973.81	1,464,467,831.23	221,820,901.21

## (3) 设定提存计划列示

单位：元

项目	期初余额	本期增加	本期减少	期末余额
1、基本养老保险	5,997,745.35	118,151,861.39	123,150,990.67	998,616.07
2、失业保险费	50,388.71	3,977,205.25	3,998,560.78	29,033.18
合计	6,048,134.06	122,129,066.64	127,149,551.45	1,027,649.25

其他说明：

## 41、应交税费

单位：元

项目	期末余额	期初余额
增值税	7,502,957.57	8,332,833.02
企业所得税	8,265,635.82	35,823,119.19
个人所得税	5,202,338.21	1,863,861.12
城市维护建设税	2,665,969.23	2,120,083.92
教育费附加	1,920,578.95	1,507,971.87
土地使用税	60,085.12	50,001.61
印花税	1,111,957.91	1,504,216.53
其他	2,692.02	5,117.01
合计	26,732,214.83	51,207,204.27

其他说明：

#### 42、持有待售负债

单位：元

项目	期末余额	期初余额
合计	0.00	0.00

其他说明：

#### 43、一年内到期的非流动负债

单位：元

项目	期末余额	期初余额
一年内到期的租赁负债	53,619,254.57	59,788,844.87
合计	53,619,254.57	59,788,844.87

其他说明：

#### 44、其他流动负债

单位：元

项目	期末余额	期初余额
待转销项税额	498,029.43	572,566.47
背书未终止确认应收票据	51,271,109.31	29,125,127.05
合计	51,769,138.74	29,697,693.52

短期应付债券的增减变动：

单位：元

债券名称	面值	票面利率	发行日期	债券期限	发行金额	期初余额	本期发行	按面值计提利息	溢折价摊销	本期偿还		期末余额	是否违约
合计													

其他说明：

#### 45、长期借款

##### (1) 长期借款分类

单位：元

项目	期末余额	期初余额
合计	0.00	0.00

长期借款分类的说明：

其他说明，包括利率区间：

## 46、应付债券

### (1) 应付债券

单位：元

项目	期末余额	期初余额
合计	0.00	0.00

### (2) 应付债券的增减变动（不包括划分为金融负债的优先股、永续债等其他金融工具）

单位：元

债券名称	面值	票面利率	发行日期	债券期限	发行金额	期初余额	本期发行	按面值计提利息	溢折价摊销	本期偿还		期末余额	是否违约
合计													

### (3) 可转换公司债券的说明

### (4) 划分为金融负债的其他金融工具说明

期末发行在外的优先股、永续债等其他金融工具基本情况

期末发行在外的优先股、永续债等金融工具变动情况表

单位：元

发行在外的金融工具	期初		本期增加		本期减少		期末	
	数量	账面价值	数量	账面价值	数量	账面价值	数量	账面价值

其他金融工具划分为金融负债的依据说明

其他说明：

## 47、租赁负债

单位：元

项目	期末余额	期初余额
租赁付款额减一年内到期的租赁负债	234,450,539.20	214,753,164.63
合计	234,450,539.20	214,753,164.63

其他说明：

## 48、长期应付款

单位：元

项目	期末余额	期初余额
合计	0.00	0.00

## (1) 按款项性质列示长期应付款

单位：元

项目	期末余额	期初余额
----	------	------

其他说明：

## (2) 专项应付款

单位：元

项目	期初余额	本期增加	本期减少	期末余额	形成原因
----	------	------	------	------	------

其他说明：

## 49、长期应付职工薪酬

## (1) 长期应付职工薪酬表

单位：元

项目	期末余额	期初余额
合计	0.00	0.00

## (2) 设定受益计划变动情况

设定受益计划义务现值：

单位：元

项目	本期发生额	上期发生额
----	-------	-------

计划资产：

单位：元

项目	本期发生额	上期发生额
----	-------	-------

设定受益计划净负债（净资产）

单位：元

项目	本期发生额	上期发生额
----	-------	-------

设定受益计划的内容及与之相关风险、对公司未来现金流量、时间和不确定性的影响说明：

设定受益计划重大精算假设及敏感性分析结果说明：

其他说明：

## 50、预计负债

单位：元

项目	期末余额	期初余额	形成原因
合计	0.00	0.00	

其他说明，包括重要预计负债的相关重要假设、估计说明：

## 51、递延收益

单位：元

项目	期初余额	本期增加	本期减少	期末余额	形成原因
与资产相关政府补助	18,635,677.68	53,080,031.00	6,024,661.31	65,691,047.37	与资产相关政府补助（详见其他说明）
与收益相关的政府补助	266,249.00		266,249.00	0.00	与收益相关的政府补助（详见其他说明）
合计	18,901,926.68	53,080,031.00	6,290,910.31	65,691,047.37	

其他说明：

项目	期初余额	本期增加	本期计入营业外收入金额	本期计入其他收益金额	本期冲减成本费用金额	加：其他变动	期末余额	与资产相关/与收益相关
2021 年企业技术改造扶持计划技术改造投资项目第四批资助计划	67,604.17			12,604.17			55,000.00	与资产相关
2021 年企业技术改造扶持计划技术装备及管理智能化提升项目资助计划	184,375.00			34,375.00			150,000.00	与资产相关
固定资产技术改造专项扶持	613,846.16			122,769.23			491,076.93	与资产相关
2021 年购入设备技改补贴	193,088.27						193,088.27	与资产相关
市技改补贴	695,761.34			143,667.00			552,094.34	与资产相关
2022 年购入设备区技改补贴	623,209.60			126,754.72			496,454.88	与资产相关
2023 年购入设备区技改补贴	227,856.50			12,315.00			215,541.50	与资产相关
2024 年购入设备区技改补贴	480,000.00			63,969.00			416,031.00	与资产相关
2025 年购入设备区技改补贴		293,231.00		5,829.14			287,401.86	与资产相关
第六代射频连接器 深发改【2016】808 号	265,242.28			69,829.08			195,413.20	与资产相关
新兴产业发展专项资金 深发改【2013】994 号	152,724.53			152,724.53			-	与资产相关
微型化、高可靠性射频连接器及互联系统自动化生产线技术改造资助	602,700.00			200,900.00			401,800.00	与资产相关
2022 年企业技术改造项目扶持计划第二批项目资助	288,888.90			288,888.90			-	与资产相关
工业互联网发展扶持计划补贴	525,555.56			525,555.56			-	与资产相关
2022 年光明区技术改造投资资助	1,120,177.32			229,472.76			890,704.56	与资产相关
2022 的年支持绿色发展促进工业“碳达峰”扶持计划工业能源资源节约和综合利用补贴	1,706,666.66			284,444.44			1,422,222.22	与资产相关
2023 年企业技术改造项目扶持计划第一批项目资助	3,325,493.44			662,703.60			2,662,789.84	与资产相关
2023 年工业互联网扶持计划	332,854.36			284,763.96			48,090.40	与资产相关
2023 年光明区技术改造资助计划第一批资助项目	2,484,418.80			458,599.68			2,025,819.12	与资产相关
2024 深圳市企业技术改造项目补贴	2,280,072.13			359,133.36			1,920,938.77	与资产相关
深圳市天龙发实业有限公司	130,000.00			130,000.00			-	与收益相关

司搬迁补偿款								
深圳市天龙发实业有限公司搬迁补偿款	136,249.00			136,249.00			-	与收益相关
2024 年 5G 产业高质量项目扶持计划资助项目		4,370,000.00		486,504.55			3,883,495.45	与资产相关
2025 年企业技术改造项目扶持计划第一批资助项目		2,340,000.00		422,944.10			1,917,055.90	与资产相关
2025 年工业投资项目扶持计划资金		20,710,000.00		274,391.07			20,435,608.93	与资产相关
数字化平台和软件应用项目		205,800.00		870.48			204,929.52	与资产相关
2024 年光明区企业技术改造资助计划第二批资助项目		5,541,000.00		147,539.84			5,393,460.16	与资产相关
2025 年划设备数字化联网改造项目		200,000.00		3,514.06			196,485.94	与资产相关
国债项目		19,420,000.00		211,472.80			19,208,527.20	与资产相关
加快吴中区机器人与智能制造产业提升发展项目申报表（智能化改造项目）吴财企（2021）54 号	2,127,577.16			377,092.92			1,750,484.24	与资产相关
第二批提升发展专项资金项	337,565.50			61,032.36			276,533.14	与资产相关
合计	18,901,926.68	53,080,031.00	-	6,290,910.31	-	-	65,691,047.37	

## 52、其他非流动负债

单位：元

项目	期末余额	期初余额
合计	0.00	0.00

其他说明：

## 53、股本

单位：元

	期初余额	本次变动增减（+、-）					期末余额
		发行新股	送股	公积金转股	其他	小计	
股份总数	423,784,700.00	1,035,300.00				1,035,300.00	424,820,000.00

其他说明：

股本变动情况说明：

2025 年度公司通过向激励对象定向发行本公司 A 股普通股股票，向股权激励对象授予第二类限制性股票（第二个归属期）103.53 万股。

## 54、其他权益工具

### (1) 期末发行在外的优先股、永续债等其他金融工具基本情况

### (2) 期末发行在外的优先股、永续债等金融工具变动情况表

单位：元

发行在外的金融工具	期初		本期增加		本期减少		期末	
	数量	账面价值	数量	账面价值	数量	账面价值	数量	账面价值
合计		0.00						0.00

其他权益工具本期增减变动情况、变动原因说明，以及相关会计处理的依据：

其他说明：

## 55、资本公积

单位：元

项目	期初余额	本期增加	本期减少	期末余额
资本溢价（股本溢价）	2,012,459,727.05	24,362,277.88	112,938,866.41	1,923,883,138.52
其他资本公积	34,318,862.69	29,417,285.17	40,505,490.00	23,230,657.86
合计	2,046,778,589.74	53,779,563.05	153,444,356.41	1,947,113,796.38

其他说明，包括本期增减变动情况、变动原因说明：

- 2025 年度通过公司向激励对象定向发行的本公司人民币 A 股普通股股票向股权激励对象授予第二类限制性股票（第二个归属期）103.53 万股，相应增加资本公积-股本溢价 24,362,277.88 元；
- 2025 年度股权激励计划计提股份支付费用 29,417,285.17 元，相应增加资本公积-其他资本公积 29,417,285.17 元；
- 2025 年度公司以回购的普通股股票用于股权激励或员工持股计划，2025 年因员工行权导致减少库存股 100,035,844.12 元，相应地减少资本公积-其他资本公积 40,505,490.00 元。
- 本期本公司收购控股子公司爱默斯科技有限公司少数股东 39% 的股权，收购后的持股比例由 51% 上升至 90%。相应减少资本公积-股本溢价 108,549,207.20 元。
- 本期本公司与控股子公司江苏亿连通信技术有限公司少数股东签署股权转让协议，以 0.00 元价格收购少数股东认缴未实缴 23.67% 的股权，收购后的持股比例由 63% 上升至 86.67%。相应减少资本公积-股本溢价 4,389,659.21 元。

## 56、库存股

单位：元

项目	期初余额	本期增加	本期减少	期末余额
实行员工持股计划回购	200,318,135.93		100,035,844.12	100,282,291.81
合计	200,318,135.93		100,035,844.12	100,282,291.81

其他说明，包括本期增减变动情况、变动原因说明：

2025 年度公司以回购的普通股股票用于股权激励或员工持股计划，2025 年因员工行权导致减少库存股 100,035,844.12 元，相应地减少资本公积 40,505,490.00 元。

## 57、其他综合收益

单位：元

项目	期初余额	本期发生额						期末余额
		本期所得 税前发生 额	减：前期 计入其他 综合收益 当期转入 损益	减：前期 计入其他 综合收益 当期转入 留存收益	减：所得 税费用	税后归属 于母公司	税后归属 于少数股 东	
一、不能 重分类进 损益的其 他综合收 益	9,352,692. 78	- 20,742,800 .00			- 3,111,420. 00	- 17,631,380 .00		- 8,278,687. 22
其他 权益工具 投资公允 价值变动	9,352,692. 78	- 20,742,800 .00			- 3,111,420. 00	- 17,631,380 .00		- 8,278,687. 22
二、将重 分类进损 益的其 他综合收 益	2,219,486. 16	- 4,932,002. 02	0.00	0.00	0.00	- 4,959,799. 36	27,797.34	- 2,740,313. 20
外币 财务报表 折算差额	2,219,486. 16	- 4,932,002. 02	0.00	0.00	0.00	- 4,959,799. 36	27,797.34	- 2,740,313. 20
其他综合 收益合计	11,572,178 .94	- 25,674,802 .02	0.00	0.00	- 3,111,420. 00	- 22,591,179 .36	27,797.34	- 11,019,000 .42

其他说明，包括对现金流量套期损益的有效部分转为被套期项目初始确认金额调整：

## 58、专项储备

单位：元

项目	期初余额	本期增加	本期减少	期末余额
安全生产费	708,226.92		3,415.88	704,811.04
合计	708,226.92		3,415.88	704,811.04

其他说明，包括本期增减变动情况、变动原因说明：

## 59、盈余公积

单位：元

项目	期初余额	本期增加	本期减少	期末余额
法定盈余公积	211,892,350.00	517,650.00		212,410,000.00
合计	211,892,350.00	517,650.00		212,410,000.00

盈余公积说明，包括本期增减变动情况、变动原因说明：

本期提取法定盈余公积金 517,650.00 元。

## 60、未分配利润

单位：元

项目	本期	上期
调整前上期末未分配利润	2,431,378,573.06	1,959,659,008.50
调整后期初未分配利润	2,431,378,573.06	1,959,659,008.50
加：本期归属于母公司所有者的净利润	269,613,293.26	622,308,886.15
减：提取法定盈余公积	517,650.00	699,900.00
应付普通股股利	199,878,503.39	149,939,421.59
加：其他综合收益结转留存收益		50,000.00
期末未分配利润	2,500,595,712.93	2,431,378,573.06

调整期初未分配利润明细：

- 1)、由于《企业会计准则》及其相关新规定进行追溯调整，影响期初未分配利润 0.00 元。
- 2)、由于会计政策变更，影响期初未分配利润 0.00 元。
- 3)、由于重大会计差错更正，影响期初未分配利润 0.00 元。
- 4)、由于同一控制导致的合并范围变更，影响期初未分配利润 0.00 元。
- 5)、其他调整合计影响期初未分配利润 0.00 元。

使用资本公积弥补亏损详细情况说明：

## 61、营业收入和营业成本

单位：元

项目	本期发生额		上期发生额	
	收入	成本	收入	成本
主营业务	5,347,320,467.98	3,768,465,065.93	4,606,048,815.28	3,067,515,526.27
其他业务	59,457,178.56	19,106,924.00	55,171,122.24	25,464,170.83
合计	5,406,777,646.54	3,787,571,989.93	4,661,219,937.52	3,092,979,697.10

公司报告期内经审计利润总额、净利润、扣除非经常性损益后的净利润三者孰低为负值

是 否

营业收入、营业成本的分解信息：

单位：元

合同分类	分部 1		分部 2				合计	
	营业收入	营业成本	营业收入	营业成本	营业收入	营业成本	营业收入	营业成本
业务类型								
其中：								
消费类电子连接器	1,858,850,328.18	1,278,025,620.77					1,858,850,328.18	1,278,025,620.77
软板	701,236,084.38	576,093,718.11					701,236,084.38	576,093,718.11
汽车连接器	2,055,720,673.14	1,328,189,310.12					2,055,720,673.14	1,328,189,310.12
其他	790,970,56	605,263,34					790,970,56	605,263,34

	0.84	0.93				0.84	0.93
按经营地区分类							
其中：							
境内	4,363,575,317.13	3,025,859,336.67				4,363,575,317.13	3,025,859,336.67
境外	1,043,202,329.41	761,712,653.26				1,043,202,329.41	761,712,653.26
市场或客户类型							
其中：							
连接器行业	4,655,367,147.74	3,201,054,641.24				4,655,367,147.74	3,201,054,641.24
其他行业	751,410,498.80	586,517,348.69				751,410,498.80	586,517,348.69
合同类型							
其中：							
按商品转让的时间分类							
其中：							
在某一时点转让	5,406,777,646.54	3,787,571,989.93				5,406,777,646.54	3,787,571,989.93
按合同期限分类							
其中：							
按销售渠道分类							
其中：							
合计							

与履约义务相关的信息：

项目	履行履约义务的时间	重要的支付条款	公司承诺转让商品的性质	是否为主要责任人	公司承担的预期将退还给客户的款项	公司提供的质量保证类型及相关义务

其他说明

与分摊至剩余履约义务的交易价格相关的信息：

本报告期末已签订合同、但尚未履行或尚未履行完毕的履约义务所对应的收入金额为 0.00 元，其中，元预计将于年度确认收入，元预计将于年度确认收入，元预计将于年度确认收入。

合同中可变对价相关信息：

重大合同变更或重大交易价格调整

单位：元

项目	会计处理方法	对收入的影响金额

其他说明：

## 62、税金及附加

单位：元

项目	本期发生额	上期发生额
城市维护建设税	17,043,749.90	14,312,547.26
教育费附加	12,335,988.11	10,224,935.66
房产税	367,298.27	367,298.27
土地使用税	297,958.45	297,958.45
印花税	3,967,458.69	4,040,909.65
其他	947,489.19	39,866.14
合计	34,959,942.61	29,283,515.43

其他说明：

## 63、管理费用

单位：元

项目	本期发生额	上期发生额
职工薪酬	250,009,212.69	217,057,888.20
折旧摊销费	45,711,114.32	32,212,675.75
租赁费	30,464,779.99	31,238,125.35
办公费	13,822,907.30	9,303,154.19
修理及配件费	3,653,798.46	2,496,702.80
业务招待费	10,477,518.56	6,249,123.56
咨询服务费	26,917,413.50	19,232,190.33
其他	38,600,029.94	34,186,021.31
合计	419,656,774.76	351,975,881.49

其他说明：

## 64、销售费用

单位：元

项目	本期发生额	上期发生额
职工薪酬	98,713,979.42	84,465,164.16
折旧摊销费	1,446,574.48	1,432,810.32
租赁费	1,742,067.83	1,768,211.34
业务推广费	24,141,254.85	22,752,666.41
差旅费	6,683,013.74	5,464,446.68
业务招待费	20,812,003.45	36,830,580.86
其他	11,930,181.72	11,484,372.92
合计	165,469,075.49	164,198,252.69

其他说明：

## 65、研发费用

单位：元

项目	本期发生额	上期发生额
职工薪酬	179,113,585.71	163,157,428.58
折旧费	20,318,514.90	20,402,848.20
物料消耗	171,741,936.10	152,157,738.22

低值易耗品摊销	32,195,541.54	35,271,933.76
租赁费		6,588,290.95
水电费	6,511,819.02	5,897,756.48
技术服务费	1,641,340.56	934,904.79
其他	11,565,310.70	13,123,455.47
合计	423,088,048.53	397,534,356.45

其他说明：

## 66、财务费用

单位：元

项目	本期发生额	上期发生额
利息支出	11,708,401.40	3,795,587.50
减：利息收入	14,054,174.76	18,635,649.33
汇兑损益	12,990,483.57	-7,228,430.76
银行手续费	1,045,917.30	976,680.20
其他	5,964.66	7,326,655.08
合计	11,696,592.17	-13,765,157.31

其他说明：

## 67、其他收益

单位：元

产生其他收益的来源	本期发生额	上期发生额
政府补助	12,134,787.67	19,176,055.45
增值税加计抵减	25,204,361.54	27,982,317.06
个税返还	567,861.38	378,822.65
合计	37,907,010.59	47,537,195.16

## 68、净敞口套期收益

单位：元

项目	本期发生额	上期发生额
合计	0.00	0.00

其他说明：

## 69、公允价值变动收益

单位：元

产生公允价值变动收益的来源	本期发生额	上期发生额
交易性金融资产	754,520.55	960,264.80
业绩对赌补偿	5,399,215.11	
合计	6,153,735.66	960,264.80

其他说明：

## 70、投资收益

单位：元

项目	本期发生额	上期发生额
权益法核算的长期股权投资收益		25,329,113.97
处置交易性金融资产取得的投资收益	2,892,365.23	3,637,489.42
其他权益工具投资在持有期间取得的股利收入	10,617.51	
债务重组收益	109,897.06	-12,165.87
票据终止确认收益	-649,689.72	
合计	2,363,190.08	28,954,437.52

其他说明：

## 71、信用减值损失

单位：元

项目	本期发生额	上期发生额
应收票据坏账损失	-73,415.48	159,223.55
应收账款坏账损失	-30,310,426.74	-31,123,774.62
其他应收款坏账损失	2,501,723.94	-1,815,653.86
合计	-27,882,118.28	-32,780,204.93

其他说明：

## 72、资产减值损失

单位：元

项目	本期发生额	上期发生额
一、存货跌价损失及合同履约成本减值损失	-44,249,048.69	-15,019,953.72
二、长期股权投资减值损失	-243,348,087.17	
四、固定资产减值损失	-6,595,666.28	-5,370,319.54
六、在建工程减值损失	-8,634,976.27	
合计	-302,827,778.41	-20,390,273.26

其他说明：

## 73、资产处置收益

单位：元

资产处置收益的来源	本期发生额	上期发生额
固定资产处置利得或损失	2,548,701.17	985,246.11
使用权资产处置利得或损失	42,412.77	5,354,371.62
合计	2,591,113.94	6,339,617.73

## 74、营业外收入

单位：元

项目	本期发生额	上期发生额	计入当期非经常性损益的金额
违约赔偿收入	22,300.00		22,300.00

其他	224,878.43	232,758.86	224,878.43
合计	247,178.43	232,758.86	247,178.43

其他说明：

## 75、营业外支出

单位：元

项目	本期发生额	上期发生额	计入当期非经常性损益的金额
对外捐赠	10,000.00	225,000.00	10,000.00
非流动资产毁损报废损失	753,919.82	4,116,761.82	753,919.82
赔偿支出	3,128,110.42		3,128,110.42
罚款支出	1,386,438.52	1,017,939.05	1,386,438.52
其他	2,114,227.14	1,428,122.71	2,114,227.14
合计	7,392,695.90	6,787,823.58	7,392,695.90

其他说明：

## 76、所得税费用

### (1) 所得税费用表

单位：元

项目	本期发生额	上期发生额
当期所得税费用	44,060,979.02	8,628,685.33
递延所得税费用	-57,842,360.60	21,244,988.92
合计	-13,781,381.58	29,873,674.25

### (2) 会计利润与所得税费用调整过程

单位：元

项目	本期发生额
利润总额	275,494,859.16
按法定/适用税率计算的所得税费用	41,324,228.90
子公司适用不同税率的影响	800,708.45
调整以前期间所得税的影响	9,987,235.35
不可抵扣的成本、费用和损失的影响	3,702,408.91
使用前期未确认递延所得税资产的可抵扣亏损的影响	-9,987,834.92
本期未确认递延所得税资产的可抵扣暂时性差异或可抵扣亏损的影响	2,961,524.03
所得税减免优惠的影响	-7,308,595.49
研发费用加计扣除	-55,261,056.81
所得税费用	-13,781,381.58

其他说明：

## 77、其他综合收益

详见附注 57、其他综合收益。

**78、现金流量表项目****(1) 与经营活动有关的现金**

收到的其他与经营活动有关的现金

单位：元

项目	本期发生额	上期发生额
经营租赁收入	4,049,102.79	798,994.00
利息收入	14,246,813.89	29,729,455.41
政府补助	38,466,502.57	10,488,338.28
往来款及其他	13,169,516.34	88,339,471.15
合计	69,931,935.59	129,356,258.84

收到的其他与经营活动有关的现金说明：

支付的其他与经营活动有关的现金

单位：元

项目	本期发生额	上期发生额
经营租赁支出	22,830,701.00	11,253,503.66
费用支出	181,140,183.76	139,324,880.12
往来款及其他	117,248,836.72	160,324,825.89
合计	321,219,721.48	310,903,209.67

支付的其他与经营活动有关的现金说明：

**(2) 与投资活动有关的现金**

收到的其他与投资活动有关的现金

单位：元

项目	本期发生额	上期发生额
合计	0.00	0.00

收到的重要的与投资活动有关的现金

单位：元

项目	本期发生额	上期发生额
----	-------	-------

收到的其他与投资活动有关的现金说明：

支付的其他与投资活动有关的现金

单位：元

项目	本期发生额	上期发生额
合计	0.00	0.00

支付的重要的与投资活动有关的现金

单位：元

项目	本期发生额	上期发生额
----	-------	-------

支付的其他与投资活动有关的现金说明：

**(3) 与筹资活动有关的现金**

收到的其他与筹资活动有关的现金

单位：元

项目	本期发生额	上期发生额
收员工持股计划款项	58,796,960.00	118,424,977.71
收员工股权激励款项	26,130,972.00	35,988,858.00
合计	84,927,932.00	154,413,835.71

收到的其他与筹资活动有关的现金说明：

支付的其他与筹资活动有关的现金

单位：元

项目	本期发生额	上期发生额
回购库存股支付款		56,663,331.16
租赁负债支付的现金	76,410,718.14	96,955,442.54
持股计划权益分配		119,251,726.27
合计	76,410,718.14	272,870,499.97

支付的其他与筹资活动有关的现金说明：

筹资活动产生的各项负债变动情况

适用 不适用

单位：元

项目	期初余额	本期增加		本期减少		期末余额
		现金变动	非现金变动	现金变动	非现金变动	
短期负债	286,869.71	12,940,333.74		286,869.71		12,940,333.74
租赁负债（包含一年到期的非流动负债）	274,542,009.50		90,010,408.95	76,410,718.14	71,906.54	288,069,793.77
合计	274,828,879.21	12,940,333.74	90,010,408.95	76,697,587.85	71,906.54	301,010,127.51

#### （4）以净额列报现金流量的说明

项目	相关事实情况	采用净额列报的依据	财务影响

（5）不涉及当期现金收支、但影响企业财务状况或在未来可能影响企业现金流量的重大活动及财务影响

## 79、现金流量表补充资料

### （1）现金流量表补充资料

单位：元

补充资料	本期金额	上期金额
1. 将净利润调节为经营活动现金流量		
净利润	289,276,240.74	633,205,689.72
加：资产减值准备	330,709,896.69	53,170,478.19
固定资产折旧、油气资产折耗、生产性生物资产折旧	189,221,178.17	149,473,236.89
使用权资产折旧	69,701,621.74	76,625,363.42

无形资产摊销	12,059,893.23	13,304,544.21
长期待摊费用摊销	11,987,434.03	9,139,208.39
处置固定资产、无形资产和其他长期资产的损失（收益以“—”号填列）	-2,591,113.94	-6,339,617.73
固定资产报废损失（收益以“—”号填列）	753,919.82	4,116,761.82
公允价值变动损失（收益以“—”号填列）	-6,153,735.66	-960,264.80
财务费用（收益以“—”号填列）	24,698,884.97	2,484,090.08
投资损失（收益以“—”号填列）	-2,363,190.08	-28,954,437.52
递延所得税资产减少（增加以“—”号填列）	-15,504,568.57	51,254,374.88
递延所得税负债增加（减少以“—”号填列）	-42,337,792.03	-31,827,140.30
存货的减少（增加以“—”号填列）	-246,067,569.39	-166,918,820.79
经营性应收项目的减少（增加以“—”号填列）	-153,819,354.84	-920,291,501.08
经营性应付项目的增加（减少以“—”号填列）	224,376,505.80	673,562,110.29
其他	29,417,285.17	
经营活动产生的现金流量净额	713,365,535.85	511,044,075.67
2. 不涉及现金收支的重大投资和筹资活动		
债务转为资本		
一年内到期的可转换公司债券		
融资租入固定资产		
3. 现金及现金等价物净变动情况：		
现金的期末余额	1,087,738,082.22	936,758,876.24
减：现金的期初余额	936,758,876.24	1,289,431,715.93
加：现金等价物的期末余额		
减：现金等价物的期初余额		
现金及现金等价物净增加额	150,979,205.98	-352,672,839.69

## （2）本期支付的取得子公司的现金净额

单位：元

	金额
其中：	
其中：	
其中：	

其他说明：

## (3) 本期收到的处置子公司的现金净额

单位：元

	金额
其中：	
其中：	
其中：	

其他说明：

## (4) 现金和现金等价物的构成

单位：元

项目	期末余额	期初余额
一、现金	1,087,738,082.22	936,758,876.24
其中：库存现金	48,925.11	76,491.41
可随时用于支付的银行存款	1,056,685,123.19	909,182,377.70
可随时用于支付的其他货币资金	31,004,033.92	27,500,007.13
三、期末现金及现金等价物余额	1,087,738,082.22	936,758,876.24

## (5) 使用范围受限但仍属于现金及现金等价物列示的情况

单位：元

项目	本期金额	上期金额	仍属于现金及现金等价物的理由

## (6) 不属于现金及现金等价物的货币资金

单位：元

项目	本期金额	上期金额	不属于现金及现金等价物的理由

其他说明：

## (7) 其他重大活动说明

## 80、所有者权益变动表项目注释

说明对上年年末余额进行调整的“其他”项目名称及调整金额等事项：

## 81、外币货币性项目

## (1) 外币货币性项目

单位：元

项目	期末外币余额	折算汇率	期末折算人民币余额
货币资金			

其中：美元	64,858,291.74	7.02880	455,875,960.98
欧元			
港币	266,802.49	0.90322	240,981.35
泰铢	34,946,605.51	0.22252	7,776,318.66
越南盾	30,018,295,639.00	0.00027	8,104,939.82
新加坡元	61,709.98	5.45860	336,850.10
应收账款			
其中：美元	44,945,098.20	7.02880	315,910,106.23
欧元			
港币			
泰铢	24,033,412.27	0.22252	5,347,914.90
越南盾	972,191,537.00	0.00027	262,491.71
新加坡元	2,060.19	5.45860	11,245.75
长期借款			
其中：美元			
欧元			
港币			
其他应收款			
其中：泰铢	2,536,389.61	0.22252	564,397.42
美元	3,347.22	7.02880	23,526.94
越南盾	3,087,000,000.00	0.00027	833,490.00
应付账款			
其中：泰铢	162,901.20	0.22252	36,248.78
美元	2,941,205.75	7.02880	20,673,146.98
欧元	260,634.50	8.23550	2,146,455.42
日元	4,487,759.00	0.04480	201,051.60
越南盾	11,083,082,355.00	0.00027	2,992,432.24
其他应付款			
其中：泰铢		--	
美元		--	
越南盾	10,683,510,155.00	0.00027	2,884,547.74
新加坡元	3.00	5.45860	16.38
租赁负债			
其中：泰铢	10,468,865.48	0.22252	2,329,531.95
越南盾	1,784,571,262.00	0.00027	481,834.24

其他说明：

(2) 境外经营实体说明，包括对于重要的境外经营实体，应披露其境外主要经营地、记账本位币及选择依据，记账本位币发生变化的还应披露原因。

适用 不适用

## 82、租赁

### (1) 本公司作为承租方

适用 不适用

未纳入租赁负债计量的可变租赁付款额

适用 不适用

(1) 可变租赁付款额

本公司所签订租赁合同中无可变租赁付款额相关条款。

(2) 续租选择权

本公司的部分租赁包含续租选择权，这些条款用以实现合同操作灵活性的最大化。在许多情况下，这些条款并未纳入租赁负债的计量，因此无法合理确定是否会行使这些选择权。

(3) 终止租赁选择权

本公司所签订租赁合同中无终止租赁选择权相关条款。

(4) 余值担保

本公司所签订租赁合同中无余值担保相关条款。

(5) 承租人已承诺但尚未开始的租赁

无

简化处理的短期租赁或低价值资产的租赁费用

适用 不适用

报告期内本公司对于租赁期限在 1 年以内的房屋租赁简化处理。

涉及售后租回交易的情况

无

## (2) 本公司作为出租方

作为出租人的经营租赁

适用 不适用

作为出租人的融资租赁

适用 不适用

未来五年每年未折现租赁收款额

适用 不适用

未折现租赁收款额与租赁投资净额的调节表

## (3) 作为生产商或经销商确认融资租赁销售损益

适用 不适用

## 83、数据资源

## 84、其他

## 八、研发支出

单位：元

项目	本期发生额	上期发生额
职工薪酬	179,113,585.71	163,157,428.58
折旧费	20,318,514.90	20,402,848.20
物料消耗	171,741,936.10	152,157,738.22
低值易耗品摊销	32,195,541.54	35,271,933.76
租赁费		6,588,290.95
水电费	6,511,819.02	5,897,756.48
技术服务费	1,641,340.56	934,904.79
其他	11,565,310.70	13,123,455.47
合计	423,088,048.53	397,534,356.45
其中：费用化研发支出	423,088,048.53	397,534,356.45

## 1、符合资本化条件的研发项目

单位：元

项目	期初余额	本期增加金额			本期减少金额			期末余额
		内部开发支出	其他		确认为无形资产	转入当期损益		
合计								

重要的资本化研发项目

项目	研发进度	预计完成时间	预计经济利益产生方式	开始资本化的时点	开始资本化的具体依据

开发支出减值准备

单位：元

项目	期初余额	本期增加	本期减少	期末余额	减值测试情况

## 2、重要外购在研项目

项目名称	预期产生经济利益的方式	资本化或费用化的判断标准和具体依据

其他说明：

## 九、合并范围的变更

### 1、非同一控制下企业合并

#### (1) 本期发生的非同一控制下企业合并

单位：元

被购买方名称	股权取得时点	股权取得成本	股权取得比例	股权取得方式	购买日	购买日的确定依据	购买日至期末被购买方的收入	购买日至期末被购买方的净利润	购买日至期末被购买方的现金流

其他说明：

#### (2) 合并成本及商誉

单位：元

合并成本	
--现金	
--非现金资产的公允价值	
--发行或承担的债务的公允价值	
--发行的权益性证券的公允价值	
--或有对价的公允价值	
--购买日之前持有的股权于购买日的公允价值	
--其他	
合并成本合计	
减：取得的可辨认净资产公允价值份额	
商誉/合并成本小于取得的可辨认净资产公允价值份额的金额	

合并成本公允价值的确定方法：

或有对价及其变动的说明

大额商誉形成的主要原因：

其他说明：

#### (3) 被购买方于购买日可辨认资产、负债

单位：元

	购买日公允价值	购买日账面价值
资产：		
货币资金		
应收款项		
存货		
固定资产		
无形资产		

负债：		
借款		
应付款项		
递延所得税负债		
净资产		
减：少数股东权益		
取得的净资产		

可辨认资产、负债公允价值的确定方法：

企业合并中承担的被购买方的或有负债：

其他说明：

#### (4) 购买日之前持有的股权按照公允价值重新计量产生的利得或损失

是否存在通过多次交易分步实现企业合并并且在报告期内取得控制权的交易

是 否

#### (5) 购买日或合并当期期末无法合理确定合并对价或被购买方可辨认资产、负债公允价值的相关说明

#### (6) 其他说明

## 2、同一控制下企业合并

### (1) 本期发生的同一控制下企业合并

单位：元

被合并方名称	企业合并中取得的权益比例	构成同一控制下企业合并的依据	合并日	合并日的确定依据	合并当期期初至合并日被合并方的收入	合并当期期初至合并日被合并方的净利润	比较期间被合并方的收入	比较期间被合并方的净利润

其他说明：

### (2) 合并成本

单位：元

合并成本	
--现金	
--非现金资产的账面价值	
--发行或承担的债务的账面价值	
--发行的权益性证券的面值	
--或有对价	

或有对价及其变动的说明：

其他说明：

## (3) 合并日被合并方资产、负债的账面价值

单位：元

	合并日	上期期末
资产：		
货币资金		
应收款项		
存货		
固定资产		
无形资产		
负债：		
借款		
应付款项		
净资产		
减：少数股东权益		
取得的净资产		

企业合并中承担的被合并方的或有负债：

其他说明：

## 3、反向购买

交易基本信息、交易构成反向购买的依据、上市公司保留的资产、负债是否构成业务及其依据、合并成本的确定、按照权益性交易处理时调整权益的金额及其计算：

## 4、处置子公司

本期是否存在丧失子公司控制权的交易或事项

□是 否

是否存在通过多次交易分步处置对子公司投资且在本期丧失控制权的情形

□是 否

## 5、其他原因的合并范围变动

说明其他原因导致的合并范围变动（如，新设子公司、清算子公司等）及其相关情况：

名称	变更原因
深圳市连赢投资合伙企业（有限合伙）	新设孙公司
深圳市连好物业有限公司	新设子公司

## 6、其他

## 十、在其他主体中的权益

### 1、在子公司中的权益

#### (1) 企业集团的构成

单位：元

子公司名称	注册资本	主要经营地	注册地	业务性质	持股比例		取得方式
					直接	间接	
南京电连电子科技有限公司	23,000,000.00	南京市	南京市	制造业	51.00%	0.00%	投资设立
电连精密技术(香港)有限公司	77,360,753.67	香港	香港	贸易	100.00%	0.00%	投资设立
深圳市电连西田技术有限公司	10,500,000.00	深圳市	深圳市	制造业	100.00%	0.00%	投资设立
深圳市电连旭发技术有限公司	90,500,000.00	深圳市	深圳市	制造业	100.00%	0.00%	投资设立
合肥电连技术有限公司	207,258,000.00	合肥市	合肥市	制造业	100.00%	0.00%	投资设立
深圳市泓展电子科技有限公司	500,000.00	深圳市	深圳市	销售	100.00%	0.00%	投资设立
恒赫鼎富(苏州)电子有限公司	270,447,000.00	苏州市	苏州市	制造业	60.00%	0.00%	通过非同一控制下的企业合并取得
东莞电连技术有限公司	210,000,000.00	东莞市	东莞市	制造业	100.00%	0.00%	投资设立
德东(东莞)股权投资有限公司	10,000,000.00	东莞市	东莞市	投资	100.00%	0.00%	投资设立
江苏亿连通信技术有限公司	30,000,000.00	南京市	南京市	制造业	86.67%	0.00%	投资设立
上海电连旭晟通信技术有限公司	30,000,000.00	上海市	上海市	销售、研发	70.00%	0.00%	投资设立
深圳市电连德睿投资合伙企业(有限合伙)	200,000,000.00	深圳市	深圳市	投资	99.00%	0.00%	投资设立
电连德宝(香港)技术有限公司	800,000.00	香港	香港	贸易	100.00%	0.00%	投资设立
电连华德(香港)技术有限公司	100,171.50	香港	香港	贸易	100.00%	0.00%	投资设立
电连技术(泰国)有限公司	14,006,600.00	泰国	泰国	制造业	100.00%	0.00%	投资设立
东莞市建广广连股权投资	553,000,000.00	东莞市	东莞市	投资	99.82%	0.00%	投资设立

资合伙企业 (有限合 伙)							
电连技术 (越南)有 限公司	64,895,000. 00	越南	越南	制造业	100.00%	0.00%	投资设立
深圳市爱默 斯科技有限 公司	10,000,000. 00	深圳市	深圳市	制造业	90.00%	0.00%	通过非同一 控制下的企 业合并取得
西安电连技 术有限公司	1,000,000.0 0	西安市	西安市	制造业	67.00%	0.00%	投资设立
电连技术(新 加坡)私人有 限公司	5,369,300.0 0	新加坡	新加坡	贸易	60.00%	0.00%	投资设立
芜湖电连电 子技术有限 公司	60,000,000. 00	芜湖市	芜湖市	制造业	100.00%	0.00%	投资设立
重庆电连电 子技术有限 公司	50,000,000. 00	重庆市	重庆市	制造业	100.00%	0.00%	投资设立
深圳市连好 物业有限公 司	3,000,000.0 0	深圳市	深圳市	物业管理	100.00%	0.00%	投资设立
深圳市连赢 投资合伙企 业(有限合 伙)	70,000.00	深圳市	深圳市	投资	99.99%	0.00%	投资设立

单位：元

在子公司的持股比例不同于表决权比例的说明：

持有半数或以下表决权但仍控制被投资单位、以及持有半数以上表决权但不控制被投资单位的依据：

对于纳入合并范围的重要的结构化主体，控制的依据：

确定公司是代理人还是委托人的依据：

其他说明：

## (2) 重要的非全资子公司

单位：元

子公司名称	少数股东持股比例	本期归属于少数股东的损益	本期向少数股东宣告分派的股利	期末少数股东权益余额
恒赫鼎富(苏州)电子有限公司	40.00%	11,615,715.53		142,116,619.19
深圳市爱默斯科技有限公司	10.00%	7,972,649.06		19,460,472.66

子公司少数股东的持股比例不同于表决权比例的说明：

其他说明：

## (3) 重要非全资子公司的主要财务信息

单位：元

子公司名称	期末余额						期初余额					
	流动	非流	资产	流动	非流	负债	流动	非流	资产	流动	非流	负债

	资产	动资产	合计	负债	动负债	合计	资产	动资产	合计	负债	动负债	合计
恒赫鼎富 (苏州) 电子有限公司	565,624,063.19	173,732,719.28	739,356,782.47	370,188,181.06	13,877,053.42	384,065,234.48	420,249,907.42	195,422,929.83	615,672,837.25	244,782,570.43	41,261,854.32	286,044,424.75
深圳市爱默斯科技有限公司	196,068,121.62	48,958,970.58	245,027,092.20	74,783,834.82	7,327,606.13	82,111,440.95	145,157,308.78	33,343,584.60	178,500,893.38	48,368,564.43	5,213,115.89	53,581,680.32

单位：元

子公司名称	本期发生额				上期发生额			
	营业收入	净利润	综合收益总额	经营活动现金流量	营业收入	净利润	综合收益总额	经营活动现金流量
恒赫鼎富 (苏州) 电子有限公司	760,081,651.25	25,179,110.76	25,179,110.76	93,546,765.01	627,571,391.76	8,751,973.03	8,751,973.03	-28,976,967.88
深圳市爱默斯科技有限公司	205,094,720.70	37,831,338.72	37,831,338.72	13,237,823.79	185,307,261.41	35,851,179.70	35,851,179.70	58,452,207.87

其他说明：

## (4) 使用企业集团资产和清偿企业集团债务的重大限制

## (5) 向纳入合并财务报表范围的结构化主体提供的财务支持或其他支持

其他说明：

## 2、在子公司的所有者权益份额发生变化且仍控制子公司的交易

## (1) 在子公司所有者权益份额发生变化的情况说明

本期本公司收购控股子公司市爱默斯科技有限公司少数股东 39% 的股权，收购后的持股比例由 51% 上升至 90%。

本期本公司与控股子公司江苏亿连通信技术有限公司少数股东签署股权转让协议，以 0 元价格收购少数股东认缴未实缴 23.67% 的股权，收购后的持股比例由 63% 上升至 86.67%。

## (2) 交易对于少数股东权益及归属于母公司所有者权益的影响

单位：元

	深圳市爱默斯科技有限公司	江苏亿连通信技术有限公司
购买成本/处置对价		
--现金	180,180,000.00	
--非现金资产的公允价值		

购买成本/处置对价合计	180,180,000.00	
减：按取得/处置的股权比例计算的子公司净资产份额	71,630,792.80	4,389,659.21
差额	71,630,792.80	4,389,659.21
其中：调整资本公积	108,549,207.20	4,389,659.21
调整盈余公积		
调整未分配利润		

其他说明：

### 3、在合营企业或联营企业中的权益

#### (1) 重要的合营企业或联营企业

合营企业或联营企业名称	主要经营地	注册地	业务性质	持股比例		对合营企业或联营企业投资的会计处理方法
				直接	间接	
东莞市飞特半导体控股有限公司	东莞	东莞	投资		21.17%	权益法

在合营企业或联营企业的持股比例不同于表决权比例的说明：

持有 20%以下表决权但具有重大影响，或者持有 20%或以上表决权但不具有重大影响的依据：

#### (2) 重要合营企业的主要财务信息

单位：元

	期末余额/本期发生额	期初余额/上期发生额
流动资产		
其中：现金和现金等价物		
非流动资产		
资产合计		
流动负债		
非流动负债		
负债合计		
少数股东权益		
归属于母公司股东权益		
按持股比例计算的净资产份额		
调整事项		
--商誉		
--内部交易未实现利润		
--其他		
对合营企业权益投资的账面价值		
存在公开报价的合营企业权益投资的公允价值		

营业收入		
财务费用		
所得税费用		
净利润		
终止经营的净利润		
其他综合收益		
综合收益总额		
本年度收到的来自合营企业的股利		

其他说明：

### (3) 重要联营企业的主要财务信息

单位：元

	期末余额/本期发生额	期初余额/上期发生额
	东莞市飞特半导体控股有限公司	东莞市飞特半导体控股有限公司
流动资产	70,004,677.88	60,527,524.20
非流动资产	2,332,157,717.67	2,332,368,007.83
资产合计	2,402,162,395.55	2,392,895,532.03
流动负债	30,490,369.19	17,853.28
非流动负债		
负债合计	30,490,369.19	17,853.28
少数股东权益		
归属于母公司股东权益	2,371,672,026.36	2,392,895,532.03
按持股比例计算的净资产份额	501,988,812.60	506,480,986.18
调整事项		
--商誉		
--内部交易未实现利润		
--其他		
对联营企业权益投资的账面价值		
存在公开报价的联营企业权益投资的公允价值		
营业收入		
净利润	-30,878,300.44	1,363,826.20
终止经营的净利润		
其他综合收益		
综合收益总额		
本年度收到的来自联营企业的股利	0.00	0.00

其他说明：

### (4) 不重要的合营企业和联营企业的汇总财务信息

单位：元

	期末余额/本期发生额	期初余额/上期发生额
合营企业：		
下列各项按持股比例计算的合计数		
联营企业：		
下列各项按持股比例计算的合计数		

其他说明：

(5) 合营企业或联营企业向本公司转移资金的能力存在重大限制的说明

(6) 合营企业或联营企业发生的超额亏损

单位：元

合营企业或联营企业名称	累积未确认前期累计的损失	本期未确认的损失（或本期分享的净利润）	本期末累积未确认的损失

其他说明：

(7) 与合营企业投资相关的未确认承诺

(8) 与合营企业或联营企业投资相关的或有负债

#### 4、重要的共同经营

共同经营名称	主要经营地	注册地	业务性质	持股比例/享有的份额	
				直接	间接

在共同经营中的持股比例或享有的份额不同于表决权比例的说明：

共同经营为单独主体的，分类为共同经营的依据：

其他说明：

#### 5、在未纳入合并财务报表范围的结构化主体中的权益

未纳入合并财务报表范围的结构化主体的相关说明：

#### 6、其他

### 十一、政府补助

#### 1、报告期末按应收金额确认的政府补助

适用 不适用

未能在预计时点收到预计金额的政府补助的原因

适用 不适用

#### 2、涉及政府补助的负债项目

适用 不适用

单位：元

会计科目	期初余额	本期新增补助金额	本期计入营业外收入金额	本期转入其他收益金额	本期其他变动	期末余额	与资产/收益相关
递延收益	18,635,677.68	53,080,031.00	0.00	6,024,661.31	0.00	65,691,047.37	与资产相关
递延收益	266,249.00	0.00	0.00	266,249.00	0.00	0.00	与收益相关
合计	18,901,926.68	53,080,031.00	0.00	6,290,910.31	0.00	65,691,047.37	

### 3、计入当期损益的政府补助

适用 不适用

单位：元

会计科目	本期发生额	上期发生额
其他收益	12,134,787.67	19,176,055.45

其他说明

计入当期损益的政府补助项目清单

补助项目	会计科目	2025 年度	2024 年度	与资产相关/与收益相关
《江宁区拼经济促发展若干措施》产值贡献奖励	其他收益	--	50,000.00	与收益相关
2023 年度总部企业贡献奖	其他收益	--	505,309.00	与收益相关
20240327 收到合肥市总工会返还的 2023 年全年的工会经费 4608 元	其他收益	--	4,608.00	与收益相关
2024 吴中就管代发一次性来吴补贴	其他收益	--	500.00	与收益相关
2401 农行数字人民币收到 2022 年度企业研究开发	其他收益	--	180,470.00	与收益相关
2401 农行数字人民币收到第十七批科技计划研究	其他收益	--	77,300.00	与收益相关
2401 农行数字人民币收到第十一批科技专项资金	其他收益	--	10,000.00	与收益相关
2402 农行数字人民币收到安全达标企业奖励经费	其他收益	--	20,000.00	与收益相关
2406 收到吴中就管吴中区重点企业慰问补贴	其他收益	--	5,000.00	与收益相关
2409 收到 AI 吴企研发费用	其他收益	--	10,000.00	与收益相关
补贴收入（南京市江宁区秣陵街道办事处（本级）街道六条产值贡献奖励）	其他收益	--	20,000.00	与收益相关
个税返还	其他收益	--	591.53	与收益相关
工业企业扩产增效项目补贴	其他收益	--	930,000.00	与收益相关
就业补贴	其他收益	621,668.71	722,450.00	与收益相关
扩岗补助	其他收益	1,243,941.37	103,500.00	与收益相关
贫困人口就业减免城建税	其他收益	66,950.00	48,750.00	与收益相关
失业保险入库	其他收益	--	708.00	与收益相关
收 2023 年国内发明专利授权资助	其他收益	--	56,000.00	与收益相关
收 2024 年技术创新项目扶持计划制造业单项冠军奖	其他收益	--	2,000,000.00	与收益相关
收到 2023 年第四季度产值增长补贴	其他收益	--	125,000.00	与收益相关
收到 2023 年专精特新证书奖励	其他收益	--	31,570.00	与收益相关
生育津贴	其他收益	1,755.21	11,467.34	与收益相关

收到发明专利补贴款	其他收益	--	3,000.00	与收益相关
收到岗位练兵技能竞赛优秀项目奖励-光明区人力资源局	其他收益	--	20,000.00	与收益相关
收到国高复审认定补贴	其他收益	--	50,000.00	与收益相关
收到失业保险费	其他收益	--	2,000.00	与收益相关
收企业平稳发展项目补贴款	其他收益	--	3,275,000.00	与收益相关
稳岗补贴	其他收益	311,953.00	641,854.47	与收益相关
吸纳脱贫人口社保补贴	其他收益	--	2,513,868.11	与收益相关
重点群体人员抵减增值税	其他收益	--	867,100.00	与收益相关
高新技术企业认定奖励	其他收益	200,000.00	20,000.00	与收益相关
吸纳脱贫人口社保补贴和岗位补贴	其他收益	332,224.26	--	与收益相关
收深圳市 2024 年度知识产权领域专项资金	其他收益	103,448.60	--	与收益相关
收深圳市 2023 年第二批知识产权领域专项资金	其他收益	15,775.89	--	与收益相关
收政府补贴-省级制造业单项冠军企业奖励项目	其他收益	250,000.00	--	与收益相关
收政府补贴-国家级制造业单项冠军企业奖励项目	其他收益	1,500,000.00	--	与收益相关
收 2024 年专利奖补贴	其他收益	40,000.00	--	与收益相关
东莞分公司收到人力资源和社会保障局政府补助	其他收益	1,000.00	--	与收益相关
工会经费返还	其他收益	4,360.32	--	与收益相关
重点企业慰问补贴	其他收益	7,000.00	--	与收益相关
第一季度稳产奖励	其他收益	80,000.00	--	与收益相关
就业人才补贴	其他收益	48,000.00	--	与收益相关
增值税减免	其他收益	995,800.00	--	与收益相关
科小补贴	其他收益	20,000.00	--	与收益相关
递延收益分摊	其他收益	6,024,661.31	6,870,009.00	与资产相关
递延收益分摊	其他收益	266,249.00	--	与资产相关
合计	---	12,134,787.67	19,176,055.45	---

## 十二、与金融工具相关的风险

### 1、金融工具产生的各类风险

本公司的主要金融工具包括货币资金、股权投资、应收票据、应收款项、其他应收款、应付款项、其他应付款等。

在日常活动中面临各种金融工具的风险，主要包括信用风险、流动性风险、市场风险。与这些金融工具相关的风险，以及本公司为降低这些风险所采取的风险管理政策如下所述：

董事会负责规划并建立本公司的风险管理架构，制定本公司的风险管理政策和相关指引并监督风险管理措施的执行情况。本公司已制定风险管理政策以识别和分析本公司所面临的风险，这些风险管理政策对特定风险进行了明确规定，涵盖了市场风险、信用风险和流动性风险管理等诸多方面。本公司定期评估市场环境及本公司经营活动的变化以决定是否对风险管理政策及系统进行更新。本公司的风险管理由风险管理委员会按照董事会批准的政策开展。风险管理委员会

通过与本公司其他业务部门的紧密合作来识别、评价和规避相关风险。本公司内部审计部门就风险管理控制及程序进行定期的审核，并将审核结果上报本公司的审计委员会。本公司通过适当的多样化投资及业务组合来分散金融工具风险，并通过制定相应的风险管理政策减少集中于单一行业、特定地区或特定交易对手的风险。

### （一）金融工具产生的各类风险

#### 1. 信用风险

信用风险是指交易对手未能履行合同义务而导致本公司产生财务损失的风险，管理层已制定适当的信用政策，并且不断监察信用风险的敞口。

本公司已采取政策只与信用良好的交易对手进行交易。另外，本公司基于对客户的财务状况、从第三方获取担保的可能性、信用记录及其它因素诸如目前市场状况等评估客户的信用资质并设置相应信用期。本公司对应收票据、应收账款余额及收回情况进行持续监控，对于信用记录不良的客户，本公司会采用书面催款、缩短信用期或取消信用期等方式，以确保本公司不致面临重大信用损失。此外，本公司于每个资产负债表日审核金融资产的回收情况，以确保相关金融资产计提了充分的预期信用损失准备。

本公司其他金融资产包括货币资金、应收票据、应收账款、其他应收款等，这些金融资产的信用风险源自于交易对手违约，最大信用风险敞口为资产负债表中每项金融资产的账面金额。

本公司持有的货币资金主要存放于国有控股银行和其他大中型商业银行等金融机构，管理层认为这些商业银行具备较高信誉和资产状况，不存在重大的信用风险，不会产生因对方单位违约而导致的任何重大损失。本公司的政策是根据各知名金融机构的市场信誉、经营规模及财务背景来控制存放当中的存款金额，以限制对任何单个金融机构的信用风险金额。

作为本公司信用风险资产管理的一部分，本公司利用账龄来评估应收账款和其他应收款的减值损失。本公司的应收账款和其他应收款涉及大量客户，账龄信息可以反映这些客户对于应收账款和其他应收款的偿付能力和坏账风险。本公司根据历史数据计算不同账龄期间的历史实际坏账率，并考虑了当前及未来经济状况的预测，如国家 GDP 增速、基建投资总额、国家货币政策等前瞻性信息进行调整得出预期损失率。对于长期应收款，本公司综合考虑结算期、合同约定付款期、债务人的财务状况和债务人所处行业的经济形势，并考虑上述前瞻性信息进行调整后对于预期信用损失进行合理评估。

截止 2025 年 12 月 31 日，相关资产的账面余额与预期信用减值损失情况如下：

项目	账面余额	减值准备
应收票据	545,881,388.23	1,518,872.42
应收账款	1,803,119,110.74	152,216,610.42
其他应收款	55,948,043.39	6,424,346.22
合计	2,404,948,542.36	160,159,829.06

## 2. 流动性风险

流动性风险是指本公司在履行以交付现金或其他金融资产的方式结算的义务时发生资金短缺的风险。本公司下属成员企业各自负责其现金流量预测。公司下属成员企业的现金流量预测结果，在公司层面持续监控公司短期和长期的资金需求，以确保维持充裕的现金储备；同时持续监控是否符合借款协议的规定，从主要金融机构获得提供足够备用资金的承诺，以满足短期和长期的资金需求。此外，本公司与主要业务往来银行订立融资额度授信协议，为本公司履行与商业票据相关的义务提供支持。截止 2025 年 12 月 31 日，本公司已拥有国内多家银行提供的银行授信额度，金额 195,000.00 万元，其中：已使用授信金额为 54,346.85 万元。

截至 2025 年 12 月 31 日，本公司金融负债和表外担保项目以未折现的合同现金流量按合同剩余期限列示如下：

项目	期末余额			
	1 年以内	1-3 年	3 年以上	合计
短期借款	12,940,333.74	--	--	12,940,333.74
应付票据	536,438,052.94	--	--	536,438,052.94
应付账款	1,246,216,366.41	--	--	1,246,216,366.41
其他应付款	87,394,660.09	--	--	87,394,660.09
合计	1,882,989,413.18	0.00	0.00	1,882,989,413.18

## 3. 市场风险

### (1) 汇率风险

本公司的主要经营位于中国境内，主要业务以人民币结算。但本公司已确认的外币资产和负债及未来的外币交易（外币资产和负债及外币交易的计价货币主要为美元）依然存在汇率风险。本公司财务部门负责监控公司外币交易和外币资产及负债的规模，以最大程度降低面临的汇率风险。

### (2) 利率风险

本公司的利率风险主要产生于银行借款。浮动利率的金融负债使本公司面临现金流量利率风险，固定利率的金融负债使本公司面临公允价值利率风险。本公司根据当时的市场环境来决定固定利率及浮动利率合同的相对比例。

本公司财务部门持续监控公司利率水平。利率上升会增加新增带息债务的成本以及本公司尚未付清的以浮动利率计息的带息债务的利息支出，并对本公司的财务业绩产生重大的不利影响，管理层会依据最新的市场状况及时做出调整。

## 2、套期

### (1) 公司开展套期业务进行风险管理

适用 不适用

### (2) 公司开展符合条件套期业务并应用套期会计

单位：元

项目	与被套期项目以及套	已确认的被套期项目	套期有效性和套期无	套期会计对公司的财
----	-----------	-----------	-----------	-----------

	期工具相关账面价值	账面价值中所包含的 被套期项目累计公允 价值套期调整	效部分来源	务报表相关影响
套期风险类型				
套期类别				

其他说明

(3) 公司开展套期业务进行风险管理、预期能够实现风险管理目标但未应用套期会计

适用 不适用

### 3、金融资产

(1) 转移方式分类

适用 不适用

(2) 因转移而终止确认的金融资产

适用 不适用

(3) 继续涉入的资产转移金融资产

适用 不适用

其他说明

## 十三、公允价值的披露

### 1、以公允价值计量的资产和负债的期末公允价值

单位：元

项目	期末公允价值			
	第一层次公允价值计 量	第二层次公允价值计 量	第三层次公允价值计 量	合计
一、持续的公允价值 计量	--	--	--	--
(一) 交易性金融资 产	101,402,171.21	0.00		101,402,171.21
1.以公允价值计量且 其变动计入当期损益 的金融资产	101,402,171.21	0.00		101,402,171.21
(二) 其他债权投资			158,404,317.61	158,404,317.61
其他非流动金融资 产	21,086,400.00	0.00		21,086,400.00
二、非持续的公允价 值计量	--	--	--	--

## 2、持续和非持续第一层次公允价值计量项目市价的确定依据

在计量日以同类产品售价确定持续和非持续第一层次银行理财产品公允价值计量项目价值。

## 3、持续和非持续第二层次公允价值计量项目，采用的估值技术和重要参数的定性及定量信息

是除第一层次输入值外相关资产或负债直接或间接可观察的输入值；

第二层次输入值包括：

1) 活跃市场中类似资产或负债的报价；

2) 非活跃市场中相同或类似资产或负债的报价；

3) 除报价以外的其他可观察输入值，包括在正常报价间隔期间可观察的利率和收益率曲线、隐含波动率和信用利差等；

4) 市场验证的输入值等。

## 4、持续和非持续第三层次公允价值计量项目，采用的估值技术和重要参数的定性及定量信息

以相关资产的不可观察输入值确定持续和非持续第三层次公允价值计量项目价值，主要包括不能直接观察和无法由可观察市场数据验证的利率、股票波动率、企业使用自身数据做出的财务预测等。

## 5、持续的第三层次公允价值计量项目，期初与期末账面价值间的调节信息及不可观察参数敏感性分析

无

## 6、持续的公允价值计量项目，本期内发生各层级之间转换的，转换的原因及确定转换时点的政策

本公司上述持续的公允价值计量项目在报告期内未发生各层级之间的转换。

## 7、本期内发生的估值技术变更及变更原因

本公司金融工具的公允价值估值技术在报告期内未发生变更。

## 8、不以公允价值计量的金融资产和金融负债的公允价值情况

## 9、其他

# 十四、关联方及关联交易

## 1、本企业的母公司情况

母公司名称	注册地	业务性质	注册资本	母公司对本企业的持股比例	母公司对本企业的表决权比例
-------	-----	------	------	--------------	---------------

本企业的母公司情况的说明

本公司实际控制人为陈育宣、林德英夫妇。截至 2025 年 12 月 31 日，陈育宣持有本公司 20.29% 的股份，林德英持有本公司 10.12% 的股份，陈育宣、林德英夫妇合计拥有本公司表决权比例为 30.41%。

本企业最终控制方是陈育宣、林德英夫妇。

其他说明：

## 2、本企业的子公司情况

本企业子公司的情况详见附注十、在其他主体中的权益 1、在子公司中的权益。

## 3、本企业合营和联营企业情况

本企业重要的合营或联营企业详见附注十、在其他主体中的权益 3、在合营安排或联营企业中的权益。

本期与本公司发生关联方交易，或前期与本公司发生关联方交易形成余额的其他合营或联营企业情况如下：

合营或联营企业名称	与本企业关系
-----------	--------

其他说明：

## 4、其他关联方情况

其他关联方名称	其他关联方与本企业关系
赫比（苏州）通讯科技有限公司	子公司联营方控制的公司
赫比（苏州）电子有限公司	子公司联营方控制的公司
赫比（上海）家用电器产品有限公司	子公司联营方控制的公司
赫比（厦门）精密塑胶制品有限公司	子公司联营方控制的公司
赫比新加坡私人有限公司	子公司联营方控制的公司
Hi-P Vietnam Technology Company Lim	子公司联营方控制的公司
Hi-P Electronics (M) Sdn. Bhd.	子公司联营方控制的公司
东莞市飞特半导体控股有限公司	子公司的联营方
文立	子公司的少数股东
文声平	子公司的少数股东
东莞市敏匠智能科技有限公司	直接持有上市公司 5% 以上股份的自然人股东任俊江控制的公司

其他说明：

## 5、关联交易情况

### (1) 购销商品、提供和接受劳务的关联交易

采购商品/接受劳务情况表

单位：元

关联方	关联交易内容	本期发生额	获批的交易额度	是否超过交易额度	上期发生额
东莞市敏匠智能科技有限公司	采购设备及相关配件	28,620,350.30	39,558,800.00	否	0.00

出售商品/提供劳务情况表

单位：元

关联方	关联交易内容	本期发生额	上期发生额
赫比（上海）家用电器产品有限公司	销售商品	200,392.02	248,173.91
Hi-P Electronics (M) Sdn. Bhd.	销售商品	2,398,790.72	1,520,974.47
赫比新加坡私人有限公司	销售商品	9,967.75	24,830.37
Hi-P Vietnam Technology Company Ltd.	销售商品	493,279.38	
赫比（苏州）电子有限公司	销售商品		53,073.79
赫比（厦门）精密塑胶制品有限公司	销售商品		127,486.15
合计		3,102,429.87	1,974,538.69

购销商品、提供和接受劳务的关联交易说明

### (2) 关联受托管理/承包及委托管理/出包情况

本公司受托管理/承包情况表：

单位：元

委托方/出包方名称	受托方/承包方名称	受托/承包资产类型	受托/承包起始日	受托/承包终止日	托管收益/承包收益定价依据	本期确认的托管收益/承包收益
-----------	-----------	-----------	----------	----------	---------------	----------------

关联托管/承包情况说明

本公司委托管理/出包情况表：

单位：元

委托方/出包方名称	受托方/承包方名称	委托/出包资产类型	委托/出包起始日	委托/出包终止日	托管费/出包费定价依据	本期确认的托管费/出包费
-----------	-----------	-----------	----------	----------	-------------	--------------

关联管理/出包情况说明

### (3) 关联租赁情况

本公司作为出租方：

单位：元

承租方名称	租赁资产种类	本期确认的租赁收入	上期确认的租赁收入
-------	--------	-----------	-----------

本公司作为承租方：

单位：元

出租方名称	租赁资产种类	简化处理的短期租赁和低价值资产租赁的租金费用（如适用）		未纳入租赁负债计量的可变租赁付款额（如适用）		支付的租金		承担的租赁负债利息支出		增加的使用权资产	
		本期发生额	上期发生额	本期发生额	上期发生额	本期发生额	上期发生额	本期发生额	上期发生额	本期发生额	上期发生额
赫比（苏州）通讯科技有限公司	厂房					14,439,293.16	14,384,293.14	1,102,217.01	497,974.81		

关联租赁情况说明

#### （4）关联担保情况

本公司作为担保方

单位：元

被担保方	担保金额	担保起始日	担保到期日	担保是否已经履行完毕

本公司作为被担保方

单位：元

担保方	担保金额	担保起始日	担保到期日	担保是否已经履行完毕

关联担保情况说明

#### （5）关联方资金拆借

单位：元

关联方	拆借金额	起始日	到期日	说明
拆入				
拆出				

#### （6）关联方资产转让、债务重组情况

单位：元

关联方	关联交易内容	本期发生额	上期发生额

#### （7）关键管理人员报酬

单位：元

项目	本期发生额	上期发生额
关键管理人员薪酬	9,494,357.44	9,460,434.31

## (8) 其他关联交易

## 6、关联方应收应付款项

## (1) 应收项目

单位：元

项目名称	关联方	期末余额		期初余额	
		账面余额	坏账准备	账面余额	坏账准备
应收账款	赫比（上海）家用电器产品有限公司	160,837.95	8,041.90	86,350.52	4,317.53
应收账款	Hi-P Electronics (M) Sdn. Bhd.	1,248,689.04	62,434.45	248,273.17	12,413.66
应收账款	赫比新加坡私人有限公司			28,524.68	1,426.23
应收账款	Hi-P Vietnam Technology Company Lim	236,954.91	11,847.75		
预付款项	赫比（苏州）通讯科技有限公司	1,203,274.43		1,203,274.43	
其他非流动资产	东莞市敏匠智能科技有限公司	12,711,880.00			
其他应收款	赫比（苏州）通讯科技有限公司	1,203,274.44	360,982.33	1,203,274.44	120,327.44

## (2) 应付项目

单位：元

项目名称	关联方	期末账面余额	期初账面余额
应付账款	赫比（苏州）通讯科技有限公司	3,598,697.79	5,204,465.24
应付账款	东莞市敏匠智能科技有限公司	30,539.29	
其他应付款	文立	6,277,036.59	0.00
其他应付款	文声平	6,341,748.30	0.00

## 7、关联方承诺

## 8、其他

## 十五、股份支付

## 1、股份支付总体情况

适用 不适用

单位：元

授予对象类别	本期授予		本期行权		本期解锁		本期失效	
	数量	金额	数量	金额	数量	金额	数量	金额
期末发行在外的股票期权或其他权益工具								

适用 不适用

其他说明：

## 2、以权益结算的股份支付情况

适用 不适用

单位：元

授予日权益工具公允价值的确定方法	在等待期内每个资产负债表日，根据最新取得的可行权职工人数变动等后续信息做出最佳估计，修正预计可行权的权益工具数量。
授予日权益工具公允价值的重要参数	授予价格、行权价格、股票价格、有效期、无风险利率和股票预期收益
可行权权益工具数量的确定依据	在可行权日，最终预计可行权权益工具的数量与实际可行权工具的数量一致。
本期估计与上期估计有重大差异的原因	无
以权益结算的股份支付计入资本公积的累计金额	144,575,332.07
本期以权益结算的股份支付确认的费用总额	29,417,285.17

其他说明：

## 3、以现金结算的股份支付情况

适用 不适用

## 4、本期股份支付费用

适用 不适用

单位：元

授予对象类别	以权益结算的股份支付费用	以现金结算的股份支付费用
销售人员	4,876,159.93	
管理人员	15,655,343.30	
研发人员	6,750,116.29	
生产人员	2,135,665.65	
合计	29,417,285.17	

其他说明：

## 5、股份支付的修改、终止情况

## 6、其他

## 十六、承诺及或有事项

### 1、重要承诺事项

资产负债表日存在的重要承诺

已签订的正在或准备履行的租赁合同及财务影响

经营租赁的最低租赁付款额	金额

经营租赁的最低租赁付款额	金额
资产负债表日后第 1 年	53,619,254.57
资产负债表日后第 2 年	37,306,999.38
资产负债表日后第 3 年	25,470,247.36
以后年度	171,673,292.46
合计	288,069,793.77

除存在上述承诺事项外，截止 2025 年 12 月 31 日，本公司无其他应披露未披露的重大承诺事项。

## 2、或有事项

### (1) 资产负债表日存在的重要或有事项

本公司全资子公司合肥电连技术有限公司（以下简称“合肥电连”）在 2024 年 4 月自建房屋工程竣工验收合格及 2024 年 11 月工程消防验收合格后，合肥电连聘请的外部工程决算审计完成初稿，在与施工方中天建设集团有限公司（以下简称“中天建设”）沟通对账后差异较大。随后本公司审计部与合肥电连外部决算审计及施工方决算人员三方再次核算沟通，结算结果仍存在差异。施工方中天建设在无决算结果未告知本公司的情况下诉讼至合肥市仲裁委（诉讼金额约 4395 万元人民币）。合肥电连在 2025 年 5 月 15 日收到应裁通知书及仲裁证据资料后告知本公司，本公司当即组织公司内部法务、内审、财务等部门仔细研究了项目工程施工方的诉讼请求，明确对方诉讼请求的核心问题，安排了外部律师作为仲裁代理人到现场了解实际情况。

2025 年 7 月 18 日仲裁委组织第一次庭审，本公司人员和律师一起到场，双方对相关仲裁内容进行沟通记录。随后整理相关证据资料由律师提交仲裁委，经过多轮交涉异议仍不能调解。

2025 年 10 月 22 日对双方争议不能调解的工程造价范围申请鉴定，2025 年 10 月 30 日仲裁委组织人员确定聘请的第三方鉴定机构和评估机构。2025 年 12 月 9 日鉴定结构和评估机构到项目现场勘查。2026 年 1 月 14 日仲裁委组织人员对鉴定材料进行核对，2026 年 2 月 10 日出具了工程造价的鉴定意见稿，2026 年 3 月 4 日本公司对意见稿中的异议项与仲裁委进行沟通。

本公司已按最佳估计数进行会计处理。

截至审计报告出具前，该事项尚未完结。

### (2) 公司没有需要披露的重要或有事项，也应予以说明

公司不存在需要披露的重要或有事项。

### 3、其他

## 十七、资产负债表日后事项

### 1、重要的非调整事项

单位：元

项目	内容	对财务状况和经营成果的影响数	无法估计影响数的原因
----	----	----------------	------------

### 2、利润分配情况

拟分配每 10 股派息数（元）	2.38
利润分配方案	2025 年度利润分配预案为：拟以董事会审议利润分配预案当日总股本扣除公司回购专户上已回购股份后的总股本 420,120,900 股为基数，向全体股东每 10 股派发现金红利人民币 2.38 元（含税），合计拟派发现金红利 99,988,774.20 元，占 2025 年归属于上市公司股东的净利润比例为 37.09%。剩余未分配利润全部结转以后年度分配，本年度不转增，不送红股。

### 3、销售退回

### 4、其他资产负债表日后事项说明

除存在上述资产负债表日后事项外，截至财务报告批准报出日，本公司无其他应披露未披露的重大资产负债表日后事项。

## 十八、其他重要事项

### 1、前期会计差错更正

#### (1) 追溯重述法

单位：元

会计差错更正的内容	处理程序	受影响的各个比较期间报表项目名称	累积影响数
-----------	------	------------------	-------

#### (2) 未来适用法

会计差错更正的内容	批准程序	采用未来适用法的原因
-----------	------	------------

## 2、债务重组

## 3、资产置换

(1) 非货币性资产交换

(2) 其他资产置换

## 4、年金计划

## 5、终止经营

单位：元

项目	收入	费用	利润总额	所得税费用	净利润	归属于母公司所有者的终止经营利润

其他说明：

## 6、分部信息

(1) 报告分部的确定依据与会计政策

(2) 报告分部的财务信息

单位：元

项目		分部间抵销	合计

(3) 公司无报告分部的，或者不能披露各报告分部的资产总额和负债总额的，应说明原因

(4) 其他说明

## 7、其他对投资者决策有影响的重要交易和事项

## 8、其他

## 十九、母公司财务报表主要项目注释

## 1、应收账款

(1) 按账龄披露

单位：元

账龄	期末账面余额	期初账面余额
1年以内（含1年）	1,555,497,568.16	1,358,143,944.56
1至2年	36,507,412.93	22,842,544.32
2至3年	22,690,310.82	233,967.66

3 年以上	35,181,278.48	35,396,725.35
3 至 4 年	222,062.97	101,424.68
4 至 5 年	101,424.68	34,540,931.17
5 年以上	34,857,790.83	754,369.50
合计	1,649,876,570.39	1,416,617,181.89

## (2) 按坏账计提方法分类披露

单位：元

类别	期末余额					期初余额				
	账面余额		坏账准备		账面价值	账面余额		坏账准备		账面价值
	金额	比例	金额	计提比例		金额	比例	金额	计提比例	
按单项计提坏账准备的应收账款	41,144,922.47	2.49%	41,144,922.47	100.00%		41,265,566.31	2.91%	41,265,566.31	100.00%	
其中：										
按组合计提坏账准备的应收账款	1,608,731,647.92	97.51%	69,316,072.83	4.31%	1,539,415,575.09	1,375,351,615.58	97.09%	65,399,985.14	4.76%	1,309,951,630.44
其中：										
账龄分析法组合	1,381,833,861.91	83.76%	69,316,072.83	5.02%	1,312,517,789.08	1,306,628,810.42	92.24%	65,399,985.14	5.01%	1,241,228,825.28
无风险组合	226,897,786.01	13.75%	0.00	0.00%	226,897,786.01	68,722,805.16	4.85%	0.00	0.00%	68,722,805.16
合计	1,649,876,570.39	100.00%	110,460,995.30	6.70%	1,539,415,575.09	1,416,617,181.89	100.00%	106,665,551.45	7.53%	1,309,951,630.44

按单项计提坏账准备：41,144,922.47

单位：元

名称	期初余额		期末余额			
	账面余额	坏账准备	账面余额	坏账准备	计提比例	计提理由
客户 1	23,046,631.70	23,046,631.70	22,704,982.99	22,704,982.99	100.00%	预计难以收回
客户 2	5,255,075.91	5,255,075.91	5,255,075.91	5,255,075.91	100.00%	预计难以收回
客户 3	3,788,100.33	3,788,100.33	3,700,785.96	3,700,785.96	100.00%	预计难以收回
客户 4	1,400,703.52	1,400,703.52	1,400,703.52	1,400,703.52	100.00%	预计难以收回
客户 5	651,962.34	651,962.34	651,962.34	651,962.34	100.00%	预计难以收回
客户 6	284,660.64	284,660.64	278,340.48	278,340.48	100.00%	预计难以收回
客户 7	175,460.04	175,460.04	175,460.04	175,460.04	100.00%	预计难以收回
客户 8	64,812.06	64,812.06	63,373.07	63,373.07	100.00%	预计难以收回
客户 9	35,473.47	35,473.47	34,685.86	34,685.86	100.00%	预计难以收回
客户 10	33,595.66	33,595.66	33,595.66	33,595.66	100.00%	预计难以收回
客户 11	558,825.00	558,825.00	558,825.00	558,825.00	100.00%	预计难以收回
客户 12	58,618.00	58,618.00	58,618.00	58,618.00	100.00%	预计难以收回

客户 13	202,065.00	202,065.00	202,065.00	202,065.00	100.00%	预计难以收回
客户 14	393,266.82	393,266.82	393,266.82	393,266.82	100.00%	预计难以收回
客户 15	35,736.80	35,736.80	35,736.80	35,736.80	100.00%	预计难以收回
客户 16	1,376,375.54	1,376,375.54	1,376,375.54	1,376,375.54	100.00%	预计难以收回
客户 17	3,904,203.48	3,904,203.48	3,921,153.48	3,921,153.48	100.00%	预计难以收回
客户 20			299,916.00	299,916.00	100.00%	预计难以收回
合计	41,265,566.31	41,265,566.31	41,144,922.47	41,144,922.47		

按组合计提坏账准备：69,316,072.83

单位：元

名称	期末余额		
	账面余额	坏账准备	计提比例
1 年以内	1,379,511,490.19	68,975,574.51	5.00%
1—2 年	2,054,625.68	205,462.58	10.00%
2—3 年	146,323.39	43,897.01	30.00%
3—4 年	19,997.97	9,998.99	50.00%
4—5 年	101,424.68	81,139.74	80.00%
5 年以上			
合计	1,381,833,861.91	69,316,072.83	

确定该组合依据的说明：

账龄分析法组合

确定组合的依据：根据以往的历史经验对应收款项计提比例作出最佳估计，参考应收款项的账龄进行信用风险组合分类。

计提方法：参考历史信用损失经验，结合当前状况以及对未来经济状况的判断，编制应收账款账龄表与整个存续期预期信用损失率对照表，计算预期信用损失。

按组合计提坏账准备：0

单位：元

名称	期末余额		
	账面余额	坏账准备	计提比例
1 年以内	175,669,211.97		
1—2 年	28,684,586.61		
2—3 年	22,543,987.43		
3—4 年			
4—5 年			
5 年以上			
合计	226,897,786.01		

确定该组合依据的说明：

无风险组合

确定组合的依据：应收合并范围内关联方的应收款项、应收政府款项。

计提方法：参考历史信用经验，结合当前状况以及未来经济状况款项的预期计量坏账准备。

如是按照预期信用损失一般模型计提应收账款坏账准备：

适用 不适用

**(3) 本期计提、收回或转回的坏账准备情况**

本期计提坏账准备情况：

单位：元

类别	期初余额	本期变动金额				期末余额
		计提	收回或转回	核销	其他	
按单项计提坏账准备	41,265,566.31	-33,329.47	87,314.37			41,144,922.47
按组合计提坏账准备						
其中：账龄分析法组合	65,399,985.14	3,916,087.69				69,316,072.83
无风险组合						
合计	106,665,551.45	3,882,758.22	87,314.37			110,460,995.30

其中本期坏账准备收回或转回金额重要的：

单位：元

单位名称	收回或转回金额	转回原因	收回方式	确定原坏账准备计提比例的依据及其合理性

**(4) 本期实际核销的应收账款情况**

单位：元

项目	核销金额

其中重要的应收账款核销情况：

单位：元

单位名称	应收账款性质	核销金额	核销原因	履行的核销程序	款项是否由关联交易产生

应收账款核销说明：

**(5) 按欠款方归集的期末余额前五名的应收账款和合同资产情况**

单位：元

单位名称	应收账款期末余额	合同资产期末余额	应收账款和合同资产期末余额	占应收账款和合同资产期末余额合计数的比例	应收账款坏账准备和合同资产减值准备期末余额
第一名	143,915,089.97		143,915,089.97	8.72%	7,195,754.50
第二名	82,881,877.37		82,881,877.37	5.02%	4,144,093.87
电连精密技术（香港）有限公司	79,051,918.60		79,051,918.60	4.79%	
第四名	64,166,535.54		64,166,535.54	3.89%	3,208,326.78
第五名	56,118,204.78		56,118,204.78	3.40%	2,805,910.24
合计	426,133,626.26		426,133,626.26	25.82%	17,354,085.39

**2、其他应收款**

单位：元

项目	期末余额	期初余额
应收利息		0.00
应收股利	23,658,636.52	0.00
其他应收款	59,058,369.82	79,200,917.97
合计	82,717,006.34	79,200,917.97

**(1) 应收利息****1) 应收利息分类**

单位：元

项目	期末余额	期初余额
合计		0.00

**2) 重要逾期利息**

单位：元

借款单位	期末余额	逾期时间	逾期原因	是否发生减值及其判断依据

其他说明：

**3) 按坏账计提方法分类披露**

□适用 □不适用

**4) 本期计提、收回或转回的坏账准备的情况**

单位：元

类别	期初余额	本期变动金额				期末余额
		计提	收回或转回	转销或核销	其他变动	

其中本期坏账准备收回或转回金额重要的：

单位：元

单位名称	收回或转回金额	转回原因	收回方式	确定原坏账准备计提比例的依据及其合理性

其他说明：

**5) 本期实际核销的应收利息情况**

单位：元

项目	核销金额

其中重要的应收利息核销情况

单位：元

单位名称	款项性质	核销金额	核销原因	履行的核销程序	款项是否由关联交易产生

核销说明：

其他说明：

## (2) 应收股利

### 1) 应收股利分类

单位：元

项目(或被投资单位)	期末余额	期初余额
东莞市建广广连股权投资合伙企业(有限合伙)	23,658,636.52	
合计	23,658,636.52	0.00

### 2) 重要的账龄超过 1 年的应收股利

单位：元

项目(或被投资单位)	期末余额	账龄	未收回的原因	是否发生减值及其判断依据

### 3) 按坏账计提方法分类披露

适用 不适用

### 4) 本期计提、收回或转回的坏账准备的情况

单位：元

类别	期初余额	本期变动金额				期末余额
		计提	收回或转回	转销或核销	其他变动	

其中本期坏账准备收回或转回金额重要的：

单位：元

单位名称	收回或转回金额	转回原因	收回方式	确定原坏账准备计提比例的依据及其合理性

其他说明：

### 5) 本期实际核销的应收股利情况

单位：元

项目	核销金额

其中重要的应收股利核销情况

单位：元

单位名称	款项性质	核销金额	核销原因	履行的核销程序	款项是否由关联交易产生

核销说明：

其他说明：

## (3) 其他应收款

## 1) 其他应收款按款项性质分类情况

单位：元

款项性质	期末账面余额	期初账面余额
备用金	130,000.00	887,039.87
押金、保证金	6,356,766.41	12,012,439.01
代垫款及其他	238,605.00	0.00
往来款及其他	54,324,699.36	73,748,272.29
合计	61,050,070.77	86,647,751.17

## 2) 按账龄披露

单位：元

账龄	期末账面余额	期初账面余额
1 年以内（含 1 年）	9,212,338.67	12,218,006.81
1 至 2 年	7,368,387.95	6,403,541.48
2 至 3 年	5,720,537.70	30,503,938.82
3 年以上	38,748,806.45	37,522,264.06
3 至 4 年	28,806,555.45	31,446,335.63
4 至 5 年	9,389,910.00	28,841.60
5 年以上	552,341.00	6,047,086.83
合计	61,050,070.77	86,647,751.17

## 3) 按坏账计提方法分类披露

单位：元

类别	期末余额					期初余额				
	账面余额		坏账准备		账面价值	账面余额		坏账准备		账面价值
	金额	比例	金额	计提比例		金额	比例	金额	计提比例	
按单项计提坏账准备	355,910.00	0.58%	355,910.00	100.00%		3,985,910.00	4.60%	3,985,910.00	100.00%	
其中：										
按组合计提坏账准备	60,694,160.77	99.42%	1,635,790.95	2.70%	59,058,369.82	82,661,841.17	95.40%	3,460,923.20	4.19%	79,200,917.97
其中：										
其中：账龄分析法组合	6,369,461.41	10.43%	1,635,790.95	25.68%	4,733,670.46	12,736,881.26	14.70%	3,460,923.20	27.17%	9,275,958.06
无风险组合	54,324,699.36	88.99%		0.00%	54,324,699.36	69,924,959.91	80.70%		0.00%	69,924,959.91
合计	61,050,070.77	100.00%	1,991,700.95	3.26%	59,058,369.82	86,647,751.17	100.00%	7,446,833.20	8.59%	79,200,917.97

按单项计提坏账准备：355,910.00

单位：元

名称	期初余额		期末余额			
	账面余额	坏账准备	账面余额	坏账准备	计提比例	计提理由
客户 1	210.00	210.00	210.00	210.00	100.00%	预计难以收回
客户 2	42,500.00	42,500.00	42,500.00	42,500.00	100.00%	预计难以收回
客户 3	168,200.00	168,200.00	168,200.00	168,200.00	100.00%	预计难以收回
客户 4	15,000.00	15,000.00	15,000.00	15,000.00	100.00%	预计难以收回
客户 5			130,000.00	130,000.00	100.00%	预计难以收回
客户 6	3,760,000.00	3,760,000.00				本期核销
合计	3,985,910.00	3,985,910.00	355,910.00	355,910.00		

按组合计提坏账准备：1,635,790.95

单位：元

名称	期末余额		
	账面余额	坏账准备	计提比例
1 年以内	1,705,083.73	85,254.19	5.00%
1—2 年	2,627,445.64	262,744.56	10.00%
2—3 年	55,221.60	16,566.48	30.00%
3—4 年	1,415,369.44	707,684.72	50.00%
4—5 年	14,000.00	11,200.00	80.00%
5 年以上	552,341.00	552,341.00	100.00%
合计	6,369,461.41	1,635,790.95	

确定该组合依据的说明：

账龄分析法组合

确定组合的依据：根据以往的历史经验对其他应收款项计提比例作出最佳估计，参考应收款项的账龄进行信用风险组合分类。

计提方法：参考历史信用损失经验，结合当前状况以及对未来经济状况的判断，编制应收账款账龄表与整个存续期预期信用损失率对照表，计算预期信用损失。

按组合计提坏账准备：0

单位：元

名称	期末余额		
	账面余额	坏账准备	计提比例
1 年以内	7,377,254.94		
1—2 年	4,740,942.31		
2—3 年	5,665,316.10		
3—4 年	27,391,186.01		
4—5 年	9,150,000.00		
5 年以上			
合计	54,324,699.36		

确定该组合依据的说明：

无风险组合

确定组合的依据：应收合并范围内关联方的其他应收款项、其他应收政府款项。

计提方法：参考历史信用经验，结合当前状况以及未来经济状况款项的预期计量坏账准备。

按预期信用损失一般模型计提坏账准备：

单位：元

坏账准备	第一阶段	第二阶段	第三阶段	合计
	未来 12 个月预期信用损失	整个存续期预期信用损失(未发生信用减值)	整个存续期预期信用损失(已发生信用减值)	
2025 年 1 月 1 日余额	3,460,923.20	0.00	3,985,910.00	7,446,833.20
2025 年 1 月 1 日余额在本期				
本期计提	-1,825,132.25		130,000.00	-1,695,132.25
本期转回			432,566.37	432,566.37
本期核销			3,327,433.63	3,327,433.63
2025 年 12 月 31 日余额	1,635,790.95		355,910.00	1,991,700.95

各阶段划分依据和坏账准备计提比例

损失准备本期变动金额重大的账面余额变动情况

□适用 □不适用

## 4) 本期计提、收回或转回的坏账准备情况

本期计提坏账准备情况：

单位：元

类别	期初余额	本期变动金额				期末余额
		计提	收回或转回	转销或核销	其他	
按单项计提坏账准备	3,985,910.00	130,000.00	432,566.37	3,327,433.63		355,910.00
按组合计提坏账准备						
其中：账龄分析法组合	3,460,923.20	-1,825,132.25				1,635,790.95
无风险组合						
合计	7,446,833.20	-1,695,132.25	432,566.37	3,327,433.63		1,991,700.95

其中本期坏账准备转回或收回金额重要的：

单位：元

单位名称	收回或转回金额	转回原因	收回方式	确定原坏账准备计提比例的依据及其合理性

## 5) 本期实际核销的其他应收款情况

单位：元

项目	核销金额
实际核销的其他应收款	3,327,433.63

其中重要的其他应收款核销情况：

单位：元

单位名称	其他应收款性质	核销金额	核销原因	履行的核销程序	款项是否由关联交易产生
------	---------	------	------	---------	-------------

其他应收款核销说明：

#### 6) 按欠款方归集的期末余额前五名的其他应收款情况

单位：元

单位名称	款项的性质	期末余额	账龄	占其他应收款期末余额合计数的比例	坏账准备期末余额
深圳市泓展电子科技有限公司	合并范围内关联方往来款	31,127,459.13	1-4 年	50.99%	
合肥电连技术有限公司	合并范围内关联方往来款	10,050,000.00	1 年以内、4-5 年	16.46%	
西安电连技术有限公司	合并范围内关联方往来款	7,330,000.00	1-3 年	12.01%	
德东（东莞）股权投资有限公司	合并范围内关联方往来款	3,000,000.00	2-3 年	4.91%	
第五名	保证金	2,288,093.08	1 年以内、3-4 年	3.75%	714,486.94
合计		53,795,552.21		88.12%	714,486.94

#### 7) 因资金集中管理而列报于其他应收款

单位：元

其他说明：

### 3、长期股权投资

单位：元

项目	期末余额			期初余额		
	账面余额	减值准备	账面价值	账面余额	减值准备	账面价值
对子公司投资	1,921,366,877.10	180,636,891.17	1,740,729,985.93	1,579,973,705.28		1,579,973,705.28
合计	1,921,366,877.10	180,636,891.17	1,740,729,985.93	1,579,973,705.28		1,579,973,705.28

#### (1) 对子公司投资

单位：元

被投资单位	期初余额 (账面价值)	减值准备 期初余额	本期增减变动				期末余额 (账面价值)	减值准备 期末余额
			追加投资	减少投资	计提减值准备	其他		
电连精密技术（香港）有限公司	111,209,067.53		284,142.28				111,493,209.81	
深圳市电连西田技术有限公司	13,589,822.24		804,066.76				14,393,889.00	

司								
深圳市电连旭发技术有限公司	83,991,607.84		1,100,434.69				85,092,042.53	
深圳市泓展电子科技有限公司	500,000.00		34,413.65				534,413.65	
南京电连电子科技有限公司	12,173,820.00		224,322.85				12,398,142.85	
合肥电连技术有限公司	207,701,820.00		224,322.85				207,926,142.85	
东莞电连技术有限公司	130,037,910.98		80,020,863.45				210,058,774.43	
德东（东莞）股权投资有限公司	10,124,846.78		20,863.45				10,145,710.23	
恒赫鼎富（苏州）电子有限公司	209,977,338.90		484,024.73				210,461,363.63	
深圳市电连德睿投资合伙企业（有限合伙）	23,150,000.00						23,150,000.00	
江苏亿连通信技术有限公司	16,297,790.00		5,224,322.85				21,522,112.85	
上海电连旭晟通信技术有限公司	22,350,424.65		224,455.17				22,574,879.82	
深圳市爱默斯科技有限公司	204,000,000.00		180,345,099.47				384,345,099.47	
东莞市建广连股权投资合伙企业（有限合伙）	534,840,821.96				180,636,891.17		354,203,930.79	180,636,891.17
电连德宝（香港）技术有限公司	14,217.20						14,217.20	
电连华德（香港）技术有限公司	14,217.20						14,217.20	
芜湖电连电子技术			35,043,634.05				35,043,634.05	

有限公司								
重庆电连电子技术有限公司			37,052,158.62				37,052,158.62	
深圳市连好物业有限公司			100,000.00				100,000.00	
电连技术(泰国)有限公司			41,726.90				41,726.90	
电连技术(越南)有限公司			164,320.05				164,320.05	
合计	1,579,973,705.28		341,393,171.82			180,636,891.17	1,740,729,985.93	180,636,891.17

## (2) 对联营、合营企业投资

单位：元

被投资单位	期初余额 (账面价值)	减值准备 期初余额	本期增减变动							期末余额 (账面价值)	减值准备 期末余额
			追加投资	减少投资	权益法下确认的投资损益	其他综合收益调整	其他权益变动	宣告发放现金股利或利润	计提减值准备		
一、合营企业											
二、联营企业											

可收回金额按公允价值减去处置费用后的净额确定

适用 不适用

可收回金额按预计未来现金流量的现值确定

适用 不适用

前述信息与以前年度减值测试采用的信息或外部信息明显不一致的差异原因

公司以前年度减值测试采用信息与当年实际情况明显不一致的差异原因

## (3) 其他说明

## 4、营业收入和营业成本

单位：元

项目	本期发生额		上期发生额	
	收入	成本	收入	成本
主营业务	4,419,070,210.03	3,215,457,971.38	3,844,310,369.12	2,560,308,881.84
其他业务	54,955,372.47	37,779,686.66	37,523,004.31	14,646,820.80
合计	4,474,025,582.50	3,253,237,658.04	3,881,833,373.43	2,574,955,702.64

营业收入、营业成本的分解信息：

单位：元

合同分类	分部 1	分部 2	合计

	营业收入	营业成本	营业收入	营业成本	营业收入	营业成本	营业收入	营业成本
业务类型								
其中：								
消费类电子连接器	1,575,068,701.20	1,170,637,104.31					1,575,068,701.20	1,170,637,104.31
软板								
汽车连接器	2,064,314,928.33	1,424,420,735.33					2,064,314,928.33	1,424,420,735.33
其他	834,641,952.97	658,179,818.40					834,641,952.97	658,179,818.40
按经营地区分类								
其中：								
境内	4,033,352,418.84	2,951,930,962.37					4,033,352,418.84	2,951,930,962.37
境外	440,673,163.66	301,306,695.67					440,673,163.66	301,306,695.67
市场或客户类型								
其中：								
连接器行业	4,419,070,210.03	3,215,457,971.38					4,419,070,210.03	3,215,457,971.38
其他行业	54,955,372.47	37,779,686.66					54,955,372.47	37,779,686.66
合同类型								
其中：								
按商品转让的时间分类								
其中：								
在某一时点转让	4,474,025,582.50	3,253,237,658.04					4,474,025,582.50	3,253,237,658.04
按合同期限分类								
其中：								
按销售渠道分类								
其中：								
合计								

与履约义务相关的信息：

项目	履行履约义务的时间	重要的支付条款	公司承诺转让商品的性质	是否为主要责任人	公司承担的预期将退还给客户的款项	公司提供的质量保证类型及相关义务

其他说明

与分摊至剩余履约义务的交易价格相关的信息：

本报告期末已签订合同、但尚未履行或尚未履行完毕的履约义务所对应的收入金额为 0.00 元，其中，元预计将于年度确认收入，元预计将于年度确认收入，元预计将于年度确认收入。

重大合同变更或重大交易价格调整

单位：元

项目	会计处理方法	对收入的影响金额
----	--------	----------

其他说明：

## 5、投资收益

单位：元

项目	本期发生额	上期发生额
成本法核算的长期股权投资收益	23,658,636.52	35,700,000.00
处置交易性金融资产取得的投资收益	2,832,795.82	3,533,657.54
其他权益工具投资在持有期间取得的股利收入	10,617.51	
票据终止确认收益	-649,689.72	
合计	25,852,360.13	39,233,657.54

## 6、其他

### 二十、补充资料

#### 1、当期非经常性损益明细表

适用 不适用

单位：元

项目	金额	说明
非流动性资产处置损益	1,837,194.12	
计入当期损益的政府补助（与公司正常经营业务密切相关，符合国家政策规定、按照确定的标准享有、对公司损益产生持续影响的政府补助除外）	2,905,040.43	
除同公司正常经营业务相关的有效套期保值业务外，非金融企业持有金融资产和金融负债产生的公允价值变动损益以及处置金融资产和金融负债产生的损益	9,046,100.89	
单独进行减值测试的应收款项减值准备转回	519,880.74	
债务重组损益	109,897.06	
除上述各项之外的其他营业外收入和支出	-6,391,597.65	
减：所得税影响额	1,155,823.34	
少数股东权益影响额（税后）	18,615.14	
合计	6,852,077.11	--

其他符合非经常性损益定义的损益项目的具体情况：

适用 不适用

公司不存在其他符合非经常性损益定义的损益项目的具体情况。

将《公开发行证券的公司信息披露解释性公告第 1 号——非经常性损益》中列举的非经常性损益项目界定为经常性损益项目的情况说明

适用 不适用

## 2、净资产收益率及每股收益

报告期利润	加权平均净资产收益率	每股收益	
		基本每股收益（元/股）	稀释每股收益（元/股）
归属于公司普通股股东的净利润	5.45%	0.64	0.63
扣除非经常性损益后归属于公司普通股股东的净利润	5.31%	0.62	0.62

## 3、境内外会计准则下会计数据差异

(1) 同时按照国际会计准则与按中国会计准则披露的财务报告中净利润和净资产差异情况

适用 不适用

(2) 同时按照境外会计准则与按中国会计准则披露的财务报告中净利润和净资产差异情况

适用 不适用

(3) 境内外会计准则下会计数据差异原因说明，对已经境外审计机构审计的数据进行差异调节的，应注明该境外机构的名称

适用 不适用

## 4、其他

电连技术股份有限公司

法定代表人：陈育宣

2026 年 4 月 24 日