



# 广汇能源股份有限公司

## 2026年第一季度报告

本公司董事会及全体董事保证本公告内容不存在任何虚假记载、误导性陈述或者重大遗漏，并对其内容的真实性、准确性和完整性承担法律责任。

### 重要内容提示

公司董事会及董事、高级管理人员保证季度报告内容的真实、准确、完整，不存在虚假记载、误导性陈述或重大遗漏，并承担个别和连带的法律责任。

公司负责人韩士发、主管会计工作负责人马晓燕及会计机构负责人李旭（会计主管人员）保证季度报告中财务信息的真实、准确、完整。

第一季度财务报表是否经审计

是 否

### 一、主要财务数据

(一)主要会计数据和财务指标

单位：元 币种：人民币

项目	本报告期	上年同期		本报告期比上年同期增减变动幅度(%)
		调整前	调整后	调整后
营业收入	6,858,971,181.46	8,901,934,857.37	8,901,934,857.37	-22.95
利润总额	339,986,007.04	904,308,921.93	903,650,742.78	-62.38
归属于上市公司股东的净利润	236,387,265.25	693,868,817.84	693,210,638.69	-65.90



归属于上市公司股东的扣除非经常性损益的净利润	254,571,249.53	700,899,843.32	700,241,474.30	-63.65
经营活动产生的现金流量净额	1,460,427,832.69	753,723,043.09	753,700,708.02	93.77
基本每股收益(元/股)	0.0370	0.1057	0.1056	-64.96
稀释每股收益(元/股)	0.0370	0.1057	0.1056	-64.96
加权平均净资产收益率(%)	0.97	2.54	2.34	减少1.37个百分点
	本报告期末	上年度末		本报告期末比上年度末增减变动幅度(%)
		调整前	调整后	调整后
总资产	50,713,273,646.51	50,923,126,623.67	50,923,126,623.67	-0.41
归属于上市公司股东的所有者权益	24,410,408,460.41	24,219,782,485.12	24,219,782,485.12	0.79

## 追溯调整或重述的原因说明

上年度，本公司收购同一控制下企业。

## (二)非经常性损益项目和金额

√适用 □不适用

单位:元 币种:人民币

非经常性损益项目	本期金额	说明
非流动性资产处置损益，包括已计提资产减值准备的冲销部分	-6,035,316.19	
计入当期损益的政府补助，但与公司正常经营业务密切相关、符合国家政策规定、按照确定的标准享有、对公司损益产生持续影响的政府补助除外	5,095,626.73	
除同公司正常经营业务相关的有效套期保值业务外，非金融企业持有金融资产和金融负债产生的公允价值变动损益以及处置金融资产和金融负债产生的损益		
计入当期损益的对非金融企业收取的资金占用费	916,185.56	



委托他人投资或管理资产的损益		
对外委托贷款取得的损益		
因不可抗力因素，如遭受自然灾害而产生的各项资产损失		
单独进行减值测试的应收款项减值准备转回	1,155,163.72	
企业取得子公司、联营企业及合营企业的投资成本小于取得投资时应享有被投资单位可辨认净资产公允价值产生的收益		
同一控制下企业合并产生的子公司期初至合并日的当期净损益		
非货币性资产交换损益		
债务重组损益		
企业因相关经营活动不再持续而发生的一次性费用，如安置职工的支出等		
因税收、会计等法律、法规的调整对当期损益产生的一次性影响		
因取消、修改股权激励计划一次性确认的股份支付费用		
对于现金结算的股份支付，在可行权日之后，应付职工薪酬的公允价值变动产生的损益		
采用公允价值模式进行后续计量的投资性房地产公允价值变动产生的损益		
交易价格显失公允的交易产生的收益		
与公司正常经营业务无关的或有事项产生的损益		
受托经营取得的托管费收入		
除上述各项之外的其他营业外收入和支出	-22,092,276.55	
其他符合非经常性损益定义的损益项目		
减：所得税影响额	-2,556,225.06	
少数股东权益影响额（税后）	-220,407.39	
合计	-18,183,984.28	

对公司将《公开发行证券的公司信息披露解释性公告第1号——非经常性损益》未列举的项目认定为非经常性损益项目且金额重大的，以及将《公开发行证券的公司信息披露解释性公告第1号——非经常性损益》中列举的非经常性损益项目界定为经常性损益的项目，应说明原因。

√适用 □不适用

单位：元 币种：人民币

项目	涉及金额	原因
政府补助	3,687,927.71	根据《公开发行证券的公司信息披露解释性公告第1号——非经常性损益（2023年修订）》



		( (2023) 65 号公告) 的相关规定
--	--	------------------------

## (三) 主要会计数据、财务指标发生变动的情况、原因

√适用 □不适用

项目名称	变动比例 (%)	主要原因
利润总额	-62.38	主要系本期天然气及煤化工产品销售价格较去年同期下降，同时煤炭产品销量减少所致
归属于上市公司股东的净利润	-65.90	
归属于上市公司股东的扣除非经常性损益的净利润	-63.65	
基本每股收益 (元/股)	-64.96	
稀释每股收益 (元/股)	-64.96	
加权平均净资产收益率 (%)	减少 1.37 个百分点	
经营活动产生的现金流量净额	93.77	主要系本期加大回款力度，严控经营支出所致

## 二、股东信息

## (一) 普通股股东总数和表决权恢复的优先股股东数量及前十名股东持股情况表

单位：股

报告期末普通股股东总数	205,979	报告期末表决权恢复的优先股股东总数 (如有)	0			
前 10 名股东持股情况 (不含通过转融通出借股份)						
股东名称	股东性质	持股数量	持股比例 (%)	持有有限售条件股份数量	质押、标记或冻结情况	
					股份状态	数量
新疆广汇实业投资 (集团) 有限责任公司	境内非国有法人	1,303,098,651	20.39	0	质押	1,006,865,737
					标记	135,000,000
					冻结	96,032,914
富德生命人寿保险股份有限公司一分红 A	境内非国有法人	638,561,096	9.99	0	未知	-
深圳市富德产业投资控股有限公司	境内非国有法人	337,796,066	5.28	0	未知	-
招商银行股份有限公司一上证红利交易型开放式指数证券投资基金	未知	98,693,488	1.54	0	未知	-

广汇能源股份有限公司2026年第一季度报告



香港中央结算有限公司	境外法人	90,912,718	1.42	0	未知	-
新疆投资发展(集团)有限责任公司	国有法人	66,675,060	1.04	0	未知	-
全国社保基金一一零组合	其他	54,067,801	0.85	0	未知	-
中国银行股份有限公司—大成产业趋势混合型证券投资基金	其他	48,839,900	0.76	0	未知	-
中国银行股份有限公司—易方达中证红利交易型开放式指数证券投资基金	其他	41,801,044	0.65	0	未知	-
国信证券股份有限公司	国有法人	39,081,585	0.61	0	未知	-
前10名无限售条件股东持股情况(不含通过转融通出借股份)						
股东名称	持有无限售条件流通股的数量	股份种类及数量				
		股份种类	数量			
新疆广汇实业投资(集团)有限责任公司	1,303,098,651	人民币普通股	1,303,098,651			
富德生命人寿保险股份有限公司—分红A	638,561,096	人民币普通股	638,561,096			
深圳市富德产业投资控股有限公司	337,796,066	人民币普通股	337,796,066			
招商银行股份有限公司—上证红利交易型开放式指数证券投资基金	98,693,488	人民币普通股	98,693,488			
香港中央结算有限公司	90,912,718	人民币普通股	90,912,718			
新疆投资发展(集团)有限责任公司	66,675,060	人民币普通股	66,675,060			
全国社保基金一一零组合	54,067,801	人民币普通股	54,067,801			



中国银行股份有限公司一大成产业趋势混合型证券投资基金	48,839,900	人民币普通股	48,839,900
中国银行股份有限公司一易方达中证红利交易型开放式指数证券投资基金	41,801,044	人民币普通股	41,801,044
国信证券股份有限公司	39,081,585	人民币普通股	39,081,585
上述股东关联关系或一致行动的说明	<p>1. 截止本报告期末，公司前十名股东中未有属于广汇集团一致行动人的情形。</p> <p>2. 富德生命人寿保险股份有限公司、深圳市富德产业投资控股有限公司（曾用名：深圳富德金蓉控股有限公司）为一致行动人。</p> <p>3. 未知其他无限售条件股东之间和前十名股东之间是否存在关联关系或是否属于《上市公司收购管理办法》规定的一致行动人。</p>		
前10名股东及前10名无限售股东参与融资融券及转融通业务情况说明（如有）	无		

注：截止本报告期末，广汇集团持有公司股份 1,303,098,651 股，占公司总股本的 20.39%；广汇集团累计质押公司股份 1,006,865,737 股（其中含标记股份 135,000,000 股），占其所持有公司股份的 77.27%，占公司总股本的 15.75%；累计冻结股份 96,032,914 股，占其所持有公司股份的 7.37%，占公司总股本的 1.50%；累计质押及冻结股份合计 1,102,898,651 股，占其所持有公司股份的 84.64%，占公司总股本的 17.25%。

持股 5%以上股东、前 10 名股东及前 10 名无限售流通股股东参与转融通业务出借股份情况  
 适用  不适用

前 10 名股东及前 10 名无限售流通股股东因转融通出借/归还原因导致较上期发生变化  
 适用  不适用

### 三、其他提醒事项

需提醒投资者关注的关于公司报告期经营情况的其他重要信息

适用  不适用

报告期内，公司坚持“算账经营、管理提升、做强主业、提质增效”的工作主线，牢固树立“安全第一”理念，坚定“煤油气增产做强主业、精细化管理提质增效、以创新促转型”三大战略方向；坚持“稳字当头、以进促优”工作总基调，全面提升企业发展的稳定性、协调性与可持续性。2026 年第一季度，主要产品价格整体呈先抑后扬走势，翘尾效应明显，受此影响，公司实现营业收入 68.59 亿元，同比下降 22.95%，实现归属于上市公司股东的净利润 2.36 亿元，同比下降 65.90%，经营活动产生的现金流量净额 14.60 亿元，同比增长 93.77%。具体情况如下：

（行业所涉信息均摘自相关公开资讯，仅作参考）



### (一) 天然气板块



图 1：天然气产业及市场布局示意图

一季度，全球天然气供需由宽松转为阶段性紧平衡，价格震荡走强。暖冬对需求形成抑制，但地缘冲突引发全球 LNG 供应收紧，加剧资源竞争，东北亚现货 3 月均价较 1-2 月均价上涨 8.46%。一季度，东北亚现货均价 10.42 美元/百万英热，同比下跌 28.88%。国内天然气市场在内外环境共同影响下供需趋紧，价格回弹走强。年初在暖冬叠加春节假期影响下，供需宽松；3 月起中东地缘局势持续发酵，国内 LNG 进口供应紧缺，叠加国内外气源成本提升，市场价格逐渐走强。据卓创资讯数据，3 月国内 LNG 出厂均价较 1-2 月均价上涨 24.38%。一季度，国内 LNG 出厂均价 3887.55 元/吨，同比下跌 8.25%。

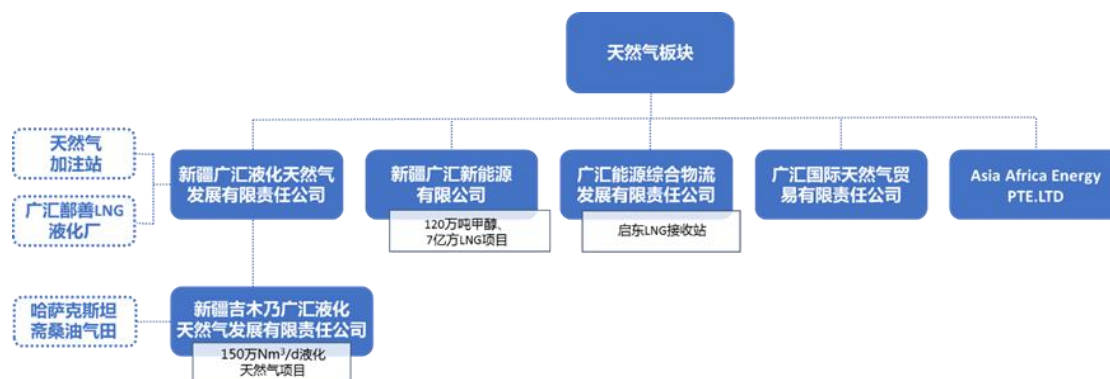


图 2：天然气板块产业链

**1. 自产气方面：**新疆广汇新能源有限公司进一步夯实安全生产基础，持续优化工艺参数、动态调整生产负荷，保持装置高效平稳运行。第一季度，实现 LNG 产量 18,460.85 万方（合计 13.19 万吨），同比增加 11.44%。

**2. 外购气方面：**报告期内，实现 LNG 销量 44,039.27 万方（合计 30.37 万吨），同比下降 32.94%。

报告期内，广汇能源实现天然气总销量 66,940.48 万方（合计 46.73 万吨），同比下降 22.64%。



分类	2026 年一季度	2025 年一季度	本期比上年同期增减 (%)
产量 (万方) :	18,460.85	16,566.35	11.44
销量 (万方) :	66,940.48	86,535.42	-22.64

(注：天然气销量中包括终端外采销售量)

## (二) 煤炭板块

一季度，在印尼政策调控及地缘冲突升级背景下，煤炭“替代性需求”陡增，国际市场煤炭价格持续走高。国内煤炭市场在阶段性供应收缩、港口库存持续去化、非电需求预期增加及进口煤价格上涨消息扰动等诸多因素交织影响下偏强运行，延续了价格筑底反弹的良好态势。据 CCTD 数据，三月末秦皇岛港 5000 大卡平仓价较年初上涨 14.26%，较去年同期上涨 14.65%；秦皇岛港 5500 大卡平仓价较年初上涨 10.45%，较去年同期上涨 12.57%。一季度，秦皇岛港 5000 大卡平仓均价 637.56 元/吨，同比下降 0.35%；秦皇岛港 5500 大卡平仓均价 719.76 元/吨，同比下降 1.50%。

据国家统计局、海关总署、新疆煤炭交易中心数据，2026 年 1-3 月全国规上工业原煤产量 4.4 亿吨，同比持平；煤炭进口量 11627.9 万吨，同比增长 1.3%；2026 年 1-2 月新疆原煤产量 8755.8 万吨，同比下降 4.3%；2026 年 1-3 月，新疆铁路疆煤外运量达 2408.75 万吨，同比增长 11.68%。

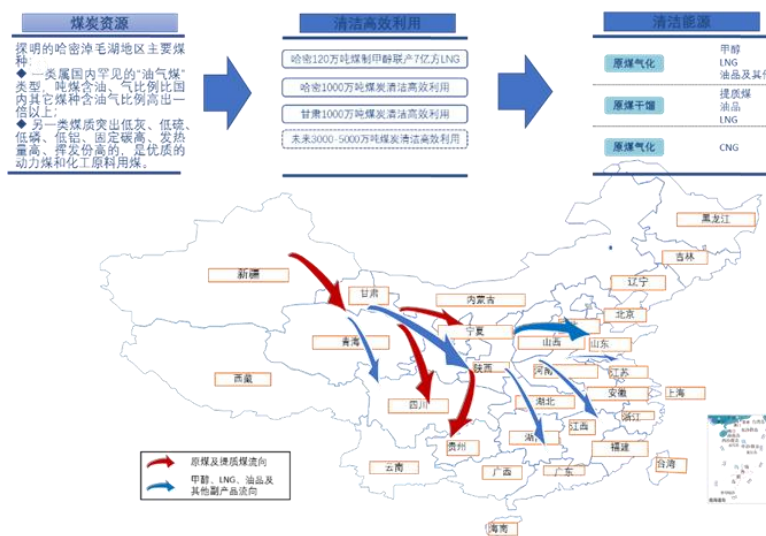


图 3：煤炭市场布局示意图

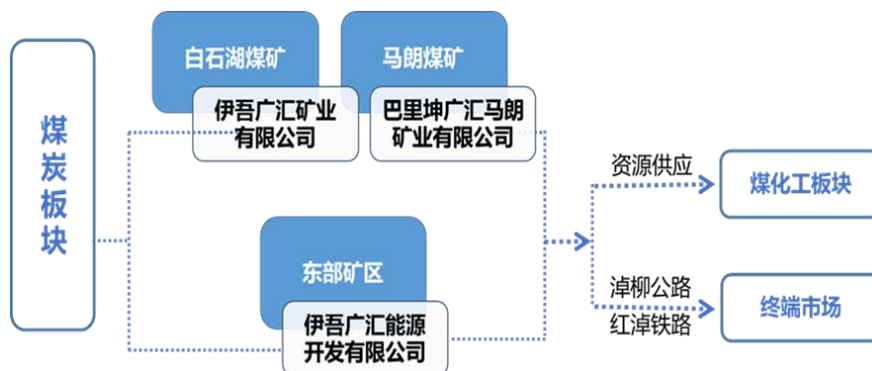


图 4：煤炭板块产业链

矿业公司，强化基础安全，全面推进智能化矿山建设，持续做好无人驾驶矿卡管理；持续优化剥离成本管控，合理规划运输路径；加快推进优质产能释放。销售公司积极开展煤炭销售战略转型，以利润最大化为原则，针对不同煤种、不同区域实施差异化销售策略，公司煤炭销售逐步由优量销售向优价销售转变。

报告期内，公司实现原煤产量 993.74 万吨，同比下降 29.35%；实现煤炭销量 1,290.08 万吨，同比下降 12.18%。

分类	2026 年第一季度	2025 年第一季度	本期比上年同期增减 (%)
原煤产量 (万吨)	993.74	1,406.65	-29.35
提质煤产量 (万吨)	94.38	97.38	-3.09
煤炭销售量 (万吨)	1,290.08	1,469.04	-12.18
其中：原煤	1,153.63	1,335.77	-13.64
提质煤	136.45	133.27	2.39

(注：煤炭生产、销售量不含自用煤)

### (三) 煤化工板块



图 5：产品市场分布情况

原油：一季度，全球原油市场经历了供需平衡由松转紧，市场整体进入高波动、强约束的紧张格局，价格剧烈震荡。年初市场需求偏弱，但随着中东地缘冲突骤然升级，主要航运通道受阻，供应中断风险急剧放大，推动油价快速飙升，3月末布伦特、WTI 原油价格环比涨幅均超 50%。一季度，布伦特原油均价 78.38 美元/桶，同比上涨 4.54%，WTI 原油均价 72.32 美元/桶，同比上涨 1.15%。

甲醇：一季度，甲醇行业整体呈现基本面疲软、预期边际转强的分化走势，价格先弱后强、低位修复回升。年初市场供需宽松压制价格持续低位运行，3月中东地缘冲突导致甲醇供应收缩，叠加能源商品金融情绪升温、成本支撑上移，甲醇价格快速反弹。根据隆众数据，3月华东、西北甲醇现货均价较 1-2 月均价分别上涨 30.2%、



18.8%。一季度，华东甲醇现货均价 2455.55 元/吨，同比下跌 7.59%；西北甲醇现货均价 2027.65 元/吨，同比下跌 6.5%。

煤焦油：一季度，煤焦油基本面随成本与需求的边际改善逐步修复，价格迎来结构性修复反弹。随着原油价格不断攀升，煤焦油替代价值凸显、成本支撑强化、需求联动升温，煤焦油供需格局优化，价格结构性反弹。根据隆众数据，3 月新疆中温煤焦油市场均价较 1-2 月均价上涨 25.6%。一季度，新疆中温煤焦油市场价格 2459.82 元/吨，同比下跌 14.59%，陕西中温煤焦油市场价格 2710.8 元/吨，同比下跌 12.1%。

乙二醇：一季度，乙二醇市场在结构性因素与地缘冲击的共同作用下呈现先弱后强、低位冲高的走势。年初供应宽松、港口累库叠加春节淡季需求疲软，价格低位震荡；3 月起中东地缘冲突骤然升级，海外货源中断预期与原油成本跳升形成共振，推动市场快速反弹。根据中国化纤网数据，3 月乙二醇现货市场均价较 1-2 月均价上涨 28.4%。一季度，乙二醇现货市场均价 4102.82 元/吨，同比下跌 11.99%。

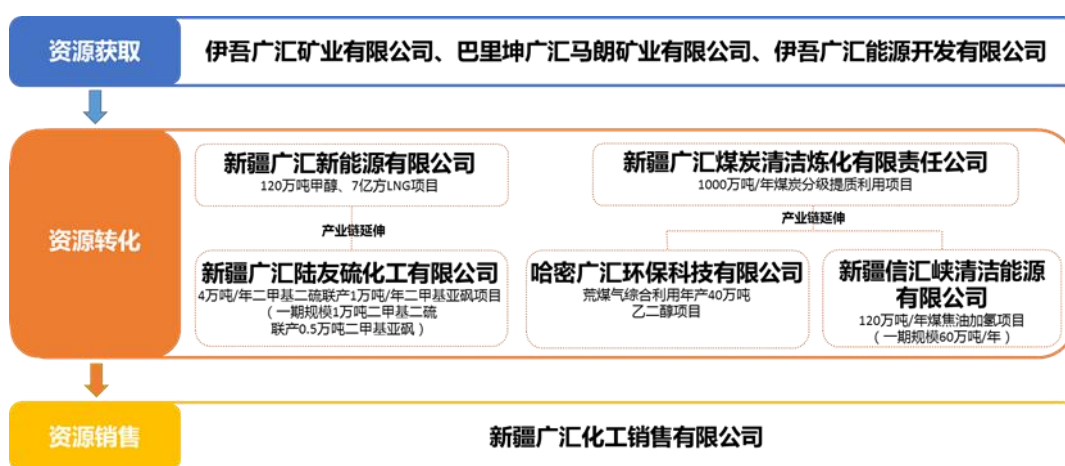


图 6：煤化工板块产业链

产品名称	2026 年第一季度		2025 年第一季度		本期比上年同期增减 (%)	
	产量 (万吨)	销量 (万吨)	产量 (万吨)	销量 (万吨)	产量	销量
甲醇	28.23	27.16	27.79	27.13	1.60	0.11
乙二醇	5.61	6.88	4.05	6.22	38.52	10.69
煤基油品	15.21	13.47	16.22	16.31	-6.23	-17.41
煤化工副产品	11.82	12.27	9.47	9.65	24.90	27.05
二氧化碳	1.77	1.82	0.57	0.64	211.78	182.56
合计	62.64	61.60	58.09	59.95	7.83	2.74

(四) 强化项目管理，提高建设质量，科学把控节奏

报告期内，公司稳妥推进重点工程项目建设，深化技术创新，优化管理流程，提升在建项目精细化水平，全力推进项目建设进度。

1. 马朗煤矿建设项目

2024 年 8 月，取得国家发改委对淖毛湖矿区马朗一号煤矿项目核准的批复；9 月，取得自治区自然资源厅颁发的马朗一号煤矿采矿许可证；11 月，取得自治区应急管理



厅关于马朗一号煤矿初步设计和安全设施设计批复；2025年2月，取得国家水利部对马朗一号煤矿水土保持方案、国家生态环境部对马朗一号煤矿环境影响报告的批复；2025年4月，取得自治区发改委对节能评估报告的批复意见；2025年5月取得取水许可决定书。当前，公司重点围绕矿建验收相关设施开展建设，其中项目配套设施建设已基本完成，满足目前生活、生产需要；行政福利区、110KV变电站已建成投运，工业场地等部分建设项目正在施工建设。（具体详见公司2024-072、078、083及2025-018号公告）

## 2. 哈萨克斯坦斋桑油气开发项目

2026年，公司将围绕落实产能、扩大储量、夯实资源基础的工作目标，继续开展新评价井的勘探、老井压裂及地面配套建设等工作，深化地质研究，为加速实现储量突破、早日实现项目投产打好上产攻坚基础。项目重点围绕四口新井的钻探（S-310、S-1100、S-1300及S-311井），完成钻井工作，开始固井、测井并出具勘探成果报告。

目前，四口新井钻井施工招标已在哈国招标网站发布公示，计划4月中旬开标。

## 3. 江苏南通港吕四港区 LNG 接收站及配套项目。

**2#泊位项目：**项目可研报告已编制完成；安全条件审查已取得江苏省交通厅批复；海域使用论证、海洋环境影响评价、占用湿地补偿与恢复方案等报告等待评审中；通航评估初稿已完成；职业病评价、社会稳定性评价报告根据上述报告评审进度适时开展。

## 4. 1500万吨/年煤炭分质分级利用示范项目。

建设用地报件已于2025年6月取得自治区自然资源厅用地批复，目前已具备挂牌条件；已取得《项目备案》《项目入园通知单》《社会稳定风险评估批复》《施工临时用地批复》；设计方面，总体院18个专业均已提交成品文件，热解装置院PFD、PID、HAZOP、SIL等专项资料已验收完成，项目基础设计整体完成95%；目前，《环境影响评价报告》《水资源论证报告》《节能报告》等专项报告已完成编制并上报，正在等待审批。

## 5. 富油煤高值化利用升级改造项目

手续方面：项目备案证已取得；《安全预评价报告》已通过自治区应急管理厅审查，取得安全条件审查意见书；《职业卫生与预评价报告》已完成编制和专家评审，已收到最终版报告；《安全设施设计专篇》已收到批复文件；《环境影响评价报告》批复已取得。

施工方面：目前现场作业集中开展土建施工，氨水分离单元热环基础施工，鼓冷单元冷却塔基础施工，脱硫变配电室及35kV变配电室等基础施工。

## 四、季度财务报表

(一) 审计意见类型

适用  不适用



## (二) 财务报表

## 合并资产负债表

2026年3月31日

编制单位：广汇能源股份有限公司

单位：元 币种：人民币 审计类型：未经审计

项目	2026年3月31日	2025年12月31日
<b>流动资产：</b>		
货币资金	2,202,033,981.10	1,869,990,240.40
结算备付金		
拆出资金		
交易性金融资产	22,129,394.66	22,129,394.66
衍生金融资产		
应收票据	653,716,020.07	469,595,430.78
应收账款	2,012,242,959.37	1,986,296,594.53
应收款项融资	76,020,398.48	149,573,911.59
预付款项	459,172,993.50	444,908,592.30
应收保费		
应收分保账款		
应收分保合同准备金		
其他应收款	374,987,241.40	330,791,571.49
其中：应收利息		
应收股利		
买入返售金融资产		
存货	1,563,283,103.01	1,787,199,263.16
其中：数据资源		
合同资产		
持有待售资产		
一年内到期的非流动资产		
其他流动资产	402,085,253.79	449,032,933.89
流动资产合计	7,765,671,345.38	7,509,517,932.80
<b>非流动资产：</b>		
发放贷款和垫款		
债权投资		
其他债权投资		
长期应收款		
长期股权投资	1,275,268,247.59	1,343,499,408.84
其他权益工具投资	16,242,056.13	16,242,056.13
其他非流动金融资产		
投资性房地产		
固定资产	29,340,520,745.36	29,829,538,788.49
在建工程	2,082,537,554.16	1,893,836,127.16



生产性生物资产		
油气资产	2,296,847,384.44	2,334,665,601.66
使用权资产	42,448,056.57	39,091,452.55
无形资产	7,077,576,024.71	7,105,435,762.10
其中：数据资源		
开发支出		
其中：数据资源		
商誉	154,979,791.43	156,177,153.80
长期待摊费用	9,219,627.96	9,963,881.59
递延所得税资产	552,990,560.50	560,390,174.18
其他非流动资产	98,972,252.28	124,768,284.37
非流动资产合计	42,947,602,301.13	43,413,608,690.87
资产总计	50,713,273,646.51	50,923,126,623.67
<b>流动负债：</b>		
短期借款	7,177,735,148.00	7,624,617,842.10
向中央银行借款		
拆入资金		
交易性金融负债		
衍生金融负债		
应付票据	125,000,000.00	100,000,000.00
应付账款	5,527,109,116.15	5,138,358,130.44
预收款项		
合同负债	1,030,093,839.20	1,040,646,518.48
卖出回购金融资产款		
吸收存款及同业存放		
代理买卖证券款		
代理承销证券款		
应付职工薪酬	92,308,932.71	104,203,783.50
应交税费	438,339,631.42	457,673,400.62
其他应付款	586,406,691.50	622,794,050.31
其中：应付利息		
应付股利		
应付手续费及佣金		
应付分保账款		
持有待售负债		
一年内到期的非流动负债	3,808,969,498.06	3,982,286,095.20
其他流动负债	1,793,597,595.82	1,602,962,746.49
流动负债合计	20,579,560,452.86	20,673,542,567.14
<b>非流动负债：</b>		
保险合同准备金		
长期借款	4,581,009,967.94	4,891,449,967.94
应付债券		



其中：优先股		
永续债		
租赁负债	24,362,551.96	17,443,993.80
长期应付款	1,456,248,591.01	1,441,585,839.89
长期应付职工薪酬		
预计负债	55,299,425.94	53,665,282.21
递延收益	328,855,342.55	326,253,270.26
递延所得税负债	373,979,509.61	379,656,968.14
其他非流动负债		
非流动负债合计	6,819,755,389.01	7,110,055,322.24
负债合计	27,399,315,841.87	27,783,597,889.38
<b>所有者权益（或股东权益）：</b>		
实收资本（或股本）	6,392,002,964.00	6,392,002,964.00
其他权益工具		
其中：优先股		
永续债		
资本公积	157,458,076.47	157,458,076.47
减：库存股		
其他综合收益	44,543,675.51	102,732,838.75
专项储备	76,198,571.74	63,770,698.46
盈余公积	2,066,036,649.40	2,066,036,649.40
一般风险准备		
未分配利润	15,674,168,523.29	15,437,781,258.04
归属于母公司所有者权益（或 股东权益）合计	24,410,408,460.41	24,219,782,485.12
少数股东权益	-1,096,450,655.77	-1,080,253,750.83
所有者权益（或股东权益） 合计	23,313,957,804.64	23,139,528,734.29
负债和所有者权益（或股 东权益）总计	50,713,273,646.51	50,923,126,623.67

公司负责人：韩士发

主管会计工作负责人：马晓燕

会计机构负责人：李旭

## 合并利润表

2026年1—3月

编制单位：广汇能源股份有限公司

单位：元 币种：人民币 审计类型：未经审计

项目	2026年第一季度	2025年第一季度
一、营业总收入	6,858,971,181.46	8,901,934,857.37
其中：营业收入	6,858,971,181.46	8,901,934,857.37
利息收入		



已赚保费		
手续费及佣金收入		
二、营业总成本	6,429,345,496.40	7,974,555,444.60
其中：营业成本	5,640,587,647.75	7,078,701,933.26
利息支出		
手续费及佣金支出		
退保金		
赔付支出净额		
提取保险责任准备金净额		
保单红利支出		
分保费用		
税金及附加	319,538,035.88	292,519,978.72
销售费用	52,310,929.01	57,235,911.39
管理费用	166,959,337.65	247,653,386.32
研发费用	43,288,280.86	54,168,553.29
财务费用	206,661,265.25	244,275,681.62
其中：利息费用	178,144,159.87	229,906,873.97
利息收入	4,275,275.84	15,498,454.41
加：其他收益	7,369,005.28	28,007,145.59
投资收益（损失以“-”号填列）	-70,036,254.28	-27,917,131.95
其中：对联营企业和合营企业的投资收益	-72,506,936.93	-27,917,131.95
以摊余成本计量的金融资产终止确认收益		
汇兑收益（损失以“-”号填列）		
净敞口套期收益（损失以“-”号填列）		
公允价值变动收益（损失以“-”号填列）		
信用减值损失（损失以“-”号填列）	1,155,163.72	1,027,050.45
资产减值损失（损失以“-”号填列）		
资产处置收益（损失以“-”号填列）	-6,035,316.19	-4,770.31
三、营业利润（亏损以“-”号填列）	362,078,283.59	928,491,706.55
加：营业外收入	5,285,722.77	4,968,987.89
减：营业外支出	27,377,999.32	29,809,951.66
四、利润总额（亏损总额以“-”号填列）	339,986,007.04	903,650,742.78
减：所得税费用	137,706,010.38	245,352,868.70
五、净利润（净亏损以“-”号填列）	202,279,996.66	658,297,874.08
（一）按经营持续性分类		



1. 持续经营净利润（净亏损以“-”号填列）	202,279,996.66	658,297,874.08
2. 终止经营净利润（净亏损以“-”号填列）		
（二）按所有权归属分类		
1. 归属于母公司股东的净利润（净亏损以“-”号填列）	236,387,265.25	693,210,638.69
2. 少数股东损益（净亏损以“-”号填列）	-34,107,268.59	-34,912,764.61
六、其他综合收益的税后净额	-40,275,727.71	-2,578,231.63
（一）归属母公司所有者的其他综合收益的税后净额	-58,189,163.24	-4,155,186.70
1. 不能重分类进损益的其他综合收益		
（1）重新计量设定受益计划变动额		
（2）权益法下不能转损益的其他综合收益		
（3）其他权益工具投资公允价值变动		
（4）企业自身信用风险公允价值变动		
2. 将重分类进损益的其他综合收益	-58,189,163.24	-4,155,186.70
（1）权益法下可转损益的其他综合收益		
（2）其他债权投资公允价值变动		
（3）金融资产重分类计入其他综合收益的金额		
（4）其他债权投资信用减值准备		
（5）现金流量套期储备		
（6）外币财务报表折算差额	-58,189,163.24	-4,155,186.70
（7）其他		
（二）归属于少数股东的其他综合收益的税后净额	17,913,435.53	1,576,955.07
七、综合收益总额	162,004,268.95	655,719,642.45
（一）归属于母公司所有者的综合收益总额	178,198,102.01	689,055,451.99
（二）归属于少数股东的综合收益总额	-16,193,833.06	-33,335,809.54
八、每股收益：		
（一）基本每股收益(元/股)	0.0370	0.1056
（二）稀释每股收益(元/股)	0.0370	0.1056

公司负责人：韩士发

主管会计工作负责人：马晓燕

会计机构负责人：李旭

## 合并现金流量表



2026年1—3月

编制单位：广汇能源股份有限公司

单位：元 币种：人民币 审计类型：未经审计

项目	2026年第一季度	2025年第一季度
<b>一、经营活动产生的现金流量：</b>		
销售商品、提供劳务收到的现金	6,500,541,934.75	7,335,213,713.80
客户存款和同业存放款项净增加额		
向中央银行借款净增加额		
向其他金融机构拆入资金净增加额		
收到原保险合同保费取得的现金		
收到再保业务现金净额		
保户储金及投资款净增加额		
收取利息、手续费及佣金的现金		
拆入资金净增加额		
回购业务资金净增加额		
代理买卖证券收到的现金净额		
收到的税费返还	3,328.62	1,733,633.22
收到其他与经营活动有关的现金	65,463,405.38	73,490,749.93
经营活动现金流入小计	6,566,008,668.75	7,410,438,096.95
购买商品、接受劳务支付的现金	3,654,575,287.39	4,894,916,264.53
客户贷款及垫款净增加额		
存放中央银行和同业款项净增加额		
支付原保险合同赔付款项的现金		
拆出资金净增加额		
支付利息、手续费及佣金的现金		
支付保单红利的现金		
支付给职工及为职工支付的现金	272,744,510.68	257,739,629.80
支付的各项税费	839,386,477.03	1,152,356,589.92
支付其他与经营活动有关的现金	338,874,560.96	351,724,904.68
经营活动现金流出小计	5,105,580,836.06	6,656,737,388.93
经营活动产生的现金流量净额	1,460,427,832.69	753,700,708.02
<b>二、投资活动产生的现金流量：</b>		
收回投资收到的现金	38,278,350.00	
取得投资收益收到的现金		
处置固定资产、无形资产和其他长期资产收回的现金净额	821,825.02	2,167,274.48
处置子公司及其他营业单位收到的现金净额	2,000.00	99,591,450.00
收到其他与投资活动有关的现金	23,066,559.84	24,508,490.22



投资活动现金流入小计	62,168,734.86	126,267,214.70
购建固定资产、无形资产和其他长期资产支付的现金	62,391,700.40	506,637,609.64
投资支付的现金		
质押贷款净增加额		
取得子公司及其他营业单位支付的现金净额		
支付其他与投资活动有关的现金	37,004,167.06	17,836,033.22
投资活动现金流出小计	99,395,867.46	524,473,642.86
投资活动产生的现金流量净额	-37,227,132.60	-398,206,428.16
<b>三、筹资活动产生的现金流量：</b>		
吸收投资收到的现金		
其中：子公司吸收少数股东投资收到的现金		
取得借款收到的现金	3,256,463,866.02	6,578,056,882.67
收到其他与筹资活动有关的现金	318,030,000.00	2,795,671.12
筹资活动现金流入小计	3,574,493,866.02	6,580,852,553.79
偿还债务支付的现金	4,214,721,642.62	6,649,333,620.22
分配股利、利润或偿付利息支付的现金	138,604,396.20	200,443,586.93
其中：子公司支付给少数股东的股利、利润	217,280.00	7,000,000.00
支付其他与筹资活动有关的现金	476,929,069.06	654,216,263.57
筹资活动现金流出小计	4,830,255,107.88	7,503,993,470.72
筹资活动产生的现金流量净额	-1,255,761,241.86	-923,140,916.93
<b>四、汇率变动对现金及现金等价物的影响</b>	24,586,975.15	-6,754,909.21
<b>五、现金及现金等价物净增加额</b>	192,026,433.38	-574,401,546.28
加：期初现金及现金等价物余额	1,355,448,569.27	3,732,945,953.79
<b>六、期末现金及现金等价物余额</b>	1,547,475,002.65	3,158,544,407.51

公司负责人：韩士发

主管会计工作负责人：马晓燕

会计机构负责人：李旭

(三)2026年起首次执行新会计准则或准则解释等涉及调整首次执行当年年初的财务报表

适用 不适用

特此公告



广汇能源股份有限公司董事会  
2026年4月22日