



锋尚文化集团股份有限公司

2025 年年度报告

2026-007

2026 年 4 月

2025 年年度报告

第一节 重要提示、目录和释义

公司董事会及董事、高级管理人员保证年度报告内容的真实、准确、完整，不存在虚假记载、误导性陈述或者重大遗漏，并承担个别和连带的法律责任。

公司负责人沙晓岚、主管会计工作负责人李勇及会计机构负责人(会计主管人员)钱瑞青声明：保证本年度报告中财务报告的真实、准确、完整。

所有董事均已出席了审议本报告的董事会会议。

公司 2025 年度整体业绩相比上年下降，主要原因是受市场竞争加剧、项目实施周期等因素影响，报告期内完工项目数量减少，营业收入较上年同期下降，进而导致本年度利润下降。

公司主营业务、核心竞争力未发生重大不利变化，未出现持续衰退或技术替代等情形。公司持续经营能力不存在重大风险。未来，公司将在稳固国内市场的基础上，积极拓展中东等海外市场，持续优化国内外市场的产业布局，致力于达成国内外市场的协同发展，推动公司业务稳步前进，提升盈利水平，为全体股东创造长期价值。

本年度报告中涉及未来计划等前瞻性陈述，不构成公司对投资者的实质承诺，敬请投资者注意投资风险。

公司在本报告第三节“管理层讨论与分析”之“十一、公司未来发展的展望”中阐述了公司未来经营中可能面临的风险，敬请广大投资者注意查阅。

公司经本次董事会审议通过的利润分配预案为：以截至目前的总股本 188,450,723 股为基数，向全体股东每 10 股派发现金红利 2.1 元（含税），送红股 0 股（含税），以资本公积金向全体股东每 10 股转增 0 股。

目录

第一节 重要提示、目录和释义	2
第二节 公司简介和主要财务指标	7
第三节 管理层讨论与分析	11
第四节 公司治理、环境和社会	41
第五节 重要事项	55
第六节 股份变动及股东情况	70
第七节 债券相关情况	76
第八节 财务报告	77

备查文件目录

- (一) 载有公司负责人、主管会计工作负责人、会计机构负责人（会计主管人员）签名并盖章的财务报表；
- (二) 载有会计师事务所盖章、注册会计师签名并盖章的审计报告原件；
- (三) 报告期内公开披露过的所有公司文件的正本及公告的原稿；
- (四) 其他相关文件。

释义

释义项	指	释义内容
锋尚文化，本公司，公司	指	锋尚文化集团股份有限公司，曾用名：北京锋尚世纪文化传媒股份有限公司，北京锋尚文化传媒集团股份有限公司
中国证监会	指	中国证券监督管理委员会
《公司法》	指	《中华人民共和国公司法》
《证券法》	指	《中华人民共和国证券法》
报告期	指	2025 年
元、万元	指	人民币元、万元
锋尚有限	指	北京锋尚世纪文化艺术有限公司，公司前身
锋尚互娱	指	北京锋尚互动娱乐科技有限公司
和谐成长二期	指	和谐成长二期（义乌）投资中心（有限合伙）
西藏晟蓝	指	西藏晟蓝文化传播合伙企业（有限合伙）
上海中心	指	上海中心大厦
全息投影	指	作为 3D 技术的一种，全息投影原指利用干涉原理记录并再现物体真实三维图像的技术。随着科幻电影的传播与商业宣传的推动，这一概念逐渐延伸至舞台表演、展览展示等商业活动领域。
IP	指	指 IP 形象，是指企业或其某个品牌在市场上、在社会公众心中所表现出的个性特征，形象是品牌表现出来的特征，反映了品牌的实力与本质。
VR	指	虚拟现实（Virtual Reality，简称 VR），是一种通过计算机生成三维虚拟环境，使用户能够沉浸其中并与环境互动的技术。该技术利用计算机创建模拟环境，让用户通过头戴显示器（HMD）、手柄、手套等设备，感知视觉、听觉、触觉等多种感官体验，从而获得身临其境的感受。
AR	指	增强现实（Augmented Reality，简称 AR），是一种能够实时计算摄影机影像的位置与角度，并叠加相应图像的技术，也是一种将真实世界信息与虚拟世界信息“无缝”集成的新技术。
MR	指	混合现实（Mixed Reality，MR），是一种将虚拟世界与现实环境深度整合的技术。它结合虚拟现实（VR）与增强现实（AR），通过计算机生成的虚拟对象与现实世界进行实时互动，能够将虚拟元素叠加到现实环境中，还能让这些虚拟对象具备现实世界的物理特性（如实时物理交互和动态反应）。
XR	指	扩展现实（Extended Reality，简称 XR），是指通过计算机技术将真实与虚拟场景相结合，构建可实现人机交互的虚拟环境，这也是增强现实（AR）、虚拟现实（VR）、混合现实（MR）等多种技术的统称。通过融合三者的视觉交互技术，为体验者带来虚拟世界与现实世界之间无缝转换的“沉浸感”。
AI	指	人工智能（Artificial Intelligence，简称 AI），是利用数字计算机或由数字计算机控制的机器来模拟、延伸和扩展人类智能的理论、方法、技术及应用系统。它涉及感知环境、获取知识，并使用知识获得最佳结果。
AIGC	指	AIGC（Artificial Intelligence Generated Content，人工智能生成内容），是一种利用人工智能技术自动生成内容的技术。AIGC 技术通过接收用户的任务指令，处理自然语言，自动生成图片、视频、音频等内容
票根经济	指	以各类演出、赛事、展览、旅游、交通等活动的票根为载体，通过收集、交易和二次开发等方式形成的经济活动。它不仅是消费凭证，还能激发文化、社交和消费等多重价值。例如，凭借票根可以享受优惠，促进周边消费，形成成长链条的经济效应。

第二节 公司简介和主要财务指标

一、公司信息

股票简称	锋尚文化	股票代码	300860
公司的中文名称	锋尚文化集团股份有限公司		
公司的中文简称	锋尚文化		
公司的外文名称（如有）	Funshine Culture Group Co., Ltd.		
公司的外文名称缩写（如有）	Funshine Culture		
公司的法定代表人	沙晓岚		
注册地址	北京市东城区青龙胡同 1 号 16 层 1606		
注册地址的邮政编码	100007		
公司注册地址历史变更情况	公司于 2021 年 8 月 6 日召开的第二届董事会 2021 年第七次临时会议、2021 年 8 月 24 日召开的 2021 年第三次临时股东大会分别审议通过了《关于变更公司注册地址、经营范围及修改公司章程的议案》。上述事项详见公司于 2021 年 8 月 7 日和 2021 年 8 月 25 日在巨潮资讯网（www.cninfo.com.cn）披露的《第二届董事会 2021 年第七次临时会议决议公告》（公告编号：2021-039）《关于变更公司注册地址、经营范围及修改公司章程的公告》（公告编号：2021-043）和《2021 年第三次临时股东大会决议公告》（公告编号：2021-051）。		
办公地址	北京市东城区青龙胡同 1 号歌华大厦 A 座 16 层		
办公地址的邮政编码	100007		
公司网址	http://www.fssjart.com/		
电子信箱	fssj@fssjart.com		

二、联系人和联系方式

	董事会秘书	证券事务代表
姓名	李勇	丛嘉志
联系地址	北京市东城区青龙胡同 1 号歌华大厦 A 座 16 层	北京市东城区青龙胡同 1 号歌华大厦 A 座 16 层
电话	（办公电话）010-56316555 （投资者热线）010-56316566	（办公电话）010-56316555 （投资者热线）010-56316566
传真	010-56316556	010-56316556
电子信箱	fssj@fssjart.com	fssj@fssjart.com

三、信息披露及备置地点

公司披露年度报告的证券交易所网站	http://www.cninfo.com.cn
公司披露年度报告的媒体名称及网址	《证券时报》
公司年度报告备置地点	董事会办公室

四、其他有关资料

公司聘请的会计师事务所

会计师事务所名称	信永中和会计师事务所（特殊普通合伙）
会计师事务所办公地址	北京市东城区朝阳门北大街 8 号富华大厦 A 座 9 层
签字会计师姓名	李宏志

公司聘请的报告期内履行持续督导职责的保荐机构

适用 不适用

公司聘请的报告期内履行持续督导职责的财务顾问

适用 不适用

五、主要会计数据和财务指标

公司是否需追溯调整或重述以前年度会计数据

是 否

	2025 年	2024 年	本年比上年增减	2023 年
营业收入（元）	238,810,290.52	579,187,676.55	-58.77%	676,778,490.54
归属于上市公司股东的净利润（元）	-16,592,410.53	41,772,464.62	-139.72%	134,479,505.17
归属于上市公司股东的扣除非经常性损益的净利润（元）	-53,356,641.56	-9,484,678.27	-462.56%	70,982,814.04
经营活动产生的现金流量净额（元）	-30,465,896.63	126,522,096.80	-124.08%	-41,777,227.70
基本每股收益（元/股）	-0.09	0.22	-140.91%	0.71
稀释每股收益（元/股）	-0.09	0.22	-140.91%	0.71
加权平均净资产收益率	-0.53%	1.29%	-1.82%	4.15%
	2025 年末	2024 年末	本年末比上年末增减	2023 年末
资产总额（元）	3,415,188,862.81	3,670,308,283.68	-6.95%	3,712,062,451.56
归属于上市公司股东的净资产（元）	3,122,965,770.51	3,185,225,277.47	-1.95%	3,280,125,403.48

公司最近三个会计年度扣除非经常性损益前后净利润孰低者均为负值，且最近一年审计报告显示公司持续经营能力存在不确定性

是 否

公司报告期内经审计利润总额、净利润、扣除非经常性损益后的净利润三者孰低为负值

是 否

项目	2025 年	2024 年	备注
营业收入（元）	238,810,290.52	579,187,676.55	不适用
其他业务收入（元）	10,033,602.99	5,878,254.04	与主营业务无关的业务收入
营业收入扣除金额（元）	10,033,602.99	5,878,254.04	不适用
营业收入扣除后金额（元）	228,776,687.53	573,309,422.51	不适用

六、分季度主要财务指标

单位：元

	第一季度	第二季度	第三季度	第四季度
营业收入	93,632,914.93	96,981,206.85	7,538,318.48	40,657,850.26
归属于上市公司股东的净利润	-1,315,075.43	14,774,450.02	-4,822,653.69	-25,229,131.43
归属于上市公司股东的扣除非经常性损益的净利润	-12,279,802.91	3,911,855.68	-14,717,264.65	-30,271,429.68
经营活动产生的现金流量净额	-26,601,757.24	-32,919,923.37	36,070,799.20	-7,015,015.22

上述财务指标或其加总数是否与公司已披露季度报告、半年度报告相关财务指标存在重大差异

是 否

七、境内外会计准则下会计数据差异

1、同时按照国际会计准则与按照中国会计准则披露的财务报告中净利润和净资产差异情况

适用 不适用

公司报告期不存在按照国际会计准则与按照中国会计准则披露的财务报告中净利润和净资产差异情况。

2、同时按照境外会计准则与按照中国会计准则披露的财务报告中净利润和净资产差异情况

适用 不适用

公司报告期不存在按照境外会计准则与按照中国会计准则披露的财务报告中净利润和净资产差异情况。

八、非经常性损益项目及金额

适用 不适用

单位：元

项目	2025 年金额	2024 年金额	2023 年金额	说明
非流动性资产处置损益（包括已计提资产减值准备的冲销部分）	823,589.60	4,123,704.28	1,229,111.84	
计入当期损益的政府补助（与公司正常经营业务密切相关，符合国家政策规定、按照确定的标准享有、对公司损益产生持续影响的政府补助除外）	2,235,204.00	757,920.87	6,543,733.78	
除同公司正常经营业务相关的有效套期保值业务外，非金融企业持有金融资产和金融负债产生的公允价值变动损益以及处置金融资产和金融负债产生的损益	44,317,816.21	53,188,914.72	67,667,322.73	持有交易性金融资产产生的公允价值变动损益及处置交易性金融资产取得的投资收益
单独进行减值测试的应收款项减值准备转回	612,862.56			
除上述各项之外的其他营业外收入和支出	-918,715.61	-1,227,672.83	-68,031.92	
减：所得税影响额	9,752,514.42	5,289,616.68	10,940,549.38	
少数股东权益影响额（税后）	554,011.31	296,107.47	934,895.92	
合计	36,764,231.03	51,257,142.89	63,496,691.13	--

其他符合非经常性损益定义的损益项目的具体情况：

适用 不适用

公司不存在其他符合非经常性损益定义的损益项目的具体情况。

将《公开发行证券的公司信息披露解释性公告第 1 号——非经常性损益》中列举的非经常性损益项目界定为经常性损益项目的情况说明

适用 不适用

公司不存在将《公开发行证券的公司信息披露解释性公告第 1 号——非经常性损益》中列举的非经常性损益项目界定为经常性损益的项目的情形。

第三节 管理层讨论与分析

一、报告期内公司从事的主要业务

（一）主要业务及产品

1、大型文化演艺活动创意、设计及制作服务

大型文化演艺活动创意、设计及制作服务，是围绕项目背景与客户需求，将艺术理念与文化科技深度融合，在统一的艺术构思中，充分调动创意设计团队的艺术创作灵感，积极发挥艺术感悟潜能，综合运用丰富的艺术表现手法和先进的文化科技，将多种文化艺术元素相融合，为大型文化演艺活动提供全流程创意策划、视觉设计与现场落地执行服务，精准满足客户差异化、定制化需求。

报告期内，公司已成功完成第九届亚洲冬季运动会开闭幕式等国家级重大项目。公司在持续深耕国家级重大项目、巩固核心优势的同时，积极拓展商业演出领域，丰富业务布局。公司着力推进大型文化演艺活动市场下沉，进一步延伸文化旅游演艺产业链，将在冬奥会、亚运会等国家级大型活动中积累的成熟技术经验，充分应用于商业演出项目，提升商业项目的专业品质与市场竞争力。业务承揽方式由被动等待转变为积极主动出击政策，积极对接市场与政策，多措并举推动业务均衡发展，增强业务可持续性。

2、文化旅游演艺创意、设计及制作服务

公司文化旅游演艺创意、设计及制作服务，主要面向实景旅游演出、主题公园旅游演出、剧场表演旅游演出等各类文化旅游演艺场景，提供涵盖概念策划、艺术创意设计及其制作的全流程服务。文化旅游演艺项目多为长期或一定周期内持续演出的常态化项目，而优质的文化旅游演出，往往能够成为旅游景区吸引游客、提升客流量、增加门票收入的核心抓手，为景区发展注入持久活力。

报告期内，公司已成功完成山西大同行进沉浸式旅游演艺《如梦大同》、江苏无锡惠山古镇《知音映月里》等重点文旅演艺项目。其中，《如梦大同》作为锋尚文旅演艺品牌“如梦”系列的第二部力作，既延续了该系列对文化深度、艺术美感、科技温度的核心表达追求，又在艺术呈现、科技应用、沉浸体验等多维度实现了突破性创新。与此同时，公司文化旅游演艺创意、设计及制作服务实现战略转型，从以往面向企业用户的服务模式，逐步拓展至直接对接普通消费者，进一步延伸文旅产业服务链条，着力打造自主运营的文旅产品，丰富业务形态。

3、景观艺术照明及演绎创意、设计及制作服务

景观艺术照明及演绎创意、设计及制作服务，是公司在城镇化推进进程中，立足“发展夜游经济，提升城市品位”的行业大背景，依托国家扶持旅游产业、特色小镇建设的政策契机，服务于庞大的城市景观艺术照明市场及高端景观灯光艺术演绎市场。公司凭借多年积累的先进技术经验，深度融合各城市的历史文化底蕴、自然风貌与城市特色，以建筑、山林、水域等为特定载体，为艺术灯光、动态灯光秀、灯光投影秀等各类景观照明演绎项目，提供全流程创意策划、艺术设计及制作落地服务。在行业从“亮化”向“艺术化”发展的进程中，公司将演艺灯光的设计理念融入景观艺术照明领域，实现了灯光亮化功能性与艺术性的有机统一，有效助力城市文化品位提升与夜游经济高质量发展。

4、虚拟演艺产品的创意设计及其制作服务

虚拟演艺产品的创意设计及其制作服务是公司未来核心战略发展方向之一。公司以科技赋能线上演出为核心，深度融合前沿技术与 IP 内容，打造多元化线上演艺产品，打通“技术—内容—终端—用户”全链路，重构线上观演关系。依托自身创意、IP 及项目管控优势，整合技术终端与优质内容，为 C 端用户提供超时空、高沉浸、强互动的全新文化娱乐体验。未来，公司将持续聚焦高品质虚拟泛娱乐内容输出，搭建标准化内容生产体系，打造虚拟演艺行业标杆项目，稳步推进从传统服务向数字文化平台转型，抢占虚拟演艺产业发展机遇，实现业务高质量可持续发展。

报告期内，完成第九届亚洲冬季运动会开闭幕式虚拟内容制作、台儿庄 VR 体验中心《时光奇旅》虚拟人制作及数字内容制作、推出首位 AI 虚拟偶像 SHIINY，同步上线首支个人单曲《光落在你肩上》。

5、特色文旅 IP 培育及终端消费用户的精细化运营服务

公司从单纯进行演艺内容生产，逐步打造文旅核心 IP 内容，面向普通消费者（To C），提高业务稳定性。目前已有运营项目上海中心的“天时 632 艺术空间”、浙江杭州湘湖的《湘湖·雅韵》项目、山东青岛黄岛区的 360° 全景秀演《海上有青岛》项目，公司结合 C 端运营类文旅项目的地域特色、历史文化背景，挖掘打造具有独特文化魅力的 IP 形象或故事，公司以用户为中心，打造了全方位的文化消费体验。

报告期内，公司推出常态化运营文旅产品台儿庄 VR 体验中心《时光奇旅》、成功引进并主办 C 端演艺项目世界 12 男高音（The 12 Tenors）2025 中国巡演。

（二）公司在行业中的竞争地位

自成立至今，公司始终秉承“创意，呈现中国之美”的企业文化使命和“人品筑作品、作品传人品”的企业精神文化，成功打造了一系列具有广泛影响力的项目，包括：2008 年北京第 29 届奥运会开闭幕式灯光设计及制作、2018 年韩国平昌第 23 届冬奥会闭幕式交接仪式“北京 8 分钟”文艺表演总制作、2016 年 G20 杭州峰会大型水上情景表演交响音乐会——《最忆是杭州》总制作、中国共产党成立 100 周年大型情景史诗《伟大征程》、迪拜世博会中国馆“华夏之光”主题灯光展演的创意设计及其制作、2022 年北京冬奥会开幕式灯光设计及制作、北京冬奥会闭幕式及冬残奥开幕式冬残奥会闭幕式的创意设计及其制作、2023 年第 19 届杭州亚运会及第 4 届杭州亚残会开闭幕式总设计及制作、2025 年第 9 届哈尔滨亚冬会开闭幕式总设计及制作和多年中央电视台春节联欢晚会灯光设计及制作等。

公司成功入选首批国家级文化产业示范基地、文化和科技融合示范基地，多年来，锋尚文化作为致力于发展“演艺科技”的先导型企业，始终在“创意+科技”的专业领域不断拓展全新可能。凭借扎实深入的文明建设实践，荣膺第七届“全国文明单位”称号，为企业高质量发展注入强劲的精神动能。集团依托当地文化和城市特色，通过文化与科技的专业创意融合，打造了多个独具特色的城市文化名片，为城市的可持续发展注入源源不断的文化活力。秉持着创新的理念，将传统文化与最先进的科技相结合，不断推动科技在文化领域的创新应用，为传统文化注入新的活力，助力推动中华优秀传统文化传承与发展。作为文化和科技融合领域的引领者，锋尚文化将继续以创意展现中国文化魅力，不断探索文化产业新形态、新模式、新场景，推动中国文化产业多元化繁荣发展。

公司旨在运用创新的艺术手法和前沿的文化科技传承博大精深的传统文化和弘扬充满生命力的新文化，向世界阐述推介更多具有中国特色、体现中国精神和蕴藏中国智慧的优秀文化，为彰显文化自信和提高我国文化软实力发挥重要作用。凭借优秀的创意设计能力、丰富的重大项目经验、良好的市场声誉、强大的品牌影响力和全流程服务的经营模式，公司在保持高效执行力的同时不断从艺术上进行更深的探索和研究，逐步发展成为行业领先企业之一。

文化创意产业覆盖面较为广泛，行业内企业在业务形式、市场定位上具有各自的特点。同时，由于细分领域市场起步较晚，行业集中度较低，尤其是具有行业影响力和品牌知名度的企业较少。随着居民消费水平的提高、产业鼓励政策的出台，文化创意产业的市场投资活跃度逐步提升、市场规模不断扩大，整个行业的市场化水平也不断提高，逐步吸引大量新进入者，从而加剧行业竞争。

整体来看，行业内中低端市场竞争较为激烈，大量创意设计能力较弱的企业采取低价策略获取市场份额，但高端市场竞争需要市场参与者具有优秀的创意设计优势和丰富的重大项目经验，目前市场上能满足条件的企业较少，高端市场总体呈现向优势品牌企业集中的趋势。同时，随着居民消费理念的提升，对于高端文化创意产品和服务的需求将会上升，为行业内具有较强创意设计能力和品牌美誉度的企业提供了良好的发展机遇。

二、报告期内公司所处行业情况

2025 年作为“十四五”规划收官之年，文旅产业发展成效显著，产业定位得到进一步巩固与提升。在《“十四五”旅游业发展规划》中明确将“文旅产业定位为国民经济战略性支柱产业”，通过五年的持续推进与落地，进一步夯实并巩固了文旅产业在国民经济中的核心地位，推动产业实现稳步升级与高质量发展。与此同时，在十四届全国人大四次会议通过的《中华人民共和国国民经济和社会发展第十五个五年规划纲要》中首次将“旅游强国建设”正式纳入国家中

期发展布局，为文旅产业长远发展划定了清晰方向。2025 年期间，以《“十四五”旅游业发展规划》为核心的各项文旅相关政策持续深化落地、精准发力，不断释放政策红利，推动文化和旅游深度融合、迭代升级，有效激活了行业发展动能，为后续“十五五”时期推进旅游强国建设、实现文旅产业更高质量发展筑牢了坚实根基，也为衔接“旅游强国建设”中长期布局奠定了良好基础。

《关于进一步培育新增长点繁荣文化和旅游消费的若干措施》围绕文旅消费提质扩容提出系统性部署，从消费惠民、年龄群体需求、特色产品供给、场景培育、产业政策、消费环境等 6 大维度，通过“文旅+百业”与“百业+文旅”双向融合，形成“政策礼包+消费场景”组合拳。措施中推出特色旅游产品，启动实施冰雪旅游提升计划，提高冰雪旅游产品供给品质；鼓励开发避寒避暑旅居、冬日暖阳、滨海度假等特色产品；推出“跟着演出去旅行”、“跟着影视去旅行”文化旅游套餐，打造“跟着赛事去旅行”品牌活动，推动文旅消费从规模扩张向质量效益转型。

《国民旅游休闲发展纲要（2022-2030 年）》提出培育现代休闲观念、保障旅游休闲时间、优化旅游休闲空间、丰富优质产品供给、完善旅游休闲设施、发展现代休闲业态、提升旅游休闲体验、推进产品创新升级、持续深化行业改革、不断加强国际交流等 10 项重点任务。具体包括优化全国年节和法定节假日时间分布格局、规划建设环城市休闲度假带、以社区为中心打造休闲生活圈、完善休闲服务设施、发展新兴休闲业态、实施旅游休闲高品质服务行动、开发数字化文旅消费新场景等一系列举措，进一步激发旅游休闲发展内生动力。

2025 年，文旅行业在政策、市场、产业三大维度协同发力，消费需求逐步从基础满足转向品质追求，沉浸式体验、康养疗愈等业态热度攀升，“跟着赛事去旅行”“乡村微度假”等新模式加速普及，情感价值与互动体验成为文旅产品核心竞争力。文旅与乡村振兴、体育、科技等领域深度融合，数字演艺、智慧文旅等新技术落地转化，原创文旅 IP 培育运营成为行业核心优势，推动产业高质量可持续发展。2026 年作为“十五五”开局之年，文旅行业将依托 2025 年坚实市场基础，迈入高质量发展新阶段，持续深化文旅融合，强化科技赋能与政策保障，完善财政金融协同支持体系，推动产业融入国家战略，巩固其国民经济战略性支柱产业地位。

（一）行业发展趋势

1、质效齐升 创新驱动发展

文化赋能不断催生新的消费内容、消费方式与消费场景，有效释放强大内需潜力，牵引文化产业持续创新发展。随着经济社会发展和人民生活水平提升，高品质精神文化需求日益多元，“文化 +”与“+ 文化”深度融合，在丰富文化供给、满足群众期待的同时，也为文化市场注入强劲活力。国家统计局发布的 2025 年数据显示，我国文化产业规模稳步扩张、结构持续优化，新业态动能充沛、核心领域增势良好，文化服务业支撑作用显著增强，整体呈现质效齐升的良好发展态势。2025 年，文化企业实现营业收入 152,135 亿元，比上年增长 7.4%。其中，文化新业态特征较为明显的 16 个行业小类实现营业收入 68,253 亿元，比上年增长 14.3%，快于全部规模以上文化企业 6.9%。文化核心领域包括新闻信息服务、内容创作生产、创意设计服务、文化传播渠道、文化投资运营、文化娱乐休闲服务 6 个行业，实现营业收入 103,181 亿元，比上年增长 11.5%；文化服务业支撑作用增强，分产业类型看，文化服务业 85,811 亿元，增长 12.0%。分行业类别看，内容创作生产 34,991 亿元，增长 13.5%；创意设计服务 27,377 亿元，增长 12.3%；文化娱乐休闲服务 2,099 亿元，增长 7.4%；整体来看，2025 年我国文化产业在新业态赋能、核心领域发力、服务业支撑下实现稳健增长，产业结构更趋合理，发展动能持续增强，为文化强国建设与经济高质量发展注入了强劲动力。

2、多维发展 助力文化产业创新

文化创意产业科技创新呈现全方位、多维度深化发展态势，在技术应用、产业融合、政策支持等方面均取得突破性进展。在核心技术突破方面，以 AIGC 为代表的人工智能技术正重构全产业链条，从创意生成、内容生产到传播分发实现智能化升级，如 AI 辅助设计工具纳入公司的内容生产、资产制作等生产流程当中，并且已经在项目当中基于此生产流程形成了相应的闭环。在生产效率上，得到了显著提升。5G+XR 技术推动沉浸式文旅体验爆发，数字孪生、虚拟现实等应用使文化资源活化利用率显著提高。政策引导方面，国家文化数字化战略深入实施，各地通过“科技赋能文化”专项计划培育新质生产力，产业生态上呈现跨界融合特征，推动文化科技与城市更新、乡村振兴等领域深度融合。

3、文化与科技融合催生产业升级

习近平总书记指出，要探索文化和科技融合的有效机制，用互联网思维和信息技术改进文化创作生产流程，推动“硬件”和“软件”全面升级，实现文化建设数字化赋能、信息化转型。当前，网络化、数字化、智能化浪潮加速迭代，不仅重塑着各行业的发展形态，更对我国文化建设产生深远影响，为文化发展注入全新动能。文化与科技的深度融合，不断催生各类新业态、新应用、新载体，为发展新型文化业态、繁荣社会主义先进文化、推进文化强国建设开辟了宽广路径。发展新型文化业态，核心在于内容创新，而内容创新必须坚守正确价值导向。文化与科技融合并非二者平分秋色，而是要以文化内容创新为重点，让科技手段服务于文化传播与内涵表达。此外，加快数字技术在文化旅游领域的场景培育和应用，如加强数字演艺、数字艺术、沉浸式体验等多业态集成，不仅要实施“人工智能+”，而且要实施“文化+”，通过文化与科技及各个领域融合、文化和旅游及千行百业融合，创造文化产业新模式新业态，不断推进高质量发展和中国式现代化建设。

4、“VR/AR 赋能”多场景应用融合

数字化是近年来文化产业发展的一个重要趋势之一，在 5G、大数据、VR/AR、云计算等技术飞速发展的背景下，数字文化产业取得高速增长，为文化产业高质量发展提供新的动能。《虚拟现实与行业应用融合发展行动计划（2022—2026 年）》中支持虚拟现实技术在旅游领域落地应用，推动景区、度假区、街区等开发交互式沉浸式数字化体验产品，发展沉浸式互动体验、虚拟展示、智慧导览等新型旅游服务。培育云旅游、云直播、云展览等新业态，推出一批沉浸式旅游体验新场景。推动 5G 虚拟现实在演艺行业规模商用，建设常态化“虚拟现实+演艺”平台，支持文艺院团、演艺机构举办线上沉浸式演艺活动，促进舞台艺术线上发展，鼓励文艺院团、文艺工作者、非物质文化遗产传承人在虚拟现实平台开展沉浸式展演，培育一批符合沉浸娱乐需求，适合线上观演、传播、消费的原生线上演播产品。支持虚拟现实在主题公园、园区街区、商业场所的应用，开发沉浸式娱乐体验产品。

5、AI 赋能提升产业生产效率

《2024 - 2025 年中国 AI 大模型市场现状及发展趋势研究报告》显示，2024 年中国 AI 大模型市场规模约为 294.16 亿元，预计 2026 年突破 700 亿元，市场正处于增长的黄金期。而这一增长的黄金期，正与文化行业数字化转型、高质量发展的趋势深度契合，成为驱动文化行业创新升级的核心动力。在内容创作环节，AI 大模型可高效生成优质文案、影视脚本、视觉设计等素材，大幅降低文化创作的门槛与成本，同时精准挖掘传统文化内核，将传统元素与现代审美、潮流趋势相结合，推动传统文化年轻化、IP 化传播，让优秀传统文化焕发新的生机与活力。AI 大模型的技术迭代与场景落地，助力文化内容创作、传播、体验全链条升级。

（二）主要下游市场需求及变动因素

1、演出市场

2025 年全国演出市场呈现出蓬勃向上的发展态势，各类新业态、新场景、新消费模式加速涌现，行业高质量发展的底色愈发鲜明。据中国演出行业协会票务信息采集平台监测和调研测算，全国 5000 人以上大型营业性演出持续保持火热态势，2025 全年演出场次达 0.30 万场，较 2024 年同比增长 12.70%；票房收入稳步攀升至 324.48 亿元，同比增长 9.49%；观众人数实现大幅增长，达 4,338.58 万人次，同比增幅高达 18.81%。大型演出的持续升温，一方面得益于各地相关扶持政策的大力推动，有效释放了市场主体活力，为行业发展注入强劲动力；另一方面则源于文旅深度融合的持续深化，演出项目与各地区旅游资源精准联动，“票根经济”效应持续凸显，显著提升了群众的消费意愿与观演热情。与此同时，部分城市通过优化体育场馆票务配置、尽可能增加可售票数量等举措，进一步扩大了单场演出的受众覆盖面，而热门演出项目在场地选择上更倾向于规模化场馆，也直接推动了观演人数的稳步提升。全国营业性演出（不含娱乐场所演出）场次 64.04 万场，按可比口径比 2024 年增长 6.58%；票房收入 616.55 亿元，与 2024 年同比增长 6.39%；观众人数 1.94 亿人次，同比增长 4.22%。演唱会、音乐节等大型演出已成为地方文旅消费的强力引擎，不断释放消费乘数效应。乘数效应的发挥很大程度上依赖高效的区域协调联动机制，深度盘活资源。各地“3 小时演出撬动 72 小时消费”模式，全面激活“吃住行游购娱”全产业链。

2、旅游市场

2025 年作为“十四五”规划收官之年，旅游业作为战略性支柱产业和民生幸福产业的地位进一步巩固。多重利好因素叠加发力，为旅游业高质量发展注入强劲动能：“苏超”等系列赛事有效激活城市文旅活力，“票根经济”成为文旅消费新增长点，“春假秋假雪假”的推行催生研学新场景并持续撬动文旅消费，入境免签政策持续发力拓宽市场空间，再加上技术赋能加速、文旅融合不断深化，国内旅游市场规模实现历史性突破。据文化和旅游部发布的《2025 年国内居民出游数据》显示，2025 年国内旅游人次达 65.22 亿人次、旅游总花费达 6.3 万亿元，两项核心指标均创下历史新高，标志着我国旅游业稳步迈入高质量发展新阶段。

在旅游市场持续升温的带动下，旅游演艺行业也呈现稳步增长态势。2025 年全国大中型旅游演艺项目演出 19.87 万场，同比增长 4.95%；票房收入 174.42 亿元，同比增长 6.43%；观众人数 8798.97 万人次，同比增长 3.01%。得益于出游消费需求的持续推动、群众艺术审美水平的提升、情绪价值需求的日益凸显，以及沉浸体验感的不断强化，旅游演艺项目加速优化升级——通过打造更丰富的沉浸体验场景、增设互动参与环节，推动游客从“看演出”向“成为故事主角”转变；同时，无人机、焰火等新型表演形式在旅游演艺领域的应用日益广泛，进一步丰富了旅游演艺的呈现形式，提升了项目的多样性与吸引力，实现了行业规模与品质的双重提升。

3、景观艺术照明市场

国内景观艺术照明市场依托新型城镇化纵深推进、文旅融合深度深化及照明技术迭代升级三重驱动，呈现规模稳步扩容、品质持续提升的良性发展态势，已成为城市更新行动与夜间经济繁荣的重要支撑性产业。当前，市场需求受政策导向、城市发展、消费升级与技术革新等多重因素协同驱动，增长动能清晰且数据支撑充分，行业整体迈入高质量发展新阶段。从核心驱动要素看，城镇化进程的持续深化为市场扩容提供了坚实基础。2006—2025 年，我国常住人口城镇化率从 43.9% 提升至 67.89%，城镇常住人口从 5.77 亿人增长至 9.54 亿人，近二十年的城镇化浪潮直接催生了大规模的城市公共空间、文旅景区与商业街区的景观照明与夜游升级需求。截至 2025 年，全国 345 个国家级夜间文旅消费集聚区中，已有超过 200 个将特色灯光秀、沉浸式光影体验打造为核心吸引物，光影艺术已成为激活城市夜间活力、提升文旅消费能级的标配引擎。

根据中共中央、国务院印发的《国家新型城镇化规划（2021—2035 年）》，城镇化是保持经济持续健康发展的强大引擎。2025 年末，我国常住人口城镇化率达 67.89%，虽实现历史性跨越，但仍低于发达国家 80% 左右的平均水平，城镇化质量与空间布局仍有较大优化空间。这一差距意味着，未来在城市更新、县域城镇化、文旅设施提质等领域，景观艺术照明的市场容量与发展潜力依然广阔，行业将长期受益于新型城镇化战略的深化实施，迎来更具质量与效益的发展周期。

三、核心竞争力分析

（一）创意和设计优势

公司拥有多名资深创意设计人员的创意设计团队，团队具有丰富的创意灵感和项目经验，能够准确快速地把握客户需求，使作品保持鲜明的独特性与卓越的艺术水准，充分展现作品的人文内涵和艺术魅力。

公司创意团队通过对客户群体个性化需求的深度洞察以及对设计方向的前瞻性把握，在保持高效产出的同时，不断研究和探索新媒体艺术的潮流进行式；掌握并将全息投影、复合结构投影、虚拟现实和增强现实实时互动等尖端技术应用到最前沿的文化语境中去。技术团队熟知全类别文化演艺设备的性能和指标，从而可同时丰富创意的表现形式和内涵，为落地提供多选择性的技术手段支持，确保最终方案中每一道效果都能完美呈现。

公司在为不同客户提供服务的实践中总结出了一套有效的创意机制、项目组织流程、知识管理系统来保障公司创意设计能力的持续提升。优秀的创意设计能力是公司赖以生存的核心竞争力。

（二）丰富的重大项目经验优势

公司凭借自身的创意设计能力和品牌知名度参与了一系列具有广泛影响力的重大项目，积累了丰富的重大项目经验和优质客户资源。近年来，公司代表性项目包括大型文化庆典活动或纪念活动、大型体育赛事开闭幕式、大型演出、电

视文艺晚会、企业品牌文化活动、文化旅游演艺、景观艺术照明及演绎等。其中，公司承担的诸多国家重大项目均有很高的门槛，需要保证项目执行的创意性和安全性，能够承做此类项目，本身就是对公司综合实力的认可。

丰富的重大项目经验能有效提升公司的创意设计能力，而创意设计虽然是人的知识和灵感在特定领域的表现，但同时也需要项目经验的积累。不同项目的客户具有较大的个性化需求差异，通过参与不同类型的重大项目，能够在较短时间内准确把握客户需求并进行量身定制。因此，丰富的重大项目经验提升了公司的创意设计能力和品牌影响力，使公司在市场竞争中保持优势地位。

（三）品牌优势

公司优秀的创意设计制作能力及优质的服务水平得到了客户的高度认可，在业内积累了良好的声誉，打造了“锋尚文化”的品牌知名度和影响力。品牌优势的建立和提升使得公司在提高订单获取能力和议价能力、控制采购成本、增强客户黏性、人才引进等方面受益，从而有利于公司的持续发展。从 2016 年《最忆是杭州》惊艳亮相杭州西湖，到 2025 年《如梦大同》《歌从陕北来》等一系列标杆作品稳定落地，由锋尚文化创意创制的文旅演艺项目累计近 20 台，其中十余台实现长期稳定驻演。持续输出的高品质作品与稳定的市场表现，不断夯实公司在文旅演艺领域的品牌影响力，形成了行业认可、市场信赖的品牌优势。

（四）团队及人才优势

演艺项目创意设计制作涵盖较多的产业链环节，各环节精细化分工高壁垒，合力输出完整项目，个人英雄主义不及顶尖团队。项目创意设计从客户到创意到设备到最终实现，从灯光到舞美到视效到技术，存在较多的产业链环节，每个环节都有较深的技术诀窍，从而做到精细化分工。另一方面，精细化分工之后，任何一片拼图都不能做出完整的项目，越是较好的项目输出越依赖于各环节的较高业务水准和高效团队配合。这种精细化分工的壁垒和项目内部各环节的深刻连接决定了个人很难脱离团队另起炉灶。相反，如果个体在某个环节具备相对的竞争优势，加入团队或许是更好的选择。

公司管理团队具有多年的行业专业背景和丰富的企业管理经验，对于行业发展水平和发展趋势有着深刻的认识和理解，具有较强的稳定性，并逐步建立了高效的内部管理制度。经过多年的团队建设与培养，公司已经拥有高水平、专业化、创意设计能力突出的设计团队和经验丰富、技术精湛的制作团队，形成了一支创新型、复合型、协作型的人才队伍。在长期的项目工作中，公司团队已经在实践中形成了完备的分工体系以及工作流程，可以同时执行多个繁杂且标准严格的大型项目，提高了运营效率并降低了经营成本，从而提升了公司的综合竞争力。

（五）全流程服务的经营模式优势

公司从项目初期完全介入并持续跟进执行，通过为客户提供“创意策划+方案设计+设备租赁与销售+项目制作+后续服务”的全流程解决方案，形成了全流程服务的经营模式。不同于“以创意设计为主”和“以提供设备销售、租赁及现场集成为主”的单一服务模式，该种模式能够充分发挥公司的创意设计能力和资源整合能力，根据客户需求变化及项目实际情况灵活地对方案进行二次设计与开发，降低客户的协调成本，保证创意设计的最终呈现效果。同时，提供多元化服务能够有效提高服务附加值、扩充客户群体、增强客户黏性。

（六）数字赋能技术应用优势

作为“演艺科技探索者”，践行“文化+科技”的主旨创意模式，公司秉承“创意，呈现中国之美”的核心理念，积极拥抱前沿技术，将 AI、数字人等最新技术运用到虚拟演艺产品中，并大力投入研发，推动技术走向成熟。公司积累了海量 3D 文旅、舞美素材，依托 AI 大模型强大的分析处理能力，实现了从数据资源到创意内容的高效转化。将 AR（增强现实）技术、3D 双威亚技术、裸眼 3D 视觉特效等巧妙运用到国家大型活动项目中。

公司一直以来高度关注人工智能领域，围绕演艺场景开展多元化技术创新与应用布局，积极探索前沿智能装备在文旅演艺领域的融合应用，人形机器人在演艺场景中的落地应用也是公司重点探索方向之一。低空无人机飞行表演亦是公司在演艺科技领域的重要创新实践。自 2017 年开始，公司开始将无人机编队飞行表演形式，逐步纳入国家大型活动项目与文旅演艺项目中。无人机编队表演环节，在创造“空域视觉”时，已不再拘泥于简单的组成符号图形，而是要求表演

群组本身更多地参与到内容呈现进程当中，应用无人机的行为“讲故事”，完整呈现视觉演变的过程，完成文化内容表达，使其成为“天空数字艺术新媒体”。

锋尚文化将全面展开以 AIGC、空间计算等技术为基础的实际应用，以文化产业数字化转型打通文化娱乐产业在科技、创意、市场、运营等多维度的存在形态，并持续输出高品质的文化产品。

四、主营业务分析

1、概述

报告期内，实现营业收入 23,881.03 万元，比去年同期减少 58.77%；实现归属于母公司所有者的净利润为-1,659.24 万元，比去年同期减少 139.72%；经营活动产生的现金流量净额-3,046.59 万元，比去年降低 124.08%。报告期末，公司资产总计 341,518.89 万元，归属于上市公司股东的净资产 312,296.58 万元。

报告期内，公司继续深耕文化创意产业，作为国内顶尖的大型活动策划执行方，公司延续了在国家级盛典中的核心地位。在哈尔滨第九届亚洲冬季运动会开幕式项目中，科技与创意热烈相拥，重构了艺术表达的维度，实现了突破性创新，让冰雪盛会的魅力通过全新载体得以极致彰显。在“2025 常思思全景域沉浸式跨界概念独唱音乐会”项目中，公司作为承办方，依托自身演艺科技与创意优势，融合工业元素与现代声光电技术，打造沉浸式舞台，践行“文化+科技”理念落地于商业演艺领域，展现专业水准。文化旅游演艺方面，作为公司“如梦”系列文旅演艺代表作，《如梦大同》深挖北魏平城历史底蕴，独创 A、B 双线“双向奔赴”叙事，采用行进沉浸式呈现，打造五大沉浸空间，“如梦”系列的独特艺术风格与文化表达力，让观众沉浸式感受民族融合魅力；在惠山古镇《知音映月里》项目中，以“江南水乡浸没游”为核心定位，串联古镇五大核心地标，以“轻演艺”形式打造“音、画、韵”三维一体的江南图景，融合国乐、非遗与光影元素，让游客在行进中感受惠山千年风雅与江南人文底蕴。公司凭借在这些高规格活动中的出色表现，深耕不同场景艺术呈现的创新路径，丰富文化传播形式，夯实行业领先地位，助力文化产业高质量发展。

公司自 2022 年起开始布局 C 端业务，通过打造实景演艺、沉浸式体验空间等产品，逐步实现从 B 端大型活动向 C 端文旅消费市场的延伸。2025 年，公司上海六三二项目全年实现收入 3,250.19 万元，净利润 830.15 万元，该项目的稳定盈利进一步提升了公司在 C 端市场拓展的信心。此前于 2024 年落地的杭州实景演艺《湘湖·雅韵》、青岛 360° 全景秀演《海上有青岛》，均在 2025 年顺利完成全年演出季，通过焕新升级的内容呈现收获市场认可。同时，2025 年公司成功主办世界 12 男高音 2025 中国巡演，引入国际顶尖艺术资源打造多元演艺体验；落地台儿庄沉浸式 VR 体验中心《时光奇旅》，依托前沿 VR 技术打造虚实结合的文化体验空间。公司在上述 C 端项目中，不仅负责创意承制，更深度参与后续运营，既体现了以内容激活消费场景的核心竞争力，也为行业提供了从创意设计到商业化落地的完整解决方案。

报告期内，公司继续执行“大型文艺演艺活动市场下沉和文化旅游演艺产业链进一步延伸，业务承揽方式由被动等待转变为积极主动出击”的销售政策，销售拓展成效显著。报告期内，公司中标和签约陕西省第一届冬季运动会开闭幕式、襄阳古城演艺项目创意策划设计服务、《偶遇世界·因为刺桐》文商旅综合体“灯光秀”演绎项目合同、万岁山千秋湖演艺、万岁山五库剧场、郑州方顶驿文旅演艺、无锡惠山古镇一期项目等重大项目，中标和签约合同额累计 1.69 亿元。截至 2025 年 12 月 31 日，公司在手订单总计 3.25 亿元。

2026 年一季度，公司文化出海业务实现标志性突破，以沙特吉达“西班牙超级杯”盛典全案落地为核心成果，正式深度打开中东高端国际文体市场。盛典演绎由锋尚文化以精妙创意打造，激荡起全球球迷的强烈共鸣，成就了一场震撼的视听盛宴——这既是锋尚文化 2026 年的国际首秀，更是中国团队首次全方位深度参与国际顶级足球赛事的创意设计与视觉呈现。公司将持续深化与中东等海外官方机构长期合作，依托标杆项目树立国际品牌，同步拓展后续国家级盛典、体育赛事及海外沉浸式文旅项目。

截至 2025 年 12 月 31 日公司在手订单情况表


项目类型	金额（万元）	项目周期
大型文化演艺	4,639.59	约 6-12 个月
文化旅游演艺	27,885.84	约 12-24 个月
合计	32,525.43	-

•大型文化演艺活动板块再谱华章，尽显冰雪魅力，点亮亚洲

报告期内公司实现大型文化演艺活动板块营业收入 8,584.24 万元，同比减少 60.46%。报告期内，公司完成了第九届亚洲冬季运动会开闭幕式等大型文化演艺活动项目。“冰雪同梦，亚洲同心”公司全体主创团队深度挖掘极具代表性的地域文化，以科技赋能，用创意打破地域与文化的鸿沟，为哈尔滨第九届亚洲冬季运动会开幕式献上了完美的答卷。



第九届亚洲冬季运动会开幕式



第九届亚洲冬季运动会闭幕式

从冰雪启梦，到勇敢追梦，再到荣耀圆梦，对冰雪运动的热爱与执着，将在亚洲的每一个角落传递，照亮无数人奔赴冰雪世界的道路。本届哈尔滨亚冬会的开闭幕式秉持“简约、安全、精彩”的原则，充分展现了“亚洲风采、中国气派、龙江特色、冰城魅力”。秉持对艺术的执着与匠心，从故事编排到情感共鸣，锋尚文化再次以创新赢得了观众的认可。

•公司文旅产业链持续拓展，打造多款独具特色的城市名片

公司不断扩展文旅产业链，旗下的文旅项目凭借其深厚的文化底蕴和独特的文化特色，受到了广大游客与观众的喜爱。它们不仅展示了中国传统文化的魅力，更让游客在旅途中感受到了文化的传承与发展。文化旅游演艺业务从项目承制向文化旅游商业运营发展。报告期内，公司实现文化旅游演艺营业收入 14,272.46 万元，同比减少 59.49%。



《如梦大同》演出现场

由锋尚文化创意总制作的全新文旅演艺 IP《如梦大同》首秀圆满成功！《如梦大同》是锋尚文化文旅演艺品牌“如梦”系列的第二部力作，2025 年《如梦大同》以 357 场演出、近 10 万人次接待量的亮眼成绩，成为大同文旅一张闪亮的文化名片。




惠山古镇《知音映月里》

《知音映月里》以《二泉映月》为核心 IP，打造水上与街巷双线行进式国乐夜游。项目运用全息水幕、数字光影、实景演艺等技术，将经典民乐与现代科技融合，呈现沉浸式视听盛宴。项目自 2025 年 4 月 30 日亮相后，开街首日客流超 12 万人次，获评江苏省智慧旅游沉浸式体验优秀案例，成为江南文旅夜游标杆项目。

•发挥创意技术优势，拓展 C 端演艺消费市场

依托在大型文化演艺活动中积累的创意、技术与制作优势，拓展 C 端常态化文旅演艺，公司以上海 632 项目为起点，逐步探索常态化运营模式，先后落地杭州《湘湖·雅韵》、青岛《海上有青岛》等相关演出项目，持续拓展 C 端业务边界。报告期内，“2025 常思思全景域沉浸式跨界概念独唱音乐会”“世界 12 男高音 2025 中国巡演”等项目作为公司在 C 端演艺领域的探索性尝试，同步搭配台儿庄沉浸式 VR 体验《时光奇旅》项目，构建多维时空体验矩阵。未来，公司将继续探索 C 端市场，结合市场需求持续丰富 C 端产品形态，凭借专业的内容创作与运营能力，逐步构建贴合市场需求的 C 端演艺矩阵，为公司长期发展注入持续动力。



上海·天时 (Sky632) 艺术互动空间

上海中心“天时 632 艺术空间”运营持续向好，依托高空地标优势、沉浸式艺术体验与前沿数字艺术内容，市场热度与品牌影响力稳步提升。项目以创新的艺术呈现与精细化运营服务，巩固并提升“白玉兰臻选”品牌价值，成为上海都市高品质文旅标杆，持续吸引海内外游客与文化爱好者，彰显高空艺术演艺与文旅消费融合的独特魅力。



浙江·杭州《湘湖雅韵》

2025 年《湘湖·雅韵》演出季历时 240 天，累计上演 225 场，并圆满落地十余场专场及主题活动，IP 影响力持续提升。项目不仅获评“旅游 + 演艺研学基地”称号，更以优质光影演艺成为吸引外地游客前来打卡的文旅名片。项目深耕“冠军基因 +”生态模式，解锁“演艺 + 研学 + 商务 + 赛事”多元应用场景，构建起“高流量 + 高质感”的价值共生体系。



山东·青岛《海上有青岛》

360° 全景秀演《海上有青岛》，以其独有的舞台科技再次赢得社会各界的高度关注。2025 年入选山东省首批旅游演艺 9 大典型案例，青岛西海岸文旅封面与青岛市十大网红打卡地。与此同时，也荣登央视财经频道《消费主张》栏目，面向全国观众全景展示这部具有开创性与代表性的沉浸式演艺作品。



山东·枣庄市台儿庄沉浸式 VR 体验《时光奇旅》

《时光奇旅》台儿庄沉浸式 VR 体验中心，位于山东省枣庄市台儿庄古城内。由锋尚文化集团打造的前沿科技文旅项目，深度融合虚拟现实技术与地方历史文化，为游客提供颠覆传统的沉浸式时空穿越体验，依托 VR 前沿技术，构建多维体验矩阵，解锁多重时空幻境，以高性价比和强互动性赢得市场口碑，被游客称为“必打卡的时空穿梭奇遇”的体验中心。



世界十二男高音 2025 中国巡演

报告期内，公司以“2025 常思思全景域沉浸式跨界概念独唱音乐会”“世界 12 男高音 2025 中国巡演”项目为探索，积极开展 C 端演艺业务尝试。两场项目均面向终端观众市场化运营，聚焦高品质声乐艺术呈现，通过专业内容制作与现场体验打造，丰富 C 端演艺产品类型，为后续常态化文旅演艺业务积累了市场化运营经验。

•虚拟演艺创新，点亮亚运之夜

虚拟演艺产品，让观众以全新的方式体验娱乐演出内容。经过长期的研发、调研，锋尚互娱正在从打通技术、终端、IP、内容层面全面发力。目前锋尚互娱已有虚拟演绎云平台、虚拟数字人运营商、打通公司自营产品 IP、虚拟演出供应商四大业务板块。

报告期内，集团旗下子公司锋尚互娱，完成第九届亚洲冬季运动会开幕式中通过反重力倾倒装置加持下的动态变化、数控发光服的光影交互、投影的宏大场景与 AR（增强现实）技术的奇幻特效，舞台化身为一个充满无限可能的奇幻世界，而 AR（增强现实）技术的巧妙融入，更是为表演锦上添花，带给观众一场前所未有的感官冲击与心灵震撼；台儿庄古城内的《台儿庄沉浸式 VR 体验中心——时光奇旅》内容制作，依托前沿 VR 技术，打破虚实边界，高精度的体感追踪，搭配灵敏的手势交互系统，仿若踏入虚实交织的时空回廊；报告期内由锋尚互娱打造，推出首位 AI 虚拟偶像“SHINY”并同步上线了她的首支个人单曲《光落在你肩上》，一位用歌声陪伴的 AI 朋友尝试用音乐与对话温柔化解人与科技之间的无形壁垒。



第九届亚洲冬季运动会开幕式



山东·枣庄市台儿庄沉浸式 VR 体验《时光奇旅》



AI 虚拟偶像“SHINY”首支个人单曲《光落在你肩上》

2、收入与成本

(1) 营业收入构成

营业收入整体情况

单位：元

	2025 年		2024 年		同比增减
	金额	占营业收入比重	金额	占营业收入比重	
营业收入合计	238,810,290.52	100%	579,187,676.55	100%	-58.77%
分行业					
大型文化演艺活动	85,842,425.78	35.95%	217,115,071.92	37.49%	-60.46%
景观艺术照明及演绎	209,618.79	0.09%	3,869,594.20	0.67%	-94.58%
文化旅游演艺	142,724,642.96	59.76%	352,324,756.39	60.83%	-59.49%
其他	10,033,602.99	4.20%	5,878,254.04	1.01%	70.69%
分产品					
专业设计及制作业务	228,776,687.53	95.80%	573,309,422.51	98.99%	-60.10%
其他	10,033,602.99	4.20%	5,878,254.04	1.01%	70.69%
分地区					
华北地区	81,366,054.53	34.07%	12,891,060.40	2.23%	531.18%
华东地区	53,298,387.23	22.32%	401,535,057.16	69.33%	-86.73%
华南地区	0	0.00%	105,614,528.32	18.23%	-100.00%
华中地区	25,017,136.12	10.48%	636,012.43	0.11%	3,833.44%
西北地区		0.00%	7,055,431.20	1.22%	-100.00%
西南地区		0.00%	264,150.94	0.05%	-100.00%
东北地区	79,128,712.64	33.13%	51,191,436.10	8.84%	54.57%
分销售模式					

(2) 占公司营业收入或营业利润 10%以上的行业、产品、地区、销售模式的情况

适用 不适用

单位：万元

	营业收入	营业成本	毛利率	营业收入比上年同期增减	营业成本比上年同期增减	毛利率比上年同期增减
分行业						
大型文化演艺活动	8,584.24	8,131.77	5.27%	-60.46%	-47.51%	-23.38%
文化旅游演艺	14,272.46	10,036.92	29.68%	-59.49%	-56.69%	-4.55%
分产品						
专业设计及制作业务	22,877.67	18,154.22	20.65%	-60.10%	-53.36%	-11.47%
分地区						
华北地区	8,136.61	5,822.59	28.44%	531.18%	385.13%	21.54%
华东地区	5,329.84	4,441.66	16.66%	-86.73%	-82.16%	-21.32%
华中地区	2,501.71	1,648.03	34.12%	3,833.44%	16,030.44%	-49.81%
东北地区	7,912.87	7,290.41	7.87%	54.57%	48.48%	3.78%
分销售模式						

公司主营业务数据统计口径在报告期发生调整的情况下，公司最近 1 年按报告期末口径调整后的主营业务数据

适用 不适用

(3) 公司实物销售收入是否大于劳务收入

是 否

(4) 公司已签订的重大销售合同、重大采购合同截至本报告期的履行情况

适用 不适用

已签订的重大销售合同截至本报告期的履行情况

适用 不适用

单位：万元

合同标的	对方当事人	合同总金额	合计已履行金额	本报告期履行金额	待履行金额	本期确认的销售收入金额	累计确认的销售收入金额	应收账款回款情况	是否正常履行	影响重大合同履行各项条件是否发生重大变化	是否存在合同无法履行的重大风险	合同未正常履行的说明
【最忆韶山冲】演艺项目委托	韶山湖湘旅游开发有限公司	15,000	15,000	0	0	0	13,518.4	87%	是	否	否	
青岛市唐岛湾文化艺术中心（演艺秀）项目委托	青岛西海岸文化旅游集团有限公司	16,298.72	16,298.72	0	0	0	14,423.65	71.68%	是	否	否	

已签订的重大采购合同截至本报告期的履行情况

适用 不适用

(5) 营业成本构成

行业分类

行业分类

单位：元

行业分类	项目	2025 年		2024 年		同比增减
		金额	占营业成本比重	金额	占营业成本比重	
专业设计及制作业务		181,542,158.08	94.54%	389,207,752.43	99.03%	-53.36%

说明

本报告期内，专业设计及制作业务营业成本较高，占本期营业成本比重的 94.54%。与上年同期同口径占营业成本比重的 99.03%相比，本年营业成本略有降低。

2025 年主要成本构成项目为原材料及设备占比 16.20%，比上年同期同口径占比 28.48%有所降低。技术服务及设计制作占比 49.91%，比上年同期同口径占比 45.17%有所提高。人工工资占比 12.19%，比上年同期同口径占比 3.48%有所提高。设备折旧占比 8.53%，比上年同期同口径占比 2.28%有所提高。该变化系公司项目类型不同，文化旅游演艺类项目成本从去年 2.32 亿元降低到今年 1.00 亿元，较上年降低 56.69%所致。

(6) 报告期内合并范围是否发生变动

是 否

被投资单位	投资金额	投资比例	持股比例	变动原因
汉中锋尚世纪文化科技有限公司（注1）		100%	100%	2025年10月投资设立

注1：2025年10月，公司成立全资子公司汉中锋尚世纪文化科技有限公司，注册资本1,000.00万人民币，截至财务报表批准报出日尚未实际出资。

(7) 公司报告期内业务、产品或服务发生重大变化或调整有关情况

适用 不适用

(8) 主要销售客户和主要供应商情况

公司主要销售客户情况

前五名客户合计销售金额（元）	188,820,194.83
前五名客户合计销售金额占年度销售总额比例	79.07%
前五名客户销售额中关联方销售额占年度销售总额比例	0.00%

公司前5大客户资料

序号	客户名称	销售额（元）	占年度销售总额比例
1	如梦（大同）文化旅游有限公司	81,058,547.22	33.94%
2	2025年第九届亚洲冬季运动会组织委员会	81,018,867.94	33.93%
3	开封市万岁山游览区有限公司	20,522,024.95	8.59%
4	郑州方顶驿文化发展有限公司	3,396,226.42	1.42%
5	无锡拈花湾设计工程有限公司	2,824,528.30	1.18%
合计	--	188,820,194.83	79.07%

主要客户其他情况说明

适用 不适用

公司主要供应商情况

前五名供应商合计采购金额（元）	38,304,520.27
前五名供应商合计采购金额占年度采购总额比例	19.58%
前五名供应商采购额中关联方采购额占年度采购总额比例	0.00%

公司前5名供应商资料

序号	供应商名称	采购额（元）	占年度采购总额比例
1	供应商一	12,776,226.42	6.53%
2	供应商二	9,235,375.78	4.72%
3	供应商三	6,406,589.38	3.27%
4	供应商四	6,000,000.00	3.07%
5	供应商五	3,886,328.69	1.99%
合计	--	38,304,520.27	19.58%

主要供应商其他情况说明

适用 不适用

报告期内公司贸易业务收入占营业收入比例超过10%

适用 不适用

3、费用

单位：元

	2025 年	2024 年	同比增减	重大变动说明
销售费用	18,451,079.05	20,344,089.67	-9.30%	
管理费用	47,905,472.49	49,896,627.79	-3.99%	
财务费用	-8,663,350.55	-8,863,985.29	-2.26%	
研发费用	30,265,966.36	37,786,984.67	-19.90%	研发人员优化调整

4、研发投入

适用 不适用

主要研发项目名称	项目目的	项目进展	拟达到的目标	预计对公司未来发展的影响
LED 显示草坪系统及显示方法	LED 显示屏在大规模文体活动和文艺汇演中得到了越来越多的应用，目前 LED 地屏用于地面显示，承重是关键，舞台表演往往会有很多大型设备以及表演人员的大量地面活动，解决地屏要达到足够的承载力才能避免塌陷、坏点等问题的发生。以及解决现有光学反射结构中，无法调整区域和颜色，无法满足出光多样化和动态变化的需求，无法提供足够的灵活性和创意空间。	“3”个发明专利正在申请中，1 【LED 显示系统、方法及装置】申请号：2023115584921，审查中；2 【一种用于舞台灯的光学反射结构】申请号：2024108469054，审查中；3 【一种用于舞台灯的光学装置】申请号：2024108584599，审查中。	3 个发明专利正在审核中。	通过“LED 显示草坪系统及显示方法”的研发，可以使演出屏幕及可靠性更先进和不断更新，通过实现高显示度、高可靠性，且低成本更好的展示舞台效果，减少演出过程的事故发生率，也降低了由于调整发光区域和颜色的运营成本，这样可以把更多的技术和人力投放到演出创意设计的过程中，可以使演出项目展现效果更完美。
一种电子演艺表演设备及其控制方法研发项目	目前，越来越多的演艺表演采用了灯光、音乐等元素的组合，以提高舞台效果和观赏性。然而，传统的灯光、音乐设备控制能力有限、对深度测试和安全性也难以满足复杂的表演需求。因此，需要一种新型的电子演艺表演装置，以实现更加精细的表演控制。	“1”个实用新型已下证，实用新型-【一种水中升降舞台的深度测试仪】申请号：ZL202420863749.8，已下证。“2”个发明专利正在申请中：发明专利-【电子演艺表演设备及方法】申请号：2023112358384，审查中；发明专利-【一种机械舞台升降驱动装置】申请号：2024108373009，审查中。	1 个实用新型已下证，2 个发明专利正在审核中。	由于该研发项目采用了市场上一种电子演艺表演设备及其控制方法更先进、可靠的技术和数据库访问功能，预计推广后会在近几年内对现有的控制系统技术进行更新换代，同时也会激发电子演艺表演设备控制从业者对控制系统的不断研发和更新的热情。
多人皮影装置技术	市场上的一些皮影表演装置大部分只能实现单人表演，且较难实现多个皮影表演位置。多人皮影装置技术，可以在 LED 上预先创作或录制逼真的视频场景，更好的烘托皮影局故事发展的展现环境，起到更加引人入胜的效果，甚至在视频中录入真人表演，形成缩小的真人表演和皮影互动的故事发展效果，创新皮影剧的展现形式。	“1”个发明专利正在申请中，1 皮影表演装置及系统，申请号：2023112127869；正在实质审查中。	1 个发明专利正在审核中。	本发明可以为皮影表演提供更加多样化、高品质的视听体验，扩大皮影表演的应用范围和受众群体。该装置适用于各类文艺演出、旅游景区以及家庭娱乐等领域，在传承和发展中国传统文化方面具有一定的积极意义和社会效益。

一种移动车台演出系统及其控制方法	配合演员的表演，可以实现一种轻巧、灵活、可移动的演出设备。解决移动车台演出系统体积庞大、运输不便、搭建复杂、操作繁琐等问题。通过采用针对性设计的移动车台、机械臂、威亚环、矩形盒结构，实现移动车台演出系统的高效控制和操作，从而满足了人们对于艺术表现形式的多样化需求。	取得了“1”个实用新型专利，半移动车台演出系统授权号：ZL202420559307.4；	已申报取得了1种实用新型。	可以使演出系统及可靠性更先进，通过实现更轻巧、更灵活的、更好的展示舞台效果，减少演出过程事故的发生率，这样可以把更多的技术和人力投放到演出创意设计的过程中，可以使演出项目展现效果更完美。
一种十字交叉轨道及移动车台系统研发项目	解决传统单轨道或多轨道平行布置的局限性，可以大幅提高舞台空间利用效率，呈现更复杂的舞台布景设计，提高舞台艺术表现形式的灵活性和丰富性，实现了创新，能够解决传统舞台轨道系统的局限性，为舞台艺术表现形式提供更加丰富的创作空间。为舞台艺术的发展开辟了新的可能。	“1”个发明专利正在申请中，基于十字轨道的布景系统和表演台；申请号：202411928538.9；	1个发明专利已经进入实质审查阶段。	大幅扩展了舞台上可供活动的空间范围，避免用户干扰到艺人演出，为舞台艺术创作带来更多可能性。增加舞台移动的灵活性，增强舞台表现艺术能力。充分利用了舞台的三维空间，为舞台艺术的发展开拓了新的空间。其创新性和实用性，必将推动舞台艺术创作和技术手段的进一步融合与发展

公司研发人员情况

	2025 年	2024 年	变动比例
研发人员数量（人）	75	109	-31.19%
研发人员数量占比	26.50%	31.41%	-4.91%
研发人员学历			
本科	40	67	-40.30%
硕士	8	8	0.00%
研发人员年龄构成			
30 岁以下	15	50	-70.00%
30~40 岁	53	52	1.92%

近三年公司研发投入金额及占营业收入的比例

	2025 年	2024 年	2023 年
研发投入金额（元）	30,265,966.36	37,786,984.67	38,657,646.25
研发投入占营业收入比例	12.67%	6.52%	5.71%
研发支出资本化的金额（元）	0.00	0.00	0.00
资本化研发支出占研发投入的比例	0.00%	0.00%	0.00%
资本化研发支出占当期净利润的比重	0.00%	0.00%	0.00%

公司研发人员构成发生重大变化的原因及影响

适用 不适用

研发人员优化调整，精简团队，提高人均产出。

研发投入总额占营业收入的比重较上年发生显著变化的原因

适用 不适用

主要原因是报告期公司主营业务收入受市场环境、行业周期、产品销量、下游需求等因素影响，营业收入同比出现下降，致研发投入占营业收入的比重较上年度变动较大。

研发投入资本化率大幅变动的原因及其合理性说明

适用 不适用

5、现金流

单位：元

项目	2025 年	2024 年	同比增减
经营活动现金流入小计	328,595,418.02	643,454,703.00	-48.93%
经营活动现金流出小计	359,061,314.65	516,932,606.20	-30.54%
经营活动产生的现金流量净额	-30,465,896.63	126,522,096.80	-124.08%
投资活动现金流入小计	7,627,157,223.47	6,160,167,162.05	23.81%
投资活动现金流出小计	7,617,614,765.71	6,356,229,454.13	19.84%
投资活动产生的现金流量净额	9,542,457.76	-196,062,292.08	104.87%
筹资活动现金流入小计	1,319,005.25	3,750,000.00	-64.83%
筹资活动现金流出小计	61,931,363.63	150,074,773.88	-58.73%
筹资活动产生的现金流量净额	-60,612,358.38	-146,324,773.88	58.58%
现金及现金等价物净增加额	-81,551,168.20	-215,864,969.16	62.22%

相关数据同比发生重大变动的主要影响因素说明

适用 不适用

- 1、经营活动产生的现金流量净额较上年减少 124.08%，主要系本报告期内营业收入减少，客户回款减少所致。
- 2、投资活动产生的现金流量净额较上年增加 104.87%，主要系与上期同比进行现金管理投资活动差异所致。
- 3、筹资活动产生的现金流量净额较上年增加 58.58%，主要系本报告期现金分红和股份回购减少所致。

报告期内公司经营活动产生的现金净流量与本年度净利润存在重大差异的原因说明

适用 不适用

重大差异系银行理财产生的投资收益、经营性应收项目的减少和经营性应付项目增加所致。详见第十节财务报告之附注“七、合并财务报表主要项目注释 79(1)现金流量表补充资料”。

五、非主营业务情况

适用 不适用

单位：元

	金额	占利润总额比例	形成原因说明	是否具有可持续性
投资收益	41,696,815.07	-249.06%	处置交易性金融资产取得的投资收益	否
公允价值变动损益	-386,847.82	2.31%	交易性金融资产公允价值变动	否
资产减值	-6,077,336.21	36.30%	存货、合同资产、投资性房地产计提减值准备	否
营业外收入	22,383.86	-0.13%	政府补助及其他	否
营业外支出	941,099.47	-5.62%	非流动资产毁损及其他	否
信用减值损失	-12,443,382.88	74.32%	应收账款计提坏账准备	否
其他收益	2,434,839.32	-14.54%	财政补贴款、三代手续费及增值税加计抵扣调整	否

六、资产及负债状况分析

1、资产构成重大变动情况

单位：元

	2025 年末		2025 年初		比重增减	重大变动说明
	金额	占总资产比例	金额	占总资产比例		
货币资金	463,394,882.52	13.57%	537,768,761.32	14.65%	-1.08%	
应收账款	173,047,547.17	5.07%	306,188,460.99	8.34%	-3.27%	
合同资产	11,050,600.90	0.32%	10,079,201.47	0.27%	0.05%	
存货	51,118,997.32	1.50%	65,949,563.45	1.80%	-0.30%	
投资性房地产	41,994,452.05	1.23%	48,965,468.75	1.33%	-0.10%	
长期股权投资	4,356,982.50	0.13%	7,364,831.46	0.20%	-0.07%	
固定资产	53,240,790.22	1.56%	69,207,665.24	1.89%	-0.33%	
在建工程		0.00%		0.00%	0.00%	
使用权资产	11,796,469.04	0.35%	24,084,732.91	0.66%	-0.31%	
短期借款		0.00%		0.00%	0.00%	
合同负债	115,594,806.64	3.38%	186,578,615.23	5.08%	-1.70%	
长期借款		0.00%		0.00%	0.00%	
租赁负债	1,500,410.14	0.04%	10,314,884.88	0.28%	-0.24%	
交易性金融资产	2,425,734,173.01	71.03%	2,404,743,298.20	65.52%	5.51%	

境外资产占比较高

适用 不适用

2、以公允价值计量的资产和负债

适用 不适用

单位：元

项目	期初数	本期公允价值变动损益	计入权益的累计公允价值变动	本期计提的减值	本期购买金额	本期出售金额	其他变动	期末数
金融资产								
1. 交易性金融资产（不含衍生金融资产）	2,404,743,298.20	-52,583,272.39	0.00	0.00	7,533,355,289.60	7,459,781,142.40	0.00	2,425,734,173.01
2. 衍生金融资产	0.00	0.00	0.00	0.00	0.00	0.00	0.00	0.00
3. 其他债权投资	0.00	0.00	0.00	0.00	0.00	0.00	0.00	0.00
4. 其他权益工具投资	0.00	0.00	0.00	0.00	0.00	0.00	0.00	0.00
5. 其他非流动金融资产	0.00	0.00	0.00	0.00	0.00	0.00	0.00	0.00
金融资产小计	2,404,743,298.20	-52,583,272.39	0.00	0.00	7,533,355,289.60	7,459,781,142.40	0.00	2,425,734,173.01
投资性房地产	0.00	0.00	0.00	0.00	0.00	0.00	0.00	0.00
生产性生物资产	0.00	0.00	0.00	0.00	0.00	0.00	0.00	0.00
其他	0.00	0.00	0.00	0.00	0.00	0.00	0.00	0.00
上述合计	2,404,743,298.20	-52,583,272.39	0.00	0.00	7,533,355,289.60	7,459,781,142.40	0.00	2,425,734,173.01
金融负债	0.00	0.00	0.00	0.00	0.00	0.00	0.00	0.00

其他变动的内容

报告期内公司主要资产计量属性是否发生重大变化

是 否

3、截至报告期末的资产权利受限情况

使用受到限制的货币资金：

项目	年末余额	年初余额
用于担保的保函保证金	370,420.31	
合计	370,420.31	

七、投资状况分析

1、总体情况

适用 不适用

报告期投资额（元）	上年同期投资额（元）	变动幅度
7,603,950,782.14	6,313,768,967.07	20.43%

2、报告期内获取的重大的股权投资情况

适用 不适用

3、报告期内正在进行的重大的非股权投资情况

适用 不适用

4、金融资产投资

(1) 证券投资情况

适用 不适用

单位：元

证券品种	证券代码	证券简称	最初投资成本	会计计量模式	期初账面价值	本期公允价值变动损益	计入权益的累计公允价值变动	本期购买金额	本期出售金额	报告期损益	期末账面价值	会计核算科目	资金来源
境内外股票	02611	国泰海通	1,096,786.04	公允价值计量	1,169,673.12	199,530.37	0.00	0.00	546,784.83	478,371.35	822,418.66	交易性金融资产	自有资金
境内外股票	512000	券商ETF	2,000,180.00	公允价值计量	1,836,800.00	62,320.00	0.00	0.00	0.00	62,320.00	1,899,120.00	交易性金融资产	自有资金
其他	204001	GC001	0.00	公允价值计量	0.00	613.42	0.00	139,098,169.77	126,728,169.77	189,658.72	12,370,613.42	交易性金融资产	自有资金
其他	204007	GC007	0.00	公允价值计量	0.00	22,421.92	0.00	480,002,400.00	440,002,400.00	654,477.62	40,022,421.92	交易性金融资产	自有资金
期末持有的其他证券投资			0.00	--	0.00	0.00	0.00	0.00	0.00	0.00	0.00	--	--
合计			3,096,966.04	--	3,006,473.12	284,885.71	0.00	619,100,569.77	567,277,354.60	1,384,827.69	55,114,574.00	--	--

(2) 衍生品投资情况

适用 不适用

公司报告期不存在衍生品投资。

八、重大资产和股权出售

1、出售重大资产情况

适用 不适用

公司报告期末未出售重大资产。

2、出售重大股权情况

适用 不适用

九、主要控股参股公司分析

适用 不适用

公司报告期内无应当披露的重要控股参股公司信息。

十、公司控制的结构化主体情况

适用 不适用

十一、公司未来发展的展望

（一）公司未来发展战略

锋尚文化始终坚持以“文化+科技”为创意核心，以“演艺科技开拓者”为发展准绳，将传统文化与现代科技相结合，将中国文化与世界语言相融汇。同时由国内外行业专家带队，新锐策划设计师梯队组成锋尚设计院，只为缔造兼具人文温度、地域特色和艺术创意的“中国文化名片”，让锋尚文化成为连接人与舞台空间、城市夜景、建筑实体以及自然山水的纽带，更成为世界了解中国国力之盛、山河之壮、文化之博、科技之精以及艺术之美的使者。

多年来，锋尚文化始终坚持“人品筑作品、作品传人品”的文化理念，凭借专注的匠心精神、国际化创意团队、严苛的创意设计标准、良好的市场声誉、强大的品牌影响力和全流程服务的经营模式，树立中国文化创意领域的代表性品牌，只为在那一片夜空、一座都市、一方山水留下不朽的记忆与篇章。

（二）公司 2026 年度经营规划

1、大型文化演艺活动创意、设计及制作

2026 年度，公司持续提升品牌价值，积极开展大型文化演艺相关业务，同时稳步推进文化出海布局。除积极备战各类大型国家项目外，拓展商业演出项目和中型项目，转换传统业务模式，在政府客户（To G）基础上拓展企业客户（To B），丰富业务类型，增强业务稳定性与市场竞争力；同时，积极尝试面向终端消费者（To C）的精品演艺产品，探索大众演艺市场的运营模式，进一步拓宽业务边界，实现 To G、To B、C 端业务协同发展，为公司业绩增长注入新动力。

2026 年度，公司将围绕“专业化提升与创新驱动”双轮推进，通过高端化引领、市场多元化拓展及国际化布局，构建文化演艺产业高质量发展新格局。在高端业务领域，公司将持续深耕大型国家项目、国际赛事及高端品牌活动，深化 XR、VR、AI 等前沿数字技术的融合应用，打造具有全球影响力的标杆演艺项目，创新沉浸式体验模式，进一步提升专业化水平与国际竞争力。同时，公司持续实施市场下沉战略，在巩固 To G、To B 业务优势的基础上，稳步推进 C 端业务布局，布局中型演艺项目及二、三线城市下沉市场，形成“高端引领+规模拓展+全端覆盖”的业务矩阵。公司将推动传统演艺业务数字化转型，深化“文化+科技”融合型产品线开发，加快商业演出标准化产品研发，不断增强业务抗风险能力与市场竞争力，进一步巩固行业领军地位，实现品牌价值与市场规模的双重提升。

2、文化旅游演艺创意、设计及制作

公司持续深化文旅领域布局，打造文旅演艺全产业链运营商，加速从传统 B 端/G 端服务向 C 端市场拓展，打造核心文旅 IP、推出终端适配的演艺内容，丰富盈利渠道。深耕演艺内容创作，精进制作工艺、提升内容质感，强化文旅项目自主运营能力，完善“内容+运营”双轮驱动格局。依托现有标杆项目经验，公司将扩大文旅布局，推进现有项目内容迭代与配套服务升级，提升盈利能力，同时积极拓展海外文旅合作，推动中国文旅 IP 走向国际，加快文旅标准化产品研发，完善全产业链布局。

3、虚拟演艺产品创意、设计及制作

以科技手段赋能线上演出，打造线上拳头产品，打通线上观演关系。在这个线上演艺和游戏市场空前爆发的时代，锋尚文化旗下全资子公司“锋尚互娱”全面布局，展开集成线上虚拟演艺、游戏、社交等多种娱乐形式而生的全新业态，打通文化产业在科技、创意、市场、运营等多维度的存在形态，输出高品质的虚拟泛娱乐内容。

4、扩充市场、设计制作及运营团队

为保证企业创新活力，公司积极拓宽人才引进渠道、加大人才引进力度、优化人才结构，重视人才梯队建设。打造一支高水平、专业化、创意设计能力突出的设计团队和经验丰富、技术精湛的制作团队。在人才引进方面，公司积极引进创新型、复合型、协作型人才，尤其是高端创意设计人才；在人才培养方面，公司重视内部培养，通过为员工提供丰富的项目实践机会以不断提升其综合能力；同时公司通过设立合理的薪酬制度、有效的激励机制与规范的晋升体系充分调动员工的积极性和创造性。

5、兼并收购

在当前宏观经济环境复杂多变的背景下，行业调整既给公司传统业务带来挑战，也为战略性并购提供了难得的市场机遇。依托上市平台优势，公司资金实力和融资渠道显著增强，为实施产业整合创造了有利条件。在业务布局上，公司采取“横向+纵向”的双轮驱动策略：横向积极拓展 IP 内容、数字内容、音乐剧等新兴业务领域；纵向深耕文化创意产业链，从原创内容开发到舞美设备制造（包括舞台机械、演艺灯具、LED 显示屏等）进行全面布局。同时，公司重点关注优质文旅目的地资产，如三亚、丽江等旅游城市及长三角、珠三角核心景区资源。2026 年，公司将继续重点围绕三大主营业务板块，以产业并购为主要手段，积极探索上下游优质标的，既强化专业人才储备，又拓展市场份额。C 端业务也将成为未来投资并购的重点方向，通过整合优质资源，加快实现演艺内容生产与文旅综合运营的双向赋能与协同发展。

6、文化出海

公司将持续深化文化出海战略布局，以沙特“西班牙超级杯”标杆项目为基础，深耕中东等高端海外文体市场。持续输出创意策划、舞美视听、数字光影及无人机演艺等全链条创意演艺综合解决方案，巩固拓展中东等海外官方机构长期合作，积极竞标国际顶级体育赛事、国家级盛典及海外沉浸式文旅项目。稳步构建国内外双循环发展格局，推动东方创意与全球市场深度融合。持续树立国际化高端品牌形象，全面提升全球行业影响力。

（三）公司可能面对的风险

1、国家重大项目执行风险

自成立以来，公司承担了一系列国家级大型文艺演出项目，是公司收入的重要来源。该类项目对于创意设计的要求极高，而且必须确保安全性、保密性，若公司在设计、制作、执行国家重大项目过程中出现实质问题，将对公司未来业务开展造成重大不利影响。

应对措施：强化全流程过程管控，加强项目执行过程中的动态监管，确保项目各环节合规、有序推进，保障项目质量。密切关注国家重大项目相关政策导向、安全保密标准及行业规范，及时调整项目执行策略，持续提升公司国家重大项目的承接、设计及执行能力，防范各类实质问题发生，保障公司业务稳定开展。

2、市场竞争风险

随着文化创意产业市场规模不断扩大，整个行业的市场化水平也不断提高，逐步吸引了大量的新进入者，从而加剧了行业竞争。整体来看，行业内中低端市场竞争较为激烈，大量创意设计能力较弱的企业采取低价策略获取市场份额，但高端市场竞争需要市场参与者具有优秀的创意设计能力和丰富的重大项目经验，目前市场上能满足条件的企业较少，高端市场总体呈现向优势品牌企业集中的趋势。因此，如果未来公司未能紧跟市场需求持续增强创意设计能力，日趋激烈的市场竞争将可能降低公司的市场份额，影响公司的市场地位和综合竞争力。

应对措施：持续深耕创意设计与内容创作，紧跟市场需求动态，融入前沿技术与潮流元素，优化创意创作流程，打造差异化、高品质的产品与服务，强化自身创意设计优势。依托现有重大项目经验，持续积累优质项目案例，巩固高端市场占位。

3、下游行业投资增速放缓的风险

公司以创意设计为核心，业务范围涵盖大型文化演艺活动、文化旅游演艺、景观艺术照明及演绎等多个领域的创意、设计及制作服务，公司业务发展与下游演出行业、旅游行业和景观艺术照明行业紧密相关。公司下游行业的投资规模与我国宏观经济景气度、产业政策、行业发展趋势等具有较强的相关性。目前，我国经济已由高速增长阶段转向高质量发展阶段，正处于转变发展方式、优化经济结构、转换增长动力的关键阶段，如果下游行业投资增速持续放缓，将对公司的业务开展造成不利影响，从而直接影响公司的成长性。

应对措施：拓展业务边界，丰富业务品类，在巩固现有核心业务的基础上，积极布局“文化+科技”“文化+乡村振兴”“文化+城市更新”等新兴领域，降低对单一下游行业的依赖，分散行业波动风险；持续深耕创意设计与内容创作，提升产品与服务的差异化优势，增强客户黏性与议价能力，同时密切跟踪下游行业政策导向与发展趋势，提前调整业务布局，主动适配行业变化，保障公司持续稳定成长。

4、应收账款余额增加的风险

最近三年，公司应收账款余额分别为 17,304.75 万元、30,618.85 万元、和 28,950.07 万元。未来随着经营规模持续扩大，公司应收账款将可能进一步增加，如果公司不能逐步提高应收账款管理水平，将有可能出现应收账款持续增加、回款不及时，从而对公司经营成果造成不利影响。

应对措施：强化源头管控，防范新增账款风险，遏制应收账款增量；分类施策推进存量账款清收，可法律诉讼等方式推进化债，健全长效化债机制。

5、毛利率波动的风险

作为文化创意企业，公司所提供的产品与服务大多根据客户的个性化需求进行定制化创意、设计与制作。最近三年，公司综合毛利率分别为 19.59%、32.14%、和 37.37%。随着公司业务规模扩大，公司毛利率存在一定幅度的波动风险。

应对措施：强化定制化项目成本精细化管理，与合作供应商建立损耗共担机制，严控材料损耗、人工成本及项目执行过程中的各类隐性成本，提升成本管控效率，稳定项目盈利水平；优化业务结构，在巩固定制化业务优势的基础上，加大高毛利业务布局，重点推进 IP 衍生业务、高端定制项目及“文化+科技”融合产品研发，同时拓展 C 端零售市场，打造多元化盈利矩阵，降低单一定制业务波动对整体毛利率的影响。

6、海外业务执行的风险

2026 年公司持续推进文化出海布局，可能面临多方面海外业务相关风险：一是地缘政治风险，部分海外地区政治局势不稳定、国际关系变化等，可能导致合作项目暂停、终止，或增加项目的不确定性；二是文化与市场适配风险，不同国家地区的文化习俗、审美偏好、消费习惯存在差异，若公司海外演艺内容、运营模式未能充分适配当地市场，可能导致项目认可度低、盈利能力不及预期。

应对措施：建立海外市场风险预警机制，密切关注各地区地缘政治局势、国际关系及政策变化，优先选择政治稳定、合作环境良好的地区布局项目，同时与当地合规机构、合作伙伴建立深度联动，及时规避潜在风险，降低项目暂停、终止带来的损失；二是强化本地化运营与调研，提前开展海外目标市场文化、审美、消费习惯等方面的深度调研，结合当

地文化特色优化演艺内容设计、调整运营模式，打造贴合当地市场需求的产品，提升项目认可度与盈利能力，同时组建本地化运营团队，增强市场适配能力，有效化解相关风险。

十二、报告期内接待调研、沟通、采访等活动登记表

适用 不适用

接待时间	接待地点	接待方式	接待对象类型	接待对象	谈论的主要内容及提供的资料	调研的基本情况索引
2025 年 04 月 28 日	全景网“投资者关系互动平台” (https://ir.p5w.net)	网络平台线上交流	其他	参与网络互动的投资者	2024 年度业绩说明会	巨潮资讯网 http://www.cninfo.com.cn

十三、市值管理制度和估值提升计划的制定落实情况

公司是否制定了市值管理制度。

是 否

公司是否披露了估值提升计划。

是 否

公司于 2025 年 1 月 9 日召开第四届董事会第五次会议，审议并通过了《关于制定公司〈市值管理制度〉的议案》。

十四、“质量回报双提升”行动方案贯彻落实情况

公司是否披露了“质量回报双提升”行动方案公告。

是 否

第四节 公司治理、环境和社会

一、公司治理的基本状况

公司自 2015 年 9 月 14 日整体变更设立以来，根据《公司法》《证券法》《上市公司治理准则》《深圳证券交易所创业板股票上市规则》及《深圳证券交易所上市公司自律监管指引第 2 号——创业板上市公司规范运作》等法律法规及规范性文件的要求，结合公司实际情况逐步建立了由股东会、董事会和经营管理层组成的法人治理结构，制定和完善了《公司章程》《股东会议事规则》《董事会议事规则》《独立董事工作制度》《董事会秘书工作细则》《总经理工作细则》《内部审计制度》《重大经营与投资决策管理制度》《对外担保制度》《关联交易决策制度》等一系列公司治理制度，明确了股东会、董事会、总经理及董事会秘书的权责范围和工作程序，为公司法人治理结构的规范化运行提供了制度保证。

此外，公司董事会设立了战略委员会、审计委员会、提名委员会、薪酬与考核委员会 4 个专门委员会，并制定了相应的工作细则，有效地保证了公司的规范运作和可持续发展，形成了比较科学和规范的治理制度。

公司治理的实际状况与法律、行政法规和中国证监会发布的关于上市公司治理的规定是否存在重大差异

是 否

公司治理的实际状况与法律、行政法规和中国证监会发布的关于上市公司治理的规定不存在重大差异。

二、公司相对于控股股东、实际控制人在保证公司资产、人员、财务、机构、业务等方面的独立情况

公司严格按照《公司法》《证券法》等有关法律、法规和《公司章程》的要求规范运作，逐步建立健全了法人治理结构，在资产、人员、财务、机构、业务等方面均独立于控股股东、实际控制人及其控制的其他企业，具有完整的业务体系和面向市场独立经营的能力。

（一）资产完整

公司系由锋尚有限整体变更设立，承继了锋尚有限全部的资产、负债及权益，具备与经营有关的业务体系及主要相关资产。公司拥有独立于控股股东的经营场所，合法使用与日常经营相关的资产；公司不存在以其资产、权益或信誉为股东提供担保的情况，也未以公司名义向股东提供借款或其他资助，不存在资产、资金被股东占用而损害公司利益的情况。

（二）人员独立

公司建立了独立的人事档案、人事聘用、人事任免以及考核、奖惩制度，建立了独立的工资管理、福利与社会保障体系。公司总经理、副总经理、财务总监和董事会秘书等高级管理人员均未在控股股东、实际控制人及其控制的其他企业中担任除董事、监事以外的其他职务，未在控股股东、实际控制人及其控制的其他企业领薪；公司财务人员均未在控股股东、实际控制人及其控制的其他企业中兼职。

（三）财务独立

公司设立财务部并配备专职财务人员，具有独立的财务核算体系、规范的财务会计制度和对分公司、子公司的财务管理制度，能够独立作出财务决策。公司不存在与控股股东、实际控制人及其控制的其他企业共用银行账户的情况。公司作为独立纳税人，依法履行纳税申报和税款缴纳义务。

（四）机构独立

公司设有股东会、董事会、审计委员会等决策、执行、监督机构，各机构均独立于公司控股股东、实际控制人及其控制的其他企业，并依照《公司章程》《股东会议事规则》《董事会议事规则》《董事会审计委员会工作细则》等规定规

范运行。公司已建立健全内部经营管理机构、独立行使经营管理职权，与控股股东和实际控制人及其控制的其他企业间不存在机构混同的情形。

（五）业务独立

公司已建立完整的业务流程，具有完整的业务体系，能够独立面对市场自主经营。公司业务独立于控股股东、实际控制人及其控制的其他企业，与控股股东、实际控制人及其控制的其他企业间不存在同业竞争，以及严重影响独立性或显失公平的关联交易。

三、同业竞争情况

适用 不适用

四、公司具有表决权差异安排

适用 不适用

五、红筹架构公司治理情况

适用 不适用

六、董事和高级管理人员情况

1、基本情况

姓名	性别	年龄	职务	任职状态	任期起始日期	任期终止日期	期初持股数 (股)	本期增持股 份数量 (股)	本期减持股 份数量 (股)	其他增减变动 (股)	期末持股数 (股)	股份增减变 动的原因
沙晓岚	男	63	董事长	现任	2015年08月24日	2027年08月01日	80,440,919	0	0	0	80,440,919	
			总经理	现任	2017年05月22日	2027年08月01日						
王芳韵	女	60	董事	现任	2016年03月19日	2027年08月01日	24,937,500	0	0	0	24,937,500	
吴艳	女	54	董事	现任	2025年03月11日	2027年08月01日	0	0	0	0	0	
			副总经理	现任	2021年11月16日	2027年08月01日						
郑俊杰	男	49	董事	现任	2025年03月11日	2027年08月01日	0	0	0	0	0	
			副总经理	现任	2017年05月22日	2027年08月01日						
李仁玉	男	64	独立董事	现任	2021年08月24日	2027年08月01日	0	0	0	0	0	
周焯	男	51	独立董事	现任	2021年08月24日	2027年08月01日	0	0	0	0	0	
钟凯	男	36	独立董事	现任	2024年08月01日	2027年08月01日	0	0	0	0	0	
杨学红	女	53	副总经理	现任	2021年11月16日	2027年08月01日	0	0	0	0	0	
李勇	男	44	董事会秘书	现任	2018年06月11日	2027年08月01日	0	0	0	0	0	
			财务总监	现任	2018年06月11日	2027年08月01日						
于福申	男	69	董事	离任	2015年08月24日	2025年01月03日	0	0	0	0	0	
			副总经理	离任	2017年05月22日	2025年12月01日						
苗培如	男	81	董事	离任	2015年08月24日	2025年01月09日	0	0	0	0	0	
李岩	男	43	副总经理	离任	2024年05月28日	2026年03月07日	0	0	0	0	0	
合计	-	-	--	--	--	--	105,378,419	0	0	0	105,378,419	--

报告期是否存在任期内董事和高级管理人员离任的情况

是 否

2025 年 1 月，公司董事于福申先生因工作调整，申请辞去公司第四届董事会董事、董事会战略委员会委员职务，辞去上述职务后仍继续担任公司副总经理职务。2025 年 12 月，于福申先生因达到退休年龄，申请辞去公司副总经理职务，退休离任副总经理职务后，公司返聘其担任公司顾问。

2025 年 1 月，公司董事苗培如先生因个人原因，申请辞去公司第四届董事会董事、董事会审计委员会委员职务，辞去上述职务后不再担任公司任何职务。由于苗培如先生的辞职导致审计委员会成员少于三人，其辞职在公司第四届董事会第五次会议选举产生新任审计委员会成员后生效。

2026 年 3 月，根据公司经营管理工作需要，经董事会提名委员会审议通过，公司董事会决定解聘李岩先生的副总经理职务，李岩先生被解聘后，不再担任公司任何职务。本次解聘是基于公司经营管理工作需要，对高级管理人员团队进行的优化调整，不会对公司正常运营造成影响。

公司董事、高级管理人员变动情况

适用 不适用

姓名	担任的职务	类型	日期	原因
吴艳	董事	被选举	2025 年 03 月 11 日	工作调动
郑俊杰	董事	被选举	2025 年 03 月 11 日	工作调动
于福申	董事	离任	2025 年 01 月 03 日	个人原因
	副总经理	离任	2025 年 12 月 01 日	退休
苗培如	董事	离任	2025 年 01 月 09 日	个人原因
李岩	副总经理	解聘	2026 年 03 月 07 日	解聘

2、任职情况

公司现任董事、高级管理人员专业背景、主要工作经历以及目前在公司的主要职责

沙晓岚先生，1962 年生，中国国籍，香港居民（非永久），无境外永久居留权，本科学历。1985 年 9 月至 1989 年 6 月，就读于上海戏剧学院舞台灯光设计专业；1990 年 8 月至 2001 年 9 月，任中国人民解放军总政歌舞团灯光设计师；2001 年 9 月至 2015 年 9 月，任中国东方演艺集团有限公司一级舞美设计；2002 年 7 月至 2015 年 8 月，历任北京锋尚世纪文化艺术有限公司执行董事、总经理；2015 年 8 月至 2017 年 5 月，任公司董事长；2017 年 5 月至今，任公司董事长、总经理。

王芳韵女士，1965 年生，中国国籍，香港居民（非永久），无境外永久居留权，硕士研究生学历。1984 年 9 月至 1989 年 6 月、2003 年 9 月至 2008 年 6 月，先后就读于首都医科大学儿科医学专业。1989 年 8 月至今，历任首都医科大学附属北京儿童医院医生、心脏中心副主任，现任首都医科大学附属北京儿童医院医生；2012 年 7 月至 2015 年 8 月，历任北京锋尚世纪文化艺术有限公司总经理、执行董事，2016 年 3 月至今，任公司董事。

吴艳女士，1971 年生，中国国籍，无境外永久居留权，国家级大型活动资深制作人、导演，拥有多年国家级大型活动、展览展示活动的创意策划、组织实施和管理经验。曾任 2026 年西班牙超级杯半决赛&决赛盛典演绎总制作人；哈尔滨 2025 年第九届亚洲冬季运动会开闭幕式总制作人；2024 年第十二届全国少数民族传统体育运动会开闭幕式总制作人；2024 年第十四届全国冬季运动会开闭幕式总制作人；杭州 2023 年第 19 届亚运会开幕式制作人，闭幕式总制作人，第 4 届亚残运会开闭幕式总制作人；2019 年第十一届全国少数民族传统体育运动会开闭幕式总制作人；2019 年第二届全国青年运动会开闭幕式总制作人；2018 年上海合作组织青岛峰会灯光焰火艺术表演《有朋自远方来》总统筹；2016 年 G20 杭州峰会文艺演出《最忆是杭州》核心主创；2019 年庆祝中华人民共和国成立 70 周年电影音乐会《最好的时代》总导演；多届全民 K 歌年度盛典、酷狗直播年度盛典总导演。1998 年至 2018 年，任北京派格太合文化传媒有限公司副总裁；2018 年至今，任北京洛蓝印象文化传媒有限公司总裁；2021 年 3 月至今，任公司副总经理。2025 年 3 月至今，任公司第四届董事会董事。

郑俊杰先生，1976 年生，中国国籍，无境外永久居留权，本科学历。1998 年 8 月毕业于北方工业大学经济管理专业。中国文旅产业规划师、产品策划师，项目制作人。文化旅游度假类项目“海上有青岛”总规划、策划；禅文化小镇无锡拈花湾“禅行”实景体验内容策划、总制作人；南京金陵小镇“满院尽芳菲”实景体验内容策划、总制作人；文旅演出《最忆韶山冲》《金声玉振》《天汉传奇》、“如梦”品牌创始人之一，《如梦晋阳》《如梦大同》等一系列作品创作、研发，总制作人。1998 年 9 月至 2000 年 5 月，任中华全国归国华侨联合会市场部项目专员；2000 年 6 月至 2003 年 2 月，任北京天行九洲影视文化交流有限公司项目部项目监制；2003 年 3 月至 2007 年 3 月，任日本 TEICHIKUMEDIAGROUP 亚洲事业部亚洲首席监制；2007 年 5 月至 2011 年 5 月，任中巨嘉演国际文化传播（北京）有限公司合伙投资人；2011 年 6 月至 2016 年 2 月，任真噪洗平（北京）文化艺术中心投资人；2020 年 6 月至今任中国游艺机游乐园协会（CAAPA）夜游专委会主任；2020 年 12 月至今任北京大学文旅产业研究院客座讲师；2016 年 3 月至 2017 年 5 月，任公司项目部负责人；2017 年 5 月至今，任公司副总经理。2025 年 3 月至今，任公司第四届董事会董事。

李仁玉先生，1961 年生，中国国籍，无境外永久居留权，硕士学位，毕业于北京大学民法学专业。历任中央民族大学法律系副主任、北京工商大学法学院教员、院长，已退休。历任公司第三届董事会独立董事。现任公司第四届董事会独立董事。

周焯先生，1974 年生，中国国籍，无境外永久居留权，博士学位，毕业于北京大学光华管理学院管理专业。历任对外经济贸易大学国际商学院讲师、副教授；现任对外经济贸易大学国际商学院教授，对外经济贸易大学私募投资基金研究中心主任，中国影视产业研究中心主任。历任公司第三届董事会独立董事。现任公司第四届董事会独立董事。

钟凯先生，1989 年生，中国国籍，无境外永久居留权，管理学博士、博士后，毕业于北京交通大学会计学专业。历任对外经济贸易大学讲师、副教授，现任对外经济贸易大学教授、博士生导师，对外经济贸易大学 MBA 中心主任，中国会计学会财务成本分会理事。现任公司第四届董事会独立董事。

杨学红女士，1972 年生，中国国籍，无境外永久居留权，毕业于中国人民大学，硕士研究生学历，国家一级人力资源师，拥有 AMAC 基金从业资格。2012 年 8 月至 2019 年 5 月，任北京派格泛在文化传媒有限公司副总经理；2019 年 5 月至 2020 年 6 月，任北京中联合超高清协同中心有限公司副总经理，2020 年 6 月至今，任公司副总经理。

李勇先生，1981 年生，中国国籍，无境外永久居留权，本科学历。2004 年 7 月毕业于河南财经政法大学会计学专业。2004 年 8 月至 2008 年 7 月，任中审华会计师事务所（特殊普通合伙）（原华寅会计师事务所有限责任公司）高级审计员；2008 年 8 月至 2011 年 4 月，任天健会计师事务所（特殊普通合伙）高级审计员；2011 年 4 月至 2017 年 7 月，任河南宝视达眼镜（连锁）有限公司财务总监；2017 年 7 月至 2018 年 6 月，任北京仁歌科技股份有限公司财务总监，并于 2018 年 3 月起担任董事会秘书；2018 年 6 月至今，任公司董事会秘书、财务总监。

控股股东、实际控制人同时担任上市公司董事长和总经理的情况

适用 不适用

公司控股股东、实际控制人沙晓岚先生同时担任公司董事长和总经理，有助于合理提高公司决策与执行效率，确保公司战略的连续性。公司依据《公司法》等法律法规及《公司章程》等章程制度明确划分董事会和总经理的职权，确保公司在资产、人员、财务、机构、业务等方面均独立于实际控制人，有效防范利益冲突。

在股东单位任职情况

适用 不适用

任职人员姓名	股东单位名称	在股东单位担任的职务	任期起始日期	任期终止日期	在股东单位是否领取报酬津贴
沙晓岚	西藏晟蓝文化传播合伙企业（有限合伙）	执行事务合伙人	2017 年 03 月 30 日		否

在其他单位任职情况

适用 不适用

任职人员姓名	其他单位名称	在其他单位担任的职务	任期起始日期	任期终止日期	在其他单位是否领取报酬津贴
沙晓岚	中国舞台美术学会	副会长	2019年03月02日		否
王芳韵	首都医科大学附属北京儿童医院心脏中心	医生	1989年08月01日		是
郑俊杰	中国游艺游乐园协会夜游专委会	主任	2021年09月01日		否
郑俊杰	中国传媒大学文化产业管理学院	专业导师	2025年07月12日		否
李仁玉	北京天广实生物技术股份有限公司	独立董事	2020年03月01日	2026年03月01日	是
李仁玉	北京夏禾科技股份有限公司	独立董事	2025年10月16日	2028年10月16日	是
周焯	对外经济贸易大学	教师	2004年09月01日		是
钟凯	对外经济贸易大学	教师	2018年08月20日		是
钟凯	北京元六鸿远电子科技股份有限公司	独立董事	2025年07月04日	2028年07月03日	是
钟凯	湖南湘邮科技股份有限公司	独立董事	2025年10月16日	2028年10月15日	是
在其他单位任职情况的说明	无				

公司现任及报告期内离任董事和高级管理人员近三年证券监管机构处罚的情况

适用 不适用

3、董事、高级管理人员薪酬情况

董事、高级管理人员薪酬的决策程序、确定依据、实际支付情况

公司董事（除独立董事、外部董事外）、高级管理人员由基本工资和绩效奖励两部分构成。基本工资将根据岗位职责及其他参考因素确定，绩效奖励是年度经营效益的体现，与公司董事工作业绩及贡献挂钩。公司独立董事以及外部董事发放津贴，津贴的标准由董事会制订预案，股东会审议通过。

根据《薪酬与考核委员会工作细则》，公司薪酬与考核委员会主要负责制定公司董事（不包括独立董事、外部董事，下同）及高级管理人员的考核标准并进行考核；负责制定、审查公司董事及高级管理人员的薪酬政策与方案。公司薪酬与考核委员会根据董事及高级管理人员管理岗位的主要范围、职责、重要性以及其他相关企业相关岗位的薪酬水平制订薪酬计划或方案。公司薪酬与考核委员会制订的薪酬计划或方案，属于董事会职权范围的，由董事会审议通过后实施；属于股东会职权范围的，由股东会审议通过后实施。

公司报告期内董事和高级管理人员薪酬情况

单位：万元

姓名	性别	年龄	职务	任职状态	从公司获得的税前报酬总额	是否在公司关联方获取报酬
沙晓岚	男	63	董事长	现任	145.74	否
			总经理	现任		
王芳韵	女	60	董事	现任	6	否
吴艳	女	54	董事	现任	114.77	否
			副总经理	现任		
郑俊杰	男	49	董事	现任	81.64	否
			副总经理	现任		
李仁玉	男	64	独立董事	现任	12	否
周焯	男	51	独立董事	现任	12	否
钟凯	男	36	独立董事	现任	12	否
杨学红	女	53	副总经理	现任	66.78	否
李勇	男	44	董事会秘书	现任	74.57	否
			财务总监	现任		
于福申	男	69	董事	离任	67.51	否
			副总经理	离任		
苗培如	男	81	董事	离任	1	否
李岩	男	43	副总经理	离任	55.44	否
合计	--	--	--	--	649.45	--

报告期末全体董事和高级管理人员实际获得薪酬的考核依据	公司依据内部规章制度、薪酬体系、绩效考核体系确定非独立董事、非外部董事和高级管理人员的薪酬，公司按月向独立董事、外部董事发放津贴。
报告期末全体董事和高级管理人员实际获得薪酬的考核完成情况	已完成
报告期末全体董事和高级管理人员实际获得薪酬的递延支付安排	无
报告期末全体董事和高级管理人员实际获得薪酬的止付追索情况	无

其他情况说明

适用 不适用

七、报告期内董事履行职责的情况

1、董事出席董事会及股东大会的情况

董事出席董事会及股东大会的情况							
董事姓名	本报告期应参加董事会次数	现场出席董事会次数	以通讯方式参加董事会次数	委托出席董事会次数	缺席董事会次数	是否连续两次未亲自参加董事会会议	出席股东大会次数
沙晓岚	10	10	0	0	0	否	5
王芳韵	10	10	0	0	0	否	5
吴艳	9	8	1	0	0	否	5
郑俊杰	9	8	1	0	0	否	5
李仁玉	10	4	6	0	0	否	5
周焯	10	5	5	0	0	否	5
钟凯	10	4	6	0	0	否	5
苗培如 (已离任)	1	0	1	0	0	否	0

连续两次未亲自出席董事会的说明

不适用

2、董事对公司有关事项提出异议的情况

董事对公司有关事项是否提出异议

是 否

报告期内董事对公司有关事项未提出异议。

3、董事履行职责的其他说明

董事对公司有关建议是否被采纳

是 否

董事对公司有关建议被采纳或未被采纳的说明

报告期内，公司全体董事根据有关法律、法规及规范性文件的规定和要求，诚信、勤勉、尽责、忠实地履行职责，积极参与公司治理和决策活动，对公司的制度完善和经营发展决策等方面提出了专业性意见。公司董事恪尽职守，勤勉尽职，努力维护了公司整体利益和广大中小股东的合法权益，为公司的规范运作和健康发展发挥了积极作用。

八、董事会下设专门委员会在报告期内的情况

委员会名称	成员情况	召开会议次数	召开日期	会议内容	提出的重要意见和建议	其他履行职责的情况	异议事项具体情况(如有)
提名委员会	李仁玉、周煊、沙晓岚	1	2025 年 01 月 08 日	审议通过《关于补选吴艳女士为非独立董事的议案》 《关于补选郑俊杰先生为非独立董事的议案》			
审计委员会	钟凯、李仁玉、苗培如	1	2025 年 01 月 07 日	审议通过《关于聘请公司 2024 年度审计机构的议案》			
审计委员会	钟凯、李仁玉、王芳韵	7	2025 年 02 月 13 日	审议通过《关于〈锋尚文化集团股份有限公司 2024 年度财务报告审计工作计划〉的议案》			
			2025 年 04 月 08 日	审议通过《关于〈锋尚文化集团股份有限公司 2024 年度审计报告〉的议案》《关于 2024 年度控股股东及其他关联方资金占用情况的议案》《关于 2024 年度募集资金存放与使用情况的议案》《关于 2024 年营业收入扣除情况专项说明的议案》《关于 2024 年度内部控制审计报告议案》《关于公司 2024 年度财务决算报告的议案》《关于会计师事务所 2024 年度履职情况评估报告》《关于〈2024 年度内部审计报告〉和〈2025 年度内部审计计划〉的议案》			
			2025 年 04 月 21 日	审议通过《关于〈锋尚文化集团股份有限公司 2025 年一季度财务报告〉的议案》			
			2025 年 08 月 18 日	审议通过《关于〈锋尚文化集团股份有限公司 2025 年半年度财务报告〉的议案》 《关于 2025 年半年度募集资金存放与使用情况专项报告的议案》《锋尚文化 2025 年半年度内部审计执行情况》			
			2025 年 10 月 24 日	审议通过《关于〈锋尚文化集团股份有限公司 2025 年第三季度财务报告〉的议案》			
			2025 年 12 月 08 日	审议通过《关于〈关于聘请公司 2025 年度审计机构〉的议案》			
			2025 年 12 月 31 日	审议通过《关于〈锋尚文化集团股份有限公司 2025 年度财务报告审计工作计划〉的议案》			

九、审计委员会工作情况

审计委员会在报告期内的监督活动中发现公司是否存在风险

是 否

审计委员会对报告期内的监督事项无异议。

十、公司员工情况

1、员工数量、专业构成及教育程度

报告期末母公司在职员工的数量（人）	133
报告期末主要子公司在职员工的数量（人）	150
报告期末在职员工的数量合计（人）	283
当期领取薪酬员工总人数（人）	283
母公司及主要子公司需承担费用的离退休职工人数（人）	0
专业构成	
专业构成类别	专业构成人数（人）
销售人员	5
技术人员	247
财务人员	12
行政人员	19
合计	283
教育程度	
教育程度类别	数量（人）
硕士	28
本科	123
专科及以下	132
合计	283

2、薪酬政策

公司通过构建公正、合理、高效并符合公司发展现状及未来发展要求的薪酬管理体系，充分调动全体员工的工作积极性和主动性。公司员工薪酬由月度薪酬和年终奖金两部分组成。其中，月度薪酬按岗位、职级、工作完成情况及工龄等确定；年终奖金按公司财务年度经济效益实现情况确定。公司员工薪酬可根据员工实际情况、工作年限、工作完成情况等进行调整。

3、培训计划

公司致力于打造全方位的人才培养体系，关注员工的综合能力提升和个人职业发展，助力公司战略目标的顺利达成和员工综合能力的持续提高。因此，公司通过多种渠道寻求优秀的培训资源，构造了完善的培训体系，包括新员工入职培训、在职人员业务培训、职业素养类培训、外出进修培训、内外部讲师培训等，有效地提高了员工的整体素质和企业的经营管理水平。公司对员工培训结果进行考核和评估，并将考核评估结果应用于培训需求分析、培训实施改进和员工绩效改进，同时作为员工转岗、晋升的重要依据之一，实现公司与员工双赢。

4、劳务外包情况

适用 不适用

十一、公司利润分配及资本公积金转增股本情况

报告期内利润分配政策，特别是现金分红政策的制定、执行或调整情况

适用 不适用

公司于 2025 年 4 月 18 日召开第四届董事会第七次会议及第四届监事会第四次会议，审议并通过《关于 2024 年度利润分配预案的议案》。该利润分配议案经 2025 年 5 月 12 日召开的 2024 年年度股东会审议通过，具体方案为：以股权登记日的总股本（扣除回购账户中的股份）为基数，向全体股东每 10 股派发现金股利人民币 2.10 元（含税），不送红股，不以资本公积转增股本。2025 年 5 月 23 日，上述方案实施完毕，合计派发现金股利 39,574,651.83 元（含税）。

报告期内，公司利润分配政策未作调整。公司现金分红政策的制定与执行始终严格遵循相关法律法规、规范性文件及公司章程的规定，符合《公司章程》要求或股东会决议，分红标准与比例明确清晰，决策程序及机制完备，独立董事履职尽责并发挥了应有作用，中小股东拥有充分表达意见和诉求的机会，其合法权益得到充分维护。

现金分红政策的专项说明	
是否符合公司章程的规定或股东会决议的要求：	是
分红标准和比例是否明确和清晰：	是
相关的决策程序和机制是否完备：	是
独立董事是否履职尽责并发挥了应有的作用：	是
公司未进行现金分红的，应当披露具体原因，以及下一步为增强投资者回报水平拟采取的举措：	不适用
中小股东是否有充分表达意见和诉求的机会，其合法权益是否得到了充分保护：	是
现金分红政策进行调整或变更的，条件及程序是否合规、透明：	不适用

公司报告期利润分配预案及资本公积金转增股本预案与公司章程和分红管理办法等的相关规定一致

是 否 不适用

公司报告期利润分配预案及资本公积金转增股本预案符合公司章程等的相关规定。

本年度利润分配及资本公积金转增股本情况

每 10 股送红股数（股）	0
每 10 股派息数（元）（含税）	2.1
每 10 股转增数（股）	0
分配预案的股本基数（股）	188,450,723
现金分红金额（元）（含税）	39,574,651.83
以其他方式（如回购股份）现金分红金额（元）	6,078,558.83
现金分红总额（含其他方式）（元）	45,653,210.66
可分配利润（元）	710,014,929.93
现金分红总额（含其他方式）占利润分配总额的比例	100.00%

本次现金分红情况

公司发展阶段属成熟期且无重大资金支出安排的，进行利润分配时，现金分红在本次利润分配中所占比例最低应达到 80%

利润分配或资本公积金转增预案的详细情况说明

以截至目前的总股本 188,450,723 股为基数，向全体股东每 10 股派发现金股利人民币 2.1 元（含税），预计派发现金股利人民币 39,574,651.83 元（含税），不送红股，不以资本公积转增股本。在利润分配预案实施前，公司总股本若发生变动，将按照分配比例不变的原则对分配总额进行调整。实际分派结果以中国证券登记结算有限公司核算的结果为准。

公司报告期内盈利且母公司可供股东分配利润为正但未提出现金红利分配预案

适用 不适用

十二、公司股权激励计划、员工持股计划或其他员工激励措施的实施情况

适用 不适用

公司报告期无股权激励计划、员工持股计划或其他员工激励措施及其实施情况。

十三、报告期内的内部控制制度建设及实施情况

1、内部控制建设及实施情况

公司按照企业内部控制规范体系的规定，建立健全和有效实施内部控制，合理保证了经营管理合法合规、资产安全、财务报告及相关信息真实完整，提高经营效率和效果，促进实现发展战略。

2、报告期内发现的内部控制重大缺陷的具体情况

是 否

十四、公司报告期内对子公司的管理控制情况

公司名称	整合计划	整合进展	整合中遇到的问题	已采取的解决措施	解决进展	后续解决计划
不适用	不适用	不适用	不适用	不适用	不适用	不适用

对子公司的管理控制存在异常

是 否

十五、内部控制评价报告及内部控制审计报告

1、内控评价报告

内部控制评价报告全文披露日期	2026 年 04 月 24 日	
内部控制评价报告全文披露索引	巨潮资讯网 http://www.cninfo.com.cn/	
纳入评价范围单位资产总额占公司合并财务报表资产总额的比例		100.00%
纳入评价范围单位营业收入占公司合并财务报表营业收入的比例		100.00%
缺陷认定标准		
类别	财务报告	非财务报告
定性标准	重大缺陷：1. 发现董事和高级管理人员的重大舞弊行为；2. 已公布的财务报告进行更正；3. 注册会计师发现的却未被公司内部控制识别的当期财务报告中的重大错报；4. 公司审计委员会和内部审计对内部控制的监督无效；5. 一经发现并报告给管理层的重大缺陷未在合理的期间得到改正；6. 因会计差错导致的监管机构的处罚；7. 其他可能影响报表使用者正确判断的缺陷。 重要缺陷：1. 未依照公认会计准则选择和应用会计政策；2. 未建立反舞弊程序和控制措施；3. 重	重大缺陷：1. 控制环境无效；2. 内部监督无效；3. 直接影响战略规划的实施；4. 直接导致财务报告的重大错报或漏报；5. 负面消息在全国范围内流传，引起政府部门或监管机构关注并开展调查，对企业的负面影响在较长时间内无法消除；6. 违反法律、法规、规章、政府政策、其他规范性文件等，导致中央政府或监管机构的调查，并被处以罚款或罚金，同时被限令退出市场、吊销营业执照、强制关闭等。 重要缺陷：1. 间接影响战略规划的实施；2. 重要制度或者流程指引的缺失；3. 全国性媒体对负面消息进行

	要缺陷未在合理的期间得到改正；4. 对于期末财务报告过程的内部控制无效。 一般缺陷：除上述重大缺陷、重要缺陷之外的其他控制缺陷。	报道，企业声誉受到了严重损害；4. 违反法律、法规、规章、政府政策、其他规范性文件等，导致地方政府或监管机构的调查，并被处以罚款或罚金，同时被责令停业整顿等。 一般缺陷：除上述重大缺陷、重要缺陷之外的其他控制缺陷。
定量标准	营业收入潜在错报：错报 \geq 营业收入的 3%，属重大缺陷；营业收入的 1% \leq 错报 $<$ 营业收入的 3%，属重要缺陷；错报 $<$ 营业收入的 1%，属一般缺陷。 资产总额潜在错报：错报 \geq 资产总额的 3%，属重大缺陷；资产总额的 1% \leq 错报 $<$ 资产总额的 3%，属重要缺陷；错报 $<$ 资产总额的 1%，属一般缺陷	营业收入缺陷造成财产损失：1. 缺陷造成财产损失 \geq 营业收入的 3%，属重大缺陷；2. 营业收入的 1% \leq 缺陷造成财产损失 $<$ 营业收入的 3%，属重要缺陷；3. 缺陷造成财产损失 $<$ 营业收入的 1%，属一般缺陷。 资产总额缺陷造成财产损失：1. 缺陷造成财产损失 \geq 资产总额的 3%，属重大缺陷；2. 资产总额的 1% \leq 缺陷造成财产损失 $<$ 资产总额的 3%，属重要缺陷；3. 缺陷造成财产损失 $<$ 资产总额的 1%，属一般缺陷。
财务报告重大缺陷数量（个）		0
非财务报告重大缺陷数量（个）		0
财务报告重要缺陷数量（个）		0
非财务报告重要缺陷数量（个）		0

2、内部控制审计报告

适用 不适用

内部控制审计报告中的审议意见段	
我们认为，锋尚文化公司于 2025 年 12 月 31 日按照《企业内部控制基本规范》和相关规定在所有重大方面保持了有效的财务报告内部控制。	
内控审计报告披露情况	披露
内部控制审计报告全文披露日期	2026 年 04 月 24 日
内部控制审计报告全文披露索引	巨潮资讯网 http://www.cninfo.com.cn/
内控审计报告意见类型	标准无保留意见
非财务报告是否存在重大缺陷	否

会计师事务所是否出具非标准意见的内部控制审计报告

是 否

会计师事务所出具的内部控制审计报告与董事会的自我评价报告意见是否一致

是 否

报告期或上年度是否被出具内部控制非标准审计意见

是 否

十六、上市公司治理专项行动自查问题整改情况

不适用

十七、环境信息披露情况

上市公司及其主要子公司是否纳入环境信息依法披露企业名单

是 否

十八、社会责任情况

不适用

十九、巩固拓展脱贫攻坚成果、乡村振兴的情况

不适用

第五节 重要事项

一、承诺事项履行情况

1、公司实际控制人、股东、关联方、收购人以及公司等承诺相关方在报告期内履行完毕及截至报告期末尚未履行完毕的承诺事项

适用 不适用

承诺事由	承诺方	承诺类型	承诺内容	承诺时间	承诺期限	履行情况
首次公开发行或再融资时所作承诺	沙晓岚；王芳韵	股份减持承诺	1、对于本次公开发行前本人持有的公司股份，本人将严格遵守已作出的关于所持股份的流通限制及自愿锁定的承诺，在限售期内，不出售本次公开发行前持有的公司股份。2、上述锁定期届满后两年内，在满足以下条件的前提下，可进行减持：（1）上述锁定期已届满且没有延长锁定期的相关情形；如有延长锁定期的相关情形，则延长锁定期已届满。（2）如发生本人需向投资者进行赔偿的情形，本人已经依法承担赔偿责任。3、本人在锁定期届满后两年内减持所持公司股票，将通过法律法规允许的交易方式进行减持，并通过公司在减持前 3 个交易日予以公告；减持数量每年不超过本人直接和间接持有公司股份总数的 10%，减持价格不低于发行价（自公司股票上市至其减持期间，公司如有派息、送股、资本公积金转增股本、配股等除权除息事项，减持底价下限和股份数将相应进行调整）。4、如未履行上述承诺出售股票，则本人应将违反承诺出售股票所取得的收益（如有）上缴公司所有。	2020年08月24日	2026年02月24日	履行完毕
	和谐成长二期（义乌）投资中心（有限合伙）	股份减持承诺	1、本企业在锁定期届满后两年内减持所持股票的，减持数量每年不超过本企业直接和间接持有公司股份总数的 100%，减持按照市场价格进行。2、本企业在持有发行人股份 5%以上期间，本企业拟减持发行人股票的，须提前 3 个交易日予以公告，并应符合届时中国证监会和深圳证券交易所关于股东减持的其他相关规定，依据相关规则及时通知发行人并履行信息披露义务。3、如未履行上述承诺出售股票，则本企业应将违反承诺出售股票所取得的收益（如有）上缴公司所有。	2020年08月24日	长期有效	履行完毕
	西藏晟蓝文化传播合伙企业（有限合伙）	股份减持承诺	1、本企业在锁定期届满后两年内减持所持股票的，减持数量每年不超过本企业直接和间接持有公司股份总数的 100%，减持按照市场价格进行。2、本企业在持有发行人股份 5%以上期间，本企业拟减持发行人股票的，须提前 3 个交易日予以公告，并应符合届时中国证监会和深圳证券交易所关于股东减持的其他相关规定，依据相关规则及时通知发行人并履行信息披露义务。3、如未履行上述承诺出售股票，则本企业应将违反承诺出售股票所取得的收益（如有）上缴公司所有。	2020年08月24日	长期有效	正常履行中
	锋尚文化集团股份有限公司	分红承诺	为明确公司上市后未来三年股东分红回报规划，根据《公司法》、《公司章程》、中国证监会《关于进一步落实上市公司现金分红有关事项的通知》（证监发【2012】37号）、《上市公司监管指引第3号—上市公司现金分红》（证监会公告【2013】43号）等相关法律法规的规定，公司承诺上市后三年股东分红回报规划如下：一、利润分配的原则 1、公司的利润分配应重视对投资者的合理投资回报，充分听取和考虑中小股东的要求，不损害投资者的合法权益；2、利润分配政策应保持连续性和稳定性，同时兼顾公司的长远利益、全体股东的整体利益及公司的可持续发展；3、优先采用现金分红的利润分配方式。二、利润分配的具体政策 1、利润的分配形式：公司采取现金或者现金、股票相结合的方式分配股利，优先采用现金分红的利润分配方式。2、利润分配的时间间隔：公司原则上进行年度利润分配，在有条件的情况下，公司可以进行中期利润分配。3、现金分红的具体条件和比例：除特殊情况外，公司在当年盈利且累计未分配利润为正，且符合相关法律法规和监管规定的前提下，公司每年以现金形式分配的利润不少于当年实现的可供分配利润的 10%。特殊情况是指公司重大投资或重大资金支出等事项发生（募集资金项目除外），重大投资或重大资金支出事项指按相关法规及公司章程规定，需由股东大会审议批准的事项。4、公司董事会应当综合考虑所处行业特点、发展阶段、自身经营模式、盈利水平以及是否有重大资金支出安排等因素，区分下列情形，提出具体差异化的现金分红政策：公司发展阶段属成熟期且无重大资金支出安排的，进行利润分配时，现金分红在本次利润分配中所占比例最低	2020年08月24日	长期有效	正常履行中

		<p>应达到 80%；公司发展阶段属成熟期且有重大资金支出安排的，进行利润分配时，现金分红在本次利润分配中所占比例最低应达到 40%；公司发展阶段属成长期且有重大资金支出安排的，进行利润分配时，现金分红在本次利润分配中所占比例最低应达到 20%；公司发展阶段不易区分但有重大资金支出安排的，进行利润分配时，现金分红在本次利润分配中所占比例最低应达到 20%。5、发放股票股利的具体条件：在不影响现金分红的条件下，公司可结合实际经营情况提出并实施股票股利分配方案。公司采用股票股利进行利润分配的，应当以给予股东合理现金分红回报和维持适当股本规模为前提，并综合考虑公司成长性、每股净资产的摊薄等真实合理因素。6、存在股东违规占用公司资金情况的，公司应当扣减该股东所分配的现金红利，以偿还其占用的资金。三、利润分配的审议程序 1、公司董事会应当先制定利润分配方案，董事会在制定现金分红具体方案时，应当认真研究和论证公司现金分红的时机、条件和最低比例、调整的条件、决策程序等事宜，独立董事应当发表明确意见。独立董事可以征集中小股东的意见，提出分红提案，并直接提交董事会审议。利润分配预案经董事会过半数以上表决通过，方可提交股东大会审议。2、股东大会对现金分红具体方案进行审议前，公司应当通过多种渠道主动与股东特别是中小股东进行沟通和交流，充分听取中小股东的意见和诉求，及时答复中小股东关心的问题。公司股东大会审议利润分配方案需经出席股东大会的股东所持表决权的二分之一以上通过。四、其他事项公司的利润分配政策不得随意变更。如利润分配政策与公司生产经营情况、投资规划和长期发展的需要确实发生冲突的，可以调整利润分配政策。调整后的利润分配政策不得违反中国证监会和公司股票上市的证券交易所的有关规定。公司如调整利润分配政策、具体规划和计划，应充分听取独立董事和公众投资者意见，公司独立董事应发表独立意见。经董事会审议、独立董事发表独立意见后提交股东大会特别决议通过。在股东大会审议该议案时，公司应当安排通过网络投票系统等方式为中小投资者参加股东大会提供便利。公司应在年度报告中披露现金分红政策的制定和执行情况。公司在当年盈利且累计未分配利润为正的情况下，未进行现金分红的或现金分红比例低于前述条款所规定比例，应当在定期报告中披露未进行现金分红的原因、留存未分配利润的确切用途以及预计收益情况，并由独立董事发表独立意见。</p>			
<p>沙晓岚；王芳韵</p>	<p>关于同业竞争、关联交易、资金占用方面的承诺</p>	<p>1、本人及本人控制的其他企业（不包含公司及其控制的企业，下同）现在或将来均不会在中国境内和境外，单独或与第三方，以任何形式直接或间接从事或参与任何与公司及其控制的企业目前及今后进行的主营业务构成竞争或可能构成竞争的业务或活动；不会在中国境内和境外，以任何形式支持第三方直接或间接从事或参与任何与公司及其控制的企业目前及今后进行的主营业务构成竞争或可能构成竞争的业务或活动；亦不会在中国境内和境外，以其他形式介入（不论直接或间接）任何与公司及其控制的企业目前及今后进行的主营业务构成竞争或可能构成竞争的业务或活动。2、如果本人及本人控制的其他企业发现任何与公司及其控制的企业主营业务构成或可能构成直接或间接竞争的新业务机会，应立即书面通知公司及其控制的企业，并尽力促使该业务机会按合理和公平的条款和条件首先提供给公司及其控制的企业。公司及其控制的企业在收到该通知的 30 日内，有权以书面形式通知本人及本人控制的其他企业准许公司及其控制的企业参与上述之业务机会。若公司及其控制的企业决定从事的，则本人及本人控制的其他企业应当无偿将该新业务机会提供给公司及其控制的企业。仅在公司及其控制的企业因任何原因明确书面放弃有关新业务机会时，本人及本人控制的其他企业方可自行经营有关的新业务。3、如公司及其控制的企业放弃前述竞争性新业务机会且本人及本人控制的其他企业从事该等与公司及其控制的企业主营业务构成或可能构成直接或间接相竞争的新业务时，本人将给予公司选择权，以使公司及其控制的企业，有权：（1）在适用法律及有关证券交易所上市规则允许的前提下，随时一次性或多次向本人及本人控制的其他企业收购在上述竞争性业务中的任何股权、资产及其他权益；（2）根据国家法律许可的方式选择采取委托经营、租赁或承包经营等方式拥有或控制本人及本人控制的其他企业在上述竞争性业务中的资产或业务；（3）要求本人及本人控制的其他企业终止进行有关的新业务。本人将对公司及其控制的企业所提出的要求，予以无条件配合。如果第三方在同等条件下根据有关法律及相应的公司章程具有并且将要行使法定的优先受让权，则上述承诺将不适用，但在这种情况下，本人及本人控制的其他企业应尽最大努力促使该第三方放弃其法定的优先受让权。4、在本人作为公司控股股东/实际控制人期间，如果本人及本人控制的其他企业与公司及其控制的企业在经营活动中发生或可能发生同业竞争，公司有权要求本人进行协调并加以解决。5、本人承诺不利用重要股</p>	<p>2020 年 08 月 24 日</p>	<p>长期有效</p>	<p>正常履行中</p>

		东的地位和对公司的实际影响能力，损害公司以及公司其他股东的权益。6、自本承诺函出具日起，本人承诺赔偿公司因本人违反本承诺函所作任何承诺而遭受的一切实际损失、损害和开支。7、本承诺函至发生以下情形时终止（以较早为准）：（1）本人不再持有公司 5%以上股份且本人不再作为公司实际控制人；（2）公司股票终止在深圳证券交易所上市。			
付舸;李华;李建;李敏;李勇;卢闯;马洁波;苗培如;钮洙联;沙晓岚;王芳韵;王雪晨;于福申;于君呈;郑俊杰	其他承诺	公司招股说明书不存在虚假记载、误导性陈述或者重大遗漏，本人对其所载内容的真实性、准确性、完整性和及时性承担相应的法律责任。如公司招股说明书有虚假记载、误导性陈述或者重大遗漏，致使投资者在证券交易中遭受损失的，本人将依法赔偿投资者损失。	2020年08月24日	长期有效	正常履行中
锋尚文化集团股份有限公司	其他承诺	如本公司承诺未能履行、承诺无法履行或无法按期履行的（因相关法律法规、政策变化、自然灾害等自身无法控制的客观原因导致的除外），本公司将采取以下措施：（1）及时、充分披露本公司承诺未能履行、承诺无法履行或无法按期履行的具体原因；（2）在有关监管机关要求的期限内予以纠正；（3）如该违反的承诺属可以继续履行的，本公司将及时、有效地采取措施消除相关违反承诺事项；如该违反的承诺确已无法履行的，本公司将向投资者及时作出合法、合理、有效的补充承诺或替代性承诺，并将上述补充承诺或替代性承诺提交股东大会审议；（4）自本公司完全消除未履行相关承诺事项所产生的不利影响之前，本公司将不得发行证券，包括但不限于股票、公司债券、可转换的公司债券及证券监督管理部门认可的其他品种等；（5）自本公司完全消除未履行相关承诺事项所产生的不利影响之前，本公司不得以任何形式向本公司之董事、监事、高级管理人员增加薪资或津贴；（6）本公司承诺未能履行、承诺无法履行或无法按期履行导致投资者损失的，由本公司依法赔偿投资者的损失；本公司因违反承诺有违法所得的，按相关法律法规处理；（7）其他根据届时规定可以采取的约束措施。如因相关法律法规、政策变化、自然灾害等本公司自身无法控制的客观原因，导致本公司承诺未能履行、承诺无法履行或无法按期履行的，本公司将采取以下措施：（1）及时、充分披露本公司承诺未能履行、承诺无法履行或无法按期履行的具体原因；（2）向投资者及时作出合法、合理、有效的补充承诺或替代性承诺，以尽可能保护投资者的权益。	2020年08月24日	长期有效	正常履行中
沙晓岚;王芳韵	其他承诺	如本人承诺未能履行、承诺无法履行或无法按期履行的（因相关法律法规、政策变化、自然灾害等自身无法控制的客观原因导致的除外），本人将采取以下措施：（1）通过发行人及时、充分披露本人承诺未能履行、承诺无法履行或无法按期履行的具体原因；（2）在有关监管机关要求的期限内予以纠正；（3）如该违反的承诺属可以继续履行的，本人将及时、有效地采取措施消除相关违反承诺事项；如该违反的承诺确已无法履行的，本人将向投资者及时作出合法、合理、有效的补充承诺或替代性承诺，并将上述补充承诺或替代性承诺提交发行人股东大会审议；（4）本人将停止在公司领取股东分红，同时本人持有的发行人股份将不得转让，直至本人按相关承诺采取相应的措施并实施完毕时为止；（5）本人承诺未能履行、承诺无法履行或无法按期履行导致投资者损失的，由本人依法赔偿投资者的损失；本人因违反承诺所得收益，将上缴发行人所有；（6）其他根据届时规定可以采取的约束措施。如因相关法律法规、政策变化、自然灾害等本人自身无法控制的客观原因，导致本人承诺未能履行、承诺无法履行或无法按期履行的，本人将采取以下措施：（1）通过发行人及时、充分披露本人承诺未能履行、承诺无法履行或无法按期履行的具体原因；（2）向发行人及投资者及时作出合法、合理、有效的补充承诺或替代性承诺，以尽可能保护发行人及投资者的权益。	2020年08月24日	长期有效	正常履行中
付舸;李华;李建;李敏;李勇;卢闯;马洁波;苗培如;钮洙联;沙晓岚;王芳韵;王雪晨;于福申;于君呈;郑俊杰	其他承诺	如本人承诺未能履行、承诺无法履行或无法按期履行的（因相关法律法规、政策变化、自然灾害等自身无法控制的客观原因导致的除外），本人将采取以下措施：（1）通过发行人及时、充分披露本人承诺未能履行、承诺无法履行或无法按期履行的具体原因；（2）在有关监管机关要求的期限内予以纠正；（3）如该违反的承诺属可以继续履行的，本人将及时、有效地采取措施消除相关违反承诺事项；如该违反的承诺确已无法履行的，本人将向投资者及时作出合法、合理、有效的补充承诺或替代性承诺，并将上述补充承诺或替代性承诺提交发行人股东大会审议；（4）本人承诺未能履行、承诺无法履行或无法按期履行导致投资者损失的，由本人依法赔偿投资者的损失；本人因违反承诺所得收益，将上缴发行人所有；（5）本人将停止在公司领取股东分红（如有），同时本人持有的发行人股份（如有）将不得转让，直至本人按相关承诺采取相应的措施并实施完毕时为止；	2020年08月24日	长期有效	正常履行中

		(6) 其他根据届时规定可以采取的约束措施。如因相关法律法规、政策变化、自然灾害等本人自身无法控制的客观原因,导致本人承诺未能履行、承诺无法履行或无法按期履行的,本人将采取以下措施:(1)通过发行人及时、充分披露本人承诺未能履行、承诺无法履行或无法按期履行的具体原因;(2)向发行人及投资者及时作出合法、合理、有效的补充承诺或替代性承诺,以尽可能保护发行人及投资者的权益。发行人董事、监事、高级管理人员承诺不因职务变更、离职等原因而放弃履行已作出的各项承诺及未能履行承诺的约束措施。			
锋尚文化集团股份有限公司	其他承诺	本次公开发行股票后,公司股本、净资产将有所增长,从而导致公司净资产收益率及每股收益在短期内被摊薄。为降低本次公开发行股票摊薄即期回报的影响,公司承诺将采取有效措施进一步提高募集资金的使用效率,增强公司的业务实力、盈利能力和回报能力,具体如下:1、保证募集资金规范、有效使用,实现项目预期回报本次发行募集资金到账后,公司将开设董事会决定的募集资金专项账户,并与开户行、保荐机构签订募集资金三方监管协议,确保募集资金专款专用。同时,公司将严格遵守资金管理制度和《募集资金管理制度》的规定,在进行募集资金项目投资时,履行资金支出审批手续,明确各控制环节的相关责任,按项目计划申请、审批、使用募集资金,并对使用情况进行内部考核与审计。2、积极、稳妥地实施募集资金投资项目本次募集资金投资项目符合国家产业政策、行业发展趋势与公司发展战略,可有效提升公司业务实力、技术水平与管理能力,从而进一步巩固公司的市场地位,提高公司的盈利能力与综合竞争力。公司已充分做好了募集资金投资项目前期的可行性研究工作,对募集资金投资项目所涉及行业进行了深入的了解和分析,结合行业趋势、市场容量及公司自身等基本情况,最终拟定了项目规划。本次募集资金到位后,公司将加快推进募集资金投资项目的实施,争取早日投产并实现预期效益。3、提高资金运营效率公司将进一步提高资金运营效率,降低公司运营成本,通过加快技术研发、市场推广等方式提升公司经营业绩,应对行业波动和行业竞争给公司经营带来的风险,保证公司长期的竞争力和持续盈利能力。4、完善内部控制,加强资金使用管理和对管理层考核公司将进一步完善内部控制,加强资金管理,防止资金被挤占挪用,提高资金使用效率;严格控制公司费用支出,加大成本控制力度,提升公司利润率;加强对管理层的考核,将管理层薪酬水平与公司经营效益挂钩,确保管理层恪尽职守、勤勉尽责。5、其他方式公司承诺未来将根据中国证监会、深圳证券交易所等监管机构出台的具体细则及要求,持续完善填补摊薄即期回报的各项措施。此外,公司提示广大投资者,公司制定填补回报措施不等于对公司未来利润做出保证。	2020年08月24日	长期有效	正常履行中
沙晓岚;王芳韵	其他承诺	本人作为北京锋尚世纪文化传媒股份有限公司的控股股东/实际控制人,现作出如下承诺不越权干预公司经营管理工作,不侵占公司利益;督促公司切实履行填补回报措施。	2020年08月24日	长期有效	正常履行中
付彤;李华;李勇;卢闯;苗培如;钮沐联;沙晓岚;王芳韵;王雪晨;于福申;于君呈;郑俊杰	其他承诺	本人作为公司董事/高级管理人员,将忠实、勤勉地履行职责,维护公司和全体股东的合法权益,尽最大努力确保公司前述填补回报措施能够得到切实履行,并就此作出如下承诺:1、不无偿或以不公平条件向其他单位或者个人输送利益,也不采用其他方式损害公司利益;2、对本人的职务消费行为进行约束;3、不动用公司资产从事与本人履行职责无关的投资、消费活动;4、由董事会或薪酬委员会制定的薪酬制度与公司填补回报措施的执行情况相挂钩;5、未来公司如实施股权激励计划,股权激励计划设置的行权条件将与公司填补回报措施的执行情况相挂钩。若本人违反上述承诺,给公司或者股东造成损失的,本人应在公司股东大会及中国证监会指定报刊公开作出解释并道歉,依法承担对公司和股东的补偿责任,并无条件接受中国证监会或深圳证券交易所等监管机构按照其指定或发布的有关规定、规则对本人作出的处罚或采取的相关监管措施。	2020年08月24日	长期有效	正常履行中
承诺是否按时履行			是		
如承诺超期未履行完毕的,应当详细说明未完成履行的具体原因及下一步的工作计划			不适用		

2、公司资产或项目存在盈利预测,且报告期仍处在盈利预测期间,公司就资产或项目达到原盈利预测及其原因做出说明

适用 不适用

3、公司涉及业绩承诺

适用 不适用

二、控股股东及其他关联方对上市公司的非经营性占用资金情况

适用 不适用

公司报告期不存在控股股东及其他关联方对上市公司的非经营性占用资金。

三、违规对外担保情况

适用 不适用

公司报告期无违规对外担保情况。

四、董事会对最近一期“非标准审计报告”相关情况的说明

适用 不适用

五、董事会、审计委员会、独立董事（如有）对会计师事务所本报告期“非标准审计报告”的说明

适用 不适用

六、董事会关于报告期会计政策、会计估计变更或重大会计差错更正的说明

适用 不适用

七、与上年度财务报告相比，合并报表范围发生变化的情况说明

适用 不适用

被投资单位	投资金额	投资比例	持股比例	变动原因
汉中锋尚世纪文化科技有限公司（注 1）		100%	100%	2025 年 10 月投资设立

注 1：2025 年 10 月，公司成立全资子公司汉中锋尚世纪文化科技有限公司，注册资本 1,000.00 万人民币，截至财务报表批准报出日尚未实际出资。

八、聘任、解聘会计师事务所情况

现聘任的会计师事务所

境内会计师事务所名称	信永中和会计师事务所（特殊普通合伙）
境内会计师事务所报酬（万元）	58
境内会计师事务所审计服务的连续年限	9
境内会计师事务所注册会计师姓名	梅秀琴、李宏志
境内会计师事务所注册会计师审计服务的连续年限	梅秀琴（5）、李宏志（1）

是否改聘会计师事务所

是 否

聘请内部控制审计会计师事务所、财务顾问或保荐人情况

适用 不适用

报告期内，公司聘任信永中和会计师事务所（特殊普通合伙）为 2025 年度内部控制审计机构，公司 2025 年度审计费用为 58 万元（其中，年报审计费用 50 万元，内控审计费用 8 万元）。

九、年度报告披露后面临退市情况

适用 不适用

十、破产重整相关事项

适用 不适用

公司报告期未发生破产重整相关事项。

十一、重大诉讼、仲裁事项

适用 不适用

诉讼(仲裁)基本情况	涉案金额(万元)	是否形成预计负债	诉讼(仲裁)进展	诉讼(仲裁)审理结果及影响	诉讼(仲裁)判决执行情况	披露日期	披露索引
截至报告期末，公司过去 12 个月未达到重大诉讼、仲裁标准的诉讼汇总	7,005.63	否	共 5 起案件，我方均为原告，其中 3 起已结案。	已结案件均为我方胜诉，对公司经营无重大不利影响。	执行中		不适用

十二、处罚及整改情况

适用 不适用

公司报告期不存在处罚及整改情况。

十三、公司及其控股股东、实际控制人的诚信状况

适用 不适用

十四、重大关联交易

1、与日常经营相关的关联交易

适用 不适用

公司报告期未发生与日常经营相关的关联交易。

2、资产或股权收购、出售发生的关联交易

适用 不适用

公司报告期未发生资产或股权收购、出售的关联交易。

3、共同对外投资的关联交易

适用 不适用

公司报告期末未发生共同对外投资的关联交易。

4、关联债权债务往来

适用 不适用

公司报告期不存在关联债权债务往来。

5、与存在关联关系的财务公司的往来情况

适用 不适用

公司与存在关联关系的财务公司与关联方之间不存在存款、贷款、授信或其他金融业务。

6、公司控股的财务公司与关联方的往来情况

适用 不适用

公司控股的财务公司与关联方之间不存在存款、贷款、授信或其他金融业务。

7、其他重大关联交易

适用 不适用

公司报告期无其他重大关联交易。

十五、重大合同及其履行情况

1、托管、承包、租赁事项情况

(1) 托管情况

适用 不适用

公司报告期不存在托管情况。

(2) 承包情况

适用 不适用

公司报告期不存在承包情况。

(3) 租赁情况

适用 不适用

公司报告期不存在租赁情况。

2、重大担保

适用 不适用

公司报告期不存在重大担保情况。

3、委托他人进行现金资产管理情况

(1) 委托理财情况

适用 不适用

报告期内委托理财概况

单位：万元

产品类别	风险特征	报告期内委托理财的余额	逾期未收回的金额
银行理财产品	自有资金	113,700	0
银行理财产品	募集资金	68,200	0
券商理财产品	自有资金	10,000	0

公司作为单一委托人委托金融机构开展资产管理，或投资安全性较低、流动性较差的高风险委托理财具体情况

适用 不适用

(2) 委托贷款情况

适用 不适用

公司报告期不存在委托贷款。

4、其他重大合同

适用 不适用

公司报告期不存在其他重大合同。

十六、募集资金使用情况

适用 不适用

1、募集资金总体使用情况

适用 不适用

单位：万元

募集年份	募集方式	证券上市日期	募集资金总额	募集资金净额(1)	本期已使用募集资金总额	已累计使用募集资金总额(2)	报告期末募集资金使用比例(3) = (2) / (1)	报告期内变更用途的募集资金总额	累计变更用途的募集资金总额	累计变更用途的募集资金总额比例	尚未使用募集资金总额	尚未使用募集资金用途及去向	闲置两年以上募集资金金额
2020	首次公开发行	2020年08月24日	227,233.14	227,233.14	1,193.96	105,216.53	46.30%	0	0	0.00%	122,016.61	存放于募集资金专户和进行现金管理	0
合计	--	--	227,233.14	227,233.14	1,193.96	105,216.53	46.30%	0	0	0.00%	122,016.61	--	0

募集资金总体使用情况说明：

- (1) 2025 年度以募集资金直接投入募集项目 1,193.96 万元；以募集资金置换预先已投入募集资金投资项目的自筹资金 0.00 万元；募集资金累计投入 105,216.53 万元。
- (2) 募集资金专用账户 2025 年度累计利息收入 2,364.49 万元，手续费支出 0.007 万元。

2、募集资金承诺项目情况

适用 不适用

单位：万元

融资项目名称	证券上市日期	承诺投资项目和超募资金投向	项目性质	是否已变更项目(含部分变更)	募集资金承诺投资总额	调整后投资总额(1)	本报告期投入金额	截至期末累计投入金额(2)	截至期末投资进度(3)=(2)/(1)	项目达到预定可使用状态日期	本报告期实现的效益	截止报告期末累计实现的效益	是否达到预计效益	项目可行性是否发生重大变化
承诺投资项目														
创意制作及综合应用中心建设项目	2020年08月24日	创意制作及综合应用中心建设项目	研发项目	否	64,283.97	64,283.97	635.73	10,499.66	16.33%	2027年12月31日	0	0	不适用	否
创意研发及展示中心建设项目	2020年08月24日	创意研发及展示中心建设项目	研发项目	否	5,416.25	5,416.25	201.75	5,085.74	93.90%	2025年12月31日	0	0	不适用	否
企业管理与决策信息化系统建设项目	2020年08月24日	企业管理与决策信息化系统建设项目	运营管理	否	1,496.62	1,496.62	25.97	490.62	32.78%	2027年12月31日	0	0	不适用	否
补充流动资金	2020年08月24日	补充流动资金	补流	否	60,000	60,000	0	60,000	100.00%		0	0	不适用	否
项目结余资金补充流动资金	2020年08月24日	项目结余资金补充流动资金	补流	否			330.51	330.51			0	0	不适用	否
承诺投资项目小计				--	131,196.84	131,196.84	1,193.96	76,406.53	--	--	0	0	--	--
超募资金投向														
暂未确定投向	2020年08月24日	暂未确定投向	未明确投向	否	96,036.3	67,226.3					0	0	不适用	否
补充流动资金(如有)				--		28,810		28,810	100.00%	--	--	--	--	--
超募资金投向小计				--	96,036.3	96,036.3		28,810	--	--	0	0	--	--
合计				--	227,233.14	227,233.14	1,193.96	105,216.53	--	--	0	0	--	--
分项目说明未达到计划进度、预计收益的情况和原因(含“是否达到预计效益”选择“不适用”的原因)				2025年12月12日,公司召开第四届董事会第十四次会议,审议通过了《关于部分募投项目结项并将结余募集资金永久补充流动资金及部分募投项目延期的议案》,同意公司在募投项目实施主体、实施方式、募集资金投资用途及投资规模不发生变更的情况下,对“创意制作及综合应用中心建设项目”与“企业										

锋尚文化集团股份有限公司 2025 年年度报告全文

	<p>管理与决策信息化系统建设项目”进行延期至 2027 年 12 月 31 日，同意公司对“创意研发及展示中心建设项目”实施结项并将节余募集资金永久补充流动资金。</p> <p>本期“创意制作及综合应用中心建设项目”、“企业管理与决策信息化系统建设项目”延期原因系：自募集资金到位以来，公司董事会和管理层积极推进项目相关工作，并结合实际需要，审慎规划募集资金的使用。在实施募投项目期间，受特定地段房地产市场价格波动、宏观经济环境、信息技术创新迭代较快等的影响，并综合考虑公司战略规划，公司在办公场所购置、人员配置、硬软件投入等方面的投资进程有所延缓，致使“创意制作及综合应用中心建设项目”与“企业管理与决策信息化系统建设项目”无法在原计划时间内达到预定可使用状态。因此，为合理高效使用募集资金，确保项目全面稳步推进并实现整体建设效果最大化，经审慎考虑与充分评估，公司决定对上述募投项目的预计完成时间进行适当延期调整。</p>
项目可行性发生重大变化的情况说明	无重大变化
超募资金的金额、用途及使用进展情况	<p>适用</p> <p>超募资金的金额为 96,036.30 万元，本公司超募资金的用途等情况将严格按照《上市公司监管指引第 2 号——上市公司募集资金管理和使用的监管要求》等法律法规的要求履行审批程序及信息披露义务。2021 年 12 月 3 日本公司召开第五次临时股东大会，审议通过了《关于使用部分超募资金永久性补充流动资金的议案》，同意本公司将首次公开发行股票超募资金 28,810.00 万元人民币永久性补充流动资金。</p>
存在擅自变更募集资金用途、违规占用募集资金的情形	不适用
募集资金投资项目实施地点变更情况	不适用
募集资金投资项目实施方式调整情况	不适用
募集资金投资项目先期投入及置换情况	不适用
用闲置募集资金暂时补充流动资金情况	不适用
项目实施出现募集资金结余的金额及原因	<p>适用</p> <p>“创意研发及展示中心建设项目”的节余募集资金 669.80 万元（其中包含原募集资金余额扣除累计投入募集资金后的净额 330.51 万元与利息收入扣除手续费的净额 339.29 万元）以及“补充流动资金项目”的募集资金（全部系利息收入扣除手续费的净额）87.62 万元已划转至公司基本存款账户。公司在募投项目的实施过程中，严格遵循募集资金使用的相关规定。在确保项目顺利推进和质量达标的前提下，坚持合理、节约、高效的原则，审慎运用募集资金。通过强化对各环节成本费用的管控、监督与调配，实现了资源的优化配置，有效降低了项目开支。此外，为提升募集资金的使用效率，在不影响募投项目正常运作和安全性的基础上，公司利用部分闲置募集资金进行现金管理，从而获得了相应的收益及存款利息收入。</p>
尚未使用的募集资金用途及去向	<p>截至 2025 年 12 月 31 日，除下述两项已注销募集资金专户中资金划转至公司基本存款账户外，募集资金按照《募集资金专户三方监管协议》的要求存放于募集资金专户中。</p> <p>公司于 2025 年 12 月 12 日召开第四届董事会第十四次会议，审议通过了《关于部分募投项目结项并将节余募集资金永久补充流动资金及部分募投项目延期的议案》，为了更合理地利用募集资金，提升资金使用效率，公司计划将节余的募集资金永久补充流动资金，用于公司日常生产经营活动，同意将“创意研发及展示中心建设项目”结项并将节余募集资金永久补充流动资金。截至 2025 年 12 月 31 日，“创意研发及展示中心建设项目”的节余募集资金 669.80 万元以及“补充流动资金项目”的募集资金（含利息）87.62 万元，已划转至公司基本存款账户，并完成了募集资金专户的注销手续。公司与保荐机构、存放上述两个募投项目募集资金的开户银行所签订的《募集资金三方监管协议》相应终止。</p>
募集资金使用及披露中存在的问题或其他情况	无

3、募集资金变更项目情况

适用 不适用

4、中介机构关于募集资金存储与使用情况的核查意见

适用 不适用

募集资金年度存放、管理与使用情况鉴证报告

XYZH/2026BJAA7B0287

锋尚文化集团股份有限公司

锋尚文化集团股份有限公司全体股东：

我们对后附的锋尚文化集团股份有限公司(以下简称锋尚文化公司)关于募集资金 2025 年度存放、管理与使用情况的专项报告(以下简称募集资金年度存放、管理与使用情况专项报告)执行了鉴证工作。

锋尚文化公司管理层的责任是按照深圳证券交易所相关规定编制募集资金年度存放、管理与使用情况专项报告。这种责任包括设计、实施和维护与募集资金年度存放、管理与使用情况专项报告编制相关的内部控制,保证募集资金年度存放、管理与使用情况专项报告的真实、准确和完整,以及不存在由于舞弊或错误而导致的重大错报。我们的责任是在实施鉴证工作的基础上,对募集资金年度存放、管理与使用情况专项报告发表鉴证意见。

我们按照《中国注册会计师其他鉴证业务准则第 3101 号-历史财务信息审计或审阅以外的鉴证业务》的规定执行了鉴证工作,以对募集资金年度存放、管理与使用情况专项报告是否不存在重大错报获取合理保证。在执行鉴证工作的过程中,我们实施了询问、检查、重新计算等我们认为必要的鉴证程序,选择的程序取决于我们的职业判断。我们相信,我们的鉴证工作为发表意见提供了合理的基础。

我们认为,锋尚文化公司上述募集资金年度存放、管理与使用情况专项报告已经按照深圳证券交易所相关规定编制,在所有重大方面如实反映了锋尚文化公司 2025 年度募集资金的实际存放、管理与使用情况。

本鉴证报告仅供锋尚文化公司 2025 年度报告披露之目的使用,未经本事务所书面同意,不得用于其他任何目的。

公司报告期不存在募集资金变更项目情况。

十七、其他重大事项的说明

适用 不适用

1、回购公司股份

公司使用自有资金通过集中竞价方式回购部分社会公众股,回购的股份将全部用于实施股权激励计划或员工持股计划。若在股份回购完成后未能在相关法律法规规定的期限内实施上述用途,未转让部分股份将依法予以注销。回购股份价格上限为不超过人民币 65.49 元/股(含 65.49 元/股),回购资金总额不低于人民币 5,000 万元且不超过人民币 10,000 万元(均含本数),具体回购股份数量以回购期限届满时实际回购的股份数量为准。回购股份期限为公司股东大会审议通过

回购股份方案之日起 12 个月。具体内容详见披露于 2024 年 3 月 11 日的《回购报告书》（公告编号：2024-025）等相关公告。

2024 年 3 月 11 日，公司首次通过回购专用证券账户，以集中竞价交易方式回购公司股份 56,400 股，占公司总股本 0.0411%，最高成交价为 37.97 元/股，最低成交价为 37.40 元/股，成交总金额为 2,130,358.38 元（不含交易费用）。本次回购符合公司回购股份方案及相关法律法规的要求。

2024 年 4 月 2 日，公司召开 2023 年年度股东大会，会议审议通过了《关于 2023 年度利润分配及资本公积金转增股本预案的议案》，本次权益分派股权登记日：2024 年 5 月 16 日，除权除息日为 2024 年 5 月 17 日。根据公司《回购报告书》的相关规定，若上市公司在回购期内发生资本公积转增股本、派发股票或现金红利、配股、缩股等除权除息事项，自股价除权除息之日起，相应调整回购股份数量。根据公司回购股份方案，本次集中竞价方式回购股份的价格上限由不超过人民币 65.49 元/股（含本数）调整为不超过人民币 46.55 元/股（含本数）。调整回购股份的价格上限前，公司已完成回购 1,029,700 股，回购总金额 37,542,328.29 元。

截至 2025 年 2 月 28 日，公司通过股份回购专用证券账户以集中竞价交易方式回购公司股份 1,546,200 股，占公司总股本 0.8098%，最高成交价为 37.97 元/股，最低成交价为 19.59 元/股，成交总金额为 50,101,871.78 元（不含交易费用）。至此，公司本次回购股份期限届满，回购计划已实施完毕。本次回购股份资金来源为公司自有资金，回购股份情况符合相关法律法规的规定，符合既定的回购股份方案。

具体内容详见公告于 2024 年 3 月 12 日的 2024-026 号公告、2024 年 5 月 21 日的 2024-038 号公告、2025 年 3 月 4 日的 2025-011 号公告。

2、非独立董事辞职暨补选非独立董事

公司董事于福申先生因工作调整，申请辞去公司第四届董事会董事、董事会战略委员会委员职务，辞去上述职务后仍继续担任公司副总经理职务。公司董事苗培如先生因个人原因，申请辞去公司第四届董事会董事、董事会审计委员会委员职务，辞去上述职务后不再担任公司及子公司的任何职务。于福申先生和苗培如先生辞去董事职务不会对公司的日常经营产生不利影响。

为保证公司董事会正常运作，根据《中华人民共和国公司法》《公司章程》等相关规定，公司于 2025 年 1 月 9 日召开的第四届董事会第五次会议，2025 年 3 月 11 日召开的 2025 年第一次临时股东大会，分别审议通过了《关于补选非独立董事的议案》，同意选举吴艳女士、郑俊杰先生为公司第四届董事会非独立董事，任期自公司股东大会审议通过之日起至第四届董事会任期届满之日止。

公司于 2025 年 1 月 9 日召开的第四届董事会第五次会议，审议通过了《关于调整董事会专门委员会成员的议案》，同意选举郑俊杰先生担任第四届董事会战略委员会委员职务，任期自公司股东大会审议通过之日起至第四届董事会任期届满之日止。

具体内容详见披露于 2025 年 1 月 10 日的 2025-002 号公告、2025-003 号公告，2025 年 3 月 12 日的 2025-012 号公告、2025-013 号公告。

3、续聘 2024 年度会计师事务所

公司于 2025 年 1 月 9 日召开的第四届董事会第五次会议，2025 年 3 月 11 日召开的 2025 年第一次临时股东大会分别审议通过了《关于拟续聘 2024 年度会计师事务所的议案》，公司继续聘请信永中和会计师事务所（特殊普通合伙）担任公司 2024 年年度审计机构。

具体内容详见披露于 2025 年 1 月 10 日的 2025-002 号、2025-004 号公告，2025 年 3 月 11 日的 2025-012 号公告。

4、持股 5%以上的股东减持股份

公司于 2024 年 11 月 20 日披露了《关于持股 5%以上的股东减持股份预披露公告》（公告编号：2024-085），和谐成长二期（义乌）投资中心（有限合伙）计划在公司发布减持预披露公告之日起 15 个交易日之后的三个月内（2024 年 12

月 11 日至 2025 年 3 月 10 日)以大宗交易方式/竞价交易方式减持上市公司股票不超过 3,773,466 股,即不超过公司总股本比例的 2.00%(剔除公司回购专户股份后)(减持期间如公司有送股、资本公积金转增股本等导致持股数量变化,则减持数量进行相应调整)。其中,通过大宗交易方式减持不超过 1,886,733 股(不超过公司总股本的 1.00%),通过集中竞价方式减持不超过 1,886,733 股(不超过公司总股本的 1.00%)。

2025 年 2 月 8 日,锋尚文化在巨潮资讯网披露了《关于持股 5%以上的股东股份减持比例达到 1%的公告》(公告编号:2025-008),在 2024 年 12 月 13 日至 2025 年 2 月 6 日期间,和谐成长二期通过集中竞价的方式累计减持了锋尚文化 742,660 股,累计减持数量占公司总股本的比例为 0.3937%(剔除公司回购专户股份后)。

截至 2025 年 3 月 10 日,和谐成长二期通过大宗交易和集中竞价的方式累计减持公司股票 2,425,720 股,占总股本比例为 1.27047%(占剔除回购专用账户中的股份数量后总股本的比例为 1.28719%)。减持后共持有公司股份 9,546,472 股,占总股本比例为 4.99995%(占剔除回购专用账户中的股份数量后总股本的比例为 5.06577%)。

和谐成长二期已披露的减持计划时间已届满,并已履行了权益变动报告义务,本次权益变动具体内容详见公司同日于巨潮资讯网披露的《简式权益变动报告书》。本次股份减持事项已按照相关规定进行了预披露,本次减持与此前已披露的承诺、减持股份计划一致,不存在违规情形。

具体内容详见披露于 2024 年 11 月 20 日的 2024-085 号公告,2025 年 2 月 8 日的 2025-008 号公告,2025 年 3 月 12 日的 2025-014 号公告。

5、使用部分闲置募集资金及自有资金进行现金管理

公司于 2025 年 7 月 16 日召开第四届董事会第十次会议、第四届监事会第六次会议,并于 2025 年 8 月 1 日召开 2025 年第二次临时股东大会,审议通过《关于使用部分闲置募集资金及自有资金进行现金管理的议案》。在确保不影响募集资金投资计划正常实施的前提下,公司拟使用额度不超过人民币 15 亿元的闲置募集资金开展现金管理,公司及子公司拟使用额度不超过人民币 18 亿元的闲置自有资金开展现金管理。上述资金使用期限自公司 2025 年第二次临时股东大会审议通过之日起 12 个月内有效,在该额度及决议有效期内,资金可滚动使用。

具体内容详见公司于 2025 年 7 月 17 日披露的 2025-034 号公告。

6、使用自有资金支付募投项目部分款项并以募集资金等额置换

公司于 2025 年 9 月 28 日召开第四届董事会第十二次会议、第四届监事会第八次会议,审议通过《关于使用自有资金支付募投项目部分款项并以募集资金等额置换的议案》。公司在募投项目实施期间,使用自有资金支付项目人员薪酬费用并以募集资金进行等额置换,系基于人员薪酬费用发放的相关政策制度要求。该事项既不影响募投项目的正常推进,也未改变募集资金投向,更不会损害公司及全体股东尤其是中小股东的合法权益。

具体内容详见公司于 2025 年 9 月 30 日披露的 2025-044 号公告。

7、注销回购股份暨减少公司注册资本

公司于 2025 年 9 月 28 日召开第四届董事会第十二次会议、第四届监事会第八次会议,并于 2025 年 10 月 15 日召开 2025 年第三次临时股东大会,审议通过《关于注销回购股份暨减少公司注册资本的议案》。本次注销回购股份事项系根据相关法律法规、规范性文件要求,并结合公司总体经营战略作出的决策,不会对公司治理结构、持续经营能力及财务状况等产生不利影响。本次注销完成后,公司总股本将由 190,931,343 股变更为 188,450,723 股,注册资本由 190,931,343 元变更为 188,450,723 元,《公司章程》将同步修订。经中国证券登记结算有限责任公司深圳分公司审核确认,公司本次注销回购股份事项已于 2025 年 11 月 3 日办理完毕。

具体内容详见公司于 2025 年 9 月 30 日披露的 2025-045 号公告,以及 2025 年 11 月 4 日披露的 2025-053 号公告。

8、修订《公司章程》及部分治理制度

公司于 2025 年 9 月 28 日召开第四届董事会第十二次会议、第四届监事会第八次会议,并于 2025 年 10 月 15 日召开 2025 年第三次临时股东大会,审议通过《关于修订〈公司章程〉及部分治理制度的议案》。根据《中华人民共和国公司法》

《关于新〈公司法〉配套制度规则实施相关过渡期安排》《上市公司章程指引》等法律法规及规范性文件，结合公司实际情况，公司决定不再设立监事会和监事，其相关职权由董事会审计委员会承接行使。本次修订《公司章程》及部分治理制度，旨在全面落实最新法律法规要求，确保公司治理与监管规定保持一致，进一步完善公司治理结构、规范公司运作。

具体内容详见公司于 2025 年 9 月 30 日披露的 2025-046 号公告。

9、选举职工代表董事

公司于 2025 年 10 月 15 日召开职工代表大会，经与会职工代表审议，同意选举郑俊杰先生为第四届董事会职工代表董事，任期自本次职工代表大会审议通过之日起至第四届董事会任期届满之日止。

具体内容详见公司于 2025 年 10 月 15 日披露的 2025-050 号公告。

10、高级管理人员退休离任

于福申先生因达到退休年龄，申请辞去公司副总经理职务。其离任后，公司将返聘其担任顾问。

具体内容详见公司于 2025 年 12 月 1 日披露的 2025-054 号公告。

11、部分募投项目结项并将节余募集资金永久补充流动资金及部分募投项目延期

公司于 2025 年 12 月 12 日召开第四届董事会第十四次会议，并于 2025 年 12 月 30 日召开 2025 年第四次临时股东会，审议通过《关于部分募投项目结项并将节余募集资金永久补充流动资金及部分募投项目延期的议案》。

具体内容详见公司 2025 年 12 月 15 日披露的 2025-055 号公告。

12、续聘 2025 年度会计师事务所

公司于 2025 年 12 月 12 日召开第四届董事会第十四次会议，并于 2025 年 12 月 30 日召开 2025 年第四次临时股东会，审议通过《关于拟续聘 2025 年度会计师事务所的议案》。

具体内容详见公司 2025 年 12 月 15 日披露的 2025-056 号公告。

十八、公司子公司重大事项

适用 不适用

第六节 股份变动及股东情况

一、股份变动情况

1、股份变动情况

单位：股

	本次变动前		本次变动增减（+，-）					本次变动后	
	数量	比例	发行新股	送股	公积金转股	其他	小计	数量	比例
一、有限售条件股份	79,033,814	41.39%						79,033,814	41.94%
1、国家持股									
2、国有法人持股									
3、其他内资持股	79,033,814	41.39%						79,033,814	41.94%
其中：境内法人持股									
境内自然人持股	79,033,814	41.39%						79,033,814	41.94%
4、外资持股									
其中：境外法人持股									
境外自然人持股									
二、无限售条件股份	111,897,529	58.61%				-2,480,620	-2,480,620	109,416,909	58.06%
1、人民币普通股	111,897,529	58.61%				-2,480,620	-2,480,620	109,416,909	58.06%
2、境内上市的外资股									
3、境外上市的外资股									
4、其他									
三、股份总数	190,931,343	100.00%				-2,480,620	-2,480,620	188,450,723	100.00%

股份变动的原因

适用 不适用

报告期内，公司完成回购专用证券账户中 2,480,620 股股份的注销，注销完成后，公司总股本由 190,931,343 股减至 188,450,723 股。

股份变动的批准情况

适用 不适用

公司于 2025 年 9 月 28 日召开第四届董事会第十二次会议及第四届监事会第八次会议，并于 2025 年 10 月 15 日召开 2025 年第三次临时股东会，分别审议通过了《关于注销回购股份暨减少公司注册资本的议案》，同意注销公司回购专用证券账户中的 2,480,620 股股份。

股份变动的过户情况

适用 不适用

公司已于 2025 年 11 月 3 日在中国证券登记结算有限责任公司深圳分公司办理完成回购专用证券账户中 2,480,620 股股份的注销手续。

股份变动对最近一年和最近一期基本每股收益和稀释每股收益、归属于公司普通股股东的每股净资产等财务指标的影响

适用 不适用

公司认为必要或证券监管机构要求披露的其他内容

适用 不适用

2、限售股份变动情况

适用 不适用

二、证券发行与上市情况

1、报告期内证券发行（不含优先股）情况

适用 不适用

2、公司股份总数及股东结构的变动、公司资产和负债结构的变动情况说明

适用 不适用

公司于 2025 年 9 月 28 日召开第四届董事会第十二次会议及第四届监事会第八次会议，并于 2025 年 10 月 15 日召开 2025 年第三次临时股东会，分别审议通过了《关于注销回购股份暨减少公司注册资本的议案》，同意注销公司回购专用证券账户中的全部股份（2,480,620 股）。2025 年 11 月 3 日，公司在中国证券登记结算有限责任公司深圳分公司完成上述股票的注销手续。本次注销完成后，公司总股本由 190,931,343 股减少至 188,450,723 股。

3、现存的内部职工股情况

适用 不适用

三、股东和实际控制人情况

1、公司股东数量及持股情况

单位：股

报告期末普通股 股东总数	13,715	年度报告披露日前上一 月末普通股 股东总数	12,631	报告期末表 决权恢复的 优先股股东 总数（如 有）（参见 注 9）	0	年度报告披露日前 上一月末表决权恢 复的优先股股东总 数（如有）（参见 注 9）	0	持有特别表决 权股份的股东 总数（如有）	0
持股 5%以上的股东或前 10 名股东持股情况（不含通过转融通出借股份）									
股东名称	股东性质	持股比例	报告期末持 股数量	报告期内增 减变动情况	持有有限售条件 的股份数量	持有无限售条件的 股份数量	质押、标记或冻结情 况		
							股份状态	数量	
沙晓岚	境内自然 人	42.69%	80,440,919	0	60,330,689	20,110,230	不适用	0	
王芳韵	境内自然 人	13.23%	24,937,500	0	18,703,125	6,234,375	不适用	0	
西藏晟蓝文化传 播合伙企业（有 限合伙）	境内非国 有法人	8.93%	16,837,800	0	0	16,837,800	不适用	0	
和谐成长二期 （义乌）投资中 心（有限合伙）	境内非国 有法人	3.07%	5,778,027	-5,844,205	0	5,778,027	不适用	0	
蒋葵芳	境内自然 人	1.03%	1,949,407	546,324	0	1,949,407	不适用	0	
中国建设银行股 份有限公司—广 发价值领先混合 型证券投资基金	其他	0.72%	1,356,940	1,356,940	0	1,356,940	不适用	0	
兴业银行股份有 限公司—广发睿 毅领先混合型证 券投资基金	其他	0.38%	714,000	714,000	0	714,000	不适用	0	
香港中央结算有 限公司	境外法人	0.27%	503,666	-806,902	0	503,666	不适用	0	
胡宗云	境内自然 人	0.14%	268,300	268,300	0	268,300	不适用	0	
范晓鸿	境内自然 人	0.14%	258,900	258,900	0	258,900	不适用	0	
战略投资者或一般法人因配售新股成为前 10 名股东的情况（如有）（参见注 4）					不适用				
上述股东关联关系或一致行动的说明					沙晓岚、王芳韵为夫妻关系。沙晓岚持有西藏晟蓝文化传播合伙企业（有限合伙）82.24%的出资份额，并通过西藏晟蓝间接控制公司 8.93%的股份。公司未知其他股东是否存在关联关系或一致行动。				
上述股东涉及委托/受托表决权、放弃表决权情况的说明					不适用				
前 10 名股东中存在回购专户的特别说明（如有）（参见注 10）					不适用				

前 10 名无限售条件股东持股情况（不含通过转融通出借股份、高管锁定股）			
股东名称	报告期末持有无限售条件股份数量	股份种类	
		股份种类	数量
沙晓岚	20,110,230	人民币普通股	20,110,230
西藏晟蓝文化传播合伙企业（有限合伙）	16,837,800	人民币普通股	16,837,800
王芳韵	6,234,375	人民币普通股	6,234,375
和谐成长二期（义乌）投资中心（有限合伙）	5,778,027	人民币普通股	5,778,027
蒋葵芳	1,949,407	人民币普通股	1,949,407
中国建设银行股份有限公司—广发价值领先混合型证券投资基金	1,356,940	人民币普通股	1,356,940
兴业银行股份有限公司—广发睿毅领先混合型证券投资基金	714,000	人民币普通股	714,000
香港中央结算有限公司	503,666	人民币普通股	503,666
胡宗云	268,300	人民币普通股	268,300
范晓鸿	258,900	人民币普通股	258,900
前 10 名无限售流通股股东之间，以及前 10 名无限售流通股股东和前 10 名股东之间关联关系或一致行动的说明	沙晓岚、王芳韵为夫妻关系。沙晓岚持有西藏晟蓝文化传播合伙企业（有限合伙）82.24%的出资份额，并通过西藏晟蓝间接控制公司 8.93%的股份。公司未知其他前 10 名无限售流通股股东之间，以及前 10 名无限售流通股股东和前 10 名股东之间是否存在关联关系或一致行动。		
参与融资融券业务股东情况说明（如有）（参见注 5）	报告期末，公司股东蒋葵芳通过普通证券账户持有 7,640 股，通过中国中金财富证券有限公司客户信用交易担保证券账户持有 1,941,767 股，实际合计持有 1,949,407 股。公司股东范晓鸿通过普通证券账户持有 0 股，通过广发证券股份有限公司客户信用交易担保证券账户持有 258,900 股，实际合计持有 258,900 股。		

持股 5%以上股东、前 10 名股东及前 10 名无限售流通股股东参与转融通业务出借股份情况

适用 不适用

前 10 名股东及前 10 名无限售流通股股东因转融通出借/归还原因导致较上期发生变化

适用 不适用

公司是否具有表决权差异安排

适用 不适用

公司前 10 名普通股股东、前 10 名无限售条件普通股股东在报告期内是否进行约定购回交易

是 否

公司前 10 名普通股股东、前 10 名无限售条件普通股股东在报告期内未进行约定购回交易。

2、公司控股股东情况

控股股东性质：自然人控股

控股股东类型：自然人

控股股东姓名	国籍	是否取得其他国家或地区居留权
沙晓岚	中国	否
王芳韵	中国	否
主要职业及职务	沙晓岚先生，现任公司董事长、总经理。王芳韵女士，现任公司董事。	
报告期内控股和参股的其他境内外上市公司的股权情况	无	

控股股东报告期内变更

适用 不适用

公司报告期控股股东未发生变更。

3、公司实际控制人及其一致行动人

实际控制人性质：境内自然人

实际控制人类型：自然人

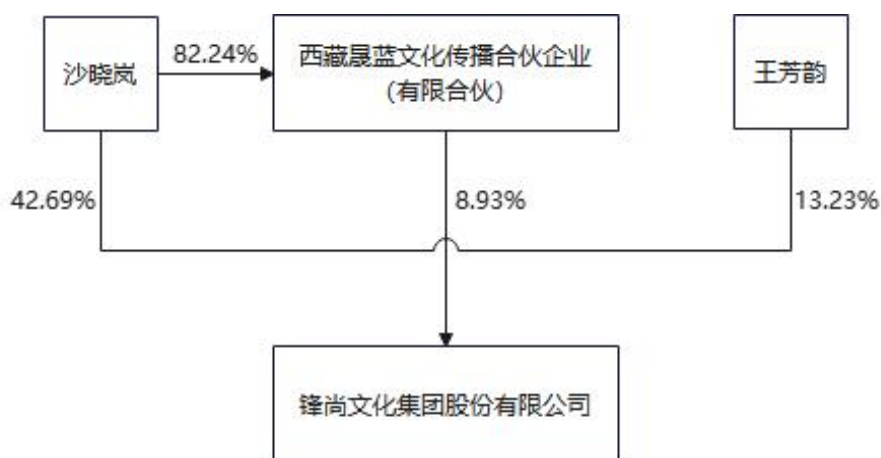
实际控制人姓名	与实际控制人关系	国籍	是否取得其他国家或地区居留权
沙晓岚	本人	中国	否
王芳韵	本人	中国	否
主要职业及职务	沙晓岚先生，现任公司董事长、总经理。王芳韵女士，现任公司董事。		
过去 10 年曾控股的境内外上市公司情况	无		

实际控制人报告期内变更

适用 不适用

公司报告期实际控制人未发生变更。

公司与实际控制人之间的产权及控制关系的方框图



实际控制人通过信托或其他资产管理方式控制公司

适用 不适用

4、公司控股股东或第一大股东及其一致行动人累计质押股份数量占其所持公司股份数量比例达到 80%

适用 不适用

5、其他持股在 10%以上的法人股东

适用 不适用

6、控股股东、实际控制人、重组方及其他承诺主体股份限制减持情况

适用 不适用

四、股份回购在报告期的具体实施情况

股份回购的实施进展情况

适用 不适用

方案披露时间	拟回购股份数量（股）	占总股本的比例	拟回购金额（万元）	拟回购期间	回购用途	已回购数量（股）	已回购数量占股权激励计划所涉及的标的股票的比例（如有）
2024 年 02 月 09 日	在回购股份价格上限为 65.49 元/股的前提下，按回购金额上限测算，预计回购股份数量约为 1,526,950 股，按回购金额下限测算，预计回购股份数量约为 763,475 股，具体回购数量以回购期限届满时实际回购的股份数量为准	0.56%—1.11%	5,000—10,000	2024-03-01 至 2025-02-28	用于实施股权激励计划或员工持股计划	1,546,200	

采用集中竞价交易方式减持回购股份的实施进展情况

适用 不适用

五、优先股相关情况

适用 不适用

报告期公司不存在优先股。

第七节 债券相关情况

适用 不适用

第八节 财务报告

一、审计报告

审计意见类型	标准的无保留意见
审计报告签署日期	2026 年 04 月 23 日
审计机构名称	信永中和会计师事务所（特殊普通合伙）
审计报告文号	XYZH/2026BJAA7B0285
注册会计师姓名	梅秀琴 李宏志

审计报告正文

审计报告

XYZH/2026BJAA7B0285

锋尚文化集团股份有限公司

锋尚文化集团股份有限公司全体股东：

- 审计意见

我们审计了锋尚文化集团股份有限公司（以下简称锋尚文化公司）财务报表，包括 2025 年 12 月 31 日的合并及母公司资产负债表，2025 年度的合并及母公司利润表、合并及母公司现金流量表、合并及母公司股东权益变动表，以及相关财务报表附注。

我们认为，后附的财务报表在所有重大方面按照企业会计准则的规定编制，公允反映了锋尚文化公司 2025 年 12 月 31 日的合并及母公司财务状况以及 2025 年度的合并及母公司经营成果和现金流量。

- 形成审计意见的基础

我们按照中国注册会计师审计准则的规定执行了审计工作。审计报告的“注册会计师对财务报表审计的责任”部分进一步阐述了我们在这些准则下的责任。按照中国注册会计师独立性准则和中国注册会计师职业道德守则中适用于公众利益实体财务报表审计的独立性要求，我们独立于锋尚文化公司，并履行了独立性和职业道德方面的其他责任。我们相信，我们获取的审计证据是充分、适当的，为发表审计意见提供了基础。

- 关键审计事项

关键审计事项是我们根据职业判断，认为对本期财务报表审计最为重要的事项。这些事项的应对以对财务报表整体进行审计并形成审计意见为背景，我们不对这些事项单独发表意见。

1. 专业设计及制作收入确认	
关键审计事项	审计中的应对
<p>如锋尚文化公司财务报表附注五、34 所示，锋尚文化公司 2025 年度专业设计及制作业务收入金额为人民币 22,877.67 万元，占营业收入总额比例为 95.80%。</p> <p>专业设计及制作业务是指锋尚文化公司承接的各类灯光照明设计专业制作业务，即包括设计服务、设备销售或租赁、安装工程及舞台演出的筹划等专业化定制业务。锋尚文化公司的专业设计及制作业务收入确认原则如财务报表附注四、26 所示。</p> <p>由于营业收入是锋尚文化的关键业绩指标之一，而专业设计及制作业务收入占收入总额的比重很高，从而存在管理层为达到特定目标或期望而操纵收入确认时点的固有风险，我们将锋尚文化专业设计及制作业务收入确认识别作为关键审计事项。</p>	<p>我们针对专业制作业务收入确认的审计程序主要包括：</p> <p>(1) 了解、评估并测试了与专业设计及制作业务收入确认相关的内部控制；</p> <p>(2) 检查专业设计及制作业务收入确认的会计政策，检查并复核重大专业制作合同及关键合同条款；</p> <p>(3) 选取专业设计及制作项目样本，检查项目合同执行情况，并检查核对专业制作立项资料、项目预算资料、业务合同台账、样本合同、发票、验收报告真实性、准确性；</p> <p>(4) 检查主要专业设计及制作项目已经完成的相关证据，如客户验收报告、媒体公开报道等，确定收入交易真实性及收入确认的时点准确性；</p> <p>(5) 分析专业制作业务总体毛利率及重大项目毛利率的合理性；</p> <p>(6) 结合应收账款函证程序，确定收入交易的真实性、准确性。</p>
1. 专业设计及制作成本的完整性	
关键审计事项	审计中的应对
<p>如锋尚文化公司财务报表附注五、34 所示，锋尚文化公司 2025 年度专业设计及制作业务成本金额为人民币 18,154.22 万元，占营业成本总额比例为 94.54%。</p> <p>由于营业成本是锋尚文化的关键业绩指标之一，而专业设计及制作业务成本占成本总额的比重很高，从而存在管理层为达到特定目标或期望而存在营业成本核算不完整的固有风险，我们将锋尚文化专业设计及制作业务成本的完整性检查作为关键审计事项。</p>	<p>我们针对专业制作业务成本的审计程序主要包括：</p> <p>(1) 了解、评估成本完整性相关的内部控制；</p> <p>(2) 针对人工成本的检查包括：检查公司各月的项目工时统计表、工资计提明细表及项目人工成本归集表，并与已完成的项目账面人工成本金额进行核对及分析，检查项目直接人工成本核算准确性；对报告期各期完成的主要项目成本的人工工时统计表进行检查，检查结项项目的人员、工时是否与预算基本相符，以及项目工时是否经审核批准，以核实直接人工成本的真实性及完整性；</p> <p>(3) 针对外部采购设备成本的检查包括：检查重要完成项目的设备采购合同、台账及发票，并与结转至成本的设备明细进行核对，确认与项目相关的存货已全部结转成本，核实准确性及完整性；对报告期内重要项目设备采购交易额及应付账款余额进行函证，确定项目采购成本的真实性、完整性及准确性；</p>

(4) 针对外部采购服务成本的检查包括：检查重要完成项目的服务采购合同、台账及发票，并与结转至成本的金额进行核对，确认与项目相关的全部服务已经完成，合同金额已全部结转成本，核实准确性及完整性；对主要外采服务供应商对交易额及应付账款余额进行函证，确定外采服务成本的真实性、准确性；

(5) 针对其他间接成本的检查主要包括：检查公司制造费用分配表，并根据直接人工费用比例法和直接成本占比法重新测算应该分摊至成本中的其他间接成本是否准确；根据各月工资表和工时分配表，与账面核对确认间接人工是否完整；根据合同进行测算，与账面核对确认房租是否完整、准确；对固定资产的折旧进行重新测算，检查和存货、成本、期间费用勾稽关系，并与账面核对，确认固定资产折旧是否准确、完整；

(6) 检查应付账款函证结果是否和账面核算一致；同时，结合相应项目收入合同，检查收入合同中约定所需的设备及服务在项目支出成本中是否记录及完整。

- 其他信息

锋尚文化公司管理层(以下简称管理层)对其他信息负责。其他信息包括锋尚文化公司 2025 年年度报告中涵盖的信息，但不包括财务报表和我们的审计报告。

我们对财务报表发表的审计意见不涵盖其他信息，我们也不对其他信息发表任何形式的鉴证结论。

结合我们对财务报表的审计，我们的责任是阅读其他信息，在此过程中，考虑其他信息是否与财务报表或我们在审计过程中了解到的情况存在重大不一致或者似乎存在重大错报。

基于我们已执行的工作，如果我们确定其他信息存在重大错报，我们应当报告该事实。在这方面，我们无任何事项需要报告。

- 管理层和治理层对财务报表的责任

管理层负责按照企业会计准则的规定编制财务报表，使其实现公允反映，并设计、执行和维护必要的内部控制，以使财务报表不存在由于舞弊或错误导致的重大错报。

在编制财务报表时，管理层负责评估锋尚文化公司的持续经营能力，披露与持续经营相关的事项（如适用），并运用持续经营假设，除非管理层计划清算锋尚文化公司、终止运营或别无其他现实的选择。

治理层负责监督锋尚文化公司的财务报告过程。

- 注册会计师对财务报表审计的责任

我们的目标是对财务报表整体是否不存在由于舞弊或错误导致的重大错报获取合理保证，并出具包含审计意见的审计报告。合理保证是高水平的保证，但并不能保证按照审计准则执行的审计在某一重大错报存在时总能发现。错报可能由于舞弊或错误导致，如果合理预期错报单独或汇总起来可能影响财务报表使用者依据财务报表作出的经济决策，则通常认为错报是重大的。

在按照审计准则执行审计工作的过程中，我们运用职业判断，并保持职业怀疑。同时，我们也执行以下工作：

- 识别和评估由于舞弊或错误导致的财务报表重大错报风险，设计和实施审计程序以应对这些风险，并获取充分、适当的审计证据，作为发表审计意见的基础。由于舞弊可能涉及串通、伪造、故意遗漏、虚假陈述或凌驾于内部控制之上，未能发现由于舞弊导致的重大错报的风险高于未能发现由于错误导致的重大错报的风险。
- 了解与审计相关的内部控制，以设计恰当的审计程序。
- 评价管理层选用会计政策的恰当性和作出会计估计及相关披露的合理性。
- 对管理层使用持续经营假设的恰当性得出结论。同时，根据获取的审计证据，就可能对锋尚文化公司持续经营能力产生重大疑虑的事项或情况是否存在重大不确定性得出结论。如果我们得出结论认为存在重大不确定性，审计准则要求我们在审计报告中提请报表使用者注意财务报表中的相关披露；如果披露不充分，我们应当发表非无保留意见。我们的结论基于截至审计报告日可获得的信息。然而，未来的事项或情况可能导致锋尚文化公司不能持续经营。
- 评价财务报表的总体列报、结构和内容，并评价财务报表是否公允反映相关交易和事项。
- 就锋尚文化公司中实体或业务活动的财务信息获取充分、适当的审计证据，以对财务报表发表审计意见。我们负责指导、监督和执行集团审计，并对审计意见承担全部责任。

我们与治理层就计划的审计范围、时间安排和重大审计发现等事项进行沟通，包括沟通我们在审计中识别出的值得关注的内部控制缺陷。

我们还就已遵守与独立性相关的职业道德要求向治理层提供声明，并与治理层沟通可能被合理认为影响我们独立性的所有关系和其他事项，以及相关的防范措施（如适用）。

从与治理层沟通过的事项中，我们确定哪些事项对本期财务报表审计最为重要，因而构成关键审计事项。我们在审计报告中描述这些事项，除非法律法规禁止公开披露这些事项，或在极少数情形下，如果合理预期在审计报告中沟通某事项造成的负面后果超过在公众利益方面产生的益处，我们确定不应在审计报告中沟通该事项。

信永中和会计师事务所(特殊普通合伙)

中国注册会计师：梅秀琴
(项目合伙人)

中国注册会计师：李宏志

中国 北京

二〇二六年四月二十三日

二、财务报表

财务附注中报表的单位为：元

1、合并资产负债表

编制单位：锋尚文化集团股份有限公司

2025 年 12 月 31 日

单位：元

项目	期末余额	期初余额
流动资产：		
货币资金	463,394,882.52	537,768,761.32
结算备付金		
拆出资金		
交易性金融资产	2,425,734,173.01	2,404,743,298.20
衍生金融资产		
应收票据	3,022,000.00	400,000.00
应收账款	173,047,547.17	306,188,460.99
应收款项融资		
预付款项	13,431,558.54	24,015,914.07
应收保费		
应收分保账款		
应收分保合同准备金		
其他应收款	5,919,728.93	5,773,274.09
其中：应收利息		
应收股利		
买入返售金融资产		
存货	51,118,997.32	65,949,563.45
其中：数据资源		
合同资产	11,050,600.90	10,079,201.47
持有待售资产		
一年内到期的非流动资产		
其他流动资产	34,033,124.22	39,401,688.57
流动资产合计	3,180,752,612.61	3,394,320,162.16
非流动资产：		
发放贷款和垫款		
债权投资		
其他债权投资		
长期应收款		
长期股权投资	4,356,982.50	7,364,831.46
其他权益工具投资		
其他非流动金融资产		
投资性房地产	41,994,452.05	48,965,468.75
固定资产	53,240,790.22	69,207,665.24

在建工程		
生产性生物资产		
油气资产		
使用权资产	11,796,469.04	24,084,732.91
无形资产	246,487.48	438,058.81
其中：数据资源		
开发支出		
其中：数据资源		
商誉	28,235,811.59	28,235,811.59
长期待摊费用	20,964,294.36	18,387,318.39
递延所得税资产	72,000,962.96	79,041,734.37
其他非流动资产	1,600,000.00	262,500.00
非流动资产合计	234,436,250.20	275,988,121.52
资产总计	3,415,188,862.81	3,670,308,283.68
流动负债：		
短期借款		
向中央银行借款		
拆入资金		
交易性金融负债		
衍生金融负债		
应付票据		
应付账款	83,662,188.08	136,566,205.46
预收款项		
合同负债	115,594,806.64	186,578,615.23
卖出回购金融资产款		
吸收存款及同业存放		
代理买卖证券款		
代理承销证券款		
应付职工薪酬	5,977,064.58	11,386,374.57
应交税费	1,395,569.16	15,181,529.15
其他应付款	5,090,183.06	15,728,942.68
其中：应付利息		
应付股利		
应付手续费及佣金		
应付分保账款		
持有待售负债		
一年内到期的非流动负债	9,360,930.60	11,397,741.46
其他流动负债	48,524,972.64	61,677,948.34
流动负债合计	269,605,714.76	438,517,356.89
非流动负债：		
保险合同准备金		
长期借款		

应付债券		
其中：优先股		
永续债		
租赁负债	1,500,410.14	10,314,884.88
长期应付款		
长期应付职工薪酬		
预计负债		
递延收益		
递延所得税负债	213,674.04	13,823,659.52
其他非流动负债		
非流动负债合计	1,714,084.18	24,138,544.40
负债合计	271,319,798.94	462,655,901.29
所有者权益：		
股本	188,450,723.00	190,931,343.00
其他权益工具		
其中：优先股		
永续债		
资本公积	2,154,005,624.66	2,251,729,171.29
减：库存股		94,125,607.80
其他综合收益	-13,885.77	
专项储备		
盈余公积	70,508,378.69	67,464,153.04
一般风险准备		
未分配利润	710,014,929.93	769,226,217.94
归属于母公司所有者权益合计	3,122,965,770.51	3,185,225,277.47
少数股东权益	20,903,293.36	22,427,104.92
所有者权益合计	3,143,869,063.87	3,207,652,382.39
负债和所有者权益总计	3,415,188,862.81	3,670,308,283.68

法定代表人：沙晓岚 主管会计工作负责人：李勇 会计机构负责人：钱瑞青

2、母公司资产负债表

单位：元

项目	期末余额	期初余额
流动资产：		
货币资金	399,364,550.74	440,052,164.29
交易性金融资产	2,410,698,933.92	2,402,016,379.68
衍生金融资产		
应收票据	3,022,000.00	400,000.00
应收账款	115,840,739.52	222,028,598.82
应收款项融资		
预付款项	12,299,215.45	22,469,498.76
其他应收款	59,459,525.51	54,691,783.70
其中：应收利息		
应收股利		
存货	52,770,929.81	63,028,050.24
其中：数据资源		

合同资产	6,649,946.26	5,434,066.01
持有待售资产		
一年内到期的非流动资产		
其他流动资产	23,817,635.07	30,621,161.41
流动资产合计	3,083,923,476.28	3,240,741,702.91
非流动资产：		
债权投资		
其他债权投资		
长期应收款		
长期股权投资	204,860,414.02	204,260,414.02
其他权益工具投资		
其他非流动金融资产		
投资性房地产	34,986,731.14	36,639,990.10
固定资产	40,173,738.54	56,160,841.42
在建工程		
生产性生物资产		
油气资产		
使用权资产	5,722,577.73	12,814,040.57
无形资产	143,885.33	221,016.16
其中：数据资源		
开发支出		
其中：数据资源		
商誉		
长期待摊费用	743,917.94	1,947,146.43
递延所得税资产	47,238,871.86	55,652,357.56
其他非流动资产		
非流动资产合计	333,870,136.56	367,695,806.26
资产总计	3,417,793,612.84	3,608,437,509.17
流动负债：		
短期借款		
交易性金融负债		
衍生金融负债		
应付票据		
应付账款	55,206,964.18	103,035,213.71
预收款项		
合同负债	111,702,820.88	183,430,060.47
应付职工薪酬	3,226,796.94	7,027,010.95
应交税费	40,544.31	6,979,239.93
其他应付款	22,720,393.61	36,504,416.87
其中：应付利息		
应付股利		
持有待售负债		

一年内到期的非流动负债	4,643,384.32	7,502,970.24
其他流动负债	40,447,977.00	54,023,056.15
流动负债合计	237,988,881.24	398,501,968.32
非流动负债：		
长期借款		
应付债券		
其中：优先股		
永续债		
租赁负债	1,157,003.91	4,851,352.08
长期应付款		
长期应付职工薪酬		
预计负债		
递延收益		
递延所得税负债		11,225,506.89
其他非流动负债		
非流动负债合计	1,157,003.91	16,076,858.97
负债合计	239,145,885.15	414,578,827.29
所有者权益：		
股本	188,450,723.00	190,931,343.00
其他权益工具		
其中：优先股		
永续债		
资本公积	2,157,311,965.71	2,255,035,512.34
减：库存股		94,125,607.80
其他综合收益		
专项储备		
盈余公积	70,508,378.69	67,464,153.04
未分配利润	762,376,660.29	774,553,281.30
所有者权益合计	3,178,647,727.69	3,193,858,681.88
负债和所有者权益总计	3,417,793,612.84	3,608,437,509.17

3、合并利润表

单位：元

项目	2025 年度	2024 年度
一、营业总收入	238,810,290.52	579,187,676.55
其中：营业收入	238,810,290.52	579,187,676.55
利息收入		
已赚保费		
手续费及佣金收入		
二、营业总成本	280,681,230.92	495,608,063.46
其中：营业成本	192,026,866.63	393,021,721.75
利息支出		
手续费及佣金支出		
退保金		
赔付支出净额		

提取保险责任合同准备金净额		
保单红利支出		
分保费用		
税金及附加	695,196.94	3,422,624.87
销售费用	18,451,079.05	20,344,089.67
管理费用	47,905,472.49	49,896,627.79
研发费用	30,265,966.36	37,786,984.67
财务费用	-8,663,350.55	-8,863,985.29
其中：利息费用	798,347.86	1,360,697.16
利息收入	9,508,867.03	10,290,541.28
加：其他收益	2,434,839.32	737,920.87
投资收益（损失以“-”号填列）	41,696,815.07	51,520,476.55
其中：对联营企业和合营企业的投资收益	-3,007,848.96	2,152,588.93
以摊余成本计量的金融资产终止确认收益		
汇兑收益（损失以“-”号填列）		
净敞口套期收益（损失以“-”号填列）		
公允价值变动收益（损失以“-”号填列）	-386,847.82	7,736,605.67
信用减值损失（损失以“-”号填列）	-12,443,382.88	-85,461,407.77
资产减值损失（损失以“-”号填列）	-6,077,336.21	-2,897,771.07
资产处置收益（损失以“-”号填列）	823,589.60	208,125.71
三、营业利润（亏损以“-”号填列）	-15,823,263.32	55,423,563.05
加：营业外收入	22,383.86	21,021.78
减：营业外支出	941,099.47	1,228,694.61
四、利润总额（亏损总额以“-”号填列）	-16,741,978.93	54,215,890.22
减：所得税费用	-1,013,756.84	14,685,904.54
五、净利润（净亏损以“-”号填列）	-15,728,222.09	39,529,985.68
（一）按经营持续性分类		
1. 持续经营净利润（净亏损以“-”号填列）	-15,728,222.09	39,529,985.68
2. 终止经营净利润（净亏损以“-”号填列）		
（二）按所有权归属分类		
1. 归属于母公司股东的净利润	-16,592,410.53	41,772,464.62
2. 少数股东损益	864,188.44	-2,242,478.94
六、其他综合收益的税后净额	-13,885.77	
归属母公司所有者的其他综合收益的税后净额	-13,885.77	
（一）不能重分类进损益的其他综合收益		
1. 重新计量设定受益计划变动额		
2. 权益法下不能转损益的其他综合收益		
3. 其他权益工具投资公允价值变动		
4. 企业自身信用风险公允价值变动		
5. 其他		
（二）将重分类进损益的其他综合收益	-13,885.77	
1. 权益法下可转损益的其他综合收益		
2. 其他债权投资公允价值变动		
3. 金融资产重分类计入其他综合收益的金额		
4. 其他债权投资信用减值准备		
5. 现金流量套期储备		
6. 外币财务报表折算差额	-13,885.77	
7. 其他		

归属于少数股东的其他综合收益的税后净额		
七、综合收益总额	-15,742,107.86	39,529,985.68
归属于母公司所有者的综合收益总额	-16,606,296.30	41,772,464.62
归属于少数股东的综合收益总额	864,188.44	-2,242,478.94
八、每股收益：		
（一）基本每股收益	-0.09	0.22
（二）稀释每股收益	-0.09	0.22

本期发生同一控制下企业合并的，被合并方在合并前实现的净利润为：元，上期被合并方实现的净利润为：元。

法定代表人：沙晓岚 主管会计工作负责人：李勇 会计机构负责人：钱瑞青

4、母公司利润表

单位：元

项目	2025 年度	2024 年度
一、营业收入	191,385,493.17	335,574,032.57
减：营业成本	153,812,163.09	219,977,760.56
税金及附加	549,482.07	2,517,849.93
销售费用	8,006,341.74	9,532,516.48
管理费用	33,807,218.94	31,323,907.23
研发费用	22,611,212.24	30,458,131.46
财务费用	-8,066,048.20	-8,807,310.10
其中：利息费用	364,530.15	708,055.44
利息收入	8,439,959.20	9,558,731.49
加：其他收益	172,886.88	-611,783.34
投资收益（损失以“-”号填列）	63,860,411.93	31,043,489.96
其中：对联营企业和合营企业的投资收益		2,144,956.30
以摊余成本计量的金融资产终止确认收益（损失以“-”号填列）		
净敞口套期收益（损失以“-”号填列）		
公允价值变动收益（损失以“-”号填列）	-390,660.93	7,737,822.21
信用减值损失（损失以“-”号填列）	-11,059,458.70	-76,757,768.93
资产减值损失（损失以“-”号填列）	-5,157,204.63	-3,862,978.43
资产处置收益（损失以“-”号填列）	728,067.25	338,533.67
二、营业利润（亏损以“-”号填列）	28,819,165.09	8,458,492.15
加：营业外收入	7,788.39	41.93
减：营业外支出	189,782.66	1,198,624.92
三、利润总额（亏损总额以“-”号填列）	28,637,170.82	7,259,909.16
减：所得税费用	-1,805,085.65	-4,145,334.82
四、净利润（净亏损以“-”号填列）	30,442,256.47	11,405,243.98
（一）持续经营净利润（净亏损以“-”号填列）	30,442,256.47	11,405,243.98
（二）终止经营净利润（净亏损以“-”号填列）		
五、其他综合收益的税后净额		
（一）不能重分类进损益的其他综合收益		
1. 重新计量设定受益计划变动额		
2. 权益法下不能转损益的其他综合收益		
3. 其他权益工具投资公允价值变动		
4. 企业自身信用风险公允价值变动		
5. 其他		

(二) 将重分类进损益的其他综合收益		
1. 权益法下可转损益的其他综合收益		
2. 其他债权投资公允价值变动		
3. 金融资产重分类计入其他综合收益的金额		
4. 其他债权投资信用减值准备		
5. 现金流量套期储备		
6. 外币财务报表折算差额		
7. 其他		
六、综合收益总额	30,442,256.47	11,405,243.98
七、每股收益：		
(一) 基本每股收益		
(二) 稀释每股收益		

5、合并现金流量表

单位：元

项目	2025 年度	2024 年度
一、经营活动产生的现金流量：		
销售商品、提供劳务收到的现金	290,244,560.27	600,117,713.49
客户存款和同业存放款项净增加额		
向中央银行借款净增加额		
向其他金融机构拆入资金净增加额		
收到原保险合同保费取得的现金		
收到再保业务现金净额		
保户储金及投资款净增加额		
收取利息、手续费及佣金的现金		
拆入资金净增加额		
回购业务资金净增加额		
代理买卖证券收到的现金净额		
收到的税费返还	55,389.11	
收到其他与经营活动有关的现金	38,295,468.64	43,336,989.51
经营活动现金流入小计	328,595,418.02	643,454,703.00
购买商品、接受劳务支付的现金	191,602,441.42	315,220,338.28
客户贷款及垫款净增加额		
存放中央银行和同业款项净增加额		
支付原保险合同赔付款项的现金		
拆出资金净增加额		
支付利息、手续费及佣金的现金		
支付保单红利的现金		
支付给职工以及为职工支付的现金	89,906,448.99	100,560,183.29
支付的各项税费	22,187,548.57	44,886,792.59
支付其他与经营活动有关的现金	55,364,875.67	56,265,292.04
经营活动现金流出小计	359,061,314.65	516,932,606.20
经营活动产生的现金流量净额	-30,465,896.63	126,522,096.80
二、投资活动产生的现金流量：		
收回投资收到的现金	7,580,430,569.77	6,104,517,441.22
取得投资收益收到的现金	45,379,753.70	55,491,566.20
处置固定资产、无形资产和其他长期资产收回的现金净额	1,346,900.00	158,154.63
处置子公司及其他营业单位收到的现金净额		
收到其他与投资活动有关的现金		
投资活动现金流入小计	7,627,157,223.47	6,160,167,162.05
购建固定资产、无形资产和其他长期资产支付的现金	13,663,983.57	42,315,362.95

投资支付的现金	7,603,950,782.14	6,313,768,967.07
质押贷款净增加额		
取得子公司及其他营业单位支付的现金净额		
支付其他与投资活动有关的现金		145,124.11
投资活动现金流出小计	7,617,614,765.71	6,356,229,454.13
投资活动产生的现金流量净额	9,542,457.76	-196,062,292.08
三、筹资活动产生的现金流量：		
吸收投资收到的现金	500,000.00	3,750,000.00
其中：子公司吸收少数股东投资收到的现金	500,000.00	3,750,000.00
取得借款收到的现金		
收到其他与筹资活动有关的现金	819,005.25	
筹资活动现金流入小计	1,319,005.25	3,750,000.00
偿还债务支付的现金		
分配股利、利润或偿付利息支付的现金	42,462,651.83	81,170,356.80
其中：子公司支付给少数股东的股利、利润	2,888,000.00	120,000.00
支付其他与筹资活动有关的现金	19,468,711.80	68,904,417.08
筹资活动现金流出小计	61,931,363.63	150,074,773.88
筹资活动产生的现金流量净额	-60,612,358.38	-146,324,773.88
四、汇率变动对现金及现金等价物的影响	-15,370.95	
五、现金及现金等价物净增加额	-81,551,168.20	-215,864,969.16
加：期初现金及现金等价物余额	535,569,785.91	751,434,755.07
六、期末现金及现金等价物余额	454,018,617.71	535,569,785.91

6、母公司现金流量表

单位：元

项目	2025 年度	2024 年度
一、经营活动产生的现金流量：		
销售商品、提供劳务收到的现金	193,311,899.23	479,401,520.50
收到的税费返还		
收到其他与经营活动有关的现金	4,876,890.66	32,477,917.12
经营活动现金流入小计	198,188,789.89	511,879,437.62
购买商品、接受劳务支付的现金	176,515,524.60	259,236,805.26
支付给职工以及为职工支付的现金	53,781,443.75	62,750,460.58
支付的各项税费	9,766,079.86	16,386,159.20
支付其他与经营活动有关的现金	11,172,613.54	53,089,724.10
经营活动现金流出小计	251,235,661.75	391,463,149.14
经营活动产生的现金流量净额	-53,046,871.86	120,416,288.48
二、投资活动产生的现金流量：		
收回投资收到的现金	7,477,230,569.77	5,940,086,441.22
取得投资收益收到的现金	64,540,009.06	55,352,544.35
处置固定资产、无形资产和其他长期资产收回的现金净额	1,210,150.00	116,215.00
处置子公司及其他营业单位收到的现金净额		
收到其他与投资活动有关的现金		
投资活动现金流入小计	7,542,980,728.83	5,995,555,200.57
购建固定资产、无形资产和其他长期资产支付的现金	1,576,140.13	13,554,423.00
投资支付的现金	7,487,450,782.14	6,165,216,467.07
取得子公司及其他营业单位支付的现金净额		
支付其他与投资活动有关的现金		
投资活动现金流出小计	7,489,026,922.27	6,178,770,890.07
投资活动产生的现金流量净额	53,953,806.56	-183,215,689.50
三、筹资活动产生的现金流量：		
吸收投资收到的现金		
取得借款收到的现金		
收到其他与筹资活动有关的现金	56,469,000.00	43,000,000.00

筹资活动现金流入小计	56,469,000.00	43,000,000.00
偿还债务支付的现金		
分配股利、利润或偿付利息支付的现金	39,574,651.83	81,050,356.80
支付其他与筹资活动有关的现金	65,418,892.15	70,831,463.08
筹资活动现金流出小计	104,993,543.98	151,881,819.88
筹资活动产生的现金流量净额	-48,524,543.98	-108,881,819.88
四、汇率变动对现金及现金等价物的影响		
五、现金及现金等价物净增加额	-47,617,609.28	-171,681,220.90
加：期初现金及现金等价物余额	437,853,188.88	609,534,409.78
六、期末现金及现金等价物余额	390,235,579.60	437,853,188.88

7、合并所有者权益变动表

本期金额

单位：元

项目	2025 年度													少数股东权益	所有者权益合计
	归属于母公司所有者权益														
	股本	其他权益工具			资本公积	减：库存股	其他综合收益	专项储备	盈余公积	一般风险准备	未分配利润	其他	小计		
	优先股	永续债	其他												
一、上年期末余额	190,931,343.00				2,251,729,171.29	94,125,607.80			67,464,153.04		769,226,217.94		3,185,225,277.47	22,427,104.92	3,207,652,382.39
加：会计政策变更															
前期差错更正															
其他															
二、本年期初余额	190,931,343.00				2,251,729,171.29	94,125,607.80			67,464,153.04		769,226,217.94		3,185,225,277.47	22,427,104.92	3,207,652,382.39
三、本期增减变动金额 (减少以“-”号填列)	-2,480,620.00				-97,723,546.63	-94,125,607.80	-13,885.77		3,044,225.65		-59,211,288.01		-62,259,506.96	-1,523,811.56	-63,783,318.52
(一) 综合收益总额							-13,885.77				-16,592,410.53		-16,606,296.30	864,188.44	-15,742,107.86
(二) 所有者投入和减少资本	-2,480,620.00				-97,723,546.63	-94,125,607.80							-6,078,558.83	500,000.00	-5,578,558.83
1. 所有者投入的普通股						6,078,558.83							-6,078,558.83	500,000.00	-5,578,558.83
2. 其他权益工具持有者投入资本															
3. 股份支付计入所有者权益的金额															
4. 其他	-2,480,620.00				-97,723,546.63	-									100,204,166.63
(三) 利润分配									3,044,225.65		-42,618,877.48		-39,574,651.83	-2,888,000.00	-42,462,651.83
1. 提取盈余公积									3,044,225.65		-3,044,225.65				

锋尚文化集团股份有限公司 2025 年年度报告全文

2. 提取一般风险准备														
3. 对所有者（或股东）的分配									-39,574,651.83		-39,574,651.83	-2,888,000.00	-42,462,651.83	
4. 其他														
（四）所有者权益内部结转														
1. 资本公积转增资本（或股本）														
2. 盈余公积转增资本（或股本）														
3. 盈余公积弥补亏损														
4. 设定受益计划变动额结转留存收益														
5. 其他综合收益结转留存收益														
6. 其他														
（五）专项储备														
1. 本期提取														
2. 本期使用														
（六）其他														
四、本期期末余额	188,450,723.00				2,154,005,624.66		-13,885.77		70,508,378.69		710,014,929.93	3,122,965,770.51	20,903,293.36	3,143,869,063.87

上期金额

单位：元

项目	2024 年度													少数股东权益	所有者权益合计
	归属于母公司所有者权益														
	股本	其他权益工具			资本公积	减：库存股	其他综合收益	专项储备	盈余公积	一般风险准备	未分配利润	其他	小计		
优先股		永续债	其他												
一、上年期末余额	137,167,748.00				2,323,144,367.57	56,154,975.25			66,323,628.64		809,644,634.52		3,280,125,403.48	39,345,868.66	3,319,471,272.14
加：会计政策变更															
前期差错更正															
其他															
二、本年期初余额	137,167,748.00				2,323,144,367.57	56,154,975.25			66,323,628.64		809,644,634.52		3,280,125,403.48	39,345,868.66	3,319,471,272.14
三、本期增减变动金额（减少以“-”号填列）	53,763,595.00				-71,415,196.28	37,970,632.55			1,140,524.40		-40,418,416.58		-94,900,126.01	-16,918,763.74	-111,818,889.75
（一）综合收益总额											41,772,464.62		41,772,464.62	-2,242,478.94	39,529,985.68
（二）所有者投入和减少资本	-269,976.00				-17,381,625.28	37,970,632.55							-55,622,233.83	-14,556,284.80	-70,178,518.63
1. 所有者投入的普通股						44,023,312.95							-44,023,312.95	3,750,000.00	-40,273,312.95
2. 其他权益工具持有者投入资本															
3. 股份支付计入所有者权益的金额	-269,976.00				-14,075,284.23	-6,052,680.40							-8,292,579.83		-8,292,579.83
4. 其他					-3,306,341.05								-3,306,341.05	-18,306,284.80	-21,612,625.85
（三）利润分配								1,140,524.40		-82,190,881.20			-81,050,356.80	-120,000.00	-81,170,356.80
1. 提取盈余公积								1,140,524.40		-1,140,524.40					
2. 提取一般风险准备															
3. 对所有者（或股东）的分配										-81,050,356.80			-81,050,356.80	-120,000.00	-81,170,356.80

锋尚文化集团股份有限公司 2025 年年度报告全文

4. 其他													
(四) 所有者权益内部结转	54,033,571.00				-54,033,571.00								
1. 资本公积转增资本(或股本)	54,033,571.00				-54,033,571.00								
2. 盈余公积转增资本(或股本)													
3. 盈余公积弥补亏损													
4. 设定受益计划变动额结转留存收益													
5. 其他综合收益结转留存收益													
6. 其他													
(五) 专项储备													
1. 本期提取													
2. 本期使用													
(六) 其他													
四、本期期末余额	190,931,343.00				2,251,729,171.29	94,125,607.80		67,464,153.04	769,226,217.94	3,185,225,277.47	22,427,104.92	3,207,652,382.39	

8、母公司所有者权益变动表

本期金额

单位：元

项目	2025 年度											
	股本	其他权益工具			资本公积	减：库存股	其他综合收益	专项储备	盈余公积	未分配利润	其他	所有者权益合计
		优先股	永续债	其他								
一、上年期末余额	190,931,343.00				2,255,035,512.34	94,125,607.80			67,464,153.04	774,553,281.30		3,193,858,681.88
加：会计政策变更												
前期差错更正												
其他												
二、本年期初余额	190,931,343.00				2,255,035,512.34	94,125,607.80			67,464,153.04	774,553,281.30		3,193,858,681.88
三、本期增减变动金额（减少以“-”号填列）	-2,480,620.00				-97,723,546.63	-94,125,607.80			3,044,225.65	-12,176,621.01		-15,210,954.19
（一）综合收益总额										30,442,256.47		30,442,256.47
（二）所有者投入和减少资本	-2,480,620.00				-97,723,546.63	-94,125,607.80						-6,078,558.83
1. 所有者投入的普通股						6,078,558.83						-6,078,558.83
2. 其他权益工具持有者投入资本												
3. 股份支付计入所有者权益的金额												
4. 其他	-2,480,620.00				-97,723,546.63	-100,204,166.63						
（三）利润分配									3,044,225.65	-42,618,877.48		-39,574,651.83
1. 提取盈余公积									3,044,225.65	-3,044,225.65		
2. 对所有者（或股东）的分配										-39,574,651.83		-39,574,651.83
3. 其他												
（四）所有者权益内部结转												
1. 资本公积转增资本（或股本）												
2. 盈余公积转增资本（或股本）												
3. 盈余公积弥补亏损												
4. 设定受益计划变动额结转留存收益												

锋尚文化集团股份有限公司 2025 年年度报告全文

5. 其他综合收益结转留存收益												
6. 其他												
（五）专项储备												
1. 本期提取												
2. 本期使用												
（六）其他												
四、本期期末余额	188,450,723.00				2,157,311,965.71				70,508,378.69	762,376,660.29		3,178,647,727.69

上期金额

单位：元

项目	2024 年度											
	股本	其他权益工具			资本公积	减：库存股	其他综合收益	专项储备	盈余公积	未分配利润	其他	所有者权益合计
		优先股	永续债	其他								
一、上年期末余额	137,167,748.00				2,323,144,367.57	56,154,975.25			66,323,628.64	845,338,918.52		3,315,819,687.48
加：会计政策变更												
前期差错更正												
其他												
二、本年期初余额	137,167,748.00				2,323,144,367.57	56,154,975.25			66,323,628.64	845,338,918.52		3,315,819,687.48
三、本期增减变动金额（减少以“-”号填列）	53,763,595.00				-68,108,855.23	37,970,632.55			1,140,524.40	-70,785,637.22		-121,961,005.60
（一）综合收益总额										11,405,243.98		11,405,243.98
（二）所有者投入和减少资本	-269,976.00				-14,075,284.23	37,970,632.55						-52,315,892.78
1. 所有者投入的普通股						44,023,312.95						-44,023,312.95
2. 其他权益工具持有者投入资本												
3. 股份支付计入所有者权益的金额	-269,976.00				-14,075,284.23	-6,052,680.40						-8,292,579.83
4. 其他												
（三）利润分配									1,140,524.40	-82,190,881.20		-81,050,356.80
1. 提取盈余公积									1,140,524.40	-1,140,524.40		
2. 对所有者（或股东）的分配										-81,050,356.80		-81,050,356.80
3. 其他												
（四）所有者权益内部结转	54,033,571.00				-54,033,571.00							
1. 资本公积转增资本（或股本）	54,033,571.00				-54,033,571.00							
2. 盈余公积转增资本（或股本）												
3. 盈余公积弥补亏损												
4. 设定受益计划变动额结转留存收益												
5. 其他综合收益结转留存收益												

锋尚文化集团股份有限公司 2025 年年度报告全文

6. 其他												
（五）专项储备												
1. 本期提取												
2. 本期使用												
（六）其他												
四、本期期末余额	190,931,343.00				2,255,035,512.34	94,125,607.80			67,464,153.04	774,553,281.30		3,193,858,681.88

三、公司基本情况

锋尚文化集团股份有限公司（更名前为北京锋尚世纪文化传媒股份有限公司，以下简称本公司，在包含子公司时统称本集团）于 2002 年 7 月 30 日由自然人沙晓岚、王芳韵、于福申、薛兴华出资设立。公司注册资本人民币 100 万元，其中：沙晓岚出资 70 万元，占公司注册资本的 70%；王芳韵出资 24 万元，占公司注册资本的 24%；于福申出资 5 万元，占公司注册资本的 5%；薛兴华出资 1 万元，占公司注册资本的 1%。北京方诚会计师事务所有限责任公司对本公司的注册资本进行审验，并出具验资报告“方会（F）字[2002]第 192 号”予以确认。

依据本公司 2004 年 7 月的股东会决议，同意于福申将其持有的本公司 5% 的股权转让给沙晓岚，薛兴华将其持有的本公司 1% 的股权转让给王芳韵。本次股权变更后，沙晓岚出资 75 万元，占公司注册资本的 75%；王芳韵出资 25 万元，占公司注册资本的 25%。

依据本公司 2007 年 1 月的股东会决议，同意增加公司注册资本 100 万元，其中股东沙晓岚以货币资金增资 75 万元，股东王芳韵以货币资金增资 25 万元，公司住所迁至北京市东城区青龙胡同 1 号歌华大厦 605-1 室。本次增资后，沙晓岚出资 150 万元，占公司注册资本的 75%，王芳韵出资 50 万元，占公司注册资本的 25%。北京正大会计师事务所对本公司的注册资本变更事项进行审验，并出具验资报告“正大验字[2007]第 B160 号”予以确认。

依据本公司 2007 年 9 月的股东会决议，同意沙晓岚、王芳韵分别将其持有的本公司 75%、25% 的股权转让给北京金典文化艺术有限公司。本次变更后，北京金典文化艺术有限公司出资 200 万，占公司注册资本的 100%。

依据本公司 2007 年 11 月的股东会决议，同意公司注册资本由 200 万元增加至 1,200 万元，增加的 1,000 万元由股东以本公司未分配利润出资。北京真诚会计师事务所有限公司对本公司的注册资本变更事项进行审验，并出具验资报告“京真诚验字[2007]3311 号”予以确认。

依据本公司 2008 年 4 月的股东会决议，同意北京金典文化艺术有限公司将其持有的本公司 75%、25% 的股权分别转让给沙晓岚、王芳韵。本次股权变更后，沙晓岚出资 900 万元，占公司注册资本的 75%；王芳韵出资 300 万元，占公司注册资本的 25%。

依据本公司 2013 年 11 月的股东会决议，同意公司注册资本由 1,200 万元变更为 2,000 万元，其中沙晓岚以货币资金增资 600 万元，王芳韵以货币资金增资 200 万元。本次股权变更后，沙晓岚出资 1,500 万元，占公司注册资本的 75%；王芳韵出资 500 万元，占公司注册资本的 25%。北京中天华庆会计师事务所有限公司对本公司的注册资本变更事项进行审验，并出具验资报告“中天华庆验字[2013]第 483 号”予以确认。

依据本公司 2015 年 2 月的股东会决议，同意公司注册资本由 2,000 万元变更为 2,600 万元，其中：沙晓岚以货币资金增资 450 万元，王芳韵以货币资金增资 150 万元。本次股权变更后，沙晓岚出资 1,950 万元，占公司注册资本的 75%，王芳韵出资 650 万元，占公司注册资本的 25%。北京华励诚嘉会计师事务所（普通合伙）对本公司的注册资本变更事项进行审验，并出具验资报告“华励诚嘉验审字[2015]第 B-031 号”予以确认。

2015 年 7 月 3 日，北京市工商局出具了编号为（京东）名称变核（内）字[2015]第 0026559 号《企业名称变更核准通知书》，核准将本公司名称由“北京锋尚世纪文化艺术有限公司”变更为“北京锋尚世纪文化传媒股份有限公司”。

2015 年 8 月 6 日，北京兴华会计师事务所（特殊普通合伙）出具“[2015]京会兴审字第 69000121 号”《审计报告》，本公司截至 2015 年 6 月 30 日经审计的净资产为 6,776.56 万元。

2015 年 8 月 8 日，北京国融兴华资产评估有限责任公司出具“国融兴华评报字[2015]第 050058 号”《北京锋尚世纪文化艺术有限公司拟变更为股份有限公司评估项目评估报告》，本公司截至 2015 年 6 月 30 日净资产的评估值为 7,502.64 万元。

2015 年 8 月 8 日，依据本公司临时股东会决议，同意公司以 2015 年 6 月 30 日为基准日整体变更为股份有限公司。2015 年 8 月 24 日，依据本公司创立大会决议暨 2015 年第一次临时股东大会，审议通过成立股份有限公司以及起草公司章程等议案，并以公司 2015 年 6 月 30 日经审计净资产 6,776.56 万元折股，折合股本 2,600 万股，每股面值 1.00 元，

其余净资产计入资本公积。整体变更后，本公司注册资本为 2,600 万元，并经北京兴华会计师事务所（特殊普通合伙）于 2015 年 8 月 24 日出具“[2015]京会兴验字第 69000093 号”验资报告进行审验。

依据本公司 2016 年 11 月 8 日第一届董事会第十次会议及 2016 年 11 月 23 日的 2016 年第三次临时股东大会决议，本公司以目前总股本 26,000,000 股为基数，以资本公积向全体股东转增股本，每 10 股转增 9.23077 股，合计转增股本 24,000,002 股。本次资本公积转增股本后，本公司总股本由 26,000,000 股增加至 50,000,002 股。本公司于 2016 年 12 月 13 日取得北京市工商行政管理局东城分局颁发注册号为 91110101741558466W 营业执照。公司注册地为北京市东城区青龙胡同 1 号 5 层 519 室。

依据本公司 2017 年 3 月 22 日第一届董事会第十六次会议及 2017 年 4 月 6 日第三次临时股东大会决议，同意股东沙晓岚将其持有公司 6.41% 的股权，折合股本 3,205,000 股，股东王芳韵将其持有公司 6.25% 的股权，折合股本 3,125,000 股，以每股 3.80 元的价格转让给西藏晟蓝文化传播合伙企业（有限合伙），转让价款总额为 2,405.40 万元。同时，股东大会决议同意将西藏晟蓝文化传播合伙企业（有限合伙）设立为本公司的员工持股平台，对本公司核心员工进行股权激励。

依据本公司 2017 年 12 月 4 日第一届董事会第二十一次会议及 2017 年 12 月 19 日第六次临时股东大会决议，同意和谐成长二期（义乌）投资中心（有限合伙）增加本公司注册资本及股本 4,054,055 股，增加投资金额 9,000 万元。本次增资后，本公司注册资本及股本变更为 54,054,057.00 元。另外，股东沙晓岚将其持有本公司 4,054,055 股份转让给和谐成长二期（义乌）投资中心（有限合伙），转让价款为 9,000 万元。经本次股权增资及转让后，沙晓岚持有本公司 30,240,947 股，占注册资本 55.95%；王芳韵持有本公司 9,375,000 股，占注册资本 17.34%；西藏晟蓝文化传播合伙企业（有限合伙）持有本公司 6,330,000 股，占注册资本 11.71%；和谐成长二期（义乌）投资中心（有限合伙）持有本公司 8,108,110 股，占注册资本 15.00%。

根据中国证监会“证监许可（2020）1565 号”文《关于同意北京锋尚世纪文化传媒股份有限公司首次公开发行股票注册的批复》，本公司获准向社会公开发售人民币普通股股票（A 股）18,020,000 股，实际发行价格人民币 138.02 元，募集资金合计 2,487,120,400.00 元。上述募集资金扣除承销费用、保荐费用以及本公司累计发生的其他相关发行费用 12,819,374.56 元（不含税）后，募集资金净额人民币 2,272,331,393.44 元，其中增加股本人民币 18,020,000.00 元，其余计入资本公积-股本溢价为人民币 2,254,311,393.44 元。

本次股票发行后，本公司的股份总数变更为 7,207.4057 万股，每股面值人民币 1.00 元，股本总额为人民币 7,207.4057 万元，其中：本次股票发行前原股东股本总额为人民币 5,405.4057 万元，占变更后股本总额的 75.00%；社会公众股股本为人民币 1,802.00 万元，占变更后股本总额 25.00%。本次增资事项业经信永中和会计师事务所（特殊普通合伙）验证，并于 2020 年 8 月 11 日出具 XYZH/2020BJA70342《验资报告》。

根据本公司 2021 年 2 月 22 日第二届董事会第十八次会议决议及 2021 年 3 月 16 日 2020 年年度股东大会决议和修改后章程的规定，本公司申请增加注册资本人民币 64,866,651.00 元，以权益分派实施时股权登记日应分配股数为基数，以资本公积向全体股东实施每 10 股转增 9 股，合计转增股本 64,866,651 股。本次资本公积转增股本后，本公司总股本由 72,074,057 股增加至 136,940,708 股，每股面值为人民币 1 元。本次转增基准日期为 2021 年 4 月 6 日，变更后的注册资本为人民币 136,940,708.00 元，股本为人民币 136,940,708.00 元。本次资本公积转增股本事项业经信永中和会计师事务所（特殊普通合伙）验证，并于 2021 年 5 月 6 日出具 XYZH/2021BJAA70334《验资报告》。

本公司第三届董事会 2021 年第四次临时会议决议通过的《关于向激励对象首次授予限制性股票的议案》，本公司以 2021 年 11 月 16 日为授予日，每股授予价格为人民币 26.63 元，向 81 名激励对象授予 176.00 万股限制性股票，其中第一类限制性股票 35.20 万股，第二类限制性股票 140.80 万股。截至 2021 年 11 月 25 日止，本公司已收到 74 名激励对象缴付的 32.14 万股第一类限制性股票出资款人民币 8,558,882.00 元，均以货币出资，其余 7 名激励对象放弃本次第一类限制性股票激励资格。本次授予限制性股票后，本公司实际增加股本人民币 321,400.00 元，其余 8,237,482.00 元作为股本溢价，变更后的股本为 137,262,108.00 元。本次授予限制性股票事项业经信永中和会计师事务所（特殊普通合伙）验证，并于 2021 年 12 月 15 日出具 XYZH/2021BJAA70432《验资报告》。

本公司第三届董事会 2022 年第四次临时会议决议通过的《关于向激励对象授予预留部分限制性股票的议案》，本公司以 2022 年 7 月 25 日为授予日，以 26.56 元/股向 22 名激励对象授予 7.02 万股第一类限制性股票；以 26.56 元/股向 22 名激励对象授予 28.08 万股第二类限制性股票。截至 2022 年 8 月 22 日止，本公司已收到 21 名激励对象缴付的 6.92 万股第一类限制性股票出资款人民币 1,837,952.00 元，均以货币出资，其余 1 名激励对象放弃本次第一类限制性股票激励资格。本次实际增加股本人民币 69,200.00 元，其余 1,768,752.00 元作为股本溢价，变更后的股本为 137,331,308.00 元。本次授予限制性股票事项业经信永中和会计师事务所（特殊普通合伙）验证，并于 2022 年 9 月 15 日出具 XYZH/2022BJAA70282《验资报告》。

本公司第三届董事会 2022 年第九次临时会议审议通过了《关于变更公司名称、修改公司章程及进行工商登记变更的议案》。公司名称由北京锋尚世纪文化传媒股份有限公司变更为北京锋尚文化传媒集团股份有限公司。

本公司第三届董事会 2023 年第一次临时会议审议通过了《关于变更公司名称、修改公司章程及进行工商登记变更的议案》。公司名称由北京锋尚文化传媒集团股份有限公司变更为锋尚文化集团股份有限公司。

本公司第三届董事会 2023 年第三次会议和第三届监事会第十一次会议，审议通过了《关于回购注销部分已授予但尚未解除限售的限制性股票的议案》、《关于作废部分已授予但尚未归属的限制性股票的议案》，本公司按照 26.56 元/股回购 95 名激励对象 16.3560 万股第一类限制性股票，支付的回购资金为 4,344,153.60 元，公司的股本变更为 137,167,748 股。本次注销第一类限制性股票事项业经信永中和会计师事务所（特殊普通合伙）验证，并于 2023 年 5 月 25 日出具 XYZH/2023BJAA7B0171《验资报告》。

本公司第三届董事会第五次会议和第三届监事会第十七次会议，审议通过了《关于回购注销部分已授予但尚未解除限售的限制性股票的议案》，根据《上市公司股权激励管理办法》（以下简称“《管理办法》”）及公司《2021 年限制性股票激励计划（草案）》（以下简称“《激励计划》”）等相关规定，本公司将其持有的已获授但尚未解除限售的限制性股票进行回购注销，本次回购注销的限制性股票共计 119,700 股，占回购注销前公司总股本的 0.09%，本次回购注销涉及激励对象人数为 90 人，回购价格为 26.56 元/股，回购总金额合计人民币 3,179,232 元，本公司已于 2024 年 5 月 8 日在中国证券登记结算有限责任公司深圳分公司办理完成上述限制性股票的回购注销手续。本次注销完成后，本公司总股本由 137,167,748 股减至 137,048,048 股。

本公司第三届董事会第五次会议和第三届监事会第十七次会议，审议通过了《关于 2023 年度利润分配及资本公积金转增股本预案的议案》。公司于 2024 年 5 月 11 日披露了《公司 2023 年年度权益分派实施公告》，本公司 2023 年年度权益分派方案为：以本公司现有总股本剔除已回购股份 1,964,120.00 股后的 135,083,928.00 股为基数，向全体股东每 10 股派 6.00 元人民币现金（含税），同时以资本公积金向全体股东每 10 股转增 4 股。本次权益分派共预计转增 54,033,571 股，派发现金 81,050,356.8 元，本次增股完成后，本公司总股本由 137,048,048 股增至 191,081,619 股。

本公司第三届董事会 2024 年第三次临时会议和第三届监事会第十九次会议，审议通过了《关于调整 2021 年限制性股票激励计划相关事项的议案》，本公司终止本次激励计划后，需回购注销首次授予部分 65 名激励对象已获授但尚未解除限售的限制性股票 124,992 股、预留授予部分 19 名已获授但尚未解除限售的限制性股票 25,284 股，合计公司需回购注销 84 名激励对象已获授但尚未解除限售的限制性股票合计 150,276 股。本公司以授予价格进行本次回购注销，本次回购的回购价格为 18.54 元/股。本公司将以自有资金回购上述 84 名激励对象已获授权但尚未解除限售的 150,276 股限制性股票，占目前公司总股本的 0.08%。本次回购注销的限制性股票共计 150,276 股，占回购注销前公司总股本的 0.08%，本次回购注销涉及激励对象人数为 84 人，回购价格为 18.54 元/股，回购总金额合计人民币 2,786,546.40 元。本公司已于 2024 年 7 月 11 日在中国证券登记结算有限责任公司深圳分公司办理完成上述限制性股票的回购注销手续。本次注销完成后，公司总股本由 191,081,619 股减至 190,931,343 股。

公司于 2025 年 9 月 28 日召开第四届董事会第十二次会议、第四届监事会第八次会议，2025 年 10 月 15 日召开 2025 年第三次临时股东大会，审议通过了《关于注销回购股份暨减少公司注册资本的议案》，计划注销通过下述两次股份回购的公司股份，两次回购共计回购的股份数为 2,480,620 股。

第一次回购计划于 2022 年 10 月 27 日，公司召开的第三届董事会 2022 年第七次临时会议、第三届监事会第九次会议及 2022 年 11 月 16 日召开 2022 年第五次临时股东大会，分别审议通过了《关于回购公司股份方案的议案》，通过股份回购专用证券账户以集中竞价交易方式回购公司股份 934,420 股，占公司总股本的 0.6812%。

第二次回购计划于 2024 年 2 月 8 日，公司召开的第三届董事会 2024 年第一次临时会议、第三届监事会第十六次会议及 2024 年 2 月 29 日召开的 2024 年第二次临时股东大会，分别审议通过了《关于回购公司股份方案的议案》，通过股份回购专用证券账户以集中竞价交易方式回购公司股份 1,546,200 股，占公司总股本的 0.8098%。

本公司回购股份注销事项已于 2025 年 11 月 3 日办理完毕。本次注销的回购股份数量为 2,480,620 股，占注销前公司总股本的 1.30%，本次实际回购注销金额为 100,204,166.63 元。本次注销完成后，公司总股本由 190,931,343 股减至 188,450,723 股。本次回购股份注销的数量、完成日期、注销期限均符合相关法律法规的规定。

本公司及子公司属文化艺术行业，以创意设计为核心，业务范围涵盖大型文化演艺活动、景观艺术照明及演绎、文化旅游演艺等多个领域的创意、设计及制作服务。

经营范围主要为：组织文化艺术交流活动；工程管理服务；礼仪服务；日用品销售；工艺美术品及收藏品零售（象牙及其制品除外）；广播影视设备销售；票务代理服务；电影摄制服务；专业设计服务；文艺创作；技术服务、技术开发、技术咨询、技术交流、技术转让、技术推广；娱乐性展览；会议及展览服务；对外承包工程；电气设备销售；文化用品设备出租；平面设计；广告发布；摄像及视频制作服务；摄影扩印服务；市场调查（不含涉外调查）；影视美术道具置景服务；日用百货销售；物业管理；非居住房地产租赁。（除依法须经批准的项目外，凭营业执照依法自主开展经营活动）许可项目：营业性演出；演出经纪；建设工程施工。（依法须经批准的项目，经相关部门批准后方可开展经营活动，具体经营项目以相关部门批准文件或许可证件为准）（不得从事国家和本市产业政策禁止和限制类项目的经营活动。）

四、财务报表的编制基础

1、编制基础

本集团财务报表根据实际发生的交易和事项，按照财政部颁布的《企业会计准则》及其应用指南、解释及其他相关规定（以下合称“企业会计准则”），以及中国证券监督管理委员会（以下简称“证监会”）《公开发行证券的公司信息披露编报规则第 15 号—财务报告的一般规定》（2023 年修订）的披露相关规定编制。

2、持续经营

本集团对自 2025 年 12 月 31 日起 12 个月的持续经营能力进行了评价，未发现对持续经营能力产生重大怀疑的事项和情况。本财务报表以持续经营为基础列报。

五、重要会计政策及会计估计

具体会计政策和会计估计提示：

重要会计政策及会计估计：

1、遵循企业会计准则的声明

本财务报表符合企业会计准则的要求，真实、准确、完整地反映了本公司及本集团于 2025 年 12 月 31 日的财务状况以及 2025 年度经营成果和现金流量等有关信息。

2、会计期间

本集团的会计期间为公历 1 月 1 日至 12 月 31 日。

3、营业周期

本集团以 12 个月作为一个营业周期，并以其作为资产和负债的流动性划分标准。

4、记账本位币

本公司以人民币为记账本位币。

5、重要性标准确定方法和选择依据

适用 不适用

项目	重要性标准
重要的单项计提坏账准备的应收账款	金额≥100 万
账龄超过 1 年或逾期的重要应付账款	金额≥400 万元
账龄超过 1 年或逾期的重要合同负债	金额≥400 万元
收到的重要的与投资活动有关的现金	金额≥10,000 万元
支付的重要的与投资活动有关的现金	金额≥10,000 万元
重要的非全资子公司	非全资子公司收入金额占集团总收入≥5%
重要的合营企业或联营企业	对合营企业或联营企业的长期股权投资账面价值占集团总资产≥5%

6、同一控制下和非同一控制下企业合并的会计处理方法

(1) 同一控制下的企业合并

参与合并的企业在合并前后均受同一方或相同的多方最终控制且该控制并非暂时性的，为同一控制下的企业合并。

本集团作为合并方，在同一控制下企业合并中取得的资产和负债，在合并日按被合并方在最终控制方合并报表中的账面价值计量。取得的净资产账面价值与支付的合并对价账面价值（或发行股份面值总额）的差额，调整资本公积；资本公积不足冲减的，调整留存收益。

(2) 非同一控制下的企业合并

参与合并的各方在合并前后不受同一方或相同的多方最终控制的，为非同一控制下的企业合并。

本集团作为购买方，在非同一控制下企业合并中取得的被购买方可辨认资产、负债及或有负债在收购日以公允价值计量。合并成本大于合并中取得的被购买方可辨认净资产公允价值份额的差额，确认为商誉；合并成本小于合并中取得的被购买方可辨认净资产公允价值份额的，首先对合并中取得的各项可辨认资产、负债及或有负债的公允价值、以及合并成本进行复核，经复核后，合并成本仍小于合并中取得的被购买方可辨认净资产公允价值份额的，将其差额计入合并当期营业外收入。

7、控制的判断标准和合并财务报表的编制方法

本集团合并财务报表的合并范围以控制为基础予以确定，包括本公司及本公司控制的所有子公司（含企业、被投资单位中可分割的部分，以及企业所控制的结构化主体等）。本集团判断控制的标准为，本集团拥有对被投资方的权力，通过参与被投资方的相关活动而享有可变回报，并且有能力运用对被投资方的权力影响其回报金额。

在编制合并财务报表时，子公司与本公司采用的会计政策或会计期间不一致的，按照本公司的会计政策或会计期间对子公司财务报表进行必要的调整。

本公司与子公司及子公司相互之间发生的内部交易对合并财务报表的影响于合并时抵消。子公司的所有者权益中不属于母公司的份额以及当期净损益、其他综合收益及综合收益总额中属于少数股东权益的份额，分别在合并财务报表“少数股东权益、少数股东损益、归属于少数股东的其他综合收益及归属于少数股东的综合收益总额”项目列示。

对于同一控制下企业合并取得的子公司，其经营成果和现金流量自合并当期期初纳入合并财务报表。编制比较合并财务报表时，对上年财务报表的相关项目进行调整，视同合并后形成的报告主体自最终控制方开始控制时点起一直存在。

对于非同一控制下企业合并取得子公司，经营成果和现金流量自本集团取得控制权之日起纳入合并财务报表。在编制合并财务报表时，以购买日确定的各项可辨认资产、负债及或有负债的公允价值为基础对子公司的财务报表进行调整。

本集团在不丧失控制权的情况下部分处置对子公司的长期股权投资，在合并财务报表中，处置价款与处置长期股权投资相对应享有子公司自购买日或合并日开始持续计算的净资产份额之间的差额，调整资本公积（股本溢价），资本公积不足冲减的，调整留存收益。

本集团因处置部分股权投资等原因丧失了对被投资方的控制权的，在编制合并财务报表时，对于剩余股权，按照其在丧失控制权日的公允价值进行重新计量。处置股权取得的对价与剩余股权公允价值之和，减去按原持股比例计算应享有原有子公司自购买日或合并日开始持续计算的净资产的份额之间的差额，计入丧失控制权当期的投资损益，同时冲减商誉。与原有子公司股权投资相关的其他综合收益等，在丧失控制权时转为当期投资损益。

本集团通过多次交易分步处置对子公司股权投资直至丧失控制权属于一揽子交易的，应当将各项交易作为一项处置子公司并丧失控制权的交易进行会计处理；但是，在丧失控制权之前每一次处置价款与处置投资对应的享有该子公司净资产份额的差额，在合并财务报表中确认为其他综合收益，在丧失控制权时一并转入丧失控制权当期的投资损益。通过多次交易分步处置对子公司股权投资直至丧失控制权，不属于一揽子交易的，对每一项交易按照是否丧失控制权分别进行会计处理。

8、合营安排分类及共同经营会计处理方法

本集团的合营安排包括共同经营和合营企业。共同经营，是指合营方享有该安排相关资产且承担该安排相关负债的合营安排。合营企业，是指合营方仅对该安排的净资产享有权利的合营安排。

对于共同经营项目，本集团作为共同经营中的合营方确认单独持有的资产和承担的负债，以及按份额确认持有的资产和承担的负债，根据相关约定单独或按份额确认相关的收入和费用。与共同经营发生购买、销售不构成业务的资产交易的，仅确认因该交易产生的损益中归属于共同经营其他参与方的部分。

9、现金及现金等价物的确定标准

本集团现金流量表之现金指库存现金以及可以随时用于支付的存款。现金流量表之现金等价物指持有期限不超过3个月、流动性强、易于转换为已知金额现金且价值变动风险很小的投资。

10、外币业务和外币报表折算

（1）外币交易

本集团外币交易在初始确认时，采用交易发生日的即期汇率将外币金额折算为记账本位币金额。于资产负债表日，外币货币性项目采用资产负债表日的即期汇率折算为记账本位币，所产生的折算差额除了为购建或生产符合资本化条件的资产而借入的外币专门借款产生的汇兑差额按资本化的原则处理外，直接计入当期损益；以历史成本计量的外币非货币性项目，仍采用交易发生日的即期汇率折算，不改变其记账本位币金额；以公允价值计量的外币非货币性项目，采用公允价值确定日的即期汇率折算，折算后的记账本位币金额与原记账本位币金额的差额，作为公允价值变动（含汇率变动）处理，计入当期损益；收到投资者以外币投入的资本，采用交易发生日即期汇率折算，外币投入资本与相应的货币性项目的记账本位币金额之间不产生外币资本折算差额。

（2）外币财务报表的折算

本集团在编制合并财务报表时将境外经营的财务报表折算为人民币，其中：外币资产负债表中资产、负债类项目采用资产负债表日的即期汇率折算；所有者权益类项目除“未分配利润”外，均按业务发生时的即期汇率折算；利润表中的收入与费用项目，采用交易当期平均汇率折算。上述折算产生的外币报表折算差额，在其他综合收益项目中列示。外币现金流量采用现金流量交易当期平均汇率折算。汇率变动对现金的影响额，在现金流量表中单独列示。

11、金融工具

（1）金融工具的确认和终止确认

本集团成为金融工具合同的一方时确认一项金融资产或金融负债。

满足下列条件的，终止确认金融资产（或金融资产的一部分，或一组类似金融资产的一部分），即从其账户和资产负债表内予以转销：1）收取金融资产现金流量的权利届满；2）转移了收取金融资产现金流量的权利，或在“过手协议”下承担了及时将收取的现金流量全额支付给第三方的义务；并且实质上转让了金融资产所有权上几乎所有的风险和报酬，或虽然实质上既没有转移也没有保留金融资产所有权上几乎所有的风险和报酬，但放弃了对该金融资产的控制。

如果金融负债的责任已履行、撤销或届满，则对金融负债进行终止确认。如果现有金融负债被同一债权人以实质上几乎完全不同条款的另一金融负债所取代，或现有负债的条款几乎全部被实质性修改，则此类替换或修改作为终止确认原负债和确认新负债处理，差额计入当期损益。

以常规方式买卖金融资产，按交易日会计进行确认和终止确认。

（2）金融资产分类和计量方法

本集团的金融资产于初始确认时根据本集团管理金融资产的业务模式和金融资产的合同现金流量特征，将金融资产分类为以摊余成本计量的金融资产、以公允价值计量且其变动计入其他综合收益的金融资产、以公允价值计量且其变动计入当期损益的金融资产。当且仅当本集团改变管理金融资产的业务模式时，才对所有受影响的相关金融资产进行重分类。

在判断业务模式时，本集团考虑包括企业评价和向关键管理人员报告金融资产业绩的方式、影响金融资产业绩的风险及其管理方式以及相关业务管理人员获得报酬的方式等。在评估是否以收取合同现金流量为目标时，本集团需要对金融资产到期日前的出售原因、时间、频率和价值等进行分析判断。

在判断合同现金流量特征时，本集团需要判断合同现金流量是否仅为对本金和以未偿付本金为基础的利息的支付时，包含对货币时间价值的修正进行评估时，需要判断与基准现金流量相比是否具有显著差异；对包含提前还款特征的金融资产，需要判断提前还款特征的公允价值是否非常小等。

金融资产在初始确认时以公允价值计量，但是因销售商品或提供服务等产生的应收账款或应收票据未包含重大融资成分或不考虑不超过一年的融资成分的，按照交易价格进行初始计量。

对于以公允价值计量且其变动计入当期损益的金融资产，相关交易费用直接计入当期损益，其他类别的金融资产相关交易费用计入其初始确认金额。

金融资产的后续计量取决于其分类：

1) 以摊余成本计量的金融资产

金融资产同时符合下列条件的，分类为以摊余成本计量的金融资产：①管理该金融资产的业务模式是以收取合同现金流量为目标。②该金融资产的合同条款规定，在特定日期产生的现金流量，仅为对本金和以未偿付本金金额为基础的利息的支付。本集团该分类的金融资产主要包括：货币资金、应收账款、应收票据、其他应收款。

2) 以公允价值计量且其变动计入其他综合收益的债务工具投资

金融资产同时符合下列条件的，分类为以公允价值计量且其变动计入其他综合收益的金融资产：①管理该金融资产的业务模式既以收取合同现金流量为目标又以出售该金融资产为目标。②该金融资产的合同条款规定，在特定日期产生的现金流量，仅为对本金和以未偿付本金金额为基础的利息的支付。此类金融资产采用实际利率法确认利息收入。除利息收入、减值损失及汇兑差额确认为当期损益外，其余公允价值变动计入其他综合收益。当金融资产终止确认时，之前计入其他综合收益的累计利得或损失从其他综合收益转出，计入当期损益。

3) 以公允价值计量且其变动计入其他综合收益的权益工具投资

本集团不可撤销地选择将部分非交易性权益工具投资指定为以公允价值计量且其变动计入其他综合收益的金融资产，该指定一经作出，不得撤销。本集团仅将相关股利收入（明确作为投资成本部分收回的股利收入除外）计入当期损

益，公允价值的后续变动计入其他综合收益，不需计提减值准备。当金融资产终止确认时，之前计入其他综合收益的累计利得或损失从其他综合收益转出，计入留存收益。

4) 以公允价值计量且其变动计入当期损益的金融资产

除上述分类为以摊余成本计量的金融资产和分类或指定为以公允价值计量且其变动计入其他综合收益的金融资产之外的金融资产，本集团将其分类为以公允价值计量且其变动计入当期损益的金融资产。此类金融资产按照公允价值进行后续计量，除与套期会计有关外，所有公允价值变动计入当期损益。本集团该分类的金融资产主要包括：交易性金融资产。

本集团在非同一控制下的企业合并中确认的或有对价构成金融资产的，该金融资产分类为以公允价值计量且其变动计入当期损益的金融资产。

(3) 金融负债分类、确认依据和计量方法

除了签发的财务担保合同、以低于市场利率贷款的贷款承诺及由于金融资产转移不符合终止确认条件或继续涉入被转移金融资产所形成的金融负债以外，本集团的金融负债于初始确认时分类为：以公允价值计量且其变动计入当期损益的金融负债、以摊余成本计量的金融负债。对于以公允价值计量且其变动计入当期损益的金融负债，相关交易费用直接计入当期损益，以摊余成本计量的金融负债的相关交易费用计入其初始确认金额。

金融负债的后续计量取决于其分类：

1) 以摊余成本计量的金融负债

以摊余成本计量的金融负债，采用实际利率法，按照摊余成本进行后续计量。

2) 以公允价值计量且其变动计入当期损益的金融负债

以公允价值计量且其变动计入当期损益的金融负债（含属于金融负债的衍生工具），包括交易性金融负债和初始确认时指定为以公允价值计量且其变动计入当期损益的金融负债。交易性金融负债（含属于金融负债的衍生工具），按照公允价值进行后续计量，（除与套期会计有关外，）所有公允价值变动均计入当期损益。对于指定为以公允价值计量且其变动计入当期损益的金融负债，按照公允价值进行后续计量，除由本集团自身信用风险变动引起的公允价值变动计入其他综合收益之外，其他公允价值变动计入当期损益；如果由本集团自身信用风险变动引起的公允价值变动计入其他综合收益会造成或扩大损益中的会计错配，本集团将所有公允价值变动（包括自身信用风险变动的影响金额）计入当期损益。

只有符合以下条件之一，本集团才将金融负债在初始计量时指定为以公允价值计量且其变动计入当期损益的金融负债：①能够消除或显著减少会计错配；②风险管理或投资策略的正式书面文件已载明，该金融工具组合以公允价值为基础进行管理、评价并向关键管理人员报告；③包含一项或多项嵌入衍生工具的混合工具，除非嵌入衍生工具对混合工具的现金流量没有重大改变，或所嵌入的衍生工具明显不应当从相关混合工具中分拆；④包含需要分拆但无法在取得时或后续的资产负债表日对其进行单独计量的嵌入衍生工具的混合工具。

按照上述条件，本集团指定的这类金融负债主要包括（具体描述指定的情况，包含指定的金融负债的性质、标准以及如何满足指定标准，具体参考金融资产部分）。本集团将在非同一控制下的企业合并中作为购买方确认的或有对价形成金融负债的，按照以公允价值计量且其变动计入当期损益进行会计处理。

(4) 金融工具减值

本集团以预期信用损失为基础，对以摊余成本计量的金融资产、合同资产进行减值处理并确认损失准备。

预期信用损失，是指以发生违约的风险为权重的金融工具信用损失的加权平均值。信用损失，是指本集团按照原实际利率折现的、根据合同应收的所有合同现金流量与预期收取的所有现金流量之间的差额，即全部现金短缺的现值。本集团考虑预期信用损失计量方法时反映如下要素：①通过评价一系列可能的结果而确定的无偏概率加权平均金额；②货币时间价值；③在资产负债表日无须付出不必要的额外成本或即可获得有关过去事项、当前状况以及未来经济状况预

测的合理且有依据的信息。

本集团基于单项和组合评估金融工具的预期信用损失，以组合为基础进行评估时，本集团基于共同信用风险特征将金融工具分为不同组别。本集团采用的共同信用风险特征包括：金融工具类型、信用风险评级、逾期信息、应收款项账龄等。

本集团采用预期信用损失模型对金融工具和合同资产的减值进行评估需要做出重大判断和估计，需考虑所有合理且有依据的信息，包括前瞻性信息。在做出这些判断和估计时，本集团根据历史还款数据结合经济政策、宏观经济指标、行业风险等因素推断债务人信用风险的预期变动。不同的估计可能会影响减值准备的计提，已计提的减值准备可能并不等于未来实际的减值损失金额。

1) 应收款项和合同资产的减值测试方法

对于因销售商品、提供劳务等日常经营活动形成的不含重大融资成分的应收账款、应收票据、合同资产等应收款项，本集团运用简化计量方法，按照相当于整个存续期内的预期信用损失金额计量损失准备。

本集团将特定客户的应收款项确认为单项金额重大的应收款项。本集团对单项金额重大的应收款项单独进行减值测试。

对于应收款项，除对单项金额重大且已发生信用减值的款项单项确定其信用损失外，通常按照共同信用风险特征组合的基础上，考虑预期信用损失计量方法应反映的要素，参考历史信用损失经验，编制应收账款账龄与违约损失率对照表，以此为基础计算预期信用损失。若某一客户信用风险特征与组合中其他客户显著不同，或该客户信用风险特征发生显著变化，例如客户发生严重财务困难，应收该客户款项的预期信用损失率已显著高于其所处于账龄、逾期区间的预期信用损失率等，本集团对应收该客户款项按照单项计提损失准备。

应收账款（与合同资产）的组合类别及确定依据

本集团根据应收账款（与合同资产）的账龄、款项性质、信用风险敞口、历史回款情况等为基础，按信用风险特征的相似性和相关性进行分组。对于应收账款（与合同资产），本集团判断账龄为其信用风险主要影响因素，因此，本集团以账龄组合为基础评估其预期信用损失。本集团根据确认收入日期确认账龄。

应收票据的组合类别及确定依据

本集团应收票据参照本集团应收账款政策确认预期损失率计提损失准备，与应收账款的组合划分相同。

(5) 金融资产转移的确认依据和计量方法

对于金融资产转移交易，本集团已将金融资产所有权上几乎所有的风险和报酬转移给转入方的，终止确认该金融资产；保留了金融资产所有权上几乎所有的风险和报酬的，不终止确认该金融资产；既没有转移也没有保留金融资产所有权上几乎所有的风险和报酬的，放弃了对该金融资产控制的，终止确认该金融资产并确认产生的资产和负债，未放弃对该金融资产控制的，按照其继续涉入所转移金融资产的程度确认有关金融资产，并相应确认有关负债。

金融资产整体转移满足终止确认条件的，将所转移金融资产在终止确认日的账面价值，与因转移而收到的对价及原直接计入其他综合收益的公允价值变动累计额中对应终止确认部分的金额（涉及转移的金融资产同时符合下列条件：①集团管理该金融资产的商业模式既以收取合同现金流量为目标又以出售该金融资产为目标；②该金融资产的合同条款规定，在特定日期产生的现金流量，仅为对本金和以未偿付本金金额为基础的利息的支付。）之和的差额计入当期损益。

金融资产部分转移满足终止确认条件的，将所转移金融资产整体的账面价值，在终止确认部分和未终止确认部分之间，按照各自的相对公允价值进行分摊，并将因转移而收到的对价及应分摊至终止确认部分的原计入其他综合收益的公允价值变动累计额中对应终止确认部分的金额（涉及转移的金融资产同时符合下列条件：①集团管理该金融资产的商业模式既以收取合同现金流量为目标又以出售该金融资产为目标；②该金融资产的合同条款规定，在特定日期产生的现金流量，仅为对本金和以未偿付本金金额为基础的利息的支付。）之和，与分摊的前述金融资产整体账面价值的差额计入当期损益。

通过对所转移金融资产提供财务担保方式继续涉入的，按照金融资产的账面价值和财务担保金额两者之中的较低者，确认继续涉入形成的资产。财务担保金额，是指所收到的对价中，将被要求偿还的最高金额。

（6）金融负债与权益工具的区分及相关处理方法

本集团按照以下原则区分金融负债与权益工具：（1）如果本集团不能无条件地避免以交付现金或其他金融资产来履行一项合同义务，则该合同义务符合金融负债的定义。有些金融工具虽然没有明确地包含交付现金或其他金融资产义务的条款和条件，但有可能通过其他条款和条件间接地形成合同义务。（2）如果一项金融工具须用或可用本集团自身权益工具进行结算，需要考虑用于结算该工具的本集团自身权益工具，是作为现金或其他金融资产的替代品，还是为了使该工具持有方享有在发行方扣除所有负债后的资产中的剩余权益。如果是前者，该工具是发行方的金融负债；如果是后者，该工具是发行方的权益工具。在某些情况下，一项金融工具合同规定本集团须用或可用自身权益工具结算该金融工具，其中合同权利或合同义务的金额等于可获取或需交付的自身权益工具的数量乘以其结算时的公允价值，则无论该合同权利或义务的金额是固定的，还是完全或部分地基于除本集团自身权益工具的市场价格以外的变量（例如利率、某种商品的价格或某项金融工具的价格）的变动而变动，该合同分类为金融负债。

本集团在合并报表中对金融工具（或其组成部分）进行分类时，考虑了集团成员和金融工具持有方之间达成的所有条款和条件。如果集团作为一个整体由于该工具而承担了交付现金、其他金融资产或者以其他导致该工具成为金融负债的方式进行结算的义务，则该工具应当分类为金融负债。

本集团根据所发行的优先股、永续债的合同条款及其所反映的经济实质，结合金融资产、金融负债和权益工具的定义，在初始确认时将这些金融工具或其组成部分分类为金融资产、金融负债或权益工具。

金融工具或其组成部分属于金融负债的，相关利息、股利（或股息）、利得或损失，以及赎回或再融资产生的利得或损失等，本集团计入当期损益。

金融工具或其组成部分属于权益工具的，其发行（含再融资）、回购、出售或注销时，本集团作为权益的变动处理，不确认权益工具的公允价值变动。

（7）金融资产和金融负债的抵销

本集团的金融资产和金融负债在资产负债表内分别列示，不相互抵销。但同时满足下列条件时，以相互抵销后的净额在资产负债表内列示：（1）本集团具有抵销已确认金额的法定权利，且该种法定权利是当前可执行的；（2）本集团计划以净额结算，或同时变现该金融资产和清偿该金融负债。

12、应收票据

13、应收账款

14、应收款项融资

15、其他应收款

16、合同资产

合同资产，是指本集团已向客户转让商品而有权收取对价的权利，且该权利取决于时间流逝之外的其他因素。如本集团向客户销售两项可明确区分的商品，因已交付其中一项商品而有权收取款项，但收取该款项还取决于交付另一项商品的，本集团将该收款权利作为合同资产。

合同资产的预期信用损失的确定方法和会计处理方法，详见上述附注三、11 金融资产减值相关内容。

17、存货

本集团存货主要包括库存商品、未完成项目成本等。

未完成项目成本是指公司正在执行或制作的各类设计、咨询及设计制作项目所发生的成本，其主要包括外部采购成

本、直接人工、其他直接费用和制造费用。其中，本公司外部采购根据项目具体发生情况直接归结，对于定制化工程类设备服务采购、专业制作外包及创意设计外包等，根据完工进度确认采购成本，对于非定制化的灯光、投影等设备类采购及辅材辅料等，根据入库单确认采购成本，对于演员服务、化妆造型、现场装卸等劳务费，根据实际劳务结算金额确认采购成本；直接人工包括直接参与具体项目的人员工资薪酬，按参与项目的具体时间进行核算；其他直接费用包括项目直接发生的差旅费、运费、折旧费等，根据项目具体发生情况直接归结；制造费用按照直接人工费用比例法和直接成本占比法进行分摊，对于与直接人工费用正相关的间接人员工资、社会保险费、福利费、餐饮费等间接成本费用，采取直接人工费用比例法进行分配，对于间接折旧、车辆使用费、运费等其他间接成本费用，采取直接成本占比法进行分配。未完成项目成本于项目执行完毕时转入营业成本。

存货实行永续盘存制，存货在取得时按实际成本计价；领用或发出存货、库存商品等发出时采用个别计价法计价；低值易耗品领用时采用一次转销法摊销。

资产负债表日，存货按照成本与可变现净值孰低计量。存货成本高于其可变现净值的，计提存货跌价准备，计入当期损益。

库存商品等直接用于出售的商品存货，其可变现净值按该存货的估计售价减去估计的销售费用和相关税费后的金额确定；未完成项目成本可变现净值是按存货项目的估计售价减去至完工时估计将要发生的成本、估计的销售费用以及相关税费后的金额。在确定未完成项目成本的可变现净值时，以取得的销售合同、运行状态等确凿证据为基础，同时考虑持有存货的目的以及资产负债表日后事项的影响。

18、持有待售资产

19、债权投资

20、其他债权投资

21、长期应收款

22、长期股权投资

本集团长期股权投资包括对子公司的投资、对联营企业的投资和对合营企业的权益性投资。

(1) 重大影响、共同控制的判断

本集团对被投资单位具有重大影响的权益性投资，即对联营企业投资。重大影响，是指本集团对被投资方的财务和经营政策有参与决策的权力，但并不能够控制或者与其他方一起共同控制这些政策的制定。本公司直接或通过子公司间接拥有被投资单位 20% 以上但低于 50% 的表决权时，通常认为对被投资单位具有重大影响，除非有明确的证据表明本集团不能参与被投资单位的生产经营决策或形成对被投资单位的控制。

本集团与其他合营方一同对被投资单位实施共同控制且对被投资单位净资产享有权利的权益性投资，即对合营企业投资。共同控制，是指按照相关约定对某项安排所共有的控制，并且该安排的相关活动必须经过分享控制权的参与方一致同意后才能决策。本集团对共同控制的判断依据是所有参与方或参与方组合集体控制该安排，并且该安排相关活动的决策必须经过这些集体控制该安排的参与方一致同意。

(2) 会计处理方法

本集团按照初始投资成本对取得的长期股权投资进行初始计量。

通过同一控制下的企业合并取得的长期股权投资，以合并日取得被合并方在最终控制方合并报表中净资产的账面价值的份额作为初始投资成本；被合并方在合并日的净资产账面价值为负数的，初始投资成本按零确定。

通过非同一控制下的企业合并取得的长期股权投资，以合并成本作为初始投资成本；通过多次交易分步实现非同一控制下企业合并，不属于一揽子交易的，以原持有的股权投资账面价值加上新增投资成本之和，作为初始投资成本。

除企业合并形成的长期股权投资外，以支付现金取得的长期股权投资，按照实际支付的购买价款及与取得长期股权投资直接相关的费用、税金及其他必要支出作为初始投资成本；以发行权益性证券取得的长期股权投资，按照发行权益性证券的公允价值作为投资成本；以资产清偿债务方式进行债务重组取得的长期股权投资，按照放弃债权的公允价值及可直接归属于该投资的税金等其他成本作为初始投资成本；以非货币性资产交换取得的长期股权投资，以换出资产的公允价值/账面价值及相关税费作为初始投资成本。

本公司对子公司投资在个别财务报表中采用成本法核算。采用成本法时，长期股权投资按初始投资成本计价。在追加投资时，按照追加投资支付的成本额公允价值及发生的相关交易费用增加长期股权投资成本的账面价值。被投资单位宣告分派的现金股利或利润，按照应享有的金额确认为当期投资收益。

本集团对合营企业及联营企业的投资采用权益法核算。采用权益法时，长期股权投资初始投资成本大于投资时应享有被投资单位可辨认净资产公允价值的份额的，不调整长期股权投资账面价值；长期股权投资初始投资成本小于投资时应享有被投资单位可辨认净资产公允价值的份额的，差额调增长期股权投资的账面价值，同时计入取得投资当期损益。

后续计量采用权益法核算的长期股权投资，在持有投资期间，随着被投资单位所有者权益的变动相应调整增加或减少长期股权投资的账面价值。其中在确认应享有被投资单位净损益的份额时，以取得投资时被投资单位各项可辨认资产等的公允价值为基础，按照本集团的会计政策及会计期间，并抵销与联营企业及合营企业之间发生的不构成业务的交易所产生的未实现内部交易损益按照应享有比例计算归属于本集团的部分（内部交易损失属于资产减值损失的，全额确认），对被投资单位的净利润进行调整后确认。本集团确认被投资单位发生的净亏损，以长期股权投资的账面价值以及其他实质上构成对被投资单位净投资的长期权益减记至零为限，本集团负有承担额外损失义务的除外。

处置长期股权投资，其账面价值与实际取得价款的差额，计入当期投资收益。

采用权益法核算的长期股权投资，原权益法核算的相关其他综合收益在终止采用权益法核算时采用与被投资单位直接处置相关资产或负债相同的基础进行会计处理，因被投资方除净损益、其他综合收益和利润分配以外的其他所有者权益变动而确认的所有者权益，在终止采用权益法核算时全部转入当期投资收益。

因处置部分股权后剩余股权仍采用权益法核算的，原权益法核算的相关其他综合收益采用与被投资单位直接处置相关资产或负债相同的基础处理并按比例结转，因被投资方除净损益、其他综合收益和利润分配以外的其他所有者权益变动而确认的所有者权益，按比例结转入当期投资收益。

因处置部分股权后丧失了对被投资单位的共同控制或重大影响的，处置后的剩余股权适用《企业会计准则第 22 号——金融工具确认和计量（财会[2017]7 号）》核算的，剩余股权在丧失共同控制或重大影响之日的公允价值与账面价值之间的差额计入当期损益。

因处置部分长期股权投资丧失了对被投资单位控制的，处置后的剩余股权能够对被投资单位实施共同控制或施加重大影响的，改按权益法核算，处置股权账面价值和处置对价的差额计入投资收益，并对该剩余股权视同自取得时即采用权益法核算进行调整；处置后的剩余股权不能对被投资单位实施共同控制或施加重大影响的，适用《企业会计准则第 22 号——金融工具确认和计量（财会[2017]7 号）》进行会计处理，处置股权账面价值和处置对价的差额计入投资收益，剩余股权在丧失控制之日的公允价值与账面价值间的差额计入当期损益。

本集团对于分步处置股权至丧失控股权的各项交易不属于一揽子交易的，对每一项交易分别进行会计处理。属于“一揽子交易”的，将各项交易作为一项处置子公司并丧失控制权的交易进行会计处理，但是，在丧失控制权之前每一次交易处置价款与所处置的股权对应的长期股权投资账面价值之间的差额，确认为其他综合收益，到丧失控制权时再一并转入丧失控制权的当期损益。

23、投资性房地产

投资性房地产计量模式

成本法计量

折旧或摊销方法

本集团投资性房地产出租的房屋建筑物，采用成本模式计量。

本集团投资性房地产采用平均年限方法计提折旧或摊销。各类投资性房地产的预计使用寿命、净残值率及年折旧(摊销)率如下：

类别	折旧年限(年)	预计残值率(%)	年折旧率(%)
房屋建筑物	30	5	3.17

24、固定资产

(1) 确认条件

本集团固定资产是为生产商品、提供劳务、出租或经营管理而持有的，使用年限超过一年。固定资产在与其有关的经济利益很可能流入本集团、且其成本能够可靠计量时予以确认。本集团固定资产包括专用设备、办公及电子设备、运输设备等。

(2) 折旧方法

类别	折旧方法	折旧年限	残值率	年折旧率
专用设备	年限平均法	5	5%	19%
办公及电子设备	年限平均法	5	5%	19%
运输设备	年限平均法	5	5%	19%

25、在建工程

在建工程成本按实际工程支出确定，包括在建期间发生的各项必要工程支出、工程达到预定可使用状态前的应予资本化的借款费用以及其他相关费用等。在建工程在达到预定可使用状态之日起，根据工程预算、造价或工程实际成本等，按估计的价值结转固定资产，次月起开始计提折旧，待办理了竣工决算手续后再对固定资产原值差异进行调整。

26、借款费用

27、生物资产

28、油气资产

29、无形资产

(1) 使用寿命及其确定依据、估计情况、摊销方法或复核程序

本集团无形资产包括土地使用权、专利技术、非专利技术、数据资源等，按取得时的实际成本计量，其中，购入的无形资产，按实际支付的价款和相关的其他支出作为实际成本；投资者投入的无形资产，按投资合同或协议约定的价值确定实际成本，但合同或协议约定价值不公允的，按公允价值确定实际成本。

(2) 研发支出的归集范围及相关会计处理方法

30、长期资产减值

本集团于每一资产负债表日对长期股权投资、采用成本模式计量的投资性房地产、固定资产、在建工程、使用权资产、使用寿命有限的无形资产等项目进行检查，当存在减值迹象时，本集团进行减值测试。对商誉和使用寿命不确定的无形资产，无论是否存在减值迹象，每年末均进行减值测试。

(1) 除金融资产之外的非流动资产减值(除商誉外)

本集团在进行减值测试时，按照资产的公允价值减去处置费用后的净额与资产预计未来现金流量的现值两者之间的较高者确定其可收回金额。减值测试后，若该资产的账面价值超过其可收回金额，其差额确认为减值损失。

本集团以单项资产为基础估计其可回收金额，难以对单项资产的可回收金额进行估计的，以该资产所属资产组为基础确定资产组的可回收金额。资产组的认定，以资产组产生的主要现金流入是否独立于其他资产或者资产组的现金流入为依据。

公允价值减去处置费用后的净额，参考公平交易中类似资产的销售协议价格或可观察到的市场价格，减去可直接归属于该资产处置的增量成本确定。预计未来现金流量现值时，管理层必须估计该项资产或资产组的预计未来现金流量，并选择恰当的折现率确定未来现金流量的现值。

（2）商誉减值

本集团对企业合并形成的商誉，自购买日起将其账面价值按照合理的方法分摊至相关的资产组，难以分摊至相关的资产组的部分分摊至相关的资产组组合。在对包含商誉的相关资产组或者资产组组合进行减值测试时，如与商誉相关的资产组或者资产组组合存在减值迹象的，先对不包含商誉的资产组或者资产组组合进行减值测试，计算可收回金额，并与相关账面价值相比较，确认相应的减值损失；再对包含商誉的资产组或者资产组组合进行减值测试，比较账面价值与可收回金额，如可收回金额低于账面价值的，减值损失金额首先抵减分摊至资产组或者资产组组合中商誉的账面价值，再根据资产组或者资产组组合中除商誉之外的其他各项资产的账面价值所占比重，按比例抵减其他各项资产的账面价值。商誉减值测试的方法、参数与假设，详见附注五、27。上述资产的减值损失一经确认，在以后会计期间不予转回。

31、长期待摊费用

本集团的长期待摊费用核算已经支出，摊销期限在 1 年以上（不含 1 年）的各项费用。长期待摊费用按实际发生额入账，在受益期或规定的期限内分期平均摊销，如果长期待摊费用项目不能使以后会计期间受益，则将尚未摊销的该项目的摊余价值全部转入当期损益。

32、合同负债

合同负债反映本集团已收或应收客户对价而应向客户转让商品的义务。本集团在向客户转让商品之前，客户已经支付了合同对价或本集团已经取得了无条件收取合同对价权利的，在客户实际支付款项与到期应支付款项孰早时点，按照已收或应收的金额确认合同负债。

33、职工薪酬

（1）短期薪酬的会计处理方法

（2）离职后福利的会计处理方法

本集团职工薪酬包括短期薪酬、离职后福利、辞退福利和其他长期福利。

短期薪酬主要包括职工工资、奖金、津贴和补贴，职工福利费，医疗保险费、工伤保险费和生育保险费等社会保险费，住房公积金，工会经费和职工教育经费等，在职工提供服务的会计期间，将实际发生的短期薪酬确认为负债，并按照受益对象计入当期损益或相关资产成本。

离职后福利主要包括基本养老保险费等，按照公司承担的风险和义务，分类为设定提存计划。对于设定提存计划在根据在资产负债表日为换取职工在会计期间提供的服务而向单独主体缴存的提存金确认为负债，并按照受益对象计入当期损益或相关资产成本。

本集团的设定提存计划，是指按当地政府的相关规定为职工缴纳基本养老保险和失业保险，在职工为本集团提供服务的会计期间，按以当地规定的缴纳基数和比例计算应缴纳金额，确认为负债，并计入当期损益或相关资产成本。

辞退福利，是指本集团在职工劳动合同到期之前解除与职工的劳动关系，或者为鼓励职工自愿接受裁减而给予职工的补偿。对于职工虽然没有与本集团解除劳动合同，但未来不再为本集团提供服务，不能为本集团带来经济利益，本集团承诺提供实质上具有辞退福利性质的经济补偿的，如发生“内退”的情况，在其正式退休日期之前应当比照辞退福利处理，在其正式退休日期之后，按照离职后福利处理。

本集团向职工提供辞退福利的，在本集团不能单方面撤回因解除劳动关系计划或裁减建议所提供的辞退福利时、本集团确认涉及支付辞退福利的重组相关的成本或费用时两者孰早日，确认辞退福利产生的职工薪酬负债，并计入当期损

益。

对于辞退福利预期在年度报告期间期末后十二个月内不能完全支付的辞退福利，实质性辞退工作在一年内实施完毕但补偿款项超过一年支付的辞退计划，本集团选择恰当的折现率，以折现后的金额计量应计入当期损益的辞退福利金额。

(3) 辞退福利的会计处理方法

(4) 其他长期职工福利的会计处理方法

34、预计负债

35、股份支付

用以换取职工提供服务的以权益结算的股份支付，以授予职工权益工具在授予日的公允价值计量。如授予后立即可行权，在授予日按照权益工具的公允价值计入相关成本或费用，相应增加资本公积。如需在完成等待期内的服务或达到规定业绩条件才可行权，在等待期内的每个资产负债表日，以对可行权权益工具数量的最佳估计为基础，按照权益工具授予日的公允价值，将当期取得的服务计入相关成本或费用和资本公积。如果修改了以权益结算的股份支付的条款，至少按照未修改条款的情况确认取得的服务。此外，增加所授予权益工具公允价值的修改，或在修改日对职工有利的变更，均确认取得服务的增加。

如果取消了以权益结算的股份支付，则于取消日作为加速行权处理，立即确认尚未确认的金额。职工或其他方能够选择满足非可行权条件但在等待期内未满足的，作为取消以权益结算的股份支付处理。但是，如果授予新的权益工具，并在新权益工具授予日认定所授予的新权益工具是用于替代被取消的权益工具的，则以与处理原权益工具条款和条件修改相同的方式，对所授予的替代权益工具进行处理。

以现金结算的股份支付，按照本集团承担的以股份或其他权益工具为基础确定的负债的公允价值计量。如授予后立即可行权，在授予日以承担负债的公允价值计入相关成本或费用，相应增加负债；如需完成等待期内的服务或达到规定业绩条件以后才可行权，在等待期的每个资产负债表日，以对可行权情况的最佳估计为基础，按照本集团承担负债的公允价值金额，将当期取得的服务计入成本或费用，相应调整负债。在相关负债结算前的每个资产负债表日以及结算日，对负债的公允价值重新计量，其变动计入当期损益。

36、优先股、永续债等其他金融工具

37、收入

按照业务类型披露收入确认和计量所采用的会计政策

本集团在履行了合同中的履约义务，即在客户取得相关商品或服务的控制权时，确认收入。取得相关商品或服务的控制权，是指能够主导该商品的使用或该服务的提供并从中获得几乎全部的经济利益。

本集团的营业收入主要包括销售商品收入、提供劳务收入、让渡资产使用权收入，收入确认政策如下：

本集团在履行了合同中的履约义务，即在客户取得相关商品或服务的控制权时，确认收入。

合同中包含两项或多项履约义务的，本集团在合同开始时，按照个单项履约义务所承诺商品或服务的单独售价的相对比例，将交易价格分摊至各单项履约义务，按照分摊至各单项履约义务的交易价格计量收入。

交易价格是本集团因向客户转让商品或服务而预期有权收取的对价金额，不包括代第三方收取的款项。本集团确认的交易价格不超过在相关不确定性消除时累计已确认收入极可能不会发生重大转回的金额。预期将退还给客户的款项作为负债不计入交易价格。合同中存在重大融资成分的，本集团按照假定客户在取得商品或服务控制权时即以现金支付的应付金额确定交易价格。该交易价格与合同对价之间的差额，在合同期间内采用实际利率法摊销。合同开始日，本集团预计客户取得商品或服务控制权与客户支付价款间隔不超过一年的，不考虑合同中存在的重大融资成分。

满足下列条件之一时，本集团属于在某一时段内履行履约义务；否则，属于在某一时点履行履约义务：

- (1) 客户在本集团履约的同时即取得并消耗本集团履约所带来的经济利益。
- (2) 客户能够控制本集团履约过程中在建的商品。

(3) 在本集团履约过程中所产出的商品具有不可替代用途，且本集团在整个合同期间内有权就累计至今已完成的履约部分收取款项。

对于在某一时段内履行的履约义务，本集团在该段时间内按照履约进度确认收入，并按照完工百分比法确定履约进度。履约进度不能合理确定时，本集团已经发生的成本预计能够得到补偿的，按照已经发生的成本金额确认收入，直到履约进度能够合理确定为止。

对于在某一时点履行的履约义务，本集团在客户取得相关商品或服务控制权时点确认收入。在判断客户是否已取得商品或服务控制权时，本集团考虑下列迹象：

- (1) 本集团就该商品或服务享有现时收款权利。
- (2) 本集团已将该商品的法定所有权转移给客户。
- (3) 本集团已将该商品的实物转移给客户。
- (4) 本集团已将该商品所有权上的主要风险和报酬转移给客户。
- (5) 客户已接受该商品或服务。

本集团已向客户转让商品或服务而有权收取对价的权利作为合同资产列示，合同资产以预期信用损失为基础计提减值。本集团拥有的无条件向客户收取对价的权利作为应收款项列示。本集团已收取应收客户对价而应向客户转让商品或服务的义务作为合同负债列示。

(6) 本集团各类业务的收入及成本具体确认方法：

①专业设计及制作业务收入

a) 演艺类专业设计及制作业务

对于承接的演艺类专业设计及制作业务，本集团在演艺活动已经完成，客户取得相关商品及服务的控制权时确认收入实现。同时，本集团将演艺类专业设计及制作业务实际发生的人员工资、设备采购成本、折旧费、差旅费、运输费、租赁费、演艺团体雇佣费等各项支出确认成本。

b) 非演艺类专业设计及制作业务

对于承接的非演艺类专业设计及制作业务，本集团在非演艺类专业设计及制作已经完成验收，客户取得相关商品及服务的控制权时确认收入实现。同时，本集团将非演艺类专业设计及制作业务实际发生的人员工资、设备采购成本、折旧费、差旅费、运输费、租赁费等各项支出确认成本。

②设备租赁业务收入

本集团承接的专业设备租赁业务，在交付租赁物，并在租赁期内满足合同约定的各项使用条件，于租赁期满时，按合同金额确认收入。同时，本集团将此类业务租赁期间发生的各项折旧费、人员费用、差旅费、运输费、租赁费等各项支出确认成本。

③投资性房地产租赁收入

本集团将投资性房地产租赁，按租赁协议约定的租赁期限与租金额，在相关租金已经收到或取得了收款的证据时，按照直线法在租赁期内确认收入。同时，本公司将此类业务于租赁期间发生的折旧费、维护费等各项支出确认成本。

④其他收入

本集团的其他业务主要为偶然承接的业务咨询服务、设备保养服务及门票收入，业务咨询服务即为协助委托方完成方案设计，并在按照合同约定的工作完成或达到预定效果并满足合同约定的其他条件时，以客户确认取得服务控制权作为确认收入实现原则；设备保养服务主要为客户完成指定设备的维护保养，按照客户已经取得维护保养服务控制权确认收入实现。门票收入主要指客户购买门票、通过检票后，拥有观看灯光演绎项目的现时权利，门票金额已经收取或者取得收款权时，确认收入实现。

同类业务采用不同经营模式涉及不同收入确认方式及计量方法的情况

38、合同成本

39、政府补助

政府补助在能够满足其所附的条件并且能够收到时，予以确认。政府补助为货币性资产的，按照实际收到的金额计量，对于按照固定的定额标准拨付的补助，或对年末有确凿证据表明能够符合财政扶持政策规定的相关条件且预计能够收到财政扶持资金时，按照应收的金额计量；政府补助为非货币性资产的，按照公允价值计量，公允价值不能可靠取得的，按照名义金额(1元)计量。

本集团的政府补助指本集团从政府无偿取得货币性资产或非货币性资产。其中，与资产相关的政府补助，是指本集团取得的、用于购建或以其他方式形成长期资产的政府补助；与收益相关的政府补助，是指除与资产相关的政府补助之外的政府补助。如果政府文件中未明确规定补助对象，本集团按照上述区分原则进行判断，难以区分的，整体归类为与收益相关的政府补助。

与资产相关的政府补助，冲减相关资产的账面价值或确认为递延收益（由企业选择一种方式确认），确认为递延收益的与资产相关的政府补助，在相关资产使用寿命内按照直线方法分期计入当期损益。相关资产在使用寿命结束前被出售、转让、报废或发生毁损的，将尚未分配的相关递延收益余额转入资产处置当期的损益。

与收益相关的政府补助，用于补偿以后期间的相关成本费用或损失的，确认为递延收益，并在确认相关成本费用或损失的期间计入当期损益或冲减相关成本（由企业选择一种方式确认）。与日常活动相关的政府补助，按照经济业务实质，计入其他收益或冲减相关成本费用。与日常活动无关的政府补助，计入营业外收支。

40、递延所得税资产/递延所得税负债

本集团递延所得税资产和递延所得税负债根据资产和负债的计税基础与其账面价值之间的差额、以及未作为资产和负债确认但按照税法规定可以确定其计税基础的项目的计税基础与其账面价值之间的差额产生的(暂时性差异)计算确认。

本集团对除以下情形外的所有应纳税暂时性差异确认递延所得税负债：（1）暂时性差异产生于商誉的初始确认或既不影响会计利润也不影响应纳税所得额(或可抵扣亏损)的非企业合并的交易中产生的资产或负债的初始确认；（2）与子公司、联营企业及合营企业投资相关的应纳税暂时性差异，本集团能够控制暂时性差异转回的时间且该暂时性差异在可预见的未来很可能不会转回的。

本集团以很可能取得用来抵扣可抵扣暂时性差异、可抵扣亏损和税款抵减的未来应纳税所得额为限，对除以下情形外产生的可抵扣暂时性差异、可抵扣亏损和税款抵减确认递延所得税资产：（1）暂时性差异产生于既不影响会计利润也不影响应纳税所得额(或可抵扣亏损)的非企业合并的交易中产生的资产或负债的初始确认；（2）与子公司、联营企业及合营企业投资相关的可抵扣暂时性差异，不能同时满足以下条件的：暂时性差异在可预见的未来很可能转回、未来很可能获得用来抵扣可抵扣暂时性差异的应纳税所得额。

本集团在很可能有足够的应纳税所得额用以抵扣可抵扣亏损的限度内，就所有尚未利用的可抵扣亏损确认递延所得税资产。管理层运用大量的判断来估计未来取得应纳税所得额的时间和金额，结合纳税筹划策略，决定应确认的递延所得税资产的金额，因此存在不确定性。

于资产负债表日，递延所得税资产和递延所得税负债，按照预期收回该资产或清偿该负债期间的适用税率计量。

41、租赁

（1）作为承租方租赁的会计处理方法

（1）租赁的识别

在合同开始日，本集团评估合同是否为租赁或者包含租赁。如果合同一方让渡了在一定期间内控制一项或多项已识别资产使用的权利以换取对价，则该合同为租赁或者包含租赁。

合同中同时包含多项单独租赁的，本集团将合同予以分拆，并分别各项单独租赁进行会计处理。合同中同时包含租赁和非租赁部分的，本集团作为出租人的，将租赁和非租赁部分进行分拆后分别进行会计处理，各租赁部分分别按照租赁准则进行会计处理，非租赁部分按照其他适用的企业会计准则进行会计处理。本集团作为承租人的，选择不分拆租赁和非租赁部分，将各租赁部分及与其相关的非租赁部分合并为租赁，按照租赁准则进行会计处理；但是，合同中包括应分拆的嵌入衍生工具的，本集团不将其与租赁部分合并进行会计处理。

（2）本集团作为承租人

1) 租赁确认

除了短期租赁和低价值资产租赁，在租赁期开始日，本集团对租赁确认使用权资产和租赁负债。

使用权资产，是指本集团作为承租人可在租赁期内使用租赁资产的权利，按照成本进行初始计量。该成本包括：①租赁负债的初始计量金额；②在租赁期开始日或之前支付的租赁付款额扣除已享受的租赁激励相关金额；③发生的初始直接费用；④为拆卸及移除租赁资产、复原租赁资产所在场地或将租赁资产恢复至租赁条款约定状态预计将发生的成本

（属于为生产存货而发生的除外）。本集团按照租赁准则有关规定重新计量租赁负债的，相应调整使用权资产的账面价值。

本集团根据与使用权资产有关的经济利益的预期消耗方式以直线法对使用权资产计提折旧。能够合理确定租赁期届满时取得租赁资产所有权的，在租赁资产剩余使用寿命内计提折旧；无法合理确定租赁期届满时能够取得租赁资产所有权的，在租赁期与租赁资产剩余使用寿命两者孰短的期间内计提折旧。计提的折旧金额根据使用权资产的用途，计入相关资产的成本或者当期损益。

本集团按照租赁期开始日尚未支付的租赁付款额的现值对租赁负债进行初始计量。租赁付款额包括：①固定付款额及实质固定付款额，扣除租赁激励相关金额；②取决于指数或比率的可变租赁付款额；③本集团合理确定将行使购买选择权时，购买选择权的行权价格；④租赁期反映出本集团将行使终止租赁选择权时，行使终止租赁选择权需支付的款项；⑤根据本集团提供的担保余值预计应支付的款项。

在计算租赁付款额的现值时，本集团采用租赁内含利率作为折现率。/本集团因无法确定租赁内含利率的，采用增量借款利率作为折现率。本集团按照固定的周期性利率计算租赁负债在租赁期内各期间的利息费用，并计入当期损益，但应当资本化的除外。

在租赁期开始日后，本集团确认租赁负债的利息时，增加租赁负债的账面金额；支付租赁付款额时，减少租赁负债的账面金额。当实质固定付款额发生变动、担保余值预计的应付金额发生变化、用于确定租赁付款额的指数或比率发生变动、购买选择权、续租选择权或终止选择权的评估结果或实际行权情况发生变化时，本集团按照变动后的租赁付款额的现值重新计量租赁负债。

2) 租赁变更

租赁变更，是指原合同条款之外的租赁范围、租赁对价、租赁期限的变更，包括增加或终止一项或多项租赁资产的使用权，延长或缩短合同规定的租赁期等。租赁变更生效日，是指双方就租赁变更达成一致的日期。

租赁发生变更且同时符合下列条件的，本集团将该租赁变更作为一项单独租赁进行会计处理：①该租赁变更通过增加一项或多项租赁资产的使用权而扩大了租赁范围或延长了租赁期限；②增加的对价与租赁范围扩大部分或租赁期限延长部分的单独价格按该合同情况调整后的金额相当。

租赁变更未作为一项单独租赁进行会计处理的，在租赁变更生效日，本集团按照租赁准则有关规定对变更后合同的对价进行分摊，重新确定变更后的租赁期；并采用修订后的折现率对变更后的租赁付款额进行折现，以重新计量租赁负债。就上述租赁负债调整的影响，本集团区分以下情形进行会计处理：①租赁变更导致租赁范围缩小或租赁期缩短的，承租人应当调减使用权资产的账面价值，并将部分终止或完全终止租赁的相关利得或损失计入当期损益。②其他租赁变更导致租赁负债重新计量的，承租人相应调整使用权资产的账面价值。

3) 短期租赁和低价值资产租赁

对于租赁期不超过 12 个月的短期租赁和单项租赁资产为全新资产时价值较低（低于 XX 人民币）的低价值资产租赁，本集团选择不确认使用权资产和租赁负债。本集团将短期租赁和低价值资产租赁的租赁付款额，在租赁期内各个期间按照直线法或其他系统合理的方法计入相关资产成本或当期损益。

4) 售后租回

本集团作为售后租回交易中的卖方兼承租人，对相关标的资产转让是否构成销售进行评估。本集团判断不构成销售的，本集团继续确认被转让资产，同时确认一项与转让收入等额的金融负债；构成销售的，本集团按原资产账面价值中与租回获得的使用权有关的部分，计量售后租回所形成的使用权资产，并仅就转让至出租人的权利确认相关利得或损失。

(2) 作为出租方租赁的会计处理方法

(3) 本集团为出租人

本集团作为出租人，如果一项租赁实质上转移了与租赁资产所有权有关的几乎全部风险和报酬，本集团将该项租赁分类为融资租赁，除此之外分类为经营租赁。

1) 融资租赁

在租赁期开始日，本集团对融资租赁确认应收融资租赁款，并终止确认融资租赁资产。本集团对应收融资租赁款进行初始计量时，以租赁投资净额作为应收融资租赁款的入账价值。

租赁投资净额为未担保余值和租赁期开始日尚未收到的租赁收款额按照租赁内含利率折现的现值之和。本集团按照

固定的周期性利率计算并确认租赁期内各个期间的利息收入。本集团取得的未纳入租赁投资净额计量的可变租赁付款额在实际发生时计入当期损益。

2) 经营租赁

在租赁期内各个期间，本集团采用直线法将经营租赁的租赁收款额确认为租金收入。

本集团发生的与经营租赁有关的初始直接费用资本化至租赁标的资产的成本，在租赁期内按照与租金收入相同的确认基础分期计入当期损益。本集团取得的与经营租赁有关的未计入租赁收款额的可变租赁付款额，在实际发生时计入当期损益。

经营租赁发生变更的，本集团自变更生效日开始，将其作为一项新的租赁进行会计处理，与变更前租赁有关的预收或应收租赁收款额视为新租赁的收款额。

3) 售后租回

本集团作为售后租回交易中的买方兼出租人，相关标的资产的控制权未转移给本集团，本集团不确认被转让资产，但确认一项与转让收入等额的金融资产；相关标的资产的控制权已转移给本集团，资产转让构成销售，本集团对资产购买进行会计处理，并根据前述政策对资产的出租进行会计处理。

42、其他重要的会计政策和会计估计

43、重要会计政策和会计估计变更

(1) 重要会计政策变更

适用 不适用

(2) 重要会计估计变更

适用 不适用

(3) 2025 年起首次执行新会计准则调整首次执行当年年初财务报表相关项目情况

适用 不适用

44、其他

六、税项

1、主要税种及税率

税种	计税依据	税率
增值税	应税收入	5%、6%、9%、13%
城市维护建设税	应纳流转税额	5%、7%
企业所得税	应纳所得税额	15%、20%、25%
教育费附加	应纳流转税额	3%
地方教育费附加	应纳流转税额	2%
房产税	应纳流转税额	12%
土地使用税	应纳流转税额	3 元/平方米

存在不同企业所得税税率纳税主体的，披露情况说明

纳税主体名称	所得税税率
锋尚文化集团股份有限公司	15%
北京锋尚互动娱乐科技有限公司	20%
北京锋尚世纪文化发展有限公司	20%

上海锋尚世纪工程设计有限公司	20%
郑州锋尚世纪文化旅游发展有限公司	20%
上海锋尚六三二文化科技有限公司	25%
青岛锋尚文化科技有限公司	25%
三亚锋尚文化科技有限公司	20%
杭州锋尚娱乐有限公司	25%
北京锋尚幻星娱乐文化有限公司	20%
太原锋尚文化科技有限公司	20%
北京洛蓝印象文化传媒有限公司	25%
北京锋尚煜景文化艺术有限公司	20%
浙江锋尚文化有限公司	20%
北京锋尚演艺制作有限责任公司	20%
香港锋尚文化科技有限公司	16.5%
杭州湘湖雅韵文化科技有限公司	20%
北京锋尚创景互动文化科技有限公司	20%
汉中锋尚世纪文化科技有限公司	20%

2、税收优惠

(1) 锋尚文化集团股份有限公司于 2023 年 10 月 26 日被认定为高新技术企业，证书编号为：GR202311003127，该证书有效期为三年，根据财税[2017]第 24 号《国家税务总局关于实施高新技术企业所得税优惠政策有关问题的公告》，本公司 2025 年度的企业所得税税率减按 15%征收。

(2) 根据财税[2023]第 12 号《税务总局关于进一步支持小微企业和个体工商户发展有关税费政策的公告》对小型微利企业减按 25%计算应纳税所得额，按 20%的税率缴纳企业所得税政策，延续执行至 2027 年 12 月 31 日。北京锋尚世纪文化发展有限公司、上海锋尚世纪工程设计有限公司、北京锋尚煜景文化艺术有限公司、北京锋尚互动娱乐科技有限公司、北京锋尚创景互动文化科技有限公司、郑州锋尚世纪文化旅游发展有限公司、北京锋尚幻星娱乐文化有限公司、太原锋尚文化科技有限公司、三亚锋尚文化科技有限公司、浙江锋尚文化有限公司、杭州湘湖雅韵文化科技有限公司、北京锋尚演艺制作有限责任公司、汉中锋尚世纪文化科技有限公司、满足小型微利企业标准，2025 年度按照 20%的税率计缴企业所得税。

3、其他

七、合并财务报表项目注释

1、货币资金

单位：元

项目	期末余额	期初余额
库存现金	49,610.83	39,012.83
银行存款	462,951,249.17	468,712,339.98
其他货币资金	394,022.52	69,017,408.51
合计	463,394,882.52	537,768,761.32
其中：存放在境外的款项总额	1,072,156.42	0.00

其他说明：

注：银行存款中含定期和通知存款应收利息 9,005,844.50 元。

使用受到限制的货币资金

项目	年末余额	年初余额
用于担保的保函保证金	370,420.31	
合计	370,420.31	

2、交易性金融资产

单位：元

项目	期末余额	期初余额
以公允价值计量且其变动计入当期损益的金融资产	2,425,734,173.01	2,404,743,298.20
其中：		
债务工具投资	2,423,012,634.35	2,401,736,825.08
权益工具投资	2,721,538.66	3,006,473.12
其中：		
合计	2,425,734,173.01	2,404,743,298.20

其他说明：

本年交易性金融资产为本公司购买的不可提前支取的银行理财产品、上市公司流通股股票、股票型 ETF、国债逆回购，其中：本金 2,409,924,688.67 元，公允价值变动金额 15,809,484.34 元。

3、衍生金融资产

单位：元

项目	期末余额	期初余额

其他说明：

4、应收票据

(1) 应收票据分类列示

单位：元

项目	期末余额	期初余额
银行承兑票据	1,122,000.00	
商业承兑票据	1,900,000.00	400,000.00
合计	3,022,000.00	400,000.00

(2) 按坏账计提方法分类披露

单位：元

类别	期末余额					期初余额				
	账面余额		坏账准备		账面价值	账面余额		坏账准备		账面价值
	金额	比例	金额	计提比例		金额	比例	金额	计提比例	
按单项计提坏账准备的应收票据	1,122,000.00	35.94%			1,122,000.00					
其中：										
按组合计提坏账准备的应收票据	2,000,000.00	64.06%	100,000.00	5.00%	1,900,000.00	400,000.00	100.00%			400,000.00
其中：										
信用风险组合	2,000,000.00	64.06%	100,000.00	5.00%	1,900,000.00	400,000.00	100.00%			400,000.00
合计	3,122,000.00	100.00%	100,000.00	3.20%	3,022,000.00	400,000.00	100.00%			400,000.00

按单项计提坏账准备：0

单位：元

名称	期初余额		期末余额			
	账面余额	坏账准备	账面余额	坏账准备	计提比例	计提理由
客户一			1,122,000.00			信用等级高
合计			1,122,000.00			

按组合计提坏账准备：100000.00

单位：元

名称	期末余额		
	账面余额	坏账准备	计提比例
信用风险组合	2,000,000.00	100,000.00	5.00%
合计	2,000,000.00	100,000.00	

确定该组合依据的说明：

如是按照预期信用损失一般模型计提应收票据坏账准备：

适用 不适用

(3) 本期计提、收回或转回的坏账准备情况

本期计提坏账准备情况：

单位：元

类别	期初余额	本期变动金额				期末余额
		计提	收回或转回	核销	其他	
应收票据坏账准备		100,000.00				100,000.00
合计		100,000.00				100,000.00

其中本期坏账准备收回或转回金额重要的：

适用 不适用

(4) 期末公司已质押的应收票据

单位：元

项目	期末已质押金额
----	---------

(5) 期末公司已背书或贴现且在资产负债表日尚未到期的应收票据

单位：元

项目	期末终止确认金额	期末未终止确认金额
----	----------	-----------

(6) 本期实际核销的应收票据情况

单位：元

项目	核销金额
----	------

其中重要的应收票据核销情况：

单位：元

单位名称	应收票据性质	核销金额	核销原因	履行的核销程序	款项是否由关联交易产生
------	--------	------	------	---------	-------------

应收票据核销说明：

5、应收账款

(1) 按账龄披露

单位：元

账龄	期末账面余额	期初账面余额
1 年以内（含 1 年）	25,270,266.56	206,714,817.69
1 至 2 年	86,609,366.36	41,673,592.17
2 至 3 年	40,933,592.17	16,870,152.98
3 年以上	338,223,332.03	348,184,562.66
3 至 4 年	16,482,822.78	50,272,511.68
4 至 5 年	44,683,871.40	210,745,075.48
5 年以上	277,056,637.85	87,166,975.50
合计	491,036,557.12	613,443,125.50

(2) 按坏账计提方法分类披露

单位：元

类别	期末余额					期初余额				
	账面余额		坏账准备		账面价值	账面余额		坏账准备		账面价值
	金额	比例	金额	计提比例		金额	比例	金额	计提比例	
按单项计提坏账准备的应收账款	178,676,701.99	36.39%	151,363,321.96	84.71%	27,313,380.03	13,491,900.00	2.20%	13,491,900.00	100.00%	
其中：										
按组合计提坏账准备的应收账款	312,359,855.13	63.61%	166,625,687.99	53.44%	145,734,167.14	599,951,225.50	97.80%	293,762,764.51	48.96%	306,188,460.99
其中：										
信用风险组合	311,794,175.26	63.50%	166,625,687.99	53.44%	145,168,487.27	599,716,761.08	97.76%	293,762,764.51	48.98%	305,953,996.57
关联方组合	565,679.87	0.12%			565,679.87	234,464.42	0.04%			234,464.42
合计	491,036,557.12	100.00%	317,989,009.95	64.76%	173,047,547.17	613,443,125.50	100.00%	307,254,664.51	50.09%	306,188,460.99

锋尚文化集团股份有限公司 2025 年年度报告全文

按单项计提坏账准备：151,363,321.96

单位：元

名称	期初余额		期末余额			
	账面余额	坏账准备	账面余额	坏账准备	计提比例	计提理由
恒大新能源汽车（广东）有限公司	2,211,900.00	2,211,900.00				
儋州宜信旅游开发有限公司	11,280,000.00	11,280,000.00	11,280,000.00	11,280,000.00	100.00%	存在偿债风险
客户一			167,396,701.99	140,083,321.96	83.68%	本公司本年收到 XX 省 XX 市中级人民法院民事调解书（[2024]X 07 民初 13 号），客户一应将抵押房产及车位以物抵债，抵押房产及车位 2025 年末评估价值为 6,260.38 万元。截至目前，本公司已申请强制执行。本公司根据谨慎性原则，本年末将应收客户一 16,739.67 万元按单项计提坏账准备 14,008.33 万元，预计可收回金额 2,731.34 万元。
合计	13,491,900.00	13,491,900.00	178,676,701.99	151,363,321.96		

按组合计提坏账准备：166,625,687.99

单位：元

名称	期末余额		
	账面余额	坏账准备	计提比例
1 年以内	28,204,586.69	1,410,229.33	5.00%
1-2 年	83,109,366.36	8,310,936.63	10.00%
2-3 年	40,933,592.17	12,280,077.65	30.00%
3-4 年	16,482,822.78	8,241,411.40	50.00%
4-5 年	33,403,871.40	26,723,097.12	80.00%
5 年以上	109,659,935.86	109,659,935.86	100.00%
合计	311,794,175.26	166,625,687.99	

确定该组合依据的说明：

如是按照预期信用损失一般模型计提应收账款坏账准备：

适用 不适用

(3) 本期计提、收回或转回的坏账准备情况

本期计提坏账准备情况：

单位：元

类别	期初余额	本期变动金额				期末余额
		计提	收回或转回	核销	其他	
坏账准备	307,254,664.51	12,946,245.44	612,862.56	1,599,037.44		317,989,009.95
合计	307,254,664.51	12,946,245.44	612,862.56	1,599,037.44		317,989,009.95

其中本期坏账准备收回或转回金额重要的：

单位：元

单位名称	收回或转回金额	转回原因	收回方式	确定原坏账准备计提比例的依据及其合理性
恒大新能源汽车（广东）有限公司	612,862.56	收回款项	银行存款	
合计	612,862.56			

(4) 本期实际核销的应收账款情况

单位：元

项目	核销金额
实际核销的应收账款	1,599,037.44

其中重要的应收账款核销情况：

单位：元

单位名称	应收账款性质	核销金额	核销原因	履行的核销程序	款项是否由关联交易产生
恒大新能源汽车（广东）有限公司	项目款	1,599,037.44	预计无法收回	总经理办公会	否
合计		1,599,037.44			

应收账款核销说明：

2024 年恒大新能源汽车（广东）有限公司申请破产重整，根据广东省广州市中级人民法院（2024）粤 01 破 253-6 号民事裁定书，恒大新能源赔偿 612,862.56 元，我司已于 2025 年 9 月收到。剩余 1,599,037.44 元预计无法收回，经总经理办公会决议核销。

(5) 按欠款方归集的期末余额前五名的应收账款和合同资产情况

单位：元

单位名称	应收账款期末余额	合同资产期末余额	应收账款和合同资产期末余额	占应收账款和合同资产期末余额合计数的比例	应收账款坏账准备和合同资产减值准备期末余额
客户一	167,396,701.99		167,396,701.99	33.23%	140,083,321.96
客户二	62,982,953.10	4,889,616.27	67,872,569.37	13.47%	6,787,256.95
客户三	54,980,903.90		54,980,903.90	10.91%	49,696,981.89
客户四	40,305,255.14	2,700,000.00	43,005,255.14	8.54%	12,901,576.54
客户五	24,788,830.85	1,170,176.66	25,959,007.51	5.15%	14,184,119.46
合计	350,454,644.98	8,759,792.93	359,214,437.91	71.30%	223,653,256.80

6、合同资产

(1) 合同资产情况

单位：元

项目	期末余额			期初余额		
	账面余额	坏账准备	账面价值	账面余额	坏账准备	账面价值
未到期的项目质保金	12,774,264.14	1,723,663.24	11,050,600.90	10,753,702.84	674,501.37	10,079,201.47
合计	12,774,264.14	1,723,663.24	11,050,600.90	10,753,702.84	674,501.37	10,079,201.47

(2) 报告期内账面价值发生的重大变动金额和原因

单位：元

项目	变动金额	变动原因
未到期的项目质保金	2,020,561.30	本期项目验收新增质保金
合计	2,020,561.30	——

(3) 按坏账计提方法分类披露

单位：元

类别	期末余额					期初余额				
	账面余额		坏账准备		账面价值	账面余额		坏账准备		账面价值
	金额	比例	金额	计提比例		金额	比例	金额	计提比例	
其中：										
按组合计提坏账准备	12,774,264.14	100.00%	1,723,663.24	13.49%	11,050,600.90	10,753,702.84	100.00%	674,501.37	6.27%	10,079,201.47
其中：										
信用风险组合	12,774,264.14	100.00%	1,723,663.24	13.49%	11,050,600.90	10,753,702.84	100.00%	674,501.37	6.27%	10,079,201.47
合计	12,774,264.14	100.00%	1,723,663.24	13.49%	11,050,600.90	10,753,702.84	100.00%	674,501.37	6.27%	10,079,201.47

按组合计提坏账准备：

单位：元

名称	期末余额		
	账面余额	坏账准备	计提比例
1年以内	2,020,561.30	101,028.06	5.00%
1-2年	8,017,378.38	801,737.84	10.00%
2-3年	2,736,324.46	820,897.34	30.00%
合计	12,774,264.14	1,723,663.24	

确定该组合依据的说明：

按预期信用损失一般模型计提坏账准备

适用 不适用

(4) 本期计提、收回或转回的坏账准备情况

单位：元

项目	本期计提	本期收回或转回	本期转销/核销	原因
坏账准备	1,049,161.87			
合计	1,049,161.87			---

其中本期坏账准备收回或转回金额重要的：

单位：元

单位名称	收回或转回金额	转回原因	收回方式	确定原坏账准备计提比例的依据及其合理性
------	---------	------	------	---------------------

其他说明：

(5) 本期实际核销的合同资产情况

单位：元

项目	核销金额
----	------

其中重要的合同资产核销情况

单位：元

单位名称	款项性质	核销金额	核销原因	履行的核销程序	款项是否由关联交易产生
------	------	------	------	---------	-------------

合同资产核销说明：

其他说明：

7、应收款项融资

(1) 应收款项融资分类列示

单位：元

项目	期末余额	期初余额
----	------	------

(2) 按坏账计提方法分类披露

单位：元

类别	期末余额					期初余额				
	账面余额		坏账准备		账面价值	账面余额		坏账准备		账面价值
	金额	比例	金额	计提比例		金额	比例	金额	计提比例	
其中：										
其中：										

按预期信用损失一般模型计提坏账准备

单位：元

坏账准备	第一阶段	第二阶段	第三阶段	合计
	未来 12 个月预期信用损失	整个存续期预期信用损失（未发生信用减值）	整个存续期预期信用损失（已发生信用减值）	
2025 年 1 月 1 日余额				

在本期				
-----	--	--	--	--

各阶段划分依据和坏账准备计提比例

对本期发生损失准备变动的应收款项融资账面余额显著变动的情况说明：

(3) 本期计提、收回或转回的坏账准备的情况

单位：元

类别	期初余额	本期变动金额				期末余额
		计提	收回或转回	转销或核销	其他变动	

其中本期坏账准备收回或转回金额重要的：

单位：元

单位名称	收回或转回金额	转回原因	收回方式	确定原坏账准备计提比例的依据及其合理性
------	---------	------	------	---------------------

其他说明：

(4) 期末公司已质押的应收款项融资

单位：元

项目	期末已质押金额
----	---------

(5) 期末公司已背书或贴现且在资产负债表日尚未到期的应收款项融资

单位：元

项目	期末终止确认金额	期末未终止确认金额
----	----------	-----------

(6) 本期实际核销的应收款项融资情况

单位：元

项目	核销金额
----	------

其中重要的应收款项融资核销情况

单位：元

单位名称	款项性质	核销金额	核销原因	履行的核销程序	款项是否由关联交易产生
------	------	------	------	---------	-------------

核销说明：

(7) 应收款项融资本期增减变动及公允价值变动情况

(8) 其他说明

8、其他应收款

单位：元

项目	期末余额	期初余额
其他应收款	5,919,728.93	5,773,274.09
合计	5,919,728.93	5,773,274.09

(1) 应收利息

1) 应收利息分类

单位：元

项目	期末余额	期初余额
----	------	------

2) 重要逾期利息

单位：元

借款单位	期末余额	逾期时间	逾期原因	是否发生减值及其判断依据
------	------	------	------	--------------

其他说明：

3) 按坏账计提方法分类披露

适用 不适用

4) 本期计提、收回或转回的坏账准备的情况

单位：元

类别	期初余额	本期变动金额				期末余额
		计提	收回或转回	转销或核销	其他变动	

其中本期坏账准备收回或转回金额重要的：

单位：元

单位名称	收回或转回金额	转回原因	收回方式	确定原坏账准备计提比例的依据及其合理性
------	---------	------	------	---------------------

其他说明：

5) 本期实际核销的应收利息情况

单位：元

项目	核销金额
----	------

其中重要的应收利息核销情况

单位：元

单位名称	款项性质	核销金额	核销原因	履行的核销程序	款项是否由关联交易产生
------	------	------	------	---------	-------------

核销说明：

其他说明：

(2) 应收股利

1) 应收股利分类

单位：元

项目(或被投资单位)	期末余额	期初余额
------------	------	------

2) 重要的账龄超过 1 年的应收股利

单位：元

项目(或被投资单位)	期末余额	账龄	未收回的原因	是否发生减值及其判断依据

3) 按坏账计提方法分类披露

适用 不适用

4) 本期计提、收回或转回的坏账准备的情况

单位：元

类别	期初余额	本期变动金额				期末余额
		计提	收回或转回	转销或核销	其他变动	

其中本期坏账准备收回或转回金额重要的：

单位：元

单位名称	收回或转回金额	转回原因	收回方式	确定原坏账准备计提比例的依据及其合理性

其他说明：

5) 本期实际核销的应收股利情况

单位：元

项目	核销金额

其中重要的应收股利核销情况

单位：元

单位名称	款项性质	核销金额	核销原因	履行的核销程序	款项是否由关联交易产生

核销说明：

其他说明：

(3) 其他应收款

1) 其他应收款按款项性质分类情况

单位：元

款项性质	期末账面余额	期初账面余额
押金及保证金	4,637,470.87	5,304,250.57
备用金	161,779.53	122,547.52
赔偿金	100,000.00	100,000.00
代垫费用	156,076.00	156,476.00
往来款	984,402.53	200,000.00
合计	6,039,728.93	5,883,274.09

2) 按账龄披露

单位：元

账龄	期末账面余额	期初账面余额
1 年以内（含 1 年）	1,583,725.52	980,043.90
1 至 2 年	657,702.13	506,506.32
2 至 3 年	155,762.20	2,378,221.53
3 年以上	3,642,539.08	2,018,502.34
3 至 4 年	2,078,934.40	1,720,102.34
4 至 5 年	1,265,204.68	
5 年以上	298,400.00	298,400.00
合计	6,039,728.93	5,883,274.09

3) 按坏账计提方法分类披露

适用 不适用

单位：元

类别	期末余额					期初余额				
	账面余额		坏账准备		账面价值	账面余额		坏账准备		账面价值
	金额	比例	金额	计提比例		金额	比例	金额	计提比例	
按单项计提坏账准备	100,000.00	1.66%	100,000.00	100.00%		100,000.00	1.70%	100,000.00	100.00%	
其中：										
按组合计提坏账准备	5,939,728.93	98.34%	20,000.00	0.34%	5,919,728.93	5,783,274.09	98.30%	10,000.00	0.17%	5,773,274.09
其中：										
合计	6,039,728.93	100.00%	120,000.00	1.99%	5,919,728.93	5,883,274.09	100.00%	110,000.00	1.87%	5,773,274.09

按单项计提坏账准备：100000

单位：元

名称	期初余额		期末余额			
	账面余额	坏账准备	账面余额	坏账准备	计提比例	计提理由
北京市兆成印刷有限责任公司	100,000.00	100,000.00	100,000.00	100,000.00	100.00%	预计无法收回
合计	100,000.00	100,000.00	100,000.00	100,000.00		

按组合计提坏账准备：20000

单位：元

名称	期末余额		
	账面余额	坏账准备	计提比例
1 年以内（含 1 年）	1,583,725.52	10,000.00	0.63%
1-2 年	657,702.13	10,000.00	1.52%
2-3 年	155,762.20		
3 年以上	3,542,539.08		
其中：3-4 年	2,078,934.40		
4-5 年	1,265,204.68		
5 年以上	198,400.00		
合计	5,939,728.93	20,000.00	

确定该组合依据的说明：

按预期信用损失一般模型计提坏账准备：

单位：元

坏账准备	第一阶段	第二阶段	第三阶段	合计
	未来 12 个月预期信用损失	整个存续期预期信用损失(未发生信用减值)	整个存续期预期信用损失(已发生信用减值)	
2025 年 1 月 1 日余额		10,000.00	100,000.00	110,000.00
2025 年 1 月 1 日余额在 本期				
本期计提		10,000.00		10,000.00
2025 年 12 月 31 日余额		20,000.00	100,000.00	120,000.00

各阶段划分依据和坏账准备计提比例

损失准备本期变动金额重大的账面余额变动情况

适用 不适用

4) 本期计提、收回或转回的坏账准备情况

本期计提坏账准备情况：

单位：元

类别	期初余额	本期变动金额				期末余额
		计提	收回或转回	转销或核销	其他	
按单项计提坏账准备	100,000.00					100,000.00
按组合计提坏账准备	10,000.00	10,000.00				20,000.00
合计	110,000.00	10,000.00				120,000.00

其中本期坏账准备转回或收回金额重要的：

单位：元

单位名称	收回或转回金额	转回原因	收回方式	确定原坏账准备计提比例的依据及其合理性

5) 本期实际核销的其他应收款情况

单位：元

项目	核销金额
----	------

其中重要的其他应收款核销情况：

单位：元

单位名称	其他应收款性质	核销金额	核销原因	履行的核销程序	款项是否由关联交易产生
------	---------	------	------	---------	-------------

其他应收款核销说明：

6) 按欠款方归集的期末余额前五名的其他应收款情况

单位：元

单位名称	款项的性质	期末余额	账龄	占其他应收款期末余额合计数的比例	坏账准备期末余额
上海中心大厦建设发展有限公司	押金及保证金	1,500,000.00	3-4 年	24.84%	
北京歌华文化发展集团有限公司	押金及保证金	1,492,784.28	1 年以内、1-2 年、4-5 年	24.72%	
陕西省汉中市中级人民法院	诉讼费	743,745.53	1 年以内	12.31%	
上海中心大厦世邦魏理仕物业管理有限公司	押金及保证金	488,834.40	2-3 年、3-4 年	8.09%	
北京歌华文化资产管理有限公司	押金及保证金	259,800.19	1 年以内、4-5 年	4.30%	
合计		4,485,164.40		74.26%	

7) 因资金集中管理而列报于其他应收款

单位：元

其他说明：

9、预付款项

(1) 预付款项按账龄列示

单位：元

账龄	期末余额		期初余额	
	金额	比例	金额	比例
1 年以内	12,146,911.11	90.44%	23,391,195.22	97.40%
1 至 2 年	855,339.33	6.37%	189,479.58	0.79%
2 至 3 年	108,454.43	0.81%	65,312.44	0.27%
3 年以上	320,853.67	2.38%	369,926.83	1.54%
合计	13,431,558.54		24,015,914.07	

账龄超过 1 年且金额重要的预付款项未及时结算原因的说明：

(2) 按预付对象归集的期末余额前五名的预付款情况

单位名称	年末余额	占预付款项年末余额合计数的比例(%)
北京恒柯科技文化有限公司	2,339,622.64	17.42
北京华奥视美国际文化传媒股份有限公司	1,135,369.52	8.45
榆林九富宝文化传媒有限公司	910,891.08	6.78
浙江春宇舞台设备有限公司	796,332.11	5.93
北京语录文化传播有限公司	512,452.83	3.82
合计	5,694,668.18	42.40

其他说明：

10、存货

公司是否需要遵守房地产行业的披露要求

否

(1) 存货分类

单位：元

项目	期末余额			期初余额		
	账面余额	存货跌价准备或合同履约成本减值准备	账面价值	账面余额	存货跌价准备或合同履约成本减值准备	账面价值
库存商品	94,245.70		94,245.70	238,366.80		238,366.80
未完成项目成本	68,486,598.70	17,813,992.31	50,672,606.39	79,396,922.76	14,063,756.46	65,333,166.30
低值易耗品	352,145.23		352,145.23	378,030.35		378,030.35
合计	68,932,989.63	17,813,992.31	51,118,997.32	80,013,319.91	14,063,756.46	65,949,563.45

(2) 确认为存货的数据资源

单位：元

项目	外购的数据资源存货	自行加工的数据资源存货	其他方式取得的数据资源存货	合计

(3) 存货跌价准备和合同履约成本减值准备

单位：元

项目	期初余额	本期增加金额		本期减少金额		期末余额
		计提	其他	转回或转销	其他	
未完成项目成本	14,063,756.46	4,153,891.96		403,656.11		17,813,992.31
合计	14,063,756.46	4,153,891.96		403,656.11		17,813,992.31

按组合计提存货跌价准备

单位：元

组合名称	期末			期初		
	期末余额	跌价准备	跌价准备计提比例	期初余额	跌价准备	跌价准备计提比例

按组合计提存货跌价准备的计提标准

(4) 存货期末余额含有借款费用资本化金额的说明

(5) 合同履约成本本期摊销金额的说明

11、持有待售资产

单位：元

项目	期末账面余额	减值准备	期末账面价值	公允价值	预计处置费用	预计处置时间
----	--------	------	--------	------	--------	--------

其他说明：

12、一年内到期的非流动资产

单位：元

项目	期末余额	期初余额
----	------	------

(1) 一年内到期的债权投资

适用 不适用

(2) 一年内到期的其他债权投资

适用 不适用

13、其他流动资产

单位：元

项目	期末余额	期初余额
预缴增值税	23,513,978.14	28,244,962.79
待抵扣进项税	9,526,953.26	11,101,336.67
预缴所得税	992,192.82	55,389.11
合计	34,033,124.22	39,401,688.57

其他说明：

14、债权投资

(1) 债权投资的情况

单位：元

项目	期末余额	期初余额
----	------	------

	账面余额	减值准备	账面价值	账面余额	减值准备	账面价值
--	------	------	------	------	------	------

债权投资减值准备本期变动情况

单位：元

项目	期初余额	本期增加	本期减少	期末余额
----	------	------	------	------

(2) 期末重要的债权投资

单位：元

债权项目	期末余额					期初余额				
	面值	票面利率	实际利率	到期日	逾期本金	面值	票面利率	实际利率	到期日	逾期本金

(3) 减值准备计提情况

单位：元

坏账准备	第一阶段	第二阶段	第三阶段	合计
	未来 12 个月预期信用损失	整个存续期预期信用损失(未发生信用减值)	整个存续期预期信用损失(已发生信用减值)	
2025 年 1 月 1 日余额 在本期				

各阶段划分依据和坏账准备计提比例

(4) 本期实际核销的债权投资情况

单位：元

项目	核销金额
----	------

其中重要的债权投资核销情况

债权投资核销说明：

损失准备本期变动金额重大的账面余额变动情况

适用 不适用

其他说明：

15、其他债权投资

(1) 其他债权投资的情况

单位：元

项目	期初余额	应计利息	利息调整	本期公允价值变动	期末余额	成本	累计公允价值变动	累计在其他综合收益中确认的减值准备	备注
----	------	------	------	----------	------	----	----------	-------------------	----

其他债权投资减值准备本期变动情况

单位：元

项目	期初余额	本期增加	本期减少	期末余额
----	------	------	------	------

(2) 期末重要的其他债权投资

单位：元

其他债权项目	期末余额					期初余额				
	面值	票面利率	实际利率	到期日	逾期本金	面值	票面利率	实际利率	到期日	逾期本金

(3) 减值准备计提情况

单位：元

坏账准备	第一阶段	第二阶段	第三阶段	合计
	未来 12 个月预期信用损失	整个存续期预期信用损失(未发生信用减值)	整个存续期预期信用损失(已发生信用减值)	
2025 年 1 月 1 日余额				
在本期				

各阶段划分依据和坏账准备计提比例

(4) 本期实际核销的其他债权投资情况

单位：元

项目	核销金额
----	------

其中重要的其他债权投资核销情况

损失准备本期变动金额重大的账面余额变动情况

适用 不适用

其他说明：

16、其他权益工具投资

单位：元

项目名称	期末余额	期初余额	本期计入其他综合收益的利得	本期计入其他综合收益的损失	本期末累计计入其他综合收益的利得	本期末累计计入其他综合收益的损失	本期确认的股利收入	指定为以公允价值计量且其变动计入其他综合收益的原因
------	------	------	---------------	---------------	------------------	------------------	-----------	---------------------------

本期存在终止确认

单位：元

项目名称	转入留存收益的累计利得	转入留存收益的累计损失	终止确认的原因
------	-------------	-------------	---------

分项披露本期非交易性权益工具投资

单位：元

项目名称	确认的股利收入	累计利得	累计损失	其他综合收益转入留存收益的金额	指定为以公允价值计量且其变动计入其他综合收益的原因	其他综合收益转入留存收益的原因
------	---------	------	------	-----------------	---------------------------	-----------------

其他说明：

17、长期应收款

(1) 长期应收款情况

单位：元

项目	期末余额			期初余额			折现率区间
	账面余额	坏账准备	账面价值	账面余额	坏账准备	账面价值	

(2) 按坏账计提方法分类披露

单位：元

类别	期末余额					期初余额				
	账面余额		坏账准备		账面价值	账面余额		坏账准备		账面价值
	金额	比例	金额	计提比例		金额	比例	金额	计提比例	
其中：										
其中：										

按预期信用损失一般模型计提坏账准备

单位：元

坏账准备	第一阶段	第二阶段	第三阶段	合计
	未来 12 个月预期信用损失	整个存续期预期信用损失(未发生信用减值)	整个存续期预期信用损失(已发生信用减值)	
2025 年 1 月 1 日余额在本期				

各阶段划分依据和坏账准备计提比例

(3) 本期计提、收回或转回的坏账准备的情况

单位：元

类别	期初余额	本期变动金额				期末余额
		计提	收回或转回	转销或核销	其他	

其中本期坏账准备转回或收回金额重要的：

单位：元

单位名称	收回或转回金额	转回原因	收回方式	确定原坏账准备计提比例的依据及其合理性
------	---------	------	------	---------------------

其他说明：

(4) 本期实际核销的长期应收款情况

单位：元

项目	核销金额
----	------

其中重要的长期应收款核销情况：

单位：元

单位名称	款项性质	核销金额	核销原因	履行的核销程序	款项是否由关联交易产生
------	------	------	------	---------	-------------

长期应收款核销说明：

18、长期股权投资

单位：元

被投资单位	期初余额（账面价值）	减值准备期初余额	本期增减变动							期末余额（账面价值）	减值准备期末余额	
			追加投资	减少投资	权益法下确认的投资损益	其他综合收益调整	其他权益变动	宣告发放现金股利或利润	计提减值准备			其他
一、合营企业												
三亚天涯锋尚旅游科技有限公司 ¹												
二、联营企业												
郑州黄河颂演艺有限公司	4,350,951.33				6,031.17						4,356,982.50	
曜泽(青岛)商业管理有限公司 ²	3,013,880.13				-3,013,880.13							
小计	7,364,831.46				-3,007,848.96						4,356,982.50	
合计	7,364,831.46				-3,007,848.96						4,356,982.50	

注：1 2022 年 3 月，本公司之子公司三亚锋尚文化科技有限公司（以下简称三亚锋尚公司），与三亚市天涯海角旅游发展有限公司签订协议，成立三亚天涯锋尚旅游科技有限公司（以下简称三亚锋尚旅游公司），三亚锋尚公司对其持股 30.00%，与其他合营方一同对其实施共同控制，按照权益法核算。2025 年 7 月 16 日，三亚天涯锋尚旅游科技有限公司以经营期限届满注销，三亚锋尚公司未实际出资。

2 注 2：2024 年 1 月 30 日，本公司之子公司青岛锋尚文化科技有限公司（以下简称青岛锋尚公司）与青岛旅投生态康养有限公司签订《合资协议》，创立曜泽(青岛)商业管理有限公司，青岛锋尚公司对其持有 30.00% 股权，对其产生重大影响，按照权益法核算。

可收回金额按公允价值减去处置费用后的净额确定

适用 不适用

可收回金额按预计未来现金流量的现值确定

适用 不适用

前述信息与以前年度减值测试采用的信息或外部信息明显不一致的差异原因

公司以前年度减值测试采用信息与当年实际情况明显不一致的差异原因

其他说明：

19、其他非流动金融资产

单位：元

项目	期末余额	期初余额
----	------	------

其他说明：

20、投资性房地产

(1) 采用成本计量模式的投资性房地产

适用 不适用

单位：元

项目	房屋、建筑物	土地使用权	在建工程	合计
一、账面原值				
1. 期初余额	64,698,459.65			64,698,459.65
2. 本期增加金额	344,649.20			344,649.20
(1) 外购				
(2) 存货\固定资产\ 在建工程转入				
(3) 企业合并增加				
3. 本期减少金额	4,590,552.66			4,590,552.66
(1) 处置				
(2) 其他转出				
4. 期末余额	60,452,556.19			60,452,556.19
二、累计折旧和累计摊销				
1. 期初余额	15,732,990.90			15,732,990.90
2. 本期增加金额	2,037,763.91			2,037,763.91
(1) 计提或摊销	2,037,763.91			2,037,763.91
3. 本期减少金额	186,933.05			186,933.05
(1) 处置				
(2) 其他转出				
4. 期末余额	17,583,821.76			17,583,821.76
三、减值准备				
1. 期初余额				
2. 本期增加金额	874,282.38			874,282.38
(1) 计提				
3. 本期减少金额				
(1) 处置				

(2) 其他转出				
4. 期末余额	874,282.38			874,282.38
四、账面价值				
1. 期末账面价值	41,994,452.05			41,994,452.05
2. 期初账面价值	48,965,468.75			48,965,468.75

可收回金额按公允价值减去处置费用后的净额确定

适用 不适用

单位：元

项目	账面价值	可收回金额	减值金额	公允价值和处置费用的确定方式	关键参数	关键参数的确定依据
太原房产	7,882,003.29	7,007,720.91	874,282.38	公允价值参考同区域同类房地产市场成交价格确定；处置费用包含资产处置相关中介服务费、印花税、相关交易税费。	房地产市场公允价值	公允价值参考当地同类房地产公开市场交易价格确定
合计	7,882,003.29	7,007,720.91	874,282.38			

可收回金额按预计未来现金流量的现值确定

适用 不适用

前述信息与以前年度减值测试采用的信息或外部信息明显不一致的差异原因

公司以前年度减值测试采用信息与当年实际情况明显不一致的差异原因

其他说明：

(2) 采用公允价值计量模式的投资性房地产

适用 不适用

(3) 转换为投资性房地产并采用公允价值计量

单位：元

项目	转换前核算科目	金额	转换理由	审批程序	对损益的影响	对其他综合收益的影响

(4) 未办妥产权证书的投资性房地产情况

单位：元

项目	账面价值	未办妥产权证书原因

其他说明：

21、固定资产

单位：元

项目	期末余额	期初余额
固定资产	53,240,790.22	69,207,665.24
合计	53,240,790.22	69,207,665.24

(1) 固定资产情况

单位：元

项目	专用设备	运输设备	办公及电子设备	合计
一、账面原值：				
1. 期初余额	146,365,781.84	12,209,747.34	14,999,559.07	173,575,088.25
2. 本期增加金额	3,266,086.13	770,678.81	580,760.73	4,617,525.67
(1) 购置	3,266,086.13	770,678.81	580,760.73	4,617,525.67
(2) 在建工程转入				
(3) 企业合并增加				
3. 本期减少金额	266,801.78	2,434,052.59	144,860.94	2,845,715.31
(1) 处置或报废	266,801.78	2,434,052.59	144,860.94	2,845,715.31
4. 期末余额	149,365,066.19	10,546,373.56	15,435,458.86	175,346,898.61
二、累计折旧				
1. 期初余额	88,339,958.48	7,215,407.00	8,812,057.53	104,367,423.01
2. 本期增加金额	16,063,737.47	1,631,842.37	2,259,131.12	19,954,710.96
(1) 计提	16,063,737.47	1,631,842.37	2,259,131.12	19,954,710.96
3. 本期减少金额	19,411.09	2,079,280.44	117,334.05	2,216,025.58
(1) 处置或报废	19,411.09	2,079,280.44	117,334.05	2,216,025.58
4. 期末余额	104,384,284.86	6,767,968.93	10,953,854.60	122,106,108.39
三、减值准备				
1. 期初余额				
2. 本期增加金额				
(1) 计提				
3. 本期减少金额				
(1) 处置或报废				
4. 期末余额				
四、账面价值				
1. 期末账面价值	44,980,781.33	3,778,404.63	4,481,604.26	53,240,790.22
2. 期初账面价值	58,025,823.36	4,994,340.34	6,187,501.54	69,207,665.24

(2) 暂时闲置的固定资产情况

单位：元

项目	账面原值	累计折旧	减值准备	账面价值	备注

(3) 通过经营租赁租出的固定资产

单位：元

项目	期末账面价值
----	--------

(4) 未办妥产权证书的固定资产情况

单位：元

项目	账面价值	未办妥产权证书的原因
----	------	------------

其他说明：

(5) 固定资产的减值测试情况

适用 不适用

(6) 固定资产清理

单位：元

项目	期末余额	期初余额
----	------	------

其他说明：

22、在建工程

单位：元

项目	期末余额	期初余额
----	------	------

(1) 在建工程情况

单位：元

项目	期末余额			期初余额		
	账面余额	减值准备	账面价值	账面余额	减值准备	账面价值

(2) 重要在建工程项目本期变动情况

单位：元

项目名称	预算数	期初余额	本期增加金额	本期转入固定资产金额	本期其他减少金额	期末余额	工程累计投入占预算比例	工程进度	利息资本化累计金额	其中：本期利息资本化金额	本期利息资本化率	资金来源
------	-----	------	--------	------------	----------	------	-------------	------	-----------	--------------	----------	------

(3) 本期计提在建工程减值准备情况

单位：元

项目	期初余额	本期增加	本期减少	期末余额	计提原因
----	------	------	------	------	------

其他说明：

(4) 在建工程的减值测试情况

适用 不适用

(5) 工程物资

单位：元

项目	期末余额			期初余额		
	账面余额	减值准备	账面价值	账面余额	减值准备	账面价值

其他说明：

23、生产性生物资产

(1) 采用成本计量模式的生产性生物资产

适用 不适用

(2) 采用成本计量模式的生产性生物资产的减值测试情况

适用 不适用

(3) 采用公允价值计量模式的生产性生物资产

适用 不适用

24、油气资产

适用 不适用

25、使用权资产

(1) 使用权资产情况

单位：元

项目	房屋	合计
一、账面原值		
1. 期初余额	69,749,978.20	69,749,978.20
2. 本期增加金额	1,257,247.44	1,257,247.44
(1) 租入	1,257,247.44	1,257,247.44
3. 本期减少金额	4,695,707.75	4,695,707.75
(1) 处置	4,695,707.75	4,695,707.75
4. 期末余额	66,311,517.89	66,311,517.89
二、累计折旧		
1. 期初余额	45,665,245.29	45,665,245.29
2. 本期增加金额	12,447,763.87	12,447,763.87
(1) 计提	12,447,763.87	12,447,763.87

3. 本期减少金额	3,597,960.31	3,597,960.31
(1) 处置	3,597,960.31	3,597,960.31
4. 期末余额	54,515,048.85	54,515,048.85
三、减值准备		
1. 期初余额		
2. 本期增加金额		
(1) 计提		
3. 本期减少金额		
(1) 处置		
4. 期末余额		
四、账面价值		
1. 期末账面价值	11,796,469.04	11,796,469.04
2. 期初账面价值	24,084,732.91	24,084,732.91

(2) 使用权资产的减值测试情况

适用 不适用

其他说明：

26、无形资产

(1) 无形资产情况

单位：元

项目	土地使用权	专利权	非专利技术	著作权	软件使用权	商标权	合计
一、账面原值							
1. 期初余额		118,153.46	512,669.89	59,368.91	558,201.31		1,248,393.57
2. 本期增加金额		11,776.88	8,910.89			34,838.68	55,526.45
(1) 购置		11,776.88	8,910.89			34,838.68	55,526.45
(2) 内部研发							
(3) 企业合并增加							
3. 本期减少金额							
(1) 处置							
4. 期末余额		129,930.34	521,580.78	59,368.91	558,201.31	34,838.68	1,303,920.02
二、累计摊销							
1. 期初余额		35,629.35	341,439.26	24,777.49	408,488.66		810,334.76
2. 本期增加金额		25,729.09	103,385.37	12,286.38	82,573.68	23,123.26	247,097.78
(1) 计提		25,729.09	103,385.37	12,286.38	82,573.68	23,123.26	247,097.78

3. 本期减少金额							
(1) 处置							
4. 期末余额		61,358.44	444,824.63	37,063.87	491,062.34	23,123.26	1,057,432.54
三、减值准备							
1. 期初余额							
2. 本期增加金额							
(1) 计提							
3. 本期减少金额							
(1) 处置							
4. 期末余额							
四、账面价值							
1. 期末账面价值		68,571.90	76,756.15	22,305.04	67,138.97	11,715.42	246,487.48
2. 期初账面价值		82,524.11	171,230.63	34,591.42	149,712.65		438,058.81

本期末通过公司内部研发形成的无形资产占无形资产余额的比例。

(2) 确认为无形资产的数据资源

适用 不适用

(3) 未办妥产权证书的土地使用权情况

单位：元

项目	账面价值	未办妥产权证书的原因
----	------	------------

其他说明：

(4) 无形资产的减值测试情况

适用 不适用

27、商誉

(1) 商誉账面原值

单位：元

被投资单位名称或形成商誉的事项	期初余额	本期增加		本期减少		期末余额
		企业合并形成的		处置		
北京洛蓝印象文化传媒有限公司 ¹	28,235,811.59					28,235,811.59
合计	28,235,811.59					28,235,811.59

注：1 本公司管理层聘请格律（上海）资产评估有限公司对该资产组进行评估，根据其出具的格律沪评报字[2026]第 142 号《锋尚文化集团股份有限公司拟对合并北京洛蓝印象文化传媒有限公司形成的商誉进行减值测试涉及的资产组可收回金额资产评估报告》，管理层认为公司本年无需对该资产组计提

减值准备。

(2) 商誉减值准备

单位：元

被投资单位名称或形成商誉的事项	期初余额	本期增加		本期减少		期末余额
		计提		处置		
合计						

(3) 商誉所在资产组或资产组组合的相关信息

名称	所属资产组或组合的构成及依据	所属经营分部及依据	是否与以前年度保持一致
北京洛蓝资产组	流动资产、固定资产等	基于内部管理目的，该资产组归属于北京洛蓝分部	是

资产组或资产组组合发生变化

名称	变化前的构成	变化后的构成	导致变化的客观事实及依据
----	--------	--------	--------------

其他说明

(4) 可收回金额的具体确定方法

可收回金额按公允价值减去处置费用后的净额确定

适用 不适用

可收回金额按预计未来现金流量的现值确定

适用 不适用

单位：元

项目	账面价值	可收回金额	减值金额	预测期的年限	预测期的关键参数	稳定期的关键参数	稳定期的关键参数的确定依据
北京洛蓝资产组	33,787,688.61	42,734,225.40		5	收入增长率为 5%-2%、税前折现率 15.62%	收入增长率为 0%、税前折现率 15.62%	收入增长率为 0%，税前折现率与预测期保持一致
合计	33,787,688.61	42,734,225.40					

前述信息与以前年度减值测试采用的信息或外部信息明显不一致的差异原因

公司以前年度减值测试采用信息与当年实际情况明显不一致的差异原因

(5) 业绩承诺完成及对应商誉减值情况

形成商誉时存在业绩承诺且报告期或报告期上一期间处于业绩承诺期内

适用 不适用

其他说明：

28、长期待摊费用

单位：元

项目	期初余额	本期增加金额	本期摊销金额	其他减少金额	期末余额
湘湖雅韵项目	13,118,826.77	163,971.70	3,202,735.65		10,080,062.82
“125F”装修		4,369,459.80	145,648.83		4,223,810.97
“台儿庄 VR”项目		2,953,830.91	344,613.57		2,609,217.34
湘湖项目装修费	308,623.85	1,527,569.66	196,767.26		1,639,426.25
“天时”项目	2,659,680.24		1,108,174.22		1,551,506.02
歌华装修费	2,294,312.64		1,579,107.50		715,205.14
车辆装饰	5,874.89	29,504.95	6,667.04		28,712.80
其他		144,677.10	28,324.08		116,353.02
合计	18,387,318.39	9,189,014.12	6,612,038.15		20,964,294.36

其他说明：

29、递延所得税资产/递延所得税负债

(1) 未经抵销的递延所得税资产

单位：元

项目	期末余额		期初余额	
	可抵扣暂时性差异	递延所得税资产	可抵扣暂时性差异	递延所得税资产
资产减值准备	337,945,297.12	53,515,076.67	322,102,922.34	50,983,453.34
可抵扣亏损	93,693,954.72	16,926,550.78	67,574,508.74	14,081,839.32
已确认未收票成本	51,372,429.11	7,705,864.37	63,625,648.27	9,548,149.39
租赁负债税会差异	10,308,012.74	1,902,431.73	21,712,626.34	4,192,724.36
广告宣传费	159,901.43	39,975.36	942,271.84	235,567.96
合同负债产生的可抵扣暂时性差异	2,912,522.00	728,130.50		
合计	496,392,117.12	80,818,029.41	475,957,977.53	79,041,734.37

(2) 未经抵销的递延所得税负债

单位：元

项目	期末余额		期初余额	
	应纳税暂时性差异	递延所得税负债	应纳税暂时性差异	递延所得税负债
全额税前扣除固定资产采购金额的税会差异	35,779,543.39	5,366,931.51	51,594,389.63	7,739,158.44
使用权资产税会差异	11,271,841.50	2,150,482.85	24,084,732.91	4,514,906.68
交易性金融资产公允价值调整	10,068,353.11	1,513,326.13	10,449,690.56	1,569,594.40
合计	57,119,738.00	9,030,740.49	86,128,813.10	13,823,659.52

(3) 以抵销后净额列示的递延所得税资产或负债

单位：元

项目	递延所得税资产和负债期末互抵金额	抵销后递延所得税资产或负债期末余额	递延所得税资产和负债期初互抵金额	抵销后递延所得税资产或负债期初余额
递延所得税资产	8,817,066.45	72,000,962.96		79,041,734.37
递延所得税负债	8,817,066.45	213,674.04		13,823,659.52

(4) 未确认递延所得税资产明细

单位：元

项目	期末余额	期初余额
可抵扣暂时性差异	874,282.38	
可抵扣亏损	51,184,957.25	42,289,911.30
合计	52,059,239.63	42,289,911.30

(5) 未确认递延所得税资产的可抵扣亏损将于以下年度到期

单位：元

年份	期末金额	期初金额	备注
2025		885,352.35	
2026	269,393.53	269,393.53	
2027	1,157,420.98	1,157,420.98	
2028	2,669,858.82	2,695,183.49	
2029	37,098,427.08	37,282,560.95	
2030	9,989,856.84		
合计	51,184,957.25	42,289,911.30	

其他说明：

30、其他非流动资产

单位：元

项目	期末余额			期初余额		
	账面余额	减值准备	账面价值	账面余额	减值准备	账面价值
预付投资款	1,600,000.00		1,600,000.00	262,500.00		262,500.00
合计	1,600,000.00		1,600,000.00	262,500.00		262,500.00

其他说明：

31、所有权或使用权受到限制的资产

单位：元

项目	期末				期初			
	账面余额	账面价值	受限类型	受限情况	账面余额	账面价值	受限类型	受限情况
货币资金	370,420.31	370,420.31	用于担保的保函保证金	受限中				
合计	370,420.31	370,420.31						

其他说明：

32、短期借款

(1) 短期借款分类

单位：元

项目	期末余额	期初余额
----	------	------

短期借款分类的说明：

(2) 已逾期未偿还的短期借款情况

本期末已逾期未偿还的短期借款总额为元，其中重要的已逾期未偿还的短期借款情况如下：

单位：元

借款单位	期末余额	借款利率	逾期时间	逾期利率
------	------	------	------	------

其他说明：

33、交易性金融负债

单位：元

项目	期末余额	期初余额
其中：		
其中：		

其他说明：

34、衍生金融负债

单位：元

项目	期末余额	期初余额
----	------	------

其他说明：

35、应付票据

单位：元

种类	期末余额	期初余额
----	------	------

本期末已到期未支付的应付票据总额为元，到期未付的原因为。

36、应付账款

(1) 应付账款列示

单位：元

项目	期末余额	期初余额
未付设计制作费	43,006,425.30	71,195,805.63
未付设备采购款	31,765,066.73	51,206,701.59
未付其他费用	8,890,696.05	14,163,698.24

合计	83,662,188.08	136,566,205.46
----	---------------	----------------

(2) 账龄超过 1 年或逾期的重要应付账款

单位：元

项目	期末余额	未偿还或结转的原因
供应商一	4,636,682.05	尚未结算
供应商二	4,213,859.74	尚未结算
合计	8,850,541.79	

其他说明：

(3) 是否存在逾期尚未支付中小企业款项的情况

是否属于大型企业

是 否

是否存在逾期尚未支付中小企业款项的情况

是 否

37、其他应付款

单位：元

项目	期末余额	期初余额
其他应付款	5,090,183.06	15,728,942.68
合计	5,090,183.06	15,728,942.68

(1) 应付利息

单位：元

项目	期末余额	期初余额
----	------	------

重要的已逾期未支付的利息情况：

单位：元

借款单位	逾期金额	逾期原因
------	------	------

其他说明：

(2) 应付股利

单位：元

项目	期末余额	期初余额
----	------	------

其他说明，包括重要的超过 1 年未支付的应付股利，应披露未支付原因：

(3) 其他应付款

1) 按款项性质列示其他应付款

单位：元

项目	期末余额	期初余额
股权转让款	2,048,678.77	2,048,678.77
往来款	17,253.31	9,903,705.04
押金及保证金	781,451.80	1,727,047.66
其他	2,242,799.18	2,049,511.21
合计	5,090,183.06	15,728,942.68

2) 账龄超过 1 年或逾期的重要其他应付款

单位：元

项目	期末余额	未偿还或结转的原因
----	------	-----------

其他说明：

38、预收款项

(1) 预收款项列示

单位：元

项目	期末余额	期初余额
----	------	------

(2) 账龄超过 1 年或逾期的重要预收款项

单位：元

项目	期末余额	未偿还或结转的原因
----	------	-----------

单位：元

项目	变动金额	变动原因
----	------	------

39、合同负债

单位：元

项目	期末余额	期初余额
设计制作项目	115,232,013.15	185,114,276.85
租赁项目	362,793.49	1,464,338.38
合计	115,594,806.64	186,578,615.23

账龄超过 1 年的重要合同负债

单位：元

项目	期末余额	未偿还或结转的原因
客户一	9,849,056.60	项目尚未完工
客户二	9,433,962.26	项目尚未完工
客户三	7,910,830.69	项目尚未完工
客户四	7,075,471.70	项目尚未完工
客户五	6,230,094.34	项目尚未完工
客户六	5,377,358.49	项目尚未完工
客户七	4,867,924.53	项目尚未完工
合计	50,744,698.61	

报告期内账面价值发生重大变动的金额和原因

单位：元

项目	变动金额	变动原因
----	------	------

客户一	-67,824,157.38	本期确认收入
客户二	-49,743,396.23	本期确认收入
客户三	-2,824,528.30	本期确认收入
客户四	-1,309,786.29	本期确认收入
客户五	18,486,792.45	本期预收项目费
客户六	12,452,830.19	本期预收项目费
客户七	5,909,433.97	本期预收项目款
客户八	5,889,810.86	本期预收项目费
客户九	3,494,531.25	本期预收项目费
客户十	2,690,659.08	本期预收项目费
客户十一	2,040,287.78	本期预收项目费
合计	-70,737,522.62	——

40、应付职工薪酬

(1) 应付职工薪酬列示

单位：元

项目	期初余额	本期增加	本期减少	期末余额
一、短期薪酬	10,289,138.66	71,625,565.69	76,632,294.58	5,282,409.77
二、离职后福利-设定提存计划	764,627.20	8,861,555.34	8,958,527.73	667,654.81
三、辞退福利	332,608.71	4,149,512.51	4,455,121.22	27,000.00
合计	11,386,374.57	84,636,633.54	90,045,943.53	5,977,064.58

(2) 短期薪酬列示

单位：元

项目	期初余额	本期增加	本期减少	期末余额
1、工资、奖金、津贴和补贴	9,583,312.26	61,104,701.10	66,030,930.59	4,657,082.77
2、职工福利费	1,217.21	237,731.33	238,948.54	
3、社会保险费	462,351.61	5,389,015.16	5,412,566.47	438,800.30
其中：医疗保险费	448,113.99	5,179,746.09	5,237,332.00	390,528.08
工伤保险费	14,017.65	203,362.65	169,108.08	48,272.22
生育保险费	219.97	5,906.42	6,126.39	
4、住房公积金	31,468.00	4,060,162.00	4,066,025.00	25,605.00
5、工会经费和职工教育经费	210,789.58	833,956.10	883,823.98	160,921.70
合计	10,289,138.66	71,625,565.69	76,632,294.58	5,282,409.77

(3) 设定提存计划列示

单位：元

项目	期初余额	本期增加	本期减少	期末余额
1、基本养老保险	737,934.73	8,591,543.08	8,683,568.15	645,909.66
2、失业保险费	26,692.47	270,012.26	274,959.58	21,745.15
合计	764,627.20	8,861,555.34	8,958,527.73	667,654.81

其他说明：

41、应交税费

单位：元

项目	期末余额	期初余额
增值税	172,491.93	1,842,021.93
企业所得税	1,127,004.66	12,995,561.66
个人所得税	49,440.62	65,464.09
城市维护建设税	7,837.59	128,270.35
教育费附加	6,222.95	91,683.76
印花税	32,571.41	58,527.36
合计	1,395,569.16	15,181,529.15

其他说明：

42、持有待售负债

单位：元

项目	期末余额	期初余额

其他说明：

43、一年内到期的非流动负债

单位：元

项目	期末余额	期初余额
一年内到期的租赁负债	9,360,930.60	11,397,741.46
合计	9,360,930.60	11,397,741.46

其他说明：

44、其他流动负债

单位：元

项目	期末余额	期初余额
待转销项税	48,524,972.64	61,677,948.34
合计	48,524,972.64	61,677,948.34

短期应付债券的增减变动：

单位：元

债券名称	面值	票面利率	发行日期	债券期限	发行金额	期初余额	本期发行	按面值计提利息	溢折价摊销	本期偿还		期末余额	是否违约
合计													

其他说明：

45、长期借款

(1) 长期借款分类

单位：元

项目	期末余额	期初余额
----	------	------

长期借款分类的说明：

其他说明，包括利率区间：

46、应付债券

(1) 应付债券

单位：元

项目	期末余额	期初余额
----	------	------

(2) 应付债券的增减变动（不包括划分为金融负债的优先股、永续债等其他金融工具）

单位：元

债券名称	面值	票面利率	发行日期	债券期限	发行金额	期初余额	本期发行	按面值计提利息	溢折价摊销	本期偿还		期末余额	是否违约
合计													

(3) 可转换公司债券的说明

(4) 划分为金融负债的其他金融工具说明

期末发行在外的优先股、永续债等其他金融工具基本情况

期末发行在外的优先股、永续债等金融工具变动情况表

单位：元

发行在外的金融工具	期初		本期增加		本期减少		期末	
	数量	账面价值	数量	账面价值	数量	账面价值	数量	账面价值

其他金融工具划分为金融负债的依据说明

其他说明：

47、租赁负债

单位：元

项目	期末余额	期初余额
经营租赁	1,500,410.14	10,314,884.88
合计	1,500,410.14	10,314,884.88

其他说明：

48、长期应付款

单位：元

项目	期末余额	期初余额
----	------	------

(1) 按款项性质列示长期应付款

单位：元

项目	期末余额	期初余额
----	------	------

其他说明：

(2) 专项应付款

单位：元

项目	期初余额	本期增加	本期减少	期末余额	形成原因
----	------	------	------	------	------

其他说明：

49、长期应付职工薪酬

(1) 长期应付职工薪酬表

单位：元

项目	期末余额	期初余额
----	------	------

(2) 设定受益计划变动情况

设定受益计划义务现值：

单位：元

项目	本期发生额	上期发生额
----	-------	-------

计划资产：

单位：元

项目	本期发生额	上期发生额
----	-------	-------

设定受益计划净负债（净资产）

单位：元

项目	本期发生额	上期发生额
----	-------	-------

设定受益计划的内容及与之相关风险、对公司未来现金流量、时间和不确定性的影响说明：

设定受益计划重大精算假设及敏感性分析结果说明：

其他说明：

50、预计负债

单位：元

项目	期末余额	期初余额	形成原因
----	------	------	------

其他说明，包括重要预计负债的相关重要假设、估计说明：

51、递延收益

单位：元

项目	期初余额	本期增加	本期减少	期末余额	形成原因
----	------	------	------	------	------

其他说明：

52、其他非流动负债

单位：元

项目	期末余额	期初余额
----	------	------

其他说明：

53、股本

单位：元

	期初余额	本次变动增减(+、-)					期末余额
		发行新股	送股	公积金转股	其他	小计	
股份总数	190,931,343.00				-2,480,620.00	-2,480,620.00	188,450,723.00

其他说明：

注：本公司本年股本减少情况

公司于 2025 年 9 月 28 日召开第四届董事会第十二次会议、第四届监事会第八次会议，2025 年 10 月 15 日召开 2025 年第三次临时股东会，审议通过了《关于注销回购股份暨减少公司注册资本的议案》，计划注销通过下述两次股份回购的公司股份，两次回购共计回购的股份数为 2,480,620 股。

本次注销完成后，公司总股本由 190,931,343 股减至 188,450,723 股。

54、其他权益工具

(1) 期末发行在外的优先股、永续债等其他金融工具基本情况

(2) 期末发行在外的优先股、永续债等金融工具变动情况表

单位：元

发行在外的金融工具	期初		本期增加		本期减少		期末	
	数量	账面价值	数量	账面价值	数量	账面价值	数量	账面价值

其他权益工具本期增减变动情况、变动原因说明，以及相关会计处理的依据：

其他说明：

55、资本公积

单位：元

项目	期初余额	本期增加	本期减少	期末余额
资本溢价（股本溢价）	2,235,946,162.48		97,723,546.63	2,138,222,615.85
其他资本公积	15,783,008.81			15,783,008.81
合计	2,251,729,171.29		97,723,546.63	2,154,005,624.66

其他说明，包括本期增减变动情况、变动原因说明：

注：股本溢价本年减少系本公司依据股东会决议、董事会决议，本期对回购股份进行注销减资，减少股本 2,480,620.00 元，减少资本公积 97,723,546.63 元。

56、库存股

单位：元

项目	期初余额	本期增加	本期减少	期末余额
股份回购	94,125,607.80	6,078,558.83	100,204,166.63	
合计	94,125,607.80	6,078,558.83	100,204,166.63	

其他说明，包括本期增减变动情况、变动原因说明：

注：本年本公司通过股份回购专用证券账户以集中竞价交易方式回购公司股份 222,600 股，回购金额 6,078,558.83 元。2025 年 11 月 3 日本公司将其全部注销，回购注销金额为 100,204,166.63 元。

57、其他综合收益

单位：元

项目	期初余额	本期发生额					期末余额
		本期所得税前发生额	减：前期计入其他综合收益当期转入损益	减：前期计入其他综合收益当期转入留存收益	减：所得税费用	税后归属于母公司	
二、将重分类进损益的其他综合收益		-13,885.77				-13,885.77	-13,885.77
外币财务报表折算差额		-13,885.77				-13,885.77	-13,885.77
其他综合收益合计		-13,885.77				-13,885.77	-13,885.77

其他说明，包括对现金流量套期损益的有效部分转为被套期项目初始确认金额调整：

58、专项储备

单位：元

项目	期初余额	本期增加	本期减少	期末余额

其他说明，包括本期增减变动情况、变动原因说明：

59、盈余公积

单位：元

项目	期初余额	本期增加	本期减少	期末余额
法定盈余公积	67,464,153.04	3,044,225.65		70,508,378.69
合计	67,464,153.04	3,044,225.65		70,508,378.69

盈余公积说明，包括本期增减变动情况、变动原因说明：

60、未分配利润

单位：元

项目	本期	上期
调整前上期末未分配利润	769,226,217.94	809,644,634.52
调整后期初未分配利润	769,226,217.94	809,644,634.52

加：本期归属于母公司所有者的净利润	-16,592,410.53	41,772,464.62
减：提取法定盈余公积	3,044,225.65	1,140,524.40
应付普通股股利	39,574,651.83	81,050,356.80
期末未分配利润	710,014,929.93	769,226,217.94

调整期初未分配利润明细：

- 1)、由于《企业会计准则》及其相关新规定进行追溯调整，影响期初未分配利润 0.00 元。
- 2)、由于会计政策变更，影响期初未分配利润 0.00 元。
- 3)、由于重大会计差错更正，影响期初未分配利润 0.00 元。
- 4)、由于同一控制导致的合并范围变更，影响期初未分配利润 0.00 元。
- 5)、其他调整合计影响期初未分配利润 0.00 元。

使用资本公积弥补亏损详细情况说明：

61、营业收入和营业成本

单位：元

项目	本期发生额		上期发生额	
	收入	成本	收入	成本
主营业务	228,776,687.53	181,542,158.08	573,309,422.51	389,207,752.43
其他业务	10,033,602.99	10,484,708.55	5,878,254.04	3,813,969.32
合计	238,810,290.52	192,026,866.63	579,187,676.55	393,021,721.75

公司报告期内经审计利润总额、净利润、扣除非经常性损益后的净利润三者孰低为负值

是 否

单位：元

项目	本年度	具体扣除情况	上年度	具体扣除情况
营业收入金额	238,810,290.52	不适用	579,187,676.55	不适用
营业收入扣除项目合计金额	10,033,602.99	不适用	5,878,254.04	不适用
营业收入扣除项目合计金额占营业收入的比重	4.20%		1.01%	
一、与主营业务无关的业务收入				
1. 正常经营之外的其他业务收入。如出租固定资产、无形资产、包装物，销售材料，用材料进行非货币性资产交换，经营受托管理业务等实现的收入，以及虽计入主营业务收入，但属于上市公司正常经营之外的收入。	10,033,602.99	与主营业务无关的租赁、服务等其他业务收入。	5,878,254.04	与主营业务无关的租赁、服务等其他业务收入。
与主营业务无关的业务收入小计	10,033,602.99	与主营业务无关的租赁、服务等其他业务收入。	579,187,676.55	与主营业务无关的租赁、服务等其他业务收入。
二、不具备商业实质的收入				
不具备商业实质的收入小计	0.00	不适用	0.00	不适用
营业收入扣除后金额	228,776,687.53	不适用	573,309,422.51	不适用

营业收入、营业成本的分解信息：

单位：元

合同分类	分部 1		分部 2				合计	
	营业收入	营业成本	营业收入	营业成本	营业收入	营业成本	营业收入	营业成本
业务类型								
其中：								
大型文化演艺活动	85,842,425.78	81,317,729.27					85,842,425.78	81,317,729.27
景观艺术照明及演绎	209,618.79	-144,811.44					209,618.79	-144,811.44
文化旅游演艺	142,724,642.96	100,369,240.25					142,724,642.96	100,369,240.25
其他	10,033,602.99	10,484,708.55					10,033,602.99	10,484,708.55
按经营地区分类								
其中：								
华北地区	81,366,054.53	58,225,861.67					81,366,054.53	58,225,861.67
华东地区	53,298,387.23	44,416,605.93					53,298,387.23	44,416,605.93
华中地区	25,017,136.12	16,480,324.46					25,017,136.12	16,480,324.46
东北地区	79,128,712.64	72,904,074.57					79,128,712.64	72,904,074.57
市场或客户类型								
其中：								
合同类型								
其中：								
按商品转让的时间分类								
其中：								
按合同期限分类								
其中：								
按销售渠道分类								
其中：								
合计								

与履约义务相关的信息：

项目	履行履约义务的时间	重要的支付条款	公司承诺转让商品的性质	是否为主要责任人	公司承担的预期将退还给客户的款项	公司提供的质量保证类型及相关义务

其他说明

与分摊至剩余履约义务的交易价格相关的信息：

本报告期末已签订合同、但尚未履行或尚未履行完毕的履约义务所对应的收入金额为 406,583,914.77 元，其中，181,129,369.32 元预计将于 2026 年度确认收入，225,454,545.45 元预计将于 2027 年度确认收入。

合同中可变对价相关信息：

重大合同变更或重大交易价格调整

单位：元

项目	会计处理方法	对收入的影响金额
----	--------	----------

其他说明：

62、税金及附加

单位：元

项目	本期发生额	上期发生额
城市维护建设税	59,002.92	1,495,744.63
教育费附加	42,145.50	1,001,066.97
房产税	441,818.76	473,122.50
土地使用税	5,324.13	5,289.05
车船使用税	19,672.28	13,640.00
印花税	127,233.35	433,761.72
合计	695,196.94	3,422,624.87

其他说明：

63、管理费用

单位：元

项目	本期发生额	上期发生额
职工薪酬	32,028,548.44	38,540,767.49
折旧及摊销费	8,210,079.44	9,649,729.58
中介机构费	2,400,872.65	2,241,719.86
物业水电及短期租赁费	1,788,363.34	2,732,391.22
办公费	1,055,062.16	2,662,695.54
车辆费用	604,818.22	580,929.99
差旅及业务招待费	556,448.80	684,575.48
股权激励		-8,379,481.83
其他	1,261,279.44	1,183,300.46
合计	47,905,472.49	49,896,627.79

其他说明：

64、销售费用

单位：元

项目	本期发生额	上期发生额
项目调研费	4,934,744.85	3,302,519.21
办公费及其他	4,823,008.16	5,066,695.20
折旧及摊销费	3,052,780.51	3,123,472.16
后期维护费	2,531,206.90	5,749,576.50
物业水电及短期租赁费	1,770,753.95	973,983.35
宣传推广费	1,067,266.42	1,736,619.25
差旅及业务招待费	271,318.26	391,224.00
合计	18,451,079.05	20,344,089.67

其他说明：

65、研发费用

单位：元

项目	本期发生额	上期发生额
职工薪酬	28,694,363.36	36,405,966.44
折旧及摊销费	1,561,935.21	1,350,806.14
差旅及业务招待费		2,280.11
其他	9,667.79	27,931.98
合计	30,265,966.36	37,786,984.67

其他说明：

66、财务费用

单位：元

项目	本期发生额	上期发生额
利息费用	798,347.86	1,360,697.16
减：利息收入	9,508,867.03	10,290,541.28
加：汇兑损失	59.60	
加：其他支出	47,109.02	65,858.83
合计	-8,663,350.55	-8,863,985.29

其他说明：

67、其他收益

单位：元

产生其他收益的来源	本期发生额	上期发生额
财政奖励资金	2,227,200.00	2,000,000.00
代扣代缴个税手续费返还	199,635.32	79,738.81
稳岗补贴款	8,004.00	20,702.09
进项税加计扣除金额		-1,362,520.03
合计	2,434,839.32	737,920.87

68、净敞口套期收益

单位：元

项目	本期发生额	上期发生额

其他说明：

69、公允价值变动收益

单位：元

产生公允价值变动收益的来源	本期发生额	上期发生额
交易性金融资产	-386,847.82	7,736,605.67
合计	-386,847.82	7,736,605.67

其他说明：

70、投资收益

单位：元

项目	本期发生额	上期发生额
权益法核算的长期股权投资收益	-3,007,848.96	2,152,588.93
处置长期股权投资产生的投资收益		3,915,578.57
处置交易性金融资产取得的投资收益	44,704,664.03	44,918,755.16
其他		533,553.89
合计	41,696,815.07	51,520,476.55

其他说明：

71、信用减值损失

单位：元

项目	本期发生额	上期发生额
应收票据坏账损失	-100,000.00	150,000.00
应收账款坏账损失	-12,333,382.88	-85,622,006.97
其他应收款坏账损失	-10,000.00	10,599.20
合计	-12,443,382.88	-85,461,407.77

其他说明：

72、资产减值损失

单位：元

项目	本期发生额	上期发生额
一、存货跌价损失及合同履约成本减值损失	-4,153,891.96	-3,671,606.56
三、投资性房地产减值损失	-874,282.38	
十一、合同资产减值损失	-1,049,161.87	773,835.49
合计	-6,077,336.21	-2,897,771.07

其他说明：

73、资产处置收益

单位：元

资产处置收益的来源	本期发生额	上期发生额
非流动资产处置收益	823,589.60	208,125.71
未划分为持有待售的非流动资产处置收益	823,589.60	208,125.71
其中：固定资产处置收益	805,331.49	199,522.61
使用权资产处置收益	18,258.11	8,603.10
合计	823,589.60	208,125.71

74、营业外收入

单位：元

项目	本期发生额	上期发生额	计入当期非经常性损益的金额
政府补助		20,000.00	
其他	22,383.86	1,021.78	22,383.86
合计	22,383.86	21,021.78	22,383.86

其他说明：

75、营业外支出

单位：元

项目	本期发生额	上期发生额	计入当期非经常性损益的金额
对外捐赠		500,000.00	
滞纳金	750,088.75	702,183.67	750,088.75
非流动资产毁损报废损失	70,910.27	121.80	70,910.27
罚款	1,200.00	865.48	1,200.00
其他	118,900.45	25,523.66	118,900.45
合计	941,099.47	1,228,694.61	941,099.47

其他说明：

76、所得税费用

(1) 所得税费用表

单位：元

项目	本期发生额	上期发生额
当期所得税费用	4,827,326.73	28,444,696.60
递延所得税费用	-5,841,083.57	-13,758,792.06
合计	-1,013,756.84	14,685,904.54

(2) 会计利润与所得税费用调整过程

单位：元

项目	本期发生额
利润总额	-16,741,978.93
按法定/适用税率计算的所得税费用	-2,511,296.84
子公司适用不同税率的影响	1,323,128.05
非应税收入的影响	753,578.22
不可抵扣的成本、费用和损失的影响	204,609.03
使用前期未确认递延所得税资产的可抵扣亏损的影响	-1,895.11
本期未确认递延所得税资产的可抵扣暂时性差异或可抵扣亏损的影响	252,171.84
以前年度可抵扣暂时性差异确认递延所得税资产但本年不符合条件冲回影响	2,572,994.23
研发费用加计扣除	-3,607,046.26
所得税费用	-1,013,756.84

其他说明：

77、其他综合收益

详见附注“五、57 其他综合收益”相关内容。

78、现金流量表项目

(1) 与经营活动有关的现金

收到的其他与经营活动有关的现金

单位：元

项目	本期发生额	上期发生额
外部往来款	31,012,473.43	10,234,017.56
利息收入	2,701,997.94	8,091,565.87
政府补助	2,235,204.00	2,120,440.90
押金及保证金	1,305,261.37	21,823,796.31
代垫款及备用金	771,859.73	1,031,211.90
其他	268,672.17	35,956.97
合计	38,295,468.64	43,336,989.51

收到的其他与经营活动有关的现金说明：

支付的其他与经营活动有关的现金

单位：元

项目	本期发生额	上期发生额
外部往来款	39,927,810.00	30,380,045.22
中介机构及服务费	2,977,267.74	4,883,221.27
押金及保证金	2,628,673.49	8,460,189.16
车辆、差旅及业务招待费	2,124,349.32	2,056,369.61
房租物业水电费	1,921,065.01	3,980,000.20
办公费	1,705,414.86	2,161,467.22
员工借备用金	114,411.08	364,449.54
银行手续费	47,109.02	65,858.83
其他	3,918,775.15	3,913,690.99
合计	55,364,875.67	56,265,292.04

支付的其他与经营活动有关的现金说明：

(2) 与投资活动有关的现金

收到的其他与投资活动有关的现金

单位：元

项目	本期发生额	上期发生额
收到的重要的与投资活动有关的现金		

收到的重要的与投资活动有关的现金

单位：元

项目	本期发生额	上期发生额
赎回结构性存款	6,707,000,000.00	5,723,000,000.00
赎回理财产品	873,430,569.77	356,202,420.47
合计	7,580,430,569.77	6,079,202,420.47

收到的其他与投资活动有关的现金说明：

支付的其他与投资活动有关的现金

单位：元

项目	本期发生额	上期发生额
处置子公司支付的现金		145,124.11
合计		145,124.11

支付的重要的与投资活动有关的现金

单位：元

项目	本期发生额	上期发生额
购买结构性存款	6,683,000,000.00	5,871,000,000.00
购买理财产品	919,350,782.14	424,346,828.87
合计	7,602,350,782.14	6,295,346,828.87

支付的其他与投资活动有关的现金说明：

(3) 与筹资活动有关的现金

收到的其他与筹资活动有关的现金

单位：元

项目	本期发生额	上期发生额
房租退款	819,005.25	
合计	819,005.25	

收到的其他与筹资活动有关的现金说明：

支付的其他与筹资活动有关的现金

单位：元

项目	本期发生额	上期发生额
支付房租	13,390,152.97	18,915,325.73
回购公司股份	6,078,558.83	44,023,312.95
股权激励		5,965,778.40
合计	19,468,711.80	68,904,417.08

支付的其他与筹资活动有关的现金说明：

筹资活动产生的各项负债变动情况

适用 不适用

(4) 以净额列报现金流量的说明

项目	相关事实情况	采用净额列报的依据	财务影响
----	--------	-----------	------

(5) 不涉及当期现金收支、但影响企业财务状况或在未来可能影响企业现金流量的重大活动及财务影响

79、现金流量表补充资料

(1) 现金流量表补充资料

单位：元

补充资料	本期金额	上期金额
1. 将净利润调节为经营活动现金流量		

净利润	-15,728,222.09	39,529,985.68
加：资产减值准备	6,077,336.21	2,897,771.07
信用减值损失	12,443,382.88	85,461,407.77
固定资产折旧、油气资产折耗、生产性生物资产折旧	21,992,474.87	23,262,462.72
使用权资产折旧	12,447,763.87	13,601,877.06
无形资产摊销	248,590.37	216,477.28
长期待摊费用摊销	6,612,038.15	4,260,838.52
处置固定资产、无形资产和其他长期资产的损失（收益以“-”号填列）	3,580,030.01	-208,125.71
固定资产报废损失（收益以“-”号填列）	70,910.27	121.80
公允价值变动损失（收益以“-”号填列）	386,847.82	-7,736,605.67
财务费用（收益以“-”号填列）	798,407.46	1,360,697.16
投资损失（收益以“-”号填列）	-41,696,815.07	-51,520,476.55
递延所得税资产减少（增加以“-”号填列）	7,040,771.41	-12,636,759.88
递延所得税负债增加（减少以“-”号填列）	-13,609,985.48	-1,122,032.18
存货的减少（增加以“-”号填列）	10,753,731.28	1,827,956.41
经营性应收项目的减少（增加以“-”号填列）	124,684,145.28	-115,222,749.58
经营性应付项目的增加（减少以“-”号填列）	-166,567,303.87	150,928,732.73
其他		-8,379,481.83
经营活动产生的现金流量净额	-30,465,896.63	126,522,096.80
2. 不涉及现金收支的重大投资和筹资活动		
债务转为资本		
一年内到期的可转换公司债券		
融资租入固定资产		
3. 现金及现金等价物净变动情况：		
现金的期末余额	454,018,617.71	535,569,785.91
减：现金的期初余额	535,569,785.91	751,434,755.07
加：现金等价物的期末余额		
减：现金等价物的期初余额		
现金及现金等价物净增加额	-81,551,168.20	-215,864,969.16

(2) 本期支付的取得子公司的现金净额

单位：元

	金额
其中：	
其中：	
其中：	

其他说明：

(3) 本期收到的处置子公司的现金净额

单位：元

	金额

其中：	
其中：	
其中：	

其他说明：

(4) 现金和现金等价物的构成

单位：元

项目	期末余额	期初余额
一、现金	454,018,617.71	535,569,785.91
其中：库存现金	49,610.83	39,012.83
可随时用于支付的银行存款	453,945,404.67	466,513,364.57
可随时用于支付的其他货币资金	23,602.21	69,017,408.51
三、期末现金及现金等价物余额	454,018,617.71	535,569,785.91

(5) 使用范围受限但仍属于现金及现金等价物列示的情况

单位：元

项目	本期金额	上期金额	仍属于现金及现金等价物的理由

(6) 不属于现金及现金等价物的货币资金

单位：元

项目	本期金额	上期金额	不属于现金及现金等价物的理由
用于担保的保函保证金	370,420.31		保函保证金
定期存款应收利息	9,005,844.50	2,198,975.41	定期存款利息
合计	9,376,264.81	2,198,975.41	

其他说明：

(7) 其他重大活动说明

80、所有者权益变动表项目注释

说明对上年年末余额进行调整的“其他”项目名称及调整金额等事项：

81、外币货币性项目

(1) 外币货币性项目

单位：元

项目	期末外币余额	折算汇率	期末折算人民币余额
货币资金			1,072,156.42
其中：美元			
欧元			
港币	1,187,037.95	0.90322	1,072,156.42
其他应付款			

其中：港币	15,000.00	0.90322	13,548.30
应收账款			
其中：美元			
欧元			
港币			
长期借款			
其中：美元			
欧元			
港币			

其他说明：

(2) 境外经营实体说明，包括对于重要的境外经营实体，应披露其境外主要经营地、记账本位币及选择依据，记账本位币发生变化的还应披露原因。

适用 不适用

82、租赁

(1) 本公司作为承租方

适用 不适用

未纳入租赁负债计量的可变租赁付款额

适用 不适用

简化处理的短期租赁或低价值资产的租赁费用

适用 不适用

项目	本年发生额	上年发生额
租赁负债利息费用	769,536.69	1,360,697.16
计入当期损益的采用简化处理的短期租赁费用	588,120.32	1,168,181.33
计入当期损益的采用简化处理的低价值资产租赁（短期租赁除外）	247,246.55	
与租赁相关的总现金流出	13,723,385.21	18,915,325.73

涉及售后租回交易的情况

(2) 本公司作为出租方

作为出租人的经营租赁

适用 不适用

单位：元

项目	租赁收入	其中：未计入租赁收款额的可变租赁付款额相关的收入
杭州作品壹号餐饮有限公司	2,241,033.58	
上海闵行区锦书在线培训学校	1,433,317.62	
北京万界数据科技有限责任公司	394,742.76	
黄华丽（便利店）	21,578.06	
合计	4,090,672.02	

作为出租人的融资租赁

适用 不适用

未来五年每年未折现租赁收款额

适用 不适用

未折现租赁收款额与租赁投资净额的调节表

（3）作为生产商或经销商确认融资租赁销售损益

适用 不适用

83、数据资源

84、其他

八、研发支出

单位：元

项目	本期发生额	上期发生额
LED 显示草坪系统及显示方法	2,450,353.19	2,826,328.05
多人皮影装置技术	2,314,366.02	5,595,925.31
氛围显示系统项目		5,136,101.41
透明屏演艺机械装置研发项		5,473,172.14
一种电子演艺表演设备及其控制方法研发项目	1,459,289.86	4,112,032.71
一种倾斜摆动式自由平台表演装置	3,076,561.81	2,241,518.19
一种移动车台演出系统及其控制方法	4,132,400.14	5,073,053.65
线上演艺安全保护的虚拟电子围栏研发		3,747,291.07
一种十字交叉轨道及移动车台系统研发项目	4,209,497.14	3,581,562.14
一种虚实结合的灯光演艺系统及演出方法	3,914,306.01	
一种沉浸式舞美灯光系统及其展演方法	3,686,336.24	
一种新型的水下换轨装置	1,577,598.97	
一种斜板升降旋转舞台表演装置研发项目	3,445,256.98	
合计	30,265,966.36	37,786,984.67
其中：费用化研发支出	30,265,966.36	37,786,984.67

1、符合资本化条件的研发项目

单位：元

项目	期初余额	本期增加金额			本期减少金额			期末余额
		内部开发支出	其他		确认为无形资产	转入当期损益		
合计								

重要的资本化研发项目

项目	研发进度	预计完成时间	预计经济利益产生方式	开始资本化的时点	开始资本化的具体依据
----	------	--------	------------	----------	------------

开发支出减值准备

单位：元

项目	期初余额	本期增加	本期减少	期末余额	减值测试情况
----	------	------	------	------	--------

2、重要外购在研项目

项目名称	预期产生经济利益的方式	资本化或费用化的判断标准和具体依据
------	-------------	-------------------

其他说明：

九、合并范围的变更

1、非同一控制下企业合并

(1) 本期发生的非同一控制下企业合并

单位：元

被购买方名称	股权取得时点	股权取得成本	股权取得比例	股权取得方式	购买日	购买日的确定依据	购买日至期末被购买方的收入	购买日至期末被购买方的净利润	购买日至期末被购买方的现金流
--------	--------	--------	--------	--------	-----	----------	---------------	----------------	----------------

其他说明：

(2) 合并成本及商誉

单位：元

合并成本	
--现金	
--非现金资产的公允价值	
--发行或承担的债务的公允价值	
--发行的权益性证券的公允价值	
--或有对价的公允价值	
--购买日之前持有的股权于购买日的公允价值	
--其他	
合并成本合计	
减：取得的可辨认净资产公允价值份额	
商誉/合并成本小于取得的可辨认净资产公允价值份额的金额	

合并成本公允价值的确定方法：

或有对价及其变动的说明

大额商誉形成的主要原因：

其他说明：

(3) 被购买方于购买日可辨认资产、负债

单位：元

	购买日公允价值		购买日账面价值	
资产：				
货币资金				
应收款项				
存货				
固定资产				
无形资产				
负债：				
借款				
应付款项				
递延所得税负债				
净资产				
减：少数股东权益				
取得的净资产				

可辨认资产、负债公允价值的确定方法：

企业合并中承担的被购买方的或有负债：

其他说明：

(4) 购买日之前持有的股权按照公允价值重新计量产生的利得或损失

是否存在通过多次交易分步实现企业合并并且在报告期内取得控制权的交易

是 否

(5) 购买日或合并当期期末无法合理确定合并对价或被购买方可辨认资产、负债公允价值的相关说明

(6) 其他说明

2、同一控制下企业合并

(1) 本期发生的同一控制下企业合并

单位：元

被合并方名称	企业合并中取得的权益比例	构成同一控制下企业合并的依据	合并日	合并日的确定依据	合并当期期初至合并日被合并方的收入	合并当期期初至合并日被合并方的净利润	比较期间被合并方的收入	比较期间被合并方的净利润

其他说明：

(2) 合并成本

单位：元

合并成本	
--现金	
--非现金资产的账面价值	
--发行或承担的债务的账面价值	
--发行的权益性证券的面值	
--或有对价	

或有对价及其变动的说明：

其他说明：

(3) 合并日被合并方资产、负债的账面价值

单位：元

	合并日	
	合并日	上期期末
资产：		
货币资金		
应收款项		
存货		
固定资产		
无形资产		
负债：		
借款		
应付款项		
净资产		
减：少数股东权益		
取得的净资产		

企业合并中承担的被合并方的或有负债：

其他说明：

3、反向购买

交易基本信息、交易构成反向购买的依据、上市公司保留的资产、负债是否构成业务及其依据、合并成本的确定、按照权益性交易处理时调整权益的金额及其计算：

4、处置子公司

本期是否存在丧失子公司控制权的交易或事项

是 否

是否存在通过多次交易分步处置对子公司投资且在本期丧失控制权的情形

是 否

5、其他原因的合并范围变动

说明其他原因导致的合并范围变动（如，新设子公司、清算子公司等）及其相关情况：

被投资单位	投资金额	投资比例	持股比例	变动原因
汉中锋尚世纪文化科技有限公司（注1）		100%	100%	2025年10月投资设立

注1：2025年10月，公司成立全资子公司汉中锋尚世纪文化科技有限公司，注册资本1,000.00万人民币，截至财务报表批准报出日尚未实际出资。

6、其他

十、在其他主体中的权益

1、在子公司中的权益

（1）企业集团的构成

单位：元

子公司名称	注册资本	主要经营地	注册地	业务性质	持股比例		取得方式
					直接	间接	
上海锋尚世纪工程设计有限公司	5,000,000.00	上海	上海市静安区	专业设计及制作服务	100.00%		同一控制下企业合并
北京锋尚世纪文化发展有限公司	12,000,000.00	北京	北京市怀柔区	专业设计及制作服务	100.00%		投资设立
北京锋尚煜景文化艺术有限公司	10,000,000.00	北京	北京市朝阳区	专业设计及制作服务	100.00%		投资设立
郑州锋尚世纪文化旅游发展有限公司	10,000,000.00	郑州	郑州市郑东新区	专业设计及制作服务	100.00%		投资设立
北京锋尚互动娱乐科技有限公司	50,000,000.00	北京	北京市东城区	技术开发及制作服务	100.00%		2021年投资设立
北京洛蓝印象文化传媒有限公司	12,000,000.00	北京	北京市朝阳区	文艺创作、设计及制作	100.00%		2021年外购合并
上海锋尚六三二文化科技有限公司	100,000,000.00	上海	上海市浦东新区	旅游服务及组织活动	60.00%		2021年合资成立
青岛锋尚文化科技有限公司	10,000,000.00	青岛	青岛市黄岛区	娱乐业	100.00%		2022年投资设立
三亚锋尚文化科技有限公司	25,000,000.00	三亚	三亚市天涯区	数字交互式沉浸演艺项目	100.00%		2022年设立
杭州锋尚娱乐有限公司	30,000,000.00	杭州	杭州市上城区	文化艺术	100.00%		2022年合资成立
北京锋尚幻星娱乐文化有限公司	10,000,000.00	北京	北京市东城区	文艺艺术及演出服务	100.00%		2023年成立
太原锋尚文化科技有限公司	1,000,000.00	太原	太原市小店区	文化艺术交流	100.00%		2023年成立
浙江锋尚文化有限公司	15,000,000.00	浙江	杭州市萧山区	文化艺术交流	100.00%		2023年成立
北京锋尚演艺制作有限责任公司	1,000,000.00	北京	北京市顺义区	文艺艺术及演出服务	100.00%		2023年成立
香港锋尚文化科技有限公司	5,000,000.00	香港	香港	专业设计及制作服务	100.00%		2024年成立

杭州湘湖雅韵文化科技有限公司	15,000,000.00	浙江	杭州市萧山区	文艺艺术及演出服务		75.00%	2024 年成立
北京锋尚创景互动文化科技有限公司	10,000,000.00	北京	北京市东城区	专业设计及制作服务		80.00%	2024 年成立
汉中锋尚世纪文化科技有限公司	10,000,000.00	汉中	汉中市天台区	专业设计及制作服务	100.00%		2025 年成立

单位：元

在子公司的持股比例不同于表决权比例的说明：

持有半数或以下表决权但仍控制被投资单位、以及持有半数以上表决权但不控制被投资单位的依据：

对于纳入合并范围的重要的结构化主体，控制的依据：

确定公司是代理人还是委托人的依据：

其他说明：

(2) 重要的非全资子公司

单位：元

子公司名称	少数股东持股比例	本期归属于少数股东的损益	本期向少数股东宣告分派的股利	期末少数股东权益余额
上海锋尚六三二文化科技有限公司	40.00%	3,320,615.23	2,888,000.00	20,658,687.64

子公司少数股东的持股比例不同于表决权比例的说明：

其他说明：

(3) 重要非全资子公司的主要财务信息

单位：元

子公司名称	期末余额						期初余额					
	流动资产	非流动资产	资产合计	流动负债	非流动负债	负债合计	流动资产	非流动资产	资产合计	流动负债	非流动负债	负债合计
上海锋尚六三二文化科技有限公司	40,695,257.71	19,098,128.89	59,793,386.60	7,940,676.39	205,991.13	8,146,667.52	40,150,329.87	24,330,747.17	64,481,077.04	5,915,780.76	8,000,115.27	13,915,896.03

单位：元

子公司名称	本期发生额				上期发生额			
	营业收入	净利润	综合收益总额	经营活动现金流量	营业收入	净利润	综合收益总额	经营活动现金流量
上海锋尚六三二文化科技有限公司	32,501,856.40	8,301,538.07	8,301,538.07	18,227,277.13	32,198,129.43	7,665,386.78	7,665,386.78	18,169,402.12

其他说明：

(4) 使用企业集团资产和清偿企业集团债务的重大限制

(5) 向纳入合并财务报表范围的结构化主体提供的财务支持或其他支持

其他说明：

2、在子公司的所有者权益份额发生变化且仍控制子公司的交易

(1) 在子公司所有者权益份额发生变化的情况说明

(2) 交易对于少数股东权益及归属于母公司所有者权益的影响

单位：元

购买成本/处置对价	
—现金	
—非现金资产的公允价值	
购买成本/处置对价合计	
减：按取得/处置的股权比例计算的子公司净资产份额	
差额	
其中：调整资本公积	
调整盈余公积	
调整未分配利润	

其他说明：

3、在合营企业或联营企业中的权益

(1) 重要的合营企业或联营企业

合营企业或联营企业名称	主要经营地	注册地	业务性质	持股比例		对合营企业或联营企业投资的会计处理方法
				直接	间接	

在合营企业或联营企业的持股比例不同于表决权比例的说明：

持有 20%以下表决权但具有重大影响，或者持有 20%或以上表决权但不具有重大影响的依据：

(2) 重要合营企业的主要财务信息

单位：元

	期末余额/本期发生额	期初余额/上期发生额
流动资产		
其中：现金和现金等价物		
非流动资产		
资产合计		
流动负债		

非流动负债		
负债合计		
少数股东权益		
归属于母公司股东权益		
按持股比例计算的净资产份额		
调整事项		
--商誉		
--内部交易未实现利润		
--其他		
对合营企业权益投资的账面价值		
存在公开报价的合营企业权益投资的公允价值		
营业收入		
财务费用		
所得税费用		
净利润		
终止经营的净利润		
其他综合收益		
综合收益总额		
本年度收到的来自合营企业的股利		

其他说明：

(3) 重要联营企业的主要财务信息

单位：元

	期末余额/本期发生额	期初余额/上期发生额
流动资产		
非流动资产		
资产合计		
流动负债		
非流动负债		
负债合计		
少数股东权益		
归属于母公司股东权益		
按持股比例计算的净资产份额		
调整事项		
--商誉		
--内部交易未实现利润		
--其他		
对联营企业权益投资的账面价值		
存在公开报价的联营企业权益投资的公允价值		

营业收入		
净利润		
终止经营的净利润		
其他综合收益		
综合收益总额		
本年度收到的来自联营企业的股利		

其他说明：

(4) 不重要的合营企业和联营企业的汇总财务信息

单位：元

	期末余额/本期发生额	期初余额/上期发生额
合营企业：		
下列各项按持股比例计算的合计数		
联营企业：		
投资账面价值合计	4,356,982.50	7,364,831.46
下列各项按持股比例计算的合计数		
--净利润	-3,007,848.96	2,152,588.93
--综合收益总额	-3,007,848.96	2,152,588.93

其他说明：

(5) 合营企业或联营企业向本公司转移资金的能力存在重大限制的说明

(6) 合营企业或联营企业发生的超额亏损

单位：元

合营企业或联营企业名称	累积未确认前期累计的损失	本期未确认的损失（或本期分享的净利润）	本期末累积未确认的损失

其他说明：

(7) 与合营企业投资相关的未确认承诺

(8) 与合营企业或联营企业投资相关的或有负债

4、重要的共同经营

共同经营名称	主要经营地	注册地	业务性质	持股比例/享有的份额	
				直接	间接

在共同经营中的持股比例或享有的份额不同于表决权比例的说明：

共同经营为单独主体的，分类为共同经营的依据：

其他说明：

5、在未纳入合并财务报表范围的结构化主体中的权益

未纳入合并财务报表范围的结构化主体的相关说明：

6、其他

十一、政府补助

1、报告期末按应收金额确认的政府补助

适用 不适用

未能在预计时点收到预计金额的政府补助的原因

适用 不适用

2、涉及政府补助的负债项目

适用 不适用

3、计入当期损益的政府补助

适用 不适用

单位：元

会计科目	本期发生额	上期发生额
其他收益	2,235,204.00	737,920.87
营业外收入		20,000.00

其他说明

十二、与金融工具相关的风险

1、金融工具产生的各类风险

本集团的主要金融工具包括应收款项、应付款项、交易性金融资产等，各项金融工具的详细情况说明见本附注五。与这些金融工具有关的风险，以及本集团为降低这些风险所采取的风险管理政策如下所述。本集团管理层对这些风险敞口进行管理和监控以确保将上述风险控制在限定的范围之内。

1. 各类风险管理目标和政策

本集团从事风险管理的目标是在风险和收益之间取得适当的平衡，将风险对本集团经营业绩的负面影响降低到最低水平，使股东及其它权益投资者的利益最大化。基于该风险管理目标，本集团风险管理的基本策略是确定和分析本集团所面临的各种风险，建立适当的风险承受底线并进行风险管理，并及时可靠地对各种风险进行监督，将风险控制在限定的范围之内。

(1) 市场风险

1) 汇率风险

本集团承受汇率风险主要与港币有关，除本集团下的香港锋尚文化科技有限公司以港币进行采购和销售外，本集团的其它主要业务活动以人民币计价结算。于 2025 年 12 月 31 日，除下表所述资产及负债的港币余额外，本集团的资产及负债均为人民币余额。该等港币余额的资产和负债产生的汇率风险可能对本集团的经营业绩产生影响。

项目	2025 年 12 月 31 日	2024 年 12 月 31 日
货币资金 - 港币	1,187,037.95	
应交税费 - 港币	91,325.35	
其他应付款 - 港币	23,370.05	

本集团密切关注汇率变动对本集团的影响。

2) 利率风险

利率风险，是指金融工具的公允价值或未来现金流量因市场利率变动而发生波动的风险。本集团的利率风险产生于银行借款。浮动利率的金融负债使本集团面临现金流量利率风险，固定利率的金融负债使本集团面临公允价值利率风险。本集团根据当时的市场环境来决定固定利率及浮动利率合同的相对比例。

本集团因利率变动引起金融工具公允价值变动的风险主要与固定利率银行借款有关。对于固定利率借款，本集团的目标是保持其浮动利率。

(2) 信用风险

于 2025 年 12 月 31 日，可能引起本集团财务损失的最大信用风险敞口主要来自于合同另一方未能履行义务而导致本集团金融资产产生的损失，具体包括：

合并资产负债表中已确认的金融资产的账面金额；对于以公允价值计量的金融工具而言，账面价值反映了其风险敞口，但并非最大风险敞口，其最大风险敞口将随着未来公允价值的变化而改变。

为降低信用风险，本集团成立专门部门确定信用额度、进行信用审批，并执行其它监控程序以确保采取必要的措施回收过期债权。此外，本集团于每个资产负债表日审核每一单项应收款的回收情况，以确保就无法回收的款项计提充分的坏账准备。因此，本集团管理层认为本集团所承担的信用风险已经大为降低。

本集团的流动资金存放在信用评级较高的银行，故流动资金的信用风险较低。

本集团采用了必要的政策确保所有销售客户均具有良好的信用记录。除应收账款和合同资产金额前五名外，本集团无其他重大信用集中风险。

应收账款和合同资产前五名金额合计：355,951,621.40 元。

(3) 流动风险

流动风险为本集团在到期日无法履行其财务义务的风险。本集团管理流动性风险的方法是确保有足够的资金流动性来履行到期债务，而不至于造成不可接受的损失或对企业信誉造成损害。本集团定期分析负债结构和期限，以确保有充裕的资金。流动性风险由本公司的财务部门集中控制。财务部门通过监控现金余额以及对未来 12 个月现金流量的滚动预测，确保公司在所有合理预测的情况下拥有充足的资金偿还债务。同时与金融机构进行融资磋商，以保持一定的授信额度，减低流动性风险。

本集团持有的金融资产和金融负债按未折现剩余合同义务的到期期限分析如下：

2025 年 12 月 31 日金额：

项目	一年以内	一到二年	二到五年	五年以上	合计
金融资产					
货币资金	463,394,882.52				463,394,882.52
交易性金融资产	2,425,734,173.01				2,425,734,173.01
应收账款	173,047,547.17				173,047,547.17
其他应收款	5,919,728.93				5,919,728.93
合同资产	11,050,600.90				11,050,600.90
金融负债					
应付账款	83,662,188.08				83,662,188.08
其他应付款	5,090,183.06				5,090,183.06
一年内到期的非流动负债	9,360,930.60				9,360,930.60
租赁负债		1,379,744.95	120,665.19		1,500,410.14

2、套期

(1) 公司开展套期业务进行风险管理

适用 不适用

(2) 公司开展符合条件套期业务并应用套期会计

单位：元

项目	与被套期项目以及套期工具相关账面价值	已确认的被套期项目账面价值中所包含的 被套期项目累计公允价值套期调整	套期有效性和套期无效部分来源	套期会计对公司的财务报表相关影响
套期风险类型				
套期类别				

其他说明

(3) 公司开展套期业务进行风险管理、预期能实现风险管理目标但未应用套期会计

适用 不适用

3、金融资产

(1) 转移方式分类

适用 不适用

(2) 因转移而终止确认的金融资产

适用 不适用

(3) 继续涉入的资产转移金融资产

适用 不适用

其他说明

十三、公允价值的披露

1、以公允价值计量的资产和负债的期末公允价值

单位：元

项目	期末公允价值			
	第一层次公允价值计量	第二层次公允价值计量	第三层次公允价值计量	合计
一、持续的公允价值计量	--	--	--	--
（一）交易性金融资产	223,024,066.22		2,202,710,106.79	2,425,734,173.01
1. 以公允价值计量且其变动计入当期损益的金融资产	223,024,066.22		2,202,710,106.79	2,425,734,173.01
（1）债务工具投资	220,302,527.56		2,202,710,106.79	2,423,012,634.35
（2）权益工具投资	2,721,538.66			2,721,538.66
二、非持续的公允价值计量	--	--	--	--

2、持续和非持续第一层次公允价值计量项目市价的确定依据

本公司采用持续第一层次公允价值计量的债务工具投资为公司持有的理财产品，理财产品公司根据相关产品的期末净值确定公允价值。

本公司采用持续第一层次公允价值计量的权益工具投资为公司持有的股票和股票型 ETF，证券公司根据相关股票和 ETF 的期末收盘价及汇率确定公允价值。

3、持续和非持续第二层次公允价值计量项目，采用的估值技术和重要参数的定性及定量信息

本公司无采用持续和非持续第二层次公允价值计量的项目。

4、持续和非持续第三层次公允价值计量项目，采用的估值技术和重要参数的定性及定量信息

本公司采用持续第三层次公允价值计量的债务工具投资为公司持有的银行结构性存款，公司参照同类产品预期市场收益率折现确定公允价值。

5、持续的第三层次公允价值计量项目，期初与期末账面价值间的调节信息及不可观察参数敏感性分析

6、持续的公允价值计量项目，本期内发生各层级之间转换的，转换的原因及确定转换时点的政策

7、本期内发生的估值技术变更及变更原因

8、不以公允价值计量的金融资产和金融负债的公允价值情况

9、其他

十四、关联方及关联交易

1、本企业的母公司情况

母公司名称	注册地	业务性质	注册资本	母公司对本企业的持股比例	母公司对本企业的表决权比例
-------	-----	------	------	--------------	---------------

本企业的母公司情况的说明

控股股东	持股金额		持股比例（%）	
	年末余额	年初余额	年末比例	年初比例
沙晓岚	80,440,919.00	80,440,919.00	42.69%	42.13%
王芳韵	24,937,500.00	24,937,500.00	13.23%	13.06%
西藏晟蓝文化传播合伙企业（有限合伙）	16,837,800.00	16,837,800.00	8.93%	8.82%
合计	122,216,219.00	122,216,219.00	64.85%	64.01%

本企业最终控制方是自然人沙晓岚、王芳韵夫妇。

其他说明：

注：股东沙晓岚为西藏晟蓝文化传播合伙企业（有限合伙）的执行事务合伙人，间接持股 13,847,963 股，间接持股比例 7.35%。

2、本企业的子公司情况

本企业子公司的情况详见附注“七、1.（1）企业集团的构成”相关内容。

3、本企业合营和联营企业情况

本企业重要的合营或联营企业详见附注。

本期与本公司发生关联方交易，或前期与本公司发生关联方交易形成余额的其他合营或联营企业情况如下：

合营或联营企业名称	与本企业关系
郑州黄河颂演艺有限公司	联营企业
曜泽(青岛)商业管理有限公司	联营企业
三亚天涯锋尚旅游科技有限公司	合营企业

其他说明：

4、其他关联方情况

其他关联方名称	其他关联方与本企业关系
韶山湖湘旅游开发有限公司	其他关联关系（注）
上海指光文化传播有限公司	实际控制人亲属控制的企业
北京市中伦文德律师事务所	系公司外部监事任职公司

其他说明：

注：和谐成长二期（义乌）投资中心（有限合伙）曾为持有锋尚文化 5%以上股份的股东（在过去十二个月内曾满足该持股比例），其执行事务合伙人为北京和谐欣荣投资中心（有限合伙），牛奎光和王静波为北京和谐欣荣投资中心（有限合伙）的二级出资人。以上二位自然人同时是西藏知行并进创业投资管理有限公司的出资人，合计持有该公司 59.00%的权益。韶山湖湘旅游开发有限公司为西藏知行并进创业投资管理有限公司间接控制的企业。基于《深圳证券交易所创业板股票上市规则》第 7.2.3 条及第 7.2.6 条中实质重于形式的原则，本公司将韶山湖湘旅游开发有限公司认定为关联方。

5、关联交易情况

（1）购销商品、提供和接受劳务的关联交易

采购商品/接受劳务情况表

单位：元

关联方	关联交易内容	本期发生额	获批的交易额度	是否超过交易额度	上期发生额
北京北特圣迪科技发展有限公司	项目设计制作			否	24,959,017.57
北京市中伦文德律师事务所	专项法律服务费			否	47,169.81
上海指光文化传播有限公司	项目设计制作			否	950,943.40

出售商品/提供劳务情况表

单位：元

关联方	关联交易内容	本期发生额	上期发生额
曜泽(青岛)商业管理有限公司	专业制作	3,378,335.32	2,267,180.12
北京北特圣迪科技发展有限公司	专业制作		158,095.57

购销商品、提供和接受劳务的关联交易说明

（2）关联受托管理/承包及委托管理/出包情况

本公司受托管理/承包情况表：

单位：元

委托方/出包方名称	受托方/承包方名称	受托/承包资产类型	受托/承包起始日	受托/承包终止日	托管收益/承包收益定价依据	本期确认的托管收益/承包收益
-----------	-----------	-----------	----------	----------	---------------	----------------

关联托管/承包情况说明

本公司委托管理/出包情况表：

单位：元

委托方/出包	受托方/承包	委托/出包资	委托/出包起	委托/出包终	托管费/出包	本期确认的托
--------	--------	--------	--------	--------	--------	--------

方名称	方名称	产类型	始日	止日	费定价依据	管费/出包费
-----	-----	-----	----	----	-------	--------

关联管理/出包情况说明

(3) 关联租赁情况

本公司作为出租方：

单位：元

承租方名称	租赁资产种类	本期确认的租赁收入	上期确认的租赁收入
-------	--------	-----------	-----------

本公司作为承租方：

单位：元

出租方名称	租赁资产种类	简化处理的短期租赁和低价值资产租赁的租金费用（如适用）		未纳入租赁负债计量的可变租赁付款额（如适用）		支付的租金		承担的租赁负债利息支出		增加的使用权资产	
		本期发生额	上期发生额	本期发生额	上期发生额	本期发生额	上期发生额	本期发生额	上期发生额	本期发生额	上期发生额
沙晓岚	房屋						2,808,018.00		53,659.21		

关联租赁情况说明

(4) 关联担保情况

本公司作为担保方

单位：元

被担保方	担保金额	担保起始日	担保到期日	担保是否已经履行完毕
------	------	-------	-------	------------

本公司作为被担保方

单位：元

担保方	担保金额	担保起始日	担保到期日	担保是否已经履行完毕
-----	------	-------	-------	------------

关联担保情况说明

(5) 关联方资金拆借

单位：元

关联方	拆借金额	起始日	到期日	说明
拆入				
拆出				

(6) 关联方资产转让、债务重组情况

单位：元

关联方	关联交易内容	本期发生额	上期发生额
-----	--------	-------	-------

(7) 关键管理人员报酬

单位：元

项目	本期发生额	上期发生额
薪酬合计	6,494,514.65	8,052,019.96

(8) 其他关联交易

6、关联方应收应付款项

(1) 应收项目

单位：元

项目名称	关联方	期末余额		期初余额	
		账面余额	坏账准备	账面余额	坏账准备
应收账款	韶山湖湘旅游开发有限公司	19,487,914.29	15,590,331.43	22,487,914.29	11,243,957.15
应收账款	曜泽(青岛)商业管理有限公司	565,679.87		234,464.42	
其他应收款	沙晓岚			351,002.25	

(2) 应付项目

单位：元

项目名称	关联方	期末账面余额	期初账面余额
合同负债	郑州黄河颂演艺有限公司	9,433,962.30	9,433,962.30

7、关联方承诺

8、其他

十五、股份支付

1、股份支付总体情况

适用 不适用

2、以权益结算的股份支付情况

适用 不适用

3、以现金结算的股份支付情况

适用 不适用

4、本期股份支付费用

适用 不适用

5、股份支付的修改、终止情况

6、其他

十六、承诺及或有事项

1、重要承诺事项

资产负债表日存在的重要承诺

2、或有事项

- (1) 资产负债表日存在的重要或有事项
- (2) 公司没有需要披露的重要或有事项，也应予以说明

公司不存在需要披露的重要或有事项。

3、其他

十七、资产负债表日后事项

1、重要的非调整事项

单位：元

项目	内容	对财务状况和经营成果的影响数	无法估计影响数的原因
----	----	----------------	------------

2、利润分配情况

拟分配每 10 股派息数（元）	2.10
利润分配方案	2026 年 4 月 23 日，经本公司第四届董事会第十六次会议审议通过，以实施 2025 年度分配方案时股权登记日的总股本为基数，向全体股东每 10 股派发现金股利人民币 2.10 元（含税）。

3、销售退回

4、其他资产负债表日后事项说明

十八、其他重要事项

1、前期会计差错更正

- (1) 追溯重述法

单位：元

会计差错更正的内容	处理程序	受影响的各个比较期间报表	累积影响数
-----------	------	--------------	-------

		项目名称	
--	--	------	--

(2) 未来适用法

会计差错更正的内容	批准程序	采用未来适用法的原因
-----------	------	------------

2、债务重组

3、资产置换

(1) 非货币性资产交换

(2) 其他资产置换

4、年金计划

5、终止经营

单位：元

项目	收入	费用	利润总额	所得税费用	净利润	归属于母公司所有者的终止经营利润

其他说明：

6、分部信息

(1) 报告分部的确定依据与会计政策

(2) 报告分部的财务信息

单位：元

项目		分部间抵销	合计

(3) 公司无报告分部的，或者不能披露各报告分部的资产总额和负债总额的，应说明原因

(4) 其他说明

7、其他对投资者决策有影响的重要交易和事项

8、其他

十九、母公司财务报表主要项目注释

1、应收账款

(1) 按账龄披露

单位：元

账龄	期末账面余额	期初账面余额
1 年以内（含 1 年）	29,711,705.96	118,113,607.62
1 至 2 年	19,135,847.23	41,673,592.17
2 至 3 年	40,933,592.17	16,870,152.98
3 年以上	316,771,038.12	326,732,268.75
3 至 4 年	16,482,822.78	34,660,217.77
4 至 5 年	29,071,577.49	210,505,075.48
5 年以上	271,216,637.85	81,566,975.50
合计	406,552,183.48	503,389,621.52

(2) 按坏账计提方法分类披露

单位：元

类别	期末余额					期初余额				
	账面余额		坏账准备		账面价值	账面余额		坏账准备		账面价值
	金额	比例	金额	计提比例		金额	比例	金额	计提比例	
按单项计提坏账准备的应收账款	167,396,701.99	41.17%	140,083,321.96	83.68%	27,313,380.03	2,211,900.00	0.44%	2,211,900.00	100.00%	
其中：										
按组合计提坏账准备的应收账款	239,155,481.49	58.83%	150,628,122.00	62.98%	88,527,359.49	501,177,721.52	99.56%	279,149,122.70	55.70%	222,028,598.82
其中：										
信用风险组合	231,760,783.41	57.01%	150,628,122.00	64.99%	81,132,661.41	456,434,570.24	90.67%	279,149,122.70	61.16%	177,285,447.54
关联方组合	7,394,698.08	1.82%			7,394,698.08	44,743,151.28	8.89%			44,743,151.28
合计	406,552,183.48	100.00%	290,711,443.96	71.51%	115,840,739.52	503,389,621.52	100.00%	281,361,022.70	55.89%	222,028,598.82

按单项计提坏账准备：140,083,321.96

单位：元

名称	期初余额		期末余额			
	账面余额	坏账准备	账面余额	坏账准备	计提比例	计提理由
恒大新能源汽车（广东）有限公司	2,211,900.00	2,211,900.00				存在偿债风险
客户一			167,396,701.99	140,083,321.96	83.68%	本公司本年收到 XX 省 XX 市中级人民法院民事调解书（[2024]X 07 民初 13 号），客户一应将抵押房产及车位以物抵债，抵押房产及车位 2025 年末评估价值为 6,260.38 万元。截至目前，本公司已申请强制执行。本公司根据谨慎性原则，本年末将应收客户一 16,739.67 万元按单项计提坏账准备 14,008.33 万元，预计可收回金额 2,731.34 万元。
合计	2,211,900.00	2,211,900.00	167,396,701.99	140,083,321.96		

按组合计提坏账准备：150,628,122.00

单位：元

名称	期末余额		
	账面余额	坏账准备	计提比例
1 年以内	22,317,007.88	1,115,850.39	5.00%
1 至 2 年	19,135,847.23	1,913,584.72	10.00%
2 至 3 年	40,933,592.17	12,280,077.65	30.00%
3 至 4 年	16,482,822.78	8,241,411.39	50.00%
4 至 5 年	29,071,577.49	23,257,261.99	80.00%
5 年以上	103,819,935.86	103,819,935.86	100.00%
合计	231,760,783.41	150,628,122.00	

确定该组合依据的说明：

如是按照预期信用损失一般模型计提应收账款坏账准备：

适用 不适用

(3) 本期计提、收回或转回的坏账准备情况

本期计提坏账准备情况：

单位：元

类别	期初余额	本期变动金额				期末余额
		计提	收回或转回	核销	其他	
坏账准备	281,361,022.70	11,562,321.26	612,862.56	1,599,037.44		290,711,443.96
合计	281,361,022.70	11,562,321.26	612,862.56	1,599,037.44		290,711,443.96

其中本期坏账准备收回或转回金额重要的：

单位：元

单位名称	收回或转回金额	转回原因	收回方式	确定原坏账准备计提比例的依据及其合理性
恒大新能源汽车（广东）有限公司	612,862.56	收回款项	银行存款	
合计	612,862.56			

(4) 本期实际核销的应收账款情况

单位：元

项目	核销金额
实际核销的应收账款	1,599,037.44

其中重要的应收账款核销情况：

单位：元

单位名称	应收账款性质	核销金额	核销原因	履行的核销程序	款项是否由关联交易产生
恒大新能源汽车（广东）有限公司	项目款	1,599,037.44	预计无法收回	总经理办公会	否
合计		1,599,037.44			

应收账款核销说明：

2024 年恒大新能源汽车（广东）有限公司申请破产重整，根据广东省广州市中级人民法院（2024）粤 01 破 253-6 号民事裁定书，恒大新能源赔偿 612,862.56 元，我司已于 2025 年 9 月收到。剩余 1,599,037.44 元预计无法收回，经总经理办公会决议核销。

(5) 按欠款方归集的期末余额前五名的应收账款和合同资产情况

单位：元

单位名称	应收账款期末余额	合同资产期末余额	应收账款和合同资产期末余额	占应收账款和合同资产期末余额合计数的比例	应收账款坏账准备和合同资产减值准备期末余额
客户一	167,396,701.99		167,396,701.99	40.39%	140,083,321.96
客户二	54,980,903.90		54,980,903.90	13.27%	49,696,981.89
客户三	40,305,255.14	2,700,000.00	43,005,255.14	10.38%	12,901,576.54
客户四	24,788,830.85	1,170,176.66	25,959,007.51	6.26%	14,184,119.46
客户五	22,696,191.00		22,696,191.00	5.48%	22,696,191.00
合计	310,167,882.88	3,870,176.66	314,038,059.54	75.78%	239,562,190.85

2、其他应收款

单位：元

项目	期末余额	期初余额
其他应收款	59,459,525.51	54,691,783.70
合计	59,459,525.51	54,691,783.70

(1) 应收利息

1) 应收利息分类

单位：元

项目	期末余额	期初余额
----	------	------

2) 重要逾期利息

单位：元

借款单位	期末余额	逾期时间	逾期原因	是否发生减值及其判断依据
------	------	------	------	--------------

其他说明：

3) 按坏账计提方法分类披露

适用 不适用

4) 本期计提、收回或转回的坏账准备的情况

单位：元

类别	期初余额	本期变动金额				期末余额
		计提	收回或转回	转销或核销	其他变动	

其中本期坏账准备收回或转回金额重要的：

单位：元

单位名称	收回或转回金额	转回原因	收回方式	确定原坏账准备计提比例的依据及其合理性
------	---------	------	------	---------------------

其他说明：

5) 本期实际核销的应收利息情况

单位：元

项目	核销金额
----	------

其中重要的应收利息核销情况

单位：元

单位名称	款项性质	核销金额	核销原因	履行的核销程序	款项是否由关联交易产生
------	------	------	------	---------	-------------

核销说明：

其他说明：

(2) 应收股利

1) 应收股利分类

单位：元

项目(或被投资单位)	期末余额	期初余额
------------	------	------

2) 重要的账龄超过 1 年的应收股利

单位：元

项目(或被投资单位)	期末余额	账龄	未收回的原因	是否发生减值及其判断依据
------------	------	----	--------	--------------

3) 按坏账计提方法分类披露

适用 不适用

4) 本期计提、收回或转回的坏账准备的情况

单位：元

类别	期初余额	本期变动金额				期末余额
		计提	收回或转回	转销或核销	其他变动	

其中本期坏账准备收回或转回金额重要的：

单位：元

单位名称	收回或转回金额	转回原因	收回方式	确定原坏账准备计提比例的依据及其合理性
------	---------	------	------	---------------------

其他说明：

5) 本期实际核销的应收股利情况

单位：元

项目	核销金额
----	------

其中重要的应收股利核销情况

单位：元

单位名称	款项性质	核销金额	核销原因	履行的核销程序	款项是否由关联交易产生
------	------	------	------	---------	-------------

核销说明：

其他说明：

(3) 其他应收款

1) 其他应收款按款项性质分类情况

单位：元

款项性质	期末账面余额	期初账面余额
内部往来款	56,573,915.00	51,987,054.03
押金及保证金	1,707,142.81	2,413,034.47
往来款	984,402.53	200,000.00
备用金	125,865.17	13,495.20
赔偿金	100,000.00	100,000.00
代垫费用	88,200.00	88,200.00
合计	59,579,525.51	54,801,783.70

2) 按账龄披露

单位：元

账龄	期末账面余额	期初账面余额
1 年以内（含 1 年）	24,810,727.70	34,398,351.36
1 至 2 年	15,394,013.13	3,309,500.00
2 至 3 年	3,046,500.00	10,098,950.00
3 年以上	16,328,284.68	6,994,982.34
3 至 4 年	10,088,200.00	6,719,982.34
4 至 5 年	5,965,084.68	
5 年以上	275,000.00	275,000.00
合计	59,579,525.51	54,801,783.70

3) 按坏账计提方法分类披露

单位：元

类别	期末余额					期初余额				
	账面余额		坏账准备		账面价值	账面余额		坏账准备		账面价值
	金额	比例	金额	计提比例		金额	比例	金额	计提比例	
按单项计提坏账准备	100,000.00	0.17%	100,000.00	100.00%		100,000.00	0.18%	100,000.00	100.00%	
其中：										
按组合计提坏账准备	59,479,525.51	99.83%	20,000.00	0.03%	59,459,525.51	54,701,783.70	99.82%	10,000.00	0.02%	54,691,783.70
其中：										
合计	59,579,525.51	100.00%	120,000.00	0.20%	59,459,525.51	54,801,783.70	100.00%	110,000.00	0.20%	54,691,783.70

按单项计提坏账准备：100000

单位：元

名称	期初余额		期末余额			
	账面余额	坏账准备	账面余额	坏账准备	计提比例	计提理由
北京市兆成印刷有限责任公司	100,000.00	100,000.00	100,000.00	100,000.00	100.00%	预计无法收回
合计	100,000.00	100,000.00	100,000.00	100,000.00		

按组合计提坏账准备：20000

单位：元

名称	期末余额		
	账面余额	坏账准备	计提比例
1 年以内（含 1 年）	24,810,727.70	10,000.00	0.04%
1-2 年	15,394,013.13	10,000.00	0.06%
2-3 年	3,046,500.00		
3 年以上	16,228,284.68		
其中：3-4 年	10,088,200.00		
4-5 年	5,965,084.68		
5 年以上	175,000.00		
合计	59,479,525.51	20,000.00	

确定该组合依据的说明：

按预期信用损失一般模型计提坏账准备：

单位：元

坏账准备	第一阶段	第二阶段	第三阶段	合计
	未来 12 个月预期信用损失	整个存续期预期信用损失(未发生信用减值)	整个存续期预期信用损失(已发生信用减值)	
2025 年 1 月 1 日余额		10,000.00	100,000.00	110,000.00
2025 年 1 月 1 日余额在本期				
本期计提		10,000.00		10,000.00
2025 年 12 月 31 日余额		20,000.00	100,000.00	120,000.00

各阶段划分依据和坏账准备计提比例

损失准备本期变动金额重大的账面余额变动情况

适用 不适用

4) 本期计提、收回或转回的坏账准备情况

本期计提坏账准备情况：

单位：元

类别	期初余额	本期变动金额				期末余额
		计提	收回或转回	转销或核销	其他	
按单项计提坏账准备	100,000.00					100,000.00
按组合计提坏账准备	10,000.00	10,000.00				20,000.00
合计	110,000.00	10,000.00				120,000.00

其中本期坏账准备转回或收回金额重要的：

单位：元

单位名称	收回或转回金额	转回原因	收回方式	确定原坏账准备计提比例的依据及其合理性

5) 本期实际核销的其他应收款情况

单位：元

项目	核销金额
----	------

其中重要的其他应收款核销情况：

单位：元

单位名称	其他应收款性质	核销金额	核销原因	履行的核销程序	款项是否由关联交易产生
------	---------	------	------	---------	-------------

其他应收款核销说明：

6) 按欠款方归集的期末余额前五名的其他应收款情况

单位：元

单位名称	款项的性质	期末余额	账龄	占其他应收款期末余额合计数的比例	坏账准备期末余额
浙江锋尚文化有限公司	内部往来款	23,750,000.00	1年以内	39.86%	
北京锋尚世纪文化发展有限公司	内部往来款	17,700,000.00	2-3年、3-4年、4-5年	29.71%	
太原锋尚文化科技有限公司	内部往来款	8,644,355.00	1-2年	14.51%	
北京锋尚演艺制作有限责任公司	内部往来款	6,000,000.00	1-2年	10.07%	
北京歌华文化发展集团有限公司	押金及保证金	1,115,939.16	1-2年、4-5年	1.87%	
合计		57,210,294.16		96.02%	

7) 因资金集中管理而列报于其他应收款

单位：元

其他说明：

3、长期股权投资

单位：元

项目	期末余额			期初余额		
	账面余额	减值准备	账面价值	账面余额	减值准备	账面价值
对子公司投资	204,860,414.02		204,860,414.02	204,260,414.02		204,260,414.02
合计	204,860,414.02		204,860,414.02	204,260,414.02		204,260,414.02

(1) 对子公司投资

单位：元

被投资单位	期初余额（账面价值）	减值准备期初余额	本期增减变动				期末余额（账面价值）	减值准备期末余额
			追加投资	减少投资	计提减值准备	其他		
上海锋尚世纪工程设计有限公司	5,000,000.00						5,000,000.00	
北京锋尚世纪文化发展有限公司	12,000,000.00						12,000,000.00	
北京锋尚煜景文化艺术有限公司	10,000,000.00						10,000,000.00	
郑州锋尚世纪文化旅游发展有限公司	10,000,000.00						10,000,000.00	
北京锋尚互动娱乐科技有限公司	23,800,000.00						23,800,000.00	
北京洛蓝印象文化传媒有限公司	36,050,414.02						36,050,414.02	
上海锋尚六三二文化科技有限公司	25,500,000.00						25,500,000.00	
青岛锋尚文化科技有限公司	10,000,000.00						10,000,000.00	
杭州锋尚娱乐有限公司	45,000,000.00						45,000,000.00	
北京锋尚幻星娱乐文化有限公司	10,000,000.00						10,000,000.00	
太原锋尚文化科技有限公司	400,000.00		600,000.00				1,000,000.00	
浙江锋尚文化有限公司	15,000,000.00						15,000,000.00	
三亚锋尚文化科技有限公司	510,000.00						510,000.00	
北京锋尚演艺制作有限责任公司	1,000,000.00						1,000,000.00	
香港锋尚文化科技有限公司（注1） ¹								
汉中锋尚世纪文化科技有限公司（注2） ²								
合计	204,260,414.02		600,000.00				204,860,414.02	

注：1 2024 年 10 月，本公司新设立香港锋尚文化科技有限公司，注册资本 500 万元港币。截止财务报表批准报出日，本公司尚未实际出资。

2 2025 年 10 月，本公司新设立汉中锋尚世纪文化科技有限公司，注册资本 1,000 万元人民币。截止财务报表批准报出日，本公司尚未实际出资。

(2) 对联营、合营企业投资

单位：元

被投资单位	期初余额（账面价值）	减值准备期初余额	本期增减变动								期末余额（账面价值）	减值准备期末余额
			追加投资	减少投资	权益法下确认的投资损益	其他综合收益调整	其他权益变动	宣告发放现金股利或利润	计提减值准备	其他		
一、合营企业												
二、联营企业												

可收回金额按公允价值减去处置费用后的净额确定

适用 不适用

可收回金额按预计未来现金流量的现值确定

适用 不适用

前述信息与以前年度减值测试采用的信息或外部信息明显不一致的差异原因

公司以前年度减值测试采用信息与当年实际情况明显不一致的差异原因

(3) 其他说明

注 1：2024 年 10 月，本公司新设立香港锋尚文化科技有限公司，注册资本 500 万元港币。截止财务报表批准报出日，本公司尚未实际出资。

注 2：2025 年 10 月，本公司新设立汉中锋尚世纪文化科技有限公司，注册资本 1,000 万元人民币。截止财务报表批准报出日，本公司尚未实际出资。

4、营业收入和营业成本

单位：元

项目	本期发生额		上期发生额	
	收入	成本	收入	成本
主营业务	189,327,132.02	151,790,588.06	327,316,967.87	214,025,067.69
其他业务	2,058,361.15	2,021,575.03	8,257,064.70	5,952,692.87
合计	191,385,493.17	153,812,163.09	335,574,032.57	219,977,760.56

营业收入、营业成本的分解信息：

单位：元

合同分类	分部 1		分部 2				合计	
	营业收入	营业成本	营业收入	营业成本	营业收入	营业成本	营业收入	营业成本
业务类型								
其中：								
大型文化演艺活动	81,100,443.41	80,147,419.27					81,100,443.41	80,147,419.27
景观艺术照明及演绎	7,839,489.39	5,847,956.85					7,839,489.39	5,847,956.85
文化旅游演艺	100,387,199.22	65,795,211.94					100,387,199.22	65,795,211.94
其他	2,058,361.15	2,021,575.03					2,058,361.15	2,021,575.03
按经营地区分类								
其中：								
东北地区	83,077,229.09	77,807,240.09					83,077,229.09	77,807,240.09
华北地区	72,809,839.39	46,740,797.70					72,809,839.39	46,740,797.70
华东地区	11,580,407.36	10,980,586.72					11,580,407.36	10,980,586.72
华中地区	23,918,017.33	18,283,538.58					23,918,017.33	18,283,538.58
市场或客户类型								
其中：								
合同类型								
其中：								
按商品转让的时间分类								
其中：								
按合同期限分类								
其中：								
按销售渠道分类								
其中：								
合计								

与履约义务相关的信息：

项目	履行履约义务的时间	重要的支付条款	公司承诺转让商品的性质	是否为主要责任人	公司承担的预期将退还给客户的款项	公司提供的质量保证类型及相关义务

其他说明

与分摊至剩余履约义务的交易价格相关的信息：

本报告期末已签订合同、但尚未履行或尚未履行完毕的履约义务所对应的收入金额为 319,311,187.50 元，其中，

137,493,005.68 元预计将于 2026 年度确认收入，181,818,181.82 元预计将于 2027 年度确认收入。

重大合同变更或重大交易价格调整

单位：元

项目	会计处理方法	对收入的影响金额
----	--------	----------

其他说明：

5、投资收益

单位：元

项目	本期发生额	上期发生额
成本法核算的长期股权投资收益	19,332,000.00	180,000.00
权益法核算的长期股权投资收益		2,144,956.30
处置长期股权投资产生的投资收益		-16,414,753.54
处置交易性金融资产取得的投资收益	44,528,411.93	44,599,733.31
其他		533,553.89
合计	63,860,411.93	31,043,489.96

6、其他

二十、补充资料

1、当期非经常性损益明细表

适用 不适用

单位：元

项目	金额	说明
非流动性资产处置损益	823,589.60	
计入当期损益的政府补助（与公司正常经营业务密切相关，符合国家政策规定、按照确定的标准享有、对公司损益产生持续影响的政府补助除外）	2,235,204.00	
除同公司正常经营业务相关的有效套期保值业务外，非金融企业持有金融资产和金融负债产生的公允价值变动损益以及处置金融资产和金融负债产生的损益	44,317,816.21	持有交易性金融资产产生的公允价值变动损益及处置交易性金融资产取得的投资收益
单独进行减值测试的应收款项减值准备转回	612,862.56	
除上述各项之外的其他营业外收入和支出	-918,715.61	
减：所得税影响额	9,752,514.42	
少数股东权益影响额（税后）	554,011.31	
合计	36,764,231.03	--

其他符合非经常性损益定义的损益项目的具体情况：

适用 不适用

公司不存在其他符合非经常性损益定义的损益项目的具体情况。

将《公开发行证券的公司信息披露解释性公告第 1 号——非经常性损益》中列举的非经常性损益项目界定为经常性损益项目的情况说明

适用 不适用

2、净资产收益率及每股收益

报告期利润	加权平均净资产收益率	每股收益	
		基本每股收益（元/股）	稀释每股收益（元/股）
归属于公司普通股股东的净利润	-0.53%	-0.09	-0.09
扣除非经常性损益后归属于公司普通股股东的净利润	-1.69%	-0.28	-0.28

3、境内外会计准则下会计数据差异

(1) 同时按照国际会计准则与按中国会计准则披露的财务报告中净利润和净资产差异情况

适用 不适用

(2) 同时按照境外会计准则与按中国会计准则披露的财务报告中净利润和净资产差异情况

适用 不适用

(3) 境内外会计准则下会计数据差异原因说明，对已经境外审计机构审计的数据进行差异调节的，应注明该境外机构的名称

适用 不适用

4、其他