

和公司代码：600498

公司简称：烽火通信

# 烽火通信科技股份有限公司 2025年年度报告

## 重要提示

一、本公司董事会及董事、高级管理人员保证年度报告内容的真实性、准确性、完整性，不存在虚假记载、误导性陈述或重大遗漏，并承担个别和连带的法律责任。

二、公司全体董事出席董事会会议。

三、致同会计师事务所（特殊普通合伙）为本公司出具了标准无保留意见的审计报告。

四、公司负责人曾军、主管会计工作负责人杨勇及会计机构负责人（会计主管人员）安阳声明：保证年度报告中财务报告的真实、准确、完整。

五、董事会决议通过的本报告期利润分配预案或公积金转增股本预案

提取10%法定公积金，计31,955,641.95元；不提取任意公积金；扣除已实施2024年度现金分红方案派现212,020,849.58元，本次可供股东分配的利润合计1,688,038,092.27元。以实施权益分派股权登记日登记的总股本为基数，每10股派发现金红利0.97元（含税）；不进行资本公积金转增股本。

截至报告期末，母公司存在未弥补亏损的相关情况及其对公司分红等事项的影响

适用 不适用

六、前瞻性陈述的风险声明

适用 不适用

本报告中所涉及的未来计划、发展战略等前瞻性描述不构成公司对投资者的实质承诺，敬请投资者注意投资风险。

七、是否存在被控股股东及其他关联方非经营性占用资金情况

否

八、是否存在违反规定决策程序对外提供担保的情况

否

九、是否存在半数以上董事无法保证公司所披露年度报告的真实性、准确性和完整性

否

十、重大风险提示

公司已在本报告中详细描述可能存在的相关风险，敬请查阅“第三节 管理层讨论与分析”中关于公司未来发展的讨论与分析中可能面对的风险部分。

十一、其他

适用 不适用

## 目录

第一节	释义 .....	4
第二节	公司简介和主要财务指标 .....	4
第三节	管理层讨论与分析 .....	8
第四节	公司治理、环境和社会 .....	23
第五节	重要事项 .....	38
第六节	股份变动及股东情况 .....	50
第七节	债券相关情况 .....	57
第八节	财务报告 .....	59

备查文件目录	载有公司法定代表人、财务负责人、会计机构负责人签名并盖章的会计报表；
	载有会计师事务所盖章、注册会计师签名并盖章的审计报告原件；
	报告期内在中国证监会指定报刊公开披露的所有公司文件的正本及公告的原稿。

## 第一节 释义

### 一、 释义

在本报告书中，除非文义另有所指，下列词语具有如下含义：

常用词语释义		
中国证监会	指	中国证券监督管理委员会
上交所/交易所	指	上海证券交易所
报告期	指	2025年1月1日至2025年12月31日
国资委	指	国务院国有资产监督管理委员会
中国信科	指	中国信息通信科技集团有限公司
武汉邮科院	指	武汉邮电科学研究院有限公司
烽火科技、控股股东	指	烽火科技集团有限公司
本公司/公司/烽火通信/上市公司	指	烽火通信科技股份有限公司
ICT	指	信息与通信技术（Information and Communications Technology）
DCI	指	数据中心互联（Data Center Interconnect）
PON	指	无源光纤网络（Passive Optical Network）
OTN	指	光传送网（Optical Transport Network）
NTN	指	非地面网络（Non-Terrestrial Network）
AI	指	人工智能（Artificial Intelligence）
5G	指	第五代移动通信技术（The 5th Generation Mobile Communication Technology）
6G	指	第六代移动通信技术（The 6th Generation Mobile Communication Technology）
FTTX	指	光纤到X，宽带光接入网所有应用类型的统称（Fiber To The X）

## 第二节 公司简介和主要财务指标

### 一、 公司信息

公司的中文名称	烽火通信科技股份有限公司
公司的中文简称	烽火通信
公司的外文名称	FIBERHOME TELECOMMUNICATION TECHNOLOGIES Co., Ltd.
公司的外文名称缩写	FiberHome
公司的法定代表人	曾军

### 二、 联系人和联系方式

	董事会秘书	证券事务代表
姓名	杨勇	王丰
联系地址	武汉市东湖高新区高新四路6号	武汉市东湖高新区高新四路6号
电话	027-87693885	027-87693885
传真	027-87691704	027-87691704
电子信箱	info@fiberhome.com	info@fiberhome.com

### 三、基本情况简介

公司注册地址	武汉市洪山区邮科院路88号
公司注册地址的历史变更情况	无
公司办公地址	武汉市东湖新技术开发区高新四路6号
公司办公地址的邮政编码	430205
公司网址	www.fiberhome.com
电子信箱	info@fiberhome.com

### 四、信息披露及备置地点

公司披露年度报告的媒体名称及网址	《中国证券报》（www.cs.com.cn） 《上海证券报》（www.cnstock.com） 《证券时报》（www.stcn.com）
公司披露年度报告的证券交易所网址	www.sse.com.cn
公司年度报告备置地点	公司董事会秘书处

### 五、公司股票简况

公司股票简况			
股票种类	股票上市交易所	股票简称	股票代码
A股	上海证券交易所	烽火通信	600498

### 六、其他相关资料

公司聘请的会计师事务所（境内）	名称	致同会计师事务所（特殊普通合伙）
	办公地址	北京市朝阳区建国门外大街22号赛特广场五层
	签字会计师姓名	郭丽娟、赵臣
报告期内履行持续督导职责的保荐机构	名称	广发证券股份有限公司
	办公地址	广东省广州市黄埔区中新广州知识城腾飞一街2号618室
	签字的保荐代表人姓名	金坤明、陈昱民
	持续督导的期间	2025年1月1日至2025年12月31日

### 七、近三年主要会计数据和财务指标

#### （一）主要会计数据

单位：元 币种：人民币

主要会计数据	2025年	2024年	本期比上年同期增减(%)	2023年
营业收入	24,918,554,533.91	28,548,830,852.28	-12.72%	31,129,574,274.69
利润总额	462,034,851.90	792,138,033.28	-41.67%	581,236,692.78
归属于上市公司股东的净利润	435,834,532.08	702,705,979.99	-37.98%	505,367,226.47
归属于上市公司股东的扣除非经常性损益的净利润	393,017,075.10	653,137,700.35	-39.83%	454,518,623.81
经营活动产生的现金流量净额	4,772,555,832.39	4,638,175,919.21	2.90%	59,165,540.87
	2025年末	2024年末	本期末比上年同期末增减(%)	2023年末

归属于上市公司股东的净资产	17,537,936,768.46	13,950,803,035.79	25.71%	13,172,814,282.61
总资产	47,181,982,667.97	44,757,439,491.89	5.42%	41,933,585,233.82

## (二) 主要财务指标

主要财务指标	2025年	2024年	本期比上年同期增减(%)	2023年
基本每股收益(元/股)	0.36	0.61	-40.98%	0.43
稀释每股收益(元/股)	0.36	0.61	-40.98%	0.42
扣除非经常性损益后的基本每股收益(元/股)	0.32	0.57	-43.86%	0.38
加权平均净资产收益率(%)	3.14	5.52	-2.38	4.06
扣除非经常性损益后的加权平均净资产收益率(%)	2.81	5.13	-2.32	3.66

报告期末公司前三年主要会计数据和财务指标的说明

适用 不适用

## 八、 境内外会计准则下会计数据差异

(一) 同时按照国际会计准则与按中国会计准则披露的财务报告中净利润和归属于上市公司股东的净资产差异情况

适用 不适用

(二) 同时按照境外会计准则与按中国会计准则披露的财务报告中净利润和归属于上市公司股东的净资产差异情况

适用 不适用

(三) 境内外会计准则差异的说明:

适用 不适用

## 九、 2025年分季度主要财务数据

单位：元 币种：人民币

	第一季度 (1-3 月份)	第二季度 (4-6 月份)	第三季度 (7-9 月份)	第四季度 (10-12 月份)
营业收入	4,048,540,130.36	7,068,280,838.50	5,954,811,852.52	7,846,921,712.53
归属于上市公司股东的净利润	55,196,899.87	231,371,866.90	226,116,237.92	-76,850,472.61
归属于上市公司股东的扣除非经常性损益后的净利润	53,945,908.68	227,590,438.29	219,770,594.16	-108,289,866.03
经营活动产生的现金流量净额	-153,353,105.66	-455,622,442.77	556,005,297.85	4,825,526,082.97

季度数据与已披露定期报告数据差异说明

适用 不适用

## 十、 非经常性损益项目和金额

适用 不适用

单位：元 币种：人民币

非经常性损益项目	2025 年金额	附注（如适用）	2024 年金额	2023 年金额
非流动性资产处置损益，包括已计提资产减值准备的冲销部分	-4,309,542.81		4,589,577.12	-10,508,975.36
计入当期损益的政府补助，但与公司正常经营业务密切相关、符合国家政策规定、按照确定的标准享有、对公司损益产生持续影响的政府补助除外	58,288,741.50		55,203,359.82	86,142,634.25
除同公司正常经营业务相关的有效套期保值业务外，非金融企业持有金融资产和金融负债产生的公允价值变动损益以及处置金融资产和金融负债产生的损益	-289,742.75		269,034.32	334,219.91
计入当期损益的对非金融企业收取的资金占用费				
委托他人投资或管理资产的损益				
对外委托贷款取得的损益				
因不可抗力因素，如遭受自然灾害而产生的各项资产损失				
单独进行减值测试的应收款项减值准备转回				
企业取得子公司、联营企业及合营企业的投资成本小于取得投资时应享有被投资单位可辨认净资产公允价值产生的收益				
同一控制下企业合并产生的子公司期初至合并日的当期净损益				
非货币性资产交换损益				
债务重组损益				
企业因相关经营活动不再持续而发生的一次性费用，如安置职工的支出等				
因税收、会计等法律、法规的调整对当期损益产生的一次性影响				
因取消、修改股权激励计划一次性确认的股份支付费用				
对于现金结算的股份支付，在可行权日之后，应付职工薪酬的公允价值变动产生的损益				
采用公允价值模式进行后续计量的投资性房地产公允价值变动产生的损益				
交易价格显失公允的交易产生的收益				
与公司正常经营业务无关的或有事项产生的损益				
受托经营取得的托管费收入				
除上述各项之外的其他营业外收入和支出	-6,374,448.45		-9,189,231.68	607,757.92
其他符合非经常性损益定义的损益项目			2,327,053.65	2,455,130.77
减：所得税影响额	3,261,071.09		2,914,833.73	11,822,168.40
少数股东权益影响额（税后）	1,236,479.42		716,679.86	16,359,996.43
合计	42,817,456.98		49,568,279.64	50,848,602.66

对公司将《公开发行证券的公司信息披露解释性公告第1号—非经常性损益》未列举的项目认定为非经常性损益项目且金额重大的，以及将《公开发行证券的公司信息披露解释性公告第1号—非经常性损益》中列举的非经常性损益项目界定为经常性损益的项目，应说明原因。

适用 不适用

#### 十一、 存在股权激励、员工持股计划的公司可选择披露扣除股份支付影响后的净利润

适用 不适用

#### 十二、 采用公允价值计量的项目

适用 不适用

单位：元 币种：人民币

项目名称	期初余额	期末余额	当期变动	对当期利润的影响金额
其他权益工具投资	119,069,673.59	115,872,711.89	-3,196,961.70	30,792,725.74
其他非流动金融资产	16,453,582.06	16,264,524.24	-189,057.82	-289,742.75
交易性金融负债		18,933,478.92	18,933,478.92	-19,529,945.86
合计	135,523,255.65	151,070,715.05	15,547,459.40	10,973,037.13

#### 十三、 其他

适用 不适用

## 第三节 管理层讨论与分析

### 一、报告期内公司从事的业务情况

#### 1、按市场划分

##### (1) 国内市场

2025年，受运营商客户投资持续下滑影响，公司国内市场收入承压。在运营商市场，公司深耕存量夯实份额，光纤光缆产品保持第一梯队，OTN、PON等产品份额企稳回升，空芯光纤、50G PON等重点新产品稳步推进，同时抢抓客户智算建设的结构性机会，服务器产品保持领先地位。在行业市场，公司聚焦重点行业，赋能客户数智化转型。金融市场相继突破数个国有大行与股份制银行，收入规模排名前列。在电力市场收入实现较大增长，在互联网市场服务器产品实现规模化突破，DCI产品收入同比实现增长，在数字政府、轨交信息化等领域保持份额领先。

##### (2) 国际市场

2025年，公司国际市场收入在复杂多变的外部环境中止跌企稳，并实现区域市场份额提升和战略产品突破。在东南亚市场，总包业务保持领先；在欧洲、中东、非洲、拉美等区域拓新有所成效，成功突破多个大型跨国运营商客户，在非运营商客户收入也取得显著增长；预连接产品年销售规模跃升全球前列，光传输产品在多个国际市场区域成功交付；泰国、匈牙利研发制造基地实现规模化投产，有效降低了贸易壁垒带来的不利影响。

#### 2、按业务划分

##### (1) 光通信业务

2025年，受运营商在传统网络领域投资缩减影响，公司光通信业务收入有所回落。公司在外部挑战之下强化产品经营，传统产品深耕存量巩固份额，新产品换挡提速加快发展。光传输产品联合中国移动完成业界首个1.6T双载波、FlexO大颗粒电交叉OTN原型系统验证；星载激光终端、路由产品稳定在轨运行，支撑全球首个5G NTN星地电话打通；光接入产品基于自研芯片推出50G PON产品，支撑国内宽带网络迈入“千兆普及，万兆启航”新阶段；低损耗空芯光纤实现0.063dB/km超低衰减记录，海洋通信实现自研跨洋长距离通信核心技术突破，多项前沿技术实现关键突破，引领行业发展。

## （2）算力与信息化业务

2025年，公司把握AI浪潮带来的数智化机遇，算力与信息化业务稳中有升，巩固在算力与细分行业领域的领先份额。服务器产品在运营商、金融市场保持领先，在互联网客户实现规模化突破。公司快速响应行业应用需求，推出DeepSeek一体机全栈覆盖1.5B-670B大模型参数，自研全液冷整机柜超算产品，实现单节点双精度算力达120T FLOPS。公司大数据平台产品突破加速计算、流式计算等关键核心技术，打造百台设备存储计算万亿级数据能力，助力行业客户数智化转型。

报告期内公司新增重要非主营业务的说明

适用 不适用

## 二、报告期内公司所处行业情况

2025年，在人工智能、数字化、6G研发等多重驱动下，全球信息通信（ICT）行业持续演进，市场格局与技术路线加速重塑。信息通信业投资主体发生根本性转变，互联网云厂商为代表的科技巨头资本开支增加，规模首次超越电信运营商。网络基础设施由“连接”向“连接+算力+智能”深度融合，并沿“高速、泛在、智能”方向持续演进。新一代信息通信基础设施建设加快推进的同时，行业也面临市场竞争加剧、技术迭代加速、投资回报承压等多重挑战。

在国内运营商市场，三大运营商资本开支连续两年下降，整体投资呈持续收缩趋势。同时投资结构显著调整，伴随5G建设进入后期和AI大模型应用加速落地，运营商投资重心由“网”向“算”倾斜，传统网络投资较大幅度下降，而以AI智算为主的新兴领域投资快速增长。据工信部数据显示，2025年运营商对外提供服务的数据中心机架数新增10.8万架，可调度智能算力规模超94.4EFlops，同比增长87.6%。运营商将继续加快算力建设，推进资源一体化协同与智能调度能力建设，以支撑自身业务转型与收入增长。在行业领域，数实融合显现活力，行业融合应用向纵深拓展，云计算、大数据与智能化成为推动千行百业数字化转型和智能化升级的关键引擎。互联网、电力、金融等行业受需求驱动，投资保持稳定增长态势。

在国际市场，海外运营商整体投资企稳回升，但受地缘政治、经济下行等因素影响，及区域运营商延续精准投资策略，投资呈结构性分化。在中东、非洲、北美等区域，在FTTX、5G建设驱动下，投资延续增长，但在拉美、西欧、东南亚等区域，受宽带投资放缓及运营商降本增效等因素影响，投资小幅下滑。在AI大模型的算力需求驱动下，北美互联网厂商资本开支增长较多，AI服务器与数据中心需求保持高位，并催生强劲的光互联需求，推动光纤光缆市场供需关系反转，需求与价格从底部进入新一轮上升通道。

## 三、经营情况讨论与分析

2025年，受内外部形势影响，公司经营整体承压。围绕“苦练内功、锐意进取”年度主题，公司系统推进各项经营管理工作，年度主要工作开展如下：

### 1、坚定拓新，进一步优化市场布局

公司坚定践行增量发展理念，稳存量、拓增量、提质量，积极布局新产品。国内运营商市场稳住基本盘，光网络、服务器等存量产品中标多个集采项目，筑牢存量底盘；空芯光纤、50G PON等重点新产品拓展取得关键进展。国际市场逐步企稳回升，着重进行客户经营工作，新增多个大型跨国运营商客户；预连接核心产品销售规模跃升全球前列；泰国、匈牙利研发制造基地正式投产，海外产能布局再落关键两子。行业市场聚焦重点领域深耕细作，服务器产品市场份额稳住金融市场生态前列，轨道业务中标多个重要项目，数智化应用中标多个大型项目，实现规模增长；智慧园区业务保持湖北龙头地位。

### 2、压强投入，关键技术取得突破

公司聚焦“连接+计算”战略，加速根技术掌控度。两项成果入选《中央企业科技创新成果推荐目录成果手册》；荣获湖北省科学技术进步奖二等奖。有源光通信板块，业界首发“Flex0电交叉1.6T双载波混合组网系统”，实现三大核心技术突破，为未来光网持续向Tbit+演进提供了切实基础和依据；行业首发EPON宽频三模共存技术，促进接入网络向万兆平滑演进。无源光通信板块，空芯光纤、G.654.E光纤等光纤光缆产品持续突破关键核心技术，海洋通信技术突破

为跨洋长距通信和跨洋通信工程规模化部署提供硬核支撑。计算板块，完成大数据平台产品在加速计算、流式计算、统一资源编排调度等多个关键技术突破。

### 3、苦练内功，运营质效持续提升

公司深入推进数据治理与 AI 应用，全面盘活人财物资源，为高质量发展筑牢坚实根基。在运营管理方面，AI 应用在数十个场景落地，有效提升了生产运营效率；公司入选工信部“2025 年度卓越级智能工厂”、2025 年湖北省人工智能典型应用场景，在湖北制造领域中首家通过国家数据治理成熟度 4 级认证，获得央企 QCC 一等奖。在资源盘活方面，落实工程硕博士专项，做厚做实专业通道，提高人均效能。5G 承载应用及数字经济研发生产基地、南京华东总部基地即将投用，多模和特种光纤产业智能制造工厂建设启动。建设光伏绿色园区，每年可自发绿电近千万度。

### 4、系统谋划，品牌形象立体呈现

在品牌宣传方面，自主举办“AI+产业创新论坛+武网”组合营销活动，大幅强化海外媒体宣传，提升品牌认知。在 ESG 管理方面，自主开发产品碳足迹数字化平台，烽火科技园通过 BRE 净零碳园区认证，获卓越级（最高级）证书。导入 ISO37001 反贿赂管理体系认证。入选央视“供应链 ESG 先锋 50”，获得“中国供应链 ESG 管理示范企业”称号，连续两年荣获 EcoVadis 铜牌认证。在市值管理方面，做好重点业务的价值传递，市值较 2024 年末显著提升。

### 5、党建引领，国企根魂筑牢夯实

公司深入贯彻中央八项规定精神，刀刃向内，力戒形式主义、官僚主义。发布公司党建品牌——“烽向标”，在中央企业党建思想政治工作研究课题中获二等奖。“中国信科光通信陈列馆”高标准建成投用，呈现我国光通信从跟跑、并跑到领跑的奋进之路。

## 四、报告期内核心竞争力分析

适用 不适用

### 1、深耕光通信主业，保持行业领先的技术优势

作为光通信领域的国家队，公司凭借长期积累和依托国家级创新平台，已孵化出 5 家国家级专精特新“小巨人”子企业。在光网络设备领域，公司长期坚持高强度研发投入，OTN、宽带接入等产品保持全球竞争力，是全球市场的主要供应商和重要的原创技术策源地。在光纤光缆领域，公司掌握自主光纤预制棒及光纤生产核心工艺，多项关键技术处于全球行业领先水平。公司自主开发的特种光纤产品，在国家多个战略领域发挥重要作用。在海洋通信领域，公司是全球唯一自主打通芯片器件、岸基与水下设备、光棒海纤海缆、海洋工程装备四大核心技术领域的高新技术企业，多项核心技术达世界一流水平。

### 2、拓展计算与存储，打造产品技术、营销与供应链多方面的核心能力

计算与存储是公司着力打造的成长型业务。凭借在信息通信领域的深耕积淀，公司联合业界先进供应商，实现算力产品的系统化布局和“算网融合”的全栈自主创新能力。公司深化与运营商、金融、电力等传统客户合作，同时大力培育政企、互联网等高价值客户，依托公司 CT 与 IT 跨领域的业务覆盖优势和敏捷供应链，服务千行百业客户数智化转型。

### 3、理念领先的研发管理体系

公司是国内较早引入业界先进的“集成产品开发”管理实践的科技企业。在经历了近二十年的研发管理实践和流程再造后，形成了符合自身发展及行业竞争需要的研发及技术管理体系。公司坚持以产品市场成功与财务成功作为研发管理成效的唯一判断标准，并以技术核心竞争力的持续提升作为科技管理能力的检验标尺。

### 4、覆盖完善的营销服网络与产业布局

公司的产业布局从国内向海外不断延伸，目前在国内有 1+6 产业基地，承建了各行各业接近 400 条国家级光通信干线。公司拥有 3 个海外生产基地，2 个海外研发中心，11 个全球交付中心和 20 多个海外办事处，产品、方案和服务覆盖 100 多个国家和地区。

### 5、国内领先、全球知名的品牌形象

公司连续多年入选《财富》中国 500 强企业，2025 年斩获工信部首批质量管理能力最高等级企业（通信领域唯一入选）、工信部“数字领航”企业等国家级权威荣誉，荣获 IPC 中国 ESG 标杆企业奖，品牌价值与影响力在中央企业及通信行业稳居前列。公司坚持全球化战略，历经多年发展，品牌在东南亚、拉美等区域市场获得广泛认可，其作为国际运营商可靠合作伙伴与本地市场负责任雇主的积极形象深入人心。

## 6、积极进取的人才培养与激励机制

在人才获取和培养方面，公司持续加大在重点技术领域人才引进力度，通过建设卓越工程师学院等机制，与各大高校开展校企合作、人才创新培养，完善“产学研”合作链条，充分发挥高校和企业的比较优势，实现人才资源的培养与共享。公司是最早开展股权激励改革的国有企业之一，已实施多批次股权激励计划，形成了有效的长短期结合的激励体系，基于组织绩效的增量产出文化深入人心。

## 五、报告期内主要经营情况

2025年，受宏观经济增长放缓影响，公司实现营业总收入249.19亿元，同比下降12.72%，归属于上市公司股东的净利润4.36亿元，同比下降37.98%，加权平均净资产收益率3.14%，较上年下降2.38个百分点。面对市场挑战，公司聚焦高价值客户、注重经济效益和质量，优化客户结构。

### (一) 主营业务分析

#### 1、利润表及现金流量表相关科目变动分析表

单位：元 币种：人民币

科目	本期数	上年同期数	变动比例(%)
营业收入	24,918,554,533.91	28,548,830,852.28	-12.72
营业成本	19,661,228,267.02	22,482,663,910.22	-12.55
销售费用	1,975,658,667.92	1,881,358,205.82	5.01
管理费用	484,389,935.92	439,553,798.60	10.20
财务费用	424,201,118.89	557,644,517.22	-23.93
研发费用	2,570,098,254.50	2,881,250,416.51	-10.80
经营活动产生的现金流量净额	4,772,555,832.39	4,638,175,919.21	2.90
投资活动产生的现金流量净额	-1,099,054,457.93	-1,003,374,324.94	-9.54
筹资活动产生的现金流量净额	-2,113,378,508.66	-3,651,471,292.96	42.12

营业收入变动原因说明：营业收入同比上期下降12.72%。主要是传统通信市场客户投资下滑所致。营业成本变动原因说明：营业成本同比上期下降12.55%。主要是传统产品出货量减少所致，同时存储类物料价格阶段性上涨导致成本下降幅度略低于收入下降幅度。

销售费用变动原因说明：销售费用同比上期增长5.01%，主要是公司加大新产品、新市场拓展力度所致。

管理费用变动原因说明：管理费用同比上期增长10.20%，主要是公司推进组织效能优化所产生的费用上涨所致。

财务费用变动原因说明：财务费用同比上期下降23.93%，主要是利息费用及汇兑损失下降所致。

研发费用变动原因说明：研发费用同比上期下降10.80%，主要是公司优化研发项目结构，聚焦研发关键领域，适度收缩研发业务范围所致。

经营活动产生的现金流量净额变动原因说明：与去年同期基本持平。

投资活动产生的现金流量净额变动原因说明：主要是公司加大投资所致。

筹资活动产生的现金流量净额变动原因说明：主要是2025年定向增发收到股东投资的现金所致。

本期公司业务类型、利润构成或利润来源发生重大变动的详细说明

适用 不适用

#### 2、收入和成本分析

适用 不适用

公司全年实现营业收入249.19亿，较2024年全年营业收入（285.49亿）下降12.72%。其中，通信系统设备销售收入186.55亿，较2024年（223.13亿）下降16.40%；光纤及线缆销售收入46.54

亿，较2024年（46.99亿）下降0.95%；数据网络产品实现销售收入14.20亿，较2024年（11.44亿）上涨24.05%。总收入中通信系统设备及线缆类产品分别占到74.86%和18.68%。

#### (1). 主营业务分行业、分产品、分地区、分销售模式情况

单位：元 币种：人民币

主营业务分行业情况						
分行业	营业收入	营业成本	毛利率(%)	营业收入比上年增减(%)	营业成本比上年增减(%)	毛利率比上年增减(%)
通信	24,728,483,946.89	19,489,933,439.89	21.18%	-12.17%	-11.90%	-0.25%
主营业务分产品情况						
分产品	营业收入	营业成本	毛利率(%)	营业收入比上年增减(%)	营业成本比上年增减(%)	毛利率比上年增减(%)
通信系统设备	18,654,767,364.94	15,145,138,144.98	18.81%	-16.40%	-15.73%	-0.64%
光纤及线缆	4,654,097,601.94	3,482,870,106.03	25.17%	-0.95%	-0.70%	-0.19%
数据网络产品	1,419,618,980.01	861,925,188.88	39.28%	24.05%	34.30%	-4.63%
主营业务分地区情况						
分地区	营业收入	营业成本	毛利率(%)	营业收入比上年增减(%)	营业成本比上年增减(%)	毛利率比上年增减(%)
国内	16,735,208,068.46	13,505,798,940.22	19.30%	-16.97%	-17.13%	0.16%
国外	7,993,275,878.43	5,984,134,499.67	25.14%	-0.09%	2.76%	-2.08%
主营业务分销售模式情况						
销售模式	营业收入	营业成本	毛利率(%)	营业收入比上年增减(%)	营业成本比上年增减(%)	毛利率比上年增减(%)
直销	24,728,483,946.89	19,489,933,439.89	21.18%	-12.17%	-11.90%	-0.25%

主营业务分行业、分产品、分地区、分销售模式情况的说明  
无

#### (2). 产销量情况分析表

适用 不适用

#### (3). 重大采购合同、重大销售合同的履行情况

适用 不适用

#### (4). 成本分析表

单位：元 币种：人民币

分行业情况							
分行业	成本构成项目	本期金额	本期占总成本比例(%)	上年同期金额	上年同期占总成本比例(%)	本期金额较上年同期变动比例(%)	情况说明
通信		19,489,933,439.89	100%	22,121,496,302.13	100%	-11.90%	
分产品情况							

分产品	成本构成项目	本期金额	本期占总成本比例(%)	上年同期金额	上年同期占总成本比例(%)	本期金额较上年同期变动比例(%)	情况说明
通信系统设备	原材料	14,906,066,741.35	98.42%	17,734,122,454.97	98.68%	-15.95%	
通信系统设备	人工	165,482,561.18	1.09%	163,693,263.83	0.91%	1.09%	
通信系统设备	折旧	49,682,930.69	0.33%	52,255,732.72	0.29%	-4.92%	
通信系统设备	能源	23,905,911.76	0.16%	22,145,076.39	0.12%	7.95%	
通信系统设备	小计	15,145,138,144.98	100.00%	17,972,216,527.91	100.00%	-15.73%	
光纤及线缆	原材料	3,255,635,518.29	93.47%	3,274,929,555.49	93.37%	-0.59%	
光纤及线缆	人工	82,843,737.50	2.38%	89,708,876.76	2.56%	-7.65%	
光纤及线缆	折旧	80,729,203.59	2.32%	82,193,528.32	2.34%	-1.78%	
光纤及线缆	能源	63,661,646.65	1.83%	60,645,021.57	1.73%	4.97%	
光纤及线缆	小计	3,482,870,106.03	100.00%	3,507,476,982.14	100.00%	-0.70%	
数据网络产品	原材料	850,902,665.83	98.72%	633,517,954.52	98.71%	34.31%	
数据网络产品	人工	7,744,967.84	0.90%	5,781,129.55	0.90%	33.97%	
数据网络产品	折旧	2,255,020.28	0.26%	1,773,012.54	0.28%	27.19%	
数据网络产品	能源	1,022,534.93	0.12%	730,695.47	0.11%	39.94%	
数据网络产品	小计	861,925,188.88	100.00%	641,802,792.08	100.00%	34.30%	

#### 成本分析其他情况说明

成本减少主要是销售规模减少，相应成本减少。

#### (5). 报告期主要子公司股权变动导致合并范围变化

适用 不适用

#### (6). 公司报告期内业务、产品或服务发生重大变化或调整有关情况

适用 不适用

#### (7). 主要销售客户及主要供应商情况

属于同一控制人控制的客户或供应商视为同一客户或供应商合并列示，受同一国有资产管理机构实际控制的除外。

下列客户及供应商信息按照同一控制口径合并计算列示的情况说明

无

#### A.公司主要销售客户及主要供应商情况

适用 不适用

前五名客户销售额891,367.77万元，占年度销售总额35.77%；其中前五名客户销售额中关联方销售额0万元，占年度销售总额0%。

前五名供应商采购额709,472.37万元，占年度采购总额30.34%；其中前五名供应商采购额中关联方采购额0万元，占年度采购总额0%。

#### B.报告期内向单个客户的销售比例超过总额的50%、前5名客户中存在新增客户的或严重依赖于少数客户的情形

适用 不适用

报告期内向单个供应商的采购比例超过总额的 50%、前 5 名供应商中存在新增供应商的或严重依赖于少数供应商的情形

适用 不适用

**C. 报告期内公司股票被实施退市风险警示或其他风险警示**

前五名销售客户

适用 不适用

前五名供应商

适用 不适用

**D. 报告期内公司存在贸易业务收入**

适用 不适用

贸易业务占营业收入比例超过 10%前五名销售客户

适用 不适用

贸易业务收入占营业收入比例超过 10%前五名供应商

适用 不适用

其他说明：

无

### 3、费用

适用 不适用

单位：万元 币种：人民币

项 目	2025 年度	2024 年度	增减额	增减幅度
销售费用	197,565.87	188,135.82	9,430.05	5.01%
管理费用	48,438.99	43,955.38	4,483.61	10.20%
研发费用	257,009.83	288,125.04	-31,115.22	-10.80%
财务费用	42,420.11	55,764.45	-13,344.34	-23.93%
所得税费用	8,598.54	8,193.81	404.72	4.94%

变动说明：

(1) 报告期内，销售费用增加 9,430.05 万元，较上年上升 5.01%，主要系公司加大新产品、新市场拓展力度所致；

(2) 报告期内，管理费用增加 4,483.61 万元，较上年上升 10.20%，主要系公司推进组织效能优化所产生的费用上涨所致；

(3) 报告期内，研发费用减少 31,115.22 万元，较上年下降 10.80%，主要系公司优化研发项目结构，聚焦研发关键领域，适度收缩研发业务范围所致；

(4) 报告期内，财务费用减少 13,344.34 万元，较上年下降 23.93%，主要系利息费用及汇兑损失下降所致；

(5) 报告期内，所得税费用增加 404.72 万元，较上年上升 4.94%，主要系境外所得税费用上涨所致。

### 4、研发投入

#### (1). 研发投入情况表

适用 不适用

单位：元 币种：人民币

本期费用化研发投入	2,570,098,254.50
本期资本化研发投入	587,826,406.90

研发投入合计	3,157,924,661.40
研发投入总额占营业收入比例 (%)	12.67%
研发投入资本化的比重 (%)	18.61%

**(2). 研发人员情况表**

√适用 □不适用

公司研发人员的数量	6,045
研发人员数量占公司总人数的比例 (%)	45.08%
研发人员学历结构	
学历结构类别	学历结构人数
博士研究生	68
硕士研究生	2,614
本科	3,264
专科	99
高中及以下	0
研发人员年龄结构	
年龄结构类别	年龄结构人数
30岁以下 (不含30岁)	1,899
30-40岁 (含30岁, 不含40岁)	2,965
40-50岁 (含40岁, 不含50岁)	967
50-60岁 (含50岁, 不含60岁)	214
60岁及以上	0

**(3). 情况说明**

□适用 √不适用

**(4). 研发人员构成发生重大变化的原因及对公司未来发展的影响**

□适用 √不适用

**5、 现金流**

√适用 □不适用

单位：万元 币种：人民币

项目	2025年度	2024年度	增减额	增减幅度
经营活动产生的现金流量净额	477,255.58	463,817.59	13,437.99	2.90%
投资活动产生的现金流量净额	-109,905.45	-100,337.43	-9,568.01	-9.54%
筹资活动产生的现金流量净额	-211,337.85	-365,147.13	153,809.28	42.12%
现金及现金等价物净增加额	155,420.69	-3,806.37	159,227.06	4183.17%

变动说明：

- 报告期内经营活动现金净流量较上年增加 13,437.99 万元，上涨 2.90%，基本持平；
- 报告期内投资活动现金净流量较上年减少 9,568.01 万元，较上年下降 9.54%，主要是公司加大投资所致；
- 报告期内筹资活动现金净流量较上年增加 153,809.28 万元，较上年上涨 42.12%，主要是 2025 年定向增发收到股东投资的现金所致。

**(二) 非主营业务导致利润重大变化的说明**

□适用 √不适用

**(三) 资产、负债情况分析**

√适用 □不适用

**1、 资产及负债状况**

单位：万元 币种：人民币

项目名称	本期期末数	本期期末数 占总资产的 比例 (%)	上期期末数	上期期末数 占总资产的 比例 (%)	本期期末金额 较上期期末变 动比例 (%)	情况说明
货币资金	648,649.39	13.75%	524,375.69	11.72%	23.70%	
应收票据	61,175.05	1.30%	138,597.13	3.10%	-55.86%	主要是应收客户票据较上期减少所致
应收账款	1,481,105.16	31.39%	1,526,085.68	34.10%	-2.95%	
存货	1,057,503.90	22.41%	932,922.57	20.84%	13.35%	
无形资产	240,780.63	5.10%	174,199.29	3.89%	38.22%	主要是本期开发支出转入无形资产所致
开发支出	95,375.47	2.02%	127,374.18	2.85%	-25.12%	主要是本期开发支出转入无形资产所致
短期借款	693,042.63	14.69%	507,985.79	11.35%	36.43%	主要是筹资结构调整所致
应付票据	607,135.62	12.87%	851,278.03	19.02%	-28.68%	主要是应付客户票据较上期减少所致
应付账款	655,613.94	13.90%	599,325.17	13.39%	9.39%	

其他说明：

无

**2、 境外资产情况**

√适用 □不适用

**(1). 资产规模**

其中：境外资产1,122,551,660.93（单位：元 币种：人民币），占总资产的比例为2.38%。

**(2). 境外资产占比较高的相关说明**

□适用 √不适用

**3、 截至报告期末主要资产受限情况**

√适用 □不适用

详见第八节财务报告“七、合并财务报表项目注释 31、所有权或使用权受限资产”。

**4、 其他说明**

□适用 √不适用

**(四) 行业经营性信息分析**

√适用 □不适用

2025年，随着全球AI大模型加速落地和数字化进程深化，信息通信产业持续演进，市场格局与技术路线加速重塑。Omdia数据显示，2025年开始互联网云厂商资本开支规模达到3500亿美元，首次超越运营商且剪刀差持续扩大，AI基建正成为信息通信产业的核心驱动力。

公司坚定践行增量发展理念，聚焦“连接+计算”战略，补短板、锻长板，关键核心技术加快突破，市场拓新取得明显成效。

在连接领域，公司积极应对传统网络投资下滑挑战，力争稳存量、拓增量。围绕国家“东数西算”战略与万兆启航，积极推进400G、FTTR建设和50G PON试点；推动光通信向“新”发

力，加快布局空间光通信、车载光通信等战新产业，空天地海全场景的光通信产业新格局不断优化；进一步强化全球化产能布局，持续拓展国际客户，海外市场份额稳步提升。

在计算领域，公司抓住 AI 算力需求爆发的机遇窗口，快速响应客户需求，推进智算、液冷等产品布局，巩固在运营商、金融、政务等垂直领域的第一梯队市占率，同时加快向互联网及国计民生泛行业拓展，整体保持良好的增量发展态势。

## （五）投资状况分析

### 对外股权投资总体分析

适用 不适用

公司长期股权投资期初额 2,745,926,908.58 元，期末额 2,987,014,822.99 元，期末比期初增加 241,087,914.41 元。报告期内变动主要是计提投资收益以及收到投资分红所致。

#### 1、重大的股权投资

适用 不适用

#### 2、重大的非股权投资

适用 不适用

#### 3、以公允价值计量的金融资产

适用 不适用

证券投资情况

适用 不适用

证券投资情况的说明

适用 不适用

私募基金投资情况

适用 不适用

衍生品投资情况

适用 不适用

#### 4、报告期内重大资产重组整合的具体进展情况

适用 不适用

独立董事意见

无

## （六）重大资产和股权出售

适用 不适用

## (七) 主要控股参股公司分析

√适用 □不适用

主要子公司及对公司净利润影响达10%以上的参股公司情况

√适用 □不适用

单位：万元 币种：人民币

公司名称	公司类型	主要业务	注册资本	总资产	净资产	营业收入	营业利润	净利润
武汉烽火信息集成技术有限公司	子公司	信息技术及相关产品的开发、研制、技术服务；信息系统的工程设计、施工、系统集成；信息咨询服务；计算机软硬件生产、销售；网络及数据通信产品的生产、销售。	52262.42万元人民币	318,838.02	97,050.09	141,687.55	858.41	448.68
南京烽火星空通信发展有限公司	子公司	计算机软硬件、通信电子产品及相关产品研究、开发、销售；计算机及通信产品的系统集成、施工及技术服务。	53972.38万元人民币	402,792.93	176,743.21	141,961.90	4,465.85	5,217.82
武汉烽火技术服务有限公司	子公司	计算机软硬件、通信电子产品及相关产品研究、开发、销售；计算机及通信产品的系统集成、施工及技术服务。	17091.5万元人民币	105,255.77	63,480.74	70,355.96	1,042.47	971.50
烽火藤仓光纤科技有限公司	子公司	光纤预制棒和光纤的研发、设计、生产销售和售后服务以及其他与光纤相关的各种技术服务。	1650万美元	76,173.60	50,187.11	87,779.46	2,608.16	2,119.91
武汉烽火国际技术有限责任公司	子公司	光纤通信、数据通信、无线通信和相关通信技术、信息技术科技开发及产品制造和销售；系统集成及产品销售；相关工程设计、施工；技术服务；对项目投资；自营和代理各类产品和技术的进出口业务。	16000万元人民币	529,155.03	66,304.36	488,399.24	-21,525.68	-25,343.55
南京第三代通信科技有限公司	子公司	光纤通信和相关信息通信技术领域科技开发及相关高新技术产品销售；通信产品及计算机的系统集成。	8000万元人民币	21,978.97	13,761.73	8,024.60	472.90	467.88
锐光信通科技有限公司	子公司	光通信设备、光纤、光纤预制棒、光材料及相关产品的研发，生产及销售；通信工程的设计，施工、系	26672万元人民币	54,835.80	47,359.28	9,527.20	1,087.68	597.19

		统集成及软件开发；信息咨询及相关服务。						
烽火超微信息科技有限公司	子公司	通信服务器、高性能计算机、存储产品、云计算、交换机、工作站软硬件产品的技术开发和产品生产、销售和售后服务。	3333万美元	62,505.67	20,440.46	54,828.68	381.62	318.80
成都大唐线缆有限公司	子公司	光纤、光缆、电缆、线缆产品原材料及配件、线缆生产设备、通信系统集成及附属产品的研发、制造和销售；通信附属器材的技术开发、技术转让、技术咨询和技术服务；通信及信息系统工程设计、安装和施工。	52446.409457万元人民币	115,147.99	87,192.74	73,707.92	7,297.64	6,009.22

报告期内取得和处置子公司的情况

适用 不适用

其他说明

适用 不适用

#### (八) 公司控制的结构化主体情况

适用 不适用

## 六、公司关于公司未来发展的讨论与分析

### (一) 行业格局和趋势

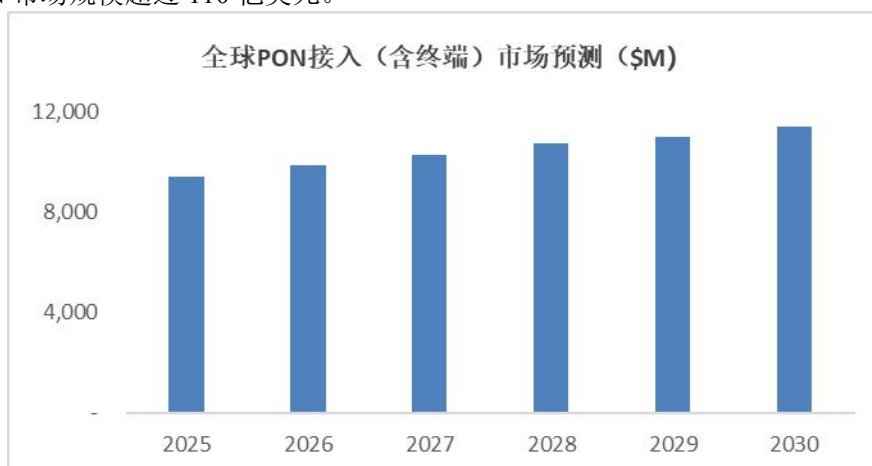
√适用 □不适用

人工智能正以前所未有的速度重塑全球信息通信行业，推动行业加速迈入一个连接与算力深度耦合、网络与智能互为内生的全新时代。在连接领域，AI应用的爆发式增长驱动网络数据流量指数级攀升，对网络容量、时延和可靠性提出空前挑战，也为光通信行业注入新的发展动能，推动网络向更大带宽、更低延迟和更高智能的方向持续演进。在计算领域，智算驱动数字经济快速增长，超节点智算集群的规模化部署带动高速互联技术的快速革新，算力从集中式向区域化、边缘化节点延展，构建起云-边-端协同、泛在互联的智能算力网络。面向未来，信息通信行业将在“以网强算、以算促网”的深度融合中，构筑起支撑数字社会高质量发展的新型数字基础设施。

在光传输设备领域，全球数据流量增长带动对网络带宽需求的持续增长，光传输设备市场保持稳定增长。据 Omdia 预测，2025-2030 年期间光传输设备市场规模复合增长率达 6.4%，到 2030 年全球光传输市场规模将超过 220 亿美元。

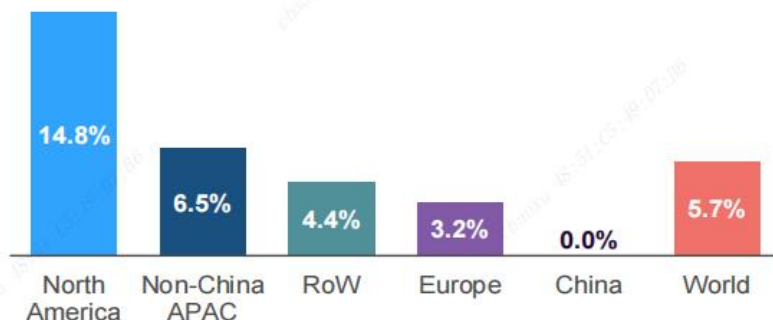


在宽带接入与终端领域，国内市场进入“千兆普及、万兆启航”新阶段，FTTR 快速普及，50G PON 逐步规模化应用。国际市场延续“光进铜退”趋势，在北美、中东、非洲、南亚等区域市场快速增长。据 Omdia 数据预测，2025-2030 年期间 PON 设备市场复合增长率达 4%，到 2030 年全球 PON 市场规模超过 110 亿美元。



在光纤光缆领域，AI 浪潮以前所未有的深度和广度重塑光纤光缆产业格局，对带宽、时延的极致要求驱动光纤光缆技术不断创新突破，包括短距、中距、长距离等不同应用场景下的需求快速增长。据 CRU 预测，全球光纤光缆需求量 2025-2030 年复合增长率达到 5.7%，到 2030 年将超过 700 百万芯公里。其中数据中心相关场景需求超过 140 百万芯公里，复合增速达到 16%，尤其是智算相关需求的复合增速将超过 30%。

Mid-term cable demand 2025-2030 CAGR, %



在海洋网络领域，未来十五年是全球海底光缆系统新一轮建设周期，叠加 AI 流量持续增长带来的扩容需求，十五五期间海底光缆的建设、维护相关需求持续增长。据咨询机构预测，未来五年全球新建海缆线路超 50 万公里，其中亚太、欧洲等区域将迎来较快增长。

在计算领域，随着 AI 与大模型在千行百业加速落地，以智算为核心的算力需求正经历持续性和结构性的增长。据 IDC 预测，国内服务器市场规模 2025-2029 年复合增速达到 22%，到 2029 年将达到 1700 亿美元。其中互联网云厂商为代表的头部客户引领 AI 服务器需求保持高位增长，同时由于行业数字化的持续推进，金融、能源、政府、交通等传统行业需求也保持稳定增长。多重需求叠加之下，十五五期间国内算力产业将迎来历史性的发展机遇。

## (二) 公司发展战略

√适用 □不适用

十五五期间，烽火通信锚定“建成具有中国特色的世界一流信息通信科技创新企业”愿景，坚持以“最大限度挖掘数字连接价值，造福人类社会”为使命，将聚焦有源光通信、无源光通信与算力三大核心产业，并持续培育做大海洋与空间光通信、数智化应用。公司将坚持人才强企、自主创新、国际化等战略，深耕数字连接根技术，构建“空天地海”一体化网络创新能力优势，创新数字连接应用及服务，助力千行百业数智化转型。公司将坚持市场导向与创新驱动，深耕国内运营商、国际市场与行业信息化三大市场，为客户提供创新可信赖的技术、产品与解决方案，助力客户商业成功，共赢数智化未来。

## (三) 经营计划

√适用 □不适用

2026 年是“十五五”开局之年，公司将聚焦“深化变革、增量发展”主题，坚定不移做大规模，提升经营质量，确保“十五五”开好局起好步。

### 1、聚焦增量市场，持续做大规模

国内运营商市场加强战略产品布局。光网络产品结合集采项目运作，做好一干、省内布局。服务器保持行业地位，持续推进液冷服务器布局。国际市场拓展高潜力区域和战略性新业务。非洲市场抢抓机遇，扩大存量客户产品覆盖。中东、欧洲市场聚力攻坚区域重要客户。南美市场提升区域内市场占有率，布局新业务。东南亚市场巩固存量业务，布局新的增量业务。行业市场压强投入。在垂直行业，抢抓机遇，扩大市场份额。在互联网行业，扩大产品品类，持续做大规模。在政企行业，利用好云数平台和服务器自主优势，不断做强做大；在数字政府、数据要素等方向，以标准化解决方案和生态合作形成规模效应。

### 2、坚定压强投入，攻坚核心技术

立足光通信主责主业，加大“三超”光通信、6G、海洋光通信等技术研究；面向 AI、智算中心等新兴业务场景，重点研究光连接总体解决方案；积极拓展卫星光通信和车载光通信等新领域。针对细分市场构建差异化产品矩阵，向增量市场领域、核心环节倾斜资源。建设统一研发工具链平台，推进研发过程数字化，完善研发度量体系，通过数据洞察提升研发效能。

### 3、持续提质增效，夯实发展根基

在运营管理方面，加快推动各领域 AI 应用，建设 AI 典型场景，扩大 AI 应用覆盖率，全面提升生产运营效率。推进公司可靠性体系建设，将产品可靠性设计和验证融入 IPD 流程，提升产品质量。在人才队伍建设方面，贯彻执行基于业绩增量的奖金包规则，实现“增量越多、激励越丰厚”，确保核心员工收入提升。推动优秀干部人才流动，牵引优质资源向高产出领域流动。推动干部结构年轻化、能力专业化、机制市场化，打造一支敢担当、善作为、能创造增量的核心干部队伍。

#### 4、明确优势特色，打造一流品牌

在品牌建设方面，围绕无源光通信、计算等优势核心产品，明确技术优势与产品价值，凸显品牌科技属性与高附加值。精准适配国际不同区域的文化特质与消费需求，定制专属品牌传播内容与落地路径；构建全域海外传播矩阵，着力塑造“有责任、有温度、有实力”的国际品牌认知。在 ESG 方面，进一步提升 ESG 评级，开展海外 ESG 披露和报告发布，支撑海外经营竞争力提升。在市值管理方面，在价值创造的基础上做好价值传递，提升市场信心。

#### 5、党建引领思想，汇聚发展合力

高质量落实“第一议题”、中心组学习与民主生活会，强化基层党建根基。以巡视巡察整改为抓手，举一反三查漏补缺，营造风清气正良好生态。通过常态宣教使“廉”内化于心，构建拒腐防变长效机制。进一步发挥光通信陈列馆“文化属性”，引入数字化展陈措施，提升科普内涵与观展体验。

### (四)可能面对的风险

√适用 □不适用

#### 1、宏观环境风险

公司所属行业与宏观经济周期、国家行业政策、地方政府财政状况等因素密切相关。当前全球经济复苏承压，区域分化严重，若未来经济增长进一步放缓，客户资本开支趋紧或出现其他重大不利变化，可能出现投资规模缩减、建设期延缓或回款速度下降等风险，从而对公司业务经营产生不利影响。

针对上述风险，公司定期分析宏观经济走势可能带来的影响，及时制定各项应对措施。同时通过优化运营，提升管理效益，积极应对市场变化给公司带来的各种挑战。

#### 2、技术创新风险

信息通信行业作为高新技术行业，存在着“高投入、高回报、高风险”的行业特点。若在前瞻性技术创新领域偏离行业趋势，或在关键技术领域研发投入不足、无法持续开发出适应市场需求的新产品，将可能面临产品竞争力和客户认知度下降的风险，从而对未来经营产生不利影响。

针对上述风险，公司聚焦主业，以科技创新为抓手，强化基础技术与原创技术布局，确保从前端构筑产品竞争力。同时持续提升研发效能，健全产品与技术开发机制，以确保提供满足全球客户差异化需求的领先产品。

#### 3、全球化经营管理风险

全球化经营受到国际法律环境、税收环境、监管环境、市场环境、汇率波动等诸多因素影响，同时随着公司海外业务的扩张，在经营管理、资源整合、风险控制等方面对公司管理提出了更高的要求。面临复杂多变的海外经营环境和激烈的市场竞争，如不能有效进行风险控制和内控管理，将会对公司的海外经营业绩造成不利影响。

针对上述风险，公司一方面将依靠产业链、规模、品牌等多方面优势，不断优化全球化产业布局；另一方面将加快技术开发，优化产品结构，提供适应不同海外客户需求的差异化产品，以应对更加激烈的市场竞争形势。

#### 4、客户信用风险

公司应收账款债务方主要为资信良好、实力雄厚的运营商与行业客户，应收账款有较好的回收保障，形成坏账损失的风险较小，公司也已按照会计准则的要求建立了稳健的坏账准备计提政策。但如果公司应收账款持续大幅上升，客户出现财务状况恶化或无法按期付款的情况，或公司外部资金环境趋紧时，将会使公司面临较大的运营资金压力，对公司的生产经营和财务状况造成不利影响。

针对上述风险，公司通过控制资金收付节奏、对应收账款的坏账风险进行充分预估，对客户按信用等级进行管理，提前采取针对性的预防措施控制风险，并合理制订回款计划并进行横向及纵向分解，对超过回款期的应收账款加大催收力度。

#### (五)其他

适用 不适用

#### 七、公司因不适用准则规定或国家秘密、商业秘密等特殊原因，未按准则披露的情况和原因说明

适用 不适用

由于公司的部分供应商和客户名称属于公司商业秘密，披露该等信息可能损害公司利益，根据《上市公司信息披露暂缓与豁免管理规定》的相关规定，公司采取了脱密处理的方式进行披露。

## 第四节 公司治理、环境和社会

### 一、公司治理相关情况说明

适用 不适用

报告期内，公司严格按照《公司法》《证券法》《上市公司治理准则》及其他相关法律、法规的要求，不断完善公司法人治理结构，健全内部控制体系，加强信息披露工作，进一步规范公司运作，提高公司治理水平。截至报告期末，公司治理实际情况符合中国证监会、上海证券交易所所有关上市公司治理的规范性文件要求。

#### 1、关于股东与股东会

报告期内，公司严格遵守法律法规，规范地召集、召开股东会。股东会的召集、召开程序、出席股东会的人员资格及股东会的表决程序和表决结果均符合《公司法》《上市公司股东会规则》等法律法规和公司《股东会议事规则》的规定，能够确保全体股东尤其是中小股东充分行使自己的权利。

#### 2、关于公司与控股股东

公司拥有独立的业务和自主经营能力，在业务、人员、资产、机构、财务上实行“五分开”，独立于控股股东，公司董事会和内部机构独立运作。公司的重大决策由股东会依法做出，控股股东依法行使股东权利，没有超越公司股东会直接或间接干预公司的决策和经营活动的行为。

#### 3、关于董事与董事会

公司严格按照《公司法》和《公司章程》规定的选聘程序选举董事；董事会的人数及人员构成符合《公司法》和《公司章程》的要求。董事会设立了战略与ESG委员会、薪酬与考核委员会、审计委员会三个专业委员会，为董事会的决策提供专业意见。公司全体董事能够依据《董事会议事规则》开展工作，以认真负责的态度按时出席董事会和股东会，积极参加相关知识的培训，熟悉有关法律法规。

#### 4、关于信息披露

公司严格按照《公司法》《证券法》和中国证监会及上海证券交易所的相关规定以及《公司章程》《信息披露管理办法》等的要求，认真履行信息披露义务。公司指定《中国证券报》《上海证券报》《证券时报》和上交所网站为公司信息披露的报纸和网站，真实、准确、完整、及时、公平地披露公司信息，确保所有股东有公平的机会获得公司相关信息。同时，公司指定董事会秘书为公司的投资者关系管理负责人，负责公司的信息披露与投资者关系管理，接待股东的来访和咨询。

#### 5、关于绩效评价和激励约束机制

公司逐步完善和建立公正、透明的董事和高级管理人员的绩效评价标准和激励约束机制，公司高级管理人员的聘任公开、透明，符合法律法规的规定。

#### 6、关于相关利益者

公司充分尊重和维护相关利益者的合法权益，实现社会、股东、公司、员工等各方利益的协调平衡，加强与各方的沟通与交流，共同推动公司持续、稳健发展。

公司治理与法律、行政法规和中国证监会关于上市公司治理的规定是否存在重大差异；如有重大差异，应当说明原因

适用 不适用

**二、公司控股股东、实际控制人在保证公司资产、人员、财务、机构、业务等方面独立性的具体措施，以及影响公司独立性而采取的解决方案、工作进度及后续工作计划**

适用 不适用

控股股东、实际控制人及其控制的其他单位从事与公司相同或者相近业务的情况，以及同业竞争或者同业竞争情况发生较大变化对公司的影响、已采取的解决措施、解决进展以及后续解决计划

适用 不适用

## 三、董事和高级管理人员的情况

## (一) 现任及报告期内离任董事和高级管理人员持股变动及薪酬情况

√适用 □不适用

单位：股

姓名	职务	性别	年龄	任期起始日期	任期终止日期	年初持股数	年末持股数	年度内股份增减变动量	增减变动原因	报告期内从公司获得的税前薪酬总额(万元) <sup>注</sup>	是否在公司关联方获取薪酬
曾军	董事长	男	48	2022-06-17	2026-12-24	290,666	290,666	0		158.92	否
马建成	董事	男	60	2022-06-17	2026-12-24	0	0	0		0	是
胡泊	董事	男	41	2024-09-13	2026-12-24	0	0	0		0	是
肖希	董事	男	42	2022-06-17	2026-12-24	0	0	0		0	是
蓝海	董事	男	48	2022-06-17	2026-12-24	276,166	276,166	0		206.90	否
	总裁			2022-06-17	2027-04-30						否
陶军	董事	男	57	2017-12-25	2026-12-24	0	0	0		0	否
王维华	董事	男	52	2020-12-25	2026-12-24	0	0	0		0	否
王雄元	独立董事	男	53	2020-12-25	2026-12-24	0	0	0		7.79	否
陈真	独立董事	男	52	2020-12-25	2026-12-24	0	0	0		7.79	否
王宗军	独立董事	男	61	2023-12-25	2026-12-24	0	0	0		7.79	否
胡川	独立董事	男	53	2023-12-25	2026-12-24	0	0	0		7.79	否
蔡鑫	副总裁	男	48	2024-04-25	2027-04-30	0	0	0		88.50	否
李诗愈	副总裁	男	52	2020-06-01	2027-04-30	158,333	158,333	0		173.30	否
范志强	副总裁	男	49	2020-12-25	2027-04-30	158,333	158,333	0		178.50	否
汪洋	副总裁	男	47	2020-12-25	2027-04-30	214,933	214,933	0		150.30	否
杨勇	副总裁兼财务总监	男	49	2024-04-25	2027-04-30	0	0	0		80.70	否
	董事会秘书			2024-07-17	2026-12-24						否
熊伟成	副总裁	男	43	2022-04-14	2027-04-30	138,833	138,833	0		150.30	否
李磊	副总裁	男	42	2022-04-14	2027-04-30	88,000	88,000	0		137.70	否

原建森	副总裁	男	46	2022-04-14	2027-04-30	68,000	68,000	0		140.50	否
合计	/	/	/	/	/	1,393,264	1,393,264	0	/	1,496.78	/

注：除独立董事外，其他人员报告期内从公司获得的税前薪酬总额相比上年增加，主要系本年度所得包含其上一任期（2022-2024年度）任期激励在2025年发放部分。

姓名	主要工作经历
曾军	现任公司董事长、党委书记。历任公司国内市场总部副总经理、客户服务中心主任、客户服务中心总经理，武汉烽火技术服务有限公司总经理，公司副总裁、总裁。
马建成	现任公司董事。历任大唐移动公司项目管理部高级经理、供应链管理部部长、集成供应链总经理、副总经理、总经理、董事、党委书记，电信科学技术研究院有限公司研究生部[大唐大学（筹）]主任，中国信科战略与规划部（全面深化改革办公室）主任。
胡泊	现任公司董事；中国信息通信科技集团有限公司专职外部董事。历任武汉烽火众智数字技术有限责任公司综合管理部行政管理部经理、人力资源部总经理。
肖希	现任公司董事；光纤通信技术和网络国家重点实验室副主任。历任中国科学院半导体研究所助理研究员、副研究员，武汉邮电科学研究院光纤通信技术和网络国家重点实验室硅基光器件研究室主任。
蓝海	现任公司董事、总裁。历任公司市场策划部经理、广州办事处主任，南京烽火藤仓光通信有限公司副总经理、总经理，公司线缆部总经理、线缆产出线副总裁兼市场部总经理、线缆产出线总裁，武汉烽火信息集成技术有限公司总经理，公司副总裁。
陶军	现任公司董事；江苏省通信服务有限公司副总经理、工会主席。历任江苏省邮电建设工程有限公司总经理。
王维华	现任公司董事；湖南省通信产业服务有限公司集团客户部主任。历任湖南省邮电规划设计院总工程师、副总经理。
王雄元	现任公司独立董事；中南财经政法大学教授，博士生导师；中航重机股份有限公司、湖北鼎龙控股股份有限公司独立董事，锦州银行股份有限公司独立非执行董事。
陈真	现任公司独立董事；湖北今天律师事务所合伙人、律师；武汉三特索道集团股份有限公司独立董事；中国证券业协会、中证资本市场法律服务中心、湖北省证券期货业协会证券纠纷调解员。
王宗军	现任公司独立董事；华中科技大学管理学院学术委员会主席，中国技术经济学会副理事长。
胡川	现任公司独立董事；中南财经政法大学工商管理学院副院长，教授，博士生导师；湖北省全面深化改革研究院执行院长，湖北经济建设研究院执行院长。
蔡鑫	现任公司副总裁。历任北京北方烽火科技有限公司市场部经理、武汉烽火移动通信有限公司副总经理、武汉虹信通信技术有限责任公司副总裁、中信科移动通信技术股份有限公司副总经理。
李诗愈	现任公司副总裁。历任公司线缆产出线副总裁、总裁；公司总裁助理。
范志强	现任公司副总裁。历任公司总裁助理，武汉烽火国际技术有限责任公司总经理、副总经理、常务副总经理。
汪洋	现任公司副总裁。历任南京烽火星空通信发展有限公司副总经理、总经理；公司总裁助理。
杨勇	现任公司副总裁、财务总监兼董事会秘书。历任南京烽火藤仓光通信有限公司副总经理，武汉邮电科学研究院有限公司财务管理部副主任，烽

	火通信科技股份有限公司财务管理部总经理兼武汉国际技术有限责任公司副总经理，信科（北京）财务有限公司董事兼总经理。
熊伟成	现任公司副总裁。历任公司网络产出线宽带产品线总监，宽带业务产出线市场部总经理兼副总裁、总裁。
李磊	现任公司副总裁。历任公司光配线系统产出线市场部总经理，光配线系统产出线总裁；武汉烽火国际技术有限责任公司总经理。
原建森	现任公司副总裁。历任武汉烽火技术服务有限公司副总经理、总经理；公司网络产出线总裁。

其它情况说明

适用 不适用

**(二) 现任及报告期内离任董事和高级管理人员的任职情况****1、 在股东单位任职情况**

√适用 □不适用

任职人员姓名	股东单位名称	在股东单位担任的职务
曾军	中国信息通信科技集团有限公司	副总经理
马建成	中国信息通信科技集团有限公司	专职外部董事
胡泊	中国信息通信科技集团有限公司	专职外部董事
在股东单位任职情况的说明	中国信息通信科技集团有限公司系公司间接控股股东	

**2、 在其他单位任职情况**

√适用 □不适用

任职人员姓名	其他单位名称	在其他单位担任的职务
曾军	广发基金管理有限公司	董事
马建成	大唐电信科技股份有限公司	董事
胡泊	武汉长江通信产业集团股份有限公司	董事
	电信科学技术第一研究所有限公司	董事
肖希	光纤通信技术和网络国家重点实验室	副主任
蓝海	武汉烽火普天信息技术有限公司	董事长
	厦门烽火文广科技有限公司	董事长
	武汉烽火信息集成技术有限公司	执行董事
陶军	江苏省通信服务有限公司	董事
王维华	湖南省通信产业服务有限公司	集团客户部主任
王雄元	中南财经政法大学	教授、博士生导师
	中航重机股份有限公司	独立董事
	湖北鼎龙控股股份有限公司	独立董事
	锦州银行股份有限公司	独立非执行董事
陈真	湖北今天律师事务所	合伙人、律师
	武汉三特索道集团股份有限公司	独立董事
王宗军	华中科技大学	教授、博士生导师
胡川	中南财经政法大学	教授、博士生导师
李诗愈	烽火藤仓光纤科技有限公司	董事长
	藤仓烽火光电材料科技有限公司	副董事长
范志强	武汉烽火技术服务有限公司	执行董事
汪洋	南京烽火星空通信发展有限公司	执行董事
熊伟成	武汉飞思灵微电子技术有限公司	董事长
李磊	武汉烽火国际技术有限责任公司	董事长
原建森	武汉长江计算科技有限公司	董事长
在其他单位任职情况的说明	<p>武汉烽火信息集成技术有限公司、南京烽火星空通信发展有限公司均为烽火通信下属全资子公司。</p> <p>武汉烽火国际技术有限责任公司、武汉飞思灵微电子技术有限公司、烽火藤仓光纤科技有限公司均为烽火通信下属控股子公司。</p> <p>武汉烽火普天信息技术有限公司、藤仓烽火光电材料科技有限公司、广发基金管理有限公司均为烽火通信参股公司。</p> <p>武汉烽火技术服务有限公司为烽火通信下属全资子公司武汉烽火信息集成技术有限公司的控股子公司。</p> <p>厦门烽火文广科技有限公司为烽火通信参股子公司武汉烽火普天信息技术有限公司的参股公司。</p>	

	大唐电信科技股份有限公司、武汉长江通信产业集团股份有限公司、电信科学技术第一研究所有限公司、光纤通信技术和网络国家重点实验室与公司同受中国信息通信科技集团有限公司控制。
--	--

**(三) 董事、高级管理人员薪酬情况**

√适用 □不适用

董事、高级管理人员薪酬的决策程序	公司董事薪酬方案由股东会确定；高级管理人员薪酬方案由董事会确定，根据其与公司签署的劳动合同及公司《企业负责人经营业绩考核办法（试行）》相关制度领取报酬。
董事在董事会讨论本人薪酬事项时是否回避	是
薪酬与考核委员会或独立董事专门会议关于董事、高级管理人员薪酬事项发表建议的具体情况	公司薪酬与考核委员会审议通过《2025年度高级管理人员薪酬方案》，认为公司高级管理人员2025年度的薪酬方案是结合公司的实际经营情况制定的，体现了责、权、利的一致性，有利于更好地鼓励高级管理人员勤勉尽责履职，符合公司长远发展利益，不存在损害公司及股东利益的情形。
董事、高级管理人员薪酬确定依据	1、独立董事采取固定津贴形式在公司领取津贴； 2、非独立董事在公司担任管理职务者，根据其与公司签署的劳动合同及公司《企业负责人经营业绩考核办法（试行）》相关制度领取薪酬，不再另行领取董事津贴；不在公司担任具体管理职务的非独立董事不在公司领取薪酬，视履职情况领取董事津贴。 3、高级管理人员根据其与公司签署的劳动合同及公司《企业负责人经营业绩考核办法（试行）》相关制度领取报酬。
董事和高级管理人员薪酬的实际支付情况	详见本节三、（一）现任及报告期内离任董事和高级管理人员持股变动及薪酬情况
报告期末全体董事和高级管理人员实际获得的薪酬合计	1,496.78万元。除独立董事外，其他人员报告期内从公司获得的税前薪酬总额相比上年增加，主要系本年度所得包含其上一任期（2022-2024年度）任期激励在2025年发放部分。
报告期末全体董事和高级管理人员实际获得薪酬的考核依据和完成情况	2025年度，独立董事领取的津贴不适用考核情况；公司非独立董事和高级管理人员依据公司绩效考核规定获得相应的薪酬。公司绩效考核工作依照公司绩效考核相关规定有效执行。
报告期末全体董事和高级管理人员实际获得薪酬的递延支付安排	公司已建立薪酬递延支付机制，对符合条件人员的绩效年薪、任期激励按规定比例实施递延支付，递延部分分三年平均支付，具体支付进度与风险防控、项目完结及经营业绩等情况挂钩。
报告期末全体董事和高级管理人员实际获得薪酬的止付追索情况	公司已建立薪酬止付追索扣回机制。报告期内，不存在董事和高级管理人员薪酬被止付、追索扣回的情形。

**(四) 公司董事、高级管理人员变动情况**

□适用 √不适用

**(五) 近三年受证券监管机构处罚的情况说明**

□适用 √不适用

**(六) 其他**

□适用 √不适用

#### 四、董事履行职责情况

##### (一) 董事参加董事会和股东会的情况

董事姓名	是否独立董事	参加董事会情况						参加股东会情况
		本年应参加董事会次数	亲自出席次数	以通讯方式参加次数	委托出席次数	缺席次数	是否连续两次未亲自参加会议	出席股东会的次数
曾军	否	9	9	7	0	0	否	3
马建成	否	9	9	7	0	0	否	3
胡泊	否	9	9	7	0	0	否	3
肖希	否	9	9	7	0	0	否	3
蓝海	否	9	9	7	0	0	否	3
陶军	否	9	9	7	0	0	否	3
王维华	否	9	9	7	0	0	否	3
王雄元	是	9	9	7	0	0	否	3
陈真	是	9	9	7	0	0	否	3
王宗军	是	9	9	7	0	0	否	3
胡川	是	9	9	7	0	0	否	3

连续两次未亲自出席董事会会议的说明

适用 不适用

年内召开董事会会议次数	9
其中：现场会议次数	2
通讯方式召开会议次数	7
现场结合通讯方式召开会议次数	0

##### (二) 董事对公司有关事项提出异议的情况

适用 不适用

##### (三) 其他

适用 不适用

#### 五、董事会下设专门委员会情况

适用 不适用

##### (一) 董事会下设专门委员会成员情况

专门委员会类别	成员姓名
战略与 ESG 委员会	曾军（主任委员）、马建成、陈建华、肖希、陶军、王维华、陈真
审计委员会	王雄元（主任委员）、王宗军、胡川、王维华、肖希
薪酬与考核委员会	陈真（主任委员）、王雄元、王宗军、胡川、陶军

##### (二) 报告期内战略与 ESG委员会召开2次会议

召开日期	会议内容	重要意见和建议
2025-04-24	战略与 ESG 委员会 2024 年第一次会议	1、审议通过《公司 2024 年环境、社会及管治报告》 2、听取公司“十五五”发展规划汇报

2025-08-21	战略与 ESG 委员会 2024 年第二次会议	听取公司线缆产出线专题汇报
------------	----------------------------	---------------

### (三) 报告期内薪酬与考核委员会召开2次会议

召开日期	会议内容	重要意见和建议
2025-04-24	薪酬与考核委员会 2025 年第一次会议	审议通过企业负责人《任期经营业绩考核方案》
2025-08-20	薪酬与考核委员会 2025 年第二次会议	关于 2021 年限制性股票激励计划激励对象 2024 年业绩考核结果审核的意见

### (四) 报告期内审计委员会召开6次会议

召开日期	会议内容	重要意见和建议
2025-01-07	审计委员会 2025 年 第一次会议	听取年审会计师事务所关于年度财务及内控审计工作时间安排和工作计划的介绍，关注本年度重点审计事项。
2025-04-15	审计委员会 2025 年 第二次会议	1、听取年审会计师事务所初步审计意见，审阅公司编制的年度财务会计报表（未经审计）； 2、听取公司内部审计工作情况汇报。
2025-04-24	审计委员会 2025 年 第三次会议	1、审议公司《2024 年决算报告》； 2、审核《2024 年年度报告》财务信息； 3、审议《2024 年度审计委员会履职情况报告》； 4、审议《2024 年度会计师事务所履职情况评估报告》； 5、审议《审计委员会 2024 年度对会计师事务所履行监督职责情况报告》； 6、审议《关于公司及子公司向金融机构申请信贷业务额度的议案》； 7、审议《关于公司及子公司开展金融衍生品业务的议案》； 8、审议公司《2024 年内部控制自我评价报告》； 9、审议《关于变更会计政策的议案》； 10、听取年审会计师事务所对公司管理建议。
2025-04-29	审计委员会 2025 年 第四次会议	审议公司《2025 年第一季度报告》
2025-08-21	审计委员会 2025 年 第五次会议	审议公司《2025 年半年度报告》
2025-10-28	审计委员会 2025 年 第六次会议	1、审议公司《2025 年第三季度报告》； 2、审议《关于聘任 2025 年度审计机构的议案》。

### (五) 存在异议事项的具体情况

适用 不适用

### 六、审计委员会发现公司存在风险的说明

适用 不适用

审计委员会对报告期内的监督事项无异议。

## 七、报告期末母公司和主要子公司的员工情况

### (一) 员工情况

母公司在职员工的数量	7,142
主要子公司在职员工的数量	6,268
在职员工的数量合计	13,410
母公司及主要子公司需承担费用的离退休职工人数	538
专业构成	
专业构成类别	专业构成人数
生产人员	3,262
销售人员	3,380
技术人员	6,045
财务人员	280
行政人员	443
合计	13,410
教育程度	
教育程度类别	数量（人）
博士	73
硕士	3,221
本科	6,864
大专及以下	3,252
合计	13,410

### (二) 薪酬政策

适用 不适用

公司遵循公平有序，适应市场环境，体现人才价值，发挥激励作用的薪酬理念，以促进公司可持续发展，实现员工与公司双赢；坚持以岗位价值为核心，以绩效、贡献为导向，将岗位劳动价值、能力贡献、绩效结果作为薪酬分配的主要依据；坚持能力、贡献、绩效与工资水平相联动，建立正常的工资调整与晋升制度，鼓励立足本职岗位成才；坚持有序、持续发展原则，以公司创利能力增长为前提，将员工薪酬水平和整体收益挂钩，责任共担，收益共享，实现员工个人与组织共同发展。

公司通过不断完善绩效考核制度、薪酬福利制度、培训管理制度、员工发展晋升通道，采用推拉结合的方式，引导、激励员工提升与发展，实现员工在工作中成长，在成长中收获，与公司共同和谐发展的目标。

### (三) 培训计划

适用 不适用

公司培训体系立足战略、聚焦实效，以统筹规划对接一线需求，持续完善分层分类、全员覆盖、精准赋能的新格局。坚持将员工能力提升与企业战略落地深度融合，将培训有机嵌入人才发展全链条，强化系统思维，推动培训从单点课程实施向人才发展生态融合转型，实现与人才识别、梯队建设、组织发展等关键环节的无缝衔接。公司系统开展培训工作，切实增强培训对战略的支撑力与对业务的贡献度。在内容设计上，突出“文化+科技”双轮驱动，将数字化技术全面融入年度培训项目，强化学以致用，以培训创新组织转型与人才持续发展。

### (四) 劳务外包情况

适用 不适用

## 八、利润分配或资本公积金转增预案

### (一) 现金分红政策的制定、执行或调整情况

√适用 □不适用

公司已根据中国证监会《关于进一步落实上市公司现金分红有关事项的通知》要求，结合公司实际经营需要，修订了《公司章程》和《股东会议事规则》中现金分红相关条款，并制定了《烽火通信科技股份有限公司未来三年（2025-2027年）股东分红回报规划》，进一步明确了利润分配政策的基本原则、具体分配政策、审议决策程序和机制以及方案实施等内容。公司现行的利润分配政策符合《公司章程》的有关规定，能够充分保护中小股东的合法权益。2025年度，公司没有对现金分红相关政策进行调整。

公司历来重视对股东的稳定回报，并得到了有效执行。公司自2001年上市以来，利润分配政策一直保持连续性和稳定性，每年均进行现金分红，累计分红总金额约37.94亿元（不含2025年度）。

### (二) 现金分红政策的专项说明

√适用 □不适用

是否符合公司章程的规定或股东会决议的要求	√是 □否
分红标准和比例是否明确和清晰	√是 □否
相关的决策程序和机制是否完备	√是 □否
独立董事是否履职尽责并发挥了应有的作用	√是 □否
中小股东是否有充分表达意见和诉求的机会，其合法权益是否得到了充分保护	√是 □否

(三) 报告期内盈利且母公司可供股东分配利润为正，但未提出现金利润分配方案预案的，公司应当详细披露原因以及未分配利润的用途和使用计划

□适用 √不适用

### (四) 本报告期利润分配及资本公积金转增股本预案

√适用 □不适用

单位：元 币种：人民币

每10股送红股数（股）	0
每10股派息数（元）（含税）	0.97
每10股转增数（股）	0
现金分红金额（含税）	131,742,245.75
合并报表中归属于上市公司普通股股东的净利润	435,834,532.08
现金分红金额占合并报表中归属于上市公司普通股股东的净利润的比率（%）	30.23%
以现金方式回购股份计入现金分红的金额	75,003,321.91
合计分红金额（含税）	206,745,567.66
合计分红金额占合并报表中归属于上市公司普通股股东的净利润的比率（%）	47.44%

### (五) 最近三个会计年度现金分红情况

√适用 □不适用

单位：元 币种：人民币

最近三个会计年度累计现金分红金额（含税）(1)	494,285,939.09
最近三个会计年度累计回购并注销金额(2)	75,003,321.91
最近三个会计年度现金分红和回购并注销累计金额(3)=(1)+(2)	569,289,261.00
最近三个会计年度年均净利润金额(4)	547,969,246.18

最近三个会计年度现金分红比例 (%) (5)=(3)/(4)	103.89%
最近一个会计年度合并报表中归属于上市公司普通股股东的净利润	435,834,532.08
最近一个会计年度母公司报表年度末未分配利润	1,688,038,092.27

## 九、公司股权激励计划、员工持股计划或其他员工激励措施的情况及其影响

### (一) 相关激励事项已在临时公告披露且后续实施无进展或变化的

适用 不适用

事项概述	查询索引
<p>为进一步推进现代企业制度建设，构建公司董事、高级管理人员及关键岗位员工的中长期激励约束机制，经公司 2021 年第三次临时股东大会审议通过，公司拟实施 2021 年限制性股票激励计划。经第八届董事会第八次临时会议及第八届监事会第三次临时会议审议通过，确定以 2021 年 11 月 10 日为授予日，实际向 1,773 名激励对象授予 5,628.30 万股限制性股票，并于 2021 年 12 月 13 日完成股份登记。</p> <p>经 2022 年 8 月 15 日召开的第八届董事会第八次会议审议通过，同意公司回购并注销 43 名已离职激励对象和 1 名已身故激励对象已获授且未解锁的 126.4 万股限制性股票。该股份已于 2022 年 11 月 2 日完成注销。</p> <p>经 2023 年 8 月 24 日召开的第八届董事会第十二次会议审议通过，公司回购并注销 37 名已离职激励对象和 19 名因 2022 年度个人绩效考核不符合全部解锁要求激励对象已获授且未解锁的 107.3692 万股限制性股票。该股份已于 2023 年 11 月 1 日完成注销。</p> <p>经 2023 年 11 月 10 日召开的第八届董事会第十六次临时会议审议通过，鉴于公司 2021 年限制性股票激励计划第一个解锁期解锁条件已达成，同意激励计划涉及的 1,692 名激励对象的限制性股票按规定进行第一次解锁，其可解锁限制性股票共计 17,772,678 股；前述股份于 2023 年 11 月 17 日上市流通。</p> <p>经 2024 年 8 月 22 日召开的第九届董事会第四次会议审议通过，公司回购并注销 49 名已离职、1 名已身故激励对象和因 2023 年度个人绩效考核不符合全部解锁要求的 28 名激励对象已获授且未解锁的 102.7498 万股限制性股票。该股份已于 2024 年 10 月 28 日完成注销。</p> <p>经 2024 年 11 月 14 日召开的第九届董事会第四次临时会议审议通过，鉴于公司 2021 年限制性股票激励计划第二个解锁期解锁条件已达成，同意激励计划涉及的 1,642 名激励对象的限制性股票按规定进行第二次解锁，其可解锁限制性股票共计 17,260,452 股；前述股份于 2024 年 11 月 19 日上市流通。</p> <p>经 2025 年 8 月 21 日召开的第九届董事会第八次会议审议通过，公司回购并注销 56 名已离职激励对象和因 2024 年度个人绩效考核不符合全部解锁要求的 17 名激励对象已获授且未解锁的 63.3114 万股限制性股票。前述股份已于 2025 年 11 月 7 日完成注销。</p> <p>经 2025 年 11 月 11 日召开的第九届董事会第九次临时会议审议通过，鉴于公司 2021 年限制性股票激励计划第三个解锁期解锁条件已达成，同意激励计划涉及的 1,586 名激励对象的限制性股票按规定进行第三次解锁，其可解锁限制性股票共计 17,251,566 股；前述股份于 2025 年 11 月 21 日上市流通。</p>	<p>公告编号：2021-038、2021-040、2021-057、2021-059、2021-061、2021-062、2021-065、2022-033、2022-034、2022-035、2022-036、2022-043、2023-024、2023-025、2023-026、2023-027、2023-028、2023-037、2023-039、2023-040、2023-041、2024-026、2024-060、2024-063、2024-065、2025-041、2025-043、2025-068</p>

### (二) 临时公告未披露或有后续进展的激励情况

股权激励情况

适用 不适用

其他说明：

适用 不适用

员工持股计划情况

适用 不适用

其他激励措施

适用 不适用

### (三) 董事、高级管理人员报告期内被授予的股权激励情况

适用 不适用

### (四) 报告期内对高级管理人员的考评机制，以及激励机制的建立、实施情况

适用 不适用

公司已建立高级管理人员的绩效评价体系，通过绩效考核和多维度测评，全面考核干部员工任期内履职情况，精准考核部门业绩及个人贡献。公司制定了《企业负责人经营业绩考核办法（试行）》，董事会薪酬与考核委员会按照管理制度及绩效考核目标对高级管理人员进行考评，建立有效的激励机制。

## 十、报告期内的内部控制制度建设及实施情况

适用 不适用

报告期内，为贯彻落实监管部门、交易所关于实施和加强企业内部控制规范体系工作的相关要求，公司根据《企业内部控制基本规范》及其配套指引的规定，结合内外部环境、内部机构及管理要求的改变，对公司内部控制体系进行适时的更新和完善，全面梳理、修订公司各部门、各业务板块日常工作业务流程和内控制度，补充修订内部控制相关文件，建立一套设计科学、简洁适用、运行有效的内部控制体系。

由审计委员会、内部审计部门共同组成公司的风险内控管理组织体系，对公司的内部控制管理进行监督与评价。公司的内部控制能够涵盖公司经营管理的各个方面，不存在重大遗漏；纳入评价范围的单位、业务和事项以及高风险领域涵盖了公司经营管理的各个方面，不存在重大遗漏；公司内部控制设计健全、合理，内部控制执行基本有效，不存在重大遗漏。

公司通过内部控制体系的运行、分析与评价，有效防范了经营管理中的风险，促进了内部控制目标的实现。

报告期内内部控制存在重大缺陷情况的说明

适用 不适用

## 十一、报告期内对子公司的管理控制情况

适用 不适用

公司结合业务发展需要，不断优化本部、所属子公司设置和人员编制，持续完善管控体系，对子公司的重大决策、主要管理者的任免、财务会计制度的制定、人员的配备、劳动薪酬以及董事会建设等进行了规范化管理。各子公司建立健全了内部控制、内部审计和财务检查制度，涉及投融资事项、重大资产购置和处置等重大事项按制度规定报公司审批。

对子公司的管理控制存在异常的风险提示

适用 不适用

## 十二、内部控制审计报告的相关情况说明

√适用 □不适用

公司聘请致同会计师事务所（特殊普通合伙），对公司 2025 年度内部控制有效性进行独立审计，并出具了标准无保留意见的审计报告，与公司董事会内控评价报告意见一致。

是否披露内部控制审计报告：是

内部控制审计报告意见类型：标准的无保留意见

## 十三、上市公司治理专项行动自查问题整改情况

不适用

## 十四、纳入环境信息依法披露企业名单的上市公司及其主要子公司的环境信息情况

√适用 □不适用

纳入环境信息依法披露企业名单中的企业数量（个）		1
序号	企业名称	环境信息依法披露报告的查询索引
1	武汉烽火锐拓科技有限公司	企业环境信息依法披露系统（湖北） <a href="http://219.140.164.18:8007/hbyfpl/frontal/index.html#/home/enterpriseInfo?XTXH=b2d8a52a-d15b-4954-84e9-78046a2145f4&amp;XH=1677751090309009244672&amp;year=2025">http://219.140.164.18:8007/hbyfpl/frontal/index.html#/home/enterpriseInfo?XTXH=b2d8a52a-d15b-4954-84e9-78046a2145f4&amp;XH=1677751090309009244672&amp;year=2025</a>

其他说明

□适用 √不适用

## 十五、社会责任工作情况

### （一）是否单独披露社会责任报告、可持续发展报告或 ESG 报告

√适用 □不适用

烽火通信始终坚持自己的初衷和使命，不断致力于技术研发创新，为客户提供最好的产品和服务，同时将承担的企业社会责任融入到公司的日常经营和发展中，积极追求企业与股东、客户、供应商、员工等利益相关者的和谐发展和共同进步。

公司社会责任工作情况详见公司于同日在上海证券交易所网站披露的《烽火通信科技股份有限公司 2025 年度环境、社会及管治报告》。

### （二）社会责任工作具体情况

√适用 □不适用

对外捐赠、公益项目	数量/内容	情况说明
总投入（万元）	1,151.87	
其中：资金（万元）	339.36	高校奖学金 69 万，社会公益捐赠 270.36 万
物资折款（万元）	812.51	西安邮电大学物资捐赠 812.51 万
惠及人数（人）	/	

具体说明

√适用 □不适用

烽火通信秉持“回报社会、共创价值”的公益理念，在推动企业持续发展的同时，积极回馈社会，致力于创造更广泛的社会价值。2025 年，公司大力支持教育事业发展，持续开展爱心助学

公益行动，通过向西安邮电大学等高校捐赠实验设备、共建联合实验室、设立专项奖学金等方式激励青年学子勤学奋进、立志成才。公司全年公益投入总额超过 1100 万元。

## 十六、巩固拓展脱贫攻坚成果、乡村振兴等工作具体情况

适用 不适用

扶贫及乡村振兴项目	数量/内容	情况说明
总投入（万元）	154.52	消费帮扶
其中：资金（万元）	0	
物资折款（万元）	154.52	大悟县消费帮扶
惠及人数（人）	/	
帮扶形式（如产业扶贫、就业扶贫、教育扶贫等）	产业帮扶、消费帮扶	

具体说明

适用 不适用

烽火通信深入学习贯彻习近平总书记关于乡村振兴工作系列重要讲话精神，主动对标党中央关于乡村振兴的部署要求，准确把握中央企业定点帮扶的主要责任和工作任务，认真履行承诺，始终将定点帮扶工作责任扛在肩上，坚持以产业帮扶、消费帮扶为核心，助力乡村可持续发展，在推动乡村全面振兴的进程中持续贡献力量。2025年，公司向大悟县、沈丘县捐赠大米 8000 斤，以实际行动助力当地民生保障。同时，深化消费帮扶举措，积极采购茶叶、大米等农产品及相关物资，年度累计采购金额超过 150 万元，切实带动当地产业发展与群众增收。

## 十七、其他

适用 不适用

## 第五节 重要事项

### 一、承诺事项履行情况

#### (一) 公司实际控制人、股东、关联方、收购人以及公司等承诺相关方在报告期内或持续到报告期内的承诺事项

√适用 □不适用

承诺背景	承诺类型	承诺方	承诺内容	承诺时间	是否有履行期限	承诺期限	是否及时严格履行	如未能及时履行应说明未完成履行的具体原因	如未能及时履行应说明下一步计划
与再融资相关的承诺	股份限售	中国信息通信科技集团有限公司	认购的向特定对象发行 A 股股票的 86,546,026 股股份自发行完成之日起 36 个月内不转让	2025-8-20	是	36 个月	是	不适用	不适用
	股份限售	烽火科技集团有限公司	承诺所持有的烽火通信股份自向特定对象发行 A 股股票结束之日起 18 个月内不进行转让	2025-8-20	是	18 个月	是	不适用	不适用

(二) 公司资产或项目存在盈利预测，且报告期仍处在盈利预测期间，公司就资产或项目是否达到原盈利预测及其原因作出说明

已达到  未达到  不适用

(三) 业绩承诺情况

适用  不适用

业绩承诺变更情况

适用  不适用

其他说明

适用  不适用

二、报告期内控股股东及其他关联方非经营性占用资金情况

适用  不适用

三、违规担保情况

适用  不适用

四、公司董事会对会计师事务所“非标准意见审计报告”的说明

适用  不适用

五、公司对会计政策、会计估计变更或重大会计差错更正原因和影响的分析说明

(一) 公司对会计政策、会计估计变更原因及影响的分析说明

适用  不适用

(二) 公司对重大会计差错更正原因及影响的分析说明

适用  不适用

(三) 与前任会计师事务所进行的沟通情况

适用  不适用

(四) 审批程序及其他说明

适用  不适用

六、聘任、解聘会计师事务所情况

单位：万元 币种：人民币

	现聘任
境内会计师事务所名称	致同会计师事务所（特殊普通合伙）
境内会计师事务所报酬	113.6
境内会计师事务所审计年限	2
境内会计师事务所注册会计师姓名	郭丽娟、赵臣

境内会计师事务所注册会计师审计服务的累计年限	2
------------------------	---

	名称	报酬
内部控制审计会计师事务所	致同会计师事务所（特殊普通合伙）	20
财务顾问	/	/
保荐人	广发证券股份有限公司	/

聘任、解聘会计师事务所的情况说明

适用 不适用

经 2025 年 11 月 14 日召开的 2025 年第二次临时股东大会审议通过，本年度公司续聘致同会计师事务所（特殊普通合伙）为公司年度审计机构。具体详见 2025 年 10 月 30 日披露于上海证券交易所网站及《中国证券报》《上海证券报》《证券时报》的《烽火通信科技股份有限公司关于续聘会计师事务所的公告》（公告编号：2025-058）。

审计期间改聘会计师事务所的情况说明

适用 不适用

审计费用较上一年度下降 20%以上（含 20%）的情况说明

适用 不适用

## 七、面临退市风险的情况

### （一）导致退市风险警示的原因

适用 不适用

### （二）公司拟采取的应对措施

适用 不适用

### （三）面临终止上市的情况和原因

适用 不适用

## 八、破产重整相关事项

适用 不适用

## 九、重大诉讼、仲裁事项

本年度公司有重大诉讼、仲裁事项 本年度公司无重大诉讼、仲裁事项

## 十、上市公司及其董事、高级管理人员、控股股东、实际控制人涉嫌违法违规、受到处罚及整改情况

适用 不适用

## 十一、报告期内公司及其控股股东、实际控制人诚信状况的说明

适用 不适用

报告期内，公司及其控股股东、实际控制人诚信状况良好，不存在未履行法院生效判决、所负数额较大的债务到期未清偿等情况。

## 十二、重大关联交易

### (一)与日常经营相关的关联交易

#### 1、已在临时公告披露且后续实施无进展或变化的事项

适用 不适用

#### 2、已在临时公告披露，但有后续实施的进展或变化的事项

适用 不适用

《关于预计2025年日常关联交易的议案》经2025年4月24日召开的公司第九届董事会第六次会议审议通过，并报2025年5月16日召开的2024年年度股东大会审议批准，对公司与控股股东及其下属公司、其他关联方之间发生的销售、接受及提供劳务、采购等日常业务交易进行预计（详见公司2025年4月26日刊载于《中国证券报》《上海证券报》《证券时报》及上海证券交易所网站的《烽火通信科技股份有限公司关于预计2025年日常关联交易公告》，公告编号：2025-007）。

经2025年10月28日召开的第九届董事会第九次会议、2025年11月14日召开的2025年第二次临时股东大会审议通过，公司与中国信科集团（香港）有限公司（以下简称“信科香港”）签订了《金融服务协议》，约定在协议有效期内，由信科香港为公司提供本外币贷款、外汇风险管理与咨询服务以及其他相关法律法规允许信科香港从事的其他金融服务（详见公司2025年10月30日刊载于《中国证券报》《上海证券报》《证券时报》及上海证券交易所网站的《烽火通信科技股份有限公司关于与中国信科集团（香港）有限公司签订〈金融服务协议〉暨关联交易的公告》，公告编号：2025-057）。

公司于2025年12月8日召开第九届董事会第十次临时会议，审议通过了《关于增加2025年度日常关联交易预计额度的议案》，对与关联方电信科学技术研究院有限公司及其子公司之间发生的销售商品预计交易额度进行了调整（详见2025年12月10日刊载于《中国证券报》《上海证券报》《证券时报》及上海证券交易所网站的《烽火通信科技股份有限公司关于增加2025年度日常关联交易预计额度的公告》，公告编号：2025-079）。

公司与控股股东及其他关联企业之间的关联交易，是公司生产、经营活动的重要组成部分，是公司合理配置资源、降低经营成本的重要手段，对公司有着重大而积极的影响。这些关联交易是在公开、公平、公正的原则下，在一系列协议、合同的框架内进行的，公司的合法权益和股东利益得到了充分保证。上述交易对本公司独立性没有影响，公司主营业务不会因此对关联人形成依赖。

本报告期，公司与关联人发生的日常关联交易具体情况如下：

关联交易类别	关联人	2025年预计交易额	2025年实际发生额	占同类业务比例（%）
向关联人采购商品	武汉光迅科技股份有限公司	15,000-30,000	16,464.28	0.8158
	武汉电信器件有限公司	7,000-15,000	10,458.62	0.5182
	中信科移动通信技术股份有限公司	0-15,000	633.85	0.0314
	中信科移动通信技术股份有限公司下属子公司	0-15,000	1,354.37	0.0671
	武汉同博科技有限公司及其子公司	1,000-5,000	428.48	0.0212
	武汉长江通信产业集团股份有限公司及其子公司	2,000-8,000	1,024.96	0.0508
	武汉众智数字技术有限公司及其子公司	200-3,000	1,962.28	0.0972
	武汉理工光科股份有限公司及其子公司	100-1,000	1,699.94	0.0842
	电信科学技术研究院有限公司及其子公司	1,000-5,000	132.49	0.0066
	中国信科及同受“中国信科”控制的其他关联方	1,000-3,000	3,277.68	0.1624
	小计	/	37,436.95	1.8549
向关联	武汉邮电科学研究院有限公司	1,000-5,000	205.00	0.0082

人销售 商品	烽火科技集团有限公司	100-500	1,487.68	0.0597
	武汉光迅科技股份有限公司及其子公司	2,000-6,000	2,859.38	0.1147
	武汉虹信技术服务有限责任公司	500-15,000	425.83	0.0171
	中信科移动通信技术股份有限公司及其子公司	500-15,000	2,139.66	0.0859
	武汉同博科技有限公司及其子公司	100-500	6.17	0.0002
	武汉众智数字技术有限公司及其子公司	300-8,000	655.20	0.0263
	武汉理工光科股份有限公司及其子公司	100-1000	270.17	0.0108
	武汉烽火富华电气有限公司及其子公司	100-4,000	0.00	0.0000
	电信科学技术研究院有限公司及其子公司	1,000-55,000	49,258.85	1.9768
	中国信科及同受“中国信科”控制的其他关联方	500-2,000	3,892.01	0.1562
	小计	/	61,199.95	2.4559
向关联 人提供 劳务	武汉邮电科学研究院有限公司	100-500	364.92	0.0146
	烽火科技集团有限公司	300-6,000	1,714.57	0.0688
	武汉光迅科技股份有限公司及其子公司	500-1,500	0.00	0.0000
	中信科移动通信技术股份有限公司及其子公司	500-4,000	1,327.21	0.0533
	武汉同博科技有限公司及其子公司	500-2,000	6.42	0.0003
	电信科学技术研究院有限公司及其子公司	500-5,000	46.70	0.0019
	中国信科及同受“中国信科”控制的其他关联方	500-9,500	3,786.70	0.1520
	小计	/	7,246.52	0.2909
接受关 联人提 供的劳 务	武汉邮电科学研究院有限公司	1,000-2,000	75.93	0.0038
	烽火科技集团有限公司	100-2,000	0.00	0.0000
	武汉光迅科技股份有限公司及其子公司	0-4,000	0.00	0.0000
	中信科移动通信技术股份有限公司及其子公司	0-20,000	23.33	0.0012
	武汉同博科技有限公司及其子公司	1,000-6,000	2,884.23	0.1429
	电信科学技术研究院有限公司及其子公司	500-5,000	19.44	0.0010
	中国信科及同受“中国信科”控制的其他关联方	1,000-3,000	848.70	0.0421
	小计	/	3,851.63	0.1910
在关联 人的财 务公司 存款	信科（北京）财务有限公司	0-240,000	235,867.96	36.3629
	中国信科集团（香港）有限公司	0-10,000	0.00	0.0000
	小计	0-250,000	235,867.96	36.3629
在关联 人的财 务公司 贷款	信科（北京）财务有限公司	0-240,000	39,746.35	7.8729
	中国信科集团（香港）有限公司	0-50,000	0.00	0.0000
	小计	0-290,000	39,746.35	7.8729

### 3、 临时公告未披露的事项

适用 不适用

#### (二) 资产或股权收购、出售发生的关联交易

##### 1、 已在临时公告披露且后续实施无进展或变化的事项

适用 不适用

##### 2、 已在临时公告披露，但有后续实施的进展或变化的事项

适用 不适用

### 3、 临时公告未披露的事项

适用 不适用

## 4、涉及业绩约定的，应当披露报告期内的业绩实现情况

□适用 √不适用

## (三)共同对外投资的重大关联交易

## 1、已在临时公告披露且后续实施无进展或变化的事项

√适用 □不适用

事项概述	查询索引
2025年12月25日，经第九届董事会第十一次临时会议审议通过，公司拟出资37,700万元与武汉光谷丰禾私募基金管理有限公司等五家公司共同设立湖北烽火创业投资基金合伙企业（暂定名）	公告编号：2025-081、082

## 2、已在临时公告披露，但有后续实施的进展或变化的事项

√适用 □不适用

基于当前相关工作进展，并综合公司战略发展规划等因素考虑，经审慎研究并与交易对方友好协商，公司决定终止出资37,700万元与武汉光谷丰禾私募基金管理有限公司等五家公司共同设立湖北烽火创业投资基金合伙企业（暂定名）事宜。具体内容详见2026年3月14日刊载于《中国证券报》《上海证券报》《证券时报》及上海证券交易所网站的《烽火通信科技股份有限公司关于终止参与投资设立基金合伙企业的公告》，公告编号：2026-008。

## 3、临时公告未披露的事项

□适用 √不适用

## (四)关联债权债务往来

## 1、已在临时公告披露且后续实施无进展或变化的事项

□适用 √不适用

## 2、已在临时公告披露，但有后续实施的进展或变化的事项

□适用 √不适用

## 3、临时公告未披露的事项

√适用 □不适用

单位：万元 币种：人民币

关联方	关联关系	向关联方提供资金			关联方向上市公司提供资金		
		期初余额	发生额	期末余额	期初余额	发生额	期末余额
烽火科技集团有限公司	控股股东				5,800.00	-700.00	5,100.00
中国信息通信科技集团有限公司	间接控股股东				50,000.00	10,000.00	60,000.00
信科（北京）财务有限公司	母公司的全资子公司				5,130.00	34,616.35	39,746.35
中国信科集团（香港）有限公司	母公司的全资子公司				0.00	0.00	0.00

合计				60,930.00	43,916.35	104,846.35
关联债权债务形成原因	烽火科技集团有限公司、中国信息通信科技集团有限公司、信科（北京）财务有限公司向公司提供借款。					
关联债权债务对公司的影响	无					

### (五) 公司与存在关联关系的财务公司、公司控股财务公司与关联方之间的金融业务

√适用 □不适用

#### 1、存款业务

√适用 □不适用

单位：万元 币种：人民币

关联方	关联关系	每日最高存款限额	存款利率范围	期初余额	本期发生额		期末余额
					本期合计存入金额	本期合计取出金额	
信科（北京）财务有限公司	间接控股股东的全资子公司	240,000	0.25% -1.5%	199,659.12	1,109,773.10	1,073,564.26	235,867.96
中国信科集团（香港）有限公司	间接控股股东的全资子公司	10,000		0.00			0.00
合计	/	/	/	199,659.12	1,109,773.10	1,073,564.26	235,867.96

#### 2、贷款业务

√适用 □不适用

单位：万元 币种：人民币

关联方	关联关系	贷款额度	贷款利率范围	期初余额	本期发生额		期末余额
					本期合计贷款金额	本期合计还款金额	
信科（北京）财务有限公司	间接控股股东的全资子公司	240,000	1.9% -2.4%	5,130.00	71,196.35	36,580.00	39,746.35
中国信科集团（香港）有限公司	间接控股股东的全资子公司	50,000					
合计	/	/	/	5,130.00	71,196.35	36,580.00	39,746.35

#### 3、授信业务或其他金融业务

√适用 □不适用

单位：万元 币种：人民币

关联方	关联关系	业务类型	总额	实际发生额
信科（北京）财务有限公司	间接控股股东的全资子公司	委托贷款	60,000.00	60,000.00
信科（北京）财务有限公司	间接控股股东的全资子公司	应付票据	11,351.89	11,351.89

#### 4、其他说明

适用 不适用

#### (六)其他

适用 不适用

### 十三、重大合同及其履行情况

#### (一) 托管、承包、租赁事项

##### 1、 托管情况

适用 不适用

##### 2、 承包情况

适用 不适用

##### 3、 租赁情况

适用 不适用

#### (二) 担保情况

适用 不适用

#### (三) 委托他人进行现金资产管理的情况

##### 1、 委托理财情况

###### (1). 委托理财总体情况

适用 不适用

其他情况

适用 不适用

###### (2). 单项委托理财情况

适用 不适用

其他情况

适用 不适用

###### (3). 委托理财减值准备

适用 不适用

##### 2、 委托贷款情况

###### (1). 委托贷款总体情况

适用 不适用

其他情况

适用 不适用

**(2). 单项委托贷款情况**

适用 不适用

其他情况

适用 不适用

**(3). 委托贷款减值准备**

适用 不适用

**3、其他情况**

适用 不适用

**(四) 其他重大合同**

适用 不适用

## 十四、募集资金使用进展说明

√适用 □不适用

## (一) 募集资金整体使用情况

√适用 □不适用

单位：万元

募集资金来源	募集资金到位时间	募集资金总额	募集资金净额 (1)	招股书或募集说明书中募集资金承诺投资总额 (2)	超募资金总额 (3) = (1) - (2)	截至报告期末累计投入募集资金总额 (4)	其中：截至报告期末超募资金累计投入总额 (5)	截至报告期末募集资金累计投入进度 (%) (6) = (4)/(1)	截至报告期末超募资金累计投入进度 (%) (7) = (5)/(3)	本年度投入金额 (8)	本年度投入金额占比 (%) (9) = (8)/(1)	变更用途的募集资金总额
发行可转换债券	2019年12月6日	308,835.00	305,688.72	305,688.72	0.00	300,106.24	/	98.17%	/	20,025.24	6.55%	/
向特定对象发行股票	2025年8月7日	110,000.00	109,309.79	109,309.79	0.00	109,296.20	/	99.99%	/	109,296.20	99.99%	/
合计	/	418,835.00	414,998.51	414,998.51	0.00	409,402.44	/	/	/	129,321.44	/	/

其他说明

□适用 √不适用

## (二) 募投项目明细

√适用 □不适用

## 1、 募集资金明细使用情况

√适用 □不适用

单位：万元

募集资金来源	项目名称	项目性质	是否为招股书或者募集说明书中的承诺投	是否涉及变更投向	募集资金计划投资总额 (1)	本年投入金额	截至报告期末累计投入募集资金总额 (2)	截至报告期末累计投入进度 (%) (3) =	项目达到预定可使用状态日期	是否已结项	投入进度是否符合计划的进	本年实现的效益	本项目已实现的效益或者研发成果	项目可行性是否发生重大变化,如是,请说	节余金额 <sup>注</sup>
--------	------	------	--------------------	----------	----------------	--------	----------------------	------------------------	---------------	-------	--------------	---------	-----------------	---------------------	-------------------

			资项目				(2)/(1)			度			明具体 情况		
发行可转换债券	5G承载网络系统设备研发及产业化项目	研发	是	否	97,317.72	0.00	96,452.88	99.11	2021-12	是	是	3,570.20	19,790.93	否	864.84
发行可转换债券	下一代光通信核心芯片研发及产业化项目	研发	是	否	81,203	0.02	80,622.58	99.29	2023-12	是	是	10,322.06	3,903.56	否	580.42
发行可转换债券	烽火锐拓光纤预制棒项目（一期）	研发	是	否	50,000	3,567.21	48,076.29	96.15	2025-12	是	是	6,508.91	6,508.91	否	1,923.71
发行可转换债券	下一代宽带接入系统设备研发及产业化项目	研发	是	否	38,090	3,633.74	37,586.01	98.68	2025-12	是	是	9,068.43	9,068.43	否	503.99
发行可转换债券	信息安全监测预警系统研发及产业化项目	研发	是	否	39,078	12,824.26	37,368.48	95.63	2025-12	是	是	4,383.79	4,383.79	否	1,709.52
向特定对象发行股票	补充流动资金	补流还贷	是	否	109,309.79	109,296.20	109,296.20	99.99	-	否	是	-	-	否	19.53
合计	/	/	/	/	414,998.51	129,321.43	409,402.44	/	/	/	/	33,853.39	/	/	5,602.01

注：节余金额不含利息收入。

## 2、超募资金明细使用情况

适用 不适用

### (三) 报告期内募投变更或终止情况

适用 不适用

### (四) 报告期内募集资金使用的其他情况

#### 1、募集资金投资项目先期投入及置换情况

适用 不适用

公司于2019年12月20日召开第七届董事会第十一次临时会议和第七届监事会第八次临时会议，会议审议通过了《关于使用募集资金置换预先已投入募投项目的自筹资金的议案》：同意公司以募集资金置换预先已投入募投项目的自筹资金68,904.28万元（详见公司2019年12月21日刊载于《中国证券报》《上海证券报》《证券时报》及上海证券交易所网站的《烽火通信科技股份有限公司关于使用募集资金置换预先投入募投项目自筹资金的公告》，公告编号：2019-063）。

#### 2、用闲置募集资金暂时补充流动资金情况

适用 不适用

1、公司于2022年11月24日召开第八届董事会第十四次临时会议，审议通过了《关于使用部分闲置募集资金暂时补充流动资金的议案》，同意将部分闲置募集资金不超过6亿元（含6亿元）人民币暂时补充流动资金，使用期限不超过12个月，并根据工程进度提前安排归还募集资金，确保募集资金投资项目的正常运行。截至2023年11月21日，公司已将实际用于暂时补充流动资金的闲置募集资金全部归还至募集资金专用账户，并将上述归还事项及时通知公司保荐机构国金证券股份有限公司和保荐代表人（详见公司2023年11月23日刊载于《中国证券报》《上海证券报》和《证券时报》及上海证券交易所网站的《烽火通信科技股份有限公司关于归还暂时补充流动资金的募集资金的公告》，公告编号：2023-042）。

2、公司于2023年12月6日召开第八届董事会第十七次临时会议，审议通过了《关于使用部分闲置募集资金暂时补充流动资金的议案》：同意将部分闲置募集资金不超过4.6亿元（含4.6亿元）暂时补充流动资金，使用期限不超过12个月（自公司董事会审议批准之日起计算），在有效期内上述额度可以滚动循环使用，并将根据工程进度提前安排归还募集资金，确保募集资金投资项目的正常运行。截至2024年11月21日，公司已将实际用于暂时补充流动资金的闲置募集资金全部归还至募集资金专用账户，并将上述归还事项及时通知公司保荐机构国金证券股份有限公司和保荐代表人（详见公司2024年11月23日刊载于《中国证券报》《上海证券报》和《证券时报》及上海证券交易所网站的《烽火通信科技股份有限公司关于归还暂时补充流动资金的募集资金的公告》，公告编号：2024-066）。

3、公司于2024年12月11日召开第九届董事会第五次临时会议，审议通过了《关于使用部分闲置募集资金暂时补充流动资金的议案》，同意将部分闲置募集资金不超过2.7亿元（含2.7亿元）暂时补充流动资金，使用期限不超过12个月（自公司董事会审议批准之日起计算），在有效期内上述额度可以滚动循环使用，并将根据工程进度提前安排归还募集资金，确保募集资金投资项目的正常运行。截至2025年12月8日，公司已将实际用于暂时补充流动资金的闲置募集资金全部归还至募集资金专用账户，并将上述归还事项及时通知公司保荐机构广发证券股份有限公司和保荐代表人（详见公司2025年12月10日刊载于《中国证券报》《上海证券报》和《证券时报》及上海证券交易所网站的《烽火通信科技股份有限公司关于归还暂时补充流动资金的募集资金的公告》，公告编号：2025-077）。

#### 3、对闲置募集资金进行现金管理，投资相关产品情况

适用 不适用

#### 4、其他

适用 不适用

**(五) 中介机构关于募集资金存储与使用情况的专项核查、鉴证的结论性意见**

√适用 □不适用

经核查，保荐机构广发证券股份有限公司认为：烽火通信 2025 年度募集资金存放与实际使用规范，符合《上市公司募集资金监管规则》《上海证券交易所股票上市规则》《上海证券交易所上市公司自律监管指引第 1 号——规范运作》等法规和文件的规定。公司对募集资金进行了专户存储和专项使用，不存在变相改变募集资金用途和损害股东利益的情况，不存在违规使用募集资金的情形。保荐机构对烽火通信 2025 年度募集资金存放与实际使用情况无异议。

核查异常的相关情况说明

□适用 √不适用

**(六) 擅自变更募集资金用途、违规占用募集资金的后续整改情况**

□适用 √不适用

**十五、其他对投资者作出价值判断和投资决策有重大影响的重大事项的说明**

□适用 √不适用

**第六节 股份变动及股东情况****一、股本变动情况****(一) 股份变动情况表****1、股份变动情况表**

单位：股

	本次变动前		本次变动增减(+, -)					本次变动后	
	数量	比例(%)	发行新股	送股	公积金转股	其他	小计	数量	比例(%)
一、有限售条件股份	17,884,680	1.510	86,546,026			-17,884,680	68,661,346	86,546,026	6.372
1、国家持股									
2、国有法人持股			86,546,026				86,546,026	86,546,026	6.372
3、其他内资持股	17,875,500	1.509				-17,875,500	-17,875,500	0	0.00
其中：境内非国有法人持股									
境内自然人持股	17,875,500	1.509				-17,875,500	-17,875,500	0	0.00
4、外资持股	9,180	0.001				-9,180	-9,180	0	0.00
其中：境外法人持股									
境外自然人持股	9,180	0.001				-9,180	-9,180	0	0.00
二、无限售条件流通股	1,166,579,810	98.490				105,041,646	105,041,646	1,271,621,456	93.628
1、人民币普通股	1,166,579,810	98.490				105,041,646	105,041,646	1,271,621,456	93.628
2、境内上市									

的外资股									
3、境外上市的外资股									
4、其他									
三、股份总数	1,184,464,490	100.00	86,546,026			87,156,966	173,702,992	1,358,167,482	100.00

## 2、股份变动情况说明

√适用 □不适用

(1) 公司根据《烽火通信科技股份有限公司 2021 年限制性股票激励计划（草案）》有关条款以及股东大会的授权，于 2025 年 8 月 21 日召开第九届董事会第八次会议，审议通过了《关于回购注销部分激励对象已获授但尚未解锁的限制性股票的议案》：同意回购并注销 56 名已离职和因 2024 年度个人绩效考核不符合全部解锁要求的 17 名激励对象已获授且未解锁的 63.3114 万股限制性股票。公司对上述未解锁的 63.3114 万股限制性股票依法办理了回购过户手续，并于 2025 年 11 月 7 日予以注销。详情请阅上海证券交易所网站及 2025 年 8 月 23 日登载于《中国证券报》《上海证券报》《证券时报》的《烽火通信科技股份有限公司关于回购注销部分限制性股票的公告》（公告编号：2025-043）及于 2025 年 11 月 5 日登载的《烽火通信科技股份有限公司关于股权激励限制性股票回购注销实施公告》（公告编号：2025-063）。

(2) 公司根据《烽火通信科技股份有限公司 2021 年限制性股票激励计划（草案）》有关条款以及股东大会的授权，于 2025 年 11 月 11 日召开第九届董事会第九次临时会议，审议通过《关于公司 2021 年限制性股票激励计划第三个解锁期解锁的议案》：鉴于公司 2021 年限制性股票激励计划第三个解锁期解锁条件已达成，同意激励计划涉及的 1,586 名激励对象的限制性股票按规定进行第三次解锁，其可解锁限制性股票共计 17,251,566 股。详情请阅上海证券交易所网站及 2025 年 11 月 13 日刊载于《中国证券报》《上海证券报》和《证券时报》的《烽火通信科技股份有限公司关于 2021 年限制性股票激励计划第三个解锁期解锁暨限制性股票上市公告》（公告编号：2025-068）。

(3) 经中国证券监督管理委员会《关于核准烽火通信科技股份有限公司公开发行可转换公司债券的批复》（证监许可[2019]1490 号）核准，公司于 2019 年 12 月 2 日公开发行了 30,883,500 张可转换公司债券（债券简称：烽火转债，债券代码：110062），每张面值人民币 100 元，发行总额人民币 308,835 万元，存续期限为自发行之日起 6 年，自 2020 年 6 月 8 日开始转股。截至 2025 年 12 月 2 日可转债摘牌日，累计已有人民币 1,974,037,000 元烽火转债转为公司普通股，累计转股股数 90,919,246 股，本年度转股股数 90,889,754 股。详情请阅上海证券交易所网站及 2025 年 12 月 3 日登载于《中国证券报》《上海证券报》《证券时报》的《烽火通信科技股份有限公司关于“烽火转债”到期兑付结果暨股份变动的公告》（公告编号：2025-074）。

(4) 2025 年 9 月 23 日、2025 年 10 月 15 日公司召开第九届董事会第八次临时会议、2025 年第一次临时股东大会，审议通过了《关于以集中竞价交易方式回购股份的议案》，同意公司自股东大会审议通过本次回购股份预案之日起 6 个月内，使用自有资金或自筹资金以集中竞价交易方式回购公司股份，回购的资金总额不低于人民币 7,500 万元（含）且不超过 15,000 万元（含），回购价格不超过人民币 40.53 元/股（含），本次回购股份将全部用于注销并减少公司注册资本。截至 2025 年 12 月 17 日，公司通过集中竞价交易方式回购 A 股股份数量为 3,099,674 股，成交总金额为 75,003,321.91 元人民币（不含交易费用），回购股份已达到回购计划金额下限，本次股份回购计划实施完毕，回购股份已于 2025 年 12 月 19 日在中国证券登记结算有限责任公司上海分公司注销。详情请阅上海证券交易所网站及 2025 年 10 月 21 日、2025 年 12 月 19 日登载于《中国证券报》《上海证券报》《证券时报》的《烽火通信科技股份有限公司关于以集中竞价方式回购股份的回购报告书》（公告编号：2025-054）、《烽火通信科技股份有限公司关于股份回购实施结果暨股份变动的公告》（公告编号：2025-080）。

(5) 2024 年 12 月 27 日，公司召开 2024 年第四次临时股东大会审议通过了《关于公司 2024 年度向特定对象发行 A 股股票方案的议案》，2025 年 8 月 20 日，公司向特定对象中国信息通信科技集团有限公司发行的 86,546,026 股有限售条件流通股股份在中国证券登记结算有限责任公司上海分公司办理完成登记、托管及限售手续。详情请阅上海证券交易所网站及 2025 年 8 月 22 日

登载于《中国证券报》《上海证券报》《证券时报》的《烽火通信科技股份有限公司关于向特定对象发行股票发行结果暨股本变动公告》（公告编号：2025-038）。

### 3、股份变动对最近一年和最近一期每股收益、每股净资产等财务指标的影响（如有）

适用 不适用

因烽火转债转股及向特定对象发行股份事宜，导致公司总股本有所增加，短期内对公司每股收益有所摊薄，但不会影响公司的治理结构和持续经营。

### 4、公司认为必要或证券监管机构要求披露的其他内容

适用 不适用

### (二) 限售股份变动情况

适用 不适用

单位：股

股东名称	年初限售股数	本年解除限售股数	本年增加限售股数	年末限售股数	限售原因	解除限售日期
刘伟等 56 名 2021 年股权激励计划激励对象	593,640	0	-593,640	0	不满足限制性股票激励计划规定的激励条件	2025-11-5
曾军等 1586 名 2021 年股权激励计划激励对象	17,291,040	17,251,566	-39,474	0	2021 年股权激励计划第三个解锁期解锁条件达成	2024-11-19
中国信息通信科技集团有限公司	0	0	86,546,026	86,546,026	向特定对象发行股份承诺限售	2028-8-20
合计	17,884,680	17,251,566	85,912,912	86,546,026	/	/

## 二、证券发行与上市情况

### (一) 截至报告期内证券发行情况

适用 不适用

单位：股 币种：人民币

股票及其衍生证券的种类	发行日期	发行价格（或利率）	发行数量	上市日期	获准上市交易数量	交易终止日期
普通股股票类						
人民币普通股	2025-8-20	12.71 元/股	86,546,026	/	/	/

截至报告期内证券发行情况的说明（存续期内利率不同的债券，请分别说明）：

适用 不适用

2024 年 12 月 27 日，公司召开 2024 年第四次临时股东大会审议通过了《关于公司 2024 年度向特定对象发行 A 股股票方案的议案》，向特定对象公司间接控股股东中国信息通信科技集团有限公司发行股票 86,546,026 股，发行价格 12.71 元/股，募集资金总额 1,099,999,990.46 元，募集资金净额 1,093,097,899.00 元。2025 年 8 月 20 日，公司本次向特定对象发行的有限售条件流通股股份在中国证券登记结算有限责任公司上海分公司办理完成登记、托管及限售手续，详情请阅上海证券交易所网站及 2025 年 8 月 22 日登载于《中国证券报》《上海证券报》《证券时报》的《烽火通信科技股份有限公司关于向特定对象发行股票发行结果暨股本变动公告》（公告编号：2025-038）。

### (二) 公司股份总数及股东结构变动及公司资产和负债结构的变动情况

适用 不适用

## (三) 现存的内部职工股情况

□适用 √不适用

## 三、股东和实际控制人情况

## (一) 股东总数

截至报告期末普通股股东总数(户)	129,669
年度报告披露日前上一月末的普通股股东总数(户)	196,846
截至报告期末表决权恢复的优先股股东总数(户)	
年度报告披露日前上一月末表决权恢复的优先股股东总数(户)	

## (二) 截至报告期末前十名股东、前十名流通股股东(或无限售条件股东)持股情况表

单位：股

前十名股东持股情况(不含通过转融通出借股份)							
股东名称 (全称)	报告期内增 减	期末持股数 量	比例 (%)	持有有限售 条件股份数 量	质押、标记或 冻结情况		股东性质
					股份 状态	数量	
烽火科技集团有限公司	0	494,097,741	36.38	0	无	0	国有法人
中国信息通信科技集团有限公司	86,546,026	86,546,026	6.37	86,546,026	无	0	国有法人
香港中央结算有限公司	6,258,177	23,815,639	1.75	0	无	0	其他
北京行动天地电子科技有限公司	0	18,956,067	1.40	0	无	0	境内非国有法人
中国农业银行股份有限公司—中证500交易型开放式指数证券投资基金	1,879,311	11,990,617	0.88	0	无	0	其他
湖南省电信实业集团有限公司	0	10,900,000	0.80	0	无	0	国有法人
郑启安	0	8,435,300	0.62	0	无	0	境内自然人
全国社保基金五零四组合	6,106,000	6,106,000	0.45	0	无	0	其他
中国工商银行股份有限公司—国泰中证全指通信设备交易型开放式指数证券投资基金	4,070,145	5,905,882	0.43	0	无	0	其他
全国社保基金一一四组合	4,499,914	4,499,914	0.33	0	无	0	其他
前十名无限售条件股东持股情况(不含通过转融通出借股份)							
股东名称	持有无限售条件流 通股的数量	股份种类及数量					
		种类	数量				
烽火科技集团有限公司	494,097,741	人民币普通股	494,097,741				
香港中央结算有限公司	23,815,639	人民币普通股	23,815,639				
北京行动天地电子科技有限公司	18,956,067	人民币普通股	18,956,067				
中国农业银行股份有限公司—中证500交易型开放式指数证券投资基金	11,990,617	人民币普通股	11,990,617				
湖南省电信实业集团有限公司	10,900,000	人民币普通股	10,900,000				
郑启安	8,435,300	人民币普通股	8,435,300				
全国社保基金五零四组合	6,106,000	人民币普通股	6,106,000				
中国工商银行股份有限公司—国泰中证全指通信设备交易型开放式指数证券投资基金	5,905,882	人民币普通股	5,905,882				
全国社保基金一一四组合	4,499,914	人民币普通股	4,499,914				
康新明	4,280,400	人民币普通股	4,280,400				
前十名股东中回购专户情况说明	不适用						

上述股东委托表决权、受托表决权、放弃表决权的说明	不适用
上述股东关联关系或一致行动的说明	公司控股股东与其他公司前十名股东之间不存在关联关系，也不属于《上市公司股东持股变动信息披露管理办法》中规定的一致行动人。 公司未知上述其他股东之间是否存在关联关系，或是否属于《上市公司股东持股变动信息披露管理办法》中规定的一致行动人。
表决权恢复的优先股股东及持股数量的说明	不适用

持股 5%以上股东、前十名股东及前十名无限售流通股股东参与转融通业务出借股份情况

适用 不适用

前十名股东及前十名无限售流通股股东因转融通出借/归还原因导致较上期发生变化

适用 不适用

前十名有限售条件股东持股数量及限售条件

适用 不适用

单位：股

序号	有限售条件股东名称	持有的有限售条件股份数量	有限售条件股份可上市交易情况		限售条件
			可上市交易时间	新增可上市交易股份数量	
1	曾军等 1586 名 2021 年股权激励计划激励对象	17,251,566	2025-11-21	17,251,566	2021 年股权激励计划第三个解锁期解锁条件达成
2	中国信息通信科技集团有限公司	86,546,026	2028-08-20		向特定对象发行股票限售期
上述股东关联关系或一致行动的说明		公司间接控股股东中国信息通信科技集团有限公司与其他限售股股东之间不存在关联关系，也不属于《上市公司股东持股变动信息披露管理办法》中规定的一致行动人。			

(三) 战略投资者或一般法人因配售新股成为前 10 名股东

适用 不适用

#### 四、控股股东及实际控制人情况

##### (一) 控股股东情况

##### 1、法人

适用 不适用

名称	烽火科技集团有限公司
单位负责人或法定代表人	何书平
成立日期	2011 年 09 月 06 日
主要经营业务	计算机、通信和其他电子设备、电线、电缆、光缆及电工器材、环境监测专用仪器设备、电气信号设备装置、金属结构、安防设备、交通及公共管理用金属用标牌、海洋工程专用设备、输配电及控制设备、电池、照明器具、工业自动化控制系统装置、电工仪器的制造；电气设备修理；架线和管道工程；建筑工程；计算机软件及辅助设备、通讯及广播电视设备的批发；工程和技术研究与试验发展；软件开发及信息技术服务；安全系统监控集成服务；环境保护监测；工程管理服务、工程勘察设计及管理；

	数据处理与存储服务；技术和信息咨询服务；企业管理咨询；互联网信息服务；网络平台的开发与运营管理；房地产开发、自有房屋租赁、物业管理服务；劳务派遣；货物进出口、技术进出口、代理进出口(不含国家禁止或限制进出口的货物或技术)。（依法须经批准的项目，经相关部门批准后方可开展经营活动）
报告期内控股和参股的其他境内外上市公司的股权情况	截至报告期末，烽火科技集团有限公司持有武汉光迅科技股份有限公司（股票代码：002281）36.13%股份；持有武汉长江通信产业集团股份有限公司（股票代码：600345）17.20%股份。
其他情况说明	武汉长江通信产业集团股份有限公司（以下简称“长江通信”）股东中国信息通信科技集团有限公司、烽火科技集团有限公司分别将其全部持有的上市公司 51,505,546 股、56,682,297 股股份（分别占长江通信股份总数的 15.63%、17.20%）对应的表决权等权利委托给电信科学技术第一研究所有限公司代为行使。详见长江通信 2024 年 12 月 10 日《关于股东签署表决权委托协议暨权益变动的提示性公告》（公告编号：2024-068）。

## 2、自然人

适用 不适用

## 3、公司不存在控股股东情况的特别说明

适用 不适用

## 4、报告期内控股股东变更情况的说明

适用 不适用

## 5、公司与控股股东之间的产权及控制关系的方框图

适用 不适用



## (二) 实际控制人情况

### 1、法人

适用 不适用

名称	国务院国有资产监督管理委员会
----	----------------

### 2、自然人

适用 不适用

### 3、公司不存在实际控制人情况的特别说明

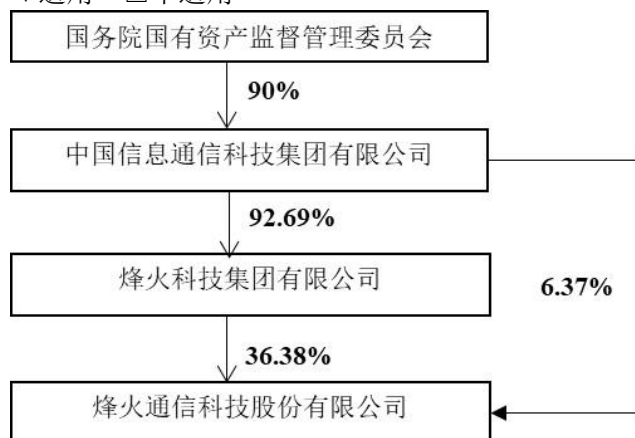
适用 不适用

### 4、报告期内公司控制权发生变更的情况说明

适用 不适用

## 5、 公司与实际控制人之间的产权及控制关系的方框图

√适用 □不适用



## 6、 实际控制人通过信托或其他资产管理方式控制公司

□适用 √不适用

## (三) 控股股东及实际控制人其他情况介绍

√适用 □不适用

根据财政部、人力资源社会保障部、国务院国资委于 2019 年 8 月 14 日作出的《财政部、人力资源社会保障部、国资委关于划转中国石油天然气集团有限公司等中央企业部分国有资本有关问题的通知》(财资[2019]37 号), 已将国务院国资委持有的中国信息通信科技集团有限公司 10% 的股权划转至全国社会保障基金理事会。截至本公告日, 中国信息通信科技集团有限公司尚未完成本次股权划转的工商变更登记。

## 五、 公司控股股东或第一大股东及其一致行动人累计质押股份数量占其所持公司股份数量比例达到 80%以上

□适用 √不适用

## 六、 其他持股在百分之十以上的法人股东

□适用 √不适用

## 七、 股份限制减持情况说明

√适用 □不适用

2024 年 12 月 27 日, 公司召开 2024 年第四次临时股东大会审议通过了《关于公司 2024 年度向特定对象发行 A 股股票方案的议案》, 向特定对象公司间接控股股东中国信息通信科技集团有限公司发行股票 86,546,026 股, 发行价格 12.71 元/股。2025 年 8 月 20 日, 公司本次向特定对象发行的有限售条件流通股股份在中国证券登记结算有限责任公司上海分公司办理完成登记、托管及限售手续。中国信息通信科技集团有限公司认购的本次发行的股票自本次向特定对象发行完成之日起 36 个月内不得转让; 本次发行对象中国信科一致行动人烽火科技集团有限公司承诺所持有的上市公司股份自本次发行结束之日起 18 个月内不进行转让。

## 八、 股份回购在报告期的具体实施情况

√适用 □不适用

单位：元 币种：人民币

回购股份方案名称	关于以集中竞价方式回购股份的方案
回购股份方案披露时间	2025年9月24日
拟回购股份数量及占总股本的比例(%)	按照回购股份资金总额下限人民币7,500万元(含)、回购价格按上限40.53元/股进行测算,回购数量约为1,850,482股,约占方案披露时公司总股本的0.146%;按照回购股份资金总额上限人民币15,000万元(含)、回购价格按上限40.53元/股进行测算,回购数量约为3,700,962股,约占方案披露时公司总股本的0.291%。
拟回购金额	回购股份的资金总额为不低于人民币7,500万元(含)且不超过人民币15,000万元(含)
拟回购期间	2025年10月15日至2026年4月16日
回购用途	减少注册资本
已回购数量(股)	3,099,674
已回购数量占股权激励计划所涉及的标的股票的比例(%) (如有)	0.23
公司采用集中竞价交易方式减持回购股份的进展情况	截至2025年12月17日,公司通过集中竞价交易方式回购A股股份数量为3,099,674股,成交总金额为75,003,321.91元人民币(不含交易费用),回购股份已达到回购计划金额下限,本次股份回购计划实施完毕,回购股份已于2025年12月19日在中国证券登记结算有限责任公司上海分公司注销。

## 九、优先股相关情况

适用 不适用

## 第七节 债券相关情况

### 一、公司债券(含企业债券)和非金融企业债务融资工具

适用 不适用

### 二、可转换公司债券情况

适用 不适用

#### (一) 转债发行情况

适用 不适用

经中国证券监督管理委员会《关于核准烽火通信科技股份有限公司公开发行可转换公司债券的批复》(证监许可[2019]1490号)核准,公司于2019年12月2日公开发行了30,883,500张可转换公司债券(债券简称:烽火转债,债券代码:110062),每张面值人民币100元,发行总额人民币308,835万元,存续期限为自发行之日起6年;债券利率第一年0.2%、第二年0.5%、第三年1.0%、第四年1.5%、第五年1.8%、第六年2.0%。

经上海证券交易所“[2019]296号”自律监管决定书同意,公司308,835万元可转换公司债券于2019年12月25日起在上海证券交易所挂牌交易,债券简称“烽火转债”,债券代码“110062”。根据《上海证券交易所股票上市规则》等相关规定和《烽火通信科技股份有限公司公开发行可转换公司债券募集说明书》的约定,公司本次发行的“烽火转债”自2020年6月6日起可转换为公司普通股股票。因2020年6月6日为休息日,转股起始日顺延至其后的第1个交易日,即“烽火转债”自2020年6月8日开始转股。

烽火转债于2025年11月27日停止交易，11月26日为烽火转债最后交易日，12月1日为最后转股日。自2025年12月2日起，烽火转债在上海证券交易所摘牌。

## (二) 报告期转债持有人及担保人情况

适用 不适用

## (三) 报告期转债变动情况

适用 不适用

单位：元 币种：人民币

可转换公司债券名称	本次变动前	本次变动增减			本次变动后
		转股	赎回	回售	
烽火转债	3,087,593,000	1,973,282,000	1,114,311,000		0

报告期转债累计转股情况

适用 不适用

可转换公司债券名称	烽火转债
报告期转股额（元）	1,973,282,000
报告期转股数（股）	90,889,754
累计转股数（股）	90,919,246
累计转股数占转股前公司已发行股份总数（%）	7.7643
尚未转股额（元）	0
未转股转债占转债发行总量比例（%）	0.00

## (四) 转股价格历次调整情况

适用 不适用

单位：元 币种：人民币

可转换公司债券名称		烽火转债		
转股价格调整日	调整后转股价格	披露时间	披露媒体	转股价格调整说明
2020-7-17	25.65	2020-7-10	上海证券交易所网站、《中国证券报》《上海证券报》《证券时报》	实施2019年年度权益分派
2021-3-31	22.60	2021-3-30	上海证券交易所网站、《中国证券报》《上海证券报》《证券时报》	关于向下修正转股价格
2021-4-20	22.93	2021-4-19	上海证券交易所网站、《中国证券报》《上海证券报》《证券时报》	终止实施股权激励计划并回购注销尚未解除限售的全部限制性股票
2021-7-16	22.85	2021-7-9	上海证券交易所网站、《中国证券报》《上海证券报》《证券时报》	实施2020年年度权益分派
2022-7-15	22.77	2022-7-8	上海证券交易所网站、《中国证券报》《上海证券报》《证券时报》	实施2021年年度权益分派
2023-7-14	22.66	2023-7-7	上海证券交易所网站、《中国证券报》《上海证券报》《证券时报》	实施2022年年度权益分派
2023-11-6	22.67	2023-11-3	上海证券交易所网站、《中国证券报》《上海证券报》《证券时报》	回购注销部分不能解锁的限制性股票
2024-7-12	22.54	2024-7-5	上海证券交易所网站、《中国证券报》《上海证券报》《证券时报》	实施2023年年度权益分派

2024-10-31	22.55	2024-10-30	上海证券交易所网站、《中国证券报》《上海证券报》《证券时报》	回购注销部分不能解锁的限制性股票
2025-6-20	22.37	2025-6-13	上海证券交易所网站、《中国证券报》《上海证券报》《证券时报》	实施 2024 年年度权益分派
2025-8-25	21.71	2025-8-22	上海证券交易所网站、《中国证券报》《上海证券报》《证券时报》	向特定对象发行 A 股股票
截至本报告期末最新转股价格			不适用	

#### (五) 公司的负债情况、资信变化情况及在未来年度还债的现金安排

适用 不适用

公司财务状况良好，现金流正常，报告期内完成 11,143,110 张烽火转债到期兑付。

#### (六) 转债其他情况说明

适用 不适用

## 第八节 财务报告

### 一、审计报告

适用 不适用

#### 烽火通信科技股份有限公司全体股东：

##### 一、审计意见

我们审计了烽火通信科技股份有限公司（以下简称烽火通信）财务报表，包括 2025 年 12 月 31 日的合并及公司资产负债表，2025 年度的合并及公司利润表、合并及公司现金流量表、合并及公司股东权益变动表以及相关财务报表附注。

我们认为，后附的财务报表在所有重大方面按照企业会计准则的规定编制，公允反映了烽火通信 2025 年 12 月 31 日的合并及公司财务状况以及 2025 年度的合并及公司经营成果和现金流量。

##### 二、形成审计意见的基础

我们按照中国注册会计师审计准则的规定执行了审计工作。审计报告的“注册会计师对财务报表审计的责任”部分进一步阐述了我们在这些准则下的责任。按照中国注册会计师职业道德守则和中国注册会计师独立性准则对公众利益实体审计的独立性要求（如适用），我们独立于烽火通信，并履行了职业道德方面的其他责任。我们相信，我们获取的审计证据是充分、适当的，为发表审计意见提供了基础。

##### 三、关键审计事项

关键审计事项是我们根据职业判断，认为对本期财务报表审计最为重要的事项。这些事项的应对以对财务报表整体进行审计并形成审计意见为背景，我们不对这些事项单独发表意见。

###### （一）营业收入确认

相关信息披露详见财务报表附注三、28 及附注五、46。

###### 1、事项描述

烽火通信 2025 年度确认营业收入 249.19 亿元，烽火通信营业收入主要来源为销售通信系统设备、光纤线缆、数据网络产品等。由于营业收入是烽火通信的关键业绩指标之一，且营业收入确认期间存在潜在错报的固有风险较高，因此，我们将营业收入确认识别为关键审计事项。

###### 2、审计应对

我们对营业收入确认实施的审计程序主要包括：

（1）了解和评价与营业收入确认相关的内部控制的设计有效性，并测试关键内部控制运行的有效性。

(2) 选取样本检查了销售合同，识别与商品控制权转移相关的合同条款，判断烽火通信营业收入确认政策是否符合企业会计准则的相关规定以及相关会计政策是否得到一贯运用。

(3) 选取样本检查相关营业收入确认的支持性文件，如销售合同、货物签收单据等，评价相关营业收入确认是否符合烽火通信的会计政策。

(4) 按产品类型分析了主要产品营业收入及毛利率的波动，识别是否存在重大或异常波动，检查波动情况是否符合烽火通信的实际情况，评价其合理性。

(5) 抽取样本向客户函证了交易金额及应收账款余额，对未回函的客户进行替代测试。

(6) 选取样本对资产负债表日前后确认的营业收入进行了测试，将营业收入确认记录与客户验收接收单据等支持性文件进行核对，判断相关营业收入是否确认在恰当的会计期间。

(二) 存货跌价准备的计提

相关信息披露详见财务报表附注三、13及附注五、7。

#### 1、事项描述

截至2025年12月31日，烽火通信存货余额为113.79亿元，存货跌价准备为8.04亿元，存货账面价值105.75亿元。由于烽火通信存货跌价准备的计提对财务报表影响重大，且存货跌价准备的计提涉及烽火通信管理层（以下简称管理层）的重大判断，因此，我们将存货跌价准备的计提识别为关键审计事项。

#### 2、审计应对

我们对存货跌价准备的计提实施的审计程序主要包括：

(1) 了解和评价与存货跌价准备计提相关的内部控制的设计有效性，并测试关键内部控制运行的有效性。

(2) 了解烽火通信存货跌价准备计提政策，评价其是否符合企业会计准则的规定。

(3) 对烽火通信期末存货执行监盘程序，检查存货的数量和状态等，关注存货有无毁损、陈旧、过时、残次等状况，分析存货跌价准备计提的充分性。

(4) 获取烽火通信存货跌价准备明细表，并与管理层讨论计算过程中相关数据及估计的来源，同时选取样本对其存货跌价准备计算表中的数据及估计进行复核，评估其合理性。

(5) 对存货跌价准备计算表进行重新计算，判断其计算的准确性。

(6) 检查以前年度计提的存货跌价准备于本期的变化情况等，分析存货跌价准备计提的充分性和适当性。

#### 四、其他信息

烽火通信管理层（以下简称管理层）对其他信息负责。其他信息包括烽火通信2025年年度报告中涵盖的信息，但不包括财务报表和我们的审计报告。

我们对财务报表发表的审计意见不涵盖其他信息，我们也不对其他信息发表任何形式的鉴证结论。

结合我们对财务报表的审计，我们的责任是阅读其他信息，在此过程中，考虑其他信息是否与财务报表或我们在审计过程中了解到的情况存在重大不一致或者似乎存在重大错报。

基于我们已执行的工作，如果我们确定其他信息存在重大错报，我们应当报告该事实。在这方面，我们无任何事项需要报告。

#### 五、管理层和治理层对财务报表的责任

烽火通信管理层负责按照企业会计准则的规定编制财务报表，使其实现公允反映，并设计、执行和维护必要的内部控制，以使财务报表不存在由于舞弊或错误导致的重大错报。

在编制财务报表时，管理层负责评估烽火通信的持续经营能力，披露与持续经营相关的事项（如适用），并运用持续经营假设，除非管理层计划清算烽火通信、终止运营或别无其他现实的选择。

治理层负责监督烽火通信的财务报告过程。

#### 六、注册会计师对财务报表审计的责任

我们的目标是对财务报表整体是否不存在由于舞弊或错误导致的重大错报获取合理保证，并出具包含审计意见的审计报告。合理保证是高水平的保证，但并不能保证按照审计准则执行的审计在某一重大错报存在时总能发现。错报可能由于舞弊或错误导致，如果合理预期错报单独或汇总起来可能影响财务报表使用者依据财务报表作出的经济决策，则通常认为错报是重大的。

在按照审计准则执行审计工作的过程中，我们运用职业判断，并保持职业怀疑。同时，我们也执行以下工作：

(1) 识别和评估由于舞弊或错误导致的财务报表重大错报风险，设计和实施审计程序以应对这些风险，并获取充分、适当的审计证据，作为发表审计意见的基础。由于舞弊可能涉及串通、伪造、故意遗漏、虚假陈述或凌驾于内部控制之上，未能发现由于舞弊导致的重大错报的风险高于未能发现由于错误导致的重大错报的风险。

(2) 了解与审计相关的内部控制，以设计恰当的审计程序。

(3) 评价管理层选用会计政策的恰当性和作出会计估计及相关披露的合理性。

(4) 对管理层使用持续经营假设的恰当性得出结论。同时，根据获取的审计证据，就可能导致对烽火通信的持续经营能力产生重大疑虑的事项或情况是否存在重大不确定性得出结论。如果我们得出结论认为存在重大不确定性，审计准则要求我们在审计报告中提请报表使用者注意财务报表中的相关披露；如果披露不充分，我们应当发表非无保留意见。我们的结论基于截至审计报告日可获得的信息。然而，未来的事项或情况可能导致烽火通信不能持续经营。

(5) 评价财务报表的总体列报、结构和内容，并评价财务报表是否公允反映相关交易和事项。

(6) 就烽火通信中实体或业务活动的财务信息获取充分、适当的审计证据，以对财务报表发表意见。我们负责指导、监督和执行集团审计，并对审计意见承担全部责任。我们与治理层就计划的审计范围、时间安排和重大审计发现等事项进行沟通，包括沟通我们在审计中识别出的值得关注的内部控制缺陷。

我们还就已遵守与独立性相关的职业道德要求向治理层提供声明，并与治理层沟通可能被合理认为影响我们独立性的所有关系和其他事项，以及相关的防范措施（如适用）。

从与治理层沟通过的事项中，我们确定哪些事项对本期财务报表审计最为重要，因而构成关键审计事项。我们在审计报告中描述这些事项，除非法律法规禁止公开披露这些事项，或在极少数情形下，如果合理预期在审计报告中沟通某事项造成的负面后果超过在公众利益方面产生的益处，我们确定不应在审计报告中沟通该事项。

致同会计师事务所 (特殊普通合伙)	中国注册会计师 (项目合伙人)	郭丽娟
中国·北京	中国注册会计师	赵臣
		二〇二六年四月二十三日

## 二、财务报表

## 合并资产负债表

2025年12月31日

编制单位：烽火通信科技股份有限公司

单位：元 币种：人民币

项目	附注	2025年12月31日	2024年12月31日
<b>流动资产：</b>			
货币资金	七、1	6,486,493,884.95	5,243,756,897.63
结算备付金			
拆出资金			
交易性金融资产			
衍生金融资产			
应收票据	七、4	611,750,457.49	1,385,971,273.23
应收账款	七、5	14,811,051,610.64	15,260,856,800.40
应收款项融资	七、7	355,483,893.97	318,228,803.14
预付款项	七、8	1,461,391,463.18	659,211,912.87
应收保费			
应收分保账款			
应收分保合同准备金			
其他应收款	七、9	367,084,756.00	496,468,873.57
其中：应收利息	七、9		
应收股利	七、9		92,876,408.75
买入返售金融资产			
存货	七、10	10,575,038,976.56	9,329,225,688.68
其中：数据资源			
合同资产			
持有待售资产			
一年内到期的非流动资产			
其他流动资产	七、13	539,472,623.26	917,712,364.06
流动资产合计		35,207,767,666.05	33,611,432,613.58
<b>非流动资产：</b>			
发放贷款和垫款			
债权投资			
其他债权投资			
长期应收款			
长期股权投资	七、17	2,987,014,822.99	2,745,926,908.58
其他权益工具投资	七、18	115,872,711.89	119,069,673.59
其他非流动金融资产	七、19	16,264,524.24	16,453,582.06
投资性房地产	七、20	99,290,012.04	104,095,534.84
固定资产	七、21	3,608,441,235.67	3,762,674,186.28
在建工程	七、22	1,364,806,787.62	889,892,642.52
生产性生物资产			
油气资产			
使用权资产	七、25	108,249,345.47	160,559,660.32
无形资产	七、26	2,407,806,281.00	1,741,992,925.06
其中：数据资源			
开发支出	八、2	953,754,719.55	1,273,741,842.98

其中：数据资源			
商誉	七、27	86,348,370.51	86,348,370.51
长期待摊费用	七、28	36,473,208.03	39,058,521.21
递延所得税资产	七、29	186,155,667.58	202,374,141.14
其他非流动资产	七、30	3,737,315.33	3,818,889.22
非流动资产合计		11,974,215,001.92	11,146,006,878.31
资产总计		47,181,982,667.97	44,757,439,491.89
<b>流动负债：</b>			
短期借款	七、32	6,930,426,297.56	5,079,857,945.81
向中央银行借款			
拆入资金			
交易性金融负债	七、33	18,933,478.92	
衍生金融负债			
应付票据	七、35	6,071,356,194.40	8,512,780,323.74
应付账款	七、36	6,556,139,386.71	5,993,251,657.97
预收款项	七、37	1,160,221.28	1,464,804.99
合同负债	七、38	976,507,960.38	774,674,645.24
卖出回购金融资产款			
吸收存款及同业存放			
代理买卖证券款			
代理承销证券款			
应付职工薪酬	七、39	270,181,223.01	256,297,544.20
应交税费	七、40	402,133,979.72	754,124,592.58
其他应付款	七、41	1,304,776,408.42	1,765,236,051.34
其中：应付利息	七、41		
应付股利	七、41	12,658,005.15	15,002,516.41
应付手续费及佣金			
应付分保账款			
持有待售负债			
一年内到期的非流动负债	七、43	524,370,687.80	3,162,143,273.10
其他流动负债	七、44	159,700,869.16	186,524,870.69
流动负债合计		23,215,686,707.36	26,486,355,709.66
<b>非流动负债：</b>			
保险合同准备金			
长期借款	七、45	4,239,338,884.31	1,937,290,000.00
应付债券	七、46		
其中：优先股			
永续债			
租赁负债	七、47	39,940,319.94	99,172,066.97
长期应付款			
长期应付职工薪酬			
预计负债	七、50	36,886,618.04	47,356,219.19
递延收益	七、51	537,991,431.47	516,131,272.86
递延所得税负债	七、29	822,270.34	771,720.63
其他非流动负债			
非流动负债合计		4,854,979,524.10	2,600,721,279.65
负债合计		28,070,666,231.46	29,087,076,989.31
<b>所有者权益（或股东权益）：</b>			

实收资本（或股本）	七、53	1,358,167,482.00	1,184,464,490.00
其他权益工具	七、54		736,434,424.15
其中：优先股			
永续债			
资本公积	七、55	9,829,969,752.27	6,284,778,798.67
减：库存股	七、56		209,966,143.20
其他综合收益	七、57	191,103,365.58	20,208,980.06
专项储备			
盈余公积	七、59	550,727,164.25	518,771,522.30
一般风险准备			
未分配利润	七、60	5,607,969,004.36	5,416,110,963.81
归属于母公司所有者权益（或股东权益）合计		17,537,936,768.46	13,950,803,035.79
少数股东权益		1,573,379,668.05	1,719,559,466.79
所有者权益（或股东权益）合计		19,111,316,436.51	15,670,362,502.58
负债和所有者权益（或股东权益）总计		47,181,982,667.97	44,757,439,491.89

公司负责人：曾军

主管会计工作负责人：杨勇

会计机构负责人：安阳

### 母公司资产负债表

2025年12月31日

编制单位：烽火通信科技股份有限公司

单位：元 币种：人民币

项目	附注	2025年12月31日	2024年12月31日
<b>流动资产：</b>			
货币资金		3,246,043,283.25	2,601,128,782.71
交易性金融资产			
衍生金融资产			
应收票据		555,527,614.53	1,153,809,996.25
应收账款	十九、1	10,840,600,934.18	10,966,347,300.20
应收款项融资		147,857,888.01	157,132,569.55
预付款项		96,495,468.65	112,346,254.06
其他应收款	十九、2	1,937,779,583.13	1,438,682,679.21
其中：应收利息			
应收股利	十九、2	717,444,769.42	582,598,962.56
存货		4,858,701,625.93	4,400,592,707.33
其中：数据资源			
合同资产			
持有待售资产			
一年内到期的非流动资产			
其他流动资产		23,816,825.65	12,435,235.29
流动资产合计		21,706,823,223.33	20,842,475,524.60
<b>非流动资产：</b>			
债权投资			
其他债权投资			
长期应收款			
长期股权投资	十九、3	10,820,365,551.14	9,720,666,184.96

其他权益工具投资		115,872,711.89	119,069,673.59
其他非流动金融资产		96,664,524.24	96,954,266.99
投资性房地产			
固定资产		1,385,737,609.99	1,706,396,710.08
在建工程		88,038,499.03	95,552,782.90
生产性生物资产			
油气资产			
使用权资产		28,989,163.98	26,294,245.12
无形资产		347,860,760.63	320,140,389.43
其中：数据资源			
开发支出		160,167,742.80	139,605,806.36
其中：数据资源			
商誉			
长期待摊费用			
递延所得税资产		61,190,554.32	61,257,382.92
其他非流动资产			
非流动资产合计		13,104,887,118.02	12,285,937,442.35
资产总计		34,811,710,341.35	33,128,412,966.95
<b>流动负债：</b>			
短期借款		1,706,784,823.90	1,252,571,866.64
交易性金融负债		18,372,901.74	
衍生金融负债			
应付票据		4,430,840,993.26	6,474,715,783.66
应付账款		5,743,465,019.72	4,456,217,092.97
预收款项			
合同负债		439,949,662.77	397,590,087.04
应付职工薪酬		21,028,866.18	25,637,387.85
应交税费		180,252,555.36	260,377,340.17
其他应付款		5,279,830,181.08	5,152,312,771.64
其中：应付利息			
应付股利		12,658,005.15	15,002,516.41
持有待售负债			
一年内到期的非流动负债		124,146,268.17	2,981,402,004.69
其他流动负债		85,248,500.33	94,880,854.15
流动负债合计		18,029,919,772.51	21,095,705,188.81
<b>非流动负债：</b>			
长期借款		2,238,500,000.00	1,167,500,000.00
应付债券			
其中：优先股			
永续债			
租赁负债		5,744,658.25	12,491,197.88
长期应付款			
长期应付职工薪酬			
预计负债		5,734,151.33	9,196,493.89
递延收益		378,497,512.95	371,710,092.52
递延所得税负债			
其他非流动负债			
非流动负债合计		2,628,476,322.53	1,560,897,784.29

负债合计		20,658,396,095.04	22,656,602,973.10
<b>所有者权益（或股东权益）：</b>			
实收资本（或股本）		1,358,167,482.00	1,184,464,490.00
其他权益工具			736,434,424.15
其中：优先股			
永续债			
资本公积		10,567,227,240.58	6,654,866,534.95
减：库存股			209,966,143.20
其他综合收益		-10,845,732.79	-25,218,998.62
专项储备			
盈余公积		550,727,164.25	518,771,522.30
未分配利润		1,688,038,092.27	1,612,458,164.27
所有者权益（或股东权益）合计		14,153,314,246.31	10,471,809,993.85
负债和所有者权益（或股东权益）总计		34,811,710,341.35	33,128,412,966.95

公司负责人：曾军

主管会计工作负责人：杨勇

会计机构负责人：安阳

## 合并利润表

2025年1—12月

单位：元 币种：人民币

项目	附注	2025年度	2024年度
一、营业总收入	七、61	24,918,554,533.91	28,548,830,852.28
其中：营业收入	七、61	24,918,554,533.91	28,548,830,852.28
利息收入			
已赚保费			
手续费及佣金收入			
二、营业总成本		25,225,419,185.58	28,358,697,565.88
其中：营业成本	七、61	19,661,228,267.02	22,482,663,910.22
利息支出			
手续费及佣金支出			
退保金			
赔付支出净额			
提取保险责任准备金净额			
保单红利支出			
分保费用			
税金及附加	七、62	109,842,941.33	116,226,717.51
销售费用	七、63	1,975,658,667.92	1,881,358,205.82
管理费用	七、64	484,389,935.92	439,553,798.60
研发费用	七、65	2,570,098,254.50	2,881,250,416.51
财务费用	七、66	424,201,118.89	557,644,517.22
其中：利息费用	七、66	327,756,479.19	460,615,478.37
利息收入	七、66	41,920,740.68	46,441,134.10
加：其他收益	七、67	722,650,515.29	771,219,233.79
投资收益（损失以“-”号填列）	七、68	445,152,502.39	287,785,268.42
其中：对联营企业和合营企业的投资收益	七、68	442,300,000.18	285,626,470.52
以摊余成本计量的金融资产	七、68	-20,740,296.59	-27,054,980.16

终止确认收益			
汇兑收益（损失以“-”号填列）			
净敞口套期收益（损失以“-”号填列）			
公允价值变动收益（损失以“-”号填列）	七、70	-12,619,761.67	269,034.32
信用减值损失（损失以“-”号填列）	七、71	-81,438,682.63	-345,444,908.00
资产减值损失（损失以“-”号填列）	七、72	-294,161,078.55	-107,224,226.09
资产处置收益（损失以“-”号填列）	七、73	439,825.40	6,616,813.82
三、营业利润（亏损以“-”号填列）		473,158,668.56	803,354,502.66
加：营业外收入	七、74	7,935,483.62	9,519,576.68
减：营业外支出	七、75	19,059,300.28	20,736,046.06
四、利润总额（亏损总额以“-”号填列）		462,034,851.90	792,138,033.28
减：所得税费用	七、76	85,985,351.78	81,938,112.99
五、净利润（净亏损以“-”号填列）		376,049,500.12	710,199,920.29
（一）按经营持续性分类			
1.持续经营净利润（净亏损以“-”号填列）		376,049,500.12	710,199,920.29
2.终止经营净利润（净亏损以“-”号填列）			
（二）按所有权归属分类			
1.归属于母公司股东的净利润（净亏损以“-”号填列）		435,834,532.08	702,705,979.99
2.少数股东损益（净亏损以“-”号填列）		-59,785,031.96	7,493,940.30
六、其他综合收益的税后净额	七、77	199,210,503.86	-41,255,622.37
（一）归属母公司所有者的其他综合收益的税后净额		170,894,385.52	-38,773,501.05
1.不能重分类进损益的其他综合收益		-3,203,022.17	-31,384,975.15
（1）重新计量设定受益计划变动额			
（2）权益法下不能转损益的其他综合收益		-6,060.47	-84,945.75
（3）其他权益工具投资公允价值变动		-3,196,961.70	-31,300,029.40
（4）企业自身信用风险公允价值变动			
2.将重分类进损益的其他综合收益		174,097,407.69	-7,388,525.90
（1）权益法下可转损益的其他综合收益		-952,352.12	755,600.13
（2）其他债权投资公允价值变动			
（3）金融资产重分类计入其他综合收益的金额			
（4）其他债权投资信用减值准备			
（5）现金流量套期储备			
（6）外币财务报表折算差额		175,049,759.81	-8,144,126.03
（7）其他			
（二）归属于少数股东的其他综合收益的税后净额		28,316,118.34	-2,482,121.32
七、综合收益总额		575,260,003.98	668,944,297.92
（一）归属于母公司所有者的综合收益总额		606,728,917.60	663,932,478.94
（二）归属于少数股东的综合收益总额		-31,468,913.62	5,011,818.98
八、每股收益：			

(一) 基本每股收益(元/股)		0.36	0.61
(二) 稀释每股收益(元/股)		0.36	0.61

本期发生同一控制下企业合并的，被合并方在合并前实现的净利润为：0 元；上期被合并方实现的净利润为：0 元。

公司负责人：曾军

主管会计工作负责人：杨勇

会计机构负责人：安阳

### 母公司利润表

2025年1—12月

单位：元 币种：人民币

项目	附注	2025年度	2024年度
一、营业收入	十九、4	13,260,143,227.90	17,234,806,093.25
减：营业成本	十九、4	10,919,462,284.27	14,088,607,814.18
税金及附加		33,273,000.73	49,998,334.25
销售费用		1,289,283,916.51	1,250,164,990.39
管理费用		175,994,477.16	145,608,526.93
研发费用		1,000,114,055.65	1,376,743,685.51
财务费用		402,549,791.93	338,688,585.44
其中：利息费用		351,610,762.39	445,730,967.70
利息收入		32,870,969.73	38,962,766.75
加：其他收益		412,523,255.55	526,863,052.73
投资收益（损失以“－”号填列）	十九、5	717,157,065.80	312,938,921.76
其中：对联营企业和合营企业的投资收益	十九、5	427,744,309.83	269,716,946.38
以摊余成本计量的金融资产终止确认收益		-6,760,672.85	-12,502,903.93
净敞口套期收益（损失以“-”号填列）			
公允价值变动收益（损失以“－”号填列）		-12,188,784.49	269,034.32
信用减值损失（损失以“-”号填列）		78,917,324.16	-195,083,306.39
资产减值损失（损失以“-”号填列）		-314,319,131.27	-119,641,043.92
资产处置收益（损失以“－”号填列）		114,816.40	359,769.16
二、营业利润（亏损以“－”号填列）		321,670,247.80	510,700,584.21
加：营业外收入		4,679,537.36	6,059,876.86
减：营业外支出		6,726,537.03	11,888,198.37
三、利润总额（亏损总额以“－”号填列）		319,623,248.13	504,872,262.70
减：所得税费用		66,828.60	-5,325,374.57
四、净利润（净亏损以“－”号填列）		319,556,419.53	510,197,637.27
（一）持续经营净利润（净亏损以“－”号填列）		319,556,419.53	510,197,637.27
（二）终止经营净利润（净亏损以“－”号填列）			
五、其他综合收益的税后净额		14,373,265.83	-27,801,208.42
（一）不能重分类进损益的其他综合收益		-3,203,022.17	-28,556,808.55
1.重新计量设定受益计划变动额			
2.权益法下不能转损益的其他综合收		-6,060.47	-84,945.75

益			
3.其他权益工具投资公允价值变动		-3,196,961.70	-28,471,862.80
4.企业自身信用风险公允价值变动			
(二) 将重分类进损益的其他综合收益		17,576,288.00	755,600.13
1.权益法下可转损益的其他综合收益		-952,352.12	755,600.13
2.其他债权投资公允价值变动			
3.金融资产重分类计入其他综合收益的金额			
4.其他债权投资信用减值准备			
5.现金流量套期储备			
6.外币财务报表折算差额		18,528,640.12	
7.其他			
六、综合收益总额		333,929,685.36	482,396,428.85
七、每股收益：			
(一) 基本每股收益(元/股)			
(二) 稀释每股收益(元/股)			

公司负责人：曾军

主管会计工作负责人：杨勇

会计机构负责人：安阳

## 合并现金流量表

2025年1—12月

单位：元 币种：人民币

项目	附注	2025年度	2024年度
<b>一、经营活动产生的现金流量：</b>			
销售商品、提供劳务收到的现金		29,878,331,635.56	30,266,722,215.41
客户存款和同业存放款项净增加额			
向中央银行借款净增加额			
向其他金融机构拆入资金净增加额			
收到原保险合同保费取得的现金			
收到再保业务现金净额			
保户储金及投资款净增加额			
收取利息、手续费及佣金的现金			
拆入资金净增加额			
回购业务资金净增加额			
代理买卖证券收到的现金净额			
收到的税费返还		612,292,104.24	500,142,909.46
收到其他与经营活动有关的现金	七、78	833,573,023.37	940,526,324.04
经营活动现金流入小计		31,324,196,763.17	31,707,391,448.91
购买商品、接受劳务支付的现金		20,181,107,029.22	20,033,593,100.46
客户贷款及垫款净增加额			
存放中央银行和同业款项净增加额			
支付原保险合同赔付款项的现金			
拆出资金净增加额			
支付利息、手续费及佣金的现金			
支付保单红利的现金			
支付给职工及为职工支付的现金		3,143,685,318.18	3,431,603,485.39
支付的各项税费		900,084,787.62	953,350,519.90
支付其他与经营活动有关的现金	七、78	2,326,763,795.76	2,650,668,423.95
经营活动现金流出小计		26,551,640,930.78	27,069,215,529.70

经营活动产生的现金流量净额		4,772,555,832.39	4,638,175,919.21
<b>二、投资活动产生的现金流量：</b>			
收回投资收到的现金		1.00	3,031,830.00
取得投资收益收到的现金		328,651,118.02	325,218,295.16
处置固定资产、无形资产和其他长期资产收回的现金净额		8,849,237.29	37,027,361.72
处置子公司及其他营业单位收到的现金净额			
收到其他与投资活动有关的现金			
投资活动现金流入小计		337,500,356.31	365,277,486.88
购建固定资产、无形资产和其他长期资产支付的现金		1,436,554,814.24	1,368,651,811.82
投资支付的现金			
质押贷款净增加额			
取得子公司及其他营业单位支付的现金净额			
支付其他与投资活动有关的现金			
投资活动现金流出小计		1,436,554,814.24	1,368,651,811.82
投资活动产生的现金流量净额		-1,099,054,457.93	-1,003,374,324.94
<b>三、筹资活动产生的现金流量：</b>			
吸收投资收到的现金		1,094,149,990.46	
其中：子公司吸收少数股东投资收到的现金			
取得借款收到的现金		5,048,497,670.96	5,516,113,374.71
收到其他与筹资活动有关的现金			
筹资活动现金流入小计		6,142,647,661.42	5,516,113,374.71
偿还债务支付的现金		7,623,592,363.52	8,610,338,678.44
分配股利、利润或偿付利息支付的现金		444,067,414.11	472,779,596.42
其中：子公司支付给少数股东的股利、利润		21,775,011.91	2,919,816.90
支付其他与筹资活动有关的现金	七、78	188,366,392.45	84,466,392.81
筹资活动现金流出小计		8,256,026,170.08	9,167,584,667.67
筹资活动产生的现金流量净额		-2,113,378,508.66	-3,651,471,292.96
<b>四、汇率变动对现金及现金等价物的影响</b>		-5,915,923.35	-21,394,000.38
<b>五、现金及现金等价物净增加额</b>		1,554,206,942.45	-38,063,699.07
加：期初现金及现金等价物余额	七、79	4,810,266,837.65	4,848,330,536.72
<b>六、期末现金及现金等价物余额</b>	七、79	6,364,473,780.10	4,810,266,837.65

公司负责人：曾军

主管会计工作负责人：杨勇

会计机构负责人：安阳

## 母公司现金流量表

2025年1—12月

单位：元 币种：人民币

项目	附注	2025年度	2024年度
<b>一、经营活动产生的现金流量：</b>			
销售商品、提供劳务收到的现金		15,536,670,210.55	17,582,062,357.20
收到的税费返还		244,580,949.15	193,896,623.57
收到其他与经营活动有关的现金		362,549,974.98	632,227,094.60

经营活动现金流入小计		16,143,801,134.68	18,408,186,075.37
购买商品、接受劳务支付的现金		13,183,348,373.38	13,234,849,877.13
支付给职工及为职工支付的现金		994,586,152.51	1,125,556,972.68
支付的各项税费		89,550,292.04	150,268,416.93
支付其他与经营活动有关的现金		1,558,351,382.95	1,841,287,900.93
经营活动现金流出小计		15,825,836,200.88	16,351,963,167.67
经营活动产生的现金流量净额		317,964,933.80	2,056,222,907.70
<b>二、投资活动产生的现金流量：</b>			
收回投资收到的现金		1.00	
取得投资收益收到的现金		365,502,944.28	507,099,195.16
处置固定资产、无形资产和其他长期资产收回的现金净额		5,181,610.26	211,388,907.35
处置子公司及其他营业单位收到的现金净额			
收到其他与投资活动有关的现金		366,562,213.83	307,287,563.88
投资活动现金流入小计		737,246,769.37	1,025,775,666.39
购建固定资产、无形资产和其他长期资产支付的现金		174,198,835.43	177,543,723.03
投资支付的现金		531,489,763.51	585,650,000.00
取得子公司及其他营业单位支付的现金净额			
支付其他与投资活动有关的现金		199,132,966.00	710,363,720.00
投资活动现金流出小计		904,821,564.94	1,473,557,443.03
投资活动产生的现金流量净额		-167,574,795.57	-447,781,776.64
<b>三、筹资活动产生的现金流量：</b>			
吸收投资收到的现金		1,094,149,990.46	
取得借款收到的现金		2,496,948,263.74	5,005,903,829.75
收到其他与筹资活动有关的现金		8,753,502,891.35	6,285,921,740.00
筹资活动现金流入小计		12,344,601,145.55	11,291,825,569.75
偿还债务支付的现金		3,096,212,643.08	6,690,309,574.28
分配股利、利润或偿付利息支付的现金		316,559,488.68	352,095,945.03
支付其他与筹资活动有关的现金		8,439,147,429.97	5,421,333,881.15
筹资活动现金流出小计		11,851,919,561.73	12,463,739,400.46
筹资活动产生的现金流量净额		492,681,583.82	-1,171,913,830.71
<b>四、汇率变动对现金及现金等价物的影响</b>		14,148,707.70	25,728,925.63
<b>五、现金及现金等价物净增加额</b>		657,220,429.75	462,256,225.98
加：期初现金及现金等价物余额		2,570,631,131.68	2,108,374,905.70
<b>六、期末现金及现金等价物余额</b>		3,227,851,561.43	2,570,631,131.68

公司负责人：曾军

主管会计工作负责人：杨勇

会计机构负责人：安阳

## 合并所有者权益变动表

2025年1—12月

单位：元 币种：人民币

项目	2025年度													少数股东权益	所有者权益合计
	归属于母公司所有者权益														
	实收资本(或股本)	其他权益工具			资本公积	减：库存股	其他综合收益	专项储备	盈余公积	一般风险准备	未分配利润	其他	小计		
	优先股	永续债	其他												
一、上年年末余额	1,184,464,490.00			736,434,424.15	6,284,778,798.67	209,966,143.20	20,208,980.06		518,771,522.30		5,416,110,963.81		13,950,803,035.79	1,719,559,466.79	15,670,362,502.58
加：会计政策变更															
前期差错更正															
其他															
二、本年期初余额	1,184,464,490.00			736,434,424.15	6,284,778,798.67	209,966,143.20	20,208,980.06		518,771,522.30		5,416,110,963.81		13,950,803,035.79	1,719,559,466.79	15,670,362,502.58
三、本期增减变动金额（减少以“—”号填列）	173,702,992.00			-736,434,424.15	3,545,190,953.60	-209,966,143.20	170,894,385.52		31,955,641.95		191,858,040.55		3,587,133,732.67	-146,179,798.74	3,440,953,933.93
（一）综合收益总额							170,894,385.52				435,834,532.08		606,728,917.60	-31,468,913.62	575,260,003.98
（二）所有者投入和减少资本	173,702,992.00			-736,434,424.15	3,545,190,953.60	-209,966,143.20							3,192,425,664.65	-93,013,201.77	3,099,412,462.88
1. 所有者投入的普通股	86,546,026.00				1,006,551,873.00								1,093,097,899.00		1,093,097,899.00
2. 其他权益工具持有者投入资本															
3. 股份支付计入所有者权益的金额	-633,114.00				14,927,051.80	-209,966,143.20							224,260,081.00		224,260,081.00
4. 其他	87,790,080.00			-736,434,424.15	2,523,712,028.80								1,875,067,684.65	-93,013,201.77	1,782,054,482.88
（三）利润分配									31,955,641.95		-243,976,491.53		-212,020,849.58	-21,697,683.35	-233,718,532.93
1. 提取盈余公积									31,955,641.95		-31,955,641.95				
2. 提取一般风险准备															
3. 对所有者（或股东）的分配											-212,020,849.58		-212,020,849.58	-21,697,683.35	-233,718,532.93
4. 其他															
（四）所有者权益内部结转															

烽火通信科技股份有限公司2025 年年度报告

1. 资本公积转增资本（或股本）															
2. 盈余公积转增资本（或股本）															
3. 盈余公积弥补亏损															
4. 设定受益计划变动额结转留存收益															
5. 其他综合收益结转留存收益															
6. 其他															
（五）专项储备															
1. 本期提取															
2. 本期使用															
（六）其他															
四、本期期末余额	1,358,167,482.00				9,829,969,752.27		191,103,365.58		550,727,164.25		5,607,969,004.36		17,537,936,768.46	1,573,379,668.05	19,111,316,436.51

项目	2024 年度														
	归属于母公司所有者权益													少数股东权益	所有者权益合计
	实收资本（或股本）	其他权益工具			资本公积	减：库存股	其他综合收益	专项储备	盈余公积	一般风险准备	未分配利润	其他	小计		
优先股		永续债	其他												
一、上年年末余额	1,185,491,283.00			736,438,717.41	6,232,648,980.62	424,666,676.20	55,805,117.51		467,751,758.57		4,919,345,101.70		13,172,814,282.61	1,741,891,266.89	14,914,705,549.50
加：会计政策变更															
前期差错更正															
其他															
二、本年期初余额	1,185,491,283.00			736,438,717.41	6,232,648,980.62	424,666,676.20	55,805,117.51		467,751,758.57		4,919,345,101.70		13,172,814,282.61	1,741,891,266.89	14,914,705,549.50
三、本期增减变动金额（减少以“－”号填列）	-1,026,793.00			-4,293.26	52,129,818.05	-214,700,533.00	-35,596,137.45		51,019,763.73		496,765,862.11		777,988,753.18	-22,331,800.10	755,656,953.08
（一）综合收益总额							-38,773,501.05				702,705,979.99		663,932,478.94	5,011,818.98	668,944,297.92
（二）所有者投入和减少资本	-1,026,793.00			-4,293.26	52,129,818.05	-214,700,533.00							265,799,264.79	-2,682,223.44	263,117,041.35
1. 所有者投入的普通股														-2,682,223.44	-2,682,223.44
2. 其他权益工具持															

烽火通信科技股份有限公司2025年年度报告

有者投入资本													
3. 股份支付计入所有者权益的金额	-1,027,498.00			52,767,763.47	-214,700,533.00						266,440,798.47		266,440,798.47
4. 其他	705.00		-4,293.26	-637,945.42							-641,533.68		-641,533.68
(三) 利润分配							51,019,763.73	-202,762,754.28			-151,742,990.55	-24,661,395.64	-176,404,386.19
1. 提取盈余公积							51,019,763.73	-51,019,763.73					
2. 提取一般风险准备													
3. 对所有者(或股东)的分配										-151,742,990.55	-151,742,990.55	-24,661,395.64	-176,404,386.19
4. 其他													
(四) 所有者权益内部结转						3,177,363.60				-3,177,363.60			
1. 资本公积转增资本(或股本)													
2. 盈余公积转增资本(或股本)													
3. 盈余公积弥补亏损													
4. 设定受益计划变动额结转留存收益													
5. 其他综合收益结转留存收益						3,177,363.60				-3,177,363.60			
6. 其他													
(五) 专项储备													
1. 本期提取													
2. 本期使用													
(六) 其他													
四、本期期末余额	1,184,464,490.00		736,434,424.15	6,284,778,798.67	209,966,143.20	20,208,980.06	518,771,522.30	5,416,110,963.81		13,950,803,035.79	1,719,559,466.79	15,670,362,502.58	

公司负责人：曾军

主管会计工作负责人：杨勇

会计机构负责人：安阳

母公司所有者权益变动表  
2025年1—12月

单位：元 币种：人民币

项目	2025年度										
	实收资本(或股本)	其他权益工具			资本公积	减：库存股	其他综合收益	专项储备	盈余公积	未分配利润	所有者权益合计
		优先股	永续债	其他							
一、上年年末余额	1,184,464,490.00			736,434,424.15	6,654,866,534.95	209,966,143.20	-25,218,998.62		518,771,522.30	1,612,458,164.27	10,471,809,993.85

## 烽火通信科技股份有限公司2025 年年度报告

加：会计政策变更										
前期差错更正										
其他										
二、本年期初余额	1,184,464,490.00		736,434,424.15	6,654,866,534.95	209,966,143.20	-25,218,998.62	518,771,522.30	1,612,458,164.27	10,471,809,993.85	
三、本期增减变动金额 (减少以“-”号填列)	173,702,992.00		-736,434,424.15	3,912,360,705.63	-209,966,143.20	14,373,265.83	31,955,641.95	75,579,928.00	3,681,504,252.46	
(一) 综合收益总额						14,373,265.83		319,556,419.53	333,929,685.36	
(二) 所有者投入和减少资本	173,702,992.00		-736,434,424.15	3,912,360,705.63	-209,966,143.20				3,559,595,416.68	
1. 所有者投入的普通股	86,546,026.00			1,006,551,873.00					1,093,097,899.00	
2. 其他权益工具持有者投入资本										
3. 股份支付计入所有者权益的金额	-633,114.00			14,927,051.80	-209,966,143.20				224,260,081.00	
4. 其他	87,790,080.00		-736,434,424.15	2,890,881,780.83					2,242,237,436.68	
(三) 利润分配							31,955,641.95	-243,976,491.53	-212,020,849.58	
1. 提取盈余公积							31,955,641.95	-31,955,641.95		
2. 对所有者(或股东)的分配								-212,020,849.58	-212,020,849.58	
3. 其他										
(四) 所有者权益内部结转										
1. 资本公积转增资本(或股本)										
2. 盈余公积转增资本(或股本)										
3. 盈余公积弥补亏损										
4. 设定受益计划变动额结转留存收益										
5. 其他综合收益结转留存收益										
6. 其他										
(五) 专项储备										
1. 本期提取										
2. 本期使用										
(六) 其他										
四、本期期末余额	1,358,167,482.00			10,567,227,240.58		-10,845,732.79	550,727,164.25	1,688,038,092.27	14,153,314,246.31	

项目	2024 年度										
	实收资本(或股本)	其他权益工具			资本公积	减：库存股	其他综合收益	专项储	盈余公积	未分配利润	所有者权益合计
		优先股	永续债	其他							

烽火通信科技股份有限公司2025年年度报告

								备			
一、上年年末余额	1,185,491,283.00		736,438,717.41	6,602,080,657.07	424,666,676.20	2,582,209.80			467,751,758.57	1,305,023,281.28	9,874,701,230.93
加：会计政策变更											
前期差错更正											
其他											
二、本年期初余额	1,185,491,283.00		736,438,717.41	6,602,080,657.07	424,666,676.20	2,582,209.80			467,751,758.57	1,305,023,281.28	9,874,701,230.93
三、本期增减变动金额 (减少以“一”号填列)	-1,026,793.00		-4,293.26	52,785,877.88	-214,700,533.00	-27,801,208.42			51,019,763.73	307,434,882.99	597,108,762.92
(一) 综合收益总额						-27,801,208.42				510,197,637.27	482,396,428.85
(二) 所有者投入和减少资本	-1,026,793.00		-4,293.26	52,785,877.88	-214,700,533.00						266,455,324.62
1. 所有者投入的普通股											
2. 其他权益工具持有者投入资本											
3. 股份支付计入所有者权益的金额	-1,027,498.00			52,767,763.47	-214,700,533.00						266,440,798.47
4. 其他	705.00		-4,293.26	18,114.41							14,526.15
(三) 利润分配									51,019,763.73	-202,762,754.28	-151,742,990.55
1. 提取盈余公积									51,019,763.73	-51,019,763.73	
2. 对所有者(或股东)的分配										-151,742,990.55	-151,742,990.55
3. 其他											
(四) 所有者权益内部结转											
1. 资本公积转增资本(或股本)											
2. 盈余公积转增资本(或股本)											
3. 盈余公积弥补亏损											
4. 设定受益计划变动额结转留存收益											
5. 其他综合收益结转留存收益											
6. 其他											
(五) 专项储备											
1. 本期提取											
2. 本期使用											
(六) 其他											
四、本期期末余额	1,184,464,490.00		736,434,424.15	6,654,866,534.95	209,966,143.20	-25,218,998.62			518,771,522.30	1,612,458,164.27	10,471,809,993.85

公司负责人：曾军

主管会计工作负责人：杨勇

会计机构负责人：安阳

### 三、公司基本情况

#### 1、公司概况

√适用 □不适用

##### (1) 公司注册地、组织形式和总部地址

烽火通信科技股份有限公司（以下简称“公司”或“本公司”）系于1999年12月经国家经济贸易委员会国经贸企改[1999]1227号文的批准，由武汉邮电科学研究院有限公司（曾用名武汉邮电科学研究院）（以下简称“邮科院”）为主发起人，并联合武汉现代通信电器厂、湖南三力通信经贸公司、湖北东南实业开发有限责任公司、华夏国际邮电工程有限公司、中国电信公司江苏省电信公司、北京中京信通信息咨询有限公司、北京科希盟科技产业中心、湖北省化学研究所、浙江南天通讯技术发展有限公司、武汉新能实业发展有限公司十家发起人共同出资，以发起方式设立。

公司的企业法人营业执照注册号：914200007146661114。

2001年8月23日在上海证券交易所正式挂牌上市交易，股票简称“烽火通信”，股票代码“600498”。

截至2025年12月31日止，本公司累计发行股本总数1,358,167,482.00股，注册地：武汉市洪山区邮科院路88号，总部地址：武汉市高新四路6号。

##### (2) 公司业务性质和主要经营活动

本公司属通信及相关设备制造业，主要经营范围为：光纤通信和相关通信技术、信息技术领域、工业互联网、物联网领域科技开发；相关高新技术产品设计、制造和销售，含光纤预制棒、光纤复合架空地线（OPGW）、光纤复合相线（OPPC）及金具和附件、电力导线、电线、电缆及相关材料和附件、通讯线缆及附件、海底光缆、海底电缆及海底通信设备的设计、制造与销售；数据中心、通信站址、工业用智能控制设施所需配套网络能源基础设施产品（含电源、高低压成套配电、蓄电池、精密温控、智能采集管理设备、智能管理软件）的规划设计、开发、生产、销售、技术服务、工程安装、维修和咨询；光纤通信网络、工业互联网、物联网设备、光模块、终端设备及相关通信信息产品、智能交互产品、通用服务器、存储产品、计算机及配套设备、云计算、大数据、虚拟化软件、应用软件、交换机、工作站软硬件产品的技术开发和产品生产、销售和售后服务；系统集成、代理销售；增值电信业务中的互联网接入服务业务及增值电信业务中的互联网接入数据中心业务；相关工程设计、施工；技术服务；自营进出口业务（进出口经营范围及商品目录按外经贸主管部门审定为准）。（涉及许可经营项目，应取得相关部门许可后方可经营）

##### (3) 合并财务报表范围

截至2025年12月31日止，本公司合并财务报表范围内二级子公司如下：

子公司名称	子公司类型	级次	持股比例（%）	表决权比例（%）
武汉烽火信息集成技术有限公司	全资	二级	100.00	100.00
武汉烽火国际技术有限责任公司	控股	二级	83.35	83.35
烽火藤仓光纤科技有限公司	控股	二级	60.00	60.00
烽火通信印度私人有限责任公司	全资	二级	100.00	100.00
南京第三代通信科技有限公司	全资	二级	100.00	100.00
武汉市烽视威科技有限公司	控股	二级	80.00	80.00
西安北方光通信有限责任公司	全资	二级	100.00	100.00
锐光信通科技有限公司	全资	二级	100.00	100.00
成都大唐线缆有限公司	全资	二级	100.00	100.00
烽火通信南美光缆公司	控股	二级	51.00	51.00
烽火云科技有限公司	全资	二级	100.00	100.00

武汉云信产投科技有限公司	全资	二级	100.00	100.00
烽火海洋网络设备有限公司	全资	二级	100.00	100.00
西安烽火数字技术有限公司	全资	二级	100.00	100.00
烽火超微信息科技有限公司	全资	二级	100.00	100.00
武汉烽火锐拓科技有限公司	全资	二级	100.00	100.00
武汉光网信息技术有限公司	全资	二级	100.00	100.00
新疆烽火光通信有限公司	全资	二级	100.00	100.00
烽火通信美国公司	全资	二级	100.00	100.00
成都烽火云网信息技术有限公司	全资	二级	100.00	100.00
烽华海洋工程设备有限责任公司	全资	二级	100.00	100.00
烽火（新加坡）有限责任公司	全资	二级	100.00	100.00
武汉飞思灵微电子技术有限公司	控股	二级	76.31	76.31
南京烽火星空通信发展有限公司	全资	二级	100.00	100.00
北京烽火云网科技有限公司	全资	二级	100.00	100.00
武汉丰海国鑫科技发展有限公司	控股	二级	50.01	50.01
武汉长计科技有限公司	全资	二级	100.00	100.00

本公司子公司的相关信息详见本附注十、在其他主体中的权益。合并范围变更主体的具体信息详见附注九、合并范围的变更。

#### (4) 财务报表的批准报出

本财务报表业经公司董事会于2026年4月23日批准报出。

## 四、财务报表的编制基础

### 1、编制基础

本公司财务报表以持续经营为编制基础。

### 2、持续经营

适用 不适用

本公司对报告期末起12个月的持续经营能力进行了评价,未发现对持续经营能力产生重大怀疑的事项或情况。因此,本财务报表系在持续经营假设的基础上编制。

## 五、重要会计政策及会计估计

具体会计政策和会计估计提示:

适用 不适用

本公司根据生产经营特点确定具体会计政策和会计估计,主要体现在存货的计价方法、应收款项预期信用损失计提的方法、固定资产折旧和无形资产摊销、投资性房地产的计量模式、收入的确认时点等。

### 1、遵循企业会计准则的声明

本公司所编制的财务报表符合企业会计准则的要求,真实、完整地反映了公司的财务状况、经营成果、股东权益变动和现金流量等有关信息。

## 2、 会计期间

本公司会计年度自公历1月1日起至12月31日止。

## 3、 营业周期

√适用 □不适用

本公司的营业周期为12个月。

## 4、 记账本位币

本公司及境内子公司以人民币为记账本位币。本公司之境外子公司根据其经营所处的主要经济环境中的货币确定记账本位币。本公司编制本财务报表时所采用的货币为人民币。

## 5、 重要性标准确定方法和选择依据

√适用 □不适用

项目	重要性标准
重要的单项计提坏账准备的应收款项	单项金额超过合并资产总额0.5%
重要的在建工程	单项金额超过合并资产总额0.5%
重要的一年以上的预付账款	单项金额超过合并资产总额0.5%
重要的一年以上的应付账款	单项金额超过合并资产总额0.5%
重要的一年以上的其他应付款	单项金额超过合并资产总额0.5%
重要的非全资子公司/联、合营企业	单项标的收入和资产总额超过合并收入、资产总额5%
重要的投资活动现金流量	单项金额超过合并资产总额0.5%
重要的资本化研发项目	单项金额超过合并资产总额0.5%

## 6、 同一控制下和非同一控制下企业合并的会计处理方法

√适用 □不适用

### (1) 同一控制下的企业合并

对于同一控制下的企业合并，合并方在合并中取得的被合并方的资产、负债，按合并日被合并方在最终控制方合并财务报表中的账面价值计量。合并对价的账面价值与合并中取得的净资产账面价值的差额调整资本公积（股本溢价/资本溢价），资本公积（股本溢价/资本溢价）不足冲减的，调整留存收益。

### 通过多次交易分步实现同一控制下的企业合并

合并方在合并中取得的被合并方的资产、负债，按合并日在最终控制方合并财务报表中的账面价值计量；合并前持有投资的账面价值加上合并日新支付对价的账面价值之和，与合并中取得的净资产账面价值的差额，调整资本公积（股本溢价/资本溢价），资本公积不足冲减的，调整留存收益。合并方在取得被合并方控制权之前持有的长期股权投资，在取得原股权之日与合并方和被合并方同处于同一方最终控制之日孰晚日起至合并日之间已确认有关损益、其他综合收益和其他所有者权益变动，应分别冲减比较报表期间的期初留存收益或当期损益。

### (2) 非同一控制下的企业合并

对于非同一控制下的企业合并，合并成本为购买日为取得对被购买方的控制权而付出的资产、发生或承担的负债以及发行的权益性证券的公允价值。在购买日，取得的被购买方的资产、负债及或有负债按公允价值确认。

对合并成本大于合并中取得的被购买方可辨认净资产公允价值份额的差额，确认为商誉，按成本扣除累计减值准备进行后续计量；对合并成本小于合并中取得的被购买方可辨认净资产公允价值份额的差额，经复核后计入当期损益。

### 通过多次交易分步实现非同一控制下的企业合并

合并成本为购买日支付的对价与购买日之前已经持有的被购买方的股权在购买日的公允价值之和。对于购买日之前已经持有的被购买方的股权，按照该股权在购买日的公允价值进行重新计

量，公允价值与其账面价值之间的差额计入当期投资收益；购买日之前已经持有的被购买方的股权涉及其他综合收益、其他所有者权益变动转为购买日当期收益，由于被投资方重新计量设定受益计划净负债或净资产变动而产生的其他综合收益以及原指定为以公允价值计量且其变动计入其他综合收益的非交易性权益工具投资相关的其他综合收益除外。

### (3) 企业合并中有关交易费用的处理

为进行企业合并发生的审计、法律服务、评估咨询等中介费用以及其他相关管理费用，于发生时计入当期损益。作为合并对价发行的权益性证券或债务性证券的交易费用，计入权益性证券或债务性证券的初始确认金额。

## 7、控制的判断标准和合并财务报表的编制方法

√适用 □不适用

### (1) 控制的判断标准

合并财务报表的合并范围以控制为基础予以确定。控制，是指本公司拥有对被投资单位的权力，通过参与被投资单位的相关活动而享有可变回报，并且有能力运用对被投资单位的权力影响其回报金额。当相关事实和情况的变化导致对控制定义所涉及的相关要素发生变化时，本公司将进行重新评估。

在判断是否将结构化主体纳入合并范围时，本公司综合所有事实和情况，包括评估结构化主体设立目的和设计、识别可变回报的类型、通过参与其相关活动是否承担了部分或全部的回报可变性等的基础上评估是否控制该结构化主体。

### (2) 合并财务报表的编制方法

合并财务报表以本公司和子公司的财务报表为基础，根据其他有关资料，由本公司编制。在编制合并财务报表时，本公司和子公司的会计政策和会计期间要求保持一致，公司间的重大交易和往来余额予以抵销。

在报告期内因同一控制下企业合并增加的子公司以及业务，视同该子公司以及业务自同受最终控制方控制之日起纳入本公司的合并范围，将其自同受最终控制方控制之日起的经营成果、现金流量分别纳入合并利润表、合并现金流量表中。

在报告期内因非同一控制下企业合并增加的子公司以及业务，将该子公司以及业务自购买日至报告期末的收入、费用、利润纳入合并利润表，将其现金流量纳入合并现金流量表。

子公司的股东权益中不属于本公司所拥有的部分，作为少数股东权益在合并资产负债表中股东权益项下单独列示；子公司当期净损益中属于少数股东权益的份额，在合并利润表中净利润项目下以“少数股东损益”项目列示。少数股东分担的子公司的亏损超过了少数股东在该子公司期初所有者权益中所享有的份额，其余额仍冲减少数股东权益。

### (3) 购买子公司少数股东股权

因购买少数股权新取得的长期股权投资成本与按照新增持股比例计算应享有子公司自购买日或合并日开始持续计算的净资产份额之间的差额，以及在不丧失控制权的情况下因部分处置对子公司的股权投资而取得的处置价款与处置长期股权投资相对应享有子公司自购买日或合并日开始持续计算的净资产份额之间的差额，均调整合并资产负债表中的资本公积（股本溢价/资本溢价），资本公积不足冲减的，调整留存收益。

### (4) 丧失子公司控制权的处理

因处置部分股权投资或其他原因丧失了对原有子公司控制权的，剩余股权按照其在丧失控制权日的公允价值进行重新计量；处置股权取得的对价与剩余股权公允价值之和，减去按原持股比例计算应享有原有子公司自购买日开始持续计算的净资产账面价值的份额与商誉之和，形成的差额计入丧失控制权当期的投资收益。

与原有子公司的股权投资相关的其他综合收益在丧失控制权时采用与原有子公司直接处置相关资产或负债相同的基础进行会计处理，与原有子公司相关的涉及权益法核算下的其他所有者权益变动在丧失控制权时转入当期损益。

### (5) 分步处置股权直至丧失控制权的处理

通过多次交易分步处置股权直至丧失控制权的各项交易的条款、条件以及经济影响符合以下一种或多种情况的，本公司将多次交易事项作为一揽子交易进行会计处理：

①这些交易是同时或者在考虑了彼此影响的情况下订立的；

- ②这些交易整体才能达成一项完整的商业结果；
- ③一项交易的发生取决于其他至少一项交易的发生；
- ④一项交易单独看是不经济的，但是和其他交易一并考虑时是经济的。

分步处置股权直至丧失控制权时，剩余股权的计量以及有关处置股权损益的核算比照前述“丧失子公司控制权的处理”。在丧失控制权之前每一次处置价款与处置投资对应的享有该子公司自购买日开始持续计算的净资产账面价值份额之间的差额，分别进行如下处理：

①属于“一揽子交易”的，确认为其他综合收益。在丧失控制权时一并转入丧失控制权当期的损益。

②不属于“一揽子交易”的，作为权益性交易计入资本公积（股本溢价/资本溢价）。在丧失控制权时不得转入丧失控制权当期的损益。

## 8、合营安排分类及共同经营会计处理方法

√适用 □不适用

合营安排，是指一项由两个或两个以上的参与方共同控制的安排。本公司合营安排分为共同经营和合营企业。

### （1）共同经营

共同经营是指本公司享有该安排相关资产且承担该安排相关负债的合营安排。

本公司确认与共同经营中利益份额相关的下列项目，并按照相关企业会计准则的规定进行会计处理：

- A、确认单独所持有的资产，以及按其份额确认共同持有的资产；
- B、确认单独所承担的负债，以及按其份额确认共同承担的负债；
- C、确认出售其享有的共同经营产出份额所产生的收入；
- D、按其份额确认共同经营因出售产出所产生的收入；
- E、确认单独所发生的费用，以及按其份额确认共同经营发生的费用。

### （2）合营企业

合营企业是指本公司仅对该安排的净资产享有权利的合营安排。

本公司按照长期股权投资有关权益法核算的规定对合营企业的投资进行会计处理。

## 9、现金及现金等价物的确定标准

现金是指库存现金以及可以随时用于支付的存款。现金等价物，是指本公司持有的期限短、流动性强、易于转换为已知金额现金、价值变动风险很小的投资。

## 10、外币业务和外币报表折算

√适用 □不适用

### （1）外币业务

本公司发生外币业务，按交易发生日的即期汇率折算为记账本位币金额。

资产负债表日，对外币货币性项目，采用资产负债表日即期汇率折算。因资产负债表日即期汇率与初始确认时或者前一资产负债表日即期汇率不同而产生的汇兑差额，计入当期损益；对以历史成本计量的外币非货币性项目，仍采用交易发生日的即期汇率折算；对以公允价值计量的外币非货币性项目，采用公允价值确定日的即期汇率折算，折算后的记账本位币金额与原记账本位币金额的差额，根据非货币性项目的性质计入当期损益或其他综合收益。

### （2）外币财务报表的折算

资产负债表日，对境外子公司外币财务报表进行折算时，资产负债表中的资产和负债项目，采用资产负债表日的即期汇率折算，股东权益项目除“未分配利润”外，其他项目采用发生日的即期汇率折算。利润表中的收入和费用项目，采用交易发生日当月的平均汇率折算。

现金流量表所有项目均按照现金流量发生日当月的平均汇率折算。汇率变动对现金的影响额作为调节项目，在现金流量表中单独列示“汇率变动对现金及现金等价物的影响”项目反映。

由于财务报表折算而产生的差额，在资产负债表股东权益项目下的“其他综合收益”项目反映。

处置境外经营并丧失控制权时，将资产负债表中股东权益项目下列示的、与该境外经营相关的外币报表折算差额，全部或按处置该境外经营的比例转入处置当期损益。

## 11、金融工具

√适用 □不适用

金融工具是指形成一方的金融资产，并形成其他方的金融负债或权益工具的合同。

### (1) 金融工具的确认和终止确认

本公司于成为金融工具合同的一方时确认一项金融资产或金融负债。

金融资产满足下列条件之一的，终止确认：

- ① 收取该金融资产现金流量的合同权利终止；
- ② 该金融资产已转移，且符合下述金融资产转移的终止确认条件。

金融负债的现时义务全部或部分已经解除的，终止确认该金融负债或其一部分。本公司（债务人）与债权人之间签订协议，以承担新金融负债方式替换现存金融负债，且新金融负债与现存金融负债的合同条款实质上不同的，终止确认现存金融负债，并同时确认新金融负债。

以常规方式买卖金融资产，按交易日进行会计确认和终止确认。

### (2) 金融资产分类和计量

本公司在初始确认时根据管理金融资产的业务模式和金融资产的合同现金流量特征，将金融资产分为以下三类：以摊余成本计量的金融资产、以公允价值计量且其变动计入其他综合收益的金融资产、以公允价值计量且其变动计入当期损益的金融资产。

金融资产在初始确认时以公允价值计量。对于以公允价值计量且其变动计入当期损益的金融资产，相关交易费用直接计入当期损益；对于其他类别的金融资产，相关交易费用计入初始确认金额。因销售产品或提供劳务而产生的、未包含或不考虑重大融资成分的应收款项，本公司按照预期有权收取的对价金额作为初始确认金额。

#### 以摊余成本计量的金融资产

本公司将同时符合下列条件且未被指定为以公允价值计量且其变动计入当期损益的金融资产，分类为以摊余成本计量的金融资产：

- 本公司管理该金融资产的业务模式是以收取合同现金流量为目标；
- 该金融资产的合同条款规定，在特定日期产生的现金流量，仅为对本金和以未偿付本金金额为基础的利息的支付。

初始确认后，对于该类金融资产采用实际利率法以摊余成本计量。以摊余成本计量且不属于任何套期关系的一部分的金融资产所产生的利得或损失，在终止确认、按照实际利率法摊销或确认减值时，计入当期损益。

#### 以公允价值计量且其变动计入其他综合收益的金融资产

本公司将同时符合下列条件且未被指定为以公允价值计量且其变动计入当期损益的金融资产，分类为以公允价值计量且其变动计入其他综合收益的金融资产：

- 本公司管理该金融资产的业务模式既以收取合同现金流量为目标又以出售该金融资产为目标；
- 该金融资产的合同条款规定，在特定日期产生的现金流量，仅为对本金和以未偿付本金金额为基础的利息的支付。

初始确认后，对于该类金融资产以公允价值进行后续计量。采用实际利率法计算的利息、减值损失或利得及汇兑损益计入当期损益，其他利得或损失计入其他综合收益。终止确认时，将之前计入其他综合收益的累计利得或损失从其他综合收益中转出，计入当期损益。

#### 以公允价值计量且其变动计入当期损益的金融资产

除上述以摊余成本计量和以公允价值计量且其变动计入其他综合收益的金融资产外，本公司将其余所有的金融资产分类为以公允价值计量且其变动计入当期损益的金融资产。在初始确认时，为消除或显著减少会计错配，本公司将部分本应以摊余成本计量或以公允价值计量且其变动计入其他综合收益的金融资产不可撤销地指定为以公允价值计量且其变动计入当期损益的金融资产。

初始确认后，对于该类金融资产以公允价值进行后续计量，产生的利得或损失（包括利息和股利收入）计入当期损益，除非该金融资产属于套期关系的一部分。

管理金融资产的业务模式，是指本公司如何管理金融资产以产生现金流量。业务模式决定本公司所管理金融资产现金流量的来源是收取合同现金流量、出售金融资产还是两者兼有。本公司以客观事实为依据、以关键管理人员决定的对金融资产进行管理的特定业务目标为基础，确定管理金融资产的业务模式。

本公司对金融资产的合同现金流量特征进行评估，以确定相关金融资产在特定日期产生的合同现金流量是否仅为对本金和以未偿付本金金额为基础的利息的支付。其中，本金是指金融资产在初始确认时的公允价值；利息包括对货币时间价值、与特定时期未偿付本金金额相关的信用风险、以及其他基本借贷风险、成本和利润的对价。此外，本公司对可能导致金融资产合同现金流量的时间分布或金额发生变更的合同条款进行评估，以确定其是否满足上述合同现金流量特征的要求。

仅在本公司改变管理金融资产的业务模式时，所有受影响的相关金融资产在业务模式发生变更后的首个报告期间的第一天进行重分类，否则金融资产在初始确认后不得进行重分类。

### (3) 金融负债分类和计量

本公司的金融负债于初始确认时分类为：以公允价值计量且其变动计入当期损益的金融负债、以摊余成本计量的金融负债。对于未划分为以公允价值计量且其变动计入当期损益的金融负债的，相关交易费用计入其初始确认金额。

#### 以公允价值计量且其变动计入当期损益的金融负债

以公允价值计量且其变动计入当期损益的金融负债，包括交易性金融负债和初始确认时指定为以公允价值计量且其变动计入当期损益的金融负债。对于此类金融负债，按照公允价值进行后续计量，公允价值变动形成的利得或损失以及与该等金融负债相关的股利和利息支出计入当期损益。

#### 以摊余成本计量的金融负债

其他金融负债采用实际利率法，按摊余成本进行后续计量，终止确认或摊销产生的利得或损失计入当期损益。

#### 金融负债与权益工具的区分

金融负债，是指符合下列条件之一的负债：

- ①向其他方交付现金或其他金融资产的合同义务。
- ②在潜在不利条件下，与其他方交换金融资产或金融负债的合同义务。
- ③将来须用或可用企业自身权益工具进行结算的非衍生工具合同，且企业根据该合同将交付可变数量的自身权益工具。
- ④将来须用或可用企业自身权益工具进行结算的衍生工具合同，但以固定数量的自身权益工具交换固定金额的现金或其他金融资产的衍生工具合同除外。

权益工具，是指能证明拥有某个企业在扣除所有负债后的资产中剩余权益的合同。

如果本公司不能无条件地避免以交付现金或其他金融资产来履行一项合同义务，则该合同义务符合金融负债的定义。

如果一项金融工具须用或可用本公司自身权益工具进行结算，需要考虑用于结算该工具的本公司自身权益工具，是作为现金或其他金融资产的替代品，还是为了使该工具持有方享有在发行方扣除所有负债后的资产中的剩余权益。如果是前者，该工具是本公司的金融负债；如果是后者，该工具是本公司的权益工具。

### (4) 衍生金融工具及嵌入衍生工具

本公司衍生金融工具包括远期外汇合约、货币汇率互换合同、利率互换合同及外汇期权合同等。初始以衍生交易合同签订当日的公允价值进行计量，并以其公允价值进行后续计量。公允价值为正数的衍生金融工具确认为一项资产，公允价值为负数的确认为一项负债。因公允价值变动而产生的任何不符合套期会计规定的利得或损失，直接计入当期损益。

对包含嵌入衍生工具的混合工具，如主合同为金融资产的，混合工具作为一个整体适用金融资产分类的相关规定。如主合同并非金融资产，且该混合工具不是以公允价值计量且其变动计入当期损益进行会计处理，嵌入衍生工具与该主合同在经济特征及风险方面不存在紧密关系，且与嵌入衍生工具条件相同，单独存在的工具符合衍生工具定义的，嵌入衍生工具从混合工具中分拆，作为单独的衍生金融工具处理。如果无法在取得时或后续的资产负债表日对嵌入衍生工具进行单独计量，则将混合工具整体指定为以公允价值计量且其变动计入当期损益的金融资产或金融负债。

### （5）金融工具的公允价值

公允价值是指市场参与者在计量日发生的有序交易中，出售一项资产所能收到或者转移一项负债所需支付的价格。

本公司以公允价值计量相关资产或负债，假定出售资产或者转移负债的有序交易在相关资产或负债的主要市场进行；不存在主要市场的，本公司假定该交易在相关资产或负债的最有利市场进行。主要市场（或最有利市场）是本公司在计量日能够进入的交易市场。本公司采用市场参与者在对该资产或负债定价时为实现其经济利益最大化所使用的假设。

存在活跃市场的金融资产或金融负债，本公司采用活跃市场中的报价确定其公允价值。金融工具不存在活跃市场的，本公司采用估值技术确定其公允价值。

以公允价值计量非金融资产的，考虑市场参与者将该资产用于最佳用途产生经济利益的能力，或者将该资产出售给能够用于最佳用途的其他市场参与者产生经济利益的能力。

本公司采用在当前情况下适用并且有足够可利用数据和其他信息支持的估值技术，优先使用相关可观察输入值，只有在可观察输入值无法取得或取得不切实可行的情况下，才使用不可观察输入值。

在财务报表中以公允价值计量或披露的资产和负债，根据对公允价值计量整体而言具有重要意义的最低层次输入值，确定所属的公允价值层次：第一层次输入值，是在计量日能够取得的相同资产或负债在活跃市场上未经调整的报价；第二层次输入值，是除第一层次输入值外相关资产或负债直接或间接可观察的输入值；第三层次输入值，是相关资产或负债的不可观察输入值。

每个资产负债表日，本公司对在财务报表中确认的持续以公允价值计量的资产和负债进行重新评估，以确定是否在公允价值计量层次之间发生转换。

### （6）金融资产减值

本公司以预期信用损失为基础，对下列项目进行减值会计处理并确认损失准备：

- 以摊余成本计量的金融资产；
- 以公允价值计量且其变动计入其他综合收益的应收款项和债务工具投资；
- 《企业会计准则第 14 号——收入》定义的合同资产；
- 租赁应收款；
- 财务担保合同（以公允价值计量且其变动计入当期损益、金融资产转移不符合终止确认条件或继续涉入被转移金融资产所形成的除外）。

#### 预期信用损失的计量

预期信用损失，是指以发生违约的风险为权重的金融工具信用损失的加权平均值。信用损失，是指本公司按照原实际利率折现的、根据合同应收的所有合同现金流量与预期收取的所有现金流量之间的差额，即全部现金短缺的现值。

本公司考虑有关过去事项、当前状况以及对未来经济状况的预测等合理且有依据的信息，以发生违约的风险为权重，计算合同应收的现金流量与预期能收到的现金流量之间差额的现值的概率加权金额，确认预期信用损失。

本公司对于处于不同阶段的金融工具的预期信用损失分别进行计量。金融工具自初始确认后信用风险未显著增加的，处于第一阶段，本公司按照未来 12 个月内的预期信用损失计量损失准备；金融工具自初始确认后信用风险已显著增加但尚未发生信用减值的，处于第二阶段，本公司按照该工具整个存续期的预期信用损失计量损失准备；金融工具自初始确认后已经发生信用减值的，处于第三阶段，本公司按照该工具整个存续期的预期信用损失计量损失准备。

对于在资产负债表日具有较低信用风险的金融工具，本公司假设其信用风险自初始确认后并未显著增加，按照未来 12 个月内的预期信用损失计量损失准备。

整个存续期预期信用损失，是指因金融工具整个预计存续期内所有可能发生的违约事件而导致的预期信用损失。未来 12 个月内预期信用损失，是指因资产负债表日后 12 个月内（若金融工具的预计存续期少于 12 个月，则为预计存续期）可能发生的金融工具违约事件而导致的预期信用损失，是整个存续期预期信用损失的一部分。

在计量预期信用损失时，本公司需考虑的最长期间为企业面临信用风险的最长合同期限（包括考虑续约选择权）。

本公司对于处于第一阶段和第二阶段以及较低信用风险的金融工具，按照其未扣除减值准备的账面余额和实际利率计算利息收入。对于处于第三阶段的金融工具，按照其账面余额减已计提减值准备后的摊余成本和实际利率计算利息收入。

对于应收票据、应收账款、应收款项融资、其他应收款、合同资产等应收款项，若某一客户信用风险特征与组合中其他客户显著不同，或该客户信用风险特征发生显著变化，本公司对该应收款项单项计提坏账准备。除单项计提坏账准备的应收款项之外，本公司依据信用风险特征对应收款项划分组合，在组合基础上计算坏账准备。

#### **应收票据、应收账款和合同资产**

对于应收票据、应收账款、合同资产，无论是否存在重大融资成分，本公司始终按照相当于整个存续期内预期信用损失的金额计量其损失准备。

当单项金融资产或合同资产无法以合理成本评估预期信用损失的信息时，本公司依据信用风险特征对应收票据、应收账款和合同资产划分组合，在组合基础上计算预期信用损失，确定组合的依据如下：

##### **A、应收票据**

- 应收票据组合 1：银行承兑汇票
- 应收票据组合 2：商业承兑汇票

##### **B、应收账款**

- 应收账款组合 1（除组合 2 以外的应收账款）：本组合以应收账款的账龄及对客户信用评级结果作为信用风险特征。
- 应收账款组合 2（合并范围内关联方款项组合）：本组合以公司合并报表范围内各企业之间的内部往来作为信用风险特征。

对于划分为组合的应收票据、合同资产，本公司参考历史信用损失经验，结合当前状况以及对未来经济状况的预测，通过违约风险敞口和整个存续期预期信用损失率，计算预期信用损失。

对于划分为组合的应收账款，本公司参考历史信用损失经验，结合当前状况以及对未来经济状况的预测，编制应收账款账龄与整个存续期预期信用损失率对照表，计算预期信用损失。应收账款的账龄自确认之日起计算。

#### **其他应收款**

本公司依据信用风险特征将其他应收款划分为若干组合，在组合基础上计算预期信用损失，确定组合的依据如下：

- 其他应收款组合 1（除组合 2 以外的其他应收款）：本组合以除合并报表范围外各企业其他应收款的账龄作为信用风险特征
- 其他应收款组合 2（合并范围内关联方款项组合）：本组合以公司合并报表范围内各企业之间的内部往来作为信用风险特征

对划分为组合的其他应收款，本公司通过违约风险敞口和未来 12 个月内或整个存续期预期信用损失率，计算预期信用损失。对于按账龄划分组合的其他应收款，账龄自确认之日起计算。

#### **债权投资、其他债权投资**

对于债权投资和其他债权投资，本公司按照投资的性质，根据交易对手和风险敞口的各种类型，通过违约风险敞口和未来 12 个月内或整个存续期预期信用损失率，计算预期信用损失。

#### **信用风险显著增加的评估**

本公司通过比较金融工具在资产负债表日发生违约的风险与在初始确认日发生违约的风险，以确定金融工具预计存续期内发生违约风险的相对变化，以评估金融工具的信用风险自初始确认后是否已显著增加。

在确定信用风险自初始确认后是否显著增加时，本公司考虑无须付出不必要的额外成本或努力即可获得的合理且有依据的信息，包括前瞻性信息。本公司考虑的信息包括：

- 债务人未能按合同到期日支付本金和利息的情况；
- 已发生的或预期的金融工具的外部或内部信用评级（如有）的严重恶化；
- 已发生的或预期的债务人经营成果的严重恶化；
- 现存的或预期的技术、市场、经济或法律环境变化，并将对债务人对本公司的还款能力产生重大不利影响。

根据金融工具的性质，本公司以单项金融工具或金融工具组合为基础评估信用风险是否显著增加。以金融工具组合为基础进行评估时，本公司可基于共同信用风险特征对金融工具进行分类，例如逾期信息和信用风险评级。

#### 已发生信用减值的金融资产

本公司在资产负债表日评估以摊余成本计量的金融资产和以公允价值计量且其变动计入其他综合收益的债权投资是否已发生信用减值。当对金融资产预期未来现金流量具有不利影响的一项或多项事件发生时，该金融资产成为已发生信用减值的金融资产。金融资产已发生信用减值的证据包括下列可观察信息：

- 发行方或债务人发生重大财务困难；
- 债务人违反合同，如偿付利息或本金违约或逾期等；
- 本公司出于与债务人财务困难有关的经济或合同考虑，给予债务人在任何其他情况下都不会做出的让步；
- 债务人很可能破产或进行其他财务重组；
- 发行方或债务人财务困难导致该金融资产的活跃市场消失。

#### 预期信用损失准备的列报

为反映金融工具的信用风险自初始确认后的变化，本公司在每个资产负债表日重新计量预期信用损失，由此形成的损失准备的增加或转回金额，应当作为减值损失或利得计入当期损益。对于以摊余成本计量的金融资产，损失准备抵减该金融资产在资产负债表中列示的账面价值；对于以公允价值计量且其变动计入其他综合收益的债权投资，本公司在其他综合收益中确认其损失准备，不抵减该金融资产的账面价值。

#### 核销

如果本公司不再合理预期金融资产合同现金流量能够全部或部分收回，则直接减记该金融资产的账面余额。这种减记构成相关金融资产的终止确认。这种情况通常发生在本公司确定债务人没有资产或收入来源可产生足够的现金流量以偿还将被减记的金额。但是，按照本公司收回到期款项的程序，被减记的金融资产仍可能受到执行活动的影响。

已减记的金融资产以后又收回的，作为减值损失的转回计入收回当期的损益。

#### (7) 金融资产转移

金融资产转移，是指将金融资产让与或交付给该金融资产发行方以外的另一方（转入方）。

本公司已将金融资产所有权上几乎所有的风险和报酬转移给转入方的，终止确认该金融资产；保留了金融资产所有权上几乎所有的风险和报酬的，不终止确认该金融资产。

本公司既没有转移也没有保留金融资产所有权上几乎所有的风险和报酬的，分别下列情况处理：放弃了对该金融资产控制的，终止确认该金融资产并确认产生的资产和负债；未放弃对该金融资产控制的，按照其继续涉入所转移金融资产的程度确认有关金融资产，并相应确认有关负债。

#### (8) 金融资产和金融负债的抵销

当本公司具有抵销已确认金融资产和金融负债的法定权利，且目前可执行该种法定权利，同时本公司计划以净额结算或同时变现该金融资产和清偿该金融负债时，金融资产和金融负债以相互抵销后的金额在资产负债表内列示。除此以外，金融资产和金融负债在资产负债表内分别列示，不予相互抵销。

## 12、 应收票据

适用  不适用

按照信用风险特征组合计提坏账准备的组合类别及确定依据

适用  不适用

基于账龄确认信用风险特征组合的账龄计算方法

适用  不适用

按照单项计提坏账准备的单项计提判断标准

适用  不适用

**13、 应收账款**

√适用 □不适用

**按照信用风险特征组合计提坏账准备的组合类别及确定依据**

√适用 □不适用

除了单项评估信用风险的应收账款外，基于其信用风险特征，将其划分为不同组合：

项目	确定组合的依据
组合1（除组合2以外的应收账款）	本组合以应收账款的账龄及对客户信用评级结果作为信用风险特征
组合2（合并范围内关联方款项组合）	本组合以公司合并报表范围内各企业之间的内部往来作为信用风险特征

**基于账龄确认信用风险特征组合的账龄计算方法**

√适用 □不适用

对于组合1，基于所有合理且有依据的信息，包括前瞻性信息，应收账款预期损失率进行估计如下：

账龄	预期损失率（%）
1年以内（含1年）	1.50、2.50、3.00、3.50、50.00
1—2年	10.00、20.00、25.00、35.00、75.00
2—3年	40.00、50.00、70.00、100.00
3—4年	60.00、65.00、100.00
4—5年	80.00、86.00、100.00
5年以上	100.00

**按照单项计提坏账准备的认定单项计提判断标准**

□适用 √不适用

**14、 应收款项融资**

√适用 □不适用

本公司对应收款项融资的预期信用损失的确定方法及会计处理方法详见附注五、11（6）金融资产减值。

**按照信用风险特征组合计提坏账准备的组合类别及确定依据**

□适用 √不适用

**基于账龄确认信用风险特征组合的账龄计算方法**

□适用 √不适用

**按照单项计提坏账准备的单项计提判断标准**

□适用 √不适用

**15、 其他应收款**

√适用 □不适用

**按照信用风险特征组合计提坏账准备的组合类别及确定依据**

√适用 □不适用

本公司根据其他应收款信用风险初始确认后是否已经显著增加，采用相当于未来12个月内、或整个存续期的预期信用损失的金额计量减值损失。除了单项评估信用风险的其他应收款外，基于其信用风险特征，将其划分为不同组合：

项目	确定组合的依据
组合1（除组合2以外的其他应收款）	本组合以除合并报表范围外各企业其他应收款的账龄作为信用风险特征
组合2（合并范围内关联方款项组合）	本组合以公司合并报表范围内各企业之间的内部往来作为信用风险特征

#### 基于账龄确认信用风险特征组合的账龄计算方法

适用 不适用

对于组合1，基于所有合理且有依据的信息，包括前瞻性信息，其他应收款预期损失率进行估计如下：

账龄	预期损失率（%）
1年以内（含1年）	1.00
1—2年	3.00
2—3年	5.00、50.00
3—4年	20.00、100.00
4—5年	50.00、100.00
5年以上	100.00

#### 按照单项计提坏账准备的单项计提判断标准

适用 不适用

#### 16、 存货

适用 不适用

##### 存货类别、发出计价方法、盘存制度、低值易耗品和包装物的摊销方法

适用 不适用

##### （1）存货的分类

本公司存货分为在途物资、原材料、周转材料、委托加工物资、在产品、自制半成品、产成品（库存商品）、发出商品等。

##### （2）发出存货的计价方法

本公司存货取得时按实际成本计价。存货发出时按移动加权平均法计价、个别认定法、先进先出法计价。

##### （3）存货的盘存制度

本公司存货盘存制度采用永续盘存制。

##### （4）低值易耗品和包装物的摊销方法

本公司低值易耗品、包装物、其他周转材料领用时采用一次转销法摊销。

##### 存货跌价准备的确认标准和计提方法

适用 不适用

资产负债表日，存货按照成本与可变现净值孰低计量。当其可变现净值低于成本时，计提存货跌价准备。

可变现净值是按存货的估计售价减去至完工时估计将要发生的成本、估计的销售费用以及相关税费后的金额。在确定存货的可变现净值时，以取得的确凿证据为基础，同时考虑持有存货的目的以及资产负债表日后事项的影响。

本公司通常按照单个存货项目计提存货跌价准备。对于数量繁多、单价较低的存货，按照存货类别计提存货跌价准备。与在同一地区生产和销售的产品系列相关、具有相同或类似最终用途或目的，且难以与其他项目分开计量的存货，则合并计提存货跌价准备。

资产负债表日，以前减记存货价值的影响因素已经消失的，存货跌价准备在原已计提的金额内转回。

#### 按照组合计提存货跌价准备的组合类别及确定依据、不同类别存货可变现净值的确定依据

适用 不适用

#### 基于库龄确认存货可变现净值的各库龄组合可变现净值的计算方法和确定依据

适用 不适用

### 17、合同资产

适用 不适用

#### 合同资产的确认方法及标准

适用 不适用

本公司已向客户转让商品而有权收取对价的权利，且该权利取决于时间流逝之外的其他因素的，确认为合同资产。本公司拥有的无条件(即，仅取决于时间流逝)向客户收取对价的权利作为应收款项单独列示。

#### 按照信用风险特征组合计提坏账准备的组合类别及确定依据

适用 不适用

#### 基于账龄确认信用风险特征组合的账龄计算方法

适用 不适用

#### 按照单项计提坏账准备的认定单项计提判断标准

适用 不适用

### 18、持有待售的非流动资产或处置组

适用 不适用

#### 划分为持有待售的非流动资产或处置组的确认标准和会计处理方法

适用 不适用

本公司主要通过出售(包括具有商业实质的非货币性资产交换)而非持续使用一项非流动资产或处置组收回其账面价值时，该非流动资产或处置组被划分为持有待售类别。

上述非流动资产不包括采用公允价值模式进行后续计量的投资性房地产、采用公允价值减去出售费用后的净额计量的生物资产、职工薪酬形成的资产、金融资产、递延所得税资产及保险合同产生的权利。

处置组，是指在一项交易中作为整体通过出售或其他方式一并处置的一组资产，以及在该交易中转让的与这些资产直接相关的负债。在特定情况下，处置组包括企业合并中取得的商誉等。

同时满足下列条件的非流动资产或处置组被划分为持有待售类别：根据类似交易中出售此类资产或处置组的惯例，该非流动资产或处置组在当前状况下即可立即出售；出售极可能发生，即已经就一项出售计划作出决议且获得确定的购买承诺，预计出售将在一年内完成。因出售对子公司的投资等原因导致丧失对子公司控制权的，无论出售后本公司是否保留部分权益性投资，在拟出售的对子公司投资满足持有待售类别划分条件时，在个别财务报表中将对该子公司投资整体划分为持有待售类别，在合并财务报表中将子公司所有资产和负债划分为持有待售类别。

初始计量或在资产负债表日重新计量持有待售的非流动资产或处置组时，账面价值高于公允价值减去出售费用后净额的差额确认为资产减值损失。对于持有待售的处置组确认的资产减值损失金额，先抵减处置组中商誉的账面价值，再根据处置组中的各项非流动资产账面价值所占比重，按比例抵减其账面价值。

后续资产负债表日持有待售的非流动资产或处置组公允价值减去出售费用后的净额增加的，以前减记的金额予以恢复，并在划分为持有待售类别后确认的资产减值损失金额内转回，转回金额计入当期损益。已抵减的商誉账面价值不得转回。

持有待售的非流动资产和持有待售的处置组中的资产不计提折旧或进行摊销；持有待售的处置组中负债的利息和其他费用继续予以确认。被划分为持有待售的联营企业或合营企业的全部或部分投资，对于划分为持有待售的部分停止权益法核算，保留的部分（未被划分为持有待售类别）则继续采用权益法核算；当本公司因出售丧失对联营企业和合营企业的重大影响时，停止使用权益法。

某项非流动资产或处置组被划分为持有待售类别，但后来不再满足持有待售类别划分条件的，本公司停止将其划分为持有待售类别，并按照下列两项金额中较低者计量：

①该资产或处置组被划分为持有待售类别之前的账面价值，按照其假定在没有被划分为持有待售类别的情况下本应确认的折旧、摊销或减值进行调整后的金额；

②可收回金额。

### 终止经营的认定标准和列报方法

√适用 □不适用

#### （1）终止经营的认定标准

终止经营，是指满足下列条件之一的已被本公司处置或被本公司划分为持有待售类别的、能够单独区分的组成部分：

①该组成部分代表一项独立的主要业务或一个单独的主要经营地区。

②该组成部分是拟对一项独立的主要业务或一个单独的主要经营地区进行处置的一项相关联计划的一部分。

③该组成部分是专为转售而取得的子公司。

#### （2）列报

本公司在资产负债表中将持有待售的非流动资产或持有待售的处置组中的资产列报于“持有待售资产”，将持有待售的处置组中的负债列报于“持有待售负债”。

本公司在利润表中分别列示持续经营损益和终止经营损益。不符合终止经营定义的持有待售的非流动资产或处置组，其减值损失和转回金额及处置损益作为持续经营损益列报。终止经营的减值损失和转回金额等经营损益及处置损益作为终止经营损益列报。

拟结束使用而非出售且满足终止经营定义中有关组成部分的条件处置组，自其停止使用日起作为终止经营列报。

对于当期列报的终止经营，在当期财务报表中，原来作为持续经营损益列报的信息被重新作为可比会计期间的终止经营损益列报。终止经营不再满足持有待售类别划分条件的，在当期财务报表中，原来作为终止经营损益列报的信息被重新作为可比会计期间的持续经营损益列报。

## 19、长期股权投资

√适用 □不适用

长期股权投资包括对子公司、合营企业和联营企业的权益性投资。本公司能够对被投资单位施加重大影响的，为本公司的联营企业。

#### （1）初始投资成本确定

形成企业合并的长期股权投资：同一控制下企业合并取得的长期股权投资，在合并日按照取得被合并方所有者权益在最终控制方合并财务报表中的账面价值份额作为投资成本；非同一控制下企业合并取得的长期股权投资，按照合并成本作为长期股权投资的投资成本。

对于其他方式取得的长期股权投资：支付现金取得的长期股权投资，按照实际支付的购买价款作为初始投资成本；发行权益性证券取得的长期股权投资，以发行权益性证券的公允价值作为初始投资成本。

#### （2）后续计量及损益确认方法

对子公司的投资，采用成本法核算，除非投资符合持有待售的条件；对联营企业和合营企业的投资，采用权益法核算。

采用成本法核算的长期股权投资，除取得投资时实际支付的价款或对价中包含的已宣告但尚

未发放的现金股利或利润外，被投资单位宣告分派的现金股利或利润，确认为投资收益计入当期损益。

采用权益法核算的长期股权投资，初始投资成本大于投资时应享有被投资单位可辨认净资产公允价值份额的，不调整长期股权投资的投资成本；初始投资成本小于投资时应享有被投资单位可辨认净资产公允价值份额的，对长期股权投资的账面价值进行调整，差额计入投资当期的损益。采用权益法核算时，按照应享有或应分担的被投资单位实现的净损益和其他综合收益的份额，分别确认投资收益和其他综合收益，同时调整长期股权投资的账面价值；按照被投资单位宣告分派的利润或现金股利计算应享有的部分，相应减少长期股权投资的账面价值；被投资单位除净损益、其他综合收益和利润分配以外所有者权益的其他变动，调整长期股权投资的账面价值并计入资本公积（其他资本公积）。在确认应享有被投资单位净损益的份额时，以取得投资时被投资单位各项可辨认资产等的公允价值为基础，并按照本公司的会计政策及会计期间，对被投资单位的净利润进行调整后确认。

因追加投资等原因能够对被投资单位施加重大影响或实施共同控制但不构成控制的，在转换日，按照原股权的公允价值加上新增投资成本之和，作为改按权益法核算的初始投资成本。原股权分类为以公允价值计量且其变动计入其他综合收益的非交易性权益工具投资的，与其相关的原计入其他综合收益的累计公允价值变动在改按权益法核算时转入留存收益。

因处置部分股权投资等原因丧失了对被投资单位的共同控制或重大影响的，处置后的剩余股权在丧失共同控制或重大影响之日改按《企业会计准则第 22 号——金融工具确认和计量》进行会计处理，公允价值与账面价值之间的差额计入当期损益。原股权投资因采用权益法核算而确认的其他综合收益，在终止采用权益法核算时采用与被投资单位直接处置相关资产或负债相同的基础进行会计处理；原股权投资相关的其他所有者权益变动转入当期损益。

因处置部分股权投资等原因丧失了对被投资单位的控制的，处置后的剩余股权能够对被投资单位实施共同控制或施加重大影响的，改按权益法核算，并对该剩余股权视同自取得时即采用权益法核算进行调整；处置后的剩余股权不能对被投资单位实施共同控制或施加重大影响的，改按《企业会计准则第 22 号——金融工具确认和计量》的有关规定进行会计处理，其在丧失控制之日的公允价值与账面价值之间的差额计入当期损益。

因其他投资方增资而导致本公司持股比例下降、从而丧失控制权但能对被投资单位实施共同控制或施加重大影响的，按照新的持股比例确认本公司应享有的被投资单位因增资扩股而增加净资产的份额，与应结转持股比例下降部分所对应的长期股权投资原账面价值之间的差额计入当期损益；然后，按照新的持股比例视同自取得投资时即采用权益法核算进行调整。

本公司与联营企业及合营企业之间发生的未实现内部交易损益按照持股比例计算归属于本公司的部分，在抵销基础上确认投资损益。但本公司与被投资单位发生的未实现内部交易损失，属于所转让资产减值损失的，不予以抵销。

### （3）确定对被投资单位具有共同控制、重大影响的依据

共同控制，是指按照相关约定对某项安排所共有的控制，并且该安排的相关活动必须经过分享控制权的参与方一致同意后才能决策。在判断是否存在共同控制时，首先判断是否由所有参与方或参与方组合集体控制该安排，其次再判断该安排相关活动的决策是否必须经过这些集体控制该安排的参与方一致同意。如果所有参与方或一组参与方必须一致行动才能决定某项安排的相关活动，则认为所有参与方或一组参与方集体控制该安排；如果存在两个或两个以上的参与方组合能够集体控制某项安排的，不构成共同控制。判断是否存在共同控制时，不考虑享有的保护性权利。

重大影响，是指投资方对被投资单位的财务和经营政策有参与决策的权力，但并不能够控制或者与其他方一起共同控制这些政策的制定。在确定能否对被投资单位施加重大影响时，考虑投资方直接或间接持有被投资单位的表决权股份以及投资方及其他方持有的当期可执行潜在表决权在假定转换为对被投资单位的股权后产生的影响，包括被投资单位发行的当期可转换的认股权证、股份期权及可转换公司债券等的影响。

当本公司直接或通过子公司间接拥有被投资单位 20%（含 20%）以上但低于 50%的表决权股份时，一般认为对被投资单位具有重大影响，除非有明确证据表明该种情况下不能参与被投资单位的生产经营决策，不形成重大影响；本公司拥有被投资单位 20%（不含）以下的表决权股份时，

一般不认为对被投资单位具有重大影响，除非有明确证据表明该种情况下能够参与被投资单位的生产经营决策，形成重大影响。

#### (4) 持有待售的权益性投资

对联营企业或合营企业的权益性投资全部或部分分类为持有待售资产的，相关会计处理见附注五、18。

对于未划分为持有待售资产的剩余权益性投资，采用权益法进行会计处理。

已划分为持有待售的对联营企业或合营企业的权益性投资，不再符合持有待售资产分类条件的，从被分类为持有待售资产之日起采用权益法进行追溯调整。

#### (5) 减值测试方法及减值准备计提方法

对子公司、联营企业及合营企业的投资，计提资产减值的方法见附注五、27。

## 20、投资性房地产

### (1). 如果采用成本计量模式的：

#### 折旧或摊销方法

投资性房地产是指为赚取租金或资本增值，或两者兼有而持有的房地产。本公司投资性房地产包括已出租的土地使用权、持有并准备增值后转让的土地使用权、已出租的建筑物。此外，对于本公司持有以备经营出租的空置建筑物，若董事会作出书面决议，明确表示将其用于经营出租且持有意图短期内不再发生变化的，也作为投资性房地产列报。

本公司投资性房地产按照取得时的成本进行初始计量，并按其预计使用寿命及净残值率对建筑物和土地使用权计提折旧或摊销。

采用成本模式进行后续计量的投资性房地产，计提资产减值方法见附注五、27。

投资性房地产出售、转让、报废或毁损的处置收入扣除其账面价值和相关税费后的差额计入当期损益。

## 21、固定资产

### (1). 确认条件

适用  不适用

#### (1) 固定资产确认条件

本公司固定资产是指为生产商品、提供劳务、出租或经营管理而持有的，使用寿命超过一个会计年度的有形资产。

与该固定资产有关的经济利益很可能流入企业，并且该固定资产的成本能够可靠地计量时，固定资产才能予以确认。

本公司固定资产按照取得时的实际成本进行初始计量。

与固定资产有关的后续支出，在与其有关的经济利益很可能流入本公司且其成本能够可靠计量时，计入固定资产成本；不符合固定资产资本化后续支出条件的固定资产日常修理费用，在发生时按照受益对象计入当期损益或计入相关资产的成本。对于被替换的部分，终止确认其账面价值。

(2) 固定资产的减值测试方法、减值准备计提方法见附注五、27。

(3) 每年年度终了，本公司对固定资产的使用寿命、预计净残值和折旧方法进行复核。

使用寿命预计数与原先估计数有差异的，调整固定资产使用寿命；预计净残值预计数与原先估计数有差异的，调整预计净残值。

#### (4) 固定资产处置

当固定资产被处置、或者预期通过使用或处置不能产生经济利益时，终止确认该固定资产。固定资产出售、转让、报废或毁损的处置收入扣除其账面价值和相关税费后的金额计入当期损益。

### (2). 折旧方法

适用  不适用

类别	折旧方法	折旧年限（年）	残值率	年折旧率
房屋及建筑物	年限平均法	35	3.00	2.77
机器设备	年限平均法	10	3.00	9.70
运输工具	年限平均法	7	3.00	13.86
仪器仪表	年限平均法	5	3.00	19.40
电子设备	年限平均法	7	3.00	13.86
办公设备及其他	年限平均法	7	3.00	13.86
固定资产装修	年限平均法	3-7		14.29-33.33

## 22、 在建工程

√适用 □不适用

本公司在建工程成本按实际工程支出确定，包括在建期间发生的各项必要工程支出、工程达到预定可使用状态前的应予资本化的借款费用以及其他相关费用等。

在建工程在达到预定可使用状态时转入固定资产。

在建工程计提资产减值方法见附注五、27。

## 23、 借款费用

√适用 □不适用

### （1）借款费用资本化的确认原则

本公司发生的借款费用，可直接归属于符合资本化条件的资产的购建或者生产的，予以资本化，计入相关资产成本；其他借款费用，在发生时根据其发生额确认为费用，计入当期损益。借款费用同时满足下列条件的，开始资本化：

① 资产支出已经发生，资产支出包括为购建或者生产符合资本化条件的资产而以支付现金、转移非现金资产或者承担带息债务形式发生的支出；

② 借款费用已经发生；

③ 为使资产达到预定可使用或者可销售状态所必要的购建或者生产活动已经开始。

### （2）借款费用资本化期间

本公司购建或者生产符合资本化条件的资产达到预定可使用或者可销售状态时，借款费用停止资本化。在符合资本化条件的资产达到预定可使用或者可销售状态之后所发生的借款费用，在发生时根据其发生额确认为费用，计入当期损益。

符合资本化条件的资产在购建或者生产过程中发生非正常中断、且中断时间连续超过3个月的，暂停借款费用的资本化；正常中断期间的借款费用继续资本化。

### （3）借款费用资本化率以及资本化金额的计算方法

专门借款当期实际发生的利息费用，减去尚未动用的借款资金存入银行取得的利息收入或进行暂时性投资取得的投资收益后的金额予以资本化；一般借款根据累计资产支出超过专门借款部分的资产支出加权平均数乘以所占用一般借款的资本化率，确定资本化金额。资本化率根据一般借款的加权平均利率计算确定。

资本化期间内，外币专门借款的汇兑差额全部予以资本化；外币一般借款的汇兑差额计入当期损益。

## 24、 生物资产

□适用 √不适用

## 25、 油气资产

□适用 √不适用

## 26、 无形资产

**(1). 使用寿命及其确定依据、估计情况、摊销方法或复核程序**√适用 不适用

本公司无形资产包括土地使用权、专利权、非专利技术、软件、著作权、停车场使用权等。

无形资产按照成本进行初始计量，并于取得无形资产时分析判断其使用寿命。使用寿命为有限的，自无形资产可供使用时起，采用能反映与该资产有关的经济利益的预期实现方式的摊销方法，在预计使用年限内摊销；无法可靠确定预期实现方式的，采用直线法摊销；使用寿命不确定的无形资产，不作摊销。

使用寿命有限的无形资产摊销方法如下：

项目	预计使用寿命	摊销方法	备注
土地使用权	38-50	直线法	
软件	3-10	直线法	
专利权	5-10	直线法	
非专利技术	5-10	直线法	
停车场使用权	3	直线法	
著作权	10	直线法	

本公司于每年年度终了，对使用寿命有限的无形资产的使用寿命及摊销方法进行复核，与以前估计不同的，调整原先估计数，并按会计估计变更处理。

资产负债表日预计某项无形资产已经不能给企业带来未来经济利益的，将该项无形资产的账面价值全部转入当期损益。

无形资产计提资产减值方法见附注五、27。

**(2). 研发支出的归集范围及相关会计处理方法**√适用 不适用

本公司研发支出为公司研发活动直接相关的支出，包括研发人员职工薪酬、直接投入费用、折旧费用与长期待摊费用、装备调试费、无形资产摊销费用、委托外部研究开发费用、其他费用等。其中研发人员的工资按照项目工时分摊计入研发支出。研发活动与其他生产经营活动共用设备、产线、场地按照工时占比、面积占比分配计入研发支出。

本公司将内部研究开发项目的支出，区分为研究阶段支出和开发阶段支出。

研究阶段的支出，于发生时计入当期损益。

开发阶段的支出，同时满足下列条件的，才能予以资本化，即：完成该无形资产以使其能够使用或出售在技术上具有可行性；具有完成该无形资产并使用或出售的意图；无形资产产生经济利益的方式，包括能够证明运用该无形资产生产的产品存在市场或无形资产自身存在市场，无形资产将在内部使用的，能够证明其有用性；有足够的技术、财务资源和其他资源支持，以完成该无形资产的开发，并有能力使用或出售该无形资产；归属于该无形资产开发阶段的支出能够可靠地计量。不满足上述条件的开发支出计入当期损益。

本公司研究开发项目在满足上述条件，通过技术可行性及经济可行性研究，形成项目立项后，进入开发阶段。

已资本化的开发阶段的支出在资产负债表上列示为开发支出，自该项目达到预定用途之日转为无形资产。

**27、长期资产减值**√适用 不适用

对子公司、联营企业和合营企业的长期股权投资、采用成本模式进行后续计量的投资性房地产、固定资产、在建工程、使用权资产、无形资产、商誉等（存货、按公允价值模式计量的投资性房地产、递延所得税资产、金融资产除外）的资产减值，按以下方法确定：

于资产负债表日判断资产是否存在可能发生减值的迹象，存在减值迹象的，本公司将估计可收回金额，进行减值测试。对因企业合并所形成的商誉、使用寿命不确定的无形资产和尚未达到预定用途的无形资产无论是否存在减值迹象，每年都进行减值测试。

可收回金额根据资产的公允价值减去处置费用后的净额与资产预计未来现金流量的现值两者之间较高者确定。本公司以单项资产为基础估计其可收回金额；难以对单项资产的可收回金额进行估计的，以该资产所属的资产组为基础确定资产组的可收回金额。资产组的认定，以资产组产生的主要现金流入是否独立于其他资产或者资产组的现金流入为依据。

当资产或资产组的可收回金额低于其账面价值时，本公司将其账面价值减记至可收回金额，减记的金额计入当期损益，同时计提相应的资产减值准备。

就商誉的减值测试而言，对于因企业合并形成的商誉的账面价值，自购买日起按照合理的方法分摊至相关的资产组；难以分摊至相关的资产组的，将其分摊至相关的资产组组合。相关的资产组或资产组组合，是能够从企业合并的协同效应中受益的资产组或者资产组组合，且不大于本公司确定的报告分部。

减值测试时，如与商誉相关的资产组或者资产组组合存在减值迹象的，首先对不包含商誉的资产组或者资产组组合进行减值测试，计算可收回金额，确认相应的减值损失。然后对包含商誉的资产组或者资产组组合进行减值测试，比较其账面价值与可收回金额，如可收回金额低于账面价值的，确认商誉的减值损失。

资产减值损失一经确认，在以后会计期间不再转回。

## 28、长期待摊费用

√适用 □不适用

本公司发生的长期待摊费用按实际成本计价，并按预计受益期限平均摊销。对不能使以后会计期间受益的长期待摊费用项目，其摊余价值全部计入当期损益。

## 29、合同负债

√适用 □不适用

本公司将已收或应收客户对价而应向客户转让商品的义务部分确认为合同负债。

## 30、职工薪酬

### (1). 短期薪酬的会计处理方法

√适用 □不适用

本公司在职工提供服务的会计期间，将实际发生的职工工资、奖金、按规定的基准和比例为职工缴纳的医疗保险费、工伤保险费和生育保险费等社会保险费和住房公积金，确认为负债，并计入当期损益或相关资产成本。

### (2). 离职后福利的会计处理方法

√适用 □不适用

离职后福利计划包括设定提存计划和设定受益计划。其中，设定提存计划，是指向独立的基金缴存固定费用后，企业不再承担进一步支付义务的离职后福利计划；设定受益计划，是指除设定提存计划以外的离职后福利计划。

#### 设定提存计划

设定提存计划包括基本养老保险、失业保险以及企业年金计划等。

除了基本养老保险之外，本公司依据国家企业年金制度的相关政策建立企业年金计划（“年金计划”），员工可以自愿参加该年金计划。除此之外，本公司并无其他重大职工社会保障承诺。

在职工提供服务的会计期间，根据设定提存计划计算的应缴存金额确认为负债，并计入当期损益或相关资产成本。

#### 设定受益计划

对于设定受益计划，在年度资产负债表日由独立精算师进行精算估值，以预期累积福利单位法确定提供福利的成本。本公司设定受益计划导致的职工薪酬成本包括下列组成部分：

①服务成本，包括当期服务成本、过去服务成本和结算利得或损失。其中，当期服务成本，是指职工当期提供服务所导致的设定受益计划义务现值的增加额；过去服务成本，是指设定受益计划修改所导致的与以前期间职工服务相关的设定受益计划义务现值的增加或减少。

②设定受益计划净负债或净资产的利息净额，包括计划资产的利息收益、设定受益计划义务的利息费用以及资产上限影响的利息。

③重新计量设定受益计划净负债或净资产所产生的变动。

除非其他会计准则要求或允许职工福利成本计入资产成本，本公司将上述第①和②项计入当期损益；第③项计入其他综合收益且不会在后续会计期间转回至损益，在原设定受益计划终止时在权益范围内将原计入其他综合收益的部分全部结转至未分配利润。

### (3). 辞退福利的会计处理方法

√适用 □不适用

本公司向职工提供辞退福利的，在下列两者孰早日确认辞退福利产生的职工薪酬负债，并计入当期损益：本公司不能单方面撤回因解除劳动关系计划或裁减建议所提供的辞退福利时；本公司确认与涉及支付辞退福利的重组相关的成本或费用时。

实行职工内部退休计划的，在正式退休日之前的经济补偿，属于辞退福利，自职工停止提供服务日至正常退休日期间，拟支付的内退职工工资和缴纳的社会保险费等一次性计入当期损益。正式退休日期之后的经济补偿（如正常养老退休金），按照离职后福利处理。

### (4). 其他长期职工福利的会计处理方法

√适用 □不适用

本公司向职工提供的其他长期职工福利，符合设定提存计划条件的，按照上述关于设定提存计划的有关规定进行处理。符合设定受益计划的，按照上述关于设定受益计划的有关规定进行处理，但相关职工薪酬成本中“重新计量设定受益计划净负债或净资产所产生的变动”部分计入当期损益或相关资产成本。

## 31、 预计负债

√适用 □不适用

如果与或有事项相关的义务同时符合以下条件，本公司将其确认为预计负债：

- (1) 该义务是本公司承担的现时义务；
- (2) 该义务的履行很可能导致经济利益流出本公司；
- (3) 该义务的金额能够可靠地计量。

预计负债按照履行相关现时义务所需支出的最佳估计数进行初始计量，并综合考虑与或有事项有关的风险、不确定性和货币时间价值等因素。货币时间价值影响重大的，通过对相关未来现金流出进行折现后确定最佳估计数。本公司于资产负债表日对预计负债的账面价值进行复核，并对账面价值进行调整以反映当前最佳估计数。

如果清偿已确认预计负债所需支出全部或部分预期由第三方或其他方补偿，则补偿金额只能在基本确定能收到时，作为资产单独确认。确认的补偿金额不超过所确认负债的账面价值。

## 32、 股份支付

√适用 □不适用

- (1) 股份支付的种类

本公司股份支付分为以权益结算的股份支付和以现金结算的股份支付。

- (2) 权益工具公允价值的确定方法

本公司对于授予的存在活跃市场的期权等权益工具，按照活跃市场中的报价确定其公允价值。对于授予的不存在活跃市场的期权等权益工具，采用期权定价模型等确定其公允价值。选用的期

权定价模型考虑以下因素：A、期权的行权价格；B、期权的有效期；C、标的股份的现行价格；D、股价预计波动率；E、股份的预计股利；F、期权有效期内的无风险利率。

(3) 确认可行权权益工具最佳估计的依据

等待期内每个资产负债表日，本公司根据最新取得的可行权职工人数变动等后续信息作出最佳估计，修正预计可行权的权益工具数量。在可行权日，最终预计可行权权益工具的数量应当与实际可行权数量一致。

(4) 实施、修改、终止股份支付计划的相关会计处理

以权益结算的股份支付，按授予职工权益工具的公允价值计量。授予后立即可行权的，在授予日按照权益工具的公允价值计入相关成本或费用，相应增加资本公积。在完成等待期内的服务或达到规定业绩条件才可行权的，在等待期内的每个资产负债表日，以对可行权权益工具数量的最佳估计为基础，按照权益工具授予日的公允价值，将当期取得的服务计入相关成本或费用和资本公积。在可行权日之后不再对已确认的相关成本或费用和所有者权益总额进行调整。

以现金结算的股份支付，按照本公司承担的以股份或其他权益工具为基础计算确定的负债的公允价值计量。授予后立即可行权的，在授予日以本公司承担负债的公允价值计入相关成本或费用，相应增加负债。在完成等待期内的服务或达到规定业绩条件以后才可行权的以现金结算的股份支付，在等待期内的每个资产负债表日，以对可行权情况的最佳估计为基础，按照本公司承担负债的公允价值金额，将当期取得的服务计入成本或费用和相应的负债。在相关负债结算前的每个资产负债表日以及结算日，对负债的公允价值重新计量，其变动计入当期损益。

本公司对股份支付计划进行修改时，若修改增加了所授予权益工具的公允价值，按照权益工具公允价值的增加相应地确认取得服务的增加；若修改增加了所授予权益工具的数量，则将增加的权益工具的公允价值相应地确认为取得服务的增加。权益工具公允价值的增加是指修改前后的权益工具在修改日的公允价值之间的差额。若修改减少了股份支付公允价值总额或采用了其他不利于职工的方式修改股份支付计划的条款和条件，则仍继续对取得的服务进行会计处理，视同该变更从未发生，除非本公司取消了部分或全部已授予的权益工具。

在等待期内，如果取消了授予的权益工具（因未满足可行权条件的非市场条件而被取消的除外），本公司对取消所授予的权益性工具作为加速行权处理，将剩余等待期内应确认的金额立即计入当期损益，同时确认资本公积。职工或其他方能够选择满足非可行权条件但在等待期内未满足的，本公司将其作为授予权益工具的取消处理。

(5) 限制性股票

股权激励计划中，本公司授予被激励对象限制性股票，被激励对象先认购股票，如果后续未达到股权激励计划规定的解锁条件，则本公司按照事先约定的价格回购股票。向职工发行的限制性股票按有关规定履行了注册登记等增资手续的，在授予日，本公司根据收到的职工缴纳的认股款确认股本和资本公积（股本溢价）；同时就回购义务确认库存股和其他应付款。

### 33、 优先股、永续债等其他金融工具

√适用 □不适用

(1) 金融负债与权益工具的区分

本公司根据所发行金融工具的合同条款及其所反映的经济实质而非仅以法律形式，结合金融资产、金融负债和权益工具的定义，在初始确认时将该金融工具或其组成部分分类为金融资产、金融负债或权益工具。

(2) 优先股、永续债等其他金融工具的会计处理

本公司发行的金融工具按照金融工具准则进行初始确认和计量；其后，于每个资产负债表日计提利息或分派股利，按照相关具体企业会计准则进行处理。即以所发行金融工具的分类为基础，确定该工具利息支出或股利分配等的会计处理。对于归类为权益工具的金融工具，其利息支出或股利分配都作为本公司的利润分配，其回购、注销等作为权益的变动处理；对于归类为金融负债的金融工具，其利息支出或股利分配原则上按照借款费用进行处理，其回购或赎回产生的利得或损失等计入当期损益。

本公司发行金融工具，其发生的手续费、佣金等交易费用，如分类为债务工具且以摊余成本计量的，计入所发行工具的初始计量金额；如分类为权益工具的，从权益中扣除。

## 34、收入

### (1). 按照业务类型披露收入确认和计量所采用的会计政策

√适用 □不适用

本公司在履行了合同中的履约义务，即在客户取得相关商品或服务的控制权时确认收入。合同中包含两项或多项履约义务的，本公司在合同开始日，按照各单项履约义务所承诺商品或服务的单独售价的相对比例，将交易价格分摊至各单项履约义务，按照分摊至各单项履约义务的交易价格计量收入。

满足下列条件之一时，属于在某一时段内履行履约义务；否则，属于在某一时点履行履约义务：

①客户在本公司履约的同时即取得并消耗本公司履约所带来的经济利益。

②客户能够控制本公司履约过程中在建的商品。

③本公司履约过程中所产出的商品具有不可替代用途，且本公司在整个合同期间内有权就累计至今已完成的履约部分收取款项。

对于在某一时段内履行的履约义务，本公司在该段时间内按照履约进度确认收入。履约进度不能合理确定时，本公司已经发生的成本预计能够得到补偿的，按照已经发生的成本金额确认收入，直到履约进度能够合理确定为止。

对于在某一时点履行的履约义务，本公司在客户取得相关商品或服务控制权时点确认收入。在判断客户是否已取得商品或服务控制权时，本公司会考虑下列迹象：

①本公司就该商品或服务享有现时收款权利，即客户就该商品负有现时付款义务。

②本公司已将该商品的法定所有权转移给客户，即客户已拥有该商品的法定所有权。

③本公司已将该商品的实物转移给客户，即客户已实物占有该商品。

④本公司已将该商品所有权上的主要风险和报酬转移给客户，即客户已取得该商品所有权上的主要风险和报酬。

⑤客户已接受该商品或服务。

⑥其他表明客户已取得商品控制权的迹象。

### (2). 同类业务采用不同经营模式涉及不同收入确认方式及计量方法

√适用 □不适用

①销售商品收入：本公司销售商品收入属于在某一时点履行的履约义务，本公司与客户签订正式销售合同，将合同项下的商品移交客户，取得收货证明或验收单时，即履行了商品合同中的履约义务，本公司确认商品销售收入。

②系统集成类收入：本公司系统集成类收入属于在某一时间段内履行的履约义务，本公司根据客户类型及需求，与客户签订系统集成安装合同并组织施工，客户能够控制本公司履约过程中在建的商品。本公司按照某一时间段内的履约进度确认收入。

③提供服务收入：本公司服务收入属于在某一时段内履行的履约义务，公司提供服务收入主要为针对运营商的运维服务、设备保养服务等，公司只有在服务完成时客户才能取得本公司为其带来的经济利益，即在取得客户的服务确认单时，即履行了合同的履约义务，公司进行收入确认。

④通信网络流量监测软件及其培训业务收入：本公司通信网络流量监测软件及其培训业务收入属于在某一时点履行的履约义务，直接销售，按照软件提供给客户，取得验收证书后确认收入。

## 35、合同成本

√适用 □不适用

合同成本包括为取得合同发生的增量成本及合同履约成本。

为取得合同发生的增量成本是指本公司不取得合同就不会发生的成本（如销售佣金等）。该成本预期能够收回的，本公司将其作为合同取得成本确认为一项资产。本公司为取得合同发生的、除预期能够收回的增量成本之外的其他支出于发生时计入当期损益。

为履行合同发生的成本，不属于存货等其他企业会计准则规范范围且同时满足下列条件的，本公司将其作为合同履约成本确认为一项资产：

①该成本与一份当前或预期取得的合同直接相关，包括直接人工、直接材料、制造费用（或类似费用）、明确由客户承担的成本以及仅因该合同而发生的其他成本；

②该成本增加了本公司未来用于履行履约义务的资源；

③该成本预期能够收回。

合同取得成本确认的资产和合同履约成本确认的资产（以下简称“与合同成本有关的资产”）采用与该资产相关的商品或服务收入确认相同的基础进行摊销，计入当期损益。摊销期限不超过一年则在发生时计入当期损益。

当与合同成本有关的资产的账面价值高于下列两项的差额时，本公司对超出部分计提减值准备，并确认为资产减值损失：

①本公司因转让与该资产相关的商品或服务预期能够取得的剩余对价；

②为转让该相关商品或服务估计将要发生的成本。

### 36、政府补助

√适用 □不适用

政府补助在满足政府补助所附条件并能够收到时确认。

对于货币性资产的政府补助，按照收到或应收的金额计量。对于非货币性资产的政府补助，按照公允价值计量；公允价值不能够可靠取得的，按照名义金额1元计量。

与资产相关的政府补助，是指本公司取得的、用于购建或以其他方式形成长期资产的政府补助；除此之外，作为与收益相关的政府补助。

对于政府文件未明确规定补助对象的，能够形成长期资产的，与资产价值相对应的政府补助部分作为与资产相关的政府补助，其余部分作为与收益相关的政府补助；难以区分的，将政府补助整体作为与收益相关的政府补助。

与资产相关的政府补助，确认为递延收益在相关资产使用期限内按照合理、系统的方法分期计入损益。与收益相关的政府补助，用于补偿已发生的相关成本费用或损失的，计入当期损益或冲减相关成本；用于补偿以后期间的相关成本费用或损失的，则计入递延收益，于相关成本费用或损失确认期间计入当期损益或冲减相关成本。按照名义金额计量的政府补助，直接计入当期损益。本公司对相同或类似的政府补助业务，采用一致的方法处理。

与日常活动相关的政府补助，按照经济业务实质，计入其他收益或冲减相关成本费用。与日常活动无关的政府补助，计入营业外收入。

已确认的政府补助需要返还时，初始确认时冲减相关资产账面价值的，调整资产账面价值；存在相关递延收益余额的，冲减相关递延收益账面余额，超出部分计入当期损益；属于其他情况的，直接计入当期损益。

### 37、递延所得税资产/递延所得税负债

√适用 □不适用

所得税包括当期所得税和递延所得税。除由于企业合并产生的调整商誉，或与直接计入所有者权益的交易或者事项相关的递延所得税计入所有者权益外，均作为所得税费用计入当期损益。

本公司根据资产、负债于资产负债表日的账面价值与计税基础之间的暂时性差异，采用资产负债表债务法确认递延所得税。

各项应纳税暂时性差异均确认相关的递延所得税负债，除非该应纳税暂时性差异是在以下交易中产生的：

(1) 商誉的初始确认，或者具有以下特征的交易中产生的资产或负债的初始确认：该交易不是企业合并，并且交易发生时既不影响会计利润也不影响应纳税所得额（初始确认的资产和负债导致产生等额应纳税暂时性差异和可抵扣暂时性差异的单项交易除外）；

(2) 对于与子公司、合营企业及联营企业投资相关的应纳税暂时性差异，该暂时性差异转回的时间能够控制并且该暂时性差异在可预见的未来很可能不会转回。

对于可抵扣暂时性差异、能够结转以后年度的可抵扣亏损和税款抵减，本公司以很可能取得用来抵扣可抵扣暂时性差异、可抵扣亏损和税款抵减的未来应纳税所得额为限，确认由此产生的递延所得税资产，除非该可抵扣暂时性差异是在以下交易中产生的：

(1) 该交易不是企业合并，并且交易发生时既不影响会计利润也不影响应纳税所得额（初始确认的资产和负债导致产生等额应纳税暂时性差异和可抵扣暂时性差异的单项交易除外）；

(2) 对于与子公司、合营企业及联营企业投资相关的可抵扣暂时性差异，同时满足下列条件的，确认相应的递延所得税资产：暂时性差异在可预见的未来很可能转回，且未来很可能获得用来抵扣可抵扣暂时性差异的应纳税所得额。

资产负债表日，本公司对递延所得税资产和递延所得税负债，按照预期收回该资产或清偿该负债期间的适用税率计量，并反映资产负债表日预期收回资产或清偿负债方式的所得税影响。

资产负债表日，本公司对递延所得税资产的账面价值进行复核。如果未来期间很可能无法获得足够的应纳税所得额用以抵扣递延所得税资产的利益，减记递延所得税资产的账面价值。在很可能获得足够的应纳税所得额时，减记的金额予以转回。

资产负债表日，递延所得税资产和递延所得税负债在同时满足下列条件时以抵销后的净额列示：

(1) 本公司内该纳税主体拥有以净额结算当期所得税资产和当期所得税负债的法定权利；

(2) 递延所得税资产和递延所得税负债与同一税收征管部门对本公司内同一纳税主体征收的所得税相关。

### 38、 租赁

√适用 □不适用

在合同开始日，本公司作为承租人或出租人评估合同中的客户是否有权获得在使用期间内因使用已识别资产所产生的几乎全部经济利益，并有权在该使用期间主导已识别资产的使用。如果合同中一方让渡了在一定期间内控制一项或多项已识别资产使用的权利以换取对价，则本公司认定合同为租赁或者包含租赁。

#### 作为承租方对短期租赁和低价值资产租赁进行简化处理的判断依据和会计处理方法

√适用 □不适用

在租赁期开始日，本公司对所有租赁确认使用权资产和租赁负债，简化处理的短期租赁和低价值资产租赁除外。

租赁负债按照租赁期开始日尚未支付的租赁付款额采用租赁内含利率计算的现值进行初始计量，无法确定租赁内含利率的，采用增量借款利率作为折现率。租赁付款额包括：固定付款额及实质固定付款额，存在租赁激励的，扣除租赁激励相关金额；取决于指数或比率的可变租赁付款额；购买选择权的行权价格，前提是承租人合理确定将行使该选择权；行使终止租赁选择权需支付的款项，前提是租赁期反映出承租人将行使终止租赁选择权；以及根据承租人提供的担保余值预计应支付的款项。后续按照固定的周期性利率计算租赁负债在租赁期内各期间的利息费用，并计入当期损益。未纳入租赁负债计量的可变租赁付款额在实际发生时计入当期损益。

#### 短期租赁

短期租赁是指在租赁期开始日，租赁期不超过 12 个月的租赁，包含购买选择权的租赁除外。

本公司将短期租赁的租赁付款额，在租赁期内各个期间按照直线法或其他系统合理的方法计入相关资产成本或当期损益。

#### 低价值资产租赁

低价值资产租赁是指单项租赁资产为全新资产时价值较低的租赁。

本公司将低价值资产租赁的租赁付款额，在租赁期内各个期间按照直线法或其他系统合理的方法计入相关资产成本或当期损益。

对于低价值资产租赁，本公司根据每项租赁的具体情况选择采用上述简化处理方法。

#### 租赁变更

租赁发生变更且同时符合下列条件的，本公司将该租赁变更作为一项单独租赁进行会计处理：

①该租赁变更通过增加一项或多项租赁资产的使用权而扩大了租赁范围；②增加的对价与租赁范围扩大部分的单独价格按该合同情况调整后的金额相当。

租赁变更未作为一项单独租赁进行会计处理的，在租赁变更生效日，本公司重新分摊变更后合同的对价，重新确定租赁期，并按照变更后租赁付款额和修订后的折现率计算的现值重新计量租赁负债。

租赁变更导致租赁范围缩小或租赁期缩短的，本公司相应调减使用权资产的账面价值，并将部分终止或完全终止租赁的相关利得或损失计入当期损益。

其他租赁变更导致租赁负债重新计量的，本公司相应调整使用权资产的账面价值。

### 作为出租方的租赁分类标准和会计处理方法

√适用 □不适用

本公司作为出租人时，将实质上转移了与资产所有权有关的全部风险和报酬的租赁确认为融资租赁，除融资租赁之外的其他租赁确认为经营租赁。

#### 融资租赁

融资租赁中，在租赁期开始日本公司按租赁投资净额作为应收融资租赁款的入账价值，租赁投资净额为未担保余值和租赁期开始日尚未收到的租赁收款额按照租赁内含利率折现的现值之和。本公司作为出租人按照固定的周期性利率计算并确认租赁期内各个期间的利息收入。本公司作为出租人取得的未纳入租赁投资净额计量的可变租赁付款额在实际发生时计入当期损益。

应收融资租赁款的终止确认和减值按照《企业会计准则第22号——金融工具确认和计量》和《企业会计准则第23号——金融资产转移》的规定进行会计处理。

#### 经营租赁

经营租赁中的租金，本公司在租赁期内各个期间按照直线法或其他更为系统合理的方法确认当期损益。发生的与经营租赁有关的初始直接费用应当资本化，在租赁期内按照与租金收入确认相同的基础进行分摊，分期计入当期损益。取得的与经营租赁有关的未计入租赁收款额的可变租赁付款额，在实际发生时计入当期损益。

#### 租赁变更

经营租赁发生变更的，本公司自变更生效日起将其作为一项新租赁进行会计处理，与变更前租赁有关的预收或应收租赁收款额视为新租赁的收款额。

融资租赁发生变更且同时符合下列条件的，本公司将该变更作为一项单独租赁进行会计处理：①该变更通过增加一项或多项租赁资产的使用权而扩大了租赁范围；②增加的对价与租赁范围扩大部分的单独价格按该合同情况调整后的金额相当。

融资租赁发生变更未作为一项单独租赁进行会计处理的，本公司分别下列情形对变更后的租赁进行处理：①假如变更在租赁开始日生效，该租赁会被分类为经营租赁的，本公司自租赁变更生效日开始将其作为一项新租赁进行会计处理，并以租赁变更生效日前的租赁投资净额作为租赁资产的账面价值；②假如变更在租赁开始日生效，该租赁会被分类为融资租赁的，本公司按照《企业会计准则第22号——金融工具确认和计量》关于修改或重新议定合同的规定进行会计处理。

### 39、其他重要的会计政策和会计估计

√适用 □不适用

本公司根据历史经验和其它因素，包括对未来事项的合理预期，对所采用的重要会计估计和关键假设进行持续的评价。很可能导致下一会计年度资产和负债的账面价值出现重大调整风险的重要会计估计和关键假设列示如下：

#### 金融资产的分类

本公司在确定金融资产的分类时涉及的重大判断包括业务模式及合同现金流量特征的分析等。

本公司在金融资产组合的层次上确定管理金融资产的业务模式，考虑的因素包括评价和向关键管理人员报告金融资产业绩的方式、影响金融资产业绩的风险及其管理方式、以及相关业务管理人员获得报酬的方式等。

本公司在评估金融资产的合同现金流量是否与基本借贷安排相一致时，存在以下主要判断：本金是否可能因提前还款等原因导致在存续期内的时间分布或者金额发生变动；利息是否仅包括货币时间价值、信用风险、其他基本借贷风险以及与成本和利润的对价。例如，提前偿付的金额是否仅反映了尚未支付的本金及以未偿付本金为基础的利息，以及因提前终止合同而支付的合理补偿。

#### 应收账款预期信用损失的计量

本公司通过应收账款违约风险敞口和预期信用损失率计算应收账款预期信用损失，并基于违约概率和违约损失率确定预期信用损失率。在确定预期信用损失率时，本公司使用内部历史信用

损失经验等数据，并结合当前状况和前瞻性信息对历史数据进行调整。在考虑前瞻性信息时，本公司使用的指标包括经济下滑的风险、外部市场环境、技术环境和客户情况的变化等。本公司定期监控并复核与预期信用损失计算相关的假设。

#### 商誉减值

本公司至少每年评估商誉是否发生减值。这要求对分配了商誉的资产组的使用价值进行估计。估计使用价值时，本公司需要估计未来来自资产组的现金流量，同时选择恰当的折现率计算未来现金流量的现值。

#### 开发支出

确定资本化的金额时，管理层必须做出有关资产的预期未来现金流量的产生、应采用的折现率以及预计受益期间的假设。

#### 递延所得税资产

在很有可能有足够的应纳税利润来抵扣亏损的限度内，应就所有未利用的税务亏损确认递延所得税资产。这需要管理层运用大量的判断来估计未来应纳税利润发生的时间和金额，结合纳税筹划策略，以决定应确认的递延所得税资产的金额。

#### 未上市权益投资的公允价值确定

未上市的权益投资的公允价值是根据具有类似条款和风险特征的项目当前折现率折现的预计未来现金流量。这种估价要求本公司估计预期未来现金流量和折现率，因此具有不确定性。在有限情况下，如果用以确定公允价值的信息不足，或者公允价值的可能估计金额分布范围很广，而成本代表了该范围内对公允价值的最佳估计的，该成本可代表其在该分布范围内对公允价值的恰当估计。

### 40、重要会计政策和会计估计的变更

本期无重要会计政策变更及会计估计变更。

### 41、2025年起首次执行新会计准则或准则解释等涉及调整首次执行当年年初的财务报表

适用 不适用

### 42、其他

适用 不适用

## 六、税项

### 1、主要税种及税率

主要税种及税率情况

适用 不适用

税种	计税依据	税率
增值税	应纳税增值额(应纳税额按应纳税销售额乘以适用税率扣除当期允许抵扣的进项税后的余额计算)	13%、9%、6%、5%、3%
城市维护建设税	实际缴纳的流转税额	7%
教育费附加	实际缴纳的流转税额	3%
地方教育费附加	实际缴纳的流转税额	2%
企业所得税	应纳税所得额	25%、15%、12.5%
房产税	从价计征的,按房产原值一次减除本公司各地税务局认定的比例后余值的1.2%计缴;从租计征的,按租金收入的12%计缴	12%、1.2%
土地使用税	根据实际土地面积和各地税务局认定的定额税率计征	8元/m <sup>2</sup> 、6元/m <sup>2</sup> 、5元/m <sup>2</sup> 、4元/m <sup>2</sup>

存在不同企业所得税税率纳税主体的，披露情况说明

√适用 □不适用

纳税主体名称	所得税税率(%)
武汉烽火信息集成技术有限公司	于2023年12月8日复审通过高新技术企业认证,证书编号:GR202342004793,有效期为3年,享受15.00%的优惠税率
烽火藤仓光纤科技有限公司	于2023年12月8日复审通过高新技术企业认证,证书编号:GR202342007295,有效期为3年,享受15.00%的优惠税率
南京烽火星空通信发展有限公司	于2023年12月13日通过高新技术企业复审,证书编号:GR202332014321,有效期为3年,享受15.00%的优惠税率
西安北方光通信有限责任公司	根据财税[2020]23号,自2021年1月31日至2030年12月31日,对设在西部地区的鼓励类产业企业减按15.00%的税率征收企业所得税,于2023年11月29日被认定为高新技术企业,证书编号:GR202361001342,有效期3年,享受15.00%的优惠税率
锐光信通科技有限公司	于2026年2月9日通过高新技术企业复审,证书暂未下发,有效期3年,企业所得税享受15.00%的优惠税率
武汉光谷智慧科技有限公司	于2023年12月通过高新技术企业认证,证书编号为GR202342009382,有效期三年,企业所得税享受15.00%的优惠税率
武汉烽火技术服务有限公司	于2023年11月复审通过高新技术企业认证,证书编号:GR202342010020,有效期为3年,享受15.00%的优惠税率
西安烽火软件科技有限公司	于2023年12月12日复审通过高新技术企业认证,证书编号:GR202361005735,有效期为3年,享受15.00%的优惠税率
武汉光网有限责任公司	于2023年10月7日复审通过高新技术企业认证,证书编号:GR202342008396,有效期为3年,享受15.00%的优惠税率
武汉飞思灵微电子技术有限公司	于2023年11月复审通过高新技术企业认证,证书编号:GR202342003829,有效期为3年,享受15.00%的优惠税率
成都大唐线缆有限公司	于2024年12月被认定为高新技术企业,证书编号:GR202451002117,有效期为3年,享受15.00%的优惠税率
成都烽火云网信息技术有限公司	根据财税[2011]58号及财政部公告2020年第23号文规定,2011年1月1日至2030年12月31日,对设在西部地区的鼓励类产业企业减按15%的税率征收企业所得税
武汉烽火锐拓科技有限公司	于2024年12月26日通过高新技术企业复审,证书编号:GR202442006805,有效期为3年,享受15.00%的优惠税率
烽火海洋网络设备有限公司	于2023年12月28日通过高新技术企业复审,证书编号:GR202344011143,有效期为3年,享受15.00%的优惠税率
烽火云科技有限公司	于2025年12月3日通过高新技术企业认证,证书暂未下发,有效期为3年,享受15.00%的优惠税率
武汉二进制半导体有限公司	于2023年10月通过高新技术企业认证,证书编号:GR202342001459,有效期为3年,享受15.00%的优惠税率
南京烽火天地通信科技有限公司	于2023年11月通过高新技术企业认证,证书编号:GR202332008149,有效期为3年,享受15.00%的优惠税率
武汉长江计算科技有限公司	于2025年12月通过高新技术企业认证,证书编号:GR202542001770,有效期为3年,享受15.00%的优惠税率
上海烽烁科技有限公司	根据《财政部 税务总局 发展改革委 工业和信息化部关于促进集成电路产业和软件产业高质量发展企业所得税政策的公告》(财政部 税务总局 发展改革委 工业和信息化部公告2020年第45号)及《中华人民共和国工业和信息化部 国家发展改革委 财政部 国家税务总局公告》(2021年第10号)规定:

自 2020 年 1 月 1 日起，国家鼓励的软件企业，自获利年度起，第一年至第二年免征企业所得税，第三年至第五年按照 25% 的法定税率减半征收企业所得税。
---

## 2、 税收优惠

适用  不适用

(1) 增值税以产品、原材料销售收入为计税依据，执行 13.00%（2019 年 4 月 1 日后）的税率。根据《财政部 国家税务总局关于进一步鼓励软件产业和集成电路产业发展企业所得税政策的通知》（财税〔2012〕27 号）及相关后续公告（如财政部 税务总局 发展改革委 工业和信息化部公告 2020 年第 45 号等）和财税[2011]100 号文《关于软件产品增值税政策的通知》规定自行开发软件产品销售的，按法定税率征收增值税，对实际税负超过 3.00% 的部分即征即退。本公司及本公司的子公司武汉光网有限责任公司、武汉市烽视威科技有限公司和西安烽火软件科技有限公司、成都烽火云网信息技术有限公司、上海烽烁科技有限公司适用此文件。

(2) 本公司及纳入合并范围的控股子公司武汉烽火国际技术有限责任公司、成都大唐线缆有限公司、烽火藤仓光纤科技有限公司出口的通信设备及光纤光缆类产品增值税适用免抵退政策，退税率为 13.00%（2019 年 4 月 1 日后）。

(3) 根据财政部和国家税务总局自 2016 年 5 月 1 日起执行的《财政部国家税务总局关于全面推开营业税改征增值税试点的通知》（财税〔2016〕36 号）及现行《中华人民共和国增值税法》和《增值税法实施条例》相关政策，本公司及下属公司武汉烽火技术服务有限公司从事研发和技术服务、信息技术服务的收入征收增值税，税率为 6.00%。

(4) 根据《财政部 国家税务总局关于全面推开营业税改征增值税试点的通知》（财税〔2016〕36 号）及后续相关政策规定，本公司及本公司的子公司武汉烽火信息集成技术有限公司、武汉烽火技术服务有限公司的通信工程服务属于建筑业增值税征税范围。根据《财政部 税务总局 海关总署关于深化增值税改革有关政策的公告》（财政部 税务总局 海关总署公告 2019 年第 39 号），自 2019 年 4 月 1 日起，建筑业增值税税率调整为 9%。按照《建筑工程施工许可证》注明的合同开工日期在 2016 年 4 月 30 日前的建筑工程项目，仍可选择适用简易计税方法，征收率为 3%。根据《财政部 税务总局关于增值税法施行后增值税优惠政策衔接事项的公告》（财政部 税务总局公告 2026 年第 10 号），自 2026 年 1 月 1 日起，一般纳税人为甲供工程提供的建筑服务，不再适用简易计税方法，应统一按照一般计税方法适用 9% 税率。纳税人在 2026 年 1 月 1 日前已适用简易计税方法的项目，可继续按原政策执行至项目结束。

(5) 根据《财政部 税务总局关于增值税法施行后增值税优惠政策衔接事项的公告》（财政部 税务总局公告 2026 年第 10 号）规定，自 2026 年 1 月 1 日至 2027 年 12 月 31 日，一般纳税人出租其 2016 年 4 月 30 日前取得的不动产，可以选择适用简易计税方法，按照 5% 的征收率计算缴纳增值税。本公司的子公司南京第三代通信科技有限公司适用此项政策。

(6) 根据《财政部 税务总局关于先进制造业企业增值税加计抵减政策的公告》（财政部 税务总局公告 2023 年第 43 号）规定，自 2023 年 1 月 1 日至 2027 年 12 月 31 日，允许先进制造业企业按照当期可抵扣进项税额加计 5% 抵减应纳税额，本公司及子公司武汉长江计算科技有限公司、武汉烽火锐拓科技有限公司、武汉飞思灵微电子有限公司、锐光信通科技有限公司等公司适用此文件。

## 3、 其他

适用  不适用

## 七、合并财务报表项目注释

### 1、 货币资金

适用  不适用

单位：元 币种：人民币

项目	期末余额	期初余额
库存现金	335,547.84	332,818.36

银行存款	4,033,346,285.51	2,829,899,840.91
其他货币资金	94,132,412.35	416,933,068.74
存放财务公司存款	2,358,679,639.25	1,996,591,169.62
合计	6,486,493,884.95	5,243,756,897.63
其中：存放在境外的款项总额	827,953,652.19	867,769,859.89

其他说明：

其中受限制的货币资金明细如下：

项目	期末余额	期初余额
保证金及其他	122,020,104.85	433,490,059.98
合计	122,020,104.85	433,490,059.98

## 2、交易性金融资产

适用 不适用

## 3、衍生金融资产

适用 不适用

## 4、应收票据

### (1). 应收票据分类列示

适用 不适用

单位：元 币种：人民币

项目	期末余额	期初余额
银行承兑票据	259,122,722.85	404,411,575.08
商业承兑票据	352,627,734.64	981,559,698.15
合计	611,750,457.49	1,385,971,273.23

### (2). 期末公司已质押的应收票据

适用 不适用

### (3). 期末公司已背书或贴现且在资产负债表日尚未到期的应收票据

适用 不适用

单位：元 币种：人民币

项目	期末终止确认金额	期末未终止确认金额
银行承兑票据	58,163,865.10	46,553,241.19
商业承兑票据	268,076,437.03	
合计	326,240,302.13	46,553,241.19

### (4). 按坏账计提方法分类披露

适用 不适用

按单项计提坏账准备：

适用 不适用

按组合计提坏账准备：

适用 不适用

按预期信用损失一般模型计提坏账准备

适用 不适用

各阶段划分依据和坏账准备计提比例

无

对本期发生损失准备变动的应收票据账面余额显著变动的情况说明：

适用 不适用

#### (5). 坏账准备的情况

适用 不适用

其中本期坏账准备收回或转回金额重要的：

适用 不适用

其他说明：

无

#### (6). 本期实际核销的应收票据情况

适用 不适用

其中重要的应收票据核销情况：

适用 不适用

应收票据核销说明：

适用 不适用

其他说明：

适用 不适用

### 5、应收账款

#### (1). 按账龄披露

适用 不适用

单位：元 币种：人民币

账龄	期末账面余额	期初账面余额
1年以内		
其中：1年以内分项		
1年以内（含1年）	13,232,642,963.25	13,693,901,005.94
1年以内小计	13,232,642,963.25	13,693,901,005.94
1至2年	1,462,574,885.54	1,703,062,807.41
2至3年	909,684,749.83	651,230,039.52
3年以上		
3至4年	390,986,921.15	615,259,639.52
4至5年	553,446,068.72	301,643,834.94
5年以上	743,982,630.61	697,087,121.77
小计	17,293,318,219.10	17,662,184,449.10

减：坏账准备	2,482,266,608.46	2,401,327,648.70
合计	14,811,051,610.64	15,260,856,800.40

## (2). 按坏账计提方法分类披露

√适用 □不适用

单位：元 币种：人民币

类别	期末余额					期初余额				
	账面余额		坏账准备		账面价值	账面余额		坏账准备		账面价值
	金额	比例 (%)	金额	计提比例 (%)		金额	比例 (%)	金额	计提比例 (%)	
按单项计提坏账准备										
其中：										
按组合计提坏账准备	17,293,318,219.10	100	2,482,266,608.46	14.35	14,811,051,610.64	17,662,184,449.10	100	2,401,327,648.70	13.60	15,260,856,800.40
其中：										
账龄组合	17,293,318,219.10	100	2,482,266,608.46	14.35	14,811,051,610.64	17,662,184,449.10	100	2,401,327,648.70	13.60	15,260,856,800.40
合计	17,293,318,219.10	100	2,482,266,608.46	14.35	14,811,051,610.64	17,662,184,449.10	100	2,401,327,648.70	13.60	15,260,856,800.40

按单项计提坏账准备：

□适用 √不适用

按组合计提坏账准备：

√适用 □不适用

组合计提项目：账龄组合

单位：元 币种：人民币

名称	期末余额		
	账面余额	坏账准备	计提比例 (%)
账龄组合	17,293,318,219.10	2,482,266,608.46	14.35
合计	17,293,318,219.10	2,482,266,608.46	14.35

按组合计提坏账准备的说明：

□适用 √不适用

按预期信用损失一般模型计提坏账准备

□适用 √不适用

各阶段划分依据和坏账准备计提比例

无

对本期发生损失准备变动的应收账款账面余额显著变动的情况说明：

□适用 √不适用

## (3). 坏账准备的情况

√适用 □不适用

单位：元 币种：人民币

类别	期初余额	本期变动金额				期末余额
		计提	收回或转回	转销或核销	其他变动	
单项计提预期信用						

损失的应收账款						
按组合计提预期信用损失的应收账款	2,401,327,648.70	80,424,479.05		1,458,249.57	1,972,730.28	2,482,266,608.46
其中：账龄组合	2,401,327,648.70	80,424,479.05		1,458,249.57	1,972,730.28	2,482,266,608.46
合计	2,401,327,648.70	80,424,479.05		1,458,249.57	1,972,730.28	2,482,266,608.46

其中本期坏账准备收回或转回金额重要的：

适用 不适用

其他说明：

无

#### (4). 本期实际核销的应收账款情况

适用 不适用

单位：元 币种：人民币

项目	核销金额
实际核销的应收账款	1,458,249.57

其中重要的应收账款核销情况

适用 不适用

应收账款核销说明：

适用 不适用

#### (5). 按欠款方归集的期末余额前五名的应收账款和合同资产情况

适用 不适用

单位：元 币种：人民币

单位名称	应收账款期末余额	合同资产期末余额	应收账款和合同资产期末余额	占应收账款和合同资产期末余额合计数的比例(%)	坏账准备期末余额
11118	1,011,685,764.81		1,011,685,764.81	5.85	30,350,572.95
39451	594,374,769.53		594,374,769.53	3.44	14,859,369.24
28700	374,549,597.94		374,549,597.94	2.17	13,746,430.98
25802	355,701,086.33		355,701,086.33	2.06	130,703,035.60
36949	344,416,897.35		344,416,897.35	1.99	12,054,591.41
合计	2,680,728,115.96		2,680,728,115.96	15.51	201,714,000.18

其他说明：

无

其他说明：

适用 不适用

## 6、合同资产

### (1). 合同资产情况

适用 不适用

**(2). 报告期内账面价值发生重大变动的金额和原因**

适用 不适用

**(3). 按坏账计提方法分类披露**

适用 不适用

按单项计提坏账准备:

适用 不适用

按单项计提坏账准备的说明:

适用 不适用

按组合计提坏账准备:

适用 不适用

按预期信用损失一般模型计提坏账准备

适用 不适用

各阶段划分依据和坏账准备计提比例  
无

对本期发生损失准备变动的合同资产账面余额显著变动的情况说明:

适用 不适用

**(4). 本期合同资产计提坏账准备情况**

适用 不适用

其中本期坏账准备收回或转回金额重要的:

适用 不适用

其他说明:

无

**(5). 本期实际核销的合同资产情况**

适用 不适用

其中重要的合同资产核销情况

适用 不适用

合同资产核销说明:

适用 不适用

其他说明:

适用 不适用

**7、 应收款项融资**

**(1). 应收款项融资分类列示**

适用 不适用

单位：元 币种：人民币

项目	期末余额	期初余额
应收票据	355,483,893.97	318,228,803.14
合计	355,483,893.97	318,228,803.14

**(2). 期末公司已质押的应收款项融资**

□适用 √不适用

**(3). 期末公司已背书或贴现且在资产负债表日尚未到期的应收款项融资**

√适用 □不适用

单位：元 币种：人民币

项目	期末终止确认金额	期末未终止确认金额
银行承兑汇票	217,318,223.59	
商业承兑汇票		
合计	217,318,223.59	

**(4). 按坏账计提方法分类披露**

□适用 √不适用

按单项计提坏账准备：

□适用 √不适用

按单项计提坏账准备的说明：

□适用 √不适用

按组合计提坏账准备：

□适用 √不适用

按预期信用损失一般模型计提坏账准备

□适用 √不适用

各阶段划分依据和坏账准备计提比例

无

对本期发生损失准备变动的应收款项融资账面余额显著变动的情况说明：

□适用 √不适用

**(5). 坏账准备的情况**

□适用 √不适用

其中本期坏账准备收回或转回金额重要的：

□适用 √不适用

其他说明：

无

**(6). 本期实际核销的应收款项融资情况**

□适用 √不适用

其中重要的应收款项融资核销情况

适用 不适用

核销说明：

适用 不适用

(7). 应收款项融资本期增减变动及公允价值变动情况：

适用 不适用

(8). 其他说明

适用 不适用

## 8、预付款项

(1). 预付款项按账龄列示

适用 不适用

单位：元 币种：人民币

账龄	期末余额		期初余额	
	金额	比例(%)	金额	比例(%)
1年以内	1,339,085,606.46	91.63	602,295,404.01	91.36
1至2年	102,114,340.87	6.99	48,242,931.61	7.32
2至3年	15,995,625.78	1.09	7,754,126.01	1.18
3年以上	4,195,890.07	0.29	919,451.24	0.14
合计	1,461,391,463.18	100.00	659,211,912.87	100.00

账龄超过1年且金额重要的预付款项未及时结算原因的说明：

无

(2). 按预付对象归集的期末余额前五名的预付款情况

适用 不适用

单位：元 币种：人民币

单位名称	期末余额	占预付款项期末余额合计数的比例(%)
105354	883,295,725.84	60.44
300702	125,052,271.72	8.56
302906	35,100,237.38	2.40
601982	33,656,134.00	2.30
113229	29,504,980.13	2.02
合计	1,106,609,349.07	75.72

其他说明：

无

其他说明：

适用 不适用

**9、其他应收款****项目列示**

√适用 □不适用

单位：元 币种：人民币

项目	期末余额	期初余额
应收利息		
应收股利		92,876,408.75
其他应收款	367,084,756.00	403,592,464.82
合计	367,084,756.00	496,468,873.57

其他说明：

□适用 √不适用

**应收利息****(1). 应收利息分类**

□适用 √不适用

**(2). 重要逾期利息**

□适用 √不适用

**(3). 按坏账计提方法分类披露**

□适用 √不适用

按单项计提坏账准备：

□适用 √不适用

按单项计提坏账准备的说明：

□适用 √不适用

按组合计提坏账准备：

□适用 √不适用

**(4). 按预期信用损失一般模型计提坏账准备**

□适用 √不适用

各阶段划分依据和坏账准备计提比例

无

对本期发生损失准备变动的应收利息账面余额显著变动的情况说明：

□适用 √不适用

**(5). 坏账准备的情况**

□适用 √不适用

其中本期坏账准备收回或转回金额重要的：

□适用 √不适用

其他说明：

无

#### (6). 本期实际核销的应收利息情况

适用 不适用

其中重要的应收利息核销情况

适用 不适用

核销说明：

适用 不适用

其他说明：

适用 不适用

#### 应收股利

##### (1). 应收股利

适用 不适用

单位：元 币种：人民币

项目(或被投资单位)	期末余额	期初余额
南京华信藤仓光通信有限公司		92,876,408.75
合计		92,876,408.75

##### (2). 重要的账龄超过1年的应收股利

适用 不适用

##### (3). 按坏账计提方法分类披露

适用 不适用

按单项计提坏账准备：

适用 不适用

按单项计提坏账准备的说明：

适用 不适用

按组合计提坏账准备：

适用 不适用

##### (4). 按预期信用损失一般模型计提坏账准备

适用 不适用

各阶段划分依据和坏账准备计提比例：

无

对本期发生损失准备变动的应收股利账面余额显著变动的情况说明：

适用 不适用

**(5). 坏账准备的情况**

□适用 √不适用

其中本期坏账准备收回或转回金额重要的：

□适用 √不适用

其他说明：

无

**(6). 本期实际核销的应收股利情况**

□适用 √不适用

其中重要的应收股利核销情况

□适用 √不适用

核销说明：

□适用 √不适用

其他说明：

□适用 √不适用

**其他应收款****(1). 按账龄披露**

√适用 □不适用

单位：元 币种：人民币

账龄	期末账面余额	期初账面余额
1年以内（含1年）	215,774,341.73	244,589,088.03
1年以内小计	215,774,341.73	244,589,088.03
1至2年	58,203,792.07	71,797,894.00
2至3年	61,482,336.21	61,188,204.30
3年以上		
3至4年	54,244,609.23	2,005,166.39
4至5年	1,639,861.50	81,745,455.32
5年以上	89,410,660.11	58,503,991.70
小计	480,755,600.85	519,829,799.74
减：坏账准备	113,670,844.85	116,237,334.92
合计	367,084,756.00	403,592,464.82

**(2). 按款项性质分类情况**

√适用 □不适用

单位：元 币种：人民币

款项性质	期末账面余额	期初账面余额
保证金	234,158,571.71	229,588,404.12
备用金	43,743,310.11	77,814,487.84
其他往来	202,853,719.03	212,426,907.78
小计	480,755,600.85	519,829,799.74
减：坏账准备	113,670,844.85	116,237,334.92

合计	367,084,756.00	403,592,464.82
----	----------------	----------------

## (3). 坏账准备计提情况

√适用 □不适用

单位：元 币种：人民币

坏账准备	第一阶段	第二阶段	第三阶段	合计
	未来12个月预期信用损失	整个存续期预期信用损失(未发生信用减值)	整个存续期预期信用损失(已发生信用减值)	
2025年1月1日余额	2,445,890.88	55,287,452.34	58,503,991.70	116,237,334.92
2025年1月1日余额在本期	2,445,890.88	55,287,452.34	58,503,991.70	116,237,334.92
—转入第二阶段				
—转入第三阶段				
—转回第二阶段				
—转回第一阶段				
本期计提			34,417,035.06	34,417,035.06
本期转回	230,812.74	33,172,018.74		33,402,831.48
本期转销				
本期核销			3,714,145.88	3,714,145.88
其他变动	-57,334.72	-12,992.28	203,779.23	133,452.23
2025年12月31日余额	2,157,743.42	22,102,441.32	89,410,660.11	113,670,844.85

各阶段划分依据和坏账准备计提比例  
无

对本期发生损失准备变动的其他应收款账面余额显著变动的情况说明：

√适用 □不适用

账面余额	第一阶段	第二阶段	第三阶段	合计
	未来12个月预期信用损失	整个存续期预期信用损失(未发生信用减值)	整个存续期预期信用损失(已发生信用减值)	
期初余额	244,589,088.03	216,736,720.01	58,503,991.70	519,829,799.74
期初余额在本期	244,589,088.03	216,736,720.01	58,503,991.70	519,829,799.74
—转入第二阶段				
—转入第三阶段				
—转回第二阶段				
—转回第一阶段				
本期新增			30,906,668.41	30,906,668.41
本期终止确认	28,814,746.30	41,166,121.00		69,980,867.30
其他变动				
期末余额	215,774,341.73	175,570,599.01	89,410,660.11	480,755,600.85

本期坏账准备计提金额以及评估金融工具的信用风险是否显著增加的采用依据：

适用 不适用

#### (4). 坏账准备的情况

适用 不适用

单位：元 币种：人民币

类别	期初余额	本期变动金额				期末余额
		计提	收回或转回	转销或核销	其他变动	
账龄组合	116,237,334.92	34,417,035.06	33,402,831.48	3,714,145.88	133,452.23	113,670,844.85
合计	116,237,334.92	34,417,035.06	33,402,831.48	3,714,145.88	133,452.23	113,670,844.85

其中本期坏账准备转回或收回金额重要的：

适用 不适用

其他说明：

无

#### (5). 本期实际核销的其他应收款情况

适用 不适用

单位：元 币种：人民币

项目	核销金额
实际核销的其他应收款	3,714,145.88

其中重要的其他应收款核销情况：

适用 不适用

其他应收款核销说明：

适用 不适用

#### (6). 按欠款方归集的期末余额前五名的其他应收款情况

适用 不适用

单位：元 币种：人民币

单位名称	期末余额	占其他应收款期末余额合计数的比例 (%)	款项的性质	账龄	坏账准备期末余额
武汉光谷光电子信息产业园建设服务中心	110,000,000.00	22.88	往来款	1年以内	1,100,000.00
新八建设集团有限公司	39,069,852.06	8.13	往来款	1至4年、5年以上	25,071,542.09
MICROCHIP TECHNOLOGY IRELAND LIMITE	27,667,199.44	5.75	保证金	3-4年	5,533,439.89
Acacia Communications, Inc.	9,438,392.14	1.96	往来款	5年以上	9,438,392.14
江苏烽火诚城科技有限公司	6,831,513.40	1.42	往来款	5年以上	6,831,513.40
合计	193,006,957.04	40.14	/	/	47,974,887.52

#### (7). 因资金集中管理而列报于其他应收款

适用 不适用

其他说明：

适用 不适用

## 10、 存货

### (1). 存货分类

适用 不适用

单位：元 币种：人民币

项目	期末余额			期初余额		
	账面余额	存货跌价准备/合同履约成本减值准备	账面价值	账面余额	存货跌价准备/合同履约成本减值准备	账面价值
原材料	4,756,800,921.46	180,582,908.93	4,576,218,012.53	4,150,190,104.17	106,573,044.90	4,043,617,059.27
在产品	291,271,363.19	6,907,693.81	284,363,669.38	238,708,719.18	15,261,523.34	223,447,195.84
库存商品	2,783,599,052.37	203,522,338.29	2,580,076,714.08	2,624,106,258.41	251,206,906.96	2,372,899,351.45
发出商品	3,207,396,045.41	413,272,159.63	2,794,123,885.78	2,624,444,118.19	455,581,419.34	2,168,862,698.85
在途物资	207,260,881.69		207,260,881.69	392,555,981.64		392,555,981.64
周转材料	5,695,243.22		5,695,243.22	5,942,000.30		5,942,000.30
合同履约成本	127,300,569.88		127,300,569.88	121,901,401.33		121,901,401.33
合计	11,379,324,077.22	804,285,100.66	10,575,038,976.56	10,157,848,583.22	828,622,894.54	9,329,225,688.68

### (2). 确认为存货的数据资源

适用 不适用

### (3). 存货跌价准备及合同履约成本减值准备

适用 不适用

单位：元 币种：人民币

项目	期初余额	本期增加金额		本期减少金额		期末余额
		计提	其他	转回或转销	其他	
原材料	106,573,044.90	84,679,070.63		10,669,206.60		180,582,908.93
在产品	15,261,523.34			8,353,829.53		6,907,693.81
库存商品	251,206,906.96	35,825,451.46	96,375.55	83,606,395.68		203,522,338.29
发出商品	455,581,419.34	232,638,519.13		274,947,778.84		413,272,159.63
合计	828,622,894.54	353,143,041.22	96,375.55	377,577,210.65		804,285,100.66

本期转回或转销存货跌价准备的原因

适用 不适用

按组合计提存货跌价准备

适用 不适用

按组合计提存货跌价准备的计提标准

适用 不适用

### (4). 存货期末余额含有的借款费用资本化金额及其计算标准和依据

适用 不适用

### (5). 合同履约成本本期摊销金额的说明

适用 不适用

其他说明：

适用 不适用

#### 11、持有待售资产

适用 不适用

#### 12、一年内到期的非流动资产

适用 不适用

##### 一年内到期的债权投资

适用 不适用

##### 一年内到期的其他债权投资

适用 不适用

一年内到期的非流动资产的其他说明：

无

#### 13、其他流动资产

适用 不适用

单位：元 币种：人民币

项目	期末余额	期初余额
合同取得成本		
应收退货成本		
待抵扣增值税	285,400,460.67	353,020,326.53
预缴所得税等	209,941,447.84	503,035,162.55
其他	44,130,714.75	61,656,874.98
合计	539,472,623.26	917,712,364.06

其他说明：

无

#### 14、债权投资

##### (1). 债权投资情况

适用 不适用

债权投资减值准备本期变动情况

适用 不适用

##### (2). 期末重要的债权投资

适用 不适用

##### (3). 减值准备计提情况

适用 不适用

各阶段划分依据和减值准备计提比例：

无

对本期发生损失准备变动的债权投资账面余额显著变动的情况说明：

适用 不适用

本期减值准备计提金额以及评估金融工具的信用风险是否显著增加的采用依据

适用 不适用

#### (4). 本期实际的核销债权投资情况

适用 不适用

其中重要的债权投资情况核销情况

适用 不适用

债权投资的核销说明：

适用 不适用

其他说明：

适用 不适用

### 15、 其他债权投资

#### (1). 其他债权投资情况

适用 不适用

其他债权投资减值准备本期变动情况

适用 不适用

#### (2). 期末重要的其他债权投资

适用 不适用

#### (3). 减值准备计提情况

适用 不适用

各阶段划分依据和减值准备计提比例：

无

对本期发生损失准备变动的其他债权投资账面余额显著变动的情况说明：

适用 不适用

本期减值准备计提金额以及评估金融工具的信用风险是否显著增加的采用依据

适用 不适用

#### (4). 本期实际核销的其他债权投资情况

适用 不适用

其中重要的其他债权投资情况核销情况

适用 不适用

其他债权投资的核销说明:

适用 不适用

其他说明:

适用 不适用

## 16、长期应收款

### (1). 长期应收款情况

适用 不适用

### (2). 按坏账计提方法分类披露

适用 不适用

按单项计提坏账准备:

适用 不适用

按单项计提坏账准备的说明:

适用 不适用

按组合计提坏账准备:

适用 不适用

### (3). 按预期信用损失一般模型计提坏账准备

适用 不适用

各阶段划分依据和坏账准备计提比例

无

对本期发生损失准备变动的长期应收款账面余额显著变动的情况说明:

适用 不适用

本期坏账准备计提金额以及评估金融工具的信用风险是否显著增加的采用依据

适用 不适用

### (4). 坏账准备的情况

适用 不适用

其中本期坏账准备收回或转回金额重要的:

适用 不适用

其他说明:

无

### (5). 本期实际核销的长期应收款情况

适用 不适用

其中重要的长期应收款核销情况

适用 不适用

长期应收款核销说明:

适用 不适用

其他说明:

适用 不适用

## 17、长期股权投资

## (1). 长期股权投资情况

√适用 □不适用

单位：元 币种：人民币

被投资单位	期初 余额（账面价值）	本期增减变动								期末 余额（账面价值）	减值准备期末余 额
		追 加 投 资	减 少 投 资	权益法下确认 的投资损益	其他综合收 益调整	其他权益变 动	宣告发放现金 股利或利润	计 提 减 值 准 备	其 他		
一、合营企业											
小计											
二、联营企业											
藤仓烽火光电材料科技有限公司	316,243,651.05			17,650,435.23			400,000.00			333,494,086.28	
武汉光谷烽火产业投资基金合伙企业 （有限合伙）	277,503,461.87			4,626,522.18		6,117,934.36	80,392,304.06			207,855,614.35	
湖北省楚天云有限公司	128,326,027.61			14,032,887.76						142,358,915.37	
广发基金管理有限公司	1,684,084,772.44			390,632,519.83	-958,412.59		120,000,000.00			1,953,758,879.68	
武汉烽火普天信息技术有限公司	12,108,409.39			47,351.66						12,155,761.05	
武汉光谷丰禾私募基金管理有限公司	15,773,995.18			754,593.17		71,242.32				16,599,830.67	
新疆数字兵团信息产业发展有限公司	38,562,339.36			3,344,107.20			2,747,500.00			39,158,946.56	
烽火祥云网络科技（南京）有限公司	7,884,140.95			706,322.95		42,954.20				8,633,418.10	
南京华信藤仓光通信有限公司	265,440,110.73			10,505,260.20			2,946,000.00			272,999,370.93	
小计	2,745,926,908.58			442,300,000.18	-958,412.59	6,232,130.88	206,485,804.06			2,987,014,822.99	
合计	2,745,926,908.58			442,300,000.18	-958,412.59	6,232,130.88	206,485,804.06			2,987,014,822.99	

## (2). 长期股权投资的减值测试情况

□适用 √不适用

其他说明：

无

## 18、其他权益工具投资

## (1). 其他权益工具投资情况

√适用 □不适用

单位：元 币种：人民币

项目	期初余额	本期增减变动					期末余额	本期确认的股利收入	累计计入其他综合收益的利得	累计计入其他综合收益的损失	指定为以公允价值计量且其变动计入其他综合收益的原因
		追加投资	减少投资	本期计入其他综合收益的利得	本期计入其他综合收益的损失	其他					
湖北博鑫光电科技有限公司	15,463,191.98			727,001.59			16,190,193.57	220,000.00	14,657,749.87		管理该金融资产的业务模式既以收取合同现金流量为目标又以出售该金融资产为目标。
武汉云晶飞光纤材料有限公司	6,164,642.38			710,718.33			6,875,360.71		2,375,360.71		
武汉光谷信息光电子创新中心有限公司	25,961,577.88			15,079,053.59			41,040,631.47		11,040,631.47		
武汉光谷烽火光电子信息产业投资基金合伙企业(有限合伙)	71,480,261.35				19,713,735.21		51,766,526.14	30,572,725.74		48,233,473.86	
合计	119,069,673.59			16,516,773.51	19,713,735.21		115,872,711.89	30,792,725.74	28,073,742.05	48,233,473.86	/

## (2). 本期存在终止确认的情况说明

□适用 √不适用

其他说明：

□适用 √不适用

**19、其他非流动金融资产**

√适用 □不适用

单位：元 币种：人民币

项目	期末余额	期初余额
权益工具投资	16,264,524.24	16,453,582.06
合计	16,264,524.24	16,453,582.06

其他说明：

□适用 √不适用

**20、投资性房地产**

投资性房地产计量模式

**(1). 采用成本计量模式的投资性房地产**

单位：元 币种：人民币

项目	房屋、建筑物	土地使用权	在建工程	合计
<b>一、账面原值</b>				
1.期初余额	195,352,791.49			195,352,791.49
2.本期增加金额				
(1) 外购				
(2) 存货\固定资产\在建工程转入				
(3) 企业合并增加				
3.本期减少金额	1,694,700.00			1,694,700.00
(1) 处置	1,694,700.00			1,694,700.00
(2) 转为自用房地产				
(3) 其他转出				
4.期末余额	193,658,091.49			193,658,091.49
<b>二、累计折旧和累计摊销</b>				
1.期初余额	91,257,256.65			91,257,256.65
2.本期增加金额	4,754,681.80			4,754,681.80
(1) 计提或摊销	4,754,681.80			4,754,681.80
(2) 固定资产/存货转入				
(3) 其他增加				
3.本期减少金额	1,643,859.00			1,643,859.00
(1) 处置	1,643,859.00			1,643,859.00
(2) 转为自用房地产				
(3) 其他转出				
4.期末余额	94,368,079.45			94,368,079.45
<b>三、减值准备</b>				
1.期初余额				
2.本期增加金额				
(1) 计提或摊销				
(2) 固定资产/存货转入				
(3) 其他增加				
3.本期减少金额				
(1) 处置				
(2) 转为自用房地产				
(3) 其他转出				

4.期末余额				
四、账面价值				
1.期末账面价值	99,290,012.04			99,290,012.04
2.期初账面价值	104,095,534.84			104,095,534.84

## (2). 未办妥产权证书的投资性房地产情况

适用 不适用

## (3). 采用成本计量模式的投资性房地产的减值测试情况

适用 不适用

其他说明：

适用 不适用

## 21、 固定资产

## 项目列示

适用 不适用

单位：元 币种：人民币

项目	期末余额	期初余额
固定资产	3,608,441,235.67	3,762,674,186.28
固定资产清理		
合计	3,608,441,235.67	3,762,674,186.28

其他说明：

适用 不适用

## 固定资产

### (1). 固定资产情况

√适用 □不适用

单位：元 币种：人民币

项目	房屋及建筑物	机器设备	运输工具	办公设备及其他	电子设备	仪器仪表	固定资产装修	合计
一、账面原值：								
1.期初余额	2,414,846,369.22	2,026,143,827.25	73,187,302.21	255,588,718.83	1,776,641,897.57	902,805,735.46	659,825,104.03	8,109,038,954.57
2.本期增加金额	84,361,755.94	226,276,192.75	3,531,252.84	78,277,298.98	61,321,734.10	87,027,152.93	36,890,839.38	577,686,226.92
(1) 购置	-56,184,807.51	66,704,140.10	3,648,813.88	78,171,495.15	49,176,415.61	82,845,065.15	35,722.75	224,396,845.13
(2) 在建工程转入	139,154,724.05	159,496,928.57	397,187.80	3,059,588.05	13,220,996.66	4,539,532.10	36,855,116.63	356,724,073.86
(3) 外币报表折算差额	1,391,839.40	75,124.08	-514,748.84	-2,953,784.22	-1,075,678.17	-357,444.32		-3,434,692.07
(4) 企业合并增加								
(5) 其他增加								
3.本期减少金额	1,215,514.84	68,253,422.43	6,601,300.13	2,265,798.81	20,504,309.21	52,452,467.29		151,292,812.71
(1) 处置或报废	1,215,514.84	68,253,422.43	6,601,300.13	2,265,798.81	20,504,309.21	52,452,467.29		151,292,812.71
(2) 外币报表折算差额								
(3) 其他减少								
4.期末余额	2,497,992,610.32	2,184,166,597.57	70,117,254.92	331,600,219.00	1,817,459,322.46	937,380,421.10	696,715,943.41	8,535,432,368.78
二、累计折旧								
1.期初余额	607,833,786.47	1,192,385,479.08	59,005,954.51	191,008,913.97	1,111,383,607.42	729,296,339.52	454,600,952.26	4,345,515,033.23
2.本期增加金额	66,153,381.54	162,737,496.90	6,318,477.39	24,732,075.78	337,124,472.24	68,092,205.33	37,198,229.03	702,356,338.21
(1) 计提	65,666,510.04	162,029,415.77	6,573,828.97	26,746,430.69	338,014,593.31	68,375,165.54	37,198,229.03	704,604,173.35
(2) 企业合并增加								
(3) 外币报表折算差额	486,871.50	708,081.13	-255,351.58	-2,014,354.91	-890,121.07	-282,960.21		-2,247,835.14
(4) 其他增加								
3.本期减少金额	1,061,897.78	50,883,965.81	5,361,811.48	1,959,947.71	16,569,014.53	45,893,336.08		121,729,973.39
(1) 处置或报废	1,061,897.78	50,883,965.81	5,361,811.48	1,959,947.71	16,569,014.53	45,893,336.08		121,729,973.39
(2) 外币报表折算差额								
(3) 其他减少								
4.期末余额	672,925,270.23	1,304,239,010.17	59,962,620.42	213,781,042.04	1,431,939,065.13	751,495,208.77	491,799,181.29	4,926,141,398.05
三、减值准备								
1.期初余额		799,624.66	17,495.28	328.28	18,268.37	14,018.47		849,735.06

2.本期增加金额								
(1) 计提								
(2) 其他增加								
3.本期减少金额								
(1) 处置或报废								
(2) 其他减少								
4.期末余额		799,624.66	17,495.28	328.28	18,268.37	14,018.47		849,735.06
四、账面价值								
1.期末账面价值	1,825,067,340.09	879,127,962.74	10,137,139.22	117,818,848.68	385,501,988.96	185,871,193.86	204,916,762.12	3,608,441,235.67
2.期初账面价值	1,807,012,582.75	832,958,723.51	14,163,852.42	64,579,476.58	665,240,021.78	173,495,377.47	205,224,151.77	3,762,674,186.28

## (2). 暂时闲置的固定资产情况

□适用 √不适用

## (3). 通过经营租赁租出的固定资产

√适用 □不适用

单位：元 币种：人民币

项目	期末账面价值
研发大楼 1 号楼 29-35 层	31,788,850.68
研发大楼 4 号楼 5 层	4,141,164.95

## (4). 未办妥产权证书的固定资产情况

√适用 □不适用

单位：元 币种：人民币

项目	账面价值	未办妥产权证书的原因
101#光纤预制棒生产厂房	197,155,705.61	项目整体竣工验收正在办理
FHFW020001-光缆成品仓库	317,380.69	正在办理该不动产权证书
关东工业园产业工人倒班宿舍	24,204,033.94	正在办理该不动产权证书
研发中心二期地下停车场	663,354.92	暂未完成工程结算
研发中心二期 4 号楼	91,279,531.20	暂未完成工程结算
研发中心二期 7 号楼	92,382,662.84	暂未完成工程结算
研发中心二期 8 号楼	92,382,662.85	暂未完成工程结算
研发中心二期 9 号楼	20,438,634.67	暂未完成工程结算
光缆数字产业园	121,534,430.74	正在办理该不动产权证书
光缆数字产业园 201 厂房	2,250,442.97	正在办理该不动产权证书
光缆数字产业园 203 仓库	2,970,069.05	正在办理该不动产权证书
海洋通信系统产业化项目	162,346,307.34	正在办理该不动产权证书

## (5). 固定资产的减值测试情况

□适用 √不适用

其他说明：

□适用 √不适用

## 固定资产清理

□适用 √不适用

## 22、在建工程

## 项目列示

√适用 □不适用

单位：元 币种：人民币

项目	期末余额	期初余额
在建工程	1,364,806,787.62	889,892,642.52
工程物资		
合计	1,364,806,787.62	889,892,642.52

其他说明：

□适用 √不适用

**在建工程****(1). 在建工程情况**

√适用 □不适用

单位：元 币种：人民币

项目	期末余额			期初余额		
	账面余额	减值准备	账面价值	账面余额	减值准备	账面价值
烽火华东总部基地项目一期	408,343,711.39		408,343,711.39	324,119,214.76		324,119,214.76
先锋立式 OVD 沉积设备	5,111,069.07		5,111,069.07			
5G 承载应用及数字经济研发生产基地项目	852,998,847.41		852,998,847.41	295,048,991.44		295,048,991.44
先锋真空烧结设备	4,964,636.35		4,964,636.35			
匈牙利锐林厂房升级改造项目	49,392,974.11		49,392,974.11	94,120,548.62		94,120,548.62
泰国光缆公司（工厂）项目				62,038,576.07		62,038,576.07
PCVD 沉积床成棒床	5,176,991.15		5,176,991.15			
新集成车间	23,828,919.58		23,828,919.58			
先锋基建工程	4,230,659.64		4,230,659.64			
五期 PCVD 扩产项目				35,016,594.15		35,016,594.15
大数据中心				28,500,765.44		28,500,765.44
六期 PCVD 扩产项目				17,435,151.62		17,435,151.62
VAD 一期增补设备-VAD 沉积烧结一体机				4,942,818.33		4,942,818.33
其他	10,758,978.92		10,758,978.92	28,669,982.09		28,669,982.09
合计	1,364,806,787.62		1,364,806,787.62	889,892,642.52		889,892,642.52

**(2). 重要在建工程项目本期变动情况**

√适用 □不适用

单位：元 币种：人民币

项目名称	预算数	期初余额	本期增加金额	本期转入固定资产金额	本期其他减少金额	期末余额	工程累计投入占预算比例 (%)	工程进度	利息资本化累计金额	其中：本期利息资本化金额	本期利息资本化率 (%)	资金来源
烽火华东总部基地项目一期	1,015,401,000.00	324,119,214.76	84,224,496.63			408,343,711.39	40.22	40.22	86,832,143.36			自筹+借款
5G 承载应用及数字经济研发生产基地项目	1,887,590,000.00	295,048,991.44	557,949,855.97			852,998,847.41	45.19	45.19	3,950,521.11	3,950,521.11	2.75	自筹+财政补贴+借款
合计	2,902,991,000.00	619,168,206.20	642,174,352.60			1,261,342,558.80	/	/	90,782,664.47	3,950,521.11	/	/

**(3). 本期计提在建工程减值准备情况**

□适用 √不适用

**(4). 在建工程的减值测试情况**

□适用 √不适用

其他说明：

□适用 √不适用

## 工程物资

## (1). 工程物资情况

适用 不适用

## 23、生产性生物资产

## (1). 采用成本计量模式的生产性生物资产

适用 不适用

## (2). 采用成本计量模式的生产性生物资产的减值测试情况

适用 不适用

## (3). 采用公允价值计量模式的生产性生物资产

适用 不适用

其他说明：

适用 不适用

## 24、油气资产

## (1). 油气资产情况

适用 不适用

## (2). 油气资产的减值测试情况

适用 不适用

其他说明：

无

## 25、使用权资产

## (1). 使用权资产情况

适用 不适用

单位：元 币种：人民币

项目	房屋及建筑物	机器设备	运输工具	合计
一、账面原值				
1.期初余额	103,486,092.92	108,180,202.35	116,675,578.01	328,341,873.28
2.本期增加金额	22,301,800.47		-4,445,162.93	17,856,637.54
(1)租赁	20,764,365.98			20,764,365.98
(2)外币报表折算差额增加	1,537,434.49		-4,445,162.93	-2,907,728.44
(3)其他增加				
3.本期减少金额	16,918,358.33		8,226,472.86	25,144,831.19
(1)租赁到期或提前终止	16,918,358.33		8,226,472.86	25,144,831.19
(2)其他减少				
4.期末余额	108,869,535.06	108,180,202.35	104,003,942.22	321,053,679.63

二、累计折旧				
1.期初余额	56,969,570.05	13,522,525.29	97,290,117.62	167,782,212.96
2.本期增加金额	25,449,740.52	36,060,067.44	4,804,422.94	66,314,230.90
(1)计提	24,666,350.32	36,060,067.44	8,530,216.71	69,256,634.47
(2)外币报表折算差额增加	783,390.20		-3,725,793.77	-2,942,403.57
(3)其他增加				
3.本期减少金额	13,515,187.93		7,776,921.77	21,292,109.70
(1)处置				
(2)租赁到期或提前终止	13,515,187.93		7,776,921.77	21,292,109.70
(3)其他减少				
4.期末余额	68,904,122.64	49,582,592.73	94,317,618.79	212,804,334.16
三、减值准备				
1.期初余额				
2.本期增加金额				
(1)计提				
3.本期减少金额				
(1)处置				
4.期末余额				
四、账面价值				
1.期末账面价值	39,965,412.42	58,597,609.62	9,686,323.43	108,249,345.47
2.期初账面价值	46,516,522.87	94,657,677.06	19,385,460.39	160,559,660.32

## (2). 使用权资产的减值测试情况

□适用 √不适用

其他说明：

无

## 26、无形资产

## (1). 无形资产情况

√适用 □不适用

单位：元 币种：人民币

项目	土地使用权	专利权	非专利技术	软件	停车场使用权	合计
一、账面原值						
1.期初余额	796,447,930.85	24,699,669.10	1,303,695,836.18	678,909,510.09	530,810.10	2,804,283,756.32
2.本期增加金额	6,181,604.99		906,860,200.33	62,547,420.86		975,589,226.18
(1) 购置	4,040,292.83			62,658,878.42		66,699,171.25
(2) 内部研发			906,860,200.33			906,860,200.33
(3) 企业合并增加						-
(4) 其他增加	2,141,312.16			-111,457.56		2,029,854.60
3.本期减少金额				26,442,815.19		26,442,815.19
(1) 处置				26,442,815.19		26,442,815.19
(2) 其他减少						
4.期末余额	802,629,535.84	24,699,669.10	2,210,556,036.51	715,014,115.76	530,810.10	3,753,430,167.31

二、累计摊销						
1.期初余额	106,758,923.94	14,774,076.31	419,746,744.17	514,358,077.59	530,810.10	1,056,168,632.11
2.本期增加金额	16,066,932.27	1,232,493.61	186,572,883.15	100,805,310.73		304,677,619.76
(1) 计提	16,066,932.27	1,232,493.61	186,572,883.15	100,803,968.73		304,676,277.76
(2) 其他增加				1,342.00		1,342.00
3.本期减少金额				21,344,564.71		21,344,564.71
(1) 处置				21,284,260.01		21,284,260.01
(2) 其他减少				60,304.70		60,304.70
4.期末余额	122,825,856.21	16,006,569.92	606,319,627.32	593,818,823.61	530,810.10	1,339,501,687.16
三、减值准备						
1.期初余额				6,122,199.15		6,122,199.15
2.本期增加金额						
(1) 计提						
3.本期减少金额						
(1) 处置						
4.期末余额				6,122,199.15		6,122,199.15
四、账面价值						
1.期末账面价值	679,803,679.63	8,693,099.18	1,604,236,409.19	115,073,093.00		2,407,806,281.00
2.期初账面价值	689,689,006.91	9,925,592.79	883,949,092.01	158,429,233.35		1,741,992,925.06

本期末通过公司内部研发形成的无形资产占无形资产余额的比例是58.63%

(2). 确认为无形资产的数据资源

适用  不适用

(3). 未办妥产权证书的土地使用权情况

适用  不适用

(4). 无形资产的减值测试情况

适用  不适用

其他说明：

适用  不适用

27、商誉

(1). 商誉账面原值

适用  不适用

单位：元 币种：人民币

被投资单位名称或形成商誉的事项	期初余额	本期增加		本期减少		期末余额
		企业合并形成的	其他	处置	其他	
成都大唐线缆有限公司	2,176,100.99					2,176,100.99

武汉锐欣特科技投资有限公司	84,172,269.52					84,172,269.52
合计	86,348,370.51					86,348,370.51

## (2). 商誉减值准备

□适用 √不适用

## (3). 商誉所在资产组或资产组组合的相关信息

√适用 □不适用

名称	所属资产组或组合的构成及依据	所属经营分部及依据	是否与以前年度保持一致
成都大唐线缆有限公司	与商誉相关的经营性投资性房地产、固定资产、无形资产等非流动资产		是
武汉锐欣特科技投资有限公司	与商誉相关的经营性固定资产、无形资产、长期待摊费用和其他非流动资产等非流动资产		是

资产组或资产组组合发生变化

□适用 √不适用

其他说明：

□适用 √不适用

## (4). 可收回金额的具体确定方法

可收回金额按公允价值减去处置费用后的净额确定

□适用 √不适用

可收回金额按预计未来现金流量的现值确定

√适用 □不适用

单位：元 币种：人民币

项目	账面价值	可收回金额	减值金额	预测期的年限	预测期的关键参数（增长率、利润率等）	预测期内的参数的确定依据	稳定期的关键参数（增长率、利润率、折现率等）	稳定期的关键参数的确定依据
成都大唐线缆有限公司	6,855.65	12,876.33		2026年-2030年	营业收入增长率：2026年 4.36%，2027年 1.28%，2028年 0.98%，2029年 0.66%，2030年 0.33%；利润率：2026年 6.31%，2027年 4.65%，2028年 4.62%，2029年 4.52%，2030年 4.07%	依据光缆、电缆行业发展情况及企业自身市场规模综合对未来收入进行预测，毛利率由于企业自身毛利率相对稳定，按照自身毛利平均水平进行预测	营业收入增长率为0，利润率4.36%	稳定期同上一年度预测期基本保持一致（利润率差异主要受折旧影响）
武汉锐欣特科技投资有限公司	23.49	16,598.73		2026年-2030年	营业收入增长率：2026年-2030年 1.27%；利润率：2026年	依据烽火通信所属通信系统设备行业发展状况间接分析yTechnology	营业收入增长率为0，利润率54.88%	稳定期同上一年度预测期基本保持一致

司					-2030年 54.88%	Limited.未来盈利能力并进行收入、成本预测		
合计	6,879.14	29,475.06		/	/	/	/	/

前述信息与以前年度减值测试采用的信息或外部信息明显不一致的差异原因

适用 不适用

公司以前年度减值测试采用信息与当年实际情况明显不一致的差异原因

适用 不适用

#### (5). 业绩承诺及对应商誉减值情况

形成商誉时存在业绩承诺且报告期或报告期上一期间处于业绩承诺期内

适用 不适用

其他说明:

适用 不适用

#### 28、长期待摊费用

适用 不适用

单位:元 币种:人民币

项目	期初余额	本期增加金额	本期摊销金额	其他减少金额	期末余额
装修费	39,058,521.21	4,910,480.08	7,495,793.26		36,473,208.03
保险费					
合计	39,058,521.21	4,910,480.08	7,495,793.26		36,473,208.03

其他说明:

无

#### 29、递延所得税资产/递延所得税负债

##### (1). 未经抵销的递延所得税资产

适用 不适用

单位:元 币种:人民币

项目	期末余额		期初余额	
	可抵扣暂时性差异	递延所得税资产	可抵扣暂时性差异	递延所得税资产
资产减值准备	1,057,107,389.09	178,216,834.24	959,928,761.91	193,252,219.79
内部交易未实现利润				
可抵扣亏损				
预计负债	31,152,466.71	4,672,870.00	38,159,725.30	5,723,958.80
其他	42,113,132.73	6,362,348.39	54,511,822.50	8,176,773.37
合计	1,130,372,988.53	189,252,052.63	1,052,600,309.71	207,152,951.96

##### (2). 未经抵销的递延所得税负债

适用 不适用

单位:元 币种:人民币

项目	期末余额		期初余额	
	应纳税暂时性	递延所得税	应纳税暂时性	递延所得税

	差异	负债	差异	负债
非同一控制企业合并资产评估增值				
其他债权投资公允价值变动				
其他权益工具投资公允价值变动				
使用权资产	20,702,601.17	3,146,934.76	31,858,738.88	4,778,810.82
其他	5,144,804.20	771,720.63	5,144,804.20	771,720.63
合计	25,847,405.37	3,918,655.39	37,003,543.08	5,550,531.45

## (3). 以抵销后净额列示的递延所得税资产或负债

√适用 □不适用

单位：元 币种：人民币

项目	期末余额		期初余额	
	递延所得税资产和负债互抵金额	抵销后递延所得税资产或负债余额	递延所得税资产和负债互抵金额	抵销后递延所得税资产或负债余额
递延所得税资产	3,096,385.05	186,155,667.58	4,778,810.82	202,374,141.14
递延所得税负债	3,096,385.05	822,270.34	4,778,810.82	771,720.63

## (4). 未确认递延所得税资产明细

√适用 □不适用

单位：元 币种：人民币

项目	期末余额	期初余额
可抵扣暂时性差异	2,411,659,177.85	2,386,259,116.25
可抵扣亏损	5,063,197,860.00	4,854,218,362.46
合计	7,474,857,037.85	7,240,477,478.71

## (5). 未确认递延所得税资产的可抵扣亏损将于以下年度到期

√适用 □不适用

单位：元 币种：人民币

年份	期末金额	期初金额	备注
2025年		859,763,357.98	
2026年	741,241,462.22	741,241,462.22	
2027年	497,299,109.48	497,299,109.48	
2028年	1,671,504,854.58	1,671,504,854.58	
2029年	1,084,409,578.20	1,084,409,578.20	
2030年	1,068,742,855.52		
合计	5,063,197,860.00	4,854,218,362.46	/

其他说明：

□适用 √不适用

## 30、其他非流动资产

√适用 □不适用

单位：元 币种：人民币

项目	期末余额			期初余额		
	账面余额	减值准备	账面价值	账面余额	减值准备	账面价值
长期资产预付款	3,737,315.33		3,737,315.33	3,818,889.22		3,818,889.22
合计	3,737,315.33		3,737,315.33	3,818,889.22		3,818,889.22

其他说明：

无

### 31、所有权或使用权受限资产

√适用 □不适用

单位：元 币种：人民币

项目	期末				期初			
	账面余额	账面价值	受限类型	受限情况	账面余额	账面价值	受限类型	受限情况
货币资金	122,020,104.85	122,020,104.85	质押		433,490,059.98	433,490,059.98	质押	
应收票据								
存货								
其中：数据资源								
固定资产								
无形资产								
其中：数据资源								
合计	122,020,104.85	122,020,104.85	/	/	433,490,059.98	433,490,059.98	/	/

其他说明：

无

### 32、短期借款

#### (1). 短期借款分类

√适用 □不适用

单位：元 币种：人民币

项目	期末余额	期初余额
质押借款		
抵押借款		
保证借款		
信用借款	6,917,576,398.07	5,067,238,400.85
已贴现不符合终止确认条件的 应收票据转回	12,849,899.49	12,619,544.96
合计	6,930,426,297.56	5,079,857,945.81

短期借款分类的说明：

无

#### (2). 已逾期未偿还的短期借款情况

□适用 √不适用

其中重要的已逾期未偿还的短期借款情况如下：

适用 不适用

其他说明：

适用 不适用

### 33、交易性金融负债

适用 不适用

单位：元 币种：人民币

项目	期初余额	期末余额	指定的理由和依据
交易性金融负债		18,933,478.92	
其中：			
以公允价值计量且变动计入当期损益的金融负债		18,933,478.92	
指定为以公允价值计量且其变动计入当期损益的金融负债			
合计		18,933,478.92	

其他说明：

适用 不适用

### 34、衍生金融负债

适用 不适用

### 35、应付票据

#### (1). 应付票据列示

适用 不适用

单位：元 币种：人民币

种类	期末余额	期初余额
商业承兑汇票	413,251,575.90	76,330,682.17
银行承兑汇票	5,658,104,618.50	8,436,449,641.57
合计	6,071,356,194.40	8,512,780,323.74

本期末已到期未支付的应付票据总额为0元。到期未付的原因是无

### 36、应付账款

#### (1). 应付账款列示

适用 不适用

单位：元 币种：人民币

项目	期末余额	期初余额
应付货款	6,101,678,545.85	5,861,612,277.38
应付工程和设备款	454,460,840.86	131,639,380.59
合计	6,556,139,386.71	5,993,251,657.97

#### (2). 账龄超过1年或逾期的重要应付账款

适用 不适用

其他说明：

适用 不适用

### 37、预收款项

#### (1). 预收款项列示

适用 不适用

单位：元 币种：人民币

项目	期末余额	期初余额
租赁款	1,160,221.28	1,464,804.99
其他		
合计	1,160,221.28	1,464,804.99

#### (2). 账龄超过1年的重要预收款项

适用 不适用

#### (3). 报告期内账面价值发生重大变动的金额和原因

适用 不适用

其他说明：

适用 不适用

### 38、合同负债

#### (1). 合同负债情况

适用 不适用

单位：元 币种：人民币

项目	期末余额	期初余额
预收货款	976,507,960.38	774,674,645.24
合计	976,507,960.38	774,674,645.24

#### (2). 账龄超过1年的重要合同负债

适用 不适用

#### (3). 报告期内账面价值发生重大变动的金额和原因

适用 不适用

其他说明：

适用 不适用

### 39、应付职工薪酬

#### (1). 应付职工薪酬列示

适用 不适用

单位：元 币种：人民币

项目	期初余额	本期增加	本期减少	期末余额
一、短期薪酬	253,766,515.79	3,235,202,124.23	3,221,651,597.76	267,317,042.26

二、离职后福利-设定提存计划	2,531,028.41	289,537,931.40	289,204,779.06	2,864,180.75
三、辞退福利		38,227,425.98	38,227,425.98	
四、一年内到期的其他福利				
合计	256,297,544.20	3,562,967,481.61	3,549,083,802.80	270,181,223.01

**(2). 短期薪酬列示**

√适用 □不适用

单位：元 币种：人民币

项目	期初余额	本期增加	本期减少	期末余额
一、工资、奖金、津贴和补贴	181,205,771.64	2,823,947,508.64	2,806,165,538.73	198,987,741.55
二、职工福利费	537,761.94	134,317,113.56	134,750,856.10	104,019.40
三、社会保险费	1,175,842.44	115,656,937.81	115,415,687.96	1,417,092.29
其中：医疗保险费	1,099,345.44	106,406,397.81	106,147,275.82	1,358,467.43
补充医疗保险费	10,109.47	4,132,366.04	4,132,380.67	10,094.84
工伤保险费	66,387.53	5,118,173.96	5,136,031.47	48,530.02
四、住房公积金	1,340,926.15	154,837,332.47	154,609,920.56	1,568,338.06
五、工会经费和职工教育经费	69,506,213.62	5,567,590.65	9,834,153.31	65,239,650.96
六、短期带薪缺勤				
七、短期利润分享计划				
八、其他短期薪酬		875,641.10	875,441.10	200.00
合计	253,766,515.79	3,235,202,124.23	3,221,651,597.76	267,317,042.26

**(3). 设定提存计划列示**

√适用 □不适用

单位：元 币种：人民币

项目	期初余额	本期增加	本期减少	期末余额
1、基本养老保险	1,849,757.88	256,010,087.47	255,591,503.72	2,268,341.63
2、失业保险费	321,825.50	13,539,374.31	13,428,285.19	432,914.62
3、企业年金缴费	359,445.03	19,988,469.62	20,184,990.15	162,924.50
合计	2,531,028.41	289,537,931.40	289,204,779.06	2,864,180.75

其他说明：

□适用 √不适用

**40、 应交税费**

√适用 □不适用

单位：元 币种：人民币

项目	期末余额	期初余额
增值税	313,623,579.28	669,923,482.71
企业所得税	46,038,555.54	43,082,093.72
个人所得税	11,208,958.30	9,767,066.89
城市维护建设税	6,547,836.48	5,964,062.93
教育费附加及地方教育费附加	4,672,910.19	4,281,696.11
房产税	6,664,600.59	5,702,147.69
土地使用税	1,764,518.95	1,802,741.13
其他	11,613,020.39	13,601,301.40

合计	402,133,979.72	754,124,592.58
----	----------------	----------------

其他说明：  
无

#### 41、其他应付款

##### (1). 项目列示

适用 不适用

单位：元 币种：人民币

项目	期末余额	期初余额
应付利息		
应付股利	12,658,005.15	15,002,516.41
其他应付款	1,292,118,403.27	1,750,233,534.93
合计	1,304,776,408.42	1,765,236,051.34

其他说明：  
适用 不适用

##### (2). 应付利息

分类列示

适用 不适用

逾期的重要应付利息：

适用 不适用

其他说明：

适用 不适用

##### (3). 应付股利

分类列示

适用 不适用

单位：元 币种：人民币

项目	期末余额	期初余额
普通股股利	12,658,005.15	15,002,516.41
划分为权益工具的优先股\永续债股利		
合计	12,658,005.15	15,002,516.41

其他说明，包括重要的超过1年未支付的应付股利，应披露未支付原因：

无

##### (4). 其他应付款

按款项性质列示其他应付款

适用 不适用

单位：元 币种：人民币

项目	期末余额	期初余额
往来款	354,009,683.75	731,923,034.49
关联方借款	651,274,999.99	558,229,166.67

押金及保证金	105,753,635.46	101,354,571.20
限制性股票回购义务	-	209,966,143.20
其他	181,080,084.07	148,760,619.37
合计	1,292,118,403.27	1,750,233,534.93

账龄超过1年或逾期的重要其他应付款

适用 不适用

其他说明：

适用 不适用

#### 42、持有待售负债

适用 不适用

#### 43、1年内到期的非流动负债

适用 不适用

单位：元 币种：人民币

项目	期末余额	期初余额
1年内到期的长期借款	464,411,949.54	138,415,924.32
1年内到期的应付债券		2,959,294,735.68
1年内到期的长期应付款		
1年内到期的租赁负债	59,958,738.26	64,432,613.10
合计	524,370,687.80	3,162,143,273.10

其他说明：

无

#### 44、其他流动负债

其他流动负债情况

适用 不适用

单位：元 币种：人民币

项目	期末余额	期初余额
短期应付债券		
应付退货款		
预收项目税金	121,498,489.71	88,159,043.43
其他	38,202,379.45	98,365,827.26
合计	159,700,869.16	186,524,870.69

短期应付债券的增减变动:

适用 不适用

其他说明:

适用 不适用

#### 45、长期借款

##### (1). 长期借款分类

适用 不适用

单位: 元 币种: 人民币

项目	期末余额	期初余额
质押借款		
抵押借款		
保证借款		
信用借款	4,703,750,833.85	2,075,705,924.32
减: 一年内到期的长期借款	-464,411,949.54	-138,415,924.32
合计	4,239,338,884.31	1,937,290,000.00

长期借款分类的说明:

无

其他说明:

适用 不适用

#### 46、应付债券

##### (1). 应付债券

适用 不适用

单位: 元 币种: 人民币

项目	期末余额	期初余额
可转换公司债券		2,959,294,735.68
减: 一年内到期的应付债券		-2,959,294,735.68
合计		

## (2). 应付债券的具体情况：（不包括划分为金融负债的优先股、永续债等其他金融工具）

√适用 □不适用

单位：元 币种：人民币

债券名称	面值(元)	票面利率(%)	发行日期	债券期限	发行金额	期初余额	本期发行	按面值计提利息	溢折价摊销	本期偿还	期末余额	是否违约
110062 烽火转债	100	2.00	2019/12/2	6年	3,088,350,000.00	2,959,294,735.68		61,722,266.19	133,434,658.13	3,154,451,660.00	0.00	否
合计	/	/	/	/	3,088,350,000.00	2,959,294,735.68		61,722,266.19	133,434,658.13	3,154,451,660.00	0.00	/

## (3). 可转换公司债券的说明

√适用 □不适用

项目	转股条件	转股时间
110062 烽火转债	烽火通信科技股份有限公司于2025年8月发布《烽火通信科技股份有限公司关于“烽火转债”转股价格调整暨转股停牌的公告》（公告编号：2025-040），转股价格由修正前的22.37元/股，调整为21.71元/股。	“烽火转债”自2020年6月8日起进入转股期，截至2025年12月1日（到期日），累计已有人民币1,974,037,000元烽火转债转为公司普通股，累计转股股数为90,919,246股，占烽火转债转股前公司已发行普通股股份总额的7.7643%；回售的“烽火转债”金额为2,000元，占“烽火转债”发行总量的0.0001%；未转股的烽火转债金额为人民币1,114,311,000元，占烽火转债发行总量的比例为36.0811%。

转股权会计处理及判断依据

□适用 √不适用

## (4). 划分为金融负债的其他金融工具说明

期末发行在外的优先股、永续债等其他金融工具基本情况

□适用 √不适用

期末发行在外的优先股、永续债等金融工具变动情况表

□适用 √不适用

其他金融工具划分为金融负债的依据说明

□适用 √不适用

其他说明：

□适用 √不适用

**47、租赁负债**

√适用 □不适用

单位：元 币种：人民币

项目	期末余额	期初余额
租赁付款额现值	99,899,058.20	163,604,680.07
减：一年内到期的租赁负债	-59,958,738.26	-64,432,613.10
合计	39,940,319.94	99,172,066.97

其他说明：

2025年计提的租赁负债利息费用金额为3,900,107.23元，计入财务费用-利息支出金额为3,900,107.23元。

**48、长期应付款**

项目列示

□适用 √不适用

其他说明：

□适用 √不适用

**长期应付款****(1). 按款项性质列示长期应付款**

□适用 √不适用

**专项应付款****(1). 按款项性质列示专项应付款**

□适用 √不适用

**49、长期应付职工薪酬**

□适用 √不适用

**50、预计负债**

√适用 □不适用

单位：元 币种：人民币

项目	期末余额	期初余额	形成原因
对外提供担保			
未决诉讼			
产品质量保证	36,886,618.04	47,356,219.19	
重组义务			
待执行的亏损合同			
应付退货款			
其他			
合计	36,886,618.04	47,356,219.19	/

其他说明，包括重要预计负债的相关重要假设、估计说明：

无

## 51、递延收益

递延收益情况

√适用 □不适用

单位：元 币种：人民币

项目	期初余额	本期增加	本期减少	期末余额	形成原因
政府补助	382,557,055.48	63,706,593.71	79,044,108.12	367,219,541.07	与资产相关
政府补助	133,574,217.38	623,597,344.75	586,399,671.73	170,771,890.40	与收益相关
合计	516,131,272.86	687,303,938.46	665,443,779.85	537,991,431.47	/

其他说明：

□适用 √不适用

## 52、其他非流动负债

□适用 √不适用

## 53、股本

√适用 □不适用

单位：元 币种：人民币

	期初余额	本次变动增减(+、-)					期末余额
		发行新股	送股	公积金转股	其他	小计	
股份总数	1,184,464,490.00	86,546,026.00			87,156,966.00	173,702,992.00	1,358,167,482.00

其他说明：

(1) 2025年11月7日，本公司注销了“2021年限制性股票激励计划”部分激励对象已获授但不可解锁的633,114股限制性股票，有限售条件流通股股份减少633,114股，本公司总股本减少633,114股；

(2) 鉴于公司“2021年限制性股票激励计划”第三期的解除限售条件达成，激励对象持有的17,251,566股限制性股票于2025年11月21日上市流通，本公司有限售条件流通股股份减少17,251,566股，总股本不变；

(3) 2025年度，本公司可转换公司债券转股导致公司无限售条件流通股增加90,889,754.00股，公司总股本增加90,889,754.00股。

(4) 2025年8月20日，本公司向特定对象中国信息通信科技集团有限公司发行有限售条件流通股86,546,026股，总股本增加86,546,026股。

(5) 本公司于2025年度召开第九届董事会第八次临时会议、2025年第一次临时股东会，审议通过《关于以集中竞价交易方式回购股份的议案》，公司通过集中竞价交易方式完成回购A股股份数量为3,099,674股，2025年12月19日在中国证券登记结算有限责任公司注销本次所回购的股份3,099,674股。

## 54、其他权益工具

(1). 期末发行在外的优先股、永续债等其他金融工具基本情况

□适用 √不适用

(2). 期末发行在外的优先股、永续债等金融工具变动情况表

√适用 □不适用

单位：元 币种：人民币

发行在外的金融	期初	本期增加	本期减少	期末
---------	----	------	------	----

工具	数量	账面价值	数量	账面价值	数量	账面价值	数量	账面价值
110062 烽火转债	30,875,930.00	736,434,424.15			30,875,930.00	736,434,424.15		
合计	30,875,930.00	736,434,424.15			30,875,930.00	736,434,424.15		

其他权益工具本期增减变动情况、变动原因说明，以及相关会计处理的依据：

适用  不适用

截至 2025 年 12 月 1 日，累计已有人民币 1,974,037,000 元烽火转债转为公司普通股，累计转股股数为 90,919,246 股，占烽火转债转股前公司已发行普通股股份总额的 7.7643%；回售的“烽火转债”金额为 2,000 元，占“烽火转债”发行总量的 0.0001%；未转股的烽火转债金额为人民币 1,114,311,000 元，占烽火转债发行总量的比例为 36.0811%。

其他说明：

适用  不适用

## 55、资本公积

适用  不适用

单位：元 币种：人民币

项目	期初余额	本期增加	本期减少	期末余额
资本溢价(股本溢价)	5,947,599,905.20	3,742,654,684.13	78,773,549.87	9,611,481,039.46
其他资本公积	337,178,893.47	88,398,561.86	207,088,742.52	218,488,712.81
合计	6,284,778,798.67	3,831,053,245.99	285,862,292.39	9,829,969,752.27

其他说明，包括本期增减变动情况、变动原因说明：

- 本期债转股，增加资本公积 2,533,569,426.29 元。
- 本期向中国信科定向增发股票，增加资本公积 1,006,551,873.00 元。
- 本期摊销股权激励成本，增加资本公积 21,796,953.76 元。
- 本期购买烽火超微信息科技有限公司少数股权增加资本公积 60,369,477.22 元。
- 本期因权益法核算单位资本公积变动，增加资本公积 6,232,130.88 元。
- 本期因回购注销部分激励对象已获授但尚未解锁的限制性股票，减少资本公积 6,869,901.96 元。
- 本期竞价回购流通股并注销，减少资本公积 71,903,647.91 元。
- 少数股东对武汉二进制半导体有限公司减资，减少资本公积 352,687.18 元。
- 本期限制性股票解除限售时，将其他资本公积结转至资本溢价，减少其他资本公积 202,533,384.84 元，增加资本溢价 202,533,384.84 元。
- 本期，本公司受让非全资子公司烽华海洋工程设备有限公司小股东江苏华西村海洋工程服务有限公司全部股权，减少资本公积 4,202,670.50 元。

## 56、库存股

适用  不适用

单位：元 币种：人民币

项目	期初余额	本期增加	本期减少	期末余额
2021 年限制性股票激励计划	209,966,143.20		209,966,143.20	
竞价回购		75,003,321.91	75,003,321.91	
合计	209,966,143.20	75,003,321.91	284,969,465.11	

其他说明，包括本期增减变动情况、变动原因说明：

本期股权激励限售股回购减少库存股 7,503,015.96 元，2021 年股权激励第三期解锁减少库存股 202,463,127.24 元。本期回购股份并注销库存股 75,003,321.91 元。

## 57、其他综合收益

√适用 □不适用

单位：元 币种：人民币

项目	期初余额	本期发生金额					税后归属于少数股东	期末余额
		本期所得税前发生额	减：前期计入其他综合收益当期转入损益	减：前期计入其他综合收益当期转入留存收益	减：所得税费用	税后归属于母公司		
一、不能重分类进损益的其他综合收益	-29,095,618.62	-3,203,022.17				-3,203,022.17		-32,298,640.79
其中：重新计量设定受益计划变动额								
权益法下不能转损益的其他综合收益	-457,526.51	-6,060.47				-6,060.47		-463,586.98
其他权益工具投资公允价值变动	-28,638,092.11	-3,196,961.70				-3,196,961.70		-31,835,053.81
企业自身信用风险公允价值变动								
二、将重分类进损益的其他综合收益	49,304,598.68	202,413,526.03				174,097,407.69	28,316,118.34	223,402,006.37
其中：权益法下可转损益的其他综合收益	800,517.00	-952,352.12				-952,352.12		-151,835.12
其他债权投资公允价值变动								
金融资产重分类计入其他综合收益的金额								
其他债权投资信用减值准备								
现金流量套期储备								
外币财务报表折算差额	48,504,081.68	203,365,878.15				175,049,759.81	28,316,118.34	223,553,841.49
其他综合收益合计	20,208,980.06	199,210,503.86				170,894,385.52	28,316,118.34	191,103,365.58

其他说明，包括对现金流量套期损益的有效部分转为被套期项目初始确认金额调整：

无

## 58、专项储备

适用 不适用

## 59、盈余公积

适用 不适用

单位：元 币种：人民币

项目	期初余额	本期增加	本期减少	期末余额
法定盈余公积	518,771,522.30	31,955,641.95		550,727,164.25
任意盈余公积				
储备基金				
企业发展基金				
其他				
合计	518,771,522.30	31,955,641.95		550,727,164.25

盈余公积说明，包括本期增减变动情况、变动原因说明：

无

## 60、未分配利润

适用 不适用

单位：元 币种：人民币

项目	本期	上期
调整前上期末未分配利润	5,416,110,963.81	4,919,345,101.70
调整期初未分配利润合计数（调增+，调减-）		
调整后期初未分配利润	5,416,110,963.81	4,919,345,101.70
加：本期归属于母公司所有者的净利润	435,834,532.08	702,705,979.99
其他综合收益结转留存收益		
其他权益工具投资处置记入留存收益等		-3,177,363.60
减：提取法定盈余公积	31,955,641.95	51,019,763.73
提取任意盈余公积		
提取一般风险准备		
应付普通股股利	212,020,849.58	151,742,990.55
转作股本的普通股股利		
期末未分配利润	5,607,969,004.36	5,416,110,963.81

调整期初未分配利润明细：

- 1、由于《企业会计准则》及其相关新规定进行追溯调整，影响期初未分配利润0元。
- 2、由于会计政策变更，影响期初未分配利润0元。
- 3、由于重大会计差错更正，影响期初未分配利润0元。
- 4、由于同一控制导致的合并范围变更，影响期初未分配利润0元。
- 5、其他调整合计影响期初未分配利润0元。

## 61、营业收入和营业成本

### (1). 营业收入和营业成本情况

适用 不适用

单位：元 币种：人民币

项目	本期发生额		上期发生额	
	收入	成本	收入	成本
主营业务	24,728,483,946.89	19,489,933,439.89	28,156,427,975.17	22,121,496,302.13
其他业务	190,070,587.02	171,294,827.13	392,402,877.11	361,167,608.09
合计	24,918,554,533.91	19,661,228,267.02	28,548,830,852.28	22,482,663,910.22

## (2). 营业收入、营业成本的分解信息

√适用 □不适用

单位：元 币种：人民币

合同分类	合计	
	营业收入	营业成本
商品类型		
通信系统设备	18,654,767,364.94	15,145,138,144.98
光纤线缆	4,654,097,601.94	3,482,870,106.03
数据网络产品	1,419,618,980.01	861,925,188.88
其他业务	190,070,587.02	171,294,827.13
按经营地区分类		
国内	16,925,278,655.48	13,677,093,767.35
国外	7,993,275,878.43	5,984,134,499.67
合计	24,918,554,533.91	19,661,228,267.02

其他说明：

□适用 √不适用

## (3). 履约义务的说明

□适用 √不适用

## (4). 分摊至剩余履约义务的说明

□适用 √不适用

## (5). 重大合同变更或重大交易价格调整

□适用 √不适用

其他说明：

无

## 62、税金及附加

√适用 □不适用

单位：元 币种：人民币

项目	本期发生额	上期发生额
消费税		
营业税		
城市维护建设税	24,755,333.81	25,898,852.84
教育费附加	10,650,734.03	10,550,019.13
资源税		

房产税	28,498,599.77	35,106,743.02
土地使用税	6,465,936.51	6,379,535.72
印花税	21,160,246.50	24,413,163.86
地方教育费附加	7,037,853.14	6,628,458.75
其他	11,274,237.57	7,249,944.19
合计	109,842,941.33	116,226,717.51

其他说明：

无

### 63、销售费用

√适用 □不适用

单位：元 币种：人民币

项目	本期发生额	上期发生额
职工薪酬	775,147,258.28	749,718,974.08
咨询及服务费	145,406,952.01	126,922,947.96
广告宣传费	21,928,549.87	27,291,345.95
差旅、办公及通信费	379,758,164.33	339,658,394.83
租赁费	78,396,468.50	85,591,275.49
其他	575,021,274.93	552,175,267.51
合计	1,975,658,667.92	1,881,358,205.82

其他说明：

无

### 64、管理费用

√适用 □不适用

单位：元 币种：人民币

项目	本期发生额	上期发生额
职工薪酬	279,779,235.09	236,772,059.21
折旧及摊销	54,557,854.88	60,283,034.25
差旅、办公及通信费	32,718,382.91	32,314,120.51
租赁费	14,083,040.32	27,894,665.54
其他	103,251,422.72	82,289,919.09
合计	484,389,935.92	439,553,798.60

其他说明：

无

### 65、研发费用

√适用 □不适用

单位：元 币种：人民币

项目	本期发生额	上期发生额
职工薪酬	1,428,794,972.27	1,796,340,564.27
物料消耗	323,059,813.34	363,678,304.16
折旧及摊销	387,107,296.44	384,216,154.82
其他	431,136,172.45	337,015,393.26
合计	2,570,098,254.50	2,881,250,416.51

其他说明：

无

**66、财务费用**

√适用 □不适用

单位：元 币种：人民币

项目	本期发生额	上期发生额
利息支出	327,756,479.19	460,615,478.37
减：利息收入	41,920,740.68	46,441,134.10
汇兑损益	62,353,756.23	87,815,878.43
银行手续费	76,006,046.83	55,648,553.74
其他	5,577.32	5,740.78
合计	424,201,118.89	557,644,517.22

其他说明：

无

**67、其他收益**

√适用 □不适用

单位：元 币种：人民币

按性质分类	本期发生额	上期发生额
政府补助	570,527,411.12	541,160,318.52
税收返还等	152,123,104.17	230,058,915.27
合计	722,650,515.29	771,219,233.79

其他说明：

无

**68、投资收益**

√适用 □不适用

单位：元 币种：人民币

项目	本期发生额	上期发生额
权益法核算的长期股权投资收益	442,300,000.18	285,626,470.52
处置长期股权投资产生的投资收益		1.00
交易性金融资产在持有期间的投资收益		
其他权益工具投资在持有期间取得的股利收入	30,792,725.74	29,213,777.06
债权投资在持有期间取得的利息收入		
其他债权投资在持有期间取得的利息收入		
处置交易性金融资产取得的投资收益		
处置其他权益工具投资取得的投资收益		
处置债权投资取得的投资收益		
处置其他债权投资取得的投资收益		
债务重组收益		
以摊余成本计量的金融资产终止确认收益	-20,740,296.59	-27,054,980.16
其他	-7,199,926.94	
合计	445,152,502.39	287,785,268.42

其他说明：

无

**69、净敞口套期收益**

□适用 √不适用

**70、公允价值变动收益**

√适用 □不适用

单位：元 币种：人民币

产生公允价值变动收益的来源	本期发生额	上期发生额
交易性金融资产		
其中：衍生金融工具产生的公允价值变动收益		
交易性金融负债	-12,330,018.92	
按公允价值计量的投资性房地产		
其他非流动金融资产	-289,742.75	269,034.32
合计	-12,619,761.67	269,034.32

其他说明：

无

**71、信用减值损失**

√适用 □不适用

单位：元 币种：人民币

项目	本期发生额	上期发生额
应收票据坏账损失		
应收账款坏账损失	80,424,479.05	315,691,362.50
其他应收款坏账损失	1,014,203.58	29,753,545.50
债权投资减值损失		
其他债权投资减值损失		
长期应收款坏账损失		
财务担保相关减值损失		
合同资产减值损失		
合计	81,438,682.63	345,444,908.00

其他说明：

无

**72、资产减值损失**

√适用 □不适用

单位：元 币种：人民币

项目	本期发生额	上期发生额
一、合同资产减值损失		
二、存货跌价损失及合同履约成本减值损失	294,161,078.55	107,224,226.09
三、长期股权投资减值损失		
四、投资性房地产减值损失		
五、固定资产减值损失		
六、工程物资减值损失		
七、在建工程减值损失		
八、生产性生物资产减值损失		
九、油气资产减值损失		

十、无形资产减值损失		
十一、商誉减值损失		
十二、其他		
合计	294,161,078.55	107,224,226.09

其他说明：

无

### 73、资产处置收益

√适用 □不适用

单位：元 币种：人民币

项目	本期发生额	上期发生额
固定资产处置利得或损失	218,393.76	-8,295,121.49
租赁终止产生的相关损益	221,431.64	329,660.02
无形资产处置利得		14,582,275.29
合计	439,825.40	6,616,813.82

其他说明：

无

### 74、营业外收入

营业外收入情况

√适用 □不适用

单位：元 币种：人民币

项目	本期发生额	上期发生额	计入当期非经常性损益的金额
非流动资产处置利得合计	229,125.70	243,691.67	229,125.70
其中：固定资产处置利得	229,125.70	243,691.67	229,125.70
无形资产处置利得			
非货币性资产交换利得			
接受捐赠			
政府补助			
其他	7,706,357.92	9,275,885.01	7,706,357.92
合计	7,935,483.62	9,519,576.68	7,935,483.62

其他说明：

√适用 □不适用

无

### 75、营业外支出

√适用 □不适用

单位：元 币种：人民币

项目	本期发生额	上期发生额	计入当期非经常性损益的金额
非流动资产处置损失合计	4,978,493.91	2,270,929.37	4,978,493.91
其中：固定资产处置损失	4,978,493.91	2,270,929.37	4,978,493.91
无形资产处置损失			
非货币性资产交换损失			

对外捐赠	7,564,086.00	4,634,770.79	7,564,086.00
其他	6,516,720.37	13,830,345.90	6,516,720.37
合计	19,059,300.28	20,736,046.06	19,059,300.28

其他说明：

无

## 76、所得税费用

### (1). 所得税费用表

适用 不适用

单位：元 币种：人民币

项目	本期发生额	上期发生额
当期所得税费用	69,716,328.51	80,711,924.96
递延所得税费用	16,269,023.27	1,226,188.03
合计	85,985,351.78	81,938,112.99

### (2). 会计利润与所得税费用调整过程

适用 不适用

单位：元 币种：人民币

项目	本期发生额
利润总额	462,034,851.90
按法定/适用税率计算的所得税费用	69,305,227.79
子公司适用不同税率的影响	29,629,765.88
调整以前期间所得税的影响	17,857,712.06
非应税收入的影响	-6,077,753.56
不可抵扣的成本、费用和损失的影响	24,781,806.97
使用前期未确认递延所得税资产的可抵扣亏损的影响	-100,992,260.54
本期未确认递延所得税资产的可抵扣暂时性差异或可抵扣亏损的影响	267,099,302.91
研发费用加计扣除影响	-149,273,449.70
税率调整导致年初递延所得税资产/负债余额的变化	
权益法核算的合营企业和联营企业损益	-66,345,000.03
其他	
所得税费用	85,985,351.78

其他说明：

适用 不适用

## 77、其他综合收益

适用 不适用

详见报表

## 78、现金流量表项目

### (1). 与经营活动有关的现金

收到的其他与经营活动有关的现金

适用 不适用

单位：元 币种：人民币

项目	本期发生额	上期发生额
政府补助	482,387,569.73	557,032,956.34
利息收入	41,920,622.48	46,441,134.10
其他	309,264,831.16	337,052,233.60
合计	833,573,023.37	940,526,324.04

收到的其他与经营活动有关的现金说明：

无

支付的其他与经营活动有关的现金

√适用 □不适用

单位：元 币种：人民币

项目	本期发生额	上期发生额
付现销售费用	1,137,093,109.54	1,390,035,575.06
付现管理费用和研发费用	737,109,903.04	843,192,402.56
其他	452,560,783.18	417,440,446.33
合计	2,326,763,795.76	2,650,668,423.95

支付的其他与经营活动有关的现金说明：

无

**(2). 与投资活动有关的现金**

收到的重要的投资活动有关的现金

□适用 √不适用

支付的重要的投资活动有关的现金

□适用 √不适用

收到的其他与投资活动有关的现金

□适用 √不适用

支付的其他与投资活动有关的现金

□适用 √不适用

**(3). 与筹资活动有关的现金**

收到的其他与筹资活动有关的现金

□适用 √不适用

支付的其他与筹资活动有关的现金

√适用 □不适用

单位：元 币种：人民币

项目	本期发生额	上期发生额
回购股权激励职工离职股份	82,506,337.87	14,454,961.19
偿还租赁负债支付的金额	85,372,620.87	56,075,271.34
信用证手续费	13,487,433.71	11,552,333.61
其他	7,000,000.00	2,383,826.67
合计	188,366,392.45	84,466,392.81

支付的其他与筹资活动有关的现金说明：

无

筹资活动产生的各项负债变动情况

√适用 □不适用

单位：元 币种：人民币

项目	期初余额	本期增加		本期减少		期末余额
		现金变动	非现金变动	现金变动	非现金变动	
短期借款	5,079,857,945.81	1,758,989,770.96	5,998,235,488.93	5,906,656,908.14		6,930,426,297.56
其他应付款	558,229,166.67	200,000,000.00	7,345,833.33	114,300,000.01		651,274,999.99
长期借款	2,075,705,924.32	3,089,507,900.00	79,866,242.15	541,329,232.62		4,703,750,833.85
应付债券	2,959,294,735.68		61,722,266.19	1,181,169,660.00	1,839,847,341.87	
租赁负债	163,604,680.07		21,666,999.00	85,372,620.87		99,899,058.20
合计	10,836,692,452.55	5,048,497,670.96	6,168,836,829.60	7,828,828,421.64	1,839,847,341.87	12,385,351,189.60

## (4). 以净额列报现金流量的说明

□适用 √不适用

## (5). 不涉及当期现金收支、但影响企业财务状况或在未来可能影响企业现金流量的重大活动及财务影响

□适用 √不适用

## 79、现金流量表补充资料

## (1). 现金流量表补充资料

√适用 □不适用

单位：元 币种：人民币

补充资料	本期金额	上期金额
<b>1. 将净利润调节为经营活动现金流量：</b>		
净利润	376,049,500.12	710,199,920.29
加：资产减值准备	294,161,078.55	107,224,226.09
信用减值损失	81,438,682.63	345,444,908.00
固定资产折旧、油气资产折耗、生产性生物资产折旧	709,358,855.15	694,693,239.91
使用权资产摊销	69,256,634.47	69,341,030.27
无形资产摊销	304,676,277.76	257,197,216.70
长期待摊费用摊销	7,495,793.26	9,405,029.92
处置固定资产、无形资产和其他长期资产的损失（收益以“-”号填列）	-439,825.40	-6,616,813.82
固定资产报废损失（收益以“-”号填列）	4,749,368.21	2,027,237.70
公允价值变动损失（收益以“-”号填列）	12,619,761.67	-269,034.32
财务费用（收益以“-”号填列）	347,159,836.25	550,159,581.73
投资损失（收益以“-”号填列）	-465,892,798.97	-287,785,268.42
递延所得税资产减少（增加以“-”号填列）	16,218,473.56	4,816,448.92
递延所得税负债增加（减少以“-”号填列）	50,549.71	-3,590,260.89
存货的减少（增加以“-”号填列）	-1,539,974,366.43	268,256,130.41
经营性应收项目的减少（增加以“-”号填列）	705,718,823.85	-2,979,656,010.52
经营性应付项目的增加（减少以“-”号填列）	3,849,909,188.00	4,897,328,337.24
其他		
经营活动产生的现金流量净额	4,772,555,832.39	4,638,175,919.21

<b>2. 不涉及现金收支的重大投资和筹资活动:</b>		
债务转为资本		
一年内到期的可转换公司债券		
融资租入固定资产		
<b>3. 现金及现金等价物净变动情况:</b>		
现金的期末余额	6,364,473,780.10	4,810,266,837.65
减: 现金的期初余额	4,810,266,837.65	4,848,330,536.72
加: 现金等价物的期末余额		
减: 现金等价物的期初余额		
现金及现金等价物净增加额	1,554,206,942.45	-38,063,699.07

**(2). 本期支付的取得子公司的现金净额**

□适用 √不适用

**(3). 本期收到的处置子公司的现金净额**

□适用 √不适用

**(4). 现金和现金等价物的构成**

√适用 □不适用

单位: 元 币种: 人民币

项目	期末余额	期初余额
一、现金	6,364,473,780.10	4,810,266,837.65
其中: 库存现金	335,547.84	332,818.36
可随时用于支付的银行存款	6,364,138,232.26	4,809,934,019.29
可随时用于支付的其他货币资金		
可用于支付的存放中央银行款项		
存放同业款项		
拆放同业款项		
二、现金等价物		
其中: 三个月内到期的债券投资		
三、期末现金及现金等价物余额	6,364,473,780.10	4,810,266,837.65
其中: 母公司或集团内子公司使用受限制的现金和现金等价物		

**(5). 使用范围受限但仍作为现金和现金等价物列示的情况**

□适用 √不适用

**(6). 不属于现金及现金等价物的货币资金**

√适用 □不适用

单位: 元 币种: 人民币

项目	期末余额	期初余额	理由
货币资金	122,020,104.85	433,490,059.98	受限
合计	122,020,104.85	433,490,059.98	/

其他说明:

适用 不适用

## 80、所有者权益变动表项目注释

说明对上年期末余额进行调整的“其他”项目名称及调整金额等事项：

适用 不适用

## 81、外币货币性项目

### (1). 外币货币性项目

适用 不适用

单位：元

项目	期末外币余额	折算汇率	期末折算人民币 余额
货币资金			1,073,946,228.30
其中：美元	62,561,515.15	7.02880	439,732,377.69
欧元	10,126,361.21	8.23550	83,395,647.74
阿尔及利亚第纳尔	5,857,516.65	0.05428	317,946.00
阿根廷比索	138,266,494.56	0.00484	669,209.83
埃及镑	322,408,099.01	0.14729	47,487,488.90
巴基斯坦卢比	311,024,457.47	0.02509	7,803,603.64
巴西雷亚尔	24,043,603.33	1.28315	30,851,549.61
菲律宾比索	995,032,904.07	0.11950	118,906,432.04
哥伦比亚比索	17,389,210,406.00	0.00186	32,343,931.36
肯尼亚先令	4,724,479.31	0.05453	257,625.86
马来西亚林吉特	12,439,060.05	1.73193	21,543,581.27
孟加拉塔卡	1,463,298.76	0.05747	84,095.78
秘鲁索尔	1,803,455.90	2.08985	3,768,952.31
缅甸缅元	16,753,754.46	0.00335	56,125.08
摩洛哥迪拉姆	14,764,068.00	0.77086	11,381,029.46
墨西哥比索	66,895,663.13	0.38988	26,081,281.14
南非兰特	20,404,466.84	0.42244	8,619,662.97
泰铢	258,961,187.11	0.22252	57,624,043.36
土耳其里拉	2,433,695.09	0.16314	397,033.02
乌克兰格里夫那	307,464.95	0.16602	51,045.33
新加坡元	448,722.74	5.45860	2,449,397.95
印度卢比	1,159,053,622.14	0.07830	90,753,898.61
印度尼西亚卢比	117,260,985,773.00	0.00042	49,249,614.02
英镑	1,693.64	9.43460	15,978.82
越南盾	1,890,948,147.00	0.00027	510,556.00
智利比索	472,114,865.00	0.00781	3,687,217.10
波兰兹罗提	3,053,945.73	1.94974	5,954,400.15
瑞典克朗	27,528,740.50	0.76167	20,967,815.78
匈牙利福林	413,780,816.80	0.02134	8,830,082.63
港币	25,364.11	0.90322	22,909.37
罗马尼亚列伊	81,264.91	1.62057	131,695.48
应收账款			8,793,874,474.36
其中：美元	621,223,458.26	7.02880	4,366,455,443.42
欧元	36,680,383.35	8.23550	302,081,297.08
阿根廷比索	2,575,614,689.35	0.00484	12,465,975.10

埃及镑	446,749,995.93	0.14729	65,801,806.90
澳大利亚元	43,810.53	4.68920	205,436.34
巴基斯坦卢比	461,040,685.52	0.02509	11,567,510.80
巴西雷亚尔	67,263,175.99	1.28315	86,308,744.27
菲律宾比索	24,596,558,132.89	0.11950	2,939,288,696.88
肯尼亚先令	9,956,577.38	0.05453	542,932.16
马来西亚林吉特	215,027,632.97	1.73193	372,412,808.37
摩洛哥迪拉姆	20,126,389.16	0.77086	15,514,628.35
南非兰特	6,827,596.00	0.42244	2,884,249.65
泰铢	381,876,210.88	0.22252	84,975,094.45
新加坡元	2,613,706.05	5.45860	14,267,175.84
印度卢比	3,729,326,075.45	0.07830	292,006,231.71
印度尼西亚卢比	477,091,842,182.00	0.00042	200,378,573.72
智利比索	413,342,008.00	0.00781	3,228,201.08
波兰兹罗提	929,822.08	1.94974	1,812,911.30
瑞典克朗	5,013.00	0.76167	3,818.25
哥伦比亚比索	8,423,770,903.00	0.00186	15,668,213.88
阿尔及利亚第纳尔	110,624,996.54	0.05428	6,004,724.81
其他应收款			179,302,066.41
其中：美元	3,952,127.82	7.02880	27,778,716.02
欧元	227,262.31	8.23550	1,871,618.75
阿尔及利亚第纳尔	4,327,317.20	0.05428	234,886.78
阿根廷比索	2,028,562.16	0.00484	9,818.24
埃及镑	3,356,721.82	0.14729	494,411.56
巴基斯坦卢比	28,819,374.00	0.02509	723,078.09
巴西雷亚尔	1,132,826.16	1.28315	1,453,585.89
菲律宾比索	112,718,854.37	0.11950	13,469,903.10
哥伦比亚比索	13,324,046,606.00	0.00186	24,782,726.69
马来西亚林吉特	1,659,247.81	1.73193	2,873,701.06
孟加拉塔卡	330,000.00	0.05747	18,965.10
秘鲁索尔	56,689.69	2.08985	118,472.95
摩洛哥迪拉姆	37,750.00	0.77086	29,099.97
墨西哥比索	234,527,561.59	0.38988	91,437,605.71
泰铢	8,189,075.79	0.22252	1,822,233.14
新加坡元	74,790.66	5.45860	408,252.30
印度卢比	104,116,862.75	0.07830	8,152,350.35
印度尼西亚卢比	7,729,014,389.00	0.00042	3,246,186.04
越南盾	167,309,772.00	0.00027	45,173.64
智利比索	19,398,647.00	0.00781	151,503.43
波兰兹罗提	41,362.74	1.94974	80,646.59
匈牙利福林	600,000.00	0.02134	12,804.00
罗马尼亚列伊	44,401.31	1.62057	71,955.43
南非兰特	29,000.00	0.42244	12,250.76
土耳其里拉	13,000.00	0.16314	2,120.82
短期借款			351,440,000.00
其中：美元	50,000,000.00	7.02880	351,440,000.00
应付账款			4,103,287,923.22
其中：美元	390,325,838.46	7.02880	2,743,522,253.37
欧元	17,397,602.00	8.23550	143,277,951.27
阿尔及利亚第纳尔	2,604,420.00	0.05428	141,367.92
阿根廷比索	78,788,477.82	0.00484	381,336.23

澳大利亚元	32,898.00	4.68920	154,265.30
巴西雷亚尔	12,511,756.18	1.28315	16,054,459.94
菲律宾比索	5,325,299,264.83	0.11950	636,373,262.15
哥伦比亚比索	9,939,921,863.00	0.00186	18,488,254.67
马来西亚林吉特	10,326,883.70	1.73193	17,885,439.69
摩洛哥迪拉姆	4,497,448.32	0.77086	3,466,903.01
墨西哥比索	163,806,154.14	0.38988	63,864,743.38
南非兰特	279,210.95	0.42244	117,949.87
泰铢	218,116,988.85	0.22252	48,535,392.36
新加坡元	76,025.19	5.45860	414,991.10
印度卢比	1,704,383,762.33	0.07830	133,453,248.59
印度尼西亚卢比	646,024,204,829.00	0.00042	271,330,166.03
智利比索	346,631,882.00	0.00781	2,707,195.00
秘鲁索尔	372,242.19	2.08985	777,930.34
波兰兹罗提	1,200,577.00	1.94974	2,340,813.00
其他应付款			654,857,431.86
其中：美元	52,927,034.70	7.02880	372,013,541.50
欧元	4,181,500.56	8.23550	34,436,747.86
阿尔及利亚第纳尔	1,743,235.24	0.05428	94,622.81
阿根廷比索	416,823,688.45	0.00484	2,017,426.65
菲律宾比索	27,860,233.19	0.11950	3,329,297.87
哥伦比亚比索	13,135,087,613.00	0.00186	24,431,262.96
肯尼亚先令	3,489,630.83	0.05453	190,289.57
马来西亚林吉特	28,724,542.02	1.73193	49,748,896.06
秘鲁索尔	396,322.50	2.08985	828,254.58
墨西哥比索	1,906,069.61	0.38988	743,138.42
泰铢	69,241,831.57	0.22252	15,407,692.36
新加坡元	424,701.86	5.45860	2,318,277.57
印度卢比	286,881,382.71	0.07830	22,462,812.27
印度尼西亚卢比	170,489,061,164.00	0.00042	71,605,405.69
匈牙利福林	106,627,524.86	0.02134	2,275,431.38
罗马尼亚列伊	8,488.00	1.62057	13,755.40
摩洛哥迪拉姆	10,633.70	0.77086	8,197.09
埃及镑	358,914,951.02	0.14729	52,864,583.14
南非兰特	144,996.44	0.42244	61,252.30
土耳其里拉	40,127.37	0.16314	6,546.38

其他说明：

无

(2). 境外经营实体说明，包括对于重要的境外经营实体，应披露其境外主要经营地、记账本位币及选择依据，记账本位币发生变化的还应披露原因

√适用 □不适用

单位名称	币种	所在地
烽火国际（埃及）贸易公司	埃及镑	埃及
烽火国际（德国）有限责任公司	欧元	德国
烽火国际（波兰）有限责任公司	波兰兹罗提	波兰
武汉烽火国际（马来西亚）有限责任公司	马来西亚林吉特	马来西亚

缅甸国际光纤通信技术有限责任公司	缅甸缅元	缅甸
烽火国际泰国有限责任公司	泰铢	泰国
烽火国际（巴西）进出口有限责任公司	巴西雷亚尔	巴西
烽火菲律宾有限责任公司	菲律宾比索	菲律宾
烽火国际（印度尼西亚）有限责任公司	印度尼西亚卢比	印度尼西亚
烽火国际（越南）技术有限责任公司	越南盾	越南
烽火国际智利子公司	智利比索	智利
烽火阿根廷有限责任公司	阿根廷比索	阿根廷
烽火国际技术巴基斯坦私人有限公司	巴基斯坦卢比	巴基斯坦
烽火国际技术（肯尼亚）有限公司	肯尼亚先令	肯尼亚
烽火通信美国公司	美元	美国
烽火通信印度私人有限责任公司	印度卢比	印度
烽火通信南美光缆公司	美元	厄瓜多尔
烽火（新加坡）有限责任公司	新加坡元	新加坡
武汉烽火国际（墨西哥）股份有限公司	墨西哥比索	墨西哥
烽火国际（摩洛哥）有限责任公司	摩洛哥迪拉姆	摩洛哥
烽火国际（秘鲁）有限责任公司	秘鲁索尔	秘鲁
烽火国际（南非）有限公司	南非兰特	南非
锐森有限责任公司	泰铢	泰国
锐林有限责任公司	福林	匈牙利

## 82、租赁

### (1). 作为承租人

√适用 □不适用

项目	本期发生额	上期发生额
租赁负债的利息	3,900,107.23	3,964,812.58
短期租赁费用	162,301,016.48	170,413,010.89

未纳入租赁负债计量的可变租赁付款额

□适用 √不适用

简化处理的短期租赁或低价值资产的租赁费用

√适用 □不适用

简化处理的短期租赁和低价值资产租赁的租金费用 162,301,016.48 元。

售后租回交易及判断依据

□适用 √不适用

与租赁相关的现金流出总额152,159,905.16(单位：元 币种：人民币)

### (2). 作为出租人

作为出租人的经营租赁

√适用 □不适用

单位：元 币种：人民币

项目	租赁收入	其中:未计入租赁收款额的可变租赁付款额相关的收入
出租收入	28,848,258.54	
合计	28,848,258.54	

作为出租人的融资租赁

适用 不适用

未折现租赁收款额与租赁投资净额的调节表

适用 不适用

未来五年未折现租赁收款额

适用 不适用

(3). 作为生产商或经销商确认融资租赁销售损益

适用 不适用

其他说明：

无

83、数据资源

适用 不适用

84、其他

适用 不适用

八、研发支出

1、按费用性质列示

适用 不适用

单位：元 币种：人民币

项目	本期发生额	上期发生额
研发薪酬	1,851,925,230.50	2,097,693,327.09
研发直接投入	482,363,322.93	729,483,097.61
研发折旧与摊销	386,488,774.46	384,216,154.82
其他	437,147,333.51	366,711,850.69
合计	3,157,924,661.40	3,578,104,430.21
其中：费用化研发支出	2,570,098,254.50	2,881,250,416.51
资本化研发支出	587,826,406.90	696,854,013.70

其他说明：

无

2、符合资本化条件的研发项目开发支出

适用 不适用

单位：元 币种：人民币

项目	期初余额	本期增加金额		本期减少金额		期末余额
		内部开发支出	其他	确认为无形资产	转入当期损益	
开发支出	1,273,741,842.98	587,826,406.90		906,860,200.33	953,330.00	953,754,719.55
合计	1,273,741,842.98	587,826,406.90		906,860,200.33	953,330.00	953,754,719.55

重要的资本化研发项目

√适用 □不适用

项目	研发进度	预计完成时间	预计经济利益产生方式	开始资本化的时点	具体依据
D-MD-2022006	芯片应用测试阶段	2026年6月	开发验证测试完成，实现批量销售	2023年12月	1、按 FPD 研发项目管理流程，有研发活动关键节点相关资料，有项目关键节点评审机制：评审“技术可行性”、“立项目的”、“项目开发形成产品市场预测”、“项目资源投入配置和项目投入情况”。2、有以 FPD 研发项目与外部单位签订的委托开发或技术服务费合同，约定里程碑委托开发任务和付款节点，付款流程审批后计入“开发支出”科目。

开发支出减值准备

□适用 √不适用

其他说明：

无

**3、重要的外购在研项目**

□适用 √不适用

**九、合并范围的变更****1、非同一控制下企业合并**

□适用 √不适用

**2、同一控制下企业合并**

□适用 √不适用

**3、反向购买**

□适用 √不适用

**4、处置子公司**

本期是否存在丧失子公司控制权的交易或事项

□适用 √不适用

其他说明：

□适用 √不适用

是否存在通过多次交易分步处置对子公司投资且在本期丧失控制权的情形

□适用 √不适用

其他说明：

□适用 √不适用

## 5、其他原因的合并范围变动

说明其他原因导致的合并范围变动（如，新设子公司、清算子公司等）及其相关情况：

适用 不适用

本公司新设增加 2 家控股孙公司，2 家子公司被母公司吸收合并。

## 6、其他

适用 不适用

## 十、在其他主体中的权益

### 1、在子公司中的权益

#### (1). 企业集团的构成

适用 不适用

单位：元 币种：人民币

子公司名称	主要经营地	注册资本	注册地	业务性质	持股比例(%)		取得方式
					直接	间接	
武汉市烽视威科技有限公司	武汉	1,875.00 万元	武汉	软件开发业	80.00		直接设立
武汉烽火信息集成技术有限公司	武汉	52,262.42 万元	武汉	信息系统集成	100.00		直接设立
南京烽火星空通信发展有限公司	南京	53,972.38 万元	南京	计算机硬件、通信制造	96.91	3.09	非同一控制下企业合并取得
烽火藤仓光纤科技有限公司	武汉	1,650.00 万美元	武汉	通信制造业	60.00		直接设立
武汉烽火国际技术有限责任公司	武汉	16,000.00 万元	武汉	软件开发和贸易	83.35		直接设立
南京第三代通信科技有限公司	南京	8,000.00 万元	南京	通信制造业	65.00	35.00	直接设立
烽火通信印度私人有限责任公司	印度	550 万美元	印度	贸易自营或代理	100.00		直接设立
烽火通信南美光缆公司	厄瓜多尔	4,681.06 万元	厄瓜多尔	通信制造业	51.00		直接设立
锐光信通科技有限公司	武汉	26,672.00 万元	武汉	通信制造业	100.00		直接设立
武汉云信产投科技有限公司	武汉	97,060.71 万元	武汉	通信产业技术投资管理	100.00		同一控制下企业合并取得
西安北方光通信有限责任公司	西安	5,000.00 万元	西安	通信制造业	100.00		非同一控制下企业合并取得
成都大唐线缆有限公司	成都	52,446.41 万元	成都	通信制造业	100.00		非同一控制下企业合并取得
武汉飞思灵微电子技术有限公司	武汉	77,296.44 万元	武汉	软件开发业	76.31		直接设立
烽火云科技有限公司	南京	10,000.00 万元	南京	信息系统集成	100.00		直接设立
西安烽火数字技术有限公司	西安	43,000.00 万元	西安	通信制造业	100.00		直接设立
烽火海洋网络设备有限公司	珠海	51,367.19 万元	珠海	通信制造业	100.00		直接设立
武汉烽火锐拓科技有限公司	武汉	70,500.00 万元	武汉	软件及信息技术服务	100.00		直接设立
烽火超微信息科技有限公司	武汉	3,333.00 万美元	武汉	软件及信息技术服务	100.00		直接设立
武汉光网信息技术有限公司	武汉	5,000.00 万元	武汉	软件及信息技术服务	100.00		直接设立
新疆烽火光通信有限公司	武汉	3,000.00 万元	武汉	研究和试验发展	100.00		直接设立
烽火通信美国公司	美国	330.17 万元	美国	研发	100.00		直接设立
成都烽火云网信息技术有限公司	成都	20,000.00 万元	成都	软件及信息技术服务	100.00		直接设立
烽火（新加坡）有限责任公司	新加坡	900 万美元	新加坡	贸易自营或代理	100.00		直接设立

烽火海洋工程设备有限责任公司	珠海	12,779.21 万元	珠海	海洋工程装备制造	100.00		直接设立
北京烽火云网科技有限公司	北京	10,000.00 万元	北京	软件和信息技术服务业	100.00		直接设立
武汉丰海国鑫科技发展有限公司	武汉	10,000.00 万元	武汉	土木工程建筑业	50.01		直接设立
武汉长计科技有限公司	武汉	33,010.00 万元	武汉	计算机、通信和其他电子设备制造业	100.00		直接设立

在子公司的持股比例不同于表决权比例的说明：

无

持有半数或以下表决权但仍控制被投资单位、以及持有半数以上表决权但不控制被投资单位的依据：

无

对于纳入合并范围的重要的结构化主体，控制的依据：

无

确定公司是代理人还是委托人的依据：

无

其他说明：

无

## (2). 重要的非全资子公司

适用 不适用

单位：元 币种：人民币

子公司名称	少数股东持股比例	本期归属于少数股东的损益	本期向少数股东宣告分派的股利	期末少数股东权益余额
武汉烽火国际技术有限责任公司	16.65	-42,199,930.97		110,371,968.00

子公司少数股东的持股比例不同于表决权比例的说明：

适用 不适用

其他说明：

适用 不适用

## (3). 重要非全资子公司的主要财务信息

√适用 □不适用

单位：元 币种：人民币

子公司名称	期末余额						期初余额					
	流动资产	非流动资产	资产合计	流动负债	非流动负债	负债合计	流动资产	非流动资产	资产合计	流动负债	非流动负债	负债合计
武汉烽火国际技术有限责任公司	5,251,862,929.48	39,687,335.24	5,291,550,264.72	4,622,379,337.23	6,127,290.91	4,628,506,628.14	6,032,150,747.82	70,328,189.35	6,102,478,937.17	5,320,150,218.72	20,289,496.48	5,340,439,715.20

子公司名称	本期发生额				上期发生额			
	营业收入	净利润	综合收益总额	经营活动现金流量	营业收入	净利润	综合收益总额	经营活动现金流量
武汉烽火国际技术有限责任公司	4,883,992,418.15	-253,435,484.68	-98,995,585.40	288,824,602.59	5,340,400,229.47	-90,702,825.61	-98,556,563.05	-470,106,222.97

其他说明：  
无

## (4). 使用企业集团资产和清偿企业集团债务的重大限制

适用 不适用

## (5). 向纳入合并财务报表范围的结构化主体提供的财务支持或其他支持

适用 不适用

其他说明：

适用 不适用

## 2、在子公司的所有者权益份额发生变化且仍控制子公司的交易

适用 不适用

## 3、在合营企业或联营企业中的权益

适用 不适用

## (1). 重要的合营企业或联营企业

适用 不适用

合营企业或联营企业名称	主要经营地	注册地	业务性质	持股比例(%)		对合营企业或联营企业投资的会计处理方法
				直接	间接	
广发基金管理有限公司	广东珠海	广东珠海	投资基金	14.187		权益法

在合营企业或联营企业的持股比例不同于表决权比例的说明：

无

持有 20%以下表决权但具有重大影响，或者持有 20%或以上表决权但不具有重大影响的依据：

无

## (2). 重要合营企业的主要财务信息

适用 不适用

## (3). 重要联营企业的主要财务信息

适用 不适用

单位：元 币种：人民币

	期末余额/ 本期发生额	期初余额/ 上期发生额
	广发基金管理有限公司	广发基金管理有限公司
流动资产	19,136,254,558.89	15,804,953,055.21
非流动资产	2,617,652,485.77	2,645,540,743.70
资产合计	21,753,907,044.66	18,450,493,798.91
流动负债	6,151,573,916.54	4,752,387,117.53
非流动负债	1,678,504,481.44	1,675,108,471.47
负债合计	7,830,078,397.98	6,427,495,589.00
少数股东权益		
归属于母公司股东权益	13,923,828,646.68	12,022,998,209.91

按持股比例计算的净资产份额	1,975,373,570.10	1,705,702,756.04
调整事项		
--商誉		
--内部交易未实现利润		
--其他		
对联营企业权益投资的账面价值	1,953,758,879.68	1,684,084,772.44
存在公开报价的联营企业权益投资的公允价值		
营业收入	8,540,792,510.94	7,259,936,801.76
净利润	2,753,454,005.86	1,999,672,964.01
终止经营的净利润		
其他综合收益	-6,755,569.09	4,727,375.68
综合收益总额	2,746,698,436.77	2,004,400,339.69
本年度收到的来自联营企业的股利	120,000,000.00	120,000,000.00

其他说明：  
无

**(4). 不重要的合营企业和联营企业的汇总财务信息**

适用 不适用

**(5). 合营企业或联营企业向本公司转移资金的能力存在重大限制的说明**

适用 不适用

**(6). 合营企业或联营企业发生的超额亏损**

适用 不适用

**(7). 与合营企业投资相关的未确认承诺**

适用 不适用

**(8). 与合营企业或联营企业投资相关的或有负债**

适用 不适用

**4、 重要的共同经营**

适用 不适用

**5、 在未纳入合并财务报表范围的结构化主体中的权益**

未纳入合并财务报表范围的结构化主体的相关说明：

适用 不适用

**6、 其他**

适用 不适用

## 十一、 政府补助

### 1、 报告期末按应收金额确认的政府补助

√适用 □不适用

应收款项的期末余额110,000,000.00（单位：元 币种：人民币）

未能在预计时点收到预计金额的政府补助的原因

√适用 □不适用

受当地财政资金年度调度安排导致。

### 2、 涉及政府补助的负债项目

√适用 □不适用

单位：元 币种：人民币

财务报表项目	期初余额	本期新增补助金额	本期计入营业外收入金额	本期转入其他收益	本期其他变动	期末余额	与资产/收益相关
政府补助	382,557,055.48	63,706,593.71		79,044,108.12		367,219,541.07	与资产相关
政府补助	133,574,217.38	623,597,344.75		586,399,671.73		170,771,890.40	与收益相关
合计	516,131,272.86	687,303,938.46		665,443,779.85		537,991,431.47	/

### 3、 计入当期损益的政府补助

√适用 □不适用

单位：元 币种：人民币

类型	本期发生额	上期发生额
与资产相关	79,044,108.12	84,960,611.90
与收益相关	586,399,671.73	456,199,706.62
合计	665,443,779.85	541,160,318.52

其他说明：

无

## 十二、 与金融工具相关的风险

### 1、 金融工具的风险

√适用 □不适用

本公司的主要金融工具包括货币资金、应收票据、应收账款、应收款项融资、其他应收款、其他权益工具投资、其他非流动金融资产、应付票据、应付账款、其他应付款、短期借款、一年内到期的非流动负债、长期借款、应付债券、租赁负债。各项金融工具的详细情况已于相关附注内披露。

#### 1、 风险管理目标和政策

本公司的金融工具导致的主要风险是信用风险、流动性风险、市场风险。本公司管理层对这些风险敞口进行管理和监控以确保将上述风险控制在限定的范围之内，与金融工具有关的风险，以及本公司为降低这些风险所采取的风险管理政策如下所述：

董事会负责规划并建立本公司的风险管理架构，制定本公司的风险管理政策和相关指引并监督风险管理措施的执行情况。本公司已制定风险管理政策以识别和分析本公司所面临的风险，这些风险管理政策对特定风险进行了明确规定，涵盖了市场风险、信用风险和流动性风险管理等诸多方面。本公司定期评估市场环境及本公司经营活动的变化以决定是否对风险管理政策及系统进

行更新。本公司的风险管理由风险管理委员会按照董事会批准的政策开展。风险管理委员会通过与本公司其他业务部门的紧密合作来识别、评价和规避相关风险。本公司内部审计部门就风险管理控制及程序进行定期的审核，并将审核结果上报本公司的审计委员会。

本公司通过适当的多样化投资及业务组合来分散金融工具风险，并通过制定相应的风险管理政策减少集中于单一行业、特定地区或特定交易对手的风险。

#### (1) 信用风险

信用风险，是指交易对手未能履行合同义务而导致本公司产生财务损失的风险。

本公司对信用风险按组合分类进行管理。信用风险主要产生于银行存款、应收票据、应收账款、应收款项融资、其他应收款、长期应收款、债权投资等。

本公司银行存款主要存放于国有银行和其他大中型上市银行，本公司预期银行存款不存在重大的信用风险。

对于应收票据、应收账款、应收款项融资和其他应收款等，本公司设定相关政策以控制信用风险敞口。本公司基于对客户的财务状况、信用记录及其他因素诸如目前市场状况等评估客户的信用资质并设置相应信用期。本公司会定期对客户信用记录进行监控，对于信用记录不良的客户，本公司会采用书面催款、缩短信用期或取消信用期等方式，以确保本公司的整体信用风险在可控的范围内。

本公司应收账款的债务人为分布于不同行业和地区的客户。本公司持续对应收账款的财务状况实施信用评估，并在适当时购买信用担保保险。

本公司所承受的最大信用风险敞口为资产负债表中每项金融资产的账面金额。本公司没有提供任何其他可能令本公司承受信用风险的担保。

截至2025年12月31日，相关资产的账面余额与预期信用减值损失情况如下：

项 目	账面余额	减值准备
应收票据	611,750,457.49	
应收账款	17,293,318,219.10	2,482,266,608.46
应收款项融资	355,483,893.97	
其他应收款	480,755,600.85	113,670,844.85
合 计	18,741,308,171.41	2,595,937,453.31

#### (2) 流动性风险

流动性风险，是指本公司在履行以交付现金或其他金融资产结算的义务时遇到资金短缺的风险。

本公司的政策是确保拥有充足的现金以偿还到期债务。流动性风险由本公司的财务部门集中控制。财务部门通过监控现金余额、可随时变现的有价证券以及对未来12个月现金流量的滚动预测，确保公司在所有合理预测的情况下拥有充足的资金偿还债务。同时持续监控公司是否符合借款协议的规定。本公司通过经营业务产生的资金及银行及其他借款来筹措营运资金。

期末，本公司持有的金融负债和表外担保项目按未折现剩余合同现金流量的到期期限分析如下（单位：元）：

项目	期末余额			合 计
	1年以内	1-5年	5年以上	
金融负债：				
短期借款	6,930,426,297.56			6,930,426,297.56
交易性金融负债	18,933,478.92			18,933,478.92
应付票据	6,071,356,194.40			6,071,356,194.40
应付账款	6,556,139,386.71			6,556,139,386.71
其他应付款	1,304,776,408.42			1,304,776,408.42
长期借款	464,411,949.54	3,812,503,684.31	426,835,200.00	4,703,750,833.85
租赁负债	62,112,564.96	41,365,865.03		103,478,429.99
金融负债和或有负债合计	21,408,156,280.51	3,853,869,549.34	426,835,200.00	25,688,861,029.85

#### (3) 市场风险

金融工具的市场风险，是指金融工具的公允价值或未来现金流量因市场价格变动而发生波动的风险，包括利率风险、汇率风险和其他价格风险。

#### (4) 利率风险

利率风险，是指金融工具的公允价值或未来现金流量因市场利率变动而发生波动的风险。利率风险可源于已确认的计息金融工具和未确认的金融工具（如某些贷款承诺）。

本公司的利率风险主要产生于银行借款及应付债券等带息债务。浮动利率的金融负债使本公司面临现金流量利率风险，固定利率的金融负债使本公司面临公允价值利率风险。本公司根据当时的市场环境来决定固定利率及浮动利率合同的相对比例。截至2025年12月31日，本公司带息债务主要为短期借款、其他应付款、长期借款、租赁负债、应付债券详见附注七、32、41、45-47。

#### (5) 汇率风险

汇率风险，是指金融工具的公允价值或未来现金流量因外汇汇率变动而发生波动的风险。汇率风险可源于以记账本位币之外的外币进行计价的金融工具。

本公司持续监控外币交易和外币资产及负债的规模，以最大程度降低面临的外汇风险。此外，公司还可能签署远期外汇合约或货币互换合约以达到规避汇率风险的目的。截至2025年12月31日，本公司持有的外币金融资产和金融负债折算成人民币的金额详见附注七、81。

### 2、资本管理

本公司资本管理政策的目标是为了保障本公司能够持续经营，从而为股东提供回报，并使其他利益相关者获益，同时维持最佳的资本结构以降低资本成本。

为了维持或调整资本结构，本公司可能会调整融资方式、调整支付给股东的股利金额、向股东返还资本、发行新股与其他权益工具或出售资产以减低债务。

本公司以资产负债率（即总负债除以总资产）为基础对资本结构进行监控。期末，本公司的资产负债率为59.49%（上年年末：64.99%）。

## 2、套期

### (1). 公司开展套期业务进行风险管理

适用 不适用

其他说明：

适用 不适用

### (2). 公司开展符合条件套期业务并应用套期会计

适用 不适用

其他说明：

适用 不适用

### (3). 公司开展套期业务进行风险管理、预期能实现风险管理目标但未应用套期会计

适用 不适用

其他说明：

适用 不适用

## 3、金融资产转移

### (1). 转移方式分类

适用 不适用

单位：元 币种：人民币

转移方式	已转移金融资	已转移金融资产金	终止确认情况	终止确认情况的判断
------	--------	----------	--------	-----------

	产性质	额		依据
应收账款保理	应收账款	478,608,330.76	终止确认	已经转移了其几乎所有的风险和报酬
应收账款保理	应收账款	672,591,400.50	未终止确认	保留了其几乎所有的风险和报酬，包括与其相关的违约风险
票据背书或贴现	应收票据	326,240,302.13	终止确认	已经转移了其几乎所有的风险和报酬
票据背书或贴现	应收票据	46,553,241.19	未终止确认	保留了其几乎所有的风险和报酬，包括与其相关的违约风险
票据背书或贴现	应收款项融资	1,121,752,723.89	终止确认	已经转移了其几乎所有的风险和报酬
合计	/	2,645,745,998.47	/	/

## (2). 因转移而终止确认的金融资产

√适用 □不适用

单位：元 币种：人民币

项目	金融资产转移的方式	终止确认的金融资产金额	与终止确认相关的利得或损失
应收账款	应收账款保理	478,608,330.76	-10,353,855.02
应收票据	背书或贴现	326,240,302.13	-2,896,595.48
应收款项融资	背书或贴现	1,121,752,723.89	-7,489,846.09
合计	/	1,926,601,356.78	-20,740,296.59

## (3). 继续涉入的转移金融资产

□适用 √不适用

其他说明：

□适用 √不适用

## 十三、公允价值的披露

## 1、以公允价值计量的资产和负债的期末公允价值

√适用 □不适用

单位：元 币种：人民币

项目	期末公允价值			
	第一层次公允价值计量	第二层次公允价值计量	第三层次公允价值计量	合计
<b>一、持续的公允价值计量</b>				
(一) 交易性金融资产			16,264,524.24	16,264,524.24
1.以公允价值计量且变动计入当期损益的金融资产				
(1) 债务工具投资				
(2) 权益工具投资				
(3) 衍生金融资产				

2. 指定以公允价值计量且其变动计入当期损益的金融资产			16,264,524.24	16,264,524.24
(1) 债务工具投资				
(2) 权益工具投资			16,264,524.24	16,264,524.24
(二) 其他债权投资				
(三) 其他权益工具投资			115,872,711.89	115,872,711.89
(四) 投资性房地产				
1.出租用的土地使用权				
2.出租的建筑物				
3.持有并准备增值后转让的土地使用权				
(五) 生物资产				
1.消耗性生物资产				
2.生产性生物资产				
<b>持续以公允价值计量的资产总额</b>			132,137,236.13	132,137,236.13
(六) 交易性金融负债			18,933,478.92	18,933,478.92
1.以公允价值计量且变动计入当期损益的金融负债			18,933,478.92	18,933,478.92
其中：发行的交易性债券				
衍生金融负债			18,933,478.92	18,933,478.92
其他				
2.指定为以公允价值计量且变动计入当期损益的金融负债				
<b>持续以公允价值计量的负债总额</b>			18,933,478.92	18,933,478.92
<b>二、非持续的公允价值计量</b>				
(一) 持有待售资产				
<b>非持续以公允价值计量的资产总额</b>				
<b>非持续以公允价值计量的负债总额</b>				

2、持续和非持续第一层次公允价值计量项目市价的确定依据

适用 不适用

3、持续和非持续第二层次公允价值计量项目，采用的估值技术和重要参数的定性及定量信息

适用 不适用

4、持续和非持续第三层次公允价值计量项目，采用的估值技术和重要参数的定性及定量信息

适用 不适用

项目	期末公允价值	估值技术	不可观察输入值	范围区间（加权平均值）
权益工具投资	16,264,524.24	现金流量折现法	加权平均资本成本	
			长期收入增长率	
			长期税前营业利润	
			流动性折价	

			控制权溢价	
		上市公司比较法	流动性折价	25%-50%
			控制权溢价	

#### 5、持续的第三层次公允价值计量项目，期初与期末账面价值间的调节信息及不可观察参数敏感性分析

适用 不适用

项目	期初余额	转入第3层次	转出第3层次	当期利得或损失总额		出售	其他	期末余额	对于在报告期末持有的资产，计入损益的当期未实现利得或损失的变动
				计入损益	计入其他综合收益				
其他权益工具投资	119,069,673.59				-3,196,961.70			115,872,711.89	
其他非流动金融资产	16,453,582.06			-289,742.75			100,684.93	16,264,524.24	-289,742.75
交易性金融负债				-19,529,945.86		-7,199,926.94	6,603,460.00	18,933,478.92	-12,330,018.92
合计	135,523,255.65			-19,819,688.61	-3,196,961.70	-7,199,926.94	6,704,144.93	151,070,715.05	-12,619,761.67

#### 6、持续的公允价值计量项目，本期内发生各层级之间转换的，转换的原因及确定转换时点的政策

适用 不适用

#### 7、本期内发生的估值技术变更及变更原因

适用 不适用

#### 8、不以公允价值计量的金融资产和金融负债的公允价值情况

适用 不适用

#### 9、其他

适用 不适用

### 十四、关联方及关联交易

#### 1、本企业的母公司情况

适用 不适用

单位：万元 币种：人民币

母公司名称	注册地	业务性质	注册资本	母公司对本企业的持股比例(%)	母公司对本企业的表决权比例(%)
烽火科技集团有限公司	湖北武汉	通信产品研发、设计、投资	64,731.58	36.38	36.38

本企业的母公司情况的说明

无

本企业最终控制方是国务院国有资产监督管理委员会

其他说明：

无

## 2、本企业的子公司情况

本企业子公司的情况详见附注

适用 不适用

本公司的子公司情况详见附注十（一）在子公司中的权益

## 3、本企业合营和联营企业情况

本企业重要的合营或联营企业详见附注

适用 不适用

本公司重要的合营或联营企业详见附注十（三）在合营安排或联营企业中的权益。

本期与本公司发生关联方交易，或前期与本公司发生关联方交易形成余额的其他合营或联营企业情况如下

适用 不适用

合营或联营企业名称	与本企业关系
藤仓烽火光电材料科技有限公司	联营企业
武汉光谷烽火产业投资基金合伙企业（有限合伙）	联营企业
湖北省楚天云有限公司	联营企业
广发基金管理有限公司	联营企业
武汉烽火普天信息技术有限公司	联营企业
武汉光谷丰禾私募基金管理有限公司	联营企业
新疆数字兵团信息产业发展有限公司	联营企业
烽火祥云网络科技（南京）有限公司	联营企业
南京华信藤仓光通信有限公司	联营企业

其他说明：

适用 不适用

## 4、其他关联方情况

适用 不适用

其他关联方名称	其他关联方与本企业关系
武汉众智数字技术有限公司	同受中国信科控制
武汉光迅科技股份有限公司	同受中国信科控制
武汉长江通信产业集团股份有限公司	同受中国信科控制
武汉邮科院通信器材有限公司	同受中国信科控制
武汉兴移通电信设备有限公司	同受中国信科控制
武汉网锐检测科技有限公司	同受中国信科控制
武汉同博科技有限公司	同受中国信科控制
武汉同博物业管理有限公司	同受中国信科控制
深圳市亚光通信有限公司	同受中国信科控制
武汉虹旭信息技术有限责任公司	同受中国信科控制
江苏省海量数据技术研究所有限公司	同受中国信科控制
武汉邮电科学研究院有限公司	同受中国信科控制

信科（北京）财务有限公司	同受中国信科控制
武汉理工光科股份有限公司	同受中国信科控制
中信科移动通信技术股份有限公司	同受中国信科控制
大唐联仪科技有限公司	同受中国信科控制
大唐移动通信设备有限公司	同受中国信科控制
电信科学技术第一研究所有限公司	同受中国信科控制
广州烽火众智数字技术有限公司	同受中国信科控制
上海大唐移动通信设备有限公司	同受中国信科控制
武汉电信器件有限公司	同受中国信科控制
武汉长江通信智联技术有限公司	同受中国信科控制
武汉光迅电子技术有限公司	同受中国信科控制
武汉虹信技术服务有限责任公司	同受中国信科控制
上海迪爱斯信息技术有限公司	同受中国信科控制
大唐电信（成都）信息技术有限公司	同受中国信科控制
大唐终端设备有限公司	同受中国信科控制
大唐电信科技股份有限公司	同受中国信科控制
电信科学技术第十研究所有限公司	同受中国信科控制
武汉虹信科技发展有限责任公司	同受中国信科控制
中国信息通信科技集团有限公司	同受中国信科控制
电信科学技术第五研究所有限公司	同受中国信科控制
电信科学技术仪表研究所有限公司	同受中国信科控制
武汉烽理光电技术有限公司	同受中国信科控制
中信科智联科技有限公司	同受中国信科控制
电信科学技术研究院有限公司	同受中国信科控制
大唐实创（北京）投资有限公司	同受中国信科控制
大唐投资控股发展（上海）有限公司	同受中国信科控制
电信科学技术第四研究所有限公司	同受中国信科控制
国家无线电频谱管理研究所有限公司	同受中国信科控制
大唐联诚信息系统技术有限公司	同受中国信科控制
北京通和实益电信科学技术研究所有限公司	同受中国信科控制
中信科移动（印尼）有限责任公司	同受中国信科控制
成都泰瑞通信设备检测有限公司	同受中国信科控制
大唐电信国际技术有限公司	同受中国信科控制
上海泰峰检测认证有限公司	同受中国信科控制
北京大唐物业管理有限公司	同受中国信科控制
四川现代传输杂志社有限公司	同受中国信科控制
湖北烽火平安智能消防科技有限公司	同受中国信科控制
武汉光谷烽火投资基金管理有限公司	同受中国信科控制
大唐电信科技产业控股有限公司	同受中国信科控制
西安通和电信设备检测有限公司	同受中国信科控制
西安大唐电信有限公司	同受中国信科控制
武汉烽火光电子信息创业投资基金企业（有限合伙）	受同一集团控制的联营企业
国投融合科技股份有限公司	受同一集团控制的联营企业
武汉国际创客中心有限公司	受同一集团控制的联营企业
江苏安防科技有限公司	受同一集团控制的联营企业
大唐高鸿网络股份有限公司	受同一集团控制的联营企业

武汉烽火富华电气有限责任公司	受同一集团控制的联营企业
武汉智慧地铁科技有限公司	受同一集团控制的联营企业
长飞光纤光缆股份有限公司	受同一集团控制的联营企业
董事、经理、财务总监及董事会秘书	关键管理人员

其他说明：

无

## 5、关联交易情况

### (1). 购销商品、提供和接受劳务的关联交易

采购商品/接受劳务情况表

√适用 □不适用

单位：元 币种：人民币

关联方	关联交易内容	本期发生额	上期发生额
南京华信藤仓光通信有限公司	采购商品/接受劳务	456,039,215.65	285,959,932.86
长飞光纤光缆股份有限公司	采购商品	206,989,634.04	139,456,747.87
武汉电信器件有限公司	采购商品	104,586,155.41	68,840,394.71
武汉光迅科技股份有限公司	采购商品	164,642,836.67	263,440,903.63
武汉同博科技有限公司	采购商品/接受劳务	6,447,072.37	3,825,519.83
武汉同博物业管理有限公司	采购商品/接受劳务	26,680,025.42	21,224,208.58
武汉邮电科学研究院有限公司	采购商品/接受劳务	759,318.00	216,483.96
中信科移动通信技术股份有限公司	采购商品/接受劳务	6,338,484.09	6,807,093.77
中信科移动通信（印尼）有限公司	采购商品	13,367,607.81	110,592,800.49
电信科学技术第五研究所有限公司	采购商品/接受劳务	225,115.04	0.00
武汉网锐检测科技有限公司	采购商品/接受劳务	9,648,755.89	4,834,698.00
藤仓烽火光电材料科技有限公司	采购商品	338,082,585.10	391,612,625.48
成都泰瑞通信设备检测有限公司	采购商品/接受劳务	47,481.38	82,723.50
湖北省楚天云有限公司	采购商品	8,314,346.20	16,760,951.82
武汉烽火富华电气有限责任公司	采购商品	427.60	0.00
武汉虹信技术服务有限责任公司	采购商品	164,272.17	137,527.24
武汉虹信科技发展有限责任公司	采购商品/接受劳务	245,129.02	0.00
武汉理工光科股份有限公司	采购商品/接受劳务	7,880,318.35	13,319,026.40
武汉现代高科通信有限公司	采购商品	184,496.81	0.00
武汉智慧地铁科技有限公司	采购商品	31,467,784.46	7,863,787.63
中国信息通信科技集团有限公司	采购商品/接受劳务	8,540,623.10	146,128.75
湖北烽火平安智能消防科技有限公司	采购商品	9,119,036.77	0.00
大唐联诚信息系统技术有限公司	采购商品	26,920.07	0.00
武汉烽火普天信息技术有限公司	采购商品	3,669,890.06	3,060,735.72
电信科学技术第十研究所有限公司	采购商品	427,239.00	854,478.00
江苏安防科技有限公司	采购商品	12,130,246.43	5,860,681.16
武汉众智数字技术有限公司	采购商品	19,622,845.14	24,056.60
新疆数字兵团信息产业发展有限责任公司	采购商品	8,129,100.36	29,728,220.15
电信科学技术研究院有限公司	采购商品	433,628.32	641,592.92
电信科学技术第四研究所有限公司	采购商品	353,982.31	0.00
合肥大唐存储科技有限公司	采购商品	54,301,872.40	0.00
北京大唐物业管理有限公司	采购商品/接受劳务	5,000.00	0.00
上海大唐移动通信设备有限公司	采购商品	0.00	41,659,761.00
大唐移动通信设备有限公司	采购商品	0.00	5,078,287.43

武汉长江通信智联技术有限公司	采购商品	1,560,775.34	2,406,429.99
上海迪爱斯信息技术有限公司	采购商品	8,688,779.84	358,551.96
烽火祥云网络科技（南京）有限公司	采购商品	0.00	366,325.73
武汉光谷丰禾私募基金管理有限公司	采购商品	0.00	302,509.07
深圳市亚光通信有限公司	采购商品	0.00	207,865.77
江苏省海量数据技术研究所有限公司	采购商品	22,889,949.64	0.00

## 出售商品/提供劳务情况表

√适用 □不适用

单位：元 币种：人民币

关联方	关联交易内容	本期发生额	上期发生额
大唐移动通信设备有限公司	销售商品/提供劳务	9,552,725.11	17,019,583.93
南京华信藤仓光通信有限公司	销售商品/提供劳务	351,883,703.80	296,660,391.55
武汉智慧地铁科技有限公司	销售商品	85,688.72	5,132.08
电信科学技术第十研究所有限公司	销售商品	8,408,210.61	294,615.93
湖北省楚天云有限公司	销售商品	31,070,498.68	28,440,931.81
武汉光迅科技股份有限公司	销售商品	28,505,138.77	25,506,222.54
武汉理工光科股份有限公司	销售商品	373,721.83	6,879,880.12
武汉邮电科学研究院有限公司	销售商品/提供劳务	5,699,198.08	819,691.47
烽火科技集团有限公司	销售商品/提供劳务	32,022,508.13	4,994,788.82
藤仓烽火光电材料科技有限公司	销售商品	596,772.36	707,780.68
武汉烽火普天信息技术有限公司	销售商品	120,000.00	4,334,059.88
武汉烽理光电技术有限公司	销售商品	2,323,404.73	997,116.81
武汉光谷烽火投资基金管理有限公司	销售商品/提供劳务	1,404,103.84	1,426,020.85
武汉光迅电子技术有限公司	销售商品	88,675.88	-
武汉虹信技术服务有限责任公司	销售商品	4,258,255.60	5,018,175.70
武汉同博科技有限公司	销售商品/提供劳务	26,511.93	86,910.86
武汉同博物业管理有限公司	销售商品/提供劳务	45,034.13	81,197.89
武汉众智数字技术有限公司	销售商品	6,552,006.28	599,302.95
电信科学技术研究院有限公司	销售商品	482,274,333.90	574,358.32
长飞光纤光缆股份有限公司	销售商品	8,301,626.03	4,517,188.86
中信科移动通信技术股份有限公司	销售商品/提供劳务	24,242,888.65	23,709,310.00
中信科智联科技有限公司	销售商品	1,593,813.26	2,561,634.24
大唐联仪科技有限公司	销售商品	23,359.00	
大唐电信科技股份有限公司	销售商品	4,800.00	24,681.52
上海大唐移动通信设备有限公司	销售商品	849,716.98	4,288,085.19
新疆数字兵团信息产业发展有限公司	销售商品	8,531,566.44	13,567,654.09
大唐电信（成都）信息技术有限公司	销售商品	679.25	90,000.00
大唐电信科技产业控股有限公司	销售商品	306,623.87	1,660.38
大唐实创（北京）投资有限公司	销售商品		22,267.60
电信科学技术第四研究所有限公司	销售商品		103,215.14
电信科学技术第五研究所有限公司	销售商品		369,903.82
电信科学技术仪表研究所有限公司	销售商品		40,261.15
湖北烽火平安智能消防科技有限公司	销售商品	4,603.77	5,056.60
深圳市亚光通信有限公司	销售商品	54,329.83	10,212.39
武汉网锐检测科技有限公司	销售商品		28,774.07
武汉长江通信产业集团股份有限公司	销售商品		7,835.47
武汉长江通信智联技术有限公司	销售商品	1,280,871.82	13,097.35
西安通和电信设备检测有限公司	销售商品		35,721.24

信科（北京）财务有限公司	销售商品/提供劳务	1,283.02	
中国信息通信科技集团有限公司	销售商品/提供劳务	33,635,493.62	3,966,248.65
武汉虹旭信息技术有限责任公司	销售商品/提供劳务	38,873,758.34	184,321.53
西安大唐电信有限公司	销售商品		6,943.40
烽火祥云网络科技（南京）有限公司	销售商品	571,051.96	686,175.93
武汉光谷丰禾私募基金管理有限公司	销售商品/提供劳务	1,367,052.30	451,851.23
电信科学技术第一研究所有限公司	销售商品/提供劳务	466,981.13	198,113.21
江苏安防科技有限公司	销售商品		110,537.36
大唐联诚信息系统技术有限公司	销售商品		46,964.30
北京大唐物业管理有限公司	销售商品/提供劳务		10,619.47
武汉电信器件有限公司	销售商品		589.75
上海迪爱斯信息技术有限公司	销售商品		1,090,095.37
武汉兴移通电信设备有限公司	销售商品	1,528.29	
江苏省海量数据技术研究所有限公司	销售商品/提供劳务	222,980.14	

购销商品、提供和接受劳务的关联交易说明

适用 不适用

### (2). 关联受托管理/承包及委托管理/出包情况

本公司受托管理/承包情况表：

适用 不适用

关联托管/承包情况说明

适用 不适用

本公司委托管理/出包情况表

适用 不适用

关联管理/出包情况说明

适用 不适用

### (3). 关联租赁情况

本公司作为出租方：

适用 不适用

单位：元 币种：人民币

承租方名称	租赁资产种类	本期确认的租赁收入	上期确认的租赁收入
江苏省海量数据技术研究所有限公司	房屋	46,714.29	186,857.14
武汉众智数字技术有限公司	房屋	58,697.14	101,281.49
武汉虹信技术服务有限责任公司	房屋	140,014.29	93,342.86
中国信息通信科技集团有限公司	房屋		39,809.57
烽火科技集团有限公司	房屋	7,426,435.86	6,193,631.67
武汉邮电科学研究院有限公司	房屋	2,320,136.26	3,613,571.77
武汉光谷烽火投资基金管理有限公司	房屋	796,774.29	796,774.29
南京华信藤仓光通信有限公司	房屋	816,000.00	
武汉光谷丰禾私募基金管理有限公司	房屋	102,072.14	102,072.14
武汉同博科技有限公司	房屋	9,688.07	
中信科移动通信技术股份有限公司	房屋	46,285.72	17,718.49

本公司作为承租方：

适用 不适用

单位：元 币种：人民币

出租方名称	租赁资产种类	本期发生额					上期发生额				
		简化处理的短期租赁和低价值资产租赁的租金费用（如适用）	未纳入租赁负债计量的可变租赁付款额（如适用）	支付的租金	承担的租赁负债利息支出	增加的使用权资产	简化处理的短期租赁和低价值资产租赁的租金费用（如适用）	未纳入租赁负债计量的可变租赁付款额（如适用）	支付的租金	承担的租赁负债利息支出	增加的使用权资产
南京华信藤仓光通信有限公司	房屋	1,690,240.00		1,690,240.00			1,690,240.00		1,690,240.00		
武汉虹信科技发展有限公司	房屋	223,892.20		223,892.20			235,623.42		235,623.42		

关联租赁情况说明

适用 不适用

**(4). 关联担保情况**

本公司作为担保方

适用 不适用

本公司作为被担保方

适用 不适用

关联担保情况说明

适用 不适用**(5). 关联方资金拆借**适用 不适用

单位：元 币种：人民币

关联方	拆借金额	起始日	到期日	说明
拆入				
中国信息通信科技集团有限公司	200,000,000.00	2025-11-18	2028-11-17	委托贷款
信科（北京）财务有限公司	100,000,000.00	2025-4-24	2028-4-23	长期借款
信科（北京）财务有限公司	298,963,500.00	2025-9-12	2027-9-11	长期借款
信科（北京）财务有限公司	300,000,000.00	2025-6-13	2025-12-12	短期借款
信科（北京）财务有限公司	13,000,000.00	2025-11-13	2025-12-31	短期借款

关联方	拆借金额	起始日	到期日	说明
拆出				
中国信息通信科技集团有限公司	100,000,000.00			归还委托贷款
信科（北京）财务有限公司	364,300,000.00			归还短期借款
信科（北京）财务有限公司	1,500,000.00			归还长期借款
烽火科技集团有限公司	7,000,000.00			归还长期借款

**(6). 关联方资产转让、债务重组情况**适用 不适用**(7). 关键管理人员报酬**适用 不适用

单位：万元 币种：人民币

项目	本期发生额	上期发生额
关键管理人员报酬	1,496.78	1,449.26

**(8). 其他关联交易**适用 不适用**6、 应收、应付关联方等未结算项目情况****(1). 应收项目**适用 不适用

单位：元 币种：人民币

项目名称	关联方	期末余额		期初余额	
		账面余额	坏账准备	账面余额	坏账准备

货币资金	信科（北京）财务有限公司	2,358,679,639.25		1,996,591,169.62	
应收账款	南京华信藤仓光通信有限公司	123,964,465.74	21,758,002.30	130,669,821.70	3,463,099.41
应收账款	武汉光迅科技股份有限公司	10,466,658.57	2,907,612.01	27,398,655.02	1,002,231.22
应收账款	新疆数字兵团信息产业发展有限责任公司	4,415,625.49	1,067,184.22	6,647,205.24	166,180.13
应收账款	上海大唐移动通信设备有限公司	900,700.00	40,517.50	4,808,036.26	120,200.91
应收账款	武汉虹信技术服务有限责任公司	5,178,059.35	129,451.48	3,668,600.01	91,715.00
应收账款	大唐移动通信设备有限公司	3,522,675.28	531,309.50	3,116,653.14	267,700.35
应收账款	中信科移动通信技术股份有限公司	7,864,226.04	1,121,089.45	2,661,332.94	850,251.38
应收账款	上海迪爱斯信息技术有限公司	1,964,587.37	196,458.74	1,964,587.37	29,468.81
应收账款	中信科智联科技有限公司	1,104,347.68	181,606.95	1,182,689.24	29,567.23
应收账款	大唐电信（成都）信息技术有限公司	845,000.00	693,200.00	845,000.00	510,450.00
应收账款	武汉烽火普天信息技术有限公司	1,254,776.84	273,639.25	715,456.85	715,456.85
应收账款	烽火祥云网络科技（南京）有限公司	210,369.35	5,259.23	640,857.59	16,021.44
应收账款	武汉长江通信智联技术有限公司	503,214.05	402,571.24	503,214.05	247,846.02
应收账款	武汉理工光科股份有限公司	2,061,387.71	209,332.63	495,707.74	12,392.69
应收账款	武汉众智数字技术有限公司	873,076.04	104,321.01	435,278.75	86,685.45
应收账款	武汉烽火富华电气有限责任公司	377,854.00	377,854.00	377,854.00	377,854.00
应收账款	武汉电信器件有限公司	302,304.84	287,495.52	290,795.86	200,314.97
应收账款	武汉虹旭信息技术有限责任公司	42,043,277.82	1,061,649.97	279,002.89	27,901.73
应收账款	武汉现代高科通信有限公司			216,832.42	216,832.42
应收账款	深圳市亚光通信有限公司	207,913.25	207,913.25	207,913.25	207,913.25
应收账款	湖北省楚天云有限公司	14,759,434.72	368,985.87	135,340.10	3,383.51
应收账款	江苏安防科技有限公司			117,169.60	3,515.09
应收账款	大唐电信科技股份有限公司	551,678.81	261,791.52	104,002.76	102,920.28
应收账款	电信科学技术研究院有限公司	599,922,832.58	14,998,070.82	78,400.00	1,960.00
应收账款	广州烽火众智数字技术有限公司	44,200.00	26,520.00	44,200.00	17,680.00
应收账款	武汉邮电科学研究院有限公司	13,380.00	13,380.00	13,380.00	13,380.00
应收账款	武汉长江通信产业集团股份有限公司			12,800.00	320.00
应收账款	大唐终端设备有限公司			11,006.29	1,100.63
应收账款	武汉同博科技有限公司	19,115.00	927.88	6,000.00	150.00
应收账款	武汉光迅电子技术有限公司	111,365.98	25,362.09	4,880.00	122.00
应收账款	大唐实创（北京）投资有限公司	3,600.00	90.00		
应收账款	大唐联仪科技有限公司	23,179.93	579.50		
应收账款	电信科学技术第十研究所有限公司	1,405,686.76	35,142.17		
应收账款	电信科学技术仪表研究所有限公司	14,560.00	364.00		
应收账款	长飞光纤光缆股份有限公司	7,071,490.43	176,787.26		
应收账款	湖北烽火平安智能消防科技有限公司	778,200.00	19,455.00		
应收账款	西安大唐电信有限公司	31,023.00	775.58		
应收账款	中国信息通信科技集团有限公司	152,600.02	3,815.02		
应收账款	电信科学技术第五研究所有限公司	690,000.00	17,250.00		
应收账款	烽火科技集团有限公司	2,299,844.44	57,496.11		
应收账款	武汉烽理光电技术有限公司	539,085.41	13,477.14		
应收账款	电信科学技术第一研究所有限公司	495,000.00	12,375.00		
应收账款	江苏省海量数据技术研究所有限公司	7,673,469.16	191,836.73		
应收账款	武汉兴移通电信设备有限公司	165,987.51	4,149.69		
应收款项融资	武汉虹信技术服务有限责任公司			50,561,178.78	
应收票据	大唐移动通信设备有限公司	2,584,957.83		11,245,515.31	
应收票据	武汉光迅科技股份有限公司	15,410,039.56		1,280,999.81	
应收票据	武汉烽理光电技术有限公司	2,083,219.18		1,245,547.40	
应收票据	中信科移动通信技术股份有限公司			1,150,000.00	
应收票据	武汉众智数字技术有限公司	724,090.90		433,090.91	
应收票据	电信科学技术第五研究所有限公司			396,500.00	
应收款项融资	武汉理工光科股份有限公司			111,200.00	
应收票据	大唐联诚信息系统技术有限公司			59,383.52	
应收票据	南京华信藤仓光通信有限公司	23,494,113.55			
应收票据	武汉光迅电子技术有限公司	13,300.01		4,880.00	

应收票据	新疆数字兵团信息产业发展有限责任公司	1,348,664.86			
应收票据	长飞光纤光缆股份有限公司	2,309,347.00			
应收款项融资	上海迪爱斯信息技术有限公司	2,255,000.00			
应收款项融资	武汉众智数字技术有限公司			2,598,415.55	
应收款项融资	新疆数字兵团信息产业发展有限责任公司			677,625.00	
应收款项融资	南京华信藤仓光通信有限公司			123,556.97	
其他应收款	大唐电信科技股份有限公司	1,644,202.08	1,644,202.08	1,644,202.08	1,644,202.08
其他应收款	武汉同博科技有限公司	702,484.15	20,915.53	658,266.59	6,582.67
其他应收款	南京华信藤仓光通信有限公司	953,439.85	20,603.20	553,439.85	5,534.40
其他应收款	武汉光谷丰禾私募基金管理有限公司	539,994.64	3,758.17	422,169.63	4,821.70
其他应收款	武汉电信器件有限公司	144,459.11	144,459.11	144,459.11	144,459.11
其他应收款	武汉同博物业管理有限公司			39,186.00	391.86
其他应收款	深圳市亚光通信有限公司	31,992.05	6,398.41	31,992.05	319.92
其他应收款	藤仓烽火光电材料科技有限公司	7,587.94	7,587.94	7,587.94	7,587.94
其他应收款	武汉虹信技术服务有限责任公司			7,474.49	74.74
其他应收款	武汉邮电科学研究院有限公司	27,638.23	276.38	5,020.40	150.61
其他应收款	武汉兴移通电信设备有限公司	4,320.00	4,320.00	4,320.00	4,320.00
其他应收款	武汉理工光科股份有限公司			1,711.84	17.12
其他应收款	武汉烽火富华电气有限责任公司	1,076.40	1,076.40	1,076.40	1,076.40
其他应收款	中信科移动通信技术股份有限公司	2,712,688.70	27,126.89		
其他应收款	武汉光谷烽火投资基金管理有限公司	3,379.15	33.79		
预付款项	武汉虹信技术服务有限责任公司			67,666.23	
预付款项	武汉网锐检测科技有限公司	28,301.89			
预付款项	中信科移动通信（印尼）有限公司	974,226.66			
预付款项	南京华信藤仓光通信有限公司	2,461,052.83		40,259,534.32	
预付款项	合肥大唐存储科技有限公司	2,245.41			
预付款项	大唐移动通信设备有限公司	233,446.59			
预付款项	湖北省楚天云有限公司	2,219,149.40			
预付款项	武汉烽火普天信息技术有限公司	392,201.76			
预付款项	武汉光迅科技股份有限公司	1,413,855.79			
预付款项	武汉众智数字技术有限公司	355,579.75			
预付款项	中信科移动通信技术股份有限公司	1,024,284.41			
预付款项	武汉电信器件有限公司	18,004.00			
应收股利	南京华信藤仓光通信有限公司			92,876,408.75	

## (2). 应付项目

√适用 □不适用

单位：元 币种：人民币

项目名称	关联方	期末账面余额	期初账面余额
应付账款	藤仓烽火光电材料科技有限公司	98,284,626.31	89,990,597.54
应付账款	中信科移动通信技术股份有限公司	14,184,170.10	38,370,509.71
应付账款	南京华信藤仓光通信有限公司	96,005,719.65	30,086,330.34
应付账款	中信科移动通信（印尼）有限公司	3,488,466.85	19,932,900.43
应付账款	武汉智慧地铁科技有限公司	18,597,879.31	17,771,482.48
应付账款	湖北省楚天云有限公司	30,222,212.45	13,712,498.63
应付账款	江苏安防科技有限公司	2,017,556.62	11,585,380.37
应付账款	长飞光纤光缆股份有限公司	53,328,444.13	10,374,314.73
应付账款	武汉光迅科技股份有限公司	77,762,602.68	2,400,014.68
应付账款	武汉理工光科股份有限公司	7,674,220.29	8,509,614.82
应付账款	大唐移动通信设备有限公司	4,769,101.62	5,078,287.43
应付账款	武汉长江通信智联技术有限公司	3,221,235.96	3,127,302.95
应付账款	新疆数字兵团信息产业发展有限责任公司	3,154,253.05	2,279,844.96
应付账款	武汉众智数字技术有限公司	2,453,286.36	2,268,256.10
应付账款	武汉烽火普天信息技术有限公司	620,326.45	1,091,649.15
应付账款	武汉同博科技有限公司	968,569.98	987,981.32

应付账款	武汉电信器件有限公司	28,023,262.95	956,415.86
应付账款	电信科学技术第十研究所有限公司	192,413.00	569,652.00
应付账款	电信科学技术研究院有限公司	951,327.42	530,973.44
应付账款	武汉邮科院通信器材有限公司		521,684.10
应付账款	烽火祥云网络科技(南京)有限公司		468,516.60
应付账款	武汉烽火富华电气有限责任公司	383,469.26	383,469.26
应付账款	上海迪爱斯信息技术有限公司	9,619,779.46	3,288,117.93
应付账款	深圳市亚光通信有限公司	214,616.50	268,786.50
应付账款	武汉现代高科通信有限公司	78.69	195,172.47
应付账款	电信科学技术第五研究所有限公司		115,751.04
应付账款	武汉虹信技术服务有限责任公司	91,645.15	139,134.84
应付账款	武汉兴移通电信设备有限公司	122,893.41	14,563.11
应付账款	武汉邮电科学研究院有限公司	521,323.49	
应付账款	武汉虹信科技发展有限责任公司	27,489.69	
应付账款	合肥大唐存储科技有限公司	17,727,929.29	
应付账款	湖北烽火平安智能消防科技有限公司	185.20	
应付账款	武汉虹旭信息技术有限责任公司	42,862,407.72	
应付账款	武汉同博物业管理有限公司	11,887.74	
应付账款	武汉网锐检测科技有限公司	30,000.00	
应付账款	江苏省海量数据技术研究所有限公司	1,029,687.23	
应付票据	武汉光迅科技股份有限公司	90,017,689.62	96,679,935.50
应付票据	武汉电信器件有限公司	91,064,662.51	92,151,295.55
应付票据	南京华信藤仓光通信有限公司	143,035,846.82	42,263,673.29
应付票据	武汉众智数字技术有限公司		9,969,262.50
应付票据	江苏安防科技有限公司		3,350,000.00
应付票据	武汉智慧地铁科技有限公司	12,036,037.58	1,839,962.59
应付票据	武汉理工光科股份有限公司	697,283.11	914,662.70
应付票据	新疆数字兵团信息产业发展有限责任公司		632,122.00
应付票据	武汉长江通信智联技术有限公司		237,546.11
应付票据	上海迪爱斯信息技术有限公司		537,215.86
应付票据	武汉网锐检测科技有限公司		50,350.00
应付票据	长飞光纤光缆股份有限公司	61,022,349.46	90,026,932.93
应付票据	中信科移动通信技术股份有限公司	913,000.68	
应付票据	湖北省楚天云有限公司	355,077.00	
应付票据	电信科学技术第四研究所有限公司	400,000.00	
应付票据	合肥大唐存储科技有限公司	36,754,188.14	
应付票据	湖北烽火平安智能消防科技有限公司	2,955,220.00	
应付票据	武汉烽火普天信息技术有限公司	136,920.00	
其他应付款	中国信息通信科技集团有限公司	600,366,666.66	500,229,166.67
其他应付款	烽火科技集团有限公司	51,081,900.00	58,089,500.00
其他应付款	中信科移动通信技术股份有限公司	17,725,546.65	14,952,581.71
其他应付款	南京华信藤仓光通信有限公司		1,774,752.00
其他应付款	武汉虹信科技发展有限责任公司		589,506.65
其他应付款	武汉光谷丰禾私募基金管理有限公司	806,051.03	302,509.07
其他应付款	武汉光迅科技股份有限公司	1,094,595.02	250,000.00
其他应付款	武汉现代高科通信有限公司		176,800.00
其他应付款	武汉电信器件有限公司	50,000.00	50,000.00
其他应付款	武汉邮科院通信器材有限公司		34,584.50
其他应付款	武汉长江通信智联技术有限公司	34,000.00	34,000.00
其他应付款	武汉烽火普天信息技术有限公司	29,242.50	29,242.50
其他应付款	武汉烽火富华电气有限责任公司	13,285.45	13,285.45
其他应付款	武汉同博科技有限公司	70,000.00	
其他应付款	武汉同博物业管理有限公司	117,665.27	
其他应付款	武汉邮电科学研究院有限公司	399,875.33	
其他应付款	武汉兴移通电信设备有限公司	100,000.00	
合同负债	中国信息通信科技集团有限公司	21,528,691.18	46,579,027.87

合同负债	武汉烽火普天信息技术有限公司	12,867,582.58	11,387,241.22
合同负债	武汉众智数字技术有限公司	2,461,103.04	2,234,028.97
合同负债	中信科移动通信技术股份有限公司	200,000.00	1,554,690.27
合同负债	电信科学技术第十研究所有限公司	260,000.01	991,100.00
合同负债	烽火科技集团有限公司	189,552.29	617,811.76
合同负债	武汉智慧地铁科技有限公司	254,783.62	225,472.22
合同负债	武汉虹信技术服务有限责任公司	44,590.23	132,743.40
合同负债	武汉邮电科学研究院有限公司	1,630,483.24	70,784.51
合同负债	武汉网锐检测科技有限公司	69,980.00	39,335.01
合同负债	武汉烽理光电技术有限公司		2,659.64
合同负债	大唐联仪科技有限公司		2,084.18
合同负债	武汉理工光科股份有限公司	2,259,999.97	
合同负债	武汉同博科技有限公司	740,331.63	
合同负债	电信科学技术研究院有限公司	69,200.00	
合同负债	大唐电信科技产业控股有限公司	8,140.80	
合同负债	大唐电信科技股份有限公司	447,676.05	
合同负债	大唐联诚信息系统技术有限公司	26,920.07	
合同负债	电信科学技术第五研究所有限公司	3,811,820.90	
合同负债	合肥大唐存储科技有限公司	1,370.00	
合同负债	湖北烽火平安智能消防科技有限公司	778,200.00	
合同负债	湖北省楚天云有限公司	509,497.22	
合同负债	南京华信藤仓光通信有限公司	577,610.18	
合同负债	上海大唐移动通信设备有限公司	12,477.00	
合同负债	武汉电信器件有限公司	11,508.98	
合同负债	武汉烽火富华电气有限责任公司	46.80	
合同负债	武汉光迅电子技术有限公司	21,386.00	
合同负债	武汉光迅科技股份有限公司	554,896.09	

## (3). 其他项目

□适用 √不适用

## 7、关联方承诺

□适用 √不适用

## 8、其他

□适用 √不适用

## 十五、 股份支付

## 1、 各项权益工具

## (1). 明细情况

√适用 □不适用

数量单位：股 金额单位：元 币种：人民币

授予对象类别	本期授予		本期行权		本期解锁		本期失效	
	数量	金额	数量	金额	数量	金额	数量	金额
销售人员					3,337,660.00	39,184,128.40	133,076.00	1,562,312.24
管理人员					2,280,658.00	26,774,924.92	60,180.00	706,513.20
研发人员					10,568,028.00	124,068,648.72	393,618.00	4,621,075.32
生产人员					1,065,220.00	12,505,682.80	46,240.00	542,857.60
合计					17,251,566.00	202,533,384.84	633,114.00	7,432,758.36

## (2). 期末发行在外的股票期权或其他权益工具

适用 不适用

## 2、以权益结算的股份支付情况

适用 不适用

单位：元 币种：人民币

以权益结算的股份支付对象	
授予日权益工具公允价值的确定方法	
授予日权益工具公允价值的重要参数	
可行权权益工具数量的确定依据	
本期估计与上期估计有重大差异的原因	无重大差异
以权益结算的股份支付计入资本公积的累计金额	358,406,705.45

其他说明：

无

## 3、以现金结算的股份支付情况

适用 不适用

## 4、本期股份支付费用

适用 不适用

单位：元 币种：人民币

授予对象类别	以权益结算的股份支付费用	以现金结算的股份支付费用
销售人员	4,229,959.50	
管理人员	2,852,896.32	
研发人员	13,359,506.06	
生产人员	1,354,591.88	
合计	21,796,953.76	

其他说明

无

## 5、股份支付的修改、终止情况

适用 不适用

## 6、其他

适用 不适用

## 十六、承诺及或有事项

## 1、重要承诺事项

适用 不适用

资产负债表日存在的对外重要承诺、性质、金额

项目	2025年12月31日	2024年12月31日
房屋、建筑物及机器设备	RMB: 32,436,740.13	RMB: 32,082,216.12
	USD: 3,935,900.00	USD: 3,803,900.00

	EUR: 1,883,939.99	EUR: 1,685,679.99
对外投资承诺	RMB: 537,038,796.32	RMB: 224,210,000.00

## 2、或有事项

### (1). 资产负债表日存在的重要或有事项

适用 不适用

#### ① 尚未到期保函

截至2025年12月31日尚未到期的保函人民币总额为2,328,964,538.50元，其中：尚未到期的履约保函金额为895,989,712.54元；尚未到期的预付款保函为272,080,689.53元；尚未到期的保修期保函为384,460,863.11元；尚未到期的投标保函为35,126,019.78元；尚未到期的质量保函为441,725,307.59元；尚未到期的质保金保函为25,267,278.13元；尚未到期的工程质量与维修保函为57,919,077.41元；尚未到期的进度款保函为1,154,050.00元；尚未到期的关税保函为75,840,681.71元；尚未到期的工资保函为4,106,434.41元；尚未到期的支付担保保函为135,294,424.29元。

#### ② 进口信用证

截至2025年12月31日，公司因采购原材料及进口零配件需要，在银行开立不可撤销远期信用证52,494,656.70美元。

### (2). 公司没有需要披露的重要或有事项，也应予以说明：

适用 不适用

## 3、其他

适用 不适用

## 十七、资产负债表日后事项

### 1、重要的非调整事项

适用 不适用

### 2、利润分配情况

适用 不适用

单位：元 币种：人民币

拟分配的利润或股利	131,742,245.75
-----------	----------------

### 3、销售退回

适用 不适用

### 4、其他资产负债表日后事项说明

适用 不适用

## 十八、其他重要事项

### 1、前期会计差错更正

详见“重要事项”的“公司对会计政策、会计估计变更或重大会计差错更正原因和影响的分析说明”

2、重要债务重组

适用 不适用

3、资产置换

(1). 非货币性资产交换

适用 不适用

(2). 其他资产置换

适用 不适用

4、年金计划

适用 不适用

5、终止经营

适用 不适用

6、分部信息

(1). 报告分部的确定依据与会计政策

适用 不适用

(2). 报告分部的财务信息

适用 不适用

(3). 公司无报告分部的，或者不能披露各报告分部的资产总额和负债总额的，应说明原因

适用 不适用

(4). 其他说明

适用 不适用

7、其他对投资者决策有影响的重要交易和事项

适用 不适用

8、其他

适用 不适用

十九、 母公司财务报表主要项目注释

1、应收账款

(1). 按账龄披露

适用 不适用

单位：元 币种：人民币

账龄	期末账面余额	期初账面余额
1年以内（含1年）	9,423,102,644.80	9,171,365,292.36
1年以内小计	9,423,102,644.80	9,171,365,292.36
1至2年	1,607,977,028.11	2,124,697,094.68
2至3年	488,118,892.48	519,016,583.68
3年以上		
3至4年	313,610,220.83	497,073,976.21
4至5年	452,256,262.06	206,134,746.99
5年以上	452,861,758.31	426,407,139.68
小计	12,737,926,806.59	12,944,694,833.60
减：坏账准备	1,897,325,872.41	1,978,347,533.40
合计	10,840,600,934.18	10,966,347,300.20

## (2). 按坏账计提方法分类披露

√适用 □不适用

单位：元 币种：人民币

类别	期末余额					期初余额				
	账面余额		坏账准备		账面价值	账面余额		坏账准备		账面价值
	金额	比例(%)	金额	计提比例(%)		金额	比例(%)	金额	计提比例(%)	
按单项计提坏账准备										
其中：										
按组合计提坏账准备	12,737,926,806.59	100	1,897,325,872.41	14.90	10,840,600,934.18	12,944,694,833.60	100	1,978,347,533.40	15.28	10,966,347,300.20
其中：										
账龄组合	12,737,926,806.59	100	1,897,325,872.41	14.90	10,840,600,934.18	12,944,694,833.60	100	1,978,347,533.40	15.28	10,966,347,300.20
合计	12,737,926,806.59	100	1,897,325,872.41	14.90	10,840,600,934.18	12,944,694,833.60	100	1,978,347,533.40	15.28	10,966,347,300.20

按单项计提坏账准备：

□适用 √不适用

按组合计提坏账准备：

√适用 □不适用

组合计提项目：账龄组合

单位：元 币种：人民币

名称	期末余额		
	账面余额	坏账准备	计提比例(%)
账龄组合	12,737,926,806.59	1,897,325,872.41	14.90
合计	12,737,926,806.59	1,897,325,872.41	14.90

按组合计提坏账准备的说明：

□适用 √不适用

按预期信用损失一般模型计提坏账准备

□适用 √不适用

各阶段划分依据和坏账准备计提比例

无

对本期发生损失准备变动的应收账款账面余额显著变动的情况说明：

适用 不适用

### (3). 坏账准备的情况

适用 不适用

单位：元 币种：人民币

类别	期初余额	本期变动金额				期末余额
		计提	收回或转回	转销或核销	其他变动	
单项计提预期信用损失的应收账款						
按组合计提预期信用损失的应收账款	1,978,347,533.40		81,021,660.99			1,897,325,872.41
其中：账龄组合	1,978,347,533.40		81,021,660.99			1,897,325,872.41
合计	1,978,347,533.40		81,021,660.99			1,897,325,872.41

其中本期坏账准备收回或转回金额重要的：

适用 不适用

其他说明：

无

### (4). 本期实际核销的应收账款情况

适用 不适用

其中重要的应收账款核销情况

适用 不适用

应收账款核销说明：

适用 不适用

### (5). 按欠款方归集的期末余额前五名的应收账款和合同资产情况

适用 不适用

单位：元 币种：人民币

单位名称	应收账款期末余额	合同资产期末余额	应收账款和合同资产期末余额	占应收账款和合同资产期末余额合计数的比例(%)	坏账准备期末余额
21727	876,944,216.15		876,944,216.15	6.87	55,208,782.23
27102	699,096,009.74		699,096,009.74	5.48	24,468,360.34
12745	532,794,811.49		532,794,811.49	4.18	23,137,025.73
39451	462,392,369.53		462,392,369.53	3.63	11,559,809.24
27491	459,281,178.02		459,281,178.02	3.60	43,980,220.68
合计	3,030,508,584.93		3,030,508,584.93	23.76	158,354,198.22

其他说明：

无

其他说明：

适用 不适用

**2、其他应收款****项目列示**

√适用 □不适用

单位：元 币种：人民币

项目	期末余额	期初余额
应收利息		
应收股利	717,444,769.42	582,598,962.56
其他应收款	1,220,334,813.71	856,083,716.65
合计	1,937,779,583.13	1,438,682,679.21

其他说明：

□适用 √不适用

**应收利息****(1). 应收利息分类**

□适用 √不适用

**(2). 重要逾期利息**

□适用 √不适用

**(3). 按坏账计提方法分类披露**

□适用 √不适用

按单项计提坏账准备：

□适用 √不适用

按单项计提坏账准备的说明：

□适用 √不适用

按组合计提坏账准备：

□适用 √不适用

**(4). 按预期信用损失一般模型计提坏账准备**

□适用 √不适用

各阶段划分依据和坏账准备计提比例

不适用

对本期发生损失准备变动的应收利息账面余额显著变动的情况说明：

□适用 √不适用

**(5). 坏账准备的情况**

□适用 √不适用

其中本期坏账准备收回或转回金额重要的：

□适用 √不适用

其他说明：

无

#### (6). 本期实际核销的应收利息情况

适用 不适用

其中重要的应收利息核销情况

适用 不适用

核销说明：

适用 不适用

其他说明：

适用 不适用

#### 应收股利

##### (1). 应收股利

适用 不适用

单位：元 币种：人民币

项目(或被投资单位)	期末余额	期初余额
南京烽火星空通信发展有限公司	120,251,800.00	120,251,800.00
南京华信藤仓光通信有限公司		92,876,408.75
武汉光网信息技术有限公司	250,000,000.00	100,000,000.00
武汉烽火信息集成技术有限公司	143,842,252.56	127,524,252.56
成都大唐线缆有限公司	50,000,000.00	50,000,000.00
武汉烽火技术服务有限公司	12,887,000.00	9,205,000.00
武汉烽火锐拓科技有限公司	50,000,000.00	
南京第三代通信科技有限公司	39,000,000.00	39,000,000.00
成都烽火云网信息技术有限公司	30,000,000.00	20,000,000.00
烽火通信南美光缆公司	21,463,716.86	23,741,501.25
合计	717,444,769.42	582,598,962.56

##### (2). 重要的账龄超过 1 年的应收股利

适用 不适用

单位：元 币种：人民币

项目(或被投资单位)	期末余额	账龄	未收回的原因	是否发生减值及其判断依据
南京烽火星空通信发展有限公司	120,251,800.00	3年以上	已按计划支付	否
武汉光网信息技术有限公司	100,000,000.00	3-4年	已按计划支付	否
武汉烽火信息集成技术有限公司	127,524,252.56	2年以上	已按计划支付	否
成都大唐线缆有限公司	50,000,000.00	2-3年	已按计划支付	否
武汉烽火技术服务有限公司	9,205,000.00	2-3年	已按计划支付	否
南京第三代通信科技有限公司	39,000,000.00	3-4年	已按计划支付	否
合计	445,981,052.56	/	/	/

**(3). 按坏账计提方法分类披露**

适用 不适用

按单项计提坏账准备:

适用 不适用

按单项计提坏账准备的说明:

适用 不适用

按组合计提坏账准备:

适用 不适用

**(4). 按预期信用损失一般模型计提坏账准备**

适用 不适用

各阶段划分依据和坏账准备计提比例

不适用

对本期发生损失准备变动的应收股利账面余额显著变动的情况说明:

适用 不适用

**(5). 坏账准备的情况**

适用 不适用

其中本期坏账准备收回或转回金额重要的:

适用 不适用

其他说明:

无

**(6). 本期实际核销的应收股利情况**

适用 不适用

其中重要的应收股利核销情况

适用 不适用

核销说明:

适用 不适用

其他说明:

适用 不适用

**其他应收款****(1). 按账龄披露**

适用 不适用

单位: 元 币种: 人民币

账龄	期末账面余额	期初账面余额
----	--------	--------

1年以内		
其中：1年以内分项		
1年以内	1,040,624,856.60	780,951,445.36
1至2年	138,152,257.48	27,937,458.25
2至3年	5,470,882.35	42,967,802.64
3年以上		
3至4年	41,255,379.71	30,985,330.83
4至5年	30,217,921.34	24,882,644.50
5年以上	46,311,025.47	28,856,207.48
小计	1,302,032,322.95	936,580,889.06
减：坏账准备	81,697,509.24	80,497,172.41
合计	1,220,334,813.71	856,083,716.65

## (2). 按款项性质分类情况

√适用 □不适用

单位：元 币种：人民币

款项性质	期末账面余额	期初账面余额
保证金	76,297,192.16	98,118,448.00
备用金	1,362,715.73	15,484,764.39
其他往来	1,224,372,415.06	822,977,676.67
小计	1,302,032,322.95	936,580,889.06
减：坏账准备	81,697,509.24	80,497,172.41
合计	1,220,334,813.71	856,083,716.65

## (3). 坏账准备计提情况

√适用 □不适用

单位：元 币种：人民币

坏账准备	第一阶段	第二阶段	第三阶段	合计
	未来12个月预期信用损失	整个存续期预期信用损失(未发生信用减值)	整个存续期预期信用损失(已发生信用减值)	
2025年1月1日余额	7,728,379.46	43,912,585.47	28,856,207.48	80,497,172.41
2025年1月1日余额在本期	7,728,379.46	43,912,585.47	28,856,207.48	80,497,172.41
--转入第二阶段				
--转入第三阶段				
--转回第二阶段				
--转回第一阶段				
本期计提	3,729,288.17		18,358,817.99	22,088,106.16
本期转回		19,983,769.33		19,983,769.33
本期转销				
本期核销			904,000.00	904,000.00
其他变动				
2025年12月31日余额	11,457,667.63	23,928,816.14	46,311,025.47	81,697,509.24

各阶段划分依据和坏账准备计提比例  
无

对本期发生损失准备变动的其他应收款账面余额显著变动的情况说明：

√适用 □不适用

账面余额	第一阶段	第二阶段	第三阶段	合计
	未来 12 个月预期信用损失	整个存续期预期信用损失(未发生信用减值)	整个存续期预期信用损失(已发生信用减值)	
期初余额	780,951,445.36	126,773,236.22	28,856,207.48	936,580,889.06
期初余额在本期	780,951,445.36	126,773,236.22	28,856,207.48	936,580,889.06
—转入第二阶段				
—转入第三阶段				
—转回第二阶段				
—转回第一阶段				
本期新增	389,294,943.60		17,454,817.99	406,749,761.59
本期终止确认		41,298,327.70		41,298,327.70
其他变动				
期末余额	1,170,246,388.96	85,474,908.52	46,311,025.47	1,302,032,322.95

本期坏账准备计提金额以及评估金融工具的信用风险是否显著增加的采用依据：

□适用 √不适用

**(4). 坏账准备的情况**

√适用 □不适用

单位：元 币种：人民币

类别	期初余额	本期变动金额				期末余额
		计提	收回或转回	转销或核销	其他变动	
账龄组合	80,497,172.41	22,088,106.16	19,983,769.33	904,000.00		81,697,509.24
合计	80,497,172.41	22,088,106.16	19,983,769.33	904,000.00		81,697,509.24

其中本期坏账准备转回或收回金额重要的：

□适用 √不适用

其他说明：

无

**(5). 本期实际核销的其他应收款情况**

√适用 □不适用

单位：元 币种：人民币

项目	核销金额
实际核销的其他应收款	904,000.00

其中重要的其他应收款核销情况：

□适用 √不适用

其他应收款核销说明：

□适用 √不适用

## (6). 按欠款方归集的期末余额前五名的其他应收款情况

√适用 □不适用

单位：元 币种：人民币

单位名称	期末余额	占其他应收款期末余额合计数的比例 (%)	款项的性质	账龄	坏账准备期末余额
武汉飞思灵微电子科技有限公司	416,524,681.19	31.99	其他往来	1年以内	4,165,246.81
武汉烽火国际技术有限责任公司	290,600,323.74	22.32	其他往来	1年以内	2,906,003.24
武汉光谷光电子信息产业园建设服务中心	110,000,000.00	8.45	其他往来	1年以内	1,100,000.00
烽火国际（印度尼西亚）有限责任公司	83,048,453.95	6.38	其他往来	1-2年	830,484.54
南京烽火天地通信科技有限公司	82,193,549.58	6.31	其他往来	1年以内	821,935.50
合计	982,367,008.46	75.45	/	/	9,823,670.09

## (7). 因资金集中管理而列报于其他应收款

□适用 √不适用

其他说明：

□适用 √不适用

## 3、长期股权投资

√适用 □不适用

单位：元 币种：人民币

项目	期末余额			期初余额		
	账面余额	减值准备	账面价值	账面余额	减值准备	账面价值
对子公司投资	8,154,142,463.74		8,154,142,463.74	7,286,625,867.42		7,286,625,867.42
对联营、合营企业投资	2,666,223,087.40		2,666,223,087.40	2,434,040,317.54		2,434,040,317.54
合计	10,820,365,551.14		10,820,365,551.14	9,720,666,184.96		9,720,666,184.96

## (1). 对子公司投资

√适用 □不适用

单位：元 币种：人民币

被投资单位	期初余额（账面价值）	减值准备期初余额	本期增减变动				期末余额（账面价值）	减值准备期末余额
			追加投资	减少投资	计提减值准备	其他		
武汉飞思灵微电子科技有限公司	1,076,358,994.73					1,076,358,994.73		
南京烽火火星通信发展有限公司	1,126,952,362.30		170,940,000.00			1,297,892,362.30		
武汉烽火国际技术有限责任公司	148,000,000.00					148,000,000.00		

武汉烽火锐拓科技有限公司	705,000,000.00					705,000,000.00
武汉烽火信息集成技术有限公司	464,428,388.53					464,428,388.53
烽火海洋网络设备有限公司	420,950,025.54					420,950,025.54
武汉云信产投科技有限公司	970,133,967.27					970,133,967.27
锐光信通科技有限公司	266,720,000.00					266,720,000.00
成都大唐线缆有限公司	627,407,731.82					627,407,731.82
烽火超微信息科技有限公司	159,416,223.00		7.03			159,416,230.03
烽火云科技有限公司	100,000,000.00					100,000,000.00
西安烽火数字技术有限公司	351,000,000.00					351,000,000.00
烽火藤仓光纤科技有限公司	80,936,460.00					80,936,460.00
南京第三代通信科技有限公司	52,000,000.00					52,000,000.00
武汉光网信息技术有限公司	50,000,000.00					50,000,000.00
成都烽火云网信息技术有限公司	200,000,000.00					200,000,000.00
烽火通信印度私人有限责任公司	36,143,934.36					36,143,934.36
新疆烽火光通信有限公司	30,000,000.00					30,000,000.00
烽火通信南美光缆公司	23,873,425.50					23,873,425.50
武汉市烽视威科技有限公司	15,000,000.00					15,000,000.00
烽火（新加坡）有限责任公司	58,194,310.00					58,194,310.00
西安北方光通信有限责任公司	50,174,644.37					50,174,644.37
烽火通信美国公司	3,301,700.00					3,301,700.00
烽火海洋工程设备有限责任公司	98,000,000.00		36,000,000.00			134,000,000.00
武汉烽火技术服务有限公司	117,623,700.00					117,623,700.00
北京烽火云网科技有限公司	5,000,000.00					5,000,000.00
武汉丰海国鑫科技发展有限公司	50,010,000.00					50,010,000.00
武汉长计科技有限公司			660,576,589.29			660,576,589.29
合计	7,286,625,867.42		867,516,596.32			8,154,142,463.74

## (2). 对联营、合营企业投资

√适用 □不适用

单位：元 币种：人民币

投资单位	期初 余额（账面价值）	本期增减变动								期末 余额（账面价值）	减值 准备 期末 余额
		追加 投资	减少 投资	权益法下确认的 投资损益	其他综合收 益调整	其他权益变 动	宣告发放现金 股利或利润	计提减 值准备	其 他		
一、合营企业											
小计											
二、联营企业											
藤仓烽火光电材料科技有限公司	316,243,651.05			17,650,435.23			400,000.00			333,494,086.28	
武汉光谷烽火产业投资基金合伙企业（有限合伙）	277,503,461.87			4,626,522.18		6,117,934.36	80,392,304.06			207,855,614.35	
湖北省楚天云有限公司	128,326,027.61			14,032,887.76						142,358,915.37	
广发基金管理有限公司	1,684,084,772.44			390,632,519.83	-958,412.59		120,000,000.00			1,953,758,879.68	
武汉烽火普天信息技术有限公司	12,108,409.39			47,351.66						12,155,761.05	
武汉光谷丰禾私募基金管理有限公司	15,773,995.18			754,593.17		71,242.32				16,599,830.67	
小计	2,434,040,317.54			427,744,309.83	-958,412.59	6,189,176.68	200,792,304.06			2,666,223,087.40	
合计	2,434,040,317.54			427,744,309.83	-958,412.59	6,189,176.68	200,792,304.06			2,666,223,087.40	

## (3). 长期股权投资的减值测试情况

适用 不适用

其他说明：

无

## 4、营业收入和营业成本

## (1). 营业收入和营业成本情况

适用 不适用

单位：元 币种：人民币

项目	本期发生额		上期发生额	
	收入	成本	收入	成本
主营业务	12,559,958,625.75	10,350,492,531.32	16,040,915,983.02	13,160,210,264.14
其他业务	700,184,602.15	568,969,752.95	1,193,890,110.23	928,397,550.04
合计	13,260,143,227.90	10,919,462,284.27	17,234,806,093.25	14,088,607,814.18

## (2). 营业收入、营业成本的分解信息

适用 不适用

其他说明：

适用 不适用

## (3). 履约义务的说明

适用 不适用

## (4). 分摊至剩余履约义务的说明

适用 不适用

## (5). 重大合同变更或重大交易价格调整

适用 不适用

其他说明：

无

## 5、投资收益

适用 不适用

单位：元 币种：人民币

项目	本期发生额	上期发生额
成本法核算的长期股权投资收益	272,583,303.08	26,511,101.25
权益法核算的长期股权投资收益	427,744,309.83	269,716,946.38
处置长期股权投资产生的投资收益		1.00
交易性金融资产在持有期间的投资收益		
其他权益工具投资在持有期间取得的股利收入	30,792,725.74	29,213,777.06
债权投资在持有期间取得的利息收入		

其他债权投资在持有期间取得的利息收入		
处置交易性金融资产取得的投资收益	-7,202,600.00	
处置其他权益工具投资取得的投资收益		
处置债权投资取得的投资收益		
处置其他债权投资取得的投资收益		
债务重组收益		
其他	-6,760,672.85	-12,502,903.93
合计	717,157,065.80	312,938,921.76

其他说明：

无

## 6、其他

适用 不适用

## 二十、补充资料

### 1、当期非经常性损益明细表

适用 不适用

单位：元 币种：人民币

项目	金额	说明
非流动性资产处置损益，包括已计提资产减值准备的冲销部分	-4,309,542.81	
计入当期损益的政府补助，但与公司正常经营业务密切相关、符合国家政策规定、按照确定的标准享有、对公司损益产生持续影响的政府补助除外	58,288,741.50	
除同公司正常经营业务相关的有效套期保值业务外，非金融企业持有金融资产和金融负债产生的公允价值变动损益以及处置金融资产和金融负债产生的损益	-289,742.75	
计入当期损益的对非金融企业收取的资金占用费		
委托他人投资或管理资产的损益		
对外委托贷款取得的损益		
因不可抗力因素，如遭受自然灾害而产生的各项资产损失		
单独进行减值测试的应收款项减值准备转回		
企业取得子公司、联营企业及合营企业的投资成本小于取得投资时应享有被投资单位可辨认净资产公允价值产生的收益		
同一控制下企业合并产生的子公司期初至合并日的当期净损益		
非货币性资产交换损益		
债务重组损益		
企业因相关经营活动不再持续而发生的一次性费用，如安置职工的支出等		
因税收、会计等法律、法规的调整对当期损益产生的一次性影响		
因取消、修改股权激励计划一次性确认的股份支付费用		
对于现金结算的股份支付，在可行权日之后，应付职工薪酬的公允价值变动产生的损益		
采用公允价值模式进行后续计量的投资性房地产公允价值变动产生的损益		
交易价格显失公允的交易产生的收益		
与公司正常经营业务无关的或有事项产生的损益		

受托经营取得的托管费收入		
除上述各项之外的其他营业外收入和支出	-6,374,448.45	
其他符合非经常性损益定义的损益项目		
减：所得税影响额	3,261,071.09	
少数股东权益影响额（税后）	1,236,479.42	
合计	42,817,456.98	

对公司将《公开发行证券的公司信息披露解释性公告第1号——非经常性损益》未列举的项目认定为非经常性损益项目且金额重大的，以及将《公开发行证券的公司信息披露解释性公告第1号——非经常性损益》中列举的非经常性损益项目界定为经常性损益的项目，应说明原因。

适用 不适用

其他说明：

适用 不适用

## 2、净资产收益率及每股收益

适用 不适用

报告期利润	加权平均净资产收益率（%）	每股收益	
		基本每股收益	稀释每股收益
归属于公司普通股股东的净利润	3.14	0.36	0.36
扣除非经常性损益后归属于公司普通股股东的净利润	2.81	0.32	0.32

## 3、境内外会计准则下会计数据差异

适用 不适用

## 4、其他

适用 不适用

董事长：曾军

董事会批准报送日期：2026年4月23日

## 修订信息

适用 不适用