

公司代码：605255

公司简称：天普股份

宁波市天普橡胶科技股份有限公司

2025年年度报告

重要提示

一、本公司董事会及董事、高级管理人员保证年度报告内容的真实性、准确性、完整性，不存在虚假记载、误导性陈述或重大遗漏，并承担个别和连带的法律责任。

二、公司全体董事出席董事会会议。

三、天健会计师事务所（特殊普通合伙）为本公司出具了标准无保留意见的审计报告。

四、公司负责人杨龚轶凡、主管会计工作负责人陈捷闻及会计机构负责人（会计主管人员）程艳艳声明：保证年度报告中财务报告的真实、准确、完整。

五、董事会决议通过的本报告期利润分配预案或公积金转增股本预案

公司于2026年4月24日召开第四届董事会第三次会议，审议通过了《关于公司2025年度利润分配方案及提请股东会授权董事会决定2026年中期利润分配方案的议案》，公司2025年度拟以实施权益分派股权登记日登记的总股本为基数，向全体股东每10股派发现金红利0.25元（含税）。截至2025年12月31日，公司总股本134,080,000股，以此计算合计拟派发现金红利3,352,000元（含税）。2025年半年度，公司已向全体股东每股派发现金红利0.075元（含税），派发现金红利10,056,000元（含税）。2025年度，公司合计现金分红（包括中期已分配的现金红利）总额13,408,000元，占2025年度归属于上市公司股东净利润的比例为51.28%。本利润分配方案尚需提交2025年年度股东会审议。

截至报告期末，母公司存在未弥补亏损的相关情况及其对公司分红等事项的影响

适用 不适用

六、前瞻性陈述的风险声明

适用 不适用

本年度报告中所涉及的未来计划、发展战略等前瞻性陈述不构成公司对投资者的实质承诺，请投资者注意投资风险。

七、是否存在被控股股东及其他关联方非经营性占用资金情况

否

八、是否存在违反规定决策程序对外提供担保的情况

否

九、是否存在半数以上董事无法保证公司所披露年度报告的真实性、准确性和完整性

否

十、重大风险提示

公司已在本报告中描述公司面临的风险，敬请查阅本报告第三节管理层讨论与分析中“六、公司关于公司未来发展的讨论与分析”的“（四）可能面对的风险”相关内容，请投资者予以关注。

十一、其他

适用 不适用

目录

第一节	释义.....	5
第二节	公司简介和主要财务指标.....	6
第三节	管理层讨论与分析.....	11
第四节	公司治理、环境和社会.....	32
第五节	重要事项.....	48
第六节	股份变动及股东情况.....	70
第七节	债券相关情况.....	76
第八节	财务报告.....	77

备查文件目录	载有公司负责人、主管会计工作负责人、会计机构负责人（会计主管人员）签名并盖章的财务报表。
	载有会计师事务所盖章、注册会计师签名并盖章的审计报告原件。
	报告期内在中国证监会指定网站上公开披露过的所有公司文件的正本及公告的原稿。

第一节 释义

一、 释义

在本报告书中，除非文义另有所指，下列词语具有如下含义：

常用词语释义		
公司、本公司或天普股份	指	宁波市天普橡胶科技股份有限公司
董事会	指	宁波市天普橡胶科技股份有限公司董事会
中国证监会	指	中国证券监督管理委员会
中汽协	指	中国汽车工业协会
上交所网站	指	上海证券交易所网站(www.sse.com.cn)
《公司章程》	指	《宁波市天普橡胶科技股份有限公司章程》
《公司法》	指	《中华人民共和国公司法》
《证券法》	指	《中华人民共和国证券法》
审计机构、会计师	指	天健会计师事务所（特殊普通合伙）
天普控股	指	浙江天普控股有限公司，本公司控股股东
中昊芯英、收购人	指	中昊芯英（杭州）科技有限公司，本公司股东
海南芯繁	指	海南芯繁企业管理合伙企业（有限合伙），天普控股股东
天昕贸易	指	宁波市天昕贸易有限公司
普恩投资	指	宁波普恩创业投资合伙企业（有限合伙）
上海天普	指	上海天普汽车零部件有限公司，本公司全资子公司
宁波天基	指	宁波市天基汽车部件有限公司，本公司全资子公司
天普新材料	指	宁波市天普新材料科技有限公司，本公司全资子公司
天普投资	指	天普投资管理（上海）有限公司，本公司全资子公司
天普流体	指	宁波市天普流体科技有限公司，本公司全资子公司
天普香港	指	天普科技（香港）有限公司，英文名称为“TIP TECHNOLOGY HONGKONG CO.,LIMITED”，本公司全资子公司
天普欣才	指	杭州天普欣才科技有限公司，本公司全资子公司
住理工天普	指	住理工天普汽车部件（上海）有限公司，上海天普参股公司
报告期	指	2025年1月1日至2025年12月31日
报告期末	指	2025年12月31日
国内 SGS 机构	指	为瑞士通用公证行与中国标准技术开发公司共同投资建立的公司
谱尼测试	指	由国家科研院所改制而成的大型综合性检验检测认证集团，为政府部门和大型企事业单位客户提供全方位、一站式的检验检测、认证、检测、校准等服务
上期、上年同期	指	2024年1月1日至2024年12月31日
元、万元、亿元	指	人民币元、人民币万元、人民币亿元

第二节 公司简介和主要财务指标

一、公司信息

公司的中文名称	宁波市天普橡胶科技股份有限公司
公司的中文简称	天普股份
公司的外文名称	NINGBO TIP RUBBER TECHNOLOGY CO.,LTD
公司的外文名称缩写	TIP GROUP
公司的法定代表人	杨龚轶凡

二、联系人和联系方式

	董事会秘书	证券事务代表
姓名	康啸	贾雪莲
联系地址	浙江省宁波市宁海县桃源街道金龙路5号	浙江省宁波市宁海县桃源街道金龙路5号
电话	0574-59973312	0574-59973312
传真	0574-65332996	0574-65332996
电子信箱	tip@tipnb.com	tip@tipnb.com

三、基本情况简介

公司注册地址	浙江省宁波市宁海县桃源街道金龙路5号
公司注册地址的历史变更情况	无
公司办公地址	浙江省宁波市宁海县桃源街道金龙路5号
公司办公地址的邮政编码	315600
公司网址	www.tipnb.com
电子信箱	tip@tipnb.com

四、信息披露及备置地点

公司披露年度报告的媒体名称及网址	《中国证券报》《证券时报》《证券日报》
公司披露年度报告的证券交易所网址	www.sse.com.cn
公司年度报告备置地点	公司董事会办公室

五、公司股票简况

公司股票简况				
股票种类	股票上市交易所	股票简称	股票代码	变更前股票简称
A股	上海证券交易所	天普股份	605255	不适用

六、其他相关资料

公司聘请的会计师事务所（境内）	名称	天健会计师事务所（特殊普通合伙）
	办公地址	杭州市上城区钱江路1366号华润大厦B座
	签字会计师姓名	李正卫、徐君

七、近三年主要会计数据和财务指标

八、主要会计数据

单位：元 币种：人民币

主要会计数据	2025年	2024年	本期比上年同期增减(%)	2023年
营业收入	318,386,852.74	342,302,204.94	-6.99	348,384,719.44
利润总额	33,482,874.39	51,459,438.54	-34.93	42,426,571.62
归属于上市公司股东的净利润	26,146,610.06	33,066,025.60	-20.93	30,608,245.82
归属于上市公司股东的扣除非经常性损益的净利润	24,941,751.70	31,528,416.50	-20.89	27,964,695.88
经营活动产生的现金流量净额	87,258,941.08	83,657,297.57	4.31	82,920,932.83
	2025年末	2024年末	本期末比上年同期末增减(%)	2023年末
归属于上市公司股东的净资产	815,214,411.73	817,180,755.39	-0.24	843,093,015.27
总资产	1,715,433,191.57	873,387,779.84	96.41	903,760,040.94

(一) 主要财务指标

主要财务指标	2025年	2024年	本期比上年同期增减(%)	2023年
基本每股收益（元/股）	0.20	0.25	-20	0.23
稀释每股收益（元/股）	0.20	0.25	-20	0.23
扣除非经常性损益后的基本每股收益（元/股）	0.19	0.24	-20.83	0.21
加权平均净资产收益率（%）	3.20	3.94	减少0.74个百分点	3.64
扣除非经常性损益后的加权平均净资产收益率（%）	3.05	3.75	减少0.70个百分点	3.33

报告期末公司前三年主要会计数据和财务指标的说明

√适用 □不适用

1、利润总额、归属于上市公司股东的净利润、归属于上市公司股东的扣除非经常性损益的净利润本期比上年同期分别减少34.93%、20.93%、20.89%，主要系公司营业收入下降及综合毛利率下降所致。

2、总资产本期比上年同期增加96.41%，主要系收到股东借款所致。

3、基本每股收益本期比上年同期减少20.00%，主要系本期归属于上市公司股东的净利润减少所

致。

4、扣除非经常性损益后的基本每股收益本期比上年同期减少 20.83%，主要系本期扣除非经常性损益的净利润比上年同期减少 20.89%所致。

九、境内外会计准则下会计数据差异

(一) 同时按照国际会计准则与按中国会计准则披露的财务报告中净利润和归属于上市公司股东的净资产差异情况

适用 不适用

(二) 同时按照境外会计准则与按中国会计准则披露的财务报告中净利润和归属于上市公司股东的净资产差异情况

适用 不适用

(三) 境内外会计准则差异的说明：

适用 不适用

十、2025年分季度主要财务数据

单位：万元 币种：人民币

	第一季度 (1-3 月份)	第二季度 (4-6 月份)	第三季度 (7-9 月份)	第四季度 (10-12 月份)
营业收入	8,116.40	6,981.15	7,939.71	8,801.43
归属于上市公司股东的净利润	872.54	257.26	655.28	829.58
归属于上市公司股东的扣除非经常性损益后的净利润	744.12	305.40	659.36	785.30
经营活动产生的现金流量净额	2,732.53	283.16	3,087.43	2,622.77

季度数据与已披露定期报告数据差异说明

适用 不适用

十一、非经常性损益项目和金额

适用 不适用

单位：元 币种：人民币

非经常性损益项目	2025 年金额	附注（如适用）	2024 年金额	2023 年金额
非流动性资产处置损益，包括已计提资产减值准备的冲销部分	349,714.91		49,104.32	-94,147.37
计入当期损益的政府补助，但与公司正常经营业务密切相关、符合国家政策规定、按照确定的标准享有、对公司损益产生持续影响的政府补助除外	763,447.32		566,026.48	1,669,385.78
除同公司正常经营业务相关的有效套期保值业务外，非金融企业持有金融资产和金融负债产生的公允价值变动损益以及处置金融资产和金融负债产	15,330.19		546,203.93	828,950.99

生的损益				
计入当期损益的对非金融企业收取的资金占用费				
委托他人投资或管理资产的损益	739,348.43		1,849,052.40	1,451,430.23
对外委托贷款取得的损益				
因不可抗力因素，如遭受自然灾害而产生的各项资产损失				
单独进行减值测试的应收款项减值准备转回				
企业取得子公司、联营企业及合营企业的投资成本小于取得投资时应享有被投资单位可辨认净资产公允价值产生的收益				
同一控制下企业合并产生的子公司期初至合并日的当期净损益				
非货币性资产交换损益				
债务重组损益				
企业因相关经营活动不再持续而发生的一次性费用，如安置职工的支出等				
因税收、会计等法律、法规的调整对当期损益产生的一次性影响				
因取消、修改股权激励计划一次性确认的股份支付费用				
对于现金结算的股份支付，在可行权日之后，应付职工薪酬的公允价值变动产生的损益				
采用公允价值模式进行后续计量的投资性房地产公允价值变动产生的损益				
交易价格显失公允的交易产生的收益				
与公司正常经营业务无关的或有事项产生的损益				
受托经营取得的托管费收入				
除上述各项之外的其他营业外收入和支出	-424,056.64		-1,158,060.65	-709,065.57
其他符合非经常性损益定义的损益项目				
减：所得税影响额	238,925.85		314,717.38	503,004.12
少数股东权益影响额（税后）				
合计	1,204,858.36		1,537,609.10	2,643,549.94

对公司将《公开发行证券的公司信息披露解释性公告第1号——非经常性损益》未列举的项目认定为非经常性损益项目且金额重大的，以及将《公开发行证券的公司信息披露解释性公告第1号——非经常性损益》中列举的非经常性损益项目界定为经常性损益的项目，应说明原因。

适用 不适用

十二、存在股权激励、员工持股计划的公司可选择披露扣除股份支付影响后的净利润

适用 不适用

十三、采用公允价值计量的项目

适用 不适用

单位：元 币种：人民币

项目名称	期初余额	期末余额	当期变动	对当期利润的影响金额
交易性金融资产	66,307,623.93	20,238,294.20	-46,069,329.73	15,330.19
应收款项融资	5,185,737.84	8,715,244.11	3,529,506.27	
合计	71,493,361.77	28,953,538.31	-42,539,823.46	15,330.19

十四、其他

适用 不适用

第三节 管理层讨论与分析

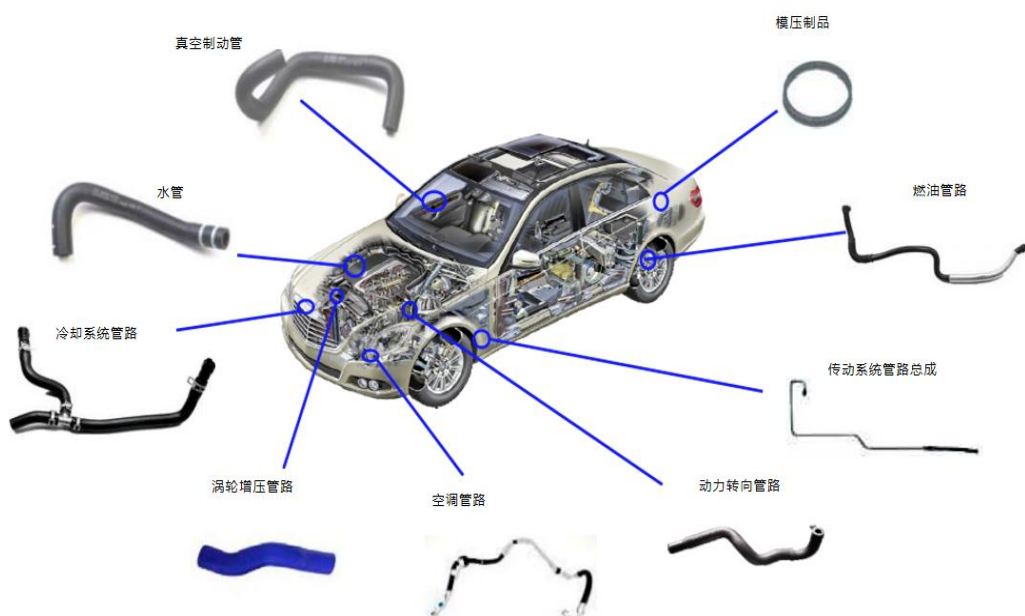
一、报告期内公司从事的业务情况

（一）公司的主营业务和主要产品

公司主要从事汽车用高分子材料流体管路系统和密封系统零件及总成的研发、生产及销售，为汽车整车厂商及其一级供应商提供橡胶软管及总成产品。通过不断发展，公司已逐步成长为汽车用高分子流体管路行业的专业供应商之一。公司与诸多优质的客户保持了长期稳定的良好合作关系，主要客户为日产全球、日本马自达、福特、久保田、江铃、吉利、丰田、英瑞杰、邦迪、埃贝赫等。目前公司在上海、浙江宁海设有生产基地。

公司主要产品为汽车用高分子流体管路系统及密封系统零件及总成。公司生产的汽车胶管种类结构较为完善，按照产品的功能和用途，可具体划分为发动机附件系统软管及总成、燃油系统胶管及总成、空调系统软管及总成、动力转向系统软管及总成、其他车身附件系统胶管及模压件等。

产品应用如下图：



报告期内，公司主营业务未发生重大变化。

（二）公司主要经营模式

1、研发模式

公司高度重视技术创新与新产品研发工作，拥有资深的研发团队，部分零部件、工装、模具都采用自主研发模式，材料部对相关材料进行国产化试验取得了一定成效。公司的新产品开发在PLM系统中建立严密的开发流程，并根据开发节点进行验证控制。

2、销售模式

公司的销售对象主要为汽车整车制造厂商和一级配套零部件厂商，公司在境内以直销为主，境外主要通过报关出口销售。公司贸易部负责与国内外客户洽谈合作意向，产品批量供应前涉及较多的认证环节，通过认证进入配套体系后公司通常能与客户建立长期稳定的合作关系。另外，公司结合客户需求、产品成本、产品生命周期、产品技术要素等因素确定产品销售价格，每年通过与客户进行供应商年度合同谈判签订框架销售合同，以销定产。

3、采购模式

公司生产所需的主要原辅材料由公司采购部统一组织，公司与多家供应商保持长期合作，以保证供应稳定性。公司的采购计划是根据生产计划、安全库存和经济采购量进行编制。公司采用SRM供应商管理系统进行供应商管理，并全程跟踪采购流程。公司结合材料技术部、工程部和生产部的反馈对供应商在来料质量、交期、价格、售后服务等方面进行月度考核。

4、生产模式

公司主要采用以销定产方式，根据各类型规格产品在主机厂或配套零部件厂商的历史供货情况及客户提供的预测需求，并结合公司的安全库存制定下一年度的生产业务计划。客户每月下达订单时，公司多个部门先对客户的订单进行合同评审，评审后，公司采用ERP系统进行控制管理，建立全流程的信息化管理体系，保证按时按质按量进行交付。

报告期内公司新增重要非主营业务的说明

适用 不适用

二、报告期内公司所处行业情况

公司主要产品为汽车用高分子流体管路系统及密封系统零件及总成。根据中国证监会发布的《上市公司行业统计分类与代码》(JR/T 0020-2024)，公司所处行业属于“制造业”(代码：C)下“橡胶和塑料制品业”行业(代码：C29)。

此外，公司产品主要应用于汽车行业，根据中国证监会发布的《上市公司行业统计分类与代码》(JR/T 0020-2024)，公司所处行业属于“汽车制造业”(代码：C36)下“汽车零部件及配件制造”行业(代码：C367)，汽车零部件行业的发展状况与下游汽车行业紧密相关。

2025年，我国汽车行业整体呈现稳步增长态势，行业转型升级持续深化。根据中国汽车工业协会统计数据，2025年我国汽车产销分别完成3,453.10万辆和3,440.00万辆，同比分别增长10.40%和9.40%。其中，新能源汽车产销分别完成1,662.60万辆和1,649.00万辆，同比分别增长29.00%和28.20%，新能源汽车市场渗透率达到47.90%，行业电动化、智能化发展趋势进一步凸显。

随着汽车产业结构持续优化，汽车零部件行业呈现明显的结构性分化，新能源汽车相关零部件需求保持较快增长，传统燃油车零部件领域竞争日趋激烈。同时，主要原材料价格波动、下游客户议价能力变化、市场竞争加剧等因素，对零部件企业的盈利水平与经营管理能力提出更高要求。整体来看，行业竞争格局逐步向具备技术优势、客户优势、规模优势及成本管控能力的头部企业集中。

三、经营情况讨论与分析

2025年度，国内汽车行业整体保持增长态势，新能源汽车渗透率持续提升，行业结构性分化特征明显。面对下游主机厂需求波动、市场竞争加剧、原材料价格仍处相对高位等多重挑战，公司紧紧围绕年度经营目标，坚持聚焦汽车用高分子材料流体管路系统和密封系统零件及总成的主业，积极优化产品结构，深化与核心客户的合作，稳步推进产能布局与技术升级。

报告期内，公司整体经营运行平稳，主营业务未发生重大变化。公司持续加强成本管控、精益生产及质量管控，努力提升经营效率。截至报告期末，公司各项业务有序开展，客户合作关系稳定，供应链保障能力持续增强，为公司长期健康发展奠定了基础。

报告期内，公司实现营业收入 31,838.69 万元，同比减少 6.99%；实现归属于上市公司股东的净利润 2,614.66 万元，同比减少 20.93%；归属于上市公司股东的扣除非经常性损益的净利润 2,494.18 万元，同比减少 20.89%。营业收入及利润变动主要受下游整车市场需求变化、产品结构调整、新项目量产节奏、原材料价格波动及规模效应等因素综合影响。

毛利率方面，受主要原材料价格波动、产品结构变化及市场竞争等因素影响，公司综合毛利率同比有所下降。公司通过持续推进工艺改进、精益生产、供应链优化及降本增效等措施，积极缓解成本压力，力争保持盈利水平稳定。

研发方面，公司始终重视技术创新与研发创新。2025年度公司研发费用投入为 2,175.98 万元，比上年同期增长 0.50%。公司持续加大研发投入，完善产品开发流程，严格按照 IATF16949 及客户要求推进 OTS、PPAP 等开发节点。2025年完成了 39 种新配方开发，30 种现有工艺配方改进，产品可靠性、一致性进一步提升，核心竞争力持续增强。

报告期内，公司筹划控制权变更相关事项，相关股权转让、要约收购、增资及内部决策、审批程序已于 2025 年下半年履行完毕。截至 2025 年 12 月 31 日，本次控制权转让涉及的股份过户、款项支付等主要交割事项均已完成；相关工商变更登记手续已于 2026 年 1 月办理完成。本次控制权变更未对公司报告期内生产经营、财务状况、客户合作及偿债能力产生重大不利影响，公司主营业务、经营模式及核心团队保持稳定。未来，公司将在新的治理结构下，进一步优化资源配置，聚焦主业发展，深化核心客户合作，加快新能源业务布局，持续提升经营质量与核心竞争力。

四、报告期内核心竞争力分析

√适用 □不适用

报告期内，公司专业从事汽车用高分子材料流体管路系统和密封系统零件及总成的研发、生产与销售，产品主要配套传统燃油车冷却、燃油、进气、制动等系统，凭借长期技术积累、客户认证、制造体系与质量管控，形成细分领域稳固的核心竞争力。

（1）材料与工艺技术优势

公司长期专注于传统燃油汽车系统领域，具备成熟的管路设计、成型、装配及匹配验证能力，

在管路关键性能方面积累了丰富的技术经验。公司能够根据主机厂车型平台要求，完成同步开发、样品试制、性能测试及批量配套全流程技术服务，产品适配性、可靠性满足整车严苛的使用工况要求，形成了在传统燃油车管路细分领域的专业技术优势。

（2）稳定优质的整车客户资源优势

经过多年发展，公司在全球拥有多家优质的客户资源，并保持了长期稳定的良好合作关系，建立了良好的市场基础及品牌形象。主要客户为日产全球、日本马自达、福特、久保田、江铃、吉利、丰田、英瑞杰、邦迪等。公司根据客户的需求建立了一套成熟的汽车管路研发、制造和销售的管理制度及供应体系，能够伴随汽车整车厂的技术升级不断优化改进。公司以为客户创造价值为己任，产品质量和过程控制能力得到客户的广泛认可，品牌的知名度和美誉度不断提升，客户粘性不断增强。

（3）完整的产业链布局优势

在汽车零部件领域，公司具备从原材料到胶管成品完整的产业链条，公司拥有独立完成模具、检具开发设计和制造的能力，公司旗下的实验室具备对胶料类试验和成品橡胶管/密封件的试验检测的能力，所出具的报告得到国内外客户的广泛认可。

（4）全流程质量管控体系优势

公司高度重视产品质量的把控，严格执行 IATF16949 等汽车行业质量标准，建立覆盖研发、采购、生产、检验、售后的全流程质量管控机制。针对密封可靠性、爆破压力、耐疲劳、耐介质等关键指标实施严苛检测，产品质量稳定可靠，处于国内领先水平，其中部分产品性能已经达到国际水平，赢得客户高度认可。

在产品质量管控上，公司主要从生产链、生产工艺流程、生产管理三个方面进行全面管控。从生产链来看，公司具备从混炼胶生产、挤出、硫化、组装到检验的全工序自制的的能力，在产业链上拥有高度的完整性，为公司产品质量保障提供了基石；从生产工艺流程来看，公司生产设置了来料检验、过程检验、产品成品检验等多道检验流程，保障了产品质量的稳定性；从生产管理方面看，公司运行 MES 生产制造系统，全程对生产制造过程的人机料法环以及质量进行实时监控，对设备过程特性 PLC 实时抓取。

（5）规模化制造与成本管控优势

公司建立标准化、规模化的智能制造与精益生产体系，在管材挤出、成型、装配、检测等环节实现高效稳定量产。通过集中采购、工艺优化、供应链协同，有效控制成本，抵御原材料价格波动，具备较强的盈利韧性与市场竞争力。

（6）经营管理优势

公司在汽车胶管行业具备多年的发展经验，拥有专业、成熟、稳定的管理团队，核心管理团队成员均长期从事于汽车胶管行业，具有深厚的行业经验和产业化经验。

在管理体系方面，公司以流程化、信息化、标准化、精益化为导向，建立完善的标准流程、管理制度，并采取 PLM、SAP、OA、HR、MES、APS、LIMS 等信息化工具，确保流程严格执行，

实现数字化经营，提升管理、决策效率和经营绩效。

公司坚持“数字云内”的战略定位，推动公司产业在决策、生产、运营环节上的数字化转型和智能化升级，数字化工厂通过优化传统的工作流程，能显著减少人工错误，提高生产效率，降低生产成本，同时对生产过程实现精准控制，减少生产过程中的变异和缺陷。数字化工厂的实时数据和分析，进一步帮助企业做出更加明智的决策，提升产品质量的稳定性。

五、报告期内主要经营情况

2025年度，公司实现营业收入31,838.69万元，同比减少6.99%；营业利润3,390.97万元，同比减少35.49%；归属于上市公司股东的净利润2,614.66万元，同比减少20.93%；公司总资产171,543.32万元，比期初增长96.41%；归属于上市公司股东的所有者权益81,521.44万元，比期初减少0.24%。

（一）主营业务分析

1、利润表及现金流量表相关科目变动分析表

单位：万元 币种：人民币

科目	本期数	上年同期数	变动比例（%）
营业收入	31,838.69	34,230.22	-6.99
营业成本	20,587.04	21,049.53	-2.20
销售费用	648.1	668.06	-2.99
管理费用	4,432.67	4,669.11	-5.06
财务费用	-122.09	-194.77	不适用
研发费用	2,175.98	2,165.13	0.50
经营活动产生的现金流量净额	8,725.89	8,365.73	4.31
投资活动产生的现金流量净额	2,835.65	1,902.02	49.09
筹资活动产生的现金流量净额	82,150.65	-5,976.25	不适用

营业收入变动原因说明：主要系客户订单减少所致

营业成本变动原因说明：主要系客户订单减少，对应成本减少所致

销售费用变动原因说明：主要系服务费及业务招待费用减少所致

管理费用变动原因说明：主要系本期办公费、业务招待费及公共工程装修费用减少所致

财务费用变动原因说明：主要系外币汇兑损益所致

投资活动产生的现金流量净额变动原因说明：主要系公司投资理财赎回净额增加所致

筹资活动产生的现金流量净额变动原因说明：主要系收到股东借款所致

本期公司业务类型、利润构成或利润来源发生重大变动的详细说明

适用 不适用

2、收入和成本分析

适用 不适用

报告期内，公司营业收入较去年同期减少6.99%，主要系公司客户订单有所下降；归属于上

市公司股东的扣除非经常性损益的净利润较去年同期减少 20.89%，主要系公司毛利下降及本年度资产减值损失增加所致。

(1). 主营业务分行业、分产品、分地区、分销售模式情况

单位：元 币种：人民币

主营业务分行业情况						
分行业	营业收入	营业成本	毛利率 (%)	营业收入比上年增减 (%)	营业成本比上年增减 (%)	毛利率比上年增减 (%)
汽车零部件及配件制造	307,652,000.59	201,904,231.68	34.37	-5.62	-1.34	减少 2.84 个百分点
主营业务分产品情况						
分产品	营业收入	营业成本	毛利率 (%)	营业收入比上年增减 (%)	营业成本比上年增减 (%)	毛利率比上年增减 (%)
汽车发动机附件系统软管及总成	239,476,440.47	157,397,926.05	34.27	-17.64	-13.66	减少 3.03 个百分点
汽车空调系统、动力转向系统及车身附件系统软管及总成等其他产品	32,644,003.30	23,796,022.05	27.10	290.84	250.26	增加 8.44 个百分点
汽车燃油系统胶管及总成	13,569,551.95	7,764,735.97	42.78	-2.08	1.43	减少 1.98 个百分点
模压相关制品	21,962,004.87	12,945,547.61	41.05	69.13	63.85	增加 1.90 个百分点
合计	307,652,000.59	201,904,231.68	34.37	-5.62	-1.34	减少 2.84 个百分点
主营业务分地区情况						
分地区	营业收入	营业成本	毛利率 (%)	营业收入比上年增减 (%)	营业成本比上年增减 (%)	毛利率比上年增减 (%)
境内地区	165,224,104.98	123,331,725.68	25.35	0.32	5.12	减少 3.41 个百分点
境外地区	142,427,895.61	78,572,506.00	44.83	-11.69	-10.03	减少 1.02 个百分点
合计	307,652,000.59	201,904,231.68	34.37	-5.62	-1.34	减少 2.84 个百分点
主营业务分销售模式情况						
销售模式	营业收入	营业成本	毛利率 (%)	营业收入比上年增减 (%)	营业成本比上年增减 (%)	毛利率比上年增减 (%)
直销	307,652,000.59	201,904,231.68	34.37	-5.62	-1.34	减少 2.84 个百分点

主营业务分行业、分产品、分地区、分销售模式情况的说明

报告期内，主营业务收入同比减少 5.62%，主营业务成本同比减少 1.34%，主要系公司客户订单有所下降，对应收入及成本减少。

(2). 产销量情况分析表

√适用 □不适用

主要产品	单位	生产量	销售量	库存量	生产量比上年增减(%)	销售量比上年增减(%)	库存量比上年增减(%)
汽车发动机附件系统软管及总成	万件	1,978.91	2,105.78	187.22	-19.86	-13.50	-40.39
汽车空调系统、动力转向系统及车身附件系统软管及总成等其他产品	万件	570.39	573.05	15.57	192.16	191.18	-14.59
汽车燃油系统胶管及总成	万件	96.61	107.53	12.35	-21.18	-16.12	-46.93
模压相关制品	万件	692.33	758.24	58.91	-4.47	-0.69	-52.80

产销量情况说明

汽车空调系统、动力转向系统及车身附件系统软管及总成等其他产品产销量较去年大幅提升，主要系客户订单增加。汽车发动机附件系统软管及总成库存量比上年减少 40.39%，汽车空调系统、动力转向系统及车身附件系统软管及总成等其他产品库存量比上年减少 14.59%，汽车燃油系统胶管及总成库存量比上年减少 46.93%，模压相关制品库存量比上年减少 52.80%，主要系公司根据客户订单按需生产，严控成品备库成本。

(3). 重大采购合同、重大销售合同的履行情况

□适用 √不适用

(4). 成本分析表

单位：元 币种：人民币

分行业情况							
分行业	成本构成项目	本期金额	本期占总成本比例(%)	上年同期金额	上年同期占总成本比例(%)	本期金额较上年同期变动比例(%)	情况说明
汽车零部件及配件制造	直接材料/直接人工/制造费用	201,904,231.68	100.00	204,654,231.86	100.00	-1.34	
分产品情况							
分产品	成本构成项目	本期金额	本期占总成本比例(%)	上年同期金额	上年同期占总成本比例(%)	本期金额较上年同期变动比例(%)	情况说明
汽车发动机附件系统软管及总成	直接材料/直接人工/制造费用	157,397,926.05	77.96	182,304,200.19	89.08	-13.66	
汽车空调系统、动力转向系统及车	直接材料/直接人工/制造费用	23,796,022.05	11.78	6,793,908.86	3.32	250.26	

身附件系统 软管及总成 等其他产品							
汽车燃油系 统胶管及总 成	直接材料/ 直接人工/ 制造费用	7,764,735 .97	3.85	7,655,058. 18	3.74	1.43	
压模相关制 品	直接材料/ 直接人工/ 制造费用	12,945,54 7.61	6.41	7,901,064. 63	3.86	63.85	
合计		201,904,2 31.68	100.00	204,654,2 31.86	100.00	-1.34	

成本分析其他情况说明

与去年同期相比，汽车空调系统、动力转向系统及车身附件系统软管及总成等其他产品原材料/人工/制造费用本期金额较上年同期变动比例增加 250.26%，主要系收入增加 290.84%所致；整体原材料/人工/制造费用占成本的比例基本保持稳定。

(5). 报告期主要子公司股权变动导致合并范围变化

适用 不适用

2025 年 12 月 26 日，公司新设全资子公司天普欣才，纳入合并范围。

(6). 公司报告期内业务、产品或服务发生重大变化或调整有关情况

适用 不适用

(7). 主要销售客户及主要供应商情况

属于同一控制人控制的客户或供应商视为同一客户或供应商合并列示，受同一国有资产管理机构实际控制的除外。

下列客户及供应商信息按照同一控制口径合并计算列示的情况说明

公司将属于同一控制人控制的客户或供应商视为同一客户或供应商合并列示。

A.公司主要销售客户及主要供应商情况

适用 不适用

前五名客户销售额20,612.08万元，占年度销售总额64.74%；其中前五名客户销售额中关联方销售额0万元，占年度销售总额0%。

前五名供应商采购额3,323.76万元，占年度采购总额26.70%；其中前五名供应商采购额中关联方采购额0万元，占年度采购总额0%。

B.报告期内向单个客户的销售比例超过总额的 50%、前 5 名客户中存在新增客户的或严重依赖于少数客户的情形

适用 不适用

单位：万元 币种：人民币

序号	客户名称	销售额	占年度销售总额比例 (%)
1	第五名	2,560.32	8.04

上述客户为公司原有客户，因本年度销售额增加从而进入前 5 名客户。

报告期内向单个供应商的采购比例超过总额的 50%、前 5 名供应商中存在新增供应商的或严重依赖于少数供应商的情形

适用 不适用

单位：万元 币种：人民币

序号	供应商名称	采购额	占年度采购总额比例 (%)
1	第三名	591.66	4.75

上述供应商为公司原有供应商，因本年度采购额增加从而进入前 5 名供应商。

C. 报告期内公司股票被实施退市风险警示或其他风险警示

前五名销售客户

适用 不适用

前五名供应商

适用 不适用

D. 报告期内公司存在贸易业务收入

适用 不适用

贸易业务占营业收入比例超过 10%前五名销售客户

适用 不适用

贸易业务收入占营业收入比例超过 10%前五名供应商

适用 不适用

其他说明：

无

3、费用

适用 不适用

单位：元 币种：人民币

费用项目	本期期末数	上期期末数	同比增减 (%)
销售费用	6,480,985.91	6,680,614.23	-2.99
管理费用	44,326,719.92	46,691,125.83	-5.06
研发费用	21,759,833.63	21,651,281.51	0.50
财务费用	-1,220,896.19	-1,947,738.22	不适用

说明：报告期内，公司财务费用变动主要系外币汇兑损益所致。

4、研发投入

(1). 研发投入情况表

适用 不适用

单位：元 币种：人民币

本期费用化研发投入	21,759,833.63
本期资本化研发投入	0
研发投入合计	21,759,833.63
研发投入总额占营业收入比例 (%)	6.83
研发投入资本化的比重 (%)	0

(2). 研发人员情况表

√适用 □不适用

公司研发人员的数量	92
研发人员数量占公司总人数的比例 (%)	14.40%
研发人员学历结构	
学历结构类别	学历结构人数
博士研究生	0
硕士研究生	0
本科	13
专科	18
高中及以下	61
研发人员年龄结构	
年龄结构类别	年龄结构人数
30岁以下 (不含 30 岁)	14
30-40 岁 (含 30 岁, 不含 40 岁)	14
40-50 岁 (含 40 岁, 不含 50 岁)	37
50-60 岁 (含 50 岁, 不含 60 岁)	26
60 岁及以上	1

(3). 情况说明

□适用 √不适用

(4). 研发人员构成发生重大变化的原因及对公司未来发展的影响

□适用 √不适用

5、 现金流

√适用 □不适用

单位：元 币种：人民币

项目	本年期末数	上年期末数	同比增减 (%)
经营活动产生的现金流量净额	87,258,941.08	83,657,297.57	4.31
投资活动产生的现金流量净额	28,356,474.09	19,020,157.94	49.09
筹资活动产生的现金流量净额	821,506,464.48	-59,762,462.12	不适用

说明

(1) 报告期内经营活动产生的现金流量净额较去年同期增长 4.31%，主要系本期公司各项税费、职工薪酬较去年同期减少所致。

(2) 报告期内投资活动产生的现金流量净额较去年同期增长 49.09%，主要系公司投资理财赎回净额增加所致。

(3) 报告期内筹资活动产生的现金流量净额较去年同期增加，主要系收到股东借款所致。

(二) 非主营业务导致利润重大变化的说明

□适用 √不适用

(三) 资产、负债情况分析

√适用 □不适用

1、资产及负债状况

单位：元币种：人民币

项目名称	本期期末数	本期期末数占总资产的比例 (%)	上期期末数	上期期末数占总资产的比例 (%)	本期期末金额较上期期末变动比例 (%)	情况说明
货币资金	1,022,921,750.00	59.63	89,295,697.69	10.22	1,045.54	
交易性金融资产	20,238,294.20	1.18	66,307,623.93	7.59	-69.48	
应收票据	0.00	0.00	59,251.76	0.01	-100.00	
应收账款	76,070,485.54	4.43	84,374,965.99	9.66	-9.84	
应收款项融资	8,715,244.11	0.51	5,185,737.84	0.59	68.06	
预付款项	2,552,962.23	0.15	1,558,950.67	0.18	63.76	
其他应收款	487,737.19	0.03	423,232.22	0.05	15.24	
存货	51,969,583.04	3.03	59,525,333.35	6.82	-12.69	
其他流动资产	1,558,733.73	0.09	2,145,145.13	0.25	-27.34	
流动资产合计	1,184,514,790.04	69.05	308,875,938.58	35.37	283.49	
长期股权投资	19,600,032.91	1.14	16,679,273.39	1.91	17.51	
投资性房地产	5,494,110.71	0.32	6,628,245.03	0.76	-17.11	
固定资产	394,671,664.12	23.01	410,791,709.21	47.03	-3.92	
在建工程	8,719,639.47	0.51	29,140,352.78	3.34	-70.08	
使用权资产	960,521.84	0.06	1,267,766.27	0.15	-24.24	
无形资产	88,532,618.29	5.16	93,750,050.33	10.73	-5.57	
长期待摊费用	394,180.42	0.02	1,056,224.88	0.12	-62.68	
递延所得税资产	4,394,802.35	0.26	4,873,393.63	0.56	-9.82	
其他非流动资产	8,150,831.42	0.48	324,825.74	0.04	2,409.29	
非流动资产合计	530,918,401.53	30.95	564,511,841.26	64.63	-5.95	
资产总计	1,715,433,191.57	100.00	873,387,779.84	100.00	96.41	
应付票据	0.00	0.00	2,199,600.00	0.25	-100.00	
应付账款	21,643,259.97	1.26	25,018,690.41	2.86	-13.49	
合同负债	1,027,322.03	0.06	33,356.34	0.00	2,979.84	
应付职工薪酬	8,385,890.73	0.49	8,873,920.03	1.02	-5.50	
应交税费	11,229,207.50	0.65	11,206,422.39	1.28	0.20	
其他应付款	852,233,768.47	49.68	1,801,865.67	0.21	47,197.30	
一年内到期的非流动负债	212,955.99	0.01	743,532.28	0.09	-71.36	
其他流动负债	131,376.33	0.01	4,336.33	0.00	2,929.67	
流动负债合计	894,863,781.02	52.17	49,881,723.45	5.71	1,693.97	
租赁负债	756,127.54	0.04	811,762.65	0.09	-6.85	
递延收益	4,598,871.28	0.27	5,513,538.35	0.63	-16.59	
非流动负债合计	5,354,998.82	0.31	6,325,301.00	0.72	-15.34	
负债合计	900,218,779.84	52.48	56,207,024.45	6.44	1,501.61	

实收资本（或股本）	134,080,000.00	7.82	134,080,000.00	15.35	0.00	
资本公积	570,710,656.38	33.27	568,636,439.38	65.11	0.36	
其他综合收益	19,121.95	0.00	38,292.67	0.00	-50.06	
盈余公积	40,399,868.11	2.36	39,227,510.07	4.49	2.99	
未分配利润	70,004,765.29	4.08	75,198,513.27	8.61	-6.91	
归属于母公司所有者权益（或股东权益）合计	815,214,411.73	47.52	817,180,755.39	93.56	-0.24	
所有者权益（或股东权益）合计	815,214,411.73	47.52	817,180,755.39	93.56	-0.24	
负债和所有者权益（或股东权益）总计	1,715,433,191.57	100.00	873,387,779.84	100.00	96.41	

其他说明：

- 1.货币资金同比增加 1,045.54%，主要系期末存在大额美元未结汇、向浙江天普控股有限公司借款 8.5 亿元所致。
- 2.交易性金融资产同比减少 69.48%，主要系购买理财金额减少所致。
- 3.应收票据同比减少 100.00%，主要系 2024 年期末的票据在 2025 年到期兑付所致。
- 4.应收款项融资同比增加 68.06%，主要系期末收到的客户银行电子承兑汇票增加所致。
- 5.预付款项同比增加 63.76%，主要系本期材料采购预付款，年末未核销所致。
- 6.其他应收款同比增加 15.24%，主要系本期电商账户押金及预付展会费及质保金所致。
- 7.其他流动资产同比减少 27.43%，主要系待抵扣增值税进项税减少所致。
- 8.长期股权投资同比增加 17.51%，主要系本期对外投资收益增加。
- 9.投资性房地产同比减少 17.11%，主要系年度内计提摊销所致。
- 10.在建工程同比减少 70.08%，主要系在建工程达到可使用状态转入固定资产所致。
- 11.使用权资产同比减少 24.24%，主要系使用权资产（第三方仓库租用）调整变更场地及按期计提折旧所致。
- 12.长期待摊费用同比减少 62.68%，主要系费用摊销所致。
- 13.递延所得税资产同比减少 9.82%，主要系已到期递延所得税资产冲回所致。
- 14.其他非流动资产同比增加 2,409.29%，主要系预付设备款所致。
- 15.应付票据同比减少 100.00%，主要系期末应付票据到期已支付所致。
- 16.合同负债同比增加 2,979.84%，主要系客户预收款增加所致。
- 17.其他应付款同比增加 47,197.30%，主要系收到股东借款所致。
- 18.一年内到期的非流动负债同比减少 71.36%，主要系使用权资产场地变更，一年内到期的租赁负债减少所致。

19.其他流动负债同比增加 2,929.67%，主要系待转销项税额增加所致。

20.递延收益同比减少 16.59%，主要系政府补助相关资产年度分摊所致。

21.其他综合收益同比减少 50.06%，主要系外币财务报表折算所致。

2、境外资产情况

适用 不适用

(1). 资产规模

其中：境外资产807,331.02（单位：元币种：人民币），占总资产的比例为0.05%。

(2). 境外资产占比较高的相关说明

适用 不适用

3、截至报告期末主要资产受限情况

适用 不适用

详见“第八节 财务报告”中“七、合并财务报表项目注释”之“31、所有权或使用权受限资产”。

4、其他说明

适用 不适用

(四) 行业经营性信息分析

适用 不适用

详见“第三节管理层讨论与分析”中“二、报告期内公司所处行业情况”。

汽车制造行业经营性信息分析

1、产能状况

√适用 □不适用

现有产能

√适用 □不适用

主要工厂名称	设计产能	报告期内产能	产能利用率(%)
天普橡胶	2,577.15 万件	1,773.9 万件	68.83
宁波天基			
其中：胶管	1,394.20 万件	1,073.74 万件	77.01
胶料	677.9 万公斤	353.02 万公斤	52.08
上海天普			
其中：总成管	180 万件	159.02 万件	88.34
胶管	285.12 万件	108.96 万件	38.22
胶料	295.68 万公斤	117.42 万公斤	39.71
天普流体	665.28 万米	163.88 万米	24.63

在建产能

□适用 √不适用

产能计算标准

√适用 □不适用

公司设计产能按照瓶颈工序套芯工序计算，产能计算公式=每天套芯的产量*班次*设备台数*年生产天数。

2、整车产销量

□适用 √不适用

3、零部件产销量

√适用 □不适用

按零部件类别

√适用 □不适用

零部件类别	销量			产量		
	本年累计	去年累计	累计同比增减(%)	本年累计	去年累计	累计同比增减(%)
汽车发动机附件系统软管及总成	2,105.78 万件	2,434.31 万件	-13.50	1,978.91 万件	2,469.43 万件	-19.86
汽车空调系统、动力转向系统及车身附件系统软管及总成等其他产品	573.05 万件	196.80 万件	191.18	570.39 万件	195.23 万件	192.16
汽车燃油系统胶管及总成	107.53 万件	128.20 万件	-16.12	96.61 万件	122.57 万件	-21.18
模压相关制品	758.24 万件	763.49 万件	-0.69	692.33 万件	724.71 万件	-4.47

按市场类别

√适用 □不适用

零部件类别	整车配套市场销量			售后服务市场销量		
	本年累计	去年累计	累计同比增减(%)	本年累计	去年累计	累计同比增减(%)
汽车发动机附件系统软管及总成	2,059.14 万件	2,372.46 万件	-13.21	46.64 万件	61.85 万件	-24.59
汽车空调系统、动力转向系统及车身附件系统软管及总成等其他产品	556.48 万件	164.78 万件	237.71	16.57 万件	32.02 万件	-48.25
汽车燃油系统胶管及总成	82.47 万件	105.12 万件	-21.55	25.06 万件	23.08 万件	8.58
模压相关制品	753.79 万件	763.49 万件	-1.27	4.45 万件	0 万件	不适用

4、 新能源汽车业务

□适用 √不适用

5、 汽车金融业务

□适用 √不适用

6、 其他说明

□适用 √不适用

(五) 投资状况分析**对外股权投资总体分析**

□适用 √不适用

1、重大的股权投资

□适用 √不适用

2、重大的非股权投资

□适用 √不适用

3、以公允价值计量的金融资产

√适用 □不适用

单位：元币种：人民币

资产类别	期初数	本期公允价值变动损益	计入权益的累计公允价值变动	本期计提的减值	本期购买金额	本期出售/赎回金额	其他变动	期末数
其他	66,307,623.93	15,330.19			265,384,271.12	311,468,931.04		20,238,294.20
合计	66,307,623.93	15,330.19			265,384,271.12	311,468,931.04		20,238,294.20

证券投资情况

□适用 √不适用

证券投资情况的说明

□适用 √不适用

私募基金投资情况

□适用 √不适用

衍生品投资情况

适用 不适用

4、报告期内重大资产重组整合的具体进展情况

适用 不适用

(六) 重大资产和股权出售

适用 不适用

(七) 主要控股参股公司分析

适用 不适用

主要子公司及对公司净利润影响达 10%以上的参股公司情况

适用 不适用

单位：万元 币种：人民币

公司名称	公司类型	主要业务	注册资本	总资产	净资产	营业收入	营业利润	净利润
宁波天基	子公司	汽车零部件制造业	10,000	28,422.43	21,414.52	14,762.54	3,326.72	2,905.64
天普流体	子公司	汽车零部件制造业	36,000	29,421.10	20,309.70	3,968.73	-3,431.97	-3,431.77
天普新材料	子公司	汽车零部件制造业	3,000	3,498.48	3,498.48	0	-448.67	-455.66
上海天普	子公司	汽车零部件制造业	10,000	17,677.82	17,008.07	5,496.14	1,659.85	1,529.87
天普投资	子公司	汽车零部件制造业	13,000	13,209.81	9,668.05	3,352.33	39.65	40.27
天普科技（香港）	子公司	贸易	港元100	80.73	75.11	0	-1.21	-1.21
天普欣才	子公司	汽车零部件制造业	3,000	0	0	0	0	0
住理工天普	参股公司	汽车零部件制造业	4,300	14,725.28	9,800.02	14,242.15	2,529.87	1,942.61

报告期内取得和处置子公司的情况

适用 不适用

其他说明

适用 不适用

(八) 公司控制的结构化主体情况

适用 不适用

六、公司关于公司未来发展的讨论与分析

(一) 行业格局和趋势

适用 不适用

公司主要产品为汽车用高分子流体管路系统及密封系统零件及总成。根据中国证监会发布的《上市公司行业统计分类与代码》(JR/T0020-2024)，公司所处行业属于“制造业”(代码：C)下“橡胶和塑料制品业”行业(代码：C29)。

此外，公司产品主要应用于汽车行业，根据中国证监会发布的《上市公司行业统计分类与代码》(JR/T0020-2024)，公司所处行业属于“汽车制造业”(代码：C36)下“汽车零部件及配件制造”行业(代码：C367)，汽车零部件行业的发展状况与下游汽车行业紧密相关。

2025年，我国汽车行业整体呈现稳步增长态势，行业转型升级持续深化。根据中国汽车工业协会统计数据，2025年我国汽车产销分别完成3,453.10万辆和3,440.00万辆，同比分别增长10.40%和9.40%。其中，新能源汽车产销分别完成1,662.60万辆和1,649.00万辆，同比分别增长29.00%和28.20%，新能源汽车市场渗透率达到47.90%，行业电动化、智能化发展趋势进一步凸显。

随着汽车产业结构持续优化，汽车零部件行业呈现明显的结构性分化，新能源汽车相关零部件需求保持较快增长，传统燃油车零部件领域竞争日趋激烈。同时，主要原材料价格波动、下游客户议价能力变化、市场竞争加剧等因素，对零部件企业的盈利水平与经营管理能力提出更高要求。整体来看，行业竞争格局逐步向具备技术优势、客户优势、规模优势及成本管控能力的头部企业集中。

(二) 公司发展战略

适用 不适用

以稳健经营为根基、治理规范为核心、提质增效为目标，全面贯彻新一届董事会战略决策，坚持“聚焦主业、规范运作、稳步提质”的总方针。一方面，全力保障核心主营业务连续稳定，维护客户、供应商等合作关系，确保生产经营、供应链、资金流平稳运转，巩固公司市场地位与品牌信誉；另一方面，依托全新治理架构，优化内部管理流程，明确权责分工，健全风险防控体系，强化团队执行力，在稳经营的基础上优化成本结构、提升盈利水平，推动公司在全新股权结构与治理框架下，实现合规运营、稳健发展、效益稳步提升的良性发展态势。

(三) 经营计划

适用 不适用

(1) 市场拓展与客户维护

以市场和客户需求为导向，双管齐下推动公司业务发展。一方面，稳固核心产品在行业内的市场地位，提升品牌影响力与市场竞争力；另一方面，全力维护长期合作的核心客户，同时积极拓展优质新客户，全方位提升客户满意度与市场占有率。

(2) 研发创新与产业化推进

加速新产品、新技术的研发进程，并推动其产业化落地。进一步完善研发和项目管理体系，加强工程研发和项目管理知识的学习与运用，提升公司的创新能力与项目执行效率。

(3) 成本管控与财务优化

全方位加强生产与经营成本的管控，提升预算管理水平和挖掘降本增效潜力，全面提升财务管控水平，不断增强公司盈利能力。

(4) 质量与生产管理提升

持续推进质量管理体系和精益生产体系建设，通过提升产品质量和交付管理能力，降低制造成本，以成本与质量双重优势增强产品在市场中的竞争力。

(5) 供应链管理强化

大力加强供应链管理体系建设，积极开发并培养战略合作供应商，构建高效、稳定的供应链管理体系，保障原材料供应的及时性与稳定性，降低采购成本。

(6) 数字化转型推进

围绕公司中长期战略规划，结合公司实际情况，持续推进“数字智造工厂”系统信息化项目建设。打通产品研发、原材料采购、生产过程、实验检验到产品出厂的全数据链，打造具有天普特色、可复制的系统数字化经营管理模式，提升公司运营管理效率。

(7) 人力资源优化与激励

全面优化绩效评估与考核体系，完善关键岗位激励机制。同时，做好人力资源规划，加大优质人才招聘力度，落实关键人才发展计划，为公司持续健康发展提供强大的人才支持。此外，在绩效考核方面，将高管绩效考核与公司经营目标挂钩，确保管理层与公司发展目标高度一致。

(四) 可能面对的风险

适用 不适用

(1) 宏观经济周期性波动风险

汽车制造业的发展与宏观经济波动具有较明显的相关性，全球及国内经济的周期性波动均会对汽车及其零部件制造业产生一定影响。公司主要产品是汽车用高分子材料流体管路和密封系统零件，下游行业汽车生产、销售规模直接影响到公司主要产品的市场状况。倘若未来公司主要产品市场受到宏观经济波动的不利影响，将可能造成公司在国内市场的订单减少、销售困难、存货积压等状况。为应对上述风险，公司一方面在积极推动产品结构升级，提升主营产品附加值；另一方面，公司依托优质的客户资源，推动公司业务的快速发展。

(2) 客户集中导致的风险

目前公司主要客户为日产全球、日本马自达、福特、久保田、江铃、吉利、丰田、英瑞杰、邦迪等等。报告期内公司前五名销售客户的销售收入占比较高，公司客户集中度较高。虽然公司通过了客户的供应商资格认证，目前合作关系稳定，但若由于主要客户生产经营发生重大变化或

主要出口地商业环境发生变化使对方终止合作减少对公司的采购，则可能对公司的销售造成一定不利影响。

(3) 新能源汽车技术发展带来的市场风险

新能源汽车主要包括纯电动汽车、插电式混合动力汽车及其他新能源汽车，其中，插电式混合动力汽车依靠发动机和电动机的配合以驱动汽车行驶，纯电动汽车仅采用电池作为储能动力源。在全球关注环境问题的大背景下，世界各国加强对新能源汽车产业的投入，纯电动汽车的发展可能在一定程度上影响装配发动机汽车的市场需求，从而对发动机附件市场造成一定影响。虽然现阶段生产技术、生产成本、配套设施建设、管理制度等因素在一定程度上影响了新能源汽车行业的发展，但随着产业发展和关键技术的突破，并且不排除随着我国对新能源汽车产业的政策支持、产业投资等方面的力度持续加大，使得新能源汽车技术迅速发展。新能源汽车中纯电动汽车销量的增长可能在一定程度上对发动机附件市场的需求造成影响。

(4) 原材料价格波动风险

公司汽车用胶管产品的主要原材料为各类橡胶、助剂和炭黑、外购外协件，占产品生产成本的比重较大，若原材料市场价格波动幅度较大，则会对公司的经营业绩产生影响。在原材料价格大幅上涨的情形下，若公司未能有效的将原材料价格波动传导至下游客户的产品销售价格中，未能有效抵消生产成本上升的影响，则公司的毛利率、盈利能力及财务状况将受到不利影响。

(5) 汇率波动风险

公司外销订单主要以美元、欧元定价和结算，汇率波动将对公司财务数据稳定性造成一定的影响，面临各个子公司所有国家本位币不同导致的汇率波动风险。

(五) 其他

适用 不适用

七、公司因不适用准则规定或国家秘密、商业秘密等特殊原因，未按准则披露的情况和原因说明

适用 不适用

根据《上市公司信息披露管理办法》《上市公司信息披露暂缓与豁免管理规定》等法律法规、规范性文件及公司《信息披露暂缓与豁免管理制度》，因涉及商业秘密，本报告对公司报告期内部分客户名称、供应商及往来主体名称等信息进行豁免披露。

第四节 公司治理、环境和社会

一、公司治理相关情况说明

√适用 □不适用

报告期内，公司严格按照《公司法》《证券法》《上市公司治理准则》《上海证券交易所股票上市规则》《上海证券交易所上市公司自律监管指引第1号——规范运作》等法律、法规和中国证监会有关法律法规等的要求，不断完善公司的法人治理结构，健全公司内部管理和控制制度，持续深入开展公司治理活动，促进了公司规范运作，提高了公司治理水平。

截至报告期末，公司治理的实际状况符合《上市公司治理准则》和《上海证券交易所上市公司自律监管指引第1号——规范运作》的要求。

（一）关于股东和股东会

公司严格按照《公司法》《上市公司股东会规则》《上海证券交易所股票上市规则》及《公司章程》《股东会议事规则》等相关法律法规和公司制度的相关规定和要求，规范股东会的召集、召开和表决程序。报告期内，公司共召开1次年度股东会和1次临时股东会，均由公司董事会召集，董事长主持，邀请见证律师进行现场见证并出具了法律意见书。

公司提供网络投票的方式为股东参加股东会提供便利。确保全体股东特别是中小股东享有平等地位，在股东会上能够有充分的发言权，行使自己的权利。

本公司召开的股东会不存在违反《上市公司股东会规则》的情形，公司未发生单独或合并持有本公司有表决权总数10%以上的股东请求召开临时股东会的情形。按照《公司法》《公司章程》的规定应由股东会审议的重大事项，本公司均通过股东会审议，不存在绕过股东会未进行审议的情况，也不存在先实施后审议的情况。

（二）关于控股股东与上市公司的关系

本公司按照《公司法》《证券法》《公司章程》及证券监管部门的有关规定正确处理与控股股东的关系。公司控股股东严格规范自身行为，没有超越股东会直接或间接干预公司的决策和经营活动。公司拥有独立完整的业务和自主经营能力，在业务、人员、资产、机构财务上独立于控股股东，公司董事会和各内部机构独立运作。

（三）关于公司董事和董事会

报告期内，公司董事会根据《公司章程》《董事会议事规则》等制度的规定行使职权，并保证董事会会议严格按照程序进行；独立董事能够独立履行自己的职责，按时出席独立董事专门会议、董事会和股东会，按规定要求发表意见。公司董事会下设战略委员会、审计委员会、薪酬与考核委员会、提名委员会四个专门委员会，并制定了各专门委员会工作细则，各专门委员会能够积极履行职责，为董事会的决策提供科学、专业的意见。报告期内，公司共召开了6次董事会。

（四）关于信息披露与透明度

公司严格履行《信息披露事务管理制度》《重大信息内部报告制度》《内幕信息知情人管理制

度》等相关规定，真实、准确、完整地进行信息披露。

公司指定上海证券交易所网站（www.sse.com.cn）为公司信息披露网站，指定《中国证券报》《证券时报》《证券日报》为公司信息披露报刊，及时披露相关信息。

报告期内，公司共完成了4份定期报告和91份临时公告的披露，使投资者能真实、及时、有效地了解公司状况。

（六）关于投资者关系及相关利益者的管理

报告期内，公司严格按照《投资者关系管理制度》、《董事会秘书工作细则》等相关规定，通过接听投资者来电、上证E互动、接待投资者来访调研等形式，与投资者进行充分沟通和交流，增进了投资者对公司的了解和认可，保护投资者合法权益。公司重视社会责任，积极履行社会责任，维护利益相关者的合法权利，促进公司和社会的共同发展。

（七）关于内控规范

报告期内，公司对各部门及子公司的内部控制设计与运行情况的有效性进行了全面评价，形成了内部控制自我评价报告，董事会认为公司已按照企业内部控制规范体系和相关规定的要求在所有重大方面保持了有效的财务报告内部控制，不存在财务报告内部控制重大缺陷。

公司治理与法律、行政法规和中国证监会关于上市公司治理的规定是否存在重大差异；如有重大差异，应当说明原因

适用 不适用

二、公司控股股东、实际控制人在保证公司资产、人员、财务、机构、业务等方面独立性的具体措施，以及影响公司独立性而采取的解决方案、工作进度及后续工作计划

适用 不适用

公司设立以来，严格按照《公司法》《证券法》等有关法律、法规和《公司章程》的要求规范运作，建立了完善的公司治理结构。公司在资产、人员、财务、机构、业务等方面与控股股东、实际控制人及其控制的其他企业之间相互独立，具有完整的业务体系和面向市场独立经营的能力。

为确保治理结构清晰、权责分明，公司已在《公司章程》《董事会议事规则》等制度中明确界定董事会与经营层的职责边界：董事会作为公司决策机构，严格执行集体审议、规范表决的决策机制；经营层作为执行机构，负责公司日常经营管理，落实董事会决议并向董事会报告工作，形成了决策与执行相互衔接、权责分明、有效制衡的治理机制。

控股股东、实际控制人及其控制的其他单位从事与公司相同或者相近业务的情况，以及同业竞争或者同业竞争情况发生较大变化对公司的影响、已采取的解决措施、解决进展以及后续解决计划

适用 不适用

三、董事和高级管理人员的情况

(一) 现任及报告期内离任董事和高级管理人员持股变动及薪酬情况

√适用 □不适用

单位：股

姓名	职务	性别	年龄	任期起始日期	任期终止日期	年初持股数	年末持股数	年度内股份增减变动量	增减变动原因	报告期内从公司获得的税前薪酬总额（万元）	是否在公司关联方获取薪酬
杨龚轶凡	董事长	男	40	2026-01-14	2029-01-13	0	0	0	/	0	是
李琛龄	董事	男	44	2026-01-14	2029-01-13	0	0	0	/	0	是
康啸	董事、董事会秘书	女	42	2026-01-14	2029-01-13	0	0	0	/	0	否
马莹	独立董事	女	55	2026-01-14	2029-01-13	0	0	0	/	0	否
沈百鑫	独立董事	男	51	2026-01-14	2029-01-13	0	0	0	/	0	否
范建海	总经理	男	46	2026-01-14	2029-01-13	0	0	0	/	24.21	否
范建海	副总经理（离任）	男	46	2021-09-08	2026-01-14						否
陈捷闻	副总经理、财务总监	男	44	2026-01-14	2029-01-13	0	0	0	/	0	否
尤建义	董事长、总经理（离任）	男	63	2021-09-08	2025-12-21	12,000,000	9,000,000	-3,000,000	协议转让	63.86	否
陈丹萍	董事（离任）	女	44	2021-09-08	2025-09-16	0	0	0	/	10.25	否
陈丹萍	财务总监（离任）	女	44	2021-09-08	2025-08-28						否
冯一东	董事（离任）	男	56	2025-09-16	2026-01-14	0	0	0	/	5.67	否
沈伟益	董事（离任）	女	46	2024-09-02	2026-01-14						否
沈伟益	财务总监（离任）	女	46	2025-08-28	2026-01-14	0	0	0	/	18.70	否
沈伟益	代行董事长、副总经理、代行总经理（离任）	女	46	2025-12-22	2026-01-14						否
蒋巍	独立董事（离任）	女	48	2024-09-02	2026-01-14	0	0	0	/	6.00	否
陈琪	独立董事（离任）	女	43	2024-09-02	2026-01-14	0	0	0	/	6.00	否
吴萍燕	董事会秘书（离任）	女	44	2024-04-17	2026-01-14	0	0	0	/	20.59	否
合计	/	/	/	/	/	12,000,000	9,000,000	-3,000,000	/	155.28	/

注：1、上表中与“持股数”相关均为直接持股数量，不包括间接持股。

2、公司于2026年1月14日召开2026年第一次临时股东会，选举产生了公司第四届董事会。同日，公司召开第四届董事会第一次会议，聘任了新一届高级管理人员。上表中“是否在公司关联方获取薪酬”，新选举或聘任的董事、高管按换届完成后情况列示。

姓名	主要工作经历
杨龚轶凡	1986年出生，中国国籍，硕士研究生学历，斯坦福大学电子工程专业（计算机体系架构方向）硕士。曾任甲骨文芯片研发经理、谷歌芯片研发工程师。杨龚轶凡先生为中昊芯英（杭州）科技有限公司创始人，现任中昊芯英（杭州）科技有限公司董事长兼总经理，浙江天普控股有限公司董事兼经理、财务负责人，宁波市天普橡胶科技股份有限公司董事长。杨龚轶凡先生曾获国家级领军人才、杭州市西湖明珠工程科技创业人才、2024年度数字新浙商、2024年度AIGC创新先锋、2025年度新时代青年先锋奖、2025年度浙江省青年科技型企业企业家等荣誉奖项。
李琛龄	1982年出生，中国国籍，硕士研究生学历，University of British Columbia国际工商管理硕士、上海交通大学电子信息工程学士、上海交通大学国际经济与贸易学士。曾任成为投资咨询（上海）有限公司副总裁、上海国和现代服务业股权投资管理有限公司副总裁、上海汇勤股权投资管理有限公司执行董事、上海盛讯投资有限公司总经理等。现任中昊芯英（杭州）科技有限公司战略发展部总经理、宁波市天普橡胶科技股份有限公司董事。
康啸	1984年出生，中国国籍，硕士研究生学历，上海交通大学上海高级金融学院工商管理硕士、浙江大学国际经济与贸易学士。曾任国新证券浙江分公司投资与资管三部负责人、浙江大学计算机创新技术研究院产业发展部副部长、杭州联芯通半导体有限公司总经理特助、中昊芯英（杭州）科技有限公司董事会秘书。现任宁波市天普橡胶科技股份有限公司董事、董事会秘书。
马莹	1971年出生，中国国籍，博士研究生学历，正高级会计师，ACCA，CGMA&FCMA；曾任中国南方航空股份有限公司助理会计师、财务经理，中国国际航空股份有限公司驻悉尼航站主管；首都机场集团有限公司资金主管、资金经理、财务管理经理等、河北省资产管理股份有限公司总会计师、普洛斯（中国）副总裁&航空物流平台首席财务官、河北省国有资产控股运营有限公司外部董事、中国国际科技促进会新兴产业分会副会长兼首席经济师、黑龙江省龙睿资产经营有限公司总经理。现任北青国际控股（香港）托管服务有限公司董事兼总经理、中国服务贸易协会副秘书长兼首席财经专家、宁波市天普橡胶科技股份有限公司独立董事。
沈百鑫	1975年出生，中国国籍，硕士研究生学历，曾任江苏省环境科学研究院高级工程师，现任浙江大学光华法学院环境资源能源法律研究中心秘书长、宁波市天普橡胶科技股份有限公司独立董事。
范建海	1980年出生，中国国籍，无境外永久居留权，中国共产党党员，本科学历。曾任宁波市天普汽车部件有限公司贸易部部长，上海天普（公司全资子公司）总经理，公司副总经理。现任宁波市天普橡胶科技股份有限公司总经理。
陈捷闻	1982年出生，中国国籍，本科学历，上海财经大学国际会计学士。曾任复星蜂巢海外CFO、开放智能机器（上海）有限公司运营总监、深迪半导体（绍兴）有限公司CFO、中昊芯英（杭州）科技有限公司CFO。现任宁波市天普橡胶科技股份有限公司副总经理、财务总监。
尤建义	1963年12月出生，中国国籍，无境外居留权，中国共产党党员，大专学历，高级经济师。曾任宁海县四通检测仪器有限公司总经理、宁波市天普汽车部件有限公司董事长及总经理、宁波市天普橡胶科技股份有限公司董事长及总经理。
陈丹萍	1982年1月出生，中国国籍，无境外居留权，大专学历，曾任宁波志清阀门有限公司统计员，宁波得力文具有限公司仓库管理员、宁波得力电子发展有限公司仓库主管、宁波市天普橡胶科技股份有限公司董事、财务总监、财务部部长等职务。
冯一东	1970年1月出生，中国国籍，无境外永久居留权，大专学历。曾任宁海县第一建筑公司施工员、宁波市天普汽车部件有限公司、天普有限材

	料技术部部长、宁波市天普橡胶科技股份有限公司董事等职务。现任宁波市天普橡胶科技股份有限公司材料技术部部长。
沈伟益	1980年9月出生，中国国籍，无境外居留权，中国共产党党员，本科学历，助理会计师。曾任平湖星达窗饰制品有限公司出纳、东海天普汽车零部件（上海）有限公司董事、上海天普汽车零部件有限公司财务部长、宁波市天普橡胶科技股份有限公司董事、财务总监。现任上海天普汽车零部件有限公司财务副总、上海丰海贸易有限公司监事、上海森义贸易有限公司监事、上海天绘企业发展有限公司监事、浙江省普缘慈善基金会法定代表人。
蒋巍	1978年4月出生，中国共产党党员，杭州电子科技大学会计专业，硕士研究生学历，美国北德克萨斯州立大学访问学者，副教授。曾任宁波市天普橡胶科技股份有限公司独立董事、杭州集智机电股份有限公司独立董事、浙江威格智能泵业股份有限公司独立董事。现任杭州电子科技大学信息工程学院专业负责人，浙江臻善科技股份有限公司独立董事、浙江爱科科技股份有限公司独立董事。
陈琪	1983年10月出生，致公党成员，博士研究生学历，国家公派美国布朗大学联合培养博士生，副教授。上海市社会科学院经济研究所研究生、复旦大学应用经济学流动站博士后。曾任宁波市天普橡胶科技股份有限公司独立董事。现任职上海对外经贸大学，工商管理学院MBA、硕士生导师，信质集团股份有限公司独立董事。
吴萍燕	1982年7月出生，中国国籍，无境外居留权，本科学历，中国共产党党员，曾任宁波市天普橡胶科技股份有限公司成本中心主任、董事会秘书。

其它情况说明

适用 不适用

(二) 现任及报告期内离任董事和高级管理人员的任职情况**1、 在股东单位任职情况**

√适用 □不适用

任职人员姓名	股东单位名称	在股东单位担任的职务	任期起始日期	任期终止日期
杨龚轶凡	浙江天普控股有限公司	董事、经理、财务负责人	2025年12月	/
杨龚轶凡	中昊芯英（杭州）科技有限公司	董事长、总经理	2022年9月	/
李琛龄	中昊芯英（杭州）科技有限公司	战略发展部总经理	2025年8月	/
在股东单位任职情况的说明	无			

2、 在其他单位任职情况

√适用 □不适用

任职人员姓名	其他单位名称	在其他单位担任的职务	任期起始日期	任期终止日期
杨龚轶凡	上海芯繁科技有限公司	总经理、董事、财务负责人	2018年06月	
杨龚轶凡	上海泰则半导体有限公司	执行董事	2020年6月	
杨龚轶凡	温岭中昊芯英科技有限公司	经理、董事、财务负责人	2025年2月	
杨龚轶凡	杭州天普欣才科技有限公司	董事	2025年12月	
杨龚轶凡	绍兴中昊芯英科技有限公司	经理、董事、财务负责人	2025年1月	
杨龚轶凡	上海岂之科技有限公司	执行董事	2022年8月	
杨龚轶凡	新疆仰思坪半导体有限公司	总经理、董事、财务负责人	2026年4月	
杨龚轶凡	苏州仰思坪半导体有限公司	执行董事、总经理	2020年7月	
杨龚轶凡	上海中昊芯英科技有限公司	经理、董事	2025年9月	
杨龚轶凡	北京中昊芯英科技有限公司	经理、董事、财务负责人	2025年11月	
杨龚轶凡	杭州电子科技大学	力行教席教授	2025年10月	
马莹	北青国际控股（香港）托管服务有限公司	董事、总经理	2025年12月	
马莹	中国服务贸易协会	副秘书长、首席财经专家	2025年7月	
沈百鑫	浙江大学光华法学院环境资源能源法律研究中心	秘书长	2023年5月	
沈百鑫	中国法学会环境资源法研究会	理事	2023年8月	
沈百鑫	浙江省法学会海洋经济研究会	理事	2025年9月	
范建海	宁波市天基汽车部件有限公司	监事	2020年5月	
范建海	上海天普汽车零部件有限公司	监事	2020年5月	
范建海	宁波市天普流体科技有限公司	监事	2020年5月	
范建海	天普投资管理（上海）有限公司	监事	2020年5月	
范建海	宁波市天普新材料科技有限公司	经理、董事	2020年5月	
范建海	杭州普缘企业管理咨询有限公司	监事	2020年5月	

范建海	浙江天绘精密机械有限公司	监事	2020年12月	
范建海	宁波市天听贸易有限公司	监事	2020年5月	
尤建义	上海森义贸易有限公司	执行董事	2015年9月	
尤建义	宁波市天听贸易有限公司	执行董事	1993年2月	
尤建义	宁波市天绘新材料有限公司	经理、董事	2025年10月	
尤建义	宁波市天芯新材料有限公司	经理、董事	2025年11月	
尤建义	上海丰海贸易有限公司	执行董事	2007年12月	
尤建义	杭州普缘企业管理咨询有限公司	董事	2018年12月	
尤建义	浙江天绘精密机械有限公司	董事	2020年12月	
尤建义	住理工天普汽车部件(上海)有限公司	副董事长	2012年12月	
尤建义	宁波市天普流体科技有限公司	执行董事、经理	2018年12月	
尤建义	宁波市天普新材料科技有限公司	监事	2020年12月	
尤建义	天普投资管理(上海)有限公司	执行董事	2014年12月	
尤建义	宁波市天基汽车部件有限公司	执行董事、经理	2012年9月	
尤建义	上海天普汽车零部件有限公司	执行董事	2007年1月	
尤建义	上海天绘企业发展有限公司	执行董事	2021年9月	
尤建义	浙江普缘慈善基金会	副理事长	2019年3月	
尤建义	宁波市天颂科技有限公司	经理、董事	2023年10月	
沈伟益	上海天普汽车零部件有限公司	财务副总	2009年10月	
沈伟益	上海天绘企业发展有限公司	监事	2021年9月	
沈伟益	上海森义贸易有限公司	监事	2021年9月	
沈伟益	上海丰海贸易有限公司	监事	2021年9月	
沈伟益	浙江省普缘慈善基金会	理事长(会长)	2024年4月	
蒋巍	浙江臻善科技股份有限公司	独立董事	2024年9月	
蒋巍	杭州爱科科技股份有限公司	独立董事	2024年12月	
陈琪	信质集团股份有限公司	独立董事	2025年12月	
吴萍燕	浙江天绘精密机械有限公司	综合管理部长	2026年2月	
在其他单位任职情况的说明	无			

(三) 董事、高级管理人员薪酬情况

√适用 □不适用

董事、高级管理人员薪酬的决策程序	根据《公司章程》规定，董事的报酬由股东会决定，高级管理人员的报酬由公司董事会决定。
董事在董事会讨论本人薪酬事项时是否回避	是
薪酬与考核委员会或独立董事专门会议关于董事、高级管理人员薪酬事项发表建议的具体情况	公司于2025年4月23日召开第三届董事会薪酬与考核委员会第一次会议，审议通过了《关于公司高级管理人员薪酬方案的议案》《关于公司非独立董事薪酬方案的议案》《关于公司独立董事津贴方案的议案》，薪酬与考核委员会认为公司董事、高级管理人员薪酬方案是结合公司所处行业董事、高级管理人员的薪酬水平和公司实际经营情况制定的，符合目前的市场水平和公司实际发展情况，不存在损害公司及股东利益的情形，符合国家相关法律、法规和公司制度的规定。
董事、高级管理人员薪酬确	1、独立董事每年领取独立董事津贴，公司按照月度发放。

定依据	2、非独立董事不以董事身份在公司领取报酬，在公司专职担任具体管理职务的非独立董事按其实际担任的职务领取相应的报酬。 3、高级管理人员薪酬由基本工资、绩效考核奖金等部分组成，其中基本工资由公司结合行业薪酬水平、岗位职责和履职情况确定，绩效考核奖金则结合公司实际完成的生产经营业绩和公司的经营目标综合确定。
董事和高级管理人员薪酬的实际支付情况	报告期内，董事、高级管理人员的报酬已按照“现任及报告期内离任董事和高级管理人员持股变动及薪酬情况”部分列示进行了发放。
报告期末全体董事和高级管理人员实际获得的薪酬合计	155.28 万元
报告期末全体董事和高级管理人员实际获得薪酬的考核依据和完成情况	根据公司第三届董事会第三次会议及 2024 年年度股东会审议通过的相关董事、高级管理人员薪酬方案执行并依据考核结果结算薪酬。
报告期末全体董事和高级管理人员实际获得薪酬的递延支付安排	不适用
报告期末全体董事和高级管理人员实际获得薪酬的止付追索情况	不适用

(四) 公司董事、高级管理人员变动情况

√适用 □不适用

姓名	担任的职务	变动情形	变动原因
陈丹萍	董事、财务总监	离任	个人原因
冯一东	董事	选举	/
尤建义	董事长、总经理	离任	个人原因
沈伟益	财务总监、副总经理	聘任	/

(五) 近三年受证券监管机构处罚的情况说明

□适用 √不适用

(六) 其他

□适用 √不适用

四、董事履行职责情况

(一) 董事参加董事会和股东会的情况

董事姓名	是否独立董事	参加董事会情况						参加股东会情况
		本年应参加董事会次数	亲自出席次数	以通讯方式参加次数	委托出席次数	缺席次数	是否连续两次未亲自参加会议	出席股东会的次数
尤建义	否	4	4	0	0	0	否	2
陈丹萍	否	2	2	0	0	0	否	2
沈伟益	否	6	6	2	0	0	否	2
蒋巍	是	6	6	3	0	0	否	2

陈琪	是	6	6	1	0	0	否	2
冯一东	否	4	4	0	0	0	否	0

连续两次未亲自出席董事会会议的说明

适用 不适用

年内召开董事会会议次数	6
其中：现场会议次数	0
通讯方式召开会议次数	0
现场结合通讯方式召开会议次数	6

(二) 董事对公司有关事项提出异议的情况

适用 不适用

(三) 其他

适用 不适用

五、董事会下设专门委员会情况

适用 不适用

(一) 董事会下设专门委员会成员情况

专门委员会类别	成员姓名
审计委员会	2025年1月1日-9月16日：蒋巍、陈琪、沈伟益 2025年9月17日-12月31日：蒋巍、陈琪、冯一东
提名委员会	2025年1月1日-12月21日：陈琪、蒋巍、尤建义 2025年12月22日-12月31日：陈琪、沈伟益、蒋巍
薪酬与考核委员会	2025年1月1日-9月16日：蒋巍、陈琪、陈丹萍 2025年9月17日-12月31日：蒋巍、陈琪、沈伟益
战略委员会	2025年1月1日-9月16日：尤建义、陈琪、陈丹萍 2025年9月17日-12月21日：尤建义、陈琪、沈伟益 2025年12月22日-12月31日：沈伟益、陈琪

(二) 报告期内审计委员会召开四次会议

召开日期	会议内容	重要意见和建议	其他履行职责情况
2025年4月23日	1、关于公司《2024年度财务决算报告》的议案 2、关于公司《2025年度财务预算报告》的议案 3、关于公司《2024年年度报告全文及其摘要》的议案 4、关于公司《2024年度内部控制评价报告》的议案 5、关于续聘会计师事务所的议案 6、关于《公司2024年度董事会审计委员会履职情况报告》的议案 7、关于2024年董事会审计委员会对会计师事务所履行监督职责情况报告的议案	全部通过	无

	8、关于公司 2025 年第一季度报告的议案		
2025 年 8 月 18 日	1、关于公司 2025 年半年度报告及其摘要的议案 2、关于公司聘任财务总监的议案	全部通过	无
2025 年 10 月 27 日	1、关于公司 2025 年第三季度报告的议案	全部通过	无
2025 年 12 月 29 日	1、关于公司 2025 年年度报告审计工作计划	全部通过	无

(三) 报告期内提名委员会召开三次会议

召开日期	会议内容	重要意见和建议	其他履行职责情况
2025 年 4 月 23 日	1、关于 2024 年度董事会提名委员会工作报告的议案	全部通过	无
2025 年 8 月 18 日	1、关于补选第三届董事会非独立董事的议案 2、关于公司聘任财务总监的议案	全部通过	无
2025 年 12 月 22 日	1、关于聘任副总经理的议案	全部通过	无

(四) 报告期内薪酬与考核委员会召开二次会议

召开日期	会议内容	重要意见和建议	其他履行职责情况
2025 年 4 月 23 日	1、关于公司高级管理人员薪酬方案的议案 2、关于公司非独立董事薪酬方案的议案 3、关于公司独立董事津贴方案的议案	全部通过	无
2025 年 12 月 29 日	1、关于公司第四届董事会独立董事津贴方案的议案	全部通过	无

(五) 报告期内战略委员会召开一次会议

召开日期	会议内容	重要意见和建议	其他履行职责情况
2025 年 4 月 23 日	1、关于 2024 年度董事会战略委员会工作报告的议案	全部通过	无

(六) 存在异议事项的具体情况

适用 不适用

六、审计委员会发现公司存在风险的说明

适用 不适用

审计委员会对报告期内的监督事项无异议。

七、报告期末母公司和主要子公司的员工情况

(一) 员工情况

母公司在职员工的数量	260
主要子公司在职员工的数量	379
在职员工的数量合计	639
母公司及主要子公司需承担费用的离退休职工人数	34
专业构成	
专业构成类别	专业构成人数
生产人员	418
销售人员	13
技术人员	19
财务人员	16
行政人员	13
其他管理人员	160
合计	639
教育程度	
教育程度类别	数量（人）
硕士	1
本科	54
专科	82
高中	92
初中	387
小学	23
合计	639

(二) 薪酬政策

√适用 □不适用

公司结合内部各岗位实际情况，建立了以岗位工资加业绩报表工资加绩效奖金为核心的薪酬考核体系，其中岗位工资以岗位技能要求、岗位职责为基础，业绩报表工资主要为岗位月度上交的业务计划执行总结金额，绩效奖金主要与员工本人完成工作量和工作的质量，以及所属部门的业绩完成情况按月度、季度、半年报、年度进行考核。

公司遵循内部公平的原则，公司根据各岗位的职责和制定的业务计划，在薪资扁平化管理的基础上执行岗位工资与绩效相结合的薪酬制度，公司员工工资原则上按照《员工岗位级别工资标准》上所列的执行，试用期间月工资下浮 20%左右。年终奖按年度统一评定，一次性兑现发放。

(三) 培训计划

√适用 □不适用

公司非常重视人才的培养，根据年度重点项目、各岗位职责及公司业务计划，持续拓展内部培训和考核，充分发挥自主学习和企业培养的优势，提升岗位技能，为企业发展做好充分的人才保障和企业文化传承。

在培训形式方面采取讲授、辅导、讨论、现场演练、自学等多元化方式。培训内容丰富，涵盖岗位技能提升培训、安全、环境、消防培训、职业资格培训、特种设备作业培训、管理能力提

升培训、新员工入职培训、质量培训、管理体系培训等多种类型。培训有利于增强员工对企业的归属感和责任感，降低员工流动率；有利于提高员工综合素质，提升工作效率、技术水平和产品质量，从而增强企业盈利能力。

(四) 劳务外包情况

√适用 □不适用

劳务外包的工时总数	21,175.50
劳务外包支付的报酬总额（万元）	54.00

八、利润分配或资本公积金转增预案

(一) 现金分红政策的制定、执行或调整情况

√适用 □不适用

公司重视对投资者的合理投资回报，公司在公司章程中明确规定了本公司的利润分配政策，包括利润分配的基本原则、利润分配形式及时间间隔、利润分配程序等。

报告期内，本公司管理层根据公司章程关于分红政策的有关规定，综合考虑了盈利情况、现金流量、投资安排、资金需求和股东回报规划等因素，向董事会提出了2024年年度利润分配方案，拟以实施权益分派股权登记日登记的总股本为基数，向全体股东每10股派发现金红利1.50元（含税），合计派发现金红利20,112,000元（含税）。2024年度利润分配方案已经于2025年5月份经公司年度股东会审议通过，并于2025年6月派发完毕。

公司2025年半年度向全体股东每10股派发现金红利0.75元（含税），合计派发现金红利10,056,000元（含税）。2025年半年度利润分配方案已经于2025年9月份经公司2025年第一次临时股东大会审议通过，并于2025年11月派发完毕。

公司2025年度的利润分配方案为：公司拟以实施权益分派股权登记日登记的总股本为基数，向全体股东每10股派发现金红利0.25元（含税），截至2025年12月31日，公司总股本134,080,000股，以此计算合计拟派发现金红利3,352,000元（含税）。2025年度，公司合计现金分红（包括中期已分配的现金红利）总额13,408,000元，占2025年度归属于上市公司股东净利润的比例为51.28%。如在本公告披露之日起至实施权益分派股权登记日期间，因可转债转股/回购股份/股权激励授予股份回购注销/重大资产重组股份回购注销等致使公司总股本发生变动的，公司拟维持每股分配比例不变，相应调整分配总额。如后续总股本发生变化，将另行公告具体调整情况。本次利润分配方案尚需提交公司2025年年度股东会审议。

公司利润分配政策的制定和执行符合《公司章程》规定的利润分配政策，符合公司已披露的《宁波市天普橡胶科技股份有限公司未来三年股东回报规划（2025年-2027年）》。

(二) 现金分红政策的专项说明

√适用 □不适用

是否符合公司章程的规定或股东会决议的要求	√是 □否
----------------------	-------

分红标准和比例是否明确和清晰	√是 □否
相关的决策程序和机制是否完备	√是 □否
独立董事是否履职尽责并发挥了应有的作用	√是 □否
中小股东是否有充分表达意见和诉求的机会,其合法权益是否得到了充分保护	√是 □否

(三) 报告期内盈利且母公司可供股东分配利润为正,但未提出现金利润分配方案预案的,公司应当详细披露原因以及未分配利润的用途和使用计划

适用 不适用

(四) 本报告期利润分配及资本公积金转增股本预案

适用 不适用

单位:元币种:人民币

每10股送红股数(股)	0
每10股派息数(元)(含税)	1.00
每10股转增数(股)	0
现金分红金额(含税)	13,408,000.00
合并报表中归属于上市公司普通股股东的净利润	26,146,610.06
现金分红金额占合并报表中归属于上市公司普通股股东的净利润的比率(%)	51.28
以现金方式回购股份计入现金分红的金额	0
合计分红金额(含税)	13,408,000.00
合计分红金额占合并报表中归属于上市公司普通股股东的净利润的比率(%)	51.28

(五) 最近三个会计年度现金分红情况

适用 不适用

单位:元币种:人民币

最近三个会计年度累计现金分红金额(含税)(1)	92,515,200.00
最近三个会计年度累计回购并注销金额(2)	0
最近三个会计年度现金分红和回购并注销累计金额(3)=(1)+(2)	92,515,200.00
最近三个会计年度年均净利润金额(4)	29,940,293.83
最近三个会计年度现金分红比例(%) (5)=(3)/(4)	309.00
最近一个会计年度合并报表中归属于上市公司普通股股东的净利润	26,146,610.06
最近一个会计年度母公司报表年度末未分配利润	56,198,347.87

九、公司股权激励计划、员工持股计划或其他员工激励措施的情况及其影响

(一) 相关激励事项已在临时公告披露且后续实施无进展或变化的

适用 不适用

(二) 临时公告未披露或有后续进展的激励情况

股权激励情况

适用 不适用

其他说明：

适用 不适用

员工持股计划情况

适用 不适用

其他激励措施

适用 不适用

(三) 董事、高级管理人员报告期内被授予的股权激励情况

适用 不适用

(四) 报告期内对高级管理人员的考评机制，以及激励机制的建立、实施情况

适用 不适用

公司董事会和薪酬与考核委员会负责对公司高级管理人员工作能力、履职情况、年度业务计划完成情况等指标进行考核。另外结合同行业的年薪平均水平以及公司的现状，将公司高级管理人员的年薪与公司盈利水平挂钩，以充分调动高级管理人员的积极性，进一步健全高级管理人员的绩效考核机制，强化责任目标约束，不断提高公司高级管理人员的进取、务实的工作作风和责任意识。

十、报告期内的内部控制制度建设及实施情况

适用 不适用

公司按照《公司法》《企业内部控制基本规范》及其配套指引等法律法规、规范性文件的相关要求，建立了内控管理体系，并结合行业特征及公司实际情况变化适时地对各项规章制度进行持续完善与细化。公司对纳入评价范围的业务与事项均已建立内部控制，并得以有效执行，保护了广大投资者的利益，促进了公司持续稳定发展。整体而言，公司内控体系有效，未见重大与重要内控缺陷。请详见公司于上海证券交易所网站（www.sse.com.cn）及指定媒体披露的《2025年度内部控制评价报告》。

报告期内内部控制存在重大缺陷情况的说明

适用 不适用

十一、报告期内对子公司的管理控制情况

适用 不适用

报告期内，公司通过不断完善有效的内部控制制度，将子公司生产经营纳入公司统一管理体系。公司坚持以风险防范为导向，以提升管理实效为目的，不断加强对子公司的管理，通过 PLM、MES、LIMS、APS、OA、HR、SRM、ERP 等系统对子公司运营、资产、财务状况等方面进行风险控制，确保了公司参与子公司的重大经营决策、重大人事任免和财务决策过程，提高了公司整

体运作效率和抗风险能力。

对子公司的管理控制存在异常的风险提示

适用 不适用

十二、内部控制审计报告的相关情况说明

适用 不适用

公司聘请的天健会计师事务所（特殊普通合伙）对公司 2025 年度内部控制的有效性进行了独立审计，并出具了标准无保留意见的内部控制审计报告，具体内容详见公司于 4 月 25 日在上海证券交易所网站（www.sse.com.cn）披露的《天普股份 2025 年度内部控制审计报告》。

是否披露内部控制审计报告：是

内部控制审计报告意见类型：标准的无保留意见

报告期或上年度是否被出具内部控制非标准审计意见

是 否

十三、上市公司治理专项行动自查问题整改情况

不适用

十四、纳入环境信息依法披露企业名单的上市公司及其主要子公司的环境信息情况

适用 不适用

其他说明

适用 不适用

十五、社会责任工作情况

（一）是否单独披露社会责任报告、可持续发展报告或 ESG 报告

适用 不适用

公司在稳健经营、努力创造利润的同时，加强平衡经济、环境和社会三者的关系，在不断发展的同时，重视履行社会责任，通过不断对社会做贡献，充分体现企业的社会价值，提升企业的形象和认知度，进而提高企业的综合竞争力。具体详见公司披露于上海证券交易所网站的《宁波市天普橡胶科技股份有限公司 2025 年社会责任报告》。

（二）社会责任工作具体情况

适用 不适用

对外捐赠、公益项目	数量/内容	情况说明
总投入（万元）	31.70	
其中：资金（万元）	31.70	
物资折款（万元）		
惠及人数（人）	53	

具体说明

适用 不适用

2025年度，公司向宁海县慈善总会共计捐款31.50万元，其中关爱困境和困难家庭大学生结对助学项目25万元，大病救助6万元，困难职工救助项目5000元；其他捐赠2000元。

十六、巩固拓展脱贫攻坚成果、乡村振兴等工作具体情况

适用 不适用

具体说明

适用 不适用

十七、其他

适用 不适用

第五节 重要事项

一、承诺事项履行情况

(一) 公司实际控制人、股东、关联方、收购人以及公司等承诺相关方在报告期内或持续到报告期内的承诺事项

√适用 □不适用

承诺背景	承诺类型	承诺方	承诺内容	承诺时间	是否有履行期限	承诺期限	是否及时严格履行	如未能及时履行应说明未完成履行的具体原因	如未能及时履行应说明下一步计划
收购报告书或权益变动报告书所作承诺	其他	中昊芯英及其实际控制人杨龚轶凡	<p>1、人员独立 保证上市公司的总经理、副总经理、财务负责人和董事会秘书等高级管理人员不会在本企业/本人及本企业/本人控制的其他企业担任除董事、监事以外的其他行政职务，不会在本企业/本人及本企业/本人控制的企业中兼职、领薪。</p> <p>2、财务独立 (1) 保证上市公司设置独立的财务会计部门和拥有独立的财务核算体系和财务管理制度。 (2) 保证上市公司在财务决策方面保持独立，本企业/本人及本企业/本人控制的其他企业不干涉上市公司的资金使用。 (3) 保证上市公司独立在银行开户并进行收支结算，并依法独立纳税。</p> <p>3、机构独立 (1) 保证上市公司拥有独立、完整的组织机构；保证上市公司办公机构和生产经营场所与本企业及本企业/本人控制的企业分开。 (2) 保证上市公司不存在与本企业及本企业/本人控制的企业职能部门之间的从属关系。</p> <p>4、资产独立</p>	2025年8月21日	是	自承诺函出具日起生效，并在上市公司合法有效存续且本企业/本人作为上市公司的控股股东/控股股东一致行动人/实际控制人期间持续有效	是	不适用	不适用

		<p>(1) 保证上市公司具有独立完整的经营性资产。</p> <p>(2) 保证本企业/本人及本企业/本人及本企业/本人及本企业/本人控制的企业不违规占用上市公司资产、资金。</p> <p>5、业务独立</p> <p>保证上市公司拥有独立开展经营活动的资产、人员、资质和能力，具有面向市场自主经营的能力。</p> <p>上述承诺自承诺函出具日起生效，并在上市公司合法有效存续且本企业/本人作为上市公司的控股股东/控股股东一致行动人/实际控制人期间持续有效。如因收购人未履行上述承诺而给上市公司造成损失，收购人将承担相应的赔偿责任。</p>						
其他	海南芯繁及其实际控制人杨龚轶凡	<p>1、人员独立</p> <p>保证上市公司的总经理、副总经理、财务负责人和董事会秘书等高级管理人员不会在本企业/本人及本企业/本人控制的其他企业担任除董事、监事以外的其他行政职务，不会在本企业/本人及本企业/本人控制的企业中兼职、领薪。</p> <p>2、财务独立</p> <p>(1) 保证上市公司设置独立的财务会计部门和拥有独立的财务核算体系和财务管理制度。</p> <p>(2) 保证上市公司在财务决策方面保持独立，本企业/本人及本企业/本人控制的其他企业不干涉上市公司的资金使用。</p> <p>(3) 保证上市公司独立在银行开户并进行收支结算，并依法独立纳税。</p> <p>3、机构独立</p> <p>(1) 保证上市公司拥有独立、完整的组织机构；保证上市公司办公机构和生产经营场所与本企业分开。</p> <p>(2) 保证上市公司不存在与本企业职能部门之间的从属关系。</p> <p>4、资产独立</p> <p>(1) 保证上市公司具有独立完整的经营性资产。</p> <p>(2) 保证本企业/本人及本企业/本人控制的企业不违规占用上市公司资产、资金。</p> <p>5、业务独立</p>	2025年8月21日	是	自承诺函出具日起生效，并在上市公司合法有效存续且本企业/本人作为上市公司的控股股东/控股股东一致行动人/实际控制人期间持续有效	是	不适用	不适用

			<p>保证上市公司拥有独立开展经营活动的资产、人员、资质和能力，具有面向市场自主经营的能力。</p> <p>上述承诺自承诺函出具日起生效，并在上市公司合法有效存续且本企业/本人作为上市公司的控股股东/控股股东一致行动人/实际控制人期间持续有效。如因本企业/本人未履行上述承诺而给上市公司造成损失，本企业/本人将承担相应的赔偿责任。</p>						
其他	方东晖	<p>1、人员独立</p> <p>保证上市公司的总经理、副总经理、财务负责人和董事会秘书等高级管理人员不会在本人控制的公司担任除董事、监事以外的其他行政职务，不会在本人控制的公司中兼职、领薪。</p> <p>2、财务独立</p> <p>(1) 保证上市公司设置独立的财务会计部门和拥有独立的财务核算体系和财务管理制度。</p> <p>(2) 保证上市公司在财务决策方面保持独立，本人及本人控制的其他企业不干涉上市公司的资金使用。</p> <p>(3) 保证上市公司独立在银行开户并进行收支结算，并依法独立纳税。</p> <p>3、机构独立</p> <p>(1) 保证上市公司拥有独立、完整的组织机构；保证上市公司办公机构和生产经营场所与本人控制的公司分开。</p> <p>(2) 保证上市公司不存在与本人控制的公司职能部门之间的从属关系。</p> <p>4、资产独立</p> <p>(1) 保证上市公司具有独立完整的经营性资产。</p> <p>(2) 保证本人及本人控制的公司不违规占用上市公司资产、资金。</p> <p>5、业务独立</p> <p>保证上市公司拥有独立开展经营活动的资产、人员、资质和能力，具有面向市场自主经营的能力。</p> <p>上述承诺自承诺函出具日起生效，并在上市公司合法有效存续且本人作为上市公司的控股股东一致行动人期间持续有效。如</p>	2025年8月19日	是	自承诺函出具日起生效，并在上市公司合法有效存续且本人作为上市公司的控股股东一致行动人期间持续有效	是	不适用	不适用	

			因收购人未履行上述承诺而给上市公司造成损失，收购人将承担相应的赔偿责任。						
解决同业竞争	中昊芯英、海南芯繁	1、截至本承诺函出具之日，本企业及本企业控制的其他企业与上市公司主营业务之间不存在实质同业竞争。 2、本次交易完成后，本企业将依法积极采取措施避免本企业或本企业控制的其他企业新增对上市公司构成重大不利影响的与上市公司主营业务存在实质同业竞争的业务。 3、本次交易完成后，如本企业及本企业控制的其他企业获得从事新业务的机会，而该等新业务可能与上市公司主营业务存在对上市公司构成重大不利影响的实质同业竞争，本企业将尽最大努力促使该新业务机会按合理和公平的条款及条件首先提供给上市公司。 4、本承诺函在上市公司合法有效存续且本企业作为上市公司的控股股东/控股股东一致行动人期间持续有效；自本承诺函出具之日起，若因本企业或本企业控制的其他企业违反本承诺函项下承诺内容而导致上市公司受到损失，本企业将依法承担相应赔偿责任。 5、对于因政策调整、市场变化等客观原因确实不能履行或需要作出调整的，本企业与上市公司将提前向市场公开做好解释说明，充分披露需调整或未履行的原因，并提出相应处置措施。	2025年8月21日	是	上市公司合法有效存续且本企业作为上市公司的控股股东/控股股东一致行动人期间持续有效	是	不适用	不适用	
解决同业竞争	杨龚轶凡	1、截至本承诺函出具之日，本人及本人控制的其他企业与上市公司主营业务之间不存在实质同业竞争。 2、本次交易完成后，本人将依法积极采取措施避免本人或本人控制的其他企业新增对上市公司构成重大不利影响的与上市公司主营业务存在实质同业竞争的业务。 3、本次交易完成后，如本人及本人控制的其他企业获得从事新业务的机会，而该等新业务可能与上市公司主营业务存在对上市公司构成重大不利影响的实质同业竞争，本人将尽最大努力促使该新业务机会按合理和公平的条款及条件首先提供给上市公司。 4、本承诺函在上市公司合法有效存续且本人作为上市公司实	2025年8月21日	是	上市公司合法有效存续且本人作为上市公司实际控制人期间持续有效	是	不适用	不适用	

			际控制人期间持续有效；自本承诺函出具之日起，若因本人或本人控制的其他企业违反本承诺函项下承诺内容而导致上市公司受到损失，本人将依法承担相应赔偿责任。 对于因政策调整、市场变化等客观原因确实不能履行或需要作出调整的，本人与上市公司将提前向市场公开做好解释说明，充分披露需调整或未履行的原因，并提出相应处置措施。						
解决同业竞争	方东晖		1、截至本承诺函出具之日,本人及本人控制的其他企业与上市公司主营业务之间不存在实质同业竞争。 2、本次交易完成后,本人将依法积极采取措施避免本人或本人控制的其他企业新增对上市公司构成重大不利影响的与上市公司主营业务存在实质同业竞争的业务。 3、本次交易完成后,如本人及本人控制的其他企业获得从事新业务的机会,而该等新业务可能与上市公司主营业务存在对上市公司构成重大不利影响的实质同业竞争,本人将尽最大努力促使该新业务机会按合理和公平的条款及条件首先提供给上市公司。 4、本承诺函在上市公司合法有效存续且本人作为上市公司实际控制人之一致行动人期间持续有效；自本承诺函出具之日起,若因本人或本人控制的其他企业违反本承诺函项下承诺内容而导致上市公司受到损失,本人将依法承担相应赔偿责任。对于因政策调整、市场变化等客观原因确实不能履行或需要作出调整的,本人与上市公司将提前向市场公开做好解释说明,充分披露需调整或未履行的原因,并提出相应处置措施。	2025年8月19日	是	上市公司合法有效存续且本人作为上市公司实际控制人之一致行动人期间持续有效	是	不适用	不适用
解决关联交易	中昊芯英、海南芯繁及其实际控制人杨凡		1、本企业/本人及本企业/本人控制的其他企业尽量避免或减少与上市公司之间的关联交易； 2、对于无法避免或有合理理由存在的关联交易，将与上市公司依法签订规范的关联交易协议，并按照有关法律、法规、规章、其他规范性文件 and 公司章程的规定履行批准程序和信息披露义务（如涉及）；关联交易价格按照市场原则确定，保证关联交易价格具有公允性； 3、保证不利用关联交易非法转移上市公司的资金、利润，不	2025年8月21日	是	作为上市公司控股股东/控股股东一致行动人/实际控制人期间持续有效	是	不适用	不适用

			利用关联交易损害上市公司及非关联股东的利益。 上述承诺在本企业/本人作为上市公司控股股东/控股股东一致行动人/实际控制人期间持续有效。如果因违反上述承诺导致上市公司损失的，本企业/本人将依法承担相应法律责任。						
解决关联交易	方东晖		1、本人及本人控制的其他企业尽量避免或减少与上市公司之间的关联交易； 2、对于无法避免或有合理理由存在的关联交易，将与上市公司依法签订规范的关联交易协议，并按照有关法律、法规、规章、其他规范性文件和公司章程的规定履行批准程序和信息披露义务（如涉及）；关联交易价格按照市场原则确定，保证关联交易价格具有公允性； 3、保证不利用关联交易非法转移上市公司的资金、利润，不利用关联交易损害上市公司及非关联股东的利益。 上述承诺在本人作为上市公司控股股东一致行动人期间持续有效。如果因违反上述承诺导致上市公司损失的，本人将依法承担相应法律责任。	2025年8月20日	是	作为上市公司控股股东一致行动人期间持续有效	是	不适用	不适用
股份限售	中昊芯英		(1) 在本次权益变动中通过协议转让取得的股份自过户登记完成之日起36个月内不进行转让（同一实际控制人控制的不同主体之间转让除外）； (2) 在本次要约收购完成之日起36个月内，不转让通过本次要约收购所获得的股份（同一实际控制人控制的不同主体之间转让除外）； (3) 在本次交易完成之日起36个月内，不转让通过本次交易取得的天普控股权（同一实际控制人控制的不同主体之间转让除外），亦不会通过公司回购减资方式减少所持有的天普控股权； (4) 在杨龚轶凡先生作为天普股份实际控制人期间，不质押通过本次股份转让及本次要约收购取得的上市公司股份及通过本次交易取得的天普控股权。	2025年9月8日	是	自过户登记完成之日起36个月、本次要约收购完成之日起36个月、本次交易完成之日起36个月、杨龚轶凡先生作为天普股份实际控制人期间	是	不适用	不适用
股份限售	方东晖		(1) 在本次权益变动中通过协议转让取得的股份自过户登记完成之日起36个月内不进行转让（同一实际控制人控制的不	2025年9月15日	是	自过户登记完成之日起36个月、	是	不适用	不适用

		同主体之间转让除外); (2)在本次交易完成之日起36个月内,不转让通过本次交易取得的天普控股股权(同一实际控制人控制的不同主体之间转让除外),亦不会通过公司回购减资方式减少所持有的天普控股股权; (3)作为杨龚轶凡先生及/或其控制的主体的一致行动人期间,不质押通过本次股份转让取得的上市公司股份及通过本次交易取得的天普控股股权。			本次交易完成之日起36个月、作为杨龚轶凡先生及/或其控制的主体的一致行动人期间			
股份限售	天普控股	(1)在本次交易完成之日起36个月内不转让交易完成前所持上市公司股份(同一实际控制人控制的不同主体之间转让除外); (2)在本次交易完成之日起18个月内,不新增本公司注册资本;在本次交易完成之日起18个月后至36个月内,若新增本公司注册资本由新的出资人认购,将促使新的出资人承诺,在本次交易完成之日起36个月内不转让该等本公司股权; (3)在杨龚轶凡先生作为上市公司实际控制人期间,不质押本次交易完成前持有的上市公司股份。 本承诺函自本次交易完成之日起生效。	2025年9月8日	是	本次交易完成之日起36个月、杨龚轶凡先生作为上市公司实际控制人期间	是	不适用	不适用
其他	海南芯繁	(1)在本次交易完成之日起36个月内,不转让通过本次交易取得的天普控股股权(同一实际控制人控制的不同主体之间转让除外),亦不会通过公司回购减资方式减少所持有的天普控股股权; (2)在本次交易完成之日起18个月内,不新增合伙份额;在本次交易完成之日起18个月后至36个月内,若新增合伙份额由新的出资人认购,将促使新的出资人承诺,在本次交易完成之日起36个月内不转让该等合伙份额; (3)在杨龚轶凡先生作为上市公司实际控制人期间,不质押通过本次交易取得的天普控股股权。 本承诺函自本次交易完成之日起生效。	2025年9月8日	是	本次交易完成之日起36个月、杨龚轶凡先生作为上市公司实际控制人期间	是	不适用	不适用
其他	上海芯繁	(1)在本次交易完成之日起36个月内,不转让持有的海南芯繁合伙份额(同一实际控制人控制的不同主体之间转让除外),	2025年9月8日	是	本次交易完成之日起36个月、杨	是	不适用	不适用

			<p>亦不会通过合伙企业回购减资方式减少所持有的海南芯繁合伙份额；</p> <p>(2) 在本次交易完成之日起 18 个月内，不新增本公司注册资本；在本次交易完成之日起 18 个月后至 36 个月内，若新增本公司注册资本由新的出资人认购，将促使新的出资人承诺，在本次交易完成之日起 36 个月内不转让该等本公司股权；</p> <p>(3) 在杨龚轶凡先生作为上市公司实际控制人期间，不质押持有的海南芯繁合伙份额。</p> <p>本承诺函自本次交易完成之日起生效。</p>			龚轶凡先生作为上市公司实际控制人期间			
其他	杨 龚 轶 凡	<p>(1) 自本人取得上市公司实际控制权后 36 个月内，本人将在符合法律、法规及规范性文件的前提下，维持本人作为上市公司实际控制人的地位。若本人违反前述承诺，给上市公司或者投资者造成损失的，本人将依法承担赔偿责任；</p> <p>(2) 在本次交易完成之日起 36 个月内，本人不转让持有的上海芯繁股权(同一实际控制人控制的不同主体之间转让除外)，亦不会通过公司回购减资方式减少所持有的上海芯繁股权；</p> <p>(3) 在本次交易完成之日起 36 个月内，本人及本人控制的主体不转让本次交易完成前持有的中昊芯英股权(同一实际控制人控制的不同主体之间转让除外)；</p> <p>(4) 在本人作为上市公司实际控制人期间，本人不质押本人直接及间接持有的上海芯繁和中昊芯英的股权。</p> <p>本承诺函自本人取得上市公司控制权之日起生效。</p>	2025 年 9 月 8 日	是	本人取得上市公司实际控制权后 36 个月、本次交易完成之日起 36 个月、作为上市公司实际控制人期间	是	不适用	不适用	
盈利预测及补偿	尤建义	<p>(a)以本次转让的过户登记完成为前提，尤建义不可撤销地向受让方承诺，目标公司 2025 年度、2026 年度、2027 年度（“业绩承诺期”）均将实现年度合并利润表中归属于母公司所有者的净利润（“归母净利润”）及扣除非经常性损益后归属于母公司所有者的净利润（“扣非归母净利润”）均应为正数（“业绩承诺”）。前述归母净利润及扣非归母净利润的计算应限于目标公司截至股份转让协议签署日正在开展的业务（“现有业务”），即剔除受让方取得目标公司控制权后决定开展的目标公司新增业务（如有）的影响。</p>	2025 年 9 月 15 日	是	2025 年度、2026 年度、2027 年度	是	不适用	不适用	

			<p>(b)目标公司在业绩承诺期各年度实现的归母净利润、扣非归母净利润数据以业绩承诺期各年度结束后尤建议与受让方共同认可并由目标公司聘任的会计师事务所进行的专项审计结果为准,相应专项审计报告应当与目标公司年度审计报告同时出具。</p> <p>(c)若前述任一年度目标公司出现任何亏损(归母净利润或扣非归母净利润出现任何负数),则尤建议应就该等亏损金额(如归母净利润和扣非归母净利润均为负数,则以二者负数的绝对值孰高为准)向目标公司承担业绩补偿责任,具体补偿方式为尤建议及/或其指定主体在该年度专项审计报告出具后的三十(30)个自然日内将该等亏损金额等额的现金支付给目标公司。</p>						
与首次公开发行的承诺	其他	公司	若经中国证监会、证券交易所或司法机关认定,发行人的招股说明书有虚假记载、误导性陈述或者重大遗漏,对判断发行人是否符合法律规定的发行条件构成重大、实质影响的,发行人将按发行价格回购首次公开发行的全部新股,并支付从首次公开发行募集资金到账日至股票回购公告日的同期银行存款利息作为赔偿。若发行人股票有送股、资本公积金转增股本等事项的,回购价格和回购数量将进行相应调整。若发行人招股说明书有虚假记载、误导性陈述或者重大遗漏,致使投资者在证券交易中遭受损失的,发行人将依法赔偿投资者损失。	2020年8月25日	是	长期	是	不适用	不适用
	其他	控股股东	若经中国证监会、证券交易所或司法机关认定,发行人的招股说明书有虚假记载、误导性陈述或者重大遗漏,对判断发行人是否符合法律规定的发行条件构成重大、实质影响的,本公司将按发行价格购回首次公开发行的全部新股,并支付从首次公开发行募集资金到账日至股票回购公告日的同期银行存款利息作为赔偿。若发行人股票有送股、资本公积金转增股本等事项的,购回价格和购回数量将进行相应调整。若发行人招股说明书有虚假记载、误导性陈述或者重大遗漏,致使投资者在证券交易中遭受损失的,本公司将依法赔偿投资者损失。	2020年8月25日	是	长期	是	不适用	不适用
	其他	公司实际控制人	若经中国证监会、证券交易所或司法机关认定,发行人的招股说明书有虚假记载、误导性陈述或者重大遗漏,对判断发行人	2020年8月25日	是	长期	是	不适用	不适用

	制人尤建议	是否符合法律规定的发行条件构成重大、实质影响的，本人将按发行价格购回首次公开发行的全部新股，并支付从首次公开发行募集资金到账日至股票购回公告日的同期银行存款利息作为赔偿。若发行人股票有送股、资本公积金转增股本等事项的，购回价格和购回数量将进行相应调整。若发行人招股说明书有虚假记载、误导性陈述或者重大遗漏，致使投资者在证券交易中遭受损失的，本人将依法赔偿投资者损失。						
	其他 董事、监事及高级管理人员	若发行人招股说明书有虚假记载、误导性陈述或者重大遗漏，致使投资者在证券交易中遭受损失的，本人将依法赔偿投资者损失。	2020年8月25日	是	长期	是	不适用	不适用

注：

- 1、除上海芯繁外的海南芯繁其他合伙人已出具承诺：（1）在本次交易完成之日起36个月内，不转让持有的海南芯繁合伙份额（同一实际控制人控制的不同主体之间转让除外），亦不会通过合伙企业回购减资方式减少所持有的海南芯繁合伙份额；（2）在杨龚轶凡先生作为上市公司实际控制人期间，不质押持有的海南芯繁合伙份额。
- 2、除杨龚轶凡先生外的上海芯繁其他股东已出具承诺：（1）在本次交易完成之日起36个月内，不转让持有的上海芯繁股权（同一实际控制人控制的不同主体之间转让除外），亦不会通过公司回购减资方式减少所持有的上海芯繁股权；（2）在杨龚轶凡先生作为上市公司实际控制人期间，不质押持有的上海芯繁股权。
- 3、除杨龚轶凡先生、科德教育、星罗中昊外的中昊芯英其他股东已出具承诺，（1）在本次交易完成之日起18个月内，不转让本单位/本人在本次交易完成前持有的中昊芯英股权（同一实际控制人控制的不同主体之间转让除外）；（2）在本次交易完成之日起36个月内，不质押本单位/本人在本次交易完成前持有的中昊芯英股权。

(二) 公司资产或项目存在盈利预测，且报告期仍处在盈利预测期间，公司就资产或项目是否达到原盈利预测及其原因作出说明

已达到 未达到 不适用

(三) 业绩承诺情况

适用 不适用

单位：元币种：人民币

承诺背景	承诺方	承诺期间	承诺指标	承诺金额	实际完成金额	完成率(%)
与天普股份业绩相关的承诺（剔除受让方取得目标公司控制权后决定开展的目标公司新增业务（如有））	尤建义	2025年度 2026年度 2027年度	合并利润表中归属于母公司所有者的净利润、扣除非经常性损益后归属于母公司所有者的净利润	均为正数	2025年度经审计的归属于母公司所有者的净利润（仅限原业务）为2,644.35万元；扣除非经常性损益后归属于母公司所有者的净利润（仅限原业务）为2,523.87万元	2025年度完成

注：本次业绩承诺实际完成情况已经天健会计师事务所（特殊普通合伙）出具了《关于宁波市天普橡胶科技股份有限公司业绩承诺完成情况的鉴证报告》。

业绩承诺变更情况

适用 不适用

其他说明

适用 不适用

二、报告期内控股股东及其他关联方非经营性占用资金情况

适用 不适用

三、违规担保情况

适用 不适用

四、公司董事会对会计师事务所“非标准意见审计报告”的说明

□适用 √不适用

五、公司对会计政策、会计估计变更或重大会计差错更正原因和影响的分析说明**（一）公司对会计政策、会计估计变更原因及影响的分析说明**

□适用 √不适用

（二）公司对重大会计差错更正原因及影响的分析说明

□适用 √不适用

（三）与前任会计师事务所进行的沟通情况

□适用 √不适用

（四）审批程序及其他说明

□适用 √不适用

六、聘任、解聘会计师事务所情况

单位：万元币种：人民币

	现聘任
境内会计师事务所名称	天健会计师事务所（特殊普通合伙）
境内会计师事务所报酬	72.00
境内会计师事务所审计年限	5年
境内会计师事务所注册会计师姓名	李正卫、徐君
境内会计师事务所注册会计师审计服务的累计年限	5年、5年

	名称	报酬
内部控制审计会计师事务所	天健会计师事务所（特殊普通合伙）	18.00

聘任、解聘会计师事务所的情况说明

√适用 □不适用

公司于2025年5月23日召开2024年年度股东会，审议通过了《关于续聘会计师事务所的议案》，同意续聘天健会计师事务所（特殊普通合伙）为公司2025年度财务审计机构和内控审计机构。

审计期间改聘会计师事务所的情况说明

□适用 √不适用

审计费用较上一年度下降20%以上（含20%）的情况说明

□适用 √不适用

七、面临退市风险的情况

(一) 导致退市风险警示的原因

适用 不适用

(二) 公司拟采取的应对措施

适用 不适用

(三) 面临终止上市的情况和原因

适用 不适用

八、破产重整相关事项

适用 不适用

九、重大诉讼、仲裁事项

本年度公司有重大诉讼、仲裁事项 本年度公司无重大诉讼、仲裁事项

十、上市公司及其董事、高级管理人员、控股股东、实际控制人涉嫌违法违规、受到处罚及整改情况

适用 不适用

公司于2026年1月5日，公司收到上海证券交易所出具的上证公监函【2026】0001号《关于对宁波市天普橡胶科技股份有限公司及有关责任人予以监管警示的决定》，公司董事会和管理层高度重视，向公司全体董事和高级管理人员进行了通报、传达。公司立即开展整改工作，结合决定书指出的违规事项，就公司信息披露及规范运作中存在的合规隐患进行深入排查和整改，并于2026年2月向上海证券交易所提交了整改报告。同时，公司深刻吸取经验，将全面梳理公司内部管理情况，制定有针对性的防范措施，杜绝此类失误再次发生，切实提高公司信息披露和规范运作水平。

十一、报告期内公司及其控股股东、实际控制人诚信状况的说明

适用 不适用

报告期内，公司控股股东、实际控制人不存在未履行法院生效判决，不存在数额较大债务到期未清偿等不良诚信状况。

十二、重大关联交易

(一) 与日常经营相关的关联交易

1、已在临时公告披露且后续实施无进展或变化的事项

适用 不适用

2、已在临时公告披露，但有后续实施的进展或变化的事项

√适用 □不适用

公司第三届董事会第三次会议审议通过了《关于公司<2025年度日常关联交易预计>的议案》，预计公司及全资子公司上海天普汽车零部件有限公司（以下简称“上海天普”）2025年度与住理工天普汽车部件（上海）有限公司（以下简称“住理工天普”）发生的日常关联交易金额不超过人民币1,250万元；预计公司及全资子公司2025年度与浙江天绘精密机械有限公司（以下简称“浙江天绘”）发生的日常关联交易金额不超过人民币60万元；预计公司2025年度与尤建义发生的日常关联交易金额不超过人民币15万元。截至2025年12月31日，公司日常关联交易具体执行情况如下：

单位：万元

关联交易类别	关联人	交易内容	2025年预计发生额	2025年实际发生额	预计金额与实际发生金额差异较大的原因
向关联人购买产品、商品	浙江天绘	购买配件	60.00	169.78	前期配件未开发完成，2025年完成开发并交付
	住理工天普	购买材料	0.00	0.06	
接受关联人提供的劳务	浙江天绘	接受劳务	0.00	11.62	因客户要求交付时间紧，临时委外生产
向关联人销售产品、商品	浙江天绘	销售商品	0.00	3.55	
	住理工天普	销售商品	0.00	1.11	
向关联人提供劳务	住理工天普	提供劳务	450.00	496.49	实际订单比预测订单多
其他	住理工天普	厂房、公共设施、水电	800.00	474.99	按实际用量进行开票
	尤建义	租赁房屋	15.00	6.26	租赁员工宿舍，发生金额按实际到岗人员计算
合计			1,325.00	1,163.86	-

3、临时公告未披露的事项

□适用 √不适用

(二)资产或股权收购、出售发生的关联交易**1、已在临时公告披露且后续实施无进展或变化的事项**

□适用 √不适用

2、已在临时公告披露，但有后续实施的进展或变化的事项

□适用 √不适用

3、临时公告未披露的事项

√适用 □不适用

单位：万元 币种：人民币

关联方	关联关系	关联交易类型	关联交易内容	关联交易定价原则	转让资产的账面价值	转让资产的评估价值	转让价格	关联交易结算方式	转让资产获得的收益	交易对公司经营成果和财务状况的影响情况	交易价格与账面价值或评估价值、市场公允价值差异较大的原因
浙江天绘	其他关联人	销售除商品以外的资产	向关联方转让固定资产	参照市场价	66.99	-	70.09	现汇	3.10	无重大影响	不适用

资产收购、出售发生的关联交易说明

因生产技术工艺提升及材料变更，公司处理了部分旧工艺设备，并替换为新型的3D打印设备。

4、涉及业绩约定的，应当披露报告期内的业绩实现情况

适用 不适用

(三)共同对外投资的重大关联交易

1、已在临时公告披露且后续实施无进展或变化的事项

适用 不适用

2、已在临时公告披露，但有后续实施的进展或变化的事项

适用 不适用

3、临时公告未披露的事项

适用 不适用

(四)关联债权债务往来

1、已在临时公告披露且后续实施无进展或变化的事项

适用 不适用

2、已在临时公告披露，但有后续实施的进展或变化的事项

适用 不适用

2025年8月21日，中昊芯英、海南芯繁和方东晖与尤建义、天普控股签署《增资协议》，根据增资协议约定，天普控股向上市公司提供人民币850,000,000.00元的借款，无需上市公司提供担保，利率水平不高于贷款市场报价利率，双方已于2025年12月22日签署《借款合同》，天普控股已在《借款合同》签署后5个工作日内将借款支付给公司。

3、临时公告未披露的事项

适用 不适用

(五)公司与存在关联关系的财务公司、公司控股财务公司与关联方之间的金融业务

□适用 √不适用

(六)其他

□适用 √不适用

十三、重大合同及其履行情况**(一) 托管、承包、租赁事项****1、 托管情况**

□适用 √不适用

2、 承包情况

□适用 √不适用

3、 租赁情况

√适用 □不适用

单位：万元币种：人民币

出租方名称	租赁方名称	租赁资产情况	租赁资产涉及金额	租赁起始日	租赁终止日	租赁收益	租赁收益确定依据	租赁收益对公司影响	是否关联交易	关联关系
上海天普汽车零部件有限公司	住理工天普汽车部件(上海)有限公司	厂房出租	2,307.44	2023.1.1	2032.12.31	352.52	合同约定	增加其他业务收入	是	联营公司

租赁情况说明

无

(二) 担保情况

□适用 √不适用

(三) 委托他人进行现金资产管理的情况

1、委托理财情况

(1). 委托理财总体情况

√适用 □不适用

单位：元币种：人民币

类型	风险特征	未到期余额	逾期未收回金额
银行理财产品	自有资金	9,819,280.00	
券商理财产品	自有资金	10,403,684.01	

其他情况

□适用 √不适用

(1). 单项委托理财情况

√适用 □不适用

单位：元 币种：人民币

受托人	委托理财类型	风险特征	委托理财金额	委托理财起始日期	委托理财终止日期	资金投向	是否存在受限情形	实际收益或损失	未到期金额	逾期未收回金额
中信银行	银行理财产品	无	5,000,000.00	2024-08-28	2025-11-06	非保本浮动收益产品	否	109,391.42	0	
光大银行	银行理财产品	无	1,945,100.00	2024-06-05	2025-01-02	非保本浮动收益产品	否	128,926.15	0	
光大银行	银行理财产品	无	86,800,000.00	2024-12-18	2025-12-18	非保本浮动收益产品	否	146,951.65	0	
光大银行	银行理财产品	无	20,000,000.00	2024-07-24	2025-01-20	非保本浮动收益产品	否	229,666.88	0	
光大银行	银行理财产品	无	8,000,000.00	2025-09-01	2025-11-05	非保本浮动收益产品	否	7,302.66	0	
光大银行	银行理财产品	无	22,000,000.00	2025-05-08	2025-06-05	非保本浮动收益产品	否	16,410.74	0	
光大银行	银行理财产品	无	12,000,000.00	2025-09-12	2025-11-05	非保本浮动收益产品	否	21,460.69	0	
光大银行	银行理财产品	无	2,000,000.00	2025-11-20	2025-12-23	非保本浮动收益产品	否	2,285.59	0	
光大	银行理	无	3,000,000.00	2025-	2025-	非保本	否	4,574.48	0	

银行	理财产品			02-19	03-25	浮动收益产品				
光大银行	银行理财产品	无	6,200,000.00	2025-12-19	2026-01-20	非保本浮动收益产品	否	6,674.90	0	
招商银行	银行理财产品	无	14,400,000.00	2024-07-03	2025-06-09	非保本浮动收益产品	否	99,941.71	0	
招商银行	银行理财产品	无	5,000,000.00	2025-01-26	2025-02-27	非保本浮动收益产品	否	7,422.07	0	
交通银行	银行理财产品	无	4,000,000.00	2024-07-01	2025-12-15	非保本浮动收益产品	否	71,781.24	0	
交通银行	银行理财产品	无	10,000,000.00	2025-01-24	2025-03-10	非保本浮动收益产品	否	26,506.85	0	
交通银行	银行理财产品	无	10,000,000.00	2025-03-17	2025-03-31	非保本浮动收益产品	否	5,561.64	0	
交通银行	银行理财产品	无	4,100,000.00	2025-12-19	2026-01-20	非保本浮动收益产品	否	5,556.75	0	
财通证券	券商理财产品	无	5,000,000.00	2024-02-22	2025-01-16	非保本浮动收益产品	否	88,544.04	0	
财通证券	券商理财产品	无	5,000,000.00	2024-09-25	2025-06-11	非保本浮动收益产品	否	79,782.23	0	
财通证券	券商理财产品	无	20,323,887.93	2024-09-12	2025-06-20	非保本浮动收益产品	否	4,985.92	0	
财通证券	券商理财产品	无	5,000,000.00	2025-01-22	2025-12-03	非保本浮动收益产品	否	84,332.61	0	
财通证券	券商理财产品	无	5,156,759.12	2025-04-16	2025-12-17	非保本浮动收益产品	否	71,839.08	0	
财通证券	券商理财产品	无	5,000,000.00	2023-10-17	2025-04-08	非保本浮动收益产品	否	155,473.20	0	
财通证券	券商理财产品	无	5,228,000.00	2025-12-23	2026-01-20	非保本浮动收益产品	否	5,905.29	0	
财通证券	券商理财产品	无	91,337.29	2025-01-22	无固定期限	非保本浮动收益产品	否	未赎回	91,337.29	
财通证券	券商理财产品	无	5,084,346.72	2025-12-09	无固定期限	非保本浮动收益产品	否	未赎回	5,084,346.72	

中信银行	银行理财产品	无	6,100,000.00	2024-12-27	2025-02-19	非保本浮动收益产品	否	5,972.28	0	
中信银行	银行理财产品	无	13,000,000.00	2025-03-25	2025-05-27	非保本浮动收益产品	否	20,530.92	0	
中信银行	银行理财产品	无	3,000,000.00	2025-04-24	2025-06-26	非保本浮动收益产品	否	6,155.83	0	
中信银行	银行理财产品	无	11,000,000.00	2025-07-17	2025-08-27	非保本浮动收益产品	否	10,028.59	0	
中信银行	银行理财产品	无	10,000,000.00	2025-09-18	2025-11-14	非保本浮动收益产品	否	11,029.47	0	
中信银行	银行理财产品	无	7,500,000.00	2025-12-17	无固定期限	非保本浮动收益产品	否	红利再投资	1,500,000.00	
宁波银行	银行理财产品	无	1,716,320.00	2024-09-06	2025-01-21	非保本浮动收益产品	否	14,900.99	0	
宁波银行	银行理财产品	无	500,000.00	2025-04-02	2025-04-24	非保本浮动收益产品	否	559.84	0	
宁波银行	银行理财产品	无	600,000.00	2025-04-02	2025-04-24	非保本浮动收益产品	否	587.72	0	
宁波银行	银行理财产品	无	1,500,000.00	2025-06-12	2025-06-27	非保本浮动收益产品	否	1,010.77	0	
宁波银行	银行理财产品	无	1,000,000.00	2025-07-02	2025-07-25	非保本浮动收益产品	否	939.67	0	
宁波银行	银行理财产品	无	1,000,000.00	2025-08-01	2025-10-28	非保本浮动收益产品	否	3,213.56	0	
宁波银行	银行理财产品	无	300,000.00	2025-06-12	2025-06-26	非保本浮动收益产品	否	217.06	0	
宁波银行	银行理财产品	无	100,000.00	2025-07-22	2025-07-29	非保本浮动收益产品	否	32.11	0	
宁波银行	银行理财产品	无	500,000.00	2025-08-09	2025-09-22	非保本浮动收益产品	否	549.40	0	
宁波银行	银行理财产品	无	200,000.00	2025-09-30	2025-12-30	非保本浮动收益产品	否	546.49	0	
宁波银行	银行理财产品	无	500,000.00	2025-11-03	2025-11-11	非保本浮动收	否	155.40	0	

						益产品				
宁波银行	银行理财产品	无	6,500,000.00	2025-12-11	2025-12-30	非保本浮动收益产品	否	5,045.61	0	
宁波银行	银行理财产品	无	800,000.00	2025-12-26	2025-12-30	非保本浮动收益产品	否	197.84	0	

其他情况

适用 不适用

(2). 委托理财减值准备

适用 不适用

2、委托贷款情况

(1). 委托贷款总体情况

适用 不适用

其他情况

适用 不适用

(2). 单项委托贷款情况

适用 不适用

其他情况

适用 不适用

(3). 委托贷款减值准备

适用 不适用

3、其他情况

适用 不适用

(四) 其他重大合同

适用 不适用

十四、募集资金使用进展说明

适用 不适用

十五、其他对投资者作出价值判断和投资决策有重大影响的重大事项的说明

适用 不适用

公司于2026年1月9日收到中国证监会下发的《立案告知书》(编号:证监立案字0222026002号),因股票交易异常波动公告涉嫌重大遗漏等,根据《中华人民共和国证券法》、《中华人民共和国行政处罚法》等法律法规,中国证监会决定对公司进行立案。公司将积极配合中国证监会立案

调查工作，并严格按照相关法律法规的规定和监管要求及时履行信息披露义务。目前，公司各项生产经营活动正常有序开展，本次立案不会对公司生产、经营和管理造成重大影响。

第六节 股份变动及股东情况

一、股本变动情况

(一) 股份变动情况表

1、股份变动情况表

报告期内，公司股份总数及股本结构未发生变化。

2、股份变动情况说明

适用 不适用

3、股份变动对最近一年和最近一期每股收益、每股净资产等财务指标的影响（如有）

适用 不适用

4、公司认为必要或证券监管机构要求披露的其他内容

适用 不适用

(二) 限售股份变动情况

适用 不适用

二、证券发行与上市情况

(一) 截至报告期内证券发行情况

适用 不适用

截至报告期内证券发行情况的说明（存续期内利率不同的债券，请分别说明）：

适用 不适用

(二) 公司股份总数及股东结构变动及公司资产和负债结构的变动情况

适用 不适用

(三) 现存的内部职工股情况

适用 不适用

三、股东和实际控制人情况

(一) 股东总数

截至报告期末普通股股东总数(户)	14,951
年度报告披露日前上一月末的普通股股东总数(户)	14,546
截至报告期末表决权恢复的优先股股东总数（户）	不适用
年度报告披露日前上一月末表决权恢复的优先股股东总数（户）	不适用

(二) 截至报告期末前十名股东、前十名流通股东（或无限售条件股东）持股情况表

单位：股

前十名股东持股情况（不含通过转融通出借股份）							
股东名称 （全称）	报告期内 增减	期末持股数 量	比例 （%）	持有有限售 条件股份数 量	质押、标记 或冻结情况		股东性质
					股份 状态	数量	
浙江天普控股有限公司	-8,940,000	66,420,000	49.54	0	无	0	境内非国有法人
中昊芯英（杭州）科技有限公司	14,413,801	14,413,801	10.75	0	无	0	境内非国有法人
方东晖	10,726,400	10,726,400	8.00	0	无	0	境内自然人
尤建义	-3,000,000	9,000,000	6.71	0	无	0	境内自然人
叶小英	805,600	805,600	0.60	0	无	0	境内自然人
刘国强	410,500	410,500	0.31	0	无	0	境内自然人
赵立勋	390,000	390,000	0.29	0	无	0	境内自然人
张晶彦	381,090	381,090	0.28	0	无	0	境内自然人
彭润英	378,300	378,300	0.28	0	无	0	境内自然人
陈淑融	374,000	374,000	0.28	0	无	0	境内自然人
前十名无限售条件股东持股情况（不含通过转融通出借股份）							
股东名称	持有无限售条件流通股的数量	股份种类及数量					
		种类	数量				
浙江天普控股有限公司	66,420,000	人民币普通股	66,420,000				
中昊芯英（杭州）科技有限公司	14,413,801	人民币普通股	14,413,801				
方东晖	10,726,400	人民币普通股	10,726,400				
尤建义	9,000,000	人民币普通股	9,000,000				
叶小英	805,600	人民币普通股	805,600				
刘国强	410,500	人民币普通股	410,500				
赵立勋	390,000	人民币普通股	390,000				
张晶彦	381,090	人民币普通股	381,090				
彭润英	378,300	人民币普通股	378,300				
陈淑融	374,000	人民币普通股	374,000				
前十名股东中回购专户情况说明	不适用						
上述股东委托表决权、受托表决权、放弃表决权的说明	不适用						
上述股东关联关系或一致行动的说明	天普控股、中昊芯英为公司实际控制人杨龚轶凡控制的企业，根据海南芯繁、中昊芯英及方东晖先生于2025年8月21日签署的《一致行动协议》，中昊芯英及方东晖先生在天普控股层面与海南芯繁保持一致行动，并在上市公司层面与天普控股保持一致行动。						
表决权恢复的优先股股东及持股数量的说明	不适用						

持股 5%以上股东、前十名股东及前十名无限售流通股股东参与转融通业务出借股份情况

适用 不适用

前十名股东及前十名无限售流通股股东因转融通出借/归还原因导致较上期发生变化

适用 不适用

前十名有限售条件股东持股数量及限售条件

适用 不适用

(三) 战略投资者或一般法人因配售新股成为前 10 名股东

适用 不适用

四、控股股东及实际控制人情况

(一) 控股股东情况

1、法人

适用 不适用

名称	浙江天普控股有限公司
单位负责人或法定代表人	杨龚轶凡
成立日期	2017年11月10日
主要经营业务	实业投资；树木种植，园林绿化服务，农业机械设备租赁；农业机械设备批发（不含仓储）；数据处理和存储服务；互联网信息服务（不含新闻信息服务）（以上项目涉及许可的凭有效许可证经营），软件开发，房地产开发经营。（未经金融等监管部门批准不得从事吸收存款、融资担保、代客理财、向社会公众集（融）资等金融业务）（依法须经批准的项目，经相关部门批准后方可开展经营活动）
报告期内控股和参股的其他境内外上市公司的股权情况	无
其他情况说明	2025年12月，中昊芯英、海南芯繁和方东晖对天普控股增资并完成工商变更登记，杨龚轶凡通过控制中昊芯英和海南芯繁来实现对天普控股的控制，并通过天普控股控制公司，公司的实际控制人由尤建义先生变更为杨龚轶凡先生。

2、自然人

适用 不适用

3、公司不存在控股股东情况的特别说明

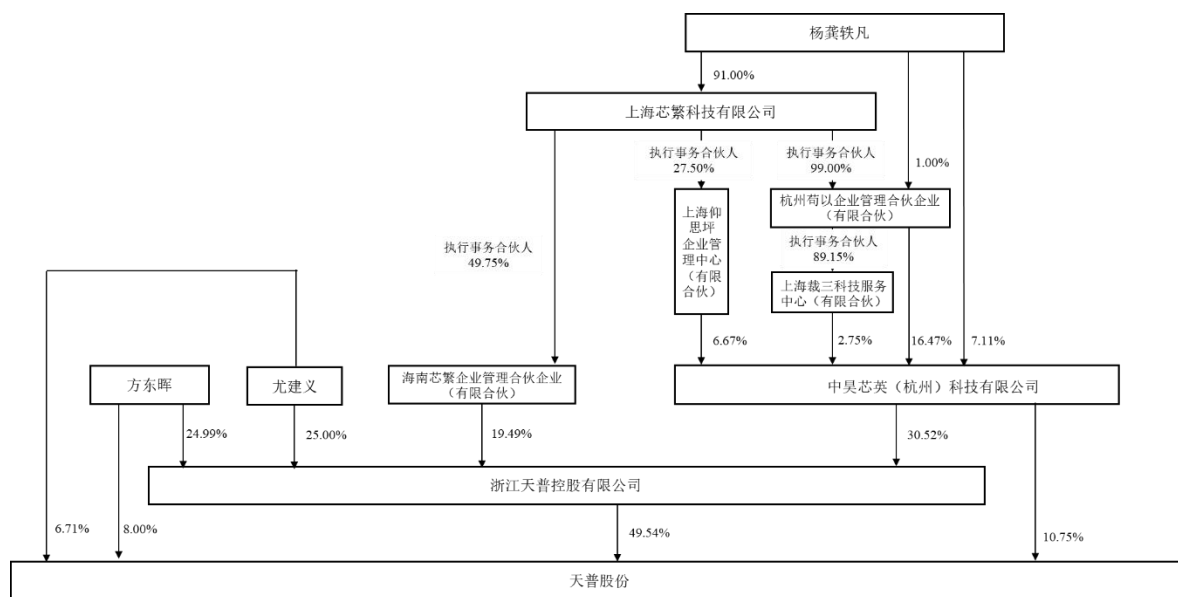
适用 不适用

4、报告期内控股股东变更情况的说明

适用 不适用

5、公司与控股股东之间的产权及控制关系的方框图

适用 不适用



(二) 实际控制人情况

1、 法人

适用 不适用

2、 自然人

适用 不适用

姓名	杨龚轶凡
国籍	中国
是否取得其他国家或地区居留权	否
主要职业及职务	公司董事长 天普控股董事、经理、财务负责人 中昊芯英董事长、总经理
过去 10 年曾控股的境内外上市公司情况	无

3、 公司不存在实际控制人情况的特别说明

适用 不适用

4、 报告期内公司控制权发生变更的情况说明

适用 不适用

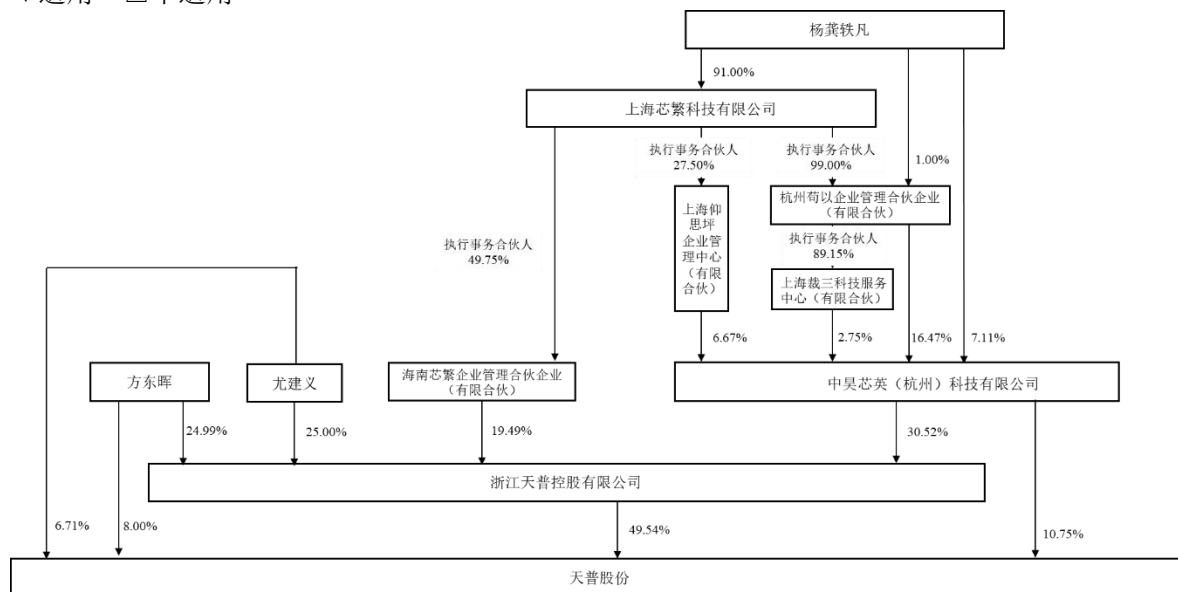
2025 年 8 月 21 日，天普控股、天听贸易、尤建义与中昊芯英签署了《股份转让协议（一）》。同日，普恩投资、天听贸易与自然人方东晖签署了《股份转让协议（二）》。上述协议约定，天听贸易、天普控股、尤建义以协议转让的方式向中昊芯英分别转让上市公司 2,473,600 股股份、8,940,000 股股份、3,000,000 股股份（分别占上市公司总股本的 1.84%、6.67%、2.24%，合计占上市公司总股本的 10.75%）；普恩投资、天听贸易以协议转让的方式向方东晖分别转让上市公司 4,560,000 股股份、6,166,400 股股份（分别占上市公司总股本的 3.40%、4.60%，合计占上市公司总股本的 8.00%）。

中昊芯英、海南芯繁、方东晖、尤建义、天普控股于 2025 年 8 月 21 日签署《增资协议》，中昊芯英、海南芯繁和方东晖拟向上市公司控股股东天普控股增资，分别增资 618,868,933.76 元、395,208,241.12 元、506,734,425.12 元。本次增资后，中昊芯英持有天普控股 30.52%股权，海南芯繁持有天普控股 19.49%股权，方东晖持有天普控股 24.99%股权，尤建义持有天普控股 25%股权。中昊芯英、海南芯繁、方东晖合计持有天普控股 75%股权。根据《一致行动协议》的约定，方东晖、中昊芯英在天普控股的股东会及董事会层面与海南芯繁保持一致行动并以海南芯繁意见为准。海南芯繁及其一致行动人中昊芯英、方东晖合计持有天普控股 75%股权，可以对天普控股形成控制。

2025 年 12 月 22 日，中昊芯英、海南芯繁和方东晖对天普控股的增资款已足额支付，并完成工商变更登记，海南芯繁、中昊芯英及方东晖合计控制上市公司 68.29%的股份，上市公司控股股东仍为天普控股；杨龚轶凡通过控制中昊芯英和海南芯繁来实现对天普控股的控制，并通过天普控股控制上市公司，上市公司的实际控制人由尤建义先生变更为杨龚轶凡先生。

5、 公司与实际控制人之间的产权及控制关系的方框图

适用 不适用



6、 实际控制人通过信托或其他资产管理方式控制公司

适用 不适用

(三) 控股股东及实际控制人其他情况介绍

适用 不适用

五、公司控股股东或第一大股东及其一致行动人累计质押股份数量占其所持公司股份数量比例达到 80%以上

适用 不适用

六、其他持股在百分之十以上的法人股东

√适用 □不适用

单位：万元币种：人民币

法人股东名称	单位负责人或法定代表人	成立日期	组织机构代码	注册资本	主要经营业务或管理活动等情况
中昊芯英（杭州）科技有限公司	杨龚轶凡	2020年10月28日	91330100MA2J2BX P3U	1,498.8468	一般项目：集成电路设计；集成电路芯片设计及服务；人工智能理论与算法软件开发；人工智能基础软件开发；人工智能应用软件开发；人工智能行业应用系统集成服务；信息系统集成服务；软件开发；计算机系统服务；云计算装备技术服务；技术服务、技术开发、技术咨询、技术交流、技术转让、技术推广；集成电路销售；集成电路芯片及产品销售；半导体器件专用设备销售；软件销售；计算机软硬件及辅助设备批发；电子元器件制造；电子元器件与机电组件设备制造；电力电子元器件销售；电子元器件与机电组件设备销售；租赁服务（不含许可类租赁服务）；计算机及通讯设备租赁；机械设备租赁；技术进出口；货物进出口（除依法须经批准的项目外，凭营业执照依法自主开展经营活动）。许可项目：第一类增值电信业务；第二类增值电信业务（依法须经批准的项目，经相关部门批准后方可开展经营活动，具体经营项目以审批结果为准）。
情况说明	中昊芯英为公司实际控制人杨龚轶凡先生控制的企业。				

七、股份限制减持情况说明

√适用 □不适用

请见“第五节 重要事项”的“一、承诺事项履行情况/（一）公司实际控制人、股东、关联方、收购人以及公司等承诺相关方在报告期内或持续到报告期内的承诺事项”中关于股份限售的相关内容。

八、股份回购在报告期的具体实施情况

□适用 √不适用

九、优先股相关情况

□适用 √不适用

第七节 债券相关情况

一、公司债券（含企业债券）和非金融企业债务融资工具

适用 不适用

二、可转换公司债券情况

适用 不适用

第八节 财务报告

一、审计报告

√适用 □不适用

审计报告

天健审〔2026〕9498号

宁波市天普橡胶科技股份有限公司全体股东：

一、审计意见

我们审计了宁波市天普橡胶科技股份有限公司(以下简称天普股份公司)财务报表,包括 2025 年 12 月 31 日的合并及母公司资产负债表,2025 年度的合并及母公司利润表、合并及母公司现金流量表、合并及母公司所有者权益变动表,以及相关财务报表附注。

我们认为,后附的财务报表在所有重大方面按照企业会计准则的规定编制,公允反映了天普股份公司 2025 年 12 月 31 日的合并及母公司财务状况,以及 2025 年度的合并及母公司经营成果和现金流量。

二、形成审计意见的基础

我们按照中国注册会计师审计准则的规定执行了审计工作。审计报告的“注册会计师对财务报表审计的责任”部分进一步阐述了我们在这些准则下的责任。按照《中国注册会计师独立性准则第 1 号——财务报表审计和审阅业务对独立性的要求》和中国注册会计师职业道德守则,我们独立于天普股份公司,并履行了职业道德方面的其他责任。我们在审计中遵循了对公众利益实体审计的独立性要求。我们相信,我们获取的审计证据是充分、适当的,为发表审计意见提供了基础。

三、关键审计事项

关键审计事项是我们根据职业判断,认为对本期财务报表审计最为重要的事项。这些事项的应对以对财务报表整体进行审计并形成审计意见为背景,我们不对这些事项单独发表意见。

(一) 收入确认

1. 事项描述

相关信息披露详见财务报表附注三(二十三)及五(二)1。

天普股份公司的营业收入主要来自于汽车用高分子材料流体管路系统和密封系统零件及总成产品的销售。2025 年度,天普股份公司营业收入金额为 31,838.69 万元,其中主营业务收入为 30,765.20 万元,占营业收入的 96.63%。

由于营业收入是天普股份公司的关键绩效指标之一，可能存在天普股份公司管理层（以下简称管理层）通过不恰当的收入确认以达到特定目标或预期的固有风险。因此，我们把收入确认确定为关键审计事项。

2. 审计应对

针对收入确认，我们实施的主要审计程序包括：

(1) 了解与收入确认相关的关键内部控制，评价这些控制的设计，确定其是否得到执行，并测试相关内部控制的运行有效性；

(2) 检查销售合同，了解主要合同条款或条件，评价收入确认方法是否适当；

(3) 对营业收入按月度、产品、客户等实施实质性分析程序，识别是否存在重大或异常波动，并查明波动原因；

(4) 对于内销收入，以抽样方式检查与收入确认相关的支持性文件，包括销售合同、订单、销售发票、出库单、发货单、运输单、客户签收单及客户出具的结算单或收货凭证等；对于出口收入，获取电子口岸信息并与账面记录核对，并以抽样方式检查销售合同、出口报关单、货运提单、销售发票等支持性文件；

(5) 结合应收账款函证，以抽样方式向主要客户函证本期销售额；

(6) 对资产负债表日前后确认的营业收入实施截止测试，评价营业收入是否在恰当期间确认；

(7) 检查与营业收入相关的信息是否已在财务报表中作出恰当列报。

(二) 应收账款减值

1. 事项描述

相关信息披露详见财务报表附注三（十一）及五（一）4。

截至2025年12月31日，天普股份公司应收账款账面余额为8,024.72万元，坏账准备为417.67万元，账面价值为7,607.05万元。

管理层根据各项应收账款的信用风险特征，以应收账款组合为基础，按照相当于整个存续期内的预期信用损失金额计量其损失准备。对于以组合为基础计量预期信用损失的应收账款，管理层以账龄为依据划分组合，参照历史信用损失经验并结合前瞻性估计，编制应收账款账龄与违约损失率对照表，据此确定应计提的坏账准备。

由于应收账款金额重大，且应收账款减值涉及重大管理层判断，我们将应收账款减值确定为关键审计事项。

2. 审计应对

针对应收账款减值，我们实施的审计程序主要包括：

(1) 了解与应收账款减值相关的关键内部控制，评价这些控制的设计，确定其是否得到执行，并测试相关内部控制的运行有效性；

(2) 复核以前年度已计提坏账准备的应收账款的后续实际核销或转回情况，评价管理层过往

预测的准确性；

(3) 复核管理层对应收账款进行信用风险评估的相关考虑和客观证据，评价管理层是否恰当识别各项应收账款的信用风险特征；

(4) 对于以组合为基础计量预期信用损失的应收账款，评价管理层按信用风险特征划分组合的合理性；评价管理层确定的应收账款预期信用损失率的合理性，包括使用的重大假设的适当性以及数据的适当性、相关性和可靠性；测试管理层对坏账准备和减值准备的计算是否准确；

(5) 以抽样方式选取部分客户对应收账款余额进行函证，与管理层讨论应收账款回收情况及可能存在的回收风险；

(6) 检查应收账款的期后回款情况，评价管理层计提应收账款坏账准备的合理性；

(7) 检查与应收账款减值相关的信息是否已在财务报表中作出恰当列报。

四、其他信息

管理层对其他信息负责。其他信息包括年度报告中涵盖的信息，但不包括财务报表和我们的审计报告。

我们对财务报表发表的审计意见不涵盖其他信息，我们也不对其他信息发表任何形式的鉴证结论。

结合我们对财务报表的审计，我们的责任是阅读其他信息，在此过程中，考虑其他信息是否与财务报表或我们在审计过程中了解到的情况存在重大不一致或者似乎存在重大错报。

基于我们已执行的工作，如果我们确定其他信息存在重大错报，我们应当报告该事实。在这方面，我们无任何事项需要报告。

五、管理层和治理层对财务报表的责任

管理层负责按照企业会计准则的规定编制财务报表，使其实现公允反映，并设计、执行和维护必要的内部控制，以使财务报表不存在由于舞弊或错误导致的重大错报。

在编制财务报表时，管理层负责评估天普股份公司的持续经营能力，披露与持续经营相关的事项（如适用），并运用持续经营假设，除非计划进行清算、终止运营或别无其他现实的选择。

天普股份公司治理层（以下简称治理层）负责监督天普股份公司的财务报告过程。

六、注册会计师对财务报表审计的责任

我们的目标是对财务报表整体是否不存在由于舞弊或错误导致的重大错报获取合理保证，并出具包含审计意见的审计报告。合理保证是高水平的保证，但并不能保证按照审计准则执行的审计在某一重大错报存在时总能发现。错报可能由于舞弊或错误导致，如果合理预期错报单独或汇总起来可能影响财务报表使用者依据财务报表作出的经济决策，则通常认为错报是重大的。

在按照审计准则执行审计工作的过程中，我们运用职业判断，并保持职业怀疑。同时，我们

也执行以下工作：

(一) 识别和评估由于舞弊或错误导致的财务报表重大错报风险，设计和实施审计程序以应对这些风险，并获取充分、适当的审计证据，作为发表审计意见的基础。由于舞弊可能涉及串通、伪造、故意遗漏、虚假陈述或凌驾于内部控制之上，未能发现由于舞弊导致的重大错报的风险高于未能发现由于错误导致的重大错报的风险。

(二) 了解与审计相关的内部控制，以设计恰当的审计程序。

(三) 评价管理层选用会计政策的恰当性和作出会计估计及相关披露的合理性。

(四) 对管理层使用持续经营假设的恰当性得出结论。同时，根据获取的审计证据，就可能导致对天普股份公司持续经营能力产生重大疑虑的事项或情况是否存在重大不确定性得出结论。如果我们得出结论认为存在重大不确定性，审计准则要求我们在审计报告中提请报表使用者注意财务报表中的相关披露；如果披露不充分，我们应当发表非无保留意见。我们的结论基于截至审计报告日可获得的信息。然而，未来的事项或情况可能导致天普股份公司不能持续经营。

(五) 评价财务报表的总体列报、结构和内容，并评价财务报表是否公允反映相关交易和事项。

(六) 就天普股份公司中实体或业务活动的财务信息获取充分、适当的审计证据，以对财务报表发表审计意见。我们负责指导、监督和执行集团审计，并对审计意见承担全部责任。

我们与治理层就计划的审计范围、时间安排和重大审计发现等事项进行沟通，包括沟通我们在审计中识别出的值得关注的内部控制缺陷。

我们还就已遵守与独立性相关的职业道德要求向治理层提供声明，并与治理层沟通可能被合理认为影响我们独立性的所有关系和其他事项，以及相关的防范措施（如适用）。

从与治理层沟通过的事项中，我们确定哪些事项对本期财务报表审计最为重要，因而构成关键审计事项。我们在审计报告中描述这些事项，除非法律法规禁止公开披露这些事项，或在极少数情形下，如果合理预期在审计报告中沟通某事项造成的负面后果超过在公众利益方面产生的益处，我们确定不应在审计报告中沟通该事项。

天健会计师事务所（特殊普通合伙）

中国注册会计师： 李正卫
（项目合伙人）

中国注册会计师： 徐君

二〇二六年四月二十四日

二、财务报表

合并资产负债表

2025年12月31日

编制单位：宁波市天普橡胶科技股份有限公司

单位：元 币种：人民币

项目	附注	2025年12月31日	2024年12月31日
流动资产：			
货币资金		1,022,921,750.00	89,295,697.69
结算备付金			
拆出资金			
交易性金融资产		20,238,294.20	66,307,623.93
衍生金融资产			
应收票据			59,251.76
应收账款		76,070,485.54	84,374,965.99
应收款项融资		8,715,244.11	5,185,737.84
预付款项		2,552,962.23	1,558,950.67
应收保费			
应收分保账款			
应收分保合同准备金			
其他应收款		487,737.19	423,232.22
其中：应收利息			
应收股利			
买入返售金融资产			
存货		51,969,583.04	59,525,333.35
其中：数据资源			
合同资产			
持有待售资产			
一年内到期的非流动资产			
其他流动资产		1,558,733.73	2,145,145.13
流动资产合计		1,184,514,790.04	308,875,938.58
非流动资产：			
发放贷款和垫款			
债权投资			
其他债权投资			
长期应收款			
长期股权投资		19,600,032.91	16,679,273.39
其他权益工具投资			
其他非流动金融资产			
投资性房地产		5,494,110.71	6,628,245.03
固定资产		394,671,664.12	410,791,709.21
在建工程		8,719,639.47	29,140,352.78
生产性生物资产			
油气资产			
使用权资产		960,521.84	1,267,766.27
无形资产		88,532,618.29	93,750,050.33
其中：数据资源			
开发支出			

其中：数据资源			
商誉			
长期待摊费用		394,180.42	1,056,224.88
递延所得税资产		4,394,802.35	4,873,393.63
其他非流动资产		8,150,831.42	324,825.74
非流动资产合计		530,918,401.53	564,511,841.26
资产总计		1,715,433,191.57	873,387,779.84
流动负债：			
短期借款			
向中央银行借款			
拆入资金			
交易性金融负债			
衍生金融负债			
应付票据			2,199,600.00
应付账款		21,643,259.97	25,018,690.41
预收款项			
合同负债		1,027,322.03	33,356.34
卖出回购金融资产款			
吸收存款及同业存放			
代理买卖证券款			
代理承销证券款			
应付职工薪酬		8,385,890.73	8,873,920.03
应交税费		11,229,207.50	11,206,422.39
其他应付款		852,233,768.47	1,801,865.67
其中：应付利息			
应付股利			
应付手续费及佣金			
应付分保账款			
持有待售负债			
一年内到期的非流动负债		212,955.99	743,532.28
其他流动负债		131,376.33	4,336.33
流动负债合计		894,863,781.02	49,881,723.45
非流动负债：			
保险合同准备金			
长期借款			
应付债券			
其中：优先股			
永续债			
租赁负债		756,127.54	811,762.65
长期应付款			
长期应付职工薪酬			
预计负债			
递延收益		4,598,871.28	5,513,538.35
递延所得税负债			
其他非流动负债			
非流动负债合计		5,354,998.82	6,325,301.00
负债合计		900,218,779.84	56,207,024.45
所有者权益（或股东权益）：			

实收资本（或股本）		134,080,000.00	134,080,000.00
其他权益工具			
其中：优先股			
永续债			
资本公积		570,710,656.38	568,636,439.38
减：库存股			
其他综合收益		19,121.95	38,292.67
专项储备			
盈余公积		40,399,868.11	39,227,510.07
一般风险准备			
未分配利润		70,004,765.29	75,198,513.27
归属于母公司所有者权益（或股东权益）合计		815,214,411.73	817,180,755.39
少数股东权益			
所有者权益（或股东权益）合计		815,214,411.73	817,180,755.39
负债和所有者权益（或股东权益）总计		1,715,433,191.57	873,387,779.84

公司负责人：杨龚轶凡

主管会计工作负责人：陈捷闻

会计机构负责人：程艳艳

母公司资产负债表

2025年12月31日

编制单位：宁波市天普橡胶科技股份有限公司

单位：元 币种：人民币

项目	附注	2025年12月31日	2024年12月31日
流动资产：			
货币资金		854,289,742.86	10,542,123.10
交易性金融资产		18,734,693.83	58,472,569.61
衍生金融资产			
应收票据			59,251.76
应收账款		34,207,987.73	36,604,414.91
应收款项融资		8,715,244.11	394,737.84
预付款项		375,749.42	4,394,225.40
其他应收款		40,850,859.72	18,703,902.18
其中：应收利息			
应收股利			
存货		17,353,762.65	21,325,303.07
其中：数据资源			
合同资产			
持有待售资产			
一年内到期的非流动资产			
其他流动资产		424,489.55	
流动资产合计		974,952,529.87	150,496,527.87
非流动资产：			
债权投资			
其他债权投资			
长期应收款			
长期股权投资		726,884,015.52	726,884,015.52

其他权益工具投资			
其他非流动金融资产			
投资性房地产			
固定资产		13,193,975.90	15,966,598.07
在建工程			243,362.84
生产性生物资产			
油气资产			
使用权资产			
无形资产		10,194,757.05	11,862,866.21
其中：数据资源			
开发支出			
其中：数据资源			
商誉			
长期待摊费用			123,971.77
递延所得税资产		4,350,350.52	4,027,849.79
其他非流动资产		131,681.42	131,681.42
非流动资产合计		754,754,780.41	759,240,345.62
资产总计		1,729,707,310.28	909,736,873.49
流动负债：			
短期借款			
交易性金融负债			
衍生金融负债			
应付票据			2,199,600.00
应付账款		12,019,762.99	11,924,524.93
预收款项			
合同负债		147,888.01	21,318.72
应付职工薪酬		3,742,234.04	3,748,777.31
应交税费		3,255,587.47	3,344,394.59
其他应付款		908,516,306.03	69,875,451.75
其中：应付利息			
应付股利			
持有待售负债			
一年内到期的非流动负债			
其他流动负债		19,225.44	2,771.44
流动负债合计		927,701,003.98	91,116,838.74
非流动负债：			
长期借款			
应付债券			
其中：优先股			
永续债			
租赁负债			
长期应付款			
长期应付职工薪酬			
预计负债			
递延收益		617,433.94	860,959.75
递延所得税负债			
其他非流动负债			
非流动负债合计		617,433.94	860,959.75

负债合计		928,318,437.92	91,977,798.49
所有者权益（或股东权益）：			
实收资本（或股本）		134,080,000.00	134,080,000.00
其他权益工具			
其中：优先股			
永续债			
资本公积		570,710,656.38	568,636,439.38
减：库存股			
其他综合收益			
专项储备			
盈余公积		40,399,868.11	39,227,510.07
未分配利润		56,198,347.87	75,815,125.55
所有者权益（或股东权益）合计		801,388,872.36	817,759,075.00
负债和所有者权益（或股东权益）总计		1,729,707,310.28	909,736,873.49

公司负责人：杨龚轶凡

主管会计工作负责人：陈捷闻

会计机构负责人：程艳艳

合并利润表

2025年1—12月

单位：元 币种：人民币

项目	附注	2025年度	2024年度
一、营业总收入		318,386,852.74	342,302,204.94
其中：营业收入		318,386,852.74	342,302,204.94
利息收入			
已赚保费			
手续费及佣金收入			
二、营业总成本		284,488,907.97	290,785,326.54
其中：营业成本		205,870,415.32	210,495,323.92
利息支出			
手续费及佣金支出			
退保金			
赔付支出净额			
提取保险责任准备金净额			
保单红利支出			
分保费用			
税金及附加		7,271,849.38	7,214,719.27
销售费用		6,480,985.91	6,680,614.23
管理费用		44,326,719.92	46,691,125.83
研发费用		21,759,833.63	21,651,281.51
财务费用		-1,220,896.19	-1,947,738.22
其中：利息费用		390,637.40	87,702.65
利息收入		4,498,367.63	701,306.52
加：其他收益		2,941,046.87	1,836,790.52
投资收益（损失以“—”号填列）		4,624,563.75	3,777,964.05
其中：对联营企业和合营企业的投资收益		3,885,215.32	1,928,911.65

以摊余成本计量的金融资产终止确认收益			
汇兑收益（损失以“-”号填列）			
净敞口套期收益（损失以“-”号填列）			
公允价值变动收益（损失以“-”号填列）		15,330.19	546,203.93
信用减值损失（损失以“-”号填列）		689,922.59	-51,095.63
资产减值损失（损失以“-”号填列）		-8,611,592.05	-5,058,346.40
资产处置收益（损失以“-”号填列）		352,443.82	
三、营业利润（亏损以“-”号填列）		33,909,659.94	52,568,394.87
加：营业外收入		72,551.13	365,879.25
减：营业外支出		499,336.68	1,474,835.58
四、利润总额（亏损总额以“-”号填列）		33,482,874.39	51,459,438.54
减：所得税费用		7,336,264.33	18,393,412.94
五、净利润（净亏损以“-”号填列）		26,146,610.06	33,066,025.60
（一）按经营持续性分类			
1.持续经营净利润（净亏损以“-”号填列）		26,146,610.06	33,066,025.60
2.终止经营净利润（净亏损以“-”号填列）			
（二）按所有权归属分类			
1.归属于母公司股东的净利润（净亏损以“-”号填列）		26,146,610.06	33,066,025.60
2.少数股东损益（净亏损以“-”号填列）			
六、其他综合收益的税后净额		-19,170.72	16,914.52
（一）归属母公司所有者的其他综合收益的税后净额			
1.不能重分类进损益的其他综合收益			
（1）重新计量设定受益计划变动额			
（2）权益法下不能转损益的其他综合收益			
（3）其他权益工具投资公允价值变动			
（4）企业自身信用风险公允价值变动			
2.将重分类进损益的其他综合收益		-19,170.72	16,914.52
（1）权益法下可转损益的其他综合收益			
（2）其他债权投资公允价值变动			

(3) 金融资产重分类计入其他综合收益的金额			
(4) 其他债权投资信用减值准备			
(5) 现金流量套期储备			
(6) 外币财务报表折算差额		-19,170.72	16,914.52
(7) 其他			
(二) 归属于少数股东的其他综合收益的税后净额			
七、综合收益总额		26,127,439.34	33,082,940.12
(一) 归属于母公司所有者的综合收益总额		26,127,439.34	33,082,940.12
(二) 归属于少数股东的综合收益总额			
八、每股收益：			
(一) 基本每股收益(元/股)		0.20	0.25
(二) 稀释每股收益(元/股)		0.20	0.25

本期发生同一控制下企业合并的，被合并方在合并前实现的净利润为：0元,上期被合并方实现的净利润为：0元。

公司负责人：杨龚轶凡

主管会计工作负责人：陈捷闻

会计机构负责人：程艳艳

母公司利润表

2025年1—12月

单位：元币种：人民币

项目	附注	2025年度	2024年度
一、营业收入		130,410,150.22	145,258,586.36
减：营业成本		91,144,215.11	91,681,415.00
税金及附加		1,237,966.43	1,174,706.09
销售费用		2,402,403.11	2,619,347.74
管理费用		11,836,822.96	13,406,498.05
研发费用		7,714,425.85	9,372,895.36
财务费用		142,465.18	84,910.55
其中：利息费用		349,315.07	
利息收入		6,018.62	17,229.79
加：其他收益		805,357.09	993,045.14
投资收益（损失以“-”号填列）		670,424.88	51,207,181.32
其中：对联营企业和合营企业的投资收益			
以摊余成本计量的金融资产终止确认收益			
净敞口套期收益（损失以“-”号填列）			
公允价值变动收益（损失以“-”号填列）		11,729.82	527,469.61
信用减值损失（损失以“-”号填列）		-2,564,586.61	-586,615.57
资产减值损失（损失以“-”号填列）		-1,797,164.82	-2,374,943.47

资产处置收益（损失以“-”号填列）		31,073.29	
二、营业利润（亏损以“-”号填列）		13,088,685.23	76,684,950.60
加：营业外收入		1,602.46	297,882.37
减：营业外支出		489,855.76	917,275.01
三、利润总额（亏损总额以“-”号填列）		12,600,431.93	76,065,557.96
减：所得税费用		876,851.57	3,215,007.64
四、净利润（净亏损以“-”号填列）		11,723,580.36	72,850,550.32
（一）持续经营净利润（净亏损以“-”号填列）		11,723,580.36	72,850,550.32
（二）终止经营净利润（净亏损以“-”号填列）			
五、其他综合收益的税后净额			
（一）不能重分类进损益的其他综合收益			
1.重新计量设定受益计划变动额			
2.权益法下不能转损益的其他综合收益			
3.其他权益工具投资公允价值变动			
4.企业自身信用风险公允价值变动			
（二）将重分类进损益的其他综合收益			
1.权益法下可转损益的其他综合收益			
2.其他债权投资公允价值变动			
3.金融资产重分类计入其他综合收益的金额			
4.其他债权投资信用减值准备			
5.现金流量套期储备			
6.外币财务报表折算差额			
7.其他			
六、综合收益总额		11,723,580.36	72,850,550.32
七、每股收益：			
（一）基本每股收益(元/股)			
（二）稀释每股收益(元/股)			

公司负责人：杨龚轶凡

主管会计工作负责人：陈捷闻

会计机构负责人：程艳艳

合并现金流量表
2025年1—12月

单位：元币种：人民币

项目	附注	2025年度	2024年度
一、经营活动产生的现金流量：			
销售商品、提供劳务收到的现金		333,383,770.35	355,611,964.77

客户存款和同业存放款项净增加额			
向中央银行借款净增加额			
向其他金融机构拆入资金净增加额			
收到原保险合同保费取得的现金			
收到再保业务现金净额			
保户储金及投资款净增加额			
收取利息、手续费及佣金的现金			
拆入资金净增加额			
回购业务资金净增加额			
代理买卖证券收到的现金净额			
收到的税费返还		1,162,179.93	1,560,007.54
收到其他与经营活动有关的现金		10,579,353.03	7,490,981.99
经营活动现金流入小计		345,125,303.31	364,662,954.30
购买商品、接受劳务支付的现金		137,036,117.86	147,331,390.11
客户贷款及垫款净增加额			
存放中央银行和同业款项净增加额			
支付原保险合同赔付款项的现金			
拆出资金净增加额			
支付利息、手续费及佣金的现金			
支付保单红利的现金			
支付给职工及为职工支付的现金		77,569,293.49	80,012,227.17
支付的各项税费		23,324,847.34	30,502,732.34
支付其他与经营活动有关的现金		19,936,103.54	23,159,307.11
经营活动现金流出小计		257,866,362.23	281,005,656.73
经营活动产生的现金流量净额		87,258,941.08	83,657,297.57
二、投资活动产生的现金流量：			
收回投资收到的现金		310,922,727.11	547,108,580.00
取得投资收益收到的现金		2,250,008.16	3,965,962.99
处置固定资产、无形资产和其他长期资产收回的现金净额		876,427.78	94,214.80
处置子公司及其他营业单位收到的现金净额			
收到其他与投资活动有关的现金			
投资活动现金流入小计		314,049,163.05	551,168,757.79
购建固定资产、无形资产和其		20,308,417.84	17,128,599.85

他长期资产支付的现金			
投资支付的现金		265,384,271.12	515,020,000.00
质押贷款净增加额			
取得子公司及其他营业单位支付的现金净额			
支付其他与投资活动有关的现金			
投资活动现金流出小计		285,692,688.96	532,148,599.85
投资活动产生的现金流量净额		28,356,474.09	19,020,157.94
三、筹资活动产生的现金流量：			
吸收投资收到的现金			
其中：子公司吸收少数股东投资收到的现金			
取得借款收到的现金			
收到其他与筹资活动有关的现金		852,074,217.00	
筹资活动现金流入小计		852,074,217.00	
偿还债务支付的现金			
分配股利、利润或偿付利息支付的现金		30,168,000.00	58,995,200.00
其中：子公司支付给少数股东的股利、利润			
支付其他与筹资活动有关的现金		399,752.52	767,262.12
筹资活动现金流出小计		30,567,752.52	59,762,462.12
筹资活动产生的现金流量净额		821,506,464.48	-59,762,462.12
四、汇率变动对现金及现金等价物的影响		-2,832,945.37	1,454,920.81
五、现金及现金等价物净增加额		934,288,934.28	44,369,914.20
加：期初现金及现金等价物余额		88,621,815.64	44,251,901.44
六、期末现金及现金等价物余额		1,022,910,749.92	88,621,815.64

公司负责人：杨龚轶凡

主管会计工作负责人：陈捷闻

会计机构负责人：程艳艳

母公司现金流量表
2025年1—12月

单位：元币种：人民币

项目	附注	2025年度	2024年度
一、经营活动产生的现金流量：			
销售商品、提供劳务收到的现金		130,271,193.28	159,111,283.95
收到的税费返还			50,954.62
收到其他与经营活动有关的现金		1,845,496.07	2,822,050.21
经营活动现金流入小计		132,116,689.35	161,984,288.78
购买商品、接受劳务支付的现		61,810,782.15	73,550,013.96

金			
支付给职工及为职工支付的现金		32,496,064.20	33,662,846.06
支付的各项税费		9,691,986.86	11,503,678.05
支付其他与经营活动有关的现金		9,177,874.94	12,460,419.02
经营活动现金流出小计		113,176,708.15	131,176,957.09
经营活动产生的现金流量净额		18,939,981.20	30,807,331.69
二、投资活动产生的现金流量：			
收回投资收到的现金		246,606,407.11	373,454,900.00
取得投资收益收到的现金		1,197,894.49	51,278,316.23
处置固定资产、无形资产和其他长期资产收回的现金净额		792,067.78	60,522.80
处置子公司及其他营业单位收到的现金净额			
收到其他与投资活动有关的现金		2,000,000.00	6,773,453.60
投资活动现金流入小计		250,596,369.38	431,567,192.63
购建固定资产、无形资产和其他长期资产支付的现金		1,088,419.76	5,750,854.08
投资支付的现金		207,384,271.12	369,150,000.00
取得子公司及其他营业单位支付的现金净额			
支付其他与投资活动有关的现金		27,000,000.00	25,500,000.00
投资活动现金流出小计		235,472,690.88	400,400,854.08
投资活动产生的现金流量净额		15,123,678.50	31,166,338.55
三、筹资活动产生的现金流量：			
吸收投资收到的现金			
取得借款收到的现金			
收到其他与筹资活动有关的现金		852,074,217.00	60,000,000.00
筹资活动现金流入小计		852,074,217.00	60,000,000.00
偿还债务支付的现金			
分配股利、利润或偿付利息支付的现金		30,168,000.00	66,036,348.90
支付其他与筹资活动有关的现金		11,800,000.00	84,600,000.00
筹资活动现金流出小计		41,968,000.00	150,636,348.90
筹资活动产生的现金流量净额		810,106,217.00	-90,636,348.90
四、汇率变动对现金及现金等价物的影响		237,625.03	-46,397.46
五、现金及现金等价物净增加额		844,407,501.73	-28,709,076.12
加：期初现金及现金等价物余额		9,874,241.05	38,583,317.17
六、期末现金及现金等价物余额		854,281,742.78	9,874,241.05

公司负责人：杨龚轶凡

主管会计工作负责人：陈捷闻

会计机构负责人：程艳艳

合并所有者权益变动表
2025年1—12月

单位：元币种：人民币

项目	2025年度													少数 股东 权益	所有者 权益合 计
	归属于母公司所有者权益											小计			
	实收资本(或股 本)	其他权益工 具			资本公积	减 ： 库 存 股	其他综合收 益	专 项 储 备	盈 余 公 积	一 般 风 险 准 备	未分配利润		其 他		
	优 先 股	永 续 债	其 他												
一、上年年末余额	134,080,000.00				568,636,439.38		38,292.67		39,227,510.07		75,198,513.27		817,180,755.39		817,180,755.39
加：会计政策变更															
前期差错更正															
其他															
二、本年期初余额	134,080,000.00				568,636,439.38		38,292.67		39,227,510.07		75,198,513.27		817,180,755.39		817,180,755.39
三、本期增减变动金 额（减少以“-”号填 列）					2,074,217.00		-19,170.72		1,172,358.04		-5,193,747.98		-1,966,343.66		-1,966,343.66
（一）综合收益总额							-19,170.72				26,146,610.06		26,127,439.34		26,127,439.34
（二）所有者投入和 减少资本					2,074,217.00								2,074,217.00		2,074,217.00
1.所有者投入的普通 股															
2.其他权益工具持有 者投入资本															
3.股份支付计入所有 者权益的金额															
4.其他					2,074,217.00								2,074,217.00		2,074,217.00
（三）利润分配									1,172,358.04		31,340,358.04		-30,168,000.00		-30,168,000.00
1.提取盈余公积									1,172,358.04		-1,172,358.04				
2.提取一般风险准备															
3.对所有者(或股东)											-		-30,168,000.00		-30,168,000.00

宁波市天普橡胶科技股份有限公司2025年年度报告

列)																
(一) 综合收益总额						16,914.52					33,066,025.60		33,082,940.12		33,082,940.12	
(二) 所有者投入和减少资本																
1. 所有者投入的普通股																
2. 其他权益工具持有者投入资本																
3. 股份支付计入所有者权益的金额																
4. 其他																
(三) 利润分配																
1. 提取盈余公积											7,285,055.03		-66,280,255.03		-58,995,200.00	
2. 提取一般风险准备											7,285,055.03		-7,285,055.03			
3. 对所有者(或股东)的分配													-58,995,200.00		-58,995,200.00	
4. 其他																
(四) 所有者权益内部结转																
1. 资本公积转增资本(或股本)																
2. 盈余公积转增资本(或股本)																
3. 盈余公积弥补亏损																
4. 设定受益计划变动额结转留存收益																
5. 其他综合收益结转留存收益																
6. 其他																
(五) 专项储备																
1. 本期提取																
2. 本期使用																
(六) 其他																
四、本期期末余额	134,080,000.00					568,636,439.38		38,292.67		39,227,510.07		75,198,513.27		817,180,755.39		817,180,755.39

公司负责人：杨龚轶凡

主管会计工作负责人：陈捷闻

会计机构负责人：程艳艳

母公司所有者权益变动表
2025年1—12月

单位：元币种：人民币

项目	2025年度										
	实收资本(或股本)	其他权益工具			资本公积	减：库存股	其他综合收益	专项储备	盈余公积	未分配利润	所有者权益合计
		优先股	永续债	其他							
一、上年年末余额	134,080,000.00				568,636,439.38				39,227,510.07	75,815,125.55	817,759,075.00
加：会计政策变更											
前期差错更正											
其他											
二、本年期初余额	134,080,000.00				568,636,439.38				39,227,510.07	75,815,125.55	817,759,075.00
三、本期增减变动金额（减少以“－”号填列）					2,074,217.00				1,172,358.04	-19,616,777.68	-16,370,202.64
（一）综合收益总额										11,723,580.36	11,723,580.36
（二）所有者投入和减少资本					2,074,217.00						2,074,217.00
1.所有者投入的普通股											
2.其他权益工具持有者投入资本											
3.股份支付计入所有者权益的金额											
4.其他					2,074,217.00						2,074,217.00
（三）利润分配									1,172,358.04	-31,340,358.04	-30,168,000.00
1.提取盈余公积									1,172,358.04	-1,172,358.04	
2.对所有者(或股东)的分配										-30,168,000.00	-30,168,000.00
3.其他											
（四）所有者权益内部结转											
1.资本公积转增资本(或股本)											
2.盈余公积转增资本											

宁波市天普橡胶科技股份有限公司2025年年度报告

(或股本)										
3. 盈余公积弥补亏损										
4. 设定受益计划变动额结转留存收益										
5. 其他综合收益结转留存收益										
6. 其他										
(五) 专项储备										
1. 本期提取										
2. 本期使用										
(六) 其他										
四、本期期末余额	134,080,000.00				570,710,656.38			40,399,868.11	56,198,347.87	801,388,872.36

项目	2024 年度										
	实收资本(或股本)	其他权益工具			资本公积	减：库存股	其他综合收益	专项储备	盈余公积	未分配利润	所有者权益合计
		优先股	永续债	其他							
一、上年年末余额	134,080,000.00				568,636,439.38				31,942,455.04	69,244,830.26	803,903,724.68
加：会计政策变更											
前期差错更正											
其他											
二、本年期初余额	134,080,000.00				568,636,439.38				31,942,455.04	69,244,830.26	803,903,724.68
三、本期增减变动金额（减少以“－”号填列）									7,285,055.03	6,570,295.29	13,855,350.32
（一）综合收益总额										72,850,550.32	72,850,550.32
（二）所有者投入和减少资本											
1. 所有者投入的普通股											
2. 其他权益工具持有者投入资本											
3. 股份支付计入所有者权益的金额											

宁波市天普橡胶科技股份有限公司2025年年度报告

4. 其他										
(三) 利润分配								7,285,055.03	-66,280,255.03	-58,995,200.00
1. 提取盈余公积								7,285,055.03	-7,285,055.03	
2. 对所有者(或股东)的分配									-58,995,200.00	-58,995,200.00
3. 其他										
(四) 所有者权益内部结转										
1. 资本公积转增资本(或股本)										
2. 盈余公积转增资本(或股本)										
3. 盈余公积弥补亏损										
4. 设定受益计划变动额结转留存收益										
5. 其他综合收益结转留存收益										
6. 其他										
(五) 专项储备										
1. 本期提取										
2. 本期使用										
(六) 其他										
四、本期期末余额	134,080,000.00				568,636,439.38			39,227,510.07	75,815,125.55	817,759,075.00

公司负责人：杨龚轶凡

主管会计工作负责人：陈捷闻

会计机构负责人：程艳艳

三、公司基本情况

1、公司概况

√适用 □不适用

宁波市天普橡胶科技股份有限公司（以下简称公司或本公司）系在原宁波市天普橡胶科技有限公司基础上整体变更设立的股份有限公司，于2018年8月27日在宁波市市场监督管理局登记注册，总部位于浙江省宁波市。公司现持有统一社会信用代码为91330226695095607B的营业执照，注册资本13,408.00万元，股份总数13,408万股（每股面值1元）。其中，无限售条件的流通股份13,408万股。公司股票已于2020年8月25日在上海证券交易所挂牌交易。

本公司属汽车零部件及配件制造行业。主要经营活动为汽车用高分子材料流体管路系统和密封系统零件及总成的研发、生产和销售。产品主要有：汽车发动机附件系统软管及总成、汽车空调系统、动力转向系统及车身附件系统软管及总成、汽车燃油系统胶管及总成及模压相关制品。

本财务报表业经公司2026年4月24日第四届董事会第三次会议批准对外报出。

四、财务报表的编制基础

1、编制基础

本公司财务报表以持续经营为编制基础。

2、持续经营

√适用 □不适用

本公司不存在导致对报告期末起12个月内的持续经营能力产生重大疑虑的事项或情况。

五、重要会计政策及会计估计

具体会计政策和会计估计提示：

√适用 □不适用

重要提示：本公司根据实际生产经营特点针对金融工具减值、存货、固定资产折旧、在建工程、无形资产、收入确认等交易或事项制定了具体会计政策和会计估计。

1、遵循企业会计准则的声明

本公司所编制的财务报表符合企业会计准则的要求，真实、完整地反映了公司的财务状况、经营成果和现金流量等有关信息。

2、会计期间

本公司会计年度自公历1月1日起至12月31日止。

3、营业周期

√适用 □不适用

公司经营业务的营业周期较短，以12个月作为资产和负债的流动性划分标准。

4、 记账本位币

本公司的记账本位币为人民币。

5、 重要性标准确定方法和选择依据

适用 不适用

公司编制和披露财务报表遵循重要性原则，本财务报表附注中披露事项涉及重要性标准判断的事项及其重要性标准确定方法和选择依据如下：

涉及重要性标准判断的披露事项	重要性标准确定方法和选择依据
重要的在建工程项目	单项工程投资总额超过资产总额的 0.3%
重要的投资活动现金流量	单项金额超过资产总额的 5%
重要的账龄超过 1 年的预付款项	单项金额超过资产总额 0.3%
重要的账龄超过 1 年的应付账款	单项金额超过资产总额 0.3%
重要的账龄超过 1 年的其他应付款	单项金额超过资产总额 0.3%
重要的账龄超过 1 年的合同负债	单项金额超过资产总额 0.3%
重要的合营企业、联营企业	单项长期股权投资账面价值超过集团净资产的 15%/单项权益法核算的投资收益超过集团利润总额的 15%

6、 同一控制下和非同一控制下企业合并的会计处理方法

适用 不适用

1. 同一控制下企业合并的会计处理方法

公司在企业合并中取得的资产和负债，按照合并日被合并方在最终控制方合并财务报表中的账面价值计量。公司按照被合并方所有者权益在最终控制方合并财务报表中的账面价值份额与支付的合并对价账面价值或发行股份面值总额的差额，调整资本公积；资本公积不足冲减的，调整留存收益。

2. 非同一控制下企业合并的会计处理方法

公司在购买日对合并成本大于合并中取得的被购买方可辨认净资产公允价值份额的差额，确认为商誉；如果合并成本小于合并中取得的被购买方可辨认净资产公允价值份额，首先对取得的被购买方各项可辨认资产、负债及或有负债的公允价值以及合并成本的计量进行复核，经复核后合并成本仍小于合并中取得的被购买方可辨认净资产公允价值份额的，其差额计入当期损益。

7、 控制的判断标准和合并财务报表的编制方法

适用 不适用

1. 控制的判断

拥有对被投资方的权力，通过参与被投资方的相关活动而享有可变回报，并且有能力运用对被投资方的权力影响其可变回报金额的，认定为控制。

2. 合并财务报表的编制方法

母公司将其控制的所有子公司纳入合并财务报表的合并范围。合并财务报表以母公司及其子公司的财务报表为基础，根据其他有关资料，由母公司按照《企业会计准则第 33 号——合并财务报表》编制。

8、 合营安排分类及共同经营会计处理方法

适用 不适用

9、 现金及现金等价物的确定标准

列示于现金流量表中的现金是指库存现金以及可以随时用于支付的存款。现金等价物是指企业持有的期限短、流动性强、易于转换为已知金额现金、价值变动风险很小的投资。

10、 外币业务和外币报表折算

适用 不适用

1. 外币业务折算

外币交易在初始确认时，采用交易发生日即期汇率的近似汇率折算为人民币金额。资产负债表日，外币货币性项目采用资产负债表日即期汇率折算，因汇率不同而产生的汇兑差额，除与购建符合资本化条件资产有关的外币专门借款本金及利息的汇兑差额外，计入当期损益；以历史成本计量的外币非货币性项目仍采用交易发生日的即期汇率折算，不改变其人民币金额；以公允价值计量的外币非货币性项目，采用公允价值确定日的即期汇率折算，差额计入当期损益或其他综合收益。

2. 外币财务报表折算

资产负债表中的资产和负债项目，采用资产负债表日的即期汇率折算；所有者权益项目除“未分配利润”项目外，其他项目采用交易发生日的即期汇率折算；利润表中的收入和费用项目，采用交易发生日即期汇率的近似汇率折算。按照上述折算产生的外币财务报表折算差额，计入其他综合收益。

11、 金融工具

适用 不适用

1. 金融资产和金融负债的分类

金融资产在初始确认时划分为以下三类：(1)以摊余成本计量的金融资产；(2)以公允价值计量且其变动计入其他综合收益的金融资产；(3)以公允价值计量且其变动计入当期损益的金融资产。

金融负债在初始确认时划分为以下四类：(1)以公允价值计量且其变动计入当期损益的金融负债；(2)金融资产转移不符合终止确认条件或继续涉入被转移金融资产所形成的金融负债；(3)不属于上述(1)或(2)的财务担保合同，以及不属于上述(1)并以低于市场利率贷款的贷款承诺；(4)以摊余成本计量的金融负债。

2.金融资产和金融负债的确认依据、计量方法和终止确认条件

(1)金融资产和金融负债的确认依据和初始计量方法

公司成为金融工具合同的一方时，确认一项金融资产或金融负债。初始确认金融资产或金融负债时，按照公允价值计量；对于以公允价值计量且其变动计入当期损益的金融资产和金融负债，相关交易费用直接计入当期损益；对于其他类别的金融资产或金融负债，相关交易费用计入初始确认金额。但是，公司初始确认的应收账款未包含重大融资成分或公司不考虑未超过一年的合同中的融资成分的，按照《企业会计准则第14号——收入》所定义的交易价格进行初始计量。

(2)金融资产的后续计量方法

1)以摊余成本计量的金融资产

采用实际利率法，按照摊余成本进行后续计量。以摊余成本计量且不属于任何套期关系一部分的金融资产所产生的利得或损失，在终止确认、重分类、按照实际利率法摊销或确认减值时，计入当期损益。

2)以公允价值计量且其变动计入其他综合收益的债务工具投资

采用公允价值进行后续计量。采用实际利率法计算的利息、减值损失或利得及汇兑损益计入当期损益，其他利得或损失计入其他综合收益。终止确认时，将之前计入其他综合收益的累计利得或损失从其他综合收益中转出，计入当期损益。

3)以公允价值计量且其变动计入其他综合收益的权益工具投资

采用公允价值进行后续计量。获得的股利（属于投资成本收回部分的除外）计入当期损益，其他利得或损失计入其他综合收益。终止确认时，将之前计入其他综合收益的累计利得或损失从其他综合收益中转出，计入留存收益。

4)以公允价值计量且其变动计入当期损益的金融资产

采用公允价值进行后续计量，产生的利得或损失（包括利息和股利收入）计入当期损益，除非该金融资产属于套期关系的一部分。

(3)金融负债的后续计量方法

1)以公允价值计量且其变动计入当期损益的金融负债

此类金融负债包括交易性金融负债（含属于金融负债的衍生工具）和指定为以公允价值计量且其变动计入当期损益的金融负债。对于此类金融负债以公允价值进行后续计量。因公司自身信用风险变动引起的指定为以公允价值计量且其变动计入当期损益的金融负债的公允价值变动金额计入其他综合收益，除非该处理会造成或扩大损益中的会计错配。此类金融负债产生的其他利得或损失（包括利息费用、除因公司自身信用风险变动引起的公允价值变动）计入当期损益，除非该金融负债属于套期关系的一部分。终止确认时，将之前计入其他综合收益的累计利得或损失从其他综合收益中转出，计入留存收益。

2)金融资产转移不符合终止确认条件或继续涉入被转移金融资产所形成的金融负债

按照《企业会计准则第23号——金融资产转移》相关规定进行计量。

3)不属于上述 1)或 2)的财务担保合同,以及不属于上述 1)并以低于市场利率贷款的贷款承诺在初始确认后按照下列两项金额之中的较高者进行后续计量:①按照金融工具的减值规定确定的损失准备金额;②初始确认金额扣除按照《企业会计准则第 14 号——收入》相关规定所确定的累计摊销额后的余额。

4)以摊余成本计量的金融负债

采用实际利率法以摊余成本计量。以摊余成本计量且不属于任何套期关系的一部分的金融负债所产生的利得或损失,在终止确认、按照实际利率法摊销时计入当期损益。

(4)金融资产和金融负债的终止确认

1)当满足下列条件之一时,终止确认金融资产:

①收取金融资产现金流量的合同权利已终止;

②金融资产已转移,且该转移满足《企业会计准则第23号——金融资产转移》关于金融资产终止确认的规定。

2)当金融负债(或其一部分)的现时义务已经解除时,相应终止确认该金融负债(或该部分金融负债)。

3.金融资产转移的确认依据和计量方法

公司转移了金融资产所有权上几乎所有的风险和报酬的,终止确认该金融资产,并将转移中产生或保留的权利和义务单独确认为资产或负债;保留了金融资产所有权上几乎所有的风险和报酬的,继续确认所转移的金融资产。公司既没有转移也没有保留金融资产所有权上几乎所有的风险和报酬的,分别下列情况处理:(1)未保留对该金融资产控制的,终止确认该金融资产,并将转移中产生或保留的权利和义务单独确认为资产或负债;(2)保留了对该金融资产控制的,按照继续涉入所转移金融资产的程度确认有关金融资产,并相应确认有关负债。

金融资产整体转移满足终止确认条件的,将下列两项金额的差额计入当期损益:(1)所转移金融资产在终止确认日的账面价值;(2)因转移金融资产而收到的对价,与原直接计入其他综合收益的公允价值变动累计额中对应终止确认部分的金额(涉及转移的金融资产为以公允价值计量且其变动计入其他综合收益的债务工具投资)之和。转移了金融资产的一部分,且该被转移部分整体满足终止确认条件的,将转移前金融资产整体的账面价值,在终止确认部分和继续确认部分之间,按照转移日各自的相对公允价值进行分摊,并将下列两项金额的差额计入当期损益:(1)终止确认部分的账面价值;(2)终止确认部分的对价,与原直接计入其他综合收益的公允价值变动累计额中对应终止确认部分的金额(涉及转移的金融资产为以公允价值计量且其变动计入其他综合收益的债务工具投资)之和。

4.金融资产和金融负债的公允价值确定方法

公司采用在当前情况下适用并且有足够可利用数据和其他信息支持的估值技术确定相关金融资产和金融负债的公允价值。公司将估值技术使用的输入值分以下层级,并依次使用:

(1)第一层次输入值是在计量日能够取得的相同资产或负债在活跃市场上未经调整的报价;

(2)第二层次输入值是除第一层次输入值外相关资产或负债直接或间接可观察的输入值，包括：活跃市场中类似资产或负债的报价；非活跃市场中相同或类似资产或负债的报价；除报价以外的其他可观察输入值，如在正常报价间隔期间可观察的利率和收益率曲线等；市场验证的输入值等；

(3)第三层次输入值是相关资产或负债的不可观察输入值，包括不能直接观察或无法由可观察市场数据验证的利率、股票波动率、企业合并中承担的弃置义务的未来现金流量、使用自身数据作出的财务预测等。

5.金融工具减值

公司以预期信用损失为基础，对以摊余成本计量的金融资产、以公允价值计量且其变动计入其他综合收益的债务工具投资、合同资产、租赁应收款、分类为以公允价值计量且其变动计入当期损益的金融负债以外的贷款承诺、不属于以公允价值计量且其变动计入当期损益的金融负债或不属于金融资产转移不符合终止确认条件或继续涉入被转移金融资产所形成的金融负债的财务担保合同进行减值处理并确认损失准备。

预期信用损失，是指以发生违约的风险为权重的金融工具信用损失的加权平均值。信用损失，是指公司按照原实际利率折现的、根据合同应收的所有合同现金流量与预期收取的所有现金流量之间的差额，即全部现金短缺的现值。其中，对于公司购买或源生的已发生信用减值的金融资产，按照该金融资产经信用调整的实际利率折现。

对于购买或源生的已发生信用减值的金融资产，公司在资产负债表日仅将自初始确认后整个存续期内预期信用损失的累计变动确认为损失准备。

对于租赁应收款、由《企业会计准则第14号——收入》规范的交易形成的应收款项及合同资产，公司运用简化计量方法，按照相当于整个存续期内的预期信用损失金额计量损失准备。

除上述计量方法以外的金融资产，公司在每个资产负债表日评估其信用风险自初始确认后是否已经显著增加。如果信用风险自初始确认后已显著增加，公司按照整个存续期内预期信用损失的金额计量损失准备；如果信用风险自初始确认后未显著增加，公司按照该金融工具未来12个月内预期信用损失的金额计量损失准备。

公司利用可获得的合理且有依据的信息，包括前瞻性信息，通过比较金融工具在资产负债表日发生违约的风险与在初始确认日发生违约的风险，以确定金融工具的信用风险自初始确认后是否已显著增加。

于资产负债表日，若公司判断金融工具只具有较低的信用风险，则假定该金融工具的信用风险自初始确认后并未显著增加。

公司以单项金融工具或金融工具组合为基础评估预期信用风险和计量预期信用损失。当以金融工具组合为基础时，公司以共同风险特征为依据，将金融工具划分为不同组合。

公司在每个资产负债表日重新计量预期信用损失，由此形成的损失准备的增加或转回金额，作为减值损失或利得计入当期损益。对于以摊余成本计量的金融资产，损失准备抵减该金融资产在资产负债表中列示的账面价值；对于以公允价值计量且其变动计入其他综合收益的债权投资，

公司在其他综合收益中确认其损失准备，不抵减该金融资产的账面价值。

6.金融资产和金融负债的抵销

金融资产和金融负债在资产负债表内分别列示，不相互抵销。但同时满足下列条件的，公司以相互抵销后的净额在资产负债表内列示：(1)公司具有抵销已确认金额的法定权利，且该种法定权利是当前可执行的；(2)公司计划以净额结算，或同时变现该金融资产和清偿该金融负债。

不满足终止确认条件的金融资产转移，公司不对已转移的金融资产和相关负债进行抵销。

12、 应收票据

适用 不适用

按照信用风险特征组合计提坏账准备的组合类别及确定依据

适用 不适用

组合类别	确定组合的依据	计量预期信用损失的方法
应收银行承兑汇票/商业承兑汇票/财务公司承兑汇票	票据类型	参考历史信用损失经验，结合当前状况以及对未来经济状况的预测，通过违约风险敞口和整个存续期预期信用损失率，计算预期信用损失

基于账龄确认信用风险特征组合的账龄计算方法

适用 不适用

按照单项计提坏账准备的单项计提判断标准

适用 不适用

对信用风险与组合信用风险显著不同的应收款项，公司按单项计提预期信用损失。

13、 应收账款

适用 不适用

按照信用风险特征组合计提坏账准备的组合类别及确定依据

适用 不适用

组合类别	确定组合的依据	计量预期信用损失的方法
应收账款-账龄组合	账龄	参考历史信用损失经验，结合当前状况以及对未来经济状况的预测，编制应收账款账龄与预期信用损失率对照表，计算预期信用损失

基于账龄确认信用风险特征组合的账龄计算方法

适用 不适用

账龄	应收账款 预期信用损失率 (%)
1年以内(含,下同)	5.00

账龄	应收账款 预期信用损失率 (%)
1-2 年	20.00
2-3 年	50.00
3 年以上	100.00

应收账款的账龄自初始确认日起算。

按照单项计提坏账准备的认定单项计提判断标准

适用 不适用

对信用风险与组合信用风险显著不同的应收款项，公司按单项计提预期信用损失。

14、 应收款项融资

适用 不适用

按照信用风险特征组合计提坏账准备的组合类别及确定依据

适用 不适用

组合类别	确定组合的依据	计量预期信用损失的方法
应收银行承兑汇票/商业承兑 汇票/财务公司承兑汇票	票据类型	参考历史信用损失经验，结合当前状况以及对未来经济状况的预测，通过违约风险敞口和整个存续期预期信用损失率，计算预期信用损失

基于账龄确认信用风险特征组合的账龄计算方法

适用 不适用

按照单项计提坏账准备的单项计提判断标准

适用 不适用

对信用风险与组合信用风险显著不同的应收款项，公司按单项计提预期信用损失。

15、 其他应收款

适用 不适用

按照信用风险特征组合计提坏账准备的组合类别及确定依据

适用 不适用

组合类别	确定组合的 依据	计量预期信用损失的方法
其他应收款——账龄组合	账龄	参考历史信用损失经验，结合当前状况以及对未来经济状况的预测，编制其他应收款账龄与预期信用损失率对照表，计算预期信用损失
其他应收款——合并范围 内关联方非经营性往来款	款项性质	参考历史信用损失经验，结合当前状况以及对未来经济状况的预测，根据关联债务方实际财务状况，按个别认定的方法确认

基于账龄确认信用风险特征组合的账龄计算方法

适用 不适用

账龄	其他应收款 预期信用损失率 (%)
1年以内 (含, 下同)	5.00
1-2年	20.00
2-3年	50.00
3年以上	100.00

其他应收款的账龄自初始确认日起算。

按照单项计提坏账准备的单项计提判断标准

√适用 □不适用

对信用风险与组合信用风险显著不同的应收款项, 公司按单项计提预期信用损失。

16、 存货

√适用 □不适用

存货类别、发出计价方法、盘存制度、低值易耗品和包装物的摊销方法

√适用 □不适用

1. 存货的分类

存货包括在日常活动中持有以备出售的产成品或商品、处在生产过程中的在产品、在生产过程或提供劳务过程中耗用的材料和物料等。

2. 发出存货的计价方法

发出存货采用月末一次加权平均法。

3. 存货的盘存制度

存货的盘存制度为永续盘存制。

4. 低值易耗品和包装物的摊销方法

(1) 低值易耗品

按照一次转销法进行摊销。

(2) 包装物

按照一次转销法进行摊销。

存货跌价准备的确认标准和计提方法

√适用 □不适用

资产负债表日, 存货采用成本与可变现净值孰低计量, 按照成本高于可变现净值的差额计提存货跌价准备。直接用于出售的存货, 在正常生产经营过程中以该存货的估计售价减去估计的销售费用和相关税费后的金额确定其可变现净值; 需要经过加工的存货, 在正常生产经营过程中以所生产的产成品的估计售价减去至完工时估计将要发生的成本、估计的销售费用和相关税费后的金额确定其可变现净值; 资产负债表日, 同一项存货中一部分有合同价格约定、其他部分不存在合同价格的, 分别确定其可变现净值, 并与其对应的成本进行比较, 分别确定存货跌价准备的计提或转回的金额。

按照组合计提存货跌价准备的组合类别及确定依据、不同类别存货可变现净值的确定依据

适用 不适用

基于库龄确认存货可变现净值的各库龄组合可变现净值的计算方法和确定依据

适用 不适用

17、合同资产

适用 不适用

18、持有待售的非流动资产或处置组

适用 不适用

划分为持有待售的非流动资产或处置组的确认标准和会计处理方法

适用 不适用

1.持有待售的非流动资产或处置组的分类

公司将同时满足下列条件的非流动资产或处置组划分为持有待售类别：(1)根据类似交易中出售此类资产或处置组的惯例，在当前状况下即可立即出售；(2)出售极可能发生，即公司已经就出售计划作出决议且获得确定的购买承诺，预计出售将在一年内完成。

公司专为转售而取得的非流动资产或处置组，在取得日满足“预计出售将在一年内完成”的条件，且短期（通常为3个月）内很可能满足持有待售类别的其他划分条件的，在取得日将其划分为持有待售类别。

因公司无法控制的下列原因之一，导致非关联方之间的交易未能在一年内完成，且公司仍然承诺出售非流动资产或处置组的，继续将非流动资产或处置组划分为持有待售类别：(1)买方或其他方意外设定导致出售延期的条件，公司针对这些条件已经及时采取行动，且预计能够自设定导致出售延期的条件起一年内顺利化解延期因素；(2)因发生罕见情况，导致持有待售的非流动资产或处置组未能在一年内完成出售，公司在最初一年内已经针对这些新情况采取必要措施且重新满足了持有待售类别的划分条件。

2.持有待售的非流动资产或处置组的会计处理

(1)初始计量和后续计量

初始计量和在资产负债表日重新计量持有待售的非流动资产或处置组时，其账面价值高于公允价值减去出售费用后的净额的，将账面价值减记至公允价值减去出售费用后的净额，减记的金额确认为资产减值损失，计入当期损益，同时计提持有待售资产减值准备。

对于取得日划分为持有待售类别的非流动资产或处置组，在初始计量时比较假定其不划分为持有待售类别情况下的初始计量金额和公允价值减去出售费用后的净额，以两者孰低计量。除企业合并中取得的非流动资产或处置组外，由非流动资产或处置组以公允价值减去出售费用后的净额作为初始计量金额而产生的差额，计入当期损益。

对于持有待售的处置组确认的资产减值损失金额，先抵减处置组中商誉的账面价值，再根据

处置组中的各项非流动资产账面价值所占比重，按比例抵减其账面价值。

持有待售的非流动资产或处置组中的非流动资产不计提折旧或摊销，持有待售的处置组中负债的利息和其他费用继续予以确认。

(2)资产减值损失转回的会计处理

后续资产负债表日持有待售的非流动资产公允价值减去出售费用后的净额增加的，以前减记的金额予以恢复，并在划分为持有待售类别后确认的资产减值损失金额内转回，转回金额计入当期损益。划分为持有待售类别前确认的资产减值损失不转回。

后续资产负债表日持有待售的处置组公允价值减去出售费用后的净额增加的，以前减记的金额予以恢复，并在划分为持有待售类别后非流动资产确认的资产减值损失金额内转回，转回金额计入当期损益。已抵减的商誉账面价值，以及非流动资产在划分为持有待售类别前确认的资产减值损失不转回。

持有待售的处置组确认的资产减值损失后续转回金额，根据处置组中除商誉外各项非流动资产账面价值所占比重，按比例增加其账面价值。

(3)不再继续划分为持有待售类别以及终止确认的会计处理

非流动资产或处置组因不再满足持有待售类别的划分条件而不再继续划分为持有待售类别或非流动资产从持有待售的处置组中移除时，按照以下两者孰低计量：1)划分为持有待售类别前的账面价值，按照假定不划分为持有待售类别情况下本应确认的折旧、摊销或减值等进行调整后的金额；2)可收回金额。

终止确认持有待售的非流动资产或处置组时，将尚未确认的利得或损失计入当期损益。

终止经营的认定标准和列报方法

√适用 □不适用

1.终止经营的确认标准

满足下列条件之一的、已经被处置或划分为持有待售类别且能够单独区分的组成部分确认为终止经营：

(1)该组成部分代表一项独立的主要业务或一个单独的主要经营地区；

(2)该组成部分是拟对一项独立的主要业务或一个单独的主要经营地区进行处置的一项相关联计划的一部分；

(3)该组成部分是专为转售而取得的子公司。

2.终止经营的列报方法

公司在利润表中分别列示持续经营损益和终止经营损益。终止经营的减值损失和转回金额等经营损益及处置损益作为终止经营损益列报。对于当期列报的终止经营，在当期财务报表中将原来作为持续经营损益列报的信息重新作为可比期间的终止经营损益列报。终止经营不再满足持有待售类别划分条件的，在当期财务报表中将原来作为终止经营损益列报的信息重新作为可比期间的持续经营损益列报。

19、长期股权投资

√适用 □不适用

1.共同控制、重大影响的判断

按照相关约定对某项安排存在共有的控制，并且该安排的相关活动必须经过分享控制权的参与方一致同意后才能决策，认定为共同控制。对被投资单位的财务和经营政策有参与决策的权力，但并不能够控制或者与其他方一起共同控制这些政策的制定，认定为重大影响。

2.投资成本的确定

(1)同一控制下的企业合并形成的，合并方以支付现金、转让非现金资产、承担债务或发行权益性证券作为合并对价的，在合并日按照取得被合并方所有者权益在最终控制方合并财务报表中的账面价值的份额作为其初始投资成本。长期股权投资初始投资成本与支付的合并对价的账面价值或发行股份的面值总额之间的差额调整资本公积；资本公积不足冲减的，调整留存收益。

公司通过多次交易分步实现同一控制下企业合并形成的长期股权投资，判断是否属于“一揽子交易”。属于“一揽子交易”的，把各项交易作为一项取得控制权的交易进行会计处理。不属于“一揽子交易”的，在合并日，根据合并后应享有被合并方净资产在最终控制方合并财务报表中的账面价值的份额确定初始投资成本。合并日长期股权投资的初始投资成本，与达到合并前的长期股权投资账面价值加上合并日进一步取得股份新支付对价的账面价值之和的差额，调整资本公积；资本公积不足冲减的，调整留存收益。

(2)非同一控制下的企业合并形成的，在购买日按照支付的合并对价的公允价值作为其初始投资成本。

公司通过多次交易分步实现非同一控制下企业合并形成的长期股权投资，区分个别财务报表和合并财务报表进行相关会计处理：

1)在个别财务报表中，按照原持有的股权投资的账面价值加上新增投资成本之和，作为改按成本法核算的初始投资成本。

2)在合并财务报表中，判断是否属于“一揽子交易”。属于“一揽子交易”的，把各项交易作为一项取得控制权的交易进行会计处理。不属于“一揽子交易”的，对于购买日之前持有的被购买方的股权，按照该股权在购买日的公允价值进行重新计量，公允价值与其账面价值的差额计入当期投资收益；购买日之前持有的被购买方的股权涉及权益法核算下的其他综合收益等的，与其相关的其他综合收益等转为购买日所属当期收益。但由于被投资方重新计量设定受益计划净负债或净资产变动而产生的其他综合收益除外。

(3)除企业合并形成以外的：以支付现金取得的，按照实际支付的购买价款作为其初始投资成本；以发行权益性证券取得的，按照发行权益性证券的公允价值作为其初始投资成本；以债务重组方式取得的，按《企业会计准则第12号——债务重组》确定其初始投资成本；以非货币性资产交换取得的，按《企业会计准则第7号——非货币性资产交换》确定其初始投资成本。

3.后续计量及损益确认方法

对被投资单位实施控制的长期股权投资采用成本法核算；对联营企业和合营企业的长期股权投资，采用权益法核算。

4.通过多次交易分步处置对子公司投资至丧失控制权的处理方法

(1)是否属于“一揽子交易”的判断原则

通过多次交易分步处置对子公司股权投资直至丧失控制权的，公司结合分步交易的各个步骤的交易协议条款、分别取得的处置对价、出售股权的对象、处置方式、处置时点等信息来判断分步交易是否属于“一揽子交易”。各项交易的条款、条件以及经济影响符合以下一种或多种情况，通常表明多次交易事项属于“一揽子交易”：

- 1)这些交易是同时或者在考虑了彼此影响的情况下订立的；
- 2)这些交易整体才能达成一项完整的商业结果；
- 3)一项交易的发生取决于其他至少一项交易的发生；
- 4)一项交易单独看是不经济的，但是和其他交易一并考虑时是经济的。

(2)不属于“一揽子交易”的会计处理

1)个别财务报表

对处置的股权，其账面价值与实际取得价款之间的差额，计入当期损益。对于剩余股权，对被投资单位仍具有重大影响或者与其他方一起实施共同控制的，转为权益法核算；不能再对被投资单位实施控制、共同控制或重大影响的，按照《企业会计准则第22号——金融工具确认和计量》的相关规定进行核算。

2)合并财务报表

在丧失控制权之前，处置价款与处置长期股权投资相对应享有子公司自购买日或合并日开始持续计算的净资产份额之间的差额，调整资本公积（资本溢价），资本溢价不足冲减的，冲减留存收益。

丧失对原子公司控制权时，对于剩余股权，按照其在丧失控制权日的公允价值进行重新计量。处置股权取得的对价与剩余股权公允价值之和，减去按原持股比例计算应享有原有子公司自购买日或合并日开始持续计算的净资产的份额之间的差额，计入丧失控制权当期的投资收益，同时冲减商誉。与原有子公司股权投资相关的其他综合收益等，应当在丧失控制权时转为当期投资收益。

(3)属于“一揽子交易”的会计处理

1)个别财务报表

将各项交易作为一项处置子公司并丧失控制权的交易进行会计处理。但是，在丧失控制权之前每一次处置价款与处置投资对应的长期股权投资账面价值之间的差额，在个别财务报表中确认为其他综合收益，在丧失控制权时一并转入丧失控制权当期的损益。

2)合并财务报表

将各项交易作为一项处置子公司并丧失控制权的交易进行会计处理。但是，在丧失控制权之前每

一次处置价款与处置投资对应的享有该子公司净资产份额的差额，在合并财务报表中确认为其他综合收益，在丧失控制权时一并转入丧失控制权当期的损益。

20、投资性房地产

(1). 如果采用成本计量模式的：

折旧或摊销方法

1.投资性房地产包括已出租的土地使用权、持有并准备增值后转让的土地使用权和已出租的建筑物。

2.投资性房地产按照成本进行初始计量，采用成本模式进行后续计量，并采用与固定资产和无形资产相同的方法计提折旧或进行摊销。

21、固定资产

(1). 确认条件

√适用 不适用

固定资产是指为生产商品、提供劳务、出租或经营管理而持有的，使用年限超过一个会计年度的有形资产。固定资产在同时满足经济利益很可能流入、成本能够可靠计量时予以确认。

(2). 折旧方法

√适用 不适用

类别	折旧方法	折旧年限（年）	残值率	年折旧率
房屋及建筑物	年限平均法	20	5	4.75
电子设备及其他	年限平均法	3-5	5	19.00-31.67
机器设备	年限平均法	10	5	9.50
运输设备	年限平均法	5	5	19.00
固定资产装修	年限平均法	3-5	0	20.00-33.33

22、在建工程

√适用 不适用

1.在建工程同时满足经济利益很可能流入、成本能够可靠计量则予以确认。在建工程按建造该项资产达到预定可使用状态前所发生的实际成本计量。

2.在建工程达到预定可使用状态时，按工程实际成本转入固定资产。已达到预定可使用状态但尚未办理竣工决算的，先按估计价值转入固定资产，待办理竣工决算后再按实际成本调整原暂估价值，但不再调整原已计提的折旧。

类别	在建工程结转为固定资产的标准和时点
房屋及建筑物	房屋及建筑物初步验收合格并达到预定可使用状态或合同规定的标准
机器设备	安装调试后达到设计要求或合同规定的标准
电子设备及其他	安装调试后达到设计要求或合同规定的标准

23、 借款费用

□适用 √不适用

24、 生物资产

□适用 √不适用

25、 油气资产

□适用 √不适用

26、 无形资产**(1). 使用寿命及其确定依据、估计情况、摊销方法或复核程序**

√适用 □不适用

1. 无形资产包括土地使用权、专利权及非专利技术等，按成本进行初始计量。

2. 使用寿命有限的无形资产，在使用寿命内按照与该项无形资产有关的经济利益的预期实现方式系统合理地摊销，无法可靠确定预期实现方式的，采用直线法摊销。具体如下：

项目	使用寿命及其确定依据	摊销方法
软件	10年，参考能为公司带来经济利益的期限确定使用寿命	直线法
土地使用权	20-50年，法定使用权	直线法
排污权	5年，法定使用权	直线法

(2). 研发支出的归集范围及相关会计处理方法

√适用 □不适用

1. 研发支出的归集范围**(1) 人员人工费用**

人员人工费用包括公司研发人员的工资薪金、基本养老保险费、基本医疗保险费、失业保险费、工伤保险费、生育保险费和住房公积金，以及外聘研发人员的劳务费用。

研发人员同时服务于多个研究开发项目的，人工费用的确认依据公司管理部门提供的各研究开发项目研发人员的工时记录，在不同研究开发项目间按比例分配。

直接从事研发活动的人员、外聘研发人员同时从事非研发活动的，公司根据研发人员在不同岗位的工时记录，将其实际发生的人员人工费用，按实际工时占比等合理方法在研发费用和生产经营费用间分配。

(2) 直接投入费用

直接投入费用是指公司为实施研究开发活动而实际发生的相关支出。包括：1) 直接消耗的材料、燃料和动力费用；2) 用于中间试验和产品试制的模具、工艺装备开发及制造费，不构成固定资产的样品、样机及一般测试手段购置费，试制产品的检验费；3) 用于研究开发活动的仪器、设备的运行维护、调整、检验、检测、维修等费用。

(3) 折旧费用与长期待摊费用

折旧费用是指用于研究开发活动的仪器、设备和在用建筑物的折旧费。

用于研发活动的仪器、设备及在用建筑物，同时又用于非研发活动的，对该类仪器、设备、在用建筑物使用情况做必要记录，并将其实际发生的折旧费按实际工时和使用面积等因素，采用合理方法在研发费用和生产经营费用间分配。

长期待摊费用是指研发设施的改建、改装、装修和修理过程中发生的长期待摊费用，按实际支出进行归集，在规定的期限内分期平均摊销。

(4) 无形资产摊销费用

无形资产摊销费用是指用于研究开发活动的软件、知识产权、非专利技术（专有技术、许可证、设计和计算方法等）的摊销费用。

(5) 设计费用

设计费用是指为新产品和新工艺进行构思、开发和制造，进行工序、技术规范、规程制定、操作特性方面的设计等发生的费用，包括为获得创新性、创意性、突破性产品进行的创意设计活动发生的相关费用。

(6) 装备调试费用与试验费用

装备调试费用是指工装准备过程中研究开发活动所发生的费用，包括研制特殊、专用的生产机器，改变生产和质量控制程序，或制定新方法及标准等活动所发生的费用。

为大规模批量化和商业化生产所进行的常规性工装准备和工业工程发生的费用不计入归集范围。

试验费用包括新药研制的临床试验费、勘探开发技术的现场试验费、田间试验费等。

(7) 委托外部研究开发费用

委托外部研究开发费用是指公司委托境内外其他机构或个人进行研究开发活动所发生的费用（研究开发活动成果为公司所拥有，且与公司的主要经营业务紧密相关）。

(8) 其他费用

其他费用是指上述费用之外与研究开发活动直接相关的其他费用，包括技术图书资料费、资料翻译费、专家咨询费、高新科技研发保险费，研发成果的检索、论证、评审、鉴定、验收费用，知识产权的申请费、注册费、代理费，会议费、差旅费、通讯费等。

2. 内部研究开发项目研究阶段的支出，于发生时计入当期损益。内部研究开发项目开发阶段的支出，同时满足下列条件的，确认为无形资产：(1) 完成该无形资产以使其能够使用或出售在技术上具有可行性；(2) 具有完成该无形资产并使用或出售的意图；(3) 无形资产产生经济利益的方式，包括能够证明运用该无形资产生产的产品存在市场或无形资产自身存在市场，无形资产将在内部使用的，能证明其有用性；(4) 有足够的技术、财务资源和其他资源支持，以完成该无形资产的开发，并有能力使用或出售该无形资产；(5) 归属于该无形资产开发阶段的支出能够可靠地计量。

27、长期资产减值

适用 不适用

对长期股权投资、采用成本模式计量的投资性房地产、固定资产、在建工程、使用权资产、使用寿命有限的无形资产等长期资产，在资产负债表日有迹象表明发生减值的，估计其可收回金额。对因企业合并所形成的商誉和使用寿命不确定的无形资产，无论是否存在减值迹象，每年都进行减值测试。商誉结合与其相关的资产组或者资产组组合进行减值测试。

若上述长期资产的可收回金额低于其账面价值的，按其差额确认资产减值准备并计入当期损益。

28、长期待摊费用

适用 不适用

长期待摊费用核算已经支出，摊销期限在1年以上（不含1年）的各项费用。长期待摊费用按实际发生额入账，在受益期或规定的期限内分期平均摊销。如果长期待摊的费用项目不能使以后会计期间受益则将尚未摊销的该项目的摊余价值全部转入当期损益。

29、合同负债

适用 不适用

公司根据履行履约义务与客户付款之间的关系在资产负债表中列示合同资产或合同负债。公司将同一合同下的合同资产和合同负债相互抵销后以净额列示。

公司将拥有的、无条件(即，仅取决于时间流逝)向客户收取对价的权利作为应收款项列示，将已向客户转让商品而有权收取对价的权利（该权利取决于时间流逝之外的其他因素）作为合同资产列示。

公司将已收或应收客户对价而应向客户转让商品的义务作为合同负债列示。

30、职工薪酬

(1). 短期薪酬的会计处理方法

适用 不适用

在职工为公司提供服务的会计期间，将实际发生的短期薪酬确认为负债，并计入当期损益或相关资产成本。

(2). 离职后福利的会计处理方法

适用 不适用

离职后福利分为设定提存计划和设定受益计划。

(1) 在职工为公司提供服务的会计期间，根据设定提存计划计算的应缴存金额确认为负债，并计入当期损益或相关资产成本。

(2) 对设定受益计划的会计处理通常包括下列步骤：

1)根据预期累计福利单位法,采用无偏且相互一致的精算假设对有关人口统计变量和财务变量等作出估计,计量设定受益计划所产生的义务,并确定相关义务的所属期间。同时,对设定受益计划所产生的义务予以折现,以确定设定受益计划义务的现值和当期服务成本;

2)设定受益计划存在资产的,将设定受益计划义务现值减去设定受益计划资产公允价值所形成的赤字或盈余确认为一项设定受益计划净负债或净资产。设定受益计划存在盈余的,以设定受益计划的盈余和资产上限两项的孰低者计量设定受益计划净资产;

3)期末,将设定受益计划产生的职工薪酬成本确认为服务成本、设定受益计划净负债或净资产的利息净额以及重新计量设定受益计划净负债或净资产所产生的变动等三部分,其中服务成本和设定受益计划净负债或净资产的利息净额计入当期损益或相关资产成本,重新计量设定受益计划净负债或净资产所产生的变动计入其他综合收益,并且在后续会计期间不允许转回至损益,但可以在权益范围内转移这些在其他综合收益确认的金额。

(3). 辞退福利的会计处理方法

适用 不适用

向职工提供的辞退福利,在下列两者孰早日确认辞退福利产生的职工薪酬负债,并计入当期损益:

(1)公司不能单方面撤回因解除劳动关系计划或裁减建议所提供的辞退福利时;(2)公司确认与涉及支付辞退福利的重组相关的成本或费用时。

(4). 其他长期职工福利的会计处理方法

适用 不适用

向职工提供的其他长期福利,符合设定提存计划条件的,按照设定提存计划的有关规定进行会计处理;除此之外的其他长期福利,按照设定受益计划的有关规定进行会计处理,为简化相关会计处理,将其产生的职工薪酬成本确认为服务成本、其他长期职工福利净负债或净资产的利息净额以及重新计量其他长期职工福利净负债或净资产所产生的变动等组成项目的总净额计入当期损益或相关资产成本。

31、 预计负债

适用 不适用

32、 股份支付

适用 不适用

1. 股份支付的种类

包括以权益结算的股份支付和以现金结算的股份支付。

2. 实施、修改、终止股份支付计划的相关会计处理

(1)以权益结算的股份支付

授予后立即可行权的换取职工服务的以权益结算的股份支付,在授予日按照权益工具的公允价值计入相关成本或费用,相应调整资本公积。完成等待期内的服务或达到规定业绩条件才可行

权的换取职工服务的以权益结算的股份支付，在等待期内的每个资产负债表日，以对可行权权益工具数量的最佳估计为基础，按权益工具授予日的公允价值，将当期取得的服务计入相关成本或费用，相应调整资本公积。

换取其他方服务的权益结算的股份支付，如果其他方服务的公允价值能够可靠计量的，按照其他方服务在取得日的公允价值计量；如果其他方服务的公允价值不能可靠计量，但权益工具的公允价值能够可靠计量的，按照权益工具在服务取得日的公允价值计量，计入相关成本或费用，相应增加所有者权益。

(2) 以现金结算的股份支付

授予后立即可行权的换取职工服务的以现金结算的股份支付，在授予日按公司承担负债的公允价值计入相关成本或费用，相应增加负债。完成等待期内的服务或达到规定业绩条件才可行权的换取职工服务的以现金结算的股份支付，在等待期内的每个资产负债表日，以对可行权情况的最佳估计为基础，按公司承担负债的公允价值，将当期取得的服务计入相关成本或费用和相应的负债。

(3) 修改、终止股份支付计划

如果修改增加了所授予的权益工具的公允价值，公司按照权益工具公允价值的增加相应地确认取得服务的增加；如果修改增加了所授予的权益工具的数量，公司将增加的权益工具的公允价值相应地确认为取得服务的增加；如果公司按照有利于职工的方式修改可行权条件，公司在处理可行权条件时，考虑修改后的可行权条件。

如果修改减少了授予的权益工具的公允价值，公司继续以权益工具在授予日的公允价值为基础，确认取得服务的金额，而不考虑权益工具公允价值的减少；如果修改减少了授予的权益工具的数量，公司将减少部分作为已授予的权益工具的取消来进行处理；如果以不利于职工的方式修改了可行权条件，在处理可行权条件时，不考虑修改后的可行权条件。

如果公司在等待期内取消了所授予的权益工具或结算了所授予的权益工具（因未满足可行权条件而被取消的除外），则将取消或结算作为加速可行权处理，立即确认原本在剩余等待期内确认的金额。

33、 优先股、永续债等其他金融工具

适用 不适用

34、 收入

(1). 按照业务类型披露收入确认和计量所采用的会计政策

适用 不适用

1. 收入确认原则

于合同开始日，公司对合同进行评估，识别合同所包含的各单项履约义务，并确定各单项履约义务是在某一时段内履行，还是在某一时点履行。

满足下列条件之一时，属于在某一时段内履行履约义务，否则，属于在某一时点履行履约义务：(1)客户在公司履约的同时即取得并消耗公司履约所带来的经济利益；(2)客户能够控制公司履约过程中在建商品；(3)公司履约过程中所产出的商品具有不可替代用途，且公司在整个合同期间内有权就累计至今已完成的履约部分收取款项。

对于在某一时段内履行的履约义务，公司在该段时间内按照履约进度确认收入。履约进度不能合理确定时，已经发生的成本预计能够得到补偿的，按照已经发生的成本金额确认收入，直到履约进度能够合理确定为止。对于在某一时点履行的履约义务，在客户取得相关商品或服务控制权时点确认收入。在判断客户是否已取得商品控制权时，公司考虑下列迹象：(1)公司就该商品享有现时收款权利，即客户就该商品负有现时付款义务；(2)公司已将该商品的法定所有权转移给客户，即客户已拥有该商品的法定所有权；(3)公司已将该商品实物转移给客户，即客户已实物占有该商品；(4)公司已将该商品所有权上的主要风险和报酬转移给客户，即客户已取得该商品所有权上的主要风险和报酬；(5)客户已接受该商品；(6)其他表明客户已取得商品控制权的迹象。

2. 收入计量原则

(1)公司按照分摊至各单项履约义务的交易价格计量收入。交易价格是公司因向客户转让商品或服务而预期有权收取的对价金额，不包括代第三方收取的款项以及预期将退还给客户的款项。

(2)合同中存在可变对价的，公司按照期望值或最可能发生金额确定可变对价的最佳估计数，但包含可变对价的交易价格，不超过在相关不确定性消除时累计已确认收入极可能不会发生重大转回的金额。

(3)合同中存在重大融资成分的，公司按照假定客户在取得商品或服务控制权时即以现金支付的应付金额确定交易价格。该交易价格与合同对价之间的差额，在合同期间内采用实际利率法摊销。合同开始日，公司预计客户取得商品或服务控制权与客户支付价款间隔不超过一年的，不考虑合同中存在的重大融资成分。

(4)合同中包含两项或多项履约义务的，公司于合同开始日，按照各单项履约义务所承诺商品的单独售价的相对比例，将交易价格分摊至各单项履约义务。

3. 收入确认的具体方法

公司销售车用软管产品等，属于在某一时点履行履约义务。

(1)内销

1)客户使用产品后结算

客户通过邮件或者供应商订单系统向公司下达订单，公司完成订单后将货物发往本公司第三方物流仓库或者客户寄售仓库，待客户从第三方物流仓库或者寄售仓库领用后，公司通过邮件或供应商平台获取客户使用产品明细，取得收款的相关权利，公司在此基础上根据客户使用产品数量和约定的价格，确认销售收入。

2)客户确认收到产品后结算

客户通过邮件或者供应商订单系统向公司下达订单，公司完成订单后将产品运送至客户指定

仓库并由客户仓库保管员签收确认或客户上门提货，取得收款的相关权利，公司根据客户确认的订单数量和约定的价格，确认销售收入。

(2)外销

公司外销结算模式一般为 FOB 和 CFR，客户通过邮件或者供应商订单系统向公司下达订单，订单完成后，由公司发货并办理报关手续，产品装船离岸或者到达客户仓库（保税区）后，取得收款的相关权利，公司根据报关数量和约定的价格，确认销售收入。

(2). 同类业务采用不同经营模式涉及不同收入确认方式及计量方法

适用 不适用

35、 合同成本

适用 不适用

与合同成本有关的资产包括合同取得成本和合同履约成本。

公司为取得合同发生的增量成本预期能够收回的，作为合同取得成本确认为一项资产。

公司为履行合同发生的成本，不适用存货、固定资产或无形资产等相关准则的规范范围且同时满足下列条件的，作为合同履约成本确认为一项资产：

1. 该成本与一份当前或预期取得的合同直接相关，包括直接人工、直接材料、制造费用（或类似费用）、明确由客户承担的成本以及仅因该合同而发生的其他成本；

2. 该成本增加了公司未来用于履行履约义务的资源；

3. 该成本预期能够收回。

公司对于与合同成本有关的资产采用与该资产相关的商品或服务收入确认相同的基础进行摊销，计入当期损益。

如果与合同成本有关的资产的账面价值高于因转让与该资产相关的商品或服务预期能够取得的剩余对价减去估计将要发生的成本，公司对超出部分计提减值准备，并确认为资产减值损失。以前期间减值的因素之后发生变化，使得转让该资产相关的商品或服务预期能够取得的剩余对价减去估计将要发生的成本高于该资产账面价值的，转回原已计提的资产减值准备，并计入当期损益，但转回后的资产账面价值不超过假定不计提减值准备情况下该资产在转回日的账面价值。

36、 政府补助

适用 不适用

1. 政府补助在同时满足下列条件时予以确认：(1) 公司能够满足政府补助所附的条件；(2) 公司能够收到政府补助。政府补助为货币性资产的，按照收到或应收的金额计量。政府补助为非货币性资产的，按照公允价值计量；公允价值不能可靠取得的，按照名义金额计量。

2. 与资产相关的政府补助判断依据及会计处理方法

政府文件规定用于购建或以其他方式形成长期资产的政府补助划分为与资产相关的政府补助。政府文件不明确的，以取得该补助必须具备的基本条件为基础进行判断，以购建或以其他方式形成

长期资产为基本条件的作为与资产相关的政府补助。与资产相关的政府补助，冲减相关资产的账面价值或确认为递延收益。与资产相关的政府补助确认为递延收益的，在相关资产使用寿命内按照合理、系统的方法分期计入损益。按照名义金额计量的政府补助，直接计入当期损益。相关资产在使用寿命结束前被出售、转让、报废或发生毁损的，将尚未分配的相关递延收益余额转入资产处置当期的损益。

3. 与收益相关的政府补助判断依据及会计处理方法

除与资产相关的政府补助之外的政府补助划分为与收益相关的政府补助。对于同时包含与资产相关部分和与收益相关部分的政府补助，难以区分与资产相关或与收益相关的，整体归类为与收益相关的政府补助。与收益相关的政府补助，用于补偿以后期间的相关成本费用或损失的，确认为递延收益，在确认相关成本费用或损失的期间，计入当期损益或冲减相关成本；用于补偿已发生的相关成本费用或损失的，直接计入当期损益或冲减相关成本。

4. 与公司日常经营活动相关的政府补助，按照经济业务实质，计入其他收益或冲减相关成本费用。与公司日常活动无关的政府补助，计入营业外收支。

37、递延所得税资产/递延所得税负债

适用 不适用

1. 根据资产、负债的账面价值与其计税基础之间的差额（未作为资产和负债确认的项目按照税法规定可以确定其计税基础的，该计税基础与其账面数之间的差额），按照预期收回该资产或清偿该负债期间的适用税率计算确认递延所得税资产或递延所得税负债。

2. 确认递延所得税资产以很可能取得用来抵扣可抵扣暂时性差异的应纳税所得额为限。资产负债表日，有确凿证据表明未来期间很可能获得足够的应纳税所得额用来抵扣可抵扣暂时性差异的，确认以前会计期间未确认的递延所得税资产。

3. 资产负债表日，对递延所得税资产的账面价值进行复核，如果未来期间很可能无法获得足够的应纳税所得额用以抵扣递延所得税资产的利益，则减记递延所得税资产的账面价值。在很可能获得足够的应纳税所得额时，转回减记的金额。

4. 公司当期所得税和递延所得税作为所得税费用或收益计入当期损益，但不包括下列情况产生的所得税：(1)企业合并；(2)直接在所有者权益中确认的交易或者事项。

5. 同时满足下列条件时，公司将递延所得税资产及递延所得税负债以抵销后的净额列示：(1)拥有以净额结算当期所得税资产及当期所得税负债的法定权利；(2)递延所得税资产和递延所得税负债是与同一税收征管部门对同一纳税主体征收的所得税相关或者对不同的纳税主体相关，但在未来每一具有重要性的递延所得税资产和递延所得税负债转回的期间内，涉及的纳税主体意图以净额结算当期所得税资产及当期所得税负债或是同时取得资产、清偿债务。

38、租赁

适用 不适用

作为承租方对短期租赁和低价值资产租赁进行简化处理的判断依据和会计处理方法

√适用 □不适用

在租赁期开始日，公司将租赁期不超过12个月，且不包含购买选择权的租赁认定为短期租赁；将单项租赁资产为全新资产时价值较低的租赁认定为低价值资产租赁。公司转租或预期转租租赁资产的，原租赁不认定为低价值资产租赁。

对于所有短期租赁和低价值资产租赁，公司在租赁期内各个期间按照直线法将租赁付款额计入相关资产成本或当期损益。

除上述采用简化处理的短期租赁和低价值资产租赁外，在租赁期开始日，公司对租赁确认使用权资产和租赁负债。

(1) 使用权资产

使用权资产按照成本进行初始计量，该成本包括：1) 租赁负债的初始计量金额；2) 在租赁期开始日或之前支付的租赁付款额，存在租赁激励的，扣除已享受的租赁激励相关金额；3) 承租人发生的初始直接费用；4) 承租人为拆卸及移除租赁资产、复原租赁资产所在场地或将租赁资产恢复至租赁条款约定状态预计将发生的成本。

公司按照直线法对使用权资产计提折旧。能够合理确定租赁期届满时取得租赁资产所有权的，公司在租赁资产剩余使用寿命内计提折旧。无法合理确定租赁期届满时能够取得租赁资产所有权的，公司在租赁期与租赁资产剩余使用寿命两者孰短的期间内计提折旧。

(2) 租赁负债

在租赁期开始日，公司将尚未支付的租赁付款额的现值确认为租赁负债。计算租赁付款额现值时采用租赁内含利率作为折现率，无法确定租赁内含利率的，采用公司增量借款利率作为折现率。租赁付款额与其现值之间的差额作为未确认融资费用，在租赁期各个期间内按照确认租赁付款额现值的折现率确认利息费用，并计入当期损益。未纳入租赁负债计量的可变租赁付款额于实际发生时计入当期损益。

租赁期开始后，当实质固定付款额发生变动、担保余值预计的应付金额发生变化、用于确定租赁付款额的指数或比率发生变动、购买选择权、续租选择权或终止选择权的评估结果或实际行权情况发生变化时，公司按照变动后的租赁付款额的现值重新计量租赁负债，并相应调整使用权资产的账面价值，如使用权资产账面价值已调减至零，但租赁负债仍需进一步调减的，将剩余金额计入当期损益。

作为出租方的租赁分类标准和会计处理方法

√适用 □不适用

在租赁开始日，公司将实质上转移了与租赁资产所有权有关的几乎全部风险和报酬的租赁划分为融资租赁，除此之外的均为经营租赁。

(1) 经营租赁

公司在租赁期内各个期间按照直线法将租赁收款额确认为租金收入，发生的初始直接费用予

以资本化并按照与租金收入确认相同的基础进行分摊，分期计入当期损益。公司取得的与经营租赁有关的未计入租赁收款额的可变租赁付款额在实际发生时计入当期损益。

(2) 融资租赁

在租赁期开始日，公司按照租赁投资净额（未担保余值和租赁期开始日尚未收到的租赁收款额按照租赁内含利率折现的现值之和）确认应收融资租赁款，并终止确认融资租赁资产。在租赁期的各个期间，公司按照租赁内含利率计算并确认利息收入。

公司取得的未纳入租赁投资净额计量的可变租赁付款额在实际发生时计入当期损益。

39、其他重要的会计政策和会计估计

适用 不适用

40、重要会计政策和会计估计的变更

不适用

41、2025年起首次执行新会计准则或准则解释等涉及调整首次执行当年年初的财务报表

适用 不适用

42、其他

适用 不适用

六、税项

1、主要税种及税率

主要税种及税率情况

适用 不适用

税种	计税依据	税率
增值税	以按税法规定计算的销售货物和应税劳务收入为基础计算销项税额，扣除当期允许抵扣的进项税额后，差额部分为应交增值税	5%、6%、13%
城市维护建设税	实际缴纳的流转税税额	5%、7%
企业所得税	应纳税所得额	8.25%、15%、20%、25%
房产税	从价计征的，按房产原值一次减除30%后余值的1.2%计缴；从租计征的，按租金收入的12%计缴	1.2%、12%
教育费附加	实际缴纳的流转税税额	3%
地方教育附加	实际缴纳的流转税税额	2%

存在不同企业所得税税率纳税主体的，披露情况说明

适用 不适用

纳税主体名称	所得税税率
天普科技（香港）有限公司	8.25%
本公司、上海天普汽车零部件有限公司、宁波市天基汽车部件有限公司	15%

宁波市天普新材料科技有限公司、杭州天普欣才科技有限公司	20%
宁波市天普流体科技有限公司、天普投资管理（上海）有限公司	25%

2、 税收优惠

√适用 □不适用
企业所得税

1.根据宁波市科学技术局、宁波市财政局、国家税务总局宁波市税务局于 2024 年 12 月 6 日颁发的编号为 GR202433100607 的高新技术企业证书，本公司被认定为高新技术企业，企业所得税优惠期为 2024 年 1 月 1 日至 2026 年 12 月 31 日。2025 年本公司企业所得税按 15%税率计缴。

2.根据宁波市科学技术局、宁波市财政局、国家税务总局宁波市税务局于 2024 年 12 月 6 日颁发的编号为 GR202433102291 的高新技术企业证书，子公司宁波天基公司被认定为高新技术企业，企业所得税优惠期为 2024 年 1 月 1 日至 2026 年 12 月 31 日。2025 年宁波天基公司企业所得税按 15%税率计缴。

3.根据上海市科学技术委员会、上海市财政局、国家税务总局上海市税务局于 2024 年 12 月 26 日颁发的编号为 GR202431004559 的高新技术企业证书，子公司上海天普公司被认定为高新技术企业，企业所得税优惠期为 2024 年 1 月 1 日至 2026 年 12 月 31 日。2025 年上海天普公司企业所得税按 15%税率计缴。

4.根据《财政部税务总局关于进一步支持小微企业和个体工商户发展有关税费政策的公告》（财税〔2023〕12 号）的规定，自 2023 年 1 月 1 日至 2027 年 12 月 31 日，减按 25%计入应纳税所得额，按 20%的税率缴纳企业所得税。天普新材料公司、天普欣才公司 2025 年度符合小型微利企业条件，按上述办法计缴企业所得税。

3、 其他

□适用 √不适用

七、合并财务报表项目注释

1、 货币资金

√适用 □不适用

单位：元币种：人民币

项目	期末余额	期初余额
库存现金	246,631.82	466,494.04
银行存款	1,022,643,224.89	88,155,221.60
其他货币资金	31,893.29	673,982.05
存放财务公司存款		
合计	1,022,921,750.00	89,295,697.69
其中：存放在境外的款项总额		

其他说明：

其他货币资金期末余额中包括 ETC 保证金 11,000.00 元和银行承兑汇票保证金 0.08 元，以上资金使用受限。

2、交易性金融资产

√适用 □不适用

单位：元币种：人民币

项目	期末余额	期初余额	指定理由和依据
以公允价值计量且其变动计入当期损益的金融资产	20,238,294.20	66,307,623.93	/
其中：			
理财产品	20,238,294.20	66,307,623.93	/
指定以公允价值计量且其变动计入当期损益的金融资产			
其中：			
合计	20,238,294.20	66,307,623.93	/

其他说明：

□适用 √不适用

3、衍生金融资产

□适用 √不适用

4、应收票据

(1). 应收票据分类列示

√适用 □不适用

单位：元币种：人民币

项目	期末余额	期初余额
银行承兑票据		
商业承兑票据		59,251.76
合计		59,251.76

(2). 期末公司已质押的应收票据

□适用 √不适用

(3). 期末公司已背书或贴现且在资产负债表日尚未到期的应收票据

□适用 √不适用

(4). 按坏账计提方法分类披露

√适用 □不适用

单位：元币种：人民币

类别	期末余额					期初余额				
	账面余额		坏账准备		账面价值	账面余额		坏账准备		账面价值
	金额	比例 (%)	金额	计提比例 (%)		金额	比例 (%)	金额	计提比例 (%)	

按单项计提坏账准备										
其中：										
按组合计提坏账准备						62,370.27	100.00	3,118.51	5.00	59,251.76
其中：										
商业承兑汇票						62,370.27	100.00	3,118.51	5.00	59,251.76
合计		/		/		62,370.27	/	3,118.51	/	59,251.76

按单项计提坏账准备：

适用 不适用

按组合计提坏账准备：

适用 不适用

按预期信用损失一般模型计提坏账准备

适用 不适用

各阶段划分依据和坏账准备计提比例

无

对本期发生损失准备变动的应收票据账面余额显著变动的情况说明：

适用 不适用

(5). 坏账准备的情况

适用 不适用

单位：元币种：人民币

类别	期初余额	本期变动金额				期末余额
		计提	收回或转回	转销或核销	其他变动	
按组合计提坏账准备	3,118.51		3,118.51			0
合计	3,118.51		3,118.51			0

其中本期坏账准备收回或转回金额重要的：

适用 不适用

其他说明：

无

(6). 本期实际核销的应收票据情况

适用 不适用

其中重要的应收票据核销情况：

适用 不适用

应收票据核销说明：

适用 不适用

其他说明：

□适用 √不适用

5、应收账款

(1). 按账龄披露

√适用 □不适用

单位：元 币种：人民币

账龄	期末账面余额	期初账面余额
1年以内(含1年)	80,045,924.93	88,070,129.02
1年以内小计	80,045,924.93	88,070,129.02
1至2年	33,571.04	868,510.91
2至3年		27,069.41
3年以上	167,728.63	330,588.34
3至4年		
4至5年		
5年以上		
合计	80,247,224.60	89,296,297.68

(1). 按坏账计提方法分类披露

√适用 □不适用

单位：元币种：人民币

类别	期末余额					期初余额				
	账面余额		坏账准备		账面价值	账面余额		坏账准备		账面价值
	金额	比例(%)	金额	计提比例(%)		金额	比例(%)	金额	计提比例(%)	
按单项计提坏账准备										
其中：										
按组合计提坏账准备	80,247,224.60	100.00	4,176,739.06	5.20	76,070,485.54	89,296,297.68	100.00	4,921,331.69	5.51	84,374,965.99
其中：										
1年以内	80,045,924.93	99.75	4,002,296.23	5.00	76,043,628.70	88,070,129.02	98.63	4,403,506.46	5.00	83,666,622.56
1-2年	33,571.04	0.04	6,714.20	20.00	26,856.84	868,510.91	0.97	173,702.18	20.00	694,808.73
2-3年		0.00				27,069.41	0.03	13,534.71	50.00	13,534.70
3年以上	167,728.63	0.21	167,728.63	100.00	0.00	330,588.34	0.37	330,588.34	100.00	0.00
合计	80,247,224.60	/	4,176,739.06	/	76,070,485.54	89,296,297.68	/	4,921,331.69	/	84,374,965.99

按单项计提坏账准备：

□适用 √不适用

按组合计提坏账准备：

√适用 □不适用

组合计提项目：按组合计提坏账准备

单位：元币种：人民币

名称	期末余额		
	账面余额	坏账准备	计提比例（%）
按组合计提坏账准备	80,247,224.60	4,176,739.06	5.20
合计	80,247,224.60	4,176,739.06	5.20

按组合计提坏账准备的说明：

√适用 □不适用

无

按预期信用损失一般模型计提坏账准备

□适用 √不适用

各阶段划分依据和坏账准备计提比例

采用账龄组合计提坏账准备的应收账款

账龄	期末数		
	账面余额（元）	坏账准备（元）	计提比例（%）
1年以内	80,045,924.93	4,002,296.23	5.00
1-2年	33,571.04	6,714.20	20.00
3年以上	167,728.63	167,728.63	100.00
小计	80,247,224.60	4,176,739.06	5.20

对本期发生损失准备变动的应收账款账面余额显著变动的情况说明：

□适用 √不适用

(2). 坏账准备的情况

√适用 □不适用

单位：元币种：人民币

类别	期初余额	本期变动金额				期末余额
		计提	收回或转回	转销或核销	其他变动	
按组合计提坏账准备	4,921,331.69	-696,723.01		47,869.62		4,176,739.06
合计	4,921,331.69	-696,723.01		47,869.62		4,176,739.06

其中本期坏账准备收回或转回金额重要的：

□适用 √不适用

其他说明：

无

(3). 本期实际核销的应收账款情况

√适用 □不适用

单位：元币种：人民币

项目	核销金额

实际核销的应收账款	47,869.62
-----------	-----------

其中重要的应收账款核销情况

适用 不适用

应收账款核销说明：

适用 不适用

(4). 按欠款方归集的期末余额前五名的应收账款和合同资产情况

适用 不适用

单位：元币种：人民币

单位名称	应收账款期末余额	合同资产期末余额	应收账款和合同资产期末余额	占应收账款和合同资产期末余额合计数的比例 (%)	坏账准备期末余额
第一名	22,822,878.82		22,822,878.82	28.44	1,141,143.94
第二名	18,254,299.95		18,254,299.95	22.75	912,715.00
第三名	8,532,174.75		8,532,174.75	10.63	426,608.74
第四名	5,048,657.93		5,048,657.93	6.29	252,432.90
第五名	2,968,293.10		2,968,293.10	3.70	148,414.66
合计	57,626,304.55		57,626,304.55	71.81	2,881,315.24

其他说明：

无

其他说明：

适用 不适用

6、合同资产

(1). 合同资产情况

适用 不适用

(2). 报告期内账面价值发生重大变动的金额和原因

适用 不适用

(3). 按坏账计提方法分类披露

适用 不适用

按单项计提坏账准备：

适用 不适用

按单项计提坏账准备的说明：

适用 不适用

按组合计提坏账准备：

适用 不适用

按预期信用损失一般模型计提坏账准备

适用 不适用

各阶段划分依据和坏账准备计提比例
无

对本期发生损失准备变动的合同资产账面余额显著变动的情况说明：

适用 不适用

(4). 本期合同资产计提坏账准备情况

适用 不适用

其中本期坏账准备收回或转回金额重要的：

适用 不适用

其他说明：

无

(5). 本期实际核销的合同资产情况

适用 不适用

其中重要的合同资产核销情况

适用 不适用

合同资产核销说明：

适用 不适用

其他说明：

适用 不适用

7、 应收款项融资

(1). 应收款项融资分类列示

适用 不适用

单位：元币种：人民币

项目	期末余额	期初余额
银行承兑汇票	8,715,244.11	5,185,737.84
合计	8,715,244.11	5,185,737.84

(2). 期末公司已质押的应收款项融资

适用 不适用

(3). 期末公司已背书或贴现且在资产负债表日尚未到期的应收款项融资

适用 不适用

单位：元币种：人民币

项目	期末终止确认金额	期末未终止确认金额
银行承兑汇票	12,576,745.23	
合计	12,576,745.23	

银行承兑汇票的承兑人是具有较高信用的商业银行，由其承兑的银行承兑汇票到期不获支付的可

能性较低，故公司将已背书或贴现的该等银行承兑汇票予以终止确认。但如果该等票据到期不获支付，依据《票据法》之规定，公司仍将对持票人承担连带责任。

(4). 按坏账计提方法分类披露

适用 不适用

按单项计提坏账准备：

适用 不适用

按单项计提坏账准备的说明：

适用 不适用

按组合计提坏账准备：

适用 不适用

按预期信用损失一般模型计提坏账准备

适用 不适用

各阶段划分依据和坏账准备计提比例

无

对本期发生损失准备变动的应收款项融资账面余额显著变动的情况说明：

适用 不适用

(5). 坏账准备的情况

适用 不适用

其中本期坏账准备收回或转回金额重要的：

适用 不适用

其他说明：

无

(6). 本期实际核销的应收款项融资情况

适用 不适用

其中重要的应收款项融资核销情况

适用 不适用

核销说明：

适用 不适用

(7). 应收款项融资本期增减变动及公允价值变动情况：

适用 不适用

无

(8). 其他说明

适用 不适用

8、预付款项

(1). 预付款项按账龄列示

√适用 □不适用

单位：元币种：人民币

账龄	期末余额		期初余额	
	金额	比例(%)	金额	比例(%)
1年以内	2,547,476.66	99.78	1,558,005.11	99.94
1至2年	4,540.01	0.18	945.56	0.06
2至3年	945.56	0.04		
合计	2,552,962.23	100.00	1,558,950.67	100.00

账龄超过1年且金额重要的预付款项未及时结算原因的说明：

无

(2). 按预付对象归集的期末余额前五名的预付款情况

√适用 □不适用

单位：元币种：人民币

单位名称	期末余额	占预付款项期末余额合计数的比例(%)
第一名	860,614.25	33.71
第二名	282,745.12	11.08
第三名	246,888.03	9.67
第四名	200,000.00	7.83
第五名	156,392.00	6.13
合计	1,746,639.40	68.42

其他说明：

无

其他说明：

□适用 √不适用

9、其他应收款

项目列示

√适用 □不适用

单位：元币种：人民币

项目	期末余额	期初余额
应收利息		
应收股利		
其他应收款	487,737.19	423,232.22
合计	487,737.19	423,232.22

其他说明：

□适用 √不适用

应收利息

(1). 应收利息分类

适用 不适用

(2). 重要逾期利息

适用 不适用

(3). 按坏账计提方法分类披露

适用 不适用

按单项计提坏账准备:

适用 不适用

按单项计提坏账准备的说明:

适用 不适用

按组合计提坏账准备:

适用 不适用

(4). 按预期信用损失一般模型计提坏账准备

适用 不适用

各阶段划分依据和坏账准备计提比例

无

对本期发生损失准备变动的应收利息账面余额显著变动的情况说明:

适用 不适用

(5). 坏账准备的情况

适用 不适用

其中本期坏账准备收回或转回金额重要的:

适用 不适用

其他说明:

无

(6). 本期实际核销的应收利息情况

适用 不适用

其中重要的应收利息核销情况

适用 不适用

核销说明:

适用 不适用

其他说明:

适用 不适用

应收股利

(7). 应收股利

适用 不适用

(8). 重要的账龄超过 1 年的应收股利

适用 不适用

(9). 按坏账计提方法分类披露

适用 不适用

按单项计提坏账准备:

适用 不适用

按单项计提坏账准备的说明:

适用 不适用

按组合计提坏账准备:

适用 不适用

(10). 按预期信用损失一般模型计提坏账准备

适用 不适用

各阶段划分依据和坏账准备计提比例:

无

对本期发生损失准备变动的应收股利账面余额显著变动的情况说明:

适用 不适用

(11). 坏账准备的情况

适用 不适用

其中本期坏账准备收回或转回金额重要的:

适用 不适用

其他说明:

无

(12). 本期实际核销的应收股利情况

适用 不适用

其中重要的应收股利核销情况

适用 不适用

核销说明:

适用 不适用

其他说明：

□适用 √不适用

其他应收款**(13). 按账龄披露**

√适用 □不适用

单位：元币种：人民币

账龄	期末账面余额	期初账面余额
1年以内（含1年）	466,089.68	438,387.70
1年以内	466,089.68	438,387.70
1至2年	55,883.74	6,460.00
2至3年	490.00	3,191.82
3年以上	2,981,980.00	2,981,980.00
3至4年		
4至5年		
5年以上		
减：坏账准备	3,016,706.23	3,006,787.30
合计	487,737.19	423,232.22

(14). 按款项性质分类情况

√适用 □不适用

单位：元币种：人民币

款项性质	期末账面余额	期初账面余额
保证金及押金	2,906,680.00	2,856,680.00
员工备用金及借款	167,705.00	175,705.00
其他	430,058.42	397,634.52
合计	3,504,443.42	3,430,019.52

(15). 坏账准备计提情况

√适用 □不适用

单位：元币种：人民币

坏账准备	第一阶段	第二阶段	第三阶段	合计
	未来12个月 预期信用损 失	整个存续期预期 信用损失(未发生 信用减值)	整个存续期预期 信用损失(已发生 信用减值)	
2025年1月1日余额	21,919.39	1,292.00	2,983,575.91	3,006,787.30
2025年1月1日余额在本期				
--转入第二阶段	-2,794.19	2,794.19		
--转入第三阶段		-98.00	98.00	
--转回第二阶段				
--转回第一阶段				
本期计提	4,179.28	7,188.56	-1,448.91	9,918.93
本期转回				
本期转销				
本期核销				

其他变动				
2025年12月31日余额	23,304.48	11,176.75	2,982,225.00	3,016,706.23

各阶段划分依据和坏账准备计提比例

根据信用风险变化程度划分,坏账准备计提比例为:第一阶段 5%,第二阶段 20%,第三阶段 99.99%。

对本期发生损失准备变动的其他应收款账面余额显著变动的情况说明:

适用 不适用

本期坏账准备计提金额以及评估金融工具的信用风险是否显著增加的采用依据:

适用 不适用

(16). 坏账准备的情况

适用 不适用

单位:元币种:人民币

类别	期初余额	本期变动金额				期末余额
		计提	收回或转回	转销或核销	其他变动	
其他应收款 - 坏账准备	3,006,787.30	9,918.93				3,016,706.23
合计	3,006,787.30	9,918.93				3,016,706.23

其中本期坏账准备转回或收回金额重要的:

适用 不适用

其他说明:

无

(17). 本期实际核销的其他应收款情况

适用 不适用

其中重要的其他应收款核销情况:

适用 不适用

其他应收款核销说明:

适用 不适用

(18). 按欠款方归集的期末余额前五名的其他应收款情况

适用 不适用

单位:元币种:人民币

单位名称	期末余额	占其他应收款期末余额合计数的比例(%)	款项的性质	账龄	坏账准备期末余额
宁海宁东新城开发投资有限公司	1,520,280.00	43.38	保证金及押金	3年以上	1,520,280.00
上海嘉定工业区开发(集团)有限公司	1,306,400.00	37.28	保证金及押金	3年以上	1,306,400.00

中国国际贸易促进委员会机械行业分会	107,000.00	3.05	其他	1年以内	5,350.00
戴宗如	100,000.00	2.85	员工备用金及借款	3年以上	100,000.00
支付宝（中国）网络技术有限公司	50,000.00	1.43	保证金及押金	1年以内	2,500.00
合计	3,083,680.00	87.99	-	-	2,934,530.00

(19). 因资金集中管理而列报于其他应收款

□适用 √不适用

其他说明：

□适用 √不适用

10、 存货

(1). 存货分类

√适用 □不适用

单位：元币种：人民币

项目	期末余额			期初余额		
	账面余额	存货跌价准备/合同履约成本减值准备	账面价值	账面余额	存货跌价准备/合同履约成本减值准备	账面价值
原材料	17,227,818.41	2,766,830.18	14,460,988.23	17,314,484.43	2,046,985.21	15,267,499.22
在产品	9,848,581.34	382,975.86	9,465,605.48	10,748,339.82	262,076.76	10,486,263.06
库存商品	34,195,375.01	6,152,385.68	28,042,989.33	38,679,779.59	4,908,208.52	33,771,571.07
合计	61,271,774.76	9,302,191.72	51,969,583.04	66,742,603.84	7,217,270.49	59,525,333.35

(2). 确认为存货的数据资源

□适用 √不适用

(3). 存货跌价准备及合同履约成本减值准备

√适用 □不适用

单位：元币种：人民币

项目	期初余额	本期增加金额		本期减少金额		期末余额
		计提	其他	转回或转销	其他	
原材料	2,046,985.21	1,361,465.44		641,620.47		2,766,830.18
在产品	262,076.76	337,595.59		216,696.49		382,975.86
库存商品	4,908,208.52	4,162,973.19		2,918,796.03		6,152,385.68

合计	7,217,270. 49	5,862,034. 22		3,777,112. 99		9,302,191. 72
----	------------------	------------------	--	------------------	--	------------------

本期转回或转销存货跌价准备的原因

适用 不适用

项目	确定可变现净值的具体依据	转回存货跌价准备的原因	转销存货跌价准备的原因
原材料	相关产成品估计售价减去至完工估计将要发生的成本、估计的销售费用以及相关税费后的金额确定可变现净值		本期已将期初计提存货跌价准备的存货耗用
在产品	相关产成品估计售价减去至完工估计将要发生的成本、估计的销售费用以及相关税费后的金额确定可变现净值		本期已将期初计提存货跌价准备的存货耗用
库存商品	相关产成品估计售价减去估计的销售费用以及相关税费后的金额确定可变现净值		本期已将期初计提存货跌价准备的存货售出

按组合计提存货跌价准备

适用 不适用

按组合计提存货跌价准备的计提标准

适用 不适用

(4). 存货期末余额含有的借款费用资本化金额及其计算标准和依据

适用 不适用

(5). 合同履约成本本期摊销金额的说明

适用 不适用

其他说明：

适用 不适用

11、 持有待售资产

适用 不适用

12、 一年内到期的非流动资产

适用 不适用

一年内到期的债权投资

适用 不适用

一年内到期的其他债权投资

适用 不适用

一年内到期的非流动资产的其他说明：

无

13、 其他流动资产

√适用 □不适用

单位：元币种：人民币

项目	期末余额	期初余额
待抵扣增值税进项税	1,134,244.18	1,755,308.50
预缴企业所得税	424,489.55	389,836.63
合计	1,558,733.73	2,145,145.13

其他说明：

无

14、 债权投资**(1). 债权投资情况**

□适用 √不适用

债权投资减值准备本期变动情况

□适用 √不适用

(2). 期末重要的债权投资

□适用 √不适用

(3). 减值准备计提情况

□适用 √不适用

各阶段划分依据和减值准备计提比例：

无

对本期发生损失准备变动的债权投资账面余额显著变动的情况说明：

□适用 √不适用

本期减值准备计提金额以及评估金融工具的信用风险是否显著增加的采用依据

□适用 √不适用

(4). 本期实际的核销债权投资情况

□适用 √不适用

其中重要的债权投资情况核销情况

□适用 √不适用

债权投资的核销说明：

□适用 √不适用

其他说明：

□适用 √不适用

15、 其他债权投资

(1). 其他债权投资情况

适用 不适用

其他债权投资减值准备本期变动情况

适用 不适用

(2). 期末重要的其他债权投资

适用 不适用

(3). 减值准备计提情况

适用 不适用

各阶段划分依据和减值准备计提比例：

无

对本期发生损失准备变动的其他债权投资账面余额显著变动的情况说明：

适用 不适用

本期减值准备计提金额以及评估金融工具的信用风险是否显著增加的采用依据

适用 不适用

(4). 本期实际核销的其他债权投资情况

适用 不适用

其中重要的其他债权投资情况核销情况

适用 不适用

其他债权投资的核销说明：

适用 不适用

其他说明：

适用 不适用

16、 长期应收款

(1). 长期应收款情况

适用 不适用

(2). 按坏账计提方法分类披露

适用 不适用

按单项计提坏账准备：

适用 不适用

按单项计提坏账准备的说明：

适用 不适用

按组合计提坏账准备:

适用 不适用

(3). 按预期信用损失一般模型计提坏账准备

适用 不适用

各阶段划分依据和坏账准备计提比例

无

对本期发生损失准备变动的长期应收款账面余额显著变动的情况说明:

适用 不适用

本期坏账准备计提金额以及评估金融工具的信用风险是否显著增加的采用依据

适用 不适用

(4). 坏账准备的情况

适用 不适用

其中本期坏账准备收回或转回金额重要的:

适用 不适用

其他说明:

无

(5). 本期实际核销的长期应收款情况

适用 不适用

其中重要的长期应收款核销情况

适用 不适用

长期应收款核销说明:

适用 不适用

其他说明:

适用 不适用

17、 长期股权投资

(1). 长期股权投资情况

适用 不适用

单位: 元币种: 人民币

被投资单位	期初余额 (账面价值)	本期增减变动								期末余额 (账面价值)	减值准备 期末余额
		追加投资	减少投资	权益法下确认的投资损益	其他综合收益调整	其他权益变动	宣告发放现金股利或利润	计提减值准备	其他		
一、合营企业											

小计											
二、联营企业											
住理 工天 普汽 车部 件(上 海)有 限公 司[注]	16,67 9,273. 39			3,885, 215.3 2			964,4 55.80			19,60 0,032. 91	
小计	16,67 9,273. 39			3,885, 215.3 2			964,4 55.80			19,60 0,032. 91	
合计	16,67 9,273. 39			3,885, 215.3 2			964,4 55.80			19,60 0,032. 91	

注：因公司对住理工天普公司派有董事，对其经营有重大影响，故采用权益法核算

(2). 长期股权投资的减值测试情况

适用 不适用

其他说明：

无

18、 其他权益工具投资**(1). 其他权益工具投资情况**

□适用 √不适用

(2). 本期存在终止确认的情况说明

□适用 √不适用

其他说明：

□适用 √不适用

19、 其他非流动金融资产

□适用 √不适用

其他说明：

□适用 √不适用

20、 投资性房地产

投资性房地产计量模式

(1). 采用成本计量模式的投资性房地产

单位：元币种：人民币

项目	房屋、建筑物	土地使用权	在建工程	合计
一、账面原值				
1.期初余额	22,771,285.15			22,771,285.15
2.本期增加金额				
(1) 外购				
(2) 存货\固定资产\在建工程转入				
(3) 企业合并增加				
3.本期减少金额				
(1) 处置				
(2) 其他转出				
4.期末余额	22,771,285.15			22,771,285.15
二、累计折旧和累计摊销				
1.期初余额	16,143,040.12			16,143,040.12
2.本期增加金额	1,134,134.32			1,134,134.32
(1) 计提或摊销	1,134,134.32			1,134,134.32
3.本期减少金额				
(1) 处置				
(2) 其他转出				
4.期末余额	17,277,174.44			17,277,174.44
三、减值准备				
1.期初余额				
2.本期增加金额				
(1) 计提				
3、本期减少金额				

(1) 处置				
(2) 其他转出				
4.期末余额				
四、账面价值				
1.期末账面价值	5,494,110.71			5,494,110.71
2.期初账面价值	6,628,245.03			6,628,245.03

(2). 未办妥产权证书的投资性房地产情况

□适用 √不适用

(3). 采用成本计量模式的投资性房地产的减值测试情况

□适用 √不适用

其他说明：

□适用 √不适用

21、 固定资产

项目列示

√适用 □不适用

单位：元币种：人民币

项目	期末余额	期初余额
固定资产	394,671,664.12	410,791,709.21
固定资产清理		
合计	394,671,664.12	410,791,709.21

其他说明：

□适用 √不适用

固定资产

(1). 固定资产情况

√适用 □不适用

单位：元 币种：人民币

项目	房屋及建筑物	运输设备	机器设备	电子设备及其他	固定资产装修	合计
一、账面原值：						
1.期初余额	411,766,325.50	7,786,371.59	207,220,148.87	21,727,039.39	20,003,319.86	668,503,205.21
2.本期增加金额			29,818,559.27	829,881.57		30,648,440.84
(1) 购置			679,619.25	829,881.57		1,509,500.82
(2) 在建工程转入			29,138,940.02			29,138,940.02
(3) 企业合并增加						
3.本期减少金额		149,085.50	1,420,769.97	69,850.38		1,639,705.85

(1) 处置或报废		149,085.50	1,420,769.97	69,850.38		1,639,705.85
4.期末余额	411,766,325.50	7,637,286.09	235,617,938.17	22,487,070.58	20,003,319.86	697,511,940.20
二、累计折旧						
1.期初余额	108,052,952.83	6,558,279.94	107,755,310.65	15,465,305.31	19,879,647.27	257,711,496.00
2.本期增加金额	23,579,476.63	570,156.17	17,582,358.89	1,602,138.22		43,334,129.91
(1) 计提	23,579,476.63	570,156.17	17,582,358.89	1,602,138.22		43,334,129.91
3.本期减少金额		141,631.22	743,749.62	69,526.82		954,907.66
(1) 处置或报废		141,631.22	743,749.62	69,526.82		954,907.66
4.期末余额	131,632,429.46	6,986,804.89	124,593,919.92	16,997,916.71	19,879,647.27	300,090,718.25
三、减值准备						
1.期初余额						
2.本期增加金额			2,749,557.83			2,749,557.83
(1) 计提			2,749,557.83			2,749,557.83
3.本期减少金额						
(1) 处置或报废						
4.期末余额			2,749,557.83			2,749,557.83
四、账面价值						
1.期末账面价值	280,133,896.04	650,481.20	108,274,460.42	5,489,153.87	123,672.59	394,671,664.12
2.期初账面价值	303,713,372.67	1,228,091.65	99,464,838.22	6,261,734.08	123,672.59	410,791,709.21

(2). 暂时闲置的固定资产情况

□适用 √不适用

(3). 通过经营租赁租出的固定资产

□适用 √不适用

(4). 未办妥产权证书的固定资产情况

□适用 √不适用

(5). 固定资产的减值测试情况

√适用 □不适用

可收回金额按公允价值减去处置费用后的净额确定

√适用 □不适用

单位：元 币种：人民币

项目	账面价值	可收回金额	减值金额	公允价值和处置费用的确定方式	关键参数	关键参数的确定依据
----	------	-------	------	----------------	------	-----------

天普流体的部分机器设备	18,521,977.83	15,772,420.00	2,749,557.83	公允价值=市场价×修正系数；处置费用包括与资产处置有关的法律费用、相关税费、交易费用等。	市场价格、修正系数、处置费用	①市场价：主要根据评估基准日同类设备市场价格确定；②修正系数：根据交易方式、交易情况、使用状况、新旧程度、外部环境等因素确定；③处置费用：根据评估对象实际情况和设定处置方案分析确定。
合计	18,521,977.83	15,772,420.00	2,749,557.83	/	/	/

可收回金额按预计未来现金流量的现值确定

适用 不适用

前述信息与以前年度减值测试采用的信息或外部信息明显不一致的差异原因

适用 不适用

公司以前年度减值测试采用信息与当年实际情况明显不一致的差异原因

适用 不适用

其他说明：

适用 不适用

固定资产清理

适用 不适用

22、 在建工程

项目列示

适用 不适用

单位：元币种：人民币

项目	期末余额	期初余额
在建工程	8,719,639.47	29,140,352.78
工程物资		
合计	8,719,639.47	29,140,352.78

其他说明：

适用 不适用

在建工程

(1). 在建工程情况

适用 不适用

单位：元币种：人民币

项目	期末余额			期初余额		
	账面余额	减值准备	账面价值	账面余额	减值准备	账面价值

中高压软管生产基地建设项目	4,286,781.05		4,286,781.05	28,269,044.96		28,269,044.96
其他工程	4,432,858.42		4,432,858.42	871,307.82		871,307.82
合计	8,719,639.47		8,719,639.47	29,140,352.78		29,140,352.78

(2). 重要在建工程项目本期变动情况

√适用 □不适用

单位：元币种：人民币

项目名称	预算数	期初余额	本期增加金额	本期转入固定资产金额	本期其他减少金额	期末余额	工程累计投入占预算比例 (%)	工程进度	利息资本化累计金额	其中：本期利息资本化金额	本期利息资本化率 (%)	资金来源
中高压软管生产基地建设项目	468,578,900.00	28,269,044.96	3,975,685.53	27,957,949.44		4,286,781.05	77.36	90.00				自有资金/募集资金
合计	468,578,900.00	28,269,044.96	3,975,685.53	27,957,949.44		4,286,781.05	/	/			/	/

(3). 本期计提在建工程减值准备情况

□适用 √不适用

(4). 在建工程的减值测试情况

□适用 √不适用

其他说明：

□适用 √不适用

工程物资

(5). 工程物资情况

□适用 √不适用

23、生产性生物资产

(1). 采用成本计量模式的生产性生物资产

□适用 √不适用

(2). 采用成本计量模式的生产性生物资产的减值测试情况

适用 不适用

(3). 采用公允价值计量模式的生产性生物资产

适用 不适用

其他说明：

适用 不适用

24、 油气资产

(1). 油气资产情况

适用 不适用

(2). 油气资产的减值测试情况

适用 不适用

可收回金额按公允价值减去处置费用后的净额确定

适用 不适用

可收回金额按预计未来现金流量的现值确定

适用 不适用

前述信息与以前年度减值测试采用的信息或外部信息明显不一致的差异原因

适用 不适用

公司以前年度减值测试采用信息与当年实际情况明显不一致的差异原因

适用 不适用

其他说明：

无

25、 使用权资产

(1). 使用权资产情况

适用 不适用

单位：元币种：人民币

项目	房屋及建筑物	合计
一、账面原值		
1.期初余额	3,803,298.80	3,803,298.80
2.本期增加金额	1,117,848.69	1,117,848.69
(1)租入	1,117,848.69	1,117,848.69
3.本期减少金额	3,803,298.80	3,803,298.80
(1)处置	3,803,298.80	3,803,298.80
4.期末余额	1,117,848.69	1,117,848.69

二、累计折旧		
1.期初余额	2,535,532.53	2,535,532.53
2.本期增加金额	338,376.53	338,376.53
(1) 计提	338,376.53	338,376.53
3.本期减少金额	2,716,582.21	2,716,582.21
(1) 处置	2,716,582.21	2,716,582.21
4.期末余额	157,326.85	157,326.85
三、减值准备		
1.期初余额		
2.本期增加金额		
(1) 计提		
3.本期减少金额		
(1) 处置		
4.期末余额		
四、账面价值		
1.期末账面价值	960,521.84	960,521.84
2.期初账面价值	1,267,766.27	1,267,766.27

(2). 使用权资产的减值测试情况

□适用 √不适用

其他说明：

无

26、 无形资产

(1). 无形资产情况

√适用 □不适用

单位：元 币种：人民币

项目	土地使用权	专利权	非专利技术	软件	排污权	合计
一、账面原值						
1.期初余额	105,966,618.70			22,031,682.32	221,810.00	128,220,111.02
2.本期增加金额				35,643.56		35,643.56
(1) 购置				35,643.56		35,643.56
3.本期减少金额						
(1) 处置						
4.期末余额	105,966,618.70			22,067,325.88	221,810.00	128,255,754.58
二、累计摊销						
1.期初余额	23,851,550.17			10,404,504.69	214,005.83	34,470,060.69
2.本期增加金额	2,633,473.73			2,611,797.70	7,804.17	5,253,075.60

(1) 计提	2,633,473.73			2,611,797.70	7,804.17	5,253,075.60
3. 本期减少金额						
(1) 处置						
4. 期末余额	26,485,023.90			13,016,302.39	221,810.00	39,723,136.29
三、减值准备						
1. 期初余额						
2. 本期增加金额						
(1) 计提						
3. 本期减少金额						
(1) 处置						
4. 期末余额						
四、账面价值						
1. 期末账面价值	79,481,594.80			9,051,023.49		88,532,618.29
2. 期初账面价值	82,115,068.53			11,627,177.63	7,804.17	93,750,050.33

本期末通过公司内部研发形成的无形资产占无形资产余额的比例是0

(1). 确认为无形资产的数据资源

适用 不适用

(2). 未办妥产权证书的土地使用权情况

适用 不适用

(3). 无形资产的减值测试情况

适用 不适用

其他说明：

适用 不适用

27、 商誉

(1). 商誉账面原值

适用 不适用

(2). 商誉减值准备

适用 不适用

(3). 商誉所在资产组或资产组组合的相关信息

适用 不适用

资产组或资产组组合发生变化

适用 不适用

其他说明：

适用 不适用

(4). 可收回金额的具体确定方法

可收回金额按公允价值减去处置费用后的净额确定

适用 不适用

可收回金额按预计未来现金流量的现值确定

适用 不适用

前述信息与以前年度减值测试采用的信息或外部信息明显不一致的差异原因

适用 不适用

公司以前年度减值测试采用信息与当年实际情况明显不一致的差异原因

适用 不适用

(5). 业绩承诺及对应商誉减值情况

形成商誉时存在业绩承诺且报告期或报告期上一期间处于业绩承诺期内

适用 不适用

其他说明：

适用 不适用

28、 长期待摊费用

适用 不适用

单位：元币种：人民币

项目	期初余额	本期增加金额	本期摊销金额	其他减少金额	期末余额
服务费及其他	1,056,224.88	2,831.86	664,876.32		394,180.42
合计	1,056,224.88	2,831.86	664,876.32		394,180.42

其他说明：

无

29、 递延所得税资产/递延所得税负债

(1). 未经抵销的递延所得税资产

适用 不适用

单位：元币种：人民币

项目	期末余额		期初余额	
	可抵扣暂时性差异	递延所得税资产	可抵扣暂时性差异	递延所得税资产
资产减值准备	9,893,432.11	1,484,014.82	11,540,266.28	1,731,039.95
内部交易未实现利润	342,664.32	51,399.65	758,273.96	113,741.10
计入递延收益的政府补助	669,874.64	100,481.20	998,311.43	149,746.71

同一控制下企业合并评估增值	18,399,468.76	2,759,920.31	19,451,114.42	2,917,667.16
租赁负债	969,083.53	145,362.53	1,555,294.93	233,294.24
合计	30,274,523.36	4,541,178.51	34,303,261.02	5,145,489.16

(2). 未经抵销的递延所得税负债

√适用 □不适用

单位：元币种：人民币

项目	期末余额		期初余额	
	应纳税暂时性差异	递延所得税负债	应纳税暂时性差异	递延所得税负债
使用权资产	960,521.84	144,078.28	1,267,766.27	190,164.94
交易性金融资产公允价值变动	15,319.24	2,297.88	546,203.93	81,930.59
合计	975,841.08	146,376.16	1,813,970.20	272,095.53

(3). 以抵销后净额列示的递延所得税资产或负债

√适用 □不适用

单位：元币种：人民币

项目	期末余额		期初余额	
	递延所得税资产和负债互抵金额	抵销后递延所得税资产或负债余额	递延所得税资产和负债互抵金额	抵销后递延所得税资产或负债余额
递延所得税资产	146,376.16	4,394,802.35	272,095.53	4,873,393.63
递延所得税负债	146,376.16		272,095.53	

(4). 未确认递延所得税资产明细

√适用 □不适用

单位：元币种：人民币

项目	期末余额	期初余额
可抵扣亏损	183,933,980.84	159,396,114.74
资产减值准备	9,351,762.73	3,608,241.71
计入递延收益的政府补助	3,928,996.64	4,515,226.92
合计	197,214,740.21	167,519,583.37

(5). 未确认递延所得税资产的可抵扣亏损将于以下年度到期

√适用 □不适用

单位：元币种：人民币

年份	期末金额	期初金额	备注
2025年		10,261,712.19	
2026年	34,315,677.70	34,315,677.70	
2027年	37,591,373.78	37,591,373.78	
2028年	39,216,878.11	39,216,878.11	
2029年	38,010,472.96	38,010,472.96	
2030年	34,799,578.29		
合计	183,933,980.84	159,396,114.74	/

其他说明：

□适用 √不适用

30、其他非流动资产

√适用 □不适用

单位：元币种：人民币

项目	期末余额			期初余额		
	账面余额	减值准备	账面价值	账面余额	减值准备	账面价值
预付工程款及设备款	8,150,831.42		8,150,831.42	324,825.74		324,825.74
合计	8,150,831.42		8,150,831.42	324,825.74		324,825.74

其他说明：

无

31、所有权或使用权受限资产

√适用 □不适用

单位：元币种：人民币

项目	期末				期初			
	账面余额	账面价值	受限类型	受限情况	账面余额	账面价值	受限类型	受限情况
货币资金	11,000.08	11,000.08	冻结	ETC 保证金和银行承兑汇票保证金	673,882.05	673,882.05	冻结	银行承兑汇票保证金和 ETC 保证金
应收票据								
存货								
其中：数据资源								
固定资产								
无形资产								
其中：数据资源								
合计	11,000.08	11,000.08	/	/	673,882.05	673,882.05	/	/

其他说明：

无

32、短期借款**(1). 短期借款分类**

□适用 √不适用

(2). 已逾期未偿还的短期借款情况

□适用 √不适用

其中重要的已逾期未偿还的短期借款情况如下：

□适用 √不适用

其他说明：

□适用 √不适用

33、 交易性金融负债

□适用 √不适用

其他说明：

□适用 √不适用

34、 衍生金融负债

□适用 √不适用

35、 应付票据**(1). 应付票据列示**

√适用 □不适用

单位：元币种：人民币

种类	期末余额	期初余额
商业承兑汇票		
银行承兑汇票		2,199,600.00
合计		2,199,600.00

本期末已到期未支付的应付票据总额为0元。到期未付的原因是无

36、 应付账款**(1). 应付账款列示**

√适用 □不适用

单位：元币种：人民币

项目	期末余额	期初余额
应付货款	21,004,097.64	22,649,218.20
应付工程款及设备款	639,162.33	2,369,472.21
合计	21,643,259.97	25,018,690.41

(2). 账龄超过1年或逾期的重要应付账款

□适用 √不适用

其他说明：

□适用 √不适用

37、 预收款项**(1). 预收款项列示**

□适用 √不适用

(2). 账龄超过1年的重要预收款项

□适用 √不适用

(3). 报告期内账面价值发生重大变动的金额和原因

□适用 √不适用

其他说明：

□适用 √不适用

38、 合同负债**(1). 合同负债情况**

√适用 □不适用

单位：元币种：人民币

项目	期末余额	期初余额
预收货款	1,027,322.03	33,356.34
合计	1,027,322.03	33,356.34

(2). 账龄超过1年的重要合同负债

□适用 √不适用

(3). 报告期内账面价值发生重大变动的金额和原因

□适用 √不适用

其他说明：

□适用 √不适用

39、 应付职工薪酬**(1). 应付职工薪酬列示**

√适用 □不适用

单位：元币种：人民币

项目	期初余额	本期增加	本期减少	期末余额
一、短期薪酬	8,327,863.22	70,228,468.06	70,714,841.41	7,841,489.87
二、离职后福利-设定提存计划	546,056.81	6,676,689.90	6,678,345.85	544,400.86
三、辞退福利		176,098.04	176,098.04	
四、一年内到期的其他福利				
合计	8,873,920.03	77,081,256.00	77,569,285.30	8,385,890.73

(2). 短期薪酬列示

√适用 □不适用

单位：元币种：人民币

项目	期初余额	本期增加	本期减少	期末余额
一、工资、奖金、津贴和补贴	7,965,673.80	61,835,587.58	62,298,429.35	7,502,832.03
二、职工福利费		2,227,500.85	2,227,500.85	
三、社会保险费	343,866.76	4,068,335.41	4,091,918.24	320,283.93
其中：医疗保险费	295,726.72	3,423,310.96	3,450,529.37	268,508.31
工伤保险费	48,140.04	645,024.45	641,388.87	51,775.62
生育保险费				
四、住房公积金	781.00	1,876,031.00	1,875,655.00	1,157.00
五、工会经费和职工教育经费	17,541.66	221,013.22	221,337.97	17,216.91
六、短期带薪缺勤				
七、短期利润分享计划				
合计	8,327,863.22	70,228,468.06	70,714,841.41	7,841,489.87

(3). 设定提存计划列示

√适用 □不适用

单位：元币种：人民币

项目	期初余额	本期增加	本期减少	期末余额
1、基本养老保险	528,788.74	6,470,706.91	6,471,589.11	527,906.54
2、失业保险费	17,268.07	205,982.99	206,756.74	16,494.32
3、企业年金缴费				
合计	546,056.81	6,676,689.90	6,678,345.85	544,400.86

其他说明：

□适用 √不适用

40、 应交税费

√适用 □不适用

单位：元币种：人民币

项目	期末余额	期初余额
增值税	4,241,181.47	4,558,353.13
消费税		
营业税		
企业所得税	1,745,164.65	1,394,955.55
个人所得税	90,019.84	90,028.03
城市维护建设税	172,352.14	146,954.80
房产税	3,508,568.34	3,540,539.42
残疾人保障金	798,842.00	830,720.87
土地使用税	469,538.38	471,253.79
教育费附加	117,426.05	96,273.65
地方教育附加	53,035.46	48,791.07
印花税	33,078.15	28,550.27
环境保护税	1.02	1.81
合计	11,229,207.5	11,206,422.39

其他说明：

无

41、其他应付款

(1). 项目列示

适用 不适用

单位：元币种：人民币

项目	期末余额	期初余额
应付利息		
应付股利		
其他应付款	852,233,768.47	1,801,865.67
合计	852,233,768.47	1,801,865.67

其他说明：

适用 不适用

(2). 应付利息

分类列示

适用 不适用

逾期的重要应付利息：

适用 不适用

其他说明：

适用 不适用

(3). 应付股利

分类列示

适用 不适用

(4). 其他应付款

按款项性质列示其他应付款

适用 不适用

单位：元币种：人民币

项目	期末余额	期初余额
股东借款及利息	850,349,315.07	
押金及保证金	1,140,826.37	1,125,826.37
关联方租赁保证金	394,800.00	394,800.00
其他	348,827.03	281,239.30
合计	852,233,768.47	1,801,865.67

账龄超过1年或逾期的重要其他应付款

适用 不适用

其他说明：

适用 不适用

42、 持有待售负债

□适用 √不适用

43、 1年内到期的非流动负债

√适用 □不适用

单位：元 币种：人民币

项目	期末余额	期初余额
1年内到期的长期借款		
1年内到期的应付债券		
1年内到期的长期应付款		
1年内到期的租赁负债	212,955.99	743,532.28
合计	212,955.99	743,532.28

其他说明：

无

44、 其他流动负债

其他流动负债情况

√适用 □不适用

单位：元币种：人民币

项目	期末余额	期初余额
短期应付债券		
应付退货款		
待转销项税额	131,376.33	4,336.33
合计	131,376.33	4,336.33

短期应付债券的增减变动：

□适用 √不适用

其他说明：

□适用 √不适用

45、 长期借款**(1). 长期借款分类**

□适用 √不适用

其他说明：

□适用 √不适用

46、 应付债券**(1). 应付债券**

□适用 √不适用

(2). 应付债券的具体情况：（不包括划分为金融负债的优先股、永续债等其他金融工具）

□适用 √不适用

(3). 可转换公司债券的说明

□适用 √不适用

转股权会计处理及判断依据

□适用 √不适用

(4). 划分为金融负债的其他金融工具说明

期末发行在外的优先股、永续债等其他金融工具基本情况

□适用 √不适用

期末发行在外的优先股、永续债等金融工具变动情况表

□适用 √不适用

其他金融工具划分为金融负债的依据说明

□适用 √不适用

其他说明：

□适用 √不适用

47、 租赁负债

√适用 □不适用

单位：元币种：人民币

项目	期末余额	期初余额
尚未支付的租赁付款额	801,000.00	832,253.52
减：未确认融资费用	44,872.46	20,490.87
合计	756,127.54	811,762.65

其他说明：

无

48、 长期应付款

项目列示

□适用 √不适用

其他说明：

□适用 √不适用

长期应付款**(1). 按款项性质列示长期应付款**

□适用 √不适用

专项应付款**(2). 按款项性质列示专项应付款**□适用 不适用**49、 长期应付职工薪酬**□适用 不适用**50、 预计负债**□适用 不适用**51、 递延收益**

递延收益情况

 适用 不适用

单位：元币种：人民币

项目	期初余额	本期增加	本期减少	期末余额	形成原因
政府补助	5,513,538.35		914,667.07	4,598,871.28	政府划拨
合计	5,513,538.35		914,667.07	4,598,871.28	/

其他说明：

□适用 不适用**52、 其他非流动负债**□适用 不适用**53、 股本** 适用 不适用

单位：元币种：人民币

	期初余额	本次变动增减 (+、-)					期末余额
		发行新股	送股	公积金转股	其他	小计	
股份总数	134,080,000						134,080,000

其他说明：

无

54、 其他权益工具**(1). 期末发行在外的优先股、永续债等其他金融工具基本情况**□适用 不适用**(2). 期末发行在外的优先股、永续债等金融工具变动情况表**□适用 不适用

其他权益工具本期增减变动情况、变动原因说明，以及相关会计处理的依据：

□适用 不适用

其他说明：

□适用 √不适用

55、 资本公积

√适用 □不适用

单位：元币种：人民币

项目	期初余额	本期增加	本期减少	期末余额
股本溢价	568,374,289.09			568,374,289.09
其他资本公积	262,150.29	2,074,217.00		2,336,367.29
合计	568,636,439.38	2,074,217.00		570,710,656.38

其他说明，包括本期增减变动情况、变动原因说明：

其他资本公积增加 2,074,217.00 元系四名内幕信息知情人将买卖公司股票所获收益上缴至公司，计入其他资本公积。

56、 库存股

□适用 √不适用

57、 其他综合收益

√适用 □不适用

单位：元币种：人民币

项目	期初余额	本期发生金额						期末余额
		本期所得税前发生额	减：前期计入其他综合收益当期转入损益	减：前期计入其他综合收益当期转入留存收益	减：所得税费用	税后归属于母公司	税后归属于少数股东	
一、不能重分类进损益的其他综合收益								
其中：重新计量设定受益计划变动额								
权益法下不能转损益的其他综合收益								
其他权益工具投资公允价值变动								
企业自身信用风险公允价值变动								
二、将重分类进损益的其他综合收益	38,292.67	-19,170.72				-19,170.72		19,121.95
其中：权益法下								

可转损益的其他综合收益								
其他债权投资公允价值变动								
金融资产重分类计入其他综合收益的金额								
其他债权投资信用减值准备								
现金流量套期储备								
外币财务报表折算差额	38,292.67	-19,170.72				-19,170.72		19,121.95
其他综合收益合计	38,292.67	-19,170.72				-19,170.72		19,121.95

其他说明，包括对现金流量套期损益的有效部分转为被套期项目初始确认金额调整：

无

58、 专项储备

适用 不适用

59、 盈余公积

适用 不适用

单位：元币种：人民币

项目	期初余额	本期增加	本期减少	期末余额
法定盈余公积	39,227,510.07	1,172,358.04		40,399,868.11
任意盈余公积				
储备基金				
企业发展基金				
其他				
合计	39,227,510.07	1,172,358.04		40,399,868.11

盈余公积说明，包括本期增减变动情况、变动原因说明：

盈余公积增加系根据公司章程的规定按母公司当期净利润提取 10%的法定盈余公积 1,172,358.04 元。

60、 未分配利润

适用 不适用

单位：元币种：人民币

项目	本期	上期
调整前上期末未分配利润	75,198,513.27	108,412,742.70
调整期初未分配利润合计数（调增+，调减-）		
调整后期初未分配利润	75,198,513.27	108,412,742.70
加：本期归属于母公司所有者的净利润	26,146,610.06	33,066,025.60

减：提取法定盈余公积	1,172,358.04	7,285,055.03
提取任意盈余公积		
提取一般风险准备		
应付普通股股利	30,168,000.00	58,995,200.00
转作股本的普通股股利		
期末未分配利润	70,004,765.29	75,198,513.27

调整期初未分配利润明细：

- 1、由于《企业会计准则》及其相关新规定进行追溯调整，影响期初未分配利润0元。
- 2、由于会计政策变更，影响期初未分配利润0元。
- 3、由于重大会计差错更正，影响期初未分配利润0元。
- 4、由于同一控制导致的合并范围变更，影响期初未分配利润0元。
- 5、其他调整合计影响期初未分配利润0元。

61、营业收入和营业成本

(1). 营业收入和营业成本情况

√适用 □不适用

单位：元币种：人民币

项目	本期发生额		上期发生额	
	收入	成本	收入	成本
主营业务	307,652,000.59	201,904,231.68	325,968,919.35	204,654,231.86
其他业务	10,734,852.15	3,966,183.64	16,333,285.59	5,841,092.06
合计	318,386,852.74	205,870,415.32	342,302,204.94	210,495,323.92
其中：与客户之间的合同产生的收入	313,070,155.81	204,438,601.35	334,344,397.77	206,179,233.29

(2). 营业收入、营业成本的分解信息

√适用 □不适用

单位：元币种：人民币

合同分类	合计	
	营业收入	营业成本
商品类型	313,070,155.81	204,438,601.35
汽车发动机附件系统软管及总成	239,476,440.47	157,397,926.05
汽车空调系统、动力转向系统及车身附件系统软管及总成等其他产品	32,644,003.30	23,796,022.05
汽车燃油系统胶管及总成	13,569,551.95	7,764,735.97
模压相关制品	21,962,004.87	12,945,547.61
其他	5,418,155.22	2,534,369.67
按经营地区分类	313,070,155.81	204,438,601.35
境内地区	170,642,260.20	125,866,095.35
境外地区	142,427,895.61	78,572,506.00
按商品转让的时间分类	313,070,155.81	334,344,397.77
在某一时点确认收入	313,070,155.81	204,438,601.35
合计	313,070,155.81	204,438,601.35

其他说明：

□适用 √不适用

(3). 履约义务的说明

√适用 □不适用

单位：元币种：人民币

项目	履行履约义务的时间	重要的支付条款	公司承诺转让商品的性质	是否为主要责任人	公司承担的预期将退还给客户的款项	公司提供的质量保证类型及相关义务
销售商品	商品交付时	付款期限一般为产品交付后一至三个月	车用软管产品	是	0.00	保证类质量保证
合计	/	/	/	/		/

(4). 分摊至剩余履约义务的说明

□适用 √不适用

(5). 重大合同变更或重大交易价格调整

□适用 √不适用

其他说明：

无

62、 税金及附加

√适用 □不适用

单位：元币种：人民币

项目	本期发生额	上期发生额
消费税		
营业税		
城市维护建设税	1,016,774.65	851,756.86
教育费附加	610,044.06	677,968.25
资源税		
房产税	4,494,705.38	4,501,879.42
土地使用税	561,982.71	563,698.33
车船使用税	10,440.00	5,880.00
印花税	171,145.86	161,272.52
地方教育附加	406,730.04	451,979.34
环保税	26.68	284.55
合计	7,271,849.38	7,214,719.27

其他说明：

无

63、 销售费用

√适用 □不适用

单位：元币种：人民币

项目	本期发生额	上期发生额
----	-------	-------

职工薪酬	2,899,541.61	2,760,254.36
低值易耗品摊销	1,075,174.59	948,706.83
差旅费	176,592.86	203,575.33
业务招待费	208,354.32	313,813.29
物流仓储费	32,596.85	54,868.69
其他	2,088,725.68	2,399,395.73
合计	6,480,985.91	6,680,614.23

其他说明：

无

64、 管理费用

√适用 □不适用

单位：元币种：人民币

项目	本期发生额	上期发生额
折旧及摊销费	20,528,648.03	20,530,586.02
职工薪酬	16,280,385.06	16,824,358.21
办公费用	1,455,641.99	1,979,802.63
修理及物耗	711,349.03	1,186,766.40
咨询服务费	998,564.99	764,602.59
业务招待费	285,058.00	617,036.36
低值易耗品摊销	60,646.02	84,855.91
其他	4,006,426.80	4,703,117.71
合计	44,326,719.92	46,691,125.83

其他说明：

无

65、 研发费用

√适用 □不适用

单位：元币种：人民币

项目	本期发生额	上期发生额
职工薪酬	10,463,275.08	11,763,099.23
直接材料及燃料	8,269,604.37	6,954,389.39
折旧及摊销	2,834,952.79	2,597,852.95
其他费用	192,001.39	335,939.94
合计	21,759,833.63	21,651,281.51

其他说明：

无

66、 财务费用

√适用 □不适用

单位：元币种：人民币

项目	本期发生额	上期发生额
减：利息收入	4,498,367.63	701,306.52
利息支出	390,637.40	87,702.65

汇兑损益	2,813,774.65	-1,438,006.29
其他	73,059.39	103,871.94
合计	-1,220,896.19	-1,947,738.22

其他说明：

无

67、其他收益

适用 不适用

单位：元币种：人民币

按性质分类	本期发生额	上期发生额
与资产相关的政府补助	914,667.07	751,787.04
与收益相关的政府补助	763,447.32	566,026.48
增值税加计抵减	1,235,547.58	494,563.46
代扣个人所得税手续费返还	27,384.90	24,413.54
合计	2,941,046.87	1,836,790.52

其他说明：

无

68、投资收益

适用 不适用

单位：元币种：人民币

项目	本期发生额	上期发生额
权益法核算的长期股权投资收益	3,885,215.32	1,928,911.65
处置长期股权投资产生的投资收益		
交易性金融资产在持有期间的投资收益		
其他权益工具投资在持有期间取得的股利收入		
债权投资在持有期间取得的利息收入		
其他债权投资在持有期间取得的利息收入		
处置交易性金融资产取得的投资收益		
处置其他权益工具投资取得的投资收益		
处置债权投资取得的投资收益		
处置其他债权投资取得的投资收益		
债务重组收益		
理财产品收益	739,348.43	1,849,052.40
合计	4,624,563.75	3,777,964.05

其他说明：

无

69、净敞口套期收益

适用 不适用

70、 公允价值变动收益

√适用 □不适用

单位：元币种：人民币

产生公允价值变动收益的来源	本期发生额	上期发生额
交易性金融资产	15,330.19	546,203.93
其中：衍生金融工具产生的公允价值变动收益		
交易性金融负债		
按公允价值计量的投资性房地产		
合计	15,330.19	546,203.93

其他说明：

无

71、 信用减值损失

√适用 □不适用

单位：元币种：人民币

项目	本期发生额	上期发生额
应收票据坏账损失		
应收账款坏账损失		
其他应收款坏账损失		
债权投资减值损失		
其他债权投资减值损失		
长期应收款坏账损失		
财务担保相关减值损失		
坏账损失	689,922.59	-51,095.63
合计	689,922.59	-51,095.63

其他说明：

无

72、 资产减值损失

√适用 □不适用

单位：元币种：人民币

项目	本期发生额	上期发生额
一、合同资产减值损失		
二、存货跌价损失及合同履约成本减值损失	-5,862,034.22	-5,058,346.40
三、长期股权投资减值损失		
四、投资性房地产减值损失		
五、固定资产减值损失	-2,749,557.83	
六、工程物资减值损失		
七、在建工程减值损失		
八、生产性生物资产减值损失		
九、油气资产减值损失		
十、无形资产减值损失		

十一、商誉减值损失		
十二、其他		
合计	-8,611,592.05	-5,058,346.40

其他说明：

无

73、 资产处置收益

√适用 □不适用

单位：元币种：人民币

项目	本期发生额	上期发生额
固定资产处置收益	93,530.51	
使用权资产处置	258,913.31	
合计	352,443.82	

其他说明：

无

74、 营业外收入

营业外收入情况

√适用 □不适用

单位：元币种：人民币

项目	本期发生额	上期发生额	计入当期非经常性损益的金额
非流动资产处置利得合计		64,162.55	
其中：固定资产处置利得		64,162.55	
无形资产处置利得			
非货币性资产交换利得			
接受捐赠			
政府补助			
索赔所得	42,874.40	255,197.59	42,874.40
其他	29,676.73	46,519.11	29,676.73
合计	72,551.13	365,879.25	72,551.13

其他说明：

□适用 √不适用

75、 营业外支出

√适用 □不适用

单位：元币种：人民币

项目	本期发生额	上期发生额	计入当期非经常性损益的金额
非流动资产处置损失合计	2,728.91	15,058.23	2,728.91

其中：固定资产处置损失	2,728.91	15,058.23	2,728.91
无形资产处置损失			
非货币性资产交换损失			
对外捐赠	317,000.00	864,000.00	317,000.00
其他	179,607.77	595,777.35	179,607.77
合计	499,336.68	1,474,835.58	499,336.68

其他说明：

无

76、 所得税费用

(1). 所得税费用表

√适用 □不适用

单位：元币种：人民币

项目	本期发生额	上期发生额
当期所得税费用	6,857,673.05	10,457,322.75
递延所得税费用	478,591.28	7,936,090.19
合计	7,336,264.33	18,393,412.94

(2). 会计利润与所得税费用调整过程

√适用 □不适用

单位：元币种：人民币

项目	本期发生额
利润总额	33,482,874.39
按法定/适用税率计算的所得税费用	5,022,431.16
子公司适用不同税率的影响	-3,533,977.43
调整以前期间所得税的影响	313,127.53
非应税收入的影响	-582,782.30
不可抵扣的成本、费用和损失的影响	112,781.42
使用前期未确认递延所得税资产的可抵扣亏损的影响	
本期未确认递延所得税资产的可抵扣暂时性差异或可抵扣亏损的影响	9,706,143.43
冲减以前年度计提递延所得税资产的可抵扣亏损的影响	
技术开发费和残疾人工资加计扣除的影响	-3,701,459.48
所得税费用	7,336,264.33

其他说明：

□适用 √不适用

77、 其他综合收益

√适用 □不适用

其他综合收益的税后净额详见“第八节 财务报告”中“七、合并财务报表项目注释”之“57、

其他综合收益”之说明。

78、 现金流量表项目

(1). 与经营活动有关的现金

收到的其他与经营活动有关的现金

√适用 □不适用

单位：元币种：人民币

项目	本期发生额	上期发生额
收回保证金存款	1,260,544.97	2,213,966.05
租赁收入	3,525,154.28	3,525,154.28
存款利息收入	4,498,367.63	701,306.52
政府补助收入	763,447.32	566,026.48
个人所得税手续费返还	27,384.90	24,413.54
暂收款及收回暂付款	431,902.80	158,398.42
索赔收入	42,874.40	255,197.59
其他	29,676.73	46,519.11
合计	10,579,353.03	7,490,981.99

收到的其他与经营活动有关的现金说明：

无

支付的其他与经营活动有关的现金

√适用 □不适用

单位：元币种：人民币

项目	本期发生额	上期发生额
支付经营性期间费用	18,767,408.87	19,640,305.93
支付保证金存款	597,663.00	1,903,800.00
其他	571,031.67	1,615,201.18
合计	19,936,103.54	23,159,307.11

支付的其他与经营活动有关的现金说明：

无

(2). 与投资活动有关的现金

收到的重要的投资活动有关的现金

√适用 □不适用

单位：元币种：人民币

项目	本期发生额	上期发生额
赎回理财产品	310,922,727.11	547,108,580.00
合计	310,922,727.11	547,108,580.00

收到的重要的投资活动有关的现金说明

无

支付的重要的投资活动有关的现金

√适用 □不适用

单位：元币种：人民币

项目	本期发生额	上期发生额
购买理财产品	265,384,271.12	515,020,000.00

合计	265,384,271.12	515,020,000.00
----	----------------	----------------

支付的重要的投资活动有关的现金说明
无

收到的其他与投资活动有关的现金
适用 不适用

支付的其他与投资活动有关的现金
适用 不适用

(3). 与筹资活动有关的现金

收到的其他与筹资活动有关的现金
适用 不适用

单位：元币种：人民币

项目	本期发生额	上期发生额
股东借款	850,000,000.00	
四名内幕信息知情人上缴买卖公司股票所获收益	2,074,217.00	
合计	852,074,217.00	

收到的其他与筹资活动有关的现金说明：
无

支付的其他与筹资活动有关的现金
适用 不适用

单位：元币种：人民币

项目	本期发生额	上期发生额
租赁费用	399,752.52	767,262.12
合计	399,752.52	767,262.12

支付的其他与筹资活动有关的现金说明：
无

筹资活动产生的各项负债变动情况
适用 不适用

单位：元币种：人民币

项目	期初余额	本期增加		本期减少		期末余额
		现金变动	非现金变动	现金变动	非现金变动	
租赁负债（含一年内到期的租赁负债）	1,555,294.93		1,117,848.69	399,752.52	1,304,307.57	969,083.53
其他应付款		850,000.00	349,315.07			850,349.315.07
小计	1,555,294.93	850,000.00	1,467,163.76	399,752.52	1,304,307.57	851,318,398.6

(4). 以净额列报现金流量的说明

适用 不适用

(5). 不涉及当期现金收支、但影响企业财务状况或在未来可能影响企业现金流量的重大活动及财务影响

□适用 √不适用

79、 现金流量表补充资料

(1). 现金流量表补充资料

√适用 □不适用

单位：元币种：人民币

补充资料	本期金额	上期金额
1. 将净利润调节为经营活动现金流量：		
净利润	26,146,610.06	33,066,025.60
加：资产减值准备	8,611,592.05	5,058,346.40
信用减值损失	-689,922.59	51,095.63
固定资产折旧、油气资产折耗、生产性生物资产折旧	44,806,640.76	40,562,906.89
使用权资产摊销		
无形资产摊销	5,253,075.60	4,583,048.77
长期待摊费用摊销	664,876.32	1,357,183.36
处置固定资产、无形资产和其他长期资产的损失（收益以“-”号填列）	-352,443.82	
固定资产报废损失（收益以“-”号填列）	2,728.91	-49,104.32
公允价值变动损失（收益以“-”号填列）	-15,330.19	-546,203.93
财务费用（收益以“-”号填列）	3,204,412.05	-1,350,303.64
投资损失（收益以“-”号填列）	-4,624,563.75	-3,777,964.05
递延所得税资产减少（增加以“-”号填列）	478,591.28	7,936,090.19
递延所得税负债增加（减少以“-”号填列）		
存货的减少（增加以“-”号填列）	1,693,716.09	-2,884,110.55
经营性应收项目的减少（增加以“-”号填列）	5,094,965.80	-2,075,777.87
经营性应付项目的增加（减少以“-”号填列）	-3,016,007.49	1,726,065.09
其他		
经营活动产生的现金流量净额	87,258,941.08	83,657,297.57
2. 不涉及现金收支的重大投资和筹资活动：		
债务转为资本		
一年内到期的可转换公司债券		
融资租入固定资产		
3. 现金及现金等价物净变动情况：		
现金的期末余额	1,022,910,749.92	88,621,815.64
减：现金的期初余额	88,621,815.64	44,251,901.44
加：现金等价物的期末余额		
减：现金等价物的期初余额		
现金及现金等价物净增加额	934,288,934.28	44,369,914.20

(2). 本期支付的取得子公司的现金净额

□适用 √不适用

(3). 本期收到的处置子公司的现金净额

□适用 √不适用

(4). 现金和现金等价物的构成

√适用 □不适用

单位：元币种：人民币

项目	期末余额	期初余额
一、现金	1,022,910,749.92	88,621,815.64
其中：库存现金	246,631.82	466,494.04
可随时用于支付的银行存款	1,022,643,224.89	88,155,221.60
可随时用于支付的其他货币资金	20,893.21	100.00
可用于支付的存放中央银行款项		
存放同业款项		
拆放同业款项		
二、现金等价物		
其中：三个月内到期的债券投资		
三、期末现金及现金等价物余额	1,022,910,749.92	88,621,815.64
其中：母公司或集团内子公司使用受限制的现金和现金等价物		

(5). 使用范围受限但仍作为现金和现金等价物列示的情况

□适用 √不适用

(6). 不属于现金及现金等价物的货币资金

√适用 □不适用

单位：元币种：人民币

项目	期末余额	期初余额	理由
不符合现金及现金等价物的保证金存款	11,000.08	673,882.05	使用受限制
合计	11,000.08	673,882.05	/

其他说明：

□适用 √不适用

80、 所有者权益变动表项目注释

说明对上年期末余额进行调整的“其他”项目名称及调整金额等事项：

□适用 √不适用

81、 外币货币性项目

(1). 外币货币性项目

√适用 □不适用

单位：元

项目	期末外币余额	折算汇率	期末折算人民币余额
货币资金			
其中：美元	22,180,899.77	7.0288	155,905,108.31
欧元	0.41	8.2355	3.38
港币	893,836.52	0.90322	807,331.02
应收账款			
其中：美元	682,911.82	7.0288	4,800,050.61
欧元	409,171.59	8.2355	3,369,732.63
港币			
长期借款			
其中：美元			
欧元			
港币			

其他说明：

无

(2). 境外经营实体说明，包括对于重要的境外经营实体，应披露其境外主要经营地、记账本位币及选择依据，记账本位币发生变化的还应披露原因

√适用 □不适用

子公司天普香港公司主要经营地为香港，记账本位币为港币，报告期内未发生本位币变化。

82、 租赁

(1). 作为承租人

√适用 □不适用

1) 使用权资产相关信息详见“第八节 财务报告”中“七、合并财务报表项目注释”之“25、使用权资产”之说明。

未纳入租赁负债计量的可变租赁付款额

□适用 √不适用

简化处理的短期租赁或低价值资产的租赁费用

√适用 □不适用

1) 公司对短期租赁和低价值资产租赁的会计政策详见“第八节 财务报告”中“五、重要会计政策及会计估计”之“38、租赁”之说明。计入当期损益的短期租赁费用和低价值资产租赁费用金额如下：

项目	本期数	上年同期数
短期租赁费用	95,221.85	97,181.54
合计	95,221.85	97,181.54

2)与租赁相关的当期损益及现金流

项目	本期数	上年同期数
租赁负债的利息费用	41,322.33	87,702.65
与租赁相关的总现金流出	432,349.37	801,068.66

3)租赁负债的到期期限分析和相应流动性风险管理详见“第八节 财务报告”中“十二、与金融工具相关的风险”之“(二) 流动性风险”之说明

售后租回交易及判断依据

适用 不适用

与租赁相关的现金流出总额432,349.37(单位：元币种：人民币)

(2). 作为出租人

作为出租人的经营租赁

适用 不适用

单位：元币种：人民币

项目	租赁收入	其中:未计入租赁收款额的可变租赁付款额相关的收入
租赁收入	3,525,154.28	
投资性房地产	5,494,110.71	
合计	9,019,264.99	

经营租出固定资产详见“第八节 财务报告”中“七、合并财务报表项目注释”之“20、投资性房地产”之说明。

作为出租人的融资租赁

适用 不适用

未折现租赁收款额与租赁投资净额的调节表

适用 不适用

未来五年未折现租赁收款额

适用 不适用

(3). 作为生产商或经销商确认融资租赁销售损益

适用 不适用

其他说明：

无

83、 数据资源

适用 不适用

84、 其他

适用 不适用

八、研发支出

1、按费用性质列示

适用 不适用

单位：元币种：人民币

项目	本期发生额	上期发生额
职工薪酬	10,463,275.08	11,763,099.23
直接材料及燃料	8,269,604.37	6,954,389.39
折旧及摊销	2,834,952.79	2,597,852.95
其他费用	192,001.39	335,939.94
合计	21,759,833.63	21,651,281.51
其中：费用化研发支出	21,759,833.63	21,651,281.51
资本化研发支出		

其他说明：

无

2、符合资本化条件的研发项目开发支出

适用 不适用

重要的资本化研发项目

适用 不适用

开发支出减值准备

适用 不适用

其他说明：

无

3、重要的外购在研项目

适用 不适用

九、合并范围的变更

1、非同一控制下企业合并

适用 不适用

2、同一控制下企业合并

适用 不适用

3、反向购买

适用 不适用

4、 处置子公司

本期是否存在丧失子公司控制权的交易或事项

适用 不适用

其他说明：

适用 不适用

是否存在通过多次交易分步处置对子公司投资且在本期丧失控制权的情形

适用 不适用

其他说明：

适用 不适用

5、 其他原因的合并范围变动

说明其他原因导致的合并范围变动（如，新设子公司、清算子公司等）及其相关情况：

适用 不适用

2025年12月26日，公司新设全资子公司天普欣才，纳入合并范围。

6、 其他

适用 不适用

十、在其他主体中的权益

1、在子公司中的权益

(1). 企业集团的构成

√适用 □不适用

单位：万元币种：人民币

子公司名称	主要经营地	注册资本	注册地	业务性质	持股比例(%)		取得方式
					直接	间接	
宁波天基公司	宁波	10,000.00	宁波	汽车零部件制造业	100.00		同一控制下企业合并
上海天普公司	上海	10,000.00	上海	汽车零部件制造业	100.00		同一控制下企业合并
天普流体公司	宁波	36,000.00	宁波	汽车零部件制造业	100.00		设立
天普投资公司	上海	13,000.00	上海	实业投资	100.00		同一控制下企业合并
天普新材料公司	宁波	3,000.00	宁波	汽车零部件制造业	100.00		设立
天普香港公司	香港	100.00 港币	香港	贸易	100.00		设立
天普欣才公司	杭州	3,000.00	杭州	新材料技术推广服务	100.00		设立

在子公司的持股比例不同于表决权比例的说明：

不适用

持有半数或以下表决权但仍控制被投资单位、以及持有半数以上表决权但不控制被投资单位的依据：

不适用

对于纳入合并范围的重要的结构化主体，控制的依据：

不适用

确定公司是代理人还是委托人的依据：

不适用

其他说明：

无

(2). 重要的非全资子公司

□适用 √不适用

(3). 重要非全资子公司的主要财务信息

□适用 √不适用

(4). 使用企业集团资产和清偿企业集团债务的重大限制

□适用 √不适用

(5). 向纳入合并财务报表范围的结构化主体提供的财务支持或其他支持

□适用 √不适用

其他说明：

□适用 √不适用

2、在子公司的所有者权益份额发生变化且仍控制子公司的交易

□适用 √不适用

3、在合营企业或联营企业中的权益

√适用 □不适用

(1). 重要的合营企业或联营企业

√适用 □不适用

合营企业或联营企业名称	主要经营地	注册地	业务性质	持股比例(%)		对合营企业或联营企业投资的会计处理方法
				直接	间接	
住理工天普公司	上海	上海	汽车零部件制造业		20	权益法核算

在合营企业或联营企业的持股比例不同于表决权比例的说明：

无

持有 20%以下表决权但具有重大影响，或者持有 20%或以上表决权但不具有重大影响的依据：

无

(2). 重要合营企业的主要财务信息

□适用 √不适用

(3). 重要联营企业的主要财务信息

√适用 □不适用

单位：元币种：人民币

	期末余额/本期发生额	期初余额/上期发生额
	住理工天普公司	住理工天普公司
流动资产	105,413,049.30	88,661,051.96
非流动资产	41,839,719.47	46,606,456.04

资产合计	147,252,768.77	135,267,508.00
流动负债	29,199,826.25	29,138,892.72
非流动负债	20,052,777.98	22,732,248.33
负债合计	49,252,604.23	51,871,141.05
少数股东权益		
归属于母公司股东权益	98,000,164.54	83,396,366.95
按持股比例计算的净资产份额	19,600,032.91	16,679,273.39
调整事项		
--商誉		
--内部交易未实现利润		
--其他		
对联营企业权益投资的账面价值	19,600,032.91	16,679,273.39
存在公开报价的联营企业权益投资的公允价值		
营业收入	142,421,474.09	123,523,400.83
净利润	19,426,076.59	9,644,558.25
终止经营的净利润		
其他综合收益		
综合收益总额	19,426,076.59	9,644,558.25
本年度收到的来自联营企业的股利	964,455.80	1,246,448.60

其他说明：
无

(4). 不重要的合营企业和联营企业的汇总财务信息

适用 不适用

(5). 合营企业或联营企业向本公司转移资金的能力存在重大限制的说明

适用 不适用

(6). 合营企业或联营企业发生的超额亏损

适用 不适用

(7). 与合营企业投资相关的未确认承诺

适用 不适用

(8). 与合营企业或联营企业投资相关的或有负债

适用 不适用

4、重要的共同经营

适用 不适用

5、在未纳入合并财务报表范围的结构化主体中的权益

未纳入合并财务报表范围的结构化主体的相关说明：

□适用 √不适用

6、其他

□适用 √不适用

十一、政府补助**1、报告期末按应收金额确认的政府补助**

□适用 √不适用

未能在预计时点收到预计金额的政府补助的原因

□适用 √不适用

2、涉及政府补助的负债项目

√适用 □不适用

单位：元币种：人民币

财务报表项目	期初余额	本期新增补助金额	本期计入营业外收入金额	本期转入其他收益	本期其他变动	期末余额	与资产/收益相关
递延收益	5,513,538.35			914,667.07		4,598,871.28	与资产相关
合计	5,513,538.35			914,667.07		4,598,871.28	

3、计入当期损益的政府补助

√适用 □不适用

单位：元币种：人民币

类型	本期发生额	上期发生额
与收益相关	1,678,114.39	1,317,813.52
合计	1,678,114.39	1,317,813.52

其他说明：

无

十二、与金融工具相关的风险**1、金融工具的风险**

√适用 □不适用

本公司从事风险管理的目标是在风险和收益之间取得平衡，将风险对本公司经营业绩的负面影响降至最低水平，使股东和其他权益投资者的利益最大化。基于该风险管理目标，本公司风险管理的基本策略是确认和分析本公司面临的各种风险，建立适当的风险承受底线和进行风险管理，并及时可靠地对各种风险进行监督，将风险控制在限定的范围内。

本公司在日常活动中面临各种与金融工具相关的风险，主要包括信用风险、流动性风险及市

场风险。管理层已审议并批准管理这些风险的政策，概括如下。

(一)信用风险

信用风险，是指金融工具的一方不能履行义务，造成另一方发生财务损失的风险。

1.信用风险管理实务

(1)信用风险的评价方法

公司在每个资产负债表日评估相关金融工具的信用风险自初始确认后是否已显著增加。在确定信用风险自初始确认后是否显著增加时，公司考虑在无须付出不必要的额外成本或努力即可获得合理且有依据的信息，包括基于历史数据的定性和定量分析、外部信用风险评级以及前瞻性信息。公司以单项金融工具或者具有相似信用风险特征的金融工具组合为基础，通过比较金融工具在资产负债表日发生违约的风险与在初始确认日发生违约的风险，以确定金融工具预计存续期内发生违约风险的变化情况。

当触发以下一个或多个定量、定性标准时，公司认为金融工具的信用风险已发生显著增加：

- 1)定量标准主要为资产负债表日剩余存续期违约概率较初始确认时上升超过一定比例；
- 2)定性标准主要为债务人经营或财务情况出现重大不利变化、现存的或预期的技术、市场、经济或法律环境变化并将对债务人对公司的还款能力产生重大不利影响等。

(2)违约和已发生信用减值资产的定义

当金融工具符合以下一项或多项条件时，公司将该金融资产界定为已发生违约，其标准与已发生信用减值的定义一致：

- 1)债务人发生重大财务困难；
- 2)债务人违反合同中对债务人的约束条款；
- 3)债务人很可能破产或进行其他财务重组；
- 4)债权人出于与债务人财务困难有关的经济或合同考虑，给予债务人在任何其他情况下都不会做出的让步。

2.预期信用损失的计量

预期信用损失计量的关键参数包括违约概率、违约损失率和违约风险敞口。公司考虑历史统计数据（如交易对手评级、担保方式及抵质押物类别、还款方式等）的定量分析及前瞻性信息，建立违约概率、违约损失率及违约风险敞口模型。

3.金融工具损失准备期初余额与期末余额调节表详见“第八节 财务报告”中“七、合并财务报表项目注释”之“4、应收票据”、“5、应收账款”、“7、应收款项融资”、“9、其他应收款”之说明。

4.信用风险敞口及信用风险集中度

本公司的信用风险主要来自货币资金和应收款项。为控制上述相关风险，本公司分别采取了以下措施。

(1)货币资金

本公司将银行存款和其他货币资金存放于信用评级较高的金融机构，故其信用风险较低。

(2)应收款项

本公司持续对采用信用方式交易的客户进行信用评估。根据信用评估结果，本公司选择与经认可的且信用良好的客户进行交易，并对其应收款项余额进行监控，以确保本公司不会面临重大坏账风险。

由于本公司仅与经认可的且信用良好的第三方进行交易，所以无需担保物。信用风险集中按照客户进行管理。截至2025年12月31日，本公司存在一定的信用集中风险，本公司应收账款的71.81%（2024年12月31日：64.63%）源于余额前五名客户。本公司对应收账款余额未持有任何担保物或其他信用增级。

本公司所承受的最大信用风险敞口为资产负债表中每项金融资产的账面价值。

(二)流动性风险

流动性风险，是指本公司在履行以交付现金或其他金融资产的方式结算的义务时发生资金短缺的风险。流动性风险可能源于无法尽快以公允价值售出金融资产；或者源于对方无法偿还其合同债务；或者源于提前到期的债务；或者源于无法产生预期的现金流量。

为控制该项风险，本公司综合运用票据结算、银行借款等多种融资手段，并采取长、短期融资方式适当结合，优化融资结构的方法，保持融资持续性与灵活性之间的平衡。本公司已从多家商业银行取得银行授信额度以满足营运资金需求和资本开支。

金融负债按剩余到期日分类

单位：元币种：人民币

项目	期末数				
	账面价值	未折现合同金额	1年以内	1-3年	3年以上
应付票据					
应付账款	21,643,259.97	21,643,259.97	21,643,259.97		
其他应付款	852,233,768.47	852,233,768.47	852,233,768.47		
一年内到期的非流动负债	212,955.99	243,000.00	243,000.00		
租赁负债	756,127.54	801,000.00		486,000.00	315,000.00
小计	874,846,111.97	874,921,028.44	874,120,028.44	486,000.00	315,000.00
(续上表)					
项目	上年年末数				
	账面价值	未折现合同金额	1年以内	1-3年	3年以上
应付票据	2,199,600.00	2,199,600.00	2,199,600.00		
应付账款	25,018,690.41	25,018,690.41	25,018,690.41		

项目	上年年末数				
	账面价值	未折现合同金额	1年以内	1-3年	3年以上
其他应付款	1,801,865.67	1,801,865.67	1,801,865.67		
一年内到期的非流动负债	743,532.28	798,965.28	798,965.28		
租赁负债	811,762.65	832,253.52		832,253.52	
小计	30,575,451.01	30,651,374.88	29,819,121.36	832,253.52	

(三)市场风险

市场风险，是指金融工具的公允价值或未来现金流量因市场价格变动而发生波动的风险。市场风险主要包括利率风险和外汇风险。

1.利率风险

利率风险，是指金融工具的公允价值或未来现金流量因市场利率变动而发生波动的风险。固定利率的带息金融工具使本公司面临公允价值利率风险，浮动利率的带息金融工具使本公司面临现金流量利率风险。本公司根据市场环境来决定固定利率与浮动利率金融工具的比例，并通过定期审阅与监控维持适当的金融工具组合。

2.外汇风险

外汇风险，是指金融工具的公允价值或未来现金流量因外汇汇率变动而发生波动的风险。本公司于中国内地经营，且主要活动以人民币计价。因此，本公司所承担的外汇变动市场风险不重大。

本公司期末外币货币性资产和负债情况详见“第八节 财务报告”中“七、合并财务报表项目注释”之“81、外币货币性项目”之说明。

2、套期

(1). 公司开展套期业务进行风险管理

适用 不适用

其他说明：

适用 不适用

(2). 公司开展符合条件套期业务并应用套期会计

适用 不适用

其他说明：

适用 不适用

(3). 公司开展套期业务进行风险管理、预期能实现风险管理目标但未应用套期会计

适用 不适用

其他说明：

适用 不适用**3、金融资产转移****(1). 转移方式分类**适用 不适用

单位：元币种：人民币

转移方式	已转移金融资产性质	已转移金融资产金额	终止确认情况	终止确认情况的判断依据
票据背书	应收款项融资	12,576,745.23	终止确认	已经转移了其几乎所有的风险和报酬
合计	/	12,576,745.23	/	/

(2). 因转移而终止确认的金融资产适用 不适用

单位：元币种：人民币

项目	金融资产转移的方式	终止确认的金融资产金额	与终止确认相关的利得或损失
应收款项融资	背书	12,576,745.23	
合计	/	12,576,745.23	

(3). 继续涉入的转移金融资产适用 不适用

其他说明：

适用 不适用**十三、公允价值的披露****1、以公允价值计量的资产和负债的期末公允价值**适用 不适用

单位：元币种：人民币

项目	期末公允价值			合计
	第一层次公允价值计量	第二层次公允价值计量	第三层次公允价值计量	
一、持续的公允价值计量				
（一）交易性金融资产		20,238,294.20		20,238,294.20
1.以公允价值计量且变动计入当期损益的金融资产		20,238,294.20		20,238,294.20
（1）债务工具投资				
（2）权益工具投资				
（3）衍生金融资产				
（4）理财产品		20,238,294.20		20,238,294.20

2.指定以公允价值计量且其变动计入当期损益的金融资产				
(1) 债务工具投资				
(2) 权益工具投资				
(二) 其他债权投资				
(三) 其他权益工具投资				
(四) 投资性房地产				
1.出租用的土地使用权				
2.出租的建筑物				
3.持有并准备增值后转让的土地使用权				
(五) 生物资产				
1.消耗性生物资产				
2.生产性生物资产				
(六) 应收款项融资			8,715,244.11	8,715,244.11
持续以公允价值计量的资产总额		20,238,294.2	8,715,244.11	28,953,538.31
(六) 交易性金融负债				
1.以公允价值计量且变动计入当期损益的金融负债				
其中:发行的交易性债券				
衍生金融负债				
其他				
2.指定为以公允价值计量且变动计入当期损益的金融负债				
持续以公允价值计量的负债总额				
二、非持续的公允价值计量				
(一) 持有待售资产				
非持续以公允价值计量的资产总额				
非持续以公允价值计量的负债总额				

2、持续和非持续第一层次公允价值计量项目市价的确定依据

适用 不适用

3、持续和非持续第二层次公允价值计量项目，采用的估值技术和重要参数的定性及定量信息

适用 不适用

本公司持有的第二层次公允价值计量的交易性金融资产系银行净值型理财产品，根据从银行获取的期末产品净值确定。

4、持续和非持续第三层次公允价值计量项目，采用的估值技术和重要参数的定性及定量信息

√适用 □不适用

本公司持有的第三层次公允价值计量的应收款项融资为应收银行承兑汇票，其信用风险较小且剩余期限较短，本公司以其票面余额确定其公允价值。

5、持续的第三层次公允价值计量项目，期初与期末账面价值间的调节信息及不可观察参数敏感性分析

□适用 √不适用

6、持续的公允价值计量项目，本期内发生各层级之间转换的，转换的原因及确定转换时点的政策

□适用 √不适用

7、本期内发生的估值技术变更及变更原因

□适用 √不适用

8、不以公允价值计量的金融资产和金融负债的公允价值情况

□适用 √不适用

9、其他

□适用 √不适用

十四、关联方及关联交易

1、本企业的母公司情况

√适用 □不适用

单位：万元币种：人民币

母公司名称	注册地	业务性质	注册资本	母公司对本企业的持股比例(%)	母公司对本企业的表决权比例(%)
浙江天普控股有限公司	宁波	实业投资	20,000	49.5376	49.5376

本企业的母公司情况的说明

2025年8月21日，天普控股公司、宁波市天昕贸易有限公司（以下简称天昕贸易公司）、尤建议与中昊芯英（杭州）科技有限公司（以下简称中昊芯英公司）签署了《关于宁波市天普橡胶科技股份有限公司之股份转让协议》；2025年9月15日，天普控股公司、天昕贸易公司、尤建议与中昊芯英公司签署《关于宁波市天普橡胶科技股份有限公司之股份转让协议之补充协议》，对股份转让价款的支付和转让过户、业绩承诺及补偿等事项进行补充约定。上述协议约定，天昕贸易公司、天普控股公司、尤建议拟以协议转让的方式向中昊芯英公司分别转让公司2,473,600股股份、8,940,000股股份、3,000,000股股份（分别占公司总股本的1.84%、6.67%、2.24%，合计占公

司总股本的 10.75%)。

2025 年 8 月 21 日，宁波普恩创业投资合伙企业(有限合伙)（以下简称普恩投资）、天昕贸易公司与方东晖签署了《关于宁波市天普橡胶科技股份有限公司之股份转让协议》；2025 年 9 月 15 日，普恩投资、天昕贸易公司拟以协议转让的方式向方东晖分别转让公司 4,560,000 股股份、6,166,400 股股份（分别占公司总股本的 3.40%、4.60%，合计占公司总股本的 8.00%）。

上述股份转让事项于 2025 年 11 月 3 日在中国证券登记结算有限公司完成过户登记手续。

2025 年 12 月 22 日，中昊芯英公司、海南芯繁企业管理合伙企业（有限合伙）（以下简称海南芯繁）和方东晖对天普控股公司增资，增资款已足额支付，并完成工商变更登记。

上述股权转让和增资事宜完成以后，杨龚轶凡通过控制中昊芯英公司和海南芯繁实现对天普控股公司的控制，并通过天普控股公司控制本公司，因此本公司的实际控制人由尤建义变更为杨龚轶凡。

本企业最终控制方是杨龚轶凡

其他说明：

无

2、本企业的子公司情况

本企业子公司的情况详见附注

适用 不适用

本公司的子公司情况详见“第八节 财务报告”中“十、在其他主体中的收益”之说明。

3、本企业合营和联营企业情况

本公司重要的合营或联营企业详见“第八节 财务报告”中“十、在其他主体中的收益”之说明。

适用 不适用

无

本期与本公司发生关联方交易，或前期与本公司发生关联方交易形成余额的其他合营或联营企业情况如下

适用 不适用

合营或联营企业名称	与本企业关系
住理工天普公司	联营公司

其他说明：

适用 不适用

4、其他关联方情况

适用 不适用

其他关联方名称	其他关联方与本企业关系
浙江天绘精密机械有限公司	天普控股公司的参股公司
尤建义	股东

其他说明：

无

5、关联交易情况

(1). 购销商品、提供和接受劳务的关联交易

采购商品/接受劳务情况表

√适用 □不适用

单位：元币种：人民币

关联方	关联交易内容	本期发生额	获批的交易额度（如适用）	是否超过交易额（如适用）	上期发生额
浙江天绘公司	材料	1,697,845.98			98,830.86
住理工天普公司	材料	648.00			
浙江天绘公司	劳务	116,220.90			

出售商品/提供劳务情况表

√适用 □不适用

单位：元币种：人民币

关联方	关联交易内容	本期发生额	上期发生额
住理工天普公司	产品销售	11,119.09	9,481.69
住理工天普公司	提供劳务	4,964,945.01	4,210,837.05
浙江天绘公司	产品销售	35,519.25	205.31

购销商品、提供和接受劳务的关联交易说明

√适用 □不适用

详见“第五节 重要事项”中“十二、（一）与日常经营相关的关联交易”之说明

(2). 关联受托管理/承包及委托管理/出包情况

本公司受托管理/承包情况表：

□适用 √不适用

关联托管/承包情况说明

□适用 √不适用

本公司委托管理/出包情况表

□适用 √不适用

关联管理/出包情况说明

□适用 √不适用

(3). 关联租赁情况

本公司作为出租方：

√适用 □不适用

单位：元币种：人民币

承租方名称	租赁资产种类	本期确认的租赁收入	上期确认的租赁收入
住理工天普公司	厂房	3,525,154.28	3,525,154.28
住理工天普公司	水电费等[注]	1,224,759.28	4,260,340.70

[注]不含代收代付水电费

本公司作为承租方：

√适用 □不适用

单位：元币种：人民币

出租方称	出租名	租赁资产种类	本期发生额				上期发生额					
			简化处理的短期租赁和低价值资产租赁的租金费用（如适用）	未纳入租赁负债计量的可变租赁付款额（如适用）	支付的租金	承担的租赁负债利息支出	增加的使用权资产	简化处理的短期租赁和低价值资产租赁的租金费用（如适用）	未纳入租赁负债计量的可变租赁付款额（如适用）	支付的租金	承担的租赁负债利息支出	增加的使用权资产
尤建义	员工宿舍		62,625.00					63,375.00				

关联租赁情况说明

适用 不适用

(4). 关联担保情况

本公司作为担保方

适用 不适用

本公司作为被担保方

适用 不适用

关联担保情况说明

适用 不适用**(5). 关联方资金拆借**适用 不适用

单位：元 币种：人民币

关联方	拆借金额	起始日	到期日	说明
拆入				
天普控股公司	850,000,000.00	2025-12-26	2027-12-31	注 1

注 1：借款利率为年化 3%，从实际提款之日起每日计息。第一期（实际提款之日起至 2026 年底）利息在 2026 年 12 月 31 日前支付，以后每年利息在当年 12 月 31 日前支付，最后一期利息在本金到期时一并支付。本期应计利息 349,315.07 元，合计股东借款本金及利息金额 850,349,315.07 元。

(6). 关联方资产转让、债务重组情况适用 不适用

单位：元 币种：人民币

关联方	关联交易内容	本期发生额	上期发生额
浙江天绘公司	固定资产	700,944.93	

(7). 关键管理人员报酬适用 不适用

单位：万元 币种：人民币

项目	本期发生额	上期发生额
关键管理人员报酬	155.28	222.87

(8). 其他关联交易适用 不适用**6、 应收、应付关联方等未结算项目情况****(1). 应收项目**适用 不适用

单位：元 币种：人民币

项目名称	关联方	期末余额		期初余额	
		账面余额	坏账准备	账面余额	坏账准备
应收账款	住理工天普公司	770,125.55	38,506.28	856,673.60	42,833.68
小计		770,125.55	38,506.28	856,673.60	42,833.68

(2). 应付项目

√适用 □不适用

单位：元币种：人民币

项目名称	关联方	期末账面余额	期初账面余额
应付账款			
	浙江天绘精密机械有限公司	1,546,378.76	20,445.29
小计		1,546,378.76	20,445.29
其他应付款			
	住理工天普公司	394,800.00	394,800.00
	尤建义	126,000.00	63,375.00
	天普控股公司	850,349,315.07	
小计		853,962,872.59	458,175.00

(3). 其他项目

□适用 √不适用

7、 关联方承诺

√适用 □不适用

请见“第五节 重要事项”的“(一) 公司实际控制人、股东、关联方、收购人以及公司等承诺相关方在报告期内或持续到报告期内的承诺事项”中的相关内容。

8、 其他

□适用 √不适用

十五、 股份支付**1、 各项权益工具****(1). 明细情况**

□适用 √不适用

(2). 期末发行在外的股票期权或其他权益工具

□适用 √不适用

2、 以权益结算的股份支付情况

□适用 √不适用

3、 以现金结算的股份支付情况

□适用 √不适用

4、 本期股份支付费用

□适用 √不适用

5、 股份支付的修改、终止情况

适用 不适用

6、 其他

适用 不适用

十六、 承诺及或有事项

1、 重要承诺事项

适用 不适用

资产负债表日存在的对外重要承诺、性质、金额

根据天普控股公司、天昕贸易公司及尤建义与中昊芯英公司签订的股份转让协议及股份转让协议之补充协议，尤建义向中昊芯英公司作出承诺，业绩承诺及补偿如下：

公司 2025 年度、2026 年度、2027 年度（以下简称业绩承诺期）均将实现年度合并利润表中归属于母公司所有者的净利润（以下简称归母净利润）及扣除非经常性损益后归属于母公司所有者的净利润（以下简称扣非归母净利润）均应为正数。前述归母净利润及扣非归母净利润的计算应限于本公司截至股份转让协议签署日正在开展的业务，即剔除中昊芯英公司取得本公司控制权后决定开展的本公司新增业务的影响。

如公司在业绩承诺期中任意一个年度出现任何亏损（归母净利润或扣非归母净利润出现任何负数），则尤建义应就该等亏损金额（如归母净利润和扣非归母净利润均为负数，则以二者负数的绝对值孰高为准）承担业绩补偿责任，具体补偿对象及补偿方式由各方另行协商确定。

2、 或有事项

(1). 资产负债表日存在的重要或有事项

适用 不适用

截至资产负债表日，本公司不存在需要披露的重大或有事项。

(2). 公司没有需要披露的重要或有事项，也应予以说明：

适用 不适用

3、 其他

适用 不适用

十七、 资产负债表日后事项

1、 重要的非调整事项

适用 不适用

2、 利润分配情况

适用 不适用

单位：元币种：人民币

拟分配的利润或股利	3,352,000
经审议批准宣告发放的利润或股利	

3、销售退回

□适用 √不适用

4、其他资产负债表日后事项说明

√适用 □不适用

(一) 根据公司于2026年1月9日收到的中国证券监督管理委员会(以下简称“中国证监会”)《立案告知书》(编号:证监立案字0222026002号),公司因股票交易异常波动公告涉嫌重大遗漏等,被中国证监会立案调查。截至审计报告出具日,中国证监会有关调查工作尚未结案

(二) 2026年1月15日,本公司向子公司天普欣才公司新增出资500.00万元。

(三) 根据公司第四届三次董事会会议审议,以2025年12月31日总股本134,080,000股为基数,向全体股东每10股派发现金红利0.25元(含税)。

(四) 除上述事项外,截至本财务报表批准报出日,本公司不存在其他需要披露的重大资产负债表日后事项。

十八、其他重要事项**1、前期会计差错更正**

不适用

2、重要债务重组

□适用 √不适用

3、资产置换**(1).非货币性资产交换**

□适用 √不适用

(2).其他资产置换

□适用 √不适用

4、年金计划

□适用 √不适用

5、终止经营

□适用 √不适用

6、分部信息

(1). 报告分部的确定依据与会计政策

适用 不适用

(2). 报告分部的财务信息

适用 不适用

(3). 公司无报告分部的，或者不能披露各报告分部的资产总额和负债总额的，应说明原因

适用 不适用

本公司主要业务为汽车用高分子材料流体管路系统和密封系统零件及总成的研发、生产和销售。公司将此业务视作为一个整体实施管理、评估经营成果。因此，本公司无需披露分部信息。本公司按产品/地区分类的营业收入及营业成本详见“第八节 财务报告”中“七、合并财务报表项目注释”之“61、营业收入和营业成本”之说明。

(4). 其他说明

适用 不适用

7、其他对投资者决策有影响的重要交易和事项

适用 不适用

8、其他

适用 不适用

十九、母公司财务报表主要项目注释

1、应收账款

(1). 按账龄披露

适用 不适用

单位：元 币种：人民币

账龄	期末账面余额	期初账面余额
1年以内（含1年）	35,981,539.19	38,449,984.39
1年以内小计	35,981,539.19	38,449,984.39
1至2年	31,906.87	79,243.80
2至3年		27,069.41
3年以上	167,728.63	330,588.34
3至4年		
4至5年		
5年以上		
合计	36,181,174.69	38,886,885.94

(2). 按坏账计提方法分类披露

适用 不适用

单位：元币种：人民币

类别	期末余额					期初余额				
	账面余额		坏账准备		账面价值	账面余额		坏账准备		账面价值
	金额	比例 (%)	金额	计提比例 (%)		金额	比例 (%)	金额	计提比例 (%)	
按单项计提坏账准备										
其中：										
按组合计提坏账准备	36,181,174.69	100.00	1,973,186.96	5.45	34,207,987.73	38,886,885.94	100.00	2,282,471.03	5.87	36,604,414.91
其中：										
账龄组合	36,181,174.69	100.00	1,973,186.96	5.45	34,207,987.73	38,886,885.94	100.00	2,282,471.03	5.87	36,604,414.91
合计	36,181,174.69	/	1,973,186.96	/	34,207,987.73	38,886,885.94	/	2,282,471.03	/	36,604,414.91

按单项计提坏账准备：

适用 不适用

按组合计提坏账准备：

适用 不适用

组合计提项目：账龄组合

单位：元币种：人民币

名称	期末余额		
	账面余额	坏账准备	计提比例 (%)
1年以内	35,981,539.19	1,799,076.96	5.00
1-2年	31,906.87	6,381.37	20.00
3年以上	167,728.63	167,728.63	100.00
合计	36,181,174.69	1,973,186.96	5.45

按组合计提坏账准备的说明：

适用 不适用

按预期信用损失一般模型计提坏账准备

适用 不适用

各阶段划分依据和坏账准备计提比例

无

对本期发生损失准备变动的应收账款账面余额显著变动的情况说明：

适用 不适用**(3). 坏账准备的情况**适用 不适用

单位：元币种：人民币

类别	期初余额	本期变动金额				期末余额
		计提	收回或转	转销或核	其他变动	

			回	销		
按组合计提 坏账准备	2,282,471.0 3	-282,214.66		27,069.41		1,973,186.9 6
合计	2,282,471.0 3	-282,214.66		27,069.41		1,973,186.9 6

其中本期坏账准备收回或转回金额重要的：

适用 不适用

其他说明：

无

(4). 本期实际核销的应收账款情况

适用 不适用

单位：元 币种：人民币

项目	核销金额
实际核销的应收账款	27,069.41

其中重要的应收账款核销情况

适用 不适用

应收账款核销说明：

适用 不适用

(5). 按欠款方归集的期末余额前五名的应收账款和合同资产情况

适用 不适用

单位：元币种：人民币

单位名称	应收账款期末余额	合同资产期末余额	应收账款和合同资产期末余额	占应收账款和合同资产期末余额合计数的比例(%)	坏账准备期末余额
第一名	14,806,390.94		14,806,390.94	40.92	740,319.55
第二名	8,532,174.75		8,532,174.75	23.58	426,608.74
第三名	2,939,582.84		2,939,582.84	8.12	146,979.14
第四名	1,847,964.09		1,847,964.09	5.11	92,398.20
第五名	1,000,275.43		1,000,275.43	2.76	50,013.77
合计	29,126,388.05		29,126,388.05	80.50	1,456,319.40

其他说明：

无

其他说明：

适用 不适用

2、其他应收款

项目列示

适用 不适用

单位：元币种：人民币

项目	期末余额	期初余额
应收利息		
应收股利		
其他应收款	40,850,859.72	18,703,902.18
合计	40,850,859.72	18,703,902.18

其他说明：

适用 不适用

应收利息

(1). 应收利息分类

适用 不适用

(2). 重要逾期利息

适用 不适用

(3). 按坏账计提方法分类披露

适用 不适用

按单项计提坏账准备：

适用 不适用

按单项计提坏账准备的说明：

适用 不适用

按组合计提坏账准备：

适用 不适用

(4). 按预期信用损失一般模型计提坏账准备

适用 不适用

各阶段划分依据和坏账准备计提比例

无

对本期发生损失准备变动的应收利息账面余额显著变动的情况说明：

适用 不适用

(5). 坏账准备的情况

适用 不适用

其中本期坏账准备收回或转回金额重要的：

适用 不适用

其他说明：

无

(6). 本期实际核销的应收利息情况

适用 不适用

其中重要的应收利息核销情况

适用 不适用

核销说明:

适用 不适用

其他说明:

适用 不适用

应收股利

(7). 应收股利

适用 不适用

(8). 重要的账龄超过 1 年的应收股利

适用 不适用

(9). 按坏账计提方法分类披露

适用 不适用

按单项计提坏账准备:

适用 不适用

按单项计提坏账准备的说明:

适用 不适用

按组合计提坏账准备:

适用 不适用

(10). 按预期信用损失一般模型计提坏账准备

适用 不适用

各阶段划分依据和坏账准备计提比例

无

对本期发生损失准备变动的应收股利账面余额显著变动的情况说明:

适用 不适用

(11). 坏账准备的情况

适用 不适用

其中本期坏账准备收回或转回金额重要的:

适用 不适用

其他说明:

无

(12). 本期实际核销的应收股利情况

□适用 √不适用

其中重要的应收股利核销情况

□适用 √不适用

核销说明：

□适用 √不适用

其他说明：

□适用 √不适用

其他应收款

(13). 按账龄披露

√适用 □不适用

单位：元币种：人民币

账龄	期末账面余额	期初账面余额
1年以内（含1年）	25,131,548.60	19,633,249.60
1年以内小计	25,131,548.60	19,633,249.60
1至2年	19,500,000.00	490.00
2至3年	490.00	
3年以上	156,270.61	157,692.29
减：坏账准备	3,937,449.49	1,087,529.71
合计	40,850,859.72	18,703,902.18

(14). 按款项性质分类情况

√适用 □不适用

单位：元币种：人民币

款项性质	期末账面余额	期初账面余额
子公司暂借款	44,556,270.61	19,557,692.29
员工备用金及借款	100,000.00	100,000.00
其他	132,038.60	133,739.60
合计	44,788,309.21	19,791,431.89

(15). 坏账准备计提情况

√适用 □不适用

单位：元币种：人民币

坏账准备	第一阶段	第二阶段	第三阶段	合计
	未来12个月预期信用损失	整个存续期预期信用损失(未发生信用减值)	整个存续期预期信用损失(已发生信用减值)	
2025年1月1日余额	981,662.48	5,867.23	100,000.00	1,087,529.71
2025年1月1日余额在本期				
--转入第二阶段	-975,000.00	975,000.00		

--转入第三阶段		-98.00	98.00	
--转回第二阶段				
--转回第一阶段				
本期计提	624,914.95	2,224,857.83	147.00	2,849,919.78
本期转回				
本期转销				
本期核销				
其他变动				
2025年12月31日余额	631,577.43	3,205,627.06	100,245.00	3,937,449.49

各阶段划分依据和坏账准备计提比例

各阶段划分依据：根据信用风险变化程度。

各阶段坏账准备计提比例：第一阶段 5.00%，第二阶段 10.00%，第三阶段 99.76%。

对本期发生损失准备变动的其他应收款账面余额显著变动的情况说明：

适用 不适用

本期坏账准备计提金额以及评估金融工具的信用风险是否显著增加的采用依据：

适用 不适用

(16). 坏账准备的情况

适用 不适用

单位：元币种：人民币

类别	期初余额	本期变动金额				期末余额
		计提	收回或转回	转销或核销	其他变动	
按组合计提坏账准备	1,087,529.71	2,849,919.78				3,937,449.49
合计	1,087,529.71	2,849,919.78				3,937,449.49

其中本期坏账准备转回或收回金额重要的：

适用 不适用

其他说明：

无

(17). 本期实际核销的其他应收款情况

适用 不适用

其中重要的其他应收款核销情况：

适用 不适用

其他应收款核销说明：

适用 不适用

(18). 按欠款方归集的期末余额前五名的其他应收款情况

适用 不适用

单位：元币种：人民币

单位名称	期末余额	占其他应收款 期末余额合计 数的比例(%)	款项的性质	账龄	坏账准备 期末余额
天普流体公司	32,000,000.00	71.45	子公司暂借款	注 1	3,200,000.00
宁波天基公司	12,500,000.00	27.91	子公司暂借款	1 年以内	625,000.00
员工餐费和住 房公积金	131,548.60	0.29	其他	1 年以内	6,577.43
戴宗如	100,000.00	0.22	员工备用金及借款	3 年以上	100,000.00
天普香港公司	56,270.61	0.13	子公司暂借款	3 年以上	5,627.06
合计	44,787,819.21	100.00	/	/	3,937,204.49

注 1：其中账龄 1 年以内的 12,500,000.00 元、账龄 1-2 年的 19,500,000.00 元

(19). 因资金集中管理而列报于其他应收款

适用 不适用

其他说明：

适用 不适用

3、长期股权投资

适用 不适用

单位：元币种：人民币

项目	期末余额			期初余额		
	账面余额	减值准备	账面价值	账面余额	减值准备	账面价值
对子公司投资	726,884,0 15.52		726,884,0 15.52	726,884,0 15.52		726,884,0 15.52
合计	726,884,0 15.52		726,884,0 15.52	726,884,0 15.52		726,884,0 15.52

(1). 对子公司投资

适用 不适用

单位：元币种：人民币

被投资单 位	期初余 额（账 面价 值）	减值准 备期初 余额	本期增减变动				期末余 额（账 面价 值）	减值准 备期末 余额
			追加投 资	减少投 资	计提减 值准备	其他		
宁波天基 公司	85,780,1 11.94						85,780,1 11.94	
上海天普 公司	120,223, 751.58						120,223, 751.58	
天普流体 公司	360,000, 000.00						360,000, 000.00	
天普投资 公司	130,000, 000.00						130,000, 000.00	
天普新材 料公司	30,000,0 00.00						30,000,0 00.00	
天普香港 公司	880,152. 00						880,152. 00	
天普欣才	0.00						0.00	

公司								
合计	726,884,015.52						726,884,015.52	

(2). 对联营、合营企业投资

□适用 √不适用

(3). 长期股权投资的减值测试情况

□适用 √不适用

其他说明：

无

4、营业收入和营业成本

(1). 营业收入和营业成本情况

√适用 □不适用

单位：元币种：人民币

项目	本期发生额		上期发生额	
	收入	成本	收入	成本
主营业务	127,646,735.80	88,918,481.75	137,467,445.83	88,141,766.63
其他业务	2,763,414.42	2,225,733.36	7,791,140.53	3,539,648.37
合计	130,410,150.22	91,144,215.11	145,258,586.36	91,681,415.00

(2). 营业收入、营业成本的分解信息

√适用 □不适用

单位：元币种：人民币

合同分类	合计	
	营业收入	营业成本
商品类型	130,358,803.68	91,112,553.49
汽车发动机附件系统软管及总成	88,499,299.90	57,781,261.55
汽车空调系统、动力转向系统及车身附件系统软管及总成等其他产品	22,141,535.56	20,206,969.67
汽车燃油系统胶管及总成	2,854,682.66	2,232,144.75
模压相关制品	14,151,217.68	8,698,105.78
其他	2,712,067.88	2,194,071.74
按经营地区分类	130,358,803.68	91,112,553.49
境内地区	72,900,485.89	54,618,703.30
境外地区	57,458,317.79	36,493,850.19
按商品转让的时间分类	130,358,803.68	145,212,234.47
在某一时间点确认收入	130,358,803.68	91,112,553.49
合计	130,358,803.68	91,112,553.49

其他说明：

□适用 √不适用

(3). 履约义务的说明

□适用 √不适用

(4). 分摊至剩余履约义务的说明

□适用 √不适用

(5). 重大合同变更或重大交易价格调整

□适用 √不适用

其他说明：

无

5、 投资收益

√适用 □不适用

单位：元币种：人民币

项目	本期发生额	上期发生额
成本法核算的长期股权投资收益		50,000,000.00
权益法核算的长期股权投资收益		
处置长期股权投资产生的投资收益		
交易性金融资产在持有期间的投资收益		
其他权益工具投资在持有期间取得的股利收入		
债权投资在持有期间取得的利息收入		
其他债权投资在持有期间取得的利息收入		
处置交易性金融资产取得的投资收益		
处置其他权益工具投资取得的投资收益		
处置债权投资取得的投资收益		
处置其他债权投资取得的投资收益		
债务重组收益		
理财产品收益	670,424.88	1,207,181.32
合计	670,424.88	51,207,181.32

其他说明：

无

6、 其他

□适用 √不适用

二十、 补充资料

1、 当期非经常性损益明细表

√适用 □不适用

单位：元币种：人民币

项目	金额	说明
----	----	----

非流动性资产处置损益，包括已计提资产减值准备的冲销部分	349,714.91	
计入当期损益的政府补助，但与公司正常经营业务密切相关、符合国家政策规定、按照确定的标准享有、对公司损益产生持续影响的政府补助除外	763,447.32	
除同公司正常经营业务相关的有效套期保值业务外，非金融企业持有金融资产和金融负债产生的公允价值变动损益以及处置金融资产和金融负债产生的损益	15,330.19	
计入当期损益的对非金融企业收取的资金占用费		
委托他人投资或管理资产的损益	739,348.43	
对外委托贷款取得的损益		
因不可抗力因素，如遭受自然灾害而产生的各项资产损失		
单独进行减值测试的应收款项减值准备转回		
企业取得子公司、联营企业及合营企业的投资成本小于取得投资时应享有被投资单位可辨认净资产公允价值产生的收益		
同一控制下企业合并产生的子公司期初至合并日的当期净损益		
非货币性资产交换损益		
债务重组损益		
企业因相关经营活动不再持续而发生的一次性费用，如安置职工的支出等		
因税收、会计等法律、法规的调整对当期损益产生的一次性影响		
因取消、修改股权激励计划一次性确认的股份支付费用		
对于现金结算的股份支付，在可行权日之后，应付职工薪酬的公允价值变动产生的损益		
采用公允价值模式进行后续计量的投资性房地产公允价值变动产生的损益		
交易价格显失公允的交易产生的收益		
与公司正常经营业务无关的或有事项产生的损益		
受托经营取得的托管费收入		
除上述各项之外的其他营业外收入和支出	-424,056.64	
其他符合非经常性损益定义的损益项目		
减：所得税影响额	238,925.85	
少数股东权益影响额（税后）		
合计	1,204,858.36	

对公司将《公开发行证券的公司信息披露解释性公告第1号——非经常性损益》未列举的项目认定为非经常性损益项目且金额重大的，以及将《公开发行证券的公司信息披露解释性公告第1号——非经常性损益》中列举的非经常性损益项目界定为经常性损益的项目，应说明原因。

适用 不适用

其他说明：

适用 不适用

2、净资产收益率及每股收益

适用 不适用

报告期利润	加权平均净资产 收益率（%）	每股收益	
		基本每股收益	稀释每股收益
归属于公司普通股股东的净利润	3.2	0.20	0.20
扣除非经常性损益后归属于公司普通股股东的净利润	3.05	0.19	0.19

3、境内外会计准则下会计数据差异

适用 不适用

4、其他

适用 不适用

董事长：杨龚轶凡

董事会批准报送日期：2026年4月24日

修订信息

适用 不适用