

公司代码：603600

公司简称：永艺股份

# 永艺家具股份有限公司 2025年年度报告



## 重要提示

一、本公司董事会及董事、高级管理人员保证年度报告内容的真实性、准确性、完整性，不存在虚假记载、误导性陈述或重大遗漏，并承担个别和连带的法律责任。

二、公司全体董事出席董事会会议。

三、天健会计师事务所（特殊普通合伙）为本公司出具了标准无保留意见的审计报告。

四、公司负责人张加勇、主管会计工作负责人丁国军及会计机构负责人（会计主管人员）丁国军声明：保证年度报告中财务报告的真实、准确、完整。

### 五、董事会决议通过的本报告期利润分配预案或公积金转增股本预案

公司2025年年度拟以实施权益分派股权登记日登记的总股本为基数，向全体股东每股派发现金红利0.30元（含税）。截至2025年12月31日，公司总股本330,433,170股，以此计算本次拟派发现金红利99,129,951.00元（含税）。合并2025年半年度公司已派发的现金红利52,869,307.20元（含税），2025年度公司派发的现金红利总额为151,999,258.20元（含税），占2025年度归属于上市公司股东净利润的比例为65.30%。本次利润分配方案尚需提交公司2025年年度股东会审议通过。

截至报告期末，母公司存在未弥补亏损的相关情况及其对公司分红等事项的影响

适用 不适用

### 六、前瞻性陈述的风险声明

适用 不适用

本报告中所涉及的未来计划、发展战略等前瞻性描述不构成公司对投资者的实质承诺，敬请投资者注意投资风险。

### 七、是否存在被控股股东及其他关联方非经营性占用资金情况

否

### 八、是否存在违反规定决策程序对外提供担保的情况

否

### 九、是否存在半数以上董事无法保证公司所披露年度报告的真实性、准确性和完整性

否

## 十、 重大风险提示

详细情况见本报告“第三节 管理层讨论与分析”——“可能面对的风险”。敬请投资者注意投资风险。

## 十一、 其他

适用 不适用

## 目录

第一节	释义 .....	5
第二节	公司简介和主要财务指标 .....	6
第三节	管理层讨论与分析 .....	11
第四节	公司治理、环境和社会 .....	46
第五节	重要事项 .....	65
第六节	股份变动及股东情况 .....	77
第七节	债券相关情况 .....	85
第八节	财务报告 .....	86

备查文件目录	载有公司法定代表人、主管会计工作负责人、会计机构负责人（会计主管人员）签名并盖章的财务报表。
	载有董事长签名、公司盖章的年度报告文本。
	报告期内在《上海证券报》《证券时报》以及在上海证券交易所网站上公开披露过的所有公司文件及公告原文。

## 第一节 释义

### 一、 释义

在本报告书中，除非文义另有所指，下列词语具有如下含义：

常用词语释义		
上交所	指	上海证券交易所
上交所网站	指	www.sse.com.cn
公司、本公司、母公司、永艺股份	指	永艺家具股份有限公司
永艺控股	指	永艺控股有限公司，本公司控股股东
尚诚永盛	指	安吉尚诚永盛股权投资管理有限公司，本公司第二大股东
永艺椅业	指	浙江永艺椅业有限公司，本公司子公司
上工永艺	指	安吉上工永艺五金制造有限公司，本公司子公司
永艺尚品	指	安吉永艺尚品家具有限公司，本公司子公司
永艺香港	指	永艺国际（香港）有限公司，本公司子公司
莫克斯	指	莫克斯投资有限公司，永艺香港子公司
永越香港	指	永越香港投资有限公司，本公司子公司
永艺龙	指	永艺龙（香港）有限公司，永越香港子公司
上海万待	指	上海万待电子商务有限公司，本公司子公司
永艺越南	指	永艺越南家具有限公司，永越香港子公司
永艺罗马尼亚	指	永艺罗马尼亚家具有限公司，永越香港及永艺龙之子公司
越南永协	指	越南永协有限公司，永越香港子公司
越南永辉	指	越南永辉有限公司，永越香港子公司
越南永丰	指	越南永丰有限公司，永越香港子公司
DSVK	指	DSVK 工业股份公司，越南永协、越南永辉、越南永丰之子公司
永艺海南	指	永艺（海南）投资咨询有限责任公司，本公司子公司
贝特家具	指	贝特家具有限公司，永艺海南子公司
永锐香港	指	永锐香港投资有限公司，永艺海南子公司
永锐迪拜	指	永锐家具贸易有限责任公司，永锐香港子公司
深圳创卓	指	深圳创卓电子商务有限公司，本公司子公司
公司法	指	中华人民共和国公司法
证券法	指	中华人民共和国证券法
公司章程	指	永艺家具股份有限公司章程
OEM	指	制造商没有自主品牌、销售渠道，而是接受品牌商的委托，依据品牌商提供的产品样式生产制造产品，并销售给品牌商的业务模式
ODM	指	制造商除了制造加工外，增加了设计环节，即接受品牌商的委托，按其技术要求承担部分设计任务，生产制造产品并销售给品牌商的业务模式
OBM	指	制造商拥有自主品牌、自主设计产品，并自主制造产品，拥有完整业务链的业务模式
股东会	指	永艺家具股份有限公司股东会
董事会	指	永艺家具股份有限公司董事会
元、万元	指	人民币元、人民币万元
报告期	指	2025年1月1日至2025年12月31日

注：本年度报告中部分合计数与各加数直接相加之和在尾数上存在差异，这些差异是由于四舍五入所致。

## 第二节 公司简介和主要财务指标

### 一、公司信息

公司的中文名称	永艺家具股份有限公司
公司的中文简称	永艺股份
公司的外文名称	UE Furniture Co., Ltd.
公司的外文名称缩写	UE
公司的法定代表人	张加勇

### 二、联系人和联系方式

	董事会秘书	证券事务代表
姓名	顾钦杭	李伟
联系地址	浙江省安吉县灵峰街道永艺西路1号	浙江省安吉县灵峰街道永艺西路1号
电话	0572-5137669	0572-5137669
传真	0572-5136689	0572-5136689
电子信箱	ue-ir@uechairs.com	ue-ir@uechairs.com

### 三、基本情况简介

公司注册地址	浙江省安吉县灵峰街道永艺西路1号
公司注册地址的历史变更情况	2022年11月公司住所地由安吉县递铺镇永艺西路1号变更为安吉县灵峰街道永艺西路1号
公司办公地址	浙江省安吉县灵峰街道永艺西路1号
公司办公地址的邮政编码	313300
公司网址	www.uechairs.cn
电子信箱	ue-ir@uechairs.com

### 四、信息披露及备置地点

公司披露年度报告的媒体名称及网址	《上海证券报》《证券时报》
公司披露年度报告的证券交易所网址	www.sse.com.cn
公司年度报告备置地点	公司董事会办公室

### 五、公司股票简况

公司股票简况				
股票种类	股票上市交易所	股票简称	股票代码	变更前股票简称
A股	上海证券交易所	永艺股份	603600	/

### 六、其他相关资料

公司聘请的会计师事务所（境内）	名称	天健会计师事务所（特殊普通合伙）
	办公地址	杭州市钱江路1366号华润大厦B座
	签字会计师姓名	陈彩琴、邹树梅

## 七、近三年主要会计数据和财务指标

## (一) 主要会计数据

单位：元 币种：人民币

主要会计数据	2025年	2024年	本期比上年同期增减(%)	2023年
营业收入	4,881,935,764.55	4,749,233,918.80	2.79	3,538,360,723.88
利润总额	235,446,586.32	326,446,226.49	-27.88	339,384,278.74
归属于上市公司股东的净利润	232,775,965.77	296,204,118.40	-21.41	297,877,855.34
归属于上市公司股东的扣除非经常性损益的净利润	214,249,852.94	292,681,410.27	-26.80	208,956,492.32
经营活动产生的现金流量净额	380,420,515.41	350,468,543.41	8.55	323,951,181.81
	2025年末	2024年末	本期末比上年同期末增减(%)	2023年末
归属于上市公司股东的净资产	2,298,800,849.39	2,228,166,760.53	3.17	2,153,548,320.00
总资产	4,307,734,517.43	4,305,922,757.02	0.04	3,377,328,300.56

## (二) 主要财务指标

主要财务指标	2025年	2024年	本期比上年同期增减(%)	2023年
基本每股收益(元/股)	0.70	0.89	-21.35	0.95
稀释每股收益(元/股)	0.70	0.89	-21.35	0.95
扣除非经常性损益后的基本每股收益(元/股)	0.65	0.88	-26.14	0.67
加权平均净资产收益率(%)	10.30	13.54	减少3.24个百分点	15.42
扣除非经常性损益后的加权平均净资产收益率(%)	9.48	13.37	减少3.89个百分点	10.82

报告期末公司前三年主要会计数据和财务指标的说明

适用 不适用

## 八、境内外会计准则下会计数据差异

(一) 同时按照国际会计准则与按中国会计准则披露的财务报告中净利润和归属于上市公司股东的净资产差异情况

适用 不适用

(二) 同时按照境外会计准则与按中国会计准则披露的财务报告中净利润和归属于上市公司股东的净资产差异情况

适用 不适用

(三) 境内外会计准则差异的说明：

适用 不适用

## 九、2025年分季度主要财务数据

单位：元 币种：人民币

	第一季度 (1-3 月份)	第二季度 (4-6 月份)	第三季度 (7-9 月份)	第四季度 (10-12 月份)
营业收入	1,010,309,431.48	1,178,488,535.61	1,294,159,182.94	1,398,978,614.52
归属于上市公司股东的净利润	57,553,690.53	74,994,987.64	58,943,598.98	41,283,688.62
归属于上市公司股东的扣除非经常性损益后的净利润	54,009,316.00	75,128,330.84	55,481,983.13	29,630,222.97
经营活动产生的现金流量净额	-79,393,276.15	215,579,248.29	225,732,823.91	18,501,719.36

季度数据与已披露定期报告数据差异说明

适用 不适用

## 十、非经常性损益项目和金额

适用 不适用

单位：元 币种：人民币

非经常性损益项目	2025 年金额	附注 (如适用)	2024 年金额	2023 年金额
非流动性资产处置损益，包括已计提资产减值准备的冲销部分	-1,138,120.68		-3,543,020.13	90,246,110.77
计入当期损益的政府补助，但与公司正常经营业务密切相关、符合国家政策规定、按照确定的标准享有、对公司损益产生持续影响的政府补助除外	14,907,683.63		6,984,516.31	27,068,959.88
除同公司正常经营业务相关的有效套期保值业务外，非金融企业持有金融资产和金融负债产生的公允价值变动损益以及处置金融资产和金融负债产生的损益	5,370,268.20		-845,445.76	-7,009,514.19
计入当期损益的对非金融企业收取的资金占用费				
委托他人投资或管理资产的损益				
对外委托贷款取得的损益				



因不可抗力因素，如遭受自然灾害而产生的各项财产损失				
单独进行减值测试的应收款项减值准备转回			35,754.73	26,380.42
企业取得子公司、联营企业及合营企业的投资成本小于取得投资时应享有被投资单位可辨认净资产公允价值产生的收益				
同一控制下企业合并产生的子公司期初至合并日的当期净损益				
非货币性资产交换损益				
债务重组损益				
企业因相关经营活动不再持续而发生的一次性费用，如安置职工的支出等				
因税收、会计等法律、法规的调整对当期损益产生的一次性影响				
因取消、修改股权激励计划一次性确认的股份支付费用				
对于现金结算的股份支付，在可行权日之后，应付职工薪酬的公允价值变动产生的损益				
采用公允价值模式进行后续计量的投资性房地产公允价值变动产生的损益				
交易价格显失公允的交易产生的收益				
与公司正常经营业务无关的或有事项产生的损益				
受托经营取得的托管费收入				
除上述各项之外的其他营业外收入和支出	1,434,226.72		1,455,604.36	4,304,990.51
其他符合非经常性损益定义的损益项目	1,238,762.04			
减：所得税影响额	3,277,943.14		566,711.54	25,757,422.91
少数股东权益影响额（税后）	8,763.94		-2,010.16	-41,858.54
合计	18,526,112.83		3,522,708.13	88,921,363.02

对公司将《公开发行证券的公司信息披露解释性公告第1号——非经常性损益》未列举的项目认定为非经常性损益项目且金额重大的，以及将《公开发行证券的公司信息披露解释性公告第1号——非经常性损益》中列举的非经常性损益项目界定为经常性损益的项目，应说明原因。

适用 不适用

十一、存在股权激励、员工持股计划的公司可选择披露扣除股份支付影响后的净利润

适用 不适用

## 十二、采用公允价值计量的项目

√适用 □不适用

单位：元 币种：人民币

项目名称	期初余额	期末余额	当期变动	对当期利润的影响金额
交易性金融资产				
应收款项融资	17,324,040.05	32,613,012.11	15,288,972.06	
其他非流动金融资产	23,605,042.40	6,176,471.00	-17,428,571.40	7,577,143.04
其他权益工具投资	10,500,000.00	10,500,000.00		
资产小计	51,429,082.45	49,289,483.11	-2,139,599.34	7,577,143.04
衍生金融负债	-6,218,787.65		6,218,787.65	-2,206,874.84
合计	45,210,294.80	49,289,483.11	4,079,188.31	5,370,268.20

## 十三、其他

□适用 √不适用

### 第三节 管理层讨论与分析

#### 一、报告期内公司从事的业务情况

##### (一) 公司所从事的主要业务

公司创立于 2001 年，是专业研发、生产和销售人体工学坐健康产品的国家级制造业单项冠军企业，主要产品包括人体工学办公椅、电动升降桌、沙发、按摩椅椅身、休闲椅等健康家具。公司坚持“客户第一、诚信负责、追求卓越”的核心价值观，以“让全球 80 亿人坐得更舒适、更健康”为使命，致力于成为全球坐健康系统领导者。

经过二十多年的发展，公司已在坐健康家具领域形成深厚的技术积淀，掌握核心撑腰科技。公司长期致力于研发以人体工学撑腰科技为核心的关键技术，不断攻克技术壁垒，成体系推出太极动态底盘等 10 余款多功能底盘，同时通过对底盘机构、腰靠技术、背靠支撑、魔术臂扶手等座椅结构的联动，实现对全场景日常动态坐姿的全面支撑，提升久坐人群的舒适体验。公司依托核心撑腰科技，在行业内创新推出人体工学撑腰椅。公司产品荣获中国轻工业联合会科技进步一等奖、中国外观设计优秀奖、中国轻工业优秀设计金奖、德国红点奖和 iF 设计奖、德国设计奖、美国尖峰设计奖、EPDA 欧洲产品设计优胜奖、亚太 IAI 设计金奖、美国 IDEA 设计奖等众多奖项。

公司正加快推进从“外销和 ODM/OEM 模式为主”向“内外销并重、自主品牌和 ODM/OEM 模式并重”的战略转型。公司产品深受全球消费者青睐，市场遍及全球 90 多个国家和地区，与全球多家知名采购商、零售商、品牌商建立了长期战略合作关系。近年来，公司在继续做大做强外销业务的同时，大力推进国内市场开拓和自主品牌建设，线上线下多渠道拓展，持续推出随动撑腰系列旗舰产品，着力打造“永艺撑腰椅，更撑腰的人体工学椅”的品牌心智，国内市场知名度和自主品牌业务占比持续提升。

##### 1、公司主要产品品类

产品品类	产品图片
人体工学办公椅	

人体工学 电竞椅	
电动升降 桌	
沙发	
休闲椅	
按摩椅 椅身	

## 2、公司自主品牌旗舰产品及主销产品

太极随动  
ue Flow 550T



太极随动撑腰：  
自动感应人体坐姿变化，动态摆动，中断久坐疲劳感，有效缓解久坐产生的腰背僵硬、腰肌劳损等问题

骶骨支撑  
ue Flow 360



随动撑腰 骶骨支撑：  
腰枕与腰部同心圆随动，实时撑腰，腰性和骶骨精准支撑。首创魔毯腿托，实现更全面支撑。

可调撑腰  
ue XY



双背联动 可调撑腰：  
腰托独立可调，通过调节腰托，实现更精准的腰背支撑。

分区撑腰  
ue 沃克



分区撑腰 支撑有专区：  
实现腰背分离式设计，腰背联动支撑有专区，基础功能全覆盖。

## 3、公司核心技术

技术类型	说明
太极动态底盘	<div style="display: flex; justify-content: space-around;">   </div> <p>太极动态底盘，通过自动感应重力变化，实现左右6°灵动摇摆，可以主动激活腰部竖脊肌、多裂肌等深层核心肌群，改善久坐导致的腰肌酸痛胀麻等问题，有效缓解久坐伤害，提升久坐舒适度。</p>
随动撑腰科技	<div style="display: flex; justify-content: space-around;">   </div> <p>FLOW 随动撑腰科技，让用户在前后方向的倾仰过程中，腰部与腰枕以“髋关节”为圆心做同心圆运动，始终贴合不空腰，从根本上解决了伏案办公、端坐办公、慵懒休闲、午休等日常各种坐姿下腰部悬空的问题，任意坐姿下撑腰随身动、随时都撑腰，让脊椎呈现自然生理曲度的健康状态，适用于长期久坐的用户群体。</p>



<p>骶骨撑腰技术</p>	 <p>骶骨撑腰技术精准实现从 L1-L5 腰椎节段与 S1-S5 骶骨区域的全面承托，通过优化压力分布、稳定脊柱-骨盆力线，从根本上减少了久坐对腰椎的机械损伤，是人体工学椅保护腰部健康的核心设计之一。其本质是通过外部支撑“替代”部分腰部肌肉的功能，帮助人体维持更符合生理结构的坐姿，从而实现长期的健康保护。</p>
<p>重力自适应技术</p>	 <p>公司长期专研自适应底盘技术，致力于解决用户在动态坐姿下的有效支撑。公司重力自适应底盘可根据用户自身体重自动调节座椅倾仰力：不同体重的人无需调节倾仰力的大小，可以直接使用同一张自适应底盘技术的座椅，舒适性、可用性保持一致，在减少使用操作的同时，达到“起身不费力，后仰更轻松”的舒适体验。</p>
<p>魔术臂技术</p>	 <p>多维魔术臂扶手，使用户在正坐、慵懒、午休躺倒等各种坐姿下手臂都能实现有效支撑。首创双折叠桌案扶手，翻折秒变小桌板，全翻转能放电脑办公、半翻转能架手机刷刷，使座椅成为一个休闲工作站，满足更多使用场景。</p>

<p>魔毯腿托</p>	 <p>首创魔术铰链技术，三折魔毯腿托，大腿、小腿、脚都能得到全方位支撑，能有效缓解身体压力，用户在盘、蹲、蹬、躺、撑等不同坐姿下都能找到舒适的支撑位。</p>
<p>人体工学全身支撑系统</p>	 <p>通过多维头枕、随动撑腰、骶骨撑腰、重力自适应底盘、线控魔术臂、小午小睡搁脚、魔毯腿托等人体工学全支撑技术，为用户在各类使用场景下提供从头到脚的全支撑舒适体验。</p>

## （二）公司主要经营模式

### 1、研发设计模式

公司建立了以客户需求和科技创新双轮驱动的产品研发机制，以国家级工业设计中心、中国轻工业重点实验室、省级重点企业研究院等创新载体为技术创新平台，与国内高等院校及国内外设计机构深度合作，建立了公司内外部资源相结合、企业研究院与各事业中心开发部门相协同的研发组织，专注研究以人体工学撑腰科技为核心的关键技术。同时，设立自主研发和自主品牌产品的规划和管理部门，按照 IPD（集成研发管理）理念导入 PLM 产品生命周期管理系统，完善 GTM（产品上市）和 IPMS（集成产品营销与销售）流程，端到端拉通市场、研发、采购、制造和销售，打造上市即上量的爆款产品。坚持平台化、模块化研发，制定主要部件和结构设计规范，在减少零部件 SKU 的情况下，快速满足客户多样化需求。此外，导入端到端极致成本管理体系，从产品立项和研发的源头设定重点项目的极致成本目标，降低综合成本并提升客户价值。

### 2、采购模式

公司的采购主要包括原材料采购和部分成品采购。公司持续优化采产销一体化计划管理体系，原材料采购按照“以销定产、以产定购”的模式，根据销售计划确定生产计划，再根据生产计划、既有库存等因素制定采购计划。同时，为满足客户的多样化需求，部分成品通过向成品供应商输出设计和品质技术标准进行采购。

公司积极推进采购体系变革，逐步构建高效协同的供应链集成管理体系，有效整合供应商资源和采购需求，并通过物料优化、框架招标、集中议价以及与供应商深度合作，不断提高规模优势和成本建设能力。此外，近年来公司逐步推进海绵、注塑、五金等关键物料自制，通过垂直整合，促进充分竞争，不断增强供应链活力。在采购管理方面，全面提升信息化管理水平，应用SAP系统拉通生产及采购计划，应用SRM系统实现供应商准入、价格管理、计划协同、绩效评估等全流程精细化管理，不断提高供应链协同效率。

### 3、生产模式

公司针对不同客户的需求，实行MTO（按单生产）与MTS（按库生产）相结合的生产模式。近年来，公司围绕“卓越运营”战略，建设UBS精益营运系统，打造智能制造体系：导入T+3采产销一体化计划管理体系，不断优化制造流程、缩短交期、降低库存、提高效率；积极引进先进生产设备、技术工艺与精益管理方法，持续推行“机器换人”，不断提高自动化生产水平，提升柔性制造和敏捷交付能力；依托SAP、PLM、CRM、SRM、MES、QMS、WMS等信息化系统，拉通产品开发、客户订单、计划采购、生产制造、质量管理、仓储管理等全流程信息，提升快速响应市场的能力。通过在标准化、精益化、模块化、自动化、信息化、智能化等方面的逐步提升，不断提高智能制造能级，持续提升核心竞争力、获利能力及满足市场客户期望。

### 4、销售模式

公司正加快推进向“内外销并重、自主品牌和ODM/OEM模式并重”的战略转型。外销方面，坚持“数一数二”市场战略，以大客户价值营销为主要手段，主要以ODM/OEM模式向北美、欧洲、亚洲、澳洲等市场销售，主要客户为境外大型零售商、进口商、制造商及系统集成商，同时积极发展跨境电商，不断拓宽海外市场销售渠道。内销方面，公司将国内市场开拓和自主品牌建设作为战略性任务，围绕产品、营销、渠道、供应链等协同发力，线上线下齐头并进，大力拓展国内市场、加快打造自主品牌，线上聚焦主流电商平台，并积极开展直播业务及站内外内容营销，促进销售收入与品牌知名度双提升；线下加快推进渠道体系建设，2B业务依托重点城市办事处大力发展渠道商，同时积极开拓直营大客户，2C业务聚焦重点城市稳步拓展渠道网点，不断提高市场份额和品牌声量。

报告期内公司新增重要非主营业务的说明

适用 不适用

## 二、报告期内公司所处行业情况

### （一）公司所处的行业



根据中国上市公司协会 2023 年制定的《中国上市公司协会上市公司行业统计分类指引》，公司所属行业为家具制造业（C21）。

## （二）行业发展状况

### 1、家具行业面临的国内外宏观环境概况

报告期内，全球贸易紧张局势加剧和政策不确定性上升，同时通胀水平仍具粘性，全球经济增长动能偏弱，家具行业需求增长疲软。根据 CSIL（Centre for Industrial Studies，米兰工业研究中心）相关数据，2025 年全球家具贸易总额同比增长 1.0%，增速较上年下滑 2.4 个百分点；另据中国海关总署相关数据，2025 年中国家具及其零件出口额 4,559.4 亿元、同比下降 5.6%。尽管总额承压，我国家具出口的市场结构呈现多元化趋势，一方面因关税扰动对美国的出口额同比下降，另一方面对欧洲、东盟、拉美、非洲等区域的出口额同比增长。

从国内经济看，面对外部环境急剧变化、国内供强需弱矛盾突出的复杂严峻形势，我国实施更加积极有为的宏观政策，有效化解外部环境变化的不利影响。根据国家统计局相关数据，2025 年我国实现国内生产总值 140.2 万亿元，同比增长 5.0%；家具制造业规上企业实现营业收入总额 6,125.1 亿元、同比下滑 10.7%，实现利润总额 328.1 亿元、同比下滑 12.1%。得益于国家加力扩围实施消费品以旧换新政策，国内消费有所回升，2025 年全国商品零售额同比增长 3.8%，其中限额以上单位家具类商品零售额同比增长 14.6%。

### 2、办公椅行业发展状况

全球办公座椅行业经过多年发展，市场规模稳步增长，在办公家具中的份额达到 30% 左右。根据 CSIL 测算，2024 年全球办公座椅总产值为 157 亿美元，中国（32%）、美国（24%）、德国（5%）、印度（5%）、日本（4%）为前五大生产国；全球办公座椅消费总额为 135 亿美元（出厂价口径），美国（37%）、中国（9%）、日本（7%）、印度（7%）、德国（5%）为前五大消费国。

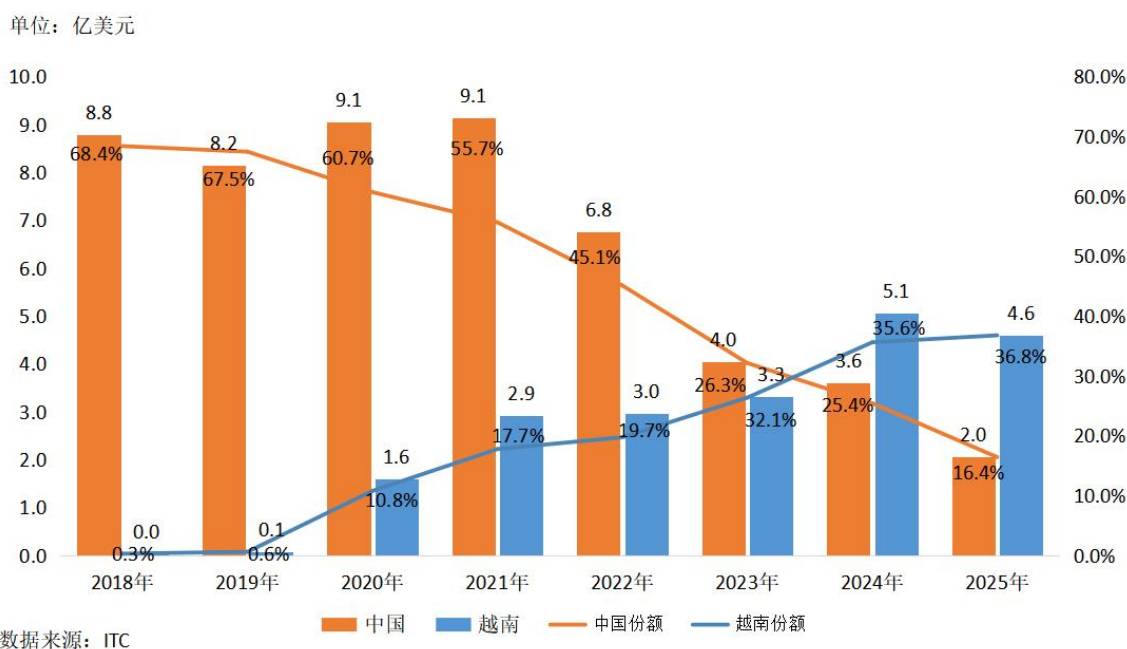
#### （1）办公椅出口市场概况

中国是全球最大的办公座椅生产国和出口国，出口额约占全球办公座椅总出口额的近 60%。美国长期以来是中国办公椅出口的第一大市场，近年来中国办公椅出口的市场结构逐步呈现多元化发展态势，区域结构趋于均衡，中国对美国办公椅出口额（海关编码：940131 木制的可调高度的转动坐具，940139 非木制可调高度的转动坐具）占中国总出口额的比重逐年下降（从 2018 年的 31.4% 下降至 2025 年的 16.3%），而欧洲以及东南亚、中东、非洲等新兴市场国家占中国总出口额的比重逐步提升，已成为支撑中国办公椅出口的重要增长点。2025 年，受新一轮关税战影响，美国市场家具类产品终端需求走弱，叠加关税政策不确定性使渠道商采购备库趋于谨慎，同时订单加快从中国向外转移，中国办公椅出口额 36.0 亿美元、同比下降 8.9%，其中对美国出口额 5.9 亿美元、同比下降 21.6%。

美国是全球最大的办公座椅消费国，除美国本土生产的中高端办公椅外，目前中低端办公椅主要从中国和越南进口。2018 年之前，美国市场中低端办公椅主要从中国进口；2018 年之后，

部分中国办公椅企业开始向外转移产能（集中转至越南，越南办公椅产业从无到有、快速发展），美国从中国进口的办公椅占比逐年下降，而从越南进口的办公椅占比逐年上升。根据 ITC（International Trade Center，国际贸易中心）相关数据，美国从越南进口的办公椅占其总进口额的比例从 2018 年的 0.3% 提升至 2025 年的 36.8%，而从中国进口的办公椅占其总进口额的比例从 2018 年的 68.4% 下降至 2025 年的 16.4%，产业转移趋势明显。

美国从中国及越南办公椅进口额及其占比变化情况



## (2) 办公椅国内市场概况

中国是全球第二大办公座椅消费国，近年来市场规模增长较快，特别是人体工学办公椅渗透率加快提升。从需求端看，根据国家卫健委相关数据，中国腰椎间盘突出患者已突破 2 亿人，且日趋年轻化，久坐导致的腰椎和颈椎问题已成为久坐群体的核心痛点；伴随着居民收入水平提升、健康意识觉醒以及悦己消费趋势，“久坐不累”逐渐成为品质健康生活的新刚需，人体工学椅正从工具型产品进化为品质生活符号，消费群体和使用场景持续扩充，市场渗透率加快提升。从渠道端看，除线上渠道外，近年来头部品牌相继在全国范围内开设线下门店，推动提升人体工学椅在消费者群体中的触达率和认知度，国内人体工学椅 C 端市场正在加快增长，头部企业品牌知名度及市场集中度稳步提升。另一方面，C 端消费者健康意识的觉醒也推动企业不断提升对健康办公环境的重视程度，更多 B 端客户有了对舒适健康家具的升级需求，人体工学椅在 B 端市场的渗透率也有望持续提升。巨大的用户群体和多样的消费场景为国内人体工学椅市场带来了广阔的发展空间，使其逐渐呈现出高潜增长的特征。

政策方面，近年来国家陆续出台支持性政策推动家具行业高质量发展，特别是 2024 年以来，国家推出消费品以旧换新政策着力扩大国内需求，有效带动国内家具消费回暖，办公椅市场

需求得到有效提升。根据国家统计局相关数据，2025年我国限额以上单位家具类商品零售额同比增长14.6%。

### 3、沙发行业发展状况

全球沙发行业市场规模较大，根据CSIL相关数据，2023年全球软体家具总产值为813亿美元，中国（42%）、美国（16%）、波兰（5%）、越南（5%）、意大利（4%）为前五大生产国；2023年全球软体家具消费总额为732亿美元，美国（28%）、中国（26%）、德国（5%）、英国（5%）、印度（5%）为前五大消费国。经过多年快速发展，中国已成为全球最大的沙发生产国及出口国。2025年，受关税冲击、外需疲软、产业转移等不利因素影响，中国沙发（海关编码：940161，木结构沙发）出口额65.1亿美元、同比下降16.6%，其中对美国出口额16.3亿美元、同比下降35.0%。

中国沙发行业从OEM模式开始逐渐发展壮大，已形成庞大的产业集群，一方面因产业链齐全、成本优势显著在国际市场上具备较强竞争力，另一方面国内市场也形成了一批具有品牌影响力、渠道优势和规模效应的大型企业。从国内市场看，近年来国内沙发市场已从新房增量驱动的快速扩张阶段逐渐转入由存量房翻新和产品力驱动的存量竞争时代；随着居民收入水平提升与消费观念迭代，消费者对家居用品的需求已从单纯的功能需求转向对美好生活的品质追求，沙发作为家居生活的重要组成部分，消费者越来越注重产品的舒适度、美观度、绿色化、个性化和智能化。头部企业凭借其在设计研发、产品品质、品牌形象、渠道布局、供应链整合以及运营效率等方面的竞争优势，市场集中度持续提升。

#### （三）公司所处的行业地位

公司是国家级制造业单项冠军企业、国内椅业行业首家上市公司、中国家具协会副理事长单位、中国保健协会副理事长单位，拥有座椅行业首家国家级工业设计中心、首家省级重点企业研究院、中国轻工业重点实验室。公司是国家办公椅行业标准主要起草单位之一、国家知识产权示范企业、国家两化融合管理体系贯标试点企业、国家绿色工厂、国家绿色供应链管理企业、国家工业产品绿色设计示范企业、中国轻工业二百强企业、中国轻工业科技百强企业、中国轻工业办公家具行业十强企业、中国家具行业领军企业、全国家具标准化先进集体、全国质量标杆、国家数字化转型贯标试点企业、浙江民营跨国公司“领航企业”。

### 三、经营情况讨论与分析

报告期内，公司深入推进“提质增效重回报”行动方案，锚定高质量发展主线，贯彻落实“安静下来、聚焦专注、向内沉淀、持续进化”的经营方针，围绕“产品领先、品牌致胜、数一数二、全球经营、智能制造、管理变革”统筹推进各项工作，合力克服多重挑战，持续提升竞争优势，经营业绩总体保持平稳健康发展。

**1、贯彻产品领先理念，持续做深研发创新。**报告期内，公司坚持以客户需求和科技创新双轮驱动的产品研发机制，进一步强化市场洞察、用户研究和产品规划，紧扣用户需求痛点和市场

趋势不断优化产品规划，全面推进平台化、标准化、模块化产品体系建设，强势淘汰长尾产品，产品SPU/SKU数量实现大幅下降，形成有效产品矩阵。围绕“撑腰”核心价值锚点，升级旗舰产品技术平台，成功推出太极逍遥底盘技术，同时积极开发智能腰靠等智能健康模块，提升用户久坐场景下的舒适健康体验；依托以上创新技术，成功推出FLOW 550T/550i等系列人体工学椅，持续迭代升级旗舰产品。此外，公司联合10余位教授学者共同编撰坐健康领域著作《人体工学办公座椅》，为人体工学办公椅的设计与制造提供系统的理论支持与实践指导。报告期内，公司产品获得德国设计奖、美国IDEA设计奖等国内外多项荣誉，公司相关技术成果被中国轻工业联合会评为“十四五”轻工业先进科技创新成果，公司实验室被中国轻工业联合会认定为中国轻工业重点实验室，公司被工业和信息化部评为国家级制造业单项冠军企业。

**2、加快拓展国内市场，持续提升品牌心智。**报告期内，公司继续大力推进国内市场开拓和自主品牌建设，内销自主品牌业务实现收入增长、盈利改善、品牌提升。在产品端，进一步提升旗舰操盘能力，运用IPMS（集成产品营销与销售）系统方法论，持续打造和迭代Flow旗舰系列和沃克等主销系列产品，同时加强用户VOC（用户之声）管理，不断优化产品体验，推动产品NPS（净推荐值）稳步提升。在品牌端，通过旗舰产品心智打造、新媒体全域内容营销、高铁户外广告投放以及与专业健康机构合作推广等方式持续打造“永艺撑腰椅，更撑腰的人体工学椅”的品牌心智；优化市场营销费用投放结构、提高投放效率，不断积累品牌人群资产，品牌知名度进一步提升。在销售端，用好用足“国补”政策，有效助推销售增长，同时线上聚焦天猫、京东等平台，强化产品经营理念，围绕核心爆品做好流量入口管理和精细化运营，促进流量有效转化；线下加快自主渠道建设，进一步推进“百城攻坚”市场覆盖深耕计划，依托重点城市办事处深化区域渠道商落地服务和业务开拓，同时通过“灯塔标杆计划”和“品牌事业合伙人计划”持续开拓直营大客户；此外，加快线下零售渠道建设，渠道网点稳步增加，同时推进终端标准化建设，打造标杆门店，助力提升永艺撑腰椅品牌声量。

**3、坚定数一数二目标，积极推进全球经营。**报告期内，美国在全球范围内普遍加征高额关税，贸易战升级和贸易政策不确定性加剧，世界经济增长放缓，终端市场需求下行压力加大。面对复杂严峻的外部环境，公司坚持“数一数二”市场战略不动摇，运用大客户价值营销方法论，持续强化对重点国家、重点客户的深度洞察与精准开拓，制定针对性营销策略与行动方案，加快拓展新市场、新渠道、新客户。持续建设并充分发挥海外生产基地优势，合理规避贸易摩擦风险，巩固和提升存量客户业务份额，同时积极开拓新客户，在新一轮全球订单转移背景下进一步提升市场份额。大力开拓非美市场，加快推进销售组织“走出去”，围绕薄弱市场和新兴市场陆续布局多个海外办事处，提高对客户需求的洞察和响应速度，加快提升目标市场渗透率。跨境电商业务围绕产品规划、营销策略、仓储物流、品质管控、客户服务、数字化运营等持续优化，业务规模和盈利水平稳步提升。

**4、推进管理体系变革，持续优化运营水平。**报告期内，公司重点推进采购体系变革项目，围绕供应商管理、物料品类管理、采购运营管理等导入先进管理机制，逐步构建高效协同的供应

链集成管理模式，并取得重要突破。大力推广和应用极致成本方法论，以研发和采购为核心抓手，拉通产品、研发、采购、制造、物流等全链路成本管理，取得显著成果。有序推进 UBS 精益营运系统建设，持续提高 T+3 采产销一体化计划管理体系的精准性与敏捷性，并积极培育精益生产专业型人才队伍，提升持续改善能力。持续推进可持续发展组织体系与能力建设，统筹推进低碳生产工艺应用、节能降碳增效、绿色供应链构建、清洁能源使用和专业人才培养，全面加快绿色低碳转型步伐。同时，向海外生产基地有序输出上述先进管理方法论，赋能其持续推进精益运营、效率提升，并加快推进本地化供应链及管理团队建设，持续提升海外基地竞争优势。

**5、加快推进数智变革，助力提升经营效率。**报告期内，公司以提升经营效率为导向，基于业务需求加快各项信息系统建设，全面深化经营管理数字化、智能化转型。加快建设 BI 智能管理平台，有序完成销售、生产、供应链、人力资源、财经、园区管理等多项数据运营系统建设，推动公司逐步实现以数据驱动为核心的敏捷经营管理体系。围绕智能制造战略，加快 MES、QMS、WMS 等系统在多个制造工厂推广实施，助力打造高质量、低成本、准交付的敏捷生产运营体系。加快建设以 SRM 系统为核心的数字化供应链体系，完成越南基地 SRM 系统建设，同时结合采购体系变革项目，陆续搭建供应商绩效管理平台、采购招标平台、海运竞价平台，有效拉通与供应商的数字化协同，提升供应链效率和透明度。全面升级人力资源数字化管理体系，助力人力资源全球一体化管理。完成财务费控平台、电子档案平台建设，同时积极引进财经 RPA，有效提升预算及费用管理的准确性、敏捷性、合规性。

**6、持续夯实人才根基，有效激发组织活力。**报告期内，公司围绕组织发展和人才发展开展了一系列工作，为公司持续健康发展提供有力保障。在组织发展方面，组建内外销事业中心、工厂事业部，有效提升组织效能和运行效率；成立跨部门矩阵组织，协同推进采购体系变革等重大项目，并探索建立适配矩阵式管理的工作机制；启动简化组织层级的“38 组织变革”，提升决策与响应效率。在人才发展方面，优化人才选拔与发展机制，强化价值创造导向，确立“价值观为根基、意愿驱动、能力支撑”的干部选拔标准；全方位开展人才盘点，对关键业务领域及高潜力人才进行系统性识别及分类培养和储备，全面推行关键岗位轮岗机制，加快培养复合型管理人才，并持续开展以管培生培养为目标的“启航项目”、以中基层干部培养为目标的“续航项目”，不断加强人才梯队建设。

#### 四、报告期内核心竞争力分析

适用 不适用

报告期内，公司核心竞争力主要包括以下几个方面：

##### 1、领先的研发设计能力

公司持续洞察用户需求，并基于用户使用场景和需求痛点精准做好产品定义，自主规划面向全球不同用户的坐健康家具产品。公司始终坚持将创新作为企业发展的驱动力，每年投入营业收入的 3%以上用于研发创新，先后与浙江大学、杭州电子科技大学等高等院校合作成立创新中

心，并长期与美国、德国、意大利、西班牙等发达国家的顶级专家和设计团队紧密合作，聚焦“坐健康”，倾力研发以人体工学撑腰科技为核心的关键技术，逐步打破国际技术壁垒，先后研发出太极动态底盘等10余款多功能底盘以及腰靠技术、背靠支撑、魔术臂扶手等核心技术，已在坐健康领域形成较深的技术积淀，掌握核心撑腰科技。同时，围绕家具家电化和智能化趋势，利用AIoT智能技术对办公椅、升降桌、沙发等品类进行智能化升级。截至2025年12月31日，公司参与制修订标准44项，是国家办公椅行业标准、办公椅浙江制造团体标准、电竞椅团体标准、升降桌团体标准的主要起草单位之一；拥有有效发明专利132项、实用新型专利653项、外观设计专利384项。报告期内，公司相关技术成果被中国轻工业联合会评为“十四五”轻工业先进科技创新成果，公司实验室被中国轻工业联合会认定为中国轻工业重点实验室，公司被工业和信息化部评为国家级制造业单项冠军企业。

## 2、全渠道市场开拓能力

公司已形成覆盖内外销、线上线下以及ODM/OEM和OBM模式的全域销售渠道，并具有较强的市场开拓能力。公司产品深受全球消费者青睐，市场遍及全球90多个国家和地区，并较早进入国外合约市场，与全球多家知名零售商、进口商、制造商及系统集成商建立了长期战略合作关系。公司始终坚持“数一数二”市场战略，运用大客户价值营销方法论，持续强化对重点国家、重点客户的深度洞察与精准开拓，通过建立客户分级管理体系和定期拜访机制，深入了解客户战略方向、产品规划与采购趋势，提前布局新品与联合开发，不断提高客户粘性、合作深度和商机转化率，强化战略导向的深层次客户关系，持续提升海外市场业务份额。同时，公司将国内市场开拓和自主品牌建设作为战略性任务，围绕产品、营销、渠道、供应链等协同发力，线上线下齐头并进，大力拓展国内市场，加快打造自主品牌，线上聚焦主流电商平台，并积极开展直播业务及站内外内容营销，着力打造“永艺撑腰椅，更撑腰的人体工学椅”的品牌心智；线下加快推进渠道体系建设，2B业务依托重点城市办事处大力发展渠道商，同时积极开拓直营大客户，已为众多知名企业提供产品和服务，2C业务聚焦重点城市稳步拓展渠道网点，不断提高市场份额和品牌声量。

## 3、先行的海外制造布局

为积极响应国家“一带一路”倡议，有序推进公司在全球主要市场的产能布局，有效规避国际贸易摩擦风险，公司于2018年在行业内率先“走出去”投资建设越南生产基地，经过数年建设已在客户资源、产能规模、本地化供应链、人员素质、技术工艺等方面奠定了坚实基础，竞争优势明显，主要表现为：（1）起步早、基础好，客户资源较多，管理经验成熟，运营效率较高；（2）具有办公椅、沙发、升降桌、配件等全品类制造服务能力，且产能可以覆盖全部对美订单并可以承接更多市场份额；（3）本地化供应链能力较强，已建立注塑、海绵、五金等垂直整合制造能力，供应链稳定且有成本优势；（4）近年来制造能力和工艺水平持续提升，并具有国际权威检验检测认证机构TUV、BV认可的坐具检测中心，不断提高承接更高技术工艺要求产品的能力，助力拓展产品线和客户群。此外，罗马尼亚生产基地自2023年投产以来加快新品导入

和产能爬坡，同时结合国际贸易形势和业务发展规划，加快扩大有效产能，为公司进一步拓展欧美市场提供了有力支撑。在当前国际贸易摩擦风险进一步加大、欧美客户加快订单转移的背景下，优质成熟海外产能的优势凸显，公司位于国内、越南和罗马尼亚的三大生产基地可以协同满足客户全球采购需求，进一步提高竞争优势。

#### 4、坚实的制造实力保障

公司着力构建卓越运营体系，积极引进先进生产设备、技术工艺与管理方法，打造智能制造体系，不断强化生产制造端的核心竞争优势。大力建设 UBS 精益营运系统，通过持续改善内部运营流程、积极打造精益管理团队，不断挖掘效率潜能，确保高质高效交付；深化推进 T+3 采产销一体化计划管理体系，不断优化制造流程、缩短交期、降低库存、提高效率；大力引进自动化、智能化生产设备和技术工艺，建设柔性生产线，不断提高制造质量、生产效率和敏捷交付能力；持续优化制造过程、改善交付质量，全面提升和保障产品品质；依托 SAP、PLM、CRM、SRM、MES、QMS、WMS 等信息化系统，拉通产品开发、客户订单、计划采购、生产制造、质量管理、仓储管理等全流程信息，提升快速响应市场的能力。此外，公司秉持绿色低碳经营理念，加快推进可持续发展的组织和能力建设，通过低碳生产工艺应用、节能降碳增效、绿色供应链构建、清洁能源使用等多种方式推动绿色低碳转型，积极应对绿色贸易壁垒。

#### 5、科学的运营管理体系

公司坚持长期主义，聚焦专注主业，每年滚动制定未来五年发展战略，明确公司级及各业务板块的战略目标、战略举措、关键任务，并层层做好战略解码，使战略与预算及绩效有效衔接，形成上下贯通、协同一致的战略执行体系。同时，公司不断引进先进运营管理方法论，已成功导入 BLM/DSTE 战略管理体系、全面预算管理体系、美世人力资源管理体系、SAP 等信息化管理体系、KAM 大客户价值营销体系、UBS 精益营运系统、T+3 采产销一体化计划管理体系、采购管理及极致成本管理体系、可持续发展管理体系等，综合运营管理能力持续提升。此外，公司按照矩阵式理念持续优化管理架构，既保持业务部门快速响应市场的灵活度，同时职能部门的横向整合又加强了资源共享和能力协同，统分结合管理模式有效提高公司运行效率和适应能力，实现更高效、更低成本的运营和管理。

#### 6、凸显的规模经济效应

随着公司整体销售规模持续增长，原材料采购规模不断扩大，同时积极推行先进的采购管理体系，成本建设能力不断提升。一方面，加强业务整合与产品整合，不断优化产品规划管理，持续打造爆款产品，同时持续建设零部件优选库，不断推进研发端零部件标准化、模块模组化建设，进而提高单个 SKU 的采购规模；另一方面，积极推进采购管理体系变革，大力整合供应商资源和采购需求，并通过物料优化、框架招标、集中议价以及与供应商开展深度合作，不断提高规模优势和成本建设能力。此外，随着销售规模不断扩大、部分核心零部件自制的经济效益显现，公司逐步推进海绵、注塑、五金等垂直整合项目，不断提高自制比例，同时推动内外部充分竞争，不断增强供应链活力。

## 五、报告期内主要经营情况

报告期内，全球贸易紧张局势加剧和政策不确定性上升，全球经济增长动能偏弱，国内经济供需矛盾突出，国内外有效需求不足。公司继续以高质量发展为主线，坚定踩实销售目标，合力克服多重挑战，经营业绩总体保持平稳健康发展，全年实现营业收入 48.82 亿元、同比增长 2.79%，实现归母净利润 2.33 亿元、同比下降 21.41%，扣非后归母净利润 2.14 亿元、同比下降 26.80%。

### (一) 主营业务分析

#### 1、 利润表及现金流量表相关科目变动分析表

单位：元 币种：人民币

科目	本期数	上年同期数	变动比例 (%)
营业收入	4,881,935,764.55	4,749,233,918.80	2.79
营业成本	3,883,821,455.73	3,721,727,881.09	4.36
销售费用	344,628,171.29	311,186,870.89	10.75
管理费用	218,482,412.99	211,677,316.75	3.21
财务费用	10,608,692.82	-11,717,622.35	190.54
研发费用	163,716,009.13	161,743,623.65	1.22
经营活动产生的现金流量净额	380,420,515.41	350,468,543.41	8.55
投资活动产生的现金流量净额	-135,134,195.48	-379,359,134.28	64.38
筹资活动产生的现金流量净额	-301,565,823.72	395,563,392.48	-176.24

财务费用变动原因说明：主要系本期人民币兑美元升值导致汇兑损失较大所致

投资活动产生的现金流量净额变动原因说明：主要系本期资本性支出减少所致

筹资活动产生的现金流量净额变动原因说明：主要系本期偿还银行借款增加所致

本期公司业务类型、利润构成或利润来源发生重大变动的详细说明

适用 不适用

#### 2、 收入和成本分析

适用 不适用

##### (1). 主营业务分行业、分产品、分地区、分销售模式情况

单位：元 币种：人民币

主营业务分行业情况						
分行业	营业收入	营业成本	毛利率 (%)	营业收入比上年增减 (%)	营业成本比上年增减 (%)	毛利率比上年增减 (%)
家具制造业	4,855,725,155.20	3,867,315,698.25	20.36	2.69	4.41	减少 1.30 个百分点
主营业务分产品情况						



分产品	营业收入	营业成本	毛利率 (%)	营业收入比上年增减 (%)	营业成本比上年增减 (%)	毛利率比上年增减 (%)
办公椅	3,411,169,231.74	2,582,956,292.25	24.28	-0.13	0.96	减少 0.82 个百分点
沙发	779,889,957.61	712,167,594.79	8.68	20.86	21.35	减少 0.37 个百分点
按摩椅椅身	210,398,896.96	183,071,310.64	12.99	-12.18	-10.26	减少 1.86 个百分点
配件	173,496,573.06	157,520,676.76	9.21	16.98	21.50	减少 3.38 个百分点
升降桌	155,338,729.28	121,736,519.63	21.63	71.49	51.17	增加 10.53 个百分点
休闲椅	45,308,789.25	34,779,312.36	23.24	26.54	33.30	减少 3.89 个百分点
其他	80,122,977.30	75,083,991.82	6.29	-47.63	-36.67	减少 16.21 个百分点
主营业务分地区情况						
分地区	营业收入	营业成本	毛利率 (%)	营业收入比上年增减 (%)	营业成本比上年增减 (%)	毛利率比上年增减 (%)
境内	1,254,872,524.57	928,892,612.93	25.98	11.81	8.68	增加 2.14 个百分点
境外	3,600,852,630.63	2,938,423,085.32	18.40	-0.14	3.13	减少 2.58 个百分点
主营业务分销售模式情况						
销售模式	营业收入	营业成本	毛利率 (%)	营业收入比上年增减 (%)	营业成本比上年增减 (%)	毛利率比上年增减 (%)
线上销售	587,276,353.23	352,980,941.09	39.90	23.07	17.09	增加 3.07 个百分点
线下销售	4,268,448,801.97	3,514,334,757.16	17.67	0.41	3.29	减少 2.29 个百分点

主营业务分行业、分产品、分地区、分销售模式情况的说明

无

## (2). 产销量情况分析表

√适用 □不适用

主要产品	单位	生产量	销售量	库存量	生产量比上年增减 (%)	销售量比上年增减 (%)	库存量比上年增减 (%)
办公椅	万台	888.84	966.74	81.87	-0.44	2.71	9.31
沙发	万台	119.01	114.00	10.28	56.76	52.12	99.61
按摩椅椅身	万台	9.67	9.94	0.70	-14.42	-13.94	-27.84
升降桌	万台	15.60	15.44	1.17	54.76	49.32	20.62

休闲椅	万台	3.26	3.26	0.09	38.72	41.74	0.00
-----	----	------	------	------	-------	-------	------

产销量情况说明

无

## (3). 重大采购合同、重大销售合同的履行情况

□适用 √不适用

## (4). 成本分析表

单位：元 币种：人民币

分行业情况							
分行业	成本构成项目	本期金额	本期占总成本比例 (%)	上年同期金额	上年同期占总成本比例 (%)	本期金额较上年同期变动比例 (%)	情况说明
家具制造业	材料成本	2,767,713,926.11	71.57	2,692,132,262.74	72.69	2.81	
家具制造业	人工成本	595,173,992.48	15.39	552,048,193.65	14.90	7.81	
家具制造业	制造费用	367,546,280.93	9.50	322,222,960.83	8.70	14.07	
家具制造业	运输费用	136,881,498.73	3.54	137,576,513.78	3.71	-0.51	
合计	/	3,867,315,698.25	100.00	3,703,979,931.00	100.00	4.41	
分产品情况							
分产品	成本构成项目	本期金额	本期占总成本比例 (%)	上年同期金额	上年同期占总成本比例 (%)	本期金额较上年同期变动比例 (%)	情况说明
办公椅	材料成本	1,874,930,553.82	48.48	1,864,131,924.26	50.34	0.58	
办公椅	人工成本	370,096,230.16	9.56	362,721,267.99	9.79	2.03	
办公椅	制造费用	232,924,732.74	6.02	227,510,611.38	6.14	2.38	
办公椅	运输费用	105,004,775.53	2.72	103,936,434.77	2.81	1.03	
沙发	材料成本	447,567,413.36	11.57	389,282,619.27	10.51	14.97	
沙发	人工成本	152,896,118.88	3.95	120,666,929.33	3.26	26.71	
沙发	制造费用	95,140,508.46	2.46	57,507,671.99	1.55	65.44	
沙发	运输费用	16,563,554.08	0.43	19,404,667.37	0.52	-14.64	
按摩椅	材料	139,940,544.80	3.62	157,725,518.24	4.26	-11.28	

椅身	成本						
按摩椅椅身	人工成本	35,568,026.38	0.92	37,778,934.22	1.02	-5.85	
按摩椅椅身	制造费用	4,743,763.60	0.12	4,937,376.48	0.13	-3.92	
按摩椅椅身	运输费用	2,818,975.87	0.07	3,552,023.62	0.10	-20.64	
升降桌	材料成本	78,343,846.93	2.03	49,065,249.49	1.32	59.67	
升降桌	人工成本	19,740,523.11	0.51	13,399,060.99	0.36	47.33	
升降桌	制造费用	17,507,025.69	0.45	13,665,122.04	0.37	28.11	
升降桌	运输费用	6,145,123.90	0.16	4,397,723.27	0.12	39.73	
配件	材料成本	127,585,894.18	3.30	95,908,075.41	2.59	33.03	
配件	人工成本	10,306,611.33	0.27	12,615,907.49	0.34	-18.30	
配件	制造费用	16,175,895.18	0.42	17,801,288.61	0.48	-9.13	
配件	运输费用	3,452,276.08	0.09	3,324,640.35	0.09	3.84	
休闲椅	材料成本	26,034,129.86	0.67	19,498,122.98	0.53	33.52	
休闲椅	人工成本	6,566,482.62	0.17	4,866,093.63	0.13	34.94	
休闲椅	制造费用	1,054,355.26	0.03	800,890.33	0.02	31.65	
休闲椅	运输费用	1,124,344.61	0.03	925,594.94	0.02	21.47	
其他	材料成本	73,311,543.16	1.90	116,520,753.09	3.15	-37.08	
其他	人工成本						
其他	制造费用						
其他	运输费用	1,772,448.66	0.05	2,035,429.46	0.05	-12.92	
合计	/	3,867,315,698.25	100.00	3,703,979,931.00	100.00	4.41	

成本分析其他情况说明

无

(5). 报告期主要子公司股权变动导致合并范围变化

适用 不适用

**(6). 公司报告期内业务、产品或服务发生重大变化或调整有关情况**

□适用 √不适用

**(7). 主要销售客户及主要供应商情况****A. 公司主要销售客户及主要供应商情况**

√适用 □不适用

前五名客户销售额255,053.52万元，占年度销售总额52.24%；其中前五名客户销售额中关联方销售额0万元，占年度销售总额0%。

前五名供应商采购额28,173.53万元，占年度采购总额10.46%；其中前五名供应商采购额中关联方采购额0万元，占年度采购总额0%。

**B. 报告期内向单个客户的销售比例超过总额的 50%、前 5 名客户中存在新增客户的或严重依赖于少数客户的情形**

□适用 √不适用

**报告期内向单个供应商的采购比例超过总额的 50%、前 5 名供应商中存在新增供应商的或严重依赖于少数供应商的情形**

□适用 √不适用

**C. 报告期内公司股票被实施退市风险警示或其他风险警示**

前五名销售客户

□适用 √不适用

前五名供应商

□适用 √不适用

**D. 报告期内公司存在贸易业务收入**

□适用 √不适用

贸易业务占营业收入比例超过 10%前五名销售客户

□适用 √不适用

贸易业务收入占营业收入比例超过 10%前五名供应商

□适用 √不适用

其他说明：

无

**3、 费用**

√适用 □不适用

单位：元

科目	本期数	上年同期数	变动比例 (%)
销售费用	344,628,171.29	311,186,870.89	10.75
管理费用	218,482,412.99	211,677,316.75	3.21
研发费用	163,716,009.13	161,743,623.65	1.22

财务费用	10,608,692.82	-11,717,622.35	190.54
------	---------------	----------------	--------

财务费用变动原因说明：主要系本期人民币兑美元升值导致汇兑损失较大所致

#### 4、研发投入

##### (1). 研发投入情况表

适用 不适用

单位：元 币种：人民币

本期费用化研发投入	163,716,009.13
本期资本化研发投入	
研发投入合计	163,716,009.13
研发投入总额占营业收入比例（%）	3.35
研发投入资本化的比重（%）	

##### (2). 研发人员情况表

适用 不适用

公司研发人员的数量	524
研发人员数量占公司总人数的比例（%）	6.65
研发人员学历结构	
学历结构类别	学历结构人数
博士研究生	0
硕士研究生	3
本科	135
专科	115
高中及以下	271
研发人员年龄结构	
年龄结构类别	年龄结构人数
30岁以下（不含30岁）	119
30-40岁（含30岁，不含40岁）	220
40-50岁（含40岁，不含50岁）	141
50-60岁（含50岁，不含60岁）	42
60岁及以上	2

##### (3). 情况说明

适用 不适用

##### (4). 研发人员构成发生重大变化的原因及对公司未来发展的影响

适用 不适用

#### 5、现金流

适用 不适用

项目	本期数（元）	上年同期数（元）	变动比例（%）	变动原因说明
收到其他与经营活动有关的现金	127,897,068.93	92,645,031.94	38.05	主要系本期收到银行利息、政府补助以及

				收回票据保证金增加所致
取得投资收益收到的现金		1,286,502.42	-100.00	主要系上期掉期交易业务取得收益所致
处置固定资产、无形资产和其他长期资产收回的现金净额	3,618,912.29	78,595,227.70	-95.40	主要系上期收到大额征收补偿款所致
收到其他与投资活动有关的现金		7,633,443.99	-100.00	主要系上期收回工程履约保证金所致
购建固定资产、无形资产和其他长期资产支付的现金	109,956,541.62	439,295,919.25	-74.97	主要系本期资本性支出减少所致
投资支付的现金	26,562,500.00	17,428,571.40	52.41	主要系本期股权投资增加所致
支付其他与投资活动有关的现金	2,234,066.15	10,149,817.74	-77.99	主要系上期支付工程履约保证金较多所致
吸收投资收到的现金		2,000,000.00	-100.00	主要系本期未吸收投资所致
偿还债务支付的现金	1,293,186,608.02	660,648,529.26	95.75	主要系本期偿还银行借款增加所致
支付其他与筹资活动有关的现金	47,898,808.64	13,933,655.35	243.76	主要系本期质押定期存单所致

## (二) 非主营业务导致利润重大变化的说明

□适用 √不适用

## (三) 资产、负债情况分析

√适用 □不适用

## 1、资产及负债状况

单位：元 币种：人民币

项目名称	本期期末数	本期期末数占总资产的比例(%)	上期期末数	上期期末数占总资产的比例(%)	本期期末金额较上期期末变动比例(%)	情况说明
应收票据	19,916,288.09	0.46	5,209,247.90	0.12	282.33	主要系本期票据结算增加所致
应收款项融资	32,613,012.11	0.76	17,324,040.05	0.40	88.25	主要系本期保理业务增加所致
长期股权投资	61,568,214.44	1.43				主要系本期长期股权投资增加所致
其他非流动金融资产	6,176,471.00	0.14	23,605,042.40	0.55	-73.83	主要系本期金融资产转长期股权投资所致
在建工程	142,153,951.10	3.30	206,768,903.01	4.80	-31.25	主要系本期在建厂房转固所致

递延所得税资产	31,261,465.10	0.73	21,087,812.86	0.49	48.24	主要系本期子公司可抵扣亏损增加所致
其他非流动资产			131,380,664.05	3.05	-100.00	主要系本期完成资产收购的交割手续,预付资产转让款相应减少所致
衍生金融负债			6,218,787.65	0.14	-100.00	主要系本期掉期业务交割所致
预收款项	774,505.27	0.02	511,414.66	0.01	51.44	主要系本期预收货款增加所致
应交税费	33,284,479.70	0.77	25,575,552.45	0.59	30.14	主要系本期预交所得税减少所致
一年内到期的非流动负债	76,198,248.21	1.77	48,502,401.01	1.13	57.10	主要系本期一年内到期的借款增加所致
长期借款			20,000,000.00	0.46	-100.00	主要系本期长期借款减少所致
递延收益	1,948,831.61	0.05	3,118,911.65	0.07	-37.52	主要系本期递延收益摊销所致

其他说明:

无

## 2、境外资产情况

适用 不适用

### (1). 资产规模

其中:境外资产1,632,288,148.98(单位:元 币种:人民币),占总资产的比例为37.89%。

### (2). 境外资产占比较高的相关说明

适用 不适用

## 3、截至报告期末主要资产受限情况

适用 不适用

单位:元

项目	期末账面价值	受限原因
货币资金	44,522,179.77	注
合计	44,522,179.77	

注:货币资金受限金额44,522,179.77元,其中质押定期存单30,000,000.00元、银行承兑汇票保证金12,524,853.41元、保函保证金1,984,000.00元和其他受限资金13,326.36元。

## 4、其他说明

适用 不适用

## (四) 行业经营性信息分析

√适用 □不适用

## 1、行业主管部门及监管体制

家具制造业的行政主管部门为工业和信息化部，全国性的行业自律组织包括中国轻工业联合会、全国家具标准化技术委员会、中国家具协会、中国轻工工艺品进出口商会，地方性的行业自律组织有浙江省家具行业协会、浙江省椅业协会。家具制造业市场化程度较高，行业监管体制主要为主管部门宏观指导与行业协会自律管理下的市场竞争体制。

## 2、主要政策

序号	行业政策	发布单位	发布时间	相关内容
1	轻工业稳增长工作方案（2025-2026年）	工业和信息化部、商务部、市场监管总局	2025年9月	着力优化供给：加快产品创新，加强质量保障，加力品牌培育。助力扩大消费：促进扩大传统消费，培育新消费增长点，加快新业态新模式推广应用，搭建供需对接平台。保持国际竞争优势：优化贸易结构，发展外贸新模式，强化公共服务。优化产业生态：促进产业链协同发展，推动产业合理布局，强化稳企助企。增强高质量发展动能：推动数字化转型，促进绿色化发展。
2	轻工业数字化转型实施方案	工业和信息化部、教育部、市场监管总局	2025年3月	到2027年，重点轻工企业数字化研发设计工具普及率达到90%左右，关键工序数控化率达到75%左右，打造100个左右典型场景，培育60家左右标杆企业，制修订50项左右国家标准、行业标准，形成一批数字化转型成果。到2030年，规模以上企业普遍实施数字化改造，形成“智改数转网联”数字生态，高端化、智能化、绿色化发展水平显著提升。
3	提振消费专项行动方案	中共中央办公厅、国务院办公厅	2025年3月	加大消费品以旧换新支持力度。用好超长期特别国债资金，支持地方加力扩围实施消费品以旧换新，推动汽车、家电、家装等大宗耐用消费品绿色化、智能化升级。
4	关于促进外贸稳定增长的若干政策措施	商务部	2024年11月	扩大出口信用保险承保规模和覆盖面，加大对外贸企业的融资支持力度，优化跨境贸易结算，促进跨境电商发展，推动绿色贸易创新发展，提升外贸海运保障能力。
5	关于加力支持大规模设备更新和消费品以旧换新的若干措施	国家发展改革委、财政部	2024年7月	加大设备更新支持力度，优化设备更新项目支持方式；加力支持消费品以旧换新，支持地方提升消费品以旧换新能力。



6	推动大规模设备更新和消费品以旧换新行动方案	国务院	2024年3月	实施消费品以旧换新行动，开展家电产品以旧换新，推动家装消费品换新，持续推进居家适老化改造，积极培育智能家居等新型消费，加大财政政策支持力度。
7	关于加快内外贸一体化发展的若干措施	国务院办公厅	2023年12月	促进内外贸规则制度衔接融合，促进内外贸市场渠道对接，优化内外贸一体化发展环境，加快重点领域内外贸融合发展，加大财政金融支持力度。
8	关于促进家居消费若干措施的通知	商务部等13部门	2023年7月	大力提升供给质量，完善绿色供应链，创新培育智能消费，提高家居适老化水平。积极创新消费场景，推动业态模式创新发展。
9	关于推动外贸稳规模优结构的意见	国务院办公厅	2023年4月	强化贸易促进拓展市场，优化重点展会供采对接、便利跨境商务人员往来、加强拓市场服务保障。加大进出口信贷支持，更好发挥出口信用保险作用，优化跨境结算服务。推进贸易数字化，发展绿色贸易，推动跨境电商健康持续创新发展。
10	扩大内需战略规划纲要（2022-2035年）	中共中央、国务院	2022年12月	纲要指出，坚定实施扩大内需战略、培育完整内需体系，是加快构建以国内大循环为主体、国内国际双循环相互促进的新发展格局的必然选择，是促进我国长远发展和长治久安的战略决策。其中明确：促进家庭装修消费，增加智能家电消费，推动数字家庭发展；推动农村居民汽车、家电、家具、家装消费升级。

## 家具制造行业经营性信息分析

### 1、报告期内实体门店情况

适用 不适用

### 2、报告期内各产品类型的盈利情况

适用 不适用

单位：万元 币种：人民币

产品类型	营业收入	营业成本	毛利率 (%)	营业收入比上年增减 (%)	营业成本比上年增减 (%)	毛利率比上年增减 (%)
办公椅	341,116.92	258,295.63	24.28	-0.13	0.96	减少0.82个百分点
沙发	77,989.00	71,216.76	8.68	20.86	21.35	减少0.37个百分点
按摩椅椅身	21,039.89	18,307.13	12.99	-12.18	-10.26	减少1.86个百分点

配件	17,349.66	15,752.07	9.21	16.98	21.50	减少 3.38 个百分点
升降桌	15,533.87	12,173.65	21.63	71.49	51.17	增加 10.53 个百分点
休闲椅	4,530.88	3,477.93	23.24	26.54	33.30	减少 3.89 个百分点
其他	8,012.30	7,508.40	6.29	-47.63	-36.67	减少 16.21 个百分点

### 3、报告期内各产品类型的产销情况

√适用 □不适用

产品类型	自产产品 (万件)	外包生产 (万件)	外购成品 (万件)	其他来源 (万件)	销售数量 (万件)	销售比上年 增减 (%)
办公椅	888.84		84.87		966.74	2.71
沙发	119.01		0.12		114.00	52.12
按摩椅椅身	9.67				9.94	-13.94
升降桌	15.60		0.04		15.44	49.32
休闲椅	3.26				3.26	41.74

### 4、报告期内各品牌的盈利情况

√适用 □不适用

单位：万元 币种：人民币

品牌	营业收入	营业成本	毛利率 (%)	营业收入比 上年增减 (%)	营业成本比 上年增减 (%)	毛利率比 上年增减 (%)
自有品牌	97,408.59	64,393.29	33.89	4.35	1.88	增加 1.60 个百分点
非自有品牌	388,163.93	322,338.28	16.96	2.29	4.93	减少 2.09 个百分点

### 5、报告期内各销售渠道的盈利情况

√适用 □不适用

单位：万元 币种：人民币

销售渠道	营业收入	营业成本	毛利率 (%)	营业收入比 上年增减 (%)	营业成本比 上年增减 (%)	毛利率比 上年增减 (%)
门店合计						
直营店						
经销店						
大宗业务	396,633.59	330,607.14	16.65	-0.33	2.91	减少 2.62 个百分点
线上销售	58,727.64	35,298.09	39.90	23.07	17.09	增加 3.07 个百分点
其他	30,211.29	20,826.34	31.06	11.29	9.73	增加 0.97 个百分点
合计	485,572.52	386,731.57	20.36	2.69	4.41	减少 1.30 个百分点

## (五) 投资状况分析

## 对外股权投资总体分析

√适用 □不适用

截至报告期末，公司合并报表中交易性金融资产、长期股权投资、其他权益工具投资、其他非流动金融资产及衍生金融负债的余额合计为 0.78 亿元，较期初增加 180.59%。

## 1、重大的股权投资

□适用 √不适用

## 2、重大的非股权投资

√适用 □不适用

2023 年 11 月 3 日，公司召开第四届董事会第十九次会议审议通过了《关于投资建设第三期越南生产基地的议案》，公司基于当前国际贸易形势、全球产业链供应链变化趋势以及自身业务发展规划，计划以自有或自筹资金 5,000 万美元投资建设第三期越南生产基地项目。具体情况详见公司于 2023 年 11 月 4 日在上海证券交易所网站（www.sse.com.cn）披露的《永艺家具股份有限公司关于投资建设第三期越南生产基地的公告》（公告编号：2023-062）。报告期内公司第三期越南生产基地首批厂房已建成，后续厂房建设将根据市场需求和业务发展等情况分阶段推进。

## 3、以公允价值计量的金融资产

√适用 □不适用

单位：元 币种：人民币

资产类别	期初数	本期公允价值变动损益	计入权益的累计公允价值变动	本期计提的减值	本期购买金额	本期出售/赎回金额	其他变动	期末数
交易性金融资产								

应收款项融资	17,324,040.05						15,288,972.06	32,613,012.11
其他非流动金融资产	23,605,042.40					17,428,571.40		6,176,471.00
其他权益工具投资	10,500,000.00							10,500,000.00
金融资产小计	51,429,082.45					17,428,571.40	15,288,972.06	49,289,483.11
衍生金融负债	-6,218,787.65				1,406,808,686.95	1,400,589,899.30		
合计	45,210,294.80				1,406,808,686.95	1,418,018,470.70	15,288,972.06	49,289,483.11

证券投资情况

适用 不适用

证券投资情况的说明

适用 不适用

私募基金投资情况

适用 不适用

衍生品投资情况

适用 不适用

(1). 报告期内以套期保值为目的的衍生品投资

适用 不适用

单位：元 币种：人民币

衍生品投资类型	初始投资金额	期初账面价值	本期公允价值变动损益	计入权益的累计公允价值变动	报告期内购入金额	报告期内售出金额	期末账面价值	期末账面价值占公司报告期末净资产比例(%)
外汇掉期		-6,218,787.65			1,406,808,686.95	1,400,589,899.30		
合计		-6,218,787.65			1,406,808,686.95	1,400,589,899.30		
报告期内套期保值业务的会计政策、会计核算具体原则，以及与上一报告期相比是否发生重大变化的说明	公司依据《企业会计准则第22号-金融工具确认和计量》和《企业会计准则第37号-金融工具列报》等相关规则，对外汇衍生品交易业务进行相应的会计处理。与上一报告期相比无变化。							
报告期实际损益情况的说明	报告期内实际产生损益人民币-2,206,874.84元。							

套期保值效果的说明	公司及子公司开展的外汇衍生品交易业务遵循合法、谨慎、安全、有效的原则，以正常生产经营为基础，以具体经营业务为依托，以套期保值为手段，以规避和防范汇率风险为目的，有利于一定程度上规避汇率波动风险，实现稳健经营。
衍生品投资资金来源	自有资金
报告期衍生品持仓的风险分析及控制措施说明(包括但不限于市场风险、流动性风险、信用风险、操作风险、法律风险等)	开展外汇衍生品交易存在以下风险：汇率波动风险、内部控制风险、交易违约风险、预测风险。对此，公司制定了《外汇衍生品交易业务管理制度》，对外汇衍生品交易业务的基本原则、审批权限、管理及操作流程、信息保密及隔离措施、内部风险报告制度及风险处理程序、信息披露等作了明确规定；严格内部审批流程；加强对汇率的研究分析，持续跟踪外汇衍生品交易业务的公开市场价格或公允价值的变化，及时评估已交易的外汇衍生品交易业务的风险敞口；高度重视应收账款的管理，积极催收应收账款，避免出现应收账款逾期收回的问题。
已投资衍生品报告期内市场价格或产品公允价值变动的情况，对衍生品公允价值的分析应披露具体使用的方法及相关假设与参数的设定	外汇衍生品公允价值根据外部金融机构的市场报价确定。
涉诉情况(如适用)	不适用
衍生品投资审批董事会公告披露日期(如有)	2025年4月25日
衍生品投资审批股东会公告披露日期(如有)	2025年5月16日

## (2). 报告期内以投机为目的的衍生品投资

适用 不适用

其他说明：

无

## 4、报告期内重大资产重组整合的具体进展情况

适用 不适用

独立董事意见

不适用

## (六) 重大资产和股权出售

适用 不适用

## (七) 主要控股参股公司分析

√适用 □不适用

主要子公司及对公司净利润影响达10%以上的参股公司情况

√适用 □不适用

单位：万元 币种：人民币

公司名称	公司类型	主要业务	注册资本	总资产	净资产	营业利润	净利润
永越香港	子公司	投资管理	1万港币	70,491.04	61,660.31	1,556.37	1,539.02
永艺越南	子公司	生产、加工办公椅、沙发等家具	1,350万美元	74,371.15	31,122.95	1,626.56	1,582.84
永艺罗马尼亚	子公司	家具的生产制造	4,382.796万列伊	17,878.52	-4,852.35	-5,378.38	-5,378.52
永锐香港	子公司	投资、贸易	1万港币	20,661.54	8,935.21	5,571.39	5,571.39
永锐迪拜	子公司	家具销售	30万迪拉姆	14,553.69	4,666.68	500.65	472.44
贝特家具	子公司	家具销售	3万新加坡元	6,968.91	-3,015.20	-5,527.20	-4,557.32

报告期内取得和处置子公司的情况

√适用 □不适用

公司名称	报告期内取得和处置子公司方式	对整体生产经营和业绩的影响
长沙永天宇科技有限公司	投资设立	无重大影响
广州市永信诚家居有限公司	投资设立	无重大影响
合肥永信德家具有限公司	投资设立	无重大影响
无锡市永逸达家具科技有限公司	投资设立	无重大影响
天津市永华耀家居有限公司	投资设立	无重大影响
RUS-SAVITAR S. R. L	资产收购	无重大影响
JIASHENG FURNITURE (CAMBODIA) COMPANY LIMITED	投资设立	无重大影响
安吉永盛泰家居有限公司	投资设立	无重大影响
宁波市永润和家居有限公司	投资设立	无重大影响
安吉永骏腾家居有限公司	投资设立	无重大影响
安吉永立恒家居有限公司	投资设立	无重大影响
Eminent Furniture LLC	投资设立	无重大影响

宁波市永润和家居有限公司	注销	无重大影响
湖北省武汉市嘉鸿家居有限公司	注销	无重大影响

其他说明

适用 不适用

(八) 公司控制的结构化主体情况

适用 不适用

## 六、公司关于公司未来发展的讨论与分析

### (一) 行业格局和趋势

√适用 □不适用

#### 1、人体工学椅等健康家具渗透率不断提升，市场规模持续扩大

随着居民收入水平提升、健康意识觉醒以及悦己消费趋势，人体工学椅、电动升降桌、功能沙发等健康家具渗透率加快提升，其中人体工学椅的消费群体和使用场景逐渐从职场久坐群体的办公场景逐渐拓展至居家生活休闲场景，适用范围正在经历横向人群和纵向场景的双维拓展，已成为品质健康生活的新刚需。同时，企业对健康办公环境的重视度也持续提升，更多B端客户有了对舒适健康家具的升级需求，人体工学椅、电动升降桌等健康家具在B端市场的渗透率也有望持续提升，市场规模有望持续扩大。

#### 2、行业集中度不断提升，龙头企业份额有望持续提高

根据CSIL相关数据，2023年北美和欧洲前十大办公家具企业市场份额分别高达63%和33%，而中国前十大办公家具企业仅占19%的市场份额，集中度仍有较大的提升空间。研发投入多、创新能力强、品牌知名度高的龙头企业逐渐成为我国座椅行业加快整合的主力军。另一方面，近年来贸易摩擦和全球公共卫生事件客观上使抗风险能力更强的海外大企业在终端市场的份额进一步提升，同时也使这些大企业充分意识到供应链稳定的重要性，加快推进供应链全球布局，进一步提升对龙头制造企业的采购份额。

#### 3、生产制造环节加快向东南亚等地区转移

受国际贸易摩擦风险增加、欧美客户对供应链安全的重视程度提升等因素影响，近年来中国家具产业链加快向外转移。2018年之后，部分中国办公椅企业开始向外转移产能（集中转至越南，越南办公椅产业从无到有、快速发展），美国从中国进口的办公椅占比逐年下降，而从越南进口的办公椅占比逐年上升，根据ITC相关数据，美国从越南进口的办公椅占其总进口额的比例从2018年的0.3%提升至2025年的36.8%，产业转移趋势明显。

#### 4、新消费时代下品牌、品质的重要性日益凸显

当今消费者对家具产品不再满足于基本的功能，更加注重产品的品牌与使用体验。特别是随着90后、00后成为新一代消费主力，客户需求呈现出多元化、个性化趋势，倾向于购买和使用符合人体工学、综合品质更高、具有品牌调性和时代美学特征的家具产品。近年来“健康、智能、绿色”成为消费领域的关键词，品牌产品也更加受到消费者青睐。家具企业对产品设计、品牌打造的投入也持续增加，不断提升产品的颜值和使用体验，提高品牌在消费者心中的认知度。

#### 5、电商成为内外销重要的销售渠道

随着全球电商渗透率的提升、物流体系的完善以及消费人群代际变化，消费者的购物习惯也在发生改变，越来越多的消费者通过电商平台购买家具产品。根据国家统计局数据，2025年中国实物商品网上零售额同比增长5.2%，占社会消费品零售总额的比重达到26.1%。同时，国外市场电商渠道渗透率加快提升，根据美国商务部相关数据，2025年美国电商销售额预计同比增长



5.4%，占零售总额的比重达到16.4%。根据海关总署初步统计，2025年我国跨境电商进出口额为2.8万亿元，较2020年增长69.7%，线上销售已成为家具企业内外销的重要渠道。

#### 6、智能家具渗透率有望持续提升

随着5G、AI、物联网、云计算等新技术快速发展，大量智能技术逐渐与家具产品融合，通过智能感知、自动调节等方式为用户提供更加健康、舒适、智能的使用体验，智能家具有望形成广阔赛道。目前，智能桌椅产品不断推出，实时感知、主动调节、久坐提醒、桌椅联动、健康监测等智能化功能逐渐被开发出来，同时伴随AI技术的不断升级、消费场景的不断丰富以及消费者需求的不断提升，AI+将为家具行业打开新的增量空间。

#### 7、产业链加快数字化智能化转型

随着数字经济快速发展，数字化、智能化已成为各行各业的发展趋势，家具行业也正在加快构建全链条数字化生态：设计端利用AI技术实现人体工学优化与3D打印快速打样，供应链环节基于工业互联网平台实现跨地域产业集群协同制造，制造环节通过MES系统联动IoT设备和机器人等实现智能化生产，营销环节通过C2M精准捕捉消费需求实现个性化定制……新一代信息技术正在加速家具行业数字化智能化进程。

#### 8、全球“碳中和”背景下绿色低碳要求提升，进一步提高供应链门槛

“碳中和”已成为各国政府和企业共同努力的目标，绿色低碳环保也将成为家具行业发展的新机遇。一方面，政府将通过行政和市场等手段，在生产制造环节提高碳排放标准，实现制造环节的绿色低碳；另一方面，“碳关税”等国际绿色贸易壁垒正在逐渐形成，欧美客户将更加重视供应链减排和绿色产品认证，产品的“碳足迹认证”将成为未来供应商的重要准入条件。同时，消费者低碳、环保、健康的消费意识逐步加强，绿色环保家具将成为消费主流。

### (二) 公司发展战略

√适用 □不适用

公司将坚持不懈走高质量发展之路，以“让全球80亿人坐得更舒适、更健康”为使命，以“成为全球坐健康系统领导者”为愿景，坚持“客户第一、诚信负责、追求卓越”的核心价值观，坚定推进“产品领先、品牌致胜、数一数二、卓越运营、数智变革、全球经营”六大战略举措。

**1、坚持“产品领先”。**以消费者需求为导向，持续强化市场洞察、用户研究、产品规划与精准立项；不断强化核心撑腰科技“护城河”，持续推出系列化旗舰产品；提高设计颜值，开发符合时代美学特征的爆款产品；深化技术创新与绿色材料和工艺应用，持续技术迭代与突破。

**2、坚持“品牌致胜”。**积极拥抱内循环，大力开拓国内市场，围绕产品、营销、渠道、供应链协同发力，线上线下多渠道推进，加快提升市场占有率。同时，不断强化“永艺撑腰椅，更撑腰的人体工学椅”的品牌心智，加快打造中国人体工学椅第一品牌。

**3、坚持“数一数二”。**持续做大外循环，推进大客户价值营销全覆盖，聚焦重点国家和重点客户深度分析、切入、拓展，强基挖潜，形成稳固的客户梯队，不断提高大客户粘性和商机转化率，每个品类努力实现在国家、地区、客户维度上“数一数二”的市场地位。跨境电商做深做大主流市场，积极拓展新市场和新渠道。

**4、坚持“卓越运营”。**深入实施智能制造战略、采购体系变革、极致成本管理变革、UBS和T+3精益管理体系等，逐步构建卓越运营体系，在供应链安全、质量、成本、交付、库存等维度不断提升管理水平。加快推进适配可持续发展的组织和能力建设，逐步实现低碳绿色制造。

**5、坚持“数智变革”。**全面拥抱AI，加快推进覆盖研发、采购、制造、交付等全流程的数字化转型，形成敏捷开发、精准采购、智能制造的系统能力，打造数据驱动的敏捷经营管理体系。建设智能工厂，提升柔性制造和敏捷交付能力，全面提高人效、坪效以及库存和资金周转率。

**6、坚持“全球经营”。**基于国内制造优势及运营经验，不断推进越南、罗马尼亚生产基地建设、管理优化、效率提升。加快销售组织走出去，围绕薄弱市场和新兴市场设立海外分支机构，提高对客户需求的洞察和响应速度，加快提高目标市场渗透率。

### (三)经营计划

适用 不适用

2026年，公司将以“向内沉淀、持续变革、追求卓越”为主题，全力做好以下工作：

**1、持续做深研发创新，不断提升技术壁垒。**将持续强化市场洞察和用户研究，进一步做好产品规划，不断推进平台化、标准化、模块化产品体系建设，缩减产品SPU/SKU数量。将积极运用IPMS系统方法论，通过产品、营销、销售三方组织互锁机制实现新品上市即上量，持续打造旗舰产品和主销产品。将持续加强CMF设计能力，不断提高产品颜值。将强化技术平台建设，加大前瞻技术预研，围绕“撑腰”价值锚点开展平台化、电动化、智能化技术研发；将积极研发并推出智能人体工学椅，将人体工学支撑技术与智能科技融合，打造舒适、智能、健康的产品体验。将贯彻可持续发展理念，积极开展绿色化、低成本、低能耗、轻量化、可回收等新材料、新工艺研究应用，推动实现绿色发展。

**2、实现品牌全域破圈，推动内销快速增长。**将围绕产品、品牌、渠道、运营持续优化，实现国内自主品牌业务销售增长、盈利提升、品牌破圈。将进一步强化产品经营理念，提升旗舰操盘能力，持续迭代打造旗舰产品；将进一步加强用户VOC管理，不断优化产品体验，持续提升产品NPS。将围绕品牌视觉升级、内容频道搭建、信任体系构筑进一步做好品牌建设，做深内容营销，突破“情绪价值”，占领更多用户心智。将加快线上线下渠道建设，线上聚焦主流电商平台，引流量、强转化、优运营，不断提升市场地位；线下加快自主渠道建设，2B业务深化区域渠道商落地服务和业务开拓，同时着力突破标杆大客户；线下2C业务聚焦重点城市与核心商

圈，进一步加快线下零售渠道建设，提高全国线下零售网点覆盖率，持续拓宽自主品牌销售渠道。

**3、锚定数一数二战略，做大做强外销基本盘。**将持续加强市场研究和客户洞察，聚焦重点国家和重点客户推进大客户价值营销全覆盖，严格落实大客户定期拜访机制，精准捕捉需求、深挖潜在商机、高效匹配产品，不断提高大客户粘性和商机转化率，持续提升在国家、地区、客户维度的业务份额和市场地位。将进一步加快新兴市场开拓，继续围绕薄弱市场和新兴市场设立海外办事处，提高对客户需求的洞察和响应速度，加快提高目标市场渗透率。将积极发挥越南和罗马尼亚基地优势，合理规避贸易摩擦风险，在新一轮全球订单转移背景下进一步提升市场份额。将积极发展跨境电商业务，围绕产品规划、营销策略、仓储物流、品质管控、客户服务、数字化运营等持续优化、提质增效，并加快拓展新市场、新渠道，稳步扩大业务规模、提升盈利水平。

**4、坚持管理体系变革，深化推进卓越运营。**将持续聚焦运营效率提升与成本优化，推动降本增效工作从项目驱动向体系化、常态化机制深化，着力推动项目成果转化，夯实可持续的成本竞争力。将全面深化采购体系变革和极致成本方法论应用，强化内部协同与外部生态联动，积极赋能供应商能力提升，帮助其改善工艺和成本结构，同时加强与客户在产品阶段的设计成本共建；将持续完善供应商管理，将可持续发展、碳足迹等逐步纳入供应商评估体系，共建可持续供应链。将继续深入推进 UBS 精益营运系统和 T+3 采产销一体化计划管理体系建设，围绕订单管理、制造流程、交付周期、库存管理、物流效率等持续改善，不断提升运营效率。将持续推进海外基地本地化运营与供应链建设，系统提升海外基地运营效率与抗风险能力，助力公司稳步推进全球经营战略。

**5、全面推进数智变革，积极赋能效率提升。**将加快建设 BI 智能管理平台，全面推进数据运营系统建设，打造数据驱动的敏捷经营管理体系。将围绕智能制造总体战略，进一步扩大 MES、QMS、WMS 等系统实施范围，打造高质高效的生产交付体系。将持续优化 SRM 系统，完善供应商数字化绩效管理平台，全面推进数字化供应链体系建设。将重点围绕 CRM 系统、电商管理系统、门店零售管理系统，持续提升数字化营销管理体系。将适时引进 AI 智能体平台，在研发设计、市场营销、财务核算、人力资源管理等领域挖掘 AI 应用场景，加快数字化、智能化技术应用，推动公司经营管理提效升级。

**6、强化人力资本理念，提升人力资本效率。**在组织发展方面，将着力推进“38 组织变革”，进一步压缩决策链条，提高组织效率；将构建完善的人效管理模型，建立人效分析与监控机制，通过优化业务流程、人员配置和激励机制，降低人力运营成本，持续提升人效，逐步实现“55 人效目标”。在人才发展方面，将持续强化人才培养与干部梯队建设，进一步优化人才盘点及内部轮岗机制，同时完善从新员工入职、骨干成长到干部晋升的多维培养体系，着力打造学习型组织氛围，不断提升员工综合能力；同时，适配公司海外业务发展需求，优化海外基地人员配置，加快推进海外人才本地化建设。

#### (四)可能面对的风险

√适用 □不适用

##### 1、国际宏观经济下行风险

全球经济增长动能偏弱，地缘政治动荡加剧，国内经济供强需弱矛盾突出，国内外有效需求不足。针对上述风险，公司将立足自身优势，进一步踩实销售目标，加大市场拓展力度，多措并举抢占商机、扩大销售；将加快推进新客户、新品类、新渠道相关项目进度，持续贡献业务增量；将密切关注国际局势变化、构建全球供应链体系，减小地缘冲突对公司业务的影响。

##### 2、国际贸易摩擦风险

近年来，贸易保护主义有所抬头，经济全球化遭遇逆流，报告期内全球贸易紧张局势加剧和政策不确定性上升，若未来国际贸易环境持续恶化，将对公司外销业务发展产生不利影响。针对上述风险，公司将持续关注国际贸易环境变化特别是主要国家贸易政策动态，积极推进越南和罗马尼亚等海外生产基地建设和能力提升，合理规避贸易摩擦风险；同时将加大国内市场以及“一带一路”等新兴市场的开拓力度，不断提高市场占有率和大客户渗透率。

##### 3、原材料价格波动风险

公司原材料主要有铁件、塑料、面料、木件、海绵、包装等，在产品生产成本中占比较高。在原材料快速上涨时，尽管公司积极与下游客户协商议价，但与客户的价格调整需要时间，因此主要原材料大幅上涨在短期内会对公司利润造成挤压，进而影响公司的经营业绩。针对上述风险，公司将进一步加强对大宗原材料价格变动趋势的预判，合理调整原材料库存，并适时与下游客户调价；将全面深化采购体系变革和极致成本方法论应用，不断整合优化供应链，持续提升成本建设能力，有效降低采购成本。

##### 4、汇率波动风险

公司外销业务涉及的外币结算量较大，同时随着公司境外子公司业务发展，外币资产、负债规模相应增加，当汇率出现较大波动时，汇兑损益将对公司的经营业绩造成一定影响。此外，若未来出口退税政策发生变化，亦会对公司利润造成一定影响。针对上述风险，公司将合理采用远期结售汇等外汇避险工具，并继续推进与重要大客户采用人民币结算等方式规避汇率波动风险。

##### 5、大客户集中风险

公司客户销售相对集中，报告期内公司前五大客户的销售收入合计为 255,053.52 万元，占公司销售收入的比例为 52.24%，集中度相对较高，公司与大客户的合作对公司的盈利能力和业务发展具有重大影响。针对上述风险，公司将继续推行 KAM 大客户价值营销体系，深度洞察核心客户需求，依托自身核心竞争力，进一步巩固与大客户的战略合作关系，切实增强大客户的粘性和满意度；同时，积极发挥公司差异化优势，大力开拓新市场、新客户。

##### 6、管理风险

随着公司业务规模不断增长、管理幅度持续扩大以及业务模式多元化，组织结构和管理体系趋于复杂，若公司不能根据业务发展及时优化组织结构和内控体系、充实高素质管理人才、提升

经营管理能力，将对业务持续健康发展产生不利影响。针对上述风险，公司将不断引进先进运营管理体系，持续健全适配业务发展需要的组织结构与管控模式，外引内育打造复合型优秀管理团队，不断提升经营管理能力。

(五)其他

适用 不适用

七、公司因不适用准则规定或国家秘密、商业秘密等特殊原因，未按准则披露的情况和原因说明

适用 不适用

## 第四节 公司治理、环境和社会

### 一、公司治理相关情况说明

√适用 □不适用

报告期内，公司严格按照《公司法》《证券法》《上市公司治理准则》《上海证券交易所股票上市规则》以及中国证监会、上海证券交易所相关法律法规的最新修订情况及有关要求，系统修订/制定了《公司章程》及32项内部治理制度，进一步健全公司内部控制制度，完善公司法人治理结构，切实强化规范运作，提升信息披露水平，维护公司及全体股东利益；同时，完成了内部监督机构调整，不再设置监事会，由董事会审计委员会行使《公司法》规定的监事会职权。具体如下：

#### 1、关于股东与股东会

报告期内，公司共召开1次年度股东大会和1次临时股东大会，股东会的召集、召开程序完全符合《公司法》《公司章程》及公司《股东会议事规则》的相关规定，确保全体股东依法行使表决权。在审议影响中小股东利益的议案时，对中小股东单独计票；特别议案以出席股东会的股东所持表决权的2/3以上通过，确保了全体股东尤其是中小股东的合法权益。

#### 2、关于董事与董事会

报告期内，公司共召开6次董事会，公司董事均能忠实勤勉地履行职责。董事会的人数和人员构成符合有关法律、法规和《公司章程》的规定。董事会的召集、召开程序符合《公司法》《公司章程》及公司《董事会议事规则》的相关规定。独立董事专门会议以及董事会下设的战略与可持续发展委员会、审计委员会、提名委员会、薪酬与考核委员会均严格按照其议事规则在重大事项方面提出科学合理建议。独立董事本着客观、公正、独立的原则，勤勉审慎履职，充分发挥参与决策、监督制衡、专业咨询的作用，促进公司规范运作，切实维护公司整体利益和中小股东的合法权益。

#### 3、关于高级管理人员

报告期内，公司高级管理人员均严格按照法律、法规、《公司章程》以及各项内部制度的要求，忠实勤勉地履行职责。

#### 4、关于公司独立性

报告期内，公司控股股东、实际控制人严格按照法律、法规的规定依法行使权利并承担义务。公司与控股股东、实际控制人在资产、人员、财务、机构、业务等方面保持独立。控股股东、实际控制人没有超越股东会干预公司的决策和经营活动。

#### 5、关于信息披露与投资者关系

报告期内，公司严格按照有关法律法规以及《公司章程》《信息披露管理制度》《投资者关系管理工作制度》等有关规定，真实、准确、完整、及时、公平地披露信息，切实履行上市公司信息披露义务，积极维护投资者尤其是中小股东的合法权益。同时，公司积极加强投资者沟通，

召开3次业绩说明会，并通过投资者热线、上证e互动等多种渠道与投资者保持常态化沟通，持续提高公司透明度。公司在上海证券交易所2024-2025年度信息披露工作评价中获评A级。

公司治理与法律、行政法规和中国证监会关于上市公司治理的规定是否存在重大差异；如有重大差异，应当说明原因

适用 不适用

## 二、公司控股股东、实际控制人在保证公司资产、人员、财务、机构、业务等方面独立性的具体措施，以及影响公司独立性而采取的解决方案、工作进度及后续工作计划

适用 不适用

张加勇先生作为公司实际控制人之一，同时担任公司董事长和总经理具有合理性：一方面，其对公司所处行业特点、业务模式及发展战略具备深刻理解，能够确保董事会战略决策与管理层执行落地高度协同，有效提升决策效率与执行力，实现战略决策与经营执行的高度统一；另一方面，自公司创立以来，张加勇先生始终主导经营管理工作，带领公司从初创成长为行业内领先企业，对公司企业文化、核心技术、市场资源及管理团队均具有重要影响，由其担任核心管理职务，有利于凝聚核心团队、统一发展共识、抢抓发展机遇，保障公司长期健康发展。同时，公司已严格按照《公司法》《上市公司治理准则》及上海证券交易所相关规定，建立健全股东会、董事会（含独立董事）、董事会审计委员会、经营管理层相互制衡的法人治理结构，独立董事占董事会比例超过1/3，可对重大决策实施有效监督，在此规范完善的治理框架下，董事长和总经理由实际控制人担任的安排不会影响公司治理的有效性，符合公司治理规范要求。

为保障公司独立规范运作，防止控股股东、实际控制人利用其职务便利影响公司独立性，公司严格遵守《公司法》《证券法》《上市公司治理准则》《上海证券交易所上市公司自律监管指引第5号——交易与关联交易》等法律法规，在资产、人员、财务、机构、业务等方面始终保持独立性：

(1) 公司具备独立的研发、采购、生产和销售系统，合法拥有与主营业务相关的土地使用权、房屋所有权、机器设备、知识产权等资产，资产产权清晰、完整，不存在被控股股东、实际控制人及其控制的其他企业占用或共同共有的情形。

(2) 公司建立了健全的人事管理制度，高级管理人员均专职在公司任职并领取薪酬，未在控股股东、实际控制人及其控制的其他企业中担任除董事、监事以外的其他职务。公司拥有独立的劳动、人事及工资管理体系，与全体员工签订劳动合同，人员聘用、定薪、培训、晋升等事项均由公司管理层根据相关制度自主决策。

(3) 公司设有独立的财务部门，建立独立的财务核算体系和财务管理制度，独立在银行开立账户，依法独立履行纳税义务。公司能够独立作出财务决策，不存在控股股东、实际控制人干预公司资金使用或违规占用公司资金的情况。

(4) 公司已建立适应自身发展需要的内部组织机构，明确各机构职能，形成有效的内部管理和控制体系。

(5) 公司独立开展业务经营活动，与控股股东、实际控制人及其控制的其他企业间不存在显失公平的关联交易，业务结构完整、独立。

同时，公司已修订完善《股东会议事规则》《董事会议事规则》《独立董事工作制度》《总经理工作细则》《关联交易管理制度》《对外担保管理制度》等内部治理制度，对关联交易、对外担保、重大投资等事项设置了严格的决策程序，有效防范实际控制人利用控制地位损害公司及中小股东利益。报告期内公司严格执行关联交易回避表决制度，董事会审议关联交易事项时，关联董事回避表决。涉及公司重大经营决策事项，均按照法律法规及公司章程规定履行相应的审议程序和信息披露义务。综上，公司董事长和总理由实际控制人担任的安排具有合理性，且公司已建立健全有效的独立性保障措施，能够确保公司在资产、人员、财务、机构、业务等方面保持独立，符合《上市公司治理准则》等相关法律法规的要求。

控股股东、实际控制人及其控制的其他单位从事与公司相同或者相近业务的情况，以及同业竞争或者同业竞争情况发生较大变化对公司的影响、已采取的解决措施、解决进展以及后续解决计划  
适用 不适用



## 三、董事和高级管理人员的情况

(一) 现任及报告期内离任董事和高级管理人员持股变动及薪酬情况

√适用 □不适用

单位：股

姓名	职务	性别	年龄	任期起始日期	任期终止日期	年初持股数	年末持股数	年度内股份增减变动量	增减变动原因	报告期内从公司获得的税前薪酬总额(万元)	是否在公司关联方获取薪酬
张加勇	董事长、总经理	男	51	2024-03-21	2027-03-20	21,358,147	21,358,147			167.12	否
尚巍巍	董事	女	52	2024-03-21	2027-03-20						是
阮正富	董事	男	60	2024-03-21	2027-03-20	13,098,838	9,824,138	-3,274,700	二级市场减持	155.07	否
杨红春	董事(已离任)	男	52	2024-03-21	2025-08-27					13.12	是
邵毅平	独立董事	女	62	2024-03-21	2027-03-20					15.00	否
章国政	独立董事	男	60	2024-03-21	2027-03-20					15.00	是
包磊	独立董事	男	46	2024-03-21	2027-03-20					15.00	否
笪玲玲	职工代表董事	女	47	2025-09-17	2027-03-20					53.67	否
段大伟	副总经理	男	45	2024-03-21	2027-03-20					121.87	否
卢成益	副总经理	男	52	2024-03-21	2027-03-20					145.50	否
孔航新	副总经理	男	45	2024-03-	2027-03-					123.95	否

				21	20						
陈永春	副总经理	男	56	2024-03-21	2027-03-20					91.07	否
丁国军	副总经理、财务总监	男	47	2024-03-21	2027-03-20					122.92	否
陈熙	副总经理	男	53	2024-03-21	2027-03-20	107,700.00	107,700.00			110.36	否
顾钦杭	董事会秘书	男	37	2024-03-21	2027-03-20	70,800	70,800			111.83	否
合计	/	/	/	/	/	34,635,485	31,360,785	-3,274,700	/	1,261.46	/

姓名	主要工作经历
张加勇	1975年1月出生，中国国籍，无境外永久居留权，高级经济师，本科学历。曾任公司执行董事兼总经理。曾获浙江省优秀企业家、湖州市社会主义优秀建设者、安吉县慈善之星等称号。现任公司董事长兼总经理、中国家具协会副理事长等职务。
尚巍巍	1973年12月出生，中国国籍，无境外永久居留权，本科学历。曾用名余卫卫。2001年参与创办公司，曾任公司行政部经理。现任公司董事。
阮正富	1965年12月出生，中国国籍，无境外永久居留权，本科学历。曾任杭州富达冲压件有限公司总经理、公司副总经理。现任公司董事。
杨红春	1973年10月出生，中国国籍，无境外永久居留权，本科学历。曾就职于广东科龙电器股份有限公司，历任广东科龙电器股份有限公司广西、广东、湖南分公司总经理等职；曾就职于武汉阳光旭商贸有限公司；曾就职于湖北良品铺子食品有限公司，历任执行董事、总经理、董事长等职；2017年11月至2023年11月任良品铺子股份有限公司董事长，2022年9月至2023年11月兼任良品铺子股份有限公司总经理；2024年3月至2025年8月担任公司董事。现任良品铺子股份有限公司董事、总经理。
邵毅平	1963年10月出生，中国国籍，无境外永久居留权，硕士学历，会计学教授、硕士生导师。曾任浙江财经学院会计学院党总支书记兼副院长，浙江财经大学人事处长，浙江财经大学党委委员、东方学院党委书记，浙江财经大学党委委员、工会主席等职。主持或参与过教育部人文社科课题、中国会计学会、浙江省科技厅等课题10余项，发表论文80余篇。在会计理论、新会计准则的应用研究等方面已逐渐形成了自己独特的研究特色。现任杭州市注协常务理事、中天服务股份有限公司独立董事、荣盛石化股份有限公司独立董事、公司独立董事。
章国政	本人章国政，1965年4月出生，中国国籍，无境外永久居留权，硕士学历。曾任上海复星高科技（集团）有限公司总裁高级助理兼保险集团副总裁、金融集团总裁，中州期货经纪有限公司董事长，德邦证券有限公司董事长，上海创富融资租赁有限公司董事长，新华人寿保险股份有限公司董事，永安财产保险有限公司董事，金光纸业（中国）投资有限公司金融投资总经理，中信资本投资有限公司特殊机会投资运营合伙人，天虹国际集团有限公司财务总监，厦门德屹长青股权投资管理合伙企业（有限合伙）合伙人，上海信公科技集团股份有限公司独立董事等职。现任玖壹叁陆零医学科技（杭州）有限公司副总经理、首席财务官、董事会秘书，广东联泰环保股份有限公司独立董事，华金证券股份有限公司独立董事，公司独立董事。

包磊	1979年8月出生，中国国籍，无境外永久居留权，硕士学历。曾任花旗银行（中国）有限公司财务经理、恒生银行（中国）有限公司预算分析主管、芯鑫融资租赁有限责任公司业务负责人、浙江维安支护科技股份有限公司独立董事等职。现任金棒控股集团有限公司战略总监兼董事长助理、公司独立董事。
笪玲玲	1978年11月出生，中国国籍，无境外永久居留权，助理工程师，国家二级人力资源管理师。2001年至2007年任安吉瑞麦食品有限公司管理部主任；2007年加入公司，曾任公司行政部经理、行政中心总监兼人力资源中心副总监、战略采购中心总监、公司监事会主席。现任公司职工代表董事、大客户事业中心总经理。
段大伟	1981年1月出生，中国国籍，无境外永久居留权，浙江大学材料科学与工程专业毕业，本科学历。2002年7月至2006年8月在杭州富达冲压件有限公司与杭州斯凯菲尔技术有限公司担任总经理助理、项目经理、技术部经理。2006年加入公司，曾任公司总经理助理、办公椅市场部总监、宜家事业部总经理、运营二中心总经理、办公椅事业中心总经理等职务。现任公司副总经理、内销事业中心总经理。
卢成益	1973年8月出生，中国国籍，无境外永久居留权，本科学历。2001年参与创办公司，曾任办公椅事业中心总经理。现任公司副总经理、永艺越南总经理。
孔航新	1980年12月出生，中国国籍，无境外永久居留权，本科学历。曾任冠捷电子（福建）有限公司质量工程师、开发项目经理，浙江苏泊尔股份有限公司绍兴基地质量经理、越南基地副总经理。现任公司副总经理、大客户事业中心总经理。
陈永春	1970年3月出生，中国国籍，无境外永久居留权，浙江省机械工业学校机电专业毕业，专科学历。2001年参与创办公司，曾任公司开发部经理、永艺椅业副总经理、上工永艺副总经理。现任公司副总经理、休闲按摩椅事业中心总经理。
丁国军	1978年出生，中国国籍，无境外永久居留权，硕士学历。曾任美迪西-普亚医药科技（上海）有限公司财务总监、新大洲控股股份有限公司副总裁、梦百合家居科技股份有限公司总裁助理。现任南通爱利特机电制造有限公司董事长，上海玺骏实业有限公司董事、财务负责人，公司副总经理兼财务总监。
陈熙	1972年9月出生，中国国籍，无境外永久居留权，本科学历。2001年参与创办公司，2001年5月至今任公司工会主席，2010年9月至2014年12月兼任安吉永艺投资有限公司副总经理，2015年1月至2018年10月任公司副总经理、董事会秘书，2018年10月至今任公司副总经理。
顾钦杭	1988年10月出生，中国国籍，无境外永久居留权，研究生学历。曾就读于清华大学英语专业、经济学专业和法律硕士专业。2013年8月参加工作，先后就职于浙江省湖州市人民政府办公室、国信证券股份有限公司投资银行事业部，2018年4月至10月任公司总经理助理，2018年10月至今任公司董事会秘书。

其它情况说明

√适用 □不适用

2025年8月27日，公司董事会收到杨红春先生的书面辞职报告，杨红春先生因个人原因申请辞去公司董事及董事会战略委员会成员职务。

2025年9月17日，公司召开2025年第一次职工代表大会，选举笪玲玲女士为公司职工代表董事。

## (二) 现任及报告期内离任董事和高级管理人员的任职情况

## 1、在股东单位任职情况

√适用 □不适用

任职人员姓名	股东单位名称	在股东单位担任的职务	任期起始日期	任期终止日期
张加勇	永艺控股	执行董事		
张加勇	尚诚永盛	董事长		
尚巍巍	永艺控股	总经理		
尚巍巍	尚诚永盛	董事、总经理		
阮正富	尚诚永盛	董事		
在股东单位任职情况的说明	无			

## 2、在其他单位任职情况

√适用 □不适用

任职人员姓名	其他单位名称	在其他单位担任的职务	任期起始日期	任期终止日期
张加勇	永艺椅业	董事长、总经理		
张加勇	上工永艺	董事长、总经理		
张加勇	永艺尚品	执行董事、总经理		
张加勇	永艺椅业科技(浙江)有限公司	董事、经理		
张加勇	安吉格奥科技有限公司	执行董事、总经理		
张加勇	上海万待	执行董事		
张加勇	深圳创卓	执行董事、总经理		
张加勇	安吉恒硕再生资源有限公司	执行董事		
张加勇	永艺红边智能科技(浙江)有限公司	执行董事、总经理		
张加勇	永艺家居科技(杭州)有限公司	董事、经理		
张加勇	杭州艺科芯球科技有限公司	执行董事、总经理		
张加勇	永艺海南	执行董事、总经理		
张加勇	永艺科技有限公司	执行董事、总经理		
张加勇	深圳市永麒麟科技有限公司	执行董事、总经理		
张加勇	上海高座科技有限公司	董事		
张加勇	永艺香港	董事		
张加勇	莫克斯	董事		
张加勇	永越香港	董事		
张加勇	永艺龙	董事		
张加勇	永业香港投资有限公司	董事		
张加勇	永锐香港	董事		
张加勇	香港永盛投资有限公司	董事		
张加勇	永艺越南	董事长		
张加勇	越南永协	董事长		

张加勇	越南永辉	董事长		
张加勇	越南永丰	董事长		
张加勇	经典家具有限公司	董事长		
张加勇	雅致家具股份有限公司	董事		
张加勇	贝特家具	董事		
张加勇	永锐迪拜	董事		
张加勇	永艺罗马尼亚	董事		
张加勇	永艺罗马尼亚控股有限公司	董事		
张加勇	RUS-SAVITAR S. R. L	董事		
尚巍巍	上工永艺	董事		
尚巍巍	永艺椅业	董事		
尚巍巍	永越香港	董事		
阮正富	上工永艺	董事		
阮正富	永艺椅业	董事		
阮正富	永艺香港	董事		
阮正富	安吉柯达投资管理有限公司	执行董事、总经理		
杨红春	良品铺子股份有限公司	董事、总经理		
杨红春	宁波良品投资管理有限公司	执行董事		
杨红春	宁波汉旭艺园投资管理有限责任公司	执行董事		
杨红春	艺园有限公司	董事		
杨红春	爱宝集团有限公司	董事		
章国政	玖壹叁陆零医学科技(杭州)有限公司	副总经理、首席财务官、董事会秘书		
章国政	广东联泰环保股份有限公司	独立董事		
章国政	华金证券股份有限公司	独立董事		
邵毅平	荣盛石化股份有限公司	独立董事		
邵毅平	中天服务股份有限公司	独立董事		
笪玲玲	安吉恒硕再生资源有限公司	监事		
段大伟	安吉恒硕再生资源有限公司	经理		
段大伟	永盛嘉艺家居科技(福州)有限公司	董事、经理		
段大伟	四川成都永凯嘉家居科技有限公司	董事		
段大伟	广州市永信诚家居有限公司	董事、经理		
段大伟	安吉永立恒家居有限公司	执行公司事务的董事、总经理		
段大伟	安吉永骏腾家居有限公司	执行公司事务的董事、经理		
段大伟	安吉永盛泰家居有限公司	董事		
卢成益	永艺越南	总经理		

卢成益	恒硕越南家具有限公司	总经理		
卢成益	DSVK	总经理		
卢成益	越南永丰	总经理		
卢成益	越南永辉	总经理		
卢成益	越南永协	总经理		
卢成益	越南永瑞家具有限公司	董事长		
丁国军	南通爱利特机电制造有限公司	董事长		
丁国军	上海玺骏实业有限公司	董事、财务负责人		
陈熙	优美家具有限公司	董事		
陈熙	贝特家具	董事		
陈熙	经典家具有限公司	总经理		
陈熙	越南永瑞家具有限公司	总经理		
陈熙	OFFICEERGO INNOVATIONS LTD	董事		
陈熙	Ergosit International GmbH	董事		
陈熙	MY UE FURNITURE SDN. BHD.	董事		
陈熙	Eminent Furniture LLC	董事		
孔航新	RUS-SAVITAR S. R. L.	董事		
在其他单位任职情况的说明	无			

## (三) 董事、高级管理人员薪酬情况

√适用 □不适用

董事、高级管理人员薪酬的决策程序	董事薪酬方案由股东会决定，高级管理人员薪酬方案由董事会批准
董事在董事会讨论本人薪酬事项时是否回避	是
薪酬与考核委员会或独立董事专门会议关于董事、高级管理人员薪酬事项发表建议的具体情况	薪酬与考核委员会发表了同意的意见
董事、高级管理人员薪酬确定依据	根据2024年3月21日召开的2024年第一次临时股东大会决议，第五届董事会独立董事薪酬标准为每年15万元，杨红春先生任公司外部非独立董事期间的薪酬为每年20万元。根据公司《董事、高级管理人员薪酬管理制度》，在公司担任高级管理人员或其他职务的非独立董事，按其在公司担任的经营管理职务领取相应的薪酬，不另行领取董事津贴。 公司高级管理人员的薪酬以公司经营效益为基础，根据公司年度经营计划和个人年度绩效目标完成情况进行综合考核，根据考核结果确定年度薪酬分配方案，由董事会审议决定。
董事和高级管理人员薪酬的实际支付情况	详见“（一）现任及报告期内离任董事和高级管理人员持股变动及薪酬情况”
报告期末全体董事和高级管理人员实际获得的薪酬合计	1,261.46万元
报告期末全体董事和高级管	根据公司《董事、高级管理人员薪酬管理制度》，以公司经营目标

理人员实际获得薪酬的考核依据和完成情况	和个人绩效考核指标完成情况为考核基础，对在公司担任高级管理人员或其他职务的非独立董事和高级管理人员进行考核，根据考核结果确定相应薪酬。公司独立董事适用固定津贴制度，不适用薪酬考核。
报告期末全体董事和高级管理人员实际获得薪酬的递延支付安排	无
报告期末全体董事和高级管理人员实际获得薪酬的止付追索情况	无

## (四) 公司董事、高级管理人员变动情况

√适用 □不适用

姓名	担任的职务	变动情形	变动原因
杨红春	董事	离任	个人原因
笪玲玲	职工代表董事	选举	工作调动

2025年8月27日，公司董事会收到杨红春先生的书面辞职报告，杨红春先生因个人原因申请辞去公司董事及董事会战略委员会成员职务。

2025年9月17日，公司召开2025年第一次职工代表大会，选举笪玲玲女士为公司职工代表董事。

## (五) 近三年受证券监管机构处罚的情况说明

□适用 √不适用

## (六) 其他

□适用 √不适用

## 四、董事履行职责情况

## (一) 董事参加董事会和股东会的情况

董事姓名	是否独立董事	参加董事会情况						参加股东会情况
		本年应参加董事会次数	亲自出席次数	以通讯方式参加次数	委托出席次数	缺席次数	是否连续两次未亲自参加会议	出席股东会的次数
张加勇	否	6	6	1	0	0	否	2
尚巍巍	否	6	6	0	0	0	否	2
阮正富	否	6	6	2	0	0	否	2
杨红春	否	3	3	3	0	0	否	1
笪玲玲	否	2	2	0	0	0	否	0
邵毅平	是	6	6	0	0	0	否	2
章国政	是	6	6	0	0	0	否	2
包磊	是	6	6	0	0	0	否	2

连续两次未亲自出席董事会会议的说明

□适用 √不适用

年内召开董事会会议次数	6
其中：现场会议次数	0
通讯方式召开会议次数	0
现场结合通讯方式召开会议次数	6

(二) 董事对公司有关事项提出异议的情况

适用 不适用

(三) 其他

适用 不适用

## 五、董事会下设专门委员会情况

适用 不适用

(一) 董事会下设专门委员会成员情况

专门委员会类别	成员姓名
审计委员会	第五届董事会审计委员会成员：邵毅平、尚巍巍、包磊
提名委员会	第五届董事会提名委员会成员：章国政、阮正富、包磊
薪酬与考核委员会	第五届董事会薪酬与考核委员会成员：章国政、张加勇、邵毅平
战略与可持续发展委员会	第五届董事会战略与可持续发展委员会成员：张加勇、包磊、杨红春（2025年8月27日离任）、笕玲玲（2025年9月17日补选）

(二) 报告期内审计委员会召开4次会议

召开日期	会议内容	重要意见和建议	其他履行职责情况
2025年1月17日	1. 《关于2024年年度审计计划的议案》 2. 《关于2025年内部审计工作计划的议案》	审计委员会严格按照《公司法》、中国证监会相关规则以及《公司章程》《审计委员会工作细则》等工作开展，勤勉尽责，经过充分沟通讨论，一致通过所有议案。	无
2025年4月22日	1. 《关于2024年年度报告及摘要的议案》 2. 《关于2024年度财务决算报告的议案》 3. 《关于2024年度内部控制评价报告的议案》 4. 《关于2024年度内部审计工作报告的议案》 5. 《关于会计政策变更的议案》 6. 《关于续聘公司2025年度审计机构的议案》 7. 《审计委员会2024年度履职情况报告》 8. 《公司关于2024年度年审会计师事务所履职情况的评估报告》 9. 《审计委员会关于对2024年度年审会计师事务所履行监督职责情况的报告》 10. 《关于2025年第一季度报告的议案》	审计委员会严格按照《公司法》、中国证监会相关规则以及《公司章程》《审计委员会工作细则》等工作开展，勤勉尽责，经过充分沟通讨论，一致通过所有议案。	无



2025年8月22日	1. 《关于2025年半年度报告及摘要的议案》 2. 《关于2025年半年度内部审计工作报告的议案》	审计委员会严格按照《公司法》、中国证监会相关规则以及《公司章程》《审计委员会工作细则》等开展工作，勤勉尽责，经过充分沟通讨论，一致通过所有议案。	无
2025年10月25日	1. 《关于2025年第三季度报告的议案》	审计委员会严格按照《公司法》、中国证监会相关规则以及《公司章程》《审计委员会工作细则》等开展工作，勤勉尽责，经过充分沟通讨论，一致通过所有议案。	无

## (三) 报告期内薪酬与考核委员会召开1次会议

召开日期	会议内容	重要意见和建议	其他履行职责情况
2025年4月22日	1. 《关于高级管理人员及核心技术人员2024年度薪酬及绩效考核结果和2025年度薪酬及绩效考核方案的议案》 2. 《关于公司2021年事业合伙人持股计划第三批权益份额归属条件未成就的议案》	薪酬与考核委员会严格按照《公司法》、中国证监会相关规则以及《公司章程》《薪酬与考核委员会工作细则》等开展工作，勤勉尽责，经过充分沟通讨论，一致通过所有议案。	无

## (四) 报告期内战略与可持续发展委员会召开1次会议

召开日期	会议内容	重要意见和建议	其他履行职责情况
2025年4月22日	1. 《关于2025年战略规划的议案》	战略委员会严格按照《公司法》、中国证监会相关规则以及《公司章程》《战略委员会工作细则》等开展工作，勤勉尽责，经过充分沟通讨论，一致通过所有议案。	无

## (五) 存在异议事项的具体情况

适用 不适用

## 六、审计委员会发现公司存在风险的说明

适用 不适用

审计委员会对报告期内的监督事项无异议。

## 七、报告期末母公司和主要子公司的员工情况

## (一) 员工情况

母公司在职员工的数量	3,808
主要子公司在职员工的数量	4,072
在职员工的数量合计	7,880
母公司及主要子公司需承担费用的离退休职工人数	0

专业构成	
专业构成类别	专业构成人数
生产人员	6,558
销售人员	442
技术人员	524
财务人员	97
行政人员	259
合计	7,880
教育程度	
教育程度类别	数量（人）
本科及以上学历	953
大专	682
高中/中专	1,640
初中及以下	4,605
合计	7,880

## (二) 薪酬政策

√适用 □不适用

公司薪酬政策是根据公司所处行业及地区情况，结合公司的实际经营状况合理确定的。具体遵循的原则包括：

（一）公平原则：薪酬水平与公司经营规模、盈利状况和工作职责相匹配，同时兼顾地区经济发展状况和行业薪酬水平；

（二）责权利统一原则：薪酬水平与岗位价值、责任义务相匹配；

（三）长远发展原则：薪酬水平与公司中长期发展目标相符；

（四）激励约束并重原则：薪酬发放与考核、激励机制相挂钩。

公司将深入贯彻获取分享理念，不断优化完善薪酬激励体系，将经营业绩与组织绩效和个人绩效有效结合，持续激发员工潜能和组织活力，实现公司与员工共同成长。

## (三) 培训计划

√适用 □不适用

为加强公司人才队伍建设，培养和储备关键核心人才，公司将持续优化人才培养体系：按照“价值观为根基、意愿驱动、能力支撑”的干部选拔标准，不断优化人才选拔与发展机制；实施常态化人才盘点机制，精准识别关键人才、高潜人才，分类培养和储备；全面推行关键岗位轮岗机制，加快培养复合型管理人才；持续开展以管培生培养为目标的“启航项目”、以中基层干部培养为目标的“续航项目”，不断加强人才梯队建设。

在培训内容方面，公司将聚焦业务发展痛点与员工能力提升需求，持续完善培训体系，通过T+3和UBS精益管理体系、大客户价值营销、旗舰产品操盘、极致成本、采购体系变革等训战项目，不断提升员工专业能力。公司将继续推行训战结合、学以致用培训模式，既引进行业内资深专家围绕先进方法论开展专题授课，同时挖掘内部优秀员工分享工作经验、促进内部知识经验

沉淀与传承。定期组织读书会、案例研讨会、技能比拼等活动，积极营造“比学赶超”的良好氛围，促进员工相互学习和共同成长，推动公司业务持续健康发展。

#### (四) 劳务外包情况

适用 不适用

### 八、利润分配或资本公积金转增预案

#### (一) 现金分红政策的制定、执行或调整情况

适用 不适用

报告期内，公司的现金分红政策和执行情况符合《公司章程》的规定和股东大会的决议要求，相关决策程序和机制完备，利润分配方案设置了对中小投资者单独计票。公司保持利润分配政策的连续性和稳定性，兼顾公司的长远利益、全体股东的整体利益及公司的可持续发展；按照当年实现的可供分配利润规定比例向股东分配利润；重视对投资者的合理回报，并符合法律、法规的相关规定。报告期内，公司未对利润分配政策进行调整或变更。

2025年5月15日，公司2024年年度股东大会审议通过了《关于2024年年度利润分配方案及2025年中期利润分配计划的议案》：2024年年度利润分配方案为，以实施权益分派股权登记日登记的总股本为基数，向全体股东每股派发现金红利0.30元（含税）。报告期内上述利润分配方案已实施完毕。

2025年8月23日，公司第五届董事会第七次会议审议通过了《关于2025年半年度利润分配方案的议案》：2025年半年度利润分配方案为，以实施权益分派股权登记日登记的总股本为基数，向全体股东每股派发现金红利0.16元（含税）。报告期内上述利润分配方案已实施完毕。

2026年4月23日，公司第五届董事会第十一次会议审议通过了《关于2025年年度利润分配方案及2026年中期利润分配计划的议案》：（1）2025年年度利润分配方案：拟以实施权益分派股权登记日登记的总股本为基数，向全体股东每股派发现金红利0.30元（含税）；（2）2026年中期利润分配计划：提请股东会授权董事会在满足中期利润分配条件的前提下，制定具体的利润分配方案并实施。上述议案尚需提交公司2025年年度股东会审议。

#### (二) 现金分红政策的专项说明

适用 不适用

是否符合公司章程的规定或股东会决议的要求	<input checked="" type="checkbox"/> 是 <input type="checkbox"/> 否
分红标准和比例是否明确和清晰	<input checked="" type="checkbox"/> 是 <input type="checkbox"/> 否
相关的决策程序和机制是否完备	<input checked="" type="checkbox"/> 是 <input type="checkbox"/> 否
独立董事是否履职尽责并发挥了应有的作用	<input checked="" type="checkbox"/> 是 <input type="checkbox"/> 否
中小股东是否有充分表达意见和诉求的机会，其合法权益是否得到了充分保护	<input checked="" type="checkbox"/> 是 <input type="checkbox"/> 否

(三) 报告期内盈利且母公司可供股东分配利润为正，但未提出现金利润分配方案预案的，公司应当详细披露原因以及未分配利润的用途和使用计划

适用 不适用

(四) 本报告期利润分配及资本公积金转增股本预案

适用 不适用

单位：元 币种：人民币

每 10 股送红股数（股）	
每 10 股派息数（元）（含税）	4.60
每 10 股转增数（股）	
现金分红金额（含税）	151,999,258.20
合并报表中归属于上市公司普通股股东的净利润	232,775,965.77
现金分红金额占合并报表中归属于上市公司普通股股东的净利润的比率（%）	65.30
以现金方式回购股份计入现金分红的金额	
合计分红金额（含税）	151,999,258.20
合计分红金额占合并报表中归属于上市公司普通股股东的净利润的比率（%）	65.30

注：公司 2025 年年度拟以实施权益分派股权登记日登记的总股本为基数，向全体股东每股派发现金红利 0.30 元（含税）。截至 2025 年 12 月 31 日，公司总股本 330,433,170 股，以此计算本次拟派发现金红利 99,129,951.00 元（含税）。合并 2025 年半年度公司已派发的现金红利 52,869,307.20 元（含税），2025 年度公司派发的现金红利总额为 151,999,258.20 元（含税），占 2025 年度归属于上市公司股东净利润的比例为 65.30%。

(五) 最近三个会计年度现金分红情况

适用 不适用

单位：元 币种：人民币

最近三个会计年度累计现金分红金额（含税）(1)	436,842,584.40
最近三个会计年度累计回购并注销金额(2)	17,756,712.05
最近三个会计年度现金分红和回购并注销累计金额(3)=(1)+(2)	454,599,296.45
最近三个会计年度年均净利润金额(4)	275,619,313.17
最近三个会计年度现金分红比例（%）(5)=(3)/(4)	164.94
最近一个会计年度合并报表中归属于上市公司普通股股东的净利润	232,775,965.77
最近一个会计年度母公司报表年度末未分配利润	487,083,756.30

## 九、公司股权激励计划、员工持股计划或其他员工激励措施的情况及其影响

(一) 相关激励事项已在临时公告披露且后续实施无进展或变化的

适用 不适用

事项概述	查询索引
------	------

2021年10月29日、2021年11月15日，公司分别召开第四届董事会第六次会议和2021年第四次临时股东大会，审议通过了《关于公司2021年事业合伙人持股计划（草案）及其摘要的议案》，本事业合伙人持股计划的对象范围为公司监事、高级管理人员及其他核心管理人员，股票来源为公司回购专用账户中的永艺股份A股普通股股票，公司无偿转让2,600,000股至本事业合伙人持股计划。	具体内容详见公司于2021年10月30日、2021年11月16日刊登于上海证券交易所网站（www.sse.com.cn）及《上海证券报》《证券时报》上的相关公告。
2021年12月3日，公司收到中国证券登记结算有限责任公司上海分公司出具的《过户登记确认书》，公司回购专用证券账户2,600,000股已于2021年12月2日过户至本事业合伙人持股计划账户。上述过户完成后，本事业合伙人持股计划账户持有本公司股份2,600,000股，占公司总股本的0.86%。	具体内容详见公司于2021年12月4日刊登于上海证券交易所网站（www.sse.com.cn）及《上海证券报》《证券时报》上的相关公告。
2023年4月26日，公司召开第四届董事会第十四次会议，审议通过了《关于公司2021年事业合伙人持股计划第一批权益份额归属方案的议案》，公司根据本事业合伙人持股计划第一个业绩考核年度的考核目标完成情况对第一批权益份额进行了归属，本次归属的权益份额占本事业合伙人持股计划总份额的40%，归属数量为1,040,000份。	具体内容详见公司于2023年4月28日刊登于上海证券交易所网站（www.sse.com.cn）及《上海证券报》《证券时报》上的相关公告。
2024年4月23日，公司召开第五届董事会第二次会议，审议通过了《关于公司2021年事业合伙人持股计划第二批权益份额归属方案的议案》，公司根据本事业合伙人持股计划第二个业绩考核年度的考核目标完成情况对第二批权益份额进行了归属，本次归属的权益份额占本事业合伙人持股计划总份额的30%，归属数量为780,000份。	具体内容详见公司于2024年4月25日刊登于上海证券交易所网站（www.sse.com.cn）及《上海证券报》《证券时报》上的相关公告。
2025年4月23日，公司召开第五届董事会第六次会议，审议通过了《关于公司2021年事业合伙人持股计划第三批权益份额归属条件未成就的议案》，第三批权益份额（780,000份）的归属条件未成就，该批次权益份额不得归属，对应的标的股票（780,000股）由公司零对价回购注销。	具体内容详见公司于2025年4月25日刊登于上海证券交易所网站（www.sse.com.cn）及《上海证券报》《证券时报》上的相关公告。
2025年7月25日，公司办理完成本事业合伙人持股计划第三批权益份额对应的780,000股股票的回购注销手续。	具体内容详见公司于2025年7月23日刊登于上海证券交易所网站（www.sse.com.cn）及《上海证券报》《证券时报》上的相关公告。
截至2026年2月10日，本事业合伙人持股计划已归属的1,820,000股股票已通过集中竞价交易方式出售完毕。根据公司《2021年事业合伙人持股计划（草案）》《2021年事业合伙人持股计划管理办法》等相关规定，本事业合伙人持股计划将待后续清算、分配等相关工作完成后相应终止。	具体内容详见公司于2026年2月10日刊登于上海证券交易所网站（www.sse.com.cn）及《上海证券报》《证券时报》上的相关公告。

## (二) 临时公告未披露或有后续进展的激励情况

股权激励情况

适用 不适用

其他说明：

适用 不适用

员工持股计划情况

适用 不适用

其他激励措施

适用 不适用

(三) 董事、高级管理人员报告期内被授予的股权激励情况

适用 不适用

(四) 报告期内对高级管理人员的考评机制，以及激励机制的建立、实施情况

适用 不适用

报告期内，公司董事会及其薪酬与考核委员会进一步健全绩效考核机制，强化责任目标约束，根据公司整体业绩目标完成情况以及高级管理人员个人绩效目标完成情况进行考核并制定薪酬方案，将高级管理人员的薪酬与绩效挂钩，充分调动高级管理人员的进取精神和责任意识。

## 十、报告期内的内部控制制度建设及实施情况

适用 不适用

报告期内，公司严格按照《公司法》《证券法》等法律法规以及《公司章程》等规定，不断完善内控制度，为公司经营管理的合法合规、资产安全、财务报告真实完整提供了保障，有效促进公司战略稳步实施。

公司第五届董事会第十一次会议审议通过了公司《2025年度内部控制评价报告》，全文详见上海证券交易所网站 [www.sse.com.cn](http://www.sse.com.cn)。

报告期内内部控制存在重大缺陷情况的说明

适用 不适用

## 十一、报告期内对子公司的管理控制情况

适用 不适用

公司根据《公司法》《公司章程》《子公司管理制度》等相关法律法规与内部规章制度对子公司实施以下管理：

1、按照相关法律法规，指导子公司健全法人治理结构，完善现代企业制度，明确规定子公司规范运作、财务管理、经营决策管理、重大事项报告及信息披露、审计监督等各项制度，以及公司对子公司的指导、管理及监督机制；

2、督促子公司对关联交易、对外担保、对外投资、购买和出售资产等重大事项事前向公司报告；

3、按照公司对子公司的年度预算考核目标，对子公司实施赋能、管控、考核与激励，促进子公司高效运行。

对子公司的管理控制存在异常的风险提示

适用 不适用

## 十二、内部控制审计报告的相关情况说明

适用 不适用

按照《企业内部控制审计指引》等相关要求，公司聘任天健会计师事务所（特殊普通合伙）对公司截至2025年12月31日的财务报告内部控制的有效性进行了审计，并出具了《内部控制审计报告》。

是否披露内部控制审计报告：是

内部控制审计报告意见类型：标准的无保留意见

## 十三、上市公司治理专项行动自查问题整改情况

无

## 十四、纳入环境信息依法披露企业名单的上市公司及其主要子公司的环境信息情况

适用 不适用

纳入环境信息依法披露企业名单中的企业数量（个）	1	
序号	企业名称	环境信息依法披露报告的查询索引
1	永艺家具股份有限公司	<a href="https://mlzj.sthjt.zj.gov.cn/eps/index/enterprise-search">https://mlzj.sthjt.zj.gov.cn/eps/index/enterprise-search</a>

其他说明

适用 不适用

## 十五、社会责任工作情况

(一) 是否单独披露社会责任报告、可持续发展报告或 ESG 报告

适用 不适用

详见公司于2026年4月25日披露的《永艺家具股份有限公司2025年度可持续发展报告》。

(二) 社会责任工作具体情况

适用 不适用

对外捐赠、公益项目	数量/内容	情况说明
总投入（万元）	92.36	
其中：资金（万元）	92.36	
物资折款（万元）		

惠及人数（人）		
---------	--	--

具体说明

适用 不适用

**十六、巩固拓展脱贫攻坚成果、乡村振兴等工作具体情况**

适用 不适用

具体说明

适用 不适用

**十七、其他**

适用 不适用



## 第五节 重要事项

### 一、承诺事项履行情况

(一) 公司实际控制人、股东、关联方、收购人以及公司等承诺相关方在报告期内或持续到报告期内的承诺事项

√适用 □不适用

承诺背景	承诺类型	承诺方	承诺内容	承诺时间	是否有履行期限	承诺期限	是否及时严格履行	如未能及时履行应说明未完成履行的具体原因	如未能及时履行应说明下一步计划
与首次公开发行相关的承诺	其他	张加勇、尚巍巍、阮正富	在担任公司董事、高级管理人员期间，每年转让的股份不超过持有的公司股份总数的 25%。离职后半年内不转让所持有公司的股份，离职 6 个月后的 12 个月内通过证券交易所挂牌交易出售的股份数量占其所持有的公司股份总数的比例不超过 50%。若公司上市后 6 个月内公司股票连续 20 个交易日的收盘价均低于发行价，或者上市后 6 个月期末收盘价低于发行价（若在上述期间发生派息、送股、资本公积转增股本等除权除息事项的，股价应作相应调整），其持有公司股票的锁定期限自动延长 6 个月，且不因其职务变更或离职等原因而终止履行。	公司首次公开发行时	是	任职期间及离职后	是	不适用	不适用
	其他	公司	若本次公开发行股票招股说明书有虚假记载、误导性陈述或者重大遗漏，导致对判断公司是否符合法律规定的发行条件构成重大、实质影响的，公司将及时提出股份回购预案，并提交董事会、股东大会讨论，依法回购首次公开发行的全部新股（不含原股东公开发售的股份），回购价格按照发行价（若在此期间发生派息、送股、资本公积转增股本等除权除息事项的，股价应相应调整）加算银行同期存款利息确定，并根据相关法律、法规规定的程序实施。在实施	公司首次公开发行时	是	长期	是	不适用	不适用

		上述股份回购时，如法律法规、公司章程等另有规定的从其规定。若因公司本次公开发行股票招股说明书有虚假记载、误导性陈述或者重大遗漏，致使投资者在证券交易中遭受损失的，将依法赔偿投资者损失。上述违法事实被中国证监会、证券交易所或司法机关认定后，本公司及本公司控股股东、董事、监事、高级管理人员将本着简化程序、积极协商、先行赔付、切实保障投资者特别是中小投资者利益的原则，按照投资者直接遭受的可测算的经济损失选择与投资者和解、通过第三方与投资者调解及设立投资者赔偿基金等方式积极赔偿投资者由此遭受的直接经济损失。						
其他	永艺控股	若公司本次公开发行股票招股说明书有虚假记载、误导性陈述或者重大遗漏，导致对判断公司是否符合法律规定的发行条件构成重大、实质影响的，将依法购回首次公开发行时本公司已转让的公司原限售股份（如有），购回价格按照发行价（若在此期间发生派息、送股、资本公积转增股本等除权除息事项的，股价应相应调整）加算银行同期存款利息确定，并根据相关法律、法规及公司章程等规定的程序实施，在实施上述股份购回时，如法律法规、公司章程等另有规定的从其规定。若因公司本次公开发行股票招股说明书有虚假记载、误导性陈述或者重大遗漏，致使投资者在证券交易中遭受损失的，将依法赔偿投资者损失。	公司首次公开发行时	是	长期	是	不适用	不适用
其他	董事、监事、高级管理人员	公司董事、监事、高级管理人员承诺：“若因本次公开发行股票的招股说明书有虚假记载、误导性陈述或者重大遗漏，致使投资者在证券交易中遭受损失的，将依法赔偿投资者损失。”董事、主要自然人股东阮正富承诺：“若公司本次公开发行股票的招股说明书有虚假记载、误导性陈述或者重大遗漏，导致对判断公司是否符合法律规定的发行条件构成重大、实质影响的，将依法购回首次公开发行时本人已转让的公司原限售股份（如有），购回价格按照发行价（若在此期间发生派息、送股、资本公积转增股本等除权除息事项的，股价应相应调整）加算银行同期存款利息确定，并根据相关法律、法规及公司章程等规定的程序实施，在实施上述股份购回时，如法律法规、公司章程等另有规定的从其规定。若因公司本次公开发行股票的招股说明书有虚假记载、误导性陈述或者重大遗漏，致使投资者在证券交易中遭受损失的，将依法赔偿投资者损失。	公司首次公开发行时	是	长期	是	不适用	不适用

	解决同业竞争	永艺控股、尚诚、永盛、张加勇、尚巍、阮正富	承诺将不以直接或间接的方式从事与公司相同或相似的业务，以避免与公司的生产经营构成可能的直接或间接的业务竞争；保证将采取合法及有效的措施，促使其拥有控制权的其他企业（包括但不限于自营、合资或联营）不从事、参与与公司的生产经营相竞争的任何活动的业务；其拥有控制权的其他企业有任何商业机会可从事、参与任何可能与公司的生产经营构成竞争的活动，则立即将上述商业机会通知公司，在通知中所指定的合理期间内，公司作出愿意利用该商业机会的肯定答复，则尽力将该商业机会给予公司；如违反以上承诺，其愿意承担由此产生的全部责任，充分赔偿或补偿由此给公司造成的所有直接或间接损失。	公司首次公开发行时	是	长期	是	不适用	不适用
	其他	公司	今后原则上不再新办理“汇权盈”等较为复杂的远期外汇业务；如果根据业务发展需要，确需办理，公司必须完善相关内部控制制度，对办理“汇权盈”等较为复杂的远期外汇业务的审核和管理程序做出专门规定，在履行完相关程序后方可办理。	公司首次公开发行时	是	长期	是	不适用	不适用
与再融资相关的承诺	其他	永艺控股	公司控股股东对公司本次向特定对象发行股票摊薄即期回报采取填补措施的承诺：（一）承诺不越权干预公司经营管理活动，不会侵占公司利益；（二）自本承诺出具日至公司本次向特定对象发行股票实施完毕前，若中国证监会、上海证券交易所做出关于填补回报措施及其承诺的其他新的监管规定的，且上述承诺不能满足证监会、上海证券交易所该等规定时，本单位承诺届时将按照中国证监会、上海证券交易所的最新规定出具补充承诺；（三）若违反上述承诺或拒不履行上述承诺，本单位同意按照中国证监会和上海证券交易所等证券监管机构按照其发布的有关规定、规则，对本单位做出相关惩罚或采取相关管理措施。	2022年6月10日（于2023年2月22日更新）	是	长期	是	不适用	不适用
	其他	张加勇、尚巍	公司实际控制人对公司本次向特定对象发行股票摊薄即期回报采取填补措施的承诺：（一）承诺不越权干预公司经营管理活动，不会侵占公司利益；（二）自本承诺出具日至公司本次向特定对象发行股票实施完毕前，若中国证监会、上海证券交易所做出关于填补回报措施及其承诺的其他新的监管规定的，且上述承诺不能满足证监会、上海证券交易所该等规定时，本人承诺届时将按照中国证监会、上海证券交易所的最新规定出具补充承诺；（三）若违反上述承诺或拒不履行上述承诺，本人同意按照中国证监会和上海证券交易所等证券监管机构按照其发布的有关规定、规则，对本人做出相关惩罚或采取相关管理措施。	2022年6月10日（于2023年2月22日更新）	是	长期	是	不适用	不适用

	其他	董事、高级管理人员	<p>公司董事、高级管理人员对公司本次向特定对象发行股票摊薄即期回报采取填补措施的承诺：（一）本人承诺不无偿或以不公平条件向其他单位或者个人输送利益，也不采用其他方式损害公司利益；（二）本人承诺对个人的职务消费行为进行约束；（三）本人承诺不动用公司资产从事与其履行职责无关的投资、消费活动；（四）本人承诺由董事会或薪酬委员会制定的薪酬制度与公司填补回报措施的执行情况相挂钩；（五）本人承诺未来公司如实施股权激励，则拟公布的公司股权激励的行权条件与公司填补回报措施的执行情况相挂钩；（六）自本承诺出具日至公司本次向特定对象发行股票实施完毕前，若中国证监会、上海证券交易所做出关于填补回报措施及其承诺的其他新的监管规定的，且上述承诺不能满足证监会、上海证券交易所该等规定时，本人承诺届时将按照中国证监会、上海证券交易所的最新规定出具补充承诺；（七）若违反上述承诺或拒不履行上述承诺，本人同意按照中国证监会和上海证券交易所等证券监管机构按照其发布的有关规定、规则，对本人做出相关惩罚或采取相关管理措施。</p>	2022年6月10日（于2023年2月22日更新）	是	长期	是	不适用	不适用
	股份限售	永艺控股	<p>公司控股股东关于不减持公司股份承诺如下：（一）本次向特定对象发行股票定价基准日前6个月内，本公司未减持上市公司股份；（二）本公司不存在本次向特定对象发行股票定价基准日至本次向特定对象发行完成期间减持上市公司股份的计划；亦不存在本次向特定对象发行股票发行结束后6个月内，减持上市公司股份的计划；（三）本公司承诺，本公司认购的本次向特定对象发行股票自发行结束之日起36个月内不转让。本公司于本次向特定对象发行中取得的股票所派生的股票（如分配股票股利、资本公积转增股本等原因新增取得的股份），亦会遵守上述锁定安排。若后续相关法律、法规、证券监管部门规范性文件发生变更的，则锁定期相应调整；（四）如本公司违反前述承诺而发生减持的，本公司承诺因减持所得的收益全部归上市公司所有。</p>	2022年6月10日（于2023年2月23日更新）	是	本次发行结束之日起36个月	是	不适用	不适用
	股份限售	永艺控股	<p>公司控股股东关于减持意向的承诺如下：（一）在本次向特定对象发行股票认购完成之日起18个月内不转让本公司持有的永艺股份股票；（二）在本次向特定对象发行股票完成后，本公司实控人及一致行动人持有永艺股份的股票转让将严格遵守上市公司收购相关监管规则的要求；（三）如本公司违反前述承诺而发生转让/减持所持有的永艺股份股票的，本公司承诺因减持所得的收益全部归永艺股份所有。</p>	2023年3月23日	是	至本次发行结束之日起18个月	是	不适用	不适用

(二) 公司资产或项目存在盈利预测，且报告期仍处在盈利预测期间，公司就资产或项目是否达到原盈利预测及其原因作出说明

已达到  未达到  不适用

(三) 业绩承诺情况

适用  不适用

业绩承诺变更情况

适用  不适用

其他说明

适用  不适用

**二、报告期内控股股东及其他关联方非经营性占用资金情况**

适用  不适用

**三、违规担保情况**

适用  不适用

**四、公司董事会对会计师事务所“非标准意见审计报告”的说明**

适用  不适用

**五、公司对会计政策、会计估计变更或重大会计差错更正原因和影响的分析说明**

(一) 公司对会计政策、会计估计变更原因及影响的分析说明

适用  不适用

(二) 公司对重大会计差错更正原因及影响的分析说明

适用  不适用

(三) 与前任会计师事务所进行的沟通情况

适用  不适用

(四) 审批程序及其他说明

适用  不适用

**六、聘任、解聘会计师事务所情况**

单位：万元 币种：人民币

	现聘任
境内会计师事务所名称	天健会计师事务所（特殊普通合伙）
境内会计师事务所报酬	87
境内会计师事务所审计年限	18
境内会计师事务所注册会计师姓名	陈彩琴、邹树梅

境内会计师事务所注册会计师审计服务的累计年限	陈彩琴 3 年、邹树梅 1 年
------------------------	-----------------

	名称	报酬
内部控制审计会计师事务所	天健会计师事务所（特殊普通合伙）	25

聘任、解聘会计师事务所的情况说明

适用 不适用

审计期间改聘会计师事务所的情况说明

适用 不适用

审计费用较上一年度下降 20%以上（含 20%）的情况说明

适用 不适用

## 七、面临退市风险的情况

(一) 导致退市风险警示的原因

适用 不适用

(二) 公司拟采取的应对措施

适用 不适用

(三) 面临终止上市的情况和原因

适用 不适用

## 八、破产重整相关事项

适用 不适用

## 九、重大诉讼、仲裁事项

本年度公司有重大诉讼、仲裁事项 本年度公司无重大诉讼、仲裁事项

## 十、上市公司及其董事、高级管理人员、控股股东、实际控制人涉嫌违法违规、受到处罚及整改情况

适用 不适用

## 十一、报告期内公司及其控股股东、实际控制人诚信状况的说明

适用 不适用

报告期内，公司及其控股股东、实际控制人诚信状况良好，不存在未履行法院生效判决、所负数额较大的债务到期未清偿等情况。

## 十二、重大关联交易

### (一)与日常经营相关的关联交易

#### 1、已在临时公告披露且后续实施无进展或变化的事项

适用 不适用

事项概述	查询索引
公司与安吉交银村镇银行发生的日常关联交易单日存款或购买理财产品等的余额不超过3,000万元	详见公司于2025年4月25日披露的《关于预计2025年度关联银行业务额度的公告》

截至2025年12月31日，公司在安吉交银村镇银行的存款余额为23,127.61元，其中活期存款余额23,127.61元，定期存款余额0元。2025年度，公司收到安吉交银村镇银行存款利息63.42元，支付安吉交银村镇银行手续费0元。

#### 2、已在临时公告披露，但有后续实施的进展或变化的事项

适用 不适用

#### 3、临时公告未披露的事项

适用 不适用

### (二)资产或股权收购、出售发生的关联交易

#### 1、已在临时公告披露且后续实施无进展或变化的事项

适用 不适用

#### 2、已在临时公告披露，但有后续实施的进展或变化的事项

适用 不适用

#### 3、临时公告未披露的事项

适用 不适用

#### 4、涉及业绩约定的，应当披露报告期内的业绩实现情况

适用 不适用

### (三)共同对外投资的重大关联交易

#### 1、已在临时公告披露且后续实施无进展或变化的事项

适用 不适用

#### 2、已在临时公告披露，但有后续实施的进展或变化的事项

适用 不适用

#### 3、临时公告未披露的事项

适用 不适用

(四) 关联债权债务往来

1、 已在临时公告披露且后续实施无进展或变化的事项

适用 不适用

2、 已在临时公告披露，但有后续实施的进展或变化的事项

适用 不适用

3、 临时公告未披露的事项

适用 不适用

(五) 公司与存在关联关系的财务公司、公司控股财务公司与关联方之间的金融业务

适用 不适用

(六) 其他

适用 不适用

十三、 重大合同及其履行情况

(一) 托管、承包、租赁事项

1、 托管情况

适用 不适用

2、 承包情况

适用 不适用

3、 租赁情况

适用 不适用



## (二) 担保情况

√适用 □不适用

单位：元 币种：人民币

公司对外担保情况（不包括对子公司的担保）														
担保方	担保方与上市公司的关系	被担保方	担保金额	担保发生日期(协议签署日)	担保起始日	担保到期日	担保类型	担保物(如有)	担保是否已经履行完毕	担保是否逾期	担保逾期金额	反担保情况	是否为关联方担保	关联关系
报告期内担保发生额合计（不包括对子公司的担保）														
报告期末担保余额合计（A）（不包括对子公司的担保）														
公司及其子公司对子公司的担保情况														
报告期内对子公司担保发生额合计							9,958,472.34							
报告期末对子公司担保余额合计（B）							3,296,084.95							
公司担保总额情况（包括对子公司的担保）														
担保总额（A+B）							3,296,084.95							
担保总额占公司净资产的比例（%）							0.14							
其中：														
为股东、实际控制人及其关联方提供担保的金额（C）														
直接或间接为资产负债率超过70%的被担保对象提供的债务担保金额（D）														
担保总额超过净资产50%部分的金额（E）														
上述三项担保金额合计（C+D+E）														
未到期担保可能承担连带清偿责任说明							不适用							
担保情况说明							无							

## (三) 委托他人进行现金资产管理的情况

## 1、委托理财情况

## (1). 委托理财总体情况

√适用 □不适用

单位：元 币种：人民币

类型	风险特征	未到期余额	逾期未收回金额
银行理财产品	低风险	0	0

其他情况

□适用 √不适用

## (2). 单项委托理财情况

√适用 □不适用

单位：万元 币种：人民币

受托人	委托理财类型	风险特征	委托理财金额	委托理财起始日期	委托理财终止日期	资金投向	是否存在受限情形	实际收益或损失	未到期金额	逾期未收回金额
杭州银行	银行理财产品	低风险	2,500.00	2025/11/7	2025/11/30	结构性存款	否	3.70		
杭州银行	银行理财产品	低风险	2,500.00	2025/11/7	2025/11/30	结构性存款	否	3.70		
杭州银行	银行理财产品	低风险	5,000.00	2025/11/10	2025/11/30	结构性存款	否	6.30		
杭州银行	银行理财产品	低风险	5,000.00	2025/11/10	2025/11/30	结构性存款	否	6.30		
杭州银行	银行理财产品	低风险	5,000.00	2025/11/19	2025/11/30	结构性存款	否	3.47		
杭州银行	银行理财产品	低风险	5,000.00	2025/11/19	2025/11/30	结构性存款	否	3.47		
杭州银行	银行理财产品	低风险	5,000.00	2025/11/21	2025/11/30	结构性存款	否	2.84		
杭州银行	银行理财产品	低风险	5,000.00	2025/11/21	2025/11/30	结构性存款	否	2.84		
杭州银行	银行理财产品	低风险	5,000.00	2025/12/2	2025/12/31	结构性存款	否	9.14		
杭州银行	银行理财产品	低风险	5,000.00	2025/12/2	2025/12/31	结构性存款	否	9.14		
杭州银行	银行理财产品	低风险	5,000.00	2025/12/2	2025/12/31	结构性存款	否	9.14		

杭州银行	银行理财产品	低风险	5,000.00	2025/12/2	2025/12/31	结构性存款	否	9.14		
杭州银行	银行理财产品	低风险	5,000.00	2025/12/2	2025/12/31	结构性存款	否	9.14		
杭州银行	银行理财产品	低风险	5,000.00	2025/12/2	2025/12/31	结构性存款	否	9.14		
杭州银行	银行理财产品	低风险	2,500.00	2025/12/2	2025/12/31	结构性存款	否	4.67		
杭州银行	银行理财产品	低风险	2,500.00	2025/12/2	2025/12/31	结构性存款	否	4.67		

其他情况

适用 不适用

(3). 委托理财减值准备

适用 不适用

2、委托贷款情况

(1). 委托贷款总体情况

适用 不适用

其他情况

适用 不适用

(2). 单项委托贷款情况

适用 不适用

其他情况

适用 不适用

(3). 委托贷款减值准备

适用 不适用

3、其他情况

适用 不适用

(四) 其他重大合同

适用 不适用

十四、募集资金使用进展说明

适用 不适用

十五、其他对投资者作出价值判断和投资决策有重大影响的重大事项的说明

适用 不适用

公司分别于2025年4月23日、2025年5月15日召开第五届董事会第六次会议和2024年年度股东大会，审议通过了《关于减少注册资本并修订〈公司章程〉的议案》，决定由公司对2021年事业合伙人持股计划第三批权益份额对应的780,000股股票以零对价回购注销。2025年7月25日，上述股份已完成回购注销，公司总股本变更为330,433,170股。

## 第六节 股份变动及股东情况

### 一、股本变动情况

#### (一) 股份变动情况表

##### 1、股份变动情况表

单位：股

	本次变动前		本次变动增减(+, -)					本次变动后	
	数量	比例(%)	发行新股	送股	公积金转股	其他	小计	数量	比例(%)
一、有限售条件股份	30,395,136	9.18						30,395,136	9.20
1、国家持股									
2、国有法人持股									
3、其他内资持股	30,395,136	9.18						30,395,136	9.20
其中：境内非国有法人持股	30,395,136	9.18						30,395,136	9.20
境内自然人持股									
4、外资持股									
其中：境外法人持股									
境外自然人持股									
二、无限售条件流通股	300,818,034	90.82				-780,000	-780,000	300,038,034	90.80
1、人民币普通股	300,818,034	90.82				-780,000	-780,000	300,038,034	90.80
2、境内上市的外资股									
3、境外上市的外资股									
4、其他									
三、股份总数	331,213,170	100.00				-780,000	-780,000	330,433,170	100.00

##### 2、股份变动情况说明

√适用 □不适用

报告期内，公司召开第五届董事会第六次会议和2024年年度股东大会，审议通过了《关于减少注册资本并修订〈公司章程〉的议案》，决定由公司对2021年事业合伙人持股计划第三批权益份额对应的780,000股股票以零对价回购注销。2025年7月25日，上述股份已完成回购注销，公司总股本变更为330,433,170股。

### 3、 股份变动对最近一年和最近一期每股收益、每股净资产等财务指标的影响（如有）

适用 不适用

报告期内，公司对2021年事业合伙人持股计划第三批权益份额对应的780,000股股票以零对价回购注销。本次注销完成后，公司总股本变更为330,433,170股。本次注销的股份数量占注销前公司总股本的0.24%，注销股份数量占比较小，对公司每股收益、每股净资产的影响较小。

### 4、 公司认为必要或证券监管机构要求披露的其他内容

适用 不适用

#### （二）限售股份变动情况

适用 不适用

单位：股

股东名称	年初限售股数	本年解除限售股数	本年增加限售股数	年末限售股数	限售原因	解除限售日期
永艺控股	30,395,136			30,395,136	认购向特定对象发行的股票	限售期（36个月）届满后的次一交易日
合计	30,395,136			30,395,136	/	/

## 二、 证券发行与上市情况

### （一）截至报告期内证券发行情况

适用 不适用

截至报告期内证券发行情况的说明（存续期内利率不同的债券，请分别说明）：

适用 不适用

### （二）公司股份总数及股东结构变动及公司资产和负债结构的变动情况

适用 不适用

报告期内，公司对2021年事业合伙人持股计划第三批权益份额对应的780,000股股票以零对价回购注销。本次注销完成后，公司总股本变更为330,433,170股。本次注销的股份数量占注销前公司总股本的0.24%，注销股份数量占比较小，对公司每股收益、每股净资产的影响较小。

### （三）现存的内部职工股情况

适用 不适用

## 三、股东和实际控制人情况

## (一) 股东总数

截至报告期末普通股股东总数(户)	15,067
年度报告披露日前上一月末的普通股股东总数(户)	14,526
截至报告期末表决权恢复的优先股股东总数(户)	
年度报告披露日前上一月末表决权恢复的优先股股东总数(户)	

## (二) 截至报告期末前十名股东、前十名流通股东(或无限售条件股东)持股情况表

单位:股

前十名股东持股情况(不含通过转融通出借股份)							
股东名称 (全称)	报告期内增 减	期末持股数 量	比例 (%)	持有有限售 条件股份数 量	质押、标记或冻结 情况		股东性 质
					股份 状态	数量	
永艺控股有 限公司		108,207,636	32.75	30,395,136	质押	30,935,000	境内非 国有法 人
安吉尚诚永 盛股权投资 管理有限公司		46,193,686	13.98		质押	10,000,000	境内非 国有法 人
张加勇		21,358,147	6.46		无		境内自 然人
阮正富	-3,274,700	9,824,138	2.97		无		境内自 然人
玄元私募基 金投资管理 (广东)有 限公司—玄 元科新173 号私募证券 投资基金	-1,000,000	5,499,612	1.66		无		其他
平安沪深 300指数增 强股票型养 老金产品— 中国工商银 行股份有限 公司	4,406,100	4,406,100	1.33		无		未知
泰康人寿保 险有限责任 公司—投连 —多策略优 选	3,264,700	3,266,600	0.99		无		未知

MERRILL LYNCH INTERNATIONAL	2,678,061	2,928,949	0.89		无		未知
平安养老保险股份有限公司—万能—团险万能	2,250,000	2,250,000	0.68		无		未知
储玫	2,000,900	2,000,900	0.61		无		未知
前十名无限售条件股东持股情况（不含通过转融通出借股份）							
股东名称	持有无限售条件流通股的数量			股份种类及数量			
				种类	数量		
永艺控股有限公司	77,812,500			人民币普通股	77,812,500		
安吉尚诚永盛股权投资管理有限公司	46,193,686			人民币普通股	46,193,686		
张加勇	21,358,147			人民币普通股	21,358,147		
阮正富	9,824,138			人民币普通股	9,824,138		
玄元私募基金投资管理（广东）有限公司—玄元科新173号私募证券投资基金	5,499,612			人民币普通股	5,499,612		
平安沪深300指数增强股票型养老金产品—中国工商银行股份有限公司	4,406,100			人民币普通股	4,406,100		
泰康人寿保险有限责任公司—投连—多策略优选	3,266,600			人民币普通股	3,266,600		
MERRILL LYNCH INTERNATIONAL	2,928,949			人民币普通股	2,928,949		
平安养老保险股份有限公司—万能—团险万能	2,250,000			人民币普通股	2,250,000		
储玫	2,000,900			人民币普通股	2,000,900		
前十名股东中回购专户情况说明	不适用						
上述股东委托表决权、受托表决权、放弃表决权的说明	<p>因家庭资产规划需要，阮正富于2021年5月20日-2021年5月24日、2022年3月4日-2022年3月8日通过大宗交易方式向其配偶甄乐姣为唯一份额持有人的“广州市玄元投资管理有限公司—玄元科新173号私募证券投资基金”转让公司股票共计6,499,612股，同时阮正富与该私募基金产品签署了一致行动协议。在保持一致行动期间，广州市玄元投资管理有限公司—玄元科新173号私募证券投资基金同意就行使股东权利时的股东表决权、提案权、提名权、召集权等全权委托阮正富行使。（注：上述私募基金产品的管理人广州市玄元投资管理有限公司于2022年5月更名为玄元私募基金投资管理（广东）有限公司）</p>						



上述股东关联关系或一致行动的说明	张加勇持有永艺控股 60%股权、其妻子尚巍巍持有永艺控股 40%股权，永艺控股持有尚诚永盛 63.57%的股权，以上主体为一致行动人。阮正富与广州市玄元投资管理有限公司—玄元科新 173 号私募证券投资基金签署了一致行动协议，构成一致行动关系。阮正富持有尚诚永盛 21.19%的股权。除以上情形之外，公司未知上述其他股东是否存在关联关系或属于《上市公司收购管理办法》规定的一致行动关系。
表决权恢复的优先股股东及持股数量的说明	不适用

持股 5%以上股东、前十名股东及前十名无限售流通股股东参与转融通业务出借股份情况  
适用 不适用

前十名股东及前十名无限售流通股股东因转融通出借/归还原因导致较上期发生变化  
适用 不适用

前十名有限售条件股东持股数量及限售条件  
适用 不适用

单位：股

序号	有限售条件股东名称	持有的有限售条件股份数量	有限售条件股份可上市交易情况		限售条件
			可上市交易时间	新增可上市交易股份数量	
1	永艺控股	30,395,136	注	注	注
上述股东关联关系或一致行动的说明		不适用			

注：2023 年公司向控股股东永艺控股定向增发人民币普通股（A 股）股票 30,395,136 股，并于 2023 年 7 月 4 日在中国证券登记结算有限责任公司上海分公司办理完成上述新增股份登记手续。永艺控股认购的本次发行的股票自发行结束之日起 36 个月内不得转让，预计上市流通时间为其限售期满的次一交易日。

(三) 战略投资者或一般法人因配售新股成为前 10 名股东  
适用 不适用

#### 四、控股股东及实际控制人情况

(一) 控股股东情况

##### 1、法人

适用 不适用

名称	永艺控股有限公司
单位负责人或法定代表人	张加勇
成立日期	2008 年 6 月 12 日
主要经营业务	实业投资
报告期内控股和参股的其他境内外上市公司的股权情况	公司控股股东不存在直接或间接持有其他境内外上市公司 5%以上股份的情况

其他情况说明	无
--------	---

## 2、自然人

适用 不适用

## 3、公司不存在控股股东情况的特别说明


适用 不适用

## 4、报告期内控股股东变更情况的说明

适用 不适用

## 5、公司与控股股东之间的产权及控制关系的方框图

适用 不适用



## (二) 实际控制人情况

### 1、法人

适用 不适用

### 2、自然人

适用 不适用

姓名	张加勇
国籍	中国
是否取得其他国家或地区居留权	否
主要职业及职务	现任公司董事长兼总经理
过去10年曾控股的境内外上市公司情况	无
姓名	尚巍巍
国籍	中国
是否取得其他国家或地区居留权	否
主要职业及职务	现任公司董事
过去10年曾控股的境内外上市公司情况	无

3、 公司不存在实际控制人情况的特别说明

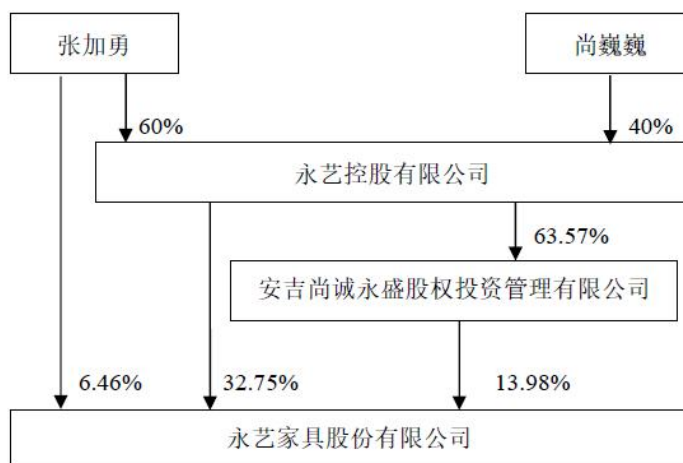
适用 不适用

4、 报告期内公司控制权发生变更的情况说明

适用 不适用

5、 公司与实际控制人之间的产权及控制关系的方框图

适用 不适用



6、 实际控制人通过信托或其他资产管理方式控制公司

适用 不适用

(三) 控股股东及实际控制人其他情况介绍

适用 不适用

五、 公司控股股东或第一大股东及其一致行动人累计质押股份数量占其所持公司股份数量比例达到 80%以上

适用 不适用

六、 其他持股在百分之十以上的法人股东

适用 不适用

单位：元 币种：人民币

法人股东名称	单位负责人或法定代表人	成立日期	组织机构代码	注册资本	主要经营业务或管理活动等情况
安吉尚诚永盛股权投资管理有限公司	张加勇	2011年6月23日	91330523577708679U	2,468,751	股权投资
情况说明	安吉尚诚永盛股权投资管理有限公司持有公司 13.98%的股权。				

### 七、股份限制减持情况说明

适用 不适用

2023年公司向控股股东永艺控股定向增发人民币普通股（A股）股票30,395,136股，并于2023年7月4日在中国证券登记结算有限责任公司上海分公司办理完成上述新增股份登记手续。永艺控股认购的本次发行的股票自发行结束之日起36个月内不得转让。

### 八、股份回购在报告期的具体实施情况

适用 不适用

### 九、优先股相关情况

适用 不适用

## 第七节 债券相关情况

### 一、公司债券（含企业债券）和非金融企业债务融资工具

适用 不适用

### 二、可转换公司债券情况

适用 不适用

## 第八节 财务报告

### 一、审计报告

√适用 □不适用

审计报告

天健审〔2026〕8946号

永艺家具股份有限公司全体股东：

#### 一、审计意见

我们审计了永艺家具股份有限公司（以下简称永艺股份公司）财务报表，包括2025年12月31日的合并及母公司资产负债表，2025年度的合并及母公司利润表、合并及母公司现金流量表、合并及母公司所有者权益变动表，以及相关财务报表附注。

我们认为，后附的财务报表在所有重大方面按照企业会计准则的规定编制，公允反映了永艺股份公司2025年12月31日的合并及母公司财务状况，以及2025年度的合并及母公司经营成果和现金流量。

#### 二、形成审计意见的基础

我们按照中国注册会计师审计准则的规定执行了审计工作。审计报告的“注册会计师对财务报表审计的责任”部分进一步阐述了我们在这些准则下的责任。按照《中国注册会计师独立性准则第1号——财务报表审计和审阅业务对独立性的要求》和中国注册会计师职业道德守则，我们独立于永艺股份公司，并履行了职业道德方面的其他责任。我们在审计中遵循了对公众利益实体审计的独立性要求。我们相信，我们获取的审计证据是充分、适当的，为发表审计意见提供了基础。

#### 三、关键审计事项

关键审计事项是我们根据职业判断，认为对本期财务报表审计最为重要的事项。这些事项的应对以对财务报表整体进行审计并形成审计意见为背景，我们不对这些事项单独发表意见。

##### （一）收入确认

##### 1. 事项描述

相关信息披露详见财务报表附注五(34)、七(61)1及十八(6)。

永艺股份公司的营业收入主要来自于办公椅、沙发、按摩椅椅身、配件、升降桌和休闲椅等产品的销售。2025年度，永艺股份公司的营业收入为人民币488,193.58万元，比上年同期增长2.79%。

由于营业收入是永艺股份公司关键业绩指标之一，可能存在永艺股份公司管理层（以下简称管理层）通过不恰当的收入确认以达到特定目标或预期的固有风险，因此，我们将收入确认确定为关键审计事项。

## 2. 审计应对

针对收入确认，我们实施的审计程序主要包括：

(1) 了解与收入确认相关的关键内部控制，评价这些控制的设计，确定其是否得到执行，并测试相关内部控制的运行有效性；

(2) 检查销售合同，了解主要合同条款或条件，评价收入确认方法是否适当；

(3) 按月度、产品、客户等对营业收入和毛利率实施分析程序，识别是否存在重大或异常波动，并查明原因；

(4) 对于境内公司内销收入和境外公司当地收入，选取项目检查相关支持性文件，包括销售合同、订单、销售发票、出库单、交货单及客户签收单等；对于外销收入，获取电子口岸信息并与账面记录核对，并选取项目检查相关支持性文件，包括销售合同、出口报关单、货运提单、销售发票等支持性文件；对于有特殊约定的客户，选取项目检查支持性文件，包括销售合同、装箱单、出门证、销售发票等；

(5) 结合应收账款函证，选取项目函证销售金额；

(6) 实施截止测试，检查收入是否在恰当期间确认；

(7) 获取资产负债表日后的销售退回记录，检查是否存在资产负债表日不满足收入确认条件的情况；

(8) 检查与营业收入相关的信息是否已在财务报表中作出恰当列报。

## (二) 应收账款减值

### 1. 事项描述

相关信息披露详见财务报表附注五(11)、五(13)及七(5)。

截至2025年12月31日，永艺股份公司应收账款账面余额为人民币70,174.55万元，坏账准备为人民币3,816.37万元，账面价值为人民币66,358.18万元。

管理层根据各项应收账款的信用风险特征，以单项或组合为基础，按照相当于整个存续期内的预期信用损失金额计量其损失准备。由于应收账款金额重大，且应收账款减值测试涉及重大管理层判断，我们将应收账款减值确定为关键审计事项。

## 2. 审计应对

针对应收账款减值，我们实施的审计程序主要包括：

(1) 了解与应收账款减值相关的关键内部控制，评价这些控制的设计，确定其是否得到执行，并测试相关内部控制的运行有效性；

(2) 针对管理层以前年度就坏账准备所作估计，复核其结果或者管理层对其作出的后续重新估计；

(3) 复核管理层对应收账款进行信用风险评估的相关考虑和客观证据，评价管理层是否恰当识别各项应收账款的信用风险特征；

(4) 对于以单项为基础计量预期信用损失的应收账款，复核管理层对预期收取现金流量的预测，评价在预测中使用的重大假设的适当性以及数据的适当性、相关性和可靠性，并与获取的外部证据进行核对；

(5) 对于以组合为基础计量预期信用损失的应收账款，评价管理层按信用风险特征划分组合的合理性；评价管理层确定的应收账款预期信用损失率的合理性，包括使用的重大假设的适当性以及数据的适当性、相关性和可靠性；测试管理层对坏账准备的计算是否准确；

(6) 结合应收账款函证以及期后回款情况，评价管理层计提坏账准备的合理性；

(7) 检查与应收账款减值相关的信息是否已在财务报表中作出恰当列报。

#### 四、其他信息

管理层对其他信息负责。其他信息包括年度报告中涵盖的信息，但不包括财务报表和我们的审计报告。

我们对财务报表发表的审计意见不涵盖其他信息，我们也不对其他信息发表任何形式的鉴证结论。

结合我们对财务报表的审计，我们的责任是阅读其他信息，在此过程中，考虑其他信息是否与财务报表或我们在审计过程中了解到的情况存在重大不一致或者似乎存在重大错报。

基于我们已执行的工作，如果我们确定其他信息存在重大错报，我们应当报告该事实。在这方面，我们无任何事项需要报告。

#### 五、管理层和治理层对财务报表的责任

管理层负责按照企业会计准则的规定编制财务报表，使其实现公允反映，并设计、执行和维护必要的内部控制，以使财务报表不存在由于舞弊或错误导致的重大错报。

在编制财务报表时，管理层负责评估永艺股份公司的持续经营能力，披露与持续经营相关的事项（如适用），并运用持续经营假设，除非计划进行清算、终止运营或别无其他现实的选择。

永艺股份公司治理层（以下简称治理层）负责监督永艺股份公司的财务报告过程。

#### 六、注册会计师对财务报表审计的责任

我们的目标是对财务报表整体是否不存在由于舞弊或错误导致的重大错报获取合理保证，并出具包含审计意见的审计报告。合理保证是高水平的保证，但并不能保证按照审计准则执行的审计在某一重大错报存在时总能发现。错报可能由于舞弊或错误导致，如果合理预期错报单独或汇总起来可能影响财务报表使用者依据财务报表作出的经济决策，则通常认为错报是重大的。



在按照审计准则执行审计工作的过程中，我们运用职业判断，并保持职业怀疑。同时，我们也执行以下工作：

（一）识别和评估由于舞弊或错误导致的财务报表重大错报风险，设计和实施审计程序以应对这些风险，并获取充分、适当的审计证据，作为发表审计意见的基础。由于舞弊可能涉及串通、伪造、故意遗漏、虚假陈述或凌驾于内部控制之上，未能发现由于舞弊导致的重大错报的风险高于未能发现由于错误导致的重大错报的风险。

（二）了解与审计相关的内部控制，以设计恰当的审计程序。

（三）评价管理层选用会计政策的恰当性和作出会计估计及相关披露的合理性。

（四）对管理层使用持续经营假设的恰当性得出结论。同时，根据获取的审计证据，就可能导致对永艺股份公司持续经营能力产生重大疑虑的事项或情况是否存在重大不确定性得出结论。如果我们得出结论认为存在重大不确定性，审计准则要求我们在审计报告中提请报表使用者注意财务报表中的相关披露；如果披露不充分，我们应当发表非无保留意见。我们的结论基于截至审计报告日可获得的信息。然而，未来的事项或情况可能导致永艺股份公司不能持续经营。

（五）评价财务报表的总体列报、结构和内容，并评价财务报表是否公允反映相关交易和事项。

（六）就永艺股份公司中实体或业务活动的财务信息获取充分、适当的审计证据，以对财务报表发表审计意见。我们负责指导、监督和执行集团审计，并对审计意见承担全部责任。

我们与治理层就计划的审计范围、时间安排和重大审计发现等事项进行沟通，包括沟通我们在审计中识别出的值得关注的内部控制缺陷。

我们还就已遵守与独立性相关的职业道德要求向治理层提供声明，并与治理层沟通可能被合理认为影响我们独立性的所有关系和其他事项，以及相关的防范措施（如适用）。

在与治理层沟通过的事项中，我们确定哪些事项对本期财务报表审计最为重要，因而构成关键审计事项。我们在审计报告中描述这些事项，除非法律法规禁止公开披露这些事项，或在极少数情形下，如果合理预期在审计报告中沟通某事项造成的负面后果超过在公众利益方面产生的益处，我们确定不应在审计报告中沟通该事项。

天健会计师事务所（特殊普通合伙） 中国注册会计师：  
（项目合伙人）

中国·杭州

中国注册会计师：

二〇二六年四月二十三日

## 二、财务报表

## 合并资产负债表

2025年12月31日

编制单位：永艺家具股份有限公司

单位：元 币种：人民币

项目	附注	2025年12月31日	2024年12月31日
<b>流动资产：</b>			
货币资金		1,002,133,173.75	1,035,265,256.08
结算备付金			
拆出资金			
交易性金融资产			
衍生金融资产			
应收票据		19,916,288.09	5,209,247.90
应收账款		663,581,763.90	644,612,010.10
应收款项融资		32,613,012.11	17,324,040.05
预付款项		26,627,517.07	26,839,012.41
应收保费			
应收分保账款			
应收分保合同准备金			
其他应收款		11,122,728.69	13,969,060.32
其中：应收利息			
应收股利			
买入返售金融资产			
存货		572,342,758.49	584,411,757.26
其中：数据资源			
合同资产			
持有待售资产			
一年内到期的非流动资产			
其他流动资产		128,939,777.08	121,386,178.14
流动资产合计		2,457,277,019.18	2,449,016,562.26
<b>非流动资产：</b>			
发放贷款和垫款			
债权投资			
其他债权投资			
长期应收款			
长期股权投资		61,568,214.44	
其他权益工具投资		10,500,000.00	10,500,000.00
其他非流动金融资产		6,176,471.00	23,605,042.40
投资性房地产		8,914,322.70	9,580,919.63
固定资产		1,166,393,307.31	1,051,262,550.40
在建工程		142,153,951.10	206,768,903.01
生产性生物资产			
油气资产			
使用权资产		27,759,513.04	33,657,940.54
无形资产		382,698,699.83	353,719,806.95
其中：数据资源			
开发支出			
其中：数据资源			

商誉		5,055,070.20	5,055,070.20
长期待摊费用		7,976,483.53	10,287,484.72
递延所得税资产		31,261,465.10	21,087,812.86
其他非流动资产			131,380,664.05
非流动资产合计		1,850,457,498.25	1,856,906,194.76
资产总计		4,307,734,517.43	4,305,922,757.02
<b>流动负债：</b>			
短期借款		765,546,223.26	847,931,625.01
向中央银行借款			
拆入资金			
交易性金融负债			
衍生金融负债			6,218,787.65
应付票据		69,031,107.02	66,323,656.82
应付账款		815,367,564.38	812,134,409.83
预收款项		774,505.27	511,414.66
合同负债		18,305,733.15	15,117,434.19
卖出回购金融资产款			
吸收存款及同业存放			
代理买卖证券款			
代理承销证券款			
应付职工薪酬		128,527,712.87	112,577,365.32
应交税费		33,284,479.70	25,575,552.45
其他应付款		37,496,694.05	30,452,911.11
其中：应付利息			
应付股利			
应付手续费及佣金			
应付分保账款			
持有待售负债			
一年内到期的非流动负债		76,198,248.21	48,502,401.01
其他流动负债		991,746.29	906,155.11
流动负债合计		1,945,524,014.20	1,966,251,713.16
<b>非流动负债：</b>			
保险合同准备金			
长期借款			20,000,000.00
应付债券			
其中：优先股			
永续债			
租赁负债		20,136,362.95	25,474,633.08
长期应付款			
长期应付职工薪酬			
预计负债		10,389,052.40	14,605,456.19
递延收益		1,948,831.61	3,118,911.65
递延所得税负债		21,079,091.30	25,909,746.97
其他非流动负债			
非流动负债合计		53,553,338.26	89,108,747.89
负债合计		1,999,077,352.46	2,055,360,461.05
<b>所有者权益（或股东权益）：</b>			
实收资本（或股本）		330,433,170.00	331,213,170.00
其他权益工具			

其中：优先股			
永续债			
资本公积		687,978,396.51	692,653,061.47
减：库存股			8,174,320.15
其他综合收益		-39,023,535.91	-26,161,262.01
专项储备			
盈余公积		174,419,597.43	154,407,904.87
一般风险准备			
未分配利润		1,144,993,221.36	1,084,228,206.35
归属于母公司所有者权益 (或股东权益) 合计		2,298,800,849.39	2,228,166,760.53
少数股东权益		9,856,315.58	22,395,535.44
所有者权益(或股东权益) 合计		2,308,657,164.97	2,250,562,295.97
负债和所有者权益 (或股东权益) 总计		4,307,734,517.43	4,305,922,757.02

公司负责人：张加勇

主管会计工作负责人：丁国军

会计机构负责人：丁国军

### 母公司资产负债表

2025年12月31日

编制单位：永艺家具股份有限公司

单位：元 币种：人民币

项目	附注	2025年12月31日	2024年12月31日
<b>流动资产：</b>			
货币资金		786,813,641.77	770,908,286.71
交易性金融资产			
衍生金融资产			
应收票据		19,916,288.09	5,209,247.90
应收账款		824,812,837.31	803,863,694.28
应收款项融资			
预付款项		77,778,117.20	70,667,858.18
其他应收款		401,235,919.00	346,703,332.80
其中：应收利息			
应收股利			
存货		253,599,173.24	229,672,888.36
其中：数据资源			
合同资产			
持有待售资产			
一年内到期的非流动资产			
其他流动资产		51,306,777.87	54,018,391.64
流动资产合计		2,415,462,754.48	2,281,043,699.87
<b>非流动资产：</b>			
债权投资			
其他债权投资			
长期应收款			
长期股权投资		809,405,964.17	743,034,696.73
其他权益工具投资		10,500,000.00	10,500,000.00
其他非流动金融资产		6,176,471.00	23,605,042.40

投资性房地产		8,914,322.70	9,580,919.63
固定资产		541,482,504.85	594,914,607.27
在建工程		120,860,156.04	112,749,479.14
生产性生物资产			
油气资产			
使用权资产		3,564,162.59	321,285.83
无形资产		114,123,533.71	117,506,191.90
其中：数据资源			
开发支出			
其中：数据资源			
商誉			
长期待摊费用		2,005,201.98	5,469,450.34
递延所得税资产		3,688,330.77	4,067,764.65
其他非流动资产			
非流动资产合计		1,620,720,647.81	1,621,749,437.89
资产总计		4,036,183,402.29	3,902,793,137.76
<b>流动负债：</b>			
短期借款		758,381,027.22	821,244,977.76
交易性金融负债			
衍生金融负债			6,218,787.65
应付票据		90,802,021.81	88,180,023.62
应付账款		864,058,014.41	711,750,952.53
预收款项		655,561.32	408,323.08
合同负债		16,636,660.41	12,243,427.73
应付职工薪酬		88,739,106.01	78,799,295.55
应交税费		22,603,134.36	11,787,536.80
其他应付款		417,766,080.56	450,077,167.93
其中：应付利息			
应付股利			
持有待售负债			
一年内到期的非流动负债		69,222,794.26	40,200,666.15
其他流动负债		945,381.18	724,360.47
流动负债合计		2,329,809,781.54	2,221,635,519.27
<b>非流动负债：</b>			
长期借款			20,000,000.00
应付债券			
其中：优先股			
永续债			
租赁负债		2,386,366.09	98,967.84
长期应付款			
长期应付职工薪酬			
预计负债			
递延收益		1,079,791.61	1,598,091.65
递延所得税负债		20,806,876.05	25,477,639.40
其他非流动负债			
非流动负债合计		24,273,033.75	47,174,698.89
负债合计		2,354,082,815.29	2,268,810,218.16
<b>所有者权益（或股东权益）：</b>			
实收资本（或股本）		330,433,170.00	331,213,170.00

其他权益工具			
其中：优先股			
永续债			
资本公积		690,164,063.27	697,558,383.42
减：库存股			8,174,320.15
其他综合收益			
专项储备			
盈余公积		174,419,597.43	154,407,904.87
未分配利润		487,083,756.30	458,977,781.46
所有者权益（或股东权益）合计		1,682,100,587.00	1,633,982,919.60
负债和所有者权益（或股东权益）总计		4,036,183,402.29	3,902,793,137.76

公司负责人：张加勇

主管会计工作负责人：丁国军

会计机构负责人：丁国军

## 合并利润表

2025年1—12月

单位：元 币种：人民币

项目	附注	2025年度	2024年度
一、营业总收入		4,881,935,764.55	4,749,233,918.80
其中：营业收入		4,881,935,764.55	4,749,233,918.80
利息收入			
已赚保费			
手续费及佣金收入			
二、营业总成本		4,649,836,801.47	4,416,915,973.18
其中：营业成本		3,883,821,455.73	3,721,727,881.09
利息支出			
手续费及佣金支出			
退保金			
赔付支出净额			
提取保险责任准备金净额			
保单红利支出			
分保费用			
税金及附加		28,580,059.51	22,297,903.15
销售费用		344,628,171.29	311,186,870.89
管理费用		218,482,412.99	211,677,316.75
研发费用		163,716,009.13	161,743,623.65
财务费用		10,608,692.82	-11,717,622.35
其中：利息费用		26,352,764.84	13,073,219.49
利息收入		41,175,351.43	31,857,806.56
加：其他收益		18,204,243.26	6,143,457.82
投资收益（损失以“-”号填列）		5,342,571.84	-174,074.45
其中：对联营企业和合营企业的投资收益			
以摊余成本计量的金融资产终止确认收益			

汇兑收益（损失以“-”号填列）			
净敞口套期收益（损失以“-”号填列）			
公允价值变动收益（损失以“-”号填列）			-816,878.36
信用减值损失（损失以“-”号填列）		-5,982,163.25	-2,745,918.97
资产减值损失（损失以“-”号填列）		-14,513,134.65	-6,190,889.40
资产处置收益（损失以“-”号填列）		-51,839.99	-539,908.61
三、营业利润（亏损以“-”号填列）		235,098,640.29	327,993,733.65
加：营业外收入		3,616,895.29	4,192,497.51
减：营业外支出		3,268,949.26	5,740,004.67
四、利润总额（亏损总额以“-”号填列）		235,446,586.32	326,446,226.49
减：所得税费用		3,763,364.52	24,463,239.96
五、净利润（净亏损以“-”号填列）		231,683,221.80	301,982,986.53
（一）按经营持续性分类			
1. 持续经营净利润（净亏损以“-”号填列）		231,683,221.80	301,982,986.53
2. 终止经营净利润（净亏损以“-”号填列）			
（二）按所有权归属分类			
1. 归属于母公司股东的净利润（净亏损以“-”号填列）		232,775,965.77	296,204,118.40
2. 少数股东损益（净亏损以“-”号填列）		-1,092,743.97	5,778,868.13
六、其他综合收益的税后净额		-13,699,985.60	-30,016,560.63
（一）归属母公司所有者的其他综合收益的税后净额			
1. 不能重分类进损益的其他综合收益			
（1）重新计量设定受益计划变动额			
（2）权益法下不能转损益的其他综合收益			
（3）其他权益工具投资公允价值变动			
（4）企业自身信用风险公允价值变动			
2. 将重分类进损益的其他综合收益		-12,862,273.90	-29,161,829.92
（1）权益法下可转损益的其他综合收益			
（2）其他债权投资公允价值变动			

(3) 金融资产重分类计入其他综合收益的金额			
(4) 其他债权投资信用减值准备			
(5) 现金流量套期储备			
(6) 外币财务报表折算差额		-12,862,273.90	-29,161,829.92
(7) 其他			
(二) 归属于少数股东的其他综合收益的税后净额		-837,711.70	-854,730.71
七、综合收益总额		217,983,236.20	271,966,425.90
(一) 归属于母公司所有者的综合收益总额		219,913,691.87	267,042,288.48
(二) 归属于少数股东的综合收益总额		-1,930,455.67	4,924,137.42
八、每股收益：			
(一) 基本每股收益(元/股)		0.70	0.89
(二) 稀释每股收益(元/股)		0.70	0.89

本期发生同一控制下企业合并的，被合并方在合并前实现的净利润为：0 元，上期被合并方实现的净利润为：0 元。

公司负责人：张加勇

主管会计工作负责人：丁国军

会计机构负责人：丁国军

### 母公司利润表

2025年1—12月

单位：元 币种：人民币

项目	附注	2025年度	2024年度
一、营业收入		3,291,233,433.83	3,176,877,459.32
减：营业成本		2,662,252,537.26	2,540,483,219.99
税金及附加		20,019,052.08	15,820,932.39
销售费用		125,916,811.23	123,647,592.14
管理费用		150,491,126.04	154,655,339.25
研发费用		138,431,541.95	145,410,670.35
财务费用		1,005,559.42	-39,139,650.61
其中：利息费用		25,381,317.00	12,336,905.28
利息收入		37,046,871.66	30,676,724.87
加：其他收益		15,437,482.87	5,112,699.22
投资收益（损失以“-”号填列）		6,625,729.82	1,967,753.71
其中：对联营企业和合营企业的投资收益			
以摊余成本计量的金融资产终止确认收益			
净敞口套期收益（损失以“-”号填列）			
公允价值变动收益（损失以“-”号填列）			-816,878.36
信用减值损失（损失以“-”号填列）		-716,304.92	-3,194,387.51
资产减值损失（损失以“-”号填列）		-2,143,862.02	-2,548,003.28



资产处置收益（损失以“—”号填列）		-28,869.42	-170,306.12
二、营业利润（亏损以“—”号填列）		212,290,982.18	236,350,233.47
加：营业外收入		2,540,519.03	3,348,112.68
减：营业外支出		2,627,798.94	4,930,252.77
三、利润总额（亏损总额以“—”号填列）		212,203,702.27	234,768,093.38
减：所得税费用		12,086,776.67	13,607,690.74
四、净利润（净亏损以“—”号填列）		200,116,925.60	221,160,402.64
（一）持续经营净利润（净亏损以“—”号填列）		200,116,925.60	221,160,402.64
（二）终止经营净利润（净亏损以“—”号填列）			
五、其他综合收益的税后净额			
（一）不能重分类进损益的其他综合收益			
1. 重新计量设定受益计划变动额			
2. 权益法下不能转损益的其他综合收益			
3. 其他权益工具投资公允价值变动			
4. 企业自身信用风险公允价值变动			
（二）将重分类进损益的其他综合收益			
1. 权益法下可转损益的其他综合收益			
2. 其他债权投资公允价值变动			
3. 金融资产重分类计入其他综合收益的金额			
4. 其他债权投资信用减值准备			
5. 现金流量套期储备			
6. 外币财务报表折算差额			
7. 其他			
六、综合收益总额		200,116,925.60	221,160,402.64
七、每股收益：			
（一）基本每股收益(元/股)			
（二）稀释每股收益(元/股)			

公司负责人：张加勇

主管会计工作负责人：丁国军

会计机构负责人：丁国军

合并现金流量表  
2025年1—12月

单位：元 币种：人民币

项目	附注	2025年度	2024年度
----	----	--------	--------

<b>一、经营活动产生的现金流量：</b>			
销售商品、提供劳务收到的现金		5,025,012,982.48	4,834,184,966.63
客户存款和同业存放款项净增加额			
向中央银行借款净增加额			
向其他金融机构拆入资金净增加额			
收到原保险合同保费取得的现金			
收到再保业务现金净额			
保户储金及投资款净增加额			
收取利息、手续费及佣金的现金			
拆入资金净增加额			
回购业务资金净增加额			
代理买卖证券收到的现金净额			
收到的税费返还		253,630,952.47	247,544,798.61
收到其他与经营活动有关的现金		127,897,068.93	92,645,031.94
经营活动现金流入小计		5,406,541,003.88	5,174,374,797.18
购买商品、接受劳务支付的现金		3,696,576,897.51	3,550,435,235.88
客户贷款及垫款净增加额			
存放中央银行和同业款项净增加额			
支付原保险合同赔付款项的现金			
拆出资金净增加额			
支付利息、手续费及佣金的现金			
支付保单红利的现金			
支付给职工及为职工支付的现金		837,839,324.96	765,093,242.21
支付的各项税费		86,453,369.69	88,802,556.79
支付其他与经营活动有关的现金		405,250,896.31	419,575,218.89
经营活动现金流出小计		5,026,120,488.47	4,823,906,253.77
经营活动产生的现金流量净额		380,420,515.41	350,468,543.41
<b>二、投资活动产生的现金流量：</b>			
收回投资收到的现金			
取得投资收益收到的现金			1,286,502.42
处置固定资产、无形资产和其他长期资产收回的现金净额		3,618,912.29	78,595,227.70
处置子公司及其他营业单位收到的现金净额			

收到其他与投资活动有关的现金			7,633,443.99
投资活动现金流入小计		3,618,912.29	87,515,174.11
购建固定资产、无形资产和其他长期资产支付的现金		109,956,541.62	439,295,919.25
投资支付的现金		26,562,500.00	17,428,571.40
质押贷款净增加额			
取得子公司及其他营业单位支付的现金净额			
支付其他与投资活动有关的现金		2,234,066.15	10,149,817.74
投资活动现金流出小计		138,753,107.77	466,874,308.39
投资活动产生的现金流量净额		-135,134,195.48	-379,359,134.28
<b>三、筹资活动产生的现金流量：</b>			
吸收投资收到的现金			2,000,000.00
其中：子公司吸收少数股东投资收到的现金			2,000,000.00
取得借款收到的现金		1,217,165,196.04	1,266,686,608.02
收到其他与筹资活动有关的现金		4,000,000.00	4,000,000.00
筹资活动现金流入小计		1,221,165,196.04	1,272,686,608.02
偿还债务支付的现金		1,293,186,608.02	660,648,529.26
分配股利、利润或偿付利息支付的现金		181,645,603.10	202,541,030.93
其中：子公司支付给少数股东的股利、利润		5,754,000.00	2,499,200.00
支付其他与筹资活动有关的现金		47,898,808.64	13,933,655.35
筹资活动现金流出小计		1,522,731,019.76	877,123,215.54
筹资活动产生的现金流量净额		-301,565,823.72	395,563,392.48
<b>四、汇率变动对现金及现金等价物的影响</b>		-649,378.52	-2,476,486.53
<b>五、现金及现金等价物净增加额</b>		-56,928,882.31	364,196,315.08
加：期初现金及现金等价物余额		1,014,539,876.29	650,343,561.21
<b>六、期末现金及现金等价物余额</b>		957,610,993.98	1,014,539,876.29

公司负责人：张加勇

主管会计工作负责人：丁国军

会计机构负责人：丁国军

## 母公司现金流量表

2025年1—12月

单位：元 币种：人民币

项目	附注	2025年度	2024年度
<b>一、经营活动产生的现金流量：</b>			

销售商品、提供劳务收到的现金		3,435,448,572.31	3,032,924,252.06
收到的税费返还		190,409,179.22	174,595,961.53
收到其他与经营活动有关的现金		1,337,126,618.19	1,185,937,232.83
经营活动现金流入小计		4,962,984,369.72	4,393,457,446.42
购买商品、接受劳务支付的现金		2,591,870,849.76	2,393,197,312.19
支付给职工及为职工支付的现金		496,773,699.26	431,014,141.45
支付的各项税费		36,114,237.53	29,425,463.58
支付其他与经营活动有关的现金		1,451,926,277.66	1,544,169,396.22
经营活动现金流出小计		4,576,685,064.21	4,397,806,313.44
经营活动产生的现金流量净额		386,299,305.51	-4,348,867.02
<b>二、投资活动产生的现金流量：</b>			
收回投资收到的现金		20,000.00	
取得投资收益收到的现金			1,286,502.42
处置固定资产、无形资产和其他长期资产收回的现金净额		3,244,719.25	8,969,520.68
处置子公司及其他营业单位收到的现金净额			
收到其他与投资活动有关的现金		100,466,613.41	160,914,448.28
投资活动现金流入小计		103,731,332.66	171,170,471.38
购建固定资产、无形资产和其他长期资产支付的现金		49,771,841.24	139,823,398.83
投资支付的现金		31,405,553.00	112,168,671.40
取得子公司及其他营业单位支付的现金净额			
支付其他与投资活动有关的现金		147,450,666.15	55,076,973.75
投资活动现金流出小计		228,628,060.39	307,069,043.98
投资活动产生的现金流量净额		-124,896,727.73	-135,898,572.60
<b>三、筹资活动产生的现金流量：</b>			
吸收投资收到的现金			
取得借款收到的现金		1,210,000,000.00	1,240,000,000.00
收到其他与筹资活动有关的现金		4,000,000.00	4,000,000.00
筹资活动现金流入小计		1,214,000,000.00	1,244,000,000.00
偿还债务支付的现金		1,266,500,000.00	637,500,000.00
分配股利、利润或偿付利息支付的现金		175,729,623.14	199,948,915.72
支付其他与筹资活动有关的现金		4,245,295.03	4,154,280.65
筹资活动现金流出小计		1,446,474,918.17	841,603,196.37

筹资活动产生的现金流量净额		-232,474,918.17	402,396,803.63
四、汇率变动对现金及现金等价物的影响		-7,878,097.30	28,032,819.21
五、现金及现金等价物净增加额		21,049,562.31	290,182,183.22
加：期初现金及现金等价物余额		752,073,653.66	461,891,470.44
六、期末现金及现金等价物余额		773,123,215.97	752,073,653.66

公司负责人：张加勇

主管会计工作负责人：丁国军

会计机构负责人：丁国军

合并所有者权益变动表  
2025年1—12月

单位：元 币种：人民币

项目	2025年度													少数股东权益	所有者权益合计
	归属于母公司所有者权益											小计			
	实收资本(或股本)	其他权益工具			资本公积	减：库存股	其他综合收益	专项储备	盈余公积	一般风险准备	未分配利润		其他		
	优先股	永续债	其他												
一、上年年末余额	331,213,170.00				692,653,061.47	8,174,320.15	-26,161,262.01		154,407,904.87		1,084,228,206.35		2,228,166,760.53	22,395,535.44	2,250,562,295.97
加：会计政策变更															
前期差错更正															
其他															
二、本年期初余额	331,213,170.00				692,653,061.47	8,174,320.15	-26,161,262.01		154,407,904.87		1,084,228,206.35		2,228,166,760.53	22,395,535.44	2,250,562,295.97
三、本期增减变动金额(减少以“-”号填列)	-780,000.00				-4,674,664.96	-8,174,320.15	-12,862,273.90		20,011,692.56		60,765,015.01		70,634,088.86	-12,539,219.86	58,094,869.00
(一)综合收益总额							-12,862,273.90				232,775,965.77		219,913,691.87	-1,930,455.67	217,983,236.20
(二)所有者投入和减少资本	-780,000.00				-7,394,320.15	-8,174,320.15									
1.所有者投入的普通股															
2.其他权益工具持有者投入资本															
3.股份支付计入所有者权益的金额															
4.其他	-780,000.00				-7,394,320.15	-8,174,320.15									

永艺家具股份有限公司2025 年年度报告

(三) 利润分配								20,011,692.56		-172,010,950.76		-151,999,258.20	-5,754,000.00	-157,753,258.20
1. 提取盈余公积								20,011,692.56		-20,011,692.56				
2. 提取一般风险准备														
3. 对所有者(或股东)的分配										-151,999,258.20		-151,999,258.20	-5,754,000.00	-157,753,258.20
4. 其他														
(四) 所有者权益内部结转														
1. 资本公积转增资本(或股本)														
2. 盈余公积转增资本(或股本)														
3. 盈余公积弥补亏损														
4. 设定受益计划变动额结转留存收益														
5. 其他综合收益结转留存收益														
6. 其他														
(五) 专项储备														
1. 本期提取														
2. 本期使用														
(六) 其他					2,719,655.19							2,719,655.19	-4,854,764.19	-2,135,109.00
四、本期末余额	330,433,170.00				687,978,396.51		-39,023,535.91	174,419,597.43		1,144,993,221.36		2,298,800,849.39	9,856,315.58	2,308,657,164.97

项目	2024 年度													
----	---------	--	--	--	--	--	--	--	--	--	--	--	--	--

永艺家具股份有限公司2025年年度报告

	归属于母公司所有者权益												少数股东权益	所有者权益合计	
	实收资本(或股本)	其他权益工具			资本公积	减：库存股	其他综合收益	专项储备	盈余公积	一般风险准备	未分配利润	其他			小计
		优先股	永续债	其他											
一、上年年末余额	332,907,776.00				723,836,545.74	34,107,937.67	3,000,567.91		132,291,864.61		995,619,503.41		2,153,548,320.00	16,548,620.00	2,170,096,940.00
加：会计政策变更															
前期差错更正															
其他															
二、本年期初余额	332,907,776.00				723,836,545.74	34,107,937.67	3,000,567.91		132,291,864.61		995,619,503.41		2,153,548,320.00	16,548,620.00	2,170,096,940.00
三、本期增减变动金额(减少以“－”号填列)	-1,694,606.00				-31,183,484.27	-25,933,617.52	-29,161,829.92		22,116,040.26		88,608,702.94		74,618,440.53	5,846,915.44	80,465,355.97
(一)综合收益总额							-29,161,829.92				296,204,118.40		267,042,288.48	4,924,137.42	271,966,425.90
(二)所有者投入和减少资本	-1,694,606.00				-29,761,506.25	-25,933,617.52							-5,522,494.73	2,000,000.00	-3,522,494.73
1.所有者投入的普通股														2,000,000.00	2,000,000.00
2.其他权益工具持有者投入资本															
3.股份支付计入所有者权益的金额					-13,696,814.87	-8,174,320.14							-5,522,494.73		-5,522,494.73
4.其他	-1,694,606.00				-16,064,691.38	-17,759,297.38									
(三)利润分配									22,116,040.26		-207,595,415.46		-185,479,375.20	-2,499,200.00	-187,978,575.20
1.提取盈余公积									22,116,040.26		-22,116,040.26				
2.提取一般风险准备															



永艺家具股份有限公司2025 年年度报告

3. 对所有者(或股东)的分配											-185,479,375.20		-185,479,375.20	-2,499,200.00	-187,978,575.20
4. 其他															
(四) 所有者权益内部结转															
1. 资本公积转增资本(或股本)															
2. 盈余公积转增资本(或股本)															
3. 盈余公积弥补亏损															
4. 设定受益计划变动额结转留存收益															
5. 其他综合收益结转留存收益															
6. 其他															
(五) 专项储备															
1. 本期提取															
2. 本期使用															
(六) 其他					-1,421,978.02								-1,421,978.02	1,421,978.02	
四、本期期末余额	331,213,170.00				692,653,061.47	8,174,320.15	-26,161,262.01		154,407,904.87		1,084,228,206.35		2,228,166,760.53	22,395,535.44	2,250,562,295.97

公司负责人：张加勇

主管会计工作负责人：丁国军

会计机构负责人：丁国军

母公司所有者权益变动表  
2025 年 1—12 月

单位：元 币种：人民币

项目	2025 年度								
	实收资本 (或股本)	其他权益工具	资本公积	减：库存股	其他综合收益	专项储备	盈余公积	未分配利润	所有者权益合计

永艺家具股份有限公司2025 年年度报告

		优先股	永续债	其他							
一、上年年末余额	331,213,170.00				697,558,383.42	8,174,320.15			154,407,904.87	458,977,781.46	1,633,982,919.60
加：会计政策变更											
前期差错更正											
其他											
二、本年期初余额	331,213,170.00				697,558,383.42	8,174,320.15			154,407,904.87	458,977,781.46	1,633,982,919.60
三、本期增减变动金额（减少以“－”号填列）	-780,000.00				-7,394,320.15	-8,174,320.15			20,011,692.56	28,105,974.84	48,117,667.40
（一）综合收益总额										200,116,925.60	200,116,925.60
（二）所有者投入和减少资本	-780,000.00				-7,394,320.15	-8,174,320.15					
1. 所有者投入的普通股											
2. 其他权益工具持有者投入资本											
3. 股份支付计入所有者权益的金额											
4. 其他	-780,000.00				-7,394,320.15	-8,174,320.15					
（三）利润分配									20,011,692.56	-172,010,950.76	-151,999,258.20
1. 提取盈余公积									20,011,692.56	-20,011,692.56	
2. 对所有者（或股东）的分配										-151,999,258.20	-151,999,258.20
3. 其他											
（四）所有者权益内部结转											
1. 资本公积转增资本（或股本）											
2. 盈余公积转增资本（或股本）											
3. 盈余公积弥补亏损											
4. 设定受益计划变动额结转留存收益											
5. 其他综合收益结转留存收益											
6. 其他											
（五）专项储备											
1. 本期提取											
2. 本期使用											
（六）其他											
四、本期期末余额	330,433,170.00				690,164,063.27				174,419,597.43	487,083,756.30	1,682,100,587.00

项目	2024 年度										
	实收资本（或股本）	其他权益工具			资本公积	减：库存股	其他综合收益	专项储备	盈余公积	未分配利润	所有者权益合计
		优先股	永续债	其他							
一、上年年末余额	332,907,776.00				727,319,889.67	34,107,937.67			132,291,864.61	445,412,794.28	1,603,824,386.89
加：会计政策变更											
前期差错更正											
其他											
二、本年期初余额	332,907,776.00				727,319,889.67	34,107,937.67			132,291,864.61	445,412,794.28	1,603,824,386.89
三、本期增减变动金额（减少以“－”号填列）	-1,694,606.00				-29,761,506.25	-25,933,617.52			22,116,040.26	13,564,987.18	30,158,532.71
（一）综合收益总额										221,160,402.64	221,160,402.64
（二）所有者投入和减少资本	-1,694,606.00				-29,761,506.25	-25,933,617.52					-5,522,494.73
1. 所有者投入的普通股											

永艺家具股份有限公司2025 年年度报告

2. 其他权益工具持有者投入资本										
3. 股份支付计入所有者权益的金额					-13,696,814.87	-8,174,320.14				-5,522,494.73
4. 其他	-1,694,606.00				-16,064,691.38	-17,759,297.38				
(三) 利润分配								22,116,040.26	-207,595,415.46	-185,479,375.20
1. 提取盈余公积								22,116,040.26	-22,116,040.26	
2. 对所有者(或股东)的分配									-185,479,375.20	-185,479,375.20
3. 其他										
(四) 所有者权益内部结转										
1. 资本公积转增资本(或股本)										
2. 盈余公积转增资本(或股本)										
3. 盈余公积弥补亏损										
4. 设定受益计划变动额结转留存收益										
5. 其他综合收益结转留存收益										
6. 其他										
(五) 专项储备										
1. 本期提取										
2. 本期使用										
(六) 其他										
四、本期期末余额	331,213,170.00				697,558,383.42	8,174,320.15		154,407,904.87	458,977,781.46	1,633,982,919.60

公司负责人：张加勇

主管会计工作负责人：丁国军

会计机构负责人：丁国军

### 三、公司基本情况

#### 1、公司概况

适用 不适用

永艺家具股份有限公司（以下简称公司或本公司）系由永艺控股有限公司、安吉尚诚永盛股权投资管理有限公司和张加勇等4位自然人共同发起，在原浙江永艺家具有限公司基础上整体变更设立的股份有限公司，于2011年8月8日在湖州市工商行政管理局登记注册，总部位于浙江省湖州市。公司现持有统一社会信用代码为913300007284720788的营业执照，注册资本33,043.32万元，股份总数33,043.32万股（每股面值1元），其中有限售条件的流通股份3,039.51万股，无限售条件的流通股份30,003.80万股。公司股票已于2015年1月23日在上海证券交易所挂牌交易。

本公司属家具制造业。主要经营活动为健康家具的研发、生产和销售。产品主要有：办公椅、沙发、按摩椅椅身、配件、升降桌和休闲椅等。

本财务报表业经公司2026年4月23日第五届董事会第十一次会议批准对外报出。

### 四、财务报表的编制基础

#### 1、编制基础

本公司财务报表以持续经营为编制基础。

#### 2、持续经营

适用 不适用

本公司不存在导致对报告期末起12个月内的持续经营能力产生重大疑虑的事项或情况。

### 五、重要会计政策及会计估计

具体会计政策和会计估计提示：

适用 不适用

重要提示：本公司根据实际生产经营特点针对金融工具减值、存货、固定资产折旧、在建工程、无形资产、收入确认等交易或事项制定了具体会计政策和会计估计。

#### 1、遵循企业会计准则的声明

本公司所编制的财务报表符合企业会计准则的要求，真实、完整地反映了公司的财务状况、经营成果和现金流量等有关信息。

#### 2、会计期间

会计年度自公历1月1日起至12月31日止。

### 3、营业周期

√适用 □不适用

公司经营业务的营业周期较短，以 12 个月作为资产和负债的流动性划分标准。

### 4、记账本位币

本公司及境内子公司采用人民币为记账本位币，Moxygen Technology, Inc.、UE FURNITURE VIETNAM CO., LTD 等境外子公司从事境外经营，选择其经营所处的主要经济环境中的货币为记账本位币。

### 5、重要性标准确定方法和选择依据

√适用 □不适用

公司编制和披露财务报表遵循重要性原则，本财务报表附注中披露事项涉及重要性标准判断的事项及其重要性标准确定方法和选择依据如下：

项目	重要性标准
重要的应收票据坏账准备收回或转回	单项金额超过资产总额 0.5%
重要的单项计提坏账准备的应收账款	单项金额超过资产总额 0.5%
重要的应收账款坏账准备收回或转回	单项金额超过资产总额 0.5%
重要的核销应收账款	单项金额超过资产总额 0.5%
重要的单项计提减值准备的应收款项融资	单项金额超过资产总额 0.5%
重要的核销其他应收款	单项金额超过资产总额 0.5%
重要的在建工程项目	单项工程投资总额超过资产总额 0.5%
重要的账龄超过 1 年的应付账款	单项金额超过资产总额 0.5%
重要的账龄超过 1 年的其他应付款	单项金额超过资产总额 0.5%
重要的账龄超过 1 年或逾期的预收款项	单项金额超过资产总额 0.5%
重要的账龄超过 1 年的合同负债	单项金额超过资产总额 0.5%
合同负债账面价值发生重大变动	单项金额超过资产总额 0.5%
重要的预计负债	单项金额超过资产总额 0.5%
重要的投资活动现金流量	单项金额超过资产总额 10%
重要的境外经营实体	利润总额超过集团利润总额的 20%
重要的子公司、非全资子公司	利润总额超过集团利润总额的 20%
重要的联营企业	单项长期股权投资账面价值超过集团净资产的 20%

### 6、同一控制下和非同一控制下企业合并的会计处理方法

√适用 □不适用

#### 1. 同一控制下企业合并的会计处理方法

公司在企业合并中取得的资产和负债，按照合并日被合并方在最终控制方合并财务报表中的账面价值计量。公司按照被合并方所有者权益在最终控制方合并财务报表中的账面价值份额与支

付的合并对价账面价值或发行股份面值总额的差额，调整资本公积；资本公积不足冲减的，调整留存收益。

## 2. 非同一控制下企业合并的会计处理方法

公司在购买日对合并成本大于合并中取得的被购买方可辨认净资产公允价值份额的差额，确认为商誉；如果合并成本小于合并中取得的被购买方可辨认净资产公允价值份额，首先对取得的被购买方各项可辨认资产、负债及或有负债的公允价值以及合并成本的计量进行复核，经复核后合并成本仍小于合并中取得的被购买方可辨认净资产公允价值份额的，其差额计入当期损益。

## 7、 控制的判断标准和合并财务报表的编制方法

适用 不适用

### 1. 控制的判断

拥有对被投资方的权力，通过参与被投资方的相关活动而享有可变回报，并且有能力运用对被投资方的权力影响其可变回报金额的，认定为控制。

### 2. 合并财务报表的编制方法

母公司将其控制的所有子公司纳入合并财务报表的合并范围。合并财务报表以母公司及其子公司的财务报表为基础，根据其他有关资料，由母公司按照《企业会计准则第 33 号——合并财务报表》编制。

## 8、 合营安排分类及共同经营会计处理方法

适用 不适用

## 9、 现金及现金等价物的确定标准

列示于现金流量表中的现金是指库存现金以及可以随时用于支付的存款。现金等价物是指企业持有的期限短、流动性强、易于转换为已知金额现金、价值变动风险很小的投资。

## 10、 外币业务和外币报表折算

适用 不适用

### 1. 外币业务折算

外币交易在初始确认时，采用交易发生日即期汇率的近似汇率折算为人民币金额。资产负债表日，外币货币性项目采用资产负债表日即期汇率折算，因汇率不同而产生的汇兑差额，除与购建符合资本化条件资产有关的外币专门借款本金及利息的汇兑差额外，计入当期损益；以历史成本计量的外币非货币性项目仍采用交易发生日即期汇率的近似汇率折算，不改变其人民币金额；以公允价值计量的外币非货币性项目，采用公允价值确定日的即期汇率折算，差额计入当期损益或其他综合收益。

## 2. 外币财务报表折算

资产负债表中的资产和负债项目，采用资产负债表日的即期汇率折算；所有者权益项目除“未分配利润”项目外，其他项目采用交易发生日的即期汇率折算；利润表中的收入和费用项目，采用交易发生日即期汇率的近似汇率折算。按照上述折算产生的外币财务报表折算差额，计入其他综合收益。

## 11、金融工具

√适用 □不适用

### 1. 金融资产和金融负债的分类

金融资产在初始确认时划分为以下三类：(1)以摊余成本计量的金融资产；(2)以公允价值计量且其变动计入其他综合收益的金融资产；(3)以公允价值计量且其变动计入当期损益的金融资产。

金融负债在初始确认时划分为以下四类：(1)以公允价值计量且其变动计入当期损益的金融负债；(2)金融资产转移不符合终止确认条件或继续涉入被转移金融资产所形成的金融负债；(3)不属于上述(1)或(2)的财务担保合同，以及不属于上述(1)并以低于市场利率贷款的贷款承诺；(4)以摊余成本计量的金融负债。

### 2. 金融资产和金融负债的确认依据、计量方法和终止确认条件

#### (1) 金融资产和金融负债的确认依据和初始计量方法

公司成为金融工具合同的一方时，确认一项金融资产或金融负债。初始确认金融资产或金融负债时，按照公允价值计量；对于以公允价值计量且其变动计入当期损益的金融资产和金融负债，相关交易费用直接计入当期损益；对于其他类别的金融资产或金融负债，相关交易费用计入初始确认金额。但是，公司初始确认的应收账款未包含重大融资成分或公司不考虑未超过一年的合同中的融资成分的，按照《企业会计准则第14号——收入》所定义的交易价格进行初始计量。

#### (2) 金融资产的后续计量方法

##### 1) 以摊余成本计量的金融资产

采用实际利率法，按照摊余成本进行后续计量。以摊余成本计量且不属于任何套期关系的一部分的金融资产所产生的利得或损失，在终止确认、重分类、按照实际利率法摊销或确认减值时，计入当期损益。

##### 2) 以公允价值计量且其变动计入其他综合收益的债务工具投资

采用公允价值进行后续计量。采用实际利率法计算的利息、减值损失或利得及汇兑损益计入当期损益，其他利得或损失计入其他综合收益。终止确认时，将之前计入其他综合收益的累计利得或损失从其他综合收益中转出，计入当期损益。

##### 3) 以公允价值计量且其变动计入其他综合收益的权益工具投资

采用公允价值进行后续计量。获得的股利（属于投资成本收回部分的除外）计入当期损益，

其他利得或损失计入其他综合收益。终止确认时，将之前计入其他综合收益的累计利得或损失从其他综合收益中转出，计入留存收益。

4) 以公允价值计量且其变动计入当期损益的金融资产

采用公允价值进行后续计量，产生的利得或损失（包括利息和股利收入）计入当期损益，除非该金融资产属于套期关系的一部分。

(3) 金融负债的后续计量方法

1) 以公允价值计量且其变动计入当期损益的金融负债

此类金融负债包括交易性金融负债（含属于金融负债的衍生工具）和指定为以公允价值计量且其变动计入当期损益的金融负债。对于此类金融负债以公允价值进行后续计量。因公司自身信用风险变动引起的指定为以公允价值计量且其变动计入当期损益的金融负债的公允价值变动金额计入其他综合收益，除非该处理会造成或扩大损益中的会计错配。此类金融负债产生的其他利得或损失（包括利息费用、除因公司自身信用风险变动引起的公允价值变动）计入当期损益，除非该金融负债属于套期关系的一部分。终止确认时，将之前计入其他综合收益的累计利得或损失从其他综合收益中转出，计入留存收益。

2) 金融资产转移不符合终止确认条件或继续涉入被转移金融资产所形成的金融负债

按照《企业会计准则第23号——金融资产转移》相关规定进行计量。

3) 不属于上述1)或2)的财务担保合同，以及不属于上述1)并以低于市场利率贷款的贷款承诺

在初始确认后按照下列两项金额之中的较高者进行后续计量：①按照金融工具的减值规定确定的损失准备金额；②初始确认金额扣除按照《企业会计准则第14号——收入》相关规定所确定的累计摊销额后的余额。

4) 以摊余成本计量的金融负债

采用实际利率法以摊余成本计量。以摊余成本计量且不属于任何套期关系的一部分的金融负债所产生的利得或损失，在终止确认、按照实际利率法摊销时计入当期损益。

(4) 金融资产和金融负债的终止确认

1) 当满足下列条件之一时，终止确认金融资产：

①收取金融资产现金流量的合同权利已终止；

②金融资产已转移，且该转移满足《企业会计准则第23号——金融资产转移》关于金融资产终止确认的规定。

2) 当金融负债（或其一部分）的现时义务已经解除时，相应终止确认该金融负债（或该部分金融负债）。

3. 金融资产转移的确认依据和计量方法

公司转移了金融资产所有权上几乎所有的风险和报酬的，终止确认该金融资产，并将转移中产生或保留的权利和义务单独确认为资产或负债；保留了金融资产所有权上几乎所有的风险和报



酬的，继续确认所转移的金融资产。公司既没有转移也没有保留金融资产所有权上几乎所有的风险和报酬的，分别下列情况处理：(1)未保留对该金融资产控制的，终止确认该金融资产，并将转移中产生或保留的权利和义务单独确认为资产或负债；(2)保留了对该金融资产控制的，按照继续涉入所转移金融资产的程度确认有关金融资产，并相应确认有关负债。

金融资产整体转移满足终止确认条件的，将下列两项金额的差额计入当期损益：(1)所转移金融资产在终止确认日的账面价值；(2)因转移金融资产而收到的对价，与原直接计入其他综合收益的公允价值变动累计额中对应终止确认部分的金额（涉及转移的金融资产为以公允价值计量且其变动计入其他综合收益的债务工具投资）之和。转移了金融资产的一部分，且该被转移部分整体满足终止确认条件的，将转移前金融资产整体的账面价值，在终止确认部分和继续确认部分之间，按照转移日各自的相对公允价值进行分摊，并将下列两项金额的差额计入当期损益：(1)终止确认部分的账面价值；(2)终止确认部分的对价，与原直接计入其他综合收益的公允价值变动累计额中对应终止确认部分的金额（涉及转移的金融资产为以公允价值计量且其变动计入其他综合收益的债务工具投资）之和。

#### 4. 金融资产和金融负债的公允价值确定方法

公司采用在当前情况下适用并且有足够可利用数据和其他信息支持的估值技术确定相关金融资产和金融负债的公允价值。公司将估值技术使用的输入值分以下层级，并依次使用：

(1) 第一层次输入值是在计量日能够取得的相同资产或负债在活跃市场上未经调整的报价；

(2) 第二层次输入值是除第一层次输入值外相关资产或负债直接或间接可观察的输入值，包括：活跃市场中类似资产或负债的报价；非活跃市场中相同或类似资产或负债的报价；除报价以外的其他可观察输入值，如在正常报价间隔期间可观察的利率和收益率曲线等；市场验证的输入值等；

(3) 第三层次输入值是相关资产或负债的不可观察输入值，包括不能直接观察或无法由可观察市场数据验证的利率、股票波动率、企业合并中承担的弃置义务的未来现金流量、使用自身数据作出的财务预测等。

#### 5. 金融工具减值

##### (1) 金融工具减值计量和会计处理

公司以预期信用损失为基础，对以摊余成本计量的金融资产、以公允价值计量且其变动计入其他综合收益的债务工具投资、合同资产、租赁应收款、分类为以公允价值计量且其变动计入当期损益的金融负债以外的贷款承诺、不属于以公允价值计量且其变动计入当期损益的金融负债或不属于金融资产转移不符合终止确认条件或继续涉入被转移金融资产所形成的金融负债的财务担保合同进行减值处理并确认损失准备。

预期信用损失，是指以发生违约的风险为权重的金融工具信用损失的加权平均值。信用损失，是指公司按照原实际利率折现的、根据合同应收的所有合同现金流量与预期收取的所有现金

流量之间的差额，即全部现金短缺的现值。其中，对于公司购买或源生的已发生信用减值的金融资产，按照该金融资产经信用调整的实际利率折现。

对于购买或源生的已发生信用减值的金融资产，公司在资产负债表日仅将自初始确认后整个存续期内预期信用损失的累计变动确认为损失准备。

对于租赁应收款、由《企业会计准则第14号——收入》规范的交易形成的应收款项及合同资产，公司运用简化计量方法，按照相当于整个存续期内的预期信用损失金额计量损失准备。

除上述计量方法以外的金融资产，公司在每个资产负债表日评估其信用风险自初始确认后是否已经显著增加。如果信用风险自初始确认后已显著增加，公司按照整个存续期内预期信用损失的金额计量损失准备；如果信用风险自初始确认后未显著增加，公司按照该金融工具未来12个月内预期信用损失的金额计量损失准备。

公司利用可获得的合理且有依据的信息，包括前瞻性信息，通过比较金融工具在资产负债表日发生违约的风险与在初始确认日发生违约的风险，以确定金融工具的信用风险自初始确认后是否已显著增加。

于资产负债表日，若公司判断金融工具只具有较低的信用风险，则假定该金融工具的信用风险自初始确认后并未显著增加。

公司以单项金融工具或金融工具组合为基础评估预期信用风险和计量预期信用损失。当以金融工具组合为基础时，公司以共同风险特征为依据，将金融工具划分为不同组合。

公司在每个资产负债表日重新计量预期信用损失，由此形成的损失准备的增加或转回金额，作为减值损失或利得计入当期损益。对于以摊余成本计量的金融资产，损失准备抵减该金融资产在资产负债表中列示的账面价值；对于以公允价值计量且其变动计入其他综合收益的债权投资，公司在其他综合收益中确认其损失准备，不抵减该金融资产的账面价值。

#### (2) 按组合评估预期信用风险并采用三阶段模型计量预期信用损失的金融工具

项目	确定组合的依据	计量预期信用损失的方法
其他应收款——合并范围内关联方往来组合	合并范围内关联方往来组合	参考历史信用损失经验，结合当前状况以及对未来经济状况的预测，编制其他应收款账龄与预期信用损失率对照表，计算预期信用损失
其他应收款——账龄组合	账龄组合	参考历史信用损失经验，结合当前状况以及对未来经济状况的预测，通过违约风险敞口和整个存续期预期信用损失率，计算预期信用损失
其他应收款——应收政府款项组合	款项性质	参考历史信用损失经验，结合当前状况以及对未来经济状况的预测，通过违约风险敞口和未来12个月内或整个存续期预期信用损失率，计算预期信用损失

#### (3) 采用简化计量方法，按组合计量预期信用损失的应收款项及合同资产

##### 1) 具体组合及计量预期信用损失的方法

项目	确定组合的依据	计量预期信用损失的方法
应收银行承兑汇票	票据类型	参考历史信用损失经验，结合当前状况以及对未来经济状况的预测，通过

		违约风险敞口和整个存续期预期信用损失率，计算预期信用损失
应收账款——账龄组合	账龄组合	参考历史信用损失经验，结合当前状况以及对未来经济状况的预测，编制应收账款账龄与整个存续期预期信用损失率对照表，计算预期信用损失
应收款项融资——账龄组合		
应收账款——合并范围内关联方往来组合	合并范围内关联方往来组合	参考历史信用损失经验，结合当前状况以及对未来经济状况的预测，通过违约风险敞口和整个存续期预期信用损失率，计算预期信用损失

## 2) 应收账款/应收款项融资——账龄组合的账龄与整个存续期预期信用损失率对照表

账龄	应收账款 预期信用损失率(%)
1年以内(含,下同)	5.00
1-2年	10.00
2-3年	30.00
3年以上	100.00

## (4) 按单项计提预期信用损失的应收款项和合同资产的认定标准

对信用风险与组合信用风险显著不同的应收款项和合同资产，公司按单项计提预期信用损失。

## 6. 金融资产和金融负债的抵销

金融资产和金融负债在资产负债表内分别列示，不相互抵销。但同时满足下列条件的，公司以相互抵销后的净额在资产负债表内列示：(1) 公司具有抵销已确认金额的法定权利，且该种法定权利是当前可执行的；(2) 公司计划以净额结算，或同时变现该金融资产和清偿该金融负债。

不满足终止确认条件的金融资产转移，公司不对已转移的金融资产和相关负债进行抵销。

## 12、 应收票据

√适用 □不适用

## 按照信用风险特征组合计提坏账准备的组合类别及确定依据

√适用 □不适用

组合类别	确定组合的依据	计量预期信用损失的方法
应收银行承兑汇票	票据类型	参考历史信用损失经验，结合当前状况以及对未来经济状况的预测，通过违约风险敞口和整个存续期预期信用损失率，计算预期信用损失
应收财务公司承兑汇票		

## 基于账龄确认信用风险特征组合的账龄计算方法

√适用 □不适用

账龄	应收财务公司承兑汇票预期信用损失率(%)
1年以内(含,下同)	5.00
1-2年	10.00

2-3年	30.00
3年以上	100.00

应收财务公司承兑汇票的账龄按照应收账款款项自初始确认日连续起算。

#### 按照单项计提坏账准备的单项计提判断标准

适用 不适用

对信用风险与组合信用风险显著不同的应收款项和合同资产，公司按单项计提预期信用损失。

### 13、应收账款

适用 不适用

#### 按照信用风险特征组合计提坏账准备的组合类别及确定依据

适用 不适用

组合类别	确定组合的依据	计量预期信用损失的方法
应收账款——账龄组合	账龄	参考历史信用损失经验，结合当前状况以及对未来经济状况的预测，编制应收账款账龄与预期信用损失率对照表，计算预期信用损失
应收账款——合并范围内关联往来组合	款项性质	参考历史信用损失经验，结合当前状况以及对未来经济状况的预测，通过违约风险敞口和整个存续期预期信用损失率，计算预期信用损失

#### 基于账龄确认信用风险特征组合的账龄计算方法

适用 不适用

账龄	应收账款 预期信用损失率(%)
1年以内(含,下同)	5.00
1-2年	10.00
2-3年	30.00
3年以上	100.00

应收账款的账龄自初始确认日起算。

#### 按照单项计提坏账准备的认定单项计提判断标准

适用 不适用

对信用风险与组合信用风险显著不同的应收款项和合同资产，公司按单项计提预期信用损失。

### 14、应收款项融资

适用 不适用

#### 按照信用风险特征组合计提坏账准备的组合类别及确定依据

适用 不适用

组合类别	确定组合的依据	计量预期信用损失的方法
应收款项融资——账龄组合	账龄	参考历史信用损失经验，结合当前状况以及对未来经济状

		况的预测，编制应收账款账龄与整个存续期预期信用损失率对照表，计算预期信用损失
--	--	--

**基于账龄确认信用风险特征组合的账龄计算方法**√适用  不适用

账 龄	应收款项融资 预期信用损失率 (%)
1年以内 (含, 下同)	5.00
1-2 年	10.00
2-3 年	30.00
3 年以上	100.00

应收款项融资的账龄自初始确认日起算。

**按照单项计提坏账准备的单项计提判断标准**√适用  不适用

对信用风险与组合信用风险显著不同的应收款项和合同资产，公司按单项计提预期信用损失。

**15、其他应收款**√适用  不适用**按照信用风险特征组合计提坏账准备的组合类别及确定依据**√适用  不适用

组合类别	确定组合的依据	计量预期信用损失的方法
其他应收款——账龄组合	账 龄	参考历史信用损失经验，结合当前状况以及对未来经济状况的预测，编制其他应收款账龄与预期信用损失率对照表，计算预期信用损失
其他应收款——合并范围内关联往来组合	款项性质	参考历史信用损失经验，结合当前状况以及对未来经济状况的预测，通过违约风险敞口和整个存续期预期信用损失率，计算预期信用损失
其他应收款——应收征收补偿款组合	款项性质	参考历史信用损失经验，结合当前状况以及对未来经济状况的预测，通过违约风险敞口和未来12个月内或整个存续期预期信用损失率，计算预期信用损失
其他应收款——应收政府款项组合		

**基于账龄确认信用风险特征组合的账龄计算方法**√适用  不适用

账 龄	其他应收款 预期信用损失率 (%)
1年以内 (含, 下同)	5.00
1-2 年	10.00
2-3 年	30.00

3年以上	100.00
------	--------

其他应收款的账龄自初始确认日起算。

#### 按照单项计提坏账准备的单项计提判断标准

适用 不适用

对信用风险与组合信用风险显著不同的应收款项和合同资产，公司按单项计提预期信用损失。

#### 16、 存货

适用 不适用

##### 存货类别、发出计价方法、盘存制度、低值易耗品和包装物的摊销方法

适用 不适用

##### 1. 存货的分类

存货包括在日常活动中持有以备出售的产成品或商品、处在生产过程中的在产品、在生产过程或提供劳务过程中耗用的材料和物料等。

##### 2. 发出存货的计价方法

发出存货采用移动加权平均法和月末一次加权平均法。

##### 3. 存货的盘存制度

存货的盘存制度为永续盘存制。

##### 4. 低值易耗品和包装物的摊销方法

##### (1) 低值易耗品

按照一次转销法进行摊销。

##### (2) 包装物

按照一次转销法进行摊销。

##### 存货跌价准备的确认标准和计提方法

适用 不适用

资产负债表日，存货采用成本与可变现净值孰低计量，按照成本高于可变现净值的差额计提存货跌价准备。直接用于出售的存货，在正常生产经营过程中以该存货的估计售价减去估计的销售费用和相关税费后的金额确定其可变现净值；需要经过加工的存货，在正常生产经营过程中以所生产的产成品的估计售价减去至完工时估计将要发生的成本、估计的销售费用和相关税费后的金额确定其可变现净值；资产负债表日，同一项存货中一部分有合同价格约定、其他部分不存在合同价格的，分别确定其可变现净值，并与其对应的成本进行比较，分别确定存货跌价准备的计提或转回的金额。

##### 按照组合计提存货跌价准备的组合类别及确定依据、不同类别存货可变现净值的确定依据

适用 不适用

##### 基于库龄确认存货可变现净值的各库龄组合可变现净值的计算方法和确定依据

适用 不适用

## 17、合同资产

适用 不适用

### 合同资产的确认方法及标准

适用 不适用

公司根据履行履约义务与客户付款之间的关系在资产负债表中列示合同资产或合同负债。公司将同一合同下的合同资产和合同负债相互抵销后以净额列示。

公司将拥有的、无条件(即,仅取决于时间流逝)向客户收取对价的权利作为应收款项列示,将已向客户转让商品而有权收取对价的权利(该权利取决于时间流逝之外的其他因素)作为合同资产列示。

### 按照信用风险特征组合计提坏账准备的组合类别及确定依据

适用 不适用

### 基于账龄确认信用风险特征组合的账龄计算方法

适用 不适用

### 按照单项计提坏账准备的认定单项计提判断标准

适用 不适用

## 18、持有待售的非流动资产或处置组

适用 不适用

### 划分为持有待售的非流动资产或处置组的确认标准和会计处理方法

适用 不适用

#### 1.持有待售的非流动资产或处置组的分类

公司将同时满足下列条件的非流动资产或处置组划分为持有待售类别:(1)根据类似交易中出售此类资产或处置组的惯例,在当前状况下即可立即出售;(2)出售极可能发生,即公司已经就出售计划作出决议且获得确定的购买承诺,预计出售将在一年内完成。

公司专为转售而取得的非流动资产或处置组,在取得日满足“预计出售将在一年内完成”的条件,且短期(通常为3个月)内很可能满足持有待售类别的其他划分条件的,在取得日将其划分为持有待售类别。

因公司无法控制的下列原因之一,导致非关联方之间的交易未能在一年内完成,且公司仍然承诺出售非流动资产或处置组的,继续将非流动资产或处置组划分为持有待售类别:(1)买方或其他方意外设定导致出售延期的条件,公司针对这些条件已经及时采取行动,且预计能够自设定导致出售延期的条件起一年内顺利化解延期因素;(2)因发生罕见情况,导致持有待售的非流动资产或处置组未能在一年内完成出售,公司在最初一年内已经针对这些新情况采取必要措施且重新满足了持有待售类别的划分条件。

#### 2.持有待售的非流动资产或处置组的计量

### (1)初始计量和后续计量

初始计量和在资产负债表日重新计量持有待售的非流动资产或处置组时，其账面价值高于公允价值减去出售费用后的净额的，将账面价值减记至公允价值减去出售费用后的净额，减记的金额确认为资产减值损失，计入当期损益，同时计提持有待售资产减值准备。

对于取得日划分为持有待售类别的非流动资产或处置组，在初始计量时比较假定其不划分为持有待售类别情况下的初始计量金额和公允价值减去出售费用后的净额，以两者孰低计量。除企业合并中取得的非流动资产或处置组外，由非流动资产或处置组以公允价值减去出售费用后的净额作为初始计量金额而产生的差额，计入当期损益。

对于持有待售的处置组确认的资产减值损失金额，先抵减处置组中商誉的账面价值，再根据处置组中的各项非流动资产账面价值所占比重，按比例抵减其账面价值。

持有待售的非流动资产或处置组中的非流动资产不计提折旧或摊销，持有待售的处置组中负债的利息和其他费用继续予以确认。

### (2)资产减值损失转回的会计处理

后续资产负债表日持有待售的非流动资产公允价值减去出售费用后的净额增加的，以前减记的金额予以恢复，并在划分为持有待售类别后确认的资产减值损失金额内转回，转回金额计入当期损益。划分为持有待售类别前确认的资产减值损失不转回。

后续资产负债表日持有待售的处置组公允价值减去出售费用后的净额增加的，以前减记的金额予以恢复，并在划分为持有待售类别后非流动资产确认的资产减值损失金额内转回，转回金额计入当期损益。已抵减的商誉账面价值，以及非流动资产在划分为持有待售类别前确认的资产减值损失不转回。

持有待售的处置组确认的资产减值损失后续转回金额，根据处置组中除商誉外各项非流动资产账面价值所占比重，按比例增加其账面价值。

### (3)不再继续划分为持有待售类别以及终止确认的会计处理

非流动资产或处置组因不再满足持有待售类别的划分条件而不再继续划分为持有待售类别或非流动资产从持有待售的处置组中移除时，按照以下两者孰低计量：1)划分为持有待售类别前的账面价值，按照假定不划分为持有待售类别情况下本应确认的折旧、摊销或减值等进行调整后的金额；2)可收回金额。

终止确认持有待售的非流动资产或处置组时，将尚未确认的利得或损失计入当期损益。

## 终止经营的认定标准和列报方法

适用 不适用

## 19、长期股权投资

适用 不适用

### 1. 共同控制、重大影响的判断



按照相关约定对某项安排存在共有的控制，并且该安排的相关活动必须经过分享控制权的参与方一致同意后才能决策，认定为共同控制。对被投资单位的财务和经营政策有参与决策的权力，但并不能够控制或者与其他方一起共同控制这些政策的制定，认定为重大影响。

## 2. 投资成本的确定

(1) 同一控制下的企业合并形成的，合并方以支付现金、转让非现金资产、承担债务或发行权益性证券作为合并对价的，在合并日按照取得被合并方所有者权益在最终控制方合并财务报表中的账面价值的份额作为其初始投资成本。长期股权投资初始投资成本与支付的合并对价的账面价值或发行股份的面值总额之间的差额调整资本公积；资本公积不足冲减的，调整留存收益。

公司通过多次交易分步实现同一控制下企业合并形成的长期股权投资，判断是否属于“一揽子交易”。属于“一揽子交易”的，把各项交易作为一项取得控制权的交易进行会计处理。不属于“一揽子交易”的，在合并日，根据合并后应享有被合并方净资产在最终控制方合并财务报表中的账面价值的份额确定初始投资成本。合并日长期股权投资的初始投资成本，与达到合并前的长期股权投资账面价值加上合并日进一步取得股份新支付对价的账面价值之和的差额，调整资本公积；资本公积不足冲减的，调整留存收益。

(2) 非同一控制下的企业合并形成的，在购买日按照支付的合并对价的公允价值作为其初始投资成本。

公司通过多次交易分步实现非同一控制下企业合并形成的长期股权投资，区分个别财务报表和合并财务报表进行相关会计处理：

1) 在个别财务报表中，按照原持有的股权投资的账面价值加上新增投资成本之和，作为改按成本法核算的初始投资成本。

2) 在合并财务报表中，判断是否属于“一揽子交易”。属于“一揽子交易”的，把各项交易作为一项取得控制权的交易进行会计处理。不属于“一揽子交易”的，对于购买日之前持有的被购买方的股权，按照该股权在购买日的公允价值进行重新计量，公允价值与其账面价值的差额计入当期投资收益；购买日之前持有的被购买方的股权涉及权益法核算下的其他综合收益等的，与其相关的其他综合收益等转为购买日所属当期收益。但由于被投资方重新计量设定受益计划净负债或净资产变动而产生的其他综合收益除外。

(3) 除企业合并形成以外的：以支付现金取得的，按照实际支付的购买价款作为其初始投资成本；以发行权益性证券取得的，按照发行权益性证券的公允价值作为其初始投资成本；以债务重组方式取得的，按《企业会计准则第12号——债务重组》确定其初始投资成本；以非货币性资产交换取得的，按《企业会计准则第7号——非货币性资产交换》确定其初始投资成本。

## 3. 后续计量及损益确认方法

对被投资单位实施控制的长期股权投资采用成本法核算；对联营企业和合营企业的长期股权投资，采用权益法核算。

## 4. 通过多次交易分步处置对子公司投资至丧失控制权的处理方法

### (1) 个别财务报表

对处置的股权，其账面价值与实际取得价款之间的差额，计入当期损益。对于剩余股权，对被投资单位仍具有重大影响或者与其他方一起实施共同控制的，转为权益法核算；不能再对被投资单位实施控制、共同控制或重大影响的，按照《企业会计准则第 22 号——金融工具确认和计量》的相关规定进行核算。

### (2) 合并财务报表

#### 1) 通过多次交易分步处置对子公司投资至丧失控制权，且不属于“一揽子交易”的

在丧失控制权之前，处置价款与处置长期股权投资相对应享有子公司自购买日或合并日开始持续计算的净资产份额之间的差额，调整资本公积（资本溢价），资本溢价不足冲减的，冲减留存收益。

丧失对原子公司控制权时，对于剩余股权，按照其在丧失控制权日的公允价值进行重新计量。处置股权取得的对价与剩余股权公允价值之和，减去按原持股比例计算应享有原有子公司自购买日或合并日开始持续计算的净资产的份额之间的差额，计入丧失控制权当期的投资收益，同时冲减商誉。与原有子公司股权投资相关的其他综合收益等，应当在丧失控制权时转为当期投资收益。

#### 2) 通过多次交易分步处置对子公司投资至丧失控制权，且属于“一揽子交易”的

将各项交易作为一项处置子公司并丧失控制权的交易进行会计处理。但是，在丧失控制权之前每一次处置价款与处置投资对应的享有该子公司净资产份额的差额，在合并财务报表中确认为其他综合收益，在丧失控制权时一并转入丧失控制权当期的损益。

## 20、 投资性房地产

### (1). 如果采用成本计量模式的：

#### 折旧或摊销方法

1. 投资性房地产包括已出租的土地使用权、持有并准备增值后转让的土地使用权和已出租的建筑物。

2. 投资性房地产按照成本进行初始计量，采用成本模式进行后续计量，并采用与固定资产和无形资产相同的方法计提折旧或进行摊销。

## 21、 固定资产

### (1). 确认条件

适用 不适用

固定资产是指为生产商品、提供劳务、出租或经营管理而持有的，使用年限超过一个会计年度的有形资产。固定资产在同时满足经济利益很可能流入、成本能够可靠计量时予以确认。

### (2). 折旧方法

适用 不适用

类别	折旧方法	折旧年限（年）	残值率（%）	年折旧率（%）
房屋及建筑物	平均年限法	5-50	5 或 10	1.80-19.00
专用设备	平均年限法	3-10	0-10	9.00-33.33
运输工具	平均年限法	5	3-10	18.00-19.40
其他设备	平均年限法	3-10	3-10	9.00-32.33

## 22、 在建工程

√适用 □不适用

1. 在建工程同时满足经济利益很可能流入、成本能够可靠计量则予以确认。在建工程按建造该项资产达到预定可使用状态前所发生的实际成本计量。

2. 在建工程达到预定可使用状态时，按工程实际成本转入固定资产。已达到预定可使用状态但尚未办理竣工决算的，先按估计价值转入固定资产，待办理竣工决算后再按实际成本调整原暂估价值，但不再调整原已计提的折旧。

类别	在建工程结转为固定资产的标准和时点
房屋及建筑物	主体建设工程及配套工程已实质完工、达到预定设计要求并经验收
专用设备	安装调试后达到设计要求或合同规定的标准并验收合格
其他设备	安装调试后达到设计要求或合同规定的标准并验收合格

## 23、 借款费用

√适用 □不适用

### 1. 借款费用资本化的确认原则

公司发生的借款费用，可直接归属于符合资本化条件的资产的购建或者生产的，予以资本化，计入相关资产成本；其他借款费用，在发生时确认为费用，计入当期损益。

### 2. 借款费用资本化期间

(1) 当借款费用同时满足下列条件时，开始资本化：1) 资产支出已经发生；2) 借款费用已经发生；3) 为使资产达到预定可使用或可销售状态所必要的购建或者生产活动已经开始。

(2) 若符合资本化条件的资产在购建或者生产过程中发生非正常中断，并且中断时间连续超过3个月，暂停借款费用的资本化；中断期间发生的借款费用确认为当期费用，直至资产的购建或者生产活动重新开始。

(3) 当所购建或者生产符合资本化条件的资产达到预定可使用或可销售状态时，借款费用停止资本化。

### 3. 借款费用资本化率以及资本化金额

为购建或者生产符合资本化条件的资产而借入专门借款的，以专门借款当期实际发生的利息费用（包括按照实际利率法确定的折价或溢价的摊销），减去将尚未动用的借款资金存入银行取得的利息收入或进行暂时性投资取得的投资收益后的金额，确定应予资本化的利息金额；为购建或者生产符合资本化条件的资产占用了一般借款的，根据累计资产支出超过专门借款的资产支出

加权平均数乘以占用一般借款的资本化率，计算确定一般借款应予资本化的利息金额。

#### 24、生物资产

适用 不适用

#### 25、油气资产

适用 不适用

#### 26、无形资产

##### (1). 使用寿命及其确定依据、估计情况、摊销方法或复核程序

适用 不适用

1. 无形资产包括土地使用权、专利权及非专利技术等，按成本进行初始计量。

2. 使用寿命有限的无形资产，在使用寿命内按照与该项无形资产有关的经济利益的预期实现方式系统合理地摊销，无法可靠确定预期实现方式的，采用直线法摊销。具体如下：

项 目	使用寿命及其确定依据	摊销方法
土地使用权	50年，土地使用期限	直线法
商标权	5-10年，预期经济使用寿命	直线法
专利权	10年，预期经济使用寿命	直线法
管理软件	5年，预期经济使用寿命	直线法
业务资源	5年，预期经济使用寿命	直线法

3. 使用寿命不确定的无形资产不摊销，公司在每个会计期间均对该无形资产的使用寿命进行复核。对使用寿命不确定的无形资产，使用寿命不确定的判断依据是：无法估计无形资产为企业带来未来经济利益的期限。公司使用寿命不确定的无形资产为子公司 UEROM FURNITURE CO. SRL 和 RUS-SAVITAR S. R. L. 持有的罗马尼亚土地所有权，可永久使用。

##### 4. 研发支出的归集范围

###### (1) 人员人工费用

人员人工费用包括公司研发人员的工资薪金、基本养老保险费、基本医疗保险费、失业保险费、工伤保险费、生育保险费和住房公积金。

研发人员同时服务于多个研究开发项目的，人工费用依据工时记录，在不同研究开发项目间按比例分配。

###### (2) 直接投入费用

直接投入费用是指公司为实施研究开发活动而实际发生的相关支出。包括：1) 直接消耗的材料、燃料和动力费用；2) 用于中间试验和产品试制的模具、工艺装备开发及制造费，不构成固定资产的样品、样机及一般测试手段购置费，试制产品的检验费；3) 用于研究开发活动的仪器、设备的运行维护、调整、检验、检测、维修等费用。

### (3) 折旧费用与长期待摊费用

折旧费用是指用于研究开发活动的仪器、设备和在用建筑物的折旧费。

用于研发活动的仪器、设备及在用建筑物，同时又用于非研发活动的，对该类仪器、设备、在用建筑物使用情况做必要记录，并将其实际发生的折旧费按实际工时和使用面积等因素，采用合理方法在研发费用和生产经营费用间分配。

长期待摊费用是指研发设施的改建、改装、装修和修理过程中发生的长期待摊费用，按实际支出进行归集，在规定的期限内分期平均摊销。

### (4) 无形资产摊销费用

无形资产摊销费用是指用于研究开发活动的软件、知识产权、非专利技术（专有技术、许可证、设计和计算方法等）的摊销费用。

### (5) 设计费用

设计费用是指为新产品和新工艺进行构思、开发和制造，进行工序、技术规范、规程制定、操作特性方面的设计等发生的费用，包括为获得创新性、创意性、突破性产品进行的创意设计活动发生的相关费用。

### (6) 委托外部研究开发费用

委托外部研究开发费用是指公司委托境内外其他机构或个人进行研究开发活动所发生的费用（研究开发活动成果为公司所拥有，且与公司的主要经营业务紧密相关）。

### (7) 其他费用

其他费用是指上述费用之外与研究开发活动直接相关的其他费用，包括技术图书资料费、资料翻译费、专家咨询费、高新科技研发保险费，研发成果的检索、论证、评审、鉴定、验收费用，知识产权的申请费、注册费、代理费，会议费、差旅费、通讯费等。

## (2). 研发支出的归集范围及相关会计处理方法

适用 不适用

内部研究开发项目研究阶段的支出，于发生时计入当期损益。内部研究开发项目开发阶段的支出，同时满足下列条件的，确认为无形资产：(1)完成该无形资产以使其能够使用或出售在技术上具有可行性；(2)具有完成该无形资产并使用或出售的意图；(3)无形资产产生经济利益的方式，包括能够证明运用该无形资产生产的产品存在市场或无形资产自身存在市场，无形资产将在内部使用的，能证明其有用性；(4)有足够的技术、财务资源和其他资源支持，以完成该无形资产的开发，并有能力使用或出售该无形资产；(5)归属于该无形资产开发阶段的支出能够可靠地计量。

## 27、长期资产减值

适用 不适用

对长期股权投资、采用成本模式计量的投资性房地产、固定资产、在建工程、使用权资产、

使用寿命有限的无形资产等长期资产，在资产负债表日有迹象表明发生减值的，估计其可收回金额。对因企业合并所形成的商誉和使用寿命不确定的无形资产，无论是否存在减值迹象，每年都进行减值测试。商誉结合与其相关的资产组或者资产组组合进行减值测试。

若上述长期资产的可收回金额低于其账面价值的，按其差额确认资产减值准备并计入当期损益。

## 28、长期待摊费用

适用 不适用

长期待摊费用核算已经支出，摊销期限在1年以上（不含1年）的各项费用。长期待摊费用按实际发生额入账，在受益期或规定的期限内分期平均摊销。如果长期待摊的费用项目不能使以后会计期间受益则将尚未摊销的该项目的摊余价值全部转入当期损益。

## 29、合同负债

适用 不适用

公司根据履行履约义务与客户付款之间的关系在资产负债表中列示合同资产或合同负债。公司将同一合同下的合同资产和合同负债相互抵销后以净额列示。

公司将已收或应收客户对价而应向客户转让商品的义务作为合同负债列示。

## 30、职工薪酬

### (1). 短期薪酬的会计处理方法

适用 不适用

在职工为公司提供服务的会计期间，将实际发生的短期薪酬确认为负债，并计入当期损益或相关资产成本。

### (2). 离职后福利的会计处理方法

适用 不适用

离职后福利分为设定提存计划和设定受益计划。

(1)在职工为公司提供服务的会计期间，根据设定提存计划计算的应缴存金额确认为负债，并计入当期损益或相关资产成本。

(2)对设定受益计划的会计处理通常包括下列步骤：

1)根据预期累计福利单位法，采用无偏且相互一致的精算假设对有关人口统计变量和财务变量等作出估计，计量设定受益计划所产生的义务，并确定相关义务的所属期间。同时，对设定受益计划所产生的义务予以折现，以确定设定受益计划义务的现值和当期服务成本；

2)设定受益计划存在资产的，将设定受益计划义务现值减去设定受益计划资产公允价值所形成的赤字或盈余确认为一项设定受益计划净负债或净资产。设定受益计划存在盈余的，以设定受益计划的盈余和资产上限两项的孰低者计量设定受益计划净资产；

3) 期末, 将设定受益计划产生的职工薪酬成本确认为服务成本、设定受益计划净负债或净资产的利息净额以及重新计量设定受益计划净负债或净资产所产生的变动等三部分, 其中服务成本和设定受益计划净负债或净资产的利息净额计入当期损益或相关资产成本, 重新计量设定受益计划净负债或净资产所产生的变动计入其他综合收益, 并且在后续会计期间不允许转回至损益, 但可以在权益范围内转移这些在其他综合收益确认的金额。

### (3). 辞退福利的会计处理方法

√适用 不适用

向职工提供的辞退福利, 在下列两者孰早日确认辞退福利产生的职工薪酬负债, 并计入当期损益: (1) 公司不能单方面撤回因解除劳动关系计划或裁减建议所提供的辞退福利时; (2) 公司确认与涉及支付辞退福利的重组相关的成本或费用时。

### (4). 其他长期职工福利的会计处理方法

√适用 不适用

向职工提供的其他长期福利, 符合设定提存计划条件的, 按照设定提存计划的有关规定进行会计处理; 除此之外的其他长期福利, 按照设定受益计划的有关规定进行会计处理, 为简化相关会计处理, 将其产生的职工薪酬成本确认为服务成本、其他长期职工福利净负债或净资产的利息净额以及重新计量其他长期职工福利净负债或净资产所产生的变动等组成项目的总净额计入当期损益或相关资产成本。

## 31、 预计负债

√适用 不适用

1. 因对外提供担保、诉讼事项、产品质量保证、亏损合同等或有事项形成的义务成为公司承担的现时义务, 履行该义务很可能导致经济利益流出公司, 且该义务的金额能够可靠的计量时, 公司将该项义务确认为预计负债。

2. 公司按照履行相关现时义务所需支出的最佳估计数对预计负债进行初始计量, 并在资产负债表日对预计负债的账面价值进行复核。

## 32、 股份支付

√适用 不适用

### 1. 股份支付的种类

包括以权益结算的股份支付和以现金结算的股份支付。

### 2. 实施、修改、终止股份支付计划的相关会计处理

#### (1) 以权益结算的股份支付

授予后立即可行权的换取职工服务的以权益结算的股份支付, 在授予日按照权益工具的公允价值计入相关成本或费用, 相应调整资本公积。完成等待期内的服务或达到规定业绩条件才可行

权的换取职工服务的以权益结算的股份支付，在等待期内的每个资产负债表日，以对可行权权益工具数量的最佳估计为基础，按权益工具授予日的公允价值，将当期取得的服务计入相关成本或费用，相应调整资本公积。

换取其他方服务的权益结算的股份支付，如果其他方服务的公允价值能够可靠计量的，按照其他方服务在取得日的公允价值计量；如果其他方服务的公允价值不能可靠计量，但权益工具的公允价值能够可靠计量的，按照权益工具在服务取得日的公允价值计量，计入相关成本或费用，相应增加所有者权益。

#### (2) 以现金结算的股份支付

授予后立即可行权的换取职工服务的以现金结算的股份支付，在授予日按公司承担负债的公允价值计入相关成本或费用，相应增加负债。完成等待期内的服务或达到规定业绩条件才可行权的换取职工服务的以现金结算的股份支付，在等待期内的每个资产负债表日，以对可行权情况的最佳估计为基础，按公司承担负债的公允价值，将当期取得的服务计入相关成本或费用和相应的负债。

#### (3) 修改、终止股份支付计划

如果修改增加了所授予的权益工具的公允价值，公司按照权益工具公允价值的增加相应地确认取得服务的增加；如果修改增加了所授予的权益工具的数量，公司将增加的权益工具的公允价值相应地确认为取得服务的增加；如果公司按照有利于职工的方式修改可行权条件，公司在处理可行权条件时，考虑修改后的可行权条件。

如果修改减少了授予的权益工具的公允价值，公司继续以权益工具在授予日的公允价值为基础，确认取得服务的金额，而不考虑权益工具公允价值的减少；如果修改减少了授予的权益工具的数量，公司将减少部分作为已授予的权益工具的取消来进行处理；如果以不利于职工的方式修改了可行权条件，在处理可行权条件时，不考虑修改后的可行权条件。

如果公司在等待期内取消了所授予的权益工具或结算了所授予的权益工具（因未满足可行权条件而被取消的除外），则将取消或结算作为加速可行权处理，立即确认原本在剩余等待期内确认的金额。

### 33、 优先股、永续债等其他金融工具

适用 不适用

### 34、 收入

#### (1). 按照业务类型披露收入确认和计量所采用的会计政策

适用 不适用

##### 1. 收入确认原则

于合同开始日，公司对合同进行评估，识别合同所包含的各单项履约义务，并确定各单项履约义务是在某一时段内履行，还是在某一时点履行。



满足下列条件之一时，属于在某一时段内履行履约义务，否则，属于在某一时点履行履约义务：(1) 客户在公司履约的同时即取得并消耗公司履约所带来的经济利益；(2) 客户能够控制公司履约过程中在建商品；(3) 公司履约过程中所产出的商品具有不可替代用途，且公司在整个合同期间内有权就累计至今已完成的履约部分收取款项。

对于在某一时段内履行的履约义务，公司在该段时间内按照履约进度确认收入。履约进度不能合理确定时，已经发生的成本预计能够得到补偿的，按照已经发生的成本金额确认收入，直到履约进度能够合理确定为止。对于在某一时点履行的履约义务，在客户取得相关商品或服务控制权时点确认收入。在判断客户是否已取得商品控制权时，公司考虑下列迹象：(1) 公司就该商品享有现时收款权利，即客户就该商品负有现时付款义务；(2) 公司已将该商品的法定所有权转移给客户，即客户已拥有该商品的法定所有权；(3) 公司已将该商品实物转移给客户，即客户已实物占有该商品；(4) 公司已将该商品所有权上的主要风险和报酬转移给客户，即客户已取得该商品所有权上的主要风险和报酬；(5) 客户已接受该商品；(6) 其他表明客户已取得商品控制权的迹象。

## 2. 收入计量原则

(1) 公司按照分摊至各单项履约义务的交易价格计量收入。交易价格是公司因向客户转让商品或服务而预期有权收取的对价金额，不包括代第三方收取的款项以及预期将退还给客户的款项。

(2) 合同中存在可变对价的，公司按照期望值或最可能发生金额确定可变对价的最佳估计数，但包含可变对价的交易价格，不超过在相关不确定性消除时累计已确认收入极可能不会发生重大转回的金额。

(3) 合同中存在重大融资成分的，公司按照假定客户在取得商品或服务控制权时即以现金支付的应付金额确定交易价格。该交易价格与合同对价之间的差额，在合同期间内采用实际利率法摊销。合同开始日，公司预计客户取得商品或服务控制权与客户支付价款间隔不超过一年的，不考虑合同中存在的重大融资成分。

(4) 合同中包含两项或多项履约义务的，公司于合同开始日，按照各单项履约义务所承诺商品的单独售价的相对比例，将交易价格分摊至各单项履约义务。

## 3. 收入确认的具体方法

公司主要销售办公椅、沙发、按摩椅椅身、休闲椅等产品，属于在某一时点履行履约义务。境内公司内销收入、境外公司当地收入确认需满足以下条件：公司将产品运送至合同约定交货地点并由客户确认接受，已收取货款或取得收款权利且相关的经济利益很可能流入。境内外公司外销收入确认需满足以下条件：公司已根据合同约定将产品报关，取得提单，已收取货款或取得收款权利且相关的经济利益很可能流入。对于有特殊约定的客户，在满足“商品所有权上的主要风险和报酬已转移，商品的法定所有权已转移，已收取货款或取得收款权利且相关的经济利益很可能流入”之时确认收入。

**(2). 同类业务采用不同经营模式涉及不同收入确认方式及计量方法**

适用 不适用

**35、 合同成本**

适用 不适用

公司为取得合同发生的增量成本预期能够收回的，作为合同取得成本确认为一项资产。

公司为履行合同发生的成本，不适用存货、固定资产或无形资产等相关准则的规范范围且同时满足下列条件的，作为合同履约成本确认为一项资产：

1. 该成本与一份当前或预期取得的合同直接相关，包括直接人工、直接材料、制造费用（或类似费用）、明确由客户承担的成本以及仅因该合同而发生的其他成本；
2. 该成本增加了公司未来用于履行履约义务的资源；
3. 该成本预期能够收回。

公司对于与合同成本有关的资产采用与该资产相关的商品或服务收入确认相同的基础进行摊销，计入当期损益。

如果与合同成本有关的资产的账面价值高于因转让与该资产相关的商品或服务预期能够取得的剩余对价减去估计将要发生的成本，公司对超出部分计提减值准备，并确认为资产减值损失。以前期间减值的因素之后发生变化，使得转让该资产相关的商品或服务预期能够取得的剩余对价减去估计将要发生的成本高于该资产账面价值的，转回原已计提的资产减值准备，并计入当期损益，但转回后的资产账面价值不超过假定不计提减值准备情况下该资产在转回日的账面价值。

**36、 政府补助**

适用 不适用

1. 政府补助在同时满足下列条件时予以确认：(1) 公司能够满足政府补助所附的条件；(2) 公司能够收到政府补助。政府补助为货币性资产的，按照收到或应收的金额计量。政府补助为非货币性资产的，按照公允价值计量；公允价值不能可靠取得的，按照名义金额计量。

**2. 与资产相关的政府补助判断依据及会计处理方法**

政府文件规定用于购建或以其他方式形成长期资产的政府补助划分为与资产相关的政府补助。政府文件不明确的，以取得该补助必须具备的基本条件为基础进行判断，以购建或以其他方式形成长期资产为基本条件的作为与资产相关的政府补助。与资产相关的政府补助，冲减相关资产的账面价值或确认为递延收益。与资产相关的政府补助确认为递延收益的，在相关资产使用寿命内按照合理、系统的方法分期计入损益。按照名义金额计量的政府补助，直接计入当期损益。相关资产在使用寿命结束前被出售、转让、报废或发生毁损的，将尚未分配的相关递延收益余额转入资产处置当期的损益。

**3. 与收益相关的政府补助判断依据及会计处理方法**

除与资产相关的政府补助之外的政府补助划分为与收益相关的政府补助。对于同时包含与资

产相关部分和与收益相关部分的政府补助，难以区分与资产相关或与收益相关的，整体归类为与收益相关的政府补助。与收益相关的政府补助，用于补偿以后期间的相关成本费用或损失的，确认为递延收益，在确认相关成本费用或损失的期间，计入当期损益或冲减相关成本；用于补偿已发生的相关成本费用或损失的，直接计入当期损益或冲减相关成本。

4. 与公司日常经营活动相关的政府补助，按照经济业务实质，计入其他收益或冲减相关成本费用。与公司日常活动无关的政府补助，计入营业外收支。

#### 5. 政策性优惠贷款贴息的会计处理方法

(1) 财政将贴息资金拨付给贷款银行，由贷款银行以政策性优惠利率向公司提供贷款的，以实际收到的借款金额作为借款的入账价值，按照借款本金和该政策性优惠利率计算相关借款费用。

(2) 财政将贴息资金直接拨付给公司的，将对应的贴息冲减相关借款费用。

### 37、递延所得税资产/递延所得税负债

√适用 □不适用

1. 根据资产、负债的账面价值与其计税基础之间的差额（未作为资产和负债确认的项目按照税法规定可以确定其计税基础的，该计税基础与其账面数之间的差额），按照预期收回该资产或清偿该负债期间的适用税率计算确认递延所得税资产或递延所得税负债。

2. 确认递延所得税资产以很可能取得用来抵扣可抵扣暂时性差异的应纳税所得额为限。资产负债表日，有确凿证据表明未来期间很可能获得足够的应纳税所得额用来抵扣可抵扣暂时性差异的，确认以前会计期间未确认的递延所得税资产。

3. 资产负债表日，对递延所得税资产的账面价值进行复核，如果未来期间很可能无法获得足够的应纳税所得额用以抵扣递延所得税资产的利益，则减记递延所得税资产的账面价值。在很可能获得足够的应纳税所得额时，转回减记的金额。

4. 公司当期所得税和递延所得税作为所得税费用或收益计入当期损益，但不包括下列情况产生的所得税：(1) 企业合并；(2) 直接在所有者权益中确认的交易或者事项。

5. 同时满足下列条件时，公司将递延所得税资产及递延所得税负债以抵销后的净额列示：(1) 拥有以净额结算当期所得税资产及当期所得税负债的法定权利；(2) 递延所得税资产和递延所得税负债是与同一税收征管部门对同一纳税主体征收的所得税相关或者对不同的纳税主体相关，但在未来每一具有重要性的递延所得税资产和递延所得税负债转回的期间内，涉及的纳税主体意图以净额结算当期所得税资产及当期所得税负债或是同时取得资产、清偿债务。

### 38、租赁

√适用 □不适用

#### 作为承租方对短期租赁和低价值资产租赁进行简化处理的判断依据和会计处理方法

√适用 □不适用

公司作为承租人

在租赁期开始日，公司将租赁期不超过 12 个月，且不包含购买选择权的租赁认定为短期租

赁；将单项租赁资产为全新资产时价值较低的租赁认定为低价值资产租赁。公司转租或预期转租租赁资产的，原租赁不认定为低价值资产租赁。

对于所有短期租赁和低价值资产租赁，公司在租赁期内各个期间按照直线法将租赁付款额计入相关资产成本或当期损益。

除上述采用简化处理的短期租赁和低价值资产租赁外，在租赁期开始日，公司对租赁确认使用权资产和租赁负债。

#### (1) 使用权资产

使用权资产按照成本进行初始计量，该成本包括：1) 租赁负债的初始计量金额；2) 在租赁期开始日或之前支付的租赁付款额，存在租赁激励的，扣除已享受的租赁激励相关金额；3) 承租人发生的初始直接费用；4) 承租人为拆卸及移除租赁资产、复原租赁资产所在场地或将租赁资产恢复至租赁条款约定状态预计将发生的成本。

公司按照直线法对使用权资产计提折旧。能够合理确定租赁期届满时取得租赁资产所有权的，公司在租赁资产剩余使用寿命内计提折旧。无法合理确定租赁期届满时能够取得租赁资产所有权的，公司在租赁期与租赁资产剩余使用寿命两者孰短的期间内计提折旧。

#### (2) 租赁负债

在租赁期开始日，公司将尚未支付的租赁付款额的现值确认为租赁负债。计算租赁付款额现值时采用租赁内含利率作为折现率，无法确定租赁内含利率的，采用公司增量借款利率作为折现率。租赁付款额与其现值之间的差额作为未确认融资费用，在租赁期各个期间内按照确认租赁付款额现值的折现率确认利息费用，并计入当期损益。未纳入租赁负债计量的可变租赁付款额于实际发生时计入当期损益。

租赁期开始日后，当实质固定付款额发生变动、担保余值预计的应付金额发生变化、用于确定租赁付款额的指数或比率发生变动、购买选择权、续租选择权或终止选择权的评估结果或实际行权情况发生变化时，公司按照变动后的租赁付款额的现值重新计量租赁负债，并相应调整使用权资产的账面价值，如使用权资产账面价值已调减至零，但租赁负债仍需进一步调减的，将剩余金额计入当期损益。

### 作为出租方的租赁分类标准和会计处理方法

适用 不适用

公司作为出租人

在租赁开始日，公司将实质上转移了与租赁资产所有权有关的几乎全部风险和报酬的租赁划分为融资租赁，除此之外的均为经营租赁。

#### (1) 经营租赁

公司在租赁期内各个期间按照直线法将租赁收款额确认为租金收入，发生的初始直接费用予以资本化并按照与租金收入确认相同的基础进行分摊，分期计入当期损益。公司取得的与经营租赁有关的未计入租赁收款额的可变租赁付款额在实际发生时计入当期损益。

## (2) 融资租赁

在租赁期开始日，公司按照租赁投资净额（未担保余值和租赁期开始日尚未收到的租赁收款额按照租赁内含利率折现的现值之和）确认应收融资租赁款，并终止确认融资租赁资产。在租赁期的各个期间，公司按照租赁内含利率计算并确认利息收入。

公司取得的未纳入租赁投资净额计量的可变租赁付款额在实际发生时计入当期损益。

## 39、其他重要的会计政策和会计估计

适用 不适用

与回购公司股份相关的会计处理方法

因减少注册资本或奖励职工等原因收购本公司股份的，按实际支付的金额作为库存股处理，同时进行备查登记。如果将回购的股份注销，则将按注销股票面值和注销股数计算的股票面值总额与实际回购所支付的金额之间的差额冲减资本公积，资本公积不足冲减的，冲减留存收益；如果将回购的股份奖励给本公司职工属于以权益结算的股份支付，于职工行权购买本公司股份收到价款时，转销交付职工的库存股成本和等待期内资本公积（其他资本公积）累计金额，同时，按照其差额调整资本公积（股本溢价）。

## 40、重要会计政策和会计估计的变更

详见“重要事项”的“公司对会计政策、会计估计变更或重大会计差错更正原因和影响的分析说明”

## 41、2025年起首次执行新会计准则或准则解释等涉及调整首次执行当年年初的财务报表

适用 不适用

## 42、其他

适用 不适用

## 六、税项

## 1、主要税种及税率

主要税种及税率情况

适用 不适用

税种	计税依据	税率
增值税	以按税法规定计算的销售货物和应税劳务收入为基础计算销项税额，扣除当期允许抵扣的进项税额后，差额部分为应交增值税	注
房产税	从价计征的，按房产原值一次减除30%后余值的1.2%计缴；	1.2%、12%

	从租计征的，按租金收入的12%计缴	
土地使用税	实际占用的土地面积计征	8元/m <sup>2</sup> /年
城市维护建设税	实际缴纳的流转税税额	5%
教育费附加	实际缴纳的流转税税额	3%
地方教育附加	实际缴纳的流转税税额	2%
企业所得税	应纳税所得额	15%、20%、25%等

注：国内发生增值税应税销售行为适用不同税率，销售家具及配件适用税率为13%，出租房屋适用税率为9%，理财产品收益适用税率为6%。越南子公司适用增值税率为10%和8%。出口货物享受“免、抵、退”税政策，出口家具及配件退税率为13%。

存在不同企业所得税税率纳税主体的，披露情况说明

√适用 □不适用

纳税主体名称	纳税主体简称	所得税税率(%)
永艺家具股份有限公司	公司或本公司	15
安吉永艺尚品家具有限公司	永艺尚品公司	
安吉上工永艺五金制造有限公司	上工永艺公司	
浙江永艺椅业有限公司	永艺椅业公司	25
永艺椅业科技(浙江)有限公司	椅业科技公司	
安吉格奥科技有限公司	格奥科技公司	
上海万待电子商务有限公司	上海万待公司	
安吉恒硕再生资源有限公司	安吉恒硕公司	20
永艺红边智能科技(浙江)有限公司	永艺红边公司	
深圳创卓电子商务有限公司	深圳创卓公司	
永艺家居科技(杭州)有限公司	杭州永艺公司	
杭州艺科芯球科技有限公司	艺科芯球公司	
永艺(海南)投资咨询有限责任公司	海南投资公司	
永艺科技有限公司	永艺科技公司	
深圳市永麒麟科技有限公司	深圳永麒麟公司	
上海高座科技有限公司	上海高座公司	
四川成都永凯嘉家居科技有限公司	成都家居公司	
天津市永华耀家居有限公司	天津永华耀公司	
长沙永天宇科技有限公司	长沙永天宇公司	
广州市永信诚家居有限公司	广州永信诚公司	
合肥永信德家具有限公司	合肥永信德公司	
无锡市永逸达家具科技有限公司	无锡永逸达公司	
安吉永骏腾家居有限公司	安吉永骏腾公司	
安吉永立恒家居有限公司	安吉永立恒公司	
安吉永盛泰家居有限公司	安吉永盛泰公司	
永盛嘉艺家居科技(福州)有限公司	永盛家居公司	
永艺国际(香港)有限公司	香港永艺公司	
莫克斯投资有限公司	莫克斯公司	
Moxygen Technology, Inc.	Moxygen	
Anjious Furniture, Inc.	Anjious	

永越香港投资有限公司	永越投资公司
UE FURNITURE VIET NAM CO., LTD	越南永艺公司
HENG SHUO FURNITURE VIET NAM COMPANY LIMITED	越南恒硕公司
CLASSY FURNITURE CO., LTD	经典家具公司
永艺龙(香港)有限公司	永艺龙公司
永业香港投资有限公司	永业香港公司
UEROM FURNITURE CO. SRL	罗马尼亚永艺公司
YONG XIE VIET NAM COMPANY LIMITED	越南永协有限公司
YONG FENG VIET NAM COMPANY LIMITED	越南永丰有限公司
YONG HUI VIET NAM COMPANY LIMITED	越南永辉有限公司
DSVK 工业股份公司	DSVK 公司
永锐香港投资有限公司	香港永锐公司
Yongrui Furniture Trading FZE	迪拜永锐公司
Elegant Furniture Holding Inc.	雅致家具公司
Excellent Furniture LLC	优美家具公司
BETTER FURNITURE PTE. LTD	贝特家具公司
OFFICEERGO INNOVATIONS LTD	OFFICEERGO
Ergosit International GmbH	Ergosit
MY UE FURNITURE SDN. BHD	MY UE
YONG RUI FURNITURE VIETNAM CO., LTD	越南永瑞有限公司
香港永盛投资有限公司	香港永盛公司
永艺罗马尼亚控股有限公司	罗马尼亚控股公司
永艺罗马尼亚创新家具有限公司	罗马尼亚创新公司
TopJobLab LLC	TopJobLab
JIASHENG FURNITURE (CAMBODIA) COMPANY LIMITED	柬埔寨嘉盛公司
Eminent Furniture LLC	Eminent
RUS-SAVITAR S. R. L.	RUS-SAVITAR

## 2、 税收优惠

√适用 □不适用

1. 根据全国高新技术企业认定管理工作领导小组办公室文件《关于对浙江省认定机构 2025 年认定的高新技术企业进行备案公示的通知》，公司通过国家高新技术企业重新认定，并取得编号为 GR202533007083 的高新技术企业证书，自 2025 年起按 15% 的税率计缴企业所得税，有效期 3 年。

2. 根据全国高新技术企业认定管理工作领导小组办公室文件《对浙江省认定机构 2023 年认定报备的高新技术企业进行备案的公告》，子公司永艺尚品公司通过国家高新技术企业的认定并

取得编号为 GR202333002543 的高新技术企业证书，自 2023 年起按 15% 的税率计缴企业所得税，有效期 3 年。

3. 根据财政部、税务总局《关于进一步实施小微企业所得税优惠政策的公告》(财政部、税务总局公告 2022 年第 13 号)、《关于进一步支持小微企业和个体工商户发展有关税费政策的公告》(财政部、税务总局公告 2023 年第 12 号)，小型微利企业年应纳税所得额不超过 300 万元的部分，减按 25% 计入应纳税所得额，按 20% 的税率缴纳企业所得税。本公司下属子公司上海万待公司、安吉恒硕公司、永艺红边公司、深圳创卓公司、杭州永艺公司、艺科芯球公司、海南投资公司、永艺科技公司、深圳永麒麟公司、上海高座公司、成都家居公司、天津永华耀公司、长沙永天宇公司、广州永信诚公司、合肥永信德公司、无锡永逸达公司、安吉永骏腾公司、安吉永立恒公司、安吉永盛泰公司、永盛家居公司符合小微企业的认定，2025 年度减按 25% 计算应纳税所得额，按 20% 的税率缴纳企业所得税。

### 3、其他

适用  不适用

## 七、合并财务报表项目注释

### 1、货币资金

适用  不适用

单位：元 币种：人民币

项目	期末余额	期初余额
库存现金	439,793.48	797,215.61
银行存款	972,585,922.75	1,003,796,100.73
其他货币资金	29,107,457.52	30,671,939.74
合计	1,002,133,173.75	1,035,265,256.08
其中：存放在境外的款项总额	157,385,681.92	220,119,536.24

其他说明：

期末银行存款中包括质押定期存单 30,000,000.00 元、ETC 保证金等 12,743.94 元；期末其他货币资金中包括银行承兑汇票保证金 12,524,853.41 元、保函保证金 1,984,000.00 元和存放于支付宝等互联网平台账户款项 582.42 元(其中电商平台已冻结未扣款的平台服务费用 354.67 元)。

### 2、交易性金融资产

适用  不适用

### 3、衍生金融资产

适用  不适用



## 4、应收票据

## (1). 应收票据分类列示

√适用 □不适用

单位：元 币种：人民币

项目	期末余额	期初余额
银行承兑汇票	17,707,373.74	5,209,247.90
财务公司承兑汇票	2,208,914.35	
合计	19,916,288.09	5,209,247.90

## (2). 期末公司已质押的应收票据

□适用 √不适用

## (3). 期末公司已背书或贴现且在资产负债表日尚未到期的应收票据

√适用 □不适用

单位：元 币种：人民币

项目	期末终止确认金额	期末未终止确认金额
银行承兑汇票[注]	11,170,006.41	
合计	11,170,006.41	

[注]该等银行承兑汇票的承兑人是具有较高信用的商业银行，由其承兑的银行承兑汇票到期不获支付的可能性较低，故公司将已背书或贴现的该等银行承兑汇票予以终止确认。但如果该等票据到期不获支付，依据《票据法》之规定，公司仍将对持票人承担连带责任

## (4). 按坏账计提方法分类披露

√适用 □不适用

单位：元 币种：人民币

类别	期末余额					期初余额				
	账面余额		坏账准备		账面价值	账面余额		坏账准备		账面价值
	金额	比例 (%)	金额	计提比例 (%)		金额	比例 (%)	金额	计提比例 (%)	
按单项计提坏账准备										
其中：										
按组合计提坏账准备	20,032,546.74	100.00	116,258.65	0.58	19,916,288.09	5,209,247.90	100.00			5,209,247.90
其中：										
银行承兑汇票	17,707,373.74	88.39			17,707,373.74	5,209,247.90	100.00			5,209,247.90
财务公司承兑汇票	2,325,173.00	11.61	116,258.65	5.00	2,208,914.35					
合计	20,032,546.74	100.00	116,258.65	0.58	19,916,288.09	5,209,247.90	100.00			5,209,247.90

按单项计提坏账准备：

□适用 √不适用

按组合计提坏账准备:

适用 不适用

组合计提项目: 应收票据类型组合

单位: 元 币种: 人民币

名称	期末余额		
	账面余额	坏账准备	计提比例 (%)
银行承兑汇票组合	17,707,373.74		
财务公司承兑汇票组合	2,325,173.00	116,258.65	5.00
合计	20,032,546.74	116,258.65	0.58

按组合计提坏账的确认标准及说明

对应收票据分为银行承兑汇票和评估为正常的、低风险的商业承兑汇票, 本公司参考历史信用损失经验, 结合当前状况以及对未来经济状况的预测, 对银行承兑汇票不计提坏账准备。

按组合计提坏账准备的说明

适用 不适用

按预期信用损失一般模型计提坏账准备

适用 不适用

各阶段划分依据和坏账准备计提比例

无

对本期发生损失准备变动的应收票据账面余额显著变动的情况说明:

适用 不适用

#### (5). 坏账准备的情况

适用 不适用

单位: 元 币种: 人民币

类别	期初余额	本期变动金额				期末余额
		计提	收回或转回	转销或核销	其他变动	
按组合计提坏账准备		116,258.65				116,258.65
合计		116,258.65				116,258.65

其中本期坏账准备收回或转回金额重要的:

适用 不适用

其他说明:

无

#### (6). 本期实际核销的应收票据情况

适用 不适用

其中重要的应收票据核销情况:

适用 不适用

应收票据核销说明：

适用 不适用

其他说明：

适用 不适用

## 5、 应收账款

### (1). 按账龄披露

适用 不适用

单位：元 币种：人民币

账龄	期末账面余额	期初账面余额
1年以内（含1年）	695,551,090.31	677,499,471.64
1年以内小计	695,551,090.31	677,499,471.64
1至2年	5,296,030.20	907,109.91
2至3年	75,468.36	244,447.48
3年以上	822,909.65	820,348.48
合计	701,745,498.52	679,471,377.51

## (2). 按坏账计提方法分类披露

√适用 □不适用

单位：元 币种：人民币

类别	期末余额					期初余额				
	账面余额		坏账准备		账面价值	账面余额		坏账准备		账面价值
	金额	比例 (%)	金额	计提比例 (%)		金额	比例 (%)	金额	计提比例 (%)	
按单项计提坏账准备	2,697,089.64	0.38	2,697,089.64	100.00		580,219.24	0.09	580,219.24	100.00	
其中：										
按组合计提坏账准备	699,048,408.88	99.62	35,466,644.98	5.07	663,581,763.90	678,891,158.27	99.91	34,279,148.17	5.05	644,612,010.10
其中：										
合计	701,745,498.52	100.00	38,163,734.62	5.44	663,581,763.90	679,471,377.51	100.00	34,859,367.41	5.13	644,612,010.10

按单项计提坏账准备：

□适用 √不适用

按组合计提坏账准备:

√适用 □不适用

组合计提项目: 应收账款-账龄组合

单位: 元 币种: 人民币

名称	期末余额		
	账面余额	坏账准备	计提比例 (%)
1 年以内	693,434,219.91	34,671,711.03	5.00
1-2 年	5,296,030.20	529,603.03	10.00
2-3 年	75,468.36	22,640.51	30.00
3 年以上	242,690.41	242,690.41	100.00
合计	699,048,408.88	35,466,644.98	5.07

按组合计提坏账准备的说明:

□适用 √不适用

按预期信用损失一般模型计提坏账准备

□适用 √不适用

各阶段划分依据和坏账准备计提比例

无

对本期发生损失准备变动的应收账款账面余额显著变动的情况说明:

□适用 √不适用

**(3). 坏账准备的情况**

√适用 □不适用

单位: 元 币种: 人民币

类别	期初余额	本期变动金额				期末余额
		计提	收回或转回	转销或核销	其他变动	
单项计提坏账准备	580,219.24	2,116,870.40				2,697,089.64
按组合计提坏账准备	34,279,148.17	2,753,268.04		1,226,407.55	-339,363.68	35,466,644.98
合计	34,859,367.41	4,870,138.44		1,226,407.55	-339,363.68	38,163,734.62

其中本期坏账准备收回或转回金额重要的:

□适用 √不适用

其他说明:

“其他变动”系外币业务和外币报表折算影响。

**(4). 本期实际核销的应收账款情况**

√适用 □不适用

单位: 元 币种: 人民币

项目	核销金额
实际核销的应收账款	1,226,407.55

其中重要的应收账款核销情况

适用 不适用

应收账款核销说明：

适用 不适用

#### (5). 按欠款方归集的期末余额前五名的应收账款和合同资产情况

适用 不适用

单位：元 币种：人民币

单位名称	应收账款期末余额	合同资产期末余额	应收账款和合同资产期末余额	占应收账款和合同资产期末余额合计数的比例(%)	坏账准备期末余额
单位一	115,456,948.07		115,456,948.07	16.45	5,772,847.40
单位二	109,970,500.87		109,970,500.87	15.67	5,498,525.04
单位三	58,685,274.74		58,685,274.74	8.36	2,934,263.74
单位四	43,326,029.98		43,326,029.98	6.17	2,166,301.50
单位五	26,576,122.71		26,576,122.71	3.79	1,329,356.34
合计	354,014,876.37		354,014,876.37	50.44	17,701,294.02

其他说明：

无

其他说明：

适用 不适用

#### 6、合同资产

##### (1). 合同资产情况

适用 不适用

##### (2). 报告期内账面价值发生重大变动的金额和原因

适用 不适用

##### (3). 按坏账计提方法分类披露

适用 不适用

按单项计提坏账准备：

适用 不适用

按单项计提坏账准备的说明：

适用 不适用

按组合计提坏账准备：

适用 不适用

按预期信用损失一般模型计提坏账准备

适用 不适用

各阶段划分依据和坏账准备计提比例

无

对本期发生损失准备变动的合同资产账面余额显著变动的情况说明：

适用 不适用

#### (4). 本期合同资产计提坏账准备情况

适用 不适用

其中本期坏账准备收回或转回金额重要的：

适用 不适用

其他说明：

无

#### (5). 本期实际核销的合同资产情况

适用 不适用

其中重要的合同资产核销情况

适用 不适用

合同资产核销说明：

适用 不适用

其他说明：

适用 不适用

### 7、 应收款项融资

#### (1). 应收款项融资分类列示

适用 不适用

单位：元 币种：人民币

项目	期末余额	期初余额
银行承兑汇票	28,917,238.28	14,394,821.47
应收账款	3,695,773.83	2,929,218.58
合计	32,613,012.11	17,324,040.05

#### (2). 期末公司已质押的应收款项融资

适用 不适用

#### (3). 期末公司已背书或贴现且在资产负债表日尚未到期的应收款项融资

适用 不适用



## (4). 按坏账计提方法分类披露

√适用 □不适用

单位：元 币种：人民币

类别	期末余额					期初余额				
	账面余额		坏账准备		账面价值	账面余额		坏账准备		账面价值
	金额	比例 (%)	金额	计提比例 (%)		金额	比例 (%)	金额	计提比例 (%)	
按单项计提坏账准备										
其中：										
按组合计提坏账准备	32,807,526.56	100.00	194,514.45	0.59	32,613,012.11	17,478,209.45	100.00	154,169.40	0.88	17,324,040.05
其中：										
银行承兑汇票	28,917,238.28	88.14			28,917,238.28	14,394,821.47	82.36			14,394,821.47
应收账款	3,890,288.28	11.86	194,514.45	5.00	3,695,773.83	3,083,387.98	17.64	154,169.40	5.00	2,929,218.58
合计	32,807,526.56	100.00	194,514.45	0.59	32,613,012.11	17,478,209.45	100.00	154,169.40	0.88	17,324,040.05

按单项计提坏账准备：

□适用 √不适用

按单项计提坏账准备的说明：

□适用 √不适用

按组合计提坏账准备：

√适用 □不适用

组合计提项目：应收账款

单位：元 币种：人民币

名称	期末余额		
	账面余额	坏账准备	计提比例 (%)
银行承兑汇票组合	28,917,238.28		
应收账款组合	3,890,288.28	194,514.45	5.00
合计	32,807,526.56	194,514.45	0.59

按组合计提坏账准备的说明

□适用 √不适用

按预期信用损失一般模型计提坏账准备

□适用 √不适用

各阶段划分依据和坏账准备计提比例

无

对本期发生损失准备变动的应收款项融资账面余额显著变动的情况说明：

□适用 √不适用

## (5). 坏账准备的情况

√适用 □不适用

单位：元 币种：人民币

类别	期初余额	本期变动金额	期末余额
----	------	--------	------

		计提	收回或转回	转销或核销	其他变动	
按组合计提减值准备	154,169.40	44,429.29			-4,084.24	194,514.45
合计	154,169.40	44,429.29			-4,084.24	194,514.45

其中本期坏账准备收回或转回金额重要的：

适用 不适用

其他说明：

“其他变动”系外币报表折算影响。

#### (6). 本期实际核销的应收款项融资情况

适用 不适用

其中重要的应收款项融资核销情况

适用 不适用

核销说明：

适用 不适用

#### (7). 应收款项融资本期增减变动及公允价值变动情况：

适用 不适用

#### (8). 其他说明

适用 不适用

### 8、预付款项

#### (1). 预付款项按账龄列示

适用 不适用

单位：元 币种：人民币

账龄	期末余额		期初余额	
	金额	比例(%)	金额	比例(%)
1年以内	24,078,461.01	90.43	26,839,012.41	100.00
1-2年	2,549,056.06	9.57		
合计	26,627,517.07	100.00	26,839,012.41	100.00

账龄超过1年且金额重要的预付款项未及时结算原因的说明：

无

#### (2). 按预付对象归集的期末余额前五名的预付款情况

适用 不适用

单位：元 币种：人民币

单位名称	期末余额	占预付款项期末余额合计数的比例(%)
单位一	2,376,542.04	8.93
单位二	1,821,466.92	6.84

单位三	1,119,856.71	4.21
单位四	969,790.00	3.64
单位五	642,900.00	2.41
合计	6,930,555.67	26.03

其他说明：

无

其他说明：

适用 不适用

## 9、其他应收款

### 项目列示

适用 不适用

单位：元 币种：人民币

项目	期末余额	期初余额
应收利息		
应收股利		
其他应收款	11,122,728.69	13,969,060.32
合计	11,122,728.69	13,969,060.32

其他说明：

适用 不适用

### 应收利息

#### (1). 应收利息分类

适用 不适用

#### (2). 重要逾期利息

适用 不适用

#### (3). 按坏账计提方法分类披露

适用 不适用

按单项计提坏账准备：

适用 不适用

按单项计提坏账准备的说明：

适用 不适用

按组合计提坏账准备：

适用 不适用

#### (4). 按预期信用损失一般模型计提坏账准备

适用 不适用

各阶段划分依据和坏账准备计提比例  
无

对本期发生损失准备变动的应收利息账面余额显著变动的情况说明：  
适用 不适用

**(5). 坏账准备的情况**

适用 不适用

其中本期坏账准备收回或转回金额重要的：  
适用 不适用

其他说明：  
无

**(6). 本期实际核销的应收利息情况**

适用 不适用

其中重要的应收利息核销情况  
适用 不适用

核销说明：  
适用 不适用

其他说明：  
适用 不适用

**应收股利**

**(1). 应收股利**

适用 不适用

**(2). 重要的账龄超过 1 年的应收股利**

适用 不适用

**(3). 按坏账计提方法分类披露**

适用 不适用

按单项计提坏账准备：  
适用 不适用

按单项计提坏账准备的说明：  
适用 不适用

按组合计提坏账准备：  
适用 不适用

**(4). 按预期信用损失一般模型计提坏账准备**

□适用 √不适用

各阶段划分依据和坏账准备计提比例：

无

对本期发生损失准备变动的应收股利账面余额显著变动的情况说明：

□适用 √不适用

**(5). 坏账准备的情况**

□适用 √不适用

其中本期坏账准备收回或转回金额重要的：

□适用 √不适用

其他说明：

无

**(6). 本期实际核销的应收股利情况**

□适用 √不适用

其中重要的应收股利核销情况

□适用 √不适用

核销说明：

□适用 √不适用

其他说明：

□适用 √不适用

**其他应收款****(1). 按账龄披露**

√适用 □不适用

单位：元 币种：人民币

账龄	期末账面余额	期初账面余额
1年以内（含1年）	5,017,082.89	12,454,016.72
1年以内合计	5,017,082.89	12,454,016.72
1至2年	6,061,894.37	1,677,099.16
2至3年	1,248,392.57	553,919.27
3年以上	1,041,450.26	596,905.02
合计	13,368,820.09	15,281,940.17

**(2). 按款项性质分类情况**

√适用 □不适用

单位：元 币种：人民币

款项性质	期末账面余额	期初账面余额
押金保证金	9,271,063.17	8,796,303.16
股权转让款	1,686,912.00	
应收暂付款	1,503,539.25	995,135.95
应收出口退税	538,403.54	4,812,234.71
其他	368,902.13	678,266.35
合计	13,368,820.09	15,281,940.17

**(3). 坏账准备计提情况**

√适用 □不适用

单位：元 币种：人民币

坏账准备	第一阶段	第二阶段	第三阶段	合计
	未来12个月预期信用损失	整个存续期预期信用损失(未发生信用减值)	整个存续期预期信用损失(已发生信用减值)	
2025年1月1日余额	382,089.14	167,709.91	763,080.80	1,312,879.85
2025年1月1日余额在本期				
—转入第二阶段	-303,094.72	303,094.72		
—转入第三阶段		-124,839.26	124,839.26	
—转回第二阶段				
—转回第一阶段				
本期计提	158,064.82	260,224.06	533,047.99	951,336.87
本期转回				
本期转销				
本期核销			5,000.00	5,000.00
其他变动	-13,125.32			-13,125.32
2025年12月31日余额	223,933.92	606,189.43	1,415,968.05	2,246,091.40

“其他变动”系外币报表折算影响

各阶段划分依据和坏账准备计提比例

第一阶段：信用风险初始确认后未显著增加；第二阶段：信用风险自初始确认后已显著增加但尚未发生信用减值；第三阶段：初始确认后发生信用减值。

对本期发生损失准备变动的其他应收款账面余额显著变动的情况说明：

□适用 √不适用

本期坏账准备计提金额以及评估金融工具的信用风险是否显著增加的采用依据：

□适用 √不适用

**(4). 坏账准备的情况**

√适用 □不适用

单位：元 币种：人民币

类别	期初余额	本期变动金额				期末余额
		计提	收回或转回	转销或核销	其他变动	
按组合提	1,312,879.85	951,336.87		5,000.00	-13,125.32	2,246,091.40

坏账准备						
合计	1,312,879.85	951,336.87		5,000.00	-13,125.32	2,246,091.40

其中本期坏账准备转回或收回金额重要的：

适用 不适用

其他说明：

“其他变动”系外币报表折算影响。

#### (5). 本期实际核销的其他应收款情况

适用 不适用

单位：元 币种：人民币

项目	核销金额
实际核销的其他应收款	5,000.00

其中重要的其他应收款核销情况：

适用 不适用

其他应收款核销说明：

适用 不适用

#### (6). 按欠款方归集的期末余额前五名的其他应收款情况

适用 不适用

单位：元 币种：人民币

单位名称	期末余额	占其他应收款 期末余额合计 数的比例(%)	款项的性质	账龄	坏账准备 期末余额
CÔNG TY CỔ PHẦN ĐẠI NAM	3,529,889.38	26.40	押金保证金	1-2年	352,988.94
WILLIAM FRANKLIN NORTON	1,686,912.00	12.62	股权转让款	1年以内	84,345.60
浙江天能物联网科 技有限公司	776,000.00	5.80	押金保证金	1-2年	77,600.00
国家税务总局安吉 县税务局	538,403.54	4.03	应收出口退税	1年以内	
安吉县管道燃气有 限公司	380,000.00	2.84	押金保证金	2-3年	114,000.00
合计	6,911,204.92	51.69	/	/	628,934.54

#### (7). 因资金集中管理而列报于其他应收款

适用 不适用

其他说明：

适用 不适用

### 10、 存货

#### (1). 存货分类

适用 不适用

单位：元 币种：人民币

项目	期末余额			期初余额		
	账面余额	存货跌价准备/合同履约成本减值准备	账面价值	账面余额	存货跌价准备/合同履约成本减值准备	账面价值
原材料	212,065,632.40	4,147,998.56	207,917,633.84	212,592,464.90	1,866,173.16	210,726,291.74
在产品	3,260,741.32		3,260,741.32	3,941,056.78		3,941,056.78
库存商品	375,866,940.31	14,702,556.98	361,164,383.33	378,492,473.19	8,748,064.45	369,744,408.74
合计	591,193,314.03	18,850,555.54	572,342,758.49	595,025,994.87	10,614,237.61	584,411,757.26

## (2). 确认为存货的数据资源

□适用 √不适用

## (3). 存货跌价准备及合同履约成本减值准备

√适用 □不适用

单位：元 币种：人民币

项目	期初余额	本期增加金额		本期减少金额		期末余额
		计提	其他	转回或转销	其他	
原材料	1,866,173.16	4,644,628.28	157,251.88	2,520,054.76		4,147,998.56
库存商品	8,748,064.45	9,868,506.37	296,245.58	4,210,259.42		14,702,556.98
合计	10,614,237.61	14,513,134.65	453,497.46	6,730,314.18		18,850,555.54

“本期增加金额-其他”系外币报表折算影响

本期转回或转销存货跌价准备的原因

□适用 √不适用



按组合计提存货跌价准备

适用 不适用

按组合计提存货跌价准备的计提标准

适用 不适用

**(4). 存货期末余额含有的借款费用资本化金额及其计算标准和依据**

适用 不适用

**(5). 合同履约成本本期摊销金额的说明**

适用 不适用

其他说明：

适用 不适用

确定可变现净值的具体依据、本期转回或转销存货跌价准备的原因

项 目	确定可变现净值的具体依据	转回存货跌价准备的原因	转销存货跌价准备的原因
原材料、在产品	相关产成品估计售价减去至完工估计将要发生的成本、估计的销售费用以及相关税费后的金额确定可变现净值	以前期间计提了存货跌价准备的存货可变现净值上升	本期将已计提存货跌价准备的存货耗用/售出
库存商品	相关产成品估计售价减去估计的销售费用以及相关税费后的金额确定可变现净值	以前期间计提了存货跌价准备的存货可变现净值上升	本期已将期初计提存货跌价准备的存货售出

**11、 持有待售资产**

适用 不适用

**12、 一年内到期的非流动资产**

适用 不适用

**一年内到期的债权投资**

适用 不适用

**一年内到期的其他债权投资**

适用 不适用

一年内到期的非流动资产的其他说明：

无

**13、其他流动资产**

√适用 □不适用

单位：元 币种：人民币

项目	期末余额	期初余额
待抵扣增值税进项税额	120,757,051.59	118,409,922.24
预缴企业所得税	4,661,606.56	291,009.20
待申报进口关税退税	2,141,253.36	1,099,329.47
应收退货成本	1,379,865.57	1,585,917.23
合计	128,939,777.08	121,386,178.14

其他说明：

无

**14、债权投资****(1). 债权投资情况**

□适用 √不适用

债权投资减值准备本期变动情况

□适用 √不适用

**(2). 期末重要的债权投资**

□适用 √不适用

**(3). 减值准备计提情况**

□适用 √不适用

各阶段划分依据和减值准备计提比例：

无

对本期发生损失准备变动的债权投资账面余额显著变动的情况说明：

□适用 √不适用

本期减值准备计提金额以及评估金融工具的信用风险是否显著增加的采用依据

□适用 √不适用

**(4). 本期实际的核销债权投资情况**

□适用 √不适用

其中重要的债权投资情况核销情况

□适用 √不适用

债权投资的核销说明：

□适用 √不适用

其他说明：

□适用 √不适用

## 15、其他债权投资

### (1). 其他债权投资情况

适用 不适用

其他债权投资减值准备本期变动情况

适用 不适用

### (2). 期末重要的其他债权投资

适用 不适用

### (3). 减值准备计提情况

适用 不适用

各阶段划分依据和减值准备计提比例：

无

对本期发生损失准备变动的其他债权投资账面余额显著变动的情况说明：

适用 不适用

本期减值准备计提金额以及评估金融工具的信用风险是否显著增加的采用依据

适用 不适用

### (4). 本期实际核销的其他债权投资情况

适用 不适用

其中重要的其他债权投资情况核销情况

适用 不适用

其他债权投资的核销说明：

适用 不适用

其他说明：

适用 不适用

## 16、长期应收款

### (1). 长期应收款情况

适用 不适用

### (2). 按坏账计提方法分类披露

适用 不适用

按单项计提坏账准备：

适用 不适用

按单项计提坏账准备的说明：

适用 不适用

按组合计提坏账准备:

适用 不适用

**(3). 按预期信用损失一般模型计提坏账准备**

适用 不适用

各阶段划分依据和坏账准备计提比例

无

对本期发生损失准备变动的长期应收款账面余额显著变动的情况说明:

适用 不适用

本期坏账准备计提金额以及评估金融工具的信用风险是否显著增加的采用依据

适用 不适用

**(4). 坏账准备的情况**

适用 不适用

其中本期坏账准备收回或转回金额重要的:

适用 不适用

其他说明:

无

**(5). 本期实际核销的长期应收款情况**

适用 不适用

其中重要的长期应收款核销情况

适用 不适用

长期应收款核销说明:

适用 不适用

其他说明:

适用 不适用

**17、 长期股权投资**

**(1). 长期股权投资情况**

适用 不适用

单位：元 币种：人民币

被投资单位	期初 余额（账 面价值）	本期增减变动								期末 余额（账面价 值）	减值 准备 期末 余额
		追加投资	减少 投资	权益法下 确认的投 资损益	其他综 合收益 调整	其他 权益 变动	宣告发放 现金股利 或利润	计提 减值 准备	其他		
一、合营企业											
小计											

二、联营企业										
即刻办工(深圳)科技有限公司		61,568,214.44								61,568,214.44
小计		61,568,214.44								61,568,214.44
合计		61,568,214.44								61,568,214.44

## (2). 长期股权投资的减值测试情况

□适用 √不适用

其他说明：

无

## 18、其他权益工具投资

## (1). 其他权益工具投资情况

√适用 □不适用

单位：元 币种：人民币

项目	期初余额	本期增减变动					期末余额	本期确认的股利收入	累计计入其他综合收益的利得	累计计入其他综合收益的损失	指定为以公允价值计量且其变动计入其他综合收益的原因
		追加投资	减少投资	本期计入其他综合收益的利得	本期计入其他综合收益的损失	其他					
浙江安吉交银村镇银行股份有限公司(以下简称安吉交银村镇银行)	10,500,000.00						10,500,000.00				
合计	10,500,000.00						10,500,000.00				/

本公司持有权益工具非以交易为目的，因此将其指定为以公允价值计量且其变动计入其他综合收益的权益工具投资。

## (2). 本期存在终止确认的情况说明

□适用 √不适用

其他说明：

□适用 √不适用

## 19、其他非流动金融资产

√适用 □不适用

单位：元 币种：人民币

项目	期末余额	期初余额
分类为以公允价值计量且其变动计入当期损益的金融资产	6,176,471.00	23,605,042.40
其中：股权投资	6,176,471.00	23,605,042.40
合计	6,176,471.00	23,605,042.40

其他说明：

□适用 √不适用

## 20、投资性房地产

投资性房地产计量模式

## (1). 采用成本计量模式的投资性房地产

单位：元 币种：人民币

项目	房屋、建筑物	土地使用权	在建工程	合计
一、账面原值				
1. 期初余额	18,067,885.49			18,067,885.49
2. 本期增加金额				
(1) 外购				
(2) 存货\固定资产\ 在建工程转入				
(3) 企业合并增加				
3. 本期减少金额				
(1) 处置				
(2) 其他转出				
(3) 转出至固定资产				
4. 期末余额	18,067,885.49			18,067,885.49
二、累计折旧和累计摊销				
1. 期初余额	8,486,965.86			8,486,965.86
2. 本期增加金额	666,596.93			666,596.93
(1) 计提或摊销	666,596.93			666,596.93
(2) 固定资产转入				
3. 本期减少金额				
(1) 处置				
(2) 其他转出				
(3) 转出至固定资产				
4. 期末余额	9,153,562.79			9,153,562.79
三、减值准备				
1. 期初余额				
2. 本期增加金额				
(1) 计提				
3. 本期减少金额				
(1) 处置				
(2) 其他转出				
4. 期末余额				
四、账面价值				
1. 期末账面价值	8,914,322.70			8,914,322.70
2. 期初账面价值	9,580,919.63			9,580,919.63

## (2). 未办妥产权证书的投资性房地产情况

□适用 √不适用

## (3). 采用成本计量模式的投资性房地产的减值测试情况

□适用 √不适用

其他说明：

适用 不适用**21、固定资产****项目列示**适用 不适用

单位：元 币种：人民币

项目	期末余额	期初余额
固定资产	1,166,393,307.31	1,051,262,550.40
固定资产清理		
合计	1,166,393,307.31	1,051,262,550.40

其他说明：

适用 不适用**固定资产****(1). 固定资产情况**适用 不适用

单位：元 币种：人民币

项目	房屋及建筑物	机器设备	运输工具	其他设备	合计
<b>一、账面原值：</b>					
1. 期初余额	992,043,407.31	439,812,128.44	20,162,128.43	47,871,780.10	1,499,889,444.28
2. 本期增加金额	166,981,425.40	54,820,330.84	3,633,999.29	3,531,903.34	228,967,658.87
(1) 购置	3,854,288.60	20,820,326.45	2,716,721.33	1,688,580.23	29,079,916.61
(2) 在建工程转入	84,342,219.39	23,976,578.18		1,843,323.11	110,162,120.68
(3) 企业合并增加	78,784,917.41	10,023,426.21	917,277.96		89,725,621.58
3. 本期减少金额	12,469,460.17	9,631,511.16	1,569,912.38	390,436.08	24,061,319.79
(1) 处置或报废		5,048,463.27	1,336,576.33	247,595.98	6,632,635.58
(2) 外币报表折算影响	12,469,460.17	4,583,047.89	233,336.05	142,840.10	17,428,684.21
4. 期末余额	1,146,555,372.54	485,000,948.12	22,226,215.34	51,013,247.36	1,704,795,783.36
<b>二、累计折旧</b>					
1. 期初余额	212,633,641.42	190,221,431.08	9,588,832.63	36,182,988.75	448,626,893.88
2. 本期增加金额	47,880,371.53	43,016,926.18	2,884,644.05	5,178,333.81	98,960,275.57
(1) 计提	47,880,371.53	43,016,926.18	2,884,644.05	5,178,333.81	98,960,275.57
3. 本期减少金额	1,805,899.15	5,997,971.79	1,124,238.29	256,584.17	9,184,693.40
(1) 处置或报废		3,429,393.64	956,631.14	152,846.31	4,538,871.09
(2) 外币报表折算影响	1,805,899.15	2,568,578.15	167,607.15	103,737.86	4,645,822.31
4. 期末余额	258,708,113.80	227,240,385.47	11,349,238.39	41,104,738.39	538,402,476.05
<b>三、减值准备</b>					
1. 期初余额					

2. 本期增加金额					
(1) 计提					
3. 本期减少金额					
(1) 处置或报废					
4. 期末余额					
四、账面价值					
1. 期末账面价值	887,847,258.74	257,760,562.65	10,876,976.95	9,908,508.97	1,166,393,307.31
2. 期初账面价值	779,409,765.89	249,590,697.36	10,573,295.80	11,688,791.35	1,051,262,550.40

**(2). 暂时闲置的固定资产情况**

□适用 √不适用

**(3). 通过经营租赁租出的固定资产**

√适用 □不适用

单位：元 币种：人民币

项目	期末账面价值
房屋及建筑物	25,169,095.83
合计	25,169,095.83

**(4). 未办妥产权证书的固定资产情况**

√适用 □不适用

单位：元 币种：人民币

项目	账面价值	未办妥产权证书的原因
城北工业园区1号公寓楼、2号公寓楼、11号厂房、综合楼等	121,256,225.04	正在办理中
小计	121,256,225.04	

**(5). 固定资产的减值测试情况**

□适用 √不适用

其他说明：

□适用 √不适用

**固定资产清理**

□适用 √不适用

**22、 在建工程****项目列示**

√适用 □不适用

单位：元 币种：人民币

项目	期末余额	期初余额
在建工程	142,153,951.10	206,768,903.01



工程物资		
合计	142,153,951.10	206,768,903.01

其他说明：

适用 不适用

## 在建工程

## (1). 在建工程情况

√适用 □不适用

单位：元 币种：人民币

项目	期末余额			期初余额		
	账面余额	减值准备	账面价值	账面余额	减值准备	账面价值
年产 100 万套智能坐具生产线配套新建厂房项目	109,887,910.66		109,887,910.66	105,405,340.82		105,405,340.82
第三期越南生产基地项目	10,677,009.29		10,677,009.29	58,292,874.40		58,292,874.40
年产 250 万套人机工程健康坐具项目				165,148.89		165,148.89
年产 50 万套智能家具项目				141,043.79		141,043.79
零星工程	21,589,031.15		21,589,031.15	42,764,495.11		42,764,495.11
合计	142,153,951.10		142,153,951.10	206,768,903.01		206,768,903.01

## (2). 重要在建工程项目本期变动情况

√适用 □不适用

单位：元 币种：人民币

项目名称	预算数 (万元)	期初 余额	本期增加金额	本期转入固定 资产金额	本期其他减少 金额	期末 余额	工程 累计 投入 占预 算比 例 (%)	工程 进度	利息 资本 化累 计金 额	其 中： 本期 利息 资本 化金 额	本期 利息 资本 化率 (%)	资金 来源

永艺家具股份有限公司2025年年度报告

年产100万套智能坐具生产线配套新建厂房项目	15,000.00	105,405,340.82	6,467,959.16	1,985,389.32		109,887,910.66	81.29	99.00				自筹
第三期越南生产基地项目	22,088.00	58,292,874.40	11,699,941.28	57,443,906.67	1,871,899.72	10,677,009.29	35.23	42.00				自筹
合计		163,698,215.22	18,167,900.44	59,429,295.99	1,871,899.72	120,564,919.95	/	/			/	/

“本期其他减少金额”系外币报表折算影响1,871,899.72元。

## (3). 本期计提在建工程减值准备情况

适用 不适用

## (4). 在建工程的减值测试情况

适用 不适用

其他说明：

适用 不适用

## 工程物资

## (1). 工程物资情况

适用 不适用

## 23、生产性生物资产

## (1). 采用成本计量模式的生产性生物资产

适用 不适用

## (2). 采用成本计量模式的生产性生物资产的减值测试情况

适用 不适用

## (3). 采用公允价值计量模式的生产性生物资产

适用 不适用

其他说明：

适用 不适用

## 24、油气资产

## (1). 油气资产情况

适用 不适用

## (2). 油气资产的减值测试情况

适用 不适用

其他说明：

无

## 25、使用权资产

## (1). 使用权资产情况

适用 不适用

单位：元 币种：人民币

项目	房屋及建筑物	合计
----	--------	----

一、账面原值		
1. 期初余额	42,710,001.68	42,710,001.68
2. 本期增加金额	5,294,866.80	5,294,866.80
(1) 租入	5,294,866.80	5,294,866.80
(2) 外币报表折算影响		
3. 本期减少金额	3,286,584.20	3,286,584.20
(1) 处置	1,774,982.10	1,774,982.10
(2) 外币报表折算影响	1,511,602.10	1,511,602.10
4. 期末余额	44,718,284.28	44,718,284.28
二、累计折旧		
1. 期初余额	9,052,061.14	9,052,061.14
2. 本期增加金额	9,043,278.59	9,043,278.59
(1) 计提	9,043,278.59	9,043,278.59
3. 本期减少金额	1,136,568.49	1,136,568.49
(1) 处置	876,201.97	876,201.97
(2) 外币报表折算影响	260,366.52	260,366.52
4. 期末余额	16,958,771.24	16,958,771.24
三、减值准备		
1. 期初余额		
2. 本期增加金额		
(1) 计提		
3. 本期减少金额		
(1) 处置		
4. 期末余额		
四、账面价值		
1. 期末账面价值	27,759,513.04	27,759,513.04
2. 期初账面价值	33,657,940.54	33,657,940.54

## (2). 使用权资产的减值测试情况

□适用 √不适用

其他说明：

无

## 26、无形资产

## (1). 无形资产情况

√适用 □不适用

单位：元 币种：人民币

项目	土地及土地使用权	商标权	管理软件	专利权	业务资源	合计
一、账面原值						
1. 期初余额	374,393,715.42	7,447,748.86	28,633,212.17	2,000,000.00	10,782,600.00	423,257,276.45
2. 本期增加金额	50,226,170.27		1,956,121.75			52,182,292.02
(1) 购置			448,157.14			448,157.14
(2) 在建工程转入			1,507,964.61			1,507,964.61

(3) 企业合并增加	50,226,170.27					50,226,170.27
3. 本期减少金额	10,164,413.73		206,640.91		239,400.00	10,610,454.64
(1) 处置			188,679.25			188,679.25
(2) 外币报表折算影响	10,164,413.73		17,961.66		239,400.00	10,421,775.39
4. 期末余额	414,455,471.96	7,447,748.86	30,382,693.01	2,000,000.00	10,543,200.00	464,829,113.83
<b>二、累计摊销</b>						
1. 期初余额	32,898,193.73	7,188,440.67	24,397,760.64	1,458,874.46	3,594,200.00	69,537,469.50
2. 本期增加金额	9,257,408.05	50,716.01	2,116,470.82	270,562.77	2,140,500.00	13,835,657.65
(1) 计提	9,257,408.05	50,716.01	2,116,470.82	270,562.77	2,140,500.00	13,835,657.65
3. 本期减少金额	1,052,459.43		78,593.72		111,660.00	1,242,713.15
(1) 处置			75,471.70			75,471.70
(2) 外币报表折算影响	1,052,459.43		3,122.02		111,660.00	1,167,241.45
4. 期末余额	41,103,142.35	7,239,156.68	26,435,637.74	1,729,437.23	5,623,040.00	82,130,414.00
<b>三、减值准备</b>						
1. 期初余额						
2. 本期增加金额						
(1) 计提						
3. 本期减少金额						
(1) 处置						
4. 期末余额						
<b>四、账面价值</b>						
1. 期末账面价值	373,352,329.61	208,592.18	3,947,055.27	270,562.77	4,920,160.00	382,698,699.83
2. 期初账面价值	341,495,521.69	259,308.19	4,235,451.53	541,125.54	7,188,400.00	353,719,806.95

本期末通过公司内部研发形成的无形资产占无形资产余额的比例是0%

**(2). 确认为无形资产的数据资源**

适用 不适用

**(3). 未办妥产权证书的土地使用权情况**

适用 不适用

**(4). 无形资产的减值测试情况**

适用 不适用

其他说明：

适用 不适用**27、商誉****(1). 商誉账面原值**适用 不适用

单位：元 币种：人民币

被投资单位名称或形成商誉的事项	期初余额	本期增加		本期减少		期末余额
		企业合并形成的		处置		
安吉恒硕公司	5,055,070.20					5,055,070.20
合计	5,055,070.20					5,055,070.20

**(2). 商誉减值准备**适用 不适用

单位：元 币种：人民币

被投资单位名称或形成商誉的事项	期初余额	本期增加		本期减少		期末余额
		计提		处置		
安吉恒硕再生资源有限公司	0.00					0.00
合计	0.00					0.00

**(3). 商誉所在资产组或资产组组合的相关信息**适用 不适用

名称	所属资产组或组合的构成及依据	所属经营分部及依据	是否与以前年度保持一致
安吉恒硕资产组	能够从企业合并的协同效应中受益的资产组组合	可区分的、能够提供相关产品或劳务的组成部分	是

资产组或资产组组合发生变化

适用 不适用

其他说明：

适用 不适用**(4). 可收回金额的具体确定方法**

可收回金额按公允价值减去处置费用后的净额确定

适用 不适用

可收回金额按预计未来现金流量的现值确定

适用 不适用

单位：元 币种：人民币

项目	账面价值	可收回金额	减值金额	预测期的年限	预测期的关键参数（增长率、利润率等）	预测期内的参数的确定依据	稳定期的关键参数（增长率、利润	稳定期的关键参数的确定依据
----	------	-------	------	--------	--------------------	--------------	-----------------	---------------

							率、折现率等)	
安吉恒硕资产组	40,515,954.85	53,688,600.00	5年	公司根据历史经验及对市场发展的预测确定：预测期(2026年-2030年)第一年收入稳定，后收入增长率为3.00%-6.00%，毛利率为5.92%-9.21%，息税前利润率分别为7.68%-10.53%	预测期第五年达到稳定，第六年及永续期增长率为0，收入及利润率等参数保持预测期第五年状态	市场货币时间价值和相关资产组特定风险的税前利率，折现率13.36%	市场货币时间价值和相关资产组特定风险为依据	
合计	40,515,954.85	53,688,600.00	/	/	/	/	/	

前述信息与以前年度减值测试采用的信息或外部信息明显不一致的差异原因

适用 不适用

公司以前年度减值测试采用信息与当年实际情况明显不一致的差异原因

适用 不适用

#### (5). 业绩承诺及对应商誉减值情况

形成商誉时存在业绩承诺且报告期或报告期上一期间处于业绩承诺期内

适用 不适用

其他说明：

适用 不适用

#### 28、长期待摊费用

适用 不适用

单位：元 币种：人民币

项目	期初余额	本期增加金额	本期摊销金额	其他减少金额	期末余额
厂区整修及绿化支出	9,486,811.27	7,506,919.58	9,218,087.17	252,109.96	7,523,533.72
引进人才支出	500,513.28		300,307.96		200,205.32
其他	300,160.17		42,899.73	4,515.95	252,744.49
合计	10,287,484.72	7,506,919.58	9,561,294.86	256,625.91	7,976,483.53

其他说明：

“其他减少金额”系外币报表折算影响。

#### 29、递延所得税资产/递延所得税负债

##### (1). 未经抵销的递延所得税资产

适用 不适用

单位：元 币种：人民币

项目	期末余额		期初余额	
	可抵扣暂时性差异	递延所得税资产	可抵扣暂时性差异	递延所得税资产
可抵扣亏损	130,116,333.80	23,612,300.60	76,331,495.57	13,751,019.02
资产减值准备	34,044,608.53	5,951,614.03	33,974,315.05	5,714,468.16
附条件的暂收政府补助	4,156,005.60	623,400.84	5,528,300.00	829,245.00



预计负债	2,190,406.09	547,601.52	2,685,157.12	671,289.28
广告费及业务宣传费	1,428,348.85	357,087.21		
汇兑损益[注]	847,304.51	169,460.90		
衍生金融工具公允价值变动损失			811,942.65	121,791.40
合计	172,783,007.38	31,261,465.10	119,331,210.39	21,087,812.86

[注]根据越南当地税法规定，外币货币性项目（货币资金、应收账款）期末因汇率重估确认的汇兑损益不得在当期税前扣除，在以后年度会随外币货币性项目的减少或增加而确认，因此确认递延所得税资产

## (2). 未经抵销的递延所得税负债

适用 不适用

单位：元 币种：人民币

项目	期末余额		期初余额	
	应纳税暂时性差异	递延所得税负债	应纳税暂时性差异	递延所得税负债
固定资产一次性税前扣除部分	138,712,506.97	20,806,876.05	169,850,929.32	25,477,639.40
应收退货成本	1,088,860.99	272,215.25	1,134,030.05	283,507.51
汇兑损益[注]			743,000.30	148,600.06
合计	139,801,367.96	21,079,091.30	171,727,959.67	25,909,746.97

[注]根据越南当地税法规定，外币货币性项目（货币资金、应收账款）期末因汇率重估确认的汇兑损益不得在当期税前扣除，在以后年度会随外币货币性项目的减少或增加而确认，因此确认递延所得税负债

## (3). 以抵销后净额列示的递延所得税资产或负债

适用 不适用

## (4). 未确认递延所得税资产明细

适用 不适用

## (5). 未确认递延所得税资产的可抵扣亏损将于以下年度到期

适用 不适用

其他说明：

适用 不适用

## 30、其他非流动资产

适用 不适用

单位：元 币种：人民币

项目	期末余额			期初余额		
	账面余额	减值准备	账面价值	账面余额	减值准备	账面价值
预付资产转让款				130,921,955.85		130,921,955.85
预付设备款				458,708.20		458,708.20
合计				131,380,664.05		131,380,664.05

其他说明：

无

### 31、所有权或使用权受限资产

适用 不适用

单位：元 币种：人民币

项目	期末				期初			
	账面余额	账面价值	受限类型	受限情况	账面余额	账面价值	受限类型	受限情况
货币资金	44,522,179.77	44,522,179.77	质押	[注 1]	20,725,379.79	20,725,379.79	冻结	[注 2]
合计	44,522,179.77	44,522,179.77	/	/	20,725,379.79	20,725,379.79	/	/

其他说明：

[注 1]系质押定期存单 30,000,000.00 元、银行承兑汇票保证金 12,524,853.41 元、保函保证金 1,984,000.00 元和其他受限资金 13,326.36 元。

[注 2]系银行承兑汇票保证金 19,379,735.70 元、因诉讼财产保全冻结资金 1,332,862.97 元、ETC 保证金 9,000.00 元和其他受限资金 3,781.12 元。

### 32、短期借款

#### (1). 短期借款分类

适用 不适用

单位：元 币种：人民币

项目	期末余额	期初余额
信用借款	682,494,861.11	823,764,371.67
保证借款	49,863,055.00	
质押借款	26,023,111.11	
合并内未到期票据贴现借款	7,165,196.04	24,167,253.34
合计	765,546,223.26	847,931,625.01

短期借款分类的说明：

无

#### (2). 已逾期未偿还的短期借款情况

适用 不适用

其中重要的已逾期未偿还的短期借款情况如下：

适用 不适用

其他说明：

适用 不适用

### 33、交易性金融负债

适用 不适用

其他说明：

适用 不适用

**34、衍生金融负债**

√适用 □不适用

单位：元 币种：人民币

项目	期末余额	期初余额
外汇衍生工具		6,218,787.65
合计		6,218,787.65

其他说明：

无

**35、应付票据****(1). 应付票据列示**

√适用 □不适用

单位：元 币种：人民币

种类	期末余额	期初余额
银行承兑汇票	69,031,107.02	66,323,656.82
合计	69,031,107.02	66,323,656.82

本期末已到期未支付的应付票据总额为0元。

**36、应付账款****(1). 应付账款列示**

√适用 □不适用

单位：元 币种：人民币

项目	期末余额	期初余额
经营性采购款	792,023,960.08	772,893,419.06
长期资产购置款	23,343,604.30	39,240,990.77
合计	815,367,564.38	812,134,409.83

**(2). 账龄超过1年或逾期的重要应付账款**

□适用 √不适用

其他说明：

□适用 √不适用

**37、预收款项****(1). 预收款项列示**

√适用 □不适用

单位：元 币种：人民币

项目	期末余额	期初余额
货款	774,505.27	511,414.66
合计	774,505.27	511,414.66

**(2). 账龄超过1年的重要预收款项**

□适用 √不适用

**(3). 报告期内账面价值发生重大变动的金额和原因**

□适用 √不适用

其他说明：

□适用 √不适用

**38、 合同负债****(1). 合同负债情况**

√适用 □不适用

单位：元 币种：人民币

项目	期末余额	期初余额
货款	18,305,733.15	15,117,434.19
合计	18,305,733.15	15,117,434.19

**(2). 账龄超过1年的重要合同负债**

□适用 √不适用

**(3). 报告期内账面价值发生重大变动的金额和原因**

□适用 √不适用

其他说明：

□适用 √不适用

**39、 应付职工薪酬****(1). 应付职工薪酬列示**

√适用 □不适用

单位：元 币种：人民币

项目	期初余额	本期增加	本期减少	期末余额
一、短期薪酬	108,808,142.34	810,626,865.21	802,963,763.17	116,471,244.38
二、离职后福利-设定提存计划	3,764,305.20	57,561,178.18	49,269,014.89	12,056,468.49
三、辞退福利	4,917.78	1,460,864.52	1,465,782.30	
四、一年内到期的其他福利				
合计	112,577,365.32	869,648,907.91	853,698,560.36	128,527,712.87

“本期增加”中外币报表折算影响-518,348.91元

**(2). 短期薪酬列示**

√适用 □不适用

单位：元 币种：人民币

项目	期初余额	本期增加	本期减少	期末余额
一、工资、奖金、津贴和补贴	103,516,618.18	719,766,143.98	717,676,875.98	105,605,886.18
二、职工福利费	273,717.45	34,337,094.06	34,077,824.03	532,987.48

三、社会保险费	2,282,478.46	30,873,926.03	29,935,794.73	3,220,609.76
其中：医疗保险费	1,998,290.68	27,194,790.48	27,071,315.18	2,121,765.98
工伤保险费	284,187.78	3,674,354.59	2,859,698.59	1,098,843.78
生育保险费		4,780.96	4,780.96	
四、住房公积金	993,462.00	13,387,243.26	13,390,724.66	989,980.60
五、工会经费和职工教育经费	1,741,866.25	12,262,457.88	7,882,543.77	6,121,780.36
合计	108,808,142.34	810,626,865.21	802,963,763.17	116,471,244.38

**(3). 设定提存计划列示**

√适用 □不适用

单位：元 币种：人民币

项目	期初余额	本期增加	本期减少	期末余额
1、基本养老保险	3,659,411.41	55,654,383.14	47,621,614.60	11,692,179.95
2、失业保险费	104,893.79	1,906,795.04	1,647,400.29	364,288.54
合计	3,764,305.20	57,561,178.18	49,269,014.89	12,056,468.49

其他说明：

□适用 √不适用

**40、应交税费**

√适用 □不适用

单位：元 币种：人民币

项目	期末余额	期初余额
企业所得税	15,663,442.69	11,776,759.80
房产税	4,987,910.96	5,400,474.08
代扣代缴个人所得税	3,975,258.58	1,768,871.50
增值税	2,796,564.80	2,590,354.26
土地使用税	2,681,355.84	2,681,355.80
印花税	1,012,992.29	356,989.25
美国销售税	873,567.80	
城市维护建设税	550,977.89	357,132.74
教育费附加	329,628.28	371,060.19
地方教育附加	219,752.18	247,373.45
环境保护税	193,028.39	25,181.38
合计	33,284,479.70	25,575,552.45

其他说明：

无

**41、其他应付款****(1). 项目列示**

√适用 □不适用

单位：元 币种：人民币

项目	期末余额	期初余额
应付利息		
应付股利		
其他应付款	37,496,694.05	30,452,911.11

合计	37,496,694.05	30,452,911.11
----	---------------	---------------

其他说明：

适用 不适用

## (2). 应付利息

分类列示

适用 不适用

逾期的重要应付利息：

适用 不适用

其他说明：

适用 不适用

## (3). 应付股利

分类列示

适用 不适用

## (4). 其他应付款

按款项性质列示其他应付款

适用 不适用

单位：元 币种：人民币

项目	期末余额	期初余额
已结算未支付的经营费用	16,877,977.91	14,889,085.11
股权投资款	10,000,000.00	
应付暂收款	4,564,530.12	5,990,663.54
押金保证金	4,466,169.55	8,143,804.00
其他	1,588,016.47	1,429,358.46
合计	37,496,694.05	30,452,911.11

账龄超过1年或逾期的重要其他应付款

适用 不适用

其他说明：

适用 不适用

## 42、持有待售负债

适用 不适用

## 43、1年内到期的非流动负债

适用 不适用

单位：元 币种：人民币

项目	期末余额	期初余额
1年内到期的长期借款	68,000,000.00	40,000,000.00
1年内到期的租赁负债	8,198,248.21	8,502,401.01

合计	76,198,248.21	48,502,401.01
----	---------------	---------------

其他说明：

无

#### 44、其他流动负债

其他流动负债情况

适用 不适用

单位：元 币种：人民币

项目	期末余额	期初余额
待转销项税额	991,746.29	906,155.11
合计	991,746.29	906,155.11

短期应付债券的增减变动：

适用 不适用

其他说明：

适用 不适用

#### 45、长期借款

##### (1). 长期借款分类

适用 不适用

单位：元 币种：人民币

项目	期末余额	期初余额
信用借款		20,000,000.00
合计		20,000,000.00

长期借款分类的说明：

无

其他说明：

适用 不适用

#### 46、应付债券

##### (1). 应付债券

适用 不适用

(2). 应付债券的具体情况：（不包括划分为金融负债的优先股、永续债等其他金融工具）

适用 不适用

##### (3). 可转换公司债券的说明

适用 不适用

转股权会计处理及判断依据

适用 不适用

**(4). 划分为金融负债的其他金融工具说明**

期末发行在外的优先股、永续债等其他金融工具基本情况

适用 不适用

期末发行在外的优先股、永续债等金融工具变动情况表

适用 不适用

其他金融工具划分为金融负债的依据说明

适用 不适用

其他说明：

适用 不适用

**47、 租赁负债**

适用 不适用

单位：元 币种：人民币

项目	期末余额	期初余额
租赁付款额	21,043,659.06	27,030,859.89
未确认融资费用	-907,296.11	-1,556,226.81
合计	20,136,362.95	25,474,633.08

其他说明：

无

**48、 长期应付款****项目列示**

适用 不适用

其他说明：

适用 不适用

**长期应付款****(1). 按款项性质列示长期应付款**

适用 不适用

**专项应付款****(1). 按款项性质列示专项应付款**

适用 不适用

**49、 长期应付职工薪酬**

适用 不适用



## 50、预计负债

√适用 □不适用

单位：元 币种：人民币

项目	期末余额	期初余额	形成原因
预计商业折扣	7,341,016.41	10,853,765.16	公司对于销售合同中存在可变对价的，按预计给予客户的折扣率确认相关的负债
应付退货款	3,048,035.99	3,751,691.03	公司根据电商平台无理由退货条款，按线上销售历史退货及赔付率确认相关的负债
合计	10,389,052.40	14,605,456.19	/

其他说明，包括重要预计负债的相关重要假设、估计说明：

无

## 51、递延收益

递延收益情况

√适用 □不适用

单位：元 币种：人民币

项目	期初余额	本期增加	本期减少	期末余额	形成原因
政府补助	3,118,911.65		1,170,080.04	1,948,831.61	收到与资产相关的政府补助
合计	3,118,911.65		1,170,080.04	1,948,831.61	/

其他说明：

□适用 √不适用

## 52、其他非流动负债

□适用 √不适用

## 53、股本

√适用 □不适用

单位：元 币种：人民币

	期初余额	本次变动增减(+、-)					期末余额
		发行新股	送股	公积金转股	其他	小计	
股份总数	331,213,170				-780,000	-780,000	330,433,170

其他说明：

经公司第五届董事会第六次会议、2024年年度股东大会审议通过，公司2021年事业合伙人持股计划第三个业绩考核年度公司层面的考核目标未达成，第三批权益份额780,000份的归属条件未成就，该批次权益份额不得归属，对应标的股票780,000股由公司零对价回购注销。公司注销回购专用证券账户中780,000股库存股，减少股本780,000.00元，减少库存股8,174,320.15元，减少资本公积(股本溢价)7,394,320.15元。

## 54、其他权益工具

## (1). 期末发行在外的优先股、永续债等其他金融工具基本情况

适用 不适用

## (2). 期末发行在外的优先股、永续债等金融工具变动情况表

适用 不适用

其他权益工具本期增减变动情况、变动原因说明，以及相关会计处理的依据：

适用 不适用

其他说明：

适用 不适用

## 55、资本公积

适用 不适用

单位：元 币种：人民币

项目	期初余额	本期增加	本期减少	期末余额
资本溢价（股本溢价）	692,503,061.49		7,394,320.15	685,108,741.34
其他资本公积	149,999.98	5,146,758.80	2,427,103.61	2,869,655.17
合计	692,653,061.47	5,146,758.80	9,821,423.76	687,978,396.51

其他说明，包括本期增减变动情况、变动原因说明：

1) 公司本期注销回购专用证券账户中 780,000 股库存股，详见本财务报表附注七（56）之说明。

2) 公司本期处置持有的贝特家具公司 12.00%的股权，公司持有贝特家具公司的股权比例由 100.00%变更为 88.00%，公司实际收到的对价与按处置持股比例享有的贝特家具公司合并净资产份额的差额调增资本公积（其他资本公积）5,146,758.80 元；

3) 公司本期收购少数股东持有的椅业科技公司 5.00%的股权，公司持有椅业科技公司的股权比例由 95.00%变更为 100.00%，公司实际支付的对价与按新增持股比例享有的椅业科技公司净资产份额的差额调减资本公积（其他资本公积）2,427,103.61 元。

## 56、库存股

适用 不适用

单位：元 币种：人民币

项目	期初余额	本期增加	本期减少	期末余额
为员工持股计划或者股权激励而回购的本公司股份	8,174,320.15		8,174,320.15	
合计	8,174,320.15		8,174,320.15	

其他说明，包括本期增减变动情况、变动原因说明：

库存股本期减少情况详见本财务报表附注七（53）之说明。

## 57、其他综合收益

√适用 □不适用

单位：元 币种：人民币

项目	期初余额	本期发生金额					税后归属于少数股东	期末余额
		本期所得税前发生额	减：前期计入其他综合收益当期转入损益	减：前期计入其他综合收益当期转入留存收益	减：所得税费用	税后归属于母公司		
一、不能重分类进损益的其他综合收益								
其中：重新计量设定受益计划变动额								
权益法下不能转损益的其他综合收益								
其他权益工具投资公允价值变动								
企业自身信用风险公允价值变动								
二、将重分类进损益的其他综合收益	-26,161,262.01	-13,699,985.60				-12,862,273.90	-837,711.70	-39,023,535.91
其中：权益法下可转损益的其他综合收益								
其他债权投资公允价值变动								
金融资产重分类计入其他综合收益的金额								
其他债权投资信用减值准备								
现金流量套期储备								
外币财务报表折算差额	-26,161,262.01	-13,699,985.60				-12,862,273.90	-837,711.70	-39,023,535.91
其他综合收益合计	-26,161,262.01	-13,699,985.60				-12,862,273.90	-837,711.70	-39,023,535.91

其他说明，包括对现金流量套期损益的有效部分转为被套期项目初始确认金额调整：

无

## 58、专项储备

□适用 √不适用

## 59、盈余公积

√适用 □不适用

单位：元 币种：人民币

项目	期初余额	本期增加	本期减少	期末余额
法定盈余公积	154,407,904.87	20,011,692.56		174,419,597.43
任意盈余公积				
储备基金				
企业发展基金				
其他				

合计	154,407,904.87	20,011,692.56	174,419,597.43
----	----------------	---------------	----------------

盈余公积说明，包括本期增减变动情况、变动原因说明：

按 2025 年度母公司实现的净利润提取 10% 的法定盈余公积 20,011,692.56 元。

## 60、未分配利润

√适用 □不适用

单位：元 币种：人民币

项目	本期	上期
调整前上期末未分配利润	1,084,228,206.35	995,619,503.41
调整期初未分配利润合计数（调增+，调减-）		
调整后期初未分配利润	1,084,228,206.35	995,619,503.41
加：本期归属于母公司所有者的净利润	232,775,965.77	296,204,118.40
减：提取法定盈余公积	20,011,692.56	22,116,040.26
提取任意盈余公积		
提取一般风险准备		
应付普通股股利	151,999,258.20	185,479,375.20
转作股本的普通股股利		
期末未分配利润	1,144,993,221.36	1,084,228,206.35

(1) 根据公司 2024 年年度股东大会决议通过的 2024 年年度利润分配方案，本期向股东分配现金股利 99,129,951.00 元(含税)；

(2) 根据公司 2024 年年度股东大会决议通过的 2025 年中期利润分配计划和公司第五届董事会第七次会议通过的 2025 年半年度利润分配方案，本期向股东分配现金股利 52,869,307.20 元(含税)。

## 61、营业收入和营业成本

### (1). 营业收入和营业成本情况

√适用 □不适用

单位：元 币种：人民币

项目	本期发生额		上期发生额	
	收入	成本	收入	成本
主营业务	4,855,725,155.20	3,867,315,698.25	4,728,298,810.62	3,703,979,931.00
其他业务	26,210,609.35	16,505,757.48	20,935,108.18	17,747,950.09
合计	4,881,935,764.55	3,883,821,455.73	4,749,233,918.80	3,721,727,881.09
其中：与客户之间的合同产生的收入	4,867,651,580.32	3,879,384,411.46	4,747,350,434.09	3,720,774,386.52

### (2). 营业收入、营业成本的分解信息

√适用 □不适用

单位：元 币种：人民币

合同分类	本期发生额		上期发生额	
	营业收入	营业成本	营业收入	营业成本
商品类型				
办公椅	3,411,169,231.74	2,582,956,292.25	3,415,750,438.96	2,558,300,238.41

沙发	779,889,957.61	712,167,594.79	645,287,293.40	586,861,887.96
按摩椅椅身	210,398,896.96	183,071,310.64	239,571,129.03	203,993,852.56
配件	173,496,573.06	157,520,676.76	148,316,653.18	129,649,911.86
升降桌	155,338,729.28	121,736,519.63	90,583,581.21	80,527,155.78
休闲椅	45,308,789.25	34,779,312.36	35,804,759.77	26,090,701.88
其他	92,049,402.42	87,152,705.03	172,036,578.54	135,350,638.07
按经营地区分类				
境内	1,265,595,217.35	939,949,068.36	1,133,438,761.87	866,202,161.92
境外	3,602,056,362.97	2,939,435,343.10	3,613,911,672.22	2,854,572,224.60
市场或客户类型				
合同类型				
按商品转让的时间分类				
在某一时点确认收入	4,867,651,580.32	3,879,384,411.46	4,747,350,434.09	3,720,774,386.52
按合同期限分类				
按销售渠道分类				
合计	4,867,651,580.32	3,879,384,411.46	4,747,350,434.09	3,720,774,386.52

其他说明：

适用 不适用

在本期确认的包括在合同负债期初账面价值中的收入为 14,275,706.43 元。

### (3). 履约义务的说明

适用 不适用

公司的收入主要来自于向客户销售办公椅、沙发、按摩椅椅身、配件、升降桌、休闲椅等产品，产品销售属于某一时点的履约义务。公司根据合同以及交付情况向客户发起收款，获得收款权。

### (4). 分摊至剩余履约义务的说明

适用 不适用

本报告期末已签订合同、但尚未履行或尚未履行完毕的履约义务所对应的收入金额为

18,305,733.15元，其中：

18,305,733.15元预计将于2026年度确认收入。

### (5). 重大合同变更或重大交易价格调整

适用 不适用

其他说明：

无

## 62、税金及附加

适用 不适用

单位：元 币种：人民币

项目	本期发生额	上期发生额
城市维护建设税	6,085,973.43	5,757,277.73
房产税	8,061,879.48	4,610,153.24
教育费附加	3,639,328.57	3,603,972.88
印花税	5,127,624.83	3,200,968.48
土地使用税	2,801,528.30	2,700,496.14
地方教育附加	2,426,219.08	2,402,648.58
其他	437,505.82	22,386.10
合计	28,580,059.51	22,297,903.15

其他说明：

无

### 63、销售费用

√适用 □不适用

单位：元 币种：人民币

项目	本期发生额	上期发生额
销售业务费	205,172,550.29	184,887,355.75
市场推广宣传费	110,587,334.69	101,045,692.23
运输保险仓储费	11,022,018.19	12,548,460.33
其他	17,846,268.12	12,705,362.58
合计	344,628,171.29	311,186,870.89

其他说明：

无

### 64、管理费用

√适用 □不适用

单位：元 币种：人民币

项目	本期发生额	上期发生额
职工薪酬	125,388,258.09	116,897,567.25
办公经费	23,225,342.48	25,107,715.22
折旧与摊销	34,261,641.93	34,899,841.79
中介费	20,561,032.08	22,015,117.47
差旅费	10,366,796.63	8,566,055.79
业务招待费	1,589,944.24	2,479,272.18
保险费	1,327,680.59	1,616,223.28
股份支付		-5,522,494.73
其他	1,761,716.95	5,618,018.50
合计	218,482,412.99	211,677,316.75

其他说明：

无

### 65、研发费用

√适用 □不适用

单位：元 币种：人民币

项目	本期发生额	上期发生额
人员人工费用	91,169,144.07	70,142,240.55
直接投入费用	55,153,587.42	61,796,782.95

设计试验费用	7,698,901.19	19,579,870.14
折旧及摊销费	1,967,124.72	1,919,290.61
其他相关费用	7,727,251.73	8,305,439.40
合计	163,716,009.13	161,743,623.65

其他说明：

无

## 66、财务费用

√适用 □不适用

单位：元 币种：人民币

项目	本期发生额	上期发生额
利息支出	26,352,764.84	13,073,219.49
利息收入	-41,175,351.43	-31,857,806.56
汇兑净损益	23,131,479.62	4,868,693.67
其他	2,299,799.79	2,198,271.05
合计	10,608,692.82	-11,717,622.35

其他说明：

无

## 67、其他收益

√适用 □不适用

单位：元 币种：人民币

按性质分类	本期发生额	上期发生额
与资产相关的政府补助	1,170,080.04	735,560.02
与收益相关的政府补助	15,130,513.22	5,179,736.60
增值税进项税加计抵减	351,505.12	
代扣个人所得税手续费返还	313,382.84	221,661.20
其他	1,238,762.04	6,500.00
合计	18,204,243.26	6,143,457.82

其他说明：

公司本期确认与收益相关的政府补助中，存在计入经常性损益的增值税即征即退的税费返还

222,829.59元

## 68、投资收益

√适用 □不适用

单位：元 币种：人民币

项目	本期发生额	上期发生额
处置衍生金融工具取得的投资收益	-2,206,874.84	-28,567.40
处置其他非流动金融资产取得的投资收益	7,577,143.04	
处置应收债权收益	-27,696.36	-145,507.05
合计	5,342,571.84	-174,074.45

其他说明：

无

**69、净敞口套期收益**

□适用 √不适用

**70、公允价值变动收益**

√适用 □不适用

单位：元 币种：人民币

产生公允价值变动收益的来源	本期发生额	上期发生额
交易性金融资产		-816,878.36
其中：衍生金融工具产生的公允价值变动收益		-816,878.36
合计		-816,878.36

其他说明：

无

**71、信用减值损失**

√适用 □不适用

单位：元 币种：人民币

项目	本期发生额	上期发生额
坏账损失	-5,982,163.25	-2,745,918.97
合计	-5,982,163.25	-2,745,918.97

其他说明：

无

**72、资产减值损失**

√适用 □不适用

单位：元 币种：人民币

项目	本期发生额	上期发生额
一、合同资产减值损失		
二、存货跌价损失及合同履约成本减值损失	-14,513,134.65	-6,190,889.40
三、长期股权投资减值损失		
四、投资性房地产减值损失		
五、固定资产减值损失		
六、工程物资减值损失		
七、在建工程减值损失		
八、生产性生物资产减值损失		
九、油气资产减值损失		
十、无形资产减值损失		
十一、商誉减值损失		
十二、其他		
合计	-14,513,134.65	-6,190,889.40

其他说明：

无

**73、资产处置收益**

√适用 □不适用

单位：元 币种：人民币



项目	本期发生额	上期发生额
固定资产处置收益	-86,992.70	-560,866.54
使用权资产处置收益	35,152.71	20,957.93
非政策性搬迁处置收益		
合计	-51,839.99	-539,908.61

其他说明：

无

#### 74、营业外收入

营业外收入情况

适用 不适用

单位：元 币种：人民币

项目	本期发生额	上期发生额	计入当期非经常性损益的金额
罚没收入	1,992,383.56	1,731,354.53	1,992,383.56
无法支付的款项	1,583,646.96	2,200,351.36	1,583,646.96
非流动资产毁损报废利得	11,520.50	103,000.29	11,520.50
其中：固定资产处置利得	11,520.50	103,000.29	11,520.50
无形资产处置利得			
其他	29,344.27	157,791.33	29,344.27
合计	3,616,895.29	4,192,497.51	3,616,895.29

计入当期损益的政府补助：无

其他说明：

适用 不适用

#### 75、营业外支出

适用 不适用

单位：元 币种：人民币

项目	本期发生额	上期发生额	计入当期非经常性损益的金额
非流动资产处置损失合计	1,097,801.19	3,106,111.81	1,097,801.19
其中：固定资产处置损失	1,097,801.19	3,106,111.81	1,097,801.19
无形资产处置损失			
非货币性资产交换损失			
对外捐赠	923,551.50	1,866,096.21	923,551.50
其他	1,247,596.57	767,796.65	1,247,596.57
合计	3,268,949.26	5,740,004.67	3,268,949.26

其他说明：

无

#### 76、所得税费用

##### (1). 所得税费用表

适用 不适用

单位：元 币种：人民币

项目	本期发生额	上期发生额
当期所得税费用	18,582,420.24	29,903,904.89
递延所得税费用	-14,819,055.72	-5,440,664.93
合计	3,763,364.52	24,463,239.96

**(2). 会计利润与所得税费用调整过程**

√适用 □不适用

单位：元 币种：人民币

项目	本期发生额
利润总额	235,446,586.32
按法定/适用税率计算的所得税费用	35,316,987.93
子公司适用不同税率的影响	1,730,769.31
调整以前期间所得税的影响	-944,848.44
非应税收入的影响	
不可抵扣的成本、费用和损失的影响	412,019.21
使用前期未确认递延所得税资产的可抵扣暂时性差异或可抵扣亏损等的影响	-21,931,290.87
研发费用等加计扣除影响	-22,304,069.24
本期未确认递延所得税资产的可抵扣暂时性差异或可抵扣亏损等的影响	12,945,728.09
按母公司适用税率计算的所得税费用	
使用前期未确认递延所得税资产的可抵扣暂时性差异	
技术开发费加计扣除影响	
高新技术企业固定资产购置款加计扣除的影响	
税率调整导致期初递延所得税资产/负债余额的变化	-1,461,931.47
所得税费用	3,763,364.52

其他说明：

□适用 √不适用

**77、其他综合收益**

√适用 □不适用

其他综合收益的税后净额详见本财务报表附注七（57）之说明。

**78、现金流量表项目****(1). 与经营活动有关的现金**

收到的其他与经营活动有关的现金

√适用 □不适用

单位：元 币种：人民币

项目	本期发生额	上期发生额
收到银行存款利息收入	41,175,351.43	31,857,806.56
收回不符合现金及现金等价物定义的票据保证金等	40,212,772.93	34,265,375.57
收到政府补助	16,903,689.23	9,144,516.31
收到押金及保证金	8,023,036.18	2,540,939.14
收到代收代付款项	6,779,107.38	6,920,326.03
收回员工借款及备用金	2,527,881.15	2,699,984.25

其他	12,275,230.63	5,216,084.08
合计	127,897,068.93	92,645,031.94

收到的其他与经营活动有关的现金说明：

无

支付的其他与经营活动有关的现金

适用 不适用

单位：元 币种：人民币

项目	本期发生额	上期发生额
付现的销售费用	184,566,949.16	208,497,449.40
付现的管理费用	116,129,502.30	89,697,297.11
付现的研发费用	44,550,288.92	63,373,592.32
支付不符合现金及现金等价物标准的票据保证金等	34,009,572.91	41,390,196.45
支付押金及保证金	12,537,940.59	3,996,767.39
支付代收代付款	6,261,848.89	6,803,758.85
支付员工借款及备用金	2,555,781.71	2,537,138.78
付现的财务费用	2,299,799.79	2,128,088.40
其他	2,339,212.04	1,150,930.19
合计	405,250,896.31	419,575,218.89

支付的其他与经营活动有关的现金说明：

无

## (2). 与投资活动有关的现金

收到的重要的投资活动有关的现金

适用 不适用

支付的重要的投资活动有关的现金

适用 不适用

收到的其他与投资活动有关的现金

适用 不适用

单位：元 币种：人民币

项目	本期发生额	上期发生额
收回资产转让相关保证金		7,633,443.99
收到工程项目保证金		
合计		7,633,443.99

收到的其他与投资活动有关的现金说明：

无

支付的其他与投资活动有关的现金

适用 不适用

单位：元 币种：人民币

项目	本期发生额	上期发生额
支付外汇掉期损失	2,234,066.15	
支付资产转让相关保证金		7,633,443.99
支付远期结售汇交割损失		1,315,069.82
支付非政策性征收的搬迁费用		1,201,303.93

合计	2,234,066.15	10,149,817.74
----	--------------	---------------

支付的其他与投资活动有关的现金说明：

无

### (3). 与筹资活动有关的现金

收到的其他与筹资活动有关的现金

√适用 □不适用

单位：元 币种：人民币

项目	本期发生额	上期发生额
收回分红保证金	4,000,000.00	4,000,000.00
合计	4,000,000.00	4,000,000.00

收到的其他与筹资活动有关的现金说明：

无

支付的其他与筹资活动有关的现金

√适用 □不适用

单位：元 币种：人民币

项目	本期发生额	上期发生额
支付不符合现金及现金等价物的定期存单	30,000,000.00	
支付房屋租金及押金保证金	10,075,755.64	9,933,655.35
支付分红保证金	4,000,000.00	4,000,000.00
支付少数股东股权转让款	3,823,053.00	
合计	47,898,808.64	13,933,655.35

支付的其他与筹资活动有关的现金说明：

无

筹资活动产生的各项负债变动情况

√适用 □不适用

单位：元 币种：人民币

项目	期初余额	本期增加		本期减少		期末余额
		现金变动	非现金变动	现金变动	非现金变动	
短期借款	847,931,625.01	1,149,165,196.04	21,067,488.46	1,252,618,086.25		765,546,223.26
长期借款 (含一年内到期的长期借款)	60,000,000.00	68,000,000.00	4,460,866.67	64,460,866.67		68,000,000.00
其他应付款 (应付股利)			151,999,258.20	151,999,258.20		
其他应付款 (购买少数股权)			3,823,053.00	3,823,053.00		
租赁负债 (含一年内到期的租赁负债)	33,977,034.09		6,163,815.31	10,075,755.64	1,730,482.60	28,334,611.16
合计	941,908,659.10	1,217,165,196.04	187,514,481.64	1,482,977,019.76	1,730,482.60	861,880,834.42

### (4). 以净额列报现金流量的说明

□适用 √不适用

## (5). 不涉及当期现金收支、但影响企业财务状况或在未来可能影响企业现金流量的重大活动及财务影响

□适用 √不适用

## 79、现金流量表补充资料

## (1). 现金流量表补充资料

√适用 □不适用

单位：元 币种：人民币

补充资料	本期金额	上期金额
<b>1. 将净利润调节为经营活动现金流量：</b>		
净利润	231,683,221.80	301,982,986.53
加：资产减值准备	14,513,134.65	6,190,889.40
信用减值损失	5,982,163.25	2,745,918.97
固定资产折旧、油气资产折耗、生产性生物资产折旧	108,670,151.09	90,449,638.48
使用权资产摊销		5,568,446.42
无形资产摊销	13,835,657.65	14,782,984.29
长期待摊费用摊销	9,561,294.86	6,821,643.81
处置固定资产、无形资产和其他长期资产的损失（收益以“-”号填列）	51,839.99	539,908.61
固定资产报废损失（收益以“-”号填列）	1,086,280.69	3,003,111.52
公允价值变动损失（收益以“-”号填列）		816,878.36
财务费用（收益以“-”号填列）	49,484,244.46	20,309,313.15
投资损失（收益以“-”号填列）	-5,342,571.84	174,074.45
递延所得税资产减少（增加以“-”号填列）	-10,173,652.24	-7,084,403.15
递延所得税负债增加（减少以“-”号填列）	-4,830,655.67	1,790,097.21
存货的减少（增加以“-”号填列）	-2,897,633.35	-193,609,942.70
经营性应收项目的减少（增加以“-”号填列）	-66,274,269.18	-374,551,861.47
经营性应付项目的增加（减少以“-”号填列）	35,071,309.25	476,061,354.26
其他		-5,522,494.73
经营活动产生的现金流量净额	380,420,515.41	350,468,543.41
<b>2. 不涉及现金收支的重大投资和筹资活动：</b>		
债务转为资本		
一年内到期的可转换公司债券		
融资租入固定资产		
<b>3. 现金及现金等价物净变动情况：</b>		
现金的期末余额	957,610,993.98	1,014,539,876.29
减：现金的期初余额	1,014,539,876.29	650,343,561.21

加：现金等价物的期末余额		
减：现金等价物的期初余额		
现金及现金等价物净增加额	-56,928,882.31	364,196,315.08

## (2). 本期支付的取得子公司的现金净额

□适用 √不适用

## (3). 本期收到的处置子公司的现金净额

□适用 √不适用

## (4). 现金和现金等价物的构成

√适用 □不适用

单位：元 币种：人民币

项目	期末余额	期初余额
一、现金	957,610,993.98	1,014,539,876.29
其中：库存现金	439,793.48	797,215.61
可随时用于支付的银行存款	942,573,178.81	1,002,451,043.81
可随时用于支付的其他货币资金	14,598,021.69	11,291,616.87
可用于支付的存放中央银行款项		
存放同业款项		
拆放同业款项		
二、现金等价物		
其中：三个月内到期的债券投资		
三、期末现金及现金等价物余额	957,610,993.98	1,014,539,876.29
其中：母公司或集团内子公司使用受限制的现金和现金等价物		

## (5). 使用范围受限但仍作为现金和现金等价物列示的情况

□适用 √不适用

## (6). 不属于现金及现金等价物的货币资金

√适用 □不适用

单位：元 币种：人民币

项目	期末余额	期初余额	理由
用于质押的定期存单	30,000,000.00		质押用于借款，不能随时支取
银行承兑汇票保证金	12,524,853.41	19,379,735.70	开立银行承兑汇票保证金，不能随时支取
诉讼冻结资金		1,332,862.97	诉讼冻结，不能随时支取
履约保函保证金	1,984,000.00		办理履约保函保证金，不能随时支取
ETC 保证金	9,620.69	9,000.00	开通 ETC 业务保证金，不能随时支取
其他	3,705.67	3,781.12	
合计	44,522,179.77	20,725,379.79	/

其他说明：

适用 不适用

#### 80、所有者权益变动表项目注释

说明对上年期末余额进行调整的“其他”项目名称及调整金额等事项：

适用 不适用

#### 81、外币货币性项目

##### (1). 外币货币性项目

适用 不适用

单位：元

项目	期末外币余额	折算汇率	期末折算人民币 余额
货币资金			581,391,558.97
其中：美元	72,839,715.32	7.0288	511,975,791.04
欧元	967,092.53	8.2355	7,964,490.53
英镑	472,671.51	9.4346	4,459,466.63
港币	274,478.63	0.90322	247,914.59
日元	749,791.05	0.044797	33,588.39
罗马尼亚列伊	12,989,417.47	1.6206	21,050,649.95
越南盾	133,003,613,198.00	0.000268	35,644,968.34
阿联酋迪拉姆	5,222.32	1.90709	9,959.43
加拿大元	924.89	5.1142	4,730.07
应收账款			458,897,333.09
其中：美元	61,404,104.22	7.0288	431,597,167.74
欧元	316,747.47	8.2355	2,608,573.79
英镑	27,864.18	9.4346	262,887.39
罗马尼亚列伊	11,402,420.79	1.6206	18,478,763.13
越南盾	22,197,880,169.00	0.000268	5,949,031.89
波兰兹罗提	466.30	1.9497	909.15
其他应收款			6,238,690.30
其中：美元	152,533.07	7.0288	1,072,124.44
欧元	37,960.00	8.2355	312,619.58
英镑	35,983.09	9.4346	339,486.06
罗马尼亚列伊	507,088.28	1.6206	821,787.27
越南盾	13,325,829,026.00	0.000268	3,571,322.18
马来西亚林吉特	70,068.00	1.7319	121,350.77
应付账款			136,809,825.81
其中：美元	7,127,405.71	7.0288	50,097,109.25
欧元	1,405.66	8.2355	11,576.31
港币	89,900.00	0.90322	81,199.48
越南盾	323,208,734,217.79	0.000268	86,619,940.77
其他应付款			6,496,172.02
其中：美元	253,884.80	7.0288	1,784,505.48
欧元	69,106.20	8.2355	569,124.11
英镑	8,381.22	9.4346	79,073.46
港币	416,755.27	0.90322	376,421.69

罗马尼亚列伊	588,409.06	1.6206	953,575.72
越南盾	10,199,520,736.26	0.000268	2,733,471.56
一年内到期的非流动负债			5,811,643.44
其中：越南盾	21,186,183,739.14	0.000268	5,677,897.24
马来西亚林吉特	77,225.13	1.7319	133,746.20
租赁负债			21,591,767.29
其中：越南盾	80,159,726,811.63	0.000268	21,482,806.79
马来西亚林吉特	62,913.85	1.7319	108,960.50
预计负债			7,341,016.41
其中：美元	1,044,419.59	7.0288	7,341,016.41

其他说明：

无

(2). 境外经营实体说明，包括对于重要的境外经营实体，应披露其境外主要经营地、记账本位币及选择依据，记账本位币发生变化的还应披露原因

√适用 □不适用

公司名称	注册地	记账本位币	选择依据
香港永艺公司	香港	美元	经营地通用货币
莫克斯公司	香港	美元	经营地通用货币
Moxygen	美国	美元	经营地通用货币
Anjious	美国	美元	经营地通用货币
永越投资公司	香港	美元	经营地通用货币
越南永艺公司	越南	越南盾	经营地通用货币
越南恒硕公司	越南	越南盾	经营地通用货币
经典家具公司	越南	越南盾	经营地通用货币
永艺龙公司	香港	美元	经营地通用货币
永业香港公司	香港	美元	经营地通用货币
罗马尼亚永艺公司	罗马尼亚	罗马尼亚列伊	经营地通用货币
越南永协有限公司	越南	越南盾	经营地通用货币
越南永丰有限公司	越南	越南盾	经营地通用货币
越南永辉有限公司	越南	越南盾	经营地通用货币
DSVK 公司	越南	越南盾	经营地通用货币
香港永锐公司	香港	美元	经营地通用货币
迪拜永锐公司	阿联酋	美元	经营地通用货币
雅致家具公司	美国	美元	经营地通用货币
优美家具公司	美国	美元	经营地通用货币
贝特家具公司	新加坡	美元	经营地通用货币
OFFICEERGO	英国	英镑	经营地通用货币
Ergosit	德国	欧元	经营地通用货币
MY UE	马来西亚	林吉特	经营地通用货币
越南永瑞有限公司	越南	越南盾	经营地通用货币
香港永盛公司	香港	欧元	经营地通用货币
罗马尼亚控股公司	罗马尼亚	罗马尼亚列伊	经营地通用货币
罗马尼亚创新公司	罗马尼亚	罗马尼亚列伊	经营地通用货币
TopJobLab	美国	美元	经营地通用货币
柬埔寨嘉盛公司	柬埔寨	柬埔寨瑞尔	经营地通用货币



Eminent	美 国	美 元	经营地通用货币
RUS-SAVITAR	罗马尼亚	罗马尼亚列伊	经营地通用货币

**82、 租赁****(1). 作为承租人**

√适用 □不适用

未纳入租赁负债计量的可变租赁付款额

□适用 √不适用

简化处理的短期租赁或低价值资产的租赁费用

√适用 □不适用

简化处理的短期租赁和低价值租赁费用总额 8,616,438.80 (单位：元 币种：人民币)

售后租回交易及判断依据

□适用 √不适用

与租赁相关的现金流出总额20,396,142.49(单位：元 币种：人民币)

**(2). 作为出租人**

作为出租人的经营租赁

√适用 □不适用

单位：元 币种：人民币

项目	租赁收入	其中：未计入租赁收款额的可变租赁付款额相关的收入
租赁收入	14,284,184.23	
合计	14,284,184.23	

**经营租赁资产**

项 目	期末数	上年年末数
投资性房地产	8,914,322.70	9,580,919.63
固定资产	25,169,095.83	2,149,826.40
小 计	34,083,418.53	11,730,746.03

作为出租人的融资租赁

□适用 √不适用

未折现租赁收款额与租赁投资净额的调节表

□适用 √不适用

未来五年未折现租赁收款额

√适用 □不适用

单位：元 币种：人民币

项目	每年未折现租赁收款额	
	期末金额	期初金额

第一年	2,006,779.81	487,654.47
第二年		
第三年		
第四年		
第五年		
五年后未折现租赁收款额总额	2,006,779.81	487,654.47

## (3). 作为生产商或经销商确认融资租赁销售损益

适用 不适用

其他说明：

无

## 83、数据资源

适用 不适用

## 84、其他

适用 不适用

## 八、研发支出

## 1、按费用性质列示

适用 不适用

单位：元 币种：人民币

项目	本期发生额	上期发生额
直接投入费用	55,153,587.42	61,796,782.95
人员人工费用	91,169,144.07	70,142,240.55
设计试验费用	7,698,901.19	19,579,870.14
折旧与摊销	1,967,124.72	1,919,290.61
其他相关费用	7,727,251.73	8,305,439.40
合计	163,716,009.13	161,743,623.65
其中：费用化研发支出	163,716,009.13	161,743,623.65
资本化研发支出		

其他说明：

无

## 2、符合资本化条件的研发项目开发支出

适用 不适用

重要的资本化研发项目

适用 不适用

开发支出减值准备

适用 不适用

其他说明：

无

## 3、重要的外购在研项目

适用 不适用

## 九、合并范围的变更

## 1、非同一控制下企业合并

适用 不适用

## 2、同一控制下企业合并

适用 不适用

## 3、反向购买

适用 不适用

## 4、处置子公司

本期是否存在丧失子公司控制权的交易或事项

适用 不适用

其他说明：

适用 不适用

是否存在通过多次交易分步处置对子公司投资且在本期丧失控制权的情形

适用 不适用

其他说明：

适用 不适用

## 5、其他原因的合并范围变动

说明其他原因导致的合并范围变动（如，新设子公司、清算子公司等）及其相关情况：

适用 不适用

## (1) 合并范围增加

公司名称	股权取得方式	股权取得时点	出资比例
长沙永天宇公司	投资设立	2025年1月15日	100.00%
广州永信诚公司	投资设立	2025年1月20日	100.00%
合肥永信德公司	投资设立	2025年1月23日	100.00%
无锡永逸达公司	投资设立	2025年1月23日	100.00%
天津永华耀公司	投资设立	2025年1月24日	100.00%
柬埔寨嘉盛公司	投资设立	2025年2月4日	100.00%

安吉永盛泰公司	投资设立	2025年2月7日	100.00%
宁波市永润和家居有限公司 (以下简称宁波永润和公司)	投资设立	2025年2月7日	100.00%
安吉永骏腾公司	投资设立	2025年2月7日	100.00%
安吉永立恒公司	投资设立	2025年2月8日	100.00%
Eminent	投资设立	2025年2月11日	100.00%

## (2) 合并范围减少

公司名称	股权处置方式	股权处置时点	处置日净资产	期初至处置日
宁波永润和公司	注 销	2025年12月11日		
湖北省武汉市嘉鸿家居有限公司 (以下简称武汉家居公司)	注 销	2025年12月17日		

## 6、其他

√适用 □不适用

公司通过子公司罗马尼亚控股公司、罗马尼亚创新公司与 RUS-SAVITAR 原股东签订的相关协议，约定以对价合计 1,749.60 万欧元收购 RUS-SAVITAR 100.00% 股权，旨在取得 RUS-SAVITAR 名下位于罗马尼亚蒂米什县的土地和房屋建筑物所有权，截至 2025 年 12 月 31 日，公司已支付本次股权转让交易的全部对价，交易各方已完成本次股权转让的交割手续。

## 十、在其他主体中的权益

## 1、在子公司中的权益

## (1). 企业集团的构成

√适用 □不适用

单位：元 币种：人民币

子公司名称	主要经营地	注册资本	注册地	业务性质	持股比例(%)		取得方式
					直接	间接	
永艺椅业公司[注1]	湖州安吉		湖州安吉	生产制造	75.00	25.00	设立
上工永艺公司[注2]	湖州安吉		湖州安吉	生产制造	65.00	35.00	设立
永艺尚品公司	湖州安吉		湖州安吉	生产制造	100.00		设立
椅业科技公司	湖州安吉		湖州安吉	商品流通	100.00		设立
香港永艺公司	香港		香港	投资管理	100.00		设立
莫克斯公司[注3]	香港		香港	商品流通		100.00	同一控制下企业合并
上海万待公司	上海		上海	商品流通	100.00		设立
永越投资公司	香港		香港	投资管理	100.00		设立

Moxygen[注4]	美国		美国	商品流通		100.00	设立
Anjious[注5]	美国		美国	商品流通		100.00	设立
越南永艺公司[注6]	越南		越南	生产制造		100.00	设立
越南恒硕公司[注7]	越南		越南	生产制造		60.00	设立
经典家具公司[注8]	越南		越南	商品流通		88.00	设立
永艺龙公司[注9]	香港		香港	商品流通		100.00	设立
永业香港公司[注10]	香港		香港	商品流通		100.00	设立
罗马尼亚永艺公司[注11]	罗马尼亚		罗马尼亚	生产制造		100.00	设立
格奥科技公司	湖州安吉		湖州安吉	生产制造	100.00		设立
越南永协有限公司[注12]	越南		越南	投资管理		100.00	设立
越南永丰有限公司[注13]	越南		越南	投资管理		100.00	设立
越南永辉有限公司[注14]	越南		越南	投资管理		100.00	设立
DSVK公司[注15]	越南		越南	生产制造		100.00	资产收购
安吉恒硕公司	湖州安吉		湖州安吉	生产制造	100.00		非同一控制下企业合并
永艺红边公司	浙江杭州		浙江杭州	商品流通	100.00		设立
深圳创卓公司	广东深圳		广东深圳	商品流通	100.00		设立
杭州永艺公司	浙江杭州		浙江杭州	商品流通	100.00		设立
艺科芯球公司	浙江杭州		浙江杭州	商品流通	100.00		设立
海南投资公司	海南海口		海南海口	投资管理	100.00		设立
香港永锐公司[注16]	香港		香港	商品流通		100.00	设立
迪拜永锐公司[注17]	阿联酋		阿联酋	商品流通		100.00	设立
雅致家具公司[注18]	美国		美国	投资管理		100.00	设立
优美家具公司[注19]	美国		美国	商品流通		100.00	设立

贝特家具公司[注20]	新加坡		新加坡	商品流通		88.00	设立
永艺科技公司	湖州安吉		湖州安吉	生产制造	100.00		设立
深圳永麒麟公司	广东深圳		广东深圳	商品流通	100.00		设立
OFFICEERGO[注21]	英国		英国	商品流通		100.00	设立
上海高座公司	上海		上海	商品流通	75.00		设立
永盛家居公司	福建福州		福建福州	商品流通	100.00		设立
成都家居公司	四川成都		四川成都	商品流通	100.00		设立
Ergosit[注22]	德国		德国	商品流通		100.00	设立
MY UE[注23]	马来西亚		马来西亚	商品流通		100.00	设立
越南永瑞有限公司[注24]	越南		越南	生产制造		100.00	设立
香港永盛公司[注25]	香港		香港	投资管理		100.00	设立
罗马尼亚控股公司[注26]	罗马尼亚		罗马尼亚	投资管理		100.00	设立
罗马尼亚创新公司[注27]	罗马尼亚		罗马尼亚	投资管理		100.00	设立
TopJobLab[注28]	美国		美国	商品流通		75.00	设立
天津永华耀公司	天津		天津	商品流通	100.00		设立
长沙永天宇公司	湖南长沙		湖南长沙	商品流通	100.00		设立
广州永信诚公司	广东广州		广东广州	商品流通	100.00		设立
合肥永信德公司	安徽合肥		安徽合肥	商品流通	100.00		设立
无锡永逸达公司	江苏无锡		江苏无锡	商品流通	100.00		设立
安吉永骏腾公司	湖州安吉		湖州安吉	商品流通	100.00		设立
安吉永立恒公司	湖州安吉		湖州安吉	商品流通	100.00		设立
安吉永盛泰公司	湖州安吉		湖州安吉	商品流通	100.00		设立
柬埔寨嘉盛公司[注29]	柬埔寨		柬埔寨	商品流通		100.00	设立
Eminent[注30]	美国		美国	商品流通		100.00	设立
RUS-SAVITAR[注31]	罗马尼亚		罗马尼亚	生产制造		100.00	资产收购

在子公司的持股比例不同于表决权比例的说明：

无

持有半数或以下表决权但仍控制被投资单位、以及持有半数以上表决权但不控制被投资单位的依据：

无

对于纳入合并范围的重要的结构化主体，控制的依据：

无

确定公司是代理人还是委托人的依据：

无

其他说明：

[注 1]公司直接持有永艺椅业公司 75.00%的股权，通过莫克斯公司持有永艺椅业公司 25.00%的股权，公司享有永艺椅业公司 100.00%表决权

[注 2]公司直接持有上工永艺公司 65.00%的股权，通过莫克斯公司持有上工永艺公司 35.00%的股权，公司享有上工永艺公司 100.00%表决权

[注 3]公司通过子公司香港永艺公司持有莫克斯公司 100.00%的股权，公司享有莫克斯公司 100.00%表决权

[注 4]公司通过莫克斯公司持有 Moxygen 100.00%的股权，公司享有 Moxygen 100.00%的表决权

[注 5]公司通过莫克斯公司持有 Anjious 100.00%的股权，公司享有 Anjious 100.00%的表决权

[注 6]公司通过子公司永越投资公司持有越南永艺公司 100.00%的股权，公司享有越南永艺公司 100.00%的表决权

[注 7]公司通过越南永艺公司持有越南恒硕公司 60.00%的股权，公司享有越南恒硕公司 60.00%的表决权

[注 8]公司通过贝特家具公司持有经典家具公司 88.00%的股权，公司享有经典家具公司 100.00%的表决权

[注 9]公司通过子公司永越投资公司持有永艺龙公司 100.00%的股权，公司享有永艺龙公司 100.00%的表决权

[注 10]公司通过子公司永越投资公司持有永业香港公司 100.00%的股权，公司享有永业香港公司 100.00%的表决权

[注 11]公司通过子公司永越投资公司持有罗马尼亚永艺公司 99.886%的股权，通过永艺龙公司持有罗马尼亚永艺公司 0.114%的股权，公司享有罗马尼亚永艺公司 100.00%的表决权

[注 12]公司通过子公司永越投资公司持有越南永协有限公司 100.00%的股权，公司享有越南永协有限公司 100.00%的表决权

[注 13]公司通过子公司永越投资公司持有越南永丰有限公司 100.00%的股权，公司享有越南

永丰有限公司 100.00%的表决权

[注 14] 公司通过子公司永越投资公司持有越南永辉有限公司 100.00%的股权，公司享有越南永辉有限公司 100.00%的表决权

[注 15] 公司通过越南永协有限公司持有 DSVK 公司 40.00%的股权，通过越南永辉有限公司持有 DSVK 公司 30.00%的股权，通过越南永丰有限公司持有 DSVK 公司 30.00%的股权，公司享有 DSVK 公司 100.00%的表决权

[注 16] 公司通过子公司海南投资公司持有香港永锐公司 100.00%的股权，公司享有香港永锐公司 100.00%的表决权

[注 17] 公司通过香港永锐公司持有迪拜永锐公司 100.00%的股权，公司享有迪拜永锐公司 100.00%的表决权

[注 18] 公司通过子公司海南投资公司持有雅致家具公司 100.00%的股权，公司享有雅致家具公司 100.00%的表决权

[注 19] 公司通过雅致家具公司持有优美家具公司 100.00%的股权，公司享有优美家具公司 100.00%的表决权

[注 20] 公司通过子公司海南投资公司持有贝特家具公司 88.00%的股权，公司享有贝特家具公司 88.00%的表决权

[注 21] 公司通过莫克斯公司持有 OFFICEERGO 100.00%的股权，公司享有 OFFICEERGO 100.00%的表决权

[注 22] 公司通过莫克斯公司持有 Ergosit 100.00%的股权，公司享有 Ergosit 100.00%的表决权

[注 23] 公司通过莫克斯公司持有 MY UE 100.00%的股权，公司享有 MY UE 100.00%的表决权

[注 24] 公司通过越南永丰有限公司持有越南永瑞有限公司 100.00%的股权，公司享有越南永瑞有限公司 100.00%的表决权

[注 25] 公司通过子公司海南投资公司持有香港永盛公司 100.00%的股权，公司享有香港永盛公司 100.00%的表决权

[注 26] 公司通过香港永盛公司持有罗马尼亚控股公司 100.00%的股权，公司享有罗马尼亚控股公司 100.00%的表决权

[注 27] 公司通过香港永盛公司持有罗马尼亚创新公司 100.00%的股权，公司享有罗马尼亚创新公司 100.00%的表决权

[注 28] 公司通过子公司上海高座公司持有 TopJobLab 100.00%的股权，公司享有 TopJobLab 75.00%的表决权

[注 29] 公司通过子公司永越投资公司持有柬埔寨嘉盛公司 100.00%的股权，公司享有柬埔寨嘉盛公司 100.00%的表决权

[注 30] 公司通过雅致家具公司持有 Eminent 100.00%的股权，公司享有 Eminent 100.00%的



## 表决权

[注 31] 公司通过罗马尼亚控股公司持有 RUS-SAVITAR 95.00% 的股权，通过罗马尼亚创新公司持有 RUS-SAVITAR 5.00% 的股权，公司享有 RUS-SAVITAR 100.00% 的表决权

## (2). 重要的非全资子公司

适用  不适用

## (3). 重要非全资子公司的主要财务信息

适用  不适用

## (4). 使用企业集团资产和清偿企业集团债务的重大限制

适用  不适用

## (5). 向纳入合并财务报表范围的结构化主体提供的财务支持或其他支持

适用  不适用

其他说明：

适用  不适用

## 2、在子公司的所有者权益份额发生变化且仍控制子公司的交易

适用  不适用

## (1). 在子公司所有者权益份额的变化情况的说明

适用  不适用

子公司名称	变动时间	变动前持股比例	变动后持股比例
椅业科技公司	2025 年 1 月	95.00%	100.00%
贝特家具公司	2025 年 12 月	100.00%	88.00%
经典家具公司	2025 年 12 月	100.00%	88.00%

公司通过贝特家具公司间接持有经典家具公司 100.00% 的股权。因此，当公司对贝特家具公司的股权持有比例由 100.00% 变更为 88.00% 时，对经典家具公司间接持股比例亦相应发生变化。

## (2). 交易对于少数股东权益及归属于母公司所有者权益的影响

适用  不适用

单位：元 币种：人民币

	椅业科技公司	贝特家具公司及其子公司
购买成本/处置对价		
— 现金	3,823,053.00	1,687,944.00
— 非现金资产的公允价值		
购买成本/处置对价合计	3,823,053.00	1,687,944.00
减：按取得/处置的股权比例计算的子公司净资产份额	1,395,949.39	-3,458,814.80
差额	2,427,103.61	5,146,758.80

其中：调整资本公积	2,427,103.61	5,146,758.80
调整盈余公积		
调整未分配利润		

其他说明：

适用 不适用

3、在合营企业或联营企业中的权益

适用 不适用

4、重要的共同经营

适用 不适用

5、在未纳入合并财务报表范围的结构化主体中的权益

未纳入合并财务报表范围的结构化主体的相关说明：

适用 不适用

6、其他

适用 不适用

## 十一、政府补助

1、报告期末按应收金额确认的政府补助

适用 不适用

未能在预计时点收到预计金额的政府补助的原因

适用 不适用

2、涉及政府补助的负债项目

适用 不适用

单位：元 币种：人民币

财务报表项目	期初余额	本期新增补助金额	本期计入营业外收入金额	本期转入其他收益	本期其他变动	期末余额	与资产/收益相关
递延收益	3,118,911.65			1,170,080.04		1,948,831.61	与资产相关
其他应付款	2,160,000.00	1,996,005.60				4,156,005.60	与资产相关
合计	5,278,911.65	1,996,005.60		1,170,080.04		6,104,837.21	/

## 3、 计入当期损益的政府补助

√适用 □不适用

单位：元 币种：人民币

类型	本期发生额	上期发生额
与收益相关	15,130,513.22	5,179,736.60
与资产相关	1,170,080.04	735,560.02
其他		2,367,400.00
合计	16,300,593.26	8,282,696.62

其他说明：

无

## 十二、 与金融工具相关的风险

## 1、 金融工具的风险

√适用 □不适用

本公司从事风险管理的目标是在风险和收益之间取得平衡，将风险对本公司经营业绩的负面影响降至最低水平，使股东和其他权益投资者的利益最大化。基于该风险管理目标，本公司风险管理的基本策略是确认和分析本公司面临的各种风险，建立适当的风险承受底线和进行风险管理，并及时可靠地对各种风险进行监督，将风险控制在限定的范围内。

本公司在日常活动中面临各种与金融工具相关的风险，主要包括信用风险、流动性风险及市场风险。管理层已审议并批准管理这些风险的政策，概括如下。

## (一) 信用风险

信用风险，是指金融工具的一方不能履行义务，造成另一方发生财务损失的风险。

## 1. 信用风险管理实务

## (1) 信用风险的评价方法

公司在每个资产负债表日评估相关金融工具的信用风险自初始确认后是否已显著增加。在确定信用风险自初始确认后是否显著增加时，公司考虑在无须付出不必要的额外成本或努力即可获得合理且有依据的信息，包括基于历史数据的定性和定量分析、外部信用风险评级以及前瞻性信息。公司以单项金融工具或者具有相似信用风险特征的金融工具组合为基础，通过比较金融工具在资产负债表日发生违约的风险与在初始确认日发生违约的风险，以确定金融工具预计存续期内发生违约风险的变化情况。

当触发以下一个或多个定量、定性标准时，公司认为金融工具的信用风险已发生显著增加：

- 1) 定量标准主要为资产负债表日剩余存续期违约概率较初始确认时上升超过一定比例；
- 2) 定性标准主要为债务人经营或财务情况出现重大不利变化、现存的或预期的技术、市场、经济或法律环境变化并将对债务人对公司的还款能力产生重大不利影响等。

## (2) 违约和已发生信用减值资产的定义

当金融工具符合以下一项或多项条件时，公司将该金融资产界定为已发生违约，其标准与已发生信用减值的定义一致：

- 1) 债务人发生重大财务困难；
- 2) 债务人违反合同中对债务人的约束条款；
- 3) 债务人很可能破产或进行其他财务重组；

4) 债权人出于与债务人财务困难有关的经济或合同考虑，给予债务人在任何其他情况下都不会做出的让步。

#### 2. 预期信用损失的计量

预期信用损失计量的关键参数包括违约概率、违约损失率和违约风险敞口。公司考虑历史统计数据（如交易对手评级、担保方式及抵质押物类别、还款方式等）的定量分析及前瞻性信息，建立违约概率、违约损失率及违约风险敞口模型。

3. 金融工具损失准备期初余额与期末余额调节表详见本财务报表附注七（4）、（5）、（7）（9）之说明。

#### 4. 信用风险敞口及信用风险集中度

本公司的信用风险主要来自货币资金和应收款项。为控制上述相关风险，本公司分别采取了以下措施。

##### (1) 货币资金

本公司将银行存款和其他货币资金存放于信用评级较高的金融机构，故其信用风险较低。

##### (2) 应收款项

本公司定期对采用信用方式交易的客户进行信用评估。根据信用评估结果，本公司选择与经认可的且信用良好的客户进行交易，并对其应收款项余额进行监控，以确保本公司不会面临重大坏账风险。

由于本公司的应收账款风险点分布于多个合作方和多个客户，截至2025年12月31日，本公司应收账款的50.44%（2024年12月31日：51.48%）源于余额前五名客户，本公司不存在重大的信用集中风险。

本公司所承受的最大信用风险敞口为资产负债表中每项金融资产的账面价值。

#### (二) 流动性风险

流动性风险，是指本公司在履行以交付现金或其他金融资产的方式结算的义务时发生资金短缺的风险。流动性风险可能源于无法尽快以公允价值售出金融资产；或者源于对方无法偿还其合同债务；或者源于提前到期的债务；或者源于无法产生预期的现金流量。

为控制该项风险，本公司综合运用票据结算、银行借款等多种融资手段，并采取长、短期融资方式适当结合，优化融资结构的方法，保持融资持续性与灵活性之间的平衡。本公司已从多家商业银行取得银行授信额度以满足营运资金需求和资本开支。

金融负债按剩余到期日分类

项目	期末数				
	账面价值	未折现合同金额	1年以内	1-3年	3年以上
银行借款	833,546,223.26	835,190,270.48	835,190,270.48		
应付票据	69,031,107.02	69,031,107.02	69,031,107.02		
应付账款	815,367,564.38	815,367,564.38	815,367,564.38		
其他应付款	37,496,694.05	37,496,694.05	37,496,694.05		
租赁负债	28,334,611.16	30,061,142.87	9,017,483.81	10,411,512.02	10,632,147.04
小计	1,783,776,199.87	1,787,146,778.80	1,766,103,119.74	10,411,512.02	10,632,147.04

(续上表)

项目	上年年末数				
	账面价值	未折现合同金额	1年以内	1-3年	3年以上
银行借款	907,931,625.01	919,346,683.40	899,235,516.73	20,111,166.67	
衍生金融负债	6,218,787.65	6,218,787.65	6,218,787.65		
应付票据	66,323,656.82	66,323,656.82	66,323,656.82		
应付账款	812,134,409.83	812,134,409.83	812,134,409.83		
其他应付款	30,452,911.11	30,452,911.11	30,452,911.11		
租赁负债	33,977,034.09	36,695,821.06	9,664,961.17	16,398,712.85	10,632,147.04
小计	1,857,038,424.51	1,871,172,269.87	1,824,030,243.31	36,509,879.52	10,632,147.04

## (三) 市场风险

市场风险，是指金融工具的公允价值或未来现金流量因市场价格变动而发生波动的风险。市场风险主要包括利率风险和外汇风险。

## 1. 利率风险

利率风险，是指金融工具的公允价值或未来现金流量因市场利率变动而发生波动的风险。固定利率的带息金融工具使本公司面临公允价值利率风险，浮动利率的带息金融工具使本公司面临现金流量利率风险。本公司根据市场环境来决定固定利率与浮动利率金融工具的比例，并通过定期审阅与监控维持适当的金融工具组合。本公司面临的现金流量利率风险主要与本公司以浮动利率计息的银行借款有关。

截至2025年12月31日，本公司不存在以浮动利率计息的银行借款（2024年12月31日：人民币100,000,000.00元），在其他变量不变的假设下，假定利率变动50个基准点，不会对本公司的利润总额和股东权益产生重大的影响。

## 2. 外汇风险

外汇风险，是指金融工具的公允价值或未来现金流量因外汇汇率变动而发生波动的风险。本公司面临的汇率变动的风险主要与本公司外币货币性资产和负债有关。对于外币资产和负债，如果出现短期的失衡情况，本公司会在必要时按市场汇率买卖外币，以确保将净风险敞口维持在可接受的水平。

本公司期末外币货币性资产和负债情况详见本财务报表附注七（81）之说明。

## 2、套期

## (1). 公司开展套期业务进行风险管理

适用 不适用

其他说明：

适用 不适用

(2). 公司开展符合条件套期业务并应用套期会计

适用 不适用

其他说明：

适用 不适用

(3). 公司开展套期业务进行风险管理、预期能实现风险管理目标但未应用套期会计

适用 不适用

其他说明：

适用 不适用

3、 金融资产转移

(1). 转移方式分类

适用 不适用

单位：元 币种：人民币

转移方式	已转移金融资产性质	已转移金融资产金额	终止确认情况	终止确认情况的判断依据
票据贴现	应收票据	11,170,006.41	终止确认	已经转移了其几乎所有的风险和报酬
合计		11,170,006.41		

(2). 因转移而终止确认的金融资产

适用 不适用

单位：元 币种：人民币

项目	金融资产转移的方式	终止确认的金融资产金额	与终止确认相关的利得或损失
应收票据	贴 现	11,170,006.41	
合计		11,170,006.41	

(3). 继续涉入的转移金融资产

适用 不适用

其他说明：

适用 不适用

十三、 公允价值的披露

1、 以公允价值计量的资产和负债的期末公允价值

适用 不适用

单位：元 币种：人民币

项目	期末公允价值			
	第一层次公允价值计量	第二层次公允价值计量	第三层次公允价值计量	合计
<b>一、持续的公允价值计量</b>				
（一）交易性金融资产			6,176,471.00	6,176,471.00
1. 以公允价值计量且变动计入当期损益的金融资产			6,176,471.00	6,176,471.00
（1）股权投资			6,176,471.00	6,176,471.00
（2）权益工具投资				
（3）衍生金融资产				
2. 指定以公允价值计量且其变动计入当期损益的金融资产				
（1）债务工具投资				
（2）权益工具投资				
（二）其他债权投资				
（三）其他权益工具投资			10,500,000.00	10,500,000.00
（四）投资性房地产				
1. 出租用的土地使用权				
2. 出租的建筑物				
3. 持有并准备增值后转让的土地使用权				
（五）生物资产				
1. 消耗性生物资产				
2. 生产性生物资产				
（六）应收款项融资			32,613,012.11	32,613,012.11
<b>持续以公允价值计量的资产总额</b>			49,289,483.11	49,289,483.11
（六）交易性金融负债				
1. 以公允价值计量且变动计入当期损益的金融负债				
其中：发行的交易性债券				
衍生金融负债				
其他				
2. 指定为以公允价值计量且变动计入当期损益的金融负债				
<b>持续以公允价值计量的负债总额</b>				
<b>二、非持续的公允价值计量</b>				
（一）持有待售资产				
<b>非持续以公允价值计量的资产总额</b>				

非持续以公允价值计量的负债总额				
-----------------	--	--	--	--

2、持续和非持续第一层次公允价值计量项目市价的确定依据

适用 不适用

3、持续和非持续第二层次公允价值计量项目，采用的估值技术和重要参数的定性及定量信息

适用 不适用

4、持续和非持续第三层次公允价值计量项目，采用的估值技术和重要参数的定性及定量信息

适用 不适用

本公司第三层次的公允价值计量项目系其他权益工具投资、股权投资以及应收款项融资，其他权益工具投资、股权投资无可直接观察的市场数据，应收款项融资剩余期限较短，公允价值与账面价值差异较小，故均采用其账面价值作为公允价值。

5、持续的第三层次公允价值计量项目，期初与期末账面价值间的调节信息及不可观察参数敏感性分析

适用 不适用

6、持续的公允价值计量项目，本期内发生各层级之间转换的，转换的原因及确定转换时点的政策

适用 不适用

7、本期内发生的估值技术变更及变更原因

适用 不适用

8、不以公允价值计量的金融资产和金融负债的公允价值情况

适用 不适用

9、其他

适用 不适用



#### 十四、 关联方及关联交易

##### 1、 本企业的母公司情况

适用 不适用

单位：万元 币种：人民币

母公司名称	注册地	业务性质	注册资本	母公司对本企业的持股比例 (%)	母公司对本企业的表决权比例 (%)
永艺控股有限公司	浙江安吉	实业投资等	5,000.00	41.63	46.73

##### 本企业的母公司情况的说明

自然人张加勇及其配偶尚巍巍全资控股永艺控股有限公司。截至本报告披露日，永艺控股有限公司直接持有本公司 32.75%的股权；永艺控股有限公司持有安吉尚诚永盛股权投资管理有限公司 63.57%的股权，安吉尚诚永盛股权投资管理有限公司直接持有本公司 13.98%的股权，因此永艺控股有限公司通过安吉尚诚永盛股权投资管理有限公司控制本公司 13.98%的表决权；此外，张加勇直接持有本公司 6.46%的股权。综上，张加勇夫妇合计对公司表决权的比例为 53.19%，因此张加勇夫妇为本公司最终实际控制人。

本企业最终控制方是张加勇夫妇

其他说明：

无

##### 2、 本企业的子公司情况

本企业子公司的情况详见附注

适用 不适用

本公司的子公司情况详见本财务报表附注十之说明。

##### 3、 本企业合营和联营企业情况

本企业重要的合营或联营企业详见附注

适用 不适用

本期与本公司发生关联方交易，或前期与本公司发生关联方交易形成余额的其他合营或联营企业情况如下

适用 不适用

其他说明：

适用 不适用

## 4、其他关联方情况

√适用 □不适用

其他关联方名称	其他关联方与本企业关系
安吉交银村镇银行	公司董事任其董事
安吉世海家具有限公司	公司董事关系密切的家庭成员控制的企业
振德医疗用品股份有限公司	公司报告期前 12 个月内离任的董事任其董事
玖壹叁陆零医学科技(杭州)有限公司	公司独立董事任其高管
即刻办公(深圳)科技有限公司	公司之联营企业

其他说明:

无

## 5、关联交易情况

## (1). 购销商品、提供和接受劳务的关联交易

采购商品/接受劳务情况表

√适用 □不适用

单位：元 币种：人民币

关联方	关联交易内容	本期发生额	获批的交易额度(如适用)	是否超过交易额度(如适用)	上期发生额
安吉世海家具有限公司	购买商品、接受劳务	1,885,990.85			2,661,521.56

出售商品/提供劳务情况表

√适用 □不适用

单位：元 币种：人民币

关联方	关联交易内容	本期发生额	上期发生额
振德医疗用品股份有限公司	销售商品		19,823.01
玖壹叁陆零医学科技(杭州)有限公司	销售商品		30,759.29

购销商品、提供和接受劳务的关联交易说明

□适用 √不适用

## (2). 关联受托管理/承包及委托管理/出包情况

本公司受托管理/承包情况表:

□适用 √不适用

关联托管/承包情况说明

□适用 √不适用

本公司委托管理/出包情况表

□适用 √不适用

关联管理/出包情况说明

适用 不适用

### (3). 关联租赁情况

本公司作为出租方：

适用 不适用

本公司作为承租方：

适用 不适用

关联租赁情况说明

适用 不适用

### (4). 关联担保情况

本公司作为担保方

适用 不适用

本公司作为被担保方

适用 不适用

关联担保情况说明

适用 不适用

### (5). 关联方资金拆借

适用 不适用

### (6). 关联方资产转让、债务重组情况

适用 不适用

### (7). 关键管理人员报酬

适用 不适用

单位：万元 币种：人民币

项目	本期发生额	上期发生额
关键管理人员报酬	1,261.46	1,459.16

### (8). 其他关联交易

适用 不适用

截至2025年12月31日，公司在安吉交银村镇银行的活期存款余额为23,127.61元。2025年度，公司收到安吉交银村镇银行存款利息63.42元，均系活期存款利息，支付安吉交银村镇银行手续费0.00元。

## 6、 应收、应付关联方等未结算项目情况

### (1). 应收项目

适用 不适用

单位：元 币种：人民币

项目名称	关联方	期末余额		期初余额	
		账面余额	坏账准备	账面余额	坏账准备
应收账款	即刻办工(深圳)科技有限公司	66,678.00	3,333.90		
小计		66,678.00	3,333.90		

**(2). 应付项目**

√适用 □不适用

单位：元 币种：人民币

项目名称	关联方	期末账面余额	期初账面余额
应付账款	安吉世海家具有限公司	271,576.45	1,068,945.56
其他应付款	即刻办工(深圳)科技有限公司	10,000,000.00	
小计		10,271,576.45	1,068,945.56

**(3). 其他项目**

□适用 √不适用

## 7、 关联方承诺

□适用 √不适用

## 8、 其他

□适用 √不适用

**十五、 股份支付**

## 1、 各项权益工具

**(1). 明细情况**

□适用 √不适用

**(2). 期末发行在外的股票期权或其他权益工具**

□适用 √不适用

## 2、 以权益结算的股份支付情况

□适用 √不适用

## 3、以现金结算的股份支付情况

适用 不适用

## 4、本期股份支付费用

适用 不适用

## 5、股份支付的修改、终止情况

适用 不适用

## 6、其他

适用 不适用**十六、 承诺及或有事项**

## 1、重要承诺事项

适用 不适用

## 2、或有事项

## (1). 资产负债表日存在的重要或有事项

适用 不适用

## (2). 公司没有需要披露的重要或有事项，也应予以说明：

适用 不适用

## 3、其他

适用 不适用**十七、 资产负债表日后事项**

## 1、重要的非调整事项

适用 不适用

## 2、利润分配情况

适用 不适用

单位：元 币种：人民币

拟分配的利润或股利	99,129,951.00
经审议批准宣告发放的利润或股利	99,129,951.00

3、销售退回

适用 不适用

4、其他资产负债表日后事项说明

适用 不适用

根据2026年4月23日公司第五届董事会第十一次会议审议通过的2025年年度利润分配方案，拟以实施权益分派股权登记日登记的总股本为基数，向全体股东每股派发现金红利0.30元（含税）。

十八、其他重要事项

1、前期会计差错更正

详见“重要事项”的“公司对会计政策、会计估计变更或重大会计差错更正原因和影响的分析说明”

2、重要债务重组

适用 不适用

3、资产置换

(1). 非货币性资产交换

适用 不适用

(2). 其他资产置换

适用 不适用

4、年金计划

适用 不适用

5、终止经营

适用 不适用

6、分部信息

(1). 报告分部的确定依据与会计政策

适用 不适用

公司以内部组织结构、管理要求、内部报告制度等为依据确定报告分部，并以业务分部为基础确定报告分部。分别对办公椅业务、沙发业务、按摩椅椅身业务、配件业务、升降桌业务、休闲椅业务等的经营业绩进行考核。与各分部共同使用的资产、负债按照规模比例在不同的分部之间分配。

## (2). 报告分部的财务信息

√适用 □不适用

单位：万元 币种：人民币

项目	办公椅	沙发	按摩椅椅身	配件	升降桌	休闲椅	其他	合计
营业收入	341,116.92	77,989.00	21,039.89	17,349.66	15,533.87	4,530.88	10,633.36	488,193.58
其中：与客户之间的合同产生的收入	341,116.92	77,989.00	21,039.89	17,349.66	15,533.87	4,530.88	9,204.94	486,765.16
营业成本	258,295.63	71,216.76	18,307.13	15,752.07	12,173.65	3,477.93	9,158.98	388,382.15
资产总额	300,995.59	68,816.12	18,565.23	15,309.03	13,706.82	3,997.97	9,382.69	430,773.45
负债总额	139,682.12	31,935.29	8,615.51	7,104.42	6,360.88	1,855.32	4,354.20	199,907.74

## (3). 公司无报告分部的，或者不能披露各报告分部的资产总额和负债总额的，应说明原因

□适用 √不适用

## (4). 其他说明

□适用 √不适用

## 7、其他对投资者决策有影响的重要交易和事项

√适用 □不适用

### 应收账款保理业务

根据公司2024年年度股东大会通过的《关于开展应收账款保理业务的议案》，同意公司及子公司根据业务发展需要，与国内外商业银行、商业保理公司等具备相关业务资质的机构开展应收账款保理业务，保理融资额度累计不超过人民币15亿元。公司及子公司可在该额度内于2025年年度股东大会召开之前办理具体保理业务。2025年度，公司及子公司开展无追索权保理业务本金541.32万元，发生保理费用2.77万元。

## 8、其他

□适用 √不适用

## 十九、 母公司财务报表主要项目注释

## 1、 应收账款

## (1). 按账龄披露

√适用 □不适用

单位：元 币种：人民币

账龄	期末账面余额	期初账面余额
1年以内（含1年）	806,281,168.01	790,447,894.78
1年以内小计	806,281,168.01	790,447,894.78
1至2年	34,833,840.38	30,395,621.34
2至3年	110,088.83	158,894.00
3年以上	72,413.51	154,726.46
合计	841,297,510.73	821,157,136.58

## (2). 按坏账计提方法分类披露

√适用 □不适用

单位：元 币种：人民币

类别	期末余额					期初余额				
	账面余额		坏账准备		账面价值	账面余额		坏账准备		账面价值
	金额	比例(%)	金额	计提比例(%)		金额	比例(%)	金额	计提比例(%)	
按单项计提坏账准备										
按组合计提坏账准备	841,297,510.73	100.00	16,484,673.42	1.96	824,812,837.31	821,157,136.58	100.00	17,293,442.30	2.11	803,863,694.28
合计	841,297,510.73	100.00	16,484,673.42	1.96	824,812,837.31	821,157,136.58	100.00	17,293,442.30	2.11	803,863,694.28



按单项计提坏账准备:

适用 不适用

按组合计提坏账准备:

适用 不适用

组合计提项目: 账龄组合

单位: 元 币种: 人民币

名称	期末余额		
	账面余额	坏账准备	计提比例 (%)
1年以内	319,374,998.83	15,968,749.94	5.00
1-2年	4,357,583.24	435,758.32	10.00
2-3年	25,838.83	7,751.65	30.00
3年以上	72,413.51	72,413.51	100.00
小计	323,830,834.41	16,484,673.42	5.09

组合计提项目: 合并范围内关联方往来组合

名称	期末余额		
	账面余额	坏账准备	计提比例 (%)
关联方	517,466,676.32		
合计	517,466,676.32		

按组合计提坏账准备的说明:

适用 不适用

按预期信用损失一般模型计提坏账准备

适用 不适用

各阶段划分依据和坏账准备计提比例

无

对本期发生损失准备变动的应收账款账面余额显著变动的情况说明:

适用 不适用

### (3). 坏账准备的情况

适用 不适用

单位: 元 币种: 人民币

类别	期初余额	本期变动金额				期末余额
		计提	收回或转回	转销或核销	其他变动	
按组合计提坏账准备	17,293,442.30	327,772.29		1,136,541.17		16,484,673.42
合计	17,293,442.30	327,772.29		1,136,541.17		16,484,673.42

其中本期坏账准备收回或转回金额重要的:

适用 不适用

其他说明:

无

## (4). 本期实际核销的应收账款情况

√适用 □不适用

单位：元 币种：人民币

项目	核销金额
实际核销的应收账款	1,136,541.17

其中重要的应收账款核销情况

□适用 √不适用

应收账款核销说明：

□适用 √不适用

## (5). 按欠款方归集的期末余额前五名的应收账款和合同资产情况

√适用 □不适用

单位：元 币种：人民币

单位名称	应收账款期末余额	合同资产期末余额	应收账款和合同资产期末余额	占应收账款和合同资产期末余额合计数的比例(%)	坏账准备期末余额
单位一	209,374,492.62		209,374,492.62	24.89	
单位二	91,911,705.00		91,911,705.00	10.92	
单位三	82,880,107.31		82,880,107.31	9.85	4,144,005.37
单位四	74,489,399.58		74,489,399.58	8.85	
单位五	46,776,530.59		46,776,530.59	5.56	
合计	505,432,235.10		505,432,235.10	60.07	4,144,005.37

其他说明：

无

其他说明：

□适用 √不适用

## 2、其他应收款

## 项目列示

√适用 □不适用

单位：元 币种：人民币

项目	期末余额	期初余额
应收利息		
应收股利		
其他应收款	401,235,919.00	346,703,332.80
合计	401,235,919.00	346,703,332.80

其他说明：

□适用 √不适用

## 应收利息

### (1). 应收利息分类

适用 不适用

### (2). 重要逾期利息

适用 不适用

### (3). 按坏账计提方法分类披露

适用 不适用

按单项计提坏账准备:

适用 不适用

按单项计提坏账准备的说明:

适用 不适用

按组合计提坏账准备:

适用 不适用

### (4). 按预期信用损失一般模型计提坏账准备

适用 不适用

各阶段划分依据和坏账准备计提比例

无

对本期发生损失准备变动的应收利息账面余额显著变动的情况说明:

适用 不适用

### (5). 坏账准备的情况

适用 不适用

其中本期坏账准备收回或转回金额重要的:

适用 不适用

其他说明:

无

### (6). 本期实际核销的应收利息情况

适用 不适用

其中重要的应收利息核销情况

适用 不适用

核销说明:

适用 不适用

其他说明：

适用 不适用

### 应收股利

#### (1). 应收股利

适用 不适用

#### (2). 重要的账龄超过 1 年的应收股利

适用 不适用

#### (3). 按坏账计提方法分类披露

适用 不适用

按单项计提坏账准备：

适用 不适用

按单项计提坏账准备的说明：

适用 不适用

按组合计提坏账准备：

适用 不适用

#### (4). 按预期信用损失一般模型计提坏账准备

适用 不适用

各阶段划分依据和坏账准备计提比例

无

对本期发生损失准备变动的应收股利账面余额显著变动的情况说明：

适用 不适用

#### (5). 坏账准备的情况

适用 不适用

其中本期坏账准备收回或转回金额重要的：

适用 不适用

其他说明：

无

#### (6). 本期实际核销的应收股利情况

适用 不适用

其中重要的应收股利核销情况

适用 不适用

核销说明：

适用 不适用

其他说明：

适用 不适用**其他应收款****(1). 按账龄披露**适用 不适用

单位：元 币种：人民币

账龄	期末账面余额	期初账面余额
1年以内（含1年）	168,226,882.90	248,817,242.35
1年以内小计	168,226,882.90	248,817,242.35
1至2年	163,903,161.33	31,555,249.82
2至3年	13,009,500.03	6,009,536.80
3年以上	56,607,295.06	60,559,950.17
合计	401,746,839.32	346,941,979.14

**(2). 按款项性质分类情况**适用 不适用

单位：元 币种：人民币

款项性质	期末账面余额	期初账面余额
往来款	398,028,128.93	343,632,331.56
押金保证金	2,770,236.46	2,190,107.80
应收暂付款	605,660.63	498,456.59
其他	342,813.30	621,083.19
合计	401,746,839.32	346,941,979.14

**(3). 坏账准备计提情况**适用 不适用

单位：元 币种：人民币

坏账准备	第一阶段	第二阶段	第三阶段	合计
	未来12个月预期信用损失	整个存续期预期信用损失(未发生信用减值)	整个存续期预期信用损失(已发生信用减值)	
2025年1月1日余额	105,175.08	107,710.56	25,760.70	238,646.34
2025年1月1日余额在本期				
—转入第二阶段	-60,887.24	60,887.24		
—转入第三阶段		-84,265.97	84,265.97	
—转回第二阶段				
—转回第一阶段				
本期计提	33,593.43	37,442.65	201,237.90	272,273.98
本期转回				

本期转销				
本期核销				
其他变动				
2025年12月31日 余额	77,881.27	121,774.48	311,264.57	510,920.32

各阶段划分依据和坏账准备计提比例

各阶段划分依据：第一阶段：信用风险初始确认后未显著增加；第二阶段：信用风险自初始确认后已显著增加但尚未发生信用减值；第三阶段：初始确认后发生信用减值。

对本期发生损失准备变动的其他应收款账面余额显著变动的情况说明：

适用 不适用

本期坏账准备计提金额以及评估金融工具的信用风险是否显著增加的采用依据：

适用 不适用

#### (4). 坏账准备的情况

适用 不适用

单位：元 币种：人民币

类别	期初余额	本期变动金额				期末余额
		计提	收回或转回	转销或核销	其他变动	
按组合计提 坏账准备	238,646.34	272,273.98				510,920.32
合计	238,646.34	272,273.98				510,920.32

其中本期坏账准备转回或收回金额重要的：

适用 不适用

其他说明：

无

#### (5). 本期实际核销的其他应收款情况

适用 不适用

其中重要的其他应收款核销情况：

适用 不适用

其他应收款核销说明：

适用 不适用

#### (6). 按欠款方归集的期末余额前五名的其他应收款情况

适用 不适用

单位：元 币种：人民币

单位名称	期末余额	占其他应收款期末 余额合计数的比例 (%)	款项的性 质	账龄	坏账准备 期末余额
海南投资公司	158,809,000.00	39.53	往来款	1-2年	

永越投资公司	85,095,348.38	21.18	往来款、 代垫款	1年以内	
永艺龙公司	58,895,794.83	14.66	往来款、 代垫款	注	
Moxygen	46,931,883.03	11.68	往来款、 代垫款	1年以内	
杭州永艺公司	24,874,810.98	6.19	往来款、 代垫款	1年以内	
合计	374,606,837.22	93.24	/	/	

注：其中账龄1年以内940,507.43元，1-2年2,241,774.43元，2-3年2,347,334.56元，3年以上53,366,178.41元

### (7). 因资金集中管理而列报于其他应收款

适用 不适用

其他说明：

适用 不适用

### 3、长期股权投资

适用 不适用

单位：元 币种：人民币

项目	期末余额			期初余额		
	账面余额	减值准备	账面价值	账面余额	减值准备	账面价值
对子公司投资	747,837,749.73		747,837,749.73	743,034,696.73		743,034,696.73
对联营、合营企业投资	61,568,214.44		61,568,214.44			
合计	809,405,964.17		809,405,964.17	743,034,696.73		743,034,696.73

### (1). 对子公司投资

适用 不适用

单位：元 币种：人民币

被投资单位	期初余额（账面价值）	减值准备 期初余额	本期增减变动				期末余额（账面价值）	减值准备 期末余额
			追加投资	减少投资	计提减值准备	其他		
永艺椅业公司	29,795,400.00						29,795,400.00	
上工永艺公司	2,080,066.24						2,080,066.24	
香港永艺公司	22,000,000.00						22,000,000.00	
永艺尚品公司	10,000,000.00						10,000,000.00	

椅业科技公司	29,819,229.00		3,823,053.00				33,642,282.00	
上海万待公司	10,000,000.00						10,000,000.00	
永越投资公司	570,480,200.00						570,480,200.00	
格奥科技公司	5,000,000.00						5,000,000.00	
安吉恒硕公司	22,869,801.49						22,869,801.49	
深圳创卓公司	15,000,000.00						15,000,000.00	
永艺红边公司	3,690,000.00		650,000.00				4,340,000.00	
杭州永艺公司	3,600,000.00						3,600,000.00	
艺科芯球公司	2,700,000.00						2,700,000.00	
海南投资公司	10,000,000.00						10,000,000.00	
上海高座公司	6,000,000.00						6,000,000.00	
永盛家居公司			20,000.00				20,000.00	
安吉永立恒公司			50,000.00				50,000.00	
合肥永信德公司			20,000.00	20,000.00				
武汉家居公司			20,000.00	20,000.00				
广州永信诚公司			20,000.00				20,000.00	
安吉永骏腾公司			50,000.00				50,000.00	
成都家居公司			20,000.00				20,000.00	
无锡永逸达公司			20,000.00				20,000.00	
安吉永盛泰公司			150,000.00				150,000.00	
合计	743,034,696.73		4,843,053.00	40,000.00			747,837,749.73	

## (2). 对联营、合营企业投资

√适用 □不适用

单位：元 币种：人民币

投资单位	期初余额 (账面价值)	本期增减变动							期末 余额(账面价 值)	减值 准备 期末 余额
		追加投资	减少 投资	权益 法下 确认 的投资 损益	其他 综合 收益 调整	其他 权益 变动	宣告 发放 现金 股利 或利 润	计 提 减 值 准 备		
一、合营企业										
小计										
二、联营企业										



即刻办公 (深圳)科 技有限公司		61,568,214.44							61,568,214.44	
小计		61,568,214.44							61,568,214.44	
合计		61,568,214.44							61,568,214.44	

## (3). 长期股权投资的减值测试情况

□适用 √不适用

其他说明：

无

## 4、营业收入和营业成本

## (1). 营业收入和营业成本情况

√适用 □不适用

单位：元 币种：人民币

项目	本期发生额		上期发生额	
	收入	成本	收入	成本
主营业务	2,962,383,458.96	2,409,941,128.06	2,743,746,095.81	2,198,026,810.68
其他业务	328,849,974.87	252,311,409.20	433,131,363.51	342,456,409.31
合计	3,291,233,433.83	2,662,252,537.26	3,176,877,459.32	2,540,483,219.99
其中：与客户之间的合同产生的收入	3,281,057,701.46	2,656,174,336.71	3,166,910,635.71	2,533,050,943.21

## (2). 营业收入、营业成本的分解信息

√适用 □不适用

单位：元 币种：人民币

合同分类	母公司		合计	
	营业收入	营业成本	营业收入	营业成本
商品类型				
办公椅	2,219,370,761.46	1,780,151,401.96	2,197,302,665.69	1,732,565,162.66
沙发	303,665,235.20	260,870,418.30	163,106,357.55	132,203,414.93
按摩椅椅身	210,398,896.96	183,071,310.64	239,571,129.03	203,993,852.56
升降桌	121,995,960.20	97,975,475.75	69,251,397.91	68,440,222.73
休闲椅	46,284,553.91	36,535,562.97	34,363,085.97	25,262,404.77
其他	379,342,293.73	297,570,167.09	463,315,999.56	370,585,885.56
按经营地区分类				
境内	971,772,016.80	766,747,094.67	908,002,372.77	731,421,028.12
境外	2,309,285,684.66	1,889,427,242.04	2,258,908,262.94	1,801,629,915.09
市场或客户类型				
合同类型				
按商品转让的时间分类				
在某一时点确认收入	3,281,057,701.46	2,656,174,336.71	3,166,910,635.71	2,533,050,943.21

按合同期限分类				
按销售渠道分类				
合计	3,281,057,701.46	2,656,174,336.71	3,166,910,635.71	2,533,050,943.21

其他说明：

适用 不适用

在本期确认的包括在合同负债期初账面价值中的收入为 11,307,251.60 元。

### (3). 履约义务的说明

适用 不适用

公司的收入主要来自于向客户销售办公椅、沙发、按摩椅椅身、配件、升降桌、休闲椅等产品，产品销售属于某一时点的履约义务。公司根据合同以及交付情况向客户发起收款，获得收款权。

### (4). 分摊至剩余履约义务的说明

适用 不适用

本报告期末已签订合同、但尚未履行或尚未履行完毕的履约义务所对应的收入金额为 16,636,660.41 元，其中：16,636,660.41 元预计将于 2026 年度确认收入。

### (5). 重大合同变更或重大交易价格调整

适用 不适用

其他说明：

无

## 5、投资收益

适用 不适用

单位：元 币种：人民币

项目	本期发生额	上期发生额
成本法核算的长期股权投资收益		
权益法核算的长期股权投资收益		
处置长期股权投资产生的投资收益		
交易性金融资产在持有期间的投资收益		
其他权益工具投资在持有期间取得的股利收入		
债权投资在持有期间取得的利息收入		
其他债权投资在持有期间取得的利息收入		
处置衍生金融工具取得的投资收益	-2,234,066.15	-28,567.40
处置其他权益工具投资取得的投资收益		
处置债权投资取得的投资收益		
处置其他债权投资取得的投资收益		
债务重组收益		
资金拆借利息收入	1,282,652.93	1,996,321.11

处置其他非流动金融资产取得的投资收益	7,577,143.04	
合计	6,625,729.82	1,967,753.71

其他说明：

无

## 6、其他

适用 不适用

## 二十、补充资料

### 1、当期非经常性损益明细表

适用 不适用

单位：元 币种：人民币

项目	金额	说明
非流动性资产处置损益，包括已计提资产减值准备的冲销部分	-1,138,120.68	
计入当期损益的政府补助，但与公司正常经营业务密切相关、符合国家政策规定、按照确定的标准享有、对公司损益产生持续影响的政府补助除外	14,907,683.63	
除同公司正常经营业务相关的有效套期保值业务外，非金融企业持有金融资产和金融负债产生的公允价值变动损益以及处置金融资产和金融负债产生的损益	5,370,268.20	
计入当期损益的对非金融企业收取的资金占用费		
委托他人投资或管理资产的损益		
对外委托贷款取得的损益		
因不可抗力因素，如遭受自然灾害而产生的各项资产损失		
单独进行减值测试的应收款项减值准备转回		
企业取得子公司、联营企业及合营企业的投资成本小于取得投资时应享有被投资单位可辨认净资产公允价值产生的收益		
同一控制下企业合并产生的子公司期初至合并日的当期净损益		
非货币性资产交换损益		
债务重组损益		
企业因相关经营活动不再持续而发生的一次性费用，如安置职工的支出等		
因税收、会计等法律、法规的调整对当期损益产生的一次性影响		
因取消、修改股权激励计划一次性确认的股份支付费用		
对于现金结算的股份支付，在可行权日之后，应付职工薪酬的公允价值变动产生的损益		
采用公允价值模式进行后续计量的投资性房地产公允价值变动产生的损益		
交易价格显失公允的交易产生的收益		
与公司正常经营业务无关的或有事项产生的损益		

受托经营取得的托管费收入		
除上述各项之外的其他营业外收入和支出	1,434,226.72	
其他符合非经常性损益定义的损益项目	1,238,762.04	
减：所得税影响额	3,277,943.14	
少数股东权益影响额（税后）	8,763.94	
合计	18,526,112.83	

对公司将《公开发行证券的公司信息披露解释性公告第1号——非经常性损益》未列举的项目认定为非经常性损益项目且金额重大的，以及将《公开发行证券的公司信息披露解释性公告第1号——非经常性损益》中列举的非经常性损益项目界定为经常性损益的项目，应说明原因。

适用 不适用

其他说明：

适用 不适用

## 2、净资产收益率及每股收益

适用 不适用

报告期利润	加权平均净资产收益率（%）	每股收益（元/股）	
		基本每股收益	稀释每股收益
归属于公司普通股股东的净利润	10.30	0.70	0.70
扣除非经常性损益后归属于公司普通股股东的净利润	9.48	0.65	0.65

## 3、境内外会计准则下会计数据差异

适用 不适用

## 4、其他

适用 不适用

董事长：张加勇

董事会批准报送日期：2026年4月23日

## 修订信息

适用 不适用