

公司代码：603982

公司简称：泉峰汽车

南京泉峰汽车精密技术股份有限公司

自 2025 年 1 月 1 日  
至 2025 年 12 月 31 日止年度财务报表



KPMG Huazhen LLP  
8th Floor, KPMG Tower  
Oriental Plaza  
1 East Chang An Avenue  
Beijing 100738  
China  
Telephone +86 (10) 8508 5000  
Fax +86 (10) 8518 5111  
Internet kpmg.com/cn

毕马威华振会计师事务所  
(特殊普通合伙)  
中国北京  
东长安街 1 号  
东方广场毕马威大楼 8 层  
邮政编码:100738  
电话 +86 (10) 8508 5000  
传真 +86 (10) 8518 5111  
网址 kpmg.com/cn

## 审计报告

毕马威华振审字第 2616003 号

南京泉峰汽车精密技术股份有限公司:

### 一、 审计意见

我们审计了后附的南京泉峰汽车精密技术股份有限公司 (以下简称“泉峰汽车”) 财务报表, 包括 2025 年 12 月 31 日的合并及母公司资产负债表, 2025 年度的合并及母公司利润表、合并及母公司现金流量表、合并及母公司股东权益变动表以及相关财务报表附注。

我们认为, 后附的财务报表在所有重大方面按照中华人民共和国财政部颁布的企业会计准则 (以下简称“企业会计准则”) 的规定编制, 公允反映了泉峰汽车 2025 年 12 月 31 日的合并及母公司财务状况以及 2025 年度的合并及母公司经营成果和现金流量。

### 二、 形成审计意见的基础

我们按照中国注册会计师审计准则 (以下简称“审计准则”) 的规定执行了审计工作。审计报告的“注册会计师对财务报表审计的责任”部分进一步阐述了我们在这些准则下的责任。按照中国注册会计师职业道德守则和《中国注册会计师独立性准则第 1 号——财务报表审计和审阅业务对独立性的要求》中适用于公众利益实体财务报表审计业务的独立性要求, 我们独立于泉峰汽车, 并履行了职业道德方面的其他责任。我们相信, 我们获取的审计证据是充分、适当的, 为发表审计意见提供了基础。

### 三、 关键审计事项

关键审计事项是我们根据职业判断, 认为对本期财务报表审计最为重要的事项。这些事项的应对以对财务报表整体进行审计并形成审计意见为背景, 我们不对这些事项单独发表意见。

第 1 页, 共 8 页

## 审计报告 (续)

毕马威华振审字第 2616003 号

### 三、关键审计事项 (续)

收入确认	
<p>请参阅财务报表附注“三、重要会计政策及会计估计”注释 21 所述的会计政策、“五、合并财务报表项目注释” 42 及“十四、母公司财务报表主要项目注释” 4。</p>	
关键审计事项	在审计中如何应对该事项
<p>南京泉峰汽车精密技术股份有限公司及其子公司 (以下简称“泉峰汽车”) 主要从事汽车零部件的销售, 2025 年度, 泉峰汽车主营业务收入为人民币 26.29 亿元。</p> <p>泉峰汽车在客户取得相关商品的控制权的时点确认收入。泉峰汽车综合评估客户合同和业务安排, 对于国内非寄售模式收入, 当商品交付客户并经签收后确认销售收入; 对于出口非寄售模式收入, 按照销售合同约定和《国际贸易术语解释通则》的规定, 于取得出库单、提单、签收单或报关单等支持性文件后确认收入。对于国内和出口的寄售模式收入, 当客户实际领用时确认销售收入。</p>	<p>与评价收入确认相关的审计程序中包括以下程序:</p> <ul style="list-style-type: none"> <li>• 了解并评价与收入确认相关的关键财务报告内部控制的设计和运行有效性;</li> <li>• 选取并检查主要客户的销售框架协议和 / 或销售订单, 识别与商品控制权转移相关的条款, 评价泉峰汽车的收入确认时点是否符合企业会计准则的规定;</li> <li>• 在抽样的基础上, 就于资产负债表日的往来余额及本年度销售交易额执行函证程序;</li> <li>• 在抽样的基础上, 将收入核对至相关的合同或订单, 对于国内非寄售模式收入核对至签收单等相关支持性文件, 对于出口非寄售收入核对至出库单、提单、签收单或报关单等相关支持性文件, 对于国内和出口寄售模式收入, 核对至寄售领料对账邮件等相关支持性文件, 以评价收入是否按照泉峰汽车的会计政策予以确认;</li> </ul>

## 审计报告 (续)

毕马威华振审字第 2616003 号

### 三、关键审计事项 (续)

收入确认 (续)	
<p>请参阅财务报表附注“三、重要会计政策及会计估计”注释 21 所述的会计政策、“五、合并财务报表项目注释” 42 及“十四、母公司财务报表主要项目注释” 4。</p>	
关键审计事项	在审计中如何应对该事项
<p>收入是泉峰汽车的关键业绩指标之一，存在管理层为了达到特定目标或预期而提前或延后确认收入的风险，我们将收入确认识别为关键审计事项。</p>	<ul style="list-style-type: none"> <li>• 选取接近资产负债表日前后记录的销售收入，检查出库单、提单、签收单、报关单或寄售领料对账邮件等支持性文件，评价相关收入是否已记录于恰当的会计期间；</li> <li>• 检查资产负债表日后销售明细账是否存在重大的销售退回，如存在，选取销售退回记录，核对至相关支持性文件，以评价相关收入是否已记录于恰当的会计期间；及</li> <li>• 选取符合特定风险标准的收入会计分录，检查相关支持性文件。</li> </ul>

## 审计报告 (续)

毕马威华振审字第 2616003 号

### 三、关键审计事项 (续)

长期资产减值评估	
<p>请参阅财务报表附注“三、重要会计政策及会计估计”注释 17 所述的会计政策及“五、合并财务报表项目注释”13。</p>	
关键审计事项	在审计中如何应对该事项
<p>泉峰汽车长期资产主要包括固定资产、在建工程、无形资产、使用权资产、长期应收款、长期待摊费用和其他非流动资产等，于 2025 年 12 月 31 日，上述长期资产账面价值及其减值准备余额分别为人民币 40.14 亿元和人民币 0.23 亿元。</p> <p>泉峰汽车近年经营持续亏损，2025 年度泉峰汽车净亏损人民币 3.27 亿元，泉峰汽车管理层认为长期资产存在减值迹象。泉峰汽车将长期资产所属的资产组的账面价值与其可收回金额进行比较以确认是否存在减值损失。可收回金额根据相关资产组的公允价值减去处置费用后的净额与其预计未来现金流量的现值两者之间的较高者确定。确定上述长期资产预计未来现金流量的现值涉及重大的管理层判断和估计，尤其是对未来收入增长率、毛利率及折现率等关键假设的估计。</p>	<p>与评价长期资产减值评估相关的审计程序中包括以下程序：</p> <ul style="list-style-type: none"> <li>了解和评价与长期资产减值相关的关键内部控制的设计运行的有效性；</li> <li>根据我们对泉峰汽车业务的理解，评价管理层对长期资产减值迹象的判断依据、识别资产组的方法以及将减值损失金额分摊至资产组中各项资产的方法是否符合企业会计准则的要求；</li> <li>评价管理层聘请的外部评估师的胜任能力、专业素质和客观性；</li> <li>利用毕马威估值专家的工作，评价管理层及外部评估师在预测未来现金流量的现值时所采用方法的适当性以及所使用的折现率的合理性；</li> </ul>

## 审计报告 (续)

毕马威华振审字第 2616003 号

### 三、关键审计事项 (续)

长期资产减值评估 (续)	
<p>请参阅财务报表附注“三、重要会计政策及会计估计”注释 17 所述的会计政策及“五、合并财务报表项目注释”13。</p>	
关键审计事项	在审计中如何应对该事项
<p>由于长期资产账面价值金额重大，且长期资产减值测试涉及重大的管理层的判断和估计，这些判断和估计存在固有不确定性，且可能受到管理层偏向的影响，因此我们将长期资产减值评估识别为关键审计事项。</p>	<ul style="list-style-type: none"> <li>• 基于我们对泉峰汽车业务及所在行业的了解、经验和知识，通过比较泉峰汽车相关长期资产的历史经营数据、经批准的预算及经营计划，评价管理层在预计未来现金流量现值中所采用的未来收入增长率及毛利率等假设的合理性；</li> <li>• 将上一年度管理层估计预计未来现金流量现值时所采用的收入增长率与本年度实际经营情况进行比较，评价是否存在管理层偏向的迹象；</li> <li>• 对未来收入增长率、毛利率及折现率等关键假设进行敏感性分析，以评价关键假设变动对减值测试结果的影响以及是否存在管理层偏向的迹象；及</li> <li>• 评价在财务报表中对长期资产减值以及所采用的关键假设的披露是否符合企业会计准则的要求。</li> </ul>

## 审计报告 (续)

毕马威华振审字第 2616003 号

### 四、其他信息

泉峰汽车管理层对其他信息负责。其他信息包括泉峰汽车 2025 年年度报告中涵盖的信息，但不包括财务报表和我们的审计报告。

我们对财务报表发表的审计意见不涵盖其他信息，我们也不对其他信息发表任何形式的鉴证结论。

结合我们对财务报表的审计，我们的责任是阅读其他信息，在此过程中，考虑其他信息是否与财务报表或我们在审计过程中了解到的情况存在重大不一致或者似乎存在重大错报。

基于我们已执行的工作，如果我们确定其他信息存在重大错报，我们应当报告该事实。在这方面，我们无任何事项需要报告。

### 五、管理层和治理层对财务报表的责任

管理层负责按照企业会计准则的编制基础编制财务报表 (包括确定附注二所述的编制基础对于在具体情况下编制财务报表的可接受性)，并设计、执行和维护必要的内部控制，以使财务报表不存在由于舞弊或错误导致的重大错报。

在编制财务报表时，管理层负责评估泉峰汽车的持续经营能力，披露与持续经营相关的事项 (如适用)，并运用持续经营假设，除非泉峰汽车计划进行清算、终止运营或别无其他现实的选择。

治理层负责监督泉峰汽车的财务报告过程。

## 审计报告 (续)

毕马威华振审字第 2616003 号

### 六、注册会计师对财务报表审计的责任

我们的目标是对财务报表整体是否不存在由于舞弊或错误导致的重大错报获取合理保证，并出具包含审计意见的审计报告。合理保证是高水平的保证，但并不能保证按照审计准则执行的审计在某一重大错报存在时总能发现。错报可能由于舞弊或错误导致，如果合理预期错报单独或汇总起来可能影响财务报表使用者依据财务报表作出的经济决策，则通常认为错报是重大的。

在按照审计准则执行审计工作的过程中，我们运用职业判断，并保持职业怀疑。同时，我们也执行以下工作：

- (1) 识别和评估由于舞弊或错误导致的财务报表重大错报风险，设计和实施审计程序以应对这些风险，并获取充分、适当的审计证据，作为发表审计意见的基础。由于舞弊可能涉及串通、伪造、故意遗漏、虚假陈述或凌驾于内部控制之上，未能发现由于舞弊导致的重大错报的风险高于未能发现由于错误导致的重大错报的风险。
- (2) 了解与审计相关的内部控制，以设计恰当的审计程序。
- (3) 评价管理层选用会计政策的恰当性和作出会计估计及相关披露的合理性。
- (4) 对管理层使用持续经营假设的恰当性得出结论。同时，根据获取的审计证据，就可能对导致对泉峰汽车持续经营能力产生重大疑虑的事项或情况是否存在重大不确定性得出结论。如果我们得出结论认为存在重大不确定性，审计准则要求我们在审计报告中提请报表使用者注意财务报表中的相关披露；如果披露不充分，我们应当发表非无保留意见。我们的结论基于截至审计报告日可获得的信息。然而，未来的事项或情况可能导致泉峰汽车不能持续经营。
- (5) 评价财务报表的总体列报（包括披露）、结构和内容，并评价财务报表是否公允反映相关交易和事项。

审计报告 (续)

毕马威华振审字第 2616003 号

六、注册会计师对财务报表审计的责任 (续)

(6) 就泉峰汽车中实体或业务活动的财务信息获取充分、适当的审计证据，以对财务报表发表审计意见。我们负责指导、监督和执行集团审计，并对审计意见承担全部责任。

我们与治理层就计划的审计范围、时间安排和重大审计发现等事项进行沟通，包括沟通我们在审计中识别出的值得关注的内部控制缺陷。

我们还就已遵守与独立性相关的职业道德要求向治理层提供声明，并与治理层沟通可能被合理认为影响我们独立性的所有关系和其他事项，以及相关的防范措施 (如适用)。

从与治理层沟通过的事项中，我们确定哪些事项对本期财务报表审计最为重要，因而构成关键审计事项。我们在审计报告中描述这些事项，除非法律法规禁止公开披露这些事项，或在极少数情形下，如果合理预期在审计报告中沟通某事项造成的负面后果超过在公众利益方面产生的益处，我们确定不应在审计报告中沟通该事项。

毕马威华振会计师事务所 (特殊普通合伙)

中国注册会计师

王晓曼 (项目合伙人)



陈定元



中国 北京

日期：2026 年 4 月 24 日

南京泉峰汽车精密技术股份有限公司

合并资产负债表

2025年12月31日

(金额单位：人民币元)

	附注	2025年12月31日	2024年12月31日
资产			
流动资产：			
货币资金	五、1	531,896,167.31	548,316,795.23
衍生金融资产	五、2	394,862.70	-
应收票据	五、3	17,067,425.69	21,326,060.37
应收账款	五、4	828,699,815.76	903,629,231.92
应收款项融资	五、5	250,646,237.91	153,152,933.48
预付款项	五、6	18,956,961.87	25,141,602.28
其他应收款	五、7	12,099,402.35	15,909,807.87
存货	五、8	837,652,836.13	803,000,565.86
一年内到期的非流动资产	五、9	619,376.81	217,464.09
其他流动资产	五、10	41,747,662.78	31,244,459.07
流动资产合计		2,539,780,749.31	2,501,938,920.17
非流动资产：			
长期应收款	五、11	1,438,242.37	1,900,344.18
其他权益工具投资	五、12	2,500,000.00	-
固定资产	五、13	3,088,566,568.25	3,224,896,047.60
在建工程	五、14	719,354,922.54	604,642,617.90
使用权资产	五、15	4,497,516.51	3,923,314.83
无形资产	五、16	197,226,059.06	201,422,638.57
长期待摊费用	五、17	2,047,340.12	2,830,890.08
递延所得税资产	五、18	135,702,075.91	98,454,083.87
其他非流动资产	五、19	51,292,052.84	57,348,949.05
非流动资产合计		4,202,624,777.60	4,195,418,886.08
资产总计		6,742,405,526.91	6,697,357,806.25

财务报表附注为本财务报表的组成部分。

南京泉峰汽车精密技术股份有限公司  
合并资产负债表(续)  
2025年12月31日  
(金额单位:人民币元)


	附注	2025年12月31日	2024年12月31日
负债和股东权益			
流动负债:			
短期借款	五、21	1,036,353,777.77	446,074,549.21
衍生金融负债	五、22	4,572,218.50	245,155.50
应付票据	五、23	13,000,000.00	30,000,000.00
应付账款	五、24	634,521,819.88	610,407,543.16
合同负债	五、25	20,070,808.07	-
应付职工薪酬	五、26	68,990,071.47	62,139,844.05
应交税费	五、27	4,276,517.93	4,921,143.69
其他应付款	五、28	140,550,484.24	257,792,081.70
一年内到期的非流动负债	五、29	378,907,702.76	893,451,399.57
其他流动负债	五、30	40,003,947.40	28,022,526.93
流动负债合计		2,341,247,348.02	2,333,054,243.81
非流动负债:			
长期借款	五、31	1,911,398,703.77	1,663,508,942.51
应付债券	五、32	-	475,755,838.66
租赁负债	五、33	1,534,659.71	2,173,580.13
长期应付款	五、34	48,128,853.66	195,710,711.75
递延收益	五、35	195,058,463.35	175,110,026.39
非流动负债合计		2,156,120,680.49	2,512,259,099.44
负债合计		4,497,368,028.51	4,845,313,343.25

财务报表附注为本财务报表的组成部分。

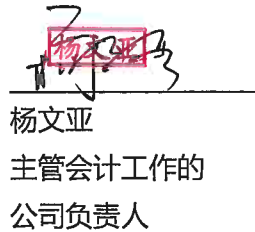
南京泉峰汽车精密技术股份有限公司  
合并资产负债表 (续)  
2025 年 12 月 31 日  
(金额单位: 人民币元)

	附注	2025 年 12 月 31 日	2024 年 12 月 31 日
负债和股东权益 (续)			
股东权益:			
股本	五、36	365,128,995.00	272,353,821.00
其他权益工具	五、37	-	135,871,896.44
资本公积	五、38	2,941,119,369.26	2,214,202,273.26
其他综合收益	五、39	32,087,887.47	(3,831,586.74)
盈余公积	五、40	51,956,456.06	51,956,456.06
未弥补亏损	五、41	(1,145,255,209.39)	(818,508,397.02)
归属于母公司股东权益合计		2,245,037,498.40	1,852,044,463.00
股东权益合计		2,245,037,498.40	1,852,044,463.00
负债和股东权益总计		6,742,405,526.91	6,697,357,806.25


此财务报表已于 2026 年 4 月 24 日获董事会批准。

  
潘龙泉  
公司负责人

(签名和盖章)

  
杨文亚  
主管会计工作的  
公司负责人

(签名和盖章)

  
杨文亚  
会计机构负责人



(签名和盖章)

财务报表附注为本财务报表的组成部分。

南京泉峰汽车精密技术股份有限公司  
 母公司资产负债表  
 2025年12月31日  
 (金额单位：人民币元)

	附注	2025年12月31日	2024年12月31日
资产			
流动资产：			
货币资金		458,105,155.47	436,218,516.37
衍生金融资产		394,862.70	-
应收票据		17,067,425.69	19,169,605.58
应收账款	十四、1	846,216,684.41	910,085,548.18
应收款项融资		250,646,237.91	153,152,933.48
预付款项		7,858,339.69	15,078,067.38
其他应收款	十四、2	656,375,824.49	1,301,212,094.85
存货		538,438,556.41	533,014,029.08
一年内到期的非流动资产		125,315.27	65,606.60
其他流动资产		13,528,553.91	15,154,939.74
流动资产合计		2,788,756,955.95	3,383,151,341.26
非流动资产：			
长期应收款		359,192,010.70	621,456.40
长期股权投资	十四、3	1,483,463,063.00	1,083,463,063.00
其他权益工具投资		2,500,000.00	-
固定资产		1,098,334,158.69	1,252,499,874.84
在建工程		86,746,770.19	74,032,935.20
使用权资产		3,014,251.34	2,723,055.68
无形资产		64,377,275.95	67,455,375.46
长期待摊费用		2,024,158.02	2,828,111.55
递延所得税资产		130,585,094.92	93,504,311.46
其他非流动资产		29,697,930.17	42,794,866.74
非流动资产合计		3,259,934,712.98	2,619,923,050.33
资产总计		6,048,691,668.93	6,003,074,391.59

财务报表附注为本财务报表的组成部分。

南京泉峰汽车精密技术股份有限公司  
 母公司资产负债表 (续)  
 2025 年 12 月 31 日  
 (金额单位: 人民币元)

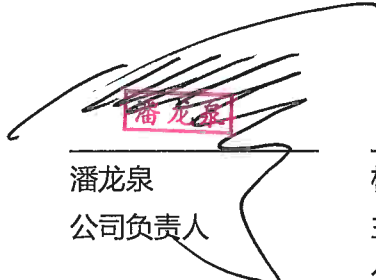
	附注	2025 年 12 月 31 日	2024 年 12 月 31 日
负债和股东权益			
流动负债:			
短期借款		1,017,942,425.08	397,771,407.81
衍生金融负债		4,572,218.50	245,155.50
应付票据		33,719,376.94	35,000,000.00
应付账款		418,900,706.96	512,530,289.69
合同负债		20,070,808.07	-
应付职工薪酬		42,226,456.23	38,714,235.15
应交税费		1,982,137.01	2,518,483.47
其他应付款		69,285,404.89	185,653,006.01
一年内到期的非流动负债		255,355,742.77	797,981,494.05
其他流动负债		39,443,288.49	27,723,265.82
流动负债合计		1,903,498,564.94	1,998,137,337.50
非流动负债:			
长期借款		1,095,107,286.81	891,519,611.53
应付债券		-	475,755,838.66
租赁负债		-	953,188.68
长期应付款		48,128,853.66	195,710,711.75
递延收益		7,550,006.90	-
非流动负债合计		1,150,786,147.37	1,563,939,350.62
负债合计		3,054,284,712.31	3,562,076,688.12


财务报表附注为本财务报表的组成部分。

南京泉峰汽车精密技术股份有限公司  
 母公司资产负债表 (续)  
 2025 年 12 月 31 日  
 (金额单位: 人民币元)

	附注	2025 年 12 月 31 日	2024 年 12 月 31 日
负债和股东权益 (续)			
股东权益:			
股本		365,128,995.00	272,353,821.00
其他权益工具		-	135,871,896.44
资本公积		2,941,119,369.26	2,214,202,273.26
其他综合收益		(1,289,663.49)	45,272.63
盈余公积		51,956,456.06	51,956,456.06
未弥补亏损		(362,508,200.21)	(233,432,015.92)
股东权益合计		2,994,406,956.62	2,440,997,703.47
负债和股东权益总计		6,048,691,668.93	6,003,074,391.59

此财务报表已于 2026 年 4 月 24 日获董事会批准。

  
 潘龙泉  
 公司负责人  
 (签名和盖章)

  
 杨文亚  
 主管会计工作的  
 公司负责人  
 (签名和盖章)

  
 杨文亚  
 会计机构负责人  
 (签名和盖章)



财务报表附注为本财务报表的组成部分。

南京泉峰汽车精密技术股份有限公司  
合并利润表  
2025 年度  
(金额单位：人民币元)

	附注	2025 年	2024 年
一、营业收入	五、42	2,632,912,659.30	2,303,307,988.30
二、营业总成本			
其中：营业成本	五、42	2,507,327,566.01	2,291,934,925.77
税金及附加	五、43	20,734,773.65	17,496,039.01
销售费用	五、44	18,234,328.01	14,109,316.55
管理费用	五、45	195,811,629.61	210,955,250.27
研发费用	五、46	134,360,638.69	134,443,984.19
财务费用	五、47	123,142,272.87	166,095,271.86
其中：利息费用		138,186,972.58	168,060,701.57
利息收入		4,419,571.13	4,870,500.01
加：其他收益	五、48	20,712,014.23	28,457,405.57
投资损失	五、49	(1,044,875.50)	(152,165.72)
公允价值变动 (损失) / 收益	五、50	(3,932,200.30)	267,095.80
信用减值损失	五、51	(586,213.26)	(8,461,896.64)
资产减值损失	五、52	(12,905,709.30)	(52,692,548.64)
资产处置收益 / (损失)	五、53	899,632.73	(2,420,122.54)
三、营业亏损		(363,555,900.94)	(566,729,031.52)
加：营业外收入	五、54	41,161.12	326,744.57
减：营业外支出	五、54	374,248.99	3,591,731.87
四、亏损总额		(363,888,988.81)	(569,994,018.82)
减：所得税收益	五、55	(37,142,176.44)	(53,248,874.16)

财务报表附注为本财务报表的组成部分。

南京泉峰汽车精密技术股份有限公司  
合并利润表 (续)  
2025 年度  
(金额单位：人民币元)

	附注	2025 年	2024 年
五、净亏损		(326,746,812.37)	(516,745,144.66)
(一) 按经营持续性分类：			
1. 持续经营净亏损		(326,746,812.37)	(516,745,144.66)
2. 终止经营净亏损		-	-
(二) 按所有权归属分类：			
1. 归属于母公司股东的净亏损		(326,746,812.37)	(516,745,144.66)
2. 少数股东损益		-	-
六、其他综合收益的税后净额	五、39	35,919,474.21	(19,015,735.31)
(一) 归属于母公司股东的其他综合收益的税后净额		35,919,474.21	(19,015,735.31)
1. 将重分类进损益的其他综合收益		35,919,474.21	(19,015,735.31)
(1) 应收款项融资公允价值变动		(865,419.60)	390,744.95
(2) 应收款项融资信用损失准备变动		(469,516.52)	(30,868.22)
(3) 外币报表折算差异		37,254,410.33	(19,375,612.04)
(二) 归属于少数股东的其他综合收益的税后净额		-	-

财务报表附注为本财务报表的组成部分。

南京泉峰汽车精密技术股份有限公司


合并利润表 (续)

2025 年度

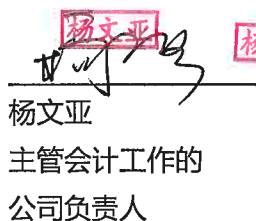
(金额单位: 人民币元)

	附注	2025 年	2024 年
七、综合收益总额		(290,827,338.16)	(535,760,879.97)
(一) 归属于母公司股东的综合收益总额		(290,827,338.16)	(535,760,879.97)
(二) 归属于少数股东的综合收益总额		-	-
八、每股收益			
(一) 基本每股收益 (元 / 股)	五、56	(0.99)	(1.97)
(二) 稀释每股收益 (元 / 股)		(0.99)	(1.97)

此财务报表已于 2026 年 4 月 24 日获董事会批准。

  
潘龙泉  
公司负责人

(签名和盖章)

  
杨文亚  
主管会计工作的  
公司负责人

(签名和盖章)

  
杨文亚  
会计机构负责人  
 (公司盖章)

(签名和盖章)

财务报表附注为本财务报表的组成部分。

南京泉峰汽车精密技术股份有限公司  
 母公司利润表  
 2025 年度  
 (金额单位：人民币元)


	附注	2025 年	2024 年
一、营业收入	十四、4	2,637,912,653.82	2,370,810,687.23
减：营业成本	十四、4	2,533,017,703.03	2,236,364,360.84
税金及附加		12,203,149.89	9,470,619.54
销售费用		16,005,496.76	13,183,489.94
管理费用		109,323,610.64	126,894,619.02
研发费用		84,744,161.58	87,766,669.72
财务费用		55,670,630.31	88,185,444.65
其中：利息费用		97,767,288.09	109,592,352.68
利息收入		25,855,370.33	24,197,037.67
加：其他收益		15,293,389.53	24,695,611.57
投资损失	十四、5	(1,044,875.50)	(152,165.72)
公允价值变动(损失)/收益		(3,932,200.30)	267,095.80
信用减值损失		(586,213.26)	(8,461,896.64)
资产减值损失		(3,693,369.25)	(36,584,251.43)
资产处置收益/(损失)		1,150,429.75	(467,191.46)
二、营业亏损		(165,864,937.42)	(211,757,314.36)
加：营业外收入		38,471.10	11,803.29
减：营业外支出		330,501.43	95,402.14
三、亏损总额		(166,156,967.75)	(211,840,913.21)
减：所得税收益		(37,080,783.46)	(93,504,311.46)
四、净亏损		(129,076,184.29)	(118,336,601.75)
(一) 持续经营净亏损		(129,076,184.29)	(118,336,601.75)
(二) 终止经营净利润		-	-

财务报表附注为本财务报表的组成部分。


南京泉峰汽车精密技术股份有限公司  
 母公司利润表 (续)  
 2025 年度  
 (金额单位: 人民币元)

	附注	2025 年	2024 年
五、其他综合收益的税后净额		(1,334,936.12)	359,876.73
(一) 归属于母公司股东的其他综合收益的税后净额		(1,334,936.12)	359,876.73
1. 将重分类进损益的其他综合收益		(1,334,936.12)	359,876.73
(1) 应收款项融资公允价值变动		(865,419.60)	390,744.95
(2) 应收款项融资信用损失准备变动		(469,516.52)	(30,868.22)
(二) 归属于少数股东的其他综合收益的税后净额		-	-
六、综合收益总额		(130,411,120.41)	(117,976,725.02)

此财务报表已于 2026 年 4 月 24 日获董事会批准。

  
 潘龙泉  
 公司负责人

(签名和盖章)

  
 杨文亚


主管会计工作的  
 公司负责人

(签名和盖章)

  
 杨文亚

会计机构负责人

(签名和盖章)



(公司盖章)

财务报表附注为本财务报表的组成部分。

南京泉峰汽车精密技术股份有限公司  
合并现金流量表  
2025 年度  
(金额单位：人民币元)

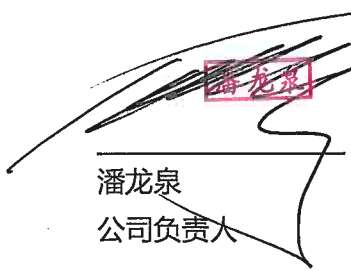
	附注	2025 年	2024 年
<b>一、经营活动产生的现金流量：</b>			
销售商品、提供劳务收到的现金		3,036,048,258.64	2,604,360,680.71
收到的税费返还		12,135,252.14	47,874,009.56
收到其他与经营活动有关的现金	五、58(1)	56,685,752.60	212,384,361.81
经营活动现金流入小计		3,104,869,263.38	2,864,619,052.08
购买商品、接受劳务支付的现金		2,312,046,904.81	1,958,025,415.64
支付给职工以及为职工支付的现金		598,310,890.93	612,852,175.33
支付的各项税费		51,772,474.83	29,661,916.69
支付其他与经营活动有关的现金	五、58(1)	86,446,748.57	126,375,742.64
经营活动现金流出小计		3,048,577,019.14	2,726,915,250.30
经营活动产生的现金流量净额	五、59(1)	56,292,244.24	137,703,801.78
<b>二、投资活动产生的现金流量：</b>			
取得投资收益收到的现金		-	360,085.58
处置固定资产、无形资产和其他长期资产收回的现金净额		6,853,950.90	5,499,460.85
投资活动现金流入小计		6,853,950.90	5,859,546.43
投资支付的现金		3,544,875.50	-
购建固定资产、无形资产和其他长期资产支付的现金		186,992,043.56	236,261,052.64
投资活动现金流出小计		190,536,919.06	236,261,052.64
投资活动使用的现金流量净额		(183,682,968.16)	(230,401,506.21)

财务报表附注为本财务报表的组成部分。

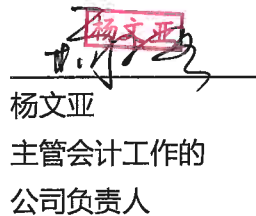
南京泉峰汽车精密技术股份有限公司  
合并现金流量表 (续)  
2025 年度  
(金额单位: 人民币元)

	附注	2025 年	2024 年
三、筹资活动产生的现金流量:			
吸收投资收到的现金		195,153,605.44	-
取得借款收到的现金		2,468,907,819.70	2,617,197,057.00
筹资活动现金流入小计		2,664,061,425.14	2,617,197,057.00
偿还债务支付的现金		2,396,845,164.07	2,441,549,426.26
分配股利、利润或偿付利息支付的现金		120,872,076.04	102,907,287.84
支付其他与筹资活动有关的现金	五、58(2)	5,812,947.30	7,826,894.81
筹资活动现金流出小计		2,523,530,187.41	2,552,283,608.91
筹资活动产生的现金流量净额		140,531,237.73	64,913,448.09
四、汇率变动对现金的影响		1,683,235.81	(1,302,135.29)
五、现金净增加/(减少)额	五、59(1)	14,823,749.62	(29,086,391.63)
加: 年初现金余额		507,872,564.27	536,958,955.90
六、年末现金余额	五、59(2)	522,696,313.89	507,872,564.27

此财务报表已于 2026 年 4 月 24 日获董事会批准。

  
潘龙泉  
公司负责人

(签名和盖章)

  
杨文亚  
主管会计工作的  
公司负责人

(签名和盖章)

  
杨文亚  
会计机构负责人



(公司盖章)

(签名和盖章)

财务报表附注为本财务报表的组成部分。

南京泉峰汽车精密技术股份有限公司  
 母公司现金流量表  
 2025 年度  
 (金额单位：人民币元)


	附注	2025 年	2024 年
<b>一、经营活动产生的现金流量：</b>			
销售商品、提供劳务收到的现金		2,965,637,492.51	2,602,031,042.37
收到的税费返还		8,893,516.10	-
收到其他与经营活动有关的现金		70,153,640.10	33,824,106.29
经营活动现金流入小计		3,044,684,648.71	2,635,855,148.66
购买商品、接受劳务支付的现金		2,541,597,960.80	2,335,948,627.97
支付给职工以及为职工支付的现金		359,733,985.00	387,660,749.77
支付的各项税费		39,817,678.75	12,900,767.62
支付其他与经营活动有关的现金		56,722,361.39	179,837,874.09
经营活动现金流出小计		2,997,871,985.94	2,916,348,019.45
经营活动产生 / (使用) 的现金流量净额		46,812,662.77	(280,492,870.79)
<b>二、投资活动产生的现金流量：</b>			
取得投资收益收到的现金		-	360,085.58
处置固定资产、无形资产和其他长期资产收回的现金净额		3,310,496.41	56,386,223.48
收到其他与投资活动有关的现金		613,198,494.27	375,826,600.00
投资活动现金流入小计		616,508,990.68	432,572,909.06
购建固定资产、无形资产和其他长期资产支付的现金		47,036,590.28	116,679,127.82
投资支付的现金		3,544,875.50	-
支付其他与投资活动有关的现金		701,900,000.00	419,600,000.00
投资活动现金流出小计		752,481,465.78	536,279,127.82
投资活动使用的现金流量净额		(135,972,475.10)	(103,706,218.76)

财务报表附注为本财务报表的组成部分。

南京泉峰汽车精密技术股份有限公司  
 母公司现金流量表 (续)  
 2025 年度  
 (金额单位: 人民币元)


	附注	2025 年	2024 年
三、筹资活动产生的现金流量:			
吸收投资收到的现金		195,153,605.44	-
取得借款收到的现金		2,094,151,871.42	2,259,417,471.22
筹资活动现金流入小计		2,289,305,476.86	2,259,417,471.22
偿还债务支付的现金		2,066,259,164.89	1,877,361,641.53
分配股利、利润或偿付利息支付的现金		82,615,828.47	55,639,479.37
支付其他与筹资活动有关的现金		5,361,342.22	7,712,734.16
筹资活动现金流出小计		2,154,236,335.58	1,940,713,855.06
筹资活动产生的现金流量净额		135,069,141.28	318,703,616.16
四、汇率变动对现金的影响		1,045,559.64	1,529,254.70
五、现金净增加/(减少) 额		46,954,888.59	(63,966,218.69)
加: 年初现金余额		405,908,588.51	469,874,807.20
六、年末现金余额		452,863,477.10	405,908,588.51

此财务报表已于 2026 年 4 月 24 日获董事会批准。



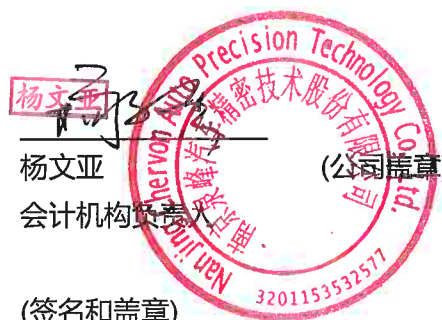
潘龙泉  
公司负责人

(签名和盖章)



杨文亚  
主管会计工作的  
公司负责人

(签名和盖章)



杨文亚  
会计机构负责人 (公司盖章)

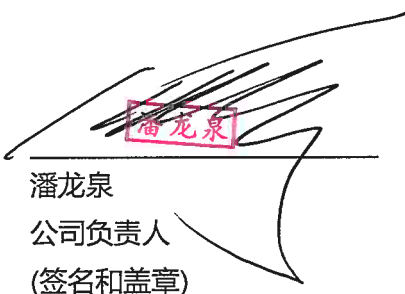
(签名和盖章)

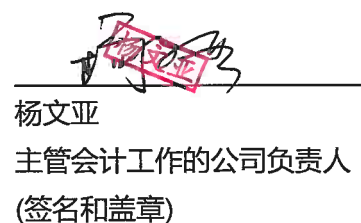
财务报表附注为本财务报表的组成部分。


南京泉峰汽车精密技术股份有限公司  
合并股东权益变动表  
2025 年度  
(金额单位: 人民币元)


	归属于母公司股东权益							少数股东权益	股东权益合计
	股本	其他权益工具	资本公积	其他综合收益	盈余公积	未弥补亏损	小计		
一、本年年初余额	272,353,821.00	135,871,896.44	2,214,202,273.26	(3,831,586.74)	51,956,456.06	(818,508,397.02)	1,852,044,463.00	-	1,852,044,463.00
二、本年增减变动金额									
(一) 综合收益总额	-	-	-	35,919,474.21	-	(326,746,812.37)	(290,827,338.16)	-	(290,827,338.16)
(二) 股东投入和减少资本	92,775,174.00	(135,871,896.44)	726,917,096.00	-	-	-	683,820,373.56	-	683,820,373.56
1. 股东投入的普通股	25,575,447.00	-	169,578,158.44	-	-	-	195,153,605.44	-	195,153,605.44
2. 可转债计入所有者权益的金额	67,199,727.00	(135,871,896.44)	557,338,937.56	-	-	-	488,666,768.12	-	488,666,768.12
三、本年年末余额	365,128,995.00	-	2,941,119,369.26	32,087,887.47	51,956,456.06	(1,145,255,209.39)	2,245,037,498.40	-	2,245,037,498.40

此财务报表已于 2026 年 4 月 24 日获董事会批准。

  
潘龙泉  
公司负责人  
(签名和盖章)

  
杨文亚  
主管会计工作的公司负责人  
(签名和盖章)

  
杨文亚  
会计机构负责人  
(签名和盖章)

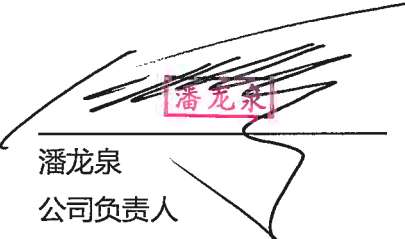



财务报表附注为本财务报表的组成部分。


南京泉峰汽车精密技术股份有限公司  
合并股东权益变动表(续)  
2024年度  
(金额单位:人民币元)


	归属于母公司股东权益							少数股东权益	股东权益合计
	股本	其他权益工具	资本公积	其他综合收益	盈余公积	未弥补亏损	小计		
一、本年初余额	261,373,546.00	157,999,516.26	2,126,230,871.35	15,184,148.57	51,956,456.06	(301,763,252.36)	2,310,981,285.88	-	2,310,981,285.88
二、本年增减变动金额									
(一) 综合收益总额	-	-	-	(19,015,735.31)	-	(516,745,144.66)	(535,760,879.97)	-	(535,760,879.97)
(二) 股东投入和减少资本	10,980,275.00	(22,127,619.82)	87,971,401.91	-	-	-	76,824,057.09	-	76,824,057.09
1. 可转换计入所有者权益的金额	10,980,275.00	(22,127,619.82)	87,971,401.91	-	-	-	76,824,057.09	-	76,824,057.09
三、本年年末余额	272,353,821.00	135,871,896.44	2,214,202,273.26	(3,831,586.74)	51,956,456.06	(818,508,397.02)	1,852,044,463.00	-	1,852,044,463.00

此财务报表已于 2026 年 4 月 24 日获董事会批准。

  
潘龙泉  
公司负责人  
(签名和盖章)

  
杨文亚  
主管会计工作的公司负责人  
(签名和盖章)

  
杨文亚  
会计机构负责人  
(签名和盖章)

 (公司盖章)

财务报表附注为本财务报表的组成部分。

南京泉峰汽车精密技术股份有限公司  
 母公司股东权益变动表  
 2025 年度  
 (金额单位: 人民币元)

	股本	其他权益工具	资本公积	其他综合收益	盈余公积	未弥补亏损	股东权益合计
一、本年年初余额	272,353,821.00	135,871,896.44	2,214,202,273.26	45,272.63	51,956,456.06	(233,432,015.92)	2,440,997,703.47
二、本年增减变动金额							
(一) 综合收益总额	-	-	-	(1,334,936.12)	-	(129,076,184.29)	(130,411,120.41)
(二) 股东投入和减少资本	92,775,174.00	(135,871,896.44)	726,917,096.00	-	-	-	683,820,373.56
1. 股东投入的普通股	25,575,447.00	-	169,578,158.44	-	-	-	195,153,605.44
2. 可转债计入所有者权益的金额	67,199,727.00	(135,871,896.44)	557,338,937.56	-	-	-	488,666,768.12
三、本年年末余额	365,128,995.00	-	2,941,119,369.26	(1,289,663.49)	51,956,456.06	(362,508,200.21)	2,994,406,956.62

此财务报表已于 2026 年 4 月 24 日获董事会批准。



潘龙泉  
 公司负责人  
 (签名和盖章)



杨文亚  
 主管会计工作的公司负责人  
 (签名和盖章)



杨文亚  
 会计机构负责人  
 (签名和盖章)



(公司盖章)

财务报表附注为本财务报表的组成部分。

南京泉峰汽车精密技术股份有限公司


母公司股东权益变动表 (续)


2024 年度


(金额单位: 人民币元)


	股本	其他权益工具	资本公积	其他综合收益	盈余公积	未弥补亏损	股东权益合计
一、本年年初余额	261,373,546.00	157,999,516.26	2,126,230,871.35	(314,604.10)	51,956,456.06	(115,095,414.17)	2,482,150,371.40
二、本年增减变动金额							
(一) 综合收益总额	-	-	-	359,876.73	-	(118,336,601.75)	(117,976,725.02)
(二) 股东投入和减少资本	10,980,275.00	(22,127,619.82)	87,971,401.91	-	-	-	76,824,057.09
1. 可转债计入所有者权益的金额	10,980,275.00	(22,127,619.82)	87,971,401.91	-	-	-	76,824,057.09
三、本年年末余额	272,353,821.00	135,871,896.44	2,214,202,273.26	45,272.63	51,956,456.06	(233,432,015.92)	2,440,997,703.47

此财务报表已于 2026 年 4 月 24 日获董事会批准。

  
潘龙泉  
公司负责人  
(签名和盖章)

  
杨文亚  
主管会计工作的公司负责人  
(签名和盖章)

  
杨文亚  
会计机构负责人  
(签名和盖章)



财务报表附注为本财务报表的组成部分。

南京泉峰汽车精密技术股份有限公司

财务报表附注

(金额单位：人民币元)

一、 公司基本情况

南京泉峰汽车精密技术股份有限公司(以下简称“本公司”或“公司”)于2012年3月19日成立,注册地址位于江苏省南京市江宁区秣陵街道将军大道159号(江宁开发区)。

本公司及其子公司(以下简称“本集团”)实际从事的主要经营活动是汽车关键零部件(双离合器变速器(DCT)、液力缓速器、达到中国V阶段污染物排放标准的发动机排放控制装置以及零部件的关键零件、部件)制造及关键技术研发;新能源汽车关键零部件(电机管理系统)制造;汽车及摩托车夹具、检具设计与制造;精密模具设计与制造以及家用电器关键零部件制造及关键技术研发。

本公司的母公司为泉峰精密技术控股有限公司(以下简称“泉峰精密”),实际控制人为潘龙泉先生。

二、 财务报表编制基础

本公司以持续经营为基础编制财务报表。

三、 公司重要会计政策、会计估计

本集团主要经营业务为汽车零部件制造及关键技术研发,故按汽车制造行业经营特点确定收入确认、预期信用损失的计提方法、固定资产折旧摊销的会计政策,具体政策参见相关附注。

1、 遵循企业会计准则的声明

本财务报表符合财政部颁布的企业会计准则的要求,真实、完整地反映了本公司2025年12月31日的合并财务状况和财务状况、2025年度的合并经营成果和经营成果及合并现金流量和现金流量。

此外,本公司的财务报表同时符合中国证券监督管理委员会(以下简称“证监会”)2024年修订的《公开发行证券的公司信息披露编报规则第15号——财务报告的一般规定》有关财务报表及其附注的披露要求。

2、 会计期间

会计年度自公历 1 月 1 日起至 12 月 31 日止。

3、 营业周期

本公司将从购买用于加工的资产起至实现现金或现金等价物的期间作为正常营业周期。本公司主要业务的营业周期约为 12 个月。

4、 记账本位币

本公司的记账本位币为人民币，编制财务报表采用的货币为人民币。本公司及子公司选定记账本位币的依据是主要业务收支的计价和结算币种。本公司的境外子公司采用本公司记账本位币以外的货币作为记账本位币，在编制本财务报表时，境外子公司的外币财务报表按照附注三、8 进行了折算。

5、 重要性标准确定方法和选择依据

项目	重要性标准
重要的应收款项本年坏账准备转回金额	单项金额占本集团期末资产总额 1%
重要的单项计提坏账准备的应收款项	单项金额占本集团期末资产总额 1%
重要的单项计提资产减值准备的固定资产	单项金额占本集团期末资产总额 1%
重要的在建工程	单个项目余额占本集团期末总资产 1%以上
账龄超过 1 年或逾期的重要应付账款	单项金额占本集团期末资产总额 1%
账龄超过 1 年的重要合同负债	单项金额占本集团期末资产总额 1%
账龄超过 1 年的重要其他应付款	单项金额占本集团期末资产总额 1%

6、 控制的判断标准和合并财务报表的编制方法

总体原则

合并财务报表的合并范围以控制为基础予以确定，包括本公司及本公司控制的子公司。控制，是指本集团拥有对被投资方的权力，通过参与被投资方的相关活动而享有可变回报，并且有能力运用对被投资方的权力影响其回报金额。一旦相关事实和情况的变化导致上述控制定义涉及的相关要素发生了变化，本集团将进行重新评估。

子公司的财务状况、经营成果和现金流量由控制开始日起至控制结束日止包含于合并财务报表中。子公司采用的主要会计政策和会计期间按照本公司统一规定的会计政策和会计期间厘定。

合并时所有集团内部交易及余额，包括未实现内部交易损益均已抵销。集团内部交易发生的未实现损失，有证据表明该损失是相关资产减值损失的，则全额确认该损失。

#### 7、 现金及现金等价物的确定标准

现金和现金等价物包括库存现金、可以随时用于支付的存款以及持有期限短（一般指从购买日起三个月内到期）、流动性强、易于转换为已知金额现金、价值变动风险很小的投资。

#### 8、 外币业务和外币报表折算

本集团收到投资者以外币投入资本时按当日即期汇率折合为人民币，其他外币交易在初始确认时按交易发生日的即期汇率折合为人民币。

于资产负债表日，外币货币性项目采用该日的即期汇率折算。除与购建符合资本化条件资产有关的专门借款本金和利息的汇兑差额（参见附注三、14）外，其他汇兑差额计入当期损益。以历史成本计量的外币非货币性项目，仍采用交易发生日的即期汇率折算。以公允价值计量的外币非货币性项目，采用公允价值确定日的即期汇率折算，由此产生的汇兑差额，属于以公允价值计量且其变动计入其他综合收益的权益工具投资的差额计入其他综合收益；其他差额计入当期损益。

对境外经营的财务报表进行折算时，资产负债表中的资产和负债项目，采用资产负债表日的即期汇率折算，股东权益项目中除未分配利润及其他综合收益中的外币财务报表折算差额项目外，其他项目采用发生时的即期汇率折算。利润表中的收入和费用项目，采用交易发生日的即期汇率折算。按照上述折算产生的外币财务报表折算差额，在其他综合收益中列示。处置境外经营时，相关的外币财务报表折算差额自其他综合收益转入处置当期损益。

外币现金流量以及境外子公司的现金流量，采用与现金流量发生日即期汇率近似的汇率折算，汇率变动对现金及现金等价物的影响额，作为调节项目，在现金流量表中以“汇率变动对现金及现金等价物的影响”单独列示。

## 9、 金融工具

本集团的金融工具包括货币资金、应收款项、除长期股权投资 (参见附注三、11) 以外的股权投资、应付款项、借款、应付债券及股本等。

### (1) 金融资产及金融负债的确认和初始计量

金融资产和金融负债在本集团成为相关金融工具合同条款的一方时，于资产负债表内确认。

在初始确认时，金融资产及金融负债以公允价值计量。对于以公允价值计量且其变动计入当期损益的金融资产或金融负债，相关交易费用直接计入当期损益；对于其他类别的金融资产或金融负债，相关交易费用计入初始确认金额。对于未包含重大融资成分或不考虑不超过一年的合同中的融资成分的应收账款，本集团按照根据附注三、21 的会计政策确定的交易价格进行初始计量。

### (2) 金融资产的分类和后续计量

#### (a) 本集团金融资产的分类

本集团通常根据管理金融资产的业务模式和金融资产的合同现金流量特征，在初始确认时将金融资产分为不同类别：以摊余成本计量的金融资产、以公允价值计量且其变动计入其他综合收益的金融资产及以公允价值计量且其变动计入当期损益的金融资产。

除非本集团改变管理金融资产的业务模式，在此情形下，所有受影响的相关金融资产在业务模式发生变更后的首个报告期间的第一天进行重分类，否则金融资产在初始确认后不得进行重分类。

本集团将同时符合下列条件且未被指定为以公允价值计量且其变动计入当期损益的金融资产，分类为以摊余成本计量的金融资产：

- 本集团管理该金融资产的业务模式是以收取合同现金流量为目标；
- 该金融资产的合同条款规定，在特定日期产生的现金流量，仅为对本金和以未偿付本金金额为基础的利息的支付。

本集团将同时符合下列条件且未被指定为以公允价值计量且其变动计入当期损益的金融资产，分类为以公允价值计量且其变动计入其他综合收益的金融资产：

- 本集团管理该金融资产的业务模式既以收取合同现金流量为目标又以出售该金融资产为目标；
- 该金融资产的合同条款规定，在特定日期产生的现金流量，仅为对本金和以未偿付本金金额为基础的利息的支付。

对于非交易性权益工具投资，本集团可在初始确认时将其不可撤销地指定为以公允价值计量且其变动计入其他综合收益的金融资产。该指定在单项投资的基础上作出，且相关投资从发行者的角度符合权益工具的定义。

除上述以摊余成本计量和以公允价值计量且其变动计入其他综合收益的金融资产外，本集团将其余所有的金融资产分类为以公允价值计量且其变动计入当期损益的金融资产。

管理金融资产的业务模式，是指本集团如何管理金融资产以产生现金流量。业务模式决定本集团所管理金融资产现金流量的来源是收取合同现金流量、出售金融资产还是两者兼有。本集团以客观事实为依据、以关键管理人员决定的对金融资产进行管理的特定业务目标为基础，确定管理金融资产的业务模式。

本集团对金融资产的合同现金流量特征进行评估，以确定相关金融资产在特定日期产生的合同现金流量是否仅为对本金和以未偿付本金金额为基础的利息的支付。其中，本金是指金融资产在初始确认时的公允价值；利息包括对货币时间价值、与特定时期未偿付本金金额相关的信用风险、以及其他基本借贷风险、成本和利润的对价。此外，本集团对可能导致金融资产合同现金流量的时间分布或金额发生变更的合同条款进行评估，以确定其是否满足上述合同现金流量特征的要求。

(b) 本集团金融资产的后续计量

- 以公允价值计量且其变动计入当期损益的金融资产

初始确认后，对于该类金融资产以公允价值进行后续计量，产生的利得或损失（包括利息和股利收入）计入当期损益，除非该金融资产属于套期关系的一部分。

- 以摊余成本计量的金融资产

初始确认后，对于该类金融资产采用实际利率法以摊余成本计量。以摊余成本计量且不属于任何套期关系的一部分的金融资产所产生的利得或损失，在终止确认、重分类、按照实际利率法摊销或确认减值时，计入当期损益。

- 以公允价值计量且其变动计入其他综合收益的债权投资

初始确认后，对于该类金融资产以公允价值进行后续计量。采用实际利率法计算的利息、减值损失或利得及汇兑损益计入当期损益，其他利得或损失计入其他综合收益。终止确认时，将之前计入其他综合收益的累计利得或损失从其他综合收益中转出，计入当期损益。

- 以公允价值计量且其变动计入其他综合收益的权益工具投资

初始确认后，对于该类金融资产以公允价值进行后续计量。股利收入计入损益，其他利得或损失计入其他综合收益。终止确认时，将之前计入其他综合收益的累计利得或损失从其他综合收益中转出，计入留存收益。

(3) 金融负债的分类和后续计量

本集团将金融负债分类为以摊余成本计量的金融负债。本集团于本报告期及比较期间均不持有以公允价值计量且其变动计入当期损益的金融负债。

- 以公允价值计量且其变动计入当期损益的金融负债

该类金融负债包括交易性金融负债（含属于金融负债的衍生工具）和指定为以公允价值计量且其变动计入当期损益的金融负债。

初始确认后，对于该类金融负债以公允价值进行后续计量，除与套期会计有关外，产生的利得或损失计入当期损益。

- 以摊余成本计量的金融负债

初始确认后，对于该类金融负债采用实际利率法以摊余成本计量。

(4) 抵销

金融资产和金融负债在资产负债表内分别列示，没有相互抵销。但是，同时满足下列条件的，以相互抵销后的净额在资产负债表内列示：

- 本集团具有抵销已确认金额的法定权利，且该种法定权利是当前可执行的；
- 本集团计划以净额结算，或同时变现该金融资产和清偿该金融负债。

(5) 金融资产和金融负债的终止确认

满足下列条件之一时，本集团终止确认该金融资产：

- 收取该金融资产现金流量的合同权利终止；
- 该金融资产已转移，且本集团将金融资产所有权上几乎所有的风险和报酬转移给转入方；
- 该金融资产已转移，虽然本集团既没有转移也没有保留金融资产所有权上几乎所有的风险和报酬，但是未保留对该金融资产的控制。

金融资产转移整体满足终止确认条件的，本集团将下列两项金额的差额计入当期损益：

- 被转移金融资产在终止确认日的账面价值；
- 因转移金融资产而收到的对价，与原直接计入其他综合收益的公允价值变动累计额中对应终止确认部分的金额（涉及转移的金融资产为以公允价值计量且其变动计入其他综合收益的债权投资）之和。

金融负债（或其一部分）的现时义务已经解除的，本集团终止确认该金融负债（或该部分金融负债）。

(6) 减值

本集团以预期信用损失为基础，对下列项目进行减值会计处理并确认损失准备：

- 以摊余成本计量的金融资产；
- 以公允价值计量且其变动计入其他综合收益的债权投资。
- 应收融资租赁款。

### 预期信用损失的计量

预期信用损失，是指以发生违约的风险为权重的金融工具信用损失的加权平均值。信用损失，是指本集团按照原实际利率折现的、根据合同应收的所有合同现金流量与预期收取的所有现金流量之间的差额，即全部现金短缺的现值。

在计量预期信用损失时，本集团需考虑的最长期限为企业面临信用风险的最长合同期限（包括考虑续约选择权）。

整个存续期预期信用损失，是指因金融工具整个预计存续期内所有可能发生的违约事件而导致的预期信用损失。

未来 12 个月内预期信用损失，是指因资产负债表日后 12 个月内（若金融工具的预计存续期少于 12 个月，则为预计存续期）可能发生的金融工具违约事件而导致的预期信用损失，是整个存续期预期信用损失的一部分。

对于因销售商品等日常经营活动形成的应收账款和应收款项融资，本集团始终按照相当于整个存续期内预期信用损失的金额计量其损失准备。本集团基于历史信用损失经验、使用准备矩阵计算上述金融资产的预期信用损失，相关历史经验根据资产负债表日债务人的特定因素、以及对当前状况和未来经济状况预测的评估进行调整。

除应收账款和应收款项融资外，本集团对满足下列情形的金融工具按照相当于未来 12 个月内预期信用损失的金额计量其损失准备，对其他金融工具按照相当于整个存续期内预期信用损失的金额计量其损失准备：

- 该金融工具在资产负债表日只具有较低的信用风险；或
- 该金融工具的信用风险自初始确认后并未显著增加。

### 应收款项的坏账准备

(a) 按照信用风险特征组合计提坏账准备的组合类别及确定依据

应收票据	根据承兑人信用风险特征的不同，本集团将应收票据划分银行承兑汇票和商业承兑汇票两个组合。
应收账款	根据本集团的历史经验，集团对应收账款以共同风险特征为依据在组合基础上确定应收账款的信用损失。本集团按照债务人的内部信用风险评级、逾期状况等依据将应收账款划分为两个组合，在计算应收账款的坏账准备时分别确定信用损失。
应收款项融资	本集团应收款项融资为有双重持有目的的应收银行承兑汇票和应收账款凭证。根据应收款项融资不同对手方的信用风险特征，本集团将应收款项融资划分为应收银行承兑汇票和应收账款凭证两个组合。

(b) 按照单项计提坏账准备的单项计提判断标准

本集团对于应收票据、应收账款、长期应收款和应收款项融资，通常按照信用风险特征组合计量其损失准备。若某一对手方信用风险特征与组合中其他对手方显著不同，或该对手方信用风险特征发生显著变化，对应收该对手方款项按照单项计提损失准备。例如，当某对手方发生严重财务困难，应收该对手方款项的预期信用损失率已显著高于其所处于账龄区间的预期信用损失率时，对其单项计提损失准备。

本集团对于其他应收款和长期应收款，在单项资产的基础上，考虑资产负债表日可获得的合理且有依据的信息并考虑前瞻性信息，通过估计预期收取的现金流量确定信用损失等。

### 具有较低的信用风险

如果金融工具的违约风险较低，借款人在短期内履行其合同现金流量义务的能力很强，并且即便较长时期内经济形势和经营环境存在不利变化但未必一定降低借款人履行其合同现金流量义务的能力，该金融工具被视为具有较低的信用风险。

### 信用风险显著增加

本集团通过比较金融工具在资产负债表日发生违约的风险与在初始确认日发生违约的风险，以评估金融工具的信用风险自初始确认后是否已显著增加。

在确定信用风险自初始确认后是否显著增加时，本集团考虑无须付出不必要的额外成本或努力即可获得的合理且有依据的信息，包括前瞻性信息。本集团考虑的信息包括：

- 债务人未能按合同到期日支付本金和利息的情况；
- 已发生的或预期的金融工具的外部或内部信用评级 (如有) 的严重恶化；
- 已发生的或预期的债务人经营成果的严重恶化；
- 现存的或预期的技术、市场、经济或法律环境变化，并将对债务人对本集团的还款能力产生重大不利影响。

如果逾期超过 30 日，本集团确定金融工具的信用风险已经显著增加。

本集团认为金融资产在下列情况发生违约：

- 借款人不大可能全额支付其对本集团的欠款，该评估不考虑本集团采取例如变现抵押品 (如果持有) 等追索行动；或
- 金融资产逾期超过 90 天

### 已发生信用减值的金融资产

本集团在资产负债表日评估以摊余成本计量的金融资产和以公允价值计量且其变动计入其他综合收益的债权投资是否已发生信用减值。当对金融资产预期未来现金流量具有不利影响的一项或多项事件发生时，该金融资产成为已发生信用减值的金融资产。金融资产已发生信用减值的证据包括下列可观察信息：

- 发行方或债务人发生重大财务困难；
- 债务人违反合同，如偿付利息或本金违约或逾期等；
- 本集团出于与债务人财务困难有关的经济或合同考虑，给予债务人在任何其他情况下都不会做出的让步；
- 债务人很可能破产或进行其他财务重组；
- 发行方或债务人财务困难导致该金融资产的活跃市场消失。

### 预期信用损失准备的列报

为反映金融工具的信用风险自初始确认后的变化，本集团在每个资产负债表日重新计量预期信用损失，由此形成的损失准备的增加或转回金额，应当作为减值损失或利得计入当期损益。对于以摊余成本计量的金融资产，损失准备抵减该金融资产在资产负债表中列示的账面价值；对于以公允价值计量且其变动计入其他综合收益的债权投资，本集团在其他综合收益中确认其损失准备，不抵减该金融资产的账面价值。

### 核销

如果本集团不再合理预期金融资产合同现金流量能够全部或部分收回，则直接减记该金融资产的账面余额。这种减记构成相关金融资产的终止确认。这种情况通常发生在本集团确定债务人没有资产或收入来源可产生足够的现金流量以偿还将被减记的金额。但是，被减记的金融资产仍可能受到本集团催收到期款项相关执行活动的影响。

已减记的金融资产以后又收回的，作为减值损失的转回计入收回当期的损益。

## (7) 权益工具

本公司发行权益工具，按实际发行价格计入股东权益，相关的交易费用从股东权益（资本公积）中扣减，如资本公积不足冲减的，依次冲减盈余公积和未分配利润。回购本公司权益工具支付的对价和交易费用，减少股东权益。

回购本公司股份时，回购的股份作为库存股管理，回购股份的全部支出转为库存股成本，同时进行备查登记。库存股不参与利润分配，在资产负债表中作为股东权益的备抵项目列示。

库存股注销时，按注销股票面值总额减少股本，库存股成本超过面值总额的部分，应依次冲减资本公积（股本溢价）、盈余公积和未分配利润；库存股成本低于面值总额的，低于面值总额的部分增加资本公积（股本溢价）。

库存股转让时，转让收入高于库存股成本的部分，增加资本公积（股本溢价）；低于库存股成本的部分，依次冲减资本公积（股本溢价）、盈余公积、未分配利润。

(8) 可转换工具

含权益成分的可转换工具

对于本集团发行的可转换为权益股份且转换时所发行的股份数量和对价的金额固定的可转换工具，本集团将其作为包含负债和权益成分的复合金融工具。

在初始确认时，本集团将相关负债和权益成分进行分拆，先确定负债成分的公允价值（包括其中可能包含的非权益性嵌入衍生工具的公允价值），再从复合金融工具公允价值中扣除负债成分的公允价值，作为权益成分的价值，计入权益。发行复合金融工具发生的交易费用，在负债成分和权益成分之间按照各自占总发行价款的比例进行分摊。

初始确认后，对于没有指定为以公允价值计量且其变动计入当期损益的负债成分，采用实际利率法按摊余成本计量。权益成分在初始计量后不再重新计量。

当可转换工具进行转换时，本集团将负债成分和权益成分转至权益相关科目。当可转换工具被赎回时，赎回支付的价款以及发生的交易费用被分配至权益和负债成分。分配价款和交易费用的方法与该工具发行时采用的分配方法一致。价款和交易费用分配后，其与权益和负债成分账面价值的差异中，与权益成分相关的计入权益，与负债成分相关的计入损益。

10、 存货

(1) 存货类别

存货包括原材料、在产品、半成品以及产成品。

存货按成本进行初始计量。存货成本包括采购成本、加工成本和使存货达到目前场所和状态所发生的其他支出。除原材料采购成本外，产成品还包括直接人工和基于正常产量并按照适当比例分配的生产制造费用。

(2) 发出计价方法

发出存货的实际成本采用加权平均法计量。

(3) 盘存制度

本集团存货盘存制度为永续盘存制。

(4) 低值易耗品的摊销方法

低值易耗品采用五五摊销法进行摊销，计入相关资产的成本或者当期损益。

(5) 存货跌价准备的确认标准和计提方法

资产负债表日，存货按照成本与可变现净值孰低计量。按单个存货项目计算的成本高于其可变现净值的差额，计提存货跌价准备，计入当期损益。

为生产而持有的原材料，其可变现净值根据其生产的产成品的可变现净值为基础确定。为执行销售合同或者劳务合同而持有的存货，其可变现净值以合同价格为基础计算。当持有存货的数量多于相关合同订购数量的，超出部分的存货的可变现净值以一般销售价格为基础计算。

11、长期股权投资

(1) 长期股权投资投资成本确定

其他方式取得的长期股权投资

对于通过企业合并以外的其他方式取得的长期股权投资，在初始确认时，对于以支付现金取得的长期股权投资，本集团按照实际支付的购买价款作为初始投资成本；对于发行权益性证券取得的长期股权投资，本集团按照发行权益性证券的公允价值作为初始投资成本。

(2) 长期股权投资后续计量及损益确认方法

对子公司的投资

在本公司个别财务报表中，本公司采用成本法对子公司的长期股权投资进行后续计量对被投资单位宣告分派的现金股利或利润由本公司享有的部分确认为当期投资收益。

12、固定资产

(1) 固定资产确认条件

外购固定资产的初始成本包括购买价款、相关税费以及使该资产达到预定可使用状态前所发生的可归属于该项资产的支出。自行建造固定资产按附注三、13 确定初始成本。

对于构成固定资产的各组成部分，如果各自具有不同使用寿命或者以不同方式为本集团提供经济利益，适用不同折旧率或折旧方法的，本集团分别将各组成部分确认为单项固定资产。

对于固定资产的后续支出，包括与更换固定资产某组成部分相关的支出，在与支出相关的经济利益很可能流入本集团时资本化计入固定资产成本，同时将被替换部分的账面价值扣除；与固定资产日常维护相关的支出在发生时计入当期损益。

(2) 固定资产的折旧方法

本集团将固定资产的成本扣除预计净残值和累计减值准备后在其使用寿命内按年限平均法计提折旧，除非固定资产符合持有待售的条件。

各类固定资产的使用寿命、残值率和年折旧率分别为：

类别	使用寿命 (年)	残值率 (%)	年折旧率 (%)
房屋及建筑物	10 - 50	10	1.80 - 9.00
机器设备	10	10	9.00
仪器仪表	5	10	18.00
运输设备	5	10	18.00
电子设备、器具及家具	5	-	20.00
其他设备	5	-	20.00

本集团至少在每年年度终了对固定资产的使用寿命、预计净残值和折旧方法进行复核。

13、 在建工程

自行建造的固定资产的成本包括工程用物资、直接人工、符合资本化条件的借款费用（参见附注三、14）和使该项资产达到预定可使用状态前所发生的必要支出。

自行建造的固定资产于达到预定可使用状态时转入固定资产，此前列于在建工程，且不计提折旧。本集团各类在建工程结转为固定资产的标准和时点为达到预定可使用状态时的验收。

14、 借款费用

本集团发生的可直接归属于符合资本化条件的资产的购建的借款费用，予以资本化并计入相关资产的成本，其他借款费用均于发生当期确认为财务费用。

在资本化期间内，本集团按照下列方法确定每一会计期间的利息资本化金额（包括折价或溢价的摊销）：

- 对于为购建符合资本化条件的资产而借入的专门借款，本集团以专门借款按实际利率计算的当期利息费用，减去将尚未动用的借款资金存入银行取得的利息收入或进行暂时性投资取得的投资收益后的金额确定专门借款应予资本化的利息金额。
- 对于为购建符合资本化条件的资产而占用的一般借款，本集团根据累计资产支出超过专门借款部分的资产支出的加权平均数乘以所占用一般借款的资本化率，计算确定一般借款应予资本化的利息金额。资本化率是根据一般借款加权平均的实际利率计算确定。

本集团确定借款的实际利率时，是将借款在预期存续期间或适用的更短期间内的未来现金流量，折现为该借款初始确认时确定的金额所使用的利率。

在资本化期间内，外币专门借款本金及其利息的汇兑差额，予以资本化，计入符合资本化条件的资产的成本。而除外币专门借款之外的其他外币借款本金及其利息所产生的汇兑差额作为财务费用，计入当期损益。

## 15、 无形资产

### (1) 使用寿命及摊销方法

对于使用寿命有限的无形资产，本集团将无形资产的成本扣除预计净残值和累计减值准备（参见附注三、16）后在预计使用寿命期内摊销，除非该无形资产符合持有待售的条件。

各项无形资产的使用寿命为：

项目	使用寿命 (年)	确定依据	摊销方法
位于中国的土地使用权	50	产权证书约定的年限	直线法
位于匈牙利的土地使用权	永久	产权证书约定的年限	不适用
软件及其他	3 - 10	软件预计使用年限	直线法

本集团至少在每年年度终了对使用寿命有限的无形资产的使用寿命及摊销方法进行复核。

本集团将无法预见未来经济利益期限的无形资产视为使用寿命不确定的无形资产，并对这类无形资产不予摊销。本集团在每个会计期间对使用寿命不确定的无形资产的使用寿命进行复核。如果有证据表明无形资产的使用寿命是有限的，则估计其使用寿命，并按上述使用寿命有限的无形资产处理。

(2) 研发支出

本集团内部研究开发项目的支出分为研究阶段支出和开发阶段支出。

研究阶段的支出，于发生时计入当期损益。

开发阶段的支出同时满足下列条件的，确认为无形资产，不能满足下述条件的开发阶段的支出计入当期损益：

- 完成该无形资产以使其能够使用或出售在技术上具有可行性；
- 具有完成该无形资产并使用或出售的意图；
- 无形资产产生经济利益的方式，包括能够证明运用该无形资产生产的产品存在市场或无形资产自身存在市场，无形资产将在内部使用的，能够证明其有用性；
- 有足够的技术、财务资源和其他资源支持，以完成该无形资产的开发，并有能力使用或出售该无形资产；
- 归属于该无形资产开发阶段的支出能够可靠地计量。

无法区分研究阶段支出和开发阶段支出的，将发生的研发支出全部计入当期损益。

企业对于研发过程中产出的产品或副产品对外销售，按照《企业会计准则第 14 号——收入》、《企业会计准则第 1 号——存货》等规定，对相关的收入和成本分别进行会计处理，计入当期损益。

研发支出的归集范围包括直接从事研发活动人员的工资薪金和福利费用、研发活动直接消耗的材料、燃料和动力费用、研发活动的仪器和设备的折旧费、研发场地租赁和维护费用、研究与试验开发所需的差旅、交通和通讯费用等。

16、 长期待摊费用

本集团将已发生且受益期在一年以上的各项费用确认为长期待摊费用。长期待摊费用以成本减累计摊销及减值准备在资产负债表内列示。

长期待摊费用在受益期限内分期平均摊销。各项费用的摊销期限分别为：

项目	摊销期限
其他	2 - 5 年

## 17、 除存货及金融资产外的其他资产减值

本集团在资产负债表日根据内部及外部信息以确定下列资产是否存在减值的迹象，包括：

- 固定资产
- 在建工程
- 使用权资产
- 无形资产
- 长期股权投资
- 长期待摊费用
- 其他非流动资产等

本集团对存在减值迹象的资产进行减值测试，估计资产的可收回金额。此外，无论是否存在减值迹象，本集团于每年年度终了对使用寿命不确定的无形资产估计其可收回金额。

可收回金额是指资产 (或资产组、资产组组合，下同) 的公允价值 (参见附注三、18) 减去处置费用后的净额与资产预计未来现金流量的现值两者之间较高者。

资产组由创造现金流入相关的资产组成，是可以认定的最小资产组合，其产生的现金流入基本上独立于其他资产或者资产组。

资产预计未来现金流量的现值，按照资产在持续使用过程中和最终处置时所产生的预计未来现金流量，选择恰当的税前折现率对其进行折现后的金额加以确定。

可收回金额的估计结果表明，资产的可收回金额低于其账面价值的，资产的账面价值会减记至可收回金额，减记的金额确认为资产减值损失，计入当期损益，同时计提相应的资产减值准备。与资产组或者资产组组合相关的减值损失，先抵减分摊至该资产组或者资产组组合中商誉的账面价值，再根据资产组或者资产组组合中除商誉之外的其他各项资产的账面价值所占比重，按比例抵减其他各项资产的账面价值，但抵减后的各资产的账面价值不得低于该资产的公允价值减去处置费用后的净额 (如可确定的)、该资产预计未来现金流量的现值 (如可确定的) 和零三者之中最高者。

资产减值损失一经确认，在以后会计期间不会转回。

## 18、公允价值的计量

除特别声明外，本集团按下述原则计量公允价值：

公允价值是指市场参与者在计量日发生的有序交易中，出售一项资产所能收到或者转移一项负债所需支付的价格。

本集团估计公允价值时，考虑市场参与者在计量日对相关资产或负债进行定价时考虑的特征（包括资产状况及所在位置、对资产出售或者使用的限制等），并采用在当前情况下适用并且有足够可利用数据和其他信息支持的估值技术。使用的估值技术主要包括市场法、收益法和成本法。

## 19、预计负债

如果与或有事项相关的义务是本集团承担的现时义务，且该义务的履行很可能会导致经济利益流出本集团，以及有关金额能够可靠地计量，则本集团会确认预计负债。

预计负债按照履行相关现时义务所需支出的最佳估计数进行初始计量。对于货币时间价值影响重大的，预计负债以预计未来现金流量折现后的金额确定。在确定最佳估计数时，本集团综合考虑了与或有事项有关的风险、不确定性和货币时间价值等因素。所需支出存在一个连续范围，且该范围内各种结果发生的可能性相同的，最佳估计数按照该范围内的中间值确定；在其他情况下，最佳估计数分别下列情况处理：

- 或有事项涉及单个项目的，按照最可能发生金额确定。
- 或有事项涉及多个项目的，按照各种可能结果及相关概率计算确定。

本集团在资产负债表日对预计负债的账面价值进行复核，并按照当前最佳估计数对该账面价值进行调整。

## 20、股份支付

### (1) 股份支付的种类

本集团的股份支付是为了获取职工提供服务而授予权益工具或者承担以权益工具为基础确定的负债的交易。本集团的股份支付为以权益结算的股份支付。

## (2) 实施股份支付计划的相关会计处理

### 以权益结算的股份支付

本集团以股份或其他权益工具作为对价换取职工提供服务时，以授予职工权益工具在授予日公允价值计量。对于授予后完成等待期内的服务或达到规定业绩条件才可行权的股份支付交易，本集团在等待期内的每个资产负债表日，根据最新取得的可行权职工人数变动等后续信息对可行权权益工具数量作出最佳估计，以此基础按照权益工具授予日的公允价值，将当期取得的服务计入相关成本或费用，并相应计入资本公积。

本集团对股份支付计划进行修改时，若修改增加了所授予权益工具的公允价值，按照权益工具公允价值的增加相应地确认取得服务的增加；若修改增加了所授予权益工具的数量，则将增加的权益工具的公允价值相应地确认为取得服务的增加。权益工具公允价值的增加是指修改前后的权益工具在修改日的公允价值之间的差额。若修改减少了股份支付公允价值总额或采用了其他不利于职工的方式修改股份支付计划的条款和条件，则仍继续对取得的服务进行会计处理，视同该变更从未发生，除非本集团取消了部分或全部已授予的权益工具。

在等待期内，如果取消了授予的权益工具，本集团对取消所授予的权益性工具作为加速行权处理，将剩余等待期内应确认的金额立即计入当期损益，同时确认资本公积。职工或其他方能够选择满足非可行权条件但在等待期内未满足的，本集团将其作为授予权益工具的取消处理。

## 21、 收入

收入是本集团在日常活动中形成的、会导致股东权益增加且与股东投入资本无关的经济利益的总流入。

本集团在履行了合同中的履约义务，即在客户取得相关商品或服务的控制权时，确认收入。

合同中包含两项或多项履约义务的，本集团在合同开始日，按照各单项履约义务所承诺商品或服务的单独售价的相对比例，将交易价格分摊至各单项履约义务，按照分摊至各单项履约义务的交易价格计量收入。

交易价格是本集团因向客户转让商品或服务而预期有权收取的对价金额，不包括代第三方收取的款项。本集团确认的交易价格不超过在相关不确定性消除时累计已确认收入极可能不会发生重大转回的金额。

满足下列条件之一时，本集团属于在某一时段内履行履约义务，否则，属于在某一时点履行履约义务：

- 客户在本集团履约的同时即取得并消耗本集团履约所带来的经济利益；
- 客户能够控制本集团履约过程中在建的商品；
- 本集团履约过程中所产出的商品具有不可替代用途，且本集团在整个合同期间内有权就累计至今已完成的履约部分收取款项。

本集团拥有的、无条件 (仅取决于时间流逝) 向客户收取对价的权利作为应收款项列示。本集团已收或应收客户对价而应向客户转让商品或服务的义务作为合同负债列示。

与本集团取得收入的主要活动相关的具体会计政策描述如下：

#### 销售商品收入

对于国内非寄售模式收入，当商品交付客户并经客户签收后确认销售收入。对于出口非寄售模式收入，按照销售合同约定和《国际贸易术语解释通则》的规定，于取得出库单、提单、签收单、报关单等支持性文件后确认收入。

对于国内和出口的寄售模式收入，当客户实际领用时确认销售收入。

## 22、 合同成本

为取得合同发生的增量成本是指本集团不取得合同就不会发生的成本。该成本预期能够收回的，本集团将其作为合同取得成本确认为一项资产。本集团为取得合同发生的、除预期能够收回的增量成本之外的其他支出于发生时计入当期损益。

为履行合同发生的成本，不属于存货等其他企业会计准则规范范围且同时满足下列条件的，本集团将其作为合同履约成本确认为一项资产：

- 该成本与一份当前或预期取得的合同直接相关，包括直接人工、直接材料、制造费用 (或类似费用)、明确由客户承担的成本以及仅因该合同而发生的其他成本；
- 该成本增加了本集团未来用于履行履约义务的资源；
- 该成本预期能够收回。

合同取得成本确认的资产和合同履约成本确认的资产 (以下简称“与合同成本有关的资产”) 采用与该资产相关的商品或服务收入确认相同的基础进行摊销，计入当期损益。

当与合同成本有关的资产的账面价值高于下列两项的差额时，本集团对超出部分计提减值准备，并确认为资产减值损失：

- 本集团因转让与该资产相关的商品或服务预期能够取得的剩余对价；
- 为转让该相关商品或服务估计将要发生的成本。

## 23、 职工薪酬

### (1) 短期薪酬

本集团在职工提供服务的会计期间，将实际发生或按规定的基准和比例计提的职工工资、奖金、医疗保险费和工伤保险费等社会保险费和住房公积金，确认为负债，并计入当期损益或相关资产成本。职工福利费为非货币性福利的，按照公允价值计量。

### (2) 离职后福利 - 设定提存计划

本集团在职工为其提供服务的会计期间，将根据设定提存计划计算的应缴存金额确认为负债，并计入当期损益或相关资产成本。

## 24、 政府补助

政府补助在能够满足政府补助所附条件，并能够收到时，予以确认。

政府补助为货币性资产的，按照收到或应收的金额计量。政府补助为非货币性资产的，按照公允价值计量。

本集团取得的、用于购建或以其他方式形成长期资产的政府补助作为与资产相关的政府补助。本集团取得的与资产相关之外的其他政府补助作为与收益相关的政府补助。与资产相关的政府补助，本集团将其确认为递延收益，并在相关资产使用寿命内按照合理、系统的方法分期计入其他收益或营业外收入。与收益相关的政府补助，如果用于补偿本集团以后期间的相关成本费用或损失的，本集团将其确认为递延收益，并在确认相关成本费用或损失的期间，计入其他收益或营业外收入；否则直接计入其他收益或营业外收入。

## 25、 所得税

除因企业合并和直接计入所有者权益 (包括其他综合收益) 的交易或者事项产生的所得税外，本集团将当期所得税和递延所得税计入当期损益。

当期所得税是按本年度应税所得额，根据税法规定的税率计算的预期应交所得税，加上以往年度应付所得税的调整。

资产负债表日，如果本集团拥有以净额结算的法定权利并且意图以净额结算或取得资产、清偿负债同时进行，那么当期所得税资产及当期所得税负债以抵销后的净额列示。

递延所得税资产与递延所得税负债分别根据可抵扣暂时性差异和应纳税暂时性差异确定。暂时性差异是指资产或负债的账面价值与其计税基础之间的差额，包括能够结转以后年度的可抵扣亏损和税款抵减。递延所得税资产的确认以很可能取得用来抵扣可抵扣暂时性差异的应纳税所得额为限。

如果单项交易不是企业合并，交易发生时既不影响会计利润也不影响应纳税所得额（或可抵扣亏损），且初始确认的资产和负债并未导致产生等额应纳税暂时性差异和可抵扣暂时性差异，则该项交易中产生的暂时性差异不会产生递延所得税。商誉的初始确认导致的暂时性差异也不产生相关的递延所得税。

资产负债表日，本集团根据递延所得税资产和负债的预期收回或结算方式，依据已颁布的税法规定，按照预期收回该资产或清偿该负债期间的适用税率计量该递延所得税资产和负债的账面金额。

资产负债表日，本集团对递延所得税资产的账面价值进行复核。如果未来期间很可能无法获得足够的应纳税所得额用以抵扣递延所得税资产的利益，则减记递延所得税资产的账面价值。在很可能获得足够的应纳税所得额时，减记的金额予以转回。

资产负债表日，递延所得税资产及递延所得税负债在同时满足以下条件时以抵销后的净额列示：

- 纳税主体拥有以净额结算当期所得税资产及当期所得税负债的法定权利；
- 递延所得税资产及递延所得税负债是与同一税收征管部门对同一纳税主体征收的所得税相关或者是对不同的纳税主体相关，但在未来每一具有重要性的递延所得税资产及负债转回的期间内，涉及的纳税主体意图以净额结算当期所得税资产和负债或是同时取得资产、清偿负债。

## 26、 租赁

在合同开始日，本集团评估合同是否为租赁或者包含租赁。如果合同中一方让渡了在一定期间内控制一项或多项已识别资产使用的权利以换取对价，则该合同为租赁或者包含租赁。

合同中同时包含多项单独租赁的，承租人和出租人将合同予以分拆，并分别各项单独租赁进行会计处理。合同中同时包含租赁和非租赁部分的，承租人和出租人将租赁和非租赁部分进行分拆。

(1) 本集团作为承租人

在租赁期开始日，本集团对租赁确认使用权资产和租赁负债。

本集团使用直线法对使用权资产计提折旧。对能够合理确定租赁期届满时取得租赁资产所有权的，本集团在租赁资产剩余使用寿命内计提折旧。否则，租赁资产在租赁期与租赁资产剩余使用寿命两者孰短的期间内计提折旧。

租赁负债按照租赁期开始日尚未支付的租赁付款额的现值进行初始计量，折现率为租赁内含利率。无法确定租赁内含利率的，采用本集团增量借款利率作为折现率。

本集团按照固定的周期性利率计算租赁负债在租赁期内各期间的利息费用，并计入当期损益或相关资产成本。未纳入租赁负债计量的可变租赁付款额在实际发生时计入当期损益或相关资产成本。

租赁期开始日后，发生下列情形的，本集团按照变动后租赁付款额的现值重新计量租赁负债：

- 根据担保余值预计的应付金额发生变动；
- 用于确定租赁付款额的指数或比率发生变动；
- 本集团对购买选择权、续租选择权或终止租赁选择权的评估结果发生变化，或续租选择权或终止租赁选择权的实际行使情况与原评估结果不一致。

在对租赁负债进行重新计量时，本集团相应调整使用权资产的账面价值。使用权资产的账面价值已调减至零，但租赁负债仍需进一步调减的，本集团将剩余金额计入当期损益。

本集团已选择对短期租赁（租赁期不超过 12 个月的租赁）和低价值资产租赁（单项租赁资产为全新资产时价值较低）不确认使用权资产和租赁负债，并将相关的租赁付款额在租赁期内各个期间按照直线法计入当期损益或相关资产成本。

(2) 本集团作为出租人

在租赁开始日，本集团将租赁分为融资租赁和经营租赁。融资租赁是指无论所有权最终是否转移但实质上转移了与租赁资产所有权有关的几乎全部风险和报酬的租赁。经营租赁是指除融资租赁以外的其他租赁。

融资租赁下，在租赁期开始日，本集团对融资租赁确认应收融资租赁款，并终止确认融资租赁资产。

本集团按照固定的周期性利率计算并确认租赁期内各个期间的利息收入。应收融资租赁款的终止确认和减值按附注三、9 (6) 述的会计政策进行会计处理。未纳入租赁投资净额计量的可变租赁付款额在实际发生时计入当期损益。

经营租赁的租赁收款额在租赁期内按直线法确认为租金收入。未计入租赁收款额的可变租赁付款额在实际发生时计入当期损益。

## 27、 股利分配

资产负债表日后，经审议批准的利润分配方案中拟分配的股利或利润，不确认为资产负债表日的负债，在附注中单独披露。

## 28、 关联方

一方控制、共同控制另一方或对另一方施加重大影响，以及两方或两方以上同受一方控制、共同控制的，构成关联方。关联方可为个人或企业。仅仅同受国家控制而不存在其他关联方关系的企业，不构成关联方。

此外，本公司同时根据证监会颁布的《上市公司信息披露管理办法》确定本集团或本公司的关联方。

## 29、 分部报告

本集团以内部组织结构、管理要求、内部报告制度为依据确定经营分部。如果两个或多个经营分部存在相似经济特征且同时在各单项产品或劳务的性质、生产过程的性质、产品或劳务的客户类型、销售产品或提供劳务的方式、生产产品及提供劳务受法律及行政法规的影响等方面具有相同或相似性的，可以合并为一个经营分部。本集团以经营分部为基础考虑重要性原则后确定报告分部。

本集团在编制分部报告时，分部间交易收入按实际交易价格为基础计量。编制分部报告所采用的会计政策与编制本集团财务报表所采用的会计政策一致。

30、 主要会计估计及判断

编制财务报表时，本集团管理层需要运用估计和假设，这些估计和假设会对会计政策的应用及资产、负债、收入及费用的金额产生影响。实际情况可能与这些估计不同。本集团管理层对估计涉及的关键假设和不确定因素的判断进行持续评估，会计估计变更的影响在变更当期和未来期间予以确认。

除固定资产及无形资产等资产的折旧及摊销和各类资产减值涉及的会计估计外，其他主要的会计估计如下：

- (a) 附注五、18 - 递延所得税资产的确认；
- (b) 附注十 - 金融工具公允价值估值；

四、 税项

1、 主要税种及税率

税种	计税依据	税率
增值税	按税法规定计算的销售货物和应税劳务收入为基础计算销项税额，在扣除当期允许抵扣的进项税额后，差额部分为应交增值税	本公司及中国境内子公司：13%，9%，6% 匈牙利境内子公司：27%，18%，5%
城市维护建设税	按实际缴纳的增值税计征	7%
教育费附加	按实际缴纳的增值税计征	3%
地方教育附加	按实际缴纳的增值税计征	2%
房产税	房产原值减扣除比例后的余值	1.2%
土地使用税	实际占用的土地面积	5 元 / 平方米
企业所得税	按应纳税所得额计征	注

注：本公司及子公司企业所得税税率：

税种	税率
本公司	15%
泉峰汽车精密技术(安徽)有限公司(以下简称“安徽泉峰”)	25%
Chervon Auto Precision Technology (Europe) Ltd. (以下简称“匈牙利泉峰”)	9%

## 2、 税收优惠

根据《中华人民共和国企业所得税法》第二十八条相关规定，对经认定的高新技术企业减按 15% 的税率征收企业所得税。本公司于 2021 年 11 月通过高新技术企业复审，取得编号为 GR202132007215 的高新技术企业证书，有效期为三年；本公司于 2024 年 12 月通过高新技术企业复审，取得编号为 GR202432014799 的高新技术企业证书，有效期为三年。

## 五、 合并财务报表项目注释

### 1、 货币资金

项目	2025 年 12 月 31 日	2024 年 12 月 31 日
库存现金	47,509.22	53,367.35
银行存款	522,648,804.67	507,819,196.92
其他货币资金	9,199,853.42	40,444,230.96
合计	531,896,167.31	548,316,795.23
其中：存放在境外的款项总额	9,084,452.03	16,560,387.52

于 2025 年 12 月 31 日，本集团其他货币资金主要是保证金存款。

于 2025 年 12 月 31 日，本集团的货币资金受限情况详见附注五、20 所有权或使用权受限资产。

### 2、 衍生金融资产

项目	2025 年 12 月 31 日	2024 年 12 月 31 日
远期外汇合同	394,862.70	-

于 2025 年 12 月 31 日，本集团的衍生金融资产主要为购买的远期外汇合同，以消除汇率波动产生的不确定性，未作为套期工具。上述衍生金融资产以公允价值计量，其公允价值变动计入当期损益。

3、 应收票据

(1) 应收票据分类：

客户类别	2025 年 12 月 31 日	2024 年 12 月 31 日
应收第三方	17,067,425.69	21,326,060.37
减：坏账准备	-	-
合计	17,067,425.69	21,326,060.37

上述应收票据均为一年内到期。

(2) 本年末本集团已质押应收票据。

于 2025 年 12 月 31 日，本集团无已质押的应收票据 (2024 年 12 月 31 日：无)。

(3) 年末本集团已背书或贴现且在资产负债表日尚未到期的应收票据：

客户类别	年末终止确认金额	年末未终止确认金额
银行承兑汇票	-	17,067,425.69

4、 应收账款

(1) 应收账款按客户类别分析如下：

客户类别	2025 年 12 月 31 日	2024 年 12 月 31 日
应收第三方	860,248,982.29	934,150,736.19
减：坏账准备	31,549,166.53	30,521,504.27
合计	828,699,815.76	903,629,231.92

(2) 应收账款按账龄分析如下：

账龄	2025 年 12 月 31 日	2024 年 12 月 31 日
1 年以内 (含 1 年)	830,576,799.27	898,701,027.59
1 年至 2 年 (含 2 年)	11,790,848.19	31,089,227.46
2 年至 3 年 (含 3 年)	16,040,785.88	2,901,043.85
3 年以上	1,840,548.95	1,459,437.29
小计	860,248,982.29	934,150,736.19
减：坏账准备	31,549,166.53	30,521,504.27
合计	828,699,815.76	903,629,231.92

账龄自应收账款确认日起开始计算。

(3) 应收账款按坏账准备计提方法分类披露

类别	2025 年 12 月 31 日					2024 年 12 月 31 日				
	账面余额		坏账准备		账面价值	账面余额		坏账准备		账面价值
	金额	比例 (%)	金额	计提比例 (%)		金额	比例 (%)	金额	计提比例 (%)	
按单项计提坏账准备	6,048,599.15	0.70	6,048,599.15	100.00	-	3,440,521.82	0.37	3,440,521.82	100.00	-
按组合计提坏账准备	854,200,383.14	99.30	25,500,567.38	2.99	828,699,815.76	930,710,214.37	99.63	27,080,982.45	2.91	903,629,231.92
合计	860,248,982.29	100.00	31,549,166.53	3.67	828,699,815.76	934,150,736.19	100.00	30,521,504.27	3.27	903,629,231.92

(a) 2025 年本集团无重要的按单项计提坏账准备的应收账款(2024 年：无)。

(b) 应收账款预期信用损失的评估：

作为本集团信用风险管理的一部分，本集团对客户进行内部信用评级，并确定各评级应收账款的预期损失率。本集团确定应收账款的预期损失率时考虑历史的实际减值情况并根据当前经济状况及预计的未来经济状况进行调整。根据本集团的历史经验，不同细分客户群体发生损失的情况没有显著差异，因此在根据内部信用评级计算减值准备时未进一步区分不同的客户群体。

2025 年

	预期信用损失率	年末账面余额	年末减值准备	年末账面价值
正常类	0.75%	489,895,905.89	3,658,319.88	486,237,586.01
关注类	6.00%	364,304,477.25	21,842,247.50	342,462,229.75
合计	2.99%	854,200,383.14	25,500,567.38	828,699,815.76

2024 年

	预期信用损失率	年末账面余额	年末减值准备	年末账面价值
正常类	0.98%	471,744,978.39	4,638,552.56	467,106,425.83
关注类	4.89%	458,965,235.98	22,442,429.89	436,522,806.09
合计	2.91%	930,710,214.37	27,080,982.45	903,629,231.92

预期信用损失率基于过去的实际信用损失经验计算，并根据历史数据收集期间的经济状况、当前的经济状况与本集团所认为的预计存续期内的经济状况三者之间的差异进行调整。

(4) 坏账准备的变动情况：

	年初账面余额	本年计提	本年收回或转回	年末账面余额
按组合计提坏账准备				
- 正常类	4,638,552.56	-	(980,232.68)	3,658,319.88
- 关注类	22,442,429.89	-	(600,182.39)	21,842,247.50
按单项计提坏账准备				
- 损失类	3,440,521.82	4,375,191.87	(1,767,114.54)	6,048,599.15
合计	30,521,504.27	4,375,191.87	(3,347,529.61)	31,549,166.53

(a) 2025 年本集团无收回以前年度已全额计提坏账准备的应收账款 (2024 年：无)。

(b) 2025 年无实际核销的应收账款 (2024 年：无)。

(5) 按欠款方归集的年末余额前五名的应收账款情况

于 2025 年 12 月 31 日，本集团年末余额前五名的应收账款合计人民币 529,885,801.09 元 (2024 年 12 月 31 日：人民币 558,606,321.16 元)，占应收账款年末余额合计数的 61.60% (2024 年 12 月 31 日：59.80%)，相应计提的坏账准备年末余额合计人民币 12,894,549.95 元 (2024 年 12 月 31 日：人民币 15,500,597.06 元)。

5、 应收款项融资

项目	注	年初余额	本年公允价值变动	年末余额	2025 年累计在其他综合收益中确认的损失准备
应收票据	(1)	80,884,097.02	(1,553,963.58)	179,338,749.13	-
应收账款	(2)	72,268,836.46	(421,755.35)	71,307,488.78	(686,055.44)
合计		153,152,933.48	(1,975,718.93)	250,646,237.91	(686,055.44)

本集团视其日常资金管理的需要将一部分应收票据 (银行承兑汇票) 向供应商进行背书, 根据出票银行的信用风险等级, 本集团管理层认为这些票据如若背书或贴现, 其所有权上几乎所有的风险及报酬将转移。此外, 本集团也会将一部分应收账款向金融机构以不附追索权的方式进行保理, 从而就该等应收账款所有权上几乎所有的风险及报酬转移给了保理机构。

管理上述应收票据和应收账款的业务模式既以收取合同现金流量为目标又以出售为目标, 本集团将此类应收票据和应收账款分类为以公允价值计量且其变动计入其他综合收益的金融资产, 列报为应收款项融资。

- (1) 年末本集团无已质押的应收款项融资。
- (2) 年末本集团已背书或贴现且在资产负债表日尚未到期的应收款项融资:

种类	年末终止确认金额	年末未终止确认金额
银行承兑汇票	395,770,404.33	-
应收账款	88,870,420.74	-
合计	484,640,825.07	-

- (3) 按坏账计提方法分类披露

类别	2025 年 12 月 31 日					2024 年 12 月 31 日				
	账面余额		坏账准备		账面价值	账面余额		坏账准备		账面价值
	金额	比例 (%)	金额	计提比例 (%)		金额	比例 (%)	金额	计提比例 (%)	
按组合计提坏账准备	250,646,237.91	100.00	686,055.44	0.27	250,646,237.91	153,152,933.48	100.00	1,291,199.22	0.84	153,152,933.48
其中: 应收票据	179,338,749.13	71.55	-	-	179,338,749.13	80,884,097.02	52.81	-	-	80,884,097.02
应收账款	71,307,488.78	28.45	686,055.44	0.96	71,307,488.78	72,268,836.46	47.19	1,291,199.22	1.79	72,268,836.46

- (a) 本集团认为所持有的银行承兑汇票的承兑银行信用评级较高, 不存在重大的信用风险, 因此未计提损失准备。

(b) 按组合计提坏账准备——应收账款

2025 年

	预期信用损失率	年末账面余额	年末减值准备	年末账面价值
正常类	0.60%	46,631,072.62	279,786.44	46,631,072.62
关注类	1.65%	24,676,416.16	406,269.00	24,676,416.16
合计	0.96%	71,307,488.78	686,055.44	71,307,488.78

2024 年

	预期信用损失率	年末账面余额	年末减值准备	年末账面价值
正常类	0.97%	47,333,336.81	459,133.37	47,333,336.81
关注类	3.34%	24,935,499.65	832,065.85	24,935,499.65
合计	1.79%	72,268,836.46	1,291,199.22	72,268,836.46

(4) 坏账准备的变动情况：

	年初账面余额	本年计提	本年收回或转回	年末账面余额
正常类	459,133.37	-	(179,346.93)	279,786.44
关注类	832,065.85	-	(425,796.85)	406,269.00
合计	1,291,199.22	-	(605,143.78)	686,055.44

(a) 2025 年本集团无收回以前年度已全额计提坏账准备的应收款项融资 (2024 年：无)。

(b) 2025 年无实际核销的应收款项融资 (2024 年：无)。

6、 预付款项

(1) 预付款项分类列示如下：

项目	2025 年 12 月 31 日	2024 年 12 月 31 日
预付材料款	14,887,523.70	18,305,243.00
其他	4,069,438.17	6,836,359.28
合计	18,956,961.87	25,141,602.28

(2) 预付款项按账龄列示如下：

账龄	2025 年 12 月 31 日		2024 年 12 月 31 日	
	金额	比例 (%)	金额	比例 (%)
1 年以内 (含 1 年)	18,956,961.87	100.00	25,141,602.28	100.00

账龄自预付款项确认日起开始计算。

(3) 按预付对象归集的年末余额前五名的预付款项情况

于 2025 年 12 月 31 日，本集团余额前五名的预付款项合计人民币 13,711,594.87 元 (2024 年 12 月 31 日：人民币 18,510,022.48 元)，占预付款项年末余额合计数的 72.33% (2024 年 12 月 31 日：73.62%)。

7、其他应收款

	2025 年 12 月 31 日	2024 年 12 月 31 日
押金、保证金	3,047,343.68	6,947,386.13
员工备用金	1,687,377.81	1,924,118.82
垫付员工代扣代缴社保及住房公积金	1,593,529.58	1,862,913.88
应收供应商质量扣款	1,305,377.33	1,186,139.02
应收废旧物资出售款	336,487.23	1,075,258.27
员工借款	1,210,000.00	830,000.00
代垫关税	454,338.99	-
其他	2,692,707.74	2,283,684.24
小计	12,327,162.36	16,109,500.36
减：坏账准备	227,760.01	199,692.49
合计	12,099,402.35	15,909,807.87

(1) 按账龄分析如下：

账龄	2025 年 12 月 31 日	2024 年 12 月 31 日
1 年以内 (含 1 年)	11,117,162.36	15,279,500.36
1 年以上	1,210,000.00	830,000.00
小计	12,327,162.36	16,109,500.36
减：坏账准备	227,760.01	199,692.49
合计	12,099,402.35	15,909,807.87

账龄自其他应收款确认日起开始计算。

(2) 坏账准备的变动情况

	2025 年				2024 年			
	第一阶段	第二阶段	第三阶段	合计	第一阶段	第二阶段	第三阶段	合计
	未来 12 个月 预期信用损失	整个存续期预 期信用损失 - 未发生 信用减值	整个存续期预 期信用损失 - 已发生 信用减值		未来 12 个月 预期信用损失	整个存续期预 期信用损失 - 未发生 信用减值	整个存续期预 期信用损失 - 已发生 信用减值	
年初余额	-	199,692.49	-	199,692.49	-	197,002.50	-	197,002.50
转入第二阶段	-	-	-	-	-	-	-	-
转入第三阶段	-	-	-	-	-	-	-	-
转回第二阶段	-	-	-	-	-	-	-	-
转回第一阶段	-	-	-	-	-	-	-	-
本年计提	-	227,760.01	-	227,760.01	-	199,692.49	-	199,692.49
本年转回	-	(199,692.49)	-	(199,692.49)	-	(197,002.50)	-	(197,002.50)
本年核销	-	-	-	-	-	-	-	-
年末余额	-	227,760.01	-	227,760.01	-	199,692.49	-	199,692.49

(3) 坏账准备的情况

类别	年初余额	本年变动金额				年末余额
		计提	收回或转回	转销或核销	其他变动	
其他应收款	199,692.49	227,760.01	(199,692.49)	-	-	227,760.01
合计	199,692.49	227,760.01	(199,692.49)	-	-	227,760.01

(a) 2025 年本集团无收回以前年度已全额计提坏账准备的其他应收款 (2024 年: 无)。

(b) 2025 年无实际核销的其他应收款 (2024 年: 无)。

(4) 按欠款方归集的年末余额前五名的其他应收账款情况

于 2025 年 12 月 31 日, 本集团年末余额前五名的其他应收账款合计人民币 5,555,901.50 元 (2024 年 12 月 31 日: 人民币 6,516,582.48 元), 占应收账款年末余额合计数的 45.07% (2024 年 12 月 31 日: 40.45%), 相应计提的坏账准备年末余额合计人民币 0 元 (2024 年 12 月 31 日: 人民币 0 元)

8、 存货

(1) 存货分类

存货种类	2025 年 12 月 31 日			2024 年 12 月 31 日		
	账面余额	存货跌价准备	账面价值	账面余额	存货跌价准备	账面价值
原材料	142,603,509.19	4,782,813.76	137,820,695.43	153,360,400.70	8,558,590.08	144,801,810.62
低值易耗品	330,988,926.96	25,843,831.27	305,145,095.69	277,427,143.36	25,979,181.73	251,447,961.63
在产品	148,652,262.52	2,653,281.81	145,998,980.71	152,609,944.53	9,297,222.55	143,312,721.98
产成品	270,735,822.46	22,047,758.16	248,688,064.30	268,122,353.60	4,684,281.97	263,438,071.63
合计	892,980,521.13	55,327,685.00	837,652,836.13	851,519,842.19	48,519,276.33	803,000,565.86

于 2025 年 12 月 31 日, 本集团存货中无借款费用资本化金额 (2024 年 12 月 31 日: 无)。

于 2025 年 12 月 31 日，本集团无用于担保的存货 (2024 年 12 月 31 日：无)。

(2) 存货跌价准备

存货种类	年初余额	本年计提金额	本年转回金额	本年转销金额	年末余额
原材料	8,558,590.08	1,177,943.49	(4,953,719.81)	-	4,782,813.76
低值易耗品	25,979,181.73	2,794,432.68	(2,929,783.14)	-	25,843,831.27
在产品	9,297,222.55	868,064.91	(6,643,940.74)	(868,064.91)	2,653,281.81
产成品	4,684,281.97	20,325,781.08	-	(2,962,304.89)	22,047,758.16
合计	48,519,276.33	25,166,222.16	(14,527,443.69)	(3,830,369.80)	55,327,685.00

对于在产品和产成品，本集团按照其估计售价减去至完工时估计将要发生的成本、估计的销售费用以及相关税费后的金额作为可变现净值；对于原材料和低值易耗品，本集团结合未来预计使用情况及库龄综合评估其可变现净值。

9、一年内到期的非流动资产

项目	2025 年 12 月 31 日	2024 年 12 月 31 日
长期应收款	619,376.81	217,464.09
减：减值准备	-	-
合计	619,376.81	217,464.09

10、其他流动资产

项目	2025 年 12 月 31 日	2024 年 12 月 31 日
待抵扣增值税	14,762,721.96	19,884,794.57
待认证进项税额	21,915,347.16	8,253,764.63
待摊费用	4,275,761.96	1,702,063.94
其他	793,831.70	1,403,835.93
合计	41,747,662.78	31,244,459.07

11、 长期应收款

项目	附注	2025 年 12 月 31 日			2024 年 12 月 31 日			折现率区间
		账面余额	坏账准备	账面价值	账面余额	坏账准备	账面价值	
应收融资租赁款	五、61(2)	2,057,619.18	-	2,057,619.18	2,117,808.27	-	2,117,808.27	4.24%
减：一年内到期部分	五、9	619,376.81	-	619,376.81	217,464.09	-	217,464.09	4.24%
合计		1,438,242.37	-	1,438,242.37	1,900,344.18	-	1,900,344.18	/

2025 年本集团作为出租人的租赁情况，参见附注五、61(2)。

于 2025 年 12 月 31 日，本集团未对长期应收款计提坏账准备 (2024 年 12 月 31 日：无)。

2025 年本集团无实际核销的长期应收款 (2024 年：无)。

12、 其他权益工具投资

项目	年初余额	本年增减变动					年末余额	本年确认的股利收入	累计计入其他综合收益的利得	累计计入其他综合收益的损失	指定的原因
		追加投资	减少投资	本年计入其他综合收益的利得	本年计入其他综合收益的损失	其他					
江苏鼎汇具身智能机器人创新中心有限公司	-	2,500,000.00	-	-	-	-	2,500,000.00	-	-	-	出于战略目的而计划长期持有，且属于非交易性权益工具投资

13、 固定资产

(1) 固定资产情况

项目	房屋及建筑物	机器设备	仪器仪表	运输设备	电子设备、 器具及家具	其他设备	合计
原值							
年初余额	1,256,806,361.99	2,985,340,232.85	173,993,885.70	18,886,495.71	20,606,240.30	16,765,317.37	4,472,398,533.92
本年增加	8,101,597.24	132,539,908.67	23,637,149.43	629,929.21	1,267,217.78	550,810.11	166,726,612.44
- 购置	5,473,036.29	118,749,299.22	16,541,124.76	629,929.21	1,260,287.61	56,372.90	142,710,049.99
- 在建工程转入	2,628,560.95	13,790,609.45	7,096,024.67	-	6,930.17	494,437.21	24,016,562.45
本年减少	-	(43,497,765.94)	(426,343.90)	(90,429.74)	(366,384.19)	(19,772.49)	(44,400,696.26)
- 处置或报废	-	(43,497,765.94)	(426,343.90)	(90,429.74)	(366,384.19)	(19,772.49)	(44,400,696.26)
外币报表折算差异	44,764,040.23	7,216,382.98	284,362.14	684,358.11	45,561.79	245,072.69	53,239,777.94
年末余额	1,309,671,999.46	3,081,598,758.56	197,489,053.37	20,110,353.29	21,552,635.68	17,541,427.68	4,647,964,228.04
累计折旧							
年初余额	167,149,467.35	955,296,641.08	71,389,653.40	7,263,337.17	9,171,175.82	11,071,774.63	1,221,342,049.45
本年增加	48,627,917.79	267,600,248.03	21,894,085.02	2,828,306.35	2,857,002.12	2,319,872.03	346,127,431.34
- 计提	48,627,917.79	267,600,248.03	21,894,085.02	2,828,306.35	2,857,002.12	2,319,872.03	346,127,431.34
本年减少	-	(32,957,349.66)	(198,497.31)	(78,041.58)	(347,897.57)	(6,948.73)	(33,588,734.85)
- 处置或报废	-	(32,957,349.66)	(198,497.31)	(78,041.58)	(347,897.57)	(6,948.73)	(33,588,734.85)
外币报表折算差异	1,025,141.81	900,240.39	59,772.13	112,823.39	14,791.40	61,713.68	2,174,482.80
年末余额	216,802,526.95	1,190,839,779.84	93,145,013.24	10,126,425.33	11,695,071.77	13,446,411.61	1,536,055,228.74
减值准备							
年初余额	-	25,008,624.79	1,151,812.08	-	-	-	26,160,436.87
本年增加	-	2,266,930.83	-	-	-	-	2,266,930.83
- 计提	-	2,266,930.83	-	-	-	-	2,266,930.83
本年减少	-	(5,084,936.65)	-	-	-	-	(5,084,936.65)
- 处置或报废	-	(5,084,936.65)	-	-	-	-	(5,084,936.65)
年末余额	-	22,190,618.97	1,151,812.08	-	-	-	23,342,431.05
账面价值							
年末账面价值	1,092,869,472.51	1,868,568,359.75	103,192,228.05	9,983,927.96	9,857,563.91	4,095,016.07	3,088,566,568.25
年初账面价值	1,089,656,894.64	2,005,034,966.98	101,452,420.22	11,623,158.54	11,435,064.48	5,693,542.74	3,224,896,047.60

于 2025 年 12 月 31 日，账面价值为人民币 593,847,858.91 元的房屋建筑物用作为子公司安徽泉峰和匈牙利泉峰开立银行授信额度抵押 (2024 年 12 月 31 日：人民币 626,990,139.32 元)。

(2) 于 2025 年 12 月 31 日，本集团无通过经营租赁租出的固定资产 (2024 年 12 月 31 日：无)。

(3) 未办妥产权证书的固定资产情况

项目	账面价值	未办妥产权证的原因
马鞍山厂房及研发大楼	488,595,796.13	尚在办理过程中

(4) 固定资产减值测试情况

2025 年末，本集团对与汽车零部件制造业务相关的包括固定资产、在建工程、无形资产、使用权资产、长期应收款、长期待摊费用和其他非流动资产等在内的长期资产进行减值测试，按照预计未来现金流量的现值确定可回收金额。上述长期资产账面价值为人民币 40.14 亿元，根据未来现金流量的现值确定的可回收金额大于该资产账面价值。

本集团将长期资产分为两个资产组：国内资产组和匈牙利资产组。

(a) 国内资产组

该资产组未来现金流量基于管理层批准的 2026 至 2030 年财务预算确定，并采用 11.5% 的税前折现率，超过 5 年的现金流量按照 2.20% 的平均收入增长率为基础计算。在预计未来现金流量的现值时使用的其他关键假设为：基于该资产组过去的业绩和管理层对市场发展的预期估计的未来毛利率。

根据未来现金流量的现值确定的可回收金额，国内资产组无需计提进一步的减值准备。

(b) 匈牙利资产组

该资产组未来现金流量基于管理层批准的 2026 至 2030 年财务预算确定，并采用 10.9% 的税前折现率，超过 5 年的现金流量按照 0% 的平均收入增长率为基础计算。在预计未来现金流量的现值时使用的其他关键假设为：基于管理层对市场发展的预期估计的未来毛利率。

根据未来现金流量的现值确定的可回收金额，匈牙利资产组无需计提进一步的减值准备。

14、 在建工程

	注	2025 年 12 月 31 日	2024 年 12 月 31 日
在建工程	(1)	719,354,922.54	604,642,617.90

(1) 在建工程情况

项目	2025 年 12 月 31 日			2024 年 12 月 31 日		
	账面余额	减值准备	账面价值	账面余额	减值准备	账面价值
马鞍山高端汽车零部件智能制造项目	305,797,607.64	-	305,797,607.64	236,293,108.98	-	236,293,108.98
汽车零部件智能制造欧洲生产基地项目	325,785,167.53	-	325,785,167.53	293,376,008.46	-	293,376,008.46
其他项目	87,772,147.37	-	87,772,147.37	74,973,500.46	-	74,973,500.46
合计	719,354,922.54	-	719,354,922.54	604,642,617.90	-	604,642,617.90

(a) 重大在建工程项目本年变动情况

项目	预算数	年初余额	本年增加	本年转入 固定资产	外币报表 折算差异	年末余额	工程累计 投入占预算 比例 (%)	工程进度	利息资本化 累计金额	其中：本年利息 资本化金额	本年利息 资本化率 (%)	资金来源
马鞍山高端汽车 零部件智能制 造项目	1,980,413,625.00	236,293,108.98	71,460,250.90	(1,955,752.24)	-	305,797,607.64	99.69%	99.69%	27,213,855.31	-	-	募投资金、自筹
汽车零部件智能 制造欧洲生产 基地项目	890,748,000.00	293,376,008.46	9,643,414.07	(4,904,543.59)	27,670,288.59	325,785,167.53	94.46%	94.46%	1,819,676.02	-	-	募投资金、自筹
合计	2,871,161,625.00	529,669,117.44	81,103,664.97	(6,860,295.83)	27,670,288.59	631,582,775.17			29,033,531.33	-	-	

本年在建工程项目减值测试情况，详见附注五、13(4)。

15、使用权资产

本集团作为承租人的租赁情况

项目	房屋及建筑物	运输设备	合计
原值			
年初余额	10,505,130.01	1,695,009.20	12,200,139.21
本年增加	5,481,862.21	621,471.99	6,103,334.20
本年减少	(7,623,173.62)	(315,177.18)	(7,938,350.80)
外币报表折算差异	-	165,349.64	165,349.64
年末余额	8,363,818.60	2,166,653.65	10,530,472.25
累计折旧			
年初余额	7,782,074.33	494,750.05	8,276,824.38
本年增加	5,190,666.55	366,405.88	5,557,072.43
本年减少	(7,623,173.62)	(226,926.98)	(7,850,100.60)
外币报表折算差异	-	49,159.53	49,159.53
年末余额	5,349,567.26	683,388.48	6,032,955.74
减值准备			
年初余额	-	-	-
本年增加	-	-	-
本年减少	-	-	-
外币报表折算差异	-	-	-
年末余额	-	-	-
账面价值			
年末账面价值	3,014,251.34	1,483,265.17	4,497,516.51
年初账面价值	2,723,055.68	1,200,259.15	3,923,314.83

本年使用权资产项目减值测试情况，详见附注五、13(4)。

16、 无形资产

无形资产情况

项目	土地使用权	软件及其他	合计
<b>账面原值</b>			
年初余额	210,879,153.85	30,484,623.30	241,363,777.15
本年增加金额	-	2,420,008.11	2,420,008.11
- 购置	-	2,420,008.11	2,420,008.11
本年减少金额	-	-	-
- 处置	-	-	-
外币报表折算差异	767,719.68	80,178.29	847,897.97
年末余额	211,646,873.53	32,984,809.70	244,631,683.23
<b>累计摊销</b>			
年初余额	25,254,878.33	14,686,260.25	39,941,138.58
本年增加金额	4,556,793.25	2,903,893.25	7,460,686.50
- 计提	4,556,793.25	2,903,893.25	7,460,686.50
本年减少金额	-	-	-
- 处置	-	-	-
外币报表折算差异	-	3,799.09	3,799.09
年末余额	29,811,671.58	17,593,952.59	47,405,624.17
<b>减值准备</b>			
年初余额	-	-	-
本年增加金额	-	-	-
本年减少金额	-	-	-
年末余额	-	-	-
<b>账面价值</b>			
年末账面价值	181,835,201.95	15,390,857.11	197,226,059.06
年初账面价值	185,624,275.52	15,798,363.05	201,422,638.57

于 2025 年 12 月 31 日，本集团账面价值为人民币 108,077,976.65 元 (2024 年 12 月 31 日：人民币 111,250,190.10 元) 的土地使用权用被用作集团内子公司安徽泉峰和匈牙利泉峰开立银行授信额度的抵押。

本年无形资产项目减值测试情况，详见附注五、13(4)。

17、 长期待摊费用

项目	年初余额	本年增加额	本年摊销额	其他减少额	年末余额
其他	2,830,890.08	23,182.10	(806,732.06)	-	2,047,340.12
减：减值准备	-	-	-	-	-
合计	2,830,890.08	23,182.10	(806,732.06)	-	2,047,340.12

18、 递延所得税资产、递延所得税负债

(1) 未经抵销的递延所得税资产

项目	2025 年 12 月 31 日		2024 年 12 月 31 日	
	可抵扣暂时性差异 / (应纳税暂时性差异)	递延所得税 资产 / (负债)	可抵扣暂时性差异 / (应纳税暂时性差异)	递延所得税 资产 / (负债)
递延所得税资产：				
固定资产资产减值准备	18,302,626.72	3,121,267.62	21,120,632.54	3,851,186.26
信用减值准备	31,776,926.53	4,766,538.98	30,721,196.76	4,608,179.51
存货跌价准备	44,480,525.14	8,342,997.56	39,597,579.51	7,236,454.51
衍生金融负债的公允价值 变动	4,572,218.50	685,832.78	245,155.50	36,773.33
递延收益	7,550,006.90	1,132,501.04	-	-
租赁负债	2,638,794.73	395,819.21	2,263,214.42	339,482.16
可抵扣亏损	1,147,947,913.45	172,192,187.02	994,076,797.07	149,111,519.56
小计	1,257,269,011.97	190,637,144.21	1,088,024,575.80	165,183,595.33
互抵金额	(366,233,788.64)	(54,935,068.30)	(444,863,409.77)	(66,729,511.46)
互抵后的金额	891,035,223.33	135,702,075.91	643,161,166.03	98,454,083.87
递延所得税负债：				
固定资产加速折旧	(362,824,674.60)	(54,423,701.19)	(442,140,354.09)	(66,321,053.11)
使用权资产	(3,014,251.34)	(452,137.70)	(2,723,055.68)	(408,458.35)
衍生金融资产的公允价值 变动	(394,862.70)	(59,229.41)	-	-
小计	(366,233,788.64)	(54,935,068.30)	(444,863,409.77)	(66,729,511.46)
互抵金额	366,233,788.64	54,935,068.30	444,863,409.77	66,729,511.46
互抵后的金额	-	-	-	-

(2) 未确认递延所得税资产明细

项目	2025 年 12 月 31 日	2024 年 12 月 31 日
可抵扣暂时性差异	786,950.39	13,961,501.15
可抵扣亏损	1,258,476,716.95	920,510,310.27
合计	1,259,263,667.34	934,471,811.42

(3) 未确认递延所得税资产的可抵扣亏损将于以下年度到期

年份	2025 年 12 月 31 日	2024 年 12 月 31 日
2027 年	24,504,807.91	13,215,142.61
2028 年	232,234,827.83	156,358,064.04
2029 年	356,097,980.45	271,689,682.97
2030 年	151,137,579.84	-
2031 年	-	-
2032 年	122,001,764.70	122,001,764.70
2033 年	222,401,099.24	222,401,099.24
2034 年	150,098,656.98	134,844,556.71
合计	1,258,476,716.95	920,510,310.27

19、其他非流动资产

项目	2025 年 12 月 31 日	2024 年 12 月 31 日
预付设备款	40,979,393.83	49,893,376.91
预付工程款	1,396,711.80	2,605,354.14
员工借款	5,515,000.00	4,655,000.00
保证金及其他	3,400,947.21	195,218.00
合计	51,292,052.84	57,348,949.05

20、所有权或使用权受到限制的资产

	2025 年 12 月 31 日				2024 年 12 月 31 日			
	账面余额	账面价值	受限类型	受限情况	账面余额	账面价值	受限类型	受限情况
货币资金	9,199,853.42	9,199,853.42	用于抵押	保证金	40,444,230.96	40,444,230.96	用于抵押	保证金
固定资产	782,706,362.62	593,847,858.91	用于抵押	授信抵押	782,622,311.65	626,990,139.32	用于抵押	授信抵押
无形资产	133,510,366.73	108,077,976.65	用于抵押	授信抵押担保	133,510,366.73	111,250,190.10	用于抵押	授信抵押担保
合计	925,416,582.77	711,125,688.98	/	/	956,576,909.34	778,684,560.38	/	/

## 21、 短期借款

### (1) 短期借款情况

项目	2025 年 12 月 31 日	2024 年 12 月 31 日
质押借款	100,091,666.67	-
抵押借款	4,701,366.15	1,237,198.26
保证借款	154,723,402.31	48,550,723.00
信用借款	776,837,342.64	396,286,627.95
合计	1,036,353,777.77	446,074,549.21

于 2025 年 12 月 31 日，短期借款的利率区间为 2.08% - 2.85% (2024 年 12 月 31 日：2.47% - 4.30%)。

抵押借款的抵押资产类别及金额，详见附注五、13 及 16。

保证借款由本公司实际控制人潘龙泉先生提供担保，详见附注十一。

### (2) 于 2025 年 12 月 31 日，本集团无已到期未偿还的短期借款 (2024 年 12 月 31 日：无)。

## 22、 衍生金融负债

项目	2025 年 12 月 31 日	2024 年 12 月 31 日
远期外汇合同	4,572,218.50	245,155.50

本集团的衍生金融负债主要为购买的远期外汇合同，以消除汇率波动产生的不确定性，未作为套期工具。上述衍生金融负债以公允价值计量，其公允价值变动计入当期损益。

## 23、 应付票据

项目	2025 年 12 月 31 日	2024 年 12 月 31 日
应付信用证	13,000,000.00	-
银行承兑汇票	-	30,000,000.00
合计	13,000,000.00	30,000,000.00

于 2025 年 12 月 31 日，本集团无已到期未支付的应付票据 (2024 年 12 月 31 日：无)。

上述金额均为一年内到期的应付票据。

24、 应付账款

(1) 应付账款情况如下：

项目	2025 年 12 月 31 日	2024 年 12 月 31 日
应付材料款	634,521,819.88	610,407,543.16

(2) 于 2025 年 12 月 31 日，本集团无超过 1 年的重要应付账款 (2024 年 12 月 31 日：无)。

25、 合同负债

(1) 合同负债情况如下：

项目	2025 年 12 月 31 日	2024 年 12 月 31 日
应付返利款	20,070,808.07	-

(2) 于 2025 年 12 月 31 日，本集团无超过 1 年的重要合同负债 (2024 年 12 月 31 日：无)。

26、 应付职工薪酬

(1) 应付职工薪酬列示：

	年初余额	本年增加	本年减少	年末余额
短期薪酬	62,139,844.05	548,837,449.50	(542,258,666.55)	68,718,627.00
离职后福利 - 设定提存计划	-	56,323,668.85	(56,052,224.38)	271,444.47
合计	62,139,844.05	605,161,118.35	(598,310,890.93)	68,990,071.47

(2) 短期薪酬

	年初余额	本年增加	本年减少	年末余额
工资、奖金、津贴和补贴	61,881,370.20	470,478,045.95	(463,793,906.06)	68,565,510.09
职工福利费	118,470.06	28,415,008.30	(28,533,478.36)	-
社会保险费	-	27,223,293.79	(27,223,293.79)	-
- 医疗保险费	-	21,958,357.21	(21,958,357.21)	-
- 工伤保险费	-	3,134,331.99	(3,134,331.99)	-
- 生育保险费	-	2,130,604.59	(2,130,604.59)	-
住房公积金	87,156.00	22,650,863.00	(22,630,949.00)	107,070.00
工会经费和职工教育经费	52,847.79	70,238.46	(77,039.34)	46,046.91
合计	62,139,844.05	548,837,449.50	(542,258,666.55)	68,718,627.00

(3) 离职后福利 - 设定提存计划

	年初余额	本年增加	本年减少	年末余额
基本养老保险	-	54,796,540.86	(54,525,096.39)	271,444.47
失业保险费	-	1,527,127.99	(1,527,127.99)	-
合计	-	56,323,668.85	(56,052,224.38)	271,444.47

本集团按规定参加由中国政府机构、匈牙利政府等设立的养老保险、失业保险计划。根据该等计划，本公司及子公司安徽泉峰按员工基本工资的 16%及 2%每月向该等计划缴存费用，子公司匈牙利泉峰按员工基本工资的 10%及 1.5%每月向该等计划缴存费用。除上述缴存费用外，本集团不再承担进一步支付义务。相应的支出于发生时计入当期损益或相关资产的成本。

本集团 2025 年应分别向养老保险及失业保险计划缴存费用人民币 54,525,096.39 元及人民币 1,527,127.99 元 (2024 年度：人民币 45,806,010.67 元及人民币 1,409,158.82 元)。本集团于 2025 年 12 月 31 日以及 2024 年 12 月 31 日计划缴纳的养老保险及失业保险已经全部支付完毕。

27、 应交税费

项目	2025 年 12 月 31 日	2024 年 12 月 31 日
房产税	1,821,164.09	1,815,107.10
个人所得税	748,000.36	1,081,956.30
土地使用税	535,155.66	535,155.66
城市维护建设税	-	380,223.63
教育费附加及地方教育费附加	-	285,982.52
其他	1,172,197.82	822,718.48
合计	4,276,517.93	4,921,143.69

28、 其他应付款

(1) 按款项性质列示：

项目	2025 年 12 月 31 日	2024 年 12 月 31 日
应付长期资产购买款	87,976,012.63	91,903,167.78
应付费用	39,056,186.29	48,864,926.21
应付股东借款	-	107,826,000.00
应付关联方代垫款	994,825.15	737,596.54
其他	12,523,460.17	8,460,391.17
合计	140,550,484.24	257,792,081.70

(2) 账龄超过 1 年的重要其他应付款项

于 2025 年 12 月 31 日，本集团无账龄超过一年的重要其他应付款 (2024 年 12 月 31 日：无)。

29、 一年内到期的非流动负债

项目	附注	2025 年 12 月 31 日	2024 年 12 月 31 日
一年内到期的长期借款	五、31	228,755,152.19	726,962,418.16
一年内到期的租赁负债	五、33	2,638,794.74	1,310,025.74
一年内到期的长期应付款	五、34	147,513,755.83	165,178,955.67
合计		378,907,702.76	893,451,399.57

30、 其他流动负债

项目	2025 年 12 月 31 日	2024 年 12 月 31 日
预提费用	2,393,150.15	2,103,011.12
待转销项税额	37,610,797.25	25,919,515.81
合计	40,003,947.40	28,022,526.93

31、 长期借款

(1) 长期借款情况

项目	2025 年 12 月 31 日	2024 年 12 月 31 日
抵押借款	779,019,542.22	503,195,914.39
质押借款	-	139,168,804.17
保证借款	667,445,599.17	900,363,275.95
信用借款	693,688,714.57	847,743,366.16
小计	2,140,153,855.96	2,390,471,360.67
减：一年内到期的长期借款	228,755,152.19	726,962,418.16
合计	1,911,398,703.77	1,663,508,942.51

于 2025 年 12 月 31 日，长期借款的利率区间为 1.30% - 4.75% (2024 年 12 月 31 日：3.00% - 4.80%)。

抵押借款的抵押资产类别及金额，详见附注五、13 及 16。保证借款由本公司实际控制人潘龙泉先生提供担保，质押借款由泉峰精密质押本公司股票提供担保，详见附注十一。

本集团长期借款中包含：

一项带有契约条件的三年期银行借款，到期日为 2027 年 8 月 6 日。于 2025 年 12 月 31 日，该笔借款的账面价值为人民币 192,683,562.50 元 (2024 年 12 月 31 日：242,763,045.14 元)。其中，借款协议要求，本公司在借款存续期间的资产负债率不超过 80%；若未遵循该契约条件，则该笔借款将变为按银行要求随时偿还。

本集团在 2025 年 12 月 31 日遵循了上述契约条件，并预计在 2026 年 12 月 31 日能够继续遵循。

(2) 于 2025 年 12 月 31 日，本集团无已到期未偿还的长期借款 (2024 年 12 月 31 日：无)。

32、 应付债券

(1) 应付债券

项目	2025 年 12 月 31 日	2024 年 12 月 31 日
应付债券	-	475,755,838.66
减：一年内到期的应付债券	-	-
合计	-	475,755,838.66

(2) 应付债券的具体情况

债券名称	面值	票面利率	发行日期	债券期限	发行金额	年初余额	按面值 计提利息	折溢价摊销	本年偿还	本年转股	年末余额	是否违约
泉峰转债	100 元	附注五、32(3)	14/09/2021	6 年	620,000,000.00	475,755,838.66	2,932,128.38	12,119,502.51	(2,140,701.43)	(488,666,768.12)	-	不适用

上述已发行可转换公司债券的负债和权益成分分拆如下：

项目	负债成分	权益成分	合计
年初余额	475,755,838.66	135,871,896.44	611,627,735.10
按面值计提利息	2,932,128.38	-	2,932,128.38
利息支付	(27,701.43)	-	(27,701.43)
溢折价摊销	12,119,502.51	-	12,119,502.51
本年转股	(488,666,768.12)	(135,332,599.85)	(623,999,367.97)
本年赎回	(2,113,000.00)	(539,296.59)	(2,652,296.59)
年末余额	-	-	-

(3) 可转换公司债券的说明

经中国证监会证监许可 [2021] 2511 号文核准，本公司于 2021 年 9 月 14 日公开发行了 6,200,000 张可转换公司债券，每张面值人民币 100 元，按面值发行，发行总额人民币 62,000 万元。票面利率为第一年 0.4%、第二年 0.6%、第三年 1.0%、第四年 1.5%、第五年 2.5%、第六年 3.0%，每年支付利息一次，到期归还本金和最后一年利息。本次发行的可转换公司债券的期限为自发行之日起 6 年，即 2021 年 9 月 14 日至 2027 年 9 月 13 日。本次可转债转股期自本次可转债发行结束之日 (2021 年 9 月 22 日) 满六个月后的第一个交易日 (2022 年 3 月 22 日) 起至本次可转债到期日 (2027 年 9 月 13 日) 止。

本次发行的可转换公司债券初始转股价格为人民币 23.03 元 / 股。在本次发行之后，当公司发生派送股票股利、转增股本、增发新股 (不包括因本次可转债转股而增加的股本)、配股及派送现金股利等情况时，则转股价格相应调整。在本次发行的 A 股可转换公司债券存续期间，当公司股票在任意连续 30 个交易日中至少有 15 个交易日的收盘价低于当期转股价格的 90% 时，公司董事会有权提出转股价格向下修正方案并提交公司股东大会审议表决。当公司可能发生股份回购、合并、分立或任何其他情形使公司股份类别、数量和股东权益发生变化从而可能影响本次可转债持有人的债权利益或转股衍生权益时，公司将视具体情况按照公平、公正、公允的原则以及充分保护本次可转债持有人权益的原则调整转股价格。有关转股价格调整内容及操作办法将依据当时国家有关法律法规及证券监管部门的相关规定来制订。

在发行日采用未附认股权的类似债券的市场利率来估计该等债券负债部分的公允价值，剩余部分作为权益部分的公允价值，并计入股东权益。

公司股票自 2025 年 6 月 12 日至 2025 年 7 月 8 日有十五个交易日的收盘价格不低于当期转股价格 7.89 元 / 股的 130% (即 10.2570 元 / 股)，触发了“泉峰转债”有条件赎回条款。公司董事会决定按照债券面值加当期应计利息的价格赎回全部“泉峰转债”。“泉峰转债”停止交易日为 2025 年 7 月 25 日，停止转股日为 2025 年 7 月 29 日，赎回日为 2025 年 7 月 29 日。自 2025 年 7 月 30 日起，“泉峰转债”在上海证券交易所摘牌。

截至停止转股日 2025 年 7 月 29 日，累计共有面值人民币 617,887,000 元“泉峰转债”转换为公司 A 股普通股股票，累计转股数量为 78,221,487 股。截至停止转股日 2025 年 7 月 29 日，“泉峰转债”尚有 21,130 张未转股，公司将未转股部分全部赎回，赎回价格 101.3110 元 / 张，共支付赎回款人民币 2,140,701.43 元。赎回完成后，将无“泉峰转债”继续流通或交易。

33、 租赁负债

项目	附注	2025 年 12 月 31 日	2024 年 12 月 31 日
租赁负债		4,173,454.45	3,483,605.87
减：一年内到期的租赁负债	五、29	2,638,794.74	1,310,025.74
合计		1,534,659.71	2,173,580.13

本集团有关租赁活动的具体安排，参见附注五、61(1)。

34、 长期应付款

项目	附注	2025 年 12 月 31 日	2024 年 12 月 31 日
应付融资租赁借款		195,642,609.49	360,889,667.42
减：一年内到期的应付融资租赁借款	五、29	147,513,755.83	165,178,955.67
合计		48,128,853.66	195,710,711.75

于 2025 年 12 月 31 日，应付融资租赁借款年利率为 3.25% - 4.75% (2024 年 12 月 31 日：3.91% - 4.98%)。

于 2025 年 12 月 31 日，长期应付款中人民币 10,018,888.64 元由本集团实际控制人潘龙泉先生提供担保 (2024 年 12 月 31 日：人民币 23,377,406.82 元)。

35、 递延收益

(1) 递延收益情况

项目	年初余额	本年增加	本年减少	外币报表折算差异	年末余额	形成原因
政府补助	175,110,026.39	8,343,977.50	(5,061,096.08)	16,665,555.54	195,058,463.35	与资产相关

(2) 涉及政府补助的项目

项目	年初余额	本年新增 补助金额	本年计入 其他收益金额	外币报表折算差异	年末余额	形成原因
匈牙利投资 补助资金	175,110,026.39	-	(4,267,125.48)	16,665,555.54	187,508,456.45	与资产相关
技改奖补	-	8,343,977.50	(793,970.60)	-	7,550,006.90	与资产相关
合计	175,110,026.39	8,343,977.50	(5,061,096.08)	16,665,555.54	195,058,463.35	

36、 股本

	年初余额	本年变动增减				年末余额	
		发行新股 (注 1)	送股	公积金转股	可转债转股 (注 2)		小计
股份总数	272,353,821.00	25,575,447.00	-	-	67,199,727.00	92,775,174.00	365,128,995.00

注 1： 经第三届董事会第二十四次会议、第二十五次会议以及 2025 年第一次临时股东大会决议通过，并经中国证券监督管理委员会（以下简称“中国证监会”）《关于同意南京泉峰汽车精密技术股份有限公司向特定对象发行股票注册的批复》（证监许可〔2025〕1957 号）同意，本公司向特定对象发行 A 股股票 25,575,447 股，每股发行价格为人民币 7.82 元。本公司因本次非公开发行 A 股新增的股本总额为人民币 25,575,447.00 元，增加资本公积人民币 169,578,158.44 元。

注 2： 有关可转债转股对股本变动的的影响，参见附注五、32。

37、 其他权益工具

发行在外的金融工具	年初		本年增加		本年减少		年末	
	数量	账面价值	数量	账面价值	数量	账面价值	数量	账面价值
可转换公司债券	5,296,023.25	135,871,896.44	-	-	(5,296,023.25)	(135,871,896.44)	-	-

其他权益工具由可转换公司债券权益部分形成，参见附注五、32。

38、 资本公积

项目	年初余额	本年增加	本年减少	年末余额
股本溢价	2,214,202,273.26	726,917,096.00	-	2,941,119,369.26

2025 年资本公积变动为本公司可转换公司债券，参见附注五、32 及非公开发行 A 股，参见附注五、36。

39、 其他综合收益

项目	年初余额	本年发生额		年末余额
		本年所得税前发生额	减：所得税费用	
将重分类进损益的其他综合收益				
其中：应收款项融资公允价值变动	(1,110,299.33)	(865,419.60)	-	(1,975,718.93)
应收款项融资信用减值准备	1,155,571.96	(469,516.52)	-	686,055.44
外币报表折算差额	(3,876,859.37)	37,254,410.33	-	33,377,550.96
合计	(3,831,586.74)	35,919,474.21	-	32,087,887.47

40、 盈余公积

项目	年初余额	本年增加	本年减少	年末余额
法定盈余公积	51,956,456.06	-	-	51,956,456.06
合计	51,956,456.06	-	-	51,956,456.06

根据《中华人民共和国公司法》及本公司章程，本公司按年度净利润的 10%提取法定盈余公积金，当法定盈余公积金累计额达到注册资本的 50%以上时，可不再提取。法定盈余公积金经批准后可用于弥补亏损，或者增加股本。

41、 未弥补亏损

项目	2025 年 12 月 31 日	2024 年 12 月 31 日
年初累计亏损	(818,508,397.02)	(301,763,252.36)
加：本年归属于母公司股东的净亏损	(326,746,812.37)	(516,745,144.66)
减：提取法定盈余公积	-	-
年末累计亏损	(1,145,255,209.39)	(818,508,397.02)

42、 营业收入、营业成本

(1) 营业收入、营业成本

项目	附注	2025 年		2024 年	
		收入	成本	收入	成本
主营业务	五、42(2)	2,629,318,180.44	2,504,298,980.81	2,295,445,891.18	2,284,747,828.95
其他业务		3,594,478.86	3,028,585.20	7,862,097.12	7,187,096.82
合计		2,632,912,659.30	2,507,327,566.01	2,303,307,988.30	2,291,934,925.77
其中：合同产生的收入		2,632,783,584.15	2,507,327,566.01	2,303,195,961.42	2,291,934,925.77
其他收入		129,075.15	-	112,026.88	-

(2) 营业收入、营业成本的分解信息

	2025 年		2024 年	
	营业收入	营业成本	营业收入	营业成本
按商品类型分类				
新能源汽车零部件	1,744,562,092.89	1,739,582,023.08	1,392,432,738.50	1,478,784,942.70
汽车传动零部件	511,992,451.79	437,451,767.45	446,132,045.30	392,593,385.92
汽车引擎零部件	186,585,642.07	177,405,342.61	246,313,156.18	240,552,288.11
汽车转向与刹车零部件	69,650,979.60	51,774,769.92	88,584,997.05	69,412,841.57
汽车热交换零部件	98,711,744.27	83,187,280.67	103,549,504.50	87,161,501.81
家用电器零部件	16,864,989.78	13,566,176.11	15,621,900.86	13,834,188.48
其他汽车零部件	340,416.08	421,749.88	2,235,919.82	2,074,825.07
其他零部件	609,863.96	909,871.09	575,628.97	333,855.29
合计	2,629,318,180.44	2,504,298,980.81	2,295,445,891.18	2,284,747,828.95
按经营地区分类				
境内	2,176,670,113.74	2,127,105,081.35	1,875,343,990.60	1,926,495,653.16
境外	452,648,066.70	377,193,899.46	420,101,900.58	358,252,175.79
合计	2,629,318,180.44	2,504,298,980.81	2,295,445,891.18	2,284,747,828.95
按市场类型分类				
汽车零部件业务	2,611,843,326.70	2,489,822,933.61	2,279,248,361.35	2,270,579,785.18
家电零部件业务	16,864,989.78	13,566,176.11	15,621,900.86	13,834,188.48
其他零部件	609,863.96	909,871.09	575,628.97	333,855.29
合计	2,629,318,180.44	2,504,298,980.81	2,295,445,891.18	2,284,747,828.95
按销售渠道分类				
寄售	666,386,102.19	597,772,905.08	847,564,774.18	829,820,020.96
非寄售	1,962,932,078.25	1,906,526,075.73	1,447,881,117.00	1,454,927,807.99
合计	2,629,318,180.44	2,504,298,980.81	2,295,445,891.18	2,284,747,828.95

于 2025 年，本集团无重大合同变更或重大交易价格调整。

43、 税金及附加

项目	2025 年	2024 年
房产税	7,263,982.00	7,235,514.71
城市维护建设税	4,191,204.09	2,840,636.75
土地使用税	2,140,622.64	2,140,622.64
印花税	2,796,342.99	2,053,505.28
教育费附加及地方教育费附加	2,993,717.18	2,029,024.89
环境保护税	129,824.01	605,437.60
其他	1,219,080.74	591,297.14
合计	20,734,773.65	17,496,039.01

44、 销售费用

项目	2025 年	2024 年
产品质量费用	7,782,181.63	6,001,231.23
职工薪酬	5,956,498.01	4,929,882.19
业务招待费	1,323,106.80	885,034.21
差旅费	691,097.91	515,626.73
折旧及摊销	781,440.55	64,281.43
其他费用	1,700,003.11	1,713,260.76
合计	18,234,328.01	14,109,316.55

45、 管理费用

项目	2025 年	2024 年
职工薪酬	76,806,267.05	85,123,096.82
折旧及摊销	50,651,080.74	45,946,953.86
物料消耗	12,294,699.79	20,451,906.47
房产费用	8,331,505.46	9,759,630.72
房屋租金	6,090,879.90	7,819,526.80
水电费用	5,376,235.95	7,391,968.91
中介咨询费	6,162,465.76	5,233,380.52
招聘费用	3,160,784.56	3,694,061.39
通讯网络费	2,554,511.75	2,997,779.12
设备维护费用	3,995,142.22	2,200,294.52
差旅费	1,767,022.45	1,806,283.70
环保费	1,217,043.38	1,267,921.32
业务招待费	1,078,514.87	982,590.46
办公费	755,173.81	639,139.28
保险费	525,185.72	426,452.54
邮寄费	58,791.57	49,767.54
其他	14,986,324.63	15,164,496.30
合计	195,811,629.61	210,955,250.27

46、 研发费用

项目	2025 年	2024 年
职工薪酬	85,809,453.68	73,207,321.07
开发材料	37,163,342.89	45,014,221.05
试模、打样、样品加工费	6,281,980.27	11,757,564.40
其他费用	5,105,861.85	4,464,877.67
合计	134,360,638.69	134,443,984.19

47、 财务费用

项目	2025 年	2024 年
贷款的利息支出	137,993,829.11	170,959,603.58
租赁负债的利息支出	193,143.47	647,152.01
减：资本化的利息支出	-	3,546,054.02
减：存款及应收款项的利息收入	4,419,571.13	4,870,500.01
净汇兑 (收益) / 亏损	(13,526,498.44)	2,167,769.59
其他财务费用	2,901,369.86	737,300.71
合计	123,142,272.87	166,095,271.86

2025 年，本集团用于确定借款费用资本化金额的资本化率为 0% (2024 年：7.39%)。

48、 其他收益

按性质分类	2025 年	2024 年
与资产相关的政府补助	5,061,096.08	1,484,448.63
与收益相关的政府补助	2,917,827.57	10,232,781.06
增值税加计抵减	12,600,161.88	15,709,382.86
个税手续费返还	132,928.70	1,030,793.02
合计	20,712,014.23	28,457,405.57

49、 投资损失

项目	2025 年	2024 年
处置衍生金融资产取得的投资损失	(1,044,875.50)	(152,165.72)

50、 公允价值变动 (损失) / 收益

项目	2025 年	2024 年
衍生金融资产及负债产生的公允价值变动 (损失) / 收益	(3,932,200.30)	267,095.80

51、 信用减值损失

项目	2025 年	2024 年
应收账款	(1,027,662.26)	(8,490,074.87)
应收款项融资	469,516.52	30,868.22
其他应收款	(28,067.52)	(2,689.99)
合计	(586,213.26)	(8,461,896.64)

52、 资产减值损失

项目	2025 年	2024 年
存货跌价损失	(10,638,778.47)	(19,693,697.97)
固定资产减值损失	(2,266,930.83)	(32,998,850.67)
合计	(12,905,709.30)	(52,692,548.64)

53、 资产处置收益 / (损失)

项目	2025 年	2024 年
固定资产处置收益 / (损失)	899,632.73	(2,420,122.54)

54、 营业外收支

(1) 营业外收入

项目	2025 年	2024 年	2025 年计入 非经常性 损益的金额
其他	41,161.12	326,744.57	41,161.12

(2) 营业外支出

项目	2025 年	2024 年	2025 年计入 非经常性 损益的金额
其他	374,248.99	3,591,731.87	374,248.99

55、 所得税收益

项目	注	2025 年	2024 年
按税法及相关规定计算的当年所得税		105,815.60	-
递延所得税的变动	(1)	(37,247,992.04)	(53,248,874.16)
汇算清缴差异调整		-	-
合计		(37,142,176.44)	(53,248,874.16)

(1) 递延所得税的变动分析如下：

项目	2025 年	2024 年
暂时性差异的产生和转回	(37,247,992.04)	(53,248,874.16)

(2) 所得税费用与会计利润的关系如下：

项目	2025 年	2024 年
税前利润	(363,888,988.81)	(569,994,018.82)
按 15%税率计算的所得税费用	(54,583,348.32)	(85,499,102.82)
子公司使用不同税率的影响	(7,738,791.45)	(23,197,303.02)
不可抵扣的成本、费用和损失的影响	2,596,594.94	6,279,674.90
上年所得税汇算清缴差异	(2,288,115.04)	-
研究开发费用加计扣除所得税影响	(12,431,881.36)	(11,861,703.03)
使用前期未确认递延所得税资产的可抵扣亏损的影响	-	(13,743,706.85)
本年未确认递延所得税资产的可抵扣暂时性差异或可抵扣亏损的影响	37,303,364.79	74,773,266.66
本年所得税收益	(37,142,176.44)	(53,248,874.16)

56、 基本每股收益和稀释每股收益的计算过程

(1) 基本每股收益

基本每股收益以归属于本公司普通股股东的合并净利润除以本公司发行在外普通股的加权平均数计算：

	2025 年	2024 年
归属于本公司普通股股东的合并净亏损	(326,746,812.37)	(516,745,144.66)
本公司发行在外普通股的加权平均数	331,448,478.00	261,712,685.00
基本每股收益 (元 / 股)	(0.99)	(1.97)

普通股的加权平均数计算过程如下：

	2025 年	2024 年
年初已发行普通股股数	272,353,821.00	261,373,546.00
可转债转股的影响 (附注五、32)	37,781,784.00	339,139.00
股东投入普通股的影响	21,312,873.00	-
年末普通股的加权平均数	331,448,478.00	261,712,685.00

(2) 稀释每股收益

2025 年本集团为净亏损，由于潜在稀释普通股后对每股收益造成反稀释效应，稀释每股收益与基本每股收益相同。

57、 利润表补充资料

对利润表中的费用按性质分类：

项目	2025 年	2024 年
营业收入	2,632,912,659.30	2,303,307,988.30
加：其他存货变动	52,217,570.45	11,252,118.80
减：耗用的原材料	1,612,962,854.83	1,415,295,153.78
职工薪酬费用	605,161,118.35	616,076,193.74
折旧和摊销费用	359,951,922.33	329,478,758.52
财务费用	123,142,272.87	166,095,271.86
信用减值损失	586,213.26	8,461,896.64
资产减值损失	12,905,709.30	52,692,548.64
资产处置 (收益) / 损失	(899,632.73)	2,420,122.54
运输费	63,669,813.40	51,882,130.04
试模、检验费	48,149,559.14	62,610,947.18
水电费	157,337,361.21	162,630,524.65
其他费用	65,718,938.73	13,645,591.03
营业亏损	(363,555,900.94)	(566,729,031.52)

58、 现金流量表项目

(1) 与经营活动有关的现金

a. 收到的其他与经营活动有关的现金

项目	2025 年	2024 年
收到的政府补助	11,859,643.51	187,858,049.10
收到的利息收入	4,340,717.01	4,758,473.12
收到的营业外收入	41,161.12	326,744.57
收到的受限货币资金	40,444,230.96	19,441,095.02
合计	56,685,752.60	212,384,361.81

b. 支付的其他与经营活动有关的现金

项目	2025 年	2024 年
支付非工资性费用等支出	77,246,895.15	95,634,484.75
支付的受限货币资金	9,199,853.42	30,741,257.89
合计	86,446,748.57	126,375,742.64

(2) 与筹资活动有关的现金

a. 支付的其他与筹资活动有关的现金

项目	2025 年	2024 年
支付租赁款	5,812,947.30	7,826,894.81
合计	5,812,947.30	7,826,894.81

b. 筹资活动产生的各项负债变动情况

	年初余额	本年增加		本年减少		年末余额
		现金变动	非现金变动	现金变动	非现金变动	
短期借款	446,074,549.21	1,103,522,972.39	27,258,649.82	540,502,393.65	-	1,036,353,777.77
其他应付款 - 应付股东借款	107,826,000.00	-	281,218.32	108,107,218.32	-	-
长期借款	2,390,471,360.67	1,303,874,816.06	96,279,022.40	1,661,887,086.31	-	2,128,738,112.82
应付债券	475,755,838.66	-	15,051,630.89	2,140,701.43	488,666,768.12	-
租赁负债	3,483,605.87	6,114,456.74	388,339.13	5,812,947.30	-	4,173,454.44
长期应付款	360,889,667.42	30,000,000.00	8,511,369.31	192,342,684.11	-	207,058,352.62
合计	3,784,501,021.83	2,443,512,245.19	147,770,229.87	2,510,793,031.12	488,666,768.12	3,376,323,697.65

(3) 于 2025 年，本集团无以净额列报的现金流量。

59、 现金流量表相关情况

(1) 现金流量表补充资料

a. 将净亏损调节为经营活动现金流量：

项目	2025 年	2024 年
净亏损	(326,746,812.37)	(516,745,144.66)
加：资产减值损失	12,905,709.30	52,692,548.64
信用减值损失	586,213.26	8,461,896.64
固定资产折旧	346,127,431.34	314,577,230.08
使用权资产摊销	5,557,072.43	6,252,031.12
无形资产摊销	7,460,686.50	7,120,008.28
长期待摊费用摊销	806,732.06	1,529,489.04
处置固定资产和其他长期资产的 (收益) / 损失	(899,632.73)	2,420,122.54
公允价值变动损失 / (收益)	3,932,200.30	(267,095.80)
递延收益	(5,061,096.08)	(1,484,448.63)
投资损失	1,044,875.50	152,165.72
财务费用	135,322,957.58	183,648,583.72
递延所得税变动	(37,247,992.04)	(53,248,874.16)
存货的增加	(45,291,048.74)	(27,211,804.15)
经营性应收项目的增加	(123,747,350.24)	(121,345,500.56)
经营性应付项目的增加	50,297,920.63	292,452,756.83
其他受限货币资金的减少 / (增加)	31,244,377.54	(11,300,162.87)
经营活动产生的现金流量净额	56,292,244.24	137,703,801.78

b. 不涉及现金收支的重大活动：

项目	2025 年	2024 年
应收票据背书支付工程设备款	99,733,625.76	75,249,619.08

c. 现金净变动情况：

项目	2025 年	2024 年
现金的年末余额	522,696,313.89	507,872,564.27
减：现金的年初余额	507,872,564.27	536,958,955.90
现金净增加 / (减少) 额	14,823,749.62	(29,086,391.63)

(2) 现金的构成

项目	2025 年	2024 年
现金	522,696,313.89	507,872,564.27
其中：库存现金	47,509.22	53,367.35
可随时用于支付的银行存款	522,648,804.67	507,819,196.92
年末现金余额	522,696,313.89	507,872,564.27

(3) 不属于现金的货币资金

项目	2025 年	2024 年	理由
其他货币资金	9,199,853.42	40,444,230.96	信用证保证金 / 承兑汇票 保证金存款 / 远期结售汇 保证金存款 / 借款保证金 存款 / 结汇保证金存款

60、 外币货币性项目

项目	期末外币余额	折算汇率	期末折算人民币余额
货币资金			
其中：美元	3,815,688.09	7.0288	26,819,708.45
欧元	3,132,733.46	8.2355	25,799,626.38
日元	59,374,604.69	0.0448	2,659,982.29
韩元	1,685.71	0.0049	8.26
匈牙利福林	24,641,568.12	0.0213	525,820.27
应收账款			
其中：美元	4,166,330.70	7.0288	29,284,305.22
欧元	2,861,041.08	8.2355	23,562,103.81
日元	18,151,754.02	0.0448	813,144.12
匈牙利福林	992,988.00	0.0213	21,189.12
应收款项融资			
其中：美元	630,763.83	7.0288	4,433,512.81
欧元	4,273,599.69	8.2355	35,195,230.25
应付账款			
其中：欧元	1,465,358.31	8.2355	12,067,958.36
匈牙利福林	61,854,492.00	0.0213	1,319,897.57
短期借款			
其中：欧元	3,186,445.78	8.2355	26,241,974.16
日元	1,532,748,901.34	0.0448	68,662,635.78
长期借款 (包含一年内到期)			
其中：欧元	26,013,415.27	8.2355	214,233,481.46

61、 租赁

(1) 本集团作为承租人的租赁情况

项目	2025 年	2024 年
选择简化处理方法的短期租赁费用	7,949,099.29	10,266,813.95
与租赁相关的总现金流出	13,762,046.59	18,093,708.76

本集团租赁了多处厂房，租赁期为 2 至 5 年。上述使用权资产无法用于借款抵押、担保等目的。

本集团还租赁员工宿舍，租赁期小于 1 年。这些租赁为短期租赁。本集团已选择对这些租赁不确认使用权资产和租赁负债。

(2) 本集团作为出租人的租赁情况

融资租赁

项目	2025 年	2024 年
租赁投资净额的融资亏损	-	2,174,343.88
与未纳入租赁投资净额的可变租赁付款额相关的收入	-	-

本集团将其自有机器设备出租。因租赁期几乎为机器设备剩余使用年限，本集团将该租赁分类为融资租赁。

本集团于资产负债表日后将收到的未折现的租赁收款额如下：

项目	附注	2025 年 12 月 31 日	2024 年 12 月 31 日
1 年以内(含 1 年)		663,716.82	300,884.96
1 年至 2 年(含 2 年)		300,884.96	300,884.96
2 年至 3 年(含 3 年)		1,381,434.39	300,884.96
3 年至 4 年(含 4 年)		-	1,381,434.39
未折现的租赁收款额小计		2,346,036.17	2,284,089.27
减：未实现融资收益		(288,416.99)	(166,281.00)
长期应收款净额	五、11	2,057,619.18	2,117,808.27

六、 研发支出

1、 按费用性质列示

项目	2025 年	2024 年
职工薪酬	85,809,453.68	73,207,321.07
开发材料	37,163,342.89	45,014,221.05
试模、打样、样品加工费	6,281,980.27	11,757,564.40
其他费用	5,105,861.85	4,464,877.67
合计	134,360,638.69	134,443,984.19
其中：费用化研发支出	134,360,638.69	134,443,984.19
资本化研发支出	-	-

2、 于 2025 年，本集团无符合资本化条件的研发项目开发支出。

3、 于 2025 年，本集团无外购在研项目。

七、 在其他主体中的权益

在子公司中的权益

企业集团的构成

子公司名称	主要经营地	注册地	业务性质	注册资本	持股比例 (%) (或类似权益比例)		取得方式
					直接	间接	
泉峰汽车精密技术 (安徽) 有限公司	安徽马鞍山市	安徽马鞍山市	汽车零部件制造和销售	人民币 113,953.26 万元	100.00	-	出资设立
Chervon Auto Precision Technology (Europe) Ltd.	米什科尔茨	布达佩斯	汽车零部件制造和销售	欧元 1.20 万元	100.00	-	出资设立

八、 政府补助

1、 政府补助的基本情况

种类	金额	列报项目
与资产相关的政府补助	195,058,463.35	递延收益
与资产相关的政府补助	5,061,096.08	其他收益
与收益相关的政府补助	2,917,827.57	其他收益

2、 计入当期损益的政府补助

类型	2025 年	2024 年
与资产相关	5,061,096.08	1,484,448.63
与收益相关	2,917,827.57	10,232,781.06
合计	7,978,923.65	11,717,229.69

3、 于 2025 年 12 月 31 日，本集团无按应收金额确认的政府补助。

4、 于 2025 年 12 月 31 日，本集团无涉及政府补助的负债项目。

5、 于 2025 年 12 月 31 日，本集团无政府补助退回的情况。

## 九、与金融工具相关的风险

### 1、金融工具的风险

本集团在日常活动中面临各种金融工具的风险，主要包括：

- 信用风险
- 流动性风险
- 利率风险
- 汇率风险

下文主要论述上述风险敞口及其形成原因以及在本年发生的变化、风险管理目标、政策和程序以及计量风险的方法及其在本年发生的变化等。

本集团从事风险管理的目标是在风险和收益之间取得适当的平衡，力求降低金融风险对本集团财务业绩的不利影响。基于该风险管理目标，本集团已制定风险管理政策以辨别和分析本集团所面临的风险，设定适当的风险可接受水平并设计相应的内部控制程序，以监控本集团的风险水平。本集团会定期审阅这些风险管理政策及有关内部控制系统，以适应市场情况或本集团经营活动的改变。

#### (1) 信用风险

信用风险，是指金融工具的一方不能履行义务，造成另一方发生财务损失的风险。本集团的信用风险主要来自货币资金、应收票据、应收账款、应收款项融资和其他应收款等。管理层会持续监控这些信用风险的敞口。

本集团除现金以外的货币资金主要存放于信用良好的金融机构，管理层认为其不存在重大的信用风险，预期不会因为对方违约而给本集团造成损失。

对于应收票据、应收账款、应收款项融资、其他应收款和长期应收款等，本集团设定相关政策以控制信用风险敞口。本集团基于对客户的财务状况、从第三方获取担保的可能性、信用记录及其他因素诸如目前市场状况等评估客户的信用资质并设置相应信用期。本集团会定期对客户信用记录进行监控，对于信用记录不良的客户，本集团会采用书面催款、缩短信用期或取消信用期等方式，以确保本集团的整体信用风险在可控的范围内。于 2025 年 12 月 31 日，本集团对前五大集团客户的应收账款及应收款项融资余额占本集团应收账款及应收款项融资余额的 59% (2024 年 12 月 31 日：49%)。

此外本集团与银行等交易对手方签订衍生工具合同，交易对方须有良好的信用评级，并且已跟本集团订立总额结算协议。鉴于交易对方的信用评级良好，本集团管理层并不预期交易对方会无法履行义务。

本集团所承受的最大信用风险敞口为资产负债表中每项金融资产的账面金额。本集团没有提供任何其他可能令本集团承受信用风险的担保。

(2) 流动性风险

流动性风险，是指企业在履行以交付现金或其他金融资产的方式结算的义务时发生资金短缺的风险。本公司及各子公司负责自身的现金管理工作，包括现金盈余的短期投资和筹措贷款以应付预计现金需求 (如果借款额超过某些预设授权上限，便需获得本公司董事会的批准)。本集团的政策是定期监控短期和长期的流动资金需求，以及是否符合借款协议的规定，以确保维持充裕的现金储备，同时获得主要金融机构承诺提供足够的备用资金，以满足短期和较长期的流动资金需求。

本集团于资产负债表日的金融负债按未折现的合同现金流量 (包括按合同利率 (如果是浮动利率则按 12 月 31 日的现行利率) 计算的利息) 的剩余合约期限，以及被要求支付的最早日期如下：

项目	2025 年末折现的合同现金流量				资产负债表日 账面价值
	1 年内或实时 偿还 (含 1 年)	1 年至 5 年 (含 5 年)	5 年以上	合计	
短期借款	1,044,616,698.63	-	-	1,044,616,698.63	1,036,353,777.77
应付票据	13,000,000.00	-	-	13,000,000.00	13,000,000.00
应付账款	634,521,819.88	-	-	634,521,819.88	634,521,819.88
其他应付款	140,550,484.24	-	-	140,550,484.24	140,550,484.24
长期借款 (包含一年内到期)	293,538,830.30	1,824,448,067.21	163,156,170.99	2,281,143,068.50	2,140,153,855.96
长期应付款 (包含一年内到期)	160,808,579.72	48,725,822.26	-	209,534,401.98	195,642,609.49
租赁负债 (包含一年内到期)	3,665,695.81	1,056,206.66	-	4,721,902.47	4,173,454.45
衍生金融负债	4,572,218.50	-	-	4,572,218.50	4,572,218.50
合计	2,295,274,327.08	1,874,230,096.13	163,156,170.99	4,332,660,594.20	4,168,968,220.29

项目	2024 年末折现的合同现金流量				资产负债表日 账面价值
	1 年内或实时 偿还 (含 1 年)	1 年至 5 年 (含 5 年)	5 年以上	合计	
短期借款	449,694,788.20	-	-	449,694,788.20	446,074,549.21
应付票据	30,000,000.00	-	-	30,000,000.00	30,000,000.00
应付账款	610,407,543.16	-	-	610,407,543.16	610,407,543.16
其他应付款	262,734,106.70	-	-	262,734,106.70	257,792,081.70
应付债券	9,300,000.00	654,100,000.00	-	663,400,000.00	475,755,838.66
长期借款 (包含一年内到期)	806,265,753.50	1,547,965,357.80	226,727,466.74	2,580,958,578.04	2,390,471,360.67
长期应付款 (包含一年内到期)	178,608,197.82	201,481,825.21	-	380,090,023.03	360,889,667.42
租赁负债 (包含一年内到期)	2,431,329.00	1,331,970.23	-	3,763,299.23	3,483,605.87
衍生金融负债	245,155.50	-	-	245,155.50	245,155.50
合计	2,349,686,873.88	2,404,879,153.24	226,727,466.74	4,981,293,493.86	4,575,119,802.19

(3) 利率风险

固定利率和浮动利率的带息金融工具分别使本集团面临公允价值利率风险及现金流量利率风险。本集团根据市场环境来决定固定利率与浮动利率工具的比例，并通过定期审阅与监察维持适当的固定和浮动利率工具组合。本集团并未以衍生金融工具对冲利率风险。

a. 本集团于 12 月 31 日持有的计息金融工具如下：

固定利率金融工具：

项目	2025 年		2024 年	
	实际利率	金额	实际利率	金额
金融资产				
- 货币资金	0.0001% - 0.1%	531,896,167.31	0.0001% - 0.1%	548,316,795.23
金融负债				
- 短期借款	0.79% - 4.00%	(819,261,830.10)	2.47% - 4.30%	(135,513,471.49)
- 其他应付款—应付股东借款	-	-	0.50%	(107,826,000.00)
- 一年内到期的非流动负债	1.30% - 4.60%	(141,413,538.61)	3.25% - 4.98%	(418,206,990.54)
- 租赁负债	4.45%	(1,534,659.71)	4.60%	(2,173,580.13)
- 长期借款	1.30% - 4.10%	(235,908,160.96)	3.91% - 4.98%	(338,166,960.53)
- 长期应付款	4.60%	(21,100,489.80)	3.15% - 4.80%	(58,643,049.13)
合计		(687,322,511.87)		(512,213,256.59)

浮动利率金融工具：

项目	2025 年		2024 年	
	实际利率	金额	实际利率	金额
金融负债				
- 短期借款	2.50% - 4.75%	(217,091,947.67)	2.50% - 3.80%	(310,561,077.72)
- 一年内到期的非流动负债	2.94% - 4.75%	(237,494,164.15)	3.00% - 4.70%	(475,244,409.03)
- 长期借款	2.50% - 4.75%	(1,675,490,542.81)	3.00% - 4.10%	(1,325,341,981.98)
- 长期应付款	4.125% - 4.75%	(27,028,363.86)	4.00% - 4.60%	(137,067,662.62)
合计		(2,157,105,018.49)		(2,248,215,131.35)

b. 敏感性分析

于 2025 年 12 月 31 日，在其他变量不变的情况下，假定利率上升 50 个基点将会导致本集团股东权益减少人民币 8,856,931.19 元 (2024 年：人民币 9,275,468.47 元)，净利润减少人民币 8,856,931.19 元 (2024 年：人民币 9,275,468.47 元)。

对于资产负债表日持有的使本集团面临公允价值利率风险的金融工具，上述敏感性分析中的净利润及股东权益的影响是假设在资产负债表日利率发生变动，按照新利率对上述金融工具进行重新计量后的影响。对于资产负债表日持有的、使本集团面临现金流量利率风险的浮动利率非衍生工具，上述敏感性分析中的净利润及股东权益的影响是上述利率变动对按年度估算的利息费用或收入的影响。上一年度的分析基于同样的假设和方法。

(4) 汇率风险

本集团于 12 月 31 日持有的以外币计价的金融工具金额不重大，因此没有重大的外汇风险敞口及汇率风险。

a. 本集团于 12 月 31 日的各外币资产负债项目汇率风险敞口如下。出于列报考虑，风险敞口金额以人民币列示，以资产负债表日即期汇率折算。外币报表折算差额未包括在内：

项目	2025 年 12 月 31 日		2024 年 12 月 31 日	
	外币余额	人民币折算余额	外币余额	人民币折算余额
货币资金				
- 人民币	2,135,119.72	2,135,119.72	2,050,494.75	2,050,494.75
- 美元	3,815,688.09	26,819,708.47	1,786,534.06	12,842,321.49
- 欧元	2,232,501.68	18,385,767.56	1,995,179.79	15,015,124.54
- 日元	59,374,604.69	2,659,982.29	73,139,098.00	3,381,439.92
- 韩元	1,685.71	8.26	1,700.00	8.39
- 匈牙利福林	24,641,568.12	525,820.27	256,894,201.64	4,701,163.89
应收账款				
- 美元	4,166,330.70	29,284,305.22	5,117,166.15	36,784,237.19
- 欧元	2,370,097.62	19,518,938.95	3,547,415.88	26,696,787.69
- 日元	18,151,754.02	813,144.12	17,353,017.50	802,282.06
- 匈牙利福林	992,988.00	21,189.12	4,494,400.00	82,023.36
应收款项融资				
- 美元	630,763.83	4,433,512.81	501,508.89	3,605,046.50
- 欧元	4,273,599.69	35,195,230.25	6,239,077.57	46,953,426.07
应付账款				
- 欧元	4,377.65	36,052.13	237,652.77	1,788,503.45
- 匈牙利福林	61,854,492.00	1,319,897.57	-	-
短期借款				
- 欧元	3,186,445.78	26,241,974.16	-	-
- 日元	1,532,748,901.34	68,662,635.78	-	-

b. 本集团适用的人民币对外币的汇率分析如下：

	2025 年		2024 年	
	外币余额	折算人民币余额	外币余额	折算人民币余额
人民币	2,135,119.72	2,135,119.72	2,050,494.75	2,050,494.75
美元	8,612,782.62	60,537,526.50	7,405,209.10	53,231,605.18
欧元	5,685,375.56	46,821,910.48	11,544,020.47	86,876,834.85
日元	(1,455,222,542.63)	(65,198,484.91)	90,492,115.50	4,183,721.98
韩元	1,685.71	8.26	1,700.00	8.39
匈牙利福林	(36,219,935.88)	(772,888.18)	261,388,601.64	4,783,187.25

c. 敏感性分析

假定除汇率以外的其他风险变量不变，本集团于 12 月 31 日人民币对美元、欧元、韩元、匈牙利福林和日元的汇率变动使人民币升值 5%，将导致股东权益和净亏损的增加情况如下。此影响按资产负债表日即期汇率折算为人民币列示。

种类	股东权益	净亏损
2025 年 12 月 31 日		
美元	2,572,846.72	2,572,846.72
欧元	1,989,931.19	1,989,931.19
人民币	97,147.95	97,147.95
韩元	0.41	0.41
匈牙利福林	(35,166.41)	(35,166.41)
日元	(2,770,743.72)	(2,770,743.72)
合计	1,854,016.14	1,854,016.14
2024 年 12 月 31 日		
美元	2,262,345.10	2,262,345.10
欧元	3,695,045.75	3,695,045.75
人民币	177,808.18	177,808.18
韩元	0.42	0.42
匈牙利福林	217,630.12	217,630.12
日元	177,808.18	177,808.18
合计	6,530,637.75	6,530,637.75

于 12 月 31 日，在假定其他变量保持不变的前提下，人民币对美元、欧元、韩元、匈牙利福林和日元的汇率变动使人民币贬值 5%将导致股东权益和净亏损的变化和上表列示的金额相同但方向相反。

## 2、 金融资产转移

### (1) 转移方式分类

转移方式	已转移金融资产性质	已转移金融资产金额	终止确认情况	终止确认情况的判断依据
贴现 / 背书	应收款项融资	891,241,270.31	全额终止确认	主要风险和报酬已转移给了银行或第三方
保理	应收款项融资	286,839,963.50	全额终止确认	主要风险和报酬已转移给了银行或第三方
合计		1,178,081,233.81		

### (2) 因转移而终止确认的金融资产

已转移金融资产性质	金融资产转移的方式	终止确认的金融资产金额	与终止确认相关的利得或损失
应收款项融资	贴现 / 背书 / 保理	1,178,081,233.81	1,641,037.42

### (3) 继续涉入的转移金融资产

已转移金融资产性质	金融资产转移的方式	继续涉入形成的资产金额	继续涉入形成的负债金额
应收票据	背书	943,204.62	943,204.62
应收票据	贴现	7,046,782.51	7,046,782.51
合计		7,989,987.13	7,989,987.13

于 2025 年 12 月 31 日，针对这部分已背书或贴现的票据，本集团实质上依然保留其几乎所有的风险和报酬，包括承担背书或贴现票据的违约风险，因此本集团继续全额确认这部分已背书或贴现票据，同时确认相关由于背书票据结算的应付款项或确认相关贴现的借款。于背书转让或贴现后，本集团不再保留已背书或贴现票据的任何行使权，包括将票据销售、转让或质押给第三方。于 2025 年 12 月 31 日，继续确认的已背书和贴现票据结算的应付款项或短期借款的账面金额合计为人民币 7,989,987.13 元，已转移资产及相关负债的公允价值差异不大。

## 十、公允价值的披露

下表列示了本集团在每个资产负债表日持续和非持续以公允价值计量的资产和负债于本报告期末的公允价值信息及其公允价值计量的层次。公允价值计量结果所属层次取决于对公允价值计量整体而言具有重要意义的最低层次的输入值。三个层次输入值的定义如下：

第一层次输入值：在计量日能够取得的相同资产或负债在活跃市场上未经调整的报价；

第二层次输入值：除第一层次输入值外相关资产或负债直接或间接可观察的输入值；

第三层次输入值：相关资产或负债的不可观察输入值。

### 1、以公允价值计量的资产和负债的年末公允价值

项目	附注	2025 年 12 月 31 日			合计
		第一层次 公允价值计量	第二层次 公允价值计量	第三层次 公允价值计量	
持续的公允价值计量					
衍生金融资产	五、2	-	394,862.70	-	394,862.70
应收款项融资	五、5	-	-	250,646,237.91	250,646,237.91
其他权益工具投资	五、12	-	-	2,500,000.00	2,500,000.00
持续以公允价值计量的资产总额		-	394,862.70	253,146,237.91	253,541,100.61
衍生金融负债	五、22	-	(4,572,218.50)	-	(4,572,218.50)
持续以公允价值计量的负债总额		-	(4,572,218.50)	-	(4,572,218.50)

项目	附注	2024 年 12 月 31 日			合计
		第一层次 公允价值计量	第二层次 公允价值计量	第三层次 公允价值计量	
持续的公允价值计量					
应收款项融资	五、5	-	-	153,152,933.48	153,152,933.48
持续以公允价值计量的资产总额		-	-	153,152,933.48	153,152,933.48
衍生金融负债	五、22	-	(245,155.50)	-	(245,155.50)
持续以公允价值计量的负债总额		-	(245,155.50)	-	(245,155.50)

### 2、持续和非持续第二层次公允价值计量项目，采用的估值技术和重要参数的定性及定量信息

衍生金融资产和负债中的远期外汇合约的公允价值是采用对远期外汇合约的行权价格与市场远期价格之差折现的方法来确定。所使用的折现率取自报告期末相关的国债收益率曲线。

3、持续和非持续第三层次公允价值计量项目，采用的估值技术和重要参数的定性及定量信息

对于在活跃市场上交易的金融工具，本集团以其活跃市场报价确定其公允价值；对于不在活跃市场上交易的金融工具，本集团采用估值技术确定其公允价值。所使用的估值模型为现金流量折现模型，估值技术的输入值为折现率，选用接近无风险利率的中债国债到期收益率作为折现率。

其他权益工具投资核算的为非公众公司且无相关活跃市场，公允价格的估计信息无法准确获取，公司经营环境和经营情况、财务状况未发生重大变化，本集团参考对被投资公司的投入成本并考虑被投资公司所处发展阶段以及可比公司相关指标等因素确定了相关权益工具投资的公允价值。

于 2025 年，本集团金融工具第一层级和第二层级间没有发生转换，也无转入 / 转出第三层级。

4、持续的公允价值计量项目，本年内发生各层级之间转换的，转换的原因及确定转换时点的政策

2025 年，本集团上述持续以公允价值计量的资产和负债各层次之间没有发生转换。本集团是在发生转换当年的报告期末确认各层次之间的转换。

5、本年内发生的估值技术变更及变更原因

2025 年，本集团上述持续和非持续公允价值计量所使用的估值技术并未发生变更。

6、不以公允价值计量的金融资产和金融负债的公允价值情况

本集团不以公允价值计量的金融资产和金融负债的账面价值与公允价值无重大差异。

## 十一、 关联方及关联交易

### 1、 本公司的母公司情况

母公司名称	注册地	业务性质	注册资本	母公司对本公司的 持股比例 (%)	母公司对本公司的 表决权比例 (%)	本公司 最终控制方
泉峰精密技术控股有限公司 ( “泉峰精密” )	香港	投资控股	港币 100.00 元	19.72	19.72	潘龙泉 先生

本集团的最终实际控制人是潘龙泉先生。

### 2、 本公司的子公司情况

本集团子公司的情况详见附注七。

### 3、 其他关联方情况

其他关联方名称	关联关系
南京泉峰科技有限公司 ( “泉峰科技” )	与本集团同受最终控制方控制
南京玖浩机电实业有限公司 ( “南京玖浩” )	与本集团同受最终控制方控制
泉峰 (中国) 投资有限公司	与本集团同受最终控制方控制
泉峰 (中国) 工具销售有限公司 ( “泉峰工具” )	与本集团同受最终控制方控制
FLEX-Elektrowerkzeuge GmbH	与本集团同受最终控制方控制
南京耀泉投资管理有限公司 ( “南京耀泉” )	本集团实控人担任董事的企业
Panmercy Holding Ltd.	本集团实控人控制的企业

4、 关联交易情况

(1) 采购商品

关联方	关联交易内容	2025 年	2024 年
泉峰科技	采购商品	12,942.64	-
泉峰工具	采购商品	7,429.77	-
FLEX-Elektrowerkzeuge GmbH	采购商品	-	13,130.51
合计		20,372.41	13,130.51

(2) 关联租赁

本集团承租 (简化处理的短期租赁):

关联方	租赁资产种类	2025 年	2024 年
泉峰科技	办公楼、厂房、 员工宿舍	2,460,080.04	2,583,084.00

本集团出租:

关联方	租赁资产种类	2025 年	2024 年
南京耀泉	厂房	46,303.20	50,470.48

(3) 关联担保

本集团作为被担保方

担保方	担保金额	担保起始日	担保到期日	担保是否已经履行完毕
潘龙泉	552,348,453.72	2022 年 5 月 31 日	2027 年 10 月 21 日	否
南京玖浩	279,839,436.40	2024 年 9 月 9 日	2027 年 11 月 5 日	否
合计	832,187,890.12			

(4) 关键管理人员报酬

本集团

项目	2025 年	2024 年
关键管理人员报酬	6,300,000.00	6,367,800.00

(5) 关联方代收代付款项

本集团负责代泉峰科技统一缴纳电费等。于 2025 年度，本集团代泉峰科技缴纳电费等人民币 7,056,380.62 元 (2024 年度：人民币 9,278,604.33 元)。于 2025 年 4 至 12 月，本集团负责代泉峰科技统一缴纳水费等，2025 年度本集团，代泉峰科技缴纳水费等人民币 359,006.49 元 (2024 年度：无)。

于 2025 年 1 至 3 月，泉峰科技负责代本集团统一缴纳水费等。2025 年度，泉峰科技代本集团缴纳水费等人民币 331,871.93 元 (2024 年度：人民币 2,244,424.61 元)，上述款项均于各年末之前支付。

(6) 偿还关联方借款

本集团于 2024 年 11 月 25 日与实控人潘龙泉所控制的香港公司 Panmercy Holding Ltd. 签订借款协议，借款本金为美元 1,500 万元 (折合人民币 107,826,000.00 元)，年利率为 0.5%，借款期限为 1 年。本集团于 2025 年 8 月 27 日提前偿还该笔借款。

5、 应收、应付等关联方等未结算项目情况

应付关联方款项

项目名称	关联方	2025 年	2024 年
其他应付款	Panmercy Holding Ltd.	-	107,826,000.00
其他应付款	泉峰科技	994,825.15	737,596.54

十二、 承诺及或有事项

1、 重要承诺事项

(1) 资本承担

项目	2025 年	2024 年
已签订的正在或准备履行的资产采购合同	53,635,508.02	56,124,641.94

2、 或有事项

本集团无需要披露的重要或有事项。

### 十三、 其他重要事项

#### 1、 分部报告

根据本集团的内部组织结构、管理要求及内部报告制度，本集团的经营业务单一，所有业务均属于汽车及家电零部件分部，未划分经营分部，因此未编制分部报告。

##### (1) 按产品划分的对外交易收入

项目	2025 年	2024 年
汽车零配件	2,611,843,326.70	2,279,248,361.35
家电零配件	16,864,989.78	15,621,900.86
其他零配件	609,863.96	575,628.97
其他	3,594,478.86	7,862,097.12
合计	2,632,912,659.30	2,303,307,988.30

##### (2) 按收入来源地划分的对外交易收入和资产所在地划分的非流动资产

项目	2025 年	2024 年
来源于中国	2,179,917,381.48	1,883,206,087.72
来源于除中国的其他国家	452,995,277.82	420,101,900.58
合计	2,632,912,659.30	2,303,307,988.30

项目	2025 年 12 月 31 日	2024 年 12 月 31 日
位于中国的非流动资产	3,132,533,604.70	3,237,009,193.20
位于除中国的其他国家的非流动资产	931,889,096.99	859,955,609.01
合计	4,064,422,701.69	4,096,964,802.21

(3) 主要客户

在本集团客户中，本集团来源于单一客户收入占本集团总收入 10%或以上的客户有 4 个，合计人民币 1,372,719,982.84 元，约占本集团总收入 52.14%。

十四、 母公司财务报表主要项目注释

1、 应收账款

(1) 应收账款按客户类别分析如下：

客户类别	2025 年 12 月 31 日	2024 年 12 月 31 日
应收第三方	856,483,080.11	931,453,151.90
应收关联方	21,282,770.83	9,153,900.55
减：坏账准备	31,549,166.53	30,521,504.27
合计	846,216,684.41	910,085,548.18

(2) 应收账款按账龄分析如下：

账龄	2025 年 12 月 31 日	2024 年 12 月 31 日
1 年以内 (含 1 年)	848,093,667.92	905,157,343.85
1 年至 2 年 (含 2 年)	11,790,848.19	31,089,227.46
2 年至 3 年 (含 3 年)	16,040,785.88	2,901,043.85
3 年以上	1,840,548.95	1,459,437.29
小计	877,765,850.94	940,607,052.45
减：坏账准备	31,549,166.53	30,521,504.27
合计	846,216,684.41	910,085,548.18

账龄自应收账款确认日起开始计算。

(3) 应收账款按坏账准备计提方法分类披露

类别	2025 年 12 月 31 日					2024 年 12 月 31 日				
	账面余额		坏账准备		账面价值	账面余额		坏账准备		账面价值
	金额	比例 (%)	金额	计提比例 (%)		金额	比例 (%)	金额	计提比例 (%)	
按单项计提坏账准备	6,048,599.15	0.69	6,048,599.15	100.00	-	3,440,521.82	0.37	3,440,521.82	100.00	-
按组合计提坏账准备	871,717,251.79	99.31	25,500,567.38	2.93	846,216,684.41	937,166,530.63	99.63	27,080,982.45	2.89	910,085,548.18
合计	877,765,850.94	100.00	31,549,166.53	3.59	846,216,684.41	940,607,052.45	100.00	30,521,504.27	3.24	910,085,548.18

(a) 2025 年本公司无重要的按单项计提坏账准备的应收账款 (2024 年：无)。

(b) 应收账款预期信用损失的评估：

作为本公司信用风险管理的一部分，本公司对客户进行内部信用评级，并确定各评级应收账款的预期损失率。本公司确定应收账款的预期损失率时考虑历史的实际减值情况并根据当前经济状况及预计的未来经济状况进行调整。根据本集团的历史经验，不同细分客户群体发生损失的情况没有显著差异，因此在根据内部信用评级计算减值准备时未进一步区分不同的客户群体。

2025 年

	预期信用损失率	年末账面余额	年末减值准备	年末账面价值
正常类	0.72%	507,412,774.54	3,658,319.87	503,754,454.67
关注类	6.00%	364,304,477.25	21,842,247.51	342,462,229.74
合计	2.93%	871,717,251.79	25,500,567.38	846,216,684.41

2024 年

	预期信用损失率	年末账面余额	年末减值准备	年末账面价值
正常类	0.97%	478,201,294.65	4,638,552.56	473,562,742.09
关注类	4.89%	458,965,235.98	22,442,429.89	436,522,806.09
合计	2.89%	937,166,530.63	27,080,982.45	910,085,548.18

预期信用损失率基于过去的实际信用损失经验计算，并根据历史数据收集期间的经济状况、当前的经济状况与本集团所认为的预计存续期内的经济状况三者之间的差异进行调整。

(4) 坏账准备的变动情况:

	年初账面余额	本年计提	本年收回或转回	年末账面余额
按组合计提坏账准备				
- 正常类	4,638,552.56	-	(980,232.69)	3,658,319.87
- 关注类	22,442,429.89	-	(600,182.38)	21,842,247.51
按单项计提坏账准备				
- 损失类	3,440,521.82	4,375,191.87	(1,767,114.54)	6,048,599.15
合计	30,521,504.27	4,375,191.87	(3,347,529.61)	31,549,166.53

(a) 2025 年本公司无收回以前年度已全额计提坏账准备的应收账款 (2024 年: 无)。

(b) 2025 年无实际核销的应收账款 (2024 年: 无)。

(5) 按欠款方归集的年末余额前五名的应收账款情况

于 2025 年 12 月 31 日, 本公司余额前五名的应收账款合计人民币 529,885,801.09 元 (2024 年 12 月 31 日: 人民币 558,606,321.16 元), 占应收账款年末余额合计数的 60.37% (2024 年 12 月 31 日: 59.39%), 相应计提的坏账准备年末余额合计人民币 12,894,549.95 元 (2024 年 12 月 31 日: 人民币 15,500,597.06 元)。

2、其他应收款

(1) 按款项性质分析如下:

	2025 年 12 月 31 日	2024 年 12 月 31 日
集团内往来	645,040,846.63	1,287,267,649.00
应收废旧物资出售款	27,756.08	-
员工备用金	1,605,534.47	1,777,442.31
应收供应商质量扣款	1,216,291.49	1,186,139.02
垫付员工代扣代缴社保及住房公积金	1,593,529.58	1,862,913.88
员工借款	1,210,000.00	833,999.99
押金、保证金	2,999,880.26	6,901,887.62
代垫关税	454,338.99	-
其他	2,455,407.00	1,581,755.52
小计	656,603,584.50	1,301,411,787.34
减: 坏账准备	227,760.01	199,692.49
合计	656,375,824.49	1,301,212,094.85

(2) 按账龄分析如下:

账龄	2025 年 12 月 31 日	2024 年 12 月 31 日
1 年以内 (含 1 年)	10,352,737.86	1,002,858,877.13
1 年以上	646,250,846.64	298,552,910.21
小计	656,603,584.50	1,301,411,787.34
减: 坏账准备	227,760.01	199,692.49
合计	656,375,824.49	1,301,212,094.85

账龄自其他应收款确认日起开始计算。

(3) 坏账准备的变动情况

	2025 年				2024 年			
	第一阶段	第二阶段	第三阶段	合计	第一阶段	第二阶段	第三阶段	合计
	未来 12 个月 预期信用 损失	整个存续期 预期信用 损失 - 未发生 信用减值	整个存续期 预期信用 损失 - 已发生 信用减值		未来 12 个月 预期信用 损失	整个存续期 预期信用 损失 - 未发生 信用减值	整个存续期 预期信用 损失 - 已发生 信用减值	
年初余额	-	199,692.49	-	199,692.49	-	197,002.50	-	197,002.50
转入第二阶段	-	-	-	-	-	-	-	-
转入第三阶段	-	-	-	-	-	-	-	-
转回第二阶段	-	-	-	-	-	-	-	-
转回第一阶段	-	-	-	-	-	-	-	-
本年计提	-	227,760.01	-	227,760.01	-	199,692.49	-	199,692.49
本年转回	-	(199,692.49)	-	(199,692.49)	-	(197,002.50)	-	(197,002.50)
本年核销	-	-	-	-	-	-	-	-
年末余额	-	227,760.01	-	227,760.01	-	199,692.49	-	199,692.49

(4) 坏账准备的情况

类别	年初余额	本年变动金额				年末余额
		计提	收回或转回	转销或核销	其他变动	
其他应收款	199,692.49	227,760.01	(199,692.49)	-	-	227,760.01
合计	199,692.49	227,760.01	(199,692.49)	-	-	227,760.01

(a) 2025 年本公司无收回以前年度已全额计提坏账准备的其他应收款 (2024 年: 无)。

(b) 2025 年无实际核销的其他应收款 (2024 年: 无)。

(5) 按欠款方归集的年末余额前五名的情况

于 2025 年 12 月 31 日，本公司余额前五名的其他应收款合计人民币 649,294,473.84 元 (2024 年 12 月 31 日：人民币 1,292,018,744.88 元)，占其他应收款年末余额合计数的 98.89% (2024 年 12 月 31 日：99.28%)，相应计提的坏账准备年末余额合计人民币 0 元 (2024 年 12 月 31 日：人民币 0 元)。

3、长期股权投资

(1) 长期股权投资分类如下：

项目	2025 年 12 月 31 日			2024 年 12 月 31 日		
	账面余额	减值准备	账面价值	账面余额	减值准备	账面价值
对子公司投资	1,483,463,063.00	-	1,483,463,063.00	1,083,463,063.00	-	1,083,463,063.00

(2) 对子公司投资

单位名称	年初余额	本年增加	本年减少	年末余额	本年计提减值准备	减值准备年末余额
泉峰汽车精密技术(安徽)有限公司	739,532,600.00	400,000,000.00	-	1,139,532,600.00	-	-
Chervon Auto Precision Technology (Europe) Ltd.	343,930,463.00	-	-	343,930,463.00	-	-
合计	1,083,463,063.00	400,000,000.00	-	1,483,463,063.00	-	-

本公司子公司的相关信息参见附注七。

4、营业收入、营业成本

(1) 营业收入、营业成本

项目	附注	2025 年		2024 年	
		收入	成本	收入	成本
主营业务	十四、4(2)	2,633,540,141.64	2,529,254,196.85	2,358,190,161.98	2,224,054,798.51
其他业务		4,372,512.18	3,763,506.18	12,620,525.25	12,309,562.33
合计		2,637,912,653.82	2,533,017,703.03	2,370,810,687.23	2,236,364,360.84
其中：合同产生的收入		2,637,813,436.12	2,533,017,703.03	2,370,779,739.56	2,236,364,360.84
其他收入		99,217.70	-	30,947.67	-

(2) 营业收入、营业成本的分解信息

	2025 年		2024 年	
	营业收入	营业成本	营业收入	营业成本
按商品类型分类				
新能源汽车零部件	1,748,350,911.27	1,737,359,141.40	1,436,355,465.95	1,423,798,463.96
汽车传动零部件	512,416,506.19	448,887,258.33	446,132,045.30	391,279,123.15
汽车引擎零部件	186,585,642.07	186,103,117.58	246,402,475.72	237,470,286.31
汽车转向与刹车零部件	69,660,068.02	54,781,633.63	88,584,997.05	68,546,236.13
汽车热交换零部件	98,711,744.27	86,778,073.13	114,789,106.77	86,774,749.17
家用电器零部件	16,864,989.78	14,154,206.31	23,113,894.60	13,828,426.80
其他汽车零部件	340,416.08	196,829.04	2,235,919.82	2,023,657.69
其他零部件	609,863.96	993,937.43	576,256.77	333,855.30
合计	2,633,540,141.64	2,529,254,196.85	2,358,190,161.98	2,224,054,798.51
按经营地区分类				
境内	2,193,976,681.29	2,166,626,164.40	1,940,759,807.07	1,882,021,035.02
境外	439,563,460.35	362,628,032.45	417,430,354.91	342,033,763.49
合计	2,633,540,141.64	2,529,254,196.85	2,358,190,161.98	2,224,054,798.51
按市场类型分类				
汽车零部件业务	2,616,065,287.90	2,514,106,053.11	2,334,500,010.61	2,209,892,516.42
家电零部件业务	16,864,989.78	14,154,206.31	23,113,894.60	13,828,426.80
其他零部件	609,863.96	993,937.43	576,256.77	333,855.29
合计	2,633,540,141.64	2,529,254,196.85	2,358,190,161.98	2,224,054,798.51
按销售渠道分类				
寄售	666,423,407.47	602,241,245.57	842,860,401.45	813,601,608.65
非寄售	1,967,116,734.17	1,927,012,951.28	1,515,329,760.53	1,410,453,189.86
合计	2,633,540,141.64	2,529,254,196.85	2,358,190,161.98	2,224,054,798.51

于 2025 年，本公司无重大合同变更或重大交易价格调整。

5、 投资损失

项目	2025 年	2024 年
处置衍生金融资产取得的投资损失	(1,044,875.50)	(152,165.72)

十五、 2025 年非经常性损益明细表

	项目	金额	说明
(1)	非流动资产处置损益，包括已计提资产减值准备的冲销部分	899,632.73	按税前金额列示
(2)	计入当期损益的政府补助，但与公司正常经营业务密切相关、符合国家政策规定、按照确定的标准享有、对公司损益产生持续影响的政府补助除外	2,917,827.57	按税前金额列示
(3)	除同公司正常经营业务相关的有效套期保值业务外，非金融企业持有金融资产和金融负债产生的公允价值变动损益以及处置金融资产和金融负债产生的损益	(4,977,075.80)	按税前金额列示
(4)	单独进行减值测试的应收款项减值准备转回	1,767,114.54	按税前金额列示
(5)	除上述各项之外的其他营业外收入和支出	(333,087.87)	按税前金额列示
	小计	274,411.17	
(6)	所得税影响额	(83,698.55)	
	合计	190,712.62	

十六、 净资产收益率及每股收益

本集团按照证监会颁布的《公开发行证券公司信息披露编报规则第 9 号——净资产收益率和每股收益的计算及披露》(2010 年修订)以及会计准则相关规定计算的净资产收益率和每股收益如下：

报告期利润	加权平均净资产收益率 (%)	基本每股收益	稀释每股收益
归属于公司普通股股东的净利润	(15.25)	(0.99)	(0.99)
扣除非经常性损益后归属于公司普通股股东的净利润	(15.26)	(0.99)	(0.99)



# 营业执照

(副本)(3-1)

统一社会信用代码

91110000599649382G



扫描市场主体身份码  
了解更多登记、备案、  
许可、监管信息，体  
验更多应用服务。

名称 毕马威华振会计师事务所(特殊普通合伙)

类型 台港澳投资特殊普通合伙企业

执行事务合伙人 邹俊

经营范围 审查企业会计报表，出具审计报告；验证企业资本，出具验资报告；办理企业合并、分立、清算事宜中的审计业务，出具有关报告；基本建设年度财务决算审计；代理记账；会计咨询、税务咨询、管理咨询、会计培训；法律、法规规定的其他业务。  
(市场主体依法自主选择经营项目，开展经营活动；依法须经批准的项目，经相关部门批准后依批准的内容开展经营活动；不得从事国家和本市产业政策禁止和限制类项目的经营活动。)

出资额 人民币元 10016 万元

成立日期 2012 年 07 月 10 日

主要经营场所 北京市东城区东长安街1号东方广场东2座办公楼8层

本文件仅用于出具业务报告目的使用，不得作任何其他用途



登记机关



2026 年 01 月 08 日

证书序号: NO.000421

### 说明

- 1、《会计师事务所执业证书》是证明持有人经财政部门依法审批，准予执行注册会计师法定业务的凭证。
- 2、《会计师事务所执业证书》记载事项发生变动的，应当向财政部门申请换发。
- 3、《会计师事务所执业证书》不得伪造、涂改、出租、出借、转让。
- 4、会计师事务所终止，应当向财政部门交回《会计师事务所执业证书》。



# 会计师事务所 执业证书

名称: 毕马威华振会计师事务所(特殊普通合伙)

首席合伙人: 邹俊

主任会计师:

办公场所: 北京市东长安街1号东方广场  
东2座办公楼8层

组织形式: 特殊的普通合伙企业

会计师事务所编号: 11000241

注册资本(出资额): 人民币壹亿零壹拾伍万元整

批准设立文号: 财会函(2012)31号

批准设立日期: 二〇一二年七月五日



发证机关:



本文件仅用于出具业务报告目的使用，不得作任何其他用途



2025年06月10日 星期二

请输入关键字

会计司

搜索

返回主站

当前位置: 首页>工作通知

### 从事证券服务业务会计师事务所备案名单及基本信息

(截至2020年10月10日)

从事证券服务业务会计师事务所备案名单				
序号	会计师事务所名称	统一社会信用代码	执业证书编号	备案公告日期
1	安永华明会计师事务所(特殊普通合伙)	91110000051421390A	11000243	2020-11-02
2	北京国富会计师事务所(特殊普通合伙)	91110108MA007YBQ0G	11010274	2020-11-02
3	北京兴华会计师事务所(特殊普通合伙)	911101020855463270	11000010	2020-11-02
4	毕马威华振会计师事务所(特殊普通合伙)	91110000599649382G	11000241	2020-11-02
5	大华会计师事务所(特殊普通合伙)	91110108590676050Q	11010148	2020-11-02
6	大信会计师事务所(特殊普通合伙)	91110108590611484C	11010141	2020-11-02
7	德勤华永会计师事务所(特殊普通合伙)	9131000005587870XB	31000012	2020-11-02
8	公证天业会计师事务所(特殊普通合伙)	91320200078269333C	32020028	2020-11-02

年度检验登记  
Annual Renewal Registration

本证书经检验合格，继续有效一年。  
This certificate is valid for another year after this renewal.

年度检验登记  
Annual Renewal Registration

本证书经检验合格，继续有效一年。  
This certificate is valid for another year after this renewal.



王晓曼 110002414405

年 / 月 / 日  
/ /

年 / 月 / 日  
/ /



姓名 王晓曼  
Full name  
性别 女  
Sex  
出生日期 1985-03-05  
Date of birth  
工作单位 毕马威华振会计师事务所  
Working unit (特殊普通合伙) 南京分所  
身份证号码  
Identity card No.

年度检验登记  
Annual Renewal Registration

本证书经检验合格，继续有效一年。  
This certificate is valid for another year after this renewal.



王晓曼 110002414405

年 / 月 / 日  
/ /

证书编号: 110002414405  
No. of Certificate

批准注册协会: 江苏省注册会计师协会  
Authorized Institute of CPAs

发证日期: 2015 年 12 月 30 日  
Date of Issuance

本文件仅用于南京泉峰汽车股份有限公司出具业务报告目的使用，不得作任何其他用途

本文件仅用于南京泉峰汽车股份有限公司出具业务报告目的使用，不得作任何其他用途

年度检验登记  
Annual Renewal Registration

本证书经检验合格，继续有效一年。  
This certificate is valid for another year after this renewal.

年度检验登记  
Annual Renewal Registration

本证书经检验合格，继续有效一年。  
This certificate is valid for another year after this renewal.



陈定元 110002414410

年 /y

月 /m

日 /d

本文件仅用于南京泉峰汽车股份有限公司出具业务报告目的使用，不得作任何其他用途



姓名 陈定元  
Full name  
性别 男  
Sex  
出生日期 1982-06-14  
Date of birth  
工作单位 毕马威华振会计师事务所  
(特殊普通合伙) 南京分所  
Working unit  
身份证号码 Z  
Identity card No.

年度检验登记  
Annual Renewal Registration

本证书经检验合格，继续有效一年。  
This certificate is valid for another year after this renewal.



陈定元 110002414410

月 /m

日 /d

证书编号: 110002414410  
No. of Certificate

批准注册协会: 江苏省注册会计师协会  
Authorized Institute of CPAs

发证日期: 2015 年 42 月 30 日  
Date of issuance