

公司代码：603867

公司简称：新化股份

# 浙江新化化工股份有限公司

## 2025年年度报告

## 重要提示

一、本公司董事会及董事、高级管理人员保证年度报告内容的真实性、准确性、完整性，不存在虚假记载、误导性陈述或重大遗漏，并承担个别和连带的法律责任。

二、公司全体董事出席董事会会议。

三、天健会计师事务所（特殊普通合伙）为本公司出具了标准无保留意见的审计报告。

四、公司负责人应思斌、主管会计工作负责人洪益琴及会计机构负责人（会计主管人员）杨超凡声明：保证年度报告中财务报告的真实、准确、完整。

### 五、董事会决议通过的本报告期利润分配预案或公积金转增股本预案

经天健会计师事务所（特殊普通合伙）审计，截至2025年12月31日，公司母公司期末未分配利润为人民币1,328,297,269.95元。经董事会决议，公司2025年年度拟以实施权益分派股权登记日登记的总股本扣减回购专用证券账户的股数为基数分配利润。本次利润分配方案如下：

公司拟向全体股东每股派发现金红利0.40元（含税）。截至2026年4月23日，公司总股本217,486,743股，公司回购专用证券账户持有新化股份股票594,600股，公司总股本扣减回购专用证券账户的股数为216,892,143股，以此计算，共分配现金红利为86,756,857.2元（含税）。现金分红金额合计86,756,857.2元，占本年度归属于上市公司股东净利润的比例33.31%。如在本公告披露之日起至实施权益分派股权登记日期间，因可转债转股/回购股份/股权激励授予股份回购注销/重大资产重组股份回购注销等致使公司总股本扣减回购专用证券账户的股数发生变动的，公司拟维持分配比例不变，相应调整分配总额。

**截至报告期末，母公司存在未弥补亏损的相关情况及其对公司分红等事项的影响**

适用 不适用

### 六、前瞻性陈述的风险声明

适用 不适用

本报告所涉及的公司未来计划等前瞻性陈述，不构成公司对任何投资者及相关人士的实质承诺，敬请广大投资者注意投资风险。

### 七、是否存在被控股股东及其他关联方非经营性占用资金情况

否

八、 是否存在违反规定决策程序对外提供担保的情况

否

九、 是否存在半数以上董事无法保证公司所披露年度报告的真实性、准确性和完整性

否

十、 重大风险提示

本报告中对公司未来的经营展望，是公司根据当前的宏观经济政策、市场状况作出的预判和计划，并不构成公司做出的业绩承诺。

公司已在本报告中详细描述存在的风险因素，敬请查阅第三节“管理层讨论与分析”中“六、公司关于公司未来发展的讨论与分析”之“（四）可能面对的风险”部分的内容。

十一、 其他

适用 不适用

## 目录

第一节	释义.....	5
第二节	公司简介和主要财务指标.....	6
第三节	管理层讨论与分析.....	10
第四节	公司治理、环境和社会.....	35
第五节	重要事项.....	51
第六节	股份变动及股东情况.....	70
第七节	债券相关情况.....	77
第八节	财务报告.....	80

备查文件目录	载有公司负责人、主管会计工作负责人、会计机构负责人（会计主管人员）签名并盖章的财务报表。
	载有会计师事务所盖章、注册会计师签名并盖章的审计报告原件。
	报告期内公开披露过的所有公司文件的正本及公告的原稿。

## 第一节 释义

### 一、 释义

在本报告书中，除非文义另有所指，下列词语具有如下含义：

常用词语释义		
公司、本公司、母公司、股份公司、新化股份	指	浙江新化化工股份有限公司
江苏新化公司	指	江苏新化化工有限公司
滨海环保公司	指	滨海新化环保科技有限公司
馨瑞香料公司	指	江苏馨瑞香料有限公司
江西新信公司	指	江西新信化学有限公司
新化新材料公司[注]	指	浙江新化新材料有限公司
新伽玛公司	指	浙江新伽玛化学有限公司
中荷环境公司	指	杭州中荷环境科技有限公司
宁夏新化公司	指	宁夏新化化工有限公司
新理想公司	指	浙江新理想科技有限责任公司
新耀科技公司	指	浙江新耀循环科技有限公司
中景辉投资	指	中景辉（杭州）创业投资合伙企业（有限合伙）
同创热电公司	指	建德市大洋同创热电有限责任公司
伽玛投资	指	建德市伽玛管理咨询合伙企业（有限合伙）
兴福电子公司	指	江苏兴福电子材料有限公司
昊坤投资	指	嘉德宁昊坤股权投资合伙企业（有限合伙）
新化新存公司	指	新化新存（浙江）半导体材料研究有限公司
伽玛科技合伙企业	指	建德市伽玛科技创业发展合伙企业（有限合伙）
芯存微公司	指	芯存微（上海）半导体有限公司
股东会	指	浙江新化化工股份有限公司股东会
董事会	指	浙江新化化工股份有限公司董事会
管理层	指	对公司决策、经营、管理负有领导职责的人员，包括董事、高级管理人员等
《公司章程》《章程》	指	浙江新化化工股份有限公司章程
报告期、本期	指	即 2025 年 1 月 1 日至 2025 年 12 月 31 日
元、万元	指	人民币元、人民币万元

[注]2025 年 8 月，浙江新兰循环材料有限公司名称变更为浙江新化新材料有限公司。

## 第二节 公司简介和主要财务指标

### 一、公司信息

公司的中文名称	浙江新化化工股份有限公司
公司的中文简称	新化股份
公司的外文名称	ZHEJIANG XINHUA CHEMICAL CO., LTD.
公司的外文名称缩写	XINHUA CHEMICAL
公司的法定代表人	应思斌

### 二、联系人和联系方式

	董事会秘书	证券事务代表
姓名	胡建宏	潘建波
联系地址	浙江省建德市洋溪街道新安江路909号	浙江省建德市洋溪街道新安江路909号
电话	0571-64793028	0571-64793028
传真	0571-64755918	0571-64755918
电子信箱	xhhg@xhchem.com	xhhg@xhchem.com

### 三、基本情况简介

公司注册地址	浙江省建德市洋溪街道新安江路909号
公司注册地址的历史变更情况	无
公司办公地址	浙江省建德市洋溪街道新安江路909号
公司办公地址的邮政编码	311607
公司网址	www.xhchem.com
电子信箱	xhhg@xhchem.com

### 四、信息披露及备置地点

公司披露年度报告的媒体名称及网址	《上海证券报》《证券时报》
公司披露年度报告的证券交易所网址	www.sse.com.cn
公司年度报告备置地点	公司董事会办公室

### 五、公司股票简况

公司股票简况				
股票种类	股票上市交易所	股票简称	股票代码	变更前股票简称
A股	上海证券交易所	新化股份	603867	无

### 六、其他相关资料

公司聘请的会计师事务所（境	名称	天健会计师事务所(特殊普通合伙)
---------------	----	------------------

内)	办公地址	浙江省杭州市江干区钱江路1366号华润大厦B座
	签字会计师姓名	姚本霞、陈卓炎
公司聘请的会计师事务所(境内)	名称	天健会计师事务所(特殊普通合伙)
	办公地址	浙江省杭州市江干区钱江路1366号华润大厦B座
	签字会计师姓名	姚本霞、陈卓炎
报告期内履行持续督导职责的保荐机构	名称	东方证券股份有限公司
	办公地址	上海市黄浦区中山南路318号东方国际金融广场2号楼24层
	签字的保荐代表人姓名	林浣、朱伟
	持续督导的期间	2022年7月至2023年12月(法定持续督导期至2023年末已届满,保荐机构就未使用完毕的募集资金管理与使用履行持续督导义务,直至募集资金使用完毕为止。)

## 七、近三年主要会计数据和财务指标

### (一) 主要会计数据

单位：元 币种：人民币

主要会计数据	2025年	2024年	本期比上年同期增减(%)	2023年
营业收入	2,943,239,387.16	2,965,728,632.94	-0.76	2,596,603,559.77
利润总额	360,662,756.93	319,169,938.03	13.00	337,722,114.96
归属于上市公司股东的净利润	260,440,615.21	226,913,902.54	14.78	252,619,759.41
归属于上市公司股东的扣除非经常性损益的净利润	241,259,672.31	220,842,591.08	9.25	240,207,274.93
经营活动产生的现金流量净额	318,945,801.02	311,275,444.21	2.46	281,423,571.68
	2025年末	2024年末	本期末比上年同期末增减(%)	2023年末
归属于上市公司股东的净资产	3,054,679,997.63	2,327,380,949.06	31.25	2,204,974,219.69
总资产	4,619,956,204.35	4,348,257,272.55	6.25	3,970,557,843.13

主

**(二) 主要财务指标**

主要财务指标	2025年	2024年	本期比上年同期增减(%)	2023年
基本每股收益(元/股)	1.38	1.24	11.29	1.36
稀释每股收益(元/股)	1.38	1.17	17.95	1.33
扣除非经常性损益后的基本每股收益(元/股)	1.28	1.20	6.67	1.3
加权平均净资产收益率(%)	10.48	10.19	增加0.29个百分点	11.93
扣除非经常性损益后的加权平均净资产收益率(%)	9.70	9.91	减少0.21个百分点	11.35

报告期末公司前三年主要会计数据和财务指标的说明

适用 不适用

**八、 境内外会计准则下会计数据差异**

**(一) 同时按照国际会计准则与按中国会计准则披露的财务报告中净利润和归属于上市公司股东的净资产差异情况**

适用 不适用

**(二) 同时按照境外会计准则与按中国会计准则披露的财务报告中净利润和归属于上市公司股东的净资产差异情况**

适用 不适用

**(三) 境内外会计准则差异的说明:**

适用 不适用

**九、 2025年分季度主要财务数据**

单位: 元 币种: 人民币

	第一季度 (1-3 月份)	第二季度 (4-6 月份)	第三季度 (7-9 月份)	第四季度 (10-12 月份)
营业收入	764,698,211.60	717,156,725.70	715,114,009.02	746,270,440.84
归属于上市公司股东的净利润	71,570,375.34	76,578,255.05	36,857,368.02	75,434,616.80
归属于上市公司股东的扣除非经常性损益后的净利润	69,680,202.25	72,062,510.89	37,045,469.83	62,471,489.34
经营活动产生的现金流量净额	-67,579,817.85	130,651,888.25	94,420,877.52	161,452,853.10

季度数据与已披露定期报告数据差异说明

适用 不适用

## 十、非经常性损益项目和金额

适用 不适用

单位：元 币种：人民币

非经常性损益项目	2025年金额	附注（如适用）	2024年金额	2023年金额
非流动性资产处置损益，包括已计提资产减值准备的冲销部分	13,942,367.96		-624,553.45	-1,649,769.39
计入当期损益的政府补助，但与公司正常经营业务密切相关、符合国家政策规定、按照确定的标准享有、对公司损益产生持续影响的政府补助除外	11,780,228.70		14,284,914.71	12,231,223.29
除同公司正常经营业务相关的有效套期保值业务外，非金融企业持有金融资产和金融负债产生的公允价值变动损益以及处置金融资产和金融负债产生的损益	1,500,385.53			
委托他人投资或管理资产的损益				4,536,084.51
除上述各项之外的其他营业外收入和支出	-3,724,139.57		-6,867,446.29	-1,209,014.17
减：所得税影响额	3,700,822.83		62,489.13	1,219,651.61
少数股东权益影响额（税后）	617,076.89		659,114.38	276,388.15
合计	19,180,942.90		6,071,311.46	12,412,484.48

对公司将《公开发行证券的公司信息披露解释性公告第1号—非经常性损益》未列举的项目认定为非经常性损益项目且金额重大的，以及将《公开发行证券的公司信息披露解释性公告第1号—非经常性损益》中列举的非经常性损益项目界定为经常性损益的项目，应说明原因。

适用 不适用

## 十一、存在股权激励、员工持股计划的公司可选择披露扣除股份支付影响后的净利润

适用 不适用

单位：元 币种：人民币

主要会计数据	2025年	2024年	本期比上年同期增减(%)	2023年
扣除股份支付影响后的净利润	262,405,263.46	226,913,902.54	15.64	252,619,759.41

## 十二、采用公允价值计量的项目

适用 不适用

单位：元 币种：人民币

项目名称	期初余额	期末余额	当期变动	对当期利润的影响金额
交易性金融资产		130,223,160.88	130,223,160.88	1,500,385.53
应收款项融资	384,801,196.61	421,883,616.07	37,082,419.46	

其他权益工具投资	35,551,440.91	30,242,582.50	-5,308,858.41	
合计	420,352,637.52	582,349,359.45	161,996,721.93	1,500,385.53

### 十三、其他

适用 不适用

## 第三节 管理层讨论与分析

### 一、报告期内公司从事的业务情况

报告期内，公司主营业务未发生重大变化。

#### （一）主要产品

公司主要从事脂肪胺、有机溶剂、合成香料及其他精细化工产品的生产经营，产品广泛应用于农药、医药、油墨、新能源、涂料等领域；公司坚持以科技为本、创新发展的经营战略，以打造健康、安全、绿色、环保的新型现代化工企业为目标，已形成多元化、规模化、科技含量较高、工艺技术较为先进的低碳脂肪胺系列、有机溶剂系列和合成香料系列等产品。

#### （二）经营模式

公司通过设立采购部、生产运行部、营销中心并协调动力部、储运部、品管部、安全部、环保部等各部门共同协作完成原料采购、产品生产、产品销售回款的整个过程。

##### 1. 采购模式

公司设有采购部，并协调公司其他各部门共同协作，完成公司物资采购的整个流程。公司采购分为战略采购（针对主要原料）和日常采购两种模式。战略采购是公司采购人员根据经营战略需求，通过内部客户需求分析，外部供应市场、竞争对手、供应基础等分析，在标杆比较的基础上设定物料的长短期的采购目标、达成目标所需的采购策略及行动计划，并通过行动的实施寻找到合适的供应资源，满足企业在成本、质量、时间、技术等方面的综合指标。日常采购是公司采购人员根据确定的供应协议和条款，以及公司的物料需求时间计划，以采购订单的形式向供应方发出需求信息，并安排和跟踪整个物流过程，确保物料按时到达企业，以支持企业的正常运营的过程。

##### 2. 生产模式

公司设有生产运行部，并协调各产品部、动力部、采购部、储运部、品管部、安全部、环保部等各部门共同协作，完成公司产品生产的整个流程。公司一般按年度预算结合每月的销售计划采取“以销定产”的生产模式。生产运行部制定每月的生产计划，经审批后将生产计划下达给各产品部，各产品部根据生产计划组织生产，生产运行部协调并保障各能源供应及生产调度，品管部对产品质量进行全过程管理，安全环保部进行安全与环保全过程的控制。多部门共同协作确保按客户要求及时供货。

##### 3. 销售模式

公司设有营销中心负责销售产品，并协调其他部门，完成公司产品销售的整个流程。营销中心各产品营销部门负责制订国内客户年度、月度销售计划，并分解落实；定期开展市场调研工作；组织业务谈判，履行销售合同签订程序；负责客户维护等。营销中心国际贸易部负责国外客户年度、月度销售计划，并分解落实；开展国外市场调研工作，收集国外市场信息及客户与供应商反馈；进出口业务实施等。公司下游客户主要包括生产商和贸易商两类；公司针对两类客户均采用

买断式的直销模式，均采用统一模板的产品购销合同或订单，没有差异。公司产品主要根据原料变化、市场供需、库存量、销售区域等标准来制定定价策略，另外，对于用量较大、忠诚度较高、合约较长的客户也会有价格优惠政策。

报告期内公司新增重要非主营业务的说明

适用 不适用

## 二、报告期内公司所处行业情况

### 1. 脂肪胺

脂肪胺属于有机胺的一种，指碳链长度在 C2-C22 范围内的一大类有机胺化合物，它与一般胺类一样，分为伯胺、仲胺和叔胺及多胺四大类。根据碳链长度不同，脂肪胺可分为低碳脂肪胺（C2~C8）类和高级脂肪胺（C8~C22）类。公司脂肪胺产品主要为异丙胺和乙基胺，被广泛应用于农药、医药、化工助剂、新能源电池等领域，当前市场需求处于相对平稳状态，但随着行业产能的持续扩张，市场竞争压力逐渐增大，导致产品盈利空间受到一定程度的压缩，面临一定的盈利挑战。另一方面，受益于电池等新兴领域需求的快速增长，脂肪胺在新能源等前沿应用领域的消耗量稳步上升，这部分新增需求有效缓解了传统市场产能过剩的压力，为行业整体盈利状况提供了新的支撑点。

### 2. 有机溶剂

公司有机溶剂系列的主要产品为异丙醇，异丙醇（IPA）是一种重要的化工产品和原料，作为产业链中靠近终端的中间产品，在制药、油墨、涂料、电子清洗等领域均有应用；另外，异丙醇也是工业上比较普遍的溶剂，能和水混溶，对亲油性物质的溶解力强。2025年，国内异丙醇市场面临供需结构性调整的压力，产品价格中枢有所下移。全年市场均价同比出现较大幅度回落，整体处于近年来的低位运行区间。从供应端看，2025年行业新增产能投放节奏放缓，总产能与上年基本持平。但由于前期扩产产能的持续释放，全年总产量仍保持增长态势。需求端呈现明显分化：一方面，在半导体等电子信息制造业景气回升的带动下，电子级异丙醇等高端产品需求稳健增长，带动相关进口量提升；另一方面，出口市场受国际贸易政策及海外需求波动影响，面临一定压力。尽管大宗品市场竞争加剧，但行业结构性机遇依然存在。随着国内集成电路、新型显示等战略性新兴产业产能扩张和良率提升，对G4及以上级别的高纯异丙醇等湿电子化学品的需求持续攀升。目前，国内高端电子级异丙醇供给仍相对不足，部分需求依赖进口满足。在激烈的市场竞争中，公司依托成熟的丙酮法及丙烯法生产路线，能够根据两种主要原料的市场价格变动，灵活调整工艺路线，有效控制生产成本。同时，公司年产两万吨电子级异丙醇项目已于2025年建成，2026年将进入试生产阶段，标志着公司正式切入高端湿电子化学品领域，有机溶剂产品结构从以大宗溶剂为主，向“基础+高端”双轮驱动转变，其较高的技术附加值有望在未来为公司构建新的利润增长点，并进一步提升公司在精细化工与电子材料领域的综合竞争力。

### 3. 合成香料

香料是一种能够依靠嗅觉或味觉感受到香味的有机化合物，也称香原料，主要用于调配成香精用于加香产品，或直接作为食品添加剂使用。按照香料来源和制备工艺的不同，香料可分为天然香料、合成香料等。合成香料是一种通过化学合成方法制备的香料，广泛应用于化妆品、食品、

洗涤用品、医药等多个领域。香料香精消费量和人民生活密切相关，上世纪90年代以来，随着世界各国尤其是发达国家经济的发展，生活水平不断提高，人们对食品、日用品的品质要求越来越高，促进了香料香精行业增长。2025年，全球香料香精市场保持稳健增长态势。据GII数据显示，2024年全球香料香精市场规模约为321.85亿美元，预计2025-2031年期间将以5.8%的年复合增长率持续扩大，到2031年市场规模有望达到479.39亿美元。从区域格局看，全球香料香精市场呈现高度集中的竞争格局，奇华顿、帝斯曼-芬美意、国际香料香精公司（IFF）、德之馨等国际巨头合计占据全球超过50%的市场份额，且这一格局在短期内预计将保持稳定。与此同时，行业生产呈现向发展中国家转移的趋势，以中国、印度为代表的亚洲市场在全球产业链中的地位持续提升。

在合成香料领域，公司持续深化产业布局，将其作为重要的战略发展方向。公司合成香料业务已形成江苏馨瑞与宁夏新化两大生产基地协同发展的格局。江苏馨瑞香料作为公司与全球香料龙头奇华顿的合资平台，产能释放稳定，宁夏新化新增产能16,650吨/年已逐步释放，江苏馨瑞香料三期改扩建项目进入试生产阶段。

### 三、经营情况讨论与分析

2025年，面对化工行业竞争加剧、下游需求低迷及产品价格下行等多重压力，公司锚定高质量发展目标，坚持“守正创新、笃行致远”，在营收规模保持总体稳定的同时实现利润逆势增长，展现了较强的发展韧性与潜力。报告期内，公司实现营业总收入294,323.94万元，同比下降0.76%；实现归属于母公司股东的净利润26,044.06万元，同比增长14.78%。报告期末，公司资产负债率由上年40.35%降至27.81%，财务结构显著改善。

#### （一）深耕主业优化结构，盈利能力逆势提升

面对产品价格下行压力，公司主动优化业务结构、强化成本管控、打通产业链堵点，实现利润逆势增长。有机胺产品销量同比增长8.2%。合成香料板块，江苏馨瑞三期项目仅用18个月建成投产，新增产能将为后续增长提供重要引擎；宁夏基地处于产能爬坡阶段，营收同比增长39%，亏损同比收窄46%，经营韧性持续增强。阻燃剂产品全年供不应求，销量同比增长19%，公司已提前拓展多元客户渠道，为扩产后的市场拓展奠定基础。

#### （二）筑牢安全环保底线，绿色发展成效显著

公司始终将安全环保作为发展底线。全年实现“零死亡、零重伤、零重大安全生产事故、零重大事故隐患”目标，安全费用投入2,100余万元；构建“横向到底、纵向到边”的网格化责任体系，推行“6+1”风险管控模式，隐患排查整改率100%。环保方面，氨氮排放同比减少50%，二氧化硫、氮氧化物分别下降10%、27%，污水处理量同比增长30%，单位处理成本持续下降，各项指标均控制在许可范围内，保持环保绿码及环境信用A级。

#### （三）强化技术创新驱动，成果转化加速落地

公司持续推进研发体系建设与成果转化。全年开展研发项目41项，研发费用投入超9,000万元，共获授权专利14件。宁夏基地实现锂萃取剂量产，特种胺板块准电子级三乙胺制备成功，香料板块丁烯氢甲酰化中试顺利完成。中试基地运行效率显著提升，产量同比增长29.35%。新增浙江省重点实验室、杭州市中试基地等资质，科研平台建设再获突破。

#### （四）布局新赛道新业态，培育多元增长极

公司围绕半导体材料、纳米显示材料、锂电新能源三大方向精准布局，构建“核心引领+协同支撑”的产业生态。江苏兴福从动工到试生产仅用15个月，为2026年开拓半导体电子化学品市场奠定坚实基础。新锂想受碳酸锂市场波动影响短期承压，但随着价格回升及重点项目落地转化，盈利水平具备较大改善空间。公司通过参股半导体、锂电回收、量子点显示等领域创新企业，为可持续发展注入新动能。

#### （五）推进数字化转型升级，赋能智能制造

公司围绕系统运维、智能制造、安全合规三大核心推进信息化建设。完成NC65、泛微OA等核心系统升级，TMS物流平台与采招平台稳定运行；智能制造取得突破，关键设备机泵监测报警系统、自动灌装机等完成部署试运行；引入生成式AI大模型培训，探索AI在工业场景的应用。总部新办公大楼投入使用，配套弱电工程与机房改造为数字化运营提供硬件支撑。

#### （六）展望

2026年，公司将持续深耕有机胺等核心业务，巩固盈利优势；加快香料新产能释放与市场拓展，推动宁夏基地扭亏为盈；加速半导体材料等新赛道突破，力争电子化学品实现规模化销售；强化安全环保底线，深化成本管控与精益运营，在行业周期回暖中实现更高质量的增长。

### 四、报告期内核心竞争力分析

√适用 □不适用

#### 1、产品优势

公司主要产品低碳脂肪胺、有机溶剂、合成香料，都属于精细化工行业，公司主要产品的装置规模和工艺技术等在国内具有较强的竞争优势。主导产品异丙胺、乙基胺和异丙醇无论从生产规模、成本、市场占有率来说，都具有较强的竞争优势。作为国内脂肪胺行业重要生产企业，公司的综合产能位居国内前列，系目前全球范围内排名前列的低碳脂肪胺产品生产企业。其中：公司现有异丙胺产能国内最大，曾入选工业和信息化部第三批制造业单项冠军产品。公司通过了ISO9001质量管理体系、ISO14001环境管理体系、GB/T 28001职业健康安全管理体系认证，产品质量优异，为国内众多医药企业的合格供应商。其中：工业用一异丙胺、工业用三乙胺、工业用一正丁胺三个产品获“浙江制造”认证。

公司产品种类较齐全，基本覆盖脂肪胺C2-C4系列，可为客户提供较全面的胺类产品，特别是农化企业客户所需脂肪胺产品较多，公司可提供各种低碳脂肪胺组合，为客户提供优质的一站式产品服务。产品种类齐全有利于提高公司综合服务能力、提高客户黏性，增强公司对大客户吸引力，降低客户对采购价格敏感程度，提升公司毛利率水平。

#### 2、成本优势

公司产能规模较大，故具有一定的原材料采购议价能力。如大宗原料丙酮，公司与主要丙酮生产商大多签订年度合约，且享有优惠的合约价格。大宗原材料采购价格较低亦有利于提升毛利率水平，增强公司市场竞争能力。公司规模效应明显，在成本控制方面具有优势；产品的工艺技术等在国内也具有较强的竞争优势。公司装置主要系自行研发设计，通用性强，可根据市场需求情况及时调整工艺，根据市场情况调整产品生产结构，选择毛利率相对较高的产品或工艺技术进行生产。

公司目前是实现丙酮加氢法与丙烯水合法两种工艺规模化生产异丙醇产品的厂家。其中：丙酮加氢法是国内首创，曾获得中国专利优秀奖；丙烯水合法是利用中科院大连化物所的专利技术建设并持续改进提升而成。两种工艺使公司可以在不同原料之间选择具有成本优势的原料进行产品生产，在市场竞争中可以始终保持成本优势。

### 3、区域优势

公司地处华东区块，公司脂肪胺产品下游主要用于农药（如除草剂草甘膦异丙胺盐、莠去津等）生产，国内草甘膦等除草剂生产商集中在浙江、江苏、山东地区，在港口、原料供应与产品使用厂家的合理运输半径内，在保证产品的顺利销售与原料的充足供应的同时，也为进出原料与成品节约了运输成本，增加了产品的竞争力，有利于降低公司经营成本，提高公司毛利率及盈利能力。

### 4、技术优势

公司为国家高新技术企业，建有浙江省博士后科研工作站、新化高级胺省级高新技术研究开发中心、浙江省企业技术中心和省级新材料企业研究院。经过多年发展，公司通过自主研发新型催化剂以及合成技术等，多项技术获得了发明专利授权，主要产品通过自己的研发与科研院所的合作，公司形成了一些特有的工艺技术。特别是在矿用化学品领域，公司积极拓展应用范围，在原有镍、钴、稀土分离等业务外，积极推动萃取法提锂技术和专用化学品在盐湖提锂、矿石提锂、锂电回收的应用。萃取法提锂技术及产品已成功应用于盐湖、矿山的沉锂母液回收、电池回收生产线等。

### 5、市场优势

一方面，客户合作关系稳定。为了保证终端产品品质的稳定性，下游企业客户往往倾向于和两到三家产品稳定性较好的生产企业建立长久合作关系。医药类客户在产品采购前会经过一个严格的生产技术、安全环保、企业信用、产品质量等一系列认证程序，一经确定则在下游产品生命周期内不会轻易改变。公司与国际、国内农化巨头的合作时间均在10年以上，也是草甘膦国际农化公司在亚太地区最主要的合作伙伴。另一方面经过多年发展，无论在成本竞争力还是品质与供货稳定的保证上，都已在行业内获得了良好的信誉；公司与国内外的草甘膦生产龙头企业、医药中间体生产企业、香精生产企业都建立了长期稳定的合作关系。客户群体的稳定性奠定了公司未来持续发展的核心基础。

公司合成香料产品因与全球香料香精行业龙头瑞士奇华顿公司深度合作，奇华顿所需产品优先向本公司采购，保证了较高的产能利用率和稳定的市场需求，为公司带来了稳定的效益来源。

### 6、管理优势

公司多年来在化工生产上积累了较为丰富的管理经验，包括成本控制、质量管理和安全管理等，为生产经营奠定了坚实的基础，也是公司稳步成长的基础。在国家加大环保安全整治的背景下，公司生产经营保持正常，有助于在行业整合中取得领先优势。在行业后续无大幅新增产能的趋势下，随着下游行业需求稳定且稳步上升，供需关系向有利于供方发展，有利于公司毛利率提升。

## 五、报告期内主要经营情况

报告期内，公司实现营业总收入 294,323.94 万元，同比下降 0.76%；实现归属于母公司所有者的净利润 26,044.06 万元，同比增长 14.78%。报告期末，受可转换债券转股影响，公司资产负债率由上年 40.35% 降至 27.77%，财务结构显著改善。

### （一）主营业务分析

#### 1、利润表及现金流量表相关科目变动分析表

单位：元 币种：人民币

科目	本期数	上年同期数	变动比例 (%)
营业收入	2,943,239,387.16	2,965,728,632.94	-0.76
营业成本	2,286,617,401.79	2,350,008,403.06	-2.70
销售费用	25,210,530.54	24,471,995.97	3.02
管理费用	173,714,093.59	142,161,144.58	22.20
财务费用	18,673,384.02	7,883,895.76	136.85
研发费用	96,948,848.31	104,471,982.23	-7.20
经营活动产生的现金流量净额	318,945,801.02	311,275,444.21	2.46
投资活动产生的现金流量净额	-488,404,110.88	-262,115,825.21	不适用
筹资活动产生的现金流量净额	-53,362,868.71	-50,153,478.66	不适用

管理费用变动原因说明：主要系支付的人员薪酬及折旧费用增加

财务费用变动原因说明：主要系本期汇兑收益较上期减少

经营活动产生的现金流量净额变动原因说明：主要系本期销售商品、提供劳务收入的现金增加

投资活动产生的现金流量净额变动原因说明：主要系购建固定资产支付的现金及购买结构性存款增加

筹资活动产生的现金流量净额变动原因说明：主要系分配股利、利润或偿付利息支付的现金增加

本期公司业务类型、利润构成或利润来源发生重大变动的详细说明

适用  不适用

#### 2、收入和成本分析

适用  不适用

报告期内，营业收入较上年同期下降 0.76%，主要系报告期内有机溶剂类产品销售价格小幅下降；营业成本较上年同期下降 2.70%，主要系因营业收入小幅下降，原材料价格波动等影响，导致营业成本同比下降。

##### （1）主营业务分行业、分产品、分地区、分销售模式情况

单位：元 币种：人民币

主营业务分行业情况						
分行业	营业收入	营业成本	毛利率 (%)	营业收入比上年增减 (%)	营业成本比上年增减 (%)	毛利率比上年增减 (%)
化工行业	2,911,971,242.02	2,269,534,673.43	22.06	-0.91	-2.73	增加 1.46 个百分点

主营业务分产品情况						
分产品	营业收入	营业成本	毛利率(%)	营业收入比上年增减(%)	营业成本比上年增减(%)	毛利率比上年增减(%)
脂肪胺	1,483,985,371.95	1,166,522,543.07	21.39	2.15	-3.21	增加 4.36 个百分点
有机溶剂	362,650,061.68	309,025,168.91	14.79	-16.36	-5.39	减少 9.87 个百分点
合成香料	781,413,022.30	615,729,968.20	21.20	-1.07	-2.05	增加 0.79 个百分点
其他	283,922,786.09	178,256,993.25	37.22	8.08	3.21	增加 2.97 个百分点
主营业务分地区情况						
分地区	营业收入	营业成本	毛利率(%)	营业收入比上年增减(%)	营业成本比上年增减(%)	毛利率比上年增减(%)
国内销售	2,035,918,058.65	1,579,235,015.61	22.43	1.04	0.22	增加 0.63 个百分点
国外销售	876,053,183.37	690,299,657.82	21.20	-5.17	-8.87	增加 3.2 个百分点

主营业务分行业、分产品、分地区、分销售模式情况的说明

公司主营业务按照产品分为脂肪胺、有机溶剂、合成香料、其他四大类，脂肪胺类主要产品为异丙胺、二异丙胺、乙基胺、正丙胺、正丁胺等；有机溶剂类主要产品为异丙醇、异丙醚等；合成香料类主要产品为乙酸对叔丁基环己酯、乙酸邻叔丁基环己酯、牡丹腈、檀香类、水杨酸酯类等；其他类主要产品为表面活性剂、阻燃剂、工业氨水、有机磷类化学品等。

## (2). 产销量情况分析表

适用 不适用

主要产品	单位	生产量	销售量	库存量	生产量比上年增减(%)	销售量比上年增减(%)	库存量比上年增减(%)
脂肪胺	吨	140,996	138,152	6,851	10.73	8.23	70.98
有机溶剂	吨	57,306	56,681	1,409	3.75	1.31	79.69
合成香料	吨	25,250	23,765	4,818	4.86	1.63	44.56

产销量情况说明

本期脂肪胺、有机溶剂类有部分外调产品销售。

## (3). 重大采购合同、重大销售合同的履行情况

适用 不适用

## (4). 成本分析表

单位：元 币种：人民币

分行业情况							
分行业	成本构成项目	本期金额	本期占总成本比例(%)	上年同期金额	上年同期占总成本比例(%)	本期金额较上年同期变动比	情况说明

						例(%)	
化工行业	原材料	1,838,613 509.74	81.48	1,894,595, 204.16	83.45	-2.95	
	公用工程	207,488,3 12.31	9.20	194,323,2 16.40	8.55	6.77	
	包装物	42,549,15 8.11	1.89	42,896,68 4.15	1.89	-0.81	
	职工薪酬	48,282,07 1.67	2.14	37,919,21 5.39	1.67	27.33	
	制造费用	119,407,6 60.46	5.29	100,729,0 95.13	4.44	18.54	
	小计	2,256,340 712.29	100.00	2,270,463, 415.23	100.00	-0.62	
分产品情况							
分产品	成本构成项目	本期金额	本期占总成本比例(%)	上年同期金额	上年同期占总成本比例(%)	本期金额较上年同期变动比例(%)	情况说明
脂肪胺	原材料	975,334,4 70.31	87.39	1,013,542, 084.82	87.85	-3.77	
	公用工程	76,121,62 7.09	6.82	78,545,82 2.56	6.81	-3.09	
	包装物	25,765,48 0.76	2.31	24,618,62 6.61	2.13	4.66	
	职工薪酬	11,490,63 2.44	1.03	10,512,72 3.76	0.91	9.30	
	制造费用	27,378,26 0.37	2.45	26,524,63 3.21	2.30	3.22	
	小计	1,116,090 470.97	100.00	1,153,743, 890.96	100	-3.26	
有机溶剂	原材料	239,541,3 96.33	83.68	245,519,6 22.33	84.18	-2.43	
	公用工程	32,627,65 2.70	11.40	30,768,73 2.65	10.55	6.04	
	包装物	3,105,490 .78	1.08	3,142,506. 30	1.08	-1.18	
	职工薪酬	2,397,056 .79	0.84	2,027,489. 89	0.7	18.23	
	制造费用	8,585,338 .88	3.00	10,213,94 2.41	3.5	-15.94	
	小计	286,256,9 35.48	100.00	291,672,2 93.58	100	-1.86	
合成香料	原材料	494,169,0 84.47	74.38	521,146,7 86.64	78.17	-5.18	
	公用工程	78,986,45 7.15	11.89	70,947,52 4.49	10.64	11.33	
	包装物	12,429,08 6.71	1.87	13,894,55 6.04	2.08	-10.55	
	职工薪酬	20,440,54 0.19	3.08	15,650,69 9.91	2.35	30.60	
	制造费用	58,336,90 9.81	8.78	45,035,07 1.45	6.76	29.54	
	小计	664,362,0 78.33	100.00	666,674,6 38.53	100	-0.35	
其他	原材料	129,568,5	68.33	114,386,7	72.23	13.27	宁夏新

		58.63		10.37			化有机 磷系列 产能逐 步释放
公用工程	19,752,575.37		10.42	14,061,136.70	8.88	40.48	
包装物	1,249,099.86		0.66	1,240,995.20	0.78	0.65	
职工薪酬	13,953,842.25		7.36	9,728,301.83	6.14	43.44	
制造费用	25,107,151.40		13.24	18,955,448.06	11.97	32.45	
小计	189,631,227.51		100.00	158,372,592.16	100.00	19.74	

成本分析其他情况说明

无

**(5). 报告期主要子公司股权变动导致合并范围变化**

适用 不适用

**(6). 公司报告期内业务、产品或服务发生重大变化或调整有关情况**

适用 不适用

**(7). 主要销售客户及主要供应商情况**

属于同一控制人控制的客户或供应商视为同一客户或供应商合并列示，受同一国有资产管理机构实际控制的除外。

下列客户及供应商信息按照同一控制口径合并计算列示的情况说明

无

**A.公司主要销售客户及主要供应商情况**

适用 不适用

前五名客户销售额69,077.14万元，占年度销售总额23.47%；其中前五名客户销售额中关联方销售额49,065.92万元，占年度销售总额16.67%。

前五名供应商采购额57,523.41万元，占年度采购总额22.71%；其中前五名供应商采购额中关联方采购额0万元，占年度采购总额0%。

**B.报告期内向单个客户的销售比例超过总额的50%、前5名客户中存在新增客户的或严重依赖于少数客户的情形**

适用 不适用

**报告期内向单个供应商的采购比例超过总额的50%、前5名供应商中存在新增供应商的或严重依赖于少数供应商的情形**

适用 不适用

**C. 报告期内公司股票被实施退市风险警示或其他风险警示**

前五名销售客户

适用 不适用

前五名供应商

适用 不适用

#### D. 报告期内公司存在贸易业务收入

适用 不适用

贸易业务占营业收入比例超过 10%前五名销售客户

适用 不适用

贸易业务收入占营业收入比例超过 10%前五名供应商

适用 不适用

其他说明：

无

### 3、费用

适用 不适用

科目	本期数	上年同期数	变动比例 (%)	说明
销售费用	25,210,530.54	24,471,995.97	3.02	
管理费用	173,714,093.59	142,161,144.58	22.20	
研发费用	96,948,848.31	104,471,982.23	-7.20	
财务费用	18,673,384.02	7,883,895.76	136.85	

### 4、研发投入

#### (1). 研发投入情况表

适用 不适用

单位：元 币种：人民币

本期费用化研发投入	96,948,848.31
研发投入合计	96,948,848.31
研发投入总额占营业收入比例 (%)	3.29

#### (2). 研发人员情况表

适用 不适用

公司研发人员的数量	187
研发人员数量占公司总人数的比例 (%)	14.21
研发人员学历结构	
学历结构类别	学历结构人数
博士研究生	12
硕士研究生	39
本科	63
专科	60
高中及以下	13

研发人员年龄结构	
年龄结构类别	年龄结构人数
30岁以下（不含30岁）	110
30-40岁（含30岁，不含40岁）	56
40-50岁（含40岁，不含50岁）	15
50-60岁（含50岁，不含60岁）	6
60岁及以上	0

## (3). 情况说明

适用 不适用

## (4). 研发人员构成发生重大变化的原因及对公司未来发展的影响

适用 不适用

## 5、 现金流

适用 不适用

项目	本期数	上年同期数	变动比例（%）	说明
经营活动产生的现金流量净额	318,945,801.02	311,275,444.21	2.46	
投资活动产生的现金流量净额	-488,404,110.88	-262,115,825.21	不适用	
筹资活动产生的现金流量净额	-53,362,868.71	-50,153,478.66	不适用	

## (二) 非主营业务导致利润重大变化的说明

适用 不适用

## (三) 资产、负债情况分析

适用 不适用

## 1、 资产及负债状况

单位：元 币种：人民币

项目名称	本期期末数	本期期末数占总资产的比例（%）	上期期末数	上期期末数占总资产的比例（%）	本期期末金额较上期期末变动比例（%）	情况说明
其他应收款	12,596,652.59	0.27	5,682,785.82	0.13	121.66	注1
使用权资产			1,712,757.44	0.04	-100.00	注2
长期待摊费用			365,134.06	0.01	-100.00	注3
递延所得税资产	4,152,636.98	0.09	2,705,142.60	0.06	53.51	注4
其他非流动资产	12,426,523.42	0.27	37,523,508.59	0.86	-66.88	注5
短期借款	36,526,443.07	0.79	68,016,500.00	1.56	-46.30	注6
合同负债	52,470,484.54	1.14	36,186,598.98	0.83	45.00	注7
应交税费	18,606,380.57	0.40	28,359,131.64	0.65	-34.39	注8
其他应付款	44,369,045.49	0.96	21,902,628.27	0.50	102.57	注9

一年内到期的非流动负债	12,271,639.39	0.27	26,775,529.73	0.62	-54.17	注 10
其他流动负债	6,167,100.09	0.13	4,336,643.76	0.10	42.21	注 11
长期借款	247,792,231.78	5.36	148,763,694.26	3.42	66.57	注 12
应付债券			552,185,383.36	12.70	-100.00	注 13
租赁负债			1,287,636.26	0.03	-100.00	注 14
长期应付款	52,652,028.54	1.14	81,922,926.79	1.88	-35.73	注 15

其他说明：

注 1：主要系期末应收暂付款增加。

注 2：系新耀租赁的杭州办事处本期退租所致。

注 3：系新耀租赁的杭州办事处本期退租所致。

注 4：系递延所得税资产和负债按照净额法列报所致。

注 5：系预付工程设备款减少。

注 6：系归还银行短期借款。

注 7：系预收货款增加。

注 8：主要系应交企业所得税减少。

注 9：主要系限制性股票回购义务增加。

注 10：系宁夏新化归还一年内到期的长期借款所致。

注 11：系期末预收货款增加，待转增值税销项税额增加。

注 12：系项目贷款增加。

注 13：系本期可转换债券赎回所致。

注 14：系新耀租赁的杭州办事处本期退租所致。

注 15：系新华基地搬迁地块已交付土地搬迁补偿的确认。

## 2、境外资产情况

适用 不适用

## 3、截至报告期末主要资产受限情况

适用 不适用

项目	期末账面余额	受限类型	受限原因
货币资金	21,841,511.00	冻结	用于开具银行承兑汇票
合计	21,841,511.00		

## 4、其他说明

适用 不适用

## (四) 行业经营性信息分析

适用 不适用

详见本报告“第三节管理层讨论与分析”之“二、报告期内公司所处行业情况”

## 化工行业经营性信息分析

### 1、行业基本情况

#### (1). 行业政策及其变化

√适用 □不适用

时间	相关政策	发文单位	主要内容
2024年5月	《石油炼制工业污染物排放标准》等三项国家污染物排放标准修改单	生态环境部	收紧石化化工行业大气污染物排放标准，对新建及现有企业提出更严格的环保要求，现有企业需在2025年底前完成改造。
2025年9月	《石化化工行业稳增长工作方案（2025—2026年）》	工信部等七部门	推动行业增加值年均增长5%以上，支持电子化学品、新能源汽车电池材料等高端产品攻关，打造优质化工园区和产业集群。
2025年10月	2025年精细化工关键产品创新任务揭榜挂帅工作的通知	工信部	聚焦新能源汽车、医疗装备等领域需求，围绕50项精细化工关键产品，组织上下游联合体集中攻关，保障产业链供应链安全。
2024年初	《推动工业领域设备更新实施方案》	工信部等七部门	支持包括新能源汽车废旧动力电池在内的资源综合利用，推广先进的拆解、材料再生技术，促进行业规范化、规模化发展。
2024年7月	《关于加快推动制造业绿色化发展的指导意见》	工信部	强化环保、能耗、水耗等标准约束，推动化工行业“碳达峰、碳中和”，鼓励资源循环利用和节能降碳技术改造。
2024年7月	精细化工产业创新发展实施方案（2024—2027年）	工信部、发改委等九部门	推动传统产业延链，发展高端聚烯烃、工程塑料等；加快关键产品攻关，提升高端聚烯烃、电子化学品等关键产品供给能力；促进优势产品提质，推动涂料、染料等实施“三品”行动，提供定制化、功能化产品和服务。
2024年12月	新能源汽车废旧动力电池综合利用行业规范条件（2024年本）	工信部	对废旧动力电池综合利用企业提出了更高的要求，包括企业研发投入、梯次利用、再生利用等方面。要求企业每年用于研发及工艺改进的费用不低于废旧动力电池综合利用业务收入的3%，梯次利用企业年梯次利用的废旧动力电池量应不低于实际废旧动力电池回收量的60%，再生利用企业需提高废旧动力电池再生利用水平，确保主要有价金属得到有效提取回收。

#### (2). 主要细分行业的基本情况 & 公司行业地位

√适用 □不适用

公司主要从事脂肪胺、有机溶剂、合成香料、其他精细化工产品的生产经营。其中脂肪胺系列、有机溶剂系列和合成香料系列为当前主要产品。

##### 1. 脂肪胺行业情况

脂肪胺作为氨的有机衍生物，是许多化工产品的重要合成原料，广泛应用于农药、医药、涂料、染料、催化剂、固化剂、新能源材料、化妆品、食品添加剂、化肥缓释剂、保鲜剂等下游行业。公司脂肪胺产品主要为异丙胺系列、乙基胺系列、正丙胺系列、正丁胺系列等，均属于低碳脂肪胺。公司低碳脂肪胺产品，无论从生产规模、成本、市场占有率来说，都具有较强的竞争优势。作为国内脂肪胺行业重要生产企业，公司的综合产能位居国内前列，系目前全球范围内排名前列的低碳脂肪胺产品生产企业。其中：公司现有异丙胺产能国内最大，入选工业和信息化部第三批制造业单项冠军产品。

近年来我国农药工业快速发展，已形成了包括科研开发、原药生产、制剂加工、原材料及中间体配套的较为完整的农药工业体系，农药的生产能力与产量已处于世界前列。随着我国经济发展和居民生活水平的提高，医药产业在全国的地位逐渐升高，医药工业总产值占 GDP 的比重也不断上升。未来随着国内和国际市场对药品市场需求和消费的持续增加，医药行业在国民经济中的地位将不断提升。异丙胺行业经过多年发展，市场较为成熟，供需较为稳定。中国是全球主要的异丙胺生产国家，产能占比达到 78%左右，也是主要的异丙胺出口国家。

## 2. 有机溶剂行业情况

公司有机溶剂系列主要产品是异丙醇。从国内异丙醇消费占比来看，主要应用于医药中间体、有机合成及其他、农药、电子清洗、油墨和涂料。公司建有 2 套异丙醇生产装置，10 万吨/年丙酮法加氢生产异丙胺副产异丙醇装置，5 万吨/年丙烯直接水合生产异丙醇装置。公司是目前国内实现丙酮加氢法与丙烯水合法两种工艺的规模化生产厂家。其中：丙酮加氢法是国内首创，丙烯水合法是利用中科院大连化物所的专利技术建设并持续改进提升而成。两种工艺使公司可以在不同原料之间选择具有成本优势的原料进行产品生产，在市场竞争中可以始终保持成本优势。目前国内异丙醇产能超过百万吨，绝大多数为丙酮法工艺。国内异丙醇供应增速快于需求，导致异丙醇行业产能进入过剩期。

## 3. 合成香料行业

香料香精行业属于精细化工行业子行业之一。香料香精是伴随着现代工业发展而出现的集“高、精、新”技术于一身的产物。近年来，随着我国经济的快速发展，日化行业、食品工业、医药工业等下游产业的规模不断扩大，我国香料香精行业作为配套产业也呈现了持续稳定的发展态势。与此同时，居民生活水平的提高、消费结构升级也为行业的发展提供了广阔的市场空间。香料香精与国民经济密切相关、不存在明显的周期性，且随着生活水平的提高，行业预期将持续增长，属于成长性行业。

公司主要从事生物源香料（以松节油为原料）和全合成香料（以双环戊二烯、醋酐等化工产品为原料）的研发、生产与销售，属于香料香精行业中的子行业香料行业，同时按照香料的来源可归为合成香料行业。经过多年的发展，公司已在合成香料行业具备了一定的生产规模和综合实力。公司与全球香料香精企业瑞士奇华顿（Givaudan）合资设立香料生产企业馨瑞香料。合资公司充分利用合作双方的技术和生产经验进行装置建设与生产，相关产品 70%左右供应奇华顿全球采购，为公司的稳定生产与市场销售提供了有力的保障。公司在宁夏宁东能源化工基地建设 74,650 吨/年合成香料产品基地项目，可以增加香料产品品种，扩大香料产品产能，夯实企业原有产品的竞争力，从而进一步提升企业在香料行业中的地位。目前宁夏新化合成香料产品基地一期 16650 吨/年产能逐步释放。

## 2、产品与生产

### (1). 主要经营模式

√适用 □不适用

公司通过设立生产运行部、营销中心，并协调动力部、储运部、品管部、安全环保部等各部门共同协作完成原料采购、产品生产、产品销售回款的整个过程。

#### 1. 采购模式：

公司采购分为战略采购（针对主要原料）和日常采购两种模式。

战略采购是公司采购人员根据经营战略需求，通过内部客户需求分析，外部供应市场、竞争对手、供应基础等分析，在标杆比较的基础上设定物料的长短期的采购目标、达成目标所需的采购策略及行动计划，并通过行动的实施寻找到合适的供应资源，满足企业在成本、质量、时间、技术等方面的综合指标。

日常采购是公司采购人员根据确定的供应协议和条款，以及公司的物料需求时间计划，以采购订单的形式向供应方发出需求信息，并安排和跟踪整个物流过程，确保物料按时到达企业，以支持企业的正常运营的过程。

#### 2. 生产模式：

公司设有生产运行部，并协调各产品部、动力部、采购部、储运部、品管部、安全环保部等各部门共同协作，完成公司产品生产的整个流程。公司一般按年度预算结合每月的销售计划采取“以销定产”的生产模式。生产运行部制定每月的生产计划，经领导审批后将生产计划下达给各产品部，各产品部根据生产计划组织生产，生产运行部协调并保障各能源供应及生产调度，品质管理部对产品质量进行全过程管理，安全环保部进行安全与环保全过程的控制。多部门共同协作确保按客户要求及时供货。

#### 3. 销售模式：

公司设有营销中心，并协调其他部门，完成公司产品销售的整个流程。市场营销部负责制定国内客户年度、月度销售计划，并分解落实；定期开展市场调研工作；组织业务谈判，履行销售合同签订程序；负责客户维护等。国际贸易部负责制定国外客户年度、月度销售计划，并分解落实；开展国外市场调研工作，收集国外市场信息及客户与供应商反馈；进出口业务实施等。公司下游客户主要包括生产商和贸易商两类；公司针对两类客户均采用买断式的直销模式，均采用统一模板的产品购销合同或订单，没有差异。公司产品主要根据原料变化、市场供需、库存量、销售区域等标准来制定定价策略，另外，对于用量较大、忠诚度较高、合约较长的客户也会有价格优惠政策。

### 报告期内调整经营模式的主要情况

□适用 √不适用

### (2). 主要产品情况

√适用 □不适用

产品	所属细分行业	主要上游原材料	主要下游应用领域	价格主要影响因素
脂肪胺	化工	丙酮、酒精等	农药、医药、橡胶助剂、电池电解液	原料价格、产品供求关系

			等	
有机溶剂	化工	丙酮、丙烯等	油墨、涂料、农药和制药工业过程中的溶剂	原料价格、产品供求关系
合成香料	化工	松节油、醋酐、双环戊二烯等	各类日用、食用、烟用香精	原料价格、产品供求关系

### (3). 研发创新

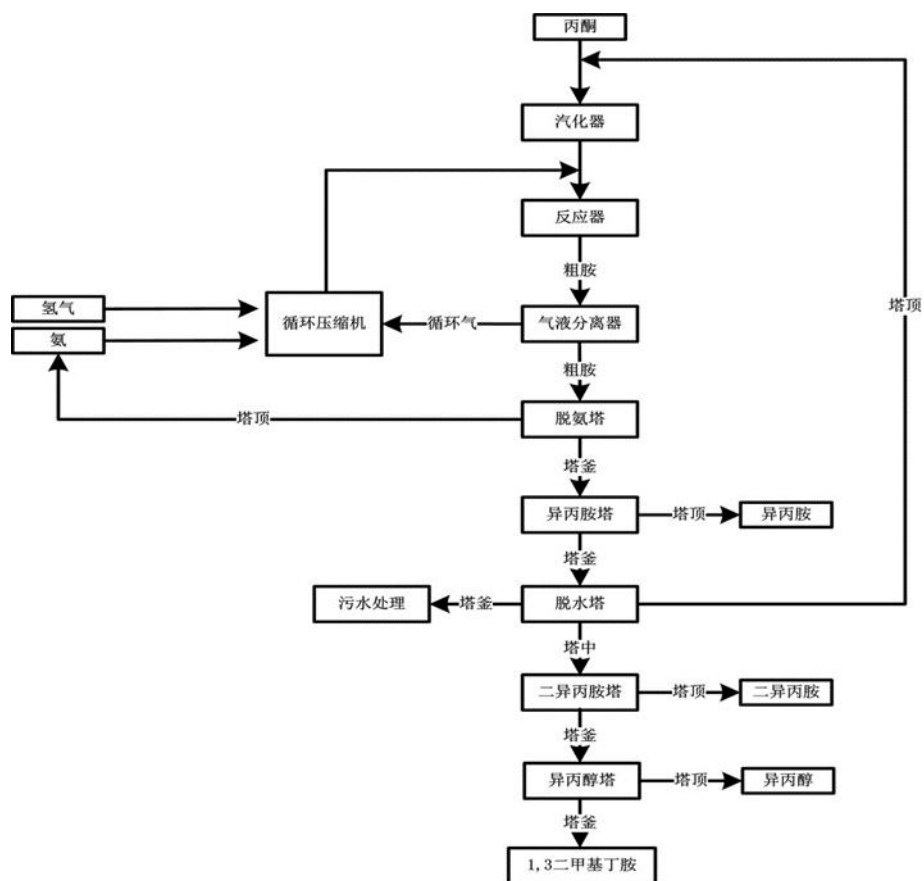
√适用 □不适用

公司为国家重点高新技术企业，先后承担两项国家火炬计划项目，五项浙江省高新技术产业项目，有着较强的产品研发能力。公司现建有博士后科研工作站、浙江省科技厅认定的新化高级胺省级高新技术研究开发中心、浙江省经贸委认定的浙江省企业技术中心和浙江省科技厅认定的省级新材料企业研究院。公司建立了以企业研究院为核心的科技平台，形成以功能精细化学品新材料为研发目标，集研发、设计和制造、产学研合作和成果转化为一体的研发体系，促进企业调整产业结构转型升级。公司聘请了中科院大连化物所、浙江大学、浙江工业大学、上海第二工业大学、上海香料研究所、北京化工研究院等院校的高级专家教授，组成了技术创新支撑团队，在新产品开发、经济管理、重大决策等方面获得了外部强有力的技术和信息支持。2025年公司申请国家专利25项，其中发明专利19项，实用新型6项；2025年共获授权专利14项，其中发明专利12项，实用新型专利2项。

### (4). 生产工艺与流程

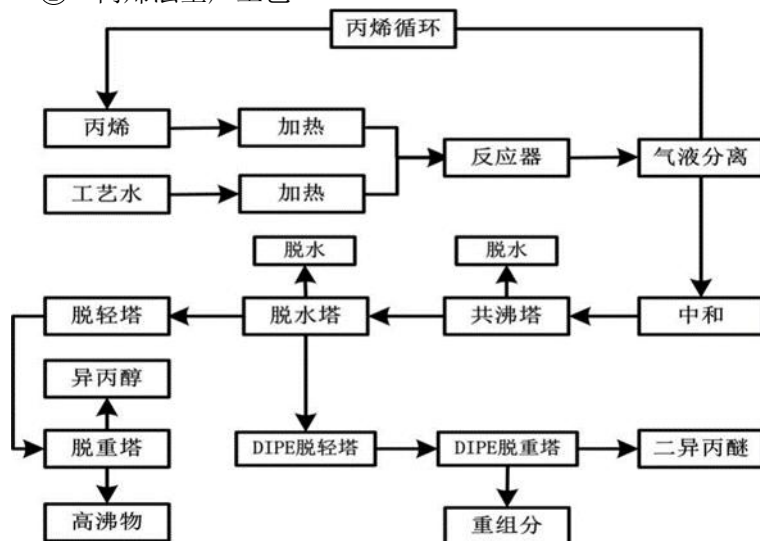
√适用 □不适用

1)、异丙胺的主要生产工艺

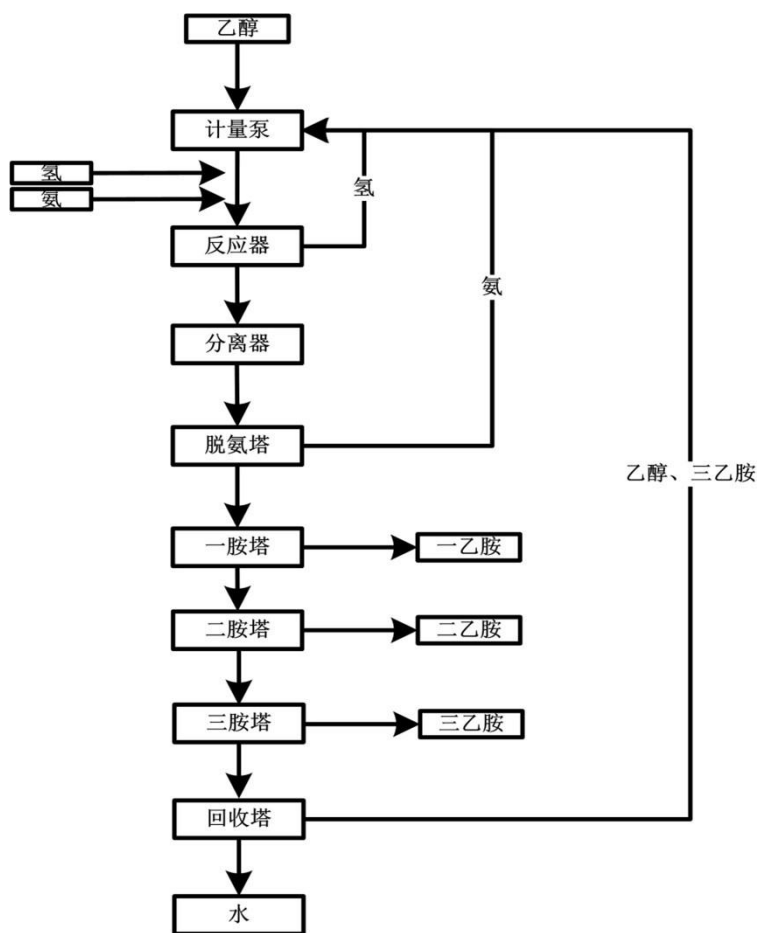


2)、异丙醇的主要生产工艺

- ① 丙酮法生产工艺流程同异丙胺生产工艺
- ② 丙烯法生产工艺



3)、乙基胺的主要生产工艺



### (5). 产能与开工情况

√适用 □不适用

单位：元 币种：人民币

主要厂区或项目	设计产能	产能利用率 (%)	在建产能	在建产能已投资额	在建产能预计完工时间
脂肪胺	135,000 吨/年	104.44			
有机溶剂	110,000 吨/年	52.10			
合成香料	32,650 吨/年	77.34			

### 生产能力的增减情况

√适用 □不适用

公司三期项目设计产能 18,800 吨/年，其中 7,000 吨产品装置因市场原因暂未建设，扣除自用部分产能后，目前实际可外销产能为 8,600 吨/年。该项目主体工程及相关配套设施已建设完毕，现已正式进入试生产阶段，试生产运行正常后将逐步转入全面投产。

江苏兴福电子年产 2 万吨电子级异丙醇项目目前已建设完成，现已正式进入试生产阶段。

### 产品线及产能结构优化的调整情况

□适用 √不适用

**非正常停产情况**

□适用 √不适用

**3、原材料采购****(1). 主要原材料的基本情况**

√适用 □不适用

主要原材料	采购模式	结算方式	价格同比变动比率 (%)	采购量	耗用量
丙酮	根据生产需求, 结合市场行情的集中采购	电汇或银行承兑	-23.65	56,426.3	56,347.65
酒精	根据生产需求, 结合市场行情的集中采购	电汇或银行承兑	-8.86	71,490.64	70,835.14
液氨	根据生产需求, 结合市场行情的集中采购	电汇或银行承兑	-16.09	38,744.40	38,738.08
丙烯	根据生产需求, 结合市场行情的集中采购	电汇或银行承兑	-6.02	42,089.38	41,752.43

主要原材料价格变化对公司营业成本的影响较大

**(2). 主要能源的基本情况**

√适用 □不适用

主要能源	采购模式	结算方式	价格同比变动比率 (%)	采购量	耗用量
烟煤 (吨)	战略采购	电汇或银行承兑	-15.27	47,569.14	48,977.46
电 (万 kW.H)	协议采购	电汇	-7.02	9,866.67	9,866.67

主要能源价格变化对公司营业成本的影响较大

**(3). 原材料价格波动风险应对措施****持有衍生品等金融产品的主要情况**

□适用 √不适用

**(4). 采用阶段性储备等其他方式的基本情况**

□适用 √不适用

**4、产品销售情况****(1). 按细分行业划分的公司主营业务基本情况**

√适用 □不适用

单位：元 币种：人民币

细分行业	营业收入	营业成本	毛利率 (%)	营业收入 比上年增 减 (%)	营业成本 比上年增 减 (%)	毛利率比 上年增减 (%)	同行业同领 域产品毛利 率情况
化工行业	2,911,971, 242.02	2,269,534, 673.43	22.06	-0.91	-2.73	增加 1.46 个百分点	未知

## (2). 按销售渠道划分的公司主营业务基本情况

适用 不适用

## 会计政策说明

适用 不适用

## 5、 环保与安全情况

## (1). 公司报告期内重大安全生产事故基本情况

适用 不适用

## (2). 重大环保违规情况

适用 不适用

## （五）投资状况分析

### 对外股权投资总体分析

适用 不适用

（1）2025年1月，公司与新存科技（武汉）有限责任公司成立新化新存公司。新化新存公司注册资本1,000万元，其中公司出资800万元，持股比例80.00%，截至2025年末，公司尚未出资。本公司自新化新存公司成立之日起，将其纳入合并财务报表范围。

（2）2025年4月，公司与自然人洪鑫成立伽玛科技合伙企业。伽玛科技合伙企业注册资本200万元，其中公司出资198万元，持股比例99.00%，截至2025年末，公司尚未出资。本公司自伽玛科技合伙企业成立之日起，将其纳入合并财务报表范围。

（3）2025年5月，公司与江西永兴特钢新能源科技有限公司签订投资协议，出资450万元认购永宜科技公司45%的股权，公司于2025年5月支付投资款315万元，剩余135万元将于股权工商变更登记完成且该公司其他股东认缴出资实缴到位后支付。

（4）2025年7月，公司、伽玛科技合伙企业和上海飞哥云信息技术有限公司成立芯存微公司。芯存微公司注册资本1,000万元，其中公司出资600万元，持股比例60.00%，伽玛科技合伙企业出资200万元，持股20.00%，公司直接及间接持有芯存微公司79.80%。截至2025年末，公司及伽玛科技合伙企业尚未出资。本公司自芯存微公司成立之日起，将其纳入合并财务报表范围。

（5）2025年10月，中景辉公司与建德产发公司设立海峰建芯公司，中景辉公司出资1,090万元，持有海峰建芯25.952%的股权。

（6）2025年11月，公司、新理想公司与紫鑫环保公司及其股东签订投资协议，出资1,500万元认购紫鑫环保公司30%的股权，公司于2025年11月支付投资款200.00万元，剩余1,300万元将于股权工商变更登记完成且该公司其他股东认缴出资实缴到位后支付。

### 1、重大的股权投资

适用 不适用

### 2、重大的非股权投资

适用 不适用

### 3、以公允价值计量的金融资产

适用 不适用

证券投资情况

适用 不适用

证券投资情况的说明

适用 不适用

私募基金投资情况

适用 不适用

衍生品投资情况

适用 不适用

**4、报告期内重大资产重组整合的具体进展情况**

适用 不适用

**(六) 重大资产和股权出售**

适用 不适用

**(七) 主要控股参股公司分析**

适用 不适用

主要子公司及对公司净利润影响达 10%以上的参股公司情况

适用 不适用

单位：元 币种：人民币

公司名称	公司类型	主要业务	注册资本	总资产	净资产	营业收入	营业利润	净利润
------	------	------	------	-----	-----	------	------	-----

江苏新化公司	子公司	有机溶剂生产 销售	12,000万元	539,525,485.84	366,085,842.31	378,328,537.66	62,241,511.45	52,305,580.61
馨瑞香料公司	子公司	合成香料	4,000万美元	636,970,846.57	505,814,822.34	632,716,052.17	112,474,481.85	92,920,217.10

报告期内取得和处置子公司的情况

适用 不适用

其他说明

适用 不适用

(八) 公司控制的结构化主体情况

适用 不适用

## 六、公司关于公司未来发展的讨论与分析

### (一)行业格局和趋势

适用 不适用

### (二)公司发展战略

适用 不适用

公司以持续的科技创新能力，创造更有价值的产品，实现企业、社会、自然的和谐发展，致力于成为全球领先的专业化学品供应商。

#### 1. 稳定基础业务

脂肪胺、有机溶剂、合成香料是公司基础业务板块，是公司当前收入与利润的主要来源。巩固主业，维持主业市场领先地位，通过节能降耗和生产工艺技术创新不断降低成本，提高产品竞争力，为客户提供品类齐全、物有所值的产品，构建规模大、产品全、品质好的企业形象。公司未来发展总体思路是由粗放型的精细化工纵向发展为专业化学品，即产品线不断扩充，走产品深加工发展路线，使得公司当前基础业务产品规模化、低成本化、运行稳定化，保持行业领先地位。

#### 2. 深化专业应用

在基础业务稳定领先的同时，公司积极进行研发创新，加强专业人才引进、扩大科研硬件设施投入，提高公司科研能力，并且与知名科研院所联合，开展产学研合作，使科研成果最大限度地向公司主营业务方向转化，做到技术的整合和应用相结合来深化产业链和产品线，做全产品系列，实现从单一产品到产品系列的转变、从生产产品到客户应用服务的转变，为客户提供最专业的产品和服务，有效地满足顾客的复杂需求。

#### 3. 面向高新领域

科技创新与研发的能力决定了企业在产品开发上的深度和广度，通过持续地投入，自主研发与公司内外的先进技术进行整合，实现资源的有效配置。通过技术筛选而选择高端技术、新材料、新能源及新的精细专业应用领域作为未来主要进入的产业领域，达到多个主体产业并行发展的目的。同时以科技研发为依托，开展科技应用服务、技术开发成果的转让与输出业务，重点是萃取法提锂技术在盐湖提锂、矿石提锂、锂电回收领域的推广应用。

### (三)经营计划

适用 不适用

2026年，面对复杂多变的外部环境与日益激烈的行业竞争，公司将秉持“安全为基、创新驱动、人才强企”的战略定力，聚焦核心能力提升，聚力关键项目攻坚，以系统性思维推动企业高质量发展迈上新台阶。

#### 坚守安全环保底线，夯实发展根基

持续健全安全管理体系，强化风险辨识与隐患排查双重预防机制，加大安全教育培训和应急演练频次与实效，加快推动“AI+视频识别”等智能化手段在安全管理中的深度应用，确保安全生产形势持续稳定向好。环保领域持续深化节能减排与绿色低碳转型，保障各项指标全面达标、依法合规运行。

#### 深耕核心主业，厚植盈利根基

脂肪胺板块进一步巩固利润核心贡献地位，紧抓乙基胺等主导产品市场窗口期，提升高附加值品种推广力度，持续强化行业领先优势；香料板块以馨瑞三期新产能释放为突破口，优化产品矩阵、放大规模效应，同步全力推动宁夏基地扭亏增盈，实现板块销量与效益同步提升；阻燃剂产品主动应对产能扩张后的市场格局演变，多渠道拓展下游应用领域客户，提升销量规模与市场占有量；有机溶剂板块灵活调整销售策略，强化异丙醚等优势品种的市场拓展能力，有效对冲价格波动带来的影响。

#### 攻坚重点项目，构筑多元增长格局

2026年将牢牢把握项目建设这一核心抓手，推动各业务板块协同发力、重点突破：加快大洋催化剂项目建设与投产达效进度，保障核心技术自主可控；启动特种胺项目前期筹备工作，着力打造大洋基地新的效益增长极；新耀循环项目全力冲刺开车前各项准备，力争锂电回收生产线全年保持稳定运行；宁夏香料二期项目按期完成建设任务，推动大环麝香类产品顺利投放市场；江苏馨瑞四期项目加快完成立项与审批流程，争取年内正式开工建设。

#### 聚焦科研创新，擘画“十五五”发展新篇

系统总结研究院首个五年计划实施成效，科学编制新一轮“十五五”科研规划，推动科研目标更加精准聚焦、成果转化更加高效顺畅。依托与浙江大学共建的浙江省重点实验室，充分借助高校高层次人才优势与先进科研装备条件。围绕特种功能胺、高端香料、合成生物学、锂电池回收利用、塑料阻燃改性等重点方向，集中优势资源开展关键技术攻关与产业化突破。

#### 强化队伍建设，激活内生动力

紧扣干部队伍在“责任心、协同力、进取心”方面存在的短板弱项，构建“分层分类培养+实践锻炼淬火”相结合的立体化培训体系。建立健全“培训—考核—任用”全链条闭环管理机制，将培训成效与岗位晋升、绩效评价紧密挂钩，着力锻造一支敢担当、善协同、有冲劲的高素质干部队伍，为企业高质量发展提供坚实人才支撑。

### (四) 可能面对的风险

√适用 □不适用

#### 1. 安全生产风险

公司属精细化工行业，具有易燃易爆、有毒、高温高压的生产特点。不排除因生产过程管理控制不当或其他不确定因素发生导致安全事故，给公司财产、员工人身安全和周边环境带来严重不利影响。措施：继续坚持“安全第一，预防为主、综合治理”和“以人为本”的经营方针，树立底线管理思维，建立和完善质量、环境、职业健康安全卫生一体化管理体系，严格执行企业标准体系，加强危险源、环保因子的识别与控制，全面加强现场管理，提升装置本质安全水平，推进节能减排，建立健全事故预案、应急处理机制，加强员工队伍建设，提升职业素养和责任意识，科学管理、严格管理，实行从项目建设到生产销售的全过程风险控制。

#### 2. 因环保标准提高而带来的风险

公司所处精细化工行业属于污染行业，属国家环保政策调控的重点。随着国家和社会对环境保护要求的日益提高，国家将有可能颁布更高的环境保护标准。如果环保标准提高，公司对环境保护设施和日常运营管理的投入将进一步加大，从而影响公司盈利水平。长期以来，公司采取积极的环保措施，高度重视在环保方面的投入和管理，目前公司的各类污染物通过处理后均达标排

放，符合政府目前有关环保法律法规的要求。随着社会环保意识的增强，相关环保门槛和标准的提高，以及政府环保管理力度的加大，不排除公司因加大环保投入对经营业绩产生影响，也不排除未来公司的个别生产装置因难以达到新的环保标准或环保成本投入过高而面临淘汰的风险。措施：坚持环保底线思维，除了坚持环保“三同时”、排放标准，强化生产过程控制外，密切关注环保政策和行业动态，积极采用新工艺、新技术减污减排。

### 3. 原材料价格波动的风险

公司生产所需主要原材料为基础化工原料，大部分市场供应充足，但是价格与石油产品价格、市场供需关系存在较大的关联性。全球石油市场的价格波动会带来基础化工产品采购价格的波动，市场供需的不平衡也会对公司原材料价格造成影响。若产品售价未能与原材料成本同步调整，经营成本的增加将影响公司的盈利水平。在行业现有技术条件下，原材料占公司生产成本比重较高的情况难以改变，在可预见的未来，原材料价格的波动仍会对公司产品的毛利产生一定影响，公司面临原材料价格波动风险。

### 4. 应收账款较大的风险

2025年12月末，公司应收账款账面价值为38,802.87万元，占流动资产的比重为19.56%，应收账款占比及金额都较大。公司已按照既定会计政策在期末对应收账款计提了相应的坏账准备。但随着公司经营规模的不断扩大，应收账款的总量可能会进一步增加，如果下游客户集中遭遇财务状况恶化、经营危机或宏观经济重大调整，公司应收账款不能按期收回或无法收回而发生坏账，将可能使公司资金周转率与运营效率降低，存在流动性风险或坏账风险，对公司业绩和生产经营产生一定影响。

#### (五) 其他

适用 不适用

七、公司因不适用准则规定或国家秘密、商业秘密等特殊原因，未按准则披露的情况和原因说明

适用 不适用

## 第四节 公司治理、环境和社会

### 一、公司治理相关情况说明

适用 不适用

公司严格按照《公司法》《证券法》《上海证券交易所股票上市规则》及配套指引和中国证监会、上海证券交易所相关法律法规及通知的要求开展公司治理工作，建立了股东会、董事会、审计委员会和经理层组成的法人治理结构，形成了权力机构、决策机构、监督机构和管理层相互独立、权责明确、相互协调、相互制衡的内部治理机制。同时，公司结合自身的实际情况制定并不断完善公司章程及一系列法人治理制度，明确了董事会、审计委员会、经理层的权责范围和工作程序，为公司规范运行提供了制度保证。报告期内，公司结合实际情况，对公司相关管理制度和管理流程进行了梳理，对内控手册及流程进行相应完善，使其与公司的制度、办法及机构职能、业务流程相匹配，适应公司战略及业务发展需要。

公司治理与法律、行政法规和中国证监会关于上市公司治理的规定是否存在重大差异；如有重大差异，应当说明原因

适用 不适用

**二、公司控股股东、实际控制人在保证公司资产、人员、财务、机构、业务等方面独立性的具体措施，以及影响公司独立性而采取的解决方案、工作进度及后续工作计划**

适用 不适用

控股股东、实际控制人及其控制的其他单位从事与公司相同或者相近业务的情况，以及同业竞争或者同业竞争情况发生较大变化对公司的影响、已采取的解决措施、解决进展以及后续解决计划

适用 不适用

## 三、董事和高级管理人员的情况

## (一) 现任及报告期内离任董事和高级管理人员持股变动及薪酬情况

√适用 □不适用

单位：股

姓名	职务	性别	年龄	任期起始日期	任期终止日期	年初持股数	年末持股数	年度内股份增减变动量	增减变动原因	报告期内从公司获得的税前薪酬总额(万元)	是否在公司关联方获取薪酬
应思斌	董事长、总经理	男	44	2023年5月15日	2026年5月15日	650,000	950,000	300,000	股权激励	139.13	否
胡健	董事、党委书记	男	74	2023年5月15日	2026年5月15日	19,204,660	19,204,660	0		125.33	否
王卫明	董事、副总经理	男	59	2023年5月15日	2026年5月15日	2,435,702	2,555,702	120,000	股权激励	115.58	否
陈晖	董事	男	41	2023年5月15日	2026年5月15日	0	0	0			是
胡建宏	董事、董事会秘书	男	52	2023年5月15日	2026年5月15日	464,422	584,422	120,000	股权激励	99.73	否
王勇	董事	男	47	2024年9月18日	2025年5月20日	0	0	0			否
方军伟	职工董事	男	56	2023年5月20日	2026年5月15日	300,815	280,815	-20,000	减持计划	37.94	否
李春光	独立董事	男	42	2023年5月15日	2026年5月15日	0	0	0		8.00	否
马文超	独立董事	男	50	2023年5月15日	2026年5月15日	0	0	0		8.00	否
翁建全	独立董事	男	52	2023年5月15日	2026年5月15日	0	0	0		8.00	否

洪益琴	财务总监	女	57	2023年5月15日	2026年5月15日	1,358,973	1,478,973	120,000	股权激励	99.73	否
赵建标	副总经理	男	57	2023年5月20日	2026年5月15日	1,743,373	1,863,373	120,000	股权激励	105.73	否
徐利红	总工程师	男	57	2023年5月15日	2026年5月15日	685,777	685,777	0		81.53	否
张新利	副总经理	男	49	2023年5月15日	2026年5月15日	105,170	225,170	120,000	股权激励	96.13	否
合计	/	/	/	/	/	26,948,892	27,828,892	880,000	/	924.83	/

姓名	主要工作经历
应思斌	曾任新化股份总经理助理、副总经理、常务副总经理、新化股份董事。现任公司董事长、总经理。
胡健	曾任新安江化肥厂电工、电气管理员、车间主任、厂长助理、副厂长，新化有限副董事长、副总经理，新化有限董事长、党委书记、总经理，新化股份董事长、党委书记、总经理。现任公司董事、党委书记。
王卫明	曾任新安江化肥厂技术科技术员，新化有限香料车间主任、总经济师兼市场营销部经理，经营副总经理，技术副总经理、技术研发中心主任、科技管理办公室主任，新化股份董事、副总经理。现任公司董事、副总经理。
陈晖	曾任建德市财政局结算中心副主任、农业科科长、债务科科长。现任建德市国有资产投资控股集团有限公司董事长兼总经理，建德市国有资产服务中心党组成员，浙江建业化工股份有限公司董事，公司董事。
王勇	浙江大学求是特聘教授，新化股份研究院院长。
胡建宏	曾任新安江化肥厂新化有限财务部会计、财务部经理助理，财务部副经理，新化股份物管部经理、采购部经理、财务部经理、审计部经理、董事会秘书。现任公司董事、董事会秘书。
翁建全	浙江工业大学化学工程学院教授，美国农业部天然产物利用研究所访问学者。浙江工业大学化学工艺学位点培养负责人、学科副主任。公司独立董事。
李春光	曾任乐平矿务局法务部干事，浙江金正大律师事务所律师。现任浙江如初律师事务所律师、高级合伙人，公司独立董事。
马文超	南京大学“会计学专业”博士，中央财经大学“工商管理学科”博士后，教授，博士生导师。现任浙江工商大学会计学院财务系主任，中国会计学会环境会计专业委员会委员；兼任杭萧钢构股份有限公司、安邦护卫集团股份有限公司及本公司独立董事。
赵建标	曾任新安江化肥厂、新化有限车间维修工、设备科科员、异丙胺分厂副厂长、厂长、市场营销部经理、新化股份监事，江苏新化总经理、新化股份董事、副总经理。现任江苏新化董事长，江苏馨瑞董事长，公司副总经理。
方军伟	曾任新化有限合成氨车间操作工，新化有限化工车间副主任，建德市新化综合服务公司副经理，杭州新成化学有限公司经理。现任江西新信化学有限公司执行董事、总经理、法定代表人，公司职工董事。

洪益琴	曾任新安江化肥厂财务科会计，新化有限财务部副经理，财务部经理，新化股份财务总监、董事。现任公司财务总监。
徐利红	曾任新安江化肥厂合成车间变换工，技术科技术员、副科长，新化有限合成氨分厂副厂长、厂长，新化股份技术副总经理、总工程师、生产服务中心主任、复合新材料项目组组长。现任公司总工程师。
张新利	曾任新安江化肥厂工人、新化有限电工、采购部采购员、采购部副经理、新化股份采购部经理、浙江新木进出口有限公司总经理、新化股份总经理助理、副总经理。现任公司副总经理。

其它情况说明

适用 不适用

**(二) 现任及报告期内离任董事和高级管理人员的任职情况****1、 在股东单位任职情况**

√适用 □不适用

任职人员姓名	股东单位名称	在股东单位担任的职务	任期起始日期	任期终止日期
陈晖	建德市国有资产服务中心	党组成员	2022年12月	
陈晖	建德市国有资产投资控股集团有限公司	董事长兼总经理	2023年1月	
在股东单位任职情况的说明	无			

**2、 在其他单位任职情况**

√适用 □不适用

任职人员姓名	其他单位名称	在其他单位担任的职务	任期起始日期	任期终止日期
陈晖	浙江建业化工股份有限公司	非独立董事	2025年12月4日	2028年12月4日
李春光	浙江如初律师事务所	律师、高级合伙人	2017年9月19日	-
马文超	浙江工商大学	主任、教授	2014年1月1日	-
马文超	杭萧钢构股份有限公司	独立董事	2025/12/30	2028/6/25
马文超	安邦护卫集团股份有限公司	独立董事	2025/12/15	-
马文超	杭州安誉生物科技股份有限公司	董事	2022/9/28	-
王勇	浙江大学	教授	-	-
在其他单位任职情况的说明	无			

**(三) 董事、高级管理人员薪酬情况**

√适用 □不适用

董事、高级管理人员薪酬的决策程序	根据《公司章程》有关规定，董事、独立董事的报酬由公司股东会决定，高级管理人员的报酬由公司董事会决定。
董事在董事会讨论本人薪酬事项时是否回避	是
薪酬与考核委员会或独立董事专门会议关于董事、高级管理人员薪酬事项发表建议的具体情况	公司董事和高管的薪酬方案是依据公司所处的行业、规模的薪酬水平，结合公司实际经营情况制定，不存在损害公司及股东利益的情形，符合国家有关法律、法规及《公司章程》的规定。
董事、高级管理人员薪酬确定依据	不担任公司其他职务的非独立董事不领取董事薪酬；独立董事薪酬标准参照同行业上市公司水平以及公司实际情况确定。高级管理人员实行以岗位价值为基础、与公司经营业绩和个人绩效考核结果挂钩的薪酬机制，其薪酬水平综合考虑公司年度经营计划完成情况与市场薪酬水平等因素确定。
董事和高级管理人员薪酬的	详见“第四节三、（一）现任及报告期内离任董事和高级管理人员

实际支付情况	持股变动及薪酬情况”。
报告期末全体董事和高级管理人员实际获得的薪酬合计	924.83 万元。
报告期末全体董事和高级管理人员实际获得薪酬的考核依据和完成情况	公司董事及高级管理人员薪酬考核依据包括公司年度经营业绩目标、关键经营指标完成情况及个人绩效考核结果。报告期内，公司整体经营目标达成情况良好，董事及高级管理人员绩效考核结果符合薪酬发放条件，相关薪酬已根据考核结果予以兑现。
报告期末全体董事和高级管理人员实际获得薪酬的递延支付安排	报告期内，公司董事和高级管理人员薪酬未设置递延支付安排。
报告期末全体董事和高级管理人员实际获得薪酬的止付追索情况	报告期内，公司未发生董事和高级管理人员薪酬止付或追索的情况。

#### (四) 公司董事、高级管理人员变动情况

适用 不适用

姓名	担任的职务	变动情形	变动原因
方军伟	职工董事	选举	
王勇	董事	离任	个人原因
赵建标	副总经理	聘任	

#### (五) 近三年受证券监管机构处罚的情况说明

适用 不适用

经查，公司监事方军伟于 2023 年 1 月 3 日至 10 日之间，通过二级市场集中竞价方式卖出 25,400 股公司股票，占公司总股本的 0.013%，成交金额合计约 87 万元。2023 年 1 月 12 日公司披露《浙江新化化工股份有限公司 2022 年度业绩预增公告》。构成窗口期违规交易公司股票情形。公司于 2023 年 12 月 8 日收到中国证券监督管理委员会浙江监管局行政监管措施决定书（〔2023〕205 号）《关于对方军伟采取出具警示函措施的决定》。公司收到《警示函》后高度重视，并向相关人员进行了通报和传达，本次违规主要是由于疏忽导致，并非主观故意，且方军伟本人就违规减持事宜进行了自查和反省，已深刻认识到本次违规减持公司股票的错误，对本次事项给公司和市场带来的不良影响向广大投资者致以诚挚的歉意，并承诺购回其违规减持的 25,400 股股票。方军伟先生已履行完毕上述承诺，通过集中竞价方式购回公司股份 25,400 股。

经查，公司董事胡健于 2025 年 9 月 30 日减持可转债时误买入 300 手，构成短线交易，交易金额 53.54 万元，获利金额 3,822 元，已上缴公司。收到中国证券监督管理委员会浙江监管局行政监管措施决定书（〔2025〕260 号）《关于对胡健采取出具警示函措施的决定》。公司收到《警示函》后高度重视，并向相关人员进行了通报和传达，本次违规主要是由于疏忽导致，并非主观故意，胡健本人就违规事宜进行了自查和反省，已深刻认识到错误，对本次事项给公司和市场带来的不良影响向广大投资者致以诚挚的歉意，并将获利上缴公司。

#### (六) 其他

适用 不适用

#### 四、董事履行职责情况

##### (一) 董事参加董事会和股东会的情况

董事姓名	是否独立董事	参加董事会情况						参加股东会情况
		本年应参加董事会次数	亲自出席次数	以通讯方式参加次数	委托出席次数	缺席次数	是否连续两次未亲自参加会议	出席股东会的次数
应思斌	否	9	9	0	0	0	否	2
胡健	否	9	9	0	0	0	否	2
王卫明	否	9	9	0	0	0	否	2
胡建宏	否	9	9	0	0	0	否	2
王勇	否	1	1	0	0	0	否	1
陈晖	否	9	9	1	0	0	否	1
方军伟	否	8	7	3	0	1	否	1
翁建全	是	9	9	8	0	0	否	2
马文超	是	9	9	8	0	0	否	2
李春光	是	9	9	8	0	0	否	2

连续两次未亲自出席董事会会议的说明

适用 不适用

年内召开董事会会议次数	9
其中：现场会议次数	1
通讯方式召开会议次数	0
现场结合通讯方式召开会议次数	8

##### (二) 董事对公司有关事项提出异议的情况

适用 不适用

##### (三) 其他

适用 不适用

#### 五、董事会下设专门委员会情况

适用 不适用

##### (一) 董事会下设专门委员会成员情况

专门委员会类别	成员姓名
审计委员会	马文超、翁建全、李春光
提名委员会	翁建全、马文超、胡健
薪酬与考核委员会	李春光、马文超、方军伟
战略委员会	胡健、应思斌、王卫明

##### (二) 报告期内审计委员会召开7次会议

召开日期	会议内容	重要意见和建议	其他履行职责情况
2025/4/24	审议《2024年度内部控制评价报告》《公	经过充分沟通讨论，一致通过	无

	司 2024 年年度报告及其摘要》《关于 2024 年度财务决算报告及 2025 年度财务预算方案的议案》《2025 年第一季度报告》《关于续聘公司 2025 年度审计机构的议案》《关于董事会审计委员会 2024 年度履职报告的议案》《审阅公司<2024 年审计报告>的议案》	议案	
2025/5/19	《关于子公司关联交易的议案》	经过充分沟通讨论，一致通过议案	无
2025/6/30	《关于子公司关联交易的补充议案》	经过充分沟通讨论，一致通过议案	无
2025/8/26	《关于 2025 年半年度报告及其摘要的议案》《关于 2025 年半年度募集资金存放与实际使用情况的专项报告的议案》	经过充分沟通讨论，一致通过议案	无
2025/9/22	《关于公司关联交易的议案》	经过充分沟通讨论，一致通过议案	无
2025/10/27	《关于子公司与关联方共同投资暨关联交易的议案》《公司 2025 年第三季度报告》	经过充分沟通讨论，一致通过议案	无
2025/12/4	《关于与参股公司关联交易的议案》	经过充分沟通讨论，一致通过议案	无

### (三) 报告期内提名委员会召开1次会议

召开日期	会议内容	重要意见和建议	其他履行职责情况
2025/5/12	《关于聘任公司副总经理的议案》	经过充分沟通讨论，一致通过议案	无

### (四) 报告期内薪酬与考核委员会召开3次会议

召开日期	会议内容	重要意见和建议	其他履行职责情况
2025/4/24	《关于董事、高级管理人员 2025 年度薪酬方案的议案》	经过充分沟通讨论，一致通过议案	无
2025/9/19	《关于公司<2025 年限制性股票激励计划（草案）>及其摘要的议案》《关于公司<2025 年限制性股票激励计划实施考核管理办法>的议案》	经过充分沟通讨论，一致通过议案	无
2025/10/1	《关于向 2025 年限制性股票激励计划	经过充分沟通讨论，一致通过议	无

5	《激励对象授予限制性股票的议案》	案	
---	------------------	---	--

**(五) 报告期内战略委员会召开2次会议**

召开日期	会议内容	重要意见和建议	其他履行职责情况
2025/10/27	《关于子公司与关联方共同投资暨关联交易的议案》	经过充分沟通讨论，一致通过议案	无
2025/12/4	《关于投资建设宁夏新化化工有限公司合成香料产品基地二期项目的议案》	经过充分沟通讨论，一致通过议案	无

**(六) 存在异议事项的具体情况**

适用 不适用

**六、审计委员会发现公司存在风险的说明**

适用 不适用

审计委员会对报告期内的监督事项无异议。

**七、报告期末母公司和主要子公司的员工情况****(一) 员工情况**

母公司在职员工的数量	664
主要子公司在职员工的数量	652
在职员工的数量合计	1,316
母公司及主要子公司需承担费用的离退休职工人数	0
<b>专业构成</b>	
专业构成类别	专业构成人数
生产人员	754
销售人员	60
技术人员	238
财务人员	30
行政人员	122
管理人员	102
其他人员	10
合计	1,316
<b>教育程度</b>	
教育程度类别	数量（人）
硕士及以上	69
本科	383
专科	563
高中	292
初中及以下	9
合计	1,316

**(二) 薪酬政策**√适用  不适用

公司严格遵守《劳动法》《劳动合同法》等法律法规，并建立完善的人力资源管理制度和流程，构建科学合理公平公正的薪酬政策体系，以吸引、激励和保留人才，推动公司持续稳健发展。在薪酬结构方面，员工薪酬由月薪标准、销售提成、安全奖励、加班工资、各类津贴福利、年度绩效奖励、研发项目奖励等构成。年度绩效奖励与公司整体业绩、部门目标达成情况以及员工个人绩效表现紧密挂钩，充分激发员工工作积极性与创造力，使员工收入与公司效益实现同频共振。津贴福利涵盖法定福利及公司特色福利，法定福利严格按国家规定足额缴纳，特色福利则包括安全生产责任险、健康体检、带薪年假等，全方位关怀员工生活。在薪酬调整机制上，根据公司效益及市场薪酬变化，公司定期开展薪酬调整，对于业绩突出、能力提升显著的员工，给予及时的薪酬晋升。公司针对不同岗位序列，如管理、研发技术、销售、生产等，制定差异化薪酬策略，合理确定薪酬结构。

**(三) 培训计划**√适用  不适用

公司历来重视职工培训工作，构建了覆盖全员的培训体系，围绕公司年度教育培训计划，开展各类培训活动。新员工入职培训助其熟悉公司文化、制度及基础业务。针对不同岗位，开展专业技能培训，如岗位练兵、技术比武、岗位业务知识培训等，提升员工业务能力；为中高层安排领导力培训，强化管理水平。培训形式多样化，采取“内培为主，外聘为辅”内外结合的培训方式，线上平台供员工自主学习，线下内训有专家授课、案例研讨，还通过实操、岗位轮换、师带徒等实践培训，让员工在工作中积累经验。公司通过问卷、考试、实操考核评估培训效果，跟踪员工培训后的工作表现，将结果与绩效挂钩，持续优化培训体系。

**(四) 劳务外包情况**√适用  不适用

劳务外包的工时总数	
劳务外包支付的报酬总额（万元）	664.89

**八、利润分配或资本公积金转增预案****(一) 现金分红政策的制定、执行或调整情况**√适用  不适用

2025年4月27日，公司第六届董事会第十六次会议审议通过《2024年度利润分配预案》的议案，公司拟以2024年度利润分配方案实施时股权登记日登记的总股本扣减公司回购专用证券账户的股数为基数，每10股派发现金红利人民币4.5元（含税）。该议案经2024年年度股东大会审议通过。上述分配方案于2025年6月18日实施完毕。报告期内，公司严格执行《公司章程》等相关利润分配政策，充分保护中小投资者的合法权益。公司2025年度利润分配预案为：

公司拟向全体股东每股派发现金红利0.40元（含税）。截至2026年4月23日，公司总股本217,486,743股，公司回购专用证券账户持有新化股份股票594,600股，公司总股本扣减回购专

用证券账户的股数为 216,892,143 股，以此计算，共分配现金红利为 86,756,857.2 元（含税）。现金分红金额合计 86,756,857.2 元，占本年度归属于上市公司股东净利润的比例 33.31%。

## (二) 现金分红政策的专项说明

适用 不适用

是否符合公司章程的规定或股东会决议的要求	<input checked="" type="checkbox"/> 是 <input type="checkbox"/> 否
分红标准和比例是否明确和清晰	<input checked="" type="checkbox"/> 是 <input type="checkbox"/> 否
相关的决策程序和机制是否完备	<input checked="" type="checkbox"/> 是 <input type="checkbox"/> 否
独立董事是否履职尽责并发挥了应有的作用	<input checked="" type="checkbox"/> 是 <input type="checkbox"/> 否
中小股东是否有充分表达意见和诉求的机会，其合法权益是否得到了充分保护	<input checked="" type="checkbox"/> 是 <input type="checkbox"/> 否

(三) 报告期内盈利且母公司可供股东分配利润为正，但未提出现金利润分配方案预案的，公司应当详细披露原因以及未分配利润的用途和使用计划

适用 不适用

## (四) 本报告期利润分配及资本公积金转增股本预案

适用 不适用

单位：元 币种：人民币

每 10 股送红股数（股）	0
每 10 股派息数（元）（含税）	4.0
每 10 股转增数（股）	0
现金分红金额（含税）	86,756,857.2
合并报表中归属于上市公司普通股股东的净利润	260,440,615.21
现金分红金额占合并报表中归属于上市公司普通股股东的净利润的比率（%）	33.31%
以现金方式回购股份计入现金分红的金额	0
合计分红金额（含税）	86,756,857.2
合计分红金额占合并报表中归属于上市公司普通股股东的净利润的比率（%）	33.31%

## (五) 最近三个会计年度现金分红情况

适用 不适用

单位：元 币种：人民币

最近三个会计年度累计现金分红金额（含税）(1)	254,866,175.60
最近三个会计年度累计回购并注销金额(2)	0
最近三个会计年度现金分红和回购并注销累计金额(3)=(1)+(2)	254,866,175.60
最近三个会计年度年均净利润金额(4)	246,658,092.39
最近三个会计年度现金分红比例（%）(5)=(3)/(4)	103.33
最近一个会计年度合并报表中归属于上市公司普通股股东的净利润	260,440,615.21

最近一个会计年度母公司报表年度末未分配利润	1,328,297,269.95
-----------------------	------------------

## 九、公司股权激励计划、员工持股计划或其他员工激励措施的情况及其影响

### (一) 相关激励事项已在临时公告披露且后续实施无进展或变化的

适用 不适用

事项概述	查询索引
2025年9月24日,公司召开第六届董事会第二十一次会议,审议通过《2025年限制性股票激励计划(草案)》及其摘要等议案,拟向29名激励对象授予限制性股票183.00万股,授予价格为15.80元/股。	上海证券交易所网站(www.sse.com.cn)公告《新化股份:2025年限制性股票激励计划(草案)摘要公告》(公告编号:2025-045)
2025年10月15日,公司召开2025年第一次临时股东大会,审议通过了公司2025年限制性股票激励计划相关议案。	上海证券交易所网站(www.sse.com.cn)公告《新化股份2025年第一次临时股东大会决议公告》(公告编号:2025-049)
2025年10月16日,公司召开第六届董事会第二十二次会议,审议通过《关于向2025年限制性股票激励计划激励对象授予限制性股票的议案》,确定以2025年10月16日为授予日,向29名激励对象授予183.00万股限制性股票。	上海证券交易所网站(www.sse.com.cn)公告《新化股份关于向2025年限制性股票激励计划激励对象授予股票的公告》(公告编号:2025-052)
2025年11月,公司完成2025年限制性股票激励计划的授予登记工作。在缴款过程中,1名激励对象因个人原因自愿放弃认购3.00万股,最终实际向28名激励对象授予限制性股票180.00万股,授予价格为15.80元/股。限制性股票登记日为2025年11月7日。	上海证券交易所网站(www.sse.com.cn)公告《新化股份关于2025年限制性股票激励计划授予结果公告》(公告编号:2025-058)
2025年10月15日,公司召开2025年第一次临时股东大会,审议通过了公司2025年限制性股票激励计划相关议案。	上海证券交易所网站(www.sse.com.cn)公告《新化股份2025年第一次临时股东大会决议公告》(公告编号:2025-049)

### (二) 临时公告未披露或有后续进展的激励情况

股权激励情况

适用 不适用

其他说明:

适用 不适用

员工持股计划情况

适用 不适用

其他激励措施

适用 不适用

**(三) 董事、高级管理人员报告期内被授予的股权激励情况**

□适用 √不适用

√适用□不适用

单位：股

姓名	职务	年初持有限制性股票数量	报告期新授予限制性股票数量	限制性股票的授予价格(元)	已解锁股份	未解锁股份	期末持有限制性股票数量	报告期末市价(元)
应思斌	董事长、总经理	0	300,000	15.8	0	300,000	300,000	25.4
王卫明	董事、副总经理	0	120,000	15.8	0	120,000	120,000	25.4
赵建标	副总经理	0	120,000	15.8	0	120,000	120,000	25.4
张新利	副总经理	0	120,000	15.8	0	120,000	120,000	25.4
胡建宏	董事、董事会秘书	0	120,000	15.8	0	120,000	120,000	25.4
洪益琴	财务总监	0	120,000	15.8	0	120,000	120,000	25.4
合计	/	0	900,000	/	0	900,000	900,000	/

**(四) 报告期内对高级管理人员的考评机制，以及激励机制的建立、实施情况**

√适用 □不适用

公司高级管理人员均由董事会聘任，高级管理人员的聘任公开、透明，符合法律法规的相关规定。公司建有《董事、高级管理人员薪酬管理制度》和《董事会薪酬与考核委员会工作细则》，制度规定董事会下设的薪酬和考核委员会是高级管理人员的薪酬方案制定与考核的指导及管理机构，负责拟订和审查本公司高级管理人员的考核办法和薪酬计划或方案，并对其业绩和行为进行评估。根据制度和细则，董事会薪酬和考核委员会每年对高级管理人员进行考核。公司依据年度经营业绩和个人绩效评价结果确定高级管理人员的薪酬收入，以此充分调动和激发其积极性和创造力。

**十、报告期内的内部控制制度建设及实施情况**

√适用 □不适用

报告期内，公司严格按照《公司法》《企业内部控制基本规范》《上海证券交易所股票上市规则》《上海证券交易所上市公司自律监管指引第1号——规范运作》等各项法律法规以及公司内部控制制度规范经营、管控风险。公司建立了严密的内控管理体系，结合行业特性及企业经营实际，对内控制度进行持续优化与完善，为公司经营管理合法合规、资产安全、财务报告及相关信息真实完整提供合理保证，以促进经营工作效率和实际效果的全面提升，保障公司及全体股东的利益。

报告期内内部控制存在重大缺陷情况的说明

适用 不适用

### 十一、报告期内对子公司的管理控制情况

适用 不适用

公司建立了《控股子公司管理制度》，向控股子公司委派董事、监事及重要管理人员，并明确其职责权限；各控股子公司在公司总体方针目标框架下依法合规运营，并严格依照公司《信息披露管理制度》的规定，及时向公司报告重大业务事项、重大财务事项等。

对子公司的管理控制存在异常的风险提示

适用 不适用

### 十二、内部控制审计报告的相关情况说明

适用 不适用

公司聘请天健会计师事务所（特殊普通合伙）对公司2025年内部控制情况进行审计，并出具了标准无保留意见的《2025年度内部控制审计报告》，全文详见2026年4月25日在上交所网站（www.sse.com.cn）披露的《2025年度内部控制审计报告》。

是否披露内部控制审计报告：是

内部控制审计报告意见类型：标准的无保留意见

报告期或上年度是否被出具内部控制非标准审计意见

是 否

### 十三、上市公司治理专项行动自查问题整改情况

不适用

### 十四、纳入环境信息依法披露企业名单的上市公司及其主要子公司的环境信息情况

适用 不适用

纳入环境信息依法披露企业名单中的企业数量（个）		7
序号	企业名称	环境信息依法披露报告的查询索引
1	浙江新化化工股份有限公司	<a href="https://mlzj.sthjt.zj.gov.cn/eps/index/enterprise-search">https://mlzj.sthjt.zj.gov.cn/eps/index/enterprise-search</a>
2	杭州中荷环境科技有限公司	<a href="https://mlzj.sthjt.zj.gov.cn/eps/index/enterprise-search">https://mlzj.sthjt.zj.gov.cn/eps/index/enterprise-search</a>
3	江苏新化化工有限公司	<a href="http://ywxt.sthjt.jiangsu.gov.cn:18181/spsarchive-webapp/web/viewRunner.html?viewId=http://ywxt.sthjt.jiangsu.gov.cn:18181/spsarchive-webapp/web/sps/views/yfpl/views/yfplHomeNew/index.js">http://ywxt.sthjt.jiangsu.gov.cn:18181/spsarchive-webapp/web/viewRunner.html?viewId=http://ywxt.sthjt.jiangsu.gov.cn:18181/spsarchive-webapp/web/sps/views/yfpl/views/yfplHomeNew/index.js</a>
4	滨海新化环保科技有限公司	<a href="http://ywxt.sthjt.jiangsu.gov.cn:18181/spsarchive-webapp/web/viewRunner.html?viewId=http://ywxt.sthjt.jiangsu.gov.cn:18181/spsarchive-webapp/web/sps/views/yfpl/views/yfplHomeNew/index.js">http://ywxt.sthjt.jiangsu.gov.cn:18181/spsarchive-webapp/web/viewRunner.html?viewId=http://ywxt.sthjt.jiangsu.gov.cn:18181/spsarchive-webapp/web/sps/views/yfpl/views/yfplHomeNew/index.js</a>
5	江苏馨瑞香料有限公司	<a href="http://ywxt.sthjt.jiangsu.gov.cn:18181/spsarchive-webapp/w">http://ywxt.sthjt.jiangsu.gov.cn:18181/spsarchive-webapp/w</a>

		eb/viewRunner.html?viewId=http://ywxt.sthjt.jiangsu.gov.cn:18181/spsarchive-webapp/web/sps/views/yfpl/views/yfplHomeNew/index.js
6	江西新信化学有限公司	http://qyhjxxyfpl.sthjt.jiangxi.gov.cn:15004
7	宁夏新化化工有限公司	https://222.75.41.50:10958/

其他说明

适用 不适用

## 十五、社会责任工作情况

(一) 是否单独披露社会责任报告、可持续发展报告或 ESG 报告

适用 不适用

(二) 社会责任工作具体情况

适用 不适用

对外捐赠、公益项目	数量/内容	情况说明
总投入（万元）	210	
其中：资金（万元）	210	
物资折款（万元）		
惠及人数（人）		

具体说明

适用 不适用

公司在关注公司自身发展的同时，注重企业社会责任的履行以及企业社会价值的实现，通过捐赠扶贫、助学、向慈善总会捐款等多种方式积极履行企业社会责任。

2025 年，公司及各子公司开展公益活动累计捐赠金额 210.00 万元。

十六、巩固拓展脱贫攻坚成果、乡村振兴等工作具体情况

适用 不适用

具体说明

适用 不适用

十七、其他

适用 不适用

## 第五节 重要事项

### 一、承诺事项履行情况

#### (一) 公司实际控制人、股东、关联方、收购人以及公司等承诺相关方在报告期内或持续到报告期内的承诺事项

√适用 □不适用

承诺背景	承诺类型	承诺方	承诺内容	承诺时间	是否有履行期限	承诺期限	是否及时严格履行	如未能及时履行应说明未完成履行的具体原因	如未能及时履行应说明下一步计划
与首次公开发行相关的承诺	解决同业竞争	备注 1	备注 1	备注 1	是	备注 1	是	不适用	不适用
	解决关联交易	备注 2	备注 2	备注 2	是	备注 2	是	不适用	不适用
	其他	备注 3	备注 3	备注 3	是	备注 3	是	不适用	不适用
	其他	备注 4	备注 4	备注 4	是	备注 4	是	不适用	不适用

#### 备注 1：避免同业竞争的承诺

为避免今后与公司之间可能出现的同业竞争，维护公司全体股东的利益和保证公司的长期稳定发展，持有公司 5%以上股份的主要股东及董事、监事、高级管理人员分别出具了关于避免同业竞争的《承诺函》，具体内容如下：

1.截至本承诺函出具之日，本人/本公司及本人/本公司控股的其他企业未从事与本公司及其控股子公司相同或相似的业务；也未投资（控制）与本公司及其控股子公司相同或相似业务的其他企业；与本公司及其控股子公司不存在任何同业竞争的情形。

2.本人/本公司将不在中国境内外直接或间接从事或参与任何在商业上对本公司及其控股子公司构成竞争的业务及活动，或拥有与本公司及其控股子公司存在竞争关系的任何经济实体、机构、经济组织的权益，或以其他任何形式取得该经济实体、机构、经济组织的控制权，也不会以任何方式为与本公司相竞争的企业、机构或其他经济组织提供任何资金、业务、技术和管理等方面的帮助。

3.对本人/本公司控制的其他企业，本人/本公司将通过派出机构及人员（包括但不限于董事、经理）在该等企业的方式履行本承诺。

4.如本公司及其控股子公司进一步拓展其产品和业务范围，本人/本公司及本人/本公司控股的其他企业将不与本公司及其控股子公司拓展后的产品或业务相竞争；可能与本公司及其控股子公司拓展后的产品或业务产生竞争的，本人/本公司及本人/本公司控股的其他企业按照如下方式退出与本公司及其控股子公司的竞争：（1）停止生产构成竞争或可能构成竞争的产品；（2）停止经营构成竞争或可能构成竞争的业务；（3）将相竞争的业务纳入本公司来经营；（4）将相竞争的业务转让给无关联的第三方。

5.本人/本公司承诺如从第三方获得的任何商业机会与本公司经营的业务存在竞争或潜在竞争，将立即通知本公司，并尽力将该商业机会让予本公司。

6.本人/本公司作为本公司持股 5%以上股东/董事/监事/高级管理人员期间，本承诺持续有效。

备注 2：关于规范和减少关联交易的承诺

1.为了规范与新化股份公司之间的潜在的关联交易，持股 5%以上的股东建德市国有资产经营有限公司承诺如下：

①、公司及公司控制的企业将尽可能减少与本公司及其控股子公司的关联交易，自觉维护本公司及全体股东的利益，不利用公司在本公司中的地位谋求与本公司在业务合作等方面给予优于市场第三方的权利；不会利用自身作为本公司股东之地位谋求与本公司达成交易的优先权利。

②、如发生必要且不可避免的关联交易，公司将严格执行相关回避制度，依法诚信地履行股东的义务，不会利用关联人的地位，就关联交易采取任何行动以促使本公司股东会、董事会、监事会作出侵犯本公司及其他股东合法权益的决议。

③、若发生必要且不可避免的关联交易，公司及公司控制的企业将与本公司及其控股子公司按照公平、公允、等价有偿等原则依法签订协议，并将严格按照法律法规、规范性文件及本公司公司章程、本公司相关制度的规定履行信息披露义务及相关内部决策、审批程序，关联交易价格依照与无关联关系的独立第三方进行相同或相似交易时的价格确定，保证关联交易价格具有公允性，不利用该等交易从事任何损害本公司及其控股子公司及其他股东的合法权益的行为。

④、公司作为本公司持股 5%以上股东期间，本承诺持续有效。

⑤、如本承诺函被证明是不真实或未被遵守，公司将向本公司赔偿一切直接和间接损失。

2.为了规范与公司之间潜在的关联交易，公司全体董事、监事、高级管理人员承诺如下：

①、本人、本人直系亲属（包括父母、配偶、子女、子女的配偶、兄弟姐妹、兄弟姐妹的配偶、配偶的兄弟姐妹，下同）、及本人和本人直系亲属控制的除本公司及其控股子公司以外的企业将尽可能减少与本公司及其控股子公司的关联交易，自觉维护本公司及全体股东的利益，不利用本人在本公司中的地位谋求与本公司在业务合作等方面给予优于市场第三方的权利；不会利用自身作为本公司董事/监事/高级管理人员之地位谋求与本公司达成交易的优先权利。

②、如发生必要且不可避免的关联交易，本人将严格执行相关回避制度，依法诚信地履行相应的权利及义务，不会利用关联人的地位，就关联交易采取任何行动以促使本公司股东会、董事会、监事会作出侵犯本公司及其股东合法权益的决议。

③、若发生必要且不可避免的关联交易，本人、本人直系亲属及本人和本人直系亲属控制的除本公司及其控股子公司以外的企业将与本公司及其控股子公司按照公平、公允、等价有偿等原则依法签订协议，并将严格按照法律、法规、规范性文件及本公司公司章程、本公司相关制度的规定履行信息披露义务及相关内部决策、审批程序，关联交易价格依照与无关联关系的独立第三方进行相同或相似交易时的价格确定，保证关联交易价格具有公允性，不利用该等交易从事任何损害本公司及其控股子公司及其他股东的合法权益的行为。

④、本人作为本公司董事/监事/高级管理人员期间，本承诺持续有效。

⑤、如本承诺函被证明是不真实或未被遵守，本人将向本公司赔偿一切直接和间接损失。

### 备注 3：关于信息披露的承诺

#### 1.公司承诺

如公司首次公开发行股票招股说明书存在虚假记载、误导性陈述或者重大遗漏，致使投资者在证券交易中遭受损失的，公司将依照相关法律的规定赔偿投资者损失。有权获得赔偿的投资者资格、投资者损失的范围认定、赔偿主体之间的责任划分和免责事由按照《中华人民共和国证券法》《最高人民法院关于审理证券市场因虚假陈述引发的民事赔偿案件的若干规定》等相关法律法规的规定执行，如相关法律法规相应修订，则按届时有效的法律法规执行。公司将严格履行生效司法文书认定的赔偿方式和赔偿金额，并接受社会监督，确保投资者合法权益得到有效保护。

同时，如公司首次公开发行股票招股说明书存在虚假记载、误导性陈述或者重大遗漏，对判断公司是否符合法律规定的发行条件构成重大、实质影响的，公司将自中国证监会认定有关违法事实之日起依法回购公司首次公开发行的全部新股。

公司将积极采取合法措施履行上述承诺，自愿接受监管机关、社会公众及投资者的监督，并依法承担相应责任。

#### 2.持有公司股份的董事、监事及高级管理人员承诺

如公司首次公开发行股票招股说明书存在虚假记载、误导性陈述或者重大遗漏，致使投资者在证券交易中遭受损失的，本人将依照相关法律的规定赔偿投资者损失。有权获得赔偿的投资者资格、投资者损失的范围认定、赔偿主体之间的责任划分和免责事由按照《中华人民共和国证券法》《最高人民法院关于审理证券市场因虚假陈述引发的民事赔偿案件的若干规定》等相关法律法规的规定执行，如相关法律法规相应修订，则按届时有效的法律法规执行。本人将严格履行生效司法文书认定的赔偿方式和赔偿金额，并接受社会监督，确保投资者合法权益得到有效保护。

如公司首次公开发行股票招股说明书存在虚假记载、误导性陈述或者重大遗漏，对判断公司是否符合法律规定的发行条件构成重大、实质影响的，本人将自中国证监会认定有关违法事实之日起：（1）督促公司依法回购首次公开发行的全部新股；（2）依法购回本人已转让的原限售股份。回购价格以公司股票发行价格和上述违法事实被中国证监会或其他有权机关认定之日前30个工作日本公司股票交易均价的孰高者确定。若公司股票有派息、送股、资本公积转增股本等除权、除息事项的，回购的股份包括首次公开发行的全部新股及其派生股份，回购价格将相应进行除权、除息调整。

本人将积极采取合法措施履行上述承诺，自愿接受监管机关、社会公众及投资者的监督，并依法承担相应责任。

### 3.全体董事、监事、高级管理人员承诺

如公司首次公开发行股票招股说明书存在虚假记载、误导性陈述或者重大遗漏，致使投资者在证券交易中遭受损失的，全体董事、监事、高级管理人员承诺将依照相关法律的规定赔偿投资者损失。有权获得赔偿的投资者资格、投资者损失的范围认定、赔偿主体之间的责任划分和免责事由按照《中华人民共和国证券法》《最高人民法院关于审理证券市场因虚假陈述引发的民事赔偿案件的若干规定》等相关法律法规的规定执行，如相关法律法规相应修订，则按届时有效的法律法规执行。全体董事、监事、高级管理人员将严格履行生效司法文书认定的赔偿方式和赔偿金额，并接受社会监督，确保投资者合法权益得到有效保护。

如公司首次公开发行股票招股说明书存在虚假记载、误导性陈述或者重大遗漏，对判断公司是否符合法律规定的发行条件构成重大、实质影响的，全体董事、监事、高级管理人员将自中国证监会认定有关违法事实之日起督促公司依法回购首次公开发行的全部新股。

全体董事、监事、高级管理人员将积极采取合法措施履行上述承诺，自愿接受监管机关、社会公众及投资者的监督，并依法承担相应责任。

### 备注4：持股5%以上股东的持股意向及减持意向

#### （一）股东建德市国资公司关于持股意向及减持意向的承诺

##### 1.拟长期持有公司股票；

2.减持方式：锁定期满后，本公司拟通过包括但不限于二级市场集中竞价交易、大宗交易、协议转让等方式减持所持有的发行人股份；通过集中竞价交易方式减持的，在任意连续90日内减持股份的总数不得超过发行人股份总数的1%，并在首次卖出的15个交易日前向证券交易所报告并预先披露减持计划，由证券交易所予以备案；通过大宗交易方式减持的，在任意连续90日内，减持股份的总数不得超过发行人股份总数的2%；通过协议转让方式减持的，单个受让方的受让比例不得低于发行人股份总数的5%，转让价格下限比照大宗交易的规定执行，法律、行政法规、部门规章、规范性文件及上海证券交易所业务规则另有规定的除外；减持采取协议转让方式，减持后不再具有大股东身份的，在6个月内遵守前述关于集中竞价方式的减持比例承诺；

3.减持价格：本公司减持所持有的发行人股份的价格（如果因派发现金红利、送股、转增股本、增发新股等原因进行除权、除息的，按照有关规定进行相应调整，下同）根据当时的二级市场价格确定，并应符合相关法律法规及证券交易所规则要求；本公司在发行人首次公开发行前所持有的发行人股份在锁定期满后两年内减持的，减持价格不低于首次公开发行股票的发行人发行价格；

4.减持数量：在锁定期满后的12个月内，本公司减持发行人股份数量不超过本公司直接和间接持有的发行人首次公开发行股票前已发行的股份数量（股份数量含以送股、转增股本或增发股份后的股本数量计算，下同）的10%，在锁定期满后的第13—24个月内，本公司减持所持发行人股份数量不超过本公司所持公司股票锁定期满后第13个月初本公司持有公司股份数量的10%；

5.减持期限：自公告减持计划之日起六个月。减持期限届满后，若本公司拟继续减持股份，则需重新公告减持计划；

6.本公司在减持所持有的发行人股份前，应提前3个交易日予以公告，并按照证券交易所规则及时、准确、完整地履行信息披露义务；

7.公司上市后6个月内如公司股票连续20个交易日的收盘价均低于发行价，或者上市后6个月期末收盘价低于发行价，持有公司股票的锁定期限自动延长至少6个月；

8.发生以下情形时不得减持公司股份：1) 发行人或者大股东因涉嫌证券期货违法犯罪，在被中国证监会立案调查或者被司法机关立案侦查期间，以及在行政处罚决定、刑事判决作出之后未满6个月的；2) 大股东因违反证券交易所规则，被证券交易所公开谴责未满3个月的；3) 法律、行政法规、部门规章、规范性文件以及上海证券交易所业务规则规定的其他情形；

9.如本公司违反上述承诺或法律强制性规定减持公司股票的，本公司承诺接受以下约束措施：1) 将在股东会及中国证监会指定的披露媒体上公开说明违反上述减持意向或法律强制性规定减持公司股票的具体原因并向公司股东和社会公众投资者道歉；2) 持有的公司股份自违反上述减持意向或法律强制性规定减持公司股票之日起6个月内不得减持；3) 因违反上述减持意向或法律强制性规定减持公司股票的所得归公司所有。如本公司未将前述违规减持公司股票所得上交公司，则公司有权扣留应付本公司现金分红中与本公司应上交公司的违规减持所得金额相等的现金分红。

## （二）股东胡健关于持股意向及减持意向的承诺

1.拟长期持有公司股票；

2.减持方式：锁定期满后，本人拟通过包括但不限于二级市场集中竞价交易、大宗交易、协议转让等方式减持所持有的发行人股份；通过集中竞价交易方式减持的，在任意连续90日内减持股份的总数不得超过发行人股份总数的1%，并在首次卖出的15个交易日前向证券交易所报告并预先披露减持计划，由证券交易所予以备案；通过大宗交易方式减持的，在任意连续90日内，减持股份的总数不得超过发行人股份总数的2%；通过协议转让方式减持的，单个受让方的受让比例不得低于发行人股份总数的5%，转让价格下限比照大宗交易的规定执行，法律、行政法规、部门规章、规范性文件及

上海证券交易所业务规则另有规定的除外；减持采取协议转让方式，减持后不再具有大股东身份的，在6个月内遵守前述关于集中竞价方式的减持比例承诺；

3.减持价格：本人减持所持有的发行人股份的价格（如果因派发现金红利、送股、转增股本、增发新股等原因进行除权、除息的，按照有关规定进行相应调整，下同）根据当时的二级市场价格确定，并应符合相关法律法规及证券交易所规则要求；本人在发行人首次公开发行前所持有的发行人股份在锁定期满后两年内减持的，减持价格不低于首次公开发行股票的发行人价格；

4.减持数量：在锁定期满后的12个月内，本人减持发行人股份数量不超过本人直接和间接持有的发行人首次公开发行股票前已发行的股份数量（股份数量含以送股、转增股本或增发股份后的股本数量计算，下同）的10%，在锁定期满后的第13—24个月内，本人减持所持发行人股份数量不超过本人所持公司股票锁定期满后第13个月初本人持有公司股份数量的10%；

5.减持期限：自公告减持计划之日起六个月。减持期限届满后，若本人拟继续减持股份，则需重新公告减持计划；

6.本人在减持所持有的发行人股份前，应提前3个交易日予以公告，并按照证券交易所规则及时、准确、完整地履行信息披露义务；

7.公司上市后6个月内如公司股票连续20个交易日的收盘价均低于发行价，或者上市后6个月期末收盘价低于发行价，持有公司股票的锁定期限自动延长至少6个月；

8.发生以下情形时不得减持公司股份：1) 发行人或者大股东因涉嫌证券期货违法犯罪，在被中国证监会立案调查或者被司法机关立案侦查期间，以及在行政处罚决定、刑事判决作出之后未满6个月的；2) 大股东因违反证券交易所规则，被证券交易所公开谴责未满3个月的；3) 法律、行政法规、部门规章、规范性文件以及上海证券交易所业务规则规定的其他情形；

9.如本人违反上述承诺或法律强制性规定减持公司股票的，本人承诺接受以下约束措施：1) 将在股东会及中国证监会指定的披露媒体上公开说明违反上述减持意向或法律强制性规定减持公司股票的具体原因并向公司股东和社会公众投资者道歉；2) 持有的公司股份自违反上述减持意向或法律强制性规定减持公司股票之日起6个月内不得减持；3) 因违反上述减持意向或法律强制性规定减持公司股票的所得归公司所有。如本人未将前述违规减持公司股票所得上交公司，则公司有权扣留应付本人现金分红中与本人应上交公司的违规减持所得金额相等的现金分红；

10.本人不因职务变更、离职等原因，放弃履行承诺。

(二) 公司资产或项目存在盈利预测，且报告期仍处在盈利预测期间，公司就资产或项目是否达到原盈利预测及其原因作出说明

已达到 未达到 不适用

(三) 业绩承诺情况

适用 不适用

业绩承诺变更情况

适用 不适用

其他说明

适用 不适用

二、报告期内控股股东及其他关联方非经营性占用资金情况

适用 不适用

三、违规担保情况

适用 不适用

**四、公司董事会对会计师事务所“非标准意见审计报告”的说明**

□适用 √不适用

**五、公司对会计政策、会计估计变更或重大会计差错更正原因和影响的分析说明****（一）公司对会计政策、会计估计变更原因及影响的分析说明**

□适用 √不适用

**（二）公司对重大会计差错更正原因及影响的分析说明**

□适用 √不适用

**（三）与前任会计师事务所进行的沟通情况**

□适用 √不适用

**（四）审批程序及其他说明**

□适用 √不适用

**六、聘任、解聘会计师事务所情况**

单位：万元 币种：人民币

	现聘任
境内会计师事务所名称	天健会计师事务所（特殊普通合伙）
境内会计师事务所报酬	90
境内会计师事务所审计年限	19
境内会计师事务所注册会计师姓名	姚本霞、陈卓炎
境内会计师事务所注册会计师审计服务的累计年限	姚本霞 5 年、陈卓炎 2 年

	名称	报酬
内部控制审计会计师事务所	天健会计师事务所（特殊普通合伙）	30
财务顾问	无	/
保荐人	东方证券股份有限公司	/

**聘任、解聘会计师事务所的情况说明**

√适用 □不适用

新化股份于 2026 年 4 月 23 日召开第六届董事会第二十五次会议及董事会审计委员会会议，审议通过了《关于续聘公司 2026 年度审计机构的议案》。同意续聘天健会计师事务所（特殊普通合伙）为公司 2026 年度审计机构，为公司提供财务报告和内部控制审计服务，该议案尚需经公司 2025 年年度股东会审议通过。

**审计期间改聘会计师事务所的情况说明**

□适用 √不适用

**审计费用较上一年度下降 20%以上（含 20%）的情况说明**

适用 不适用

## 七、面临退市风险的情况

### (一) 导致退市风险警示的原因

适用 不适用

### (二) 公司拟采取的应对措施

适用 不适用

### (三) 面临终止上市的情况和原因

适用 不适用

## 八、破产重整相关事项

适用 不适用

## 九、重大诉讼、仲裁事项

本年度公司有重大诉讼、仲裁事项 本年度公司无重大诉讼、仲裁事项

## 十、上市公司及其董事、高级管理人员、控股股东、实际控制人涉嫌违法违规、受到处罚及整改情况

适用 不适用

## 十一、报告期内公司及其控股股东、实际控制人诚信状况的说明

适用 不适用

报告期内公司诚信状况良好，公司第一大股东为建德市国有资产经营有限公司，公司无控股股东、实际控制人。

## 十二、重大关联交易

### (一) 与日常经营相关的关联交易

#### 1、已在临时公告披露且后续实施无进展或变化的事项

适用 不适用

事项概述	查询索引
2025年4月27日，公司召开了第六届董事会第十六次会议，审议通过了《关于2024年度日常关联交易情况及2025年度日常关联交易总额预计的议案》。	详见公司于2025年4月29日、2025年5月21日在上海证券交易所网站 <a href="http://www.sse.com.cn">www.sse.com.cn</a> 上披露的公告。
2025年6月30日，公司第六届董事会独立董事专门会议第四次会议审议通过《关于子公司关联交易的补充议案》。	详见公司于2025年7月2日在上海证券交易所网站 <a href="http://www.sse.com.cn">www.sse.com.cn</a> 上披露的公告。

2025年9月24日，公司第六届董事会第二十一次会议审议通过《关于公司关联交易的议案》。	详见公司于2025年9月25日在上海证券交易所网站 <a href="http://www.sse.com.cn">www.sse.com.cn</a> 上披露的公告。
2025年10月27日，公司召开第六届董事会第二十三次会议审议通过了《关于子公司与关联方共同投资暨关联交易的议案》。	详见公司于2025年10月28日在上海证券交易所网站 <a href="http://www.sse.com.cn">www.sse.com.cn</a> 上披露的公告。
2025年12月4日，公司第六届董事会第二十四次会议，审议通过《关于与参股公司关联交易的议案》。	详见公司于2025年12月5日在上海证券交易所网站 <a href="http://www.sse.com.cn">www.sse.com.cn</a> 上披露的公告。

## 2、已在临时公告披露，但有后续实施的进展或变化的事项

√适用 □不适用

2025年4月27日，公司召开了第六届董事会第十六次会议，审议通过了《关于2024年度日常关联交易情况及2025年度日常关联交易总额预计的议案》，公司2024年年度股东会审议通过该议案。具体内容详见公司于2025年4月29日披露的《关于2024年度日常关联交易情况及2025年度日常关联交易总额预计的公告》（2025-018）。

报告期内，公司发生与日常经营相关的关联交易情况详见本报告“第八节财务报告”之“十四、关联方及关联交易”之“5、关联交易情况”之“（1）购销商品、提供和接受劳务的关联交易”。

## 3、临时公告未披露的事项

√适用 □不适用

单位：元 币种：人民币

关联交易方	关联关系	关联交易类型	关联交易内容	关联交易定价原则	关联交易价格	关联交易金额	占同类交易金额的比例(%)	关联交易结算方式	市场价格	交易价格与市场参考价格差异较大的原因
杭州建德高铁新区投资发展有限公司	股东的子公司	销售商品	转让煤炭4866.78吨	市场价		3,072,962.42	0.10	电汇		
广纳珈源（广州）有限公司	其他	销售商品	销售脂肪胺等	市场价		505,435.76	0.02	电汇		
合计				/	/	3,578,398.18	0.12	/	/	/

大额销货退回的详细情况	不适用
关联交易的说明	公司与关联方之间的日常关联交易，价格以合同签署时标的市场价格为基础，遵循公平合理的定价原则，符合关联交易的公允性原则，履行了合法程序，体现了诚信、公平、公正原则。

## (二) 资产或股权收购、出售发生的关联交易

### 1、已在临时公告披露且后续实施无进展或变化的事项

适用 不适用

### 2、已在临时公告披露，但有后续实施的进展或变化的事项

适用 不适用

2025年5月20日，公司第六届董事会第十七次会议审议通过了《关于子公司关联交易的议案》，同意将全资子公司浙江新伽玛化学有限公司所持有的预留的建德市伽玛管理咨询合伙企业（有限合伙）中的24.5%股份按2024年净资产份额转让给其他及新增合伙人，其中17%的股份份额转让给应思斌先生。关联董事胡健、应思斌回避表决。2025年6月30日，公司第六届董事会审议通过了《关于子公司关联交易的补充议案》，进一步明确了交易细节，关联董事胡健、应思斌再次回避表决。目前，该事项已完成股份转让登记。详见公司于2025年5月21日及2025年7月2日在上海证券交易所网站 [www.sse.com.cn](http://www.sse.com.cn) 上披露的公告。

### 3、临时公告未披露的事项

适用 不适用

### 4、涉及业绩约定的，应当披露报告期内的业绩实现情况

适用 不适用

## (三) 共同对外投资的重大关联交易

### 1、已在临时公告披露且后续实施无进展或变化的事项

适用 不适用

事项概述	查询索引
2025年10月27日，公司召开第六届董事会第二十三次会议审议通过了《关于子公司与关联方共同投资暨关联交易的议案》。	详见公司于2025年10月28日在上海证券交易所网站 <a href="http://www.sse.com.cn">www.sse.com.cn</a> 上披露的公告。

### 2、已在临时公告披露，但有后续实施的进展或变化的事项

适用 不适用

### 3、临时公告未披露的事项

适用 不适用

**(四)关联债权债务往来**

**1、已在临时公告披露且后续实施无进展或变化的事项**

适用 不适用

**2、已在临时公告披露，但有后续实施的进展或变化的事项**

适用 不适用

**3、临时公告未披露的事项**

适用 不适用

**(五)公司与存在关联关系的财务公司、公司控股财务公司与关联方之间的金融业务**

适用 不适用

**(六)其他**

适用 不适用

**十三、重大合同及其履行情况**

**(一) 托管、承包、租赁事项**

**1、 托管情况**

适用 不适用

**2、 承包情况**

适用 不适用

**3、 租赁情况**

适用 不适用

(二) 担保情况

√适用 □不适用

单位：万元 币种：人民币

公司对外担保情况（不包括对子公司的担保）														
担保方	担保方与上市公司的关系	被担保方	担保金额	担保发生日期(协议签署日)	担保起始日	担保到期日	担保类型	担保物(如有)	担保是否已经履行完毕	担保是否逾期	担保逾期金额	反担保情况	是否为关联方担保	关联关系
公司及其子公司对子公司的担保情况														
报告期内对子公司担保发生额合计										10,400				
报告期末对子公司担保余额合计（B）										128,300				
公司担保总额情况（包括对子公司的担保）														
担保总额（A+B）										128,300				
担保总额占公司净资产的比例(%)										38.45				
其中：														
直接或间接为资产负债率超过70%的被担保对象提供的债务担保金额（D）										108,000				
上述三项担保金额合计（C+D+E）										108,000				

(三) 委托他人进行现金资产管理的情况

1、委托理财情况

(1). 委托理财总体情况

√适用 □不适用

单位：万元 币种：人民币

类型	风险特征	未到期余额	逾期未收回金额
----	------	-------	---------

银行理财产品	低风险	6,000
银行理财产品	保守型产品（1R）	7,000

其他情况

□适用 √不适用

**(2). 单项委托理财情况**

√适用 □不适用

单位：万元 币种：人民币

受托人	委托理财类型	风险特征	委托理财金额	委托理财起始日期	委托理财终止日期	资金投向	是否存在受限情形	实际收益或损失	未到期金额	逾期未收回金额
中国银行	保本浮动收益	低风险	3,000.00	2025年1月23日	2025年2月11日		否	4.33		
中国银行	保本浮动收益	低风险	3,000.00	2025年2月17日	2025年3月3日		否	2.66		
浦发银行	保本浮动收益	低风险	1,000.00	2025年6月23日	2025年9月23日		否	4.75		
交通银行	保本浮动收益	保守型产品（1R）	1,000.00	2025年6月23日	2025年9月29日		否	3.76		
中国银行	保本浮动收益	低风险	3,000.00	2025年7月31日	2025年11月3日		否	13.51		
交通银行	保本浮动收益	保守型产品（1R）	1,000.00	2025年8月1日	2025年11月3日		否	4.25		
交通银行	保本浮动收益	保守型产品（1R）	5,000.00	2025年8月1日	2025年11月3日		否	21.25		
交通银行	保本浮动收益	保守型产品（1R）	1,000.00	2025年8月1日	2025年11月3日		否	4.25		
中国银行	保本浮动收益	低风险	1,000.00	2025年9月15日	2025年12月16日		否	4.41		
中国银行	保本浮动收	低风险	2,000.00	2025年9月	2025年12		否	9.57		

	益			12日	月22日					
中国银行	保本浮动收益	低风险	3,000.00	2025年10月17日	2026年1月19日		否		3,000.00	
中国银行	保本浮动收益	低风险	3,000.00	2025年11月7日	2026年2月9日		否		3,000.00	
交通银行	保本浮动收益	保守型产品(1R)	1,000.00	2025年11月10日	2026年2月25日		否		1,000.00	
交通银行	保本浮动收益	保守型产品(1R)	1,000.00	2025年11月10日	2026年2月25日		否		1,000.00	
交通银行	保本浮动收益	保守型产品(1R)	1,000.00	2025年11月10日	2026年2月25日		否		1,000.00	
交通银行	保本浮动收益	保守型产品(1R)	4,000.00	2025年11月10日	2026年2月25日		否		4,000.00	

其他情况

适用 不适用

### (3). 委托理财减值准备

适用 不适用

## 2、委托贷款情况

### (1). 委托贷款总体情况

适用 不适用

其他情况

适用 不适用

### (2). 单项委托贷款情况

适用 不适用

其他情况

适用 不适用

## (3). 委托贷款减值准备

适用 不适用

## 3、其他情况

适用 不适用

## (四) 其他重大合同

适用 不适用

## 十四、募集资金使用进展说明

适用 不适用

## (一) 募集资金整体使用情况

适用 不适用

单位：万元

募集资金来源	募集资金到位时间	募集资金总额	募集资金净额 (1)	招股书或募集说明书中募集资金承诺投资总额 (2)	超募资金总额 (3) = (1) - (2)	截至报告期末累计投入募集资金总额 (4)	其中：截至报告期末超募资金累计投入总额 (5)	截至报告期末募集资金累计投入进度 (%) (6) = (4)/(1)	截至报告期末超募资金累计投入进度 (%) (7) = (5)/(3)	本年度投入金额 (8)	本年度投入金额占比 (%) (9) = (8)/(1)	变更用途的募集资金总额
发行可转换债券	2022年12月2日	65,000.00	63,925.33	63,925.33	0	61,286.44	0	95.87	0	1,494.12	2.34	0
合计	/	65,000.00	63,925.33	63,925.33	0	61,286.44	0	/	/	1,494.12	/	0

## 其他说明

√适用 □不适用

2025年4月25日，公司可转债募投项目节余募集资金合计3038.13万元（含利息收入，实际金额以资金转出当日专户余额为准），占本次募集资金净额的4.75%，公司拟将上述节余募集资金永久补充流动资金。由于节余募集资金低于募集资金净额5%，根据《上海证券交易所上市公司自律监管指引第1号——规范运作》等有关规定，本次节余募集资金永久补充流动资金事项可以免于履行董事会、股东大会审议程序。

## (二) 募投项目明细

√适用 □不适用

## 1、 募集资金明细使用情况

√适用 □不适用

单位：万元

募集资金来源	项目名称	项目性质	是否为招股书或者募集说明书中的承诺投资项目	是否涉及变更投向	募集资金计划投资总额(1)	本年投入金额	截至报告期末累计投入募集资金总额(2)	截至报告期末累计投入进度(%) (3)=(2)/(1)	项目达到预定可使用状态日期	是否已结项	投入进度是否符合计划的进度	投入进度未达计划的具体原因	本年实现的效益	本项目已实现的效益或者研发成果	项目可行性是否发生重大变化，如是，请说明具体情况	节余金额
发行可转换债券	宁夏新化合成香料产品基地项目（一	生产建设	是	否	63,925.33	1,494.12	61,286.44	95.87	2025年4月	是	否	部分车间处于试产阶段，未全面完成。	-2,884.97	未达到	否	3,038.13

	期)															
合计	/	/	/	/	63,925 .33	1,494 .12	61,2 86.4 4	/	/	/	/	/	-2,88 4.97	/	/	3,038. 13

2、超募资金明细使用情况

适用 不适用

3、报告期内募投项目重新论证的具体情况

适用 不适用

(三) 报告期内募投变更或终止情况

适用 不适用

#### (四) 报告期内募集资金使用的其他情况

1、募集资金投资项目先期投入及置换情况

适用 不适用

2、用闲置募集资金暂时补充流动资金情况

适用 不适用

2024年12月12日至2025年4月24日期间，公司实际使用了2,000万元募集资金用于暂时性补充流动资金。2025年4月24日，公司将实际使用的2,000万元暂时性补充流动资金全部归还至募集资金专用账户，该笔资金使用期限未超过12个月。

3、对闲置募集资金进行现金管理，投资相关产品情况

适用 不适用

4、其他

适用 不适用

#### (五) 中介机构关于募集资金存储与使用情况的专项核查、鉴证的结论性意见

适用 不适用

天健会计师事务所（特殊普通合伙）鉴证结论：我们认为，新化股份公司管理层编制的2025年度《关于募集资金年度存放、管理与实际使用情况的专项报告》符合《上市公司募集资金监管规则》（证监会公告〔2025〕10号）和《上海证券交易所上市公司自律监管指引第1号——规范运作（2025年5月修订）》（上证发〔2025〕68号）的规定，如实反映了新化股份公司募集资金2025年度实际存放、管理与实际使用情况。

东方证券股份有限公司核查意见：新化股份2025年度募集资金的存放和使用，符合《上市公司募集资金监管规则》《上海证券交易所股票上市规则》《上海证券交易所上市公司自律监管指引第1号——规范运作》等相关法规和公司《募集资金使用管理制度》的规定，公司已及时、真实、准确、完整地披露了募集资金存放与使用的相关信息，不存在变相改变募集资金用途和损害股东利益的情况，不存在违规使用募集资金的情形。

核查异常的相关情况说明

适用 不适用

#### (六) 擅自变更募集资金用途、违规占用募集资金的后续整改情况

适用 不适用

#### 十五、其他对投资者作出价值判断和投资决策有重大影响的重大事项的说明

适用 不适用

## 第六节 股份变动及股东情况

### 一、股本变动情况

#### (一) 股份变动情况表

##### 1、股份变动情况表

单位：股

	本次变动前		本次变动增减(+, -)					本次变动后	
	数量	比例 (%)	发行新 股	送股	公积金 转股	其他	小计	数量	比例 (%)
一、有限售 条件股份						1,800,0 00	1,800,0 00	1,800,0 00	0.83
1、国家持 股									
2、国有法 人持股									
3、其他内 资持股						1,800,0 00	1,800,0 00	1,800,0 00	0.83
其中：境内 非国有法 人持股									
境内自然 人持股						1,800,0 00	1,800,0 00	1,800,0 00	0.83
4、外资持 股									
其中：境外 法人持股									
境外自然 人持股									
二、无限售 条件流通 股份	187,55 8,872	100				28,127, 871	28,127, 871	215,68 6,743	99.17
1、人民币 普通股	187,55 8,872	100				28,127, 871	28,127, 871	215,68 6,743	99.17
2、境内上 市的外资 股									
3、境外上 市的外资 股									
4、其他									
三、股份总 数	187,55 8,872	100				29,927, 871	29,927, 871	217,48 6,743	100

## 2、股份变动情况说明

适用 不适用

根据公司2025年11月12日披露的《关于2025年限制性股票激励计划授予结果公告》，公司已完成2025年限制性股票激励计划的授予登记工作，将公司从二级市场回购的A股无限售条件流通股180万股授予激励对象，限售期分别为自限制性股票授予登记完成之日起12个月、24个月、36个月。（公告编号：2025-058）

根据公司2025年12月27日披露的《关于实施“新化转债”赎回结果暨股份变动的公告》，“新化转债”自2023年6月2日至2025年12月25日，累计已有人民币635,157,000元“新化转债”转为公司A股普通股，累计转股数量为31,898,743股，提前赎回完成后，公司总股份增加至217,486,743股。（公告编号：2025-075）

## 3、股份变动对最近一年和最近一期每股收益、每股净资产等财务指标的影响

适用 不适用

股份变动对最近一年和最近一期基本每股收益和稀释每股收益、归属于公司普通股股东的每股净资产等财务指标的影响，详见“第二节之七、（二）主要财务指标”。

## 4、公司认为必要或证券监管机构要求披露的其他内容

适用 不适用

### （二）限售股份变动情况

适用 不适用

单位：股

股东名称	年初限售股数	本年解除限售股数	本年增加限售股数	年末限售股数	限售原因	解除限售日期
应思斌	0	0	300,000	300,000	股权激励授予限制性股票	自限制性股票授予登记完成之日起12个月、24个月、36个月
王卫明	0	0	120,000	120,000	股权激励授予限制性股票	自限制性股票授予登记完成之日起12个月、24个月、36个月
赵建标	0	0	120,000	120,000	股权激励授予限制性股票	自限制性股票授予登记完成之日起12个月、24个月、36个月
张新利	0	0	120,000	120,000	股权激励授予限制性股票	自限制性股票授予登记完成之日起12个月、24个月、36个月

						月
胡建宏	0	0	120,000	120,000	股权激励授予限制性股票	自限制性股票授予登记完成之日起12个月、24个月、36个月
洪益琴	0	0	120,000	120,000	股权激励授予限制性股票	自限制性股票授予登记完成之日起12个月、24个月、36个月
香料业务板块核心技术（生产）人员（22人）	0	0	900,000	900,000	股权激励授予限制性股票	自限制性股票授予登记完成之日起12个月、24个月、36个月
合计	0	0	1,800,000	1,800,000	/	/

## 二、证券发行与上市情况

### （一）截至报告期内证券发行情况

适用 不适用

截至报告期内证券发行情况的说明（存续期内利率不同的债券，请分别说明）：

适用 不适用

### （二）公司股份总数及股东结构变动及公司资产和负债结构的变动情况

适用 不适用

报告期内，因“新化转债”转股导致总股本由年初的187,558,872股增加至217,486,743股。公司5%以上股东未发生变化。报告期内，受此影响，公司资产负债率有所下降。

### （三）现存的内部职工股情况

适用 不适用

## 三、股东和实际控制人情况

### （一）股东总数

截至报告期末普通股股东总数(户)	14,996
年度报告披露日前上一月末的普通股股东总数(户)	13,878
截至报告期末表决权恢复的优先股股东总数(户)	0
年度报告披露日前上一月末表决权恢复的优先股股东总数(户)	0

## (二) 截至报告期末前十名股东、前十名流通股东（或无限售条件股东）持股情况表

单位：股

前十名股东持股情况（不含通过转融通出借股份）							
股东名称 （全称）	报告期内增 减	期末持 股数量	比例 （%）	持有有限售 条件股份数 量	质押、标记或冻结情 况		股东性 质
					股份状态	数量	
建德市国有资产经营有限公司	0	31,348,331	14.41		无		国有法人
胡健	0	19,204,660	8.83		无		境内自然人
国信证券股份有限公司	3,753,983	6,754,558	3.11		无		国有法人
梁玉坤	2,982,580	3,651,080	1.68		无		境内自然人
香港中央结算有限公司	2,096,012	2,845,585	1.31		无		境外法人
汪定涛	2,817,757	2,817,757	1.30		无		境内自然人
王卫明	120,000	2,555,702	1.18	120,000	无		境内自然人
包江峰	66,700	2,171,206	1.00		无		境内自然人
吴永根	0	1,871,100	0.86		无		境内自然人
赵建标	120,000	1,863,373	0.86	120,000	无		境内自然人
前十名无限售条件股东持股情况（不含通过转融通出借股份）							
股东名称	持有无限售条件流通股的数量	股份种类及数量					
		种类	数量				
建德市国有资产经营有限公司	31,348,331	人民币普通股	31,348,331				
胡健	19,204,660	人民币普通股	19,204,660				
国信证券股份有限公司	6,754,558	人民币普通股	6,754,558				
梁玉坤	3,651,080	人民币普通股	3,651,080				
香港中央结算有限公司	2,845,585	人民币普通股	2,845,585				
汪定涛	2,817,757	人民币普通股	2,817,757				
王卫明	2,435,702	人民币普通股	2,435,702				
包江峰	2,171,206	人民币普通股	2,171,206				
吴永根	1,871,100	人民币普通股	1,871,100				
赵建标	1,743,373	人民币普通股	1,743,373				
前十名股东中回购专户情况说明	无						
上述股东委托表决权、受托表决权、放弃表决权的说明	无						

上述股东关联关系或一致行动的说明	公司未知上述股东是否存在关联关系或一致行动。
表决权恢复的优先股股东及持股数量的说明	无



持股 5%以上股东、前十名股东及前十名无限售流通股股东参与转融通业务出借股份情况  
适用 不适用

前十名股东及前十名无限售流通股股东因转融通出借/归还原因导致较上期发生变化  
适用 不适用

前十名有限售条件股东持股数量及限售条件  
适用 不适用

单位：股

序号	有限售条件股东名称	持有的有限售条件股份数量	有限售条件股份可上市交易情况		限售条件
			可上市交易时间	新增可上市交易股份数量	
1	应思斌	300,000	尚未解除限售	0	股权激励
2	王卫明	120,000	尚未解除限售	0	股权激励
3	赵建标	120,000	尚未解除限售	0	股权激励
4	张新利	120,000	尚未解除限售	0	股权激励
5	胡建宏	120,000	尚未解除限售	0	股权激励
6	洪益琴	120,000	尚未解除限售	0	股权激励
7	香料业务板块核心技术（生产）人员（22人）	900,000	尚未解除限售	0	股权激励
上述股东关联关系或一致行动的说明		上述股东因公司 2025 年实施股权激励获受限售股份，不存在一致行动关系。			

### （三）战略投资者或一般法人因配售新股成为前 10 名股东

适用 不适用

## 四、控股股东及实际控制人情况

### （一）控股股东情况

#### 1、法人

适用 不适用

#### 2、自然人

适用 不适用

**3、 公司不存在控股股东情况的特别说明**

适用 不适用

第一大股东建德市国资公司持股比例为 14.41%；第二大股东胡健持股比例为 8.83%；其他股东持股比例均在 5%以下。公司不存在单一股东持股比例超过 30%的情况，不存在单一股东单独控制董事会的情形，不存在单一股东对公司决策构成实质性影响，股权比较分散，公司不存在控股股东和实际控制人。

**4、 报告期内控股股东变更情况的说明**

适用 不适用

**5、 公司与控股股东之间的产权及控制关系的方框图**

适用 不适用

**(二) 实际控制人情况****1、 法人**

适用 不适用

**2、 自然人**

适用 不适用

**3、 公司不存在实际控制人情况的特别说明**

适用 不适用

第一大股东建德市国资公司持股比例为 14.41%；第二大股东胡健持股比例为 8.83%；其他股东持股比例均在 5%以下。公司不存在单一股东持股比例超过 30%的情况，不存在单一股东单独控制董事会的情形，不存在单一股东对公司决策构成实质性影响，股权比较分散，公司不存在控股股东和实际控制人。

**4、 报告期内公司控制权发生变更的情况说明**

适用 不适用

**5、 公司与实际控制人之间的产权及控制关系的方框图**

适用 不适用

**6、 实际控制人通过信托或其他资产管理方式控制公司**

适用 不适用

**(三) 控股股东及实际控制人其他情况介绍**

适用 不适用

五、公司控股股东或第一大股东及其一致行动人累计质押股份数量占其所持公司股份数量比例达到 80%以上

适用 不适用

六、其他持股在百分之十以上的法人股东

适用 不适用

七、股份限制减持情况说明

适用 不适用

八、股份回购在报告期的具体实施情况

适用 不适用

九、优先股相关情况

适用 不适用

## 第七节 债券相关情况

### 一、公司债券（含企业债券）和非金融企业债务融资工具

适用 不适用

**二、可转换公司债券情况**

√适用 □不适用

**(一) 转债发行情况**

√适用 □不适用

经中国证券监督管理委员会《关于核准浙江新化化工股份有限公司公开发行可转换公司债券的批复》（证监许可[2022]2163号）核准，公司于2022年11月28日公开发行了650.00万张可转换公司债券，每张面值100元，发行总额65,000万元。本次发行的可转债的期限为自发行之日起六年，即2022年11月28日（T日）至2028年11月27日。本次发行的可转换公司债券票面利率为：第一年0.3%、第二年0.5%、第三年1.0%、第四年1.5%、第五年2.0%、第六年3.0%。到期赎回价为115元（含最后一期利息）。经上交所自律监管决定书（2022）343号文同意，公司65,000.00万元可转换公司债券将于2022年12月16日起在上交所挂牌交易，债券简称“新化转债”，债券代码“113663”。本次公开发行的《募集说明书摘要》已刊登于2022年11月24日的《上海证券报》。《募集说明书》全文及相关资料可在上交所网站（www.sse.com.cn）查询。

**(二) 报告期转债持有人及担保人情况**

□适用 √不适用

**(三) 报告期转债变动情况**

√适用 □不适用

单位：元 币种：人民币

可转换公司债券名称	本次变动前	本次变动增减			本次变动后
		转股	赎回	回售	
新化转债	610,045,000	595,202,000	14,843,000		0

**报告期转债累计转股情况**

√适用 □不适用

可转换公司债券名称	新化转债
报告期转股额（元）	595,202,000
报告期转股数（股）	29,927,871
累计转股数（股）	31,898,743
累计转股数占转股前公司已发行股份总数（%）	17.19
尚未转股额（元）	0
未转股转债占转债发行总量比例（%）	0

**(四) 转股价格历次调整情况**

√适用 □不适用

单位：元 币种：人民币

可转换公司债券名称	转股价格调整日	调整后转股价格	披露时间	披露媒体	转股价格调整说明
	2023年6月21日	31.86元/股	2023年6月15日	上海证券交易所网站 (www.sse.com.cn)	因公司实施现金分红导致转股价格调整。

2024年6月18日	31.42元/股	2024年6月12日	上海证券交易所网站 (www.sse.com.cn)	因公司实施现金分红导致转股价格调整。
2024年9月20日	20.25元/股	2024年9月19日	上海证券交易所网站 (www.sse.com.cn)	因公司股价满足募集说明书中规定的转股价格向下修正条件
2025年6月18日	19.81元/股	2025年6月12日	上海证券交易所网站 (www.sse.com.cn)	因公司实施现金分红导致转股价格调整。
截至本报告期末最新转股价格			不适用	

#### (五) 公司的负债情况、资信变化情况及在未来年度还债的现金安排

适用 不适用

#### (六) 转债其他情况说明

适用 不适用

“新化转债”（债券代码：113663）已于2025年12月完成赎回暨摘牌程序。该可转债因公司股价连续15个交易日收盘价不低于当期转股价格19.81元/股的130%（即25.753元/股），触发了有条件赎回条款。公司于2025年12月4日召开第六届董事会第二十四次会议，审议通过了《关于提前赎回“新化转债”的议案》，赎回登记日为2025年12月25日，最后交易日为2025年12月22日，赎回款发放日为2025年12月26日，自2025年12月26日起，“新化转债”在上海证券交易所摘牌。

## 第八节 财务报告

### 一、审计报告

√适用 □不适用

## 审计报告

天健审〔2026〕9202号

浙江新化化工股份有限公司全体股东：

### 一、审计意见

我们审计了浙江新化化工股份有限公司（以下简称新化股份公司）财务报表，包括2025年12月31日的合并及母公司资产负债表，2025年度的合并及母公司利润表、合并及母公司现金流量表、合并及母公司所有者权益变动表，以及相关财务报表附注。

我们认为，后附的财务报表在所有重大方面按照企业会计准则的规定编制，公允反映了新化股份公司2025年12月31日的合并及母公司财务状况，以及2025年度的合并及母公司经营成果和现金流量。

### 二、形成审计意见的基础

我们按照中国注册会计师审计准则的规定执行了审计工作。审计报告的“注册会计师对财务报表审计的责任”部分进一步阐述了我们在这些准则下的责任。按照《中国注册会计师独立性准则第1号——财务报表审计和审阅业务对独立性的要求》和中国注册会计师职业道德守则，我们独立于新化股份公司，并履行了职业道德方面的其他责任。我们在审计中遵循了对公众利益实体审计的独立性要求。我们相信，我们获取的审计证据是充分、适当的，为发表审计意见提供了基础。

### 三、关键审计事项

关键审计事项是我们根据职业判断，认为对本期财务报表审计最为重要的事项。这些事项的应对以对财务报表整体进行审计并形成审计意见为背景，我们不对这些事项单独发表意见。

#### （一）收入确认

相关信息披露详见财务报表附注三（二十二）和五（二）1。

新化股份公司主要从事化学原料和化学制品的研发、生产和销售，其营业收入主要来自于脂肪胺、有机溶剂、合成香料及其他精细化工产品的销售。2025年度，新化股份公司营业收入金额为人民币2,943,239,387.16元。

由于营业收入是新化股份公司关键业绩指标之一，可能存在新化股份公司管理层（以下简称管理层）通过不恰当的收入确认以达到特定目标或预期的固有风险。因此，我们将收入确认确定为关键审计事项。

## 2. 审计应对

针对收入确认，我们实施的审计程序主要包括：

(1) 了解与收入确认相关的关键内部控制，评价这些控制的设计，确定其是否得到执行，并测试相关内部控制的运行有效性；

(2) 检查销售合同，了解主要合同条款或条件，评价收入确认方法是否适当；

(3) 按月度、产品、客户等对营业收入和毛利率实施分析程序，识别是否存在重大或异常波动，并分析波动原因；

(4) 对于内销收入，选取项目检查相关支持性文件，包括销售合同或订单、销售发票、出库单及客户签收单等；对于外销收入，获取海关出口信息并与账面记录核对，并选取项目检查相关支持性文件，包括销售合同或订单、出口报关单、货运提单、销售发票等；

(5) 结合应收账款函证，选取项目函证销售金额；

(6) 实施截止测试，评价收入是否在恰当期间确认；

(7) 检查与营业收入相关的信息是否已在财务报表中作出恰当列报。

## (二) 应收账款减值

### 1. 事项描述

相关信息披露详见财务报表附注三(十一)和五(一)3。

截至 2025 年 12 月 31 日，新化股份公司应收账款账面余额为人民币 416,914,845.41 元，坏账准备为人民币 28,886,164.48 元，账面价值为人民币 388,028,680.93 元。

管理层根据各项应收账款的信用风险特征，以单项或组合为基础，按照相当于整个存续期内的预期信用损失金额计量其损失准备。由于应收账款金额重大，且应收账款减值测试涉及重大管理层判断，我们将应收账款减值确定为关键审计事项。

### 2. 审计应对

针对应收账款减值，我们实施的审计程序主要包括：

(1) 了解与应收账款减值相关的关键内部控制，评价这些控制的设计，确定其是否得到执行，并测试相关内部控制的运行有效性；

(2) 针对管理层以前年度就坏账准备所作估计，复核其结果或者管理层对其作出的后续重新估计；

(3) 复核管理层对应收账款进行减值测试的相关考虑和客观证据，评价管理层是否恰当识别各项应收账款的信用风险特征；

(4) 对于以单项为基础计量预期信用损失的应收账款，获取并检查管理层对预期收取现金流量的预测，评价在预测中使用的重大假设的适当性以及数据的适当性、相关性和可靠性，并与获取的外部证据进行核对；

(5) 对于以组合为基础计量预期信用损失的应收账款，评价管理层按信用风险特征划分组合的合理性；评价管理层确定的应收账款预期信用损失率的合理性，包括使用的重大假设的适当性以及数据的适当性、相关性和可靠性；测试管理层对坏账准备的计算是否准确；

(6) 结合应收账款函证和期后回款情况，评价管理层计提应收账款坏账准备的合理性；

(7) 检查与应收账款减值相关的信息是否已在财务报表中作出恰当列报。

#### 四、其他信息

新化股份公司管理层（以下简称管理层）对其他信息负责。其他信息包括年度报告中涵盖的信息，但不包括财务报表和我们的审计报告。

我们对财务报表发表的审计意见不涵盖其他信息，我们也不对其他信息发表任何形式的鉴证结论。

结合我们对财务报表的审计，我们的责任是阅读其他信息，在此过程中，考虑其他信息是否与财务报表或我们在审计过程中了解到的情况存在重大不一致或者似乎存在重大错报。

基于我们已执行的工作，如果我们确定其他信息存在重大错报，我们应当报告该事实。在这方面，我们无任何事项需要报告。

#### 五、管理层和治理层对财务报表的责任

管理层负责按照企业会计准则的规定编制财务报表，使其实现公允反映，并设计、执行和维护必要的内部控制，以使财务报表不存在由于舞弊或错误导致的重大错报。

在编制财务报表时，管理层负责评估新化股份公司的持续经营能力，披露与持续经营相关的事项（如适用），并运用持续经营假设，除非计划进行清算、终止运营或别无其他现实的选择。

新化股份公司治理层（以下简称治理层）负责监督新化股份公司的财务报告过程。

#### 六、注册会计师对财务报表审计的责任

我们的目标是对财务报表整体是否不存在由于舞弊或错误导致的重大错报获取合理保证，并出具包含审计意见的审计报告。合理保证是高水平的保证，但并不能保证按照审计准则执行的审计在某一重大错报存在时总能发现。错报可能由于舞弊或错误导致，如果合理预期错报单独或汇总起来可能影响财务报表使用者依据财务报表作出的经济决策，则通常认为错报是重大的。

在按照审计准则执行审计工作的过程中，我们运用职业判断，并保持职业怀疑。同时，我们也执行以下工作：

（一）识别和评估由于舞弊或错误导致的财务报表重大错报风险，设计和实施审计程序以应对这些风险，并获取充分、适当的审计证据，作为发表审计意见的基础。

由于舞弊可能涉及串通、伪造、故意遗漏、虚假陈述或凌驾于内部控制之上，未能发现由于舞弊导致的重大错报的风险高于未能发现由于错误导致的重大错报的风险。

(二) 了解与审计相关的内部控制，以设计恰当的审计程序。

(三) 评价管理层选用会计政策的恰当性和作出会计估计及相关披露的合理性。

(四) 对管理层使用持续经营假设的恰当性得出结论。同时，根据获取的审计证据，就可能对导致对新化股份公司持续经营能力产生重大疑虑的事项或情况是否存在重大不确定性得出结论。如果我们得出结论认为存在重大不确定性，审计准则要求我们在审计报告中提请报表使用者注意财务报表中的相关披露；如果披露不充分，我们应当发表非无保留意见。我们的结论基于截至审计报告日可获得的信息。然而，未来的事项或情况可能导致新化股份公司不能持续经营。

(五) 评价财务报表的总体列报、结构和内容，并评价财务报表是否公允反映相关交易和事项。

(六) 就新化股份公司中实体或业务活动的财务信息获取充分、适当的审计证据，以对财务报表发表审计意见。我们负责指导、监督和执行集团审计，并对审计意见承担全部责任。

我们与治理层就计划的审计范围、时间安排和重大审计发现等事项进行沟通，包括沟通我们在审计中识别出的值得关注的内部控制缺陷。

我们还就已遵守与独立性相关的职业道德要求向治理层提供声明，并与治理层沟通可能被合理认为影响我们独立性的所有关系和其他事项，以及相关的防范措施（如适用）。

从与治理层沟通过的事项中，我们确定哪些事项对本期财务报表审计最为重要，因而构成关键审计事项。我们在审计报告中描述这些事项，除非法律法规禁止公开披露这些事项，或在极少数情形下，如果合理预期在审计报告中沟通某事项造成的负面后果超过在公众利益方面产生的益处，我们确定不应在审计报告中沟通该事项。

天健会计师事务所（特殊普通合伙）  
（项目合伙人）

中国·杭州

中国注册会计师：

中国注册会计师：

二〇二六年四月二十三日

## 二、财务报表

## 合并资产负债表

2025年12月31日

编制单位：浙江新化化工股份有限公司

单位：元 币种：人民币

项目	附注	2025年12月31日	2024年12月31日
<b>流动资产：</b>			
货币资金	七 1	537,431,835.30	756,469,583.78
结算备付金			
拆出资金			
交易性金融资产	七 2	130,223,160.88	
衍生金融资产			
应收票据			
应收账款	七 5	388,028,680.93	404,139,709.25
应收款项融资	七 7	421,883,616.07	384,801,196.61
预付款项	七 8	20,780,174.93	27,353,759.95
应收保费			
应收分保账款			
应收分保合同准备金			
其他应收款	七 9	12,596,652.59	5,682,785.82
其中：应收利息			
应收股利			
买入返售金融资产			
存货	七 10	423,163,462.82	343,620,543.14
其中：数据资源			
合同资产			
持有待售资产			
一年内到期的非流动资产			
其他流动资产	七 13	50,147,539.68	45,882,664.04
流动资产合计		1,984,255,123.20	1,967,950,242.59
<b>非流动资产：</b>			
发放贷款和垫款			
债权投资			
其他债权投资			
长期应收款			
长期股权投资	七 17	82,724,203.41	67,476,897.49
其他权益工具投资	七 18	30,242,582.50	35,551,440.91
其他非流动金融资产			
投资性房地产			
固定资产	七 21	1,844,037,423.64	1,486,942,233.32
在建工程	七 22	511,731,615.12	596,321,383.80
生产性生物资产			
油气资产			
使用权资产	七 25		1,712,757.44
无形资产	七 26	150,386,096.08	151,708,531.75
其中：数据资源			
开发支出			

其中：数据资源			
商誉			
长期待摊费用	七 28		365,134.06
递延所得税资产	七 29	4,152,636.98	2,705,142.60
其他非流动资产	七 30	12,426,523.42	37,523,508.59
非流动资产合计		2,635,701,081.15	2,380,307,029.96
资产总计		4,619,956,204.35	4,348,257,272.55
<b>流动负债：</b>			
短期借款	七 32	36,526,443.07	68,016,500.00
向中央银行借款			
拆入资金			
交易性金融负债			
衍生金融负债			
应付票据	七 35	301,384,603.49	369,042,972.07
应付账款	七 36	377,930,913.22	320,675,419.71
预收款项			
合同负债	七 38	52,470,484.54	36,186,598.98
卖出回购金融资产款			
吸收存款及同业存放			
代理买卖证券款			
代理承销证券款			
应付职工薪酬	七 39	41,841,259.39	35,308,390.55
应交税费	七 40	18,606,380.57	28,359,131.64
其他应付款	七 41	44,369,045.49	21,902,628.27
其中：应付利息			
应付股利		61,545.00	45,750.00
应付手续费及佣金			
应付分保账款			
持有待售负债			
一年内到期的非流动负债	七 43	12,271,639.39	26,775,529.73
其他流动负债	七 44	6,167,100.09	4,336,643.76
流动负债合计		891,567,869.25	910,603,814.71
<b>非流动负债：</b>			
保险合同准备金			
长期借款	七 45	247,792,231.78	148,763,694.26
应付债券	七 46		552,185,383.36
其中：优先股			
永续债			
租赁负债	七 47		1,287,636.26
长期应付款	七 48	52,652,028.54	81,922,926.79
长期应付职工薪酬			
预计负债			
递延收益	七 51	65,789,737.03	54,080,912.20
递延所得税负债	七 29	5,482,227.12	5,833,057.09
其他非流动负债	七 52	19,908,000.00	
非流动负债合计		391,624,224.47	844,073,609.96
负债合计		1,283,192,093.72	1,754,677,424.67
<b>所有者权益（或股东权益）：</b>			

实收资本（或股本）	七 53	217,486,743.00	187,558,872.00
其他权益工具	七 54		92,849,085.00
其中：优先股			
永续债			
资本公积	七 55	1,167,249,657.72	565,863,777.29
减：库存股	七 56	43,330,119.44	59,998,119.44
其他综合收益	七 57	-6,947,140.37	-1,866,781.45
专项储备	七 58	13,920,029.49	11,443,178.59
盈余公积	七 59	108,743,371.50	93,779,436.00
一般风险准备			
未分配利润	七 60	1,597,557,455.73	1,437,751,501.07
归属于母公司所有者权益（或股东权益）合计		3,054,679,997.63	2,327,380,949.06
少数股东权益		282,084,113.00	266,198,898.82
所有者权益（或股东权益）合计		3,336,764,110.63	2,593,579,847.88
负债和所有者权益（或股东权益）总计		4,619,956,204.35	4,348,257,272.55

公司负责人：应思斌 主管会计工作负责人：洪益琴 会计机构负责人：杨超凡

### 母公司资产负债表

2025年12月31日

编制单位：浙江新化化工股份有限公司

单位：元 币种：人民币

项目	附注	2025年12月31日	2024年12月31日
<b>流动资产：</b>			
货币资金		404,449,057.06	395,263,975.70
交易性金融资产		70,139,602.74	
衍生金融资产			
应收票据			
应收账款	十九 1	135,373,412.40	157,889,436.34
应收款项融资		394,594,295.12	344,684,297.64
预付款项		18,264,235.68	30,401,660.28
其他应收款	十九 2	920,699,836.28	864,395,932.23
其中：应收利息			
应收股利			
存货		143,246,380.59	106,156,856.69
其中：数据资源			
合同资产			
持有待售资产			
一年内到期的非流动资产			
其他流动资产		9,822,329.21	17,959,648.97
流动资产合计		2,096,589,149.08	1,916,751,807.85
<b>非流动资产：</b>			
债权投资			
其他债权投资			
长期应收款			

长期股权投资	十九 3	592,891,931.54	556,612,496.34
其他权益工具投资		1,255,881.06	
其他非流动金融资产			
投资性房地产			
固定资产		579,860,882.58	440,284,528.38
在建工程		61,568,820.60	246,239,568.92
生产性生物资产			
油气资产			
使用权资产			
无形资产		51,669,192.51	53,797,024.22
其中：数据资源			
开发支出			
其中：数据资源			
商誉			
长期待摊费用			
递延所得税资产			
其他非流动资产		3,040,712.52	6,604,038.10
非流动资产合计		1,290,287,420.81	1,303,537,655.96
资产总计		3,386,876,569.89	3,220,289,463.81
<b>流动负债：</b>			
短期借款			
交易性金融负债			
衍生金融负债			
应付票据		279,543,092.97	337,461,968.77
应付账款		126,785,524.91	132,112,240.15
预收款项			
合同负债		44,585,212.79	26,892,643.82
应付职工薪酬		27,342,399.60	24,055,457.50
应交税费		14,516,804.90	22,628,257.01
其他应付款		23,483,943.43	11,365,273.28
其中：应付利息			
应付股利			
持有待售负债			
一年内到期的非流动负债			
其他流动负债		5,307,529.42	3,158,469.95
流动负债合计		521,564,508.02	557,674,310.48
<b>非流动负债：</b>			
长期借款			
应付债券			552,185,383.36
其中：优先股			
永续债			
租赁负债			
长期应付款		45,479,684.88	73,041,659.79
长期应付职工薪酬			
预计负债			
递延收益		13,988,636.60	12,054,751.95
递延所得税负债		1,861,014.53	1,785,814.31
其他非流动负债		19,908,000.00	

非流动负债合计		81,237,336.01	639,067,609.41
负债合计		602,801,844.03	1,196,741,919.89
<b>所有者权益（或股东权益）：</b>			
实收资本（或股本）		217,486,743.00	187,558,872.00
其他权益工具			92,849,085.00
其中：优先股			
永续债			
资本公积		1,172,247,910.58	571,190,883.40
减：库存股		43,330,119.44	59,998,119.44
其他综合收益		-144,118.94	
专项储备		773,669.21	1,208,413.42
盈余公积		108,743,371.50	93,779,436.00
未分配利润		1,328,297,269.95	1,136,958,973.54
所有者权益（或股东权益）合计		2,784,074,725.86	2,023,547,543.92
负债和所有者权益（或股东权益）总计		3,386,876,569.89	3,220,289,463.81

公司负责人：应思斌 主管会计工作负责人：洪益琴 会计机构负责人：杨超凡

### 合并利润表

2025年1—12月

单位：元 币种：人民币

项目	附注	2025年度	2024年度
一、营业总收入		2,943,239,387.16	2,965,728,632.94
其中：营业收入	七 61	2,943,239,387.16	2,965,728,632.94
利息收入			
已赚保费			
手续费及佣金收入			
二、营业总成本		2,615,475,025.94	2,644,012,073.47
其中：营业成本	七 61	2,286,617,401.79	2,350,008,403.06
利息支出			
手续费及佣金支出			
退保金			
赔付支出净额			
提取保险责任准备金净额			
保单红利支出			
分保费用			
税金及附加	七 62	14,310,767.69	15,014,651.87
销售费用	七 63	25,210,530.54	24,471,995.97
管理费用	七 64	173,714,093.59	142,161,144.58
研发费用	七 65	96,948,848.31	104,471,982.23
财务费用	七 66	18,673,384.02	7,883,895.76
其中：利息费用		20,790,951.18	24,821,949.14
利息收入		3,171,920.11	6,075,118.97
加：其他收益	七 67	27,022,768.00	27,395,212.90
投资收益（损失以“－”号填列）	七 68	-753,053.96	-2,708,730.36

其中：对联营企业和合营企业的投资收益		-802,694.08	-1,842,699.25
以摊余成本计量的金融资产终止确认收益			
汇兑收益（损失以“-”号填列）			
净敞口套期收益（损失以“-”号填列）			
公允价值变动收益（损失以“-”号填列）	七 70	223,160.88	
信用减值损失（损失以“-”号填列）	七 71	-1,867,399.81	-11,392,411.08
资产减值损失（损失以“-”号填列）	七 72	-1,945,307.79	-8,348,693.16
资产处置收益（损失以“-”号填列）	七 73	32,658,970.19	201,746.58
三、营业利润（亏损以“-”号填列）		383,103,498.73	326,863,684.35
加：营业外收入	七 74	1,988,749.27	1,525,246.41
减：营业外支出	七 75	24,429,491.07	9,218,992.73
四、利润总额（亏损总额以“-”号填列）		360,662,756.93	319,169,938.03
减：所得税费用	七 76	58,216,144.36	44,291,249.95
五、净利润（净亏损以“-”号填列）		302,446,612.57	274,878,688.08
（一）按经营持续性分类			
1.持续经营净利润（净亏损以“-”号填列）		302,446,612.57	274,878,688.08
2.终止经营净利润（净亏损以“-”号填列）			
（二）按所有权归属分类			
1.归属于母公司股东的净利润（净亏损以“-”号填列）		260,440,615.21	226,913,902.54
2.少数股东损益（净亏损以“-”号填列）		42,005,997.36	47,964,785.54
六、其他综合收益的税后净额		-5,149,076.31	-1,866,781.45
（一）归属母公司所有者的其他综合收益的税后净额	七 57	-5,080,358.92	-1,866,781.45
1.不能重分类进损益的其他综合收益		-5,080,358.92	-1,866,781.45
（1）重新计量设定受益计划变动额			
（2）权益法下不能转损益的其他综合收益			
（3）其他权益工具投资公允价值变动		-5,080,358.92	-1,866,781.45
（4）企业自身信用风险公允价值变动			
2.将重分类进损益的其他综合收益			
（1）权益法下可转损益的其他综			

合收益			
(2) 其他债权投资公允价值变动			
(3) 金融资产重分类计入其他综合收益的金额			
(4) 其他债权投资信用减值准备			
(5) 现金流量套期储备			
(6) 外币财务报表折算差额			
(7) 其他			
(二) 归属于少数股东的其他综合收益的税后净额		-68,717.39	
七、综合收益总额		297,297,536.26	273,011,906.63
(一) 归属于母公司所有者的综合收益总额		255,360,256.29	225,047,121.09
(二) 归属于少数股东的综合收益总额		41,937,279.97	47,964,785.54
八、每股收益：			
(一) 基本每股收益(元/股)		1.38	1.24
(二) 稀释每股收益(元/股)		1.38	1.17

本期发生同一控制下企业合并的，被合并方在合并前实现的净利润为：0 元，上期被合并方实现的净利润为：0 元。

公司负责人：应思斌

主管会计工作负责人：洪益琴

会计机构负责人：杨超凡

### 母公司利润表

2025年1—12月

单位：元 币种：人民币

项目	附注	2025年度	2024年度
一、营业收入	十九 4	1,722,783,999.85	1,718,922,678.37
减：营业成本	十九 4	1,348,239,403.71	1,447,382,428.23
税金及附加		5,012,368.91	5,959,571.92
销售费用		12,418,699.69	11,328,932.60
管理费用		92,671,547.20	74,058,716.44
研发费用		52,037,125.87	55,300,082.64
财务费用		19,467,534.00	19,651,344.61
其中：利息费用		20,152,040.96	26,013,744.12
利息收入		1,697,285.97	2,674,493.14
加：其他收益		17,282,383.27	17,296,007.83
投资收益（损失以“－”号填列）	十九 5	99,954,275.65	113,151,786.60
其中：对联营企业和合营企业的投资收益		466,985.20	-350,756.21
以摊余成本计量的金融资产终止确认收益			
净敞口套期收益（损失以“－”号填列）			
公允价值变动收益（损失以“－”号填列）		139,602.74	
信用减值损失（损失以“－”号填列）		1,704,131.08	-4,705,419.80

资产减值损失（损失以“-”号填列）		-348,102.25	-1,630,528.25
资产处置收益（损失以“-”号填列）		32,500,259.40	206,485.49
二、营业利润（亏损以“-”号填列）		344,169,870.36	229,559,933.80
加：营业外收入		750,945.51	750,693.31
减：营业外支出		22,388,130.16	8,102,539.71
三、利润总额（亏损总额以“-”号填列）		322,532,685.71	222,208,087.40
减：所得税费用		30,559,728.75	13,567,042.29
四、净利润（净亏损以“-”号填列）		291,972,956.96	208,641,045.11
（一）持续经营净利润（净亏损以“-”号填列）		291,972,956.96	208,641,045.11
（二）终止经营净利润（净亏损以“-”号填列）			
五、其他综合收益的税后净额		-144,118.94	
（一）不能重分类进损益的其他综合收益		-144,118.94	
1.重新计量设定受益计划变动额			
2.权益法下不能转损益的其他综合收益			
3.其他权益工具投资公允价值变动		-144,118.94	
4.企业自身信用风险公允价值变动			
（二）将重分类进损益的其他综合收益			
1.权益法下可转损益的其他综合收益			
2.其他债权投资公允价值变动			
3.金融资产重分类计入其他综合收益的金额			
4.其他债权投资信用减值准备			
5.现金流量套期储备			
6.外币财务报表折算差额			
7.其他			
六、综合收益总额		291,828,838.02	208,641,045.11
七、每股收益：			
（一）基本每股收益(元/股)			
（二）稀释每股收益(元/股)			

公司负责人：应思斌

主管会计工作负责人：洪益琴

会计机构负责人：杨超凡

合并现金流量表  
2025年1—12月

单位：元 币种：人民币

项目	附注	2025年度	2024年度
----	----	--------	--------

<b>一、经营活动产生的现金流量：</b>			
销售商品、提供劳务收到的现金		2,956,118,981.67	2,784,500,027.34
客户存款和同业存放款项净增加额			
向中央银行借款净增加额			
向其他金融机构拆入资金净增加额			
收到原保险合同保费取得的现金			
收到再保业务现金净额			
保户储金及投资款净增加额			
收取利息、手续费及佣金的现金			
拆入资金净增加额			
回购业务资金净增加额			
代理买卖证券收到的现金净额			
收到的税费返还		80,827,589.45	92,645,603.05
收到其他与经营活动有关的现金	七 78（1）	63,060,852.25	41,820,989.01
经营活动现金流入小计		3,100,007,423.37	2,918,966,619.40
购买商品、接受劳务支付的现金		2,337,966,992.08	2,186,926,978.29
客户贷款及垫款净增加额			
存放中央银行和同业款项净增加额			
支付原保险合同赔付款项的现金			
拆出资金净增加额			
支付利息、手续费及佣金的现金			
支付保单红利的现金			
支付给职工及为职工支付的现金		221,126,695.88	207,163,180.71
支付的各项税费		97,971,653.60	94,934,394.48
支付其他与经营活动有关的现金	七 78（1）	123,996,280.79	118,666,621.71
经营活动现金流出小计		2,781,061,622.35	2,607,691,175.19
经营活动产生的现金流量净额		318,945,801.02	311,275,444.21
<b>二、投资活动产生的现金流量：</b>			
收回投资收到的现金			
取得投资收益收到的现金		1,277,224.65	
处置固定资产、无形资产和其他长期资产收回的现金净额		2,487,521.80	570,612.61
处置子公司及其他营业单位收到的现金净额			
收到其他与投资活动有关的	七 78（2）	210,000,000.00	

现金			
投资活动现金流入小计		213,764,746.45	570,612.61
购建固定资产、无形资产和其他长期资产支付的现金	七 78 (2)	339,443,457.33	224,686,437.82
投资支付的现金		22,725,400.00	38,000,000.00
质押贷款净增加额			
取得子公司及其他营业单位支付的现金净额			
支付其他与投资活动有关的现金	七 78 (2)	340,000,000.00	
投资活动现金流出小计		702,168,857.33	262,686,437.82
投资活动产生的现金流量净额		-488,404,110.88	-262,115,825.21
<b>三、筹资活动产生的现金流量：</b>			
吸收投资收到的现金		28,604,000.00	53,104,800.00
其中：子公司吸收少数股东投资收到的现金		164,000.00	53,104,800.00
取得借款收到的现金		209,469,003.01	116,229,118.57
收到其他与筹资活动有关的现金	七 78 (3)	3,241,825.40	9,505,000.00
筹资活动现金流入小计		241,314,828.41	178,838,918.57
偿还债务支付的现金		170,992,994.06	50,537,656.84
分配股利、利润或偿付利息支付的现金		123,684,703.06	117,963,364.70
其中：子公司支付给少数股东的股利、利润		30,375,000.00	
支付其他与筹资活动有关的现金	七 78 (3)		60,491,375.69
筹资活动现金流出小计		294,677,697.12	228,992,397.23
筹资活动产生的现金流量净额		-53,362,868.71	-50,153,478.66
<b>四、汇率变动对现金及现金等价物的影响</b>		-1,469,371.46	11,300,496.48
<b>五、现金及现金等价物净增加额</b>		-224,290,550.03	10,306,636.82
加：期初现金及现金等价物余额		739,880,874.33	729,574,237.51
<b>六、期末现金及现金等价物余额</b>		515,590,324.30	739,880,874.33

公司负责人：应思斌

主管会计工作负责人：洪益琴

会计机构负责人：杨超凡

## 母公司现金流量表

2025年1—12月

单位：元 币种：人民币

项目	附注	2025年度	2024年度
<b>一、经营活动产生的现金流量：</b>			
销售商品、提供劳务收到的现金		1,717,260,391.30	1,619,573,617.54
收到的税费返还		14,005,142.83	29,291,247.41
收到其他与经营活动有关的		56,572,528.05	11,711,903.50

现金			
经营活动现金流入小计		1,787,838,062.18	1,660,576,768.45
购买商品、接受劳务支付的现金		1,380,798,733.96	1,262,670,927.01
支付给职工及为职工支付的现金		134,847,785.08	125,664,102.39
支付的各项税费		48,261,991.22	15,651,633.25
支付其他与经营活动有关的现金		49,897,092.32	46,999,659.47
经营活动现金流出小计		1,613,805,602.58	1,450,986,322.12
经营活动产生的现金流量净额		174,032,459.60	209,590,446.33
<b>二、投资活动产生的现金流量：</b>			
收回投资收到的现金			
取得投资收益收到的现金		96,100,000.00	108,600,000.00
处置固定资产、无形资产和其他长期资产收回的现金净额		1,703,418.60	350,312.61
处置子公司及其他营业单位收到的现金净额			
收到其他与投资活动有关的现金		171,476,577.90	59,392,124.81
投资活动现金流入小计		269,279,996.50	168,342,437.42
购建固定资产、无形资产和其他长期资产支付的现金		30,526,138.27	53,740,984.20
投资支付的现金		36,687,000.00	59,823,710.20
取得子公司及其他营业单位支付的现金净额			
支付其他与投资活动有关的现金		290,000,000.00	122,000,000.00
投资活动现金流出小计		357,213,138.27	235,564,694.40
投资活动产生的现金流量净额		-87,933,141.77	-67,222,256.98
<b>三、筹资活动产生的现金流量：</b>			
吸收投资收到的现金		28,440,000.00	
取得借款收到的现金			
收到其他与筹资活动有关的现金			
筹资活动现金流入小计		28,440,000.00	
偿还债务支付的现金		14,843,000.00	
分配股利、利润或偿付利息支付的现金		90,275,661.55	85,570,698.30
支付其他与筹资活动有关的现金			59,998,119.44
筹资活动现金流出小计		105,118,661.55	145,568,817.74
筹资活动产生的现金流量净额		-76,678,661.55	-145,568,817.74
<b>四、汇率变动对现金及现金等价物的影响</b>		-235,574.92	4,452,288.12
<b>五、现金及现金等价物净增加额</b>		9,185,081.36	1,251,659.73

加：期初现金及现金等价物余额		395,263,975.70	394,012,315.97
六、期末现金及现金等价物余额		404,449,057.06	395,263,975.70

公司负责人：应思斌

主管会计工作负责人：洪益琴

会计机构负责人：杨超凡

## 合并所有者权益变动表

2025年1—12月

单位：元 币种：人民币

项目	2025年度														
	归属于母公司所有者权益											少数股东权益	所有者权益合计		
	实收资本(或股本)	其他权益工具			资本公积	减：库存股	其他综合收益	专项储备	盈余公积	一般风险准备	未分配利润			其他	小计
	优先股	永续债	其他												
一、上年年末余额	187,558,872.00			92,849,085.00	565,863,777.29	59,998,119.44	-1,866,781.45	11,443,178.59	93,779,436.00		1,437,751,501.07		2,327,380,949.06	266,198,898.82	2,593,579,847.88
加：会计政策变更															
前期差错更正															
其他															
二、本年期初余额	187,558,872.00			92,849,085.00	565,863,777.29	59,998,119.44	-1,866,781.45	11,443,178.59	93,779,436.00		1,437,751,501.07		2,327,380,949.06	266,198,898.82	2,593,579,847.88
三、本期增减变动金额(减少以“—”号填列)	29,927,871.00			-92,849,085.00	601,385,880.43	-16,668,000.00	-5,080,358.92	2,476,850.90	14,963,935.50		159,805,954.66		727,299,048.57	15,885,214.18	743,184,262.75
(一)综合收益总额							-5,080,358.92				260,440,615.21		255,360,256.29	41,937,279.97	297,297,536.26
(二)所有者投入和减少资本	29,927,871.00			-92,849,085.00	600,998,925.43	-16,668,000.00							554,745,711.43	3,463,927.15	558,209,638.58
1.所有者投入的普通股	29,927,871.00				599,034,277.18								628,962,148.18	3,405,825.40	632,367,973.58
2.其他权益工具持有者投入资本				-92,849,085.00									-92,849,085.00		-92,849,085.00
3.股份支付计入所有者权益的金额					1,964,648.25	-16,668,000.00							18,632,648.25	58,101.75	18,690,750.00
4.其他															

浙江新化化工股份有限公司2025年年度报告

(三) 利润分配								14,963,935.50		-100,634,660.55		-85,670,725.05	-30,375,000.00	-116,045,725.05
1. 提取盈余公积								14,963,935.50		-14,963,935.50				
2. 提取一般风险准备														
3. 对所有者(或股东)的分配										-85,670,725.05		-85,670,725.05	-30,375,000.00	-116,045,725.05
4. 其他														
(四) 所有者权益内部结转														
1. 资本公积转增资本(或股本)														
2. 盈余公积转增资本(或股本)														
3. 盈余公积弥补亏损														
4. 设定受益计划变动额结转留存收益														
5. 其他综合收益结转留存收益														
6. 其他														
(五) 专项储备							2,476,850.90					2,476,850.90	1,245,962.06	3,722,812.96
1. 本期提取							24,220,470.94					24,220,470.94	2,770,645.89	26,991,116.83
2. 本期使用							-21,743,620.04					-21,743,620.04	-1,524,683.83	-23,268,303.87
(六) 其他					386,955.00							386,955.00	-386,955.00	
四、本期期末余额	217,486,743.00				1,167,249,657.72	43,330,119.44	-6,947,140.37	13,920,029.49	108,743,371.50		1,597,557,455.73	3,054,679,997.63	282,084,113.00	3,336,764,110.63

浙江新化化工股份有限公司2025年年度报告

项目	2024 年度														
	归属于母公司所有者权益											少数股东权益	所有者权益合计		
	实收资本 (或股本)	其他权益工具			资本公积	减：库存股	其他综合收益	专项储备	盈余公积	一般风险准备	未分配利润			其他	小计
	优先股	永续债	其他												
一、上年年末余额	185,591,474.00			98,913,205.01	525,167,709.96			8,246,202.89	92,795,737.00		1,294,259,890.83		2,204,974,219.69	196,965,092.03	2,401,939,311.72
加：会计政策变更															
前期差错更正															
其他															
二、本年期初余额	185,591,474.00			98,913,205.01	525,167,709.96			8,246,202.89	92,795,737.00		1,294,259,890.83		2,204,974,219.69	196,965,092.03	2,401,939,311.72
三、本期增减变动金额（减少以“－”号填列）	1,967,398.00			-6,064,120.01	40,696,067.33	59,998,119.44	-1,866,781.45	3,196,975.70	983,699.00		143,491,610.24		122,406,729.37	69,233,806.79	191,640,536.16
（一）综合收益总额							-1,866,781.45				226,913,902.54		225,047,121.09	47,964,785.54	273,011,906.63
（二）所有者投入和减少资本	1,967,398.00			-6,064,120.01	40,696,067.33	59,998,119.44							-23,398,774.12	53,014,800	29,616,025.88
1.所有者投入的普通股	1,967,398.00				40,696,067.33	59,998,119.44							-17,334,654.11	53,014,800	35,680,145.89
2.其他权益工具持有者投入资本				-6,064,120.01									-6,064,120.01		-6,064,120.01
3.股份支付计入所有者权益的金额															
4.其他															
（三）利润分配									983,699.00		-83,422,292.30		-82,438,593.30	-31,440,000	-113,878,593.30
1.提取盈余公积									983,699.00		-983,699.00				
2.提取一般风险准备															
3.对所有者(或股东)的分配											-82,438,593.30		-82,438,593.30	-31,440,000	-113,878,593.30
4.其他															
（四）所有者权益内															

部结转															
1. 资本公积转增资本 (或股本)															
2. 盈余公积转增资本 (或股本)															
3. 盈余公积弥补亏损															
4. 设定受益计划变动 额结转留存收益															
5. 其他综合收益结转 留存收益															
6. 其他															
(五) 专项储备								3,196,975.70					3,196,975.70	91,179.46	3,288,155.16
1. 本期提取								15,205,701.00					15,205,701.00	2,331,712.24	17,537,413.24
2. 本期使用								-12,008,725.30					-12,008,725.30	-2,240,532.78	-14,249,258.08
(六) 其他														-396,958.21	-396,958.21
四、本期期末余额	187,558,872.00			92,849,085.00	565,863,777.29	59,998,119.44	-1,866,781.45	11,443,178.59	93,779,436.00		1,437,751,501.07		2,327,380,949.06	266,198,898.82	2,593,579,847.88

公司负责人：应思斌

主管会计工作负责人：洪益琴

会计机构负责人：杨超凡

母公司所有者权益变动表

2025年1—12月

单位：元 币种：人民币

项目	2025年度										
	实收资本 (或股本)	其他权益工具			资本公积	减：库存股	其他综合 收益	专项储备	盈余公积	未分配利 润	所有者权 益合计
		优先股	永续债	其他							
一、上年年末余额	187,558,872.00			92,849,085.00	571,190,883.40	59,998,119.44		1,208,413.42	93,779,436.00	1,136,958,973.54	2,023,547,543.92
加：会计政策变更											
前期差错更正											
其他											

浙江新化化工股份有限公司2025年年度报告

二、本年期初余额	187,558,872.00			92,849,085.00	571,190,883.40	59,998,119.44		1,208,413.42	93,779,436.00	1,136,958,973.54	2,023,547,543.92
三、本期增减变动金额（减少以“-”号填列）	29,927,871.00			-92,849,085.00	601,057,027.18	-16,668,000.00	-144,118.94	-434,744.21	14,963,935.50	191,338,296.41	760,527,181.94
（一）综合收益总额							-144,118.94			291,972,956.96	291,828,838.02
（二）所有者投入和减少资本	29,927,871.00			-92,849,085.00	601,057,027.18	-16,668,000.00					554,803,813.18
1. 所有者投入的普通股	29,927,871.00				599,034,277.18						628,962,148.18
2. 其他权益工具持有者投入资本				-92,849,085.00							-92,849,085.00
3. 股份支付计入所有者权益的金额					2,022,750.00	-16,668,000.00					18,690,750.00
4. 其他											
（三）利润分配									14,963,935.50	-100,634,660.55	-85,670,725.05
1. 提取盈余公积									14,963,935.50	-14,963,935.50	
2. 对所有者（或股东）的分配									-	-85,670,725.05	-85,670,725.05
3. 其他											
（四）所有者权益内部结转											
1. 资本公积转增资本（或股本）											
2. 盈余公积转增资本（或股本）											
3. 盈余公积弥补亏损											
4. 设定受益计划变动额结转留存收益											
5. 其他综合收益结转留存收益											
6. 其他											
（五）专项储备								-434,744.21			-434,744.21
1. 本期提取								8,862,845.40			8,862,845.40
2. 本期使用								-9,297,589			-9,297,589

浙江新化化工股份有限公司2025 年年度报告

								.61			.61
(六) 其他											
四、本期期末余额	217,486,74 3.00				1,172,247, 910.58	43,330,119 .44	-144,118.9 4	773,669.21	108,743,3 71.50	1,328,297, 269.95	2,784,074, 725.86

项目	2024 年度										
	实收资本 (或股本)	其他权益工具			资本公积	减：库存股	其他综合 收益	专项储备	盈余公积	未分配利 润	所有者权 益合计
		优先股	永续债	其他							
一、上年年末余额	185,591,47 4.00			98,913,205. 01	530,891,77 4.28				92,795,73 7.00	1,011,740, 220.73	1,919,932, 411.02
加：会计政策变更											
前期差错更正											
其他											
二、本年期初余额	185,591,47 4.00			98,913,205. 01	530,891,77 4.28				92,795,73 7.00	1,011,740, 220.73	1,919,932, 411.02
三、本期增减变动金额（减少以“-”号填列）	1,967,398.0 0			-6,064,120. 01	40,299,109 .12	59,998,119 .44		1,208,413. 42	983,699.0 0	125,218,7 52.81	103,615,13 2.90
（一）综合收益总额										208,641,0 45.11	208,641,04 5.11
（二）所有者投入和减少资本	1,967,398.0 0			-6,064,120. 01	40,299,109 .12	59,998,119 .44					-23,795,73 2.33
1. 所有者投入的普通股	1,967,398.0 0				40,299,109 .12	59,998,119 .44					-17,731,61 2.32
2. 其他权益工具持有者投入资本				-6,064,120. 01							-6,064,120 .01
3. 股份支付计入所有者权益的金额											
4. 其他											
（三）利润分配									983,699.0 0	-83,422,29 2.30	-82,438,59 3.30
1. 提取盈余公积									983,699.0 0	-983,699.0 0	
2. 对所有者（或股东）的分配										-82,438,59 3.30	-82,438,59 3.30
3. 其他											
（四）所有者权益内部结转											

1. 资本公积转增资本(或股本)											
2. 盈余公积转增资本(或股本)											
3. 盈余公积弥补亏损											
4. 设定受益计划变动额结转留存收益											
5. 其他综合收益结转留存收益											
6. 其他											
(五) 专项储备								1,208,413.42			1,208,413.42
1. 本期提取								8,369,162.28			8,369,162.28
2. 本期使用								-7,160,748.86			-7,160,748.86
(六) 其他											
四、本期期末余额	187,558,872.00			92,849,085.00	571,190,883.40	59,998,119.44		1,208,413.42	93,779,436.00	1,136,958,973.54	2,023,547,543.92

公司负责人：应思斌

主管会计工作负责人：洪益琴

会计机构负责人：杨超凡

### 三、公司基本情况

#### 1、公司概况

√适用 □不适用

浙江新化化工股份有限公司（以下简称公司或本公司）前身系浙江省建德市新安江化肥厂，系成立于1967年的全民所有制企业。1997年9月8日，新安江化肥厂经建德市企业改革领导小组《关于同意新安江化肥厂公司制改组的批复》（建企改〔97〕26号）批准，改制为建德市新化化工有限责任公司，于1997年9月24日在杭州市工商行政管理局登记注册。2008年6月16日，建德市新化化工有限责任公司以2007年12月31日为基准日，整体变更为股份有限公司，总部位于浙江省建德市。公司现持有统一社会信用代码为913300001439822750的营业执照，注册资本18,559.15万元，股份总数21,748.67万股（每股面值1元，与注册资本不一致系可转债转股导致的股份变动暂未办理工商变更），均为无限售条件流通股。公司股票于2019年6月27日在上海证券交易所挂牌交易。

本公司属化学原料和化学制品制造行业。主要经营活动为化学原料及化学制品的研发、生产和销售。产品主要有：脂肪胺、有机溶剂、合成香料及其他精细化工产品。

### 四、财务报表的编制基础

#### 1、编制基础

本公司财务报表以持续经营为编制基础。

#### 2、持续经营

√适用 □不适用

本公司不存在导致对报告期末起12个月内的持续经营能力产生重大疑虑的事项或情况。

### 五、重要会计政策及会计估计

具体会计政策和会计估计提示：

√适用 □不适用

本公司根据实际生产经营特点针对金融工具减值、存货、固定资产折旧、在建工程、无形资产、收入确认等交易或事项制定了具体会计政策和会计估计。

#### 1、遵循企业会计准则的声明

本公司所编制的财务报表符合企业会计准则的要求，真实、完整地反映了公司的财务状况、经营成果和现金流量等有关信息。

#### 2、会计期间

本公司会计年度自公历1月1日起至12月31日止。

#### 3、营业周期

√适用 □不适用

公司经营业务的营业周期较短，以12个月作为资产和负债的流动性划分标准。

#### 4、记账本位币

本公司的记账本位币为人民币。

#### 5、重要性标准确定方法和选择依据

√适用 □不适用

项目	重要性标准
重要的单项计提坏账准备的应收账款	单项金额超过资产总额×0.3%
重要的核销应收账款	单项金额超过资产总额×0.3%
重要的在建工程项目	单项工程投资总额超过资产总额×0.3%
重要的投资活动现金流量	单项金额超过资产总额×5%
重要的子公司、非全资子公司	资产总额/收入总额/利润总额超过集团总资产/总收入/利润总额的15%
重要的合营企业、联营企业	单项长期股权投资账面价值超过集团净资产的15%/单项权益法核算的投资收益超过集团利润总额的15%
重要的承诺事项	单项金额超过资产总额×0.3%
重要的资产负债表日后事项	单项金额超过资产总额×0.3%

#### 6、同一控制下和非同一控制下企业合并的会计处理方法

√适用 □不适用

##### 1. 同一控制下企业合并的会计处理方法

公司在企业合并中取得的资产和负债，按照合并日被合并方在最终控制方合并财务报表中的账面价值计量。公司按照被合并方所有者权益在最终控制方合并财务报表中的账面价值份额与支付的合并对价账面价值或发行股份面值总额的差额，调整资本公积；资本公积不足冲减的，调整留存收益。

##### 2. 非同一控制下企业合并的会计处理方法

公司在购买日对合并成本大于合并中取得的被购买方可辨认净资产公允价值份额的差额，确认为商誉；如果合并成本小于合并中取得的被购买方可辨认净资产公允价值份额，首先对取得的被购买方各项可辨认资产、负债及或有负债的公允价值以及合并成本的计量进行复核，经复核后合并成本仍小于合并中取得的被购买方可辨认净资产公允价值份额的，其差额计入当期损益。

#### 7、控制的判断标准和合并财务报表的编制方法

√适用 □不适用

##### 1. 控制的判断

拥有对被投资方的权力，通过参与被投资方的相关活动而享有可变回报，并且有能力运用对被投资方的权力影响其可变回报金额的，认定为控制。

##### 2. 合并财务报表的编制方法

母公司将其控制的所有子公司纳入合并财务报表的合并范围。合并财务报表以母公司及其子公司的财务报表为基础，根据其他有关资料，由母公司按照《企业会计准则第33号——合并财务报表》编制。

## 8、合营安排分类及共同经营会计处理方法

√适用 □不适用

1. 合营安排分为共同经营和合营企业。
2. 当公司为共同经营的合营方时，确认与共同经营中利益份额相关的下列项目：
  - (1) 确认单独所持有的资产，以及按持有份额确认共同持有的资产；
  - (2) 确认单独所承担的负债，以及按持有份额确认共同承担的负债；
  - (3) 确认出售公司享有的共同经营产出份额所产生的收入；
  - (4) 按公司持有份额确认共同经营因出售资产所产生的收入；
  - (5) 确认单独所发生的费用，以及按公司持有份额确认共同经营发生的费用。

## 9、现金及现金等价物的确定标准

列示于现金流量表中的现金是指库存现金以及可以随时用于支付的存款。现金等价物是指企业持有的期限短、流动性强、易于转换为已知金额现金、价值变动风险很小的投资。

## 10、外币业务和外币报表折算

√适用 □不适用

### 1. 外币业务折算

外币交易在初始确认时，采用交易发生日即期汇率的近似汇率折算为人民币金额。资产负债表日，外币货币性项目采用资产负债表日即期汇率折算，因汇率不同而产生的汇兑差额，除与购建符合资本化条件资产有关的外币专门借款本金及利息的汇兑差额外，计入当期损益；以历史成本计量的外币非货币性项目仍采用交易发生日即期汇率的近似汇率折算，不改变其人民币金额；以公允价值计量的外币非货币性项目，采用公允价值确定日的即期汇率折算，差额计入当期损益或其他综合收益。

### 2. 外币财务报表折算

资产负债表中的资产和负债项目，采用资产负债表日的即期汇率折算；所有者权益项目除“未分配利润”项目外，其他项目采用交易发生日的即期汇率折算；利润表中的收入和费用项目，采用交易发生日的即期汇率折算。按照上述折算产生的外币财务报表折算差额，计入其他综合收益。

## 11、金融工具

√适用 □不适用

### 1. 金融资产和金融负债的分类

金融资产在初始确认时划分为以下三类：(1) 以摊余成本计量的金融资产；(2) 以公允价值计量且其变动计入其他综合收益的金融资产；(3) 以公允价值计量且其变动计入当期损益的金融资产。金融负债在初始确认时划分为以下四类：(1) 以公允价值计量且其变动计入当期损益的金融负债；(2) 金融资产转移不符合终止确认条件或继续涉入被转移金融资产所形成的金融负债；(3) 不属于上述(1)或(2)的财务担保合同，以及不属于上述(1)并以低于市场利率贷款的贷款承诺；(4) 以摊余成本计量的金融负债。

### 2. 金融资产和金融负债的确认依据、计量方法和终止确认条件

#### (1) 金融资产和金融负债的确认依据和初始计量方法

公司成为金融工具合同的一方时，确认一项金融资产或金融负债。初始确认金融资产或金融负债时，按照公允价值计量；对于以公允价值计量且其变动计入当期损益的金融资产和金融负债，相

关交易费用直接计入当期损益；对于其他类别的金融资产或金融负债，相关交易费用计入初始确认金额。但是，公司初始确认的应收账款未包含重大融资成分或公司不考虑未超过一年的合同中的融资成分的，按照《企业会计准则第14号——收入》所定义的交易价格进行初始计量。

## (2) 金融资产的后续计量方法

### 1) 以摊余成本计量的金融资产

采用实际利率法，按照摊余成本进行后续计量。以摊余成本计量且不属于任何套期关系的一部分的金融资产所产生的利得或损失，在终止确认、重分类、按照实际利率法摊销或确认减值时，计入当期损益。

### 2) 以公允价值计量且其变动计入其他综合收益的债务工具投资

采用公允价值进行后续计量。采用实际利率法计算的利息、减值损失或利得及汇兑损益计入当期损益，其他利得或损失计入其他综合收益。终止确认时，将之前计入其他综合收益的累计利得或损失从其他综合收益中转出，计入当期损益。

### 3) 以公允价值计量且其变动计入其他综合收益的权益工具投资

采用公允价值进行后续计量。获得的股利（属于投资成本收回部分的除外）计入当期损益，其他利得或损失计入其他综合收益。终止确认时，将之前计入其他综合收益的累计利得或损失从其他综合收益中转出，计入留存收益。

### 4) 以公允价值计量且其变动计入当期损益的金融资产

采用公允价值进行后续计量，产生的利得或损失（包括利息和股利收入）计入当期损益，除非该金融资产属于套期关系的一部分。

## (3) 金融负债的后续计量方法

### 1) 以公允价值计量且其变动计入当期损益的金融负债

此类金融负债包括交易性金融负债（含属于金融负债的衍生工具）和指定为以公允价值计量且其变动计入当期损益的金融负债。对于此类金融负债以公允价值进行后续计量。因公司自身信用风险变动引起的指定为以公允价值计量且其变动计入当期损益的金融负债的公允价值变动金额计入其他综合收益，除非该处理会造成或扩大损益中的会计错配。此类金融负债产生的其他利得或损失（包括利息费用、除因公司自身信用风险变动引起的公允价值变动）计入当期损益，除非该金融负债属于套期关系的一部分。终止确认时，将之前计入其他综合收益的累计利得或损失从其他综合收益中转出，计入留存收益。

### 2) 金融资产转移不符合终止确认条件或继续涉入被转移金融资产所形成的金融负债

按照《企业会计准则第23号——金融资产转移》相关规定进行计量。

3) 不属于上述1)或2)的财务担保合同，以及不属于上述1)并以低于市场利率贷款的贷款承诺在初始确认后按照下列两项金额之中的较高者进行后续计量：①按照金融工具的减值规定确定的损失准备金额；②初始确认金额扣除按照《企业会计准则第14号——收入》相关规定所确定的累计摊销额后的余额。

### 4) 以摊余成本计量的金融负债

采用实际利率法以摊余成本计量。以摊余成本计量且不属于任何套期关系的一部分的金融负债所产生的利得或损失，在终止确认、按照实际利率法摊销时计入当期损益。

## (4) 金融资产和金融负债的终止确认

1) 当满足下列条件之一时，终止确认金融资产：

- ① 收取金融资产现金流量的合同权利已终止；
- ② 金融资产已转移，且该转移满足《企业会计准则第 23 号——金融资产转移》关于金融资产终止确认的规定。

2) 当金融负债（或其一部分）的现时义务已经解除时，相应终止确认该金融负债（或该部分金融负债）。

### 3. 金融资产转移的确认依据和计量方法

公司转移了金融资产所有权上几乎所有的风险和报酬的，终止确认该金融资产，并将转移中产生或保留的权利和义务单独确认为资产或负债；保留了金融资产所有权上几乎所有的风险和报酬的，继续确认所转移的金融资产。公司既没有转移也没有保留金融资产所有权上几乎所有的风险和报酬的，分别下列情况处理：（1）未保留对该金融资产控制的，终止确认该金融资产，并将转移中产生或保留的权利和义务单独确认为资产或负债；（2）保留了对该金融资产控制的，按照继续涉入所转移金融资产的程度确认有关金融资产，并相应确认有关负债。

金融资产整体转移满足终止确认条件的，将下列两项金额的差额计入当期损益：（1）所转移金融资产在终止确认日的账面价值；（2）因转移金融资产而收到的对价，与原直接计入其他综合收益的公允价值变动累计额中对应终止确认部分的金额（涉及转移的金融资产为以公允价值计量且其变动计入其他综合收益的债务工具投资）之和。转移了金融资产的一部分，且该被转移部分整体满足终止确认条件的，将转移前金融资产整体的账面价值，在终止确认部分和继续确认部分之间，按照转移日各自的相对公允价值进行分摊，并将下列两项金额的差额计入当期损益：（1）终止确认部分的账面价值；（2）终止确认部分的对价，与原直接计入其他综合收益的公允价值变动累计额中对应终止确认部分的金额（涉及转移的金融资产为以公允价值计量且其变动计入其他综合收益的债务工具投资）之和。

### 4. 金融资产和金融负债的公允价值确定方法

公司采用在当前情况下适用并且有足够可利用数据和其他信息支持的估值技术确定相关金融资产和金融负债的公允价值。公司将估值技术使用的输入值分以下层级，并依次使用：

- （1）第一层次输入值是在计量日能够取得的相同资产或负债在活跃市场上未经调整的报价；
- （2）第二层次输入值是除第一层次输入值外相关资产或负债直接或间接可观察的输入值，包括：活跃市场中类似资产或负债的报价；非活跃市场中相同或类似资产或负债的报价；除报价以外的其他可观察输入值，如在正常报价间隔期间可观察的利率和收益率曲线等；市场验证的输入值等；
- （3）第三层次输入值是相关资产或负债的不可观察输入值，包括不能直接观察或无法由可观察市场数据验证的利率、股票波动率、企业合并中承担的弃置义务的未来现金流量、使用自身数据作出的财务预测等。

### 5. 金融工具减值

公司以预期信用损失为基础，对以摊余成本计量的金融资产、以公允价值计量且其变动计入其他综合收益的债务工具投资、合同资产、租赁应收款、分类为以公允价值计量且其变动计入当期损益的金融负债以外的贷款承诺、不属于以公允价值计量且其变动计入当期损益的金融负债或不属于金融资产转移不符合终止确认条件或继续涉入被转移金融资产所形成的金融负债的财务担保合同进行减值处理并确认损失准备。

预期信用损失，是指以发生违约的风险为权重的金融工具信用损失的加权平均值。信用损失，是指公司按照原实际利率折现的、根据合同应收的所有合同现金流量与预期收取的所有现金流量之间的差额，即全部现金短缺的现值。其中，对于公司购买或源生的已发生信用减值的金融资产，按照该金融资产经信用调整的实际利率折现。

对于购买或源生的已发生信用减值的金融资产，公司在资产负债表日仅将自初始确认后整个存续期内预期信用损失的累计变动确认为损失准备。

对于由《企业会计准则第14号——收入》规范的交易形成，且不含重大融资成分或者公司不考虑不超过一年的合同中的融资成分的应收款项及合同资产，公司运用简化计量方法，按照相当于整个存续期内的预期信用损失金额计量损失准备。

除上述计量方法以外的金融资产，公司在每个资产负债表日评估其信用风险自初始确认后是否已经显著增加。如果信用风险自初始确认后已显著增加，公司按照整个存续期内预期信用损失的金额计量损失准备；如果信用风险自初始确认后未显著增加，公司按照该金融工具未来12个月内预期信用损失的金额计量损失准备。

公司利用可获得的合理且有依据的信息，包括前瞻性信息，通过比较金融工具在资产负债表日发生违约的风险与在初始确认日发生违约的风险，以确定金融工具的信用风险自初始确认后是否已显著增加。

于资产负债表日，若公司判断金融工具只具有较低的信用风险，则假定该金融工具的信用风险自初始确认后并未显著增加。

公司以单项金融工具或金融工具组合为基础评估预期信用风险和计量预期信用损失。当以金融工具组合为基础时，公司以共同风险特征为依据，将金融工具划分为不同组合。

公司在每个资产负债表日重新计量预期信用损失，由此形成的损失准备的增加或转回金额，作为减值损失或利得计入当期损益。对于以摊余成本计量的金融资产，损失准备抵减该金融资产在资产负债表中列示的账面价值；对于以公允价值计量且其变动计入其他综合收益的债权投资，公司在其他综合收益中确认其损失准备，不抵减该金融资产的账面价值。

## 6. 金融资产和金融负债的抵销

金融资产和金融负债在资产负债表内分别列示，不相互抵销。但同时满足下列条件的，公司以相互抵销后的净额在资产负债表内列示：(1) 公司具有抵销已确认金额的法定权利，且该种法定权利是当前可执行的；(2) 公司计划以净额结算，或同时变现该金融资产和清偿该金融负债。

不满足终止确认条件的金融资产转移，公司不对已转移的金融资产和相关负债进行抵销。

## 12、 应收票据

√适用 □不适用

**按照信用风险特征组合计提坏账准备的组合类别及确定依据**

√适用 □不适用

按照本节 11.金融工具处理。

**基于账龄确认信用风险特征组合的账龄计算方法**

√适用 □不适用

按照本节 11.金融工具处理。

**按照单项计提坏账准备的单项计提判断标准**

√适用 不适用

按照本节 11.金融工具处理。

**13、 应收账款**

√适用 不适用

**按照信用风险特征组合计提坏账准备的组合类别及确定依据**

√适用 不适用

按照本节 11.金融工具处理。

**基于账龄确认信用风险特征组合的账龄计算方法**

√适用 不适用

按照本节 11.金融工具处理。

**按照单项计提坏账准备的认定单项计提判断标准**

√适用 不适用

按照本节 11.金融工具处理。

**14、 应收款项融资**

√适用 不适用

**按照信用风险特征组合计提坏账准备的组合类别及确定依据**

√适用 不适用

按照本节 11.金融工具处理。

**基于账龄确认信用风险特征组合的账龄计算方法**

√适用 不适用

按照本节 11.金融工具处理。

**按照单项计提坏账准备的单项计提判断标准**

√适用 不适用

按照本节 11.金融工具处理。

**15、 其他应收款**

√适用 不适用

**按照信用风险特征组合计提坏账准备的组合类别及确定依据**

√适用 不适用

按照本节 11.金融工具处理。

**基于账龄确认信用风险特征组合的账龄计算方法**

√适用 不适用

按照本节 11.金融工具处理。

**按照单项计提坏账准备的单项计提判断标准**

√适用 不适用

按照本节 11.金融工具处理。

**16、 存货**

√适用 不适用

**存货类别、发出计价方法、盘存制度、低值易耗品和包装物的摊销方法**

适用 不适用

**1. 存货的分类**

存货包括在日常活动中持有以备出售的产成品或商品、处在生产过程中的在产品、在生产过程或提供劳务过程中耗用的材料和物料等。

**2. 发出存货的计价方法**

发出存货采用月末一次加权平均法。

**3. 存货的盘存制度**

存货的盘存制度为永续盘存制。

**4. 低值易耗品和包装物的摊销方法**

**(1) 低值易耗品**

按照一次转销法进行摊销。

**(2) 包装物**

按照一次转销法进行摊销。

**存货跌价准备的确认标准和计提方法**

适用 不适用

资产负债表日，存货采用成本与可变现净值孰低计量，按照成本高于可变现净值的差额计提存货跌价准备。直接用于出售的存货，在正常生产经营过程中以该存货的估计售价减去估计的销售费用和相关税费后的金额确定其可变现净值；需要经过加工的存货，在正常生产经营过程中以所生产的产成品的估计售价减去至完工时估计将要发生的成本、估计的销售费用和相关税费后的金额确定其可变现净值；资产负债表日，同一项存货中一部分有合同价格约定、其他部分不存在合同价格的，分别确定其可变现净值，并与其对应的成本进行比较，分别确定存货跌价准备的计提或转回的金额。

**按照组合计提存货跌价准备的组合类别及确定依据、不同类别存货可变现净值的确定依据**

适用 不适用

**基于库龄确认存货可变现净值的各库龄组合可变现净值的计算方法和确定依据**

适用 不适用

**17、 合同资产**

适用 不适用

**18、 持有待售的非流动资产或处置组**

适用 不适用

**划分为持有待售的非流动资产或处置组的确认标准和会计处理方法**

适用 不适用

**终止经营的认定标准和列报方法**

适用 不适用

## 19、长期股权投资

√适用 □不适用

### 1. 共同控制、重大影响的判断

按照相关约定对某项安排存在共有的控制，并且该安排的相关活动必须经过分享控制权的参与方一致同意后才能决策，认定为共同控制。对被投资单位的财务和经营政策有参与决策的权力，但并不能够控制或者与其他方一起共同控制这些政策的制定，认定为重大影响。

### 2. 投资成本的确定

(1) 同一控制下的企业合并形成的，合并方以支付现金、转让非现金资产、承担债务或发行权益性证券作为合并对价的，在合并日按照取得被合并方所有者权益在最终控制方合并财务报表中的账面价值的份额作为其初始投资成本。长期股权投资初始投资成本与支付的合并对价的账面价值或发行股份的面值总额之间的差额调整资本公积；资本公积不足冲减的，调整留存收益。

公司通过多次交易分步实现同一控制下企业合并形成的长期股权投资，判断是否属于“一揽子交易”。属于“一揽子交易”的，把各项交易作为一项取得控制权的交易进行会计处理。不属于“一揽子交易”的，在合并日，根据合并后应享有被合并方净资产在最终控制方合并财务报表中的账面价值的份额确定初始投资成本。合并日长期股权投资的初始投资成本，与达到合并前的长期股权投资账面价值加上合并日进一步取得股份新支付对价的账面价值之和的差额，调整资本公积；资本公积不足冲减的，调整留存收益。

(2) 非同一控制下的企业合并形成的，在购买日按照支付的合并对价的公允价值作为其初始投资成本。

公司通过多次交易分步实现非同一控制下企业合并形成的长期股权投资，区分个别财务报表和合并财务报表进行相关会计处理：

1) 在个别财务报表中，按照原持有的股权投资的账面价值加上新增投资成本之和，作为改按成本法核算的初始投资成本。

2) 在合并财务报表中，判断是否属于“一揽子交易”。属于“一揽子交易”的，把各项交易作为一项取得控制权的交易进行会计处理。不属于“一揽子交易”的，对于购买日之前持有的被购买方的股权，按照该股权在购买日的公允价值进行重新计量，公允价值与其账面价值的差额计入当期投资收益；购买日之前持有的被购买方的股权涉及权益法核算下的其他综合收益等的，与其相关的其他综合收益等转为购买日所属当期收益。但由于被投资方重新计量设定受益计划净负债或净资产变动而产生的其他综合收益除外。

(3) 除企业合并形成以外的：以支付现金取得的，按照实际支付的购买价款作为其初始投资成本；以发行权益性证券取得的，按照发行权益性证券的公允价值作为其初始投资成本；以债务重组方式取得的，按《企业会计准则第12号——债务重组》确定其初始投资成本；以非货币性资产交换取得的，按《企业会计准则第7号——非货币性资产交换》确定其初始投资成本。

### 3. 后续计量及损益确认方法

对被投资单位实施控制的长期股权投资采用成本法核算；对联营企业和合营企业的长期股权投资，采用权益法核算。

### 4. 通过多次交易分步处置对子公司投资至丧失控制权的处理方法

(1) 是否属于“一揽子交易”的判断原则

通过多次交易分步处置对子公司股权投资直至丧失控制权的，公司结合分步交易的各个步骤的交易协议条款、分别取得的处置对价、出售股权的对象、处置方式、处置时点等信息来判断分步交易是否属于“一揽子交易”。各项交易的条款、条件以及经济影响符合以下一种或多种情况，通常表明多次交易事项属于“一揽子交易”：

- 1) 这些交易是同时或者在考虑了彼此影响的情况下订立的；
- 2) 这些交易整体才能达成一项完整的商业结果；
- 3) 一项交易的发生取决于其他至少一项交易的发生；
- 4) 一项交易单独看是不经济的，但是和其他交易一并考虑时是经济的。

(2) 不属于“一揽子交易”的会计处理

1) 个别财务报表

对处置的股权，其账面价值与实际取得价款之间的差额，计入当期损益。对于剩余股权，对被投资单位仍具有重大影响或者与其他方一起实施共同控制的，转为权益法核算；不能再对被投资单位实施控制、共同控制或重大影响的，按照《企业会计准则第22号——金融工具确认和计量》的相关规定进行核算。

2) 合并财务报表

在丧失控制权之前，处置价款与处置长期股权投资相对应享有子公司自购买日或合并日开始持续计算的净资产份额之间的差额，调整资本公积（资本溢价），资本溢价不足冲减的，冲减留存收益。

丧失对原子公司控制权时，对于剩余股权，按照其在丧失控制权日的公允价值进行重新计量。处置股权取得的对价与剩余股权公允价值之和，减去按原持股比例计算应享有原有子公司自购买日或合并日开始持续计算的净资产的份额之间的差额，计入丧失控制权当期的投资收益，同时冲减商誉。与原有子公司股权投资相关的其他综合收益等，应当在丧失控制权时转为当期投资收益。

(3) 属于“一揽子交易”的会计处理

1) 个别财务报表

将各项交易作为一项处置子公司并丧失控制权的交易进行会计处理。但是，在丧失控制权之前每一次处置价款与处置投资对应的长期股权投资账面价值之间的差额，在个别财务报表中确认为其他综合收益，在丧失控制权时一并转入丧失控制权当期的损益。

2) 合并财务报表

将各项交易作为一项处置子公司并丧失控制权的交易进行会计处理。但是，在丧失控制权之前每一次处置价款与处置投资对应的享有该子公司净资产份额的差额，在合并财务报表中确认为其他综合收益，在丧失控制权时一并转入丧失控制权当期的损益。

## 20、投资性房地产

不适用

## 21、固定资产

### (1). 确认条件

适用  不适用

固定资产是指为生产商品、提供劳务、出租或经营管理而持有的，使用年限超过一个会计年度的有形资产。固定资产在同时满足经济利益很可能流入、成本能够可靠计量时予以确认。

## (2). 折旧方法

√适用 □不适用

类别	折旧方法	折旧年限（年）	残值率	年折旧率
房屋及建筑物	年限平均法	20	5.00	4.75
机器设备	年限平均法	5-10	3.00-5.00	9.50-19.40
运输工具	年限平均法	5-7	5.00	13.57-19.00
其他设备	年限平均法	3-5	3.00-5.00	19.00-32.33

## 22、 在建工程

√适用 □不适用

1. 在建工程同时满足经济利益很可能流入、成本能够可靠计量则予以确认。在建工程按建造该项资产达到预定可使用状态前所发生的实际成本计量。
2. 在建工程达到预定可使用状态时，按工程实际成本转入固定资产。已达到预定可使用状态但尚未办理竣工决算的，先按估计价值转入固定资产，待办理竣工决算后再按实际成本调整原暂估价值，但不再调整原已计提的折旧。

## 23、 借款费用

√适用 □不适用

### 1. 借款费用资本化的确认原则

公司发生的借款费用，可直接归属于符合资本化条件的资产的购建或者生产的，予以资本化，计入相关资产成本；其他借款费用，在发生时确认为费用，计入当期损益。

### 2. 借款费用资本化期间

(1) 当借款费用同时满足下列条件时，开始资本化：1) 资产支出已经发生；2) 借款费用已经发生；3) 为使资产达到预定可使用或可销售状态所必要的购建或者生产活动已经开始。

(2) 若符合资本化条件的资产在购建或者生产过程中发生非正常中断，并且中断时间连续超过3个月，暂停借款费用的资本化；中断期间发生的借款费用确认为当期费用，直至资产的购建或者生产活动重新开始。

(3) 当所购建或者生产符合资本化条件的资产达到预定可使用或可销售状态时，借款费用停止资本化。

### 3. 借款费用资本化率以及资本化金额

为购建或者生产符合资本化条件的资产而借入专门借款的，以专门借款当期实际发生的利息费用（包括按照实际利率法确定的折价或溢价的摊销），减去将尚未动用的借款资金存入银行取得的利息收入或进行暂时性投资取得的投资收益后的金额，确定应予资本化的利息金额；为购建或者生产符合资本化条件的资产占用了一般借款的，根据累计资产支出超过专门借款的资产支出加权平均数乘以占用一般借款的资本化率，计算确定一般借款应予资本化的利息金额。

## 24、 生物资产

□适用 √不适用

**25、油气资产**

□适用 √不适用

**26、无形资产****(1). 使用寿命及其确定依据、估计情况、摊销方法或复核程序**

√适用 □不适用

1. 无形资产包括土地使用权、排污权及软件等，按成本进行初始计量。
2. 使用寿命有限的无形资产，在使用寿命内按照与该项无形资产有关的经济利益的预期实现方式系统合理地摊销，无法可靠确定预期实现方式的，采用直线法摊销。具体如下：

项目	使用寿命及其确定依据	摊销方法
土地使用权	50年/权证使用期限	直线法
排污权	10年/排污许可证期限	直线法
软件	3年/预计使用年限	直线法

**(2). 研发支出的归集范围及相关会计处理方法**

√适用 □不适用

**(1) 职工薪酬**

职工薪酬包括公司研发人员的工资薪金、基本养老保险费、基本医疗保险费、失业保险费、工伤保险费、生育保险费和住房公积金，以及外聘研发人员的劳务费用。

研发人员同时服务于多个研究开发项目的，人工费用的确认依据公司管理部门提供的各研究开发项目研发人员的工时记录，在不同研究开发项目间按比例分配。

直接从事研发活动的人员、外聘研发人员同时从事非研发活动的，公司根据研发人员在不同岗位的工时记录，将其实际发生的人员人工费用，按实际工时占比等合理方法在研发费用和生产经营费用间分配。

**(2) 直接投入**

直接投入是指公司为实施研究开发活动而实际发生的相关支出。包括：1) 直接消耗的材料、燃料和动力费用；2) 用于中间试验和产品试制的模具、工艺装备开发及制造费，不构成固定资产的样品、样机及一般测试手段购置费，试制产品的检验费；3) 用于研究开发活动的仪器、设备的运行维护、调整、检验、检测、维修等费用。

**(3) 折旧及摊销费用**

折旧费用是指用于研究开发活动的仪器、设备和在用建筑物的折旧费。

用于研发活动的仪器、设备及在用建筑物，同时又用于非研发活动的，对该类仪器、设备、在用建筑物使用情况做必要记录，并将其实际发生的折旧费按实际工时和使用面积等因素，采用合理方法在研发费用和生产经营费用间分配。

无形资产摊销费用是指用于研究开发活动的软件的摊销费用。

**(4) 其他费用**

其他费用是指上述费用之外与研究开发活动直接相关的其他费用，包括技术图书资料费、资料翻译费、专家咨询费、高新科技研发保险费，研发成果的检索、论证、评审、鉴定、验收费用，知识产权的申请费、注册费、代理费，会议费、差旅费、通讯费等。

(5) 内部研究开发项目研究阶段的支出，于发生时计入当期损益。内部研究开发项目开发阶段的支出，同时满足下列条件的，确认为无形资产：1) 完成该无形资产以使其能够使用或出售在技术上具有可行性；2) 具有完成该无形资产并使用或出售的意图；3) 无形资产产生经济利益的方式，包括能够证明运用该无形资产生产的产品存在市场或无形资产自身存在市场，无形资产将在内部使用的，能证明其有用性；4) 有足够的技术、财务资源和其他资源支持，以完成该无形资产的开发，并有能力使用或出售该无形资产；5) 归属于该无形资产开发阶段的支出能够可靠地计量。

## 27、长期资产减值

适用  不适用

对长期股权投资、固定资产、在建工程、使用权资产、使用寿命有限的无形资产等长期资产，在资产负债表日有迹象表明发生减值的，估计其可收回金额。对因企业合并所形成的商誉和使用寿命不确定的无形资产，无论是否存在减值迹象，每年都进行减值测试。商誉结合与其相关的资产组或者资产组组合进行减值测试。

若上述长期资产的可收回金额低于其账面价值的，按其差额确认资产减值准备并计入当期损益。

## 28、长期待摊费用

适用  不适用

长期待摊费用核算已经支出，摊销期限在1年以上（不含1年）的各项费用。长期待摊费用按实际发生额入账，在受益期或规定的期限内分期平均摊销。如果长期待摊的费用项目不能使以后会计期间受益则将尚未摊销的该项目的摊余价值全部转入当期损益。

## 29、合同负债

适用  不适用

## 30、职工薪酬

### (1). 短期薪酬的会计处理方法

适用  不适用

在职工为公司提供服务的会计期间，将实际发生的短期薪酬确认为负债，并计入当期损益或相关资产成本。

### (2). 离职后福利的会计处理方法

适用  不适用

离职后福利分为设定提存计划和设定受益计划。

(1) 在职工为公司提供服务的会计期间，根据设定提存计划计算的应缴存金额确认为负债，并计入当期损益或相关资产成本。

(2) 对设定受益计划的会计处理通常包括下列步骤：

1) 根据预期累计福利单位法，采用无偏且相互一致的精算假设对有关人口统计变量和财务变量等作出估计，计量设定受益计划所产生的义务，并确定相关义务的所属期间。同时，对设定受益计划所产生的义务予以折现，以确定设定受益计划义务的现值和当期服务成本；

2) 设定受益计划存在资产的，将设定受益计划义务现值减去设定受益计划资产公允价值所形成的赤字或盈余确认为一项设定受益计划净负债或净资产。设定受益计划存在盈余的，以设定受益计划的盈余和资产上限两项的孰低者计量设定受益计划净资产；

3) 期末，将设定受益计划产生的职工薪酬成本确认为服务成本、设定受益计划净负债或净资产的利息净额以及重新计量设定受益计划净负债或净资产所产生的变动等三部分，其中服务成本和设定受益计划净负债或净资产的利息净额计入当期损益或相关资产成本，重新计量设定受益计划净负债或净资产所产生的变动计入其他综合收益，并且在后续会计期间不允许转回至损益，但可以在权益范围内转移这些在其他综合收益确认的金额。

### (3). 辞退福利的会计处理方法

√适用  不适用

向职工提供的辞退福利，在下列两者孰早日确认辞退福利产生的职工薪酬负债，并计入当期损益：(1) 公司不能单方面撤回因解除劳动关系计划或裁减建议所提供的辞退福利时；(2) 公司确认与涉及支付辞退福利的重组相关的成本或费用时。

### (4). 其他长期职工福利的会计处理方法

√适用  不适用

向职工提供的其他长期福利，符合设定提存计划条件的，按照设定提存计划的有关规定进行会计处理；除此之外的其他长期福利，按照设定受益计划的有关规定进行会计处理，为简化相关会计处理，将其产生的职工薪酬成本确认为服务成本、其他长期职工福利净负债或净资产的利息净额以及重新计量其他长期职工福利净负债或净资产所产生的变动等组成项目的总净额计入当期损益或相关资产成本。

## 31、 预计负债

适用  不适用

## 32、 股份支付

√适用  不适用

### 1. 股份支付的种类

包括以权益结算的股份支付和以现金结算的股份支付。

### 2. 实施、修改、终止股份支付计划的相关会计处理

#### (1) 以权益结算的股份支付

授予后立即可行权的换取职工服务的以权益结算的股份支付，在授予日按照权益工具的公允价值计入相关成本或费用，相应调整资本公积。完成等待期内的服务或达到规定业绩条件才可行权的换取职工服务的以权益结算的股份支付，在等待期内的每个资产负债表日，以对可行权权益工具数量的最佳估计为基础，按权益工具授予日的公允价值，将当期取得的服务计入相关成本或费用，相应调整资本公积。

换取其他方服务的权益结算的股份支付，如果其他方服务的公允价值能够可靠计量的，按照其他方服务在取得日的公允价值计量；如果其他方服务的公允价值不能可靠计量，但权益工具的公允价值能够可靠计量的，按照权益工具在服务取得日的公允价值计量，计入相关成本或费用，相应增加所有者权益。

### (2) 以现金结算的股份支付

授予后立即可行权的换取职工服务的以现金结算的股份支付，在授予日按公司承担负债的公允价值计入相关成本或费用，相应增加负债。完成等待期内的服务或达到规定业绩条件才可行权的换取职工服务的以现金结算的股份支付，在等待期内的每个资产负债表日，以对可行权情况的最佳估计为基础，按公司承担负债的公允价值，将当期取得的服务计入相关成本或费用和相应的负债。

### (3) 修改、终止股份支付计划

如果修改增加了所授予的权益工具的公允价值，公司按照权益工具公允价值的增加相应地确认取得服务的增加；如果修改增加了所授予的权益工具的数量，公司将增加的权益工具的公允价值相应地确认为取得服务的增加；如果公司按照有利于职工的方式修改可行权条件，公司在处理可行权条件时，考虑修改后的可行权条件。

如果修改减少了授予的权益工具的公允价值，公司继续以权益工具在授予日的公允价值为基础，确认取得服务的金额，而不考虑权益工具公允价值的减少；如果修改减少了授予的权益工具的数量，公司将减少部分作为已授予的权益工具的取消来进行处理；如果以不利于职工的方式修改了可行权条件，在处理可行权条件时，不考虑修改后的可行权条件。

如果公司在等待期内取消了所授予的权益工具或结算了所授予的权益工具（因未满足可行权条件而被取消的除外），则将取消或结算作为加速可行权处理，立即确认原本在剩余等待期内确认的金额。

## 33、 优先股、永续债等其他金融工具

适用 不适用

## 34、 收入

### (1). 按照业务类型披露收入确认和计量所采用的会计政策

适用 不适用

#### 1. 收入确认原则

于合同开始日，公司对合同进行评估，识别合同所包含的各单项履约义务，并确定各单项履约义务是在某一时段内履行，还是在某一时点履行。

满足下列条件之一时，属于在某一时段内履行履约义务，否则，属于在某一时点履行履约义务：(1) 客户在公司履约的同时即取得并消耗公司履约所带来的经济利益；(2) 客户能够控制公司履约过程中在建商品；(3) 公司履约过程中所产出的商品具有不可替代用途，且公司在整个合同期间内有权就累计至今已完成的履约部分收取款项。

对于在某一时段内履行的履约义务，公司在该段时间内按照履约进度确认收入。履约进度不能合理确定时，已经发生的成本预计能够得到补偿的，按照已经发生的成本金额确认收入，直到履约进度能够合理确定为止。对于在某一时点履行的履约义务，在客户取得相关商品或服务控制权时点确认收入。在判断客户是否已取得商品控制权时，公司考虑下列迹象：(1) 公司就该商品享有现时收款权利，即客户就该商品负有现时付款义务；(2) 公司已将该商品的法定所有权转移给客户，即客户已拥有该商品的法定所有权；(3) 公司已将该商品实物转移给客户，即客户已实物占有该商品；(4) 公司已将该商品所有权上的主要风险和报酬转移给客户，即客户已取得该商品所有权上的主要风险和报酬；(5) 客户已接受该商品；(6) 其他表明客户已取得商品控制权的迹象。

## 2. 收入计量原则

(1) 公司按照分摊至各单项履约义务的交易价格计量收入。交易价格是公司因向客户转让商品或服务而预期有权收取的对价金额，不包括代第三方收取的款项以及预期将退还给客户的款项。

(2) 合同中存在可变对价的，公司按照期望值或最可能发生金额确定可变对价的最佳估计数，但包含可变对价的交易价格，不超过在相关不确定性消除时累计已确认收入极可能不会发生重大转回的金额。

(3) 合同中存在重大融资成分的，公司按照假定客户在取得商品或服务控制权时即以现金支付的应付金额确定交易价格。该交易价格与合同对价之间的差额，在合同期间内采用实际利率法摊销。合同开始日，公司预计客户取得商品或服务控制权与客户支付价款间隔不超过一年的，不考虑合同中存在的重大融资成分。

(4) 合同中包含两项或多项履约义务的，公司于合同开始日，按照各单项履约义务所承诺商品的单独售价的相对比例，将交易价格分摊至各单项履约义务。

## 3. 收入确认的具体方法

公司主要销售有脂肪胺、有机溶剂、合成香料及其他精细化工产品等，与客户签署的产品销售合同属于在某一时点履行的履约义务。内销产品收入确认时点及条件：公司已根据合同约定将产品交付给购货方，且产品销售收入金额已确定，已经收回货款或取得了收款凭证且相关的经济利益很可能流入。外销产品收入确认时点及条件：公司已根据合同约定将产品报关，取得提单，且产品销售收入金额已确定，已经收回货款或取得了收款凭证且相关的经济利益很可能流入。

## (2). 同类业务采用不同经营模式涉及不同收入确认方式及计量方法

适用 不适用

## 35、 合同成本

适用 不适用

公司为取得合同发生的增量成本预期能够收回的，作为合同取得成本确认为一项资产。如果合同取得成本的摊销期限不超过一年，在发生时直接计入当期损益。

公司为履行合同发生的成本，不适用存货、固定资产或无形资产等相关准则的规范范围且同时满足下列条件的，作为合同履约成本确认为一项资产：

1. 该成本与一份当前或预期取得的合同直接相关，包括直接人工、直接材料、制造费用（或类似费用）、明确由客户承担的成本以及仅因该合同而发生的其他成本；
2. 该成本增加了公司未来用于履行履约义务的资源；
3. 该成本预期能够收回。

公司对于与合同成本有关的资产采用与该资产相关的商品或服务收入确认相同的基础进行摊销，计入当期损益。

如果与合同成本有关的资产的账面价值高于因转让与该资产相关的商品或服务预期能够取得的剩余对价减去估计将要发生的成本，公司对超出部分计提减值准备，并确认为资产减值损失。以前期间减值的因素之后发生变化，使得转让该资产相关的商品或服务预期能够取得的剩余对价减去估计将要发生的成本高于该资产账面价值的，转回原已计提的资产减值准备，并计入当期损益，但转回后的资产账面价值不超过假定不计提减值准备情况下该资产在转回日的账面价值。

### 36、政府补助

√适用 □不适用

1. 政府补助在同时满足下列条件时予以确认：(1) 公司能够满足政府补助所附的条件；(2) 公司能够收到政府补助。政府补助为货币性资产的，按照收到或应收的金额计量。政府补助为非货币性资产的，按照公允价值计量；公允价值不能可靠取得的，按照名义金额计量。

#### 2. 与资产相关的政府补助判断依据及会计处理方法

政府文件规定用于购建或以其他方式形成长期资产的政府补助划分为与资产相关的政府补助。政府文件不明确的，以取得该补助必须具备的基本条件为基础进行判断，以购建或以其他方式形成长期资产为基本条件的作为与资产相关的政府补助。与资产相关的政府补助，冲减相关资产的账面价值或确认为递延收益。与资产相关的政府补助确认为递延收益的，在相关资产使用寿命内按照合理、系统的方法分期计入损益。按照名义金额计量的政府补助，直接计入当期损益。相关资产在使用寿命结束前被出售、转让、报废或发生毁损的，将尚未分配的相关递延收益余额转入资产处置当期的损益。

#### 3. 与收益相关的政府补助判断依据及会计处理方法

除与资产相关的政府补助之外的政府补助划分为与收益相关的政府补助。对于同时包含与资产相关部分和与收益相关部分的政府补助，难以区分与资产相关或与收益相关的，整体归类为与收益相关的政府补助。与收益相关的政府补助，用于补偿以后期间的相关成本费用或损失的，确认为递延收益，在确认相关成本费用或损失的期间，计入当期损益或冲减相关成本；用于补偿已发生的相关成本费用或损失的，直接计入当期损益或冲减相关成本。

4. 与公司日常经营活动相关的政府补助，按照经济业务实质，计入其他收益或冲减相关成本费用。与公司日常活动无关的政府补助，计入营业外收支。

#### 5. 政策性优惠贷款贴息的会计处理方法

(1) 财政将贴息资金拨付给贷款银行，由贷款银行以政策性优惠利率向公司提供贷款的，以实际收到的借款金额作为借款的入账价值，按照借款本金和该政策性优惠利率计算相关借款费用。

(2) 财政将贴息资金直接拨付给公司的，将对应的贴息冲减相关借款费用。

### 37、递延所得税资产/递延所得税负债

√适用 □不适用

1. 根据资产、负债的账面价值与其计税基础之间的差额（未作为资产和负债确认的项目按照税法规定可以确定其计税基础的，该计税基础与其账面数之间的差额），按照预期收回该资产或清偿该负债期间的适用税率计算确认递延所得税资产或递延所得税负债。

2. 确认递延所得税资产以很可能取得用来抵扣可抵扣暂时性差异的应纳税所得额为限。资产负债表日，有确凿证据表明未来期间很可能获得足够的应纳税所得额用来抵扣可抵扣暂时性差异的，确认以前会计期间未确认的递延所得税资产。

3. 资产负债表日，对递延所得税资产的账面价值进行复核，如果未来期间很可能无法获得足够的应纳税所得额用以抵扣递延所得税资产的利益，则减记递延所得税资产的账面价值。在很可能获得足够的应纳税所得额时，转回减记的金额。

4. 公司当期所得税和递延所得税作为所得税费用或收益计入当期损益，但不包括下列情况产生的所得税：(1) 企业合并；(2) 直接在所有者权益中确认的交易或者事项。

5. 同时满足下列条件时，公司将递延所得税资产及递延所得税负债以抵销后的净额列示：(1) 拥有以净额结算当期所得税资产及当期所得税负债的法定权利；(2) 递延所得税资产和递延所得税负债是与同一税收征管部门对同一纳税主体征收的所得税相关或者对不同的纳税主体相关，但在未来每一具有重要性的递延所得税资产和递延所得税负债转回的期间内，涉及的纳税主体意图以净额结算当期所得税资产及当期所得税负债或是同时取得资产、清偿债务。

### 38、租赁

√适用 □不适用

#### 作为承租方对短期租赁和低价值资产租赁进行简化处理的判断依据和会计处理方法

√适用 □不适用

在租赁期开始日，公司将租赁期不超过 12 个月，且不包含购买选择权的租赁认定为短期租赁；将单项租赁资产为全新资产时价值较低的租赁认定为低价值资产租赁。公司转租或预期转租租赁资产的，原租赁不认定为低价值资产租赁。

对于所有短期租赁和低价值资产租赁，公司在租赁期内各个期间按照直线法将租赁付款额计入相关资产成本或当期损益。

除上述采用简化处理的短期租赁和低价值资产租赁外，在租赁期开始日，公司对租赁确认使用权资产和租赁负债。

#### (1) 使用权资产

使用权资产按照成本进行初始计量，该成本包括：1) 租赁负债的初始计量金额；2) 在租赁期开始日或之前支付的租赁付款额，存在租赁激励的，扣除已享受的租赁激励相关金额；3) 承租人发生的初始直接费用；4) 承租人为拆卸及移除租赁资产、复原租赁资产所在场地或将租赁资产恢复至租赁条款约定状态预计将发生的成本。

公司按照直线法对使用权资产计提折旧。能够合理确定租赁期届满时取得租赁资产所有权的，公司在租赁资产剩余使用寿命内计提折旧。无法合理确定租赁期届满时能够取得租赁资产所有权的，公司在租赁期与租赁资产剩余使用寿命两者孰短的期间内计提折旧。

## (2) 租赁负债

在租赁期开始日，公司将尚未支付的租赁付款额的现值确认为租赁负债。计算租赁付款额现值时采用租赁内含利率作为折现率，无法确定租赁内含利率的，采用公司增量借款利率作为折现率。租赁付款额与其现值之间的差额作为未确认融资费用，在租赁期各个期间内按照确认租赁付款额现值的折现率确认利息费用，并计入当期损益。未纳入租赁负债计量的可变租赁付款额于实际发生时计入当期损益。

租赁期开始后，当实质固定付款额发生变动、担保余值预计的应付金额发生变化、用于确定租赁付款额的指数或比率发生变动、购买选择权、续租选择权或终止选择权的评估结果或实际行权情况发生变化时，公司按照变动后的租赁付款额的现值重新计量租赁负债，并相应调整使用权资产的账面价值，如使用权资产账面价值已调减至零，但租赁负债仍需进一步调减的，将剩余金额计入当期损益。

## 作为出租方的租赁分类标准和会计处理方法

适用  不适用

在租赁开始日，公司将实质上转移了与租赁资产所有权有关的几乎全部风险和报酬的租赁划分为融资租赁，除此之外的均为经营租赁。

### (1) 经营租赁

公司在租赁期内各个期间按照直线法将租赁收款额确认为租金收入，发生的初始直接费用予以资本化并按照与租金收入确认相同的基础进行分摊，分期计入当期损益。公司取得的与经营租赁有关的未计入租赁收款额的可变租赁付款额在实际发生时计入当期损益。

### (2) 融资租赁

在租赁期开始日，公司按照租赁投资净额（未担保余值和租赁期开始日尚未收到的租赁收款额按照租赁内含利率折现的现值之和）确认应收融资租赁款，并终止确认融资租赁资产。在租赁期的各个期间，公司按照租赁内含利率计算并确认利息收入。

公司取得的未纳入租赁投资净额计量的可变租赁付款额在实际发生时计入当期损益。

## 39、其他重要的会计政策和会计估计

适用  不适用

## 40、重要会计政策和会计估计的变更

详见“重要事项”的“公司对会计政策、会计估计变更或重大会计差错更正原因和影响的分析说明”

## 41、2025年起首次执行新会计准则或准则解释等涉及调整首次执行当年年初的财务报表

适用  不适用

## 42、其他

适用  不适用

## 六、税项

### 1、主要税种及税率

主要税种及税率情况

√适用 □不适用

税种	计税依据	税率
增值税	以按税法规定计算的销售货物和应税劳务收入为基础计算销项税额，扣除当期允许抵扣的进项税额后，差额部分为应交增值税	13%、9%、6%、5%[注]
房产税	从价计征的，按房产原值一次减除30%后余值的1.2%计缴；从租计征的，按租金收入的12%计缴	1.2%、12%
城市维护建设税	实际缴纳的流转税税额	5%、7%
教育费附加	实际缴纳的流转税税额	3%
地方教育费附加	实际缴纳的流转税税额	2%
企业所得税	应纳税所得额	25%、15%

[注]公司氨水、磷酸二氢钾等产品销售按9%税率计缴增值税，其他主要产品按13%税率计缴增值税，利息收入按6%税率计缴增值税，房租收入按5%税率计缴增值税。出口销售采用“免、抵、退”办法，货物出口退税率为13%

存在不同企业所得税税率纳税主体的，披露情况说明

√适用 □不适用

纳税主体名称	所得税税率(%)
本公司	15
江西新信公司	15
江苏新化公司	15
馨瑞香料公司	15
新理想公司	15
宁夏新化公司	15
除上述以外的其他纳税主体	25

### 2、税收优惠

√适用 □不适用

#### 1. 先进制造业企业增值税加计抵减税收优惠

根据《财政部税务总局关于先进制造业企业增值税加计抵减政策的公告》（财政部税务总局公告2023年第43号），自2023年1月1日至2027年12月31日，允许先进制造业企业按照当期可抵扣进项税额加计5%抵减应纳税增值税税额。本公司享受该税收优惠政策，本年度享受增值税加计抵减金额为10,730,932.41元。

#### 2. 企业所得税税收优惠

##### (1) 研发费用加计扣除税收优惠

根据财政部、税务总局《关于延长部分税收优惠政策执行期限的公告》（财政部 税务总局公告2021年第6号）、《关于进一步完善研发费用税前加计扣除政策的公告》（财政部 税务总局公告2021年第13号）、《关于进一步完善研发费用税前加计扣除政策的公告》（财政部 税务总局公

告 2023 年第 7 号), 本公司、江西新信公司、江苏新化公司、馨瑞香料公司和新锂想公司开展研发活动中实际发生的研发费用在按规定据实扣除的基础上, 再按照实际发生额的 100%在税前加计扣除。

### (2) 高新技术企业税收优惠

根据《高新技术企业认定管理办法》(国科发火〔2016〕32 号)和《高新技术企业认定管理工作指引》(国科发火〔2016〕195 号)有关规定, 2023 年 12 月, 公司通过高新技术企业复审, 认定有效期为 3 年。根据《中华人民共和国企业所得税法》第二十八条规定, 本公司 2023 年度至 2025 年度按 15%的税率计缴企业所得税。

根据江西省高企认定工作管理工作办公室《关于公布江西省 2023 年第二批高新技术企业名单的通知》(赣高企认办〔2024〕1 号), 2023 年 12 月, 江西新信公司被认定为高新技术企业, 认定有效期为 3 年。根据《中华人民共和国企业所得税法》第二十八条规定, 江西新信公司 2023 年度至 2025 年度按 15%的税率计缴企业所得税。

根据全国高新技术企业认定管理工作领导小组发布的《对江苏省认定机构 2025 年认定报备的第一批高新技术企业进行备案的公告》, 2025 年 12 月, 江苏新化公司被认定为江苏省 2025 年高新技术企业, 资格有效期 3 年。根据《中华人民共和国企业所得税法》第二十八条规定, 江苏新化公司 2025 年至 2027 年按 15%的税率计缴企业所得税。

根据科学技术部火炬高技术产业开发中心《对江苏省认定机构 2023 年认定报备的第一批高新技术企业进行备案的公告》, 2023 年 11 月, 江苏馨瑞公司被认定为高新技术企业, 有效期为 3 年。根据《中华人民共和国企业所得税法》第二十八条规定, 江苏馨瑞公司 2023 年度至 2025 年度按 15%的税率计缴企业所得税。

根据全国高新技术企业认定管理工作领导小组发布的《关于对浙江省认定机构 2024 年认定的第四批高新技术企业进行备案的公示》, 2024 年 12 月, 新锂想公司被认定为高新技术企业, 资格有效期 3 年。根据《中华人民共和国企业所得税法》第二十八条规定, 新锂想公司 2024 年至 2026 年按 15%的税率计缴企业所得税。

### (3) 西部大开发企业税收优惠

根据中华人民共和国国家发展和改革委员会《西部地区鼓励类产业目录(2025 年本)》(2024 年第 28 号令), 宁夏新化公司属于西部地区鼓励类产业, 按 15%税率计缴企业所得税。

## 3、其他

适用 不适用

## 七、合并财务报表项目注释

### 1、货币资金

适用 不适用

单位: 元 币种: 人民币

项目	期末余额	期初余额
银行存款	515,590,324.30	739,880,874.33
其他货币资金	21,841,511.00	16,588,709.45
合计	537,431,835.30	756,469,583.78

其他说明：

期末其他货币资金为银行承兑保证金 21,841,511.00 元。

## 2、交易性金融资产

适用 不适用

单位：元 币种：人民币

项目	期末余额	期初余额	指定理由和依据
以公允价值计量且其变动计入当期损益的金融资产	130,223,160.88		/
其中：			
结构性存款	130,223,160.88		/
指定以公允价值计量且其变动计入当期损益的金融资产			
其中：			
合计	130,223,160.88		/

其他说明：

适用 不适用

## 3、衍生金融资产

适用 不适用

## 4、应收票据

### (1). 应收票据分类列示

适用 不适用

### (2). 期末公司已质押的应收票据

适用 不适用

### (3). 期末公司已背书或贴现且在资产负债表日尚未到期的应收票据

适用 不适用

### (4). 按坏账计提方法分类披露

适用 不适用

按单项计提坏账准备：

适用 不适用

按组合计提坏账准备：

适用 不适用

按预期信用损失一般模型计提坏账准备

适用 不适用

各阶段划分依据和坏账准备计提比例

无

对本期发生损失准备变动的应收票据账面余额显著变动的情况说明：

适用 不适用

#### (5). 坏账准备的情况

适用 不适用

其中本期坏账准备收回或转回金额重要的：

适用 不适用

其他说明：

无

#### (6). 本期实际核销的应收票据情况

适用 不适用

其中重要的应收票据核销情况：

适用 不适用

应收票据核销说明：

适用 不适用

其他说明：

适用 不适用

### 5、应收账款

#### (1). 按账龄披露

适用 不适用

单位：元 币种：人民币

账龄	期末账面余额	期初账面余额
1年以内（含1年）	394,403,262.89	415,512,133.00
1年以内	394,403,262.89	415,512,133.00
1至2年	8,794,001.04	10,033,616.56
2至3年	9,976,223.20	3,119,200.00
3年以上	3,741,358.28	3,112,667.58
合计	416,914,845.41	431,777,617.14

#### (2). 按坏账计提方法分类披露

适用 不适用

单位：元 币种：人民币

类别	期末余额					期初余额				
	账面余额		坏账准备		账面价值	账面余额		坏账准备		账面价值
	金额	比例(%)	金额	计提比例(%)		金额	比例(%)	金额	计提比例(%)	
按单项计提坏账准备	2,217,680.00	0.53	2,217,680.00	100		2,011,680.00	0.47	2,011,680.00	100	
其中：										

按组合计提 坏账准备	414,697.16 5.41	99.47	26,668,484.48	6.43	388,028,680.93	429,765,937.14	99.53	25,626,227.89	5.96	404,139,709.25
其中：										
合计	416,914,845.41	/	28,886,164.48	/	388,028,680.93	431,777,617.14	/	27,637,907.89	/	404,139,709.25

按单项计提坏账准备：

√适用 □不适用

单位：元 币种：人民币

名称	期末余额			
	账面余额	坏账准备	计提比例 (%)	计提理由
菏泽市巨丰新能源有限公司	2,011,680.00	2,011,680.00	100	预计无法收回
江苏汉阔生物有限公司	206,000.00	206,000.00	100	预计无法收回
合计	2,217,680.00	2,217,680.00	100	/

按单项计提坏账准备的说明：

□适用 √不适用

按组合计提坏账准备：

√适用 □不适用

组合计提项目：账龄组合

单位：元 币种：人民币

名称	期末余额		
	账面余额	坏账准备	计提比例 (%)
1年以内	394,403,262.89	19,720,163.14	5.00
1-2年	8,794,001.04	879,400.10	10.00
2-3年	7,758,543.20	2,327,562.96	30.00
3年以上	3,741,358.28	3,741,358.28	100.00
合计	414,697,165.41	26,668,484.48	6.43

按组合计提坏账准备的说明：

□适用 √不适用

按预期信用损失一般模型计提坏账准备

□适用 √不适用

各阶段划分依据和坏账准备计提比例

无

对本期发生损失准备变动的应收账款账面余额显著变动的情况说明：

□适用 √不适用

**(3). 坏账准备的情况**

√适用 □不适用

单位：元 币种：人民币

类别	期初余额	本期变动金额				期末余额
		计提	收回或转回	转销或核销	其他变动	

单项计提坏账准备	2,011,680.00	206,000.00			2,217,680.00
按组合计提坏账准备	25,626,227.89	1,044,016.59		1,760.00	26,668,484.48
合计	27,637,907.89	1,250,016.59		1,760.00	28,886,164.48

其中本期坏账准备收回或转回金额重要的：

适用 不适用

其他说明：

无

#### (4). 本期实际核销的应收账款情况

适用 不适用

单位：元 币种：人民币

项目	核销金额
实际核销的应收账款	1,760

其中重要的应收账款核销情况

适用 不适用

应收账款核销说明：

适用 不适用

#### (5). 按欠款方归集的期末余额前五名的应收账款和合同资产情况

适用 不适用

单位：元 币种：人民币

单位名称	应收账款期末余额	合同资产期末余额	应收账款和合同资产期末余额	占应收账款和合同资产期末余额合计数的比例(%)	坏账准备期末余额
GIVAUDAN SUISSE SA	57,939,635.20		57,939,635.20	13.90	2,896,981.76
奇华顿香精香料(常州)有限公司	37,334,792.13		37,334,792.13	8.96	1,866,739.61
GIVAUDAN SINGAPORE PTE LTD.	26,015,430.28		26,015,430.28	6.24	1,300,771.51
GIVAUDAN (INDIA) PRIVATE LIMITED	12,376,243.56		12,376,243.56	2.96	618,812.18
青海盐湖蓝科锂业股份有限公司	11,095,633.20		11,095,633.20	2.66	3,328,689.96
合计	144,761,734.37		144,761,734.37	34.72	10,011,995.02

其他说明：

无

其他说明：

适用 不适用

## 6、合同资产

### (1). 合同资产情况

适用 不适用

### (2). 报告期内账面价值发生重大变动的金额和原因

适用 不适用

### (3). 按坏账计提方法分类披露

适用 不适用

按单项计提坏账准备：

适用 不适用

按单项计提坏账准备的说明：

适用 不适用

按组合计提坏账准备：

适用 不适用

按预期信用损失一般模型计提坏账准备

适用 不适用

各阶段划分依据和坏账准备计提比例

无

对本期发生损失准备变动的合同资产账面余额显著变动的情况说明：

适用 不适用

### (4). 本期合同资产计提坏账准备情况

适用 不适用

其中本期坏账准备收回或转回金额重要的：

适用 不适用

其他说明：

无

### (5). 本期实际核销的合同资产情况

适用 不适用

其中重要的合同资产核销情况

适用 不适用

合同资产核销说明：

适用 不适用

其他说明：

适用 不适用

## 7、应收款项融资

### (1). 应收款项融资分类列示

适用 不适用

单位：元 币种：人民币

项目	期末余额	期初余额
银行承兑汇票	421,883,616.07	384,801,196.61
合计	421,883,616.07	384,801,196.61

### (2). 期末公司已质押的应收款项融资

适用 不适用

### (3). 期末公司已背书或贴现且在资产负债表日尚未到期的应收款项融资

适用 不适用

单位：元 币种：人民币

项目	期末终止确认金额	期末未终止确认金额
银行承兑汇票	205,864,078.55	
合计	205,864,078.55	

### (4). 按坏账计提方法分类披露

适用 不适用

按单项计提坏账准备：

适用 不适用

按单项计提坏账准备的说明：

适用 不适用

按组合计提坏账准备：

适用 不适用

按预期信用损失一般模型计提坏账准备

适用 不适用

各阶段划分依据和坏账准备计提比例

无

对本期发生损失准备变动的应收款项融资账面余额显著变动的情况说明：

适用 不适用

#### (5). 坏账准备的情况

适用 不适用

其中本期坏账准备收回或转回金额重要的：

适用 不适用

其他说明：

无

#### (6). 本期实际核销的应收款项融资情况

适用 不适用

其中重要的应收款项融资核销情况

适用 不适用

核销说明：

适用 不适用

#### (7). 应收款项融资本期增减变动及公允价值变动情况：

适用 不适用

#### (8). 其他说明

适用 不适用

银行承兑汇票的承兑人是具有较高信用的商业银行，由其承兑的银行承兑汇票到期不获支付的可能性较低，故公司将已背书或贴现的该等银行承兑汇票予以终止确认。但如果该等票据到期不获支付，依据《票据法》之规定，公司仍将对持票人承担连带责任。

## 8、预付款项

### (1). 预付款项按账龄列示

适用 不适用

单位：元 币种：人民币

账龄	期末余额		期初余额	
	金额	比例(%)	金额	比例(%)
1年以内	19,987,002.01	96.18	27,305,709.98	99.82
1至2年	774,824.31	3.73	37,320.00	0.14
2至3年	18,348.61	0.09	10,729.97	0.04
3年以上				
合计	20,780,174.93	100	27,353,759.95	100.00

账龄超过1年且金额重要的预付款项未及时结算原因的说明：  
无

**(2). 按预付对象归集的期末余额前五名的预付款情况**

√适用 □不适用

单位：元 币种：人民币

单位名称	期末余额	占预付款项期末余额合计数的比例(%)
江苏盛虹石化销售有限公司	6,251,527.20	29.78
MITSUBISHI GAS CHEMICAL EUROPE GMBH	2,444,454.32	11.65
江苏瑞恒新材料科技有限公司	2,034,746.94	9.69
中国石化化工销售有限公司 华东分公司	1,026,725.44	4.89
台化兴业（宁波）有限公司	1,026,240.90	4.89
合计	12,783,694.80	60.90

其他说明：  
无

其他说明：  
□适用 √不适用

**9、其他应收款**

**项目列示**

√适用 □不适用

单位：元 币种：人民币

项目	期末余额	期初余额
其他应收款	12,596,652.59	5,682,785.82
合计	12,596,652.59	5,682,785.82

其他说明：  
□适用 √不适用

**应收利息**

**(1). 应收利息分类**

□适用 √不适用

**(2). 重要逾期利息**

□适用 √不适用

**(3). 按坏账计提方法分类披露**

□适用 √不适用

按单项计提坏账准备：

适用 不适用

按单项计提坏账准备的说明：

适用 不适用

按组合计提坏账准备：

适用 不适用

**(4). 按预期信用损失一般模型计提坏账准备**

适用 不适用

各阶段划分依据和坏账准备计提比例

无

对本期发生损失准备变动的应收利息账面余额显著变动的情况说明：

适用 不适用

**(5). 坏账准备的情况**

适用 不适用

其中本期坏账准备收回或转回金额重要的：

适用 不适用

其他说明：

无

**(6). 本期实际核销的应收利息情况**

适用 不适用

其中重要的应收利息核销情况

适用 不适用

核销说明：

适用 不适用

其他说明：

适用 不适用

**应收股利**

**(1). 应收股利**

适用 不适用

**(2). 重要的账龄超过1年的应收股利**

适用 不适用

**(3). 按坏账计提方法分类披露**

适用 不适用

按单项计提坏账准备:

适用 不适用

按单项计提坏账准备的说明:

适用 不适用

按组合计提坏账准备:

适用 不适用

#### (4). 按预期信用损失一般模型计提坏账准备

适用 不适用

各阶段划分依据和坏账准备计提比例:

无

对本期发生损失准备变动的应收股利账面余额显著变动的情况说明:

适用 不适用

#### (5). 坏账准备的情况

适用 不适用

其中本期坏账准备收回或转回金额重要的:

适用 不适用

其他说明:

无

#### (6). 本期实际核销的应收股利情况

适用 不适用

其中重要的应收股利核销情况

适用 不适用

核销说明:

适用 不适用

其他说明:

适用 不适用

### 其他应收款

#### (1). 按账龄披露

适用 不适用

单位: 元 币种: 人民币

账龄	期末账面余额	期初账面余额
1年以内(含1年)	11,681,736.79	3,680,087.25
1年以内	11,681,736.79	3,680,087.25
1至2年	1,526,411.36	686,669.92
2至3年	178,903.46	2,241,000.00
3年以上	1,436,487.80	1,164,379.80
合计	14,823,539.41	7,772,136.97

## (2). 按款项性质分类情况

√适用 □不适用

单位：元 币种：人民币

款项性质	期末账面余额	期初账面余额
押金保证金	7,446,275.82	5,060,254.00
应收暂付款	7,362,950.79	2,696,472.66
其他	14,312.80	15,410.31
合计	14,823,539.41	7,772,136.97

## (3). 坏账准备计提情况

√适用 □不适用

单位：元 币种：人民币

坏账准备	第一阶段	第二阶段	第三阶段	合计
	未来12个月预期信用损失	整个存续期预期信用损失(未发生信用减值)	整个存续期预期信用损失(已发生信用减值)	
2025年1月1日余额	184,004.36	68,666.99	1,836,679.80	2,089,351.15
2025年1月1日余额在本期	184,004.36	68,666.99	1,836,679.80	2,089,351.15
—转入第二阶段	-76,320.57	76,320.57		
—转入第三阶段		-17,890.35	17,890.35	
本期计提	476,403.06	25,543.93	115,436.23	617,383.22
本期核销			479,847.55	479,847.55
2025年12月31日余额	584,086.85	152,641.14	1,490,158.83	2,226,886.82

各阶段划分依据和坏账准备计提比例  
无

对本期发生损失准备变动的其他应收款账面余额显著变动的情况说明：

□适用 √不适用

本期坏账准备计提金额以及评估金融工具的信用风险是否显著增加的采用依据：

□适用 √不适用

## (4). 坏账准备的情况

□适用 √不适用

其中本期坏账准备转回或收回金额重要的：

□适用 √不适用

其他说明：

无

## (5). 本期实际核销的其他应收款情况

□适用 √不适用

其中重要的其他应收款核销情况：

适用 不适用

其他应收款核销说明：

适用 不适用

#### (6). 按欠款方归集的期末余额前五名的其他应收款情况

适用 不适用

单位：元 币种：人民币

单位名称	期末余额	占其他应收款 期末余额合计 数的比例(%)	款项的性质	账龄	坏账准备 期末余额
杭州产权交易所有限 责任公司	5,288,397.00	35.68	应收暂付款	1年以内	264,419.85
衢州极电新 能源科技有 限公司	1,800,000.00	12.13	押金	1年以内	90,000.00
	1,200,000.00	8.10		1-2年	120,000.00
出口退税	1,443,353.84	9.74	应收暂付款	1年以内	72,167.69
江苏耀宁新 能源有限公 司	800,000.00	5.40	押金保证金	1-2年	80,000.00
北京国电工 程招标有限 公司	600,623.00	4.05	押金保证金	1年以内	30,031.15
合计	11,132,373.84	75.10	/	/	656,618.69

#### (7). 因资金集中管理而列报于其他应收款

适用 不适用

其他说明：

适用 不适用

### 10、 存货

#### (1). 存货分类

适用 不适用

单位：元 币种：人民币

项目	期末余额			期初余额		
	账面余额	存货跌价准 备/合同履约 成本减值准 备	账面价值	账面余额	存货跌价准 备/合同履约 成本减值准 备	账面价值
原材料	121,840,56 6.07	1,517,645.78	120,322,92 0.29	121,642,60 4.55	3,043,597.32	118,599,0 07.23
在产品	57,127,812 .59		57,127,812. 59	46,414,308. 16	28,622.29	46,385,68 5.87

库存商品	193,784,708.87	7,321,982.21	186,462,726.66	155,213,776.40	11,469,726.06	143,744,050.34
合同履约成本	25,779,296.03		25,779,296.03			
发出商品	33,411,927.85		33,411,927.85	24,934,645.12		24,934,645.12
委托加工物资	58,779.40		58,779.40	9,957,154.58		9,957,154.58
合计	432,003,090.81	8,839,627.99	423,163,462.82	358,162,488.81	14,541,945.67	343,620,543.14

## (2). 确认为存货的数据资源

□适用 √不适用

## (3). 存货跌价准备及合同履约成本减值准备

√适用 □不适用

单位：元 币种：人民币

项目	期初余额	本期增加金额		本期减少金额		期末余额
		计提	其他	转回或转销	其他	
原材料	3,043,597.32	21,619.04		1,547,570.58		1,517,645.78
在产品	28,622.29			28,622.29		
库存商品	11,469,726.06	4,249,437.23		8,397,181.08		7,321,982.21
合计	14,541,945.67	4,271,056.27		9,973,373.95		8,839,627.99

本期转回或转销存货跌价准备的原因

√适用 □不适用

项目	确定可变现净值的具体依据	转回存货跌价准备的原因	转销存货跌价准备的原因
库存商品	相关产成品估计售价减去估计的销售费用以及相关税费后的金额确定可变现净值	以前期间计提了存货跌价准备的存货可变现净值上升	本期将已计提存货跌价准备的存货售出
原材料/在产品	相关产成品估计售价减去至完工估计将要发生的成本、估计的销售费用以及相关税费后的金额确定可变现净值	以前期间计提了存货跌价准备的存货可变现净值上升	本期已将期初计提存货跌价准备的存货生产领用

按组合计提存货跌价准备

□适用 √不适用

按组合计提存货跌价准备的计提标准

□适用 √不适用

## (4). 存货期末余额含有的借款费用资本化金额及其计算标准和依据

□适用 √不适用

**(5). 合同履行成本本期摊销金额的说明**

□适用 √不适用

其他说明：

□适用 √不适用

**11、持有待售资产**

□适用 √不适用

**12、一年内到期的非流动资产**

□适用 √不适用

**一年内到期的债权投资**

□适用 √不适用

**一年内到期的其他债权投资**

□适用 √不适用

一年内到期的非流动资产的其他说明：

无

**13、其他流动资产**

√适用 □不适用

单位：元 币种：人民币

项目	期末余额	期初余额
待抵扣增值税进项税额	27,981,887.66	43,924,051.18
预付贸易商货款	13,203,594.12	
预付设备款	7,612,500.00	
预缴企业所得税	1,349,557.90	1,958,612.86
合计	50,147,539.68	45,882,664.04

其他说明：

无

**14、债权投资****(1). 债权投资情况**

□适用 √不适用

债权投资减值准备本期变动情况

□适用 √不适用

**(2). 期末重要的债权投资**

□适用 √不适用

**(3). 减值准备计提情况**

□适用 √不适用

各阶段划分依据和减值准备计提比例：  
无

对本期发生损失准备变动的债权投资账面余额显著变动的情况说明：  
适用 不适用

本期减值准备计提金额以及评估金融工具的信用风险是否显著增加的采用依据  
适用 不适用

#### (4). 本期实际的核销债权投资情况

适用 不适用

其中重要的债权投资情况核销情况  
适用 不适用

债权投资的核销说明：  
适用 不适用

其他说明：  
适用 不适用

### 15、 其他债权投资

#### (1). 其他债权投资情况

适用 不适用

其他债权投资减值准备本期变动情况  
适用 不适用

#### (2). 期末重要的其他债权投资

适用 不适用

#### (3). 减值准备计提情况

适用 不适用

各阶段划分依据和减值准备计提比例：  
无

对本期发生损失准备变动的其他债权投资账面余额显著变动的情况说明：  
适用 不适用

本期减值准备计提金额以及评估金融工具的信用风险是否显著增加的采用依据  
适用 不适用

#### (4). 本期实际核销的其他债权投资情况

适用 不适用

其中重要的其他债权投资情况核销情况

适用 不适用

其他债权投资的核销说明：

适用 不适用

其他说明：

适用 不适用

## 16、长期应收款

### (1). 长期应收款情况

适用 不适用

### (2). 按坏账计提方法分类披露

适用 不适用

按单项计提坏账准备：

适用 不适用

按单项计提坏账准备的说明：

适用 不适用

按组合计提坏账准备：

适用 不适用

### (3). 按预期信用损失一般模型计提坏账准备

适用 不适用

各阶段划分依据和坏账准备计提比例

无

对本期发生损失准备变动的长期应收款账面余额显著变动的情况说明：

适用 不适用

本期坏账准备计提金额以及评估金融工具的信用风险是否显著增加的采用依据

适用 不适用

### (4). 坏账准备的情况

适用 不适用

其中本期坏账准备收回或转回金额重要的：

适用 不适用

其他说明：

无

### (5). 本期实际核销的长期应收款情况

适用 不适用

其中重要的长期应收款核销情况

适用 不适用

长期应收款核销说明：

适用 不适用

其他说明：

适用 不适用**17、长期股权投资****(1). 长期股权投资情况**适用 不适用

单位：元 币种：人民币

被投资单位	期初余额 (账面价值)	本期增减变动							期末余额 (账面价值)	减值准备 期末余额
		追加投资	减少投资	权益法下确认的投资损益	其他综合收益调整	其他权益变动	宣告发放现金股利或利润	计提减值准备		
一、合营企业										
小计										
二、联营企业										
同创热电公司	35,051,241.44			577,303.39						35,628,544.83
新成化学公司	864,796.85			-25,825.41						838,971.44
广纳珈源公司	31,560,859.20			-1,228,419.16						30,332,440.04
永宜科技公司		3,150,000.00		-56,321.72						3,093,678.28
紫鑫环保公司		2,000,000.00		-56,342.11						1,943,657.89
海峰建芯公司		10,900,000.00		-13,089.07						10,886,910.93
小计	67,476,897.49	16,050,000.00		-802,694.08						82,724,203.41
合计	67,476,897.49	16,050,000.00		-802,694.08						82,724,203.41

**(2). 长期股权投资的减值测试情况**适用 不适用

其他说明：

- 1) 2025年5月,公司与江西永兴特钢新能源科技有限公司签订投资协议,出资450万元认购该永宜科技公司45%的股权,公司于2025年5月支付投资款315万元,剩余135万元将于股权工商变更登记完成且该公司其他股东认缴出资实缴到位后支付。
- 2) 2025年11月,公司、新锂想公司与紫鑫环保公司及其股东签订投资协议,出资1,500万元认购该公司30%的股权,公司于2025年11月支付投资款200.00万元,剩余1,300万元将于股权工商变更登记完成且该公司其他股东认缴出资实缴到位后支付。
- 3) 2025年10月,中景辉公司与建德产发公司设立海峰建芯公司,中景辉公司出资1,090万元,持有海峰建芯25.952%的股权。

## 18、其他权益工具投资

## (1). 其他权益工具投资情况

√适用 □不适用

单位：元 币种：人民币

项目	期初余额	本期增减变动					期末余额	本期确认的股利收入	累计计入其他综合收益的利得	累计计入其他综合收益的损失	指定为公允价值计量且其变动计入其他综合收益的原因
		追加投资	减少投资	本期计入其他综合收益的利得	本期计入其他综合收益的损失	其他					
新存科技公司	35,551,440.91				-6,564,739.47		28,986,701.44			-9,013,298.56	公司持有的上述权益工具投资属于非交易性权益工具投资
天链芯公司		1,400,000.00			-144,118.94		1,255,881.06			-144,118.94	公司持有的上述权益工具投资属于非交易性权益工具投资
合计	35,551,440.91	1,400,000.00			-6,708,858.41		30,242,582.50			-9,157,417.50	/

**(2). 本期存在终止确认的情况说明**

□适用 √不适用

其他说明：

√适用 □不适用

2025年6月6日，公司以140.00万元认购天链芯公司6.5116%的股权。

**19、其他非流动金融资产**

□适用 √不适用

其他说明：

□适用 √不适用

**20、投资性房地产**投资性房地产计量模式  
不适用**21、固定资产****项目列示**

√适用 □不适用

单位：元 币种：人民币

项目	期末余额	期初余额
固定资产	1,838,028,910.42	1,485,784,294.08
固定资产清理	6,008,513.22	1,157,939.24
合计	1,844,037,423.64	1,486,942,233.32

其他说明：

□适用 √不适用

**固定资产****(1). 固定资产情况**

√适用 □不适用

单位：元 币种：人民币

项目	房屋及建筑物	机器设备	运输工具	其他设备	合计
一、账面原值：					
1.期初余额	861,849,919.99	1,419,109,431.65	17,297,818.17	80,540,584.95	2,378,797,754.76
2.本期增加金额	149,116,610.41	416,128,028.86	1,228,628.31	6,129,270.41	572,602,537.99
(1) 购置		210,849.56	1,228,628.31	3,923,068.26	5,362,546.13
(2) 在建工程转入	149,116,610.41	389,564,387.35		2,206,202.15	540,887,199.91
(3) 企业合并增加					
(4) 其他		26,352,791.			26,352,791.95

		95			
3.本期减少金额	99,762.15	97,771,206.46		29,591,922.11	127,462,890.72
(1) 处置或报废	99,762.15	97,771,206.46		3,239,130.16	101,110,098.77
(2) 其他				26,352,791.95	26,352,791.95
4.期末余额	1,010,866,768.25	1,737,466,254.05	18,526,446.48	57,077,933.25	2,823,937,402.03
<b>二、累计折旧</b>					
1.期初余额	186,274,607.29	653,556,512.39	11,132,217.78	42,050,123.22	893,013,460.68
2.本期增加金额	45,533,973.00	114,981,155.95	1,836,435.73	3,840,331.05	166,191,895.73
(1) 计提	45,533,973.00	113,721,489.55	1,836,435.73	3,840,331.05	164,932,229.33
(2) 其他		1,259,666.40			1,259,666.40
3.本期减少金额	79,189.66	69,146,652.93		4,071,022.21	73,296,864.80
(1) 处置或报废	79,189.66	69,146,652.93		2,811,355.81	72,037,198.40
(2) 其他				1,259,666.40	1,259,666.40
4.期末余额	231,729,390.63	699,391,015.41	12,968,653.51	41,819,432.06	985,908,491.61
<b>三、减值准备</b>					
1.期初余额					
2.本期增加金额					
(1) 计提					
3.本期减少金额					
(1) 处置或报废					
4.期末余额					
<b>四、账面价值</b>					
1.期末账面价值	779,137,377.62	1,038,075,238.64	5,557,792.97	15,258,501.19	1,838,028,910.42
2.期初账面价值	675,575,312.70	765,552,919.26	6,165,600.39	38,490,461.73	1,485,784,294.08

**(2). 暂时闲置的固定资产情况**

□适用 √不适用

**(3). 通过经营租赁租出的固定资产**

□适用 √不适用

**(4). 未办妥产权证书的固定资产情况**

√适用 □不适用

单位：元 币种：人民币

项目	账面价值	未办妥产权证书的原因
操控中心等公司大洋厂区房屋建筑物	53,482,834.56	相关资料尚未备齐

宁夏新化含磷新材料产品项目房屋建筑物	48,256,414.59	正在办理中
水煤浆项目房屋建筑物	30,090,121.93	相关资料尚未备齐
江苏新化研发中心及辅助建筑物	8,683,798.27	相关资料尚未备齐
江苏兴福综合楼	8,583,274.07	相关资料尚未备齐
宁夏新化中试车间	8,171,320.41	正在办理中
中试基地项目房屋建筑物	7,516,785.89	正在办理中
合计	164,784,549.72	

**(5). 固定资产的减值测试情况**□适用  不适用

其他说明：

□适用  不适用**固定资产清理** 适用  不适用

单位：元 币种：人民币

项目	期末余额	期初余额
闲置资产处置	6,008,513.22	1,157,939.24
合计	6,008,513.22	1,157,939.24

其他说明：

无

**22、 在建工程****项目列示** 适用  不适用

单位：元 币种：人民币

项目	期末余额	期初余额
在建工程	475,029,759.44	558,233,364.12
工程物资	36,701,855.68	38,088,019.68
合计	511,731,615.12	596,321,383.80

其他说明：

□适用  不适用**在建工程****(1). 在建工程情况** 适用  不适用

单位：元 币种：人民币

项目	期末余额			期初余额		
	账面余额	减值准备	账面价值	账面余额	减值准备	账面价值
2万吨电子级异丙醇项目	148,474,371.11		148,474,371.11	26,384,053.96		26,384,053.96

江苏馨瑞 34800 吨/年香料改扩建项目	130,266,167.32		130,266,167.32	25,951,801.41		25,951,801.41
回收处理 10000 吨/年废旧磷酸铁锂正极片	87,622,961.00		87,622,961.00	5,149,077.33		5,149,077.33
宁夏新化新增产品建设项目	26,767,257.70		26,767,257.70	1,538,069.99		1,538,069.99
节能减碳技改项目	21,904,471.48		21,904,471.48	22,271,864.00		22,271,864.00
6000 吨/年阻燃剂扩建项目	17,010,227.45		17,010,227.45	14,141,639.81		14,141,639.81
大洋厂区安全环保综合提升改造项目	4,180,806.92		4,180,806.92	5,659,728.95		5,659,728.95
4 万吨/年合成氨（制气单元）新型煤气化综合利用技术改造项目				159,620,392.68		159,620,392.68
宁夏新化含磷新材料产品项目				145,009,924.27		145,009,924.27
宁夏新化合成香料产品基地项目（一期）项目				53,254,039.27		53,254,039.27
宁夏新化中试车间项目				50,504,550.25		50,504,550.25
有机胺智能工厂项目				6,649,572.87		6,649,572.87
江苏新化研发中心及辅助建筑物				4,908,185.10		4,908,185.10
其他零星工程	38,803,496.46		38,803,496.46	37,190,464.23		37,190,464.23
合计	475,029,759.44		475,029,759.44	558,233,364.12		558,233,364.12

## (2). 重要在建工程项目本期变动情况

√适用 □不适用

单位：元 币种：人民币

项目名称	预算数	期初余额	本期增加金额	本期转入固定资产金额	本期其他减少金额	期末余额	工程累计投入占预算比例 (%)	工程进度	利息资本化累计金额	其中：本期利息资本化金额	本期利息资本化率 (%)	资金来源
2 万吨电子级异丙醇项目	17,248.93 万元	26,384,053.96	130,673,591.22	8,583,274.07		148,474,371.11	91.81	95.00	723,147.22	723,147.22	2.53	银行借款及自有资金

江苏馨瑞34800吨/年香料改扩建项目	15,200.00万元	25,951,801.41	104,314,365.91			130,266,167.32	85.73	95.00				自有资金
回收处理10000吨/年废旧磷酸铁锂正极片	15,900.00万元	5,149,077.33	82,473,883.67			87,622,961.00	61.16	75.00	663,300.19	449,904.75	3.20	银行借款及自有资金
宁夏新化新增产品建设项目	6,000.00万元	1,538,069.99	25,229,187.71			26,767,257.70	44.61	65.00				自有资金
节能减碳技改项目	2,500.00万元	22,271,864.00	695,085.88	1,062,478.40		21,904,471.48	91.87	95.00				自有资金
6000吨/年阻燃剂扩建项目	5,909.81万元	14,141,639.81	2,868,587.64			17,010,227.45	28.78	50.00				自有资金
大洋厂区安全环保综合提升改造项目	3,000.00万元	5,659,728.95	25,764,721.22	27,243,643.25		4,180,806.92	104.75	95.00				自有资金

4万吨/年合成氨(制气单元)新型煤气化综合利用技术改造项目	17,738.53万元	159,620,392.68	1,800,826.03	153,808,718.71	7,612,500.00		91.48	100.00				募集资金及自有资金
宁夏新化含磷新材料产品项目	51,600.00万元	145,009,924.27	11,019,893.90	156,029,818.17			39.48	40.00	8,386,750.24	2,070,566.18	1.20	银行借款及自有资金
宁夏新化合成香料产品基地项目(一期)项目	82,777.41万元	53,254,039.27	16,475,695.20	69,729,734.47			90.61	100.00	11,584,714.21			募集资金及借款
宁夏新化中试车间项目	7,000.00万元	50,504,550.25	10,707,602.70	61,212,152.95			97.88	100.00				自有资金
有机胺智能工厂项目	3,000.00万元	6,649,572.87	4,388,281.62	11,037,854.49			99.77	100.00				自有资金
合计	227,874.68万元	516,134,714.79	416,411,722.70	488,707,674.51	7,612,500.00	436,226,262.98	/	/	21,357,911.86	3,243,618.15	/	/

## (3). 本期计提在建工程减值准备情况

适用 不适用

**(4). 在建工程的减值测试情况**

□适用 √不适用

其他说明：

√适用 □不适用

其他减少详见其他流动资产说明。

**工程物资****(1). 工程物资情况**

√适用 □不适用

单位：元 币种：人民币

项目	期末余额			期初余额		
	账面余额	减值准备	账面价值	账面余额	减值准备	账面价值
专用材料	30,313,543.56	46,660.69	30,266,882.87	36,584,819.68	46,660.69	36,538,158.99
专用设备	6,434,972.81		6,434,972.81	1,549,860.69		1,549,860.69
合计	36,748,516.37	46,660.69	36,701,855.68	38,134,680.37	46,660.69	38,088,019.68

其他说明：

无

**23、 生产性生物资产****(1). 采用成本计量模式的生产性生物资产**

□适用 √不适用

**(2). 采用成本计量模式的生产性生物资产的减值测试情况**

□适用 √不适用

**(3). 采用公允价值计量模式的生产性生物资产**

□适用 √不适用

其他说明：

□适用 √不适用

**24、 油气资产****(1). 油气资产情况**

□适用 √不适用

**(2). 油气资产的减值测试情况**

□适用 √不适用

其他说明：

无

## 25、使用权资产

## (1). 使用权资产情况

√适用 □不适用

单位：元 币种：人民币

项目	房屋及建筑物	合计
一、账面原值		
1.期初余额	2,125,087.93	2,125,087.93
2.本期增加金额		
3.本期减少金额	2,125,087.93	2,125,087.93
处置	2,125,087.93	2,125,087.93
4.期末余额		
二、累计折旧		
1.期初余额	412,330.49	412,330.49
2.本期增加金额	285,459.57	285,459.57
(1) 计提	285,459.57	285,459.57
3.本期减少金额	697,790.06	697,790.06
(1) 处置	697,790.06	697,790.06
4.期末余额		
三、减值准备		
1.期初余额		
2.本期增加金额		
(1) 计提		
3.本期减少金额		
(1) 处置		
4.期末余额		
四、账面价值		
1.期末账面价值		
2.期初账面价值	1,712,757.44	1,712,757.44

## (2). 使用权资产的减值测试情况

□适用 √不适用

其他说明：

无

## 26、无形资产

## (1). 无形资产情况

√适用 □不适用

单位：元 币种：人民币

项目	土地使用权	软件	排污权	合计
一、账面原值				
1.期初余额	184,052,531.61	5,278,495.34	9,223,461.93	198,554,488.88
2.本期增加金额		4,245,288.62	8,400.00	4,253,688.62
(1) 购置		4,245,288.62	8,400.00	4,253,688.62
(2) 内部研发				

(3) 企业合并增加				
3.本期减少金额	395,770.00		8,899,863.26	9,295,633.26
(1) 处置	395,770.00		8,899,863.26	9,295,633.26
4.期末余额	183,656,761.61	9,523,783.96	331,998.67	193,512,544.24
二、累计摊销				
1.期初余额	34,628,104.13	4,292,697.64	7,925,155.36	46,845,957.13
2.本期增加金额	3,311,510.74	588,882.14	155,804.62	4,056,197.50
(1) 计提	3,311,510.74	588,882.14	155,804.62	4,056,197.50
3.本期减少金额			7,775,706.47	7,775,706.47
(1) 处置			7,775,706.47	7,775,706.47
4.期末余额	37,939,614.87	4,881,579.78	305,253.51	43,126,448.16
三、减值准备				
1.期初余额				
2.本期增加金额				
(1) 计提				
3.本期减少金额				
(1) 处置				
4.期末余额				
四、账面价值				
1.期末账面价值	145,717,146.74	4,642,204.18	26,745.16	150,386,096.08
2.期初账面价值	149,424,427.48	985,797.70	1,298,306.57	151,708,531.75

本期末通过公司内部研发形成的无形资产占无形资产余额的比例是0

**(2). 确认为无形资产的数据资源**

适用 不适用

**(3). 未办妥产权证书的土地使用权情况**

适用 不适用

**(4). 无形资产的减值测试情况**

适用 不适用

其他说明：

适用 不适用

**27、商誉**

**(1). 商誉账面原值**

适用 不适用

**(2). 商誉减值准备**

适用 不适用

**(3). 商誉所在资产组或资产组组合的相关信息**

□适用 √不适用

资产组或资产组组合发生变化

□适用 √不适用

其他说明：

□适用 √不适用

**(4). 可收回金额的具体确定方法**

可收回金额按公允价值减去处置费用后的净额确定

□适用 √不适用

可收回金额按预计未来现金流量的现值确定

□适用 √不适用

前述信息与以前年度减值测试采用的信息或外部信息明显不一致的差异原因

□适用 √不适用

公司以前年度减值测试采用信息与当年实际情况明显不一致的差异原因

□适用 √不适用

**(5). 业绩承诺及对应商誉减值情况**

形成商誉时存在业绩承诺且报告期或报告期上一期间处于业绩承诺期内

□适用 √不适用

其他说明：

□适用 √不适用

**28、长期待摊费用**

√适用 □不适用

单位：元 币种：人民币

项目	期初余额	本期增加金额	本期摊销金额	其他减少金额	期末余额
装修费	365,134.06		365,134.06		
合计	365,134.06		365,134.06		

其他说明：

无

**29、递延所得税资产/递延所得税负债****(1). 未经抵销的递延所得税资产**

√适用 □不适用

单位：元 币种：人民币

项目	期末余额		期初余额	
	可抵扣暂时性差异	递延所得税资产	可抵扣暂时性差异	递延所得税资产
资产减值准备	26,277,718.26	3,941,657.74	31,111,850.84	4,666,902.91
内部交易未实现利润	23,810,937.34	3,770,501.92	14,791,572.31	2,449,301.25

政策性搬迁纳税差异	50,002,097.94	7,500,314.69	77,927,302.95	11,689,095.44
递延收益	13,988,636.60	2,098,295.49	12,054,751.95	1,808,212.79
限制性股票激励计划	1,615,875.00	242,381.25		
租赁负债			1,651,767.46	412,941.87
合计	115,695,265.14	17,553,151.09	137,537,245.51	21,026,454.26

## (2). 未经抵销的递延所得税负债

√适用 □不适用

单位：元 币种：人民币

项目	期末余额		期初余额	
	应纳税暂时性差异	递延所得税负债	应纳税暂时性差异	递延所得税负债
固定资产折旧政策与税法差异	126,486,396.87	18,882,741.23	159,084,586.16	23,726,179.39
使用权资产			1,712,757.44	428,189.36
合计	126,486,396.87	18,882,741.23	160,797,343.60	24,154,368.75

## (3). 以抵销后净额列示的递延所得税资产或负债

√适用 □不适用

单位：元 币种：人民币

项目	期末余额		期初余额	
	递延所得税资产和负债互抵金额	抵销后递延所得税资产或负债余额	递延所得税资产和负债互抵金额	抵销后递延所得税资产或负债余额
递延所得税资产	13,400,514.11	4,152,636.98	18,321,311.66	2,705,142.60
递延所得税负债	13,400,514.11	5,482,227.12	18,321,311.66	5,833,057.09

## (4). 未确认递延所得税资产明细

√适用 □不适用

单位：元 币种：人民币

项目	期末余额	期初余额
可抵扣亏损	107,570,206.42	47,913,683.88
递延收益	51,801,100.43	42,026,160.25
坏账准备	8,402,975.69	6,624,840.02
存货跌价准备	5,529,844.32	6,790,372.82
限制性股票激励计划	406,875.00	
合计	173,711,001.86	103,355,056.97

## (5). 未确认递延所得税资产的可抵扣亏损将于以下年度到期

√适用 □不适用

单位：元 币种：人民币

年份	期末金额	期初金额	备注
2025年		456,491.95	
2026年	13,034,900.57	1,693,469.18	
2027年	15,021,478.08	7,676,296.72	
2028年	18,453,312.82	7,261,016.65	

2029年	25,112,156.69	30,826,409.38	
2030年	35,948,358.26		
合计	107,570,206.42	47,913,683.88	/

其他说明：

□适用  不适用**30、其他非流动资产**√适用  不适用

单位：元 币种：人民币

项目	期末余额			期初余额		
	账面余额	减值准备	账面价值	账面余额	减值准备	账面价值
预付工程设备款	7,151,123.42		7,151,123.42	37,523,508.59		37,523,508.59
预付股权投资款	5,275,400.00		5,275,400.00			
合计	12,426,523.42		12,426,523.42	37,523,508.59		37,523,508.59

其他说明：

无

**31、所有权或使用权受限资产**√适用  不适用

单位：元 币种：人民币

项目	期末				期初			
	账面余额	账面价值	受限类型	受限情况	账面余额	账面价值	受限类型	受限情况
货币资金	21,841,511.00	21,841,511.00	冻结	用于开具银行承兑汇票	14,843,709.45	14,843,709.45	冻结	用于开具银行承兑汇票
货币资金					1,745,000.00	1,745,000.00	冻结	保函保证金
合计	21,841,511.00	21,841,511.00	/	/	16,588,709.45	16,588,709.45	/	/

其他说明：

无

**32、短期借款****(1). 短期借款分类**√适用  不适用

单位：元 币种：人民币

项目	期末余额	期初余额
保证借款	10,000,000.00	

信用借款	26,500,000.00	67,788,880.00
借款利息	26,443.07	227,620.00
合计	36,526,443.07	68,016,500.00

短期借款分类的说明：

无

## (2). 已逾期未偿还的短期借款情况

适用 不适用

其中重要的已逾期未偿还的短期借款情况如下：

适用 不适用

其他说明：

适用 不适用

## 33、交易性金融负债

适用 不适用

其他说明：

适用 不适用

## 34、衍生金融负债

适用 不适用

## 35、应付票据

### (1). 应付票据列示

适用 不适用

单位：元 币种：人民币

种类	期末余额	期初余额
银行承兑汇票	301,384,603.49	369,042,972.07
合计	301,384,603.49	369,042,972.07

本期末已到期未支付的应付票据总额为0元。

## 36、应付账款

### (1). 应付账款列示

适用 不适用

单位：元 币种：人民币

项目	期末余额	期初余额
工程设备款	219,881,141.78	160,552,528.53
货款	149,537,016.26	148,914,802.29
费用款	8,512,755.18	11,208,088.89
合计	377,930,913.22	320,675,419.71

### (2). 账龄超过1年或逾期的重要应付账款

适用 不适用

其他说明：

适用 不适用

### 37、预收款项

#### (1). 预收款项列示

适用 不适用

#### (2). 账龄超过1年的重要预收款项

适用 不适用

#### (3). 报告期内账面价值发生重大变动的金额和原因

适用 不适用

其他说明：

适用 不适用

### 38、合同负债

#### (1). 合同负债情况

适用 不适用

单位：元 币种：人民币

项目	期末余额	期初余额
预收货款	52,470,484.54	36,186,598.98
合计	52,470,484.54	36,186,598.98

#### (2). 账龄超过1年的重要合同负债

适用 不适用

#### (3). 报告期内账面价值发生重大变动的金额和原因

适用 不适用

其他说明：

适用 不适用

### 39、应付职工薪酬

#### (1). 应付职工薪酬列示

适用 不适用

单位：元 币种：人民币

项目	期初余额	本期增加	本期减少	期末余额
一、短期薪酬	34,365,697.19	214,550,808.44	208,156,440.85	40,760,064.78
二、离职后福利-设定提存计划	942,693.36	18,238,628.49	18,100,127.24	1,081,194.61
三、辞退福利		1,094,892.40	1,094,892.40	
合计	35,308,390.55	233,884,329.33	227,351,460.49	41,841,259.39

## (2). 短期薪酬列示

√适用 □不适用

单位：元 币种：人民币

项目	期初余额	本期增加	本期减少	期末余额
一、工资、奖金、津贴和补贴	33,622,710.78	178,785,928.58	172,458,996.40	39,949,642.96
二、职工福利费	18,383.00	10,798,091.06	10,816,474.06	
三、社会保险费	643,251.15	11,683,206.89	11,623,876.28	702,581.76
其中：医疗保险费	578,725.83	10,202,314.35	10,158,507.09	622,533.09
工伤保险费	64,525.32	1,328,906.80	1,313,383.45	80,048.67
生育保险费		151,985.74	151,985.74	
四、住房公积金	47,040.00	10,544,616.18	10,537,672.18	53,984.00
五、工会经费和职工教育经费	34,312.26	2,738,965.73	2,719,421.93	53,856.06
合计	34,365,697.19	214,550,808.44	208,156,440.85	40,760,064.78

## (3). 设定提存计划列示

√适用 □不适用

单位：元 币种：人民币

项目	期初余额	本期增加	本期减少	期末余额
1、基本养老保险	912,283.65	17,680,970.83	17,544,823.62	1,048,430.86
2、失业保险费	30,409.71	557,657.66	555,303.62	32,763.75
合计	942,693.36	18,238,628.49	18,100,127.24	1,081,194.61

其他说明：

□适用 √不适用

## 40、应交税费

√适用 □不适用

单位：元 币种：人民币

项目	期末余额	期初余额
增值税		377,782.56
企业所得税	13,025,677.85	23,557,109.35
个人所得税	489,140.93	413,315.85
城市维护建设税	108,833.5	18,790.94
教育费附加	65,294.1	11,137.35
地方教育附加	43,529.41	7,424.90
房产税	2,531,502.48	1,923,416.73
土地使用税	1,508,220.98	1,508,746.02
印花税	722,527.97	410,690.02
水利保护基金	37,044.59	
残疾人就业保障金	32,000.00	46,914.62
资源税	27,018.38	35,725.78
环境保护税	15,590.38	48,077.52
合计	18,606,380.57	28,359,131.64

其他说明：

无

**41、其他应付款****(1). 项目列示**

√适用 □不适用

单位：元 币种：人民币

项目	期末余额	期初余额
应付股利	61,545.00	45,750.00
其他应付款	44,307,500.49	21,856,878.27
合计	44,369,045.49	21,902,628.27

其他说明：

□适用 √不适用

**(2). 应付利息**

分类列示

□适用 √不适用

逾期的重要应付利息：

□适用 √不适用

其他说明：

□适用 √不适用

**(3). 应付股利**

分类列示

√适用 □不适用

单位：元 币种：人民币

项目	期末余额	期初余额
普通股股利	61,545.00	45,750.00
划分为权益工具的优先股\永续债股利		
合计	61,545.00	45,750.00

其他说明，包括重要的超过1年未支付的应付股利，应披露未支付原因：

无

**(4). 其他应付款**

按款项性质列示其他应付款

√适用 □不适用

单位：元 币种：人民币

项目	期末余额	期初余额
应付贸易商货款	10,253,414.49	
一年以内限制性股票回购义务	8,532,000.00	
押金保证金	6,458,337.14	3,233,837.67
应付费账款	16,508,530.61	15,890,383.93
应付暂收款	2,528,189.62	2,693,822.95

其他	27,028.63	38,833.72
合计	44,307,500.49	21,856,878.27

账龄超过1年或逾期的重要其他应付款

适用 不适用

其他说明：

适用 不适用

#### 42、持有待售负债

适用 不适用

#### 43、1年内到期的非流动负债

适用 不适用

单位：元 币种：人民币

项目	期末余额	期初余额
1年内到期的长期借款	12,271,639.39	26,411,398.53
1年内到期的租赁负债		364,131.20
合计	12,271,639.39	26,775,529.73

其他说明：

无

#### 44、其他流动负债

其他流动负债情况

适用 不适用

单位：元 币种：人民币

项目	期末余额	期初余额
待转增值税销项税额	6,167,100.09	4,336,643.76
合计	6,167,100.09	4,336,643.76

短期应付债券的增减变动：

适用 不适用

其他说明：

适用 不适用

#### 45、长期借款

##### (1). 长期借款分类

适用 不适用

单位：元 币种：人民币

项目	期末余额	期初余额
信用借款	247,792,231.78	148,763,694.26
合计	247,792,231.78	148,763,694.26

长期借款分类的说明：

无

其他说明：

适用 不适用

#### 46、应付债券

##### (1). 应付债券

适用 不适用

单位：元 币种：人民币

项目	期末余额	期初余额
可转换公司债券		552,185,383.36
合计		552,185,383.36

## (2). 应付债券的具体情况：（不包括划分为金融负债的优先股、永续债等其他金融工具）

√适用 □不适用

单位：元 币种：人民币

债券名称	面值（元）	票面利率（%）	发行日期	债券期限	发行金额	期初余额	本期转股（面值）	本期发行	按面值计提利息	溢折价摊销	本期偿还	本期赎回	期末余额	是否违约
新化转债	650,000,000.00	Y1:0.30 、 Y2:0.50 、 Y3:1.00 、 Y4:1.50 、 Y5:2.00 、 Y6:3.00	2022/11/28	6年	650,000,000.00	552,185,383.36	595,202,000.00		5,112,135.24	56,653,165.68	3,905,684.28	14,843,000.00		否
合计	/	/	/	/	650,000,000.00	552,185,383.36	595,202,000.00		5,112,135.24	56,653,165.68	3,905,684.28	14,843,000.00		/

## (3). 可转换公司债券的说明

□适用 √不适用

## 转股权会计处理及判断依据

√适用 □不适用

公司2022年11月发行“新化转债”人民币65,000万元。转股期为2023年6月2日至2028年11月27日。在转股期内，公司股票连续15日的收盘价高于当期转股价的130%，经公司第六届董事会第二十四次会议决议，本期公司提前赎回公司债14,843,000.00元。公司会计处理为其他权益工具投资减少2,259,110.34元，银行存款减少14,843,000.00元，应付债券-利息调整减少2,259,110.34元。

“新化转债”自2023年6月2日起可转换为公司股份。2023年度及2024年度共有面值39,955,000.00元债券转换为股份。2025年度公司共有面值595,202,000.00元债券转为股份。公司会计处理为股本增加29,927,871.00元，资本公积增加615,702,277.18元，其他权益工具减少90,589,974.66元，应付债券-利息调整减少40,125,602.47元，转股不足1股部分减少银行存款36,224.01元。

**(4). 划分为金融负债的其他金融工具说明**

期末发行在外的优先股、永续债等其他金融工具基本情况

适用 不适用

期末发行在外的优先股、永续债等金融工具变动情况表

适用 不适用

其他金融工具划分为金融负债的依据说明

适用 不适用

其他说明：

适用 不适用

**47、租赁负债**

√适用 □不适用

单位：元 币种：人民币

项目	期末余额	期初余额
房屋租赁		1,383,282.04
租赁负债未确认融资费用		95,645.78
合计		1,287,636.26

其他说明：

无

**48、长期应付款****项目列示**

√适用 □不适用

单位：元 币种：人民币

项目	期末余额	期初余额
新华基地搬迁补偿款	45,479,684.88	73,041,659.79
昊坤投资少数合伙人所持份额	7,172,343.66	8,881,267.00
合计	52,652,028.54	81,922,926.79

其他说明：

□适用 √不适用

**长期应付款****(1). 按款项性质列示长期应付款**

□适用 √不适用

**专项应付款****(1). 按款项性质列示专项应付款**

□适用 √不适用

**49、长期应付职工薪酬**

□适用 √不适用

**50、预计负债**

□适用 √不适用

**51、递延收益**

递延收益情况

√适用 □不适用

单位：元 币种：人民币

项目	期初余额	本期增加	本期减少	期末余额	形成原因
----	------	------	------	------	------

政府补助	54,080,912.20	16,076,000.00	4,367,175.17	65,789,737.03	收到与资产相关的政府补助款
合计	54,080,912.20	16,076,000.00	4,367,175.17	65,789,737.03	/

其他说明：

适用 不适用

## 52、其他非流动负债

适用 不适用

单位：元 币种：人民币

项目	期末余额	期初余额
限制性股票一年以上回购义务	19,908,000.00	
合计	19,908,000.00	

其他说明：

无

## 53、股本

适用 不适用

单位：元 币种：人民币

	期初余额	本次变动增减(+、-)					期末余额
		发行新股	送股	公积金转股	其他	小计	
股份总数	187,558,872				29,927,871	29,927,871	217,486,743

其他说明：

本公司可转债转股增加股本 29,927,871 股

## 54、其他权益工具

### (1). 期末发行在外的优先股、永续债等其他金融工具基本情况

适用 不适用

项目	期初数		本期增加		本期减少		期末数	
	数量	账面价值	数量	账面价值	数量	账面价值	数量	账面价值
可转换公司债券之权益部分公允价值	6,100,450.00	92,849,085.00			6,100,450.00	92,849,085.00		
合计	6,100,450.00	92,849,085.00			6,100,450.00	92,849,085.00		

### (2). 期末发行在外的优先股、永续债等金融工具变动情况表

适用 不适用

其他权益工具本期增减变动情况、变动原因说明，以及相关会计处理的依据：

适用 不适用

其他说明：

适用 不适用

本期公司可转债转股减少可转换公司债券之权益部分公允价值 92,849,085.00。

## 55、资本公积

√适用 □不适用

单位：元 币种：人民币

项目	期初余额	本期增加	本期减少	期末余额
资本溢价（股本溢价）	565,817,001.33	616,089,232.18	16,668,000.00	1,165,238,233.51
其他资本公积	46,775.96	1,964,648.25		2,011,424.21
合计	565,863,777.29	618,053,880.43	16,668,000.00	1,167,249,657.72

其他说明，包括本期增减变动情况、变动原因说明：

- 1) 本期公司可转债转股增加资本公积 615,702,277.18 元；
- 2) 本期授予限制性股票，公司收到限制性股票激励对象的出资款 28,440,000.00 元，公司按二级市场回购成本减少库存股 45,108,000.00 元，按二级市场回购成本与收到的认购款之间的差额冲减股本溢价 16,668,000.00 元；
- 3) 本期伽玛化学公司处置伽玛投资公司少数股权，处置价款与处置长期股权投资公司对应享有子公司净资产份额之间的差额 386,955.00 元计入资本公积；
- 4) 公司根据限制性股票的业绩考核条件和服务归属期，确认股份支付费用增加其他资本公积 1,964,648.25 元。

## 56、库存股

√适用 □不适用

单位：元 币种：人民币

项目	期初余额	本期增加	本期减少	期末余额
库存股	59,998,119.44	28,440,000.00	45,108,000.00	43,330,119.44
合计	59,998,119.44	28,440,000.00	45,108,000.00	43,330,119.44

其他说明，包括本期增减变动情况、变动原因说明：

本期授予限制性股票，减少库存股 45,108,000.00 元，并计提回购义务，增加库存股 28,440,000.00 元。

## 57、其他综合收益

√适用 □不适用

单位：元 币种：人民币

项目	期初余额	本期发生金额						期末余额
		本期所得税前发生额	减：前期计入其他综合收益当期转入损益	减：前期计入其他综合收益当期转入留存收益	减：所得税费用	税后归属于母公司	税后归属于少数股东	
一、不能重分类进损益								

的其他综合收益								
其他权益工具投资公允价值变动	-1,866,781.45	-6,708,858.41				-5,080,358.92	-1,628,499.49	-6,947,140.37
二、将重分类进损益的其他综合收益								
其他综合收益合计	-1,866,781.45	-6,708,858.41				-5,080,358.92	-1,628,499.49	-6,947,140.37

其他说明，包括对现金流量套期损益的有效部分转为被套期项目初始确认金额调整：

公司确认其他综合收益-6,708,858.41，其中投资新存科技公司确认的其他综合收益归属于吴坤投资少数合伙人份额部分列报于长期应付款。

#### 58、专项储备

√适用 □不适用

单位：元 币种：人民币

项目	期初余额	本期增加	本期减少	期末余额
安全生产费	11,443,178.59	24,220,470.94	21,743,620.04	13,920,029.49
合计	11,443,178.59	24,220,470.94	21,743,620.04	13,920,029.49

其他说明，包括本期增减变动情况、变动原因说明：

根据财政部、应急部联合发布的《企业安全生产费用提取和使用管理办法》（财资〔2022〕136号），本期公司计提安全生产费用增加专项储备，实际使用安全生产费用减少专项储备，其中归属于少数股东的部分已转出。

#### 59、盈余公积

√适用 □不适用

单位：元 币种：人民币

项目	期初余额	本期增加	本期减少	期末余额
法定盈余公积	93,779,436.00	14,963,935.50		108,743,371.50
合计	93,779,436.00	14,963,935.50		108,743,371.50

盈余公积说明，包括本期增减变动情况、变动原因说明：

公司根据《公司法》及章程规定，按照母公司净利润的10%计提法定盈余公积，累计金额达到注册资本（可转债转股暂未办理工商变更，以实收资本为准）50%不再计提，本期计提法定盈余公积14,963,935.50元。

**60、未分配利润**

√适用 □不适用

单位：元 币种：人民币

项目	本期	上期
调整前上期末未分配利润	1,437,751,501.07	1,294,259,890.83
调整期初未分配利润合计数（调增+，调减-）		
调整后期初未分配利润	1,437,751,501.07	1,294,259,890.83
加：本期归属于母公司所有者的净利润	260,440,615.21	226,913,902.54
减：提取法定盈余公积	14,963,935.50	983,699.00
提取任意盈余公积		
提取一般风险准备		
应付普通股股利	85,670,725.05	82,438,593.30
转作股本的普通股股利		
期末未分配利润	1,597,557,455.73	1,437,751,501.07

调整期初未分配利润明细：

- 1、由于《企业会计准则》及其相关新规定进行追溯调整，影响期初未分配利润0元。
- 2、由于会计政策变更，影响期初未分配利润0元。
- 3、由于重大会计差错更正，影响期初未分配利润0元。
- 4、由于同一控制导致的合并范围变更，影响期初未分配利润0元。
- 5、其他调整合计影响期初未分配利润0元。

**61、营业收入和营业成本****(1). 营业收入和营业成本情况**

√适用 □不适用

单位：元 币种：人民币

项目	本期发生额		上期发生额	
	收入	成本	收入	成本
主营业务	2,911,971,242.02	2,269,534,673.43	2,938,812,007.04	2,333,230,501.64
其他业务	31,268,145.14	17,082,728.36	26,916,625.90	16,777,901.42
合计	2,943,239,387.16	2,286,617,401.79	2,965,728,632.94	2,350,008,403.06

**(2). 营业收入、营业成本的分解信息**

√适用 □不适用

单位：元 币种：人民币

合同分类	本报告期		上年同期	
	营业收入	营业成本	营业收入	营业成本
商品类型				
脂肪胺	1,483,985,371.95	1,166,522,543.07	1,452,690,354.06	1,205,249,462.33
合成香料	781,413,022.30	615,729,968.20	789,863,423.29	628,632,099.77
有机溶剂	362,650,061.68	309,025,168.91	433,575,250.28	326,637,005.57
其他	315,190,931.23	195,339,721.61	289,599,605.31	189,489,835.39
小计	2,943,239,387.16	2,286,617,401.79	2,965,728,632.94	2,350,008,403.06

按经营地区分类				
国内销售	2,067,186,203.79	1,596,317,743.97	2,041,958,417.90	1,592,559,022.63
国外销售	876,053,183.37	690,299,657.82	923,770,215.04	757,449,380.43
小计	2,943,239,387.16	2,286,617,401.79	2,965,728,632.94	2,350,008,403.06
按商品或服务转让时间分类				
在某一时点确认收入	2,943,239,387.16	/	2,965,728,632.94	/
小计	2,943,239,387.16	/	2,965,728,632.94	/

其他说明：

适用 不适用

### (3). 履约义务的说明

适用 不适用

单位：元 币种：人民币

项目	履行履约义务的时间	重要的支付条款	公司承诺转让商品的性质	是否为主要责任人	公司承担的预期将退还给客户的款项	公司提供的质量保证类型及相关义务
销售商品	商品交付时	付款期限一般为产品交付3个月	脂肪胺等产品	是	无	保证类质量保证
合计	/	/	/	/		/

### (4). 分摊至剩余履约义务的说明

适用 不适用

### (5). 重大合同变更或重大交易价格调整

适用 不适用

其他说明：

无

## 62、税金及附加

适用 不适用

单位：元 币种：人民币

项目	本期发生额	上期发生额
城市维护建设税	1,932,827.43	4,082,711.48
教育费附加	1,036,323.61	2,134,000.77
资源税	136,323.49	33,262.78
房产税	4,506,495.75	2,458,705.58
土地使用税	3,363,735.71	2,776,253.26
车船使用税	12,532.98	12,897.05
印花税	2,396,353.60	1,817,778.77

地方教育附加	690,882.43	1,422,667.16
水利建设基金	127,192.89	
环境保护税	108,099.80	276,375.02
合计	14,310,767.69	15,014,651.87

其他说明：

无

### 63、销售费用

√适用 □不适用

单位：元 币种：人民币

项目	本期发生额	上期发生额
职工薪酬	8,382,803.01	7,858,860.82
品牌认证服务费	4,433,039.23	2,485,438.43
包装费	2,885,496.29	2,253,175.39
销售佣金	1,934,104.38	4,103,624.57
业务招待费	1,443,334.06	1,446,806.24
特许权使用费	1,336,985.58	1,510,702.11
差旅费	1,003,042.87	802,374.49
出口信用险	1,209,833.48	1,478,191.62
咨询服务费	587,248.56	120,724.43
其他	1,994,643.08	2,412,097.87
合计	25,210,530.54	24,471,995.97

其他说明：

无

### 64、管理费用

√适用 □不适用

单位：元 币种：人民币

项目	本期发生额	上期发生额
职工薪酬	79,647,630.71	67,118,218.56
折旧及摊销	30,588,197.02	22,736,313.93
安全生产费	25,595,432.76	23,625,386.48
中介机构费	6,720,387.36	5,329,592.43
办公费	6,916,469.63	6,744,628.74
业务招待费	4,440,783.20	4,998,434.10
交通费	3,907,432.46	3,711,406.81
维修费	2,590,280.20	386,120.87
股份支付费用	1,706,550.00	
其他	11,600,930.25	7,511,042.66
合计	173,714,093.59	142,161,144.58

其他说明：

无

### 65、研发费用

√适用 □不适用

单位：元 币种：人民币

项目	本期发生额	上期发生额
----	-------	-------

职工薪酬	40,770,113.71	41,655,508.23
直接材料	40,055,921.52	47,516,582.80
折旧及摊销	10,864,861.14	7,794,515.01
股份支付费用	316,200.00	
其他	4,941,751.94	7,505,376.19
合计	96,948,848.31	104,471,982.23

其他说明：  
无

## 66、财务费用

√适用 □不适用

单位：元 币种：人民币

项目	本期发生额	上期发生额
利息支出	20,790,951.18	24,821,949.14
利息收入	-3,171,920.11	-6,075,118.97
现金折扣	-1,426,907.27	-694,095.54
汇兑损益	1,469,371.46	-11,300,496.48
手续费	1,011,888.76	1,131,657.61
合计	18,673,384.02	7,883,895.76

其他说明：  
无

## 67、其他收益

√适用 □不适用

单位：元 币种：人民币

按性质分类	本期发生额	上期发生额
与资产相关的政府补助	4,367,175.17	4,145,915.99
与收益相关的政府补助	11,780,228.70	10,138,998.72
先进制造业增值税加计抵减额	10,730,932.41	12,875,199.79
代扣个人所得税手续费返还	144,431.72	235,098.40
合计	27,022,768.00	27,395,212.90

其他说明：  
无

## 68、投资收益

√适用 □不适用

单位：元 币种：人民币

项目	本期发生额	上期发生额
权益法核算的长期股权投资收益	-802,694.08	-1,842,699.25
票据贴现利息支出	-1,227,584.53	-866,031.11
理财收益	1,277,224.65	
合计	-753,053.96	-2,708,730.36

其他说明：  
无

**69、净敞口套期收益**

□适用 √不适用

**70、公允价值变动收益**

√适用 □不适用

单位：元 币种：人民币

产生公允价值变动收益的来源	本期发生额	上期发生额
交易性金融资产	223,160.88	
其中：衍生金融工具产生的公允价值变动收益		
交易性金融负债		
按公允价值计量的投资性房地产		
合计	223,160.88	

其他说明：

无

**71、信用减值损失**

√适用 □不适用

单位：元 币种：人民币

项目	本期发生额	上期发生额
应收账款坏账损失	-1,250,016.59	-10,428,914.15
其他应收款坏账损失	-617,383.22	-968,596.93
预付账款减值损失		5,100.00
合计	-1,867,399.81	-11,392,411.08

其他说明：

无

**72、资产减值损失**

√适用 □不适用

单位：元 币种：人民币

项目	本期发生额	上期发生额
一、存货跌价损失及合同履约成本减值损失	-1,945,307.79	-8,348,693.16
合计	-1,945,307.79	-8,348,693.16

其他说明：

无

**73、资产处置收益**

√适用 □不适用

单位：元 币种：人民币

项目	本期发生额	上期发生额
固定资产处置收益	27,221,565.00	201,746.58
无形资产处置收益	5,437,405.19	
合计	32,658,970.19	201,746.58

其他说明：  
无

#### 74、营业外收入

营业外收入情况

√适用 □不适用

单位：元 币种：人民币

项目	本期发生额	上期发生额	计入当期非经常性损益的金额
非流动资产处置利得合计			
其中：固定资产处置利得			
无形资产处置利得			
非货币性资产交换利得			
接受捐赠			
政府补助			
赔偿、补偿收入	656,093.90	717,680.63	656,093.90
无需支付款项	47,023.39	392,492.94	47,023.39
罚没收入	966,665.13	208,687.84	966,665.13
其他	318,966.85	206,385.00	318,966.85
合计	1,988,749.27	1,525,246.41	1,988,749.27

其他说明：

□适用 √不适用

#### 75、营业外支出

√适用 □不适用

单位：元 币种：人民币

项目	本期发生额	上期发生额	计入当期非经常性损益的金额
非流动资产处置损失合计	18,716,602.23	826,300.03	18,716,602.23
其中：固定资产处置损失	18,716,602.23	826,300.03	18,716,602.23
无形资产处置损失			
非货币性资产交换损失			
对外捐赠	2,100,000.00	2,284,000.00	2,100,000.00
滞纳金及罚款支出	3,401,590.78	60,480.07	3,401,590.78
赔偿支出	132,131.91	6,015,086.00	132,131.91
其他	79,166.15	33,126.63	79,166.15
合计	24,429,491.07	9,218,992.73	24,429,491.07

其他说明：

无

**76、所得税费用****(1). 所得税费用表**

√适用 □不适用

单位：元 币种：人民币

项目	本期发生额	上期发生额
当期所得税费用	60,014,468.71	59,055,578.66
递延所得税费用	-1,798,324.35	-14,764,328.71
合计	58,216,144.36	44,291,249.95

**(2). 会计利润与所得税费用调整过程**

√适用 □不适用

单位：元 币种：人民币

项目	本期发生额
利润总额	360,662,756.93
按法定/适用税率计算的所得税费用	54,099,413.54
子公司适用不同税率的影响	-837,438.22
调整以前期间所得税的影响	9,674,323.42
不可抵扣的成本、费用和损失的影响	2,546,769.20
使用前期未确认递延所得税资产的可抵扣亏损的影响	-150,688.47
本期未确认递延所得税资产的可抵扣暂时性差异或可抵扣亏损的影响	6,585,254.31
研发费用等加计扣除纳税调减的影响	-13,701,489.42
所得税费用	58,216,144.36

其他说明：

□适用 √不适用

**77、其他综合收益**

√适用 □不适用

详见附注七 57 之说明

**78、现金流量表项目****(1). 与经营活动有关的现金**

收到的其他与经营活动有关的现金

√适用 □不适用

单位：元 币种：人民币

项目	本期发生额	上期发生额
收回票据等保证金	29,074,652.39	4,220,826.51
政府补助	27,856,228.70	29,764,698.72
利息收入	3,171,920.11	6,075,118.97
其他	2,958,051.05	1,760,344.81
合计	63,060,852.25	41,820,989.01

收到的其他与经营活动有关的现金说明：

无

支付的其他与经营活动有关的现金

√适用 □不适用

单位：元 币种：人民币

项目	本期发生额	上期发生额
付现的费用	88,464,420.69	86,856,587.79
支付票据等保证金	29,818,971.26	23,029,534.13
其他	5,712,888.84	8,780,499.79
合计	123,996,280.79	118,666,621.71

支付的其他与经营活动有关的现金说明：

无

### (2). 与投资活动有关的现金

收到的重要的投资活动有关的现金

□适用 √不适用

支付的重要的投资活动有关的现金

√适用 □不适用

单位：元 币种：人民币

项目	本期发生额	上期发生额
支付固定资产及其他长期资产购置款	339,443,457.33	224,686,437.82
合计	339,443,457.33	224,686,437.82

支付的重要的投资活动有关的现金说明

无

收到的其他与投资活动有关的现金

√适用 □不适用

单位：元 币种：人民币

项目	本期发生额	上期发生额
收回理财及收益	210,000,000.00	
合计	210,000,000.00	

收到的其他与投资活动有关的现金说明：

无

支付的其他与投资活动有关的现金

√适用 □不适用

单位：元 币种：人民币

项目	本期发生额	上期发生额
理财购买	340,000,000.00	
合计	340,000,000.00	

支付的其他与投资活动有关的现金说明：

无

### (3). 与筹资活动有关的现金

收到的其他与筹资活动有关的现金

√适用 □不适用

单位：元 币种：人民币

项目	本期发生额	上期发生额
昊坤投资其他合伙人投入		9,505,000.00
处置伽玛投资股权收入	3,241,825.40	
合计	3,241,825.40	9,505,000.00

收到的其他与筹资活动有关的现金说明：

无

支付的其他与筹资活动有关的现金

√适用 □不适用

单位：元 币种：人民币

项目	本期发生额	上期发生额
股票回购		59,998,119.44
支付房屋租金		403,256.25
少数股权回购		90,000.00
合计		60,491,375.69

支付的其他与筹资活动有关的现金说明：

无

筹资活动产生的各项负债变动情况

□适用 √不适用

**(4). 以净额列报现金流量的说明**

□适用 √不适用

**(5). 不涉及当期现金收支、但影响企业财务状况或在未来可能影响企业现金流量的重大活动及财务影响**

□适用 √不适用

**79、现金流量表补充资料****(1). 现金流量表补充资料**

√适用 □不适用

单位：元 币种：人民币

补充资料	本期金额	上期金额
<b>1. 将净利润调节为经营活动现金流量：</b>		
净利润	302,446,612.57	274,878,688.08
加：资产减值准备	1,945,307.79	8,348,693.16
信用减值损失	1,867,399.81	11,392,411.08
固定资产折旧、油气资产折耗、生产性生物资产折旧	165,217,688.90	125,513,775.45
无形资产摊销	4,056,197.50	4,193,567.49
长期待摊费用摊销	365,134.06	102,828.08
处置固定资产、无形资产和其他长期资产的损失（收益以“-”号填列）	-32,658,970.19	-201,746.58
固定资产报废损失（收益以“-”号填	18,716,602.23	826,300.03

列)		
公允价值变动损失(收益以“-”号填列)	-223,160.88	
财务费用(收益以“-”号填列)	22,260,322.64	15,001,069.48
投资损失(收益以“-”号填列)	-474,530.57	1,842,699.25
递延所得税资产减少(增加以“-”号填列)	-1,447,494.38	4,848,925.33
递延所得税负债增加(减少以“-”号填列)	-350,829.97	-19,613,254.04
存货的减少(增加以“-”号填列)	-83,813,975.95	-42,542,980.75
经营性应收项目的减少(增加以“-”号填列)	-60,748,017.21	-238,851,782.79
经营性应付项目的增加(减少以“-”号填列)	-22,653,984.48	162,339,275.24
其他	4,441,499.15	3,196,975.70
经营活动产生的现金流量净额	318,945,801.02	311,275,444.21
<b>2. 不涉及现金收支的重大投资和筹资活动:</b>		
债务转为资本		
一年内到期的可转换公司债券		
融资租入固定资产		
<b>3. 现金及现金等价物净变动情况:</b>		
现金的期末余额	515,590,324.30	739,880,874.33
减: 现金的期初余额	739,880,874.33	729,574,237.51
加: 现金等价物的期末余额		
减: 现金等价物的期初余额		
现金及现金等价物净增加额	-224,290,550.03	10,306,636.82

**(2). 本期支付的取得子公司的现金净额**

□适用 √不适用

**(3). 本期收到的处置子公司的现金净额**

□适用 √不适用

**(4). 现金和现金等价物的构成**

√适用 □不适用

单位: 元 币种: 人民币

项目	期末余额	期初余额
一、现金	515,590,324.30	739,880,874.33
其中: 库存现金		
可随时用于支付的银行存款	515,590,324.30	739,880,874.33
可随时用于支付的其他货币资金		
可用于支付的存放中央银行款项		
存放同业款项		
拆放同业款项		
二、现金等价物		

其中：三个月内到期的债券投资		
三、期末现金及现金等价物余额	515,590,324.30	739,880,874.33
其中：母公司或集团内子公司使用受限制的现金和现金等价物		

## (5). 使用范围受限但仍作为现金和现金等价物列示的情况

□适用  不适用

## (6). 不属于现金及现金等价物的货币资金

 适用 □不适用

单位：元 币种：人民币

项目	期末余额	期初余额	理由
票据保证金	21,841,511.00	14,843,709.45	特定交易用途，受限使用
保函保证金		1,745,000.00	特定交易用途，受限使用
合计	21,841,511.00	16,588,709.45	/

其他说明：

□适用  不适用

## 80、所有者权益变动表项目注释

说明对上年期末余额进行调整的“其他”项目名称及调整金额等事项：

□适用  不适用

## 81、外币货币性项目

## (1). 外币货币性项目

 适用 □不适用

单位：元

项目	期末外币余额	折算汇率	期末折算人民币余额
货币资金	-	-	6,219,874.10
其中：美元	884,912.66	7.0288	6,219,874.10
应收账款	-	-	95,972,569.41
其中：美元	13,654,189.82	7.0288	95,972,569.41
应付账款	-	-	1,305,523.69
其中：美元	185,739.20	7.0288	1,305,523.69

其他说明：

无

(2). 境外经营实体说明，包括对于重要的境外经营实体，应披露其境外主要经营地、记账本位币及选择依据，记账本位币发生变化的还应披露原因

□适用  不适用

**82、租赁****(1). 作为承租人**√适用  不适用

使用权资产相关信息详见本报告第十节七 25 之说明。

未纳入租赁负债计量的可变租赁付款额

 适用  不适用

简化处理的短期租赁或低价值资产的租赁费用

 适用  不适用

售后租回交易及判断依据

 适用  不适用

与租赁相关的现金流出总额0(单位：元 币种：人民币)

**(2). 作为出租人**

作为出租人的经营租赁

 适用  不适用

作为出租人的融资租赁

 适用  不适用

未折现租赁收款额与租赁投资净额的调节表

 适用  不适用

未来五年未折现租赁收款额

 适用  不适用**(3). 作为生产商或经销商确认融资租赁销售损益** 适用  不适用

其他说明：

无

**83、数据资源** 适用  不适用**84、其他** 适用  不适用**八、研发支出****1、按费用性质列示**√适用  不适用

单位：元 币种：人民币

项目	本期发生额	上期发生额
----	-------	-------

职工薪酬	40,770,113.71	41,655,508.23
直接材料	40,055,921.52	47,516,582.80
折旧及摊销	10,864,861.14	7,794,515.01
股份支付费用	316,200.00	
其他	4,941,751.94	7,505,376.19
合计	96,948,848.31	104,471,982.23
其中：费用化研发支出	96,948,848.31	104,471,982.23

其他说明：

无

## 2、符合资本化条件的研发项目开发支出

适用 不适用

重要的资本化研发项目

适用 不适用

开发支出减值准备

适用 不适用

其他说明：

无

## 3、重要的外购在研项目

适用 不适用

## 九、合并范围的变更

### 1、非同一控制下企业合并

适用 不适用

### 2、同一控制下企业合并

适用 不适用

### 3、反向购买

适用 不适用

#### 4、 处置子公司

本期是否存在丧失子公司控制权的交易或事项

适用 不适用

其他说明：

适用 不适用

是否存在通过多次交易分步处置对子公司投资且在本期丧失控制权的情形

适用 不适用

其他说明：

适用 不适用

#### 5、 其他原因的合并范围变动

说明其他原因导致的合并范围变动（如，新设子公司、清算子公司等）及其相关情况：

适用 不适用

2025年1月，公司与新存科技(武汉)有限责任公司成立新化新存公司。新化新存公司注册资本1,000万元，其中公司出资800万元，持股比例80.00%，截至2025年末，公司尚未出资。本公司自新化新存公司成立之日起，将其纳入合并财务报表范围。

2025年4月，公司与自然人洪鑫成立伽玛科技合伙企业。伽玛科技合伙企业注册资本200万元，其中公司出资198万元，持股比例99.00%，截至2025年末，公司尚未出资。本公司自伽玛科技合伙企业成立之日起，将其纳入合并财务报表范围。

2025年7月，公司、伽玛科技合伙企业和上海飞哥云信息技术有限公司成立芯存微公司。芯存微公司注册资本1,000万元，其中公司出资600万元，持股比例60.00%，伽玛科技合伙企业出资200万元，持股20.00%，公司直接及间接持有芯存微公司79.80%。截至2025年末，公司及伽玛科技合伙企业尚未出资。本公司自芯存微公司成立之日起，将其纳入合并财务报表范围。

#### 6、 其他

适用 不适用

## 十、在其他主体中的权益

## 1、在子公司中的权益

## (1). 企业集团的构成

√适用 □不适用

单位：万元 币种：人民币

子公司名称	主要经营地	注册资本	注册地	业务性质	持股比例(%)		取得方式
					直接	间接	
江苏新化公司	盐城滨海县	12,000	盐城滨海县	制造业	100		设立
中荷环境公司	杭州建德市	2,100	杭州建德市	制造业	100		设立
江西新信公司	上饶铅山县	3,500	上饶铅山县	制造业	100		设立
宁夏新化公司	宁夏宁武市	16,000	宁夏宁武市	制造业	100		设立
新伽玛公司	杭州建德市	630	杭州建德市	制造业	100		设立
新化新材料公司	杭州建德市	3,500	杭州建德市	制造业	100		设立
馨瑞香料公司	盐城滨海县	美元4,000	盐城滨海县	制造业	36.25	14.75	设立
滨海环保公司	盐城滨海县	500	盐城滨海县	服务业		100	设立
伽玛投资	杭州建德市	300	杭州建德市	服务业		10.50	设立
新锂想公司	杭州建德市	1,000	杭州建德市	制造业	70	3.15	设立
中景辉投资	杭州余杭区	30,000	杭州余杭区	创业投资基金	99		设立
新耀科技公司	杭州建德市	1,000	杭州建德市	新能源技术服务推广	51		设立
兴福电子公司	盐城滨海县	7,000	盐城滨海县	制造业	65		设立
昊坤投资	嘉兴南湖区	4,000.5	嘉兴南湖区	创业投资基金		75.4781	设立
新化新存公司	杭州建德	1,000	杭州建德	服务业	80		设立
伽玛科技合伙企业	杭州建德	200	杭州建德	服务业	99		设立
芯存微公司	上海长宁区	1,000	上海长宁区	服务业	60	19.80	设立

在子公司的持股比例不同于表决权比例的说明：

无

持有半数或以下表决权但仍控制被投资单位、以及持有半数以上表决权但不控制被投资单位的依据：

无

对于纳入合并范围的重要的结构化主体，控制的依据：

无

确定公司是代理人还是委托人的依据：

无

其他说明：

无

## (2). 重要的非全资子公司

适用 不适用

单位：元 币种：人民币

子公司名称	少数股东持股比例	本期归属于少数股东的损益	本期向少数股东宣告分派的股利	期末少数股东权益余额
馨瑞香料公司	49	45,530,906.38	56,788,254.00	247,849,262.94

子公司少数股东的持股比例不同于表决权比例的说明：

适用 不适用

其他说明：

适用 不适用

其中现金股利 29,400,000.00 元，转做股本的股利 27,388,254.00 元。

## (3). 重要非全资子公司的主要财务信息

适用 不适用

单位：元 币种：人民币

子公司名称	期末余额						期初余额					
	流动资产	非流动资产	资产合计	流动负债	非流动负债	负债合计	流动资产	非流动资产	资产合计	流动负债	非流动负债	负债合计
馨瑞香料公司	342,295,059.10	294,675,787.47	636,970,846.57	120,327,194.26	10,828,829.97	131,156,024.23	370,712,392.47	208,902,626.34	579,615,018.81	107,669,980.95	1,711,787.33	109,381,768.28

子公司名称	本期发生额				上期发生额			
	营业收入	净利润	综合收益总额	经营活动现金流量	营业收入	净利润	综合收益总额	经营活动现金流量
馨瑞香料公司	632,716,052.17	92,920,217.10	92,920,217.10	71,518,286.37	678,068,974.90	100,276,451.11	100,276,451.11	126,004,601.63

其他说明：

无

## (4). 使用企业集团资产和清偿企业集团债务的重大限制

适用 不适用

## (5). 向纳入合并财务报表范围的结构化主体提供的财务支持或其他支持

适用 不适用

其他说明：

适用 不适用

## 2、 在子公司的所有者权益份额发生变化且仍控制子公司的交易

适用 不适用

## (1). 在子公司所有者权益份额的变化情况的说明

适用 不适用

子公司名称	变动时间	变动前持股比例	变动后持股比例
伽玛投资	2025/9/4	35%	10.50%

根据伽玛投资合伙协议约定，本公司为该合伙企业的执行事务合伙人，有权决定合伙企业的财务和经营政策，故虽仅持有 10.50% 股权但仍能控制该合伙企业。

## (2). 交易对于少数股东权益及归属于母公司所有者权益的影响

适用 不适用

单位：元 币种：人民币

	伽玛投资公司
购买成本/处置对价	
--现金	3,241,825.40
--非现金资产的公允价值	
购买成本/处置对价合计	3,241,825.40
减：按取得/处置的股权比例计算的子公司净资产份额	2,854,870.40
差额	386,955.00
其中：调整资本公积	386,955.00
调整盈余公积	
调整未分配利润	

其他说明：

适用 不适用

## 3、 在合营企业或联营企业中的权益

适用 不适用

## (1). 重要的合营企业或联营企业

适用 不适用

## (2). 重要合营企业的主要财务信息

适用 不适用

## (3). 重要联营企业的主要财务信息

□适用 √不适用

## (4). 不重要的合营企业和联营企业的汇总财务信息

√适用 □不适用

单位：元 币种：人民币

	期末余额/本期发生额	期初余额/上期发生额
合营企业：		
投资账面价值合计		
下列各项按持股比例计算的合计数		
--净利润		
--其他综合收益		
--综合收益总额		
联营企业：		
投资账面价值合计	82,724,203.41	67,476,897.49
下列各项按持股比例计算的合计数		
--净利润	-802,694.08	-1,841,620.05
--其他综合收益		
--综合收益总额	-802,694.08	-1,841,620.05

其他说明：

无

## (5). 合营企业或联营企业向本公司转移资金的能力存在重大限制的说明

□适用 √不适用

## (6). 合营企业或联营企业发生的超额亏损

□适用 √不适用

## (7). 与合营企业投资相关的未确认承诺

□适用 √不适用

## (8). 与合营企业或联营企业投资相关的或有负债

□适用 √不适用

## 4、重要的共同经营

□适用 √不适用

## 5、在未纳入合并财务报表范围的结构化主体中的权益

未纳入合并财务报表范围的结构化主体的相关说明：

□适用 √不适用

## 6、其他

□适用 √不适用

## 十一、 政府补助

### 1、 报告期末按应收金额确认的政府补助

适用 不适用

未能在预计时点收到预计金额的政府补助的原因

适用 不适用

### 2、 涉及政府补助的负债项目

适用 不适用

单位：元 币种：人民币

财务报表项目	期初余额	本期新增补助金额	本期计入营业外收入金额	本期转入其他收益	本期其他变动	期末余额	与资产/收益相关
递延收益	54,080,912.20	16,076,000.00		4,367,175.17		65,789,737.03	与资产相关
合计	54,080,912.20	16,076,000.00		4,367,175.17		65,789,737.03	/

### 3、 计入当期损益的政府补助

适用 不适用

单位：元 币种：人民币

类型	本期发生额	上期发生额
与收益相关	11,780,228.70	4,145,915.99
与资产相关	4,367,175.17	10,138,998.72
合计	16,147,403.87	14,284,914.71

其他说明：

无

## 十二、 与金融工具相关的风险

### 1、 金融工具的风险

适用 不适用

本公司从事风险管理的目标是在风险和收益之间取得平衡，将风险对本公司经营业绩的负面影响降至最低水平，使股东和其他权益投资者的利益最大化。基于该风险管理目标，本公司风险管理的基本策略是确认和分析本公司面临的各种风险，建立适当的风险承受底线和进行风险管理，并及时可靠地对各种风险进行监督，将风险控制在限定的范围内。

本公司在日常活动中面临各种与金融工具相关的风险，主要包括信用风险、流动性风险及市场风险。管理层已审议并批准管理这些风险的政策，概括如下。

#### (一) 信用风险

信用风险，是指金融工具的一方不能履行义务，造成另一方发生财务损失的风险。

## 1. 信用风险管理实务

### (1) 信用风险的评价方法

公司在每个资产负债表日评估相关金融工具的信用风险自初始确认后是否已显著增加。在确定信用风险自初始确认后是否显著增加时，公司考虑在无须付出不必要的额外成本或努力即可获得合理且有依据的信息，包括基于历史数据的定性和定量分析、外部信用风险评级以及前瞻性信息。公司以单项金融工具或者具有相似信用风险特征的金融工具组合为基础，通过比较金融工具在资产负债表日发生违约的风险与在初始确认日发生违约的风险，以确定金融工具预计存续期内发生违约风险的变化情况。

当触发以下一个或多个定量、定性标准时，公司认为金融工具的信用风险已发生显著增加：

- 1) 定量标准主要为资产负债表日剩余存续期违约概率较初始确认时上升超过一定比例；
- 2) 定性标准主要为债务人经营或财务情况出现重大不利变化、现存的或预期的技术、市场、经济或法律环境变化并将对债务人对公司的还款能力产生重大不利影响等。

### (2) 违约和已发生信用减值资产的定义

当金融工具符合以下一项或多项条件时，公司将该金融资产界定为已发生违约，其标准与已发生信用减值的定义一致：

- 1) 债务人发生重大财务困难；
- 2) 债务人违反合同中对债务人的约束条款；
- 3) 债务人很可能破产或进行其他财务重组；
- 4) 债权人出于与债务人财务困难有关的经济或合同考虑，给予债务人在任何其他情况下都不会做出的让步。

## 2. 预期信用损失的计量

预期信用损失计量的关键参数包括违约概率、违约损失率和违约风险敞口。公司考虑历史统计数据（如交易对手评级、担保方式及抵质押物类别、还款方式等）的定量分析及前瞻性信息，建立违约概率、违约损失率及违约风险敞口模型。

3. 金融工具损失准备期初余额与期末余额调节表详见本审计报告附注五(一)2、五(一)3、五(一)4及五(一)6之说明。

## 4. 信用风险敞口及信用风险集中度

本公司的信用风险主要来自货币资金和应收款项。为控制上述相关风险，本公司分别采取了以下措施。

### (1) 货币资金

本公司将银行存款和其他货币资金存放于信用评级较高的金融机构，故其信用风险较低。

### (2) 应收款项

本公司定期/持续对采用信用方式交易的客户进行信用评估。根据信用评估结果，本公司选择与经认可的且信用良好的客户进行交易，并对其应收款项余额进行监控，以确保本公司不会面临重大坏账风险。

由于本公司仅与经认可的且信用良好的第三方进行交易，所以无需担保物。信用风险集中按照客户进行管理。截至2025年12月31日，本公司存在一定的信用集中风险，本公司应收账款的34.72%（2024年12月31日：29.58%）源于余额前五名客户。本公司对应收账款余额未持有任何担保物或其他信用增级。

本公司所承受的最大信用风险敞口为资产负债表中每项金融资产的账面价值。

## （二）流动性风险

流动性风险，是指本公司在履行以交付现金或其他金融资产的方式结算的义务时发生资金短缺的风险。流动性风险可能源于无法尽快以公允价值售出金融资产；或者源于对方无法偿还其合同债务；或者源于提前到期的债务；或者源于无法产生预期的现金流量。

为控制该项风险，本公司综合运用票据结算、银行借款等多种融资手段，并采取长、短期融资方式适当结合，优化融资结构的方法，保持融资持续性与灵活性之间的平衡。本公司已从多家商业银行取得银行授信额度以满足营运资金需求和资本开支。

### 金融负债按剩余到期日分类

项 目	期末数				
	账面价值	未折现合同金额	1年以内	1-3年	3年以上
银行借款	296,590,314.24	317,465,755.88	49,920,785.89	209,418,610.82	58,126,359.16
应付票据	301,384,603.49	301,384,603.49	301,384,603.49		
应付账款	377,930,913.22	377,930,913.22	377,930,913.22		
其他应付款	44,369,045.49	44,369,045.49	44,369,045.49		
长期应付款	52,652,028.54	52,652,028.54		45,479,684.88	7,172,343.66
小 计	1,072,926,904.98	1,093,802,346.62	773,605,348.09	254,898,295.70	65,298,702.82

（续上表）

项 目	期初数				
	账面价值	未折现合同金额	1年以内	1-3年	3年以上
银行借款	216,780,194.26	233,717,083.23	47,341,830.07	64,386,053.78	121,989,199.38
应付票据	369,042,972.07	369,042,972.07	369,042,972.07		
应付账款	320,675,419.71	320,675,419.71	320,675,419.71		
其他应付款	21,902,628.27	21,902,628.27	21,902,628.27		

应付债券	552,185,383.36	700,605,302.80	5,532,188.90	26,883,763.90	668,189,350.00
长期应付款	81,922,926.79	81,922,926.79		73,041,659.79	8,881,267.00
租赁负债	1,287,636.26	1,383,282.04		889,719.40	493,562.64
一年内到期的非流动负债	364,131.20	428,907.59	428,907.59		
小计	1,564,161,291.92	1,729,678,522.50	764,923,946.61	165,201,196.87	799,553,379.02

### (三) 市场风险

市场风险，是指金融工具的公允价值或未来现金流量因市场价格变动而发生波动的风险。市场风险主要包括利率风险和外汇风险。

#### 1. 利率风险

利率风险，是指金融工具的公允价值或未来现金流量因市场利率变动而发生波动的风险。固定利率的带息金融工具使本公司面临公允价值利率风险，浮动利率的带息金融工具使本公司面临现金流量利率风险。本公司根据市场环境来决定固定利率与浮动利率金融工具的比例，并通过定期审阅与监控维持适当的金融工具组合。

#### 2. 外汇风险

外汇风险，是指金融工具的公允价值或未来现金流量因外汇汇率变动而发生波动的风险。本公司面临的汇率变动的风险主要与本公司外币货币性资产和负债有关。对于外币资产和负债，如果出现短期的失衡情况，本公司会在必要时按市场汇率买卖外币，以确保将净风险敞口维持在可接受的水平。

## 2、套期

### (1). 公司开展套期业务进行风险管理

适用 不适用

其他说明：

适用 不适用

### (2). 公司开展符合条件套期业务并应用套期会计

适用 不适用

其他说明：

适用 不适用

## (3). 公司开展套期业务进行风险管理、预期能实现风险管理目标但未应用套期会计

□适用 √不适用

其他说明：

□适用 √不适用

## 3、金融资产转移

## (1). 转移方式分类

□适用 √不适用

## (2). 因转移而终止确认的金融资产

□适用 √不适用

## (3). 继续涉入的转移金融资产

□适用 √不适用

其他说明：

□适用 √不适用

## 十三、公允价值的披露

## 1、以公允价值计量的资产和负债的期末公允价值

√适用 □不适用

单位：元 币种：人民币

项目	期末公允价值			
	第一层次公允价值计量	第二层次公允价值计量	第三层次公允价值计量	合计
<b>一、持续的公允价值计量</b>				
（一）交易性金融资产			130,223,160.88	130,223,160.88
1.以公允价值计量且变动计入当期损益的金融资产			130,223,160.88	130,223,160.88
（1）债务工具投资				
（2）权益工具投资				
（3）衍生金融资产				
2.指定以公允价值计量且其变动计入当期损益的金融资产				
（1）债务工具投资				
（2）权益工具投资				
（二）其他债权投资				
（三）其他权益工具投资			30,242,582.50	30,242,582.50
（四）投资性房地产				
1.出租用的土地使用权				
2.出租的建筑物				

3.持有并准备增值后转让的土地使用权				
(五) 生物资产				
1.消耗性生物资产				
2.生产性生物资产				
(六) 应收款项融资			421,883,616.07	421,883,616.07
<b>持续以公允价值计量的资产总额</b>			582,349,359.45	582,349,359.45
(七) 交易性金融负债				
1.以公允价值计量且变动计入当期损益的金融负债				
其中:发行的交易性债券				
衍生金融负债				
其他				
2.指定为以公允价值计量且变动计入当期损益的金融负债				
<b>持续以公允价值计量的负债总额</b>				
<b>二、非持续的公允价值计量</b>				
(一) 持有待售资产				
<b>非持续以公允价值计量的资产总额</b>				
<b>非持续以公允价值计量的负债总额</b>				

2、持续和非持续第一层次公允价值计量项目市价的确定依据

适用 不适用

3、持续和非持续第二层次公允价值计量项目，采用的估值技术和重要参数的定性及定量信息

适用 不适用

4、持续和非持续第三层次公允价值计量项目，采用的估值技术和重要参数的定性及定量信息

适用 不适用

本公司持有的交易性金融资产为结构性存款，按可收回本金及预期收益率计算的收益作为公允价值计量的合理估计；本公司持有的应收款项融资和其他权益工具投资按照账面金额作为公允价值的合理估计进行计量。

5、持续的第三层次公允价值计量项目，期初与期末账面价值间的调节信息及不可观察参数敏感性分析

适用 不适用

**6、持续的公允价值计量项目，本期内发生各层级之间转换的，转换的原因及确定转换时点的政策**

适用 不适用

**7、本期内发生的估值技术变更及变更原因**

适用 不适用

**8、不以公允价值计量的金融资产和金融负债的公允价值情况**

适用 不适用

本公司不以公允价值计量的金融资产和金融负债主要包括：货币资金、应收账款、其他应收款、短期借款、应付票据、应付账款、其他应付款、长期借款、应付债券、租赁负债、长期应付款等，其账面价值与公允价值差异较小。

**9、其他**

适用 不适用

**十四、关联方及关联交易**

**1、本企业的母公司情况**

适用 不适用

本公司股权分散，无独立一方股东对本公司的持股比例超过 50%或对本公司实施控制。因此本公司无母公司，也无独立的最终控制方。

**2、本企业的子公司情况**

本企业子公司的情况详见附注

适用 不适用

**3、本企业合营和联营企业情况**

本企业重要的合营或联营企业详见附注

适用 不适用

本期与本公司发生关联方交易，或前期与本公司发生关联方交易形成余额的其他合营或联营企业情况如下

适用 不适用

其他说明：

适用 不适用

**4、其他关联方情况**

适用 不适用

其他关联方名称	其他关联方与本企业关系
应思斌	公司董事长
王勇夫妇	王勇曾任公司董事（2024.09-2025.05），邓琼系公司董事王勇之妻
同创热电公司	本公司之联营企业
GIVAUDAN SA	馨瑞香料公司之少数股东

GIVAUDAN LTD	GIVAUDAN SA 的子公司
奇华顿香精香料公司	GIVAUDAN SA 的子公司
白沙化工公司	公司董事王卫明近亲属控制的公司
新成化学公司	本公司之联营企业
广纳珈源公司	本公司之联营企业
建德产发公司	持有公司 14.41%股权的股东控制的公司
杭州建德高铁新区投资发展有限公司	持有公司 14.41%股权的股东控制的公司

其他说明：

GIVAUDAN SA 为馨瑞香料公司之少数股东，本公司及馨瑞香料公司与其同一集团内的公司存在交易，该等公司包括奇华顿香精香料公司、奇华顿食用香精香料（上海）有限公司、奇华顿香精香料（广州）有限公司、奇华顿香精香料（常州）有限公司、GIVAUDAN SUISSE SA、GIVAUDAN SINGAPORE PTE LTD、GIVAUDAN DO BRASIL LTDA、GIVAUDAN UK LTD、GIVAUDAN FRAGRANCES CORPORATION、PT GIVAUDAN INDONESIA、GIVAUDAN (INDIA) PRIVATE LIMITED、GIVAUDAN DEUTSCHLAND GMBH、GIVAUDAN ARGENTINA S. A.、GIVAUDAN FLAVORS CORPORATION、GIVAUDAN DE MEXICO SA DE CV、GIVAUDAN IBÉRICA SA、EXPRESSIONS PARFUMÉES SAS、GIVAUDAN NETHERLANDS B. V.、FRAGRANCE OILS (INTERNATIONAL) LTD、GIVAUDAN INTERNATIONAL SA 等。为了便于表述，将除奇华顿香精香料公司外的公司一并统称 GIVAUDAN LTD。

GIVAUDAN 一直为公司香料产品销售的大客户，为稳定其原材料的采购源，GIVAUDAN 旗下的 GIVAUDAN SA 在 2014 年与公司合资设立馨瑞香料公司，GIVAUDAN SA 持股比例为 49%。根据有关规定，基于实质重于形式原则，认定 GIVAUDAN SA 及其集团内关联公司 GIVAUDAN LTD、奇华顿香精香料公司等公司与本公司存在关联关系，与其交易构成关联交易。

## 5、关联交易情况

### (1). 购销商品、提供和接受劳务的关联交易

采购商品/接受劳务情况表

√适用 □不适用

单位：元 币种：人民币

关联方	关联交易内容	本期发生额	获批的交易额度（如适用）	是否超过交易额度（如适用）	上期发生额
同创热电公司	蒸汽	18,707,088.06			
GIVAUDAN SA	特许权使用费	1,329,401.25			1,444,418.05
王勇夫妇	劳务费用	800,000.00			266,664.00
奇华顿香精香料公司	材料	7,425.00			32,700.00
GIVAUDAN IBÉRICA SA	材料				291,151.72
GIVAUDAN INTERNAION AL SA	材料				108,230.51
GIVAUDAN DE MEXICO SA DE CV	材料				4,167.26
合计		20,843,914.31			2,147,331.54

## 出售商品/提供劳务情况表

√适用 □不适用

单位：元 币种：人民币

关联方	关联交易内容	本期发生额	上期发生额
GIVAUDAN SUISSE SA	香料产品	165,661,240.76	168,734,052.01
GIVAUDAN SINGAPORE PTE LTD	香料产品	80,678,469.84	78,810,682.03
奇华顿香精香料（常州）有限公司	香料产品	66,801,473.39	50,589,507.32
GIVAUDAN(INDIA) PRIVATE LIMITED	香料产品	43,478,232.64	29,208,865.48
GIVAUDAN FRAGRANCES CORPORATION	香料产品	31,474,623.18	32,804,371.74
PT GIVAUDAN INDONESIA	香料产品	28,084,214.52	25,081,261.42
GIVAUDAN UK LTD	香料产品	23,532,520.11	20,189,631.75
GIVAUDAN DO BRASIL LTDA	香料产品	22,168,763.56	26,261,264.34
奇华顿香精香料（广州）有限公司	香料产品	11,402,343.36	8,177,506.90
GIVAUDAN DEUTSCHLAND GMBH	香料产品	5,933,007.73	5,991,965.77
GIVAUDAN ARGENTINA S.A.	香料产品	5,824,636.08	5,074,399.69
EXPRESSIONS PARFUMES SAS	香料产品	3,450,646.07	2,282,102.33
FRAGRANCE OILS (INTERNATIONAL) LTD	香料产品	1,594,116.11	
GIVAUDAN INTERNATIONAL SA	香料产品	257,970.14	
GIVAUDAN DE MEXICO SA DE CV	香料产品	69,754.98	937,126.85
奇华顿食用香精香料（上海）有限公司	香料产品	149,178.80	100,241.80
GIVAUDAN FLAVORS CORPORATION	香料产品	71,803.30	108,389.16
GIVAUDAN NETHERLANDS B.V.	香料产品	26,188.43	75,165.62
奇华顿香精香料公司	香料产品		714,451.45
GIVAUDAN IBÉRICA SA	香料产品		413,840.32
GIVAUDAN LTD 小计		490,659,183.00	455,554,825.98
杭州建德高铁新区投资发展有限公司	烟煤	3,072,962.42	
白沙化工公司	异丙醇、酒精	1,368,584.07	2,248,937.17
广纳珈源公司	脂肪胺等	505,435.76	
同创热电公司	冷却水	347,037.08	
	劳务费	167,822.67	165,399.68

	工业氨水	156,300.27	
合计		496,277,325.27	457,969,162.83

购销商品、提供和接受劳务的关联交易说明

适用 不适用

### (2). 关联受托管理/承包及委托管理/出包情况

本公司受托管理/承包情况表:

适用 不适用

关联托管/承包情况说明

适用 不适用

本公司委托管理/出包情况表

适用 不适用

关联管理/出包情况说明

适用 不适用

### (3). 关联租赁情况

本公司作为出租方:

适用 不适用

本公司作为承租方:

适用 不适用

关联租赁情况说明

适用 不适用

### (4). 关联担保情况

本公司作为担保方

适用 不适用

本公司作为被担保方

适用 不适用

单位: 万元 币种: 人民币

担保方	担保金额	担保起始日	担保到期日	担保是否已经履行完毕
奇华顿香精香料公司	490.00	2025/10/9	2026/9/21	否

关联担保情况说明

适用 不适用

馨瑞香料公司向中国银行滨海支行申请**9,900.00**万元授信额度,由本公司提供保证,奇华顿香精香料公司对本公司的保证义务按**49%**的比例提供反担保。截至**2025年12月31日**,馨瑞香料公司借款余额**1,000.00**万元。

### (5). 关联方资金拆借

适用 不适用

## (6). 关联方资产转让、债务重组情况

□适用 √不适用

## (7). 关键管理人员报酬

√适用 □不适用

单位：元 币种：人民币

项目	本期发生额	上期发生额
关键管理人员报酬	11,946,694.09	9,776,992.97

## (8). 其他关联交易

□适用 √不适用

## 6、 应收、应付关联方等未结算项目情况

## (1). 应收项目

√适用 □不适用

单位：元 币种：人民币

项目名称	关联方	期末余额		期初余额	
		账面余额	坏账准备	账面余额	坏账准备
应收账款	GIVAUDAN SUISSE SA	57,939,635.2 0	2,896,981.76	58,682,847.28	2,934,142.36
应收账款	奇华顿香精 香料（常州） 有限公司	37,334,792.1 2	1,866,739.60	21,803,664.66	1,090,183.23
应收账款	GIVAUDAN SINGAPOR E PTE LTD	26,015,430.2 8	1,300,771.51	25,748,718.80	1,287,435.94
应收账款	PT GIVAUDAN INDONESIA	10,522,654.8 2	526,132.74	5,829,698.92	291,484.95
应收账款	GIVAUDAN (INDIA) PRIVATE LIMITED	12,376,243.5 6	618,812.18	5,821,792.45	291,089.62
应收账款	GIVAUDAN UK LTD	9,129,439.11	456,471.96	6,602,757.12	330,137.86
应收账款	GIVAUDAN FRAGRANC ES CORPORAT ION	7,901,502.50	395,075.13	10,411,762.75	520,588.14
应收账款	GIVAUDAN DO BRASIL LTDA	6,244,603.11	312,230.15	9,662,242.25	483,112.11
应收账款	奇华顿香精 香料（广州） 有限公司	6,553,556.00	327,677.80	3,183,001.41	159,150.07
应收账款	同创热电公 司	3,982,496.73	199,124.85		
应收账款	杭州建德高	3,472,447.53	173,622.38		

	铁新区投资 发展有限公 司				
应收账款	GIVAUDAN DEUTSCHL AND GMBH	2,054,764.95	102,738.25	1,347,096.10	67,354.81
应收账款	GIVAUDAN ARGENTIN A S.A.	1,896,089.80	94,804.49	1,546,130.80	77,306.54
应收账款	GIVAUDAN DE MEXICO SA DE CV	24,966.30	1,248.32	270,910.67	13,545.53
应收账款	奇华顿食用 香精香料(上 海)有限公司	19,551.71	977.59	25,835.87	1,291.79
应收账款	GIVAUDAN FLAVORS CORPORAT ION	8,410.00	420.5	19,254.30	962.72
应收账款	GIVAUDAN NETHERLA NDS B.V.	13,284.43	664.22		
小计		185,489,868. 15	9,274,493.43	150,955,713.3 8	7,547,785.67

## (2). 应付项目

√适用 □不适用

单位：元 币种：人民币

项目名称	关联方	期末账面余额	期初账面余额
应付账款	同创热电公司	8,184,760.21	
应付账款	新成化学公司	522,427.18	522,427.18
应付账款	王勇夫妇	280,267.33	
小计		8,987,454.72	522,427.18
其他应付款	GIVAUDAN SA	1,408,766.75	1,444,418.05
小计		1,408,766.75	1,444,418.05

## (3). 其他项目

□适用 √不适用

## 7、关联方承诺

□适用 √不适用

## 8、其他

√适用 □不适用

## (1) 共同投资

公司子公司中景辉公司与建德产发公司共同成立海峰建芯公司，中景辉公司以现金方式出资人民币 1,090 万元，持有海峰建芯公司 25.952%的股权，建德产发公司以现金出资人民币 3,000

万元，持有海峰建芯公司 71.429%的股权，海峰建芯公司于 2025 年 10 月 21 日办妥工商登记手续。中景辉公司对其出资于 2025 年 12 月到位。

## (2) 股权转让

新伽玛公司将其持有伽玛投资的 24.5%的出资份额按 4.41 元/出资份额的价格转让给应思斌及其他合伙人，其中转让给应思斌 17%的份额，转让总价为 2,249,429.88 元。

## 十五、 股份支付

### 1、 各项权益工具

#### (1). 明细情况

适用 不适用

授予对象类别	本期授予		本期行权		本期解锁		本期失效	
	数量	金额	数量	金额	数量	金额	数量	金额
管理人员	1,380,000.00	19,251,000.00						
研发人员	420,000.00	5,859,000.00						
合计	1,800,000.00	25,110,000.00						

#### (2). 期末发行在外的股票期权或其他权益工具

适用 不适用

### 2、 以权益结算的股份支付情况

适用 不适用

单位：元 币种：人民币

以权益结算的股份支付对象	
授予日权益工具公允价值的确定方法	限制性股票的公允价值为授予日收盘价
授予日权益工具公允价值的重要参数	限制性股票的公允价值为授予日收盘价
可行权权益工具数量的确定依据	预计将行权人数乘以每人授予的数量
本期估计与上期估计有重大差异的原因	无
以权益结算的股份支付计入资本公积的累计金额	1,964,648.25 元

其他说明：

根据公司第六届董事会第二十二次会议决议，公司向符合条件的 28 名员工授予限制性股票 180 万股，每股面值 1 元，授予价格 15.80 元/股。

公司设置了限制性股票业绩考核要求，该等员工取得的限制性股票分三期解除限售，解锁比例分别为 40%、30%及 30%。2025 年度，限制性股票业绩考核部分达标，公司本期确认股份支付费用 2,022,750.00 元。

### 3、 以现金结算的股份支付情况

适用 不适用

### 4、 本期股份支付费用

适用 不适用

单位：元 币种：人民币

授予对象类别	以权益结算的股份支付费用	以现金结算的股份支付费用
管理人员	1,706,550.00	

研发人员	316,200.00	
合计	2,022,750.00	

其他说明

无

#### 5、 股份支付的修改、终止情况

适用 不适用

#### 6、 其他

适用 不适用

### 十六、 承诺及或有事项

#### 1、 重要承诺事项

适用 不适用

#### 2、 或有事项

##### (1). 资产负债表日存在的重要或有事项

适用 不适用

##### (2). 公司没有需要披露的重要或有事项，也应予以说明：

适用 不适用

#### 3、 其他

适用 不适用

### 十七、 资产负债表日后事项

#### 1、 重要的非调整事项

适用 不适用

#### 2、 利润分配情况

适用 不适用

单位：元 币种：人民币

拟分配的利润或股利	86,756,857.20
经审议批准宣告发放的利润或股利	

公司第六届董事会第二十五次会议审议通过《2025年度利润分配预案及2026年中期分红授权的议案》拟向全体股东每股派发现金红利0.40元（含税）。截至2026年4月23日，公司总股本217,486,743股，公司回购专用证券账户持有新化股份股票594,600股，公司总股本扣减回购专用证券账户的股数为216,892,143股，以此计算，共分配现金红利为86,756,857.2元（含税）。现金分红金额合计86,756,857.2元，占本年度归属于上市公司股东净利润的比例33.31%。

**3、销售退回**

□适用 √不适用

**4、其他资产负债表日后事项说明**

□适用 √不适用

**十八、其他重要事项****1、前期会计差错更正**

详见“重要事项”的“公司对会计政策、会计估计变更或重大会计差错更正原因和影响的分析说明”

**2、重要债务重组**

□适用 √不适用

**3、资产置换****(1). 非货币性资产交换**

□适用 √不适用

**(2). 其他资产置换**

□适用 √不适用

**4、年金计划**

□适用 √不适用

**5、终止经营**

□适用 √不适用

**6、分部信息****(1). 报告分部的确定依据与会计政策**

√适用 □不适用

公司以内部组织结构、管理要求、内部报告制度等为依据确定报告分部，并以地区分部为基础确定报告分部。

本公司以地区分部为基础确定报告分部，主营业务收入、主营业务成本按最终实现销售地进行划分，资产和负债按经营实体所在地进行划分。

**(2). 报告分部的财务信息**

√适用 □不适用

单位：元 币种：人民币

项目	浙江分部	江苏分部	江西分部	宁夏分部	分部间抵销	合计
主营业务收入	1,789,834,719.	970,091,761.11	39,181,56	272,837,4	-159,974,	2,911,971

	89		2.60	37.07	238.65	,242.02
主营业务成本	1,406,383,898.55	757,414,570.17	28,823,020.97	237,507,528.01	-160,594,344.27	2,269,534,673.43
资产总额	3,824,343,547.94	1,176,496,332.41	49,599,882.55	1,224,728,233.92	-1,655,211,792.47	4,619,956,204.35
负债总额	846,106,746.20	304,595,667.76	6,134,407.91	1,121,425,925.30	-995,070,653.45	1,283,192,093.72

(3). 公司无报告分部的，或者不能披露各报告分部的资产总额和负债总额的，应说明原因

适用 不适用

(4). 其他说明

适用 不适用

## 7、 其他对投资者决策有影响的重要交易和事项

适用 不适用

## 8、 其他

适用 不适用

公司新华基地搬迁

2020年11月5日，建德市城东资产经营有限公司与公司签订《建德市化工企业搬迁补助协议》，约定对公司新华基地进行搬迁，补助金额合计人民币18,421.35万元，补助包括搬迁范围的土地、房屋、构筑物、附着物及与之相关的其他附属物、配套设施等所有费用。公司新华基地于2020年11月全面停产进入搬迁程序。因政府开发建设需要，2024年6月28日，建德市城东资产经营有限公司与公司签订搬迁补充协议，约定公司保留用地面积25,108平方米（37.66亩），分割办理权证后继续使用，其余175,500平方米（263.25亩）用地由建德市城东资产经营有限公司按原协议收回，搬迁补助金额调减2,305.50万元至16,115.85万元。

2025年10月，建德市城东资产经营有限公司对无需土壤修复的新华基地东北区35,473平方米（约53.21亩）进行验收，公司与建德市城东资产经营有限公司签订《交地确认书》，完成对该地块的交接手续，公司按照配比原则在2025年度确认对该地块的搬迁补偿收益2,712.87万元。

公司预计于2026年底成对剩余土地的修复工作，并办理土地交接手续。公司尚可收到建德市城东资产经营有限公司拆迁补偿款5,063.40万元。

截至2025年12月31日，公司搬迁结余资金在长期应付款列报，余额45,479,684.88元。

## 十九、 母公司财务报表主要项目注释

### 1、 应收账款

#### (1). 按账龄披露

适用 不适用

单位：元 币种：人民币

账龄	期末账面余额	期初账面余额
1年以内（含1年）	138,542,394.75	165,523,161.64
1年以内	138,542,394.75	165,523,161.64

1至2年	3,238,001.04	2,069,073.36
2至3年	2,011,680.00	163,240.00
3年以上	880,476.01	880,476.01
合计	144,672,551.80	168,635,951.01

## (2). 按坏账计提方法分类披露

√适用 □不适用

单位：元 币种：人民币

类别	期末余额					期初余额				
	账面余额		坏账准备		账面价值	账面余额		坏账准备		账面价值
	金额	比例 (%)	金额	计提比例 (%)		金额	比例 (%)	金额	计提比例 (%)	
按单项计提坏账准备	2,011,680.00	1.39	2,011,680.00	100		2,011,680.00	1.19	2,011,680.00	100.00	
其中：										
按组合计提坏账准备	142,660,871.80	98.61	7,287,459.40	5.11	135,373,412.40	166,624,271.01	98.81	8,734,834.67	5.24	157,889,436.34
其中：										
合计	144,672,551.80	/	9,299,139.40	/	135,373,412.40	168,635,951.80	/	10,746,514.67	/	157,889,436.34

按单项计提坏账准备：

√适用 □不适用

单位：元 币种：人民币

名称	期末余额			
	账面余额	坏账准备	计提比例 (%)	计提理由
菏泽市巨丰新能源有限公司	2,011,680.00	2,011,680.00	100.00	预计无法收回
合计	2,011,680.00	2,011,680.00	100.00	/

按单项计提坏账准备的说明：

□适用 √不适用

按组合计提坏账准备：

√适用 □不适用

组合计提项目：账龄组合

单位：元 币种：人民币

名称	期末余额		
	账面余额	坏账准备	计提比例 (%)
合并范围内关联方往来组合	16,878,728.86		
1年以内	121,663,665.89	6,083,183.29	5.00
1-2年	3,238,001.04	323,800.10	10.00
3年以上	880,476.01	880,476.01	100.00
合计	142,660,871.80	7,287,459.40	5.11

按组合计提坏账准备的说明：

适用 不适用

按预期信用损失一般模型计提坏账准备

适用 不适用

各阶段划分依据和坏账准备计提比例

无

对本期发生损失准备变动的应收账款账面余额显著变动的情况说明：

适用 不适用

### (3). 坏账准备的情况

适用 不适用

单位：元 币种：人民币

类别	期初余额	本期变动金额				期末余额
		计提	收回或转回	转销或核销	其他变动	
单项计提坏账准备	2,011,680.00					2,011,680.00
按组合计提坏账准备	8,734,834.67	-1,445,615.27		1,760.00		7,287,459.40
合计	10,746,514.67	-1,445,615.27		1,760.00		9,299,139.40

其中本期坏账准备收回或转回金额重要的：

适用 不适用

其他说明：

无

### (4). 本期实际核销的应收账款情况

适用 不适用

单位：元 币种：人民币

项目	核销金额
实际核销的应收账款	1,760.00

其中重要的应收账款核销情况

适用 不适用

应收账款核销说明：

适用 不适用

### (5). 按欠款方归集的期末余额前五名的应收账款和合同资产情况

适用 不适用

单位：元 币种：人民币

单位名称	应收账款期末余额	合同资产期末余额	应收账款和合同资产期末余额	占应收账款和合同资产期末余额合计数的比例 (%)	坏账准备期末余额
宁夏新化公司	6,407,594.24		6,407,594.24	4.43	

MONSANTO (MALAYSIA) SDN BHD	5,468,406.40		5,468,406.40	3.78	273,420.32
PT BAYER INDONESIA	5,331,323.72		5,331,323.72	3.69	266,566.19
浙江金帆达 生化股份有 限公司	5,155,923.21		5,155,923.21	3.56	257,796.16
SUMITOMO CHEMICAL BRASIL INDUSTRIA QUIMICA S.A.	4,837,217.53		4,837,217.53	3.34	241,860.88
合计	27,200,465.10		27,200,465.10	18.80	1,039,643.54

其他说明：

无

其他说明：

适用 不适用

## 2、其他应收款

### 项目列示

适用 不适用

单位：元 币种：人民币

项目	期末余额	期初余额
其他应收款	920,699,836.28	864,395,932.23
合计	920,699,836.28	864,395,932.23

其他说明：

适用 不适用

### 应收利息

#### (1). 应收利息分类

适用 不适用

#### (2). 重要逾期利息

适用 不适用

#### (3). 按坏账计提方法分类披露

适用 不适用

按单项计提坏账准备：

适用 不适用

按单项计提坏账准备的说明：

适用 不适用

按组合计提坏账准备:

适用 不适用

**(4). 按预期信用损失一般模型计提坏账准备**

适用 不适用

各阶段划分依据和坏账准备计提比例

无

对本期发生损失准备变动的应收利息账面余额显著变动的情况说明:

适用 不适用

**(5). 坏账准备的情况**

适用 不适用

其中本期坏账准备收回或转回金额重要的:

适用 不适用

其他说明:

无

**(6). 本期实际核销的应收利息情况**

适用 不适用

其中重要的应收利息核销情况

适用 不适用

核销说明:

适用 不适用

其他说明:

适用 不适用

**应收股利**

**(1). 应收股利**

适用 不适用

**(2). 重要的账龄超过 1 年的应收股利**

适用 不适用

**(3). 按坏账计提方法分类披露**

适用 不适用

按单项计提坏账准备:

适用 不适用

按单项计提坏账准备的说明:

适用 不适用

按组合计提坏账准备:

适用 不适用

**(4). 按预期信用损失一般模型计提坏账准备**

适用 不适用

各阶段划分依据和坏账准备计提比例  
无

对本期发生损失准备变动的应收股利账面余额显著变动的情况说明：

适用 不适用

**(5). 坏账准备的情况**

适用 不适用

其中本期坏账准备收回或转回金额重要的：

适用 不适用

其他说明：

无

**(6). 本期实际核销的应收股利情况**

适用 不适用

其中重要的应收股利核销情况

适用 不适用

核销说明：

适用 不适用

其他说明：

适用 不适用

**其他应收款**

**(1). 按账龄披露**

适用 不适用

单位：元 币种：人民币

账龄	期末账面余额	期初账面余额
1年以内（含1年）	99,811,977.07	83,416,184.52
1年以内	99,811,977.07	83,416,184.52
1至2年	70,330,327.49	65,761,554.46
2至3年	65,578,891.00	644,432,233.84
3年以上	685,659,070.54	71,724,905.04
合计	921,380,266.10	865,334,877.86

**(2). 按款项性质分类情况**

适用 不适用

单位：元 币种：人民币

款项性质	期末账面余额	期初账面余额
------	--------	--------

合并范围内往来款	914,918,866.48	862,791,800.47
押金保证金	984,652.82	603,859.00
应收暂付款	5,464,834.00	1,927,505.59
其他	11,912.80	11,712.80
合计	921,380,266.10	865,334,877.86

**(3). 坏账准备计提情况**

√适用 □不适用

单位：元 币种：人民币

坏账准备	第一阶段	第二阶段	第三阶段	合计
	未来12个月预期信用损失	整个存续期预期信用损失(未发生信用减值)	整个存续期预期信用损失(已发生信用减值)	
2025年1月1日余额	16,301.13	27,156.69	895,487.81	938,945.63
2025年1月1日余额在本期	16,301.13	27,156.69	895,487.81	938,945.63
—转入第二阶段	-6,920.57	6,920.57		
—转入第三阶段		-8,890.35	8,890.35	
本期计提	285,049.29	-11,345.77	-532,219.33	-258,515.81
2025年12月31日余额	294,429.85	13,841.14	372,158.83	680,429.82

各阶段划分依据和坏账准备计提比例

各阶段划分依据和坏账准备计提比例

各阶段划分依据：账龄1年之内为第一阶段，坏账准备计提比例为5%；账龄1-2年为第二阶段，坏账准备计提比例为10%；账龄2年以上为第三阶段，坏账准备计提比例为85.67%。

对本期发生损失准备变动的其他应收款账面余额显著变动的情况说明：

□适用 √不适用

本期坏账准备计提金额以及评估金融工具的信用风险是否显著增加的采用依据：

□适用 √不适用

**(4). 坏账准备的情况**

√适用 □不适用

单位：元 币种：人民币

类别	期初余额	本期变动金额				期末余额
		计提	收回或转回	转销或核销	其他变动	
按组合计提坏账准备	938,945.63	-258,515.81				680,429.82
合计	938,945.63	-258,515.81				680,429.82

其中本期坏账准备转回或收回金额重要的：

□适用 √不适用

其他说明：

无

## (5). 本期实际核销的其他应收款情况

□适用 √不适用

其中重要的其他应收款核销情况:

□适用 √不适用

其他应收款核销说明:

□适用 √不适用

## (6). 按欠款方归集的期末余额前五名的其他应收款情况

√适用 □不适用

单位: 元 币种: 人民币

单位名称	期末余额	占其他应收款期末余额合计数的比例(%)	款项的性质	账龄	坏账准备期末余额
宁夏新化公司	93,923,380.07	10.19	合并范围内往来款	1年以内	
	69,098,752.54	7.50		1-2年	
	60,311,533.87	6.55		2-3年	
	611,585,200.00	66.38		3年以上	
中荷环境公司	1,093,163.59	0.12	合并范围内往来款	1-2年	
	5,178,453.67	0.56		2-3年	
	73,728,382.74	8.00		3年以上	
杭州产权交易有限责任公司	5,288,397.00	0.57	应收暂付款	1年以内	264,419.85
深圳市比亚迪锂电池有限公司	500,000.00	0.05	押金保证金	1年以内	25,000.00
浙江南方水泥有限公司	200,000.00	0.02	押金保证金	3年以上	200,000.00
合计	920,907,263.48	99.94	/	/	489,419.85

## (7). 因资金集中管理而列报于其他应收款

□适用 √不适用

其他说明:

□适用 √不适用

## 3、长期股权投资

√适用 □不适用

单位: 元 币种: 人民币

项目	期末余额			期初余额		
	账面余额	减值准备	账面价值	账面余额	减值准备	账面价值
对子公司投资	552,358,908.05		552,358,908.05	520,696,458.05		520,696,458.05

对联营、合营企业投资	40,533,023.49		40,533,023.49	35,916,038.29		35,916,038.29
合计	592,891,931.54		592,891,931.54	556,612,496.34		556,612,496.34

## (1). 对子公司投资

√适用 □不适用

单位：元 币种：人民币

被投资单位	期初余额（账面价值）	减值准备期初余额	本期增减变动				期末余额（账面价值）	减值准备期末余额
			追加投资	减少投资	计提减值准备	其他		
江苏新化公司	120,071,545.32						120,071,545.32	
宁夏新化公司	160,071,545.32					406,875.00	160,478,420.32	
馨瑞香料公司	70,934,487.52					118,575.00	71,053,062.52	
江西新信公司	36,594,460.03						36,594,460.03	
中荷环境公司	21,777,787.34						21,777,787.34	
新伽玛公司	15,284,545.32						15,284,545.32	
浙江新材料公司	20,167,087.20		15,000,000.00				35,167,087.20	
新理想公司	7,000,000.00						7,000,000.00	
中景辉投资	63,695,000.00		16,137,000.00				79,832,000.00	
新耀科技公司	5,100,000.00						5,100,000.00	
合计	520,696,458.05		31,137,000.00			525,450.00	552,358,908.05	

## (2). 对联营、合营企业投资

√适用 □不适用

单位：元 币种：人民币

投资单位	期初余额（账面价值）	本期增减变动								期末余额（账面价值）	减值准备期末余额
		追加投资	减少投资	权益法下确认的投资损益	其他综合收益调整	其他权益变动	宣告发放现金股利或利润	计提减值准备	其他		
一、合营企业											
小计											
二、联营企业											

新成学公司	864,796.85			-25,825.41						838,971.44
同创热电公司	35,051,241.44			577,303.39						35,628,544.83
永宜科技公司		3,150,000.00		-56,321.72						3,093,678.28
紫鑫环保公司		1,000,000.00		-28,171.06						971,828.94
小计	35,916,038.29	4,150,000.00		466,985.20						40,533,023.49
合计	35,916,038.29	4,150,000.00		466,985.20						40,533,023.49

## (3). 长期股权投资的减值测试情况

适用 不适用

其他说明：  
无

## 4、营业收入和营业成本

## (1). 营业收入和营业成本情况

适用 不适用

单位：元 币种：人民币

项目	本期发生额		上期发生额	
	收入	成本	收入	成本
主营业务	1,696,788,712.23	1,330,828,689.89	1,687,251,162.73	1,426,992,947.05
其他业务	25,995,287.62	17,410,713.82	31,671,515.64	20,389,481.18
合计	1,722,783,999.85	1,348,239,403.71	1,718,922,678.37	1,447,382,428.23

## (2). 营业收入、营业成本的分解信息

适用 不适用

其他说明：  
适用 不适用

## (3). 履约义务的说明

适用 不适用

## (4). 分摊至剩余履约义务的说明

适用 不适用

## (5). 重大合同变更或重大交易价格调整

□适用 √不适用

其他说明：

无

## 5、投资收益

√适用 □不适用

单位：元 币种：人民币

项目	本期发生额	上期发生额
权益法核算的长期股权投资收益	466,985.20	-350,756.21
子公司分红	96,100,000.00	108,600,000.00
子公司资金占用利息收入	4,019,025.40	5,766,800.96
理财产品收益	390,656.16	
票据贴现利息支出	-1,022,391.11	-864,258.15
合计	99,954,275.65	113,151,786.60

其他说明：

无

## 6、其他

□适用 √不适用

## 二十、 补充资料

## 1、 当期非经常性损益明细表

√适用 □不适用

单位：元 币种：人民币

项目	金额	说明
非流动性资产处置损益，包括已计提资产减值准备的冲销部分	13,942,367.96	
计入当期损益的政府补助，但与公司正常经营业务密切相关、符合国家政策规定、按照确定的标准享有、对公司损益产生持续影响的政府补助除外	11,780,228.70	
除同公司正常经营业务相关的有效套期保值业务外，非金融企业持有金融资产和金融负债产生的公允价值变动损益以及处置金融资产和金融负债产生的损益	1,500,385.53	
除上述各项之外的其他营业外收入和支出	-3,724,139.57	
其他符合非经常性损益定义的损益项目		
减：所得税影响额	3,700,822.83	
少数股东权益影响额（税后）	617,076.89	
合计	19,180,942.90	

对公司将《公开发行证券的公司信息披露解释性公告第1号——非经常性损益》未列举的项目认定为非经常性损益项目且金额重大的，以及将《公开发行证券的公司信息披露解释性公告第1号——非经常性损益》中列举的非经常性损益项目界定为经常性损益的项目，应说明原因。

适用 不适用

其他说明：

适用 不适用

## 2、净资产收益率及每股收益

适用 不适用

报告期利润	加权平均净资产收益率（%）	每股收益	
		基本每股收益	稀释每股收益
归属于公司普通股股东的净利润	10.48	1.38	1.38
扣除非经常性损益后归属于公司普通股股东的净利润	9.70	1.28	1.28

## 3、境内外会计准则下会计数据差异

适用 不适用

## 4、其他

适用 不适用

董事长：应思斌

董事会批准报送日期：2026年4月23日

## 修订信息

适用 不适用