

公司代码：600131

公司简称：国网信通



# 国网信息通信股份有限公司 2025年年度报告

## 董事长致辞

尊敬的各位股东：

本人谨代表董事会提呈国网信息通信股份有限公司 2025 年年度报告并向长期以来给予公司信任的投资者、合作伙伴及全体同仁致以最诚挚的感谢！作为能源数字化智能化领域的践行者，公司始终锚定“国内领先的能源数字化智能化创新企业”目标，在政策指引与市场淬炼中砥砺前行，用技术创新书写发展答卷，以责任担当回应各方期许。

2025 年，是国家“十四五”规划的收官之年，国家“双碳”目标深入推进、新型电力系统建设提档加速、全国统一电力市场体系加快完善，“人工智能+”行动全面激发产业创新活力，为能源数字化智能化行业带来了前所未有的发展机遇。面对能源数字化智能化行业市场的广阔蓝海，我们聚焦主责主业、强化协同发力，坚持问题导向、目标导向、价值导向“三个导向”，践行“产品化、专业化、生态化”的发展路径，推动各项工作取得新成绩、新成效。

这一年，我们完善产业布局，提升盈利能力。完成亿力科技收购工作，推动布局大数据业务，持续完善公司产业链生态，2025 年公司实现营业收入 106.28 亿元。我们积极推动市场拓展，核心业务多点开花。数字化基础设施及前沿技术创新等业务领域在国网系统内的中标规模保持增长，并在大型水电客户方面取得市场突破，在手订单规模稳步扩大。我们坚持技术创新，强化核心竞争力。以技术创新赋能企业发展，持续强化研发投入，深度参与电力大模型在企业管理及电网生产相关场景的应用建设，加快“人工智能+”行动实践，成功落地电力营销、智能巡检、安监业务等一批示范项目。我们彰显社会责任担当，ESG 建设走深走实。始终将社会责任融入企业发展脉络，实现经济效益与社会效益协同发展。持续开展电力爱心教室建设，公司及子公司通过产业、科技、教育、消费帮扶等多种形式，用实际行动推进乡村振兴工作。

2026 年是“十五五”规划的开局之年，随着新型电力系统建设加速推进，能源数字化智能化转型需求将进一步释放，人工智能、大数据、云计算等新一代信息技术与能源产业的融合将更加深入。站在新的发展起点，我们将继续秉持“创新驱动、价值创造”的理念，以高质量发展为主线，以安全稳定为根基，以培育发展新质生产力为重点，以改革创新为根本动力，深耕核心业务赛道，奋力开创公司高质量发展新局面，为加快构建新型能源体系，建设能源强国，全面推进中国式现代化贡献坚实力量。

我们将深化技术创新，持续深耕人工智能、数字孪生等前沿技术领域，不断夯实技术储备，迭代核心产品，强化关键技术攻关与成果转化，以硬核创新筑牢公司长远发展根基。我们将拓展业务布局，紧扣“十五五”电力系统深度转型机遇，在筑牢传统业务领域优势的同时，积极拓展新兴业务领域，为公司持续增长注入新动能。我们将全面强化成本管控与风险防范，加强人才培养，提升运营效率，推动公司发展质量再上新台阶。我们将不断健全 ESG 管理体系，深入落实乡村振兴战略，践行央企控股上市公司社会责任与担当，以责任赋能发展，以行动回馈社会。

征程万里风正劲，重任千钧再出发。能源数字化智能化的浪潮滚滚向前，中国式现代化建设的号角催人奋进。公司将始终秉持“创造价值回报股东”的愿景，乘势而上布新局，凝心聚力续华章，与各位投资者、合作伙伴携手并肩，在科技创新的道路上勇攀高峰，在产业发展的征程上阔步前行，共同书写能源智慧发展的新篇章！

董事长：王奔  
2026 年 4 月 23 日

## 重要提示

一、本公司董事会及董事、高级管理人员保证年度报告内容的真实性、准确性、完整性，不存在虚假记载、误导性陈述或重大遗漏，并承担个别和连带的法律责任。

二、公司全体董事出席董事会会议。

三、中兴华会计师事务所（特殊普通合伙）为本公司出具了标准无保留意见的审计报告。

四、公司负责人王奔、主管会计工作负责人向杰及会计机构负责人（会计主管人员）陈亚琴声明：保证年度报告中财务报告的真实、准确、完整。

### 五、董事会决议通过的本报告期利润分配预案或公积金转增股本预案

公司第九届董事会第二十三次会议审议通过了公司2025年年度利润分配预案：公司2025年度拟以股权登记日当日登记的总股本为基数每10股派发现金红利1.15元（含税），本次分配的利润137,810,830.06（含税），剩余未分配利润结转以后年度分配。公司2025年度不送股，也不以资本公积转增股本。如在实施权益分派股权登记日前，公司总股本发生变动，公司拟维持每股分配金额不变，相应调整分配总额。本利润分配预案尚需提交股东会审议批准。

2025年度公司现金分红（包括半年度已分配的现金红利）共计197,728,582.26元，2025年度公司现金分红比例为30.08%。

### 截至报告期末，母公司存在未弥补亏损的相关情况及其对公司分红等事项的影响

适用 不适用

### 六、前瞻性陈述的风险声明

适用 不适用

报告中所涉及的发展战略、经营计划等前瞻性陈述不构成公司对投资者的实质承诺，敬请投资者注意投资风险。

### 七、是否存在被控股股东及其他关联方非经营性占用资金情况

否

### 八、是否存在违反规定决策程序对外提供担保的情况

否

### 九、是否存在半数以上董事无法保证公司所披露年度报告的真实性、准确性和完整性

否

## 十、重大风险提示

本公司已在报告中描述存在的风险，请查阅第三节“管理层讨论与分析”中“可能面对的风险”相关内容。

## 十一、其他

适用 不适用

## 目录

第一节	释义.....	6
第二节	公司简介和主要财务指标.....	7
第三节	管理层讨论与分析.....	12
第四节	公司治理、环境和社会.....	39
第五节	重要事项.....	58
第六节	股份变动及股东情况.....	82
第七节	债券相关情况.....	89
第八节	财务报告.....	90

备查文件目录	载有公司负责人、主管会计工作负责人、会计机构负责人签名并盖章的财务报表
	载有会计师事务所盖章、注册会计师签名并盖章的审计报告原件
	报告期内公开披露过的所有公司文件的正本及公告的原稿
	载有公司董事、高级管理人员签名的年度报告书面确认意见

## 第一节 释义

### 一、 释义

在本报告书中，除非文义另有所指，下列词语具有如下含义：

常用词语释义		
公司、本公司、国网信通、上市公司	指	国网信息通信股份有限公司
国家电网、国家电网公司、国网	指	国家电网有限公司
信产集团	指	国网信息通信产业集团有限公司、本公司控股股东
国网四川省公司	指	国网四川省电力公司
中电普华	指	北京中电普华信息技术有限公司
继远软件	指	安徽继远软件有限公司
中电飞华	指	北京中电飞华通信有限公司
中电启明星	指	四川中电启明星信息技术有限公司
亿力科技	指	国网信通亿力科技有限责任公司
亿力电力	指	福建亿力电力科技有限责任公司
亿榕信息	指	福建亿榕信息技术有限公司
杨家湾公司	指	金川杨家湾水电力有限公司
福堂水电	指	四川福堂水电有限公司
中国证监会	指	中国证券监督管理委员会
上交所	指	上海证券交易所
元、万元、亿元	指	人民币元、人民币万元、人民币亿元

## 第二节 公司简介和主要财务指标

### 一、公司信息

公司的中文名称	国网信息通信股份有限公司
公司的中文简称	国网信通
公司的外文名称	STATEGRIDINFORMATION&TELECOMMUNICATIONCO.,LTD
公司的法定代表人	王奔

### 二、联系人和联系方式

	董事会秘书	证券事务代表
姓名	王迅	王定娟
联系地址	四川省成都市天府新区蜡梓路390号 国网信通产业集团西南产业基地	四川省成都市天府新区蜡梓路 390号国网信通产业集团西南产 业基地
电话	028-87333131, 010-51965589	028-87333131, 010-51965589
传真	/	/
电子信箱	zqglb@sgitc.com	zqglb@sgitc.com

### 三、基本情况简介

公司注册地址	四川省汶川县下索桥
公司办公地址	四川省成都市天府新区蜡梓路390号国网信通产业集团 西南产业基地
公司办公地址的邮政编码	610299
公司网址	www.sgitc.com
电子信箱	gwxt@sgitc.com

### 四、信息披露及备置地点

公司披露年度报告的媒体名称及网址	上海证券报、证券日报、中国证券报、证券时报
公司披露年度报告的证券交易所网址	www.sse.com.cn
公司年度报告备置地点	四川省成都市天府新区蜡梓路390号国网信通产业 集团西南产业基地国网信息通信股份有限公司证券 管理部

### 五、公司股票简况

公司股票简况				
股票种类	股票上市交易所	股票简称	股票代码	变更前股票简称
A股	上海证券交易所	国网信通	600131	岷江水电

### 六、其他相关资料

公司聘请的会计师事务所（境内）	名称	中兴华会计师事务所（特殊普通合伙）
	办公地址	北京市丰台区丽泽路20号丽泽SOHOB座20层
	签字会计师姓名	张洋、党李娜

七、近三年主要会计数据和财务指标

(一) 主要会计数据

单位：元 币种：人民币

主要会计数据	2025年	2024年		本期比上年同期增减(%)	2023年	
		调整后	调整前		调整后	调整前
营业收入	10,627,820,486.01	10,420,104,930.78	7,315,169,679.72	1.99	10,493,505,532.09	7,673,319,456.28
利润总额	778,335,135.53	886,224,781.96	704,056,487.12	-12.17	1,116,230,054.15	903,763,553.48
归属于上市公司股东的净利润	657,357,866.46	816,256,462.71	682,472,710.99	-19.47	999,516,228.94	828,249,698.37
归属于上市公司股东的扣除非经常性损益的净利润	599,207,978.67	694,606,098.62	694,606,098.62	-13.73	785,816,445.39	785,816,445.39
经营活动产生的现金流量净额	1,947,866,764.09	1,026,889,990.27	757,866,641.64	89.69	1,061,745,207.95	919,033,903.55
	2025年末	2024年末		本期末比上年同期末增减(%)	2023年末	
		调整后	调整前		调整后	调整前
归属于上市公司股东的净资产	6,477,798,760.44	7,947,459,873.33	6,787,706,431.36	-18.49	7,395,209,705.86	6,331,243,315.61
总资产	14,175,238,833.93	16,646,313,305.85	12,892,559,602.14	-14.84	17,508,484,926.18	13,573,847,623.95

(二) 主要财务指标

主要财务指标	2025年	2024年		本期比上年同期增减 (%)	2023年	
		调整后	调整前		调整后	调整前
基本每股收益 (元 / 股)	0.55	0.68	0.57	-19.12	0.83	0.69
稀释每股收益 (元 / 股)	0.55	0.68	0.57	-19.12	0.83	0.69
扣除非经常性损益后的基本每股收益 (元 / 股)	0.50	0.58	0.58	-13.79	0.65	0.65
加权平均净资产收益率 (%)	8.04	10.63	10.42	减少2.59个百分点	14.17	13.79
扣除非经常性损益后的加权平均净资产收益率 (%)	7.33	9.05	10.61	减少1.72个百分点	11.14	13.08

报告期末公司前三年主要会计数据和财务指标的说明

适用 不适用

八、 境内外会计准则下会计数据差异

(一) 同时按照国际会计准则与按中国会计准则披露的财务报告中净利润和归属于上市公司股东的净资产差异情况

适用 不适用

(二) 同时按照境外会计准则与按中国会计准则披露的财务报告中净利润和归属于上市公司股东的净资产差异情况

适用 不适用

(三) 境内外会计准则差异的说明:

适用 不适用

九、 2025年分季度主要财务数据

单位: 元 币种: 人民币

	第一季度 (1-3 月份)	第二季度 (4-6 月份)	第三季度 (7-9 月份)	第四季度 (10-12 月份)
营业收入	1,387,644,326.02	2,137,044,827.33	2,162,672,571.42	4,940,458,761.24
归属于上市公司股东的净利润	5,668,610.58	260,212,065.62	85,252,006.90	306,225,183.36
归属于上市公司股东的扣除非经常性损益后的净利润	25,900,242.43	180,410,330.17	83,692,745.13	309,204,660.94
经营活动产生的现金流量净额	-235,754,275.71	1,447,123,114.55	135,550,238.90	600,947,686.35

季度数据与已披露定期报告数据差异说明

适用 不适用

2025年收购亿力科技股权，上述第一季度数据与已披露的2025年一季度报告数据存在差异。

**十、非经常性损益项目和金额**

√适用 □不适用

单位：元 币种：人民币

非经常性损益项目	2025年金额	附注（如适用）	2024年金额	2023年金额
非流动性资产处置损益，包括已计提资产减值准备的冲销部分	592,336.59		-14,729,259.78	1,968,883.23
计入当期损益的政府补助，但与公司正常经营业务密切相关、符合国家政策规定、按照确定的标准享有、对公司损益产生持续影响的政府补助除外	10,204,546.94		2,842,062.28	5,244,703.53
除同公司正常经营业务相关的有效套期保值业务外，非金融企业持有金融资产和金融负债产生的公允价值变动损益以及处置金融资产和金融负债产生的损益				
计入当期损益的对非金融企业收取的资金占用费				
委托他人投资或管理资产的损益				
对外委托贷款取得的损益				
因不可抗力因素，如遭受自然灾害而产生的各项财产损失				
单独进行减值测试的应收款项减值准备转回				
企业取得子公司、联营企业及合营企业的投资成本小于取得投资时应享有被投资单位可辨认净资产公允价值产生的收益				
同一控制下企业合并产生的子公司期初至合并日的当期净损益	89,329,105.21		182,168,294.84	212,466,500.67
非货币性资产交换损益				
债务重组损益				
企业因相关经营活动不再持续而发生的一次性费用，如安置职工的支出等				
因税收、会计等法律、法规的调整对当期损益产生的一次性影响				
因取消、修改股权激励计划一次性确认的股份支付费用				
对于现金结算的股份支付，在可行权日之后，应付职工薪酬的公允价值变动产生的损益				
采用公允价值模式进行后续计量的投资性房地产公允价值变动产生的损益				
交易价格显失公允的交易产生的收				

益				
与公司正常经营业务无关的或有事项产生的损益				
受托经营取得的托管费收入				
除上述各项之外的其他营业外收入和支出	-11,352,010.59		-5,633,603.12	29,781,871.53
其他符合非经常性损益定义的损益项目			835,959.15	16,244,183.34
减：所得税影响额	29,109,182.45		26,570,672.75	28,139,518.09
少数股东权益影响额（税后）	1,514,907.91		17,262,416.53	23,866,840.66
合计	58,149,887.79		121,650,364.09	213,699,783.55

对公司将《公开发行证券的公司信息披露解释性公告第1号—非经常性损益》未列举的项目认定为非经常性损益项目且金额重大的，以及将《公开发行证券的公司信息披露解释性公告第1号—非经常性损益》中列举的非经常性损益项目界定为经常性损益的项目，应说明原因。

适用 不适用

**十一、 存在股权激励、员工持股计划的公司可选择披露扣除股份支付影响后的净利润**

适用 不适用

**十二、 采用公允价值计量的项目**

适用 不适用

单位：元 币种：人民币

项目名称	期初余额	期末余额	当期变动	对当期利润的影响金额
其他权益工具	27,000,000.00	27,000,000.00		2,929,048.68
合计	27,000,000.00	27,000,000.00		2,929,048.68

**十三、 其他**

适用 不适用

### 第三节 管理层讨论与分析

#### 一、报告期内公司从事的业务情况

##### (一) 主要业务

公司牢记能源保障和安全“国之大者”，践行“互联·共享让能源更智慧让生活更美好”发展使命，锚定“国内领先的能源数字化智能化创新企业”目标，坚持“产品化、专业化、生态化”发展，积极把握国家“双碳”战略和新型电力系统建设契机，全面构建新型电力系统数字化智能化技术和服务体系。报告期内，公司完成亿力科技股权收购，持续优化业务布局，在原有数字化基础设施、前沿技术创新（人工智能）、电力数字化应用、企业数字化应用、能源创新服务等基础上，新增大数据业务板块，实现能源（电力）生产、传输、消费全链条及企业经营管理各环节全覆盖，深度契合能源（电力）行业高质量发展与数字化转型趋势。



图1 公司业务规划图

##### 1. 数字化基础设施业务主要产品及服务

本板块聚焦新型电力系统数字底座与算力中枢赛道，是支撑电力数字化转型、保障电网安全高效运行的核心基础。围绕算力基础设施、通信网络、数字基础平台、运行运营、集成集采服务等方向，构建一体化全周期服务能力，为新型电力系统筑牢数字根基、激活算力动能。核心产品与服务包括：数据中心建设与运营，空天地一体化通信网络、通信规划、建设和运营、5G 电力终端、5G 自愈终端、电力卫星物联网终端、应急通信单兵装备、GPON/EPON 设备，数字身份、企业门户、物联管理平台、区域负载均衡管控平台，全态感知管理平台、智能巡检终端、节能系统、云上适配优化、全周期运维服务以及通信集成集采等。



图2 空天地一体化通信网络示意图

(注：为本板块代表产品，是构建新型电力系统全域通信体系的重要组成部分，已实现国家电网全域覆盖，为电网数字化运行提供一体化通信服务支撑。)



图3 数字身份平台示意图

(注：为本板块代表产品，已实现国家电网全域覆盖，支撑多业务域系统高效运转。)

## 2. 大数据业务主要产品及服务

本板块紧扣新型电力系统“源网荷储”全域数据融通、智能调控与科学决策的核心需求，以释放能源（电力）行业数据要素价值为核心定位，搭建覆盖数据汇聚、治理、建模、分析、交易及应用的全生命周期服务体系，全力助推数据资产化、价值化落地与高效应用。核心产品与服务包括：主数据管理平台、数据资源目录产品、智数天云数据治理产品、元数据管控产品、电气图纸识别工具、规则审查和问答问数共性智能体、电网气象数据魔方、电力可信智算一体机、国家重大活动高可靠供电数智化保障系统、企业级统一数据模型底座等，同时提供数据标准化、数据共享流转、专项数据治理等配套服务。



图4 主数据管理平台示意图

(注：为本板块代表产品，纳管12类核心电力数据，覆盖国家电网多业务系统，是实现电网数据“跨域贯通、全域一致”的核心纽带。)



图5 数据资源目录产品示意图

(注：为本板块代表产品，承担电网数字孪生数据底座数据资源统筹管理作用，为数据要素价值释放提供全流程平台支撑。)

### 3. 前沿技术创新（人工智能）业务主要产品及服务

本板块紧盯新型电力系统建设与企业数字化转型的技术难点，聚焦人工智能、量子、电力鸿蒙等自主可控技术，深耕电力场景化适配与自主可控发展，严格对标电力信创建设要求，夯实关键核心技术自主安全底座，推动前沿技术与电网主业深度融合、场景化落地。核心产品与服务包括：配网调度智能助手、变电站远程智能巡视系统、电力经济研判产品、安全风险管控监督平台、数智督查员、输变电初设智能评审平台、电网工程智能审查平台、“艾审”数智化审计产品、知识库智能问答服务、营销2.0供电方案智能生成工具、“易问”新型智能客服、电网设备数字空间智能应用、高安全量子保密通信服务、皖电量子计算云实验平台、量子光伏功率预测应用、云边端协同电力专用物联操作系统（星鸿EOS）、电力鸿蒙移动作业终端，以及分布式并网单元国产化适配等。



图6 配网调度智能助手示意图

(注：为本板块代表产品，融合多类人工智能技术与电网核心业务系统深度集成，构建集虚拟监测、操作控制、智能外呼于一体的智能调度能力，提升调度业务信息综合处理能力和工作效率。)



图7 高安全量子保密通信服务示意图

(注：为本板块代表产品，可实现电网业务指令、核心数据的安全传输，为新型电力系统安全稳定运行提供可靠的通信安全保障。)

#### 4. 电力数字化应用业务主要产品及服务

本板块以服务新型电力系统数字化建设为核心使命，聚焦电网生产、营销服务、电力交易等核心领域，深度适配电网智慧运行、资产智慧管理、作业智慧高效、服务智慧互动、管理智慧穿透全场景需求，提供从顶层规划设计、系统研发到集成实施的端到端全链路一站式服务。核心产品与服务包括：能源互联网营销服务系统、网上国网、新一代 95598 客服系统、新型电力负荷管理系统、新一代用电信息采集系统、用电需求分析预测平台、“负检一张图”业务应用、新一代电力交易平台、绿证交易平台、绿色电力消费核算应用、全国统一电力市场互联服务 NEMIS、交易“智能安全护盾”、量化交易策略支持服务、电网全时空数字调度平台、变电站远程智能巡视系统、输变电在线监测系统、输配变无人机综合管控系统、配电网智慧防汛系统、智慧配电站房管理系统及轻量化网关、配网带电作业机器人、配网通信综合管理系统、智能融合终端、同期线损产品、智能三级库房产品等。



图8 能源互联网营销服务系统示意图

(注：为本板块代表产品，采用云计算的中台架构和领域建模微服务技术，全面覆盖业扩、电费、客服等营销专业，累计支撑国家电网近 60 万名员工应用，服务逾 6 亿电力用户，是电力营销数字化转型的核心支撑载体。)

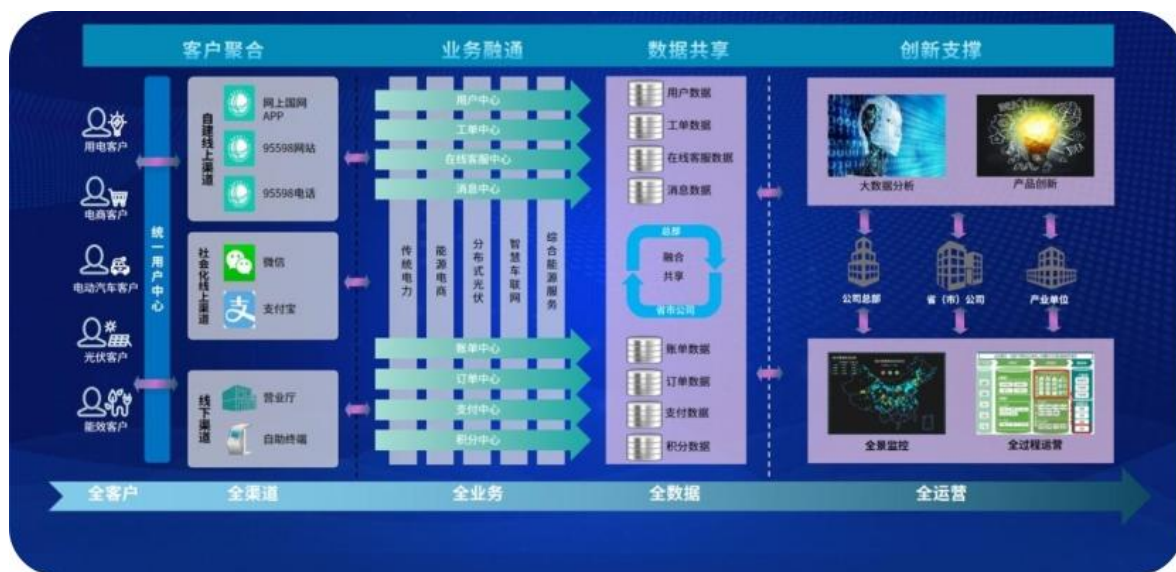


图9 网上国网示意图

(注：为本板块代表产品，聚焦为客户提供一站式用能服务，实现跨领域线上线下业务“一网通办”，建设运营产品（场景）200余个，累计注册用户4.63亿，覆盖不同类型使用人群的多元化用能需求。)

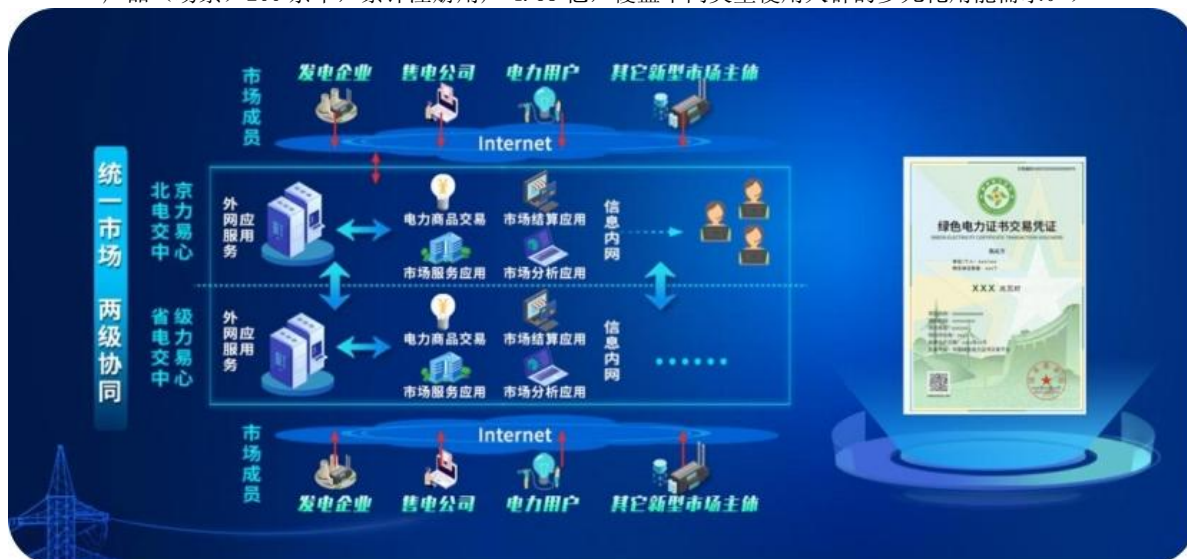


图10 新一代电力交易平台功能示意图

(注：为本板块代表产品，契合电力体制改革要求，为电力市场规范运行、高效交易提供坚实系统支撑。)



图11 智能融合终端产品示意图

(注：为本板块代表产品，作为电网数字化“末梢神经中枢”，实现台区智慧自治，为低压电网高质量发展提供重要支撑。)

### 5. 企业数字化应用业务主要产品及服务

本板块以赋能企业高质量发展为核心目标，聚焦企业全流程精益化运营及智慧穿透能力建设，将数字技术深度融入人力、财务、物资、后勤、党建、巡视纪检、审计监督、法律合规、科技创新、国际业务、教育培训等经营管理各环节，构建数字化精益管控与智慧决策体系。核心产品与服务包括：企业资源管理咨询服务、智慧后勤服务保障平台、“国网 e 行”移动应用、协同办公系统 3.0（全栈国产化）、无纸化会议系统、“一码双流”供应链工单中心、“易能”智能物资采购数字管家（含智能招采运营、供应商赋能运营、智能评标基地运营三大产品体系）、科技创新综合服务管理平台、基层“一系统”、生产经营管理“一系统”、“数字标准馆”平台、i 国网、产权风险问题工具。



（注：为本板块代表产品，搭建一体化协同办公载体，整合办公文、办公会、办事等全场景办公功能，实现办公流程线上化、协同高效化，全面提升企业办公效率与数字化管理水平。）



（注：为本板块代表产品，实现物资采购全流程数字化、阳光化，助力采购人“好中选优”、赋能供应商价值提升。）

### 6. 能源创新服务业务主要产品及服务

本板块紧扣新型电力系统“源网荷储”协同互动、灵活调节与低碳发展核心要求，聚焦能源（电力）行业绿色转型与多元化用能场景，构建覆盖“双碳”管理、智慧水电、分布式光伏、储能云网、虚拟电厂、低碳园区的一体化创新服务体系。核心产品与服务包括：全国碳排放监测分

析服务平台、省级碳排放监测分析服务平台、分时分区电碳因子监测平台、智慧水电综合解决方案、水电现货交易支持系统、水电智慧巡检集控平台、抽蓄专项产品解决方案、虚拟电厂产品、云边协同储能监测平台、储能云运营管理系统、零碳园区运营管理平台、园区综合能效 EPC 工程总承包服务等。



图 14 全国碳排放监测分析服务平台示意图

（注：为本板块代表产品，基于电力大数据和“电-碳计算模型”，打造多维碳排放监测分析场景，有效支撑各级客户的碳排放监测分析需求。）



图 15 虚拟电厂产品示意图

（注：为本板块代表产品，为运营商提供全流程的一站式、数字化技术服务，支撑其开展资产管理、资源管理、运行管理、运营管理、安全运维、经营分析等核心业务。向上参与电网互动、接收调度计划，向下实现区域资源汇聚、调控需求分解、多维资源管理，横向支撑政府开展行政资源与垂直领域的负荷管理工作。）



图 16 云边协同储能系统示意图

(注：为本板块代表产品，其核心装置入选国家能源局首台（套）重大技术装备，实现储能电站全生命周期精益化管理。)

## (二) 主要业务经营情况

报告期内，公司紧扣“能源数字化智能化”产业布局，围绕新型电力系统建设各环节，以科技创新为引擎培育核心竞争力，攻坚自主产品与关键核心技术，全面强化服务支撑能力，各项工作取得显著成效，为“十五五”发展谋篇布局奠定坚实基础。

### 1. 数字化基础设施业务

报告期内，公司数字化基础设施业务板块实现营业收入 53.78 亿元，占全年主营业务收入的 50.66%。

深度参与国家电网蒙东、宁夏电力数据中心建设，高质量完成蒙东电力能效机房等重点项目验收。高效完成“四直”特高压配套光纤通信、蒙东电力数据通信网改造（一期）、冀北电力综合数据网联调等重点工程交付。顺利建成 100G 高效能数据传输平台二期项目。通信终端与设备业务多点突破，输变电通信设备中标金额同比增长 45.56%，配网“EPON+GPON”设备全量交付。电力卫星物联网多场景应用解决方案在新疆输电线路、配网站点成功试点，电力卫星物联网终端在湖北、新疆小光伏电站和输电线路开展业务应用，有效解决偏远地区电力业务盲区通信难题。电力 5G 终端及 5G 自愈终端在江西、山西等 6 省推广应用。新一代应急通信与单兵装备在新疆、蒙东等 21 省规模化应用。GPON 设备成功取得工信部入网许可。数字平台能力持续升级，圆满完成国家电网总部及 27 家省电力公司统一权限系统自主化改造，数据穿透式授权技术完成验证落地，构建电网数字孪生平台用户组织底座。企业门户试点推广覆盖国家电网河南、福建等 7 家省电力公司。物联管理平台持续优化迭代。聚焦国网云应用痛点，打造系列产品矩阵。研发区域负载均衡切换管控平台，支撑网上国网异地/同城双活架构，相关项目入选年度十大典型案例。同时，全力支持国家电网公司开展 IPv6 升级演进、互联网出口归集，稳步推进国网信通中心、中国电财等核心客户合同续签，推动国网租赁、英大财险等直属单位业务落地。

### 2. 大数据业务

报告期内，公司大数据业务板块实现营业收入 3.31 亿元，占全年主营业务收入的 3.12%。

完成国家电网公司两级在运系统元数据全量纳管，核心数据表元数据规范率超 99%，实现源端数据全流程管控。完成制造商主数据、物料-设备-资产同源目录统一管理，支撑物资采购标准体系建设。企业级量测中心在国家电网 27 家省电力公司全面落地。数据资源目录产品完成国家电网总部多个项目验收。自主研发电气图纸识别等 10 类专业模型。沉淀规则审查、问答问数等 5 个

共性智能体，在工程评审、线损诊断、智能审计、营销大客户服务等十余专业场景广泛应用。电力可信智算一体机完成产品化设计。“国家重大活动高可靠供电数智化保障系统”获评国家能源局首台（套）重大技术装备。打造的“电网气象数据魔方”获国家数据局奖项。智数天云数据治理产品在国家电网总部及多省电力公司落地应用。参与国家电网公司专项建设，落地数据中台赋能全口径全过程数字问效、福建供应商客户主数据标准应用等重点项目。基于统一数据模型底座，打造客户服务、设备贯通、亚冬会智慧保电及龙江电助手等系列应用产品，实现经济效益与社会效益双提升。

### 3. 前沿技术创新（人工智能）业务

报告期内，公司前沿技术创新业务板块实现营业收入 6.63 亿元，占全年主营业务收入的 6.25%。

人工智能产品稳步落地应用，营销 2.0 供电方案智能生成工具覆盖国家电网 27 家省电力公司，编制准确率超 95.45%。配网调度智能助手已在国家电网安徽省电力公司的黄山、合肥、铜陵、蚌埠等多个地市公司、县公司、配调开展试点应用。安全风险管控监督平台在国家电网安徽省电力公司的 16 个地市公司、72 家县公司投入使用。数智督查员构建起“现场-计划-人员”安全管控一张网，在国家电网安徽、山西、浙江等地试点应用。电力经济研判产品在江苏、浙江、江西、山东、河南、新疆等地试点应用。110-330 千伏电网工程可研智能评审产品在福建、陕西试用。输变电初设智能评审平台获福建省质量技术一等奖。“艾审”数智化审计完成国家电网总部验收。

“大小模型+RPA”核心智能体应用场景在华电等单位试点应用。牵头电力交易人工智能应用建设，“易问”新型智能客服支撑阳光交易工程落地，“规则一致性检查”应用为全国统一电力市场的基础规则与制度统一提供技术保障。完成“电网设备数字空间智能应用”工信部揭榜挂帅项目建设，成功亮相第八届数字中国峰会。助力建成电力行业首个“皖电量子计算云实验平台”，完成 40 节点地市级主网架量子潮流计算。信创适配稳步推进，电力鸿蒙移动作业终端亮相第八届数字中国峰会，并在国家电网上海市电力公司的 11 家供电公司部署应用；分布式并网单元国产化适配在国家电网江苏、辽宁等地试点落地，全面夯实电力数字化自主安全底座。

### 4. 电力数字化应用业务

报告期内，公司电力数字化应用业务板块实现营业收入 25.01 亿元，占全年主营业务收入的 23.56%。

持续夯实省级运营与运维支撑体系，全面保障各省营销 2.0 系统平稳高效运行，深度赋能“5 标 7 率”指标体系落地应用，完成标准电价码适应性改造。稳步推进营销 2.0 系统自主可控数据库适配改造，推动国家电网湖北、甘肃等省份试点上线。实现蒙西区域营销 2.0 用电服务全面升级。网上国网完成智能化改版升级，落地首个用户侧 AI 应用，上线分布式新能源竞价服务专区。新型电力负荷管理系统深化建设实现国家电网浙江省电力公司试点上线。用电需求分析预测平台在国家电网 12 家省电力公司部署。“负检一张图”完成福建全省万余户工单处理。同期线损 2.0 完成智能诊断场景建设。变电站远程智能巡视系统，在国家电网辽宁、蒙东、江苏、山西、冀北等地开展应用。“无人机规模化应用平台”入选合肥市首版次软件名单。智慧配电站房管理系统接入安徽省 16 个地市站房数据，依托轻量化网关累计完成超 500 座配电站房智能化改造。智能融合终端、分布式电源接入单元、双模通信单元等智能终端产品中标国家电网公司两批次集采项目。配网带电作业机器人在国家电网辽宁、湖南等地试点应用。智能三级库房产品批量推广至国家电网 10 余家省电力公司。电力交易支撑能力持续增强，深度参与交易平台 3.0 设计，推进“全国统一电力市场互联服务 NEMIS”、绿色电力市场等功能研发。上线绿证交易平台 2.0，累计成交绿证超 3.8 亿个。绿色电力消费核算应用实现全面推广部署。数智安监领域完成外包人员天眼查、设备隐患雷达站、现场视频智能校准等产品研发与试点建设。以 AI 布控球为核心的智能装备体系，在国家电网浙江、宁夏等省份试点应用。全力支持数字孪生电网设备全过程贯通，搭建应贯必贯数据问题线上闭环管理体系，为电网核心业务高效运行提供全方位支撑。

### 5. 企业数字化应用业务

报告期内，公司企业数字化应用业务板块实现营业收入 14.45 亿元，占全年主营业务收入的 13.61%。

智慧后勤服务保障平台三期完成国家电网 27 家省电力公司上线验收，推进四期项目建设。

“国网 e 行”移动应用推广至中国电科院等 10 余家单位。协同办公系统 3.0（全栈国产化）在国家电网范围内全面推广应用。无纸化会议系统在国家电网、中国华电、中电联等单位落地。供应链与招标服务能力持续升级，落地国网经研院智能评审、北斗站点监理等重点业务，招标服务覆

盖近 30 家行业单位，代理巴西、沙特等国际采购项目。企业管理数字化平台稳步落地，完成生产经营“一系统”在国网能源院、国网经研院等单位的推广应用。完成基层“一系统”顶层设计。打造“科技工作者之家”“数字标准馆”平台。完成 i 国网极速版上线及信创改造。研发的“产权风险问题预警模型”荣获国务院国资委 2025 年智能监管业务模型创新活动杰出成果，为企业数字化管理与科学决策提供了坚实可靠的支撑。

## 6. 能源创新服务业务

报告期内，公司能源创新服务业务板块实现营业收入 2.98 亿元，占全年主营业务收入的 2.80%。

双碳服务“电-能分析模型”通过国家发改委评审，相关成果获中央财办批示并入选 2025 年企业 ESG 典型案例。“分时分区电碳因子监测平台”成果亮相于巴西贝伦《联合国气候变化框架公约》第三十次缔约方大会。协助北京电力交易中心举办“中国绿证：畅行中国走向世界—绿证走进长三角、绿证走进京津冀”两场主题活动。在“第三届新型电力系统发展（崇礼）论坛”上正式发布“中国绿色电力消费 TOP100 企业名录”。智慧水电结合抽蓄需求形成 29 项专项解决方案，中标国网新源、雅砻江水电、水口集团等重点项目。虚拟电厂产品 1.0 版发布，实现成都、巴中、泸州、南充等多个虚拟电厂项目落地。规模化储能电站智能预警装置入选国家能源局首台（套）装备，云边协同储能平台、储能云运营系统在多省应用，分布式储能云平台完成青海、宁夏数据接入。探索建立配网、微网多专业协同运营体系，打造设备管理组件、配网通信综合管理系统等软硬件产品。“工业绿色微电网建设关键技术”入选工信部 2025 年度重点产品、工艺“一条龙”应用计划方向清单。零碳园区运营管理平台已在合肥、蚌埠等地的绿色零碳智慧园区应用。完成国家电网蒙东电力办公园区综合能效 EPC 工程总承包，打造高标准创新示范样板，全力支持能源绿色低碳转型。

报告期内公司新增重要非主营业务的说明

适用 不适用

## 二、报告期内公司所处行业情况

### （一）能源（电力）行业

2025 年，能源行业始终以“四个革命、一个合作”能源安全新战略为根本遵循，统筹推进能源高质量发展和高水平安全，能源安全保障能力、清洁低碳转型水平持续提升。根据国家能源局发布的 2025 年全国电力工业统计数据，截至 2025 年底，全国累计发电装机容量约 38.9 亿千瓦，同比增长 16.1%。其中，太阳能发电装机容量约 12 亿千瓦，同比增长 35.4%；风电装机容量约 6.4 亿千瓦，同比增长 22.9%。全国 6,000 千瓦及以上电厂发电设备累计平均利用 3,119 小时。全社会用电量规模首次突破 10 万亿千瓦时，达 10.37 万亿千瓦时，同比增长 5.0%，稳居全球电力消费第一大国地位。2025 年，国家发展改革委、国家能源局先后印发《关于加快推进虚拟电厂发展的指导意见》《关于促进电网高质量发展的指导意见》，持续细化新型电力系统建设落地路径，明确提出加快电网数字化、智能化转型，强化电网对新能源的接纳、配置、调控能力，推动主配微网协同发展，以技术创新赋能电网高质量发展，为能源行业数字化转型划定了清晰的实施方向。

### （二）软件和信息技术服务业

2025 年，我国软件和信息技术服务业运行态势良好，软件业务收入稳健增长，利润总额增势放缓，软件业务出口保持正增长。行业创新活力持续释放，以生成式人工智能为代表的新技术与行业场景深度融合，大模型从通用能力向行业专用能力加速演进，与软件工程、业务场景的融合应用持续深化，显著提升了行业创新效率与服务价值。根据工业和信息化部发布的 2025 年软件业经济运行情况，2025 年我国软件业务收入 154,831 亿元，同比增长 13.2%。其中，软件产品收入 32,361 亿元，同比增长 10.4%，占全行业收入的 20.9%；信息技术服务收入 106,366 亿元，同比增长 14.7%，占全行业收入的 68.7%；全行业实现利润总额 18,848 亿元，同比增长 7.3%；软件业务出口 627.3 亿美元，同比增长 7.7%。2025 年，《网络安全技术生成式人工智能服务安全基本要求》（GB/T45654-2025）《关于完善数据流通安全治理更好促进数据要素市场化价值化的实施方案》等重要政策文件相继落地，为规范行业发展、释放数据要素价值、推动技术合规应用提供了有力的制度支撑。

### （三）通信行业

2025年，通信业平稳增长，产业结构持续优化，行业发展持续聚焦科技创新，新型信息基础设施优化升级加速，融合应用持续向纵深推进，赋能经济社会高质量发展的支撑作用进一步凸显。根据工业和信息化部发布的2025年通信业统计公报，截至2025年底，全国光缆线路总长度达7,499万公里，全年新建光缆线路211.3万公里，高速全光传输网络持续完善；三大基础电信企业推动算力布局从“广覆盖”迈向“深度融合”，对外提供服务的数据中心机架达93.8万个，同比新增10.8万个，算网融合不断深化，算力基础设施绿色化、智能化水平持续提升。2025年，工业和信息化部印发《算力互联互通行动计划》，部署推动算力资源互联互通，加快构建全国一体化算力网络体系，聚焦新型信息基础设施协同化、智能化、绿色化发展，以跨区域、跨网络、跨行业协同建设为重点，全面强化新型信息基础设施对新质生产力的支撑能力。新型信息基础设施正加速成为驱动经济社会高质量发展、培育新质生产力的核心底座。

整体来看，2025年能源行业清洁低碳转型持续推进，软件和信息技术服务业平稳向好，通信行业新型基础设施建设不断提速，三大行业深度融合。公司凭借成熟完善的能源数字化支撑体系、全链条业务布局与场景化服务能力，立足自身使命与战略定位，持续为新型电力系统建设、能源（电力）行业高质量发展提供坚实的数字化、智能化技术支持与服务保障，有力助推行业数字化转型走深走实。

### 三、经营情况讨论与分析

2025年是“十四五”规划的收官之年，公司深入学习贯彻习近平总书记重要指示批示精神，坚持稳中求进工作总基调，走稳走好“产品化、专业化、生态化”的发展路径，推动产业实力、创新能力、经营活力、党建优势实现新跃升，经营业绩稳健增长，企业整体呈现稳中有进、进中提质的良好态势。报告期内，公司实现营业收入106.28亿元，归属于上市公司股东的净利润6.57亿元；期末公司资产总额141.75亿元，归属上市公司股东所有者权益64.78亿元。连续四年入选“央企ESG·先锋指数”榜单，获财联社ESG致远奖、中国基金报英华奖、投资者关系管理天马奖等荣誉。

**一是产业升级构建竞争新优势。赋能电网数字化智能化转型。**围绕智慧水电、信息通信、统一权限等业务领域持续发力，整合公司优势资源，高质量牵头或参与多项重点专项任务；虚拟电厂在四川成都等6个地市落地应用，保障迎峰度夏电力供应；推进营销2.0新型运营模式转型、高质量完成新能源上网电价改革等专项任务；新一代应急通信与单兵装备产品及解决方案在新疆、蒙东等21省实现规模化应用；深化营销2.0、e基建2.0、网上国网等重点系统建设运营，赋能国家电网公司各专业数字化智能化水平提升。**市场拓展取得新突破。**践行“以客户为中心，以营销为龙头，以研发为核心”的发展理念，以控制风险和高质量合同为前提，推动业绩增长。电网市场稳中向好，智慧后勤平台1.0在全国网推广应用；绿证交易平台2.0成功上线，完成绿色电力消费核算系统全电网推广实施；协同办公、移动办公等自主可控系统在国家电网3,500余家单位推广应用。电网外市场不断突破，大力拓展大型水电行业市场；公司创新成果亮相第八届数字中国建设峰会。

**二是持续创新激发发展新动能。有力推进产品化战略。**实施产品化为导向的IPD研发管控机制，研发效率与质量大幅提升，统一权限、数智工作台等传统业务完成产品化重构，项目交付成本及交付周期大幅下降；完成智能融合终端、分布式光伏接入单元等产品自主研发和规模化应用，首次实现自主硬件产品研产销全链条贯通；自研产品“规模化储能电站智能预警装置”入选国家能源局首台（套）重大技术装备名单；“工业绿色微电网建设关键技术”入选国家工信部2025年度重点产品，鸿蒙智慧能源终端获第四届“鼎信杯”金鼎产品奖，不断丰富产品矩阵。**科技创新成果丰硕。**围绕数字基础平台及应用、智慧能源、人工智能、一体化通信网络及算力等方向持续加大研发投入力度与知识产权布局，报告期内，研发投入11.65亿元，主持或参与标准制定63项，获得专利授权212项、获得科技奖励47项，科技创新能力不断增强。**有效开展资本运作。**顺利完成亿力科技收购及亿力电力、亿榕信息股权划转，推动“大数据”业务与原有产业深度融合，形成公司发展新题材；系统梳理核心业务在产业链布局中的短板，进一步明确收购方向。

**三是深化精细管理提升经营新质效。项目管理更加精细。**强化项目前端成本管控，严把费用预算关口，年度项目立项总费用实现有效管控，定期开展项目现场巡检，对发现问题及时完成整改，客户满意度显著提升。**成本管控扎实有力。**不断深化业财融合，实施预算执行刚性管控与动态优化相结合，对预算执行情况进行实时监控和预警，对重大项目、关键成本项进行穿透式分析，

确保资源投向精准、配置高效。**物资管理精益合规。**加强供应商分类分级精细化管理，构建良好采购生态，围绕中国雅江集团评标基地等重点项目，开展多类关键设备寻源采购，持续提升物资管理质效。**安全管理走深走实。**扎实推进安全文化百千万星火工程以及冬春安全风险隐患排查整治、秋冬季安全生产大检查等专项行动，持续夯实安全生产防线。**合规管理持续深化。**前移法律合规审核关口，将法律审核嵌入到商机评估、合同审核等关键环节，有效规避潜在法律纠纷；扎实开展年度内部控制评价，对发现的设计及执行类缺陷全力推进整改；迭代更新完成《内部控制手册》2025年版。

**四是党建引领凝聚发展新合力。党的建设不断加强。**高标准推进中央八项规定精神学习教育，引导全体干部职工深刻领会其时代内涵与实践要义。系统构建“三型一化”党建体系，深入实施“党建+”工程，围绕“党建+提质增效”组建党员骨干投关工作小组，在业绩说明会、投资者调研等重点工作中发挥先锋作用。**落地落实乡村振兴。**推进阿坝州教育帮扶与公益实践，深入实施“电力爱心教室”项目，组织“电亮未来成长护航”困境学生爱心志愿结对助学，强化“扶志+扶智”联动效应。**持续深化员工关心关爱。**组织开展职工子女暑托班、健康义诊等办实事项目，切实提升职工获得感、归属感；推进“思极小家”提质工程，开展各类文体活动，凝聚干事创业热情。

#### 四、报告期内核心竞争力分析

√适用 □不适用

公司作为长期深耕能源（电力）行业数字化转型的骨干上市企业，深度服务国家“双碳”战略落地与新型电力系统建设，依托多年技术积淀、场景创新与行业实践，构筑了差异化、可持续的核心竞争优势，为加快建成国内领先的能源数字化智能化创新企业提供坚实支撑。核心竞争力具体体现在以下几方面：

**产业布局成熟完备，全链条服务能力突出。**公司聚焦电力能源数字化主航道，构建覆盖电力系统发、输、变、配、用全环节的信息通信技术服务体系，形成“通信传输网络—数据中心资源—智能管理平台—能源应用服务”一体化全栈技术架构，实现从新型基础设施建设到智慧能源场景落地的全流程覆盖。依托在电力通信网络、信息化系统建设等领域的成熟实践，精准适配能源数字化转型提速、新型电力系统构建的业务需求，持续为电力系统高效运行、智能化升级提供核心支撑，进一步巩固在电力能源信息通信领域的领先优势。

**行业积淀深厚扎实，优质客户资源稳固。**公司及旗下子公司深耕电力行业数字化转型二十余年，是国内电力信息通信服务的先行者与核心服务商。深度参与电力行业核心业务系统研发与建设，打造规划咨询、系统开发、部署实施、运营维护全生命周期服务能力，对电力业务场景、监管要求与运营逻辑具备深刻理解。凭借稳定可靠的交付能力与专业化服务体系，与核心电力客户建立长期深度合作关系，客户资源优质稳固、黏性突出，为业务持续稳健发展提供坚实保障。

**人才梯队优势显著，技术研发根基扎实。**公司高度重视高素质人才引育与梯队建设，构建完善的人才引育、培养与激励体系，紧扣能源数字化业务创新需求，精准引育高层次技术人才与复合型专业人才，打造专业结构合理、创新能力突出、攻坚能力强劲的核心研发团队。报告期内，本科及以上学历员工占比 95.19%，硕士及以上学历员工占比 42.98%，人才队伍整体素质保持高位、结构持续优化，为关键技术攻关、产品迭代创新与业务场景落地提供坚实人才支撑，有力保障核心技术自主可控与可持续创新发展。

**资质体系全面完备，科研成果积淀丰厚。**资质体系全面完备，科研成果积淀丰厚。公司及子公司资质认证齐全，持有全国电信增值业务（ISP）许可、无线电频率使用许可证、CMMI5、ISO27001 等 40 余项专业资质，行业准入优势显著。旗下全资子公司均为高新技术企业，多家连续入选“国家规划布局内重点软件企业”，研发投入持续稳定，在能源数字化等领域形成一批自主知识产权核心技术。报告期内，获省部级科技奖项 47 项，完成专利申请 453 件、新获专利授权 162 项，主持标准制定 7 项、参与标准制度 56 项，创新动能强劲。

**品牌影响力持续增强，市场认可度稳步提升。**公司立足能源数字化产业生态建设，综合实力稳步提升，规范运作体系不断健全，治理结构权责清晰，投资者关系管理持续优化，乡村振兴、教育帮扶等社会责任积极践行，品牌形象与行业口碑稳步提升。2025 年先后斩获财联社 ESG 致远奖、投资者关系管理天马奖等多个奖项，入选“中国 ESG 上市公司央企先锋 100”榜单，市场地位与品牌影响力持续增强。

## 五、报告期内主要经营情况

报告期主要经营情况如下：

### (一) 主营业务分析

#### 1、 利润表及现金流量表相关科目变动分析表

单位：元 币种：人民币

科目	本期数	上年同期数	变动比例 (%)
营业收入	10,627,820,486.01	10,420,104,930.78	1.99
营业成本	8,803,568,978.72	8,360,887,702.04	5.29
销售费用	226,054,144.17	267,147,445.22	-15.38
管理费用	523,882,714.06	553,934,750.79	-5.43
研发费用	315,716,978.09	444,808,350.82	-29.02
财务费用	-18,550,037.51	-15,020,020.20	不适用
经营活动产生的现金流量净额	1,947,866,764.09	1,026,889,990.27	89.69
投资活动产生的现金流量净额	-2,272,366,752.93	-219,108,354.68	不适用
筹资活动产生的现金流量净额	-140,747,453.59	-788,992,610.92	不适用

经营活动产生的现金流量净额变动原因说明：公司发生同一控制下的企业合并，标的企业的货币资金并入所致。

投资活动产生的现金流量净额变动原因说明：公司发生同一控制下的企业合并，支付股权收购款所致。

筹资活动产生的现金流量净额变动原因说明：票据、保函保证金变动所致

本期公司业务类型、利润构成或利润来源发生重大变动的详细说明

适用 不适用

#### 2、 收入和成本分析

适用 不适用

公司 2025 年度对主营业务板块进行了调整，并按同口径追述了去年同期数据，各板块具体业务及产品详见“第三节管理层讨论分析”之“一、报告期内公司从事的业务情况”。

#### (1). 主营业务分行业、分产品、分地区、分销售模式情况

单位：元 币种：人民币

主营业务分行业情况						
分行业	营业收入	营业成本	毛利率 (%)	营业收入比上年增减 (%)	营业成本比上年增减 (%)	毛利率比上年增减 (%)
信息通信	10,616,785,649.08	8,795,462,300.00	17.16	1.96	5.34	减少 2.65 个百分点
主营业务分产品情况						
分产品	营业收入	营业成本	毛利率 (%)	营业收入比上年增减 (%)	营业成本比上年增减 (%)	毛利率比上年增减 (%)
数字化基础设施业	5,378,019,659.36	4,735,662,939.01	11.94	12.01	16.36	减少 3.29 个百分点

务						
大数据业务	331,483,804.40	255,906,456.18	22.80	-9.64	-9.74	增加0.09个百分点
前沿技术创新(人工智能)业务	663,173,015.68	518,416,216.12	21.83	38.21	27.98	增加6.25个百分点
电力数字化应用业务	2,501,287,299.93	2,006,251,012.05	19.79	-17.89	-16.89	减少0.96个百分点
企业数字化应用业务	1,445,167,573.38	1,066,378,524.45	26.21	2.76	11.26	减少5.64个百分点
能源创新服务业务	297,654,296.33	212,847,152.19	28.49	-4.47	-2.71	减少1.30个百分点
主营业务分地区情况						
分地区	营业收入	营业成本	毛利率(%)	营业收入比上年增减(%)	营业成本比上年增减(%)	毛利率比上年增减(%)
东北	622,548,445.68	534,171,319.10	14.20	15.98	27.41	减少7.69个百分点
华北	3,849,570,490.13	3,212,609,627.63	16.55	8.64	8.80	减少0.12个百分点
华东	2,898,730,912.83	2,313,023,249.47	20.21	-15.49	-11.90	减少3.26个百分点
华南	31,148,397.75	25,627,960.57	17.72	-26.95	-33.41	增加7.98个百分点
华中	1,116,403,919.81	928,902,359.53	16.80	35.37	34.66	增加0.44个百分点
西北	1,238,763,153.92	1,040,551,171.46	16.00	10.59	14.37	减少2.78个百分点
西南	859,620,328.96	740,576,612.24	13.85	-5.77	3.93	减少8.04个百分点

主营业务分行业、分产品、分地区、分销售模式情况的说明

报告期内，数字化基础设施业务主要系信息化及通信集采业务规模增长，但毛利率有所下降；大数据业务主要系数据资源管理、数据运营等业务规模下降；前沿技术创新(人工智能)业务主要系人工智能相关产品及服务等业务增长，同时毛利率水平增长较大；电力数字化业务主要系营销2.0系统等电力营销业务规模下降；企业数字化业务主要系企业门户、数字身份等业务毛利率下降。

公司业务集中在华北、华东等地区，占主营业务收入的63.56%，主要系这些地区电力能源行业用户集中，数字化基础设施建设及系统建设需求较多。同时，公司在华中、西北等地区加强业务拓展，收入规模有所增长。

(2). 产销量情况分析表

适用 不适用

(3). 重大采购合同、重大销售合同的履行情况

适用 不适用

(4). 成本分析表

单位：元 币种：人民币

分行业情况							
分行业	成本构成项目	本期金额	本期占总成本比例 (%)	上年同期金额	上年同期占总成本比例 (%)	本期金额较上年同期变动比例 (%)	情况说明
信息通信	主营业务成本	8,795,462,300.00	100	8,349,860,739.32	100	5.34	
分产品情况							
分产品	成本构成项目	本期金额	本期占总成本比例 (%)	上年同期金额	上年同期占总成本比例 (%)	本期金额较上年同期变动比例 (%)	情况说明
数字化基础设施业务	主营业务成本	4,735,662,939.01	53.85	4,069,943,426.83	48.74	16.36	
大数据业务	主营业务成本	255,906,456.18	2.91	283,532,129.70	3.40	-9.74	
前沿技术创新（人工智能）业务	主营业务成本	518,416,216.12	5.89	405,082,328.85	4.85	27.98	
电力数字化应用业务	主营业务成本	2,006,251,012.05	22.81	2,414,111,803.68	28.91	-16.89	
企业数字化应用业务	主营业务成本	1,066,378,524.45	12.12	958,420,904.87	11.48	11.26	
能源创新服务业务	主营业务成本	212,847,152.19	2.42	218,770,145.40	2.62	-2.71	

成本分析其他情况说明：无

(5). 报告期主要子公司股权变动导致合并范围变化

适用 不适用

(6). 公司报告期内业务、产品或服务发生重大变化或调整有关情况

适用 不适用

(7). 主要销售客户及主要供应商情况

属于同一控制人控制的客户或供应商视为同一客户或供应商合并列示，受同一国有资产管理机构实际控制的除外。

下列客户及供应商信息按照同一控制口径合并计算列示的情况说明：无

A.公司主要销售客户及主要供应商情况

√适用 □不适用

前五名客户销售额1,029,363.67万元，占年度销售总额96.86%；其中前五名客户销售额中关联方销售额1,014,185.61万元，占年度销售总额95.43%。

前五名供应商采购额177,549.72万元，占年度采购总额20.17%；其中前五名供应商采购额中关联方采购额59,910.88万元，占年度采购总额6.81%。

**B. 报告期内向单个客户的销售比例超过总额的 50%、前 5 名客户中存在新增客户的或严重依赖于少数客户的情形**

√适用 □不适用

单位：万元 币种：人民币

序号	客户名称	销售额	占年度销售总额比例 (%)
1	国家电网有限公司及其所属公司	1,014,185.61	95.43%

**报告期内向单个供应商的采购比例超过总额的 50%、前 5 名供应商中存在新增供应商的或严重依赖于少数供应商的情形**

□适用 √不适用

**C. 报告期内公司股票被实施退市风险警示或其他风险警示**

前五名销售客户

□适用 √不适用

前五名供应商

□适用 √不适用

**D. 报告期内公司存在贸易业务收入**

√适用 □不适用

单位：万元 币种：人民币

贸易业务开展情况	本期营业收入	上期营业收入	本期营业收入比上年同期增减 (%)
贸易业务	3,762,031.15	24,615,396.64	-84.72

贸易业务占营业收入比例超过 10%前五名销售客户

□适用 √不适用

贸易业务收入占营业收入比例超过 10%前五名供应商

□适用 √不适用

其他说明：无

**3、 费用**

√适用 □不适用

科目	本期数	上年同期数	变动比例 (%)
销售费用	226,054,144.17	267,147,445.22	-15.38
管理费用	523,882,714.06	553,934,750.79	-5.43
研发费用	315,716,978.09	444,808,350.82	-29.02
财务费用	-18,550,037.51	-15,020,020.20	不适用
所得税费用	104,247,883.76	52,995,292.43	96.71

#### 4、研发投入

##### (1). 研发投入情况表

√适用 □不适用

单位：元 币种：人民币

本期费用化研发投入	764,554,224.06
本期资本化研发投入	400,291,169.90
研发投入合计	1,164,845,393.96
研发投入总额占营业收入比例（%）	10.96
研发投入资本化的比重（%）	34.36

##### (2). 研发人员情况表

√适用 □不适用

公司研发人员的数量	1,054
研发人员数量占公司总人数的比例（%）	56.91
研发人员学历结构	
学历结构类别	学历结构人数
博士研究生	26
硕士研究生	438
本科	547
专科	43
高中及以下	0
研发人员年龄结构	
年龄结构类别	年龄结构人数
30岁以下（不含30岁）	263
30-40岁（含30岁，不含40岁）	450
40-50岁（含40岁，不含50岁）	304
50-60岁（含50岁，不含60岁）	37
60岁及以上	0

##### (3). 情况说明

√适用 □不适用

报告期内，公司研发投入11.65亿元，同比增长31.64%，占营业收入比例10.96%。获得专利授权212项、获得科技奖励47项。

##### (4). 研发人员构成发生重大变化的原因及对公司未来发展的影响

□适用 √不适用

#### 5、现金流

√适用 □不适用

项目	本期数	上年同期数	变动比例（%）
一、经营活动产生的现金流量	1,947,866,764.09	1,026,889,990.27	89.69
二、投资活动产生的现金流量	-2,272,366,752.93	-219,108,354.68	不适用

三、筹资活动产生的现金流量	-140,747,453.59	-788,992,610.92	不适用
---------------	-----------------	-----------------	-----

(二) 非主营业务导致利润重大变化的说明

适用 不适用

(三) 资产、负债情况分析

适用 不适用

1、 资产及负债状况

单位：元 币种：人民币

项目名称	本期期末数	本期期末数占总资产的比例 (%)	上期期末数	上期期末数占总资产的比例 (%)	本期期末金额较上期期末变动比例 (%)	情况说明
应收款项融资	227,532,086.59	1.61	171,912,926.57	1.03	32.35	主要系收到银承增加所致
预付款项	566,873,500.16	4.00	346,986,594.88	2.08	63.37	主要系预付采购款项增加所致
长期待摊费用	65,792,334.35	0.46	23,158,281.26	0.14	184.10	主要系待摊装修费用增加所致
应收票据	7,662,073.68	0.05	15,955,837.67	0.10	-51.98	主要系银承到期承兑所致
其他应收款	41,705,076.70	0.29	1,526,812,059.63	9.17	-97.27	主要系亿力科技等企业资金并入所致
在建工程	20,476,908.11	0.14	58,400,739.94	0.35	-64.94	主要系在建工程转固所致
短期借款	200,000,000.00	1.41	100,000,000.00	0.60	100.00	主要系收购亿力股权增加贷款所致
合同负债	101,855,821.06	0.72	237,722,826.49	1.43	-57.15	主要系预收款项陆续完成履约交付所致
应付职工薪酬	12,211,419.82	0.09	9,296,968.28	0.06	31.35	主要系企业年金计提所致

其他应付款	165,577,165.15	1.17	283,575,060.61	1.70	-41.61	主要系子公司支付原股东股利所致
一年内到期的非流动负债	103,166,849.72	0.73	61,944,873.88	0.37	66.55	主要系租赁负债重分类所致

其他说明：无

## 2、境外资产情况

适用 不适用

## 3、截至报告期末主要资产受限情况

适用 不适用

项目	期末余额	期初余额
银行承兑汇票保证金	183,511,046.15	365,139,324.60
保函保证金	7,777,077.72	2,608,338.06
投标保证金	512,955.71	512,588.97
诉讼冻结资金	149,268,644.47	94,904,339.98
履约保证金	1,721,416.32	3,898,316.86
合计	342,791,140.37	467,062,908.47

## 4、其他说明

适用 不适用

### (四) 行业经营性信息分析

适用 不适用

具体行业经营性信息分析详见报告第三节“经营情况讨论与分析”及“报告期内公司所处行业情况”阐述。

**(五) 投资状况分析**

**对外股权投资总体分析**

√适用 □不适用

本年度长期股权投资期末余额 303,158,969.17 元，期末余额较年初减少 10,723,474.78 元。主要是一、在报告期内确认对四川福堂水电有限公司投资收益 141,857,302.52 元，确认其他权益变动 90,649.82 元，实际取得分红 132,000,000.00 元，导致增加 9,947,952.34 元。二、全资子公司四川中电启明星信息技术有限公司确认对思极星能科技（四川）有限公司投资收益-21,516,633.80 元，其他变动 845,206.68 元，导致减少 20,671,427.12 元。

**1、重大的股权投资**

□适用 √不适用

**2、重大的非股权投资**

□适用 √不适用

**3、以公允价值计量的金融资产**

√适用 □不适用

单位：元 币种：人民币

资产类别	期初数	本期公允价值变动损益	计入权益的累计公允价值变动	本期计提的减值	本期购买金额	本期出售/赎回金额	其他变动	期末数
其他	27,000,000.00							27,000,000.00
合计	27,000,000.00							27,000,000.00

**证券投资情况**

□适用 √不适用

**证券投资情况的说明**

□适用 √不适用

私募基金投资情况

适用 不适用

衍生品投资情况

适用 不适用

4、报告期内重大资产重组整合的具体进展情况

适用 不适用

(六) 重大资产和股权出售

适用 不适用

(七) 主要控股参股公司分析

适用 不适用

主要子公司及对公司净利润影响达 10%以上的参股公司情况

适用 不适用

单位：元 币种：人民币

公司名称	公司类型	主要业务	注册资本	总资产	净资产	营业收入	营业利润	净利润
北京中电普华信息技术有限公司	子公司	软件开发、技术服务、技术开发、技术咨询、技术交流等	1,273,197,400.00	4,034,508,079.42	2,323,401,012.79	2,513,345,016.82	231,163,574.18	203,241,295.80
安徽继远软件有限公司	子公司	软件开发与销售、信息系统集成服务、信息系统运行维护服务等	550,498,100.00	1,901,480,945.42	1,052,448,745.32	1,411,134,656.46	62,369,677.30	56,452,780.79

北京中电飞华通信有限公司	子公司	电信业务、基础软件服务、应用软件服务等	488,503,134.00	4,133,318,766.87	1,812,460,155.66	3,173,530,372.10	219,460,379.74	187,425,046.07
四川中电启明星信息技术有限公司	子公司	软件开发、互联网数据服务、移动终端等设备制造	371,150,000.00	1,784,780,864.92	768,379,554.17	808,196,677.68	-101,214,163.73	-97,497,909.42
国网信通亿力科技有限责任公司	子公司	软件开发与推广、产品研发与制造等	409,600,000.00	2,401,656,974.58	986,273,376.43	2,147,944,726.99	220,302,770.97	181,694,678.95
福建亿力电力科技有限责任公司	子公司	互联网信息服务、建设工程设计、建设工程监理等	50,000,000.00	174,634,383.31	102,704,396.06	110,433,003.22	26,521,705.22	22,544,046.37
福建亿榕信息有限公司	子公司	技术研究、应用开发和产品服务	105,000,000.00	848,337,987.24	445,592,770.45	492,296,490.11	73,017,667.22	62,051,337.84
金川杨家湾水电有限公司	子公司	电力开发生产	30,000,000.00	243,817,909.82	53,476,195.47	17,762,485.31	525,552.00	525,552.00
四川福堂水电有限公司	参股公司	电力开发生产	400,000,000.00	804,897,886.81	757,897,422.91	511,428,640.32	417,112,323.68	354,643,256.30

报告期内取得和处置子公司的情况

√适用 □不适用

公司名称	报告期内取得和处置子公司方式	对整体生产经营和业绩的影响
国网信通亿力科技有限责任公司	同一控制下的企业合并	主要从事软件开发推广、产品研发制造，将增厚公司的营业收入
福建亿力电力科技有限责任公司	同一控制下的企业合并	主要从事互联网信息服务，将增厚公司的营业收入
福建亿榕信息有限公司	同一控制下的企业合并	主要从事产品技术研发等业务，将增厚公司的营业收入

其他说明

□适用 √不适用

(八) 公司控制的结构化主体情况

适用 不适用

## 六、公司关于公司未来发展的讨论与分析

### (一) 行业格局和趋势

√适用 □不适用

“十五五”是我国全面建设社会主义现代化国家的关键五年，也是电力系统转型的攻坚时期、技术创新的重要窗口期。此阶段，电力系统各环节将发生深刻变革，数字经济与能源产业深度渗透融合，能源体系迎来结构性重塑，人工智能等前沿技术引发链式突破，为公司发展指明新方向、带来新挑战、孕育新机遇。

**能源革命深入推进，能源清洁低碳转型步伐持续加快，驱动能源产业加速重构。**在全球能源转型的大背景下，我国“双碳”战略目标稳步推进，新能源实现大规模、高速度发展，电力供需两侧格局持续调整，电力系统正由“量变”向“质变”深度演进。电源结构、负荷特性、电网形态、技术基础及运行控制方式均发生深刻变革，源、网、荷、储、技术、市场、政策各要素深度耦合，构建更加清洁、高效、灵活、可靠的新型电力系统面临诸多挑战。在此背景下，能源行业加速重构，业内企业普遍加快数智技术、绿色技术升级改造，聚焦核心竞争力培育，加大电力系统构建、安全稳定运行控制等关键技术研发力度，加快建设更加智慧、绿色、安全、友好的能源互联网，推动能源领域数字经济高质量发展，服务国家智慧能源体系构建，成为未来一段时期电力能源行业的核心发展导向。

**数字化赋能新型电力系统建设，是践行国家“十五五”算电协同战略落地的关键举措。**紧跟国家“十五五”规划纲要中算电协同、人工智能发展部署及全国两会“深化拓展‘人工智能+’行动”要求，依托国家电网“人工智能+”专项行动落地，人工智能作为核心驱动，联动算电协同、智能物联、边缘计算等新一代数智技术，凭借全域感知、高效协同、自主学习、数据追溯的能力，成为破解多元能源结构与复杂运行管控难题、推动算电协同落地的关键抓手。人工智能赋能数字化升级，既为海量分布式电源接入提供支撑、提升配电网“四可”能力，也通过智能算法推动“源网荷储”深度协同、优化系统平衡模式，更依托与数字孪生电网的深度融合，精准应对源荷双侧不确定性，助力实现算力与电力一体化布局，为新型电力系统安全稳定、高效经济运行及算电协同发展提供坚实保障。

**国家电网4万亿投资赋能，激活行业发展新动能。**国家电网明确提出，“十五五”期间固定资产投资规模将达4万亿元，较“十四五”时期累计投资规模增长40%，年均投资超8,000亿元，创下我国电网投资历史新高。此次大规模投资精准聚焦新型电力系统建设核心方向，重点投向主配微协同的新型电网平台建设、特高压跨区输电通道构建、配电网建设、新能源并网消纳支撑、电网数字化与智能化改造等关键领域，同步实施“人工智能+”专项行动，强化数智基础设施建设与电网数智赋能。这一高量级、持续性的投资布局，将直接带动电力通信传输、数据中心搭建、智能管理平台开发、能源数字化应用服务等全产业链需求集中释放，为电力能源数字化领域带来稳定、可观的市场增量，成为驱动行业高质量发展的核心引擎。

依托“十五五”电力系统深度转型、能源革命加速推进及国家电网4万亿投资布局的多重红利，公司作为长期深耕能源（电力）行业数字化转型的骨干企业，迎来历史性发展机遇。一是新型电力系统建设与电网数字化升级浪潮，与公司“通信传输网络-数据中心资源-智能管理平台-能源应用服务”全栈式技术架构高度契合，核心业务场景需求持续扩容，为公司现有业务的稳步拓展提供坚实支撑；二是“源网荷储”协同运行、数字孪生电网建设、配电网智能化能力提升等行业重点发展方向，为公司技术成果转化、产品迭代创新提供了丰富的落地场景，助力公司强化技术优势；三是电网外延市场与新兴业务培育空间全面打开，助力公司依托现有技术积淀与客户资源，加快拓展电力交易、碳资产管理、智慧水电等新兴业务板块，进一步优化市场布局、降低客户集中风险。公司长期积累的深厚行业经验、优质客户资源及全面的资质优势，将在行业高速发展期进一步放大，支撑公司持续巩固电力能源信息通信领域的领先地位，助力公司加速实现“打造国内领先的能源数字化智能化创新企业”的战略蓝图。

### (二) 公司发展战略

√适用 □不适用

面向“十五五”，国网信通将以习近平新时代中国特色社会主义思想为指导，深入贯彻党的二十大和二十届历次全会精神，坚持党的全面领导，主动服务国家重大战略与新发展格局。瞄准国内领先的能源数字化智能化创新发展目标，聚焦新型电力系统建设、服务企业高质量发展，布局数字化基础设施、大数据、前沿技术创新、电力数字化应用、企业数字化应用、能源创新服务六大业务领域，以实业发展和资本运作两轮驱动，践行“产品化、专业化、生态化”发展路径，实现价值创造、产品服务、科技创新、经营管理、企业治理五维提升，持续拓展发展新空间、塑造发展新优势、培育发展新动能。全力构建完善的新型电力系统数字化智能化产业链，持续增强公司核心竞争力，推动公司高科技、高效能、高质量发展，在服务电力保供、能源转型与电网安全稳定保障中贡献坚实力量。

### (三) 经营计划

√适用 □不适用

2026年是“十五五”规划开局之年，做好全年工作、高质量完成各项目标任务，对于开启公司发展新征程、奠定未来五年发展基础具有全局性、关键性意义。2026年公司经营工作的总体思路是：以习近平新时代中国特色社会主义思想为指导，深入贯彻党的二十届四中全会精神，坚持问题导向、目标导向、价值导向，做到把准方向、把握方法，坚守人品正道、夯实产品实力，扛牢主体责任，持续深化新型管理体系构建，着力锻造核心竞争力。聚焦前瞻性业务与产业链优质技术产品，系统性推进业务孵化、产品打造与市场推广，补齐业务短板、培育新增长极，力争优质高效完成全年营业收入125.51亿元目标任务，奋力实现“十五五”开好局、起好步。重点做好以下方面工作：

#### 1. 锚定战略定位，优化产业布局，夯实发展根基

锚定能源数字化智能化核心主业，高质量完成公司“十五五”发展规划编制，以规划为引领优化产业布局、夯实发展根基。全面推进“十五五”规划落地生根，聚焦新型电力系统建设需求，深化数字化支撑等重点课题研究，把规划蓝图转化为具体实干举措、确保落地见效。优化子公司业务布局，推动专业化特色发展，补齐短板、凝聚协同合力。紧跟国资央企布局导向，深耕人工智能等前沿领域，推动传统业务迭代升级、新兴业务扩容拓展，构建协同发展生态。打造特色解决方案，紧盯主要客户和重点市场，精准发力、深耕细作，全面提升市场份额、巩固行业优势。

#### 2. 聚焦业务孵化，强化科技创新，培育增长引擎

以培育新质生产力为核心，聚焦新增前瞻业务与产业链优质技术，推动已孵化业务提质落地、新增业务精准培育，筑牢增长引擎。加大科技创新投入，深化“人工智能+”融合，聚焦新型电力系统需求，布局重点技术攻关专项，突破核心技术、提升创新效能。整合内外部资源，做好电力营销、电力交易、配网智能化、通信网络、数据资产运营、智慧水电、国产替代等业务的孵化、产品打造、市场推广等工作，构建孵化培育、推广应用、产业运营的梯次发展格局。根据公司发展战略规划，开展符合公司整体长远发展的业务孵化，挖掘产业链优质技术产品，推动内部落地应用、补齐业务短板，打造业务发展的增长引擎。

#### 3. 深化价值创造，提升市值管理，塑造良好形象

联动价值创造与市值管理，统筹ESG治理、价值传播、信息披露等重点工作，健全长效机制，推动企业价值与市值协同提升。推进ESG治理体系优化提升，制定ESG管理提升三年行动方案，围绕治理、执行、披露核心链条深化实践，建立覆盖上市公司的ESG管理网络，将ESG理念融入战略、植入管理，以高质量披露传递发展成效、发挥行业示范作用。落实“两个确保、两个力争”要求，健全市值管理长效机制，通过提质增效、优化回报，推动价值稳步增长。严控信息披露质量，主动回应投资者关切，丰富互动形式、强化品牌传播，积极参与资本市场活动，塑造优质上市公司形象。

#### 4. 强化合规管控，筑牢发展底线，提升治理效能

坚守合规底线，将国资监管与上市监管要求融入业务全领域，构建全面覆盖的立体化、矩阵式风险防控网络，推动合规管理从“形式合规”向“实质效能”转变。强化财务专业化管控，优化财务专业化资源配置，严格对标上市监管要求，深化业财协同，精准研判盈利状况，严控财务风险，完善资金管理体系、强化资金流向实时监控与动态风险评估。迭代升级内控体系，紧盯关键风险点，从严防范化解合规风险，持续提升上市公司治理效能与市场公信力。深化审计监督、内部控制与风险管理协同，整合财务、业务、内控与风险数据，构建三位一体防控体系，提升规范运作水平，切实保障投资者合法权益，筑牢高质量发展安全屏障。

## 5. 夯实党建根基，凝聚发展合力，强化引领保障

坚持以习近平新时代中国特色社会主义思想为指导，深入贯彻“两个一以贯之”，统筹抓实班子建设、理论武装、基层党建、党风廉政建设和人才队伍建设，以高质量党建引领保障公司高质量发展，夯实各项工作落地的政治基础和组织保障。持续强化领导班子建设，严格执行民主集中制，健全议事决策机制，提升科学决策和协同履职能力。深化理论武装，把学习贯彻习近平新时代中国特色社会主义思想作为首要政治任务，落实党委会“第一议题”、中心组学习等制度，推动理论学习走深走实。夯实基层党建根基，推进基层党建标准化规范化建设，深化“党建+业务”融合，强化支部阵地建设和党员管理，推动基层党组织全面过硬。压紧压实党风廉政建设“两个责任”，常态化开展警示教育，严格落实中央八项规定精神，涵养风清气正政治生态。坚持党管人才，健全人才培养、引进和激励机制，搭建干事创业平台，激活人才活力，为企业发展提供坚实人才支撑。

上述经营计划不构成公司对投资者的实质承诺，敬请投资者注意投资风险。

## (四) 可能面对的风险

√适用 □不适用

### 1. 前沿技术迭代滞后风险

随着新型电力系统建设的深入推进，以绿色化、智能化、可持续化为核心特征的新一轮科技革命与产业变革正加速兴起。各类新技术的持续涌现与广泛应用，正深刻重塑能源经济格局与产业竞争态势。这就要求公司紧密跟进能源数字化智能化转型发展战略，及时、准确把握技术、产品及市场发展趋势，强化系统思维，加强基础研究，持续提升技术创新能力，从源头和底层破解关键技术难题；若未能及时跟上行业技术迭代步伐，可能导致公司技术优势弱化。

**应对措施：**健全研发管理体系，完善客户需求快速响应机制，打通技术预研、产品开发与成果转化的全流程通道。加大对前沿技术的预研投入力度，建立完善的技术储备库，确保在行业技术变革中持续保持领先优势。构建多层次、多岗位研发人才梯队，强化实战实训，完善以成果产出和利润为导向的研发人员考核激励机制，不断提升公司研发自主化水平和技术迭代能力。

### 2. 核心客户单一引致的经营风险

作为深耕能源（电力）行业数字化转型领域的核心服务商，公司深度参与国家电网 SG-186、SG-ERP 等重大信息化工程建设，并在营销 2.0、网上国网等新一代数字化建设中积累了丰富的实践经验。在新型电力系统建设加速推进的背景下，公司电网侧业务迎来新一轮发展机遇，但同步面临“规模扩张与客户集中度双提升”的潜在挑战：一方面，与核心客户的深化合作为公司带来了稳定的业务增长；另一方面，单一客户依赖度的提升，可能对公司业务结构的均衡性产生不利影响。

**应对措施：**公司在牢牢把握发展机遇的同时，着力构建多元化市场布局体系，持续增强抗风险能力。依托现有技术优势积极开拓电网外延市场，重点培育电力交易、碳资产管理、智慧水电等新兴业务，深化与合作伙伴的协同创新机制，通过同源技术转化培育通用型产品解决方案，逐步建立多维度市场支撑体系。同时，通过加强外部市场拓展、推进优质资产收购等方式，努力降低关联交易占比，缓解核心客户依赖带来的经营压力。

### 3. 高端人才短缺与流失风险

作为技术密集型企业，专业人才团队是公司核心竞争力的核心载体，当前正面临数字化转型背景下的结构性压力。在人工智能、量子通信等前沿技术快速迭代的产业变革期，行业内复合型人才的供需矛盾愈发突出。受外部企业高薪引才、市场化创业机会增加等因素影响，公司不仅需在激烈的人才争夺战中保持竞争力，还需构建更具吸引力的人才留存机制，这对企业人力资源战略的落地实施提出了更高要求。

**应对措施：**进一步拓宽人才引进渠道，积极参与行业人才交流活动，深化与高校、科研机构的合作，精准吸引优秀人才加入。完善人才发展战略顶层设计，构建“选育管用”全周期人才管理体系，建立差异化激励机制与职业发展双通道，强化关键技术岗位的股权激励计划，充分激发员工的积极性和创造力。打造产学研协同创新平台，依托重点项目实践，培育一支高素质行业领军人才梯队，降低人才短缺与流失风险。

### 4. 知识产权泄露与侵权风险

在新一代数字技术与电力能源业务深度融合的过程中，公司积累的电力数字化创新成果面临多重知识产权泄露与侵权风险。公司核心技术体系依托千余项专利及软件著作权构建而成，涵盖

电力能源行业关键应用场景与核心技术，存在技术成果泄露、商业机密被侵权、软件著作权被滥用等潜在隐患，此类风险若未能有效防控，可能削弱企业的技术壁垒与市场竞争优势。

**应对措施：**公司将持续强化内部管理，提升技术防护水平，完善专利布局，加强软件著作权保护，构建覆盖专利布局、技术加密、法律维权等环节的知识产权全生命周期管理体系。严格规范产学研合作中的知识产权协议约束，建立行业侵权监测预警机制，及时发现并处置知识产权侵权行为，切实保障核心技术的安全性与独占性优势。

#### (五)其他

适用 不适用

七、公司因不适用准则规定或国家秘密、商业秘密等特殊原因，未按准则披露的情况和原因说明

适用 不适用

## 第四节 公司治理、环境和社会

### 一、公司治理相关情况说明

√适用 □不适用

公司严格按照《公司法》《证券法》等法律法规及中国证监会、上交所关于上市公司规范运作的相关规定，建立了较为完善的法人治理结构，健全了各项规章制度和内控制度，并在日常生产经营过程中不断地改进和完善，持续提升公司规范运作水平。公司权力机构、决策机构、监督机构及经营层间权责明确、运作规范、相互协调、相互制衡，公司治理状况符合中国证监会及上交所相关规定和要求。具体情况如下：

1. 股东与股东会：公司依法维护所有股东的平等地位，并保障其公平地享有权利及承担相应义务。报告期内，公司严格按照《公司章程》及《公司股东会议事规则》等相关要求召开股东会2次，会议召集、召开程序合法有效、所有会议均采用现场及网络投票相结合的方式召开，并充分披露中小投资者表决结果，确保所有股东对公司重大事项享有平等的知情权、参与权和表决权。

2. 控股股东与上市公司：公司控股股东严格按照相关法律法规和《公司章程》的规定行使其权利，并承担相应义务，没有超越股东会、董事会直接或间接干预公司的决策及经营活动，没有损害公司和其他股东的合法权益。公司与控股股东在人员、资产、财务、机构和业务等方面相互独立。公司持续做好控股股东承诺履行情况跟踪，切实履行督促义务。公司没有为控股股东及其他关联方提供担保，公司控股股东不存在违规占用公司资金的情况。

3. 董事与董事会：公司共有董事11名，其中独立董事4名，董事人数、结构及专业背景均符合法律法规的规定。公司全体董事积极参加董事会和股东会。公司依据新《公司法》有关规定，取消监事会，由董事会审计委员会承接监事会职责。报告期内，共计召开董事会11次，会议严格按照《公司章程》《公司董事会议事规则》等有关规定召集召开。全体董事认真履行所赋予的职责，充分行使董事的权利、承担义务及责任，独立董事及董事会下设各专门委员会发挥专业作用，促进董事会决策科学合理。

4. 信息披露透明度及内幕信息管理：公司已从重大事项内部报送、内幕信息管理及信息流转审核等方面搭建全方位的信息披露事务管理制度体系；建立畅通的内部信息报送渠道和机制，保障重大事项报送、传递和披露真实、准确、及时、完整；落实内幕信息管理责任，严格做好内幕信息保密提醒和知情人登记，切实维护信息披露公平性。报告期内，公司按照法律法规和相关制度要求，严格履行信息披露义务，披露定期报告、季度报告、临时公告及附件115份。

5. 投资者关系管理：公司高度重视投资者关系管理，通过上证E互动、投资者咨询电话及公开邮箱等方式，为投资者提供畅通的沟通渠道。报告期内，不断丰富投资者沟通形式，主动组织召开业绩说明会、投资者调研访谈、“走进上市公司”等活动，及时回复投资者关切问题、听取意见建议，同时公告《投资者关系管理活动记录表》，保障所有投资者全面、及时、公平地了解公司信息，展现公开透明的企业形象。

6. 相关利益者：公司充分尊重和维护相关利益者的合法权益，在努力实现公司业绩稳健增长的同时，实现股东、员工、社会等各方利益的均衡，关注环境保护、公益事业等问题，力求公司持续、稳定、健康地发展。

7. 内控体系优化及合规文化建设：公司严格依照监管法规要求及实际经营发展情况，持续开展内部控制体系优化提升工作，全面开展风险排查整治，提升公司风险防控水平及应对能力。大力推进公司合规文化建设，持续开展法律法规、监管政策、公司制度宣贯，针对重点岗位人员，组织进行专题培训，提升从业人员合规意识及专业能力，助力公司规范运作水平进一步提升。

公司治理与法律、行政法规和中国证监会关于上市公司治理的规定是否存在重大差异；如有重大差异，应当说明原因

□适用 √不适用

### 二、公司控股股东、实际控制人在保证公司资产、人员、财务、机构、业务等方面独立性的具体措施，以及影响公司独立性而采取的解决方案、工作进度及后续工作计划

√适用 □不适用

公司拥有完整的业务体系和自主经营能力，与控股股东、实际控制人在业务、人员、资产、机构、财务等方面完全分开，各自独立运行，独立承担责任和风险。

控股股东、实际控制人及其控制的其他单位从事与公司相同或者相近业务的情况，以及同业竞争或者同业竞争情况发生较大变化对公司的影响、已采取的解决措施、解决进展以及后续解决计划  
适用 不适用

为保证公司合规经营及保护全体股东合法权益，国家电网公司及信产集团分别做出了解决同业竞争的承诺，具体内容详见第六节“承诺事项履行情况”。

三、董事和高级管理人员的情况

(一) 现任及报告期内离任董事和高级管理人员持股变动及薪酬情况

√适用 □不适用

单位：股

姓名	职务	性别	年龄	任期起始日期	任期终止日期	年初持股数	年末持股数	年度内股份增减变动量	增减变动原因	报告期内从公司获得的税前薪酬总额(万元)	是否在公司关联方获取薪酬
王奔	董事长	男	49	2023-12-21	2026-12-20	100,000	50,000	-50,000	股权激励回购注销	85.53	否
张小会	副董事长	男	51	2023-12-21	2026-12-20	0	0	0	-	0	是
鲁篱	独立董事	男	55	2021-06-09	2026-12-20	0	0	0	-	12	否
刘用明	独立董事	男	61	2023-12-21	2026-12-20	0	0	0	-	12	否
余振	独立董事	男	45	2023-12-21	2026-12-20	0	0	0	-	12	否
张擎	独立董事	女	53	2023-12-21	2026-12-20	0	0	0	-	12	否
倪平波	董事	男	50	2020-02-12	2026-12-20	10,000	10,000	0	-	0	是
李成波	董事	男	51	2023-12-21	2026-12-20	0	0	0	-	0	是
陈太林	董事	男	56	2024-12-25	2026-12-20	0	0	0	-	0	否
杨德胜	职工董事	男	48	2025-06-26	2026-12-20	0	0	0	-	53.13	是
闫斌	副总经理(离任)	男	50	2021-09-23	2025-01-22	97,000	19,250	-77,750	股权激励回购注销及离职满6个月后减持	14.28	是
	2025-12-29			2026-12-20							
张捷	副总经理	男	47	2025-12-29	2026-12-20	0	0	0	-	7.39	是
王迅	董事会秘书	男	54	2022-11-14	2026-12-20	0	0	0	-	73.70	否
郭正雄	副总经理	男	39	2024-04-01	2026-12-20	0	0	0	-	75.94	否

江再玉	总监（离任）	男	48	2025-02-13	2025-04-06	75,000	25,000	-50,000	股权激励 回购注销	75.74	否
	副总经理			2025-04-07	2026-12-20						否
刘才华	总监	男	41	2025-04-07	2026-12-20	0	0	0	-	53.97	是
向杰	财务总监	男	41	2025-02-13	2026-12-20	0	0	0	-	74.34	否
王伟	董事（离任）	男	45	2020-02-12	2025-06-20	0	0	0	-	0	是
崔传建	董事、总经理（离任）	男	48	2023-12-21	2025-12-19	0	0	0	-	80.44	是
邓伟	副总经理（离任）	男	49	2023-12-21	2025-04-11	0	0	0	-	22.15	是
许中平	副总经理（离任）	男	53	2023-12-21	2025-12-19	0	0	0	-	76.63	是
孙辉	总会计师（离任）	男	50	2020-02-18	2025-01-22	111,000	35,900	-75,100	股权激励 回购注销 及离职满6 个月后减 持	5.96	是
合计	/	/	/	/	/	393,000	140,150	-252,850	/	747.20	/

注：1.张捷自2025年12月29日起担任公司高级管理人员职务，此前在控股股东单位任职并领取薪酬。

2.闫斌2025年1月22日辞去公司高级管理人员职务，2025年12月29日起再次担任公司高级管理人员职务，在此期间在控股股东单位任职并领取薪酬。

3.刘才华自2025年4月7日起担任公司高级管理人员职务，此前在控股股东及其控制的其他企业任职并领取薪酬。

4.崔传建自2025年12月19日起不再担任公司高级管理人员职务，此后在控股股东单位任职并领取薪酬。

5.邓伟自2025年4月11日起不再担任公司高级管理人员职务，此后在控股股东及其控制的其他企业任职并领取薪酬。

6.许中平自2025年12月19日起不再担任公司高级管理人员职务，此后在控股股东单位任职并领取薪酬。

7.孙辉自2025年1月22日起不再担任公司高级管理人员职务，此后在控股股东及其控制的其他企业任职并领取薪酬。

姓名	主要工作经历
王奔	历任北京中电普华信息技术有限公司副总工程师，国网信通亿力科技有限责任公司党委委员、纪委书记、工会主席，国网信息通信产业集团有限公司职工监事、监察审计部副主任，北京中电飞华通信股份有限公司副董事长、董事、总经理、党总支副书记、党总支书记，北京

	中电飞华通信有限公司董事长、党委书记，本公司副总经理、总经理、董事。现任本公司董事长、党委书记。
张小会	历任水利部综合事业局计划处副处长、总工办主任，新华水利控股集团有限公司总经理、党委副书记，中国水务投资有限公司董事长、党委书记。现任新华水利控股集团有限公司董事长、党委书记，本公司副董事长。
鲁 篱	西南财经大学法学院院长、教授、博士生导师。现任中国法学会理事、中国经济法学研究会常务理事兼学术委员会委员，中国法学会法学教育研究会常务理事，四川省法学会常务理事兼经济法和国际经济法学研究会会长；长城华西银行股份有限公司独立董事，宜宾五粮液股份有限公司独立董事，本公司独立董事。
刘用明	专业从事金融学、国际贸易、财务管理领域的教学、科研及相关管理工作。现任四川大学金融学系教授、博士生导师，成都市政协委员，中国世界经济学会理事，美国堪萨斯州立大学访问学者，本公司独立董事。
余 振	历任武汉大学经济与管理学院副院长、世界经济系党支部书记、副主任。现任武汉大学弘毅学堂院长、博士生导师，长江证券股份有限公司独立董事，中国美国经济学会副会长兼秘书长，国家高端智库国际法治研究院团队首席专家，教育部区域国别备案基地武汉大学美加所所长，本公司独立董事。
张 擎	具有二十多年的资本市场从业经历，专注于股权投资及收购兼并等。曾任职于花旗银行、国泰君安证券、万国证券、世界银行标准碳基金等，现任力鼎资本合伙人、江苏鼎和私募基金管理有限公司总经理，本公司独立董事。
倪平波	历任四川中电启明星信息技术有限公司副总经理，北京中电普华信息技术有限公司副总工程师，四川中电启明星信息技术有限公司董事、总经理、党总支书记、董事长、党委书记，本公司总经理。现任国网信息通信产业集团有限公司党委组织部（人力资源部）主任，本公司董事。
李成波	历任中国电信集团公司政企客户事业部解决方案中心业务经理，中国通信服务股份有限公司市场部非运营商集团客户处高级业务经理、集客事业部集客拓展与服务处高级业务经理、集客事业部集客拓展与服务处督导、集团客户处督导。现任中国通信服务股份有限公司集客事业部集客拓展与服务处副处长，本公司董事。
陈太林	历任松潘县财政局副局长、局长、党委书记，茂县工业园区管理委员会副主任、主任、党委书记，茂县文化体育广播影视新闻出版局局长、党组副书记，阿坝州国有资产投资管理有限公司副总经理，本公司监事，阿坝州大九寨文化旅游投资发展集团有限责任公司董事长、党委书记，阿坝州国有资产投资管理有限公司总经理、党委副书记。现任阿坝州控股发展有限公司董事长、党委书记，本公司董事。
杨德胜	历任四川中电启明星信息技术有限公司副总经理、党委委员、董事，重庆思极科技有限公司职工董事、副总经理。现任本公司职工董事、党委委员、纪委书记、工会主席。
闫 斌	历任国网北京电力公司运监中心主任助理兼分析处处长，国网信息通信产业集团有限公司办公室副主任、主任，国网信息通信产业集团有限公司信息技术共享服务分公司总经理、党支部书记，安徽继远软件有限公司董事长、党委书记，本公司副总经理，国网信息通信产业集团有限公司安全质量部主任、首席安全总师。现任本公司副总经理，公司全资子公司北京中电飞华通信有限公司董事长、党委书记。
张 捷	历任四川中电启明星信息技术有限公司副总工程师、副总经理，北京中电普华信息技术有限公司副总工程师，重庆思极科技有限公司董事长，国网思极创新科技（四川）有限公司执行董事、总经理，四川中电启明星信息技术有限公司总经理、党委书记，本公司副总经理，国网信息通信产业集团有限公司营销服务中心总经理、党总支副书记。现任本公司副总经理，公司全资子公司北京中电普华信息技术有限公司董事长、党委书记。

王 迅	历任乐山电业局井研供电局办公室主任，乐山电业局办公室主任、局长助理、峨眉山供电局局长，乐山电力股份有限公司副总经理、董事会秘书。现任本公司董事会秘书、党委委员。
郭正雄	历任国网信息通信产业集团有限公司营销服务中心职员、战略客户部副经理、战略客户部经理，天津市普迅电力信息技术有限公司总经理、党总支副书记、党委副书记，思极智联（内蒙古）信息通信科技有限公司副总经理，四川中电启明星信息技术有限公司副总经理、党委委员。现任本公司副总经理，公司全资子公司四川中电启明星信息技术有限公司董事长、党委书记。
江再玉	历任北京中电普华信息技术有限公司电力营配管理事业部副总经理、总经理，北京中电普华信息技术有限公司副总经理，本公司总监。现任本公司副总经理，公司全资子公司四川中电启明星信息技术有限公司总经理、党委副书记。
刘才华	历任安徽继远软件有限公司营销中心主任、智网事业部总经理，湖南能源大数据中心有限责任公司董事、副总经理，北京国网信通埃森哲信息技术有限公司总监，国网思极数字科技（北京）有限公司总监。现任本公司总监。
向 杰	历任国网信息通信产业集团有限公司发展策划部综合计划管理专责、发展策划部综合经营管理主管，安徽继远软件有限公司财务资产部主任、副总会计师、党委委员、财务总监，本公司职工监事。现任本公司党委委员、财务总监。

其它情况说明

适用 不适用

(二) 现任及报告期内离任董事和高级管理人员的任职情况

1、 在股东单位任职情况

√适用 □不适用

任职人员姓名	股东单位名称	在股东单位担任的职务	任期起始日期	任期终止日期
张小会	新华水利控股集团有限公司	董事长	2022年3月	
倪平波	国网信息通信产业集团有限公司	党委组织部(人力资源部)主任	2022年8月	
闫 斌	国网信息通信产业集团有限公司	安全质量部主任、首席安全总师	2025年1月	2025年11月
张 捷	国网信息通信产业集团有限公司	营销服务中心总经理、党总支副书记	2025年3月	2025年11月
王 伟	国网信息通信产业集团有限公司	信息通信共享服务分公司总经理、党支部副书记	2023年12月	
崔传建	国网信息通信产业集团有限公司	财务资产部主任	2025年12月	
邓 伟	国网信息通信产业集团有限公司	科技创新部主任	2025年3月	
许中平	国网信息通信产业集团有限公司	市场部(省思极工作部)主任	2025年12月	
在股东单位任职情况的说明				

2、 在其他单位任职情况

√适用 □不适用

任职人员姓名	其他单位名称	在其他单位担任的职务	任期起始日期	任期终止日期
张小会	新华水利发电有限公司	副董事长	2019年9月	
张小会	黄河万家寨水利枢纽有限公司	董事	2020年12月	
张小会	中国水务投资集团有限公司	董事	2021年11月	
鲁 篱	西南财经大学	法学院教授	2005年1月	
鲁 篱	西南财经大学	法学院院长	2018年9月	
鲁 篱	长城华西银行股份有限公司	独立董事	2022年8月	
鲁 篱	宜宾五粮液股份有限公司	独立董事	2025年6月	
刘用明	四川大学	经济学院金融学教授	2003年7月	
余 振	武汉大学	弘毅学堂院长	2023年7月	
余 振	长江证券股份有限公司	独立董事	2019年11月	2025年12月
张 擎	江苏鼎和私募基金管理有限公司	总经理	2023年8月	

李成波	中国通信服务股份有限公司	集团客户处副处长	2022年5月	
陈太林	阿坝州控股发展有限公司	董事长	2025年1月	
杨德胜	重庆思极科技有限公司	职工董事、副总经理	2022年1月	2025年3月
刘才华	北京国网信通埃森哲信息技术有限公司	总监	2023年12月	2025年3月
刘才华	国网思极数字科技（北京）有限公司	总监	2023年12月	2025年3月
孙辉	思极智联（天津）信息通信科技有限公司	财务总监、党委委员	2025年1月	
孙辉	天津市普迅电力信息技术有限公司	财务总监、党委委员	2025年1月	
在其他单位任职情况的说明				

### (三) 董事、高级管理人员薪酬情况

√适用 □不适用

董事、高级管理人员薪酬的决策程序	公司独立董事津贴由股东会审议通过，公司其他高级管理人员薪酬由董事会薪酬与考核委员会审议后提交董事会审议。
董事在董事会讨论本人薪酬事项时是否回避	是
薪酬与考核委员会或独立董事专门会议关于董事、高级管理人员薪酬事项发表建议的具体情况	公司经营层2025年年薪分配方案符合有关法律法规、《公司章程》、《公司经理层成员经营业绩考核和薪酬管理办法》等规定以及公司实际情况，不存在损害公司及股东利益的情形。
董事、高级管理人员薪酬确定依据	公司经营层等薪酬由基本年薪、绩效年薪两部分构成，其中基本年薪根据任职岗位年限和职务级别确定，绩效年薪根据考核结果确定。
董事和高级管理人员薪酬的实际支付情况	公司董事和高级管理人员报酬已按照相关规定要求开展支付。
报告期末全体董事和高级管理人员实际获得的薪酬合计	人民币747.20万元。
报告期末全体董事和高级管理人员实际获得薪酬的考核依据和完成情况	依据《公司全资、控股公司企业负责人年度业绩考核管理办法》、《公司经理层成员经营业绩考核和薪酬管理办法》的相关规定和经营层等2025年度经营业绩考核结果，根据董事会批准发放。
报告期末全体董事和高级管理人员实际获得薪酬的递延支付安排	绩效年薪延期兑现期限为3年，延期兑现比例为30%，按等分原则分期支付（每年兑现10%）。
报告期末全体董事和高级管理人员实际获得薪酬的止付追索情况	无

### (四) 公司董事、高级管理人员变动情况

√适用 □不适用

姓名	担任的职务	变动情形	变动原因
王伟	董事	离任	工作调动

崔传建	董事、总经理	离任	工作调动
杨德胜	职工董事	选举	
江再玉	总监	聘任	
闫斌	副总经理	离任	工作调动
邓伟	副总经理	离任	工作调动
许中平	副总经理	离任	工作调动
孙辉	副总经理、总会计师	离任	工作调动
江再玉	总监	离任	工作调动
闫斌	副总经理	聘任	
张捷	副总经理	聘任	
江再玉	副总经理	聘任	
刘才华	总监	聘任	
向杰	财务总监	聘任	

**(五) 近三年受证券监管机构处罚的情况说明**

√适用 □不适用

2026年4月10日，公司收到中国证券监督管理委员会四川监管局（以下简称“四川证监局”）出具的《关于对国网信息通信股份有限公司、杨树、王奔、崔传建、孙辉采取出具警示函措施的决定》（〔2026〕31号），决定对公司及杨树、王奔、崔传建、孙辉采取出具警示函的行政监管措施，并计入证券期货市场诚信档案。要求公司及相关人员应认真吸取教训，切实加强证券法律法规学习，强化信息披露事务管理，提升财务信息披露质量，并于收到本措施后15个工作日内向四川证监局提交书面整改报告。具体情况详见公司于2026年4月11日披露的《关于收到四川监管局警示函的公告》（2026-005号）。

**(六) 其他**

□适用 √不适用

**四、董事履行职责情况**

**(一) 董事参加董事会和股东会的情况**

董事姓名	是否独立董事	参加董事会情况						参加股东会情况
		本年应参加董事会次数	亲自出席次数	以通讯方式参加次数	委托出席次数	缺席次数	是否连续两次未亲自参加会议	出席股东会的次数
王奔	否	11	11	7	0	0	否	2
张小会	否	11	11	7	0	0	否	2
鲁篱	是	11	11	7	0	0	否	2
刘用明	是	11	11	7	0	0	否	2
余振	是	11	11	7	0	0	否	2
张擎	是	11	11	7	0	0	否	2
倪平波	否	11	11	7	0	0	否	2
李成波	否	11	11	7	0	0	否	2
陈太林	否	11	11	7	0	0	否	0
杨德胜	否	5	5	4	0	0	否	0
王伟	否	6	6	3	0	0	否	2
崔传建	否	11	11	7	0	0	否	2

连续两次未亲自出席董事会会议的说明

适用 不适用

年内召开董事会会议次数	11
其中：现场会议次数	1
通讯方式召开会议次数	7
现场结合通讯方式召开会议次数	3

**(二) 董事对公司有关事项提出异议的情况**

适用 不适用

**(三) 其他**

适用 不适用

**五、董事会下设专门委员会情况**

适用 不适用

**(一) 董事会下设专门委员会成员情况**

专门委员会类别	成员姓名
审计委员会	刘用明、张擎、王伟（离任）、杨德胜（增补）
提名委员会	余振、鲁篱、王奔
薪酬与考核委员会	鲁篱、余振、倪平波
战略委员会	王奔、张小会、李成波、陈太林、崔传建（离任）
环境、社会及治理（ESG）委员会	王奔、崔传建（离任）、张擎

**(二) 报告期内审计委员会召开8次会议**

召开日期	会议内容	重要意见和建议	其他履行职责情况
2025年2月13日	审议关于聘任公司财务总监的议案	全票审议通过	-
2025年2月19日	审议关于下属全资子公司与关联方开展融资租赁暨关联交易的议案	全票审议通过	-
2025年3月25日	2024年年报第二次沟通会	-	公司独立董事参会
2025年4月11日	审议公司2024年年度报告及摘要、2024年环境、社会及公司治理（ESG）报告、财务决算报告、内部控制评价报告、内部控制审计报告、关于中国电力财务有限公司的风险持续评估报告、对会计师事务所2024年度履职情况评估及履行监督职责情况报告、续聘2025年度财务审计机构和内部控制审计机构、2025年第一季度报告、审计委员会2024年度履职工作报告	全票审议通过	-
2025年5月6日	审议关于公司收购国网信通亿力科技有限责任公司100%股权暨关联交易、2025年度日常关联交易额度、2025年度金融服务关联交易暨签订《金融业务服务协议	全票审议通过	-

	议》、关于 2025 年向国网基金会捐赠开展“电力爱心教室”项目的议案		
2025 年 8 月 15 日	审议 2025 年半年度报告及摘要、对中国电力财务有限公司的风险持续评估报告的议案	全票审议通过	-
2025 年 10 月 24 日	审议公司 2025 年第三季度报告的议案	全票审议通过	-
2025 年 11 月 14 日	2025 年年报第一次沟通会	-	-

**(三) 报告期内提名委员会召开3次会议**

召开日期	会议内容	重要意见和建议	其他履行职责情况
2025 年 2 月 13 日	审议关于公司财务总监候选人任职资格、公司总监候选人任职资格的议案	全票审议通过	-
2025 年 3 月 31 日	审议关于公司总监候选人任职资格、公司副总经理候选人任职资格的议案	全票审议通过	-
2025 年 12 月 22 日	审议关于公司副总经理候选人任职资格的议案	全票审议通过	-

**(四) 报告期内薪酬与考核委员会召开5次会议**

召开日期	会议内容	重要意见和建议	其他履行职责情况
2025 年 1 月 17 日	审议关于回购注销 2021 年限制性股票激励计划部分已获授但尚未解锁的限制性股票并调整回购价格的议案	全票审议通过	-
2025 年 2 月 19 日	审议关于修订《经理层成员经营业绩考核和薪酬管理办法》的议案	全票审议通过	-
2025 年 4 月 11 日	审议公司经营层 2024 年年薪分配方案和 2025 年基本年薪方案、2025 年度经营层绩效考核目标的议案	全票审议通过	-
2025 年 5 月 6 日	审议关于回购注销 2021 年限制性股票激励计划部分已获授但尚未解锁的限制性股票的议案	全票审议通过	-
2025 年 8 月 15 日	审议关于回购注销 2021 年限制性股票激励计划部分已获授但尚未解锁的限制性股票并调整回购价格的议案	全票审议通过	-

**(五) 报告期内战略委员会召开1次会议**

召开日期	会议内容	重要意见和建议	其他履行职责情况
2025 年 4 月 11 日	审议关于公司 2025 年度“提质增效重回报”行动方案的议案	全票审议通过	-

**(六) 报告期内环境、社会及治理（ESG）委员会召开1次会议**

召开日期	会议内容	重要意见和建议	其他履行职责情况
2025 年 4 月 11 日	审议公司 2024 年环境、社会及公司治理（ESG）报告的议案	全票审议通过	-

**(七) 存在异议事项的具体情况**

适用 不适用

**六、审计委员会发现公司存在风险的说明**

适用 不适用

审计委员会对报告期内的监督事项无异议。

**七、报告期末母公司和主要子公司的员工情况**

**(一) 员工情况**

母公司在职员工的数量	67
主要子公司在职员工的数量	1,785
在职员工的数量合计	1,852
母公司及主要子公司需承担费用的离退休职工人数	41
<b>专业构成</b>	
专业构成类别	专业构成人数
生产人员	6
销售人员	70
技术人员	1,444
财务人员	51
行政人员	281
合计	1,852
<b>教育程度</b>	
教育程度类别	数量（人）
研究生及以上	796
本科	967
专科及以下	89
合计	1,852

**(二) 薪酬政策**

适用 不适用

公司薪酬管理坚持效益优先、兼顾公平的原则，进行集约管控、分级管理。其中，公司经营层薪酬按照《公司章程》、《公司经理层成员经营业绩考核和薪酬管理办法》等规定以及公司实际情况执行，由基本年薪、绩效年薪两部分构成，基本年薪根据任职岗位年限和职务级别确定，绩效年薪根据考核结果确定。公司员工薪酬分配注重绩效导向、能力导向和价值导向，对员工实行季度与年度考核，员工薪酬以岗位绩效工资制为主，薪酬与其岗位价值、责任风险、任职能力、个人绩效和组织绩效结果紧密挂钩，并坚持向一线核心、骨干技术员工倾斜，合理拉开收入差距。公司按照国家和属地政策，规范发放员工福利，依法缴纳社会保险和公积金。

**(三) 培训计划**

适用 不适用

公司培训工作紧紧围绕企业发展战略和人才队伍建设需求，科学制定培训计划和实施方案，以上市公司管理规范、业务专业知识、青年人才培养为重点内容，以线上线下、以考代培、内部分享等有效方式开展员工培训，考虑远程网络学习的便利性，积极打造线上学习平台，大力组织

直播授课，有效地实现了经验传承和知识沉淀。同时大力引导和鼓励员工积极参加专业技术资格评定，公司人才当量密度持续提升。

**(四) 劳务外包情况**

适用 不适用

**八、利润分配或资本公积金转增预案**

**(一) 现金分红政策的制定、执行或调整情况**

适用 不适用

1. 现金分红政策制定情况

为完善和健全公司科学、持续、稳定的现金分红决策与监督机制，积极回报投资者，根据《上市公司监管指引第3号——上市公司现金分红》《上海证券交易所上市公司自律监管指引第1号——规范运作》的要求，公司在《公司章程》中制定了清晰的现金分红政策及其决策和调整机制，目前正按此政策执行。

2. 现金分红政策执行情况

综合考虑公司的可持续发展、合理回报公司全体股东等因素，经公司2024年年度股东大会审议通过2024年度的利润分配方案及2025年中期利润分配计划为：2024年度以总股本1,201,316,544股为基数，向全体股东每10股派发现金股利1.71元（含税），拟派发205,425,129.02元（含税）。2025年中期（包含半年度、前三季度）股东大会授权董事会若公司当期盈利且累计未分配利润为正；董事会评估当期经营情况及未来可持续发展所需资金后认为资金充裕，当期适合进行现金分红。当期现金分红金额上限为累计不超过当期合并报表归属于上市公司股东净利润的30%。

公司于2025年7月29日实施完毕2024年度权益分派，由于公司完成2021年限制性股票激励计划1,592,125股限制性股票回购注销工作。本次回购注销完成后，公司总股本由1,201,316,544股调整为1,199,724,419股。根据公司2024年度利润分配方案，在实施权益分派的股权登记日前公司总股本发生变动的，拟维持分配总金额不变，相应调整每股分配比例。公司2024年年度权益分派方案调整为，向全体股东每10股派发现金红利1.7123元（含税，保留小数点后四位），实际现金分红总金额205,428,812.27元（含税，保留小数点后两位）。

经公司第九届董事会第二十次会议审议通过的2025年中期利润分配方案为：2025年中期以总股本1,198,355,044股为基数，向全体股东每10股派发现金股利0.5元（含税），拟派发59,917,752.20元（含税）。

公司于2026年1月13日实施完毕2025年中期权益分派。

**(二) 现金分红政策的专项说明**

适用 不适用

是否符合公司章程的规定或股东会决议的要求	<input checked="" type="checkbox"/> 是 <input type="checkbox"/> 否
分红标准和比例是否明确和清晰	<input checked="" type="checkbox"/> 是 <input type="checkbox"/> 否
相关的决策程序和机制是否完备	<input checked="" type="checkbox"/> 是 <input type="checkbox"/> 否
独立董事是否履职尽责并发挥了应有的作用	<input checked="" type="checkbox"/> 是 <input type="checkbox"/> 否
中小股东是否有充分表达意见和诉求的机会，其合法权益是否得到了充分保护	<input checked="" type="checkbox"/> 是 <input type="checkbox"/> 否

**(三) 报告期内盈利且母公司可供股东分配利润为正，但未提出现金利润分配方案预案的，公司应当详细披露原因以及未分配利润的用途和使用计划**

适用 不适用

**(四) 本报告期利润分配及资本公积金转增股本预案**

√适用 □不适用

单位：元 币种：人民币

每 10 股送红股数（股）	0
每 10 股派息数（元）（含税）	1.65
每 10 股转增数（股）	0
现金分红金额（含税）	197,728,582.26
合并报表中归属于上市公司普通股股东的净利润	657,357,866.46
现金分红金额占合并报表中归属于上市公司普通股股东的净利润的比率（%）	30.08
以现金方式回购股份计入现金分红的金额	0
合计分红金额（含税）	197,728,582.26
合计分红金额占合并报表中归属于上市公司普通股股东的净利润的比率（%）	30.08

**(五) 最近三个会计年度现金分红情况**

√适用 □不适用

单位：元 币种：人民币

最近三个会计年度累计现金分红金额（含税）(1)	651,981,604.59
最近三个会计年度累计回购并注销金额(2)	0
最近三个会计年度现金分红和回购并注销累计金额(3)=(1)+(2)	651,981,604.59
最近三个会计年度年均净利润金额(4)	722,693,425.27
最近三个会计年度现金分红比例（%）(5)=(3)/(4)	90.22
最近一个会计年度合并报表中归属于上市公司普通股股东的净利润	657,357,866.46
最近一个会计年度母公司报表年度末未分配利润	731,035,784.87

**九、公司股权激励计划、员工持股计划或其他员工激励措施的情况及其影响**

**(一) 相关激励事项已在临时公告披露且后续实施无进展或变化的**

√适用 □不适用

事项概述	查询索引
2025年1月24日，因8名激励对象调离公司，公司董事会、监事会审议通过回购注销2021年限制性股票激励计划部分已获授但尚未解锁的限制性股票并调整回购价格的事项。	2025-002号、2025-003号、2025-004号、2025-005号
2025年3月21日，公司完成本次限制性股票回购注销工作。	2025-015号
2025年5月21日，因3名激励对象调离公司，且本次股权激励计划第二个解除限售期对应的解除限售条件未达成，公司董事会、监事会审议通过回购注销2021年限制性股票激励计划部分已获授但尚未解锁的限制性股票的事项。	2025-027号、2025-028号、2025-032号、2025-033号
2025年7月15日，公司完成本次限制性股票回购注销工作。	2025-039号
2025年8月26日，因本次股权激励计划第三个解除限售期对应的解除限售条件未达成，公司董事会审议通过回购注销2021年	2025-046号、2025-047号、2025-048号

限制性股票激励计划部分已获授但尚未解锁的限制性股票并调整回购价格的事项。	
2025年11月5日，公司完成本次限制性股票回购注销工作。	2025-053号

**(二) 临时公告未披露或有后续进展的激励情况**

股权激励情况

适用 不适用

其他说明：

适用 不适用

员工持股计划情况

适用 不适用

其他激励措施

适用 不适用

**(三) 董事、高级管理人员报告期内被授予的股权激励情况**

适用 不适用

**(四) 报告期内对高级管理人员的考评机制，以及激励机制的建立、实施情况**

适用 不适用

公司建立公正、透明的董事、监事和高级管理人员的绩效评价标准与激励约束机制，公司制定了《公司经理层成员经营业绩考核和薪酬管理办法》，董事会对经营层提出年度经营业绩考核目标，年终经营层向董事会述职并提交履职报告，由董事会薪酬与考核委员会对公司经营层进行业绩考核与奖惩，并提交公司董事会审议。

**十、报告期内的内部控制制度建设及实施情况**

适用 不适用

报告期内，公司持续构建更加优化完善的内部控制制度体系，保障公司规范运作、防范经营风险、提升管理效能，将外部监管、法律合规、风险管理的最新要求及公司经营管理的最新需求全面嵌入公司内控制度、工作标准及业务流程，全年新建及修订内控制度 51 项，并根据内控制度建设同步开展内控流程的巩固提升，优化调整公司内控流程 27 项，确保公司内控流程的全面覆盖与全面适用，切实发挥公司内控体系建设对各类风险防范的根本作用，保障公司安全稳健运行。

报告期内内部控制存在重大缺陷情况的说明

适用 不适用

**十一、报告期内对子公司的管理控制情况**

适用 不适用

报告期内，公司按照《公司全资、控股子公司管理办法》的规定，对子公司人力资源管理、财务管理、企业内部控制及风险管理等方面实施有效监督。子公司根据《公司重大信息内部报告制度》及时上报关于信息披露、关联交易等重大事项，履行重大事项报告和审议程序。同时，根据《公司派出董监事管理办法》公司委派到子公司的董事、监事以及高级管理人员按照公司意见规范行使表决权。

对子公司的管理控制存在异常的风险提示

适用 不适用

## 十二、内部控制审计报告的相关情况说明

√适用 □不适用

具体内部控制审计情况，详见公司 2026 年 4 月 25 日在上海证券交易所披露的内部控制审计报告。

是否披露内部控制审计报告：是

内部控制审计报告意见类型：标准的无保留意见

报告期或上年度是否被出具内部控制非标准审计意见

□是 √否

## 十三、上市公司治理专项行动自查问题整改情况

公司在上市公司治理专项行动中的自查问题，已于 2021 年度整改完成。报告期内，不存在其他影响上市公司规范治理的问题。

## 十四、纳入环境信息依法披露企业名单的上市公司及其主要子公司的环境信息情况

□适用 √不适用

其他说明

□适用 √不适用

## 十五、社会责任工作情况

### (一) 是否单独披露社会责任报告、可持续发展报告或 ESG 报告

√适用 □不适用

具体内容详见公司于 2026 年 4 月 30 日披露的《公司 2025 年环境、社会及公司治理（ESG）报告》。

### (二) 社会责任工作具体情况

√适用 □不适用

对外捐赠、公益项目	数量/内容	情况说明
总投入（万元）	67.901	
其中：资金（万元）	61.6	<p>1. 公司在 2024 年完成金川县第二中学 22 间教室光源环境改造，安装 200 盏教室灯，74 盏黑板灯，22 个网络设备，改善室内光源环境面积 1,073.30 平方米，惠及 881 名学生的基础上，2025 年，捐赠 30 万元用于红原瓦切镇小学 23 间教室的照明系统改造，1,300 名师生受益，并为金川二中捐赠实验器材打造电力科普实验室。不仅从物理上保护了阿坝州农牧民少年的视力健康，更通过持续开展的“开学第一课”电力知识课堂、校园用电安全检修、视力检查等多元化志愿服务活动，将绿色节能、低碳环保、智慧电力、保护视力的理念深植于孩子们心中，为他们打开了认识现代科技的一扇窗。</p> <p>2. 开展国网信通结对助学行动，发动组织信产集团 12 家单位 157 名员工奉献爱心，为阿坝州 80 所学校的 125 名孤儿、多子重病家庭及单亲家庭的困境学生，提供了每人每年 2,000 元的资助金，共计 25 万元已精准发放到位。其中，国网信通股份公司本部及参控股公司共 109 名志愿者参与此项工作。国网信通结对助学活动建立了以年度为单位的持续帮扶机制，志愿者们</p>

		<p>走进阿坝州，看望结对学生，了解他们的学习生活，赠送书包、手套、文具等学习及生活用品，用实际行动送去温暖与关怀，成为孩子们成长路上的守护者。</p> <p>3. 5月30日，中电启明星“青春光明行”志愿服务队走进青川县木鱼镇上马小学校开展爱心助学活动，为定向帮扶对象送去了5.4万助学资金和2.15万爱心物资，本次活动受益学生50人。这是中电启明星连续18年赴青川上马小学开展爱心助学志愿服务活动。</p> <p>4. 1月，中电飞华组织干部员工为四川省凉山彝族自治州昭觉县布西村学生开展爱心助学活动，为定向帮扶对象送去1.2万元助学资金。</p>
物资折款（万元）	6.301	<p>1. 5月16日至17日，公司成功举办了“电亮未来成长护航”爱心志愿活动，邀请阿坝州8县（市）的20名学生、教师及家长代表走进成都，参观信产集团西南产业基地并开展座谈交流。活动中，公司青年员工带来的人工智能科普课堂，邀请《雷锋的故事》作者吴红梅老师线上励志分享，带领学生们走进四川省科技馆触摸科学的温度，在心中种下了探索世界的种子，生动展现了“科技+教育”的独特魅力。</p> <p>2. 5月30日，亿榕信息发动员工向福建省福州市罗源县鉴江中心小学捐赠1,140册部编版“快乐读书吧”指定图书及一批文具，物资折算2.351万元。10月28日，组织党员、团员志愿者走进福州市洪山桥社区，开展重阳节敬老志愿服务，发挥专业优势为老人讲解用电安全知识，并走访多户高龄老人家庭送上线面、鸡蛋等慰问物资，物资折算1,000元，惠及人数252人，以实际行动弘扬了尊老敬老的传统美德。</p> <p>3. 10月，中电普华组织员工为北京顺义大江洼村光爱学校开展助学志愿服务，累计捐赠图书等各类生活学习物资1.7万元，惠及人数50人。</p> <p>4. 5月30日，中电启明星“青春光明行”志愿服务队走进青川县木鱼镇上马小学校开展爱心助学活动，为定向帮扶对象送去了5.4万助学资金和2.15万爱心物资，本次活动受益学生50人。这是中电启明星连续18年赴青川上马小学开展爱心助学志愿服务活动。</p>
惠及人数（人）	1,797	

具体说明

适用 不适用

### 十六、巩固拓展脱贫攻坚成果、乡村振兴等工作具体情况

适用 不适用

扶贫及乡村振兴项目	数量/内容	情况说明
总投入（万元）	284.136	
其中：资金（万元）	197	<p>1. 发挥高科技企业的带动效应，助推传统产业结构进一步升级优化。2020年，公司下属中电飞华、中电普华两家全资子公司在阿坝州注册分公司，推动阿坝州产业发展，助力民族地区经济转型。</p> <p>2. 金川杨家湾水电站恢复建设项目持续推进。2025年，杨家湾水电项目施工方及电站生产运行共雇佣阿坝州金川县本地人20人参与恢复重建工作，人工费用1.5万元，购买本地材料约195.5万元，带动当地产业发展，助力解决就业问题。</p>

		<p>3. 中电普华支撑客户在网上国网开设专属扶贫公益专区，公益专区由公益资讯、公益项目（含公益活动和积分公益）、消费帮扶、志愿行动、我的公益五个模块组成。专区通过整合内外部资源，结合国家电网公司示范工程建设、属地帮扶实际，落地传播公益项目，支撑国家电网践行企业社会责任，拓展线上传播新模式。通过深化公益专区运营，支撑开展各项扶贫工作；积极开展“电力爱心超市”“电力爱心课堂”“候鸟生命线”等公益项目宣传，支撑国网公益基金会相关宣传工作。截至目前，网上国网公益专区累计服务客户 483 万，活动期间日活峰值达到 10 万，客户点击量 1,383 万次；活动运营上，通过举办、协同、宣传等多元化运营手段累计开展各类公益活动 32 场。</p>
帮扶形式	产业帮扶	
其中：资金（万元）	/	<p>1. 继远软件推动小岗村新型电力系统建设，通过 V2G 充电桩运维服务，提升能源利用效率，实现电动汽车与电网之间双向互动，起到削峰填谷的调峰作用，提高小岗村电力系统稳定性和可靠性；通过智能量测开关、负荷监测终端等运维服务，提升小岗村区域用能观测、监控、感知、数据集约分析研判等能力；通过开展电动微耕机、农用超级充电宝等电气化农机（器）具运维服务，推动农业生产智能化、电气化转型，提高用电安全水平，持续助力村民增产增收。</p> <p>2. 中电飞华聚焦农村地区电力服务“最后一公里”难题，推进河南省村网共建自助服务终端建设，优化自助服务终端功能，已实现河南省 18 个地市、县区供电公司全覆盖，建成 350 个村网共建自助服务网点，将优质高效的电力便民服务送到村民“家门口”，推动电力便民服务常态化、长效化运行，为乡村振兴注入强劲电力动能。</p>
帮扶形式	科技帮扶	
其中：资金（万元）	61.6	<p>1. 公司在 2024 年完成金川县第二中学 22 间教室光源环境改造，安装 200 盏教室灯，74 盏黑板灯，22 个网络设备，改善室内光源环境面积 1,073.30 平方米，惠及 881 名学生的基础上，2025 年 2 月，为国网“电力爱心教室”金川县第二中学项目点授牌。2025 年 7 月，捐赠 30 万元用于红原瓦切镇小学 23 间教室的照明系统改造，预计 1,300 名师生受益，并为金川二中电力科普实验室补充了先进的实验器材。不仅从物理上保护了阿坝州农牧民少年的视力健康，更通过持续开展的“开学第一课”电力知识课堂、校园用电安全检修、视力检查等多元化志愿服务活动，将绿色节能、低碳环保、智慧电力、保护视力的理念深植于孩子们心中，为他们打开了认识现代科技的一扇窗。</p> <p>2. 2025 年，实施国网信通结对助学行动，组织信产集团 12 家单位 157 名员工奉献爱心，为阿坝州 80 所学校的 125 名孤儿、多子重病家庭及单亲家庭的困境学生，提供了每人每年 2,000 元的资助金，共计 25 万元已精准发放到位。其中，国网信通股份公司本部及参控股公司共 109 名志愿者参与此项工作。国网信通结对助学活动建立了以年度为单位的持续帮扶机制，志愿者们走进阿坝州，看望结对学生，了解他们的学习生活，赠送书包、手套、文具等学习及生活用品，用实际行动送去温暖与关怀，成为孩子们成长路上的守护者。</p>

		<p>3. 5月16日至17日，公司成功举办了“电亮未来成长护航”爱心志愿活动，邀请阿坝州8县（市）的20名学生、教师及家长代表走进成都，参观信产集团西南产业基地并开展座谈交流。活动中，公司青年员工带来的人工智能科普课堂，邀请《雷锋的故事》作者吴红梅老师线上励志分享，带领学生们走进四川省科技馆触摸科学的温度，在心中种下了探索世界的种子，生动展现了“科技+教育”的独特魅力。</p> <p>4. 5月30日，中电启明星“青春光明行”志愿服务队走进青川县木鱼镇上马小学校开展爱心助学活动，为定向帮扶对象送去了5.4万助学资金和2.15万爱心物资，本次活动受益学生50人。这是中电启明星连续18年赴青川上马小学开展爱心助学志愿服务活动。</p> <p>5. 1月，中电飞华组织干部员工为四川省凉山彝族自治州昭觉县布西村学生开展爱心助学活动，为定向帮扶对象送去1.2万元助学资金。</p>
物资折款（万元）	2.15	5月30日，中电启明星“青春光明行”志愿服务队走进青川县木鱼镇上马小学校开展爱心助学活动，为定向帮扶对象送去了5.4万助学资金和2.15万爱心物资，本次活动受益学生50人。这是中电启明星连续18年赴青川上马小学开展爱心助学志愿服务活动。
帮扶形式	教育帮扶	
其中：资金（万元）	23.386	<p>1. 将四川省乐山市马边县特色农产品引入i国网“i生活”专区销售，拓宽了农产品的销售渠道，通过多元途径拓展特色产品及农副产品销售渠道，提升帮扶实效，为乡村振兴贡献力量。各单位积极开展马边农特产品采买，助力消费振兴。2025年，公司本部工会发动员工购买1.09万元，继远软件采购2.355万元，中电飞华采购5.281万元，中电启明星采购1.53万元。</p> <p>2. 中电普华通过国网“惠农帮”线上平台，采购产地为湖北长阳、巴东、神农架，安徽金寨、祁门等地枸杞、红茶等助农产品6.514万元。亿力科技通过国网“惠农帮”线上平台采购产地为福建新罗区，采购产品为香米、葵花籽油等助农产品6.616万元，为推动农民增收、助力乡村振兴作出积极贡献。</p>
帮扶形式	消费帮扶	

具体说明

适用 不适用

**十七、其他**

适用 不适用

## 第五节 重要事项

### 一、承诺事项履行情况

#### (一) 公司实际控制人、股东、关联方、收购人以及公司等承诺相关方在报告期内或持续到报告期内的承诺事项

√适用 □不适用

承诺背景	承诺类型	承诺方	承诺内容	承诺时间	是否有履行期限	承诺期限	是否及时严格履行	如未能及时履行应说明未完成履行的具体原因	如未能及时履行应说明下一步计划
收购报告书或权益变动报告书中所作承诺	解决关联交易	公司原第一大股东，重大资产重组交易对方一致行动人国网四川省公司	<p>1. 本次重组完成后，本公司及本公司控制的其他企业将采取合法及有效措施，规范与上市公司的关联交易，自觉维护上市公司及全体股东的利益，不利用关联交易谋取不正当利益。</p> <p>2. 在不与法律、法规相抵触的前提下，本公司及本公司控制的其他企业与上市公司如发生或存在无法避免或有合理原因的关联交易，本公司及本公司控制的其他企业将与上市公司依法签订交易协议，保证严格履行法律、法规、规范性文件及上市公司章程规定的关联交易程序，按市场化原则和公允价格进行交易，不利用该类交易从事任何损害上市公司或其中小股东利益的行为，同时按相关规定履行信息披露义务。</p> <p>3. 本公司将严格按照《中华人民共和国公司法》等法律、法规、规范性文件及上市公司章程的有关规定行使股东权利或者董事权利，在股东大会及董事会对有关涉及本公司事项的关联交易进行表决时，履行回避表决义务。</p>	2019年12月	否	长期	是	-	-

	解决同业竞争	公司原第一大股东，重大资产重组交易对方一致行动人国网四川省公司	<p>1. 本公司及本公司的全资子公司、控股子公司或本公司拥有实际控制权或重大影响的其他公司不存在与本次重组完成后的上市公司存在同业竞争的业务。并且本公司及本公司的全资子公司、控股子公司或本公司拥有实际控制权或重大影响的其他公司将不会从事任何与重组完成后上市公司目前或未来所从事的业务发生或可能发生竞争的业务。</p> <p>2. 如本公司及本公司的全资子公司、控股子公司或本公司拥有实际控制权或重大影响的其他公司现有或未来经营活动可能在将来与上市公司发生同业竞争或与上市公司发生利益冲突，本公司将放弃或将促使本公司之全资子公司、控股子公司或本公司拥有实际控制权或重大影响的其他公司无条件放弃可能发生同业竞争的业务，或将本公司之全资子公司、控股子公司或本公司拥有实际控制权或重大影响的其他公司或该等公司的竞争性资产/业务以公平、公允的市场价格，在适当时机全部注入上市公司或对外转让。</p>	2019年7月	否	长期	是	-	-
与重大资产重组相关的承诺	其他	国网四川省公司、国家电网公司及信产集团	<p>1. 保证上市公司的资产独立：本公司保证，本公司及本公司控制的公司、企业或其他组织、机构（以下简称“本公司控制的其他主体”）的资产与上市公司的资产将严格分开，确保上市公司完全独立经营；本公司将严格遵守法律、法规和规范性文件及上市公司章程中关于上市公司与关联方资金往来及对外担保等内容的规定，保证本公司及本公司控制的其他主体不违规占用上市公司的资金、资产及其他资源，保证不以上市公司的资产为本公司及本公司控制的其他主体的债务违规提供担保。</p> <p>2. 保证上市公司的人员独立：本公司保证，上市公司的总经理、副总经理、财务负责人、董事会秘书等高级管理人员均不在本公司及本公司控制的其他主体担任除董事、监事以外的其他职务，不在本公司及本公司控制的其他主体领薪；上市公司的财务人员不在本公司及本公司控制的其他主体中兼职及/或领薪。本公司将确保上市公司的劳动、人事及工资管理与本公司及本公司控制的其他主体之间完全独立。</p> <p>3. 保证上市公司的财务独立：本公司保证上市公司的财务部门独立和财务核算体系独立；上市公司独立核算，能够独立作出财务决策，具有规范的财务会计制度和分公司、子公司的财务管理制度；上市公司具有独立的银行基本账户和其他结算账户，不存在与本公司或本公司控制的其他主体共用银行账户的情形；本公司不会干预上市公司的资金使用。</p>	2019年7月	否	长期	是	-	-

		<p>4. 保证上市公司的机构独立：本公司保证上市公司具有健全、独立和完整的内部经营管理机构，并独立行使经营管理职权。本公司及本公司控制的其他主体与上市公司的机构完全分开，不存在机构混同的情形。</p> <p>5. 保证上市公司的业务独立：本公司保证，上市公司的业务独立于本公司及本公司控制的其他主体，并拥有独立开展经营活动的资产、人员、资质和能力，具有独立面向市场自主经营的能力；本公司除依法行使股东权利外，不会对上市公司的正常经营活动进行干预。若本公司违反上述承诺给上市公司及其他股东造成损失，将由本公司承担相应的赔偿责任。</p>						
解决关联交易	国家电网公司	<p>1. 本次重组完成后，在不对上市公司及其全体股东的合法权益构成不利影响的前提下，本公司及本公司控制的其他企业将采取合法及有效措施，尽最大努力减少与上市公司之间的关联交易，自觉维护上市公司及全体股东的利益，不利用上市公司最终控制方的地位及影响谋求与上市公司达成交易的优先权利或要求上市公司给予优于市场第三方的交易条件，不利用关联交易谋取不正当利益。本次重组完成后，本公司将积极支持上市公司开拓本公司系统外业务市场，争取在2029年12月27日前，上市公司关联交易占比下降至50%以下。</p> <p>2. 在不与法律、法规相抵触的前提下，本公司及本公司控制的其他企业与上市公司如发生或存在无法避免或有合理原因的关联交易，本公司及本公司控制的其他企业将与上市公司依法签订交易协议，保证严格履行法律、法规、规范性文件 and 上市公司章程规定的关联交易程序，按市场化原则和公允价格进行交易，不利用该类交易从事任何损害上市公司或其中小股东利益的行为，同时按相关规定履行信息披露义务。</p> <p>3. 本公司及本公司控制的其他企业与上市公司就相互间关联事务及交易所做出的任何约定及安排，均不妨碍对方为其自身利益、在市场同等竞争条件下与任何第三方进行业务往来或交易。</p>	2024年12月	是	2029年12月	是	-	-
解决关联交易	信产集团	<p>1. 本次重组完成后，在不对上市公司及其全体股东的合法权益构成不利影响的前提下，本公司及本公司控制的其他企业将采取合法及有效措施，尽最大努力减少与上市公司之间的关联交易，自觉维护上市公司及全体股东的利益，不利用上市公司控股股东的地位及影响谋求与上市公司达成交易的优先权利或要求上市公司给予优于市场第三方的交易条件，不利用关联交易谋取不正当利益。本次重组完成后，本公司将积极支持上市公司开拓国家电网有限公司系统外业</p>	2024年12月	是	2029年12月	是	-	-

		<p>务市场，争取在 2029 年 12 月 27 日前，上市公司关联交易占比下降至 50%以下。</p> <p>2. 在不与法律、法规相抵触的前提下，本公司及本公司控制的其他企业与上市公司如发生或存在无法避免或有合理原因的关联交易，本公司及本公司控制的其他企业将与上市公司依法签订交易协议，保证严格履行法律、法规、规范性文件和上市公司章程规定的关联交易程序，按市场化原则和公允价格进行交易，不利用该类交易从事任何损害上市公司或其中小股东利益的行为，同时按相关规定履行信息披露义务。</p> <p>3. 本公司将严格按照《中华人民共和国公司法》等法律、法规、规范性文件及上市公司章程的有关规定依法行使股东权利或者董事权利，在股东大会以及董事会对有关涉及本公司事项的关联交易进行表决时，履行回避表决义务。</p> <p>4. 本公司及本公司控制的其他企业和上市公司就相互间关联事务及交易所做出的任何约定及安排，均不妨碍对方为其自身利益、在市场同等竞争条件下与任何第三方进行业务往来或交易。</p>						
解决同业竞争	国家电网公司	<p>1. 本公司及本公司控制的下属企业与本次重组完成后的上市公司主营业务之间不存在实质性同业竞争。</p> <p>2. 信产集团定位为本公司信息通信建设集成商和运营服务提供商，是本公司信息通信硬件、软件、信息通信服务的平台。本公司确定将重组后的上市公司作为国家电网“云网融合”业务（包括增值电信运营、通信网络建设等云网基础设施业务，云平台业务，电力营销信息系统、ERP、企业门户等云应用业务，以及前述相关业务的企业运营支撑服务等）的载体，不在上市公司之外新增同类业务。</p> <p>3. 本次重组完成后，本公司及本公司控制的下属企业将不新增与重组完成后上市公司主营业务构成竞争的业务。如本公司或本公司控制的下属企业未来新增可能与上市公司主营业务发生同业竞争的业务，本公司将放弃或将尽最大努力促使本公司控制的下属企业放弃该等与上市公司主营业务发生同业竞争的业务，或将本公司控制的下属企业或该企业、本公司的竞争性资产/业务以公平、公允的市场价格，在适当时机全部注入上市公司或对外转让。</p>	2019年7月	否	长期	是	-	-
解决同业竞争	信产集团	<p>1. 本公司及本公司控制的下属企业与本次重组完成后的上市公司主营业务之间不存在实质性同业竞争。</p>	2019年7月	否	长期	是	-	-

		<p>2. 本公司定位为国家电网有限公司信息通信建设集成商和运营服务提供商，是国家电网信息通信硬件、软件、信息通信服务的平台。国家电网已确定将本次重组完成后的上市公司作为国家电网“云网融合”业务（包括增值电信运营、通信网络建设等云网基础设施业务，云平台业务，电力营销信息系统、ERP、企业门户等云应用业务，以及前述相关业务的企业运营支撑服务等）的载体，本公司将不在上市公司之外新增同类业务。</p> <p>3. 本次重组完成后，本公司及本公司控制的下属企业将不新增与重组完成后上市公司主营业务构成竞争的业务。如本公司或本公司控制的下属企业未来新增可能与上市公司主营业务发生同业竞争的业务，本公司将放弃或将尽最大努力促使本公司控制的下属企业放弃该等与上市公司主营业务发生同业竞争的业务，或将本公司控制的下属企业或该企业、本公司的竞争性资产/业务以公平、公允的市场价格，在适当时机全部注入上市公司或对外转让。</p>						
解决土地等产权瑕疵	信产集团	<p>1. 如果因中电启明星所承租土地尚未取得权属证书而影响其正常生产经营活动，本公司将积极采取有效措施予以解决，包括协调安排替代土地供中电启明星持续经营使用等。</p> <p>2. 如因出租方未能取得或未能及时取得租赁土地的相关权属证书，导致中电启明星的生产经营受到影响，并进而给中电启明星或者上市公司造成任何损失的，本公司将承担赔偿责任。</p>	2019年7月	否	长期	是	-	-
其他	信产集团	<p>1. 本公司已知悉本次重组的置出资产中，部分土地使用权、房屋所有权尚未取得权属证书，部分在建工程尚未取得完整建设手续，如果于交割日时，相关权属证书、建设手续仍未办理完毕，本公司认可和接受该等情况，并同意按照现状接收且不视为上市公司的违约，不因此要求上市公司或上市公司下属企业承担违约责任或给予任何形式的赔偿/补偿。</p> <p>2. 置出资产中的划拨土地使用权在交割时涉及权利人变更的，根据有批准权的人民政府或者县级以上人民政府土地管理部门批准，无论继续以划拨方式使用还是办理土地使用权出让手续，所需要上缴的土地收益、需要交纳的土地出让金以及因该等土地使用权出让、转让产生的税费，均由本公司指定的承接方承担。需要先由上市公司办理划拨转出手续，再转让给本公司指定的承接方的，出让土地使用权证书办理在上市公司名下，不影响该土地使用权于交割日权利的转移。</p>	2019年7月	否	长期	是	-	-

		<p>3. 置出资产涉及的其他须办理权属变更登记手续的土地使用权、房屋所有权，如果在交割日前无法完成变更登记至本公司名下的相关法律手续，则相应资产的法律权属仍暂登记于上市公司名下；在条件具备时，本公司指定的承接方自行办理变更登记手续并承担相关费用和成本。</p> <p>4. 自交割日起，上述资产涉及的各项权利、义务、风险及收益均概括转移至本公司，不论该等资产是否已过户登记至本公司名下。如任何第三方就置出资产对上市公司提出索赔或主张，本公司将负责处理该等第三方请求，且不会因此向上市公司主张任何费用和赔偿。</p>						
其他	信产集团	<p>1. 本公司及/或下属单位为共同权利人的知识产权的处理对于本公司及/或本公司控制的其他单位作为共同权利人的与北京中电普华信息技术有限公司、北京中电飞华通信股份有限公司、安徽继远软件有限公司和四川中电启明星信息技术有限公司共有的知识产权中标的公司使用的部分，本公司保证本公司及/或本公司控制的其他单位放弃以生产经营为目的的实施权及收益权，由标的公司独占实施该等知识产权并获取收益。本公司保证本公司及/或本公司控制的其他单位，未经标的公司同意，不转让、质押或以任何方式处分该等知识产权。</p> <p>2. 系统内共有知识产权的处理对于标的公司与系统内单位（指国家电网有限公司及其直接或间接控制的企业，本公司及本公司下属单位除外，以下称“系统内共有人”）共有的知识产权中标的公司使用的部分，本公司将促使系统内共有人采取包括但不限于转让、承诺放弃全部或部分共有权利、签署共有人协议等方式，放弃以生产经营为目的的实施权及收益权，由标的公司独占实施该等知识产权并获取收益。本公司将促使系统内共有人，未经标的公司同意，不转让、质押或以任何方式处分该等知识产权。</p> <p>3. 因共有知识产权所致损失的承担。本次交易完成后，如果因可归责于上述系统内共有单位（含本公司及/或本公司下属单位）的原因，导致标的公司在使用上述共有知识产权过程中遭受任何损失，本公司将承担赔偿责任。</p>	2019年7月	否	长期	是	-	-
其他	信产集团	<p>置出资产中债权债务的转移事项承诺如下：</p> <p>1. 在本公司与上市公司签署的《资产置换及发行股份购买资产框架协议》及《资产置换及发行股份购买资产协议》（以下统称“协议书”）生效后，按照协议书约定的期限及方式，完成置出资产相关债权、债务的交割。</p>	2019年7月	否	长期	是	-	-

		<p>2. 于协议书约定的交割日，本次交易涉及的置出资产相关债权转移至本公司的安排若尚未通知相关债务人，则本公司将自行通知债务人，并承担自债权交割基准日起向债务人主张债权的全部成本和费用。</p> <p>3. 于协议书约定的交割日，本次交易涉及的置出资产相关债务转移至本公司的安排若尚未征询债权人意见或未取得相关债权人明示同意的，如果该等债务在债务交割基准日或之后已届履行期，或者债权人在债务交割基准日或之后向上市公司提出清偿要求的，由上市公司向债权人履行债务，上市公司履行债务后，有权要求本公司偿还上市公司为清偿该等债务已支付的金额及已承担的成本和费用，本公司将于收到上市公司要求后三个工作日内全额向上市公司偿还。对于因上述债务的债权人主张债权给本公司或上市公司造成超过债务交割日移交债务数额的其他费用，全部由本公司承担；如因本公司未能及时偿还而给上市公司造成任何损失的，由本公司负责赔偿。</p> <p>4. 在置出资产交割完毕前，如果本公司将置出资产转移或划转给其他方，且本公司指示上市公司直接将置出资产按照协议书约定的方式交付给新的承接方的，则本公司保证新的承接方履行本承诺项下本公司的全部义务及责任。</p>						
--	--	---	--	--	--	--	--	--

**(二) 公司资产或项目存在盈利预测，且报告期仍处在盈利预测期间，公司就资产或项目是否达到原盈利预测及其原因作出说明**

未达到 不适用

**(三) 业绩承诺情况**

适用 不适用

单位：万元 币种：人民币

承诺背景	承诺方	承诺期间	承诺指标	承诺金额	实际完成金额	完成率 (%)
与亿力科技经营业绩相关的承诺	国网信息通信产业集团有限公司	2025-2027年度	归属于上市公司股东的扣除非经常性损益的净利润	39,326.75	19,010.38	48.34

**业绩承诺变更情况**

适用 不适用

**其他说明**

适用 不适用

**二、报告期内控股股东及其他关联方非经营性占用资金情况**

适用 不适用

**三、违规担保情况**

适用 不适用

**四、公司董事会对会计师事务所“非标准意见审计报告”的说明**

适用 不适用

**五、公司对会计政策、会计估计变更或重大会计差错更正原因和影响的分析说明**

**(一) 公司对会计政策、会计估计变更原因及影响的分析说明**

适用 不适用

**1、重要会计政策变更**

适用 不适用

**2、重要会计估计变更**

适用 不适用

**(二) 公司对重大会计差错更正原因及影响的分析说明**

适用 不适用

(三) 与前任会计师事务所进行的沟通情况

适用 不适用

(四) 审批程序及其他说明

适用 不适用

六、聘任、解聘会计师事务所情况

单位：元 币种：人民币

	现聘任
境内会计师事务所名称	中兴华会计师事务所（特殊普通合伙）
境内会计师事务所报酬	800,000.00
境内会计师事务所审计年限	3年
境内会计师事务所注册会计师姓名	张洋、党李娜
境内会计师事务所注册会计师审计服务的累计年限	3年

	名称	报酬
内部控制审计会计师事务所	中兴华会计师事务所（特殊普通合伙）	400,000.00

聘任、解聘会计师事务所的情况说明

适用 不适用

审计期间改聘会计师事务所的情况说明

适用 不适用

审计费用较上一年度下降 20%以上（含 20%）的情况说明

适用 不适用

七、面临退市风险的情况

(一) 导致退市风险警示的原因

适用 不适用

(二) 公司拟采取的应对措施

适用 不适用

(三) 面临终止上市的情况和原因

适用 不适用

八、破产重整相关事项

适用 不适用

九、重大诉讼、仲裁事项

本年度公司有重大诉讼、仲裁事项 本年度公司无重大诉讼、仲裁事项

**(一) 诉讼、仲裁事项已在临时公告披露且无后续进展的**

适用 不适用

**(二) 临时公告未披露或有后续进展的诉讼、仲裁情况**

适用 不适用

**(三) 其他说明**

适用 不适用

**1. 北京科大中冶技术培训有限公司诉中电普华及安徽省电力有限公司服务合同纠纷三案**

北京科大中冶技术培训有限公司（以下简称科大中冶）于2023年11月向北京市海淀区人民法院提起诉讼，主张中电普华、国网安徽省电力有限公司支付2018-2020年期间《国网安徽省电力公司2019年网上国网运营及推广项目》相关费用共计10,158,500元，该案已于2025年12月19日开庭，未下判。科大中冶于2023年12月向北京市海淀区人民法院提起诉讼，主张中电普华、国网安徽省电力有限公司支付《国网安徽省电力公司全渠道运营及推广工作》合同中的技术服务报酬2,330,000元，该案于2025年7月29日开庭补充证据后至今尚未重新开庭。科大中冶于2024年6月向北京市昌平区人民法院提起诉讼，主张中电普华、国网安徽省电力有限公司支付2022年网上国网推广运营项目费用15,380,500元，该诉讼于2024年6月4日、2024年10月11日开庭，于2025年9月1日判决，驳回科大中冶所有请求，科大中冶于2025年9月9日提起上诉，2025年12月13日二审开庭，未下判。

截至本报告报出日，上述三案均在审理中。

**2. 北京华电辰能信息技术有限公司诉中电普华服务合同纠纷三案**

2024年11月15日，北京华电辰能信息技术有限公司（以下简称华电辰能）以服务费用未结清为由向中电普华共提起三起诉讼，要求中电普华按照诉讼请求支付相应款项及利息共计9,497,000元。其中一起8,390,000元诉讼已于2024年12月17日、2025年5月26日开庭，一审判决中电普华支付8,390,000元及相应利息，中电普华上诉后，本案于2025年12月19日完成二审开庭，于2026年2月13日收到二审判决，维持原判。另两起诉讼于2025年8月4日开庭，其中329,000元诉讼一审判决中电普华支付329,000元及相关利息，中电普华上诉后，本案于2025年12月21日完成二审开庭，于2026年2月13日收到二审判决，维持原判。另一起155,000元案件，一审判决驳回华电辰能诉求，华电辰能已提起上诉，于2025年12月21日二审开庭，目前未下判。

截至本报告报出日，上述两案已结案，一案尚在二审审理中。

**3. 上海格蒂电力科技有限公司诉中电普华服务合同纠纷三案**

2025年8月7日，中电普华收到法院相关信息，上海格蒂电力科技有限公司（以下简称上海格蒂）起诉了3个服务合同纠纷案，第一案被告为中电普华，标的为1,628,000元；第二案被告为中电普华，第三人为国网湖北省电力有限公司、湖北信通公司，标的为14,152,000元；第三案被告为中电普华，第三人为国网湖北省电力有限公司，标的为3,961,000元。三案于2025年8月25日共同开庭，但上海格蒂诉求不清、证据混乱，法院表示还需再次开庭。

截至本报告报出日，该案尚在一审中。

**4. 上海碧勤电子科技有限公司诉中电飞华、中电普华北京分公司买卖合同纠纷案**

2024年，中电普华北京分公司收到法院传票，上海碧勤电子科技有限公司（以下简称上海碧勤）因买卖合同纠纷向法院起诉请求赔偿延迟付款遭受的资金利息损失、违约金及律师费等共计7,377,512.17元。因案涉合同涉及权利义务转让，上海碧勤追加中电飞华为共同被告。2024年11月20日，中电飞华向北京市昌平区法院提管辖权异议，2024年11月29日，法院裁定将本案移交北京市海淀区人民法院受理，法院于2026年1月27日开庭，未下判。

截至本报告报出日，该案尚在一审中。

5. 中电飞华上海分公司诉上海东华机电成套设备工程有限公司买卖合同纠纷案

中电飞华上海分公司与上海东华机电成套设备工程有限公司（以下简称东华机电）于2020年11月签订《设备买卖及伴随安装集成服务合同》，合同签订后，中电飞华上海分公司依约支付了首期价款，经多方催促，东华机电始终未供货。2024年，中电飞华上海分公司向上海市黄浦区人民法院提起诉讼，请求判令案涉合同解除，东华机电返还预付款并支付违约金。2024年5月13日，上海市黄浦区法院予以立案。2025年4月9日开庭。

2025年4月21日，上海市黄浦区人民法院作出一审判决，内容如下：1. 双方合同于2024年5月31日解除；2. 东华机电于本判决生效之日起十日内支付23,160,000元；3. 东华机电于本判决生效之日起十日内支付资金占用损失（以人民币23,160,000元为基数，自合同解除之日起计算至实际返还之日止，按同期全国银行间同业拆借中心公布的一年期银行市场贷款报价利率计算）；4. 东华机电于本判决生效之日起十日内支付违约金3,050,000元。案件受理费、财产保全费合计201,200元，由中电飞华上海分公司承担19,400元，东华机电承担181,800元。

2025年5月7日，东华机电不服一审判决提起上诉，2025年7月9日，本案二审开庭审理。2025年11月26日，二审法院以一审判决违反法定程序为由，裁定本案发回重审。

截至本报告报出日，该案尚在一审重审中。

6. 联通（上海）产业互联网有限公司诉中电飞华合同纠纷案

2022年8月20日中电飞华与联通（上海）产业互联网有限公司（以下简称联通产业）签订采购合同，向联通产业采购货物，后联通产业因合同纠纷将中电飞华诉至法院。2025年5月12日，中电飞华收到法院寄送的起诉状等文书，联通产业请求：1. 判令中电飞华支付合同款24,623,000元；2. 判令中电飞华支付逾期付款违约金至实际付清之日止，以24,623,000元为本金从2024年1月1日起计算，按全国银行间同业拆借中心公布的1年期贷款市场报价利率（LPR）3.65%计算；3. 判令中电飞华支付逾期付款利息至实际付清之日止，以24,623,000元为本金从2024年1月1日起计算，按全国银行间同业拆借中心公布的1年期贷款市场报价利率（LPR）计算；4. 本案诉讼费由中电飞华承担。目前尚未开庭。

截至本报告报出日，该案尚在一审中。

7. 北京合润达科技有限公司诉中电飞华、国网信通建设工程分包合同纠纷案

2021年6月，中电飞华委托北京合润达科技有限公司（以下简称合润达公司）从事机柜搬运等工作，后续双方因为付款问题引发纠纷。2025年8月8日，中电飞华收到北京市通州区人民法院诉讼材料，合润达请求判令：1. 中电飞华支付施工费1,800,000元。2. 中电飞华支付截至2025年5月18日的资金占用利息288,800元及剩余资金占用利息（剩余利息以1,800,000元为基数，自2025年5月19日起至完全给付完毕之日止，按中国银行同期贷款市场报价利率计息）。3. 国网信通承担连带责任。4. 案件受理费由中电飞华、国网信通承担。

截至本报告报出日，该案尚在一审中。

8. 中建材信息技术股份有限公司诉中电启明星买卖合同纠纷案

2024年11月，中建材信息技术股份有限公司（以下简称中建材）以买卖合同纠纷为由，起诉中电启明星要求支付采购合同下货款36,210,123元及违约金（按日利率万分之五的标准计算，暂计至2024年9月10日为4752421.09元，并以9,999,360元为限）等，并向法院申请冻结中电启明星资金41,295,644.09元。该案件于2024年11月22日、2025年1月8日、2025年10月20日开庭。中电启明星考虑到该事项或有风险及不确定因素，结合代理律师的法律意见，基于谨慎性原则，于2024年12月计提确认预计负债9,999,360元。2026年2月5日收到一审判决书，判决如下：1. 中电启明星于判决生效之日起十日内支付36,210,123元及违约金9,999,360元（以欠付货款为基数，按照4倍LPR支付违约金，违约金上限为9,999,360元）。2. 驳回中建材其他诉讼请求。中电启明星已提起上诉。

截至本报告报出日，该案尚在二审中。

9. 中电启明星诉三亚科控国际供应链发展有限责任公司买卖合同纠纷案

2023年3月24日，中电启明星与三亚科控国际供应链发展有限责任公司（以下简称三亚科控）就可视化展厅配套硬件采购项目签订3份采购合同及其变更协议，启明星已完成供货义务，三亚科控至今仍有部分货款未予支付。

2025年1月24日，中电启明星向三亚市城郊人民法院对三亚科控提起三起诉讼，请求法院判令三亚科控向中电启明星支付应付未付货款39,619,010.60元及逾期违约金7,672,311.91元。2025年4月23日开庭。2025年6月14日法院裁定驳回中电启明星起诉，中电启明星已于2025年6月20日提起上诉。2025年7月23日受理二审。2025年8月14日二审开庭。三亚市中级人民法院撤销原中止诉讼裁定，指令本案由三亚市城郊人民法院审理。本案于2026年3月10日开庭。

截至本报告报出日，该案尚在一审重新审理阶段。

#### 10. 创意信息技术股份有限公司诉中电启明星、国网信通买卖合同纠纷案

2025年2月18日，创意信息技术股份有限公司（以下简称创意信息）以买卖合同纠纷为由，起诉中电启明星要求支付采购合同下货款71,570,503.27元及违约金15,875,910.00元等。法院于2025年2月27日正式立案。2025年3月4日向法院申请冻结中电启明星资金87,500,000元，后向法院申请冻结国网信通资金26,730,000元。2025年4月30日已对国网信通冻结资金予以解冻。该案于2025年6月18日、2025年8月7日、2025年8月19日、2025年10月29日、2026年1月4日开庭。2026年2月5日收到一审判决书，判决书内容为：1.中电启明星于判决生效之日起十日内向创意信息给付货款71,570,503.27元及逾期违约金4,221,440.76元（以欠付货款为基数，按照1.95倍的LPR支付逾期付款违约金）。2.中电启明星于判决生效之日起十日内向创意信息支付保全费5,000元。3.驳回创意信息其他诉讼请求。中电启明星已提起上诉。该案于2026年4月24日开庭。

截至本报告报出日，该案尚在二审中。

#### 11. 亚信科技（中国）有限公司诉上海数腾软件科技股份有限公司、中电启明星、国网信通合同纠纷案

2026年2月9日，亚信科技（中国）有限公司（以下简称亚信科技）向成都市郫都区人民法院提起诉讼，请求判令：1.中电启明星立即支付合同价款9,867,000元，并按照每日万分之五支付自2024年4月25日起至实际支付之日止的逾期违约金，暂计算至2025年12月31日为3,034,102.5元；2.数腾软件、国网信通承担连带责任；3.中电启明星、数腾软件、国网信通承担实现债权的费用及本案全部诉讼费用，包括但不限于受理费用、保全费用、执行费用、律师费等。2026年2月9日，成都市郫都区人民法院已冻结中电启明星银行账户12,901,102.5元。该案尚未通知开庭。

截至本报告报出日，该案尚在一审中。

#### 12. 北京顺世宏信科技有限公司诉亿力科技、国网信通买卖合同纠纷案

北京顺世宏信科技有限公司于2025年9月30日向厦门市思明区人民法院提起诉讼申请，请求判令亿力科技立即支付货款1,035,997.9元、支付逾期付款违约金（以1,035,997.9元为基数，自2024年6月10日起至2025年9月20日，以年利率3.45%计算），暂计46,663元；判令国网信通对债务承担连带清偿责任；本案诉讼费用由亿力科技与国网信通承担。该案于2026年3月10日开庭。

截至本报告报出日，该案尚在一审中。

#### 13. 诉讼地位为第三人的案件

##### （1）赵鹏诉国网四川岷江供电有限责任公司、第三人国网信通、张建土地租赁合同纠纷

2025年11月20日，国网信通收到都江堰市人民法院通知，赵鹏因土地租赁纠纷起诉国网四川岷江供电有限责任公司，国网信通、张建为案件第三人。赵鹏要求与国网岷江供电有限责任公司解除土地租赁合同关系，并要求国网岷江供电有限责任公司向其支付土地租金及资金利息损失，共计3,251,011.75元。该案于2025年12月12日开庭。

截至本报告报出日，该案尚在一审中。

(2)北京航天通联科技有限公司诉浙江华云信息科技有限公司、浙江浙电产业发展有限公司、第三人国网西藏电力有限公司、亿力科技、深圳市国电科技通信有限公司技术服务合同纠纷案

北京航天通联科技有限公司于2025年11月18日向杭州市中级人民法院提起诉讼申请，请求判令浙江华云信息科技有限公司支付技术服务费6,045,600元及利息合计6,613,000元；判令浙江浙电产业发展有限公司承担连带支付责任；本案全部诉讼费、保全费均由二被告承担。

截至本报告报出日，该案尚在一审中。

(3)四川汇源能源有限公司诉河川大禹水电建设有限公司、四川水电建设工程(集团)有限责任公司、绵竹市长城建筑有限公司、四川腾越顺和项目管理有限公司、山东省环保发展集团循环资源有限公司、绵阳市佳成投资有限公司、第三人杨家湾公司侵权责任纠纷案

2025年10月11日，杨家湾公司收到成都市金牛区人民法院通知，四川汇源能源有限公司以侵权责任纠纷为由起诉河川大禹水电建设有限公司、四川水电建设工程(集团)有限责任公司、绵竹市长城建筑有限公司、四川腾越顺和项目管理有限公司、山东省环保发展集团循环资源有限公司、绵阳市佳成投资有限公司，杨家湾公司为案件第三人。四川汇源能源有限公司要求六被告赔偿损失67,740,300元。该案于2026年1月27日开庭。2026年3月18日，收到一审民事判决书，杨家湾公司不承担责任。

截至本报告报出日，该案已收到一审民事判决书。

14. 已结案件

案件名称	案件情况	诉讼结果
原四川岷江电子材料有限责任公司与成都瑞文电子有限公司、江河承包合同纠纷案及债权转移事项	具体内容详见公司2008年半年度报告起至2025年半年度报告。	2007年12月7日，该案原公司控股子公司四川岷江电子材料有限责任公司胜诉，已结案。执行阶段经法院主持达成执行和解。截至本报告报出日，累计收回款项4,400,000元，尚余债权4,100,000元执行中。
金川杨家湾水电力有限公司委托合同纠纷系列案	具体内容详见上海证券交易所网站2012-011号、2018-040号、2018-026号、2019-088号、2021-006号、2021-033号、2022-028号、2023-007号、公告及公司2023年年度报告、2024年半年度报告、2024年年度报告、2025年半年度报告。	2023年3月2日，该系列案诉讼阶段已全部结案。杨家湾公司一审、二审及再审均胜诉。截至本报告报出日，执行中，杨家湾公司累计收到执行回款26,599,776.27元。
成都市珉电科技有限公司诉国网信息通信股份有限公司、国网四川岷江供电有限责任公司租赁合同纠纷案	具体内容详见公司2023年年度报告、2024年半年度报告、2024年年度报告、2025年半年度报告。	2025年7月24日，国网信通收到二审民事判决书，驳回上诉维持原判。国网信通不承担责任。
北京云思畅想科技有限公司诉北京中电普华信息技术有限公司服务合同纠纷仲裁案	具体内容详见公司2024年年度报告、2025年半年度报告。	2026年1月24日，仲裁委裁决中电普华支付合同30%价款897,690元、支付律师费30,000元，承担仲裁费14,995.69元。
北京中电普华信息技术有限公司诉启迪数华科技有限公司服务合同纠纷案	具体内容详见公司2024年年度报告、2025年半年度报告。	2025年4月8日，法院判决中电普华胜诉，由启迪数华科技有限公司支付144,000元、利息21,500元，并承担本案受理费。

北京中电普华信息技术有限公司诉西安恩杰恩信息技术有限公司服务合同纠纷案	具体内容详见公司2024 年年度报告、2025 年半年度报告。	2025 年 11 月 24 日，仲裁委裁决西安恩杰恩信息技术有限公司向中电普华赔付 254,000 元及相应利息。
安徽继远软件有限公司诉航天云网数据研究院（江苏）有限公司合同纠纷案（二期）	具体内容详见公司2023 年年度报告、2024 年半年度报告、2024 年年度报告、2025 年半年度报告。	2025 年 6 月 16 日，继远软件收到一审民事判决书，法院支持继远软件的诉讼请求。航天云网数据研究院（江苏）有限公司不服一审判决，提交上诉申请后撤诉。2026 年 2 月 3 日，收到一审裁判生效证明。
安徽继远软件有限公司诉阿拉善左旗国电光伏发电有限公司、内蒙古锋威新能源集团有限公司买卖合同纠纷	具体内容详见公司2024 年年度报告、2025 年半年度报告。	2025 年 4 月 8 日，继远软件收到一审民事判决书，法院判决支持继远软件的诉讼请求。
上海碧勤电子科技有限公司诉安徽继远软件有限公司不当得利纠纷案	具体内容详见公司2024 年年度报告、2025 年半年度报告。	2025 年 8 月，法院裁定驳回上海碧勤电子科技有限公司的再审申请。
浩德科技股份有限公司两案	具体内容详见公司2023 年年度报告、2024 年半年度报告、2024 年年度报告、2025 年半年度报告。	2025 年 4 月 18 日，法院作出二审民事判决书，判决驳回上诉，维持原判。中电飞华、中电飞华上海分公司均败诉，已执行完毕。
北京中电飞华通信有限公司诉西藏宁算信息科技有限公司合同纠纷仲裁案	具体内容详见公司2024 年年度报告、2025 年半年度报告。	2025 年 6 月 24 日，仲裁委裁决西藏宁算信息科技有限公司向中电飞华支付工程款 5,700,585.62 元及逾期付款损失，支付律师费 40,000 元、保全费用 5,000 元、保全保险费用 6,035.43 元。
河南九域龙源能源服务有限公司诉四川中电启明星信息技术有限公司、思极星能科技（四川）有限公司合伙合同纠纷案	具体内容详见公司2024 年年度报告、2025 年半年度报告。	2025 年 7 月 28 日，中电启明星收到二审民事判决书，判决驳回上诉，维持原判。中电启明星不承担责任。
四川中电启明星信息技术有限公司诉南京莱斯信息技术股份有限公司买卖合同纠纷案	具体内容详见公司2024 年年度报告、2025 年半年度报告。	该案经法院主持达成调解结案。
深圳天源迪科信息技术股份有限公司诉国网信通亿力科技有限责任公司技术服务合同纠纷仲裁案	具体内容详见公司2025 年半年度报告。	该案申请人在开庭前撤回仲裁申请，福州仲裁委于 2025 年 7 月 22 作出决定书，准许申请人深圳天源迪科信息技术股份有限公司撤回仲裁申请。

以上案件均已结案。

**十、上市公司及其董事、高级管理人员、控股股东、实际控制人涉嫌违法违规、受到处罚及整改情况**

适用 不适用

十一、报告期内公司及其控股股东、实际控制人诚信状况的说明

适用 不适用

十二、重大关联交易

(一)与日常经营相关的关联交易

1、已在临时公告披露且后续实施无进展或变化的事项

适用 不适用

2、已在临时公告披露，但有后续实施的进展或变化的事项

适用 不适用

1、临时公告未披露的事项

√适用 □不适用

单位：元 币种：人民币

关联交易方	关联关系	关联交易类型	关联交易内容	关联交易定价原则	关联交易价格	关联交易金额	占同类交易金额的比例 (%)	关联交易结算方式	市场价格	交易价格与市场参考价格差异较大的原因
国家电网有限公司	其他	销售商品	销售商品、提供劳务	市场价	/	946,195,410.50	8.90	货币资金		/
国网安徽省电力有限公司	其他	销售商品	销售商品、提供劳务	市场价	/	609,362,531.41	5.73	货币资金		/
国网福建省电力有限公司	其他	销售商品	销售商品、提供劳务	市场价	/	573,480,540.66	5.40	货币资金		/
国网江苏省电力有限公司	其他	销售商品	销售商品、提供劳务	市场价	/	530,978,658.66	5.00	货币资金		/
国网信息通信产业集团有限公司	母公司	销售商品	销售商品、提供劳务	市场价	/	501,694,279.20	4.72	货币资金		/
国网四川省电力公司	其他	销售商品	销售商品、提供劳务	市场价	/	428,999,866.49	4.04	货币资金		/
国网陕西省电力有限公司	其他	销售商品	销售商品、提供劳务	市场价	/	390,327,647.19	3.67	货币资金		/
国网山东省电力公司	其他	销售商品	销售商品、提供劳务	市场价	/	368,578,243.52	3.47	货币资金		/
国网湖南省电力有限公司	其他	销售商品	销售商品、提供劳务	市场价	/	337,669,745.96	3.18	货币资金		/
国网江西省电力有限公司	其他	销售商品	销售商品、提供劳务	市场价	/	318,770,600.55	3.00	货币资金		/

国网山西省电力有限公司	其他	销售商品	销售商品、提供劳务	市场价	/	297,098,803.56	2.80	货币资金		/
国网新疆电力有限公司	其他	销售商品	销售商品、提供劳务	市场价	/	288,124,213.99	2.71	货币资金		/
国网河南省电力公司	其他	销售商品	销售商品、提供劳务	市场价	/	280,709,152.48	2.64	货币资金		/
国网上海市电力公司	其他	销售商品	销售商品、提供劳务	市场价	/	277,841,351.55	2.61	货币资金		/
国网辽宁省电力有限公司	其他	销售商品	销售商品、提供劳务	市场价	/	271,818,951.98	2.56	货币资金		/
国网浙江省电力有限公司	其他	销售商品	销售商品、提供劳务	市场价	/	228,201,987.46	2.15	货币资金		/
国网河北省电力有限公司	其他	销售商品	销售商品、提供劳务	市场价	/	222,362,627.88	2.09	货币资金		/
国网内蒙古东部电力有限公司	其他	销售商品	销售商品、提供劳务	市场价	/	199,607,310.83	1.88	货币资金		/
国网重庆市电力公司	其他	销售商品	销售商品、提供劳务	市场价	/	197,813,047.09	1.86	货币资金		/
国网冀北电力有限公司	其他	销售商品	销售商品、提供劳务	市场价	/	197,392,106.49	1.86	货币资金		/
国网天津市电力公司	其他	销售商品	销售商品、提供劳务	市场价	/	182,738,593.53	1.72	货币资金		/
国网北京市电力公司	其他	销售商品	销售商品、提供劳务	市场价	/	165,328,395.52	1.56	货币资金		/
国网宁夏电力有限公司	其他	销售商品	销售商品、提供劳务	市场价	/	164,919,112.94	1.55	货币资金		/
国网湖北省电力有限公司	其他	销售商品	销售商品、提供劳务	市场价	/	154,860,258.50	1.46	货币资金		/
国网黑龙江省电力有限公司	其他	销售商品	销售商品、提供劳务	市场价	/	139,868,088.98	1.32	货币资金		/

国网青海省电力公司	其他	销售商品	销售商品、提供劳务	市场价	/	139,814,447.56	1.32	货币资金		/
国网甘肃省电力公司	其他	销售商品	销售商品、提供劳务	市场价	/	132,887,196.02	1.25	货币资金		/
国网西藏电力有限公司	其他	销售商品	销售商品、提供劳务	市场价	/	125,134,060.88	1.18	货币资金		/
国网吉林省电力有限公司	其他	销售商品	销售商品、提供劳务	市场价	/	117,656,620.30	1.11	货币资金		/
国家电网有限公司系统内其他单位	其他	销售商品	销售商品、提供劳务	市场价	/	1,351,622,255.32	12.72	货币资金		/
国网信息通信产业集团有限公司	母公司	采购商品	采购商品、接受劳务	市场价	/	72,155,188.56	0.82	货币资金		/
国网商旅云（天津）国际旅行社有限公司	其他	采购商品	采购商品、接受劳务	市场价	/	54,483,756.68	0.62	货币资金		/
辽宁省思极科技服务有限公司	其他	采购商品	采购商品、接受劳务	市场价	/	52,347,026.52	0.59	货币资金		/
江苏方天电力技术有限公司	其他	采购商品	采购商品、接受劳务	市场价	/	38,420,070.74	0.44	货币资金		/
南京南瑞瑞中数据股份有限公司	其他	采购商品	采购商品、接受劳务	市场价	/	36,300,412.46	0.41	货币资金		/
南京南瑞信息通信科技有限公司	其他	采购商品	采购商品、接受劳务	市场价	/	35,143,671.73	0.40	货币资金		/
国电南瑞南京控制系统有限公司	其他	采购商品	采购商品、接受劳务	市场价	/	31,036,400.21	0.35	货币资金		/
远光软件股份有限公司	其他	采购商品	采购商品、接受劳务	市场价	/	19,684,886.79	0.22	货币资金		/
青海瑞丰科技有限公司	其他	采购商品	采购商品、接受劳务	市场价	/	18,641,862.24	0.21	货币资金		/
山东鲁软数字科技有限公司	其他	采购商品	采购商品、接受劳务	市场价	/	17,720,016.18	0.20	货币资金		/

北京国电通网络技术有限公司	母公司的全资子公司	采购商品	采购商品、接受劳务	市场价	/	15,810,865.15	0.18	货币资金		/
德阳明源电力（集团）有限公司	其他	采购商品	采购商品、接受劳务	市场价	/	14,606,921.13	0.17	货币资金		/
黑龙江电力调度实业有限公司	其他	采购商品	采购商品、接受劳务	市场价	/	13,985,537.73	0.16	货币资金		/
中电国际货运代理有限责任公司	其他	采购商品	采购商品、接受劳务	市场价	/	12,993,273.57	0.15	货币资金		/
国网汇通金财（北京）信息科技有限公司	其他	采购商品	采购商品、接受劳务	市场价	/	12,898,158.02	0.15	货币资金		/
南瑞集团有限公司	其他	采购商品	采购商品、接受劳务	市场价	/	11,633,110.00	0.13	货币资金		/
国网物资有限公司	其他	采购商品	采购商品、接受劳务	市场价	/	10,826,822.62	0.12	货币资金		/
中国电力科学研究院有限公司	其他	采购商品	采购商品、接受劳务	市场价	/	10,610,721.71	0.12	货币资金		/
北京国网信通埃森哲信息技术有限公司	母公司的控股子公司	采购商品	采购商品、接受劳务	市场价	/	8,630,486.73	0.10	货币资金		/
厦门亿力吉奥信息科技有限公司	母公司的控股子公司	采购商品	采购商品、接受劳务	市场价	/	8,381,742.93	0.10	货币资金		/
国网思极创新科技（四川）有限公司	母公司的全资子公司	采购商品	采购商品、接受劳务	市场价	/	5,755,070.92	0.09	货币资金		/
重庆智网科技产业发展有限公司	其他	采购商品	采购商品、接受劳务	市场价	/	7,725,485.83	0.09	货币资金		/
湖北华中电力科技开发有限责任公司	其他	采购商品	采购商品、接受劳务	市场价	/	6,847,187.65	0.08	货币资金		/
浙江华云信息科技有限公司	其他	采购商品	采购商品、接受劳务	市场价	/	5,273,212.55	0.06	货币资金		/
安徽明生恒卓科技有限公司	其他	采购商品	采购商品、接受劳务	市场价	/	5,008,236.12	0.06	货币资金		/

国家电网有限公司系统内其他单位	其他	采购商品	采购商品、 接受劳务	市场价	/	72,188,663.14	0.85	货币资金		/
合计				/	/	10,740,964,894.91		/	/	/
大额销货退回的详细情况										
关联交易的说明					<p>由于行业特点，公司所从事的行业会涉及为国家电网公司及所属企业提供产品和服务，在生产销售活动中所发生的关联交易属于正常的经营活动。公司向国家电网公司及所属公司购销产品及服务，绝大多数合同通过公开招标方式取得，招标合同的定价政策和定价依据按中标条件确定，非招标合同由双方参照市场价协议确定，交易条件及定价公允，并按照相关规定履行批准程序，不存在损害本公司和股东利益的情形。</p>					

**(二)资产或股权收购、出售发生的关联交易**

**1、已在临时公告披露且后续实施无进展或变化的事项**

适用 不适用

**2、已在临时公告披露，但有后续实施的进展或变化的事项**

适用 不适用

**3、临时公告未披露的事项**

适用 不适用

**4、涉及业绩约定的，应当披露报告期内的业绩实现情况**

适用 不适用

**(三)共同对外投资的重大关联交易**

**1、已在临时公告披露且后续实施无进展或变化的事项**

适用 不适用

**2、已在临时公告披露，但有后续实施的进展或变化的事项**

适用 不适用

**3、临时公告未披露的事项**

适用 不适用

**(四)关联债权债务往来**

**1、已在临时公告披露且后续实施无进展或变化的事项**

适用 不适用

**2、已在临时公告披露，但有后续实施的进展或变化的事项**

适用 不适用

**3、临时公告未披露的事项**

适用 不适用

**(五)公司与存在关联关系的财务公司、公司控股财务公司与关联方之间的金融业务**

√适用 □不适用

**1、存款业务**

√适用 □不适用

单位：元 币种：人民币

关联方	关联关系	每日最高存款限额	存款利率范围	期初余额	本期发生额		期末余额
					本期合计存入金额	本期合计取出金额	
中国电力财务有限公司	同受最终控制方控制	4,000,000,000.00	0.2%-1.35%	2,376,234,882.67	1,986,618,916.80	2,467,216,887.45	1,895,636,912.02
合计	/	/	/	2,376,234,882.67	1,986,618,916.80	2,467,216,887.45	1,895,636,912.02

**2、贷款业务**

□适用 √不适用

**3、授信业务或其他金融业务**

□适用 √不适用

**4、其他说明**

□适用 √不适用

**(六)其他**

□适用 √不适用

### 十三、重大合同及其履行情况

#### (一) 托管、承包、租赁事项

##### 1、 托管情况

适用 不适用

##### 2、 承包情况

适用 不适用

##### 3、 租赁情况

适用 不适用

#### (二) 担保情况

适用 不适用

#### (三) 委托他人进行现金资产管理的情况

##### 1、 委托理财情况

###### (1). 委托理财总体情况

适用 不适用

其他情况

适用 不适用

###### (2). 单项委托理财情况

适用 不适用

其他情况

适用 不适用

###### (3). 委托理财减值准备

适用 不适用

##### 2、 委托贷款情况

###### (1). 委托贷款总体情况

适用 不适用

其他情况

适用 不适用

###### (2). 单项委托贷款情况

适用 不适用

其他情况

适用 不适用

**(3). 委托贷款减值准备**

适用 不适用

**3、 其他情况**

适用 不适用

**(四) 其他重大合同**

适用 不适用

**十四、募集资金使用进展说明**

适用 不适用

**十五、其他对投资者作出价值判断和投资决策有重大影响的重大事项的说明**

适用 不适用

## 第六节 股份变动及股东情况

### 一、股本变动情况

#### (一) 股份变动情况表

##### 1、股份变动情况表

单位：股

	本次变动前		本次变动增减(+, -)		本次变动后	
	数量	比例(%)	其他	小计	数量	比例(%)
一、有限售条件股份	5,853,895	0.49	-3,404,000	-3,404,000	2,449,895	0.20
二、无限售条件流通股份	1,195,905,149	99.51			1,195,905,149	99.80
三、股份总数	1,201,759,044	100.00	-3,404,000	-3,404,000	1,198,355,044	100.00

##### 2、股份变动情况说明

√适用 □不适用

由于公司2021年限制性股票激励计划激励对象发生变化及第二个解除限售期、第三个解除限售期对应的解除限售条件未达成，公司分别于2025年3月21日回购注销限制性股票442,500股，于2025年7月15日回购注销限制性股票1,592,125股，于2025年11月5日回购注销限制性股票1,369,375股。

##### 3、股份变动对最近一年和最近一期每股收益、每股净资产等财务指标的影响（如有）

□适用 √不适用

##### 4、公司认为必要或证券监管机构要求披露的其他内容

□适用 √不适用

#### (二) 限售股份变动情况

√适用 □不适用

单位：股

股东名称	年初限售股数	本年解除限售股数	本年增加限售股数	年末限售股数	限售原因	解除限售日期
公司2021年限制性股票激励计划激励对象	1,591,125	0	-1,591,125	0	股权激励锁定期	已回购注销
	1,591,125	0	-1,591,125	0		已回购注销
	1,591,125	0	-221,750	1,369,375		自2022年10月14日起60个月后的首个交易日起至授予登记完成之日起72个月内的最后一个交易日当日止
川西电力开发公司	740,520	0	0	740,520	股权分置改革	-

陈米米	170,000	0	0	170,000	股权分置改革	-
上海银杏实业有限公司	85,000	0	0	85,000	股权分置改革	-
上海生雅金属材料有限公司	85,000	0	0	85,000	股权分置改革	-
合计	5,853,895	0	-3,404,000	2,449,895	/	/

## 二、证券发行与上市情况

### (一) 截至报告期内证券发行情况

适用 不适用

截至报告期内证券发行情况的说明（存续期内利率不同的债券，请分别说明）：

适用 不适用

### (二) 公司股份总数及股东结构变动及公司资产和负债结构的变动情况

适用 不适用

详见本节“一、股本变动情况，（一）2. 股份变动情况说明”

### (三) 现存的内部职工股情况

适用 不适用

## 三、股东和实际控制人情况

### (一) 股东总数

截至报告期末普通股股东总数(户)	42,018
年度报告披露日前上一月末的普通股股东总数(户)	44,541

### (二) 截至报告期末前十名股东、前十名流通股东（或无限售条件股东）持股情况表

单位：股

前十名股东持股情况（不含通过转融通出借股份）							
股东名称 （全称）	报告期内 增减	期末持股数量	比例 （%）	持有有限 售条件股 份数量	质押、标记或 冻结情况		股东性质
					股份 状态	数量	
国网信息通信产业集团有限公司		526,920,295	43.97	0	无	0	国有法人
国网四川省电力公司		95,385,704	7.96	0	无	0	国有法人
新华水利控股集团有限公司		59,849,416	4.99	0	无	0	国有法人
中国电信集团投资有限公司		57,000,000	4.76	0	无	0	国有法人
北京新华国泰水利资产管理有限公司		16,431,900	1.37	0	无	0	国有法人
阿坝州国有资产投资管理有限公司		12,496,700	1.04	0	无	0	国有法人

香港中央结算有限公司	493,114	9,480,249	0.79	0	无	0	未知
兴证证券资管—阿坝州投资发展公司—兴证资管阿尔法科睿3号单一资产管理计划		9,440,000	0.79	0	无	0	未知
兴证证券资管—阿坝州国有资产投资管理有限公司—兴证资管阿尔法科睿17号单一资产管理计划		9,000,000	0.75	0	无	0	未知
中国农业银行股份有限公司—中证500交易型开放式指数证券投资基金	424,770	8,850,938	0.74	0	无	0	未知
前十名无限售条件股东持股情况（不含通过转融通出借股份）							
股东名称	持有无限售条件流通股的数量	股份种类及数量					
		种类	数量				
国网信息通信产业集团有限公司	526,920,295	人民币普通股	526,920,295				
国网四川省电力公司	95,385,704	人民币普通股	95,385,704				
新华水利控股集团有限公司	59,849,416	人民币普通股	59,849,416				
中国电信集团投资有限公司	57,000,000	人民币普通股	57,000,000				
北京新华国泰水利资产管理有限公司	16,431,900	人民币普通股	16,431,900				
阿坝州国有资产投资管理有限公司	12,496,700	人民币普通股	12,496,700				
香港中央结算有限公司	9,480,249	人民币普通股	9,480,249				
兴证证券资管—阿坝州投资发展公司—兴证资管阿尔法科睿3号单一资产管理计划	9,440,000	人民币普通股	9,440,000				
兴证证券资管—阿坝州国有资产投资管理有限公司—兴证资管阿尔法科睿17号单一资产管理计划	9,000,000	人民币普通股	9,000,000				
中国农业银行股份有限公司—中证500交易型开放式指数证券投资基金	8,850,938	人民币普通股	8,850,938				
前十名股东中回购专户情况说明	不适用						
上述股东委托表决权、受托表决权、放弃表决权的说明	公司股东国网四川省电力公司与国网信息通信产业集团有限公司于2019年12月20日签署《表决权委托协议》，将其持有的公司95,385,704股股份表决权委托给国网信息通信产业集团有限公司行使。具体内容详见公司于2019年12月24日在上交所网站披露的2019-084号公告。						
上述股东关联关系或一致行动的说明	(1) 国网信息通信产业集团有限公司与国网四川省电力公司为一致行动人，均为国家电网有限公司的全资子公司；						

	(2) 北京新华国泰水利资产管理有限公司为新华水利控股集团有限公司的全资子公司； (3) 除上述情况外，未知其他股东之间是否具有关联关系，也未知是否属于一致行动人。
表决权恢复的优先股股东及持股数量的说明	不适用

持股 5%以上股东、前十名股东及前十名无限售流通股股东参与转融通业务出借股份情况  
适用 不适用

前十名股东及前十名无限售流通股股东因转融通出借/归还原因导致较上期发生变化  
适用 不适用

前十名有限售条件股东持股数量及限售条件  
适用 不适用

**(三) 战略投资者或一般法人因配售新股成为前 10 名股东**

适用 不适用

**四、控股股东及实际控制人情况**

**(一) 控股股东情况**

**1、法人**

适用 不适用

名称	国网信息通信产业集团有限公司
单位负责人或法定代表人	刘爱华
成立日期	2015年2月11日
主要经营业务	一般项目：软件开发；对外承包工程；承接总公司工程建设业务；安全技术防范系统设计施工服务；计算机软硬件及辅助设备零售；计算机软硬件及辅助设备批发；计算机及通讯设备租赁；计算机系统服务；机械设备销售；仪器仪表制造；电工仪器仪表销售；电子产品销售；通信设备制造；通信设备销售；货物进出口；技术进出口；技术服务、技术开发、技术咨询、技术交流、技术转让、技术推广；信息技术咨询服务；合同能源管理；机械设备租赁；健康咨询服务（不含诊疗服务）；远程健康管理服务；电子专用设备制造；电子专用设备销售；配电开关控制设备研发；配电开关控制设备销售；机械设备研发；卫星导航服务；卫星通信服务；卫星移动通信终端销售。（除依法须经批准的项目外，凭营业执照依法自主开展经营活动）许可项目：建设工程设计；建设工程施工；第一类增值电信业务；第二类增值电信业务；互联网信息服务；基础电信业务；计算机信息系统安全专用产品销售；输电、供电、受电电力设施的安装、维修和试验。（依法须经批准的项目，经相关部门批准后方可开展经营活动，具体经营项目以相关部门批准文件或许可证件为准）（不得从事国家和本市产业政策禁止和限制类项目的经营活动。）
报告期内控股和参股的其他境内外上市公司的股权情况	中国通信服务股份有限公司，证券代码 00552.HK，持股数量 166,000,000 股内资股股份。
其他情况说明	/

2、自然人

适用 不适用

3、公司不存在控股股东情况的特别说明

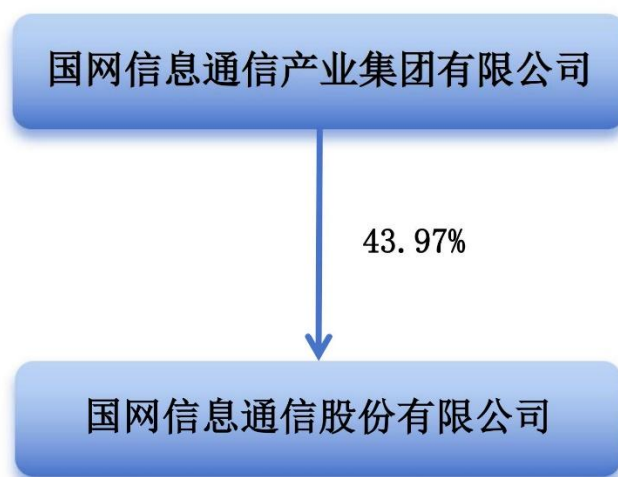
适用 不适用

4、报告期内控股股东变更情况的说明

适用 不适用

5、公司与控股股东之间的产权及控制关系的方框图

适用 不适用



(二) 实际控制人情况

1、法人

适用 不适用

名称	国务院国有资产监督管理委员会
----	----------------

2、自然人

适用 不适用

3、公司不存在实际控制人情况的特别说明

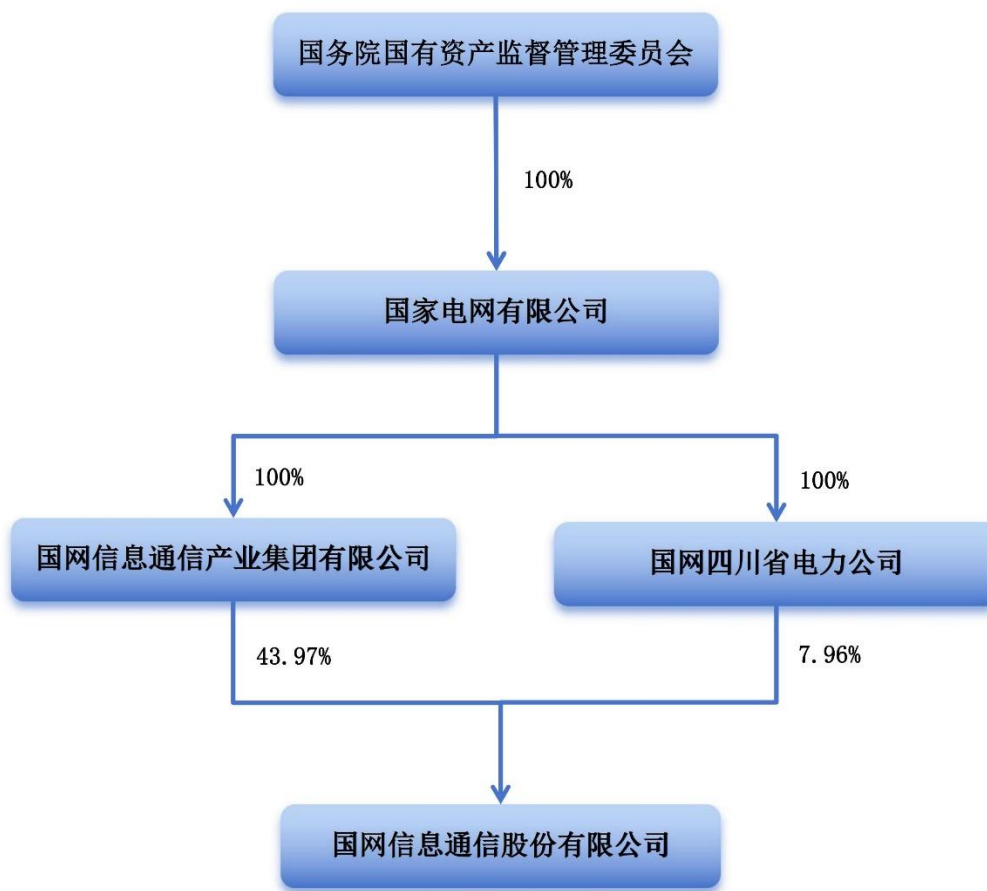
适用 不适用

4、报告期内公司控制权发生变更的情况说明

适用 不适用

5、公司与实际控制人之间的产权及控制关系的方框图

适用 不适用



6、实际控制人通过信托或其他资产管理方式控制公司

适用 不适用

(三) 控股股东及实际控制人其他情况介绍

适用 不适用

五、公司控股股东或第一大股东及其一致行动人累计质押股份数量占其所持公司股份数量比例达到80%以上

适用 不适用

六、其他持股在百分之十以上的法人股东

适用 不适用

七、股份限制减持情况说明

适用 不适用

**八、股份回购在报告期的具体实施情况**

适用 不适用

**九、优先股相关情况**

适用 不适用

## 第七节 债券相关情况

### 一、公司债券（含企业债券）和非金融企业债务融资工具

适用 不适用

### 二、可转换公司债券情况

适用 不适用

## 第八节 财务报告

### 一、审计报告

√适用 □不适用

### 审计报告

中兴华审字（2026）第 010199 号

国网信息通信股份有限公司全体股东：

#### 一、审计意见

我们审计了国网信息通信股份有限公司（以下简称“国网信通公司”）财务报表，包括 2025 年 12 月 31 日的合并及母公司资产负债表，2025 年度的合并及母公司利润表、合并及母公司现金流量表、合并及母公司股东权益变动表以及相关财务报表附注。

我们认为，后附的财务报表在所有重大方面按照企业会计准则的规定编制，公允反映了国网信通公司 2025 年 12 月 31 日合并及母公司的财务状况以及 2025 年度合并及母公司的经营成果和现金流量。

#### 二、形成审计意见的基础

我们按照中国注册会计师审计准则的规定执行了审计工作。审计报告的“注册会计师对财务报表审计的责任”部分进一步阐述了我们在这些准则下的责任。按照中国注册会计师独立性准则和中国注册会计师职业道德守则，我们独立于国网信通公司，并履行了职业道德方面的其他责任。我们相信，我们获取的审计证据是充分、适当的，为发表审计意见提供了基础。

#### 三、关键审计事项

关键审计事项是我们根据职业判断，认为对本期财务报表审计最为重要的事项。这些事项的应对以对财务报表整体进行审计并形成意见为背景，我们不对这些事项单独发表意见。我们确定下列事项是需要在审计报告中沟通的关键审计事项。

##### （一）收入的确认

##### 1、事项描述

国网信通公司所处的行业为“软件和信息技术服务业”。公司主要业务模式基本都是通过项目管理的模式进行管理。管理层需要对项目预计总收入和预计总成本做出合理估计，并于合同执行过程中持续评估和修订。公司的国家电网集中采购物资项目发货并验收时确认收入，结转成本；提供劳务业务收入按照完工百分比法确认，完工百分比根据实际发生的成本占预计总成本的比例，并经客户方确认后确定。由于涉及管理层的重大会计估计和判断，并对收入、成本确认的金额及时间有重大影响，因此，我们将收入成本确认识别为关键审计事项。

##### 2、审计应对

（1）了解和评价管理层与收入、成本确认相关的关键内部控制的设计和运行有效性；

（2）检查收入确认的会计政策，检查并复核重大项目的关键合同条款，评估管理层对预计总收入估计的恰当性；

（3）检查成本预算资料，评估管理层对预计总成本估计的恰当性；

（4）选取重要的项目样本现场查看，检查收入确认相关支持性文件，包括合同、设备发运单、验收单和投运单，与项目管理部门讨论确认项目的投运进度和完工进度，并与账面记录进行比较，评估项目完工进度确认的合理性；

（5）根据完工进度、预计总收入和预计总成本，对本年应确认收入和成本金额进行重新计算，评估本年收入成本数据的准确性；

(6) 针对资产负债表日前后确认的销售收入执行测试，评估销售收入是否在恰当的期间确认；

(7) 对收入和成本执行分析性程序。包括：本期各月份收入、成本、毛利率波动分析，主要产品本期收入、成本、毛利率与上期比较分析等分析性程序，评价收入确认的准确性。

#### 四、其他信息

国网信通公司管理层（以下简称管理层）对其他信息负责。其他信息包括国网信通公司 2025 年度报告中涵盖的信息，但不包括财务报表和我们的审计报告。

我们对财务报表发表的审计意见不涵盖其他信息，我们也不对其他信息发表任何形式的鉴证结论。

结合我们对财务报表的审计，我们的责任是阅读其他信息，在此过程中，考虑其他信息是否与财务报表或我们在审计过程中了解到的情况存在重大不一致或者似乎存在重大错报。

基于我们已执行的工作，如果我们确定其他信息存在重大错报，我们应当报告该事实。在这方面，我们无任何事项需要报告。

#### 五、管理层和治理层对财务报表的责任

管理层负责按照企业会计准则的规定编制财务报表，使其实现公允反映，并设计、执行和维护必要的内部控制，以使财务报表不存在由于舞弊或错误导致的重大错报。

在编制财务报表时，管理层负责评估国网信通公司的持续经营能力，披露与持续经营相关的事项（如适用），并运用持续经营假设，除非管理层计划清算国网信通公司、终止运营或别无其他现实的选择。

治理层负责监督国网信通公司的财务报告过程。

#### 六、注册会计师对财务报表审计的责任

我们的目标是对财务报表整体是否不存在由于舞弊或错误导致的重大错报获取合理保证，并出具包含审计意见的审计报告。合理保证是高水平的保证，但并不能保证按照审计准则执行的审计在某一重大错报存在时总能发现。错报可能由舞弊或错误导致，如果合理预期错报单独或汇总起来可能影响财务报表使用者依据财务报表作出的经济决策，则通常认为错报是重大的。

在按照审计准则执行审计的过程中，我们运用了职业判断，保持了职业怀疑。同时，我们也执行以下工作：

(1) 识别和评估由于舞弊或错误导致的财务报表重大错报风险，设计和实施审计程序以应对这些风险，并获取充分、适当的审计证据，作为发表审计意见的基础。由于舞弊可能涉及串通、伪造、故意遗漏、虚假陈述或凌驾于内部控制之上，未能发现由于舞弊导致的重大错报的风险高于未能发现由于错误导致的重大错报的风险。

(2) 了解与审计相关的内部控制，以设计恰当的审计程序。

(3) 评价管理层选用会计政策的恰当性和作出会计估计及相关披露的合理性。

(4) 对管理层使用持续经营假设的恰当性得出结论。同时，根据获取的审计证据，就可能对国网信通公司持续经营能力产生重大疑虑的事项或情况是否存在重大不确定性得出结论。如果我们得出结论认为存在重大不确定性，审计准则要求我们在审计报告中提请报表使用者注意财务报表中的相关披露；如果披露不充分，我们应当发表非无保留意见。我们的结论基于截至审计报告日可获得的信息。然而，未来的事项或情况可能导致国网信通公司不能持续经营。

(5) 评价财务报表的总体列报、结构和内容，并评价财务报表是否公允反映相关交易和事项。

(6) 就国网信通公司中实体或业务活动的财务信息获取充分、适当的审计证据，以对财务报表发表意见。我们负责指导、监督和执行集团审计。我们对审计意见承担全部责任。

我们与治理层就计划的审计范围、时间安排和重大审计发现等事项进行沟通，包括沟通我们在审计中识别出的值得关注的内部控制缺陷。

我们还就已遵守与独立性相关的职业道德要求向治理层提供声明，并与治理层沟通可能被合理认为影响我们独立性的所有关系和其他事项，以及相关的防范措施。

从与治理层沟通过的事项中，我们确定哪些事项对本期财务报表审计最为重要，因而构成关键审计事项。我们在审计报告中描述这些事项，除非法律法规禁止公开披露这些事项，或在极少数情形下，如果合理预期在审计报告中沟通某事项造成的负面后果超过在公众利益方面产生的益处，我们确定不应在审计报告中沟通该事项。

中兴华会计师事务所（特殊普通合伙）

中国注册会计师：张洋  
（项目合伙人）

中国·北京

中国注册会计师：党李娜

2026年4月23日

## 二、财务报表

### 合并资产负债表

2025年12月31日

编制单位：国网信息通信股份有限公司

单位：元 币种：人民币

项目	附注	2025年12月31日	2024年12月31日
<b>流动资产：</b>			
货币资金	七、1	2,328,602,046.28	2,918,121,256.81
结算备付金			
拆出资金			
交易性金融资产			
衍生金融资产			
应收票据	七、4	7,662,073.68	15,955,837.67
应收账款	七、5	6,240,317,698.34	6,930,710,486.45
应收款项融资	七、7	227,532,086.59	171,912,926.57
预付款项	七、8	566,873,500.16	346,986,594.88
应收保费			
应收分保账款			
应收分保合同准备金			
其他应收款	七、9	41,705,076.70	1,526,812,059.63
其中：应收利息			
应收股利			6,537,021.80
买入返售金融资产			
存货	七、10	654,022,367.16	675,643,166.76
其中：数据资源			
合同资产	七、6	685,725,988.83	690,165,681.22
持有待售资产			

一年内到期的非流动资产			
其他流动资产	七、13	208,477,562.72	196,666,285.16
流动资产合计		10,960,918,400.46	13,472,974,295.15
<b>非流动资产：</b>			
发放贷款和垫款			
债权投资			
其他债权投资			
长期应收款			
长期股权投资	七、17	303,158,969.17	313,882,443.95
其他权益工具投资	七、18	27,000,000.00	27,000,000.00
其他非流动金融资产			
投资性房地产	七、20	36,231,931.11	39,556,402.11
固定资产	七、21	871,422,756.56	901,184,539.45
在建工程	七、22	20,476,908.11	58,400,739.94
生产性生物资产			
油气资产			
使用权资产	七、25	215,250,011.64	232,854,879.13
无形资产	七、26	1,101,174,679.73	1,115,351,995.59
其中：数据资源			
开发支出		457,698,882.02	360,199,042.69
其中：数据资源			
商誉			
长期待摊费用	七、28	65,792,334.35	23,158,281.26
递延所得税资产	七、29	116,113,960.78	101,750,686.58
其他非流动资产			
非流动资产合计		3,214,320,433.47	3,173,339,010.70
资产总计		14,175,238,833.93	16,646,313,305.85
<b>流动负债：</b>			
短期借款	七、32	200,000,000.00	100,000,000.00
向中央银行借款			
拆入资金			
交易性金融负债			
衍生金融负债			
应付票据	七、35	800,603,153.50	993,145,139.60
应付账款	七、36	5,703,428,023.77	6,367,358,643.60
预收款项			
合同负债	七、38	101,855,821.06	237,722,826.49
卖出回购金融资产款			
吸收存款及同业存放			
代理买卖证券款			
代理承销证券款			
应付职工薪酬	七、39	12,211,419.82	9,296,968.28
应交税费	七、40	98,398,367.22	97,026,248.11
其他应付款	七、41	165,577,165.15	283,575,060.61
其中：应付利息			
应付股利		78,310,393.94	129,188,835.18
应付手续费及佣金			
应付分保账款			

持有待售负债			
一年内到期的非流动负债	七、43	103,166,849.72	61,944,873.88
其他流动负债	七、44	104,794,965.40	95,264,128.37
流动负债合计		7,290,035,765.64	8,245,333,888.94
<b>非流动负债：</b>			
保险合同准备金			
长期借款			
应付债券			
其中：优先股			
永续债			
租赁负债	七、47	152,718,388.95	182,006,831.99
长期应付款			
长期应付职工薪酬			
预计负债	七、50	14,220,800.76	13,270,697.22
递延收益	七、51	4,618,863.41	3,749,659.09
递延所得税负债	七、29	49,991,758.27	43,273,235.25
其他非流动负债			
非流动负债合计		221,549,811.39	242,300,423.55
负债合计		7,511,585,577.03	8,487,634,312.49
<b>所有者权益（或股东权益）：</b>			
实收资本（或股本）	七、53	1,198,355,044.00	1,201,759,044.00
其他权益工具			
其中：优先股			
永续债			
资本公积	七、55	47,339,383.48	1,938,714,856.81
减：库存股	七、56	12,666,718.75	44,153,718.75
其他综合收益			
专项储备			
盈余公积	七、59	354,714,485.15	325,512,363.74
一般风险准备			
未分配利润	七、60	4,890,056,566.56	4,525,627,327.53
归属于母公司所有者权益（或股东权益）合计		6,477,798,760.44	7,947,459,873.33
少数股东权益		185,854,496.46	211,219,120.03
所有者权益（或股东权益）合计		6,663,653,256.90	8,158,678,993.36
负债和所有者权益（或股东权益）总计		14,175,238,833.93	16,646,313,305.85

公司负责人：王奔

主管会计工作负责人：向杰

会计机构负责人：陈亚琴

母公司资产负债表

2025年12月31日

编制单位：国网信息通信股份有限公司

单位：元 币种：人民币

项目	附注	2025年12月31日	2024年12月31日
<b>流动资产：</b>			
货币资金		1,895,989,260.81	2,424,101,942.06
交易性金融资产			
衍生金融资产			
应收票据			
应收账款	十九、1	61,493,490.25	56,450,051.53
应收款项融资		31,000.00	3,505,912.00
预付款项		102,048.33	503,975.12
其他应收款	十九、2	688,318,000.89	766,648,790.45
其中：应收利息			
应收股利			19,220,791.46
存货			
其中：数据资源			
合同资产			
持有待售资产			
一年内到期的非流动资产			
其他流动资产			
流动资产合计		2,645,933,800.28	3,251,210,671.16
<b>非流动资产：</b>			
债权投资			
其他债权投资			
长期应收款			
长期股权投资	十九、3	5,226,489,499.12	4,007,034,691.58
其他权益工具投资		27,000,000.00	27,000,000.00
其他非流动金融资产			
投资性房地产		23,650,691.29	24,948,803.38
固定资产		6,577,959.30	7,514,266.74
在建工程			4,548,055.31
生产性生物资产			
油气资产			
使用权资产		4,919,675.08	11,144,711.54
无形资产		3,248,251.87	4,806,960.31
其中：数据资源			
开发支出			
其中：数据资源			
商誉			
长期待摊费用		7,150,916.70	2,332,713.84
递延所得税资产		9,691,916.19	9,120,032.53
其他非流动资产			
非流动资产合计		5,308,728,909.55	4,098,450,235.23
资产总计		7,954,662,709.83	7,349,660,906.39
<b>流动负债：</b>			

短期借款		200,000,000.00	100,000,000.00
交易性金融负债			
衍生金融负债			
应付票据		149,500.00	
应付账款		25,660,741.56	27,147,210.11
预收款项			
合同负债			
应付职工薪酬		405,135.84	390,071.51
应交税费		1,088,331.31	2,522,246.71
其他应付款		3,668,037,847.10	2,542,745,331.97
其中：应付利息			
应付股利		69,818,793.94	9,746,124.82
持有待售负债			
一年内到期的非流动负债		15,202,477.87	6,851,896.46
其他流动负债			
流动负债合计		3,910,544,033.68	2,679,656,756.76
<b>非流动负债：</b>			
长期借款			
应付债券			
其中：优先股			
永续债			
租赁负债		498,324.62	10,310,438.46
长期应付款			
长期应付职工薪酬			
预计负债			
递延收益			
递延所得税负债			
其他非流动负债			
非流动负债合计		498,324.62	10,310,438.46
负债合计		3,911,042,358.30	2,689,967,195.22
<b>所有者权益（或股东权益）：</b>			
实收资本（或股本）		1,198,355,044.00	1,201,759,044.00
其他权益工具			
其中：优先股			
永续债			
资本公积		1,772,181,756.26	2,444,632,824.01
减：库存股		12,666,718.75	44,153,718.75
其他综合收益			
专项储备			
盈余公积		354,714,485.15	325,512,363.74
未分配利润		731,035,784.87	731,943,198.17
所有者权益（或股东权益）合计		4,043,620,351.53	4,659,693,711.17
负债和所有者权益（或股东权益）总计		7,954,662,709.83	7,349,660,906.39

公司负责人：王奔

主管会计工作负责人：向杰

会计机构负责人：陈亚琴

合并利润表

2025年1—12月

单位：元 币种：人民币

项目	附注	2025年度	2024年度
一、营业总收入	七、61	10,627,820,486.01	10,420,104,930.78
其中：营业收入	七、61	10,627,820,486.01	10,420,104,930.78
利息收入			
已赚保费			
手续费及佣金收入			
二、营业总成本		9,878,877,263.60	9,639,255,766.40
其中：营业成本	七、61	8,803,568,978.72	8,360,887,702.04
利息支出			
手续费及佣金支出			
退保金			
赔付支出净额			
提取保险责任准备金净额			
保单红利支出			
分保费用			
税金及附加	七、62	28,204,486.07	27,497,537.73
销售费用	七、63	226,054,144.17	267,147,445.22
管理费用	七、64	523,882,714.06	553,934,750.79
研发费用	七、65	315,716,978.09	444,808,350.82
财务费用	七、66	-18,550,037.51	-15,020,020.20
其中：利息费用		13,766,596.00	16,430,297.22
利息收入		36,163,865.52	35,643,234.49
加：其他收益	七、67	17,346,744.71	18,084,140.74
投资收益（损失以“-”号填列）	七、68	134,358,456.07	143,238,119.25
其中：对联营企业和合营企业的投资收益		120,340,668.72	121,056,127.19
以摊余成本计量的金融资产终止确认收益			
汇兑收益（损失以“-”号填列）			
净敞口套期收益（损失以“-”号填列）			
公允价值变动收益（损失以“-”号填列）			
信用减值损失（损失以“-”号填列）	七、71	-113,816,612.20	-27,921,363.82
资产减值损失（损失以“-”号填列）	七、72	2,380,453.14	-2,387,797.94
资产处置收益（损失以“-”号填列）	七、73	932,981.64	1,780,863.18
三、营业利润（亏损以“-”号填列）		790,145,245.77	913,643,125.79
加：营业外收入	七、74	557,256.11	11,849,177.96
减：营业外支出	七、75	12,367,366.35	39,267,521.79

四、利润总额（亏损总额以“-”号填列）		778,335,135.53	886,224,781.96
减：所得税费用	七、76	104,247,883.76	52,995,292.43
五、净利润（净亏损以“-”号填列）		674,087,251.77	833,229,489.53
（一）按经营持续性分类			
1. 持续经营净利润（净亏损以“-”号填列）		674,087,251.77	833,229,489.53
2. 终止经营净利润（净亏损以“-”号填列）			
（二）按所有权归属分类			
1. 归属于母公司股东的净利润（净亏损以“-”号填列）		657,357,866.46	816,256,462.71
2. 少数股东损益（净亏损以“-”号填列）		16,729,385.31	16,973,026.82
六、其他综合收益的税后净额			
（一）归属母公司所有者的其他综合收益的税后净额			
1. 不能重分类进损益的其他综合收益			
（1）重新计量设定受益计划变动额			
（2）权益法下不能转损益的其他综合收益			
（3）其他权益工具投资公允价值变动			
（4）企业自身信用风险公允价值变动			
2. 将重分类进损益的其他综合收益			
（1）权益法下可转损益的其他综合收益			
（2）其他债权投资公允价值变动			
（3）金融资产重分类计入其他综合收益的金额			
（4）其他债权投资信用减值准备			
（5）现金流量套期储备			
（6）外币财务报表折算差额			
（7）其他			
（二）归属于少数股东的其他综合收益的税后净额			
七、综合收益总额		674,087,251.77	833,229,489.53
（一）归属于母公司所有者的综合收益总额			
		657,357,866.46	816,256,462.71
（二）归属于少数股东的综合收益总额			
		16,729,385.31	16,973,026.82
八、每股收益：			
（一）基本每股收益(元/股)			
		0.55	0.68
（二）稀释每股收益(元/股)			
		0.55	0.68

本期发生同一控制下企业合并的，被合并方在合并前实现的净利润为：60,128,128.92元，上期被合并方实现的净利润为：151,283,079.45元。

公司负责人：王奔

主管会计工作负责人：向杰

会计机构负责人：陈亚琴

母公司利润表

2025年1—12月

单位：元 币种：人民币

项目	附注	2025年度	2024年度
一、营业收入	十九、4	55,604,755.19	69,695,796.34
减：营业成本	十九、4	45,170,331.03	57,532,308.46
税金及附加		1,363,712.53	431,338.33
销售费用		813,520.16	531,250.20
管理费用		55,930,790.18	52,661,799.41
研发费用			3,221,661.91
财务费用		-4,591,595.38	-5,239,531.02
其中：利息费用		3,417,804.94	3,585,080.27
利息收入		9,750,662.89	10,707,892.60
加：其他收益		126,330.42	113,872.49
投资收益（损失以“-”号填列）	十九、5	335,127,219.53	375,927,816.83
其中：对联营企业和合营企业的投资收益		141,857,302.52	132,528,997.74
以摊余成本计量的金融资产终止确认收益			
净敞口套期收益（损失以“-”号填列）			
公允价值变动收益（损失以“-”号填列）			
信用减值损失（损失以“-”号填列）		-104,624.14	-343,479.88
资产减值损失（损失以“-”号填列）			
资产处置收益（损失以“-”号填列）			
二、营业利润（亏损以“-”号填列）		292,066,922.48	336,255,178.49
加：营业外收入		0.79	450.00
减：营业外支出		617,592.80	2,335,439.95
三、利润总额（亏损总额以“-”号填列）		291,449,330.47	333,920,188.54
减：所得税费用		-571,883.66	-1,156,138.46
四、净利润（净亏损以“-”号填列）		292,021,214.13	335,076,327.00
（一）持续经营净利润（净亏损以“-”号填列）		292,021,214.13	335,076,327.00
（二）终止经营净利润（净亏损以“-”号填列）			
五、其他综合收益的税后净额			
（一）不能重分类进损益的其他综合收益			
1. 重新计量设定受益计划变动额			

2. 权益法下不能转损益的其他综合收益			
3. 其他权益工具投资公允价值变动			
4. 企业自身信用风险公允价值变动			
(二) 将重分类进损益的其他综合收益			
1. 权益法下可转损益的其他综合收益			
2. 其他债权投资公允价值变动			
3. 金融资产重分类计入其他综合收益的金额			
4. 其他债权投资信用减值准备			
5. 现金流量套期储备			
6. 外币财务报表折算差额			
7. 其他			
六、综合收益总额		292,021,214.13	335,076,327.00
七、每股收益：			
(一) 基本每股收益(元/股)			
(二) 稀释每股收益(元/股)			

公司负责人：王奔

主管会计工作负责人：向杰

会计机构负责人：陈亚琴

合并现金流量表

2025年1—12月

单位：元 币种：人民币

项目	附注	2025年度	2024年度
<b>一、经营活动产生的现金流量：</b>			
销售商品、提供劳务收到的现金		11,768,849,250.29	12,379,083,457.90
客户存款和同业存放款项净增加额			
向中央银行借款净增加额			
向其他金融机构拆入资金净增加额			
收到原保险合同保费取得的现金			
收到再保业务现金净额			
保户储金及投资款净增加额			
收取利息、手续费及佣金的现金			
拆入资金净增加额			
回购业务资金净增加额			
代理买卖证券收到的现金净额			
收到的税费返还		281,186.98	1,386,620.80
收到其他与经营活动有关的现金	七、78	1,813,783,647.84	560,586,722.85
经营活动现金流入小计		13,582,914,085.11	12,941,056,801.55
购买商品、接受劳务支付的现金		9,147,520,943.40	9,486,244,297.81
客户贷款及垫款净增加额			
存放中央银行和同业款项净增加额			
支付原保险合同赔付款项的现金			
拆出资金净增加额			
支付利息、手续费及佣金的现金			
支付保单红利的现金			
支付给职工及为职工支付的现金		722,034,029.77	715,917,554.33
支付的各项税费		257,381,301.58	280,755,783.14
支付其他与经营活动有关的现金	七、78	1,508,111,046.27	1,431,249,176.00
经营活动现金流出小计		11,635,047,321.02	11,914,166,811.28
经营活动产生的现金流量净额		1,947,866,764.09	1,026,889,990.27
<b>二、投资活动产生的现金流量：</b>			
收回投资收到的现金			
取得投资收益收到的现金		141,004,695.48	164,081,992.07

处置固定资产、无形资产和其他长期资产收回的现金净额		142,280.00	652,812.52
处置子公司及其他营业单位收到的现金净额			
收到其他与投资活动有关的现金			
投资活动现金流入小计		141,146,975.48	164,734,804.59
购建固定资产、无形资产和其他长期资产支付的现金		472,227,596.32	383,843,159.27
投资支付的现金		1,853,426,211.10	
质押贷款净增加额			
取得子公司及其他营业单位支付的现金净额			
支付其他与投资活动有关的现金	七、78	87,859,920.99	0.00
投资活动现金流出小计		2,413,513,728.41	383,843,159.27
投资活动产生的现金流量净额		-2,272,366,752.93	-219,108,354.68
<b>三、筹资活动产生的现金流量：</b>			
吸收投资收到的现金			
其中：子公司吸收少数股东投资收到的现金			
取得借款收到的现金		200,000,000.00	100,000,000.00
收到其他与筹资活动有关的现金	七、78	167,733,539.75	57,375,809.02
筹资活动现金流入小计		367,733,539.75	157,375,809.02
偿还债务支付的现金		100,000,000.00	265,000,000.00
分配股利、利润或偿付利息支付的现金		297,984,551.49	335,968,704.89
其中：子公司支付给少数股东的股利、利润			
支付其他与筹资活动有关的现金	七、78	110,496,441.85	345,399,715.05
筹资活动现金流出小计		508,480,993.34	946,368,419.94
筹资活动产生的现金流量净额		-140,747,453.59	-788,992,610.92
<b>四、汇率变动对现金及现金等价物的影响</b>			
<b>五、现金及现金等价物净增加额</b>			
		-465,247,442.43	18,789,024.67
加：期初现金及现金等价物余额		2,451,058,348.34	2,432,269,323.67
<b>六、期末现金及现金等价物余额</b>			
		1,985,810,905.91	2,451,058,348.34

公司负责人：王奔

主管会计工作负责人：向杰

会计机构负责人：陈亚琴

母公司现金流量表

2025年1—12月

单位：元 币种：人民币

项目	附注	2025年度	2024年度
<b>一、经营活动产生的现金流量：</b>			
销售商品、提供劳务收到的现金		58,452,477.56	84,259,665.03
收到的税费返还			
收到其他与经营活动有关的现金		1,326,433,202.94	1,525,756,933.25
经营活动现金流入小计		1,384,885,680.50	1,610,016,598.28
购买商品、接受劳务支付的现金		31,859,712.24	60,449,805.58
支付给职工及为职工支付的现金		28,065,437.42	28,204,817.72
支付的各项税费		4,696,702.55	1,040,051.86
支付其他与经营活动有关的现金		258,109,436.93	1,312,265,673.43
经营活动现金流出小计		322,731,289.14	1,401,960,348.59
经营活动产生的现金流量净额		1,062,154,391.36	208,056,249.69
<b>二、投资活动产生的现金流量：</b>			
收回投资收到的现金			
取得投资收益收到的现金		345,097,881.05	401,804,307.10
处置固定资产、无形资产和其他长期资产收回的现金净额			
处置子公司及其他营业单位收到的现金净额			
收到其他与投资活动有关的现金		160,000,000.00	125,000,000.00
投资活动现金流入小计		505,097,881.05	526,804,307.10
购建固定资产、无形资产和其他长期资产支付的现金		3,962,346.76	8,685,255.91
投资支付的现金		1,853,426,211.10	
取得子公司及其他营业单位支付的现金净额			
支付其他与投资活动有关的现金		100,000,000.00	30,000,000.00
投资活动现金流出小计		1,957,388,557.86	38,685,255.91
投资活动产生的现金流量净额		-1,452,290,676.81	488,119,051.19
<b>三、筹资活动产生的现金流量：</b>			
吸收投资收到的现金			
取得借款收到的现金		200,000,000.00	100,000,000.00
收到其他与筹资活动有关的现金			60,000,000.00
筹资活动现金流入小计		200,000,000.00	160,000,000.00
偿还债务支付的现金		100,000,000.00	100,000,000.00

分配股利、利润或偿付利息支付的现金		208,127,812.03	251,444,941.26
支付其他与筹资活动有关的现金		29,998,090.00	97,704,179.46
筹资活动现金流出小计		338,125,902.03	449,149,120.72
筹资活动产生的现金流量净额		-138,125,902.03	-289,149,120.72
<b>四、汇率变动对现金及现金等价物的影响</b>			
<b>五、现金及现金等价物净增加额</b>		-528,262,187.48	407,026,180.16
加：期初现金及现金等价物余额		2,424,101,942.06	2,017,075,761.90
<b>六、期末现金及现金等价物余额</b>		1,895,839,754.58	2,424,101,942.06

公司负责人：王奔

主管会计工作负责人：向杰

会计机构负责人：陈亚琴

合并所有者权益变动表  
2025年1—12月

单位：元 币种：人民币

项目	2025年度												少数股东权益	所有者权益合计	
	归属于母公司所有者权益														
	实收资本(或股本)	其他权益工具			资本公积	减：库存股	其他综合收益	专项储备	盈余公积	一般风险准备	未分配利润	其他			小计
优先股		永续债	其他												
一、上年年末余额	1,201,759,044.00				1,938,714,856.81	44,153,718.75			325,512,363.74		4,525,627,327.53		7,947,459,873.33	211,219,120.03	8,158,678,993.36
加：会计政策变更															
前期差错更正															
其他															
二、本年期初余额	1,201,759,044.00				1,938,714,856.81	44,153,718.75			325,512,363.74		4,525,627,327.53		7,947,459,873.33	211,219,120.03	8,158,678,993.36
三、本期增减变动金额（减少以“－”号填列）	-3,404,000.00				-1,891,375,473.33	-31,487,000.00			29,202,121.41		364,429,239.03		-1,469,661,112.89	-25,364,623.57	-1,495,025,736.46

国网信息通信股份有限公司2025年年度报告

(一) 综合收益总额										657,357,866.46		657,357,866.46	16,729,385.31	674,087,251.77
(二) 所有者投入和减少资本	-3,404,000.00				-1,891,375,473.33	-31,487,000.00						-1,863,292,473.33	-42,094,008.88	-1,905,386,482.21
1. 所有者投入的普通股														
2. 其他权益工具持有者投入资本														
3. 股份支付计入所有者权益的金额					-9,506,373.88							-9,506,373.88		-9,506,373.88
4. 其他	-3,404,000.00				-1,881,869,099.45	-31,487,000.00						-1,853,786,099.45	-42,094,008.88	-1,895,880,108.33
(三) 利润分配								29,202,121.41		-292,928,627.43		-263,726,506.02		-263,726,506.02
1. 提取盈余公积								29,202,121.41		-29,202,121.41				
2. 提取一般风险准备														
3. 对所有者(或股东)的分配										-263,726,506.02		-263,726,506.02		-263,726,506.02
4. 其他														

(四) 所有者权益内部结转														
1. 资本公积转增资本(或股本)														
2. 盈余公积转增资本(或股本)														
3. 盈余公积弥补亏损														
4. 设定受益计划变动额结转留存收益														
5. 其他综合收益结转留存收益														
6. 其他														
(五) 专项储备														
1. 本期提取							11,437,631.00					11,437,631.00		11,437,631.00
2. 本期使用							11,437,631.00					11,437,631.00		11,437,631.00
(六) 其他														

国网信息通信股份有限公司2025年年度报告

四、本期末余额	1,198,355,044.00				47,339,383.48	12,666,718.75			354,714,485.15		4,890,056,566.56		6,477,798,760.44	185,854,496.46	6,663,653,256.90
---------	------------------	--	--	--	---------------	---------------	--	--	----------------	--	------------------	--	------------------	----------------	------------------

项目	2024年度														
	归属于母公司所有者权益											少数股东权益	所有者权益合计		
	实收资本(或股本)	其他权益工具			资本公积	减：库存股	其他综合收益	专项储备	盈余公积	一般风险准备	未分配利润	其他	小计		
优先股		永续债	其他												
一、上年年末余额	1,202,489,044.00				1,508,341,276.84	65,624,125.00			292,004,731.04		3,394,032,388.73		6,331,243,315.61	585,313.75	6,331,828,629.36
加：会计政策变更															
前期差错更正															
其他					428,445,289.95						635,521,100.30		1,063,966,390.25	196,438,679.46	1,260,405,069.71
二、本年期初余额	1,202,489,044.00				1,936,786,566.79	65,624,125.00			292,004,731.04		4,029,553,489.03		7,395,209,705.86	197,023,993.21	7,592,233,699.07
三、本期增减变动金额(减少以“－”号填列)	-730,000.00				1,928,290.02	-21,470,406.25			33,507,632.70		496,073,838.50		552,250,167.47	14,195,126.82	566,445,294.29
(一)综合收益总额											816,256,462.71		816,256,462.71	16,973,026.82	833,229,489.53

(二)所有者投入和减少资本	-730,000.00				1,928,290.02	-21,470,406.25						22,668,696.27		22,668,696.27
1. 所有者投入的普通股														
2. 其他权益工具持有者投入资本														
3. 股份支付计入所有者权益的金额					7,506,136.12							7,506,136.12		7,506,136.12
4. 其他	-730,000.00				-5,577,846.10	-21,470,406.25						15,162,560.15		15,162,560.15
(三)利润分配								33,507,632.70	-320,182,624.21			-286,674,991.51	-2,777,900.00	-289,452,891.51
1. 提取盈余公积								33,507,632.70	-33,507,632.70					
2. 提取一般风险准备														
3. 对所有者(或股东)的分配									-286,674,991.51			-286,674,991.51	-2,777,900.00	-289,452,891.51
4. 其他														
(四)所有者权益内部结转														
1. 资本公积转增资本(或股本)														
2. 盈余公积转增资本(或股本)														

3. 盈余公 积弥补亏损														
4. 设定受 益计划变动 额结转留存 收益														
5. 其他综 合收益结转 留存收益														
6. 其他														
(五) 专项 储备														
1. 本期提 取							10,506,030.28					10,506,030.28		10,506,030.28
2. 本期使 用							10,506,030.28					10,506,030.28		10,506,030.28
(六) 其他														
四、本期期 末余额	1,201,759,044.00				1,938,714,856.81	44,153,718.75		325,512,363.74		4,525,627,327.53		7,947,459,873.33	211,219,120.03	8,158,678,993.36

公司负责人：王奔

主管会计工作负责人：向杰

会计机构负责人：陈亚琴

母公司所有者权益变动表  
2025年1—12月

单位：元 币种：人民币

项目	2025年度										
	实收资本(或股本)	其他权益工具			资本公积	减：库存股	其他综合收益	专项储备	盈余公积	未分配利润	所有者权益合计
		优先股	永续债	其他							
一、上年年末余额	1,201,759,044.00				2,444,632,824.01	44,153,718.75			325,512,363.74	731,943,198.17	4,659,693,711.17
加：会计政策变更											
前期差错更正											
其他											
二、本年期初余额	1,201,759,044.00				2,444,632,824.01	44,153,718.75			325,512,363.74	731,943,198.17	4,659,693,711.17
三、本期增减变动金额（减少以“-”号填列）	-3,404,000.00				-672,451,067.75	-31,487,000.00			29,202,121.41	-907,413.30	-616,073,359.64
（一）综合收益总额										292,021,214.13	292,021,214.13
（二）所有者投入和减少资本	-3,404,000.00				-672,451,067.75	-31,487,000.00					-644,368,067.75
1. 所有者投入的普通股											
2. 其他权益工具持有者投入资本											
3. 股份支付计入所有者权益的金额					-9,506,373.88						-9,506,373.88
4. 其他	-3,404,000.00				-662,944,693.87	-31,487,000.00					-634,861,693.87
（三）利润分配									29,202,121.41	-292,928,627.43	-263,726,506.02
1. 提取盈余公积									29,202,121.41	-29,202,121.41	

2. 对所有者（或股东）的分配											
3. 其他									-263,726,506.02	-263,726,506.02	
（四）所有者权益内部结转											
1. 资本公积转增资本（或股本）											
2. 盈余公积转增资本（或股本）											
3. 盈余公积弥补亏损											
4. 设定受益计划变动额结转留存收益											
5. 其他综合收益结转留存收益											
6. 其他											
（五）专项储备											
1. 本期提取							9,823.20			9,823.20	
2. 本期使用							9,823.20			9,823.20	
（六）其他											
四、本期期末余额	1,198,355,044.00				1,772,181,756.26	12,666,718.75			354,714,485.15	731,035,784.87	4,043,620,351.53

项目	2024年度										
	实收资本(或股本)	其他权益工具			资本公积	减：库存股	其他综合收益	专项储备	盈余公积	未分配利润	所有者权益合计
		优先股	永续债	其他							
一、上年年末余额	1,202,489,044.00				2,442,704,533.99	65,624,125.00			292,004,731.04	679,052,795.38	4,550,626,979.41

国网信息通信股份有限公司2025年年度报告

加：会计政策变更										
前期差错更正										
其他										
二、本年期初余额	1,202,489,044.00			2,442,704,533.99	65,624,125.00			292,004,731.04	679,052,795.38	4,550,626,979.41
三、本期增减变动金额（减少以“-”号填列）	-730,000.00			1,928,290.02	-21,470,406.25			33,507,632.70	52,890,402.79	109,066,731.76
（一）综合收益总额									335,076,327.00	335,076,327.00
（二）所有者投入和减少资本	-730,000.00			1,928,290.02	-21,470,406.25					22,668,696.27
1. 所有者投入的普通股										
2. 其他权益工具持有者投入资本										
3. 股份支付计入所有者权益的金额				7,506,136.12						7,506,136.12
4. 其他	-730,000.00			-5,577,846.10	-21,470,406.25					15,162,560.15
（三）利润分配								33,507,632.70	-282,185,924.21	-248,678,291.51
1. 提取盈余公积								33,507,632.70	-33,507,632.70	
2. 对所有者（或股东）的分配										
3. 其他									-248,678,291.51	-248,678,291.51
（四）所有者权益内部结转										
1. 资本公积转增资本（或股本）										
2. 盈余公积转增资本（或股本）										
3. 盈余公积弥补亏损										
4. 设定受益计划变动额结转留存收益										
5. 其他综合收益结转留存收益										
6. 其他										

国网信息通信股份有限公司2025年年度报告

(五) 专项储备										
1. 本期提取							56,759.04			56,759.04
2. 本期使用							56,759.04			56,759.04
(六) 其他										
四、本期期末余额	1,201,759,044.00				2,444,632,824.01	44,153,718.75		325,512,363.74	731,943,198.17	4,659,693,711.17

公司负责人：王奔

主管会计工作负责人：向杰

会计机构负责人：陈亚琴

### 三、公司基本情况

#### 1、公司概况

√适用 □不适用

国网信息通信股份有限公司（以下简称“本公司”或“公司”，公司原名称为“四川岷江水利电力股份有限公司”，现已更名）是1993年经四川省体改委“体改字（1993）258号”文批准，由阿坝州草坡水电厂、阿坝州信托投资公司、四川省地方电力开发公司、四A集团公司、四川省中小型电力实业开发公司及成都华西电力（集团）股份有限公司六家企业共同发起，以定向募集方式设立的股份有限公司。

1998年3月，经中国证券监督管理委员会批准，本公司向社会公众公开发行每股面值1元人民币的普通股股票3,500万股，并于1998年4月在上海证券交易所挂牌交易，发行后本公司股本总额为13,812.0618万股。1998年8月，向全体股东按10:1的比例送红股，本公司股本总额增至15,193.2680万股。1999年8月，向全体股东按10:1的比例送红股和按10:7的比例用资本公积金转增股本，转送后的股本总额为27,347.8822万股。

2001年11月，经中国证券监督管理委员会批准，本公司向社会公众股股东和内部职工股股东按10:3的比例配售新股，共配售2,306.5387万股，配股后本公司股本总额增至29,654.4209万股。

2003年6月，本公司向全体股东按10:2的比例送红股和按10:5的比例用资本公积金转增股本，并每10股派发现金股利1.00元（含税），转送后的股本总额为50,412.5155万股。

2006年12月29日，本公司股东大会通过了《四川岷江水利电力股份有限公司股权分置改革方案》。改革方案约定：本公司非流通股股东向流通股股东支付54,372,805股股份作为本次股权分置改革的对价安排，即方案实施股权登记日登记在册的流通股股东每持有10股流通股将获得非流通股股东支付的3.2股股票的对价，该对价支付完成后，本公司的非流通股股东持有的非流通股股份即获得上市流通权。本公司股权分置改革实施股权登记日为2007年1月16日，对价股票上市流通日为2007年1月18日。截至2018年12月31日，本公司总股本为504,125,155股，无限售条件的流通股份为407,658,931股，有限售条件的流通股股份为96,466,224股。

2019年1月24日，公司与国网信息通信产业集团有限公司（以下简称“信产集团”）签订了《重组意向性协议》，筹划重大资产重组事项。涉及的重置标的包括信产集团所持安徽继远软件有限公司（以下简称“继远软件”）100%股权、北京中电飞华通信有限公司（以下简称“中电飞华”）67.31%股权、四川中电启明星信息技术有限公司（以下简称“中电启明星”）75%股权及北京中电普华信息技术有限公司（以下简称“中电普华”）100%股权。公司拟通过资产置换、发行股份等方式购买上述标的资产，并募集配套资金（以下简称“本次交易”或“本次重组”）。

本次重组经公司2019年2月14日召开的第七届董事会第二十四次会议、2019年7月12日召开的第七届董事会第二十八次会议和2019年8月1日召开的第一次临时股东大会审议通过的《关于公司符合重大资产置换及发行股份并支付现金购买资产并募集配套资金条件的议案》，公司拟将除保留资产外的全部资产、负债及业务作为置出资产并发行股份，与信产集团持有的中电飞华67.31%股权、继远软件100%股权、中电普华100%股权、中电启明星75%股权的等值部分进行置换；拟发行股份向龙电集团有限公司（以下简称“龙电集团”）和西藏龙坤信息科技合伙企业（有限合伙）（以下简称“西藏龙坤”）购买其分别持有的中电飞华5%股份和27.69%股权；拟以支付现金的方式向加拿大威尔斯科技有限公司（以下简称“加拿大威尔斯”）购买其持有的中电启明星25%股权。

2019年12月16日，公司收到中国证券监督管理委员会《关于核准四川岷江水利电力股份有限公司重大资产重组及向国网信息通信产业集团有限公司等发行股份购买资产并募集配套资金的批复》（证监许可【2019】2795号），经核准公司本次非公开发行人民币普通股（A股）股票603,221,096股，每股面值1元，每股发行价格为人民币5.56元，其中：向信产集团发行558,713,938股、向龙电集团发行6,807,464股、向西藏龙坤发行37,699,694股。本次非公开发行普通股之前，本公司总股本为504,125,155元，发行普通股之后，本公司申请增加股本603,221,096.00元，变更后的总股本为1,107,346,251.00元。

2019年12月20日，国网信通分别与信产集团、龙电集团、西藏龙坤及加拿大威尔斯签署《资产交割协议》，确认以2019年12月18日作为本次交易的交割日，将继远软件、中电飞华、中电启明星和中电普华纳入合并范围。

根据2019年2月14日召开的第七届董事会第二十四次会议决议、2019年7月12日召开的第七届董事会第二十八次会议决议和2019年8月1日召开的第一次临时股东大会决议，并经中国证券监督管理委员会《关于核准四川岷江水利电力股份有限公司重大资产重组及向国网信息通信产业集团有限公司等发行股份购买资产并募集配套资金的批复》（证监许可【2019】2795号）核准，募集配套资金不超过148,097.23万元。

2020年4月，经中国证券监督管理委员会《关于核准国网信息通信股份有限公司重大资产重组及向国网信息通信产业集团有限公司等发行股份购买资产并募集配套资金的批复》（证监许可【2019】2795号）核准，公司非公开发行股份88,048,293股，发行价格为人民币16.82元/股。公司收到募集资金1,443,947,981.05元，变更后的股本为人民币1,195,394,544.00元。

2022年8月24日召开第八届董事会第二十一次会议、第八届监事会第十五次会议，2022年9月9日召开2022年第一次临时股东大会、2022年9月9日召开第八届董事会第二十二次会议、第八届监事会第十六次会议，审议通过了《关于调整公司2021年限制性股票激励计划相关事项的议案》，公司向高级管理人员、中层管理人员、核心骨干共计167人授予限制性A股股票825万股，每股发行价格为9.25元/股。截至2022年9月29日止，本公司高级管理人员、中层管理人员及技术骨干实际共计164人参与本次限制性股票激励计划。截至2022年9月29日止，本公司在中国建设银行股份有限公司成都岷江支行开立的账号为51001860836051504392的账户已收到上述本公司高级管理人员、中层管理人员及技术骨干共计164人缴纳的资金总额共计人民币67,289,125.00元，其中新增注册资本及股本人民币7,274,500.00元。本次发行新股相关发行费用从股本溢价中扣除。变更后的股本为人民币1,202,669,044.00元。

2023年2月20日召开第八届董事会第二十六次会议及第八届监事会第十九次会议，审议通过了《关于回购注销部分2021年限制性股票激励计划已获授但尚未解锁的限制性股票的议案》，同意公司回购注销已授予未解锁的2021年限制性股票激励计划限制性股票150,000股。

2023年8月22日召开第八届董事会第二十八次会议及第八届监事会第二十一次会议，审议通过了《关于回购注销2021年限制性股票激励计划部分已获授但尚未解锁的限制性股票并调整回购价格的议案》，同意公司回购注销已授予未解锁的2021年限制性股票激励计划限制性股票30,000股，并将回购价格调整为9.05元/股。回购后的股本为人民币1,202,489,044.00元。

2024年2月7日召开第九届董事会第三次会议和第九届监事会第三次会议，审议通过了《关于回购注销2021年限制性股票激励计划部分已获授但尚未解锁的限制性股票的议案》同意公司回购注销已授予未解锁的限制性股票460,000股，回购价格为9.05元/股。回购后的股本为人民币1,202,029,044.00元。

2024年5月22日召开第九届董事会第六次会议和第九届监事会第五次会议，审议通过了《关于回购注销2021年限制性股票激励计划部分已获授但尚未解锁的限制性股票的议案》，同意公司回购注销已授予未解锁的限制性股票270,000股，回购价格为9.05元/股。回购后的股本为人民币1,201,759,044元。

2025年1月24日，公司第九届董事会第十一次会议及第九届监事会第十次会议，审议通过了《关于回购注销2021年限制性股票激励计划部分已获授但尚未解锁的限制性股票并调整回购价格的议案》，同意公司回购注销已授予未解锁的2021年限制性股票激励计划限制性股票442,500股，回购价格为8.84295元/股。回购后的股本为人民币1,201,316,544.00元。

2025年5月21日，公司第九届董事会第十六次会议及第九届监事会第十三次会议，审议通过了《关于回购注销2021年限制性股票激励计划部分已获授但尚未解锁的限制性股票的议案》，同意公司回购注销已授予未解锁的2021年限制性股票激励计划限制性股票1,592,125股，回购价格为8.84295元/股。回购后的股本为人民币1,199,724,419.00元。

2025年5月21日，国网信息通信股份有限公司（以下简称“公司”）召开第九届董事会第十六次会议、第九届监事会第十三次会议审议通过《关于公司收购国网信通亿力科技有限责任公司100%股权暨关联交易的议案》，拟以现金方式协议收购公司控股股东信产集团下属国网信通亿力科技有限责任公司（以下简称“亿力科技”）100%股权，包含亿力科技持有的福建亿榕信息技

术有限公司（以下简称“亿榕信息”）59.3%股权和福建亿力电力科技有限责任公司（以下简称“亿力电力”）100%股权。

2025年8月8日，公司第九届董事会第十七次会议，审议通过了《关于亿力科技所属亿力电力、亿榕信息股权划转的议案》，同意将亿力科技所持有的亿力电力100%股权、亿榕信息59.3%股权无偿划转至公司。本次股权划转完成后，亿力电力将成为公司全资子公司，亿榕信息将成为公司控股子公司。

2025年8月26日，公司第九届董事会第十八次会议，审议通过了《关于回购注销2021年限制性股票激励计划部分已获授但尚未解锁的限制性股票的议案》，同意公司回购注销已授予未解锁的2021年限制性股票激励计划限制性股票1,369,375股，回购价格为8.67172元/股。回购后的股本为人民币1,198,355,044.00元。

本公司的母公司为国网信息通信产业集团有限公司，对本公司持股比例43.97%，最终控制方为国家电网有限公司。本公司注册地址：四川汶川县下索桥，办公地址：四川省成都市天府新区蜡梓路390号国网信通产业集团西南产业基地。

## 2、公司实际从事的主要经营活动

本公司属软件和信息技术服务业，经营范围包括：工程设计；软件开发；增值电信业务；技术开发、技术推广、技术转让、技术咨询、技术服务；专业承包；安全防范工程；电力生产、电力购售；电力工程勘察设计咨询；用电设备运行维护；电力设施承装（修、试）；电力表计、电流电压互感器检定、校准、检测、安装和调试；（以上项目凭相应资质许可证或审批文件经营）电力设备批发、零售及租赁；能源技术研究咨询服务，能源管理服务，合同能源管理，综合节能，合理用能咨询；零售计算机及配件、机械设备、仪器仪表、电子产品、通信设备；货物进出口、技术进出口；计算机技术培训。

## 3、财务报告的批准报出

本财务报告业经本公司董事会于2026年4月23日决议批准报出。根据本公司章程，本财务报告将提交股东会审议。

## 四、财务报表的编制基础

### 1、编制基础

本公司财务报表以持续经营为编制基础。根据实际发生的交易和事项，按照财政部发布的《企业会计准则——基本准则》和各项具体会计准则、企业会计准则应用指南、企业会计准则解释及其他相关规定（以下合称“企业会计准则”），以及中国证券监督管理委员会《公开发行证券的公司信息披露编报规则第15号——财务报告的一般规定》（2023年修订）的规定编制。

根据企业会计准则的相关规定，本公司会计核算以权责发生制为基础。除某些金融工具外，本财务报表均以历史成本为计量基础。资产如果发生减值，则按照相关规定计提相应的减值准备。

### 2、持续经营

√适用  不适用

本财务报表以持续经营为基础列报，本公司自报告期末起至少12个月具有持续经营能力。

## 五、重要会计政策及会计估计

具体会计政策和会计估计提示：

√适用  不适用

本公司及各子公司根据实际生产经营特点，依据相关企业会计准则的规定，对各项交易和事项制定了若干项具体会计政策和会计估计，详见如下各项描述。

### 1、 遵循企业会计准则的声明

本公司编制的财务报表符合企业会计准则的要求，真实、完整地反映了本公司 2025 年 12 月 31 日的合并及母公司财务状况及 2025 年度的合并及母公司经营成果和合并及母公司现金流量等有关信息。

### 2、 会计期间

本公司会计年度自公历 1 月 1 日起至 12 月 31 日止。

### 3、 营业周期

适用 不适用

本公司以 12 个月作为一个营业周期，并以其作为资产和负债的流动性划分标准。

### 4、 记账本位币

本公司的记账本位币为人民币。

### 5、 重要性标准确定方法和选择依据

适用 不适用

项目	重要性标准
重要在建工程项目本期变动情况	单个项目期末余额 1000 万元以上，或单个项目预算 1 亿元以上
重要的应收账款核销	单项金额大于 1000 万元以上
账龄超过 1 年的重要应付账款	单项金额大于 1000 万元以上
账龄超过 1 年的重要合同负债	单项金额大于 1000 万元以上
账龄超过 1 年的重要其他应付款	单项金额大于 1000 万元以上
重要的合营企业或联营企业	单个被投资单位的长期股权投资账面价值占公司净资产的 5%以上，或长期股权投资权益法下投资损益占公司合并净利润的 10%以上
重要的资本化开发项目	单个项目期末余额 1000 万元以上或占开发支出期末余额 5%以上

### 6、 同一控制下和非同一控制下企业合并的会计处理方法

适用 不适用

企业合并，是指将两个或两个以上单独的企业合并形成一个报告主体的交易或事项。企业合并分为同一控制下企业合并和非同一控制下企业合并。

#### (1) 同一控制下企业合并

参与合并的企业在合并前后均受同一方或相同的多方最终控制，且该控制并非暂时性的，为同一控制下的企业合并。同一控制下的企业合并，在合并日取得对其他参与合并企业控制权的一方为合并方，参与合并的其他企业为被合并方。合并日，是指合并方实际取得对被合并方控制权的日期。

公司在企业合并中取得的资产和负债，按照合并日被合并方资产、负债（包括最终控制方收购被合并方形成的商誉）在最终控制方合并财务报表中的账面价值计量；取得的净资产账面价值与支付的合并对价账面价值（或发行股份面值总额）的差额，调整资本公积中的股本溢价，资本公积中股本溢价不足冲减的，调整留存收益。

合并方为进行企业合并发生的各项直接费用，于发生时计入当期损益。

#### (2) 非同一控制下企业合并

参与合并的企业在合并前后不受同一方或相同的多方最终控制的，为非同一控制下的企业合并。非同一控制下的企业合并，在购买日取得对其他参与合并企业控制权的一方为购买方，参与合并的其他企业为被购买方。购买日，是指为购买方实际取得对被购买方控制权的日期。

对于非同一控制下的企业合并，合并成本包含购买日购买方为取得对被购买方的控制权而付出的资产、发生或承担的负债以及发行的权益性证券的公允价值，为企业合并发生的审计、法律服务、评估咨询等中介费用以及其他管理费用于发生时计入当期损益。购买方作为合并对价发行的权益性证券或债务性证券的交易费用，计入权益性证券或债务性证券的初始确认金额。所涉及的或有对价按其在购买日的公允价值计入合并成本，购买日后12个月内出现对购买日已存在情况的新的或进一步证据而需要调整或有对价的，相应调整合并商誉。购买方发生的合并成本及在合并中取得的可辨认净资产按购买日的公允价值计量。合并成本大于合并中取得的被购买方于购买日可辨认净资产公允价值份额的差额，确认为商誉。合并成本小于合并中取得的被购买方可辨认净资产公允价值份额的，首先对取得的被购买方各项可辨认资产、负债及或有负债的公允价值以及合并成本的计量进行复核，复核后合并成本仍小于合并中取得的被购买方可辨认净资产公允价值份额的，其差额计入当期损益。

购买方取得被购买方的可抵扣暂时性差异，在购买日因不符合递延所得税资产确认条件而未予确认的，在购买日后12个月内，如取得新的或进一步的信息表明购买日的相关情况已经存在，预期被购买方在购买日可抵扣暂时性差异带来的经济利益能够实现的，则确认相关的递延所得税资产，同时减少商誉，商誉不足冲减的，差额部分确认为当期损益；除上述情况以外，确认与企业合并相关的递延所得税资产的，计入当期损益。

通过多次交易分步实现的非同一控制下企业合并，属于“一揽子交易”的，参考本部分前面各段描述及本附注三、12“长期股权投资”进行会计处理；不属于“一揽子交易”的，区分个别财务报表和合并财务报表进行相关会计处理：

在个别财务报表中，以购买日之前所持被购买方的股权投资的账面价值与购买日新增投资成本之和，作为该项投资的初始投资成本；购买日之前持有的被购买方的股权涉及其他综合收益的，在处置该项投资时将与其相关的其他综合收益采用与被购买方直接处置相关资产或负债相同的基础进行会计处理（即，除了按照权益法核算的在被购买方重新计量设定受益计划净负债或净资产导致的变动中的相应份额以外，其余转入当期投资收益）。

在合并财务报表中，对于购买日之前持有的被购买方的股权，按照该股权在购买日的公允价值进行重新计量，公允价值与其账面价值的差额计入当期投资收益；购买日之前持有的被购买方的股权涉及其他综合收益的，与其相关的其他综合收益应当采用与被购买方直接处置相关资产或负债相同的基础进行会计处理（即，除了按照权益法核算的在被购买方重新计量设定受益计划净负债或净资产导致的变动中的相应份额以外，其余转为购买日所属当期投资收益）。

## 7、控制的判断标准和合并财务报表的编制方法

√适用 □不适用

### （1）控制的判断标准

合并财务报表的合并范围以控制为基础予以确定。控制是指本公司拥有对被投资方的权力，通过参与被投资方的相关活动而享有可变回报，并且有能力运用对被投资方的权力影响该回报金额。通常包括母公司拥有其半数以上的表决权的被投资单位和公司虽拥有其半数以下的表决权但通过与被投资单位其他投资者之间的协议，拥有被投资单位半数以上表决权；根据公司章程或协议，有权决定被投资单位的财务和经营决策；有权任免被投资单位的董事会的多数成员；在被投资单位董事会占多数表决权。

### （2）合并财务报表编制的方法

从取得子公司的净资产和生产经营决策的实际控制权之日起，本公司开始将其纳入合并范围；从丧失实际控制权之日起停止纳入合并范围。对于处置的子公司，处置日前的经营成果和现金流量已经适当地包括在合并利润表和合并现金流量表中；当期处置的子公司，不调整合并资产负债表的期初数。非同一控制下企业合并增加的子公司，其购买日后的经营成果及现金流量已经适当地包括在合并利润表和合并现金流量表中，且不调整合并财务报表的期初数和对比数。同一控制下企业合并增加的子公司，其自合并当期期初至合并日的经营成果和现金流量已经适当地包括在合并利润表和合并现金流量表中，并且同时调整合并财务报表的对比数。

在编制合并财务报表时，子公司与本公司采用的会计政策或会计期间不一致的，按照本公司的会计政策和会计期间对子公司财务报表进行必要的调整。对于非同一控制下企业合并取得的子公司，以购买日可辨认净资产公允价值为基础对其财务报表进行调整。

公司内所有重大往来余额、交易及未实现利润在合并财务报表编制时予以抵销。

子公司的股东权益及当期净损益中不属于本公司所拥有的部分分别作为少数股东权益及少数股东损益在合并财务报表中股东权益及净利润项下单独列示。子公司当期净损益中属于少数股东权益的份额，在合并利润表中净利润项目下以“少数股东损益”项目列示。少数股东分担的子公司的亏损超过了少数股东在该子公司期初股东权益中所享有的份额，仍冲减少数股东权益。

当因处置部分股权投资或其他原因丧失了对原有子公司的控制权时，对于剩余股权，按照其在丧失控制权日的公允价值进行重新计量。处置股权取得的对价与剩余股权公允价值之和，减去按原持股比例计算应享有原有子公司自购买日开始持续计算的净资产的份额之间的差额，计入丧失控制权当期的投资收益。与原有子公司股权投资相关的其他综合收益，在丧失控制权时采用与被购买方直接处置相关资产或负债相同的基础进行会计处理（即，除了在该原有子公司重新计量设定受益计划净负债或净资产导致的变动以外，其余一并转为当期投资收益）。其后，对该部分剩余股权按照《企业会计准则第2号——长期股权投资》或《企业会计准则第22号——金融工具确认和计量》等相关规定进行后续计量，详见本附注三、12“长期股权投资”或本附注三、9“金融工具”。

本公司通过多次交易分步处置对子公司股权投资直至丧失控制权的，需区分处置对子公司股权投资直至丧失控制权的各项交易是否属于一揽子交易。处置对子公司股权投资的各项交易的条款、条件以及经济影响符合以下一种或多种情况，通常表明应将多次交易事项作为一揽子交易进行会计处理：①这些交易是同时或者在考虑了彼此影响的情况下订立的；②这些交易整体才能达成一项完整的商业结果；③一项交易的发生取决于其他至少一项交易的发生；④一项交易单独看是不经济的，但是和其他交易一并考虑时是经济的。不属于一揽子交易的，对其中的每一项交易视情况分别按照“不丧失控制权的情况下部分处置对子公司的长期股权投资”和“因处置部分股权投资或其他原因丧失了对原有子公司的控制权”适用的原则进行会计处理。处置对子公司股权投资直至丧失控制权的各项交易属于一揽子交易的，将各项交易作为一项处置子公司并丧失控制权的交易进行会计处理；但是，在丧失控制权之前每一次处置价款与处置投资对应的享有该子公司净资产份额的差额，在合并财务报表中确认为其他综合收益，在丧失控制权时一并转入丧失控制权当期的损益。

## 8、合营安排分类及共同经营会计处理方法

√适用 □不适用

合营安排，是指一项由两个或两个以上的参与方共同控制的安排。本公司根据在合营安排中享有的权利和承担的义务，将合营安排分为共同经营和合营企业。共同经营，是指本公司享有该安排相关资产且承担该安排相关负债的合营安排。合营企业，是指本公司仅对该安排的净资产享有权利的合营安排。

本公司对合营企业的投资采用权益法核算，按照本附注三、12（2）②“权益法核算的长期股权投资”中所述的会计政策处理。

本公司作为合营方对共同经营，确认本公司单独持有的资产、单独所承担的负债，以及按本公司份额确认共同持有的资产和共同承担的负债；确认出售本公司享有的共同经营产出份额所产生的收入；按本公司份额确认共同经营因出售产出所产生的收入；确认本公司单独所发生的费用，以及按本公司份额确认共同经营发生的费用。

当本公司作为合营方向共同经营投出或出售资产（该资产不构成业务，下同）、或者自共同经营购买资产时，在该等资产出售给第三方之前，本公司仅确认因该交易产生的损益中归属于共同经营其他参与方的部分。该等资产发生符合《企业会计准则第8号——资产减值》等规定的资产减值损失的，对于由本公司向共同经营投出或出售资产的情况，本公司全额确认该损失；对于本公司自共同经营购买资产的情况，本公司按承担的份额确认该损失。

## 9、 现金及现金等价物的确定标准

现金等价物是指企业持有的期限短（一般指从购买日起三个月内到期）、流动性强、易于转换为已知金额现金、价值变动风险很小的投资。

## 10、 外币业务和外币报表折算

适用 不适用

## 11、 金融工具

适用 不适用

在本公司成为金融工具合同的一方时确认一项金融资产或金融负债。

### （1）金融资产的分类、确认和计量

本公司根据管理金融资产的业务模式和金融资产的合同现金流量特征，将金融资产划分为：以摊余成本计量的金融资产；以公允价值计量且其变动计入其他综合收益的金融资产；以公允价值计量且其变动计入当期损益的金融资产。

金融资产在初始确认时以公允价值计量。对于以公允价值计量且其变动计入当期损益的金融资产，相关交易费用直接计入当期损益；对于其他类别的金融资产，相关交易费用计入初始确认金额。因销售产品或提供劳务而产生的、未包含或不考虑重大融资成分的应收账款或应收票据，本公司按照预期有权收取的对价金额作为初始确认金额。

#### ① 以摊余成本计量的金融资产

本公司管理以摊余成本计量的金融资产的业务模式为以收取合同现金流量为目标，且此类金融资产的合同现金流量特征与基本借贷安排相一致，即在特定日期产生的现金流量，仅为对本金和以未偿付本金金额为基础的利息的支付。本公司对于此类金融资产，采用实际利率法，按照摊余成本进行后续计量，其摊销或减值产生的利得或损失，计入当期损益。

#### ② 以公允价值计量且其变动计入其他综合收益的金融资产

本公司管理此类金融资产的业务模式为既以收取合同现金流量为目标又以出售为目标，且此类金融资产的合同现金流量特征与基本借贷安排相一致。本公司对此类金融资产按照公允价值计量且其变动计入其他综合收益，但减值损失或利得、汇兑损益和按照实际利率法计算的利息收入计入当期损益。

此外，本公司将部分非交易性权益工具投资指定为以公允价值计量且其变动计入其他综合收益的金融资产。本公司将该类金融资产的相关股利收入计入当期损益，公允价值变动计入其他综合收益。当该金融资产终止确认时，之前计入其他综合收益的累计利得或损失将从其他综合收益转入留存收益，不计入当期损益。

#### ③ 以公允价值计量且其变动计入当期损益的金融资产

本公司将上述以摊余成本计量的金融资产和以公允价值计量且其变动计入其他综合收益的金融资产之外的金融资产，分类为以公允价值计量且其变动计入当期损益的金融资产。此外，在初始确认时，本公司为了消除或显著减少会计错配，将部分金融资产指定为以公允价值计量且其变动计入当期损益的金融资产。对于此类金融资产，本公司采用公允价值进行后续计量，公允价值变动计入当期损益。

### （2）金融负债的分类、确认和计量

金融负债于初始确认时分类为以公允价值计量且其变动计入当期损益的金融负债和其他金融负债。对于以公允价值计量且其变动计入当期损益的金融负债，相关交易费用直接计入当期损益，其他金融负债的相关交易费用计入其初始确认金额。

#### ① 以公允价值计量且其变动计入当期损益的金融负债

以公允价值计量且其变动计入当期损益的金融负债，包括交易性金融负债（含属于金融负债的衍生工具）和初始确认时指定为以公允价值计量且其变动计入当期损益的金融负债。

交易性金融负债（含属于金融负债的衍生工具），按照公允价值进行后续计量，除与套期会计有关外，公允价值变动计入当期损益。

被指定为以公允价值计量且其变动计入当期损益的金融负债，该负债由本公司自身信用风险变动引起的公允价值变动计入其他综合收益，且终止确认该负债时，计入其他综合收益的自身信

用风险变动引起的其公允价值累计变动额转入留存收益。其余公允价值变动计入当期损益。若按上述方式对该等金融负债的自身信用风险变动的影响进行处理会造成或扩大损益中的会计错配的，本公司将该金融负债的全部利得或损失（包括企业自身信用风险变动的影响金额）计入当期损益。

#### ② 其他金融负债

除金融资产转移不符合终止确认条件或继续涉入被转移金融资产所形成的金融负债、财务担保合同外的其他金融负债分类为以摊余成本计量的金融负债，按摊余成本进行后续计量，终止确认或摊销产生的利得或损失计入当期损益。

#### (3) 金融资产转移的确认依据和计量方法

满足下列条件之一的金融资产，予以终止确认：①收取该金融资产现金流量的合同权利终止；②该金融资产已转移，且将金融资产所有权上几乎所有的风险和报酬转移给转入方；③该金融资产已转移，虽然企业既没有转移也没有保留金融资产所有权上几乎所有的风险和报酬，但是放弃了对该金融资产的控制。

若企业既没有转移也没有保留金融资产所有权上几乎所有的风险和报酬，且未放弃对该金融资产的控制的，则按照继续涉入所转移金融资产的程度确认有关金融资产，并相应确认有关负债。继续涉入所转移金融资产的程度，是指该金融资产价值变动使企业面临的风险水平。

金融资产整体转移满足终止确认条件的，将所转移金融资产的账面价值及因转移而收到的对价与原计入其他综合收益的公允价值变动累计额之和的差额计入当期损益。

金融资产部分转移满足终止确认条件的，将所转移金融资产的账面价值在终止确认及未终止确认部分之间按其相对的公允价值进行分摊，并将因转移而收到的对价与应分摊至终止确认部分的原计入其他综合收益的公允价值变动累计额之和与分摊的前述账面金额之差额计入当期损益。本公司对采用附追索权方式出售的金融资产，或将持有的金融资产背书转让，需确定该金融资产所有权上几乎所有的风险和报酬是否已经转移。已将该金融资产所有权上几乎所有的风险和报酬转移给转入方的，终止确认该金融资产；保留了金融资产所有权上几乎所有的风险和报酬的，不终止确认该金融资产；既没有转移也没有保留金融资产所有权上几乎所有的风险和报酬的，则继续判断企业是否对该资产保留了控制，并根据前面各段所述的原则进行会计处理。

#### (4) 金融负债的终止确认

金融负债（或其一部分）的现时义务已经解除的，本公司终止确认该金融负债（或该部分金融负债）。本公司（借入方）与借出方签订协议，以承担新金融负债的方式替换原金融负债，且新金融负债与原金融负债的合同条款实质上不同的，终止确认原金融负债，同时确认一项新金融负债。本公司对原金融负债（或其一部分）的合同条款作出实质性修改的，终止确认原金融负债，同时按照修改后的条款确认一项新金融负债。

金融负债（或其一部分）终止确认的，本公司将其账面价值与支付的对价（包括转出的非现金资产或承担的负债）之间的差额，计入当期损益。

#### (5) 金融资产和金融负债的抵销

当本公司具有抵销已确认金额的金融资产和金融负债的法定权利，且该种法定权利是当前可执行的，同时本公司计划以净额结算或同时变现该金融资产和清偿该金融负债时，金融资产和金融负债以相互抵销后的净额在资产负债表内列示。除此以外，金融资产和金融负债在资产负债表内分别列示，不予相互抵销。

#### (6) 金融资产和金融负债的公允价值确定方法

公允价值，是指市场参与者在计量日发生的有序交易中，出售一项资产所能收到或者转移一项负债所需支付的价格。金融工具存在活跃市场的，本公司采用活跃市场中的报价确定其公允价值。活跃市场中的报价是指易于定期从交易所、经纪商、行业协会、定价服务机构等获得的价格，且代表了在公平交易中实际发生的市场交易的价格。金融工具不存在活跃市场的，本公司采用估值技术确定其公允价值。估值技术包括参考熟悉情况并自愿交易的各方最近进行的市场交易中使用的价格、参照实质上相同的其他金融工具当前的公允价值、现金流量折现法和期权定价模型等。在估值时，公司采用在当前情况下适用并且有足够可利用数据和其他信息支持的估值技术，选择与市场参与者在相关资产或负债的交易中所考虑的资产或负债特征相一致的输入值，并尽可能优先使用相关可观察输入值。在相关可观察输入值无法取得或取得不切实可行的情况下，使用不可输入值。

## 12、金融资产减值

本公司需确认减值损失的金融资产系以摊余成本计量的金融资产、以公允价值计量且其变动计入其他综合收益的债务工具投资，主要包括应收票据、应收账款、合同资产、其他应收款、债权投资、其他债权投资、长期应收款等。此外，对部分财务担保合同，也按照本部分所述会计政策计提减值准备和确认信用减值损失。

### (1) 减值准备的确认方法

本公司以预期信用损失为基础，对上述各项目按照其适用的预期信用损失计量方法（一般方法或简化方法）计提减值准备并确认信用减值损失。

信用损失，是指本公司按照原实际利率折现的、根据合同应收的所有合同现金流量与预期收取的所有现金流量之间的差额，即全部现金短缺的现值。其中，对于购买或源生的已发生信用减值的金融资产，本公司按照该金融资产经信用调整的实际利率折现。

预期信用损失计量的一般方法是指，本公司在每个资产负债表日评估金融资产的信用风险自初始确认后是否已经显著增加，如果信用风险自初始确认后已显著增加，本公司按照相当于整个存续期内预期信用损失的金额计量损失准备；如果信用风险自初始确认后未显著增加，本公司按照相当于未来12个月内预期信用损失的金额计量损失准备。本公司在评估预期信用损失时，考虑所有合理且有依据的信息，包括前瞻性信息。

对于在资产负债表日具有较低信用风险的金融工具，本公司假设其信用风险自初始确认后并未显著增加，选择按照未来12个月内的预期信用损失计量损失准备/不选择简化处理方法，依据其信用风险自初始确认后是否已显著增加，而采用未来12个月内或者整个存续期内预期信用损失金额为基础计量损失准备。

### (2) 信用风险自初始确认后是否显著增加的判断标准

如果某项金融资产在资产负债表日确定的预计存续期内的违约概率显著高于在初始确认时确定的预计存续期内的违约概率，则表明该项金融资产的信用风险显著增加。除特殊情况外，本公司采用未来12个月内发生的违约风险的变化作为整个存续期内发生违约风险变化的合理估计，来确定自初始确认后信用风险是否显著增加。

本公司在评估信用风险是否显著增加时会考虑如下因素：

- 1) 债务人经营成果实际或预期是否发生显著变化；
- 2) 债务人所处的监管、经济或技术环境是否发生显著不利变化；
- 3) 作为债务抵押的担保物价值或第三方提供的担保或信用增级质量是否发生显著变化，这些变化预期将降低债务人按合同规定期限还款的经济动机或者影响违约概率；
- 4) 债务人预期表现和还款行为是否发生显著变化；
- 5) 本公司对金融工具信用管理方法是否发生变化等。

于资产负债表日，若本公司判断金融工具只具有较低的信用风险，则本公司假定该金融工具的信用风险自初始确认后并未显著增加。如果金融工具的违约风险较低，借款人在短期内履行其合同现金流量义务的能力很强，并且即使较长时期内经济形势和经营环境存在不利变化但未必一定降低借款人履行其合同现金义务，则该金融工具被视为具有较低的信用风险。

### (3) 以组合为基础评估预期信用风险的组合方法

本公司对信用风险显著不同的金融资产单项评价信用风险，如：应收关联方款项；与对方存在争议或涉及诉讼、仲裁的应收款项；已有明显迹象表明债务人很可能无法履行还款义务的应收款项等。

除了单项评估信用风险的金融资产外，本公司基于共同风险特征将金融资产划分为不同的组别，本公司采用的共同信用风险特征包括：金融工具类型、信用风险评级、账龄组合等，在组合的基础上评估信用风险。

### (4) 金融资产减值的会计处理方法

期末，本公司计算各类金融资产的预计信用损失，如果该预计信用损失大于其当前减值准备的账面金额，将其差额确认为减值损失；如果小于当前减值准备的账面金额，则将差额确认为减值利得。

### (5) 各类金融资产信用损失的确定方法

#### ① 应收票据

本公司对于应收票据按照相当于整个存续期内的预期信用损失金额计量损失准备。基于应收票据的信用风险特征，将其划分为不同组合：

项目	确定组合的依据
银行承兑汇票	承兑人为信用风险较小的银行
商业承兑汇票	出票人为国家电网有限公司合并范围内的客户的商业承兑汇票
商业承兑汇票	其他商业承兑汇票

②应收账款及合同资产

对于不含重大融资成分的应收款项和合同资产，本公司按照相当于整个存续期内的预期信用损失金额计量损失准备。

对于包含重大融资成分的应收款项、合同资产，本公司选择始终按照相当于存续期内预期信用损失的金额计量损失准备。

除了单项评估信用风险的应收账款外，基于其信用风险特征，将其划分为不同组合：

项目	确定组合的依据	预期信用损失率
应收关联方款项	国家电网有限公司合并范围内的客户应收款项	不计提坏账准备
应收其他单位款项	其他客户应收款项	账龄分析法

a、本公司应收款项账龄从发生日开始计算。

组合中，采用账龄组合计提预期信用损失的组合计提方法：

账龄	应收账款计提比例 (%)	合同资产计提比例 (%)	其他应收款计提比例 (%)
1年以内	5.00	5.00	5.00
1-2年	10.00	10.00	10.00
2-3年	50.00	50.00	50.00
3-4年	80.00	80.00	80.00
4-5年	90.00	90.00	90.00
5年以上	100.00	100.00	100.00

b、按照单项认定单项计提的坏账准备的判断标准：

当对金融资产预期未来现金流量具有不利影响的一项或多项事件发生时，该金融资产成为已发生信用减值的金融资产。金融资产已发生信用减值的证据包括下列可观察信息：

- 1) 发行方或债务人发生重大财务困难；
- 2) 债务人违反合同，如偿付利息或本金违约或逾期等；
- 3) 债权人出于与债务人财务困难有关的经济或合同考虑，给予债务人在任何其他情况下都不会做出的让步；
- 4) 债务人很可能破产或进行其他财务重组；
- 5) 发行方或债务人财务困难导致该金融资产的活跃市场消失；
- 6) 以大幅折扣购买或源生一项金融资产，该折扣反映了发生信用损失的事实。

金融资产发生信用减值，有可能是多个事件的共同作用所致，未必是可单独识别的事件所致。

③应收款项融资

分类为以公允价值计量且其变动计入其他综合收益的应收票据，自取得起期限在一年内（含一年）的部分，列示为应收款项融资；自取得起期限在一年以上的，列示为其他债权投资。

④其他应收款

本公司依据其他应收款信用风险自初始确认后是否已经显著增加，采用相当于未来 12 个月内、或整个存续期的预期信用损失的金额计量减值损失。除了单项评估信用风险的其他应收款外，基于其信用风险特征，将其划分为不同组合：

项目	确定组合的依据	预期信用损失率
应收关联方款项	国家电网有限公司合并范围内的客户应收款项及备用金	不计提坏账准备
应收其他单位款项	其他客户应收款项	账龄分析法

### 13、 应收票据

√适用 □不适用

**按照信用风险特征组合计提坏账准备的组合类别及确定依据**

√适用 □不适用

详见第八节四、11 “金融工具”

**基于账龄确认信用风险特征组合的账龄计算方法**

√适用 □不适用

详见第八节四、11 “金融工具”

**按照单项计提坏账准备的单项计提判断标准**

√适用 □不适用

详见第八节四、11 “金融工具”

### 14、 应收账款

√适用 □不适用

**按照信用风险特征组合计提坏账准备的组合类别及确定依据**

√适用 □不适用

详见第八节四、11 “金融工具”

**基于账龄确认信用风险特征组合的账龄计算方法**

√适用 □不适用

详见第八节四、11 “金融工具”

**按照单项计提坏账准备的认定单项计提判断标准**

√适用 □不适用

详见第八节四、11 “金融工具”

### 15、 应收款项融资

√适用 □不适用

**按照信用风险特征组合计提坏账准备的组合类别及确定依据**

√适用 □不适用

详见第八节四、11 “金融工具”

**基于账龄确认信用风险特征组合的账龄计算方法**

√适用 □不适用

详见第八节四、11 “金融工具”

**按照单项计提坏账准备的单项计提判断标准**

√适用 □不适用

详见第八节四、11 “金融工具”

## 16、其他应收款

适用 不适用

### 按照信用风险特征组合计提坏账准备的组合类别及确定依据

适用 不适用

详见第八节四、11“金融工具”

### 基于账龄确认信用风险特征组合的账龄计算方法

适用 不适用

详见第八节四、11“金融工具”

### 按照单项计提坏账准备的单项计提判断标准

适用 不适用

详见第八节四、11“金融工具”

## 17、存货

适用 不适用

### 存货类别、发出计价方法、盘存制度、低值易耗品和包装物的摊销方法

适用 不适用

#### (1) 存货的分类

存货主要包括原材料、在产品及自制半成品、库存商品等。

#### (2) 发出的计价方法

领用和发出时按加权平均法/个别认定法等计价。

#### (3) 存货的盘存制度为永续盘存制。

#### (4) 低值易耗品和包装物的摊销方法

低值易耗品于领用时按一次摊销法摊销；包装物于领用时按一次摊销法摊销。

### 存货跌价准备的确认标准和计提方法

适用 不适用

存货可变现净值是指在日常活动中，存货的估计售价减去至完工时估计将要发生的成本、估计的销售费用以及相关税费后的金额。在确定存货的可变现净值时，以取得的确凿证据为基础，同时考虑持有存货的目的以及资产负债表日后事项的影响。

在资产负债表日，存货按照成本与可变现净值孰低计量。当其可变现净值低于成本时，提取存货跌价准备。存货跌价准备通常按单个存货项目的成本高于其可变现净值的差额提取。

计提存货跌价准备后，如果以前减记存货价值的影响因素已经消失，导致存货的可变现净值高于其账面价值的，在原已计提的存货跌价准备金额内予以转回，转回的金额计入当期损益。

按照组合计提存货跌价准备的组合类别及确定依据、不同类别存货可变现净值的确定依据。

适用 不适用

### 基于库龄确认存货可变现净值的各库龄组合可变现净值的计算方法和确定依据

适用 不适用

## 18、合同资产

适用 不适用

### 合同资产的确认方法及标准

适用 不适用

详见第八节四、11“金融工具”

**按照信用风险特征组合计提坏账准备的组合类别及确定依据**

√适用 □不适用

详见第八节四、11“金融工具”

**基于账龄确认信用风险特征组合的账龄计算方法**

√适用 □不适用

详见第八节四、11“金融工具”

**按照单项计提坏账准备的认定单项计提判断标准**

√适用 □不适用

详见第八节四、11“金融工具”

**19、持有待售的非流动资产或处置组**

□适用 √不适用

**划分为持有待售的非流动资产或处置组的确认标准和会计处理方法**

□适用 √不适用

**终止经营的认定标准和列报方法**

□适用 √不适用

**20、长期股权投资**

√适用 □不适用

本部分所指的长期股权投资是指本公司对被投资单位具有控制、共同控制或重大影响的长期股权投资。本公司对被投资单位不具有控制、共同控制或重大影响的长期股权投资，作为以公允价值计量且其变动计入当期损益的金融资产核算，其中如果属于非交易性的，本公司在初始确认时可选择将其指定为以公允价值计量且其变动计入其他综合收益的金融资产核算，其会计政策详见附注三、9“金融工具”。

共同控制，是指本公司按照相关约定对某项安排所共有的控制，并且该安排的相关活动必须经过分享控制权的参与方一致同意后才能决策。重大影响，是指本公司对被投资单位的财务和经营政策有参与决策的权力，但并不能够控制或者与其他方一起共同控制这些政策的制定。

**(1) 投资成本的确定**

对于同一控制下的企业合并取得的长期股权投资，在合并日按照被合并方股东权益在最终控制方合并财务报表中的账面价值的份额作为长期股权投资的初始投资成本。长期股权投资初始投资成本与支付的现金、转让的非现金资产以及所承担债务账面价值之间的差额，调整资本公积；资本公积不足冲减的，调整留存收益。以发行权益性证券作为合并对价的，在合并日按照被合并方股东权益在最终控制方合并财务报表中的账面价值的份额作为长期股权投资的初始投资成本，按照发行股份的面值总额作为股本，长期股权投资初始投资成本与所发行股份面值总额之间的差额，调整资本公积；资本公积不足冲减的，调整留存收益。通过多次交易分步取得同一控制下被合并方的股权，最终形成同一控制下企业合并的，应分别是否属于“一揽子交易”进行处理：属于“一揽子交易”的，将各项交易作为一项取得控制权的交易进行会计处理。不属于“一揽子交易”的，在合并日按照应享有被合并方股东权益在最终控制方合并财务报表中的账面价值的份额作为长期股权投资的初始投资成本，长期股权投资初始投资成本与达到合并前的长期股权投资账面价值加上合并日进一步取得股份新支付对价的账面价值之和的差额，调整资本公积；资本公积不足冲减的，调整留存收益。合并日之前持有的股权投资因采用权益法核算或作为以公允价值计量且其变动计入其他综合收益的金融资产而确认的其他综合收益，暂不进行会计处理。

对于非同一控制下的企业合并取得的长期股权投资，在购买日按照合并成本作为长期股权投资的初始投资成本，合并成本包括购买方付出的资产、发生或承担的负债、发行的权益性证券的公允价值之和。通过多次交易分步取得被购买方的股权，最终形成非同一控制下的企业合并的，应分别是否属于“一揽子交易”进行处理：属于“一揽子交易”的，将各项交易作为一项取得控

制权的交易进行会计处理。不属于“一揽子交易”的，按照原持有被购买方的股权投资账面价值加上新增投资成本之和，作为改按成本法核算的长期股权投资的初始投资成本。原持有的股权采用权益法核算的，相关其他综合收益暂不进行会计处理。

合并方或购买方为企业合并发生的审计、法律服务、评估咨询等中介费用以及其他相关管理费用，于发生时计入当期损益。

除企业合并形成的长期股权投资外的其他股权投资，按成本进行初始计量，该成本视长期股权投资取得方式的不同，分别按照本公司实际支付的现金购买价款、本公司发行的权益性证券的公允价值、投资合同或协议约定的价值、非货币性资产交换交易中换出资产的公允价值或原账面价值、该项长期股权投资自身的公允价值等方式确定。与取得长期股权投资直接相关的费用、税金及其他必要支出也计入投资成本。对于因追加投资能够对被投资单位实施重大影响或实施共同控制但不构成控制的，长期股权投资成本为按照《企业会计准则第22号——金融工具确认和计量》确定的原持有股权投资的公允价值加上新增投资成本之和。

#### (2) 后续计量及损益确认方法

对被投资单位具有共同控制（构成共同经营者除外）或重大影响的长期股权投资，采用权益法核算。此外，公司财务报表采用成本法核算能够对被投资单位实施控制的长期股权投资。

##### ①成本法核算的长期股权投资

采用成本法核算时，长期股权投资按初始投资成本计价，追加或收回投资调整长期股权投资的成本。除取得投资时实际支付的价款或者对价中包含的已宣告但尚未发放的现金股利或者利润外，当期投资收益按照享有被投资单位宣告发放的现金股利或利润确认。

##### ②权益法核算的长期股权投资

采用权益法核算时，长期股权投资的初始投资成本大于投资时应享有被投资单位可辨认净资产公允价值份额的，不调整长期股权投资的初始投资成本；初始投资成本小于投资时应享有被投资单位可辨认净资产公允价值份额的，其差额计入当期损益，同时调整长期股权投资的成本。

采用权益法核算时，按照应享有或应分担的被投资单位实现的净损益和其他综合收益的份额，分别确认投资收益和其他综合收益，同时调整长期股权投资的账面价值；按照被投资单位宣告分派的利润或现金股利计算应享有的部分，相应减少长期股权投资的账面价值；对于被投资单位除净损益、其他综合收益和利润分配以外所有者权益的其他变动，调整长期股权投资的账面价值并计入资本公积。在确认应享有被投资单位净损益的份额时，以取得投资时被投资单位各项可辨认资产等的公允价值为基础，对被投资单位的净利润进行调整后确认。被投资单位采用的会计政策及会计期间与本公司不一致的，按照本公司的会计政策及会计期间对被投资单位的财务报表进行调整，并据以确认投资收益和其他综合收益。对于本公司与联营企业及合营企业之间发生的交易，投出或出售的资产不构成业务的，未实现内部交易损益按照享有的比例计算归属于本公司的部分予以抵销，在此基础上确认投资损益。但本公司与被投资单位发生的未实现内部交易损失，属于所转让资产减值损失的，不予以抵销。本公司向合营企业或联营企业投出的资产构成业务的，投资方因此取得长期股权投资但未取得控制权的，以投出业务的公允价值作为新增长期股权投资的初始投资成本，初始投资成本与投出业务的账面价值之差，全额计入当期损益。本公司向合营企业或联营企业出售的资产构成业务的，取得的对价与业务的账面价值之差，全额计入当期损益。本公司自联营企业及合营企业购入的资产构成业务的，按《企业会计准则第20号——企业合并》的规定进行会计处理，全额确认与交易相关的利得或损失。

在确认应分担被投资单位发生的净亏损时，以长期股权投资的账面价值和其他实质上构成对被投资单位净投资的长期权益减记至零为限。此外，如本公司对被投资单位负有承担额外损失的义务，则按预计承担的义务确认预计负债，计入当期投资损失。被投资单位以后期间实现净利润的，本公司在收益分享额弥补未确认的亏损分担额后，恢复确认收益分享额。

对于本公司首次执行新会计准则之前已经持有的对联营企业和合营企业的长期股权投资，如存在与该投资相关的股权投资借方差额，按原剩余期限直线摊销的金额计入当期损益。

##### ③收购少数股权

在编制合并财务报表时，因购买少数股权新增的长期股权投资与按照新增持股比例计算应享有子公司自购买日（或合并日）开始持续计算的净资产份额之间的差额，调整资本公积，资本公积不足冲减的，调整留存收益。

##### ④处置长期股权投资

在合并财务报表中，母公司在不丧失控制权的情况下部分处置对子公司的长期股权投资，处置价款与处置长期股权投资相对应享有子公司净资产的差额计入股东权益；母公司部分处置对子公司的长期股权投资导致丧失对子公司控制权的，按本附注三、6、（2）“合并财务报表编制的方法”中所述的相关会计政策处理。

其他情形下的长期股权投资处置，对于处置的股权，其账面价值与实际取得价款的差额，计入当期损益。

采用权益法核算的长期股权投资，处置后的剩余股权仍采用权益法核算的，在处置时将原计入股东权益的其他综合收益部分按相应的比例采用与被投资单位直接处置相关资产或负债相同的基础进行会计处理。因被投资方除净损益、其他综合收益和利润分配以外的其他所有者权益变动而确认的所有者权益，按比例结转入当期损益。

采用成本法核算的长期股权投资，处置后剩余股权仍采用成本法核算的，其在取得对被投资单位的控制之前因采用权益法核算或金融工具确认和计量准则核算而确认的其他综合收益，采用与被投资单位直接处置相关资产或负债相同的基础进行会计处理，并按比例结转当期损益；因采用权益法核算而确认的被投资单位净资产中除净损益、其他综合收益和利润分配以外的其他所有者权益变动按比例结转当期损益。

本公司因处置部分股权投资丧失了对被投资单位的控制的，在编制个别财务报表时，处置后的剩余股权能够对被投资单位实施共同控制或施加重大影响的，改按权益法核算，并对该剩余股权视同自取得时即采用权益法核算进行调整；处置后的剩余股权不能对被投资单位实施共同控制或施加重大影响的，改按金融工具确认和计量准则的有关规定进行会计处理，其在丧失控制之日的公允价值与账面价值之间的差额计入当期损益。对于本公司取得对被投资单位的控制之前，因采用权益法核算或金融工具确认和计量准则核算而确认的其他综合收益，在丧失对被投资单位控制时采用与被投资单位直接处置相关资产或负债相同的基础进行会计处理，因采用权益法核算而确认的被投资单位净资产中除净损益、其他综合收益和利润分配以外的其他所有者权益变动在丧失对被投资单位控制时结转入当期损益。其中，处置后的剩余股权采用权益法核算的，其他综合收益和其他所有者权益按比例结转；处置后的剩余股权改按金融工具确认和计量准则进行会计处理的，其他综合收益和其他所有者权益全部结转。

本公司因处置部分股权投资丧失了对被投资单位的共同控制或重大影响的，处置后的剩余股权改按金融工具确认和计量准则核算，其在丧失共同控制或重大影响之日的公允价值与账面价值之间的差额计入当期损益。原股权投资因采用权益法核算而确认的其他综合收益，在终止采用权益法核算时采用与被投资单位直接处置相关资产或负债相同的基础进行会计处理，因被投资方除净损益、其他综合收益和利润分配以外的其他所有者权益变动而确认的所有者权益，在终止采用权益法时全部转入当期投资收益。

本公司通过多次交易分步处置对子公司股权投资直至丧失控制权，如果上述交易属于一揽子交易的，将各项交易作为一项处置子公司股权投资并丧失控制权的交易进行会计处理，在丧失控制权之前每一次处置价款与所处置的股权对应的长期股权投资账面价值之间的差额，先确认为其他综合收益，到丧失控制权时再一并转入丧失控制权的当期损益。

## 21、投资性房地产

### (1). 如果采用成本计量模式的：

#### 折旧或摊销方法

投资性房地产是指为赚取租金或资本增值，或两者兼有而持有的房地产。包括已出租的土地使用权、持有并准备增值后转让的土地使用权、已出租的建筑物等。此外，对于本公司持有以备经营出租的空置建筑物，若董事会（或类似机构）作出书面决议，明确表示将其用于经营出租且持有意图短期内不再发生变化的，也作为投资性房地产列报。

投资性房地产按成本进行初始计量。与投资性房地产有关的后续支出，如果与该资产有关的经济利益很可能流入且其成本能可靠地计量，则计入投资性房地产成本。其他后续支出，在发生时计入当期损益。

本公司采用成本模式对投资性房地产进行后续计量，并按照与房屋建筑物一致的政策进行折旧。

投资性房地产的减值测试方法和减值准备计提方法详见附注三、18“长期资产减值”。自用房地产或存货转换为投资性房地产或投资性房地产转换为自用房地产时，按转换前的账面价值作为转换后的入账价值。

当投资性房地产被处置、或者永久退出使用且预计不能从其处置中取得经济利益时，终止确认该项投资性房地产。投资性房地产出售、转让、报废或毁损的处置收入扣除其账面价值和相关税费后计入当期损益。

## 22、 固定资产

### (1). 确认条件

√适用 □不适用

固定资产是指为生产商品、提供劳务、出租或经营管理而持有的，使用寿命超过一个会计年度的有形资产。固定资产仅在与有关的经济利益很可能流入本公司，且其成本能够可靠地计量时才予以确认。固定资产按成本并考虑预计弃置费用因素的影响进行初始计量。

### (2). 折旧方法

√适用 □不适用

类别	折旧方法	折旧年限（年）	残值率（%）	年折旧率
房屋及建筑物	年限平均法	5-45	5	2.11-19.00
机器设备	年限平均法	7-30	5	3.17-13.57
运输设备	年限平均法	6-10	5	9.50-15.83
其他	年限平均法	5-10	5	9.50-19.00

### (3). 固定资产的减值测试方法及减值准备计提方法

固定资产的减值测试方法和减值准备计提方法详见附注三、18“长期资产减值”。

### (4) 其他说明

与固定资产有关的后续支出，如果与该固定资产有关的经济利益很可能流入且其成本能可靠地计量，则计入固定资产成本，并终止确认被替换部分的账面价值。除此以外的其他后续支出，在发生时计入当期损益。

当固定资产处于处置状态或预期通过使用或处置不能产生经济利益时，终止确认该固定资产。固定资产出售、转让、报废或毁损的处置收入扣除其账面价值和相关税费后的差额计入当期损益。

本公司至少于年度终了对固定资产的使用寿命、预计净残值和折旧方法进行复核，如发生改变则作为会计估计变更处理。

## 23、 在建工程

√适用 □不适用

本公司在建工程分为自营方式建造和出包方式建造两种。在建工程在工程完工达到预定可使用状态时，结转固定资产。预定可使用状态的判断标准，应符合下列情况之一：固定资产的实体建造（包括安装）工作已经全部完成或实质上已经全部完成；已经试生产或试运行，并且其结果表明资产能够正常运行或能够稳定地生产出合格产品，或者试运行结果表明其能够正常运转或营业；该项建造的固定资产上的支出金额很少或者几乎不再发生；所购建的固定资产已经达到设计或合同要求，或与设计或合同要求基本相符。

在建工程达到预定可使用状态时，按工程实际成本转入固定资产。已达到预定可使用状态但尚未办理竣工决算的，先按估计价值转入固定资产，待办理竣工决算后再按实际成本调整原暂估价值，但不再调整原已计提的折旧。

在建工程的减值测试方法和减值准备计提方法详见附注三、18“长期资产减值”。

## 24、 借款费用

适用 不适用

借款费用包括借款利息、折价或溢价的摊销、辅助费用以及因外币借款而发生的汇兑差额等。可直接归属于符合资本化条件的资产的购建或者生产的借款费用，在资产支出已经发生、借款费用已经发生、为使资产达到预定可使用或可销售状态所必要的购建或生产活动已经开始时，开始资本化；构建或者生产的符合资本化条件的资产达到预定可使用状态或者可销售状态时，停止资本化。其余借款费用在发生当期确认为费用。

专门借款当期实际发生的利息费用，减去尚未动用的借款资金存入银行取得的利息收入或进行暂时性投资取得的投资收益后的金额予以资本化；一般借款根据累计资产支出超过专门借款部分的资产支出加权平均数乘以所占用一般借款的资本化率，确定资本化金额。资本化率根据一般借款的加权平均利率计算确定。

符合资本化条件的资产指需要经过相当长时间的购建或者生产活动才能达到预定可使用或可销售状态的固定资产、投资性房地产和存货等资产。

如果符合资本化条件的资产在购建或生产过程中发生非正常中断、并且中断时间连续超过3个月的，暂停借款费用的资本化，直至资产的购建或生产活动重新开始。

符合资本化条件的资产，是指需要经过相当长时间的购建或者生产活动才能达到预定可使用或者可销售状态的固定资产、投资性房地产和存货等资产。

## 25、 生物资产

适用 不适用

## 26、 油气资产

适用 不适用

## 27、 无形资产

### (1). 使用寿命及其确定依据、估计情况、摊销方法或复核程序

适用 不适用

无形资产是指本公司拥有或者控制的没有实物形态的可辨认非货币性资产。

无形资产按成本进行初始计量。与无形资产有关的支出，如果相关的经济利益很可能流入本公司且其成本能可靠地计量，则计入无形资产成本。除此以外的其他项目的支出，在发生时计入当期损益。

取得的土地使用权通常作为无形资产核算。自行开发建造厂房等建筑物，相关的土地使用权支出和建筑物建造成本则分别作为无形资产和固定资产核算。如为外购的房屋及建筑物，则将有关价款在土地使用权和建筑物之间进行分配，难以合理分配的，全部作为固定资产处理。

使用寿命有限的无形资产自可供使用时起，对其原值减去预计净残值和已计提的减值准备累计金额在其预计使用寿命内采用直线法分期平均摊销。使用寿命不确定的无形资产不予摊销。

有限使用寿命的无形资产项目的的使用寿命、确定依据及摊销方法如下：

项目	使用寿命的确定依据	摊销方法
土地使用权	预计使用年限	年限平均法
专利权	预计使用年限	年限平均法
软件	预计使用年限	年限平均法
著作权	预计使用年限	年限平均法

期末，对使用寿命有限的无形资产的使用寿命和摊销方法进行复核，如发生变更则作为会计估计变更处理。此外，还对使用寿命不确定的无形资产的使用寿命进行复核，如果有证据表明该

无形资产为企业带来经济利益的期限是可预见的，则估计其使用寿命并按照使用寿命有限的无形资产的摊销政策进行摊销。

## (2). 研发支出的归集范围及相关会计处理方法

√适用 □不适用

本公司内部研究开发项目的支出分为研究阶段支出与开发阶段支出。

研究阶段的支出，于发生时计入当期损益。

本公司研发支出归集范围包括研发领用的材料、人工及劳务成本、研发设备摊销、在开发过程中使用的其他无形资产及固定资产的摊销、水电等费用。

本公司划分内部研究开发项目研究阶段支出和开发阶段支出的具体标准：

研究阶段为获取并理解新的科学或技术知识等而进行的独创性的有计划调查、研究活动的阶段；开发阶段为在进行商业性生产或使用前，将研究成果或其他知识应用于某项计划或设计，以生产出新的或具有实质性改进的材料、装置、产品等活动的阶段。

开发阶段的支出同时满足下列条件的，确认为无形资产，不能满足下述条件的开发阶段的支出计入当期损益：

- ①完成该无形资产以使其能够使用或出售在技术上具有可行性；
- ②具有完成该无形资产并使用或出售的意图；
- ③无形资产产生经济利益的方式，包括能够证明运用该无形资产生产的产品存在市场或无形资产自身存在市场，无形资产将在内部使用的，能够证明其有用性；
- ④有足够的技术、财务资源和其他资源支持，以完成该无形资产的开发，并有能力使用或出售该无形资产；
- ⑤归属于该无形资产开发阶段的支出能够可靠地计量。

本公司开发阶段支出资本化的具体条件：为获取新的技术等进行的有计划的调查阶段，应确定为研究阶段，该阶段具有计划性和探索性等特点；在进行商业性使用前，将研究成果或其他知识应用于某项软件或设计，以生产出新的或具有实质性改进的软件、装置、产品等阶段，应确定为开发阶段，该阶段具有针对性和形成成果的可能性较大等特点。

无法区分研究阶段支出和开发阶段支出的，将发生的研发支出全部计入当期损益。

### (3) 无形资产的减值测试方法及减值准备计提方法

无形资产的减值测试方法和减值准备计提方法详见附注三、18“长期资产减值”。

## 28、长期资产减值

√适用 □不适用

对于固定资产、在建工程、使用寿命有限的无形资产、使用权资产、以成本模式计量的投资性房地产及对子公司、合营企业、联营企业的长期股权投资等非流动非金融资产，本公司于资产负债表日判断是否存在减值迹象。如存在减值迹象的，则估计其可收回金额，进行减值测试。商誉、使用寿命不确定的无形资产和尚未达到可使用状态的无形资产，无论是否存在减值迹象，每年均进行减值测试。

减值测试结果表明资产的可收回金额低于其账面价值的，按其差额计提减值准备并计入减值损失。可收回金额为资产的公允价值减去处置费用后的净额与资产预计未来现金流量的现值两者之间的较高者。资产的公允价值根据公平交易中销售协议价格确定；不存在销售协议但存在资产活跃市场的，公允价值按照该资产的买方出价确定；不存在销售协议和资产活跃市场的，则以可获取的最佳信息为基础估计资产的公允价值。处置费用包括与资产处置有关的法律费用、相关税费、搬运费以及为使资产达到可销售状态所发生的直接费用。资产预计未来现金流量的现值，按照资产在持续使用过程中和最终处置时所产生的预计未来现金流量，选择恰当的折现率对其进行折现后的金额加以确定。资产减值准备按单项资产为基础计算并确认，如果难以对单项资产的可收回金额进行估计的，以该资产所属的资产组确定资产组的可收回金额。资产组是能够独立产生现金流入的最小资产组合。

在财务报表中单独列示的商誉，在进行减值测试时，将商誉的账面价值分摊至预期从企业合并的协同效应中受益的资产组或资产组组合。测试结果表明包含分摊的商誉的资产组或资产组组

合的可收回金额低于其账面价值的，确认相应的减值损失。减值损失金额先抵减分摊至该资产组或资产组组合的商誉的账面价值，再根据资产组或资产组组合中除商誉以外的其他各项资产的账面价值所占比重，按比例抵减其他各项资产的账面价值。

上述资产减值损失一经确认，以后期间不予转回价值得以恢复的部分。

## 29、长期待摊费用

适用 不适用

长期待摊费用为已经发生但应由报告期和以后各期负担的分摊期限在一年以上的各项费用。本公司的长期待摊费用主要包括装修费及改造费等。长期待摊费用在预计受益期间按直线法摊销。

## 30、合同负债

适用 不适用

合同负债，是指本公司已收或应收客户对价而应向客户转让商品的义务。如果在本公司向客户转让商品之前，客户已经支付了合同对价或本公司已经取得了无条件收款权，本公司在客户实际支付款项和到期应支付款项孰早时点，将该已收或应收款项列示为合同负债。同一合同下的合同资产和合同负债以净额列示，不同合同下的合同资产和合同负债不予抵销。

## 31、职工薪酬

### (1). 短期薪酬的会计处理方法

适用 不适用

短期薪酬主要包括工资、奖金、津贴和补贴、职工福利费、医疗保险费、生育保险费、工伤保险费、住房公积金、工会经费和职工教育经费、非货币性福利等。本公司在职工为本公司提供服务的会计期间将实际发生的短期职工薪酬确认为负债，并计入当期损益或相关资产成本。其中非货币性福利按公允价值计量。

### (2). 离职后福利的会计处理方法

适用 不适用

离职后福利主要包括基本养老保险、失业保险以及年金等。离职后福利计划包括设定提存计划。采用设定提存计划的，相应的应缴存金额于发生时计入相关资产成本或当期损益。

### (3). 辞退福利的会计处理方法

适用 不适用

在职工劳动合同到期之前解除与职工的劳动关系，或为鼓励职工自愿接受裁减而提出给予补偿的建议，在本公司不能单方面撤回因解除劳动关系计划或裁减建议所提供的辞退福利时，和本公司确认与涉及支付辞退福利的重组相关的成本两者孰早日，确认辞退福利产生的职工薪酬负债，并计入当期损益。但辞退福利预期在年度报告期结束后十二个月不能完全支付的，按照其他长期职工薪酬处理。

职工内部退休计划采用与上述辞退福利相同的原则处理。本公司将自职工停止提供服务日至正常退休日的期间拟支付的内退人员工资和缴纳的社会保险费等，在符合预计负债确认条件时，计入当期损益（辞退福利）。

本公司向职工提供的其他长期职工福利，符合设定提存计划的，按照设定提存计划进行会计处理，除此之外按照设定受益计划进行会计处理。

### (4). 其他长期职工福利的会计处理方法

适用 不适用

### 32、 预计负债

适用 不适用

因对外提供担保、诉讼事项、产品质量保证、亏损合同等或有事项形成的义务成为本公司承担的现时义务，履行该义务很可能导致经济利益流出本公司，且该义务的金额能够可靠的计量时，本公司将该项义务确认为预计负债。

本公司按照履行相关现时义务所需支出的最佳估计数对预计负债进行初始计量，并在资产负债表日对预计负债的账面价值进行复核。

如果清偿预计负债所需支出全部或部分预期由第三方补偿的，补偿金额在基本确定能够收到时，作为资产单独确认，且确认的补偿金额不超过预计负债的账面价值。

### 33、 股份支付

适用 不适用

#### (1) 股份支付的会计处理方法

股份支付是为了获取职工或其他方提供服务而授予权益工具或者承担以权益工具为基础确定的负债的交易。股份支付分为以权益结算的股份支付和以现金结算的股份支付。

#### ①以权益结算的股份支付

用以换取职工提供的服务的权益结算的股份支付，以授予职工权益工具在授予日的公允价值计量。该公允价值的金额在完成等待期内的服务或达到规定业绩条件才可行权的情况下，在等待期内以对可行权权益工具数量的最佳估计为基础，按直线法计算计入相关成本或费用，在授予日计入相关成本或费用，相应增加资本公积。

在等待期内每个资产负债表日，本公司根据最新取得的可行权职工人数变动等后续信息做出最佳估计，修正预计可行权的权益工具数量。上述估计的影响计入当期相关成本或费用，并相应调整资本公积。

用以换取其他方服务的权益结算的股份支付，如果其他方服务的公允价值能够可靠计量，按照其他方服务在取得日的公允价值计量，如果其他方服务的公允价值不能可靠计量，但权益工具的公允价值能够可靠计量的，按照权益工具在服务取得日的公允价值计量，计入相关成本或费用，相应增加股东权益。

#### ②以现金结算的股份支付

以现金结算的股份支付，按照本公司承担的以股份或其他权益工具为基础确定的负债的公允价值计量。如授予后立即可行权，在授予日计入相关成本或费用，相应增加负债；如须完成等待期内的服务或达到规定业绩条件以后才可行权，在等待期的每个资产负债表日，以对可行权情况的最佳估计为基础，按照本公司承担负债的公允价值金额，将当期取得的服务计入成本或费用，相应增加负债。

在相关负债结算前的每个资产负债表日以及结算日，对负债的公允价值重新计量，其变动计入当期损益。

#### (2) 修改、终止股份支付计划的相关会计处理

本公司对股份支付计划进行修改时，若修改增加了所授予权益工具的公允价值，按照权益工具公允价值的增加相应确认取得服务的增加。权益工具公允价值的增加是指修改前后的权益工具在修改日的公允价值之间的差额。若修改减少了股份支付公允价值总额或采用了其他不利于职工的方式，则仍继续对取得的服务进行会计处理，视同该变更从未发生，除非本公司取消了部分或全部已授予的权益工具。

在等待期内，如果取消了授予的权益工具，本公司对取消所授予的权益性工具作为加速行权处理，将剩余等待期内应确认的金额立即计入当期损益，同时确认资本公积。职工或其他方能够选择满足非可行权条件但在等待期内未满足的，本公司将其作为授予权益工具的取消处理。

### 34、 优先股、永续债等其他金融工具

适用 不适用

## 35、收入

### (1). 按照业务类型披露收入确认和计量所采用的会计政策

适用 不适用

本公司与客户之间的合同同时满足下列条件时，在客户取得相关商品控制权时确认收入：合同各方已批准该合同并承诺将履行各自义务；合同明确了合同各方与所转让商品或提供劳务相关的权利和义务；合同有明确的与所转让商品相关的支付条款；合同具有商业实质，即履行该合同将改变本公司未来现金流量的风险、时间分布或金额；本公司因向客户转让商品而有权取得的对价很可能收回。

在合同开始日，本公司识别合同中存在的各单项履约义务，并将交易价格按照各单项履约义务所承诺商品的单独售价的相对比例分摊至各单项履约义务。在确定交易价格时考虑了可变对价、合同中存在的重大融资成分、非现金对价、应付客户对价等因素的影响。

对于合同中的每个单项履约义务，如果满足下列条件之一的，本公司在相关履约时段内按照履约进度将分摊至该单项履约义务的交易价格确认为收入：客户在本公司履约的同时即取得并消耗本公司履约所带来的经济利益；客户能够控制本公司履约过程中在建的商品；本公司履约过程中所产出的商品具有不可替代用途，且本公司在整个合同期间内有权就累计至今已完成的履约部分收取款项。履约进度根据所转让商品的性质采用投入法确定，当履约进度不能合理确定时，本公司已经发生的成本预计能够得到补偿的，按照已经发生的成本金额确认收入，直到履约进度能够合理确定为止。

如果不满足上述条件之一，则本公司在客户取得相关商品控制权的时点将分摊至该单项履约义务的交易价格确认收入。在判断客户是否已取得商品控制权时，本公司考虑下列迹象：企业就该商品享有现时收款权利，即客户就该商品负有现时付款义务；企业已将该商品的法定所有权转移给客户，即客户已拥有该商品的法定所有权；企业已将该商品实物转移给客户，即客户已实物占有该商品；企业已将该商品所有权上的主要风险和报酬转移给客户，即客户已取得该商品所有权上的主要风险和报酬；客户已接受该商品；其他表明客户已取得商品控制权的迹象。

本公司收入确认的具体方法：

#### (1) 销售商品

本公司销售的商品在满足下列条件时，在商品交付且客户取得相关商品的控制权时，按从客户方已收或应收的合同或协议价款的金额确认销售商品收入；公司系统类产品在安装调试完毕并经初验投运后确认收入，无需安装调试的产品在发货并验收时确认收入。

#### (2) 提供系统集成、软件开发及服务

本公司对于提供系统集成、软件开发及服务类业务，公司在履行履约义务的过程中若满足以下任一条件：客户能够控制公司履约过程中在建的商品；或公司履约过程中所产出的商品具有不可替代用途，且公司在整个合同期间内有权就累计至今已完成的履约部分收取款项（成本和合理利润）。满足上述条件之一的，该项履约义务属于在某一时段内履行履约义务，公司在服务期内按照履约进度确认收入；履约进度不能合理确定且已经发生的成本预计能够得到补偿的，按照已经发生的成本金额确认收入，直到履约进度能够合理确定为止。对不满足某一时段内履行的履约义务，公司在客户取得相关商品控制权时点确认收入。

#### (3) 技术服务类业务

对公司提供技术服务类业务，收入确认满足下列条件：公司已根据服务合同约定提供了相关服务，且客户在本公司履约的同时即取得并消耗本公司履约所带来的经济利益，与公司相关的经济利益很可能流入，服务成本能够可靠计量，公司按照合同约定在服务期内分期确认收入。不满足某一时段内履约条件的，本公司在服务完成后一次确认收入。

#### (4) 使用费收入的确认和计量原则

根据有关合同或协议，按权责发生制确认收入。

#### (5) 利息收入的确认和计量原则

满足某一时段履行条件，按照合同约定的期间及合同价格确认收入。

### (2). 同类业务采用不同经营模式涉及不同收入确认方式及计量方法

适用 不适用

### 36、合同成本

√适用 □不适用

合同成本分为合同履约成本与合同取得成本。

本公司企业为履行合同发生的成本同时满足下列条件的，作为合同履约成本确认为一项资产：

(1) 该成本与一份当前或预期取得的合同直接相关，包括直接人工、直接材料、制造费用（或类似费用）、明确由客户承担的成本以及仅因该合同而发生的其他成本；

(2) 该成本增加了企业未来用于履行履约义务的资源；

(3) 该成本预期能够收回。

本公司为取得合同发生的增量成本预期能够收回的，作为合同取得成本确认为一项资产；但是，该资产摊销不超过一年的可以在发生时计入当期损益。

与合同成本有关的资产采用与该资产相关的商品或服务收入确认相同的基础进行摊销。

与合同成本有关的资产，其账面价值高于下列两项的差额的，本公司将对于超出部分计提减值准备，并确认为资产减值损失：

(1) 因转让与该资产相关的商品或服务预期能够取得的剩余对价；

(2) 为转让该相关商品或服务估计将要发生的成本。

上述资产减值准备后续发生转回的，转回后的资产账面价值不超过假定不计提减值准备情况下该资产在转回日的账面价值。

### 37、政府补助

√适用 □不适用

政府补助是指本公司从政府无偿取得货币性资产和非货币性资产，不包括政府以投资者身份并享有相应所有者权益而投入的资本。政府补助分为与资产相关的政府补助和与收益相关的政府补助。本公司将所取得的用于购建或以其他方式形成长期资产的政府补助界定为与资产相关的政府补助；其余政府补助界定为与收益相关的政府补助。若政府文件未明确规定补助对象，则采用以下方式将补助款划分为与收益相关的政府补助和与资产相关的政府补助：(1) 政府文件明确了补助所针对的特定项目的，根据该特定项目的预算中将形成资产的支出金额和计入费用的支出金额的相对比例进行划分，对该划分比例需在每个资产负债表日进行复核，必要时进行变更；(2) 政府文件中对用途仅作一般性表述，没有指明特定项目的，作为与收益相关的政府补助。政府补助为货币性资产的，按照收到或应收的金额计量。政府补助为非货币性资产的，按照公允价值计量；公允价值不能够可靠取得的，按照名义金额计量。按照名义金额计量的政府补助，直接计入当期损益。

本公司对于政府补助通常在实际收到时，按照实收金额予以确认和计量。但对于期末有确凿证据表明能够符合财政扶持政策规定的相关条件预计能够收到财政扶持资金，按照应收的金额计量。按照应收金额计量的政府补助应同时符合以下条件：(1) 应收补助款的金额已经过有权政府部门发文确认，或者可根据正式发布的财政资金管理办法的有关规定自行合理测算，且预计其金额不存在重大不确定性；(2) 所依据的是当地财政部门正式发布并按照《政府信息公开条例》的规定予以主动公开的财政扶持项目及其财政资金管理办法，且该管理办法应当是普惠性的（任何符合规定条件的企业均可申请），而不是专门针对特定企业制定的；(3) 相关的补助款批文中已明确承诺了拨付期限，且该款项的拨付是有相应财政预算作为保障的，因而可以合理保证其可在规定期限内收到。

与资产相关的政府补助，确认为递延收益，并在相关资产的使用寿命内按照合理、系统的方法分期计入当期损益。与收益相关的政府补助，用于补偿以后期间的相关成本费用或损失的，确认为递延收益，并在确认相关成本费用或损失的期间计入当期损益；用于补偿已经发生的相关成本费用或损失的，直接计入当期损益。

同时包含与资产相关部分和与收益相关部分的政府补助，区分不同部分分别进行会计处理；难以区分的，将其整体归类为与收益相关的政府补助。

与本公司日常活动相关的政府补助，按照经济业务的实质，计入其他收益或冲减相关成本费用；与日常活动无关的政府补助，计入营业外收支。

已确认的政府补助需要退回时，存在相关递延收益余额的，冲减相关递延收益账面余额，超出部分计入当期损益；属于其他情况的，直接计入当期损益。

### 38、递延所得税资产/递延所得税负债

√适用 □不适用

根据资产、负债的账面价值与其计税基础之间的差额（未作为资产和负债确认的项目按照税法规定可以确定其计税基础的，该计税基础与其账面数之间的差额），按照预期收回该资产或清偿该负债期间的适用税率计算确认递延所得税资产或递延所得税负债。

确认递延所得税资产以很可能取得用来抵扣可抵扣暂时性差异的应纳税所得额为限。资产负债表日，有确凿证据表明未来期间很可能获得足够的应纳税所得额用来抵扣可抵扣暂时性差异的，确认以前会计期间未确认的递延所得税资产。

资产负债表日，对递延所得税资产的账面价值进行复核，如果未来期间很可能无法获得足够的应纳税所得额用以抵扣递延所得税资产的利益，则减记递延所得税资产的账面价值。在很可能获得足够的应纳税所得额时，转回减记的金额。

本公司当期所得税和递延所得税作为所得税费用或收益计入当期损益，但不包括下列情况产生的所得税：企业合并；直接在所有者权益中确认的交易或者事项。

当拥有以净额结算的法定权利，且意图以净额结算或取得资产、清偿负债同时进行，本公司当期所得税资产及当期所得税负债以抵销后的净额列报。

### 39、租赁

√适用 □不适用

#### 作为承租方对短期租赁和低价值资产租赁进行简化处理的判断依据和会计处理方法

√适用 □不适用

本公司租赁资产的类别主要为房屋建筑物。

在租赁期开始日，本公司对除短期租赁和低价值资产租赁以外的租赁确认使用权资产和租赁负债，并在租赁期内分别确认折旧费用和利息费用。

本公司在租赁期内各个期间采用直线法，将短期租赁和低价值资产租赁的租赁付款额计入当期费用。

#### ①使用权资产

使用权资产，是指承租人可在租赁期内使用租赁资产的权利。在租赁期开始日，使用权资产按照成本进行初始计量。该成本包括：①租赁负债的初始计量金额；②在租赁期开始日或之前支付的租赁付款额，存在租赁激励的，扣除已享受的租赁激励相关金额；③承租人发生的初始直接费用；④承租人为拆卸及移除租赁资产、复原租赁资产所在场地或将租赁资产恢复至租赁条款约定状态预计将发生的成本。

本公司使用权资产折旧采用年限平均法分类计提。对于能合理确定租赁期届满时将会取得租赁资产所有权的，在租赁资产预计剩余使用寿命内计提折旧；对于无法合理确定租赁期届满时将会取得租赁资产所有权的，在租赁期与租赁资产剩余使用寿命两者孰短的期间内计提折旧。

本公司按照《企业会计准则第8号——资产减值》的相关规定来确定使用权资产是否已发生减值并进行会计处理。

#### ②租赁负债

租赁负债按照租赁期开始日尚未支付的租赁付款额的现值进行初始计量。租赁付款额包括：

①固定付款额（包括实质固定付款额），存在租赁激励的，扣除租赁激励相关金额；②取决于指数或比率的可变租赁付款额；③根据承租人提供的担保余值预计应支付的款项；④购买选择权的行权价格，前提是承租人合理确定将行使该选择权；⑤行使终止租赁选择权需支付的款项，前提是租赁期反映出承租人将行使终止租赁选择权；

本公司采用租赁内含利率作为折现率；如果无法合理确定租赁内含利率的，则采用本公司的增量借款利率作为折现率。本公司按照固定的周期性利率计算租赁负债在租赁期内各期间的利息费用，并计入财务费用。该周期性利率是指公司所采用的折现率或修订后的折现率。

未纳入租赁负债计量的可变租赁付款额在实际发生时计入当期损益。

当本公司对续租选择权、终止租赁选择权或者购买选择权的评估结果发生变化的，则按变动后的租赁付款额和修订后的折现率计算的现值重新计量租赁负债，并相应调整使用权资产的账面价值。当实质租赁付款额、担保余值预计的应付金额或者取决于指数或比率的可变租赁付款额发生变动的，则按变动后的租赁付款额和原折现率计算的现值重新计量租赁负债，并相应调整使用权资产的账面价值。

③短期租赁和低价值资产租赁

对于短期租赁（在租赁开始日租赁期不超过 12 个月的租赁）和低价值资产租赁，本公司采取简化处理方法，不确认使用权资产和租赁负债，而在租赁期内各个期间按照直线法或其他系统合理的方法将租赁付款额计入相关资产成本或当期损益。

**作为出租方的租赁分类标准和会计处理方法**

√适用 □不适用

①经营租赁

本公司采用直线法将经营租赁的租赁收款额确认为租赁期内各期间的租金收入。与经营租赁有关的未计入租赁收款额的可变租赁付款额，于实际发生时计入当期损益。

③ 融资租赁

于租赁期开始日，本公司确认应收融资租赁款，并终止确认融资租赁资产。应收融资租赁款以租赁投资净额（未担保余值和租赁期开始日尚未收到的租赁收款额按照租赁内含利率折现的现值之和）进行初始计量，并按照固定的周期性利率计算确认租赁期内的利息收入。本公司取得的未纳入租赁投资净额计量的可变租赁付款额在实际发生时计入当期损益。

**40、 其他重要的会计政策和会计估计**

□适用 √不适用

**41、 重要会计政策和会计估计的变更**

详见“重要事项”的“公司对会计政策、会计估计变更或重大会计差错更正原因和影响的分析说明”。

**42、 2025 年起首次执行新会计准则或准则解释等涉及调整首次执行当年年初的财务报表**

□适用 √不适用

**43、 其他**

□适用 √不适用

**六、 税项**

**1、 主要税种及税率**

主要税种及税率情况

√适用 □不适用

税种	计税依据	税率
增值税	应税收入按 5%、6%、9%、13% 的税率计算销项税，并按扣除当期允许抵扣的进项税额后的差额计缴增值税。	5%、6%、9%、13%
城市维护建设税	按实际缴纳的流转税的 5%、7% 计缴。	5%、7%
教育费附加	按实际缴纳的流转税的 3% 计缴。	3%
地方教育费附加	按实际缴纳的流转税的 2% 计缴。	2%

水资源税	按当期发电量 0.005 元/千瓦时缴纳水资源税。	0.005 元/千瓦时
企业所得税	按应纳税所得额的 10%、15%、25% 计缴/详见下表。	10%、15%、25%

存在不同企业所得税税率纳税主体的，披露情况说明

√适用 □不适用

纳税主体名称	所得税税率 (%)
国网信息通信股份有限公司	25%
金川杨家湾水电力有限公司	25%
北京中电普华信息技术有限公司	10%
安徽继远软件有限公司	15%
四川中电启明星信息技术有限公司	15%
北京中电飞华通信有限公司	15%
国网信通亿力科技有限责任公司	15%
福建亿榕信息技术有限公司	15%
福建亿力电力科技有限责任公司	15%

## 2、 税收优惠

√适用 □不适用

### (1) 企业所得税

根据《财政部税务总局发展改革委工业和信息化部关于促进集成电路产业和软件产业高质量发展企业所得税政策的公告》(2020 年第 45 号)和《国家发展改革委等五部门关于做好享受税收优惠政策的集成电路企业或项目、软件企业清单制定工作有关要求的通知》(发改高技(2021)413 号)规定,自 2020 年 1 月 1 日起,国家鼓励的重点软件企业,自获利年度起,第一年至第五年免征企业所得税,接续年度减按 10%的税率征收企业所得税。北京中电普华信息技术有限公司 2025 年符合国家鼓励的重点软件企业,享受上述税收优惠政策。

北京中电飞华通信有限公司为高新技术企业,证书编号:GR202311007379,发证时间:2023 年 12 月 20 日,有效期三年,2023 年至 2025 年企业所得税按照应纳税所得额的 15%计缴。

北京中电普华信息技术有限公司为高新技术企业,证书编号:GR202311005539,发证时间:2023 年 11 月 30 日,有效期三年,2023 年至 2025 年企业所得税按照应纳税所得额的 15%计缴。

安徽继远软件有限公司为高新技术企业,证书编号:GR202434006597,发证时间:2024 年 12 月 6 日,有效期三年,2024 年至 2026 年企业所得税按照应纳税所得额的 15%计缴。

四川中电启明星信息技术有限公司为高新技术企业,证书编号:GR202351004122,发证时间:2023 年 12 月 12 日,有效期三年,2023 年至 2025 年企业所得税按照应纳税所得额的 15%计缴。

国网信通亿力科技有限责任公司为高新技术企业,证书编号:GR202435101057,发证时间:2024 年 12 月 2 日,有效期三年,2024 年至 2026 年企业所得税按照应纳税所得额的 15%计缴。

福建亿榕信息技术有限公司为高新技术企业,证书编号:GR202335001794,发证时间:2023 年 12 月 28 日,有效期三年,2023 年至 2025 年企业所得税按照应纳税所得额的 15%计缴。

福建亿力电力科技有限责任公司为高新技术企业,证书编号:GR202335003889,发证时间:2023 年 12 月 28 日,有效期三年,2025 年至 2027 年企业所得税按照应纳税所得额的 15%计缴。

### (2) 增值税

根据《财政部国家税务总局关于全面推开营业税改征增值税试点的通知》财税(2016)36 号规定,四川中电启明星信息技术有限公司技术开发合同免征增值税。

根据《财政部国家税务总局关于软件产品增值税政策的通知》(财税〔2011〕100 号),软件产品的增值税实际税负超过 3%的部分享受即征即退政策。安徽继远软件有限公司、四川中电启明星信息技术有限公司享受该政策。

### (3) 其他

国网信通亿力科技有限责任公司福州分公司为小微企业，根据《关于进一步支持小微企业和个体工商户发展有关税费政策的公告》（财政部 税务总局公告 2023 年第 12 号）规定，自 2023 年 1 月 1 日至 2027 年 12 月 31 日，对增值税小规模纳税人、小型微利企业和个体工商户减半征收资源税（不含水资源税）、城市维护建设税、房产税、城镇土地使用税、印花税（不含证券交易印花税）、耕地占用税和教育费附加、地方教育附加。

### 3、其他

适用 不适用

## 七、合并财务报表项目注释

### 1、货币资金

适用 不适用

单位：元 币种：人民币

项目	期末余额	期初余额
库存现金		
银行存款	2,135,592,506.09	2,546,475,277.29
其他货币资金	193,009,540.19	371,645,979.52
存放财务公司存款		
合计	2,328,602,046.28	2,918,121,256.81
其中：存放在境外的款项总额		

其他说明：

使用受到限制的货币资金

项目	期末余额	期初余额
银行承兑汇票保证金	183,511,046.15	365,139,324.60
保函保证金	7,777,077.72	2,608,338.06
投标保证金	512,955.71	512,588.97
诉讼冻结资金	149,268,644.47	94,904,339.98
履约保证金	1,721,416.32	3,898,316.86
合计	342,791,140.37	467,062,908.47

### 2、交易性金融资产

适用 不适用

### 3、衍生金融资产

适用 不适用

### 4、应收票据

#### (1). 应收票据分类列示

适用 不适用

单位：元 币种：人民币

项目	期末余额	期初余额
银行承兑票据	7,662,073.68	15,955,837.67
商业承兑票据		

合计	7,662,073.68	15,955,837.67
----	--------------	---------------

**(2). 期末公司已质押的应收票据**

适用 不适用

**(3). 期末公司已背书或贴现且在资产负债表日尚未到期的应收票据**

适用 不适用

单位：元 币种：人民币

项目	期末终止确认金额	期末未终止确认金额
银行承兑票据	176,110,628.83	
商业承兑票据		
合计	176,110,628.83	

**(4). 按坏账计提方法分类披露**

适用 不适用

按单项计提坏账准备：

适用 不适用

按组合计提坏账准备：

适用 不适用

按预期信用损失一般模型计提坏账准备

适用 不适用

各阶段划分依据和坏账准备计提比例

无

对本期发生损失准备变动的应收票据账面余额显著变动的情况说明：

适用 不适用

**(5). 坏账准备的情况**

适用 不适用

其中本期坏账准备收回或转回金额重要的：

适用 不适用

其他说明：

无

**(6). 本期实际核销的应收票据情况**

适用 不适用

其中重要的应收票据核销情况：

适用 不适用

应收票据核销说明：

适用 不适用

其他说明：

适用 不适用

## 5、应收账款

### (1). 按账龄披露

适用 不适用

单位：元 币种：人民币

账龄	期末账面余额	期初账面余额
1年以内（含1年）	4,495,855,420.77	4,864,326,128.04
1年以内（含1年）小计	4,495,855,420.77	4,864,326,128.04
1至2年	1,104,760,470.18	1,311,394,714.73
2至3年	395,971,940.03	399,146,728.95
3至4年	96,700,609.61	280,787,440.13
4至5年	148,589,717.03	218,822,712.30
5年以上	282,839,143.23	141,421,907.95
合计	6,524,717,300.85	7,215,899,632.10

(2). 按坏账计提方法分类披露

√适用 □不适用

单位：元 币种：人民币

类别	期末余额					期初余额				
	账面余额		坏账准备		账面价值	账面余额		坏账准备		账面价值
	金额	比例 (%)	金额	计提比例 (%)		金额	比例 (%)	金额	计提比例 (%)	
按单项计提坏账准备	37,009,638.77	0.57	37,009,638.77	100		8,830,719.15	0.12	8,830,719.15	100	
其中：										
按组合计提坏账准备	6,487,707,662.08	99.43	247,389,963.74	3.81	6,240,317,698.34	7,207,068,912.95	99.88	276,358,426.50	3.83	6,930,710,486.45
其中：										
应收关联方款项	5,967,683,667.04	91.46			5,967,683,667.04	6,540,923,020.34	90.65			6,540,923,020.34
应收其他单位款项	520,023,995.04	7.97	247,389,963.74	47.57	272,634,031.30	666,145,892.61	9.23	276,358,426.50	41.49	389,787,466.11
合计	6,524,717,300.85	/	284,399,602.51	/	6,240,317,698.34	7,215,899,632.10	/	285,189,145.65	/	6,930,710,486.45

按单项计提坏账准备:

√适用 □不适用

单位:元 币种:人民币

名称	期末余额			计提理由
	账面余额	坏账准备	计提比例 (%)	
上海崛盛通信技术有限公司	27,936,600.00	27,936,600.00	100	对方已被限制高消费
西藏宁算信息科技有限公司	7,977,157.73	7,977,157.73	100	与对方存在仲裁,对方已列为被执行人
北京九蜂巢人力资源管理顾问有限公司	709,561.42	709,561.42	100	对方已被吊销
北京有明云软件股份有限公司	232,419.62	232,419.62	100	对方已列为失信被执行人
启迪数华科技有限公司	144,000.00	144,000.00	100	对方已列为失信被执行人
成都国星宇航科技股份有限公司	9,900.00	9,900.00	100	预计无法收回
合计	37,009,638.77	37,009,638.77	100	/

按单项计提坏账准备的说明:

□适用 √不适用

按组合计提坏账准备:

√适用 □不适用

组合计提项目:组合1 应收关联方款项

单位:元 币种:人民币

名称	期末余额		
	账面余额	坏账准备	计提比例 (%)
国家电网有限公司合并范围内的客户应收款项	5,967,683,667.04		
合计	5,967,683,667.04		

按组合计提坏账准备的说明:

√适用 □不适用

注:根据客户信用风险特征及历史违约情况,结合当前状况以及对未来经济状况的预测,公司认为国家电网有限公司合并范围内客户资信良好,应收账款回款难度小,回款情况较好,应收该类客户款项的信用风险损失低,针对该类客户不计提信用减值损失。

组合计提项目:组合2 应收其他单位款项

单位:元 币种:人民币

名称	期末余额		
	账面余额	坏账准备	计提比例 (%)
1年以内(含1年)	167,795,890.22	8,389,794.52	5
1至2年	88,179,951.83	8,817,995.20	10
2至3年	46,244,277.16	23,122,138.59	50
3至4年	41,247,354.15	32,997,883.31	80
4至5年	24,943,695.61	22,449,326.05	90

5年以上	151,612,826.07	151,612,826.07	100
合计	520,023,995.04	247,389,963.74	

按组合计提坏账准备的说明：

适用 不适用

按预期信用损失一般模型计提坏账准备

适用 不适用

各阶段划分依据和坏账准备计提比例

无

对本期发生损失准备变动的应收账款账面余额显著变动的情况说明：

适用 不适用

**(3). 坏账准备的情况**

适用 不适用

单位：元 币种：人民币

类别	期初余额	本期变动金额				期末余额
		计提	收回或转回	转销或核销	其他变动	
按组合计提坏账准备的应收账款	285,189,145.65	-4,783.82		-784,759.32		284,399,602.51
合计	285,189,145.65	-4,783.82		-784,759.32		284,399,602.51

其中本期坏账准备收回或转回金额重要的：

适用 不适用

其他说明：无

**(4). 本期实际核销的应收账款情况**

适用 不适用

单位：元 币种：人民币

项目	核销金额
实际核销的应收账款	784,759.32

其中重要的应收账款核销情况

适用 不适用

应收账款核销说明：

适用 不适用

**(5). 按欠款方归集的期末余额前五名的应收账款和合同资产情况**

适用 不适用

单位：元 币种：人民币

单位名称	应收账款期末余额	合同资产期末余额	应收账款和合同资产期末余额	占应收账款和合同资产期末余额合计数的比例 (%)	坏账准备期末余额
国网信息通信产业集团有限公司	553,993,593.60	81,099,955.45	635,093,549.05	8.80	
国家电网有限公司	383,584,284.27	36,566,419.02	420,150,703.29	5.82	
国网江苏省电力有限公司	322,713,837.67	26,945,119.97	349,658,957.64	4.85	
国网安徽省电力有限公司	299,054,318.38	54,093,998.38	353,148,316.76	4.90	
国网四川省电力公司	288,426,691.02	22,088,782.97	310,515,473.99	4.30	
合计	1,847,772,724.94	220,794,275.79	2,068,567,000.73	28.67	

其他说明：无

其他说明：

适用 不适用

## 6、合同资产

### (1). 合同资产情况

适用 不适用

单位：元 币种：人民币

项目	期末余额			期初余额		
	账面余额	坏账准备	账面价值	账面余额	坏账准备	账面价值
合同资产	688,430,702.87	2,704,714.04	685,725,988.83	695,283,248.75	5,117,567.53	690,165,681.22
合计	688,430,702.87	2,704,714.04	685,725,988.83	695,283,248.75	5,117,567.53	690,165,681.22

### (2). 报告期内账面价值发生重大变动的金额和原因

适用 不适用

(3). 按坏账计提方法分类披露

√适用 □不适用

单位：元 币种：人民币

类别	期末余额					期初余额				
	账面余额		坏账准备		账面价值	账面余额		坏账准备		账面价值
	金额	比例 (%)	金额	计提比例 (%)		金额	比例 (%)	金额	计提比例 (%)	
按单项计提坏账准备										
其中：										
按组合计提坏账准备	688,430,702.87	100.00	2,704,714.04	0.39	685,725,988.83	695,283,248.75	100.00	5,117,567.53	0.74	690,165,681.22
其中：										
关联方合同资产	658,946,343.39	95.72			658,946,343.39	621,512,358.37	89.39			621,512,358.37
其他客户合同资产	29,484,359.48	4.28	2,704,714.04	9.17	26,779,645.44	73,770,890.38	10.61	5,117,567.53	6.94	68,653,322.85
合计	688,430,702.87	100.00	2,704,714.04		685,725,988.83	695,283,248.75		5,117,567.53		690,165,681.22

按单项计提坏账准备:

适用 不适用

按单项计提坏账准备的说明:

适用 不适用

按组合计提坏账准备:

适用 不适用

组合计提项目: 关联方合同资产

单位: 元 币种: 人民币

名称	期末余额		
	账面余额	坏账准备	计提比例 (%)
国家电网有限公司合并范围内的客户合同资产	658,946,343.39		
合计	658,946,343.39		

按组合计提坏账准备的说明

适用 不适用

组合计提项目: 其他客户合同资产

单位: 元 币种: 人民币

名称	期末余额		
	账面余额	坏账准备	计提比例 (%)
1年以内(含1年)	26,991,927.66	1,349,596.38	5
1至2年	610,245.62	61,024.56	10
2至3年	1,132,186.20	566,093.10	50
3至4年	110,000.00	88,000.00	80
4至5年			
5年以上	640,000.00	640,000.00	100
合计	29,484,359.48	2,704,714.04	

按组合计提坏账准备的说明

适用 不适用

按预期信用损失一般模型计提坏账准备

适用 不适用

各阶段划分依据和坏账准备计提比例

无

对本期发生损失准备变动的合同资产账面余额显著变动的情况说明:

适用 不适用

**(4). 本期合同资产计提坏账准备情况**

适用 不适用

单位: 元 币种: 人民币

项目	期初余额	本期变动金额	期末余额	原因
----	------	--------	------	----

		本期计提	本期收回或转回	本期转销/核销	其他变动		
按组合计提坏账准备的合同资产	5,117,567.53	-2,412,853.49				2,704,714.04	
合计	5,117,567.53	-2,412,853.49				2,704,714.04	/

其中本期坏账准备收回或转回金额重要的：

适用 不适用

其他说明：无

**(5). 本期实际核销的合同资产情况**

适用 不适用

其中重要的合同资产核销情况

适用 不适用

合同资产核销说明：

适用 不适用

其他说明：

适用 不适用

**7、 应收款项融资**

**(1). 应收款项融资分类列示**

适用 不适用

单位：元 币种：人民币

项目	期末余额	期初余额
应收票据	227,532,086.59	171,912,926.57
合计	227,532,086.59	171,912,926.57

**(2). 期末公司已质押的应收款项融资**

适用 不适用

**(3). 期末公司已背书或贴现且在资产负债表日尚未到期的应收款项融资**

适用 不适用

**(4). 按坏账计提方法分类披露**

适用 不适用

按单项计提坏账准备：

适用 不适用

按单项计提坏账准备的说明：

适用 不适用

按组合计提坏账准备:

适用 不适用

按预期信用损失一般模型计提坏账准备

适用 不适用

各阶段划分依据和坏账准备计提比例

无

对本期发生损失准备变动的应收款项融资账面余额显著变动的情况说明:

适用 不适用

**(5). 坏账准备的情况**

适用 不适用

其中本期坏账准备收回或转回金额重要的:

适用 不适用

其他说明:

无

**(6). 本期实际核销的应收款项融资情况**

适用 不适用

其中重要的应收款项融资核销情况

适用 不适用

核销说明:

适用 不适用

**(7). 应收款项融资本期增减变动及公允价值变动情况:**

适用 不适用

**(8). 其他说明**

适用 不适用

**8、预付款项**

**(1). 预付款项按账龄列示**

适用 不适用

单位: 元 币种: 人民币

账龄	期末余额		期初余额	
	金额	比例(%)	金额	比例(%)
1年以内	537,871,072.53	94.90	329,888,656.64	95.07
1至2年	20,719,113.43	3.65	9,826,498.04	2.83

2至3年	1,563,737.82	0.27	1,770,163.67	0.51
3年以上	6,719,576.38	1.18	5,501,276.53	1.59
合计	566,873,500.16	100	346,986,594.88	100

账龄超过1年且金额重要的预付款项未及时结算原因的说明：无

(2). 按预付对象归集的期末余额前五名的预付款情况

√适用 □不适用

单位：元 币种：人民币

单位名称	期末余额	占预付款项期末余额合计数的比例(%)
上海辉电智能科技股份有限公司	68,802,844.81	12.14
神州数码(中国)有限公司	27,611,000.00	4.87
北京力通科源技术有限公司	25,166,006.44	4.44
南京创瑞丰系统集成有限公司	24,114,160.00	4.25
北京普瑞软科技术有限公司	23,581,197.46	4.16
合计	169,275,208.71	29.86

其他说明：无

其他说明：

□适用 √不适用

9、其他应收款

项目列示

√适用 □不适用

单位：元 币种：人民币

项目	期末余额	期初余额
应收利息		
应收股利		6,537,021.80
其他应收款	41,705,076.70	1,520,275,037.83
合计	41,705,076.70	1,526,812,059.63

其他说明：

□适用 √不适用

应收利息

(1). 应收利息分类

□适用 √不适用

(2). 重要逾期利息

□适用 √不适用

(3). 按坏账计提方法分类披露

□适用 √不适用

按单项计提坏账准备:

适用 不适用

按单项计提坏账准备的说明:

适用 不适用

按组合计提坏账准备:

适用 不适用

**(4). 按预期信用损失一般模型计提坏账准备**

适用 不适用

各阶段划分依据和坏账准备计提比例

无

对本期发生损失准备变动的应收利息账面余额显著变动的情况说明:

适用 不适用

**(5). 坏账准备的情况**

适用 不适用

其中本期坏账准备收回或转回金额重要的:

适用 不适用

其他说明: 无

**(6). 本期实际核销的应收利息情况**

适用 不适用

其中重要的应收利息核销情况

适用 不适用

核销说明:

适用 不适用

其他说明:

适用 不适用

**应收股利**

**(1). 应收股利**

适用 不适用

单位: 元 币种: 人民币

项目(或被投资单位)	期末余额	期初余额
天津市普迅电力信息技术有限公司	-	6,537,021.80
合计	-	6,537,021.80

**(2). 重要的账龄超过 1 年的应收股利**

适用 不适用

**(3). 按坏账计提方法分类披露**

适用 不适用

按单项计提坏账准备:

适用 不适用

按单项计提坏账准备的说明:

适用 不适用

按组合计提坏账准备:

适用 不适用

**(4). 按预期信用损失一般模型计提坏账准备**

适用 不适用

各阶段划分依据和坏账准备计提比例:

无

对本期发生损失准备变动的应收股利账面余额显著变动的情况说明:

适用 不适用

**(5). 坏账准备的情况**

适用 不适用

其中本期坏账准备收回或转回金额重要的:

适用 不适用

其他说明: 无

**(6). 本期实际核销的应收股利情况**

适用 不适用

其中重要的应收股利核销情况

适用 不适用

核销说明:

适用 不适用

其他说明:

适用 不适用

**其他应收款**

**(1). 按账龄披露**

适用 不适用

单位：元 币种：人民币

账龄	期末账面余额	期初账面余额
1年以内（含1年）	41,751,173.08	1,430,229,282.17
1年以内（含1年）小计	41,751,173.08	1,430,229,282.17
1至2年	32,056,967.86	108,859,380.45
2至3年	104,651,890.76	4,731,133.56
3至4年	4,337,868.75	6,726,772.18
4至5年	6,607,357.18	3,655,146.85
5年以上	89,090,128.86	90,958,548.91
合计	278,495,386.49	1,645,160,264.12

(1). 按款项性质分类情况

√适用 □不适用

单位：元 币种：人民币

款项性质	期末账面余额	期初账面余额
代垫农网建设贷款及利息	45,421,688.18	45,421,688.18
投标保证金	30,015,886.26	38,664,681.83
代垫基建款	16,767,509.44	16,712,323.07
采购款	8,412,479.92	8,412,479.92
押金、备用金	17,445,662.30	17,431,465.94
往来款	143,894,462.43	1,498,144,107.42
其他	16,537,697.96	20,373,517.76
合计	278,495,386.49	1,645,160,264.12

(2). 坏账准备计提情况

√适用 □不适用

单位：元 币种：人民币

坏账准备	第一阶段	第二阶段	第三阶段	合计
	未来12个月预期信用损失	整个存续期预期信用损失(未发生信用减值)	整个存续期预期信用损失(已发生信用减值)	
2025年1月1日余额	56,534,234.54	668,099.42	67,682,892.33	124,885,226.29
2025年1月1日余额在本期				
--转入第二阶段				
--转入第三阶段	-13,022,182.32		13,022,182.32	
--转回第二阶段				
--转回第一阶段				
本期计提	-403,642.10		114,031,853.28	113,628,211.18
本期转回				
本期转销				
本期核销	-1,723,127.68			-1,723,127.68
其他变动				
2025年12月31日余额	41,385,282.44	668,099.42	194,736,927.93	236,790,309.79

各阶段划分依据和坏账准备计提比例

无

对本期发生损失准备变动的其他应收款账面余额显著变动的情况说明：

适用 不适用

本期坏账准备计提金额以及评估金融工具的信用风险是否显著增加的采用依据：

适用 不适用

**(3). 坏账准备的情况**

适用 不适用

单位：元 币种：人民币

类别	期初余额	本期变动金额				期末余额
		计提	收回或转回	转销或核销	其他变动	
按组合计提坏账准备	124,885,226.29	113,628,211.18		-1,723,127.68		236,790,309.79
合计	124,885,226.29	113,628,211.18		-1,723,127.68		236,790,309.79

其中本期坏账准备转回或收回金额重要的：

适用 不适用

其他说明：

无

**(4). 本期实际核销的其他应收款情况**

适用 不适用

单位：元 币种：人民币

项目	核销金额
实际核销的其他应收款	1,723,127.68

其中重要的其他应收款核销情况：

适用 不适用

其他应收款核销说明：

适用 不适用

**(5). 按欠款方归集的期末余额前五名的其他应收款情况**

适用 不适用

单位：元 币种：人民币

单位名称	期末余额	占其他应收款期末余额合计数的比例 (%)	款项的性质	账龄	坏账准备期末余额
三亚科控国际供应链发展有限责任公司	103,894,035.60	37.31	往来款	2-4年	103,894,035.60
小金四姑娘山旅游电力开发有限责任公司	45,421,688.18	16.31	代垫农网建设贷款及利息	5年以上	45,421,688.18

上海东华机电成套设备工程有限公司	23,160,000.00	8.32	往来款	1年以上	23,160,000.00
上海泛电机电设备贸易中心	13,300,000.00	4.78	往来款	1年以上	13,300,000.00
四川地方电力培训中心	8,506,000.00	3.05	代垫基建款	5年以上	8,506,000.00
合计	194,281,723.78	69.77	/	/	194,281,723.78

(6). 因资金集中管理而列报于其他应收款

适用 不适用

其他说明:

适用 不适用

10、 存货

(1). 存货分类

适用 不适用

单位: 元 币种: 人民币

项目	期末余额			期初余额		
	账面余额	存货跌价准备/ 合同履约成本 减值准备	账面价值	账面余额	存货跌价准备/ 合同履约成本 减值准备	账面价值
原材料				1,405,376.17	1,390,000.06	15,376.11
在产品						
库存商品	34,896.75		34,896.75			
周转材料						
消耗性生物资产						
合同履约成本	653,987,470.41		653,987,470.41	675,627,790.65		675,627,790.65
合计	654,022,367.16		654,022,367.16	677,033,166.82	1,390,000.06	675,643,166.76

(2). 确认为存货的数据资源

适用 不适用

(3). 存货跌价准备及合同履约成本减值准备

适用 不适用

单位: 元 币种: 人民币

项目	期初余额	本期增加金额	本期减少金额	期末余额
----	------	--------	--------	------

		计提	其他	转回或转销	其他	
原材料	1,390,000.06				1,390,000.06	
在产品						
库存商品						
周转材料						
消耗性生物资产						
合同履约成本						
合计	1,390,000.06				1,390,000.06	

本期转回或转销存货跌价准备的原因

适用 不适用

按组合计提存货跌价准备

适用 不适用

按组合计提存货跌价准备的计提标准

适用 不适用

(4). 存货期末余额含有的借款费用资本化金额及其计算标准和依据

适用 不适用

(5). 合同履约成本本期摊销金额的说明

适用 不适用

其他说明:

适用 不适用

11、 持有待售资产

适用 不适用

12、 一年内到期的非流动资产

适用 不适用

一年内到期的债权投资

适用 不适用

一年内到期的其他债权投资

适用 不适用

一年内到期的非流动资产的其他说明:

无

13、 其他流动资产

适用 不适用

单位：元 币种：人民币

项目	期末余额	期初余额
税费重分类	207,338,562.72	195,889,003.94
银行供应链金融产品	1,139,000.00	
其他		777,281.22
合计	208,477,562.72	196,666,285.16

其他说明：

无

#### 14、 债权投资

##### (1). 债权投资情况

适用 不适用

债权投资减值准备本期变动情况

适用 不适用

##### (2). 期末重要的债权投资

适用 不适用

##### (3). 减值准备计提情况

适用 不适用

各阶段划分依据和减值准备计提比例：

无

对本期发生损失准备变动的债权投资账面余额显著变动的情况说明：

适用 不适用

本期减值准备计提金额以及评估金融工具的信用风险是否显著增加的采用依据

适用 不适用

##### (4). 本期实际的核销债权投资情况

适用 不适用

其中重要的债权投资情况核销情况

适用 不适用

债权投资的核销说明：

适用 不适用

其他说明：

适用 不适用

#### 15、 其他债权投资

##### (1). 其他债权投资情况

适用 不适用

其他债权投资减值准备本期变动情况

适用 不适用

**(2). 期末重要的其他债权投资**

适用 不适用

**(3). 减值准备计提情况**

适用 不适用

各阶段划分依据和减值准备计提比例：  
无

对本期发生损失准备变动的其他债权投资账面余额显著变动的情况说明：

适用 不适用

本期减值准备计提金额以及评估金融工具的信用风险是否显著增加的采用依据

适用 不适用

**(4). 本期实际核销的其他债权投资情况**

适用 不适用

其中重要的其他债权投资情况核销情况

适用 不适用

其他债权投资的核销说明：

适用 不适用

其他说明：

适用 不适用

**16、 长期应收款**

**(1). 长期应收款情况**

适用 不适用

**(2). 按坏账计提方法分类披露**

适用 不适用

按单项计提坏账准备：

适用 不适用

按单项计提坏账准备的说明：

适用 不适用

按组合计提坏账准备：

适用 不适用

**(3). 按预期信用损失一般模型计提坏账准备**

适用 不适用

各阶段划分依据和坏账准备计提比例

无

对本期发生损失准备变动的长期应收款账面余额显著变动的情况说明：

适用 不适用

本期坏账准备计提金额以及评估金融工具的信用风险是否显著增加的采用依据

适用 不适用

#### (4). 坏账准备的情况

适用 不适用

其中本期坏账准备收回或转回金额重要的：

适用 不适用

其他说明：

无

#### (5). 本期实际核销的长期应收款情况

适用 不适用

其中重要的长期应收款核销情况

适用 不适用

长期应收款核销说明：

适用 不适用

其他说明：

适用 不适用

17、 长期股权投资

(1). 长期股权投资情况

√适用 □不适用

单位：元 币种：人民币

被投资单位	期初 余额（账面价值）	本期增减变动								期末 余额（账面价 值）	减值 准备 期末 余额
		追加 投资	减少 投资	权益法下确认的 投资损益	其他 综合 收益 调整	其他权益变 动	宣告发放现金股 利或利润	计提 减值 准备	其他		
一、合营企业											
二、联营企业											
四川福堂水电有限公司	293,211,016.83			141,857,302.52		90,649.82	132,000,000.00			303,158,969.17	
思极星能科技（四川）有限公司	20,671,427.12			-21,516,633.80					845,206.68		
小计	313,882,443.95			120,340,668.72		90,649.82	132,000,000.00		845,206.68	303,158,969.17	
合计	313,882,443.95			120,340,668.72		90,649.82	132,000,000.00		845,206.68	303,158,969.17	

注：思极星能科技（四川）有限公司于2025年8月8日向法院申请破产清算，并于2026年4月23日收到四川天府新区人民法院民事裁定书，受理其破产清算申请。

(2). 长期股权投资的减值测试情况

适用 不适用

其他说明：  
无

18、 其他权益工具投资

(1). 其他权益工具投资情况

适用 不适用

单位：元 币种：人民币

项目	期初余额	本期增减变动					期末余额	本期确认的股利收入	累计计入其他综合收益的利得	累计计入其他综合收益的损失	指定为以公允价值计量且其变动计入其他综合收益的原因
		追加投资	减少投资	本期计入其他综合收益的利得	本期计入其他综合收益的损失	其他					
四川西部阳光电力开发有限公司	27,000,000.00						27,000,000.00	2,929,048.68			拟长期持有该股权投资
合计	27,000,000.00						27,000,000.00	2,929,048.68			/

(2). 本期存在终止确认的情况说明

适用 不适用

其他说明:

适用 不适用

19、 其他非流动金融资产

适用 不适用

其他说明:

适用 不适用

20、 投资性房地产

投资性房地产计量模式

(1). 采用成本计量模式的投资性房地产

单位：元 币种：人民币

项目	房屋、建筑物	土地使用权	在建工程	合计
一、账面原值				
1. 期初余额	67,094,939.84			67,094,939.84
2. 本期增加金额				
(1) 外购				
(2) 存货\固定资产\ 在建工程转入				
(3) 企业合并增加				
3. 本期减少金额				
(1) 处置				
(2) 其他转出				
4. 期末余额	67,094,939.84			67,094,939.84
二、累计折旧和累计摊销				
1. 期初余额	27,538,537.73			27,538,537.73
2. 本期增加金额	3,324,471.00			3,324,471.00
(1) 计提或摊销	3,324,471.00			3,324,471.00
3. 本期减少金额				
(1) 处置				
(2) 其他转出				
4. 期末余额	30,863,008.73			30,863,008.73
三、减值准备				
1. 期初余额				
2. 本期增加金额				
(1) 计提				
3. 本期减少金额				
(1) 处置				
(2) 其他转出				
4. 期末余额				
四、账面价值				
1. 期末账面价值	36,231,931.11			36,231,931.11
2. 期初账面价值	39,556,402.11			39,556,402.11

(2). 未办妥产权证书的投资性房地产情况

适用 不适用

(3). 采用成本计量模式的投资性房地产的减值测试情况

适用 不适用

其他说明：

适用 不适用

21、 固定资产

项目列示

适用 不适用

单位：元 币种：人民币

项目	期末余额	期初余额
固定资产	871,244,371.75	900,747,146.60
固定资产清理	178,384.81	437,392.85
合计	871,422,756.56	901,184,539.45

其他说明：

适用 不适用

固定资产

(1). 固定资产情况

适用 不适用

单位：元 币种：人民币

项目	房屋及建筑物	机器设备	运输工具	其他	合计
一、账面原值：					
1. 期初余额	454,084,044.76	519,370,793.68	17,604,515.56	896,937,191.89	1,887,996,545.89
2. 本期增加金额	2,994,464.17	89,246,385.31	284,070.80	26,601,949.53	119,126,869.81
(1) 购置		573,595.89	284,070.80	4,312,229.57	5,169,896.26
(2) 在建工程转入	2,994,464.17	83,646,336.92		11,141,519.98	97,782,321.07
(3) 内部研发转入		5,026,452.50		11,148,199.98	16,174,652.48
3. 本期减少金额		2,014,524.99	1,878,712.71	21,818,313.14	25,711,550.84
(1) 处置或报废		449,235.84	1,071,141.00	3,118,454.46	4,638,831.30
(2) 处置子公司减少		1,565,289.15	807,571.71	18,699,858.68	21,072,719.54
4. 期末余额	457,078,508.93	606,602,654.00	16,009,873.65	901,720,828.28	1,981,411,864.86

二、累计折旧					
1. 期初余额	112,857,673.08	289,608,657.38	14,526,836.90	570,256,231.93	987,249,399.29
2. 本期增加金额	17,841,372.88	27,514,150.41	778,744.89	86,791,649.65	132,925,917.83
(1) 计提	17,841,372.88	27,514,150.41	778,744.89	86,791,649.65	132,925,917.83
3. 本期减少金额		1,265,743.61	1,710,396.36	7,031,684.04	10,007,824.01
(1) 处置或报废		426,774.05	1,017,583.95	2,962,531.44	4,406,889.44
(2) 处置子公司减少		838,969.56	692,812.41	4,069,152.60	5,600,934.57
4. 期末余额	130,699,045.96	315,857,064.18	13,595,185.43	650,016,197.54	1,110,167,493.11
三、减值准备					
1. 期初余额					
2. 本期增加金额					
(1) 计提					
3. 本期减少金额					
(1) 处置或报废					
4. 期末余额					
四、账面价值					
1. 期末账面价值	326,379,462.97	290,745,589.82	2,414,688.22	251,704,630.74	871,244,371.75
2. 期初账面价值	341,226,371.68	229,762,136.30	3,077,678.66	326,680,959.96	900,747,146.60

(2). 暂时闲置的固定资产情况

适用 不适用

(3). 通过经营租赁租出的固定资产

适用 不适用

(4). 未办妥产权证书的固定资产情况

适用 不适用

单位：元 币种：人民币

项目	账面价值	未办妥产权证书的原因
都江堰办公楼	728,630.47	尚在办理中
光荣小区	94,977.00	尚在办理中

阿铝住房	91,216.06	尚在办理中
合计	914,823.53	

(5). 固定资产的减值测试情况

适用 不适用

其他说明:

适用 不适用

固定资产清理

适用 不适用

单位: 元 币种: 人民币

项目	期末余额	期初余额
固定资产清理	178,384.81	437,392.85
合计	178,384.81	437,392.85

其他说明: 无

22、 在建工程

项目列示

适用 不适用

单位: 元 币种: 人民币

项目	期末余额	期初余额
在建工程	20,476,908.11	58,400,739.94
工程物资		
合计	20,476,908.11	58,400,739.94

其他说明:

适用 不适用

在建工程

(1). 在建工程情况

适用 不适用

单位: 元 币种: 人民币

项目	期末余额			期初余额		
	账面余额	减值准备	账面价值	账面余额	减值准备	账面价值
2025年直属承载网(北京)扩容改造项目	5,749,915.38		5,749,915.38			
2025年通信应用终端产线扩建改造项目	4,214,973.44		4,214,973.44			

客户体验中心建设项目	3,581,035.13		3,581,035.13			
2025年承载网（上海）扩容改造项目	1,805,520.04		1,805,520.04			
智能采集装置类产品生产线建设项目	1,588,000.00		1,588,000.00			
2025年西南云网产业园数据中心项目（一期）	1,535,275.13		1,535,275.13			
低压电网智能终端生产线建设项目	1,251,643.94		1,251,643.94			
2025年负荷管理装置自主生产能力建设项目	574,925.58		574,925.58			
网络设备升级软硬件购置项目	175,619.47		175,619.47			
高效能数据传输平台建设项目（二期）				35,719,992.25		35,719,992.25
2024年直属单位承载网（北京）扩容改造项目				7,237,439.33		7,237,439.33
云网产业园1号楼1层展厅、8-9楼装饰装修项目				5,247,228.40		5,247,228.40
未来城云数据中心电源可靠性提升工程项目				5,204,629.63		5,204,629.63
云网产业园办公区装修工程项目				3,624,932.03		3,624,932.03
2024年承载网（上海）扩容改造项目				1,256,265.47		1,256,265.47

丽金中心 A 栋办公楼综 合维修项目				110,252.83		110,252.83
合计	20,476,908.11		20,476,908.11	58,400,739.94	—	58,400,739.94

(2). 重要在建工程项目本期变动情况

√适用 □不适用

单位：元 币种：人民币

项目名称	预算数	期初余额	本期增加金额	本期转入固定资产金额	本期其他减少金额	期末余额	工程累计投入占预算比例 (%)	工程进度	利息资本化累计金额	其中：本期利息资本化金额	本期利息资本化率 (%)	资金来源
高效能数据传输平台建设项目（二期）	120,709,000.00	35,719,992.25	36,279,006.06	71,998,998.31			89.7	已完工				自筹资金
合计	120,709,000.00	35,719,992.25	36,279,006.06	71,998,998.31			/	/			/	/

(3). 本期计提在建工程减值准备情况

适用 不适用

(4). 在建工程的减值测试情况

适用 不适用

其他说明：

适用 不适用

工程物资

(5). 工程物资情况

适用 不适用

23、 生产性生物资产

(1). 采用成本计量模式的生产性生物资产

适用 不适用

(2). 采用成本计量模式的生产性生物资产的减值测试情况

适用 不适用

(3). 采用公允价值计量模式的生产性生物资产

适用 不适用

其他说明：

适用 不适用

24、 油气资产

(1). 油气资产情况

适用 不适用

(2). 油气资产的减值测试情况

适用 不适用

其他说明：无

25、 使用权资产

(1). 使用权资产情况

适用 不适用

单位：元 币种：人民币

项目	房屋及建筑物	其他	合计
一、账面原值			

1. 期初余额	309,853,616.56	7,116,665.92	316,970,282.48
2. 本期增加金额	78,596,215.82		78,596,215.82
(1) 租入	78,596,215.82		78,596,215.82
3. 本期减少金额	19,734,149.65	47,961.45	19,782,111.10
(1) 处置	8,064,708.37	47,961.45	8,112,669.82
(2) 租赁变更减少	11,669,441.28		11,669,441.28
4. 期末余额	368,715,682.73	7,068,704.47	375,784,387.20
<b>二、累计折旧</b>			
1. 期初余额	82,578,792.11	1,536,611.24	84,115,403.35
2. 本期增加金额	87,641,984.71	1,389,510.35	89,031,495.06
(1) 计提	87,641,984.71	1,389,510.35	89,031,495.06
3. 本期减少金额	12,564,561.40	47,961.45	12,612,522.85
(1) 处置	8,064,708.37	47,961.45	8,112,669.82
(2) 租赁变更减少	4,499,853.03		4,499,853.03
4. 期末余额	157,656,215.42	2,878,160.14	160,534,375.56
<b>三、减值准备</b>			
1. 期初余额			
2. 本期增加金额			
(1) 计提			
3. 本期减少金额			
(1) 处置			
4. 期末余额			
<b>四、账面价值</b>			
1. 期末账面价值	211,059,467.31	4,190,544.33	215,250,011.64
2. 期初账面价值	227,274,824.45	5,580,054.68	232,854,879.13

(2). 使用权资产的减值测试情况

适用 不适用

其他说明：无

26、 无形资产

(1). 无形资产情况

适用 不适用

单位：元 币种：人民币

项目	土地使用权	专利权	软件	著作权	合计
<b>一、账面原值</b>					
1. 期初余额	17,567,179.27	76,605,767.55	763,505,280.36	1,348,373,099.52	2,206,051,326.70
2. 本期增加金额		10,549,342.11	58,851,870.95	209,523,313.69	278,924,526.75
(1) 购置					
(2) 内部研发		10,549,342.11	58,851,870.95	209,523,313.69	278,924,526.75

(3) 在建工程转入					
3. 本期减少金额			60,000.00	95,445,241.93	95,505,241.93
(1) 处置			60,000.00	95,445,241.93	95,505,241.93
4. 期末余额	17,567,179.27	87,155,109.66	822,297,151.31	1,462,451,171.28	2,389,470,611.52
二、累计摊销					
1. 期初余额	6,374,924.43	62,112,346.22	277,090,566.54	745,121,493.92	1,090,699,331.11
2. 本期增加金额	356,744.76	6,918,631.66	95,533,580.47	150,850,783.27	253,659,740.16
(1) 计提	356,744.76	6,918,631.66	95,533,580.47	150,850,783.27	253,659,740.16
3. 本期减少金额			60,000.00	56,003,139.48	56,063,139.48
(1) 处置			60,000.00	56,003,139.48	56,063,139.48
4. 期末余额	6,731,669.19	69,030,977.88	372,564,147.01	839,969,137.71	1,288,295,931.79
三、减值准备					
1. 期初余额					
2. 本期增加金额					
(1) 计提					
3. 本期减少金额					
(1) 处置					
4. 期末余额					
四、账面价值					
1. 期末账面价值	10,835,510.08	18,124,131.78	449,733,004.30	622,482,033.57	1,101,174,679.73
2. 期初账面价值	11,192,254.84	14,493,421.33	486,414,713.82	603,251,605.60	1,115,351,995.59

本期末通过公司内部研发形成的无形资产占无形资产余额的比例是76.09%

**(2). 确认为无形资产的数据资源**

适用  不适用

**(3). 未办妥产权证书的土地使用权情况**

适用  不适用

单位：元 币种：人民币

项目	账面价值	未办妥产权证书的原因
土地使用权-都江堰办公区用地（奎光路 301 号）	425,299.13	尚在办理中
土地使用权-都江堰道路用地（奎光路 301 号）	395,815.48	尚在办理中
土地使用权-曲水村仓储用地	968,284.96	尚在办理中
合计	1,789,399.57	

**(4). 无形资产的减值测试情况**

适用 不适用

其他说明：

适用 不适用

**27、 商誉**

**(1). 商誉账面原值**

适用 不适用

**(2). 商誉减值准备**

适用 不适用

**(3). 商誉所在资产组或资产组组合的相关信息**

适用 不适用

资产组或资产组组合发生变化

适用 不适用

其他说明：

适用 不适用

**(4). 可收回金额的具体确定方法**

可收回金额按公允价值减去处置费用后的净额确定

适用 不适用

可收回金额按预计未来现金流量的现值确定

适用 不适用

前述信息与以前年度减值测试采用的信息或外部信息明显不一致的差异原因

适用 不适用

公司以前年度减值测试采用信息与当年实际情况明显不一致的差异原因

适用 不适用

**(5). 业绩承诺及对应商誉减值情况**

形成商誉时存在业绩承诺且报告期或报告期上一期间处于业绩承诺期内

适用 不适用

其他说明：

适用 不适用

**28、 长期待摊费用**

适用 不适用

单位：元 币种：人民币

项目	期初余额	本期增加金额	本期摊销金额	其他减少金额	期末余额
房屋装修费	22,133,049.79	52,291,125.47	10,925,704.79	637,014.22	62,861,456.25
其他待摊费用	1,025,231.47	2,716,673.42	789,327.76	21,699.03	2,930,878.10
合计	23,158,281.26	55,007,798.89	11,715,032.55	658,713.25	65,792,334.35

其他说明：无

**29、 递延所得税资产/递延所得税负债**

**(1). 未经抵销的递延所得税资产**

适用 不适用

单位：元 币种：人民币

项目	期末余额		期初余额	
	可抵扣暂时性差异	递延所得税资产	可抵扣暂时性差异	递延所得税资产
资产减值准备	478,205,698.39	74,151,701.90	370,893,011.56	58,889,229.27
租赁负债	258,813,877.87	38,886,492.16	243,951,705.87	38,308,989.37
股份支付	4,976,576.25	697,954.79	7,466,088.88	1,160,971.24
预计负债	14,220,800.76	2,133,120.11	13,270,697.22	1,990,604.58
会计摊销年限小于税法年限	275,881,119.68	30,387,834.42	241,984,528.03	36,297,679.21
递延收益	4,618,863.41	692,829.51	3,749,659.09	562,448.86
合计	1,036,716,936.36	146,949,932.89	881,315,690.65	137,209,922.53

**(2). 未经抵销的递延所得税负债**

适用 不适用

单位：元 币种：人民币

项目	期末余额		期初余额	
	应纳税暂时性差异	递延所得税负债	应纳税暂时性差异	递延所得税负债
使用权资产	215,250,011.64	31,141,667.20	232,854,879.13	36,042,703.02
会计摊销年限大于税法年限	331,405,183.72	49,686,063.18	284,498,663.25	42,689,768.18
合计	546,655,195.36	80,827,730.38	517,353,542.38	78,732,471.20

**(3). 以抵销后净额列示的递延所得税资产或负债**

适用 不适用

单位：元 币种：人民币

项目	期末余额	期初余额
----	------	------

	递延所得税资产和负债互抵金额	抵销后递延所得税资产或负债余额	递延所得税资产和负债互抵金额	抵销后递延所得税资产或负债余额
递延所得税资产	30,835,972.11	116,113,960.78	35,459,235.95	101,750,686.58
递延所得税负债	30,835,972.11	49,991,758.27	35,459,235.95	43,273,235.25

(4). 未确认递延所得税资产明细

适用 不适用

单位：元 币种：人民币

项目	期末余额	期初余额
资产减值准备	45,421,688.18	45,421,688.18
合计	45,421,688.18	45,421,688.18

(5). 未确认递延所得税资产的可抵扣亏损将于以下年度到期

适用 不适用

其他说明：

适用 不适用

30、 其他非流动资产

适用 不适用

31、 所有权或使用权受限资产

√适用 □不适用

单位：元 币种：人民币

项目	期末				期初			
	账面余额	账面价值	受限类型	受限情况	账面余额	账面价值	受限类型	受限情况
货币资金	342,791,140.37	342,791,140.37	其他	银行承兑汇票保证金、保函保证金、诉讼冻结资金及其他	467,062,908.47	467,062,908.47	其他	银行承兑汇票保证金、保函保证金、诉讼冻结资金及其他
应收票据								
存货								
其中：数据资源								
固定资产								
无形资产								
其中：数据资源								
合计	342,791,140.37	342,791,140.37	/	/	467,062,908.47	467,062,908.47	/	/

其他说明：无

**32、 短期借款**

**(1). 短期借款分类**

适用  不适用

单位：元 币种：人民币

项目	期末余额	期初余额
质押借款		
抵押借款		
保证借款		
信用借款	200,000,000.00	100,000,000.00
合计	200,000,000.00	100,000,000.00

短期借款分类的说明：无

**(2). 已逾期未偿还的短期借款情况**

适用  不适用

其中重要的已逾期未偿还的短期借款情况如下：

适用  不适用

其他说明：

适用  不适用

**33、 交易性金融负债**

适用  不适用

其他说明：

适用  不适用

**34、 衍生金融负债**

适用  不适用

**35、 应付票据**

**(1). 应付票据列示**

适用  不适用

单位：元 币种：人民币

种类	期末余额	期初余额
商业承兑汇票	9,292,532.36	94,173,469.11
银行承兑汇票	791,310,621.14	898,971,670.49
合计	800,603,153.50	993,145,139.60

**36、 应付账款**

**(1). 应付账款列示**

适用  不适用

单位：元 币种：人民币

项目	期末余额	期初余额
1年以内(含1年)	4,899,030,189.99	5,690,368,982.47
1-2年	476,075,098.26	360,197,886.82
2-3年	168,362,671.64	150,819,971.30
3年以上	159,960,063.88	165,971,803.01
合计	5,703,428,023.77	6,367,358,643.60

**(2). 账龄超过1年或逾期的重要应付账款**

√适用 □不适用

单位：元 币种：人民币

项目	期末余额	未偿还或结转的原因
创意信息技术股份有限公司	59,014,573.27	涉诉事项，结算依据尚未确定
中建材信息技术股份有限公司	36,284,959.01	涉诉事项，结算依据尚未确定
联通(上海)产业互联网有限公司	24,623,000.00	尚未到结算期
远光软件股份有限公司	18,057,851.90	尚未到结算期
北京天方恒锐科技有限责任公司	16,252,802.90	尚未到结算期
中飞赛维智能科技股份有限公司	15,680,140.75	尚未到结算期
上海宏力达信息技术股份有限公司	13,270,823.05	尚未到结算期
南瑞集团有限公司	11,975,892.05	尚未到结算期
杭州绿藤数智科技有限公司	11,498,144.72	尚未到结算期
合计	206,658,187.65	/

其他说明：

□适用 √不适用

**37、 预收款项**

**(1). 预收款项列示**

□适用 √不适用

**(2). 账龄超过1年的重要预收款项**

□适用 √不适用

**(3). 报告期内账面价值发生重大变动的金额和原因**

□适用 √不适用

其他说明：

□适用 √不适用

**38、 合同负债**

**(1). 合同负债情况**

√适用 □不适用

单位：元 币种：人民币

项目	期末余额	期初余额
预收产品销售收入款	23,380,832.74	112,803,480.47
预收技术收入款	78,474,988.32	124,919,346.02
合计	101,855,821.06	237,722,826.49

(2). 账龄超过1年的重要合同负债

√适用 □不适用

单位：元 币种：人民币

项目	期末余额	未偿还或结转的原因
北京国电通网络技术有限公司	10,107,067.98	尚未履约
合计	10,107,067.98	/

(3). 报告期内账面价值发生重大变动的金额和原因

□适用 √不适用

其他说明：

□适用 √不适用

39、 应付职工薪酬

(1). 应付职工薪酬列示

√适用 □不适用

单位：元 币种：人民币

项目	期初余额	本期增加	本期减少	期末余额
一、短期薪酬	6,776,842.78	682,844,595.77	682,551,174.22	7,070,264.33
二、离职后福利-设定提存计划	2,520,125.50	111,164,380.83	108,543,350.84	5,141,155.49
三、辞退福利		592,010.80	592,010.80	
四、一年内到期的其他福利				
合计	9,296,968.28	794,600,987.40	791,686,535.86	12,211,419.82

(2). 短期薪酬列示

√适用 □不适用

单位：元 币种：人民币

项目	期初余额	本期增加	本期减少	期末余额
一、工资、奖金、津贴和补贴		532,122,900.00	532,122,900.00	
二、职工福利费		24,549,283.02	24,549,283.02	
三、社会保险费	1,436,094.79	49,633,098.27	49,513,570.28	1,555,622.78
其中：医疗保险费	1,320,597.53	47,313,985.66	47,214,749.17	1,419,834.02
工伤保险费	49,324.47	1,528,558.62	1,509,010.43	68,872.66
生育保险费	66,172.79	790,553.99	789,810.68	66,916.10
四、住房公积金	225,549.49	52,463,719.32	52,463,719.32	225,549.49
五、工会经费和职工教育经费	4,936,516.10	24,075,595.16	23,901,701.60	5,110,409.66

六、短期带薪缺勤	178,682.40			178,682.40
七、短期利润分享计划				
合计	6,776,842.78	682,844,595.77	682,551,174.22	7,070,264.33

(3). 设定提存计划列示

√适用 □不适用

单位：元 币种：人民币

项目	期初余额	本期增加	本期减少	期末余额
1、基本养老保险	2,113,055.66	67,005,386.33	66,842,129.30	2,276,312.69
2、失业保险费	79,595.97	2,165,340.84	2,160,238.88	84,697.93
3、企业年金缴费	327,473.87	41,993,653.66	39,540,982.66	2,780,144.87
合计	2,520,125.50	111,164,380.83	108,543,350.84	5,141,155.49

其他说明：

□适用 √不适用

40、 应交税费

√适用 □不适用

单位：元 币种：人民币

项目	期末余额	期初余额
增值税	27,612,242.87	35,745,155.09
企业所得税	48,660,087.37	40,195,746.74
城市维护建设税	2,161,385.08	1,507,299.92
房产税	862,442.55	905,896.66
土地使用税	72,537.46	72,537.46
土地增值税		1,003,160.69
个人所得税	14,861,953.72	13,437,825.01
教育费附加（含地方教育费附加）	1,548,001.36	1,076,642.80
印花税	1,400,490.65	1,565,327.12
资源税	359,462.88	51,921.43
其他税费	859,763.28	1,464,735.19
合计	98,398,367.22	97,026,248.11

其他说明：无

41、 其他应付款

(1). 项目列示

√适用 □不适用

单位：元 币种：人民币

项目	期末余额	期初余额
应付利息		
应付股利	78,310,393.94	129,188,835.18
其他应付款	87,266,771.21	154,386,225.43
合计	165,577,165.15	283,575,060.61

其他说明：

适用 不适用

**(2). 应付利息**

分类列示

适用 不适用

逾期的重要应付利息：

适用 不适用

其他说明：

适用 不适用

**(3). 应付股利**

分类列示

适用 不适用

单位：元 币种：人民币

项目	期末余额	期初余额
普通股股利	78,310,393.94	59,356,424.82
子公司应付原股东股利		69,832,410.36
合计	78,310,393.94	129,188,835.18

其他说明，包括重要的超过1年未支付的应付股利，应披露未支付原因：无

**(4). 其他应付款**

按款项性质列示其他应付款

适用 不适用

单位：元 币种：人民币

项目	期末余额	期初余额
限制性股票回购义务	12,666,718.75	44,153,718.75
往来款	2,370,926.85	2,102,126.32
代收代付款	2,493,564.63	39,084,845.63
党组织工作经费	11,959,579.69	9,784,187.13
押金及保证金	35,414,874.14	34,995,106.80
社保及公积金	1,704,259.12	1,045,026.16
其他	20,656,848.03	23,221,214.64
合计	87,266,771.21	154,386,225.43

账龄超过1年或逾期的重要其他应付款

适用 不适用

其他说明：

适用 不适用

**42、 持有待售负债**

适用 不适用

**43、 1年内到期的非流动负债**

√适用 □不适用

单位：元 币种：人民币

项目	期末余额	期初余额
1年内到期的长期借款		
1年内到期的应付债券		
1年内到期的长期应付款		
1年内到期的租赁负债	103,166,849.72	61,944,873.88
合计	103,166,849.72	61,944,873.88

其他说明：无

**44、 其他流动负债**

其他流动负债情况

√适用 □不适用

单位：元 币种：人民币

项目	期末余额	期初余额
银行供应链金融产品	97,695,117.83	88,364,014.55
待转销项税	7,099,847.57	6,900,113.82
合计	104,794,965.40	95,264,128.37

短期应付债券的增减变动：

□适用 √不适用

其他说明：

□适用 √不适用

**45、 长期借款**

**(1). 长期借款分类**

□适用 √不适用

其他说明：

□适用 √不适用

**46、 应付债券**

**(1). 应付债券**

□适用 √不适用

**(2). 应付债券的具体情况：（不包括划分为金融负债的优先股、永续债等其他金融工具）**

□适用 √不适用

**(3). 可转换公司债券的说明**

□适用 √不适用

转股权会计处理及判断依据

适用 不适用

**(4). 划分为金融负债的其他金融工具说明**

期末发行在外的优先股、永续债等其他金融工具基本情况

适用 不适用

期末发行在外的优先股、永续债等金融工具变动情况表

适用 不适用

其他金融工具划分为金融负债的依据说明

适用 不适用

其他说明：

适用 不适用

**47、 租赁负债**

适用 不适用

单位：元 币种：人民币

项目	期末余额	期初余额
租赁付款额	275,397,598.96	266,828,174.63
减：未确认的融资费用	19,512,360.29	22,876,468.76
减：一年内到期的租赁负债	103,166,849.72	61,944,873.88
合计	152,718,388.95	182,006,831.99

其他说明：无

**48、 长期应付款**

项目列示

适用 不适用

其他说明：

适用 不适用

长期应付款

**(1). 按款项性质列示长期应付款**

适用 不适用

专项应付款

**(2). 按款项性质列示专项应付款**

适用 不适用

**49、 长期应付职工薪酬**

适用 不适用

### 50、 预计负债

√适用 □不适用

单位：元 币种：人民币

项目	期末余额	期初余额	形成原因
对外提供担保			
未决诉讼	14,220,800.76	13,270,697.22	未决诉讼
产品质量保证			
重组义务			
待执行的亏损合同			
应付退货款			
其他			
合计	14,220,800.76	13,270,697.22	/

其他说明，包括重要预计负债的相关重要假设、估计说明：无

### 51、 递延收益

递延收益情况

√适用 □不适用

单位：元 币种：人民币

项目	期初余额	本期增加	本期减少	期末余额	形成原因
政府补助	3,749,659.09	4,565,950.00	3,696,745.68	4,618,863.41	项目资助
合计	3,749,659.09	4,565,950.00	3,696,745.68	4,618,863.41	/

其他说明：

□适用 √不适用

### 52、 其他非流动负债

□适用 √不适用

### 53、 股本

√适用 □不适用

单位：元 币种：人民币

	期初余额	本次变动增减(+、-)					期末余额
		发行新股	送股	公积金转股	其他	小计	
股份总数	1,201,759,044.00				-3,404,000.00	-3,404,000.00	1,198,355,044.00

其他说明：

注：根据《公司2021年限制性股票激励计划（草案二次修订稿）》，公司激励对象发生异动的处理”规定，本次激励计划授予的激励对象中共有11人于2025年度调离公司，以及第二个解除限售期和第三个解除受限期对应的解除限售条件未达成，公司将对其持有的已获授但尚未解锁的限制性股票进行回购注销，2025年回购注销限制性股票共计3,404,000股。

#### 54、 其他权益工具

##### (1). 期末发行在外的优先股、永续债等其他金融工具基本情况

适用 不适用

##### (2). 期末发行在外的优先股、永续债等金融工具变动情况表

适用 不适用

其他权益工具本期增减变动情况、变动原因说明，以及相关会计处理的依据：

适用 不适用

其他说明：

适用 不适用

#### 55、 资本公积

适用 不适用

单位：元 币种：人民币

项目	期初余额	本期增加	本期减少	期末余额
资本溢价（股本溢价）	1,838,525,266.60		1,791,185,883.12	47,339,383.48
其他资本公积	100,189,590.21	90,649.82	100,280,240.03	
合计	1,938,714,856.81	90,649.82	1,891,466,123.15	47,339,383.48

其他说明，包括本期增减变动情况、变动原因说明：

注：1、资本公积本期减少 1,891,466,123.15 元，主要系①为限制性股权激励计划授予的激励对象中共有 11 人于 2025 年度调离公司，以及第二个解除限售期和第三个解除受限期对应的解除限售条件未达成，公司将对其持有的已获授但尚未解锁的限制性股票进行回购注销，2025 年回购注销限制性股票共计 3,404,000 股，相应减少资本公积 37,589,373.88 元；②以现金方式协议收购公司控股股东信产集团下属国网信通亿力科技有限责任公司 100% 股权，相应减少资本公积 1,853,426,211.10 元；③亿力科技无偿划转子公司江西思极智云数字科技有限公司，相应减少 450,538.17 元。

2、资本公积本期增加 90,649.82 元，主要系由联营企业四川福堂水电有限公司确认其他权益变动 90,649.82 元。

#### 56、 库存股

适用 不适用

单位：元 币种：人民币

项目	期初余额	本期增加	本期减少	期末余额
为员工持股计划或者股权激励而收购的本公司股份	44,153,718.75		31,487,000.00	12,666,718.75
合计	44,153,718.75		31,487,000.00	12,666,718.75

其他说明，包括本期增减变动情况、变动原因说明：

注：1、根据《公司 2021 年限制性股票激励计划（草案二次修订稿）》，公司激励对象发生异动的处理规定，本次激励计划授予的激励对象中共有 11 人于 2025 年度调离公司，以及第二个解除限售期和第三个解除受限期对应的解除限售条件未达成，公司将对其持有的已获授但尚未解

锁的限制性股票进行回购注销，2025年回购注销限制性股票共计3,404,000股，每股价格为9.25元/股，共计减少库存股31,487,000.00元。

**57、 其他综合收益**

适用 不适用

**58、 专项储备**

适用 不适用

单位：元 币种：人民币

项目	期初余额	本期增加	本期减少	期末余额
安全生产费		11,437,631.00	11,437,631.00	
合计		11,437,631.00	11,437,631.00	

其他说明，包括本期增减变动情况、变动原因说明：无

**59、 盈余公积**

适用 不适用

单位：元 币种：人民币

项目	期初余额	本期增加	本期减少	期末余额
法定盈余公积	325,512,363.74	29,202,121.41		354,714,485.15
任意盈余公积				
储备基金				
企业发展基金				
其他				
合计	325,512,363.74	29,202,121.41		354,714,485.15

盈余公积说明，包括本期增减变动情况、变动原因说明：无

**60、 未分配利润**

适用 不适用

单位：元 币种：人民币

项目	本期	上期
调整前上期末未分配利润	4,525,627,327.53	3,394,032,388.73
调整期初未分配利润合计数（调增+，调减-）		635,521,100.30
调整后期初未分配利润	4,525,627,327.53	4,029,553,489.03
加：本期归属于母公司所有者的净利润	657,357,866.46	816,256,462.71
减：提取法定盈余公积	29,202,121.41	33,507,632.70
提取任意盈余公积		
提取一般风险准备		
应付普通股股利	263,726,506.02	286,674,991.51
转作股本的普通股股利		
期末未分配利润	4,890,056,566.56	4,525,627,327.53

调整期初未分配利润明细：

1、由于同一控制导致的合并范围变更，影响期初未分配利润635,521,100.30元。

61、 营业收入和营业成本

(1). 营业收入和营业成本情况

√适用 □不适用

单位：元 币种：人民币

项目	本期发生额		上期发生额	
	收入	成本	收入	成本
主营业务	10,616,785,649.08	8,795,462,300.00	10,412,242,291.44	8,349,860,739.32
其他业务	11,034,836.93	8,106,678.72	7,862,639.34	11,026,962.72
合计	10,627,820,486.01	8,803,568,978.72	10,420,104,930.78	8,360,887,702.04

(2). 营业收入、营业成本的分解信息

√适用 □不适用

单位：元 币种：人民币

合同分类	合计	
	营业收入	营业成本
商品类型		
数字化基础设施业务	5,378,019,659.36	4,735,662,939.01
大数据业务	331,483,804.40	255,906,456.18
前沿技术创新（人工智能）业务	663,173,015.68	518,416,216.12
电力数字化应用业务	2,501,287,299.93	2,006,251,012.05
企业数字化应用	1,445,167,573.38	1,066,378,524.45
能源创新服务	297,654,296.33	212,847,152.19
其他	11,034,836.93	8,106,678.72
按经营地区分类		
东北	622,548,445.68	534,171,319.10
华北	3,850,915,313.27	3,212,609,627.63
华东	2,907,614,061.49	2,319,940,775.22
华南	31,148,397.75	25,627,960.57
华中	1,116,403,919.81	928,902,359.53
西北	1,238,763,153.92	1,040,551,171.46
西南	860,427,194.09	741,765,765.21
按行业分类		
信息通信	10,616,785,649.08	8,795,462,300.00
其他	11,034,836.93	8,106,678.72
合计	10,627,820,486.01	8,803,568,978.72

其他说明：

□适用 √不适用

(3). 履约义务的说明

□适用 √不适用

(4). 分摊至剩余履约义务的说明

√适用 □不适用

本报告期末已签订合同、但尚未履行或尚未履行完毕的履约义务所对应的收入金额为472,954.70万元，其中：

304,019.41万元预计将于2026年度确认收入

168,935.29万元预计将于2027及以后年度确认收入

**(5). 重大合同变更或重大交易价格调整**

适用 不适用

其他说明：无

**62、 税金及附加**

适用 不适用

单位：元 币种：人民币

项目	本期发生额	上期发生额
城市维护建设税	8,674,418.03	8,998,898.03
教育费附加	6,206,154.44	6,429,075.03
房产税	3,467,740.96	3,663,673.16
土地使用税	352,967.98	350,876.03
印花税	7,183,714.97	6,940,848.48
水利建设基金	846,680.80	858,505.94
资源税	1,408,911.47	220,752.62
车船使用税	28,740.00	34,908.44
环境保护税	35,157.42	
合计	28,204,486.07	27,497,537.73

其他说明：无

**63、 销售费用**

适用 不适用

单位：元 币种：人民币

项目	本期发生额	上期发生额
职工薪酬	44,991,986.83	54,211,036.78
差旅费	10,865,440.08	15,734,386.14
物业管理费	1,517,476.11	1,052,378.31
办公费	1,552,170.67	2,869,131.36
租赁费	2,477,032.59	2,490,175.34
折旧费	21,563,665.73	24,673,025.76
广告宣传费	2,259,377.91	3,280,047.91
生产用车辆使用费	466,423.60	577,823.44
劳务服务费	76,043,250.42	91,407,086.13
投标费用	58,188,881.87	61,841,897.30
其他	6,128,438.36	9,010,456.75
合计	226,054,144.17	267,147,445.22

其他说明：无

**64、 管理费用**

√适用 □不适用

单位：元 币种：人民币

项目	本期发生额	上期发生额
职工薪酬	194,316,119.78	196,335,127.32
折旧及摊销	91,747,370.24	92,842,767.97
租赁费	4,902,357.38	23,401,403.48
长期待摊费用摊销	11,741.92	915,037.33
聘请中介机构费	21,115,315.23	18,114,593.97
差旅费	16,551,061.72	21,604,838.09
办公费	4,783,702.82	11,460,681.54
修理费	2,811,984.89	1,353,688.32
技术服务费	138,531,434.82	125,120,694.25
物业管理费	31,890,210.27	18,430,326.08
股权激励分摊	-9,506,373.88	7,506,136.12
其他	26,727,788.87	36,849,456.32
合计	523,882,714.06	553,934,750.79

其他说明：无

**65、 研发费用**

√适用 □不适用

单位：元 币种：人民币

项目	本期发生额	上期发生额
技术服务费	139,908,305.18	213,870,775.52
职工薪酬	159,016,122.00	178,191,164.77
租赁费	6,861,585.50	13,556,526.91
差旅费	3,428,896.16	8,062,844.73
材料款	284,000.66	999,954.29
其他	6,218,068.59	30,127,084.60
合计	315,716,978.09	444,808,350.82

其他说明：无

**66、 财务费用**

√适用 □不适用

单位：元 币种：人民币

项目	本期发生额	上期发生额
利息费用	13,766,596.00	16,430,297.22
减：利息收入	36,163,865.52	35,643,234.49
加：汇兑损失		
其他支出	3,847,232.01	4,192,917.07
合计	-18,550,037.51	-15,020,020.20

其他说明：无

**67、 其他收益**

√适用 □不适用

单位：元 币种：人民币

按性质分类	本期发生额	上期发生额
与企业日常活动相关的政府补助	16,467,236.90	13,295,108.28
进项税加计抵减		2,999,113.26
软件退税	278,737.78	1,229,950.52
代扣个人所得税手续费返还	600,627.93	559,968.68
其他	142.1	
合计	17,346,744.71	18,084,140.74

其他说明：无

**68、 投资收益**

√适用 □不适用

单位：元 币种：人民币

项目	本期发生额	上期发生额
权益法核算的长期股权投资收益	120,340,668.72	121,056,127.19
处置长期股权投资产生的投资收益	11,088,738.67	
交易性金融资产在持有期间的投资收益		
其他权益工具投资在持有期间取得的股利收入	2,929,048.68	22,181,992.06
债权投资在持有期间取得的利息收入		
其他债权投资在持有期间取得的利息收入		
处置交易性金融资产取得的投资收益		
处置其他权益工具投资取得的投资收益		
处置债权投资取得的投资收益		
处置其他债权投资取得的投资收益		
债务重组收益		
合计	134,358,456.07	143,238,119.25

其他说明：无

**69、 净敞口套期收益**

□适用 √不适用

**70、 公允价值变动收益**

□适用 √不适用

**71、 信用减值损失**

√适用 □不适用

单位：元 币种：人民币

项目	本期发生额	上期发生额
应收票据坏账损失		
应收账款坏账损失	-168,482.18	-14,878,936.21
其他应收款坏账损失	-113,648,130.02	-13,042,427.61
债权投资减值损失		
其他债权投资减值损失		
长期应收款坏账损失		
财务担保相关减值损失		
合计	-113,816,612.20	-27,921,363.82

其他说明：无

## 72、 资产减值损失

√适用 □不适用

单位：元 币种：人民币

项目	本期发生额	上期发生额
一、合同资产减值损失	2,380,453.14	-997,797.88
二、存货跌价损失及合同履约成本减值损失		-1,390,000.06
三、长期股权投资减值损失		
四、投资性房地产减值损失		
五、固定资产减值损失		
六、工程物资减值损失		
七、在建工程减值损失		
八、生产性生物资产减值损失		
九、油气资产减值损失		
十、无形资产减值损失		
十一、商誉减值损失		
十二、其他		
合计	2,380,453.14	-2,387,797.94

其他说明：无

## 73、 资产处置收益

√适用 □不适用

单位：元 币种：人民币

项目	本期发生额	上期发生额
非货币性资产处置利得或损失	932,981.64	1,780,863.18
合计	932,981.64	1,780,863.18

其他说明：无

## 74、 营业外收入

营业外收入情况

√适用 □不适用

单位：元 币种：人民币

项目	本期发生额	上期发生额	计入当期非经常性损益的金额
无需支付的款项	376,225.02	11,193,303.72	376,225.02
收到的赔偿款	73,212.00	5,640.00	73,212.00
违约金	100,000.00	340,000.00	100,000.00
其他	7,819.09	310,234.24	7,819.09
合计	557,256.11	11,849,177.96	557,256.11

其他说明：

适用 不适用

## 75、 营业外支出

适用 不适用

单位：元 币种：人民币

项目	本期发生额	上期发生额	计入当期非经常性损益的金额
非流动资产毁损报废损失	384,768.35	21,038,438.29	384,768.35
其中：固定资产	384,768.35	16,617,248.65	384,768.35
无形资产		4,421,189.64	
诉讼赔偿支出	4,559,777.52	15,115,909.60	4,559,777.52
其他	7,422,820.48	3,113,173.90	7,422,820.48
合计	12,367,366.35	39,267,521.79	12,367,366.35

其他说明：无

## 76、 所得税费用

### (1). 所得税费用表

适用 不适用

单位：元 币种：人民币

项目	本期发生额	上期发生额
当期所得税费用	111,926,744.60	73,344,356.43
递延所得税费用	-7,678,860.84	-20,349,064.00
合计	104,247,883.76	52,995,292.43

### (2). 会计利润与所得税费用调整过程

适用 不适用

单位：元 币种：人民币

项目	本期发生额
利润总额	778,335,135.53
按法定/适用税率计算的所得税费用	194,583,783.88
子公司适用不同税率的影响	-26,133,622.40
调整以前期间所得税的影响	17,908,186.40
非应税收入的影响	
不可抵扣的成本、费用和损失的影响	-82,110,464.12

使用前期未确认递延所得税资产的可抵扣亏损的影响	
本期未确认递延所得税资产的可抵扣暂时性差异或可抵扣亏损的影响	
所得税费用	104,247,883.76

其他说明：

适用 不适用

**77、 其他综合收益**

适用 不适用

**78、 现金流量表项目**

**(1). 与经营活动有关的现金**

收到的其他与经营活动有关的现金

适用 不适用

单位：元 币种：人民币

项目	本期发生额	上期发生额
保证金及押金	171,202,072.76	189,523,028.99
代收款项	27,680,028.90	61,514,501.90
政府补助	18,764,339.73	6,854,616.50
备用金及其他	1,542,528,510.56	136,556,283.32
解除诉讼冻结资金	53,608,695.89	118,022,434.71
资金集中管理款		48,115,857.43
合计	1,813,783,647.84	560,586,722.85

收到的其他与经营活动有关的现金说明：无

支付的其他与经营活动有关的现金

适用 不适用

单位：元 币种：人民币

项目	本期发生额	上期发生额
支付的各项费用	833,880,395.74	819,470,605.65
保证金及押金	292,767,852.57	285,876,944.68
代付款项	290,838,765.71	192,197,404.48
资金集中管理款		69,034,049.78
其他	90,624,032.25	64,670,171.41
合计	1,508,111,046.27	1,431,249,176.00

支付的其他与经营活动有关的现金说明：

注：其他本期金额为2025年发生诉讼冻结资金90,624,032.25元，上期金额主要为2024年发生诉讼冻结资金64,404,826.81元。

**(2). 与投资活动有关的现金**

收到的重要的投资活动有关的现金

适用 不适用

支付的重要的投资活动有关的现金  
适用 不适用

收到的其他与投资活动有关的现金  
适用 不适用

支付的其他与投资活动有关的现金  
适用 不适用

单位：元 币种：人民币

项目	本期发生额	上期发生额
处置子公司净流出	87,859,920.99	
合计	87,859,920.99	

支付的其他与投资活动有关的现金说明：无

**(3). 与筹资活动有关的现金**

收到的其他与筹资活动有关的现金  
适用 不适用

单位：元 币种：人民币

项目	本期发生额	上期发生额
票据、保函保证金及租赁保证金	167,733,539.75	57,375,809.02
合计	167,733,539.75	57,375,809.02

收到的其他与筹资活动有关的现金说明：无

支付的其他与筹资活动有关的现金  
适用 不适用

单位：元 币种：人民币

项目	本期发生额	上期发生额
支付租赁费	80,498,351.85	66,192,305.49
股权激励回购股票	29,848,583.77	6,602,466.65
票据、保函保证金	149,506.23	272,604,942.91
合计	110,496,441.85	345,399,715.05

支付的其他与筹资活动有关的现金说明：无

筹资活动产生的各项负债变动情况  
适用 不适用

**(4). 以净额列报现金流量的说明**

适用 不适用

**(5). 不涉及当期现金收支、但影响企业财务状况或在未来可能影响企业现金流量的重大活动及财务影响**

适用 不适用

79、 现金流量表补充资料

(1). 现金流量表补充资料

√适用 □不适用

单位：元 币种：人民币

补充资料	本期金额	上期金额
<b>1. 将净利润调节为经营活动现金流量：</b>		
净利润	674,087,251.77	833,229,489.53
加：资产减值准备	-2,380,453.14	2,387,797.94
信用减值损失	113,816,612.20	27,921,363.82
固定资产折旧、油气资产折耗、生产性生物资产折旧	132,815,361.84	128,644,407.25
使用权资产摊销	80,725,935.08	68,259,454.78
无形资产摊销	246,037,231.19	232,239,977.84
长期待摊费用摊销	11,613,272.43	6,346,648.37
处置固定资产、无形资产和其他长期资产的损失（收益以“-”号填列）	-932,981.64	-1,780,863.18
固定资产报废损失（收益以“-”号填列）	384,768.35	21,038,438.29
公允价值变动损失（收益以“-”号填列）		
财务费用（收益以“-”号填列）	13,766,596.00	16,430,297.22
投资损失（收益以“-”号填列）	-134,358,456.07	-143,238,119.25
递延所得税资产减少（增加以“-”号填列）	-14,363,274.20	-14,639,325.54
递延所得税负债增加（减少以“-”号填列）	6,718,523.02	-5,709,738.46
存货的减少（增加以“-”号填列）	21,620,799.60	-105,136,600.30
经营性应收项目的减少（增加以“-”号填列）	1,852,791,089.39	1,188,230,280.00
经营性应付项目的增加（减少以“-”号填列）	-1,044,969,137.85	-1,234,839,654.16
其他	-9,506,373.88	7,506,136.12
经营活动产生的现金流量净额	1,947,866,764.09	1,026,889,990.27
<b>2. 不涉及现金收支的重大投资和筹资活动：</b>		
债务转为资本		
一年内到期的可转换公司债券		
融资租入固定资产		
<b>3. 现金及现金等价物净变动情况：</b>		
现金的期末余额	1,985,810,905.91	2,451,058,348.34
减：现金的期初余额	2,451,058,348.34	2,432,269,323.67
加：现金等价物的期末余额		
减：现金等价物的期初余额		
现金及现金等价物净增加额	-465,247,442.43	18,789,024.67

(2). 本期支付的取得子公司的现金净额

√适用 □不适用

单位：元 币种：人民币

	金额
本期发生的企业合并于本期支付的现金或现金等价物	1,853,426,211.10
减：购买日子公司持有的现金及现金等价物	62,371.26
加：以前期间发生的企业合并于本期支付的现金或现金等价物	
取得子公司支付的现金净额	1,853,363,839.84

其他说明：无

(3). 本期收到的处置子公司的现金净额

□适用 √不适用

(4). 现金和现金等价物的构成

√适用 □不适用

单位：元 币种：人民币

项目	期末余额	期初余额
一、现金	1,985,810,905.91	2,451,058,348.34
其中：库存现金		
可随时用于支付的银行存款	1,985,810,905.91	2,451,058,348.34
可随时用于支付的其他货币资金		
可用于支付的存放中央银行款项		
存放同业款项		
拆放同业款项		
二、现金等价物		
其中：三个月内到期的债券投资		
三、期末现金及现金等价物余额	1,985,810,905.91	2,451,058,348.34
其中：母公司或集团内子公司使用受限制的现金和现金等价物		

(5). 使用范围受限但仍作为现金和现金等价物列示的情况

□适用 √不适用

(6). 不属于现金及现金等价物的货币资金

□适用 √不适用

其他说明：

□适用 √不适用

80、 所有者权益变动表项目注释

说明对上年期末余额进行调整的“其他”项目名称及调整金额等事项：

√适用 □不适用

本公司2025年以现金方式协议收购公司控股股东信产集团下属国网信通亿力科技有限责任公司（以下简称“亿力科技”）100%股权，同一控制下企业合并调整期初所有者权益，导致资本公积期初增加428,445,289.95元，未分配利润期初增加635,521,100.30元。

**81、 外币货币性项目**

**(1). 外币货币性项目**

适用 不适用

**(2). 境外经营实体说明，包括对于重要的境外经营实体，应披露其境外主要经营地、记账本位币及选择依据，记账本位币发生变化的还应披露原因**

适用 不适用

**82、 租赁**

**(1). 作为承租人**

适用 不适用

①使用权资产、租赁负债情况参见

②计入本年损益情况

项目	计入本年损益	
	列报项目	金额
租赁负债的利息	财务费用	9,887,028.34
未纳入租赁负债计量的可变租赁付款额		
转租使用权资产取得的收入		
售后租回交易		

③与租赁相关的现金流量流出情况

项目	计入本年损益	
	列报项目	金额
租赁负债的利息	筹资活动现金流出	80,498,351.85
未纳入租赁负债计量的可变租赁付款额		
转租使用权资产取得的收入		
售后租回交易		

未纳入租赁负债计量的可变租赁付款额

适用 不适用

简化处理的短期租赁或低价值资产的租赁费用

适用 不适用

售后租回交易及判断依据

适用 不适用

与租赁相关的现金流出总额80,498,351.85(单位：元币种：人民币)

(2). 作为出租人

作为出租人的经营租赁

适用 不适用

单位：元 币种：人民币

项目	租赁收入	其中：未计入租赁收款额的可变租赁付款额相关的收入
其他业务收入	645,421.50	
合计	645,421.50	

作为出租人的融资租赁

适用 不适用

未折现租赁收款额与租赁投资净额的调节表

适用 不适用

未来五年未折现租赁收款额

适用 不适用

(3). 作为生产商或经销商确认融资租赁销售损益

适用 不适用

其他说明：无

83、 数据资源

适用 不适用

84、 其他

适用 不适用

八、研发支出

1、 按费用性质列示

适用 不适用

单位：元 币种：人民币

项目	本期发生额	上期发生额
技术服务费	358,131,921.69	385,812,270.72
职工薪酬	276,378,881.80	259,065,591.74
租赁费	34,988,745.70	41,988,265.91
差旅费	15,162,587.28	19,564,727.23
材料款	7,355,390.07	7,445,844.82
其他	23,990,621.45	45,197,901.76
合计	716,008,147.99	759,074,602.18
其中：费用化研发支出	315,716,978.09	444,808,350.82
资本化研发支出	400,291,169.90	314,266,251.36

其他说明：无

**2、符合资本化条件的研发项目开发支出**

适用 不适用

重要的资本化研发项目

适用 不适用

开发支出减值准备

适用 不适用

其他说明：无

**3、重要的外购在研项目**

适用 不适用

**九、合并范围的变更**

**1、非同一控制下企业合并**

适用 不适用

2、同一控制下企业合并

√适用 □不适用

(1). 本期发生的同一控制下企业合并

√适用 □不适用

单位：元 币种：人民币

被合并方名称	企业合并中取得的权益比例	构成同一控制下企业合并的依据	合并日	合并日的确定依据	合并当期期初至合并日被合并方的收入	合并当期期初至合并日被合并方的净利润	比较期间被合并方的收入	比较期间被合并方的净利润
国网信通亿力科技有限责任公司	100%	合并前后双方受同一控制方控制	2025.6.30	股权划转协议	810,685,048.49	60,128,128.92	1,075,641,502.38	75,393,623.3

其他说明：无

(2). 合并成本

√适用 □不适用

单位：元 币种：人民币

合并成本	国网信息通信股份有限公司
--现金	1,853,426,211.10
--非现金资产的账面价值	
--发行或承担的债务的账面价值	
--发行的权益性证券的面值	
--或有对价	

或有对价及其变动的说明：无

其他说明：无

(3). 合并日被合并方资产、负债的账面价值

√适用 □不适用

单位：元 币种：人民币

	国网信通亿力科技有限责任公司	
	合并日	上期期末
资产：		
货币资金	3,245,264.19	24,709,359.13
应收款项	1,045,726,823.52	1,641,951,532.22
存货	226,446,096.56	338,360,042.71
固定资产	119,466,003.26	138,507,902.58
无形资产	120,125,477.95	172,819,302.82
其他资产	1,514,388,466.30	1,493,211,082.57
负债：		
借款		
应付款项	1,533,506,237.97	2,290,497,279.39
其他负债	107,394,762.78	148,148,393.48
净资产	1,388,497,131.03	1,370,913,549.16
减：少数股东权益	170,023,263.62	211,160,107.19
取得的净资产	1,218,473,867.41	1,159,753,441.97

企业合并中承担的被合并方的或有负债：无

其他说明：无

3、反向购买

□适用 √不适用

#### 4、 处置子公司

本期是否存在丧失子公司控制权的交易或事项

适用 不适用

其他说明：

适用 不适用

是否存在通过多次交易分步处置对子公司投资且在本期丧失控制权的情形

适用 不适用

其他说明：

适用 不适用

#### 5、 其他原因的合并范围变动

说明其他原因导致的合并范围变动（如，新设子公司、清算子公司等）及其相关情况：

适用 不适用

#### 6、 其他

适用 不适用

十、在其他主体中的权益

1、在子公司中的权益

(1). 企业集团的构成

√适用 □不适用

单位：万元 币种：人民币

子公司名称	主要经营地	注册资本	注册地	业务性质	持股比例(%)		取得方式
					直接	间接	
北京中电普华信息技术有限公司	北京市	127,319.74	北京市	软件开发、技术服务、技术开发、技术咨询、技术交流等	100		同一控制下企业合并
安徽继远软件有限公司	安徽省合肥市	55,049.81	安徽省合肥市	软件开发与销售、信息系统集成服务、信息系统运行维护服务等	100		同一控制下企业合并
北京中电飞华通信有限公司	北京市	48,850.31	北京市	电信业务、基础软件服务、应用软件服务等	100		同一控制下企业合并
国网信通亿力科技有限责任公司	福建省福州市	40,960.00	福建省福州市	软件开发与推广、产品研发与制造等	100		同一控制下企业合并
四川中电启明星信息技术有限公司	四川省成都市	37,115.00	四川省成都市	软件开发、互联网数据服务、移动终端等设备制造	100		同一控制下企业合并
福建亿榕信息技术有限公司	福建省福州市	10,500.00	福建省福州市	技术研究、应用开发和产品服务	59.3		同一控制下企业合并
福建亿力电力科技有限责任公司	福建省福州市	5,000.00	福建省福州市	互联网信息服务、建设工程设计、建设工程监理等	100		同一控制下企业合并
金川杨家湾水电力有限公司	四川省金川县	3,000.00	四川省金川县	水电开发	98		非同一控制下购买

(2). 重要的非全资子公司

√适用 □不适用

单位：元 币种：人民币

子公司名称	少数股东持股比例	本期归属于少数股东的损益	本期向少数股东宣告分派的股利	期末少数股东权益余额
金川杨家湾水电有限公司	2.00%	10,511.04		69,523.88
福建亿榕信息技术有限公司	40.70%	10,059,706.37		185,784,972.58

子公司少数股东的持股比例不同于表决权比例的说明：

□适用 √不适用

其他说明：

□适用 √不适用

(3). 重要非全资子公司的主要财务信息

√适用 □不适用

单位：元 币种：人民币

子公司名称	期末余额						期初余额					
	流动资产	非流动资产	资产合计	流动负债	非流动负债	负债合计	流动资产	非流动资产	资产合计	流动负债	非流动负债	负债合计
金川杨家湾水电力有限公司	17,702,659.39	226,115,250.43	243,817,909.82	190,341,714.35		190,341,714.35	36,436,225.17	232,985,472.63	269,421,697.80	216,471,054.33		216,471,054.33
福建亿榕信息技术有限公司	742,944,748.90	105,393,238.34	848,337,987.24	383,632,427.64	19,112,789.15	402,745,216.79	677,893,734.82	112,936,831.10	790,830,565.92	385,768,503.78	21,520,629.53	407,289,133.31

子公司名称	本期发生额				上期发生额			
	营业收入	净利润	综合收益总额	经营活动现金流量	营业收入	净利润	综合收益总额	经营活动现金流量
金川杨家湾水电力有限公司	17,762,485.31	525,552.00	525,552.00	32,104,795.30	7,186,411.55	-26,315,045.33	-26,315,045.33	11,635,008.40
福建亿榕信息技术有限公司	492,296,490.11	62,051,337.84	62,051,337.84	53,310,964.54	504,734,959.29	42,563,787.02	42,563,787.02	76,545,317.58

其他说明：无

(4). 使用企业集团资产和清偿企业集团债务的重大限制

适用 不适用

(5). 向纳入合并财务报表范围的结构化主体提供的财务支持或其他支持

适用 不适用

其他说明：

适用 不适用

2、 在子公司的所有者权益份额发生变化且仍控制子公司的交易

适用 不适用

3、 在合营企业或联营企业中的权益

适用 不适用

(1). 重要的合营企业或联营企业

适用 不适用

合营企业或联营企业名称	主要经营地	注册地	业务性质	持股比例 (%)		对合营企业或联营企业投资的会计处理方法
				直接	间接	
四川福堂水电有限公司	四川省汶川县	四川省汶川县	水电开发	40		权益法

在合营企业或联营企业的持股比例不同于表决权比例的说明：无

持有 20%以下表决权但具有重大影响，或者持有 20%或以上表决权但不具有重大影响的依据：无

(2). 重要合营企业的主要财务信息

适用 不适用

(3). 重要联营企业的主要财务信息

适用 不适用

单位：元 币种：人民币

	期末余额/本期发生额	期初余额/上期发生额
	四川福堂水电有限公司	四川福堂水电有限公司
流动资产	366,486,244.40	319,455,470.74
非流动资产	438,411,642.41	453,838,057.83
资产合计	804,897,886.81	773,293,528.57
流动负债	46,000,463.90	39,265,986.50
非流动负债	1,000,000.00	1,000,000.00
负债合计	47,000,463.90	40,265,986.50
少数股东权益		

归属于母公司股东权益	757,897,422.91	733,027,542.07
按持股比例计算的净资产份额	303,158,969.16	293,211,016.83
调整事项		
—商誉		
—内部交易未实现利润		
—其他		
对联营企业权益投资的账面价值	303,158,969.16	293,211,016.83
存在公开报价的联营企业权益投资的公允价值		
营业收入	511,428,640.32	481,808,163.96
净利润	354,643,256.30	331,322,494.34
终止经营的净利润		
其他综合收益		
综合收益总额	354,643,256.30	331,322,494.34
本年度收到的来自联营企业的股利	132,000,000.00	146,400,000.00

其他说明：无

**(4). 不重要的合营企业和联营企业的汇总财务信息**

适用 不适用

单位：元 币种：人民币

	期末余额/本期发生额	期初余额/上期发生额
<b>合营企业：</b>		
投资账面价值合计		
下列各项按持股比例计算的合计数		
—净利润		
—其他综合收益		
—综合收益总额		
<b>联营企业：</b>		
投资账面价值合计		20,671,427.12
下列各项按持股比例计算的合计数		
—净利润	-21,516,633.80	-11,673,193.18
—其他综合收益		
—综合收益总额	-21,516,633.80	-11,673,193.18

其他说明：无

**(5). 合营企业或联营企业向本公司转移资金的能力存在重大限制的说明**

适用 不适用

**(6). 合营企业或联营企业发生的超额亏损**

适用 不适用

(7). 与合营企业投资相关的未确认承诺

适用 不适用

(8). 与合营企业或联营企业投资相关的或有负债

适用 不适用

4、重要的共同经营

适用 不适用

5、在未纳入合并财务报表范围的结构化主体中的权益

未纳入合并财务报表范围的结构化主体的相关说明：

适用 不适用

6、其他

适用 不适用

十一、政府补助

1、报告期末按应收金额确认的政府补助

适用 不适用

未能在预计时点收到预计金额的政府补助的原因

适用 不适用

2、涉及政府补助的负债项目

适用 不适用

单位：元 币种：人民币

财务报表项目	期初余额	本期新增补助金额	本期计入营业外收入金额	本期转入其他收益	本期其他变动	期末余额	与资产/收益相关
递延收益	3,749,659.09	1,065,950.00		1,290,838.24		3,524,770.85	与资产相关
递延收益		3,500,000.00		2,405,907.44		1,094,092.56	与收益相关
合计	3,749,659.09	4,565,950.00		3,696,745.68		4,618,863.41	/

3、计入当期损益的政府补助

适用 不适用

单位：元 币种：人民币

类型	本期发生额	上期发生额
与资产相关	1,290,838.24	1,059,942.69
与收益相关	15,176,398.66	12,235,165.59

合计	16,467,236.90	13,295,108.28
----	---------------	---------------

其他说明：无

## 十二、与金融工具相关的风险

### 1、金融工具的风险

√适用 □不适用

本公司的主要金融工具包括股权投资、借款、应收账款、应付账款等，各项金融工具的详细情况说明见本附注五相关项目。与这些金融工具有关的风险，以及本公司为降低这些风险所采取的风险管理政策如下所述。本公司管理层对这些风险敞口进行管理和监控以确保将上述风险控制在限定的范围之内。

本公司采用敏感性分析技术分析风险变量的合理、可能变化对当期损益或股东权益可能产生的影响。由于任何风险变量很少孤立地发生变化，而变量之间存在的相关性对某一风险变量的变化的最终影响金额将产生重大作用，因此下述内容是在假设每一变量的变化是在独立的情况下进行的。

#### （一）风险管理目标和政策

本公司从事风险管理的目标是在风险和收益之间取得适当的平衡，将风险对本公司经营业绩的负面影响降低到最低水平，使股东及其他权益投资者的利益最大化。基于该风险管理目标，本公司风险管理的基本策略是确定和分析本公司所面临的各种风险，建立适当的风险承受底线和进行风险管理，并及时可靠地对各种风险进行监督，将风险控制在限定的范围之内。

#### 1、市场风险

##### （1）外汇风险

于2025年12月31日，本公司的资产及负债均为人民币余额，外汇风险不会对本公司的经营业绩产生影响。

##### （2）利率风险

本公司因利率变动引起金融工具现金流量变动的风险主要与浮动利率银行借款有关。本公司的政策是保持这些借款的浮动利率，同时通过经营积累降低银行贷款余额以进一步降低因市场利率上升带来的财务成本支出的增加，本公司认为面临利率风险敞口并不重大，本公司目前并无利率对冲的政策。

##### （3）其他价格风险

于2025年12月31日，本公司不存在其他价格风险。

#### 2、信用风险

2025年12月31日，可能引起本公司财务损失的最大信用风险敞口主要来自于合同另一方未能履行义务而导致本公司金融资产产生的损失，具体包括：合并资产负债表中已确认的金融资产的账面金额；对于以公允价值计量的金融工具而言，账面价值反映了其风险敞口，但并非最大风险敞口，其最大风险敞口将随着未来公允价值的变化而改变。

为降低信用风险，本公司设定相关政策以控制信用风险敞口。本公司基于对客户的财务状况、从第三方获取担保的可能性、信用记录及其他因素诸如目前市场状况等评估客户的信用资质并设置相应信用期，本公司会定期对客户信用记录进行监控，对于信用记录不良的客户，本公司会采用书面催款、缩短信用期或取消信用期等方式，以确保本公司的整体信用风险在可控的范围内。此外，本公司于每个资产负债表日审核每一单项应收款的回收情况，以确保就无法回收的款项计提充分的坏账准备。

本公司其他金融资产包括货币资金、其他应收款等，这些金融资产的信用风险源自于交易对手违约，最大信用风险敞口为资产负债表中每项金融资产的账面金额。

本公司持有的货币资金主要存放于国有控股银行和其他大中型商业银行等金融机构及中国电力财务有限公司等非银行金融机构，管理层认为这些金融机构具备较高信誉和资产状况，不存在重大的信用风险，不会产生因对方单位违约而导致的任何重大损失。本公司的政策是根据各知名金融机构的市场信誉、经营规模及财务背景来控制存放当中的存款金额，以限制对任何单个金融机构的信用风险金额。本公司利用账龄来评估应收账款和其他应收款的减值损失，账龄信息可以

反映这些客户对于应收账款和其他应收款的偿付能力和坏账风险，本公司根据历史数据计算不同账龄期间的历史实际坏账率，并考虑了当前及未来经济状况的预测对预期信用损失进行合理评估。

### 3、流动风险

管理流动风险时，本公司保持管理层认为充分的现金及现金等价物并对其进行监控，以满足本公司经营需要，并降低现金流量波动的影响。本公司管理层对银行借款的使用情况进行监控并确保遵守借款协议。

本公司有着稳定的客户资源，客户支付货款及时，有着稳定的经营现金流来源，同时银行借款作为补充。本公司信守贷款协议，在银行等金融系统有着良好的资信，在资金需求增加时，能及时通过提取银行贷款满足资金需求，在借款到期后能获得贷款行的后续授信支持。公司可通过经营业务产生的资金、银行借款及其他借款多种渠道来筹集资金。对1年内到期的各项金融负债，本公司加强资金预算，以确保公司在所有合理预测的情况下拥有充足的资金偿还到期债务。

## 2、套期

### (1). 公司开展套期业务进行风险管理

适用 不适用

其他说明：

适用 不适用

### (2). 公司开展符合条件套期业务并应用套期会计

适用 不适用

其他说明：

适用 不适用

### (3). 公司开展套期业务进行风险管理、预期能实现风险管理目标但未应用套期会计

适用 不适用

其他说明：

适用 不适用

## 3、金融资产转移

### (1). 转移方式分类

适用 不适用

### (2). 因转移而终止确认的金融资产

适用 不适用

### (3). 继续涉入的转移金融资产

适用 不适用

其他说明：

适用 不适用

十三、 公允价值的披露

1、 以公允价值计量的资产和负债的期末公允价值

√适用 □不适用

单位：元 币种：人民币

项目	期末公允价值			
	第一层次公允价值计量	第二层次公允价值计量	第三层次公允价值计量	合计
<b>一、持续的公允价值计量</b>				
（一）交易性金融资产				
1. 以公允价值计量且变动计入当期损益的金融资产				
（1）债务工具投资				
（2）权益工具投资				
（3）衍生金融资产				
2. 指定以公允价值计量且其变动计入当期损益的金融资产				
（1）债务工具投资				
（2）权益工具投资				
（二）其他债权投资				
（三）其他权益工具投资		27,000,000.00		27,000,000.00
（四）应收款项融资			227,532,086.59	227,532,086.59
1. 出租用的土地使用权				
2. 出租的建筑物				
3. 持有并准备增值后转让的土地使用权				
（五）生物资产				
1. 消耗性生物资产				
2. 生产性生物资产				
<b>持续以公允价值计量的资产总额</b>		27,000,000.00	227,532,086.59	254,532,086.59
（六）交易性金融负债				
1. 以公允价值计量且变动计入当期损益的金融负债				
其中：发行的交易性债券				
衍生金融负债				
其他				
2. 指定为以公允价值计量且变动计入当期损益的金融负债				
<b>持续以公允价值计量的负债总额</b>				

二、非持续的公允价值计量				
(一) 持有待售资产				
非持续以公允价值计量的资产总额				
非持续以公允价值计量的负债总额				

2、持续和非持续第一层次公允价值计量项目市价的确定依据

适用 不适用

3、持续和非持续第二层次公允价值计量项目，采用的估值技术和重要参数的定性及定量信息

适用 不适用

非上市的权益工具投资，采用历史信息估计公允价值，采用的历史信息并非由可观察市场价格支持，本公司需要对历史信息及未来预计进行充分估计，本公司相信，以该办法估计的公允价值及其变动是合理的，并且亦是于资产负债表日合适的价值。

4、持续和非持续第三层次公允价值计量项目，采用的估值技术和重要参数的定性及定量信息

适用 不适用

公司应收款项融资的公允价值首先基于重要性判断账面价值能否代表公允价值，如果账面价值不能代表公允价值，则期末公允价值按会计准则规定的合理方法确定。

5、持续的第三层次公允价值计量项目，期初与期末账面价值间的调节信息及不可观察参数敏感性分析

适用 不适用

6、持续的公允价值计量项目，本期内发生各层级之间转换的，转换的原因及确定转换时点的政策

适用 不适用

7、本期内发生的估值技术变更及变更原因

适用 不适用

8、不以公允价值计量的金融资产和金融负债的公允价值情况

适用 不适用

9、其他

适用 不适用

十四、关联方及关联交易

1、本企业的母公司情况

适用 不适用

单位：万元 币种：人民币

母公司名称	注册地	业务性质	注册资本	母公司对本企业的持股比例 (%)	母公司对本企业的表决权比例 (%)
国网信息通信产业集团有限公司	北京市	信息传输、软件和信息服务业	1,502,231.02	43.97	51.93

本企业的母公司情况的说明

注：国家电网有限公司为国网信息通信产业集团有限公司唯一股东，持有其 100%股权；国务院国有资产监督管理委员会是国家电网有限公司的出资人代表。

国网信息通信产业集团有限公司与国网四川省电力有限公司为一致行动人，均为国家电网有限公司的全资子公司，国网四川省电力公司对本公司持股 7.96%，故国网信息通信产集团有限公司对本公司的表决权为 51.93%。

## 2、本企业的子公司情况

本企业子公司的情况详见附注

适用 不适用

详见第八节九 1（1）企业集团的构成。

## 3、本企业合营和联营企业情况

本企业重要的合营或联营企业详见附注

适用 不适用

本公司重要的合营和联营企业详见第八节 十 3、在合营企业或联营企业中的权益。

本期与本公司发生关联方交易，或前期与本公司发生关联方交易形成余额的其他合营或联营企业情况如下

适用 不适用

其他说明：

适用 不适用

## 4、其他关联方情况

适用 不适用

其他关联方名称	其他关联方与本企业关系
国家电网公司系统内其他单位	同受最终控制方控制

其他说明：无

## 5、关联交易情况

### (1). 购销商品、提供和接受劳务的关联交易

采购商品/接受劳务情况表

适用 不适用

单位：元 币种：人民币

关联方	关联交易内容	本期发生额	获批的交易额度（如适用）	是否超过交易额度（如适用）	上期发生额
国网信息通信产业集团有限公司	采购商品、接受劳务	72,155,188.56			21,538,250.08

国网商旅云 (天津)国际旅行社有限公司	采购商品、接受劳务	54,483,756.68			19,779,148.43
辽宁省思极科技服务有限公司	采购商品、接受劳务	52,347,026.52			68,807.34
江苏方天电力技术有限公司	采购商品、接受劳务	38,420,070.74			71,028,844.34
南京南瑞瑞中数据股份有限公司	采购商品、接受劳务	36,300,412.46			20,451,602.74
南京南瑞信息通信科技有限公司	采购商品、接受劳务	35,143,671.73			39,397,148.94
国电南瑞南京控制系统有限公司	采购商品、接受劳务	31,036,400.21			50,320,562.70
远光软件股份有限公司	采购商品、接受劳务	19,684,886.79			31,523,239.30
青海瑞丰科技有限公司	采购商品、接受劳务	18,641,862.24			44,080,230.05
山东鲁软数字科技有限公司	采购商品、接受劳务	17,720,016.18			2,398,325.96
北京国电通网络技术有限公司	采购商品、接受劳务	15,810,865.15			9,507,897.90
德阳明源电力(集团)有限公司	采购商品、接受劳务	14,606,921.13			18,469,177.12
黑龙江电力调度实业有限公司	采购商品、接受劳务	13,985,537.73			3,115,943.40
中电国际货运代理有限责任公司	采购商品、接受劳务	12,993,273.57			
国网汇通金财(北京)信息科技有限公司	采购商品、接受劳务	12,898,158.02			19,448,279.27
南瑞集团有限公司	采购商品、接受劳务	11,633,110.00			34,685,202.72
国网物资有限公司	采购商品、接受劳务	10,826,822.62			2,153,412.26
中国电力科学研究院有限公司	采购商品、接受劳务	10,610,721.71			16,211,436.79
北京国网信通埃森哲信息技术有限公司	采购商品、接受劳务	8,630,486.73			5,602,800.35

厦门亿力吉奥信息科技有限公司	采购商品、接受劳务	8,381,742.93			10,111,559.34
国网思极创新科技(四川)有限公司	采购商品、接受劳务	5,755,070.92			1,509,522.93
重庆智网科技产业发展有限公司	采购商品、接受劳务	7,725,485.83			1,664,858.49
湖北华中电力科技开发有限责任公司	采购商品、接受劳务	6,847,187.65			16,543,992.08
浙江华云信息科技有限公司	采购商品、接受劳务	5,273,212.55			16,531,078.84
安徽明生恒卓科技有限公司	采购商品、接受劳务	5,008,236.12			4,564,292.47
国家电网有限公司系统内其他单位	采购商品、接受劳务	72,188,663.14			232,680,206.99

出售商品/提供劳务情况表

√适用 □不适用

单位：元 币种：人民币

关联方	关联交易内容	本期发生额	上期发生额
国家电网有限公司	销售商品、提供劳务	946,195,410.50	1,016,893,352.68
国网安徽省电力有限公司	销售商品、提供劳务	609,362,531.41	626,630,541.79
国网福建省电力有限公司	销售商品、提供劳务	573,480,540.66	764,037,945.51
国网江苏省电力有限公司	销售商品、提供劳务	530,978,658.66	521,054,152.61
国网信息通信产业集团有限公司	销售商品、提供劳务	501,694,279.20	444,041,695.22
国网四川省电力公司	销售商品、提供劳务	428,999,866.49	490,539,859.09
国网陕西省电力有限公司	销售商品、提供劳务	390,327,647.19	239,491,104.99
国网山东省电力公司	销售商品、提供劳务	368,578,243.52	168,245,669.94
国网湖南省电力有限公司	销售商品、提供劳务	337,669,745.96	262,656,668.38
国网江西省电力有限公司	销售商品、提供劳务	318,770,600.55	224,502,242.01
国网山西省电力有限公司	销售商品、提供劳务	297,098,803.56	411,327,776.51
国网新疆电力有限公司	销售商品、提供劳务	288,124,213.99	319,253,139.24
国网河南省电力公司	销售商品、提供劳务	280,709,152.48	159,268,730.32
国网上海市电力公司	销售商品、提供劳务	277,841,351.55	249,181,102.76
国网辽宁省电力有限公司	销售商品、提供劳务	271,818,951.98	144,017,009.79
国网浙江省电力有限公司	销售商品、提供劳务	228,201,987.46	231,625,672.40

国网河北省电力有限公司	销售商品、提供劳务	222,362,627.88	119,296,835.34
国网内蒙古东部电力有限公司	销售商品、提供劳务	199,607,310.83	181,129,669.67
国网重庆市电力公司	销售商品、提供劳务	197,813,047.09	180,915,406.40
国网冀北电力有限公司	销售商品、提供劳务	197,392,106.49	153,938,418.06
国网天津市电力公司	销售商品、提供劳务	182,738,593.53	268,197,367.39
国网北京市电力公司	销售商品、提供劳务	165,328,395.52	159,170,566.83
国网宁夏电力有限公司	销售商品、提供劳务	164,919,112.94	176,132,384.92
国网湖北省电力有限公司	销售商品、提供劳务	154,860,258.50	144,101,450.48
国网黑龙江省电力有限公司	销售商品、提供劳务	139,868,088.98	222,612,404.70
国网青海省电力公司	销售商品、提供劳务	139,814,447.56	172,604,211.44
国网甘肃省电力公司	销售商品、提供劳务	132,887,196.02	116,566,874.72
国网西藏电力有限公司	销售商品、提供劳务	125,134,060.88	126,497,607.35
国网吉林省电力有限公司	销售商品、提供劳务	117,656,620.30	170,282,235.06
国家电网有限公司系统内其他单位	销售商品、提供劳务	1,351,622,255.32	1,353,575,536.23

购销商品、提供和接受劳务的关联交易说明

适用 不适用

(2). 关联受托管理/承包及委托管理/出包情况

本公司受托管理/承包情况表:

适用 不适用

关联托管/承包情况说明

适用 不适用

本公司委托管理/出包情况表

适用 不适用

关联管理/出包情况说明

适用 不适用

(3). 关联租赁情况

本公司作为出租方:

适用 不适用

单位:元 币种:人民币

承租方名称	租赁资产种类	本期确认的租赁收入	上期确认的租赁收入
安徽继远检验检测技术有限公司	房屋	645,421.50	645,421.50

本公司作为承租方：  
适用 不适用

单位：元 币种：人民币

出租方名称	租赁资产种类	本期发生额			上期发生额		
		支付的租金	承担的租赁负债利息支出	增加的使用权资产	支付的租金	承担的租赁负债利息支出	增加的使用权资产
国网思极创新科技四川有限公司	房屋及建筑物	5,661,192.00	754,364.80		10,332,114.29	1,161,349.83	41,268,440.09
国家电网（上海）智能电网研发投资有限公司	房屋及建筑物	1,644,781.25	485,515.12	13,950,494.45			
国网智能电网研究院有限公司	房屋及建筑物	1,986,466.88	120,930.30		1,965,473.90	197,142.82	
上海电力实业有限公司	房屋及建筑物	400,311.00	32,130.58	1,447,807.56	1,680,361.23	41,160.04	
深圳国能国际商贸有限公司	房屋及建筑物	3,055,500.00	891,952.52		1,273,125.00	483,054.40	23,002,590.29

关联租赁情况说明  
适用 不适用

(4). 关联担保情况

本公司作为担保方

适用 不适用

本公司作为被担保方

适用 不适用

关联担保情况说明

适用 不适用

(5). 关联方资金拆借

适用 不适用

(6). 关联方资产转让、债务重组情况

适用 不适用

(7). 关键管理人员报酬

适用 不适用

单位：万元 币种：人民币

项目	本期发生额	上期发生额
关键管理人员报酬	747.20	968.80

(8). 其他关联交易

适用 不适用

关联方	关联交易内容	本期金额	上期金额
中国电力财务有限公司	利息收入	22,068,921.53	22,528,335.01

6、 应收、应付关联方等未结算项目情况

(1). 应收项目

适用 不适用

单位：元 币种：人民币

项目名称	关联方	期末余额		期初余额	
		账面余额	坏账准备	账面余额	坏账准备
应收款项融资	国网安徽省电力有限公司	73,043,067.45			
应收款项融资	国网河南省电力公司	52,946,918.29		30,325,128.13	
应收款项融资	国网信息通信产业集团有限公司	15,975,795.91		18,980,432.08	

应收款项融资	国网江西省电力有限公司	15,900,000.00			
应收款项融资	国网冀北电力有限公司	15,771,959.93			
应收款项融资	国网电力科学研究院武汉南瑞有限责任公司	9,064,528.30			
应收款项融资	南瑞集团有限公司	8,000,000.00		11,283,365.60	
应收款项融资	国网重庆市电力公司	4,798,051.89		3,694,985.67	
应收款项融资	国网湖北省电力有限公司	3,426,966.59			
应收款项融资	国电南瑞南京控制系统有限公司	3,406,965.00		8,025,000.00	
应收款项融资	国家电网有限公司系统内其他单位	5,041,505.06		50,219,734.63	
应收票据	北京国电通网络技术有限公司	1,353,817.00		6,253,537.67	
应收票据	国网吉林省电力有限公司	1,710,000.00		5,410,000.00	
应收账款	国网信息通信产业集团有限公司	553,993,593.60		609,621,225.31	
应收账款	国家电网有限公司	383,584,284.27		454,763,153.17	
应收账款	国网江苏省电力有限公司	322,713,837.67		322,061,184.54	
应收账款	国网安徽省电力有限公司	299,054,318.38		366,899,704.65	
应收账款	国网四川省电力公司	288,426,691.02		344,319,092.02	
应收账款	国网福建省电力有限公司	261,822,075.99		314,888,468.62	
应收账款	国网山西省电力有限公司	253,024,037.72		326,751,692.94	
应收账款	国网陕西省电力有限公司	247,270,961.60		149,564,569.08	

应收账款	国网河南省电力公司	203,653,239.61		115,016,312.67	
应收账款	国网辽宁省电力有限公司	179,229,229.41		91,743,277.01	
应收账款	国家电网有限公司系统内其他单位	2,974,911,397.77		3,445,294,340.33	
预付账款	国网北京市电力公司	3,503,130.91		2,208,460.14	
预付账款	安徽明生电力集团有限公司	1,237,266.98		39,600.00	
预付账款	中国电力科学研究院有限公司	294,800.00		633,200.00	
预付账款	国网计量中心有限公司	258,000.00		1,112,700.00	
预付账款	吉林省吉能电力通信有限公司	112,800.00		112,800.00	
预付账款	国网电商科技有限公司	84,225.16		28,196.92	
预付账款	国电南瑞科技股份有限公司	75,623.21			
预付账款	国网福建省电力有限公司	70,805.27		77,792.82	
预付账款	英大泰和财产保险股份有限公司	43,061.67		9,573.33	
预付账款	国网四川省电力公司	17,153.17		14,465.90	
预付账款	国家电网有限公司系统内其他单位	46,427.07		440,319.85	
合同资产	国网信息通信产业集团有限公司	81,099,955.45		49,695,311.57	
合同资产	国网安徽省电力有限公司	54,093,998.38		82,480,250.03	
合同资产	国家电网有限公司	36,566,419.02		38,257,218.20	
合同资产	国网福建省电力有限公司	33,235,655.74		49,467,877.92	

合同资产	国网山西省电力有限公司	29,640,543.61		24,472,423.28	
合同资产	国网江西省电力有限公司	29,011,122.75		20,538,279.96	
合同资产	国网江苏省电力有限公司	26,945,119.97		15,525,745.78	
合同资产	国网山东省电力公司	25,339,131.99		14,159,923.27	
合同资产	国网宁夏电力有限公司	24,951,129.22		13,320,332.20	
合同资产	国网四川省电力公司	22,088,782.97		20,115,805.16	
合同资产	国家电网有限公司系统内其他单位	295,974,484.29		293,479,191.00	
应收股利	天津市普迅电力信息技术有限公司			6,537,021.80	
其他应收款	国网物资有限公司	6,187,200.00		8,719,807.00	
其他应收款	国网信息通信产业集团有限公司	3,786,586.20		5,474,043.91	
其他应收款	国网福建招标有限公司	1,601,200.00		401,200.00	
其他应收款	国网电商科技有限公司	1,463,336.33		1,594,944.97	
其他应收款	国网思极创新科技(四川)有限公司	1,418,604.00		1,338,604.00	
其他应收款	安徽继远检验检测技术有限公司	1,400,000.00		700,000.00	
其他应收款	国网安徽省电力有限公司	880,870.36		240,357.50	
其他应收款	国家电网(上海)智能电网研发投资有限公司	708,406.25			
其他应收款	国网青海省电力公司	567,431.00			
其他应收款	国网冀北招标有限公司	536,195.00		19,950.00	

其他应收款	国家电网有限公司系统内其他单位	3,267,664.50		13,883,796.37	
-------	-----------------	--------------	--	---------------	--

(2). 应付项目

√适用 □不适用

单位：元 币种：人民币

项目名称	关联方	期末账面余额	期初账面余额
应付票据	辽宁省思极科技服务有限公司	58,975,290.00	
应付票据	南京南瑞信息通信科技有限公司	4,428,000.00	1,423,430.00
应付票据	重庆智网科技产业发展有限公司	4,012,340.00	
应付票据	河南九域腾龙信息工程有限公司	3,811,271.00	907,080.00
应付票据	远光软件（武汉）有限公司	1,409,800.00	
应付票据	浙江华云信息科技有限公司	1,045,100.00	865,000.00
应付票据	国电南瑞南京控制系统有限公司	1,022,500.00	11,672,550.00
应付票据	厦门亿力吉奥信息科技有限公司	896,747.00	
应付票据	中国电力科学研究院有限公司	763,500.00	
应付票据	北京国电通网络技术有限公司	493,500.00	2,799,561.00
应付票据	国家电网有限公司系统内其他单位	2,491,060.00	45,170,301.50
应付账款	南京南瑞信息通信科技有限公司	23,278,820.14	12,575,049.19
应付账款	远光软件股份有限公司	22,992,011.90	31,011,656.30
应付账款	南京南瑞瑞中数据股份有限公司	21,721,974.54	2,547,489.74
应付账款	南瑞集团有限公司	16,326,125.49	14,060,333.21
应付账款	中国电力科学研究院有限公司	14,898,140.00	9,586,302.20
应付账款	北京国电通网络技术有限公司	12,117,116.80	8,692,955.21
应付账款	北京智芯微电子科技有限公司	9,818,121.43	48,406,307.61
应付账款	国电南瑞南京控制系统有限公司	8,271,850.40	2,898,739.20
应付账款	国网信息通信产业集团有限公司	7,612,054.25	32,255,473.97
应付账款	湖北华中电力科技开发有限责任公司	6,398,803.39	4,576,758.10

应付账款	国家电网有限公司系统内其他单位	83,874,215.69	104,203,297.69
合同负债	北京国电通网络技术有限公司	11,747,416.48	18,992,776.33
合同负债	国网陕西省电力有限公司	8,190,096.02	816,284.11
合同负债	国网上海市电力公司	6,189,468.85	5,461,725.85
合同负债	国网安徽省电力有限公司	4,883,343.29	2,085,063.20
合同负债	国网湖南省电力有限公司	4,708,538.14	4,940,890.49
合同负债	国网青海省电力公司	4,098,424.06	1,743,493.59
合同负债	国网湖北省电力有限公司	3,448,701.43	4,610,678.77
合同负债	南瑞集团有限公司	3,277,150.00	3,546,135.27
合同负债	国网冀北电力有限公司	2,319,023.10	2,485,046.60
合同负债	国网甘肃省电力公司	2,258,126.62	3,870,361.88
合同负债	国家电网有限公司系统内其他单位	23,439,197.76	106,421,131.25
其他应付款	国网信息通信产业集团有限公司	6,675,048.77	7,233,789.37
其他应付款	国网四川岷江供电有限责任公司	1,348,241.39	1,367,457.06
其他应付款	国网电力科学研究院武汉南瑞有限责任公司	769,326.00	120,439.00
其他应付款	北京国电通网络技术有限公司	511,417.35	461,333.85
其他应付款	南京南瑞继保工程技术有限公司	405,199.41	
其他应付款	国网汇通金财(北京)信息科技有限公司	393,472.50	26,458.00
其他应付款	北京智芯微电子科技有限公司	321,237.50	
其他应付款	安徽继远检验检测技术有限公司	316,174.00	
其他应付款	武汉中超电网建设监理有限公司	261,346.00	
其他应付款	浙江华云信息科技有限公司	248,480.00	
其他应付款	国家电网有限公司系统内其他单位	1,759,573.56	2,387,676.88
应付股利	国网信息通信产业集团有限公司	26,354,804.25	37,996,700.00

应付股利	国网四川省电力公司	4,769,285.20	
应付股利	国网电力科学研究院有限公司		69,832,410.36

(3). 其他项目

适用 不适用

7、 关联方承诺

适用 不适用

8、 其他

适用 不适用

十五、 股份支付

1、 各项权益工具

(1). 明细情况

适用 不适用

数量单位：股 金额单位：元 币种：人民币

授予对象类别	本期授予		本期行权		本期解锁		本期失效	
	数量	金额	数量	金额	数量	金额	数量	金额
高级管理人员、中层管理人员及技术骨干							368,000.00	3,404,000.00
合计							368,000.00	3,404,000.00

(2). 期末发行在外的股票期权或其他权益工具

适用 不适用

2、 以权益结算的股份支付情况

适用 不适用

单位：元 币种：人民币

以权益结算的股份支付对象	
授予日权益工具公允价值的确定方法	限制性股票公允价值=（授予日市价-授予价）*股数
授予日权益工具公允价值的重要参数	授予日市价、授予价
可行权权益工具数量的确定依据	根据最新取得的可行权职工数变动等后续信息进行估计
本期估计与上期估计有重大差异的原因	无
以权益结算的股份支付计入资本公积的累计金额	12,900,378.75

其他说明：无

### 3、以现金结算的股份支付情况

适用 不适用

### 4、本期股份支付费用

适用 不适用

### 5、股份支付的修改、终止情况

适用 不适用

### 6、其他

适用 不适用

## 十六、承诺及或有事项

### 1、重要承诺事项

适用 不适用

资产负债表日存在的对外重要承诺、性质、金额

截至 2025 年 12 月 31 日，本公司无需要披露的重大承诺事项。

### 2、或有事项

#### (1). 资产负债表日存在的重要或有事项

适用 不适用

#### (1) 北京科大中冶技术培训有限公司诉北京中电普华信息技术有限公司、国网安徽省电力有限公司服务合同纠纷

北京科大中冶技术培训有限公司（以下简称“科大中冶”）于 2023 年 11 月向北京市海淀区人民法院提起诉讼，主张中电普华、国网安徽省电力有限公司支付 2018-2020 年期间《国网安徽省电力公司 2019 年网上国网运营及推广项目》相关费用共计 10,158,500 元，该案已于 2025 年 12 月 19 日开庭，未下判。科大中冶于 2023 年 12 月向北京市海淀区人民法院提起诉讼，主张中电普华、国网安徽省电力有限公司支付《国网安徽省电力公司全渠道运营及推广工作》合同中的技术服务报酬 2,330,000 元，该案于 2025 年 7 月 29 日开庭补充证据后至今尚未重新开庭。科大中冶于 2024 年 6 月向北京市昌平区人民法院提起诉讼，主张中电普华、国网安徽省电力有限公司支付 2022 年网上国网推广运营项目费用 15,380,500 元，该诉讼于 2024 年 6 月 4 日、2024 年 10 月 11 日开庭，于 2025 年 9 月 1 日判决，驳回科大中冶所有请求，科大中冶于 2025 年 9 月 9 日提起上诉，2025 年 12 月 13 日二审开庭。截至本报告报出日，上述三案均在审理中，未判决。

#### (2) 北京华电辰能信息技术有限公司诉北京中电普华信息技术有限公司服务合同纠纷案

2024 年 11 月 15 日，北京华电辰能信息技术有限公司（以下简称“华电辰能”）以服务项目费用未结清为由向中电普华共提起三起诉讼，要求中电普华按照诉讼请求支付相应款项及利息共计 9,497,000 元。其中一起诉讼已于 2024 年 12 月 17 日、2025 年 5 月 26 日开庭，一审判决中电普华支付 8,390,000 元及相应利息，中电普华上诉后，本案于 2025 年 12 月 19 日完成二审开庭，于 2026 年 2 月 13 日收到二审判决，维持原判。另两起诉讼于 2025 年 8 月 4 日开庭，其中一起诉讼一审判决中电普华支付 329,000 元及相关利息，中电普华上诉后，本案于 2025 年 12 月 21 日完成二审开庭，于 2026 年 2 月 13 日收到二审判决，维持原判。另一起诉讼一审判决驳回华电辰能诉求，华电辰能已提起上诉，于 2025 年 12 月 21 日二审开庭。截至本报告报出日，该案未判决。

#### (3) 上海格蒂电力科技有限公司诉北京中电普华信息技术有限公司服务合同纠纷三案

2025 年 8 月 7 日，中电普华收到法院相关信息，上海格蒂电力科技有限公司（以下简称“上海格蒂”）起诉 3 个服务合同纠纷案，第一案被告为中电普华，标的为 1,628,000 元；第二案被

告为中电普华，第三人为国网湖北省电力有限公司、湖北信通公司，标的为 14,152,000 元；第三案被告为中电普华，第三人为国网湖北省电力有限公司，标的为 3,961,000 元。三案于 2025 年 8 月 25 日共同开庭，但上海格蒂诉求不清证据混乱。截至本报告报出日，该案尚在一审中。

**(4) 上海碧勤电子科技有限公司诉北京中电飞华通信有限公司、北京中电普华信息技术有限公司北京分公司买卖合同纠纷案**

2024 年，中电普华北京分公司收到法院传票，上海碧勤电子科技有限公司（以下简称上海碧勤）因买卖合同纠纷向法院起诉请求赔偿延迟付款遭受的资金利息损失、违约金及律师费等共计 7,377,512.17 元。因案涉合同涉及权利义务转让，上海碧勤追加中电飞华为共同被告。2024 年 11 月 20 日，中电飞华向北京市昌平区人民法院提出管辖权异议，2024 年 11 月 29 日，法院裁定将本案移交北京市海淀区人民法院受理，法院于 2026 年 1 月 27 日开庭，未判决。截至本报告报出日，该案尚在一审中。

**(5) 北京中电飞华通信有限公司上海分公司诉上海东华机电成套设备工程有限公司买卖合同纠纷案**

中电飞华上海分公司与上海东华机电成套设备工程有限公司（以下简称“东华机电”）于 2020 年 11 月签订《设备买卖及伴随安装集成服务合同》，合同签订后，中电飞华上海分公司依约支付了首期价款，经多方催促，东华机电始终未供货。2024 年，中电飞华上海分公司向上海市黄浦区人民法院提起诉讼，请求判令案涉合同解除，东华机电返还预付款并支付违约金。2024 年 5 月 13 日，上海市黄浦区法院予以立案，2025 年 4 月 9 日开庭。2025 年 4 月 21 日，上海市黄浦区人民法院作出一审判决，内容如下：1. 双方合同于 2024 年 5 月 31 日解除；2. 东华机电于本判决生效之日起十日内支付 23,160,000 元；3. 东华机电于本判决生效之日起十日内支付资金占用损失（以人民币 23,160,000 元为基数，自合同解除之日起计算至实际返还之日止，按同期全国银行间同业拆借中心公布的一年期银行贷款市场报价利率计算）；4. 东华机电于本判决生效之日起十日内支付违约金 3,050,000 元。案件受理费、财产保全费合计 201,200 元，由中电飞华上海分公司承担 19,400 元，东华机电承担 181,800 元。2025 年 5 月 7 日，东华机电不服一审判决提起上诉，2025 年 7 月 9 日，本案二审开庭审理。2025 年 11 月 26 日，二审法院以一审判决违反法定程序为由，裁定本案发回重审。截至本报告报出日，该案一审重审尚未开庭。

**(6) 联通（上海）产业互联网有限公司诉北京中电飞华通信有限公司合同纠纷案**

2022 年 8 月 20 日，中电飞华与联通（上海）产业互联网有限公司（以下简称“联通产业”）签订采购合同，后联通产业因合同纠纷将中电飞华诉至法院。2025 年 5 月 12 日，中电飞华收到法院寄送的起诉状等文书，联通产业请求：1. 判令中电飞华支付合同款 24,623,000 元；2. 判令中电飞华支付逾期付款违约金至实际付清之日止，以 24,623,000 元为本金从 2024 年 1 月 1 日起计算，按全国银行间同业拆借中心公布的 1 年期贷款市场报价利率（LPR）3.65% 计算；3. 判令中电飞华支付逾期付款利息至实际付清之日止，以 24,623,000 元为本金从 2024 年 1 月 1 日起计算，按全国银行间同业拆借中心公布的 1 年期贷款市场报价利率（LPR）3.65% 计算；4. 本案诉讼费由中电飞华承担。截至本报告报出日，该案尚未开庭。

**(7) 北京合润达科技有限公司诉北京中电飞华通信有限公司、国网信息通信股份有限公司建设工程分包合同纠纷案**

2021 年 6 月，中电飞华委托北京合润达科技有限公司（以下简称“合润达公司”）从事机柜搬运等工作，后续双方因为付款问题引发纠纷。2025 年 8 月 8 日，中电飞华收到北京市通州区人民法院诉讼材料，合润达公司请求判令：1. 中电飞华支付施工费 1,800,000 元。2. 中电飞华支付截至 2025 年 5 月 18 日的资金占用利息 288,800 元及剩余资金占用利息（剩余利息以 1,800,000 元为基数，自 2025 年 5 月 19 日起至完全给付完毕之日止，按中国银行同期贷款市场报价利率计息）。3. 国网信通承担连带责任。4. 案件受理费由中电飞华、国网信通承担。截至本报告报出日，本案尚未开庭。

**(8) 中建材信息技术股份有限公司诉四川中电启明星信息技术有限公司买卖合同纠纷案**

2024 年 11 月，中建材信息技术股份有限公司（以下简称“中建材”）以买卖合同纠纷为由，起诉中电启明星要求支付采购合同下货款 36,210,123 元及违约金（按日利率万分之五的标准计算，暂计至 2024 年 9 月 10 日为 4,752,421.09 元，并以 9,999,360 元为限）等，并向法院申请冻结中电启明星资金 41,295,644.09 元。该案件于 2024 年 11 月 22 日、2025 年 1 月 8 日、2025 年 10 月 20 日开庭，2026 年 2 月 5 日收到一审判决书，判决如下：1. 中电启明星于判决生效之日起

十日内支付 36,210,123 元及违约金 9,999,360 元（以欠付货款为基数，按照 4 倍 LPR 支付违约金，违约金上限为 9,999,360 元）。2. 驳回中建材其他诉讼请求。中电启明星已提起上诉，截至本报告报出日，该案尚在二审中，中电启明星已按判决结果计提预计负债。

**(9) 四川中电启明星信息技术有限公司诉三亚科控国际供应链发展有限责任公司买卖合同纠纷案**

2023 年 3 月 24 日，中电启明星与三亚科控国际供应链发展有限责任公司（以下简称“三亚科控”）就可视化展厅配套硬件采购项目签订 3 份采购合同及其变更协议，中电启明星已完成供货义务，三亚科控至今仍有部分货款未予支付。

2025 年 1 月 24 日，中电启明星向三亚市城郊人民法院对三亚科控提起三起诉讼，请求法院判令三亚科控向中电启明星支付应付未付货款 39,619,010.60 元及逾期违约金 7,672,311.91 元，2025 年 6 月 14 日法院裁定驳回中电启明星起诉，中电启明星已于 2025 年 6 月 20 日提起上诉，2025 年 8 月 14 日二审开庭，三亚市中级人民法院撤销原中止诉讼裁定，指令本案由三亚市城郊人民法院审理，本案于 2026 年 3 月 10 日开庭，2025 年 3 月 29 日中电启明星向法院申请诉讼保全。截至本报告报出日，该案尚在一审重新审理阶段。

**(10) 创意信息技术股份有限公司诉四川中电启明星信息技术有限公司、国网信息通信股份有限公司买卖合同纠纷案**

2025 年 2 月 18 日，创意信息技术股份有限公司（以下简称“创意信息”）以买卖合同纠纷为由，起诉中电启明星要求支付采购合同下货款 71,570,503.27 元及违约金 15,875,910.00 元等。法院于 2025 年 2 月 27 日正式立案，该案于 2025 年 6 月 18 日、2025 年 8 月 7 日、2025 年 8 月 19 日、2025 年 10 月 29 日、2026 年 1 月 4 日开庭，2026 年 2 月 5 日收到一审判决书，判决书内容为：1. 中电启明星于判决生效之日起十日内向创意信息给付货款 71,570,503.27 元及逾期违约金 4,221,440.76 元（以欠付货款为基数，按照 1.95 倍的 LPR 支付逾期付款违约金）。2. 中电启明星于判决生效之日起十日内向创意信息支付保全费 5,000 元。3. 驳回创意信息其他诉讼请求。中电启明星已提起上诉。截至本报告报出日，该案尚在二审中，中电启明星已按判决结果计提预计负债。

**(11) 亚信科技（中国）有限公司诉上海数腾软件科技股份有限公司、四川中电启明星信息技术有限公司、国网信息通信股份有限公司合同纠纷案**

2026 年 2 月 9 日，亚信科技（中国）有限公司（以下简称“亚信科技”）向成都市郫都区人民法院提起诉讼，请求判令：1. 中电启明星立即支付合同价款 9,867,000 元，并按照每日万分之五支付自 2024 年 4 月 25 日起至实际支付之日止的逾期违约金，暂计算至 2025 年 12 月 31 日为 3,034,102.5 元；2. 数腾软件、国网信通承担连带责任；3. 中电启明星、数腾软件、国网信通承担实现债权的费用及本案全部诉讼费用，包括但不限于受理费用、保全费用、执行费用、律师费等。2026 年 2 月 9 日，成都市郫都区人民法院已冻结中电启明星银行账户 12,901,102.5 元。截至本报告报出日，该案尚未开庭。

**(12) 北京顺世宏信科技有限公司诉国网信通亿力科技有限责任公司、国网信息通信股份有限公司买卖合同纠纷案**

北京顺世宏信科技有限公司于 2025 年 9 月 30 日向厦门市思明区人民法院提起诉讼申请，请求判令亿力科技立即支付货款 1,035,997.9 元、支付逾期付款违约金（以 1,035,997.9 元为基数，自 2024 年 6 月 10 日起至 2025 年 9 月 20 日，以年利率 3.45% 计算），暂计 46,663 元；判令国网信息对债务承担连带清偿责任。本案诉讼费用由亿力科技与国网信通承担，该案于 2026 年 3 月 10 日开庭。截至本报告报出日，该案尚在一审中。

**(13) 北京中电普华信息技术有限公司诉北京智安联创科技发展有限公司买卖合同纠纷案**

中电普华与北京智安联创科技发展有限公司（以下简称“北京智安联创”）就 2022 年 11 月 29 日双方签订的“呼叫平台升级改造软件购置项目”《计算机软件采购合同》履行产生纠纷，中电普华多次向北京智安联创发函要求其继续履行涉及软件视频渠道测试环境安装调试工作、生产环境全渠道安装调试以及后续质保等工作，北京智安联创仍不履行。现中电普华起诉，要求判令中电普华无需支付合同尾款人民币 1,905,000 元，同时判令北京智安联创另行赔偿中电普华经济损失人民币 1,895,000 元，该案件尚在立案审核中。截至本报告报出日，该案尚未立案。

(2). 公司没有需要披露的重要或有事项，也应予以说明：

适用 不适用

**3、其他**

适用 不适用

**十七、资产负债表日后事项**

**1、重要的非调整事项**

适用 不适用

**2、利润分配情况**

适用 不适用

单位：元 币种：人民币

拟分配的利润或股利	197,728,582.26
经审议批准宣告发放的利润或股利	197,728,582.26

**3、销售退回**

适用 不适用

**4、其他资产负债表日后事项说明**

适用 不适用

**十八、其他重要事项**

**1、前期会计差错更正**

详见“重要事项”的“公司对会计政策、会计估计变更或重大会计差错更正原因和影响的分析说明”

**2、重要债务重组**

适用 不适用

**3、资产置换**

**(1). 非货币性资产交换**

适用 不适用

**(2). 其他资产置换**

适用 不适用

**4、年金计划**

适用 不适用

## 5、 终止经营

适用 不适用

## 6、 分部信息

### (1). 报告分部的确定依据与会计政策

适用 不适用

### (2). 报告分部的财务信息

适用 不适用

### (3). 公司无报告分部的，或者不能披露各报告分部的资产总额和负债总额的，应说明原因

适用 不适用

### (4). 其他说明

适用 不适用

## 7、 其他对投资者决策有影响的重要交易和事项

适用 不适用

## 8、 其他

适用 不适用

### 1、 农网资产

按照四川省委、省政府和阿坝州委、州政府的要求，为加快阿坝州四姑娘山旅游资源的发展和小金县地方电力的发展，本公司受托承办和管理阿坝州映秀至四姑娘山输变电设施的农村电网项目。该项目资金来源为国债资金 3,602.50 万元和本公司受托以阿坝州华西沙牌发电有限公司提供保证担保向中国农业银行汶川县支行贷农网专项款 3,600.00 万元。由于农网资产的权属不清楚，本公司一直与相关各方协商确权未果，故未将农网资产和负债纳入本公司 2008 年以前年度的会计报表中列报。汶川“5.12”地震造成阿坝州映秀至四姑娘山输变电设施的农村电网项目资产损失 1,542.17 万元。

出于遵循“谨慎性原则”的考虑，2008 年度经公司董事会同意，将受托以阿坝州华西沙牌发电有限公司提供保证担保向中国农业银行汶川县支行贷农网专项款 36,000,000.00 元及代付利息 9,421,688.18 元合计 45,421,688.18 元列作其他应收小金四姑娘山旅游电力开发有限责任公司款，并按个别认定法计提了坏账准备。2021 年末农网资产灾后尚未恢复营运，由于农网资产的权属仍存在争议，农网资产的国债资金 3,602.50 万元仍未列入公司本年会计报表列报。

### 2、 四川岷江电子材料有限责任公司收回江河欠款事项

原四川岷江电子材料有限公司（以下简称电子材料公司，注销前受公司控制）与成都瑞文电子有限公司（持有电子材料公司 2.44% 的股权，以下简称瑞文电子公司）及其法定代表人江河之间的企业承包经营合同纠纷案，经四川省高级人民法院终审，于 2007 年 12 月 7 日作出了（2007）川民终字第 349 号民事判决书。判令江河应返还电子材料公司 9,270,201.35 元，瑞文电子公司对江河的债务向电子材料公司承担连带责任。电子材料公司于 2008 年 2 月 25 日向阿坝州中级人民法院申请强制执行。截止 2008 年 12 月 8 日，电子材料公司已经收回欠款 770,201.35 元，江河尚欠电子材料公司 850.00 万元。在阿坝州中级人民法院的主持下，电子材料公司与江河、瑞文电子公司签订了《执行和解协议书》。约定江河对电子材料公司的债务改为分期分次偿还。2017 年 3 月 17 日，电子材料公司召开股东会，决定注销该公司。2017 年 7 月 6 日，公司、电子材料公司、江河及瑞文电子公司签订《债权转移协议》，约定电子材料公司将其对江河及瑞文电子公司拥有

的债权、利息及为债权设定的抵押和担保权益全部转移给公司，公司取代电子材料公司而成为对江河及瑞文电子公司的新的债权人。

截至本报告报出日，电子材料公司及公司累计收回款项 440.00 万元，尚余债权 410.00 万元。

### 3、金川杨家湾水电力有限公司委托合同及相关协议纠纷案

2007 年，汇源公司将其所持杨家湾公司股权转让给公司，根据《股权转让协议》约定：汇源公司在股权转让完成后，受杨家湾公司委托，继续对杨家湾水电站工程进行工程建设管理。另外，公司、杨家湾公司与汇源公司签订了《关于股权转让协议的补充协议》，约定汇源公司受杨家湾公司之托对杨家湾水电站进行管理，管理范围为：完成电站初步设计全部内容，总投资控制在 12,500.00 万元内，利益风险为超出部分由汇源公司承担，节约部分归汇源公司所有。2009 年 4 月 2 日，杨家湾公司与汇源公司、汇源集团、公司四方又签订了《关于股权转让协议的补充协议二》，约定该工程竣工日期为 2009 年 5 月 7 日，汇源集团对汇源公司履行协议的赔偿和违约责任承担连带保证责任。

合同履行过程中，被告汇源公司不按协议履行，对施工单位施工管理不到位，致使电站引水隧洞均存在严重的质量问题，并在工程逾期两年多时间里，被告拒不整改，使杨家湾水电站长期不能投产运行，造成杨家湾公司巨大经济损失。

为此，杨家湾公司向四川省高级人民法院提起诉讼，提出如下诉讼请求：a 请求依法判令汇源公司赔偿杨家湾公司因杨家湾水电站工程质量不合格缺陷处理费用人民币（下同）5,240.25 万元；b 请求依法判令被告汇源公司向杨家湾公司支付工程质量不合格违约金 524.025 万元；c 请求依法判令汇源公司向杨家湾公司支付从 2009 年 5 月 8 日起至电站试运行成功之日止的电站逾期试运行成功损失赔偿款，按电站每逾期 1 天支付 5 万元赔偿款计算，应从 2009 年 5 月 8 日起计算至电站试运行成功之日止，现暂计至起诉日 2012 年 4 月 16 日，共 1074 天，赔偿款为 5,370.00 万元；d 请求依法判令被告汇源公司按约定支付杨家湾公司应收款 68,099.42 元；e 请求依法判令汇源集团对上述 a、b、c、d 项诉讼请求承担连带支付责任；f 请求依法判令本案诉讼费用由两被告承担。2012 年 5 月 14 日，子公司杨家湾公司收到四川省高级人民法院下达的（2012）川民初字第 15 号受理案件通知书，杨家湾公司诉汇源集团有限公司（下称“汇源集团”）、汇源公司委托合同纠纷一案已被受理。

2018 年 9 月 13 日，四川省高级人民法院做出一审判决，判决如下：a 四川汇源能源有限公司于本判决生效后十五日内向金川杨家湾水电力有限公司支付实际发生的水电站修复费用 26,841,979.99 元；b 四川汇源能源有限公司于本判决生效后十五日内向金川杨家湾水电力有限公司支付交付质量不合格水电站的违约金 2,684,197.999 元；c 四川汇源能源有限公司于本判决生效后十五日内向金川杨家湾水电力有限公司支付水电站逾期发电损失 3,600.00 万元；d 四川汇源能源有限公司于本判决生效后十五日内向金川杨家湾水电力有限公司支付遗留欠款 68,099.42 元及资金利息（利息计算方法：以 68,099.42 元为基数，按照中国人民银行同期贷款基准利率标准，从 2013 年 3 月 19 日计算至欠款实际付清之日止）；e 四川汇源能源有限公司于本判决生效后十五日内向金川杨家湾水电力有限公司支付诉讼保全担保费 60 万元；f 汇源集团有限公司对本判决确定的四川汇源能源有限公司的前述五项义务承担连带保证责任；汇源集团有限公司承担连带保证责任后，有权向四川汇源能源有限公司追偿；g 驳回金川杨家湾水电力有限公司的其他诉讼请求。

四川汇源能源有限公司不服一审判决遂提起上诉。2019 年 12 月 31 日杨家湾公司收到最高人民法院送达的《民事判决书》（2019）最高法民终 938 号，对此案终审判决如下：驳回上诉，维持一审判决。汇源公司不服二审判决，向最高人民法院申请再审，最高人民法院于 2020 年 12 月 24 日做出（2020）最高法民申 2273 号民事裁定书，裁定驳回汇源公司再审申请。

截至 2023 年 12 月 31 日止，杨家湾公司累计收到执行回款 3,398,206.62 元。2024 年 1 月 23 日，杨家湾公司收到执行回款 23,201,569.65 元。截至本报告报出日，累计收到执行回款 26,599,776.27 元。

### 4、金川杨家湾水电力有限公司委托合同及相关协议纠纷案

2007 年，公司与西部汇源矿业有限公司（现名称为四川汇源能源有限公司，以下简称“汇源公司”）签订的股权转让协议约定：公司以 1,530.00 万元受让汇源公司所持有的金川杨家湾水电力有限公司（以下简称“杨家湾公司”）51%的股权，股权交易价款中的 400.00 万元作为杨家湾电站全部机组按国家规定试运行成功 2 年内汇源公司对公司的保证金，在股权交易时公司暂不支付。同时约定，汇源公司保证在金川县投资设立一家高载能企业，该企业年耗电量应与杨家湾电

站发电量相匹配，汇源公司向公司支付 100 万元作为设立高载能企业的保证金。2007 年，汇源公司将其所持杨家湾公司股权转让给公司，根据《股权转让协议》约定：汇源公司在股权转让完成后，受杨家湾公司委托，继续对杨家湾水电站工程进行工程建设管理。另外，公司、杨家湾公司与汇源公司签订了《关于股权转让协议的补充协议》，约定汇源公司受杨家湾公司之托对杨家湾水电站进行管理，管理范围为：完成电站初步设计全部内容，总投资控制在 12,500.00 万元内，利益风险为超出部分由汇源公司承担，节约部分归汇源公司所有。2009 年 4 月 2 日，杨家湾公司与汇源公司、汇源集团、公司四方又签订了《关于股权转让协议的补充协议二》，约定该工程竣工日期为 2009 年 5 月 7 日，汇源集团对汇源公司履行协议的赔偿和违约责任承担连带保证责任。

合同履行过程中，被告汇源公司不按协议履行，对施工单位施工管理不到位，致使电站引水隧洞均存在严重的质量问题，并在工程逾期两年多时间里，被告拒不整改，使杨家湾水电站长期不能投产运行，造成杨家湾公司巨大经济损失。

为此，杨家湾公司向四川省高级人民法院提起诉讼。在引水隧洞质量问题诉讼期间，在四川省高级人民法院主持下，杨家湾公司先行垫资完成了杨家湾水电站引水隧洞质量整改，于 2017 年 12 月正式投运。但因汇源公司没有按合同约定履行杨家湾水电站建设管理义务，杨家湾水电站又于 2018 年 1 月 10 日发生压力管道竖井及下平段洞埋部分漏水，造成电站压力管道、厂房、机组、电气设备等设备设施受损已暂停运行。

为此，杨家湾公司于 2018 年 6 月向四川省阿坝藏族羌族自治州中级人民法院对其提起诉讼，提出如下诉讼请求：

a 请求依法判令被告汇源公司赔偿原告杨家湾公司因杨家湾水电站压力管道漏水及因漏水事故导致的工程修复费用 3,542.54 万元；b 请求依法判令被告汇源能源赔偿原告金川水电自 2018 年 1 月 10 日起至杨家湾水电站 2018 年 1 月 10 日漏水事故质量问题处理完毕并试运行成功之日止的杨家湾水电站发电损失，按每一天支付 5.19 万元(5,324.00 万元除以 2018.1.10-2020.10.31 期间共计 1025 天，每天约等于 5.19 万元)赔偿款计算，暂计算至 2020 年 2 月 10 日(共计 761 天)为 3,949.59 万元；c 请求依法判令被告汇源能源向原告金川水电支付上述 1、2 项之和 10%的违约金，暂计算至 2020 年 2 月 10 日为 749.21 万元[(3,542.54 万元+3,949.59 万元)\*10%]；d 请求依法判令被告汇源能源赔偿原告金川水电诉讼财产保全产生的诉讼财产保全担保费用 5.00 万元；e 请求依法判令被告汇源能源赔偿原告金川水电因杨家湾水电站漏水事故检测费用 249.8617 万元、本案漏水事故鉴定费用 402.48 万元；f 本案诉讼费、保全费由被告汇源能源和汇源集团承担；g 请求依法判令被告汇源集团对上述 a、b、c、d、e、f 项诉讼请求承担连带支付责任。

2018 年 7 月，子公司杨家湾公司收到四川省阿坝藏族羌族自治州中级人民法院下达的(2018)川 32 民初 5 号受理通知书，于 2021 年 6 月 17 日收到四川省阿坝藏族羌族自治州中级人民法院送达的【(2018)川 32 民初 5 号】民事判决书，经三次公开开庭审理，对此案件判决情况如下：

(一) 判决四川汇源能源有限公司向金川杨家湾水力有限公司支付水电站修复费用 35,425,400.00 元；(二) 判决四川汇源能源有限公司向金川杨家湾水力有限公司支付水电站逾期发电损失 22,500,000.00 元；(三) 判决四川汇源能源有限公司向金川杨家湾水力有限公司支付交付质量不合格水电站的违约金 3,542,540.00 元；(四) 判决四川汇源能源有限公司向金川杨家湾水力有限公司支付诉讼保全担保费 50,000.00 元；(五) 判决四川汇源能源有限公司向金川杨家湾水力有限公司支付检测费 2,498,617.00 元；(六) 判决汇源集团有限公司对本判决确定的四川汇源能源有限公司的前述五项义务承担连带保证责任；汇源集团有限公司承担连带保证责任后，有权向四川汇源能源有限公司追偿；(七) 驳回金川杨家湾水力有限公司的其他诉讼请求。本案一审案件受理费 486,735.00 元，鉴定费用 4,024,800.00 元，保全费 5,000.00 元，共计 4,516,535.00 元，由金川杨家湾水力有限公司负担 1,129,135.00 元，四川汇源能源有限公司、汇源集团有限公司共同负担 3,387,400.00 元。

本次判决为一审判决，二审于 2021 年 9 月 9 日立案，于 2022 年 5 月 19 日下判，判决驳回上诉，维持原判。2023 年 3 月 2 日收到再审裁定，裁定驳回汇源公司再审申请。截至本报告报出日，该案再审已结案，尚在执行中。

十九、 母公司财务报表主要项目注释

1、 应收账款

(1). 按账龄披露

√适用 □不适用

单位：元 币种：人民币

账龄	期末账面余额	期初账面余额
1年以内（含1年）	33,306,040.25	35,141,451.53
1年以内（含1年）小计	33,306,040.25	35,141,451.53
1至2年	8,908,850.00	12,583,800.00
2至3年	11,733,800.00	7,043,900.00
3至4年	5,863,900.00	1,680,900.00
4至5年	1,680,900.00	
5年以上	76,285.99	861,045.31
合计	61,569,776.24	57,311,096.84

(1). 按坏账计提方法分类披露

√适用 □不适用

单位：元 币种：人民币

类别	期末余额					期初余额				
	账面余额		坏账准备		账面价值	账面余额		坏账准备		账面价值
	金额	比例(%)	金额	计提比例(%)		金额	比例(%)	金额	计提比例(%)	
按单项计提坏账准备										
按组合计提坏账准备	61,569,776.24	100	76,285.99	0.12	61,493,490.25	57,311,096.84	100	861,045.31	1.50	56,450,051.53
其中：										
应收关联方款项	61,493,490.25	99.88			61,493,490.25	56,450,051.53	98.5			56,450,051.53
应收其他单位款项	76,285.99	0.12	76,285.99	100		861,045.31	1.5	861,045.31	100	
合计	61,569,776.24	/	76,285.99	/	61,493,490.25	57,311,096.84	/	861,045.31	/	56,450,051.53

按单项计提坏账准备：

适用 不适用

按组合计提坏账准备：

适用 不适用

组合计提项目：应收关联方款项

单位：元 币种：人民币

名称	期末余额		
	账面余额	坏账准备	计提比例（%）
国家电网有限公司合并范围内的客户应收款项	61,493,490.25		
合计	61,493,490.25		

组合计提项目：应收其他单位款项

名称	期末余额		
	账面余额	坏账准备	计提比例（%）
1年以内（含1年）			
1至2年			
2至3年			
3至4年			
4至5年			
5年以上	76,285.99	76,285.99	100
合计	76,285.99	76,285.99	

按组合计提坏账准备的说明：

适用 不适用

按预期信用损失一般模型计提坏账准备

适用 不适用

各阶段划分依据和坏账准备计提比例

无

对本期发生损失准备变动的应收账款账面余额显著变动的情况说明：

适用 不适用

**(2). 坏账准备的情况**

适用 不适用

单位：元 币种：人民币

类别	期初余额	本期变动金额				期末余额
		计提	收回或转回	转销或核销	其他变动	
应收账款坏账准备	861,045.31			-784,759.32		76,285.99
合计	861,045.31			-784,759.32		76,285.99

其中本期坏账准备收回或转回金额重要的：

适用 不适用

其他说明：无

**(3). 本期实际核销的应收账款情况**

√适用 □不适用

单位：元 币种：人民币

项目	核销金额
实际核销的应收账款	784,759.32

其中重要的应收账款核销情况

□适用 √不适用

应收账款核销说明：

□适用 √不适用

**(4). 按欠款方归集的期末余额前五名的应收账款和合同资产情况**

√适用 □不适用

单位：元 币种：人民币

单位名称	应收账款期末余额	合同资产期末余额	应收账款和合同资产期末余额	占应收账款和合同资产期末余额合计数的比例 (%)	坏账准备期末余额
国网信息通信产业集团有限公司	24,516,834.08			39.82	
北京国电通网络技术有限公司	10,753,800.00			17.47	
天津市普迅电力信息技术有限公司	2,880,000.00			4.68	
国网思极网安科技(北京)有限公司	2,313,300.00			3.76	
国网四川省电力公司	2,253,677.94			3.66	
合计	42,717,612.02			69.39	

其他说明：无

其他说明：

□适用 √不适用

**2、其他应收款**

项目列示

√适用 □不适用

单位：元 币种：人民币

项目	期末余额	期初余额
----	------	------

应收利息		
应收股利		19,220,791.46
其他应收款	688,318,000.89	747,427,998.99
合计	688,318,000.89	766,648,790.45

其他说明：

适用 不适用

### 应收利息

#### (1). 应收利息分类

适用 不适用

#### (2). 重要逾期利息

适用 不适用

#### (3). 按坏账计提方法分类披露

适用 不适用

按单项计提坏账准备：

适用 不适用

按单项计提坏账准备的说明：

适用 不适用

按组合计提坏账准备：

适用 不适用

#### (4). 按预期信用损失一般模型计提坏账准备

适用 不适用

各阶段划分依据和坏账准备计提比例

无

对本期发生损失准备变动的应收利息账面余额显著变动的情况说明：

适用 不适用

#### (5). 坏账准备的情况

适用 不适用

其中本期坏账准备收回或转回金额重要的：

适用 不适用

其他说明：无

#### (6). 本期实际核销的应收利息情况

适用 不适用

其中重要的应收利息核销情况

适用 不适用

核销说明：

适用 不适用

其他说明：

适用 不适用

### 应收股利

#### (1). 应收股利

适用 不适用

单位：元 币种：人民币

项目(或被投资单位)	期末余额	期初余额
安徽继远软件有限公司		19,220,791.46
合计		19,220,791.46

#### (2). 重要的账龄超过 1 年的应收股利

适用 不适用

#### (3). 按坏账计提方法分类披露

适用 不适用

按单项计提坏账准备：

适用 不适用

按单项计提坏账准备的说明：

适用 不适用

按组合计提坏账准备：

适用 不适用

#### (4). 按预期信用损失一般模型计提坏账准备

适用 不适用

各阶段划分依据和坏账准备计提比例

无

对本期发生损失准备变动的应收股利账面余额显著变动的情况说明：

适用 不适用

#### (5). 坏账准备的情况

适用 不适用

其中本期坏账准备收回或转回金额重要的：

适用 不适用

其他说明：无

(6). 本期实际核销的应收股利情况

适用 不适用

其中重要的应收股利核销情况

适用 不适用

核销说明:

适用 不适用

其他说明:

适用 不适用

其他应收款

(1). 按账龄披露

适用 不适用

单位: 元 币种: 人民币

账龄	期末账面余额	期初账面余额
1年以内(含1年)	566,397,692.00	625,532,820.02
1年以内(含1年)小计	566,397,692.00	625,532,820.02
1至2年	191,673.89	8,853.84
2至3年		2,500,000.00
3至4年	2,500,000.00	5,848,651.29
4至5年	5,848,651.29	3,000,000.00
5年以上	186,454,830.72	185,150,244.24
合计	761,392,847.90	822,040,569.39

(1). 按款项性质分类情况

适用 不适用

单位: 元 币种: 人民币

款项性质	期末账面余额	期初账面余额
关联方往来	565,000,000.00	626,579,131.53
代垫农网建设贷款及利息	45,421,688.18	45,421,688.18
代垫基建款	15,513,108.65	15,513,108.65
备用金	2,337,971.29	336,299.25
其他	133,120,079.78	134,190,341.78
合计	761,392,847.90	822,040,569.39

(2). 坏账准备计提情况

适用 不适用

单位: 元 币种: 人民币

坏账准备	第一阶段	第二阶段	第三阶段	合计
	未来12个月预期信用损失	整个存续期预期信用损失(未发生信用减值)	整个存续期预期信用损失(已发生信用减值)	
2025年1月1日余额	29,190,882.22		45,421,688.18	74,612,570.40

2025年1月1日余额在本期				
—转入第二阶段				
—转入第三阶段				
—转回第二阶段				
—转回第一阶段				
本期计提	104,624.14			104,624.14
本期转回				
本期转销				
本期核销	-1,642,347.53			-1,642,347.53
其他变动				
2025年12月31日余额	27,653,158.83		45,421,688.18	73,074,847.01

各阶段划分依据和坏账准备计提比例  
无

对本期发生损失准备变动的其他应收款账面余额显著变动的情况说明：

适用 不适用

本期坏账准备计提金额以及评估金融工具的信用风险是否显著增加的采用依据：

适用 不适用

**(3). 坏账准备的情况**

适用 不适用

单位：元 币种：人民币

类别	期初余额	本期变动金额				期末余额
		计提	收回或转回	转销或核销	其他变动	
按组合计提坏账准备	74,612,570.40	104,624.14		-1,642,347.53		73,074,847.01
合计	74,612,570.40	104,624.14		-1,642,347.53		73,074,847.01

其中本期坏账准备转回或收回金额重要的：

适用 不适用

其他说明：无

**(4). 本期实际核销的其他应收款情况**

适用 不适用

单位：元 币种：人民币

项目	核销金额
实际核销的其他应收款	1,642,347.53

其中重要的其他应收款核销情况：

适用 不适用

其他应收款核销说明：

适用 不适用

(5). 按欠款方归集的期末余额前五名的其他应收款情况

√适用 □不适用

单位：元 币种：人民币

单位名称	期末余额	占其他应收款期末余额合计数的比例(%)	款项的性质	账龄	坏账准备期末余额
北京中电飞华通信有限公司	230,000,000.00	30.21	委托贷款	1年以内	
金川杨家湾水电力有限公司	176,634,980.25	23.2	代垫工程款、借款	1-5年以上	
安徽继远软件有限公司	150,591,192.00	19.78	委托贷款、租赁费	1年以内	
四川中电启明星信息技术有限公司	130,000,000.00	17.07	委托贷款	1年以内	
小金四姑娘山旅游电力开发有限责任公司	45,421,688.18	5.97	代垫农网建设工程款	5年以上	45,421,688.18
合计	732,647,860.43	96.23	/	/	45,421,688.18

(6). 因资金集中管理而列报于其他应收款

□适用 √不适用

其他说明：

□适用 √不适用

### 3、长期股权投资

√适用 □不适用

单位：元 币种：人民币

项目	期末余额			期初余额		
	账面余额	减值准备	账面价值	账面余额	减值准备	账面价值
对子公司投资	4,923,330,529.95		4,923,330,529.95	3,713,823,674.75		3,713,823,674.75
对联营、合营企业投资	303,158,969.17		303,158,969.17	293,211,016.83		293,211,016.83
合计	5,226,489,499.12		5,226,489,499.12	4,007,034,691.58		4,007,034,691.58

#### (1). 对子公司投资

√适用 □不适用

单位：元 币种：人民币

被投资单位	期初余额（账面价值）	减值准备期初余额	本期增减变动				期末余额（账面价值）	减值准备期末余额
			追加投资	减少投资	计提减值准备	其他		
金川杨家湾水电力有限公司	29,400,000.00						29,400,000.00	
安徽继远软件有限公司	694,831,022.27		-2,180,465.33				692,650,556.94	
四川中电启明星信息技术有限公司	617,180,333.11		-2,218,147.33				614,962,185.78	
北京中电飞华通信有限公司	1,029,966,604.84		-2,062,982.29				1,027,903,622.55	

北京中电普华信息技术有限公司	1,342,445,714.53		-2,505,417.26				1,339,940,297.27	
国网信通亿力科技有限责任公司			718,066,330.94				718,066,330.94	
福建亿榕信息技术有限公司			408,258,155.91				408,258,155.91	
福建亿力电力科技有限责任公司			92,149,380.56				92,149,380.56	
合计	3,713,823,674.75		1,209,506,855.20				4,923,330,529.95	

(2). 对联营、合营企业投资

√适用 □不适用

单位：元 币种：人民币

投资单位	期初 余额（账面价 值）	本期增减变动								期末 余额（账面价值）	减值准 备期末 余额
		追 加 投 资	减 少 投 资	权益法下确认的 投资损益	其他 综合 收益 调整	其他权益变 动	宣告发放现金股利 或利润	计提减 值准备	其他		
一、合营企业											
小计											
二、联营企业											
四川福堂水电有限公司	293,211,016.83			141,857,302.52		90,649.82	132,000,000.00			303,158,969.17	
小计	293,211,016.83			141,857,302.52		90,649.82	132,000,000.00			303,158,969.17	
合计	293,211,016.83			141,857,302.52		90,649.82	132,000,000.00			303,158,969.17	

(3). 长期股权投资的减值测试情况

适用 不适用

其他说明：无

4、营业收入和营业成本

(1). 营业收入和营业成本情况

适用 不适用

单位：元 币种：人民币

项目	本期发生额		上期发生额	
	收入	成本	收入	成本
主营业务	55,062,010.24	45,170,331.03	69,695,796.34	57,532,308.46
其他业务	542,744.95			
合计	55,604,755.19	45,170,331.03	69,695,796.34	57,532,308.46

(2). 营业收入、营业成本的分解信息

适用 不适用

单位：元 币种：人民币

合同分类	合计	
	营业收入	营业成本
商品类型		
其他业务	542,744.95	
企业数字化应用	38,241,847.49	30,856,927.75
能源创新服务	16,820,162.75	14,313,403.28
按经营地区分类		
华北	38,241,847.49	30,856,927.75
西南	17,362,907.70	14,313,403.28
按行业分类		
信息通信	55,604,755.19	45,170,331.03
合计	55,604,755.19	45,170,331.03

其他说明：

适用 不适用

(3). 履约义务的说明

适用 不适用

(4). 分摊至剩余履约义务的说明

适用 不适用

本报告期末已签订合同、但尚未履行或尚未履行完毕的履约义务所对应的收入金额为134.91万元，其中：

134.91万元预计将于2026年度确认收入

(5). 重大合同变更或重大交易价格调整

适用 不适用

其他说明：无

### 5、投资收益

适用 不适用

单位：元 币种：人民币

项目	本期发生额	上期发生额
成本法核算的长期股权投资收益	174,522,124.25	206,179,220.37
权益法核算的长期股权投资收益	141,857,302.52	132,528,997.74
处置长期股权投资产生的投资收益		
交易性金融资产在持有期间的投资收益		
其他权益工具投资在持有期间取得的股利收入	2,929,048.68	22,181,992.06
债权投资在持有期间取得的利息收入		
其他债权投资在持有期间取得的利息收入		
处置交易性金融资产取得的投资收益		
处置其他权益工具投资取得的投资收益		
处置债权投资取得的投资收益		
处置其他债权投资取得的投资收益		
债务重组收益		
其他	15,818,744.08	15,037,606.66
合计	335,127,219.53	375,927,816.83

其他说明：无

### 6、其他

适用 不适用

## 二十、补充资料

### 1、当期非经常性损益明细表

适用 不适用

单位：元 币种：人民币

项目	金额	说明
非流动性资产处置损益，包括已计提资产减值准备的冲销部分	592,336.59	
计入当期损益的政府补助，但与公司正常经营业务密切相关、符合国家政策规定、按照确定的标准享有、对公司损益产生持续影响的政府补助除外	10,204,546.94	
除同公司正常经营业务相关的有效套期保值业务外，非金融企业持有金融资产和金融负债产生的公允价值变动损益以及处置金融资产和金融负债产生的损益		
计入当期损益的对非金融企业收取的资金占用		

费		
委托他人投资或管理资产的损益		
对外委托贷款取得的损益		
因不可抗力因素，如遭受自然灾害而产生的各项资产损失		
单独进行减值测试的应收款项减值准备转回		
企业取得子公司、联营企业及合营企业的投资成本小于取得投资时应享有被投资单位可辨认净资产公允价值产生的收益		
同一控制下企业合并产生的子公司期初至合并日的当期净损益	89,329,105.21	
非货币性资产交换损益		
债务重组损益		
企业因相关经营活动不再持续而发生的一次性费用，如安置职工的支出等		
因税收、会计等法律、法规的调整对当期损益产生的一次性影响		
因取消、修改股权激励计划一次性确认的股份支付费用		
对于现金结算的股份支付，在可行权日之后，应付职工薪酬的公允价值变动产生的损益		
采用公允价值模式进行后续计量的投资性房地产公允价值变动产生的损益		
交易价格显失公允的交易产生的收益		
与公司正常经营业务无关的或有事项产生的损益		
受托经营取得的托管费收入		
除上述各项之外的其他营业外收入和支出	-11,352,010.59	
其他符合非经常性损益定义的损益项目		
减：所得税影响额	29,109,182.45	
少数股东权益影响额（税后）	1,514,907.91	
合计	58,149,887.79	

对公司将《公开发行证券的公司信息披露解释性公告第1号——非经常性损益》未列举的项目认定为非经常性损益项目且金额重大的，以及将《公开发行证券的公司信息披露解释性公告第1号——非经常性损益》中列举的非经常性损益项目界定为经常性损益的项目，应说明原因。

适用 不适用

其他说明：

适用 不适用

## 2、净资产收益率及每股收益

适用 不适用

报告期利润	加权平均净资产收益率（%）	每股收益	
		基本每股收益	稀释每股收益
归属于公司普通股股东的净利润	8.04	0.55	0.55

扣除非经常性损益后归属于公司普通股股东的净利润	7.33	0.50	0.50
-------------------------	------	------	------

3、 境内外会计准则下会计数据差异

适用 不适用

4、 其他

适用 不适用

董事长：王奔

董事会批准报送日期：2026年4月23日

修订信息

适用 不适用