

# 赢通通讯股份有限公司

2025 年年度报告



2026 年 4 月

# 2025 年年度报告

## 第一节 重要提示、目录和释义

公司董事会及董事、高级管理人员保证年度报告内容的真实、准确、完整，不存在虚假记载、误导性陈述或重大遗漏，并承担个别和连带的法律责任。

公司负责人黄晖、主管会计工作负责人吴中家及会计机构负责人（会计主管人员）熊丽君声明：保证本年度报告中财务报告的真实、准确、完整。

所有董事均已出席了审议本报告的董事会会议。

本报告涉及的未来规划、发展战略等前瞻性描述不构成公司对投资者的实质承诺，投资者及相关人士均应对此保持足够的风险认识，并且应当理解计划、预测与承诺之间的差异。

公司在本报告“第三节 管理层讨论与分析”中“十一、公司未来发展的展望”部分，详细描述了公司经营中可能存在的风险及应对措施，敬请投资者关注相关内容，注意投资风险。

公司计划不派发现金红利，不送红股，不以公积金转增股本。

## 目录

第一节 重要提示、目录和释义.....	2
第二节 公司简介和主要财务指标.....	6
第三节 管理层讨论与分析.....	10
第四节 公司治理、环境和社会.....	31
第五节 重要事项.....	47
第六节 股份变动及股东情况.....	63
第七节 债券相关情况.....	69
第八节 财务报告.....	70

## 备查文件目录

（一）载有公司负责人黄晖先生、主管会计工作负责人吴中家先生、会计机构负责人熊丽君女士签名并盖章的财务报表；

（二）载有会计师事务所盖章、注册会计师签名并盖章的审计报告原件；

（三）报告期内公开披露过的所有公司文件的正本及公告的原稿；

（四）以上备查文件的置备地点：公司董事会办公室。

## 释义

释义项	指	释义内容
公司、本公司、瀛通通讯	指	瀛通通讯股份有限公司
公司法	指	中华人民共和国公司法
证券法	指	中华人民共和国证券法
公司章程	指	瀛通通讯股份有限公司章程
湖北瀛通、湖北瀛通公司	指	湖北瀛通电子有限公司，公司子公司
湖北瀛新、湖北瀛新公司	指	湖北瀛新精密电子有限公司，公司子公司
武汉瀛通、武汉瀛通公司	指	武汉瀛通智能科技有限公司，公司子公司
东莞瀛通、东莞瀛通公司	指	东莞市瀛通电线有限公司，公司子公司
东莞开来、东莞开来公司	指	东莞市开来电子有限公司，公司子公司
瀛洲贸易、东莞瀛洲公司、东莞瀛洲贸易	指	东莞市瀛洲贸易有限公司，公司子公司
香港瀛通、香港瀛通公司、瀛通香港公司	指	瀛通（香港）科技有限公司，公司子公司
越南瀛通、越南瀛通公司、瀛通越南公司	指	瀛通（越南）电子科技有限公司，公司子公司
印度瀛通、印度瀛通公司、瀛通印度公司	指	YINGTONG ELECTRONIC TECHNOLOGY INDIA PRIVATE LIMITED，瀛通（印度）电子科技有限公司，公司子公司
浦北瀛通、浦北瀛通公司	指	浦北瀛通智能电子有限公司，公司子公司
惠州联韵、联韵声学、惠州联韵公司	指	惠州联韵声学科技有限公司，公司子公司
深圳瀛芯、深圳瀛芯公司	指	深圳市瀛芯科技有限公司、公司参股公司
湖北瀛德公司、瀛德健康	指	湖北瀛德健康科技有限公司，公司子公司
TWS	指	True Wireless Stereo，真无线立体声耳机
PD	指	PD 快充协议是目前主流的快充协议之一，是由 USB-IF 组织制定的一种快速充电规范。
报告期内、本报告期、本期	指	2025 年 1 月 1 日至 2025 年 12 月 31 日
报告期末	指	2025 年 12 月 31 日
元、万元、亿元	指	人民币元、人民币万元、人民币亿元
信披媒体	指	《证券时报》《上海证券报》《中国证券报》《证券日报》及巨潮资讯网（ <a href="http://www.cninfo.com.cn">http://www.cninfo.com.cn</a> ）
深交所	指	深圳证券交易所（ <a href="http://www.szse.cn">http://www.szse.cn</a> ）
中国证监会	指	中国证券监督管理委员会（ <a href="http://www.csrc.gov.cn">http://www.csrc.gov.cn</a> ）

## 第二节 公司简介和主要财务指标

### 一、公司信息

股票简称	赢通通讯	股票代码	002861
变更前的股票简称（如有）	无		
股票上市证券交易所	深圳证券交易所		
公司的中文名称	赢通通讯股份有限公司		
公司的中文简称	赢通通讯		
公司的外文名称（如有）	YingTong Telecommunication Co.,Ltd.		
公司的外文名称缩写（如有）	YT Tech		
公司的法定代表人	黄晖		
注册地址	湖北省通城县隽水镇经济开发区新塔社区		
注册地址的邮政编码	437400		
公司注册地址历史变更情况	无		
办公地址	湖北省通城县隽水镇经济开发区新塔社区		
办公地址的邮政编码	437400		
公司网址	www.yingtong-wire.com		
电子信箱	ir@yingtong-wire.com		

### 二、联系人和联系方式

	董事会秘书	证券事务代表
姓名	罗炯波	舒丹
联系地址	湖北省通城县经济开发区玉立大道 555 号	湖北省通城县经济开发区玉立大道 555 号
电话	0769-83330508	0769-83330508
传真	0769-83937323	0769-83937323
电子信箱	ir@yingtong-wire.com	ir@yingtong-wire.com

### 三、信息披露及备置地点

公司披露年度报告的证券交易所网站	深圳证券交易所
公司披露年度报告的媒体名称及网址	巨潮资讯网 www.cninfo.com.cn
公司年度报告备置地点	湖北省通城县经济开发区玉立大道 555 号

### 四、注册变更情况

统一社会信用代码	91421200562722881P
公司上市以来主营业务的变化情况（如有）	无变更
历次控股股东的变更情况（如有）	无变更

## 五、其他有关资料

公司聘请的会计师事务所

会计师事务所名称	天健会计师事务所（特殊普通合伙）
会计师事务所办公地址	浙江省杭州市西湖区西溪路 128 号 6 楼
签字会计师姓名	朱中伟、丁素军

公司聘请的报告期内履行持续督导职责的保荐机构

适用 不适用

公司聘请的报告期内履行持续督导职责的财务顾问

适用 不适用

## 六、主要会计数据和财务指标

公司是否需追溯调整或重述以前年度会计数据

是 否

追溯调整或重述原因

会计差错更正

	2025 年	2024 年		本年比上年 增减	2023 年	
		调整前	调整后		调整后	调整前
营业收入（元）	842,863,039.98	815,156,160.34	815,156,160.34	3.40%	754,218,559.90	754,218,559.90
归属于上市公司股东的净利润（元）	-70,286,404.92	13,454,475.54	10,977,948.43	-740.25%	-79,034,764.02	-77,322,118.02
归属于上市公司股东的扣除非经常性损益的净利润（元）	-78,138,076.89	-73,000,022.98	-70,551,669.28	-10.75%	-90,450,940.72	-88,738,294.72
经营活动产生的现金流量净额（元）	46,813,215.01	-14,295,311.25	-19,220,192.06	343.56%	44,405,849.26	44,405,849.26
基本每股收益（元/股）	-0.38	0.08	0.07	-642.86%	-0.51	-0.50
稀释每股收益（元/股）	-0.38	0.08	0.07	-642.86%	-0.51	-0.50
加权平均净资产收益率	-6.32%	1.55%	1.27%	-7.59%	-8.97%	-8.78%
	2025 年末	2024 年末		本年末比上年 年末增减	2023 年末	
		调整前	调整后		调整后	调整前
总资产（元）	1,546,847,751.52	1,654,343,042.44	1,654,343,042.44	-6.50%	1,643,235,237.78	1,643,235,237.78
归属于上市公司股东的净资产（元）	1,064,883,707.32	1,161,174,780.18	1,161,174,780.18	-8.29%	844,024,701.38	844,024,701.38

会计政策变更的原因及会计差错更正的情况

公司发现 2023 年度、2024 年度员工持股计划相关会计处理存在前期会计差错，根据《企业会计准则第 28 号——会计政策、会计估计变更和差错更正》和《公开发行证券的公司信息披露编报规则第 19 号——财务信息的更正及相关披露（2025 年修订）》（证监会公告（2025）5 号）的相关规定，公司对相关差错事项进行更正。

公司最近三个会计年度扣除非经常性损益前后净利润孰低者均为负值，且最近一年审计报告显示公司持续经营能力存在不确定性

是 否

公司报告期内经审计利润总额、净利润、扣除非经常性损益后的净利润三者孰低为负值

是 否

项目	2025 年	2024 年	备注
营业收入（元）	842,863,039.98	815,156,160.34	公司主营业务系销售声学产品、电源及数据传输产品，以及相关产品的精密零组件
其中：营业收入扣除项目合计金额	24,484,671.79	10,531,968.78	与主营业务无关的业务收入
营业收入扣除金额（元）	24,484,671.79	10,531,968.78	正常经营之外的其他业务收入
营业收入扣除后金额（元）	818,378,368.19	804,624,191.56	公司主营业务系销售声学产品、电源及数据传输产品，以及相关产品的精密零组件

七、境内外会计准则下会计数据差异

1、同时按照国际会计准则与按照中国会计准则披露的财务报告中净利润和净资产差异情况

适用 不适用

公司报告期不存在按照国际会计准则与按照中国会计准则披露的财务报告中净利润和净资产差异情况。

2、同时按照境外会计准则与按照中国会计准则披露的财务报告中净利润和净资产差异情况

适用 不适用

公司报告期不存在按照境外会计准则与按照中国会计准则披露的财务报告中净利润和净资产差异情况。

八、分季度主要财务指标

单位：元

	第一季度	第二季度	第三季度	第四季度
营业收入	164,238,455.53	230,358,104.89	235,652,080.71	212,614,398.85
归属于上市公司股东的净利润	-17,444,881.82	-9,051,225.08	-9,158,540.38	-34,631,757.64
归属于上市公司股东的扣除非经常性损益的净利润	-21,806,264.98	-9,846,173.01	-9,891,923.50	-36,593,715.40
经营活动产生的现金流量净额	-8,985,487.20	14,048,629.32	24,399,652.33	17,350,420.56

上述财务指标或其加总数是否与公司已披露季度报告、半年度报告相关财务指标存在重大差异

是 否

## 九、非经常性损益项目及金额

适用 不适用

单位：元

项目	2025 年金额	2024 年金额	2023 年金额	说明
非流动性资产处置损益（包括已计提资产减值准备的冲销部分）	-1,683,558.13	67,540,254.60	-1,320,553.98	处置固定资产
计入当期损益的政府补助（与公司正常经营业务密切相关，符合国家政策规定、按照确定的标准享有、对公司损益产生持续影响的政府补助除外）	3,906,877.50	5,253,991.24	4,631,470.07	主要系摊销递延收益以及收到政府补助
除同公司正常经营业务相关的有效套期保值业务外，非金融企业持有金融资产和金融负债产生的公允价值变动损益以及处置金融资产和金融负债产生的损益	-697,721.86	-194,441.45	907,447.12	
委托他人投资或管理资产的损益	2,668,549.79	4,129,942.62	6,053,219.73	闲置资金理财收益
单独进行减值测试的应收款项减值准备转回	2,837,460.76	5,008,589.40	2,070,637.83	
除上述各项之外的其他营业外收入和支出	856,345.46	-281,438.40	-366,903.42	
其他符合非经常性损益定义的损益项目	96,114.80	96,114.80		
减：所得税影响额	132,396.35	23,395.10	559,140.65	
合计	7,851,671.97	81,529,617.71	11,416,176.70	--

其他符合非经常性损益定义的损益项目的具体情况：

适用 不适用

公司不存在其他符合非经常性损益定义的损益项目的具体情况。

将《公开发行证券的公司信息披露解释性公告第 1 号——非经常性损益》中列举的非经常性损益项目界定为经常性损益项目的情况说明

适用 不适用

公司不存在将《公开发行证券的公司信息披露解释性公告第 1 号——非经常性损益》中列举的非经常性损益项目界定为经常性损益的项目的情形。

## 第三节 管理层讨论与分析

### 一、报告期内公司从事的主要业务

#### 1、业务概述

**主营业务：**报告期内，公司主营业务未发生重大变化。公司是集产品研发、制造销售、产业投资运营一体化的综合性科技公司，聚焦大传输、大声学、大健康领域。为推动公司战略转型和升级，公司在巩固发展现有“大传输、大声学”业务的基础上，探索发展新业务，推动现有业务与新业务共同发展，提升公司综合竞争力，投资设立子公司赢德健康，从事助听器、助眠音响等医疗器械及智能健康等产品的研发、生产、销售。医疗器械及健康产品在报告期内收入规模较小，公司正在稳步推进业务开拓、产品研发等各项工作。

**主要产品：**报告期内，公司主要产品包括声学产品、电源及数据传输产品，以及相关产品的精密零组件。同时，公司有序推动医疗健康产品的研究、开发、试产等各项工作，并推动产品、业务布局的多元化和垂直一体化，综合覆盖零组件、模组与系统组装，加强与客户的粘性，并形成新的利润增长点。

**应用领域：**公司产品主要应用于消费电子领域，并稳步推进声学、传输技术在虚拟现实、无线充电、汽车、健康、医疗、安防、辅听助听等各类领域的应用，在加强关键零件及部件自研、自产能力的同时，持续拓宽技术应用边界，打造通用技术平台和装备平台。



**使命、愿景及发展战略：**公司以“以智能科技提升客户价值，守护人类健康”为使命，以“汇集志同道合人士，打造具有战斗力的精英团队，致力成为世界领先的‘大传输、大声学、大健康’产品整体解决方案服务商”为愿景，围绕公司发展理念和产业政策，实施垂直整合、水平扩张的“内生外延”的发展战略。

#### 2、产品介绍

##### (1) 电源、数据传输产品及精密零组件

电源、数据传输产品及精密零组件包括 TYPE-C 高速数据线、PD/QC 快充线、USB-A/M TO Lightning Cable、Type-C/M TO Lightning Cable、HDMI Cable、硅胶编织线、半柔线（5G 通讯连接线）、IPEX 极细同轴线束等各类数据传输线材产品，单线圈及多线圈无线充电器、Magsafe 磁吸无线充电器、50mm 隔空无线充电设备、PFAS Free 极细同轴线，磁吸式可收纳 AC 电源线、磁吸式数据线以及各类电源传输、数据传输线材。

公司凭借多年来在微细通讯线材领域所积累的深厚研发实力、技术经验以及客户资源，并发挥精密制造优势，在工艺方面不断突破，持续努力扩大电源、数据传输产品及精密组件业务规模。公司拥有包括硅胶线押出技术、超薄硅胶扁线脱皮、0.015mm 超薄氟塑料挤出技术、0.2mm 极细焊接技术、0.2mm 间距 Hotbar 焊接技术、低温焊接技术、插针自动打磨技术、塑件套啤成型工艺、自动包醋酸胶布技术以及线材自动绕线技术等技术，为线材精密产品制造奠定了坚实的基础。未来，公司电源、数据传输产品及精密组件将扩大应用领域，重点推进产品及技术在医疗器械、安防、新能源汽车等领域的应用。

电源、数据传输产品及精密零组件			
			
TYPE-C 65W 快充数据线	6C 电池线	AR 设备极细同轴线	隔空无线充

**(2) 声学产品及精密零组件**

声学产品及精密零组件包括各类智能 TWS、降噪耳机、Hi-Fi 耳机、游戏耳机、运动耳机、开放式音频耳机、话务耳机、智能翻译耳机等耳机成品，桌面 HIFI 蓝牙音箱、便携户外 K 歌音箱、AI 智能音箱等音箱产品，硅胶颈戴蓝牙耳机半成品、蓝牙颈戴线等精密零组件产品，以及基于声学技术发展而拓展研发的助眠、辅听等健康产品，降噪小家电等产品。

公司通过与下游终端品牌厂商的长期配套研发，目前已经掌握了产品相关的全套设计技术、工艺制作技术、检测测试技术、精密制造技术等核心技术，研发、制造出智能化、轻薄化、便携化、集成化智能声学产品，开发双馈式主动降噪、骨传导、全景声、低延时、AI 语音唤醒、实时翻译、开放式音频等技术方案，在用户日常通勤、视听娱乐、在线教育、商务活动、智能家居、高清通讯等全场景均可得到广泛应用。公司积极推进声学技术在智能汽车、智能音箱、医疗助听、智能机器人等领域的应用。

智能声学产品			
			
耳夹式 OWS 耳机	开放式音频耳机 (OWS)	骨传导耳机	ANC 头戴降噪耳机
			
颈挂蓝牙运动耳机	桌面蓝牙音箱	AI 翻译耳机	儿童 OWS 耳机

**(3) 健康系列产品**

公司研发、生产、销售的医疗健康产品主要包括智能助听、科学助眠、智能监测、智能呼吸、智慧养护五大系列产品。公司在声学领域所积累的研发、智能制造、品质控制、成本管控等各项能力，产业链资源的积累，以及对智能穿戴产品的理解，有利于公司开拓医疗健康业务。医疗器械及健康产品在报告期内收入规模较小，公司正在稳步推进业务开拓、产品研发等各项工作。

健康系列产品			
			
智能助听器	骨传导助眠仪	鼻腔养护仪	运动检测手表

### 3、经营模式

#### (1) 采购模式

公司产品的主要原材料有 PCBA、电池、喇叭、Type-C 插头及连接器、胶料、充电盒、塑胶件（包括外罩、耳塞外壳、基板、套管等）、无氧铜材、彩盒、芳纶丝等。公司生产所需多数原材料主要由公司自行采购，部分终端品牌客户会指定公司某型产品的原材料供应商。

公司制定了《采购管理制度》《供应商管理制度》等采购方面的规章制度，公司采购部门按规定在合格供应商范围内进行集中采购，并对采购价格进行跟踪监督。

公司原材料采购一般按照“以销定产”、“以产定购”的模式，根据客户订单进行采购，主要包括制订采购计划、下达采购订单以及交货付款等环节。在日常的生产经营中，公司一般会保持满足一个月正常生产的物料库存。

#### (2) 生产模式

由于电声产品高度定制化的特性，公司采取“以销定产”的模式，根据客户的具体需求组织产品的生产。流程上，生产管理部门制定生产计划，计算并安排物料需求，交由采购部门进行采购作业，采购跟料，检验入仓完成后，根据生产计划进行领料生产；批量生产前生产线进行首件制作，确认工艺和产品后再进行批量生产。在生产中，公司制定并执行全面的质量管理制度，通过制程检验、制程巡检、成品检验，及时排除生产过程中出现的异常问题，确保产品质量符合要求。为了及时响应客户需求的变化、持续提升生产效率，公司会定期对生产计划进行改进和更新。

#### (3) 销售模式

报告期内，公司产品均采用直接销售模式，即由客户直接发出订单，产品直接交付客户的销售方式，不存在经销商、代理商等中间环节。公司的直接销售可根据是否自行组织采购原材料而细分为两种不同形式。

一种形式是公司根据客户订单，自行组织采购原材料，自主安排生产计划，完成生产后将产品销售给客户，此种模式适用于大多数公司客户。另一种形式是由客户提供绝大部分原材料，公司仅自主采购少数辅料，公司完成生产后再将产品销售给客户，此种模式下公司仅收取加工费。

公司产品销售业务属于在某一时刻履行的履约义务，内销收入在公司将产品运送至合同约定交货地点并由客户确认接受且对产品质量、数量、结算金额等核对无异议，已收取价款或取得收款权利且相关的经济利益很可能流入时确认。外销收入在公司已根据合同约定将产品报关、离港，取得提单，已收取货款或取得了收款权利且相关的经济利益很可能流入时确认。

## 二、报告期内公司所处行业情况

报告期内，公司产品主要分为声学产品及精密零组件，电源、数据传输产品及精密零组件两大类，主要应用在智能手机、平板电脑、个人电脑、个人数码产品等消费电子产品领域。公司所属的行业为计算机、通信和其他电子设备制造业。

2025 年全球消费电子行业呈现总量温和复苏、结构深度分化、AI 全面重构的核心特征。在全球宏观经济波动、地缘政策调整、技术迭代加速的多重背景下，行业结束了连续数年的存量博弈，进入以 AI 技术为核心的创新驱动新周期。

市场研究机构 Omdia 发布的研究报告显示，2025 年全球智能手机出货量同比增长 2%，达到 12.5 亿台，为 2021 年以来最高水平；市场研究机构 Canalys 发布的研究报告显示，2025 年全球个人智能音频设备出货量达 5.33 亿台，较 2024 年的 4.94 亿台同比增长 8%，成为消费电子赛道中需求最具刚性的品类之一。政策层面，中国以旧换新补贴、产业稳增长行动方案，欧盟 AI 法案、网络安全强制标准，美国 AI 监管框架调整，共同塑造了行业的发展边界。Canalys 研究显示，端侧 AI 的全品类渗透、场景化生态竞争、新形态产品创新成为 2025 年行业发展的三大核心主线。

智能音频、可穿戴设备保持稳健增长，AI/AR 设备成为增速最快的细分赛道。Canalys 研究指出，2025 年全球 XR 市场呈现显著的“VR 调整、AR 爆发”分化格局，AI 技术全面重构品类价值，市场从传统 VR 沉浸式娱乐，向 AI+AR 轻量化生产力场景转型。

Canalys 预测，2026 年全球消费电子行业将延续“AI 驱动、结构优化、温和增长”的核心趋势，整体市场增速预计保持在 2%-3% 区间。全球经济不确定性、终端库存优化压力、地缘政治与监管合规风险，仍将是行业发展的核心制约因素；核心机遇则来自于 AI 技术持续迭代、新兴市场渗透率提升、新形态产品带来的增量市场，以及全场景生态重构带来的行业格局重塑机会。

## 三、核心竞争力分析

### 1、客户优势

消费电子产品行业中的知名终端品牌厂商和大型 EMS 厂商针对某款或几款产品通常只会保有 2-3 家企业作为核心供应商为其提供优质零组件及成本开发生产服务。本公司面对的直接和终端客户均对合格供应商认证程序要求十分严格，通过认证一般需要一年以上。通过长期稳定的经营，公司已在数据传输和电声产品领域树立了良好的口碑，并与多家大型客户建立了稳定的合作关系，进入了苹果、Beats、小米、哈曼、GN、JLab、联想、索尼、沃尔玛、华米、VIVO、FIIL、影石、国光、比亚迪、立讯精密、歌尔股份、美律、龙旗、富士康、荣耀等客户供应链。

行业领先企业和众多国际知名客户的长期合作关系形成了公司的客户优势。首先，下游消费电子品牌集中度很高，少数知名品牌厂商占有大部分市场，因此进入这些知名终端品牌客户供应链意味着相对稳定且大额的订单，为公司业务的持续发展奠定了收入基础；其次，国际知名终端品牌厂商的产品推陈出新速度很快，可以带动公司不断地研发新产品、革新生产加工技术、提升内部管理水平，保证公司始终处于行业领先地位。

### 2、研发实力和技术优势

公司自成立以来一直致力于电声元器件的研发和制造，在通讯线材、耳机及数据线等产品领域积累了雄厚的技术实

力。通过与下游终端品牌厂商的长期配套研发，公司目前已经掌握了产品相关的全套设计技术、工艺制作技术、检测测试技术、精密制造技术等核心技术，具有独立开发新款产品的能力。

公司拥有博士后产业基地，在武汉、咸宁、东莞、美国加州分别设立了研发中心。公司长期与中国科学院声学研究所、武汉理工大学、武汉科技大学、广东工业大学、华中科技大学、湖北科技学院等高校及机构积极保持密切联系，并适时开展“产学研”合作。公司湖北研发中心引入了通城县电子信息产业研究院，推动跨领域交叉研发。

在耳机声学设计的增强低音二次半声腔、自适应降噪系统、语音识别、语音交互、在线实时翻译、心率计步、自适应助听、骨传导、高分子膜片材料研究等方面均取得了良好成果，实现了无线产品的智能化。

子公司东莞开来投资专注于无线充电技术解决方案的深圳赢芯公司，双方在项目上将开展深度合作，共同推进双方业务的稳健、快速、长期发展，是公司在无线能量传输领域的重要布局。

### 3、品质优势

公司位于东莞园区的实验室获得了中国合格评定国家认可委员会（CNAS）认证，建立了行业内一流的全消音室，消音室底噪低至 1.0db，配备了顶级的声学、电子测试系统 B&K 和 APX555 等设备，建立了完善的测试技术方法。

公司已经建立了符合国际标准的质量控制和品质保证体系，建立了完整的摇摆测试、拉力测试、信号传输测试、耐腐蚀测试、声学测试等质量测试体系。公司从进料、制程、出货、实验室、不良品管理五个方面制定了规范管控制度。现已通过了 ISO9001、ISO14001、RoHS、SONY-GP（索尼公司“绿色合作伙伴认证”）、SA8000、QC080000、ISO45001、ISO/IEC17025、ISO/IATF16949、ISO14064-1、FSC 森林认证、两化融合及 ISO27001 信息安全管理体认证。

目前公司已具备了对耳机成品、耳机线材、耳机半成品及智能穿戴等产品各项性能进行完整测试及评估的能力。公司十分重视实验检测队伍的建设和相关设备的投入，拥有 2 个 CNAS 实验室，公司建立了完善的实验检测系统，包括物理性能检测、环保性能检测、电气性能检测、环境性能检测。

物理性能检测	环保性能检测	电气性能检测	环境性能检测
锥度摇摆测试 拉力测试 耳机扭曲测试 线材回弹力测试 耳机夹持力测试 机械性能测试 头戴耳机旋转测试 耳机支臂伸缩滑动测试 .....	ICP环保测试 GC-MS环保测试 EDX8000测试 微波消解测试 .....	静电测试 信号传输测试 LCR电容测试 压降测试 绝缘耐压测试 导通阻抗测试 温升测试 喇叭寿命测试 .....	水分测试 盐雾测试 淋雨测试 燃烧测试 产品老化测试 冷热冲击测试 恒温恒湿测试 紫外线老化测试 .....
			

### 4、制造及成本优势

公司基于在通讯线材领域的传统优势，通过垂直整合已经形成从铜杆到数据线、耳机成品的完整产业链，拓宽了公司的盈利渠道，降低了公司的生产成本。公司拥有夏米尔慢走丝、镜面火花机、日本法拿科 CNC、三次元检测仪器、日本住友注塑机等高端设备，可实现高精度的模具和高品质产品注塑。后续公司将持续深化各个产品所处产业链的垂直整合，进一步扩大公司的成本优势。公司生产基地覆盖不同薪资水平的区域，在湖北咸宁、广东东莞、广西钦州、越南、印度设立了生产基地，各个生产基地在公司总部的统一管理下，发挥出规模化生产所带来的成本、品质、技术及快速反

应优势。



## 5、先进的制造工艺

规模化生产、高精密、快速反应能力以及完整的产业链帮助公司实现产能、技术、原材料、人员在各个生产基地之间的高效调配，使得公司具备多品种、多批量的柔性生产制造能力。伴随着蓝牙芯片、电池、喇叭等技术在近几年快速升级，产品更新换代速度提高，多品种、多批量的柔性生产制造能力已经成为行业必备的竞争力。对订单的快速消化吸收能力使得公司在下游客户方面获得了良好的口碑和信誉，吸引更多的优质客户选择公司进行合作。

## 6、人才优势

公司核心管理及技术人员多年深耕于该行业，均具备丰富的行业经验，掌握充足的客户资源。公司设立了赢通管理培训中心，对全体员工进行新员工入职培训、在岗专业知识培训、干部素质培训、外派培训，将管理、生产、销售等方面方面的经验沉淀到组织中，持续不断提升员工素质以及凝聚力。

公司通过科学定制的培训与考核体系，提拔了一批专业过硬、乐于奋斗的内部人才；通过对外招聘吸收了一批优秀研发、技术、管理、业务人才。大批优秀人才的加入保障了公司各方面业务顺利开展、升级，并引领企业发展。

# 四、主营业务分析

## 1、概述

报告期内，公司实现归属于上市公司股东的净利润为亏损 7,028.64 万元，主要原因有：①报告期内，公司收入规模有所增长，但整体体量仍然偏小，规模效应尚未充分显现，单位收入分摊的固定成本较高。②为加强品牌建设、提升品牌知名度、拓展新产品销售渠道，公司加大了市场投入以及业务人才投入，销售费用相应增长。③随着部分在建工程转为固定资产，折旧费用相应增加，导致管理费用较上年度有所增长。

后续，公司将充分发挥国内、国外不同生产基地的区位优势，优化资源配置，提升对全球客户需求的响应速度与服务灵活性。公司将持续拓展新产品、新业务及新客户，重点深化大客户服务，强化研发创新能力，培育新的增长引擎，精细化成本管控，致力实现可持续、高质量的发展。

报告期内开展的重点工作：

### **(1) 坚定不移深化“六大能力”建设，智能制造行稳致远**

报告期内，公司切实提升设计能力、产品研发能力、智能制造能力、品控检测能力、成本控制能力、客户服务能力，夯实公司智能制造基础。

大传输事业部成功研发出光电混合缆，解决了 AOC 混合缆产品的光电传输的匹配难题和高频信号传输的技术难点，具备光电合一、长距离传输、高可靠性等技术优势，拓展了公司在 FTTR、5G 小基站、全光园区等场景潜在的市场空间；完成了 PFAS Free 线缆、HDMI 2.2、CAH356 AR/AI 眼镜传输线束等产品开发。

音频事业部已全面掌握耳机全套设计研发、工艺制程、品质管控、核心模组分析等关键技术，具备开放音频声腔结构设计、专业防水设计等核心研发能力。依托深厚技术积累，成功打造多款具备市场竞争力的音频产品，包括双馈降噪 TWS 耳机、AI 翻译耳机、ENC 通话降噪 TWS 耳机、开放式 OWS 耳机、颈挂式蓝牙运动降噪耳机、降噪话务耳机、蓝牙头戴耳机、智能翻译耳机及智能睡眠监测耳机等系列化产品矩阵。

在大健康领域，公司围绕智能助听、科学助眠、智能呼吸、智能监测、智慧养护五大领域，推出了出红檀实木骨传导助眠仪、压缩式雾化器、腕式心电记录仪、头部按摩仪等健康养护产品。

公司成功引进了面盖自动贴膜机、自动装磁铁点胶烘干机、自动封箱机、DC 头自动焊接机、网线自动裁线机、全自动打端合压穿护套机及网线多芯线自动打端机等多种先进设备，顺应行业自动化、智能化的发展趋势，提高了生产效率及品质一致性。

### **(2) 客户服务能力持续增强，业绩提升构筑坚实支柱**

公司秉持“客户至上”的服务理念，深耕“大声学、大传输、大健康”三大领域，凭借卓越的产品品质与全方位的服务能力，赢得了国内外客户的广泛认可与信赖。公司成功建立并深化了与苹果、Beats、哈曼、GN、小米、JLab、和生、影石、荣耀等国内外优秀企业的业务合作关系。

报告期内，公司承接了 AOC 混合光缆、专业电竞用键鼠线、磁吸线、高速 Dongle 连接线、智能眼镜同轴线、大电流数据线、HDMI2.2 等传输产品；承接了双馈降噪 TWS 耳机、开放音频 OWS 耳机、蓝牙头戴耳机、智能睡眠监测耳机、静音塔扇/暖风机等产品。

### **(3) 深化团队建设，激发队伍活力，以人才战略为支撑赋能公司发展**

公司系统推进人才体系建设，聚焦行业精英的培育与引进，构建高素质、专业化团队，为可持续发展注入人才动能。报告期内，通过业务架构与组织架构的双轮驱动，强化内部协同效能，实现战略目标的高效拆解与闭环落地。

建立 KPI 指标与业务场景的动态适配机制，构建员工与企业共生共长的长效价值分享体系。该机制通过股东、企业、核心团队的三维利益绑定，使人才在企业发展中共享增值收益，有效激活了兼顾短期经营目标与长期战略责任的创新活力。

建立“绩效牵引+多元激励”管理体系，形成“能者上、庸者下”的动态竞争生态，在保证二线人员稳中有降的基础上，引入了两百余名专业人士，通过“人才绿色通道”提拔了七十余名优秀人才。截至报告期末，公司拥有五年以上司龄的员工七百余人，人才厚度进一步提升。

### **(4) 持续加强公司治理，提升公司管理水平**

2025 年，公司不断提高自身规范运作水平，向优秀上市公司看齐，严格遵守中国证监会、深圳证券交易所相关法律法规、规范性文件，健全完善公司制度和内控体系，认真做好信息披露和投资者关系管理工作。

## 2、收入与成本

### (1) 营业收入构成

单位：元

	2025 年		2024 年		同比增减
	金额	占营业收入比重	金额	占营业收入比重	
营业收入合计	842,863,039.98	100%	815,156,160.34	100%	3.40%
分行业					
电子行业	842,863,039.98	100.00%	815,156,160.34	100.00%	3.40%
分产品					
声学产品及精密零组件	525,419,332.65	62.34%	554,777,302.02	68.06%	-5.29%
电源、数据传输产品及精密零组件	292,131,059.22	34.66%	249,835,221.59	30.65%	16.93%
其他产品及其他业务收入	25,312,648.11	3.00%	10,543,636.73	1.29%	140.08%
分地区					
内销	346,109,522.09	41.06%	375,609,095.98	46.08%	-7.85%
外销	496,753,517.89	58.94%	439,547,064.36	53.92%	13.01%
分销售模式					
直销	842,863,039.98	100.00%	815,156,160.34	100.00%	3.40%

### (2) 占公司营业收入或营业利润 10%以上的行业、产品、地区、销售模式的情况

适用 不适用

单位：元

	营业收入	营业成本	毛利率	营业收入比上年同期增减	营业成本比上年同期增减	毛利率比上年同期增减
分行业						
电子行业	842,863,039.98	686,026,429.63	18.61%	3.40%	4.17%	-0.60%
分产品						
声学产品及精密零组件	525,419,332.65	438,615,238.32	16.52%	-5.29%	-6.11%	0.72%
电源、数据传输产品及精密零组件	292,131,059.22	226,836,303.29	22.35%	16.93%	21.36%	-2.83%
其他产品及其他业务收入	25,312,648.11	20,574,888.02	18.72%	140.08%	353.93%	-38.29%
分地区						
内销	346,109,522.09	285,796,394.43	17.43%	-7.85%	-9.66%	1.65%
外销	496,753,517.89	400,230,035.20	19.43%	13.01%	16.95%	-2.71%
分销售模式						
直销	842,863,039.98	686,026,429.63	18.61%	3.40%	4.17%	-0.60%

公司主营业务数据统计口径在报告期发生调整的情况下，公司最近 1 年按报告期末口径调整后的主营业务数据

适用 不适用

(3) 公司实物销售收入是否大于劳务收入

是 否

行业分类	项目	单位	2025 年	2024 年	同比增减
电子行业	销售量	万条、万米、万个	16,778.20	19,820.77	-15.35%
	生产量	万条、万米、万个	16,230.67	19,946.05	-18.63%
	库存量	万条、万米、万个	347.92	895.45	-61.15%

相关数据同比发生变动 30% 以上的原因说明

适用 不适用

报告期内，产品结构发生变化，单价较低的产品产销量缩减，而单价较高的产品占比提升所致。

(4) 公司已签订的重大销售合同、重大采购合同截至本报告期的履行情况

适用 不适用

(5) 营业成本构成

行业分类

行业分类

单位：元

行业分类	项目	2025 年		2024 年		同比增减
		金额	占营业成本比重	金额	占营业成本比重	
电子行业	直接材料	473,615,028.16	69.04%	416,126,974.25	63.19%	13.82%
电子行业	直接人工	124,324,557.52	18.12%	121,708,930.38	18.48%	2.15%
电子行业	制造费用	67,048,296.34	9.77%	81,003,420.15	12.30%	-17.23%
电子行业	委外加工费	21,038,547.61	3.07%	39,744,586.68	6.03%	-47.07%

说明

公司营业成本主要构成为直接材料、直接人工、制造费用、委外加工费，其中直接材料占比最大。

(6) 报告期内合并范围是否发生变动

是 否

公司名称	报告期内取得子公司时间	报告期内取得和处置子公司方式	对整体生产经营和业绩的影响
上海瀛通烁米科技有限公司	2025/9/26	设立	对报告期业绩无重大影响

(7) 公司报告期内业务、产品或服务发生重大变化或调整有关情况

适用 不适用

(8) 主要销售客户和主要供应商情况

公司主要销售客户情况

前五名客户合计销售金额（元）	455,003,571.58
前五名客户合计销售金额占年度销售总额比例	53.98%
前五名客户销售额中关联方销售额占年度销售总额比例	0.00%

公司前 5 大客户资料

序号	客户名称	销售额（元）	占年度销售总额比例
1	客户一	161,185,033.98	19.12%
2	客户二	113,657,200.45	13.48%
3	鸿海精密工业股份有限公司	88,902,923.32	10.55%
4	影石创新科技股份有限公司	49,345,322.40	5.85%
5	客户五	41,913,091.43	4.97%
合计	--	455,003,571.58	53.98%

主要客户其他情况说明

适用 不适用

公司主要供应商情况

前五名供应商合计采购金额（元）	137,804,541.60
前五名供应商合计采购金额占年度采购总额比例	25.95%
前五名供应商采购额中关联方采购额占年度采购总额比例	0.00%

公司前 5 名供应商资料

序号	供应商名称	采购额（元）	占年度采购总额比例
1	深圳火花电子有限公司	43,447,417.98	8.18%
2	广东瑞德智能科技股份有限公司	27,221,660.28	5.13%
3	供应商三	24,675,149.08	4.65%
4	供应商四	21,313,424.16	4.01%
5	供应商五	21,146,890.10	3.98%
合计	--	137,804,541.60	25.95%

主要供应商其他情况说明

适用 不适用

报告期内公司贸易业务收入占营业收入比例超过 10%

适用 不适用

3、费用

单位：元

	2025 年	2024 年	同比增减	重大变动说明
销售费用	33,645,351.48	29,308,156.36	14.80%	
管理费用	110,044,947.88	99,310,432.63	10.81%	
财务费用	8,773,138.27	8,530,739.61	2.84%	
研发费用	45,767,243.23	50,801,334.15	-9.91%	

#### 4、研发投入

适用 不适用

主要研发项目名称	项目目的	项目进展	拟达到的目标	预计对公司未来发展的影响
骨导助眠音箱	帮助失眠人群调节睡眠质量	已量产	帮忙失眠人群有效改善睡眠	健康类产品赛道
检测助眠耳机	1. 检测睡眠质量； 2. 科学推送歌曲助眠； 3. 佩戴检测个人身体状况。	已量产	不同场景检测人员的健康状况	健康类产品赛道
多功能电池充电座	给多个可拆卸电池充电，满足摄像机，无人机充电需求	已量产	满足人群用电焦虑	充电类产品，摄影产品组装，无人机组装
歌词音箱	在常规音箱上面加上屏幕显示，实现同一款产品的多样性	已试产	保证音箱音质的情况下实现屏幕交付	音箱细分领域，电子相框领域发展
室内迷你暖风机	配合客户开发多功能档位调节温度上下摆头。RJV 七彩氛围灯效果设计，适用于家庭，办公使用	设计研发中	新产品提升客户产品品类及新市场领域	暖风机多元化，提升公司竞争力
落地循环扇	1. 设计多角度转向； 2. 设计氛围灯效果。	设计研发	1. 新产品提升产品使用的功能； 2. 产品多功能设计适合现代消费需求。	提升客户满意度，提升产品竞争力，完善产品布局
塔扇	市场接受度高，升级新款抢占市场份额。	设计研发	新升级款抢占市场份额	成熟项目二次升级延续竞争力
多功能多端口的拓展坞	针对消费电子市场的产品拓展需求开发此产品	已量产	解决日常传统的拓展坞单一及端口过少问题，做到产品的多元化使用及多端口使用	提升客户满意度，提升产品竞争力，完善产品布局
高速线材	满足服务器高速存储传输需求	已试产	新产品提升公司产品的品类及新市场领域的产品配套	解决行业痛点，提升技术创新能力和产品竞争力，完善产品布局
46AWG 同轴线	解决产品轻量化、高速率传输要求等	已试产	推动行业对电线轻量化概念及高速率传输的应用	解决行业痛点，提升技术创新能力和产品竞争力，完善产品布局
IPEX 40 芯 0.25Pin 距产品焊接及应用	配合客户完 AR/VR、无人机领域的产品布局配套需求	已试产	实现高效率、高品质、低成本焊接应用	提升公司竞争力，完善产品布局
磁吸阻燃编织线	配合客户完成磁吸线及磁吸线阻燃要求的需求	已量产	提升产品性能指标，使其应用于更多场景	提升公司竞争力，完善产品布局
硅胶光纤线缆	突破传统 PVC/TPU 护套材料在极端环境下的性能瓶颈，拓展光纤传感与通信的新应用场景	待试产	以硅橡胶为基础材料，通过配方改性，研发兼具超柔性（弯曲半径极小）、生理惰性（亲肤不过敏）、宽温域（-60℃~200℃长期稳定工作）的硅胶光纤线缆。解决硅胶材料在挤出成型中强度低、粘连性差以及与传统光纤涂覆层结合力不足的工艺难题	切入高附加值蓝海市场，技术储备与产业升级应用
HDMI 2.2	紧跟下一代音视频接口技术标准，抢占市场先机	已试产	研发符合 HDMI 2.2 规范的第 4 类电缆/连接器产品，攻克 96Gbps 高速传输下的信号衰减、阻抗控	抢占高端市场，拓展新增长，深化生态合作，提升技术壁垒

			制及电磁干扰等关键技术难题	
--	--	--	---------------	--

公司研发人员情况

	2025 年	2024 年	变动比例
研发人员数量（人）	215	190	13.16%
研发人员数量占比	10.51%	8.99%	1.52%
研发人员学历结构			
本科	54	40	35.00%
硕士	6	2	200.00%
研发人员年龄构成			
30 岁以下	46	27	70.37%
30~40 岁	96	89	7.87%

公司研发投入情况

	2025 年	2024 年	变动比例
研发投入金额（元）	45,767,243.23	50,801,334.15	-9.91%
研发投入占营业收入比例	5.43%	6.23%	-0.80%
研发投入资本化的金额（元）	0.00	0.00	0.00%
资本化研发投入占研发投入的比例	0.00%	0.00%	0.00%

公司研发人员构成发生重大变化的原因及影响

适用 不适用

研发投入总额占营业收入的比重较上年发生显著变化的原因

适用 不适用

研发投入资本化率大幅变动的原因及其合理性说明

适用 不适用

5、现金流

单位：元

项目	2025 年	2024 年	同比增减
经营活动现金流入小计	937,462,044.89	900,793,506.50	4.07%
经营活动现金流出小计	890,648,829.88	920,013,698.56	-3.19%
经营活动产生的现金流量净额	46,813,215.01	-19,220,192.06	343.56%
投资活动现金流入小计	994,499,038.64	999,455,512.31	-0.50%
投资活动现金流出小计	908,454,390.33	986,844,508.74	-7.94%
投资活动产生的现金流量净额	86,044,648.31	12,611,003.57	582.30%
筹资活动现金流入小计	80,396,173.01	49,597,280.81	62.10%
筹资活动现金流出小计	99,513,772.38	102,509,728.70	-2.92%
筹资活动产生的现金流量净额	-19,117,599.37	-52,912,447.89	63.87%
现金及现金等价物净增加额	102,769,396.97	-56,151,363.13	283.02%

相关数据同比发生重大变动的主要影响因素说明

适用 不适用

- (1) 经营活动现金流量净额较上年增加 343.56%，主要是报告期销售回款增加，以及购买材料支付的现金减少所致；
- (2) 投资活动现金流量净额较上年增加 582.30%，主要是报告期购买理财金额较上期减少所致；
- (3) 筹资活动现金流量净额较上年增加 63.87%，主要是报告期内子公司新增借款所致。

报告期内公司经营活动产生的现金净流量与本年度净利润存在重大差异的原因说明

适用 不适用

2025 年公司净利润为-7,041.05 万元，归属于上市公司股东的净利润为-7,028.64 万元，而经营活动产生的现金流量净额为 4,681.32 万元，差异为 11,709.96 万元，主要原因为计提资产减值、折旧与摊销等非付现成本影响净利润的费用金额 9,068.53 万元。

## 五、非主营业务分析

适用 不适用

单位：元

	金额	占利润总额比例	形成原因说明	是否具有可持续性
投资收益	-534,687.15	0.82%		否
公允价值变动损益	-697,721.86	1.07%		否
资产减值	-20,849,214.27	32.04%	计提的固定资产、存货跌价准备	否
营业外收入	2,254,333.20	-3.46%		否
营业外支出	2,551,260.48	-3.92%		否
信用减值	1,165,122.76	-1.79%		否
其他收益	8,757,304.81	-13.46%	主要系政府补助款项	否

## 六、资产及负债状况分析

### 1、资产构成重大变动情况

单位：元

	2025 年末		2025 年初		比重增减	重大变动说明
	金额	占总资产比例	金额	占总资产比例		
货币资金	189,839,006.67	12.27%	87,806,730.55	5.31%	6.96%	主要系期末理财产品到期赎回
应收账款	202,525,663.08	13.09%	214,384,093.10	12.96%	0.13%	
合同资产	0.00		0.00			
存货	89,848,200.49	5.81%	104,119,032.50	6.29%	-0.48%	
长期股权投资	3,033,318.53	0.20%	2,736,555.47	0.17%	0.03%	
固定资产	801,312,463.48	51.80%	675,338,760.75	40.82%	10.98%	主要系赢通武汉总部基地项目及印度工厂主体工程完工转入固定资产
在建工程	19,501,310.23	1.26%	113,147,085.40	6.84%	-5.58%	主要系赢通武汉总部基地项目及印度工厂主体工程完工转入固定资产

使用权资产	6,756,183.26	0.44%	5,215,629.09	0.32%	0.12%	
短期借款	30,029,241.67	1.94%	30,002,333.33	1.81%	0.13%	
合同负债	281,203.01	0.02%	2,611,371.45	0.16%	-0.14%	
长期借款	134,659,333.37	8.71%	128,640,000.00	7.78%	0.93%	
租赁负债	4,657,143.21	0.30%	2,752,642.06	0.17%	0.13%	
应付账款	226,965,011.97	14.67%	253,464,363.06	15.32%	-0.65%	

境外资产占比较高

适用 不适用

## 2、以公允价值计量的资产和负债

适用 不适用

单位：元

项目	期初数	本期公允价值变动损益	计入权益的累计公允价值变动	本期计提的减值	本期购买金额	本期出售金额	其他变动	期末数
金融资产								
1. 交易性金融资产（不含衍生金融资产）	229,123,788.56				793,100,000.00	1,022,223,788.56		0.00
4. 其他权益工具投资	6,000,000.00							6,000,000.00
5. 其他非流动金融资产	24,611,997.95							24,611,997.95
金融资产小计	259,735,786.51				793,100,000.00	1,022,223,788.56		30,611,997.95
应收款项融资	1,228,365.18						625,592.92	602,772.26
上述合计	260,964,151.69				793,100,000.00	1,022,223,788.56	625,592.92	31,214,770.21
金融负债	0.00							0.00

其他变动的内容

无

报告期内公司主要资产计量属性是否发生重大变化

是 否

## 3、截至报告期末的资产权利受限情况

项目	期末账面余额（元）	期末账面价值（元）	受限原因
货币资金	3,513,043.33	3,513,043.33	主要是进口货物海关保证金等
无形资产	76,433,238.73	69,101,440.69	抵押借款

固定资产	422,423,996.34	387,752,185.97	抵押借款
合计	502,370,278.40	460,366,669.99	

## 七、投资状况分析

### 1、总体情况

适用 不适用

报告期投资额（元）	上年同期投资额（元）	变动幅度
142,954,390.33	127,944,508.74	11.73%

### 2、报告期内获取的重大的股权投资情况

适用 不适用

单位：元

被投资公司名称	主要业务	投资方式	投资金额	持股比例	资金来源	合作方	投资期限	产品类型	截至资产负债表日的进展情况	预计收益	本期投资盈亏	是否涉诉	披露日期（如有）	披露索引（如有）
上海赢通烁米科技有限公司	技术服务、物联网技术研发与销售、人工智能应用软件开发、智能机器人销售、进出口业务	新设	5,100,000.00	51.00%	自筹	上海烁半管理咨询有限公司	长期	/	已设立	0.00	-129,156.57	否		
合计	--	--	5,100,000.00	--	--	--	--	--	--	0.00	-129,156.57	--	--	--

### 3、报告期内正在进行的重大的非股权投资情况

适用 不适用

单位：元

项目名称	投资方式	是否固定资产投资	投资项目涉及行业	本报告期投入金额	截至报告期末累计实际投入金额	资金来源	项目进度	预计收益	截止报告期末累计实现的收益	未达到计划进度和预计收益的原因	披露日期（如有）	披露索引（如有）
智能无线电声产品生产基地新建项目	自建	是	声学、数据传输产品	480,451.00	26,632,768.62	募集资金	100.00%	0.00	0.00	项目终止	2025年10月29日	注 1 <sup>1</sup>
瀛通武汉总部基地项目	自建	是	声学、数据传输产品	35,081,813.94	116,615,424.00	自筹资金	74.67%	0.00	0.00	不适用	2020年01月03日	注 2 <sup>2</sup>
合计	--	--	--	35,562,264.94	143,248,192.62	--	--	0.00	0.00	--	--	--

注：1 详见公司刊登于信披媒体的《2025 年度募集资金存放、管理与使用情况的专项报告》。

2 详见公司于 2020 年 1 月 3 日在信披媒体上披露的《关于签署〈合作框架协议〉的公告》（公告编号：2020-001）。瀛通武汉总部基地项目包括主体建设、装修及附属设施。

#### 4、金融资产投资

##### (1) 证券投资情况

适用 不适用

公司报告期不存在证券投资。

##### (2) 衍生品投资情况

适用 不适用

公司报告期不存在衍生品投资。

### 八、重大资产和股权出售

#### 1、出售重大资产情况

适用 不适用

公司报告期未出售重大资产。

#### 2、出售重大股权情况

适用 不适用

## 九、主要控股参股公司分析

适用 不适用

主要子公司及对公司净利润影响达 10%以上的参股公司情况

单位：元

公司名称	公司类型	主要业务	注册资本	总资产	净资产	营业收入	营业利润	净利润
湖北赢新公司	子公司	制造业	80,000,000	286,334,319.38	199,479,061.29	120,598,709.51	-12,039,113.04	-13,509,462.32
越南赢通公司	子公司	制造业	19,615,500	145,648,230.83	58,236,882.66	225,863,974.57	17,560,803.51	12,721,620.14
赢德健康公司	子公司	贸易	10,000,000	15,634,007.96	6,227,323.23	1,708,698.72	-10,934,360.42	-11,363,264.75

报告期内取得和处置子公司的情况

适用 不适用

公司名称	报告期内取得和处置子公司方式	对整体生产经营和业绩的影响
上海赢通烁米科技有限公司	设立	对报告期业绩无重大影响

主要控股参股公司情况说明

无

## 十、公司控制的结构化主体情况

适用 不适用

## 十一、公司未来发展的展望

### （一）行业格局和趋势

公司自成立以来，一直聚焦“大传输、大声学”领域，报告期内，公司主要销售的产品包括声学产品及精密零组件，电源数据传输产品及精密零组件两大类，主要应用在智能手机、平板电脑、个人电脑、个人数码产品等消费电子产品领域。

报告期内，为推动公司战略转型和升级，公司在巩固发展现有“大传输、大声学”业务的基础上，探索发展新业务，进入“大健康”领域，涉足智能助听、科学助眠、智能呼吸、智能监测、智慧养护等产品，推动现有业务与新业务共同发展，提升公司综合竞争力。

报告期内，公司所属行业发展情况如下：

#### 1. 消费电子领域

2025 年全球消费电子行业呈现总量温和复苏、结构深度分化、AI 全面重构的核心特征。在全球宏观经济波动、地缘政策调整、技术迭代加速的多重背景下，行业结束了连续数年的存量博弈，进入以 AI 技术为核心的创新驱动新周期。

市场研究机构 Omdia 发布的研究报告显示，2025 年全球智能手机出货量同比增长 2%，达到 12.5 亿台，为 2021 年以来最高水平；市场研究机构 Canalys 发布的研究报告显示，2025 年全球个人智能音频设备出货量达 5.33 亿台，较 2024 年的 4.94 亿台同比增长 8%，成为消费电子赛道中需求最具刚性的品类之一。政策层面，中国以旧换新补贴、产业稳增

长行动方案，欧盟 AI 法案、网络安全强制标准，美国 AI 监管框架调整，共同塑造了行业的发展边界。Canalys 研究显示，端侧 AI 的全品类渗透、场景化生态竞争、新形态产品创新成为 2025 年行业发展的三大核心主线。

智能音频、可穿戴设备保持稳健增长，AI/AR 设备成为增速最快的细分赛道。Canalys 研究指出，2025 年全球 XR 市场呈现显著的“VR 调整、AR 爆发”分化格局，AI 技术全面重构品类价值，市场从传统 VR 沉浸式娱乐，向 AI+AR 轻量化生产力场景转型。

Canalys 预测，2026 年全球消费电子行业将延续“AI 驱动、结构优化、温和增长”的核心趋势，整体市场增速预计保持在 2%-3% 区间。全球经济不确定性、终端库存优化压力、地缘政治与监管合规风险，仍将是行业发展的核心制约因素；核心机遇则来自于 AI 技术持续迭代、新兴市场渗透率提升、新形态产品带来的增量市场，以及全场景生态重构带来的行业格局重塑机会。

## 2. 医疗健康领域

随着全球人口老龄化的加剧、人们健康意识的提高以及对医疗服务需求的不断增加，医疗健康市场规模持续扩大。在疾病治疗方面，对于癌症、心血管疾病、糖尿病等慢性疾病的治疗需求不断攀升；在健康管理领域，体检、康复、保健等服务也受到越来越多人的关注。

2025 年是中国“十四五”国民健康规划收官之年，也是医疗健康行业政策深化落地、创新加速迭代、结构深度重构的关键一年。全年中国大健康产业整体市场规模突破 12.5 万亿元，同比增长 9.2%，增速较 2024 年提升 2.1 个百分点，重回中高速增长通道。其中，创新药械、AI 医疗、消费医疗、基层医疗四大赛道成为核心增长引擎，同比增速均超 15%。

根据弗若斯特沙利文与中国医药保健品进出口商会联合发布的数据，2025 年中国大健康产业整体市场规模达 12.54 万亿元，同比增长 9.2%，增速较 2024 年提升 2.1 个百分点，重回中高速增长通道。

2026 年，消费医疗赛道将持续保持高速增长，从“可选消费”向“刚需消费”渗透，合规监管持续升级将加速行业出清，市场份额向合规化、连锁化、品牌化的头部企业集中，县域市场成为核心增量，消费医疗从一线城市向全国市场全面下沉。

### （二）公司发展战略

公司以“以智能科技提升客户价值，守护人类健康”为使命，以“汇集志同道合人士，打造具有战斗力的精英团队，致力成为世界领先的‘大传输、大声学、大健康’产品整体解决方案服务商”为愿景，围绕公司发展理念和产业政策，实施垂直整合、水平扩张的“内生外延”发展战略。

### （三）公司经营计划

2026 年，公司将以“业绩目标跨越年、客户服务升级年、团队建设考核年、优良作风展现年、制度文化强化年、精益生产提质年、成本细节竞争年、幸福企业奋斗年”为行动指南，砥砺前行。要善于加强人才选拔和培养，以专业人才引领企业发展，建立科学的人才选拔和培养体系；要善于加强团队建设，明确组织分工，落实好工作目标、工作清单、工作重点、工作计划，落实好企业文化、部门口号；要善于紧盯工作目标和重点，锚定前进方向；要善于展现优良工作作风，营造积极主动的工作氛围。态度决定高度，作风成就事业。

#### 1. 系统化构建六大核心能力体系，深化优质大客户战略合作

我们锚定高质量发展方向，持续精进公司设计能力、产品研发能力、智能制造能力、品控检测能力、成本控制能力、客户服务能力，以全链路能力升级筑牢发展根基，为合作赋能加码。同时聚焦深化优质大客户服务，围绕大客户核心需求与发展规划，建立专属对接与全周期服务体系，将六大能力深度融入服务全流程，以精准设计、高效研发匹配客户定制化需求，以智能制造、严苛品控保障交付品质，以精益成本控制为客户创造更大价值，以专业贴心的全流程服务提升合作体验，推动与优质大客户的合作向深层次、全方位、长期化迈进，实现互利共赢、携手发展，以高质量服务赋能大客户发展提质增效。

## 2. 坚持精益求精，树牢成本理念，深挖降本潜力、提升发展质效

我们始终秉持精益求精的经营原则，将成本管控与提质增效深度融入生产经营全流程，强化全员成本意识，树立“降本增效人人有责”的理念。聚焦研发、生产、供应链、品控等核心环节深度挖潜，通过优化产品设计方案、提升智能制造自动化水平、整合供应链资源、精简管理流程等方式，严控各项成本支出。

同时以品质为根本，在降本的同时坚守质量底线，通过工艺改进、品控升级提升产品核心竞争力，实现降本与提质双向赋能。把精益思维贯穿工作每一个细节，以精细化管理推动资源高效利用，持续挖掘内部增长潜力，实现企业发展质量和效益的双重提升。

公司建立健全成本考核机制，激励全员参与成本管理，形成全员成本控制的良好氛围。通过持续的监控、分析和改进，将成本管控措施固化到企业的日常运营中，从而实现成本控制的持续优化和效益的稳步提升。

## 3. 坚持以投资者为中心，深化提质增效，强化价值回报，做实市值管理

坚持以投资者为中心，将市值管理深度融入企业经营发展全维度，坚定践行提质增效重回报的市值管理理念。以经营业绩为核心根基，通过深耕主业、技术创新、精益管理持续提质增效，夯实企业内在价值，为投资者创造稳定可持续的业绩回报。

建立健全与投资者的常态化沟通机制，确保信息披露及时、准确、完整，充分传递企业发展价值与战略规划，切实保护投资者合法权益。将股东回报与企业发展深度绑定，以良好的经营业绩、规范的公司治理、稳健的分红政策回馈广大投资者，推动企业价值与股东价值同频共振、长期提升。

## 4. 不断夯实团队建设，弘扬务实担当的优良作风

公司将团队建设作为发展的核心支撑，持续深化人才培养、梯队搭建与能力提升，围绕业务发展需求完善培训体系，强化专业技能与综合素养培育，打造一支团结友爱、士气高昂、信守承诺、遵纪守法，具有服从力、战斗力、执行力、榜样力、创新力、学习力和解决问题能力的高效、专业、敬业、精细化的奋斗型服务团队。

大力弘扬担当务实、协同奋进、精益求精的优良团队作风，凝聚干事创业的强大合力，引导全员以高度的责任感履职尽责，以高效的协作意识凝聚共识，以严谨的工作态度精益求精。让优良作风成为团队发展的鲜明底色，激发团队内生动力与创新活力，锻造一支能打硬仗、善打胜仗的优秀队伍，为企业高质量发展筑牢人才根基、凝聚团队力量。

公司实施科学严谨的绩效考核和岗位培训，优化激励机制，确保在总部层面的领导力、指导力、赋能及监督作用下，以各工厂为基本单位，贯彻“总经理负责制”和“一把手工程”。公司将细化各工厂管委会的集体决策流程和监督机制，优化一二级授权与汇报考核体系，以及车间现场的精细化管理。

## 5. 深耕研发创新、提升转化效能，以科技创新赋能新质生产力发展

公司将进一步优化创新管理模式，聚焦大传输、大声学、大健康三大核心领域，全面构建专业化研发创新体系。深化产学研协同合作，搭建智能化、开放式、集成式科技创新平台，整合内外资源，为创新发展提供坚实支撑。同时，持续加大新产品、新技术、新工艺的研发投入力度，主动开拓新领域、挖掘新客户，不断拓宽发展边界、增强核心竞争力。

公司将持续推进研发项目管理升级，精准优化研发投入结构，着力提升研发转化效率，推动研发成果高效转化为实实在在的经营业绩。始终坚持以客户为中心，与客户紧密联动、深度协作，以更高的质量标准和执行效率，稳步推进各类项目落地实施，实现企业与客户的共赢发展。

### （四）公司面临的风险和应对措施

#### 1. 汇率波动风险

公司一直致力于开拓海外市场，拓展国外高端客户，公司出口销售收入占比较高。公司出口贸易结算以美元为主，全球经济及国际政治局势变化对美元与人民币之间的汇率产生较大影响，且具有较大不确定性，导致公司面临汇率波动风险。

国家的外汇政策、国内外经济形势与贸易关系的变化可能会导致人民币与外币兑换汇率产生较大波动，如美元、卢比贬值可能会导致公司产生汇兑损失。

应对措施：（1）公司客户众多，地域分布广泛，公司在湖北、广东、广西、越南、印度等地设立了生产基地，能在一定程度上分散宏观经济风险，有效减缓其对公司全局业务及采购流程的潜在影响。（2）通过对外币头寸实行集中管理、净额结算、期限配比、自然对冲，尽可能地在事前规避外汇风险。同时，辅以违约风险低、风险可控的金融衍生品套期工具以锁定汇率、利率成本，规避汇率、利率风险。公司主要根据汇率市场走势，按照“风险中性”原则以锁定成本、规避和防范汇率或利率风险，降低汇兑损益对经营业绩造成的不利影响。公司也将加强对汇率、利率研究分析，跟踪并关注国际市场环境变化，及时预警并采取应对风险防范措施。

## 2. 贸易争端风险

近年来，以部分发达国家为代表的逆全球化、单边主义盛行，严重冲击国际经济合作，破坏国际分工格局，全球化产业链受损。贸易摩擦、关税壁垒、外汇波动等一系列问题的出现，可能导致国际贸易成本、人工成本、外汇交易成本提高，客户需求下滑，物流受阻等风险。如果发生上述风险，将会对公司经营业绩产生不利影响。

应对措施：（1）加强精细化管理，持续提高应收账款周转率、应收账款质量、存货周转率等指标，并通过发行可转债等方式降低资金成本，确保现金流充裕，提高公司偿债能力及财务风险抵御能力。（2）持续加强研发投入，持续扩大公司在研发设计、精密制造、产品品质等方面的竞争优势，提升综合竞争实力。（3）坚持稳中求进的发展方针，通过多种手段提升风险抵御能力的同时，积极把握行业发展所带来的机遇。

## 3. 境外经营风险

公司已在越南、印度投资设立生产基地，服务于当地客户并辐射周边市场，有利于公司业绩的增长。公司境外子公司在经营过程中，可能受到所在国政治动荡、外汇管制、经济政策突变、贸易限制以及与客户潜在诉讼、客户开发不顺、客户退出当地市场等因素影响。

应对措施：（1）深入了解并严格遵守当地法律法规，尊重地方风俗习惯。（2）聘请具有丰富海外行业管理经验的全球化管理人才，并通过科学建立符合当地条件的规章制度，使用 SAP 管理系统等手段，提升境外公司治理水平。（3）与当地政府、行业协会建立定期沟通机制，保持沟通渠道畅通。（4）根据外部形势变化动态评估潜在风险，及时调整风险控制措施，严格执行国别风险管理政策和限额，严加防范相关风险。

## 4. 主要客户相对集中的风险

公司所处行业存在市场集中度高的特征，主要客户为国际知名终端品牌商及大型 EMS 厂商，如果公司未能持续获得重要客户认可，或重要客户整体采购规模发生重大变化，则会对公司业绩产生负面影响。

应对措施：（1）积极开发手机品牌商、音频厂商、电商平台等各类客户，并不断丰富产品类别，在提高收入及利润水平的同时，将进一步降低公司客户集中度风险。（2）加大研发投入，提高技术科研水平，为客户提供更优化的技术解决方案，提高服务优质客户的能力，巩固与主要客户的合作关系。

## 5. 原材料价格波动风险

公司的主要原材料包括铜材、芳纶丝、胶料、喇叭、PCBA 贴片组件、塑胶件、Type-C 插头及连接器等。原材料价格如果出现大幅波动，可能对公司盈利产生较大的影响。虽然公司一直根据订单情况确定较为合理的采购数量和采购时间，但仍不能完全避免原材料价格波动带来的风险。

应对措施：公司将加强供应链管理工作，根据生产经营需求和原材料市场价格走势调整备货策略，做好采购预测和计划管理，控制采购成本，以最大限度降低原材料价格上涨对公司利润的影响。

## 十二、报告期内接待调研、沟通、采访等活动

适用 不适用

接待时间	接待地点	接待方式	接待对象类型	接待对象	谈论的主要内容及提供的资料	调研的基本情况索引
2025 年 05 月 20 日	价值在线 ( <a href="https://www.ir-online.cn/">https://www.ir-online.cn/</a> )	网络平台线上交流	其他	广大投资者	针对公司经营情况和经营计划、未来发展规划、产品及业务等情况进行交流	详见公司披露在巨潮资讯网的《2025 年 5 月 20 日投资者关系活动记录表》(编号: 2025-001)
2025 年 06 月 12 日	全景网“投资者关系互动平台” ( <a href="https://ir.p5w.net">https://ir.p5w.net</a> )	网络平台线上交流	其他	广大投资者	针对公司经营情况和经营计划、未来发展规划、产品及业务等情况进行交流	详见公司披露在巨潮资讯网的《2025 年 6 月 12 日投资者关系活动记录表》(编号: 2025-002)
2025 年 07 月 21 日	公司会议室	实地调研	机构	上海弈和资产管理有限公司	针对公司经营情况和经营计划、未来发展规划、产品及业务等情况进行交流	详见公司披露在巨潮资讯网的《2025 年 7 月 21 日投资者关系活动记录表》(编号: 2025-003)

## 十三、市值管理制度和估值提升计划的制定落实情况

公司是否制定了市值管理制度。

是 否

公司是否披露了估值提升计划。

是 否

公司于 2025 年 4 月 24 日召开了第五届董事会第十四次会议，审议通过了《关于制定〈市值管理制度〉的议案》。

## 十四、“质量回报双提升”行动方案贯彻落实情况

公司是否披露了“质量回报双提升”行动方案公告。

是 否

## 第四节 公司治理、环境和社会

### 一、公司治理的基本状况

公司成立以来，依据《公司法》《证券法》等相关法律、法规和规范性文件的要求，制定了《公司章程》，建立了由股东会、董事会和高级管理人员组成的公司治理架构，并在实践中不断规范和完善公司法人治理结构，建立健全内部管理和控制制度，不断提高公司规范运作水平。报告期内，公司严格按照法律法规要求，不断完善公司治理结构，建立健全内部管理和控制制度，不断加强信息披露工作，积极开展投资者关系管理工作，进一步规范公司运作，提高公司治理水平。

#### 1、关于股东与股东会

公司股东严格按照《公司章程》《股东会议事规则》的规定按其所持股份享有平等地位，并承担相应义务。公司实际控制人能严格规范自己的行为，公司亦没有为控股股东提供担保或控股股东非经营性占用公司资金的行为。公司的治理结构能够保证所有股东，特别是中小股东享有平等地位，上市后公司努力为中小股东提供便利的表决方式，积极推行股东会网络投票，确保中小股东合法行使权益，保证中小股东对公司重大事项的知情权、参与权、表决权。

报告期内的股东会均由董事会召集召开，根据相关法律、行政法规、部门规章、规范性文件及《公司章程》等规定应由股东会表决的事项均按照相应的权限审批后提交股东会审议，不存在越权审批或先实施后审议的情况。

#### 2、关于董事和董事会

公司董事会设董事 9 名，其中独立董事 3 名，公司董事会的人数及人员构成符合法律、法规的要求。各位董事均能勤勉尽责地履行职责和义务，积极参加董事会和股东会，同时积极参加相关培训，学习相关法律法规，不断提高履职水平。独立董事能够不受公司控股股东、实际控制人以及其它与公司存在利害关系的单位或个人的影响，独立履行职责。公司董事会下设战略委员会、审计委员会、提名委员会、薪酬与考核委员会四个专门委员会，分别负责公司的发展战略、审计、董事和高级管理人员的提名、甄选、管理和考核等工作。

#### 3、关于利益相关者

公司充分尊重和维护利益相关者的合法权益，诚信对待供应商和客户，加强各方的沟通和交流，在追求企业价值最大化的同时，实现股东、员工、客户、社会等利益相关方的权益平衡，共同推动公司的发展。

#### 4、投资者关系

报告期内，公司严格根据《公司章程》《深圳证券交易所股票上市规则》和中国证监会及深圳证券交易所的相关法律法规的要求，认真履行信息披露义务。董事会秘书负责公司信息披露工作，并负责投资者关系管理，接待投资者的来访和咨询。按照有关法律法规及公司《信息披露管理制度》的要求，在公司指定信息披露网站巨潮资讯网和《证券时报》《上海证券报》《中国证券报》《证券日报》真实、准确、及时地披露公司信息，确保公司所有股东公平地获得公司相关信息。

公司治理的实际状况与法律、行政法规和中国证监会发布的关于上市公司治理的规定是否存在重大差异

是 否

公司治理的实际状况与法律、行政法规和中国证监会发布的关于上市公司治理的规定不存在重大差异。

## 二、公司相对于控股股东、实际控制人在保证公司资产、人员、财务、机构、业务等方面的独立情况

公司成立以来，严格按照《公司法》《证券法》等有关法律、法规和《公司章程》的要求规范运作，在资产、人员、财务、机构和业务等方面与现有股东完全分开，具有独立、完整的资产和业务，具备面向市场自主经营的能力。

### 1、资产方面

公司与控股股东产权关系明晰，拥有独立土地使用权、房产，拥有独立的采购、生产和销售系统及配套设施，拥有独立的专利技术等无形资产。公司没有以资产、权益或信誉作为控股股东、实际控制人的债务提供过担保，不存在资产、资金被控股股东、实际控制人占用而损害公司其他股东利益的情况。

### 2、人员方面

公司总经理、副总经理、财务总监、董事会秘书等高级管理人员均专职在本公司工作并领取报酬，公司的董事、高级管理人员的任免，均按照《公司法》及其他法律、法规、规范性文件规定的程序进行，不存在股东或其它关联方干涉公司有关人事任免的情况，公司已经建立了独立的人事和劳动管理体系，与员工签订了《劳动合同》。

### 3、财务方面

公司设有完整、独立的财务机构，配备了充足的专职财务会计人员，建立了独立的会计核算体系和财务管理制度，并独立开设银行账户、独立纳税、独立作出财务决策，公司不存在以资产、权益或信誉作为股东提供债务担保的情况，也不存在资产被股东占用而损害公司利益的情况。

### 4、机构方面

公司依照《公司法》《公司章程》设置了股东会、董事会等决策及监督机构，建立了完整、独立的法人治理结构，设立了适应发展需要的组织机构。公司各部门与下属子公司、各个中心组成了有机的整体，制定了相应的内部管理和控制制度，保证了公司的依法运作，不存在与控股股东、实际控制人及其控制的其他企业职能部门之间的从属关系。

### 5、业务方面

公司拥有独立、完整的业务体系，所需生产设备、材料的采购及客户群、市场均不依赖于控股股东、实际控制人，具有独立的产供销系统，具备独立面向市场并自主经营的业务能力。公司业务与控股股东、实际控制人及其控制的其他企业间不存在同业竞争或者显失公平的关联交易，控股股东、实际控制人不存在直接或间接干预公司经营的情形。

综上所述，公司在资产、人员、财务、机构、业务等方面与控股股东、实际控制人互相独立，拥有完整的业务体系，具有直接面向市场独立自主经营的能力。

## 三、同业竞争情况

适用 不适用

## 四、董事和高级管理人员情况

### 1、基本情况

姓名	性别	年龄	职务	任职状态	任期起始日期	任期终止日期	期初持股数（股）	本期增持股份数量（股）	本期减持股份数量（股）	其他增减变动（股）	期末持股数（股）	股份增减变动的原因
黄晖	男	56	董事长、总经理	现任	2010年10月13日	2029年01月06日	44,712,670				44,712,670	
左笋	女	57	董事	现任	2026	2029	9,738				9,738	

娥					年 01 月 06 日	年 01 月 06 日	,170				,170	
邱武	男	58	董事、 副总经理	现任	2010 年 10 月 13 日	2029 年 01 月 06 日	0				0	
傅华良	男	47	职工代表 董事	现任	2025 年 12 月 18 日	2029 年 01 月 06 日	520				520	
傅华良	男	47	董事	离任	2023 年 01 月 06 日	2025 年 12 月 18 日						
吴中家	男	58	董事	现任	2026 年 01 月 06 日	2029 年 01 月 06 日	0				0	
吴中家	男	58	财务总监	现任	2017 年 11 月 09 日	2029 年 01 月 06 日	0				0	
杨珍	女	37	董事	现任	2026 年 01 月 06 日	2029 年 01 月 06 日	200				200	
戴奉祥	男	61	独立董事	现任	2026 年 01 月 06 日	2029 年 01 月 06 日	0				0	
李强	男	48	独立董事	现任	2026 年 01 月 06 日	2029 年 01 月 06 日	0				0	
郑刚强	男	51	独立董事	现任	2026 年 01 月 06 日	2029 年 01 月 06 日	0				0	
罗炯波	男	40	副总经理	现任	2026 年 01 月 06 日	2029 年 01 月 06 日	0				0	
罗炯波	男	40	董事会秘书	现任	2023 年 01 月 06 日	2029 年 01 月 06 日	0				0	
薛盈利	男	43	副总经理	现任	2026 年 01 月 06 日	2029 年 01 月 06 日	0				0	
左贵明	男	53	原董事	离任	2010 年 10 月 13 日	2026 年 01 月 06 日	3,441,480				3,441,480	
曾子路	男	48	原董事	离任	2020 年 01 月	2026 年 01 月	0				0	

					月 09 日	月 06 日						
王天生	男	54	原董事	离任	2020 年 01 月 09 日	2026 年 01 月 06 日	0				0	
王永	男	51	原独立董事	离任	2020 年 01 月 09 日	2026 年 01 月 06 日	0				0	
马传刚	男	56	原独立董事	离任	2020 年 01 月 09 日	2026 年 01 月 06 日	0				0	
刘碧龙	男	56	原独立董事	离任	2020 年 01 月 09 日	2026 年 01 月 06 日	0				0	
何永华	男	47	原副总经理	离任	2023 年 01 月 06 日	2025 年 04 月 24 日	0				0	
陈志红	男	52	原副总经理	离任	2025 年 04 月 24 日	2026 年 01 月 06 日	0				0	
合计	--	--	--	--	--	--	57,893,040	0	0	0	57,893,040	--

报告期是否存在任期内董事和高级管理人员离任的情况

是 否

公司董事会于 2025 年 4 月 24 日收到原副总经理何永华先生的辞职报告，何永华先生因个人原因申请辞去公司副总经理职务。根据《公司法》《公司章程》等相关规定，其辞职报告在送达公司董事会时生效。

公司董事、高级管理人员变动情况

适用 不适用

姓名	担任的职务	类型	日期	原因
何永华	副总经理	离任	2025 年 04 月 24 日	个人原因
陈志红	副总经理	被选举	2025 年 04 月 24 日	工作调动
傅华良	董事	离任	2025 年 12 月 18 日	工作调动
傅华良	职工代表董事	被选举	2025 年 12 月 18 日	工作调动

## 2、任职情况

公司现任董事、高级管理人员专业背景、主要工作经历以及目前在公司的主要职责

### （一）董事会成员

1、黄晖先生：男，中国国籍，无境外永久居留权，1970 年 8 月出生，湖北省咸宁人，北京大学工商管理硕士，高级经济师。湖北省人大代表，享受国务院特殊津贴专家，获党中央、国务院授予的“全国劳动模范”、“全国脱贫攻坚先进个人”称号，获湖北省优秀中国特色社会主义事业建设者称号。现任本公司董事长兼总经理、在湖北科技学院电子与信息工程学院任产业教授。

现兼任湖北省第十四届人民代表大会代表、咸宁市第六届人民代表大会代表、咸宁市楚商联合会会长、通城县医药行业协会执行会长、咸宁市（通城）楚商联合会名誉会长、中国光彩事业促进会副会长、湖北省楚商光彩事业基金副理事长等。

黄晖先生有 30 多年电声行业的丰富工作经验，并积极参加商会活动，拥有各类电声行业专利共计百余项，荣获第九届全国创业之星、湖北省科技进步二等奖、2013 年度东莞市科学技术奖荣誉类市长奖、咸宁市科学技术突出贡献奖、第三届湖北省十大优秀青年企业家、湖北省支持党建工作优秀民营企业家等荣誉。

2、左笋娥女士：女，中国国籍，无境外永久居留权，1969 年 3 月出生，大专学历。2006 年 3 月加入公司，历任东莞市瀛通电线有限公司副总经理兼财务总监、湖北瀛通通讯线材股份有限公司财务负责人、瀛通（香港）科技有限公司董事、瀛通通讯股份有限公司董事。现任本公司董事，兼任东莞市女企业家协会副会长、东莞市常平女企业家协会常务副会长、湖北银通置业有限公司监事。

3、邱武先生：男，中国国籍，无境外永久居留权，1968 年 10 月出生，中共党员，大专学历，高级工程师，享受国务院特殊津贴专家，获咸宁市人民政府授予的“咸宁市劳动模范”称号。获湖北省技术发明奖、咸宁市科技进步奖、湖北省构建和谐劳动关系先进个人等荣誉。现任本公司董事、副总经理。1997 年至 2000 年任东莞惠华金属制品有限公司品质主管，2000 年至 2006 年任东莞市常平明兴电线厂品质主管，2006 年至 2007 年任东莞瀛通副总经理；2007 年至 2025 年任湖北瀛通总经理；2013 年至 2025 年任湖北瀛新总经理；现兼任瀛通通讯总经办执行副总。

4、吴中家先生：男，中国国籍，无境外永久居留权，1968 年 2 月出生，中共党员，研究生学历，高级会计师职称。曾任广东科达洁能股份有限公司成本主管，中山金源高精精密科技有限公司财务经理，广东信成融资租赁有限公司评审部总监。2013 年 3 月加入公司，曾任公司内控审计部总监，现任公司董事、财务总监。同时兼任江苏泽宇智能电力股份有限公司独立董事。

5、傅华良先生：男，中国国籍，无境外永久居留权，1979 年 3 月出生，大专学历，高级工程师。现任本公司职工代表董事、线装事业部总经理。2001 年至 2003 年任东莞市常平明兴电线厂工程部主管，2003 年至 2005 年任东莞开来生产部经理，2005 年至 2007 年任东莞瀛通工程部经理，2008 年至 2010 年任东莞瀛通品质/工程副总监，2010 年至 2022 年任公司研发总监，2017 年至 2021 年任公司董事长特别助理，2021 年 7 月至 2022 年 5 月任公司智能耳机事业部总经理。现兼任瀛洲贸易监事。

6、杨珍女士：女，中国国籍，无境外永久居留权，1989 年 4 月出生，中共党员，本科学历。2011 年 4 月至 2011 年 10 月，曾在美国休斯顿主导调研美国连锁商业运营与市场模式研究。2011 年 11 月加入公司，曾任东莞市瀛通电线有限公司英语翻译、东莞市开来电子有限公司销售副经理、瀛通通讯股份有限公司高级销管经理。现任公司董事、供应链中心副总监、东莞市瀛洲贸易有限公司执行副总经理。

7、戴奉祥先生：男，中国国籍，中共党员，1965 年 4 月出生，正高级会计师，管理学（会计学）博士，先后毕业于河南大学和中南财经政法大学，被广东省财政厅评选为“广东省杰出会计工作者”。曾任河南大学助理会计师、会计师，深圳市海王生物工程股份有限公司财务总监、董事会秘书、副总经理、董事，鲁洲生物科技（山东）有限公司财务总监，鹰牌控股有限公司首席财务官、公司秘书，石家庄以岭药业股份有限公司财务负责人、副总经理、董事，深圳新宙邦科技股份有限公司独立董事，北京京工弘元投资管理有限公司管理合伙人。现任公司独立董事、北京元润私募基金管理有限公司法定代表人、总经理，乐氏同仁国医馆连锁有限公司董事，北京理工亘舒科技有限公司董事。

8、李强先生：男，中国国籍，1978 年 3 月出生，武汉大学法律硕士，研究生学历。曾任中兴通讯股份有限公司审计经理、海外财务经理，深圳大富科技股份有限公司风控经理，深圳特安电子有限公司销售管理经理，深圳华大基因科技有限公司监事会主席助理，北京市康达（深圳）律师事务所执业律师，湖北宜化化工股份有限公司独立董事。现任公司独立董事，广东海瀚律师事务所执业律师，天风证券股份有限公司独立董事，深圳市中基自动化股份有限公司董事。

9、郑刚强先生：男，中国国籍，中共党员，1975 年 8 月出生，博士。现任公司独立董事，武汉理工大学艺术与设计的工业设计系教授、博士生导师、博士后合作导师，湖北康养科技产业研究院产业技术委员会主任委员，中安芯能

(湖北) 新能源科技有限公司执行董事、财务负责人, 武汉智慧康养工业设计有限公司监事, 中国对外经济贸易会计学金融创新服务专业委员会智库专家委员, “中国科技新闻学会中科智库”专家, 襄阳市决策咨询专家。曾在武汉理工大学机电工程学院担任专任教师, 昆士兰科技大学访问学者。

## (二) 高级管理人员

1、黄晖先生: 详见本节之“(一) 董事会成员”相关内容。

2、邱武先生: 详见本节之“(一) 董事会成员”相关内容。

3、吴中家先生: 详见本节之“(一) 董事会成员”相关内容。

4、罗炯波先生: 男, 中国国籍, 无境外永久居留权, 1986 年出生, 研究生学历, 现任公司副总经理、董事会秘书。2012 年 5 月至 2017 年 10 月任中航三鑫股份有限公司资本运营主管; 2018 年 4 月至 2020 年 1 月任公司董事长助理, 2020 年 1 月至 2023 年 1 月任公司证券事务代表兼投资部副总监。

5、薛盈利先生: 男, 中国国籍, 无境外永久居留权, 1983 年 1 月出生, 中共党员, 研究生学历。曾任广州长江新能源科技股份有限公司副总经理, 东莞市晶品电线科技有限公司副总经理。2024 年 1 月加入公司, 现任公司副总经理、大传输事业部副总监。

控股股东、实际控制人同时担任上市公司董事长和总经理的情况

适用 不适用

公司控股股东、实际控制人黄晖先生同时担任公司董事长、总经理, 系结合公司股权结构、经营管理需要、行业特点及长期发展战略作出的合理安排, 符合《公司法》《上市公司治理准则》等法律法规及规范性文件要求, 具有充分合理性:

1. 提升决策与执行效率, 保障战略落地。董事长与总理由同一人担任, 能够有效缩短决策链条, 减少管理层级与沟通成本, 提升重大经营事项决策效率, 确保公司战略规划、经营计划、重大项目快速推进并落地执行, 有利于公司在行业竞争中保持灵活高效的经营机制。

2. 强化经营责任与风险管控, 降低代理成本。控股股东、实际控制人直接参与公司经营管理, 对公司经营成果、资产安全、合规运营承担直接责任, 实现股东利益与公司利益高度一致, 有效降低委托代理成本, 强化对经营风险的整体把控, 保障公司持续稳健发展。

3. 保持经营管理连续性与稳定性。相关人员长期深耕行业, 熟悉公司业务布局、核心资产、管理体系及发展脉络, 由其统筹公司治理与日常经营, 有利于保持公司管理团队、业务体系、客户资源及内控体系的稳定, 避免管理层变动对公司经营造成不利影响。

为切实维护公司资产、人员、财务、机构、业务“五独立”, 保障公司规范运作, 公司采取以下措施确保独立性不受影响:

### (一) 明确职权划分, 完善制度制衡

1. 在公司《公司章程》《董事会议事规则》《总经理工作细则》中清晰界定董事会与总经理职权;

2. 董事会依法行使重大经营决策、聘任解聘高级管理人员、审批重大投资/担保/关联交易、监督管理层等职权;

3. 总经理负责组织实施董事会决议、主持日常生产经营管理、在授权范围内开展经营工作, 严格按照权限履行职责, 不越权决策。

4. 建立分级授权审批机制, 明确资金使用、对外投资、资产处置、合同签订等事项的决策权限, 形成董事会决策、经理层执行、审计委员会监督的治理架构。

### (二) 严格保障公司“五独立”

1. 人员独立。公司董事、高级管理人员严格按照法定程序选举或聘任, 专职在公司工作并领取薪酬; 公司员工聘任、考核、管理完全独立, 不受控股股东、实际控制人干预。

2. 资产独立。公司拥有独立完整的业务体系及配套资产, 产权清晰、权属明确; 控股股东、实际控制人及其关联方不占用、挪用公司资金、资产, 不违规要求公司提供担保, 确保公司资产独立完整、安全运营。

3. 财务独立。公司设立独立财务部门，实行独立财务核算，拥有独立银行账户，独立纳税；财务负责人、财务人员专职独立，不受控股股东、实际控制人干预，财务决策、资金管理严格按照公司制度执行。

4. 机构独立。公司董事会、审计委员会、经营管理层及各职能部门独立运作，与控股股东、实际控制人及其控制的企业不存在机构混同、上下级隶属关系；内部机构设置、议事规则、运作流程完全独立。

5. 业务独立。公司拥有独立完整的采购、生产、销售、研发体系，独立开展业务、独立签订合同、独立承担风险；关联交易严格履行审议程序及信息披露义务，定价公允，不存在依赖控股股东、实际控制人的情形。

(三) 强化独立董事与审计委员会的监督作用

1. 公司独立董事占董事会人数不低于三分之一，独立董事独立履行职责，对关联交易、对外担保、高级管理人员聘任、薪酬考核等重大事项发表独立意见，切实维护公司及中小股东合法权益。

2. 审计委员会独立行使监督职权，对公司财务、董事及高级管理人员履职情况、控股股东及实际控制人行为进行监督，定期检查公司运作情况，及时纠正违规行为。

在股东单位任职情况

适用 不适用

在其他单位任职情况

适用 不适用

任职人员姓名	其他单位名称	在其他单位担任的职务	任期起始日期	任期终止日期	在其他单位是否领取报酬津贴
左笋娥	湖北银通置业有限公司	监事	2013年11月18日		否
邱武	湖北瀛新精密电子有限公司	总经理	2013年05月16日		是
邱武	湖北瀛通电子有限公司	总经理	2010年12月16日		否
吴中家	江苏泽宇智能电力股份有限公司	独立董事	2025年01月20日		是
傅华良	东莞市瀛洲贸易有限公司	监事	2019年06月06日		否
傅华良	通城县瀛海投资管理有限公司	执行董事、总经理	2011年11月24日		否
杨珍	东莞市瀛洲贸易有限公司	副总经理	2022年04月01日		否
戴奉祥	北京元润私募基金管理有限公司	总经理、执行董事	2024年05月13日		是
戴奉祥	乐氏同仁国医馆连锁有限公司	董事	2020年03月27日		否
戴奉祥	北京理工亘舒科技有限公司	董事	2023年04月03日		否
李强	深圳市中基自动化股份有限公司	独立董事	2023年03月17日		是
李强	天风证券股份有限公司	独立董事	2024年02月02日		是
李强	广东海瀚律师事务所	执业律师	2021年05月01日		是
郑刚强	武汉智慧康养工业设计有限公司	监事	2023年10月26日		否
郑刚强	中安芯能(湖北)新能源科技有限公司	法人, 财务负责人, 执行董事	2024年03月27日		否
郑刚强	湖北省深改芯能科技合伙企业(有限合伙)	执行事务合伙人	2024年04月03日		否
郑刚强	南通芯通侠智能	法人	2025年05月28日		否

	科技有限公司		日		
在其他单位任职情况的说明	无。				

公司现任及报告期内离任董事和高级管理人员近三年证券监管机构处罚的情况

适用 不适用

### 3、董事、高级管理人员薪酬情况

董事、高级管理人员薪酬的决策程序、确定依据、实际支付情况

#### (1) 决策程序

公司董事、高级管理人员报酬情况严格按照公司制定的《股东会议事规则》和《董事会议事规则》执行，符合《公司章程》和《公司法》的有关规定，第五届董事会独立董事津贴方案，经公司第四届董事会第二十二次会议和 2023 年第一次临时股东大会审议通过；2025 年度非独立董事薪酬方案，经公司第五届董事会第十四次会议和 2024 年年度股东大会审议通过；2025 年度高级管理人员薪酬方案，经公司第五届董事会第十四次会议审议通过。

#### (2) 确定依据

##### a) 公司 2025 年度非独立董事薪酬和独立董事津贴

非独立董事薪酬：在公司担任管理职务的非独立董事，按照所担任的管理职务领取薪酬，未担任管理职务的董事，不在公司领取薪酬；

独立董事津贴：公司独立董事津贴为 10 万元/年（税前）。

##### b) 公司 2025 年度高级管理人员薪酬

公司高级管理人员根据其任在公司担任具体管理职务按公司相关薪酬管理制度领取薪酬。高级管理人员年度总收入=年度薪酬+其他奖金，其中：年度薪酬=固定月薪×12+绩效奖金，其他奖金包括部门奖金、项目奖金、专利奖金、提案改善奖、年终奖、股权激励、津贴、补贴等。

公司报告期内董事和高级管理人员薪酬情况

单位：万元

姓名	性别	年龄	职务	任职状态	从公司获得的税前报酬总额	是否在公司关联方获取报酬
黄晖	男	56	董事长、总经理	现任	51.53	否
左贵明	男	53	原董事	离任	31.01	否
曾子路	男	48	原董事	离任	30.19	否
傅华良	男	47	职工代表董事	现任	31.55	否
邱武	男	58	董事、副总经理	现任	33.51	否
王天生	男	54	原董事	离任	46.55	否
王永	男	51	原独立董事	离任	10	否
马传刚	男	56	原独立董事	离任	10	否
刘碧龙	男	56	原独立董事	离任	10	否
何永华	男	47	原副总经理	离任	12.12	否
吴中家	男	58	董事、财务总监	现任	34.95	否
罗炯波	男	40	副总经理、董事会秘书	现任	34.6	否
陈志红	男	52	原副总经理	离任	28.73	否
合计	--	--	--	--	364.74	--

报告期末全体董事和高级管理人员实际获得薪酬的考核依据	2025 年度，董事、高级管理人员的薪酬根据公司具体规章制度、公司薪酬体系及绩效考核体系确定。
报告期末全体董事和高级管理人员实际获得薪酬的考核完成情况	独立董事领取的津贴不适用考核情况；非独立董事和高级管理人员依据公司绩效考核规定获得相应薪酬，绩效考核工作按公司相关规定有效执行。
报告期末全体董事和高级管理人员实际获得薪酬的递延支付安排	不适用
报告期末全体董事和高级管理人员实际获得薪酬的止付追索情况	不适用

其他情况说明

适用 不适用

## 五、报告期内董事履行职责的情况

### 1、董事出席董事会及股东大会的情况

董事出席董事会及股东大会的情况							
董事姓名	本报告期应参加董事会次数	现场出席董事会次数	以通讯方式参加董事会次数	委托出席董事会次数	缺席董事会次数	是否连续两次未亲自参加董事会会议	出席股东大会次数
黄晖	5	5	0	0	0	否	2
曾子路	5	4	1	0	0	否	2
左贵明	5	5	0	0	0	否	2
傅华良	5	3	2	0	0	否	2
邱武	5	2	3	0	0	否	2
王天生	5	0	5	0	0	否	2
王永	5	0	5	0	0	否	2
马传刚	5	2	3	0	0	否	2
刘碧龙	5	1	4	0	0	否	2

连续两次未亲自出席董事会的说明

不适用

### 2、董事对公司有关事项提出异议的情况

董事对公司有关事项是否提出异议

是 否

报告期内董事对公司有关事项未提出异议。

### 3、董事履行职责的其他说明

董事对公司有关建议是否被采纳

是 否

董事对公司有关建议被采纳或未被采纳的说明

公司董事依照《公司法》《证券法》《深圳证券交易所股票上市规则》等法律法规及《公司章程》《董事会议事规则》等公司制度的规定，勤勉尽责地开展各项工作，严格执行股东会各项决议，积极推进董事会各项决议的实施，为公司的

持续发展建言献策，不断规范公司法人治理结构，确保董事会科学决策和规范运作。全体董事均能够认真出席董事会和股东会，积极参加培训，提升自身的履职能力。报告期内，独立董事通过出席董事会、股东会、现场办公等方式，深入了解公司生产经营状况和内部控制的建设及董事会各项决议执行情况，并利用自己的专业优势为公司经营和发展提出了合理化的意见和建议，对保护中小投资者利益起到了积极作用。

## 六、董事会下设专门委员会在报告期内的情况

委员会名称	成员情况	召开会议次数	召开日期	会议内容	提出的重要意见和建议	其他履行职责的情况	异议事项具体情况(如有)
审计委员会	王永、马传刚、傅华良	1	2025年03月07日	《2024年内控审计部计划完成情况报告》、《2025年年度内控审计部工作计划》	同意各项议案	不适用	无
审计委员会	王永、马传刚、傅华良	1	2025年04月23日	《2024年度财务决算报告》《2024年度利润分配方案》《2024年度内部控制自我评价报告》《2024年年度报告及其摘要》《2025年第一季度报告》《关于公司<2024年度募集资金存放与使用情况专项报告>的议案》《关于使用部分暂时闲置募集资金进行现金管理的议案》《关于使用部分暂时闲置自有资金进行现金管理的议案》《关于续聘会计师事务所的议案》《2025年第一季度内部审计工作报告》	同意各项议案	不适用	无
审计委员会	王永、马传刚、傅华良	1	2025年08月25日	《2025年半年度报告及摘要》《2025年半年度募集资金存放与使用情况专项报告》《2025年半年度内部审计工作报告》	同意各项议案	不适用	无
审计委员会	王永、马传刚、傅华良	1	2025年10月27日	《2025年第三季度报告》《关于对外担保额度预计的议案》《关于开展外汇套期保值业务的议案》《关于募投项目终止并将剩余募集资金永久补充流动资金及继续存放在募集资金专户的议案》《2025年第三季度内部审计工作报告》	同意各项议案	不适用	无
提名委员会	黄晖、刘碧龙、王永	1	2025年04月24日	《关于聘任公司副总经理的议案》	同意各项议案	不适用	无
提名委员会	黄晖、刘碧龙、王永	1	2025年12月19日	《关于提名第六届董事会非独立董事候选人的议案》《关于提名第六届董事会独立董事候选人的议案》	同意各项议案	不适用	无
薪酬与考核委员会	马传刚、刘碧龙、左贵	1	2025年04月23日	《关于非独立董事薪酬的议案》《关于高级管理人员	同意各项议案	不适用	无

	明			员薪酬的议案》			
薪酬与考核委员会	马传刚、刘碧龙、左贵明	1	2025 年 12 月 18 日	《关于制定〈董事、高级管理人员薪酬管理制度〉的议案》《关于公司第六届董事会独立董事津贴的议案》《关于非独立董事薪酬的议案》	同意各项议案	不适用	无

## 七、审计委员会工作情况

审计委员会在报告期内的监督活动中发现公司是否存在风险

是 否

审计委员会对报告期内的监督事项无异议。

## 八、公司员工情况

### 1、员工数量、专业构成及教育程度

报告期末母公司在职员工的数量（人）	221
报告期末主要子公司在职员工的数量（人）	1,825
报告期末在职员工的数量合计（人）	2,046
当期领取薪酬员工总人数（人）	2,086
母公司及主要子公司需承担费用的离退休职工人数（人）	0
专业构成	
专业构成类别	专业构成人数（人）
生产人员	1,486
销售人员	84
技术人员	215
财务人员	32
行政人员	229
合计	2,046
教育程度	
教育程度类别	数量（人）
硕士	18
本科	185
大专	234
中专（含高中）	875
初中及以下	734
合计	2,046

### 2、薪酬政策

公司建立了完善的《薪酬福利管理制度》，其中规定员工薪酬一般包括基本工资、津贴/补贴、绩效奖金、其他奖金等部分，同时为激励和保留核心业务、研发、管理人才为公司业绩目标努力，我们还新制定了业务激励方案、研发激励方案及员工持股计划的激励方案。

### 3、培训计划

公司一直坚持以专业人才引领企业发展，以科技创新引领企业发展，以企业文化引领企业发展。公司一直鼓励企业员工主动参加学习培训，接受新理念和新方法，培训体系分为：新员工入职培训、在岗专业知识培训、干部素质培训及外派培训，具体的情况如下：

#### (1)管理培训中心

管理培训中心负责对员工的培训工作进行全面管理

- ①监督和复核各分/子公司新员工入职培训的实施；
- ②负责新进 P/S/M 序列 4 级（含）以上人员的文化素质培训；
- ③通过全方位沟通，做好各部门在岗培训需求计划的汇总和确认；
- ④监督检查各部门在岗培训计划的实施；
- ⑤统筹和执行干部素质培训；
- ⑥对各部门培训需求进行调查，并结合培训内容及公司的实际情况，组织不同方式的内外部培训；
- ⑦根据公司实际需要，不断培养自己的培训讲师；
- ⑧做好培训满意度调查，并不断优化各版块培训方案。

#### (2)各部门

- ①根据公司总体的培训计划和本部门员工在工作中存在的不足确定本部门培训需求计划；
- ②根据公司及部门年度培训计划严格执行各项培训；
- ③负责本部门培训档案的建立。

### 4、劳务外包情况

适用 不适用

劳务外包的工时总数（小时）	962,411.50
劳务外包支付的报酬总额（元）	4,898,618.72

## 九、公司利润分配及资本公积金转增股本情况

报告期内利润分配政策，特别是现金分红政策的制定、执行或调整情况

适用 不适用

报告期内，公司严格执行现金分红政策的相关规定，并实施了 2024 年度权益分派方案：以 2024 年 12 月 31 日公司总股本 186,283,962 股为基数，每 10 股派现金红利 1 元（含税），合计派发现金股利 18,628,396.20 元。不送红股，不以资本公积金转增股本，剩余未分配利润结转以后年度分配。

现金分红政策的专项说明	
是否符合公司章程的规定或股东会决议的要求：	是
分红标准和比例是否明确和清晰：	是
相关的决策程序和机制是否完备：	是
独立董事是否履职尽责并发挥了应有的作用：	是

公司未进行现金分红的，应当披露具体原因，以及下一步为增强投资者回报水平拟采取的举措：	是
中小股东是否有充分表达意见和诉求的机会，其合法权益是否得到了充分保护：	是
现金分红政策进行调整或变更的，条件及程序是否合规、透明：	不适用

公司报告期内盈利且母公司可供股东分配利润为正但未提出现金红利分配预案

适用 不适用

本报告期利润分配及资本公积金转增股本情况

适用 不适用

公司计划年度不派发现金红利，不送红股，不以公积金转增股本。

## 十、公司股权激励计划、员工持股计划或其他员工激励措施的实施情况

适用 不适用

公司报告期无股权激励计划、员工持股计划或其他员工激励措施及其实施情况。

## 十一、报告期内的内部控制制度建设及实施情况

### 1、内部控制建设及实施情况

公司根据《企业内部控制基本规范》及其配套指引的规定和其他内部控制监管要求，按照公司实际情况，健全内部管理、强化信息披露，规范公司运作行为，已经建立了有效的内部控制体系；并根据业务的不断发展，本年度不断完善和健全公司内控体系，同时通过加强内控审计部门对内控制度执行情况的监督力度，保证内控制度得到有效执行。公司《2025 年度内部控制评价报告》反映了公司内部控制的建设和实施情况，报告期公司不存在内部控制建设和实施的重大缺陷、重要缺陷。

### 2、报告期内发现的内部控制重大缺陷的具体情况

是 否

## 十二、公司报告期内对子公司的管理控制情况

公司名称	整合计划	整合进展	整合中遇到的问题	已采取的解决措施	解决进展	后续解决计划
不适用	不适用	不适用	不适用	不适用	不适用	不适用

对子公司的管理控制存在异常

是 否

## 十三、内部控制评价报告或内部控制审计报告

### 1、内控评价报告

内部控制评价报告全文披露日期	2026 年 04 月 25 日
内部控制评价报告全文披露索引	具体内容详见公司刊登于巨潮资讯网的《2025 年度内部控制评价报告》
纳入评价范围单位资产总额占公司合	100.00%

并财务报表资产总额的比例		
纳入评价范围单位营业收入占公司合并财务报表营业收入的比例	100.00%	
缺陷认定标准		
类别	财务报告	非财务报告
定性标准	<p>有下列情形之一的，应定为重大缺陷。(1)董事、监事和管理层存在任何程度的舞弊；(2)公司更正已公布的财务报告；(3)外部审计发现当期财务报告存在重大错报，而内部控制在运行过程中未能发现该错报；(4)已发现并报告给管理层的重大缺陷在合理的时间后，并未加以更正；(5)控制环境无效；(6)影响收益趋势的缺陷；(7)审计委员会和内部内控审计部对内部控制的监督无效；(8)其他可能影响报表使用者正确判断的缺陷。</p>	<p>有下列情形之一的，应定为重要缺陷或重大缺陷：(1)公司决策程序不科学；(2)违反国家法律、法规；(3)管理人员或技术人员纷纷流失；(4)媒体负面新闻频现；(5)内部控制评价的结果是重大或重要缺陷不能得到整改；(6)重要业务缺乏制度控制或制度系统性失效；(7)其他对公司有重大负面影响的重大情形。</p>
定量标准	<p>根据该内部缺陷可能导致被检查单位财务报表错报（包括漏报）的重要程度，确定缺陷等级标准，其中，以净资产的 1%作为财务报表整体重要性水平：(1)重大缺陷：财务报表整体重要性水平≤潜在错报 (2)重要缺陷：财务报表整体重要性水平的 20%≤潜在错报&lt;财务报表整体重要性水平 (3)一般缺陷：潜在错报&lt;财务报表整体重要性水平的 20%</p>	<p>根据该内部缺陷导致的直接财产损失金额，确定缺陷等级标准：(1)重大缺陷 法规：严重违规并被处以重罚或承担刑事责任；运营：生产故障造成停产 3 天及以上；经济损失：30 万元以上；声誉：负面消息在全国各地流传，对企业声誉造成重大损害；安全：导致一位职工或公民死亡；环境：达到重大环境事件（II 级）情形之一的。(2)重要缺陷 法规：违规并被处罚；运营：生产故障造成停产 2 天以内；经济损失：3 万元至 30 万元；声誉：负面消息在某区域流传，对企业声誉造成较大损害；安全：长期影响多位职工或公民健康；环境：达到较大环境事件（III 级）情形之一的。(3)一般缺陷 法规：轻微违规并已整改；运营：生产短暂暂停并在半天内能够恢复；经济损失：少于 3 万元；声誉：负面消息在企业内部流传，企业的外部声誉没有受较大影响；安全：短暂影响职工或公民的健康；环境：达到一般环境事件（IV 级）情形之一的。</p>
财务报告重大缺陷数量（个）	0	
非财务报告重大缺陷数量（个）	0	
财务报告重要缺陷数量（个）	0	
非财务报告重要缺陷数量（个）	0	

## 2、内部控制审计报告

适用 不适用

内部控制审计报告中的审议意见段	
瀛通通讯公司于 2025 年 12 月 31 日按照《企业内部控制基本规范》和相关规定在所有重大方面保持了有效的财务报告内部控制。	
内控审计报告披露情况	披露

内部控制审计报告全文披露日期	2026 年 04 月 25 日
内部控制审计报告全文披露索引	巨潮资讯网
内控审计报告意见类型	标准无保留意见
非财务报告是否存在重大缺陷	否

会计师事务所是否出具非标准意见的内部控制审计报告

是 否

会计师事务所出具的内部控制审计报告与董事会的自我评价报告意见是否一致

是 否

报告期或上年度是否被出具内部控制非标准审计意见

是 否

## 十四、上市公司治理专项行动自查问题整改情况

通过自查，公司已按照《公司法》《上市公司治理准则》《深圳证券交易所股票上市规则》等相关法律法规建立健全较为完整、合理的法人治理结构，公司将继续结合实际情况不断完善，以进一步提高公司治理水平，促进公司规范运作，在本次自查中发现的问题已经完成整改。

## 十五、环境信息披露情况

上市公司及其主要子公司是否纳入环境信息依法披露企业名单

是 否

## 十六、社会责任情况

### 1、坚守四条底线、坚持四个敬畏

公司、大股东和董事、高级管理人员严格遵循证监会“四条底线”、“四个敬畏”，切实保护全体股东和债权人的合法权益。“四条底线”，即不披露虚假信息，不从事内幕交易，不操纵股票价格，不损害上市公司利益。“四个敬畏”，即敬畏市场，尊重市场规律，坚持合规稳健发展；敬畏法治，严守监管规则，弘扬诚信守约精神；敬畏专业，聚焦主责主业，自觉远离市场乱象；敬畏投资者，切实回报投资者，积极培育和践行股权文化。

### 2、用心聆听投资者声音，保护投资者合法权益

报告期内，公司以线上沟通为主要方式，持续与投资者保持良好互动，及时、准确地向投资者传递公司经营发展相关信息。公司积极参与投资者网上集体接待日活动，助力投资者特别是中小投资者更全面、深入地了解公司经营状况与发展前景。通过线上线下相结合的多元化沟通渠道，公司搭建起与投资者及社会公众之间公平、高效、透明的交流桥梁，依法合规向资本市场传递公司内在价值，有效增进了投资者对公司的理解、关注与支持。

### 3、遵循国内外社会责任标准，保障员工及各方合法权益

报告期内，公司严格遵循国内外环境/健康/安全、劳工/人权/道德、供应链、客户和消费者权益保护等方面的标准，现已通过了 ISO9001、ISO14001、RoHS、SONY-GP（索尼公司“绿色合作伙伴认证”）、SA8000、QC080000、ISO45001、ISO/IEC17025、ISO/IATF16949、ISO14064-1、FSC 森林认证、两化融合及 ISO27001 信息安全管理体系认证。公司严格遵守《劳动法》等法律法规，依法保护职工的合法权益，促进劳动关系的和谐稳定。报告期内，公司及子公司获得了 2024 年度音频行业“GAS 科创奖 技术进步奖”、东莞市常平镇人民政府、东莞市常平慈善基金会颁发的“支持慈善事业助力乡村振兴”荣誉、声学楼颁发的“创新大奖”、湖北省科学技术协会“湖北省院士专家工作站优秀工作案例奖”等社会荣誉。

#### 4、大爱无疆，慈善同行

在公益慈善方面，公司将继续秉承经济效益和社会效益、环境效益相统一的可持续发展理念回馈社会，积极承担企业社会责任。公司通过村企合作、产业扶贫、残疾人爱心车间等帮扶模式，壮大村集体经济，助力乡村振兴。本着“取之于社会，用之于社会”理念，公司积极践行慈善事业，主要包括：

(1) 持续推动对产业扶贫项目的建设,加强对爱心车间的投入,改善工作环境,加强对残疾员工的关爱,提高残疾员工的福利待遇。

(2) 积极与通城县、浦北县等公司园区所在地政府对接,公司设立的原扶贫车间和原建档立卡卡的扶贫对象没有出现脱贫后再返贫的情况。

(3) “巩固脱贫成果,助力乡村振兴”,积极响应“万企兴万村”活动,公司积极参加左港村美丽乡村风貌提升行动,将其打造成为通城县美丽乡村风貌示范村。

#### 5、树立环保意识，践行绿色使命

公司始终秉持“推动环保产业发展、节约能源资源,倡导全员参与、预防控制污染,恪守法律法规、坚持持续改善”的环境方针,积极响应国家“碳达峰、碳中和”战略部署,大力推行清洁生产,深入开展节能减排工作,切实实现节能、降耗、减污、增效的管理目标,并将环境管理物质超标行为列为公司八大管理红线之首,从严管控。同时,公司在产品研发中不断加大可再生、可降解的新材料的开发与研究,积极将可降解塑胶壳、可回收、降解的竹片、原生态胡桃木、可回收编织线等绿色、环保、可回收、可再生的新材料应用在公司耳机、无线充以及数据线等产品上,持续推动企业、社会、国家的可持续发展。

### 十七、巩固拓展脱贫攻坚成果、乡村振兴的情况

具体内容详见本报告“第四节 公司治理、环境和社会”中“十六、社会责任情况”中的“4、大爱无疆，慈善同行”部分。

## 第五节 重要事项

### 一、承诺事项履行情况

#### 1、公司实际控制人、股东、关联方、收购人以及公司等承诺相关方在报告期内履行完毕及截至报告期末尚未履行完毕的承诺事项

适用 不适用

承诺事由	承诺方	承诺类型	承诺内容	承诺时间	承诺期限	履行情况
首次公开发行或再融资时所作承诺	黄晖、左笋娥、左贵明、邱武	股份限售承诺	自公司股票上市之日起 12 个月内，不转让或者委托他人管理本人持有的公司公开发行股票前已发行的股份，也不由公司回购本人持有的公司公开发行股票前已发行的股份。在本人担任公司董事/监事/高级管理人员期间，本人将向公司申报所持有的公司的股份及其变动情况，本人每年转让的股份不超过本人所持公司股份总数的 25%；离职后半年内，不转让本人所持有的公司股份。在向证券交易所申报离任六个月后的十二个月内通过证券交易所挂牌交易出售公司股票数量占其所持有公司股票总数的比例不超过 50%。	2014 年 10 月 13 日	长期	正常履行中
	黄晖、萧锦明、左笋娥、左贵明、邱武、廖敏、孔英、谢峰、李晓东、曾子路、顾彬	其他承诺	（1）本人将不会无偿或以不公平条件向其他单位或者个人输送利益，也不采用其他方式损害公司利益。（2）本人全力支持及配合公司对董事和高级管理人员职务消费行为的规范，本人的任何职务消费行为均将在为履行本人对公司的职责之必须的范围内发生，本人将严格接受公司监督管理，避免浪费或超前消费。（3）本人将严格遵守相关法律法规、中国证监会和证券交易所等监管机构规定以及公司规章制度中关于董事、高级管理人员行为规范的要求，不会动用公司资产从事与履行本人职责无关的投资、消费活动。（4）本人将尽最大努力促使公司填补即期回报措施的实现。（5）本人将尽责促使由董事会或薪酬委员会制定的薪酬制度与公司填补回报措施的执行情况相挂钩，并在公司董事会和股东大会审议该薪酬制度议案时投赞成票（如有投票/表决权）。（6）若公司未来实施员工股权激励，本人将全力支持公司将该员工激励的行权条件等安排与公司填补回报措施的执行情况相挂钩，并在公司董事会或股东大会审议该员工股权激励议案时投赞成票（如有投票/表决权）。（7）若本人违反上述承诺，将在股东大会及中国证监会指定报刊公开作出解释并道歉；本人自愿接受证券交易所、上市公司所处	2016 年 02 月 27 日	长期	正常履行中

			行业协会对本人采取的自律监管措施；若违反承诺给公司或者股东造成损失的，依法承担赔偿责任。			
黄晖、左笋娥	其他承诺	<p>(1) 任何情形下，本人均不会滥用控股股东、实际控制人地位，均不会越权干预公司经营管理活动，不会侵占公司利益。(2) 本人将切实履行作为控股股东、实际控制人的义务，忠实、勤勉地履行职责，维护公司和全体股东的合法权益。(3) 本人不会无偿或以不公平条件向其他单位或者个人输送利益，也不采用其他方式损害公司利益。(4) 本人将严格遵守公司的预算管理，本人的任何职务消费行为均将在为履行本人职责之必须的范围内发生，并严格接受公司监督管理，避免浪费或超前消费。(5) 本人不会动用公司资产从事与履行本人职责无关的投资、消费活动。(6) 本人将尽最大努力促使公司填补即期回报的措施实现。(7) 本人将尽责促使由董事会或薪酬委员会制定的薪酬制度与公司填补回报措施的执行情况相挂钩。(8) 本人将尽责促使公司未来拟公布的公司股权激励的行权条件(如有)与公司填补回报措施的执行情况相挂钩。(9) 本人将支持与公司填补回报措施的执行情况相挂钩的相关议案，并投赞成票(如有投票权)。(10) 本承诺出具日后，如监管机构作出关于填补回报措施及其承诺的相关规定有其他要求，且上述承诺不能满足监管机构的相关要求时，本人承诺届时将按照相关规定出具补充承诺。(11) 若本人违反上述承诺，将在股东大会及中国证监会指定报刊公开作出解释并道歉；本人自愿接受证券交易所、上市公司所处行业协会对本人采取的自律监管措施；若违反承诺给公司或者股东造成损失的，依法承担赔偿责任。</p>	2016年02月27日	长期	正常履行中	
瀛通讯	其他承诺	公司首次公开发行并上市的招股说明书如有虚假记载、误导性陈述或者重大遗漏，对判断公司是否符合法律规定的发行条件构成重大、实质影响的，公司将在中国证监会或人民法院等有权部门作出最终认定或生效判决后，依法及时启动股份回购程序，并在其后三十日内依法回购首次公开发行的全部新股，回购价格以发行价格和市场价格(以有权部门认定或生效判决前二十个交易日的平均交易价格)孰高确定。	2014年10月13日	长期	正常履行中	
黄晖	其他承诺	公司首次公开发行并上市的招股说明书如有虚假记载、误导性陈述或者重大遗漏，对判断公司是否符合法律规定的发行条件构成重大、实质影响的，本人将在中国证监会或人民法院等有权部门作出最终认定或生效判决后，依法及时启动股份回购程序，并在其后三十日内依法回购首次公开发行时全部已发售的股	2014年10月13日	长期	正常履行中	

			份，回购价格以发行价格和市场价格（以有权部门认定或生效判决前二十个交易日的平均交易价格）孰高确定。同时，本人将督促公司依法回购公司首次公开发行股票时发行的全部新股。			
黄晖、萧锦明、左笋娥、左贵明、邱武、廖敏、孔英、谢峰、李晓东、苏吉生、吴春来、黄金台、曾子路、顾彬	其他承诺		若公司首次公开发行股票招股说明书有虚假记载、误导性陈述或者重大遗漏，致使投资者在证券交易中遭受损失的，本人将依法赔偿投资者损失。	2014年10月13日	长期	正常履行中
黄晖、左笋娥、萧锦明、达晨创泰、达晨创恒、达晨创瑞	关于同业竞争、关联交易、资金占用方面的承诺		一、本人/本企业将尽量避免本人/本企业以及本人/本企业实际控制或施加重大影响的公司与瀛通通讯之间产生关联交易事项（自公司领取薪酬或津贴的情况除外），对于不可避免发生的关联业务往来或交易，将在平等、自愿的基础上，按照公平、公允和等价有偿的原则进行，交易价格将按照市场公认的合理价格确定。二、本人/本企业将严格遵守瀛通通讯章程中关于关联交易事项的回避规定，所涉及的关联交易均将按照瀛通通讯关联交易决策程序进行，并将履行合法程序，及时对关联交易事项进行信息披露。三、本人/本企业保证不会利用关联交易转移股份公司利润，不会通过影响瀛通通讯的经营决策来损害瀛通通讯及其他股东的合法权益。	2014年10月13日	长期	正常履行中
黄晖、左笋娥	关于同业竞争、关联交易、资金占用方面的承诺		除瀛通通讯外，本人、本人的配偶、父母、子女及其他关系密切的家庭成员，未直接或间接从事与瀛通通讯相同或相似的业务；本人控制的其他企业未直接或间接从事与瀛通通讯相同或相似的业务；本人、本人的配偶、父母、子女及其他关系密切的家庭成员未对任何与瀛通通讯存在竞争关系的其他企业进行投资或进行控制；本人将不直接或间接对任何与瀛通通讯从事相同或相近业务的其他企业进行投资或进行控制；本人将持续促使本人的配偶、父母、子女、其他关系密切的家庭成员以及本人控制的其他企业/经营实体在未来不直接或间接从事、参与或进行与股份公司的生产、经营相竞争的任何活动；本人将不利用对瀛通通讯的控制关系进行损害公司及公司其他股东利益的经营活动。若未来本人直接或间接投资的公司计划从事与瀛通通讯相同或相类似的业务，本人承诺将在股东大会和/或董事会针对该事项，或可能导致该事项实现及相关事项的表决中做出否定的表决。	2014年10月13日	长期	正常履行中
黄晖、左笋娥	其他承诺		如果瀛通通讯及其子公司在首次公开发行股票并上市前因未缴纳社会保险金和住房公积金被有权主管部门处罚、责令要求补缴相关费用、承担相关滞纳金或	2014年10月13日	长期	正常履行中

			任何利益相关方就上述事项以任何方式向瀛通通讯提出权利要求致使瀛通通讯遭受损失时，本人将无条件、及时的对瀛通通讯进行全额补偿。			
	黄晖、左笋娥	其他承诺	若因东莞瀛通或东莞开来租赁的房屋权属存在瑕疵，或因第三人主张权利，或因行政机关行使职权，或者因出现任何纠纷，导致东莞瀛通或东莞开来无法继续使用所租用房屋，需要另行租赁其他房屋而进行搬迁（因东莞瀛通、东莞开来依法取得新经营场所，或东莞瀛通、东莞开来与出租方协商提前解除合同并依法租赁权属完整且出租人有权出租的经营场所的除外），并因此被有权的政府部门处罚、被有关当事人追索或遭受其他经济损失的，本人将对东莞瀛通或东莞开来所遭受的全部经济损失予以足额补偿。如届时本人未履行上述承诺内容，则停止本人所持瀛通通讯股份的分红权，以及本人从瀛通通讯领取薪酬的权利，直至本人履行完成上述承诺为止。	2014年 10月13 日	长期	正常履行中
	黄晖、左笋娥	其他承诺	为确保公司本次发行摊薄即期回报的填补措施得到切实执行，维护中小投资者利益，公司控股股东、实际控制人作出如下承诺：1、不越权干预公司经营管理活动，不侵占公司利益；2、切实履行公司制定的有关填补回报的相关措施以及对此作出的任何有关填补回报措施的承诺，若违反该等承诺并给公司或者投资者造成损失的，愿意依法承担对公司或者投资者的补偿责任。	2019年 09月12 日	长期	正常履行中
	黄晖、左笋娥、曾子路、左贵明、邱武、王天生、王永、马传刚、刘碧龙、许光、吴中家	其他承诺	公司董事、高级管理人员承诺：公司本次公开发行可转换公司债券并上市后，本人将通过董事会投票表决，督促公司采取多种措施保证募集资金有效使用、有效防范即期回报被摊薄，包括：1、本人承诺不无偿或以不公平条件向其他单位或者个人输送利益，也不采用其他方式损害公司利益；2、本人承诺对本人的职务消费行为进行约束；3、本人承诺不动用公司资产从事与本人履行职责无关的投资、消费活动；4、本人承诺由董事会或薪酬与考核委员会在制订的薪酬制度与公司填补回报措施的执行情况相挂钩；5、若公司后续推出公司股权激励政策，本人承诺拟公布的股权激励方案的行权条件与公司填补回报措施的执行情况相挂钩；6、作为填补回报措施相关责任主体之一，本人若违反上述承诺或拒不履行上述承诺，本人同意按照中国证监会和深圳证券交易所等证券监管机构按照其制定或发布的有关规定、规则，对本人作出相关处罚或采取相关管理措施，并愿意承担相应的法律责任。	2020年 01月09 日	长期	正常履行中
承诺是否按时	是					

履行	
如承诺超期未履行完毕的，应当详细说明未完成履行的具体原因及下一步的工作计划	不适用

**2、公司资产或项目存在盈利预测，且报告期仍处在盈利预测期间，公司就资产或项目达到原盈利预测及其原因做出说明**

适用 不适用

**3、公司涉及业绩承诺**

适用 不适用

**二、控股股东及其他关联方对上市公司的非经营性占用资金情况**

适用 不适用

公司报告期不存在控股股东及其他关联方对上市公司的非经营性占用资金。

**三、违规对外担保情况**

适用 不适用

公司报告期无违规对外担保情况。

**四、董事会对最近一期“非标准审计报告”相关情况的说明**

适用 不适用

**五、董事会、独立董事（如有）对会计师事务所本报告期“非标准审计报告”的说明**

适用 不适用

**六、与上年度财务报告相比，会计政策、会计估计变更或重大会计差错更正的情况说明**

适用 不适用

单位：元

会计科目	上年度金额		本年度金额		调整过程
	调整前	调整后	调整前	调整后	
资本公积	717,438,161.64	718,202,042.75	718,202,042.75	718,202,042.75	公司在等待期内各资产负债表日，未按准则要求以可行权权益工具数量的最佳估计为基础调整股份支付费用，导致相关期间成本费用与资本公积确认不准确。对最终
盈余公积	60,392,273.83	60,563,538.43	60,563,538.43	60,563,538.43	

未分配利润	209,227,512.32	208,292,366.61	119,377,565.49	119,377,565.49	未解锁的库存股处置产生的收益确认当期损益，未按相关规定计入资本公积，导致公司当期损益与所有者权益分类列报差错。本次会计差错更正及追溯调整涉及 2023 年度、2024 年度已披露的年度报告的合并及母公司财务报表，公司各年度盈亏性质不发生改变。本次追溯调整增加 2023 年度净利润 1,712,646 元，减少 2024 年度净利润 2,476,527.11 元。
管理费用	101,758,786.33	99,310,432.63	110,044,947.88	110,044,947.88	
营业外收入	5,213,455.98	288,575.17	2,254,333.20	2,254,333.20	

## 七、与上年度财务报告相比，合并报表范围发生变化的情况说明

适用 不适用

公司名称	报告期内取得子公司时间	报告期内取得和处置子公司方式	对整体生产经营和业绩的影响
上海瀛通烁米科技有限公司	2025/9/26	设立	对报告期业绩无重大影响

## 八、聘任、解聘会计师事务所情况

现聘任的会计师事务所

境内会计师事务所名称	天健会计师事务所（特殊普通合伙）
境内会计师事务所报酬（万元）	100.7
境内会计师事务所审计服务的连续年限	12
境内会计师事务所注册会计师姓名	朱中伟、丁素军
境内会计师事务所注册会计师审计服务的连续年限	朱中伟（5 年）、丁素军（4 年）
境外会计师事务所名称（如有）	无
境外会计师事务所报酬（万元）（如有）	0
境外会计师事务所审计服务的连续年限（如有）	无
境外会计师事务所注册会计师姓名（如有）	无
境外会计师事务所注册会计师审计服务的连续年限（如有）	无

当期是否改聘会计师事务所

是 否

聘请内部控制审计会计师事务所、财务顾问或保荐人情况

适用 不适用

报告期内，公司聘请天健会计师事务所（特殊普通合伙）对公司内部控制进行审计。2025 年度内部控制审计报告的审计报酬为人民币 21.20 万元（含税）。

## 九、年度报告披露后面临退市情况

适用 不适用

## 十、破产重整相关事项

适用 不适用

公司报告期未发生破产重整相关事项。

## 十一、重大诉讼、仲裁事项

适用 不适用

诉讼（仲裁）基本情况	涉案金额（万元）	是否形成预计负债	诉讼（仲裁）进展	诉讼（仲裁）审理结果及影响	诉讼（仲裁）判决执行情况	披露日期	披露索引
报告期内其他诉讼、仲裁事项	301.36	否	审理阶段	和解、调解结案或胜诉，未对公司造成重大影响	审理阶段		不适用
报告期内其他诉讼、仲裁事项	1,634.01	否	执行中	和解、调解结案或胜诉，未对公司造成重大影响	执行中		不适用

## 十二、处罚及整改情况

适用 不适用

公司报告期不存在处罚及整改情况。

## 十三、公司及其控股股东、实际控制人的诚信状况

适用 不适用

## 十四、重大关联交易

### 1、与日常经营相关的关联交易

适用 不适用

公司报告期未发生与日常经营相关的关联交易。

### 2、资产或股权收购、出售发生的关联交易

适用 不适用

公司报告期未发生资产或股权收购、出售的关联交易。

### 3、共同对外投资的关联交易

适用 不适用

公司报告期未发生共同对外投资的关联交易。

#### 4、关联债权债务往来

适用 不适用

公司报告期不存在关联债权债务往来。

#### 5、与存在关联关系的财务公司的往来情况

适用 不适用

公司与存在关联关系的财务公司与关联方之间不存在存款、贷款、授信或其他金融业务。

#### 6、公司控股的财务公司与关联方的往来情况

适用 不适用

公司控股的财务公司与关联方之间不存在存款、贷款、授信或其他金融业务。

#### 7、其他重大关联交易

适用 不适用

公司报告期无其他重大关联交易。

### 十五、重大合同及其履行情况

#### 1、托管、承包、租赁事项情况

##### (1) 托管情况

适用 不适用

公司报告期不存在托管情况。

##### (2) 承包情况

适用 不适用

公司报告期不存在承包情况。

##### (3) 租赁情况

适用 不适用

公司报告期不存在租赁情况。

#### 2、重大担保

适用 不适用

单位：万元

公司及其子公司对外担保情况（不包括对子公司的担保）										
担保对象名称	担保额度相关公告披	担保额度	实际发生日期	实际担保金额	担保类型	担保物（如有）	反担保情况（如	担保期	是否履行完毕	是否为关联方担保

担保对象名称	担保额度相关公告披露日期	担保额度	实际发生日期	实际担保金额	担保类型	担保物(如有)	反担保情况(如有)	担保期	是否履行完毕	是否为关联方担保
东莞开来	2022年06月08日	17,000	2022年07月01日	17,000	连带责任保证			债务履行期限届满之日起3年	否	否
浦北赢通	2023年10月27日	4,000	2024年06月13日	3,000	连带责任保证			债务履行期限届满之日起3年	是	否
浦北赢通	2024年10月28日	4,000	2025年06月10日	3,000	连带责任保证			债务履行期限届满之日起3年	否	否
浦北赢通	2025年10月29日	3,000							否	否
东莞开来	2025年10月29日	20,000							否	否
湖北赢新	2025年10月29日	6,000							否	否
报告期内审批对子公司担保额度合计(B1)			29,000	报告期内对子公司担保实际发生额合计(B2)			3,000			
报告期末已审批的对子公司担保额度合计(B3)			29,000	报告期末对子公司实际担保余额合计(B4)			20,000			
子公司对子公司的担保情况										
担保对象名称	担保额度相关公告披露日期	担保额度	实际发生日期	实际担保金额	担保类型	担保物(如有)	反担保情况(如有)	担保期	是否履行完毕	是否为关联方担保
东莞开来	2022年06月08日	17,000	2022年07月01日	17,000	连带责任保证			债务履行期限届满之日起3年	否	否
东莞开来	2025年10月29日	17,000							否	否
报告期内审批对子公司担保额度合计(C1)			17,000	报告期内对子公司担保实际发生额合计(C2)			0			
报告期末已审批的对子公司担保额度			17,000	报告期末对子公司实际担保余额合计			0			

合计 (C3)		(C4)	
公司担保总额 (即前三大项的合计)			
报告期内审批担保额度合计 (A1+B1+C1)	46,000	报告期内担保实际发生额合计 (A2+B2+C2)	3,000
报告期末已审批的担保额度合计 (A3+B3+C3)	46,000	报告期末实际担保余额合计 (A4+B4+C4)	20,000
全部担保余额 (即 A4+B4+C4) 占公司净资产的比例			18.78%
其中:			
为股东、实际控制人及其关联方提供担保的余额 (D)			0
直接或间接为资产负债率超过 70% 的被担保对象提供的债务担保余额 (E)			17,000
担保总额超过净资产 50% 部分的金额 (F)			0
上述三项担保金额合计 (D+E+F)			17,000
对未到期担保合同, 报告期内发生担保责任或有证据表明有可能承担连带清偿责任的情况说明 (如有)		无	
违反规定程序对外提供担保的说明 (如有)		无	

采用复合方式担保的具体情况说明

2022 年公司新增对子公司东莞开来对外担保额度 17,000 万元, 新增子公司惠州联韵对子公司东莞开来提供担保额度 17,000 万元。公司采用复合方式进行担保, 即存在公司及子公司对子公司申请的同一笔银行贷款同时进行担保。截至报告期末, 公司及子公司实际对外担保余额为 20,000 万元, 全部为公司对全资子公司的担保及全资子公司之间相互提供的担保。

### 3、委托他人进行现金资产管理情况

#### (1) 委托理财情况

适用 不适用

报告期内委托理财概况

单位: 万元

产品类别	风险特征	报告期内委托理财的余额	逾期未收回的金额
银行理财产品	低风险	0	0
券商理财产品	低风险	0	0

公司作为单一委托人委托金融机构开展资产管理, 或投资安全性较低、流动性较差的高风险委托理财具体情况

适用 不适用

#### (2) 委托贷款情况

适用 不适用

公司报告期不存在委托贷款。

#### 4、其他重大合同

适用 不适用

公司报告期不存在其他重大合同。

### 十六、募集资金使用情况

适用 不适用

#### 1、募集资金总体使用情况

适用 不适用

单位：万元

募集年份	募集方式	证券上市日期	募集资金总额	募集资金净额(1)	本期已使用募集资金总额	已累计使用募集资金总额(2)	报告期末募集资金使用比例(3) = (2) / (1)	报告期内变更用途的募集资金总额	累计变更用途的募集资金总额	累计变更用途的募集资金总额比例	尚未使用募集资金总额	尚未使用募集资金用途及去向	闲置两年以上募集资金金额
2020年	公开发行公司债券	2020年08月05日	30,000	29,331.13	10,048.05	20,994.41	71.58%	18,336.72	18,336.72	62.52%	10,685.66	暂时补充流动资金7,982.74万元,其他资金置于专户储存	2,702.93
合计	--	--	30,000	29,331.13	10,048.05	20,994.41	71.58%	18,336.72	18,336.72	62.52%	10,685.66	--	2,702.93

募集资金总体使用情况说明:

根据中国证券监督管理委员会《关于核准瀛通通讯股份有限公司公开发行可转换公司债券的批复》(证监许可(2020)615号),并经深圳证券交易所同意,本公司由主承销商中信证券股份有限公司采用公开募集方式,向社会公众公开发行300万张可转换公司债券,每张面值100.00元,发行总额30,000.00万元。本次发行的募集资金总额为30,000.00万元,扣除承销及保荐费477.00万元后实际收到的金额为29,523.00万元,已由主承销商中信证券股份有限公司于2020年7月8日汇入本公司在招商银行武汉分行循礼门支行开立的账号为127909576110303的人民币账户内。减除包括承销及保荐费、律师费、验资费、资信评级费和发行手续费等与发行可转换公司债券直接相关的外部费用6,688,679.25元后,实际募集资金净额为人民币贰亿玖仟叁佰叁拾壹万壹仟叁佰贰拾圆柒角五分(¥293,311,320.75)。上述募集资金到位情况业经天健会计师事务所(特殊普通合伙)于2020年7月9日进行了审验,并出具《验资报告》(天健验(2020)3-51号)。相关方已于2020年7月24日签署了上述募集资金相关监管协议。本次募集资金用于智能无线电声产品生产基地新建项目和补充流动资金。

公司于 2025 年 3 月 7 日召开第五届董事会第十三次会议、第五届监事会第八次会议，审议通过了《关于使用部分闲置募集资金临时补充流动资金的议案》。为了提高募集资金使用效率，减少公司财务费用，在保证募投项目资金需求的前提下，使用不超过人民币 8,000 万元(含本数)闲置募集资金临时补充流动资金，使用期限自董事会审议通过之日起不超过 12 个月，公司承诺在到期日之前及时归还至募集资金专户。

由于市场和行业环境发生了较大变化，贸易摩擦、关税壁垒等一系列问题的出现，导致部分客户需求向东南亚等成本较低的国家及地区转移。现阶段，公司在越南、印度的园区可承接前述转移的订单需求，国内的产能布局已经可以满足现有国内订单的交付。为确保募集资金使用的有效性和必要性，并适应外部环境变化，依据公司中长期发展战略，经审慎评估和综合考量，公司拟终止募集资金对“智能无线电声产品生产基地新建项目”项目的投入。公司于 2025 年 10 月 28 日召开了第五届董事会第十六次会议和第五届监事会第十一次会议，以及 2025 年 11 月 14 日召开公司 2025 年第一次临时股东大会，审议通过了《关于募投项目终止并将剩余募集资金永久补充流动资金及继续存放在募集资金专户的议案》，同意将“智能无线电声产品生产基地新建项目”予以终止，募投项目专项剩余资金中的 10,000 万元用于永久补充流动资金，剩余金额扣除原项目终止前待支付的其他费用后继续存放于募集资金专户。未来，随着市场环境的变化及后续行业发展情况，公司将根据实际情况适时以自有资金持续对该项目进行投资建设或作出其他安排。

本公司以前年度已使用募集资金 10,946.36 万元，2025 年实际使用募集资金 10,048.05 万元(其中永久补充流动资金使用 10,000.00 万元)，累计已使用募集资金 20,994.41 万元。截至 2025 年 12 月 31 日公司实际使用闲置募集资金临时补充流动资金的金额为 7,982.74 万元。以前年度累计收到的利息收入扣除银行手续费净额为 2,091.01 万元，2025 年收到的利息收入扣除银行手续费等的净额为 257.93 万元，累计剩余募集资金 2,702.93 万元(含利息收入净额 2,348.94 万元)。

## 2、募集资金承诺项目情况

适用 不适用

单位：万元

融资项目名称	证券上市日期	承诺投资项目和超募资金投向	项目性质	是否已变更项目(含部分变更)	募集资金承诺投资总额	调整后投资总额(1)	本报告期投入金额	截至期末累计投入金额(2)	截至期末投资进度(3)=(2)/(1)	项目达到预定可使用状态日期	本报告期实现的效益	截止报告期末累计实现的效益	是否达到预计效益	项目可行性是否发生重大变化
承诺投资项目														
2020 年公开发行可转债	2020 年 08 月 05 日	智能无线电声产品生产基地新建项目	项目资产投入	是	21,000	2,663.28	48.05	2,663.28	100.00%		0	0	不适用	是
2020 年公开发行可转债	2020 年 08 月 05 日	项目终止部分结余资金永久补充流动资金	补流	是		10,000	10,000	10,000	100.00%		0	0	不适用	不适用

2020年公开发行可转债	2020年08月05日	项目终止部分结余资金尚未决定用途	尚未决定用途	是		8,336.72					0	0	不适用	不适用
2020年公开发行可转债	2020年08月05日	补充流动资金	补流	否	8,331.13	8,331.13	8,331.13	100.00%	2020年08月06日		0	0	不适用	否
承诺投资项目小计				--	29,331.13	29,331.13	10,048.05	20,994.41	--	--	0	0	--	--
超募资金投向														
不适用		不适用	不适用	否	0	0	0	0	0.00%		0	0	不适用	否
归还银行贷款（如有）				--	0	0	0	0	0.00%	--	--	--	--	--
补充流动资金（如有）				--	0	0	0	0	0.00%	--	--	--	--	--
超募资金投向小计				--	0	0	0	0	--	--	0	0	--	--
合计				--	29,331.13	29,331.13	10,048.05	20,994.41	--	--	0	0	--	--
分项目说明未达到计划进度、预计收益的情况和原因（含“是否达到预计效益”选择“不适用”的原因）	<p>截至 2025 年 12 月 31 日，“智能无线电声产品生产基地新建项目”累计投入募集资金金额为 2,663.28 万元，累计投入募集资金占计划投入募集资金总额比重为 100%。主要是由于：</p> <p>2019 年公司根据发展规划，并考虑当时市场环境、行业发展趋势以及公司实际情况制定了“智能无线电声产品生产基地新建项目”投资计划，认为此举有利于扩大公司 TWS 耳机、头戴式蓝牙降噪耳机等耳机的产能，积极抢占未来广阔的市场空间。因此，募集资金到位后公司随即开始募投项目建设工作。但是，受消费电子行业下行、下游客户市场需求不及预期等多种因素的影响，2020 年至 2022 年期间，公司营业收入不及预期，收入水平下滑，且为匹配市场供应链体系变动趋势，并结合公司的产能情况，公司“智能无线电声产品生产基地新建项目”投资进度放缓。2023 年度，公司营业收入恢复增长，营业收入较 2022 年增长 4.05%。</p> <p>考虑到公司前期产能可以满足当时需要，盲目扩大产能会给公司资金使用和盈利能力带来较大的压力，公司严谨审慎控制募投项目进度并放缓了募投项目的建设和募集资金的使用，以保证项目建设进度与市场订单需求相匹配。因此，预计募投项目无法在原预计时间（2024 年 6 月 30 日）前完成建设并投入使用。</p> <p>为提升募集资金使用效率，保障资金的安全、合理运用并结合未来行业和市场将逐步复苏，下游客户需求逐渐放大的趋势判断，同时为了更好地保护公司及全体投资者的利益，经 2024 年 4 月 25 日公司第五届董事会第七次会议、第五届监事会第五次会议审议通过，公司对“智能无线电声产品生产基地新建项目”重新论证并拟就实施期限进行合理调整，即项目达到可使用状态的日期由 2024 年 6 月 30 日调整为 2025 年 12 月 31 日，项目其他内容保持不变。“智能无线电声产品生产基地新建项目”建设周期延长事项已于 2024 年 5 月 16 日经过公司 2023 年度股东大会审议通过。</p>													
项目可行性发生重大变化的情况说明	<p>由于市场和行业发生了较大变化，贸易摩擦、关税壁垒等一系列问题的出现，导致部分客户需求向东南亚等成本较低的国家及地区转移。现阶段，公司在越南、印度的园区可承接前述转移的订单需求，国内的产能布局已经可以满足现有国内订单的交付。为确保募集资金使用的有效性和必要性，并适应外部环境变化，依据公司中长期发展战略，经审慎评估和综合考量，公司拟终止募集资金对“智能无线电声产品生产基地新建项目”的投入。公司于 2025 年 10 月 28 日召开了第五届董事会第十六次会议和第五届监事会第十一次会议，以及 2025 年 11 月 14 日召开公司 2025 年第一次临时股东大会，审议通过了《关于募投项目终止并将剩余募集资金永久补充流动资金及继续存放在募集资金专户的议案》，同意将“智能无线电声产品生产基地新建项目”予以终止，募投项目专项剩余资金中的 10,000 万元用于永久补充流动资金，剩余金额扣除原项目终止前待支付的其他费用后继续存放于募集资金专户。未来，随着市场环境的变化及后续行业发展情况，公司将根据实际情况适时以自有资金持续对该项目进行投资建设或作出其他安排。</p>													

超募资金的金额、用途及使用进展情况	不适用
存在擅自变更募集资金用途、违规占用募集资金的情形	不适用
募集资金投资项目实施地点变更情况	不适用
募集资金投资项目实施方式调整情况	不适用
募集资金投资项目先期投入及置换情况	适用 本报告期，不存在募投项目先期投入及置换情况。2020 年 10 月 28 日，公司以募集资金 167.02 万元置换前期自有资金，投入的智能耳机项目固定资产采购支出。
用闲置募集资金暂时补充流动资金情况	适用 公司于 2025 年 3 月 7 日召开第五届董事会第十三次会议、第五届监事会第八次会议，审议通过了《关于使用部分闲置募集资金临时补充流动资金的议案》。为了提高募集资金使用效率，减少公司财务费用，在保证募投项目资金需求的前提下，使用不超过人民币 8,000 万元(含本数)闲置募集资金临时补充流动资金，使用期限自董事会审议通过之日起不超过 12 个月，公司承诺在到期日之前及时归还至募集资金专户。 截至 2025 年 12 月 31 日公司实际使用闲置募集资金临时补充流动资金的金额为 7,982.74 万元。
项目实施出现募集资金结余的金额及原因	不适用
尚未使用的募集资金用途及去向	公司于 2025 年 4 月 24 日召开的第五届董事会第十四次会议和第五届监事会第九次会议审议通过了《关于使用部分暂时闲置募集资金进行现金管理的议案》，使用额度不超过 15,000.00 万元人民币的暂时闲置募集资金购买结构性存款、大额存单、收益凭证等安全性高、流动性好的低风险型理财产品。 报告期内公司使用部分闲置募集资金进行现金管理，在招商银行股份有限公司武汉循礼门支行购买结构性存款，在民生证券、申万宏源证券、中金财富证券等购买收益凭证，共取得理财收益 256.99 万元，截至报告期末用于现金管理的闲置募集资金余额 2,700.00 万元。
募集资金使用及披露中存在的问题或其他情况	无

### 3、募集资金变更项目情况

适用 不适用

单位：万元

融资项目名称	募集方式	变更后的项目	对应的原承诺项目	变更后项目拟投入募集资金总额(1)	本报告期实际投入金额	截至期末实际累计投入金额(2)	截至期末投资进度(3)=(2)/(1)	项目达到预定可使用状态日期	本报告期实现的效益	是否达到预计效益	变更后的项目可行性是否发生重大变化

2020 年公开发行可转债	公开发行公司债券	项目终止部分结余资金永久补充流动资金	智能无线电声产品生产基地新建项目	10,000	10,000	10,000	100.00%		0	不适用	不适用
2020 年公开发行可转债	公开发行公司债券	项目终止部分结余资金尚未决定用途	智能无线电声产品生产基地新建项目	8,336.72	0	0	0.00%		0	不适用	不适用
合计	--	--	--	18,336.72	10,000	10,000	--	--	0	--	--
变更原因、决策程序及信息披露情况说明(分具体项目)			<p>1. 变更原因：由于市场和行业环境发生了较大变化，贸易摩擦、关税壁垒等一系列问题的出现，导致部分客户需求向东南亚等成本较低的国家及地区转移。现阶段，公司在越南、印度的园区可承接前述转移的订单需求，国内的产能布局已经可以满足现有国内订单的交付。为确保募集资金使用的有效性和必要性，并适应外部环境变化，依据公司中长期发展战略，经审慎评估和综合考量，公司拟终止募集资金对“智能无线电声产品生产基地新建项目”的投入。将募投项目专项剩余资金 10,000 万元用于永久补充流动资金，剩余资金扣除原项目终止前待支付的其他费用后继续存放于募集资金专户。未来，随着市场环境的变化及后续行业发展情况，公司将根据实际情况适时以自有资金持续对该项目进行投资建设或作出其他安排。</p> <p>2. 决策程序：公司于 2025 年 10 月 28 日召开了第五届董事会第十六次会议和第五届监事会第十一次会议，以及 2025 年 11 月 14 日召开公司 2025 年第一次临时股东大会，审议通过了《关于募投项目终止并将剩余募集资金永久补充流动资金及继续存放在募集资金专户的议案》；保荐机构中信证券股份有限公司对该变更事项发表了同意意见。</p>								
未达到计划进度或预计收益的情况和原因(分具体项目)			不适用								
变更后的项目可行性发生重大变化的情况说明			不适用								

#### 4、中介机构关于募集资金存储与使用情况的核查意见

适用 不适用

天健会计师事务所（特殊普通合伙）认为：瀛通通讯公司管理层编制的 2025 年度《关于募集资金年度存放、管理与使用情况的专项报告》符合《上市公司募集资金监管规则》（证监会公告〔2025〕10 号）和《深圳证券交易所上市公司自律监管指引第 1 号——主板上市公司规范运作（2025 年修订）》（深证上〔2025〕480 号）的规定，如实反映了瀛通通讯公司募集资金 2025 年度实际存放、管理与使用情况。

保荐机构认为：瀛通通讯 2025 年度募集资金的存放、管理和使用符合《证券发行上市保荐业务管理办法》《深圳证券交易所上市公司自律监管指引第 1 号——主板上市公司规范运作》等法律法规的相关规定，保荐机构对瀛通通讯 2025 年度募集资金存放、管理与使用情况无异议。

#### 十七、其他重大事项的说明

适用 不适用

2025 年 5 月 16 日，公司 2024 年年度股东大会审议通过了《2024 年度利润分配方案》。为了切实提高投资者回报水平，综合考虑行业及公司发展阶段、未来的资金需求与股东投资回报等因素，公司 2024 年度利润分配方案为：以 2024 年 12 月 31 日公司总股本 186,283,962 股为基数，每 10 股派现金红利 1 元（含税），合计派发现金股利 18,628,396.20

元。不送红股，不以资本公积金转增股本，剩余未分配利润结转以后年度分配。公司于 2025 年 5 月 30 日完成权益分派。详见公司在指定信息披露媒体上披露的《2024 年度利润分配方案》（公告编号：2025-017）、《2024 年年度权益分派实施公告》（公告编号：2025-031）。

## 十八、公司子公司重大事项

适用 不适用

### 瀛通武汉总部基地项目

公司与武汉东湖新技术开发区投资促进局签署了《关于瀛通武汉总部基地项目的合作框架协议》，新设立武汉瀛通全面负责瀛通武汉总部基地项目的规划建设、运营管理以及项目招引、企业孵化、平台建设、人才引进、产业培育等科技创新服务工作。具体内容请见公司分别于 2020 年 1 月 3 日、2020 年 10 月 22 日和 2020 年 11 月 24 日在信息披露媒体上披露的《关于签署〈合作框架协议〉的公告》（公告编号：2020-001）、《关于对外投资设立全资子公司的公告》（公告编号：2020-094）和《关于对外投资进展暨完成工商登记的公告》（公告编号：2020-095）。

2021 年，子公司武汉瀛通与武汉东湖新技术开发区管理委员会签署《合作协议书》，投资建设瀛通武汉总部基地项目，具体内容请见公司 2021 年 3 月 17 日在信息披露媒体上披露的《关于对外投资的公告》（公告编号：2021-010）。

目前，子公司武汉瀛通已通过“招拍挂”竞拍获得项目用地共计 15,270.48 m<sup>2</sup>，并取得了不动产权证，项目已投入建设，项目主体已经转固，项目进入装修阶段。

## 第六节 股份变动及股东情况

### 一、股份变动情况

#### 1、股份变动情况

单位：股

	本次变动前		本次变动增减（+，-）					本次变动后	
	数量	比例	发行新股	送股	公积金转股	其他	小计	数量	比例
一、有限售条件股份	36,115,612.00	19.39%				200	200	36,115,812.00	19.39%
1、国家持股	0	0.00%				0	0	0	0.00%
2、国有法人持股	0	0.00%				0	0	0	0.00%
3、其他内资持股	36,115,612.00	19.39%				200	200	36,115,812.00	19.39%
其中：境内法人持股	0	0.00%				0	0	0	0.00%
境内自然人持股	36,115,612.00	19.39%				200	200	36,115,812.00	19.39%
4、外资持股	0	0.00%				0	0	0	0.00%
其中：境外法人持股	0	0.00%				0	0	0	0.00%
境外自然人持股	0	0.00%				0	0	0	0.00%
二、无限售条件股份	150,168,350.00	80.61%				-200	-200	150,168,150.00	80.61%
1、人民币普通股	150,168,350.00	80.61%				-200	-200	150,168,150.00	80.61%
2、境内上市的外资股	0	0.00%				0	0	0	0.00%
3、境外上市的外资股	0	0.00%				0	0	0	0.00%
4、其他	0	0.00%						0	0.00%

他									
三、股份总数	186,283,962.00	100.00%				0	0	186,283,962.00	100.00%

股份变动的的原因

适用 不适用

高管锁定股增加：报告期内存在监事离任，自其离任之日起 6 个月内所持股份按 100% 锁定，因此导致公司高管锁定股增加 200 股，公司限售流通股相应增加 200 股，无限售流通股减少 200 股。

股份变动的批准情况

适用 不适用

股份变动的过户情况

适用 不适用

股份变动对最近一年和最近一期基本每股收益和稀释每股收益、归属于公司普通股股东的每股净资产等财务指标的影响

适用 不适用

公司认为必要或证券监管机构要求披露的其他内容

适用 不适用

## 2、限售股份变动情况

适用 不适用

单位：股

股东名称	期初限售股数	本期增加限售股数	本期解除限售股数	期末限售股数	限售原因	解除限售日期
杨珍	0	200	0	200	取消监事会	高管锁定股按相关规定执行
合计	0	200	0	200	--	--

## 二、证券发行与上市情况

### 1、报告期内证券发行（不含优先股）情况

适用 不适用

### 2、公司股份总数及股东结构的变动、公司资产和负债结构的变动情况说明

适用 不适用

### 3、现存的内部职工股情况

适用 不适用

### 三、股东和实际控制人情况

#### 1、公司股东数量及持股情况

单位：股

报告期末普通股股东总数	16,647	年度报告披露日前上一月末普通股股东总数	15,627	报告期末表决权恢复的优先股股东总数（如有）（参见注 8）	0	年度报告披露日前上一月末表决权恢复的优先股股东总数（如有）（参见注 8）	0	
持股 5%以上的股东或前 10 名股东持股情况（不含通过转融通出借股份）								
股东名称	股东性质	持股比例	报告期末持股数量	报告期内增减变动情况	持有有限售条件的股份数量	持有无限售条件的股份数量	质押、标记或冻结情况	
							股份状态	数量
黄晖	境内自然人	24.00%	44,712,670.00	0	33,534,502.00	11,178,168.00	质押	11,500,000.00
左笋娥	境内自然人	5.23%	9,738,170.00	0	0.00	9,738,170.00	不适用	0
萧锦明	境内自然人	4.78%	8,904,041.00	-4,592,700	0.00	8,904,041.00	不适用	0
左贵明	境内自然人	1.85%	3,441,480.00	0	2,581,110.00	860,370.00	不适用	0
左娟妹	境内自然人	1.80%	3,353,920.00	0	0.00	3,353,920.00	不适用	0
深圳纽富斯投资管理有限公司一纽富斯雪宝 15 号私募证券投资基金	其他	1.47%	2,731,500.00	2,731,500.00	0.00	2,731,500.00	不适用	0
左美丰	境内自然人	1.24%	2,315,240.00	0	0.00	2,315,240.00	不适用	0
曹玲杰	境内自然人	1.14%	2,116,280.00	0	0.00	2,116,280.00	不适用	0
赵新苗	境内自然人	1.03%	1,925,290.00	-52,400.00	0.00	1,925,290.00	不适用	0
方安平	境内自然人	1.03%	1,920,000.00	1,920,000.00	0.00	1,920,000.00	不适用	0
战略投资者或一般法人因配售新股成为前 10 名股东的情况（如有）（参见注 3）	无。							
上述股东关联关系或一致行动的说明	黄晖、左笋娥为公司的实际控制人，左贵明、左娟妹、曹玲杰、左美丰为其一致行动人。除此以外，公司未知其他股东之间是否存在关联关系或一致行动关系。							
上述股东涉及委托/受托表决权、放弃表决权情况的说明	无。							
前 10 名股东中存在回购专户的特别说明（如有）	无。							

(参见注 10)			
前 10 名无限售条件股东持股情况 (不含通过转融通出借股份、高管锁定股)			
股东名称	报告期末持有无限售条件股份数量	股份种类	
		股份种类	数量
黄晖	11,178,168.00	人民币普通股	11,178,168.00
左笋娥	9,738,170.00	人民币普通股	9,738,170.00
萧锦明	8,904,041.00	人民币普通股	8,904,041.00
左娟妹	3,353,920.00	人民币普通股	3,353,920.00
深圳纽富斯投资管理有限 公司—纽富斯雪宝 15 号 私募证券投资基金	2,731,500.00	人民币普通股	2,731,500.00
左美丰	2,315,240.00	人民币普通股	2,315,240.00
曹玲杰	2,116,280.00	人民币普通股	2,116,280.00
赵新苗	1,925,290.00	人民币普通股	1,925,290.00
方安平	1,920,000.00	人民币普通股	1,920,000.00
魏君	1,258,600.00	人民币普通股	1,258,600.00
前 10 名无限售流通股股 东之间,以及前 10 名无 限售流通股股东和前 10 名股东之间关联关系或一 致行动的说明	黄晖、左笋娥为公司的实际控制人,左贵明、左娟妹、曹玲杰、左美丰为其一致行动人。除此以外,公司未知其他股东之间是否存在关联关系或一致行动关系。		
前 10 名普通股股东参与 融资融券业务情况说明 (如有)(参见注 4)	前 10 名股东中,赵新苗通过普通证券账户持有公司 6,000 股,通过信用证券账户持有 1,919,290 股,合计持有公司 1,925,290 股。		

持股 5%以上股东、前 10 名股东及前 10 名无限售流通股股东参与转融通业务出借股份情况

适用 不适用

前 10 名股东及前 10 名无限售流通股股东因转融通出借/归还原因导致较上期发生变化

适用 不适用

公司前 10 名普通股股东、前 10 名无限售条件普通股股东在报告期内是否进行约定购回交易

是 否

公司前 10 名普通股股东、前 10 名无限售条件普通股股东在报告期内未进行约定购回交易。

## 2、公司控股股东情况

控股股东性质：自然人控股

控股股东类型：自然人

控股股东姓名	国籍	是否取得其他国家或地区居留权
黄晖	中国	否
主要职业及职务	本公司董事长、总经理	
报告期内控股和参股的其他境内外上市公司的股权情况	无	

控股股东报告期内变更

适用 不适用

公司报告期控股股东未发生变更。

### 3、公司实际控制人及其一致行动人

实际控制人性质：境内自然人

实际控制人类型：自然人

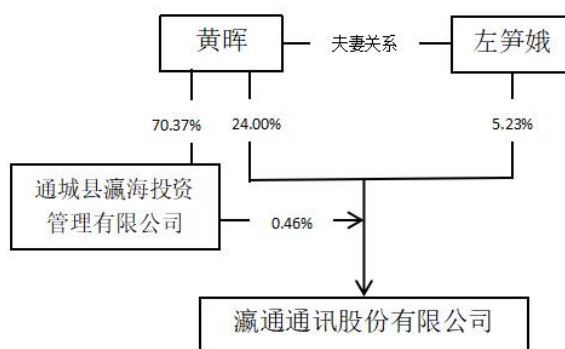
实际控制人姓名	与实际控制人关系	国籍	是否取得其他国家或地区居留权
黄晖	本人	中国	否
左笋娥	本人	中国	否
左贵明	一致行动（含协议、亲属、同一控制）	中国	否
曹玲杰	一致行动（含协议、亲属、同一控制）	中国	否
左娟妹	一致行动（含协议、亲属、同一控制）	中国	否
左美丰	一致行动（含协议、亲属、同一控制）	中国	否
黄修成	一致行动（含协议、亲属、同一控制）	中国	否
主要职业及职务	黄晖：公司董事长、总经理；左贵明：公司子公司东莞开来、瀛洲贸易执行董事、总经理；曹玲杰：公司大客户战略部总经理；左笋娥：公司董事；左娟妹、左美丰、黄修成未在公司任职。		
过去 10 年曾控股的境内外上市公司情况	无。		

实际控制人报告期内变更

适用 不适用

公司报告期实际控制人未发生变更。

公司与实际控制人之间的产权及控制关系的方框图



实际控制人通过信托或其他资产管理方式控制公司

适用 不适用

### 4、公司控股股东或第一大股东及其一致行动人累计质押股份数量占其所持公司股份数量比例达到 80%

适用 不适用

#### 5、其他持股在 10%以上的法人股东

适用 不适用

#### 6、控股股东、实际控制人、重组方及其他承诺主体股份限制减持情况

适用 不适用

### 四、股份回购在报告期的具体实施情况

股份回购的实施进展情况

适用 不适用

采用集中竞价交易方式减持回购股份的实施进展情况

适用 不适用

### 五、优先股相关情况

适用 不适用

报告期公司不存在优先股。

## 第七节 债券相关情况

适用 不适用

## 第八节 财务报告

### 一、审计报告

审计意见类型	标准的无保留意见
审计报告签署日期	2026 年 04 月 24 日
审计机构名称	天健会计师事务所（特殊普通合伙）
审计报告文号	天健审〔2026〕3-307 号
注册会计师姓名	朱中伟、丁素军

## 审 计 报 告

天健审〔2026〕3-307 号

瀛通通讯股份有限公司全体股东：

### 一、审计意见

我们审计了瀛通通讯股份有限公司（以下简称瀛通通讯公司）财务报表，包括 2025 年 12 月 31 日的合并及母公司资产负债表，2025 年度的合并及母公司利润表、合并及母公司现金流量表、合并及母公司所有者权益变动表，以及相关财务报表附注。

我们认为，后附的财务报表在所有重大方面按照企业会计准则的规定编制，公允反映了瀛通通讯公司 2025 年 12 月 31 日的合并及母公司财务状况，以及 2025 年度的合并及母公司经营成果和现金流量。

### 二、形成审计意见的基础

我们按照中国注册会计师审计准则的规定执行了审计工作。审计报告的“注册会计师对财务报表审计的责任”部分进一步阐述了我们在这些准则下的责任。按照《中国注册会计师独立性准则第 1 号——财务报表审计和审阅业务对独立性的要求》和中国注册会计师职业道德守则，我们独立于瀛通通讯公司，并履行了职业道德方面的其他责任。我们在审计中遵循了对公众利益实体审计的独立性要求。我们相信，我们获取的审计证据是充分、适当的，为发表审计意见提供了基础。

### 三、关键审计事项

关键审计事项是我们根据职业判断，认为对本期财务报表审计最为重要的事项。这些事项的应对以对财务报表整体进行审计并形成审计意见为背景，我们不对这些事项单独发表意见。

## （一）收入确认

### 1. 事项描述

相关信息披露详见财务报表附注三（二十五）、附注五(二)1 及附注十五(二)所示。

瀛通通讯公司的营业收入主要来自于耳机线材及耳机配件等产品的销售。2025 年度，瀛通通讯公司营业收入为人民币 84,286.30 万元，其中主营业务收入为人民币 81,837.84 万元，占营业收入的 97.10%。

由于营业收入是瀛通通讯公司的关键业绩指标之一，可能存在瀛通通讯公司管理层（以下简称管理层）通过不恰当的收入确认以达到特定目标或预期的固有风险，因此，我们将收入确认确定为关键审计事项。

### 2. 审计应对

针对收入的确认，我们执行的审计程序主要包括：

（1）了解与收入确认相关的关键内部控制，评价这些控制的设计，确定其是否得到执行，并测试相关内部控制的运行有效性；

（2）检查主要的销售合同，了解主要合同条款或条件，评价收入确认方法是否适当；

（3）对营业收入及毛利率按月度、产品、客户等实施分析程序，识别是否存在重大或异常波动，并查明原因；

（4）对于内销收入，选取项目检查相关支持性文件，包括销售合同、订单、销售发票、出库单、发货单、对账单等；对于出口收入，获取电子口岸信息并与账面记录核对，并选取项目检查相关支持性文件，包括销售合同、出口报关单、销售发票等；

（5）结合应收账款函证，以抽样方式向主要客户函证本期销售额；

（6）实施截止测试，检查收入是否在恰当期间确认；

（7）获取资产负债表日后的销售退回记录，检查是否存在资产负债表日不满足收入确认条件的情况；

（8）检查与营业收入相关的信息是否已在财务报表中作出恰当列报。

## （二）应收账款减值

### 1. 事项描述

相关信息披露详见财务报表附注三（十一）、三（十二）、五（一）4。

截至 2025 年 12 月 31 日，瀛通通讯公司应收账款账面余额为人民币 21,763.52 万元，坏账准备为人民币 1,510.95 万元，账面价值为人民币 20,252.57 万元。

管理层根据各项应收账款的信用风险特征，以单项或组合为基础，按照相当于整个存续期内的预期信用损失金额计量其损失准备。由于应收账款金额重大，且应收账款减值测试涉及重大管理层判断，我们将应收账款减值确定为关键审计事项。

## 2. 审计应对

针对应收账款减值，我们实施的审计程序主要包括：

(1) 了解与应收账款相关的关键内部控制，评价这些控制的设计，确定其是否得到执行，并测试相关内部控制的运行有效性；

(2) 针对管理层以前年度就坏账准备所作估计，复核其结果或者管理层对其作出的后续重新估计；

(3) 复核管理层对应收账款进行信用风险评估的相关考虑和客观证据，评价管理层是否恰当识别各项应收账款的信用风险特征；

(4) 对于以单项为基础计量预期信用损失的应收账款，复核管理层对预期收取现金流量的预测，评价在预测中使用的重大假设的适当性以及数据的适当性、相关性和可靠性，并与获取的外部证据进行核对；

(5) 对于以组合为基础计量预期信用损失的应收账款，评价管理层按信用风险特征划分组合的合理性；评价管理层确定的应收账款预期信用损失率的合理性，包括使用的重大假设的适当性以及数据的适当性、相关性和可靠性；测试管理层对坏账准备的计算是否准确；

(6) 结合应收账款函证以及期后回款情况，评价管理层计提坏账准备的合理性；

(7) 检查与应收账款相关的信息是否已在财务报表中作出恰当列报。

## 四、其他信息

管理层对其他信息负责。其他信息包括年度报告中涵盖的信息，但不包括财务报表和我们的审计报告。

我们对财务报表发表的审计意见不涵盖其他信息，我们也不对其他信息发表任何形式的鉴证结论。

结合我们对财务报表的审计，我们的责任是阅读其他信息，在此过程中，考虑其他信息是否与财务报表或我们在审计过程中了解到的情况存在重大不一致或者似乎存在重大错报。

基于我们已执行的工作，如果我们确定其他信息存在重大错报，我们应当报告该事实。在这方面，我们无任何事项需要报告。

## 五、管理层和治理层对财务报表的责任

管理层负责按照企业会计准则的规定编制财务报表，使其实现公允反映，并设计、执行和维护必要的内部控制，以使财务报表不存在由于舞弊或错误导致的重大错报。

在编制财务报表时，管理层负责评估瀛通通讯公司的持续经营能力，披露与持续经营相关的事项（如适用），并运用持续经营假设，除非计划进行清算、终止运营或别无其他现实的选择。

瀛通通讯公司治理层（以下简称治理层）负责监督瀛通通讯公司的财务报告过程。

## 六、注册会计师对财务报表审计的责任

我们的目标是对财务报表整体是否不存在由于舞弊或错误导致的重大错报获取合理保证，并出具包含审计意见的审计报告。合理保证是高水平的保证，但并不能保证按照审计准则执行的审计在某一重大错报存在时总能发现。错报可能由于舞弊或错误导致，如果合理预期错报单独或汇总起来可能影响财务报表使用者依据财务报表作出的经济决策，则通常认为错报是重大的。

在按照审计准则执行审计工作的过程中，我们运用职业判断，并保持职业怀疑。同时，我们也执行以下工作：

（一）识别和评估由于舞弊或错误导致的财务报表重大错报风险，设计和实施审计程序以应对这些风险，并获取充分、适当的审计证据，作为发表审计意见的基础。由于舞弊可能涉及串通、伪造、故意遗漏、虚假陈述或凌驾于内部控制之上，未能发现由于舞弊导致的重大错报的风险高于未能发现由于错误导致的重大错报的风险。

（二）了解与审计相关的内部控制，以设计恰当的审计程序。

（三）评价管理层选用会计政策的恰当性和作出会计估计及相关披露的合理性。

（四）对管理层使用持续经营假设的恰当性得出结论。同时，根据获取的审计证据，就可能对瀛通通讯公司持续经营能力产生重大疑虑的事项或情况是否存在重大不确定性得出结论。如果我们得出结论认为存在重大不确定性，审计准则要求我们在审计报告中提请报表使用者注意财务报表中的相关披露；如果披露不充分，我们应当发表非无保留意见。我们的结论基于截至审计报告日可获得的信息。然而，未来的事项或情况可能导致瀛通通讯公司不能持续经营。

（五）评价财务报表的总体列报、结构和内容，并评价财务报表是否公允反映相关交易和事项。

（六）就瀛通通讯公司中实体或业务活动的财务信息获取充分、适当的审计证据，以对财务报表发表审计意见。我们负责指导、监督和执行集团审计，并对审计意见承担全部责任。

我们与治理层就计划的审计范围、时间安排和重大审计发现等事项进行沟通，包括沟通我们在审计中识别出的值得关注的内部控制缺陷。

我们还就已遵守与独立性相关的职业道德要求向治理层提供声明，并与治理层沟通可能被合理认为影响我们独立性的所有关系和其他事项，以及相关的防范措施（如适用）。

从与治理层沟通的事项中，我们确定哪些事项对本期财务报表审计最为重要，因而构成关键审计事项。我们在审计报告中描述这些事项，除非法律法规禁止公开披露这些事项，或在极少数情形下，如果合理预期在审计报告中沟通某事项造成的负面后果超过在公众利益方面产生的益处，我们确定不应在审计报告中沟通该事项。

天健会计师事务所（特殊普通合伙）

中国注册会计师：

（项目合伙人）

中国·杭州

中国注册会计师：

二〇二六年四月二十四日

## 二、财务报表

财务附注中报表的单位为：元

### 1、合并资产负债表

编制单位：赢通通讯股份有限公司

2025 年 12 月 31 日

单位：元

项目	期末余额	期初余额
<b>流动资产：</b>		
货币资金	189,839,006.67	87,806,730.55
结算备付金		
拆出资金		
交易性金融资产		229,123,788.56
衍生金融资产		
应收票据		57,106.10
应收账款	202,525,663.08	214,384,093.10
应收款项融资	602,772.26	1,228,365.18
预付款项	10,461,369.11	7,227,422.27
应收保费		
应收分保账款		
应收分保合同准备金		
其他应收款	9,002,191.85	6,352,385.54
其中：应收利息		
应收股利		
买入返售金融资产		
存货	89,848,200.49	104,119,032.50
其中：数据资源		
合同资产	0.00	0.00
持有待售资产		
一年内到期的非流动资产		
其他流动资产	20,488,240.54	16,504,413.68
<b>流动资产合计</b>	<b>522,767,444.00</b>	<b>666,803,337.48</b>
<b>非流动资产：</b>		
发放贷款和垫款		

债权投资		
其他债权投资		
长期应收款		
长期股权投资	3,033,318.53	2,736,555.47
其他权益工具投资	6,000,000.00	6,000,000.00
其他非流动金融资产	24,611,997.95	24,611,997.95
投资性房地产		
固定资产	801,312,463.48	675,338,760.75
在建工程	19,501,310.23	113,147,085.40
生产性生物资产		
油气资产		
使用权资产	6,756,183.26	5,215,629.09
无形资产	124,228,012.52	128,489,663.50
其中：数据资源		
开发支出		
其中：数据资源		
商誉		
长期待摊费用	4,697,640.32	682,004.73
递延所得税资产	24,085,124.58	24,064,346.34
其他非流动资产	9,854,256.65	7,253,661.73
非流动资产合计	1,024,080,307.52	987,539,704.96
资产总计	1,546,847,751.52	1,654,343,042.44
流动负债：		
短期借款	30,029,241.67	30,002,333.33
向中央银行借款		
拆入资金		
交易性金融负债		
衍生金融负债		
应付票据		
应付账款	226,965,011.97	253,464,363.06
预收款项	29,788.08	37,559.75
合同负债	281,203.01	2,611,371.45
卖出回购金融资产款		
吸收存款及同业存放		
代理买卖证券款		
代理承销证券款		
应付职工薪酬	26,784,726.73	26,279,774.63
应交税费	7,538,526.55	3,197,567.26
其他应付款	10,233,386.29	9,800,588.67
其中：应付利息		
应付股利		
应付手续费及佣金		

应付分保账款		
持有待售负债		
一年内到期的非流动负债	18,010,168.21	14,907,962.03
其他流动负债	17,667.59	57,451.32
流动负债合计	319,889,720.10	340,358,971.50
非流动负债：		
保险合同准备金		
长期借款	134,659,333.37	128,640,000.00
应付债券		
其中：优先股		
永续债		
租赁负债	4,657,143.21	2,752,642.06
长期应付款		
长期应付职工薪酬		
预计负债		
递延收益	22,881,939.13	21,416,648.70
递延所得税负债		
其他非流动负债		
非流动负债合计	162,198,415.71	152,809,290.76
负债合计	482,088,135.81	493,168,262.26
所有者权益：		
股本	186,283,962.00	186,283,962.00
其他权益工具		
其中：优先股		
永续债		
资本公积	718,202,042.75	718,202,042.75
减：库存股		
其他综合收益	-19,543,401.35	-12,167,129.61
专项储备		
盈余公积	60,563,538.43	60,563,538.43
一般风险准备		
未分配利润	119,377,565.49	208,292,366.61
归属于母公司所有者权益合计	1,064,883,707.32	1,161,174,780.18
少数股东权益	-124,091.61	
所有者权益合计	1,064,759,615.71	1,161,174,780.18
负债和所有者权益总计	1,546,847,751.52	1,654,343,042.44

法定代表人：黄晖

主管会计工作负责人：吴中家

会计机构负责人：熊丽君

## 2、母公司资产负债表

单位：元

项目	期末余额	期初余额
流动资产：		
货币资金	118,349,978.76	17,101,793.93
交易性金融资产		223,108,756.86
衍生金融资产		
应收票据		

应收账款		
应收款项融资		
预付款项	283,566.72	228,262.66
其他应收款	452,518,480.12	372,202,732.08
其中：应收利息		
应收股利		
存货		
其中：数据资源		
合同资产		
持有待售资产		
一年内到期的非流动资产		
其他流动资产	412,269.49	208,245.62
流动资产合计	571,564,295.09	612,849,791.15
非流动资产：		
债权投资		
其他债权投资		
长期应收款		
长期股权投资	592,047,073.72	583,119,246.51
其他权益工具投资		
其他非流动金融资产	24,611,997.95	24,611,997.95
投资性房地产		
固定资产	579,928.76	602,326.07
在建工程		
生产性生物资产		
油气资产		
使用权资产	20,436,288.21	23,091,123.06
无形资产		
其中：数据资源		
开发支出		
其中：数据资源		
商誉		
长期待摊费用		
递延所得税资产		
其他非流动资产		
非流动资产合计	637,675,288.64	631,424,693.59
资产总计	1,209,239,583.73	1,244,274,484.74
流动负债：		
短期借款		
交易性金融负债		
衍生金融负债		
应付票据		
应付账款	62,036.76	40,583.45

预收款项		
合同负债		
应付职工薪酬	6,112,407.03	6,764,557.95
应交税费	488,058.58	494,492.30
其他应付款	151,030,748.70	108,132,554.67
其中：应付利息		
应付股利		
持有待售负债		
一年内到期的非流动负债	5,239,699.85	4,546,632.46
其他流动负债		
流动负债合计	162,932,950.92	119,978,820.83
非流动负债：		
长期借款		
应付债券		
其中：优先股		
永续债		
租赁负债	15,569,220.92	18,574,249.52
长期应付款		
长期应付职工薪酬		
预计负债		
递延收益		
递延所得税负债		
其他非流动负债		
非流动负债合计	15,569,220.92	18,574,249.52
负债合计	178,502,171.84	138,553,070.35
所有者权益：		
股本	186,283,962.00	186,283,962.00
其他权益工具		
其中：优先股		
永续债		
资本公积	720,931,318.15	720,931,318.15
减：库存股		
其他综合收益		
专项储备		
盈余公积	60,563,538.43	60,563,538.43
未分配利润	62,958,593.31	137,942,595.81
所有者权益合计	1,030,737,411.89	1,105,721,414.39
负债和所有者权益总计	1,209,239,583.73	1,244,274,484.74

### 3、合并利润表

单位：元

项目	2025 年度	2024 年度
一、营业总收入	842,863,039.98	815,156,160.34
其中：营业收入	842,863,039.98	815,156,160.34
利息收入		

已赚保费		
手续费及佣金收入		
二、营业总成本	894,946,191.67	854,407,957.77
其中：营业成本	686,026,429.63	658,583,911.45
利息支出		
手续费及佣金支出		
退保金		
赔付支出净额		
提取保险责任合同准备金净额		
保单红利支出		
分保费用		
税金及附加	10,689,081.18	7,873,383.57
销售费用	33,645,351.48	29,308,156.36
管理费用	110,044,947.88	99,310,432.63
研发费用	45,767,243.23	50,801,334.15
财务费用	8,773,138.27	8,530,739.61
其中：利息费用	5,610,872.79	15,592,899.16
利息收入	1,019,497.35	1,624,274.02
加：其他收益	8,757,304.81	8,841,024.40
投资收益（损失以“-”号填列）	-534,687.15	71,810,223.93
其中：对联营企业和合营企业的投资收益	-3,203,236.94	-763,444.53
以摊余成本计量的金融资产终止确认收益		
汇兑收益（损失以“-”号填列）		
净敞口套期收益（损失以“-”号填列）		
公允价值变动收益（损失以“-”号填列）	-697,721.86	-194,441.45
信用减值损失（损失以“-”号填列）	1,165,122.76	-4,787,394.68
资产减值损失（损失以“-”号填列）	-20,849,214.27	-22,653,538.23
资产处置收益（损失以“-”号填列）	-530,285.39	-417,656.38
三、营业利润（亏损以“-”号填列）	-64,772,632.79	13,346,420.16
加：营业外收入	2,254,333.20	288,575.17
减：营业外支出	2,551,260.48	1,055,828.43
四、利润总额（亏损总额以“-”号填列）	-65,069,560.07	12,579,166.90
减：所得税费用	5,340,936.46	1,601,218.47
五、净利润（净亏损以“-”号填	-70,410,496.53	10,977,948.43

列)		
(一) 按经营持续性分类		
1. 持续经营净利润 (净亏损以“—”号填列)	-70,410,496.53	10,977,948.43
2. 终止经营净利润 (净亏损以“—”号填列)		
(二) 按所有权归属分类		
1. 归属于母公司股东的净利润	-70,286,404.92	10,977,948.43
2. 少数股东损益	-124,091.61	
六、其他综合收益的税后净额	-7,376,271.74	-2,679,146.88
归属母公司所有者的其他综合收益的税后净额	-7,376,271.74	-2,679,146.88
(一) 不能重分类进损益的其他综合收益		
1. 重新计量设定受益计划变动额		
2. 权益法下不能转损益的其他综合收益		
3. 其他权益工具投资公允价值变动		
4. 企业自身信用风险公允价值变动		
5. 其他		
(二) 将重分类进损益的其他综合收益	-7,376,271.74	-2,679,146.88
1. 权益法下可转损益的其他综合收益		
2. 其他债权投资公允价值变动		
3. 金融资产重分类计入其他综合收益的金额		
4. 其他债权投资信用减值准备		
5. 现金流量套期储备		
6. 外币财务报表折算差额	-7,376,271.74	-2,679,146.88
7. 其他		
归属于少数股东的其他综合收益的税后净额		
七、综合收益总额	-77,786,768.27	8,298,801.55
归属于母公司所有者的综合收益总额	-77,662,676.66	8,298,801.55
归属于少数股东的综合收益总额	-124,091.61	
八、每股收益		
(一) 基本每股收益	-0.38	0.07
(二) 稀释每股收益	-0.38	0.07

本期发生同一控制下企业合并的，被合并方在合并前实现的净利润为：元，上期被合并方实现的净利润为：元。

法定代表人：黄晖

主管会计工作负责人：吴中家

会计机构负责人：熊丽君

#### 4、母公司利润表

单位：元

项目	2025 年度	2024 年度
一、营业收入	13,585,998.19	7,126,701.87
减：营业成本	0.00	0.00
税金及附加	101,168.57	100,076.82
销售费用	16,422,857.36	12,023,086.08

管理费用	35,998,251.82	24,445,824.89
研发费用	14,397,436.16	12,303,341.94
财务费用	312,398.04	12,162,635.19
其中：利息费用	600,000.00	13,732,364.26
利息收入	1,433,139.46	1,345,304.12
加：其他收益	242,806.10	44,012.02
投资收益（损失以“-”号填列）	-562,771.94	149,376,525.74
其中：对联营企业和合营企业的投资收益	-3,203,236.94	-763,444.53
以摊余成本计量的金融资产终止确认收益（损失以“-”号填列）		
净敞口套期收益（损失以“-”号填列）		
公允价值变动收益（损失以“-”号填列）	-697,721.86	-147,513.76
信用减值损失（损失以“-”号填列）	24,515.89	6,110.42
资产减值损失（损失以“-”号填列）	-3,368,935.85	-127,945,603.30
资产处置收益（损失以“-”号填列）		
二、营业利润（亏损以“-”号填列）	-58,008,221.42	-32,574,731.93
加：营业外收入	1,925,964.41	16.40
减：营业外支出	224,063.19	261,546.10
三、利润总额（亏损总额以“-”号填列）	-56,306,320.20	-32,836,261.63
减：所得税费用	49,286.10	
四、净利润（净亏损以“-”号填列）	-56,355,606.30	-32,836,261.63
（一）持续经营净利润（净亏损以“-”号填列）	-56,355,606.30	-32,836,261.63
（二）终止经营净利润（净亏损以“-”号填列）		
五、其他综合收益的税后净额		
（一）不能重分类进损益的其他综合收益		
1. 重新计量设定受益计划变动额		
2. 权益法下不能转损益的其他综合收益		
3. 其他权益工具投资公允价值变动		
4. 企业自身信用风险公允价值变动		
5. 其他		
（二）将重分类进损益的其他综合收益		
1. 权益法下可转损益的其他综		

合收益		
2. 其他债权投资公允价值变动		
3. 金融资产重分类计入其他综合收益的金额		
4. 其他债权投资信用减值准备		
5. 现金流量套期储备		
6. 外币财务报表折算差额		
7. 其他		
六、综合收益总额	-56,355,606.30	-32,836,261.63
七、每股收益		
(一) 基本每股收益		
(二) 稀释每股收益		

## 5、合并现金流量表

单位：元

项目	2025 年度	2024 年度
一、经营活动产生的现金流量：		
销售商品、提供劳务收到的现金	897,068,422.19	859,440,816.49
客户存款和同业存放款项净增加额		
向中央银行借款净增加额		
向其他金融机构拆入资金净增加额		
收到原保险合同保费取得的现金		
收到再保业务现金净额		
保户储金及投资款净增加额		
收取利息、手续费及佣金的现金		
拆入资金净增加额		
回购业务资金净增加额		
代理买卖证券收到的现金净额		
收到的税费返还	26,418,671.52	25,954,405.61
收到其他与经营活动有关的现金	13,974,951.18	15,398,284.40
经营活动现金流入小计	937,462,044.89	900,793,506.50
购买商品、接受劳务支付的现金	575,787,204.16	622,181,322.31
客户贷款及垫款净增加额		
存放中央银行和同业款项净增加额		
支付原保险合同赔付款项的现金		
拆出资金净增加额		
支付利息、手续费及佣金的现金		
支付保单红利的现金		
支付给职工以及为职工支付的现金	230,926,010.84	223,263,068.23
支付的各项税费	20,942,152.53	17,363,803.91
支付其他与经营活动有关的现金	62,993,462.35	57,205,504.11
经营活动现金流出小计	890,648,829.88	920,013,698.56
经营活动产生的现金流量净额	46,813,215.01	-19,220,192.06
二、投资活动产生的现金流量：		
收回投资收到的现金		741,468.17
取得投资收益收到的现金	2,668,549.79	4,129,942.62
处置固定资产、无形资产和其他长期资产收回的现金净额	1,152,680.36	330,095.35
处置子公司及其他营业单位收到的现金净额	500,000.00	105,910,752.49
收到其他与投资活动有关的现金	990,177,808.49	888,343,253.68

投资活动现金流入小计	994,499,038.64	999,455,512.31
购建固定资产、无形资产和其他长期资产支付的现金	142,954,390.33	127,944,508.74
投资支付的现金	3,500,000.00	3,500,000.00
质押贷款净增加额		
取得子公司及其他营业单位支付的现金净额		
支付其他与投资活动有关的现金	762,000,000.00	855,400,000.00
投资活动现金流出小计	908,454,390.33	986,844,508.74
投资活动产生的现金流量净额	86,044,648.31	12,611,003.57
三、筹资活动产生的现金流量：		
吸收投资收到的现金		
其中：子公司吸收少数股东投资收到的现金		
取得借款收到的现金	80,396,173.01	44,672,400.00
收到其他与筹资活动有关的现金		4,924,880.81
筹资活动现金流入小计	80,396,173.01	49,597,280.81
偿还债务支付的现金	69,750,305.75	60,354,007.62
分配股利、利润或偿付利息支付的现金	24,911,007.64	37,172,570.86
其中：子公司支付给少数股东的股利、利润		
支付其他与筹资活动有关的现金	4,852,458.99	4,983,150.22
筹资活动现金流出小计	99,513,772.38	102,509,728.70
筹资活动产生的现金流量净额	-19,117,599.37	-52,912,447.89
四、汇率变动对现金及现金等价物的影响	-10,970,866.98	3,370,273.25
五、现金及现金等价物净增加额	102,769,396.97	-56,151,363.13
加：期初现金及现金等价物余额	83,556,566.37	139,707,929.50
六、期末现金及现金等价物余额	186,325,963.34	83,556,566.37

## 6、母公司现金流量表

单位：元

项目	2025 年度	2024 年度
一、经营活动产生的现金流量：		
销售商品、提供劳务收到的现金	14,489,222.33	7,745,433.02
收到的税费返还		
收到其他与经营活动有关的现金	182,761,692.87	57,920,838.41
经营活动现金流入小计	197,250,915.20	65,666,271.43
购买商品、接受劳务支付的现金	734,138.19	-21,410.49
支付给职工以及为职工支付的现金	45,624,618.53	30,748,969.88
支付的各项税费	314,377.17	285,670.47
支付其他与经营活动有关的现金	233,901,526.52	203,347,413.92
经营活动现金流出小计	280,574,660.41	234,360,643.78
经营活动产生的现金流量净额	-83,323,745.21	-168,694,372.35
二、投资活动产生的现金流量：		
收回投资收到的现金		
取得投资收益收到的现金	2,640,465.00	53,763,136.46
处置固定资产、无形资产和其他长期资产收回的现金净额		
处置子公司及其他营业单位收到的现金净额	500,000.00	106,300,000.00
收到其他与投资活动有关的现金	984,411,035.00	779,430,433.17
投资活动现金流入小计	987,551,500.00	939,493,569.63

购建固定资产、无形资产和其他长期资产支付的现金	76,811.29	54,697.65
投资支付的现金	15,500,000.00	3,500,000.00
取得子公司及其他营业单位支付的现金净额		9,000,000.00
支付其他与投资活动有关的现金	762,000,000.00	750,100,000.00
投资活动现金流出小计	777,576,811.29	762,654,697.65
投资活动产生的现金流量净额	209,974,688.71	176,838,871.98
三、筹资活动产生的现金流量：		
吸收投资收到的现金		
取得借款收到的现金		
收到其他与筹资活动有关的现金		4,924,880.81
筹资活动现金流入小计		4,924,880.81
偿还债务支付的现金		1,923,500.00
分配股利、利润或偿付利息支付的现金	19,228,396.20	29,349,472.38
支付其他与筹资活动有关的现金	5,892,220.32	1,305,256.91
筹资活动现金流出小计	25,120,616.52	32,578,229.29
筹资活动产生的现金流量净额	-25,120,616.52	-27,653,348.48
四、汇率变动对现金及现金等价物的影响	-280,516.01	388,721.56
五、现金及现金等价物净增加额	101,249,810.97	-19,120,127.29
加：期初现金及现金等价物余额	17,100,167.79	36,220,295.08
六、期末现金及现金等价物余额	118,349,978.76	17,100,167.79

## 7、合并所有者权益变动表

本期金额

单位：元

项目	2025 年度													
	归属于母公司所有者权益												少数 股东 权益	所有 者权 益合 计
	股本	其他权益工具			资本 公积	减： 库存 股	其他 综合 收益	专项 储备	盈余 公积	一般 风险 准备	未分 配利 润	其他		
	优先 股	永续 债	其他											
一、上年期末余额	186,283,962.00				717,438,161.64		-12,167,129.61		60,392,273.83		209,227,512.32		1,161,174,780.18	1,161,174,780.18
加：会计政策变更														
期差错更正					763,881.11				171,264.60		-935,145.71			
他														
二、本年期初	186,283,962.				718,202,042.		-12,167,129.61		60,563,538.4		208,292,366.		1,161,174,780.	1,161,174,780.

余额	00				75		29.6 1		3		61		0.18		0.18
三、 本期 增减 变动 金额 (减 少以 “一 ”号 填 列)							- 7,37 6,27 1.74				- 88,9 14,8 01.1 2		- 96,2 91,0 72.8 6	- 124, 091. 61	- 96,4 15,1 64.4 7
(一) 综 合收 益总 额							- 7,37 6,27 1.74				- 70,2 86,4 04.9 2		- 77,6 62,6 76.6 6	- 124, 091. 61	- 77,7 86,7 68.2 7
(二) 所 有者 投入 和减 少资 本															
1. 所 有者 投入 的普 通股															
2. 其 他 权 益 工 具 持 有 者 投 入 资 本															
3. 股 份 支 付 计 入 所 有 者 权 益 的 金 额															
4. 其 他															
(三) 利 润分 配											- 18,6 28,3 96.2 0		- 18,6 28,3 96.2 0		- 18,6 28,3 96.2 0
1.															

提取 盈余 公积																
2. 提取 一般 风险 准备																
3. 对所有者 (或 股东) 的分配											- 18,6 28,3 96.2 0			- 18,6 28,3 96.2 0		- 18,6 28,3 96.2 0
4. 其他																
(四) 所有者 权益 内部 结转																
1. 资本 公积 转增 资本 (或 股本)																
2. 盈余 公积 转增 资本 (或 股本)																
3. 盈余 公积 弥补 亏损																
4. 设定 受益 计划 变动 额结 转留 存收 益																

5. 其他综合收益结转留存收益															
6. 其他															
(五) 专项储备															
1. 本期提取															
2. 本期使用															
(六) 其他															
四、本期期末余额	186,283,962.00				718,202,042.75		-19,543,401.35		60,563,538.43		119,377,565.49		1,064,883,707.32	-124,091.61	1,064,759,615.71

上期金额

单位：元

项目	2024 年度														
	归属于母公司所有者权益													少数股东权益	所有者权益合计
	股本	其他权益工具			资本公积	减：库存股	其他综合收益	专项储备	盈余公积	一般风险准备	未分配利润	其他	小计		
	优先股	永续债	其他												
一、上年期末余额	155,551,481.00			10,830,491.65	407,632,489.25		-9,487.98		60,392,738.3		219,105,948.38		844,024,701.38		844,024,701.38
加：会计政策变更															
期差错更正					-1,712,646.00				171,264.60		1,541,381.40				
其他															
二、本年年末余额	155,551,481.00			10,830,491.65	405,919,843.25		-9,487.98		60,563,538.43		220,647,329.78		844,024,701.38		844,024,701.38

期初余额	00			5	25		2.73		3		78		38		38
三、本期增减变动金额（减少以“－”号填列）	30,732,481.00			-10,830,491.65	312,282,199.50		-2,679,146.88				-12,354,963.17		317,150,078.80		317,150,078.80
（一）综合收益总额							-2,679,146.88				10,977,948.43		8,298,801.55		8,298,801.55
（二）所有者投入和减少资本	30,732,481.00			-10,830,491.65	312,282,199.50								332,184,188.85		332,184,188.85
1.所有者投入的普通股															
2.其他权益工具持有者投入资本	30,732,481.00			-10,830,491.65	307,884,064.39								327,786,053.74		327,786,053.74
3.股份支付计入所有者权益的金额					-526,745.70								-526,745.70		-526,745.70
4.其他					4,924,880.81								4,924,880.81		4,924,880.81
（三）利润分配											-23,332,911.60		-23,332,911.60		-23,332,911.60

1. 提取 盈余公 积																
2. 提取 一般 风险 准备																
3. 对所有者 (或 股东) 的分配											- 23,3 32,9 11.6 0			- 23,3 32,9 11.6 0		- 23,3 32,9 11.6 0
4. 其他																
(四) 所有者 权益 内部 结转																
1. 资本 公积 转增 资本 (或 股本)																
2. 盈余 公积 转增 资本 (或 股本)																
3. 盈余 公积 弥补 亏损																
4. 设定 受益 计划 变动 额结 转留 存收																

益														
5. 其他综合收益结转留存收益														
6. 其他														
(五) 专项储备														
1. 本期提取														
2. 本期使用														
(六) 其他														
四、本期期末余额	186,283,962.00				718,202,042.75		-12,167,129.61		60,563,538.43		208,292,366.61		1,161,174,780.18	1,161,174,780.18

8、母公司所有者权益变动表

本期金额

单位：元

项目	2025 年度											所有者权益合计
	股本	其他权益工具			资本公积	减：库存股	其他综合收益	专项储备	盈余公积	未分配利润	其他	
		优先股	永续债	其他								
一、上年期末余额	186,283,962.00				720,167,437.04				60,392,273.83	138,877,741.52		1,105,721,414.39
加：会计政策变更												
期差错更正					763,881.11				171,264.60	-935,145.71		

他												
二、 本 期 初 余 额	186,2 83,96 2.00				720,9 31,31 8.15				60,56 3,538 .43	137,9 42,59 5.81		1,105 ,721, 414.3 9
三、 本 期 增 减 变 动 金 额 ( 减 少 以 “ - ” 号 填 列)												
(一) 综 合 收 益 总 额										- 74,98 4,002 .50		- 74,98 4,002 .50
(二) 所 有 者 投 入 和 减 少 资 本												
1. 所 有 者 投 入 的 普 通 股												
2. 其 他 权 益 工 具 持 有 者 投 入 资 本												
3. 股 份 支 付 计 入 所 有 者 权 益 的 金 额												
4. 其 他												
(三) 利 润 分 配										- 18,62 8,396 .20		- 18,62 8,396 .20

1. 提取盈余公积												
2. 对所有 者 (或 股 东) 的 分 配										- 18,628,396 .20		- 18,628,396 .20
3. 其他												
(四) 所 有 者 权 益 内 部 结 转												
1. 资 本 公 积 转 增 资 本 (或 股 本)												
2. 盈 余 公 积 转 增 资 本 (或 股 本)												
3. 盈 余 公 积 弥 补 亏 损												
4. 设 定 受 益 计 划 变 动 额 结 转 留 存 收 益												
5. 其 他 综 合 收 益 结 转 留 存 收 益												

益												
6. 其他												
(五) 专项储备												
1. 本期提取												
2. 本期使用												
(六) 其他												
四、本期末余额	186,283.96 2.00				720,931.31 8.15				60,563.538 .43	62,958.593 .31		1,030,737.411.89

上期金额

单位：元

项目	2024 年度											
	股本	其他权益工具			资本公积	减：库存股	其他综合收益	专项储备	盈余公积	未分配利润	其他	所有者权益合计
		优先股	永续债	其他								
一、上年期末余额	155,551.48 1.00			10,830.491 .65	410,361.76 4.65				60,392.273 .83	192,570.38 7.64		829,706.39 8.77
加：会计政策变更												
期差错更正					-1,712,646.00				171,264.60	1,541,381.40		
他												
二、本年期初余额	155,551.48 1.00			10,830.491 .65	408,649.11 8.65				60,563.538 .43	194,111.76 9.04		829,706.39 8.77
三、本期增减变动金额	30,732.481 .00			-10,830.491 .65	312,282.19 9.50					-56,169.173 .23		276,015.01 5.62

(减少以“一”号填列)												
(一) 综合收益总额										- 32,836,261.63		- 32,836,261.63
(二) 所有者投入和减少资本	30,732,481.00			- 10,830,491.65	312,282,199.50							332,184,188.85
1. 所有者投入的普通股												
2. 其他权益工具持有者投入资本	30,732,481.00			- 10,830,491.65	307,884,064.39							327,786,053.74
3. 股份支付计入所有者权益的金额					- 526,745.70							- 526,745.70
4. 其他					4,924,880.81							4,924,880.81
(三) 利润分配										- 23,332,911.60		- 23,332,911.60
1. 提取盈余公积												
2. 对所有者(或股东)										- 23,332,911.60		- 23,332,911.60

的分配												
3. 其他												
(四) 所有者权益内部结转												
1. 资本公积转增资本 (或股本)												
2. 盈余公积转增资本 (或股本)												
3. 盈余公积弥补亏损												
4. 设定受益计划变动额结转留存收益												
5. 其他综合收益结转留存收益												
6. 其他												
(五) 专项储备												
1. 本期提												

取												
2. 本期使用												
(六) 其他												
四、本期期末余额	186,283,962.00				720,931,318.15				60,563,538.43	137,942,595.81		1,105,721,414.39

### 三、公司基本情况

瀛通通讯股份有限公司（以下简称公司或本公司）原名湖北瀛通通讯线材股份有限公司，系经咸宁市工商行政管理局批准，由黄晖、萧锦明、左笋娥、黎灿雄、左贵明、刘浪宇、杜耀武、深圳市中新乔企业管理咨询有限公司发起设立，于 2010 年 10 月 23 日在咸宁市工商行政管理局登记注册，总部位于湖北省咸宁市。公司现持有统一社会信用代码为 91421200562722881P 的营业执照，注册资本 186,283,962.00 元，股份总数 186,283,962 股（每股面值 1 元）。其中，有限售条件的流通股份 A 股 36,115,812 股；无限售条件的流通股份 A 股 150,168,150 股。公司股票已于 2017 年 4 月 13 日在深圳证券交易所挂牌交易。

本公司属电子元器件行业。主要经营活动为通讯类线材、耳机线材及耳机配件的研发、生产和销售。产品主要有：耳机、耳机线材、耳机配件及其他线材。

本财务报表业经公司 2026 年 4 月 24 日第六届董事会第二次会议批准对外报出。

### 四、财务报表的编制基础

#### 1、编制基础

本公司财务报表以持续经营为编制基础。

#### 2、持续经营

本公司不存在导致对报告期末起 12 个月内的持续经营能力产生重大疑虑的事项或情况。

### 五、重要会计政策及会计估计

具体会计政策和会计估计提示：

重要提示：本公司根据实际生产经营特点针对金融工具减值、存货、固定资产折旧、在建工程、使用权资产、无形资产、收入确认等交易或事项制定了具体会计政策和会计估计。

## 1、遵循企业会计准则的声明

本公司所编制的财务报表符合企业会计准则的要求，真实、完整地反映了公司的财务状况、经营成果和现金流量等有关信息。

## 2、会计期间

会计年度自公历 1 月 1 日起至 12 月 31 日止。

## 3、营业周期

公司经营业务的营业周期较短，以 12 个月作为资产和负债的流动性划分标准。

## 4、记账本位币

本公司及境内子公司采用人民币为记账本位币，瀛通（香港）科技有限公司（以下简称瀛通香港公司）、瀛通（越南）电子科技有限公司（以下简称瀛通越南公司）、瀛通（印度）电子科技有限公司（以下简称瀛通印度公司）为境外子公司从事境外经营，选择其经营所处的主要经济环境中的货币（人民币、越南盾、卢比）为记账本位币。

## 5、重要性标准确定方法和选择依据

适用 不适用

项目	重要性标准
重要的单项计提坏账准备的应收账款	单项金额超过资产总额 0.3%
重要的应收账款坏账准备收回或转回	单项金额超过资产总额 0.3%
重要的核销应收账款	单项金额超过资产总额 0.3%
重要的单项计提坏账准备的其他应收款	单项金额超过资产总额 0.3%
重要的其他应收款坏账准备收回或转回	单项金额超过资产总额 0.3%
重要的核销其他应收款	单项金额超过资产总额 0.3%
重要的账龄超过 1 年的预付款项	单项金额超过资产总额 0.3%
重要的在建工程项目	单项工程投资总额超过资产总额 0.3%
重要的账龄超过 1 年的应付账款	单项金额超过资产总额 0.3%
重要的账龄超过 1 年的其他应付款	单项金额超过资产总额 0.3%
重要的账龄超过 1 年的合同负债	单项金额超过资产总额 0.3%
重要的投资活动现金流量	单项金额超过资产总额 5%
重要的境外经营实体	资产总额的 15%
重要的合营企业、联营企业	单项长期股权投资账面价值超过集团净资产的 15%

## 6、同一控制下和非同一控制下企业合并的会计处理方法

### 1. 同一控制下企业合并的会计处理方法

公司在企业合并中取得的资产和负债，按照合并日被合并方在最终控制方合并财务报表中的账面价值计量。公司按照被合并方所有者权益在最终控制方合并财务报表中的账面价值份额与支付的合并对价账面价值或发行股份面值总额的差额，调整资本公积；资本公积不足冲减的，调整留存收益。

### 2. 非同一控制下企业合并的会计处理方法

公司在购买日对合并成本大于合并中取得的被购买方可辨认净资产公允价值份额的差额，确认为商誉；如果合并成本小于合并中取得的被购买方可辨认净资产公允价值份额，首先对取得的被购买方各项可辨认资产、负债及或有负债的公允价值以及合并成本的计量进行复核，经复核后合并成本仍小于合并中取得的被购买方可辨认净资产公允价值份额的，其差额计入当期损益。

## 7、控制的判断标准和合并财务报表的编制方法

### 1. 控制的判断

拥有对被投资方的权力，通过参与被投资方的相关活动而享有可变回报，并且有能力运用对被投资方的权力影响其可变回报金额的，认定为控制。

### 2. 合并财务报表的编制方法

母公司将其控制的所有子公司纳入合并财务报表的合并范围。合并财务报表以母公司及其子公司的财务报表为基础，根据其他有关资料，由母公司按照《企业会计准则第 33 号——合并财务报表》编制。

## 8、合营安排分类及共同经营会计处理方法

1. 合营安排分为共同经营和合营企业。

2. 当公司为共同经营的合营方时，确认与共同经营中利益份额相关的下列项目：

- (1) 确认单独所持有的资产，以及按持有份额确认共同持有的资产；
- (2) 确认单独所承担的负债，以及按持有份额确认共同承担的负债；
- (3) 确认出售公司享有的共同经营产出份额所产生的收入；
- (4) 按公司持有份额确认共同经营因出售资产所产生的收入；
- (5) 确认单独所发生的费用，以及按公司持有份额确认共同经营发生的费用。

## 9、现金及现金等价物的确定标准

列示于现金流量表中的现金是指库存现金以及可以随时用于支付的存款。现金等价物是指企业持有的期限短、流动性强、易于转换为已知金额现金、价值变动风险很小的投资。

## 10、外币业务和外币报表折算

### 1. 外币业务折算

外币交易在初始确认时，采用交易发生日即期汇率的近似汇率折算为人民币金额。资产负债表日，外币货币性项目采用资产负债表日即期汇率折算，因汇率不同而产生的汇兑差额，除与购建符合资本化条件资产有关的外币专门借款本金及利息的汇兑差额外，计入当期损益；以历史成本计量的外币非货币性项目仍采用交易发生日即期汇率的近似汇率折算，不改变其人民币金额；以公允价值计量的外币非货币性项目，采用公允价值确定日的即期汇率折算，差额计入当期损益或其他综合收益。

## 2. 外币财务报表折算

资产负债表中的资产和负债项目，采用资产负债表日的即期汇率折算；所有者权益项目除“未分配利润”项目外，其他项目采用交易发生日的即期汇率折算；利润表中的收入和费用项目，采用交易发生日即期汇率的近似汇率折算。按照上述折算产生的外币财务报表折算差额，计入其他综合收益。

## 11、金融工具

### 1. 金融资产和金融负债的分类

金融资产在初始确认时划分为以下三类：(1) 以摊余成本计量的金融资产；(2) 以公允价值计量且其变动计入其他综合收益的金融资产；(3) 以公允价值计量且其变动计入当期损益的金融资产。

金融负债在初始确认时划分为以下四类：(1) 以公允价值计量且其变动计入当期损益的金融负债；(2) 金融资产转移不符合终止确认条件或继续涉入被转移金融资产所形成的金融负债；(3) 不属于上述(1)或(2)的财务担保合同，以及不属于上述(1)并以低于市场利率贷款的贷款承诺；(4) 以摊余成本计量的金融负债。

### 2. 金融资产和金融负债的确认依据、计量方法和终止确认条件

#### (1) 金融资产和金融负债的确认依据和初始计量方法

公司成为金融工具合同的一方时，确认一项金融资产或金融负债。初始确认金融资产或金融负债时，按照公允价值计量；对于以公允价值计量且其变动计入当期损益的金融资产和金融负债，相关交易费用直接计入当期损益；对于其他类别的金融资产或金融负债，相关交易费用计入初始确认金额。但是，公司初始确认的应收账款未包含重大融资成分或公司不考虑未超过一年的合同中的融资成分的，按照《企业会计准则第 14 号——收入》所定义的交易价格进行初始计量。

#### (2) 金融资产的后续计量方法

##### 1) 以摊余成本计量的金融资产

采用实际利率法，按照摊余成本进行后续计量。以摊余成本计量且不属于任何套期关系的一部分的金融资产所产生的利得或损失，在终止确认、重分类、按照实际利率法摊销或确认减值时，计入当期损益。

##### 2) 以公允价值计量且其变动计入其他综合收益的债务工具投资

采用公允价值进行后续计量。采用实际利率法计算的利息、减值损失或利得及汇兑损益计入当期损益，其他利得或损失计入其他综合收益。终止确认时，将之前计入其他综合收益的累计利得或损失从其他综合收益中转出，计入当期损益。

3) 以公允价值计量且其变动计入其他综合收益的权益工具投资

采用公允价值进行后续计量。获得的股利（属于投资成本收回部分的除外）计入当期损益，其他利得或损失计入其他综合收益。终止确认时，将之前计入其他综合收益的累计利得或损失从其他综合收益中转出，计入留存收益。

4) 以公允价值计量且其变动计入当期损益的金融资产

采用公允价值进行后续计量，产生的利得或损失（包括利息和股利收入）计入当期损益，除非该金融资产属于套期关系的一部分。

(3) 金融负债的后续计量方法

1) 以公允价值计量且其变动计入当期损益的金融负债

此类金融负债包括交易性金融负债（含属于金融负债的衍生工具）和指定为以公允价值计量且其变动计入当期损益的金融负债。对于此类金融负债以公允价值进行后续计量。因公司自身信用风险变动引起的指定为以公允价值计量且其变动计入当期损益的金融负债的公允价值变动金额计入其他综合收益，除非该处理会造成或扩大损益中的会计错配。此类金融负债产生的其他利得或损失（包括利息费用、除因公司自身信用风险变动引起的公允价值变动）计入当期损益，除非该金融负债属于套期关系的一部分。终止确认时，将之前计入其他综合收益的累计利得或损失从其他综合收益中转出，计入留存收益。

2) 金融资产转移不符合终止确认条件或继续涉入被转移金融资产所形成的金融负债

按照《企业会计准则第 23 号——金融资产转移》相关规定进行计量。

3) 不属于上述 1) 或 2) 的财务担保合同，以及不属于上述 1) 并以低于市场利率贷款的贷款承诺

在初始确认后按照下列两项金额之中的较高者进行后续计量：①按照金融工具的减值规定确定的损失准备金额；②初始确认金额扣除按照《企业会计准则第 14 号——收入》相关规定所确定的累计摊销额后的余额。

4) 以摊余成本计量的金融负债

采用实际利率法以摊余成本计量。以摊余成本计量且不属于任何套期关系的一部分的金融负债所产生的利得或损失，在终止确认、按照实际利率法摊销时计入当期损益。

(4) 金融资产和金融负债的终止确认

1) 当满足下列条件之一时，终止确认金融资产：

- ① 收取金融资产现金流量的合同权利已终止；
- ② 金融资产已转移，且该转移满足《企业会计准则第 23 号——金融资产转移》关于金融资产终止确认的规定。

2) 当金融负债（或其一部分）的现时义务已经解除时，相应终止确认该金融负债（或该部分金融负债）。

3. 金融资产转移的确认依据和计量方法

公司转移了金融资产所有权上几乎所有的风险和报酬的，终止确认该金融资产，并将转移中产生或保留的权利和义务单独确认为资产或负债；保留了金融资产所有权上几乎所有的风险和报酬的，继续确认所转移的金融资产。公司既没有转移也没有保留金融资产所有权上几乎所有的风险和报酬的，分别下列情况处理：（1）未保留对该金融资产控制的，终止确认该金融资产，并将转移中产生或保留的权利和义务单独确认为资产或负债；（2）保留了对该金融资产控制的，按照继续涉入所转移金融资产的程度确认有关金融资产，并相应确认有关负债。

金融资产整体转移满足终止确认条件的，将下列两项金额的差额计入当期损益：（1）所转移金融资产在终止确认日的账面价值；（2）因转移金融资产而收到的对价，与原直接计入其他综合收益的公允价值变动累计额中对应终止确认部分的金额（涉及转移的金融资产为以公允价值计量且其变动计入其他综合收益的债务工具投资）之和。转移了金融资产的一部分，且该被转移部分整体满足终止确认条件的，将转移前金融资产整体的账面价值，在终止确认部分和继续确认部分之间，按照转移日各自的相对公允价值进行分摊，并将下列两项金额的差额计入当期损益：（1）终止确认部分的账面价值；（2）终止确认部分的对价，与原直接计入其他综合收益的公允价值变动累计额中对应终止确认部分的金额（涉及转移的金融资产为以公允价值计量且其变动计入其他综合收益的债务工具投资）之和。

#### 4. 金融资产和金融负债的公允价值确定方法

公司采用在当前情况下适用并且有足够可利用数据和其他信息支持的估值技术确定相关金融资产和金融负债的公允价值。公司将估值技术使用的输入值分以下层级，并依次使用：

（1）第一层次输入值是在计量日能够取得的相同资产或负债在活跃市场上未经调整的报价；

（2）第二层次输入值是除第一层次输入值外相关资产或负债直接或间接可观察的输入值，包括：活跃市场中类似资产或负债的报价；非活跃市场中相同或类似资产或负债的报价；除报价以外的其他可观察输入值，如在正常报价间隔期间可观察的利率和收益率曲线等；市场验证的输入值等；

（3）第三层次输入值是相关资产或负债的不可观察输入值，包括不能直接观察或无法由可观察市场数据验证的利率、股票波动率、企业合并中承担的弃置义务的未来现金流量、使用自身数据作出的财务预测等。

#### 5. 金融工具减值

公司以预期信用损失为基础，对以摊余成本计量的金融资产、以公允价值计量且其变动计入其他综合收益的债务工具投资、合同资产、租赁应收款、分类为以公允价值计量且其变动计入当期损益的金融负债以外的贷款承诺、不属于以公允价值计量且其变动计入当期损益的金融负债或不属于金融资产转移不符合终止确认条件或继续涉入被转移金融资产所形成的金融负债的财务担保合同进行减值处理并确认损失准备。

预期信用损失，是指以发生违约的风险为权重的金融工具信用损失的加权平均值。信用损失，是指公司按照原实际利率折现的、根据合同应收的所有合同现金流量与预期收取的所有现金流量之间的差额，即全部现金短缺的现值。其中，对于公司购买或源生的已发生信用减值的金融资产，按照该金融资产经信用调整的实际利率折现。

对于购买或源生的已发生信用减值的金融资产，公司在资产负债表日仅将自初始确认后整个存续期内预期信用损失的累计变动确认为损失准备。

对于由《企业会计准则第 14 号——收入》规范的交易形成，且不含重大融资成分或者公司不考虑不超过一年的合同中的融资成分的应收款项及合同资产，公司运用简化计量方法，按照相当于整个存续期内的预期信用损失金额计量损失准备。

除上述计量方法以外的金融资产，公司在每个资产负债表日评估其信用风险自初始确认后是否已经显著增加。如果信用风险自初始确认后已显著增加，公司按照整个存续期内预期信用损失的金额计量损失准备；如果信用风险自初始确认后未显著增加，公司按照该金融工具未来 12 个月内预期信用损失的金额计量损失准备。

公司利用可获得的合理且有依据的信息，包括前瞻性信息，通过比较金融工具在资产负债表日发生违约的风险与在初始确认日发生违约的风险，以确定金融工具的信用风险自初始确认后是否已显著增加。

于资产负债表日，若公司判断金融工具只具有较低的信用风险，则假定该金融工具的信用风险自初始确认后并未显著增加。

公司以单项金融工具或金融工具组合为基础评估预期信用风险和计量预期信用损失。当以金融工具组合为基础时，公司以共同风险特征为依据，将金融工具划分为不同组合。

公司在每个资产负债表日重新计量预期信用损失，由此形成的损失准备的增加或转回金额，作为减值损失或利得计入当期损益。对于以摊余成本计量的金融资产，损失准备抵减该金融资产在资产负债表中列示的账面价值；对于以公允价值计量且其变动计入其他综合收益的债权投资，公司在其他综合收益中确认其损失准备，不抵减该金融资产的账面价值。

#### 6. 金融资产和金融负债的抵销

金融资产和金融负债在资产负债表内分别列示，不相互抵销。但同时满足下列条件的，公司以相互抵销后的净额在资产负债表内列示：(1) 公司具有抵销已确认金额的法定权利，且该种法定权利是当前可执行的；(2) 公司计划以净额结算，或同时变现该金融资产和清偿该金融负债。

不满足终止确认条件的金融资产转移，公司不对已转移的金融资产和相关负债进行抵销。

## 12、应收票据

详见五、重要会计政策及会计估计 13、应收账款。

## 13、应收账款

### 1. 按信用风险特征组合计提预期信用损失的应收款项和合同资产

组合类别	确定组合的依据	计量预期信用损失的方法
应收银行承兑汇票	票据类型	参考历史信用损失经验，结合当前状况以及对未来经济状况的预测，通过违约风险敞口和整个存续期预期信用损失率，计算预期信用损失
应收商业承兑汇票		
应收账款——账龄组合	账龄	参考历史信用损失经验，结合当前状况以及对未来经济状况的预测，编制应收账款账龄与预期信用损失率对照表，计算预期信用损失
应收账款——合并内关联方组合	合并范围内关联方	参考历史信用损失经验，结合当前状况以及对未来经济状况的预测，通过违约风险敞口和整个存续期预期信用损失率，计算预期信用损失
其他应收款——应收押金保证金组合	款项性质	参考历史信用损失经验，结合当前状况以及对未来经济状况的预测，通过违约风险敞口和未来 12 个月内或整个存续期预期信用损失率，计算预期信用损失
其他应收款——代垫及暂付款项组合		

### 2. 账龄组合的账龄与预期信用损失率对照表

账 龄	应收账款 预期信用损失率 (%)
3 个月以内(含, 下同)	2.00
3 个月-1 年	5.00
1-2 年	10.00
2-3 年	30.00
3-4 年	50.00
4-5 年	80.00
5 年以上	100.00

应收账款的账龄自初始确认日起算。

### 3. 按单项计提预期信用损失的应收款项的认定标准

对信用风险与组合信用风险显著不同的应收款项，公司按单项计提预期信用损失。

## 14、应收款项融资

详见五、重要会计政策及会计估计 13、应收账款。

## 15、其他应收款

详见五、重要会计政策及会计估计 13、应收账款。

## 16、合同资产

公司根据履行履约义务与客户付款之间的关系在资产负债表中列示合同资产或合同负债。公司将同一合同下的合同资产和合同负债相互抵销后以净额列示。

公司将拥有的、无条件(即，仅取决于时间流逝)向客户收取对价的权利作为应收款项列示，将已向客户转让商品而有权收取对价的权利(该权利取决于时间流逝之外的其他因素)作为合同资产列示。

## 17、存货

### 1. 存货的分类

存货包括在日常活动中持有以备出售的产成品或商品、处在生产过程中的在产品、在生产过程或提供劳务过程中耗用的材料和物料等。

### 2. 发出存货的计价方法

发出存货采用月末一次加权平均法。

### 3. 存货的盘存制度

存货的盘存制度为永续盘存制。

4. 低值易耗品和包装物的摊销方法

(1) 低值易耗品

按照一次转销法进行摊销。

(2) 包装物

按照一次转销法进行摊销。

5. 存货跌价准备

(1) 存货跌价准备的确认标准和计提方法

资产负债表日，存货采用成本与可变现净值孰低计量，按照成本高于可变现净值的差额计提存货跌价准备。直接用于出售的存货，在正常生产经营过程中以该存货的估计售价减去估计的销售费用和相关税费后的金额确定其可变现净值；需要经过加工的存货，在正常生产经营过程中以所生产的产成品的估计售价减去至完工时估计将要发生的成本、估计的销售费用和相关税费后的金额确定其可变现净值；资产负债表日，同一项存货中一部分有合同价格约定、其他部分不存在合同价格的，分别确定其可变现净值，并与其对应的成本进行比较，分别确定存货跌价准备的计提或转回的金额。

(2) 按组合计提存货跌价准备

组合类别	确定组合的依据	存货可变现净值的确定依据
原材料——库龄组合	库龄	基于库龄确定存货可变现净值
半成品、在产品——库龄组合	库龄	基于库龄确定存货可变现净值
库存商品——库龄组合	非健康产品，180 天以上	基于库龄确定存货可变现净值

库龄组合下，可变现净值的计算方法和确定依据

库龄	原材料可变现净值计算方法	半成品、在产品可变现净值计算方法	库存商品可变现净值计算方法
180 天以内（含，下同）	不计提	不计提	相关产成品估计售价减去估计的销售费用以及相关税费后的金额确定可变现净值
180 天以上	账面余额的 0 %	账面余额的 0 %	非健康产品，账面余额的 0 %

库龄组合可变现净值的确定依据：公司原材料、半成品、在产品以电子零部件为主，周转较快，库龄 180 天以内的，领用的可能性很高，故不予计提存货跌价准备；库龄 180 天以上的原材料、半成品、在产品、库存商品（除健康产品），领用或销售的可能性降低，根据历史经验数据按账面余额的 0% 确定可变现净值，全额计提存货跌价准备。库存商品中的健康产品，均基于该存货的估计售价减去估计的销售费用和相关税费后的金额确定其可变现净值。

## 18、长期股权投资

1. 共同控制、重大影响的判断

按照相关约定对某项安排存在共有的控制，并且该安排的相关活动必须经过分享控制权的参与方一致同意后才能决策，认定为共同控制。对被投资单位的财务和经营政策有参与决策的权力，但并不能够控制或者与其他方一起共同控制这些政策的制定，认定为重大影响。

## 2. 投资成本的确定

(1) 同一控制下的企业合并形成的，合并方以支付现金、转让非现金资产、承担债务或发行权益性证券作为合并对价的，在合并日按照取得被合并方所有者权益在最终控制方合并财务报表中的账面价值的份额作为其初始投资成本。长期股权投资初始投资成本与支付的合并对价的账面价值或发行股份的面值总额之间的差额调整资本公积；资本公积不足冲减的，调整留存收益。

公司通过多次交易分步实现同一控制下企业合并形成的长期股权投资，判断是否属于“一揽子交易”。属于“一揽子交易”的，把各项交易作为一项取得控制权的交易进行会计处理。不属于“一揽子交易”的，在合并日，根据合并后应享有被合并方净资产在最终控制方合并财务报表中的账面价值的份额确定初始投资成本。合并日长期股权投资的初始投资成本，与达到合并前的长期股权投资账面价值加上合并日进一步取得股份新支付对价的账面价值之和的差额，调整资本公积；资本公积不足冲减的，调整留存收益。

(2) 非同一控制下的企业合并形成的，在购买日按照支付的合并对价的公允价值作为其初始投资成本。

公司通过多次交易分步实现非同一控制下企业合并形成的长期股权投资，区分个别财务报表和合并财务报表进行相关会计处理：

1) 在个别财务报表中，按照原持有的股权投资的账面价值加上新增投资成本之和，作为改按成本法核算的初始投资成本。

2) 在合并财务报表中，判断是否属于“一揽子交易”。属于“一揽子交易”的，把各项交易作为一项取得控制权的交易进行会计处理。不属于“一揽子交易”的，对于购买日之前持有的被购买方的股权，按照该股权在购买日的公允价值进行重新计量，公允价值与其账面价值的差额计入当期投资收益；购买日之前持有的被购买方的股权涉及权益法核算下的其他综合收益等的，与其相关的其他综合收益等转为购买日所属当期收益。但由于被投资方重新计量设定受益计划净负债或净资产变动而产生的其他综合收益除外。

(3) 除企业合并形成以外的：以支付现金取得的，按照实际支付的购买价款作为其初始投资成本；以发行权益性证券取得的，按照发行权益性证券的公允价值作为其初始投资成本；以债务重组方式取得的，按《企业会计准则第 12 号——债务重组》确定其初始投资成本；以非货币性资产交换取得的，按《企业会计准则第 7 号——非货币性资产交换》确定其初始投资成本。

## 3. 后续计量及损益确认方法

对被投资单位实施控制的长期股权投资采用成本法核算；对联营企业和合营企业的长期股权投资，采用权益法核算。

## 4. 通过多次交易分步处置对子公司投资至丧失控制权的处理方法

(1) 是否属于“一揽子交易”的判断原则

通过多次交易分步处置对子公司股权投资直至丧失控制权的，公司结合分步交易的各个步骤的交易协议条款、分别取得的处置对价、出售股权的对象、处置方式、处置时点等信息来判断分步交易是否属于“一揽子交易”。各项交易的条款、条件以及经济影响符合以下一种或多种情况，通常表明多次交易事项属于“一揽子交易”：

- 1) 这些交易是同时或者在考虑了彼此影响的情况下订立的；
- 2) 这些交易整体才能达成一项完整的商业结果；
- 3) 一项交易的发生取决于其他至少一项交易的发生；
- 4) 一项交易单独看是不经济的，但是和其他交易一并考虑时是经济的。

(2) 不属于“一揽子交易”的会计处理

1) 个别财务报表

对处置的股权，其账面价值与实际取得价款之间的差额，计入当期损益。对于剩余股权，对被投资单位仍具有重大影响或者与其他方一起实施共同控制的，转为权益法核算；不能再对被投资单位实施控制、共同控制或重大影响的，按照《企业会计准则第 22 号——金融工具确认和计量》的相关规定进行核算。

2) 合并财务报表

在丧失控制权之前，处置价款与处置长期股权投资相对应享有子公司自购买日或合并日开始持续计算的净资产份额之间的差额，调整资本公积（资本溢价），资本溢价不足冲减的，冲减留存收益。

丧失对原子公司控制权时，对于剩余股权，按照其在丧失控制权日的公允价值进行重新计量。处置股权取得的对价与剩余股权公允价值之和，减去按原持股比例计算应享有原有子公司自购买日或合并日开始持续计算的净资产的份额之间的差额，计入丧失控制权当期的投资收益，同时冲减商誉。与原有子公司股权投资相关的其他综合收益等，应当在丧失控制权时转为当期投资收益。

(3) 属于“一揽子交易”的会计处理

1) 个别财务报表

将各项交易作为一项处置子公司并丧失控制权的交易进行会计处理。但是，在丧失控制权之前每一次处置价款与处置投资对应的长期股权投资账面价值之间的差额，在个别财务报表中确认为其他综合收益，在丧失控制权时一并转入丧失控制权当期的损益。

2) 合并财务报表

将各项交易作为一项处置子公司并丧失控制权的交易进行会计处理。但是，在丧失控制权之前每一次处置价款与处置投资对应的享有该子公司净资产份额的差额，在合并财务报表中确认为其他综合收益，在丧失控制权时一并转入丧失控制权当期的损益。

## 19、投资性房地产

投资性房地产计量模式

成本法计量

折旧或摊销方法

1. 投资性房地产包括已出租的土地使用权、持有并准备增值后转让的土地使用权和已出租的建筑物。
2. 投资性房地产按照成本进行初始计量，采用成本模式进行后续计量，并采用与固定资产和无形资产相同的方法

计提折旧或进行摊销。

## 20、固定资产

### (1) 确认条件

固定资产是指为生产商品、提供劳务、出租或经营管理而持有的，使用年限超过一个会计年度的有形资产。固定资产在同时满足经济利益很可能流入、成本能够可靠计量时予以确认。

### (2) 折旧方法

类别	折旧方法	折旧年限	残值率	年折旧率
房屋及建筑物	年限平均法	20.00	5.00%	4.75%
机器设备	年限平均法	5.00-10.00	5.00%	9.50%-19.00%
专用设备	年限平均法	5.00-10.00	5.00%	9.50%-19.00%
运输工具	年限平均法	8.00	5.00%	11.875%
其他设备	年限平均法	5.00	5.00%	19.00%

## 21、在建工程

1. 在建工程同时满足经济利益很可能流入、成本能够可靠计量则予以确认。在建工程按建造该项资产达到预定可使用状态前所发生的实际成本计量。

2. 在建工程达到预定可使用状态时，按工程实际成本转入固定资产。已达到预定可使用状态但尚未办理竣工决算的，先按估计价值转入固定资产，待办理竣工决算后再按实际成本调整原暂估价值，但不再调整原已计提的折旧。

类别	在建工程结转为固定资产的标准和时点
机器设备	安装调试后达到设计要求或合同规定的标准
房屋及建筑物	建设工程达到预定可使用状态

## 22、借款费用

1. 借款费用资本化的确认原则

公司发生的借款费用，可直接归属于符合资本化条件的资产的购建或者生产的，予以资本化，计入相关资产成本；其他借款费用，在发生时确认为费用，计入当期损益。

2. 借款费用资本化期间

(1) 当借款费用同时满足下列条件时，开始资本化：1) 资产支出已经发生；2) 借款费用已经发生；3) 为使资产达到预定可使用或可销售状态所必要的购建或者生产活动已经开始。

(2) 若符合资本化条件的资产在购建或者生产过程中发生非正常中断，并且中断时间连续超过 3 个月，暂停借款费用的资本化；中断期间发生的借款费用确认为当期费用，直至资产的购建或者生产活动重新开始。

(3) 当所购建或者生产符合资本化条件的资产达到预定可使用或可销售状态时，借款费用停止资本化。

3. 借款费用资本化率以及资本化金额

为购建或者生产符合资本化条件的资产而借入专门借款的，以专门借款当期实际发生的利息费用（包括按照实际利率法确定的折价或溢价的摊销），减去将尚未动用的借款资金存入银行取得的利息收入或进行暂时性投资取得的投资收益后的金额，确定应予资本化的利息金额；为购建或者生产符合资本化条件的资产占用了一般借款的，根据累计资产支出超过专门借款的资产支出加权平均数乘以占用一般借款的资本化率，计算确定一般借款应予资本化的利息金额。

23、无形资产

(1) 使用寿命及其确定依据、估计情况、摊销方法或复核程序

1. 无形资产包括土地使用权、专利技术及软件等，按成本进行初始计量。
2. 使用寿命有限的无形资产，在使用寿命内按照与该项无形资产有关的经济利益的预期实现方式系统地摊销，

无法可靠确定预期实现方式的，采用直线法摊销。具体如下：

项 目	使用寿命及其确定依据	摊销方法
土地使用权	根据土地使用年限确定摊销年限为 40 至 90 年	直线法摊销
软件	根据预计使用年限确定摊销年限为 5 至 10 年	直线法摊销
专利技术	根据预计使用年限确定摊销年限为 10 年	直线法摊销

(2) 研发支出的归集范围及相关会计处理方法

(1) 职工薪酬费用

职工薪酬费用包括公司研发人员的工资薪金、基本养老保险费、基本医疗保险费、失业保险费、工伤保险费、生育保险费和住房公积金。

研发人员同时服务于多个研究开发项目的，职工薪酬费用的确认依据公司管理部门提供的各研究开发项目研发人员的工时记录，在不同研究开发项目间按比例分配。

## (2) 研发领料费用

研发领料费用是指公司为实施研究开发活动而实际发生的相关支出。包括：1) 直接消耗的材料、燃料和动力费用；2) 用于中间试验和产品试制的模具、工艺装备开发及制造费，不构成固定资产的样品、样机及一般测试手段购置费，试制产品的检验费；3) 用于研究开发活动的仪器、设备的运行维护、调整、检验、检测、维修等费用。

## (3) 折旧与摊销费用

折旧与摊销费用是指折旧费、长期待摊费用以及无形资产摊销费用。

折旧费是指用于研究开发活动的仪器、设备和在用建筑物的折旧费。用于研发活动的在用建筑物，同时又用于非研发活动的，对该类在用建筑物使用情况做必要记录，并将其实际发生的折旧费按实际工时和使用面积等因素，采用合理方法在研发费用和生产经营费用间分配。

长期待摊费用是指研发设施的改建、改装、装修和修理过程中发生的长期待摊费用，按实际支出进行归集，在规定的期限内分期平均摊销。

无形资产摊销费用是指用于研究开发活动的土地使用权、软件、专利技术的摊销费用。

## (4) 其他费用

其他费用是指上述费用之外与研究开发活动直接相关的其他费用，包括设计费用、装备调试费用与试验费用、委托外部研究开发费用、其他费用等。

4. 内部研究开发项目研究阶段的支出，于发生时计入当期损益。内部研究开发项目开发阶段的支出，同时满足下列条件的，确认为无形资产：(1) 完成该无形资产以使其能够使用或出售在技术上具有可行性；(2) 具有完成该无形资产并使用或出售的意图；(3) 无形资产产生经济利益的方式，包括能够证明运用该无形资产生产的产品存在市场或无形资产自身存在市场，无形资产将在内部使用的，能证明其有用性；(4) 有足够的技术、财务资源和其他资源支持，以完成该无形资产的开发，并有能力使用或出售该无形资产；(5) 归属于该无形资产开发阶段的支出能够可靠地计量。

## 24、长期资产减值

对长期股权投资、固定资产、在建工程、使用权资产、使用寿命有限的无形资产、商誉等长期资产，在资产负债表日有迹象表明发生减值的，估计其可收回金额。对因企业合并所形成的商誉和使用寿命不确定的无形资产，无论是否存在减值迹象，每年都进行减值测试。商誉结合与其相关的资产组或者资产组组合进行减值测试。

若上述长期资产的可收回金额低于其账面价值的，按其差额确认资产减值准备并计入当期损益。

## 25、长期待摊费用

长期待摊费用核算已经支出，摊销期限在 1 年以上（不含 1 年）的各项费用。长期待摊费用按实际发生额入账，在受益期或规定的期限内分期平均摊销。如果长期待摊的费用项目不能使以后会计期间受益则将尚未摊销的该项目的摊余价值全部转入当期损益。

## 26、合同负债

公司根据履行履约义务与客户付款之间的关系在资产负债表中列示合同资产或合同负债。公司将同一合同下的合同资产和合同负债相互抵销后以净额列示。

公司将已收或应收客户对价而应向客户转让商品的义务作为合同负债列示。

## 27、职工薪酬

### (1) 短期薪酬的会计处理方法

在职工为公司提供服务的会计期间，将实际发生的短期薪酬确认为负债，并计入当期损益或相关资产成本。

### (2) 离职后福利的会计处理方法

离职后福利分为设定提存计划和设定受益计划。

(1) 在职工为公司提供服务的会计期间，根据设定提存计划计算的应缴存金额确认为负债，并计入当期损益或相关资产成本。

(2) 对设定受益计划的会计处理通常包括下列步骤：

1) 根据预期累计福利单位法，采用无偏且相互一致的精算假设对有关人口统计变量和财务变量等作出估计，计量设定受益计划所产生的义务，并确定相关义务的所属期间。同时，对设定受益计划所产生的义务予以折现，以确定设定受益计划义务的现值和当期服务成本；

2) 设定受益计划存在资产的，将设定受益计划义务现值减去设定受益计划资产公允价值所形成的赤字或盈余确认为一项设定受益计划净负债或净资产。设定受益计划存在盈余的，以设定受益计划的盈余和资产上限两项的孰低者计量设定受益计划净资产；

3) 期末，将设定受益计划产生的职工薪酬成本确认为服务成本、设定受益计划净负债或净资产的利息净额以及重新计量设定受益计划净负债或净资产所产生的变动等三部分，其中服务成本和设定受益计划净负债或净资产的利息净额计入当期损益或相关资产成本，重新计量设定受益计划净负债或净资产所产生的变动计入其他综合收益，并且在后续会计期间不允许转回至损益，但可以在权益范围内转移这些在其他综合收益确认的金额。

### (3) 辞退福利的会计处理方法

向职工提供的辞退福利，在下列两者孰早日确认辞退福利产生的职工薪酬负债，并计入当期损益：(1) 公司不能单方面撤回因解除劳动关系计划或裁减建议所提供的辞退福利时；(2) 公司确认与涉及支付辞退福利的重组相关的成本或费用时。

#### (4) 其他长期职工福利的会计处理方法

向职工提供的其他长期福利，符合设定提存计划条件的，按照设定提存计划的有关规定进行会计处理；除此之外的其他长期福利，按照设定受益计划的有关规定进行会计处理，为简化相关会计处理，将其产生的职工薪酬成本确认为服务成本、其他长期职工福利净负债或净资产的利息净额以及重新计量其他长期职工福利净负债或净资产所产生的变动等组成项目的总净额计入当期损益或相关资产成本。

### 28、预计负债

1. 因对外提供担保、诉讼事项、产品质量保证、亏损合同等或有事项形成的义务成为公司承担的现时义务，履行该义务很可能导致经济利益流出公司，且该义务的金额能够可靠的计量时，公司将该项义务确认为预计负债。

2. 公司按照履行相关现时义务所需支出的最佳估计数对预计负债进行初始计量，并在资产负债表日对预计负债的账面价值进行复核。

### 29、股份支付

#### 1. 股份支付的种类

包括以权益结算的股份支付和以现金结算的股份支付。

#### 2. 实施、修改、终止股份支付计划的相关会计处理

##### (1) 以权益结算的股份支付

授予后立即可行权的换取职工服务的以权益结算的股份支付，在授予日按照权益工具的公允价值计入相关成本或费用，相应调整资本公积。完成等待期内的服务或达到规定业绩条件才可行权的换取职工服务的以权益结算的股份支付，在等待期内的每个资产负债表日，以对可行权权益工具数量的最佳估计为基础，按权益工具授予日的公允价值，将当期取得的服务计入相关成本或费用，相应调整资本公积。

换取其他方服务的权益结算的股份支付，如果其他方服务的公允价值能够可靠计量的，按照其他方服务在取得日的公允价值计量；如果其他方服务的公允价值不能可靠计量，但权益工具的公允价值能够可靠计量的，按照权益工具在服务取得日的公允价值计量，计入相关成本或费用，相应增加所有者权益。

##### (2) 以现金结算的股份支付

授予后立即可行权的换取职工服务的以现金结算的股份支付，在授予日按公司承担负债的公允价值计入相关成本或费用，相应增加负债。完成等待期内的服务或达到规定业绩条件才可行权的换取职工服务的以现金结算的股份支付，在等待期内的每个资产负债表日，以对可行权情况的最佳估计为基础，按公司承担负债的公允价值，将当期取得的服务计入相关成本或费用和相应的负债。

##### (3) 修改、终止股份支付计划

如果修改增加了所授予的权益工具的公允价值，公司按照权益工具公允价值的增加相应地确认取得服务的增加；如果修改增加了所授予的权益工具的数量，公司将增加的权益工具的公允价值相应地确认为取得服务的增加；如果公司按照有利于职工的方式修改可行权条件，公司在处理可行权条件时，考虑修改后的可行权条件。

如果修改减少了授予的权益工具的公允价值，公司继续以权益工具在授予日的公允价值为基础，确认取得服务的金额，而不考虑权益工具公允价值的减少；如果修改减少了授予的权益工具的数量，公司将减少部分作为已授予的权益工具的取消来进行处理；如果以不利于职工的方式修改了可行权条件，在处理可行权条件时，不考虑修改后的可行权条件。

如果公司在等待期内取消了所授予的权益工具或结算了所授予的权益工具（因未满足可行权条件而被取消的除外），则将取消或结算作为加速可行权处理，立即确认原本在剩余等待期内确认的金额。

### 30、收入

按照业务类型披露收入确认和计量所采用的会计政策

#### 1. 收入确认原则

于合同开始日，公司对合同进行评估，识别合同所包含的各单项履约义务，并确定各单项履约义务是在某一时段内履行，还是在某一时点履行。

满足下列条件之一时，属于在某一时段内履行履约义务，否则，属于在某一时点履行履约义务：（1）客户在公司履约的同时即取得并消耗公司履约所带来的经济利益；（2）客户能够控制公司履约过程中在建商品；（3）公司履约过程中所产出的商品具有不可替代用途，且公司在整个合同期间内有权就累计至今已完成的履约部分收取款项。

对于在某一时段内履行的履约义务，公司在该段时间内按照履约进度确认收入。履约进度不能合理确定时，已经发生的成本预计能够得到补偿的，按照已经发生的成本金额确认收入，直到履约进度能够合理确定为止。对于在某一时点履行的履约义务，在客户取得相关商品或服务控制权时点确认收入。在判断客户是否已取得商品控制权时，公司考虑下列迹象：（1）公司就该商品享有现时收款权利，即客户就该商品负有现时付款义务；（2）公司已将该商品的法定所有权转移给客户，即客户已拥有该商品的法定所有权；（3）公司已将该商品实物转移给客户，即客户已实物占有该商品；（4）公司已将该商品所有权上的主要风险和报酬转移给客户，即客户已取得该商品所有权上的主要风险和报酬；（5）客户已接受该商品；（6）其他表明客户已取得商品控制权的迹象。

#### 2. 收入计量原则

（1）公司按照分摊至各单项履约义务的交易价格计量收入。交易价格是公司因向客户转让商品或服务而预期有权收取的对价金额，不包括代第三方收取的款项以及预期将退还给客户的款项。

（2）合同中存在可变对价的，公司按照期望值或最可能发生金额确定可变对价的最佳估计数，但包含可变对价的交易价格，不超过在相关不确定性消除时累计已确认收入极可能不会发生重大转回的金额。

(3) 合同中存在重大融资成分的，公司按照假定客户在取得商品或服务控制权时即以现金支付的应付金额确定交易价格。该交易价格与合同对价之间的差额，在合同期间内采用实际利率法摊销。合同开始日，公司预计客户取得商品或服务控制权与客户支付价款间隔不超过一年的，不考虑合同中存在的重大融资成分。

(4) 合同中包含两项或多项履约义务的，公司于合同开始日，按照各单项履约义务所承诺商品的单独售价的相对比例，将交易价格分摊至各单项履约义务。

### 3. 收入确认的具体方法

公司主要销售耳机线材及耳机配件等产品。公司产品销售业务属于在某一时刻履行的履约义务，内销收入在公司将产品运送至合同约定交货地点并由客户确认接受且对产品质量、数量、结算金额等核对无异议，已收取价款或取得收款权利且相关的经济利益很可能流入时确认。外销收入在公司已根据合同约定将产品报关、离港，取得提单，已收取货款或取得了收款权利且相关的经济利益很可能流入时确认。

同类业务采用不同经营模式涉及不同收入确认方式及计量方法的情况

## 31、政府补助

1. 政府补助在同时满足下列条件时予以确认：(1) 公司能够满足政府补助所附的条件；(2) 公司能够收到政府补助。政府补助为货币性资产的，按照收到或应收的金额计量。政府补助为非货币性资产的，按照公允价值计量；公允价值不能可靠取得的，按照名义金额计量。

### 2. 与资产相关的政府补助判断依据及会计处理方法

政府文件规定用于购建或以其他方式形成长期资产的政府补助划分为与资产相关的政府补助。政府文件不明确的，以取得该补助必须具备的基本条件为基础进行判断，以购建或以其他方式形成长期资产为基本条件的作为与资产相关的政府补助。与资产相关的政府补助，冲减相关资产的账面价值或确认为递延收益。与资产相关的政府补助确认为递延收益的，在相关资产使用寿命内按照合理、系统的方法分期计入损益。按照名义金额计量的政府补助，直接计入当期损益。相关资产在使用寿命结束前被出售、转让、报废或发生毁损的，将尚未分配的相关递延收益余额转入资产处置当期的损益。

### 3. 与收益相关的政府补助判断依据及会计处理方法

除与资产相关的政府补助之外的政府补助划分为与收益相关的政府补助。对于同时包含与资产相关部分和与收益相关部分的政府补助，难以区分与资产相关或与收益相关的，整体归类为与收益相关的政府补助。与收益相关的政府补助，用于补偿以后期间的相关成本费用或损失的，确认为递延收益，在确认相关成本费用或损失的期间，计入当期损益或冲减相关成本；用于补偿已发生的相关成本费用或损失的，直接计入当期损益或冲减相关成本。

4. 与公司日常经营活动相关的政府补助，按照经济业务实质，计入其他收益或冲减相关成本费用。与公司日常活动无关的政府补助，计入营业外收支。

#### 5. 政策性优惠贷款贴息的会计处理方法

(1) 财政将贴息资金拨付给贷款银行，由贷款银行以政策性优惠利率向公司提供贷款的，以实际收到的借款金额作为借款的入账价值，按照借款本金和该政策性优惠利率计算相关借款费用。

(2) 财政将贴息资金直接拨付给公司的，将对应的贴息冲减相关借款费用。

### 32、递延所得税资产/递延所得税负债

1. 根据资产、负债的账面价值与其计税基础之间的差额（未作为资产和负债确认的项目按照税法规定可以确定其计税基础的，该计税基础与其账面数之间的差额），按照预期收回该资产或清偿该负债期间的适用税率计算确认递延所得税资产或递延所得税负债。

2. 确认递延所得税资产以很可能取得用来抵扣可抵扣暂时性差异的应纳税所得额为限。资产负债表日，有确凿证据表明未来期间很可能获得足够的应纳税所得额用来抵扣可抵扣暂时性差异的，确认以前会计期间未确认的递延所得税资产。

3. 资产负债表日，对递延所得税资产的账面价值进行复核，如果未来期间很可能无法获得足够的应纳税所得额用以抵扣递延所得税资产的利益，则减记递延所得税资产的账面价值。在很可能获得足够的应纳税所得额时，转回减记的金额。

4. 公司当期所得税和递延所得税作为所得税费用或收益计入当期损益，但不包括下列情况产生的所得税：(1) 企业合并；(2) 直接在所有者权益中确认的交易或者事项。

5. 同时满足下列条件时，公司将递延所得税资产及递延所得税负债以抵销后的净额列示：(1) 拥有以净额结算当期所得税资产及当期所得税负债的法定权利；(2) 递延所得税资产和递延所得税负债是与同一税收征管部门对同一纳税主体征收的所得税相关或者对不同的纳税主体相关，但在未来每一具有重要性的递延所得税资产和递延所得税负债转回的期间内，涉及的纳税主体意图以净额结算当期所得税资产及当期所得税负债或是同时取得资产、清偿债务。

### 33、租赁

#### (1) 作为承租方租赁的会计处理方法

在租赁期开始日，公司将租赁期不超过 12 个月，且不包含购买选择权的租赁认定为短期租赁；将单项租赁资产为全新资产时价值较低的租赁认定为低价值资产租赁。公司转租或预期转租租赁资产的，原租赁不认定为低价值资产租赁。

对于所有短期租赁和低价值资产租赁，公司在租赁期内各个期间按照直线法将租赁付款额计入相关资产成本或当期损益。

除上述采用简化处理的短期租赁和低价值资产租赁外，在租赁期开始日，公司对租赁确认使用权资产和租赁负债。

##### (1) 使用权资产

使用权资产按照成本进行初始计量，该成本包括：1) 租赁负债的初始计量金额；2) 在租赁期开始日或之前支付的租赁付款额，存在租赁激励的，扣除已享受的租赁激励相关金额；3) 承租人发生的初始直接费用；4) 承租人为拆卸及移除租赁资产、复原租赁资产所在场地或将租赁资产恢复至租赁条款约定状态预计将发生的成本。

公司按照直线法对使用权资产计提折旧。能够合理确定租赁期届满时取得租赁资产所有权的，公司在租赁资产剩余使用寿命内计提折旧。无法合理确定租赁期届满时能够取得租赁资产所有权的，公司在租赁期与租赁资产剩余使用寿命两者孰短的期间内计提折旧。

## (2) 租赁负债

在租赁期开始日，公司将尚未支付的租赁付款额的现值确认为租赁负债。计算租赁付款额现值时采用租赁内含利率作为折现率，无法确定租赁内含利率的，采用公司增量借款利率作为折现率。租赁付款额与其现值之间的差额作为未确认融资费用，在租赁期各个期间内按照确认租赁付款额现值的折现率确认利息费用，并计入当期损益。未纳入租赁负债计量的可变租赁付款额于实际发生时计入当期损益。

租赁期开始日后，当实质固定付款额发生变动、担保余值预计的应付金额发生变化、用于确定租赁付款额的指数或比率发生变动、购买选择权、续租选择权或终止选择权的评估结果或实际行权情况发生变化时，公司按照变动后的租赁付款额的现值重新计量租赁负债，并相应调整使用权资产的账面价值，如使用权资产账面价值已调减至零，但租赁负债仍需进一步调减的，将剩余金额计入当期损益。

## (2) 作为出租方租赁的会计处理方法

在租赁开始日，公司将实质上转移了与租赁资产所有权有关的几乎全部风险和报酬的租赁划分为融资租赁，除此之外的均为经营租赁。

### (1) 经营租赁

公司在租赁期内各个期间按照直线法将租赁收款额确认为租金收入，发生的初始直接费用予以资本化并按照与租金收入确认相同的基础进行分摊，分期计入当期损益。公司取得的与经营租赁有关的未计入租赁收款额的可变租赁付款额在实际发生时计入当期损益。

### (2) 融资租赁

在租赁期开始日，公司按照租赁投资净额（未担保余值和租赁期开始日尚未收到的租赁收款额按照租赁内含利率折现的现值之和）确认应收融资租赁款，并终止确认融资租赁资产。在租赁期的各个期间，公司按照租赁内含利率计算并确认利息收入。

公司取得的未纳入租赁投资净额计量的可变租赁付款额在实际发生时计入当期损益。

### 34、重要会计政策和会计估计变更

#### (1) 重要会计政策变更

适用 不适用

#### (2) 重要会计估计变更

适用 不适用

#### (3) 2025 年起首次执行新会计准则调整首次执行当年年初财务报表相关项目情况

适用 不适用

## 六、税项

### 1、主要税种及税率

税种	计税依据	税率
增值税	以按税法规定计算的销售货物和应税劳务收入为基础计算销项税额，扣除当期允许抵扣的进项税额后，差额部分为应交增值税	6%、9%、13%
城市维护建设税	实际缴纳的流转税税额	5%、7%
企业所得税	应纳税所得额	25%、22%、20%、15%、8.25%
房产税	从价计征的，按房产原值一次减除30%后余值的1.2%计缴；从租计征的，按租金收入的12%计缴	1.2%、12%
教育费附加	实际缴纳的流转税税额	3%
地方教育附加	实际缴纳的流转税税额	2%、1.5%

存在不同企业所得税税率纳税主体的，披露情况说明

纳税主体名称	所得税税率
东莞市开来电子有限公司(以下简称东莞开来公司)	15%
浦北瀛通智能电子有限公司(以下简称浦北瀛通公司)	15%
湖北瀛新精密电子有限公司(以下简称湖北瀛新公司)	15%
瀛通香港公司 <sup>1</sup>	8.25%
瀛通越南公司	20%
瀛通印度公司 <sup>2</sup>	22%
除上述以外的其他纳税主体	25%

注：1 [注1] 根据香港《2018年税务(修订)(第3号)条例》(《修订条例》)，2018年4月1日之后实行两级税制，香港公司累计利润在200万港币以下的部分按照8.25%的税率，高于200万港币的部分按16.5%的税率。2025年度瀛通香港公司按8.25%的税率计缴利得税

2 子公司瀛通印度公司按照印度有关税收优惠，印度的所得税税率为30.16%，自2019年10月前成立的企业按22%缴纳企业所得税，瀛通印度公司于2016年设立，本年度适用所得税率为22%

## 2、税收优惠

1. 子公司东莞开来公司于 2025 年 12 月 19 日取得广东省科学技术厅、广东省财政厅、广东省国家税务局、广东省地方税务局批准的编号为 GR202544014138 的高新技术企业证书，有效期 3 年。按照《高新技术企业认定管理办法》和《高新技术企业认定管理工作指引》有关规定，2025 年度东莞开来公司按 15%的税率计缴企业所得税。

2. 子公司浦北瀛通公司于 2024 年 11 月 28 日取得广西壮族自治区科学技术厅、广西壮族自治区财政厅、国家税务总局广西壮族自治区税务局批准的编号为 GR202445000339 的高新技术企业证书，有效期 3 年。按照《高新技术企业认定管理办法》和《高新技术企业认定管理工作指引》有关规定，2025 年度浦北瀛通公司按 15%的税率计缴企业所得税。

3. 子公司湖北瀛新公司于 2025 年 11 月 11 日取得湖北省科学技术厅、湖北省财政厅、国家税务总局湖北省税务局批准的编号为 GR202542000690 的高新技术企业证书，有效期 3 年。按照《高新技术企业认定管理办法》和《高新技术企业认定管理工作指引》有关规定，2025 年度湖北瀛新公司按 15%的税率计缴企业所得税。

## 七、合并财务报表项目注释

### 1、货币资金

单位：元

项目	期末余额	期初余额
库存现金	61,476.78	58,556.69
银行存款	186,177,549.63	81,281,244.57
其他货币资金	3,599,980.26	6,466,929.29
合计	189,839,006.67	87,806,730.55
其中：存放在境外的款项总额	33,156,118.46	37,213,030.95

其他说明：

### 2、交易性金融资产

单位：元

项目	期末余额	期初余额
以公允价值计量且其变动计入当期损益的金融资产		229,123,788.56
其中：		
理财产品		229,123,788.56
其中：		
合计		229,123,788.56

其他说明：

### 3、应收票据

#### (1) 应收票据分类列示

单位：元

项目	期末余额	期初余额
银行承兑票据		57,106.10
合计		57,106.10

#### (2) 按坏账计提方法分类披露

单位：元

类别	期末余额					期初余额				
	账面余额		坏账准备		账面价值	账面余额		坏账准备		账面价值
	金额	比例	金额	计提比例		金额	比例	金额	计提比例	
其中：										
按组合计提坏账准备的应收票据						57,106.10	100.00%			57,106.10
其中：										
银行承兑汇票						57,106.10	100.00%			57,106.10
合计	0.00					57,106.10	100.00%			57,106.10

如是按照预期信用损失一般模型计提应收票据坏账准备：

适用 不适用

### 4、应收账款

#### (1) 按账龄披露

单位：元

账龄	期末账面余额	期初账面余额
1 年以内（含 1 年）	205,824,254.09	224,562,432.40
3 个月以内	186,658,547.53	196,076,868.52
3 个月-1 年	19,165,706.56	28,485,563.88
1 至 2 年	10,410,711.50	2,258,047.79
2 至 3 年	927,744.42	3,006,820.39
3 年以上	472,494.01	3,140,866.03
3 至 4 年	127,965.55	3,009,479.35
4 至 5 年	220,112.50	102,072.78
5 年以上	124,415.96	29,313.90

合计	217,635,204.02	232,968,166.61
----	----------------	----------------

(2) 按坏账计提方法分类披露

单位：元

类别	期末余额					期初余额				
	账面余额		坏账准备		账面价值	账面余额		坏账准备		账面价值
	金额	比例	金额	计提比例		金额	比例	金额	计提比例	
按单项计提坏账准备的应收账款	11,772,451.34	5.41%	10,320,578.95	87.67%	1,451,872.39	16,694,952.51	7.17%	13,404,774.62	80.29%	3,290,177.89
其中：										
按组合计提坏账准备的应收账款	205,862,752.68	94.59%	4,788,961.99	2.33%	201,073,790.69	216,273,214.10	92.83%	5,179,298.89	2.39%	211,093,915.21
其中：										
合计	217,635,204.02	100.00%	15,109,540.94	6.94%	202,525,663.08	232,968,166.61	100.00%	18,584,073.51	7.98%	214,384,093.10

按单项计提坏账准备：

单位：元

名称	期初余额		期末余额			
	账面余额	坏账准备	账面余额	坏账准备	计提比例	计提理由
鲁班智造（深圳）科技有限公司	10,967,259.62	7,677,081.73	11,064,083.00	9,612,210.61	86.88%	截至报告期末，公司应收鲁班智造（深圳）科技有限公司款项10,967,259.62元已逾期且未按还款计划履约。鉴于其偿付能力较差，公司已于2024年12月2日向人民法院提起诉讼，并进行了诉前保全工作。经评估，尽管已启动司法程序，但考虑到诉讼周期较长及执行结果存在不确定性，相关款项回收

						风险仍未消除。基于谨慎性原则，公司按抵押资产的预计可变现净值单项计提坏账准备。
其他单项计提坏账准备	5,727,692.89	5,727,692.89	708,368.34	708,368.34	100.00%	
合计	16,694,952.51	13,404,774.62	11,772,451.34	10,320,578.95		

按组合计提坏账准备：

单位：元

名称	期末余额		
	账面余额	坏账准备	计提比例
3个月以内	186,557,747.53	3,731,154.94	2.00%
3个月-1年	19,165,706.56	958,285.34	5.00%
1-2年	44,196.53	4,419.65	10.00%
5年以上	95,102.06	95,102.06	100.00%
合计	205,862,752.68	4,788,961.99	

确定该组合依据的说明：

如是按照预期信用损失一般模型计提应收账款坏账准备：

适用 不适用

### (3) 本期计提、收回或转回的坏账准备情况

本期计提坏账准备情况：

单位：元

类别	期初余额	本期变动金额				期末余额
		计提	收回或转回	核销	其他	
单项计提坏账准备	13,404,774.62	2,394,070.82	2,837,460.76	2,640,805.73		10,320,578.95
按组合计提坏账准备	5,179,298.89	-390,336.90				4,788,961.99
合计	18,584,073.51	2,003,733.92	2,837,460.76	2,640,805.73		15,109,540.94

其中本期坏账准备收回或转回金额重要的：

单位：元

单位名称	收回或转回金额	转回原因	收回方式	确定原坏账准备计提比例的依据及其合理性

### (4) 本期实际核销的应收账款情况

单位：元

项目	核销金额
实际核销的应收账款	2,640,805.73

其中重要的应收账款核销情况：

单位：元

单位名称	应收账款性质	核销金额	核销原因	履行的核销程序	款项是否由关联交易产生
------	--------	------	------	---------	-------------

应收账款核销说明：

(5) 按欠款方归集的期末余额前五名的应收账款和合同资产情况

单位：元

单位名称	应收账款期末余额	合同资产期末余额	应收账款和合同资产期末余额	占应收账款和合同资产期末余额合计数的比例	应收账款坏账准备和合同资产减值准备期末余额
客户 1	52,938,496.12		52,938,496.12	24.33%	1,122,817.56
客户 2	29,319,724.12		29,319,724.12	13.47%	589,317.90
客户 3	23,813,515.22		23,813,515.22	10.94%	489,264.88
客户 4	15,872,128.36		15,872,128.36	7.29%	419,340.88
客户 5	11,064,083.00		11,064,083.00	5.08%	9,612,210.61
合计	133,007,946.82		133,007,946.82	61.11%	12,232,951.83

5、合同资产

(1) 合同资产情况

单位：元

项目	期末余额			期初余额		
	账面余额	坏账准备	账面价值	账面余额	坏账准备	账面价值
	0.00		0.00	0.00		0.00
合计	0.00		0.00	0.00		0.00

6、应收款项融资

(1) 应收款项融资分类列示

单位：元

项目	期末余额	期初余额
银行承兑汇票	602,772.26	1,228,365.18
合计	602,772.26	1,228,365.18

(2) 按坏账计提方法分类披露

单位：元

类别	期末余额					期初余额				
	账面余额		坏账准备		账面价值	账面余额		坏账准备		账面价值
	金额	比例	金额	计提比例		金额	比例	金额	计提比例	
其中：										
按组合	602,772	100.00%			602,772	1,228,3	100.00%			1,228,3

计提坏账准备	.26				.26	65.18				65.18
其中：										
银行承兑汇票	602,772.26	100.00%			602,772.26	1,228,365.18	100.00%			1,228,365.18
合计	602,772.26	100.00%			602,772.26	1,228,365.18	100.00%			1,228,365.18

按组合计提坏账准备：

单位：元

名称	期末余额		
	账面余额	坏账准备	计提比例
银行承兑汇票	602,772.26		
合计	602,772.26		

确定该组合依据的说明：

按预期信用损失一般模型计提坏账准备

单位：元

坏账准备	第一阶段	第二阶段	第三阶段	合计
	未来 12 个月预期信用损失	整个存续期预期信用损失（未发生信用减值）	整个存续期预期信用损失（已发生信用减值）	
2025 年 1 月 1 日余额 在本期				

各阶段划分依据和坏账准备计提比例

对本期发生损失准备变动的应收款项融资账面余额显著变动的情况说明：

## 7、其他应收款

单位：元

项目	期末余额	期初余额
其他应收款	9,002,191.85	6,352,385.54
合计	9,002,191.85	6,352,385.54

### (1) 其他应收款

#### 1) 其他应收款按款项性质分类情况

单位：元

款项性质	期末账面余额	期初账面余额
押金保证金	4,229,467.77	3,082,976.63
应收暂付款	2,313,450.67	2,267,120.18
出口退税款	4,543,767.89	3,406,218.09
其他	1,000,000.00	1,011,961.04
合计	12,086,686.33	9,768,275.94

#### 2) 按账龄披露

单位：元

账龄	期末账面余额	期初账面余额
1 年以内（含 1 年）	8,700,155.14	5,821,412.14
1 至 2 年	464,873.29	66,835.03
2 至 3 年	8,216.53	691,207.51
3 年以上	2,913,441.37	3,188,821.26
3 至 4 年	533,950.30	248,029.78
4 至 5 年	229,658.96	1,770,161.73
5 年以上	2,149,832.11	1,170,629.75
合计	12,086,686.33	9,768,275.94

### 3) 按坏账计提方法分类披露

适用 不适用

单位：元

类别	期末余额					期初余额				
	账面余额		坏账准备		账面价值	账面余额		坏账准备		账面价值
	金额	比例	金额	计提比例		金额	比例	金额	计提比例	
按单项计提坏账准备	1,345,563.17	11.13%	1,345,563.17	100.00%		1,345,563.17	13.77%	1,345,563.17	100.00%	
其中：										
按组合计提坏账准备	10,741,123.16	88.87%	1,738,931.31	16.19%	9,002,191.85	8,422,712.77	86.23%	2,070,327.23	24.58%	6,352,385.54
其中：										
合计	12,086,686.33	100.00%	3,084,494.48	25.52%	9,002,191.85	9,768,275.94	100.00%	3,415,890.40	34.97%	6,352,385.54

按组合计提坏账准备：

单位：元

名称	期末余额		
	账面余额	坏账准备	计提比例
其他应收款——押金保证金组合	4,229,467.77	1,213,439.42	28.69%
其他应收款——代垫及暂付款项	6,511,655.39	525,491.89	8.07%
合计	10,741,123.16	1,738,931.31	

确定该组合依据的说明：

按预期信用损失一般模型计提坏账准备：

单位：元

坏账准备	第一阶段	第二阶段	第三阶段	合计
	未来 12 个月预期信用损失	整个存续期预期信用损失（未发生信用减值）	整个存续期预期信用损失（已发生信用减值）	
2025 年 1 月 1 日余额	291,070.62	6,683.50	3,118,136.28	3,415,890.40

2025 年 1 月 1 日余额 在本期				
——转入第二阶段	-23,243.66	23,243.66		
——转入第三阶段		-990.14	990.14	
本期计提	167,180.80	17,550.31	-516,127.03	-331,395.92
2025 年 12 月 31 日余额	435,007.76	46,487.33	2,602,999.39	3,084,494.48

各阶段划分依据和坏账准备计提比例

损失准备本期变动金额重大的账面余额变动情况

适用 不适用

#### 4) 按欠款方归集的期末余额前五名的其他应收款情况

单位：元

单位名称	款项的性质	期末余额	账龄	占其他应收款期末余额合计数的比例	坏账准备期末余额
国家税务总局东莞市税务局常平税务分局	出口退税款	4,543,767.89	1 年以内	37.59%	227,188.39
Cty Cổ phần giải pháp công nghệ CNC	押金保证金	1,698,705.30	1 年以内	14.05%	84,935.27
北京全景声信息科技有限公司	其他	1,000,000.00	5 年以上	8.27%	1,000,000.00
Security to Albatross Adjuster	押金保证金	571,577.79	4-5 年	4.73%	535,255.48
东莞市聚诚动漫有限公司	押金保证金	456,630.62	1 年以内	3.78%	22,831.53
合计		8,270,681.60		68.42%	1,870,210.67

### 8、预付款项

#### (1) 预付款项按账龄列示

单位：元

账龄	期末余额		期初余额	
	金额	比例	金额	比例
1 年以内	9,912,691.02	94.75%	6,576,001.72	90.99%
1 至 2 年	431,070.84	4.12%	648,201.76	8.97%
2 至 3 年	114,568.12	1.10%	2,218.79	0.03%
3 年以上	3,039.13	0.03%	1,000.00	0.01%
合计	10,461,369.11		7,227,422.27	

账龄超过 1 年且金额重要的预付款项未及时结算原因的说明：

(2) 按预付对象归集的期末余额前五名的预付款情况

单位名称	账面余额（元）	占预付款项余额的比例（%）
往来单位 1	6,000,000.00	57.35
往来单位 2	946,264.48	9.05
往来单位 3	442,360.35	4.23
往来单位 4	379,543.36	3.63
往来单位 5	228,683.75	2.19
小 计	7,996,851.94	76.45

其他说明：

9、存货

公司是否需要遵守房地产行业的披露要求

否

(1) 存货分类

单位：元

项目	期末余额			期初余额		
	账面余额	存货跌价准备 或合同履约成 本减值准备	账面价值	账面余额	存货跌价准备 或合同履约成 本减值准备	账面价值
原材料	38,244,062.57	9,336,969.31	28,907,093.26	48,001,224.54	6,805,311.23	41,195,913.31
在产品	1,341,919.39		1,341,919.39	1,746,363.32		1,746,363.32
库存商品	48,657,519.21	9,699,992.86	38,957,526.35	38,971,513.91	4,936,916.70	34,034,597.21
周转材料	182,475.92		182,475.92	411,737.72		411,737.72
发出商品	9,340,079.81	143,187.76	9,196,892.05	18,955,448.72	1,099,629.63	17,855,819.09
半成品	14,065,563.98	2,803,270.46	11,262,293.52	10,746,034.09	1,871,432.24	8,874,601.85
合计	111,831,620.88	21,983,420.39	89,848,200.49	118,832,322.30	14,713,289.80	104,119,032.50

(2) 存货跌价准备和合同履约成本减值准备

单位：元

项目	期初余额	本期增加金额		本期减少金额		期末余额
		计提	其他	转回或转销	其他	
原材料	6,805,311.23	5,839,724.17		3,308,066.09		9,336,969.31
库存商品	4,936,916.70	8,847,001.35		4,083,925.19		9,699,992.86
半成品	1,871,432.24	1,640,981.40		709,143.18		2,803,270.46
发出商品	1,099,629.63	136,492.96		1,092,934.83		143,187.76
合计	14,713,289.80	16,464,199.88		9,194,069.29		21,983,420.39

项 目	确定可变现净值的具体依据	转销存货跌价准备的原因
原材料、半成品、在产品	按库龄确定	本期已将期初计提存货跌价准备的存货耗用/售出
库存商品	其中库龄在 180 天以上的非健康产品，按库龄确认;除此之外的库存商品按估计售价减去估计的销售费用以及相关税费后的金额确定可变现净值	本期已将期初计提存货跌价准备的存货售出
发出商品	相关产成品合同价格减去估计的销售费用以及相关税费后的金额确定可变现净值	本期已将期初计提存货跌价准备的存货售出

确定可变现净值的具体依据、本期转回或转销存货跌价准备的原因

按组合计提的存货跌价准备

组合名称	期末数		
	账面余额	跌价准备	可变现净值计算方法
原材料——库龄组合	37,338,233.97	9,057,020.79	
其中：180 天以内	28,281,213.18		不计提
180 天以上	9,057,020.79	9,057,020.79	账面余额的 0 %
半成品——库龄组合	14,065,566.35	2,657,585.72	
其中：180 天以内	11,407,980.63		不计提
180 天以上	2,657,585.72	2,657,585.72	账面余额的 0 %
库存商品——库龄组合	7,343,893.92	7,343,893.92	
其中：180 天以上	7,343,893.92	7,343,893.92	非健康产品，账面余额的 0 %
小 计	58,747,694.24	19,058,500.43	

按组合计提存货跌价准备

单位：元

组合名称	期末			期初		
	期末余额	跌价准备	跌价准备计提比例	期初余额	跌价准备	跌价准备计提比例

按组合计提存货跌价准备的计提标准

## 10、其他流动资产

单位：元

项目	期末余额	期初余额
待抵扣的增值税进项税	20,081,693.66	15,850,850.96
预缴企业所得税	406,546.88	653,562.72
合计	20,488,240.54	16,504,413.68

其他说明：

### 11、其他权益工具投资

单位：元

项目名称	期末余额	期初余额	本期计入其他综合收益的利得	本期计入其他综合收益的损失	本期末累计计入其他综合收益的利得	本期末累计计入其他综合收益的损失	本期确认的股利收入	指定为以公允价值计量且其变动计入其他综合收益的原因
深圳市赢芯科技有限公司	6,000,000.00	6,000,000.00						
合计	6,000,000.00	6,000,000.00						

本期存在终止确认

单位：元

项目名称	转入留存收益的累计利得	转入留存收益的累计损失	终止确认的原因
------	-------------	-------------	---------

分项披露本期非交易性权益工具投资

单位：元

项目名称	确认的股利收入	累计利得	累计损失	其他综合收益转入留存收益的金额	指定为以公允价值计量且其变动计入其他综合收益的原因	其他综合收益转入留存收益的原因
------	---------	------	------	-----------------	---------------------------	-----------------

其他说明：

### 12、长期股权投资

单位：元

被投资单位	期初余额 (账面价值)	减值准备 期初余额	本期增减变动							期末余额 (账面价值)	减值准备 期末余额	
			追加投资	减少投资	权益法下确认的投资损益	其他综合收益调整	其他权益变动	宣告发放现金股利或利润	计提减值准备			其他
一、合营企业												
二、联营企业												
东莞市传信精密科技有限公司	2,736,555.47		3,500,000.00		-3,203,236.94						3,033,318.53	
小计	2,736,555.47		3,500,000.00		-3,203,236.94						3,033,318.53	

合计	2,736,555.47	3,500,000.00	3,203,236.94	-							3,033,318.53
----	--------------	--------------	--------------	---	--	--	--	--	--	--	--------------

可收回金额按公允价值减去处置费用后的净额确定

适用 不适用

可收回金额按预计未来现金流量的现值确定

适用 不适用

前述信息与以前年度减值测试采用的信息或外部信息明显不一致的差异原因

公司以前年度减值测试采用信息与当年实际情况明显不一致的差异原因

其他说明：

### 13、其他非流动金融资产

单位：元

项目	期末余额	期初余额
分类为以公允价值计量且其变动计入当期损益的金融资产	24,611,997.95	24,611,997.95
合计	24,611,997.95	24,611,997.95

其他说明：

### 14、固定资产

单位：元

项目	期末余额	期初余额
固定资产	801,312,463.48	675,338,760.75
固定资产清理		
合计	801,312,463.48	675,338,760.75

#### (1) 固定资产情况

单位：元

项目	房屋及建筑物	机器设备	专用设备	运输工具	其他设备	合计
一、账面原值：						
1. 期初余额	643,805,565.48	201,306,536.08	70,996,724.50	6,594,095.66	35,430,666.92	958,133,588.64
2. 本期增加金额	168,520,146.49	13,980,095.74	3,794,518.44	222,263.60	11,205,373.92	197,722,398.19
(1) 购置	180,363.26	13,980,095.74	3,794,518.44	222,263.60	2,937,965.30	21,115,206.34
(2) 在建工程转入	168,339,783.23				5,517,047.46	173,856,830.69
(3) 企业合并增加						

3) 存货转入					2,750,361.16	2,750,361.16
3. 本期减少金额	611,237.37	19,374,731.06	1,189,429.81	43,674.23	960,486.87	22,179,559.34
(1) 处置或报废		17,246,655.02	692,902.05		478,264.21	18,417,821.28
2) 外币折算减少	611,237.37	2,128,076.04	423,784.38	33,974.23	157,660.66	3,354,732.68
3) 其他			72,743.38	9,700.00	324,562.00	407,005.38
4. 期末余额	811,714,474.60	195,911,900.76	73,601,813.13	6,772,685.03	45,675,553.97	1,133,676,427.49
二、累计折旧						
1. 期初余额	100,785,551.51	110,699,238.44	47,338,805.66	4,255,230.51	19,716,001.77	282,794,827.89
2. 本期增加金额	34,022,470.78	16,094,873.81	5,515,791.21	513,731.13	7,591,838.65	63,738,705.58
(1) 计提	34,022,470.78	16,094,873.81	5,322,978.38	513,731.13	7,591,838.65	63,545,892.75
(2) 其他			192,812.83			192,812.83
3. 本期减少金额	172,745.17	16,728,900.10	984,346.93	28,525.63	590,048.75	18,504,566.58
(1) 处置或报废		15,465,944.19	624,234.54		444,316.43	16,534,495.16
2) 外币折算减少	172,745.17	1,262,955.91	360,112.39	28,525.63	145,732.32	1,970,071.42
4. 期末余额	134,635,277.12	110,065,212.15	51,870,249.94	4,740,436.01	26,717,791.67	328,028,966.89
三、减值准备						
1. 期初余额						
2. 本期增加金额		1,877,863.26	26,387.95		2,480,763.18	4,385,014.39
(1) 计提		1,877,863.26	26,387.95		2,480,763.18	4,385,014.39
3. 本期减少金额		50,017.27				50,017.27
(1) 处置或报废						
1) 外币折算减少		50,017.27				50,017.27
4. 期末余额		1,827,845.99	26,387.95		2,480,763.18	4,334,997.12
四、账面价值						
1. 期末账面价值	677,079,197.48	84,018,842.62	21,705,175.24	2,032,249.02	16,476,999.12	801,312,463.48
2. 期初账面价值	543,020,013.97	90,607,297.64	23,657,918.84	2,338,865.15	15,714,665.15	675,338,760.75

(2) 暂时闲置的固定资产情况

单位：元

项目	账面原值	累计折旧	减值准备	账面价值	备注
房屋及建筑物	20,457,953.35	2,996,238.20		17,461,715.15	

(3) 通过经营租赁租出的固定资产

单位：元

项目	期末账面价值
房屋及建筑物	25,291,412.20

(4) 未办妥产权证书的固定资产情况

单位：元

项目	账面价值	未办妥产权证书的原因
开来厂房四	6,197,310.31	租村委土地建房，无法办理产权证
开来宿舍二	8,292,278.15	租村委土地建房，无法办理产权证
浦北瀛通 3 号厂房	2,543,343.25	配套设施尚未完工，暂未办理
湖北瀛新附属房屋	1,906,604.25	因建设手续缺失，暂未办理

其他说明：

(5) 固定资产的减值测试情况

适用 不适用

可收回金额按公允价值减去处置费用后的净额确定

适用 不适用

单位：元

项目	账面价值	可收回金额	减值金额	公允价值和处置费用的确定方式	关键参数	关键参数的确定依据
机器设备	2,226,194.62	348,331.36	1,877,863.26	管理层参考市场因素综合判断	管理层对不再使用、无内部调拨使用价值或对外转让价值的闲置机器设备参考市场因素，以残值为限计提减值准备	管理层对不再使用、无内部调拨使用价值或对外转让价值的闲置机器设备参考市场因素，以残值为限计提减值准备
其他设备	2,838,590.91	357,827.73	2,480,763.18			
专用设备	33,345.55	6,957.60	26,387.95			
合计	5,098,131.08	713,116.69	4,385,014.39			

可收回金额按预计未来现金流量的现值确定

适用 不适用

前述信息与以前年度减值测试采用的信息或外部信息明显不一致的差异原因

公司以前年度减值测试采用信息与当年实际情况明显不一致的差异原因

其他说明：

## 15、在建工程

单位：元

项目	期末余额	期初余额
在建工程	19,501,310.23	113,147,085.40
合计	19,501,310.23	113,147,085.40

### (1) 在建工程情况

单位：元

项目	期末余额			期初余额		
	账面余额	减值准备	账面价值	账面余额	减值准备	账面价值
印度厂房	8,456.20		8,456.20	14,215,106.41		14,215,106.41
开来新园区“粤港澳大湾区”项目	7,956,291.05		7,956,291.05	3,396,242.47		3,396,242.47
武汉总部基地项目	7,999,929.13		7,999,929.13	91,952,260.14		91,952,260.14
培训中心改造				3,583,476.38		3,583,476.38
其他	3,536,633.85		3,536,633.85			
合计	19,501,310.23		19,501,310.23	113,147,085.40		113,147,085.40

### (2) 重要在建工程项目本期变动情况

单位：元

项目名称	预算数	期初余额	本期增加金额	本期转入固定资产金额	本期其他减少金额	期末余额	工程累计投入占预算比例	工程进度	利息资本化累计金额	其中：本期利息资本化金额	本期利息资本化率	资金来源
开来新园区“粤港澳大湾区”项目	377,054,300.00	3,396,242.47	10,021,384.87	5,461,336.29		7,956,291.05	91.56%	100.00%	13,022,761.43			其他、金融机构贷款
武汉总部基地项目	150,000,000.00	91,952,260.14	10,804,462.19	94,756,793.20		7,999,929.13	74.67%	90.00%				其他
印度厂房	75,000,000.00	14,215,106.41	51,467,755.23	64,601,260.51	1,073,144.93	8,456,201.05	87.58%	90.00%	793,944.33	793,944.33	9.50%	其他
合计	602,054,300.00	109,563,609.02	72,293,602.29	164,819,390.00	1,073,144.93	15,964,676.38			13,816,705.76	793,944.33		

	00	02	9	00		8			6		
--	----	----	---	----	--	---	--	--	---	--	--

(3) 在建工程的减值测试情况

适用 不适用

16、使用权资产

(1) 使用权资产情况

单位：元

项目	房屋及建筑物	土地使用权	合计
一、账面原值			
1. 期初余额	11,671,899.50	2,813,271.78	14,485,171.28
2. 本期增加金额	5,230,384.61		5,230,384.61
1) 租入	5,230,384.61		5,230,384.61
3. 本期减少金额	11,834,549.24		11,834,549.24
1) 处置	11,058,154.85		11,058,154.85
2) 外币报表折算减少	776,394.39		776,394.39
4. 期末余额	5,067,734.87	2,813,271.78	7,881,006.65
二、累计折旧			
1. 期初余额	9,081,354.98	188,187.21	9,269,542.19
2. 本期增加金额	3,078,485.77	186,915.69	3,265,401.46
(1) 计提	3,078,485.77	186,915.69	3,265,401.46
3. 本期减少金额	11,410,120.26		11,410,120.26
(1) 处置	10,683,381.24		10,683,381.24
2) 外币报表折算减少	726,739.02		726,739.02
4. 期末余额	749,720.49	375,102.90	1,124,823.39
三、减值准备			
1. 期初余额			
2. 本期增加金额			
(1) 计提			
3. 本期减少金额			
(1) 处置			
4. 期末余额			
四、账面价值			
1. 期末账面价值	4,318,014.38	2,438,168.88	6,756,183.26
2. 期初账面价值	2,590,544.52	2,625,084.57	5,215,629.09

## 17、无形资产

### (1) 无形资产情况

单位：元

项目	土地使用权	专利权	非专利技术	软件	合计
一、账面原值					
1. 期初余额	145,313,111.88	24,077,027.02		6,316,651.52	175,706,790.42
2. 本期增加金额				481,845.09	481,845.09
(1) 购置				481,845.09	481,845.09
(2) 内部研发					
(3) 企业合并增加					
3. 本期减少金额	1,433,631.53	11,010.00			1,444,641.53
(1) 处置		11,010.00			11,010.00
2) 外币折算减少	1,433,631.53				1,433,631.53
4. 期末余额	143,879,480.35	24,066,017.02		6,798,496.61	174,743,993.98
二、累计摊销					
1. 期初余额	20,255,617.29	14,264,680.40		2,965,659.43	37,485,957.12
2. 本期增加金额	2,761,335.21	40,029.07		625,584.79	3,426,949.07
(1) 计提	2,761,335.21	40,029.07		625,584.79	3,426,949.07
3. 本期减少金额	121,580.21	6,514.32			128,094.53
(1) 处置		6,514.32			6,514.32
2) 外币折算减少	121,580.21				121,580.21
4. 期末余额	22,895,372.29	14,298,195.15		3,591,244.22	40,784,811.66
三、减值准备					
1. 期初余额		9,731,169.80			9,731,169.80
2. 本期增加金额					
(1) 计提					
3. 本期减少金额					
(1) 处置					

4. 期末余额		9,731,169.80			9,731,169.80
四、账面价值					
1. 期末账面价值	120,984,108.06	36,652.07		3,207,252.39	124,228,012.52
2. 期初账面价值	125,057,494.59	81,176.82		3,350,992.09	128,489,663.50

本期末通过公司内部研发形成的无形资产占无形资产余额的比例。

(2) 无形资产的减值测试情况

适用 不适用

18、商誉

(1) 商誉账面原值

单位：元

被投资单位名称或形成商誉的事项	期初余额	本期增加		本期减少		期末余额
		企业合并形成的		处置		
惠州联韵公司	72,028,415.83					72,028,415.83
合计	72,028,415.83					72,028,415.83

(2) 商誉减值准备

单位：元

被投资单位名称或形成商誉的事项	期初余额	本期增加		本期减少		期末余额
		计提		处置		
惠州联韵公司	72,028,415.83					72,028,415.83
合计	72,028,415.83					72,028,415.83

(3) 商誉所在资产组或资产组组合的相关信息

名称	所属资产组或组合的构成及依据	所属经营分部及依据	是否与以前年度保持一致
惠州联韵公司资产组	惠州联韵公司相关长期资产；资产组产生的现金流入独立于其他资产或者资产组	广东地区	是

资产组或资产组组合发生变化

名称	变化前的构成	变化后的构成	导致变化的客观事实及依据
----	--------	--------	--------------

其他说明

19、长期待摊费用

单位：元

项目	期初余额	本期增加金额	本期摊销金额	其他减少金额	期末余额
----	------	--------	--------	--------	------

厂房装修	682,004.73	4,794,365.76	762,964.88	15,765.29	4,697,640.32
合计	682,004.73	4,794,365.76	762,964.88	15,765.29	4,697,640.32

其他说明：

## 20、递延所得税资产/递延所得税负债

### (1) 未经抵销的递延所得税资产

单位：元

项目	期末余额		期初余额	
	可抵扣暂时性差异	递延所得税资产	可抵扣暂时性差异	递延所得税资产
资产减值准备	35,744,634.25	5,930,954.24	28,626,924.53	4,986,355.65
内部交易未实现利润	5,403,634.97	919,908.86	8,078,355.96	1,188,538.02
可抵扣亏损	103,983,948.75	15,597,592.31	103,983,948.75	16,227,360.02
租赁负债	6,496,909.62	1,199,244.83	28,817,551.79	6,859,092.37
递延收益	11,534,962.14	1,730,244.32	8,955,750.62	1,584,984.58
合计	163,164,089.73	25,377,944.56	178,462,531.65	30,846,330.64

### (2) 未经抵销的递延所得税负债

单位：元

项目	期末余额		期初余额	
	应纳税暂时性差异	递延所得税负债	应纳税暂时性差异	递延所得税负债
固定资产税务基础按加速折旧法计算导致的暂时性差异	307,756.59	46,163.49	-20,618.46	-3,092.77
使用权资产	6,504,767.67	1,246,656.49	28,481,118.61	6,785,077.07
合计	6,812,524.26	1,292,819.98	28,460,500.15	6,781,984.30

### (3) 以抵销后净额列示的递延所得税资产或负债

单位：元

项目	递延所得税资产和负债期末互抵金额	抵销后递延所得税资产或负债期末余额	递延所得税资产和负债期初互抵金额	抵销后递延所得税资产或负债期初余额
递延所得税资产	1,292,819.98	24,085,124.58	6,781,984.30	24,064,346.34
递延所得税负债	1,292,819.98		6,781,984.30	

### (4) 未确认递延所得税资产明细

单位：元

项目	期末余额	期初余额
可抵扣暂时性差异	25,501,266.65	17,645,085.83
可抵扣亏损	324,283,794.01	235,455,707.44
合计	349,785,060.66	253,100,793.27

(5) 未确认递延所得税资产的可抵扣亏损将于以下年度到期

单位：元

年份	期末金额	期初金额	备注
2025 年		1,228,077.68	
2026 年	7,012,996.28	7,049,464.25	
2027 年	15,700,631.66	15,700,631.66	
2028 年	78,535,094.13	78,535,094.13	
2029 年	25,916,730.46	25,916,730.46	
2030 年	62,396,368.43		
2031 年	22,132,752.87	22,132,752.87	
2032 年	29,607,620.81	30,278,219.99	
2033 年	48,164,961.58	43,760,939.01	
2034 年	10,382,449.42	10,853,797.39	
2035 年	24,434,188.37		
合计	324,283,794.01	235,455,707.44	

其他说明：

21、其他非流动资产

单位：元

项目	期末余额			期初余额		
	账面余额	减值准备	账面价值	账面余额	减值准备	账面价值
预付工程或设备款	9,781,131.65		9,781,131.65	2,006,326.92		2,006,326.92
预付房屋购置款				5,247,334.81		5,247,334.81
其他	73,125.00		73,125.00			
合计	9,854,256.65		9,854,256.65	7,253,661.73		7,253,661.73

其他说明：

22、所有权或使用权受到限制的资产

单位：元

项目	期末				期初			
	账面余额	账面价值	受限类型	受限情况	账面余额	账面价值	受限类型	受限情况
货币资金	3,513,043.33	3,513,043.33	冻结	保证金、冻结户	4,250,164.18	4,250,164.18	冻结	保证金、冻结户
固定资产	422,423,996.34	387,752,185.97	抵押	抵押借款	357,764,344.61	340,744,499.91	抵押	抵押借款
无形资产	76,433,238.73	69,101,440.69	抵押	抵押借款	59,995,205.58	54,989,621.33	抵押	抵押借款
合计	502,370,278.40	460,366,669.99			422,009,714.37	399,984,285.42		

其他说明：

## 23、短期借款

### (1) 短期借款分类

单位：元

项目	期末余额	期初余额
抵押借款	30,029,241.67	30,002,333.33
合计	30,029,241.67	30,002,333.33

短期借款分类的说明：

## 24、应付账款

### (1) 应付账款列示

单位：元

项目	期末余额	期初余额
材料款	183,551,610.34	175,240,120.36
工程、设备款	37,286,481.80	68,855,795.46
委外加工费	3,608,484.20	6,185,453.89
费用款	2,518,435.63	3,182,993.35
合计	226,965,011.97	253,464,363.06

## 25、其他应付款

单位：元

项目	期末余额	期初余额
其他应付款	10,233,386.29	9,800,588.67
合计	10,233,386.29	9,800,588.67

### (1) 其他应付款

#### 1) 按款项性质列示其他应付款

单位：元

项目	期末余额	期初余额
押金保证金	66,436.82	82,773.88
应付暂收款	1,175,136.70	777,190.69
预提费用	8,926,878.39	8,612,065.53
其他	64,934.38	328,558.57
合计	10,233,386.29	9,800,588.67

其他说明：

## 26、预收款项

### (1) 预收款项列示

单位：元

项目	期末余额	期初余额
其他	29,788.08	37,559.75
合计	29,788.08	37,559.75

## 27、合同负债

单位：元

项目	期末余额	期初余额
预收销售产品款	281,203.01	2,611,371.45
合计	281,203.01	2,611,371.45

账龄超过 1 年的重要合同负债

单位：元

项目	期末余额	未偿还或结转的原因
报告期内账面价值发生重大变动的金额和原因		

单位：元

项目	变动金额	变动原因
----	------	------

## 28、应付职工薪酬

### (1) 应付职工薪酬列示

单位：元

项目	期初余额	本期增加	本期减少	期末余额
一、短期薪酬	26,130,285.31	215,878,271.10	215,879,826.67	26,128,729.74
二、离职后福利-设定提存计划	149,489.32	13,937,931.41	14,067,282.74	20,137.99
三、辞退福利		1,452,708.77	816,849.77	635,859.00
合计	26,279,774.63	231,268,911.28	230,763,959.18	26,784,726.73

### (2) 短期薪酬列示

单位：元

项目	期初余额	本期增加	本期减少	期末余额
1、工资、奖金、津贴和补贴	22,605,142.22	201,501,736.14	201,348,821.67	22,758,056.69
2、职工福利费	76,828.31	6,067,255.35	6,113,632.36	30,451.30
3、社会保险费		4,588,302.77	4,566,750.90	21,551.87
其中：医疗保险费		3,855,312.17	3,834,515.15	20,797.02
工伤保险费		496,557.09	495,921.84	635.25
生育保险费		236,433.51	236,313.91	119.60
4、住房公积金	181,035.31	2,756,523.19	2,767,754.72	169,803.78
5、工会经费和职工教育经费	3,267,279.47	964,453.65	1,082,867.02	3,148,866.10

合计	26,130,285.31	215,878,271.10	215,879,826.67	26,128,729.74
----	---------------	----------------	----------------	---------------

(3) 设定提存计划列示

单位：元

项目	期初余额	本期增加	本期减少	期末余额
1、基本养老保险	149,489.32	13,299,653.76	13,430,031.50	19,111.58
2、失业保险费		638,277.65	637,251.24	1,026.41
合计	149,489.32	13,937,931.41	14,067,282.74	20,137.99

其他说明：

29、应交税费

单位：元

项目	期末余额	期初余额
增值税	1,367,579.08	917,304.23
企业所得税	4,125,317.12	669,618.42
个人所得税	582,126.36	744,538.87
城市维护建设税	215,085.24	99,055.93
房产税	668,881.88	338,502.28
土地使用税	234,594.61	234,594.61
教育费附加	129,027.13	63,846.32
地方教育附加	86,058.11	39,270.90
印花税	129,857.02	90,835.70
合计	7,538,526.55	3,197,567.26

其他说明：

30、一年内到期的非流动负债

单位：元

项目	期末余额	期初余额
一年内到期的长期借款	16,025,505.78	12,154,704.00
一年内到期的租赁负债	1,984,662.43	2,753,258.03
合计	18,010,168.21	14,907,962.03

其他说明：

31、其他流动负债

单位：元

项目	期末余额	期初余额
待转销项税额	17,667.59	57,451.32
合计	17,667.59	57,451.32

短期应付债券的增减变动：

单位：元

债券	面值	票面	发行	债券	发行	期初	本期	按面值计	溢折价摊	本期	期末	是否

名称		利率	日期	期限	金额	余额	发行	提利息	销	偿还		余额	违约
合计													

其他说明：

### 32、长期借款

#### (1) 长期借款分类

单位：元

项目	期末余额	期初余额
抵押借款	134,659,333.37	128,640,000.00
合计	134,659,333.37	128,640,000.00

长期借款分类的说明：

其他说明，包括利率区间：

### 33、租赁负债

单位：元

项目	期末余额	期初余额
尚未支付的租赁付款额	5,443,641.59	3,574,783.25
减：未确认融资费用	-786,498.38	-822,141.19
合计	4,657,143.21	2,752,642.06

其他说明：

### 34、递延收益

单位：元

项目	期初余额	本期增加	本期减少	期末余额	形成原因
政府补助	20,616,691.50		2,190,147.81	18,426,543.69	与资产相关的政府补助
客户研发设备补助款	799,957.20	4,071,465.31	416,027.07	4,455,395.44	与资产相关的客户补助
合计	21,416,648.70	4,071,465.31	2,606,174.88	22,881,939.13	--

其他说明：

### 35、股本

单位：元

	期初余额	本次变动增减(+、-)					期末余额
		发行新股	送股	公积金转股	其他	小计	
股份总数	186,283,962.00						186,283,962.00

其他说明：

### 36、资本公积

单位：元

项目	期初余额	本期增加	本期减少	期末余额
资本溢价（股本溢价）	711,380,295.93			711,380,295.93
其他资本公积	6,821,746.82			6,821,746.82
合计	718,202,042.75			718,202,042.75

其他说明，包括本期增减变动情况、变动原因说明：

### 37、其他综合收益

单位：元

项目	期初余额	本期发生额					期末余额
		本期所得税前发生额	减：前期计入其他综合收益当期转入损益	减：前期计入其他综合收益当期转入留存收益	减：所得税费用	税后归属于母公司	
二、将重分类进损益的其他综合收益	- 12,167,129.61	- 7,376,271.74				- 7,376,271.74	- 19,543,401.35
外币财务报表折算差额	- 12,167,129.61	- 7,376,271.74				- 7,376,271.74	- 19,543,401.35
其他综合收益合计	- 12,167,129.61	- 7,376,271.74				- 7,376,271.74	- 19,543,401.35

其他说明，包括对现金流量套期损益的有效部分转为被套期项目初始确认金额调整：

### 38、专项储备

单位：元

项目	期初余额	本期增加	本期减少	期末余额

其他说明，包括本期增减变动情况、变动原因说明：

### 39、盈余公积

单位：元

项目	期初余额	本期增加	本期减少	期末余额
法定盈余公积	60,563,538.43			60,563,538.43
合计	60,563,538.43			60,563,538.43

盈余公积说明，包括本期增减变动情况、变动原因说明：

### 40、未分配利润

单位：元

项目	本期	上期
调整前上期末未分配利润	209,227,512.32	219,105,948.38
调整期初未分配利润合计数（调增+，调减-）	-935,145.71	1,541,381.40
调整后期初未分配利润	208,292,366.61	220,647,329.78
加：本期归属于母公司所有者的净利润	-70,286,404.92	10,977,948.43
应付普通股股利	18,628,396.20	23,332,911.60
期末未分配利润	119,377,565.49	208,292,366.61

调整期初未分配利润明细：

- 1)、由于《企业会计准则》及其相关新规定进行追溯调整，影响期初未分配利润 0.00 元。
- 2)、由于会计政策变更，影响期初未分配利润 0.00 元。
- 3)、由于重大会计差错更正，影响期初未分配利润-935,145.71 元。
- 4)、由于同一控制导致的合并范围变更，影响期初未分配利润 0.00 元。
- 5)、其他调整合计影响期初未分配利润 0.00 元。

使用资本公积弥补亏损详细情况说明：

#### 41、营业收入和营业成本

单位：元

项目	本期发生额		上期发生额	
	收入	成本	收入	成本
主营业务	818,378,368.19	666,606,906.70	804,624,191.56	654,060,126.79
其他业务	24,484,671.79	19,419,522.93	10,531,968.78	4,523,784.66
合计	842,863,039.98	686,026,429.63	815,156,160.34	658,583,911.45

公司报告期内经审计利润总额、净利润、扣除非经常性损益后的净利润三者孰低为负值

是 否

单位：元

项目	本年度	具体扣除情况	上年度	具体扣除情况
营业收入金额	842,863,039.98	公司主营业务系销售声学产品、电源及数据传输产品，以及相关产品的精密零组件	815,156,160.34	公司主营业务系销售声学产品、电源及数据传输产品，以及相关产品的精密零组件
营业收入扣除项目合计金额	24,484,671.79	正常经营之外的其他业务收入	10,531,968.78	正常经营之外的其他业务收入
营业收入扣除项目合计金额占营业收入的比重	2.90%		1.29%	
一、与主营业务无关的业务收入				
1. 正常经营之外的其他业务收入。如出租固定资产、无形资产、包装物，销售材料，用材料进行非货币性资产交换，经营受托管理业务等实现	24,484,671.79	其他业务中包含的房租收入、销售材料收入、销售废品取得的收入均属于公司正常经营之外的收入	10,531,968.78	其他业务中包含的房租收入、销售材料收入、销售废品取得的收入均属于公司正常经营之外的收入

的收入，以及虽计入主营业务收入，但属于上市公司正常经营之外的收入。				
与主营业务无关的业务收入小计	24,484,671.79	其他业务中包含的房租收入、销售材料收入、销售废品取得的收入均属于公司正常经营之外的收入	10,531,968.78	其他业务中包含的房租收入、销售材料收入、销售废品取得的收入均属于公司正常经营之外的收入
二、不具备商业实质的收入				
不具备商业实质的收入小计	0.00	-	0.00	-
营业收入扣除后金额	818,378,368.19	公司主营业务系销售声学产品、电源及数据传输产品，以及相关产品的精密零组件	804,624,191.56	公司主营业务系销售声学产品、电源及数据传输产品，以及相关产品的精密零组件

营业收入、营业成本的分解信息：

单位：元

合同分类	分部 1		分部 2				合计	
	营业收入	营业成本	营业收入	营业成本	营业收入	营业成本	营业收入	营业成本
业务类型								
其中：								
声学产品及精密零组件							525,419,332.65	438,615,238.32
电源、数据传输产品及精密零组件							292,131,059.22	226,836,303.29
其他产品及其他业务收入							25,312,648.11	20,574,888.02
按经营地区分类								
其中：								
内销							346,109,522.09	285,796,394.43
外销							496,753,517.89	400,230,035.20
市场或客户类型								
其中：								
合同类型								
其中：								
按商品转让的时间分类								
其中：								
在某一时							842,863,0	686,026,4

点确认收入							39.98	29.63
按合同期限分类								
其中：								
按销售渠道分类								
其中：								
合计							842,863,039.98	686,026,429.63

与履约义务相关的信息：

项目	履行履约义务的时间	重要的支付条款	公司承诺转让商品的性质	是否为主要责任人	公司承担的预期将退还给客户的款项	公司提供的质量保证类型及相关义务
销售商品		付款期限一般为产品交付后 60 天至 90 天	声学产品及精密零组件、电源、数据传输产品及精密零组件	是	无	保证类质量保证

其他说明

在本期确认的包括在合同负债期初账面价值中的收入为 2,474,496.16 元。

与分摊至剩余履约义务的交易价格相关的信息：

本报告期末已签订合同、但尚未履行或尚未履行完毕的履约义务所对应的收入金额为 0.00 元，其中，0.00 元预计将于/年度确认收入，0.00 元预计将于/年度确认收入，0.00 元预计将于/年度确认收入。

合同中可变对价相关信息：

重大合同变更或重大交易价格调整

单位：元

项目	会计处理方法	对收入的影响金额
----	--------	----------

其他说明：

## 42、税金及附加

单位：元

项目	本期发生额	上期发生额
城市维护建设税	1,396,081.73	832,310.36
教育费附加	789,631.82	490,451.74
房产税	6,058,186.55	4,351,501.25
土地使用税	1,147,145.57	1,015,272.68
印花税	636,385.46	615,635.89
地方教育费附加	529,629.57	326,967.82
其他税种	132,020.48	241,243.83
合计	10,689,081.18	7,873,383.57

其他说明：

### 43、管理费用

单位：元

项目	本期发生额	上期发生额
职工薪酬	45,185,404.50	47,751,949.09
折旧与摊销	37,850,786.27	26,188,518.01
中介机构费用	5,919,554.31	7,424,655.67
办公水电费	8,217,550.41	5,969,004.17
差旅费	1,069,878.13	982,912.45
车辆使用及其他修理费	2,641,435.21	2,161,786.47
物料消耗	1,400,994.86	2,330,169.07
业务招待费	4,296,313.35	3,437,454.56
股权激励		-526,745.70
其他	3,463,030.84	3,590,728.84
合计	110,044,947.88	99,310,432.63

其他说明：

### 44、销售费用

单位：元

项目	本期发生额	上期发生额
职工薪酬	16,311,514.95	12,999,833.39
业务经费	13,470,037.54	12,330,339.91
车辆费用	971,132.23	863,932.41
办公费用	1,303,133.60	2,035,807.92
折旧	826,951.14	296,606.66
其他	762,582.02	781,636.07
合计	33,645,351.48	29,308,156.36

其他说明：

### 45、研发费用

单位：元

项目	本期发生额	上期发生额
职工薪酬	27,230,830.86	29,356,321.95
研发领料	6,775,072.08	6,708,989.41
折旧与摊销	8,346,389.60	9,613,012.55
其他	3,414,950.69	5,123,010.24
合计	45,767,243.23	50,801,334.15

其他说明：

### 46、财务费用

单位：元

项目	本期发生额	上期发生额
利息支出	5,610,872.79	15,592,899.16
未确认融资费用摊销	306,775.34	389,854.62
减：利息收入	-1,019,497.35	-1,624,274.02

汇兑损益	3,594,595.24	-6,049,420.13
银行手续费	280,392.25	221,679.98
合计	8,773,138.27	8,530,739.61

其他说明：

#### 47、其他收益

单位：元

产生其他收益的来源	本期发生额	上期发生额
与资产相关的政府补助	2,190,147.81	1,684,198.30
与收益相关的政府补助	3,083,339.93	4,936,403.18
代扣个人所得税手续费返还	58,075.79	32,767.80
增值税加计抵减	3,009,714.21	1,844,816.20
客户研发设备补助款	416,027.07	342,838.92
合计	8,757,304.81	8,841,024.40

#### 48、净敞口套期收益

单位：元

项目	本期发生额	上期发生额

其他说明：

#### 49、公允价值变动收益

单位：元

产生公允价值变动收益的来源	本期发生额	上期发生额
交易性金融资产	-697,721.86	-194,441.45
其中：衍生金融工具产生的公允价值变动收益		-37,060.00
合计	-697,721.86	-194,441.45

其他说明：

#### 50、投资收益

单位：元

项目	本期发生额	上期发生额
权益法核算的长期股权投资收益	-3,203,236.94	-763,444.53
处置长期股权投资产生的投资收益		68,443,725.84
理财产品投资收益	2,668,549.79	4,129,942.62
合计	-534,687.15	71,810,223.93

其他说明：

#### 51、信用减值损失

单位：元

项目	本期发生额	上期发生额
坏账损失	1,165,122.76	-4,787,394.68

合计	1,165,122.76	-4,787,394.68
----	--------------	---------------

其他说明：

## 52、资产减值损失

单位：元

项目	本期发生额	上期发生额
一、存货跌价损失及合同履约成本减值损失	-16,464,199.88	-13,843,832.96
四、固定资产减值损失	-4,385,014.39	
九、无形资产减值损失		-8,809,705.27
合计	-20,849,214.27	-22,653,538.23

其他说明：

## 53、资产处置收益

单位：元

资产处置收益的来源	本期发生额	上期发生额
固定资产处置收益	-526,788.29	-227,799.19
长期待摊费用处置收益		-211,853.58
使用权资产处置收益	-3,497.10	21,996.39
合计	-530,285.39	-417,656.38

## 54、营业外收入

单位：元

项目	本期发生额	上期发生额	计入当期非经常性损益的金额
违约收入及无需支付款项	307,007.17	30,892.88	307,007.17
非流动资产毁损报废利得		104,247.79	
赔偿罚款收入	1,933,475.08	139,188.54	1,933,475.08
其他	13,850.95	14,245.96	13,850.95
合计	2,254,333.20	288,575.17	2,254,333.20

其他说明：

## 55、营业外支出

单位：元

项目	本期发生额	上期发生额	计入当期非经常性损益的金额
对外捐赠	685,665.18	285,000.01	685,665.18
非流动资产毁损报废损失	1,153,272.74	590,062.65	1,153,272.74
罚款及无法收回的款项	26,246.56	17,618.25	26,246.56
赔偿支出	200,000.00		200,000.00
滞纳金	478,358.82	131,767.65	478,358.82
其他	7,717.18	31,379.87	7,717.18
合计	2,551,260.48	1,055,828.43	2,551,260.48

其他说明：

## 56、所得税费用

### (1) 所得税费用表

单位：元

项目	本期发生额	上期发生额
当期所得税费用	5,361,714.70	2,570,637.24
递延所得税费用	-20,778.24	-969,418.77
合计	5,340,936.46	1,601,218.47

### (2) 会计利润与所得税费用调整过程

单位：元

项目	本期发生额
利润总额	-65,069,560.07
按法定/适用税率计算的所得税费用	-16,267,390.01
子公司适用不同税率的影响	361,721.31
调整以前期间所得税的影响	-715,604.40
非应税收入的影响	800,809.24
不可抵扣的成本、费用和损失的影响	3,384,403.89
使用前期未确认递延所得税资产的可抵扣亏损的影响	-321,001.64
本期未确认递延所得税资产的可抵扣暂时性差异或可抵扣亏损的影响	20,530,891.26
税法规定的额外可扣除费用	-3,755,043.17
冲回前期已确认递延所得税资产的可抵扣暂时性差异的影响	
税率变动的影响	1,263,879.14
汇率变动的影响	58,270.84
所得税费用	5,340,936.46

其他说明：

## 57、其他综合收益

详见附注本财务报表附注五(一)36 之说明。

## 58、现金流量表项目

### (1) 与经营活动有关的现金

收到的其他与经营活动有关的现金

单位：元

项目	本期发生额	上期发生额
收到往来款项	7,305,413.21	8,312,939.40
政府补助及代扣个税手续费返还	3,141,415.72	5,461,070.98
租金收入	2,508,624.90	
利息收入	1,019,497.35	1,624,274.02
合计	13,974,951.18	15,398,284.40

收到的其他与经营活动有关的现金说明：

支付的其他与经营活动有关的现金

单位：元

项目	本期发生额	上期发生额
付现期间费用	60,416,743.87	54,881,092.64
支付的往来款	2,296,326.23	2,102,731.49
银行手续费	280,392.25	221,679.98
合计	62,993,462.35	57,205,504.11

支付的其他与经营活动有关的现金说明：

### (2) 与投资活动有关的现金

收到的其他与投资活动有关的现金

单位：元

项目	本期发生额	上期发生额
赎回理财产品	990,177,808.49	888,343,253.68
合计	990,177,808.49	888,343,253.68

收到的重要的与投资活动有关的现金

单位：元

项目	本期发生额	上期发生额
----	-------	-------

收到的其他与投资活动有关的现金说明：

支付的其他与投资活动有关的现金

单位：元

项目	本期发生额	上期发生额
购入理财产品	762,000,000.00	855,400,000.00
合计	762,000,000.00	855,400,000.00

支付的重要的与投资活动有关的现金

单位：元

项目	本期发生额	上期发生额
----	-------	-------

支付的其他与投资活动有关的现金说明：

### (3) 与筹资活动有关的现金

收到的其他与筹资活动有关的现金

单位：元

项目	本期发生额	上期发生额
员工持股计划退回款		4,924,880.81
合计		4,924,880.81

收到的其他与筹资活动有关的现金说明：

支付的其他与筹资活动有关的现金

单位：元

项目	本期发生额	上期发生额
支付租赁款项	4,852,458.99	4,983,150.22
合计	4,852,458.99	4,983,150.22

支付的其他与筹资活动有关的现金说明：

筹资活动产生的各项负债变动情况

适用 不适用

单位：元

项目	期初余额	本期增加		本期减少		期末余额
		现金变动	非现金变动	现金变动	非现金变动	
短期借款	30,002,333.33	60,000,000.00	865,966.66	60,839,058.32		30,029,241.67
长期借款（含一年内到期的长期借款）	140,794,704.00	20,396,173.01	4,687,821.00	15,193,858.86		150,684,839.15
租赁负债（含一年内到期的租赁负债）	5,505,900.09		5,988,364.54	4,852,458.99		6,641,805.64
合计	176,302,937.42	80,396,173.01	11,542,152.20	80,885,376.17		187,355,886.46

## 59、现金流量表补充资料

### （1）现金流量表补充资料

单位：元

补充资料	本期金额	上期金额
1. 将净利润调节为经营活动现金流量		
净利润	-70,410,496.53	10,977,948.43
加：资产减值准备	19,684,091.51	27,440,932.91
固定资产折旧、油气资产折耗、生产性生物资产折旧	63,545,892.75	50,265,173.73
使用权资产折旧	3,265,401.46	4,135,081.04
无形资产摊销	3,426,949.07	4,983,955.49
长期待摊费用摊销	762,964.88	950,259.24
处置固定资产、无形资产和其他长期资产的损失（收益以“-”号填列）	530,285.39	417,656.38
固定资产报废损失（收益以“-”号填列）	1,153,272.74	485,814.86
公允价值变动损失（收益以“-”号填列）	697,721.86	194,441.45
财务费用（收益以“-”号填列）	9,512,243.37	9,933,333.64
投资损失（收益以“-”号填列）	534,687.15	-71,810,223.93
递延所得税资产减少（增加以“-”号填列）	-20,778.24	-969,418.77
递延所得税负债增加（减少以“-”号填列）		
存货的减少（增加以“-”号填列）	-2,254,961.95	-34,833,779.70

经营性应收项目的减少（增加以“-”号填列）	4,324,050.85	-28,387,295.84
经营性应付项目的增加（减少以“-”号填列）	12,061,890.70	6,995,929.01
其他		
经营活动产生的现金流量净额	46,813,215.01	-19,220,192.06
2. 不涉及现金收支的重大投资和筹资活动		
债务转为资本		327,618,796.22
一年内到期的可转换公司债券		
融资租入固定资产		
3. 现金及现金等价物净变动情况：		
现金的期末余额	186,325,963.34	83,556,566.37
减：现金的期初余额	83,556,566.37	139,707,929.50
加：现金等价物的期末余额		
减：现金等价物的期初余额		
现金及现金等价物净增加额	102,769,396.97	-56,151,363.13

**（2） 本期收到的处置子公司的现金净额**

单位：元

	金额
本期处置子公司于本期收到的现金或现金等价物	500,000.00
其中：	
东莞瀛通公司	500,000.00
其中：	
其中：	
处置子公司收到的现金净额	500,000.00

其他说明：

**（3） 现金和现金等价物的构成**

单位：元

项目	期末余额	期初余额
一、现金	186,325,963.34	83,556,566.37
其中：库存现金	61,476.78	58,556.69
可随时用于支付的银行存款	186,174,542.32	80,495,484.34
可随时用于支付的其他货币资金	89,944.24	3,002,525.34
三、期末现金及现金等价物余额	186,325,963.34	83,556,566.37
其中：母公司或集团内子公司使用受限制的现金和现金等价物	56,675,346.46	38,709,045.47

(4) 使用范围受限但仍属于现金及现金等价物列示的情况

单位：元

项目	本期金额	上期金额	仍属于现金及现金等价物的理由
募集资金账户	27,029,264.02	4,757,792.33	募集资金
存放在境外的资金	29,646,082.44	33,951,253.14	境外经营子公司受外汇管制
合计	56,675,346.46	38,709,045.47	

(5) 不属于现金及现金等价物的货币资金

单位：元

项目	本期金额	上期金额	不属于现金及现金等价物的理由
保证金户	3,513,036.02	3,464,403.95	不能随时支付
冻结户	7.31	785,760.23	不能随时支付
合计	3,513,043.33	4,250,164.18	

其他说明：

60、外币货币性项目

(1) 外币货币性项目

单位：元

项目	期末外币余额	折算汇率	期末折算人民币余额
货币资金			39,752,562.82
其中：美元	3,748,875.39	7.0288	26,350,095.34
欧元			
港币	6,836.12	0.90322	6,174.52
越南盾	13,634,533,733.00	0.00027	3,681,324.11
印度卢比	124,073,676.20	0.0783	9,714,968.85
应收账款			147,911,767.72
其中：美元	19,737,555.56	7.0288	138,731,330.52
欧元			
港币			
越南盾	787,312,151.00	0.00027	212,574.28
印度卢比	114,532,093.44	0.0783	8,967,862.92
长期借款			18,769,785.90
其中：美元			
欧元			
港币			
印度卢比	239,716,295.00	0.0783	18,769,785.90
其他应收款			3,466,526.46
其中：越南盾	6,382,668,800.00	0.00027	1,723,320.58
印度卢比	22,263,165.73	0.0783	1,743,205.88
应付账款			42,887,312.60
其中：美元	2,714,927.09	7.0288	19,082,679.53
越南盾	49,424,308,984.00	0.00027	13,344,563.43

印度卢比	133,589,650.53	0.0783	10,460,069.64
其他应付款			4,736,045.01
其中：美元	377,900.36	7.0288	2,656,186.05
越南盾	2,779,569,839.00	0.00027	750,483.86
印度卢比	16,977,970.61	0.0783	1,329,375.10
一年内到期的非流动负债			2,455,326.06
其中：印度卢比	11,462,913.00	0.07830	897,546.09
越南盾	5,769,555,458.75	0.00027	1,557,779.97
租赁负债			2,182,185.04
其中：越南盾	8,082,166,800.00	0.00027	2,182,185.04

其他说明：

(2) 境外经营实体说明，包括对于重要的境外经营实体，应披露其境外主要经营地、记账本位币及选择依据，记账本位币发生变化的还应披露原因。

适用 不适用

境外经营实体	主要经营地	记账本位币	记账本位币选择依据
瀛通香港公司	中国香港	人民币	经营活动以人民币为主
瀛通越南公司	越南	越南盾	经营活动以越南盾为主
瀛通印度公司	印度	印度卢比	经营活动以印度卢比为主

## 61、租赁

### (1) 本公司作为承租方

适用 不适用

未纳入租赁负债计量的可变租赁付款额

适用 不适用

简化处理的短期租赁或低价值资产的租赁费用

适用 不适用

#### (1) 公司作为承租人

1) 使用权资产相关信息详见本财务报表附注五(一)15之说明。

2) 公司对短期租赁和低价值资产租赁的会计政策详见本财务报表附注三(二十九)之说明。计入当期损益的短期租赁费用和低价值资产租赁费用金额如下：

项 目	本期数	上年同期数
短期租赁费用	713,053.21	423,260.87
合 计	713,053.21	423,260.87

#### 3) 与租赁相关的当期损益及现金流

项 目	本期数	上年同期数
-----	-----	-------

租赁负债的利息费用	241,134.33	111,869.25
与租赁相关的总现金流出	5,565,512.20	5,128,425.72

4) 租赁负债的到期期限分析和相应流动性风险管理详见本财务报表附注九(二)之说明。

涉及售后租回交易的情况

## (2) 本公司作为出租方

作为出租人的经营租赁

适用 不适用

单位：元

项目	租赁收入	其中：未计入租赁收款额的可变租赁付款额相关的收入
租赁收入	2,508,624.90	
合计	2,508,624.90	

作为出租人的融资租赁

适用 不适用

未来五年每年未折现租赁收款额

适用 不适用

单位：元

项目	每年未折现租赁收款额	
	期末金额	期初金额
第一年	2,563,800.00	1,664,400.00
第二年	2,563,800.00	1,664,400.00
第三年	2,600,904.00	1,664,400.00
第四年	2,038,936.00	1,687,904.00
第五年	10,200.00	1,685,904.00
五年后未折现租赁收款额总额	51,000.00	

未折现租赁收款额与租赁投资净额的调节表

## 八、研发支出

单位：元

项目	本期发生额	上期发生额
职工薪酬	27,230,830.86	29,356,321.95
研发领料	6,775,072.08	6,708,989.41
折旧与摊销	8,346,389.60	9,613,012.55
其他	3,414,950.69	5,123,010.24
合计	45,767,243.23	50,801,334.15
其中：费用化研发支出	45,767,243.23	50,801,334.15

## 九、合并范围的变更

### 1、其他原因的合并范围变动

说明其他原因导致的合并范围变动（如，新设子公司、清算子公司等）及其相关情况：

公司名称	股权取得方式	股权取得时点	出资额 (认缴)	出资比例 (%)
赢德健康科技(湖南)有限责任公司	新设	2025 年 7 月 31 日	200 万	100
赢德健康科技(海南)有限公司	新设	2025 年 12 月 8 日	500 万	100
赢德健康科技(深圳)有限公司	新设	2025 年 12 月 29 日	200 万	100
上海赢通烁米科技有限公司	新设	2025 年 9 月 26 日	1000 万	51

## 十、在其他主体中的权益

### 1、在子公司中的权益

#### (1) 企业集团的构成

单位：元

子公司名称	注册资本	主要经营地	注册地	业务性质	持股比例		取得方式
					直接	间接	
湖北赢新公司	80,000,000.00	湖北通城	湖北通城	制造业	100.00%		直接设立
赢通越南公司	19,615,500.00	越南	越南	制造业	100.00%		直接设立
赢通印度公司	57,664,322.24	印度	印度	制造业	70.00%	30.00%	直接设立
浦北赢通公司	121,800,000.00	广西钦州	广西钦州	制造业	100.00%		直接设立
东莞开来公司	161,180,000.00	广东东莞	广东东莞	制造业	100.00%		同一控制下企业合并
湖北赢通公司	24,206,430.03	湖北通城	湖北通城	贸易	100.00%		同一控制下企业合并
惠州联韵公司	71,750,000.00	广东惠州	广东惠州	贸易	100.00%		非同一控制下企业合并
赢洲贸易公司	30,000,000.00	广东东莞	广东东莞	贸易	100.00%		直接设立
赢通香港公司	852,130.00	香港	香港	贸易	100.00%		直接设立
武汉赢通公司	50,000,000.00	湖北武汉	湖北武汉	服务业	100.00%		直接设立
赢德健康公司	10,000,000.00	湖北咸宁	湖北咸宁	贸易	100.00%		直接设立
赢通烁米公司	10,000,000.00	上海	上海	贸易	51.00%		直接设立
赢德健康科技(湖南)有限责任公司	2,000,000.00	湖南	湖南	贸易		100.00%	直接设立
赢德健康科技(海南)有限公司	5,000,000.00	海南	海南	贸易		100.00%	直接设立

赢德健康科技(深圳)有限公司	2,000,000.00	深圳	深圳	贸易		100.00%	直接设立
----------------	--------------	----	----	----	--	---------	------

在子公司的持股比例不同于表决权比例的说明:

持有半数或以下表决权但仍控制被投资单位、以及持有半数以上表决权但不控制被投资单位的依据:

对于纳入合并范围的重要的结构化主体,控制的依据:

确定公司是代理人还是委托人的依据:

其他说明:

## 2、在合营企业或联营企业中的权益

### (1) 不重要的合营企业和联营企业的汇总财务信息

单位: 元

	期末余额/本期发生额	期初余额/上期发生额
合营企业:		
下列各项按持股比例计算的合计数		
联营企业:		
投资账面价值合计	3,033,318.53	2,736,555.47
下列各项按持股比例计算的合计数		
--净利润	-3,203,236.94	-763,444.53
--综合收益总额	-3,203,236.94	-763,444.53

其他说明:

## 十一、政府补助

### 1、涉及政府补助的负债项目

适用 不适用

单位: 元

会计科目	期初余额	本期新增补助金额	本期计入营业外收入金额	本期转入其他收益金额	本期其他变动	期末余额	与资产/收益相关
递延收益	20,616,691.50			2,190,147.81		18,426,543.69	与资产相关

### 2、计入当期损益的政府补助

适用 不适用

单位: 元

会计科目	本期发生额	上期发生额
其他收益	5,273,487.74	6,620,601.48
净额法下,与资产相关的政府补助对应资产折旧摊销减少的金额	96,114.80	96,114.80

其他说明:

## 十二、与金融工具相关的风险

### 1、金融工具产生的各类风险

本公司从事风险管理的目标是在风险和收益之间取得平衡，将风险对本公司经营业绩的负面影响降至最低水平，使股东和其他权益投资者的利益最大化。基于该风险管理目标，本公司风险管理的基本策略是确认和分析本公司面临的各种风险，建立适当的风险承受底线和进行风险管理，并及时可靠地对各种风险进行监督，将风险控制在限定的范围内。

本公司在日常活动中面临各种与金融工具相关的风险，主要包括信用风险、流动性风险及市场风险。管理层已审议并批准管理这些风险的政策，概括如下。

#### （一）信用风险

信用风险，是指金融工具的一方不能履行义务，造成另一方发生财务损失的风险。

##### 1. 信用风险管理实务

##### （1）信用风险的评价方法

公司在每个资产负债表日评估相关金融工具的信用风险自初始确认后是否已显著增加。在确定信用风险自初始确认后是否显著增加时，公司考虑在无须付出不必要的额外成本或努力即可获得合理且有依据的信息，包括基于历史数据的定性和定量分析、外部信用风险评级以及前瞻性信息。公司以单项金融工具或者具有相似信用风险特征的金融工具组合为基础，通过比较金融工具在资产负债表日发生违约的风险与在初始确认日发生违约的风险，以确定金融工具预计存续期内发生违约风险的变化情况。

当触发以下一个或多个定量、定性标准时，公司认为金融工具的信用风险已发生显著增加：

- 1) 定量标准主要为资产负债表日剩余存续期违约概率较初始确认时上升超过一定比例；
- 2) 定性标准主要为债务人经营或财务情况出现重大不利变化、现存的或预期的技术、市场、经济或法律环境变化并将对债务人对公司的还款能力产生重大不利影响等。

##### （2）违约和已发生信用减值资产的定义

当金融工具符合以下一项或多项条件时，公司将该金融资产界定为已发生违约，其标准与已发生信用减值的定义一致：

- 1) 债务人发生重大财务困难；
- 2) 债务人违反合同中对债务人的约束条款；
- 3) 债务人很可能破产或进行其他财务重组；
- 4) 债权人出于与债务人财务困难有关的经济或合同考虑，给予债务人在任何其他情况下都不会做出的让步。

##### 2. 预期信用损失的计量

预期信用损失计量的关键参数包括违约概率、违约损失率和违约风险敞口。公司考虑历史统计数据（如交易对手评级、担保方式及抵质押物类别、还款方式等）的定量分析及前瞻性信息，建立违约概率、违约损失率及违约风险敞口模型。

3. 金融工具损失准备期初余额与期末余额调节表详见本财务报表附注五(一)4、五(一)5、五(一)6、五(一)7之说明。

4. 信用风险敞口及信用风险集中度

本公司的信用风险主要来自货币资金和应收款项。为控制上述相关风险，本公司分别采取了以下措施。

(1) 货币资金

本公司将银行存款和其他货币资金存放于信用评级较高的金融机构，故其信用风险较低。

(2) 应收款项

本公司定期对采用信用方式交易的客户进行信用评估。根据信用评估结果，本公司选择与经认可的且信用良好的客户进行交易，并对其应收款项余额进行监控，以确保本公司不会面临重大坏账风险。

由于本公司仅与经认可的且信用良好的第三方进行交易，所以无需担保物。信用风险集中按照客户进行管理。截至2025年12月31日，本公司存在一定的信用集中风险，本公司应收账款的61.11%（2024年12月31日：46.88%）源于余额前五名客户。本公司对应收账款余额未持有任何担保物或其他信用增级。

本公司所承受的最大信用风险敞口为资产负债表中每项金融资产的账面价值。

(二) 流动性风险

流动性风险，是指本公司在履行以交付现金或其他金融资产的方式结算的义务时发生资金短缺的风险。流动性风险可能源于无法尽快以公允价值售出金融资产；或者源于对方无法偿还其合同债务；或者源于提前到期的债务；或者源于无法产生预期的现金流量。

为控制该项风险，本公司综合运用票据结算、银行借款等多种融资手段，并采取长、短期融资方式适当结合，优化融资结构的方法，保持融资持续性与灵活性之间的平衡。本公司已从多家商业银行取得银行授信额度以满足营运资金需求和资本开支。

金融负债按剩余到期日分类

项 目	期末数				
	账面价值	未折现合同金额	1 年以内	1-3 年	3 年以上
银行借款	180,714,080.82	202,707,170.02	51,040,614.50	47,647,796.01	104,018,759.51
应付账款	226,965,011.97	226,965,011.97	226,965,011.97		
其他应付款	10,233,386.29	10,233,386.29	10,233,386.29		

项 目	期末数				
	账面价值	未折现合同金额	1 年以内	1-3 年	3 年以上
一年内到期的租赁负债	1,984,662.43	2,288,114.17	2,288,114.17		
租赁负债	4,657,143.21	5,443,641.59		2,758,613.00	2,685,028.59
小 计	424,554,284.72	447,637,324.04	290,527,126.93	50,406,409.01	106,703,788.10

(续上表)

项 目	上年年末数				
	账面价值	未折现合同金额	1 年以内	1-3 年	3 年以上
银行借款	170,797,037.33	192,684,554.40	47,279,929.32	38,311,470.00	107,093,155.08
应付账款	253,464,363.06	253,464,363.06	253,464,363.06		
其他应付款	9,800,588.67	9,800,588.67	9,800,588.67		
一年内到期的租赁负债	2,753,258.03	2,933,601.53	2,933,601.53		
租赁负债	2,752,642.06	3,574,783.25		657,286.08	2,917,497.17
小 计	439,567,889.15	462,457,890.91	313,478,482.58	38,968,756.08	110,010,652.25

### (三) 市场风险

市场风险，是指金融工具的公允价值或未来现金流量因市场价格变动而发生波动的风险。市场风险主要包括利率风险和外汇风险。

#### 1. 利率风险

利率风险，是指金融工具的公允价值或未来现金流量因市场利率变动而发生波动的风险。固定利率的带息金融工具使本公司面临公允价值利率风险，浮动利率的带息金融工具使本公司面临现金流量利率风险。本公司根据市场环境来决定固定利率与浮动利率金融工具的比例，并通过定期审阅与监控维持适当的金融工具组合。

#### 2. 外汇风险

外汇风险，是指金融工具的公允价值或未来现金流量因外汇汇率变动而发生波动的风险。本公司面临的汇率变动的风险主要与本公司外币货币性资产和负债有关。对于外币资产和负债，如果出现短期的失衡情况，本公司会在必要时按市场汇率买卖外币，以确保将净风险敞口维持在可接受的水平。

本公司期末外币货币性资产和负债情况详见本财务报表附注五(四)1之说明。

## 十三、公允价值的披露

### 1、以公允价值计量的资产和负债的期末公允价值

单位：元

项目	期末公允价值			
	第一层次公允价值计量	第二层次公允价值计量	第三层次公允价值计量	合计
一、持续的公允价值计量	--	--	--	--
1. 以公允价值计量且其变动计入当期损益的金融资产			24,611,997.95	24,611,997.95
权益工具投资			24,611,997.95	24,611,997.95
（三）其他权益工具投资			6,000,000.00	6,000,000.00
应收款项融资			602,772.26	602,772.26
持续以公允价值计量的资产总额			31,214,770.21	31,214,770.21
二、非持续的公允价值计量	--	--	--	--

## 2、持续和非持续第三层次公允价值计量项目，采用的估值技术和重要参数的定性及定量信息

本公司持有的第三层次公允价值计量的应收款项融资为应收银行承兑汇票，其信用风险较小且剩余期限较短，本公司以其票面余额确定其公允价值。

本公司持有的第三层次公允价值计量的其他权益工具投资为非上市公司股权。对于非上市的权益工具投资，本公司综合考虑采用市场法和未来现金流折现等方法估计公允价值。对于被投资企业经营环境和经营情况、财务状况未发生重大变化的，本公司以投资成本作为公允价值的合理估计进行计量。

## 3、本期内发生的估值技术变更及变更原因

## 4、不以公允价值计量的金融资产和金融负债的公允价值情况

## 5、其他

# 十四、关联方及关联交易

## 1、本企业的母公司情况

母公司名称	注册地	业务性质	注册资本	母公司对本企业的持股比例	母公司对本企业的表决权比例
-------	-----	------	------	--------------	---------------

本企业的母公司情况的说明

自然人姓名	关联关系	在本公司持股比例(%)	在本公司的表决权比例(%)
黄晖	实际控制人	24.32	24.00
左笋娥	实际控制人	5.23	5.23

本企业最终控制方是黄晖、左笋娥。

其他说明：

注：黄晖与左笋娥系夫妻关系

黄晖直接持有本公司 24.00%的股权，通过通城县赢海投资管理有限公司间接持有公司 0.32%的股权，合计持有公司 24.32%的股权。

## 2、本企业的子公司情况

本企业子公司的情况详见附注本财务报表附注七之说明。

## 3、本企业合营和联营企业情况

本企业重要的合营或联营企业详见附注。

本期与本公司发生关联方交易，或前期与本公司发生关联方交易形成余额的其他合营或联营企业情况如下：

合营或联营企业名称	与本企业关系
东莞市传信精密科技有限公司	本公司之联营企业

其他说明：

## 4、其他关联方情况

其他关联方名称	其他关联方与本企业关系
陶灵波	本公司之董事之亲属人员

其他说明：

## 5、关联交易情况

### (1) 购销商品、提供和接受劳务的关联交易

采购商品/接受劳务情况表

单位：元

关联方	关联交易内容	本期发生额	获批的交易额度	是否超过交易额度	上期发生额
陶灵波	采购鹿茸菇及糯米	23,084.00	30,000.00	否	

出售商品/提供劳务情况表

单位：元

关联方	关联交易内容	本期发生额	上期发生额
东莞市传信精密科技有限公司	水电费及样品费	305,726.57	46,958.16

购销商品、提供和接受劳务的关联交易说明

### (2) 关联租赁情况

本公司作为出租方：

单位：元

承租方名称	租赁资产种类	本期确认的租赁收入	上期确认的租赁收入
东莞市传信精密科技有限公司	厂房及宿舍	937,247.73	

本公司作为承租方：

单位：元

出租方名称	租赁资产种类	简化处理的短期租赁和低价值资产租赁的租金费用（如适用）		未纳入租赁负债计量的可变租赁付款额（如适用）		支付的租金		承担的租赁负债利息支出		增加的使用权资产	
		本期发生额	上期发生额	本期发生额	上期发生额	本期发生额	上期发生额	本期发生额	上期发生额	本期发生额	上期发生额

关联租赁情况说明

### (3) 关键管理人员报酬

单位：元

项目	本期发生额	上期发生额
关键管理人员报酬	3,647,461.26	3,944,412.58

## 6、关联方应收应付款项

### (1) 应收项目

单位：元

项目名称	关联方	期末余额		期初余额	
		账面余额	坏账准备	账面余额	坏账准备
其他应收款	东莞市传信精密科技有限公司	104,546.27	5,227.31		

### (2) 应付项目

单位：元

项目名称	关联方	期末账面余额	期初账面余额
预收账款	东莞市传信精密科技有限公司	4,100.00	

## 十五、股份支付

### 1、以权益结算的股份支付情况

适用 不适用

单位：元

授予日权益工具公允价值的确定方法	对于限制性股票以授予日限制性股票公允价值按企业股份的市场价格计量，同时考虑授予股份所依据的条款和条件（不包括市场条件之外的可行权条件）进行调整；对于股票期权以莱克—斯科尔期权定价模型（Black-Scholes Model）对标的股票认购期权的公允价值进行测算。
授予日权益工具公允价值的重要参数	对于限制性股票以授予日限制性股票公允价值按企业股份

	的市场价格计量，同时考虑授予股份所依据的条款和条件（不包括市场条件之外的可行权条件）进行调整；对于股票期权以莱克—斯科尔期权定价模型（Black-Scholes Model）对标的股票认购期权的公允价值进行测算。
可行权权益工具数量的确定依据	以管理层预期的最佳估计数确定
本期估计与上期估计有重大差异的原因	无
以权益结算的股份支付计入资本公积的累计金额	16,951,946.31
本期以权益结算的股份支付确认的费用总额	0.00

其他说明：

## 十六、承诺及或有事项

### 1、重要承诺事项

资产负债表日存在的重要承诺

截至 2025 年 12 月 31 日，本公司无需披露的重大承诺事项。

### 2、或有事项

(1) 公司没有需要披露的重要或有事项，也应予以说明

公司不存在需要披露的重要或有事项。

## 十七、资产负债表日后事项

### 1、利润分配情况

拟分配每 10 股派息数（元）	0
拟分配每 10 股分红股（股）	0
拟分配每 10 股转增数（股）	0
经审议批准宣告发放的每 10 股派息数（元）	0
经审议批准宣告发放的每 10 股分红股（股）	0
经审议批准宣告发放的每 10 股转增数（股）	0
利润分配方案	公司 2025 年度利润分配方案拟为：不派发现金红利，不送红股，不以资本公积金转增股本。

## 十八、其他重要事项

### 1、前期会计差错更正

(1) 追溯重述法

单位：元

会计差错更正的内容	处理程序	受影响的各个比较期间报表项目名称	累积影响数
1) 公司在等待期内各资产	本项差错经公司第六届董事	资本公积	763,881.11

负债表日，未按准则要求以最佳估计可行权权益工具数量为基础调整股份支付费用，导致相关期间成本费用与资本公积确认不准确。 2) 对最终未解锁的库存股处置产生的收益确认当期损益，未按相关规定计入资本公积，导致损益与所有者权益分类列报差错。	会第二次会议审议通过，本期采用追溯重述法对该项差错进行了更正。	盈余公积	171,264.60
		未分配利润	-935,145.71
		管理费用	-2,448,353.70
		营业外收入	-4,924,880.81
		利润总额	-2,476,527.11
		净利润	-2,476,527.11

## 2、分部信息

### (1) 报告分部的确定依据与会计政策

公司以内部组织结构、管理要求、内部报告制度等为依据确定报告分部。以地区分部为基础确定报告分部，营业收入、营业成本按最终实现销售地进行划分，资产和负债按经营实体所在地进行划分。

### (2) 报告分部的财务信息

单位：元

项目	广东地区	境外地区	湖北地区	上海地区	广西地区	分部间抵销	合计
营业收入	685,171,140.95	384,453,958.82	178,769,270.84		120,187,879.15	525,719,209.78	842,863,039.98
其中：与客户之间的合同产生的收入	677,418,921.99	384,453,958.82	177,759,772.18		120,187,879.15	519,466,117.06	840,354,415.08
营业成本	614,206,878.13	348,241,286.01	140,992,899.26		97,393,298.81	514,807,932.58	686,026,429.63
资产总额	785,985,263.33	308,532,128.87	1,652,982,084.76	1,893,908.76	218,512,654.68	1,421,058,288.88	1,546,847,751.52
负债总额	554,036,719.34	203,727,668.14	442,070,406.77	147,156.94	82,582,237.12	800,476,052.50	482,088,135.81

## 十九、母公司财务报表主要项目注释

### 1、其他应收款

单位：元

项目	期末余额	期初余额
其他应收款	452,518,480.12	372,202,732.08
合计	452,518,480.12	372,202,732.08

#### (1) 其他应收款

##### 1) 其他应收款按款项性质分类情况

单位：元

款项性质	期末账面余额	期初账面余额
拆借款	311,789,827.27	200,291,522.91
应收暂付款	562,108.43	570,426.16
募投项目资金	140,195,549.84	170,894,304.32
其他		500,000.00
合计	452,547,485.54	372,256,253.39

2) 按账龄披露

单位：元

账龄	期末账面余额	期初账面余额
1 年以内（含 1 年）	156,298,919.08	125,871,021.40
1 至 2 年	118,315,804.53	44,864,317.43
2 至 3 年	39,492,909.28	43,832,994.17
3 年以上	138,439,852.65	157,687,920.39
3 至 4 年	31,952,589.76	10,349,272.40
4 至 5 年	10,349,272.40	39,678,473.87
5 年以上	96,137,990.49	107,660,174.12
合计	452,547,485.54	372,256,253.39

3) 按坏账计提方法分类披露

单位：元

类别	期末余额					期初余额				
	账面余额		坏账准备		账面价值	账面余额		坏账准备		账面价值
	金额	比例	金额	计提比例		金额	比例	金额	计提比例	
其中：										
按组合计提坏账准备	452,547,485.54	100.00%	29,005.42	0.01%	452,518,480.12	372,256,253.39	100.00%	53,521.31	0.01%	372,202,732.08
其中：										
合计	452,547,485.54	100.00%	29,005.42	0.01%	452,518,480.12	372,256,253.39	100.00%	53,521.31	0.01%	372,202,732.08

按组合计提坏账准备：

单位：元

名称	期末余额		
	账面余额	坏账准备	计提比例
其他应收款——代垫及暂付款项	452,547,485.54	29,005.42	0.01%
合计	452,547,485.54	29,005.42	

确定该组合依据的说明：

按预期信用损失一般模型计提坏账准备：

单位：元

坏账准备	第一阶段	第二阶段	第三阶段	合计

	未来 12 个月预期信用损失	整个存续期预期信用损失（未发生信用减值）	整个存续期预期信用损失（已发生信用减值）	
2025 年 1 月 1 日余额	53,521.31			53,521.31
2025 年 1 月 1 日余额在本期				
——转入第二阶段	-900.00	900.00		
本期计提	-25,415.89	900.00		-24,515.89
2025 年 12 月 31 日余额	27,205.42	1,800.00		29,005.42

各阶段划分依据和坏账准备计提比例

损失准备本期变动金额重大的账面余额变动情况

适用 不适用

#### 4) 按欠款方归集的期末余额前五名的其他应收款情况

单位：元

单位名称	款项的性质	期末余额	账龄	占其他应收款期末余额合计数的比例	坏账准备期末余额
东莞市开来电子有限公司	拆借款	188,439,401.06	1-4 年	41.64%	
湖北赢通电子有限公司	募投项目资金	78,010,056.61	4 年以上	17.24%	
武汉赢通智能科技有限公司	拆借款	63,000,000.00	1-2 年	13.92%	
湖北赢新精密电子有限公司	募投项目资金	62,185,493.23	2 年以上	13.74%	
湖北赢德健康科技有限公司	拆借款	20,112,691.20	1 年以内	4.44%	
合计		411,747,642.10		90.98%	

## 2、长期股权投资

单位：元

项目	期末余额			期初余额		
	账面余额	减值准备	账面价值	账面余额	减值准备	账面价值
对子公司投资	720,328,294.34	131,314,539.15	589,013,755.19	708,328,294.34	127,945,603.30	580,382,691.04
对联营、合营企业投资	3,033,318.53		3,033,318.53	2,736,555.47		2,736,555.47
合计	723,361,612.87	131,314,539.15	592,047,073.72	711,064,849.81	127,945,603.30	583,119,246.51

### (1) 对子公司投资

单位：元

被投资单	期初余额	减值准备	本期增减变动	期末余额	减值准备
------	------	------	--------	------	------

位	(账面价值)	期初余额	追加投资	减少投资	计提减值准备	其他	(账面价值)	期末余额
湖北赢新公司	80,000,000.00						80,000,000.00	
湖北赢通公司	24,676,466.68						24,676,466.68	
武汉赢通公司	50,000,000.00						50,000,000.00	
惠州联韵公司	52,054,396.70	127,945,603.30			3,368,935.85		48,685,460.85	131,314,539.15
赢通越南公司	19,615,500.00						19,615,500.00	
浦北赢通公司	121,800,000.00						121,800,000.00	
赢通印度公司	40,286,797.36						40,286,797.36	
赢通香港公司	852,130,000.00						852,130,000.00	
东莞赢洲贸易	20,000,000.00		10,000,000.00				30,000,000.00	
东莞开来公司	161,097,400.30						161,097,400.30	
湖北赢德公司	10,000,000.00						10,000,000.00	
上海烁米公司			2,000,000.00				2,000,000.00	
合计	580,382,691.04	127,945,603.30	12,000,000.00		3,368,935.85		589,013,755.19	131,314,539.15

(2) 对联营、合营企业投资

单位：元

被投资单位	期初余额 (账面价值)	减值准备 期初余额	本期增减变动							期末余额 (账面价值)	减值准备 期末余额	
			追加投资	减少投资	权益法下确认的投资损益	其他综合收益调整	其他权益变动	宣告发放现金股利或利润	计提减值准备			其他
一、合营企业												
二、联营企业												
东莞市传信精密科技有限公司	2,736,555.47		3,500,000.00		-3,203,236.94						3,033,318.53	
小计	2,736,555.47		3,500,000.00		-3,203,236.94						3,033,318.53	
合计	2,736,555.47		3,500,000.00		-3,203,236.94						3,033,318.53	

					94							
--	--	--	--	--	----	--	--	--	--	--	--	--

可收回金额按公允价值减去处置费用后的净额确定

适用 不适用

可收回金额按预计未来现金流量的现值确定

适用 不适用

前述信息与以前年度减值测试采用的信息或外部信息明显不一致的差异原因

公司以前年度减值测试采用信息与当年实际情况明显不一致的差异原因

### 3、营业收入和营业成本

单位：元

项目	本期发生额		上期发生额	
	收入	成本	收入	成本
其他业务	13,585,998.19		7,126,701.87	
合计	13,585,998.19		7,126,701.87	

营业收入、营业成本的分解信息：

单位：元

合同分类	分部 1		分部 2				合计	
	营业收入	营业成本	营业收入	营业成本	营业收入	营业成本	营业收入	营业成本
业务类型								
其中：								
按经营地区分类								
其中：								
境内							13,585,998.19	
市场或客户类型								
其中：								
合同类型								
其中：								
按商品转让的时间分类								
其中：								
在某一时点确认收入							13,585,998.19	
按合同期限分类								
其中：								
按销售渠道								

道分类								
其中：								
合计							13,585,998.19	

与履约义务相关的信息：

项目	履行履约义务的时间	重要的支付条款	公司承诺转让商品的性质	是否为主要责任人	公司承担的预期将退还给客户的款项	公司提供的质量保证类型及相关义务
----	-----------	---------	-------------	----------	------------------	------------------

其他说明

与分摊至剩余履约义务的交易价格相关的信息：

本报告期末已签订合同、但尚未履行或尚未履行完毕的履约义务所对应的收入金额为 0.00 元，其中，元预计将于年度确认收入，元预计将于年度确认收入，元预计将于年度确认收入。

重大合同变更或重大交易价格调整

单位：元

项目	会计处理方法	对收入的影响金额
----	--------	----------

其他说明：

#### 4、投资收益

单位：元

项目	本期发生额	上期发生额
成本法核算的长期股权投资收益		49,900,019.19
权益法核算的长期股权投资收益	-3,203,236.94	-763,444.53
处置长期股权投资产生的投资收益		96,376,833.81
理财产品收益	2,640,465.00	3,863,117.27
合计	-562,771.94	149,376,525.74

## 二十、补充资料

### 1、当期非经常性损益明细表

适用 不适用

单位：元

项目	金额	说明
非流动性资产处置损益	-1,683,558.13	处置固定资产
计入当期损益的政府补助（与公司正常经营业务密切相关，符合国家政策规定、按照确定的标准享有、对公司损益产生持续影响的政府补助除外）	3,906,877.50	主要系摊销递延收益以及收到政府补助
除同公司正常经营业务相关的有效套期保值业务外，非金融企业持有金融资产和金融负债产生的公允价值变动损益以及处置金融资产和金融负债产生的损益	-697,721.86	

委托他人投资或管理资产的损益	2,668,549.79	闲置资金理财收益
单独进行减值测试的应收款项减值准备转回	2,837,460.76	
除上述各项之外的其他营业外收入和支出	856,345.46	
其他符合非经常性损益定义的损益项目	96,114.80	
减：所得税影响额	132,396.35	
合计	7,851,671.97	--

其他符合非经常性损益定义的损益项目的具体情况：

适用 不适用

公司不存在其他符合非经常性损益定义的损益项目的具体情况。

将《公开发行证券的公司信息披露解释性公告第 1 号——非经常性损益》中列举的非经常性损益项目界定为经常性损益项目的情况说明

适用 不适用

## 2、净资产收益率及每股收益

报告期利润	加权平均净资产收益率	每股收益	
		基本每股收益（元/股）	稀释每股收益（元/股）
归属于公司普通股股东的净利润	-6.32%	-0.38	-0.38
扣除非经常性损益后归属于公司普通股股东的净利润	-7.03%	-0.42	-0.42

## 3、境内外会计准则下会计数据差异

(1) 同时按照国际会计准则与按中国会计准则披露的财务报告中净利润和净资产差异情况

适用 不适用

(2) 同时按照境外会计准则与按中国会计准则披露的财务报告中净利润和净资产差异情况

适用 不适用

(3) 境内外会计准则下会计数据差异原因说明，对已经境外审计机构审计的数据进行差异调节的，应注明该境外机构的名称