

北京煜邦电力技术股份有限公司
2025 年度
审计报告

索引	页码
审计报告	1-4
公司财务报表	
— 合并资产负债表	1-2
— 母公司资产负债表	3-4
— 合并利润表	5
— 母公司利润表	6
— 合并现金流量表	7
— 母公司现金流量表	8
— 合并股东权益变动表	9-10
— 母公司股东权益变动表	11-12
— 财务报表附注	13-99





信永中和会计师事务所

ShineWing
certified public accountants

北京市东城区朝阳门北大街
8号富华大厦A座9层

9/F, Block A, Fu Hua Mansion,
No.8, Chaoyangmen Beidajie,
Dongcheng District, Beijing,
100027, P.R.China

联系电话: +86 (010) 6554 2288
telephone: +86 (010) 6554 2288

传真: +86 (010) 6554 7190
facsimile: +86 (010) 6554 7190

审计报告

XYZH/2026BJAA8B0111

北京煜邦电力技术股份有限公司

北京煜邦电力技术股份有限公司全体股东:

一、 审计意见

我们审计了北京煜邦电力技术股份有限公司（以下简称煜邦电力公司）财务报表，包括 2025 年 12 月 31 日的合并及母公司资产负债表，2025 年度的合并及母公司利润表、合并及母公司现金流量表、合并及母公司股东权益变动表，以及相关财务报表附注。

我们认为，后附的财务报表在所有重大方面按照企业会计准则的规定编制，公允反映了煜邦电力公司 2025 年 12 月 31 日的合并及母公司财务状况以及 2025 年度的合并及母公司经营成果和现金流量。

二、 形成审计意见的基础

我们按照中国注册会计师审计准则的规定执行了审计工作。审计报告的“注册会计师对财务报表审计的责任”部分进一步阐述了我们在这些准则下的责任。按照中国注册会计师独立性准则和中国注册会计师职业道德守则中适用于公众利益实体财务报表审计的独立性要求，我们独立于煜邦电力公司，并履行了独立性和职业道德方面的其他责任。我们相信，我们获取的审计证据是充分、适当的，为发表审计意见提供了基础。

三、 关键审计事项

关键审计事项是我们根据职业判断，认为对财务报表审计最为重要的事项。这些事项的应对以对财务报表整体进行审计并形成审计意见为背景，我们不对这些事项单独发表意见。

1、收入确认事项	
关键审计事项	审计中的应对
如煜邦电力公司财务报表附注三、23 和财务报表附注五、43 所述，煜邦电力公司 2025	我们执行的主要审计程序如下： 1、了解和评价管理层与收入确认相关的



1、收入确认事项	
关键审计事项	审计中的应对
<p>年度营业收入为 1,000,573,547.32 元。2025 年度煜邦电力公司于将商品交付给客户并经验收或服务已经完成并经客户验收后确认收入，对于持续性运维服务在服务期限内平均确认收入。由于营业收入是煜邦电力公司的关键业绩指标，存在管理层为了特定目标或期望而操纵收入确认的固有风险，我们将收入确认识别为关键审计事项。</p>	<p>关键内部控制设计和运行的有效性；</p> <p>2、访谈管理层并检查销售合同的主要条款，了解收入确认政策，评价其适当性；</p> <p>3、实施分析性程序：区分产品类型分别将可比期间的销售数量、销售单价、销售毛利等相关数据进行对比，分析其合理性；</p> <p>4、检查与收入确认相关的支持性凭证，包括销售订单、出库单、客户签收单及相关运输单据等，核查收入的真实性；</p> <p>5、针对资产负债表日前后记录的收入交易选取样本核对收入确认的支持性凭证，评估收入确认是否记录在恰当的会计期间；</p> <p>6、基于审计抽样，对煜邦电力公司的相关客户就本年度的销售金额及于资产负债表日的应收账款余额实施函证程序。</p>

四、其他信息

煜邦电力公司管理层（以下简称管理层）对其他信息负责。其他信息包括煜邦电力公司 2025 年年度报告中涵盖的信息，但不包括财务报表和我们的审计报告。

我们对财务报表发表的审计意见不涵盖其他信息，我们也不对其他信息发表任何形式的鉴证结论。

结合我们对财务报表的审计，我们的责任是阅读其他信息，在此过程中，考虑其他信息是否与财务报表或我们在审计过程中了解到的情况存在重大不一致或者似乎存在重大错报。

基于我们已执行的工作，如果我们确定其他信息存在重大错报，我们应当报告该事实。在这方面，我们无任何事项需要报告。

五、管理层和治理层对财务报表的责任

管理层负责按照企业会计准则的规定编制财务报表，使其实现公允反映，并设计、



执行和维护必要的内部控制，以使财务报表不存在由于舞弊或错误导致的重大错报。

在编制财务报表时，管理层负责评估煜邦电力公司的持续经营能力，披露与持续经营相关的事项（如适用），并运用持续经营假设，除非管理层计划清算煜邦电力公司、终止运营或别无其他现实的选择。

治理层负责监督煜邦电力公司的财务报告过程。

六、注册会计师对财务报表审计的责任

我们的目标是对财务报表整体是否不存在由于舞弊或错误导致的重大错报获取合理保证，并出具包含审计意见的审计报告。合理保证是高水平的保证，但并不能保证按照审计准则执行的审计在某一重大错报存在时总能发现。错报可能由于舞弊或错误导致，如果合理预期错报单独或汇总起来可能影响财务报表使用者依据财务报表作出的经济决策，则通常认为错报是重大的。

在按照审计准则执行审计工作的过程中，我们运用职业判断，并保持职业怀疑。同时，我们也执行以下工作：

（1） 识别和评估由于舞弊或错误导致的财务报表重大错报风险，设计和实施审计程序以应对这些风险，并获取充分、适当的审计证据，作为发表审计意见的基础。由于舞弊可能涉及串通、伪造、故意遗漏、虚假陈述或凌驾于内部控制之上，未能发现由于舞弊导致的重大错报的风险高于未能发现由于错误导致的重大错报的风险。

（2） 了解与审计相关的内部控制，以设计恰当的审计程序。

（3） 评价管理层选用会计政策的恰当性和作出会计估计及相关披露的合理性。

（4） 对管理层使用持续经营假设的恰当性得出结论。同时，根据获取的审计证据，就可能导致对煜邦电力公司持续经营能力产生重大疑虑的事项或情况是否存在重大不确定性得出结论。如果我们得出结论认为存在重大不确定性，审计准则要求我们在审计报告中提请报表使用者注意财务报表中的相关披露；如果披露不充分，我们应当发表非无保留意见。我们的结论基于截至审计报告日可获得的信息。然而，未来的事项或情况可能导致煜邦电力公司不能持续经营。

（5） 评价财务报表的总体列报、结构和内容，并评价财务报表是否公允反映相关交易和事项。



（6）就煜邦电力公司中实体或业务活动的财务信息获取充分、适当的审计证据，以对财务报表发表审计意见。我们负责指导、监督和执行集团审计，并对审计意见承担全部责任。

我们与治理层就计划的审计范围、时间安排和重大审计发现等事项进行沟通，包括沟通我们在审计中识别出的值得关注的内部控制缺陷。

我们还就已遵守与独立性相关的职业道德要求向治理层提供声明，并与治理层沟通可能被合理认为影响我们独立性的所有关系和其他事项，以及相关的防范措施（如适用）。

从与治理层沟通过的事项中，我们确定哪些事项对本期财务报表审计最为重要，因而构成关键审计事项。我们在审计报告中描述这些事项，除非法律法规禁止公开披露这些事项，或在极少数情形下，如果合理预期在审计报告中沟通某事项造成的负面后果超过在公众利益方面产生的益处，我们确定不应在审计报告中沟通该事项。

信永中和会计师事务所（特殊普通合伙）



中国注册会计师：

（项目合伙人）

刘宇



中国注册会计师：

王彤



中国 北京

二〇二六年四月二十四日



合并资产负债表

2025年12月31日

编制单位：北京煜邦电力技术股份有限公司

单位：人民币元

项目	附注	2025年12月31日	2024年12月31日
流动资产：			
货币资金	五、1	380,420,044.22	504,336,948.50
交易性金融资产	五、2	267,069,547.51	239,037,979.24
衍生金融资产		0.00	0.00
应收票据	五、3	25,141,846.54	13,355,468.12
应收账款	五、4	460,258,202.33	313,109,987.20
应收款项融资	五、6	19,230,994.75	19,789,630.25
预付款项	五、7	35,996,719.56	6,877,869.83
其他应收款	五、8	8,505,126.73	9,121,270.10
其中：应收利息		0.00	0.00
应收股利		0.00	0.00
存货	五、9	150,696,133.97	111,766,596.08
合同资产	五、5	35,149,267.05	17,583,257.80
持有待售资产		0.00	0.00
一年内到期的非流动资产		0.00	0.00
其他流动资产	五、10	29,135,263.18	34,532,520.33
流动资产合计		1,411,603,145.84	1,269,511,527.45
非流动资产：			
债权投资		0.00	0.00
其他债权投资		0.00	0.00
长期应收款		0.00	0.00
长期股权投资	五、11	1,716,786.13	0.00
其他权益工具投资	五、12	79,479,425.54	69,051,816.36
其他非流动金融资产	五、13	885,725.25	0.00
投资性房地产	五、14	6,535,619.90	4,889,590.69
固定资产	五、15	317,762,843.08	281,042,466.59
在建工程	五、16	11,805,212.08	986,697.21
生产性生物资产		0.00	0.00
油气资产		0.00	0.00
使用权资产	五、17	73,265,709.08	66,602,155.54
无形资产	五、18	23,094,702.80	22,936,407.49
开发支出		0.00	0.00
商誉		0.00	0.00
长期待摊费用	五、19	45,121,125.57	33,584,019.58
递延所得税资产	五、20	53,130,433.33	41,135,483.77
其他非流动资产	五、21	51,302,323.16	49,190,272.08
非流动资产合计		664,099,905.92	569,418,909.31
资产合计		2,075,703,051.76	1,838,930,436.76

法定代表人：




主管会计工作负责人：




会计机构负责人：






合并资产负债表（续）

2025年12月31日

编制单位：北京源邦电力技术股份有限公司

单位：人民币元

项 目	附注	2025年12月31日	2024年12月31日
流动负债：			
短期借款	五、23	20,000,000.00	0.00
交易性金融负债		0.00	0.00
衍生金融负债		0.00	0.00
应付票据	五、24	79,853,795.53	67,996,678.30
应付账款	五、25	398,680,865.11	292,357,107.98
预收款项		0.00	0.00
合同负债	五、26	88,852,608.61	77,954,527.91
应付职工薪酬	五、27	23,374,807.59	45,431,236.79
应交税费	五、28	14,380,689.53	14,193,710.86
其他应付款	五、29	1,307,754.46	1,350,590.64
其中：应付利息		0.00	0.00
应付股利		0.00	0.00
持有待售负债		0.00	0.00
一年内到期的非流动负债	五、30	12,691,195.10	7,445,709.69
其他流动负债	五、31	45,886,519.03	21,871,774.53
流动负债合计		685,028,234.96	528,601,336.70
非流动负债：			
长期借款	五、32	9,000,000.00	0.00
应付债券	五、33	374,782,510.52	361,538,941.09
租赁负债	五、34	66,669,674.95	64,089,200.36
长期应付款		0.00	0.00
长期应付职工薪酬		0.00	0.00
预计负债		0.00	0.00
递延收益		0.00	0.00
递延所得税负债	五、20	16,980,544.60	13,050,491.86
其他非流动负债		0.00	0.00
非流动负债合计		467,432,730.07	438,678,633.31
负 债 合 计		1,152,460,965.03	967,279,970.01
股东权益：			
股本	五、35	336,060,004.00	247,101,285.00
其他权益工具	五、36	61,980,727.49	61,981,420.65
资本公积	五、37	200,299,781.38	307,576,080.27
减：库存股	五、38	179,700,045.55	179,700,045.55
其他综合收益	五、39	25,039,601.13	16,194,043.91
专项储备	五、40	6,380,809.83	5,091,695.00
盈余公积	五、41	39,996,335.09	38,590,644.34
未分配利润	五、42	407,341,388.94	367,839,883.01
归属于母公司股东权益合计		897,398,602.31	864,675,006.63
少数股东权益		25,843,484.42	6,975,460.12
股东权益合计		923,242,086.73	871,650,466.75
负债和股东权益总计		2,075,703,051.76	1,838,930,436.76

法定代表人：




主管会计工作负责人：




会计机构负责人：






母公司资产负债表

2025年12月31日

编制单位：北京煜邦电力技术股份有限公司

单位：人民币元

项 目	附注	2025年12月31日	2024年12月31日
流动资产：			
货币资金		254,955,770.76	296,044,166.09
交易性金融资产		253,284,184.86	239,037,979.24
衍生金融资产		0.00	0.00
应收票据		356,211.93	506,996.00
应收账款	十七、1	324,783,391.26	229,078,243.64
应收款项融资		4,221,405.24	12,834,684.24
预付款项		8,399,532.26	7,984,002.61
其他应收款	十七、2	294,369,327.23	148,112,426.94
其中：应收利息		0.00	0.00
应收股利		158,041,982.97	108,041,982.97
存货		31,355,507.55	45,475,220.37
合同资产		24,390,495.63	17,343,748.00
持有待售资产		0.00	0.00
一年内到期的非流动资产		0.00	0.00
其他流动资产		24,419,701.03	18,375,516.65
流动资产合计		1,220,535,527.75	1,014,792,983.78
非流动资产：			
债权投资		0.00	0.00
其他债权投资		0.00	0.00
长期应收款		0.00	0.00
长期股权投资	十七、3	187,135,407.22	103,350,190.47
其他权益工具投资		79,479,425.54	69,051,816.36
其他非流动金融资产		885,725.25	0.00
投资性房地产		0.00	0.00
固定资产		45,875,480.50	46,541,149.42
在建工程		0.00	0.00
生产性生物资产		0.00	0.00
油气资产		0.00	0.00
使用权资产		57,231,841.31	64,778,463.42
无形资产		1,464,580.53	1,045,576.22
开发支出		0.00	0.00
商誉		0.00	0.00
长期待摊费用		25,063,902.45	28,229,221.71
递延所得税资产		41,662,258.12	36,036,591.75
其他非流动资产		25,284,304.39	28,350,928.63
非流动资产合计		464,082,925.31	377,383,937.98
资产合计		1,684,618,453.06	1,392,176,921.76

法定代表人：




主管会计工作负责人：




会计机构负责人：






母公司资产负债表（续）

2025年12月31日

编制单位：北京煜邦电力技术股份有限公司

单位：人民币元

项 目	附注	2025年12月31日	2024年12月31日
流动负债：			
短期借款		0.00	0.00
交易性金融负债		0.00	0.00
衍生金融负债		0.00	0.00
应付票据		0.00	0.00
应付账款		470,765,160.78	114,075,120.28
预收款项		0.00	0.00
合同负债		14,458,787.64	22,586,929.81
应付职工薪酬		9,133,391.36	31,544,831.87
应交税费		1,107,285.53	1,709,062.87
其他应付款		1,924,372.22	43,160,665.67
其中：应付利息		0.00	0.00
应付股利		0.00	0.00
持有待售负债		0.00	0.00
一年内到期的非流动负债		6,876,460.98	6,098,437.82
其他流动负债		33,423,317.09	22,070,489.72
流动负债合计		537,688,775.60	241,245,538.04
非流动负债：			
长期借款		0.00	0.00
应付债券		374,782,510.52	361,538,941.09
租赁负债		56,240,658.08	63,528,404.68
长期应付款		0.00	0.00
长期应付职工薪酬		0.00	0.00
预计负债		0.00	0.00
递延收益		0.00	0.00
递延所得税负债		13,195,077.67	12,730,238.85
其他非流动负债		0.00	0.00
非流动负债合计		444,218,246.27	437,797,584.62
负 债 合 计		981,907,021.87	679,043,122.66
股东权益：			
股本		336,060,004.00	247,101,285.00
其他权益工具		61,980,727.49	61,981,420.65
资本公积		219,301,775.73	307,576,080.27
减：库存股		179,700,045.55	179,700,045.55
其他综合收益		25,057,511.72	16,194,043.91
专项储备		0.00	0.00
盈余公积		39,996,335.09	38,590,644.34
未分配利润		200,015,122.71	221,390,370.48
股东权益合计		702,711,431.19	713,133,799.10
负债和股东权益总计		1,684,618,453.06	1,392,176,921.76

法定代表人：




主管会计工作负责人：




会计机构负责人：






合并利润表

2025年度

编制单位：北京煜邦电力技术股份有限公司

单位：人民币元

项 目	附注	2025年度	2024年度
一、营业总收入	五、43	1,000,573,547.32	940,136,879.55
二、营业总成本		928,420,047.94	838,458,501.48
其中：营业成本	五、43	704,331,962.63	602,807,619.14
税金及附加	五、44	6,315,953.73	8,068,412.23
销售费用	五、45	55,369,196.70	56,547,679.69
管理费用	五、46	73,322,020.74	79,051,330.72
研发费用	五、47	71,840,680.86	80,146,453.56
财务费用	五、48	17,240,233.28	11,837,006.14
其中：利息费用		19,656,993.42	19,038,981.60
利息收入		2,854,108.05	7,329,746.91
加：其他收益	五、49	4,648,626.14	10,542,540.82
投资收益（损失以“-”号填列）	五、50	6,601,730.06	3,647,423.19
公允价值变动收益（损失以“-”号填列）	五、51	1,256,916.94	1,037,979.24
信用减值损失（损失以“-”号填列）	五、52	-3,627,782.67	-6,542,878.30
资产减值损失（损失以“-”号填列）	五、53	-3,296,498.37	731,070.33
资产处置收益（损失以“-”号填列）	五、54	126,057.52	-26,019.62
三、营业利润（亏损以“-”号填列）		77,862,549.00	111,068,493.73
加：营业外收入	五、55	5,067,044.26	8,602,518.01
减：营业外支出	五、56	255,945.62	383,937.98
四、利润总额（亏损总额以“-”号填列）		82,673,647.64	119,287,073.76
减：所得税费用	五、57	7,530,560.79	7,258,776.27
五、净利润（净亏损以“-”号填列）		75,143,086.85	112,028,297.49
（一）按经营持续性分类		75,143,086.85	112,028,297.49
1. 持续经营净利润（净亏损以“-”号填列）		75,143,086.85	112,028,297.49
2. 终止经营净利润（净亏损以“-”号填列）		0.00	0.00
（二）按所有权归属分类		75,143,086.85	112,028,297.49
1. 归属于母公司所有者的净利润（净亏损以“-”号填列）		74,933,661.24	111,323,837.24
2. 少数股东损益（净亏损以“-”号填列）		209,425.61	704,460.25
六、其他综合收益的税后净额	五、58	8,845,557.22	-45,143,534.53
归属母公司所有者的其他综合收益的税后净额		8,845,557.22	-45,143,534.53
（一）不能重分类进损益的其他综合收益		8,863,467.81	-45,143,534.53
1. 重新计量设定受益计划变动额		0.00	0.00
2. 权益法下不能转损益的其他综合收益		0.00	0.00
3. 其他权益工具投资公允价值变动		8,863,467.81	-45,143,534.53
4. 企业自身信用风险公允价值变动		0.00	0.00
（二）将重分类进损益的其他综合收益		-17,910.59	0.00
6. 外币财务报表折算差额		-17,910.59	0.00
归属于少数股东的其他综合收益的税后净额		0.00	0.00
七、综合收益总额		83,988,644.07	66,884,762.96
归属于母公司股东的综合收益总额		83,779,218.46	66,180,302.71
归属于少数股东的综合收益总额		209,425.61	704,460.25
八、每股收益：			
（一）基本每股收益（元/股）		0.22	0.35
（二）稀释每股收益（元/股）		0.23	0.35

法定代表人：




主管会计工作负责人：




会计机构负责人：






母公司利润表

2025年度

编制单位：北京煜邦电力技术股份有限公司

单位：人民币元

项 目	附注	2025年度	2024年度
一、营业收入	十七、4	761,635,761.14	798,440,561.20
减：营业成本	十七、4	664,934,913.81	666,778,822.68
税金及附加		1,137,595.69	1,756,860.49
销售费用		43,085,202.71	48,086,691.60
管理费用		46,267,143.92	52,854,112.62
研发费用		37,772,094.98	45,596,928.19
财务费用		16,932,401.07	13,892,213.08
其中：利息费用		19,104,575.77	18,939,493.46
利息收入		2,414,783.58	5,087,645.15
加：其他收益		115,193.36	3,153,599.70
投资收益（损失以“-”号填列）	十七、5	55,955,598.51	53,647,423.19
其中：对联营企业和合营企业的投资收益		0.00	0.00
以摊余成本计量的金融资产终止确认收益		0.00	0.00
净敞口套期收益（损失以“-”号填列）		0.00	0.00
公允价值变动收益（损失以“-”号填列）		1,255,917.62	1,037,979.24
信用减值损失（损失以“-”号填列）		192,076.40	-2,478,518.31
资产减值损失（损失以“-”号填列）		-1,664,878.03	1,236,095.24
资产处置收益（损失以“-”号填列）		0.00	515.30
二、营业利润（亏损以“-”号填列）		7,360,316.82	26,072,026.90
加：营业外收入		62,243.77	0.00
减：营业外支出		90,621.97	283,020.51
三、利润总额（亏损总额以“-”号填列）		7,331,938.62	25,789,006.39
减：所得税费用		-6,724,968.92	-10,568,343.65
四、净利润（净亏损以“-”号填列）		14,056,907.54	36,357,350.04
（一）持续经营净利润（净亏损以“-”号填列）		14,056,907.54	36,357,350.04
（二）终止经营净利润（净亏损以“-”号填列）		0.00	0.00
五、其他综合收益的税后净额		8,863,467.81	-45,143,534.53
（一）不能重分类进损益的其他综合收益		8,863,467.81	-45,143,534.53
1. 重新计量设定受益计划变动额		0.00	0.00
2. 权益法下不能转损益的其他综合收益		0.00	0.00
3. 其他权益工具投资公允价值变动		8,863,467.81	-45,143,534.53
4. 企业自身信用风险公允价值变动		0.00	0.00
5. 其他		0.00	0.00
（二）将重分类进损益的其他综合收益		0.00	0.00
六、综合收益总额		22,920,375.35	-8,786,184.49

法定代表人：




主管会计工作负责人：




会计机构负责人：






合并现金流量表

2025年度

编制单位：北京煜邦电力技术股份有限公司

单位：人民币元

项 目	附注	2025年度	2024年度
一、经营活动产生的现金流量：			
销售商品、提供劳务收到的现金		914,076,304.18	882,890,674.57
收到的税费返还		162,534.24	0.00
收到其他与经营活动有关的现金	五、59	220,174,734.67	250,915,806.60
经营活动现金流入小计		1,134,413,573.09	1,133,806,481.17
购买商品、接受劳务支付的现金		534,199,842.91	383,632,794.84
支付给职工以及为职工支付的现金		269,877,387.24	237,044,831.84
支付的各项税费		52,600,413.12	55,884,359.11
支付其他与经营活动有关的现金	五、59	265,985,803.39	316,071,249.87
经营活动现金流出小计		1,122,663,446.66	992,633,235.66
经营活动产生的现金流量净额		11,750,126.43	141,173,245.51
二、投资活动产生的现金流量：			
收回投资收到的现金	五、59	1,565,700,000.00	465,000,000.00
取得投资收益收到的现金		7,894,655.93	3,647,423.19
处置固定资产、无形资产和其他长期资产收回的现金净额		0.00	1,250.00
处置子公司及其他营业单位收到的现金净额		0.00	0.00
收到其他与投资活动有关的现金		0.00	0.00
投资活动现金流入小计		1,573,594,655.93	468,648,673.19
购建固定资产、无形资产和其他长期资产支付的现金		83,856,495.79	48,862,623.93
投资支付的现金	五、59	1,660,491,255.87	703,000,000.00
取得子公司及其他营业单位支付的现金净额		0.00	0.00
支付其他与投资活动有关的现金		0.00	0.00
投资活动现金流出小计		1,744,347,751.66	751,862,623.93
投资活动产生的现金流量净额		-170,753,095.73	-283,213,950.74
三、筹资活动产生的现金流量：			
吸收投资收到的现金		28,585,140.66	0.00
其中：子公司吸收少数股东投资收到的现金		28,585,140.66	0.00
取得借款所收到的现金		55,000,000.00	0.00
发行债券收到的现金		0.00	0.00
收到其他与筹资活动有关的现金	五、59	630,635.00	0.00
筹资活动现金流入小计		84,215,775.66	0.00
偿还债务所支付的现金		25,000,000.00	0.00
分配股利、利润或偿付利息所支付的现金		37,368,424.03	13,483,128.42
其中：子公司支付给少数股东的股利、利润		0.00	0.00
支付其他与筹资活动有关的现金	五、59	17,133,800.11	196,766,868.55
筹资活动现金流出小计		79,502,224.14	210,249,996.97
筹资活动产生的现金流量净额		4,713,551.52	-210,249,996.97
四、汇率变动对现金及现金等价物的影响		-115,406.59	0.00
五、现金及现金等价物净增加额	五、60	-154,404,824.37	-352,290,702.20
加：期初现金及现金等价物余额	五、60	481,241,437.97	833,532,140.17
六、期末现金及现金等价物余额	五、60	326,836,613.60	481,241,437.97

法定代表人：

主管会计工作负责人：

会计机构负责人：



母公司现金流量表

2025年度

编制单位：北京魏邦电力技术股份有限公司

单位：人民币元

项 目	附注	2025年度	2024年度
一、经营活动产生的现金流量：			
销售商品、提供劳务收到的现金		691,296,451.82	764,503,670.59
收到的税费返还		150,684.24	0.00
收到其他与经营活动有关的现金		134,224,481.78	65,210,593.54
经营活动现金流入小计		825,671,617.84	829,714,264.13
购买商品、接受劳务支付的现金		446,872,477.03	441,862,334.02
支付给职工以及为职工支付的现金		119,735,562.37	112,536,105.54
支付的各项税费		7,580,668.18	13,442,932.24
支付其他与经营活动有关的现金		147,309,026.26	144,883,324.97
经营活动现金流出小计		721,497,733.84	712,724,696.77
经营活动产生的现金流量净额		104,173,884.00	116,989,567.36
二、投资活动产生的现金流量：			
收回投资收到的现金		760,000,000.00	465,000,000.00
取得投资收益收到的现金		6,965,310.51	3,647,423.19
处置固定资产、无形资产和其他长期资产收回的现金净额		0.00	1,250.00
处置子公司及其他营业单位收到的现金净额		0.00	0.00
收到其他与投资活动有关的现金		0.00	0.00
投资活动现金流入小计		766,965,310.51	468,648,673.19
购建固定资产、无形资产和其他长期资产支付的现金		5,830,327.49	16,823,421.97
投资支付的现金		864,845,222.23	703,000,000.00
取得子公司及其他营业单位支付的现金净额		0.00	0.00
支付其他与投资活动有关的现金		0.00	0.00
投资活动现金流出小计		870,675,549.72	719,823,421.97
投资活动产生的现金流量净额		-103,710,239.21	-251,174,748.78
三、筹资活动产生的现金流量：			
吸收投资收到的现金		0.00	0.00
取得借款收到的现金		0.00	0.00
发行债券收到的现金		0.00	0.00
收到其他与筹资活动有关的现金		40,630,635.00	0.00
筹资活动现金流入小计		40,630,635.00	0.00
偿还债务支付的现金		0.00	0.00
分配股利、利润或偿付利息支付的现金		36,874,276.48	13,483,128.42
支付其他与筹资活动有关的现金		42,652,773.40	195,282,278.80
筹资活动现金流出小计		79,527,049.88	208,765,407.22
筹资活动产生的现金流量净额		-38,896,414.88	-208,765,407.22
四、汇率变动对现金及现金等价物的影响		-31,017.49	0.00
五、现金及现金等价物净增加额		-38,463,787.58	-342,950,588.64
加：期初现金及现金等价物余额		276,308,058.34	619,258,646.98
六、期末现金及现金等价物余额		237,844,270.76	276,308,058.34

法定代表人：




主管会计工作负责人：




会计机构负责人：






合并股东权益变动表
2025年度

单位：人民币元

项目	2025年度												少数股东权益	股东权益合计
	归属于母公司股东权益													
	股本	其他权益工具		资本公积	减：库存股	其他综合收益	专项储备	盈余公积	未分配利润	其他	小计			
	优先股	永续债	其他											
一、上年年末余额	247,101,285.00	0.00	0.00	61,981,420.65	307,576,080.27	179,700,045.55	16,194,043.91	5,091,695.00	38,590,644.34	367,839,883.01	0.00	864,675,006.63	6,975,460.12	871,650,466.75
加：会计政策变更	0.00	0.00	0.00	0.00	0.00	0.00	0.00	0.00	0.00	0.00	0.00	0.00	0.00	0.00
前期差错更正	0.00	0.00	0.00	0.00	0.00	0.00	0.00	0.00	0.00	0.00	0.00	0.00	0.00	0.00
同一控制下企业合并	0.00	0.00	0.00	0.00	0.00	0.00	0.00	0.00	0.00	0.00	0.00	0.00	0.00	0.00
其他	0.00	0.00	0.00	0.00	0.00	0.00	0.00	0.00	0.00	0.00	0.00	0.00	0.00	0.00
二、本年初余额	247,101,285.00	0.00	0.00	61,981,420.65	307,576,080.27	179,700,045.55	16,194,043.91	5,091,695.00	38,590,644.34	367,839,883.01	0.00	864,675,006.63	6,975,460.12	871,650,466.75
三、本年增减变动金额（减少以“-”号填列）	88,958,719.00	0.00	0.00	-693.16	-107,276,298.89	0.00	8,845,557.22	1,289,114.83	1,405,690.75	39,501,505.93	0.00	32,723,595.68	18,868,024.30	51,591,619.98
（一）综合收益总额	0.00	0.00	0.00	0.00	0.00	0.00	8,845,557.22	0.00	0.00	74,933,661.24	0.00	83,779,218.46	209,425.61	83,988,644.07
（二）股东投入和减少资本	643.00	0.00	0.00	-693.16	-18,318,222.89	0.00	0.00	0.00	0.00	0.00	0.00	-18,318,273.05	18,443,748.63	125,475.58
1. 股东投入的普通股	643.00	0.00	0.00	-693.16	4,555.77	0.00	0.00	0.00	0.00	0.00	0.00	0.00	0.00	0.00
2. 其他权益工具持有者投入资本	0.00	0.00	0.00	0.00	0.00	0.00	0.00	0.00	0.00	0.00	0.00	0.00	0.00	0.00
3. 股份支付计入股东权益的金额	0.00	0.00	0.00	0.00	679,215.69	0.00	0.00	0.00	0.00	0.00	0.00	0.00	0.00	0.00
4. 其他	0.00	0.00	0.00	0.00	-19,001,994.35	0.00	0.00	0.00	0.00	0.00	0.00	-19,001,994.35	-112,280.39	-19,114,274.74
（三）利润分配	0.00	0.00	0.00	0.00	0.00	0.00	0.00	0.00	1,405,690.75	-35,432,155.31	0.00	-34,026,464.56	0.00	-34,026,464.56
1. 提取盈余公积	0.00	0.00	0.00	0.00	0.00	0.00	0.00	0.00	1,405,690.75	-1,405,690.75	0.00	0.00	0.00	0.00
2. 提取一般风险准备	0.00	0.00	0.00	0.00	0.00	0.00	0.00	0.00	0.00	0.00	0.00	0.00	0.00	0.00
3. 对股东的分配	0.00	0.00	0.00	0.00	0.00	0.00	0.00	0.00	0.00	-34,026,464.56	0.00	-34,026,464.56	0.00	-34,026,464.56
4. 其他	0.00	0.00	0.00	0.00	0.00	0.00	0.00	0.00	0.00	0.00	0.00	0.00	0.00	0.00
（四）股东权益内部结转	88,958,076.00	0.00	0.00	0.00	-88,958,076.00	0.00	0.00	0.00	0.00	0.00	0.00	0.00	0.00	0.00
1. 资本公积转增股本	88,958,076.00	0.00	0.00	0.00	-88,958,076.00	0.00	0.00	0.00	0.00	0.00	0.00	0.00	0.00	0.00
2. 盈余公积转增股本	0.00	0.00	0.00	0.00	0.00	0.00	0.00	0.00	0.00	0.00	0.00	0.00	0.00	0.00
3. 盈余公积弥补亏损	0.00	0.00	0.00	0.00	0.00	0.00	0.00	0.00	0.00	0.00	0.00	0.00	0.00	0.00
4. 设定受益计划变动额结转留存收益	0.00	0.00	0.00	0.00	0.00	0.00	0.00	0.00	0.00	0.00	0.00	0.00	0.00	0.00
5. 其他综合收益结转留存收益	0.00	0.00	0.00	0.00	0.00	0.00	0.00	0.00	0.00	0.00	0.00	0.00	0.00	0.00
6. 其他	0.00	0.00	0.00	0.00	0.00	0.00	0.00	0.00	0.00	0.00	0.00	0.00	0.00	0.00
（五）专项储备	0.00	0.00	0.00	0.00	0.00	0.00	0.00	1,289,114.83	0.00	0.00	0.00	1,289,114.83	214,850.06	1,503,964.89
1. 本年提取	0.00	0.00	0.00	0.00	0.00	0.00	0.00	1,463,077.71	0.00	0.00	0.00	1,463,077.71	269,785.71	1,732,863.42
2. 本年使用	0.00	0.00	0.00	0.00	0.00	0.00	0.00	173,962.88	0.00	0.00	0.00	173,962.88	54,935.65	228,898.53
（六）其他	0.00	0.00	0.00	0.00	0.00	0.00	0.00	0.00	0.00	0.00	0.00	0.00	0.00	0.00
四、本年年末余额	336,060,004.00	0.00	0.00	61,980,727.49	200,299,781.38	179,700,045.55	25,039,601.13	6,380,809.83	39,996,335.09	407,341,388.94	0.00	897,398,602.31	25,843,484.42	923,242,086.73

法定代表人：
周勤

主管会计工作负责人：
李化青

会计机构负责人：
李化青



合并股东权益变动表 (续)

2023年度

单位: 人民币元

项目	2024年度											少数股东权益	股东权益合计	
	归属于母公司股东权益													
	股本		其他权益工具			资本公积	减: 库存股	其他综合收益	专项储备	盈余公积	未分配利润			其他
优先股	永续债	其他	其他权益工具	其他										
一、上年年末余额	247,062,172.00	0.00	62,040,923.49	0.00	311,296,458.51	0.00	61,337,578.44	3,790,671.49	34,954,909.34	271,580,954.19	0.00	992,063,667.46	6,270,999.87	998,334,667.33
加: 会计政策变更	0.00	0.00	0.00	0.00	0.00	0.00	0.00	0.00	0.00	0.00	0.00	0.00	0.00	0.00
前期差错更正	0.00	0.00	0.00	0.00	0.00	0.00	0.00	0.00	0.00	0.00	0.00	0.00	0.00	0.00
同一控制下企业合并	0.00	0.00	0.00	0.00	0.00	0.00	0.00	0.00	0.00	0.00	0.00	0.00	0.00	0.00
其他	0.00	0.00	0.00	0.00	0.00	0.00	0.00	0.00	0.00	0.00	0.00	0.00	0.00	0.00
二、本年初余额	247,062,172.00	0.00	62,040,923.49	0.00	311,296,458.51	0.00	61,337,578.44	3,790,671.49	34,954,909.34	271,580,954.19	0.00	992,063,667.46	6,270,999.87	998,334,667.33
三、本年增减变动金额 (减少以“-”号填列)	39,113.00	0.00	-59,502.84	0.00	-3,720,378.24	179,700,045.55	-45,143,534.53	1,301,023.51	3,635,735.00	96,258,928.82	0.00	-127,388,660.83	704,460.25	-126,684,200.58
(一) 综合收益总额	0.00	0.00	0.00	0.00	0.00	0.00	-45,143,534.53	0.00	0.00	111,323,837.24	0.00	66,180,302.71	704,460.25	66,884,762.96
(二) 股东投入和减少资本	39,113.00	0.00	-59,502.84	0.00	-3,720,378.24	179,700,045.55	0.00	0.00	0.00	0.00	0.00	-183,440,813.63	0.00	-183,440,813.63
1. 股东投入的普通股	39,113.00	0.00	-59,502.84	0.00	366,008.38	0.00	0.00	0.00	0.00	0.00	0.00	345,618.54	0.00	345,618.54
2. 其他权益工具持有者投入资本	0.00	0.00	0.00	0.00	0.00	0.00	0.00	0.00	0.00	0.00	0.00	0.00	0.00	0.00
3. 股份支付计入股东权益的金额	0.00	0.00	0.00	0.00	-4,086,386.62	0.00	0.00	0.00	0.00	0.00	0.00	-4,086,386.62	0.00	-4,086,386.62
4. 其他	0.00	0.00	0.00	0.00	0.00	179,700,045.55	0.00	0.00	0.00	0.00	0.00	-179,700,045.55	0.00	-179,700,045.55
(三) 利润分配	0.00	0.00	0.00	0.00	0.00	0.00	0.00	0.00	3,635,735.00	-15,064,908.42	0.00	-11,429,173.42	0.00	-11,429,173.42
1. 提取盈余公积	0.00	0.00	0.00	0.00	0.00	0.00	0.00	0.00	0.00	-3,635,735.00	0.00	0.00	0.00	0.00
2. 提取一般风险准备	0.00	0.00	0.00	0.00	0.00	0.00	0.00	0.00	0.00	0.00	0.00	0.00	0.00	0.00
3. 对股东的分配	0.00	0.00	0.00	0.00	0.00	0.00	0.00	0.00	0.00	-11,429,173.42	0.00	-11,429,173.42	0.00	-11,429,173.42
4. 其他	0.00	0.00	0.00	0.00	0.00	0.00	0.00	0.00	0.00	0.00	0.00	0.00	0.00	0.00
(四) 股东权益内部结转	0.00	0.00	0.00	0.00	0.00	0.00	0.00	0.00	0.00	0.00	0.00	0.00	0.00	0.00
1. 资本公积转增股本	0.00	0.00	0.00	0.00	0.00	0.00	0.00	0.00	0.00	0.00	0.00	0.00	0.00	0.00
2. 盈余公积转增股本	0.00	0.00	0.00	0.00	0.00	0.00	0.00	0.00	0.00	0.00	0.00	0.00	0.00	0.00
3. 盈余公积弥补亏损	0.00	0.00	0.00	0.00	0.00	0.00	0.00	0.00	0.00	0.00	0.00	0.00	0.00	0.00
4. 设定受益计划变动额结转留存收益	0.00	0.00	0.00	0.00	0.00	0.00	0.00	0.00	0.00	0.00	0.00	0.00	0.00	0.00
5. 其他综合收益结转留存收益	0.00	0.00	0.00	0.00	0.00	0.00	0.00	0.00	0.00	0.00	0.00	0.00	0.00	0.00
6. 其他	0.00	0.00	0.00	0.00	0.00	0.00	0.00	0.00	0.00	0.00	0.00	0.00	0.00	0.00
(五) 专项储备	0.00	0.00	0.00	0.00	0.00	0.00	0.00	1,301,023.51	0.00	0.00	0.00	1,301,023.51	0.00	1,301,023.51
1. 本乎提取	0.00	0.00	0.00	0.00	0.00	0.00	0.00	1,849,253.60	0.00	0.00	0.00	1,849,253.60	0.00	1,849,253.60
2. 本乎使用	0.00	0.00	0.00	0.00	0.00	0.00	0.00	548,230.09	0.00	0.00	0.00	548,230.09	0.00	548,230.09
(六) 其他	0.00	0.00	0.00	0.00	0.00	0.00	0.00	0.00	0.00	0.00	0.00	0.00	0.00	0.00
四、本年年末余额	247,101,285.00	0.00	61,981,420.65	0.00	307,576,080.27	179,700,045.55	16,194,043.91	5,091,695.00	38,590,644.34	367,839,883.01	0.00	864,675,006.63	6,975,460.12	871,650,466.75

法定代表人:

主管会计工作负责人:

会计机构负责人:



李化

李化

李化

李化



母公司股东权益变动表

2025年度

单位：人民币元

项目	2025年度													
	股本			其他权益工具			资本公积	减：库存股	其他综合收益	专项储备	盈余公积	未分配利润	其他	股东权益合计
	优先股	永续债	其他											
一、上年年末余额	247,101,285.00	0.00	61,981,420.65	307,576,080.27	179,700,045.55	16,194,043.91	0.00	38,590,644.34	221,390,370.48	0.00	713,133,799.10	0.00	713,133,799.10	
加：会计政策变更	0.00	0.00	0.00	0.00	0.00	0.00	0.00	0.00	0.00	0.00	0.00	0.00	0.00	
前期差错更正	0.00	0.00	0.00	0.00	0.00	0.00	0.00	0.00	0.00	0.00	0.00	0.00	0.00	
其他	0.00	0.00	0.00	0.00	0.00	0.00	0.00	0.00	0.00	0.00	0.00	0.00	0.00	
二、本年初余额	247,101,285.00	0.00	61,981,420.65	307,576,080.27	179,700,045.55	16,194,043.91	0.00	38,590,644.34	221,390,370.48	0.00	713,133,799.10	0.00	713,133,799.10	
三、本年增减变动金额（减少以“-”号填列）	88,958,719.00	0.00	-693.16	-88,274,304.54	0.00	8,863,467.81	0.00	1,405,690.75	-21,375,247.77	0.00	-10,422,367.91	0.00	-10,422,367.91	
（一）综合收益总额	0.00	0.00	0.00	0.00	0.00	8,863,467.81	0.00	0.00	14,056,907.54	0.00	22,920,375.35	0.00	22,920,375.35	
（二）股东投入和减少资本	643.00	0.00	-693.16	683,771.46	0.00	0.00	0.00	0.00	0.00	0.00	683,721.30	0.00	683,721.30	
1. 股东投入的普通股	643.00	0.00	-693.16	4,553.77	0.00	0.00	0.00	0.00	0.00	0.00	4,505.61	0.00	4,505.61	
2. 其他权益工具持有者投入资本	0.00	0.00	0.00	0.00	0.00	0.00	0.00	0.00	0.00	0.00	0.00	0.00	0.00	
3. 股份支付计入股东权益的金额	0.00	0.00	0.00	679,215.69	0.00	0.00	0.00	0.00	0.00	0.00	679,215.69	0.00	679,215.69	
4. 其他	0.00	0.00	0.00	0.00	0.00	0.00	0.00	0.00	0.00	0.00	0.00	0.00	0.00	
（三）利润分配	0.00	0.00	0.00	0.00	0.00	0.00	0.00	1,405,690.75	-35,432,155.31	0.00	-34,026,464.56	0.00	-34,026,464.56	
1. 提取盈余公积	0.00	0.00	0.00	0.00	0.00	0.00	0.00	1,405,690.75	-1,405,690.75	0.00	0.00	0.00	0.00	
2. 对股东的分配	0.00	0.00	0.00	0.00	0.00	0.00	0.00	0.00	-34,026,464.56	0.00	-34,026,464.56	0.00	-34,026,464.56	
3. 其他	0.00	0.00	0.00	0.00	0.00	0.00	0.00	0.00	0.00	0.00	0.00	0.00	0.00	
（四）股东权益内部结转	88,958,076.00	0.00	0.00	-88,958,076.00	0.00	0.00	0.00	0.00	0.00	0.00	0.00	0.00	0.00	
1. 资本公积转增股本	88,958,076.00	0.00	0.00	-88,958,076.00	0.00	0.00	0.00	0.00	0.00	0.00	0.00	0.00	0.00	
2. 盈余公积转增股本	0.00	0.00	0.00	0.00	0.00	0.00	0.00	0.00	0.00	0.00	0.00	0.00	0.00	
3. 盈余公积弥补亏损	0.00	0.00	0.00	0.00	0.00	0.00	0.00	0.00	0.00	0.00	0.00	0.00	0.00	
4. 设定受益计划变动额结转留存收益	0.00	0.00	0.00	0.00	0.00	0.00	0.00	0.00	0.00	0.00	0.00	0.00	0.00	
5. 其他综合收益结转留存收益	0.00	0.00	0.00	0.00	0.00	0.00	0.00	0.00	0.00	0.00	0.00	0.00	0.00	
6. 其他	0.00	0.00	0.00	0.00	0.00	0.00	0.00	0.00	0.00	0.00	0.00	0.00	0.00	
（五）专项储备	0.00	0.00	0.00	0.00	0.00	0.00	0.00	0.00	0.00	0.00	0.00	0.00	0.00	
1. 本年提取	0.00	0.00	0.00	0.00	0.00	0.00	0.00	0.00	0.00	0.00	0.00	0.00	0.00	
2. 本年使用	0.00	0.00	0.00	0.00	0.00	0.00	0.00	0.00	0.00	0.00	0.00	0.00	0.00	
（六）其他	0.00	0.00	0.00	0.00	0.00	0.00	0.00	0.00	0.00	0.00	0.00	0.00	0.00	
四、本年年末余额	336,060,004.00	0.00	61,980,727.49	219,301,775.73	179,700,045.55	25,057,511.72	0.00	39,996,335.09	200,015,122.71	0.00	702,711,431.19	0.00	702,711,431.19	

法定代表人：



主管会计工作负责人：

李化青



会计机构负责人：

盖之印



母公司股东权益变动表(续)

2025年度

单位:人民币元

项目	2024年度											
	股本	其他权益工具			资本公积	减:库存股	其他综合收益	专项储备	盈余公积	未分配利润	其他	股东权益合计
		优先股	永续债	其他								
一、上年年末余额	247,062,172.00	0.00	0.00	62,040,923.49	311,296,458.51	0.00	61,337,578.44	0.00	34,954,909.34	200,097,928.86	0.00	916,789,970.64
加:会计政策变更	0.00	0.00	0.00	0.00	0.00	0.00	0.00	0.00	0.00	0.00	0.00	0.00
前期差错更正	0.00	0.00	0.00	0.00	0.00	0.00	0.00	0.00	0.00	0.00	0.00	0.00
其他	0.00	0.00	0.00	0.00	0.00	0.00	0.00	0.00	0.00	0.00	0.00	0.00
二、本年初余额	247,062,172.00	0.00	0.00	62,040,923.49	311,296,458.51	0.00	61,337,578.44	0.00	34,954,909.34	200,097,928.86	0.00	916,789,970.64
三、本年增减变动金额(减少以“-”号填列)	39,113.00	0.00	0.00	-59,502.84	-3,720,378.24	179,700,045.55	-45,143,534.53	0.00	3,635,735.00	21,292,441.62	0.00	-203,656,171.54
(一)综合收益总额	0.00	0.00	0.00	0.00	0.00	0.00	-45,143,534.53	0.00	0.00	36,357,350.04	0.00	-8,786,184.49
(二)股东投入和减少资本	39,113.00	0.00	0.00	-59,502.84	-3,720,378.24	179,700,045.55	0.00	0.00	0.00	0.00	0.00	-183,440,813.63
1. 股东投入的普通股	39,113.00	0.00	0.00	-59,502.84	366,008.38	0.00	0.00	0.00	0.00	0.00	0.00	345,618.54
2. 其他权益工具持有者投入资本	0.00	0.00	0.00	0.00	0.00	0.00	0.00	0.00	0.00	0.00	0.00	0.00
3. 股份支付计入股东权益的金额	0.00	0.00	0.00	0.00	-4,086,386.62	0.00	0.00	0.00	0.00	0.00	0.00	-4,086,386.62
4. 其他	0.00	0.00	0.00	0.00	0.00	179,700,045.55	0.00	0.00	0.00	0.00	0.00	-179,700,045.55
(三)利润分配	0.00	0.00	0.00	0.00	0.00	0.00	0.00	0.00	3,635,735.00	-15,064,908.42	0.00	-11,429,173.42
1. 提取盈余公积	0.00	0.00	0.00	0.00	0.00	0.00	0.00	0.00	3,635,735.00	-3,635,735.00	0.00	0.00
2. 对股东的分配	0.00	0.00	0.00	0.00	0.00	0.00	0.00	0.00	0.00	-11,429,173.42	0.00	-11,429,173.42
3. 其他	0.00	0.00	0.00	0.00	0.00	0.00	0.00	0.00	0.00	0.00	0.00	0.00
(四)股东权益内部结转	0.00	0.00	0.00	0.00	0.00	0.00	0.00	0.00	0.00	0.00	0.00	0.00
1. 资本公积转增股本	0.00	0.00	0.00	0.00	0.00	0.00	0.00	0.00	0.00	0.00	0.00	0.00
2. 盈余公积转增股本	0.00	0.00	0.00	0.00	0.00	0.00	0.00	0.00	0.00	0.00	0.00	0.00
3. 盈余公积弥补亏损	0.00	0.00	0.00	0.00	0.00	0.00	0.00	0.00	0.00	0.00	0.00	0.00
4. 设定受益计划变动额结转留存收益	0.00	0.00	0.00	0.00	0.00	0.00	0.00	0.00	0.00	0.00	0.00	0.00
5. 其他综合收益结转留存收益	0.00	0.00	0.00	0.00	0.00	0.00	0.00	0.00	0.00	0.00	0.00	0.00
6. 其他	0.00	0.00	0.00	0.00	0.00	0.00	0.00	0.00	0.00	0.00	0.00	0.00
(五)专项储备	0.00	0.00	0.00	0.00	0.00	0.00	0.00	0.00	0.00	0.00	0.00	0.00
1. 本年提取	0.00	0.00	0.00	0.00	0.00	0.00	0.00	0.00	0.00	0.00	0.00	0.00
2. 本年使用	0.00	0.00	0.00	0.00	0.00	0.00	0.00	0.00	0.00	0.00	0.00	0.00
(六)其他	0.00	0.00	0.00	0.00	0.00	0.00	0.00	0.00	0.00	0.00	0.00	0.00
四、本年年末余额	247,101,285.00	0.00	0.00	61,981,420.65	307,576,080.27	179,700,045.55	16,194,043.91	0.00	38,590,644.34	221,390,370.48	0.00	713,133,799.10

法定代表人:

周勤



主管会计工作负责人:

李化青



会计机构负责人:

姜木



一、公司的基本情况

北京煜邦电力技术股份有限公司（以下简称本公司或公司）成立于1996年5月17日。本公司注册地及总部办公地址为北京市东城区和平里东街11号航星科技园航星1号楼，法定代表人为周德勤，统一社会信用代码为9111011410269391XD。本公司所发行人民币普通股A股股票已在上海证券交易所上市。

本公司属电工仪器仪表制造行业，主要从事智能电表、用电信息采集终端等智能电力产品的研发、生产和销售，提供智能巡检服务、信息技术服务，以及储能业务。

本财务报表于2026年4月24日由本公司董事会批准报出。

二、财务报表的编制基础

1. 编制基础

本公司财务报表根据实际发生的交易和事项，按照财政部颁布的《企业会计准则》及其应用指南、解释及其他相关规定（以下合称“企业会计准则”），以及中国证券监督管理委员会（以下简称“证监会”）《公开发行证券的公司信息披露编报规则第15号—财务报告的一般规定》（2023年修订）的披露相关规定编制。

2. 持续经营

本公司对自2025年12月31日起12个月的持续经营能力进行了评价，未发现对持续经营能力产生重大怀疑的事项和情况。本财务报表以持续经营为基础列报。

三、重要会计政策及会计估计

具体会计政策和会计估计提示：本公司根据实际生产经营特点制定的具体会计政策和会计估计包括应收款项坏账准备、发出存货计量、固定资产分类及折旧方法、无形资产摊销方法、收入确认和计量等。

1. 遵循企业会计准则的声明

本财务报表符合企业会计准则的要求，真实、准确、完整地反映了本公司于2025年12月31日的财务状况以及2025年度的经营成果和现金流量等有关信息。

2. 会计期间

本公司的会计期间为公历1月1日至12月31日。

3. 营业周期

本公司的营业周期为12个月。

4. 记账本位币

本公司以人民币为记账本位币。



5. 重要性标准确定方法和选择依据

本公司编制和披露财务报表遵循重要性原则。本财务报表附注中披露事项涉及重要性标准判断的事项及其重要性标准确定方法和选择依据如下：

涉及重要性标准判断的披露事项	该事项在本财务报表附注中的披露位置	重要性标准确定方法和选择依据
重要的单项计提/收回或转回/核销坏账准备的应收款项	五、4（3）	本公司将单项账面余额超过500万元的
重要的在建工程项目	五、16（2）	本公司将投资预算过大或单项在建工程金额超过资产总额0.5%的项目认定为重要在建工程。
重要的投资活动现金流量	五、59（2）	本公司将单项金额超过资产总额5%的投资活动现金流量认定为重要的投资活动现金流量。
重要的非全资子公司	八、1（2）	本公司将单一主体收入、净利润、净资产、资产总额占合并报表相关项目的10%以上
重要的合营企业或联营企业	八、2（2）	本公司将账面价值占合并报表资产总额的10%以上，或来源于合营企业或联营企业的投资收益（损失以绝对金额计算）占合并报表净利润的10%以上
重要或有事项/日后事项/其他重要事项	十四、十五、十六	本公司将单项事项金额超过合并报表资产总额的1%

6. 同一控制下和非同一控制下企业合并的会计处理方法

（1）同一控制下的企业合并

参与合并的企业在合并前后均受同一方或相同的多方最终控制且该控制并非暂时性的，为同一控制下的企业合并。

本公司作为合并方，在同一控制下企业合并中取得的资产和负债，在合并日按被合并方在最终控制方合并报表中的账面价值计量。取得的净资产账面价值与支付的合并对价账面价值（或发行股份面值总额）的差额，调整资本公积；资本公积不足冲减的，调整留存收益。

（2）非同一控制下的企业合并

参与合并的各方在合并前后不受同一方或相同的多方最终控制的，为非同一控制下的企业合并。

本公司作为购买方，在非同一控制下企业合并中取得的被购买方可辨认资产、负债及或有负债在收购日以公允价值计量。合并成本大于合并中取得的被购买方可辨认净资



产公允价值份额的差额,确认为商誉;合并成本小于合并中取得的被购买方可辨认净资产公允价值份额的,首先对合并中取得的各项可辨认资产、负债及或有负债的公允价值、以及合并成本进行复核,经复核后,合并成本仍小于合并中取得的被购买方可辨认净资产公允价值份额的,将其差额计入合并当期营业外收入。

7. 控制的判断标准及合并财务报表的编制方法

本公司合并财务报表的合并范围以控制为基础予以确定,包括本公司控制的所有子公司。本公司判断控制的标准为,本公司拥有对被投资方的权力,通过参与被投资方的相关活动而享有可变回报,并且有能力运用对被投资方的权力影响其回报金额。

在编制合并财务报表时,子公司与本公司采用的会计政策或会计期间不一致的,按照本公司的会计政策或会计期间对子公司财务报表进行必要的调整。

本公司与子公司及子公司相互之间发生的内部交易对合并财务报表的影响于合并时抵消。子公司的所有者权益中不属于母公司的份额以及当期净损益、其他综合收益及综合收益总额中属于少数股东权益的份额,分别在合并财务报表“少数股东权益、少数股东损益、归属于少数股东的其他综合收益及归属于少数股东的综合收益总额”项目列示。

对于同一控制下企业合并取得的子公司,其经营成果和现金流量自合并当期期初纳入合并财务报表。编制比较合并财务报表时,对上年财务报表的相关项目进行调整,视同合并后形成的报告主体自最终控制方开始控制时点起一直存在。

对于非同一控制下企业合并取得子公司,经营成果和现金流量自本公司取得控制权之日起纳入合并财务报表。在编制合并财务报表时,以购买日确定的各项可辨认资产、负债及或有负债的公允价值为基础对子公司的财务报表进行调整。

8. 现金及现金等价物

本公司现金流量表之现金指库存现金以及可以随时用于支付的存款。现金流量表之现金等价物指持有期限不超过3个月、流动性强、易于转换为已知金额现金且价值变动风险很小的投资。

9. 外币业务和外币财务报表折算

(1) 外币交易

本公司外币交易在初始确认时,采用交易发生日的即期汇率/交易当期平均汇率/加权平均汇率将外币金额折算为记账本位币金额。于资产负债表日,外币货币性项目采用资产负债表日的即期汇率折算为记账本位币,所产生的折算差额除了为购建或生产符合资本化条件的资产而借入的外币专门借款产生的汇兑差额按资本化的原则处理外,直接计入当期损益;以历史成本计量的外币非货币性项目,仍采用交易发生日的即期汇率折算,不改变其记账本位币金额;以公允价值计量的外币非货币性项目,采用公允价值确



定日的即期汇率折算，折算后的记账本位币金额与原记账本位币金额的差额，作为公允价值变动（含汇率变动）处理，计入当期损益；收到投资者以外币投入的资本，采用交易发生日即期汇率折算，外币投入资本与相应的货币性项目的记账本位币金额之间不产生外币资本折算差额。

(2) 外币财务报表的折算

本公司在编制合并财务报表时将境外经营的财务报表折算为人民币，其中：外币资产负债表中资产、负债类项目采用资产负债表日的即期汇率折算；所有者权益类项目除“未分配利润”外，均按业务发生时的即期汇率折算；利润表中的收入与费用项目，采用交易发生日的即期汇率/交易当期平均汇率或/加权平均汇率折算。上述折算产生的外币报表折算差额，在其他综合收益项目中列示。外币现金流量采用现金流量发生日的即期汇率/交易当期平均汇率/加权平均汇率折算。汇率变动对现金的影响额，在现金流量表中单独列示。

10. 金融工具

(1) 金融工具的确认和终止确认

本公司成为金融工具合同的一方时确认一项金融资产或金融负债。

满足下列条件的，终止确认金融资产（或金融资产的一部分，或一组类似金融资产的一部分），即将之前确认的金融资产从资产负债表中予以转出：①收取金融资产现金流量的权利届满；②转移了收取金融资产现金流量的权利，或在“过手协议”下承担了及时将收取的现金流量全额支付给第三方的义务；并且实质上转让了金融资产所有权上几乎所有的风险和报酬，或虽然实质上既没有转移也没有保留金融资产所有权上几乎所有的风险和报酬，但放弃了对该金融资产的控制。

如果金融负债的责任已履行、撤销或届满，则对金融负债进行终止确认。如果现有金融负债被同一债权人以实质上几乎完全不同条款的另一金融负债所取代，或现有负债的条款几乎全部被实质性修改，则此类替换或修改作为终止确认原负债和确认新负债处理，差额计入当期损益。

以常规方式买卖金融资产，按交易日会计进行确认和终止确认。

(2) 金融资产分类和计量方法

本公司的金融资产于初始确认时根据本公司管理金融资产的业务模式和金融资产的合同现金流量特征，将金融资产分类为以摊余成本计量的金融资产、以公允价值计量且其变动计入其他综合收益的金融资产、以公允价值计量且其变动计入当期损益的金融资产。当且仅当本公司改变管理金融资产的业务模式时，才对所有受影响的相关金融资产进行重分类。



在判断业务模式时，本公司考虑包括企业评价和向关键管理人员报告金融资产业绩的方式、影响金融资产业绩的风险及其管理方式以及相关业务管理人员获得报酬的方式等。在评估是否以收取合同现金流量为目标时，本公司对金融资产到期日前的出售原因、时间、频率和价值等进行分析判断。

在判断合同现金流量特征时，本公司判断合同现金流量是否仅为对本金和以未偿付本金为基础的利息的支付，包含（对货币时间价值的修正进行评估时，判断与基准现金流量相比是否具有显著差异/对包含提前还款特征的金融资产，判断提前还款特征的公允价值是否非常小等）。

金融资产在初始确认时以公允价值计量，但是因销售商品或提供服务等产生的应收账款或应收票据未包含重大融资成分或不考虑不超过一年的融资成分的，按照交易价格进行初始计量。

对于以公允价值计量且其变动计入当期损益的金融资产，相关交易费用直接计入当期损益，其他类别的金融资产相关交易费用计入其初始确认金额。

金融资产的后续计量取决于其分类：

1) 以摊余成本计量的金融资产

金融资产同时符合下列条件的，分类为以摊余成本计量的金融资产：①管理该金融资产业务模式是以收取合同现金流量为目标。②该金融资产的合同条款规定，在特定日期产生的现金流量，仅为对本金和以未偿付本金金额为基础的利息的支付。本公司该分类的金融资产主要包括：货币资金、应收账款、应收票据、其他应收款等。

2) 以公允价值计量且其变动计入其他综合收益的债务工具投资

金融资产同时符合下列条件的，分类为以公允价值计量且其变动计入其他综合收益的金融资产：①管理该金融资产业务模式既以收取合同现金流量为目标又以出售该金融资产为目标。②该金融资产的合同条款规定，在特定日期产生的现金流量，仅为对本金和以未偿付本金金额为基础的利息的支付。此类金融资产采用实际利率法确认利息收入。除利息收入、减值损失及汇兑差额确认为当期损益外，其余公允价值变动计入其他综合收益。当金融资产终止确认时，之前计入其他综合收益的累计利得或损失从其他综合收益转出，计入当期损益。本公司该分类的金融资产为应收款项融资。

3) 以公允价值计量且其变动计入其他综合收益的权益工具投资

本公司不可撤销地选择将部分非交易性权益工具投资指定为以公允价值计量且其变动计入其他综合收益的金融资产，该指定一经作出，不得撤销。本公司仅将相关股利收入（明确作为投资成本部分收回的股利收入除外）计入当期损益，公允价值的后续变动计入其他综合收益，不需计提减值准备。当金融资产终止确认时，之前计入其他综合



收益的累计利得或损失从其他综合收益转出,计入留存收益。本公司该分类的金融资产为其他权益工具投资。

4) 以公允价值计量且其变动计入当期损益的金融资产

除上述分类为以摊余成本计量的金融资产和分类或指定为以公允价值计量且其变动计入其他综合收益的金融资产之外的金融资产,本公司将其分类为以公允价值计量且其变动计入当期损益的金融资产。此类金融资产按照公允价值进行后续计量,除与套期会计有关外,所有公允价值变动计入当期损益。本公司该分类的金融资产为交易性金融资产。

(3) 金融负债分类、确认依据和计量方法

除了签发的财务担保合同、以低于市场利率贷款的贷款承诺及由于金融资产转移不符合终止确认条件或继续涉入被转移金融资产所形成的金融负债以外,本公司的金融负债于初始确认时分类为:以公允价值计量且其变动计入当期损益的金融负债、以摊余成本计量的金融负债。对于以公允价值计量且其变动计入当期损益的金融负债,相关交易费用直接计入当期损益,以摊余成本计量的金融负债的相关交易费用计入其初始确认金额。

金融负债的后续计量取决于其分类:

1) 以摊余成本计量的金融负债

以摊余成本计量的金融负债,采用实际利率法,按照摊余成本进行后续计量。

2) 以公允价值计量且其变动计入当期损益的金融负债

以公允价值计量且其变动计入当期损益的金融负债(含属于金融负债的衍生工具),包括交易性金融负债和初始确认时指定为以公允价值计量且其变动计入当期损益的金融负债。交易性金融负债(含属于金融负债的衍生工具),按照公允价值进行后续计量,除与套期会计有关外,所有公允价值变动均计入当期损益。对于指定为以公允价值计量且其变动计入当期损益的金融负债,按照公允价值进行后续计量,除由本公司自身信用风险变动引起的公允价值变动计入其他综合收益之外,其他公允价值变动计入当期损益;如果由本公司自身信用风险变动引起的公允价值变动计入其他综合收益会造成或扩大损益中的会计错配,本公司将所有公允价值变动(包括自身信用风险变动的影响金额)计入当期损益。

(4) 金融工具减值

本公司以预期信用损失为基础,对以摊余成本计量的金融资产、以公允价值计量且其变动计入其他综合收益的债权投资、合同资产等进行减值处理并确认损失准备。



1) 预期信用损失的计量

预期信用损失,是指以发生违约的风险为权重的金融工具信用损失的加权平均值。信用损失,是指本公司按照原实际利率折现的、根据合同应收的所有合同现金流量与预期收取的所有现金流量之间的差额,即全部现金短缺的现值。

整个存续期预期信用损失,是指因金融工具整个预计存续期内所有可能发生的违约事件而导致的预期信用损失。未来12个月内预期信用损失,是指因资产负债表日后12个月内(若金融工具的预计存续期少于12个月,则为预计存续期)可能发生的金融工具违约事件而导致的预期信用损失,是整个存续期预期信用损失的一部分。

对于因销售商品、提供劳务等日常经营活动形成的不含重大融资成分的应收账款、应收票据、应收款项融资、合同资产等应收款项,本公司运用简化计量方法,按照相当于整个存续期内的预期信用损失金额计量损失准备。

除上述采用简化计量方法以外的金融资产(如其他应收款等),本公司采用一般方法(三阶段法)计提预期信用损失。在每个资产负债表日,本公司评估其信用风险自初始确认后是否已经显著增加,如果信用风险自初始确认后未显著增加,处于第一阶段,本公司按照相当于未来12个月内预期信用损失的金额计量损失准备,并按照账面余额和实际利率计算利息收入;如果信用风险自初始确认后已显著增加但尚未发生信用减值的,处于第二阶段,本公司按照相当于整个存续期内预期信用损失的金额计量损失准备,并按照账面余额和实际利率计算利息收入;如果初始确认后发生信用减值的,处于第三阶段,本公司按照相当于整个存续期内预期信用损失的金额计量损失准备,并按照摊余成本和实际利率计算利息收入。

对于资产负债表日只具有较低信用风险的金融工具,本公司假设其信用风险自初始确认后未显著增加。关于本公司对信用风险显著增加判断标准、已发生信用减值资产的定义等披露参见本附注“十、1.(2)信用风险”。

本公司采用预期信用损失模型对金融工具和合同资产的减值进行评估时,根据历史还款数据并结合经济政策、宏观经济指标、行业风险等因素推断债务人信用风险的预期变动。不同的估计可能会影响减值准备的计提,已计提的减值准备可能并不等于未来实际的减值损失金额。

2) 按照信用风险特征组合计提减值准备的组合类别及确定依据

本公司基于单项和组合评估金融工具的预期信用损失,以组合为基础进行评估时,本公司基于共同信用风险特征将金融工具分为不同组别。本公司采用的共同信用风险特征包括:金融工具类型、信用风险评级、逾期信息、应收款项账龄等。

①应收账款与合同资产的组合类别及确定依据



本公司根据应收账款与合同资产的账龄、款项性质、信用风险敞口、历史回款情况等信息为基础，按信用风险特征的相似性和相关性进行分组。

本公司对应收账款与合同资产基于其信用风险特征划分为如下组合：

组合分类	确定组合的依据
账龄组合	相同账龄的应收账款与合同资产具有类似的信用风险特征。
集团合并范围内关联方组合	集团合并范围内的关联方公司具有相同的信用风险特征，不确认损失准备。

对于非集团合并范围内关联方的应收账款与合同资产，本公司判断账龄为其信用风险主要影响因素，因此，本公司以账龄组合为基础评估其预期信用损失，划分为账龄组合的应收账款与合同资产预期信用损失率如下：

账龄	预期信用损失率(%)
1年以内	5.00
1-2年	10.00
2-3年	30.00
3-4年	50.00
4-5年	80.00
5年以上	100.00

对于集团合并范围内关联方的应收账款，本公司认为集团合并范围内的关联方公司同受相同股东控制，应收账款均可收回，不确认损失准备。

② 应收票据和应收款项融资的组合类别及确定依据

本公司基于票据的承兑人信用风险作为共同风险特征，将其划分为不同组合，并确定预期信用损失会计估计政策：

组合分类	确定组合的依据	计提方法
银行承兑汇票组合	承兑人为银行类金融机构	本公司认为所持有的银行承兑汇票具有较低的信用风险，不确认损失准备。
商业承兑汇票组合	承兑人为财务公司等非银行类金融机构或企业单位	本公司参照对应收账款的组合类别划分及对应的预期信用损失率计提损失准备。

③ 其他应收款的组合类别及确定依据

本公司其他应收款主要包括应收押金及保证金、应收备用金、代扣代缴款项等。本公司参照对应收账款的组合类别划分及对应的预期信用损失率计提对其他应收款的损失准备。



3) 按照单项计提坏账减值准备的单项计提判断标准

若某一客户信用风险特征与组合中其他客户显著不同，或该客户信用风险特征发生显著变化，例如客户发生严重财务困难，应收该客户款项的预期信用损失率已显著高于其所处于账龄的预期信用损失率等，本公司对应收该客户款项按照单项计提损失准备。

4) 减值准备的核销

当本公司不再合理预期能够全部或部分收回金融资产合同现金流量时，本公司直接减记该金融资产的账面余额。已减记的金融资产以后又收回的，作为减值损失的转回计入收回当期的损益。

(5) 金融资产转移的确认依据和计量方法

对于金融资产转移交易，本公司已将金融资产所有权上几乎所有的风险和报酬转移给转入方的，终止确认该金融资产；保留了金融资产所有权上几乎所有的风险和报酬的，不终止确认该金融资产；既没有转移也没有保留金融资产所有权上几乎所有的风险和报酬的，放弃了对该金融资产控制的，终止确认该金融资产并确认产生的资产和负债，未放弃对该金融资产控制的，按照其继续涉入所转移金融资产的程度确认有关金融资产，并相应确认有关负债。

金融资产整体转移满足终止确认条件的，将所转移金融资产在终止确认日的账面价值，与因转移而收到的对价及原直接计入其他综合收益的公允价值变动累计额中对应终止确认部分的金额（涉及转移的金融资产同时符合下列条件：①公司管理该金融资产的商业模式既以收取合同现金流量为目标又以出售该金融资产为目标；②该金融资产的合同条款规定，在特定日期产生的现金流量，仅为对本金和以未偿付本金金额为基础的利息的支付。）之和的差额计入当期损益。

金融资产部分转移满足终止确认条件的，将所转移金融资产整体的账面价值，在终止确认部分和未终止确认部分之间，按照各自的相对公允价值进行分摊，并将因转移而收到的对价及应分摊至终止确认部分的原计入其他综合收益的公允价值变动累计额中对应终止确认部分的金额（涉及转移的金融资产同时符合下列条件：①公司管理该金融资产的商业模式既以收取合同现金流量为目标又以出售该金融资产为目标；②该金融资产的合同条款规定，在特定日期产生的现金流量，仅为对本金和以未偿付本金金额为基础的利息的支付。）之和，与分摊的前述金融资产整体账面价值的差额计入当期损益。

通过对所转移金融资产提供财务担保方式继续涉入的，按照金融资产的账面价值和财务担保金额两者之中的较低者，确认继续涉入形成的资产。财务担保金额，是指所收到的对价中，将被要求偿还的最高金额。



(6) 金融负债与权益工具的区分及相关处理方法

本公司按照以下原则区分金融负债与权益工具:①如果本公司不能无条件地避免以交付现金或其他金融资产来履行一项合同义务,则该合同义务符合金融负债的定义。有些金融工具虽然没有明确地包含交付现金或其他金融资产义务的条款和条件,但有可能通过其他条款和条件间接地形成合同义务。②如果一项金融工具须用或可用本公司自身权益工具进行结算,需要考虑用于结算该工具的本公司自身权益工具,是作为现金或其他金融资产的替代品,还是为了使该工具持有方享有在发行方扣除所有负债后的资产中的剩余权益。如果是前者,该工具是发行方的金融负债;如果是后者,该工具是发行方的权益工具。在某些情况下,一项金融工具合同规定本公司须用或可用自身权益工具结算该金融工具,其中合同权利或合同义务的金额等于可获取或需交付的自身权益工具的数量乘以其结算时的公允价值,则无论该合同权利或义务的金额是固定的,还是完全或部分地基于除本公司自身权益工具的市场价格以外的变量(例如利率、某种商品的价格或某项金融工具的价格)的变动而变动,该合同分类为金融负债。

本公司在合并报表中对金融工具(或其组成部分)进行分类时,考虑了集团成员和金融工具持有方之间达成的所有条款和条件。如果集团作为一个整体由于该工具而承担了交付现金、其他金融资产或者以其他导致该工具成为金融负债的方式进行结算的义务,则该工具应当分类为金融负债。

(7) 可转换债券

本公司发行可转换债券时依据条款确定其是否同时包含负债和权益成份。

发行的可转换债券既包含负债也包含权益成份的,在初始确认时将负债和权益成份进行分拆,并分别进行处理。在进行分拆时,先确定负债成份的公允价值并以此作为其初始确认金额,再按照可转换债券整体的发行价格扣除负债成份初始确认金额后的金额确定权益成份的初始确认金额。交易费用在负债成份和权益成份之间按照各自的相对公允价值进行分摊。负债成份作为负债列示,以摊余成本进行后续计量,直至被撤销、转换或赎回。权益成份作为权益列示,不进行后续计量。

发行的可转换债券仅包含负债成份和嵌入衍生工具,即股份转换权具备嵌入衍生工具特征的,则将其从可转换债券整体中分拆,作为衍生金融工具单独处理,按其公允价值进行初始确认。发行价格超过初始确认为衍生金融工具的部分被确认为债务工具。交易费用根据初始确认时债务工具和衍生金融工具分配的发行价格为基础按比例分摊。与债务工具有关的交易费用确认为负债,与衍生金融工具有关的交易费用确认为当期损益。

(8) 金融资产和金融负债的抵销

本公司的金融资产和金融负债在资产负债表内分别列示,不相互抵销。但同时满足下列条件时,以相互抵销后的净额在资产负债表内列示:①本公司具有抵销已确认金额



的法定权利，且该种法定权利是当前可执行的；②本公司计划以净额结算，或同时变现该金融资产和清偿该金融负债。

11. 存货

本公司存货主要包括原材料、委托加工物资、在产品、库存商品、发出商品、合同履约成本等。

存货按照成本进行初始计量。存货成本包括采购成本、加工成本和其他成本。存货实行永续盘存制，领用或发出存货，采用先进先出法确定其实际成本。

资产负债表日，存货按照成本与可变现净值孰低计量。存货成本高于其可变现净值的，计提存货跌价准备，计入当期损益。可变现净值，是指在日常活动中，存货的估计售价减去至完工时估计将要发生的成本、估计的销售费用以及相关税费后的金额。

本公司原材料、委托加工物资、在产品、库存商品、发出商品按照单个存货项目计提存货跌价准备，在确定其可变现净值时，库存商品、发出商品和用于出售的材料等直接用于出售的商品存货，按该存货的估计售价减去估计的销售费用和相关税费后的金额确定；委托加工物资、在产品和用于生产而持有的材料存货，按所生产的产成品的估计售价减去至完工时估计将要发生的成本、估计的销售费用和相关税费后的金额确定。

12. 合同资产与合同负债

(1) 合同资产

合同资产，是指本公司已向客户转让商品而有权收取对价的权利，且该权利取决于时间流逝之外的其他因素。合同资产的预期信用损失的确定方法和会计处理方法，详见本附注“三、10.(4) 金融工具减值”相关内容。

(1) 合同负债

合同负债反映本公司已收或应收客户对价而应向客户转让商品的义务。

同一合同下的合同资产和合同负债以净额列示。

13. 与合同成本有关的资产

(1) 与合同成本有关的资产金额的确定方法

本公司与合同成本有关的资产包括合同履约成本和合同取得成本。根据其流动性，合同履约成本分别列报在存货和其他非流动资产中，合同取得成本分别列报在其他流动资产和其他非流动资产中。

合同履约成本，即本公司为履行合同发生的成本，不属于存货、固定资产或无形资产等相关会计准则规范范围且同时满足下列条件的，作为合同履约成本确认为一项资产：该成本与一份当前或预期取得的合同直接相关，包括直接人工、直接材料、制造费用（或



类似费用)、明确由客户承担的成本以及仅因该合同而发生的其他成本;该成本增加了本公司未来用于履行履约义务的资源;该成本预期能够收回。

合同取得成本,即本公司为取得合同发生的增量成本预期能够收回的,作为合同取得成本确认为一项资产。如果该资产摊销期限不超过一年,本公司选择在发生时计入当期损益的简化处理。增量成本,是指不取得合同就不会发生的成本(如销售佣金等)。本公司为取得合同发生的、除预期能够收回的增量成本之外的其他支出(如无论是否取得合同均会发生的差旅费等),在发生时计入当期损益,但是,明确由客户承担的除外。

(2) 与合同成本有关的资产的摊销

本公司与合同成本有关的资产采用与该资产相关的商品收入确认相同的基础进行摊销,计入当期损益。

(3) 与合同成本有关的资产的减值

本公司与合同成本有关的资产,其账面价值高于下列两项差额的,本公司将超出部分计提减值准备,并确认为资产减值损失:①企业因转让与该资产相关的商品预期能够取得的剩余对价;②为转让该相关商品估计将要发生的成本。计提减值准备后,如果以前期间减值的因素发生变化,使得上述两项差额高于该资产账面价值的,转回原已计提的资产减值准备,并计入当期损益,但转回后的资产账面价值不超过假定不计提减值准备情况下该资产在转回日的账面价值。

14. 长期股权投资

本公司长期股权投资为对子公司的投资。

(1) 重大影响、共同控制的判断

本公司对被投资单位具有重大影响的权益性投资,即对联营企业投资。重大影响,是指本公司对被投资方的财务和经营政策有参与决策的权力,但并不能够控制或者与其他方一起共同控制这些政策的制定。本公司直接或通过子公司间接拥有被投资单位20%以上但低于50%的表决权时,通常认为对被投资单位具有重大影响,除非有明确的证据表明本公司不能参与被投资单位的生产经营决策或形成对被投资单位的控制。

本公司与其他合营方一同对被投资单位实施共同控制且对被投资单位净资产享有权利的权益性投资,即对合营企业投资。共同控制,是指按照相关约定对某项安排所共有的控制,并且该安排的相关活动必须经过分享控制权的参与方一致同意后才能决策。本公司对共同控制的判断依据是所有参与方或参与方组合集体控制该安排,并且该安排相关活动的决策必须经过这些集体控制该安排的参与方一致同意。

(2) 会计处理方法

本公司按照初始投资成本对取得的长期股权投资进行初始计量。



通过同一控制下的企业合并取得的长期股权投资,以合并日取得被合并方在最终控制方合并报表中净资产的账面价值的份额作为初始投资成本;被合并方在合并日的净资产账面价值为负数的,初始投资成本按零确定。

通过非同一控制下的企业合并取得的长期股权投资,以合并成本作为初始投资成本。

除企业合并形成的长期股权投资外,以支付现金取得的长期股权投资,按照实际支付的购买价款及与取得长期股权投资直接相关的费用、税金及其他必要支出作为初始投资成本;以发行权益性证券取得的长期股权投资,按照发行权益性证券的公允价值作为投资成本。

本公司对子公司投资在个别财务报表中采用成本法核算。采用成本法时,长期股权投资按初始投资成本计价。在追加投资时,按照追加投资支付的成本额公允价值及发生的相关交易费用增加长期股权投资成本的账面价值。被投资单位宣告分派的现金股利或利润,按照应享有的金额确认为当期投资收益。

处置长期股权投资,其账面价值与实际取得价款的差额,计入当期投资收益。

15. 投资性房地产

本公司投资性房地产是指为赚取租金或资本增值,或两者兼有而持有的房地产。本公司采用成本模式对投资性房地产进行后续计量。

本公司投资性房地产采用直线法计提折旧或摊销。投资性房地产的预计使用寿命、净残值率及年折旧(摊销)率如下:

类别	折旧年限(年)	预计残值率(%)	年折旧率(%)
房屋及建筑物	40	3.00	2.43

16. 固定资产

本公司固定资产是为生产商品、提供劳务、出租或经营管理而持有的,使用年限超过一年的有形资产。

固定资产在与其有关的经济利益很可能流入本公司、且其成本能够可靠计量时予以确认。本公司固定资产包括房屋及建筑物、机器设备、办公设备和运输设备。

除已提足折旧仍继续使用的固定资产外,本公司对所有固定资产计提折旧,计提折旧时采用年限平均法。本公司固定资产的分类折旧年限、预计净残值率、折旧率如下:

序号	类别	折旧年限(年)	预计残值率(%)	年折旧率(%)
1	房屋及建筑物	20-40	3	2.43-4.85
2	光伏电站	20	3	4.85
3	机器设备	3-10	3	9.7-32.33
4	运输设备	5-10	3	9.70-19.40



序号	类别	折旧年限(年)	预计残值率(%)	年折旧率(%)
5	办公设备	3-8	3	12.13-32.33

本公司于每年年度终了,对固定资产的预计使用寿命、预计净残值和折旧方法进行复核,如发生改变,则作为会计估计变更处理。

17. 在建工程

在建工程成本按实际工程支出确定,包括在建期间发生的各项必要工程支出、工程达到预定可使用状态前的应予资本化的借款费用以及其他相关费用等。

在建工程在达到预定可使用状态之日起,根据工程预算、造价或工程实际成本等,按估计的价值结转固定资产,次月起开始计提折旧,待办理了竣工决算手续后再对固定资产原值差异进行调整。

项目	结转固定资产的标准
房屋及建筑物	①主体建筑工程及配套工程已实质上完工; ②建设工程达到预定可使用状态但尚未办理竣工决算的,自达到预定可使用状态之日起,根据工程实际造价按估计的价值转入固定资产。
机器设备	相关设备及其他配套设备已安装完毕,或达到预定可使用状态。

18. 无形资产

本公司无形资产包括土地使用权和软件,按取得时的实际成本计量,其中,购入的无形资产,按实际支付的价款和相关的其他支出作为实际成本;投资者投入的无形资产,按投资合同或协议约定的价值确定实际成本,但合同或协议约定价值不公允的,按公允价值确定实际成本。

(1) 使用寿命及其确定依据、估计情况、摊销方法或复核程序

类别	摊销方法	折旧年限(年)	确定依据
土地使用权	年限平均法	50	出让年限
软件	年限平均法	10	预计使用年限

摊销金额按其受益对象计入相关资产成本和当期损益。对使用寿命有限的无形资产的预计使用寿命及摊销方法于每年年度终了进行复核,如发生改变,则作为会计估计变更处理。

(2) 研发支出的归集范围及相关会计处理方法

本公司根据内部研究开发项目支出的性质以及研发活动最终形成无形资产是否具有较大不确定性,将其分为研究阶段支出和开发阶段支出。



研究阶段支出于发生时计入当期损益，对于开发阶段的支出，在同时满足以下条件时予以资本化：

①本公司评估完成该无形资产以使其能够使用或出售在技术上具有可行性；

②本公司具有完成该无形资产并使用或出售的意图；

③无形资产预计能够为本公司带来经济利益；

④本公司有足够的技术、财务资源和其他资源支持，以完成该无形资产的开发，并有能力使用或出售该无形资产；

⑤归属于该无形资产开发阶段的支出能够可靠地计量。

对于不满足资本化条件的开发阶段支出于发生时计入当期损益。前期已计入损益的开发支出不在以后期间确认为资产。已资本化的开发阶段的支出在资产负债表上列示为开发支出，自该项目达到预定可使用状态之日起转为无形资产。

19. 长期资产减值

本公司于每一资产负债表日对长期股权投资、采用成本模式计量的投资性房地产、固定资产、在建工程、使用权资产、使用寿命有限的无形资产等项目进行检查，当存在减值迹象时，本公司进行减值测试。

除金融资产之外的非流动资产减值（除商誉外），本公司在进行减值测试时，按照资产的公允价值减去处置费用后的净额与资产预计未来现金流量的现值两者之间的较高者确定其可收回金额。减值测试后，若该资产的账面价值超过其可收回金额，其差额确认为减值损失。

本公司以单项资产为基础估计其可回收金额，难以对单项资产的可回收金额进行估计的，以该资产所属资产组为基础确定资产组的可回收金额。资产组的认定，以资产组产生的主要现金流入是否独立于其他资产或者资产组的现金流入为依据。

公允价值减去处置费用后的净额，参考计量日发生的有序交易中类似资产的销售协议价格或可观察到的市场价格，减去可直接归属于该资产处置的增量成本确定。预计未来现金流量现值时，管理层按照资产在持续使用过程中和最终处置时所产生的预计未来现金流量，并选择恰当的折现率确定未来现金流量的现值。

上述资产的减值损失一经确认，在以后会计期间不予转回。

20. 长期待摊费用

本公司的长期待摊费用为装修费，在受益期内平均摊销，如果长期待摊费用项目不能使以后会计期间受益，则将尚未摊销的摊余价值全部转入当期损益。

21. 职工薪酬

本公司职工薪酬包括短期薪酬、离职后福利和辞退福利。



短期薪酬主要包括职工工资、奖金、职工福利费、社会保险费、住房公积金、工会经费和职工教育经费等,在职工提供服务的会计期间,将实际发生的短期薪酬确认为负债,并按照受益对象计入当期损益或相关资产成本。

离职后福利主要包括基本养老保险费、失业保险费等,按照本公司承担的风险和义务,分类为设定提存计划。对于设定提存计划在根据在资产负债表日为换取职工在会计期间提供的服务而向单独主体缴存的提存金确认为负债,并按照受益对象计入当期损益或相关资产成本。

辞退福利是由于本公司在职工劳动合同到期之前解除与职工的劳动关系产生,在本公司不能单方面撤回因解除劳动关系计划或裁减建议所提供的辞退福利时和本公司确认与涉及支付辞退福利的重组相关的成本或费用时两者孰早日确认辞退福利产生的职工薪酬负债,并计入当期损益,其中对超过一年予以支付的补偿款,折现后计入当期损益。

22. 股份支付

用以换取职工提供服务的以权益结算的股份支付,以授予职工权益工具在授予日的公允价值计量。如授予后立即可行权,在授予日按照权益工具的公允价值计入相关成本或费用,相应增加资本公积。如需在完成等待期内的服务或达到规定业绩条件才可行权,在等待期内的每个资产负债表日,以对可行权权益工具数量的最佳估计为基础,按照权益工具授予日的公允价值,将当期取得的服务计入相关成本或费用和资本公积。如果修改了以权益结算的股份支付的条款,至少按照未修改条款的情况确认取得的服务。此外,增加所授予权益工具公允价值的修改,或在修改日对职工有利的变更,均确认取得服务的增加。

如果取消了以权益结算的股份支付,则于取消日作为加速行权处理,立即确认尚未确认的金额。职工或其他方能够选择满足非可行权条件但在等待期内未满足的,作为取消以权益结算的股份支付处理。但是,如果授予新的权益工具,并在新权益工具授予日认定所授予的新权益工具是用于替代被取消的权益工具的,则以与处理原权益工具条款和条件修改相同的方式,对所授予的替代权益工具进行处理。

23. 收入确认原则和计量方法

(1) 一般原则

本公司在履行了合同中的履约义务,即在客户取得相关商品或服务的控制权时,确认收入。取得相关商品或服务的控制权,是指能够主导该商品的使用或该服务的提供并从中获得几乎全部的经济利益。

履约义务,是指合同中本公司向客户转让可明确区分商品的承诺。本公司的履约义务在满足下列条件之一的,属于在某一时段内履行履约义务;否则,属于在某一时点履



行履约义务:①客户在本公司履约的同时即取得并消耗本公司履约所带来的经济利益;②客户能够控制本公司履约过程中在建的商品;③本公司履约过程中所产出的商品具有不可替代用途,且本公司在整个合同期间内有权就累计至今已完成的履约部分收取款项。

对于在某一时段内履行的履约义务,本公司在该段时间内按照履约进度确认收入。履约进度不能合理确定时,本公司已经发生的成本预计能够得到补偿的,按照已经发生的成本金额确认收入,直到履约进度能够合理确定为止。

对于在某一时点履行的履约义务,本公司在客户取得相关商品控制权时点确认收入。本公司在判断客户是否已取得商品控制权时,综合考虑下列迹象:①本公司就该商品享有现时收款权利,即客户就该商品负有现时付款义务;②本公司已将该商品的法定所有权转移给客户,即客户已拥有该商品的法定所有权;③本公司已将该商品实物转移给客户,即客户已实物占有该商品;④本公司已将该商品所有权上的主要风险和报酬转移给客户,即客户已取得该商品所有权上的主要风险和报酬;⑤客户已接受该商品;⑥其他表明客户已取得商品控制权的迹象。

合同中包含两项或多项履约义务的,本公司在合同开始日,按照各单项履约义务所承诺商品或服务的单独售价的相对比例,将交易价格分摊至各单项履约义务,按照分摊至各单项履约义务的交易价格计量收入。

交易价格是本公司因向客户转让商品或服务而预期有权收取的对价金额,不包括代第三方收取的款项以及预期将退还给客户款项。在确定交易价格时,本公司考虑可变对价、合同中存在重大融资成分等因素的影响。

本公司根据在向客户转让商品前是否拥有对该商品的控制权,来判断本公司从事交易时的身份是主要责任人还是代理人。本公司在向客户转让商品前能够控制该商品的,则本公司为主要责任人,按照已收或应收对价总额确认收入;否则,为代理人,按照预期有权收取的佣金或手续费的金额确认收入,该金额应当按照已收或应收对价总额扣除应支付给其他相关方的价款后的净额,或者按照既定的佣金金额或比例等确定。

(2) 具体方法

本公司营业收入主要包括销售智能电力产品和电能信息采集与计量装置收入、提供智能巡检服务收入、提供信息技术服务收入和储能业务收入。

收入确认的具体政策和方法如下:

①销售智能电力产品和电能信息采集与计量装置:通常包含转让商品及运输的履约义务。本公司将商品按照合同规定运输至交货地点,经客户验收后确认收入;

②提供智能巡检服务:通常按实际巡视线路的工作量并经客户验收后确认收入;

③提供信息技术服务:持续性运行维护服务:客户在本公司履约的同时即取得并消耗本公司履约所带来的经济利益,本公司将其作为在某一时间段内履行的履约义务,在



合同约定的服务期限内平均确认收入;非持续性技术服务:在相关履约义务完成时,由客户验收后确认服务收入;

④储能业务:代理类业务:本公司非主要责任人,根据代理人的处理方式,在将商品按照合同约定运输至交货地点,安装调试合格并经客户验收后按照已收或应收总价扣除支付给其他相关方的价款后的净额确认收入;非代理类业务:本公司将商品按照合同约定运输至交货地点,安装调试合格并经客户验收后确认收入。

24. 政府补助

政府补助在能够满足其所附的条件并且能够收到时,予以确认。政府补助为货币性资产的,按照实际收到的金额计量,对于按照固定的定额标准拨付的补助,或对年末有确凿证据表明能够符合财政扶持政策规定的相关条件且预计能够收到财政扶持资金时,按照应收的金额计量;政府补助为非货币性资产的,按照公允价值计量,公允价值不能可靠取得的,按照名义金额(1元)计量。

本公司的政府补助包括与资产相关的政府补助和与收益相关的政府补助。其中,与资产相关的政府补助,是指本公司取得的、用于购建或以其他方式形成长期资产的政府补助;与收益相关的政府补助,是指除与资产相关的政府补助之外的政府补助。如果政府文件中未明确规定补助对象,本公司按照上述区分原则进行判断,难以区分的,整体归类为与收益相关的政府补助。

与资产相关的政府补助,确认为递延收益,在相关资产使用寿命内按照直线法分期计入当期损益。相关资产在使用寿命结束前被出售、转让、报废或发生毁损的,将尚未分配的相关递延收益余额转入资产处置当期的损益。

与收益相关的政府补助,用于补偿以后期间的相关成本费用或损失的,确认为递延收益,并在确认相关成本费用或损失的期间计入当期损益。与日常活动相关的政府补助,按照经济业务实质,计入其他收益。与日常活动无关的政府补助,计入营业外收入。

25. 递延所得税资产和递延所得税负债

本公司递延所得税资产和递延所得税负债根据资产和负债的计税基础与其账面价值之间的差额、以及未作为资产和负债确认但按照税法规定可以确定其计税基础的项目的计税基础与其账面价值之间的差额产生的暂时性差异计算确认。

本公司对除以下情形外的所有应纳税暂时性差异确认递延所得税负债:(1)暂时性差异产生于商誉的初始确认或既不影响会计利润也不影响应纳税所得额或可抵扣亏损的非企业合并的交易中产生的资产或负债的初始确认;(2)与子公司、联营企业及合营企业投资相关的应纳税暂时性差异,本公司能够控制暂时性差异转回的时间且该暂时性差异在可预见的未来很可能不会转回的。



本公司以很可能取得用来抵扣可抵扣暂时性差异、可抵扣亏损和税款抵减的未来应纳税所得额为限,对除以下情形外产生的可抵扣暂时性差异、可抵扣亏损和税款抵减确认递延所得税资产:(1)暂时性差异产生于既不影响会计利润也不影响应纳税所得额或可抵扣亏损的非企业合并的交易中产生的资产或负债的初始确认;(2)与子公司、联营企业及合营企业投资相关的可抵扣暂时性差异,不能同时满足以下条件的:暂时性差异在可预见的未来很可能转回、未来很可能获得用来抵扣可抵扣暂时性差异的应纳税所得额。

本公司在很可能有足够的应纳税所得额用以抵扣可抵扣亏损的限度内,就所有尚未利用的可抵扣亏损确认递延所得税资产。管理层运用大量的判断来估计未来取得应纳税所得额的时间和金额,结合纳税筹划策略,决定应确认的递延所得税资产的金额,因此存在不确定性。

于资产负债表日,递延所得税资产和递延所得税负债,按照预期收回该资产或清偿该负债期间的适用税率计量。

26. 租赁

(1) 租赁的识别

在合同开始日,本公司评估合同是否为租赁或者包含租赁。如果合同一方让渡了在一定期间内控制一项或多项已识别资产使用的权利以换取对价,则该合同为租赁或者包含租赁。

合同中同时包含多项单独租赁的,本公司将合同予以分拆,并分别各项单独租赁进行会计处理。合同中同时包含租赁和非租赁部分的,本公司将租赁和非租赁部分分拆后进行会计处理。各租赁部分分别按照租赁准则进行会计处理,非租赁部分按照其他适用的企业会计准则进行会计处理。

本公司部分租赁合同拥有续租选择权。本公司在评估是否合理确定将行使续租选择权时,综合考虑与本公司行使续租选择权带来经济利益的所有相关事实和情况,包括自租赁期开始日至选择权行使日之间的事实和情况的预期变化。租赁期开始日,本公司认为,由于与市价相比,续租选择权期间的合同条款和条件更优惠,因此,租赁期中包含续租选择权涵盖的期间。租赁期开始日后,如发生本公司可控范围内的重大事件或变化,且影响本公司是否合理确定将行使相应续租选择权的,本公司将对是否行使续租选择权进行重新评估,并根据重新评估结果修改租赁期。

(2) 本公司作为承租人

1) 租赁确认

除了短期租赁和低价值资产租赁,在租赁期开始日,本公司对租赁确认使用权资产和租赁负债。



使用权资产,是指本公司作为承租人可在租赁期内使用租赁资产的权利,按照成本进行初始计量。该成本包括:①租赁负债的初始计量金额;②在租赁期开始日或之前支付的租赁付款额扣除已享受的租赁激励相关金额;③发生的初始直接费用;④为拆卸及移除租赁资产、复原租赁资产所在场地或将租赁资产恢复至租赁条款约定状态预计将发生的成本(属于为生产存货而发生的除外)。本公司按照租赁准则有关规定重新计量租赁负债的,相应调整使用权资产的账面价值。

本公司根据与使用权资产有关的经济利益的预期消耗方式以直线法对使用权资产计提折旧。能够合理确定租赁期届满时取得租赁资产所有权的,在租赁资产剩余使用寿命内计提折旧;无法合理确定租赁期届满时能够取得租赁资产所有权的,在租赁期与租赁资产剩余使用寿命两者孰短的期间内计提折旧。计提的折旧金额根据使用权资产的用途,计入相关资产的成本或者当期损益。

本公司按照租赁期开始日尚未支付的租赁付款额的现值对租赁负债进行初始计量。租赁付款额包括:①固定付款额及实质固定付款额,扣除租赁激励相关金额;②取决于指数或比率的可变租赁付款额;③本公司合理确定将行使购买选择权时,购买选择权的行权价格;④租赁期反映出本公司将行使终止租赁选择权时,行使终止租赁选择权需支付的款项;⑤根据本公司提供的担保余值预计应支付的款项。

在计算租赁付款额的现值时,本公司因无法确定租赁内含利率的,采用增量借款利率作为折现率。本公司按照固定的周期性利率计算租赁负债在租赁期内各期间的利息费用,并计入当期损益,但应当资本化的除外。

在租赁期开始日后,本公司确认租赁负债的利息时,增加租赁负债的账面金额;支付租赁付款额时,减少租赁负债的账面金额。当实质固定付款额发生变动、担保余值预计的应付金额发生变化、用于确定租赁付款额的指数或比率发生变动、购买选择权、续租选择权或终止选择权的评估结果或实际行权情况发生变化时,本公司按照变动后的租赁付款额的现值重新计量租赁负债。

2) 租赁变更

租赁变更,是指原合同条款之外的租赁范围、租赁对价、租赁期限的变更,包括增加或终止一项或多项租赁资产的使用权,延长或缩短合同规定的租赁期等。租赁变更生效日,是指双方就租赁变更达成一致的日期。

租赁发生变更且同时符合下列条件的,本公司将该租赁变更作为一项单独租赁进行会计处理:①该租赁变更通过增加一项或多项租赁资产的使用权而扩大了租赁范围或延长了租赁期限;②增加的对价与租赁范围扩大部分或租赁期限延长部分的单独价格按该合同情况调整后的金额相当。



租赁变更未作为一项单独租赁进行会计处理的,在租赁变更生效日,本公司按照租赁准则有关规定对变更后合同的对价进行分摊,重新确定变更后的租赁期;并采用修订后的折现率对变更后的租赁付款额进行折现,以重新计量租赁负债。就上述租赁负债调整的影响,本公司区分以下情形进行会计处理:①租赁变更导致租赁范围缩小或租赁期缩短的,承租人应当调减使用权资产的账面价值,并将部分终止或完全终止租赁的相关利得或损失计入当期损益。②其他租赁变更导致租赁负债重新计量的,承租人相应调整使用权资产的账面价值。

3) 短期租赁和低价值资产租赁

对于租赁期不超过12个月的短期租赁和单项租赁资产为全新资产时价值较低的低价值资产租赁,本公司选择不确认使用权资产和租赁负债。本公司将短期租赁和低价值资产租赁的租赁付款额,在租赁期内各个期间按照直线法计入相关资产成本或当期损益。

(3) 本公司作为出租人

本公司作为出租人,如果一项租赁实质上转移了与租赁资产所有权有关的几乎全部风险和报酬,本公司将该项租赁分类为融资租赁,除此之外分类为经营租赁。

1) 融资租赁

在租赁期开始日,本公司对融资租赁确认应收融资租赁款,并终止确认融资租赁资产。本公司对应收融资租赁款进行初始计量时,以租赁投资净额作为应收融资租赁款的入账价值。

租赁投资净额为未担保余值和租赁期开始日尚未收到的租赁收款额按照租赁内含利率折现的现值之和。本公司按照固定的周期性利率计算并确认租赁期内各个期间的利息收入。本公司取得的未纳入租赁投资净额计量的可变租赁付款额在实际发生时计入当期损益。

2) 经营租赁

在租赁期内各个期间,本公司采用直线法将经营租赁的租赁收款额确认为租金收入。

本公司发生的与经营租赁有关的初始直接费用资本化至租赁标的资产的成本,在租赁期内按照与租金收入相同的确认基础分期计入当期损益。本公司取得的与经营租赁有关的未计入租赁收款额的可变租赁付款额,在实际发生时计入当期损益。

经营租赁发生变更的,本公司自变更生效日开始,将其作为一项新的租赁进行会计处理,与变更前租赁有关的预收或应收租赁收款额视为新租赁的收款额。



27. 公允价值计量

本公司于每个资产负债表日以公允价值计量交易性金融资产、应收款项融资和其他权益工具投资。公允价值，是指市场参与者在计量日发生的有序交易中，出售一项资产所能收到或者转移一项负债所需支付的价格。

在财务报表中以公允价值计量或披露的资产和负债，根据对公允价值计量整体而言具有重要意义的最小层次输入值，确定所属的公允价值层次：第一层次输入值，在计量日能够取得的相同资产或负债在活跃市场上未经调整的报价；第二层次输入值，除第一层次输入值外相关资产或负债直接或间接可观察的输入值；第三层次输入值，相关资产或负债的不可观察输入值。

每个资产负债表日，本集团对在财务报表中确认的持续以公允价值计量的资产和负债进行重新评估，以确定是否在公允价值计量层次之间发生转换。

对于在活跃市场上交易的金融工具，本公司以其活跃市场报价确定其公允价值；对于不在活跃市场上交易的金融工具，本公司采用估值技术确定其公允价值，所使用的估值模型主要为现金流量折现模型。估值技术的输入值主要包括：债权类为无风险利率、信用溢价和流动性溢价；股权类为估值乘数和流动性折价。

第三层级的公允价值以本公司的评估模型为依据确定，例如现金流折现模型。本公司还会考虑初始交易价格，相同或类似金融工具的近期交易，或者可比金融工具的完全第三方交易。

本公司采用市场法确定对非上市股权投资的公允价值。这要求本公司确定可比上市公司、选择市场乘数、对流动性折价进行估计等，因此具有不确定性。

每个资产负债表日，本公司对在财务报表中确认的持续以公允价值计量的资产和负债进行重新评估，以确定是否在公允价值计量层次之间发生转换。

28. 重要会计政策和会计估计变更

(1) 重要会计政策变更

本公司本年度不存在重要会计政策变更。

(2) 重要会计估计变更

本公司本年度不存在重要会计估计变更。

四、 税项

1. 主要税种及税率

税种	计税依据	税率
增值税	应纳税增值额（应纳税额按应纳税销售额乘以适用税率扣除当期允许抵扣的进项税后的余额计	6%、9%、13%



北京煜邦电力技术股份有限公司财务报表附注
2025年1月1日至2025年12月31日
(本财务报表附注除特别注明外,均以人民币元列示)

税种	计税依据	税率
	算)	
城市维护建设税	实际缴纳的流转税额	5%、7%
教育费附加	实际缴纳的流转税额	3%
地方教育费附加	实际缴纳的流转税额	2%
企业所得税	应纳税所得额	12%、15%、20%、25%
房产税	从价计征: 房产的原值一次减除 30%后的余值 从租计征: 房产的租金收入	从价计征: 1.2% 从租计征: 12%

不同企业所得税税率纳税主体说明:

纳税主体名称	所得税税率
北京煜邦电力技术股份有限公司	15%
煜邦电力智能装备(嘉兴)有限公司	15%
煜邦数字科技(广东)有限公司	15%
北京智慧云碳能链路数据有限公司	20%
常州禹能电力科技有限公司	20%
丹阳宁储新能源有限公司	20%
海盐智慧云碳新能源有限公司	20%
武汉鑫晟新能源有限公司	20%
重庆云碳能源有限公司	20%
成都煜邦云碳能源有限公司	20%
天津久晟新能源有限公司	20%
中和律创(德州)新能源科技有限公司	20%
威宁中和同创新能源科技有限公司	20%
煜邦信息技术(武汉)有限公司	20%
煜邦智源科技(嘉兴)有限公司	25%
煜邦智源(内蒙古)储能技术有限公司	20%
煜邦智能科技(内蒙古)有限公司	20%
YUPONT (HK) LIMITED	200万港币以下的税率为 8.25%, 超过 200万港币部分的税率为 16.50%
YUNTAN SMART ENERGY MCHJ XK	15%
YUPONT VIETNAM COMPANY LIMITED	20%
VIET THANG HB POWER TECHNOLOGY INVESTMENT COMPANY LIMITED	20%



2. 税收优惠

(1) 企业所得税税收优惠

本公司于2023年10月26日取得编号为GR202311000957的高新技术企业证书,证书有效期3年。根据《中华人民共和国企业所得税法》及《中华人民共和国企业所得税法实施条例》有关高新技术企业税收优惠的规定,本公司在高新技术企业资格有效期内适用15%的企业所得税优惠税率。

本公司的子公司煜邦电力智能装备(嘉兴)有限公司(以下简称煜邦智能装备公司)于2024年12月6日取得编号为GR202433008153的高新技术企业证书,证书有效期3年。根据《中华人民共和国企业所得税法》及《中华人民共和国企业所得税法实施条例》有关高新技术企业税收优惠的规定,煜邦智能装备公司在高新技术企业资格有效期内适用15%的企业所得税优惠税率。

本公司的子公司煜邦数字科技(广东)有限公司(以下简称煜邦数字公司)于2024年11月28日取得编号为GR202444003266的高新技术企业证书,证书有效期3年。根据《中华人民共和国企业所得税法》及《中华人民共和国企业所得税法实施条例》有关高新技术企业税收优惠的规定,煜邦数字公司在高新技术企业资格有效期内适用15%的企业所得税优惠税率。

本公司的子公司煜邦数字科技(广东)有限公司(2025年7月起不再享受小微企业税收优惠政策)、北京智慧云碳能链路数据有限公司、常州禹能电力科技有限公司、丹阳宁储新能源有限公司、海盐智慧云碳新能源有限公司、武汉鑫晟新能源有限公司、重庆云碳能源有限公司、成都煜邦云碳能源有限公司、天津久晟新能源有限公司、中和律创(德州)新能源科技有限公司、威宁中和同创新能源科技有限公司、煜邦信息技术(武汉)有限公司、煜邦智源(内蒙古)储能技术有限公司、煜邦智能科技(内蒙古)有限公司报告期内满足小型微利企业的认定条件,适用小微企业的所得税税收优惠政策。根据《财政部 税务总局关于进一步实施小微企业所得税优惠政策的公告》(财政部 税务总局公告2022年第13号)和《财政部 税务总局关于进一步支持小微企业和个体工商户发展有关税费政策的公告》(财政部 税务总局公告2023年第12号)文件有关规定,自2022年1月1日至2027年12月31日,对小型微利企业年应纳税所得额超过100万元但不超过300万元的部分,减按25%计入应纳税所得额,按20%的税率缴纳企业所得税。根据《关于小微企业和个体工商户所得税优惠政策的公告》(财政部 税务总局公告2023年第6号)和《财政部 税务总局关于进一步支持小微企业和个体工商户发展有关税费政策的公告》(财政部 税务总局公告2023年第12号)文件有关规定,自2023年1月1日至2027年12月31日,对小型微利企业年应纳税所得额不超过100万元的部分,减按25%计入应纳税所得额,按20%的税率缴纳企业所得税。



（2） 增值税税收优惠

根据《财政部 税务总局关于先进制造业企业增值税加计抵减政策的公告》（财政部 税务总局公告 2023 年第 43 号）文件有关规定，自 2023 年 1 月 1 日至 2027 年 12 月 31 日，允许先进制造业企业按照当期可抵扣进项税额加计 5% 抵减应纳增值税税额。本公司的子公司煜邦电力智能装备（嘉兴）有限公司满足先进制造业企业的条件，享受加计抵减政策。

五、 财务报表主要项目注释

下列所披露的财务报表数据，除特别注明之外，“年初”系指 2025 年 1 月 1 日，“年末”系指 2025 年 12 月 31 日，“本年”系指 2025 年 1 月 1 日至 12 月 31 日，“上年”系指 2024 年 1 月 1 日至 12 月 31 日，货币单位为人民币元。

1. 货币资金

项目	年末余额	年初余额
库存现金	32,883.48	11,374.21
银行存款	329,915,230.12	485,094,244.32
其他货币资金	50,471,930.62	19,231,329.97
合计	380,420,044.22	504,336,948.50
其中：存放在境外的款项总额	4,372,526.44	0.00

注：本公司其他货币资金年末余额中包括购买结构性存款尚未扣款金额 35,000,000.00 元，履约保函保证金 14,000,000.00 元、票据保证金 1,469,930.62 元和 ETC 押金 2,000.00 元。

2. 交易性金融资产

项目	年末余额	年初余额
以公允价值计量且其变动计入当期损益的金融资产	267,069,547.51	239,037,979.24
其中：理财产品	267,069,547.51	239,037,979.24
合计	267,069,547.51	239,037,979.24

3. 应收票据

（1） 应收票据分类列示

项目	年末余额	年初余额
银行承兑汇票	24,815,634.61	12,848,472.12
商业承兑汇票	326,211.93	506,996.00
合计	25,141,846.54	13,355,468.12



(2) 应收票据按坏账计提方法分类列示

类别	年末余额				
	账面余额		坏账准备		账面价值
	金额	比例 (%)	金额	计提比例 (%)	
按组合计提坏账准备	25,160,805.01	100.00	18,958.47	0.08	25,141,846.54
其中：银行承兑汇票组合	24,815,634.61	98.63	0.00	0.00	24,815,634.61
商业承兑汇票组合	345,170.40	1.37	18,958.47	5.49	326,211.93
合计	25,160,805.01	100.00	18,958.47	0.08	25,141,846.54

(续)

类别	年初余额				
	账面余额		坏账准备		账面价值
	金额	比例 (%)	金额	计提比例 (%)	
按组合计提坏账准备	13,382,152.12	100.00	26,684.00	0.20	13,355,468.12
其中：银行承兑汇票组合	12,848,472.12	96.01	0.00	0.00	12,848,472.12
商业承兑汇票组合	533,680.00	3.99	26,684.00	5.00	506,996.00
合计	13,382,152.12	100.00	26,684.00	0.20	13,355,468.12

应收票据按组合计提坏账准备：

1) 组合计提项目：银行承兑汇票组合

名称	年末余额		
	账面余额	坏账准备	计提比例 (%)
银行承兑汇票组合	24,815,634.61	0.00	0.00
合计	24,815,634.61	0.00	—

2) 组合计提项目：商业承兑汇票组合

名称	年末余额		
	账面余额	坏账准备	计提比例 (%)
商业承兑汇票组合	345,170.40	18,958.47	5.49
合计	345,170.40	18,958.47	—

注：确定组合的依据及坏账准备计提方法详见本附注“三、10.(4) 金融工具减值”相关内容。



(3) 应收票据本年计提、收回或转回的坏账准备情况

类别	年初余额	本年变动金额			年末余额
		计提	收回或转回	转销或核销	
应收票据坏账准备	26,684.00	0.00	7,725.53	0.00	18,958.47
合计	26,684.00	0.00	7,725.53	0.00	18,958.47

(4) 年末已质押的应收票据

本公司年末无质押的应收票据。

(5) 年末已经背书或贴现且在资产负债表日尚未到期的应收票据

项目	年末终止确认金额	年末未终止确认金额
银行承兑汇票	0.00	6,734,249.73
合计	0.00	6,734,249.73

4. 应收账款

(1) 应收账款按账龄列示

账龄	年末账面余额	年初账面余额
1年以内	443,195,463.83	307,158,069.33
1-2年	39,097,374.05	17,206,570.32
2-3年	4,875,511.43	4,551,089.98
3-4年	1,117,175.88	2,921,624.54
4-5年	317,145.54	5,886,663.91
5年以上	5,791,221.07	6,367,682.85
合计	494,393,891.80	344,091,700.93

(2) 应收账款按坏账计提方法分类列示

类别	年末余额				账面价值
	账面余额		坏账准备		
	金额	比例 (%)	金额	计提比例 (%)	
按组合计提坏账准备	494,393,891.80	100.00	34,135,689.47	6.90	460,258,202.33
其中：账龄组合	494,393,891.80	100.00	34,135,689.47	6.90	460,258,202.33
合计	494,393,891.80	100.00	34,135,689.47	6.90	460,258,202.33

(续)



北京煜邦电力技术股份有限公司财务报表附注
2025年1月1日至2025年12月31日
(本财务报表附注除特别注明外,均以人民币元列示)

类别	年初余额				账面价值
	账面余额		坏账准备		
	金额	比例 (%)	金额	计提比例 (%)	
按组合计提坏账准备	344,091,700.93	100.00	30,981,713.73	9.00	313,109,987.20
其中: 账龄组合	344,091,700.93	100.00	30,981,713.73	9.00	313,109,987.20
合计	344,091,700.93	100.00	30,981,713.73	9.00	313,109,987.20

应收账款按账龄组合计提坏账准备:

账龄	年末余额		
	账面余额	坏账准备	计提比例 (%)
1年以内	443,195,463.83	22,159,773.20	5.00
1-2年	39,097,374.05	3,909,737.40	10.00
2-3年	4,875,511.43	1,462,653.43	30.00
3-4年	1,117,175.88	558,587.94	50.00
4-5年	317,145.54	253,716.43	80.00
5年以上	5,791,221.07	5,791,221.07	100.00
合计	494,393,891.80	34,135,689.47	—

注: 确定组合的依据及坏账准备计提方法详见本附注“三、10.(4) 金融工具减值”相关内容。

(3) 应收账款本年计提、收回或转回的坏账准备情况

类别	年初余额	本年变动金额			年末余额
		计提	收回或转回	转销或核销	
应收账款 坏账准备	30,981,713.73	3,154,419.74	0.00	444.00	34,135,689.47
合计	30,981,713.73	3,154,419.74	0.00	444.00	34,135,689.47

(4) 本年实际核销的应收账款

项目	核销金额
山西大唐国际运城发电有限责任公司	444.00

(5) 按欠款方归集的年末余额前五名的应收账款和合同资产情况

单位名称	应收账款 年末余额	合同资产 年末余额	应收账款和合 同资产年末余 额	占应收账款和 合同资产年末 余额合计数的 比例 (%)	应收账款和合 同资产坏账准 备年末余额
------	--------------	--------------	-----------------------	--------------------------------------	---------------------------



北京煜邦电力技术股份有限公司财务报表附注
2025年1月1日至2025年12月31日
(本财务报表附注除特别注明外,均以人民币元列示)

单位名称	应收账款年末余额	合同资产年末余额	应收账款和合同资产年末余额	占应收账款和合同资产年末余额合计数的比例(%)	应收账款和合同资产坏账准备年末余额
国网江苏省电力有限公司	74,162,933.12	10,136,255.94	84,299,189.06	14.59	4,415,756.21
上海融和元储能源有限公司	41,539,819.87	4,704,524.86	46,244,344.73	8.00	2,312,217.23
南方电网供应链集团有限公司	35,650,708.99	2,117,469.59	37,768,178.58	6.54	1,888,408.93
南方电网数字电网集团有限公司	32,155,834.06	196,821.45	32,352,655.51	5.60	1,997,209.14
国网上海市电力公司	29,977,947.29	1,570,270.60	31,548,217.89	5.46	1,577,411.49
合计	213,487,243.33	18,725,342.44	232,212,585.77	40.19	12,191,003.00

注：上表中的合同资产统计金额包括其他非流动资产中的合同资产金额。

5. 合同资产

(1) 合同资产情况

项目	年末余额			年初余额		
	账面余额	坏账准备	账面价值	账面余额	坏账准备	账面价值
质保金	38,432,134.16	3,282,867.11	35,149,267.05	19,160,179.81	1,576,922.01	17,583,257.80
合计	38,432,134.16	3,282,867.11	35,149,267.05	19,160,179.81	1,576,922.01	17,583,257.80

(2) 合同资产按坏账计提方法分类列示

类别	年末余额				
	账面余额		坏账准备		账面价值
	金额	比例(%)	金额	计提比例(%)	
按组合计提坏账准备	38,432,134.16	100.00	3,282,867.11	8.54	35,149,267.05
其中：账龄组合	38,432,134.16	100.00	3,282,867.11	8.54	35,149,267.05
合计	38,432,134.16	100.00	3,282,867.11	8.54	35,149,267.05

(续)

类别	年初余额				
	账面余额		坏账准备		账面价值
	金额	比例(%)	金额	计提比例(%)	



北京煜邦电力技术股份有限公司财务报表附注
2025年1月1日至2025年12月31日
(本财务报表附注除特别注明外,均以人民币元列示)

类别	年初余额				账面价值
	账面余额		坏账准备		
	金额	比例 (%)	金额	计提比例 (%)	
按组合计提坏账准备	19,160,179.81	100.00	1,576,922.01	8.23	17,583,257.80
其中: 账龄组合	19,160,179.81	100.00	1,576,922.01	8.23	17,583,257.80
合计	19,160,179.81	100.00	1,576,922.01	8.23	17,583,257.80

合同资产按账龄组合计提坏账准备:

账龄	年末余额		
	账面余额	坏账准备	计提比例 (%)
1年以内	18,487,706.97	924,385.35	5.00
1-2年	18,503,825.70	1,850,382.57	10.00
2-3年	1,061,007.82	318,302.35	30.00
3-4年	379,593.67	189,796.84	50.00
合计	38,432,134.16	3,282,867.11	—

注: 确定组合的依据及坏账准备计提方法详见本附注“三、10.(4) 金融工具减值”相关内容。

(3) 合同资产本年计提、收回或转回的坏账准备情况

类别	年初余额	本年变动金额			年末余额
		计提	收回或转回	转销或核销	
合同资产坏账准备	1,576,922.01	1,705,945.10	0.00	0.00	3,282,867.11
合计	1,576,922.01	1,705,945.10	0.00	0.00	3,282,867.11

6. 应收款项融资

(1) 应收款项融资分类列示

项目	年末余额	年初余额
银行承兑汇票	19,230,994.75	19,789,630.25
合计	19,230,994.75	19,789,630.25

(2) 年末已质押的应收款项融资

本公司年末无质押的应收款项融资。



(3) 年末已经背书或贴现且在资产负债表日尚未到期的应收款项融资

项目	年末终止确认金额	年末未终止确认金额
银行承兑汇票	57,226,897.04	0.00
合计	57,226,897.04	0.00

7. 预付款项

(1) 预付款项账龄

项目	年末余额		年初余额	
	金额	比例(%)	金额	比例(%)
1年以内	35,649,607.11	99.03	6,772,567.36	98.47
1-2年	243,309.98	0.68	105,302.47	1.53
2-3年	103,802.47	0.29	0.00	0.00
合计	35,996,719.56	100.00	6,877,869.83	100.00

(2) 按预付对象归集的年末余额前五名的预付款情况

单位名称	年末余额	账龄	占预付款项年末余额合计数的比例(%)
厦门海辰储能科技股份有限公司	13,738,258.68	1年以内	38.17
楚能新能源股份有限公司	11,735,570.44	1年以内	32.60
山东竹蜻蜓智能科技有限公司	4,510,000.00	1年以内	12.53
北京电科智芯科技有限公司	330,900.00	1年以内	0.92
北京航星机器制造有限公司航星园物业管理分公司	307,071.27	1年以内	0.85
合计	30,621,800.39	—	85.07

8. 其他应收款

项目	年末余额	年初余额
其他应收款	8,505,126.73	9,121,270.10
合计	8,505,126.73	9,121,270.10

(1) 其他应收款按款项性质分类

款项性质	年末账面余额	年初账面余额
押金及保证金	9,154,600.61	10,823,559.37
备用金	931,124.84	301,282.00
代扣代缴款项	456,801.20	415,481.08



北京煜邦电力技术股份有限公司财务报表附注
 2025年1月1日至2025年12月31日
 (本财务报表附注除特别注明外,均以人民币元列示)

款项性质	年末账面余额	年初账面余额
其他	0.18	0.00
合计	10,542,526.83	11,540,322.45

(2) 其他应收款按账龄列示

账龄	年末账面余额	年初账面余额
1年以内	4,068,822.88	6,234,835.83
1-2年	2,550,000.00	3,462,345.78
2-3年	3,308,549.54	57,520.66
3-4年	57,520.66	261,968.71
4-5年	0.00	209,002.01
5年以上	557,633.75	1,314,649.46
合计	10,542,526.83	11,540,322.45

(3) 其他应收款按坏账计提方法分类列示

类别	年末余额				账面价值
	账面余额		坏账准备		
	金额	比例 (%)	金额	计提比例 (%)	
按单项计提坏账准备	0.00	0.00	0.00	0.00	0.00
按组合计提坏账准备	10,542,526.83	100.00	2,037,400.10	19.33	8,505,126.73
其中: 账龄组合	10,542,526.83	100.00	2,037,400.10	19.33	8,505,126.73
合计	10,542,526.83	100.00	2,037,400.10	19.33	8,505,126.73

(续)

类别	年初余额				账面价值
	账面余额		坏账准备		
	金额	比例 (%)	金额	计提比例 (%)	
按单项计提坏账准备	1,193,165.17	10.34	1,193,165.17	100.00	0.00
按组合计提坏账准备	10,347,157.28	89.66	1,225,887.18	11.85	9,121,270.10
其中: 账龄组合	10,347,157.28	89.66	1,225,887.18	11.85	9,121,270.10
合计	11,540,322.45	100.00	2,419,052.35	20.96	9,121,270.10



1) 其他应收款按单项计提坏账准备

名称	年初余额		年末余额			
	账面余额	坏账准备	账面余额	坏账准备	计提比例 (%)	计提理由
北京中蓝物业管理有限公司	1,193,165.17	1,193,165.17	0.00	0.00	0.00	—
合计	1,193,165.17	1,193,165.17	0.00	0.00	0.00	—

2) 其他应收款按账龄组合计提坏账准备

账龄	年末余额		
	账面余额	坏账准备	计提比例 (%)
1年以内	4,068,822.88	203,441.16	5.00
1-2年	2,550,000.00	255,000.00	10.00
2-3年	3,308,549.54	992,564.86	30.00
3-4年	57,520.66	28,760.33	50.00
4-5年	0.00	0.00	80.00
5年以上	557,633.75	557,633.75	100.00
合计	10,542,526.83	2,037,400.10	—

注: 确定组合的依据及坏账准备计提方法详见本附注“三、10.(4) 金融工具减值”相关内容。

(4) 其他应收款坏账准备计提情况

坏账准备	第一阶段	第二阶段	第三阶段	合计
	未来12个月预期信用损失	整个存续期预期信用损失(未发生信用减值)	整个存续期预期信用损失(已发生信用减值)	
2025年1月1日余额	1,225,887.18	0.00	1,193,165.17	2,419,052.35
2025年1月1日余额在本年	0.00	0.00	0.00	0.00
—转入第二阶段	0.00	0.00	0.00	0.00
—转入第三阶段	0.00	0.00	0.00	0.00
—转回第二阶段	0.00	0.00	0.00	0.00
—转回第一阶段	0.00	0.00	0.00	0.00
本年计提	811,512.92	0.00	0.00	811,512.92
本年转回	0.00	0.00	330,424.46	330,424.46



北京煜邦电力技术股份有限公司财务报表附注
 2025年1月1日至2025年12月31日
 （本财务报表附注除特别注明外，均以人民币元列示）

坏账准备	第一阶段	第二阶段	第三阶段	合计
	未来12个月预期信用损失	整个存续期预期信用损失（未发生信用减值）	整个存续期预期信用损失（已发生信用减值）	
本年核销	0.00	0.00	862,740.71	862,740.71
2025年12月31日余额	2,037,400.10	0.00	0.00	2,037,400.10

(5) 其他应收款本年计提、收回或转回的坏账准备情况

类别	年初余额	本年变动金额			年末余额
		计提	收回或转回	转销或核销	
其他应收款坏账准备	2,419,052.35	811,512.92	330,424.46	862,740.71	2,037,400.10
合计	2,419,052.35	811,512.92	330,424.46	862,740.71	2,037,400.10

(6) 本年度实际核销的其他应收款

项目	核销金额
北京中蓝物业管理有限公司	862,740.71

(7) 按欠款方归集的年末余额前五名的其他应收款情况

单位名称	款项性质	年末余额	账龄	占其他应收款年末余额合计数的比例(%)	坏账准备年末余额
北京航星机器制造有限公司	押金及保证金	3,116,446.65	2-3年	29.56	934,934.00
Ministry of Energy of the Kyrgyz Republic	押金及保证金	1,421,440.00	1年以内	13.48	71,072.00
江苏景皓能源有限公司	押金及保证金	1,050,000.00	1-2年	9.96	105,000.00
新疆欣盛荣工程管理咨询有限公司	押金及保证金	900,000.00	1-2年	8.54	90,000.00
中国证券登记结算有限责任公司上海分公司	押金及保证金	499,938.69	1-2年	4.74	49,996.93
合计	—	6,987,825.34	—	66.28	1,251,002.93



北京煜邦电力技术股份有限公司财务报表附注
 2025年1月1日至2025年12月31日
 (本财务报表附注除特别注明外,均以人民币元列示)

9. 存货

(1) 存货分类

项目	年末余额		
	账面余额	存货跌价准备	账面价值
发出商品	3,864,835.22	131,566.28	3,733,268.94
原材料	30,268,729.39	415,408.24	29,853,321.15
合同履约成本	98,714,735.61	793,545.91	97,921,189.70
在产品	7,976,149.72	0.00	7,976,149.72
库存商品	11,387,900.28	197,674.30	11,190,225.98
委托加工物资	21,978.48	0.00	21,978.48
合计	152,234,328.70	1,538,194.73	150,696,133.97

(续)

项目	年初余额		
	账面余额	存货跌价准备	账面价值
发出商品	12,688,615.49	144,789.88	12,543,825.61
原材料	15,810,471.01	173,626.27	15,636,844.74
合同履约成本	42,800,309.62	0.00	42,800,309.62
在产品	27,575,671.55	0.00	27,575,671.55
库存商品	10,323,501.27	165,637.27	10,157,864.00
委托加工物资	3,052,080.56	0.00	3,052,080.56
合计	112,250,649.50	484,053.42	111,766,596.08

(2) 存货跌价准备

项目	年初余额	本年增加		本年减少		年末余额
		计提	其他	转回或转销	其他	
合同履约成本	0.00	793,545.91	0.00	0.00	0.00	793,545.91
原材料	173,626.27	241,781.97	0.00	0.00	0.00	415,408.24
库存商品	165,637.27	31,946.26	0.00	-90.77	0.00	197,674.30
发出商品	144,789.88	0.00	0.00	13,223.60	0.00	131,566.28
合计	484,053.42	1,067,274.14	0.00	13,132.83	0.00	1,538,194.73



北京煜邦电力技术股份有限公司财务报表附注
2025年1月1日至2025年12月31日
(本财务报表附注除特别注明外,均以人民币元列示)

10. 其他流动资产

项目	年末余额	年初余额
未验收已开票的销项税额	20,505,296.87	24,870,876.33
待抵扣进项税额	8,629,340.68	9,326,444.59
预缴税金	625.63	335,199.41
合计	29,135,263.18	34,532,520.33



11. 长期股权投资

(1) 长期股权投资情况

被投资单位	年初余额(账面价值)	减值准备年初余额	本年增减变动						年末余额(账面价值)	减值准备年末余额		
			追加投资	减少投资	权益法下确认的投资损益	其他综合收益调整	其他权益变动	宣告发放现金股利或利润			计提减值准备	其他
一、联营企业												
南京菲茨洛伊科技有限公司	0.00	0.00	2,000,000.00	0.00	-283,213.87	0.00	0.00	0.00	0.00	0.00	1,716,786.13	0.00
合计	0.00	0.00	2,000,000.00	0.00	-283,213.87	0.00	0.00	0.00	0.00	0.00	1,716,786.13	0.00

12. 其他权益工具投资

项目	年初余额	本年增减变动				年末余额	本年确认的股利收入	本年末累计计入其他综合收益的利得	本年末累计计入其他综合收益的损失	指定为以公允价值计量且其变动计入其他综合收益的原因
		追加投资	减少投资	本年计入其他综合收益的利得	本年计入其他综合收益的损失					
国网思极位置服务有限公司	69,051,816.36	0.00	0.00	10,427,609.18	0.00	79,479,425.54	639,400.00	29,479,425.54	0.00	以长期持有为目的,不打算在短期内进行出售;持股比例较低,未达到重大影响的持股比例



北京煜邦电力技术股份有限公司财务报表附注
2025年1月1日至2025年12月31日
(本财务报表附注除特别注明外,均以人民币元列示)

项目	年初余额	本年增减变动				年末余额	本年确认的股利收入	本年末累计计入其他综合收益的利得	本年末累计计入其他综合收益的损失	指定为以公允价值计量且其变动计入其他综合收益的原因
		追加投资	减少投资	本年计入其他综合收益的利得	本年计入其他综合收益的损失					
合计	69,051,816.36	0.00	0.00	10,427,609.18	0.00	0.00	79,479,425.54	29,479,425.54	0.00	—

13. 其他非流动金融资产

项目	年末余额	年初余额
业绩补偿款	885,725.25	0.00
合计	885,725.25	0.00

14. 投资性房地产

项目	房屋及建筑物	合计
一、账面原值		
1.年初余额	5,021,605.50	5,021,605.50
2.本年增加金额	2,257,996.35	2,257,996.35
(1) 固定资产转入	2,257,996.35	2,257,996.35
3.本年减少金额	0.00	0.00
4.年末余额	7,279,601.85	7,279,601.85
二、累计折旧和累计摊销		
1.年初余额	132,014.81	132,014.81
2.本年增加金额	611,967.14	611,967.14



北京煜邦电力技术股份有限公司财务报表附注
 2025年1月1日至2025年12月31日
 (本财务报表附注除特别注明外,均以人民币元列示)

项目	房屋及建筑物	合计
(1) 计提或摊销	190,581.48	190,581.48
(2) 固定资产转入	421,385.66	421,385.66
3.本年减少金额	0.00	0.00
4.年末余额	743,981.95	743,981.95
三、减值准备		
1.年初余额	0.00	0.00
2.本年增加金额	0.00	0.00
3.本年减少金额	0.00	0.00
4.年末余额	0.00	0.00
四、账面价值		
1.年末账面价值	6,535,619.90	6,535,619.90
2.年初账面价值	4,889,590.69	4,889,590.69
15. 固定资产		
项目	年末余额	年初余额
固定资产	317,762,843.08	281,042,466.59
合计	317,762,843.08	281,042,466.59



北京煜邦电力技术股份有限公司财务报表附注
 2025年1月1日至2025年12月31日
 (本财务报表附注除特别注明外,均以人民币元列示)

固定资产情况:

项目	房屋及建筑物	机器设备	运输设备	办公设备	光伏电站	合计
一、账面原值						
1.年初余额	249,997,530.65	67,511,739.41	5,811,663.36	24,838,641.38	5,594,307.60	353,753,882.40
2.本年增加金额	44,495.41	33,004,003.82	566,173.93	3,092,236.11	21,028,286.40	57,735,195.67
(1) 购置	44,495.41	16,432,512.18	566,173.93	3,092,236.11	0.00	20,135,417.63
(2) 在建工程转入	0.00	16,571,491.64	0.00	0.00	21,028,286.40	37,599,778.04
3.本年减少金额	2,257,996.35	736,946.91	0.00	213,889.76	0.00	3,208,833.02
(1) 处置或报废	0.00	736,946.91	0.00	213,889.76	0.00	950,836.67
(2) 转入投资性房地产	2,257,996.35	0.00	0.00	0.00	0.00	2,257,996.35
4.年末余额	247,784,029.71	99,778,796.32	6,377,837.29	27,716,987.73	26,622,594.00	408,280,245.05
二、累计折旧						
1.年初余额	27,166,098.97	27,430,991.62	3,516,293.03	14,402,456.52	22,610.33	72,538,450.47
2.本年增加金额	6,274,829.70	7,554,517.31	723,918.57	3,471,595.55	520,725.67	18,545,586.80
(1) 计提	6,274,829.70	7,554,517.31	723,918.57	3,471,595.55	520,725.67	18,545,586.80
3.本年减少金额	421,385.66	110,741.92	0.00	207,473.06	0.00	739,600.64
(1) 处置或报废	0.00	110,741.92	0.00	207,473.06	0.00	318,214.98
(2) 转入投资性房地产	421,385.66	0.00	0.00	0.00	0.00	421,385.66
4.年末余额	33,019,543.01	34,874,767.01	4,240,211.60	17,666,579.01	543,336.00	90,344,436.63
三、减值准备						



北京煜邦电力科技股份有限公司财务报表附注
 2025年1月1日至2025年12月31日
 (本财务报表附注除特别注明外,均以人民币元列示)

项目	房屋及建筑物	机器设备	运输设备	办公设备	光伏电站	合计
1.年初余额	0.00	172,965.34	0.00	0.00	0.00	172,965.34
2.本年增加金额	0.00	0.00	0.00	0.00	0.00	0.00
3.本年减少金额	0.00	0.00	0.00	0.00	0.00	0.00
4.年末余额	0.00	172,965.34	0.00	0.00	0.00	172,965.34
四、账面价值						
1.年末账面价值	214,764,486.70	64,731,063.97	2,137,625.69	10,050,408.72	26,079,258.00	317,762,843.08
2.年初账面价值	222,831,431.68	39,907,782.45	2,295,370.33	10,436,184.86	5,571,697.27	281,042,466.59

16. 在建工程

项目	年末余额	年初余额
在建工程	11,805,212.08	986,697.21
合计	11,805,212.08	986,697.21

(1) 在建工程情况

项目	年末余额			年初余额		
	账面余额	减值准备	账面价值	账面余额	减值准备	账面价值
贵州省威宁雪榕生物科技有限公司 7.17MW 分布式光伏发电项目	6,147,211.18	0.00	6,147,211.18	0.00	0.00	0.00
天津博慧汽车零部件有限公司 1530KW 屋顶分布式发电项目	2,046,729.12	0.00	2,046,729.12	0.00	0.00	0.00
海盐智能巡检装备与新一代智能电力产品生产建设项目	1,676,991.15	0.00	1,676,991.15	0.00	0.00	0.00
乌兹别克斯坦明源丝路 1.5MW 分布式光伏发电项目	1,546,207.22	0.00	1,546,207.22	0.00	0.00	0.00



北京煜邦电力科技股份有限公司财务报表附注
 2025年1月1日至2025年12月31日
 (本财务报表附注除特别注明外,均以人民币元列示)

项目	年末余额			年初余额		
	账面余额	减值准备	账面价值	账面余额	减值准备	账面价值
乌兹别克斯坦中亚管道300kW分布式光伏发电项目	273,914.12	0.00	273,914.12	0.00	0.00	0.00
储能电池PACK生产线(二线)	114,159.29	0.00	114,159.29	0.00	0.00	0.00
煜邦智源厂房装修设计及安装工程	0.00	0.00	0.00	477,064.22	0.00	477,064.22
储能电池PACK生产线(一线)	0.00	0.00	0.00	310,015.95	0.00	310,015.95
海盐试验测试中心技术改进项目	0.00	0.00	0.00	199,617.04	0.00	199,617.04
合计	11,805,212.08	0.00	11,805,212.08	986,697.21	0.00	986,697.21

(2) 重要在建工程项目本年变动情况

工程名称	年初余额	本年增加	本年减少		年末余额	预算数(万元)	工程累计投入占预算比例(%)	工程进度(%)	资金来源
			转入固定资产	其他减少					
储能电池PACK生产线(一线)	310,015.95	0.00	310,015.95	0.00	0.00	1,600.00	89.59	100.00	自有资金
储能电池PACK生产线(二线)	0.00	13,698,230.08	13,584,070.79	0.00	114,159.29	1,721.24	79.58	79.58	自有资金
煜邦智源金星产业园厂房装修设计及安装工程	0.00	12,298,078.58	0.00	12,298,078.58	0.00	2,031.86	60.53	60.53	自有资金
海盐试验测试中心技术改进项目	199,617.04	2,696,565.72	2,696,565.72	199,617.04	0.00	6,896.71	13.83	13.83	募集资金
海盐智能巡检装备与新一代智能电力产品生产建设项目	0.00	3,307,320.78	1,630,329.63	0.00	1,676,991.15	12,991.88	17.06	17.06	募集资金



北京煜邦电力科技股份有限公司财务报表附注
 2025年1月1日至2025年12月31日
 (本财务报表附注除特别注明外,均以人民币元列示)

工程名称	年初余额	本年增加	本年减少		年末余额	预算数 (万元)	工程累计投入占 预算比例(%)	工程进度 (%)	资金 来源
			转入固定资产	其他减少					
贵州省威宁雪榕生物科技有限公司7.17MW分布式光伏发电项目	0.00	6,147,211.18	0.00	0.00	6,147,211.18	1,559.71	40.00	40.00	自有资金
德州市山东雪榕生物科技有限公司7.2MW分布式光伏发电项目	0.00	17,098,074.53	17,098,074.53	0.00	0.00	1,709.81	100.00	100.00	自有资金
合计	509,632.99	55,245,480.87	35,319,056.62	12,497,695.62	7,938,361.62	—	—	—	—



北京煜邦电力技术股份有限公司财务报表附注
 2025年1月1日至2025年12月31日
 （本财务报表附注除特别注明外，均以人民币元列示）

17. 使用权资产

项目	房屋及建筑物	合计
一、账面原值		
1.年初余额	90,743,443.04	90,743,443.04
2.本年增加金额	19,595,245.56	19,595,245.56
(1) 租入	19,595,245.56	19,595,245.56
3.本年减少金额	4,372,158.48	4,372,158.48
(1) 终止租赁	4,372,158.48	4,372,158.48
4.年末余额	105,966,530.12	105,966,530.12
二、累计折旧		
1.年初余额	24,141,287.50	24,141,287.50
2.本年增加金额	12,124,686.83	12,124,686.83
(1) 计提	12,124,686.83	12,124,686.83
3.本年减少金额	3,565,153.29	3,565,153.29
(1) 终止租赁	3,565,153.29	3,565,153.29
4.年末余额	32,700,821.04	32,700,821.04
三、减值准备		
1.年初余额	0.00	0.00
2.本年增加金额	0.00	0.00
3.本年减少金额	0.00	0.00
4.年末余额	0.00	0.00
四、账面价值		
1.年末账面价值	73,265,709.08	73,265,709.08
2.年初账面价值	66,602,155.54	66,602,155.54

18. 无形资产

项目	土地使用权	软件	合计
一、账面原值			
1.年初余额	24,075,812.25	2,975,853.53	27,051,665.78
2.本年增加金额	0.00	946,958.69	946,958.69
(1) 购置	0.00	946,958.69	946,958.69
3.本年减少金额	0.00	0.00	0.00
4.年末余额	24,075,812.25	3,922,812.22	27,998,624.47
二、累计摊销			



北京煜邦电力技术股份有限公司财务报表附注
2025年1月1日至2025年12月31日
(本财务报表附注除特别注明外，均以人民币元列示)

项目	土地使用权	软件	合计
1.年初余额	2,808,844.50	1,306,413.79	4,115,258.29
2.本年增加金额	481,516.20	307,147.18	788,663.38
(1) 计提	481,516.20	307,147.18	788,663.38
3.本年减少金额	0.00	0.00	0.00
4.年末余额	3,290,360.70	1,613,560.97	4,903,921.67
三、减值准备			
1.年初余额	0.00	0.00	0.00
2.本年增加金额	0.00	0.00	0.00
3.本年减少金额	0.00	0.00	0.00
4.年末余额	0.00	0.00	0.00
四、账面价值			
1.年末账面价值	20,785,451.55	2,309,251.25	23,094,702.80
2.年初账面价值	21,266,967.75	1,669,439.74	22,936,407.49

19. 长期待摊费用

项目	年初余额	本年增加	本年摊销	年末余额
装修费	33,584,019.58	17,724,881.90	6,654,442.58	44,654,458.90
认证费	0.00	480,000.00	13,333.33	466,666.67
合计	33,584,019.58	18,204,881.90	6,667,775.91	45,121,125.57

20. 递延所得税资产和递延所得税负债

(1) 未经抵销的递延所得税资产

项目	年末余额		年初余额	
	可抵扣暂时性差异	递延所得税资产	可抵扣暂时性差异	递延所得税资产
可抵扣亏损	213,331,205.28	29,992,360.86	169,077,890.05	22,934,555.83
租赁负债	78,360,870.05	13,098,549.25	71,534,910.05	10,774,787.85
资产减值准备	44,299,988.43	7,496,651.46	38,239,072.30	5,977,198.10
内部交易未实现利润	2,375,432.03	356,314.80	5,338,632.50	800,794.88
预提售后维护费	9,749,126.90	2,084,674.61	3,780,192.17	648,147.11
股份支付费用	679,215.69	101,882.35	0.00	0.00
合计	348,795,838.38	53,130,433.33	287,970,697.07	41,135,483.77



(2) 未经抵销的递延所得税负债

项目	年末余额		年初余额	
	应纳税暂时性差异	递延所得税负债	应纳税暂时性差异	递延所得税负债
其他权益工具投资公允价值变动	29,479,425.54	4,421,913.83	19,051,816.36	2,857,772.45
使用权资产	73,265,709.08	12,370,243.13	66,602,155.54	10,037,022.52
交易性金融资产公允价值变动	1,255,917.62	188,387.64	1,037,979.24	155,696.89
合计	104,001,052.24	16,980,544.60	86,691,951.14	13,050,491.86

21. 其他非流动资产

项目	年末余额			年初余额		
	账面余额	减值准备	账面价值	账面余额	减值准备	账面价值
合同资产-质保金	45,079,753.52	3,114,184.18	41,965,569.34	43,711,822.04	2,577,681.45	41,134,140.59
预付工程及设备款	9,336,753.82	0.00	9,336,753.82	8,056,131.49	0.00	8,056,131.49
合计	54,416,507.34	3,114,184.18	51,302,323.16	51,767,953.53	2,577,681.45	49,190,272.08

22. 所有权或使用权受到限制的资产

项目	年末余额			
	账面余额	账面价值	受限类型	受限情况
货币资金	35,000,000.00	35,000,000.00	冻结	购买结构性存款 尚未扣款
	14,000,000.00	14,000,000.00	质押	履约保函保证金
	1,469,930.62	1,469,930.62	质押	票据保证金
	2,000.00	2,000.00	质押	ETC 押金
合计	50,471,930.62	50,471,930.62	—	—

(续)

项目	年初余额			
	账面余额	账面价值	受限类型	受限情况
货币资金	16,762,512.00	16,762,512.00	冻结	诉讼冻结资金
	2,466,817.97	2,466,817.97	质押	履约保函保证金
	2,000.00	2,000.00	质押	ETC 押金
合计	19,231,329.97	19,231,329.97	—	—



北京煜邦电力技术股份有限公司财务报表附注
 2025年1月1日至2025年12月31日
 （本财务报表附注除特别注明外，均以人民币元列示）

23. 短期借款

项目	年末余额	年初余额
保证借款	20,000,000.00	0.00
合计	20,000,000.00	0.00

24. 应付票据

项目	年末余额	年初余额
银行承兑汇票	79,853,795.53	67,996,678.30
合计	79,853,795.53	67,996,678.30

25. 应付账款

项目	年末余额	年初余额
材料款	348,722,306.67	249,457,004.10
工程及设备款	19,045,482.57	16,875,929.97
服务费	30,913,075.87	26,024,173.91
合计	398,680,865.11	292,357,107.98

26. 合同负债

项目	年末余额	年初余额
货款	88,852,608.61	77,954,527.91
合计	88,852,608.61	77,954,527.91

27. 应付职工薪酬

（1）应付职工薪酬分类

项目	年初余额	本年增加	本年减少	年末余额
短期薪酬	44,607,016.97	229,901,985.11	252,027,639.22	22,481,362.86
离职后福利-设定提存计划	824,219.82	18,144,955.35	18,075,730.44	893,444.73
辞退福利	0.00	1,878,336.71	1,878,336.71	0.00
合计	45,431,236.79	249,925,277.17	271,981,706.37	23,374,807.59

（2）短期薪酬

项目	年初余额	本年增加	本年减少	年末余额
工资、奖金、津贴和补贴	43,435,392.35	211,622,373.69	233,736,825.65	21,320,940.39
职工福利费	299,485.82	3,980,482.97	4,073,568.41	206,400.38
社会保险费	501,300.87	9,354,322.28	9,313,960.99	541,662.16
其中：医疗保险费	482,970.49	9,040,221.14	8,998,234.03	524,957.60



北京煜邦电力技术股份有限公司财务报表附注
 2025年1月1日至2025年12月31日
 （本财务报表附注除特别注明外，均以人民币元列示）

项目	年初余额	本年增加	本年减少	年末余额
工伤保险费	18,330.38	300,573.45	302,276.03	16,627.80
生育保险费	0.00	13,050.09	13,050.09	0.00
其他	0.00	477.60	400.84	76.76
住房公积金	370,837.93	4,755,217.78	4,713,695.78	412,359.93
工会经费和职工教育经费	0.00	189,588.39	189,588.39	0.00
合计	44,607,016.97	229,901,985.11	252,027,639.22	22,481,362.86

(3) 设定提存计划

项目	年初余额	本年增加	本年减少	年末余额
基本养老保险	798,830.76	17,566,189.17	17,499,447.77	865,572.16
失业保险费	25,389.06	578,766.18	576,282.67	27,872.57
合计	824,219.82	18,144,955.35	18,075,730.44	893,444.73

28. 应交税费

项目	年末余额	年初余额
增值税	6,909,146.26	5,605,802.75
企业所得税	3,259,817.51	4,052,509.60
房产税	1,762,354.63	1,698,513.14
城市维护建设税	786,475.19	926,045.66
教育费附加	833,670.95	875,941.37
城镇土地使用税	424,843.21	356,184.00
印花税	397,351.08	355,220.21
个人所得税	7,030.70	323,494.13
合计	14,380,689.53	14,193,710.86

29. 其他应付款

款项性质	年末余额	年初余额
待付报销款	509,969.93	826,995.00
代收代付往来款	586,269.67	374,983.63
单位往来款	211,514.86	148,612.01
合计	1,307,754.46	1,350,590.64



北京煜邦电力技术股份有限公司财务报表附注
2025年1月1日至2025年12月31日
(本财务报表附注除特别注明外,均以人民币元列示)

30. 一年内到期的非流动负债

项目	年末余额	年初余额
一年内到期的租赁负债	11,691,195.10	7,445,709.69
一年内到期的长期借款	1,000,000.00	0.00
合计	12,691,195.10	7,445,709.69

31. 其他流动负债

项目	年末余额	年初余额
待转销项税额	45,886,519.03	21,871,774.53
合计	45,886,519.03	21,871,774.53

32. 长期借款

项目	年末余额	年初余额
保证借款	9,000,000.00	0.00
合计	9,000,000.00	0.00

33. 应付债券

(1) 应付债券分类

项目	年末余额	年初余额
可转换公司债券	374,782,510.52	361,538,941.09
合计	374,782,510.52	361,538,941.09



(2) 应付债券的增减变动

债券名称	面值总额	票面利率	发行日期	债券期限	发行金额
煜邦转债	41,080.60 万元	第一年 0.50%、第二年 0.70%、第三年 1.00%、 第四年 1.60%、第五年 2.20%、第六年 3.00%	2023 年 7 月 20 日	6 年	41,080.60 万元

(续)

债券名称	年初余额	本年发行	按面值计提利息	溢折价摊销	本年付息	本年转股	年末余额	是否违约
煜邦转债	361,538,941.09	0.00	3,423,383.33	12,697,593.58	2,872,870.00	4,537.48	374,782,510.52	—
合计	361,538,941.09	0.00	3,423,383.33	12,697,593.58	2,872,870.00	4,537.48	374,782,510.52	—

(3) 可转换公司债券

经中国证监会证监许可(2023)1383号文核准,本公司2023年7月20日向不特定对象发行可转换公司债券数量4,108,060张,每张面值为人民币100.00元,募集资金合计410,806,000.00元,扣除各项发行费用7,160,698.78元后,实际募集资金净额为人民币403,645,301.22元。该债券期限为6年,票面利率为第一年0.50%、第二年0.70%、第三年1.00%、第四年1.60%、第五年2.20%、第六年3.00%,利息按年支付;发行的可转换公司债券转股期限自可转换公司债券发行结束之日起满六个月后的第一个交易日起至可转换公司债券到期日止。由于上述可转换债券中转股权属于本公司以固定数量的自身权益工具交换固定金额的现金或其他金融资产的衍生工具,因此本公司将其作为权益核算,在发行日采用类似债券的市场利率来估计这些债券负债成份的公允价值,剩余部分作为权益成份的公允价值,并计入股东权益。

34. 租赁负债

项目	年末余额	年初余额
租赁付款额	90,995,168.26	82,557,552.52
减:未确认融资费用	9,382,671.49	11,022,642.47



北京煜邦电力科技股份有限公司财务报表附注
2025年1月1日至2025年12月31日
(本财务报表附注除特别注明外，均以人民币元列示)

项目	年末余额	年初余额
一年内到期的租赁负债	14,942,821.82	7,445,709.69
合计	66,669,674.95	64,089,200.36

35. 股本

项目	年初余额	本年变动增减(+、-)				年末余额
		发行新股	送股	公积金转股	其他	
股份总额	247,101,285.00	0.00	0.00	88,958,076.00	643.00	336,060,004.00
					小计	
						88,958,719.00

注：股本本年增加 88,958,719.00 元系 2025 年 6 月资本公积转增股本 88,958,076.00 元及本公司发行的可转换公司债券转股 643.00 元所致。

36. 其他权益工具

(1) 年末发行在外的优先股、永续债等其他金融工具基本情况

本公司发行的可转换公司债券基本情况详见本附注“五、33.(3)可转换公司债券”相关内容。

(2) 年末发行在外的优先股、永续债等其他金融工具变动情况

发行在外的金融工具	年初		本年增加		本年减少		年末	
	数量	账面价值	数量	账面价值	数量	账面价值	数量	账面价值
可转换公司债券	4,104,120.00	61,981,420.65	0.00	0.00	50.00	693.16	4,104,070.00	61,980,727.49
合计	4,104,120.00	61,981,420.65	0.00	0.00	50.00	693.16	4,104,070.00	61,980,727.49



37. 资本公积

项目	年初余额	本年增加	本年减少	年末余额
股本溢价	307,576,080.27	4,555.77	107,960,070.35	199,620,565.69
其他资本公积	0.00	679,215.69	0.00	679,215.69
合计	307,576,080.27	683,771.46	107,960,070.35	200,299,781.38

注:资本公积中股本溢价本年增加 4,555.77 元,系可转换公司债券转股增加股本溢价所致;股本溢价本年减少 107,960,070.35 元,系资本公积转增股本 88,958,076.00 元,以及收购子公司煜邦智源科技(嘉兴)有限公司 10%股权减少 19,001,994.35 元;其他资本公积本年增加 679,215.69 元,系股权激励计划当年分摊的股份支付费用同时增加其他资本公积所致。

38. 库存股

项目	年初余额	本年增加	本年减少	年末余额
库存股	179,700,045.55	0.00	0.00	179,700,045.55
合计	179,700,045.55	0.00	0.00	179,700,045.55



北京煜邦电力科技股份有限公司财务报表附注
 2025年1月1日至2025年12月31日
 (本财务报表附注除特别注明外，均以人民币元列示)

39. 其他综合收益

项目	年初余额	本年发生额						年末余额
		本年所得税前 发生额	减：前期计入 其他综合收益 当期转入损益	减：前期计入 其他综合收益 当期转入留存 收益	减：所得税费 用	税后归属于 母公司	税后归属于 少数股东	
一、不能重分类进损益 的其他综合收益	16,194,043.91	10,427,609.18	0.00	0.00	1,564,141.37	8,863,467.81	0.00	25,057,511.72
其中：其他权益工具投 资公允价值变动	16,194,043.91	10,427,609.18	0.00	0.00	1,564,141.37	8,863,467.81	0.00	25,057,511.72
二、将重分类进损益的 其他综合收益	0.00	-17,910.59	0.00	0.00	0.00	-17,910.59	0.00	-17,910.59
其中：外币财务报表折 算差额	0.00	-17,910.59	0.00	0.00	0.00	-17,910.59	0.00	-17,910.59
其他综合收益合计	16,194,043.91	10,409,698.59	0.00	0.00	1,564,141.37	8,845,557.22	0.00	25,039,601.13



北京煜邦电力技术股份有限公司财务报表附注
 2025年1月1日至2025年12月31日
 （本财务报表附注除特别注明外，均以人民币元列示）

40. 专项储备

项目	年初余额	本年增加	本年减少	年末余额
安全生产费	5,091,695.00	1,463,077.71	173,962.88	6,380,809.83
合计	5,091,695.00	1,463,077.71	173,962.88	6,380,809.83

41. 盈余公积

项目	年初余额	本年增加	本年减少	年末余额
法定盈余公积	38,590,644.34	1,405,690.75	0.00	39,996,335.09
合计	38,590,644.34	1,405,690.75	0.00	39,996,335.09

42. 未分配利润

项目	本年	上年
调整前上年末未分配利润	367,839,883.01	271,580,954.19
调整年初未分配利润合计数（调增+，调减-）	0.00	0.00
调整后年初未分配利润	367,839,883.01	271,580,954.19
加：本年归属于母公司股东的净利润	74,933,661.24	111,323,837.24
减：提取法定盈余公积	1,405,690.75	3,635,735.00
应付普通股股利	34,026,464.56	11,429,173.42
年末未分配利润	407,341,388.94	367,839,883.01

43. 营业收入、营业成本

（1）营业收入、营业成本情况

项目	本年发生额		上年发生额	
	收入	成本	收入	成本
主营业务	999,969,877.66	703,995,270.63	939,645,335.83	602,492,381.87
其他业务	603,669.66	336,692.00	491,543.72	315,237.27
合计	1,000,573,547.32	704,331,962.63	940,136,879.55	602,807,619.14

（2）营业收入、营业成本的分解信息

合同分类	营业收入	营业成本
按业务类型分类		
其中：智能电力产品	470,447,372.75	308,876,533.27
储能业务	209,818,343.17	180,585,018.51
信息技术服务	162,478,119.01	123,718,455.89
智能巡检业务	119,509,688.78	70,532,680.57



北京煜邦电力技术股份有限公司财务报表附注
 2025年1月1日至2025年12月31日
 （本财务报表附注除特别注明外，均以人民币元列示）

合同分类	营业收入	营业成本
电能信息采集与计量装置	33,648,300.65	17,785,859.95
其他电力产品	4,068,053.30	2,496,722.44
其他业务	603,669.66	336,692.00
按经营地区分类		
其中：华东	527,972,334.65	388,722,776.94
华南	171,982,646.24	127,244,985.86
华北	144,728,271.74	87,771,046.63
西南	72,275,871.84	49,693,838.34
华中	36,444,356.65	23,317,397.59
东北	23,766,957.07	13,668,674.34
西北	21,672,972.59	12,741,540.23
境外	1,730,136.54	1,171,702.70
合计	1,000,573,547.32	704,331,962.63

（3）与履约义务相关的信息

项目	履行履约义务的时间	重要的支付条款	公司承诺转让商品的性质	是否为主要责任人	公司承担的预期将退还给客户的款项	公司提供的质量保证类型及相关义务
智能电力产品、电能信息采集与计量装置	验收	预付款、到货款、验收款、质保金	货物	是	无	产品质量保证
智能巡检服务	验收	验收款、质保金	服务	是	无	技术服务质量保证
信息技术服务	持续性信息技术服务：履约进度 非持续性信息技术服务：验收	履约进度、验收款、质保金	服务	是	无	技术服务质量保证
储能业务、其他电力产品	验收	预付款、到货款、验收款、质保金	货物	是	无	产品质量保证

注：信息技术服务、储能业务、其他电力产品中包含部分代理类业务，本公司按照净额法确认收入。

44. 税金及附加

项目	本年发生额	上年发生额
房产税	2,148,866.67	3,766,548.05



北京煜邦电力技术股份有限公司财务报表附注
 2025年1月1日至2025年12月31日
 (本财务报表附注除特别注明外，均以人民币元列示)

项目	本年发生额	上年发生额
城市维护建设税	1,494,962.89	1,577,900.47
教育费附加	1,306,710.08	1,361,993.76
印花税	998,883.47	994,678.11
城镇土地使用税	358,941.84	358,941.84
车船税	5,900.00	8,350.00
其他	1,688.78	0.00
合计	6,315,953.73	8,068,412.23

45. 销售费用

项目	本年发生额	上年发生额
职工薪酬	27,906,491.09	26,332,732.85
业务招待费	6,232,195.15	7,224,847.46
差旅及交通费	6,649,285.22	7,014,757.81
投标费	4,659,159.70	5,609,859.54
折旧及摊销	3,651,217.57	2,850,242.79
广告宣传费	2,950,131.81	2,823,265.75
办公及会议费	1,140,157.37	2,155,522.16
检测费	1,022,426.40	1,321,950.18
房租物业费	705,929.50	665,112.27
其他	452,202.89	549,388.88
合计	55,369,196.70	56,547,679.69

46. 管理费用

项目	本年发生额	上年发生额
职工薪酬	32,082,926.74	44,934,612.16
折旧及摊销	20,697,351.57	19,089,999.19
业务招待费	5,162,684.02	5,824,628.27
办公及会议费	3,702,628.20	3,736,954.53
房租物业费	2,926,236.18	2,191,861.97
中介机构费	3,397,299.18	2,255,282.75
安全生产费	1,973,654.07	2,160,583.82
差旅及交通费	1,810,448.96	2,022,496.08
股份支付费用	679,215.69	-4,086,386.62



北京煜邦电力技术股份有限公司财务报表附注
 2025年1月1日至2025年12月31日
 (本财务报表附注除特别注明外，均以人民币元列示)

项目	本年发生额	上年发生额
其他	889,576.13	921,298.57
合计	73,322,020.74	79,051,330.72

47. 研发费用

项目	本年发生额	上年发生额
职工薪酬	48,205,422.92	59,818,199.76
研发业务费	17,174,503.02	14,209,737.56
折旧及摊销	5,775,235.40	5,261,078.14
房租物业费	667,542.65	836,211.68
其他	17,976.87	21,226.42
合计	71,840,680.86	80,146,453.56

48. 财务费用

项目	本年发生额	上年发生额
利息费用	19,656,993.42	19,038,981.60
减：利息收入	2,854,108.05	7,329,746.91
加：汇兑损益	109,479.31	0.00
其他支出	327,868.60	127,771.45
合计	17,240,233.28	11,837,006.14

49. 其他收益

产生其他收益的来源	本年发生额	上年发生额
政府补助	2,738,086.62	8,105,970.60
增值税加计抵减	1,738,313.44	2,265,942.22
个税手续费返还	172,226.08	170,628.00
合计	4,648,626.14	10,542,540.82

50. 投资收益

项目	本年发生额	上年发生额
交易性金融资产在持有期间的投资收益	6,245,543.93	3,229,323.19
其他权益工具投资在持有期间取得的股利收入	639,400.00	418,100.00
权益法核算的长期股权投资收益	-283,213.87	0.00
合计	6,601,730.06	3,647,423.19

51. 公允价值变动收益



北京煜邦电力技术股份有限公司财务报表附注
 2025年1月1日至2025年12月31日
 (本财务报表附注除特别注明外,均以人民币元列示)

产生公允价值变动收益的来源	本年发生额	上年发生额
交易性金融资产	1,256,916.94	1,037,979.24
合计	1,256,916.94	1,037,979.24

52. 信用减值损失

项目	本年发生额	上年发生额
应收票据坏账损失	7,725.53	59,234.96
应收账款坏账损失	-3,154,419.74	-6,657,961.43
其他应收款坏账损失	-481,088.46	55,848.17
合计	-3,627,782.67	-6,542,878.30

53. 资产减值损失

项目	本年发生额	上年发生额
存货跌价损失及合同履约成本减值损失	-1,054,050.54	1,569,745.72
合同资产减值损失	-1,705,945.10	-197,105.49
其他非流动资产减值损失	-536,502.73	-641,569.90
合计	-3,296,498.37	731,070.33

54. 资产处置收益

项目	本年发生额	上年发生额
非流动资产处置收益	126,057.52	-26,019.62
其中: 固定资产处置收益	0.00	-26,115.30
使用权资产处置收益	126,057.52	95.68
合计	126,057.52	-26,019.62

55. 营业外收入

项目	本年发生额	上年发生额	计入本年非经常性损益的金额
政府补助	5,000,000.00	8,602,318.01	5,000,000.00
违约赔偿收入	54,800.00	0.00	54,800.00
企业取得子公司、联营企业及合营企业的投资成本小于取得投资时应享有被投资单位可辨认净资产公允价值产生的收益	0.00	174.06	0.00
其他	12,244.26	25.94	12,244.26
合计	5,067,044.26	8,602,518.01	5,067,044.26



北京煜邦电力技术股份有限公司财务报表附注
 2025年1月1日至2025年12月31日
 （本财务报表附注除特别注明外，均以人民币元列示）

56. 营业外支出

项目	本年发生额	上年发生额	计入本年非经常性损益的金额
捐赠支出	100,000.00	165,000.00	100,000.00
违约赔偿支出	70,000.00	000	70,000.00
滞纳金	68,028.92	204,245.52	68,028.92
非流动资产毁损报废损失	6,416.70	14,692.46	6,416.70
其他	11,500.00	0.00	11,500.00
合计	255,945.62	383,937.98	255,945.62

57. 所得税费用

(1) 所得税费用

项目	本年发生额	上年发生额
当年所得税费用	17,154,577.14	18,466,717.27
递延所得税费用	-9,624,016.35	-11,207,941.00
合计	7,530,560.79	7,258,776.27

(2) 会计利润与所得税费用调整过程

项目	本年发生额
本年合并利润总额	82,673,647.64
按法定/适用税率计算的所得税费用	12,401,047.15
子公司适用不同税率的影响	-69,804.15
调整以前期间所得税的影响	4,656,830.76
非应税收入的影响	-166,713.47
不可抵扣的成本、费用和损失的影响	1,021,301.63
使用前期未确认递延所得税资产的可抵扣亏损的影响	-25.13
研发费用加计扣除的影响	-10,312,076.00
所得税费用	7,530,560.79

58. 其他综合收益

详见本附注“五、39. 其他综合收益”相关内容。



59. 现金流量表项目

(1) 与经营活动有关的现金

1) 收到的其他与经营活动有关的现金

项目	本年发生额	上年发生额
代理类业务收货款	172,212,402.73	206,599,185.40
收到受限资金	19,229,330.00	0.00
押金及保证金	13,507,759.95	15,506,040.08
政府补助	7,742,681.62	16,708,288.61
利息收入	3,606,562.61	9,138,755.75
备用金	3,443,706.30	2,468,987.09
其他	432,291.46	494,549.67
合计	220,174,734.67	250,915,806.60

2) 支付的其他与经营活动有关的现金

项目	本年发生额	上年发生额
代理类业务付货款	156,988,964.63	220,259,210.01
期间费用	73,859,378.24	52,353,427.58
押金及保证金	12,995,912.02	18,959,509.63
支付受限资金	14,000,000.00	0.00
备用金	8,030,048.50	7,322,752.41
捐赠支出	100,000.00	165,000.00
其他	11,500.00	248,838.24
诉讼冻结资金	0.00	16,762,512.00
合计	265,985,803.39	316,071,249.87

(2) 与投资活动有关的现金

1) 收到的重要的与投资活动有关的现金

项目	本年发生额	上年发生额
赎回理财产品	1,565,700,000.00	465,000,000.00
合计	1,565,700,000.00	465,000,000.00

2) 支付的重要的与投资活动有关的现金

项目	本年发生额	上年发生额
购买理财产品	1,628,491,255.87	703,000,000.00



北京煜邦电力技术股份有限公司财务报表附注
 2025年1月1日至2025年12月31日
 （本财务报表附注除特别注明外，均以人民币元列示）

项目	本年发生额	上年发生额
合计	1,628,491,255.87	703,000,000.00

(3) 与筹资活动有关的现金

1) 收到的其他与筹资活动有关的现金

项目	本年发生额	上年发生额
收到融资性票据款	630,635.00	0.00
合计	630,635.00	0.00

2) 支付的其他与筹资活动有关的现金

项目	本年发生额	上年发生额
回购股份支付的现金	0.00	179,700,045.55
租赁负债付款额	15,663,869.49	17,066,823.00
支付受限资金	1,469,930.62	0.00
合计	17,133,800.11	196,766,868.55

3) 筹资活动产生的各项负债变动情况

项目	年初余额	本年增加		本年减少		年末余额
		现金变动	非现金变动	现金变动	非现金变动	
应付债券	361,538,941.09	0.00	16,120,976.91	2,872,870.00	4,537.48	374,782,510.52
租赁负债	71,534,910.05	0.00	21,743,930.94	14,917,970.94	0.00	78,360,870.05
合计	433,073,851.14	0.00	37,864,907.85	17,790,840.94	4,537.48	453,143,380.57

60. 现金流量表补充资料

(1) 现金流量表补充资料

项目	本年金额	上年金额
1.将净利润调节为经营活动现金流量:		
净利润	75,143,086.85	112,028,297.49
加: 资产减值准备	3,296,498.37	-731,070.33
信用减值损失	3,627,782.67	6,542,878.30
固定资产折旧、投资性房地产折旧	18,545,586.80	15,604,180.49
使用权资产折旧	12,124,686.83	10,924,853.21
无形资产摊销	788,663.38	689,274.81
长期待摊费用摊销	6,667,775.91	5,093,454.31
处置固定资产、无形资产和其他长期资产的损失(收益以“-”填列)	-119,640.82	26,019.62



北京煜邦电力技术股份有限公司财务报表附注
 2025年1月1日至2025年12月31日
 （本财务报表附注除特别注明外，均以人民币元列示）

项目	本年金额	上年金额
固定资产报废损失（收益以“-”填列）	0.00	14,692.46
公允价值变动损失（收益以“-”填列）	-1,256,916.94	-1,037,979.24
财务费用（收益以“-”填列）	19,656,993.42	19,038,981.60
投资损失（收益以“-”填列）	-6,601,730.06	-3,647,423.19
递延所得税资产的减少（增加以“-”填列）	-11,994,949.56	-9,764,136.71
递延所得税负债的增加（减少以“-”填列）	3,930,052.74	-1,443,804.29
存货的减少（增加以“-”填列）	-39,983,679.20	-45,112,913.02
经营性应收项目的减少（增加以“-”填列）	-207,052,238.63	-147,663,863.81
经营性应付项目的增加（减少以“-”填列）	104,347,453.16	198,659,505.73
其他	30,630,701.51	-18,047,701.92
经营活动产生的现金流量净额	11,750,126.43	141,173,245.51
2.不涉及现金收支的投资和筹资活动：		
债务转为资本	4,505.61	345,618.54
一年内到期的可转换公司债券	0.00	0.00
融资租入固定资产	0.00	0.00
3.现金及现金等价物净变动情况：		
现金的年末余额	326,836,613.60	481,241,437.97
减：现金的年初余额	481,241,437.97	833,532,140.17
加：现金等价物的年末余额	0.00	0.00
减：现金等价物的年初余额	0.00	0.00
现金及现金等价物净增加额	-154,404,824.37	-352,290,702.20

(2) 现金和现金等价物的构成

项目	年末余额	年初余额
现金	326,836,613.60	481,241,437.97
其中：库存现金	32,883.48	11,374.21
可随时用于支付的银行存款	326,803,730.12	481,230,063.76
年末现金和现金等价物余额	326,836,613.60	481,241,437.97

(3) 不属于现金及现金等价物的货币资金

项目	本年金额	上年金额	不属于现金及现金等价物的理由
银行存款	3,111,500.00	3,864,180.56	预提存款利息收入



北京煜邦电力技术股份有限公司财务报表附注
2025年1月1日至2025年12月31日
(本财务报表附注除特别注明外,均以人民币元列示)

项目	本年金额	上年金额	不属于现金及现金等价物的理由
其他货币资金	35,000,000.00	0.00	购买结构性存款尚未扣款
	14,000,000.00	2,466,817.97	履约保函保证金
	1,469,930.62	0.00	票据保证金
	2,000.00	2,000.00	ETC 押金
	0.00	16,762,512.00	诉讼冻结资金
合计	53,583,430.62	23,095,510.53	—

61. 外币货币性项目

(1) 外币货币性项目

项目	年末外币余额	折算汇率	年末折算人民币余额
货币资金			
其中：美元	375,413.94	7.028800	2,638,709.50
港币	34,156.30	0.903220	30,850.65
阿联酋迪拉姆	2,000.00	1.907087	3,814.17
沙特里亚尔	2,000.00	1.868042	3,736.08
乌兹别克斯坦苏姆	2,148,620,248.67	0.000585	1,256,942.85
越南盾	76,529,977.00	0.000267	20,433.50
其他应收款			
港币	6,000.00	0.903220	5,419.32
应付账款			
港币	2,200.00	0.903220	1,987.08
乌兹别克斯坦苏姆	15,336,000.00	0.000585	8,971.56
越南盾	14,092,720.00	0.000267	3,762.76
其他应付款			
港币	6,850,899.02	0.903220	6,187,869.01
乌兹别克斯坦苏姆	21,000,000.00	0.000585	12,285.00
越南盾	2,773,954.00	0.000267	740.65

62. 租赁

(1) 本公司作为承租方

项目	本年发生额	上年发生额
租赁负债利息费用	3,041,868.96	3,319,797.85



北京煜邦电力技术股份有限公司财务报表附注
 2025年1月1日至2025年12月31日
 （本财务报表附注除特别注明外，均以人民币元列示）

项目	本年发生额	上年发生额
计入当期损益的采用简化处理的短期租赁费用	288,880.29	317,491.20
与租赁相关的总现金流出	17,130,051.32	17,411,946.96

(2) 本公司作为出租方

本公司作为出租人的经营租赁：

项目	租赁收入	其中：未计入租赁收款额的可变租赁付款额相关的收入
瑞弗电力科技（浙江）有限公司	175,517.69	0.00
杭州邀亮工贸有限公司	153,822.67	0.00
合计	329,340.36	0.00

六、 研发支出

项目	本年发生额	上年发生额
职工薪酬	48,205,422.92	59,818,199.76
研发业务费	17,174,503.02	14,209,737.56
折旧及摊销	5,775,235.40	5,261,078.14
房租物业费	667,542.65	836,211.68
其他	17,976.87	21,226.42
合计	71,840,680.86	80,146,453.56
其中：费用化研发支出	71,840,680.86	80,146,453.56



七、 合并范围的变更

1. 非同一控制下企业合并

(1) 本年发生的非同一控制下企业合并

被购买方名称	股权取得时点	股权取得成本	股权取得比例(%)	股权取得方式	购买日	购买日的确定依据	购买日至年末被购买方的财务信息		
							收入	净利润	现金流量
武汉鑫晟新能源有限公司	2025-2-18	0.00	100.00	非同一控制下企业合并	2025-2-18	股权工商变更登记完成	453,228.47	267,533.77	196,997.85
天津久晟新能源有限公司	2025-7-24	0.00	100.00	非同一控制下企业合并	2025-7-24	股权工商变更登记完成	0.00	-888.33	4,146.40
中和律创(德州)新能源科技有限公司	2025-6-25	0.00	100.00	非同一控制下企业合并	2025-6-25	股权工商变更登记完成	401,692.16	206,065.50	458,207.94
威宁中和同创新能源科技有限公司	2025-11-13	0.00	100.00	非同一控制下企业合并	2025-11-13	股权工商变更登记完成	0.00	-2,956.35	116,027.61
VIET THANG HB POWER TECHNOLOGY INVESTMENT COMPANY LIMITED(越升HB能源科技投资有限公司)	2025-11-25	0.00	51.00	非同一控制下企业合并	2025-11-25	并购许可签署完成	16,469.08	6,392.58	18,060.07

(2) 合并成本及商誉

由于受让前上述公司均未实缴出资,且基本未开展实质业务,因此本公司取得上述公司股权未支付对价。



北京煜邦电力技术股份有限公司财务报表附注
2025年1月1日至2025年12月31日
(本财务报表附注除特别注明外,均以人民币元列示)

2. 其他原因的合并范围变动

本公司报告期内新设 2 家一级子公司煜邦智能科技(内蒙古)有限公司和 YUPONT SINGAPORE PTE. LTD., 新设 3 家二级子公司, 分别为 YUPONT VIETNAM COMPANY LIMITED (煜邦越南有限公司)、YUPONT PH CORPORATION 和 YUPONT AUSTRALIA PTY LTD。

八、在其他主体中的权益

1. 在子公司中的权益

(1) 企业集团的构成:

子公司名称	注册资本	主要经营地	注册地	业务性质	持股比例(%)		取得方式
					直接	间接	
煜邦电力智能装备(嘉兴)有限公司	5,000 万元	嘉兴	嘉兴	智能电力产品和电能信息采集与计量装置的生产与研发	100.00	0.00	设立
煜邦数字科技(广东)有限公司	1,000 万元	广州	广州	华南区域智能巡检业务和信息技术服务	100.00	0.00	设立
北京智慧云碳能链数据有限公司	2,000 万元	北京	北京	低碳节能减排领域技术开发、推广和服务	100.00	0.00	设立
常州禹能电力科技有限公司	100 万元	常州	常州	低碳节能减排领域技术开发、推广和服务	0.00	85.00	非同一控制下企业合并
丹阳宁储新能源有限公司	100 万元	镇江	镇江	低碳节能减排领域技术开发、推广和服务	0.00	100.00	非同一控制下企业合并
海盐智慧云碳新能源有限公司	100 万元	嘉兴	嘉兴	低碳节能减排领域技术开发、推广和服务	0.00	100.00	设立
武汉鑫晟新能源有限公司	50 万元	武汉	武汉	低碳节能减排领域技术开发、推广和服务	0.00	100.00	非同一控制下企业合并



北京煜邦电力技术股份有限公司财务报表附注
2025年1月1日至2025年12月31日
(本财务报表附注除特别注明外,均以人民币元列示)

子公司名称	注册资本	主要经营地	注册地	业务性质	持股比例(%)		取得方式
					直接	间接	
重庆云碳能源有限公司	100万元	重庆	重庆	低碳节能减排领域技术开发、推广和服务	0.00	100.00	设立
成都煜邦云碳能源有限公司	100万元	成都	成都	低碳节能减排领域技术开发、推广和服务	0.00	100.00	设立
天津久晟新能源有限公司	150万元	天津	天津	低碳节能减排领域技术开发、推广和服务	0.00	100.00	非同一控制下企业合并
中和律创(德州)新能源科技有限公司	400万元	德州	德州	低碳节能减排领域技术开发、推广和服务	0.00	100.00	非同一控制下企业合并
威宁中和同创新能源科技有限公司	100万元	毕节	毕节	低碳节能减排领域技术开发、推广和服务	0.00	100.00	非同一控制下企业合并
煜邦信息技术(武汉)有限公司	1,000万元	武汉	武汉	华中区域智能巡检业务和信息技术服务	100.00	0.00	设立
煜邦智源科技(嘉兴)有限公司	10,000万元	嘉兴	嘉兴	储能业务	76.00	0.00	设立
煜邦智源(内蒙古)储能技术有限公司	400万元	包头	包头	储能业务	0.00	76.00	设立
煜邦智能科技有限公司(内蒙古)有限公司	1,000万元	乌海	乌海	低碳节能减排领域技术开发、推广和服务	100.00	0.00	设立
YUPONT (HK) LIMITED (煜邦(香港)有限公司)	500万港元	香港	香港	投资管理	100.00	0.00	设立
“YUNTAN SMART ENERGY” MCHJ XK (云碳智慧能源有限责任公司)	14万美元	乌兹别克斯坦坦塔什干	乌兹别克斯坦坦塔什干	低碳节能减排领域技术开发、推广和服务	0.00	100.00	设立
YUPONT VIETNAM COMPANY LIMITED (煜邦越南有限公司)	57.97亿越南盾	越南河内	越南河内	新能源项目开发、投运,业务推广及贸易,发电、输电和配电	0.00	100.00	设立



北京煜邦电力科技股份有限公司财务报表附注
2025年1月1日至2025年12月31日
(本财务报表附注除特别注明外,均以人民币元列示)

子公司名称	注册资本	主要经营地	注册地	业务性质	持股比例(%)		取得方式
					直接	间接	
VIET THANG HB POWER TECHNOLOGY INVESTMENT COMPANY LIMITED (越升HB能源科技投资有限公司)	102.68 亿越南盾	越南河内	越南河内	新能源项目开发、投运,业务推广及贸易,发电、输电和配电	0.00	51.00	非同一控制下企业合并
YUPONT PH CORPORATION	1,200 万比索	菲律宾	菲律宾	新能源项目开发、投运,业务推广及贸易,发电、输电和配电	0.00	99.9983	设立
YUPONT SINGAPORE PTE. LTD.	0.1 万新币	新加坡	新加坡	投资管理业务推广,发电、电力的传输、分配和销售	100.00	0.00	设立
YUPONT AUSTRALIA PTY LTD	100 澳元	澳大利亚维多利亚	澳大利亚维多利亚	投资管理业务推广,发电、电力的传输、分配和销售	0.00	100.00	设立

(2) 重要的非全资子公司

子公司名称	少数股东持股比例(%)	本年归属于少数股东的损益	本年向少数股东宣告分派的股利	年末少数股东权益余额

(3) 重要非全资子公司的主要财务信息

子公司名称	年末余额					
	流动资产	非流动资产	资产合计	流动负债	非流动负债	负债合计
煜邦智源科技(嘉兴)有限公司	346,690,352.06	88,481,453.09	435,171,805.15	317,071,555.74	16,082,236.83	333,153,792.57

(续)



子公司名称	年初余额			
	流动资产	非流动资产	资产合计	负债合计
煜邦智源科技(嘉兴)有限公司	132,928,040.35	36,974,027.74	169,902,068.09	148,703,520.21
				682,488.69
				149,386,008.90

(续)

子公司名称	本年发生额				上年发生额			
	营业收入	净利润	综合收益总额	经营活动现金流量	营业收入	净利润	综合收益总额	经营活动现金流量
煜邦智源科技(嘉兴)有限公司	212,030,193.42	606,744.81	606,744.81	-37,689,112.97	90,380,284.32	2,071,941.93	2,071,941.93	9,854,931.15

2. 在合营企业或联营企业中的权益

(1) 不重要的合营企业和联营企业的汇总财务信息

项目	年末余额/本年发生额	年初余额/上年发生额
联营企业	—	—
投资账面价值合计	1,716,786.13	0.00
下列各项按持股比例计算的合计数	—	—
--净利润	-283,213.87	0.00
--其他综合收益	0.00	0.00
--综合收益总额	-283,213.87	0.00

(2) 本公司无重要的合营企业或联营企业



九、政府补助

计入当期损益的政府补助：

类型	本年发生额	上年发生额
与收益相关	7,738,086.62	16,708,288.61
合计	7,738,086.62	16,708,288.61

十、与金融工具相关风险

本公司在日常活动中面临各种金融工具风险，主要包括市场风险（如利率风险）、信用风险及流动性风险等。与这些金融工具有关的风险，以及本公司为降低这些风险所采取的风险管理政策如下所述。本公司管理层对这些风险敞口进行管理和监控以确保将上述风险控制在限定的范围之内。

1. 各类风险管理目标和政策

本公司从事风险管理的目标是在风险和收益之间取得适当的平衡，将风险对本公司经营业绩的负面影响降低到最低水平，使股东及其它权益投资者的利益最大化。基于该风险管理目标，本公司风险管理的基本策略是确定和分析本公司所面临的各种风险，建立适当的风险承受底线并进行风险管理，并及时可靠地对各种风险进行监督，将风险控制在限定的范围之内。

(1) 市场风险

利率风险：

本公司的利率风险产生于银行借款及应付债券等带息债务。浮动利率的金融负债使本公司面临现金流量利率风险，固定利率的金融负债使本公司面临公允价值利率风险。本公司根据当时的市场环境来决定固定利率及浮动利率合同的相对比例。于2025年12月31日，本公司的带息债务主要为发行的可转换公司债券，计入应付债券中金额为374,782,510.52元（2024年12月31日：361,538,941.09元）。

本公司因利率变动引起金融工具公允价值变动的风险主要与固定利率银行借款有关。对于固定利率借款，本公司的目标是保持其浮动利率。

本公司因利率变动引起金融工具现金流量变动的风险主要与浮动利率银行借款有关。本公司的政策是保持这些借款的浮动利率，以消除利率变动的公允价值风险。

(2) 信用风险

本公司对信用风险按组合分类进行管理。信用风险主要产生于货币资金、应收票据、应收账款、应收款项融资、其他应收款、合同资产等。



为降低信用风险，本公司执行监控程序以确保采取必要的措施回收过期债权。此外，本公司于每个资产负债表日审核每一单项应收款的回收情况，以确保就无法回收的款项计提充分的坏账准备。因此，本公司管理层认为本公司所承担的信用风险已经大为降低。

本公司的流动资金存放在信用评级较高的银行，故流动资金的信用风险较低。

本公司采用了必要的政策确保所有销售客户均具有良好的信用记录。由于本公司所属行业特点，本公司客户较为集中于信用记录较好的国有超大型电力行业企业集团。

(3) 流动风险

流动风险为本公司在到期日无法履行其财务义务的风险。本公司管理流动性风险的方法是确保有足够的资金流动性来履行到期债务，而不至于造成不可接受的损失或对企业信誉造成损害。本公司定期分析负债结构和期限，以确保有充裕的资金。

为控制该项风险，本公司综合运用票据结算、银行借款等多种融资手段，并采取长、短期融资方式适当结合，优化融资结构的方法，保持融资持续性与灵活性之间的平衡。本公司已从多家商业银行取得银行授信额度以满足营运资金需求和资本开支。

金融负债按剩余到期日分类如下：

项目	年末余额				
	一年以内	一到二年	二到五年	五年以上	合计
短期借款	20,000,000.00	0.00	0.00	0.00	20,000,000.00
应付票据	79,853,795.53	0.00	0.00	0.00	79,853,795.53
一年内到期的非流动负债	1,000,000.00	0.00	0.00	0.00	1,000,000.00
长期借款	0.00	1,000,000.00	3,000,000.00	5,000,000.00	9,000,000.00

(续)

项目	年初余额				
	一年以内	一到二年	二到五年	五年以上	合计
短期借款	—	—	—	—	—
应付票据	67,996,678.30	0.00	0.00	0.00	67,996,678.30
一年内到期的非流动负债	—	—	—	—	—
长期借款	—	—	—	—	—

2. 金融资产转移

(1) 转移方式分类

转移方式	已转移金融资产性质	已转移金融资产金额	终止确认情况	终止确认情况的判断依据
------	-----------	-----------	--------	-------------



北京煜邦电力技术股份有限公司财务报表附注
2025年1月1日至2025年12月31日
(本财务报表附注除特别注明外,均以人民币元列示)

转移方式	已转移金融资产性质	已转移金融资产金额	终止确认情况	终止确认情况的判断依据
票据背书	应收票据	6,734,249.73	未终止确认	保留了其几乎所有的风险和报酬,包括与其相关的违约风险
票据背书	应收款项融资	57,226,897.04	终止确认	已经转移了其几乎所有的风险和报酬
合计	—	63,961,146.77	—	—

(2) 因转移而终止确认的金融资产

项目	金融资产转移的方式	终止确认的金融资产金额	与终止确认相关的利得或损失
应收款项融资	票据背书	57,226,897.04	0.00
合计	—	57,226,897.04	0.00

十一、公允价值的披露

1. 以公允价值计量的资产和负债的年末公允价值

项目	年末公允价值			
	第一层次公允价值计量	第二层次公允价值计量	第三层次公允价值计量	合计
持续的公允价值计量:				
(一) 交易性金融资产	0.00	267,069,547.51	0.00	267,069,547.51
以公允价值计量且其变动计入当期损益的金融资产	0.00	267,069,547.51	0.00	267,069,547.51
其中: 理财产品	0.00	267,069,547.51	0.00	267,069,547.51
(二) 应收款项融资	0.00	0.00	19,230,994.75	19,230,994.75
(三) 其他权益工具投资	0.00	0.00	79,479,425.54	79,479,425.54
(四) 其他非流动金融资产	0.00	0.00	885,725.25	885,725.25

2. 持续和非持续第二层次公允价值计量项目,采用的估值技术和重要参数的定性及定量信息

交易性金融资产中的理财产品,以发行的金融机构提供的资产负债表日产品净值或预期收益率进行公允价值测算作为公允价值的确定依据。

3. 持续和非持续第三层次公允价值计量项目,采用的估值技术和重要参数的定性及定量信息

持续第三层次公允价值计量项目使用估值技术确定其公允价值,包括净资产法、市场法等,这些金融工具的公允价值可能基于对估值有重大影响的不可观测输入值,因此公司将其分为第三层。期末,公司对其他权益工具投资采用的估值技术为基于能够合理



取得的信息，按市盈率估价确定公允价值。应收款项融资因剩余期限不长，公允价值与账面价值相等。

十二、 关联方及关联交易

1. 关联方关系

（1） 本公司的母公司情况

母公司名称	注册地	业务性质	注册资本 (万元)	母公司对本 公司的持股 比例(%)	母公司对本 公司的表决 权比例(%)
周德勤、霍丽萍夫 妇 ^注	—	—	—	25.95	25.95
北京高景宏泰投 资有限公司	北京市	投资管理	5,000.00	25.24	25.24

注：霍丽萍为实际控制人周德勤之配偶，为其一致行动人。控股股东高景宏泰直接持有发行人 25.24% 的股份，周德勤、霍丽萍为高景宏泰的实际控制人，其中周德勤持有高景宏泰 55.00% 的股权，霍丽萍持有高景宏泰 15.00% 的股权，周德勤夫妇通过高景宏泰间接控制发行人 25.24% 的股份。截至 2025 年 12 月 31 日，周德勤先生直接持有发行人 0.62% 的股份，通过众联致晟间接持有发行人 0.09% 的股份。因此，周德勤夫妇合计控制发行人 25.95% 的股份。

（2） 本公司的子公司情况

子公司情况详见本附注“八、1. 在子公司中的权益”相关内容。

（3） 其他关联方

其他关联方名称	与本企业关系
国家电网有限公司	在过去十二个月内间接持有本公司 5% 以上股份的关联方
国网冀北电力有限公司	在过去十二个月内间接持有本公司 5% 以上股份的关联方
国网冀北招标有限公司	在过去十二个月内间接持有本公司 5% 以上股份的关联方
北京冀物工贸有限公司	在过去十二个月内间接持有本公司 5% 以上股份的关联方
北京博望华科科技有限公司	在过去十二个月内间接持有本公司 5% 以上股份的关联方
北京中至正工程咨询有限责任公司	在过去十二个月内持有本公司 5% 以上股份的股东

注：北京中至正工程咨询有限责任公司间接股东华北电力物资总公司工贸公司根据国务院国有资产监督管理委员会《关于国家电网有限公司厂办大集体深化改革有关事项的批复》（国资改革〔2023〕94号）的文件精神，结合国家电网相关要求，进行了公司制改制，改制完成后华北电力物资总公司工贸公司成为国网冀北招标有限公司 100% 持股的子公司，并于 2023 年 10 月 25 日完成工商登记变更，同时更名为北京冀物工贸有限公司。针对上述北京中至正工程咨询有限责任公司股东情况的变化，本公司按照《上



市公司信息披露管理办法》、《上海证券交易所科创板股票上市规则》、《企业会计准则第36号-关联方披露》的相关规定，对本公司关联方进行扩大，将与北京中至正工程咨询有限责任公司有直接股权关系的国家电网有限公司、国网冀北电力有限公司、国网冀北招标有限公司追加为本公司关联方。

2024年7月22日，北京中至正工程咨询有限责任公司对本公司持股比例降至4.331%，根据《上市公司信息披露管理办法》第六十二条规定，在过去十二个月内持有上市公司百分之五以上股份的法人仍为上市公司的关联方，因此2025年1月1日至2025年7月22日期间，上述公司仍为本公司的关联方。自2025年7月22日起，上述公司不再是公司的关联方。

2. 关联方交易

（1）购销商品、提供和接受劳务的关联交易

1) 采购商品/接受劳务：

关联方	关联交易内容	本年发生额	上年发生额
国网冀北招标有限公司	中标服务费	116,135.38	311,684.00
北京高景宏泰投资有限公司	车辆租赁费	53,097.36	0.00
国网冀北电力有限公司	技术服务费	2,830.19	35,471.70
北京博望华科科技有限公司	技术服务费	0.00	365,164.91
合计	—	172,062.93	712,320.61

2) 销售商品/提供劳务：

关联方	关联交易内容	本年发生额	上年发生额
国网冀北电力有限公司	销售商品及提供劳务	7,840,535.10	64,980,962.84
国家电网有限公司	销售商品及提供劳务	2,366,179.66	9,572,471.73
合计	—	10,206,714.76	74,553,434.57

（2）关联担保情况

作为担保方：

被担保方名称	担保金额	担保起始日	担保到期日	担保是否已经履行完毕
煜邦电力智能装备（嘉兴）有限公司	80,000,000.00	2025-8-3	2030-8-2	否
煜邦智源科技（嘉兴）有限公司	30,000,000.00	2024-10-11	2029-3-28	否
煜邦智源科技（嘉兴）有限公司	30,000,000.00	2025-1-14	2030-5-25	否



北京煜邦电力技术股份有限公司财务报表附注
2025年1月1日至2025年12月31日
(本财务报表附注除特别注明外,均以人民币元列示)

被担保方名称	担保金额	担保起始日	担保到期日	担保是否已经履行完毕
煜邦智源科技(嘉兴)有限公司	50,000,000.00	2025-7-16	2029-7-15	否

(3) 关键管理人员薪酬

项目	本年发生额	上年发生额
薪酬合计	8,551,473.94	14,689,269.92

3. 关联方应收应付余额

(1) 应收项目

项目名称	关联方	年末余额		年初余额	
		账面余额	坏账准备	账面余额	坏账准备
预付账款	北京高景宏泰投资有限公司	60,000.00	0.00	0.00	0.00
应收账款	国网冀北电力有限公司	—	—	13,181,582.27	742,259.38
应收账款	国家电网有限公司	—	—	2,868,657.01	159,427.51
合同资产	国网冀北电力有限公司	—	—	68,855.30	5,510.03
合同资产	国家电网有限公司	—	—	137,550.00	7,080.00

(2) 应付项目

项目名称	关联方	年末账面余额	年初账面余额
应付账款	北京博望华科科技有限公司	—	38,707.48
合同负债	国网冀北电力有限公司	—	5,418,196.12
合同负债	国家电网有限公司	—	359,440.00

十三、 股份支付

1. 股份支付总体情况

授予对象类别	本年授予		本年行权		本年解锁		本年作废	
	数量	金额	数量	金额	数量	金额	数量	金额
董事、高级管理人员、核心技术人员及其他激励对象	0.00	0.00	0.00	0.00	0.00	0.00	1,141,420	9,753,433.90
合计	0.00	0.00	0.00	0.00	0.00	0.00	1,141,420	9,753,433.90

公司于2025年5月8日召开第四届董事会第七次会议、第四届监事会第六次会议,审议通过了《关于作废部分已授予但尚未归属的限制性股票的议案》。根据公司2024年年度审计报告,鉴于公司2024年度经审计的营业收入增长率未达到《北京煜邦电力



技术股份有限公司 2021 年限制性股票激励计划(草案)》(以下简称“《激励计划(草案)》”)和《北京煜邦电力技术股份有限公司 2021 年限制性股票激励计划实施考核管理办法》(以下简称“《考核管理办法》”)中设定的第三个归属期公司层面业绩考核条件,所有激励对象对应考核当年计划归属的限制性股票不得归属,并作废失效。根据《激励计划(草案)》《考核管理办法》的规定和公司 2022 年第一次临时股东大会的授权,公司董事会同意取消归属首次授予及预留授予的 70 名激励对象第三个归属期已获授但尚未归属的 1,141,420 股限制性股票,并全部作废失效。

年末发行在外的股票期权或其他权益工具:

授予对象类别	年末发行在外的股票期权		年末发行在外的其他权益工具	
	行权价格的范围	合同剩余期限	行权价格的范围	合同剩余期限
董事、高级管理人员、核心技术人员及其他激励对象	不适用	不适用	不适用	不适用

2. 以权益结算的股份支付情况

项目	本年
授予日权益工具公允价值的确定方法	布莱克-斯科尔斯期权定价
授予日权益工具公允价值的重要参数	授予日股价、行权价、无风险利率、有效期、波动率、股息率
可行权权益工具数量的确定依据	在等待期内每个资产负债表日,根据最新取得的可行权职工人数变动、业绩指标完成情况等后续信息做出最佳估计,修正预计可行权的权益工具数量。在可行权日,最终预计可行权权益工具的数量与实际可行权权益工具的数量一致
本年估计与上年估计有重大差异的原因	无
以权益结算的股份支付计入资本公积的累计金额	679,215.69

3. 本年股份支付费用

授予对象类别	以权益结算的股份支付费用	以现金结算的股份支付费用
董事、高级管理人员、核心技术人员及其他激励对象	679,215.69	0.00
合计	679,215.69	0.00

根据公司 2025 年第五次临时股东大会授权,公司于 2025 年 10 月 27 日召开第四届董事会第十二次会议、第四届监事会第十次会议,审议通过了《关于向公司 2025 年限



制性股票激励计划的激励对象首次授予限制性股票的议案》，确定2025年10月27日为首次授予日，以6.36元/股的授予价格，向符合条件的72名激励对象授予598.8411万股第二类限制性股票。

由于本公司2025年度经审计的扣除非经常性损益净利润增长率未达到《公司2025年限制性股票激励计划（草案）》中设定的第一个归属期公司层面业绩考核条件，对应的第一个归属期归属比例为30%的限制性股票不得归属，本公司于本年度确认第二、三归属期的股份支付费用679,215.69元。

十四、 承诺及或有事项

1. 重要承诺事项

截至2025年12月31日，本公司不存在需要披露的重要承诺事项。

2. 或有事项

截至2025年12月31日，本公司不存在需要披露的重要或有事项。

十五、 资产负债表日后事项

截至本财务报表批准报出日，本公司无重大资产负债表日后事项。

十六、 其他重要事项

1. 分部信息

(1) 报告分部的确定依据与会计政策

本公司以内部组织结构、管理要求、内部报告制度为依据确定经营分部，以经营分部为基础确定报告分部并披露分部信息。经营分部是指本公司内同时满足下列条件的组成部分：①该组成部分能够在日常活动中产生收入、发生费用；②本公司管理层能够定期评价该组成部分的经营成果，以决定向其配置资源、评价其业绩；③本公司能够取得该组成部分的财务状况、经营成果和现金流量等有关会计信息。如果两个或多个经营分部具有相似的经济特征，并且满足一定条件的，则可合并为一个经营分部。

(2) 报告分部的财务信息

项目	智能电力产品、 智能巡检、信息 技术服务及其他	储能业务	分部间抵消	合计
资产总额	1,655,693,930.49	435,171,805.15	-15,162,683.88	2,075,703,051.76
负债总额	834,351,395.34	333,153,792.57	-15,044,222.88	1,152,460,965.03
主营业务收入	790,298,820.49	212,030,193.42	-2,359,136.25	999,969,877.66



北京煜邦电力技术股份有限公司财务报表附注
2025年1月1日至2025年12月31日
(本财务报表附注除特别注明外,均以人民币元列示)

项目	智能电力产品、 智能巡检、信息 技术服务及其他	储能业务	分部间抵消	合计
主营业务成本	523,514,745.89	181,872,143.39	-1,391,618.65	703,995,270.63
利润总额	85,689,269.84	-2,897,161.20	-118,461.00	82,673,647.64

十七、 母公司财务报表主要项目注释

1. 应收账款

(1) 应收账款按账龄列示

账龄	年末账面余额	年初账面余额
1年以内	317,833,502.70	219,237,792.47
1-2年	19,332,601.20	16,218,646.39
2-3年	5,843,961.24	4,406,089.98
3-4年	1,117,175.88	2,921,624.54
4-5年	317,145.54	5,886,663.91
5年以上	5,791,221.07	6,367,682.85
合计	350,235,607.63	255,038,500.14

(2) 应收账款按坏账计提方法分类列示

类别	年末余额				账面价值
	账面余额		坏账准备		
	金额	比例 (%)	金额	计提比例 (%)	
按组合计提坏账准备	350,235,607.63	100.00	25,452,216.37	7.27	324,783,391.26
其中: 账龄组合	341,490,285.27	97.50	25,452,216.37	7.45	316,038,068.90
集团合并范围 内关联方组合	8,745,322.36	2.50	0.00	0.00	8,745,322.36
合计	350,235,607.63	100.00	25,452,216.37	7.27	324,783,391.26

(续)

类别	年初余额				账面价值
	账面余额		坏账准备		
	金额	比例 (%)	金额	计提比例 (%)	



北京煜邦电力技术股份有限公司财务报表附注
 2025年1月1日至2025年12月31日
 (本财务报表附注除特别注明外，均以人民币元列示)

类别	年初余额				账面价值
	账面余额		坏账准备		
	金额	比例 (%)	金额	计提比例 (%)	
按组合计提坏账准备	255,038,500.14	100.00	25,960,256.50	10.18	229,078,243.64
其中：账龄组合	246,343,929.95	96.59	25,960,256.50	10.54	220,383,673.45
集团合并范围内关联方组合	8,694,570.19	3.41	0.00	0.00	8,694,570.19
合计	255,038,500.14	100.00	25,960,256.50	10.18	229,078,243.64

应收账款按账龄组合计提坏账准备：

账龄	年末余额		
	账面余额	坏账准备	计提比例 (%)
1年以内	311,057,712.66	15,552,885.63	5.00
1-2年	18,331,518.69	1,833,151.87	10.00
2-3年	4,875,511.43	1,462,653.43	30.00
3-4年	1,117,175.88	558,587.94	50.00
4-5年	317,145.54	253,716.43	80.00
5年以上	5,791,221.07	5,791,221.07	100.00
合计	341,490,285.27	25,452,216.37	—

注：确定组合的依据及坏账准备计提方法详见本附注“三、10.(4)金融工具减值”相关内容。

(3) 应收账款本年计提、收回或转回的坏账准备情况

类别	年初余额	本年变动金额			年末余额
		计提	收回或转回	转销或核销	
应收账款 坏账准备	25,960,256.50	-507,596.13	0.00	444.00	25,452,216.37
合计	25,960,256.50	-507,596.13	0.00	444.00	25,452,216.37

(4) 本年实际核销的应收账款

项目	核销金额
山西大唐国际运城发电有限责任公司	444.00



北京煜邦电力技术股份有限公司财务报表附注
 2025年1月1日至2025年12月31日
 （本财务报表附注除特别注明外，均以人民币元列示）

(5) 按欠款方归集的年末余额前五名的应收账款和合同资产情况

单位名称	应收账款 年末余额	合同资产 年末余额	应收账款和合 同资产年末余 额	占应收账款和 合同资产年末 余额合计数的 比例(%)	应收账款和合 同资产坏账准 备年末余额
国网江苏省电力有限公司	74,162,933.12	10,136,255.94	84,299,189.06	20.97	3,768,003.65
南方电网供应链集团有限公司	35,650,708.99	2,117,469.59	37,768,178.58	9.39	1,782,535.45
南方电网数字电网集团有限公司	32,155,834.06	196,821.45	32,352,655.51	8.05	1,919,250.70
国网上海市电力公司	29,977,947.29	1,570,270.60	31,548,217.89	7.85	1,498,897.96
国网浙江省电力有限公司	26,594,907.93	4,188,408.96	30,783,316.89	7.66	1,678,239.83
合计	198,542,331.39	18,209,226.54	216,751,557.93	53.91	10,646,927.59

注：上表中的合同资产统计金额包括其他非流动资产中的合同资产金额。

2. 其他应收款

项目	年末余额	年初余额
应收股利	158,041,982.97	108,041,982.97
其他应收款	136,327,344.26	40,070,443.97
合计	294,369,327.23	148,112,426.94

2.1 应收股利

被投资单位	年末余额	年初余额
煜邦电力智能装备（嘉兴）有限公司	158,041,982.97	108,041,982.97
合计	158,041,982.97	108,041,982.97

2.2 其他应收款

(1) 其他应收款按款项性质分类

款项性质	年末余额	年初余额
集团内关联往来款	130,832,360.69	33,678,837.43
押金及保证金	5,980,006.80	8,147,325.83
备用金	929,472.67	196,282.00
代扣代缴款项	265,616.22	267,606.28
合计	138,007,456.38	42,290,051.54



(2) 其他应收款按账龄列示

账龄	年末账面余额	年初账面余额
1年以内	126,496,836.77	37,325,445.50
1-2年	7,800,000.00	3,213,901.86
2-3年	3,183,901.86	0.00
3-4年	0.00	261,968.71
4-5年	0.00	174,086.01
5年以上	526,717.75	1,314,649.46
合计	138,007,456.38	42,290,051.54

(3) 其他应收款按坏账计提方法分类列示

类别	年末余额				账面价值
	账面余额		坏账准备		
	金额	比例 (%)	金额	计提比例 (%)	
按单项计提坏账准备	0.00	0.00	0.00	0.00	0.00
按组合计提坏账准备	138,007,456.38	100.00	1,680,112.12	1.22	136,327,344.26
其中：账龄组合	7,175,095.69	5.20	1,680,112.12	23.42	5,494,983.57
集团合并范围内关联方组合	130,832,360.69	94.80	0.00	0.00	130,832,360.69
合计	138,007,456.38	100.00	1,680,112.12	1.22	136,327,344.26

(续)

类别	年初余额				账面价值
	账面余额		坏账准备		
	金额	比例 (%)	金额	计提比例 (%)	
按单项计提坏账准备	1,193,165.17	2.82	1,193,165.17	100.00	0.00
按组合计提坏账准备	41,096,886.37	97.18	1,026,442.40	2.50	40,070,443.97
其中：账龄组合	7,418,048.94	17.54	1,026,442.40	13.84	6,391,606.54
集团合并范围内关联方组合	33,678,837.43	79.64	0.00	0.00	33,678,837.43
合计	42,290,051.54	100.00	2,219,607.57	5.25	40,070,443.97



北京煜邦电力技术股份有限公司财务报表附注
2025年1月1日至2025年12月31日
(本财务报表附注除特别注明外，均以人民币元列示)

1) 其他应收款按单项计提坏账准备

名称	年初余额		年末余额			
	账面余额	坏账准备	账面余额	坏账准备	计提比例 (%)	计提理由
北京中蓝物业管理有限公司	1,193,165.17	1,193,165.17	0.00	0.00	100.00	预计无法收回
合计	1,193,165.17	1,193,165.17	0.00	0.00	100.00	—

2) 其他应收款按账龄组合计提坏账准备

账龄	年末余额		
	账面余额	坏账准备	计提比例 (%)
1年以内	2,964,476.08	148,223.80	5.00
1-2年	500,000.00	50,000.00	10.00
2-3年	3,183,901.86	955,170.56	30.00
5年以上	526,717.75	526,717.76	100.00
合计	7,175,095.69	1,680,112.12	—

注：确定组合的依据及坏账准备计提方法详见本附注“三、10.(4) 金融工具减值”相关内容。

(4) 其他应收款坏账准备计提情况

坏账准备	第一阶段	第二阶段	第三阶段	合计
	未来12个月预期信用损失	整个存续期预期信用损失(未发生信用减值)	整个存续期预期信用损失(已发生信用减值)	
2025年1月1日余额	1,026,442.40	0.00	1,193,165.17	2,219,607.57
2025年1月1日余额在本年	0.00	0.00	0.00	0.00
--转入第二阶段	0.00	0.00	0.00	0.00
--转入第三阶段	0.00	0.00	0.00	0.00
--转回第二阶段	0.00	0.00	0.00	0.00
--转回第一阶段	0.00	0.00	0.00	0.00
本年计提	653,669.72	0.00	0.00	653,669.72
本年转回	0.00	0.00	330,424.46	330,424.46
本年核销	0.00	0.00	862,740.71	862,740.71
2025年12月31日余额	1,680,112.12	0.00	0.00	1,680,112.12



北京煜邦电力技术股份有限公司财务报表附注
 2025年1月1日至2025年12月31日
 (本财务报表附注除特别注明外,均以人民币元列示)

(5) 其他应收款本年计提、收回或转回的坏账准备情况

类别	年初余额	本年变动金额			年末余额
		计提	收回或转回	转销或核销	
其他应收款 坏账准备	2,219,607.57	653,669.72	330,424.46	862,740.71	1,680,112.12
合计	2,219,607.57	653,669.72	330,424.46	862,740.71	1,680,112.12

(6) 本年度实际核销的其他应收款

项目	核销金额
北京中蓝物业管理有限公司	862,740.71

(7) 按欠款方归集的年末余额前五名的其他应收款情况

单位名称	款项性质	年末余额	账龄	占其他应收款年末余额合计数的比例(%)	坏账准备年末余额
煜邦电力智能装备(嘉兴)有限公司	集团内关联往来款	71,967,050.00	1年以内	52.15	0.00
北京智慧云碳能链路数据有限公司	集团内关联往来款	34,300,000.00	注1	24.85	0.00
煜邦智源科技(嘉兴)有限公司	集团内关联往来款	10,651,897.22	1年以内	7.72	0.00
煜邦信息技术(武汉)有限公司	集团内关联往来款	7,739,133.24	1年以内	5.61	0.00
煜邦(香港)有限公司	集团内关联往来款	6,174,280.23	1年以内	4.47	0.00
合计	—	130,832,360.69	—	94.80	0.00

注1:北京智慧云碳能链路数据有限公司年末其他应收款账龄1年以内为27,000,000.00元,1-2年为7,300,000.00元。



北京煜邦电力科技股份有限公司财务报表附注
 2025年1月1日至2025年12月31日
 (本财务报表附注除特别注明外,均以人民币元列示)

3. 长期股权投资

对子公司投资:

被投资单位	年初余额 (账面价值)	减值准备 年初余额	本年增减变动				年末余额 (账面价值)	减值准备 年末余额
			追加投资	减少投资	计提减值准备	其他		
煜邦电力智能装备(嘉兴)有限公司	50,086,648.35	0.00	0.00	0.00	0.00	0.00	50,086,648.35	0.00
北京智慧云碳能链路数据有限公司	20,000,000.00	0.00	0.00	0.00	0.00	0.00	20,000,000.00	0.00
煜邦智源科技(嘉兴)有限公司	13,200,000.00	0.00	82,800,000.00	0.00	0.00	-885,725.25	95,114,274.75	0.00
煜邦数字科技(广东)有限公司	10,063,542.12	0.00	0.00	0.00	0.00	0.00	10,063,542.12	0.00
煜邦信息技术(武汉)有限公司	10,000,000.00	0.00	0.00	0.00	0.00	0.00	10,000,000.00	0.00
煜邦智能科技(内蒙古)有限公司	0.00	0.00	1,000,000.00	0.00	0.00	0.00	1,000,000.00	0.00
煜邦(香港)有限公司	0.00	0.00	870,942.00	0.00	0.00	0.00	870,942.00	0.00
合计	103,350,190.47	0.00	84,670,942.00	0.00	0.00	-885,725.25	187,135,407.22	0.00



4. 营业收入、营业成本

(1) 营业收入、营业成本情况

项目	本年发生额		上年发生额	
	收入	成本	收入	成本
主营业务	761,600,362.90	664,894,913.81	797,944,439.22	666,282,700.70
其他业务	35,398.24	40,000.00	496,121.98	496,121.98
合计	761,635,761.14	664,934,913.81	798,440,561.20	666,778,822.68

(2) 营业收入、营业成本的分解信息

合同分类	营业收入	营业成本
按业务类型分类		
其中：智能电力产品	441,290,856.61	433,901,192.33
信息技术服务	175,657,893.47	132,221,337.83
智能巡检业务	109,508,690.77	64,823,697.62
电能信息采集与计量装置	33,648,300.65	32,856,202.68
其他电力产品	1,494,621.40	1,092,483.35
其他业务	35,398.24	40,000.00
按经营地区分类		
其中：华东	326,212,076.34	296,988,627.59
华南	161,297,316.22	144,991,316.40
华北	142,518,502.46	108,015,864.17
西南	56,782,256.71	52,805,712.99
华中	27,672,012.29	22,694,822.68
东北	23,766,957.07	19,870,802.24
西北	21,672,972.59	18,334,538.23
境外	1,713,667.46	1,233,229.51
合计	761,635,761.14	664,934,913.81



(3) 与履约义务相关的信息

项目	履行履约义务的时间	重要的支付条款	公司承诺转让商品的性质	是否为主要责任人	公司承担的预期将退还给客户的款项	公司提供的质量保证类型及相关义务
智能电力设备、电能信息采集与计量装置	验收	预付款、到货款、验收款、质保金	货物	是	无	产品质量保证
智能巡检服务	验收	验收款、质保金	服务	是	无	技术服务质量保证
信息技术服务	持续性信息技术服务：履约进度 非持续性信息技术服务：验收	履约进度、验收款、质保金	服务	是	无	技术服务质量保证

注：信息技术服务中包含部分代理类业务，本公司按照净额法确认收入。

5. 投资收益

项目	本年发生额	上年发生额
长期股权投资在持有期间取得的股利收入	50,000,000.00	50,000,000.00
交易性金融资产在持有期间的投资收益	5,316,198.51	3,229,323.19
其他权益工具投资在持有期间取得的股利收入	639,400.00	418,100.00
合计	55,955,598.51	53,647,423.19



北京煜邦电力技术股份有限公司财务报表附注
 2025年1月1日至2025年12月31日
 (本财务报表附注除特别注明外,均以人民币元列示)

财务报表补充资料

1. 本年非经常性损益明细表

项目	本年金额	说明
非流动性资产处置损益(包括已计提资产减值准备的冲销部分)	119,640.82	
计入当期损益的政府补助(与公司正常经营业务密切相关、符合国家政策规定、按照确定的标准享有、对公司损益产生持续影响的政府补助除外)	7,738,086.62	
除同公司正常经营业务相关的有效套期保值业务外,非金融企业持有金融资产和金融负债产生的公允价值变动损益以及处置金融资产和金融负债产生的损益	7,501,461.55	
除上述各项之外的其他营业外收入和支出	-182,484.66	
小计	15,176,704.33	
减:所得税影响额	2,354,273.48	
少数股东权益影响额(税后)	204,224.87	
合计	12,618,205.98	

2. 净资产收益率及每股收益

报告期利润	加权平均净资产收益率(%)	每股收益(元/股)	
		基本每股收益	稀释每股收益
归属于母公司普通股股东的净利润	8.47	0.22	0.23
扣除非经常性损益后归属于母公司普通股股东的净利润	7.04	0.19	0.19

注:根据2025年6月17日本公司公告的《2024年年度权益分派实施公告》,以资本公积金向全体股东每10股转增4股,不送红股;根据《企业会计准则第34号——每股收益》的披露相关规定,追溯调整2024年度发行在外的普通股加权平均数,该调整导致2024年基本每股收益、稀释每股收益降低;发行在外的普通股加权平均数调整公式为:原发行在外的普通股加权平均数 \times 1.4。

北京煜邦电力技术股份有限公司
 二〇二六年四月二十四日




证书序号: 0014624

说明

- 1、《会计师事务所执业证书》是证明持有人经财政部门依法审批, 准予执行注册会计师法定业务的凭证。
- 2、《会计师事务所执业证书》记载事项发生变动的, 应当向财政部门申请换发。
- 3、《会计师事务所执业证书》不得伪造、涂改、出租、出借、转让。
- 4、会计师事务所终止或执业许可注销的, 应当向财政部门交回《会计师事务所执业证书》。



中华人民共和国财政部制



会计师事务所

执业证书



名称: 信永中和会计师事务所(特殊普通合伙)

首席合伙人: 谭小青

主任会计师:


经营场所: 北京市东城区朝阳门北大街8号富华大厦A座8层

组织形式: 特殊普通合伙

执业证书编号: 11010136

批准执业文号: 京财会许可[2011]0056号

批准执业日期: 2011年07月07日



营业执照

(副本) (3-1)

统一社会信用代码

91110101592354581W



扫描市场主体身份码
了解更多登记、备案、
许可、监管信息，体
验更多应用服务。

名称 信永中和会计师事务所(特殊普通合伙)

类型 特殊普通合伙企业

执行事务合伙人 李晓英、宋朝学、谭小青


出资额 6000 万元

成立日期 2012 年 03 月 02 日

主要经营场所 北京市东城区朝阳门北大街8号富华大厦
A座8层



经营范围 许可项目：注册会计师业务；代理记账。（依法须经批准的项
目，经相关部门批准后方可开展经营活动，具体经营项目以相
关部门批准文件或许可证件为准）一般项目：企业管理咨询；
税务服务；破产清算服务；业务培训（不含教育培训、职业技
能培训等需取得许可的培训）；信息咨询服务业（不含许可类信
息咨询服务）；技术服务、技术开发、技术咨询、技术交流、
技术转让、技术推广；软件开发；软件销售；信息系统集成服
务；信息技术咨询服务；网络与信息安全软件开发；信息系统
运行维护服务；数据处理服务；计算机软硬件及辅助设备零售。
（除依法须经批准的项目外，凭营业执照依法自主开展经营活动）



登记机关

2022年 01月 21日

市场主体应当于每年1月1日至6月30日通过
国家企业信用信息公示系统报送公示年度报告。

国家企业信用信息公示系统网址：<http://www.gsxt.gov.cn>

国家市场监督管理总局监制



姓名: 刘宇
 Full name: 刘宇
 性别: 男
 Sex: 男
 出生日期: 1977.03.06
 Date of birth: 1977.03.06
 工作单位: 信永中和会计师事务所
 Working unit: 信永中和会计师事务所
 身份证号码: 210211197703068318
 Identity card No: 210211197703068318

年度检验登记
 Annual Renewal Registration

本证书经检验合格，继续有效一年。
 This certificate is valid for another year after this renewal.



证书编号: 110001570200
 No. of Certificate: 110001570200
 批准注册协会: 刘宇
 Authorized Institute of CPAs: 刘宇
 发证日期: 2008年8月6日
 Date of Issuance: 2008年8月6日

注册会计师工作单位变更事项登记
 Registration of the Change of Working Unit by a CPA

同意调出
 Agree the holder to be transferred from

转出协会盖章
 Stamp of the transfer-out Institute of CPAs
 年 月 日
 Year / Month / Day

同意调入
 Agree the holder to be transferred to

转入协会盖章
 Stamp of the transfer-in Institute of CPAs
 年 月 日
 Year / Month / Day

年度检验登记
 Annual Renewal Registration

本证书经检验合格，继续有效一年。
 This certificate is valid for another year after this renewal.



姓名: 刘宇
 Certificate No: 110001570200

注册会计师工作单位变更事项登记
 Registration of the Change of Working Unit by a CPA

同意调出
 Agree the holder to be transferred from

转出协会盖章
 Stamp of the transfer-out Institute of CPAs
 年 月 日
 Year / Month / Day

同意调入
 Agree the holder to be transferred to

转入协会盖章
 Stamp of the transfer-in Institute of CPAs
 年 月 日
 Year / Month / Day

年度检验登记
 Annual Renewal Registration

本证书经检验合格，继续有效一年。
 This certificate is valid for another year after this renewal.



姓名: 刘宇
 Certificate No: 110001570200





姓名: 王昭
 Full name: 王昭
 性别: 男
 Sex: 男
 出生日期: 1983-04-16
 Date of birth: 1983-04-16
 工作单位: 信永中和会计师事务所(特殊普通合伙)
 Working unit: 信永中和会计师事务所(特殊普通合伙)
 身份证号码: 110108198304160010
 Identity card No.: 110108198304160010

CICPA



年度检验登记
 Annual Renewal Registration

本证书经检验合格，继续有效一年。
 This certificate is valid for another year after this renewal.

年 月 日
 Year / Month / Day

证书编号: 110101365123
 No. of Certificate: 110101365123

批准注册协会: 北京注册会计师协会
 Authorized Association: Beijing Institute of Certified Public Accountants

发证日期: 2015年05月08日
 Date of Issuance: 2015 / 05 / 08

年度检验登记
 Annual Renewal Registration

本证书经检验合格，继续有效一年。
 This certificate is valid for another year after this renewal.



姓名: 王昭
 证书编号: 110101365123

年 / 月 / 日
 Year / Month / Day

年度检验登记
 Annual Renewal Registration

本证书经检验合格，继续有效一年。
 This certificate is valid for another year after this renewal.



扫描二维码 验证

年 / 月 / 日
 Year / Month / Day