




江西三鑫医疗科技股份有限公司

2025 年年度报告



2026 年 4 月

尊敬的各位股东、各位合作伙伴、各位员工：

大家好！

人间四月芳菲尽，山寺桃花始盛开。带着公司上市十年来第一次选择在四月份披露的年报，希望借此机会与各位股东、合作伙伴以及我们可爱的员工们进行一次真诚且充分的交流。

2025 年，是国家“十四五”规划的收官之年，在世界格局依然深刻演变的背景下，全球经济与医疗器械产业均处于深度调整和变革转型期。为应对系列风险挑战，推动行业高质量发展，国家接连出台了鼓励研发创新、加快审评审批、深化医保支付改革、创新监管方式等政策措施，坚持“稳临床、保质量、反内卷、防围标”的原则，不断健全药品、耗材集采价格形成机制，持续优化集采规则，推动药品、耗材集中采购更加匹配临床需求。

对我们而言，确保能在错综复杂的国际局势和日益加剧的竞争浪潮中站稳脚跟，奋勇向前，实现持续增长，是我们孜孜以求的目标。

**“十四五”期间，公司综合经济效益再上新台阶。**营业收入从 2021 年的 11.64 亿元增长至 2025 年的 16.40 亿元，年均复合增长率约 9%；归母净利润从 2021 年的 1.56 亿元增长至 2025 年的 2.65 亿元，年均复合增长率约 14%。血液净化业务成为驱动公司高质量发展的核心引擎，血液净化系列产品营业收入从 2021 年的 7.36 亿元攀升至 2025 年的 13.61 亿元，年均复合增长率近 17%。

**这五年，公司科技创新实力进一步增强。**围绕提升患者生命质量，从临床需求洞察到产品研发上市，从知识产权布局到研发生态搭建，我们持续提升研发的深度与广度。“十四五”期间，累计获得授权专利 186 件，占公司当前有效专利总数的 74%；取得国内注册证 35 张，占公司国内注册证总数的 33%；海外注册准入加速推进，海外营收占比稳步提升；主导或参与 17 项国家标准和行业标准的制定、修订，凭借技术权威性与市场话语权，夯实在各细分领域的领先地位。先后取得了一次性使用透析用留置针、湿膜透析器等新产品国产首证，国内首款集成一体式膨体聚四氟乙烯人工血管顺利进入全国多中心临床试验。**这一切创新成果，都源于我们长期坚持以提升患者生命质量为本根本指导思想——只有真正解决临床痛点、改善患者长期预后，产品才能具备持久生命力。**未来我们将继续以此为核心，为高品质透析、血管通路保护及内瘘使用寿命延长，提供更加安全有效的中国方案。

**这五年，我们更加重视修炼内功，将“持续改善”融入组织基因。**面对外部环境的不确定性，我们坚信：只有内部管理的确定性，才是对抗风险、实现长期增长的根本保障。公司围绕质量体系、精益生产、供应链协同等关键环节，系统导入持续改善方法论，逐步形成了独具特色的《三鑫发展管理系统（Sansin Development Management System, SDS）》，这是为取得客户满意的企业管理系统。该系统开始于顾客的声音，不断地追求精进质量、交付、成本、创新。从一线工装改善到跨中心项目攻关，从一种工具上升为一种文化。正是这种日积月累的“内功”，支撑我们在行业调整期保持了稳健的盈利能力与运营效率，也为未来承接更复杂的业务挑战奠定了坚实的系统基础。

**五年来，董事会更加重视投资者关系管理和股东回报。**多元化畅通与投资者的沟通渠道，社会声誉进一步跃升。五年来累计现金分红总额 5.08 亿元（含税，含本次董事会已审议通过的 2025 年度分红预案，下同），占同期累计归母净

利润的 49%；“十四五”期间现金分红总额是“十三五”的四倍以上，股东回报成果显著。凭借扎实稳健的经营发展，公司近五年获得了“全国工人先锋号”“未来 20·中国 A 股上市公司成长力二十强”“A 股上市公司股利支付率百强”“江西省先进非公有制企业”“江西省制造业单项冠军企业”“江西省科技进步奖”“江西省数智工厂”等多项荣誉。

2026 年，站在“十五五”的起点，我们将继续坚持长期主义，重点做好以下几方面工作：

**一是坚定围绕临床实际需求，以提升患者生命质量为最高准则，做正确且长期的事。**所有的研发创新，都必须基于满足临床真实需求，解决临床痛点问题，致力于不断提升患者生命质量和健康水平——这是产品生命力和竞争力的根本保证。2026 年，我们将继续围绕延伸血液净化全产业链、丰富血液净化多种治疗模式产品群、拓展血管介入等新赛道的策略，加大研发投入的同时加强战略聚焦，推进人工血管、智能化血液净化设备、血液透析集中供液设备、CRRT 设备、漏血监测器等创新型医疗设备及耗材研发项目，让每一项创新都切实服务于患者的长期健康。

**二是坚持国内国际双轮驱动，为全球血液净化提供中国方案。**当前，国内血液透析领域集采已深入实施并顺利完成新一轮“续标”，行业集中度持续提高，包括我们在内的国内相关头部企业技术实力与市场影响力显著增强。血液透析相关治疗需求得到进一步释放，国内市场的主旋律由此前的“激发需求、普惠普及、严格控费”逐渐转向“稳价提质、个体方案、下沉基层”，蕴含全新的需求与机会。与此同时，国际形势日趋严峻复杂，“逆全球化”“贸易保护”“关税壁垒”等层出不穷，面对东南亚、拉美、非洲等新兴市场庞大的治疗需求与增长潜力，我们只有更加贴近海外本地市场，真正走进当地，才能抢抓这一历史机遇。为此，我们将加快推进在更多国家的持证和准入，稳妥有序落地海外本地化制造，以更深度的本地化应对国际变局，服务全球患者。**在这一过程中，我们将持续发挥《三鑫发展管理系统（SDS）》的整合能力，打通国内与海外、研发与市场、制造与临床之间的信息与流程壁垒，以系统化、标准化的管理输出保障全球业务高质量扩张。**

**三是持续增强股东回报，与股东、合作伙伴和全体员工共享发展成果。**作为医疗行业企业，我们始终把提供优质产品和服务，满足临床实际需求，护佑生命健康作为根本出发点和落脚点。在满足这一前提下，将公司经营发展的成果转化为健康、可持续的现金流与股东价值，不断增强股东回报，与员工共同成长，成为公司永续经营和稳健增长的内在动力。近年来，得益于全体员工的团结努力、辛勤耕耘和产业链上下游合作伙伴的精诚合作、携手并进，公司盈利能力、运营效率稳步提升；**这背后离不开持续改善系统对质量、交付、成本等核心能力的日积月累。**公司 2025 年度加权平均净资产收益率达 19.16%，较上年增加 1.35 个百分点，始终保持行业领先水平。未来，我们将继续通过增加现金分红力度、适时实施股份回购等措施为全体股东提供稳定、持续、可预期的回报，体现管理层与股东利益的高度一致。

草木蔓发，春山可望。感谢全体股东的坚定信任与陪伴，感谢所有合作伙伴的互助与支持，感谢每一位三鑫员工的辛勤付出与默默奉献。我们携手共同开启全新的 2026，大步迈向更加美好的明天。

三鑫医疗董事长：彭义兴

2026 年 4 月 23 日

江西·南昌

# 2025 年年度报告

## 第一节 重要提示、目录和释义

公司董事会及董事、高级管理人员保证年度报告内容的真实、准确、完整，不存在虚假记载、误导性陈述或者重大遗漏，并承担个别和连带的法律责任。

公司负责人彭义兴、主管会计工作负责人刘明及会计机构负责人(会计主管人员)舒南妹声明：保证本年度报告中财务报告的真实、准确、完整。

所有董事均已出席了审议本报告的董事会会议。

本报告中涉及经营计划、未来计划、发展战略等前瞻性陈述，不构成公司对投资者的实质承诺或盈利预测等，能否实现取决于市场状况变化等多种因素，敬请广大投资者注意投资风险。

公司已在本报告中对公司未来发展可能面对的风险因素及对策进行了详细阐述，请投资者注意阅读本报告“第三节管理层讨论与分析之十一、公司未来发展的展望”，敬请广大投资者注意投资风险。

公司经本次董事会审议通过的利润分配预案为：以 521,924,275 股（已扣除公司回购专用证券账户中的股份 160,000 股）为基数，向全体股东每 10 股派发现金红利 2 元（含税），送红股 0 股（含税），以资本公积金向全体股东每 10 股转增 0 股。

## 目录

第一节 重要提示、目录和释义 .....	4
第二节 公司简介和主要财务指标 .....	10
第三节 管理层讨论与分析 .....	13
第四节 公司治理、环境和社会 .....	57
第五节 重要事项 .....	74
第六节 股份变动及股东情况 .....	82
第七节 债券相关情况 .....	89
第八节 财务报告 .....	90

## 备查文件目录

- 1、载有公司负责人、主管会计工作负责人、会计机构负责人（会计主管人员）签名并盖章的财务报表。
- 2、载有会计师事务所盖章、注册会计师签名并盖章的审计报告原件。
- 3、报告期内公开披露过的所有公司文件的正本及公告的原稿。

以上文件的备至地点：公司证券部。

## 释义

释义项	指	释义内容
三鑫医疗、公司、本公司、母公司、发行人	指	江西三鑫医疗科技股份有限公司
云南三鑫	指	本公司全资子公司，云南三鑫医疗科技有限公司
四川威力生	指	本公司全资子公司，四川威力生医疗科技有限公司
江西圣丹康	指	本公司全资子公司，江西圣丹康医学科技有限公司
鑫威康	指	本公司全资子公司，江西鑫威康贸易有限公司
赣医公司	指	本公司全资子公司，江西赣医健康产业投资有限公司
河南鑫宥康	指	本公司全资子公司，河南鑫宥康医疗科技有限公司
宁波菲拉尔	指	本公司控股子公司，宁波菲拉尔医疗用品有限公司
黑龙江鑫品晰	指	本公司控股子公司，黑龙江鑫品晰医疗科技有限公司
江西呈图康	指	本公司全资二级子公司，江西呈图康科技有限公司
江西钶维肽	指	本公司控股二级子公司，江西钶维肽生物科技有限公司
成都威力生	指	本公司控股二级子公司，成都威力生生物科技有限公司
哈尔滨鑫峰医疗	指	本公司控股二级子公司，哈尔滨鑫峰医疗科技有限公司
哈尔滨瑞佳永盛	指	本公司控股二级子公司，哈尔滨瑞佳永盛医疗科技有限公司
哈尔滨健源医疗	指	本公司控股二级子公司，哈尔滨健源医疗科技有限公司
四川三威康	指	本公司控股三级子公司，四川三威康科技有限公司
香港三鑫	指	本公司全资子公司，三鑫医疗科技（香港）有限公司
厦门精配软件	指	本公司参股公司，厦门精配软件工程有限公司
证监会	指	中国证券监督管理委员会
深交所	指	深圳证券交易所
工信部	指	中华人民共和国工业和信息化部
国家卫健委	指	中华人民共和国国家卫生健康委员会
国家医保局	指	中华人民共和国国家医疗保障局
国家药监局	指	国家药品监督管理局
公司法	指	中华人民共和国公司法
证券法	指	中华人民共和国证券法
股票上市规则	指	深圳证券交易所创业板股票上市规则
规范运作	指	深圳证券交易所上市公司自律监管指引第 2 号——创业板上市公司规范运作
公司章程	指	江西三鑫医疗科技股份有限公司章程
报告期、报告期内、本报告期	指	2025 年度，即 2025 年 1 月 1 日至 2025 年 12 月 31 日
报告期末、本报告期末	指	2025 年 12 月 31 日
上年同期	指	2024 年度，即 2024 年 1 月 1 日至 2024 年 12 月 31 日
元、万元	指	人民币元、人民币万元
终末期肾病（ESRD）	指	急性或慢性肾功能不全发展到终末阶段。此阶段肾脏功能发生不可逆转的衰退，由于代谢物蓄积和水、电解质、酸碱平衡紊乱以致内分泌功能失调而引起的机体出现一系列自体中毒症状。终末期肾病和尿毒症通常被认为是同一种疾病。终末期肾病强调疾病所处的阶段，尿毒症强调疾病的症状
血液净化	指	应用物理、化学或免疫等方法清除体内过多水分及血中代谢废物、毒物、自身抗体、免疫复合物等致病物质，同时补充人体所需的电解质和碱基、以维持机体水、电解质和酸碱平衡

血液透析 (HD)	指	将体内血液在被引流至体外后, 经由血液透析器与含机体浓度相似的电解质溶液 (透析液) 在一根根空心纤维内外, 通过弥散、超滤、对流等原理进行物质交换, 从而清除体内的代谢废物、维持电解质和酸碱平衡的血液净化方式
血液滤过 (HF)	指	模仿肾单位的滤过重吸收原理设计, 将患者的动脉血液引入具有良好的通透性并与肾小球滤过膜面积相当的半透膜滤过器中, 当血液通过滤器时, 血浆内的水分就被滤出 (类似肾小球滤过), 以达到清除滞留于血中过多的水分和溶质的治疗目的的血液净化方式
血液透析滤过 (HDF)	指	在血液透析的基础上采用高通透性的透析滤过膜, 以提高超滤率, 从血中滤出大量含毒素的体液, 同时输入等量置换液的血液净化方式
血液灌流 (HP)	指	将患者血液从体内引到体外循环系统内, 通过血液灌流器中吸附剂经吸附作用排除毒物、药物和代谢产物的一种血液净化治疗方法。由于血液灌流对中、大分子物质和蛋白结合化合物、大分子球蛋白等的净化效率较高, 因而更多用于抢救药物和毒物中毒, 或在维持性血液透析患者必要时可适当考虑血液透析联合血液灌流进行治疗, 与血液透析并不存在相互替代关系, 其属于血液净化的特殊治疗方式
血浆置换 (PE)	指	是一种通过替换患者异常血浆来清除致病物质的血液净化技术。其核心原理是将患者全血分离为血浆和血细胞, 弃除含有有害物质 (如自身抗体、毒素、代谢产物等) 的血浆, 并补充等量的健康替代液 (如白蛋白、新鲜冰冻血浆等), 最终将净化后的血液回输体内
腹膜透析 (PD)	指	利用患者自身腹膜的半透膜特性, 规律、定时地向腹腔内灌入透析液, 浸泡在透析液中的腹膜毛细血管腔内的血液与透析液进行广泛的物质交换后, 再将废液排出体外, 以清除体内滞留的代谢产物、纠正电解质和酸碱失衡、超滤过多水分的血液净化方式
PTA	指	经皮腔内血管成形术。是指经皮穿刺引入球囊导管、金属内支架等器材对狭窄、闭塞的血管进行扩张, 使其复通的一种介入治疗方法
CRRT	指	连续肾脏替代疗法
SCUF	指	缓慢持续超滤
CVVH	指	持续性静脉-静脉血液滤过
CVVHDF	指	持续性静脉-静脉血液透析滤过
CVVHD	指	持续性静脉-静脉血液透析
CHFD	指	连续高通量透析
HVHF	指	大容量血液滤过
CPFA	指	连续性血浆滤过吸附
TPU	指	热塑性聚氨酯弹性体, 是一种高分子材料
TPE	指	是一种热塑性弹性体材料, 兼具传统橡胶的力学弹性和热塑性塑料的加工性
PC	指	聚碳酸酯
PP	指	聚丙烯
DEHP	指	邻苯二甲酸二 (2-乙基己基) 酯, 是一种广泛使用的增塑剂
IPD	指	集成产品开发, 是一套产品开发的模式、理念与方法
PLM	指	产品生命周期管理 (Product Lifecycle Management)
UDI	指	UDI 码是医疗器械产品的“数字身份证”, 是一串由符号、数字或者字母组成的代码
CRM	指	客户关系管理 (Customer Relationship Management)
SRM	指	供应商关系管理 (Supplier Relationship Management)

MES	指	制造执行系统 (Manufacturing Execution System)
TMS	指	运输管理系统 (Transportation Management System)
I 类医疗器械	指	根据《医疗器械监督管理条例》划分的境内第 I 类医疗器械，指风险程度低，实行常规管理可以保证安全、有效的医疗器械，由设区的市级人民政府药品监督管理部门实行备案管理
II 类医疗器械	指	根据《医疗器械监督管理条例》划分的境内第 II 类医疗器械，指具有中度风险，需要严格控制以保证其安全、有效的医疗器械，由省、自治区、直辖市人民政府药品监督管理部门实行注册管理
III 类医疗器械	指	根据《医疗器械监督管理条例》划分的境内第 III 类医疗器械，指具有较高风险，需要采取特别措施严格控制管理以保障其安全、有效的医疗器械，由国务院药品监督管理部门实行注册管理
EHS 管理体系	指	环境管理体系和职业健康、安全管理体系的整合。EHS 是环境 Environment、健康 Health、安全 Safety 的缩写
ISO 13485	指	是国际标准化组织 (ISO) 制定的国际标准，全称为《医疗器械质量管理体系用于法规的要求》(Medical device-Quality management system-requirements for regulatory)，该标准是专门用于医疗器械产业的一个独立的质量管理体系标准
ISO 9001	指	是国际标准化组织 (ISO) 制定的通用质量管理体系标准，全称为《质量管理体系 要求》(Quality management systems — Requirements)
EN ISO 13485	指	是欧洲标准化委员会 (CEN) 发布的医疗器械质量管理体系标准，包含了 ISO 13485 标准的全部内容，专门针对欧盟市场的法规要求
ISO 50001	指	是由国际标准化组织 (ISO) 制定的国际能源管理体系标准
CE (MDR)	指	欧盟医疗器械法规 (Medical Devices Regulation (EU) 2017/745, 简称 MDR)，是欧洲针对医疗器械制定的全新法规要求，发布于 2017 年 5 月，CE (MDR) 自 2021 年 5 月 26 日起正式生效，以取代之前的医疗器械指令 (Medical Device Directive, MDD)
FDA 510 (k)	指	美国食品药品监督管理局 (FDA) 的一种医疗器械市场准入程序
WHO-PQs	指	是由世界卫生组织颁发的，针对医疗器械、药品和疫苗的质量、安全性和有效性的认证
注册审评	指	医疗器械注册申请人依照法定程序和要求提出医疗器械注册申请，药品监督管理部门依据法律法规，基于科学认知，进行安全性、有效性和质量可控性等审查，决定是否同意其申请的活动
审评补正	指	在医疗器械注册申请过程中，审评机构发现申报资料存在不足或问题时，要求申请人补充或修正资料的过程
注册发补	指	在医疗器械产品注册阶段，当申请人或注册人首次提交的注册资料不能满足相关要求时，需要提交补充资料
注册证	指	中华人民共和国医疗器械注册证

## 第二节 公司简介和主要财务指标

### 一、公司信息

股票简称	三鑫医疗	股票代码	300453
公司的中文名称	江西三鑫医疗科技股份有限公司		
公司的中文简称	三鑫医疗		
公司的外文名称（如有）	Jiangxi Sanxin Medtec Co., Ltd.		
公司的外文名称缩写（如有）	Sanxin Medtec		
公司的法定代表人	彭义兴		
注册地址	江西省南昌县小蓝经济开发区富山大道 999 号		
注册地址的邮政编码	330200		
公司注册地址历史变更情况	2010 年 12 月公司注册地址由三江街变更为江西省南昌市南昌县小蓝经济开发区富山大道 999 号 2016 年 2 月公司注册地址由江西省南昌市南昌县小蓝经济开发区富山大道 999 号变更为江西省南昌县小蓝经济开发区富山大道 999 号		
办公地址	江西省南昌县小蓝经济开发区河洲路 4899 号		
办公地址的邮政编码	330209		
公司网址	<a href="http://www.sanxin-med.com/">http://www.sanxin-med.com/</a>		
电子信箱	sanxinkeji1997@163.com		

### 二、联系人和联系方式

	董事会秘书	证券事务代表
姓名	刘明	
联系地址	江西省南昌县小蓝经济开发区河洲路 4899 号	
电话	0791-85950380	
传真	0791-85950380	
电子信箱	sanxinkeji1997@163.com	

### 三、信息披露及备置地点

公司披露年度报告的证券交易所网站	深圳证券交易所（ <a href="http://www.szse.cn">http://www.szse.cn</a> ）
公司披露年度报告的媒体名称及网址	媒体名称：《证券时报》 巨潮资讯网（ <a href="http://www.cninfo.com.cn/">http://www.cninfo.com.cn/</a> ）
公司年度报告备置地点	公司证券部

### 四、其他有关资料

公司聘请的会计师事务所

会计师事务所名称	大信会计师事务所（特殊普通合伙）
会计师事务所办公地址	北京市海淀区知春路 1 号学院国际大厦 15 层
签字会计师姓名	李国平、梁华

公司聘请的报告期内履行持续督导职责的保荐机构

适用 不适用

公司聘请的报告期内履行持续督导职责的财务顾问

适用 不适用

## 五、主要会计数据和财务指标

公司是否需追溯调整或重述以前年度会计数据

是 否

	2025 年	2024 年	本年比上年增减	2023 年
营业收入（元）	1,640,195,872.45	1,500,438,417.74	9.31%	1,300,060,980.74
归属于上市公司股东的净利润（元）	264,937,745.44	227,404,091.13	16.51%	206,633,857.16
归属于上市公司股东的扣除非经常性损益的净利润（元）	241,656,364.78	209,869,215.19	15.15%	180,894,973.17
经营活动产生的现金流量净额（元）	460,599,948.18	389,586,619.37	18.23%	339,811,880.66
基本每股收益（元/股）	0.5117	0.4416	15.87%	0.3987
稀释每股收益（元/股）	0.5117	0.4408	16.08%	0.3984
加权平均净资产收益率	19.16%	17.81%	1.35%	18.02%
	2025 年末	2024 年末	本年末比上年末增减	2023 年末
资产总额（元）	2,428,885,839.81	2,222,709,961.44	9.28%	2,030,807,833.80
归属于上市公司股东的净资产（元）	1,458,293,542.45	1,324,065,860.86	10.14%	1,246,427,038.42

公司最近三个会计年度扣除非经常性损益前后净利润孰低者均为负值，且最近一年审计报告显示公司持续经营能力存在不确定性

是 否

公司报告期内经审计利润总额、净利润、扣除非经常性损益后的净利润三者孰低为负值

是 否

存在股权激励、员工持股计划的公司，可以披露扣除股份支付影响后的净利润

主要会计数据	2025 年	2024 年	本期比上年同期增减(%)	2023 年
扣除股份支付影响后的净利润（元）	276,559,723.32	236,208,482.69	17.08%	215,320,699.16

## 六、分季度主要财务指标

单位：元

	第一季度	第二季度	第三季度	第四季度
营业收入	360,576,957.37	400,231,010.41	406,794,256.65	472,593,648.02
归属于上市公司股东的净利润	53,725,693.38	61,392,384.72	69,861,041.47	79,958,625.87
归属于上市公司股东的扣除非经常性损益的净利润	50,503,741.09	52,726,238.95	63,735,602.85	74,690,781.89
经营活动产生的现金流量净额	56,670,598.77	132,522,942.64	136,228,860.49	135,177,546.28

上述财务指标或其加总数是否与公司已披露季度报告、半年度报告相关财务指标存在重大差异

是 否

## 七、境内外会计准则下会计数据差异

### 1、同时按照国际会计准则与按照中国会计准则披露的财务报告中净利润和净资产差异情况

适用 不适用

公司报告期不存在按照国际会计准则与按照中国会计准则披露的财务报告中净利润和净资产差异情况。

### 2、同时按照境外会计准则与按照中国会计准则披露的财务报告中净利润和净资产差异情况

适用 不适用

公司报告期不存在按照境外会计准则与按照中国会计准则披露的财务报告中净利润和净资产差异情况。

## 八、非经常性损益项目及金额

适用 不适用

单位：元

项目	2025 年金额	2024 年金额	2023 年金额	说明
非流动性资产处置损益（包括已计提资产减值准备的冲销部分）	-2,444,674.45	-910,500.52	-223,639.25	
计入当期损益的政府补助（与公司正常经营业务密切相关，符合国家政策规定、按照确定的标准享有、对公司损益产生持续影响的政府补助除外）	20,752,485.06	14,439,765.75	25,269,466.45	
除同公司正常经营业务相关的有效套期保值业务外，非金融企业持有金融资产和金融负债产生的公允价值变动损益以及处置金融资产和金融负债产生的损益	105,104.94	-212,604.63	4,864,268.84	
委托他人投资或管理资产的损益	9,367,099.48	8,280,172.03	5,993,942.77	
单独进行减值测试的应收款项减值准备转回		144,059.07	1,041,946.91	
除上述各项之外的其他营业外收入和支出	402,292.51	-1,694,155.27	-5,557,338.76	
减：所得税影响额	4,151,254.39	2,878,018.81	4,469,535.96	
少数股东权益影响额（税后）	749,672.49	-366,158.32	1,180,227.01	
合计	23,281,380.66	17,534,875.94	25,738,883.99	--

其他符合非经常性损益定义的损益项目的具体情况：

适用 不适用

公司不存在其他符合非经常性损益定义的损益项目的具体情况。

将《公开发行证券的公司信息披露解释性公告第 1 号——非经常性损益》中列举的非经常性损益项目界定为经常性损益项目的情况说明

适用 不适用

公司不存在将《公开发行证券的公司信息披露解释性公告第 1 号——非经常性损益》中列举的非经常性损益项目界定为经常性损益的项目的情形。

## 第三节 管理层讨论与分析

### 一、报告期内公司从事的主要业务

公司需遵守《深圳证券交易所上市公司自律监管指引第 4 号——创业板行业信息披露》中的“医疗器械业务”的披露要求

#### （一）公司主营业务与行业地位

公司是面向全球市场的医疗器械研发、制造、销售及服务的国家高新技术企业，现有血液净化、给药器具和心胸外科三大领域解决方案及拓展赛道相关器械超百项注册证。其中，血液净化产品为公司核心业务，公司是行业内首批通过完全自主研发具备血液透析设备及耗材全产品链并在全国多个制造基地布局的重点企业之一，累计为国内外 5000 余家医院及透析中心提供了超过 3 亿人次的血液透析服务，是国内血液净化领域的头部企业。公司作为主要参与单位完成了 27 项国家标准和行业标准的制定或修订，经查询国家药监局医疗器械注册证公开数据，公司拥有血液净化领域的注册证数量居行业前列，血液透析核心产品血液透析器规格型号在行业内最为齐全。根据《中国上市公司协会上市公司行业统计分类指引》，公司属于专用设备制造业（CG35）中医疗仪器设备及器械制造。根据我国《国民经济行业分类》（GB/T4754-2017），公司属于专用设备制造业（C35）中医疗仪器设备及器械制造业（358）。

#### （二）公司主要产品及用途

公司现有主要产品涵盖血液净化、给药器具和心胸外科三大主要领域。报告期内公司新增 5 项产品注册证，并新增 8 项产品的境外认证/批准。截至本报告期末，公司持有 107 项注册证，其中约 75% 为 III 类注册证，经查询国家药监局医疗器械注册证公开数据，公司在血液净化领域注册证数量居行业前列；公司不断加快海外市场进程，已累计获得境外自主持证的产品数量 83 项。

#### 1、血液净化整体解决方案

##### （1）治疗原理

血液净化是指通过清除血液中的有害物质治疗某些疾病的技术，包括血液透析（HD）、血液滤过（HF）、血液透析滤过（HDF）、血液灌流（HP）、血浆置换（PE）和腹膜透析（PD）等（来源于《GB/T 13074-2024 血液净化术语》）。其中，血液透析是目前应用最广泛的血液净化治疗方法，其作为一种维持患者生存所必需的肾脏替代治疗方式，适用于绝大多数急、慢性肾功能衰竭患者，透析患者每周透析治疗的次数相对固定，一般为 2~3 次。

血液透析治疗过程为：血液与透析液在中空纤维透析膜内外两侧呈反向流动，利用半透膜原理，借助半透膜两侧的浓度梯度、渗透压梯度、水压梯度等，通过弥散和对流机制进行物质交换，清除患者血液中的代谢废物和毒素，纠正水、电解质和酸碱平衡。血液透析治疗所应用的产品主要包括血液透析机、血液透析器、血液透析浓缩物、血液透析体外循环管路及血液净化补液管路、内瘘针或透析用留置针等，其中血液透析机为有源医疗设备，作为控制单元为透析过程提供动力，血液透析器为核心耗材，对血液透析质量和效果发挥关键作用。

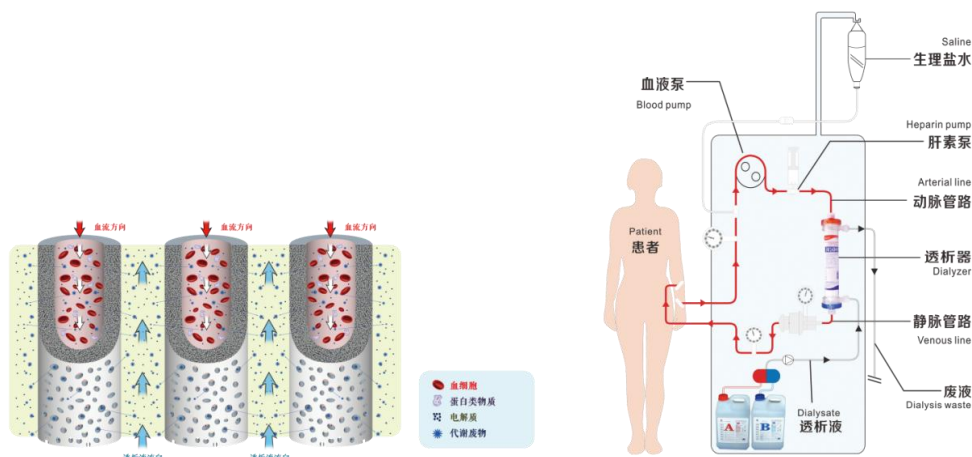


图 1 血液透析原理图

## (2) 产品布局

公司已打造涵盖血液透析（HD）、血液透析滤过（HDF）和连续肾脏替代疗法（CRRT）等多种治疗模式的终末期肾病血液净化产品体系，并围绕多种治疗模式不断推动现有产品创新升级，提升产品竞争力。主要产品如下：

治疗模式	产品名称	适用范围
血液透析 (HD)	血液透析设备（W-T2008-B）	W-T2008-B 型号供医疗部门对成年慢性肾功能衰竭患者进行血液透析治疗。
	血液透析制水系统	产品供医疗部门用于制备多床血液透析用水和粉末制备浓缩液用水、透析液制备用水、透析器复用水。
	一次性使用血液透析器（高通量/非高通量、干膜/湿膜）	本产品适用于急性或慢性肾功能衰竭患者的血液透析治疗。
	血液透析浓缩液（低钙、高钙、含糖配方、3.0 醋酸根配方、枸橼酸配方）	本产品与血液透析机配合使用，用于急、慢性肾功能衰竭患者及药物中毒患者进行血液透析。
	血液透析粉（冰醋酸配方、枸橼酸配方）	适用于急、慢性肾功能衰竭患者的血液透析治疗。
	一次性使用血液透析管路	本产品在临床上与透析器和透析机装置配套使用，在血液透析治疗中承担血液通路的功能。其中动脉血液管路承担将患者血液引出体外，而静脉管路则承担将经过“处理”的血液送回患者体内。
	一次性使用透析用留置针	本产品用于血液净化过程中，建立血液通道，留置时间不超过 24 小时。
	透析液过滤器	用于清除透析液中的内毒素、细菌与不溶性微粒。产品在 150 次治疗或达到最大使用时间（透析机为 900 小时）后必须更换（以先到者为准）。
	一次性使用机用采血器	本产品适用于与血液透析或血液滤过系统配套使用，用于从人体采集血液，并将透析或滤过处理后的血液或血液成分回输给人体。
血液透析 滤过 (HDF)	血液透析设备（W-T6008S）	W-T6008S 型号供医疗部门对成年慢性肾功能衰竭患者进行血液透析、血液透析滤过治疗。
	血液透析滤过器	产品适用于急性或慢性肾功能衰竭患者的血液透析、血液透析滤过治疗。
	血液净化补液管路	本产品用于临床血液净化过程，作为血液透析滤过和血液滤过治疗输送置换液的管路。
连续肾脏 替代疗法 (CRRT)	连续性血液净化管路及配件	本产品适用于连续性血液净化治疗。

注：除上述产品外，公司还拥有一次性使用无菌透析护理包、移动式血液透析用制水系统等其他血液净化产品。

## (3) 主要产品介绍

### 1) 血液透析设备系列

血液透析设备属于技术密集型、人才密集型的高技术行业。子公司成都威力生是多年来专业从事血液透析系列医疗设备研发、制造和销售的国家高新技术企业，为医院和透析中心提供包括血液透析机、透析滤过机、血液透析制水系统及血液透析集中供液系统在内的整体解决方案。报告期内，成都威力生新获得移动式血液透析用制水系统注册证，提升透析治疗的灵活性和可及性，帮助优质医疗资源向基层医疗机构延伸。围绕公司发展战略和市场需求，公司成功攻克了高精度检测传感器、自适应精密控制等技术难题，突破了传统装备技术、工艺局限，实现了自主可控。报告期内，公司血液透析机、透析滤过机、血液透析制水系统再次入选“优秀国产医疗设备产品名录”，充分证明了公司在血液净化设备领域的持续创新能力和领先的技术实力。




图2 血液透析设备（型号 W-T6008S）



图3 血液透析制水系统

## 2) 血液透析器及血液透析滤过器系列

公司血液透析器及血液透析滤过器系列产品包括“湿膜”透析器（高通量/非高通量）、“干膜”透析器（高通量/非高通量）、血液透析滤过器及透析液过滤器共 9 张注册证。公司自主研发的国产品牌首次获得审批注册的“湿膜”透析器，作为普通“干膜”透析器的创新升级产品服务于广大透析患者，其以先进的透析膜湿化填充工艺和更加优异的生物相容性，减少了患者的过敏反应，提升了患者的透析体验和生存质量。报告期内，“湿膜”透析器和血液透析滤过器已顺利进入“二十三省”血液透析类医用耗材接续采购增补中选产品目录，公司积极推进血液透析器及血液透析滤过器产品在各地的市场准入工作，并稳步扩充产品产能，通过差异化的竞争策略不断扩大其在临床的应用，提升公司血液透析器及血液透析滤过器等产品的市场份额。

血液透析器是血液透析治疗中的关键耗材，俗称“人工肾”，其核心部件中空纤维血液透析膜因其较高的技术壁垒，曾长期被国外厂商垄断。公司通过与院士专家团队的持续攻关，自主掌握了中空纤维血液透析膜干喷湿纺、膜孔径精密调控等一系列关键核心技术，积累了多种配方可用于不同系列中空纤维膜的定制化设计，并在行业内首家开发和使用国产装备实现血液透析器和中空纤维血液透析膜的大规模量产，打破了国外设备厂商在血液透析器、透析膜生产装备和工艺技术方面长期垄断的局面，确保制造装备和工艺技术的自主安全可控。



图 4 血液透析器（湿膜）



图 5 血液透析滤过器



图 6 透析液过滤器

### 3) 血液透析浓缩物系列

公司血液透析浓缩物系列产品包括多种配方和不同型号的血液透析浓缩液及血液透析粉共 12 张注册证，已在江西、云南、四川等地布局该产品产能，快速响应市场需求，国内市场占有率名列前茅。公司持续精进血液透析浓缩液精密计量控制与自动化技术，进一步提升生产制造过程中的自动化水平，致力于打造“灯塔工厂”。针对透析患者常见的骨代谢异常、低血糖、微炎症等问题，公司不断完善血液透析浓缩物产品群，已打造低钙血液透析浓缩液、高钙血液透析浓缩液、含糖血液透析浓缩液、枸橼酸型血液透析浓缩液、枸橼酸型血液透析粉、冰醋酸型血液透析干粉、A 液+B 粉（含联机干粉）的透析浓缩物等多种特殊配方和不同型号的血液透析浓缩物产品群，为临床提供个性化治疗方案。



图 7 血液透析浓缩液



图 8 血液透析粉

#### 4) 血液净化管路系列

公司血液净化管路系列产品包括一次性使用血液透析管路、血液净化补液管路、血液透析体外循环管路和连续性血液净化管路及附件（CRRT 管路），该系列产品均已获得境外认证/批准，为产品的海外市场拓展提供坚实保障。一次性使用血液透析管路、血液净化补液管路、血液透析体外循环管路均已进入血液透析医用耗材类集采目录，公司稳步扩充产品产能并提高生产运营中的数智化水平，提升产品竞争力。



图 9 血液透析管路

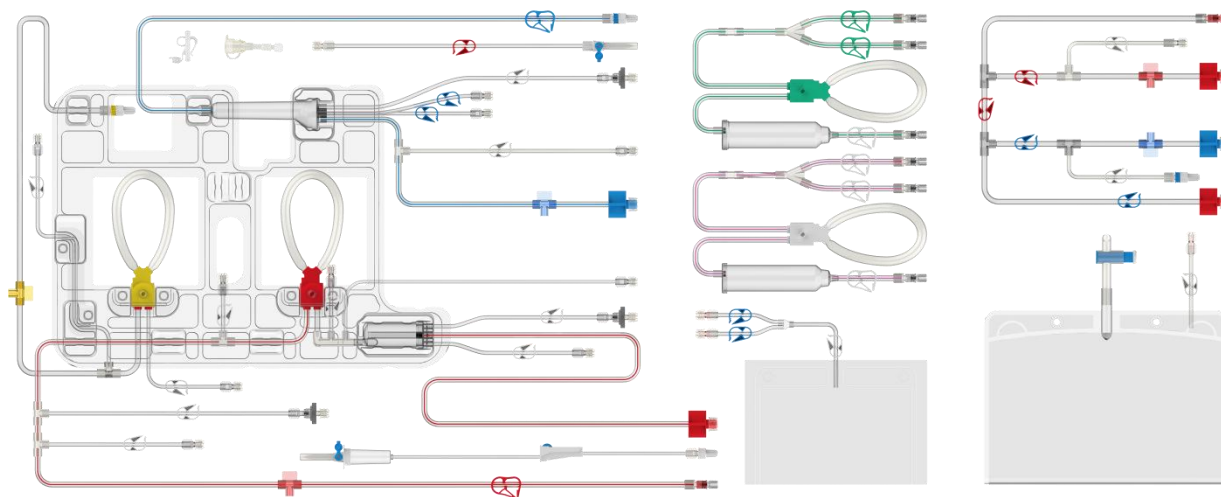


图 10 连续性血液净化管路及附件

#### 5) 透析用留置针

公司自主研发并作为国产品牌首次审批注册的一次性使用透析用留置针，其以轻柔顺滑的软管替代钢针留置体内，减少血管内壁穿刺伤害，独特的导管设计保持了较大的血液流动空间，提升了透析舒适度和安全性。该产品已顺利进入“二十三省”和京津冀“3+N”血液透析类医用耗材带量采购，公司持续推进该产品的更新迭代及市场拓展，深入解决临床痛点，推动产品的更广泛应用。

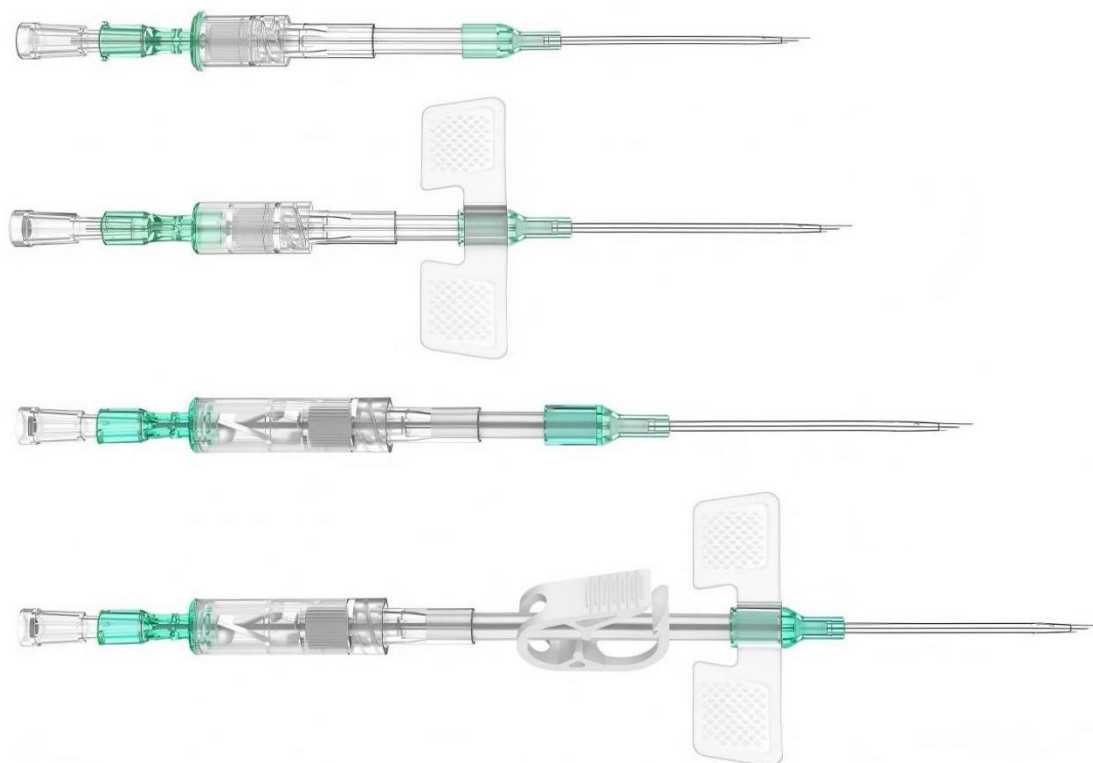


图 11 一次性使用透析用留置针

## 2、给药器具整体解决方案

### (1) 产品布局

公司给药器具类产品主要包括输液输血、注射、留置导管等，产品在材料优化、功能升级、给药原理等方向持续突破，推出精密过滤输液、避光输液、安全注射、医用无针注射等多款功能性新型产品，推动给药器具行业朝安全、精确、便捷等方向转型升级。公司共持有 56 项给药器具产品注册证，以下为 10 项主要产品：

产品分类	产品名称	适用范围
输液输血系列	一次性使用精密过滤输液器 带针	本产品适用于临床需进行精密过滤和精量调节的患者输液。
	一次性使用避光精密过滤输液器	本产品用于临床避光及精密过滤输液，适用于顺铂、盐酸左氧氟沙星和维生素 C 光敏性药物输注。
	一次性使用输液器	本产品适用于临床患者一次性输液用。
注射系列	一次性使用无菌注射器 带针	本产品用于患者皮下、静脉、肌肉注射药物用。
	一次性使用无菌自毁型固定剂量疫苗注射器 带针	本产品用于抽吸疫苗或注入疫苗后立即对人体进行手动注射。
	医用无针注射器	本产品用于胰岛素皮下注射。
	预充式导管冲洗器	本产品适用于不同药物治疗的间隙，封闭、冲洗导管的管路末端。
留置导管系列	一次性使用静脉留置针	本产品用于临床插入外周血管系统内，进行反复输液/输血、胃肠外营养、紧急抢救。
	正压静脉留置针	本产品适用于插入外周静脉血管系统内实施输液用，留置人体时间不大于 72 小时。
	密闭式静脉留置针	本产品适用于插入外周静脉血管系统内辅助治疗，留置人体时间不大于 72 小时。

注：除上述产品外，公司还拥有一次性使用输血器、配药用注射器、输液用肝素帽等其他给药器具产品。

## (2) 主要产品介绍

### 1) 输液输血系列

公司通过对输液产品材料工艺和多层共挤技术的不断精进，从普通输液器向功能性输液器转型，推出一次性使用精密过滤输液器（PVC）、一次性使用避光精密过滤输液器（避光、精密止液）等产品，其采用创新的高流速非对称结构止液膜，可达到自动止液、自动排气效果，使药液流速稳定可控，同时配备 $2\mu\text{m}$ 、 $3\mu\text{m}$ 、 $5\mu\text{m}$ 多规格精密过滤器，可滤除95%以上不溶性微粒，产品安全可靠，满足临床个性化需求。

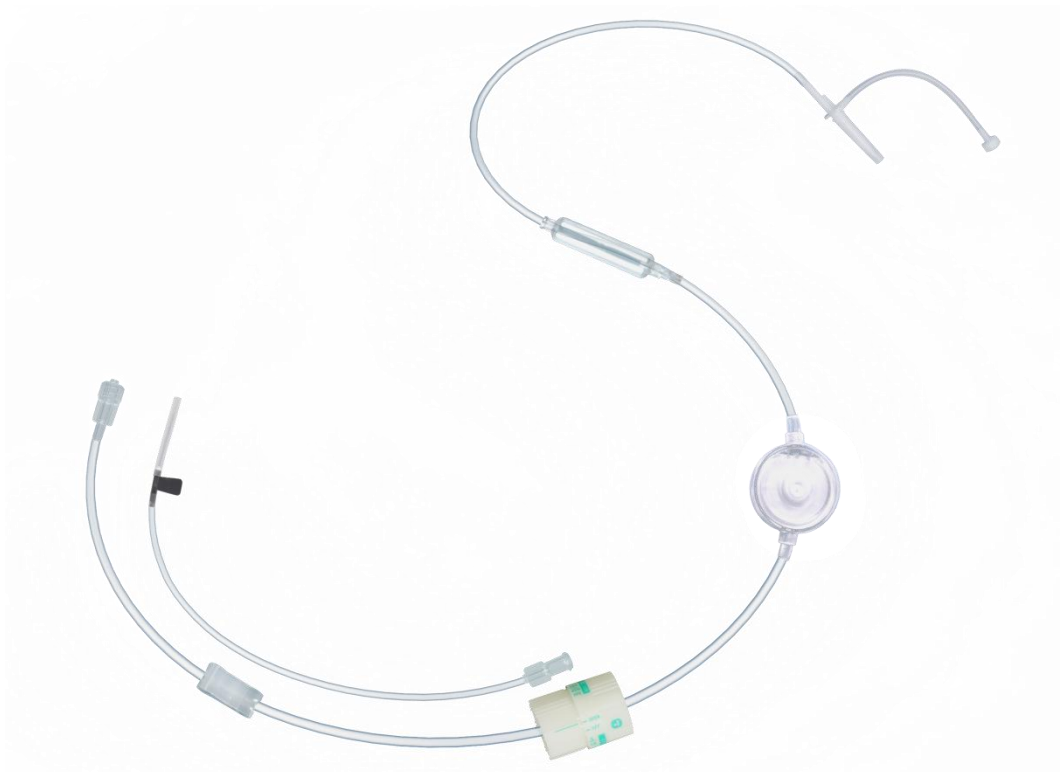


图 12 一次性使用精密过滤输液器 带针



图 13 一次性使用避光精密过滤输液器

## 2) 注射系列

围绕安全、精准、便捷的临床护理理念，公司推动产品功能和给药原理持续突破，从普通注射器向回缩自毁注射器升级，并针对糖尿病患者长期多次注射胰岛素的痛点，推出医用无针注射器，在能消除患者恐针心理、免受扎针痛苦的同时，通过弥散给药方式，加快药物吸收效率，真正实现无针、舒适、高效注射胰岛素。报告期内，公司新增预充式导管冲洗器产品注册证，该产品采用无针设计、预充式设计和防回血设计，提升医护人员操作的安全性和便利性，同时降低患者的感染风险，进一步延伸了公司给药器具类产品线，为临床治疗提供更加安全、高效的导管护理解决方案。



图 14 一次性使用无菌自毁型固定剂量疫苗注射器 带针



图 15 一次性使用无菌注射器 带针



图 16 预充式导管冲洗器

### 3) 留置导管系列

留置针作为一种广泛使用的输液工具，能够减少患者因反复静脉穿刺而造成的痛苦及损伤，更能保证输液时的安全，同时减少液体外渗，便于临床用药。公司拥有密闭式正压静脉留置针、一次性使用静脉留置针、正压静脉留置针等产品，规格型号齐全，柔软的导管代替钢针留在血管内，减少对血管壁的刺激，更好的保护血管。



图 17 一次性使用静脉留置针（Y 型）



图 18 正压静脉留置针

### 3、心胸外科体外循环耗材整体解决方案

子公司宁波菲拉尔主要从事心脏外科体外循环耗材的研发、生产与销售，其在所处的心脏外科体外循环耗材领域处于行业龙头地位。产品主要应用于心脏外科体外循环手术过程，特别是需要打开心脏进行操作的心脏外科手术（心内直视术）。心内直视术特指在心脏停跳或者不停跳的情况下，打开心脏进行缺陷矫正或去除病变、安装瓣膜、血管搭桥等手术操作，以恢复心脏的解剖外观、生理功能。宁波菲拉尔主要产品包括人工心肺机体外循环管道包、一次性使用血液微栓过滤器、一次性使用贮血滤血器、一次性使用心脏冷停搏液灌注器、一次性使用心肺转流血路接头、一次性使用右心吸引头等。

### 4、拓展赛道相关器械

公司持续深耕终末期肾病治疗器械领域，围绕“肾病原发疾病（糖尿病）——早中期肾病——终末期肾病”不断拓展产品矩阵，为患者提供肾病全周期医疗器械的解决方案。

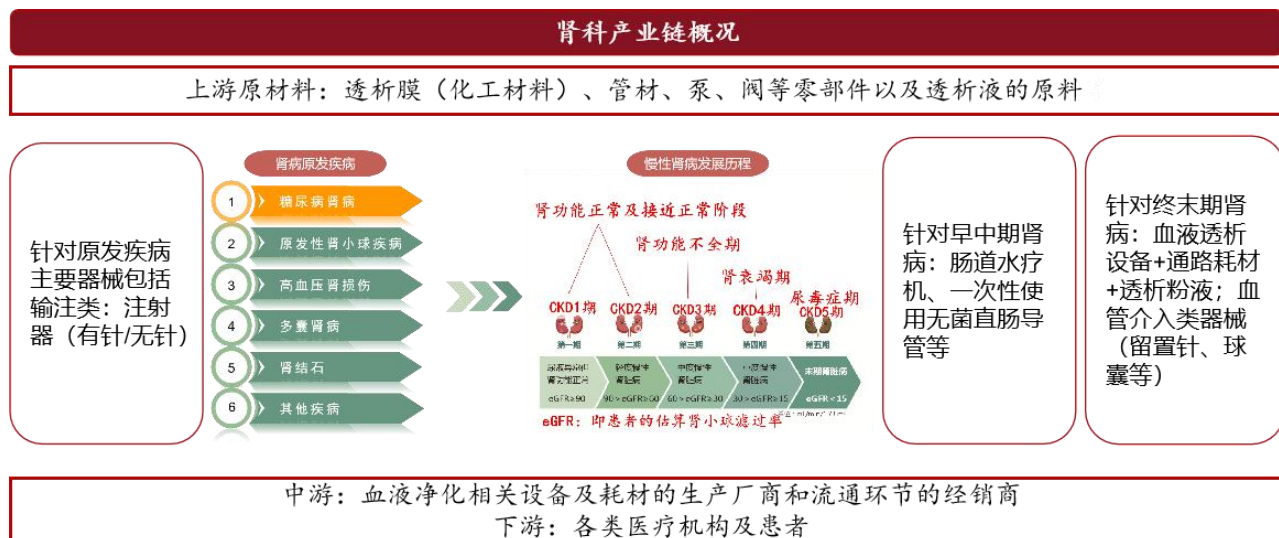


图 19 肾科产业链概况

#### (1) 血管介入业务

##### 1) 产品布局

公司血管介入产品首先围绕血液透析患者透析通路（简称“内瘘”）布局，内瘘是血液透析治疗中重要的血流通道，是终末期肾病患者维持长期透析所必需依赖的基础，被称为透析患者的“生命线”。内瘘因长期透析反复穿刺易导致狭窄、血栓发生，严重时会导致内瘘功能丧失，从而影响透析治疗，因而内瘘的保护极其重要。日本是全球平均透析龄最长的国家之一，十分重视对透析患者内瘘的保护，通过广泛应用一次性使用透析用留置针和高频率使用 PTA 高压球囊扩张导管疏通内瘘等方式，保持内瘘畅通，保障透析质量。

公司围绕内瘘保护深度布局血管介入产品研究与开发，成果显著，已取得 PTA 高压球囊扩张导管、血管鞘组、一次性使用球囊扩张压力泵等多张注册证，自主研发的漏血监测器已通过江西省药品监督管理局创新医疗器械申请的审查，PTA 高压球囊扩张导管达到同类产品国内领先水平，获得了江西省新产品证书。国内临床使用的针对内瘘治疗的血管介入器械以进口产品为主，医保难以全面有效覆盖，市场价格高，公司 PTA 高压球囊扩张导管已中选河北省际联盟外周血管介入导引通路等 4 种医用耗材集中带量采购项目，有望通过集采快速实现“以价换量”，带来市场新突破。

公司目前在研的国产首款膨体聚四氟乙烯集成一体式人工血管项目由公司与浙江理工大学联合攻关研发，凭借其创新的一体式膨体聚四氟乙烯材料与独特的集成式结构设计，有效解决传统产品穿刺易分层、生物相容性不足等行业痛点，该技术成果已被浙江省科技厅列为 2025 年重大科技成果之一，这一突破成功打破了国外企业在小口径人工血管领域的技术垄断，进一步增强公司的领先优势。公司将依托新材料、新技术、新工艺的进一步发展，深化“产学研医”合作，以更优质的医疗解决方案延长患者的“生命线”，提升患者生命质量。

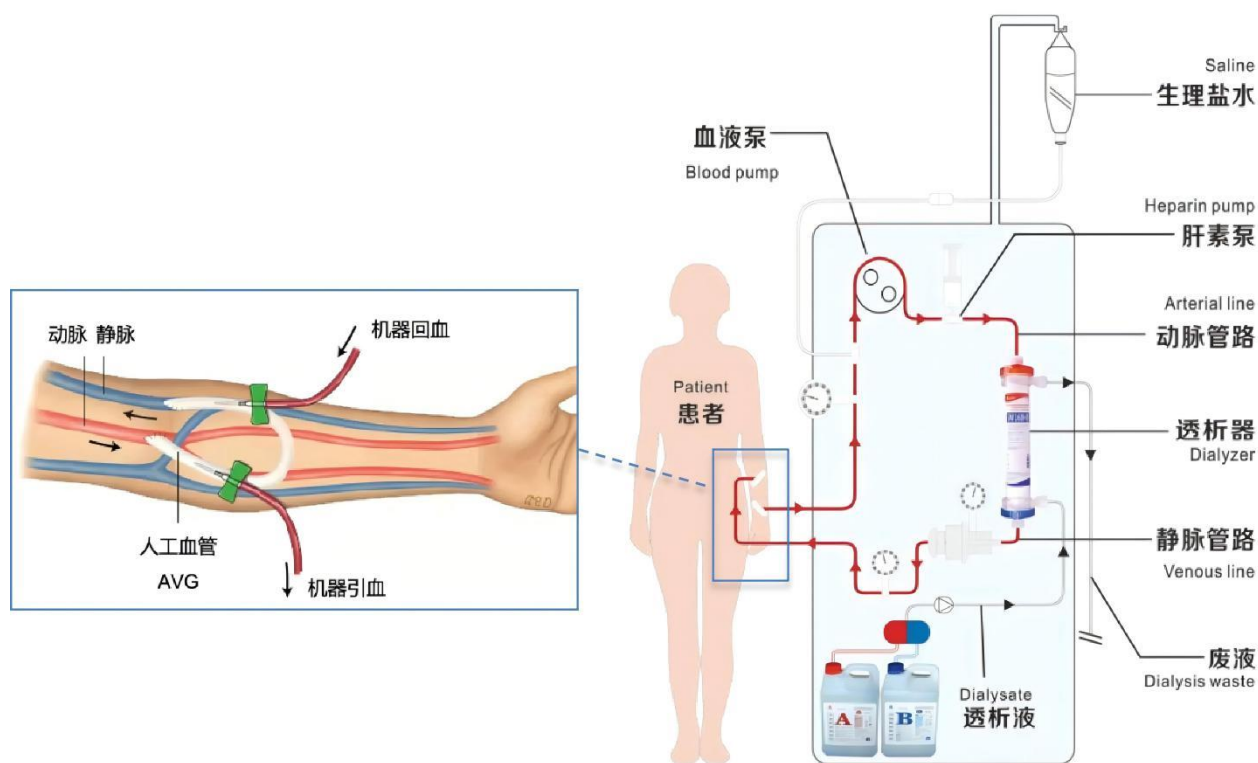


图 20 人工血管示意图

## 2) 主要产品介绍

公司共持有 4 项外周血管介入产品注册证，其中主要 3 项产品介绍如下：

序号	产品名称	注册分类	适用范围	产品特点
1	PTA 高压球囊扩张导管	III类	该产品适用于外周血管系统（如髂动脉、股动脉、腘动脉、膝下动脉、锁骨下动脉以及肾动脉等）的经皮腔内血管成形术（PTA），并适用于治疗自体或人造透析用动静脉瘘的堵塞病变。	该产品过弯性好，采用同轴设计，受力均匀、易于快速通过瘘口弯折处；具备高爆破压，能有效扩张狭窄病变；尖端柔软无鱼嘴效应，过弯时不易划伤血管内壁；尖端细短，便于快速通过狭窄位置。
2	血管鞘组	II类	适用于经皮穿刺，建立有助于血管内器械进入的通路，将导丝、导管等医疗器械导入血管。	该产品配合 PTA 高压球囊扩张导管、球囊压力泵，共同用于开展血管介入手术，产品柔韧适中、穿刺手感好、易于施力；精细的尖端设计降低穿刺力，减少血管损伤。
3	一次性使用球囊扩张压力泵	II类	用于血管介入手术中与球囊扩张导管连接使用，通过压力表显示的压力值，对球囊作精确充盈及收缩，从而达到扩张或收缩球囊的目的。	该产品配合 PTA 高压球囊扩张导管、血管鞘组使用，开展血管介入手术，具有高压稳定、加压轻松、扩充精准的特点。



图 21 PTA 高压球囊扩张导管



图 22 血管鞘组



图 23 一次性使用球囊扩张压力泵

## (2) 糖尿病治疗器械

据国际糖尿病联盟（IDF）《IDF 全球糖尿病地图》（第 11 版）公布的数据，我国糖尿病人数为全球第一，2024 年，中国成年人糖尿病患病率为 13.79%（1980 年仅为 0.67%），患病率随着年龄增长呈上升趋势，其中 75-79 岁人群的患病率相对较高。另外，中国近一半（49.7%）的成年糖尿病患者未被确诊，大量未确诊患者面临着更高的并发症风险，也给疾病防控带来挑战，疾病防治形势极为严峻。糖尿病几乎可影响人体的每个部位，注射胰岛素控制血糖是糖尿病晚期管理的主要手段。糖尿病患者在使用金属针头注射装置进行胰岛素注射时，容易发生断针、刺伤感染，或因注射方法不正确引起局部皮肤病变，比如局部脂肪萎缩，易形成硬结。为针对性地解决糖尿病患者面临的难点问题，公司研发推出医用无针注射器，在能消除患者恐针心理、免受扎针痛苦的同时，通过弥散给药方式，加快药物吸收效率，真正实现无针、舒适、高效注射胰岛素。同时，该产品配套安瓿瓶（一次性耗材）使用，便于携带，能满足患者多场景使用需求。

公司将持续深入解决患者痛点，通过动力升级和智能化拓展等方面推动产品的迭代创新，实现微升级别精准注射以及注射记录远程管理；同时，结合无针注射的优势，通过向慢性病管理、公共卫生、特殊人群等领域拓展使用场景，进一步扩大市场容量，让无痛精准注射惠及更广泛群体。

## (3) 早中期肾病干预和治疗器械

中华医学会肾脏病学分会发布的《中国慢性肾脏病早期评价与管理指南》（2020）指出，结肠透析通过清除毒素和调节内环境，对延缓慢性肾病进展具有积极作用。《结肠透析在慢性肾脏病治疗中的应用专家共识》（2021）指出，结肠透析安全性高，常见副作用（如腹胀、腹泻）通常较轻微。子公司江西圣丹康致力于提供早期慢性肾病管理解决方案，重点打造肠道健康及中药结肠透析，肾病医疗装备等产品，旨在保护肾功能不全患者的残余肾功能，造福于数量庞大的早、中期慢性肾病患者。报告期内，江西圣丹康成功列入江西省第一批创新型中小企业名单，是对其专业化水平、创新能力和发展潜力的肯定与鼓励。

江西圣丹康已获得一次性使用无菌直肠导管注册证和肠道水疗机注册证，两者配套使用，可实现高位结肠清洗。一次性使用无菌直肠导管将中药制剂灌入横结肠，利用肠黏膜的生物半透膜原理，通过弥散和渗透原理，吸收药物有效成分，并通过增加肠道的分解和排泄能力，降低血肌酐和尿素氮、尿酸等尿毒症毒素，排除体内的代谢产物，从而减轻肾脏负担，对延缓肾脏病进程可以起到积极的干预作用。结肠清洗过程中，肠道水疗机安装的恒温加热装置将中药液加热至人体适宜温度，可提升肠壁对药液的吸收能力；该产品采用人机交互操作界面，具备温度、流量、压力等实时参数反馈功能，在操作过程中能够更加精准控制液体流量接近正常肠道蠕动水平，增强患者舒适度和医护人员操作便捷度。



图 24 肠道水疗机

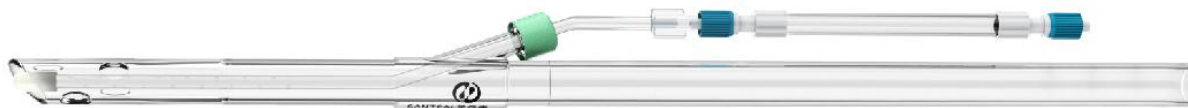


图 25 一次性使用无菌直肠导管

#### （四）主要经营模式

##### 1、研发模式

公司采用集成产品开发（IPD）的研发模式，以临床需求为导向，自主研发和外部协同研发相结合。

##### 2、采购模式

公司以产定购，采用原辅材料集中采购和低值易耗品零星分散采购相结合的采购模式。

##### 3、生产模式

公司实行以销定产、批量生产的方式，按照销售计划及客户需求制定生产计划。

##### 4、销售模式

按公司产品类型和客户类型的不同特点，公司实行经销和直销相结合的销售模式，并以经销为主、直销为辅。

###### （1）经销模式

由于公司产品主要是应用于临床的医用耗材，终端客户主要为医院等医疗机构，存在数量众多、分布广泛、需求各异等特点，借助经销商的渠道和资源，经销模式能够更快速地开展业务。

###### （2）直销模式

公司对于自身内部销售资源可直接覆盖的区域以及出海业务，实行直销的销售模式，直销模式可以促进公司产品研发创新能力的持续提升，更好地满足临床实际需求。

#### （五）主要业绩驱动因素

##### 1、行业政策持续利好

中国医疗器械行业受到各级政府的高度重视和国家产业政策的重点支持。近年来，国家陆续出台了多项政策，鼓励医疗器械行业创新发展，《中华人民共和国国民经济和社会发展第十五个五年规划纲要》《国务院办公厅关于全面深化药品医疗器械监管改革促进医药产业高质量发展的意见》《全面提升医疗质量行动计划（2023-2025 年）》等产业政策为医疗器械行业的发展提供了明确、广阔的市场前景。《中华人民共和国医疗器械管理法（草案征求意见稿）》将医疗器械研制与创新纳入发展重点，国家层面建立医疗器械产业发展基金，促进高性能、高品质医疗器械的创新发展；在国际交流与合作方面，持续加强医疗器械出海展会和对接平台支持，加强医疗器械监管国际合作，支持医疗器械企业开拓国际市场。

##### 2、国内外血液透析产业发展空间大

近年来，我国慢性肾病及终末期肾病的患者人数不断增长。根据弗若斯特沙利文分析数据，2023 年中国 ESRD 患者数量为 412.59 万人，预计到 2027 年将增至 527.13 万，到 2030 年将增至 613.24 万人，其中 2023 至 2027 年的复合年均增长率为 6.32%。伴随糖尿病肾病成为血液透析患者主要原发病因及终末期肾病患者数量的增加，血液透析市场刚性需求将保持稳步增长；而县域血液透析市场加速下沉、透析治疗率的提高、透析龄的延长及血液透析设备国产化率逐步提升，将进一步扩展血液透析产业空间。近年来，东南亚、拉美等新兴市场国家和地区人口基数大且保持较好增长趋势，透析治疗存在大幅提升的空间，国产血液透析设备及耗材出海市场前景广阔，血液透析增量市场潜力巨大。总体而言，血液透析市场具备强劲成长韧性，血液透析产业具有广阔的增长空间。

##### 3、科技创新释放发展潜力

作为国内血液净化全产品线最为丰富的研发生产企业之一，公司具备提供血液净化全产业链整体解决方案的能力。公司深入实施创新驱动发展战略，坚持聚焦主业，持续完善多种血液净化治疗模式产品群，推动血液透析产品创新升级，并向血管介入等领域拓展。秉持以临床需求为核心的研发导向，公司自主研发的血液透析器系列产品在清除率、超滤系数、筛选系数、生物相容性等关键性能指标上接近、达到或超过国外领先厂商主流产品，处于行业领先水平。公司持续开发临床受益的创新产品，为提升患者生命质量提供安全有效的中国方案。

截至本报告期末，公司已获得授权专利 252 项，软件著作权 9 项，发表论文 35 篇，持有 107 项注册证，主导/参与 2 项国家工信部生物医用材料创新任务揭榜挂帅，技术实力和科技成果显著。公司目前在研的一批创新型医疗设备和高值耗材（如人工血管、智能肠道水疗机、智能化透析集中供液设备、血浆分离器、漏血监测器等）已获得江西省赣鄱俊才支持计划、省市科技重大项目、揭榜挂帅项目、创新医疗器械审评绿色通道等专项支持，不断推动创新成果的落地转化，激发市场潜力。

## 二、报告期内公司所处行业情况

公司所处的行业为医疗器械行业。根据《医疗器械监督管理条例》的规定，医疗器械是指直接或者间接用于人体的仪器、设备、器具、体外诊断试剂及校准物、材料以及其他类似或者相关的物品，包括所需要的计算机软件；其效用主要通过物理等方式获得，不是通过药理学、免疫学或者代谢的方式获得，或者虽然有这些方式参与但是只起辅助作用；其目的是：（1）疾病的诊断、预防、监护、治疗或者缓解；（2）损伤的诊断、监护、治疗、缓解或者功能补偿；（3）生理结构或者生理过程的检验、替代、调节或者支持；（4）生命的支持或者维持；（5）妊娠控制；（6）通过对来自人体的样本进行检查，为医疗或者诊断目的提供信息。

医疗器械行业是涉及高分子材料、医药学、生物工程、化学工程、电子信息、机械设计制造及自动化等多学科交叉的知识密集型、资金密集型产业，由于与人们的生命健康紧密相关，一直以来是国家重点监管的行业。同时，医疗器械行业由于其研发周期长、专业性高、资本投入大、细分领域众多等特点，存在其固有的行业壁垒。

### （一）医疗器械行业规模

在全球人口基数扩大、老龄化程度提高、慢性病患者数量持续增加、居民健康意识不断提高以及社会医疗需求不断增加等多方因素的推动下，全球医疗器械产业发展迅速，已经成为世界经济的支柱性产业。

据弗若斯特沙利文公布的数据显示，2024 年全球医疗器械产业市场规模达 6,230 亿美元，2020-2024 年的复合增速约 8.1%，预计至 2030 年全球医疗器械产业市场规模将达到 8,697 亿美元，至 2033 年将进一步增长至 10,424 亿美元，突破万亿美元大关。从细分领域来看，当前全球医疗器械耗材板块市场规模与增速均略高于设备板块，保持稳健增长态势。据弗若斯特沙利文公布的数据显示，2024 年全球医疗器械耗材板块市场规模达 3,172 亿美元，2020-2024 年的复合增速达 8.7%，高出设备板块同期增速 1.2 个百分点，预计至 2030 年全球医疗器械耗材板块市场规模将进一步增长至 4,487 亿美元，在未来将继续释放出强劲的增长潜力。（详见图 26）

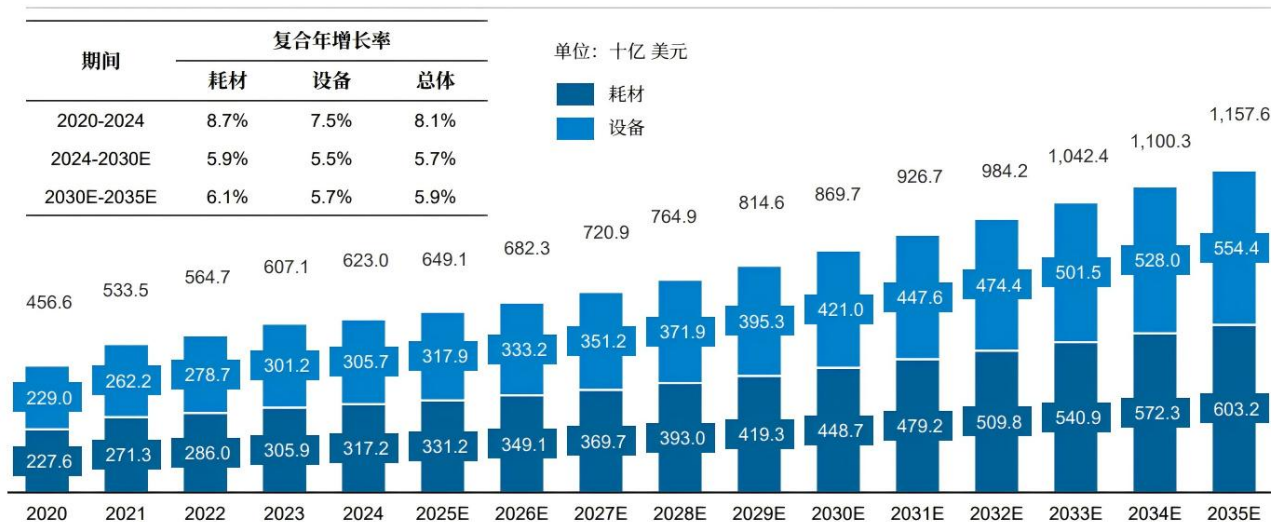


图 26 全球医疗器械市场规模及预测（2020-2035E）

数据来源：弗若斯特沙利文

在全球医疗器械市场中，北美和欧洲两大地区起步较早，技术发展水平较高，市场规模较大。据弗若斯特沙利文与头豹研究院等联合出具的《2024 年中国创新药械出海趋势与策略白皮书》数据显示，北美以其先进的医疗技术和庞大的市场需求贡献了全球医疗器械市场超 43% 的份额，而欧洲则凭借其深厚的医疗产业基础和科研实力，占据了约 27% 的市场份额。然而以中国为主的亚太市场、以及拉美、中东、非洲等发展中国家市场，虽然整体市场份额占比仅约 30%，但这些地区的人口数量却超过了 70 亿，随着这些地区经济的发展和医疗水平的提高，预计后续增速将快于发达市场。

相较于全球医疗器械市场，我国医疗器械市场起步晚但增速快，稳居全球第二大医疗器械市场。受集采降价承压、中低端产品占比高及政策周期波动等因素影响，近两年我国医疗器械市场规模增速主要以数量驱动为主，金额增速受限，整体市场规模增速相较于全球略有放缓。据弗若斯特沙利文数据显示，2020-2024 年，我国医疗器械市场规模从 7,298 亿元增长至 9,417 亿元，期间复合增速为 6.6%，较全球同期增速约低 1.5 个百分点。同比来看，2024 年我国医疗器械行业市场规模相比上年同期下降了 2.23%，耗材与设备板块均承压明显。2024 年我国医疗器械耗材板块市场规模约为 5,950 亿元，相比上年同期仅增长了 2.9%，而设备板块受政策周期影响市场规模相比上年同期降幅达 12.2%。（详见图 27）

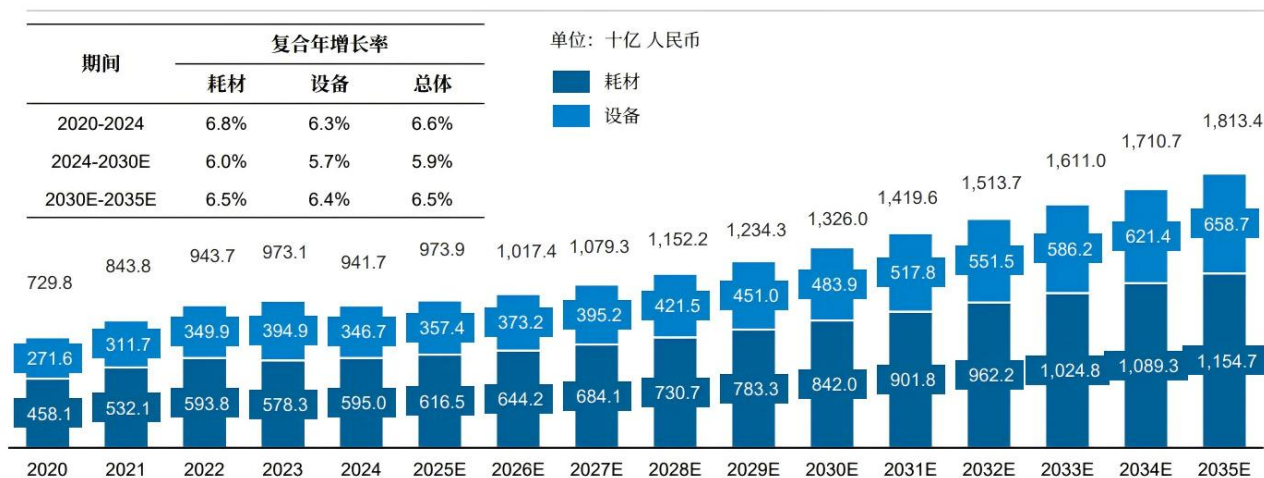


图 27 中国医疗器械市场规模及预测 (2020-2035E)

数据来源：弗若斯特沙利文

## (二) 医疗器械行业政策

### (1) 医疗器械高质量发展迈入全新周期

2026 年 3 月，《中华人民共和国经济和社会发展的第十五个五年规划纲要》明确提出要“加快建设健康中国”“实施健康优先发展战略”，并对支持创新医疗器械和高端医疗器械发展做出战略部署。2026 年政府工作报告将“推动创新药和医疗器械高质量发展”明确写入年度重点工作，纳入“新质生产力培育、三医协同治理、全产业链升级、高水平对外开放”的国家战略布局，更从科技创新、产业升级、医保配套、市场规范、金融支持、对外开放六大维度明确了医疗器械高质量发展的具体落地路径。中国医疗器械产业正从“国产替代”迈向“创新引领、生态完善、全球竞争”的核心转折。

### (2) 民营企业为出口主力军，医疗器械行业国际化进程加快

民营经济获得强劲政策支持，2025 年民营企业座谈会上，习近平总书记发表重要讲话，明确党和国家支持民营经济发展的基本方针，为民营企业安心发展筑牢信心、注入动力。依托共建“一带一路”高质量发展及《区域全面经济伙伴关系协定》生效等机遇，民营企业深度融入全球产业链、供应链、价值链，国际竞争力持续提升，民营企业继续起到支撑中国外贸的中流砥柱作用。

我国通过全链条政策组合拳为医疗器械出海赋能，一方面，各地陆续设立医疗器械出海服务中心、提供法规咨询和展会支持，为企业汇聚更多资源和机会；另一方面凭借出口信用保险扩容、信贷支持强化、跨境结算便利化等金融举措，搭配出口退税优化、自贸港政策倾斜等利好，降低企业出海成本、拓宽出海渠道。同时，监管政策持续升级，国家药监局发布《医疗器械出口销售证明管理规定》，将为我国医疗器械产品出口提供更大范围的支持和更加便利的服务，

进一步完善出海支撑体系。

### (3) 医疗服务价格规范化，集采常态化、制度化推进，持续提质扩面

2025 年 6 月，国家医保局印发《泌尿系统医疗服务价格项目立项指南（试行）》，将 421 项技术规范项目整合为 108 项，另有加收项 22 项、扩展项 9 项，包括肾脏、膀胱、输尿管、尿道等器官涉及的相关项目。立项指南进一步重点规范血液透析、腹膜透析等价格项目，通过统一设立“血液透析滤过”项目、监测项目纳入整体收费、耗材收费标准化等措施，引导医疗机构结合患者实际，提供更为规范、更加便捷的治疗服务，推动生产企业提高创新能力，以临床需求为导向提供更加适配的优质产品。

2024 年末至 2025 年初，国家医保局先后召开全国医疗保障工作会议、全国医药价格和招标采购工作会议等多项工作会议明确，提质扩面仍然是集采发展的关键词，带量采购将持续常态化、制度化推进，推动行业朝规范化、可持续方向发展。截至目前，国内已完成多批次血液净化产品区域联盟集采，并陆续启动接续带量采购，可以看出以下趋势：1) 集中带量采购持续推进，范围不断扩大，区域协同性增强。2) 集采规则不断完善并趋向科学与规范化，实施“一品一策”差异化集采策略，平衡市场竞争与行业创新。3) 集中带量采购与价格改革协同推进，具备规模优势和质量稳定的头部企业市场份额扩大，夯实头部企业优势地位。

### (4) 多项政策发力，全面推进创新医疗器械发展

近年来，我国政策体系通过顶层设计、技术聚焦、审批优化和专项联动，全面推进创新医疗器械发展，核心目标是提升国产高端产品的国际竞争力，同时满足临床需求并降低医疗成本。

2024 年 12 月，国务院办公厅印发《关于全面深化药品医疗器械监管改革促进医药产业高质量发展的意见》，通过强化研发支持、优化审批流程、构建国际接轨的监管体系等五大举措，系统性破除产业发展瓶颈。2025 年 7 月，国家药监局发布《关于发布优化全生命周期监管支持高端医疗器械创新发展有关举措的公告》，紧紧围绕人工智能医疗器械、新型生物材料医疗器械等领域，以十大举措构建从研发审批到上市后监管、再到出海的全链条支持体系，加速产业升级，培育医疗器械新质生产力。

## (三) 公司所处医疗器械细分领域的行业情况

### (1) 血液净化领域行业现状

#### 1) 终末期肾病（ESRD）患者人数增加，血液透析市场刚性需求将保持稳步增长

近年来，全球终末期肾病（ESRD）的患者人数不断增长。根据弗若斯特沙利文分析数据，2023 年全球 ESRD 患者数量为 1113.86 万人，预计到 2027 年将增长至 1,328.6 万人，到 2030 年将增长至 1485.10 万人，其中 2023 年至 2027 年的复合年均增长率为 4.51%。（详见图 28）



图 28 2019-2030E 全球 ESRD 的患病人数及预测

数据来源：弗若斯特沙利文

2023 年中国 ESRD 患者数量为 412.59 万人，预计到 2027 年将增至 527.13 万，到 2030 年将增至 613.24 万人，其中

2023 至 2027 年的复合年均增长率为 6.32%。（详见图 29）

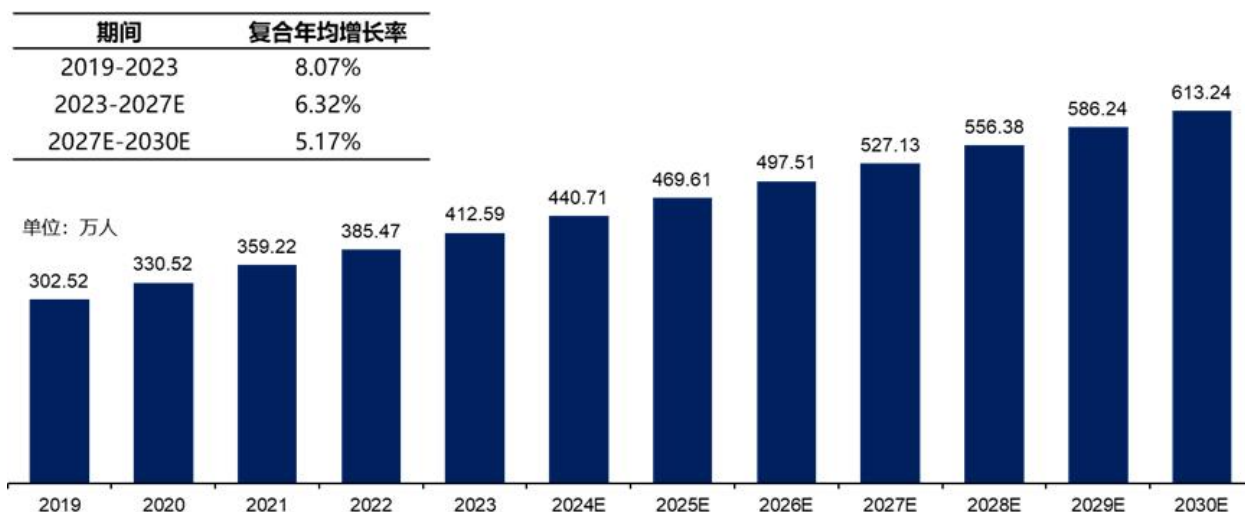


图 29 2019-2030E 中国 ESRD 的患病人数及预测

数据来源：弗若斯特沙利文

终末期肾病患者基数大且数量不断增加，而血液透析作为终末期肾病患者使用最广泛的治疗方式，其市场需求具备显著刚性特征，且将随着患者数量的增加而保持稳步增长。

## 2) 多维驱动要素构筑血液透析市场成长韧性

### ① 糖尿病肾病患者数量保持增长趋势

根据中国肾脏疾病数据系统（CNRDS）公开信息，2011-2024 年中国大陆地区血液透析新增患者中糖尿病肾病占比保持增长趋势，2024 年我国血液透析新增患者中，糖尿病肾病患者占比为 29.5%，排名第一，超过占比为 25.5% 的原发性肾小球疾病患者，糖尿病已成为我国新增血液透析患者的第一大原发疾病。（详见图 30）

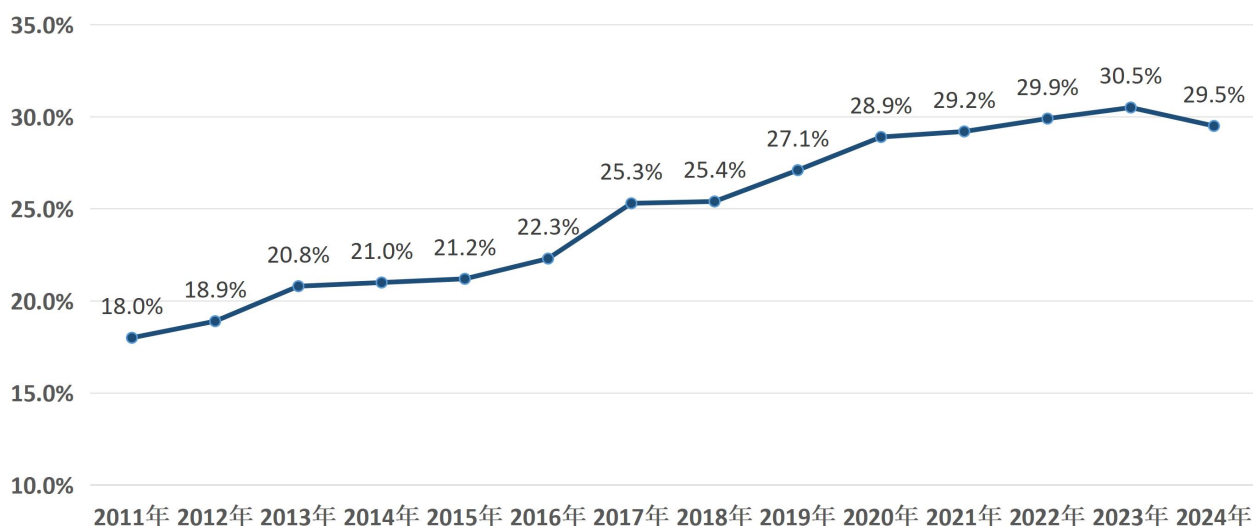


图 30 2011-2024 年中国大陆地区血液透析新增患者糖尿病肾病占比

数据来源：国家肾脏病医疗质量控制中心

据国际糖尿病联盟（IDF）《IDF 全球糖尿病地图》（第 11 版）公布的数据，2024 年全球成人糖尿病患者（20-79 岁）总数约为 5.89 亿，占该年龄段总人口的 11.1%，相当于每 9 个人中约有 1 人患糖尿病，预计到 2050 年这一数字将攀升至 8.53 亿，相当于全球人口的八分之一。其中，中国糖尿病患者为全球第一，2024 年中国成人糖尿病患者（20-79 岁）总数约为 1.48 亿，预测 2050 年将达到 1.68 亿。随着糖尿病患者数量的增加，终末期肾脏病患者数量将进一步增加。

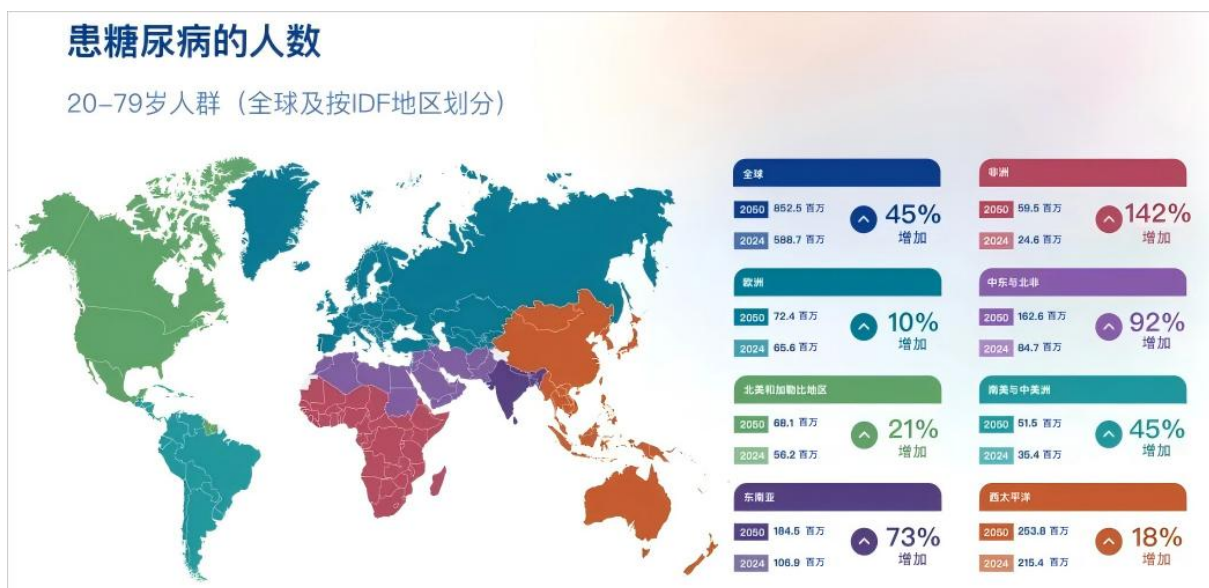


图 31 2024 年全球各地区成人糖尿病患者（20-79 岁）数量及增速预测

数据来源：国际糖尿病联盟（IDF）

### ② 透析治疗率持续提升

根据国家肾脏病医疗质量控制中心统计的数据，2012 年国内医保覆盖血液透析后，我国大陆地区接受血液透析治疗的患者人数从 24.8 万人快速增加至 2024 年的 102.73 万人，接受血液透析治疗的患者数量增长 4.1 倍（详见图 32）。然而，与当前近 450 万人的终末期肾病患者人数相比，我国存量透析治疗需求仍远未被满足，终末期肾病患者透析治疗率不到 30%，与美国的 58% 相比，我国透析治疗率仍然处于相对较低水平，存在极大的提升空间。



图 32 2011 年-2024 年中国大陆地区在透患者例数

数据来源：国家肾脏病医疗质量控制中心

### ③ 血液透析患者透析龄呈增长趋势

随着透析治疗技术的不断进步及对并发症的日益关注和有效控制，更多创新性的医疗器械产品逐步应用于临床，经过持续有效的透析治疗，越来越多的患者得以长期生存，整体来看，血液透析患者的透析龄呈增长趋势。根据中华医学会肾脏病学分会 2025 年第十九届重症肾脏病与血液净化大会公布的数据，截至 2024 年底，我国血液透析患者的平均透

析龄达 52.2 个月，相比 2015 年增加了 5.5 个月，相比 2011 年增加了 21.4 个月；透析龄超过 5 年的患者数量比例约为 33%，超过 10 年的患者数量比例为 10.2%。（详见图 33）



图 33 2015 年-2024 年中国大陆地区血液透析患者透析龄分布

数据来源：中国医学会肾脏病分会

#### ④ 血液透析市场加速下沉

相比需求，我国血液透析市场存在较大的透析中心数量缺口与结构性矛盾，伴随国家的高度重视，未来将通过技术升级、政策优化、模式创新等多轮驱动，血液透析市场加速下沉，市场容量持续增加，逐步实现供需动态平衡。

系列政策持续推动县域及基层血透服务能力提升：2025 年 2 月，国家卫健委办公厅发布《关于实施 2025 年卫生健康系统为民服务实项目的通知》，要求常住人口超过 10 万的县均能提供血液透析服务。对暂未覆盖的地区，需指定医院按标准设置血液透析室，并不迟于 11 月底开展血液透析服务。同年 3 月，乡镇卫生院医用装备配置标准将血液透析相关设备纳入专用配置品目。2026 年 2 月，国家卫健委发布《关于实施 2026 年卫生健康系统为民服务实项目的通知》，进一步升级要求，明确常住人口超过 6 万的县均能提供血液透析服务，全国新增 350 家乡镇卫生院、社区卫生服务中心提供血液透析服务，进一步方便患者就近就便获得服务。政策持续发力与血液透析服务不断完善，将进一步打开血液透析的市场空间。

综上，伴随糖尿病肾病成为血液透析患者主要原发病因、县域血液透析市场的加速下沉、透析治疗率的提高以及透析龄的延长，将进一步扩展血液透析产业空间。血液透析市场具备强劲成长韧性，血液透析产业具有广阔的增长空间。

#### 3) 血液透析市场规模稳步增长

中国血液透析医疗器械市场总规模稳步增长，预计 2023 年至 2027 年复合年均增长率为 21.52%，2030 年市场规模将增至 515.15 亿元人民币。（详见图 34）

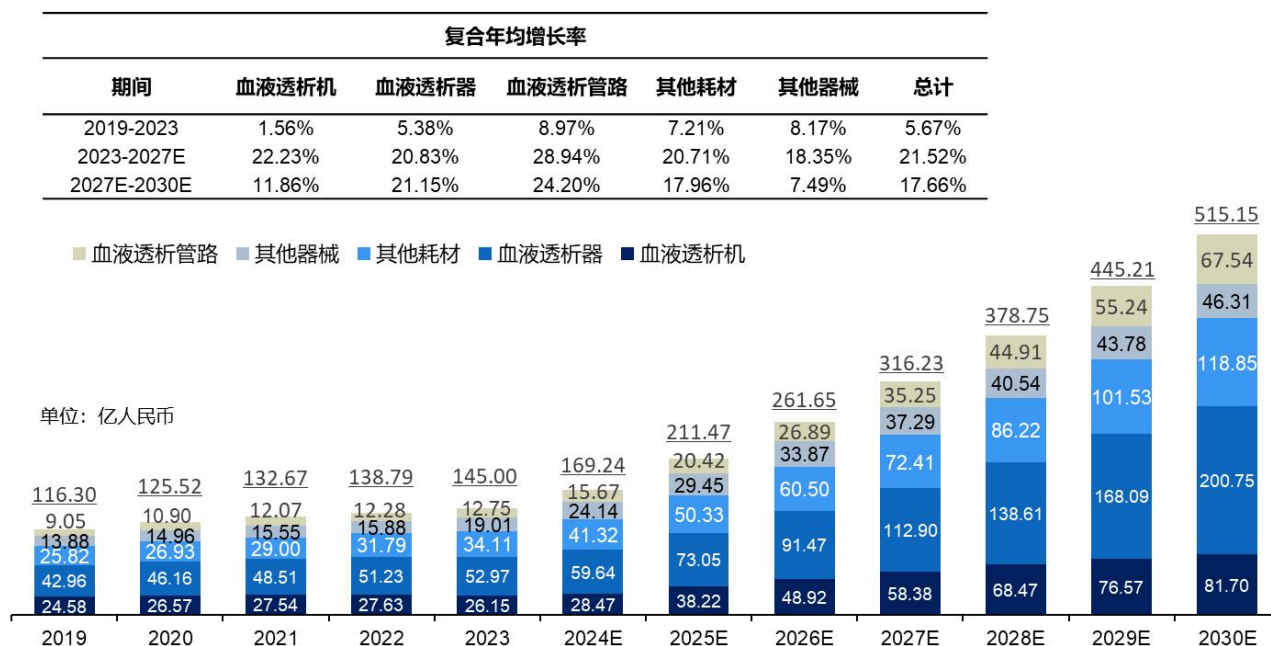


图 34 2019 年-2030 年 E 中国血液透析市场规模及预测

数据来源：弗若斯特沙利文

#### 4) “国内深耕+海外扩张”双轮驱动，国内血液净化头部企业有望在新兴市场实现弯道超车

国内医疗器械集采招标已成为行业常态，并呈现出持续提质扩面的特点，拥有较强资金实力、研发能力、运营能力及仓储物流能力的头部企业将占据更高的市场份额，血液净化行业集中度有望得到进一步提升。集采等医保控费策略倒逼企业优化供应链和产品线，同时带来溢出效益，优势企业将通过集采中标积累产能，冲击海外市场。

根据中国海关总署和众成数科整理的的数据，2025 年我国医疗器械出口额为 596.84 亿元，同比增长 3.69%，全年出口韧性增强，增长节奏更趋稳健，市场格局呈现出“新兴市场驱动多元化”的显著特征。近年来，东南亚、拉美等地透析治疗率大幅增加，血液透析增量市场潜力巨大，目前国内头部厂商正通过规模效应和全产业链优势替代国外厂商，具备技术创新和全球化能力、合规体系健全的企业将进一步扩大全球市场份额。公司坚定推进全球化战略，持续推动核心产品的海外认证与布局，多项产品获得欧盟 CE 认证，成功完成印度尼西亚、秘鲁、墨西哥、土耳其等国家的产品注册，并加速推进东南亚、拉美等市场的认证进程，国际化进程不断加快。

#### (2) 给药器具领域行业现状

##### 1) 产品具备刚需属性

给药器具产品被广泛应用于手术、麻醉、护理等临床医疗领域，具备刚需属性。与医疗器械行业其他细分市场相比，给药器具医用耗材在资金、技术、人员等方面要求相对较低，具有产品种类繁多、生产工艺趋于成熟、竞争格局分散等特点。当前全球人口老龄化趋势明显，慢性病、糖尿病、心血管疾病等长期用药需求持续增长，叠加医疗安全意识提升、创新药物输送方式升级以及相关政策法规的强化，医疗机构对更安全、更精准的产品需求增加，拓宽了市场空间。

##### 2) 临床需求升级，推动产品向精细化迭代

随着人口老龄化加剧、慢性病患者数量持续上升及医疗技术的不断进步，临床对给药器具在安全性、便捷性、精确性等方面的要求日益提高。第一，老年人和慢性病患者往往需要长期接受药物治疗，直接推动了对安全、便捷的给药器具产品需求增长；第二，新型药物和疗法的涌现，如生物制剂和靶向治疗，对给药器具产品的精确性和安全性提出了更高要求，进一步促进了行业的技术创新；第三，随着医疗模式的转变，越来越多的患者倾向于居家或在基层医院、社区门诊接受治疗，推动了对便携式、易用给药器具产品的需求释放，推动产品迭代升级。

##### 3) 市场竞争加剧，行业朝多元高端方向转型

目前给药器具行业内涉及企业较多，产品同质化严重且竞争格局分散，行业整体面临“压力”与“机遇”并存的转型期。精准医疗、专科输注以及居家护理需求不断提升，逐步对给药器具功能和应用场景进行了重构，带动给药器具产

品向技术创新、高端给药与智能化等方向转型，推动企业以技术创新（智能化、场景化）打破同质化困局，以智能制造提升生产效率，同时积极布局国际市场，抓住新兴市场等增量空间，推动给药器具产品向综合解决方案与技术创新转型。

### （3）心胸外科领域行业现状

根据中国生物医学工程学会体外循环分会在 2025 年中国生物医学工程学会体外循环分会年会上发布的《2024 年中国心血管外科手术及体外循环数据调查白皮书》，2024 年度共有 789 家医院开展心脏大血管外科手术，总手术量为 36.08 万例，其中体外循环总量共计 20.13 万例，占比 55.8%。与 2023 年相比，心脏外科手术增加了 1.9 万例，增幅为 2.5%；体外循环模式下手术增加了 0.34 万例，增幅为 1.7%。总体来看，体外循环模式手术总量有所增加，但整体规模不大，其耗材整体市场规模约为 2.6 亿元。（详见图 35）

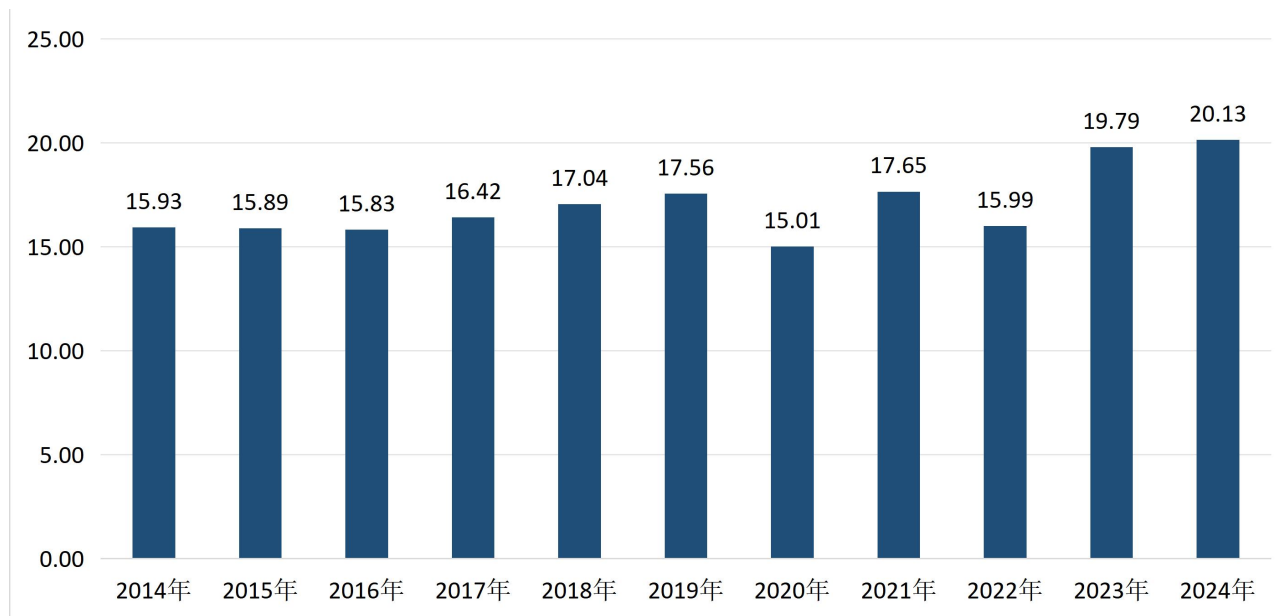


图 35 2014-2024 年心脏外科体外循环模式下的总手术量（单位：万例）

数据来源：《2024 年中国心血管外科手术及体外循环数据调查白皮书》

### （4）外周血管介入领域行业现状

#### 1) 市场规模

外周血管疾病主要包括外周动脉疾病和外周静脉疾病。外周动脉疾病是指因外周动脉局部狭窄或闭塞导致身体局部缺血的疾病，下肢动脉狭窄或闭塞后，会引起间歇性跛行、腿部或足部皮肤发冷、慢性疼痛和坏疽等症状。静脉疾病主要包括静脉曲张、深静脉血栓及静脉受压等引起的血流受阻、肢体肿胀等一系列病症。目前，外周血管疾病的治疗方法主要有药物治疗、外科手术治疗和介入治疗三种方式。其中介入治疗通过相关介入器械的应用疏通阻塞血管，恢复血流通畅，具有创伤小，病人恢复快等优势，产品主要包括球囊扩张导管、支架、取栓导管等。

据弗若斯特沙利文数据，我国外周动脉疾病患者由 2019 年的 4,946.4 万人增长到 2024 年的 5,543.7 万人，复合年增长率为 2.3%，预计到 2030 年患病人数将增长至 6,291.5 万人。我国外周介入治疗发展较晚，目前适应症内介入医疗器械产品较少且外周介入治疗渗透率较低，行业正处于发展初期。我国外周血管疾病患病人群庞大，随着人口老龄化的加剧，外周血管疾病发病率越来越高，研究显示，35-44 岁人群患病率为 6.0%，而 75 岁以上人群患病率则高出近半，为 11.8%。未来我国外周动脉介入手术量将不断增长，我国外周动脉介入支架和球囊市场也将不断扩大。根据弗若斯特沙利文分析，按厂家出货量和出厂价口径统计，预计到 2030 年中国外周动脉介入支架和球囊市场将增长至 68.0 亿元。随着技术革新和国产企业的崛起，我国外周血管介入器械市场拥有巨大的发展潜力和发展空间，将逐渐向国际领先水平看齐。

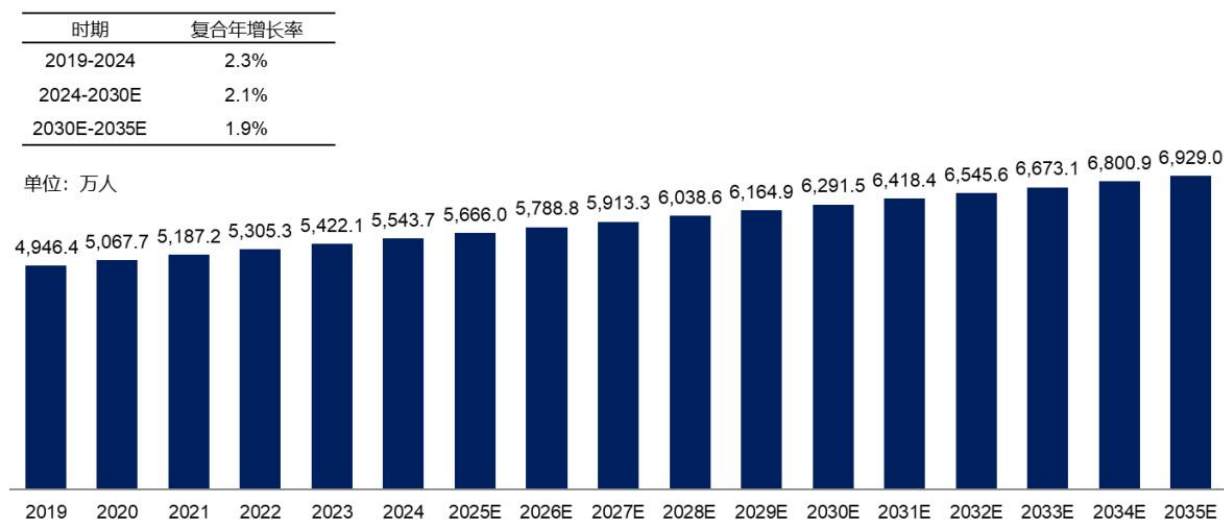


图 36 中国外周动脉疾病患病人数预测，2019-2035E

数据来源：弗若斯特沙利文

## 2) 竞争格局

目前，外周血管介入器械的全球市场主要由美国和欧洲、日本地区的厂商主导，进口产品在我国占据绝大多数市场份额，国产替代程度低。据弗若斯特沙利文及《博迈医疗招股说明书》（2025 年）公布的数据，2024 年，我国外周动脉球囊扩张导管市场主要由进口产品主导，其中手术量位列前三的公司有波士顿科学、美敦力、雅培，分别以 45.0%、13.0%、12.4% 的份额成为主要市场领导者。

但是，随着国产医疗器械政策红利的不断释放和技术创新的进步，国产血管介入器械近两年市场份额也逐步提升。据弗若斯特沙利文及《博迈医疗招股说明书》（2025 年）公布的数据，2020 年-2024 年，我国外周动脉球囊扩张导管市场份额中，国产厂商市场占比从 5.6% 增长至 18.1%，预计未来随着国内外周介入领域研发能力的提高和国产外周球囊产品获批数量的逐步增加，国产外周血管介入器械将进一步打破进口垄断，国产替代空间广阔。

## 三、核心竞争力分析

### （一）提供血液净化全产业链整体解决方案

公司是国内率先完成血液透析设备+耗材全产品链布局的领军企业，能够提供从设备到耗材的一站式产品解决方案。经查询国家药监局注册证公开数据，公司拥有血液净化领域的注册证数量居行业前列，血液透析核心产品血液透析器规格型号在行业内最为齐全。血液净化类产品已覆盖血液透析机、透析滤过机、血液透析器（干膜/湿膜）、血液透析滤过器、血液透析浓缩液（低钙/高钙/含糖/枸橼酸）、血液透析粉（枸橼酸型/冰醋酸型）、血液透析浓缩物（A 液+B 粉）、一次性使用透析用留置针、一次性使用血液透析管路、血液透析体外循环管路、一次性使用机用采血器、血液净化补液管路、连续性血液净化管路及附件（CRRT）、一次性使用无菌透析护理包、透析液过滤器、透析机消毒液、集中供液系统、血液透析制水系统等全产业链产品。公司通过持续扩大市场开拓力度和优化生产布局，实现血液透析器、血液透析浓缩物等优势产品市场占有率稳步提升。公司血液净化耗材叠加集中带量采购政策的深入实施和全国多生产基地的布局，规模效益明显；公司血液净化设备不断完善和优化产品性能、加快迭代升级，产品竞争力提升明显，通过“设备+耗材”联动出海，为提升患者生命质量提供安全有效的中国方案。

### （二）自主可控的技术研发实力

公司始终坚持走自主创新的发展道路，已形成基础理论研究、核心技术研发、产品开发与迭代多层次的综合创新能力，为公司长期稳定发展提供了坚实的科技支撑。公司作为主要参与单位制订/修订了《GB/T 13074-2024 血液净化术语》等 7 项国家标准和《YY 0267-2025 血液净化体外循环系统 血液透析器、血液透析滤过器、血液滤过器及血液浓缩器用

体外循环血路/液路》《YY/T 0907-2023 医用无针注射器 要求及试验方法》等 20 项行业标准，已连续四年被全国医用体外循环设备标准化技术委员会评定为“标准化工作先进单位”，在推动行业技术进步和标准化方面担当行业先锋，发挥示范引领作用。

公司深入开展行业关键技术研发攻关，自主掌握了中空纤维血液透析膜干喷湿纺、膜孔径精密调控等一系列关键核心技术，积累了多种配方可用于不同系列中空纤维膜的定制化设计，实现了中空纤维血液透析膜制造装备和工艺技术的自主安全可控。经专家组认定，公司自主纺丝的中空纤维透析膜质量已达到国际先进水平，部分指标已超国际水平。凭借硬核技术实力，公司“新型血液透析器及膜纺丝关键技术开发”“透析液过滤器”等多个项目及产品被评定为国际先进水平，“血液透析膜国产化关键技术”获授江西省科学技术进步奖。截至本报告期末，公司持有专利 252 项，其中发明专利 28 项，软件著作权 9 项，发表论文 35 篇，公司不断强化知识产权布局，以科技创新驱动公司高质量发展，被国家知识产权局认定为“国家知识产权优势企业”。

### （三）先进的生产制造能力及卓越的医疗器械工程化能力

公司精心培养了一支专业、成熟的生产技术团队，牢牢掌握了血液净化产品的核心技术与关键工艺，形成了以精益管理体系为核心、自动化与数字化技术深度融合的智能制造模式，具备了快速复制现有成熟生产模式和高效扩大产能的能力，可精准匹配市场需求快速增长的节奏。凭借在智能制造与数字化转型领域的突出成效，公司荣获“国家工信部智能制造优秀场景”“江西省智能制造标杆企业”“5G+工业互联网”应用示范项目等多项权威荣誉，标杆地位获得广泛认可。公司前瞻性战略布局西部四川血液透析产品生产基地和扩建江西血液透析产品研发生产基地，两大生产基地已逐步投入使用，在保障产品稳定批量供应的同时，高效响应国家带量采购政策要求，充分发挥规模化生产的成本优势与供应保障能力，筑牢未来核心竞争力。公司透析器组装线被工信部评定为“智能制造优秀场景”；公司入选“2024 年江西省制造业单项冠军企业”名单，报告期内，公司被认定为“2024 年度制造业重点产业链优强企业”，为健康事业高质量发展起到模范带头作用。

公司深耕血液净化领域多年，率先实现了国产中空纤维血液透析膜纺丝设备、国产血液透析器组装设备“零”的突破，并在行业内首家开发和使用国产装备实现血液透析器和中空纤维血液透析膜的大规模量产。作为国家高新技术企业，公司依托江西省血液净化装备工程研究中心、省级院士工作站等多层次、高能级研发平台，主导/参与了 2 项国家工信部生物医用材料创新任务揭榜挂帅项目，并承担了江西省赣鄱俊才支持计划、省市科技重大项目、揭榜挂帅项目、创新医疗器械审评绿色通道等专项技术攻关，推动在研项目人工血管、智能肠道水疗机、智能化透析集中供液设备、血浆分离器、漏血监测器等创新型医疗设备和高值耗材落地转化。

### （四）严格的质量体系

公司始终坚持“依法管理，质量第一”的质量方针，通过了 ISO9001、ISO13485、ENISO13485 质量管理体系认证，部分产品先后通过了 CE (MDD) 和 CE (MDR) 认证，并获得美国 FDA510 (k) 上市通告和 WHO (世界卫生组织) 的采购资质，具备了完善的质量管理体系。公司建立了一套严格完善的质量管理、质量追溯、供应链溯源及质量保障机制，产品通过设备智能化检测、人工抽检、对所有产品赋 UDI 码的方式，让质量问题可追溯到每道工序，使产品在稳定性、可靠性、安全性方面都有极大的保障。公司凭借优秀的质量管理表现，荣获南昌县县长质量奖，对公司质量管理进一步给予肯定与认可。

### （五）完善的市场销售网络

公司产品和服务远销 110 多个国家和地区，通过产品矩阵升级、客户生态协同等方式，推动市场销售网络不断延伸。公司在产业布局、市场推广、物流配送以及客户服务等环节不断建立和完善科学高效的管理体系及专业化团队，近年来稳步推进全国产业版图的战略布局，已在江西南昌、云南昆明、四川成都、四川眉山等地布局十余家子公司，形成了“南北贯通，东西呼应”的产业格局。在国内市场方面，公司积极设立渠道类子公司，为终端客户提供精细化、一体化服务的同时积极发展培育区域经销商，实现市场覆盖率的快速提升；同时，紧跟集采政策的持续推进，强化公司产品持续稳定的市场销售通道。在国际市场方面，公司通过内、外部资源的高效整合，不断推进重点关键国家和地区的市场布局，紧跟国家“一带一路”号召，依托在沿线国家的自主持证，快速拓展海外营销渠道，已成功完成印度尼西亚、秘鲁、墨西哥、土耳其等国家的产品注册。公司已设立香港子公司，将进一步加大海外市场的拓展力度，深化布局全球化业务，形成面向全球的营销与服务网络，为公司在国际市场上的长远发展奠定坚实的基础，助力公司实现更高质量的发展目标。

## （六）良好的品牌优势

公司以推动健康事业发展为己任，深度研判行业发展趋势，精准把握业务需求与发展规律，凭借深厚的行业积累，成为既懂技术又熟悉业务的“行业专家”；公司通过专业化的学术交流、公益科普与品牌推广，传递肾脏保护知识，建立与临床医患沟通的桥梁，实现了与医院、患者需求沟通的“零距离”，形成了特有的行业经验优势。公司在提供高品质核心产品和深入临床一线的优质服务方面赢得了市场广泛认可与客户高度信赖，与众多优质客户建立了长期稳定的战略合作关系，形成了较强的客户资源优势和高粘性的客户生态，持续彰显推动健康事业发展的企业担当与品牌形象。

公司“Sansin 三鑫”“义鑫”等商标的品牌影响力与日俱增，在行业内享有较高的品牌知名度和市场美誉度。公司一次性使用空心纤维血液透析器、正压静脉留置针、血液透析浓缩液被江西省工业和信息化厅、江西省市场监督管理局评选为“技术先进、质量优良、品牌知名、效益突出、特色鲜明”的“赣出精品”，塑造了公司高端精品形象。公司通过江西省商务厅“江西出口名牌”复核认定，积极参加德国杜塞尔多夫国际医疗展、土耳其国际医疗器械展、欧洲肾脏协会年会、迪拜阿拉伯国际医疗设备博览会、墨西哥国际医疗器械展览会等国际展会，进一步传递公司优势产品的海外知名度和影响力。报告期内，中国品牌建设促进会联合有关权威单位共同举办的“2025 年中国品牌价值评价信息”正式发布了 2025 年品牌价值评价结果，公司荣登榜单，彰显品牌实力。

报告期内，公司核心竞争力未发生重大变化。

## 四、主营业务分析

### 1、概述

报告期内，公司实现营业收入 164,019.59 万元，较上年同期增长 9.31%；实现归属于上市公司股东的净利润为 26,493.77 万元，较上年同期增长 16.51%；实现归属于上市公司股东的扣除非经常性损益的净利润为 24,165.64 万元，较上年同期增长 15.15%。公司业务主要体现在以下几大领域：

**血液净化类：**报告期内，血液净化类产品实现营业收入 136,056.13 万元，比上年同期增长 11.80%，该产品营业收入占公司总收入的比重为 82.95%。报告期内，公司积极开拓国内外市场，优势产品血液透析器、血液透析粉、血液透析浓缩液、血液透析管路、血液透析设备经营业绩保持较好的增长，湿膜透析器、透析液过滤器经营业绩快速增长，成为新的业绩增长点。

**给药器具类：**报告期内，给药器具类产品实现营业收入 17,007.81 万元，比上年同期下降 10.39%，该产品营业收入占公司总收入的比重为 10.37%。

**心胸外科类：**报告期内，心胸外科类产品实现营业收入 7,343.65 万元，比上年同期增长 1.19%，该产品营业收入占公司总收入的比重为 4.48%。

**其他类：**报告期内，其他业务实现营业收入 3,611.99 万元，该类业务营业收入占公司总收入的比重为 2.20%。

#### 集中带量采购提质扩面，夯实头部企业优势

集中带量采购呈常态化、制度化推进，为中选企业提供稳定供货渠道的同时，进一步提升市场份额。作为国内血液净化领域的头部企业，公司中选的“二十三省”血液透析耗材联盟集采、“京津冀 3+N”血液透析耗材联盟集采等项目自执行以来，填补了薄弱市场并巩固了主要市场，在完成约定采购量的同时，还获得了部分增量采购量。经集采执行前后对比，公司血液透析器、血液透析管路销量均有显著增长，市场份额进一步提升。同时，公司不断优化供应链和产品线，开展新产品研究开发和现有产品迭代升级，推出“湿膜”透析器等创新产品，切实解决临床痛点，增强患者受益和用户黏性，提升产品盈利能力。2025 年 12 月，公司“湿膜”透析器、血液透析过滤器等产品已顺利进入“二十三省”血液透析类医用耗材接续采购增补中选产品目录，有望进一步提升血液透析器的市场份额。

#### 产品获多国市场准入认证，彰显全球竞争力

公司深入推进全球化战略进程，截止报告期末已累计完成 83 项产品的境外自主持证。通过搭建全球自主持证体系，深化“设备+耗材”联动出海，公司血液净化业务进一步强化国际市场布局，显著提升全球竞争力，为品牌全球化奠定坚

实基础。同时，公司密切关注海外重点国家和地区的行业准入、贸易政策等变化情况，加强与海外重点客户的深度合作，进一步拓展海外市场版图。报告期内，海外市场开拓取得进一步进展，海外业务营业收入 36,884.55 万元，同比增长 34.56%，成为公司业绩增长的重要驱动力。

### **优化全国研发生产基地布局，扩大规模效益**

为满足血液透析产品不断增长的市场需求，实现产品的高效灵活配置，也为市场空间广阔的新产品储备新产能，实现血管介入等新业务的快速扩容，公司紧贴市场需求，依托在医疗器械领域积累的先进生产技术、多基地建设经验和经营管理经验，在江西南昌、云南昆明、四川眉山等多个生产基地布局产品产能，充分发挥地理区位优势，快速响应市场需求。

其中，四川威力生作为公司在西部发展战略布局中的关键支点，能够实现资源的高效协同，以透析设备驱动耗材业务协同增长，绘就血液净化全产业链创新发展的蓝图。目前，四川威力生已拥有一次性使用血液透析器（干膜/湿膜，高通/非高通）、血液透析浓缩液、血液透析粉、一次性使用血液透析管路、透析机消毒液等血液透析系列产品注册证，产能逐步释放，为公司在西部市场的深耕奠定了坚实基础。报告期内，四川威力生营业收入 1.54 亿元，较上年同期增长约 40%。

江西血液透析系列产品研发生产基地项目进展顺利，已建成的透析膜纺丝线、透析器组装线、透析液生产线已陆续投产使用，为稳定增长的市场需求提供坚实的产能保障。2025 年，公司启动向不特定对象发行可转换公司债券项目，拟扩建年产 1000 万束血液透析膜及 1000 万支血液透析器、新建年产 3000 万套血液透析管路生产线及配套工程项目，进一步推动公司重点核心产品的产能稳步扩张，更好地满足稳定增长的市场需求并扩大产品规模效益，打造中部医疗器械产业示范高地，夯实公司在行业内的领先地位。

### **打造智能化运营平台，赋能高质量产业体系**

依托国家全面数字化升级的战略布局，公司持续推动数字技术与产业深度融合，通过打通数据链路，激活要素价值，构建赋能新质生产力的数字化底座，以产业智能化升级筑牢人民生命健康守护防线，稳步实现高质量发展战略目标。公司深化 5G 技术应用，高效集成内、外部数据，利用新一代互联网信息技术赋能过程控制，构建研发、生产、管理、流通等产业链上下游的数字化应用场景，打造协同高效的“数字神经中枢”，推进新产品、新技术快速产业化，推动各环节“降本、增效、提质”。公司将持续优化工业物联网生态系统建设，重点构建数据监测和预测性维护模型、强化流程管理和智能决策，培养数字化人才梯队，全面提升生产运营效率和优化客户交付体验。同时，公司将着力建设 AI 知识中枢平台，深度开发设备智能预测与维护、智能销售预测、风险预警等核心场景化 AI 应用，融合知识图谱与自动化流程，实现知识资产价值的最大化利用，系统性推进公司智能化转型升级进程。

2025 年，公司成功获批组建省级工业设计中心，荣获江西省先进级智能工厂、江西省数智工厂、赣出精品等荣誉，并入选省级培育工业互联网平台。数字化水平全面提升，智能化运营体系成效显著。

## 2、收入与成本

### (1) 营业收入构成

营业收入整体情况

单位：元

	2025 年		2024 年		同比增减
	金额	占营业收入比重	金额	占营业收入比重	
营业收入合计	1,640,195,872.45	100%	1,500,438,417.74	100%	9.31%
分行业					
医疗器械行业	1,632,115,490.26	99.51%	1,495,006,510.96	99.64%	9.17%
其他业务	8,080,382.19	0.49%	5,431,906.78	0.36%	48.76%
分产品					
血液净化类	1,360,561,291.29	82.95%	1,217,009,306.11	81.11%	11.80%
给药器具类	170,078,114.71	10.37%	189,798,244.59	12.65%	-10.39%
心胸外科类	73,436,532.34	4.48%	72,571,479.18	4.84%	1.19%
其他类	36,119,934.11	2.20%	21,059,387.86	1.40%	71.51%
分地区					
国内	1,271,350,388.16	77.51%	1,226,318,102.46	81.73%	3.67%
国外	368,845,484.29	22.49%	274,120,315.28	18.27%	34.56%
分销售模式					
经销	1,188,469,898.37	72.46%	1,069,733,578.08	71.29%	11.10%
直销	451,725,974.08	27.54%	430,704,839.66	28.71%	4.88%

### (2) 占公司营业收入或营业利润 10%以上的行业、产品、地区、销售模式的情况

适用 不适用

单位：元

	营业收入	营业成本	毛利率	营业收入比上年同期增减	营业成本比上年同期增减	毛利率比上年同期增减
分行业						
医疗器械行业	1,632,115,490.26	1,048,167,201.34	35.78%	9.17%	8.44%	0.44%
分产品						
血液净化类	1,360,561,291.29	880,767,963.14	35.26%	11.80%	9.68%	1.24%
给药器具类	170,078,114.71	121,629,886.89	28.49%	-10.39%	-4.44%	-4.45%
心胸外科类	73,436,532.34	24,764,623.79	66.28%	1.19%	-8.71%	3.66%
分地区						
国内	1,271,350,388.16	817,580,602.02	35.69%	3.67%	3.91%	-0.15%
国外	368,845,484.29	231,753,844.48	37.17%	34.56%	26.31%	4.11%
分销售模式						
经销	1,188,469,898.37	739,542,382.89	37.77%	11.10%	8.17%	1.68%
直销	451,725,974.08	309,792,063.61	31.42%	4.88%	8.07%	-2.02%

公司主营业务数据统计口径在报告期发生调整的情况下，公司最近 1 年按报告期末口径调整后的主营业务数据

适用 不适用

## (3) 公司实物销售收入是否大于劳务收入

是 否

行业分类	项目	单位	2025 年	2024 年	同比增减
医疗器械行业	销售量	万套/万支/万台	48,262.92	46,853.89	3.01%
	生产量	万套/万支/万台	44,761.39	50,324.83	-11.06%
	库存量	万套/万支/万台	12,539.17	16,040.70	-21.83%

相关数据同比发生变动 30% 以上的原因说明

适用 不适用

## (4) 公司已签订的重大销售合同、重大采购合同截至本报告期的履行情况

适用 不适用

## (5) 营业成本构成

行业分类

单位：元

行业分类	项目	2025 年		2024 年		同比增减
		金额	占营业成本比重	金额	占营业成本比重	
医疗器械行业	直接材料	662,599,365.18	63.14%	626,390,451.25	64.55%	5.78%
医疗器械行业	直接人工	103,228,075.06	9.84%	89,838,739.02	9.26%	14.90%
医疗器械行业	折旧	60,001,595.52	5.72%	43,103,067.39	4.44%	39.20%
医疗器械行业	燃料动力费	43,454,429.42	4.14%	36,840,137.89	3.80%	17.95%
医疗器械行业	运费	93,588,189.19	8.92%	85,391,721.90	8.80%	9.60%

说明

不适用

## (6) 报告期内合并范围是否发生变动

是 否

1. 公司子公司黑龙江鑫品晰医疗科技有限公司于 2025 年 11 月设立哈尔滨健源医疗科技有限公司，认缴注册资本为人民币 50 万元，于 2025 年 11 月 19 日取得哈尔滨新区管理委员会行政审批局核发的营业执照，统一社会信用代码：91230109MAK220PEXW。本期将其纳入合并报表范围。

2. 公司于 2025 年 7 月设立三鑫医疗科技（香港）有限公司【英文名称：Sanxin Medtec (Hong Kong) Co., Limited】，认缴注册资本为 10 万美元，于 2025 年 7 月 22 日取得香港特别行政区公司注册处签发的公司注册证明书。本期将其纳入合并报表范围。

## (7) 公司报告期内业务、产品或服务发生重大变化或调整有关情况

适用 不适用

## (8) 主要销售客户和主要供应商情况

公司主要销售客户情况

前五名客户合计销售金额（元）	203,671,616.18
前五名客户合计销售金额占年度销售总额比例	12.43%
前五名客户销售额中关联方销售额占年度销售总额比例	0.00%

公司前 5 大客户资料

序号	客户名称	销售额（元）	占年度销售总额比例
1	客户 1	90,986,445.91	5.55%
2	客户 2	53,409,676.46	3.26%
3	客户 3	20,865,280.53	1.27%
4	客户 4	19,940,047.79	1.22%
5	客户 5	18,470,165.49	1.13%
合计	--	203,671,616.18	12.43%

主要客户其他情况说明

适用 不适用

公司主要供应商情况

前五名供应商合计采购金额（元）	199,584,784.15
前五名供应商合计采购金额占年度采购总额比例	19.41%
前五名供应商采购额中关联方采购额占年度采购总额比例	0.00%

公司前 5 名供应商资料

序号	供应商名称	采购额（元）	占年度采购总额比例
1	供应商 1	57,695,766.31	5.61%
2	供应商 2	46,257,869.91	4.50%
3	供应商 3	34,639,523.15	3.37%
4	供应商 4	31,185,430.09	3.03%
5	供应商 5	29,806,194.69	2.90%
合计	--	199,584,784.15	19.41%

主要供应商其他情况说明

适用 不适用

报告期内公司贸易业务收入占营业收入比例超过 10%

适用 不适用

## 3、费用

单位：元

	2025 年	2024 年	同比增减	重大变动说明
销售费用	77,851,326.40	84,057,182.63	-7.38%	
管理费用	122,584,342.65	107,953,051.15	13.55%	
财务费用	466,421.74	-1,171,271.47	139.82%	主要系报告期内汇率影响所致
研发费用	75,279,472.51	63,977,820.58	17.66%	

## 4、研发投入

☑适用 ☐不适用

主要研发项目名称	项目目的	项目进展	拟达到的目标	预计对公司未来发展的影响
一次性使用压力延长管	适用于输注压力不高于 200kPa 输液管路的连接及延长。	注册审评	获得第Ⅲ类医疗器械注册证	该项目用于延长输液器与患者之间的连接距离并可实现管路连接后药液的混合输注。项目的实施将助力公司丰富给药器具类产品线，对公司未来发展将产生积极影响。
一次性使用避光压力延长管	用于输注压力不高于 200kPa 输液管路的连接及延长。本产品避光范围 290nm-450nm，适用于顺铂、盐酸左氧氟沙星、紫杉醇、氨茶碱、注射用硝普钠和维生素 C 光敏性药物输注。	注册审评	获得第Ⅲ类医疗器械注册证	该产品可用于光敏性药物的输注，项目的实施将助力公司丰富给药器具类产品线，对公司未来发展将产生积极影响。
漏血监测器	用于患者穿刺部位血液泄漏的监测和报警	注册审评	获得第Ⅱ类医疗器械注册证	该项目已通过江西省 2023 年创新医疗器械审评。项目的实施将助力公司丰富血管介入类产品线，对公司未来发展将产生积极影响。
人工血管	拟用于外周血管的旁路或重建，或用于建立移植动静脉内瘘（AVG）。	临床试验	获得第Ⅲ类医疗器械注册证	该项目拟用于外周血管的旁路或重建，替代受损血管，恢复血液流通。或用于建立移植动静脉内瘘（AVG）。项目的实施助力公司外延拓展血管介入产品线，对公司未来发展将产生积极影响。
血液透析浓缩液（枸橼酸）	适用于急、慢性肾功能衰竭患者的血液透析治疗。	已获得第Ⅲ类医疗器械注册证	丰富血液净化治疗模式，完善公司血液净化领域产品链	该产品为枸橼酸型血液透析浓缩液，本项目的实施助力公司构建起多种配方和不同型号的血液透析浓缩物产品群，满足血液透析患者个性化治疗需求，对公司未来发展将产生积极影响。
血液透析浓缩液（含糖）	适用于急、慢性肾功能衰竭患者的血液透析治疗。	已获得第Ⅲ类医疗器械注册证	丰富血液净化治疗模式，完善公司血液净化领域产品链	该产品为含糖型血液透析浓缩液，本项目的实施助力公司构建起多种配方和不同型号的血液透析浓缩物产品群，满足血液透析患者个性化治疗需求，对公司未来发展将产生积极影响。

## 公司研发人员情况

	2025 年	2024 年	变动比例
研发人员数量（人）	327	296	10.47%
研发人员数量占比	14.24%	13.72%	0.52%
研发人员学历			
本科	129	108	19.44%
硕士	19	15	26.67%
研发人员年龄构成			
30 岁以下	107	127	-15.75%
30~40 岁	112	115	-2.61%

近三年公司研发投入金额及占营业收入的比例

	2025 年	2024 年	2023 年
研发投入金额（元）	89,335,135.72	77,175,561.46	75,903,360.57
研发投入占营业收入比例	5.45%	5.14%	5.84%
研发支出资本化的金额（元）	14,055,663.21	13,197,740.88	24,838,061.00
资本化研发支出占研发投入的比例	15.73%	17.10%	32.72%
资本化研发支出占当期净利润的比重	4.84%	5.33%	11.13%

公司研发人员构成发生重大变化的原因及影响

适用 不适用

研发投入总额占营业收入的比重较上年发生显著变化的原因

适用 不适用

研发投入资本化率大幅变动的原因及其合理性说明

适用 不适用

公司需遵守《深圳证券交易所上市公司自律监管指引第 4 号——创业板行业信息披露》中的“医疗器械业务”的披露要求

医疗器械产品相关情况

适用 不适用

三鑫医疗始终坚持“自主创新，科技强企”的发展道路，依托国家高新技术企业和院士工作站等创新平台，与时俱进，成果显著。截至本报告期末，公司共持有 252 项专利，其中，发明专利 28 项，实用新型 184 项，外观设计 40 项；公司共持有 107 项注册证，其中，本报告期内新增血液透析浓缩液（含糖）、预充式导管冲洗器、移动式血液透析制水系统、一次性使用左心吸引头、血液透析浓缩液（枸橼酸）共 5 项新产品注册证。

#### （1）报告期内注册证数量变化情况

注册证持有人	本报告期末的医疗器械注册证数量	上年期末的医疗器械注册证数量	本报告期初的医疗器械注册证数量	报告期内新增医疗器械注册证数量	报告期内失效医疗器械注册证数量
三鑫医疗	71	68	68	3	0
云南三鑫	14	14	14	0	0
黑龙江鑫品晰	1	1	1	0	0
宁波菲拉尔	7	6	6	1	0
四川威力生	6	6	6	0	0
成都威力生	4	3	3	1	0
江西圣丹康	2	2	2	0	0
江西钶维肽	2	2	2	0	0
<b>合计</b>	<b>107</b>	<b>102</b>	<b>102</b>	<b>5</b>	<b>0</b>

#### （2）处于注册申请中的医疗器械情况

截至本报告期末，公司及主要子公司正在申请的医疗器械产品注册证共有 6 项，其中：母公司 1 项，宁波菲拉尔 1 项。处于注册申请中的首次注册及变更注册产品具体情况如下：

序号	医疗器械名称	注册类别	预期用途	注册所处的阶段	进展情况	注册类型	注册人
1	一次性使用压力延长管	III类	用于输注压力不高于 200kPa 输液管路的连接及延长。	注册审评	正常	首次注册	云南三鑫
2	一次性使用避光压力延长管	III类	用于输注压力不高于 200kPa 输液管路的连接及延长。本产品避光范围 290nm-450nm, 适用于顺铂、盐酸左氧氟沙星、紫杉醇、氨茶碱、注射用硝普钠和维生素 C 光敏性药物输注。	注册审评	正常	首次注册	云南三鑫
3	一次性使用精密过滤输液器	III类	仅供临床重力式精密过滤输液用。	审评补正	正常	变更注册	云南三鑫
4	一次性使用静脉输液针	III类	本产品临床用于对人体进行静脉穿刺输注药液或血液用。	注册审评	正常	变更注册	江西三鑫
5	一次性使用精密过滤输液器	III类	适用于临床需进行自动止液与精密过滤的患者输液。	审评补正	正常	变更注册	江西三鑫
6	一次性使用球囊扩充压力泵	II类	用于血管介入手术中, 与球囊扩张导管连接使用, 通过压力表显示的压力值, 对球囊作精确充盈及收缩, 从而达到扩张或收缩球囊的目的。	注册审评	正常	变更注册	江西柯维肽

### (3) 已获得医疗器械注册证的产品情况

截至本报告期末, 公司及主要子公司共持有 107 项注册证, 其中, 母公司持有 71 项, 云南三鑫持有 14 项, 黑龙江鑫品析 1 项, 宁波菲拉尔 7 项, 四川威力生 6 项, 成都威力生 4 项, 江西圣丹康 2 项, 江西柯维肽 2 项。公司主要注册证情况如下:

序号	医疗器械名称	注册类别	临床用途	注册证有效期至	报告期内变化情况	注册人
1	血液透析设备	III类	W-T2008-B 供医疗部门对成年慢性肾功能衰竭患者进行血液透析治疗。W-T6008S 供医疗部门对成年慢性肾功能衰竭患者进行血液透析、血液透析滤过治疗。	2027/8/13	/	成都威力生
2	一次性使用血液透析器	III类	适用于急性或慢性肾功能衰竭患者的血液透析治疗。	2029/8/26	/	四川威力生
3	一次性使用血液透析器	III类	适用于急、慢性肾功能衰竭患者的血液透析治疗。	2029/10/30	/	四川威力生
4	血液透析滤过器	III类	产品适用于急性或慢性肾功能衰竭患者的血液透析、血液透析滤过治疗。	2029/11/20	/	三鑫医疗
5	一次性使用空心纤维血液透析器	III类	适用于急性或慢性肾功能衰竭患者的血液透析治疗。	2030/1/13	/	三鑫医疗
6	血液透析粉	III类	适用于急、慢性肾功能衰竭患者的血液透析治疗。	2027/10/30	/	三鑫医疗
7	血液透析浓缩物	III类	适用于急、慢性肾功能衰竭患者的血液透析治疗。	2029/4/27	/	三鑫医疗
8	血液透析浓缩液	III类	用于急、慢性肾功能衰竭患者进行血液透析	2030/1/5	新增	三鑫医疗
9	血液透析浓缩液	III类	用于急、慢性肾功能衰竭患者进行血液透析。	2030/8/21	新增	三鑫医疗

10	一次性使用血液透析管路	Ⅲ类	本产品与血液透析器、血液透析过滤器和/或血液灌流器配合使用，建立体外循环通路。	2027/5/8	/	云南三鑫
11	透析液过滤器	Ⅲ类	用于清除透析液中的内毒素、细菌与不溶性微粒。产品在 150 次治疗或达到最大使用时间（透析机为 900 小时）后必须更换（以先到者为准）。	2030/2/18	/	三鑫医疗
12	连续性血液净化管路及附件	Ⅲ类	本产品适用于连续性血液净化治疗。	2028/11/29	/	三鑫医疗
13	医用无针注射器	Ⅲ类	产品用于胰岛素皮下注射。	2028/7/11	/	三鑫医疗
14	一次性使用回缩自毁式无菌注射器带针	Ⅲ类	用于临床患者皮下、静脉、肌肉注射药物、卫生防疫、疫苗接种使用。	2027/5/21	/	三鑫医疗
15	一次性使用无菌防针刺注射器带针	Ⅲ类	用于皮下、皮内、静脉、肌肉注射。	2028/11/29	/	三鑫医疗
16	一次性使用无菌自毁型固定剂量疫苗注射器带针	Ⅲ类	本产品用于抽吸疫苗或注入疫苗后立即对人体进行手动注射。	2028/5/17	/	云南三鑫
17	预充式导管冲洗器	Ⅲ类	适用于不同药物治疗的间隙，封闭、冲洗导管的管路末端	2030/5/26	新增	三鑫医疗
18	正压静脉留置针	Ⅲ类	本产品适用于插入外周静脉血管系统内实施输液用，留置人体时间不大于 72 小时。	2029/3/7	/	三鑫医疗
19	密闭式静脉留置针	Ⅲ类	本产品适用于插入外周静脉血管系统内辅助治疗，留置人体时间不大于 72 小时。	2030/1/7	/	三鑫医疗
20	一次性使用静脉留置针	Ⅲ类	本产品适用于插入外周静脉血管系统内进行输液/输血治疗，留置人体时间不大于 72 小时。	2026/9/25	/	云南三鑫
21	一次性使用精密过滤输液器带针	Ⅲ类	适用于临床需进行精密过滤和精量调节的患者输液。	2026/4/6	/	三鑫医疗
22	一次性使用人工心肺机体外循环管道包	Ⅲ类	适用于心脏手术中供人工心肺机连接各个器械组成一个动脉系统和腔静脉系统回路。	2029/11/17	/	宁波菲拉尔
23	一次性使用心脏冷停搏液灌注器	Ⅲ类	适用于体外循环心脏直视手术；适用于冷却、传输、灌注心脏停搏液和氧合血液。	2029/11/17	/	宁波菲拉尔
24	一次性使用血液微栓过滤器	Ⅲ类	本产品用于心脏直视手术中，适用于滤除人体血液中的微栓、碎屑、血块、微气泡及其他具有潜在性危险的固体物质。	2029/11/10	/	宁波菲拉尔
25	一次性使用右心吸引头	Ⅲ类	产品适用于体外循环心脏直视手术，用于吸引胸腔血液，提供良好的手术视野。	2029/11/20	/	宁波菲拉尔
26	一次性使用左心吸引头	Ⅲ类	产品适用于心脏直视手术体外循环时，对心脏左心腔进行排气减压或吸引血液。	2030/7/30	新增	宁波菲拉尔

27	PTA 高压球囊扩张导管	Ⅲ类	该产品适用于外周血管系统（如髂动脉、股动脉、腘动脉、膝下动脉、锁骨下动脉以及肾动脉等）的经皮腔内血管成形术（PTA），并适用于治疗自体或人造透析用动静脉瘘的堵塞病变。	2027/7/24	/	三鑫医疗
28	一次性使用透析用留置针	Ⅲ类	本产品用于血液净化过程中，建立血液通道，留置时间不超过 24 小时。	2028/2/21	/	三鑫医疗
29	一次性使用无菌直肠导管	Ⅱ类	用于供肠道清洁（冲洗、排空或灌注）用或排气用。	2028/6/29	/	江西圣丹康
30	肠道水疗机	Ⅱ类	在医疗机构用于对结肠的清洗。	2029/1/31	/	江西圣丹康
31	血管鞘组	Ⅱ类	适用于经皮穿刺，建立有助于血管内器械进入的通路，将导丝、导管等医疗器械导入血管。	2029/1/31	/	江西柯维肽
32	一次性使用球囊扩充压力泵	Ⅱ类	用于血管介入手术中，与球囊扩张导管连接使用，通过压力表显示的压力值，对球囊作精确充盈及收缩，从而达到扩张或收缩球囊的目的。	2029/7/16	/	江西柯维肽
33	血液透析制水系统	Ⅱ类	产品供医疗部门用于制备多床血液透析用水和粉末制备浓缩液用水、透析液制备用水、透析器复用水。	2027/6/14	/	成都威力生
34	移动式血液透析制水系统	Ⅱ类	供医疗部门用于制备血液透析用水和粉末制备浓缩液用水、透析液制备用水、透析器复用水。	2030/6/16	新增	成都威力生

## 5、现金流

单位：元

项目	2025 年	2024 年	同比增减
经营活动现金流入小计	1,850,320,245.80	1,725,938,726.07	7.21%
经营活动现金流出小计	1,389,720,297.62	1,336,352,106.70	3.99%
经营活动产生的现金流量净额	460,599,948.18	389,586,619.37	18.23%
投资活动现金流入小计	968,003,005.80	426,134,593.34	127.16%
投资活动现金流出小计	1,123,365,850.42	612,537,091.44	83.40%
投资活动产生的现金流量净额	-155,362,844.62	-186,402,498.10	16.65%
筹资活动现金流入小计	82,540,000.00	231,462,271.22	-64.34%
筹资活动现金流出小计	250,847,993.77	355,052,528.97	-29.35%
筹资活动产生的现金流量净额	-168,307,993.77	-123,590,257.75	-36.18%
现金及现金等价物净增加额	138,237,982.38	82,550,589.50	67.46%

相关数据同比发生重大变动的主要影响因素说明

适用 不适用

投资活动现金流入增加系报告期赎回理财产品增加所致，投资活动现金流出增加系报告期购买理财产品增加所致。

筹资活动现金流入减少系报告期银行借款减少所致，筹资活动现金流出减少系报告期偿还借款减少以及去年同期增加回购股份所致。

筹资活动产生的现金流量净额减少系报告期筹资活动现金流入、流出综合影响所致。

现金及现金等价物净增加额增加系报告期经营活动、投资活动、筹资活动综合影响所致。

报告期内公司经营活动产生的现金净流量与本年度净利润存在重大差异的原因说明

适用 不适用

## 五、非主营业务情况

适用 不适用

## 六、资产及负债状况分析

### 1、资产构成重大变动情况

单位：元

	2025 年末		2025 年初		比重增减	重大变动说明
	金额	占总资产比例	金额	占总资产比例		
货币资金	431,465,424.67	17.76%	289,846,781.19	13.04%	4.72%	主要系报告期收入利润增加以及赎回理财、自开承兑支付货款增加所致
应收账款	76,651,636.96	3.16%	83,256,881.36	3.75%	-0.59%	
合同资产	88,838.38	0.00%	285,191.91	0.01%	-0.01%	
存货	199,973,548.02	8.23%	195,673,582.44	8.80%	-0.57%	
长期股权投资	19,688,948.50	0.81%	21,564,800.00	0.97%	-0.16%	
固定资产	1,116,357,791.79	45.96%	957,621,381.03	43.08%	2.88%	主要系报告期内新增部分生产设备及滨江厂区新产品研发基地建设转固定资产所致
在建工程	73,483,383.45	3.03%	129,115,317.65	5.81%	-2.78%	主要系报告期内新增部分生产设备及滨江厂区新产品研发基地建设转固定资产所致
使用权资产	11,499,448.32	0.47%	1,514,109.21	0.07%	0.40%	主要系报告期内增加新投公司租金所致
短期借款	30,719,708.32	1.26%	40,000,000.00	1.80%	-0.54%	
合同负债	51,107,780.23	2.10%	52,784,740.01	2.37%	-0.27%	
长期借款	170,722,678.00	7.03%	156,650,000.00	7.05%	-0.02%	
租赁负债	9,965,183.79	0.41%	1,223,041.92	0.06%	0.35%	主要系报告期内增加新投公司租金所致
债权投资			31,426,849.32	1.41%	-1.41%	主要系三年期大额存单到期转一年内到期非流动资产所致
无形资产	141,227,579.65	5.81%	126,754,413.78	5.70%	0.11%	
开发支出	12,865,357.22	0.53%	10,512,176.17	0.47%	0.06%	
应付票据	151,701,240.04	6.25%	88,832,996.35	4.00%	2.25%	主要自开承兑汇票支付货款增加所致
交易性金融资产	157,450,789.86	6.48%	178,481,242.87	8.03%	-1.55%	
递延收益	77,534,371.37	3.19%	72,934,430.44	3.28%	-0.09%	
一年内到期的非流动资产	32,356,849.32	1.33%	53,171,333.33	2.39%	-1.06%	主要系一年内到期非流动资产到期赎回所致

境外资产占比较高

适用 不适用**2、以公允价值计量的资产和负债**适用 不适用

单位：元

项目	期初数	本期公允价值变动损益	计入权益的累计公允价值变动	本期计提的减值	本期购买金额	本期出售金额	其他变动	期末数
金融资产								
1. 交易性金融资产（不含衍生金融资产）	178,481,242.87	-12,453.01			883,500,000.00	904,518,000.00		157,450,789.86
2. 其他非流动金融资产	9,827,569.45	-114,085.97						9,713,483.48
金融资产小计	188,308,812.32	-126,538.98	0.00	0.00	883,500,000.00	904,518,000.00	0.00	167,164,273.34
上述合计	188,308,812.32	-126,538.98	0.00	0.00	883,500,000.00	904,518,000.00	0.00	167,164,273.34
金融负债	0.00	0.00			0.00	0.00		0.00

其他变动的内容

报告期内公司主要资产计量属性是否发生重大变化

是 否**3、截至报告期末的资产权利受限情况**

项目	期末情况			
	账面余额	账面价值	受限类型	受限情况
货币资金	13,305,143.03	13,305,143.03	其他	银行承兑汇票、保函及远期结售汇保证金
应收账款	200,000.00	117,245.50	质押	保理融资
无形资产-土地使用权	16,772,270.84	15,570,258.12	抵押	用于抵押借款
合计	30,277,413.87	28,992,646.65	—	—

**七、投资状况分析****1、总体情况**适用 不适用

报告期投资额（元）	上年同期投资额（元）	变动幅度
2,000,000.00	37,000,000.00	-94.59%

## 2、报告期内获取的重大的股权投资情况

适用 不适用

## 3、报告期内正在进行的重大的非股权投资情况

适用 不适用

## 4、金融资产投资

### (1) 证券投资情况

适用 不适用

公司报告期不存在证券投资。

### (2) 衍生品投资情况

适用 不适用

公司报告期不存在衍生品投资。

## 八、重大资产和股权出售

### 1、出售重大资产情况

适用 不适用

公司报告期未出售重大资产。

### 2、出售重大股权情况

适用 不适用

## 九、主要控股参股公司分析

适用 不适用

主要子公司及对公司净利润影响达 10%以上的参股公司情况

单位：元

公司名称	公司类型	主要业务	注册资本	总资产	净资产	营业收入	营业利润	净利润
云南三鑫医疗科技有限公司	子公司	医疗器械的生产与经营	150,000,000.00	204,778,411.78	188,501,384.10	104,515,419.22	4,524,928.31	4,161,185.42
宁波菲拉医疗用品有限公司	子公司	医疗器械的生产与经营	1,583,000.00	91,460,591.51	77,951,376.56	73,624,642.86	27,449,040.34	23,571,908.96
成都威力生生物科技有限公司	子公司	医疗器械的生产与经营	16,000,000.00	143,212,132.71	113,201,032.71	173,880,773.14	33,384,462.53	29,960,778.24
四川威力生医疗科技有限公司	子公司	医疗器械的研发、生产、经营	234,000,000.00	306,613,597.99	253,792,121.45	153,591,051.00	16,332,456.28	15,569,507.01

报告期内取得和处置子公司的情况

适用 不适用

公司名称	报告期内取得和处置子公司方式	对整体生产经营和业绩的影响
哈尔滨健源医疗科技有限公司	投资设立	无重大影响
三鑫医疗科技（香港）有限公司	投资设立	无重大影响

## 十、公司控制的结构化主体情况

适用 不适用

## 十一、公司未来发展的展望

### （一）2025 年度经营情况

2025 年，公司经营业绩保持稳健攀升，实现了营业收入与净利润的双增长，主营业务持续发展壮大，出口增速 34.56%，尤其在东南亚、拉美等新兴市场国家和地区，海外业务收入实现了显著增长。公司立足医疗健康产业高质量发展的新阶段，充分发挥高效协同的资源优势，智能化、现代化的滨江研发生产基地逐步投入使用。公司持续加强人才队伍建设，完善激励机制和约束机制，顺利完成了 2024 年限制性股票激励计划第一期解锁，充分证明了公司人才团队高效的执行力和创造性，也为吸引和留住优秀人才，激发公司管理团队和业务骨干的工作热情奠定坚实的人才基础。公司持续推进智能制造升级和数字化转型项目，构建了数据治理与流程机制双重支撑体系，全面推动战略目标在业务单元与职能部门的穿透分解，为构建现代化产业体系、实现高质量发展奠定坚实基础。

### （二）2026 年度经营规划

2026 年，公司围绕“血液净化产业平台运营商”和“医用耗材领域一流制造商”的战略目标，深耕当前主营业务，布局好未来发展赛道，提供公平可及、普惠全球的健康服务，致力于为实现更高水平的全民健康贡献三鑫力量。公司的主要发展规划如下：

#### 1、围绕“国内精耕、海外拓展”两大行动主线，筑牢主营业务发展根基

第一，国内医疗器械集采招标已成为行业常态，整体呈现出持续提质扩面的发展特征。公司将深度研究集采等医保控费相关政策，制定灵活多元的报价策略，稳步推进现有集采项目的执行落地与后续接续集采项目的衔接储备，并不断

优化供应链和产品线，开展新产品研究开发和现有产品迭代升级，提升产品的临床价值和品牌影响力，激发新品市场潜力。2025 年年末，河南省医保局已发布《关于公布血液透析类医用耗材接续采购增补中选和备选产品的通知》，公司湿膜透析器、血液透析过滤器等多款重点产品成功纳入中选目录，公司将坚定不移推动相关中选产品的市场准入进程。第二，公司将深入推进全球化战略，聚焦合规与准入，推动公司产品在东南亚、拉美等更多国家和地区取得市场准入，同时，公司将加强与海外关键客户的深度合作，推动全球化布局。公司目前已在香港设立子公司香港三鑫，公司将依托香港三鑫进一步加大海外市场的拓展力度，形成面向全球的营销与服务网络，为公司在国际市场的长远发展奠定坚实基础。

## 2、提升技术创新能力，构建竞争壁垒

公司聚焦生命健康领域，着力攻克全球医疗关键技术瓶颈，已形成基础理论研究、核心技术研发、产品开发与迭代多层次的综合创新能力，为新质生产力筑牢技术根基。公司将持续聚焦血液净化领域关键技术，结合临床需求，加快人工血管、CRRT 设备、漏血监测器等在研项目研发进度，进一步强化专利等知识产权布局，积极牵头或参与行业指南、专家共识的制定，争夺行业话语权。

## 3、以项目为王，着力推进产能扩张项目建设

公司聚焦主营业务发展需求，科学谋划、精准布局，推进产能项目落地见效。在带量采购政策不断实施以及出海不断加快的背景下，市场份额将进一步向拥有充足产能的头部企业集中，公司将进一步扩充血液透析器等重点产品产能及建设配套设施，并引入先进的生产设备和管理系统，实现生产过程的精准管控、智能调度，推动生产制造精细化、智能化，进一步巩固公司在行业内的成本优势和品质优势。

## 4、深入推进数智化转型，实现运营效率与效益双提升

公司将紧跟产业变革趋势，深入实施“5G+智慧工厂”数字化转型战略，并逐步推进 AI 赋能工程建设，重点加快 CRM、PLM、SRM、MES、TMS 等系统的互联互通、共享共创，推动数智化转型与主营业务深度融合，提升管理效率与决策科学性。

### （三）公司面临的风险和应对措施

#### 1、监管政策变动风险

风险：医疗器械行业既是国家重点鼓励和扶持的产业，同时也是受国家监管程度较高的行业，包括行业准入、生产条件、质量标准等。若国家有关监管政策发生重大变化，将有可能导致整个行业的竞争格局出现新的变化，从而对公司的生产经营带来新挑战。

措施：公司严格遵守国家及行业相关监管法规与政策，密切关注相关行业政策的变化，灵活调整自身经营策略尽可能降低行业监管政策变化带来的经营风险。同时，聚焦主营业务市场需求，持续加大符合市场需求导向产品的研发投入与前瞻性战略布局，推动公司业务的可持续发展。

#### 2、质量控制风险

风险：公司主要产品为国家 III 类医疗器械，其安全性和有效性关系到人民的健康和生命，属于国家重点监督管理的医疗器械。近年来，我国对医疗器械产品及行业准入有更高的要求，接连发布或修订了《中华人民共和国医疗器械管理法（草案征求意见稿）》《医疗器械监督管理条例》等法律法规，明确提出强化医疗器械质量安全监管，确保公众用械安全。

措施：如果公司不能持续有效地执行质量管理相关控制制度和措施或产品出现质量问题，将对公司信誉造成损害，从而影响公司的经营。公司已按照国家质量控制标准建立了适合各类产品从研发到生产各阶段的质量管理体系，并根据规则变化和实际经营需要持续完善；同时，公司将继续强化日常质量管理，为市场提供安全、有效和质量可控的产品。

#### 3、市场竞争风险

风险：国内血液净化市场竞争激烈，集采制度化、常态化推进，血液净化领域主要产品价格已处于市场较低水平，未来降价空间有限，整体呈现提质扩面的新特点，这对企业供应能力、成本控制能力和创新能力提出了更高的要求。

措施：根据国内已开展的大范围的带量采购项目，公司凭借灵活精准的报价策略，把握了国产替代的战略契机，进一步扩大了市场份额。同时，公司根据对市场竞争风险的预判，持续开展成本“挖潜”，降低生产运营成本，维持相对稳定、合理的利润水平；持续开展新产品研究开发和现有产品迭代升级，切实解决临床痛点，增强患者受益和用户黏性。公司将依托多维产品综合体系和持续创新能力，提高市场竞争力。

#### 4、产品研发风险

风险：公司主营业务为血液净化类、给药器具类、心胸外科类等医疗器械的研发、制造、销售与服务，产品创新升级速度快。但如果公司对相关技术方向、产品布局方向、市场趋势方向发生误判或未来科研、技术改造更新缓慢，可能削弱公司在技术和市场方面的领先优势，对公司未来的发展产生不利影响。

措施：公司高度重视研发体系建设，在技术研发环节强化前瞻性战略布局，加大对符合市场需求导向的新产品研发的投入力度，并加快对现有产品的技术升级和优化，加强主营业务领域研发创新能力的管理，提升综合研发创新实力，保持技术上的领先优势。

#### 5、海外市场销售风险

风险：海外市场可能存在出口国家的汇率政策、经济政策、贸易政策甚至政府稳定性发生变化的情形，而导致潜在的销售风险，尤其是结算风险。

措施：公司通过制定海外客户的风险评估策略，采取更有保障的款到发货、信用证等销售模式，并通过购买中国出口信用保险等保险方式，多措并举，来降低海外市场销售收款（结算）风险。

#### 6、原材料价格波动风险

风险：公司生产所需的原材料主要包括聚氯乙烯（PVC）、聚碳酸酯（PC）、聚醚砜（PES）、碳酸氢钠等化工材料，可能受国际政治局势、全球贸易摩擦及其他不可抗力等因素引发原材料价格波动，可能对公司的盈利产生不利影响。

措施：公司制定了科学合理的原材料采购策略，通过产地调研等手段，加强对市场情况的掌握与预判；对于重点原材料，积极开展战略储备采购，通过提前布局、全线监测、数据分析，以及优化产品生产工艺、关键零部件自制等手段最大程度降低原材料价格波动可能带来的不利影响。

## 十二、报告期内接待调研、沟通、采访等活动登记表

适用 不适用

接待时间	接待地点	接待方式	接待对象类型	接待对象	谈论的主要内容及提供的资料	调研的基本情况索引
2025年04月01日	电话会议	电话沟通	机构	华创证券、西南证券、信达证券、东吴证券、华安证券、国盛证券、中信资管、金之灏基金、东方证券、万物基金、广发基金、应科咨询、中天国富、中航信托、汇安基金、嘉实基金、国信证券、南方基金、红筹投资、华金证券、相聚资本、开思基金、智诚海威、兴证全球、恒邦兆丰、遵道资产、中银国际、中国人寿、月阑私募、中邮证券、国融自营、青骊投资、禧弘私募、Willing Capital Management、海通证券、汇安基金、荷荷晴川	公司主营业务等基本情况；公司湿膜透析器产品未来规划；2024年公司毛利率同比上升、净利润率同比下降的原因；公司产能扩张计划；公司出海计划；血液透析器、血液透析设备产品的竞争格局；原材料聚醚砜（PES）研发进度；公司未来发展展望等。	巨潮资讯网（ <a href="http://www.cninfo.com.cn">http://www.cninfo.com.cn</a> ）《投资者关系活动记录表》（编号：20250401）
2025年04月02日	电话会议	电话沟通	机构	大成基金	公司2024年血液透析设备产品增长较快的原因；公司血液透析液（粉）的竞争优势；原材料聚醚砜（PES）国产化的影响；透析用留置针产品的未来规划；无针注射器产品的未来规划；PTA高压球囊扩张导管产品的市场推广情况等。	巨潮资讯网（ <a href="http://www.cninfo.com.cn">http://www.cninfo.com.cn</a> ）《投资者关系活动记录表》（编号：20250402）
2025年04月02日	书面问询	网络平台线上	其他	网上提问投资者	公司未来对于海外市场的拓展如何规划；公司现有血液透析设备和血液透析器产能分别有多少，南昌基地投产后，这两部分产能预	巨潮资讯网（ <a href="http://www.cninfo.com.cn">http://www.cninfo.com.cn</a> ）

		交流			计能提升至多少；公司目前是否有海外生产基地建设计划；公司未来是否有进一步拓展产品线或市场的计划，特别是在新兴市场如东南亚、南美洲等地区的布局策略是怎样的；公司是否会继续加大海外市场的投入，是否有计划拓展新的海外市场或增加海外销售团队；集采政策是否会继续对公司产品价格产生压力，公司是否有应对策略来保持利润空间；原材料价格波动是否会对公司成本产生重大影响，公司是否有应对策略，如长期合同或原材料储备等。	)《投资者关系活动记录表》(编号: 20250402)
2025年04月03日	公司会议室	实地调研	机构	国金证券	公司主营业务等基本情况；公司未来产业投资方向；公司给药器具产品未来规划；公司心胸外科业务情况；集采政策对公司血液净化产品价格产生冲击；公司糖尿病业务情况；公司2024年出海情况。	巨潮资讯网 (http://www.cninfo.com.cn) 《投资者关系活动记录表》(编号: 20250403)
2025年04月11日	电话会议	电话沟通	机构	相聚资本、华夏基金、华夏久盈、天弘基金	公司主营业务等基本情况；近期关税政策对公司的影响；公司海外业务情况；公司股东回报规划；集采执行的影响及公司的应对策略；公司产能扩张情况；公司血管介入产品情况；公司湿膜透析器产品情况；血液透析行业情况；公司给药器具类业务情况；公司心胸外科类业务情况。	巨潮资讯网 (http://www.cninfo.com.cn) 《投资者关系活动记录表》(编号: 20250411)
2025年04月16日	电话会议	电话沟通	机构	交银施罗德基金	公司血液净化产品增长较快的原因；公司现金分红情况及股东回报规划；透析器和透析设备的国产化情况；公司透析液(粉)产能布局；公司血管介入产品情况；公司湿膜透析器产品情况；公司CRRT产品情况；公司无针注射器产品情况；公司给药器具类业务情况；公司心胸外科类业务情况；2024年第四季度归母净利润同比下降的主要原因；公司未来产品布局。	巨潮资讯网 (http://www.cninfo.com.cn) 《投资者关系活动记录表》(编号: 20250416)
2025年04月21日	电话会议	电话沟通	机构	华商基金	集采执行情况；公司血液透析滤过产品情况；公司湿膜透析器产品情况；透析用留置针产品情况；PTA高压球囊扩张导管产品情况；无针注射器产品情况；公司海外业务规划等。	巨潮资讯网 (http://www.cninfo.com.cn) 《投资者关系活动记录表》(编号: 20250421)
2025年04月29日	江西省南昌市南昌县小蓝经济技术开发区	电话沟通	机构	银华基金	集采执行情况；公司海外业务规划；公司透析液(粉)市场份额；公司血液透析设备情况；公司未来发展展望等。	巨潮资讯网 (http://www.cninfo.com.cn) 《投资者关系活动记录表》(编号: 20250429)
2025年05月21日	全景网“投资者关系互动平台”	网络平台线上交流	其他	参与2025年江西辖区上市公司投资者网上集体接待日活动的投资者	公司今年上半年销售情况如何，目前在境外的销售是否良好，是否考虑开拓美国市场；公司在东盟十国的销售情况如何；公司国外投资特别是俄罗斯、土耳其二国投资进展如何；公司在医疗AI领域是否有所布局；公司未来是否会回购增持公司的股份；公司是否有向一线和超一线城市发展的布局；公司是否有国资与公司商谈过入股事宜，是否乐	巨潮资讯网 (http://www.cninfo.com.cn) 《投资者关系活动记录表》(编号: 20250521)

	(http://ir.p5w.net)				见国资入股；公司有没有具体跟知名医院（能开展血液净化保健）接触；血液净化（针对高血脂引起的病）这个方向公司有没有战略部署；未来公司是否会往机器人，智能装备制造领域发展等。	
2025年08月12日	电话会议	电话沟通	机构	中信证券、上海云门投资、天弘基金、汇安基金、中国人寿资管、太平资产、上海玖鹏资产、荷荷晴川、考铂投资、中信期货、长城基金、深圳龙腾资产、中金公司、东北证券、国盛证券、前海人寿、华金证券、信达证券、国泰海通、五地投资、天津易鑫安资产、德邦基金、华宝基金、中邮证券、华创证券、中广云投资、华安证券、西南证券、国信证券、浙商证券、华泰证券、大家资产、泰康资产、安信基金、益恒投资、深圳翼虎投资、深圳尚诚资产、凯石基金、博远基金、银河基金、深圳前海海运通资产、北京金百镨投资、国联基金、上海嘉世私募基金、国元证券、永赢基金、天惠投资、国金基金、红土创新基金、景顺长城基金、煜时投资管理、名禹资产、五矿证券、上海明河投资、前海联合基金、上海天貌投资、东吴证券、上海仙人掌资产、东方证券、阳光资产、西部证券、上海磐厚投资、日胜隆资产管理、彬元资本、龙航资产、上海途灵资产、朱雀基金	公司今年上半年出海情况及未来出海规划；公司本次向不特定对象发行可转换公司债券的背景及募集资金的用途；行业未来发展趋势；公司透析用留置针的情况；公司湿膜透析器产品情况；血液透析集采的执行情况；公司未来发展展望	巨潮资讯网 (http://www.cninfo.com.cn)《投资者关系活动记录表》(编号:20250812)
2025年08月13日	电话会议	电话沟通	机构	永赢基金、华安基金、华夏基金	公司今年上半年出海情况及未来出海规划；公司湿膜透析器产品情况；公司透析用留置针的情况；公司给药器具产品情况；血液透析集采的执行情况；公司本次向不特定对象发行可转换公司债券的背景及募集资金的用途	巨潮资讯网 (http://www.cninfo.com.cn)《投资者关系活动记录表》(编号:20250813)
2025年08月21日	电话会议	电话沟通	机构	宏利基金、万家基金	公司2025年上半年出海情况及未来出海规划；血液透析联盟集采的情况；公司血液透析产品的产能利用情况；公司湿膜透析器产品情况；公司血液净化产品的布局情况；公司给药器具产品情况	巨潮资讯网 (http://www.cninfo.com.cn)《投资者关系活动记录表》(编号:20250821)
2025年10月30日	电话会议	电话沟通	机构	华创证券、东北证券、东吴证券、光大证券、国盛证券、广发基金、博远基金、创金合信基金、淳厚基金、国泰海通证券、海富通基金、凯昇投资、和君资本、	血液透析联盟集采的情况；公司湿膜透析器产品情况；血液透析国内外市场情况；医疗服务价格改革对行业的影响；如何看待透析器和透析设备在国内市场份额的变化；公司人工血管项目的临床进度；公司透析用留置针产品的规划；公司海外市场的规划	巨潮资讯网 (http://www.cninfo.com.cn)《投资者关系活动记录表》(编号:

				华安证券、汇安基金、建信养老金管、金信基金、宁银理财、前海人寿保险、青骊资产、青榕资产、高恩私募基金、健顺投资、前海海运资管、尚诚资管、世纪证券、天治基金、西南证券、鑫巢资本、信达证券、野村东方国际证券、长江证券（上海）资管、中山证券、中实投资、中信期货、中信证券、国投证券、金百裕投资	20251030)
2025 年 11 月 14 日	电话会议	电话沟通	机构	德邦基金、中信资管	医疗服务价格改革对行业的影响；血液透析联盟集采的情况；公司湿膜透析器产品情况；公司血液透析液（粉）的市场竞争力；如何看待透析器和透析设备在国内市场份额的变化趋势；公司透析用留置针产品的规划；公司毛利率水平提升的原因；公司海外市场的规划；公司给药器具业务情况；公司心胸外科业务情况；公司再融资项目情况 巨潮资讯网（ <a href="http://www.cninfo.com.cn">http://www.cninfo.com.cn</a> ）《投资者关系活动记录表》（编号：20251114）

### 十三、市值管理制度和估值提升计划的制定落实情况

公司是否制定了市值管理制度。

是 否

公司是否披露了估值提升计划。

是 否

公司于 2025 年 8 月修订了《市值管理制度》，并于 2025 年 8 月 7 日经公司第五届董事会第二十一次会议审议通过，制度主要包括市值管理的目的、市值管理机构 and 职责、市值管理的方式等内容。

### 十四、“质量回报双提升”行动方案贯彻落实情况

公司是否披露了“质量回报双提升”行动方案公告。

是 否

## 第四节 公司治理、环境和社会

### 一、公司治理的基本状况

1、关于股东和股东会。公司严格按照《公司法》《上市公司股东会规则》《公司章程》和《股东会议事规则》等规定和要求召集和召开股东会，股东会采用现场投票与网络投票相结合的方式，并聘请见证律师对股东会的合法性出具法律意见书，能够确保全体股东特别是中小股东享有平等地位，并与股东建立了多种有效的沟通渠道，充分保障了股东对公司重大事项的知情、参与决策和监督等权利。公司自上市以来，积极回报股东，在公司章程中明确了利润分配办法，并每年按规定的利润分配办法进行现金分红。公司在公司章程中规定了股东会对董事会的授权原则，授权内容明确具体，股东会未将法定由股东会行使的职权授予董事会行使。报告期内，公司股东会均由董事会召集召开，出席股东会的人员资格及股东会的召开和表决程序合法。

2、关于董事和董事会。报告期内，公司董事会成员由 8 名增加为 9 名，其中独立董事 3 名，职工代表董事 1 名。董事会的人数及人员构成符合法律、法规和《公司章程》的要求。全体董事都能够保证有足够的时间和精力依据《公司章程》《董事会议事规则》《独立董事工作制度》等要求开展工作，遵守法律法规及公司章程有关规定，忠实、勤勉、谨慎履职，并履行作出的承诺。报告期内，所有董事均出席或委托代理人出席了董事会，并对所议事项发表了明确意见。公司董事会下设审计委员会、薪酬与考核委员会两个专门委员会。专门委员会的成员全部由现任董事组成，均由独立董事担任主任委员（召集人），且独立董事所占比例均达到 2/3；其中，审计委员会主任委员为会计专业人员。各专门委员会依据《公司章程》和各委员会议事规则的规定履行职权，为公司董事会的科学决策提供了专业意见和参考。报告期内，公司召开 2025 年第一次临时股东大会，审议通过了《关于减少注册资本并修订〈公司章程〉的议案》，公司将不再设监事会，由审计委员会行使《公司法》规定的监事会职权。

3、关于公司控股股东与上市公司的关系。彭义兴、雷风莲夫妇为本公司的控股股东及实际控制人。彭义兴先生担任公司董事长，雷风莲女士担任公司副董事长，彭义兴先生、雷风莲女士在担任相关职务期间，均严格规范自己的行为，依法行使权利并承担相应的义务，没有超越股东会和董事会直接或间接干预公司的决策和经营活动，没有依靠其特殊地位谋取额外利益。公司具有独立完整的业务和自主经营能力，在资产、人员、财务、机构、业务上独立于控股股东，公司董事会、监事会和内部审计机构能够独立运作。报告期内，未发生控股股东违规占用公司资金、资产的情况。

4、关于信息披露与透明度。公司严格按照有关法律法规及《信息披露管理制度》等要求，真实、准确、及时、完整、公平地披露有关信息，力求做到简明清晰、通俗易懂，并指定董事会秘书负责信息披露工作，协调公司与投资者的关系，接待投资者来访，回答投资者咨询提问。报告期内，公司指定巨潮资讯网（[www.cninfo.com.cn](http://www.cninfo.com.cn)）为公司信息披露的指定网站，《证券时报》为公司定期报告披露的指定报刊，确保公司所有股东能够以平等的机会获取公司信息。

5、关于绩效考核与激励约束机制。公司建立并逐步完善公正、透明的高级管理人员绩效考核标准和激励约束机制。高级管理人员的聘任和考核公开、透明，符合法律法规的规定。

6、关于相关利益者。公司充分尊重和维护相关利益者的合法权益，实现社会、股东、公司、员工等各方面利益的协调平衡，共同推动公司持续、健康发展。

公司治理的实际状况与法律、行政法规和中国证监会发布的关于上市公司治理的规定是否存在重大差异

是 否

公司治理的实际状况与法律、行政法规和中国证监会发布的关于上市公司治理的规定不存在重大差异。

## 二、公司相对于控股股东、实际控制人在保证公司资产、人员、财务、机构、业务等方面的独立情况

公司严格按照《公司法》《证券法》等有关法律法规和《公司章程》的要求规范运作，在资产、人员、财务、机构、业务等方面均独立于控股股东、实际控制人及其控制的其他企业，具有独立完整的业务体系及自主经营的能力。

### 1、公司资产独立

公司拥有独立的生产经营场所，合法拥有与公司经营有关的采购、研发和销售系统及房产、设备、专利权、商标所有权或使用权。公司资产权属清晰、完整，不存在对控股股东、实际控制人及其控制的其他企业的依赖情况，不存在资金或其他资产被控股股东、实际控制人及其控制的其他企业占用而损害公司利益的情况。

### 2、公司人员独立

公司董事及高级管理人员严格按照《公司法》《证券法》等法律法规和《公司章程》的有关规定选举和聘任产生，不存在控股股东、实际控制人越权作出人事任免决定的情况。除公司合并报表范围内的子公司以外，公司的总裁、副总裁、财务负责人、董事会秘书等高级管理人员未在控股股东、实际控制人及其控制的其他企业中担任任何职务，没有在控股股东、实际控制人及其控制的其他企业领取薪酬。公司的财务人员没有在控股股东、实际控制人及其控制的其他企业兼职。公司独立于各股东及其他关联方，公司已建立并独立执行劳动、人事及薪酬管理制度。

### 3、公司财务独立

公司设置了独立的财务部门，建立了独立、完整的财务核算体系，能够独立做出财务决策，具有规范的财务会计制度。公司设立了单独的银行账户，不存在与控股股东、实际控制人及其控制的其他企业共用银行账户的情况。公司独立办理了税务登记证并依法独立进行纳税申报和税收缴纳。公司财务独立，不存在为控股股东、实际控制人及其控制的其他企业提供任何形式的担保，或被控股股东、实际控制人及其控制的其他企业占用资金的情况。

### 4、公司机构独立

公司根据经营发展的需要，建立了符合公司实际情况的独立、健全的内部管理机构，独立行使管理职权。公司的生产经营和办公场所与控股股东、实际控制人及其控制的其他企业严格分开，不存在与控股股东、实际控制人及其控制的其他企业混合经营、合署办公的情形。

### 5、公司业务独立

公司是专业专注于医疗器械研发、制造、销售和服务的国家高新技术企业，主要产品包括血液净化类、给药器具类、心胸外科类。公司具备独立的业务资质和独立开展业务的能力，拥有独立的经营决策权和实施权，并完全独立于控股股东、实际控制人及其控制的其他企业。公司与控股股东、实际控制人及其控制的其他企业之间不存在同业竞争，不存在显失公平的关联交易。

## 三、同业竞争情况

适用 不适用

## 四、公司具有表决权差异安排

适用 不适用

## 五、红筹架构公司治理情况

适用 不适用

## 六、董事和高级管理人员情况

## 1、基本情况

姓名	性别	年龄	职务	任职状态	任期起始日期	任期终止日期	期初持股数 (股)	本期增持股份 数量(股)	本期减持股 份数量 (股)	其他增减 变动 (股)	期末持股数 (股)	股份增减变 动的原因
彭义兴	男	67	董事长	现任	2010年12月26日	2026年04月12日	128,926,044	0	0	0	128,926,044	-
雷凤莲	女	64	董事	现任	2010年12月27日	2026年04月12日	27,120,496	0	0	0	27,120,496	-
			副董事长	现任	2019年12月26日	2026年04月12日						
毛志平	男	51	董事	现任	2010年12月26日	2026年04月12日	2,973,650	0	0	0	2,973,650	-
			总裁	现任	2020年03月26日	2026年04月12日						
乐珍荣	男	65	董事	现任	2023年04月13日	2026年04月12日	1,574,000	0	0	0	1,574,000	-
刘明	男	36	董事会秘书	现任	2019年12月26日	2026年04月12日	669,200	0	0	0	669,200	-
			董事、副总裁	现任	2023年04月13日	2026年04月12日						
陈国锋	男	52	独立董事	现任	2023年04月13日	2026年04月12日	0	0	0	0	0	-
夏晓华	男	48	独立董事	现任	2023年04月13日	2026年04月12日	0	0	0	0	0	-
刘冬京	女	55	独立董事	现任	2025年12月26日	2026年04月12日	0	0	0	0	0	-
蒋海洪	男	46	独立董事	离任	2019年12月26日	2025年12月26日	0	0	0	0	0	-
曾美花	女	39	职工代表董事	现任	2025年08月26日	2026年04月12日	0	0	0	0	0	-
彭玲	女	43	副总裁	现任	2015年10月22日	2026年04月12日	468,000	0	0	0	468,000	-
王甘英	男	45	副总裁	现任	2021年03月25日	2026年04月12日	911,000	0	0	0	911,000	-
冷玲丽	女	42	副总裁	现任	2022年03月15日	2026年04月12日	524,120	0	0	0	524,120	-
刘炳荣	男	41	副总裁	现任	2023年04月13日	2026年04月12日	822,600	0	0	0	822,600	-
合计	--	--	--	--	--	--	163,989,110	0	0	0	163,989,110	--

注：公司第五届董事会于2026年4月12日任期届满，公司已于2026年4月23日召开第五届董事会第二十四次会议审议通过了关于董事会换届选举提名独立董事和非独立董事候选人的议案，具体内容详见公司同日在巨潮资讯网刊登的《关于董事会换届选举的公告》（公告编号：2026-022），董事会换届选举事项尚需经2025年年度股东会审议通过。

报告期是否存在任期内董事和高级管理人员离任的情况

是 否

2025 年 12 月 9 日，公司原独立董事蒋海洪先生因连续任职即将满六年，申请辞去公司独立董事及薪酬与考核委员会主任委员职务，辞职后蒋海洪先生不再担任公司及子公司的任何职务。具体内容详见公司于 2025 年 12 月 11 日在巨潮资讯网（<http://www.cninfo.com.cn>）披露的《关于独立董事任期将满六年辞职的公告》（公告编号：2025-067）。2025 年 12 月 26 日，公司召开 2025 年第二次临时股东大会补选刘冬京女士为第五届董事会独立董事，具体内容详见公司于 2025 年 12 月 27 日在巨潮资讯网（<http://www.cninfo.com.cn>）披露的《关于完成补选第五届董事会独立董事的公告》（公告编号：2025-075）。

公司董事、高级管理人员变动情况

适用 不适用

姓名	担任的职务	类型	日期	原因
曾美花	职工代表董事	被选举	2025 年 08 月 26 日	工作调动
蒋海洪	独立董事	离任	2025 年 12 月 26 日	个人原因
刘冬京	独立董事	被选举	2025 年 12 月 26 日	工作调动

## 2、任职情况

公司现任董事、高级管理人员专业背景、主要工作经历以及目前在公司的主要职责

### （一）董事会成员

公司董事会现任董事共 9 名，其中独立董事 3 名，均为中国国籍。

**彭义兴：**男，1958 年 4 月出生，中国国籍，无境外永久居留权，中共党员，本科学历，高级工程师。多年来从事医疗器械行业，曾任职于丰城医疗器械厂（1988-1991 年，厂长）、上海达美医用塑料厂（1992-1996 年，销售经理）。自 1997 年 3 月江西三鑫医疗器械有限责任公司成立以来一直在本公司任职，曾任江西三鑫医疗器械有限责任公司董事长兼总经理，现任本公司董事长。

**雷风莲：**女，1961 年 5 月出生，中国国籍，无境外永久居留权，中共党员，MBA，高级工程师。多年来从事医疗器械行业，曾任职于丰城医疗器械厂（1988-1991 年，生产厂长），自 1997 年 3 月江西三鑫医疗器械有限责任公司成立以来一直在本公司任职，曾任江西三鑫医疗器械有限责任公司董事、副总经理，本公司董事、总经理，云南三鑫董事，四川威力生董事。现任本公司副董事长，黑龙江鑫品晰董事长，宁波菲拉尔董事。

**毛志平：**男，1974 年 1 月出生，中国国籍，无境外永久居留权，中共党员，本科学历，高级经济师。曾任职于江西省未来广告公司（1999-2001 年，策划部副总）、江西省电视台（2001-2002 年，广告部策划主任）、广东科龙电器股份有限公司江西分公司（2002-2003 年，投资部主管）。2003 年 12 月加入江西三鑫医疗器械有限责任公司，曾任公司销售部经理、营销总监、副总经理，厦门精配软件董事。现任本公司董事、总裁，四川威力生董事长，成都威力生董事，云南三鑫董事，黑龙江鑫品晰董事。

**乐珍荣：**男，1960 年 10 月出生，中国国籍，无境外永久居留权，中共党员，本科学历，会计师。曾任职于江西东风药业股份有限公司（1980-2004 年，财务总监、副总经理）、江西纸业股份有限公司（2004-2005 年，财务总监）、江西江中药业股份有限公司（2005-2006 年，财务总监）、江西博能实业集团有限公司（2006-2009 年，财务总监）、江西凯源科技有限公司（2009-2011 年，总经理兼财务总监）。2011 年 6 月加入本公司，曾任公司副总经理、财务总监、董事会秘书，宁波菲拉尔董事，现任本公司董事。

**刘明：**男，1989 年 8 月出生，中国国籍，无境外永久居留权，中共党员，硕士研究生学历，高级经济师。2011 年 4 月加入本公司，曾任公司证券事务代表、证券投资部经理、证券投资总监、四川威力生总经理、江西圣丹康总经理、江西圣丹康执行董事。现任公司董事、副总裁、董事会秘书，赣医公司董事、总经理，厦门精配软件董事。

**曾美花：**女，1986 年 7 月出生，中国国籍，无境外永久居留权，中共党员，本科学历，中级会计师、中级审计师、高级管理会计师。2011 年 3 月加入公司并担任财务部会计，现任公司职工代表董事、审计部经理，黑龙江鑫品晰监事，

赣医公司监事，江西圣丹康监事，江西呈图康监事，江西钶维肽监事，哈尔滨鑫峰医疗监事，成都威力生监事，哈尔滨瑞佳永盛监事、河南鑫宥康监事、哈尔滨健源医疗监事。

**陈国锋：**男，1973 年 10 月出生，中国国籍，无境外永久居留权，农工党员，硕士研究生学历，高级会计师、证券特许注册会计师、注册资产评估师。曾任江西中昊会计师事务所部门经理；广东恒信德律会计师事务所高级经理；江西联创光电科技股份有限公司、江西火眼信息技术有限公司、江西日月明测控科技股份有限公司等公司财务总监；仁和药业股份有限公司副总经理、董事会秘书等。现任九江善水科技股份有限公司独立董事、江西云眼视界科技股份有限公司独立董事、本公司独立董事。

**夏晓华：**男，1977 年 6 月出生，中国国籍，无境外永久居留权，中共党员，博士研究生学历，教授。曾任湖南益阳发电有限责任公司助理工程师，长沙理工大学管理学助教，北京大学应用经济学博士后，中国人民大学讲师、副教授；现任中国人民大学应用经济学院教授、博士生导师，晶科电力科技股份有限公司独立董事，江西黑猫炭黑股份有限公司独立董事，本公司独立董事。

**刘冬京：**女，1970 年 11 月出生，中国国籍，无境外永久居留权，中共党员，博士研究生学历，教授。曾任江西科技师范大学法学教师。现任南昌大学法学院教授，硕士研究生导师。兼任北京中银（南昌）律师事务所执业律师；第六届南昌仲裁委员会仲裁员；赣江新区国际仲裁院首届仲裁员；上饶仲裁委员会第四届仲裁员；中国民事诉讼法研究会理事；江西环境资源法学研究会常务理事；江西行政法学研究会理事；江西省高级人民法院第二届咨询委员会委员；江西省人民检察院听证员；第一届江西省行政复议委员会专家；江西省财政厅第二批 PPP 项目入库法律类专家；南昌铁路运输法院特邀人民调解员等，本公司独立董事。

## （二）高级管理人员

公司现任高级管理人员共 6 名，均为中国国籍。

**毛志平：**现任公司董事、总裁，其主要工作经历详见本节前述内容董事会成员介绍。

**彭玲：**女，1982 年 11 月出生，中国国籍，无境外永久居留权，硕士研究生学历。2008 年加入本公司，曾任公司总经理秘书、技术中心技术员、车间主任、生产厂厂长，具有丰富的医疗器械生产、质量管理和运营管理经验，现任本公司副总裁，云南三鑫董事，四川威力生董事、成都威力生董事长。

**王甘英：**男，1980 年 10 月出生，中国国籍，无境外永久居留权，中共党员，本科学历。2004 年 2 月加入本公司，曾任公司新产品总质检、品质部经理、生产技术部经理、生产厂副厂长、质量管理部经理、质量管理总监、管理者代表。现任本公司副总裁、管理者代表，云南三鑫董事。

**刘明：**现任公司董事、副总裁、董事会秘书。其主要工作经历详见本节前述内容董事会成员介绍。

**冷玲丽：**女，1983 年 3 月出生，中国国籍，无境外永久居留权，本科学历。2011 年加入本公司，曾任公司商务主管、投标主管、市场部经理、商务部经理、商务部总监、成都威力生董事；现任本公司副总裁，四川威力生董事，河南鑫宥康董事、总经理，九江市金贝壳企业管理有限公司监事。

**刘炳荣：**男，1984 年 7 月出生，中国国籍，无境外永久居留权，中共党员，硕士研究生学历，高级工程师。2008 年 9 月加入本公司，曾任公司生物技术检验员、技术中心经理助理、总工助理、注册部经理、研发部经理、法规事务总监、研发总监；现任本公司副总裁，江西钶维肽董事、总经理，宁波菲拉尔董事长。

控股股东、实际控制人同时担任上市公司董事长和总经理的情况

适用 不适用

在股东单位任职情况

适用 不适用

在其他单位任职情况

适用 不适用

任职人员姓名	其他单位名称	在其他单位担任的职务	任期起始日期	任期终止日期	在其他单位是否领取报酬津贴
陈国锋	九江善水科技股份有限公司	独立董事	2024 年 09 月 20 日		是
陈国锋	江西云眼视界科技股	独立董事	2025 年 04 月 08 日		是

	份有限公司				
夏晓华	中国人民大学	教授、博士生导师			是
夏晓华	晶科电力科技股份有限公司	独立董事	2023 年 06 月 29 日		是
夏晓华	江西黑猫炭黑股份有限公司	独立董事	2023 年 11 月 17 日		是
刘冬京	南昌大学	教授、硕士研究生导师			是
毛志平	厦门精配软件工程有限公司	董事	2022 年 10 月 10 日	2025 年 12 月 31 日	否
刘明	厦门精配软件工程有限公司	董事	2025 年 12 月 31 日		否
冷玲丽	九江市金贝壳企业管理有限公司	监事	2022 年 04 月 25 日		否
在其他单位任职情况的说明	无				

公司现任及报告期内离任董事和高级管理人员近三年证券监管机构处罚的情况

适用 不适用

### 3、董事、高级管理人员薪酬情况

董事、高级管理人员薪酬的决策程序、确定依据、实际支付情况

1、董事、高级管理人员报酬的决策程序：公司董事会下设薪酬与考核委员会，负责制定董事、高级管理人员的薪酬方案、考核标准并进行考核。报告期内，董事的薪酬方案由董事会审议通过后提交股东会批准后执行，执行结果由董事会审议确认并经股东会批准；公司高级管理人员薪酬方案由董事会审议通过后执行，执行结果经董事会审议批准。

2、董事、高级管理人员薪酬确定主要依据：结合外部市场行情、公司总体经营情况和盈利水平，严格依照《公司法》《公司章程》等的有关规定，以公司年初制订的经营计划为基础，以公司经营目标为导向，基本薪酬和绩效薪酬相结合。

3、实际支付情况：报告期内公司董事、高级管理人员的薪酬合计支付 854.67 万元。

公司报告期内董事和高级管理人员薪酬情况

单位：万元

姓名	性别	年龄	职务	任职状态	从公司获得的税前报酬总额	是否在公司关联方获取报酬
彭义兴	男	67	董事长	现任	100.85	否
雷凤莲	女	64	副董事长	现任	93.33	否
毛志平	男	51	董事、总裁	现任	93.33	否
乐珍荣	男	65	董事	现任	88.47	否
刘明	男	36	董事、副总裁、董事会秘书	现任	83.38	否
陈国锋	男	52	独立董事	现任	9	否
蒋海洪	男	46	独立董事	离任	9	否
夏晓华	男	48	独立董事	现任	9	否
刘冬京	女	55	独立董事	现任	0	否
曾美花	女	39	职工代表董事	现任	33.49	否
彭玲	女	43	副总裁	现任	88.91	否
王甘英	男	45	副总裁	现任	81.47	否
冷玲丽	女	42	副总裁	现任	83.13	否
刘炳荣	男	41	副总裁	现任	81.31	否
合计	--	--	--	--	854.67	--

报告期末全体董事和高级管理人员实际获得薪酬的考核依据	公司非独立董事、高级管理人员的绩效考核依据《江西三鑫医疗科技股份有限公司绩效考核管理办法》执行，独立董事津贴依据公司股东会已通过的津贴方案执行。
报告期末全体董事和高级管理人员实际获得薪酬的考核完成情况	已完成
报告期末全体董事和高级管理人员实际获得薪酬的递延支付安排	根据 2025 年度的绩效考核结果，公司非独立董事和高级管理人员已预留一定比例的绩效薪酬在 2025 年年度报告披露后按规定发放。
报告期末全体董事和高级管理人员实际获得薪酬的止付追索情况	不适用

其他情况说明

适用 不适用

## 七、报告期内董事履行职责的情况

### 1、董事出席董事会及股东大会的情况

董事出席董事会及股东大会的情况							
董事姓名	本报告期应参加董事会次数	现场出席董事会次数	以通讯方式参加董事会次数	委托出席董事会次数	缺席董事会次数	是否连续两次未亲自参加董事会会议	出席股东大会次数
彭义兴	6	6	0	0	0	否	3
雷风莲	6	6	0	0	0	否	3
毛志平	6	6	0	0	0	否	3
乐珍荣	6	4	2	0	0	否	3
刘明	6	6	0	0	0	否	3
曾美花	2	2	0	0	0	否	1
陈国锋	6	3	3	0	0	否	3
蒋海洪	6	2	4	0	0	否	3
夏晓华	6	3	3	0	0	否	3
刘冬京	0	0	0	0	0	否	1

连续两次未亲自出席董事会的说明

不适用

### 2、董事对公司有关事项提出异议的情况

董事对公司有关事项是否提出异议

是 否

报告期内董事对公司有关事项未提出异议。

### 3、董事履行职责的其他说明

董事对公司有关建议是否被采纳

是 否

董事对公司有关建议被采纳或未被采纳的说明

2025 年，公司治理结构进一步优化，董事会席位由 8 名增加至 9 名，新增 1 名职工代表董事。公司董事能够严格按照《公司法》《证券法》《股票上市规则》《规范运作》《公司章程》及其他有关法律法规和规范性文件的规定，忠实、

勤勉地履行职责，密切关注公司经营及重大事项，对议案内容深入研讨，充分维护了公司整体利益和广大中小股东的合法权益，为公司的规范运作和健康发展发挥了积极作用。

公司独立董事根据《上市公司独立董事管理办法》等相关法律法规，以及《公司章程》《独立董事工作制度》等内部控制制度的要求，忠实勤勉地履行职责，积极出席相关会议，认真审议董事会各项议案，对公司的财务报告、公司治理等事项做出了客观公正的判断，充分发挥了独立董事作用，维护了公司整体利益和全体股东特别是中小股东的利益。具体详见公司独立董事 2025 年度述职报告。

## 八、董事会下设专门委员会在报告期内的情况

委员会名称	成员情况	召开会议次数	召开日期	会议内容	提出的重要意见和建议	其他履行职责的情况	异议事项具体情况(如有)
审计委员会	陈国锋、夏晓华、彭义兴	6	2025 年 02 月 25 日	议案一：《关于会计师事务所出具公司 2024 年度财务会计报表初步审计意见的议案》 议案二：《关于公司<2024 年第四季度审计小结及 2025 年第一季度审计计划>的议案》 议案三：《关于公司<审计部 2024 年下半年重要事项检查报告>的议案》 议案四：《关于公司<2024 年度内部审计工作报告>的议案》 议案五：《关于公司<2025 年度内部审计工作计划>的议案》	一致同意	无	无
			2025 年 03 月 25 日	议案一：《关于会计师事务所出具审计报告的议案》 议案二：《关于公司<2024 年年度报告全文>及其摘要的议案》 议案三：《关于公司<2024 年度控股股东及其他关联方占用资金情况审核报告>的议案》 议案四：《关于公司<2024 年内部控制自我评价报告>的议案》 议案五：《关于<2024 年度会计师事务所的履职情况评估报告及审计委员会履行监督职责情况报告>的议案》 议案六：《关于续聘公司 2025 年度审计机构的议案》 议案七：《关于参股公司厦门精配软件工程有限公司业绩承诺实现情况专项说明的议案》	一致同意	无	无
			2025 年 04 月 25 日	议案一：《关于公司<2025 年第一季度报告>的议案》 议案二：《关于公司<2025 年第一季度审计小结及第二季度审计计划>的议案》	一致同意	无	无
			2025 年 08 月 07 日	议案一：《关于公司<2025 年半年度报告全文>及其摘要的议案》 议案二：《关于公司<2025 年上半年重要事项检查报告>的议案》 议案三：《关于公司<2025 年第	一致同意	无	无

				二季度审计小结及 2025 年第三季度审计计划>的议案》			
			2025 年 10 月 29 日	议案一：《关于公司<2025 年第三季度报告>的议案》 议案二：《关于公司<2025 年第三季度审计小结及 2025 年第四季度审计计划>的议案》	一致同意	无	无
			2025 年 12 月 10 日	议案一：《关于确定公司 2025 年年度报告审计计划的议案》 议案二：《关于总裁向董事会审计委员会汇报公司 2025 年年度经营状况的议案》 议案三：《关于继续使用闲置自有资金购买理财产品的议案》	一致同意	无	无
薪酬与考核委员会	蒋海洪（离任）、刘冬京、夏晓华、雷凤莲	2	2025 年 01 月 20 日	议案一：《关于非独立董事、高级管理人员 2024 年述职报告及绩效考核的议案》 议案二：《关于<2025 年公司绩效考核管理办法>的议案》 议案三：《关于董事、高级管理人员 2025 年薪酬和津贴的议案》	一致同意	无	无
			2025 年 08 月 07 日	议案一：《关于公司 2024 年限制性股票激励计划第一个解除限售期解除限售条件成就的议案》 议案二：《关于调整 2024 年限制性股票激励计划回购价格及回购注销部分限制性股票的议案》	一致同意	无	无

## 九、审计委员会工作情况

审计委员会在报告期内的监督活动中发现公司是否存在风险

是 否

审计委员会对报告期内的监督事项无异议。

## 十、公司员工情况

### 1、员工数量、专业构成及教育程度

报告期末母公司在职员工的数量（人）	1,456
报告期末主要子公司在职员工的数量（人）	841
报告期末在职员工的数量合计（人）	2,297
当期领取薪酬员工总人数（人）	2,297
母公司及主要子公司需承担费用的离退休职工人数（人）	0
专业构成	
专业构成类别	专业构成人数（人）
生产人员	1,159
销售人员	200

技术人员	746
财务人员	50
行政人员	142
合计	2,297
教育程度	
教育程度类别	数量（人）
研究生及以上	32
本科	379
大专	564
大专以下	1,322
合计	2,297

## 2、薪酬政策

公司制定科学合理的薪酬政策，把个人业绩表现和公司业绩实现有效结合，共享公司发展带来的成果，形成吸引人才、留住人才的机制，实现公司可持续高质量发展。公司薪酬政策分为月薪制和计件工资制，并通过绩效考核将员工工作目标及个人的工作表现与公司战略目标相结合，充分激发员工的积极性和创造性。同时，利用上市公司平台优势，对关键岗位员工实施股权激励，提升公司优秀人才与核心团队的稳定性，充分体现员工个人发展和公司长远发展的协同性和统一性。

## 3、培训计划

公司深知人才是企业腾飞的基石，秉持着对员工成长的深切关怀与长远考量，将人才培养视为一项至关重要的战略工程，全力构建全方位、多层次、系统化的培训体系，致力于打造学习型、创新型组织，为企业的持续发展注入源源不断的动力。

依据严谨的人力资源规划与经营管理需求，公司每年制定科学可行的年度培训计划，确保培训工作的科学性与前瞻性。从宏观层面统筹布局，精准把握各业务板块、各岗位层级的培训重点，使培训资源得到合理配置与高效利用，为员工成长铺设清晰路径，助力企业在激烈的市场竞争中抢占先机。

2025年，紧紧围绕公司战略目标与业务发展需求，正式引入并践行战略驱动型培训核心理念，推动培训工作升级为“战略解码-能力建模-精准干预-效果闭环”的科学管理模式。报告期内开展了基础胜任培训、鑫火培训、鑫光培训等专项培训，以及专业技术类培训、质量类培训、营销类培训、法规类培训、管理提升培训等针对性培训，以满足不同群体的学习需求，帮助员工快速融入企业文化，掌握必要的专业技能，提升管理水平，实现个人与公司的双向成长。

2026年，公司将持续深化战略驱动型培训体系，培养更多适应未来发展的人才，主动催化关键业务的成功，让人才发展真正成为公司可持续发展的强劲引擎。利用云端学习平台汇聚优质课程资源，涵盖各专业领域与管理维度，员工可根据自身需求灵活选学，自主规划学习进度。同时加强学习成果评估，确保学习效果落地生根，为公司打造高绩效团队提供有力的支持与保障。

## 4、劳务外包情况

适用 不适用

## 十一、公司利润分配及资本公积金转增股本情况

报告期内利润分配政策，特别是现金分红政策的制定、执行或调整情况

适用 不适用

报告期内，为充分维护全体股东特别是中小股东的合法权益，公司严格按照《公司章程》有关利润分配政策和审议程序审议利润分配方案，分红标准和分红比例明确清晰，相关的决策程序和机制完善，相关议案经董事会审议通过，利润分配方案经公司股东会审议通过后实施。

根据公司 2025 年 4 月 25 日召开的 2024 年年度股东大会审议通过的《关于公司 2024 年度利润分配预案的议案》，公司 2024 年度利润分配预案为：以实施 2024 年度利润分配方案时股权登记日的总股本（扣除公司回购专用证券账户中的股份）为基数，向全体股东每 10 股派发现金红利 2 元（含税），不送红股，不进行资本公积金转增股本，现金分红金额合计 104,447,505 元（含税）。2024 年年度权益分派股权登记日为 2025 年 5 月 9 日，除权除息日为 2025 年 5 月 12 日，公司 2024 年度权益分派已实施完成。

根据公司 2025 年 8 月 26 日召开的 2025 年第一次临时股东大会审议通过的《关于公司 2025 年中期利润分配预案的议案》，公司 2025 年中期利润分配预案为：以实施 2024 年度利润分配方案时股权登记日的总股本（扣除公司回购专用证券账户中的股份）为基数，向全体股东每 10 股派发现金红利 1.00 元（含税），不送红股，不进行资本公积金转增股本，实际派发现金分红总额 52,223,752.5 元（含税）。2025 年中期权益分派股权登记日为 2025 年 9 月 9 日，除权除息日为 2025 年 9 月 10 日，公司 2025 年中期权益分派已实施完成。

现金分红政策的专项说明	
是否符合公司章程的规定或股东会决议的要求：	是
分红标准和比例是否明确和清晰：	是
相关的决策程序和机制是否完备：	是
独立董事是否履职尽责并发挥了应有的作用：	是
公司未进行现金分红的，应当披露具体原因，以及下一步为增强投资者回报水平拟采取的举措：	不适用
中小股东是否有充分表达意见和诉求的机会，其合法权益是否得到了充分保护：	是
现金分红政策进行调整或变更的，条件及程序是否合规、透明：	不适用

公司报告期利润分配预案及资本公积金转增股本预案与公司章程和分红管理办法等的相关规定一致

是 否 不适用

公司报告期利润分配预案及资本公积金转增股本预案符合公司章程等的相关规定。

本年度利润分配及资本公积金转增股本情况

每 10 股送红股数（股）	0
每 10 股派息数（元）（含税）	2
每 10 股转增数（股）	0
分配预案的股本基数（股）	521,924,275
现金分红金额（元）（含税）	104,384,855.00
以其他方式（如回购股份）现金分红金额（元）	0.00
现金分红总额（含其他方式）（元）	104384855.00
可分配利润（元）	631,427,968.39
现金分红总额（含其他方式）占利润分配总额的比例	100.00%

#### 本次现金分红情况

公司发展阶段属成长期且有重大资金支出安排的，进行利润分配时，现金分红在本次利润分配中所占比例最低应达到 20%

#### 利润分配或资本公积金转增预案的详细情况说明

公司拟定的 2025 年年度利润分配预案为：以 521,924,275 股（已扣除公司回购专用证券账户中的股份 160,000 股）为基数，向全体股东每 10 股派发现金红利 2 元（含税），不送红股，不进行资本公积金转增股本，剩余未分配利润结转以后年度。现暂以截至 2026 年 4 月 23 日的总股本 522,084,275 股扣除回购专用证券账户股份 160,000 股后的股份总数 521,924,275 股为基数测算，现金分红金额合计 104,384,855.00 元（含税）。本次利润分配预案尚需提交公司 2025 年年度股东会审议批准。

公司报告期内盈利且母公司可供股东分配利润为正但未提出现金红利分配预案

适用 不适用

## 十二、公司股权激励计划、员工持股计划或其他员工激励措施的实施情况

适用 不适用

### 1、股权激励

#### 2024 年限制性股票激励计划

(1) 2024 年 6 月 6 日, 公司召开第五届董事会第十次会议, 审议通过了《关于公司〈2024 年限制性股票激励计划(草案)〉及其摘要的议案》《关于公司〈2024 年限制性股票激励计划实施考核管理办法〉的议案》《关于提请股东大会授权董事会办理股权激励相关事宜的议案》等与公司 2024 年限制性股票激励计划相关的议案。同日, 公司召开第五届监事会第十次会议, 审议通过了与本激励计划相关的议案并对公司本激励计划授予的激励对象名单进行核实。具体内容详见公司于 2024 年 6 月 7 日在中国证监会指定的创业板信息披露网站刊登的相关公告。

(2) 2024 年 7 月 29 日, 公司召开第五届董事会第十二次会议, 审议通过了《关于公司〈2024 年限制性股票激励计划(草案修订稿)〉及其摘要的议案》《关于公司〈2024 年限制性股票激励计划实施考核管理办法(修订稿)〉的议案》《关于提请股东大会授权董事会办理股权激励计划相关事宜的议案》等与本激励计划相关的议案。同日, 公司召开第五届监事会第十一次会议, 审议通过了与本激励计划相关的议案并对公司本激励计划授予的激励对象名单(修订稿)进行核实。具体内容详见公司于 2024 年 7 月 30 日在中国证监会指定的创业板信息披露网站刊登的相关公告。

(3) 2024 年 7 月 30 日至 2024 年 8 月 8 日, 公司对本激励计划授予的激励对象的姓名及职务在公司内部进行了公示。截至公示期满, 公司监事会未收到任何员工对本次拟激励对象名单提出的任何异议, 无反馈记录。公司于 2024 年 8 月 9 日披露了《监事会关于 2024 年限制性股票激励计划激励对象名单(修订稿)的审核意见及公示情况说明》。

(4) 2024 年 8 月 14 日, 公司召开 2024 年第一次临时股东大会, 审议通过了《关于公司〈2024 年限制性股票激励计划(草案修订稿)〉及其摘要的议案》《关于公司〈2024 年限制性股票激励计划实施考核管理办法(修订稿)〉的议案》《关于提请股东大会授权董事会办理公司股权激励相关事宜的议案》等与本激励计划相关的议案, 公司独立董事就本激励计划相关议案向公司全体股东征集了委托投票权。本激励计划获得公司 2024 年第一次临时股东大会批准, 董事会获得授权办理公司股权激励计划相关事宜。同日, 公司对外披露了《关于 2024 年限制性股票激励计划内幕信息知情人买卖公司股票情况的自查报告》。具体内容详见公司于 2024 年 8 月 14 日在中国证监会指定的创业板信息披露网站刊登的相关公告。

(5) 2024 年 8 月 15 日, 公司召开第五届董事会第十四次会议和第五届监事会第十三次会议, 审议通过了《关于向 2024 年限制性股票激励计划激励对象授予限制性股票的议案》。公司监事会对本激励计划激励对象名单(截至授予日)进行审核并发表了核查意见。具体内容详见公司于 2024 年 8 月 16 日在中国证监会指定的创业板信息披露网站刊登的相关公告。

(6) 2024 年 8 月 30 日, 公司完成了 2024 年限制性股票激励计划第一类限制性股票的授予登记工作, 公司以 3.50 元/股的授予价格向 116 名激励对象授予 813.5650 万股限制性股票, 具体内容详见公司于 2024 年 9 月 2 日在中国证监会指定的创业板信息披露网站刊登的相关公告。

(7) 2025 年 8 月 7 日, 公司召开了第五届董事会第二十一次会议, 审议通过了《关于 2024 年限制性股票激励计划第一个解除限售期解除限售条件成就的议案》《关于调整 2024 年限制性股票激励计划回购价格及回购注销部分限制性股票的议案》等议案, 为符合解除限售条件的 112 名激励对象办理了解除限售手续, 第一个解除限售期共解除限售 384.9575 万股限制性股票, 该部分股票于 2025 年 9 月 1 日上市流通。具体内容详见公司于 2025 年 8 月 27 日在中国证监会指定的创业板信息披露网站刊登的相关公告。

(8) 2025 年 8 月 26 日, 公司召开 2025 年第一次临时股东大会, 审议通过了《关于调整 2024 年限制性股票激励计划回购价格及回购注销部分限制性股票的议案》等议案, 2025 年 10 月 28 日, 公司已在中国证券登记结算有限责任公司深圳分公司办理完毕 31 名原激励对象共计 31.3250 万股限制性股票的回购注销手续, 具体内容详见公司在中国证监会指定的创业板信息披露网站刊登的相关公告。

董事、高级管理人员获得的股权激励

☑适用 ☐不适用

单位：股

姓名	职务	年初持有股票期权数量	报告期新授予股票期权数量	报告期内可行权股数	报告期内已行权股数	报告期内已行权股数行权价格（元/股）	期末持有股票期权数量	报告期末市价（元/股）	期初持有限制性股票数量	本期已解锁股份数量	报告期新授予限制性股票数量	限制性股票的授予价格（元/股）	期末持有限制性股票数量
毛志平	董事、总裁	0	0	0	0	0	0	0	685,650	342,825	0	3.5	342,825
乐珍荣	董事	0	0	0	0	0	0	0	300,000	150,000	0	3.5	150,000
刘明	董事、副总裁、 董事会秘书	0	0	0	0	0	0	0	300,000	150,000	0	3.5	150,000
王甘英	副总裁	0	0	0	0	0	0	0	300,000	150,000	0	3.5	150,000
冷玲丽	副总裁	0	0	0	0	0	0	0	300,000	150,000	0	3.5	150,000
刘炳荣	副总裁	0	0	0	0	0	0	0	300,000	150,000	0	3.5	150,000
合计	--	0	0	0	0	--	0	--	2,185,650	1,092,825	0	--	1,092,825
备注 (如有)	1、期初持有的限制性股票数量为公司董事和高级管理人员持有的已授予尚未解除限售的 2024 年限制性股票激励计划第一类限制性股票数量。 2、2025 年 8 月 7 日，公司召开了第五届董事会第二十一次会议，审议通过了《关于 2024 年限制性股票激励计划第一个解除限售期解除限售条件成就的议案》《关于调整 2024 年限制性股票激励计划回购价格及回购注销部分限制性股票的议案》等议案，为符合解除限售条件的 112 名激励对象办理了解除限售手续，第一个解除限售期共解除限售 384.9575 万股限制性股票，其中，董事和高级管理人员合计解除限售的限制性股票数量为 1,092,825 股。												

## 高级管理人员的考评机制及激励情况

公司按照《江西三鑫医疗科技股份有限公司绩效考核管理办法》，建立了高级管理人员的薪酬与公司业绩挂钩的绩效考核与激励约束机制，公司高级管理人员实行基本年薪和年终绩效考核相结合的薪酬制度。

根据公司年度经营目标的完成情况及高级管理人员的工作业绩表现，由董事会薪酬与考核委员会对高级管理人员进行年度绩效考核，并监督薪酬制度落实情况，公司根据绩效考核结果进行奖惩。

公司通过建立完善的绩效考核与激励约束制度，有效降低了公司的管理成本，提升管理效率。报告期内，公司完成了 2024 年限制性股票激励计划第一个解除限售期的股票解锁工作，对符合激励条件的高级管理人员进行了股权激励，充分调动公司高级管理人员的积极性，增强公司的凝聚力和向心力。

## 2、员工持股计划的实施情况

适用 不适用

## 3、其他员工激励措施

适用 不适用

## 十三、报告期内的内部控制制度建设及实施情况

### 1、内部控制建设及实施情况

报告期内，公司根据中国证监会、深圳证券交易所的有关规定，遵循内部控制的基本原则，按照公司实际情况不断建立健全内部控制制度。报告期内公司从下面几个方面落实加强内部控制建设：

(1) 加强合规培训与学习。一方面，公司董事和高级管理人员积极参加深交所、上市公司协会举办的各类培训；另一方面，公司不定期组织内部合规学习，提高公司管理层的合规意识和治理水平，并且有针对性地开展法规风险培训，面向中基层员工进行合规宣导，提高风险防范和合规经营意识。确保内部控制制度得到有效执行，切实提升公司规范运作水平，促进公司健康可持续发展。

(2) 进一步修订完善公司制度。报告期内，公司根据《公司法》《证券法》《上市公司治理准则》《股票上市规则》《规范运作》等法律法规及规范性文件的要求，及时修订了《公司章程》《股东会议事规则》《董事会议事规则》等规范运作制度，并新增了《董事、高级管理人员离职管理制度》《信息披露暂缓 and 豁免管理制度》《全面风险管理制度》等制度，进一步规范公司运作，不断提高公司治理水平。

(3) 公司定期对组织架构设置与运行效率和效果进行评估，必要时按照相关流程优化调整组织架构，确保组织架构设置合理和高效运作。

### 2、报告期内发现的内部控制重大缺陷的具体情况

是 否

## 十四、公司报告期内对子公司的管理控制情况

公司名称	整合计划	整合进展	整合中遇到的问题	已采取的解决措施	解决进展	后续解决计划
不适用	不适用	不适用	不适用	不适用	不适用	不适用

对子公司的管理控制存在异常

是 否

## 十五、内部控制评价报告及内部控制审计报告

### 1、内控评价报告

内部控制评价报告全文披露日期	2026 年 04 月 27 日	
内部控制评价报告全文披露索引	巨潮资讯网 (http://www.cninfo.com.cn)	
纳入评价范围单位资产总额占公司合并财务报表资产总额的比例	100.00%	
纳入评价范围单位营业收入占公司合并财务报表营业收入的比例	100.00%	
缺陷认定标准		
类别	财务报告	非财务报告
定性标准	<p>1、重大缺陷：董事、监事和高级管理人员舞弊；审计委员会以及内部审计部门对财务报告内部控制监督无效。外部审计发现当期财务报告存在重大错报，公司未能首先发现；已经发现并报告给董事会的重大缺陷在合理的时间内未加以改正；公司审计委员会和公司内部审计部门对内部控制的监督无效。</p> <p>2、重要缺陷：未按公认会计准则选择和应用会计政策；未建立反舞弊程序和控制措施；对于非常规或特殊交易的财务处理没有建立相应控制机制或没有实施且没有相应的补偿性控制；财务报告过程中出现单独或多项缺陷，虽然未达到重大缺陷认定标准，但影响到财务报告的真实、准确目标。</p> <p>3、一般缺陷：未构成重大缺陷、重要缺陷标准的其他内部控制缺陷。</p>	<p>公司确定的非财务报告内部控制缺陷评价出现以下情形的，可认定为重大缺陷，其他情形按影响程度分别确定为重要缺陷或一般缺陷：</p> <p>1、公司经营或决策严重违反国家法律法规；</p> <p>2、对于公司重大事项缺乏民主决策程序或虽有程序但未有效执行，导致重大损失；</p> <p>3、中高级管理人员和高级技术人员流失严重，对公司业务造成重大影响；</p> <p>4、重要业务缺乏制度控制或系统性失效，且缺乏有效的补偿性控制；</p> <p>5、公司内控重大缺陷或重要缺陷未得到整改。</p>
定量标准	<p>1、重大缺陷：影响利润总额的错报金额超过利润总额 10% 或者影响资产总额的错报金额超过资产总额的 5%；</p> <p>2、重要缺陷：影响利润总额的错报金额超过利润总额的 3% 但未超过利润总额 10% 或者影响资产总额的错报金额超过资产总额的 1% 但未超过资产总额的 5%；</p> <p>3、一般缺陷：影响利润总额的错报金额不超过利润总额 3% 或者影响资产总额的错报金额不超过资产总额的 1%。</p>	非财务报告内部控制缺陷评价的定量标准参照财务报告内部控制缺陷评价的定量标准执行。
财务报告重大缺陷数量（个）	0	
非财务报告重大缺陷数量（个）	0	
财务报告重要缺陷数量（个）	0	
非财务报告重要缺陷数量（个）	0	

### 2、内部控制审计报告

适用 不适用

内部控制审计报告中的审议意见段	
公司按照《企业内部控制基本规范》和相关规定在所有重大方面保持了有效的财务报告内部控制。	
内控审计报告披露情况	披露
内部控制审计报告全文披露日期	2026 年 04 月 27 日
内部控制审计报告全文披露索引	巨潮资讯网 (http://www.cninfo.com.cn)
内控审计报告意见类型	标准无保留意见
非财务报告是否存在重大缺陷	否

会计师事务所是否出具非标准意见的内部控制审计报告

是 否

会计师事务所出具的内部控制审计报告与董事会的自我评价报告意见是否一致

是 否

报告期或上年度是否被出具内部控制非标准审计意见

是 否

## 十六、上市公司治理专项行动自查问题整改情况

经自查，公司治理结构较为完善，运作规范，不存在需要整改的情况

## 十七、环境信息披露情况

上市公司及其主要子公司是否纳入环境信息依法披露企业名单

是 否

## 十八、社会责任情况

公司始终坚持“以创新科技和卓越品质，为全球用户提供安全、精准的医疗解决方案”的使命担当，把可持续发展放在重要位置，重视利益相关方的权益保护，持续完善环境、社会和公司治理体系，实现高质量发展。

在规范治理与合规经营方面，公司严格按照《公司法》《证券法》《上市公司治理准则》《规范运作》等法律法规和规范性文件的规定，不断完善内部管理和控制制度，持续提升公司治理水平，维护公司和股东的合法权益。公司严格遵守《公司法》《中华人民共和国反不正当竞争法》《中华人民共和国反垄断法》等相关法律法规和行业规范，反对任何形式的舞弊行为。

在投资者关系管理方面，公司依法召开股东会，采用现场投票与网络投票相结合的方式扩大股东参与股东会的比例，保障股东知情权、参与权；通过网上业绩说明会、投资者热线电话、电子邮箱和投资者关系互动平台、接待投资者现场调研等多种方式，积极主动地开展沟通、交流；严格履行信息披露义务，真实、准确、完整、及时、公平地向所有投资者披露信息；在关注公司自身发展的同时，坚持积极回报投资者，公司自上市以来每年均实施了现金分红，为投资者带来了持续稳定的投资回报，报告期内，公司成功入选中国上市公司协会上市公司现金分红榜单，充分彰显公司在股东回报方面做出的努力与贡献。

在产品服务方面，一方面，公司围绕“提升患者生命质量”的管理宗旨，积极拥抱科技变革，将数字化技术应用于业务链条协同管理中，采用集成产品开发（IPD）模式、产品研发生命周期管理工具（PLM）等，加快培育和发展新质生产力，提升产业核心竞争力；不断加大研发投入，以技术创新推动产业进步，通过研发具有创新性、适用性的新产品、新技术、新工艺，为社会带来更高价值的医疗解决方案，为推动社会进步带来积极影响；公司自主研发的一次性使用血液透析器（湿膜、高通/非高通系列）作为国产品牌首证，已取得国家医保耗材的分类编码，并进入二十三省血液透析类医用耗材接续采购拟增补中选和备选产品目录公示名单，为患者提供安全可靠的血液透析产品。另一方面，公司建立了严格的质量管理体系，通过了 ISO9001、ISO 13485、EN ISO 13485 质量管理体系认证，部分产品先后通过了 CE（MDD）和 CE（MDR）认证，并获得美国 FDA510（k）上市通告和世界卫生组织（WHO）的采购资质，具备了完善的质量管理体系。

在客户管理方面，公司坚持以客户为中心，将客户需求融入产品设计、研发、生产、销售到售后服务的全链条，并依托于覆盖前后台的全方位客户服务体系，通过多渠道、多形式实现快速响应与高效对接，致力于持续提升客户满意度与忠诚度。在主动服务方面，公司构建了从前端多渠道互动、中端专业支持到后端协同保障的全链路服务系统。通过官网、企业微信、客服热线等多触点，实现售前、售中、售后的无缝衔接与高效协同。在客户服务前沿，公司对 CRM 系统进行了升级，正式推出“AI 智能客服”。实现了客户咨询的即时响应与智能分流：针对产品参数、保修期查询等常规问题，可提供精准的秒级解答；复杂情况，则能无缝转接至人工坐席，确保服务闭环的完整与流畅。目前 AI 客服已成功承担超过 80% 的常规咨询任务，使有限的人工资源得以聚焦于高价值、深层次的服务环节，为客户提供更具温度与专业度的支持。在诉求响应方面，公司通过建立快速交付机制有效缩短客户等待时间，并持续开展服务培训，强化员工的服务

意识与沟通技巧。同时，配备专业服务团队深入洞察客户需求，实现有温度、有专业度的客户关系管理，不断增强客户信任与长期合作黏性。

在职工发展方面，公司严格遵守《中华人民共和国劳动法》《中华人民共和国劳动合同法》等相关法律法规，制订并执行各项人力资源管理制度，保护职工合法权益。公司坚持“以奋斗者为本”的人才发展观，打造数字化人才梯队，通过绩效考核和股权激励相结合的薪酬激励机制，将企业发展目标与个人目标有机统一，充分激发员工积极性和创造性，促进公司战略目标达成。公司将企业文化融入群团共建活动，通过组织举办警企羽毛球赛、女神节活动、儿童节活动、母亲节活动、员工生日会、集团年会等系列员工活动，打造有温度的幸福职场，促进员工身心健康发展和提升员工归属感；公司建立企业关爱基金，对困难员工进行帮扶慰问，定期举办夏季送“清凉”活动、冬季送“温暖”活动，给予员工人文关怀，提升企业凝聚力和向心力。报告期内，公司精心设计并开展了“行政商务能力提升专项训练营”，旨在锻造一支礼仪规范、执行高效、作风过硬的三鑫行政商务团队，持续提升企业对外沟通的品质与品牌形象。此外，公司鼓励员工围绕提升产品、服务、质量和效益等方面提出改进创新方案，对采纳后确有成效的提案给予奖励，并推荐至县、市级总工会参与优秀创新成果评选活动。报告期内，公司荣获 2025 年南昌县职工优秀创新成果优秀奖、南昌市职工优秀创新成果三等奖。

在社会公益方面，公司秉承《健康中国 2030 规划》政策指引方向，以实际行动积极履行社会责任。报告期内，公司积极以“赛事战略合作伙伴”身份助力赋能“2025 南昌象湖半程马拉松”成功举办，同时，动员职工组建企业方阵与社会各界马拉松参与者一同竞技，生动诠释了公司以人为本，关注员工身心健康的企业文化，不仅展现了公司良好的凝聚力和拼搏精神，更进一步传递了公司积极推动社会健康事业发展的坚定决心。

公司始终坚持以诚信经营为基石，主动履行纳税义务，连续多年荣获南昌县和小蓝经开区颁发的“纳税大户企业”称号。公司积极融入各项社会公益事业，投身公益活动，从公益教育、关爱肾病患者、帮扶社会弱势群体、乡村捐赠等多个维度助力社会公益，营造社会文明清朗、向上向善的良好氛围，为建设和谐美好家园不断贡献力量。凭借在经济发展与社会责任方面的综合表现，2025 年公司荣获“江西省先进非公有制企业”称号。这一荣誉不仅是对公司规范经营、稳健发展的肯定，更是对其积极融入“一带一路”发展大局、主动布局全球市场的战略眼光与贡献的高度认可。公司在自身发展的过程中积极承担社会责任，传递企业温度与正能量，塑造了良好的企业形象。

## 十九、巩固拓展脱贫攻坚成果、乡村振兴的情况

公司紧跟国家乡村振兴战略部署，维护和巩固脱贫攻坚战的伟大成就。公司不断探索助力乡村振兴的长效机制，聚集就业帮扶、弱势群体关爱等方向开展乡村振兴工作。公司积极创造就业岗位，吸纳近千名乡村人口就业，助力乡村振兴人才建设，推动县域经济发展；积极关注关爱困难职工，向红十字会捐赠透析用留置针等医疗物资。未来，公司将继续响应国家号召，认真落实证监会等监管部门的工作要求，不断推进上市公司巩固拓展脱贫攻坚成果、乡村振兴工作，积极支持相关公益事业的发展。

## 第五节 重要事项

### 一、承诺事项履行情况

#### 1、公司实际控制人、股东、关联方、收购人以及公司等承诺相关方在报告期内履行完毕及截至报告期末尚未履行完毕的承诺事项

适用 不适用

承诺事由	承诺方	承诺类型	承诺内容	承诺时间	承诺期限	履行情况
首次公开发行或再融资时所作承诺	董事、监事、高级管理人员	股份减持承诺	担任发行人董事、监事、高级管理人员的股东彭义兴、雷凤莲、毛志平、余珍珠、张琳、曾美花、乐珍荣、彭玲、刘明、王甘英、邹蓓廷、冷玲丽、刘炳荣承诺：在本公司任职期间每年转让的股份将不超过本人所持公司股份总数的百分之二十五；离职后半年内，不转让所持有的本公司股份。	2015年05月15日	长期	报告期内，公司上述股东均遵守以上承诺，未有违反上述承诺的情况。
	持有发行人5%以上股份的股东	股份减持承诺	发行人控股股东彭义兴、雷凤莲夫妇及其关联方彭海波（彭义兴、雷凤莲夫妇之子）、彭玲（彭义兴、雷凤莲夫妇之女）承诺：1、公司股票上市后三年内不减持发行人股份；2、如果在锁定期满后，本人拟减持股票的，将认真遵守证监会、交易所关于股东减持的相关规定，结合公司稳定股价、开展经营、资本运作的需要，审慎制定股票减持计划，在股票锁定期满后逐步减持；3、本人减持公司股份应符合相关法律、法规、规章的规定，具体方式包括但不限于交易所集中竞价交易方式、大宗交易方式、协议转让方式等；4、本人减持公司股份前，应提前三个交易日予以公告，并按照证券交易所的规则及时、准确地履行信息披露义务；本人持有公司股份低于5%时除外；5、如果在锁定期满后两年内，本人拟减持股票的，减持价格不低于发行价（指发行人首次公开发行股票的发行人价格，如果因公司上市后派发现金红利、送股、转增股本、增发新股等原因进行除权、除息的，则按照证券交易所的有关规定作除权除息处理）。锁定期满后两年内，本人每年减持所持有的公司股份数量合计不超过上一年度最后一个交易日登记在本人名下的股份总数的25%。因公司进行权益分派、减资缩股等导致本人所持公司股份变化的，相应年度可转让股份额度做相应变更。	2015年05月15日	长期	报告期内，公司上述股东均遵守以上承诺，未有违反上述承诺的情况。
	发行人及其控股股东	其他承诺	发行人及其控股股东承诺：发行人招股说明书有虚假记载、误导性陈述或者重大遗漏，对判断发行人是否符合法律规定的发行条件构成重大、实质影响的，将依法回购首次公开发行的全部新股，且发行人控股股东将购回已转让的原限售股份。	2015年05月15日	长期	报告期内，公司上述股东均遵守以上承诺，未有违反上述承诺的情况。
	公司董事、监事、高级管理人员的关联方	其他承诺	公司董事、监事、高级管理人员的关联方，股东彭海波（彭义兴、雷凤莲夫妇之子）、股东彭玲（彭义兴、雷凤莲夫妇之女）、彭九莲（王钦智妻子、彭义兴姐姐）、王兰（王钦智之女、彭义兴外甥女）、王小兰（王钦智之女、彭义兴外甥女）、王秋兰（王钦智之女、彭义兴外甥女）、王园兰（王钦智之女、彭义兴外甥女）	2015年09月07日	长期	报告期内，公司上述股东均遵守以上承诺，未有违反上述承诺的情况。

			女)、王天平(王钦智之子、彭义兴外甥)、王小平(王钦智之子、彭义兴外甥)承诺:在其关联人担任公司董事、监事、高级管理人员职务期间每年转让的股份将不超过本承诺人所持公司股份总数的百分之二十五;在其关联人离职后半年内,不转让所持有的本公司股份。			
发行人及其控股股东、实际控制人、董事、监事、高级管理人员	其他承诺		发行人及其控股股东、实际控制人、董事、监事、高级管理人员等相关责任主体承诺:发行人招股说明书有虚假记载、误导性陈述或者重大遗漏,致使投资者在证券交易中遭受损失的,将依法赔偿投资者损失。	2015年05月15日	长期	报告期内,公司上述股东均遵守以上承诺,未有违反上述承诺的情况。
发行时持股 5% 以上股东王钦智(彭义兴姐夫)的继承人	股份减持承诺		彭九莲(王钦智妻子、彭义兴姐姐)、王兰(王钦智之女、彭义兴外甥女)、王小兰(王钦智之女、彭义兴外甥女)、王秋兰(王钦智之女、彭义兴外甥女)、王园兰(王钦智之女、彭义兴外甥女)、王天平(王钦智之子、彭义兴外甥)、王小平(王钦智之子、彭义兴外甥)承诺:1、公司股票上市后三年内不减持发行人股份;2、如果在锁定期满后,本人拟减持股票的,将认真遵守证监会、交易所关于股东减持的相关规定,结合公司稳定股价、开展经营、资本运作的需要,审慎制定股票减持计划,在股票锁定期满后逐步减持;3、本人减持公司股份应符合相关法律、法规、规章的规定,具体方式包括但不限于交易所集中竞价交易方式、大宗交易方式、协议转让方式等;4、本人减持公司股份前,应提前三个交易日予以公告,并按照证券交易所的规则及时、准确地履行信息披露义务;本人持有公司股份低于 5%时除外;5、如果在锁定期满后两年内,本人拟减持股票的,减持价格不低于发行价(指发行人首次公开发行股票的发价价格,如果因公司上市后派发现金红利、送股、转增股本、增发新股等原因进行除权、除息的,则按照证券交易所的有关规定作除权除息处理)。锁定期满后两年内,本人每年减持所持有的公司股份数量合计不超过上一年度最后一个交易日登记在本人名下的股份总数的 25%。因公司进行权益分派、减资缩股等导致本人所持公司股份变化的,相应年度可转让股份额度做相应变更。	2015年09月07日	长期	报告期内,公司上述股东均遵守以上承诺,未有违反上述承诺的情况。
控股股东及实际控制人	其他承诺		公司控股股东及实际控制人(以下简称“本人”)为保证公司填补回报措施能够得到切实履行,特作出以下承诺: 1、本人承诺不越权干预公司经营管理活动,亦不侵占公司利益; 2、自本承诺出具日至公司本次向不特定对象发行可转换公司债券实施完毕前,若中国证监会及深圳证券交易所作出关于填补回报措施及其承诺的其他新的监管规定的,且上述承诺不能满足中国证监会及深圳证券交易所该等规定时,本人承诺届时将按照中国证监会及深圳证券交易所的最新规定出具补充承诺; 3、本人承诺切实履行公司制定的有关填补回报措施以及本人对此作出的任何有关填补回报措施的承诺,若本人违反该等承诺并给公司或者投资者造成损失的,本人愿意依法承担对公司或者投资者的补偿责任。 作为填补回报措施相关责任主体之一,若违反上述承诺或拒不履行上述承诺,本人同意按照中国证监会及深圳证券交易所等证券监管机构按照其制定或发布的有关规定、规则,对本人作出相关处罚或采取相关监管措施。	2025年08月07日	法定期限	正常履行中

	公司董事及高级管理人员	其他承诺	<p>公司董事及高级管理人员（以下简称“本人”）为保证公司填补回报措施能够得到切实履行，特作出以下承诺：</p> <ol style="list-style-type: none"> <li>1、本人承诺不无偿或以不公平条件向其他单位或者个人输送利益，也不采用其他方式损害公司利益；</li> <li>2、本人承诺对职务消费行为进行约束；</li> <li>3、本人承诺不动用公司资产从事与履行职责无关的投资、消费活动；</li> <li>4、本人承诺由董事会或薪酬与考核委员会制定的薪酬制度与公司填补回报措施的执行情况相挂钩；</li> <li>5、若公司未来实施新的股权激励方案，本人承诺股权激励方案的行权条件与公司填补回报措施的执行情况相挂钩；</li> <li>6、自本承诺出具日至公司本次向不特定对象发行可转换公司债券实施完毕前，若中国证监会及深圳证券交易所作出关于填补回报措施及其承诺的其他新的监管规定的，且上述承诺不能满足中国证监会及深圳证券交易所该等规定时，本人承诺届时将按照中国证监会及深圳证券交易所的最新规定出具补充承诺；</li> <li>7、本人将切实履行前述有关填补即期回报措施及相关承诺，若违反该等承诺并给公司或者股东造成损失的，本人愿意依法承担对公司或者投资者的赔偿责任。</li> </ol> <p>作为填补回报措施相关责任主体之一，若违反上述承诺或拒不履行上述承诺，本人同意按照中国证监会及深圳证券交易所等证券监管机构按照其制定或发布的有关规定、规则，对本人作出相关处罚或采取相关监管措施。</p>	2025 年 08 月 07 日	法定期限	正常履行中
	持股 5%以上股东、实际控制人及其一致行动人、董事（不含独立董事）、高级管理人员	其他承诺	<p>鉴于江西三鑫医疗科技股份有限公司（以下简称“三鑫医疗”或“公司”）拟向不特定对象发行可转换公司债券，三鑫医疗持股 5%以上股东、实际控制人及其一致行动人、董事（不含独立董事）、高级管理人员（以下简称“本人”）特承诺如下：</p> <ol style="list-style-type: none"> <li>1、本人将按照《证券法》《上市公司证券发行注册管理办法》等相关规定及三鑫医疗本次可转换公司债券发行时的市场情况决定是否参与认购，并将严格履行相应信息披露义务。</li> <li>2、若三鑫医疗启动本次可转换公司债券发行首日（募集说明书公告日）与本人及配偶、父母、子女最后一次减持公司股票日期间隔不满六个月（含）的，本人及配偶、父母、子女将不参与三鑫医疗本次可转换公司债券的发行认购。</li> <li>3、若本人及配偶、父母、子女参与三鑫医疗本次可转换公司债券的发行认购，自本人及配偶、父母、子女完成本次可转换公司债券认购之日起六个月内，不得以任何方式减持本人及配偶、父母、子女所持有的三鑫医疗股票或已发行的可转换公司债券。</li> <li>4、本人将严格遵守《证券法》关于买卖上市公司股票的相关规定，不通过任何方式（包括集中竞价交易、大宗交易或协议转让等方式）进行违反《证券法》买卖三鑫医疗股票或可转换公司债券的行为，不实施或变相实施短线交易等违法行为。</li> <li>5、若本人及配偶、父母、子女违反上述承诺减持三鑫医疗股票或可转换公司债券的，本人及配偶、父母、子女因减持所得收益全部归公司所有，并依法承担由此产生的法律责任。</li> </ol>	2025 年 10 月 20 日	法定期限	正常履行中

	公司独立董事	其他承诺	鉴于江西三鑫医疗科技股份有限公司（以下简称“发行人”）拟向不特定对象发行可转换公司债券，发行人的独立董事特承诺如下： 1、本人及本人关系密切的家庭成员承诺不认购本次向不特定对象发行的可转换公司债券，亦不会委托其他主体参与本次向不特定对象发行可转换公司债券的认购。 2、本人及本人关系密切的家庭成员自愿作出上述承诺，并自愿接受本承诺函的约束。若本人及本人关系密切的家庭成员违反上述承诺，将依法承担由此产生的法律责任。若对发行人或其他投资者造成损失的，本人将依法承担赔偿责任。	2025 年 10 月 20 日	法定期限	正常履行中
股权激励承诺	公司	公司 2024 年限制性股票激励计划承诺	1、公司保证本激励计划及其摘要不存在虚假记载、误导性陈述或重大遗漏，并对其真实性、准确性、完整性承担个别和连带的法律责任。2、公司不存在《上市公司股权激励管理办法》第七条规定的不得实行股权激励的情形。3、公司承诺不为激励对象依本激励计划获取有关限制性股票提供贷款以及其他任何形式的财务资助，包括为其贷款提供担保。	2024 年 06 月 05 日	法定期限	正常履行中
	董事、监事	公司 2024 年限制性股票激励计划承诺	保证本激励计划及其摘要不存在虚假记载、误导性陈述或重大遗漏，并对其真实性、准确性、完整性承担个别和连带的法律责任。	2024 年 06 月 05 日	法定期限	正常履行中
	激励对象	公司 2024 年限制性股票激励计划承诺	若公司因信息披露文件中有虚假记载、误导性陈述或者重大遗漏，导致不符合授予权益或行使权益安排的，激励对象应当自相关信息披露文件被确认存在虚假记载、误导性陈述或者重大遗漏后，将由本激励计划所获得的全部利益返还公司。	2024 年 06 月 05 日	法定期限	正常履行中
承诺是否按时履行				是		
如承诺超期未履行完毕的，应当详细说明未完成履行的具体原因及下一步的工作计划				不适用		

## 2、公司资产或项目存在盈利预测，且报告期仍处在盈利预测期间，公司就资产或项目达到原盈利预测及其原因做出说明

适用 不适用

## 3、公司涉及业绩承诺

适用 不适用

## 二、控股股东及其他关联方对上市公司的非经营性占用资金情况

适用 不适用

公司报告期不存在控股股东及其他关联方对上市公司的非经营性占用资金。

## 三、违规对外担保情况

适用 不适用

公司报告期无违规对外担保情况。

## 四、董事会对最近一期“非标准审计报告”相关情况的说明

适用 不适用

## 五、董事会、审计委员会、独立董事（如有）对会计师事务所本报告期“非标准审计报告”的说明

适用 不适用

## 六、董事会关于报告期会计政策、会计估计变更或重大会计差错更正的说明

适用 不适用

## 七、与上年度财务报告相比，合并报表范围发生变化的情况说明

适用 不适用

1. 公司子公司黑龙江鑫品晰医疗科技有限公司于 2025 年 11 月设立哈尔滨健源医疗科技有限公司，认缴注册资本为人民币 50 万元，于 2025 年 11 月 19 日取得哈尔滨新区管理委员会行政审批局核发的营业执照，统一社会信用代码:91230109MAK220PEXW。本期将其纳入合并报表范围。

2. 公司于 2025 年 7 月设立三鑫医疗科技（香港）有限公司【英文名称：Sanxin Medtec (Hong Kong) Co., Limited】，认缴注册资本为 10 万美元，于 2025 年 7 月 22 日取得香港特别行政区公司注册处签发的公司注册证明书。本期将其纳入合并报表范围。

## 八、聘任、解聘会计师事务所情况

现聘任的会计师事务所

境内会计师事务所名称	大信会计师事务所（特殊普通合伙）
境内会计师事务所报酬（万元）	60
境内会计师事务所审计服务的连续年限	13
境内会计师事务所注册会计师姓名	李国平、梁华
境内会计师事务所注册会计师审计服务的连续年限	1、4

是否改聘会计师事务所

是 否

聘请内部控制审计会计师事务所、财务顾问或保荐人情况

适用 不适用

报告期内，公司聘请大信会计师事务所（特殊普通合伙）为 2025 年度内部控制审计机构，期间共产生内部控制审计费用 10 万元。

## 九、年度报告披露后面临退市情况

适用 不适用

## 十、破产重整相关事项

适用 不适用

公司报告期未发生破产重整相关事项。

## 十一、重大诉讼、仲裁事项

适用 不适用

诉讼(仲裁)基本情况	涉案金额 (万元)	是否形成 预计负债	诉讼(仲裁)进展	诉讼(仲 裁)审理 结果及 影响	诉讼(仲 裁)判决 执行情 况	披 露 日 期	披 露 索 引
未结案件汇总统计共计 11 起： (1) 3 起子公司合同纠纷案 【(2025)川 0191 民初 23212 号】 【(2025)川 0191 民初 21207 号】 【(2025)川 0191 民初 23358 号】 (2) 7 起买卖合同纠纷案 【(2025)赣 0121 民初 11247】 【(2025)赣 0121 民初 11224】 【(2025)赣 0121 民初 11246】 【(2025)赣 0121 民初 11229】 【(2025)赣 0121 民初 11245】 【(2025)赣 0121 民初 11232】 【(2025)赣 0121 民初 11242】 (3) 1 起劳动纠纷案 【南劳人仲案字【2025】第 1443 号】	348.41	否	(1) 3 起子公司合同纠纷案处于一审阶段 (2) 7 起买卖合同纠纷案处于一审阶段 (2) 1 起劳动纠纷案处于仲裁阶段	-	-		
已结案件汇总统计共计 12 起	257.31	否	12 起案件均已结案	已结 案，无 重大影 响	12 起案 件均已 结案		

## 十二、处罚及整改情况

适用 不适用

公司报告期不存在处罚及整改情况。

## 十三、公司及其控股股东、实际控制人的诚信状况

适用 不适用

## 十四、重大关联交易

### 1、与日常经营相关的关联交易

适用 不适用

公司报告期未发生与日常经营相关的关联交易。

### 2、资产或股权收购、出售发生的关联交易

适用 不适用

公司报告期未发生资产或股权收购、出售的关联交易。

### 3、共同对外投资的关联交易

适用 不适用

公司报告期未发生共同对外投资的关联交易。

### 4、关联债权债务往来

适用 不适用

公司报告期不存在关联债权债务往来。

### 5、与存在关联关系的财务公司的往来情况

适用 不适用

公司与存在关联关系的财务公司与关联方之间不存在存款、贷款、授信或其他金融业务。

### 6、公司控股的财务公司与关联方的往来情况

适用 不适用

公司控股的财务公司与关联方之间不存在存款、贷款、授信或其他金融业务。

### 7、其他重大关联交易

适用 不适用

公司报告期无其他重大关联交易。

## 十五、重大合同及其履行情况

### 1、托管、承包、租赁事项情况

#### (1) 托管情况

适用 不适用

公司报告期不存在托管情况。

**(2) 承包情况**适用 不适用

公司报告期不存在承包情况。

**(3) 租赁情况**适用 不适用

公司报告期不存在租赁情况。

**2、重大担保**适用 不适用

公司报告期不存在重大担保情况。

**3、委托他人进行现金资产管理情况****(1) 委托理财情况**适用 不适用

报告期内委托理财概况

单位：万元

产品类别	风险特征	报告期内委托理财的余额	逾期未收回的金额
银行理财产品	自有资金	700	0
券商理财产品	自有资金	14,998.2	0

公司作为单一委托人委托金融机构开展资产管理，或投资安全性较低、流动性较差的高风险委托理财具体情况

适用 不适用**(2) 委托贷款情况**适用 不适用

公司报告期不存在委托贷款。

**4、其他重大合同**适用 不适用

公司报告期不存在其他重大合同。

**十六、募集资金使用情况**适用 不适用

公司报告期无募集资金使用情况。

**十七、其他重大事项的说明**适用 不适用

公司报告期不存在需要说明的其他重大事项。

**十八、公司子公司重大事项**适用 不适用

## 第六节 股份变动及股东情况

### 一、股份变动情况

#### 1、股份变动情况

单位：股

	本次变动前		本次变动增减（+，-）					本次变动后	
	数量	比例	发行新股	送股	公积金转股	其他	小计	数量	比例
一、有限售条件股份	165,183,790	31.62%	0.00	0.00	0.00	-2,959,230	-2,959,230	162,224,560	31.07%
1、国家持股	0	0.00%	0.00	0.00	0.00	0	0	0	0.00%
2、国有法人持股	0	0.00%	0.00	0.00	0.00	0	0	0	0.00%
3、其他内资持股	165,183,790	31.62%	0.00	0.00	0.00	-2,959,230	-2,959,230	162,224,560	31.07%
其中： 境内法人持股	0	0.00%	0.00	0.00	0.00	0	0	0	0.00%
境内自然人持股	165,183,790	31.62%	0.00	0.00	0.00	-2,959,230	-2,959,230	162,224,560	31.07%
4、外资持股	0	0.00%	0.00	0.00	0.00	0	0	0	0.00%
其中： 境外法人持股	0	0.00%	0.00	0.00	0.00	0	0	0	0.00%
境外自然人持股	0	0.00%	0.00	0.00	0.00	0	0	0	0.00%
二、无限售条件股份	357,213,735	68.38%	0.00	0.00	0.00	2,645,980	2,645,980	359,859,715	68.93%
1、人民币普通股	357,213,735	68.38%	0.00	0.00	0.00	2,645,980	2,645,980	359,859,715	68.93%
2、境内上市的外资股	0	0.00%	0.00	0.00	0.00	0	0	0	0.00%
3、境外上市的外资股	0	0.00%	0.00	0.00	0.00	0	0	0	0.00%
4、其他	0	0.00%	0.00	0.00	0.00	0	0	0	0.00%
三、股份总数	522,397,525	100.00%	0.00	0.00	0.00	-313,250	-313,250	522,084,275	100.00%

股份变动的原因

适用 不适用

(1) 公司于 2025 年 9 月 1 日完成了 2024 年限制性股票激励计划第一个解除限售期的股票解锁工作，为符合解除限售条件的 112 名激励对象办理了解除限售手续，第一个解除限售期共解除限售 384.9575 万股限制性股票，其中，董事及

高级管理人员解除限售的限制性股票合计 1,092,825 股，根据《公司法》《深圳证券交易所上市公司自律监管指引第 10 号——股份变动管理》等有关法律法规和规范性文件的规定将锁定以上人员解除限售股份的 75%。

(2) 公司于 2025 年 10 月 28 日完成了 2024 年限制性股票激励计划部分限制性股票的回购注销工作，为不符合解除限售条件的 31 名激励对象办理完成 313,250 股限制性股票的回购注销手续，回购注销后，公司股份总数由 522,397,525 股减少为 522,084,275 股。

股份变动的批准情况

适用 不适用

(1) 2025 年 8 月 7 日，公司召开了第五届董事会第二十一次会议，审议通过了《关于 2024 年限制性股票激励计划第一个解除限售期解除限售条件成就的议案》《关于调整 2024 年限制性股票激励计划回购价格及回购注销部分限制性股票的议案》等议案，公司为符合解除限售条件的 112 名激励对象办理解除限售手续，第一个解除限售期共解除限售 384.9575 万股限制性股票，该部分股票于 2025 年 9 月 1 日上市流通。具体内容详见公司于 2025 年 8 月 27 日在中国证监会指定的创业板信息披露网站刊登的《关于 2024 年限制性股票激励计划第一个解除限售期解除限售股份上市流通的提示性公告》（公告编号：2025-056）。

(2) 2025 年 8 月 26 日，公司召开 2025 年第一次临时股东大会，审议通过了《关于调整 2024 年限制性股票激励计划回购价格及回购注销部分限制性股票的议案》等议案，2025 年 10 月 28 日，公司已在中国证券登记结算有限责任公司深圳分公司办理完毕 31 名原激励对象共计 31.3250 万股限制性股票的回购注销手续，具体内容详见公司在中国证监会指定的创业板信息披露网站刊登的《关于 2024 年限制性股票激励计划部分限制性股票回购注销的公告》（公告编号：2025-062）。

股份变动的过户情况

适用 不适用

股份变动对最近一年和最近一期基本每股收益和稀释每股收益、归属于公司普通股股东的每股净资产等财务指标的影响

适用 不适用

股份变动对最近一年和最近一期基本每股收益和稀释每股收益、归属于公司普通股股东的每股净资产等财务指标的影响，详见“第二节公司简介和主要财务指标之五、主要会计数据和财务指标”的相关内容。

公司认为必要或证券监管机构要求披露的其他内容

适用 不适用

## 2、限售股份变动情况

☑适用 ☐不适用

单位：股

股东名称	期初限售股数	本期增加限售股数	本期解除限售股数	期末限售股数	限售原因	解除限售日期
彭义兴	96,694,533	0	0	96,694,533	董监高锁定股	董监高任期每年锁定 75%
雷凤莲	20,340,372	0	0	20,340,372	董监高锁定股	董监高任期每年锁定 75%
彭海波	18,621,525	0	0	18,621,525	因其关联人任董监高，已作股份限售承诺	在其关联人任董监高期间，每年锁定 75%
彭九莲	6,982,244	0	0	6,982,244	因其关联人任董监高，已作股份限售承诺	在其关联人任董监高期间，每年锁定 75%
王兰	5,015,650	0	0	5,015,650	因其关联人任董监高，已作股份限售承诺	在其关联人任董监高期间，每年锁定 75%
毛志平	2,230,237	0	0	2,230,237	董监高锁定股/股权激励限售股	董监高任期每年锁定 75%/按照股权激励限售股解除限售相关规定执行
王小平	2,010,034	0	0	2,010,034	因其关联人任董监高，已作股份限售承诺	在其关联人任董监高期间，每年锁定 75%
王天平	1,503,434	0	0	1,503,434	因其关联人任董监高，已作股份限售承诺	在其关联人任董监高期间，每年锁定 75%
乐珍荣	1,180,500	0	0	1,180,500	董监高锁定股/股权激励限售股	董监高任期每年锁定 75%/按照股权激励限售股解除限售相关规定执行
王甘英	683,250	0	0	683,250	董监高锁定股/股权激励限售股	董监高任期每年锁定 75%/按照股权激励限售股解除限售相关规定执行
其他	9,922,011	185,770	3,145,000	6,962,781	董监高锁定股/股权激励限售股	董监高任期每年锁定 75%/按照股权激励限售股解除限售相关规定执行/按照董事、监事、高管离任相关规定执行
合计	165,183,790	185,770	3,145,000	162,224,560	--	--

## 二、证券发行与上市情况

### 1、报告期内证券发行（不含优先股）情况

适用 不适用

### 2、公司股份总数及股东结构的变动、公司资产和负债结构的变动情况说明

适用 不适用

#### （1）股份总数的变化情况

公司于 2025 年 10 月 28 日完成了 2024 年限制性股票激励计划部分限制性股票的回购注销工作，为不符合解除限售条件的 31 名激励对象办理完成 313,250 股限制性股票的回购注销手续，回购注销后，公司股份总数由 522,397,525 股减少为 522,084,275 股。

#### （2）公司股东结构的变化情况

公司有限售条件股份由期初的 165,183,790 股减少至 162,224,560 股，无限售条件股份由期初的 357,213,735 股增加至 359,859,715 股。

#### （3）公司资产和负债结构的变化情况

不适用。

### 3、现存的内部职工股情况

适用 不适用

### 三、股东和实际控制人情况

#### 1、公司股东数量及持股情况

单位：股

报告期末普通股股东总数	21,450	年度报告披露日前上一月末普通股股东总数	21,545	报告期末表决权恢复的优先股股东总数（如有）（参见注9）	0	年度报告披露日前上一月末表决权恢复的优先股股东总数（如有）（参见注9）	0	持有特别表决权股份的股东总数（如有）	0
持股 5%以上的股东或前 10 名股东持股情况（不含通过转融通出借股份）									
股东名称	股东性质	持股比例	报告期末持股数量	报告期内增减变动情况	持有有限售条件的股份数量	持有无限售条件的股份数量	质押、标记或冻结情况		
							股份状态	数量	
彭义兴	境内自然人	24.69%	128,926,044	0.00	96,694,533	32,231,511	不适用	0	
雷风莲	境内自然人	5.19%	27,120,496	0.00	20,340,372	6,780,124	不适用	0	
彭海波	境内自然人	4.76%	24,828,700	0.00	18,621,525	6,207,175	不适用	0	
万小平	境内自然人	2.97%	15,500,266	-1,604,600	75,000	15,425,266	不适用	0	
前海人寿保险股份有限公司一分红保险产品	其他	1.52%	7,916,130	2,139,870	0	7,916,130	不适用	0	
吴江浩	境内自然人	1.40%	7,306,000	486,000	0	7,306,000	不适用	0	
彭九莲	境内自然人	1.35%	7,045,259	-2,264,400	6,982,244	63,015	不适用	0	
梁锦辉	境内自然人	1.24%	6,488,480	6,488,480	0	6,488,480	不适用	0	
王兰	境内自然人	1.13%	5,904,533	-783,000	5,015,650	888,883	不适用	0	
赵阳民	境内自然人	0.92%	4,816,600	376,600	0	4,816,600	不适用	0	
战略投资者或一般法人因配售新股成为前 10 名股东的情况（如有）（参见注 4）				不适用					
上述股东关联关系或一致行动的说明				彭义兴、雷风莲夫妇共同作为本公司控股股东和实际控制人，彭海波系彭义兴、雷风莲之子，彭九莲系彭义兴姐姐，彭海波、彭九莲与彭义兴、雷风莲夫妇构成一致行动人。王兰系彭九莲女儿、彭义兴外甥女。公司未知上述其他股东之间是否存在关联关系，也未知是否属于一致行动人。					
上述股东涉及委托/受托表决权、放弃表决权情况的说明				不适用					
前 10 名股东中存在回购专户的特别说明（如有）（参见注 10）				不适用					

前 10 名无限售条件股东持股情况（不含通过转融通出借股份、高管锁定股）			
股东名称	报告期末持有无限售条件股份数量	股份种类	
		股份种类	数量
彭义兴	32,231,511	人民币普通股	32,231,511
万小平	15,425,266	人民币普通股	15,425,266
前海人寿保险股份有限公司—分红保险产品	7,916,130	人民币普通股	7,916,130
吴江浩	7,306,000	人民币普通股	7,306,000
雷风莲	6,780,124	人民币普通股	6,780,124
梁锦辉	6,488,480	人民币普通股	6,488,480
彭海波	6,207,175	人民币普通股	6,207,175
赵阳民	4,816,600	人民币普通股	4,816,600
徐国涛	4,496,982	人民币普通股	4,496,982
张幼珍	3,658,460	人民币普通股	3,658,460
前 10 名无限售流通股股东之间，以及前 10 名无限售流通股股东和前 10 名股东之间关联关系或一致行动的说明	彭义兴、雷风莲夫妇共同作为本公司控股股东和实际控制人，彭海波系彭义兴、雷风莲之子，彭九莲系彭义兴姐姐，彭海波、彭九莲与彭义兴、雷风莲夫妇构成一致行动人。公司未知上述其他股东之间是否存在关联关系，也未知是否属于一致行动人。		
参与融资融券业务股东情况说明（如有）（参见注 5）	公司股东梁锦辉先生未通过普通证券账户持有公司股份，通过中国银河证券股份有限公司客户信用交易担保证券账户持有 6,488,480 股，合计持有 6,488,480 股。		

持股 5%以上股东、前 10 名股东及前 10 名无限售流通股股东参与转融通业务出借股份情况

适用 不适用

前 10 名股东及前 10 名无限售流通股股东因转融通出借/归还原因导致较上期发生变化

适用 不适用

公司是否具有表决权差异安排

适用 不适用

公司前 10 名普通股股东、前 10 名无限售条件普通股股东在报告期内是否进行约定购回交易

是 否

公司前 10 名普通股股东、前 10 名无限售条件普通股股东在报告期内未进行约定购回交易。

## 2、公司控股股东情况

控股股东性质：自然人控股

控股股东类型：自然人

控股股东姓名	国籍	是否取得其他国家或地区居留权
彭义兴	中国	否
雷风莲	中国	否
主要职业及职务	彭义兴先生担任公司董事长；雷风莲女士担任公司副董事长。	
报告期内控股和参股的其他境内外上市公司的股权情况	不适用	

控股股东报告期内变更

适用 不适用

公司报告期控股股东未发生变更。

### 3、公司实际控制人及其一致行动人

实际控制人性质：境内自然人

实际控制人类型：自然人

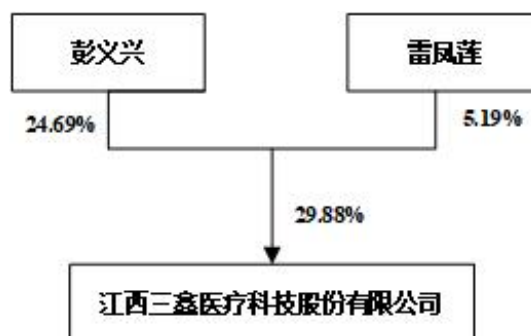
实际控制人姓名	与实际控制人关系	国籍	是否取得其他国家或地区居留权
彭义兴	本人	中国	否
雷风莲	本人	中国	否
彭海波	一致行动（含协议、亲属、同一控制）	中国	否
彭玲	一致行动（含协议、亲属、同一控制）	中国	否
彭九莲	一致行动（含协议、亲属、同一控制）	中国	否
主要职业及职务	彭义兴先生担任公司董事长；雷风莲女士担任公司副董事长；彭海波先生担任公司全资子公司云南三鑫总经理；彭玲女士担任公司副总裁；彭九莲女士未在公司及子公司任职。		
过去 10 年曾控股的境内外上市公司情况	不适用		

实际控制人报告期内变更

适用 不适用

公司报告期实际控制人未发生变更。

公司与实际控制人之间的产权及控制关系的方框图



实际控制人通过信托或其他资产管理方式控制公司

适用 不适用

#### 4、公司控股股东或第一大股东及其一致行动人累计质押股份数量占其所持公司股份数量比例达到 80%

适用 不适用

#### 5、其他持股在 10%以上的法人股东

适用 不适用

#### 6、控股股东、实际控制人、重组方及其他承诺主体股份限制减持情况

适用 不适用

### 四、股份回购在报告期的具体实施情况

股份回购的实施进展情况

适用 不适用

采用集中竞价交易方式减持回购股份的实施进展情况

适用 不适用

### 五、优先股相关情况

适用 不适用

报告期公司不存在优先股。

## 第七节 债券相关情况

适用 不适用

## 第八节 财务报告

### 一、审计报告

审计意见类型	标准的无保留意见
审计报告签署日期	2026 年 04 月 23 日
审计机构名称	大信会计师事务所（特殊普通合伙）
审计报告文号	大信审字[2026]第 6-00035 号
注册会计师姓名	李国平、梁华

审计报告正文

## 审计报告

大信审字[2026]第 6-00035 号

江西三鑫医疗科技股份有限公司全体股东：

### 一、 审计意见

我们审计了江西三鑫医疗科技股份有限公司（以下简称“贵公司”）的财务报表，包括 2025 年 12 月 31 日的合并及母公司资产负债表，2025 年度的合并及母公司利润表、合并及母公司现金流量表、合并及母公司股东权益变动表，以及财务报表附注。

我们认为，后附的财务报表在所有重大方面按照企业会计准则的规定编制，公允反映了贵公司 2025 年 12 月 31 日的合并及母公司财务状况以及 2025 年度的合并及母公司经营成果和现金流量。

### 二、 形成审计意见的基础

我们按照中国注册会计师审计准则的规定执行了审计工作。审计报告的“注册会计师对财务报表审计的责任”部分进一步阐述了我们在这些准则下的责任。按照中国注册会计师职业道德守则和中国注册会计师独立性准则，我们独立于贵公司，并履行了职业道德方面的其他责任。我们在审计中遵守了适用于公众利益实体财务报表审计的独立性要求。

我们相信，我们获取的审计证据是充分、适当的，为发表审计意见提供了基础。

### 三、 关键审计事项

关键审计事项是我们根据职业判断，认为对本期财务报表审计最为重要的事项。这些事项的应对以对财务报表整体进行审计并形成审计意见为背景，我们不对这些事项单独发表意见。

#### （一） 收入的确认

## 1. 事项描述

2025 年度贵公司主营业务收入为 163,617.79 万元，占营业收入的 99.76%。收入确认的会计政策及财务报表披露详见附注三（二十五）、五（四十五）。由于营业收入是贵公司关键业绩指标之一，且在收入确认方面可能存在错报风险或预期的固有风险。因此，我们将收入的确认作为关键审计事项。

## 2. 审计应对

我们针对贵公司收入确认实施的主要审计程序包括：

- （1）了解和评估贵公司销售与收款相关内部控制的设计并测试运行有效性；
- （2）执行分析性复核程序，对比分析产品销售结构、主要产品的售价、成本及毛利率变动情况，并与同行业毛利率对比分析；
- （3）执行细节测试，采取抽样方式检查了与收入确认相关的支持性文件，包括销售合同及订单、销售发票、发货清单、出库单、签收单、报关单及货运提单等，核查确认收入的真实性；
- （4）结合对应收账款的审计，选择主要客户，对其交易金额和往来款进行函证，对未回函客户进行替代测试，以评价收入确认的准确性；
- （5）结合对存货的监盘，进行截止性测试，以确认收入是否记录在恰当的会计期间。

## （二）商誉减值

### 1. 事项描述

关于商誉的会计政策及财务报表披露详见附注三（二十）、五（二十）。截至 2025 年 12 月 31 日止，贵公司商誉账面价值为 79,576,308.08 元，其中账面原值为 79,576,308.08 元，商誉减值准备为 0 元。为评估商誉的可收回金额，贵公司管理层应结合内外部信息，合理判断识别商誉减值迹象，在出现减值迹象及每年年度终了减值测试中，很大程度上依赖于管理层所做的估计和采用的假设，特别是在预测相关资产组的未来收入及长期收入增长率、毛利率、经营费用、折现率等重大判断。该等估计均存在不确定性，受管理层对未来市场以及对经济环境判断的影响，采用不同的估计和假设会对评估的商誉可收回价值有重大的影响。由于商誉减值测试涉及重大的管理层判断和估计，因此，我们将商誉减值确定为关键审计事项。

### 2. 审计应对

针对贵公司商誉减值测试，我们实施的主要审计程序包括：

- （1）评价与管理层确定商誉可收回金额相关的关键内部控制的设计和运行有效性；
- （2）关注并复核管理层对于商誉减值迹象判断的合理性及商誉所在资产组划分的合理性；
- （3）复核管理层用于预测未来现金流量采用的假设和关键参数，以及运用未来现金流量折现模型的恰当性及使用折现率的合理性；

(4) 评价管理层聘请的外部估值专家的独立性和专业胜任能力；

(5) 与管理层聘请的外部估值专家讨论商誉减值测试过程中所使用的方法、关键评估的假设、参数的选择、预测未来收入及现金流折现率等的合理性；

(6) 复核管理层预计未来现金流量现值计算的准确性；

(7) 检查财务报表附注中与商誉减值评估有关的披露是否充分恰当。

#### 四、其他信息

贵公司管理层（以下简称管理层）对其他信息负责。其他信息包括贵公司 2025 年年度报告中涵盖的信息，但不包括财务报表和我们的审计报告。

我们对财务报表发表的审计意见并不涵盖其他信息，我们也不对其他信息发表任何形式的鉴证结论。

结合我们对财务报表的审计，我们的责任是阅读其他信息，在此过程中，考虑其他信息是否与财务报表或我们在审计过程中了解到的情况存在重大不一致或者似乎存在重大错报。

基于我们已执行的工作，如果我们确定其他信息存在重大错报，我们应当报告该事实。在这方面，我们无任何事项需要报告。

#### 五、管理层和治理层对财务报表的责任

管理层负责按照企业会计准则的规定编制财务报表，使其实现公允反映，并设计、执行和维护必要的内部控制，以使财务报表不存在由于舞弊或错误导致的重大错报。

在编制财务报表时，管理层负责评估贵公司的持续经营能力，披露与持续经营相关的事项（如适用），并运用持续经营假设，除非管理层计划清算贵公司、终止运营或别无其他现实的选择。

治理层负责监督贵公司的财务报告过程。

#### 六、注册会计师对财务报表审计的责任

我们的目标是对财务报表整体是否不存在由于舞弊或错误导致的重大错报获取合理保证，并出具包含审计意见的审计报告。合理保证是高水平的保证，但并不能保证按照审计准则执行的审计在某一重大错报存在时总能发现。错报可能由于舞弊或错误导致，如果合理预期错报单独或汇总起来可能影响财务报表使用者依据财务报表作出的经济决策，则通常认为错报是重大的。

在按照审计准则执行审计工作的过程中，我们运用职业判断，并保持职业怀疑。同时，我们也执行以下工作：

（一）识别和评估由于舞弊或错误导致的财务报表重大错报风险，设计和实施审计程序以应对这些风险，并获取充分、适当的审计证据，作为发表审计意见的基础。由于舞弊可能涉及串通、伪造、故意遗漏、虚假陈述或凌驾于内部控制之上，未能发现由于舞弊导致的重大错报的风险高于未能发现由于错误导致的重大错报的风险。

（二）了解与审计相关的内部控制，以设计恰当的审计程序。

（三）评价管理层选用会计政策的恰当性和作出会计估计及相关披露的合理性。

（四）对管理层使用持续经营假设的恰当性得出结论。同时，根据获取的审计证据，就可能导致对贵公司持续经营能力产生重大疑虑的事项或情况是否存在重大不确定性得出结论。如果我们得出结论认为存在重大不确定性，审计准则要求我们在审计报告中提请报表使用者注意财务报表中的相关披露；如果披露不充分，我们应当发表非无保留意见。我们的结论基于截至审计报告日可获得的信息。然而，未来的事项或情况可能导致贵公司不能持续经营。

（五）评价财务报表的总体列报、结构和内容，并评价财务报表是否公允反映相关交易和事项。

（六）就贵公司中实体或业务活动的财务信息获取充分、恰当的审计证据，以对财务报表发表审计意见。我们负责指导、监督和执行集团审计，并对审计意见承担全部责任。

我们与治理层就计划的审计范围、时间安排和重大审计发现等事项进行沟通，包括沟通我们在审计中识别出的值得关注的内部控制缺陷。

我们还就已遵守与独立性相关的职业道德要求向治理层提供声明，并与治理层沟通可能被合理认为影响我们独立性的所有关系和其他事项，以及相关的防范措施（如适用）。

从与治理层沟通过的事项中，我们确定哪些事项对本期财务报表审计最为重要，因而构成关键审计事项。我们在审计报告中描述这些事项，除非法律法规禁止公开披露这些事项，或在极少数情形下，如果合理预期在审计报告中沟通某事项造成的负面后果超过在公众利益方面产生的益处，我们确定不应在审计报告中沟通该事项。

大信会计师事务所（特殊普通合伙）

中国注册会计师：

（项目合伙人）

中 国 · 北 京

中国注册会计师：

二〇二六年四月二十三日

## 二、财务报表

财务附注中报表的单位为：元

### 1、合并资产负债表

编制单位：江西三鑫医疗科技股份有限公司

2025 年 12 月 31 日

单位：元

项目	期末余额	期初余额
<b>流动资产：</b>		
货币资金	431,465,424.67	289,846,781.19
结算备付金		
拆出资金		
交易性金融资产	157,450,789.86	178,481,242.87
衍生金融资产		
应收票据	633,930.00	382,576.24
应收账款	76,651,636.96	83,256,881.36
应收款项融资	4,095,999.63	2,770,415.37
预付款项	17,600,529.92	13,223,949.61
应收保费		
应收分保账款		
应收分保合同准备金		
其他应收款	3,157,743.09	4,475,905.38
其中：应收利息		
应收股利		
买入返售金融资产		
存货	199,973,548.02	195,673,582.44
其中：数据资源		
合同资产	88,838.38	285,191.91
持有待售资产		
一年内到期的非流动资产	32,356,849.32	53,171,333.33
其他流动资产	1,725,020.68	2,387,485.73
<b>流动资产合计</b>	<b>925,200,310.53</b>	<b>823,955,345.43</b>
<b>非流动资产：</b>		
发放贷款和垫款		
债权投资		31,426,849.32
其他债权投资		
长期应收款		
长期股权投资	19,688,948.50	21,564,800.00
其他权益工具投资		
其他非流动金融资产	9,713,483.48	9,827,569.45

投资性房地产		
固定资产	1,116,357,791.79	957,621,381.03
在建工程	73,483,383.45	129,115,317.65
生产性生物资产		
油气资产		
使用权资产	11,499,448.32	1,514,109.21
无形资产	141,227,579.65	126,754,413.78
其中：数据资源		
开发支出	12,865,357.22	10,512,176.17
其中：数据资源		
商誉	79,576,308.08	79,576,308.08
长期待摊费用	12,415,297.43	726,248.96
递延所得税资产	22,260,014.49	14,818,865.30
其他非流动资产	4,597,916.87	15,296,577.06
非流动资产合计	1,503,685,529.28	1,398,754,616.01
资产总计	2,428,885,839.81	2,222,709,961.44
流动负债：		
短期借款	30,719,708.32	40,000,000.00
向中央银行借款		
拆入资金		
交易性金融负债		
衍生金融负债		
应付票据	151,701,240.04	88,832,996.35
应付账款	242,423,509.43	228,964,041.17
预收款项		
合同负债	51,107,780.23	52,784,740.01
卖出回购金融资产款		
吸收存款及同业存放		
代理买卖证券款		
代理承销证券款		
应付职工薪酬	56,768,797.40	49,588,163.34
应交税费	23,073,205.68	22,078,417.96
其他应付款	31,167,233.90	51,551,471.07
其中：应付利息		
应付股利		
应付手续费及佣金		
应付分保账款		
持有待售负债		
一年内到期的非流动负债	18,620,658.93	39,561,839.84
其他流动负债	3,924,146.89	4,234,152.96
流动负债合计	609,506,280.82	577,595,822.70
非流动负债：		

保险合同准备金		
长期借款	170,722,678.00	156,650,000.00
应付债券		
其中：优先股		
永续债		
租赁负债	9,965,183.79	1,223,041.92
长期应付款	1,140,000.00	1,140,000.00
长期应付职工薪酬		
预计负债	461,461.25	
递延收益	77,534,371.37	72,934,430.44
递延所得税负债	5,992,919.75	4,512,453.25
其他非流动负债		
非流动负债合计	265,816,614.16	236,459,925.61
负债合计	875,322,894.98	814,055,748.31
所有者权益：		
股本	522,084,275.00	522,397,525.00
其他权益工具		
其中：优先股		
永续债		
资本公积	67,340,695.65	56,344,274.39
减：库存股	13,153,842.38	28,499,294.88
其他综合收益		
专项储备		67,430.11
盈余公积	146,657,692.15	123,780,655.21
一般风险准备		
未分配利润	735,364,722.03	649,975,271.03
归属于母公司所有者权益合计	1,458,293,542.45	1,324,065,860.86
少数股东权益	95,269,402.38	84,588,352.27
所有者权益合计	1,553,562,944.83	1,408,654,213.13
负债和所有者权益总计	2,428,885,839.81	2,222,709,961.44

法定代表人：彭义兴

主管会计工作负责人：刘明

会计机构负责人：舒南妹

## 2、母公司资产负债表

单位：元

项目	期末余额	期初余额
流动资产：		
货币资金	254,348,840.56	184,094,056.19
交易性金融资产	150,435,638.35	170,249,598.95
衍生金融资产		
应收票据		382,576.24
应收账款	19,995,704.33	21,012,546.57
应收款项融资	1,400,993.92	
预付款项	10,041,728.81	9,005,421.05
其他应收款	10,079,437.16	2,315,007.78
其中：应收利息		
应收股利		

存货	132,935,151.34	127,858,476.01
其中：数据资源		
合同资产	88,838.38	285,191.91
持有待售资产		
一年内到期的非流动资产		53,171,333.33
其他流动资产	28,301.89	
流动资产合计	579,354,634.74	568,374,208.03
非流动资产：		
债权投资		
其他债权投资		
长期应收款		
长期股权投资	523,956,643.75	521,517,157.75
其他权益工具投资		
其他非流动金融资产	9,713,483.48	9,827,569.45
投资性房地产		
固定资产	793,196,259.04	627,134,946.19
在建工程	66,861,268.59	112,544,562.35
生产性生物资产		
油气资产		
使用权资产		
无形资产	93,666,775.74	73,492,205.54
其中：数据资源		
开发支出	6,997,624.21	10,512,176.17
其中：数据资源		
商誉		
长期待摊费用	11,149,843.65	
递延所得税资产	12,923,920.05	10,095,775.33
其他非流动资产	3,512,685.71	16,896,401.50
非流动资产合计	1,521,978,504.22	1,382,020,794.28
资产总计	2,101,333,138.96	1,950,395,002.31
流动负债：		
短期借款	30,019,708.32	
交易性金融负债		
衍生金融负债		
应付票据	151,701,240.04	108,832,996.35
应付账款	209,076,566.53	193,774,391.73
预收款项		
合同负债	40,788,128.82	43,526,251.38
应付职工薪酬	41,091,051.71	37,676,388.47
应交税费	10,682,120.06	16,455,377.60
其他应付款	26,932,587.11	45,941,563.22
其中：应付利息		

应付股利		
持有待售负债		
一年内到期的非流动负债	17,076,857.34	39,231,112.08
其他流动负债	2,637,139.95	2,251,963.39
流动负债合计	530,005,399.88	487,690,044.22
非流动负债：		
长期借款	170,722,678.00	156,650,000.00
应付债券		
其中：优先股		
永续债		
租赁负债		
长期应付款		
长期应付职工薪酬		
预计负债		
递延收益	43,880,187.72	47,489,572.27
递延所得税负债	2,052,415.59	2,410,698.46
其他非流动负债		
非流动负债合计	216,655,281.31	206,550,270.73
负债合计	746,660,681.19	694,240,314.95
所有者权益：		
股本	522,084,275.00	522,397,525.00
其他权益工具		
其中：优先股		
永续债		
资本公积	67,656,364.61	56,269,908.62
减：库存股	13,153,842.38	28,499,294.88
其他综合收益		
专项储备		
盈余公积	146,657,692.15	123,780,655.21
未分配利润	631,427,968.39	582,205,893.41
所有者权益合计	1,354,672,457.77	1,256,154,687.36
负债和所有者权益总计	2,101,333,138.96	1,950,395,002.31

### 3、合并利润表

单位：元

项目	2025 年度	2024 年度
一、营业总收入	1,640,195,872.45	1,500,438,417.74
其中：营业收入	1,640,195,872.45	1,500,438,417.74
利息收入		
已赚保费		
手续费及佣金收入		
二、营业总成本	1,341,418,619.08	1,237,481,684.14
其中：营业成本	1,049,334,446.50	970,338,340.01
利息支出		
手续费及佣金支出		

退保金		
赔付支出净额		
提取保险责任合同准备金净额		
保单红利支出		
分保费用		
税金及附加	15,902,609.28	12,326,561.24
销售费用	77,851,326.40	84,057,182.63
管理费用	122,584,342.65	107,953,051.15
研发费用	75,279,472.51	63,977,820.58
财务费用	466,421.74	-1,171,271.47
其中：利息费用	1,820,898.77	3,114,826.36
利息收入	1,161,976.28	2,203,530.26
加：其他收益	27,508,260.27	21,615,223.57
投资收益（损失以“-”号填列）	10,531,761.76	10,237,398.30
其中：对联营企业和合营企业的投资收益	-114,109.19	10,724.95
以摊余成本计量的金融资产终止确认收益		
汇兑收益（损失以“-”号填列）		
净敞口套期收益（损失以“-”号填列）		
公允价值变动收益（损失以“-”号填列）	105,104.94	-2,159,105.95
信用减值损失（损失以“-”号填列）	-3,835,306.65	-3,412,355.77
资产减值损失（损失以“-”号填列）	-6,852,149.34	-10,578,392.04
资产处置收益（损失以“-”号填列）	-854,608.20	190,079.24
三、营业利润（亏损以“-”号填列）	325,380,316.15	278,849,580.95
加：营业外收入	2,519,016.11	2,316,420.72
减：营业外支出	3,656,789.85	5,105,271.07
四、利润总额（亏损总额以“-”号填列）	324,242,542.41	276,060,730.60
减：所得税费用	33,973,819.77	28,356,584.95
五、净利润（净亏损以“-”号填列）	290,268,722.64	247,704,145.65
（一）按经营持续性分类		
1. 持续经营净利润（净亏损以“-”号填列）	290,268,722.64	247,704,145.65
2. 终止经营净利润（净亏损以“-”号填列）		
（二）按所有权归属分类		
1. 归属于母公司股东的净利润	264,937,745.44	227,404,091.13
2. 少数股东损益	25,330,977.20	20,300,054.52
六、其他综合收益的税后净额		
归属母公司所有者的其他综合收益的税后净额		
（一）不能重分类进损益的其他综合收益		
1. 重新计量设定受益计划变动额		
2. 权益法下不能转损益的其他综合收益		
3. 其他权益工具投资公允价值变动		
4. 企业自身信用风险公允价值变动		
5. 其他		
（二）将重分类进损益的其他综合收益		
1. 权益法下可转损益的其他综合收益		
2. 其他债权投资公允价值变动		
3. 金融资产重分类计入其他综合收益的金额		

4. 其他债权投资信用减值准备		
5. 现金流量套期储备		
6. 外币财务报表折算差额		
7. 其他		
归属于少数股东的其他综合收益的税后净额		
七、综合收益总额	290,268,722.64	247,704,145.65
归属于母公司所有者的综合收益总额	264,937,745.44	227,404,091.13
归属于少数股东的综合收益总额	25,330,977.20	20,300,054.52
八、每股收益：		
（一）基本每股收益	0.5117	0.4416
（二）稀释每股收益	0.5117	0.4408

法定代表人：彭义兴

主管会计工作负责人：刘明

会计机构负责人：舒南妹

#### 4、母公司利润表

单位：元

项目	2025 年度	2024 年度
一、营业收入	1,378,422,300.78	1,244,009,815.72
减：营业成本	967,095,191.98	867,401,898.46
税金及附加	9,616,057.62	7,355,560.33
销售费用	51,912,433.26	57,895,393.55
管理费用	80,789,018.46	71,173,443.22
研发费用	49,808,088.43	43,932,670.58
财务费用	145,145.21	-864,987.10
其中：利息费用	1,840,732.10	3,139,949.66
利息收入	852,937.57	1,978,294.18
加：其他收益	20,260,504.50	18,237,190.73
投资收益（损失以“-”号填列）	25,332,335.85	34,533,619.49
其中：对联营企业和合营企业的投资收益	-114,109.19	10,724.95
以摊余成本计量的金融资产终止确认收益（损失以“-”号填列）		
净敞口套期收益（损失以“-”号填列）		
公允价值变动收益（损失以“-”号填列）	89,953.43	-2,300,979.87
信用减值损失（损失以“-”号填列）	-2,014,137.11	1,145,946.47
资产减值损失（损失以“-”号填列）	-7,269,849.48	-9,302,870.44
资产处置收益（损失以“-”号填列）	67,220.30	-1,543,418.09
二、营业利润（亏损以“-”号填列）	255,522,393.31	237,885,324.97
加：营业外收入	1,102,424.04	1,923,491.17
减：营业外支出	2,479,489.23	2,126,700.00
三、利润总额（亏损总额以“-”号填列）	254,145,328.12	237,682,116.14
减：所得税费用	25,374,958.70	22,954,581.10
四、净利润（净亏损以“-”号填列）	228,770,369.42	214,727,535.04
（一）持续经营净利润（净亏损以“-”号填列）	228,770,369.42	214,727,535.04
（二）终止经营净利润（净亏损以“-”号填列）		
五、其他综合收益的税后净额		
（一）不能重分类进损益的其他综合收益		

1. 重新计量设定受益计划变动额		
2. 权益法下不能转损益的其他综合收益		
3. 其他权益工具投资公允价值变动		
4. 企业自身信用风险公允价值变动		
5. 其他		
(二) 将重分类进损益的其他综合收益		
1. 权益法下可转损益的其他综合收益		
2. 其他债权投资公允价值变动		
3. 金融资产重分类计入其他综合收益的金额		
4. 其他债权投资信用减值准备		
5. 现金流量套期储备		
6. 外币财务报表折算差额		
7. 其他		
六、综合收益总额	228,770,369.42	214,727,535.04
七、每股收益：		
(一) 基本每股收益		
(二) 稀释每股收益		

## 5、合并现金流量表

单位：元

项目	2025 年度	2024 年度
一、经营活动产生的现金流量：		
销售商品、提供劳务收到的现金	1,821,691,608.85	1,649,207,079.81
客户存款和同业存放款项净增加额		
向中央银行借款净增加额		
向其他金融机构拆入资金净增加额		
收到原保险合同保费取得的现金		
收到再保业务现金净额		
保户储金及投资款净增加额		
收取利息、手续费及佣金的现金		
拆入资金净增加额		
回购业务资金净增加额		
代理买卖证券收到的现金净额		
收到的税费返还		
收到其他与经营活动有关的现金	28,628,636.95	76,731,646.26
经营活动现金流入小计	1,850,320,245.80	1,725,938,726.07
购买商品、接受劳务支付的现金	889,906,104.97	890,718,795.07
客户贷款及垫款净增加额		
存放中央银行和同业款项净增加额		
支付原保险合同赔付款项的现金		
拆出资金净增加额		
支付利息、手续费及佣金的现金		
支付保单红利的现金		
支付给职工以及为职工支付的现金	283,739,154.86	252,018,388.32
支付的各项税费	87,938,317.42	73,734,480.12
支付其他与经营活动有关的现金	128,136,720.37	119,880,443.19
经营活动现金流出小计	1,389,720,297.62	1,336,352,106.70
经营活动产生的现金流量净额	460,599,948.18	389,586,619.37
二、投资活动产生的现金流量：		
收回投资收到的现金	955,511,000.00	416,241,110.00
取得投资收益收到的现金	11,840,076.73	8,501,183.21

处置固定资产、无形资产和其他长期资产收回的现金净额	651,929.07	1,392,300.13
处置子公司及其他营业单位收到的现金净额		
收到其他与投资活动有关的现金		
投资活动现金流入小计	968,003,005.80	426,134,593.34
购建固定资产、无形资产和其他长期资产支付的现金	241,865,850.42	217,537,091.44
投资支付的现金	881,500,000.00	395,000,000.00
质押贷款净增加额		
取得子公司及其他营业单位支付的现金净额		
支付其他与投资活动有关的现金		
投资活动现金流出小计	1,123,365,850.42	612,537,091.44
投资活动产生的现金流量净额	-155,362,844.62	-186,402,498.10
三、筹资活动产生的现金流量：		
吸收投资收到的现金	500,000.00	41,232,271.22
其中：子公司吸收少数股东投资收到的现金	500,000.00	250,000.00
取得借款收到的现金	81,340,000.00	190,230,000.00
收到其他与筹资活动有关的现金	700,000.00	
筹资活动现金流入小计	82,540,000.00	231,462,271.22
偿还债务支付的现金	69,397,600.00	154,884,000.00
分配股利、利润或偿付利息支付的现金	178,966,854.65	155,639,411.37
其中：子公司支付给少数股东的股利、利润	15,680,000.00	23,650,000.00
支付其他与筹资活动有关的现金	2,483,539.12	44,529,117.60
筹资活动现金流出小计	250,847,993.77	355,052,528.97
筹资活动产生的现金流量净额	-168,307,993.77	-123,590,257.75
四、汇率变动对现金及现金等价物的影响	1,308,872.59	2,956,725.98
五、现金及现金等价物净增加额	138,237,982.38	82,550,589.50
加：期初现金及现金等价物余额	279,922,299.26	197,371,709.76
六、期末现金及现金等价物余额	418,160,281.64	279,922,299.26

## 6、母公司现金流量表

单位：元

项目	2025 年度	2024 年度
一、经营活动产生的现金流量：		
销售商品、提供劳务收到的现金	1,511,055,003.80	1,392,106,483.41
收到的税费返还		
收到其他与经营活动有关的现金	13,904,009.22	67,706,482.05
经营活动现金流入小计	1,524,959,013.02	1,459,812,965.46
购买商品、接受劳务支付的现金	844,736,533.29	831,072,476.91
支付给职工以及为职工支付的现金	207,472,536.61	187,801,453.44
支付的各项税费	51,687,518.69	43,064,863.78
支付其他与经营活动有关的现金	88,715,054.06	79,198,242.82
经营活动现金流出小计	1,192,611,642.65	1,141,137,036.95
经营活动产生的现金流量净额	332,347,370.37	318,675,928.51
二、投资活动产生的现金流量：		
收回投资收到的现金	803,011,000.00	391,000,000.00
取得投资收益收到的现金	27,339,006.90	33,807,144.54
处置固定资产、无形资产和其他长期资产收回的现金净额	366,747.35	1,240,740.83
处置子公司及其他营业单位收到的现金净额		
收到其他与投资活动有关的现金		
投资活动现金流入小计	830,716,754.25	426,047,885.37
购建固定资产、无形资产和其他长	223,502,759.42	182,602,165.99

期资产支付的现金		
投资支付的现金	732,000,000.00	417,000,000.00
取得子公司及其他营业单位支付的现金净额		
支付其他与投资活动有关的现金		
投资活动现金流出小计	955,502,759.42	599,602,165.99
投资活动产生的现金流量净额	-124,786,005.17	-173,554,280.62
三、筹资活动产生的现金流量：		
吸收投资收到的现金		40,982,271.22
取得借款收到的现金	81,340,000.00	120,230,000.00
收到其他与筹资活动有关的现金	100,000,000.00	267,909,897.70
筹资活动现金流入小计	181,340,000.00	429,122,168.92
偿还债务支付的现金	59,397,600.00	89,884,000.00
分配股利、利润或偿付利息支付的现金	163,286,854.65	131,826,733.89
支付其他与筹资活动有关的现金	100,971,075.00	292,147,441.83
筹资活动现金流出小计	323,655,529.65	513,858,175.72
筹资活动产生的现金流量净额	-142,315,529.65	-84,736,006.80
四、汇率变动对现金及现金等价物的影响	1,628,287.72	2,608,156.67
五、现金及现金等价物净增加额	66,874,123.27	62,993,797.76
加：期初现金及现金等价物余额	174,169,574.26	111,175,776.50
六、期末现金及现金等价物余额	241,043,697.53	174,169,574.26

## 7、合并所有者权益变动表

本期金额

单位：元

项目	2025 年度													少数股东权益	所有者权益合计
	归属于母公司所有者权益														
	股本	其他权益工具			资本公积	减：库存股	其他综合收益	专项储备	盈余公积	一般风险准备	未分配利润	其他	小计		
	优先股	永续债	其他												
一、上年期末余额	522,397,525.00				56,344,274.39	28,499,294.88		67,430.11	123,780,655.21		649,975,271.03	1,324,065,860.86	84,588,352.27	1,408,654,213.13	
加：会计政策变更															
前期差错更正															
其他															
二、本年期初余额	522,397,525.00				56,344,274.39	28,499,294.88		67,430.11	123,780,655.21		649,975,271.03	1,324,065,860.86	84,588,352.27	1,408,654,213.13	
三、本期增减变动金额（减少以“-”号填列）	-313,250.00				10,996,421.26	-15,345,452.50		-67,430.11	22,877,036.94		85,389,451.00	134,227,681.59	10,681,050.11	144,908,731.70	
（一）综合收益总额											264,937,745.44	264,937,745.44	25,330,977.20	290,268,722.64	
（二）所有者投入和减少资本	-313,250.00				11,036,935.04	-15,345,452.50						26,069,137.54	1,030,072.91	27,099,210.45	
1. 所有者投入的普通股													500,000.00	500,000.00	
2. 其他权益															

工具持有者投入资本													
3. 股份支付计入所有者权益的金额				11,694,760.04							11,694,760.04	530,072.91	12,224,832.95
4. 其他	-313,250.00			-657,825.00	15,345,452.50						14,374,377.50		14,374,377.50
(三) 利润分配								22,877,036.94					
1. 提取盈余公积								22,877,036.94					
2. 提取一般风险准备													
3. 对所有者(或股东)的分配													
4. 其他													
(四) 所有者权益内部结转													
1. 资本公积转增资本(或股本)													
2. 盈余公积转增资本(或股本)													
3. 盈余公积弥补亏损													
4. 设定受益计划变动额结转留存收益													
5. 其他综合收益结转留存													

收益														
6. 其他														
(五) 专项储备							-	67,430.11				-67,430.11		-67,430.11
1. 本期提取														
2. 本期使用							67,430.11					67,430.11		67,430.11
(六) 其他					-40,513.78							-40,513.78		-40,513.78
四、本期期末余额	522,084,275.00				67,340,695.65	13,153,842.38			146,657,692.15		735,364,722.03	1,458,293,542.45	95,269,402.38	1,553,562,944.83

上期金额

单位：元

项目	2024 年度														
	归属于母公司所有者权益													少数股东权益	所有者权益合计
	股本	其他权益工具			资本公积	减：库存股	其他综合收益	专项储备	盈余公积	一般风险准备	未分配利润	其他	小计		
	优先股	永续债	其他												
一、上年期末余额	519,596,545.00				51,694,821.03			145,048.53	102,307,901.71		572,682,722.15	1,246,427,038.42	87,537,089.73	1,333,964,128.15	
加：会计政策变更															
前期差错更正															
其他															
二、本年期初余额	519,596,545.00				51,694,821.03			145,048.53	102,307,901.71		572,682,722.15	1,246,427,038.42	87,537,089.73	1,333,964,128.15	
三、本期增减变动金额	2,800,980.00				4,649,453.36	28,499.29	-	77,618.42	21,472,753.50		77,292,548.88	77,638,822.44	2,948,737.46	74,690,084.98	

(减少以“—”号填列)					4.88									
(一) 综合收益总额										227,404,091.13	227,404,091.13	20,300,054.52	247,704,145.65	
(二) 所有者投入和减少资本	2,800,980.00			4,649,453.36	28,499,294.88						-21,048,861.52	486,933.76	-20,561,927.76	
1. 所有者投入的普通股	2,800,980.00			9,706,516.22							12,507,496.22	250,000.00	12,757,496.22	
2. 其他权益工具持有者投入资本														
3. 股份支付计入所有者权益的金额				9,082,944.86							9,082,944.86	236,933.76	9,319,878.62	
4. 其他				-14,140,007.72	28,499,294.88						-42,639,302.60		-42,639,302.60	
(三) 利润分配							21,472,753.50		-150,111,542.25		-128,638,788.75	-23,650,000.00	-152,288,788.75	
1. 提取盈余公积							21,472,753.50		-21,472,753.50					
2. 提取一般风险准备														
3. 对所有者(或股东)的分配									-128,638,788.75		-128,638,788.75	-23,650,000.00	-152,288,788.75	
4. 其他														
(四) 所有														

者权益内部结转															
1. 资本公积转增资本（或股本）															
2. 盈余公积转增资本（或股本）															
3. 盈余公积弥补亏损															
4. 设定受益计划变动额结转留存收益															
5. 其他综合收益结转留存收益															
6. 其他															
（五）专项储备								-							
								77,618.42					-77,618.42		-77,618.42
1. 本期提取															
2. 本期使用								77,618.42					77,618.42		77,618.42
（六）其他														-85,725.74	-85,725.74
四、本期期末余额	522,397,525.00				56,344,274.39	28,499,294.88	67,430.11	123,780,655.21		649,975,271.03		1,324,065,860.86	84,588,352.27	1,408,654,213.13	

## 8、母公司所有者权益变动表

本期金额

单位：元

项目	2025 年度											
	股本	其他权益工具			资本公积	减：库存股	其他综合收益	专项储备	盈余公积	未分配利润	其他	所有者权益合计
		优先股	永续债	其他								
一、上年期末余额	522,397,525.00				56,269,908.62	28,499,294.88			123,780,655.21	582,205,893.41		1,256,154,687.36
加：会计政策变更												
前期差错更正												
其他												
二、本年期初余额	522,397,525.00				56,269,908.62	28,499,294.88			123,780,655.21	582,205,893.41		1,256,154,687.36
三、本期增减变动金额（减少以“-”号填列）	-313,250.00				11,386,455.99	-15,345,452.50			22,877,036.94	49,222,074.98		98,517,770.41
（一）综合收益总额										228,770,369.42		228,770,369.42
（二）所有者投入和减少资本	-313,250.00				11,426,969.77	-15,345,452.50						26,459,172.27
1. 所有者投入的普通股												
2. 其他权益工具持有者投入资本												
3. 股份支付					12,084,794.77							12,084,794.77

计入所有者权益的金额												
4. 其他	-313,250.00				-657,825.00	-15,345,452.50						14,374,377.50
(三) 利润分配								22,877,036.94	-	179,548,294.44		-156,671,257.50
1. 提取盈余公积								22,877,036.94	-22,877,036.94			
2. 对所有者(或股东)的分配									-	156,671,257.50		-156,671,257.50
3. 其他												
(四) 所有者权益内部结转												
1. 资本公积转增资本(或股本)												
2. 盈余公积转增资本(或股本)												
3. 盈余公积弥补亏损												
4. 设定受益计划变动额结转留存收益												
5. 其他综合收益结转留存收益												
6. 其他												
(五) 专项储备												
1. 本期提取												
2. 本期使用												
(六) 其他					-40,513.78							-40,513.78

四、本期期末余额	522,084,275.00				67,656,364.61	13,153,842.38			146,657,692.15	631,427,968.39		1,354,672,457.77
----------	----------------	--	--	--	---------------	---------------	--	--	----------------	----------------	--	------------------

上期金额

单位：元

项目	2024 年度											
	股本	其他权益工具			资本公积	减：库存股	其他综合收益	专项储备	盈余公积	未分配利润	其他	所有者权益合计
		优先股	永续债	其他								
一、上年期末余额	519,596,545.00				51,562,317.57				102,307,901.71	517,589,900.62		1,191,056,664.90
加：会计政策变更												
前期差错更正												
其他												
二、本年期初余额	519,596,545.00				51,562,317.57				102,307,901.71	517,589,900.62		1,191,056,664.90
三、本期增减变动金额（减少以“－”号填列）	2,800,980.00				4,707,591.05	28,499,294.88			21,472,753.50	64,615,992.79		65,098,022.46
（一）综合收益总额										214,727,535.04		214,727,535.04
（二）所有者投入和减少资本	2,800,980.00				4,707,591.05	28,499,294.88						-20,990,723.83
1. 所有者投入的普通股	2,800,980.00				9,706,516.22							12,507,496.22
2. 其他权益工具持有者投入资本												
3. 股份支付计入所有者权益的金额					9,141,082.55							9,141,082.55
4. 其他					-14,140,007.72	28,499,294.88						-42,639,302.60
（三）利润分配									21,472,753.50	-150,111,542.25		-128,638,788.75
1. 提取盈余公积									21,472,753.50	-21,472,753.50		

2. 对所有者（或股东）的分配										-128,638,788.75		-128,638,788.75
3. 其他												
（四）所有者权益内部结转												
1. 资本公积转增资本（或股本）												
2. 盈余公积转增资本（或股本）												
3. 盈余公积弥补亏损												
4. 设定受益计划变动额结转留存收益												
5. 其他综合收益结转留存收益												
6. 其他												
（五）专项储备												
1. 本期提取												
2. 本期使用												
（六）其他												
四、本期期末余额	522,397,525.00				56,269,908.62	28,499,294.88				123,780,655.21	582,205,893.41	1,256,154,687.36

### 三、公司基本情况

江西三鑫医疗科技股份有限公司（以下简称本公司或公司）前身是江西三鑫医疗器械集团有限公司，成立于 1997 年 3 月 7 日。2010 年 9 月 18 日，根据股东会决议，将江西三鑫医疗器械集团有限公司整体变更为江西三鑫医疗科技股份有限公司。2011 年 1 月 18 日南昌市工商行政管理局核准了股份公司的设立登记，注册资本 5,200 万元。2015 年 4 月 23 日，经中国证券监督管理委员会“证监许可[2015]719 号”文核准，2015 年 5 月 6 日首次向社会公众发行人民币普通股 1,986 万股，于 2015 年 5 月 15 日在深圳证券交易所创业板上市，增加注册资本人民币 1,986 万元，变更后的注册资本为人民币 7,936 万元。截至 2025 年 12 月 31 日本公司注册资本为 522,084,275.00 元。统一社会信用代码：91360100613026983X；法定代表人：彭义兴。

#### （一）企业注册地和总部地址

本公司注册地及总部地址：江西省南昌县小蓝经济开发区富山大道 999 号。

#### （二）企业实际从事的主要经营活动

本公司所处行业为医疗器械制造业；本公司所提供的主要产品包括血液净化类、给药器具类、心胸外科类、其他医用耗材类等系列产品。

#### （三）财务报告的批准报出者和财务报告批准报出日

本财务报表于 2026 年 4 月 23 日经公司第五届董事会第二十四次会议批准报出。

### 四、财务报表的编制基础

#### 1、编制基础

本公司财务报表以持续经营为基础，根据实际发生的交易和事项，按照财政部颁布的《企业会计准则-基本准则》和具体会计准则等规定（以下称企业会计准则），并基于以下所述重要会计政策、会计估计进行编制。

#### 2、持续经营

本公司自报告期末至少 12 个月内具备持续经营能力，无影响持续经营能力的重大事项。

### 五、重要会计政策及会计估计

具体会计政策和会计估计提示：

## 1、遵循企业会计准则的声明

本公司编制的财务报表符合《企业会计准则》的要求，真实、完整地反映了本公司 2025 年 12 月 31 日的财务状况、2025 年度的经营成果和现金流量等相关信息。

## 2、会计期间

本公司会计年度为公历年度，即每年 1 月 1 日起至 12 月 31 日止。

## 3、营业周期

本公司以一年 12 个月作为正常营业周期，并以营业周期作为资产和负债的流动性划分标准。

## 4、记账本位币

本公司以人民币为记账本位币。

## 5、重要性标准确定方法和选择依据

适用 不适用

项目	重要性标准
重要的单项计提坏账准备的应收款项	占相应应收款项金额的 1%以上，且金额超过 200 万元
重要的应收款项核销	占相应应收款项 1%以上，且金额超过 200 万元
重要的交易性金融资产	占交易性金融资产的 10%以上，且金额超过 1000 万元
重要的债权投资	占债权投资的 10%以上，且金额超过 1000 万元
重要的在建工程项目	投资预算金额占现有固定资产规模比例超过 10%，且期末余额占比 10%以上
重要的资本化研发项目	研发项目预算金额占现有在研项目预算总额超过 10%，且当期资本化金额占比 10%以上
账龄超过 1 年的重要应付账款及 其他应付款	占应付账款或其他应付款余额 10%以上，或金额超过 100 万元
少数股东持有的权益重要的子公司	少数股东持有 5%以上股权，且资产总额、营业收入或净利润占合并报表相应项目 10%以上
重要的合营企业或联营企业	来源于合营企业或联营企业的投资收益（损失以绝对金额计算）占合并报表净利润的 10%以上

## 6、同一控制下和非同一控制下企业合并的会计处理方法

### 1. 同一控制下的企业合并

同一控制下企业合并形成的长期股权投资合并方以支付现金、转让非现金资产或承担债务方式作为合并对价的，本公司在合并日按照被合并方所有者权益在最终控制方合并财务报表中的账面价值的份额作为长期股权投资的初始投资成本。合并方以发行权益性工具作为合并对价的，按发行股份的面值总额作为股本。长期股权投资的初始投资成本与合并对价账面价值（或发行股份面值总额）的差额，应当调整资本公积；资本公积不足冲减的，调整留存收益。

## 2. 非同一控制下的企业合并

对于非同一控制下的企业合并，合并成本为购买方在购买日为取得对被购买方的控制权而付出的资产、发生或承担的负债以及发行的权益性证券的公允价值之和。非同一控制下企业合并中所取得的被购买方符合确认条件的可辨认资产、负债及或有负债，在购买日以公允价值计量。购买方对合并成本大于合并中取得的被购买方可辨认净资产公允价值份额的差额，体现为商誉价值。购买方对合并成本小于合并中取得的被购买方可辨认净资产公允价值份额的，经复核后合并成本仍小于合并中取得的被购买方可辨认净资产公允价值份额的差额，计入当期营业外收入。

## 7、控制的判断标准和合并财务报表的编制方法

### 1. 控制的判断标准

合并财务报表的合并范围以控制作为基础予以确定。具备以下三个要素的被投资单位，认定为对其控制：拥有对被投资单位的权力、因参与被投资单位的相关活动而享有可变回报、有能力运用对被投资单位的权力影响回报金额。

### 2. 合并财务报表的编制方法

#### （1）统一母子公司的会计政策、统一母子公司的资产负债表日及会计期间

子公司与本公司采用的会计政策或会计期间不一致的，在编制合并财务报表时，按照本公司的会计政策或会计期间对子公司财务报表进行必要的调整。

#### （2）合并财务报表抵销事项

合并财务报表以母公司和子公司的财务报表为基础，已抵销了母公司与子公司、子公司相互之间发生的内部交易。子公司所有者权益中不属于本公司的份额，作为少数股东权益，在合并资产负债表中股东权益项目下以“少数股东权益”项目列示。子公司持有母公司的长期股权投资，视为母公司的库存股，作为股东权益的减项，在合并资产负债表中股东权益项目下以“减：库存股”项目列示。

#### （3）合并取得子公司会计处理

对于同一控制下企业合并取得的子公司，视同该企业合并于自最终控制方开始实施控制时已经发生，从合并当期的期初起将其资产、负债、经营成果和现金流量纳入合并财务报表；对于非同一控制下企业合并取得的子公司，在编制合并财务报表时，以购买日可辨认净资产公允价值为基础对其个别财务报表进行调整。

#### （4）处置子公司的会计处理

在不丧失控制权的情况下部分处置对子公司的长期股权投资，在合并财务报表中，处置价款与处置长期股权投资相对应享有子公司自购买日或合并日开始持续计算的净资产份额之间的差额，调整资本公

积，资本公积不足冲减的，调整留存收益。因处置部分股权投资等原因丧失了对被投资方的控制权的，在编制合并财务报表时，对于剩余股权，按照其在丧失控制权日的公允价值进行重新计量。处置股权取得的对价与剩余股权公允价值之和，减去按原持股比例计算应享有原有子公司自购买日或合并日开始持续计算的净资产的份额之间的差额，计入丧失控制权当期的投资收益，同时冲减商誉。与原有子公司股权投资相关的其他综合收益等，在丧失控制权时转为当期投资收益。

## 8、合营安排分类及共同经营会计处理方法

### 1. 合营安排的分类

合营安排分为共同经营和合营企业。未通过单独主体达成的合营安排，划分为共同经营。单独主体，是指具有单独可辨认的财务架构的主体，包括单独的法人主体和不具备法人主体资格但法律认可的主体。通过单独主体达成的合营安排，通常划分为合营企业。相关事实和情况变化导致合营方在合营安排中享有的权利和承担的义务发生变化的，合营方对合营安排的分类进行重新评估。

### 2. 共同经营的会计处理

本公司为共同经营参与方，确认与共同经营中利益份额相关的下列项目，并按照相关企业会计准则的规定进行会计处理：确认单独所持有的资产或负债，以及按份额确认共同持有的资产或负债；确认出售享有的共同经营产出份额所产生的收入；按份额确认共同经营因出售产出所产生的收入；确认单独所发生的费用，以及按份额确认共同经营发生的费用。

本公司为对共同经营不享有共同控制的参与方，如果享有该共同经营相关资产且承担该共同经营相关负债，则参照共同经营参与方的规定进行会计处理；否则，按照相关企业会计准则的规定进行会计处理。

### 3. 合营企业的会计处理

本公司为合营企业合营方，按照《企业会计准则第 2 号——长期股权投资》的规定对合营企业的投资进行会计处理；本公司为非合营方，根据对该合营企业的影响程度进行会计处理。

## 9、现金及现金等价物的确定标准

本公司在编制现金流量表时所确定的现金，是指本公司库存现金以及可以随时用于支付的存款。在编制现金流量表时所确定的现金等价物，是指持有的期限短、流动性强、易于转换为已知金额现金、价值变动风险很小的投资。

## 10、外币业务和外币报表折算

### 1. 外币业务折算

本公司对发生的外币交易，采用与交易发生日即期汇率折合本位币入账。资产负债表日外币货币性项目按资产负债表日即期汇率折算，因该日的即期汇率与初始确认时或者前一资产负债表日即期汇率不同而产生的汇兑差额，除符合资本化条件的外币专门借款的汇兑差额在资本化期间予以资本化计入相关资产的成本外，均计入当期损益。以历史成本计量的外币非货币性项目，仍采用交易发生日的即期汇率折算，不改变其记账本位币金额。以公允价值计量的外币非货币性项目，采用公允价值确定日的即期汇率折算，折算后的记账本位币金额与原记账本位币金额的差额，作为公允价值变动(含汇率变动)处理，计入当期损益或确认为其他综合收益。

### 2. 外币财务报表折算

本公司的子公司、合营企业、联营企业等，若采用与本公司不同的记账本位币，需对其外币财务报表折算后，再进行会计核算及合并财务报表的编报。资产负债表中的资产和负债项目，采用资产负债表日的即期汇率折算，所有者权益项目除“未分配利润”项目外，其他项目采用发生时的即期汇率折算。利润表中的收入和费用项目，采用交易发生日的即期汇率折算。折算产生的外币财务报表折算差额，在资产负债表中所有者权益项目其他综合收益下列示。外币现金流量应当采用现金流量发生日的即期汇率。汇率变动对现金的影响额，在现金流量表中单独列示。处置境外经营时，与该境外经营有关的外币报表折算差额，全部或按处置该境外经营的比例转入处置当期损益。

## 11、金融工具

### 1. 金融工具的分类、确认和计量

#### (1) 金融资产

根据管理金融资产的业务模式和金融资产的合同现金流量特征，本公司将金融资产划分为以下三类：

①以摊余成本计量的金融资产。管理此类金融资产的业务模式是以收取合同现金流量为目标，且此类金融资产的合同现金流量特征与基本借贷安排相一致，即在特定日期产生的现金流量仅为对本金和以未偿付本金金额为基础的利息的支付。该类金融资产后续按照实际利率法确认利息收入。

②以公允价值计量且其变动计入其他综合收益的金融资产。管理此类金融资产的业务模式既以收取合同现金流量又以出售该金融资产为目标，且此类金融资产的合同现金流量特征与基本借贷安排相一

致。该类金融资产后续按照公允价值计量，且其变动计入其他综合收益，但按照实际利率法计算的利息收入、减值损失或利得及汇兑损益计入当期损益。

③以公允价值计量且其变动计入当期损益。将持有的未划分为以摊余成本计量和以公允价值计量且其变动计入其他综合收益的金融资产，以公允价值计量，产生的利得或损失（包括利息和股利收入）计入当期损益。在初始确认时，如果能消除或减少会计错配，可以将金融资产不可撤销地指定为以公允价值计量且其变动计入当期损益的金融资产。该指定一经做出，不得撤销。

对于非交易性权益工具投资，本公司可在初始确认时将其不可撤销地指定为以公允价值计量且其变动计入其他综合收益的金融资产。该指定在单项投资的基础上作出，且相关投资从发行者的角度符合权益工具的定义。该类金融资产以公允价值进行后续计量，除获得的股利（属于投资成本收回部分的除外）计入当期损益外，其他相关利得和损失均计入其他综合收益，且后续不转入当期损益。

## （2）金融负债

金融负债于初始确认时分类为：

①以公允价值计量且其变动计入当期损益的金融负债。该类金融负债以公允价值进行后续计量，形成的利得或损失计入当期损益。

②金融资产转移不符合终止确认条件或继续涉入被转移金融资产所形成的金融负债。

③不属于前述情形的财务担保合同，以及不属于第一种情形的以低于市场利率贷款的贷款承诺。该类负债以按照金融工具的减值原则所确定的损失准备金额以及初始确认金额扣除《企业会计准则第14号——收入》相关规定所确定的累计摊销额后的余额孰高进行后续计量。

④以摊余成本计量的金融负债。该类金融负债采用实际利率法以摊余成本计量

### 2. 金融工具的公允价值的确认方法

存在活跃市场的金融工具，以活跃市场中的报价确定其公允价值；如不存在活跃市场，采用估值技术确定其公允价值。在有限情况下，如果用以确定公允价值的近期信息不足，或者公允价值的可能估计金额分布范围很广，而成本代表了该范围内对公允价值的最佳估计的，该成本可代表其在该分布范围内对公允价值的恰当估计。本公司利用初始确认日后可获得的关于被投资方业绩和经营的所有信息，判断成本能否代表公允价值。

### 3. 金融工具的终止确认

金融资产满足下列条件之一的，予以终止确认：（1）收取金融资产现金流量的合同权利终止；（2）金融资产已转移，且符合终止确认条件。

金融负债的现时义务全部或部分得以解除的，终止确认已解除的部分。如果现有负债被同一债权人以实质上几乎完全不同条款的另一金融负债所取代，或现有负债的条款被实质性修改，终止确认现有金融负债，并同时确认新金融负债。以常规方式买卖金融资产，按交易日会计进行确认和终止确认。

## 12、预期信用损失的确定方法及会计处理方法

### 1. 预期信用损失的范围

本公司以预期信用损失为基础，对以摊余成本计量的金融资产（含应收款项，包括应收票据和应收账款）、应收款项融资、租赁应收款、其他应收款进行减值会计处理并确认坏账准备。

### 2. 预期信用损失的确定方法

预期信用损失的一般方法是指，本公司在每个资产负债表日评估相关金融工具的信用风险自初始确认后是否显著增加，将金融工具发生信用减值的过程分为三个阶段，对于不同阶段的金融工具减值采用不同的会计处理方法：（1）第一阶段，金融工具的信用风险自初始确认后未显著增加的，本公司按照该金融工具未来 12 个月的预期信用损失计量损失准备，并按照其账面余额（即未扣除减值准备）和实际利率计算利息收入；（2）第二阶段，金融工具的信用风险自初始确认后已显著增加但未发生信用减值的，本公司按照该金融工具整个存续期的预期信用损失计量损失准备，并按照其账面余额和实际利率计算利息收入；（3）第三阶段，初始确认后发生信用减值的，本公司按照该金融工具整个存续期的预期信用损失计量损失准备，并按照其摊余成本（账面余额减已计提减值准备）和实际利率计算利息收入。

预期信用损失的简化方法，即始终按相当于整个存续期预期信用损失的金额计量损失准备。

### 3. 预期信用损失的会计处理方法

为反映金融工具的信用风险自初始确认后的变化，本公司在每个资产负债表日重新计量预期信用损失，由此形成的损失准备的增加或转回金额，应当作为减值损失或利得计入当期损益，并根据金融工具的种类，抵减该金融资产在资产负债表中列示的账面价值或计入预计负债（贷款承诺或财务担保合同）。

### 4. 应收款项、租赁应收款计量坏账准备的方法

本公司对于由《企业会计准则第 14 号——收入》规范的交易形成的应收款项（无论是否含重大融资成分），以及由《企业会计准则第 21 号——租赁》规范的租赁应收款，均采用简化方法，即始终按整个存续期预期信用损失计量损失准备。

（1）按照信用风险特征组合计提坏账准备的组合类别及确定依据

本公司对除单项认定的应收款项，根据信用风险特征将应收票据、应收账款划分为若干组合，在组合基础上计算预期信用损失，确定组合的依据如下：

应收票据按照信用风险特征组合：

组合类别	确定依据
组合 1：银行承兑汇票	依据账龄确定
组合 2：商业承兑汇票	依据账龄确定

应收账款按照信用风险特征组合：

组合类别	确定依据
组合：账龄	依据账龄确定

对于划分为组合的应收票据，参考历史信用损失经验，结合当前状况及对未来经济状况的预测，通过违约风险敞口和整个存续期预期信用损失率，计算预期信用损失。

对于划分为组合的应收账款，参考历史信用损失经验，结合当前状况及对未来经济状况的预测，编制应收账款与整个存续期预期信用损失率对照表，计算预期信用损失。

#### （2）基于账龄确认信用风险特征组合的账龄计算方法

对基于账龄确认信用风险特征组合的账龄计算方法，采用按客户应收款项发生日作为计算账龄的起点，对于存在多笔业务的客户，账龄的计算根据每笔业务对应发生的日期作为账龄发生日期分别计算账龄最终收回的时间。

#### （3）按照单项计提坏账准备的判断标准

本公司对应收款项进行单项认定并计提坏账准备。如对账龄超过 5 年、发生诉讼、客户已破产、财务发生重大困难等的应收款项单项认定，计算预期信用损失，计提坏账准备。

#### 5. 其他金融资产计量损失准备的方法

对于除上述以外的金融资产，如：债权投资、其他应收款、除租赁应收款以外的长期应收款等，本公司按照一般方法，即“三阶段”模型计量损失准备。

本公司在计量金融工具发生信用减值时，评估信用风险是否显著增加考虑了以下因素：

- ①对债务人实际或预期的内部信用评级是否下调；
- ②预期将导致债务人履行其偿债义务的能力是否发生显著变化的业务、财务或经济状况的不利变化；
- ③债务人经营成果实际或预期是否发生显著变化；
- ④债务人所处的监管、经济或技术环境是否发生显著不利变化；
- ⑤作为债务抵押的担保物价值或第三方提供的担保或信用增级质量是否发生显著变化；

⑥预期将降低债务人按合同约定期限还款的经济动机是否发生显著变化；

⑦本公司对金融工具信用管理方法是否变化等。

(1) 按照信用风险特征组合计提坏账准备的组合类别及确定依据

本公司根据款项性质将其他应收款划分为若干信用风险特征组合，在组合基础上计算预期信用损失，确定组合的依据如下：

组合类别	确定依据
组合：账龄	依据账龄确定

(2) 基于账龄确认信用风险特征组合的账龄计算方法

对基于账龄确认信用风险特征组合的账龄计算方法，采用按客户应收款项发生日作为计算账龄的起点，对于存在多笔业务的客户，账龄的计算根据每笔业务对应发生的日期作为账龄发生日期分别计算账龄最终收回的时间。

(3) 按照单项计提坏账准备的判断标准

本公司对其他金融资产进行单项认定并计提坏账准备。如对账龄超过 5 年、发生诉讼、客户已破产、财务发生重大困难等的其他金融资产单项认定，计算预期信用损失，计提坏账准备。

### 13、合同资产

本公司将已向客户转让商品或服务而有权收取对价的权利（且该权利取决于时间流逝之外的其他因素）作为合同资产列示。合同资产的减值准备计提参照附注预期信用损失的确定方法。

### 14、存货

#### 1. 存货的分类

存货是指本公司在日常活动中持有以备出售的产成品或商品、处在生产过程中的在产品、在生产过程或提供劳务过程中耗用的材料和物料等。主要包括原材料、周转材料（包装物、低值易耗品等）、委托加工材料、在产品、自制半成品、产成品（库存商品）等。

#### 2. 发出存货的计价方法

存货发出时，采取月末一次加权平均法确定其发出的实际成本。

#### 3. 存货的盘存制度

本公司的存货盘存制度为永续盘存制。

#### 4. 低值易耗品和包装物的摊销方法

低值易耗品和包装物采用一次转销法摊销。

### 5. 存货跌价准备的计提方法

资产负债表日，存货按照成本与可变现净值孰低计量，当期可变现净值低于成本时，提取存货跌价准备，并按单个存货项目计提存货跌价准备，但对于数量繁多、单价较低的存货，按照存货类别计提存货跌价准备，与在同一地区生产和销售的产品系列相关、具有相同或类似最终用途或目的，且难以与其他项目分开计量的存货，可以合并计提存货跌价准备。以前减记存货价值的影响因素已经消失的，存货跌价准备在原已计提的金额内转回。

在确定存货的可变现净值时，以取得的确凿证据为基础，同时考虑持有存货的目的以及资产负债表日后事项的影响。

## 15、长期股权投资

### 1. 共同控制、重大影响的判断标准

共同控制，是指对某项安排的回报产生重大影响的活动必须经过分享控制权的参与方一致同意后才能决策，包括商品或劳务的销售和购买、金融资产的管理、资产的购买和处置、研究与开发活动以及融资活动等。重大影响，是指当持有被投资单位 20%以上至 50%的表决权资本时，具有重大影响，或虽不足 20%，但符合下列条件之一时，具有重大影响：在被投资单位的董事会或类似的权力机构中派有代表；参与被投资单位的政策制定过程；向被投资单位派出管理人员；被投资单位依赖投资公司的技术或技术资料；与被投资单位之间发生重要交易。

### 2. 初始投资成本确定

对于企业合并取得的长期股权投资，如为同一控制下的企业合并，应当在合并日按照被合并方所有者权益在最终控制方合并财务报表中的账面价值的份额作为长期股权投资的初始投资成本；非同一控制下的企业合并，按照购买日确定的合并成本作为长期股权投资的初始投资成本；以支付现金取得的长期股权投资，初始投资成本为实际支付的购买价款；以发行权益性证券取得的长期股权投资，初始投资成本为发行权益性证券的公允价值；通过债务重组取得的长期股权投资，其初始投资成本按照债务重组准则有关规定确定；非货币性资产交换取得的长期股权投资，初始投资成本按照非货币性资产交换准则有关规定确定。

### 3. 后续计量及损益确认方法

本公司能够对被投资单位实施控制的长期股权投资采用成本法核算，对联营企业和合营企业的长期股权投资采用权益法核算。对联营企业的权益性投资，其中一部分通过风险投资机构、共同基金、信托公司或包括投连险基金在内的类似主体间接持有的，无论以上主体是否对这部分投资具有重大影响，按照《企业会计准则第 22 号——金融工具确认和计量》的有关规定处理，并对其余部分采用权益法核算。

## 16、固定资产

### (1) 确认条件

固定资产指为生产商品、提供劳务、出租或经营管理而持有的，使用寿命超过一个会计年度的有形资产。同时满足以下条件时予以确认：与该固定资产有关的经济利益很可能流入企业；该固定资产的成本能够可靠地计量。

### (2) 折旧方法

类别	折旧方法	折旧年限	残值率	年折旧率
房屋建筑物	年限平均法	40	3	2.4
机器设备	年限平均法	10-14	5	9.5-6.8
运输设备	年限平均法	8	5	11.87
其他设备	年限平均法	5	5	19

## 17、在建工程

本公司在建工程分为自营方式建造和出包方式建造两种。在建工程在工程完工达到预定可使用状态时，结转固定资产。预定可使用状态的判断标准，应符合下列情况之一：固定资产的实体建造（包括安装）工作已经全部完成或实质上已经全部完成；已经试生产或试运行，并且其结果表明资产能够正常运行或能够稳定地生产出合格产品，或者试运行结果表明其能够正常运转或营业；该项建造的固定资产上的支出金额很少或者几乎不再发生；所购建的固定资产已经达到设计或合同要求，或与设计或合同要求基本相符。

## 18、借款费用

### 1. 借款费用资本化的确认原则

本公司发生的借款费用，可直接归属于符合资本化条件的资产的购建或者生产的，予以资本化，计入相关资产成本；其他借款费用，在发生时根据其发生额确认为费用，计入当期损益。符合资本化条件的资产，是指需要经过相当长时间的购建或者生产活动才能达到预定可使用或者可销售状态的固定资产、投资性房地产和存货等资产。

### 2. 资本化金额计算方法

资本化期间，是指从借款费用开始资本化时点到停止资本化时点的期间。借款费用暂停资本化的期间不包括在内。在购建或生产过程中发生非正常中断、且中断时间连续超过 3 个月的，应当暂停借款费用的资本化。

借入专门借款，按照专门借款当期实际发生的利息费用，减去将尚未动用的借款资金存入银行取得的利息收入或进行暂时性投资取得的投资收益后的金额确定；占用一般借款按照累计资产支出超过专门借款部分的资产支出加权平均数乘以所占用一般借款的资本化率计算确定，资本化率为一般借款的加权平均利率；借款存在折价或溢价的，按照实际利率法确定每一会计期间应摊销的折价或溢价金额，调整每期利息金额。

实际利率法是根据借款实际利率计算其摊余折价或溢价或利息费用的方法。其中实际利率是借款在预期存续期间的未来现金流量，折现为该借款当前账面价值所使用的利率。

## 19、无形资产

### (1) 使用寿命及其确定依据、估计情况、摊销方法或复核程序

#### 1. 无形资产的计价方法

本公司无形资产按照成本进行初始计量。购入的无形资产，按实际支付的价款和相关支出作为实际成本。投资者投入的无形资产，按投资合同或协议约定的价值确定实际成本，但合同或协议约定价值不公允的，按公允价值确定实际成本。自行开发的无形资产，其成本为达到预定用途前所发生的支出总额。

#### 2. 使用寿命及其确定依据、估计情况、摊销方法或复核程序

使用寿命有限无形资产采用下表列示进行摊销，并在年度终了，对无形资产的使用寿命和摊销方法进行复核，如与原先估计数存在差异的，进行相应的调整。使用寿命不确定的无形资产不摊销，但在年度终了，对使用寿命进行复核，当有确凿证据表明其使用寿命是有限的，则估计其使用寿命。

使用寿命有限的无形资产的使用寿命及其确定依据和摊销方法：

资产类别	使用寿命（年）	使用寿命的确定依据	摊销方法
土地使用权	50	土地权证有效期内	直线法
商标权	10	注册商标法定有效期，或按不低于 10 年摊销	直线法
专有技术	4-5	专利权证、技术使用合同	直线法
软件	5	根据软件可使用期，按不低于 5 年摊销	直线法

本公司将无法预见该资产为公司带来经济利益的期限，或使用期限不确定的无形资产确定为使用寿命不确定的无形资产。使用寿命不确定的判断依据为：来源于合同性权利或其他法定权利，但合同规定或法律规定无明确使用年限；综合同行业情况或相关专家论证等，仍无法判断无形资产为公司带来经济利益的期限。

每年年末，对使用寿命不确定的无形资产的使用寿命进行复核，主要采取自下而上的方式，由无形资产使用相关部门进行基础复核，评价使用寿命不确定判断依据是否存在变化等。

## (2) 研发支出的归集范围及相关会计处理方法

本公司研发支出的范围主要依据公司的研究开发项目情况制定，主要包括：研发人员职工薪酬、直接投入费用、折旧费用与长期待摊费用、设计费用、装备调试费、无形资产摊销费用、委托外部研究开发费用、其他费用等。

内部研究开发项目研究阶段的支出，于发生时计入当期损益；开发阶段的支出，满足确认为无形资产条件的转入无形资产核算。本公司以取得注册证为时点转入无形资产。

划分内部研究开发项目的研究阶段和开发阶段具体标准，以及开发阶段支出符合资本化条件的具体标准：

(1) 本公司研发流程：

①立项：通过营销中心市场调研等途径，技术中心会同营销中心等部门，提出《项目建议书》；

②设计和开发项目计划书：由研发部门成立项目小组，提出研发提纲和进度计划，制订研发项目具体的输入清单，包括：产品的预期用途、使用说明、市场的法律法规要求等；

③设计开发方案（设计输入）：通过研究，提出研发产品的输入要求，如：原材料、组件和部件规范，图纸和部件的清单，医疗器械所需的制造环境要求等；

④样品试制及验证：按照输入要求试制样品，经过自行检测，通过检测数据来验证；在这一过程中，由于对于新产品的认知程度不同，可能需要反复进行，通过验证后，形成《设计和开发验证报告》；

⑤项目评审（设计输出）：由项目小组召集相关人员（如：生产、技术、质量检测、采购、销售等人员组成的评审小组；必要时聘请专家）开展输出评审，经总工程师批准，形成《设计和开发评审报告》；

⑥产品试产：评审通过后，由技术中心指导公司生产部门，并在其他相关部门的配合下，进行适当数量的产品试产，技术中心编制《试生产可行性报告》和《试生产总结报告》，进行设计向生产的转换；

⑦质量自检：质量检测部门对试产的产品进行检验，检验合格后出具《自测报告》；

⑧第三方检测：根据《医疗器械注册管理办法》的要求，由质量管理部委托国家认定的检测机构进行产品第三方检测，出具《检测报告》；

⑨申请伦理：根据《医疗器械临床试验规定》，如需临床试验，需先向医院申请伦理，伦理委员会通过后开展相应的临床方案实施工作；

⑩临床试验：取得伦理批件后，则在有临床试验资质的医疗临床机构进行产品的临床试验，并取得《临床试验报告》；

①产品注册：临床试验合格（如需临床试验）或取得《检测报告》（无需临床试验）后，按照《医疗器械注册管理办法》要求，向相关药监部门申报注册受理，经相关药监部门注册评审和批准后，获得产品注册证书，即完成该项目的开发。

## （2）资本化时点的确定

①需要临床试验的研发项目，以医院伦理委员会通过，并取得伦理批件时间为资本化时点；②不需要临床试验的研发项目以第三方检测机构检测合格，取得《检测报告》时间为资本化时点。

本公司对于研究开发活动发生的各项支出能够单独和准确核算，在企业同时从事多项研究开发活动的情况下，所发生的支出同时用于支持多项研究开发活动的，按照一定的标准在各项研究开发活动之间进行分配，无法明确分配的，予以费用化计入当期损益，不计入开发活动的成本。

公司需遵守《深圳证券交易所上市公司自律监管指引第 4 号——创业板行业信息披露》中的“医疗器械业务”的披露要求

## 20、长期资产减值

长期股权投资、固定资产、在建工程、无形资产等长期资产于资产负债表日存在减值迹象的，进行减值测试。减值测试结果表明资产的可收回金额低于其账面价值的，按其差额计提减值准备并计入减值损失。

可收回金额为资产的公允价值减去处置费用后的净额与资产预计未来现金流量的现值两者之间的较高者。资产减值准备按单项资产为基础计算并确认，如果难以对单项资产的可收回金额进行估计的，以该资产所属的资产组确定资产组的可收回金额。资产组是能够独立产生现金流入的最小资产组合。

在财务报表中单独列示的商誉，无论是否存在减值迹象，至少每年进行减值测试。减值测试时，商誉的账面价值分摊至预期从企业合并的协同效应中受益的资产组或资产组组合。测试结果表明包含分摊的商誉的资产组或资产组组合的可收回金额低于其账面价值的，确认相应的减值损失。减值损失金额先抵减分摊至该资产组或资产组组合的商誉的账面价值，再根据资产组或资产组组合中除商誉以外的其他各项资产的账面价值所占比重，按比例抵减其他各项资产的账面价值。

上述资产减值损失一经确认，以后期间不予转回价值得以恢复的部分。

## 21、长期待摊费用

本公司长期待摊费用是指已经支出，但受益期限在一年以上（不含一年）的各项费用。长期待摊费用按费用项目的受益期限分期摊销。若长期待摊的费用项目不能使以后会计期间受益，则将尚未摊销的该项目的摊余价值全部转入当期损益。

## 22、合同负债

本公司将已收或应收客户对价而应向客户转让商品或提供服务的义务列示为合同负债，同一合同下的合同资产和合同负债以净额列示。

## 23、职工薪酬

### (1) 短期薪酬的会计处理方法

在职工为本公司提供服务的会计期间，将实际发生的短期薪酬确认为负债，并计入当期损益，企业会计准则要求或允许计入资产成本的除外。本公司发生的职工福利费，在实际发生时根据实际发生额计入当期损益或相关资产成本。职工福利费为非货币性福利的，按照公允价值计量。本公司为职工缴纳的医疗保险费、工伤保险费、生育保险费等社会保险费和住房公积金，以及按规定提取的工会经费和职工教育经费，在职工提供服务的会计期间，根据规定的计提基础和计提比例计算确定相应的职工薪酬金额，并确认相应负债，计入当期损益或相关资产成本。

### (2) 离职后福利的会计处理方法

本公司在职工提供服务的会计期间，根据设定提存计划计算的应缴存金额确认为负债，并计入当期损益或相关资产成本。根据预期累计福利单位法确定的公式将设定受益计划产生的福利义务归属于职工提供服务的期间，并计入当期损益或相关资产成本。

### (3) 辞退福利的会计处理方法

本公司向职工提供辞退福利时，在下列两者孰早日确认辞退福利产生的职工薪酬负债，并计入当期损益：本公司不能单方面撤回因解除劳动关系计划或裁减建议所提供的辞退福利时；本公司确认与涉及支付辞退福利的重组相关的成本或费用时。

### (4) 其他长期职工福利的会计处理方法

本公司向职工提供的其他长期职工福利，符合设定提存计划条件的，应当按照有关设定提存计划的规定进行处理；除此外，根据设定受益计划的有关规定，确认和计量其他长期职工福利净负债或净资产。

## 24、预计负债

当与或有事项相关的义务是公司承担的现时义务，且履行该义务很可能导致经济利益流出，同时其金额能够可靠地计量时确认该义务为预计负债。本公司按照履行相关现时义务所需支出的最佳估计数进行初始计量，如所需支出存在一个连续范围，且该范围内各种结果发生的可能性相同，最佳估计数按照

该范围内的中间值确定;如涉及多个项目,按照各种可能结果及相关概率计算确定最佳估计数。资产负债表日应当对预计负债账面价值进行复核,有确凿证据表明该账面价值不能真实反映。

## 25、股份支付

本公司的股份支付是为了获取职工或其他方提供服务而授予权益工具或者承担以权益工具为基础确定的负债的交易。本公司的股份支付分为以权益结算的股份支付和以现金结算的股份支付。

### 1. 以权益结算的股份支付

授予职工的以权益结算的股份支付

对于用以换取职工提供的服务的以权益结算的股份支付,本公司以授予职工权益工具在授予日的公允价值计量。该公允价值的金额在等待期内以对可行权权益工具数量的最佳估计为基础,按直线法计算计入相关成本或费用/在授予后立即可行权时,该公允价值的金额在授予日计入相关成本或费用,相应增加资本公积。

在等待期内每个资产负债表日,本公司根据最新取得的可行权职工人数变动等后续信息做出最佳估计,修正预计可行权的权益工具数量。上述估计的影响计入当期相关成本或费用,并相应调整资本公积。

换取其他第三方提供的服务

对于用以换取其他方服务的权益结算的股份支付,如果其他方服务的公允价值能够可靠计量,按照其他方服务在取得日的公允价值计量;如果其他方服务的公允价值不能可靠计量,但权益工具的公允价值能够可靠计量的,按照权益工具在服务取得日的公允价值计量,计入相关成本或费用,相应增加资本公积。

### 2. 以现金结算的股份支付

以现金结算的股份支付,按照本公司承担的以股份或其他权益工具为基础确定的负债的公允价值计量。授予后立即可行权的以现金结算的股份支付,在授予日计入相关成本或费用,相应增加负债。在等待期的每个资产负债表日,以对可行权情况的最佳估计为基础,按照本公司承担负债的公允价值金额,将当期取得的服务计入成本或费用,相应增加负债。在相关负债结算前的每个资产负债表日以及结算日,对负债的公允价值重新计量,其变动计入当期损益。

### 3. 实施、修改、终止股份支付计划的相关会计处理

本公司对股份支付计划进行修改时,若修改增加了所授予权益工具的公允价值,按照权益工具公允价值的增加相应地确认取得服务的增加;若修改增加了所授予权益工具的数量,则将增加的权益工具的公允价值相应地确认为取得服务的增加。权益工具公允价值的增加是指修改前后的权益工具在修改日的公允价值之间的差额。若修改减少了股份支付公允价值总额或采用了其他不利于职工的方式修改股份支

付计划的条款和条件，则仍继续对取得的服务进行会计处理，视同该变更从未发生，除非本公司取消了部分或全部已授予的权益工具。

在等待期内，如果取消了授予的权益工具，本公司对取消所授予的权益性工具作为加速行权处理，将剩余等待期内应确认的金额立即计入当期损益，同时确认资本公积。职工或其他方能够选择满足非可行权条件但在等待期内未满足的，本公司将其作为授予权益工具的取消处理。

## 26、收入

按照业务类型披露收入确认和计量所采用的会计政策

本公司在履行了合同中的履约义务，即在客户取得相关商品或服务控制权时，按照分摊至该项履约义务的交易价格确认收入。取得相关商品控制权，是指能够主导该商品的使用并从中获得几乎全部的经济利益。履约义务是指合同中本公司向客户转让可明确区分商品的承诺。交易价格是指本公司因向客户转让商品而预期有权收取的对价金额，不包括代第三方收取的款项以及本公司预期将退还给客户的款项。

履约义务是在某一时段内履行、还是在某一时点履行，取决于合同条款及相关法律规定。如果履约义务是在某一时段内履行的，则本公司按照履约进度确认收入。否则，本公司于客户取得相关资产控制权的某一时点确认收入。

本公司根据在向客户转让商品或服务前是否拥有对该商品或服务的控制权，来判断本公司从事交易时的身份是主要责任人还是代理人。在向客户转让商品或服务前能够控制该商品或服务的，本公司为主要责任人，按照已收或应收对价总额确认收入；否则，本公司为代理人，按照预期有权收取的佣金或手续费的金额确认收入，该金额按照已收或应收对价总额扣除应支付给其他相关方的价款后的净额，或者按照既定的佣金金额或比例等确定。

本公司按照业务类型确定的收入确认具体原则和计量方法：

本公司的商品销售，属于在某一时点履行的单项履约义务。商品销售收入确认需满足以下条件：公司已将商品交付给客户且客户已接受该商品，已经收回货款或取得了收款凭证且相关的经济利益很可能流入，商品控制权与所有权已转移。本公司商品销售模式分为直销方式与经销方式。

### 1. 直销方式的具体确认方法

在“医院”或“政府”采购等直销方式下，公司通过参与医院或政府举办的医疗器械采购招投标取得订单，当公司中标后即与医院和政府卫生部门签署招标文件和销售合同，在公司按照招标文件和销售合同约定内容向其移交商品并取得其签收确认时，售出商品控制权即由本公司转移至医院和政府卫生部门，公司据此确认销售收入。

自营出口方式下，本公司按照合同约定内容办妥商品出口报关手续并取得承运单位出具的提单或运单时，售出商品控制权即由本公司转移至购货方，公司据此确认销售收入。

## 2. 经销方式的具体确认方法

在“经销商经销”模式下，由经销商与本公司签订经销协议，公司将货物送达经销商或交付货运公司发给经销商后，公司财务部根据经销商签收的随货同行单，售出商品控制权即由本公司转移至经销商，公司据此确认销售收入。

同类业务采用不同经营模式涉及不同收入确认方式及计量方法的情况

## 27、合同成本

本公司的合同成本包括为取得合同发生的增量成本及合同履约成本。为取得合同发生的增量成本（“合同取得成本”）是指不取得合同就不会发生的成本。该成本预期能够收回的，本公司将其作为合同取得成本确认为一项资产。

本公司为履行合同发生的成本，不属于存货等其他企业会计准则规范范围且同时满足下列条件的，作为合同履约成本确认为一项资产：

1. 该成本与一份当前或预期取得的合同直接相关，包括直接人工、直接材料、制造费用（或类似费用）、明确由用户承担的成本以及仅因该合同而发生的其他成本；
2. 该成本增加了本公司未来用于履行履约义务的资源；
3. 该成本预期能够收回。

本公司将确认为资产的合同履约成本，初始确认时摊销期限不超过一年或一个正常营业周期的，在资产负债表计入“存货”项目；初始确认时摊销期限在一年或一个正常营业周期以上的，在资产负债表中计入“其他非流动资产”项目。

本公司将确认为资产的合同取得成本，初始确认时摊销期限不超过一年或一个正常营业周期的，在资产负债表计入“其他流动资产”项目；初始确认时摊销期限在一年或一个正常营业周期以上的，在资产负债表中计入“其他非流动资产”项目。

本公司对合同取得成本、合同履约成本确认的资产（以下简称“与合同成本有关的资产”）采用与该资产相关商品收入确认相同的基础进行摊销，计入当期损益。取得合同的增量成本形成的资产的摊销年限不超过一年的，在发生时计入当期损益。

与合同成本有关的资产的账面价值高于下列两项的差额时，本公司将超出部分计提减值准备并确认为资产减值损失：

1. 因转让与该资产相关的商品预期能够取得的剩余对价；

## 2. 为转让该相关商品估计将要发生的成本。

以前期间减值的因素之后发生变化，使得前述两项差额高于该资产账面价值的，应当转回原已计提的资产减值准备，并计入当期损益，但转回后的资产账面价值不超过假定不计提减值准备情况下该资产在转回日的账面价值。

## 28、政府补助

### 1. 政府补助的类型及会计处理

政府补助是指本公司从政府无偿取得的货币性资产或非货币性资产（但不包括政府作为所有者投入的资本）。政府补助为货币性资产的，应当按照收到或应收的金额计量。政府补助为非货币性资产的，应当按照公允价值计量；公允价值不能可靠取得的，按照名义金额计量。

与日常活动相关的政府补助，按照经济业务实质，计入其他收益。与日常活动无关的政府补助，计入营业外收支。

政府文件明确规定用于购建或以其他方式形成长期资产的政府补助，确认为与资产相关的政府补助。政府文件未明确规定补助对象的，能够形成长期资产的，与资产价值相对应的政府补助部分作为与资产相关的政府补助，其余部分作为与收益相关的政府补助；难以区分的，将政府补助整体作为与收益相关的政府补助。与资产相关的政府补助确认为递延收益。确认为递延收益的金额，在相关资产使用寿命内按照合理、系统的方法分期计入当期损益。

除与资产相关的政府补助之外的政府补助，确认为与收益相关的政府补助。与收益相关的政府补助用于补偿企业以后期间的相关费用或损失的，确认为递延收益，并在确认相关费用的期间，计入当期损益；用于补偿企业已发生的相关费用或损失的，直接计入当期损益。

本公司取得政策性优惠贷款贴息，财政将贴息资金拨付给贷款银行，由贷款银行以政策性优惠利率向本公司提供贷款的，以实际收到的借款金额作为借款的入账价值，按照借款本金和该政策性优惠利率计算相关借款费用；财政将贴息资金直接拨付给本公司的，本公司将对应的贴息冲减相关借款费用。

### 2. 政府补助确认时点

政府补助在满足政府补助所附条件并能够收到时确认。按照应收金额计量的政府补助，在期末有确凿证据表明能够符合财政扶持政策规定的相关条件且预计能够收到财政扶持资金时予以确认。除按照应收金额计量的政府补助外的其他政府补助，在实际收到补助款项时予以确认。

## 29、递延所得税资产/递延所得税负债

### 1. 递延所得税的确认

根据资产、负债的账面价值与其计税基础之间的差额（未作为资产和负债确认的项目按照税法规定可以确定其计税基础的，确定该计税基础为其差额），按照预期收回该资产或清偿该负债期间的适用税率计算确认递延所得税资产或递延所得税负债。

## 2. 递延所得税的计量

递延所得税资产的确认以很可能取得用来抵扣可抵扣暂时性差异的应纳税所得额为限。资产负债表日，有确凿证据表明未来期间很可能获得足够的应纳税所得额用来抵扣可抵扣暂时性差异的，确认以前会计期间未确认的递延所得税资产。如未来期间很可能无法获得足够的应纳税所得额用以抵扣递延所得税资产的，则减记递延所得税资产的账面价值。

对于子公司及联营企业投资相关的应纳税暂时性差异，确认递延所得税负债，除非本公司能够控制暂时性差异转回的时间且该暂时性差异在可预见的未来很可能不会转回。对与子公司及联营企业投资相关的可抵扣暂时性差异，当该暂时性差异在可预见的未来很可能转回且未来很可能获得用来抵扣可抵扣暂时性差异的应纳税所得额时，确认递延所得税资产。

## 30、租赁

### （1）作为承租方租赁的会计处理方法

本公司在合同开始日，将评估合同是否为租赁或包含租赁。如果合同中一方让渡了在一定期间内控制一项或多项已识别资产使用的权利以换取对价，则该合同为租赁或包含租赁。

#### 1. 承租人的会计处理

在租赁期开始日，本公司对除短期租赁和低价值资产租赁以外的租赁确认使用权资产和租赁负债，并在租赁期内分别确认折旧费用和利息费用。

##### （1）使用权资产

在租赁期开始日，使用权资产按照成本进行初始计量。该成本包括租赁负债的初始计量金额，在租赁期开始日或之前支付的已扣除租赁激励的租赁付款额，初始直接费用等。

对于能合理确定租赁期届满时将取得租赁资产所有权的，在租赁资产预计剩余使用寿命内计提折旧；若无法合理确定，在租赁期与租赁资产剩余使用寿命两者孰短的期间内计提折旧。当可收回金额低于使用权资产的账面价值时，将其账面价值减记至可收回金额。

##### （2）租赁负债

租赁负债按照租赁期开始日尚未支付的租赁付款额的现值进行初始计量。租赁付款额包括固定付款额，以及在合理确定将行使购买选择权或终止租赁选择权时需支付的款项等。未纳入租赁负债计量的可变租赁付款额在实际发生时计入当期损益。

本公司采用租赁内含利率作为折现率；若无法合理确定租赁内含利率，则采用本公司的增量借款利率作为折现率。按照固定的周期性利率，即本公司所采用的折现率或修订后的折现率计算租赁负债在租赁期内各期间的利息费用，并计入财务费用。

## 2. 作为承租方对短期租赁和低价值资产租赁进行简化处理的判断依据和会计处理方法

对于租赁期不超过 12 个月的短期租赁，以及单项资产全新时价值低于 50,000 元的租赁，本公司选择不确认使用权资产和租赁负债，将相关租金支出在租赁期内各个期间按照直线法计入当期损益或相关资产成本。

## (2) 作为出租方租赁的会计处理方法

本公司在租赁开始日，将实质上转移了与租赁资产所有权有关的几乎全部风险和报酬的租赁确认为融资租赁，除此之外的均为经营租赁。

### (1) 经营租赁会计处理

经营租赁的租金收入在租赁期内按直线法确认。对初始直接费用予以资本化，在租赁期内按照与租金收入相同的确认基础分期计入当期收益，未计入租赁收款额的可变租金在实际发生时计入租金收入。

### (2) 融资租赁会计处理

在租赁开始日，将应收融资租赁款，未担保余值之和与其现值的差额确认为未实现融资收益，在将来收到租金的各期间内确认为租赁收入，并终止确认融资租赁资产。初始直接费用计入应收融资租赁款的初始入账价值中。

## 31、重要会计政策和会计估计变更

### (1) 重要会计政策变更

适用 不适用

### (2) 重要会计估计变更

适用 不适用

## 六、税项

### 1、主要税种及税率

税种	计税依据	税率
增值税	销售货物或提供应税劳务	13%、6%
城市维护建设税	应缴流转税税额	5%、7%
企业所得税	应纳税所得额	15%、20%、25%

存在不同企业所得税税率纳税主体的，披露情况说明

纳税主体名称	所得税税率
江西三鑫医疗科技股份有限公司	15%
云南三鑫医疗科技有限公司	15%
宁波菲拉尔医疗用品有限公司	15%
四川威力生医疗科技有限公司	15%
成都威力生生物科技有限公司	15%
黑龙江鑫品晰医疗科技有限公司	享受小型微利企业所得税政策
哈尔滨鑫峰医疗科技有限公司	享受小型微利企业所得税政策
哈尔滨瑞佳永盛医疗科技有限公司	享受小型微利企业所得税政策
江西赣医健康产业投资有限公司	享受小型微利企业所得税政策
江西鑫威康贸易有限公司	享受小型微利企业所得税政策
江西圣丹康医学科技有限公司	享受小型微利企业所得税政策
江西钶维肽生物科技有限公司	享受小型微利企业所得税政策
江西呈图康科技有限公司	享受小型微利企业所得税政策
四川三威康科技有限公司	享受小型微利企业所得税政策
河南鑫宥康医疗科技有限公司	享受小型微利企业所得税政策
哈尔滨健源医疗科技有限公司	享受小型微利企业所得税政策
三鑫医疗科技（香港）有限公司	首 200 万港元利润：8.25%；超出部分：16.5%

## 2、税收优惠

### 1. 所得税税收优惠

本公司于 2024 年 10 月 28 日取得《高新技术企业证书》（证书编号：GR202436000510），该证书的有效期为 3 年。根据《中华人民共和国企业所得税法》第二十八条的有关规定，公司自 2024 年 1 月 1 日起至 2026 年 12 月 31 日享受企业所得税 15% 的优惠税率。

本公司子公司云南三鑫医疗科技有限公司于 2024 年 11 月 1 日取得《高新技术企业证书》（证书编号为 GR202453000411），该证书的有效期为 3 年。根据《中华人民共和国企业所得税法》第二十八条的有关规定，公司自 2024 年 1 月 1 日起至 2026 年 12 月 31 日享受企业所得税 15% 的优惠税率。

本公司子公司宁波菲拉尔医疗用品有限公司于 2025 年 12 月 26 日取得《高新技术企业证书》（证书编号为 GR202533101792），该证书的有效期为 3 年。根据《中华人民共和国企业所得税法》第二十八条的有关规定，公司自 2025 年 1 月 1 日起至 2027 年 12 月 31 日享受企业所得税 15% 的优惠税率。

本公司子公司四川威力生医疗科技有限公司于 2023 年 12 月 12 日取得《高新技术企业证书》（证书编号为 GR202351004121），该证书的有效期为 3 年。根据《中华人民共和国企业所得税法》第二十八条的有关规定，公司自 2023 年 1 月 1 日起至 2025 年 12 月 31 日享受企业所得税 15% 的优惠税率。

本公司子公司成都威力生生物科技有限公司于 2024 年 12 月 6 日取得《高新技术企业证书》（证书编号为 GR202451003257），该证书的有效期为 3 年。根据《中华人民共和国企业所得税法》第二十八条的有关规定，公司自 2024 年 1 月 1 日起至 2026 年 12 月 31 日享受企业所得税 15% 的优惠税率。

根据《财政部 税务总局关于进一步支持小微企业和个体工商户发展有关税费政策的公告》（2023 年第 12 号），对小型微利企业减按 25% 计算应纳税所得额，按 20% 的税率缴纳企业所得税政策，延续执

行至 2027 年 12 月 31 日。本公司子公司黑龙江鑫品晰医疗科技有限公司、江西赣医健康产业投资有限公司、江西鑫威康贸易有限公司、江西圣丹康医学科技有限公司、江西钶维肽生物科技有限公司、江西呈图康科技有限公司、哈尔滨鑫峰医疗科技有限公司、哈尔滨瑞佳永盛医疗科技有限公司、四川三威康科技有限公司、河南鑫宥康医疗科技有限公司本期享受小型微利企业所得税政策。

## 2. 增值税税收优惠

根据财政部、国家税务总局《关于进一步推进出口货物实行免抵退税办法的通知》（财税[2002]7号）及财政部、国家税务总局《关于出口货物劳务增值税和消费税政策的通知》（财税[2012]39号）的规定，本公司出口产品增值税实行“免、抵、退”政策，除盖帽和干粉桶退税率 10%外，其余产品退税率为 13%。

## 七、合并财务报表项目注释

### 1、货币资金

单位：元

项目	期末余额	期初余额
库存现金	197.38	87,340.55
银行存款	418,160,084.26	279,834,958.71
其他货币资金	13,305,143.03	9,924,481.93
合计	431,465,424.67	289,846,781.19

其他说明：

#### 其他货币资金明细

项目	期末余额	期初余额
银行承兑汇票保证金	8,903,196.13	6,453,481.93
保函保证金	3,821,054.00	3,471,000.00
远期结售汇保证金	580,892.90	
合计	13,305,143.03	9,924,481.93

### 2、交易性金融资产

单位：元

项目	期末余额	期初余额
以公允价值计量且其变动计入当期损益的金融资产	157,450,789.86	178,481,242.87
其中：		
其他	157,450,789.86	178,481,242.87
合计	157,450,789.86	178,481,242.87

其他说明：

#### 其他投资明细

产品名称	类别	期末公允价值	期初公允价值
南京证券神州盈悦 3 号集合资产管理计划	理财产品	80,082,000.00	
海通期货周周盈 1 号集合资产管理计划	理财产品	60,057,072.26	170,249,598.95
海通期货财富匠心 100 系列 105 号	理财产品	10,296,566.09	
交银理财稳享灵动惠利日开 10 号	理财产品	7,015,151.51	
工银理财·法人“添利宝”净值型理财产品	理财产品		8,231,643.92
合计	—	157,450,789.86	178,481,242.87

### 3、应收票据

#### (1) 应收票据分类列示

单位：元

项目	期末余额	期初余额
银行承兑票据	633,930.00	382,576.24
合计	633,930.00	382,576.24

#### (2) 期末公司已背书或贴现且在资产负债表日尚未到期的应收票据

单位：元

项目	期末终止确认金额	期末未终止确认金额
银行承兑票据		500,000.00
合计		500,000.00

### 4、应收账款

#### (1) 按账龄披露

单位：元

账龄	期末账面余额	期初账面余额
1 年以内（含 1 年）	67,422,181.33	77,151,716.79
1 至 2 年	14,387,241.12	8,270,818.27
2 至 3 年	3,331,467.23	4,741,225.66
3 年以上	5,569,921.40	5,341,769.18
3 至 4 年	1,946,045.85	2,190,829.95
4 至 5 年	1,409,861.04	1,387,001.55
5 年以上	2,214,014.51	1,763,937.68
合计	90,710,811.08	95,505,529.90

## (2) 按坏账计提方法分类披露

单位：元

类别	期末余额					期初余额				
	账面余额		坏账准备		账面价值	账面余额		坏账准备		账面价值
	金额	比例	金额	计提比例		金额	比例	金额	计提比例	
按单项计提坏账准备的应收账款	8,105,756.47	8.94%	8,105,756.47	100.00%		4,495,868.61	4.71%	4,495,868.61	100.00%	
其中：										
按组合计提坏账准备的应收账款	82,605,054.61	91.06%	5,953,417.65	7.21%	76,651,636.96	91,009,661.29	95.29%	7,752,779.93	8.52%	83,256,881.36
其中：										
合计	90,710,811.08	100.00%	14,059,174.12		76,651,636.96	95,505,529.90	100.00%	12,248,648.54		83,256,881.36

按单项计提坏账准备：8,105,756.47 元

单位：元

名称	期初余额		期末余额			
	账面余额	坏账准备	账面余额	坏账准备	计提比例	计提理由
南昌大学第一附属医院			2,283,810.00	2,283,810.00	100.00%	5年以上难以收回
合计			2,283,810.00	2,283,810.00		

按组合计提坏账准备：5,953,417.65 元

单位：元

名称	期末余额		
	账面余额	坏账准备	计提比例
1年以内	65,192,550.11	3,259,627.54	5.00%
1至2年	13,924,436.09	1,392,443.61	10.00%
2至3年	2,711,333.70	813,400.11	30.00%
3至4年	564,416.65	282,208.33	50.00%
4至5年	32,900.00	26,320.00	80.00%
5年以上	179,418.06	179,418.06	100.00%
合计	82,605,054.61	5,953,417.65	

如是按照预期信用损失一般模型计提应收账款坏账准备：

适用 不适用

## (3) 本期计提、收回或转回的坏账准备情况

本期计提坏账准备情况：

单位：元

类别	期初余额	本期变动金额				期末余额
		计提	收回或转回	核销	其他	
按单项评估计提坏账准备的应收账款	4,495,868.61	5,717,720.02	204,988.16	1,902,844.00		8,105,756.47
按组合计提坏账准备的应收账款	7,752,779.93	138,105.48	1,470,441.08	467,026.68		5,953,417.65
合计	12,248,648.54	5,855,825.50	1,675,429.24	2,369,870.68		14,059,174.12

## (4) 本期实际核销的应收账款情况

单位：元

项目	核销金额
实际核销的应收账款	2,369,870.68

## (5) 按欠款方归集的期末余额前五名的应收账款和合同资产情况

单位：元

单位名称	应收账款期末余额	合同资产期末余额	应收账款和合同资产期末余额	占应收账款和合同资产期末余额合计数的比例	应收账款坏账准备和合同资产减值准备期末余额
客户 1	6,908,971.05		6,908,971.05	7.61%	345,448.55
客户 2	5,366,895.00		5,366,895.00	5.91%	332,459.80
客户 3	4,688,012.85		4,688,012.85	5.16%	1,014,893.89
客户 4	3,556,774.18		3,556,774.18	3.92%	220,133.05
客户 5	3,415,157.68		3,415,157.68	3.76%	271,235.88
合计	23,935,810.76		23,935,810.76	26.36%	2,184,171.17

## 5、合同资产

## (1) 合同资产情况

单位：元

项目	期末余额			期初余额		
	账面余额	坏账准备	账面价值	账面余额	坏账准备	账面价值
应收销货款	111,398.82	22,560.44	88,838.38	312,379.15	27,187.24	285,191.91
合计	111,398.82	22,560.44	88,838.38	312,379.15	27,187.24	285,191.91

## (2) 按坏账计提方法分类披露

单位：元

类别	期末余额					期初余额				
	账面余额		坏账准备		账面价值	账面余额		坏账准备		账面价值
	金额	比例	金额	计提比例		金额	比例	金额	计提比例	
其中：										
按组合计提坏账准备	111,398.82	100.00%	22,560.44	20.25%	88,838.38	312,379.15	100.00%	27,187.24	8.70%	285,191.91
其中：										
合计	111,398.82	100.00%	22,560.44		88,838.38	312,379.15	100.00%	27,187.24		285,191.91

按组合计提坏账准备：

单位：元

名称	期末余额		
	账面余额	坏账准备	计提比例
1 年以内	21,018.86	1,050.94	5.00%
1 至 2 年	28,022.46	2,802.25	10.00%
2 至 3 年	62,357.50	18,707.25	30.00%
合计	111,398.82	22,560.44	

按预期信用损失一般模型计提坏账准备

适用 不适用

## (3) 本期计提、收回或转回的坏账准备情况

单位：元

项目	本期计提	本期收回或转回	本期转销/核销	原因
应收销货款		4,626.80		
合计		4,626.80		---

## 6、应收款项融资

## (1) 应收款项融资分类列示

单位：元

项目	期末余额	期初余额
银行承兑汇票	4,095,999.63	2,770,415.37
合计	4,095,999.63	2,770,415.37

## (2) 期末公司已背书或贴现且在资产负债表日尚未到期的应收款项融资

单位：元

项目	期末终止确认金额	期末未终止确认金额
银行承兑汇票	29,578,513.41	
合计	29,578,513.41	

## 7、其他应收款

单位：元

项目	期末余额	期初余额
其他应收款	3,157,743.09	4,475,905.38
合计	3,157,743.09	4,475,905.38

## (1) 其他应收款

## 1) 其他应收款按款项性质分类情况

单位：元

款项性质	期末账面余额	期初账面余额
备用金	56,000.00	93,135.40
履约及投标保证金	1,245,015.93	2,252,173.60
往来款及其他	2,594,733.04	3,302,887.56
合计	3,895,748.97	5,648,196.56

## 2) 按账龄披露

单位：元

账龄	期末账面余额	期初账面余额
1 年以内（含 1 年）	2,414,972.46	3,228,650.86
1 至 2 年	650,223.75	1,062,172.00
2 至 3 年	346,179.61	446,896.70
3 年以上	484,373.15	910,477.00
3 至 4 年	50,279.70	218,456.00
4 至 5 年	54,261.45	153,383.00
5 年以上	379,832.00	538,638.00
合计	3,895,748.97	5,648,196.56

## 3) 按坏账计提方法分类披露

☑适用 ☐不适用

单位：元

类别	期末余额					期初余额				
	账面余额		坏账准备		账面价值	账面余额		坏账准备		账面价值
	金额	比例	金额	计提比例		金额	比例	金额	计提比例	
按单项计提坏账准备	301,232.00	7.73%	301,232.00	100.00%		301,232.00	5.33%	301,232.00	100.00%	
其中：										
按组合计提坏账准备	3,594,516.97	92.27%	436,773.88	12.15%	3,157,743.09	5,346,964.56	94.67%	871,059.18	16.29%	4,475,905.38

其中：										
合计	3,895,748.97	100.00%	738,005.88	18.94%	3,157,743.09	5,648,196.56	100.00%	1,172,291.18	20.76%	4,475,905.38

按单项计提坏账准备：301,232.00 元

单位：元

名称	期初余额		期末余额			
	账面余额	坏账准备	账面余额	坏账准备	计提比例	计提理由
江西省云盛置业有限公司	301,232.00	301,232.00	301,232.00	301,232.00	100.00%	债务人公司法定代表人为失信被执行人，预计无法收回
合计	301,232.00	301,232.00	301,232.00	301,232.00		

按组合计提坏账准备：436,773.88 元

单位：元

名称	期末余额		
	账面余额	坏账准备	计提比例
1 年以内	2,414,972.46	120,748.62	5.00%
1 至 2 年	650,223.75	65,022.37	10.00%
2 至 3 年	346,179.61	103,853.88	30.00%
3 至 4 年	50,279.70	25,139.85	50.00%
4 至 5 年	54,261.45	43,409.16	80.00%
5 年以上	78,600.00	78,600.00	100.00%
合计	3,594,516.97	436,773.88	

按预期信用损失一般模型计提坏账准备：

单位：元

坏账准备	第一阶段	第二阶段	第三阶段	合计
	未来 12 个月预期信用损失	整个存续期预期信用损失(未发生信用减值)	整个存续期预期信用损失(已发生信用减值)	
2025 年 1 月 1 日余额	559,351.08	311,708.10	301,232.00	1,172,291.18
2025 年 1 月 1 日余额在本期				
本期计提	75,425.00	20,978.52		96,403.52
本期转回	326,240.82	110,252.31		436,493.13
本期核销	8,240.00	85,955.69		94,195.69
2025 年 12 月 31 日余额	300,295.26	136,478.62	301,232.00	738,005.88

各阶段划分依据和坏账准备计提比例

损失准备本期变动金额重大的账面余额变动情况

适用 不适用

## 4) 本期计提、收回或转回的坏账准备情况

本期计提坏账准备情况：

单位：元

类别	期初余额	本期变动金额				期末余额
		计提	收回或转回	转销或核销	其他	
其他应收款项 坏账准备	1,172,291.18	96,403.52	436,493.13	94,195.69		738,005.88
合计	1,172,291.18	96,403.52	436,493.13	94,195.69		738,005.88

## 5) 本期实际核销的其他应收款情况

单位：元

项目	核销金额
实际核销的其他应收款	94,195.69

## 6) 按欠款方归集的期末余额前五名的其他应收款情况

单位：元

单位名称	款项的性质	期末余额	账龄	占其他应收款 期末余额合计 数的比例	坏账准备期 末余额
江西省云盛置业有限公司	往来款及其他	301,232.00	5年以上	7.73%	301,232.00
山东言赫化工有限公司	履约及投标保证金、 押金	280,500.00	2-3年以内	7.20%	84,150.00
郑州敦普仓储设施有限公司	履约及投标保证金、 押金	194,500.00	1年以内	4.99%	9,725.00
何黄增	履约及投标保证金、 押金	185,574.40	1-2年	4.76%	18,557.44
中展世贸（北京）国际 会展有限公司	履约及投标保证金、 押金	182,358.00	1年以内	4.68%	9,117.90
合计		1,144,164.40		29.36%	422,782.34

## 8、预付款项

## (1) 预付款项按账龄列示

单位：元

账龄	期末余额		期初余额	
	金额	比例	金额	比例
1年以内	17,481,922.32	99.32%	13,029,984.83	98.53%
1至2年	98,219.70	0.56%	144,538.25	1.09%
2至3年	12,124.90	0.07%	49,426.53	0.38%
3年以上	8,263.00	0.05%		
合计	17,600,529.92		13,223,949.61	

## (2) 按预付对象归集的期末余额前五名的预付款情况

单位名称	期末余额	占预付款项总额的比例(%)
供应商 1	4,552,625.59	25.87
供应商 2	1,395,348.60	7.93
供应商 3	1,295,000.00	7.36
供应商 4	1,215,500.00	6.91
供应商 5	1,132,075.47	6.43
合计	9,590,549.66	54.50

## 9、存货

公司是否需要遵守房地产行业的披露要求

否

## (1) 存货分类

单位：元

项目	期末余额			期初余额		
	账面余额	存货跌价准备 或合同履约成 本减值准备	账面价值	账面余额	存货跌价准备 或合同履约成 本减值准备	账面价值
原材料	56,978,536.11	4,241,755.60	52,736,780.51	46,602,085.59		46,602,085.59
在产品	31,215,579.26		31,215,579.26	23,426,874.25		23,426,874.25
库存商品	103,637,875.97	5,571,495.21	98,066,380.76	115,914,164.10	3,056,297.68	112,857,866.42
周转材料	159,823.56		159,823.56	110,987.26		110,987.26
发出商品	9,507,657.77		9,507,657.77	6,274,372.95		6,274,372.95
委托加工材 料	8,287,326.16		8,287,326.16	6,401,395.97		6,401,395.97
合计	209,786,798.83	9,813,250.81	199,973,548.02	198,729,880.12	3,056,297.68	195,673,582.44

## (2) 存货跌价准备和合同履约成本减值准备

单位：元

项目	期初余额	本期增加金额		本期减少金额		期末余额
		计提	其他	转回或转销	其他	
原材料		4,241,755.60				4,241,755.60
库存商品	3,056,297.68	3,735,180.92		1,219,983.39		5,571,495.21
合计	3,056,297.68	7,976,936.52		1,219,983.39		9,813,250.81

## 10、一年内到期的非流动资产

单位：元

项目	期末余额	期初余额
一年内到期的债权投资	32,356,849.32	53,171,333.33
合计	32,356,849.32	53,171,333.33

## (1) 一年内到期的债权投资

☑适用 ☐不适用

## 1) 一年内到期的债权投资情况

单位：元

组合名称	期末余额			期初余额		
	账面余额	减值准备	账面价值	账面余额	减值准备	账面价值
大额存单	32,356,849.32		32,356,849.32	53,171,333.33		53,171,333.33
合计	32,356,849.32		32,356,849.32	53,171,333.33		53,171,333.33

## 2) 期末重要的一年内到期的债权投资

单位：元

项目	面值	票面利率	到期日	实际利率		逾期本金	
				期末余额	期初余额	期末余额	期初余额
浙商银行大额定期存单	30,000,000.00	3.10%	2026年06月20日	3.10%			
合计	30,000,000.00						

## 11、其他流动资产

单位：元

项目	期末余额	期初余额
待抵扣进项税额	750,093.14	547,222.97
待认证进项税额	914,542.97	1,522,688.62
预缴税金	60,384.57	317,574.14
合计	1,725,020.68	2,387,485.73

## 12、债权投资

## (1) 债权投资的情况

单位：元

项目	期末余额			期初余额		
	账面余额	减值准备	账面价值	账面余额	减值准备	账面价值
大额存单	32,356,849.32		32,356,849.32	84,598,182.65		84,598,182.65
减：一年内到期的债权投资	-32,356,849.32		32,356,849.32	-53,171,333.33		-53,171,333.33
合计	0.00			31,426,849.32		31,426,849.32

## 13、长期股权投资

单位：元

被投资单位	期初余额 (账面价值)	减值准备 期初余额	本期增减变动							期末余额 (账面价值)	减值准备 期末余额	
			追加投资	减少投资	权益法下确认的投资损益	其他综合收益调整	其他权益变动	宣告发放现金股利或利润	计提减值准备			其他
一、合营企业												
二、联营企业												
厦门精配软件工程有限公司	21,564,800.00			1,761,742.31	-114,109.19						19,688,948.50	8,076,684.51
小计	21,564,800.00			1,761,742.31	-114,109.19						19,688,948.50	8,076,684.51
合计	21,564,800.00			1,761,742.31	-114,109.19						19,688,948.50	8,076,684.51

可收回金额按公允价值减去处置费用后的净额确定

适用 不适用

可收回金额按预计未来现金流量的现值确定

适用 不适用

## 14、其他非流动金融资产

单位：元

项目	期末余额	期初余额
矩阵纵横三号（海南）股权投资基金合伙企业（有限合伙）	9,713,483.48	9,827,569.45
合计	9,713,483.48	9,827,569.45

## 15、固定资产

单位：元

项目	期末余额	期初余额
固定资产	1,116,357,791.79	957,621,381.03
合计	1,116,357,791.79	957,621,381.03

## (1) 固定资产情况

单位：元

项目	房屋及建筑物	机器设备	运输设备	其他设备	合计
一、账面原值：					
1. 期初余额	523,691,849.30	741,203,902.20	13,590,744.76	21,306,632.52	1,299,793,128.78
2. 本期增加金额	109,188,453.00	146,138,474.95	625,506.18	1,490,994.30	257,443,428.43
(1) 购置		3,744,166.18		45,925.56	3,790,091.74
(2) 在建工程转入	109,188,453.00	142,394,308.77	625,506.18	1,445,068.74	253,653,336.69
(3) 企业合并增加					
3. 本期减少金额	131,715.50	14,721,280.23	1,025,425.08	756,423.55	16,634,844.36
(1) 处置或报废	131,715.50	14,721,280.23	1,025,425.08	756,423.55	16,634,844.36
4. 期末余额	632,748,586.80	872,621,096.92	13,190,825.86	22,041,203.27	1,540,601,712.85
二、累计折旧					
1. 期初余额	76,072,465.06	248,433,765.59	8,106,943.11	9,558,573.99	342,171,747.75
2. 本期增加金额	13,151,152.04	78,742,672.66	1,168,242.91	1,637,781.00	94,699,848.61
(1) 计提	13,151,152.04	78,742,672.66	1,168,242.91	1,637,781.00	94,699,848.61
3. 本期减少金额	23,275.70	11,118,246.70	836,215.61	649,937.29	12,627,675.30
(1) 处置或报废	23,275.70	11,118,246.70	836,215.61	649,937.29	12,627,675.30
4. 期末余额	89,200,341.40	316,058,191.55	8,438,970.41	10,546,417.70	424,243,921.06
三、减值准备					
四、账面价值					
1. 期末账面价值	543,548,245.40	556,562,905.37	4,751,855.45	11,494,785.57	1,116,357,791.79
2. 期初账面价值	447,619,384.24	492,770,136.61	5,483,801.65	11,748,058.53	957,621,381.03

## 16、在建工程

单位：元

项目	期末余额	期初余额
在建工程	73,483,383.45	129,115,317.65
合计	73,483,383.45	129,115,317.65

## (1) 在建工程情况

单位：元

项目	期末余额			期初余额		
	账面余额	减值准备	账面价值	账面余额	减值准备	账面价值
四川威力生一期厂房自建项目	406,361.78		406,361.78	2,709,903.98		2,709,903.98
待调试机械设备	8,225,858.25	99,823.01	8,126,035.24	29,584,230.80		29,584,230.80
七车间净化及消防系统	1,063,045.87		1,063,045.87	475,229.36		475,229.36
新产品研发基地	55,933,394.36		55,933,394.36	81,151,110.57		81,151,110.57
零星工程	7,954,546.20		7,954,546.20	15,194,842.94		15,194,842.94
合计	73,583,206.46	99,823.01	73,483,383.45	129,115,317.65		129,115,317.65

## (2) 重要在建工程项目本期变动情况

单位：元

项目名称	预算数	期初余额	本期增加金额	本期转入固定资产金额	本期其他减少金额	期末余额	工程累计投入占预算比例	工程进度	利息资本化累计金额	其中：本期利息资本化金额	本期利息资本化率	资金来源
新产品研发基地	327,008,200.00	81,151,105.70	87,672,171.29	103,665,970.37	9,223,391.713	55,933,394.36	80.00%	80%	8,218,848.72	4,605,235.63	2.50%	其他
合计	327,008,200.00	81,151,105.70	87,672,171.29	103,665,970.37	9,223,391.713	55,933,394.36			8,218,848.72	4,605,235.63	2.50%	

## (3) 本期计提在建工程减值准备情况

单位：元

项目	期初余额	本期增加	本期减少	期末余额	计提原因
待调试机械设备		99,823.01		99,823.01	
合计		99,823.01		99,823.01	--

## (4) 在建工程的减值测试情况

□适用 □不适用

## 17、油气资产

□适用 □不适用

## 18、使用权资产

## (1) 使用权资产情况

单位：元

项目	房屋及建筑物	合计
一、账面原值		
1. 期初余额	6,095,208.64	6,095,208.64
2. 本期增加金额	11,168,421.43	11,168,421.43
(1) 新增租赁	11,168,421.43	11,168,421.43
3. 本期减少金额	4,331,484.78	4,331,484.78
(1) 处置	4,151,484.78	4,151,484.78
(2) 其他减少	180,000.00	180,000.00
4. 期末余额	12,932,145.29	12,932,145.29
二、累计折旧		
1. 期初余额	4,581,099.43	4,581,099.43
2. 本期增加金额	1,272,073.13	1,272,073.13
(1) 计提	1,272,073.13	1,272,073.13
3. 本期减少金额	4,420,475.59	4,420,475.59
(1) 处置	4,240,475.59	4,240,475.59
(2) 其他减少	180,000.00	180,000.00
4. 期末余额	1,432,696.97	1,432,696.97
三、减值准备		
四、账面价值		
1. 期末账面价值	11,499,448.32	11,499,448.32
2. 期初账面价值	1,514,109.21	1,514,109.21

## 19、无形资产

## (1) 无形资产情况

单位：元

项目	土地使用权	专利权	非专利技术	软件	商标权	合计
一、账面原值						
1. 期初余额	64,281,519.26	154,590,109.65	2,175,273.42	7,831,884.14	3,388,717.66	232,267,504.13
2. 本期增加金额	25,530,562.82	11,702,482.16		3,299,270.95		40,532,315.93
(1) 购置	25,530,562.82					25,530,562.82
(2) 内部研发		11,702,482.16				11,702,482.16
(3) 在建工程转入				3,299,270.95		3,299,270.95

3. 本期减少金额						
4. 期末余额	89,812,082.08	166,292,591.81	2,175,273.42	11,131,155.09	3,388,717.66	272,799,820.06
二、累计摊销						
1. 期初余额	10,755,496.61	88,742,017.24	484,929.48	3,567,873.69	1,962,773.33	105,513,090.35
2. 本期增加金额	1,367,093.79	22,789,375.08	450,022.97	1,096,172.16	356,486.06	26,059,150.06
(1) 计提	1,367,093.79	22,789,375.08	450,022.97	1,096,172.16	356,486.06	26,059,150.06
3. 本期减少金额						
4. 期末余额	12,122,590.40	111,531,392.32	934,952.45	4,664,045.85	2,319,259.39	131,572,240.41
三、减值准备						
四、账面价值						
1. 期末账面价值	77,689,491.68	54,761,199.49	1,240,320.97	6,467,109.24	1,069,458.27	141,227,579.65
2. 期初账面价值	53,526,022.65	65,848,092.41	1,690,343.94	4,264,010.45	1,425,944.33	126,754,413.78

本期末通过公司内部研发形成的无形资产占无形资产余额的比例 38.78%。

## 20、商誉

### (1) 商誉账面原值

单位：元

被投资单位名称或形成商誉的事项	期初余额	本期增加		本期减少		期末余额
		企业合并形成的		处置		
宁波菲拉尔医疗用品有限公司	55,975,521.03					55,975,521.03
成都威力生生物科技有限公司	23,600,787.05					23,600,787.05
合计	79,576,308.08					79,576,308.08

### (2) 商誉所在资产组或资产组组合的相关信息

名称	所属资产组或组合的构成及依据	所属经营分部及依据	是否与以前年度保持一致
宁波菲拉尔医疗用品有限公司	固定资产、无形资产等长期资产	控股子公司	是
成都威力生生物科技有限公司	固定资产、无形资产等长期资产	控股子公司	是

### (3) 可收回金额的具体确定方法

可收回金额按公允价值减去处置费用后的净额确定

适用 不适用

可收回金额按预计未来现金流量的现值确定

适用 不适用

单位：元

项目	账面价值	可收回金额	减值金额	预测期的年限	预测期的关键参数	稳定期的关键参数	稳定期的关键参数的确定依据
宁波菲拉尔医疗用品有限公司	55,975,521.03	164,700,090.86		2026-2030年	预测期收入增长率：3.59%、0.57%、1.01%、1.02%、1.03% 折现率 12.15%	收入增长率 0.00% 折现率 12.15%	稳定期收入增长率为 0%，折现率与预测期最后一年一致
成都威力生物科技有限公司	23,600,787.05	217,779,149.91		2026-2030年	预测期收入增长率：4.22%、3.53%、3.25%、2.58%、1.75% 折现率 12.15%	收入增长率 0.00% 折现率 12.15%	稳定期收入增长率为 0%，折现率与预测期最后一年一致
合计	79,576,308.08	382,479,240.77					

### 21、长期待摊费用

单位：元

项目	期初余额	本期增加金额	本期摊销金额	其他减少金额	期末余额
装修费	726,248.96	12,983,942.02	1,294,893.55		12,415,297.43
合计	726,248.96	12,983,942.02	1,294,893.55		12,415,297.43

### 22、递延所得税资产/递延所得税负债

#### (1) 未经抵销的递延所得税资产

单位：元

项目	期末余额		期初余额	
	可抵扣暂时性差异	递延所得税资产	可抵扣暂时性差异	递延所得税资产
资产减值准备	32,968,701.52	4,959,474.50	25,315,608.34	3,834,026.61
内部交易未实现利润	3,160,541.87	474,081.28		
可抵扣亏损			14,553,232.76	2,182,984.91
递延收益	70,961,420.01	10,661,018.04	47,489,572.27	7,123,435.84
预计负债	461,461.25	69,219.19		
股份支付费用	14,689,520.44	2,244,100.57	9,795,616.88	1,492,855.05
租赁负债	11,508,985.38	2,249,026.32	1,206,222.26	185,562.89
已计提未发生的费用	10,687,297.29	1,603,094.59		
合计	144,437,927.76	22,260,014.49	98,360,252.51	14,818,865.30

## (2) 未经抵销的递延所得税负债

单位：元

项目	期末余额		期初余额	
	应纳税暂时性差异	递延所得税负债	应纳税暂时性差异	递延所得税负债
非同一控制企业合并资产评估增值	8,075,104.77	1,474,114.80	8,546,850.71	1,570,051.83
交易性金融工具、衍生金融工具公允价值变动	182,273.34	27,341.00	308,812.32	46,321.85
固定资产一次性折旧	14,926,651.24	2,238,997.69	17,734,203.91	2,660,130.58
使用权资产	11,499,448.32	2,252,466.26	1,030,145.42	153,671.29
内部交易未实现利润			548,518.00	82,277.70
合计	34,683,477.67	5,992,919.75	28,168,530.36	4,512,453.25

## (3) 以抵销后净额列示的递延所得税资产或负债

单位：元

项目	递延所得税资产和负债期末互抵金额	抵销后递延所得税资产或负债期末余额	递延所得税资产和负债期初互抵金额	抵销后递延所得税资产或负债期初余额
递延所得税资产		22,260,014.49		14,818,865.30
递延所得税负债		5,992,919.75		4,512,453.25

## (4) 未确认递延所得税资产明细

单位：元

项目	期末余额	期初余额
可抵扣暂时性差异	3,389.95	1,431,705.39
可抵扣亏损	17,581,087.55	13,661,106.72
合计	17,584,477.50	15,092,812.11

## (5) 未确认递延所得税资产的可抵扣亏损将于以下年度到期

单位：元

年份	期末金额	期初金额	备注
2026 年	8,423.49	8,423.49	
2027 年	2,525,963.77	2,525,963.77	
2028 年	4,194,254.23	4,194,254.23	
2029 年	6,385,492.10	6,932,465.23	
2030 年	4,466,953.96		
合计	17,581,087.55	13,661,106.72	

## 23、其他非流动资产

单位：元

项目	期末余额			期初余额		
	账面余额	减值准备	账面价值	账面余额	减值准备	账面价值
预付长期资产购置款	4,597,916.87		4,597,916.87	15,296,577.06		15,296,577.06
合计	4,597,916.87		4,597,916.87	15,296,577.06		15,296,577.06

## 24、所有权或使用权受到限制的资产

单位：元

项目	期末				期初			
	账面余额	账面价值	受限类型	受限情况	账面余额	账面价值	受限类型	受限情况
货币资金	13,305,143.03	13,305,143.03	其他	银行承兑汇票、保函及远期结售汇保证金	9,924,481.93	9,924,481.93	其他	银行承兑汇票及保函保证金
无形资产	16,772,270.84	15,570,258.12	抵押	用于抵押借款	16,772,270.84	15,905,703.51	抵押	用于抵押借款
应收账款	200,000.00	117,245.50	质押	保理融资				
合计	30,277,413.87	28,992,646.65			26,696,752.77	25,830,185.44		

## 25、短期借款

## (1) 短期借款分类

单位：元

项目	期末余额	期初余额
质押借款	30,000,000.00	
信用借款		40,000,000.00
未终止确认的应收票据贴现	500,000.00	
保理融资款	200,000.00	
应计利息	19,708.32	
合计	30,719,708.32	40,000,000.00

短期借款分类的说明：

注：质押借款系本公司向交通银行股份有限公司江西省分行借款，以公司发明专利及实用新型专利进行质押。

## 26、应付票据

单位：元

种类	期末余额	期初余额
银行承兑汇票	151,701,240.04	88,832,996.35
合计	151,701,240.04	88,832,996.35

## 27、应付账款

## (1) 应付账款列示

单位：元

项目	期末余额	期初余额
1 年以内（含 1 年）	206,383,060.08	215,491,979.90
1 年以上	36,040,449.35	13,472,061.27
合计	242,423,509.43	228,964,041.17

## (2) 账龄超过 1 年或逾期的重要应付账款

单位：元

项目	期末余额	未偿还或结转的原因
江西中能建设工程有限公司	2,970,729.28	尚未结算
常州冀德环保科技有限公司	2,308,000.00	尚未结算
江西贝欧特净化工程有限公司	2,031,088.60	尚未结算
常州天龙医用新材料有限公司	1,436,175.00	尚未结算
武汉中百物流配送有限公司	1,395,343.00	尚未结算
合计	10,141,335.88	

## 28、其他应付款

单位：元

项目	期末余额	期初余额
其他应付款	31,167,233.90	51,551,471.07
合计	31,167,233.90	51,551,471.07

## (1) 其他应付款

## 1) 按款项性质列示其他应付款

单位：元

项目	期末余额	期初余额
履约及投标保证金、押金	1,757,416.91	612,516.00
限制性股票回购义务	12,315,757.50	27,661,210.00
其他	17,094,059.49	23,277,745.07
合计	31,167,233.90	51,551,471.07

## 29、合同负债

单位：元

项目	期末余额	期初余额
预收货款	51,107,780.23	52,784,740.01
合计	51,107,780.23	52,784,740.01

## 30、应付职工薪酬

## (1) 应付职工薪酬列示

单位：元

项目	期初余额	本期增加	本期减少	期末余额
一、短期薪酬	49,521,493.72	273,377,379.72	266,456,011.86	56,442,861.58
二、离职后福利-设定提存计划	66,669.62	18,116,682.57	18,092,853.77	90,498.42
三、辞退福利		336,492.40	101,055.00	235,437.40
合计	49,588,163.34	291,830,554.69	284,649,920.63	56,768,797.40

## (2) 短期薪酬列示

单位：元

项目	期初余额	本期增加	本期减少	期末余额
1、工资、奖金、津贴和补贴	49,242,516.32	247,826,577.40	240,950,879.35	56,118,214.37
2、职工福利费	34,087.95	10,058,318.66	10,042,897.11	49,509.50
3、社会保险费	34,853.54	10,229,359.51	10,221,293.35	42,919.70
其中：医疗保险费	29,228.44	9,062,594.99	9,052,662.60	39,160.83
工伤保险费	5,625.10	1,014,269.86	1,016,136.09	3,758.87
生育保险费		34,921.20	34,921.20	
其他		117,573.46	117,573.46	
4、住房公积金		1,541,776.00	1,540,356.00	1,420.00
5、工会经费和职工教育经费	210,035.91	3,521,428.15	3,509,446.05	222,018.01
其他短期薪酬		199,920.00	191,140.00	8,780.00
合计	49,521,493.72	273,377,379.72	266,456,011.86	56,442,861.58

## (3) 设定提存计划列示

单位：元

项目	期初余额	本期增加	本期减少	期末余额
1、基本养老保险	63,891.70	17,543,986.04	17,520,937.90	86,939.84
2、失业保险费	2,777.92	572,696.53	571,915.87	3,558.58
合计	66,669.62	18,116,682.57	18,092,853.77	90,498.42

## 31、应交税费

单位：元

项目	期末余额	期初余额
增值税	6,545,450.19	5,715,650.08
企业所得税	11,314,035.04	13,455,743.91
个人所得税	1,853,898.64	480,726.40
城市维护建设税	755,359.56	551,819.24

房产税	1,110,857.19	705,257.64
土地使用税	742,271.69	589,651.47
教育费附加	422,063.89	322,113.29
地方教育费附加	281,375.89	214,742.23
印花税	47,893.59	42,713.70
合计	23,073,205.68	22,078,417.96

### 32、一年内到期的非流动负债

单位：元

项目	期末余额	期初余额
一年内到期的长期借款	16,941,722.00	39,072,000.00
一年内到期的租赁负债	1,543,801.59	330,727.76
一年内到期的长期借款利息	135,135.34	159,112.08
合计	18,620,658.93	39,561,839.84

### 33、其他流动负债

单位：元

项目	期末余额	期初余额
待转销项税	3,924,146.89	3,851,576.72
未终止确认银行承兑汇票		382,576.24
合计	3,924,146.89	4,234,152.96

### 34、长期借款

#### (1) 长期借款分类

单位：元

项目	期末余额	期初余额
抵押借款	168,210,481.73	195,881,112.08
信用借款	19,589,053.61	
减：一年内到期的长期借款	-17,076,857.34	-39,231,112.08
合计	170,722,678.00	156,650,000.00

长期借款分类的说明：

注：抵押借款系本公司向中国工商银行股份有限公司南昌支行和交通银行银团借款，以公司国有建设用地使用权（赣（2022）南昌县不动产权第 0026125 号）进行抵押。

其他说明，包括利率区间：

### 35、租赁负债

单位：元

项目	期末余额	期初余额
租赁付款额	13,319,675.75	2,025,098.71
减：未确认融资费用	-1,810,690.37	-471,329.03
减：一年内到期的租赁负债	-1,543,801.59	-330,727.76
合计	9,965,183.79	1,223,041.92

## 36、长期应付款

单位：元

项目	期末余额	期初余额
专项应付款	1,140,000.00	1,140,000.00
合计	1,140,000.00	1,140,000.00

## (1) 专项应付款

单位：元

项目	期初余额	本期增加	本期减少	期末余额	形成原因
中国制造 2025 四川行动与创新驱动资金项目	1,140,000.00			1,140,000.00	专项课题
合计	1,140,000.00			1,140,000.00	

## 37、预计负债

单位：元

项目	期末余额	期初余额	形成原因
产品质量保证	461,461.25		
合计	461,461.25		

## 38、递延收益

单位：元

项目	期初余额	本期增加	本期减少	期末余额	形成原因
政府补助	72,934,430.44	13,706,218.50	9,106,277.57	77,534,371.37	
合计	72,934,430.44	13,706,218.50	9,106,277.57	77,534,371.37	

其他说明：

项目	期初余额	本期新增补助金额	本期计入损益金额	其他变动	期末余额	与资产相关/与收益相关
年产 2000 万支静脉留置针技术改造项目	194,394.01		194,393.99		0.02	与资产相关
土地返还款	5,101,232.44		133,129.77		4,968,102.67	与资产相关
血液透析浓缩液研究项目	8,000.00		8,000.00			与资产相关
标准厂房建设	542,500.04		17,500.00		525,000.04	与资产相关
透析系列产品及留置针扩产技术改造项目	225,202.53		100,090.00		125,112.53	与资产相关
透析器智能化车间项目	308,333.33		100,000.00		208,333.33	与资产相关
技术改造项目	453,879.86		177,473.27		276,406.59	与资产相关
新增研发设备补贴	97,896.25		41,864.79		56,031.46	与资产相关
年产 1000 万套血液透析机配套装置产品（透析管、透析器、透析液、透析粉）生产线提升改造项目	2,255,700.00		375,950.00		1,879,750.00	与资产相关

2018 年度年产 1000 万支透析器技术改造项目	1,000,000.00		250,000.00		750,000.00	与资产相关
年产 1000 万支空心纤维血液透析器技术改造项目	180,240.13		35,000.00		145,240.13	与资产相关
新上固定资产投资 500 万以上的血液透析系列产品技改项目经费	1,153,846.15		230,769.23		923,076.92	与资产相关
年产 3200 万套血液透析系列产品产能储备项目补助资金	2,114,400.00		528,600.00		1,585,800.00	与资产相关
2020 年度年产 1000 万支透析器技术改造项目	320,274.74		53,009.33		267,265.41	与资产相关
技术改造项目资金	91,762.50		45,881.25		45,881.25	与资产相关
购置设备扩产能并能补助金	904,396.33		169,574.31		734,822.02	与资产相关
年产 1000 万支透析器技术改造项目资金	1,466,666.67		244,444.44		1,222,222.23	与资产相关
2020 年度生物医药产业政策资金	1,016,280.00		112,920.00		903,360.00	与资产相关
南昌县住房保障中心 2023 年度保障性租赁住房项目（装修）补助资金	2,712,041.21	678,010.30	395,506.01		2,994,545.50	与资产相关
南昌县住房保障中心 2024 年度保障性租赁住房项目补助资金	1,539,847.00	923,908.20	287,438.11		2,176,317.09	与资产相关
南昌县发改委先进制造业 2023 年服务业发展专项资金	28,786,750.00		3,057,000.00		25,729,750.00	与资产相关
南昌县发展和改革委员会转来 2023 年省级数字经济专项资金	1,643,333.33		340,000.00		1,303,333.33	与资产相关
实施技术改造项目（注 1）		1,084,300.00	25,428.22		1,058,871.78	与资产相关
数字化改造项目		530,000.00	22,083.33		507,916.67	与资产相关
装修补贴	672,201.60		336,100.80		336,100.80	与资产相关
增强核心竞争力专项补贴资金（注 2）	17,000,000.00	8,490,000.00	1,416,111.12		24,073,888.88	与资产相关
医疗器械生产项目一期	43,000.00		12,000.00		31,000.00	与资产相关
医疗器械生产项目（二期 A 区）5#生产车间项目	2,090,000.07		54,999.96		2,035,000.11	与资产相关
工业发展资金（注 3）	1,012,252.25	2,000,000.00	341,009.64		2,671,242.61	与资产相关
合计	72,934,430.44	13,706,218.50	9,106,277.57		77,534,371.37	——

注 1：根据南昌市人民政府办公室《关于进一步促进工业企业“稳投资、小升规”的十条措施（试行）》的通知（洪府办发〔2021〕107 号）和南昌县委办公室 南昌县人民政府办公室 小蓝经开区办公室关于印发《南昌县（小蓝经开区）关于推动制造业高质量发展二十条政策措施》的通知（南蓝办发〔2023〕14 号），本期收到南昌县科技和工业信息化局 2022 年度工业十二条政策资金 94 万元和 2023 年制造业二十条及 2022 年生物医药项目资金 14.43 万元。

注 2：根据眉山市东坡区发展和改革局印发《关于转下达 2020 年增强制造业核心竞争力专项（第二批）中央预算内投资计划的通知》眉东发改产业〔2020〕5 号，本公司子公司四川威力生医疗科技有

限公司本期收到眉山市东坡区国库集中支付中心的增强核心竞争力专项补助资金 849 万元，专项用于高端血液透析设备及配套产品产业化开发与生产建设项目。截止 2025 年 12 月 31 日，累计已收到上述补助资金 2549 万元。

注 3：根据眉山市财政局 眉山市经济和信息化局《关于下达 2021 年第一批省级工业发展专项资金的通知》（眉财建（2021）44 号），本公司子公司四川威力生医疗科技有限公司本期收到透析系列产品生产新建项目补助资金 200 万元。截止 2025 年 12 月 31 日，累计已收到上述补助资金 306 万元。

### 39、股本

单位：元

	期初余额	本次变动增减（+、-）					期末余额
		发行新股	送股	公积金转股	其他	小计	
股份总数	522,397,525.00				-313,250.00	-313,250.00	522,084,275.00

其他说明：

注：本期减少系公司回购注销 31.325 万股第一类限制性股票。中兴华会计师事务所（特殊普通合伙）对本次回购注销部分限制性股票事项进行了审验，并于 2025 年 10 月 18 日出具了中兴华验字[2025]第 520001 号验资报告。

### 40、资本公积

单位：元

项目	期初余额	本期增加	本期减少	期末余额
资本溢价（股本溢价）	48,860,301.21	10,855,801.50	657,825.00	59,058,277.71
其他资本公积	7,483,973.18	11,694,760.04	10,896,315.28	8,282,417.94
其中：被投资单位其他权益变动	459,156.18		40,513.78	418,642.40
其他	7,024,817.00	11,694,760.04	10,855,801.50	7,863,775.54
合计	56,344,274.39	22,550,561.54	11,554,140.28	67,340,695.65

其他说明，包括本期增减变动情况、变动原因说明：

注 1：股本溢价本期增加系公司实施的 2024 年限制性股票激励计划第一类限制性股票第一个解除限售期解除限售条件成就，自其他资本公积转入股本溢价 10,855,801.50 元。

注 2：股本溢价本期减少系本期回购注销 31.325 万股第一类限制性股票，相应调减资本公积（股本溢价）657,825.00 元；

注 3：其他资本公积-其他增减系：1. 本期增加系限制性股票激励计划股份支付费用本期摊销数及预计未来期间可抵扣的金额超过等待期内确认的成本费用形成的递延所得税资产；2. 本期减少系转入股本溢价。

## 41、库存股

单位：元

项目	期初余额	本期增加	本期减少	期末余额
回购库存股	838,084.88			838,084.88
限制性股票回购义务	27,661,210.00		15,345,452.50	12,315,757.50
合计	28,499,294.88		15,345,452.50	13,153,842.38

其他说明，包括本期增减变动情况、变动原因说明：

注：库存股本期减少系：（1）本期派发现金红利及第一个解除限售期解除限售条件成就，相应调减限制性股票回购义务 14,374,377.50 元。（2）本期回购注销 31.325 万股第一类限制性股票，相应调减限制性股票回购义务 971,075.00 元。

## 42、专项储备

单位：元

项目	期初余额	本期增加	本期减少	期末余额
安全生产费	67,430.11		67,430.11	
合计	67,430.11		67,430.11	

## 43、盈余公积

单位：元

项目	期初余额	本期增加	本期减少	期末余额
法定盈余公积	123,780,655.21	22,877,036.94		146,657,692.15
合计	123,780,655.21	22,877,036.94		146,657,692.15

盈余公积说明，包括本期增减变动情况、变动原因说明：

注：本期增加系根据公司章程的规定，按当期实现净利润的 10% 计提的法定盈余公积金。

## 44、未分配利润

单位：元

项目	本期	上期
调整前上期末未分配利润	649,975,271.03	572,682,722.15
调整后期初未分配利润	649,975,271.03	572,682,722.15
加：本期归属于母公司所有者的净利润	264,937,745.44	227,404,091.13
减：提取法定盈余公积	22,877,036.94	21,472,753.50
应付普通股股利	156,671,257.50	128,638,788.75
期末未分配利润	735,364,722.03	649,975,271.03

调整期初未分配利润明细：

- 1)、由于《企业会计准则》及其相关新规定进行追溯调整，影响期初未分配利润 0.00 元。
- 2)、由于会计政策变更，影响期初未分配利润 0.00 元。
- 3)、由于重大会计差错更正，影响期初未分配利润 0.00 元。
- 4)、由于同一控制导致的合并范围变更，影响期初未分配利润 0.00 元。

5)、其他调整合计影响期初未分配利润 0.00 元。

#### 45、营业收入和营业成本

单位：元

项目	本期发生额		上期发生额	
	收入	成本	收入	成本
主营业务	1,636,177,850.53	1,048,167,201.34	1,496,587,778.95	967,367,874.65
其他业务	4,018,021.92	1,167,245.16	3,850,638.79	2,970,465.36
合计	1,640,195,872.45	1,049,334,446.50	1,500,438,417.74	970,338,340.01

公司报告期内经审计利润总额、净利润、扣除非经常性损益后的净利润三者孰低为负值

是 否

营业收入、营业成本的分解信息：

单位：元

合同分类	分部 1		合计	
	营业收入	营业成本	营业收入	营业成本
业务类型	1,640,195,872.45	1,049,334,446.50	1,640,195,872.45	1,049,334,446.50
其中：				
血液净化类	1,360,561,291.29	880,767,963.14	1,360,561,291.29	880,767,963.14
给药器具类	170,078,114.71	121,629,886.89	170,078,114.71	121,629,886.89
心胸外科类	73,436,532.34	24,764,623.79	73,436,532.34	24,764,623.79
其他类	36,119,934.11	22,171,972.68	36,119,934.11	22,171,972.68
按经营地区分类				
其中：				
国内	1,271,350,388.16	817,580,602.02	1,271,350,388.16	817,580,602.02
国外	368,845,484.29	231,753,844.48	368,845,484.29	231,753,844.48
按商品转让的时间分类				
其中：				
在某一时点确认	1,640,165,737.20	1,049,318,394.94	1,640,165,737.20	1,049,318,394.94
在某一时段内确认	30,135.25	16,051.56	30,135.25	16,051.56
按销售渠道分类				
其中：				
经销	1,188,469,898.37	739,542,382.89	1,188,469,898.37	739,542,382.89
直销	451,725,974.08	309,792,063.61	451,725,974.08	309,792,063.61
合计	1,640,195,872.45	1,049,334,446.50	1,640,195,872.45	1,049,334,446.50

#### 46、税金及附加

单位：元

项目	本期发生额	上期发生额
城市维护建设税	3,870,853.94	3,351,923.09
教育费附加	2,154,304.93	1,886,506.20
房产税	5,085,556.09	2,695,557.22
土地使用税	2,376,252.00	2,223,631.71
车船使用税	12,604.48	12,684.48
印花税	958,686.35	890,492.98

地方教育费附加	1,436,203.14	1,257,670.90
其他	8,148.35	8,094.66
合计	15,902,609.28	12,326,561.24

#### 47、管理费用

单位：元

项目	本期发生额	上期发生额
员工费用	60,943,914.98	53,195,163.46
折旧及摊销费用	34,632,076.19	28,805,217.58
招待费	4,931,526.52	3,672,996.84
办公费及其他	22,076,824.96	22,279,673.27
合计	122,584,342.65	107,953,051.15

#### 48、销售费用

单位：元

项目	本期发生额	上期发生额
员工费用	35,547,704.83	33,175,444.91
市场推广费	8,345,188.08	18,730,763.09
销售业务及报关代理费	6,208,585.91	5,750,571.71
招待费	5,037,142.51	5,375,848.84
广告宣传费	8,684,449.24	7,524,644.24
办公费及其他	14,028,255.83	13,499,909.84
合计	77,851,326.40	84,057,182.63

#### 49、研发费用

单位：元

项目	本期发生额	上期发生额
员工费用	30,030,891.61	26,883,350.86
材料费用	29,638,600.44	25,017,435.08
折旧	7,470,115.87	5,413,856.95
其他	8,139,864.59	6,663,177.69
合计	75,279,472.51	63,977,820.58

#### 50、财务费用

单位：元

项目	本期发生额	上期发生额
利息费用	1,820,898.77	3,114,826.36
减：利息收入	1,161,976.28	2,203,530.26
汇兑损失		16,034.40
减：汇兑收益	1,308,872.59	2,940,691.58
手续费支出	919,899.45	684,660.32
未确认融资费用	196,472.39	157,429.29
合计	466,421.74	-1,171,271.47

## 51、其他收益

单位：元

产生其他收益的来源	本期发生额	上期发生额
递延收益摊销	9,106,277.57	5,237,818.36
稳岗补贴	507,890.57	310,495.05
科研奖励	409,600.00	1,160,800.00
2023 年度稳生产拓市场奖励	200,000.00	
2024 年第三批省级工业发展专项奖补资金	600,000.00	
先进企业、开放型经济突出贡献企业、人才工作先进企业奖励	820,000.00	
外经贸发展、产业发展及平台扶持资金	1,424,500.00	
南昌市 2024 年科技重大项目资金	900,000.00	
社保补贴	614,854.24	
南昌市口岸三同扶持资金	360,388.10	
2024 年南昌县铁海联运扶持资金	142,000.00	
生物医药项目资金	1,162,500.00	
企业参展补助费	134,000.00	
1+3 主导产业专项支持资金	1,380,000.00	
制造业单项冠军企业奖励	500,000.00	
2023 年度生物医药产业政策补助（“市级一产一策”）	1,038,600.00	
南昌县科技和工业信息化局 2023 年度稳生产拓市场提质效若干措施第 1、2、3 条政策		847,143.00
南昌县科技和工业信息化局 2022 年度南昌市生物医药产业高质量发展政策资金		1,000,000.00
2023 年南昌市促进开放型经济高质量发展措施资金		301,300.00
南昌小蓝经济技术开发区管理委员会先进企业		600,000.00
南昌县市场监督管理局 2024 年县长质量奖奖金		300,000.00
科技发展资金	914,000.00	1,650,000.00
房租补贴款		273,610.96
税费减免		1,399,250.00
增值税加计抵减	6,487,657.64	6,857,097.45
其他经费补助	805,992.15	1,677,708.75
合计	27,508,260.27	21,615,223.57

## 52、公允价值变动收益

单位：元

产生公允价值变动收益的来源	本期发生额	上期发生额
交易性金融资产	105,104.94	-2,159,105.95
合计	105,104.94	-2,159,105.95

## 53、投资收益

单位：元

项目	本期发生额	上期发生额
权益法核算的长期股权投资收益	-114,109.19	10,724.95
处置长期股权投资产生的投资收益	1,278,771.47	
债权投资在持有期间取得的利息收入		1,946,501.32
理财收益	9,367,099.48	8,280,172.03
合计	10,531,761.76	10,237,398.30

## 54、信用减值损失

单位：元

项目	本期发生额	上期发生额
应收账款坏账损失	-4,175,396.26	-4,026,100.72
其他应收款坏账损失	340,089.61	613,744.95
合计	-3,835,306.65	-3,412,355.77

## 55、资产减值损失

单位：元

项目	本期发生额	上期发生额
一、存货跌价损失及合同履约成本减值损失	-6,756,953.13	-1,712,065.36
二、长期股权投资减值损失		-8,858,299.14
三、在建工程减值损失	-99,823.01	
四、合同资产减值损失	4,626.80	-8,027.54
合计	-6,852,149.34	-10,578,392.04

## 56、资产处置收益

单位：元

资产处置收益的来源	本期发生额	上期发生额
处置未划分为持有待售的非流动资产产生的利得或损失	-854,608.20	190,079.24
合计	-854,608.20	190,079.24

## 57、营业外收入

单位：元

项目	本期发生额	上期发生额	计入当期非经常性损益的金额
与日常活动无关的政府补助	50,000.00	5,884.68	50,000.00
其他	2,469,016.11	2,310,536.04	2,469,016.11
合计	2,519,016.11	2,316,420.72	2,519,016.11

其他说明：

计入营业外收入的政府补助

项目	本期发生额	上期发生额	与资产相关/与收益相关
安宁市工业和信息化局支持企业科技创新赋能奖励资金	50,000.00		与收益相关
其他补助		5,884.68	与收益相关
合计	50,000.00	5,884.68	——

## 58、营业外支出

单位：元

项目	本期发生额	上期发生额	计入当期非经常性损益的金 额
对外捐赠	667,728.08	1,333,501.23	667,728.08
非流动资产报废损失	1,590,066.25	1,100,579.76	1,590,066.25
其他	1,398,995.52	2,671,190.08	1,398,995.52
合计	3,656,789.85	5,105,271.07	3,656,789.85

## 59、所得税费用

## (1) 所得税费用表

单位：元

项目	本期发生额	上期发生额
当期所得税费用	37,982,371.78	35,906,642.68
递延所得税费用	-5,357,827.62	-9,234,698.01
上年度所得税汇算清缴	1,349,275.61	1,684,640.28
合计	33,973,819.77	28,356,584.95

## (2) 会计利润与所得税费用调整过程

单位：元

项目	本期发生额
利润总额	324,242,542.41
按法定/适用税率计算的所得税费用	81,060,635.60
子公司适用不同税率的影响	-32,047,842.15
调整以前期间所得税的影响	1,349,275.61
非应税收入的影响	17,116.38
不可抵扣的成本、费用和损失的影响	-1,260,076.43
使用前期未确认递延所得税资产的可抵扣亏损的影响	-168,581.21
本期未确认递延所得税资产的可抵扣暂时性差异或可抵扣 亏损的影响	880,187.20
其他影响	-15,856,895.23
所得税费用	33,973,819.77

## 60、其他综合收益

详见附注。

## 61、现金流量表项目

## (1) 与经营活动有关的现金

收到的其他与经营活动有关的现金

单位：元

项目	本期发生额	上期发生额
政府补助	25,860,316.56	50,586,322.70
利息收入	1,161,976.28	2,203,530.26
其他收入	1,299,952.74	2,157,455.75
往来款	306,391.37	7,793,905.69
银行承兑汇票保证金		13,990,431.86
合计	28,628,636.95	76,731,646.26

支付的其他与经营活动有关的现金

单位：元

项目	本期发生额	上期发生额
销售费用、管理费用、研发费用	106,806,148.00	112,423,191.91
营业外支出	1,725,590.98	1,715,141.86
财务费用	919,899.45	684,660.32
银行承兑汇票保证金	3,380,661.10	
往来款	15,304,420.84	5,057,449.10
合计	128,136,720.37	119,880,443.19

## (2) 与投资活动有关的现金

收到的重要的与投资活动有关的现金

单位：元

项目	本期发生额	上期发生额
交易性金融资产	890,511,000.00	356,000,000.00
债权投资	62,000,000.00	60,241,110.00
合计	952,511,000.00	416,241,110.00

支付的重要的与投资活动有关的现金

单位：元

项目	本期发生额	上期发生额
交易性金融资产	881,500,000.00	395,000,000.00
合计	881,500,000.00	395,000,000.00

## (3) 与筹资活动有关的现金

收到的其他与筹资活动有关的现金

单位：元

项目	本期发生额	上期发生额
应收账款保理及票据融资	700,000.00	
合计	700,000.00	

支付的其他与筹资活动有关的现金

单位：元

项目	本期发生额	上期发生额
经营租赁的租赁费	1,507,297.45	1,076,250.00
回购库存股	971,075.00	43,452,867.60
保理融资手续费	5,166.67	
合计	2,483,539.12	44,529,117.60

筹资活动产生的各项负债变动情况

□适用 □不适用

**62、现金流量表补充资料****(1) 现金流量表补充资料**

单位：元

补充资料	本期金额	上期金额
1. 将净利润调节为经营活动现金流量		
净利润	290,268,722.64	247,704,145.65
加：资产减值准备	10,687,455.99	13,990,747.81
固定资产折旧、油气资产折耗、生产性生物资产折旧	94,056,514.49	68,190,603.90
使用权资产折旧	1,272,073.13	1,191,013.04
无形资产摊销	26,059,150.06	21,350,478.17
长期待摊费用摊销	1,294,893.55	357,317.43
处置固定资产、无形资产和其他长期资产的损失（收益以“-”号填列）	854,608.20	-190,079.24
固定资产报废损失（收益以“-”号填列）	1,590,066.25	1,100,579.76
公允价值变动损失（收益以“-”号填列）	-105,104.94	2,159,105.95
财务费用（收益以“-”号填列）	647,097.10	3,421,955.65
投资损失（收益以“-”号填列）	-10,531,761.76	-10,237,398.30
递延所得税资产减少（增加以“-”号填列）	-6,893,558.71	-8,156,528.20
递延所得税负债增加（减少以“-”号填列）	1,535,731.09	-1,078,169.81
存货的减少（增加以“-”号填列）	-11,153,859.53	3,328,812.07
经营性应收项目的减少（增加以“-”号填列）	-19,474,553.18	28,519,809.04
经营性应付项目的增加（减少以“-”号填列）	68,753,972.11	10,094,611.08
其他	11,738,501.69	7,839,615.37
经营活动产生的现金流量净额	460,599,948.18	389,586,619.37
2. 不涉及现金收支的重大投资和筹资活动		
债务转为资本		
一年内到期的可转换公司债券		
融资租入固定资产		
3. 现金及现金等价物净变动情况：		
现金的期末余额	418,160,281.64	279,922,299.26
减：现金的期初余额	279,922,299.26	197,371,709.76
加：现金等价物的期末余额		
减：现金等价物的期初余额		
现金及现金等价物净增加额	138,237,982.38	82,550,589.50

## (2) 现金和现金等价物的构成

单位：元

项目	期末余额	期初余额
一、现金	418,160,281.64	279,922,299.26
其中：库存现金	197.38	87,340.55
可随时用于支付的银行存款	418,160,084.26	279,834,958.71
二、期末现金及现金等价物余额	418,160,281.64	279,922,299.26

## (3) 不属于现金及现金等价物的货币资金

单位：元

项目	本期金额	上期金额	不属于现金及现金等价物的理由
其他货币资金	13,305,143.03	9,924,481.93	银行承兑汇票保证金
合计	13,305,143.03	9,924,481.93	

## 63、外币货币性项目

## (1) 外币货币性项目

单位：元

项目	期末外币余额	折算汇率	期末折算人民币余额
货币资金			50,115,868.48
其中：美元	7,115,502.91	7.0288	50,013,446.86
欧元	12,436.60	8.2355	102,421.61
应收账款			11,527,532.27
其中：美元	1,640,042.72	7.0288	11,527,532.27
应付账款			1,730,771.71
其中：美元	246,240.00	7.0288	1,730,771.71

## 64、租赁

## (1) 本公司作为承租方

适用 不适用

未纳入租赁负债计量的可变租赁付款额

适用 不适用

项目	金额
与租赁相关的总现金流出	1,608,464.12

简化处理的短期租赁或低价值资产的租赁费用

适用 不适用

涉及售后租回交易的情况

## 八、研发支出

单位：元

项目	本期发生额	上期发生额
员工费用	31,994,176.41	31,073,044.89
材料费用	39,252,222.68	29,678,538.46
折旧费及资产摊销	8,129,007.54	7,029,309.14
其他	9,959,729.09	9,394,668.97
合计	89,335,135.72	77,175,561.46
其中：费用化研发支出	75,279,472.51	63,977,820.58
资本化研发支出	14,055,663.21	13,197,740.88

### 1、符合资本化条件的研发项目

单位：元

项目	期初余额	本期增加金额		本期减少金额		期末余额
		内部开发支出	其他	确认为无形资产	转入当期损益	
血液净化类 1	715,201.32	644,801.84		1,360,003.16		
血液净化类 2	8,512,396.44			8,512,396.44		
血液净化类 3		778,355.63			702,082.54	76,273.09
血液净化类 4		3,497,602.02			793,862.98	2,703,739.04
血液净化类 5		4,998,875.34			781,263.26	4,217,612.08
血液净化类 6		5,242,586.59			499,082.65	4,743,503.94
其他类 1	1,284,578.41	545,504.15		1,830,082.56		
其他类 2		847,601.70			196,421.69	651,180.01
其他类 3		234,826.42				234,826.42
其他类 4		238,222.64				238,222.64
合计	10,512,176.17	17,028,376.33		11,702,482.16	2,972,713.12	12,865,357.22

## 九、合并范围的变更

### 1、其他原因的合并范围变动

说明其他原因导致的合并范围变动（如，新设子公司、清算子公司等）及其相关情况：

（1）公司子公司黑龙江鑫品晰医疗科技有限公司于 2025 年 11 月设立哈尔滨健源医疗科技有限公司，认缴注册资本为人民币 50 万元，于 2025 年 11 月 19 日取得哈尔滨新区管理委员会行政审批局核发的营业执照，统一社会信用代码:91230109MAK220PEXW。本期将其纳入合并报表范围。

（2）公司于 2025 年 7 月设立三鑫医疗科技（香港）有限公司【英文名称：Sanxin Medtec (Hong Kong) Co., Limited】，认缴注册资本为 10 万美元，于 2025 年 7 月 22 日取得香港特别行政区公司注册处签发的公司注册证明书。本期将其纳入合并报表范围。

## 十、在其他主体中的权益

### 1、在子公司中的权益

#### (1) 企业集团的构成

单位：元

子公司名称	注册资本	主要经营地	注册地	业务性质	持股比例		取得方式
					直接	间接	
云南三鑫医疗科技有限公司	150,000,000.00	安宁市	云南省安宁市工业园区草铺麒麟片区	医疗器械的生产与经营	100.00%		投资设立
江西赣医健康产业投资有限公司	10,000,000.00	南昌市	南昌小蓝经济技术开发区富山大道999号	医疗项目投资、投资管理、企业管理咨询	100.00%		投资设立
江西呈图康科技有限公司	5,000,000.00	南昌市	南昌小蓝经济技术开发区富山大道999号	专业消毒服务、软件开发、技术服务		100.00%	投资设立
江西柯维肽生物科技有限公司	10,000,000.00	南昌市	南昌小蓝经济技术开发区富山大道999号	体外循环及血液处理设备，医用高分子材料及制品的制造、加工		97.50%	投资设立
黑龙江鑫品晰医疗科技有限公司	15,000,000.00	哈尔滨市	哈尔滨市利民开发区珠海路北侧	医疗器械的研发、生产、经营；	55.00%		投资设立
哈尔滨鑫峰医疗科技有限公司	500,000.00	哈尔滨市	黑龙江省哈尔滨市利民开发区同盛路1091号（黑龙江成功药业有限公司）2楼220室	医疗器械的经营		55.00%	投资设立
哈尔滨瑞佳永盛医疗科技有限公司	500,000.00	哈尔滨市	黑龙江省哈尔滨市利民开发区沈阳大街东、珠海路南利民生物医药研发中心生命医药创业大厦302-1室	医疗器械的经营		55.00%	投资设立
哈尔滨健源医疗科技有限公司	500,000.00	哈尔滨市	黑龙江省哈尔滨市松北区深圳大街西、国药路北、齐云药业东哈尔滨市宝吉莱医疗科技有限	技术服务、技术开发		55.00%	投资设立

			公司赣南医疗器械建设项目一期办公楼二层 213 室				
江西鑫威康贸易有限公司	2,000,000.00	南昌市	南昌小蓝经济技术开发区富山大道 999 号	医疗器械销售、维修； 仓储、运输	100.00%		投资设立
四川威力生医疗科技有限公司	250,000,000.00	眉山市	四川省眉山经济开发区新区	医疗器械的研发、生产、经营	100.00%		投资设立
成都威力生生物科技有限公司	16,000,000.00	成都市	成都市高新区科园南路 88 号	医疗器械的生产与经营		59.75%	非同一控制下企业合并
四川三威康科技有限公司	2,000,000.00	眉山市	四川省眉山市东坡区眉州大道西六段 8 号 4 楼 403	第三类医疗器械经营		59.75%	投资设立
宁波菲拉尔医疗用品有限公司	1,583,000.00	宁波余姚市	余姚市陆埠镇钟山东路 148 弄 2 号	医疗器械的生产与经营	51.00%		非同一控制下企业合并
江西圣丹康医学科技有限公司	10,000,000.00	南昌市	江西省赣江新区直管区桑海经济开发区星海湖北路 666 号星海豪庭 1# 楼一单元 109 室	医学研究和试验发展， 技术服务、 技术开发	100.00%		投资设立
河南鑫宥康医疗科技有限公司	20,000,000.00	郑州市	河南省郑州市航空港经济综合实验区东海路与梅河路交叉口智能终端（手机）产业园 E 区 9 号楼	第三类医疗器械经营	100.00%		投资设立
三鑫医疗科技（香港）有限公司	714,600.00	香港	香港旺角弥敦道 750 号始创中心 16 楼 1618A 室	进出口贸易、对外投资、 技术服务与咨询	100.00%		投资设立

其他说明：

三鑫医疗科技（香港）有限公司于 2025 年 7 月 22 日成立，注册资本为 10 万美元，按当日人民币外汇牌价的中间价换算为 714,600 元人民币。

## (2) 重要的非全资子公司

单位：元

子公司名称	少数股东持股比例	本期归属于少数股东的损益	本期向少数股东宣告分派的股利	期末少数股东权益余额
宁波菲拉尔医疗用品有限公司	49.00%	11,550,235.39	15,680,000.00	38,196,174.52
成都威力生生物科技有限公司	40.25%	12,059,213.24		45,563,415.65

其他说明：

2026年4月2日，四川威力生与成都威力生及其少数股东陈贵文、刘韶林签署了《股权转让协议》，四川威力生以自有资金1787.24万元收购成都威力生少数股东陈贵文、刘韶林合计持有成都威力生22.75%的股权，股权转让完成后，成都威力生少数股东持股比例由40.25%减少为17.5%。具体内容详见公司于2026年4月3日在巨潮资讯网披露的《关于全资子公司收购控股子公司少数股东部分股权的公告》（公告编号：2026-011）。

## (3) 重要非全资子公司的主要财务信息

单位：元

子公司名称	期末余额						期初余额					
	流动资产	非流动资产	资产合计	流动负债	非流动负债	负债合计	流动资产	非流动资产	资产合计	流动负债	非流动负债	负债合计
宁波菲拉尔医疗用品有限公司	80,998,835.31	10,461,756.20	91,460,591.51	11,601,725.13	1,907,489.82	13,509,214.95	57,757,472.05	42,661,632.81	100,419,104.86	12,481,591.69	2,078,553.38	14,560,145.07
成都威力生生物科技有限公司	128,882,472.36	14,329,660.35	143,212,132.71	27,592,646.66	2,418,453.34	30,011,100.00	93,925,718.88	14,507,311.81	108,433,030.69	23,560,421.17	2,024,737.86	25,585,159.03

单位：元

子公司名称	本期发生额				上期发生额			
	营业收入	净利润	综合收益总额	经营活动现金流量	营业收入	净利润	综合收益总额	经营活动现金流量
宁波菲拉尔医疗用品有限公司	73,624,642.86	23,571,908.96	23,571,908.96	21,932,530.73	72,861,170.20	24,501,285.09	24,501,285.09	28,764,623.07
成都威力生生物科技有限公司	173,880,773.14	29,960,778.24	29,960,778.24	48,031,643.93	166,286,220.67	15,721,323.84	15,721,323.84	33,788,099.47

## 十一、政府补助

### 1、涉及政府补助的负债项目

适用 不适用

单位：元

会计科目	期初余额	本期新增补助金额	本期计入营业外收入金额	本期转入其他收益金额	本期其他变动	期末余额	与资产/收益相关
递延收益	72,934,430.44	13,706,218.50		9,106,277.57		77,534,371.37	与资产相关
合计	72,934,430.44	13,706,218.50		9,106,277.57		77,534,371.37	

### 2、计入当期损益的政府补助

适用 不适用

单位：元

会计科目	本期发生额	上期发生额
与资产相关	9,106,277.57	5,237,818.36
与收益相关	18,641,755.70	17,408,632.87
合计	27,748,033.27	22,646,451.23

## 十二、公允价值的披露

### 1、以公允价值计量的资产和负债的期末公允价值

单位：元

项目	期末公允价值			
	第一层次公允价值计量	第二层次公允价值计量	第三层次公允价值计量	合计
一、持续的公允价值计量	--	--	--	--
（一）交易性金融资产			167,164,273.34	167,164,273.34
1.以公允价值计量且其变动计入当期损益的金融资产			167,164,273.34	167,164,273.34
（1）理财产品			157,450,789.86	157,450,789.86
（2）其他非流动金融资产			9,713,483.48	9,713,483.48
二、非持续的公允价值计量	--	--	--	--

### 2、持续的第三层次公允价值计量项目，期初与期末账面价值间的调节信息及不可观察参数敏感性分析

对于理财产品，采用预期收益率预测未来现金流确定其公允价值；对于其他非流动金融资产，采用按持股比例计算享有被投资单位账面净资产确定其公允价值。

### 十三、关联方及关联交易

#### 1、本企业的母公司情况

母公司名称	注册地	业务性质	注册资本	母公司对本企业的持股比例	母公司对本企业的表决权比例
彭义兴、雷风莲夫妇	南昌市	自然人		29.88%	29.88%

本企业的母公司情况的说明

本企业最终控制方是。

其他说明：

#### 2、本企业的子公司情况

本企业子公司的情况详见附注“十、在其他主体中的权益”。

#### 3、其他关联方情况

其他关联方名称	其他关联方与本企业关系
赵婵娟	一级子公司股东

#### 4、关联交易情况

##### (1) 关联租赁情况

本公司作为承租方：

单位：元

出租方名称	租赁资产种类	简化处理的短期租赁和低价值资产租赁的租金费用（如适用）		未纳入租赁负债计量的可变租赁付款额（如适用）		支付的租金		承担的租赁负债利息支出		增加的使用权资产	
		本期发生额	上期发生额	本期发生额	上期发生额	本期发生额	上期发生额	本期发生额	上期发生额	本期发生额	上期发生额
赵婵娟						110,000.00	110,000.00	51,783.86	54,370.62		

##### (2) 关键管理人员报酬

单位：元

项目	本期发生额	上期发生额
关键管理人员薪酬	8,546,649.67	8,544,974.43

## 十四、股份支付

### 1、股份支付总体情况

适用 不适用

单位：元

授予对象类别	本期授予		本期行权		本期解锁		本期失效	
	数量	金额	数量	金额	数量	金额	数量	金额
核心管理/技术/业务人员					3,849,575.00	13,473,512.50	313,250.00	1,096,375.00
合计					3,849,575.00	13,473,512.50	313,250.00	1,096,375.00

期末发行在外的股票期权或其他权益工具

适用 不适用

授予对象类别	期末发行在外的股票期权		期末发行在外的其他权益工具	
	行权价格的范围	合同剩余期限	行权价格的范围	合同剩余期限
核心管理/技术/业务人员			3.50 元/股	行权时间自授予日起 12 个月后的首个交易日起至授予日起 36 个月内的最后一个交易日当日止。

### 2、以权益结算的股份支付情况

适用 不适用

单位：元

授予日权益工具公允价值的确定方法	授予日流通股收盘价
授予日权益工具公允价值的重要参数	授予日流通股收盘价
可行权权益工具数量的确定依据	赠予数量
本期估计与上期估计有重大差异的原因	无
以权益结算的股份支付计入资本公积的累计金额	19,142,854.90
本期以权益结算的股份支付确认的费用总额	11,621,977.88

### 3、本期股份支付费用

适用 不适用

单位：元

授予对象类别	以权益结算的股份支付费用	以现金结算的股份支付费用
核心管理/技术/业务人员	11,621,977.88	
合计	11,621,977.88	

### 4、股份支付的修改、终止情况

公司于 2024 年 8 月 15 日召开的第五届董事会第十四次会议，审议通过了《关于向 2024 年限制性股票激励计划激励对象授予限制性股票的议案》，同意确定 2024 年 8 月 15 日为授予日，向 116 名激励

对象授予 813.565 万股第一类限制性股票，授予价格为 3.50 元/股，股票来源为公司从二级市场回购的本公司 A 股普通股股票。本激励计划的有效期为自限制性股票授予登记完成之日起至激励对象获授的限制性股票全部解除限售或回购注销之日止，最长不超过 48 个月。本激励计划授予限制性股票的限售期分别为自限制性股票授予登记完成之日起 12 个月、24 个月，解除限售比例均为 50%。

公司于 2025 年 8 月 26 日召开了 2025 年第一次临时股东大会，审议通过了《关于调整 2024 年限制性股票激励计划回购价格及回购注销部分限制性股票的议案》，本激励计划授予价格为 3.5 元/股，鉴于公司在 2024 年限制性股票激励计划第一类限制性股票授予登记完成后，公司已实施完成 2024 年半年度权益分派、2024 年年度权益分派和 2025 年半年度权益分派，本次激励计划限制性股票的回购价格由 3.5 元/股调整为 3.1 元/股（不含利息）。在本次限售期内，有 2 名激励对象因个人原因离职，不再符合激励对象条件，其全部已获授尚未解除限售的限制性股票 19 万股予以回购注销；29 名激励对象当期个人层面解除限售系数未达 1.0，当期不满足解除限售条件的股份 12.325 万股由公司回购注销。本次合计回购注销 31.325 万股第一类限制性股票。

## 十五、承诺及或有事项

### 1、重要承诺事项

资产负债表日存在的重要承诺

截至 2025 年 12 月 31 日，本公司不存在需要披露的重大承诺事项。

### 2、或有事项

#### (1) 资产负债表日存在的重要或有事项

截至 2025 年 12 月 31 日，本公司不存在需要披露的重大或有事项。

#### (2) 公司没有需要披露的重要或有事项，也应予以说明

公司不存在需要披露的重要或有事项。

## 十六、资产负债表日后事项

### 1、其他资产负债表日后事项说明

本公司 2026 年 4 月 23 日召开的第五届董事会第二十四次会议，审议通过的公司 2025 年度利润分配预案为：以 521,924,275 股（已扣除公司回购专用证券账户中的股份 160000 股）为基数，向全体股

东每 10 股派发现金红利 2 元（含税），不送红股，不进行资本公积金转增股本，剩余未分配利润结转以后年度。该利润分配预案尚需公司股东会审议通过后方可实施。

## 十七、其他重要事项

### 1、其他

公司分别于 2025 年 8 月 7 日和 2025 年 8 月 26 日召开第五届董事会第二十一次会议和 2025 年第一次临时股东大会，审议通过了《关于公司符合向不特定对象发行可转换公司债券条件的议案》等议案，根据议案，公司拟向不特定对象发行可转换公司债券，该可转换公司债券及未来转换的公司 A 股普通股股票将在深圳证券交易所上市。根据相关法律法规的规定并结合公司财务状况和投资计划，本次公开发行可转换公司债券拟募集资金总额为不超过人民币 53,000.00 万元（含 53,000.00 万元）。本次可转换公司债券发行还需经深圳证券交易所审核通过并获得中国证券监督管理委员会同意注册的决定后方可实施。

## 十八、母公司财务报表主要项目注释

### 1、应收账款

#### (1) 按账龄披露

单位：元

账龄	期末账面余额	期初账面余额
1 年以内（含 1 年）	22,803,294.83	21,516,214.01
1 至 2 年	72,989.00	205,237.01
2 至 3 年	11,691.80	254,867.33
3 年以上	84,362.06	610,353.10
3 至 4 年	1,950.00	338,356.00
4 至 5 年	1,990.00	199,224.10
5 年以上	80,422.06	72,773.00
合计	22,972,337.69	22,586,671.45

#### (2) 按坏账计提方法分类披露

单位：元

类别	期末余额					期初余额				
	账面余额		坏账准备		账面价值	账面余额		坏账准备		账面价值
	金额	比例	金额	计提比例		金额	比例	金额	计提比例	
按单项计提坏	1,839,749.02	8.01%	1,839,749.02	100.00%						

账准备的应收账款										
其中：										
按组合计提坏账准备的应收账款	21,132,588.67	91.99%	1,136,884.34	5.38%	19,995,704.33	22,586,671.45	100.00%	1,574,124.88	6.97%	21,012,546.57
其中：										
合计	22,972,337.69	100.00%	2,976,633.36		19,995,704.33	22,586,671.45	100.00%	1,574,124.88		21,012,546.57

按单项计提坏账准备：1,839,749.02 元

按组合计提坏账准备：1,136,884.34 元

单位：元

名称	期末余额		
	账面余额	坏账准备	计提比例
1 年以内	21,038,863.61	1,051,943.18	5.00%
1 至 2 年	4,284.00	428.40	10.00%
2 至 3 年	5,079.00	1,523.70	30.00%
3 至 4 年	1,950.00	975.00	50.00%
4 至 5 年	1,990.00	1,592.00	80.00%
5 年以上	80,422.06	80,422.06	100.00%
合计	21,132,588.67	1,136,884.34	

如是按照预期信用损失一般模型计提应收账款坏账准备：

适用 不适用**(3) 本期计提、收回或转回的坏账准备情况**

本期计提坏账准备情况：

单位：元

类别	期初余额	本期变动金额				期末余额
		计提	收回或转回	核销	其他	
按单项评估计提坏账准备的应收账款		1,839,749.02				1,839,749.02
按组合计提坏账准备的应收账款	1,574,124.88	44,988.39	41,022.25	441,206.68		1,136,884.34
合计	1,574,124.88	1,884,737.41	41,022.25	441,206.68		2,976,633.36

**(4) 本期实际核销的应收账款情况**

单位：元

项目	核销金额
实际核销的应收账款	441,206.68

**(5) 按欠款方归集的期末余额前五名的应收账款和合同资产情况**

单位：元

单位名称	应收账款期末余额	合同资产期末余额	应收账款和合同资产期末余额	占应收账款和合同资产期末余额合计数的比例	应收账款坏账准备和合同资产减值准备期末余额
客户 1	6,908,971.05		6,908,971.05	29.93%	345,448.55
客户 2	2,254,202.85		2,254,202.85	9.77%	112,710.14
客户 3	1,164,800.00		1,164,800.00	5.05%	58,240.00
客户 4	937,276.42		937,276.42	4.06%	46,863.82
客户 5	935,805.80		935,805.80	4.05%	46,790.29
合计	12,201,056.12		12,201,056.12	52.86%	610,052.80

## 2、其他应收款

单位：元

项目	期末余额	期初余额
其他应收款	10,079,437.16	2,315,007.78
合计	10,079,437.16	2,315,007.78

### (1) 其他应收款

#### 1) 其他应收款按款项性质分类情况

单位：元

款项性质	期末账面余额	期初账面余额
保证金	441,506.90	1,148,514.90
子公司往来	8,950,000.00	
其他	1,618,803.77	2,007,534.13
合计	11,010,310.67	3,156,049.03

#### 2) 按账龄披露

单位：元

账龄	期末账面余额	期初账面余额
1 年以内（含 1 年）	10,296,627.06	1,839,513.03
1 至 2 年	283,401.61	250,300.00
2 至 3 年	45,400.00	396,617.00
3 年以上	384,882.00	669,619.00
3 至 4 年		89,537.00
4 至 5 年	54,000.00	99,000.00
5 年以上	330,882.00	481,082.00
合计	11,010,310.67	3,156,049.03

#### 3) 按坏账计提方法分类披露

单位：元

类别	期末余额				账面价值	期初余额			
	账面余额		坏账准备			账面余额		坏账准备	
	金额	比例	金额	计提比		金额	比例	金额	计提比

				例					例	
按单项计提坏账准备	301,232.00	2.74%	301,232.00	100.00%		301,232.00	9.54%	301,232.00	100.00%	
其中：										
按组合计提坏账准备	10,709,078.67	97.26%	629,641.51	5.88%	10,079,437.16	2,854,817.03	90.46%	539,809.25	18.91%	2,315,077.78
其中：										
合计	11,010,310.67	100.00%	930,873.51		10,079,437.16	3,156,049.03	100.00%	841,041.25		2,315,077.78

按单项计提坏账准备：301,232 元

单位：元

名称	期初余额		期末余额			
	账面余额	坏账准备	账面余额	坏账准备	计提比例	计提理由
江西省云盛置业有限公司	301,232.00	301,232.00	301,232.00	301,232.00	100.00%	债务人公司法定代表人为失信被执行人，预计无法收回
合计	301,232.00	301,232.00	301,232.00	301,232.00		

按组合计提坏账准备：629,641.51 元

单位：元

名称	期末余额		
	账面余额	坏账准备	计提比例
1 年以内	10,296,627.06	514,831.35	5.00%
1 至 2 年	283,401.61	28,340.16	10.00%
2 至 3 年	45,400.00	13,620.00	30.00%
3 至 4 年			50.00%
4 至 5 年	54,000.00	43,200.00	80.00%
5 年以上	29,650.00	29,650.00	100.00%
合计	10,709,078.67	629,641.51	

按预期信用损失一般模型计提坏账准备：

单位：元

坏账准备	第一阶段	第二阶段	第三阶段	合计
	未来 12 个月预期信用损失	整个存续期预期信用损失(未发生信用减值)	整个存续期预期信用损失(已发生信用减值)	
2025 年 1 月 1 日余额	353,839.90	185,969.35	301,232.00	841,041.25
2025 年 1 月 1 日余额在本期				
本期计提	447,500.00	5,562.58		453,062.58
本期转回	239,825.46	37,815.17		277,640.63
本期核销		85,589.69		85,589.69
2025 年 12 月 31 日余额	561,514.44	68,127.07	301,232.00	930,873.51

各阶段划分依据和坏账准备计提比例

损失准备本期变动金额重大的账面余额变动情况

适用 不适用

其中：第三阶段已发生信用减值的其他应收款明细：

单位名称	账面余额	坏账准备	账龄	预期信用损失率 (%)	计提理由
江西省云盛置业有限公司	301,232.00	301,232.00	5年以上	100.00	债务人公司法定代表人为失信被执行人,预计无法收回
合计	301,232.00	301,232.00	---	---	---

#### 4) 本期计提、收回或转回的坏账准备情况

本期计提坏账准备情况:

单位:元

类别	期初余额	本期变动金额				期末余额
		计提	收回或转回	转销或核销	其他	
其他应收款项 计提坏账准备	841,041.25	453,062.58	277,640.63	85,589.69		930,873.51
合计	841,041.25	453,062.58	277,640.63	85,589.69		930,873.51

#### 5) 本期实际核销的其他应收款情况

单位:元

项目	核销金额
实际核销的其他应收款	85,589.69

#### 6) 按欠款方归集的期末余额前五名的其他应收款情况

单位:元

单位名称	款项的性质	期末余额	账龄	占其他应收款期 末余额合计数的 比例	坏账准备期末余 额
江西赣医健康产业投资有限公司	合并范围内关联方	8,950,000.00	1年以内	81.29%	447,500.00
江西省云盛置业有限公司	往来款及其他	301,232.00	5年以上	2.74%	301,232.00
江西新晨会展有限公司	往来款及其他	112,900.00	1年以内	1.03%	5,645.00
中国人民解放军总医院财务处收缴户	保证金	100,000.00	1-2年	0.91%	10,000.00
宜宾市公服集团医疗健康产业发展有限公司	履约及投标保证金、押金	90,000.00	1-2年	0.82%	9,000.00
合计		9,554,132.00		86.79%	773,377.00

### 3、长期股权投资

单位:元

项目	期末余额			期初余额		
	账面余额	减值准备	账面价值	账面余额	减值准备	账面价值
对子公司投资	504,267,695.25		504,267,695.25	499,952,357.75		499,952,357.75
对联营、合营企业投资	27,765,633.01	8,076,684.51	19,688,948.50	30,423,099.14	8,858,299.14	21,564,800.00
合计	532,033,328.26	8,076,684.51	523,956,643.75	530,375,456.89	8,858,299.14	521,517,157.75

## (1) 对子公司投资

单位：元

被投资单位	期初余额（账面价值）	减值准备期初余额	本期增减变动				期末余额（账面价值）	减值准备期末余额
			追加投资	减少投资	计提减值准备	其他		
云南三鑫医疗科技有限公司	153,801,649.50					485,275.00	154,286,924.50	
江西赣医健康产业投资有限公司	10,000,000.00						10,000,000.00	
黑龙江鑫品晰医疗科技有限公司	9,979,752.00					244,400.00	10,224,152.00	
江西鑫威康贸易有限公司	1,573,025.50					-99,405.00	1,473,620.50	
四川威力生医疗科技有限公司	235,117,212.00					810,985.00	235,928,197.00	
宁波菲拉尔医疗用品有限公司	83,260,406.25					496,437.50	83,756,843.75	
江西呈图康科技有限公司	26,437.50					41,595.00	68,032.50	
江西圣丹康医学科技有限公司	6,193,875.00					336,050.00	6,529,925.00	
河南鑫宥康医疗科技有限公司			2,000.00				2,000,000.00	
合计	499,952,357.75		2,000.00			2,315,337.50	504,267,695.25	

## (2) 对联营、合营企业投资

单位：元

被投资单位	期初余额（账面价值）	减值准备期初余额	本期增减变动							期末余额（账面价值）	减值准备期末余额	
			追加投资	减少投资	权益法下确认的投资损益	其他综合收益调整	其他权益变动	宣告发放现金股利或利润	计提减值准备			其他
一、合营企业												
二、联营企业												
厦门精配软件工程有限公司	21,564,800.00	8,858,299.14	1,761,742.31	-114,109.19							19,688,948.50	8,076,684.51
小计	21,564,800.00	8,858,299.14	1,761,742.31	-114,109.19							19,688,948.50	8,076,684.51
合计	21,564,800.00	8,858,299.14	1,761,742.31	-114,109.19							19,688,948.50	8,076,684.51

可收回金额按公允价值减去处置费用后的净额确定

适用 不适用

可收回金额按预计未来现金流量的现值确定

适用 不适用

#### 4、营业收入和营业成本

单位：元

项目	本期发生额		上期发生额	
	收入	成本	收入	成本
主营业务	1,353,599,499.54	947,507,692.54	1,228,245,163.23	853,427,526.51
其他业务	24,822,801.24	19,587,499.44	15,764,652.49	13,974,371.95
合计	1,378,422,300.78	967,095,191.98	1,244,009,815.72	867,401,898.46

营业收入、营业成本的分解信息：

单位：元

合同分类	分部 1		合计	
	营业收入	营业成本	营业收入	营业成本
业务类型	1,378,422,300.78	967,095,191.98	1,378,422,300.78	967,095,191.98
其中：				
血液净化类	1,174,972,255.31	822,689,376.71	1,174,972,255.31	822,689,376.71
给药器具类	166,969,454.48	118,808,616.24	166,969,454.48	118,808,616.24
其他类	36,480,590.99	25,597,199.03	36,480,590.99	25,597,199.03
按经营地区分类				
其中：				
国内	1,045,254,735.45	738,304,351.17	1,045,254,735.45	738,304,351.17
国外	333,167,565.33	228,790,840.81	333,167,565.33	228,790,840.81
按商品转让的时间分类				
其中：				
在某一时点确认	1,376,907,203.93	965,689,496.46	1,376,907,203.93	965,689,496.46
在某一时段内确认	1,515,096.85	1,405,695.52	1,515,096.85	1,405,695.52
按销售渠道分类				
其中：				
经销	1,017,465,875.35	713,416,749.53	1,017,465,875.35	713,416,749.53
直销	360,956,425.43	253,678,442.45	360,956,425.43	253,678,442.45
合计	1,378,422,300.78	967,095,191.98	1,378,422,300.78	967,095,191.98

#### 5、投资收益

单位：元

项目	本期发生额	上期发生额
成本法核算的长期股权投资收益	16,320,000.00	25,350,000.00
权益法核算的长期股权投资收益	-114,109.19	10,724.95
处置长期股权投资产生的投资收益	1,278,771.47	
债权投资在持有期间取得的利息收入		1,946,501.32
理财收益	7,847,673.57	7,226,393.22
合计	25,332,335.85	34,533,619.49

## 十九、补充资料

### 1、当期非经常性损益明细表

适用 不适用

单位：元

项目	金额	说明
非流动性资产处置损益	-2,444,674.45	
计入当期损益的政府补助（与公司正常经营业务密切相关，符合国家政策规定、按照确定的标准享有、对公司损益产生持续影响的政府补助除外）	20,752,485.06	
除同公司正常经营业务相关的有效套期保值业务外，非金融企业持有金融资产和金融负债产生的公允价值变动损益以及处置金融资产和金融负债产生的损益	105,104.94	
委托他人投资或管理资产的损益	9,367,099.48	
除上述各项之外的其他营业外收入和支出	402,292.51	
减：所得税影响额	4,151,254.39	
少数股东权益影响额（税后）	749,672.49	
合计	23,281,380.66	--

其他符合非经常性损益定义的损益项目的具体情况：

适用 不适用

公司不存在其他符合非经常性损益定义的损益项目的具体情况。

将《公开发行证券的公司信息披露解释性公告第 1 号——非经常性损益》中列举的非经常性损益项目界定为经常性损益项目的情况说明

适用 不适用

### 2、净资产收益率及每股收益

报告期利润	加权平均净资产收益率	每股收益	
		基本每股收益（元/股）	稀释每股收益（元/股）
归属于公司普通股股东的净利润	19.16%	0.5117	0.5117
扣除非经常性损益后归属于公司普通股股东的净利润	17.48%	0.4666	0.4666