




云南省贵金属新材料控股集团股份有限公司
SINO-PLATINUM METALS CO.,LTD.
SINCE 1928

Rh

Os

Pd

Pt



2025 年度报告

ANNUAL REPORT

Au

Ag

Ru

Ir

证券代码：600459

重要提示

一、本公司董事会及董事、高级管理人员保证年度报告内容的真实性、准确性、完整性，不存在虚假记载、误导性陈述或重大遗漏，并承担个别和连带的法律责任。

二、公司全体董事出席董事会会议。

三、信永中和会计师事务所（特殊普通合伙）为本公司出具了标准无保留意见的审计报告。

四、公司负责人杨小江、主管会计工作负责人龙运江及会计机构负责人（会计主管人员）陈丽声明：保证年度报告中财务报告的真实、准确、完整。

五、董事会决议通过的本报告期利润分配预案或公积金转增股本预案

经信永中和会计师事务所审计，公司2025年实现利润总额803,614,726.44元，净利润686,627,996.16元，归属于上市公司股东的净利润640,541,452.89元，经公司第八届董事会第二十四次会议审议，公司2025年度拟以实施权益分派股权登记日登记的总股本为基数分配利润。本次利润分配方案如下：

公司拟向全体股东每10股派发现金红利2.7元（含税）。截至2025年12月31日，公司总股本759,807,126股，以此计算合计拟派发现金红利205,147,924.02元（含税），分配比例占2025年公司合并报表归属于上市公司股东净利润的32.03%。

如在实施权益分派股权登记日前，公司总股本发生变动的，拟维持分配总额不变，相应调整每股分配比例。如后续总股本发生变化，将另行公告具体调整情况。该预案尚需提请公司股东会审议通过后方可实施。

截至报告期末，母公司存在未弥补亏损的相关情况及其对公司分红等事项的影响

适用 不适用

六、前瞻性陈述的风险声明

适用 不适用

本报告中所涉及的未来计划、发展战略等前瞻性描述不构成公司对投资者的实质承诺，敬请投资者注意投资风险。

七、是否存在被控股股东及其他关联方非经营性占用资金情况

否

八、是否存在违反规定决策程序对外提供担保的情况

否

九、是否存在半数以上董事无法保证公司所披露年度报告的真实性、准确性和完整性

否

十、重大风险提示

公司已在本报告中详细描述存在的风险，敬请查阅本报告管理层讨论与分析中可能面对的风险内容。

十一、其他

适用 不适用

目录

第一节	释义	3
第二节	公司简介和主要财务指标	3
第三节	管理层讨论与分析	9
第四节	公司治理、环境和社会	36
第五节	重要事项	57
第六节	股份变动及股东情况	70
第七节	债券相关情况	78
第八节	财务报告	78

备查文件目录

载有法定代表人、主管会计工作负责人、会计机构负责人签名并盖章的财务报表。
 报告期内在指定报纸上公开披露过的所有公司文件的正本及公告原稿。
 报告期内所有接待投资者调研的活动记录。
 上述文件的备置地点：云南省贵金属新材料控股集团股份有限公司战略发展部（董事会办公室）。

第一节 释义

一、 释义

在本报告书中，除非文义另有所指，下列词语具有如下含义：

常用词语释义		
云投集团	指	云南省投资控股集团有限公司
贵研铂业、贵金属集团、公司、本公司	指	云南省贵金属新材料控股集团股份有限公司
稀贵集团	指	云南省稀贵金属新材料控股集团股份有限公司
上交所	指	上海证券交易所
中国证监会	指	中国证券监督管理委员会
云南省国资委	指	云南省人民政府国有资产监督管理委员会
贵研所	指	昆明贵金属研究所
贵研催化公司	指	昆明贵研催化剂有限责任公司
易门资源公司	指	贵研资源（易门）有限公司
永兴资源公司	指	永兴贵研资源有限公司
贵研金属公司	指	贵研金属（上海）有限公司
贵研检测公司	指	贵研检测科技（云南）有限公司
永兴检测公司	指	永兴贵研检测科技有限公司
贵研实业公司	指	上海贵研实业发展有限公司
贵研工催公司	指	贵研工业催化剂（云南）有限公司
贵研中希公司	指	贵研中希（上海）新材料科技有限公司
贵研科技公司	指	昆明贵研新材料科技有限公司
新加坡公司	指	贵研金属（新加坡）有限公司
贵研化学公司	指	贵研化学材料（云南）有限公司
贵研催化东营公司	指	贵研催化剂（东营）有限公司
贵金属实验室	指	云南贵金属实验室有限公司
贵研功能材料公司	指	贵研功能材料（云南）有限公司
贵研半导体材料公司	指	贵研半导体材料（云南）有限公司
贵研电子材料公司	指	贵研电子材料（云南）有限公司
贵研精炼科技公司	指	贵研精炼科技（云南）有限公司
贵研循环科技公司	指	贵研循环科技（云南）有限公司
贵研实华环保科技公司	指	江苏贵研实华环保科技股份有限公司
贵研黄金公司	指	贵研黄金（云南）有限公司
贵研资源东营公司	指	贵研资源环保科技（东营）有限公司
贵研生物公司	指	贵研生物材料（上海）有限公司
贵研新能源科技公司	指	贵研新能源科技（上海）有限公司
元、万元、亿元	指	人民币元、人民币万元、人民币亿元
贵金属前驱体材料	指	贵金属化学制品,贵金属化合物,主要产品有贵金属盐类,贵金属配合物,贵金属均相催化剂等,主要用于石油化工、精细化工、煤化工、化学制药等行业直接作为催化剂或制备催化剂的前驱材料,是贵金属电镀行业和抗癌药物的重要原料。
贵金属工业催化剂材料	指	主要产品有钨氧化铝催化剂、钽氧化铝催化剂、铂氧化铝催化

		剂、钨炭催化剂及氧化铝吸附剂等。主要用于石油化工行业，煤化工行业及精细化工行业。
机动车催化净化器	指	机动车尾气净化催化剂或装置，主要产品有含贵金属或不含贵金属的催化剂、净化器、捕集器等。主要用于净化柴油车、燃气车、汽油车、摩托车、混合动力车等机动车尾气中的有害气体或颗粒物。
特种功能材料	指	贵金属合金材料，主要产品有贵金属钎焊材料、复合材料、键合材料等。主要用于电子信息、化工、建材及冶金等行业。
信息功能材料	指	贵金属电子浆料，主要产品有金浆、银浆、铂浆、钎浆、银钎浆、铝浆、玻璃浆等，主要用于电子信息、汽车及新能源等行业。
再生资源材料	指	从贵金属废料中综合回收利用的贵金属材料，主要有贵金属原料、贵金属高纯材料等，主要用于高纯贵金属原料、电子用靶材、光谱分析用贵金属基体等。

第二节 公司简介和主要财务指标

一、公司信息

公司的中文名称	云南省贵金属新材料控股集团股份有限公司
公司的中文简称	贵研铂业
公司的外文名称	SINO-PLATINUM METALS CO.,LTD.
公司的外文名称缩写	SPM
公司的法定代表人	杨小江

注：公司董事会于2026年1月15日收到公司董事长王建强先生提交的书面《辞职报告》。王建强先生因工作变动原因，申请辞去公司董事长、董事职务，辞任后王建强先生不再担任公司任何职务。经公司第八届董事会提名委员会提名，公司第八届董事会第二十次会议审议，2026年第一次临时股东大会选举杨小江先生为公司非独立董事。经公司第八届董事会第二十二次会议选举，杨小江先生当选为公司第八届董事会董事长。根据《公司章程》的相关规定，杨小江先生为公司法定代表人。

二、联系人和联系方式

	董事会秘书	证券事务代表
姓名	冯丰	陈国林
联系地址	云南省昆明市高新技术产业开发区科技路988号	云南省昆明市高新技术产业开发区科技路988号
电话	0871-68328190	0871-68328190
传真	0871-68326661	0871-68326661
电子信箱	stock@ipm.com.cn	stock@ipm.com.cn

三、基本情况简介

公司注册地址	云南省昆明市高新技术产业开发区科技路988号
公司注册地址的历史变更情况	不适用
公司办公地址	云南省昆明市高新技术产业开发区科技路988号
公司办公地址的邮政编码	650106
公司网址	http://www.sino-platinum.com.cn
电子信箱	webmaster@ipm.com.cn

四、信息披露及备置地点

公司披露年度报告的媒体名称及网址	《中国证券报》《上海证券报》《证券时报》《证券日报》
公司披露年度报告的证券交易所网址	www.sse.com.cn
公司年度报告备置地点	公司战略发展部（董事会办公室）

五、公司股票简况

公司股票简况				
股票种类	股票上市交易所	股票简称	股票代码	变更前股票简称
A股	上海证券交易所	贵研铂业	600459	

六、其他相关资料

公司聘请的会计师事务所（境内）	名称	信永中和会计师事务所（特殊普通合伙）
	办公地址	北京市东城区朝阳门北大街8号富华大厦A座8层
	签字会计师姓名	魏勇 廖芳

七、近三年主要会计数据和财务指标

（一）主要会计数据

单位：元 币种：人民币

主要会计数据	2025年	2024年	本期比上年同期增减 (%)	2023年
营业收入	55,675,210,889.74	47,503,613,644.76	17.20	45,085,576,818.68
利润总额	803,614,726.44	714,603,396.65	12.46	607,437,300.03
归属于上市公司股东的净利润	640,541,452.89	579,487,446.96	10.54	468,308,885.60
归属于上市公司股东的扣除非经常性损益的净利润	607,224,109.24	532,661,906.30	14.00	296,365,831.57
经营活动产生的现金流量净额	-1,922,678,517.50	810,144,803.21	-337.33	743,063,659.19
	2025年末	2024年末	本期末比上年同期末增减 (%)	2023年末
归属于上市公司股东的净资产	7,636,021,998.49	7,076,773,879.46	7.90	6,507,587,302.53
总资产	19,874,741,828.09	14,544,320,169.45	36.65	11,774,557,717.99

（二）主要财务指标

主要财务指标	2025年	2024年	本期比上年同期增减 (%)	2023年
基本每股收益（元 / 股）	0.84	0.77	9.09	0.62
稀释每股收益（元 / 股）	0.84	0.77	9.09	0.62
扣除非经常性损益后的基本每股收益（元 / 股）	0.80	0.70	14.29	0.39

加权平均净资产收益率 (%)	8.75	8.56	增加0.19个百分点	7.59
扣除非经常性损益后的加权平均净资产收益率 (%)	8.29	7.87	增加0.42个百分点	4.80

报告期末公司前三年主要会计数据和财务指标的说明

适用 不适用

本报告期公司经营活动现金流量净额较去年同期减少 337.33%，主要原因是本报告期贵金属价格大幅上涨导致存货对资金的占用增加。

八、境内外会计准则下会计数据差异

(一) 同时按照国际会计准则与按中国会计准则披露的财务报告中净利润和归属于上市公司股东的净资产差异情况

适用 不适用

(二) 同时按照境外会计准则与按中国会计准则披露的财务报告中净利润和归属于上市公司股东的净资产差异情况

适用 不适用

(三) 境内外会计准则差异的说明：

适用 不适用

九、2025年分季度主要财务数据

单位：元 币种：人民币

	第一季度 (1-3 月份)	第二季度 (4-6 月份)	第三季度 (7-9 月份)	第四季度 (10-12 月份)
营业收入	13,126,928,480.30	16,427,321,567.08	15,625,045,042.14	10,495,915,800.22
归属于上市公司股东的净利润	203,556,844.23	121,226,126.00	175,827,504.90	139,930,977.76
归属于上市公司股东的扣除非经常性损益后的净利润	179,938,299.93	111,523,907.02	136,194,264.56	179,567,637.73
经营活动产生的现金流量净额	-492,594,022.93	1,587,990,063.97	-870,119,355.54	-2,147,955,203.00

季度数据与已披露定期报告数据差异说明

适用 不适用

十、非经常性损益项目和金额

适用 不适用

单位：元 币种：人民币

非经常性损益项目	2025 年金额	附注 (如适用)	2024 年金额	2023 年金额
非流动性资产处置损益，包括已计	-60,255.06		-7,643,084.84	-270,880.48

提资产减值准备的冲销部分				
计入当期损益的政府补助，但与公司正常经营业务密切相关、符合国家政策规定、按照确定的标准享有、对公司损益产生持续影响的政府补助除外	14,343,894.04		45,982,601.30	178,678,096.52
除同公司正常经营业务相关的有效套期保值业务外，非金融企业持有金融资产和金融负债产生的公允价值变动损益以及处置金融资产和金融负债产生的损益	36,197,319.69		40,734,221.29	45,848,014.13
计入当期损益的对非金融企业收取的资金占用费				
委托他人投资或管理资产的损益				
对外委托贷款取得的损益				
因不可抗力因素，如遭受自然灾害而产生的各项财产损失				
单独进行减值测试的应收款项减值准备转回				
企业取得子公司、联营企业及合营企业的投资成本小于取得投资时应享有被投资单位可辨认净资产公允价值产生的收益				
同一控制下企业合并产生的子公司期初至合并日的当期净损益				
非货币性资产交换损益				
债务重组损益				
企业因相关经营活动不再持续而发生的一次性费用，如安置职工的支出等				
因税收、会计等法律、法规的调整对当期损益产生的一次性影响				
因取消、修改股权激励计划一次性确认的股份支付费用				
对于现金结算的股份支付，在可行权日之后，应付职工薪酬的公允价值变动产生的损益				
采用公允价值模式进行后续计量的投资性房地产公允价值变动产生的损益				
交易价格显失公允的交易产生的收益				
与公司正常经营业务无关的或有事				

项产生的损益				
受托经营取得的托管费收入				
除上述各项之外的其他营业外收入和支出	-3,177,837.38		-21,722,682.59	-755,406.43
其他符合非经常性损益定义的损益项目				390,622.86
减：所得税影响额	8,862,892.18		6,877,686.68	43,355,481.37
少数股东权益影响额（税后）	5,122,885.46		3,647,827.82	8,591,911.20
合计	33,317,343.65		46,825,540.66	171,943,054.03

对公司将《公开发行证券的公司信息披露解释性公告第1号—非经常性损益》未列举的项目认定为非经常性损益项目且金额重大的，以及将《公开发行证券的公司信息披露解释性公告第1号—非经常性损益》中列举的非经常性损益项目界定为经常性损益的项目，应说明原因。

适用 不适用

十一、存在股权激励、员工持股计划的公司可选择披露扣除股份支付影响后的净利润

适用 不适用

单位：元 币种：人民币

主要会计数据	2025年	2024年	本期比上年同期增减(%)	2023年
扣除股份支付影响后的净利润	647,456,287.13	630,015,940.55	2.77	583,709,474.09

十二、采用公允价值计量的项目

适用 不适用

单位：元 币种：人民币

项目名称	期初余额	期末余额	当期变动	对当期利润的影响金额
交易性金融资产		200,000,000.00	200,000,000.00	
衍生金融资产	105,736,064.32	47,239,613.80	-58,496,450.52	53,345,158.72
存货/被套期项目	1,389,910,137.90	4,822,257,147.18	3,432,347,009.28	-354,936,005.98
其他权益工具投资	72,017,399.92	79,099,776.65	7,082,376.73	
其他非流动金融资产	952,827.52	952,827.52		
交易性金融负债	366,438,654.71	1,413,123,804.31	1,046,685,149.60	
衍生金融负债	2,518,987.34	501,224,570.17	498,705,582.83	295,439,678.75
合计	1,937,574,071.71	7,063,897,739.63	5,126,323,667.92	-6,151,168.51

十三、其他

适用 不适用

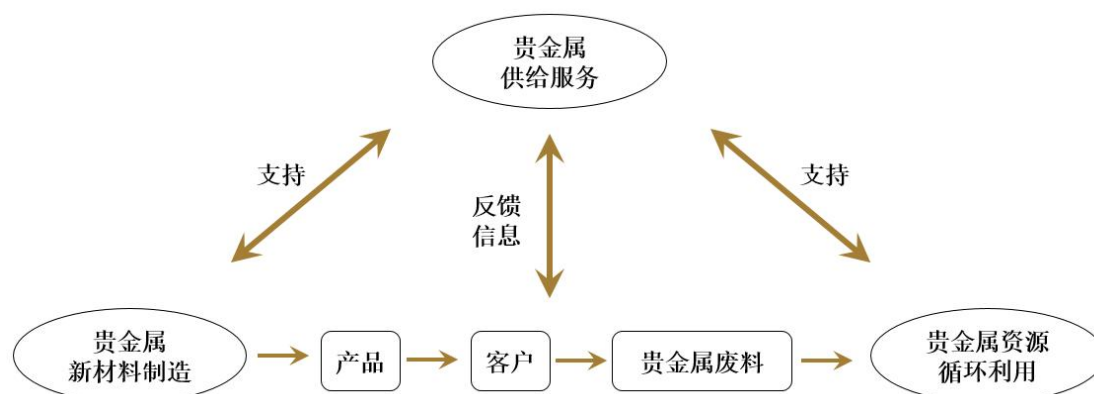
第三节 管理层讨论与分析

一、报告期内公司所处行业及从事的业务情况

(一) 公司主营业务

贵金属主要包括黄金、白银以及铂、钯、铑、铱、钌、钽、钨等铂族金属。贵金属具有独特的物理、化学性质，其良好的导电性、导热性、工艺性、稳定性和极高的抗腐蚀性等特性，使它成为现代工业体系中特殊且必需的一种材料，被誉为“现代工业维他命”。

公司主要从事贵金属及贵金属材料的研究、开发和生产经营，是国内在贵金属新材料领域拥有系列核心技术和完整创新体系、集产学研用为一体的上市公司。公司承载昆明贵金属研究所在贵金属领域近百年的深厚积淀，已建立了较完整的贵金属产业链体系，大力发展贵金属新材料制造、贵金属资源循环利用以及贵金属供给服务三大业务板块，能够在贵金属全产业链上为客户提供从原料供给到新材料制造和资源回收的一站式解决方案。具体而言，以贵金属新材料制造为起点，为客户提供优质的贵金属新材料产品，并通过与下游客户建立良好的合作关系，依托公司的商业网络和贵金属再生资源回收和综合利用基地，回收下游客户的贵金属二次资源。贵金属资源循环利用和贵金属供给服务业务可为贵金属新材料制造及行业提供原材料；同时，贵金属供给服务业务能及时反馈贵金属资源的国内外市场信息，为公司的生产经营提供决策依据。具体业务板块之间的协同关系如下：



公司专注贵金属产业，坚持“一个产业、三大板块”的战略布局，立足云南、辐射全国，积极探索“科技创新+新材料+循环经济”融合发展新模式，成功构筑“一总部、多园区、两平台、1+N中心”的产业区域布局，加速形成资源集约、功能互补、布局合理、协同发展的贵金属产业集群，致力于打造全球领先的贵金属新材料制造基地，全面提升核心竞争力与战略地位。

(二) 公司主要业务模式

公司贵金属新材料制造、贵金属资源循环利用及贵金属供给服务三大业务板块相互依存、互为补充，能够为客户提供一站式全链条服务。公司的不同产品和服务由相关子公司独立运营，以满足产品类别差异大、研发更聚焦、生产周期短、服务响应高等行业特点。

1、贵金属新材料制造业务

贵金属新材料制造业务主要有来料加工和直接销售两种经营模式，来料加工即由客户提供原材料，公司根据要求制造产成品，并收取一定的加工费；直接销售即由公司购买原材料，制造成成品后进行销售。公司的贵金属新材料制造业务采用在合理库存下“以销定产、以销定采”的经营策略。在保持合理的原料库存量的基础上，根据订单需求组织采购、生产和销售。公司的经营策略可以将贵金属的采购和销售价格锁定，以稳定地赚取加工费。同时，对于周转和生产期间的贵金属价格波动风险，公司通过套期保值进行规避。

2、贵金属资源循环利用业务

贵金属资源循环利用业务是公司的核心业务之一，主要分为来料加工和买断加工两种模式：来料加工模式即对客户提供的贵金属二次资源废料中的贵金属进行提取，将贵金属交付给客户，赚取加工

费；买断加工模式是公司购入贵金属二次资源废料，经过提取得到高纯度贵金属，然后自己使用或对外销售。

3、贵金属供给服务业务

贵金属供给服务主要采取“以销定采”的经营方式，在接到客户的需求后，根据客户的需求向合格供应商进行询价、比价；最后根据市场报价向客户报价，客户确认订货后，根据客户的需求向供应商进行采购，完成采购环节到销售环节的价格锁定，避免敞口风险。贵金属供给服务业务为公司其他两大业务提供保障，是掌控贵金属资源和渠道非常重要的依托方式。

（三）公司所处行业情况

伴随新兴领域的快速发展，贵金属的稀缺性和不可替代性愈发凸显，未来具有良好的发展前景。同时，随着国内大循环、统一大市场建设的推进，贵金属行业发展将进一步迎来较大的窗口期和机遇期，国产化需求会持续释放。

1、贵金属新材料制造领域

贵金属新材料为工业生产所提供的品种有上千种，在工业体系中是最为特殊且不可缺少的一类材料，属国家重点支持的领域，主要服务于航空、航天、电子、能源、化工、石油、汽车、生物医药、环保等行业，其中：贵金属催化材料广泛应用于石油化工、医药合成、精细化工、硝氨化肥、汽车尾气污染治理等领域；贵金属化学材料是制作高纯材料、工业催化材料、环境治理材料、表面功能材料等重要的前驱体；贵金属特种功能材料（如电接触材料、钎焊材料、测温材料、复合材料、催化网材料、精密合金材料、键合材料、蒸发材料等）广泛应用于电子信息、化工建材、冶金等行业；贵金属信息功能材料（如导体浆、电阻浆、灌孔浆、多层布线浆等）广泛应用于片式电子元器件、厚膜集成电路、晶体硅太阳能电池、膜片开关、平板显示器等。高新技术的发展为贵金属不断开拓新的应用场景和领域，随着新一代信息技术、环保、化学化工、医疗健康、国防工业等下游行业的快速发展，上游贵金属新材料行业将呈现不断增长的发展态势。

2、贵金属资源循环利用领域

贵金属资源循环利用是对生产、加工贵金属产品过程中产生的金、银及铂族金属，进行回收及再次加工使其恢复原有性能、成为新产品的过程。贵金属再生资源越来越成为重要的原料供应来源，具有显著的经济效益和战略意义。由于资源短缺，欧美日等发达国家很早就开始对废旧贵金属加以回收利用，把二次资源回收作为重要的产业环节加以布局和扶持，在这方面具有较为系统的管理和运作机制。从地域分布来看，铂族金属的回收区域主要为欧洲、北美以及日本等经济发达地区，一些新兴国家的回收也开始显现。随着我国贵金属产业下游行业的快速发展，对贵金属的需求与日俱增，在供需矛盾日益凸显的情形下，我国也高度重视贵金属资源循环利用的发展。未来，随着一次贵金属矿产资源的不断开采，高品位资源越来越匮乏，矿产金、银、铂族金属生产加工成本不断上升，通过二次资源循环利用产生的贵金属原料供应量，占比将逐步提高，市场规模有望稳定增长。

3、贵金属供给服务领域

贵金属原料供给的产业链有三个重要环节：矿产商、中间商和终端客户。一般情况下，贵金属原料主要依赖贵金属中间商建立的贵金属供给服务平台进行销售，同时也依靠世界铂金协会、国际钯金协会等非营利组织开展市场推广活动。贵金属供给服务的发展前景，一方面与全球贵金属的供给量和需求量紧密相关，另一方面又深受价格波动的影响，未来增长预期与全球资源格局、地缘政治、经济形势、技术迭代、政策导向及新兴产业需求深度绑定。基于光伏、氢能、半导体、人工智能等战略新兴产业对贵金属需求的“技术锁定效应”，贵金属的工业、投资需求长期保持刚性，贵金属供给服务作为重要的资源获取渠道之一，规范、安全、较高附加值是发展趋势。

二、经营情况讨论与分析

报告期内，外部环境和行业形势复杂多变，公司坚守战略目标和年度任务不动摇，紧扣产品、市场、客户这一主线提质增效，经营业绩保持稳定增长，收入、利润再创新高。主要经济增量来源于：

贵金属新材料制造板块的半导体功能材料、贵金属化学品、合金功能材料等领域，贵金属二次资源板块的铂族金属回收业务继续稳步增长。

（一）贵金属新材料制造板块

化学化工行业领域，随着《石化化工行业稳增长工作方案(2025—2026年)》等政策的出台，地方配套细则不断推动新技术应用。绿色催化、溶剂和分离纯化等关键技术不断突破，与高效化工技术深度融合，提升行业整体技术水平。市场规模快速扩大，在精细化工、新兴化工等领域的应用需求增长显著。报告期内，公司化学化工领域主要生产催化剂前驱体材料、均相催化剂、电镀盐类、工业催化剂等产品。面对行业加速转型升级，公司持续优化产品结构和客户结构，稳健推进市场开拓，贵金属电化学材料继续巩固国内领先地位，铂金水、铑派克产品销量同比分别增长 52.6%和 145.4%，环己烷脱氢催化剂实现规模化推广，销量同比增长 34.3%，市占率显著提升。

电子电气行业领域，随着国内智能电网等基础电力设备的稳步推进，及欧美等国家电网改造需求的进一步释放，输配电系统用真空灭弧室对银基电真空焊料的需求稳步增长；随着新能源汽车销量快速增长，带动高压直流继电器对电真空焊料的需求大幅增加；高端装备、智能工业设备需求，推动电子元器件基础元件材料，特别是高性能原材料的需求大幅增长；5G、AI 芯片、量子计算、存储芯片、高端光学器件等下游行业继续保持对高纯度、高性能蒸发材料的需求；国产化替代趋势为本土供应商创造了良好的发展机遇。报告期内，公司复合带材销量同比增长 105.6%，LTCC 浆料用金粉实现国产替代、销售收入同比增长 122%，溅射靶材、键合金丝产品销量同比分别增长 116%和 23%，键合铜丝通过首批客户验证。

前沿材料行业领域，公司聚焦国家高端制造、医疗健康、新能源等战略发展方向，培育壮大高端生物医用材料、电子信息用稀贵金属溅射靶材、增材制造材料、氢燃料电池催化剂等战新和未来产业，随着氢能源、航空航天、电子信息、微创介入医疗、半导体高端靶材等领域需求持续增长，公司植介入高端医疗材料、溅射靶材、粉体材料、氢电催化材料等产品应用前景广阔。本报告期内，公司银管、钯基六元合金、三元金合金管等产品发货金额同比分别增长 70.7%、479.7%和 282.3%，“陆海空天核”领域市场份额稳步提升。

汽车行业领域，根据中国汽车工业协会发布的数据，我国全年汽车产销量分别达到 3453.1 万辆和 3440 万辆，同比增长 10.4%和 9.4%；新能源汽车销量 1649 万辆，同比增长 28.2%，渗透率跃升至 47.9%；全年汽车出口规模续创历史新高。随着汽车行业产品结构的深刻转变和异常激烈的价格竞争，市场呈现出“增量不增收”的高承压趋势。报告期内，公司清洁空气领域主要生产汽油、柴油、天然气和混合动力汽车催化剂等产品，混合动力用汽车催化剂市占率稳居国内领先地位。同时，公司主动应对行业变革，主动调整产品布局，推动传统动力向多元化动力转型、移动源污染治理向固定源节能降耗减排转型的研发攻关，取得一定成效。

（二）贵金属资源循环利用板块

我国铂族金属矿产资源极度匮乏，对外依存度长期超过 80%，在地缘政治冲突加剧、全球贸易格局重塑背景下，资源供应风险尤为突出，贵金属二次资源循环利用行业已从传统原生矿产补充渠道，升级为保障国家战略性稀贵金属资源安全、稳定产业链供应链韧性的核心环节，战略地位持续提升。随着我国相关产业快速发展和“两新”政策的深入实施，部分领域产生地废料逐步进入回收窗口期，已然成为一座可观的“移动城市矿山”。报告期内，公司有效应对贵金属价格剧烈波动风险，持续提升三大业务板块协同运营能力，发挥全产业链综合服务优势，聚焦主要领域和头部客户拓展市场，充分发挥自身龙头企业和国有企业品牌优势，展现出良好的发展韧劲。为缩短危废跨省转移周期，公司初步建成以云南易门为中心基地、山东东营为华北基地、湖南永兴为华南基地的铂族金属全国回收网络布局，近三年到厂物料量由 2980 吨增加至 5474 吨，同比增长 83.7%，铂族金属回收的国内市占率提升近 20 个百分点。2025 年，公司回收产出铂族金属 18.04 吨、黄金 11.11 吨、白银 2084.53 吨，贵研牌绿色白银产量首次突破两千吨大关，位居全国第一。随着“贵研牌”黄金、白银成为上金所、上期所交仓品牌，下游市场需求旺盛，推动公司白银、黄金精炼业务规模较快增长。

三、报告期内核心竞争力分析

√适用 □不适用

（一）龙头地位持续巩固

经过多年的不懈努力，公司形成“原料—产品—回收—原料”的闭环产业链，独具竞争优势。公司以贵金属新材料精深加工为起点，历经多年技术积淀与市场淬炼，构建起涵盖新材料制造、资源循环利用、供给服务紧密协同的完整产业链，持续创建世界一流的企业集团。2010年以来，公司前瞻布局两大关键板块：一是资源循环利用板块，依托国内巨大消费场所蕴藏的“城市矿山”资源优势，为新材料制造提供稳定且具备优势的原料供给；二是供给服务板块，积极探索全球贵金属资源供给业务，打通国内外原料供应渠道，在保障自身原料安全的同时，为行业提供贵金属保值增值服务。得益于全产品领域的持续覆盖、全产业链的持续构建、稳健经营理念的持续坚守，即使个别贵金属新材料产品受下游行业的周期性波动影响，亦不会对公司整体经营业绩产生大的影响。

（二）产业布局助力发展

通过产业布局加快建设，公司“一总部、多园区、两平台、1+N中心”的产业布局基本构建完成。公司在云南昆明、云南易门、湖南永兴、山东东营、上海重点打造贵金属产业园，随着一批产业化项目建成投产，标志着公司贵金属新材料产业集群发展、资源循环利用产业聚集发展的产业新高地逐步建成，公司将具备年制造贵金属新材料3000吨，形成400余个品种、4000余种规格的系列化产品矩阵。面向“十五五”时期，公司将前瞻性布局电子废料、退役光伏组件回收等新兴增长领域，并积极推进东南亚国际循环大通道建设，持续拓展全球市场并提升全球资源的配置能力。积极探索“科技创新+新材料+循环经济”融合发展新模式，加速形成资源集约、功能互补、协同发展的良性局面，全面提升在全球贵金属新材料领域的核心竞争力与战略地位。

（三）科技创新实力雄厚

秉承近百年的研发沉淀，公司重点打造以“贵金属功能材料全国重点实验室”为依托地高能级创新平台。公司拥有国内贵金属领域最完整的系列核心技术和创新体系，服务国家重大战略和国防军工需要，在昆明总部打造人才中心、军品中心、创新高地，在昆明和上海建设科创人才“双总部”，推进“贵金属功能材料全国重点实验室”与“云南贵金属实验室”一体化建设运行，布局建设从基础研究到技术创新、成果转化的全链条高能级创新平台体系，设立33个细分领域产业研究室。目前，公司已打造10个国家级、14个省部级创新平台和27个院士、专家工作站，拥有国家级高新技术企业12户、专精特新“小巨人”企业4户、制造业单项冠军企业1户、绿色工厂3户，省级“专精特新”中小企业4户、制造业单项冠军示范企业6户。持续加大科技研发投入，近三年研发经费投入9.74亿元，连续获国家科技创新2030重大专项、“揭榜挂帅”等专项支持，成功解决5G通讯用射频芯片、医用馈通器件、集成电路等领域贵金属新材料“卡脖子”难题。公司是云南省首家试点创新项目跟投的企业。

（四）人才聚集蓄能发展

高度重视人才队伍建设，公司持续深化“人才+项目+平台”一体化、“引育+成长+激励”有机结合的人才培养体系。打造“基础研究+关键领域+攻关项目”相互促进的人才创新优势，积极建设我国贵金属领域重要人才中心和创新高地，累计入选国家/省市级人才170余人次，为国家和行业先后培养了包括中国科学院院士、国家杰青、国家百千万工程等450余名贵金属领域专业人才。建立首席科学家制度，充分发挥科技副总、产业导师、领军人才等引领带动作用，激发创新创造潜能，推进“产学研用”一体化，赋能产业高质量发展。一体推进教育科技人才发展，组建“研究生院”，设立贵金属冶金、材料、工业催化等3个硕士点、1个联合培养博士点和3个博士后科研工作站。充分发挥昆明贵金属研究所研究生培养优势，推进共建云南高等研究院，打造全国首个稀贵金属领域“硕士—博士—博士后”全链条、“冶金—材料—化工”全覆盖的高端人才培养体系。人才品牌效应持续放大，入选省委首批人才工作示范、用人单位人才自主权试点，省国资委创建人才强企首批试点。

（五）贵研品牌价值凸显

面向创新前沿和改革发展，贵研品牌积极融入全球贵金属产业链，参与全球化竞争。昆明贵金属研究所开创了中国铂族金属研究先河，是我国唯一专门从事贵金属多学科领域研究开发的综合性科研院所，是我国在该领域知识创新、技术创新的主要力量，被誉为“铂族摇篮”。公司承载昆明贵金属研究所在贵金属领域近百年的深厚积淀，立足中国、面向未来，强化品牌建设，“贵研 SPM 及图”被认定为“中国驰名商标”和“云南省著名商标”，“贵研”牌黄金、白银成为上海期货交易所、上海黄金交易所交割品牌，国内唯一同时获得广州期货交易所铂钯交割品牌、交割厂库、指定质检机构三项资质。加快推进 LBMA 白银、黄金、LPPM 铂、钯国际交仓品牌注册认证，进一步提升贵研品牌国际流通市场影响力。公司研制的“中国第一块铂钽 25 合金”亮相央视《信物百年》栏目，镍铂靶材、银基电真空焊料产品入选中宣部迎接二十大“奋进新时代”主题展，镍铂靶材进驻国家博物馆展览，并被国家博物馆和中国共产党历史展览馆收藏。

四、报告期内主要经营情况

2025 年是“十四五”规划收官之年，也是落实省委省政府战略发展目标的重要一年。公司深入学习贯彻党的二十大和二十届历次全会精神以及习近平总书记考察云南重要讲话精神，发展新质生产力、推动高质量发展，坚定不移发展壮大“三大经济”，强龙头、促创新、补链条、聚集群，实干担当、承压奋进，全年主要生产经营指标再创新高，坚决扛牢云南省新材料产业实施平台以及中国稀贵金属领域技术进步和产业发展的“国之大者”担当。

（一）聚焦“十四五”圆满收官，生产经营再上台阶

2025 年，公司全年累计实现营业收入 55,675,210,889.74 元，比去年同期的 47,503,613,644.76 元增加 17.20%；利润总额 803,614,726.44 元，比去年同期的 714,603,396.65 元增加 12.46%；实现净利润 686,627,996.16 元，比去年同期的 613,629,498.16 元增加 11.90%；归属于母公司的净利润 640,541,452.89 元，比去年同期的 579,487,446.96 元增加 10.54%。公司位列 2025 中国制造业企业 500 强第 264 位、云南企业 100 强第 9 位、云南制造业企业 100 强第 5 位、云南高新技术企业 100 强第 1 位，圆满完成“十四五”目标任务。

（二）聚焦产业发展赋能，科技创新构建新格局

2025 年，公司服务国家和云南省重大战略发展需求，全力打造贵金属领域创新高地，一体推进“贵金属功能材料全国重点实验室”与“云南贵金属实验室”建设运行，成功加入苏州国家实验室材料联盟，获批国家知识产权运营中心。成为云南省首家承担国家新材料重大专项的单位，承担国家基金项目 6 项，实现近十年联合基金项目零的突破。科研与产业精准联动，突破铂族金属二次资源清洁回收、医疗馈通元器件高可靠焊接封装等关键核心技术，成功转化铂族金属化学品制备等技术 13 项。在上海、腾冲先后举办“新材料与产业金融创新发展专题活动暨 2025 年贵金属论坛”“稀贵金属产业创新发展论坛”。燃料电池铂碳催化剂等 5 项科技成果获省部级奖励，制修订国家标准、行业标准 13 项，授权发明专利 51 件，发表论文 120 余篇（其中 SCI/EI 收录 40 篇）。

（三）聚焦世界一流创建，改革攻坚取得新突破

新一轮深化国企改革三年行动高质量收官，重点改革任务全面完成。第三期限制性股票成功解除限售上市流通，圆满完成股权激励计划。贵研工催 25% 股权收购、贵研电子混改引资引战顺利落地。采用定增方式开展 12.9 亿元再融资事项按计划顺利推进。完成世界一流企业国家发改委培育库入库申报，纳入省级培育入库 4 户。ESG 报告再获“五星级”评价，入选“中国 ESG 上市公司国企先锋 100（2025）”榜单 35 位，获“ESG 鲸牛奖 ESG 双碳先锋”、上市公司金牛最具投资价值奖。

（四）聚焦产业转型建设，国内布局加速新升级

作为主体单位牵头建设滇中稀贵金属国家先进制造业集群。产业化建设方面，统筹推进产业化项目 22 个，东营二次资源绿色循环利用基地等 9 个项目建成投产。数字化建设方面，获批“云南省工业互联网示范企业”，入选 2025 年有色金属行业数字化转型典型案例，子公司贵研化学、贵研催化（东营）获评省级先进智能工厂，入选国家工信部典型实践案例 1 例。绿色化建设方面，马金铺产业

园成为西南地区首家企业级“三星级零碳园区”，树立区域绿色发展示范标杆。新增碳足迹认证产品7个，子公司贵研催化、贵研资源（易门）、贵研化学获零碳工厂认证。升级能源结构，易门循环经济产业园光伏发电投入使用。国际化建设方面，新加坡国际运营平台功能持续完善，全年实现境外销售及出口额58.32亿元，同比增长24.71%。

（五）聚焦第一资源建设，人才队伍实现新提升

新增入选国家级人才1名和省市人才22名，自主认定省级人才3名；选聘云南省科技副总、企业引培生各3名，遴选优秀科技领军人才和创新团队10个，骨干员工攻读工程硕博士30名。引进青年博士及市场化人才24人，技术团队2个，硕士及“双一流”本科35人，材料、冶金、化学、财务、投融资、信息化等领域人才不断壮大。全年组织开展各类培训491项，参训15,000余人次。组织实施中高层“创新管理与战略领导力提升研修班”2期和云南省级重点研修班2期。入选第二批用人单位自主权试点和云南省高新技术领军企业，云南省首批人才示范项目获“优秀”评级。荣获全国劳动模范、云岭楷模、省五一劳动奖章4人次。

（六）聚焦治理能力提升，企业管理取得新成效

持续深化公司治理与合规建设，严格落实双重监管要求，分层分类推进监事会改革，全面取消公司及下属子企业监事会及监事。扎实推进法治国企建设，全面开展“内控风险合规”三位一体管理体系建设，推动合规管理提质扩面。公司层面设立总法律顾问、首席合规官，5家二级企业设置总法律顾问（兼首席合规官），12家二级企业基本建立合规管理体系及运行机制。扎实推进内控与风险管控。持续优化信用风险管理平台，提升风险预警与处置效能，建成财务共享中心与智能司库平台，进一步筑牢内控防线。深入开展精益管理提升行动，落实“三降两保”措施，实现直接降本增效3000余万元。严格落实安全生产责任制，全年未发生安全生产、消防、环保、公共安全等领域重大事故。

（七）聚焦社会责任发挥，国企担当取得新进步

坚持发展产业、造福职工、回报股东、回馈社会，落实民生实事，持续开展职工医疗互助和健康体检、困难职工帮扶慰问。举办职工运动会等系列活动，开办职工子女假期托管班。强化投资者关系管理，开展市值管理及提升专项行动，确保产业价值向资本市场及投资者的有效传递。坚持产业发展成果与广大投资者共享的原则，积极回馈股东，上市公司年度现金分配比例连续十年以上持续高于30%。积极稳就业，接收实习岗位80余个，招引应届毕业生140余人，解决就业岗位200余个。助力乡村振兴156万元、消费帮扶60万元。

（一）主营业务分析

1、利润表及现金流量表相关科目变动分析表

单位：元 币种：人民币

科目	本期数	上年同期数	变动比例（%）
营业收入	55,675,210,889.74	47,503,613,644.76	17.20
营业成本	54,208,802,720.85	46,114,637,677.76	17.55
公允价值变动收益	-6,151,168.51	8,987,716.23	-168.44
信用减值损失	18,874,859.89	-56,218,813.60	-133.57
资产减值损失	-97,118,371.01	-47,388,926.25	104.94
资产处置收益	-60,255.06	-7,643,084.84	不适用
营业外支出	4,963,230.68	23,129,216.70	-78.54
经营活动产生的现金流量净额	-1,922,678,517.50	810,144,803.21	-337.33
投资活动产生的现金流量净额	-632,814,482.00	-349,847,421.20	不适用
筹资活动产生的现金流量净额	2,289,763,106.00	74,645,343.26	2,967.52

公允价值变动收益变动原因说明：公允价值变动收益较上年同期减少 1,513.89 万元，下降 168.44%，主要原因是本报告期套期保值业务持仓部分的浮动盈亏影响。

信用减值损失变动原因说明：信用减值损失较上年同期减少 7,509.37 万元，主要原因是本报告期收回上年末未到期应收账款，并转回已计提减值损失所致。

资产减值损失变动原因说明：资产减值损失较上年同期增加 4,972.94 万元，主要原因是本报告期计提的存货跌价准备增加。

资产处置收益变动原因说明：资产处置收益较上年同期损失减少 758.28 万元，主要原因是上年同期转让厂房及土地过程中产生土地增值税等相关税费成本。

营业外支出变动原因说明：营业外支出较上年同期减少 1,816.60 万元，下降 78.54%，主要原因是上年同期拆除厂房产生损失所致。

经营活动产生的现金流量净额变动原因说明：经营活动产生的现金流量净额较上年同期减少 273,282.33 万元，主要原因是本报告期贵金属价格大幅上涨，存货对资金的占用增加。

投资活动产生的现金流量净额变动原因说明：投资活动产生的现金流量净额较上年同期多流出 28,296.71 万元，主要原因是本报告期公司开展理财业务，购买理财支出增加。

筹资活动产生的现金流量净额变动原因说明：筹资活动产生的现金流量净额较上年同期增加 221,511.78 万元，主要原因是本报告期银行融资增加。

本期公司业务类型、利润构成或利润来源发生重大变动的详细说明

适用 不适用

2、收入和成本分析

适用 不适用

具体分析见下表：

(1). 主营业务分行业、分产品、分地区、分销售模式情况

单位：元 币种：人民币

主营业务分产品情况						
分产品	营业收入	营业成本	毛利率 (%)	营业收入比上年增减 (%)	营业成本比上年增减 (%)	毛利率比上年增减 (%)
贵金属特种功能材料	7,720,614,352.67	7,375,016,555.24	4.48	13.96	13.71	增加 0.21 个百分点
贵金属信息功能材料	470,035,995.55	436,450,823.75	7.15	-2.48	-5.30	增加 2.76 个百分点
贵金属前驱体材料	5,462,650,806.00	5,304,686,217.04	2.89	12.79	14.12	减少 1.13 个百分点
贵金属工业催化剂材料	134,720,253.39	105,746,123.73	21.51	-6.91	-18.45	增加 11.11 个百分点
机动车催化净化器	1,883,070,330.98	1,679,505,701.59	10.81	-21.08	-20.84	减少 0.27 个百分点
贵金属产品小计	15,671,091,738.59	14,901,405,421.36	4.91	7.11	7.62	减少 0.45 个百分点

贵金属再生资源材料	20,585,530,449.94	20,070,310,099.13	2.50	50.03	51.03	减少0.65个百分点
贵金属供给服务	19,342,396,562.07	19,214,762,227.24	0.66	1.42	1.37	增加0.04个百分点
合计	55,599,018,750.60	54,186,477,747.73	2.54	17.24	17.57	减少0.27个百分点
主营业务分地区情况						
分地区	营业收入	营业成本	毛利率(%)	营业收入比上年增减(%)	营业成本比上年增减(%)	毛利率比上年增减(%)
境内	49,766,991,599.79	48,420,251,330.01	2.71	16.42	16.79	-0.31
境外	5,832,027,150.81	5,766,226,417.72	1.13	24.71	24.56	0.12
合计	55,599,018,750.60	54,186,477,747.73	2.54	17.24	17.57	-0.27

主营业务分行业、分产品、分地区、分销售模式情况的说明

①贵金属再生资源材料营业收入较上年同期增加50.03%、营业成本增加51.03%，主要原因是本报告期白银相关产品的销售规模增加，以及贵金属价格大幅上涨所致。

(2). 产销量情况分析表

√适用 □不适用

主要产品	单位	生产量	销售量	库存量	生产量比上年增减(%)	销售量比上年增减(%)	库存量比上年增减(%)
贵金属特种功能材料	千克	889,325.78	867,617.71	72,332.29	25.34	25.43	42.88
贵金属信息功能材料	千克	70,310.19	70,275.69	497.90	-21.67	-23.07	7.45
贵金属前驱体材料	千克	267,350.64	262,657.10	8,470.21	3.78	0.13	124.28
贵金属工业催化剂材料	千克	93,963.08	83,957.00	22,279.84	-68.13	-70.70	81.52
机动车催化净化器	万升	708.70	731.51	68.13	-15.77	-12.84	-25.08
贵金属再生资源材料	千克	2,660,335.02	2,670,703.17	25,688.41	42.87	39.89	-28.76
贵金属供给服务	千克		1,515,159.94	12,046.74		-23.61	-19.54

产销量情况说明

①贵金属特种功能材料库存量较上年末增加42.88%，主要原因是客户分批提货且主要集中在月初，导致组合件、电子束焊带材等产品年末结存增加。

②贵金属前驱体材料库存量较上年末增加 124.28%，主要原因是铂金水、硫酸钨溶液等主要产品结存增加。

③贵金属工业催化剂材料产量较上年同期减少 68.13%、销量减少 70.70%，主要原因是石化行业催化剂淡旺季问题，所提供的产品未到更换期，市场需求量变少，导致产销量下降；库存量较上年末增加 81.52%。

④贵金属再生资源材料产量较上年同期增加 42.87%、销量增加 39.89%，主要原因是白银相关产品产销量增加。

(3). 重大采购合同、重大销售合同的履行情况

适用 不适用

(4). 成本分析表

单位：元 币种：人民币

分产品情况							
分产品	成本构成项目	本期金额	本期占总成本比例 (%)	上年同期金额	上年同期占总成本比例 (%)	本期金额较上年同期变动比例 (%)	情况说明
贵金属特种功能材料	贵金属	7,206,255,785.82	97.71	6,332,171,566.12	97.63	13.80	
	其他成本	168,760,769.42	2.29	153,705,227.15	2.37	9.80	
	合计	7,375,016,555.24	100.00	6,485,876,793.27	100.00	13.71	
贵金属信息功能材料	贵金属	421,507,125.49	96.58	437,738,111.72	94.98	-3.71	
	其他成本	14,943,698.26	3.42	23,124,782.23	5.02	-35.38	
	合计	436,450,823.75	100.00	460,862,893.95	100.00	-5.30	
贵金属前驱体材料	贵金属	5,249,738,486.25	98.96	4,613,258,452.29	99.25	13.80	
	其他成本	54,947,730.79	1.04	34,939,230.81	0.75	57.27	
	合计	5,304,686,217.04	100.00	4,648,197,683.10	100.00	14.12	
贵金属工业催化剂材料	贵金属	85,097,821.53	80.47	87,757,442.63	67.68	-3.03	
	其他成本	20,648,302.20	19.53	41,907,734.82	32.32	-50.73	
	合计	105,746,123.73	100.00	129,665,177.45	100.00	-18.45	
机动车催化净化器	贵金属	1,249,215,942.15	74.38	1,482,469,646.77	69.87	-15.73	
	其他成本	430,289,759.44	25.62	639,213,482.42	30.13	-32.68	
	合计	1,679,505,701.59	100.00	2,121,683,129.19	100.00	-20.84	
贵金属再生资源材料	贵金属	19,951,312,270.76	99.41	13,192,497,594.83	99.28	51.23	
	其他成本	118,997,828.37	0.59	96,088,541.26	0.72	23.84	
	合计	20,070,310,099.13	100.00	13,288,586,136.09	100.00	51.03	
贵金属供给服务	贵金属	19,214,762,227.24	100.00	18,954,706,903.66	100.00	1.37	

成本分析其他情况说明

①贵金属信息功能材料其他成本较上年同期下降 35.38%，主要原因是本报告期产品产销量减少，导致相关制造费用减少。

②贵金属前驱体材料其他成本较上年同期增长 57.27%，主要原因是本报告期委托外协加工费增加。

③贵金属工业催化剂材料其他成本较上年同期下降 50.73%，主要原因是本报告期丙烷脱氢催化剂业务量下降，委外成本减少。

④机动车催化净化器其他成本较上年同期下降 32.68%，主要原因是本报告期汽车催化剂产品产销量下降，相关催化剂载体和辅料成本等减少。

⑤贵金属再生资源材料贵金属成本较上年同期增长 51.23%，主要原因是本报告期白银业务销售规模增加，以及贵金属价格大幅上涨影响。

(5). 报告期主要子公司股权变动导致合并范围变化

适用 不适用

(6). 公司报告期内业务、产品或服务发生重大变化或调整有关情况

适用 不适用

(7). 主要销售客户及主要供应商情况

属于同一控制人控制的客户或供应商视为同一客户或供应商合并列示，受同一国有资产管理机构实际控制的除外。

下列客户及供应商信息按照同一控制口径合并计算列示的情况说明

公司将属于同一实际控制人控制的客户厦门三安光电有限公司、安徽三安光电有限公司、天津三安光电有限公司、泉州三安半导体科技有限公司、厦门市三安集成电路有限公司、湖南三安半导体有限责任公司、湖北三安光电有限公司、泉州市三安集成电路有限公司、泉州市三安光通讯科技有限公司和福建银泽新材料科技有限公司视为同一客户合并计算列示。

A.公司主要销售客户及主要供应商情况

适用 不适用

前五名客户销售额1,136,834.49万元，占年度销售总额20.42%；其中前五名客户销售额中关联方销售额0万元，占年度销售总额0。

前五名供应商采购额1,849,204.76万元，占年度采购总额29.65%；其中前五名供应商采购额中关联方采购额0万元，占年度采购总额0。

B.报告期内向单个客户的销售比例超过总额的 50%、前 5 名客户中存在新增客户的或严重依赖于少数客户的情形

适用 不适用

报告期内向单个供应商的采购比例超过总额的 50%、前 5 名供应商中存在新增供应商的或严重依赖于少数供应商的情形

适用 不适用

C. 报告期内公司股票被实施退市风险警示或其他风险警示

前五名销售客户

适用 不适用

前五名供应商

适用 不适用

D. 报告期内公司存在贸易业务收入

适用 不适用

单位：万元 币种：人民币

贸易业务开展情况	本期营业收入	上期营业收入	本期营业收入比上年同期增减（%）
贵金属贸易	1,934,239.66	1,921,476.22	1.42

贸易业务占营业收入比例超过 10%前五名销售客户

√适用 □不适用

单位：万元 币种：人民币

序号	客户名称	销售额	占年度销售总额比例（%）
1	Sun Yip Hong Gold Dealers Limi	311,063.39	5.59
2	中船重工黄冈贵金属有限公司	200,685.07	3.60
3	Tak Fung International (HK) Limited	72,716.36	1.31
4	重庆国际复合材料股份有限公司	71,491.39	1.28
5	华晨宝马汽车有限公司	66,474.97	1.19
合计	/	722,431.19	12.98

贸易业务收入占营业收入比例超过 10%前五名供应商

√适用 □不适用

单位：万元 币种：人民币

序号	供应商名称	采购额	占年度采购总额比例（%）
1	Huiyao Supply Chain Limited	476,069.56	7.63
2	上海黄金交易所	215,171.30	3.45
3	河南豫光金铅股份有限公司	109,912.14	1.76
4	上海期货交易所	106,707.90	1.71
5	上海浦东发展银行股份有限公司	95,317.69	1.53
合计	/	1,003,178.59	16.08

其他说明：

无

3、费用

√适用 □不适用

单位：元 币种：人民币

科目	本期数	上年同期数	变动比例（%）
销售费用	92,170,531.76	81,964,194.17	12.45
管理费用	372,833,348.74	367,959,430.99	1.32
研发费用	295,431,995.40	338,975,435.91	-12.85
财务费用	103,115,870.63	98,152,058.88	5.06

4、研发投入

(1). 研发投入情况表

√适用 □不适用

单位：元 币种：人民币

本期费用化研发投入	295,431,995.40
本期资本化研发投入	
研发投入合计	295,431,995.40
研发投入总额占营业收入比例（%）	0.53
研发投入资本化的比重（%）	

(2). 研发人员情况表

√适用 □不适用

公司研发人员的数量	651
研发人员数量占公司总人数的比例（%）	30.7%
研发人员学历结构	
学历结构类别	学历结构人数
博士研究生	81
硕士研究生	269
本科	301
专科	0
高中及以下	0
研发人员年龄结构	
年龄结构类别	年龄结构人数
30岁以下（不含30岁）	179
30-40岁（含30岁，不含40岁）	253
40-50岁（含40岁，不含50岁）	161
50-60岁（含50岁，不含60岁）	58
60岁及以上	0

(3). 情况说明

√适用 □不适用

围绕国家重大战略需求，服务集团战略发展的整体布局，以科技创新为引领，聚焦贵金属新材料研究领域，对基础研究、关键技术攻关以及产业化应用等重点环节进行系统部署。科学统筹项目申报工作，全年成功获批立项55项，其中包含国家级项目17项、省级项目29项。基础研究的水平与质量得以提升，组织申报并获批国家自然科学基金项目6项，其中联合基金项目两项；同时，在争取国家级重大项目方面取得重大进展，再次获得国家重大专项项目支持2项。

研发与产业深度融合有序推进，转化效能加速释放。深入实施“专业研究室+产业公司”对口派驻机制，实现研究室与对口公司常态化派驻，推动技术创新与产业发展精准对接。生产中黄金占用量大幅降低，同时攻克高纯金清洁性技术难题，经济效益显著；向产业端转移13项铂族金属化学品制备技术，支撑公司新产品拓展；金粉产品实现批量应用，铌基催化剂完成成长时验证，为产业化奠定基础。

知识产权与成果管理水平持续强化提升，创新价值得到有效实现。开展专利开放许可试点工作，成功完成9件专利许可，夯实技术产业化与市场拓展基础。云南贵金属实验室有限公司顺利通过ISO56005创新与知识产权管理国际标准二级认证，标志着集团知识产权管理已达到相关国际标准要求

求。全年完成6项科技成果评价，其中5项达到国际领先水平，1项达到国际先进水平。组织申报省部级及以上科技奖励12项，获得省部级奖励5项，包括一等奖3项、二等奖2项。

(4). 研发人员构成发生重大变化的原因及对公司未来发展的影响

适用 不适用

5、 现金流

适用 不适用

单位：元 币种：人民币

项目	本期发生额	上期发生额	增减额	增减幅(%)
经营活动产生的现金流量净额	-1,922,678,517.50	810,144,803.21	-2,732,823,320.71	-337.33
投资活动产生的现金流量净额	-632,814,482.00	-349,847,421.20	-282,967,060.80	不适用
筹资活动产生的现金流量净额	2,289,763,106.00	74,645,343.26	2,215,117,762.74	2,967.52

(二) 非主营业务导致利润重大变化的说明

适用 不适用

(三) 资产、负债情况分析

适用 不适用

1、 资产及负债状况

单位：元 币种：人民币

项目名称	本期期末数	本期期末数占总资产的比例(%)	上期期末数	上期期末数占总资产的比例(%)	本期期末金额较上期期末变动比例(%)	情况说明
衍生金融资产	47,239,613.80	0.24	105,736,064.32	0.73	-55.32	
应收票据	780,802,623.45	3.93	1,119,993,177.90	7.70	-30.29	
应收账款	1,961,530,144.30	9.87	3,013,944,729.17	20.72	-34.92	
应收款项融资	444,008,506.09	2.23	335,145,520.50	2.30	32.48	
其他应收款	174,029,262.75	0.88	79,247,681.92	0.54	119.60	
存货	9,922,393,081.27	49.92	4,330,408,807.31	29.77	129.13	
其他流动资产	572,126,119.11	2.88	386,630,694.21	2.66	47.98	
固定资产	1,599,472,298.26	8.05	1,159,803,605.55	7.97	37.91	
在建工程	203,044,733.02	1.02	293,907,035.74	2.02	-30.92	
使用权资产	28,860,864.36	0.15	22,015,336.82	0.15	31.09	
长期待摊费用	13,387,984.40	0.07	2,506,786.43	0.02	434.07	
递延所得税资产	161,219,639.74	0.81	112,089,887.58	0.77	43.83	
短期借款	4,904,030,606.55	24.67	1,192,933,626.11	8.20	311.09	

交易性金融负债	1,413,123,804.31	7.11	366,438,654.71	2.52	285.64	
衍生金融负债	501,224,570.17	2.52	2,518,987.34	0.02	19,797.86	
应付账款	972,963,996.31	4.90	450,877,579.01	3.10	115.79	
预收款项	11,876,882.20	0.06	3,635,454.91	0.02	226.70	
合同负债	466,149,598.08	2.35	355,069,057.39	2.44	31.28	
其他应付款	515,389,372.19	2.59	197,358,412.52	1.36	161.14	
一年内到期的非流动负债	456,281,798.82	2.30	812,774,491.13	5.59	-43.86	
长期借款	349,791,259.27	1.76	1,588,700,936.26	10.92	-77.98	
租赁负债	36,968,605.14	0.19	22,342,664.03	0.15	65.46	
长期应付款	117,985,654.07	0.59	229,256,473.34	1.58	-48.54	
预计负债	12,704,728.46	0.06	5,448,441.80	0.04	133.18	
库存股	1,160,990.68	0.01	79,270,659.12	0.55	-98.54	
专项储备	12,138,078.39	0.06	7,371,159.38	0.05	64.67	

其他说明:

(1) 衍生金融资产变动原因说明: 衍生金融资产较上年末减少 5,849.65 万元, 下降 55.32%, 主要原因是本报告期末套期工具持仓部分浮动盈亏影响。

(2) 应收票据、应收款项融资变动原因说明: 应收票据及应收款项融资合计较上年末减少 23,032.76 万元, 主要原因是年末将部分票据用于贴现融资所致。

(3) 应收账款变动原因说明: 应收账款较上年末减少 105,241.46 万元, 下降 34.92%, 主要原因是本报告期内收回上年末尚未到期的应收账款。

(4) 其他应收款变动原因说明: 其他应收款较上年末增加 9,478.16 万元, 增长 119.60%, 主要原因是本报告期末公司应收的保证金增加。

(5) 存货变动原因说明: 存货较上年末增加 559,198.43 万元, 增长 129.13%, 主要原因是本报告期贵金属价格大幅上涨导致存货占用增加。

(6) 其他流动资产变动原因说明: 其他流动资产较上年末增加 18,549.54 万元, 增长 47.98%, 主要原因是本报告期末增值税留抵税额增加。

(7) 固定资产变动原因说明: 固定资产较上年末增加 43,966.87 万元, 增长 37.91%, 主要原因是本报告期贵金属产业园二期、贵金属二次资源产业化项目二期、贵金属装联材料产业化项目等产业化项目由在建工程转固所致。

(8) 在建工程变动原因说明: 在建工程较上年末减少 9,086.23 万元, 下降 30.92%, 主要原因是本报告期贵金属产业园二期、贵金属二次资源产业化项目二期、贵金属装联材料产业化项目等产业化项目由在建工程转固所致。

(9) 使用权资产变动原因说明: 使用权资产较上年末增加 684.55 万元, 增长 31.09%, 主要原因是本报告期公司租赁厂房增加所致。

(10) 长期待摊费用变动原因说明: 长期待摊费用较上年末增加 1,088.12 万元, 增长 434.07%, 主要原因是本报告期购买模具支付的费用计入长期待摊费用。

(11) 递延所得税资产变动原因说明: 递延所得税资产较上年末增加 4,912.98 万元, 增长 43.83%, 主要原因是本报告期收到的科研专项资金确认的递延所得税资产增加。

(12) 短期借款变动原因说明: 短期借款较上年末增加 371,109.70 万元, 增长 311.09%, 主要原因是年末贵金属价格大幅上涨, 为满足公司生产经营周转所需资金银行融资增加所致。

(13)交易性金融负债变动原因说明:交易性金融负债较上年末增加104,668.51万元,增长285.64%,主要原因是本报告期向银行租赁用于周转的贵金属增加。

(14)衍生金融负债变动原因说明:衍生金融负债较上年末增加49,870.56万元,增长19797.86%,主要原因是本报告期末套期工具持仓部分浮动盈亏影响。

(15)应付账款变动原因说明:应付账款较上年末增加52,208.64万元,增长115.79%,主要原因是本年度末采购贵金属原材料及废料应支付的货款增加所致。

(16)预收款项、合同负债变动原因说明:预收款项及合同负债合计较上年末增加11,932.20万元,主要原因是本报告期末预收的货款增加。

(17)其他应付款变动原因说明:其他应付款较上年末增加31,803.10万元,增长161.14%,主要原因是本年度末应支付的履约保证金增加。

(18)一年内到期的非流动负债变动原因说明:一年内到期的非流动负债较上年末减少35,649.27万元,下降43.86%,主要原因是将于一年内要到期的长期银行借款到期归还所致。

(19)长期借款变动原因说明:长期借款较上年末减少123,890.97万元,下降77.98%,主要原因是本报告期到期归还长期银行借款。

(20)租赁负债变动原因说明:租赁负债较上年末增加1,462.59万元,增长65.46%,主要原因是本报告期新租赁厂房增加确认为租赁负债。

(21)长期应付款变动原因说明:长期应付款较上年末减少11,127.08万元,下降48.54%,主要原因是上年末收到的科研项目经费转拨至其他单位所致。

(22)预计负债变动原因说明:预计负债较上年末增加725.63万元,增长133.18%,主要原因是本报告期根据预计出现亏损的合同计提资产减值损失,并确认为预计负债。

(23)库存股变动原因说明:库存股较上年末减少7,810.97万元,下降98.54%,主要原因是本报告期公司限制性股票达到第三期解锁条件,30%解除限售,并冲减对应部分的库存股。

(24)专项储备变动原因说明:专项储备较上年末增加476.69万元,增长64.67%,主要原因是本报告期计提的安全生产费未使用完所致。

2、境外资产情况

√适用 □不适用

(1). 资产规模

其中:境外资产288,586,232.50(单位:元 币种:人民币),占总资产的比例为1.45%。

(2). 境外资产占比较高的相关说明

□适用 √不适用

3、截至报告期末主要资产受限情况

√适用 □不适用

截至2025年12月31日,本公司使用权受到限制的资产合计1,409,601,972.21元,其中:货币资金1,113,848,947.07元,系本公司开具银行承兑汇票、履约保函、信用证缴存金融机构的保证金和期货账户保证金占用;应收票据73,501,375.57元,系公司已背书转让和贴现但不能终止确认应收票据;存货222,251,649.57元,系公司出借及质押贵金属。

4、其他说明

□适用 √不适用

(四) 行业经营性信息分析

√适用 □不适用

1. 贵金属需求

2024年全球贵金属总需求量为42146.1吨，较2023年同比下降7.2%，主要受投资需求大幅下降所导致。其中，工业、饰品、投资需求量分别为22058.3吨、10232.6吨和9855.2吨，分别占贵金属总需求量的52.3%、24.3%、23.4%，与2023年同比，工业需求增长3.4%，饰品、投资需求分别下降0.4%和22.4%。与2020年相比，五年间总需求量增长18.7%，其中，工业、饰品需求分别增长31.7%和45.3%，饰品需求下降13.5%。

2024年中国贵金属总需求量为12358.5吨，较上年同比增长1.6%，主要驱动力来自工业需求的增长。其中，工业、饰品、投资需求量分别为10573.4吨、1082.0吨、703.1吨，分别占中国贵金属总需求量的47.9%、10.6%、7.1%，工业需求量较2023年同比增长4.7%，饰品、投资需求量同比下降16.1%和9.1%；与2020年相比，五年间总需求量同比增长46.9%，其中，工业需求量增长达63.7%，饰品和投资需求量分别下降8.8%和8.3%。2024年中国贵金属需求量占全球贵金属总需求量的29.3%，其中工业需求占全球47.9%，饰品和投资分别占比10.6%和7.1%，反映了中国在全球贵金属工业市场的重要性。

中国2024年铂族金属总需求量159.9吨，较上年同比下降1.0%。其中，工业、饰品、投资需求占比分别为88.1%、7.5%和4.4%，中国铂族金属市场投资规模近两年已出现明显增长迹象。中国2024年金总需求量为985.3吨，较上年同比下降9.6%。其中，工业、饰品、投资需求占比分别为8.1%、54.0%、38.9%。中国2024年银总需求量为11213.3吨，较上年同比增长2.8%。其中，工业、饰品、投资需求占比分别为92.3%、4.8%、2.9%。

2. 全球和中国贵金属市场规模

2024年全球贵金属市场规模3286.1亿美元，较上年同比增长13.4%。其中，工业、饰品、投资市场规模分别为659.9亿美元、1633.1亿美元、993.1亿美元，与上年同比，工业、饰品、投资市场规模分别增长5.3%、13.3%和19.7%。

2024年中国贵金属市场规模为918.9亿美元，较上年同比增长9.7%。其中，工业、饰品、投资市场规模分别为210.3亿美元、417.0亿美元、291.5亿美元，饰品市场规模同比下降7.3%，工业、投资市场规模同比分别增长6.6%和52.9%。

2024年中国贵金属总需求市场规模占全球28.0%，较上年增长0.5个百分点。其中，贵金属工业、饰品、投资需求市场规模分别占全球31.9%、25.5%、29.4%。

3. 贵金属供给

(1) 全球贵金属资源及供给

2024年，全球贵金属总供应量为37163.4吨，其中矿山产出29618.9吨，二次资源回收7544.5吨。与上年同比，总供应量增长0.9%，其中，矿山产出量同比下降1.0%，二次资源回收量同比增长8.8%。与2020年相比，全球贵金属总供应量增长6.7%，矿山产出量和二次资源回收量分别增长4.8%和14.9%。二次资源回收在贵金属供给中的地位越来越重要。2024年，全球铂族金属、金、银的二次资源供给占比为24.2%、27.2%、19.1%

根据美国地质调查局报告，截至2024年底全球已探明铂族金属储量超过8.1万吨。根据中国国土资源部2023年发布的数据，截至2022年底，中国铂族金属储量为80.91吨，占比不足全球0.1%。2024年，全球铂族金属总供应量591.8吨，较上年同比增长1.4%。与2020年相比，全球铂族金属总供应量整体五年间增长5.4%。矿山产出依然是铂族金属供给的主要来源，占比约76%。近年来，受铂族金属价格、市场供需影响，以及被列入关键矿产名目等因素，铂族金属二次资源回收产业发展迅速。2024年全球铂族金属二次资源回收量占比达24.2%，较上年同比增长0.2个百分点。

2024年，全球铂族金属矿山产出量同比增长1.1%，主要是南非产量增长4.7%，抵消了俄罗斯产量的下降；二次回收供给量同比增长2.3%，回收市场有所恢复。2024年，全球金总供应量5042.6吨，较上年同比增长3.3%，较2020年增长5.6%。其中，矿山产出量为3673.3吨，较上年同比增长0.8%；二次资源回收同比增长10.5%至1369.3吨。2024年，全球银总供应量31529.0吨，较上年同比增长

1.8%，与2020年相比，五年间增长5.1%。其中，矿山产出银25497.0吨，同比增长0.9%；二次资源回收银6032.0吨，同比增长5.7%。与2020年相比，五年间矿山产出银和二次资源回收银分别增长4.6%和7.4%。

(2) 中国贵金属资源及供给

2024年，中国铂族金属总供给量238.9吨，较上年同比增长4.7%，与2020年相比，五年间减少1.4%。其中，矿山产出量4.9吨，占总供给量的2.07%；净进口量196.6吨，同比下降0.4%，与2020年相比，五年间减少7.3%；二次资源回收量37.4吨，同比增长38.5%，与2020年相比，五年间增长61.2%。

2024年，中国金总供给量1677.6吨，较上年同比增长2.2%，与2020年相比，五年间增长35.0%。其中，矿山产出534.1吨，与上年同比增长2.9%，与2020年相比，增长11.4%；二次资源回收量734.7吨，同比增长33.3%，较2020年增长25.8%；净进口408.7吨，同比下降28.4%，较2020年增长127.9%。2024年，中国金的矿山产出量、二次资源回收量、净进口量分别占总供应量的31.8%、43.8%、24.4%。

2024年，中国银总供应量4659.0吨，较上年同比增长0.6%，与2020年相比，增长9.5%。其中，矿山产出3426.0吨，较上年减少1.3%，与2020年相比，五年间增长0.6%；二次资源回收量1233.0吨，与2020年相比，增长45.4%；进出口方面，2024年净出口777.6吨。

4. 贵金属价格分析

贵金属不仅在金融市场中扮演着重要的避险工具和通货膨胀对冲的角色，并且对于个人及机构投资者而言，也是不可或缺的投资组合组成部分。除作为投资工具外，贵金属广泛的工业应用增加了其作为实物资产的价值。由此决定了贵金属价格是由宏观经济、供需关系、货币政策、财政政策、地缘政治、市场情绪、原油价格等主要因素以及技术进步、自然灾害、替代投资品种价格等其他潜在因素综合作用的结果，但上述因素对不同贵金属价格的影响权重有所差异。

近五年贵金属年均价格如表4所示。与2023年相比，2024年金、银、钽均价分别上涨23.00%、21.07%、3.52%，铂、钯、钌均价分别下降1.77%、29.74%、36.49%、5.97%。

5. 贵金属新材料在新兴产业中的应用

(1) 贵金属新材料与信息技术

贵金属薄膜、电接触、钎焊、键合材料及电子浆料是信息技术领域关键材料，广泛应用于半导体、5G、智能制造等新一代信息技术领域。2024年中国在各细分材料市场均有亮眼表现，电接触、电子浆料贵金属需求同比双增，钎焊材料需求占全球40.5%，键合金丝需求占全球70%。全球市场仍由美日欧企业主导高端领域，国内企业如贵研铂业、江丰电子等持续突破技术，国产化进程加速，各材料均向高性能、定制化、智能化方向发展，下游应用场景也不断拓展。

(2) 贵金属新材料与环保

贵金属催化剂核心应用于汽车尾气、VOCs及水处理环保领域，是环境治理的关键材料。汽车尾气净化是其最大应用场景，2024年全球铂族金属需求微降，中国需求占全球近20%，虽受新能源汽车冲击，但传统燃油/混动车型仍占主导，各国排放标准趋严推动催化剂技术升级。VOCs治理中贵金属催化剂低温高效，蜂窝状类型成优选，国产技术逐步接近国际水平。水处理领域，其可高效降解有机污染物、还原去除重金属离子，实现水体无害化处理，行业未来聚焦新型催化剂研发。

(3) 贵金属新材料与新能源

贵金属新材料深度赋能光伏、燃料电池、PEM电解水三大新能源赛道。光伏领域以导电银浆为核心，2024年全球光伏用银量增长，中国产能占全球90%以上，TOPCon、HJT技术迭代大幅降低银耗，行业向技术驱动转型。燃料电池催化剂以铂为主，2024年中国燃料电池车数量增长4倍，科研人员持续研发降铂载量技术，国际企业主导市场，国内企业积极布局国产化。PEM电解水催化剂高度依赖铂、钽等贵金属推高成本，中国尚处商业化前期，国内外企业均聚焦降低贵金属用量、开发替代材料。

(4) 贵金属新材料与医疗健康

贵金属在医疗健康领域分为药物和医疗材料两大品类，2024 年医疗行业铂需求占铂总需求 4%，医疗设备制造为核心增长驱动力。贵金属药物中，铂类是临床核心抗肿瘤化疗药，钐、钷类药物处于研发阶段，中国铂类药物以仿制为主正转向自主创制；金纳米材料诊疗应用潜力大但临床转化存挑战，银类药物仅限体外抗菌。医疗材料涵盖牙科、抗菌、植入式装置用材料，贵金属凭借优异理化和生物特性各有适配场景，银基抗菌材料应用最广，未来向多功能、精准控释方向发展。

（5）贵金属新材料与化学化工

贵金属因高催化活性、强稳定性成为化工领域不可或缺的关键材料，新材料推动化工工艺向高效、环保、节能升级。2024 年中国化工行业贵金属需求 794.8 吨，占全球 23.9%，市场规模占比 36.1%，五年间银催化剂需求增长 45.5%。全球市场由巴斯夫、庄信万丰等国际企业主导，凭借技术和专利构筑高壁垒；国内凯立新材、贵研铂业等企业在细分领域实现技术突破。传统贵金属应用受限，新材料以纳米颗粒、单原子催化剂等形态提升性能，核心目标是“少用、高效、长效”，目前仍面临成本、稳定性、回收等挑战。

（6）贵金属新材料与国防军工

贵金属因具备优异的极端环境适应性和性能极限突破能力，难以被非金属材料替代，广泛应用于国防军工各领域。在军工电子、航空航天、武器装备、军事防护伪装等场景中，贵金属可提升设备性能、可靠性和隐身效率，如黄金用于卫星通信热控涂层、铂铱合金用于航空发动机点火接点、白银用于电接触材料。随着科技进步，贵金属材料性能持续优化，绿色可持续发展推进，且贴合新兴军事技术需求，未来应用前景更广阔，其研发对提升国防实力、维护战略安全意义重大。

注：上述相关基础数据来源于 WGC, GFMS, Johnson Matthey, 中国黄金协会, 中国有色工业协会及昆明贵金属研究所蓝皮书。因公司所处行业特性，以上行业数据的统计具有一定滞后性。

有色金属行业经营性信息分析

1、 矿石原材料的成本情况

适用 不适用

2、 自有矿山的基本情况（如有）

适用 不适用

(五) 投资状况分析

对外股权投资总体分析

适用 不适用

本报告期，为加快推进公司新材料产业布局，支持贵研化学公司及其子公司业务发展及日常运营资金需求，进一步拓展新领域、实现产品进口替代，培育新的经济增长点，公司向全资子公司贵研化学公司增资 20,000.00 万元。

本报告期，为助力贵研绿新公司打造贵金属绿色化工新材料产业园，布局建设云南省贵金属绿色新材料产业园及入园项目，进一步促进稀贵金属新材料产业集群规模化、高端化、绿色化发展，公司全资子公司贵研化学公司向其全资子公司贵研绿新公司增资 10,000.00 万元。

本报告期，为进一步推进公司全资子公司贵研实业公司投资的上海稀贵金属创新平台及上海佘山贵金属新材料产业基地项目建设，抢抓 G60 科创走廊发展机遇，充分承接上海科技创新与人才聚集优势，打造集研发、生产、孵化转化、检测服务于一体 的贵金属新材料产业集群和人才园区，公司向贵研实业公司增资 10,000.00 万元。

本报告期，为进一步强化公司全资子公司贵研功能公司投资的贵金属合金功能新材料精深加工及智能升级产业化项目建设资金保障，加快公司在贵金属合金功能材料领域实现提产扩能、装备升级、产业链向器件化延伸，提升公司在相关细分领域的市场供给能力与整体竞争力，培育新的利润增长极，公司向贵研功能公司增资 10,000.00 万元。

本报告期，公司结合贵金属产业发展的实际及项目建设的需要，对正在投资建设的“上海稀贵金属创新平台及上海佘山贵金属新材料产业基地项目”总投资进行调整，由 30,907.79 万元调整为 49,638.36 万元。同时，对项目相关建设内容进行相应调整。

1、重大的股权投资

适用 不适用

2、重大的非股权投资

适用 不适用

3、以公允价值计量的金融资产

适用 不适用

单位：元 币种：人民币

资产类别	期初数	本期公允价值变动损益	计入权益的累计公允价值变动	本期计提的减值	本期购买金额	本期出售/赎回金额	其他变动	期末数
------	-----	------------	---------------	---------	--------	-----------	------	-----

交易性金融资产					3,334,000,000.00	3,134,000,000.00		200,000,000.00
衍生金融资产	105,736,064.32	-58,496,450.52						47,239,613.80
其他权益工具投资	72,017,399.92		7,082,376.73					79,099,776.65
其他非流动金融资产	952,827.52							952,827.52
合计	178,706,291.76	-58,496,450.52	7,082,376.73		3,334,000,000.00	3,134,000,000.00		327,292,217.97

证券投资情况

适用 不适用

证券投资情况的说明

适用 不适用

私募基金投资情况

适用 不适用

衍生品投资情况

适用 不适用

4、 报告期内重大资产重组整合的具体进展情况

适用 不适用

(六) 重大资产和股权出售

适用 不适用

(七) 主要控股参股公司分析

适用 不适用

主要子公司及对公司净利润影响达 10%以上的参股公司情况

适用 不适用

单位：元 币种：人民币

公司名称	公司类型	主要业务	注册资本	总资产	净资产	营业收入	营业利润	净利润
昆明贵研催化剂有限责任公司	子公司	主要从事贵金属催化剂及其中间产品、工业废气净化器的研究、开发、生产、销售；机动车尾气净化催化剂及净化器的生产、销售。	396,929,023.00	2,008,565,066.50	982,140,313.87	1,886,514,164.15	56,679,148.31	47,741,302.88
贵研资源（易门）有限公司	子公司	主要从事贵金属资源冶炼技术的开发和应用；贵金属二次资源（废料）的收购和来料加工。	320,000,000.00	4,970,856,781.18	1,396,765,236.47	9,257,875,621.93	325,633,477.01	282,267,589.04
永兴贵研资源有限公司	子公司	主要从事有色金属产品加工、销售。	50,000,000.00	1,203,531,448.21	181,681,798.66	15,521,168,853.33	14,487,900.84	11,640,865.60
贵研金属（上海）有限公司	子公司	主要从事金属的国内贸易，从事货物及技术的进出口业务。	100,000,000.00	513,130,093.59	303,248,359.71	9,096,856,095.09	32,394,754.92	25,032,294.21
上海贵研实业发展有限公司	子公司	主要从事货物及技术的进出口业务，转口贸易，区内企业间的贸易及贸易代理；金属及其制品，贵金属，合金材料，环保材料的销售等。	150,000,000.00	439,783,077.62	319,153,928.10	5,193,697,782.52	2,815,187.11	1,673,040.14
贵研工业催化剂（云南）有限公司	子公司	主要从事钌催化剂、钨催化剂及其中间产品的研发、生产、销售；货物与技术的进出口业务；仓储及租赁服务。	40,000,000.00	213,857,676.21	73,610,819.29	215,552,286.87	9,721,814.12	8,980,001.51
贵研中希（上海）新材料科技有限公司	子公司	主要从事电工合金功能材料、电接触材料及元器件的研究、开发、生产、销售，从事货物及技术进出口业务。	60,000,000.00	1,058,286,814.23	329,524,478.03	1,812,696,238.49	64,283,342.78	56,258,593.24
贵研化学材料（云南）有限公司	子公司	主要从事贵金属（含金银）及其化工产品（危险化学品除外）、电子元器件的研究、开发、制造和销售；货物及技术进出口业务；化工技术咨询。	600,000,000.00	3,497,119,015.39	1,031,731,785.47	5,545,621,952.02	130,117,758.79	112,215,183.27
云南贵金属实验室有限公司	子公司	主要从事新材料技术研发；新材料技术推广服务；资源再生利用技术研发；技术服务、技术开发、技术咨询、技术交流、技术转让、技术推广；有色金属压延加工；有色金属合金制造；有色金属合金销售。	100,000,000.00	350,088,205.84	171,754,868.44	177,170,795.02	38,049,411.16	29,820,645.13
贵研金属（新加坡）有限公司	子公司	主要从事贵金属供给服务。	104,007,000.00	288,586,232.50	179,269,458.68	7,213,156,466.96	6,897,934.38	6,476,589.07
贵研功能材料（云南）有限公司	子公司	主要从事贵金属功能材料的研发、生产销售。	160,000,000.00	255,976,312.88	192,530,038.36	578,586,926.75	21,789,292.93	18,513,821.16
贵研半导体材料（云南）有限公司	子公司	主要从事贵金属半导体材料的研发、生产销售。	200,000,000.00	507,158,342.72	220,465,303.42	1,599,118,158.44	21,371,598.31	17,929,769.25
贵研电子材料（云南）有限公司	子公司	主要从事贵金属电子专用材料的研发、生产销售。	215,700,000.00	343,023,036.77	250,750,308.98	467,885,231.75	14,882,610.25	13,288,338.27
昆明贵研新材料科技有限公司	子公司	主要从事贵金属新材料产品的技术与制造。	100,000,000.00	252,106,134.64	148,016,172.45	133,993,173.68	17,152,738.11	19,351,034.76

报告期内取得和处置子公司的情况

适用 不适用

其他说明

适用 不适用

(八) 公司控制的结构化主体情况

适用 不适用

五、公司关于公司未来发展的讨论与分析

(一)行业格局和趋势

√适用 □不适用

目前，贵金属行业内企业存在两种不同的发展方向，一是布局全产业链，为客户提供贵金属一站式综合服务；二是聚焦贵金属细分领域，致力于提供优质贵金属产品或服务。

1、贵金属全产业链：贵金属行业属于资金、技术和人才密集型行业，若要实现贵金属全产业链布局，需要具备深厚的技术积淀、完善的产业布局、丰富的渠道资源、充足的资本实力等要素，对企业的综合实力提出较高的要求。从全球范围来看，已实现贵金属全产业链布局的主要有优美科、庄信万丰、贺利氏、日本田中等全球贵金属龙头企业，上述龙头企业在贵金属领域起步较早，具有深厚技术、资源等积淀，综合竞争实力较强。从国内市场来看，由于我国贵金属产业起步较晚，技术、资本等实力较全球贵金属龙头企业偏弱，能够实现贵金属全产业链布局且具有一定国际竞争力的企业主要有贵研铂业等少数企业。近年来，全球贵金属龙头企业纷纷在华设立工厂，抢占国内市场，展开竞争，市场竞争的发展趋势表现为国际竞争国内化、国内竞争国际化。面对激烈的市场竞争，以贵研铂业为代表的国内贵金属企业不断加大研发投入，提升技术水平和产品质量，致力于实现产业链国产自主化。

2、贵金属细分领域：除上述布局全产业链的贵金属龙头企业以外，目前国内多数贵金属企业主要专注于部分贵金属产品或细分市场，通过做大做强某一类或某几种产品的方式来应对压力、参与竞争。在贵金属产业发展过程中，涌现出众多细分领域的优秀企业，他们通过长期技术、资源、渠道的沉淀和积累，已在各自领域内具有较强的竞争优势。随着我国贵金属产业链自主化进程的不断推进，各企业有望抢占贵金属产业发展的红利，不断扩大自身业务规模，完善产业布局，增强自身综合竞争力，以更高起点参与国际竞争。

贵金属新材料制造领域：随着航空、航天、航海、电子电气、能源、化工、石油、汽车、玻璃玻纤等工业及环境保护和治理等行业的技术进步，贵金属材料的应用领域不断拓宽，新的应用场景不断被挖掘，各相关行业领域对贵金属新材料的需求也日益增加。中国是全球最大的贵金属消费市场，贵金属材料行业中存在着国际和国内两个方面的竞争。贵金属材料市场竞争的发展趋势表现为国际市场国内化，国内竞争国际化的显著特点，其中最主要的是来自国际贵金属企业的扩张，跨国企业纷纷在华投资设厂、设立研发机构或分支机构，抢占国内产品技术市场。在国家“双循环”新发展格局下，国内贵金属新材料企业抢抓进口替代、自主可控发展窗口期，把握绿色发展新机遇，通过规模扩大、业务扩张、收购兼并、提升自主创新能力及经营管理水平等方式来应对挑战，国内企业随着技术的不断进步和管理创新的持续提升，国际市场竞争力和产品国际化能力逐步提升。

贵金属资源循环利用领域：由于贵金属资源短缺，欧美日等发达国家很早就开始对废旧贵金属加以回收利用，均把贵金属二次资源回收作为一个重要的产业关键环节加以布局和扶持，在贵金属循环利用方面具有较为系统的管理和运作机制。贵金属资源循环利用技术在国外属于高度集成和保密的专有技术，主要集中在庄信万丰、巴斯夫、贺利氏、日本田中、优美科等几家大型跨国公司。国内经过多年的发展，汽车、石油、电子、化工、医药等行业对贵金属材料的需求量越来越大，同时我国作为一个贵金属消费大国，每年产生大量的贵金属二次资源，国际贵金属公司均把我国作为贵金属二次资源回收重点目标市场，中国贵金属二次资源行业面临着国外、国内企业在资源、技术、人才、成本等综合实力的激烈竞争。随着贵金属矿产资源的不断开采，高品位资源逐渐匮乏，含金、银、铂族金属的矿产资源生产加工成本不断上升，贵金属二次资源越来越成为重要的贵金属原料供应来源。

贵金属供给服务领域：按照市场定位的不同，贵金属原料供给服务有三个重要环节：矿产商、中间商和终端客户。中国是重要的金、银产出国，黄金实行进出口管制、白银受进口增值税影响存在进出口障碍，而铂族金属极度匮乏，主要依赖进口和国内二次资源回收。全球主要铂族金属矿产商有俄罗斯的诺里尔斯克镍业公司（Norilsk）、南非的西班牙静水公司（Sibanye-Stillwater）、英

美铂金公司（Anglo Platinum）、羚羊公司（Impala）等。矿产商大部分铂族金属对终端客户、银行和贸易商采用年度长单方式进行销售，少部分以零单方式销售给其他重要客户，如庄信万丰、贺利氏、日本田中等全球或区域性的重要贵金属企业或贸易商进行渠道销售，也依靠国际铂金协会、世界铂金投资协会、国际钯金协会等非盈利组织开展市场推广活动。铂族金属供应链呈现“金字塔”分布：绝大部分原料供应掌握在少数矿产商手中、处于金字塔顶端；包括首饰及工业产品制造商和投资者在内的终端用户数量众多，处于金字塔底部；中间是各类中间商包括银行和贸易商。这种分布属于典型的供应端“寡头垄断”市场结构，价格容易受到供应端的影响，比如供应端控制出货量导致价格大幅波动，也会因为减产、停产或回收渠道受阻造成的供应压力而影响价格。

（二）公司发展战略

√适用 □不适用

“十五五”期间，公司将立足国家贵金属新材料产业的引领者和战略资源安全的守护者“两者”定位，实施资源和新能源“两源”发展战略，围绕“123456”战略发展思路，即：锚定“百年千亿、世界一流”发展目标，实施“以科技创新为引领、以资本运营为助推”双轮驱动，升级“贵金属新材料制造、资源开发及循环利用、供给服务”三大产业板块，加速高端化、数智化、绿色化、国际化“四化”转型升级，提升“创新引领、全链协同、产品卓越、人才一流、品牌卓著”五项核心竞争力，强化“战略管理、组织管控、人才队伍、国企改革、风险内控、党建文化”六大战略保障，奋力打造世界一流贵金属新材料科技集团。

为做实公司“十五五”期间的产业布局，公司将重点实施三大行动：一是实施创新驱动提速增效行动，建设全国重点实验室，开展关键核心技术联合攻关，实施好国家2030重大专项，推动一批制造应用项目向滇中稀贵金属集群布局。二是实施战略资源保障行动，加快玉溪易门、山东东营、湖南郴州的“三中心、多基地”布局，构建全国资源回收网络体系；通过多种方式，多渠道，锁定国内外矿产资源稳定供应；探索再生铂族金属原料进口、建设海外精炼厂等方式，打通南亚东南亚贵金属废料国内外循环大通道；落实好我省稀贵金属战略储备，打造自主可控、安全可靠的贵金属产业链供应链。三是实施新材料制造产业跃升行动，加快推进昆明马金铺“云南省贵金属新材料产业园”、昆明安宁“云南省贵金属绿色化工新材料产业园”、上海佘山“G60科创走廊新材料孵化园”及山东东营“机动车尾气净化催化剂产业基地”的建设和产能释放，培育壮大高端生物医用材料、贵金属溅射靶材、增材制造材料、高性能光伏银粉、“风光发电+氢储能”等新兴未来产业，增强产业持续发展能力。

（三）经营计划

√适用 □不适用

2026年是“十五五”开局之年，是公司产业布局基本完成、产业升级全面提速、全产业链协同发力之年。公司将聚焦“产业发展、管理提升、提质创效、改革创新”四项重点任务，推动贵金属产业高质量发展，确保“十五五”开好局、起好步。

1. 着力价值创造，实现“十五五”新开局

进一步夯实产业基础，提升生产经营质效，持续推动产业链、价值链向高端化迈进。贵金属新材料制造板块聚力打造高技术含量、高附加值的产品，努力向高端化、器件化、装备化方向发展。深刻把握客户需求和市场趋势，持续优化产品结构，集中资源发展核心优势产品，积极开拓新市场、发展新客户、拓展新业务，培育壮大新增长点。深化头部企业战略合作，整合上下游资源，延伸产品线，拓展应用场景，形成生态闭环。贵金属资源循环利用板块擦亮“中国铂都”和“中国绿色白银第一品牌”，加大铂族金属和贵研牌绿色白银产出，巩固市场龙头地位，进一步提升战略资源自给自足水平。加快技术升级和产能释放，全面统筹多基地市场、资源和生产要素配置。贵金属供给服务板块巩固国内贵金属原料供应的龙头地位，深化实体经济终端客户服务，积极向上游一次资源矿山和矿产企业拓展。全方位拓展上金所、上期所、广期所合作深度与广度，进一步提升贵金

属供应链、价值链管理能力。加大资源投入，强化海外运营平台发展，提升全球化业务整合与协同发展能力，壮大贵研产品出海竞争力。

2. 着力产业支撑，厚植产业创新动能

坚持以科技创新推动产业创新，着力理顺、调整和优化科技创新体系，持续构建应用导向、市场导向的创新机制，加速科技研发突破和成果转化应用，为加快发展新质生产力、建设现代化产业体系提供坚实支撑。高水平建设新型研发平台，重组国家贵金属材料产业技术工程中心，筹建国防科技工业创新中心，夯实国家队实力，培育未来增长极。承接省材料基因二期重大工程，推进AI实验室建设，深化人工智能驱动材料研发新范式应用。持续加大研发投入力度，推进重点科研项目布局和实施。发挥贵金属领域国家队实力，前瞻谋划一批国家级、省部级研发项目，瞄准航空航天、生物制造等高端领域，组织开展关键核心技术攻关及新场景示范应用，在高温合金、环境催化、氢电催化材料等领域形成系列新技术突破、新产品攻关、新成果储备。加快成果转化，完善项目跟投和成果转化机制，推进外部成果内部转化，内部成果快速产业化。加强知识产权保护与管理，强化原始创新、核心技术、关键工艺、工艺包及数据库管理。加大开放合作，推进国内外高校、科研院所“产学研用”融合，实现更深层次、更广范围的协同创新。发挥好学会、协会和创新联盟的功能作用，持续提升行业影响力和带动力，办好年度科技大会、贵金属论坛，支持好腾冲科学家论坛。

3. 着力战略引领，加快产业转型升级

瞄准高端化、智能化、绿色化、融合化定位，深入实施补链强链延链，聚力打造一批标杆项目，持续构建“一总部、多园区、两平台、1+N中心”发展格局，推动产业转型升级发展。产业化方面，建成项目加快完成竣工验收、全面投入使用、尽早释放产能。在建项目抢抓进度，率先承接好滇中稀贵金属产业集群建设任务。智能化方面，依托国家高质量数据集项目，推进生产制造、经营管理等数字化、智能化，打造更多的新型工业化数字园区。创建更多数智能工厂和“小灯塔”示范企业。强化数字化智能化生产体系管理，将生产数据与精益生产管理融合，全面提升订单准确性、生产流程标准化、库存周转率等。绿色化方面，持续推进产品碳足迹认定，加快国家和省级绿色工厂认证、能源管理体系认证、绿电认证，实施好分布式光伏发电及氢储能一体化项目建设。国际化方面，加快国际铂族金属渠道建设和东南亚黄金供销渠道建设，扩展贵金属产品国际化运营。

4. 着力激发活力，纵深推进深化改革

深刻认识和把握新时代国企的战略定位、功能价值、改革方向，锚定“百年千亿、世界一流”目标，紧扣“做强做优做大”主题，突出培育发展新质生产力鲜明导向，增强核心功能，提升核心竞争力。完成公司“十五五”发展规划和省属企业“十五五”稀贵金属产业发展规划编制。认真落实新一轮国企改革发展举措，在功能提档、价值跃升、风险防控等方面持续发力，清单化抓实稀贵金属产业集群建设、世界一流专业领军示范企业创建、“内控风险合规”三位一体管理体系建设、精益管理提升、“11个不要搞”系统治理等专项任务。加快产业孵化和资本运营，统筹做好再融资发行阶段相关工作。强化上市公司市值管理，深度协同投资者、财经媒体及中介机构专业力量，展现好贵研价值。更深更广落实“三项制度”改革，深层次推进集团化管控下的组织架构、权责边界、岗位设置、流程优化、人员配置等改革。突出价值贡献导向，健全以质量效益为核心的考核体系，深化分类精准考核，实施“一企一策”差异化激励约束机制。

5. 着力人才强企，提升第一资源效能

深入实施人才强企战略，努力打造一支与全球产业发展趋势同步、与公司战略转型升级匹配的高素质人才队伍。加速推进新加坡、上海等国际国内人才创新飞地的实体化、功能化运营，探索海外孵化、国内转化及一线研发、协同制造的柔性引才模式。实施好中高层战略运营专项培训和基层管理人员轮训，实施在岗职工素质能力提升工程，推动稀贵金属现代产业学院建设。充分发挥首席科学家、科技副总、产业导师、领军人才等引领带动作用，激发创新创造潜能，赋能产业高质量发展。完善人才自主培养。持续加强产业工人队伍建设，大力推广金牌导师制、新型学徒制技能人才

培养项目。深化人才发展体制机制改革，强激励、硬考核，全面落地双通道发展体系，实现职级、薪酬、资源对接互通。优化人才流动与配置机制，实施纵横贯通式内部人才市场制度，推动关键技术岗位、新业务单元的竞聘上岗与揭榜挂帅。扩大核心骨干跨单位、跨领域交流轮岗的规模与深度，系统化完善外派人员福利保障与职业发展支持体系。

6. 着力管理提升，提高整体运营质效

深入开展“管理提升年”专项行动，加快构建科学规范、运行高效的运营管理体系，着力提升管理体系效能。加强顶层设计与战略统筹，制定并实施管理提升专项方案，压实合规管理责任。健全差异化分类分级授权清单，加快形成权责法定、协调运转、有效制衡的法人治理结构与灵活高效的市场化经营机制。健全完善“1+1+N”合规制度体系，推动风险管理可查、可防、可视。强化制度执行与监督，加快推进法务合规信息化建设。深入推进降本增效工作，抓实“三降两保”，全面落实精益管理考核评价体系，持续提升管理效率、经营效益与价值创造能力。深化资金集中管控与跨境资金池运用，持续完善贵金属全生命周期管理，加强金属池运营管理。完成套期保值系统（二期）建设，优化“贵研金”电子交易平台功能。加强贵金属实物管理与库房规范化管理，扎实做好债务、法律、金融及贵金属价格波动等重点风险防控，持续提升安全、环保、质量与保密管理水平，坚决守住不发生重大风险的底线。

7. 着力党建引领，扛牢国企责任担当

坚持以高质量党建引领保障产业高质量发展，将党的全面领导深度嵌入公司治理各环节，持续推动党建工作与经营工作目标同向、部署同步、工作同力。始终胸怀国之大者，积极推动国家战略规划和各级决策部署落地见效，更好服务经济社会发展，稳增长、促就业、惠民生。坚持依法治企、民主管理，做好司务公开。深入践行ESG理念，注重生态环境保护、履行社会责任、提高治理水平，促进产业平稳、健康、可持续发展。做好信息披露，加强市值管理，维护股东权益。落实好乡村振兴对口帮扶，保障好职工福利、子女教育和困难职工帮扶。传承企业文化，做好品牌管理，加强正面宣传和舆论引导，守住意识形态阵地。努力为社会、客户、股东和职工创造更大价值，进一步提升企业品牌价值和社会影响力。

(四) 可能面对的风险

√适用 □不适用

1、贵金属价格波动风险

公司产品原材料主要为金、银及铂族金属。受全球和下游行业经济周期的影响，贵金属价格具有强波动性。公司所属行业为贵金属工业材料加工制造行业，贵金属价格的波动给公司带来一定的经营风险和财务风险：若贵金属价格持续高企，会增加公司流动资金需求而给公司带来流动资金紧张的风险，若贵金属价格在短时间内大幅下滑，会导致公司部分存在风险敞口的贵金属出现贬值的风险从而对公司生产经营产生一定的影响。

2、贵金属产品市场风险

公司部分产品易受下游行业波动的影响。如果宏观经济出现剧烈波动，而导致下游行业对公司产品需求减少，将对公司的经营业绩产生一定的影响。另外，公司是国内贵金属深加工行业产品规格最为齐全的综合型企业之一，在产品的种类、品质、工艺、技术等方面较国内同行业公司均具有一定的优势，但和同行业跨国企业及其在国内具有优势的合资企业相比，在品牌、技术、资金实力等方面仍存在差距，如果公司不能加快关键技术攻关、新产品研发、贵金属原料掌控和管理水平的提升，公司存在下游市场被其他企业抢占的风险。

3、技术进步和产品更新滞后的风险。

贵金属工业材料制造业是技术和资金密集型行业，产品技术含量高，生产工艺复杂，产品和技术更新换代快。近年来，国家相继出台与贵金属应用领域相关的行业政策，对公司的产品性能提出

了越来越高的要求。虽然公司在同行业中已具有较强竞争力，拥有一批较高水平的专业技术研发人员，具备丰富的产品开发和生产经验，而且始终坚持以市场需求和行业技术发展为导向，注重新产品、新技术的研发，但若公司不能及时完成现有产品的技术升级换代和不断推出新产品，将面临技术进步和产品更新滞后的风险。

(五)其他

适用 不适用

六、公司因不适用准则规定或国家秘密、商业秘密等特殊原因，未按准则披露的情况和原因说明

适用 不适用

第四节 公司治理、环境和社会

一、公司治理相关情况说明

适用 不适用

报告期内，公司严格按照《公司法》《证券法》《上海证券交易所股票上市规则》等相关法律法规以及中国证监会、上海证券交易所系列监管法规要求，持续规范公司治理，提升公司和产业高质量发展水平。公司决策体系以“三会一层”规范运作为基础，引入外部董事、独立董事制度。公司权力机构、决策机构、监督机构及经理班子之间权责明确，公司法人治理结构符合现代企业制度和《上市公司治理准则》的要求，公司治理与《公司法》和中国证监会相关规定和要求不存在重大差异。

(一) 公司与控股股东的关系

公司控股股东行为规范，在人员、资产、财务、机构和业务方面确保了上市公司“五独立”。控股股东通过股东会依法行使出资人的权利，没有超越股东会干预公司决策和生产经营活动，没有非经营性占用资金或要求为其担保或替他人担保，不存在侵占公司资产、损害公司和中小股东利益的情况。

(二) 股东与股东会

公司严格按照《公司章程》《股东会议事规则》等有关要求，规范和落实股东会的召集、召开和议事程序，确保所有股东，特别是中小股东享有平等地位并行使自己的合法权利，保证全体股东的信息平等。本报告期内，公司合计召开四次股东会，股东会的召集、召开及表决程序符合《公司章程》及《股东会议事规则》等规定。

(三) 董事与董事会

本报告期，公司董事为8人，其中包括独立董事3人，职工董事1人。本报告期，公司董事会进一步优化机构设置，加强规范运作机制建设，结合实际对各专门委员会名称进行了规范调整，将原战略/投资发展委员会、薪酬/考核委员会、财务/审计委员会，统一调整为战略与投资发展委员会、薪酬与考核委员会、审计委员会。其中，结合审计委员会对监事会取消后的职能承接要求，重点修订《审计委员会实施细则》相应内容。赋予审计委员会行使《公司法》规定的监事会的职权。细化其在监督内外部审计、审核财务信息、评估内部控制等方面的具体职责、履职程序与报告机制等内容。

董事会各专委会根据《公司章程》《董事会议事规则》和《董事会专门委员会实施细则》的规定各司其职、有效运作，分别在指导和监督董事会决议的执行，为董事会重大决策提供咨询、建议等方面发挥重要作用，形成董事会科学决策的支撑体系。本报告期内，董事会的召集、召开、议事程序符合《公司章程》和《董事会议事规则》的规定。独立董事严格按《独立董事管理办法》履行职责，对董事会决策的可行性和高效性提供有力支撑。独立董事、审计委员会对年度报告编制及审计的监督检查职能贯穿始终，为定期报告的审计等工作提出了建设性的意见和建议，确保了信息披露的真实性、准确性和完整性。涉及关联交易事项决策时，关联董事均回避表决，程序合法、合规。

(四) 监事与监事会

本报告期，公司监事会严格按照《公司章程》《公司监事会议事规则》的规定，认真履行职责，对公司经营管理、财务状况及公司董事、高级管理人员等履行职责的合法合规性进行有效监督。在涉及关联交易、担保事项、定期报告、利润分配及配股发行等重大事项方面，监事会均积极履行对董事会的监督检查职能，出具相应的专项审核意见，监事按照新《证券法》的要求对公司定期报告出具了书面确认意见，确保决策的科学性、规范性及谨慎性，同时保障公司和全体股东，尤其是中小股东的合法权益。

截至本报告期末，公司已全面完成监事会改革相关工作。不再设置监事会和监事，原监事会的职权由董事会审计委员会行使。监事会取消后，公司现任监事职务相应解除，公司《监事会议事规则》相应废止。

（五）管理层

报告期内，公司聘任产生的新一届经营管理层严格按照《公司章程》及《总经理办公会议事规则》的规定履行职责，严格执行股东会及董事会决议，不存在越权行使职权的行为。超越经营层权限的事项，公司一律提交董事会、股东会审议，不存在“内部人控制”的倾向，不存在未能忠实履行职务、违背诚信义务的情形。

（六）绩效评价与激励约束机制

公司不断完善绩效评价体系建设，逐层分解战略目标与运营指标，优化绩效评价方式，分类确定不同板块单位考核维度和经营业绩指标，通过定量为主、定性为辅的指标体系，进一步加强业绩评价的客观性与公平性。进一步拓展绩效考核结果运用范围，将考核结果与工资晋级、绩效工资兑现、岗位晋升、年度评优、岗位培训等挂钩联动。在充分发挥薪酬正向激励作用的同时，通过强化业绩目标责任书管理，明晰各岗位权责，逐步完善激励约束机制。为进一步建立和完善公司激励机制，增强公司与员工共同持续发展的理念，公司实施了限制性股票计划和创新项目跟投计划，实现公司利益与核心骨干的深度绑定，实现收益共享、风险共担，提高项目运作、团队管理运营的积极性和主动性，激发内生动力与活力，提升治理水平与竞争力。

（七）信息披露及其透明度

公司严格按照《上海证券交易所股票上市规则》《公司章程》等规定，设立专门机构并配备专职人员负责公司信息披露等相关工作。在董事会秘书领导下，公司严格执行《信息披露事务管理制度》、《年报信息披露重大差错责任追究管理办法》、《重大信息内部报告管理办法》、《外部信息报送和使用管理办法》和《内幕信息知情人登记管理办法》等相关规定，依法履行信息披露义务，严格遵守“公平、公正、公开”的原则，真实、准确、及时、完整地披露公司定期报告和临时公告等相关信息，披露的信息做到简明扼要、通俗易懂。《中国证券报》、《上海证券报》及上海证券交易所网站为公司信息披露的指定报纸和网站，确保所有股东，尤其是中小股东平等获得信息的权益。

（八）公司利益相关者及投资者关系

公司充分尊重和维护股东、供应商、客户、债权人、员工等利益相关者的合法权益，积极与利益相关者合作，加强与相关方的沟通与合作，共同推动公司健康、持续、稳定和高质量发展。本报告期，公司积极创新，不断改进投资者关系工作的方式方法，持续提升产业价值传递的有效性，组织各类业绩说明会、投资者现场交流会二十余场。一是首次采用视频+文字互动方式，组织召开专项业绩说明会，收到良好效果；二是积极参加云上协投资者集体接待日大型系列活动；三是积极通过股东会、投资者热线、上证E互动平台等方式构建线上+线下多维度投资者互动平台，持续保持与广大中小投资者的交流互动。四是落实市值管理与提升工作举措，重点从价值创造、价值传递和价值实现等方面强化市值管理各环节工作。聚焦主责主业，持续创新公司价值传导思路，优化价值传递途径，不断完善市值管理制度体系和机制建设，促进贵金属产业价值向资本市场及投资者的有效、客观传递，坚持发展成果与广大投资者共享的发展理念，增强广大资本市场投资者对贵金属产业未来发展的信心。

（九）内幕信息知情人登记管理情况

公司结合《证券法》及上海证券交易所相关法律法规及规范性文件的规定，制定了《内幕信息知情人登记管理办法》，并根据各级监管部门对上市公司内幕信息知情人登记管理的要求进行了持续的修订和完善。公司不断强化各级管理人员，特别是董事、监事、高级管理人员的保密意识，在定期报告及季度报告编制、重大事项筹划及实施等阶段，严格按照相关规定做好内幕信息知情人的登记、管理及报备等工作。在确保内幕信息知情人信息真实、准确、完整的同时，进一步强化内幕信息在发生、上报及传递等过程中的安全保密管理。坚决防止内幕信息知情人和非法获取内幕信息的人员利用内幕信息从事证券交易活动，坚决杜绝任何形式的内幕交易行为。

（十）内控建设工作

依据《企业内部控制基本规范》及配套指引、《关于进一步提升上市公司财务报告内部控制有效性的通知》（财会〔2022〕8号）、《关于强化上市公司及拟上市企业内部控制建设、推进内部控制评价和审计的通知》（财办会〔2023〕30号），结合公司自身经营结构及特点，围绕内部环境、风险评估、控制活动、信息与沟通、内部监督等要素，评价内控设计的完整性与运行的有效性，识别设计缺陷与执行偏差，推动制度优化与流程再造，从而有效保障资产安全、财务信息真实完整，并提升经营质效。

本报告期，公司启动“内控风险合规”三位一体建设工作，系统搭建一体化权责清单，将合规审查融入内控流程，促进各治理主体实现“各负其责、规范运作、相互衔接、有效制衡”，切实提升公司经营管理水平和风险防范能力。为进一步健全和完善公司治理制度体系，公司对照《公司法》《上海证券交易所股票上市规则》《上海证券交易所上市公司自律监管指引第1号—规范运作》等相关法律法规及配套监管规则的相关规定，结合公司业务发展实际对公司现行十七项基本治理制度进行了系统性梳理及修订，保持与上位法规的一致性和公司实际生产经营需要的匹配性。

（十一）董监高及相关人员培训

本报告期，在中国证监会及上海证券交易所系列监管法规持续修订的背景下，公司持续强化对董监高关键少数人员关于监管法规的培训。积极组织参加中国上市公司协会、云南上市公司协会等各级主管及监管机构组织的各类证券合规学习，强化对各级监管及主管机构政策的理解和执行。加强对董监高及关键少数人员培训，持续增强其法治观念和公司高质量发展过程中的规范意识、法治意识和风险意识。

公司治理与法律、行政法规和中国证监会关于上市公司治理的规定是否存在重大差异；如有重大差异，应当说明原因

适用 不适用

二、公司控股股东、实际控制人在保证公司资产、人员、财务、机构、业务等方面独立性的具体措施，以及影响公司独立性而采取的解决方案、工作进度及后续工作计划

适用 不适用

控股股东、实际控制人及其控制的其他单位从事与公司相同或者相近业务的情况，以及同业竞争或者同业竞争情况发生较大变化对公司的影响、已采取的解决措施、解决进展以及后续解决计划

适用 不适用

三、董事和高级管理人员的情况

(一) 现任及报告期内离任董事和高级管理人员持股变动及薪酬情况

√适用 □不适用

单位：股

姓名	职务	性别	年龄	任期起始日期	任期终止日期	年初持股数	年末持股数	年度内股份增减变动量	增减变动原因	报告期内从公司获得的税前薪酬总额（万元）	是否在公司关联方获取薪酬
杨小江	董事长	男	43	2026年2月2日	2027年3月7日					0	
王建强（离任）	董事长	男	56	2024年3月8日	2026年1月15日					74.87	否
郭俊梅	副董事长	女	55	2024年3月8日	2027年3月7日						否
郭俊梅	总经理	女	55	2024年3月8日	2027年3月7日					74.87	否
李青	董事	女	50	2024年3月8日	2027年3月7日					71.16	否
熊庆丰	董事	男	51	2024年3月8日	2027年3月7日			0			否
熊庆丰	副总经理	男	51	2016年5月26日	2027年3月7日	182,971.00	182,971.00			71.16	否
张静	董事	女	49	2024年3月8日	2027年3月7日						是
杨海峰	独立董事	男	55	2021年12月10日	2027年3月7日					9.00	
孙旭东	独立董事	男	64	2021年12月10日	2027年3月7日					9.00	
吴昊旻	独立董事	男	48	2024年3月8日	2027年3月7日					9.00	
周利民	副总经理	男	48	2024年3月8日	2027年3月7日					68.52	否
陈国启	副总经理	男	53	2024年3月8日	2027年3月7日					68.52	否
龙运江	财务总监	男	49	2024年3月8日	2027年3月7日					68.52	否
左川（离任）	副总经理	男	46	2018年4月09日	2027年3月7日	182,971.00	182,971.00	0		68.52	否
冯丰	董事会秘书	男	47	2024年3月8日	2027年3月7日	162,642.00	162,642.00	0		68.52	否
郑春莉（离任）	监事会主席	女	52	2024年3月8日	2025年12月25日					45.94	否
李海英（离任）	监事	女	38	2022年12月7日	2025年12月25日					10.25	否
唐浸（离任）	监事	男	32	2022年11月17日	2025年12月25日					21.71	否
合计	/	/	/	/	/	528,584.00	528,584.00	0	/	739.56	/

姓名	主要工作经历
杨小江	曾任云南锡业集团股份有限公司冶炼分公司团委副书记、工会主席、炼渣车间党支部书记，云南锡业集团（控股）有限责任公司团委书记、群众工作部副主任、公关部副主任、党委办公室副主任，云锡集团锌业有限责任公司党委副书记、纪委书记、工会主席，云南华联锌铟股份有限公司党委委员、纪委书记，云南锡业机械制造有限公司党委书记、董事长，云南锡业集团（控股）有限责任公司党委办公室主任、公司办公室主任、董事会办公室主任，云南华联锌铟股份有限公司党委书记、董事长，云南锡业股份有限公司党委副书记、工会主席、职工董事，云南省戎合投资控股有限公司党委书记、董事长，云南民爆集团党委书记、董事长。截至本报告披露日，任云南省贵金属新材料控股集团股份有限公司党委书记、董事长。
王建强 (离任)	曾任云南地质工程第二勘察院岩土工程处主任，云南地质工程第二勘察院有限公司副院长、副总工程师、党支部书记，云南地矿建设工程总公司总经理、党委书记，云南地质工程第二勘察院院长、党委书记，云南工勘集团公司总经理、董事，云南地矿工程勘察集团公司总经理，云南黄金矿业集团股份有限公司董事长、总裁、党委副书记，云南省地质矿产勘查开发局副局长、党委委员，云南省贵金属新材料控股集团有限公司党委书记、董事长。截至报告期末，任云南省贵金属新材料控股集团股份有限公司党委书记、董事长，云南贵金属实验室有限公司董事长；兼任中国有色金属学会第八届理事会常务理事、中国有色金属学会第六届贵金属学术委员会主任委员。
郭俊梅	曾任贵研铂业股份有限公司证券部副经理、经理、行政部部长、投资发展部部长、研发中心副部长、党委办公室主任、总经理办公室主任、综合办公室主任、董事会秘书、副总经理、党委委员、董事长，昆明贵金属研究所综合办公室主任，贵研资源（易门）有限公司执行董事，昆明贵研催化剂有限责任公司董事，云锡集团元江镍业有限责任公司董事，永兴贵研资源有限公司董事，贵研工业催化剂（云南）有限公司董事，云南省贵金属新材料控股集团有限公司副总经理、财务总监、党委委员、总经理、副董事长、党委副书记。截至报告期末，任云南省贵金属新材料控股集团股份有限公司党委副书记、副董事长、总经理；兼任中国有色金属工业协会第四届理事会常务理事、中国有色金属工业协会铂族金属分会第二届理事会会长。
李青	曾任昆明贵金属研究所办公室副主任、党委宣传部副部长、纪委副书记、党委办公室主任，贵研铂业股份有限公司党委副书记、纪委书记、工会主席，云南锡业集团（控股）有限责任公司工会副主席、女工委主任，云南省贵金属新材料控股集团有限公司党委副书记、工会主席。截至报告期末，任云南省贵金属新材料控股集团股份有限公司党委副书记、工会主席、职工董事、集团总部党总支书记；兼任中国有色金属工业协会数字化转型推进中心常务理事。
熊庆丰	曾任贵研铂业股份有限公司总经办副主任、行政部副部长、党委办公室副主任、信息材料事业部部长、副总经理，昆明贵金属研究所综合办公室副主任，云锡集团元江镍业有限责任公司副总经理（挂任），贵研资源（易门）有限公司党支部书记、总经理、执行董事，永兴贵研资源有限公司董事长，云南省贵金属新材料控股集团有限公司党委委员、副总经理。截至报告期末，任云南省贵金属新材料控股集团股份有限公司党委委员、董事、副总经理，江苏贵研实华环保科技股份有限公司董事长；兼任中国有色金属工业协会铂族金属分会第二届理

	事会副会长、秘书长。
张静	曾任中审亚太会计师事务所项目经理、业务四部高级项目经理、质量监管部高级经理，云南省投资控股集团有限公司法律审计部业务主管、法律审计部业务经理助理、内审部业务经理助理、内审部业务经理、内审部副部长、风险管控部资深业务经理助理、风险管控部副总经理。截至报告期末，任云南省贵金属新材料控股集团股份有限公司董事职务。云南省投资控股集团有限公司运营与安全环保部副职级领导职务。
杨海峰	曾就职于云南省糖业总公司、中和正信会计师事务所有限公司，曾任上海柏年律师事务所首席合伙人、律师。截至本报告期末，任上海市锦天城律师事务所高级合伙人、律师。云南省贵金属新材料控股集团股份有限公司独立董事。
孙旭东	曾任东北大学材料科学与工程系助教、讲师、复合材料教研室主任、副教授、教授，美国佛罗里达大西洋大学客座教授，西澳大利亚大学Gledden 客座教授，日本国立材料研究所客座教授，大连大学环境与化学工程学院客座教授、院长。截至本报告期末，任东北大学先进陶瓷材料研究中心主任，东北大学佛山研究生创新学院教授。云南省贵金属新材料控股集团股份有限公司独立董事。杭州中欣晶圆半导体股份有限公司独立董事。
吴昊旻	曾任石河子大学经管学院助教、讲师、副教授、教授、系副主任、博士生导师、系主任，截至本报告期末，任云南财经大学会计学院教授、博士生导师，云南财经大学会计学院党委委员、副院长、期刊中心主任。截至本报告期末，任云南省贵金属新材料控股集团股份有限公司独立董事。云南云天化股份有限公司独立董事。
周利民	曾任贵研铂业股份有限公司人力资源部副部长、部长、保密办副主任，昆明贵金属研究所人事部副主任、主任，云南省贵金属新材料控股集团有限公司党委组织部部长、党委工作部部长、人力资源部部长、深改办主任、党委委员、副总经理。截至本报告期末，任云南省贵金属新材料控股集团有限公司党委委员、副总经理；兼任中国有色金属学会第六届贵金属学术委员会秘书长。
陈国启	曾任云南省政府国有企业监事会工作办公室正科级专职监事、副处级专职监事、驻云南白药控股监事会监事，云南省国资委产权管理处副处长、资产统计与财务监督处副处长、财务监管处处长、综合处处长，云南省贵金属新材料控股集团有限公司党委委员、副总经理。截至本报告期末，任云南省贵金属新材料控股集团有限公司党委委员、副总经理；兼任中国有色金属工业协会稀土分会第二届理事会副会长。
龙运江	曾任云南省铁路投资有限公司财务管理部副部长，云南省投资控股集团有限公司财务管理部业务经理助理、财务管理部总经理助理、财务管理部副总经理、监事、财务共享中心副总经理、财务共享中心总经理，云南省戎合投资控股有限公司财务总监，云南省贵金属新材料控股集团有限公司财务总监。截至本报告期末，任云南省贵金属新材料控股集团有限公司财务总监。
左川	曾任贵研铂业股份有限公司市场运营部副部长、环境材料事业部部长、环境事业部党支部书记、副总经理、兼任金属管理部部长，贵研化学材料（云南）有限公司执行董事、总经理。截至本报告期末，已申请辞去云南省贵金属新材料控股集团股份有限公司副总经理职务。
冯丰	曾任昆明贵研催化剂有限责任公司企管部行政主管、企管部主任、产业化项目办公室副主任、总经理助理、党支部书记、副总经理、董事，

	上海贵研环保技术有限公司董事长，云南省贵金属新材料控股集团股份有限公司董事会秘书。昆明贵研催化剂有限责任公司党总支书记、董事长、总经理，贵研催化剂（东营）有限公司董事长。截至本报告期末，任云南省贵金属新材料控股集团股份有限公司董事会秘书，稀土催化创新研究院（东营）有限公司副董事长；兼任移动源污染排放控制技术国家工程实验室技术委员会常务理事。
郑春莉	曾任贵研铂业股份有限公司职能党支部书记、物流部部长、审计部部长、监事，云南省贵金属新材料控股集团股份有限公司纪委委员、第二职能党支部书记、工会经费审查委员会主任、巡察办副主任、风控审计部副部长、纪委副书记。截至本报告期末，任纪委委员、党委巡察办主任、总部党总支纪检委员。根据 2025 年公司第三次临时股东大会决议，公司已取消监事及监事会，不再担任公司监事会主席。
李海英	曾任贵研铂业股份有限公司投资发展部法务专员，云南省贵金属新材料控股集团股份有限公司战略发展部法律事务专员。截至本报告期末，任法务风控部法律事务专员、公司律师。根据 2025 年公司第三次临时股东大会决议，公司已取消监事及监事会，不再担任公司监事。
唐浸	2016 年 7 月参加工作。截至本报告期末，任党委巡察办巡察专员。

其它情况说明

√适用 □不适用

1.公司董事会于 2026 年 1 月 15 日收到公司董事长王建强先生提交的书面《辞职报告》。王建强先生因工作变动原因，申请辞去公司董事长、董事职务，同时一并辞去公司董事会战略与投资发展委员会主任委员、提名委员会主任委员职务，辞任后王建强先生不再担任公司任何职务。经公司第八届董事会提名委员会提名，公司第八届董事会第二十次会议审议，2026 年第一次临时股东大会选举杨小江先生为公司非独立董事。经公司第八届董事会第二十二次董事会选举，杨小江先生当选为公司第八届董事会董事长，任期与第八届董事会保持一致。

2.2025 年 12 月 25 日，公司召开 2025 年第三次临时股东大会，审议通过《关于取消监事会并修改<公司章程>的议案》。公司不再设置监事会和监事，监事会取消后，公司现任监事职务相应解除，《监事会议事规则》相应废止。

(二) 现任及报告期内离任董事和高级管理人员的任职情况

1、在股东单位任职情况

√适用 □不适用

任职人员姓名	股东单位名称	在股东单位担任的职务	任期起始日期	任期终止日期
张静	云南省投资控股集团有限公司	运营与安全环保部副职级领导	2009年12月	--
在股东单位任职情况的说明	无			

2、在其他单位任职情况

√适用 □不适用

任职人员姓名	其他单位名称	在其他单位担任的职务	任期起始日期	任期终止日期
王建强 (离任)	云南贵金属实验室有限公司	董事长	2022-10	
王建强 (离任)	中国有色金属学会第八届理事会	常务理事	2021-12	
王建强 (离任)	中国有色金属学会第六届贵金属学术委员会	主任委员	2023-11	
郭俊梅	中国有色金属工业协会第四届理事会	常务理事	2021-04	
郭俊梅	中国有色金属工业协会铂族金属分会第二届理事会	会长	2023-11	
李青	中国有色金属工业协会数字化转型推进中心	常务理事	2025-09	
熊庆丰	江苏贵研实华环保科技股份有限公司	董事长	2022-04	
熊庆丰	中国有色金属工业协会铂族金属分会第二届理事会	副会长、秘书长	2023-11	
张静	云南省股权交易中心有限公司	董事	2021-03	
张静	云南省国际班列服务贸易有限公司	董事	2021-09	
张静	云南省投资控股集团有限公司	运营与安全环保部副职级领导职务	2021-01	
张静	云投旺世融资租赁有限公司	监事会主席	2021-01	
杨海峰	上海市锦天城律师事务所	高级合伙人、律师	2010-02	
孙旭东	东北大学先进陶瓷材料研究中心	主任	2022-08	
孙旭东	东北大学佛山研究生创新学院	教授	2020-01	
孙旭东	杭州中欣晶圆半导体股份有限公司	独立董事	2024-04	
孙旭东	大连旭景材料科技有限公司	执行董事兼总经理	2017-05	
孙旭东	江苏臻泰新材料开发有限公司	经理	2022-03	
孙旭东	大连吉帕陶瓷科技有限公司	监事	2020-12	
吴昊旻	云南财经大学会计学院	教授、博士生导师	2021-08	
吴昊旻	云南财经大学会计学院	党委委员、副院长	2023-05	2025-12
吴昊旻	云南云天化股份有限公司	独立董事	2022-08	
吴昊旻	云南财经大学会计学院	期刊中心主任	2025-12	

周利民	中国有色金属学会第六届贵金属学术委员会	秘书长	2023-11	
陈国启	中国有色金属工业协会稀土分会第二届理事会	副会长	2024-11	
左川 (离任)	中国稀土行业协会第三届理事会	副会长	2025-01	
冯丰	稀土催化创新研究院(东营)有限公司	副董事长	2023-08	
冯丰	移动源污染排放控制技术国家工程实验室技术委员会	常务理事	2017-03	
在其他单位任职情况的说明	无			

(三) 董事、高级管理人员薪酬情况

√适用 □不适用

董事、高级管理人员薪酬的决策程序	董事、监事的报酬由股东大会决定，高级管理人员的报酬由董事会决定
董事在董事会讨论本人薪酬事项时是否回避	是
薪酬与考核委员会或独立董事专门会议关于董事、高级管理人员薪酬事项发表建议的具体情况	公司董事、监事及其他高级管理人员在公司领取的报酬严格按照公司经济责任考核制度进行考核、兑现，公司所披露的报酬与实际发放情况相符。
董事、高级管理人员薪酬确定依据	在公司领取报酬的董事、监事及管理人员按照公司相关薪酬制度确定并执行。根据公司2021年第四次临时股东大会审议通过，同意将独立董事的津贴标准由6万元/年(税前)调整为9万元/年(税前)。
董事和高级管理人员薪酬的实际支付情况	详见“第四节中第四部分董事、监事和高级管理人员的情况中的现任及报告期内离任董事、监事和高级管理人员持股变动及报酬情况”
报告期末全体董事和高级管理人员实际获得的薪酬合计	报告期末，全体董事、监事和高级管理人员从公司获得的报酬合计为739.56万元(税前)
报告期末全体董事和高级管理人员实际获得薪酬的考核依据和完成情况	报告期末全体董事和高级管理人员实际获得薪酬的考核依据为上级管理部门制定的薪酬考核管理办法，公司已按目标完成年度经营业绩，按规定发放薪酬。
报告期末全体董事和高级管理人员实际获得薪酬的递延支付安排	报告期末全体董事和高级管理人员实际获得薪酬中，不包含递延部分，按上级管理部门要求，递延的任期激励部分应在2026年和2027年分别发放。
报告期末全体董事和高级管理人员实际获得薪酬的止付追索情况	无

(四) 公司董事、高级管理人员变动情况

√适用 □不适用

姓名	担任的职务	变动情形	变动原因
左川	副总经理	离任	个人原因

(五) 近三年受证券监管机构处罚的情况说明

适用 不适用

(六) 其他

适用 不适用

四、董事履行职责情况

(一) 董事参加董事会和股东会的情况

董事姓名	是否独立董事	参加董事会情况						参加股东会情况
		本年应参加董事会次数	亲自出席次数	以通讯方式参加次数	委托出席次数	缺席次数	是否连续两次未亲自参加会议	出席股东会的次数
王建强 (离任)	否	9	9	6	0	0	否	3
郭俊梅	否	9	9	6	0	0	否	2
李青	否	9	9	6	0	0	否	4
熊庆丰	否	9	8	6	1	0	否	2
张静	否	9	9	6	0	0	否	4
杨海峰	是	9	9	6	0	0	否	4
孙旭东	是	9	9	6	0	0	否	4
吴昊旻	是	9	9	6	0	0	否	3

连续两次未亲自出席董事会会议的说明

适用 不适用

年内召开董事会会议次数	9
其中：现场会议次数	3
通讯方式召开会议次数	6
现场结合通讯方式召开会议次数	0

(二) 董事对公司有关事项提出异议的情况

适用 不适用

(三) 其他

适用 不适用

五、董事会下设专门委员会情况

适用 不适用

(一) 董事会下设专门委员会成员情况

专门委员会类别	成员姓名
---------	------

审计委员会	李青董事、张静董事、吴昊旻独立董事、孙旭东独立董事、杨海峰独立董事
提名委员会	王建强董事、李青董事、孙旭东独立董事、杨海峰独立董事、吴昊旻独立董事
薪酬与考核委员会	郭俊梅董事、杨海峰独立董事、吴昊旻独立董事、孙旭东独立董事
战略与投资发展委员会	王建强董事、郭俊梅董事、李青董事、熊庆丰董事、孙旭东独立董事

(二) 报告期内财务审计委员会召开八次会议

召开日期	会议内容	重要意见和建议	其他履行职责情况
2025年3月10日	财务审计委员会审议并通过《关于2024年度日常关联交易执行情况和预计2025年度日常关联交易的预案》一项议案	无异议	无
2025年4月23日	财务审计委员会审议并通过《关于公司2024年度财务决算报告的预案》等十七项议案	无异议	无
2025年4月29日	财务审计委员会审议并通过《关于公司2025年第一季度报告的议案》一项议案	无异议	无
2025年6月11日	财务审计委员会审议并通过《关于公司对外捐赠的议案》等二项议案	无异议	无
2025年8月26日	财务审计委员会审议并通过《关于公司2025年半年度报告的议案》一项议案	无异议	无
2025年10月30日	财务审计委员会审议并通过《关于公司2025年第三季度报告的议案》一项议案	无异议	无
2025年11月24日	财务审计委员会审议并通过《关于回购注销2021年限制性股票激励计划部分限制性股票的预案》等二项议案	无异议	无
2025年12月9日	财务审计委员会审议并通过《关于修订公司部分治理制度的议案》三项议案	无异议	无

(三) 报告期内薪酬考核委员会召开四次会议

召开日期	会议内容	重要意见和建议	其他履行职责情况
2025年4月23日	薪酬人事委员会审议并通过《关于回购注销2021年限制性股票激励计划部分限制性股票的预案》等二项议案	无异议	无
2025年9月22日	薪酬人事委员会审议并通过《关于调整2025年度公司负责人履职待遇业务支出预算方案的议案》一项议案	无异议	无
2025年11月24日	薪酬考核委员会审议并通过《关于公司2021年限制性股票激励计划首次授予部分第三个解除限售期解除限售条件成就的议案》一项议案	无异议	无

2025年12月17日	薪酬人事委员会审议并通过《关于修订公司薪酬管理办法的议案》一项议案	无异议	无
-------------	-----------------------------------	-----	---

(四) 报告期内战略投资发展委员会召开七次会议

召开日期	会议内容	重要意见和建议	其他履行职责情况
2025年3月10日	战略投资发展委员会审议并通过《关于全资子公司投资“上海稀贵金属创新平台及上海佘山贵金属新材料产业基地项目”建设内容变更的议案》等三项议案	无异议	无
2025年4月23日	战略投资发展委员会审议并通过《关于2025年度套期保值策略的预案》等三项议案	无异议	无
2025年6月11日	战略投资发展委员会审议并通过《关于贵研工业催化剂（云南）有限公司投资建设贵金属工业催化剂产业化项目的议案》一项议案	无异议	无
2025年9月22日	战略投资发展委员会审议并通过《关于投资建设“贵金属功能材料全国重点实验室平台建设项目”的议案》等十六项议案	无异议	无
2025年10月30日	战略投资发展委员会审议并通过《关于公司2025年度投资计划调整的议案》三项议案	无异议	无
2025年11月24日	战略投资发展委员会审议并通过《关于公司2021年限制性股票激励计划首次授予部分第三个解除限售期解除限售条件成就的议案》一项议案	无异议	无
2025年12月9日	战略投资发展委员会审议并通过《关于公司向贵研功能材料（云南）有限公司增资的议案》等二项议案	无异议	无

(五) 报告期内提名委员会召开一次会议

召开日期	会议内容	重要意见和建议	其他履行职责情况
2025年9月22日	提名委员会审议并通过《关于聘任公司总法律顾问的议案》一项议案	无异议	无

(六) 存在异议事项的具体情况

适用 不适用

六、审计委员会发现公司存在风险的说明

适用 不适用

审计委员会对报告期内的监督事项无异议。

七、报告期末母公司和主要子公司的员工情况

(一) 员工情况

母公司在职工的数量	217
主要子公司在职工的数量	2051
在职工的数量合计	2268

母公司及主要子公司需承担费用的离退休职工人数	468
专业构成	
专业构成类别	专业构成人数
研发与技术人员	651
经营管理人员	81
生产操作人员	840
专业管理	475
市场营销人员	149
经营保障人员	72
合计	2,268
教育程度	
教育程度类别	数量（人）
博士学历	81
硕士学历	344
本科学历	1012
大专学历	470
中专学历	343
其它	18
合计	2,268

(二) 薪酬政策

√适用 □不适用

公司薪酬管理实施分类管理，根据功能定位、市场竞争程度等，分别确定下属单位工资总额与效益效率联动机制。依托员工职业发展通道建设，健全基于岗位价值、任职能力与业绩评价的多元化薪酬分配体系，通过岗位动态聘用和业绩考核挂钩兑现，实现薪酬与员工业绩同向联动。注重员工福利保障体系建设，健全“六险两金”保障体系，员工团队凝聚力、向心力和归属感持续提升。

(三) 培训计划

√适用 □不适用

立足发挥贵金属行业“链主”作用，持续推动人才优势转化为新质生产力，内优人才培养机制，外拓优质培训资源，健全培训体系，打造人才培养链。

科学制定培训计划，聚焦专业技能技术、企业管理、市场营销、职能管理等课程建设，依托内部高端人才导师资源、结合外部优秀综合培训机构，分层分类制定年度教育培训计划，针对性设置重点班次培训和个性化赋能培训计划。

做好培训资源保障，每年在生产经营预算中，单独编制年度教育培训工作预算，按不低于工资总额1.5%比例计提职工教育经费。2025年，公司开展在职培训491项，合计参训15734人次，各类专项培训效果达预期。

优化培训模式，线上培训平台“贵研课堂”持续更新课程，丰富职工在线学习资源。探索各类人员职业教育重点内容与模式：对于经营管理人员，以强化政治素质、创新驱动、改革突破、开放合作、转型发展为主，联合干部培训学院开展学习培训，进一步提升公司整体运营能力。专业技术人员，以强化专业知识更新、研究前景、前沿技术、科技战略思考能力为主，常态化开展

专业技术能力日常培训，持续组织在职学历提升计划。产业工人以提高实操能力、强化理论知识、优化职业素养为主，围绕七个主工种开展评价体系建设、技能培训、技能提升与取证，超 200 人实现职业技能提升与取证。开展市场营销专项培训，以拓宽市场化视野和生产运营创新思维为主，优选培训机构，全面提升市场营销人员机会挖掘、客户拓展、竞争分析、合同谈判、销售复盘能力。

(四) 劳务外包情况

适用 不适用

八、利润分配或资本公积金转增预案

(一) 现金分红政策的制定、执行或调整情况

适用 不适用

根据《公司法》《上市公司章程指引》《上海证券交易所上市公司自律监管指引第 1 号—规范运作》。公司修订并形成《云南省贵金属新材料控股集团股份有限公司未来三年股东回报规划（2024-2026 年）》及《云南省贵金属新材料控股集团股份有限公司分红管理制度》。《公司章程》中明确规定了利润分配的原则、利润分配的方式及分配比例、利润分配的决策程序、利润分配政策的调整及利润分配的监督约束机制等具体内容。保证了现金分红的透明度和可操作性，以有效维护中小股东和投资者的合法权益。

公司 2024 年年度股东大会审议通过了《关于公司 2024 年度利润分配的议案》。公司向全体股东每 10 股派发现金红利 2.40 元（含税）。截至 2024 年 12 月 31 日，公司总股本 760,726,670 股，以此计算合计拟派发现金红利 182,574,400.80 元（含税）。如在公司 2024 年度利润分配方案披露之日起至实施权益分派股权登记日期间，公司总股本发生变动的，拟维持分配总额不变，相应调整每股分配比例。

因公司2021年限制性股票激励计划部分被激励对象已退休、离职等，公司根据相关规定对已获授但尚未解除限售的限制性股票合计431,624股完成回购注销，公司总股本由760,726,670股减少至760,295,046股。

公司按照现金分配总额不变的原则，对 2024 年度利润分配方案的每股现金分红金额进行相应调整，确定每股派发现金红利为 0.24014 元（含税），利润分配总额为 182,577,252.35 元。

该分配方案已于 2025 年 7 月 7 日全面实施完毕。

上述内容详见公司于 2025 年 4 月 8 日、5 月 16 日、6 月 21 日、7 月 1 日在《中国证券报》《上海证券报》及上海证券交易所网站（www.sse.com.cn）披露的相关公告。

(二) 现金分红政策的专项说明

适用 不适用

是否符合公司章程的规定或股东会决议的要求	√是 <input type="checkbox"/> 否
分红标准和比例是否明确和清晰	√是 <input type="checkbox"/> 否
相关的决策程序和机制是否完备	√是 <input type="checkbox"/> 否
独立董事是否履职尽责并发挥了应有的作用	√是 <input type="checkbox"/> 否
中小股东是否有充分表达意见和诉求的机会，其合法权益是否得到了充分保护	√是 <input type="checkbox"/> 否

(三) 报告期内盈利且母公司可供股东分配利润为正，但未提出现金利润分配方案预案的，公司应当详细披露原因以及未分配利润的用途和使用计划

适用 不适用

(四) 本报告期利润分配及资本公积金转增股本预案

适用 不适用

单位：元 币种：人民币

每 10 股送红股数（股）	2.40
每 10 股派息数（元）（含税）	0
每 10 股转增数（股）	0
现金分红金额（含税）	182,577,252.35
合并报表中归属于上市公司普通股股东的净利润	579,487,446.96
现金分红金额占合并报表中归属于上市公司普通股股东的净利润的比率（%）	31.51%
以现金方式回购股份计入现金分红的金额	0
合计分红金额（含税）	182,577,252.35
合计分红金额占合并报表中归属于上市公司普通股股东的净利润的比率（%）	31.51%

(五) 最近三个会计年度现金分红情况

适用 不适用

单位：元 币种：人民币

最近三个会计年度累计现金分红金额（含税）(1)	532,308,887.27
最近三个会计年度累计回购并注销金额(2)	
最近三个会计年度现金分红和回购并注销累计金额(3)=(1)+(2)	532,308,887.27
最近三个会计年度年均净利润金额(4)	562,779,261.82
最近三个会计年度现金分红比例（%）(5)=(3)/(4)	94.59%
最近一个会计年度合并报表中归属于上市公司普通股股东的净利润	640,541,452.89
最近一个会计年度母公司报表年度末未分配利润	483,581,907.42

九、公司股权激励计划、员工持股计划或其他员工激励措施的情况及其影响

(一) 相关激励事项已在临时公告披露且后续实施无进展或变化的

适用 不适用

(二) 临时公告未披露或有后续进展的激励情况

股权激励情况

适用 不适用

其他说明：

适用 不适用

员工持股计划情况

适用 不适用

其他激励措施

适用 不适用

(三) 董事、高级管理人员报告期内被授予的股权激励情况

适用 不适用

适用 不适用

单位：股

姓名	职务	年初持有 限制性股 票数量	报告期 新授予 限制性 股票数 量	限制性 股票的 授予价 格 (元)	已解锁股 份	未解 锁股 份	期末持 有限制 性股票 数量	报告 期末 市价 (元)
熊庆丰	董事、副总经理	42,224.00	0	11.51	42,224.00	0	0	0
左川	副总经理	42,224.00	0	11.51	42,224.00	0	0	0
冯丰	董事会秘书	37,532.00	0	11.51	37,532.00	0	0	0
合计	/	121,980.00	0	/	121,980.00	0	0	/

备注：上表已解锁股份为本报告期内已解锁股份数量。

(四) 报告期内对高级管理人员的考评机制，以及激励机制的建立、实施情况

适用 不适用

围绕年度经营业绩目标，结合高级管理人员的岗位分工，采用定量为主的方式，实施基于业绩导向原则的年度个人考核评价，强调责权利相统一。高级管理人员年度报酬由基本年薪、绩效年薪和任期激励三部分构成，其中，基本年薪由公司的经营管理规模、管理难度等确定，绩效年薪与年度业绩考核评价结果相挂钩；任期激励与任期考核结果挂钩，递延兑现，实现个人与企业中长期发展挂钩联动，进一步激发高级管理人员的积极性。

为促进公司的持续健康发展，构建公司高级管理人员及关键岗位员工的中长期激励约束机制，公司实施了限制性股票激励计划和创新项目跟投计划，有效地将股东利益、公司利益和员工利益结合在一起，以进一步提升公司的竞争能力和可持续发展能力，实现公司的未来发展战略和股东价值的最大化。

十、报告期内的内部控制制度建设及实施情况

适用 不适用

公司制度体系建设已形成系统化框架，通过优化组织架构明确权责边界，制定覆盖公司治理、战略与经营管理、人力资源管理、财务管理等关键环节的规范性文件，并建立动态更新机制确保制度与业务发展同步。公司强化制度宣贯培训与执行监督，推动全员合规意识提升，增强管理效能与风险防控能力。2025年基于“内控风险合规”三位一体建设工作，公司对生产经营管理制度进行系统审阅，有序开展制度废、改、立工作，制度建设越来越贴合公司发展要求。

公司制度体系通过多年运行，不断总结经验、优化改进，各项制度权责界面划分清晰、工作流程合理、可操作性强，制度规定的执行得以落实，形成按程序办事的规矩，业务工作依法依规开展，提高了员工制度意识、规范意识，进而促进基层执行力与落实力。公司各职能部门根据归

口管理范围，认真履行对下属单位制度建设的指导、监督管理职责，确保从上至下形成了遵章守纪的良好氛围。

报告期内内部控制存在重大缺陷情况的说明

适用 不适用

十一、报告期内对子公司的管理控制情况

适用 不适用

公司对子公司已构建起以集团统一内控体系为框架、以关键业务流程全覆盖为基础、以评价整改与穿透式审计为闭环的立体化管控机制。母公司通过将投资、采购、销售、存货等高风险环节纳入标准化控制流程，要求子公司执行统一的内控手册与操作规范；定期开展全覆盖的内部控制评价，系统识别制度设计缺陷与执行偏差，并限期整改闭环；对重大投资、融资、资产处置等事项实施“事前可行性论证一事中动态监控一事事后复盘总结”的全周期风险管理，严控决策风险外溢；内部审计部门以穿透式监督的方式对子公司实施监督，确保风险及时发现、责任链条清晰可溯，提升集团整体风险抵御能力与合规运营水平。

对子公司的管理控制存在异常的风险提示

适用 不适用

十二、内部控制审计报告的相关情况说明

适用 不适用

本公司聘请的信永中和会计师事务所（特殊普通合伙）已对本公司内部控制的有效性进行了审计，出具了标准无保留的内部控制审计报告。内部控制审计报告具体内容详见公司于2026年4月22日刊登在上海证券交易所网站的公司《2025年度内部控制审计报告》。

是否披露内部控制审计报告：是

内部控制审计报告意见类型：标准的无保留意见

报告期或上年度是否被出具内部控制非标准审计意见

是 否

十三、上市公司治理专项行动自查问题整改情况

根据国务院印发的《关于进一步提高上市公司质量的意见》（国发〔2020〕14号）、证监会发布的《关于开展上市公司治理专项行动的公告》（证监会公告〔2020〕69号）等相关文件及云南省证监局的相关规定，公司深入贯彻落实各级监管要求，成立了上市公司治理专项领导小组及工作办公室，对照《上市公司治理专项自查清单》，主要从上市公司基本情况、组织机构的运行和决策、控股股东、实际控制人及关联方、内部控制体系建设、信息披露、投资者关系等方面开展全面系统的自查总结工作。根据云南省证监局对公司在自查工作中发现的个别问题和不足所提出的要求，公司制定了整改措施进行整改。截至本报告期末，公司已按本次上市公司治理专项行动的要求全面完成相关整改工作。

十四、纳入环境信息依法披露企业名单的上市公司及其主要子公司的环境信息情况

适用 不适用

纳入环境信息依法披露企业名单中的企业数量（个）		6
序号	企业名称	环境信息依法披露报告的查询索引
1	昆明贵研催化剂有限责任公司	http://183.224.17.39:10097/ynyfpl/frontal/index.html#/home/index
2	贵研化学材料（云南）有限公司	http://183.224.17.39:10097/ynyfpl/frontal/index.html#/home/index
3	贵研资源（易门）有限公司	http://183.224.17.39:10097/ynyfpl/frontal/index.html#/home/index
4	贵研工业催化剂（云南）有限公司	http://183.224.17.39:10097/ynyfpl/frontal/index.html#/home/index
5	贵研中希（上海）新材料科技有限公司	https://e2.sthj.sh.gov.cn/jsp/view/hjpl/index.jsp
6	贵研资源环保科技（东营）有限公司	http://221.214.62.226:8090/EnvironmentDisclosure/

其他说明

√适用 □不适用

1.报告期内，公司上述 6 家下属生产经营单位纳入环境信息依法披露企业，其余生产经营单位未纳入环境信息依法披露企业。6 家纳入环境信息依法披露生产经营单位均按要求对环境信息依法进行披露，接受社会监督。

2.纳入环境信息依法披露企业名单之外的生产经营单位严格按照相关法律、法规、标准等开展建设项目环境影响评价并获得审批，在项目建设及运行期间，严格执行环境影响评价、验收，排污许可等行政许可事项。

3.纳入环境信息依法披露企业名单之外的生产经营单位的防治污染设施与主体工程同时设计、同时施工、同时投产使用。防治污染设施的处置能力与生产经营规模相匹配。生产经营期间，环保设施均正常运行。

4.纳入环境信息依法披露企业名单之外的生产经营单位依据相关环境保护法律、法规要求，结合本单位环境状况，编制了与本单位实际情况相适应的突发环境风险事故应急预案并在当地环保局备案，均在有效期内。

十五、社会责任工作情况

(一) 是否单独披露社会责任报告、可持续发展报告或 ESG 报告

√适用 □不适用

详见公司于 2026 年 4 月 22 日刊登于上海证券交易所网站的《公司 2025 年度 ESG 报告》

(二) 社会责任工作具体情况

√适用 □不适用

对外捐赠、公益项目	数量/内容	情况说明
总投入（万元）	156	报告期内，向帮扶点香格里拉市上江乡五个行政村党总支提供 15 万元党建帮扶资金，向上江提供 5 万元开展电商技能培训，向上江

		小学提供 3 万元采购教学无人机，开展教育帮扶，向上江乡木高村、格兰村提供 88 万元实施太阳能路灯建设项目，向上江乡木高村提供 45 万元实施中药材初加工项目，助力推动乡村振兴战略的顺利实施。
其中：资金（万元）	156	
物资折款（万元）	0	
惠及人数（人）	4770	党建帮扶覆盖全乡农户共计 152 户 506 人和党员约 800 人。太阳路灯项目惠及两村 3400 余人。产业帮扶直接惠及农户 150 余人。教育帮扶惠及学生 300 人。电商帮扶惠及农户 120 人。

具体说明

适用 不适用

十六、巩固拓展脱贫攻坚成果、乡村振兴等工作具体情况

适用 不适用

扶贫及乡村振兴项目	数量/内容	情况说明
总投入（万元）	215.83	均为直接投入。
其中：资金（万元）		其中消费帮扶 59.83 万元，党建帮扶 15 万元，教育帮扶 3 万元，基础设施建设帮扶 88 万元，产业帮扶 45 万元，电商帮扶 5 万元。
物资折款（万元）	0	
惠及人数（人）	13780	党建帮扶覆盖全乡农户共计 152 户 506 人和党员约 800 人。太阳路灯项目惠及两村 3400 余人。产业帮扶直接惠及农户 150 余人。教育帮扶惠及学生 300 人。电商帮扶惠及农户 120 人。消费帮扶惠及农户 9010 人。
帮扶形式（如产业扶贫、就业扶贫、教育扶贫等）	党建帮扶、教育帮扶、消费帮扶、基础设施建设帮扶、电商帮扶。	支持当地集体经济发展。

具体说明

适用 不适用

2025 年是“十四五”规划收官之年，也是巩固拓展脱贫攻坚成果同乡村振兴有效衔接五年过渡期的最后一年。公司党委坚持以习近平新时代中国特色社会主义思想为指导，深入学习贯彻党的二十届四中全会精神，认真学习落实习近平总书记关于“三农”工作的重要论述和考察云南重要讲话精神，围绕“守底线、抓发展、促振兴”工作主线，以一切为了农民增收、一切围绕农民增收为鲜明导向，坚决履行国有企业政治责任和社会责任，扎实推进帮扶点迪庆州香格里拉市上江乡各项工作落地见效。

（一）提高政治站位，加强组织领导

公司党委始终将定点帮扶工作作为重大政治任务，纳入重要议事日程，加强统筹谋划，确保各项工作有力有序推进。

1. 强化理论武装，把稳思想之舵。深入学习贯彻习近平总书记关于“三农”工作的重要论述、党中央、国务院及省委省政府关于深化农村改革、推进乡村全面振兴的最新精神和决策部署，公司党委“第一议题”、党委理论学习中心组、驻村工作队月例会学习12次，各驻村分队组织学习70余次，不断提升思想认识和行动自觉，为乡村振兴工作凝聚了坚实的思想共识。

2. 精心谋划部署，压实工作责任。年初，公司党委专题研究部署年度乡村振兴工作，在公司“两会”上总结2024年工作、安排2025年任务。结合上级要求和帮扶点实际，制定公司2025年度乡村振兴工作计划及项目资金安排，明确重点工作任务和156万元年度帮扶资金。组织召开乡村振兴领导小组会议2次，统筹协调推进重点工作。与上江乡党委政府召开工作对接会3次，共同研究年度帮扶重点，凝聚工作合力。

3. 深入调研指导，精准对接需求。严格落实调研要求，聚焦“三条底线”、促农增收、乡村产业发展等，报告期内，领导班子到帮扶点走访调研、督促工作2次，对接帮扶需求，协调解决困难，推动任务落实。同时，参加省委统战部、迪庆州定点帮扶工作座谈（联席）会，组织参加省国资委帮扶迪庆州驻村工作队座谈会，汇报交流工作。

4. 加强驻村管理，夯实一线力量。选派政治素质好、工作能力强的干部担任驻村工作队员，2025年度共选派驻村工作队员7名，其中担任第一书记（队长）3名；做好“传帮带”，确保工作不断档。严格落实《关于在乡村振兴中加强对驻村第一书记和工作队员关爱支持的若干措施》，安排驻村工作经费16万元，用于工作开展、队员保障及困难慰问。加强对驻村队员的日常管理、关心关爱和培养使用，年初组织工作部署会，坚持每月召开线上工作例会；落实相关待遇保障，为全体队员购买人身意外保险，安排2名优秀队员参加省级疗休养，参加各类培训8次，合计47人次。

（二）聚焦重点任务，持续巩固拓展脱贫攻坚成果同乡村振兴有效衔接

公司坚持真抓实干，围绕产业、人才、文化、生态、组织“五大振兴”精准发力，助力帮扶地区实现更稳固、更有效、更可持续的发展。

1. 助力产业振兴，夯实增收基础。始终将产业帮扶作为重中之重，围绕上江乡“一心两极三带”产业布局，投入产业帮扶资金45万元，重点实施中药材初加工项目，新建约100平方米厂房，购置烘干设备一套，以“政府+合作社+农户”模式运营，有效提升当地中药材附加值，降低损耗，直接惠及农户150余人，促进产业提质增效。培育农村致富带头人9人，年内培训基层干部群众11次，参训人数达690人次，帮助农民持续增收，办理实事13次，受益人数达921人次。投入5万元开展电商技能培训2期，邀请专业老师教授直播带货、网店运营等知识，提升新业态下对农副产品销售渠道学习，累计60人次参训。持续关注并支持肉牛养殖等特色产业发展。

2. 助力生态振兴，建设和美乡村。学习运用“千万工程”经验，改善农村人居环境。投入基础设施帮扶资金88万元，在木高村中心片区、格兰村海边组实施太阳能路灯建设项目，安装太阳能路灯220盏，惠及两村3400余人，实现主要道路及公共区域照明全覆盖，有效解决群众夜间出行难题。持续深化“文明积分超市”建设与运营，开展环境卫生整治、志愿服务评比等活动，评选表彰先进户，兑换积分物资，激发群众参与乡村治理的内生动力。协助开展环境卫生大排查大整治行动、抗震安居项目验收、河道清洁等活动和服务，助力打造和美乡村。

3. 助力党的建设，发挥战斗堡垒作用。投入党建帮扶资金15万元，支持上江乡五个行政村党总支加强阵地建设、开展党员活动、慰问老党员等，配合云南省村“两委”换届工作，进一步提升基层党组织的组织力和战斗力。深化党建共建，7月组织公司下属贵研化学党总支与上江乡党委联合开展“传承红色基因·培塑优良作风”主题共建活动，推动党建与帮扶工作深度融合。

4. 助力人才与文化振兴，激发内生动力。在教育帮扶方面，投入教育帮扶资金3万元，实施“科技进校园”项目，为上江小学采购教学无人机20台，协助开设相关课程，填补学校科技教育空白，培养学生创新实践能力。持续建设“贵研图书角”，新增人工智能等书籍270册。继续举办“贵研领童颜”暑期兴趣班。设立“崇学励志基金”，奖励优秀学生。全年帮助41名学生申报“雨露计划”，落实补助10.15万元。持续推进非遗“肋巴舞”传承，开展“肋巴舞进校园”活动。协助开展文化下乡，丰富群众精神文化生活，推动文明乡风建设。

5. 助力消费帮扶，畅通产销渠道。强化消费帮扶促进农户增收，全年直接采购帮扶地区农副产品59.83万元，其中：向上江乡合作社购买大米11吨共8.8万元，惠及农户81户365人；通过迪庆州供销社、“832”平台等渠道采购农特产品作为职工节日慰问品，共51.18万元。

6. 助力民生保障，守住返贫底线。严格落实“四个不摘”要求，协助做好防止返贫动态监测和帮扶。深入开展入户排查，全年累计走访脱贫户及监测对象374户、一般农户2268户次，发放政策“明白纸”。积极协助落实医疗保障，帮扶村脱贫户、监测对象医保参保率达100%。联合泰康养老保险，连续四年为帮扶点3个村全体脱贫户与监测对象投保1年期的意外伤残及身故责任险，累计赔付金额1000元，保障超5000人次。使用驻村工作经费对医疗自费较高的困难群众给予临时救助。开展节日慰问、高龄老人关爱等活动，慰问农户231户，发放慰问品价值约4万元。协助落实产业分红发放17.818万元。

7. 加强宣传引导，营造良好氛围。挖掘驻村工作生动故事和帮扶成效，“贵研领童颜”暑期培训宣传在学习强国云南平台和新华网客户端上推送；“驻村故事”系列报道在公司微信公众号等平台推送3期；每月编制乡村振兴工作简报向上级部门报送。配合开展乡村工匠、“迪庆好人”等选树和宣传。

十七、其他

适用 不适用

第五节 重要事项

一、承诺事项履行情况

(一) 公司实际控制人、股东、关联方、收购人以及公司等承诺相关方在报告期内或持续到报告期内的承诺事项

√适用 □不适用

承诺背景	承诺类型	承诺方	承诺内容	承诺时间	是否有履行期限	承诺期限	是否及时严格履行	如未能及时履行应说明未完成履行的具体原因	如未能及时履行应说明下一步计划
收购报告书或权益变动报告书中所作承诺	解决同业竞争	云南省投资控股集团有限公司	本次收购完成后，为保持贵研铂业的独立性，避免因潜在同业竞争问题给贵研铂业带来不利影响，云投集团出具了《关于避免同业竞争的承诺函》，承诺如下：1、云投集团及云投集团控制的企业将不从事对贵研铂业主营业务构成实质性竞争的业务活动。如云投集团及云投集团控制的企业未来与贵研铂业因实质或潜在的同业竞争产生利益冲突时，云投集团及云投集团控制的企业将放弃可能发生实质性同业竞争产生实质利益冲突的业务机会，或采取其他适当措施（包括但不限于剥离、合并、委托管理等）以消除可能发生的实质性同业竞争影响。2、云投集团不会利用从贵研铂业了解或知悉的信息，协助云投集团或任何第三方从事与贵研铂业现有主营业务存在实质性竞争或潜在竞争的任何经营活动。3、如因云投集团未履行上述承诺而导致贵研铂业权益受到损害，云投集团将依法承担相应的赔偿责任。	2020年10月21日	否	长期	是	无	无
	解决关联交易	云南省投资控股集团有限公司	本次收购后，为规范收购人与贵研铂业之间可能产生的关联交易，云投集团出具了《关于减少和规范与上市公司关联交易的承诺函》：1、本次股权转让完成后，云投集团及云投集团控制的企业将减少并规范与贵研铂业之间的关联交易。2、本次股权转让完成后，对于无法避免或有合理原因而发生的与贵研铂业之间的关联交易，云投集团及云投集团控制的企业将遵循市场原则以公允、合理的市场价格进行，根据有关法律、法规及规范性文件的规定履行关联交易决策程序，并依法履行信息披露义务，不利用间接控股地位损	2020年10月21日	否	长期	是	无	无

			害贵研铂业及股东利益。3、如因云投集团未履行上述承诺而导致贵研铂业权益受到损害，云投集团将依法承担相应的赔偿责任。						
	其他	云南省投资控股集团有限公司	为保证贵研铂业的独立性，云投集团出具了《关于保证上市公司独立性的承诺函》，承诺如下：1、云投集团将严格遵守中国证监会关于上市公司独立性的相关规定，在人员、财务、机构、业务和资产方面与贵研铂业保持独立，不利用间接控股地位损害贵研铂业和其他股东的合法权益。2、如因云投集团未履行上述承诺而给贵研铂业造成损失，云投集团将依法承担相应的赔偿责任。	2020年10月21日	否	长期	是	无	无
其他对公司中小股东所作承诺	分红	云南省贵金属新材料控股集团股份有限公司	公司制定的《公司未来三年股东回报规划（2024-2026年）》经2024年5月10日公司召开的2023年度股东大会审议通过，该规划明确了在符合分红条件的情况下，公司每年以现金方式分配的利润不少于当年实现的可分配利润的百分之十。公司未来三年（2024-2026年）以现金方式累计分配的利润不少于未来三年实现的年均可分配利润的百分之三十。	2024年	是	三年	是	无	无
其他承诺	解决关联交易	中希集团有限公司、郑元龙	1、不利用自身对贵研中希的关系及影响，谋求贵研中希在业务合作等方面给予承诺方及其控制的企业（承诺方若为自然人包括其直系亲属）优于市场第三方的权利。2、不利用自身对贵研中希的关系及影响，谋求承诺方及其控制的企业（承诺方若为自然人包括其直系亲属）与贵研中希达成交易的优先权利。3、杜绝承诺方及其控制的企业（承诺方若为自然人包括其直系亲属）非法占用贵研中希资金、资产的行为，在任何情况下，不要求贵研中希违规向承诺方及承诺方控制的企业提供任何形式的担保。4、承诺方及其控制的企业（承诺方若为自然人包括其直系亲属）不与贵研中希发生不必要的关联交易，如确需与贵研中希发生不可避免的关联交易，保证：（1）督促贵研中希按照《中华人民共和国公司法》等有关法律、法规、规范性文件和《贵研中希公司章程》等规定，履行关联交易的管理程序；（2）遵循平等互利、诚实信用、等价有偿、公平合理的交易原则，以市场公允价格与贵研中希进行交易，不利用该等交易从事任何损害贵研中希及其全体股东利益的行为；（3）根据《中华人民共和国公司法》等有关法律、法规、规范性文	2017年12月25日	是	中希集团作为贵研中希股东期间	是	无	无

		件和《贵研中希公司章程》等规定，督促贵研中希依法依规办理有关报批程序。						
解决同业竞争	中希集团有限公司	1、按照签订的《上海中希合金有限公司股权转让协议》（以下简称《股权转让协议》）要求的时间和范围完成中希集团控制的温州中希电工合金有限公司被授予的特许供应商资质更换，在特许供应商资质更换完毕后，中希集团将停止开展一切与贵研中希构成竞争的业务，避免与贵研中希构成同业竞争。2、除上述第一条涉及的情况外，中希集团将不在中国境内外直接或间接从事或参与任何在商业上对贵研中希构成竞争的业务及活动，或拥有与贵研中希存在竞争关系的任何经济实体、机构、经济组织的权益，或以其他任何形式取得该经济实体、机构、经济组织的控制权。3、中希集团在作为贵研中希股东期间，本承诺持续有效。4、若中希集团违反上述承诺的，则中希集团及中希集团控制的企业及相关经营主体因此获得的直接和间接利益归贵研中希享有，并且中希集团承诺按照所获利益总额的两倍向公司支付违约金，同时赔偿因此给贵研中希造成的全部经济损失。	2017年12月25日	是	中希集团作为贵研中希股东期间	是	无	无
解决同业竞争	黄文峰、郑大受、郑旭阳、郑元连、郑元龙	（1）不在中国境内外直接或间接从事或参与任何在商业上对贵研中希构成竞争的业务及活动，或拥有与贵研中希存在竞争关系的任何经济实体、机构、经济组织的权益，或以其他任何形式取得该经济实体、机构、经济组织的控制权。（2）在中希集团作为贵研中希股东期间，本承诺函持续有效。（3）若承诺方或承诺方所控制的企业及相关经营主体违反上述承诺的，则承诺方及承诺方控制的企业和相关经营主体因此获得的直接和间接利益归贵研中希享有，并且承诺按照所获利益总额的两倍向公司支付违约金，同时赔偿因此给贵研中希造成的全部经济损失。	2017年12月25日	是	中希集团作为贵研中希股东期间	是	无	无
其他	郑元龙	如因中希集团、郑元连、郑大受、黄文峰、贵研中希违反《股权转让协议》中相关约定，或未履行《股权转让协议》中的相关义务，导致公司或者贵研中希遭受损失的，承诺为中希集团、郑元连、郑大受、黄文峰、上海中希依据《股权转让协议》及《补充协议》应履行的全部义务承担无限连带保证责任，该责任为无条件不可撤销。公司或者贵研中希有权就其遭受的损失要求	2017年12月25日	是	中希集团作为贵研中希	是	无	无

		承诺方承担赔偿责任，包括但不限于直接损失、违约金、诉讼费、律师费、保全费、鉴定费、调查取证费、差旅费等合理费用。			股东 期间			
--	--	--	--	--	----------	--	--	--

(二) 公司资产或项目存在盈利预测，且报告期仍处在盈利预测期间，公司就资产或项目是否达到原盈利预测及其原因作出说明

已达到 未达到 不适用

(三) 业绩承诺情况

适用 不适用

业绩承诺变更情况

适用 不适用

其他说明

适用 不适用

二、报告期内控股股东及其他关联方非经营性占用资金情况

适用 不适用

三、违规担保情况

适用 不适用

四、公司董事会对会计师事务所“非标准意见审计报告”的说明

适用 不适用

五、公司对会计政策、会计估计变更或重大会计差错更正原因和影响的分析说明

(一) 公司对会计政策、会计估计变更原因及影响的分析说明

适用 不适用

1、重要会计政策变更

适用 不适用

2、重要会计估计变更

适用 不适用

(二) 公司对重大会计差错更正原因及影响的分析说明

适用 不适用

1、追溯重述法

适用 不适用

2、未来适用法

适用 不适用

(三) 与前任会计师事务所进行的沟通情况

适用 不适用

(四) 审批程序及其他说明

适用 不适用

六、聘任、解聘会计师事务所情况

单位：元 币种：人民币

	现聘任
境内会计师事务所名称	信永中和会计师事务所（特殊普通合伙）
境内会计师事务所报酬	760,000.00
境内会计师事务所审计年限	6
境内会计师事务所注册会计师姓名	魏勇、廖芳
境内会计师事务所注册会计师审计服务的累计年限	6

	名称	报酬
内部控制审计会计师事务所	信永中和会计师事务所（特殊普通合伙）	220,000.00

聘任、解聘会计师事务所的情况说明

适用 不适用

经公司 2024 年年度股东大会审议通过，续聘信永中和会计师事务所作为公司 2025 年度的财务审计机构，任期一年，其报酬为人民币 76 万元，同时续聘信永中和会计师事务所作为公司 2025 年度内部控制审计机构，任期一年，其报酬为人民币 22 万元。

审计期间改聘会计师事务所的情况说明

适用 不适用

审计费用较上一年度下降 20%以上（含 20%）的情况说明

适用 不适用

七、面临退市风险的情况

(一) 导致退市风险警示的原因

适用 不适用

(二) 公司拟采取的应对措施

适用 不适用

(三) 面临终止上市的情况和原因

适用 不适用

八、破产重整相关事项

适用 不适用

九、重大诉讼、仲裁事项

本年度公司有重大诉讼、仲裁事项 本年度公司无重大诉讼、仲裁事项

十、上市公司及其董事、高级管理人员、控股股东、实际控制人涉嫌违法违规、受到处罚及整改情况

适用 不适用

十一、报告期内公司及其控股股东、实际控制人诚信状况的说明

适用 不适用

十二、重大关联交易

(一) 与日常经营相关的关联交易

1、已在临时公告披露且后续实施无进展或变化的事项

适用 不适用

2、已在临时公告披露，但有后续实施的进展或变化的事项

适用 不适用

公司 2024 年度日常关联交易实际执行情况及 2025 年预计情况详见公司于 2025 年 3 月 10 日在《中国证券报》《上海证券报》及上海证券交易所网站披露的公告。

3、临时公告未披露的事项

适用 不适用

(二)资产或股权收购、出售发生的关联交易

1、已在临时公告披露且后续实施无进展或变化的事项

适用 不适用

2、已在临时公告披露，但有后续实施的进展或变化的事项

适用 不适用

3、临时公告未披露的事项

适用 不适用

4、涉及业绩约定的，应当披露报告期内的业绩实现情况

适用 不适用

(三)共同对外投资的重大关联交易

1、已在临时公告披露且后续实施无进展或变化的事项

适用 不适用

2、已在临时公告披露，但有后续实施的进展或变化的事项

适用 不适用

3、临时公告未披露的事项

适用 不适用

(四)关联债权债务往来

1、已在临时公告披露且后续实施无进展或变化的事项

适用 不适用

2、已在临时公告披露，但有后续实施的进展或变化的事项

适用 不适用

3、临时公告未披露的事项

适用 不适用

(五)公司与存在关联关系的财务公司、公司控股财务公司与关联方之间的金融业务

适用 不适用

(六)其他

适用 不适用

十三、重大合同及其履行情况

(一) 托管、承包、租赁事项

1、 托管情况

适用 不适用

2、 承包情况

适用 不适用

3、 租赁情况

适用 不适用

(二) 担保情况

√适用 □不适用

单位：元 币种：人民币

公司对外担保情况（不包括对子公司的担保）														
担保方	担保方与上市公司的关系	被担保方	担保金额	担保发生日期(协议签署日)	担保起始日	担保到期日	担保类型	担保物(如有)	担保是否已经履行完毕	担保是否逾期	担保逾期金额	反担保情况	是否为关联方担保	关联关系
报告期内担保发生额合计（不包括对子公司的担保）														
报告期末担保余额合计（A）（不包括对子公司的担保）														
公司及其子公司对子公司的担保情况														
报告期内对子公司担保发生额合计							326,353,269.61							
报告期末对子公司担保余额合计（B）							121,186,368.23							
公司担保总额情况（包括对子公司的担保）														
担保总额（A+B）							121,186,368.23							
担保总额占公司净资产的比例(%)							1.50							
其中：														
为股东、实际控制人及其关联方提供担保的金额（C）														
直接或间接为资产负债率超过70%的被担保对象提供的债务担保金额（D）							98,671,334.78							
担保总额超过净资产50%部分的金额（E）														
上述三项担保金额合计（C+D+E）							98,671,334.78							
未到期担保可能承担连带清偿责任说明														
担保情况说明							报告期内，公司对子公司担保均已严格按照相关法律、法规的规定和要求履行了担保相关程序,不存在对子公司以外其他公司提供担保的情况，公司未因子公司债务逾期而承担担保责任。							

(三) 委托他人进行现金资产管理的情况

1、委托理财情况

(1). 委托理财总体情况

适用 不适用

其他情况

适用 不适用

(2). 单项委托理财情况

适用 不适用

其他情况

适用 不适用

(3). 委托理财减值准备

适用 不适用

2、委托贷款情况

(1). 委托贷款总体情况

适用 不适用

其他情况

适用 不适用

(2). 单项委托贷款情况

适用 不适用

其他情况

适用 不适用

(3). 委托贷款减值准备

适用 不适用

3、其他情况

适用 不适用

(四) 其他重大合同

适用 不适用

十四、募集资金使用进展说明

适用 不适用

十五、其他对投资者作出价值判断和投资决策有重大影响的重大事项的说明

适用 不适用

第六节 股份变动及股东情况

一、股本变动情况

(一) 股份变动情况表

1、股份变动情况表

单位：股

	本次变动前		本次变动增减(+, -)					本次变动后	
	数量	比例(%)	发行新股	送股	公积金转股	其他	小计	数量	比例(%)
一、有限售条件股份	6,887,112	0.91				-6,786,244	-6,786,244	100,868	0.01
1、国家持股									
2、国有法人持股									
3、其他内资持股									
其中：境内非国有法人持股									
境内自然人持股									
4、外资持股									
其中：境外法人持股									
境外自然人持股									
二、无限售条件流通股	753,839,558	99.09				5,866,700	5,866,700	759,706,258	99.99
1、人民币普通股	753,839,558	99.09				5,866,700	5,866,700	759,706,258	99.99
2、境内上市的外资股									
3、境外上市的外资股									
4、其他									
三、股份总数	760,726,670	100				-919,544	-919,544	759,807,126	100

2、股份变动情况说明

适用 不适用

本报告期，公司根据《2021年限制性股票激励计划（草案）》的相关规定，回购注销部分限制性股票 919,544 股。公司已在中国证券登记结算有限责任公司上海分公司办理完毕回购注销手续。

本报告期，根据《公司 2021 年限制性股票激励计划（草案）》的规定，公司《激励计划（草案）》设定的首次授予限制性股票第三个解除限售期的解除限售条件已经成就，第三个解除限售期可解除限售的限制性股票为 5,866,700 股，已于 2025 年 12 月 10 日解除限售上市流通。

具体详见公司分别于 2025 年 4 月 8 日、8 月 19 日、11 月 25 日、12 月 3 日刊登在《中国证券报》《上海证券报》及上海证券交易所网站的公告。

3、股份变动对最近一年和最近一期每股收益、每股净资产等财务指标的影响（如有）

适用 不适用

报告期内，公司因上述股权激励限制性股票回购注销，总股本减少 919,544 股，股份变动对最近一年和最近一期每股收益、每股净资产等财务指标无重大影响。

4、公司认为必要或证券监管机构要求披露的其他内容

适用 不适用

(二) 限售股份变动情况

适用 不适用

单位：股

股东名称	年初限售股数	本年解除限售股数	本年增加限售股数	年末限售股数	限售原因	解除限售日期
限制性股票激励对象	6,887,112.00	5,866,700.00	0	100,868.00	2021 年限制性股票激励计划	2025 年 4 月 10 日完成回购注销 431,624 股；2025 年 8 月 21 日完成回购注销 487,920 股；2025 年 12 月 10 日解除限售 5,866,700 股。
合计	6,887,112.00	5,866,700.00	0	100,868.00	/	/

二、证券发行与上市情况

(一) 截至报告期内证券发行情况

适用 不适用

截至报告期内证券发行情况的说明（存续期内利率不同的债券，请分别说明）：

适用 不适用

(二) 公司股份总数及股东结构变动及公司资产和负债结构的变动情况

适用 不适用

本报告期，公司回购注销部分限制性股票 919,544 股，已在中国证券登记结算有限责任公司上海分公司办理完毕回购注销手续。第三个解除限售期可解除限售的限制性股票为 5,866,700 股

已于2025年12月10日解除限售上市流通。经回购注销后，公司总股本由760,726,670股变更为759,807,126股，部分解除限售的股票上市流通后，公司有限售条件流通股从6,887,112股减少为100,868股，无限售条件流通股相应增加。

(三) 现存的内部职工股情况

适用 不适用

三、股东和实际控制人情况

(一) 股东总数

截至报告期末普通股股东总数(户)	77,468
年度报告披露日前上一月末的普通股股东总数(户)	102,824
截至报告期末表决权恢复的优先股股东总数(户)	0
年度报告披露日前上一月末表决权恢复的优先股股东总数(户)	0

(二) 截至报告期末前十名股东、前十名流通股股东(或无限售条件股东)持股情况表

单位：股

前十名股东持股情况(不含通过转融通出借股份)							
股东名称 (全称)	报告期内 增减	期末持股数量	比例 (%)	持有有 限售条 件股份 数量	质押、标记或 冻结情况		股东性质
					股份状态	数量	
云南省投资控股集团有限公司		293,256,319	38.60		无	0	国有法人
香港中央结算有限公司		10,399,409	1.37		未知		未知
曹仁均		10,070,851	1.33		未知		未知
招商银行股份有限公司-南方中证1000交易型开放式指数证券投资基金		4,895,422	0.64		未知		未知
周杰		4,830,600	0.64		未知		未知
中国建设银行股份有限公司-安信策略精选灵活配置混合型证券投资基金		3,590,100	0.47		未知		未知
招商银行股份有限公司-华夏中证1000交易型开放式指数证券投资基金		3,082,657	0.41		未知		未知
招商银行股份有限公司-安信远见成长混合型证券投资基金		3,061,000	0.40		未知		未知
俞宏亮		2,697,847	0.36		未知		未知
任剑		2,645,580	0.35		未知		未知
前十名无限售条件股东持股情况(不含通过转融通出借股份)							
股东名称	持有无限售条件流通股的数量		股份种类及数量				

		种类	数量
云南省投资控股集团有限公司	293,256,319	人民币普通股	293,256,319
香港中央结算有限公司	10,399,409	人民币普通股	10,399,409
曹仁均	10,070,851	人民币普通股	10,070,851
招商银行股份有限公司—南方中证1000交易型开放式指数证券投资基金	4,895,422	人民币普通股	4,895,422
周杰	4,830,600	人民币普通股	4,830,600
中国建设银行股份有限公司—安信策略精选灵活配置混合型证券投资基金	3,590,100	人民币普通股	3,590,100
招商银行股份有限公司—华夏中证1000交易型开放式指数证券投资基金	3,082,657	人民币普通股	3,082,657
招商银行股份有限公司—安信远见成长混合型证券投资基金	3,061,000	人民币普通股	3,061,000
俞宏亮	2,697,847	人民币普通股	2,697,847
任剑	2,645,580	人民币普通股	2,645,580
前十名股东中回购专户情况说明	无		
上述股东委托表决权、受托表决权、放弃表决权的说明	无		
上述股东关联关系或一致行动的说明	公司未知上述股东是否属于《上市公司收购管理办法》规定的一致行动人，也未知上述股东之间是否存在关联关系。		
表决权恢复的优先股股东及持股数量的说明	无		

持股5%以上股东、前十名股东及前十名无限售流通股股东参与转融通业务出借股份情况
适用 不适用

单位：股

持股5%以上股东、前十名股东及前十名无限售流通股股东参与转融通业务出借股份情况								
股东名称（全称）	期初普通账户、信用账户持股		期初转融通出借股份且尚未归还		期末普通账户、信用账户持股		期末转融通出借股份且尚未归还	
	数量合计	比例（%）	数量合计	比例（%）	数量合计	比例（%）	数量合计	比例（%）
云南省投资控股集团有限公司			0				0	
香港中央结算有限公司			0				0	
曹仁均			0				0	
招商银行股份有限公司—南方中证1000交易型开放式指数证券投资基			0				0	

金							
周杰			0				0
中国建设银行股份有限公司—安信策略精选灵活配置混合型证券投资基金			0				0
招商银行股份有限公司—华夏中证1000 交易型开放式指数证券投资基金			0				0
招商银行股份有限公司—安信远见成长混合型证券投资基金			0				0
俞宏亮			0				0
任剑			0				0

前十名股东及前十名无限售流通股股东因转融通出借/归还原因导致较上期发生变化

适用 不适用

前十名有限售条件股东持股数量及限售条件

适用 不适用

单位：股

序号	有限售条件股东名称	持有的有限售条件股份数量	有限售条件股份可上市交易情况		限售条件
			可上市交易时间	新增可上市交易股份数量	
1	赵云昆	32,841			详见 2021 年 10 月披露的《2021 年限制性股票激励计划（草案）》
2	龚蜀	32,841			详见 2021 年 10 月披露的《2021 年限制性股票激励计划（草案）》
3	虞坤	18,766			详见 2021 年 10 月披露的《2021 年限制性股票激励计划（草案）》
4	伏洪禄	9,383			详见 2021 年 10 月披露的《2021 年限制性股票激励计划（草案）》
5	林波	7,037			详见 2021 年 10 月披露的《2021 年限制性股票激励计划（草案）》
6					
7					
8					
9					
10					
上述股东关联关系或一致行动的说明		无			

注：上述表中部分被激励对象因退休、离职等原因已不再具备激励对象资格。截至本公告日，公司正在履行相关人员所持限制性股票的回购注销流程。

(三) 战略投资者或一般法人因配售新股成为前 10 名股东

适用 不适用

四、控股股东及实际控制人情况

(一) 控股股东情况

1、法人

适用 不适用

名称	云南省投资控股集团有限公司
单位负责人或法定代表人	陆晓龙
成立日期	1997年9月5日
主要经营业务	经营和管理省级基本建设资金和省级专项建设基金，对省安排的基础产业、基础设施、优势产业项目以及国务院各部门在我省的重要投资项目，采取参股和根据国家批准的融资业务等方式进行投资和经营管理。
报告期内控股和参股的其他境内外上市公司的股权情况	截至本报告期，云投集团控股和参股的境内外上市公司基本情况如下： 1.持有红塔证券股份有限公司 17.33%股份，云投集团为第二大股东，股票代码为 601236.SH，主要业务为自营投资业务板块、财富管理业务板块以及机构服务业务板块。2.持有昆明滇池水务股份有限公司 6.29%股份，该公司在香港上市，股票代码为 3768.HK，核心业务涵盖市政污水处理、再生水和自来水供应服务。3.直接持有云南云维股份有限公司 1.20%股份，股票代码为 600725.SH，主营业务为煤焦化产品、硅石、木炭、钢材等大宗商品采销贸易业务。
其他情况说明	

2、自然人

适用 不适用

3、公司不存在控股股东情况的特别说明

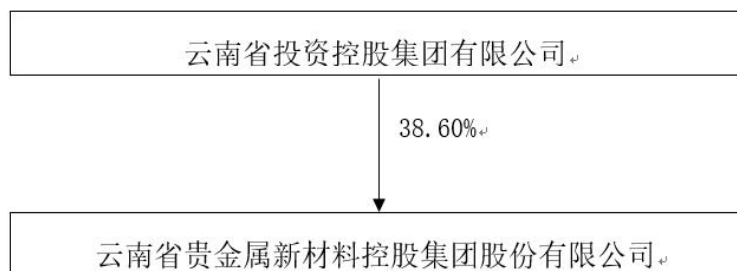
适用 不适用

4、报告期内控股股东变更情况的说明

适用 不适用

5、公司与控股股东之间的产权及控制关系的方框图

适用 不适用



(二) 实际控制人情况

1、 法人

适用 不适用

名称	云南省人民政府国有资产监督管理委员会
----	--------------------

2、 自然人

适用 不适用

3、 公司不存在实际控制人情况的特别说明

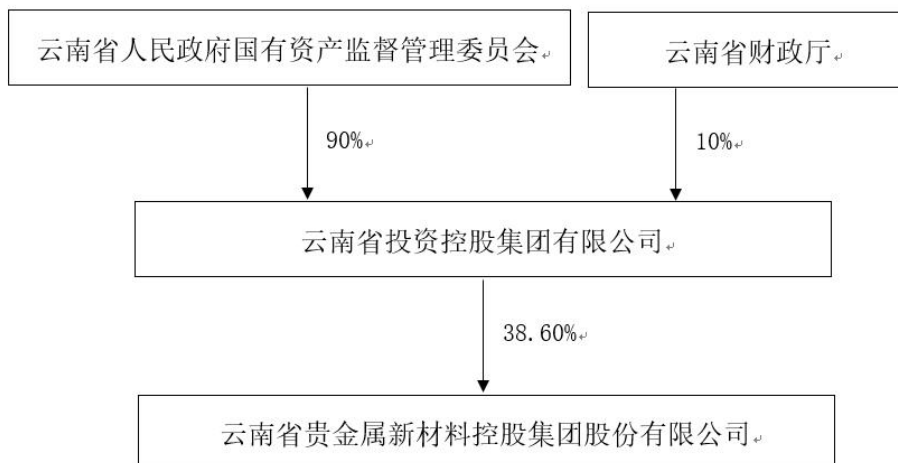
适用 不适用

4、 报告期内公司控制权发生变更的情况说明

适用 不适用

5、 公司与实际控制人之间的产权及控制关系的方框图

适用 不适用



6、 实际控制人通过信托或其他资产管理方式控制公司

适用 不适用

(三) 控股股东及实际控制人其他情况介绍

适用 不适用

五、公司控股股东或第一大股东及其一致行动人累计质押股份数量占其所持公司股份数量比例达到 **80%以上**

适用 不适用

六、其他持股在百分之十以上的法人股东

适用 不适用

七、股份限制减持情况说明

适用 不适用

八、股份回购在报告期的具体实施情况

适用 不适用

九、优先股相关情况

适用 不适用

第七节 债券相关情况

一、公司债券（含企业债券）和非金融企业债务融资工具

适用 不适用

二、可转换公司债券情况

适用 不适用

第八节 财务报告

一、审计报告

适用 不适用

XYZH/2026KMAA1B0112

云南省贵金属新材料控股集团股份有限公司全体股东：

一、 审计意见

我们审计了云南省贵金属新材料控股集团股份有限公司（以下简称贵研铂业公司）财务报表，包括 2025 年 12 月 31 日的合并及母公司资产负债表，2025 年度的合并及母公司利润表、合并及母公司现金流量表、合并及母公司股东权益变动表，以及相关财务报表附注。

我们认为，后附的财务报表在所有重大方面按照企业会计准则的规定编制，公允反映了贵研铂业公司 2025 年 12 月 31 日的合并及母公司财务状况以及 2025 年度的合并及母公司经营成果和现金流量。

1. 形成审计意见的基础

我们按照中国注册会计师审计准则的规定执行了审计工作。审计报告的“注册会计师对财务报表审计的责任”部分进一步阐述了我们在这些准则下的责任。按照中国注册会计师独立性准则和中国注册会计师职业道德守则中适用于公众利益实体财务报表审计的独立性要求，我们独立于贵研铂业公司，并履行了独立性和职业道德方面的其他责任。我们相信，我们获取的审计证据是充分、适当的，为发表审计意见提供了基础。

2. 关键审计事项

关键审计事项是我们根据职业判断，认为对本期财务报表审计最为重要的事项。这些事项的应对以对财务报表整体进行审计并形成审计意见为背景，我们不对这些事项单独发表意见。

1. 收入确认事项

关键审计事项	审计中的应对
如财务报表附注所述，贵研铂业公司 2025 年度营业收入 5,567,521.09 万元相比上年同期增加 817,159.72 万元。由于收入是公司的关键业绩指标之一，从而存在管理层为了达到特定目标或期望而人为影响收入确认时点的固有风险，收入的真实、完整对财务报表有重大影响。因此，我们将收入确认识别为关键审计事项。	<p>针对销售收入的确认，我们实施的主要审计程序包括：</p> <p>（1）测试了有关收入循环的关键内部控制的设计和执行情况，以确认内部控制的有效性；</p> <p>（2）了解公司的业务模式、销售构成、销售政策、商品或服务控制权转移时点以及控制权转移证据、定价原则、结算时点、会计政策。选取样本检查销售合同，识别与商品或服务控制权转移相关的合同条款与条件，评价公司的收入确认会计政策是否符合企业会计准则的要求；</p> <p>（3）抽样检查控制权转移时点证据及收入确认的支撑性资料，评价相关收入确认是否符合公司的会计政策；</p> <p>（4）对年度重要客户发函确认交易额的真实性；</p>

	<p>(5)了解公司关联交易的相关规章制度、决策程序；与公司讨论交易的商业合理性；检查、统计向关联方的销售情况，记录其交易品种、价格、数量和金额，判断关联方交易价格的公允性；</p> <p>(6)对资产负债表日前后记录的收入交易进行截止测试，确认收入是否记录在正确的会计期间。</p>
--	--

3. 其他信息

贵研铂业公司管理层(以下简称管理层)对其他信息负责。其他信息包括贵研铂业公司 2025 年年度报告中涵盖的信息，但不包括财务报表和我们的审计报告。

我们对财务报表发表的审计意见不涵盖其他信息，我们也不对其他信息发表任何形式的鉴证结论。

结合我们对财务报表的审计，我们的责任是阅读其他信息，在此过程中，考虑其他信息是否与财务报表或我们在审计过程中了解到的情况存在重大不一致或者似乎存在重大错报。

基于我们已执行的工作，如果我们确定其他信息存在重大错报，我们应当报告该事实。在这方面，我们无任何事项需要报告。

4. 管理层和治理层对财务报表的责任

管理层负责按照企业会计准则的规定编制财务报表，使其实现公允反映，并设计、执行和维护必要的内部控制，以使财务报表不存在由于舞弊或错误导致的重大错报。

在编制财务报表时，管理层负责评估贵研铂业公司的持续经营能力，披露与持续经营相关的事项（如适用），并运用持续经营假设，除非管理层计划清算贵研铂业公司、终止运营或别无其他现实的选择。

治理层负责监督贵研铂业公司的财务报告过程。

5. 注册会计师对财务报表审计的责任

我们的目标是对财务报表整体是否不存在由于舞弊或错误导致的重大错报获取合理保证，并出具包含审计意见的审计报告。合理保证是高水平的保证，但并不能保证按照审计准则执行的审计在某一重大错报存在时总能发现。错报可能由于舞弊或错误导致，如果合理预期错报单独或汇总起来可能影响财务报表使用者依据财务报表作出的经济决策，则通常认为错报是重大的。

在按照审计准则执行审计工作的过程中，我们运用职业判断，并保持职业怀疑。同时，我们也执行以下工作：

(1) 识别和评估由于舞弊或错误导致的财务报表重大错报风险，设计和实施审计程序以应对这些风险，并获取充分、适当的审计证据，作为发表审计意见的基础。由于舞弊可能涉及串通、伪造、故意遗漏、虚假陈述或凌驾于内部控制之上，未能发现由于舞弊导致的重大错报的风险高于未能发现由于错误导致的重大错报的风险。

(2) 了解与审计相关的内部控制，以设计恰当的审计程序。

(3) 评价管理层选用会计政策的恰当性和作出会计估计及相关披露的合理性。

(4) 对管理层使用持续经营假设的恰当性得出结论。同时，根据获取的审计证据，就可能导致对贵研铂业公司持续经营能力产生重大疑虑的事项或情况是否存在重大不确定性得出结论。如果我们得出结论认为存在重大不确定性，审计准则要求我们在审计报告中提请报表使用者注意财务报表中的相关披露；如果披露不充分，我们应当发表非无保留意见。我们的结论基于截至审计报告日可获得的信息。然而，未来的事项或情况可能导致贵研铂业公司不能持续经营。

(5) 评价财务报表的总体列报、结构和内容，并评价财务报表是否公允反映相关交易和事项。

(6) 就贵研铂业公司中实体或业务活动的财务信息获取充分、适当的审计证据，以对财务报表发表审计意见。我们负责指导、监督和执行集团审计，并对审计意见承担全部责任。

我们与治理层就计划的审计范围、时间安排和重大审计发现等事项进行沟通，包括沟通我们在审计中识别出的值得关注的内部控制缺陷。

我们还就已遵守与独立性相关的职业道德要求向治理层提供声明，并与治理层沟通可能被合理认为影响我们独立性的所有关系和其他事项，以及相关的防范措施（如适用）。

从与治理层沟通过的事项中，我们确定哪些事项对本期财务报表审计最为重要，因而构成关键审计事项。我们在审计报告中描述这些事项，除非法律法规禁止公开披露这些事项，或在极少数情形下，如果合理预期在审计报告中沟通某事项造成的负面后果超过在公众利益方面产生的益处，我们确定不应在审计报告中沟通该事项。

信永中和会计师事务所(特殊普通合伙)

中国注册会计师：
(项目合伙人)

中国注册会计师：

中国 北京

二〇二六年四月二十四日

二、财务报表

合并资产负债表

2025年12月31日

编制单位：云南省贵金属新材料控股集团股份有限公司

单位：元 币种：人民币

项目	附注	2025年12月31日	2024年12月31日
流动资产：			
货币资金	七、1	2,942,418,629.49	2,887,459,082.59
结算备付金			
拆出资金			
交易性金融资产	七、2	200,000,000.00	
衍生金融资产	七、3	47,239,613.80	105,736,064.32
应收票据	七、4	780,802,623.45	1,119,993,177.90
应收账款	七、5	1,961,530,144.30	3,013,944,729.17
应收款项融资	七、7	444,008,506.09	335,145,520.50
预付款项	七、8	320,066,395.15	265,784,680.48
应收保费			
应收分保账款			
应收分保合同准备金			
其他应收款	七、9	174,029,262.75	79,247,681.92
其中：应收利息			
应收股利			
买入返售金融资产			

存货	七、10	9,922,393,081.27	4,330,408,807.31
其中：数据资源			
合同资产			
持有待售资产			
一年内到期的非流动资产			
其他流动资产	七、13	572,126,119.11	386,630,694.21
流动资产合计		17,364,614,375.41	12,524,350,438.40
非流动资产：			
发放贷款和垫款			
债权投资			
其他债权投资			
长期应收款			
长期股权投资			
其他权益工具投资	七、18	79,099,776.65	72,017,399.92
其他非流动金融资产	七、19	952,827.52	952,827.52
投资性房地产	七、20	1,095,063.28	1,133,015.64
固定资产	七、21	1,599,472,298.26	1,159,803,605.55
在建工程	七、22	203,044,733.02	293,907,035.74
生产性生物资产			
油气资产			
使用权资产	七、25	28,860,864.36	22,015,336.82
无形资产	七、26	309,262,619.52	242,817,590.39
其中：数据资源			
开发支出			
其中：数据资源			
商誉	七、27	75,282,572.61	75,282,572.61
长期待摊费用	七、28	13,387,984.40	2,506,786.43
递延所得税资产	七、29	161,219,639.74	112,089,887.58
其他非流动资产	七、30	38,449,073.32	37,443,672.85
非流动资产合计		2,510,127,452.68	2,019,969,731.05
资产总计		19,874,741,828.09	14,544,320,169.45
流动负债：			
短期借款	七、32	4,904,030,606.55	1,192,933,626.11
向中央银行借款			
拆入资金			
交易性金融负债	七、33	1,413,123,804.31	366,438,654.71
衍生金融负债	七、34	501,224,570.17	2,518,987.34
应付票据	七、35	979,209,328.42	986,395,991.45
应付账款	七、36	972,963,996.31	450,877,579.01
预收款项	七、37	11,876,882.20	3,635,454.91
合同负债	七、38	466,149,598.08	355,069,057.39
卖出回购金融资产款			

吸收存款及同业存放			
代理买卖证券款			
代理承销证券款			
应付职工薪酬	七、39	71,070,472.95	58,782,363.14
应交税费	七、40	155,667,140.71	141,588,438.56
其他应付款	七、41	515,389,372.19	197,358,412.52
其中：应付利息			
应付股利		7,910,030.97	9,763,524.60
应付手续费及佣金			
应付分保账款			
持有待售负债			
一年内到期的非流动负债	七、43	456,281,798.82	812,774,491.13
其他流动负债	七、44	128,404,885.20	174,618,244.98
流动负债合计		10,575,392,455.91	4,742,991,301.25
非流动负债：			
保险合同准备金			
长期借款	七、45	349,791,259.27	1,588,700,936.26
应付债券			
其中：优先股			
永续债			
租赁负债	七、47	36,968,605.14	22,342,664.03
长期应付款	七、48	117,985,654.07	229,256,473.34
长期应付职工薪酬	七、49	14,008,675.62	14,219,472.59
预计负债	七、50	12,704,728.46	5,448,441.80
递延收益	七、51	678,340,919.32	559,870,983.09
递延所得税负债	七、29	16,818,216.55	15,915,454.59
其他非流动负债			
非流动负债合计		1,226,618,058.43	2,435,754,425.70
负债合计		11,802,010,514.34	7,178,745,726.95
所有者权益（或股东权益）：			
实收资本（或股本）	七、53	759,807,126.00	760,726,670.00
其他权益工具			
其中：优先股			
永续债			
资本公积	七、55	4,603,067,663.92	4,611,270,098.95
减：库存股	七、56	1,160,990.68	79,270,659.12
其他综合收益	七、57	54,399,905.84	26,870,595.78
专项储备	七、58	12,138,078.39	7,371,159.38
盈余公积	七、59	215,737,855.59	196,256,895.78
一般风险准备			
未分配利润	七、60	1,992,032,359.43	1,553,549,118.69

归属于母公司所有者权益 (或股东权益) 合计		7,636,021,998.49	7,076,773,879.46
少数股东权益		436,709,315.26	288,800,563.04
所有者权益(或股东权益) 合计		8,072,731,313.75	7,365,574,442.50
负债和所有者权益 (或股东权益) 总计		19,874,741,828.09	14,544,320,169.45

公司负责人：杨小江 主管会计工作负责人：龙运江 会计机构负责人：陈丽

母公司资产负债表

2025年12月31日

编制单位：云南省贵金属新材料控股集团股份有限公司

单位：元 币种：人民币

项目	附注	2025年12月31日	2024年12月31日
流动资产：			
货币资金		1,538,565,918.85	1,496,732,275.44
交易性金融资产		200,000,000.00	
衍生金融资产			88,862,351.91
应收票据		72,717,612.18	82,507,222.41
应收账款	十九、1	531,245,819.35	344,783,532.47
应收款项融资		2,111,113.44	24,252,502.91
预付款项		297,520,163.01	95,424,745.50
其他应收款	十九、2	1,898,569,809.20	1,749,028,127.66
其中：应收利息			
应收股利			
存货		2,355,334,393.61	973,474,297.89
其中：数据资源			
合同资产			
持有待售资产			
一年内到期的非流动资产			
其他流动资产		187,903,365.57	127,327,696.69
流动资产合计		7,083,968,195.21	4,982,392,752.88
非流动资产：			
债权投资			
其他债权投资			
长期应收款			
长期股权投资	十九、3	3,471,600,649.63	3,098,035,166.05
其他权益工具投资		79,101,986.21	72,019,609.48
其他非流动金融资产			
投资性房地产		5,069,703.48	5,262,793.32
固定资产		568,671,050.52	347,937,967.66
在建工程		50,358,132.37	163,081,500.22

生产性生物资产			
油气资产			
使用权资产			
无形资产		119,757,160.31	121,487,244.67
其中：数据资源			
开发支出			
其中：数据资源			
商誉			
长期待摊费用			
递延所得税资产		20,713,942.25	18,472,414.96
其他非流动资产		3,040,020.24	5,132,498.40
非流动资产合计		4,318,312,645.01	3,831,429,194.76
资产总计		11,402,280,840.22	8,813,821,947.64
流动负债：			
短期借款		187,127,835.28	42,852,311.07
交易性金融负债		965,196,420.00	208,874,254.59
衍生金融负债		234,762,677.06	
应付票据		551,809,472.85	229,227,924.18
应付账款		110,462,277.90	94,658,523.18
预收款项		6,628,479.87	3,611,218.51
合同负债		47,582,437.67	78,376,094.12
应付职工薪酬		25,462,541.59	23,725,989.50
应交税费		12,305,863.71	26,874,039.71
其他应付款		3,005,937,991.53	1,287,677,050.38
其中：应付利息			
应付股利		5,466,169.44	7,319,663.07
持有待售负债			
一年内到期的非流动负债		290,237,351.41	241,220,738.78
其他流动负债		9,745,838.04	10,266,882.34
流动负债合计		5,447,259,186.91	2,247,365,026.36
非流动负债：			
长期借款		36,241,205.63	761,432,606.85
应付债券			
其中：优先股			
永续债			
租赁负债			
长期应付款		93,832,732.90	96,160,432.90
长期应付职工薪酬		12,287,787.53	12,498,584.50
预计负债			
递延收益		258,035,741.60	237,092,347.76
递延所得税负债		212,883.73	269,095.19
其他非流动负债			

非流动负债合计		400,610,351.39	1,107,453,067.20
负债合计		5,847,869,538.30	3,354,818,093.56
所有者权益（或股东权益）：			
实收资本（或股本）		759,807,126.00	760,726,670.00
其他权益工具			
其中：优先股			
永续债			
资本公积		4,081,890,722.96	4,083,959,833.60
减：库存股		1,160,990.68	79,270,659.12
其他综合收益		13,109,067.38	6,026,690.65
专项储备		1,445,613.25	473,901.65
盈余公积		215,737,855.59	196,256,895.78
未分配利润		483,581,907.42	490,830,521.52
所有者权益（或股东权益）合计		5,554,411,301.92	5,459,003,854.08
负债和所有者权益（或股东权益）总计		11,402,280,840.22	8,813,821,947.64

公司负责人：杨小江

主管会计工作负责人：龙运江

会计机构负责人：陈丽

合并利润表

2025年1—12月

单位：元 币种：人民币

项目	附注	2025年度	2024年度
一、营业总收入		55,675,210,889.74	47,503,613,644.76
其中：营业收入	七、61	55,675,210,889.74	47,503,613,644.76
利息收入			
已赚保费			
手续费及佣金收入			
二、营业总成本		55,136,457,553.22	47,065,093,897.42
其中：营业成本	七、61	54,208,802,720.85	46,114,637,677.76
利息支出			
手续费及佣金支出			
退保金			
赔付支出净额			
提取保险责任准备金净额			
保单红利支出			
分保费用			
税金及附加	七、62	64,103,085.84	63,405,099.71
销售费用	七、63	92,170,531.76	81,964,194.17
管理费用	七、64	372,833,348.74	367,959,430.99
研发费用	七、65	295,431,995.40	338,975,435.91

财务费用	七、66	103,115,870.63	98,152,058.88
其中：利息费用		94,031,508.55	92,622,152.58
利息收入		44,853,645.67	29,515,650.76
加：其他收益	七、67	307,769,900.60	365,023,548.07
投资收益（损失以“－”号填列）	七、68	44,724,261.39	35,045,892.29
其中：对联营企业和合营企业的投资收益			
以摊余成本计量的金融资产终止确认收益			
汇兑收益（损失以“－”号填列）			
净敞口套期收益（损失以“－”号填列）			
公允价值变动收益（损失以“－”号填列）	七、70	-6,151,168.51	8,987,716.23
信用减值损失（损失以“－”号填列）	七、71	18,874,859.89	-56,218,813.60
资产减值损失（损失以“－”号填列）	七、72	-97,118,371.01	-47,388,926.25
资产处置收益（损失以“－”号填列）	七、73	-60,255.06	-7,643,084.84
三、营业利润（亏损以“－”号填列）		806,792,563.82	736,326,079.24
加：营业外收入	七、74	1,785,393.30	1,406,534.11
减：营业外支出	七、75	4,963,230.68	23,129,216.70
四、利润总额（亏损总额以“－”号填列）		803,614,726.44	714,603,396.65
减：所得税费用	七、76	116,986,730.28	100,973,898.49
五、净利润（净亏损以“－”号填列）		686,627,996.16	613,629,498.16
（一）按经营持续性分类			
1.持续经营净利润（净亏损以“－”号填列）		686,627,996.16	613,629,498.16
2.终止经营净利润（净亏损以“－”号填列）			
（二）按所有权归属分类			
1.归属于母公司股东的净利润（净亏损以“－”号填列）		640,541,452.89	579,487,446.96
2.少数股东损益（净亏损以“－”号填列）		46,086,543.27	34,142,051.20
六、其他综合收益的税后净额	七、77	27,529,310.06	9,631,866.46

(一) 归属母公司所有者的其他综合收益的税后净额		27,529,310.06	9,631,866.46
1. 不能重分类进损益的其他综合收益		7,082,376.73	6,026,690.65
(1) 重新计量设定受益计划变动额			
(2) 权益法下不能转损益的其他综合收益			
(3) 其他权益工具投资公允价值变动		7,082,376.73	6,026,690.65
(4) 企业自身信用风险公允价值变动			
2. 将重分类进损益的其他综合收益		20,446,933.33	3,605,175.81
(1) 权益法下可转损益的其他综合收益			
(2) 其他债权投资公允价值变动			
(3) 金融资产重分类计入其他综合收益的金额			
(4) 其他债权投资信用减值准备			
(5) 现金流量套期储备		24,359,024.80	
(6) 外币财务报表折算差额		-3,912,091.47	3,605,175.81
(7) 其他			
(二) 归属于少数股东的其他综合收益的税后净额			
七、综合收益总额		714,157,306.22	623,261,364.62
(一) 归属于母公司所有者的综合收益总额		668,070,762.95	589,119,313.42
(二) 归属于少数股东的综合收益总额		46,086,543.27	34,142,051.20
八、每股收益：			
(一) 基本每股收益(元/股)		0.84	0.77
(二) 稀释每股收益(元/股)		0.84	0.77

本期发生同一控制下企业合并的，被合并方在合并前实现的净利润为：0 元，上期被合并方实现的净利润为：0 元。

公司负责人：杨小江

主管会计工作负责人：龙运江

会计机构负责人：陈丽

母公司利润表

2025年1—12月

单位：元 币种：人民币

项目	附注	2025年度	2024年度
一、营业收入	十九、4	6,508,522,776.50	9,225,762,013.81

减：营业成本	十九、4	6,362,675,942.55	9,025,658,075.47
税金及附加		10,055,559.05	12,526,198.06
销售费用		2,599,785.26	6,631,797.64
管理费用		118,530,438.11	125,209,119.17
研发费用		62,790,107.07	66,164,235.90
财务费用		-30,502,213.87	-31,289,344.41
其中：利息费用		26,275,477.39	32,852,923.02
利息收入		62,915,522.23	61,940,530.01
加：其他收益		56,698,018.27	129,297,027.59
投资收益（损失以“－”号填列）	十九、5	176,265,801.50	179,307,751.27
其中：对联营企业和合营企业的投资收益			
以摊余成本计量的金融资产终止确认收益			
净敞口套期收益（损失以“-”号填列）			
公允价值变动收益（损失以“－”号填列）		12,130.14	4,086,202.65
信用减值损失（损失以“-”号填列）		4,237,439.08	3,667,397.91
资产减值损失（损失以“-”号填列）		-10,155,588.33	-12,398,189.64
资产处置收益（损失以“－”号填列）		-23,365.04	2,352,454.83
二、营业利润（亏损以“－”号填列）		209,407,593.95	327,174,576.59
加：营业外收入		182,570.37	763,042.07
减：营业外支出		2,891,265.08	22,949,549.77
三、利润总额（亏损总额以“－”号填列）		206,698,899.24	304,988,068.89
减：所得税费用		11,889,301.19	31,727,784.51
四、净利润（净亏损以“－”号填列）		194,809,598.05	273,260,284.38
（一）持续经营净利润（净亏损以“－”号填列）		194,809,598.05	273,260,284.38
（二）终止经营净利润（净亏损以“－”号填列）			
五、其他综合收益的税后净额		7,082,376.73	6,026,690.65
（一）不能重分类进损益的其他综合收益		7,082,376.73	6,026,690.65
1.重新计量设定受益计划变动额			
2.权益法下不能转损益的其他综合收益			

3.其他权益工具投资公允价值变动		7,082,376.73	6,026,690.65
4.企业自身信用风险公允价值变动			
(二) 将重分类进损益的其他综合收益			
1.权益法下可转损益的其他综合收益			
2.其他债权投资公允价值变动			
3.金融资产重分类计入其他综合收益的金额			
4.其他债权投资信用减值准备			
5.现金流量套期储备			
6.外币财务报表折算差额			
7.其他			
六、综合收益总额		201,891,974.78	279,286,975.03
七、每股收益：			
(一) 基本每股收益(元/股)			
(二) 稀释每股收益(元/股)			

公司负责人：杨小江 主管会计工作负责人：龙运江

会计机构负责人：陈丽

合并现金流量表

2025年1—12月

单位：元 币种：人民币

项目	附注	2025年度	2024年度
一、经营活动产生的现金流量：			
销售商品、提供劳务收到的现金		62,900,477,791.31	49,251,750,955.49
客户存款和同业存放款项净增加额			
向中央银行借款净增加额			
向其他金融机构拆入资金净增加额			
收到原保险合同保费取得的现金			
收到再保业务现金净额			
保户储金及投资款净增加额			
收取利息、手续费及佣金的现金			

拆入资金净增加额			
回购业务资金净增加额			
代理买卖证券收到的现金净额			
收到的税费返还		3,081,163.26	3,551,743.79
收到其他与经营活动有关的现金	七、78(1)	612,025,111.73	626,474,728.87
经营活动现金流入小计		63,515,584,066.30	49,881,777,428.15
购买商品、接受劳务支付的现金		63,886,542,944.08	47,571,075,524.19
客户贷款及垫款净增加额			
存放中央银行和同业款项净增加额			
支付原保险合同赔付款项的现金			
拆出资金净增加额			
支付利息、手续费及佣金的现金			
支付保单红利的现金			
支付给职工及为职工支付的现金		611,159,634.62	615,114,038.86
支付的各项税费		330,765,624.99	331,469,463.37
支付其他与经营活动有关的现金	七、78(1)	609,794,380.11	553,973,598.52
经营活动现金流出小计		65,438,262,583.80	49,071,632,624.94
经营活动产生的现金流量净额		-1,922,678,517.50	810,144,803.21
二、投资活动产生的现金流量：			
收回投资收到的现金		3,134,000,000.00	
取得投资收益收到的现金		8,647,695.93	3,225,100.00
处置固定资产、无形资产和其他长期资产收回的现金净额		445,940.85	581,546.17
处置子公司及其他营业单位收到的现金净额			
收到其他与投资活动有关的现金	七、78(2)		3,500,000.00
投资活动现金流入小计		3,143,093,636.78	7,306,646.17
购建固定资产、无形资产和其他长期资产支付的现金		431,715,225.30	354,334,810.01
投资支付的现金		3,334,000,000.00	
质押贷款净增加额			

取得子公司及其他营业单位支付的现金净额			
支付其他与投资活动有关的现金	七、78(2)	10,192,893.48	2,819,257.36
投资活动现金流出小计		3,775,908,118.78	357,154,067.37
投资活动产生的现金流量净额		-632,814,482.00	-349,847,421.20
三、筹资活动产生的现金流量：			
吸收投资收到的现金		126,106,870.00	4,953,630.00
其中：子公司吸收少数股东投资收到的现金		126,106,870.00	4,953,630.00
取得借款收到的现金		7,303,826,557.09	4,671,126,905.96
收到其他与筹资活动有关的现金	七、78(3)	636,425,994.83	12,054,973.65
筹资活动现金流入小计		8,066,359,421.92	4,688,135,509.61
偿还债务支付的现金		5,213,595,417.88	3,802,632,115.12
分配股利、利润或偿付利息支付的现金		343,156,414.79	277,586,709.21
其中：子公司支付给少数股东的股利、利润		13,141,097.68	17,305,226.37
支付其他与筹资活动有关的现金	七、78(3)	219,844,483.25	533,271,342.02
筹资活动现金流出小计		5,776,596,315.92	4,613,490,166.35
筹资活动产生的现金流量净额		2,289,763,106.00	74,645,343.26
四、汇率变动对现金及现金等价物的影响		-13,072,856.49	7,438,754.91
五、现金及现金等价物净增加额		-278,802,749.99	542,381,480.18
加：期初现金及现金等价物余额		2,107,372,432.41	1,564,990,952.23
六、期末现金及现金等价物余额		1,828,569,682.42	2,107,372,432.41

公司负责人：杨小江

主管会计工作负责人：龙运江

会计机构负责人：陈丽

母公司现金流量表

2025 年 1—12 月

单位：元 币种：人民币

项目	附注	2025年度	2024年度
----	----	--------	--------

一、经营活动产生的现金流量：			
销售商品、提供劳务收到的现金		7,388,933,142.46	10,643,020,435.21
收到的税费返还		2,213,351.70	
收到其他与经营活动有关的现金		261,562,212.11	362,946,550.02
经营活动现金流入小计		7,652,708,706.27	11,005,966,985.23
购买商品、接受劳务支付的现金		7,934,686,493.32	9,633,254,805.48
支付给职工及为职工支付的现金		110,222,856.75	128,329,960.61
支付的各项税费		57,967,178.25	85,799,564.76
支付其他与经营活动有关的现金		239,726,927.10	336,846,328.92
经营活动现金流出小计		8,342,603,455.42	10,184,230,659.77
经营活动产生的现金流量净额		-689,894,749.15	821,736,325.46
二、投资活动产生的现金流量：			
收回投资收到的现金		3,134,000,000.00	89,305,053.03
取得投资收益收到的现金		208,088,494.50	218,028,953.39
处置固定资产、无形资产和其他长期资产收回的现金净额		938,536.76	22,061,788.10
处置子公司及其他营业单位收到的现金净额			
收到其他与投资活动有关的现金		4,818,305,160.04	3,224,902,180.00
投资活动现金流入小计		8,161,332,191.30	3,554,297,974.52
购建固定资产、无形资产和其他长期资产支付的现金		77,382,844.25	179,591,712.47
投资支付的现金		3,703,585,039.63	443,919,382.09
取得子公司及其他营业单位支付的现金净额			
支付其他与投资活动有关的现金		4,988,192,893.48	3,894,271,467.11
投资活动现金流出小计		8,769,160,777.36	4,517,782,561.67
投资活动产生的现金流量净额		-607,828,586.06	-963,484,587.15
三、筹资活动产生的现金流量：			
吸收投资收到的现金			
取得借款收到的现金		187,000,000.00	1,280,861,255.24
收到其他与筹资活动有关的现金		1,904,705,654.82	157,324,254.91

筹资活动现金流入小计		2,091,705,654.82	1,438,185,510.15
偿还债务支付的现金		718,482,860.82	757,603,614.13
分配股利、利润或偿付利息支付的现金		224,186,478.32	181,173,547.48
支付其他与筹资活动有关的现金		43,377,840.89	43,432,418.69
筹资活动现金流出小计		986,047,180.03	982,209,580.30
筹资活动产生的现金流量净额		1,105,658,474.79	455,975,929.85
四、汇率变动对现金及现金等价物的影响		-3,786,062.62	8,175,485.40
五、现金及现金等价物净增加额		-195,850,923.04	322,403,153.56
加：期初现金及现金等价物余额		1,309,100,488.24	986,697,334.68
六、期末现金及现金等价物余额		1,113,249,565.20	1,309,100,488.24

公司负责人：杨小江

主管会计工作负责人：龙运江

会计机构负责人：陈丽

合并所有者权益变动表

2025年1—12月

单位：元 币种：人民币

项目	2025年度													少数股东权益	所有者权益合计
	归属于母公司所有者权益														
	实收资本 (或股本)	其他权益工具			资本公积	减：库存股	其他综合收益	专项储备	盈余公积	一般风险准备	未分配利润	其他	小计		
	优先股	永续债	其他												
一、上年年末余额	760,726,670.00				4,611,270,098.95	79,270,659.12	26,870,595.78	7,371,159.38	196,256,895.78		1,553,549,118.69		7,076,773,879.46	288,800,563.04	7,365,574,442.50
加：会计政策变更															
前期差错更正															
其他															
二、本年期初余额	760,726,670.00				4,611,270,098.95	79,270,659.12	26,870,595.78	7,371,159.38	196,256,895.78		1,553,549,118.69		7,076,773,879.46	288,800,563.04	7,365,574,442.50
三、本期增减变动金额（减少以“—”号填列）	-919,544.00				-8,202,435.03	-78,109,668.44	27,529,310.06	4,766,919.01	19,480,959.81		438,483,240.74		559,248,119.03	147,908,752.22	707,156,871.25
（一）综合收益总额							27,529,310.06				640,541,452.89		668,070,762.95	46,086,543.27	714,157,306.22
（二）所有者投入和减少资本	-919,544.00				-8,202,435.03	-78,109,668.44							68,987,689.41	112,655,154.76	181,642,844.17
1. 所有者投入的普通股	-919,544.00				70,947,219.70	-78,109,668.44							148,137,344.14	112,655,154.76	260,792,498.90
2. 其他权益工具持有者投入资本															
3. 股份支付计入所有者权益的金额					-79,149,654.73								-79,149,654.73		-79,149,654.73
4. 其他															

云南省贵金属新材料控股集团股份有限公司2025年年度报告

(三) 利润分配								19,480,959.81		-202,058,212.15		-182,577,252.34	-11,782,055.84	-194,359,308.18
1. 提取盈余公积								19,480,959.81		-19,480,959.81				
2. 提取一般风险准备														
3. 对所有者(或股东)的分配										-182,577,252.34		-182,577,252.34	-11,782,055.84	-194,359,308.18
4. 其他														
(四) 所有者权益内部结转														
1. 资本公积转增资本(或股本)														
2. 盈余公积转增资本(或股本)														
3. 盈余公积弥补亏损														
4. 设定受益计划变动额结转留存收益														
5. 其他综合收益结转留存收益														
6. 其他														
(五) 专项储备							4,766,919.01					4,766,919.01	949,110.03	5,716,029.04
1. 本期提取							10,605,850.09					10,605,850.09	1,673,970.92	12,279,821.01
2. 本期使用							5,838,931.08					5,838,931.08	724,860.89	6,563,791.97
(六) 其他														
四、本期期末余额	759,807,126.00			4,603,067,663.92	1,160,990.68	54,399,905.84	12,138,078.39	215,737,855.59		1,992,032,359.43		7,636,021,998.49	436,709,315.26	8,072,731,313.75

项目	2024 年度			
		归属于母公司所有者权益		少数股东

云南省贵金属新材料控股集团股份有限公司2025年年度报告

	实收资本 (或股本)	其他权益工 具			资本公积	减：库存 股	其他综合 收益	专项储备	盈余公积	一 般 风 险 准 备	未分配利 润	其 他	小计	权益	合计
		优 先 股	永 续 债	其 他											
一、上年年末余额	760,981,578.00				4,563,232,056.55	152,783,279.60	17,238,729.32	4,015,921.71	168,930,867.34		1,145,971,429.21		6,507,587,302.53	266,562,879.69	6,774,150,182.22
加：会计政策变更															
前期差错更正															
其他															
二、本年期初余额	760,981,578.00				4,563,232,056.55	152,783,279.60	17,238,729.32	4,015,921.71	168,930,867.34		1,145,971,429.21		6,507,587,302.53	266,562,879.69	6,774,150,182.22
三、本期增减变动金 额（减少以“－”号填 列）	-254,908.00				48,038,042.40	-73,512,620.48	9,631,866.46	3,355,237.67	27,326,028.44		407,577,689.48		569,186,576.93	22,237,683.35	591,424,260.28
（一）综合收益总额							9,631,866.46				579,487,446.96		589,119,313.42	34,142,051.20	623,261,364.62
（二）所有者投入和 减少资本	-254,908.00				48,038,042.40	-73,512,620.48							121,295,754.88	4,953,630.00	126,249,384.88
1. 所有者投入的普通 股	-254,908.00				87,465,108.64	-73,512,620.48							160,722,821.12	4,953,630.00	165,676,451.12
2. 其他权益工具持有 者投入资本															
3. 股份支付计入所有 者权益的金额					-39,427,066.24								-39,427,066.24		-39,427,066.24
4. 其他															
（三）利润分配									27,326,028.44		-171,909,757.48		-144,583,729.04	-17,305,226.37	-161,888,955.41
1. 提取盈余公积									27,326,028.44		-27,326,028.44				
2. 提取一般风险准备															
3. 对所有者（或股 东）的分配											-144,583,729.04		-144,583,729.04	-17,305,226.37	-161,888,955.41
4. 其他															

(四) 所有者权益内部结转													
1. 资本公积转增资本(或股本)													
2. 盈余公积转增资本(或股本)													
3. 盈余公积弥补亏损													
4. 设定受益计划变动额结转留存收益													
5. 其他综合收益结转留存收益													
6. 其他													
(五) 专项储备							3,355,237.67			3,355,237.67	447,228.52	3,802,466.19	
1. 本期提取							10,106,605.71			10,106,605.71	968,643.22	11,075,248.93	
2. 本期使用							6,751,368.04			6,751,368.04	521,414.70	7,272,782.74	
(六) 其他													
四、本期期末余额	760,726,670.00			4,611,270,098.95	79,270,659.12	26,870,595.78	7,371,159.38	196,256,895.78	1,553,549,118.69	7,076,773,879.46	288,800,563.04	7,365,574,442.50	

公司负责人：杨小江

主管会计工作负责人：龙运江

会计机构负责人：陈丽

母公司所有者权益变动表
2025年1—12月

单位：元 币种：人民币

项目	2025年度										
	实收资本(或股本)	其他权益工具			资本公积	减：库存股	其他综合收益	专项储备	盈余公积	未分配利润	所有者权益合计
		优先股	永续债	其他							
一、上年年末余额	760,726,670.00				4,083,959,833.60	79,270,659.12	6,026,690.65	473,901.65	196,256,895.78	490,830,521.52	5,459,003,854.08
加：会计政策变更											
前期差错更正											
其他											

云南省贵金属新材料控股集团股份有限公司2025年年度报告

二、本年期初余额	760,726,670.00				4,083,959,833.60	79,270,659.12	6,026,690.65	473,901.65	196,256,895.78	490,830,521.52	5,459,003,854.08
三、本期增减变动金额（减少以“-”号填列）	-919,544.00				-2,069,110.64	-78,109,668.44	7,082,376.73	971,711.60	19,480,959.81	-7,248,614.10	95,407,447.84
（一）综合收益总额							7,082,376.73			194,809,598.05	201,891,974.78
（二）所有者投入和减少资本	-919,544.00				-2,069,110.64	-78,109,668.44					75,121,013.80
1. 所有者投入的普通股	-919,544.00				77,080,544.09	-78,109,668.44					154,270,668.53
2. 其他权益工具持有者投入资本											
3. 股份支付计入所有者权益的金额					-79,149,654.73						-79,149,654.73
4. 其他											-
（三）利润分配									19,480,959.81	-202,058,212.15	-182,577,252.34
1. 提取盈余公积									19,480,959.81	-19,480,959.81	
2. 对所有者（或股东）的分配										-182,577,252.34	-182,577,252.34
3. 其他											
（四）所有者权益内部结转											
1. 资本公积转增资本（或股本）											
2. 盈余公积转增资本（或股本）											
3. 盈余公积弥补亏损											
4. 设定受益计划变动额结转留存收益											
5. 其他综合收益结转留存收益											
6. 其他											
（五）专项储备								971,711.60			971,711.60
1. 本期提取								1,200,000.00			1,200,000.00
2. 本期使用								228,288.40			228,288.40

(六) 其他											
四、本期期末余额	759,807,126.00				4,081,890,722.96	1,160,990.68	13,109,067.38	1,445,613.25	215,737,855.59	483,581,907.42	5,554,411,301.92

项目	2024 年度										
	实收资本 (或股本)	其他权益工具			资本公积	减：库存股	其他综合 收益	专项储备	盈余公积	未分配利润	所有者权益 合计
		优先股	永续债	其他							
一、上年年末余额	760,981,578.00				3,953,943,462.05	152,783,279.60		1,503,771.74	168,930,867.34	389,479,994.62	5,122,056,394.15
加：会计政策变更											
前期差错更正											
其他											
二、本年期初余额	760,981,578.00				3,953,943,462.05	152,783,279.60		1,503,771.74	168,930,867.34	389,479,994.62	5,122,056,394.15
三、本期增减变动金额（减少以“-”号填列）	-254,908.00				130,016,371.55	-73,512,620.48	6,026,690.65	-1,029,870.09	27,326,028.44	101,350,526.90	336,947,459.93
（一）综合收益总额							6,026,690.65			273,260,284.38	279,286,975.03
（二）所有者投入和减少资本	-254,908.00				130,016,371.55	-73,512,620.48					203,274,084.03
1. 所有者投入的普通股	-254,908.00				87,465,108.64	-73,512,620.48					160,722,821.12
2. 其他权益工具持有者投入资本											
3. 股份支付计入所有者权益的金额					-39,427,066.24						-39,427,066.24
4. 其他					81,978,329.15						81,978,329.15
（三）利润分配									27,326,028.44	-171,909,757.48	-144,583,729.04
1. 提取盈余公积									27,326,028.44	-27,326,028.44	
2. 对所有者（或股东）的分配										-144,583,729.04	-144,583,729.04
3. 其他											
（四）所有者权益内部结转											
1. 资本公积转增资本（或股本）											

2. 盈余公积转增资本（或股本）											
3. 盈余公积弥补亏损											
4. 设定受益计划变动额结转留存收益											
5. 其他综合收益结转留存收益											
6. 其他											
（五）专项储备								-1,029,870.09			-1,029,870.09
1. 本期提取											
2. 本期使用								1,029,870.09			1,029,870.09
（六）其他											
四、本期期末余额	760,726,670.00				4,083,959,833.60	79,270,659.12	6,026,690.65	473,901.65	196,256,895.78	490,830,521.52	5,459,003,854.08

公司负责人：杨小江

主管会计工作负责人：龙运江

会计机构负责人：陈丽

三、公司基本情况

1、公司概况

√适用 □不适用

云南省贵金属新材料控股集团股份有限公司（以下简称“本集团”或“公司”）原名贵研铂业股份有限公司，是经云南省人民政府云政复[2000]138号文《关于设立贵研铂业股份有限公司的批复》批准，由昆明贵金属研究所作为主发起人，并联合云南铜业（集团）有限公司等七家发起人以发起方式设立的股份有限公司。2000年9月25日，本集团经云南省工商行政管理局注册成立，初始注册资本人民币4,595万元。

本集团2003年4月21日向社会公开发行人民币普通股股票4,000万股，发行价格6.80元/股，并于2003年5月16日在上海证券交易所挂牌交易。2003年5月29日，公司办理了工商变更手续，总股本8,595万股，注册资本8,595万元。

2006年度，本集团原股东昆明贵金属研究所将其持有公司的全部股份（国有法人股3,860万股）无偿划转至原云南锡业公司，2006年云南锡业公司整体改制为云南锡业集团（控股）有限责任公司（以下简称云锡集团），为公司的第一大股东。

2006年5月起，本集团实施了股权分置改革。2007年6月5日，公司第一批有限售条件的流通股5,350,000股上市流通；2010年4月9日，公司第二批有限售条件的流通股45,500,000股上市流通。至此，公司全部股份均为无限售条件的流通股。

根据本集团2007年度利润分配方案，2008年以资本公积、未分配利润转增股本2,578.50万元。2008年9月5日，公司办理了工商变更手续，总股本11,173.50万股，注册资本11,173.50万元。

根据本集团2010年度利润分配方案，以公司总股本11,173.50万股为基数，以资本公积金向全体股东每10股转增3股，增加股本3,352.05万股。2011年7月5日，公司办理了工商变更手续，总股本14,525.55万股，注册资本14,525.55万元。

根据《关于核准贵研铂业股份有限公司非公开发行股票的批复》（证监许可[2011]1114号），本集团2011年7月26日向5名特定投资者发行股份1,280.70万股，2011年9月6日办理了工商变更手续，非公开发行后总股本15,806.25万股，注册资本15,806.25万元。

经中国证券监督管理委员会证监许可[2013]172号文批准，本集团于2013年3月20日以2013年3月11日（T日）为发行股权登记日，上交所收市后贵研铂业股本总数158,062,500股为基数，按每10股配3股的比例向全体股东配售，共计配售人民币普通股42,689,609股，并于2013年3月20日在上海证券交易所上市交易，配售后股本总额为200,752,109股。

2014年6月26日公司以2013年末总股本200,752,109股为基数，用资本公积金向全体股东每10股转增3股。本次转增增加股本6,022.56万股，转增后总股本为26,097.77万股。截至2014年12月31日，本集团总股本为26,097.77万股，其中云锡集团持有10,877.72万股，占总股本的41.68%；其他社会公众持有15,220.05万股，占总股本的58.32%。

2015年6月12日及6月15日，公司控股股东云锡集团通过上海证券交易所大宗交易方式减持公司无限售条件流通股6,100,000股，占公司总股本260,977,742股的2.337%。本次减持后，云锡集团持有公司无限售条件流通股102,677,188股，占公司总股本260,977,742股的39.34%，仍为控股股东。

根据国务院国有资产监督管理委员会《关于贵研铂业股份有限公司国有股东所持股份无偿划转有关问题的批复》（国资产权[2017]1152号），云锡集团将所持公司102,677,188股股份无偿划转给云南省贵金属新材料控股集团有限公司，并于2017年12月11日完成股权划转过户手续，云南省贵金属新材料控股集团有限公司成为公司的控股股东。

2018年4月12日，公司2017年度股东大会审议通过了《关于公司2017年度利润分配及资本公积金转增股本的议案》，以2017年末总股本260,977,742股为基数，以资本公积金向全体股东每股转增0.3股，合计转增股本78,293,323股，转增后公司总股本增加至339,271,065股。

经中国证券监督管理委员会证监许可[2018]1797号文批准，公司于2019年2月27日以2019年2月20日（T日）为发行股权登记日，上交所收市后股本总数339,271,065股为基数，按每10股配3股的比例向全体股东配售，共计配售人民币普通股98,436,946股，并于2019年3月12日在上海证券交易所上市交易，配售后股本总额为437,708,011股，于2019年5月13日完成工商变更手续。

2021年5月11日，公司2020年度股东大会审议通过了《关于公司2020年度利润分配及资本公积金转增股本的议案》。公司以2020年末总股本437,708,011股为基数，以资本公积金向全体股东每股转增0.3股，合计转增股本131,312,404股。转增后公司总股本增加至569,020,415股，并于2021年9月6日完成工商变更手续。

2021年8月13日，云南省人民政府国有资产监督管理委员会出具了《关于将云南省贵金属新材料控股集团有限公司所持贵研铂业全部股权无偿划转至云南省投资控股集团有限公司的批复》（云国资产权〔2021〕123号），同意贵金属集团将所持贵研铂业225,581,784股股份无偿划转至云南省投资控股集团有限公司（以下简称“云投集团”）。2021年9月1日，本集团收到云投集团转发的《中国证券登记结算有限责任公司过户登记确认书》，公司国有股股份无偿划转过户手续办理完毕，云投集团直接持有公司225,581,784股股份，占公司总股本的39.64%，成为公司控股股东。本次无偿划转未导致公司实际控制人发生变化，公司实际控制人仍为云南省国有资产监督管理委员会。

2021年12月10日，公司第七届董事会第二十二次会议审议通过了《关于向激励对象首次授予限制性股票的议案》，以2021年12月10日为授予日，向符合条件的450名激励对象授予2,378.65万股限制性股票，授予价格为11.51元/股。截至2021年12月20日，公司已收412名激励对象以货币资金缴纳的限制性股票认购款合计人民币254,789,561.15元，其中计入实收资本（股本）人民币22,136,365.00元，计入资本公积（股本溢价）人民币232,653,196.15元。本次增资后注册资本为人民币591,156,780.00元，累计实收资本（股本）为人民币591,156,780.00元。

2022年4月13日和2022年5月10日，经公司召开的第七届董事会第二十五次会议和2021年年度股东大会审议，并经中国证券监督管理委员会第十八届发行审核委员会2022年第107次发审委会议（中国证监会证监许可〔2022〕2378号）审核通过，公司按每10股配售3股的比例向全体股东配售股份，每股面值1.00元，配股价格为10.91元/股。截至2022年12月22日，公司实际发行人民币普通股169,910,810.00股，募集资金总额为人民币1,853,726,937.10元，扣除各项发行费用人民币23,670,667.09元，实际募集资金净额为人民币1,830,056,270.01元。发行后，公司累计实收资本（股本）为人民币761,067,590.00元。

2023年3月8日，经公司召开的第七届董事会第三十五次会议审议通过《关于回购注销2021年限制性股票激励计划部分限制性股票的预案》，公司两名激励对象因个人原因离职，不再具备激励对象资格。2023年6月7日，公司对2名已不属于激励范围的激励对象持有的86,012股已获授但尚未解除限售的限制性股票实施回购注销。注销后，公司实收资本（股本）变为人民币760,981,578.00元。

2023年11月6日和12月8日，经第七届董事会第四十六次会议及公司2023年第四次临时股东大会审议通过的《关于变更公司全称及修改〈公司章程〉的议案》，同意公司中文名称由“贵研铂业股份有限公司”变更为“云南省贵金属新材料控股集团股份有限公司”，同步对《公司章程》相应条款进行修改。证券简称“贵研铂业”及证券代码“600459”均保持不变。截至2023年12月31日，本集团已完成工商变更登记及《公司章程》备案手续，并取得云南省市场监督管理局换发的《营业执照》。

2024年2月6日，经公司召开的第七届董事会第四十八次会议和第七届监事会第四十二次会议审议通过《关于回购注销2021年限制性股票激励计划部分限制性股票的预案》。公司1名原激励对象因个人原因离职，3名原激励对象因退休或死亡，不再具备激励对象资格。2024年6月7日，公

司对4名已不属于激励范围的激励对象持有的254,908股已获授但尚未解除限售的限制性股票实施回购注销。注销后,公司实收资本(股本)变为人民币760,726,670.00元。

2024年10月30日,经公司第八届董事会第八次会议、第八届监事会第七次会议审议通过《关于回购注销2021年限制性股票激励计划部分限制性股票的预案》。公司11名原激励对象因正常调动、退休或离职,不再具备激励对象资格,公司拟回购注销其已获授但尚未解锁的限制性股票。2025年4月10日,公司对11名已不属于激励范围的激励对象持有的431,624股已获授但尚未解除限售的限制性股票实施回购注销。注销后,公司实收资本(股本)变为人民币760,295,046.00元。

2025年4月23日,经公司召开第八届董事会第十二次会议、第八届监事会第十一次会议审议通过《关于回购注销2021年限制性股票激励计划部分限制性股票的预案》,同意对退休、离职的14名激励对象已获授但尚未解除限售的共计487,920股限制性股票进行回购注销。2025年8月21日,公司对14名已不属于激励范围的激励对象持有的487,920股已获授但尚未解除限售的限制性股票实施回购注销。注销后,公司实收资本(股本)变为人民币759,807,126.00元。

本集团所处行业为贵金属工业材料制造行业,属国家重点支持的新材料领域。

本集团及子公司的主要业务为:贵金属(含金)信息功能材料、环保材料、高纯材料、电气功能材料及相关合金、化合物的研究、开发、生产、销售;含贵金属(含金)物件综合回收利用,工程科学技术研究及技术服务,分析仪器,金属材料实验机及实验用品,贵金属冶金技术设备,有色金属及制品;经营本单位研制开发的技术和技术产品的出口业务以及本单位自用的技术、设备和原辅料的进口业务;进行国内、外科技交流和科技合作;贵金属产品的加工销售、贵金属贸易、汽车尾气净化剂和催化剂的生产销售、贵金属废料的二次资源回收利用等。

本集团统一社会信用代码:915300007194992875;现法定代表人:杨小江;注册资本:759,807,126.00元;住所:云南省昆明市高新技术产业开发区科技路988号。

本集团控股股东为云南省投资控股集团有限公司,最终控制方为云南省国有资产监督管理委员会。

四、财务报表的编制基础

1、编制基础

本公司财务报表以持续经营为编制基础。

2、持续经营

√适用 不适用

本集团对自2025年12月31日起12个月的持续经营能力进行了评价,未发现对持续经营能力产生重大怀疑的事项和情况。本财务报表以持续经营为基础列报。

五、重要会计政策及会计估计

具体会计政策和会计估计提示:

√适用 不适用

本集团及各子公司主要从事贵金属新材料制造、贵金属资源循环利用及贵金属供给服务,根据实际生产经营特点,依据相关企业会计准则的规定,对收入确认、资产减值准备计提、资产折旧及摊销、贵金属套期保值等交易和事项制定了具体会计政策和会计估计。

1、遵循企业会计准则的声明

本公司所编制的财务报表符合企业会计准则的要求,真实、完整地反映了公司的财务状况、经营成果、股东权益变动和现金流量等有关信息。

2、 会计期间

本公司会计年度自公历1月1日起至12月31日止。

3、 营业周期

√适用 □不适用

本集团以12个月作为一个营业周期，并以其作为资产和负债的流动性划分标准。

4、 记账本位币

本公司的记账本位币为人民币。

5、 重要性标准确定方法和选择依据

√适用 □不适用

项目	重要性标准
重要的单项计提坏账准备的应收款项	单项计提金额占各类应收款项坏账准备总额的10%以上或金额大于1,000万元
应收款项本期坏账准备收回或转回金额重要的	单项收回或转回、核销金额占各项应收款项坏账准备总额的10%以上或金额大于1,000万元
本期重要的应收款项核销	单项收回或转回、核销金额占各项应收款项坏账准备总额的10%以上或金额大于1,000万元
重要的在建工程项目	单项资产本年增加、减少或者余额超过资产总额1%以上或金额大于1,000万元
账龄超过1年重要的应付账款	单项金额占该项总额的比重10%以上或金额大于1,000万元
账龄超过1年的重要的其他应付款	单项金额占该项总额的比重10%以上或金额大于1,000万元
账龄超过1年的重要的预收款项	单项金额占该项总额的比重10%以上或金额大于1,000万元
账龄超过1年的重要的合同负债	单项金额占该项总额的比重10%以上或金额大于1,000万元
重要的资本化研发项目	单个项目期末余额占开发支出期末余额10%以上或金额大于1,000万元
重要的非全资子公司	单一主体收入、净利润、净资产或资产总额占本集团合并报表相关项目的5%以上的
重要或有事项/日后事项/其他重要事项	金额超过净利润的5%的或涉及重组、并购等性质重要的事项

6、 同一控制下和非同一控制下企业合并的会计处理方法

√适用 □不适用

(1) 同一控制下的企业合并

参与合并的企业在合并前后均受同一方或相同的多方最终控制且该控制并非暂时性的，为同一控制下的企业合并。

本集团作为合并方，在同一控制下企业合并中取得的资产和负债，在合并日按被合并方在最终控制方合并报表中的账面价值计量。取得的净资产账面价值与支付的合并对价账面价值（或发行股份面值总额）的差额，调整资本公积；资本公积不足冲减的，调整留存收益。

(2) 非同一控制下的企业合并

参与合并的各方在合并前后不受同一方或相同的多方最终控制的，为非同一控制下的企业合并。

本集团作为购买方，在非同一控制下企业合并中取得的被购买方可辨认资产、负债及或有负债在收购日以公允价值计量。合并成本大于合并中取得的被购买方可辨认净资产公允价值份额的差额，确认为商誉；合并成本小于合并中取得的被购买方可辨认净资产公允价值份额的，首先对合并中取得的各项可辨认资产、负债及或有负债的公允价值、以及合并成本进行复核，经复核后，合并成本仍小于合并中取得的被购买方可辨认净资产公允价值份额的，将其差额计入合并当期营业外收入。

7、控制的判断标准和合并财务报表的编制方法

√适用 不适用

本集团合并财务报表的合并范围以控制为基础予以确定，包括本集团及本集团控制的所有子公司（含企业、被投资单位中可分割的部分，以及企业所控制的结构化主体等）。本集团判断控制的标准为，本集团拥有对被投资方的权力，通过参与被投资方的相关活动而享有可变回报，并且有能力运用对被投资方的权力影响其回报金额。

在编制合并财务报表时，子公司与本集团采用的会计政策或会计期间不一致的，按照本集团的会计政策或会计期间对子公司财务报表进行必要的调整。

本集团与子公司及子公司相互之间发生的内部交易对合并财务报表的影响于合并时抵消。子公司的所有者权益中不属于母公司的份额以及当期净损益、其他综合收益及综合收益总额中属于少数股东权益的份额，分别在合并财务报表“少数股东权益、少数股东损益、归属于少数股东的其他综合收益及归属于少数股东的综合收益总额”项目列示。

对于同一控制下企业合并取得的子公司，其经营成果和现金流量自合并当期期初纳入合并财务报表。编制比较合并财务报表时，对上年财务报表的相关项目进行调整，视同合并后形成的报告主体自最终控制方开始控制时点起一直存在。

对于非同一控制下企业合并取得子公司，经营成果和现金流量自本集团取得控制权之日起纳入合并财务报表。在编制合并财务报表时，以购买日确定的各项可辨认资产、负债及或有负债的公允价值为基础对子公司的财务报表进行调整。

8、合营安排分类及共同经营会计处理方法

√适用 不适用

本集团的合营安排包括共同经营和合营企业。共同经营，是指合营方享有该安排相关资产且承担该安排相关负债的合营安排。合营企业，是指合营方仅对该安排的净资产享有权利的合营安排。

对于共同经营项目，本集团作为共同经营中的合营方确认单独持有的资产和承担的负债，以及按份额确认持有的资产和承担的负债，根据相关约定单独或按份额确认相关的收入和费用。与共同经营发生购买、销售不构成业务的资产交易的，仅确认因该交易产生的损益中归属于共同经营其他参与方的部分。

9、现金及现金等价物的确定标准

现金等价物是指企业持有的期限短（一般指从购买日起三个月内到期）、流动性强、易于转换为已知金额现金、价值变动风险很小的投资。

10、外币业务和外币报表折算

√适用 不适用

(1) 外币交易

本集团外币交易在初始确认时，采用交易发生日的即期汇率（或实际情况，如交易当期平均汇率或加权平均汇率）将外币金额折算为记账本位币金额。于资产负债表日，外币货币性项目采用资产负债表日的即期汇率折算为记账本位币，所产生的折算差额除了为购建或生产符合资本化条件的资产而借入的外币专门借款产生的汇兑差额按资本化的原则处理外，直接计入当期损益；以历史成本计量的外币非货币性项目，仍采用交易发生日的即期汇率折算，不改变其记账本位币金额；以公允价值计量的外币非货币性项目，采用公允价值确定日的即期汇率折算，折算后的记账本位币金额与原记账本位币金额的差额，作为公允价值变动（含汇率变动）处理，计入当期损益；收到投资者以外币投入的资本，采用交易发生日即期汇率折算，外币投入资本与相应的货币性项目的记账本位币金额之间不产生外币资本折算差额。

（2） 外币财务报表的折算

本集团在编制合并财务报表时将境外经营的财务报表折算为人民币，其中：外币资产负债表中资产、负债类项目采用资产负债表日的即期汇率折算；所有者权益类项目除“未分配利润”外，均按业务发生时的即期汇率折算；利润表中的收入与费用项目，采用交易发生日的即期汇率（或实际情况，如交易当期平均汇率或加权平均汇率）折算。上述折算产生的外币报表折算差额，在其他综合收益项目中列示。外币现金流量采用现金流量发生日的即期汇率（或实际情况，如交易当期平均汇率或加权平均汇率）折算。汇率变动对现金的影响额，在现金流量表中单独列示。

11、 金融工具

√适用 □不适用

（1） 金融工具的确认和终止确认

本集团成为金融工具合同的一方时确认一项金融资产或金融负债。

满足下列条件的，终止确认金融资产，即从其账户和资产负债表内予以转销：1) 收取金融资产现金流量的权利届满；2) 转移了收取金融资产现金流量的权利，或在“过手协议”下承担了及时将收取的现金流量全额支付给第三方的义务；并且实质上转让了金融资产所有权上几乎所有的风险和报酬，或虽然实质上既没有转移也没有保留金融资产所有权上几乎所有的风险和报酬，但放弃了对该金融资产的控制。

如果金融负债的责任已履行、撤销或届满，则对金融负债进行终止确认。如果现有金融负债被同一债权人以实质上几乎完全不同条款的另一金融负债所取代，或现有负债的条款几乎全部被实质性修改，则此类替换或修改作为终止确认原负债和确认新负债处理，差额计入当期损益。

以常规方式买卖金融资产，按交易日会计进行确认和终止确认。交易日，是指本集团承诺买入或卖出金融资产的日期。

（2） 金融资产分类和计量方法

本集团的金融资产于初始确认时根据本集团管理金融资产的业务模式和金融资产的合同现金流量特征，将金融资产分类为以摊余成本计量的金融资产、以公允价值计量且其变动计入其他综合收益的金融资产、以公允价值计量且其变动计入当期损益的金融资产。当且仅当本集团改变管理金融资产的业务模式时，才对所有受影响的相关金融资产进行重分类。

在判断业务模式时，本集团考虑包括企业评价和向关键管理人员报告金融资产业绩的方式、影响金融资产业绩的风险及其管理方式以及相关业务管理人员获得报酬的方式等。在评估是否以收取合同现金流量为目标时，本集团需要对金融资产到期日前的出售原因、时间、频率和价值等进行分析判断。

在判断合同现金流量特征时，本集团需要判断合同现金流量是否仅为对本金和以未偿付本金为基础的利息的支付时，包含对货币时间价值的修正进行评估时，需要判断与基准现金流量相比是否具有显著差异/对包含提前还款特征的金融资产，需要判断提前还款特征的公允价值是否非常小等。

金融资产在初始确认时以公允价值计量，但是因销售商品或提供服务等产生的应收账款或应收票据未包含重大融资成分或不考虑不超过一年的融资成分的，按照交易价格进行初始计量。

对于以公允价值计量且其变动计入当期损益的金融资产，相关交易费用直接计入当期损益，其他类别的金融资产相关交易费用计入其初始确认金额。

金融资产的后续计量取决于其分类：

1) 以摊余成本计量的金融资产

金融资产同时符合下列条件的，分类为以摊余成本计量的金融资产：①管理该金融资产的业务模式是以收取合同现金流量为目标。②该金融资产的合同条款规定，在特定日期产生的现金流量，仅为对本金和以未偿付本金金额为基础的利息的支付。此类金融资产采用实际利率法确认利息收入，其终止确认、修改或减值产生的利得或损失，均计入当期损益。本集团该分类的金融资产主要包括：货币资金、应收账款、应收票据、其他应收款等。

2) 以公允价值计量且其变动计入其他综合收益的债务工具投资

金融资产同时符合下列条件的，分类为以公允价值计量且其变动计入其他综合收益的金融资产：①管理该金融资产的业务模式既以收取合同现金流量为目标又以出售该金融资产为目标。②该金融资产的合同条款规定，在特定日期产生的现金流量，仅为对本金和以未偿付本金金额为基础的利息的支付。此类金融资产采用实际利率法确认利息收入。除利息收入、减值损失及汇兑差额确认为当期损益外，其余公允价值变动计入其他综合收益。当金融资产终止确认时，之前计入其他综合收益的累计利得或损失从其他综合收益转出，计入当期损益。本集团该分类的金融资产主要包括：应收款项融资。

3) 以公允价值计量且其变动计入其他综合收益的权益工具投资

本集团不可撤销地选择将部分非交易性权益工具投资指定为以公允价值计量且其变动计入其他综合收益的金融资产，该指定一经作出，不得撤销。本集团仅将相关股利收入（明确作为投资成本部分收回的股利收入除外）计入当期损益，公允价值的后续变动计入其他综合收益，不需计提减值准备。当金融资产终止确认时，之前计入其他综合收益的累计利得或损失从其他综合收益转出，计入留存收益。本集团该分类的金融资产为其他权益工具投资。

4) 以公允价值计量且其变动计入当期损益的金融资产

除上述分类为以摊余成本计量的金融资产和分类或指定为以公允价值计量且其变动计入其他综合收益的金融资产之外的金融资产，本集团将其分类为以公允价值计量且其变动计入当期损益的金融资产。此类金融资产按照公允价值进行后续计量，除与套期会计有关外，所有公允价值变动计入当期损益。本集团该分类的金融资产主要包括：交易性金融资产。

本集团在非同一控制下的企业合并中确认的或有对价构成金融资产的，该金融资产分类为以公允价值计量且其变动计入当期损益的金融资产。

(3) 金融负债分类、确认依据和计量方法

除了签发的财务担保合同、以低于市场利率贷款的贷款承诺及由于金融资产转移不符合终止确认条件或继续涉入被转移金融资产所形成的金融负债以外，本集团的金融负债于初始确认时分类为：以公允价值计量且其变动计入当期损益的金融负债、以摊余成本计量的金融负债。对于以公允价值计量且其变动计入当期损益的金融负债，相关交易费用直接计入当期损益，以摊余成本计量的金融负债的相关交易费用计入其初始确认金额。

金融负债的后续计量取决于其分类：

1) 以摊余成本计量的金融负债

以摊余成本计量的金融负债，采用实际利率法，按照摊余成本进行后续计量。

2) 以公允价值计量且其变动计入当期损益的金融负债

以公允价值计量且其变动计入当期损益的金融负债（含属于金融负债的衍生工具），包括交易性金融负债和初始确认时指定为以公允价值计量且其变动计入当期损益的金融负债。交易性金融负

债（含属于金融负债的衍生工具），按照公允价值进行后续计量，（除与套期会计有关外，）所有公允价值变动均计入当期损益。对于指定为以公允价值计量且其变动计入当期损益的金融负债，按照公允价值进行后续计量，除由本集团自身信用风险变动引起的公允价值变动计入其他综合收益之外，其他公允价值变动计入当期损益；如果由本集团自身信用风险变动引起的公允价值变动计入其他综合收益会造成或扩大损益中的会计错配，本集团将所有公允价值变动（包括自身信用风险变动的影响金额）计入当期损益。

（4）金融工具减值

本集团以预期信用损失为基础，对以摊余成本计量的金融资产、以公允价值计量且其变动计入其他综合收益的债权投资、合同资产、租赁应收款、贷款承诺及财务担保合同进行减值处理并确认损失准备。

预期信用损失，是指以发生违约的风险为权重的金融工具信用损失的加权平均值。信用损失，是指本集团按照原实际利率折现的、根据合同应收的所有合同现金流量与预期收取的所有现金流量之间的差额，即全部现金短缺的现值。本集团考虑预期信用损失计量方法时反映如下要素：①通过评价一系列可能的结果而确定的无偏概率加权平均金额；②货币时间价值；③在资产负债表日无须付出不必要的额外成本或即可获得的有关过去事项、当前状况以及未来经济状况预测的合理且有依据的信息。

本集团基于单项和组合评估金融工具的预期信用损失，以组合为基础进行评估时，本集团基于共同信用风险特征将金融工具分为不同组别。本集团采用的共同信用风险特征包括：金融工具类型、信用风险评级、债务人所处地理位置、债务人所处行业、逾期信息、应收款项账龄等。

本集团采用预期信用损失模型对金融工具和合同资产的减值进行评估需要做出重大判断和估计，需考虑所有合理且有依据的信息，包括前瞻性信息。在做出这些判断和估计时，本集团根据历史还款数据结合经济政策、宏观经济指标、行业风险等因素推断债务人信用风险的预期变动。不同的估计可能会影响减值准备的计提，已计提的减值准备可能并不等于未来实际的减值损失金额。

1) 应收款项和合同资产的减值测试方法

对于存在客观证据表明存在减值，以及其他适用于单项评估的应收票据、应收账款、其他应收款、应收款项融资及长期应收款等单独进行减值测试，确认预期信用损失，计提单项减值准备。对于不存在减值客观证据的应收票据、应收账款、其他应收款及应收款项融资或当单项金融资产无法以合理成本评估预期信用损失的信息时，本集团依据信用风险特征将应收票据、应收账款、其他应收款、应收款项融资及长期应收款等划分为若干组合，在组合基础上计算预期信用损失。确定组合依据及计量预期信用损失的方法如下：

对于因销售商品、提供劳务等日常经营活动形成的不含重大融资成分的应收账款、应收票据、应收款项融资、合同资产等应收款项，本集团运用简化计量方法，按照相当于整个存续期内的预期信用损失金额计量损失准备。

本集团将面临回收风险的应收款项确认为单项金额重大的应收款项。本集团对单项金额重大的应收款项单独进行减值测试。

对于应收款项，除对单项金额重大且已发生信用减值的款项单项确定其信用损失外，通常按照共同信用风险特征组合的基础上，考虑预期信用损失计量方法应反映的要素，参考历史信用损失经验，编制应收账款逾期天数/应收账款账龄与违约损失率对照表，以此为基础计算预期信用损失。若某一客户信用风险特征与组合中其他客户显著不同，或该客户信用风险特征发生显著变化，例如客户发生严重财务困难，应收该客户款项的预期信用损失率已显著高于其所处于账龄、逾期区间的预期信用损失率等，本集团对应收该客户款项按照单项计提损失准备。

①应收账款（与合同资产）的组合类别及确定依据

除本集团合并范围内关联方组合外，本集团根据应收账款(与合同资产)的账龄、款项性质、信用风险敞口、历史回款情况等信息为基础，按信用风险特征的相似性和相关性进行分组。对于应收账

款（与合同资产），本集团判断账龄为其信用风险主要影响因素，因此，本集团以账龄组合为基础评估其预期信用损失。

本集团应收账款依据信用风险特征确定组合的依据及计量预期信用损失的方法：

项目	计量预期信用损失的方法
合并范围内关联方组合	根据历史信用损失经验，结合当前状况以及对未来经济状况的预测，通过违约风险敞口和整个存续期预期信用损失率。该组合预期信用损失率 0%
账龄组合	根据历史信用损失经验，结合当前状况以及对未来经济状况的预测，编制应收账款账龄与整个存续期预期信用损失率对照表，计算预期信用损失

应收账款中信用风险特征组合的账龄与整个存续期预期信用损失率对照表：

账龄	应收账款预期信用损失率
1年以内（含1年）	3%
1至2年（含2年）	10%
2至3年（含3年）	30%
3至4年（含4年）	50%
4至5年（含5年）	80%
5年以上	100%

② 应收票据的组合类别及确定依据

本集团基于应收票据的承兑人信用风险作为共同风险特征，将其划分为不同组合，并确定预期信用损失会计估计政策：a.承兑人为商业银行的银行承兑汇票，本集团评价该类款项具有较低的信用风险，不确认预期信用损失；b.承兑人为企业的商业承兑汇票，参照本集团应收账款政策确认预期损失率计提损失准备，与应收账款的组合划分相同。

本集团应收票据依据信用风险特征确定组合的依据及计量预期信用损失的方法：

项目	计量预期信用损失的方法
银行承兑汇票	根据历史信用损失经验，结合当前状况以及对未来经济状况的预测，通过违约风险敞口和整个存续期预期信用损失率，该组合预期信用损失率 0%。
商业承兑汇票	根据历史信用损失经验，结合当前状况以及对未来经济状况的预测，按应收账款账龄与整个存续期预期信用损失率对照表计算预期信用损失。

③ 其他应收款的组合类别及确定依据

本集团参考历史信用损失经验，结合当前状况以及对未来经济状况的预测，通过违约风险敞口和未来 12 个月内或整个存续期预期信用损失率，计算预期信用损失。对于不存在减值客观证据的其他应收款无法以合理成本评估预期信用损失的信息时，本公司依据信用风险特征将其他应收款划分为若干组合，在组合基础上计算预期信用损失，确定组合的依据及预期信用损失的方法如下：

项目	确定组合的依据	计量预期信用损失的方法
其他应收款组合 1	合并范围内应收关联方款项	根据历史信用损失经验，结合当前状况以及对未来经济状况的预测，通过违约风险敞口和整个存续期预期信用损失率，该组合预期信用损失率 0%。
其他应收款组合 2	与外资银行等机构因套期保值业务产生的	

项目	确定组合的依据	计量预期信用损失的方法
	应收款项以及债务人为政府单位或公共服务机构的应收款项	
其他应收款组合 3	应收其他款项	根据历史信用损失经验，结合当前状况以及对未来经济状况的预测，按应收账款账龄与整个存续期预期信用损失率对照表计算预期信用损失。

(5) 金融资产转移的确认依据和计量方法

对于金融资产转移交易，本集团已将金融资产所有权上几乎所有的风险和报酬转移给转入方的，终止确认该金融资产；保留了金融资产所有权上几乎所有的风险和报酬的，不终止确认该金融资产；既没有转移也没有保留金融资产所有权上几乎所有的风险和报酬的，放弃了对该金融资产控制的，终止确认该金融资产并确认产生的资产和负债，未放弃对该金融资产控制的，按照其继续涉入所转移金融资产的程度确认有关金融资产，并相应确认有关负债。

金融资产整体转移满足终止确认条件的，将所转移金融资产在终止确认日的账面价值，与因转移而收到的对价及原直接计入其他综合收益的公允价值变动累计额中对应终止确认部分的金额（涉及转移的金融资产同时符合下列条件：①集团管理该金融资产的业务模式既以收取合同现金流量为目标又以出售该金融资产为目标；②该金融资产的合同条款规定，在特定日期产生的现金流量，仅为对本金和以未偿付本金金额为基础的利息的支付。）之和的差额计入当期损益。

金融资产部分转移满足终止确认条件的，将所转移金融资产整体的账面价值，在终止确认部分和未终止确认部分之间，按照各自的相对公允价值进行分摊，并将因转移而收到的对价及应分摊至终止确认部分的原计入其他综合收益的公允价值变动累计额中对应终止确认部分的金额（涉及转移的金融资产同时符合下列条件：①集团管理该金融资产的业务模式既以收取合同现金流量为目标又以出售该金融资产为目标；②该金融资产的合同条款规定，在特定日期产生的现金流量，仅为对本金和以未偿付本金金额为基础的利息的支付。）之和，与分摊的前述金融资产整体账面价值的差额计入当期损益。

通过对所转移金融资产提供财务担保方式继续涉入的，按照金融资产的账面价值和财务担保金额两者之中的较低者，确认继续涉入形成的资产。财务担保金额，是指所收到的对价中，将被要求偿还的最高金额。

(6) 金融负债与权益工具的区分及相关处理方法

本集团按照以下原则区分金融负债与权益工具：（1）如果本集团不能无条件地避免以交付现金或其他金融资产来履行一项合同义务，则该合同义务符合金融负债的定义。有些金融工具虽然没有明确地包含交付现金或其他金融资产义务的条款和条件，但有可能通过其他条款和条件间接地形成合同义务。（2）如果一项金融工具须用或可用本集团自身权益工具进行结算，需要考虑用于结算该工具的本集团自身权益工具，是作为现金或其他金融资产的替代品，还是为了使该工具持有方享有在发行方扣除所有负债后的资产中的剩余权益。如果是前者，该工具是发行方的金融负债；如果是后者，该工具是发行方的权益工具。在某些情况下，一项金融工具合同规定本集团须用或可用自身权益工具结算该金融工具，其中合同权利或合同义务的金额等于可获取或需交付的自身权益工具的数量乘以其结算时的公允价值，则无论该合同权利或义务的金额是固定的，还是完全或部分地基于除本集团自身权益工具的市场价格以外的变量（例如利率、某种商品的价格或某项金融工具的价格）的变动而变动，该合同分类为金融负债。

本集团在合并报表中对金融工具（或其组成部分）进行分类时，考虑了集团成员和金融工具持有方之间达成的所有条款和条件。如果集团作为一个整体由于该工具而承担了交付现金、其他金融资产或者以其他导致该工具成为金融负债的方式进行结算的义务，则该工具分类为金融负债。

(7) 衍生金融工具

本集团使用衍生金融工具，例如以外汇远期合同、商品远期合同和利率互换，分别对汇率风险、商品价格风险和利率风险进行套期。衍生金融工具初始以衍生交易合同签订当日的公允价值进行计量，并以其公允价值进行后续计量。公允价值为正数的衍生金融工具确认为一项资产，公允价值为负数的确认为一项负债。

除与套期会计有关外，衍生工具公允价值变动产生的利得或损失直接计入当期损益。

(8) 金融资产和金融负债的抵销

本集团的金融资产和金融负债在资产负债表内分别列示，不相互抵销。但同时满足下列条件时，以相互抵销后的净额在资产负债表内列示：（1）本集团具有抵销已确认金额的法定权利，且该种法定权利是当前可执行的；（2）本集团计划以净额结算，或同时变现该金融资产和清偿该金融负债。

12、 应收票据

√适用 □不适用

按照信用风险特征组合计提坏账准备的组合类别及确定依据

√适用 □不适用

详见上述“五、重要会计政策及会计估计 11.金融工具”。

基于账龄确认信用风险特征组合的账龄计算方法

√适用 □不适用

详见上述“五、重要会计政策及会计估计 11.金融工具”。

按照单项计提坏账准备的单项计提判断标准

√适用 □不适用

详见上述“五、重要会计政策及会计估计 11.金融工具”。

13、 应收账款

√适用 □不适用

按照信用风险特征组合计提坏账准备的组合类别及确定依据

√适用 □不适用

详见上述“五、重要会计政策及会计估计 11.金融工具”。

基于账龄确认信用风险特征组合的账龄计算方法

√适用 □不适用

详见上述“五、重要会计政策及会计估计 11.金融工具”。

按照单项计提坏账准备的认定单项计提判断标准

√适用 □不适用

详见上述“五、重要会计政策及会计估计 11.金融工具”。

14、 应收款项融资

√适用 □不适用

按照信用风险特征组合计提坏账准备的组合类别及确定依据

√适用 □不适用

详见上述“五、重要会计政策及会计估计 11.金融工具”。

基于账龄确认信用风险特征组合的账龄计算方法

√适用 □不适用

详见上述“五、重要会计政策及会计估计 11.金融工具”。

按照单项计提坏账准备的单项计提判断标准

√适用 □不适用

详见上述“五、重要会计政策及会计估计 11.金融工具”。

15、其他应收款

√适用 □不适用

按照信用风险特征组合计提坏账准备的组合类别及确定依据

√适用 □不适用

详见上述“五、重要会计政策及会计估计 11.金融工具”。

基于账龄确认信用风险特征组合的账龄计算方法

√适用 □不适用

详见上述“五、重要会计政策及会计估计 11.金融工具”。

按照单项计提坏账准备的单项计提判断标准

√适用 □不适用

详见上述“五、重要会计政策及会计估计 11.金融工具”。

16、存货

√适用 □不适用

存货类别、发出计价方法、盘存制度、低值易耗品和包装物的摊销方法

√适用 □不适用

本集团存货主要包括原材料、周转材料、在产品、委托加工物资、库存商品、发出商品和被套期项目等。

贵金属原材料和其余存货均按实际成本计价，存货成本包括采购成本、加工成本和其他成本；贵金属原材料、其他原材料或产成品，均采用加权平均法确定其实际成本；外购商品发出按个别计价法确定其实际成本。

套期保值业务开始时，存货中被正式指定为被套期项目的部分，从账面上按实际成本与其他存货分离并单独管理、计量；被套期项目因被套期风险形成的利得或损失，调整被套期项目的账面价值，同时计入当期损益。

存货实行永续盘存制，领用或发出存货，采用加权平均法确定其实际成本。低值易耗品和包装物采用一次转销法进行摊销。

资产负债表日，存货按照成本与可变现净值孰低计量。存货成本高于其可变现净值的，计提存货跌价准备，计入当期损益。可变现净值，是指在日常活动中，存货的估计售价减去至完工时估计将要发生的成本、估计的销售费用以及相关税费后的金额。在确定存货的可变现净值时，以取得的确凿证据为基础，同时考虑持有存货的目的以及资产负债表日后事项的影响。对于存货因遭受毁损、全部或部分陈旧过时或销售价格低于成本等原因，预计其成本不可收回的部分，提取存货跌价准备。库存商品及大宗原材料的存货跌价准备按单个存货项目的成本高于其可变现净值的差额提取；其他数量繁多、单价较低的原辅材料按类别提取存货跌价准备。

计提存货跌价准备后，如果以前减记存货价值的影响因素已经消失，导致存货的可变现净值高于其账面价值的，在原已计提的存货跌价准备金额内予以转回，转回的金额计入当期损益。

存货跌价准备的确认标准和计提方法

适用 不适用

详见上述“五、重要会计政策及会计估计 11.金融工具”。

按照组合计提存货跌价准备的组合类别及确定依据、不同类别存货可变现净值的确定依据

适用 不适用

详见上述“五、重要会计政策及会计估计 11.金融工具”。

基于库龄确认存货可变现净值的各库龄组合可变现净值的计算方法和确定依据

适用 不适用

详见上述“五、重要会计政策及会计估计 11.金融工具”。

17、合同资产

适用 不适用

合同资产的确认方法及标准

适用 不适用

合同资产，是指本集团已向客户转让商品而有权收取对价的权利，且该权利取决于时间流逝之外的其他因素。如本集团向客户销售两项可明确区分的商品，因已交付其中一项商品而有权收取款项，但收取该款项还取决于交付另一项商品的，本集团将该收款权利作为合同资产。

按照信用风险特征组合计提坏账准备的组合类别及确定依据

适用 不适用

详见上述“五、重要会计政策及会计估计 11.金融工具”。

基于账龄确认信用风险特征组合的账龄计算方法

适用 不适用

详见上述“五、重要会计政策及会计估计 11.金融工具”。

按照单项计提坏账准备的认定单项计提判断标准

适用 不适用

详见上述“五、重要会计政策及会计估计 11.金融工具”。

18、持有待售的非流动资产或处置组

适用 不适用

划分为持有待售的非流动资产或处置组的确认标准和会计处理方法

适用 不适用

终止经营的认定标准和列报方法

适用 不适用

19、长期股权投资

√适用 □不适用

本集团长期股权投资主要是对子公司的投资、对联营企业的投资和对合营企业的投资。

(1) 重大影响、共同控制的判断

本集团对被投资单位具有重大影响的权益性投资，即对联营企业投资。重大影响，是指本集团对被投资方的财务和经营政策有参与决策的权力，但并不能够控制或者与其他方一起共同控制这些政策的制定。本集团直接或通过子公司间接拥有被投资单位20%以上但低于50%的表决权时，通常认为对被投资单位具有重大影响，除非有明确的证据表明本集团不能参与被投资单位的生产经营决策或形成对被投资单位的控制。

本集团与其他合营方一同对被投资单位实施共同控制且对被投资单位净资产享有权利的权益性投资，即对合营企业投资。共同控制，是指按照相关约定对某项安排所共有的控制，并且该安排的相关活动必须经过分享控制权的参与方一致同意后才能决策。本集团对共同控制的判断依据是所有参与方或参与方组合集体控制该安排，并且该安排相关活动的决策必须经过这些集体控制该安排的参与方一致同意。

(2) 会计处理方法

本集团按照初始投资成本对取得的长期股权投资进行初始计量。

通过同一控制下的企业合并取得的长期股权投资，以合并日取得被合并方在最终控制方合并报表中净资产的账面价值的份额作为初始投资成本；被合并方在合并日的净资产账面价值为负数的，初始投资成本按零确定。

通过非同一控制下的企业合并取得的长期股权投资，以合并成本作为初始投资成本；除企业合并形成的长期股权投资外，以支付现金取得的长期股权投资，按照实际支付的购买价款及与取得长期股权投资直接相关的费用、税金及其他必要支出作为初始投资成本；以发行权益性证券取得的长期股权投资，按照发行权益性证券的公允价值作为投资成本。

本集团对子公司投资在个别财务报表中采用成本法核算。采用成本法时，长期股权投资按初始投资成本计价。在追加投资时，按照追加投资支付的成本额公允价值及发生的相关交易费用增加长期股权投资成本的账面价值。被投资单位宣告分派的现金股利或利润，按照应享有的金额确认为当期投资收益。

本集团对合营企业及联营企业的投资采用权益法核算。采用权益法时，长期股权投资初始投资成本大于投资时应享有被投资单位可辨认净资产公允价值的份额的，不调整长期股权投资账面价值；长期股权投资初始投资成本小于投资时应享有被投资单位可辨认净资产公允价值的份额的，差额调增长期股权投资的账面价值，同时计入取得投资当期损益。

后续计量采用权益法核算的长期股权投资，在持有投资期间，随着被投资单位所有者权益的变动相应调整增加或减少长期股权投资的账面价值。其中在确认应享有被投资单位净损益的份额时，以取得投资时被投资单位各项可辨认资产等的公允价值为基础，按照本集团的会计政策及会计期间，并抵销与联营企业及合营企业之间发生的不构成业务的交易产生的未实现内部交易损益按照应享有比例计算归属于本集团的部分（内部交易损失属于资产减值损失的，全额确认），对被投资单位的净利润进行调整后确认。本集团确认被投资单位发生的净亏损，以长期股权投资的账面价值以及其他实质上构成对被投资单位净投资的长期权益减记至零为限，本集团负有承担额外损失义务的除外。

处置长期股权投资，其账面价值与实际取得价款的差额，计入当期投资收益。

采用权益法核算的长期股权投资，原权益法核算的相关其他综合收益在终止采用权益法核算时采用与被投资单位直接处置相关资产或负债相同的基础进行会计处理，因被投资方除净损益、其他综合收益和利润分配以外的其他所有者权益变动而确认的所有者权益，在终止采用权益法核算时全部转入当期投资收益。

因处置部分股权后剩余股权仍采用权益法核算的，原权益法核算的相关其他综合收益采用与被投资单位直接处置相关资产或负债相同的基础处理并按比例结转，因被投资方除净损益、其他综合收益和利润分配以外的其他所有者权益变动而确认的所有者权益，按比例结转入当期投资收益。

因处置部分股权后丧失了对被投资单位的共同控制或重大影响的，处置后的剩余股权适用《企业会计准则第22号——金融工具确认和计量》（财会[2017]7号）核算的，剩余股权在丧失共同控制或重大影响之日的公允价值与账面价值之间的差额计入当期损益。

因处置部分长期股权投资丧失了对被投资单位控制的，处置后的剩余股权能够对被投资单位实施共同控制或施加重大影响的，改按权益法核算，处置股权账面价值和处置对价的差额计入投资收益，并对该剩余股权视同自取得时即采用权益法核算进行调整；处置后的剩余股权不能对被投资单位实施共同控制或施加重大影响的，适用《企业会计准则第22号——金融工具确认和计量》（财会[2017]7号）进行会计处理，处置股权账面价值和处置对价的差额计入投资收益，剩余股权在丧失控制之日的公允价值与账面价值间的差额计入当期损益。

本集团对于分步处置股权至丧失控股权的各项交易不属于一揽子交易的，对每一项交易分别进行会计处理。属于“一揽子交易”的，将各项交易作为一项处置子公司并丧失控制权的交易进行会计处理，但是，在丧失控制权之前每一次交易处置价款与所处置的股权对应的长期股权投资账面价值之间的差额，确认为其他综合收益，到丧失控制权时再一并转入丧失控制权的当期损益。

20、投资性房地产

(1). 如果采用成本计量模式的：

折旧或摊销方法

本集团投资性房地产是指为赚取租金或资本增值，或两者兼有而持有的房地产，采用成本模式计量。

本集团投资性房地产采用平均直线法计提折旧或摊销。各类投资性房地产的预计使用寿命、净残值率及年折旧(摊销)率如下：

类别	折旧年限（年）	预计残值率（%）	年折旧率（%）
土地使用权	50年	-	2%
房屋建筑物	20-40年	4	2.4-4.8

21、固定资产

(1). 确认条件

√适用 □不适用

本集团固定资产是为生产商品、提供劳务、出租或经营管理而持有的，使用年限超过一年，单位价值超过 3,000 元的有形资产。

固定资产在与其有关的经济利益很可能流入本集团、且其成本能够可靠计量时予以确认。本集团固定资产包括房屋及建筑物、机器设备、运输设备和其他电子办公设备等。

除已提足折旧仍继续使用的固定资产和单独计价入账的土地外，本集团对所有固定资产计提折旧。计提折旧时采用平均年限法（或其他方法）。

(2). 折旧方法

√适用 □不适用

类别	折旧方法	折旧年限（年）	残值率	年折旧率
房屋建筑物	年限平均法	20-40年	4	2.4-4.8

机器设备	年限平均法	5-12年	4	8-19.20
运输设备	年限平均法	5-10年	4	9.6-19.20
其他电子办公设备	年限平均法	5-10年	4	9.6-19.20

22、在建工程

适用 不适用

在建工程成本按实际工程支出确定，包括在建期间发生的各项必要工程支出、工程达到预定可使用状态前的应予资本化的借款费用以及其他相关费用等。

在建工程在达到预定可使用状态之日起，根据工程预算、造价或工程实际成本等，按估计的价值结转固定资产，次月起开始计提折旧，待办理了竣工决算手续后再对固定资产原值差异进行调整。

23、借款费用

适用 不适用

本集团将发生的可直接归属于符合资本化条件的资产的构建或者生产的借款费用予以资本化，计入相关资产成本，其他借款费用计入当期损益。本集团确定的符合资本化条件的资产包括需要经过1年以上的购建或者生产活动才能达到预定可使用或者可销售状态的固定资产、投资性房地产和存货等的借款费用，在资产支出已经发生、借款费用已经发生、为使资产达到预定可使用或可销售状态所必要的购建或生产活动已经开始时，开始资本化；当购建或生产符合资本化条件的资产达到预定可使用或可销售状态时，停止资本化，其后发生的借款费用计入当期损益。如果符合资本化条件的资产在购建或者生产过程中发生非正常中断、且中断时间连续超过3个月，暂停借款费用的资本化，直至资产的购建或生产活动重新开始。

在资本化期间内的每一会计期间，本集团按照以下方法确认借款费用的资本化金额：借入专门借款的，按照当期实际发生的利息费用，扣除尚未动用的借款资金存入银行取得的利息收入或进行暂时性投资取得的投资收益后的金额确定；占用一般借款的，根据累计资产支出超过专门借款部分的资产支出加权平均数乘以所占用一般借款的资本化率确定，其中资本化率根据一般借款加权平均利率计算确定。

24、生物资产

适用 不适用

25、油气资产

适用 不适用

26、无形资产

(1). 使用寿命及其确定依据、估计情况、摊销方法或复核程序

适用 不适用

本集团无形资产包括土地使用权、软件、专利技术和非专利技术等，按取得时的实际成本计量，其中，购入的无形资产，按实际支付的价款和相关的其他支出作为实际成本；投资者投入的无形资产，按投资合同或协议约定的价值确定实际成本，但合同或协议约定价值不公允的，按公允价值确定实际成本。

本集团在取得无形资产时分析判断其使用寿命，具体如下：

类别	折旧方法	摊销年限(年)	依据
土地使用权	年限平均法	50	可使用期限
软件	年限平均法	5-10	预期可使用期限

类别	折旧方法	摊销年限(年)	依据
专利技术	年限平均法	10-20	预期可使用期限
非专利技术	年限平均法	10-20	预期可使用期限

土地使用权从出让起始日起，按其出让年限平均摊销；软件、专利技术和非专利技术按预计使用年限、合同规定的受益年限和法律规定的有效年限三者中最短者分期平均摊销。摊销金额按其受益对象计入相关资产成本和当期损益。对使用寿命有限的无形资产的预计使用寿命及摊销方法于每年年度终了进行复核，如发生改变，则作为会计估计变更处理。

(2). 研发支出的归集范围及相关会计处理方法

√适用 □不适用

本集团研发支出的归集范围包括研发人员职工薪酬、直接投入费用、折旧及待摊费用、设计费用、试验检验费、委托外部研究开发费用、其他费用等。

本集团根据内部研究开发项目支出的性质以及研发活动最终形成无形资产是否具有较大不确定性，将其分为研究阶段支出和开发阶段支出。研究阶段支出于发生时计入当期损益，对于开发阶段的支出，在同时满足以下条件时予以资本化：a.本集团评估完成该无形资产以使其能够使用或出售在技术上具有可行性；b.本集团具有完成该无形资产并使用或出售的意图；c.无形资产预计能够为本集团带来经济利益；d.本集团有足够的技术、财务资源和其他资源支持，以完成该无形资产的开发，并有能力使用或出售该无形资产；e.归属于该无形资产开发阶段的支出能够可靠地计量。对于不满足资本化条件的开发阶段支出于发生时计入当期损益。

27、长期资产减值

√适用 □不适用

本集团于每一资产负债表日对长期股权投资、采用成本模式计量的投资性房地产、固定资产、在建工程、使用权资产、使用寿命有限的无形资产等项目进行检查，当存在减值迹象时，本集团进行减值测试。对商誉、使用寿命不确定的无形资产、尚未达到预定可使用状态的开发支出无论是否存在减值迹象，每年末均进行减值测试。

(1) 除金融资产之外的非流动资产减值（除商誉外）

本集团在进行减值测试时，按照资产的公允价值减去处置费用后的净额与资产预计未来现金流量的现值两者之间的较高者确定其可收回金额。减值测试后，若该资产的账面价值超过其可收回金额，其差额确认为减值损失。

本集团以单项资产为基础估计其可回收金额，难以对单项资产的可回收金额进行估计的，以该资产所属资产组为基础确定资产组的可回收金额。资产组的认定，以资产组产生的主要现金流入是否独立于其他资产或者资产组的现金流入为依据。

公允价值减去处置费用后的净额，参考公平交易中类似资产的销售协议价格或可观察到的市场价格，减去可直接归属于该资产处置的增量成本确定。预计未来现金流量现值时，管理层必须估计该项资产或资产组的预计未来现金流量，并选择恰当的折现率确定未来现金流量的现值。

(2) 商誉减值

本集团对企业合并形成的商誉，自购买日起将其账面价值按照合理的方法分摊至相关的资产组，难以分摊至相关的资产组的分摊至相关的资产组组合。在对包含商誉的相关资产组或者资产组组合进行减值测试时，如与商誉相关的资产组或者资产组组合存在减值迹象的，先对不包含商誉的资产组或者资产组组合进行减值测试，计算可收回金额，并与相关账面价值相比较，确认相应的减值损失；再对包含商誉的资产组或者资产组组合进行减值测试，比较账面价值与可收回金额，如可收回金额低于账面价值的，减值损失金额首先抵减分摊至资产组或者资产组组合中商誉的账面价值，再

根据资产组或者资产组组合中除商誉之外的其他各项资产的账面价值所占比重，按比例抵减其他各项资产的账面价值。

商誉减值测试的方法、参数与假设，详见附注七、27。

上述资产的减值损失一经确认，在以后会计期间不予转回。

28、长期待摊费用

√适用 不适用

本集团的长期待摊费用包括房租费、装修费等本集团已经支付但应由本期及以后各期分摊的期限在1年以上的费用。该等费用在受益期内平均摊销，如果长期待摊费用项目不能使以后会计期间受益，则将尚未摊销的该项目的摊余价值全部转入当期损益。

29、合同负债

√适用 不适用

合同负债反映本公司已收或应收客户对价而应向客户转让商品的义务。本公司在向客户转让商品之前，客户已经支付了合同对价或本公司已经取得了无条件收取合同对价权利的，在客户实际支付款项与到期应支付款项孰早时点，按照已收或应收的金额确认合同负债。

30、职工薪酬

(1). 短期薪酬的会计处理方法

√适用 不适用

本公司职工薪酬主要包括短期职工薪酬、离职后福利、辞退福利以及其他长期职工福利。

短期薪酬主要包括工资、奖金、津贴和补贴、职工福利费、医疗保险费、生育保险费、工伤保险费、住房公积金、工会经费和职工教育经费、非货币性福利等。本公司在职工为本公司提供服务的会计期间将实际发生的短期职工薪酬确认为负债，并计入当期损益或相关资产成本。其中非货币性福利按公允价值计量。

(2). 离职后福利的会计处理方法

√适用 不适用

离职后福利主要包括设定提存计划。其中设定提存计划主要包括基本养老保险、失业保险以及年金等，相应的应缴存金额于发生时计入相关资产成本或当期损益。

(3). 辞退福利的会计处理方法

√适用 不适用

在职工劳动合同到期之前解除与职工的劳动关系，或为鼓励职工自愿接受裁减而提出给予补偿的建议，在本公司不能单方面撤回因解除劳动关系计划或裁减建议所提供的辞退福利时，和本公司确认与涉及支付辞退福利的重组相关的成本两者孰早日，确认辞退福利产生的职工薪酬负债，并计入当期损益。但辞退福利预期在年度报告期结束后十二个月不能完全支付的，按照其他长期职工薪酬处理。

(4). 其他长期职工福利的会计处理方法

√适用 不适用

本公司向职工提供的其他长期职工福利，符合设定提存计划的，按照设定提存计划进行会计处理，除此之外按照设定受益计划进行会计处理。

31、预计负债

适用 不适用

当与对外担保、商业承兑汇票贴现、未决诉讼或仲裁、产品质量保证等或有事项相关的业务同时符合以下条件时，本集团将其确认为负债：该义务是本集团承担的现时义务；该义务的履行很可能导致经济利益流出企业；该义务的金额能够可靠地计量。

预计负债按照履行相关现时义务所需支出的最佳估计数进行初始计量，并综合考虑与或有事项有关的风险、不确定性和货币时间价值等因素。每个资产负债表日对预计负债的账面价值进行复核。有确凿证据表明该账面价值不能反映当前最佳估计数的，按照当前最佳估计数对该账面价值进行调整。

预期在资产负债表日起一年内需支付的预计负债，列报为流动负债。

32、股份支付

适用 不适用

用以换取职工提供服务的以权益结算的股份支付，以授予职工权益工具在授予日的公允价值计量。如授予后立即可行权，在授予日按照权益工具的公允价值计入相关成本或费用，相应增加资本公积。如需在完成等待期内的服务或达到规定业绩条件才可行权，在等待期内的每个资产负债表日，以对可行权权益工具数量的最佳估计为基础，按照权益工具授予日的公允价值，将当期取得的服务计入相关成本或费用和资本公积。如果修改了以权益结算的股份支付的条款，至少按照未修改条款的情况确认取得的服务。此外，增加所授予权益工具公允价值的修改，或在修改日对职工有利的变更，均确认取得服务的增加。

如果取消了以权益结算的股份支付，则于取消日作为加速行权处理，立即确认尚未确认的金额。职工或其他方能够选择满足非可行权条件但在等待期内未满足的，作为取消以权益结算的股份支付处理。但是，如果授予新的权益工具，并在新权益工具授予日认定所授予的新权益工具是用于替代被取消的权益工具的，则以与处理原权益工具条款和条件修改相同的方式，对所授予的替代权益工具进行处理。

33、优先股、永续债等其他金融工具

适用 不适用

34、收入

(1). 按照业务类型披露收入确认和计量所采用的会计政策

适用 不适用

(1) 一般原则

合同中包含两项或多项履约义务的，本集团在合同开始时，按照各单项履约义务所承诺商品或服务的单独售价的相对比例，将交易价格分摊至各单项履约义务，按照分摊至各单项履约义务的交易价格计量收入。

交易价格是本集团因向客户转让商品或服务而预期有权收取的对价金额，不包括代第三方收取的款项。本集团确认的交易价格不超过在相关不确定性消除时累计已确认收入极可能不会发生重大转回的金额。预期将退还给客户的款项作为负债不计入交易价格。合同中存在重大融资成分的，本集团按照假定客户在取得商品或服务控制权时即以现金支付的应付金额确定交易价格。该交易价格与合同对价之间的差额，在合同期间内采用实际利率法摊销。合同开始日，本集团预计客户取得商品或服务控制权与客户支付价款间隔不超过一年的，不考虑合同中存在的重大融资成分。

满足下列条件之一时，本集团属于在某一时段内履行履约义务；否则，属于在某一时点履行履约义务：

(1) 客户在本集团履约的同时即取得并消耗本集团履约所带来的经济利益。

(2) 客户能够控制本集团履约过程中在建的商品。

(3) 在本集团履约过程中所产出的商品具有不可替代用途，且本集团在整个合同期间内有权就累计至今已完成的履约部分收取款项。

对于在某一时段内履行的履约义务，本集团在该段时间内按照履约进度确认收入。履约进度不能合理确定时，本集团已经发生的成本预计能够得到补偿的，按照已经发生的成本金额确认收入，直到履约进度能够合理确定为止。

对于在某一时点履行的履约义务，本集团在客户取得相关商品或服务控制权时点确认收入。在判断客户是否已取得商品或服务控制权时，本集团考虑下列迹象：

(1) 本集团就该商品或服务享有现时收款权利。

(2) 本集团已将该商品的法定所有权转移给客户。

(3) 本集团已将该商品的实物转移给客户。

(4) 本集团已将该商品所有权上的主要风险和报酬转移给客户。

(5) 客户已接受该商品或服务。

本集团已向客户转让商品或服务而有权收取对价的权利作为合同资产列示，合同资产以预期信用损失为基础计提减值。本集团拥有的无条件向客户收取对价的权利作为应收款项列示。本集团已收客户对价而应向客户转让商品或服务的义务作为合同负债列示。

(2) 具体方法

公司销售收入主要分产品销售收入、加工费服务收入、提供劳务收入和让渡资产使用权收入，收入确认的具体方法如下：

①商品销售收入确认的具体方法：

内销商品收入确认原则：一般情况下公司在商品已经发出并经买方签收的送货单、快递单或者确认书，凭相关单据确认收入；合同约定需由客户验收的，公司于商品移交给客户，并验收合格后确认收入；汽车催化剂商品对于上线结算客户，即“寄售模式”，公司根据客户的要求将商品运送至客户指定的地点，客户使用商品后通知公司。根据销售合同和业务情况，本公司在发出商品并取得客户出具的实际使用量清单或客户确认单据时确认收入。根据销售合同中约定的双方风险收益转移相关条款，本公司存放在客户或其指定的第三方仓库的商品，在客户上线装机结算前，商品的所有权仍属于本公司，在客户实际耗用后商品所有权转移给客户，双方根据客户提供的上线结算明细办理结算。本公司对客户的供应商管理系统公布的使用量或提交的结算使用量清单核对无误后，按照双方约定的价格确认收入以及开具发票，客户收到本公司的发票后根据约定的信用期及付款方式付款；对于入库结算客户，本公司商品按约定发货并经客户验收，相关商品所有权上的主要风险和报酬、控制权即转移，确认销售收入；

②外销商品收入确认原则：根据公司与境外客户的约定，销售的商品报关出口并通过国际快递运输至客户单位后，该商品的控制权已转移，公司根据报关单出口日期确认收入。

(2) 加工费服务收入确认的具体方法：一般情况下，加工费收入在合同约定的加工期限届满加工完成后，凭相关单据确认收入；合同约定需由客户签收或验收的，公司于加工商品移交给客户，并签收或验收合格后确认收入。

(3) 提供劳务收入主要为受托技术开发业务，公司根据与客户签订的技术开发协议，为客户提供技术开发服务并收取技术开发费。在相关技术服务完成当期，按双方合同约定的服务费用确认。

(4) 让渡资产使用权收入主要为贵金属、机器设备或房屋租赁收入，公司按租赁合同约定的租赁期间和租金，分期确认收入。

(2). 同类业务采用不同经营模式涉及不同收入确认方式及计量方法

适用 不适用

35、合同成本

√适用 □不适用

(1) 与合同成本有关的资产金额的确定方法

本公司与合同成本有关的资产包括合同履约成本和合同取得成本。

合同履约成本，即本公司为履行合同发生的成本，不属于其他企业会计准则规范范围且同时满足下列条件的，作为合同履约成本确认为一项资产：该成本与一份当前或预期取得的合同直接相关，包括直接人工、直接材料、制造费用（或类似费用）、明确由客户承担的成本以及仅因该合同而发生的其他成本；该成本增加了本公司未来用于履行履约义务的资源；该成本预期能够收回。

合同取得成本，即本公司为取得合同发生的增量成本预期能够收回的，作为合同取得成本确认为一项资产；该资产摊销期限不超过一年的，在发生时计入当期损益。增量成本，是指本公司不取得合同就不会发生的成本（如销售佣金等）。本公司为取得合同发生的、除预期能够收回的增量成本之外的其他支出（如无论是否取得合同均会发生的差旅费等），在发生时计入当期损益，但是，明确由客户承担的除外。

(2) 与合同成本有关的资产的摊销

本公司与合同成本有关的资产采用与该资产相关的商品收入确认相同的基础进行摊销，计入当期损益。

(3) 与合同成本有关的资产的减值

本公司在确定与合同成本有关的资产的减值损失时，首先对按照其他相关企业会计准则确认的、与合同有关的其他资产确定减值损失；然后根据其账面价值高于本公司因转让与该资产相关的商品预期能够取得的剩余对价以及为转让该相关商品估计将要发生的成本这两项差额的，超出部分应当计提减值准备，并确认为资产减值损失。

以前期间减值的因素之后发生变化，使得前述差额高于该资产账面价值的，转回原已计提的资产减值准备，并计入当期损益，但转回后的资产账面价值不应超过假定不计提减值准备情况下该资产在转回日的账面价值。

36、政府补助

√适用 □不适用

政府补助是指本公司从政府无偿取得货币性资产和非货币性资产，不包括政府作为所有者投入的资本。政府补助分为与资产相关的政府补助和与收益相关的政府补助。本公司将所取得的用于购建或以其他方式形成长期资产的政府补助界定为与资产相关的政府补助；其余政府补助界定为与收益相关的政府补助。若政府文件未明确规定补助对象，则采用以下方式将补助款划分为与收益相关的政府补助和与资产相关的政府补助：

(1) 政府文件明确了补助所针对的特定项目的，根据该特定项目的预算中将形成资产的支出金额和计入费用的支出金额的相对比例进行划分，对该划分比例需在每个资产负债表日进行复核，必要时进行变更；

(2) 政府文件中对用途仅作一般性表述，没有指明特定项目的，作为与收益相关的政府补助。

政府补助为货币性资产的，按照收到或应收的金额计量。政府补助为非货币性资产的，按照公允价值计量；公允价值不能够可靠取得的，按照名义金额计量。按照名义金额计量的政府补助，直接计入当期损益。

本公司对于政府补助通常在实际收到时，按照实收金额予以确认和计量。但对于期末有确凿证据表明能够符合财政扶持政策规定的相关条件预计能够收到财政扶持资金，按照应收的金额计量。按照应收金额计量的政府补助应同时符合以下条件：

(1) 应收补助款的金额已经过有权政府部门发文确认，或者可根据正式发布的财政资金管理办法的有关规定自行合理测算，且预计其金额不存在重大不确定性；

(2) 所依据的是当地财政部门正式发布并按照《政府信息公开条例》的规定予以主动公开的财政扶持项目及其财政资金管理办法，且该管理办法应当是普惠性的（任何符合规定条件的企业均可申请），而不是专门针对特定企业制定的；

(3) 相关的补助款批文中已明确承诺了拨付期限，且该款项的拨付是有相应财政预算作为保障的，因而可以合理保证其可在规定期限内收到。

与资产相关的政府补助，确认为递延收益，并在相关资产的使用寿命内平均分配计入当期损益。与收益相关的政府补助，用于补偿以后期间的相关费用和损失的，确认为递延收益，并在确认相关费用的期间计入当期损益；用于补偿已经发生的相关费用和损失的，直接计入当期损益。

同时包含与资产相关部分和与收益相关部分的政府补助，区分不同部分分别进行会计处理；难以区分的，将其整体归类为与收益相关的政府补助。

与本公司日常活动相关的政府补助，按照经济业务的实质，计入其他收益或冲减相关成本费用；与日常活动无关的政府补助，计入营业外收支。

已确认的政府补助需要返还时，存在相关递延收益余额的，冲减相关递延收益账面余额，超出部分计入当期损益；属于其他情况的，直接计入当期损益。

37、递延所得税资产/递延所得税负债

√适用 □不适用

(1) 当期所得税

资产负债表日，对于当期和以前期间形成的当期所得税负债（或资产），以按照税法规定计算的预期应交纳（或返还）的所得税金额计量。计算当期所得税费用所依据的应纳税所得额系根据有关税法规定对本年度税前会计利润作相应调整后计算得出。

(2) 递延所得税资产及递延所得税负债

某些资产、负债项目的账面价值与其计税基础之间的差额，以及未作为资产和负债确认但按照税法规定可以确定其计税基础的项目的账面价值与计税基础之间的差额产生的暂时性差异，采用资产负债表债务法确认递延所得税资产及递延所得税负债。

与商誉的初始确认有关，以及与既不是企业合并、发生时也不影响会计利润和应纳税所得额（或可抵扣亏损）的交易中产生的资产或负债的初始确认有关的应纳税暂时性差异，不予确认有关的递延所得税负债。此外，对与子公司、联营企业及合营企业投资相关的应纳税暂时性差异，如果本公司能够控制暂时性差异转回的时间，而且该暂时性差异在可预见的未来很可能不会转回，也不予确认有关的递延所得税负债。除上述例外情况，本公司确认其他所有应纳税暂时性差异产生的递延所得税负债。

与既不是企业合并、发生时也不影响会计利润和应纳税所得额（或可抵扣亏损）的交易中产生的资产或负债的初始确认有关的可抵扣暂时性差异，不予确认有关的递延所得税资产。此外，对与子公司、联营企业及合营企业投资相关的可抵扣暂时性差异，如果暂时性差异在可预见的未来不是很可能转回，或者未来不是很可能获得用来抵扣可抵扣暂时性差异的应纳税所得额，不予确认有关的递延所得税资产。除上述例外情况，本公司以很可能取得用来抵扣可抵扣暂时性差异的应纳税所得额为限，确认其他可抵扣暂时性差异产生的递延所得税资产。

对于能够结转以后年度的可抵扣亏损和税款抵减，以很可能获得用来抵扣可抵扣亏损和税款抵减的未来应纳税所得额为限，确认相应的递延所得税资产。

资产负债表日，对于递延所得税资产和递延所得税负债，根据税法规定，按照预期收回相关资产或清偿相关负债期间的适用税率计量。

资产负债表日，对递延所得税资产的账面价值进行复核，如果未来很可能无法获得足够的应纳税所得额用以抵扣递延所得税资产的利益，则减记递延所得税资产的账面价值。在很可能获得足够的应纳税所得额时，减记的金额予以转回。

（3）所得税费用

所得税费用包括当期所得税和递延所得税。

除确认为其他综合收益或直接计入股东权益的交易和事项相关的当期所得税和递延所得税计入其他综合收益或股东权益，以及企业合并产生的递延所得税调整商誉的账面价值外，其余当期所得税和递延所得税费用或收益计入当期损益。

（4）所得税的抵销

当拥有以净额结算的法定权利，且意图以净额结算或取得资产、清偿负债同时进行时，本公司当期所得税资产及当期所得税负债以抵销后的净额列报。

当拥有以净额结算当期所得税资产及当期所得税负债的法定权利，且递延所得税资产及递延所得税负债是与同一税收征管部门对同一纳税主体征收的所得税相关或者是对不同的纳税主体相关，但在未来每一具有重要性的递延所得税资产及负债转回的期间内，涉及的纳税主体意图以净额结算当期所得税资产和负债或是同时取得资产、清偿负债时，本公司递延所得税资产及递延所得税负债以抵销后的净额列报。

38、 租赁

√适用 □不适用

作为承租方对短期租赁和低价值资产租赁进行简化处理的判断依据和会计处理方法

√适用 □不适用

（1）租赁确认

除了短期租赁和低价值资产租赁，在租赁期开始日，本集团对租赁确认使用权资产和租赁负债。

使用权资产，是指本集团作为承租人可在租赁期内使用租赁资产的权利，按照成本进行初始计量。该成本包括：①租赁负债的初始计量金额；②在租赁期开始日或之前支付的租赁付款额扣除已享受的租赁激励相关金额；③发生的初始直接费用；④为拆卸及移除租赁资产、复原租赁资产所在场地或将租赁资产恢复至租赁条款约定状态预计将发生的成本（属于为生产存货而发生的除外）。本集团按照租赁准则有关规定重新计量租赁负债的，相应调整使用权资产的账面价值。

本集团根据与使用权资产有关的经济利益的预期消耗方式以直线法对使用权资产计提折旧。能够合理确定租赁期届满时取得租赁资产所有权的，在租赁资产剩余使用寿命内计提折旧；无法合理确定租赁期届满时能够取得租赁资产所有权的，在租赁期与租赁资产剩余使用寿命两者孰短的期间内计提折旧。计提的折旧金额根据使用权资产的用途，计入相关资产的成本或者当期损益。

本集团按照租赁期开始日尚未支付的租赁付款额的现值对租赁负债进行初始计量。租赁付款额包括：①固定付款额及实质固定付款额，扣除租赁激励相关金额；②取决于指数或比率的可变租赁付款额；③本集团合理确定将行使购买选择权时，购买选择权的行权价格；④租赁期反映出本集团将行使终止租赁选择权时，行使终止租赁选择权需支付的款项；⑤根据本集团提供的担保余值预计应支付的款项。

在计算租赁付款额的现值时，本集团采用租赁内含利率作为折现率，无法确定租赁内含利率的，采用增量借款利率作为折现率。本集团按照固定的周期性利率计算租赁负债在租赁期内各期间的利息费用，并计入当期损益，但应当资本化的除外。

在租赁期开始日后，本集团确认租赁负债的利息时，增加租赁负债的账面金额；支付租赁付款额时，减少租赁负债的账面金额。当实质固定付款额发生变动、担保余值预计的应付金额发生变化、用于确定租赁付款额的指数或比率发生变动、购买选择权、续租选择权或终止选择权的评估结果或实际行权情况发生变化时，本集团按照变动后的租赁付款额的现值重新计量租赁负债。

(2) 租赁变更

租赁变更，是指原合同条款之外的租赁范围、租赁对价、租赁期限的变更，包括增加或终止一项或多项租赁资产的使用权，延长或缩短合同规定的租赁期等。租赁变更生效日，是指双方就租赁变更达成一致的日期。

租赁发生变更且同时符合下列条件的，本集团将该租赁变更作为一项单独租赁进行会计处理：

①该租赁变更通过增加一项或多项租赁资产的使用权而扩大了租赁范围或延长了租赁期限；②增加的对价与租赁范围扩大部分或租赁期限延长部分的单独价格按该合同情况调整后的金额相当。

租赁变更未作为一项单独租赁进行会计处理的，在租赁变更生效日，本集团按照租赁准则有关规定对变更后合同的对价进行分摊，重新确定变更后的租赁期；并采用修订后的折现率对变更后的租赁付款额进行折现，以重新计量租赁负债。就上述租赁负债调整的影响，本集团区分以下情形进行会计处理：①租赁变更导致租赁范围缩小或租赁期缩短的，承租人应当调减使用权资产的账面价值，并将部分终止或完全终止租赁的相关利得或损失计入当期损益。②其他租赁变更导致租赁负债重新计量的，承租人相应调整使用权资产的账面价值。

(3) 短期租赁和低价值资产租赁

对于租赁期不超过 12 个月的短期租赁和单项租赁资产为全新资产时价值较低的低价值资产租赁，本集团选择不确认使用权资产和租赁负债。本集团将短期租赁和低价值资产租赁的租赁付款额，在租赁期内各个期间按照直线法或其他系统合理的方法计入相关资产成本或当期损益。

作为出租方的租赁分类标准和会计处理方法

√适用 □不适用

本集团作为出租人，如果一项租赁实质上转移了与租赁资产所有权有关的几乎全部风险和报酬，本集团将该项租赁分类为融资租赁，除此之外分类为经营租赁。

(1) 融资租赁

在租赁期开始日，本集团对融资租赁确认应收融资租赁款，并终止确认融资租赁资产。本集团对应收融资租赁款进行初始计量时，以租赁投资净额作为应收融资租赁款的入账价值。

租赁投资净额为未担保余值和租赁期开始日尚未收到的租赁收款额按照租赁内含利率折现的现值之和。本集团按照固定的周期性利率计算并确认租赁期内各个期间的利息收入。本集团取得的未纳入租赁投资净额计量的可变租赁付款额在实际发生时计入当期损益。

(2) 经营租赁

在租赁期内各个期间，本集团采用直线法将经营租赁的租赁收款额确认为租金收入。

本集团发生的与经营租赁有关的初始直接费用资本化至租赁标的资产的成本，在租赁期内按照与租金收入相同的确认基础分期计入当期损益。本集团取得的与经营租赁有关的未计入租赁收款额的可变租赁付款额,在实际发生时计入当期损益。

经营租赁发生变更的，本集团自变更生效日开始，将其作为一项新的租赁进行会计处理，与变更前租赁有关的预收或应收租赁收款额视为新租赁的收款额。

39、其他重要的会计政策和会计估计

√适用 □不适用

套期会计：

为规避贵金属价格风险，减少因贵金属价格波动造成的产品成本波动，本公司对库存贵金属、已签订购销合同的贵金属产品，或已经锁定贵金属结算价格的公司远期产品销售合同、订单或产品滚动需求计划对应的贵金属原料需求，进行以不超过实际贵金属采购量、贵金属产品生产量、公司库存贵金属总量的现货规模（套期保值数量原则上与对应现货库存数量或原料采购计划需求数量相当），通过期货交易、远期交易等方式预先以合适的价格卖出或买入保值合约，然后通过对冲、现

货交割或其他董事会批准的方式等，以锁定利润，规避贵金属价格风险的经营行为。满足规定条件的套期，本公司采用套期会计方法进行处理。本公司的套期包括公允价值套期以及现金流量套期。具体为：公司对于库存贵金属和已签订购销合同的贵金属产品进行的套期保值业务采用公允价值套期进行会计处理；对于预计的贵金属采购业务进行的套期保值业务采用现金流量套期进行会计处理。

(1) 公允价值套期

在套期关系存续期间，套期工具公允价值变动形成的利得或损失计入当期损益。被套期项目为存货的，在套期关系存续期间，将被套期项目公允价值变动计入当期损益，同时调整被套期项目的账面价值。被套期项目为确定承诺的，被套期项目在套期关系指定后累计公允价值变动确认为一项资产或负债，并计入各相关期间损益。当公司因风险管理目标的变化不能再指定既定的套期关系、套期工具被平仓或到期交割、被套期项目风险敞口消失、或不再符合运用套期会计的条件时，终止运用套期会计。被套期项目为存货的，在该存货实现销售时，将该被套期项目的账面价值转出并计入销售成本。被套期项目为采购商品的确定承诺的，在确认相关存货时，将被套期项目累计公允价值变动形成的资产或负债转出并计入存货初始成本。被套期项目为销售商品的确定承诺的，企业应当在该销售实现时，将被套期项目累计公允价值变动形成的资产或负债转出并计入销售收入。

(2) 现金流量套期

在套期关系存续期间，套期工具公允价值变动属于有效套期的部分确认为其他综合收益，无效套期部分计入当期损益。当公司因风险管理目标的变化不能再指定既定的套期关系、套期工具已到期被平仓、被套期项目风险敞口消失、或不再符合运用套期会计的条件时，终止运用套期会计。被套期项目为预期商品采购的，在确认相关存货时，将原计入其他综合收益的金额转出并计入存货初始成本。被套期项目为预期商品销售的，在该销售实现时，将原计入其他综合收益的金额转出并计入销售收入。如果预期交易随后成为一项确定承诺，且公司将该确定承诺指定为公允价值套期中的被套期项目，在指定时，将原计入其他综合收益的金额转出并计入该确定承诺的初始账面价值。预期交易预计不再发生时，原计入其他综合收益的金额重分类至当期损益。

40、重要会计政策和会计估计的变更

详见“重要事项”的“公司对会计政策、会计估计变更或重大会计差错更正原因和影响的分析说明”。

41、2025年起首次执行新会计准则或准则解释等涉及调整首次执行当年年初的财务报表

适用 不适用

42、其他

适用 不适用

六、税项

1、主要税种及税率

主要税种及税率情况

适用 不适用

税种	计税依据	税率
增值税	应税收入按适用税率计算销项税，并按扣除当期允许抵扣的进项税额后的差额计缴增值税。	3%、6%、9%、13%
城市维护建设税	按实际缴纳的流转税的金额计缴。	5%、7%
教育费附加	按实际缴纳的流转税的金额计缴。	3%

企业所得税	按本期应纳税所得额乘以适用税率 计缴。	详见下表
-------	------------------------	------

存在不同企业所得税税率纳税主体的，披露情况说明

√适用 □不适用

纳税主体名称	所得税税率(%)
云南省贵金属新材料控股集团股份有限公司	按应纳税所得额的 15%计缴
昆明贵研催化剂有限责任公司	按应纳税所得额的 15%计缴
贵研资源(易门)有限公司	按应纳税所得额的 15%计缴
贵研工业催化剂(云南)有限公司	按应纳税所得额的 15%计缴
贵研中希(上海)新材料科技有限公司	按应纳税所得额的 15%计缴
贵研金属(上海)有限公司	按应纳税所得额的 25%计缴
上海贵研实业发展有限公司	按应纳税所得额的 25%计缴
贵研检测科技(云南)有限公司	按应纳税所得额的 15%计缴
贵研化学材料(云南)有限公司	按应纳税所得额的 15%计缴
永兴贵研检测科技有限公司	按应纳税所得额的 15%计缴
永兴贵研资源有限公司	按应纳税所得额的 25%计缴
云南贵金属实验室有限公司	按应纳税所得额的 25%计缴
云南省稀贵金属新材料控股集团有限公司	按应纳税所得额的 25%计缴
昆明贵研新材料科技有限公司	按应纳税所得额的 15%计缴
贵研金属(新加坡)有限公司	按应纳税所得额的 17%计缴
贵研精炼科技(云南)有限公司	按应纳税所得额的 25%计缴
贵研催化剂(东营)有限公司	按应纳税所得额的 25%计缴
贵研功能材料(云南)有限公司	按应纳税所得额的 15%计缴
贵研半导体材料(云南)有限公司	按应纳税所得额的 15%计缴
贵研电子材料(云南)有限公司	按应纳税所得额的 15%计缴
贵研黄金(云南)有限公司	按应纳税所得额的 25%计缴
贵研生物材料(上海)有限公司	按应纳税所得额的 25%计缴
贵研新能源科技(上海)有限公司	按应纳税所得额的 25%计缴
贵研粉体材料(上海)有限公司	按应纳税所得额的 20%计缴
贵研先进新材料(上海)有限公司	按应纳税所得额的 25%计缴
贵研化学绿色新材料(云南)有限公司	按应纳税所得额的 25%计缴
贵研化学制药科技(云南)有限公司	按应纳税所得额的 20%计缴
贵研资源环保科技(东营)有限公司	按应纳税所得额的 25%计缴

2、 税收优惠

√适用 □不适用

(1) 公司于 2024 年 11 月 1 日取得由云南省科学技术厅、云南省财政厅、国家税务总局云南省税务局联合颁发的 GR202453000113 号《高新技术企业证书》，有效期三年，根据《中华人民共和国企业所得税法》(中华人民共和国主席令第 63 号)第二十八条的规定：“国家需要重点扶持的高新技术企业，减按 15%的税率征收企业所得税。”公司 2025 年享受企业所得税率减按 15%征收的税收优惠政策。

(2) 子公司昆明贵研催化剂有限责任公司 2023 年 12 月 4 日获得云南省科学技术厅、云南省财政厅、国家税务总局云南省税务局高新技术企业认证，证书编号为：GR202353000478，证书有效期为三年。根据《中华人民共和国企业所得税法》（中华人民共和国主席令第 63 号）第二十八条的规定：“国家需要重点扶持的高新技术企业，减按 15% 的税率征收企业所得税。”昆明贵研催化剂有限责任公司 2025 年享受企业所得税率减按 15% 征收的税收优惠政策。

(3) 子公司贵研资源（易门）有限公司根据《关于完善资源综合利用增值税政策的公告》（财税【2021】第 40 号）和《财政部国家税务总局关于铂金及其制品税收政策的通知》（财税[2003]86 号）的有关规定，销售自产自销的铂金享受增值税即征即退的优惠政策。

(4) 子公司贵研资源（易门）有限公司根据《资源综合利用企业所得税优惠目录（2021 年版）》（以下简称：“优惠目录”）及《财政部、国家税务总局关于执行资源综合利用企业所得税优惠目录有关问题的通知》[财税[2008]47 号]，自 2021 年 1 月 1 日起，公司以“优惠目录”中所列资源为主要原材料，生产“优惠目录”内符合国家或行业相关标准的产品取得的收入，在计算应纳税所得额时，减按 90% 计入当年收入总额。

(5) 子公司贵研资源（易门）有限公司 2023 年 11 月 6 日取得由云南省科学技术厅、云南省财政厅、国家税务总局云南省税务局联合颁发的 GR202353000346 号《高新技术企业证书》，有效期三年，根据《中华人民共和国企业所得税法》（中华人民共和国主席令第 63 号）第二十八条的规定：“国家需要重点扶持的高新技术企业，减按 15% 的税率征收企业所得税。”贵研资源（易门）有限公司 2025 年享受企业所得税率减按 15% 征收的税收优惠政策。

(6) 子公司贵研工业催化剂（云南）有限公司 2023 年 11 月 6 日取得由云南省科学技术厅、云南省财政厅、国家税务总局云南省税务局联合颁发的 GR202353000193 号《高新技术企业证书》，有效期三年，根据《中华人民共和国企业所得税法》（中华人民共和国主席令第 63 号）第二十八条的规定：“国家需要重点扶持的高新技术企业，减按 15% 的税率征收企业所得税。”贵研工业催化剂（云南）有限公司 2025 年享受企业所得税率减按 15% 征收的税收优惠政策。

(7) 子公司贵研中希（上海）新材料科技有限公司 2024 年 12 月 26 日取得由上海市科学技术委员会、上海市财政局、国家税务总局上海市税务局联合颁发的 GR202431004057 号《高新技术企业证书》，有效期三年，根据《中华人民共和国企业所得税法》（中华人民共和国主席令第 63 号）第二十八条的规定：“国家需要重点扶持的高新技术企业，减按 15% 的税率征收企业所得税。”贵研中希（上海）新材料科技有限公司 2025 年享受企业所得税率减按 15% 征收的税收优惠政策。

(8) 子公司贵研检测科技（云南）有限公司 2025 年 12 月 2 日取得由云南省科学技术厅、云南省财政厅、国家税务总局云南省税务局、云南省地方税务局联合颁发的 GR202553000101 号《高新技术企业证书》，有效期三年，根据《中华人民共和国企业所得税法》（中华人民共和国主席令第 63 号）第二十八条的规定：“国家需要重点扶持的高新技术企业，减按 15% 的税率征收企业所得税。”贵研检测科技（云南）有限公司 2025 年可享受企业所得税率减按 15% 征收的税收优惠政策。

(9) 子公司贵研化学材料（云南）有限公司 2024 年 11 月 1 日获得云南省科学技术厅、云南省财政厅、国家税务总局云南省税务局高新技术企业认证，证书编号为：GR202453000676，证书有效期为三年。根据《中华人民共和国企业所得税法》（中华人民共和国主席令第 63 号）第二十八条的规定：“国家需要重点扶持的高新技术企业，减按 15% 的税率征收企业所得税。”贵研化学材料（云南）有限公司 2025 年享受企业所得税率减按 15% 征收的税收优惠政策。

(10) 子公司贵研化学制药科技（云南）有限公司根据《财政部税务总局关于进一步实施小微企业所得税优惠政策的公告》（财政部税务总局公告 2022 年第 13 号）和《关于小微企业和个体工商户所得税优惠政策的公告》（财政部税务总局公告 2023 年第 6 号），对小型微利企业减按 25% 计算应纳税所得额，按 20% 的税率缴纳企业所得税。贵研化学制药科技（云南）有限公司 2025 年享受企业所得税率减按 20% 征收的税收优惠政策。

(11) 子公司永兴贵研资源有限公司根据《关于完善资源综合利用增值税政策的公告》（财税【2021】第40号）的有关规定，销售自产的综合资源利用产品，享受增值税即征即退的优惠政策；根据《财政部国家税务总局关于铂金及其制品税收政策的通知》（财税【2003】86号），本公司2025年11月前自产自销的铂金享受增值税即征即退政策；根据《关于调整风力发电等增值税政策的公告》（财政部 海关总署 税务总局公告2025年第10号）（2025年11月1日实施）的有关规定，废止了财税【2003】86号中有关铂金增值税即征即退的条款。根据国家税务总局永兴县税务局永兴国税通【2018】283号文件，永兴贵研资源有限公司享受黄金交易免征增值税税收优惠。

(12) 子公司永兴贵研检测科技有限公司2024年11月01日取得由湖南省科学技术厅、湖南省财政厅、国家税务总局湖南省税务局联合颁发的GR202443000423号《高新技术企业证书》，有效期三年。根据《中华人民共和国企业所得税法》（中华人民共和国主席令第63号）第二十八条的规定：“国家需要重点扶持的高新技术企业，减按15%的税率征收企业所得税。”永兴贵研检测科技有限公司2025年享受企业所得税率减按15%征收的税收优惠政策。

(13) 子公司昆明贵研新材料科技有限公司2023年12月4日获得云南省科学技术厅、云南省财政厅、国家税务总局云南省税务局高新技术企业认证，证书编号为：GR202353000689，证书有效期为三年。根据《中华人民共和国企业所得税法》（中华人民共和国主席令第63号）第二十八条的规定：“国家需要重点扶持的高新技术企业，减按15%的税率征收企业所得税。”昆明贵研新材料科技有限公司2025年享受企业所得税率减按15%征收的税收优惠政策。

(14) 子公司贵研功能材料（云南）有限公司2024年11月1日获得云南省科学技术厅、云南省财政厅、国家税务总局云南省税务局高新技术企业认证，证书编号为：GR202453000051，证书有效期为三年。根据《中华人民共和国企业所得税法》（中华人民共和国主席令第63号）第二十八条的规定：“国家需要重点扶持的高新技术企业，减按15%的税率征收企业所得税。”昆明贵研功能材料（云南）有限公司2025年享受企业所得税率减按15%征收的税收优惠政策。

(15) 子公司贵研半导体材料（云南）有限公司2024年11月1日获得云南省科学技术厅、云南省财政厅、国家税务总局云南省税务局高新技术企业认证，证书编号为：GR202453000370，证书有效期为三年。根据《中华人民共和国企业所得税法》（中华人民共和国主席令第63号）第二十八条的规定：“国家需要重点扶持的高新技术企业，减按15%的税率征收企业所得税。”贵研半导体材料（云南）有限公司2025年享受企业所得税率减按15%征收的税收优惠政策。

(16) 子公司贵研电子材料（云南）有限公司2024年11月1日获得云南省科学技术厅、云南省财政厅、国家税务总局云南省税务局高新技术企业认证，证书编号为：GR202453000069，证书有效期为三年。根据《中华人民共和国企业所得税法》（中华人民共和国主席令第63号）第二十八条的规定：“国家需要重点扶持的高新技术企业，减按15%的税率征收企业所得税。”贵研电子材料（云南）有限公司2025年享受企业所得税率减按15%征收的税收优惠政策。

(17) 子公司贵研粉体材料(上海)有限公司根据《财政部税务总局关于进一步实施小微企业所得税优惠政策的公告》（财政部税务总局公告2022年第13号）和《关于小微企业和个体工商户所得税优惠政策的公告》（财政部税务总局公告2023年第6号），对小型微利企业减按25%计算应纳税所得额，按20%的税率缴纳企业所得税。贵研粉体材料(上海)有限公司2025年享受企业所得税率减按20%征收的税收优惠政策。

3、其他

适用 不适用

七、合并财务报表项目注释

1、货币资金

适用 不适用

单位：元 币种：人民币

项目	期末余额	期初余额
库存现金	12,175.55	9,652.62
银行存款	1,677,303,138.87	2,012,620,323.50
其他货币资金	1,265,103,315.07	874,829,106.47
存放财务公司存款		
合计	2,942,418,629.49	2,887,459,082.59
其中：存放在境外的款项总额	157,217,530.97	170,876,422.88

其他说明：

截至2025年12月31日，本公司的使用权受到限制的货币资金为人民币1,113,848,947.07元，系本公司开具银行承兑汇票、履约保函、信用证缴存金融机构的保证金和期货账户保证金。

2、交易性金融资产

√适用 □不适用

单位：元 币种：人民币

项目	期末余额	期初余额	指定理由和依据
理财产品	200,000,000.00		
合计	200,000,000.00		/

其他说明：

□适用 √不适用

3、衍生金融资产

√适用 □不适用

单位：元 币种：人民币

项目	期末余额	期初余额
套期工具——(T+D)、期货及远期合约	47,239,613.80	105,736,064.32
合计	47,239,613.80	105,736,064.32

其他说明：

年末套期工具-远期合约为本集团进行的贵金属远期合约交易的年末持仓浮动盈余。

4、应收票据

(1). 应收票据分类列示

√适用 □不适用

单位：元 币种：人民币

项目	期末余额	期初余额
银行承兑票据	274,808,329.74	540,167,487.66
商业承兑票据	460,060,293.71	541,756,192.63
信用证	45,934,000.00	38,069,497.61
合计	780,802,623.45	1,119,993,177.90

(2). 期末公司已质押的应收票据

适用 不适用

(3). 期末公司已背书或贴现且在资产负债表日尚未到期的应收票据

适用 不适用

单位：元 币种：人民币

项目	期末终止确认金额	期末未终止确认金额
银行承兑票据		49,249,413.92
商业承兑票据		27,343,206.05
合计		76,592,619.97

(4). 按坏账计提方法分类披露

适用 不适用

单位：元 币种：人民币

类别	期末余额					期初余额				
	账面余额		坏账准备		账面价值	账面余额		坏账准备		账面价值
	金额	比例 (%)	金额	计提比例 (%)		金额	比例 (%)	金额	计提比例 (%)	
按单项计提坏账准备	46,650,000.00	5.82	6,997,500.03	15.00	39,652,499.97					
其中：										
银行承兑汇票										
商业承兑汇票	46,650,000.00	5.82	6,997,500.03	15.00	39,652,499.97					
按组合计提坏账准备	754,152,426.34	94.18	13,002,302.86	1.72	741,150,123.48	1,136,748,524.07	100.00	16,755,346.17		1,119,993,177.90
其中：										
银行承兑汇票	274,808,329.74	34.32			274,808,329.74	540,167,487.66	47.52			540,167,487.66
商业承兑汇票	433,410,096.60	54.12	13,002,302.86	3.00	420,407,793.74	558,511,538.80	49.13	16,755,346.17	3.00	541,756,192.63
信用证	45,934,000.00	5.74			45,934,000.00	38,069,497.61	3.35			38,069,497.61
合计	800,802,426.34	/	19,999,802.89	/	780,802,623.45	1,136,748,524.07	/	16,755,346.17	/	1,119,993,177.90

按单项计提坏账准备：

适用 不适用

单位：元 币种：人民币

名称	期末余额			
	账面余额	坏账准备	计提比例 (%)	计提理由
商业承兑汇票	46,650,000.00	6,997,500.03	15.00	
合计	46,650,000.00	6,997,500.03	15.00	/

按单项计提坏账准备的说明：

适用 不适用

按组合计提坏账准备：

适用 不适用

组合计提项目：商业承兑汇票

单位：元 币种：人民币

名称	期末余额		
	账面余额	坏账准备	计提比例（%）
商业承兑汇票	433,410,096.60	13,002,302.86	3.00
合计	433,410,096.60	13,002,302.86	3.00

按组合计提坏账准备的说明

适用 不适用

按预期信用损失一般模型计提坏账准备

适用 不适用

各阶段划分依据和坏账准备计提比例

无

对本期发生损失准备变动的应收票据账面余额显著变动的情况说明：

适用 不适用

(5). 坏账准备的情况

适用 不适用

单位：元 币种：人民币

类别	期初余额	本期变动金额				期末余额
		计提	收回或转回	转销或核销	其他变动	
坏账准备	16,755,346.17	3,244,456.72				19,999,802.89
合计	16,755,346.17	3,244,456.72				19,999,802.89

其中本期坏账准备收回或转回金额重要的：

适用 不适用

其他说明：

无

(6). 本期实际核销的应收票据情况

适用 不适用

其中重要的应收票据核销情况：

适用 不适用

应收票据核销说明：

适用 不适用

其他说明：

适用 不适用

5、应收账款

(1). 按账龄披露

√适用 □不适用

单位：元 币种：人民币

账龄	期末账面余额	期初账面余额
1年以内（含1年）	2,007,122,659.96	3,094,063,439.52
1至2年	19,211,243.79	11,036,322.03
2至3年	5,800,315.36	9,070,191.68
3年以上		
3至4年	7,074,974.00	38,900.00
4至5年	38,900.00	1,205,378.61
5年以上	73,026,936.57	72,662,474.85
合计	2,112,275,029.68	3,188,076,706.69

(2). 按坏账计提方法分类披露

√适用 □不适用

单位：元 币种：人民币

类别	期末余额					期初余额				
	账面余额		坏账准备		账面价值	账面余额		坏账准备		账面价值
	金额	比例 (%)	金额	计提比例 (%)		金额	比例 (%)	金额	计提比例 (%)	
按单项计提坏账准备	135,629,481.79	6.42	86,114,684.17	63.49	49,514,797.62	77,521,110.77	2.43	77,521,110.77	100.00	
其中：										
单项金额重大并单独计提坏账准备的应收账款	135,629,481.79	6.42	86,114,684.17	63.49	49,514,797.62	77,521,110.77	2.43	77,521,110.77	100.00	
单项金额不重大但单独计提坏账准备的应收账款										
按组合计提坏账准备	1,976,645,547.89	93.58	64,630,201.21	3.27	1,912,015,346.68	3,110,555,595.92	97.57	96,610,866.75	3.11	3,013,944,729.17
其中：										
账龄组合	1,976,645,547.89	93.58	64,630,201.21	3.27	1,912,015,346.68	3,110,555,595.92	97.57	96,610,866.75	3.11	3,013,944,729.17
关联方组合										
合计	2,112,275,029.68	/	150,744,885.38	/	1,961,530,144.30	3,188,076,706.69	/	174,131,977.52	/	3,013,944,729.17

按单项计提坏账准备：

√适用 □不适用

单位：元 币种：人民币

名称	期末余额			
	账面余额	坏账准备	计提比例 (%)	计提理由
北京黄金交易中心有限公司	59,027,626.61	59,027,626.61	100.00	预计无法收回
无锡恒和环保科技有限公司	56,826,761.91	8,524,014.29	15.00	存在回收风险

四川绿达环保科技有限公司	8,887,100.00	8,887,100.00	100.00	预计无法收回
扬州港信光电科技有限公司	3,994,718.00	3,994,718.00	100.00	预计无法收回
华环（苏州）汽车科技有限公司	2,365,834.79	2,365,834.79	100.00	存在回收风险
阳煤集团太原化工新材料有限公司	1,731,500.00	519,450.00	30.00	存在回收风险
北京宝沃汽车股份有限公司	1,205,378.61	1,205,378.61	100.00	存在回收风险
山西利民车辆配件有限责任公司	1,195,485.87	1,195,485.87	100.00	存在回收风险
广东捷成科创电子股份有限公司	391,026.00	391,026.00	100.00	预计无法收回
江西省汉氏贵金属有限公司	4,050.00	4,050.00	100.00	对方已破产清算
合计	135,629,481.79	86,114,684.17	63.49	/

按单项计提坏账准备的说明：

√适用 □不适用

无

按组合计提坏账准备：

√适用 □不适用

组合计提项目：账龄组合

单位：元 币种：人民币

名称	期末余额		
	账面余额	坏账准备	计提比例（%）
1年以内	1,950,295,898.05	58,467,557.54	3.00
1至2年	17,088,717.79	1,708,871.78	10.00
2至3年	1,805,597.36	541,679.20	30.00
3至4年	7,070,924.00	3,535,462.00	50.00
4至5年	38,900.00	31,120.00	80.00
5年以上	345,510.69	345,510.69	100.00
合计	1,976,645,547.89	64,630,201.21	

按组合计提坏账准备的说明：

□适用 √不适用

按预期信用损失一般模型计提坏账准备

□适用 √不适用

各阶段划分依据和坏账准备计提比例

无

对本期发生损失准备变动的应收账款账面余额显著变动的情况说明：

适用 不适用

(3). 坏账准备的情况

适用 不适用

单位：元 币种：人民币

类别	期初余额	本期变动金额				期末余额
		计提	收回或转回	转销或核销	其他变动	
坏账准备	174,131,977.52		23,962,512.52		575,420.38	150,744,885.38
合计	174,131,977.52		23,962,512.52		575,420.38	150,744,885.38

其中本期坏账准备收回或转回金额重要的：

适用 不适用

其他说明：

无

(4). 本期实际核销的应收账款情况

适用 不适用

其中重要的应收账款核销情况

适用 不适用

应收账款核销说明：

适用 不适用

(5). 按欠款方归集的期末余额前五名的应收账款和合同资产情况

适用 不适用

单位：元 币种：人民币

单位名称	应收账款期末余额	合同资产期末余额	应收账款和合同资产期末余额	占应收账款和合同资产期末余额合计数的比例(%)	坏账准备期末余额
A 客户	246,091,761.90		246,091,761.90	11.65	7,382,752.86
B 客户	171,833,140.82		171,833,140.82	8.13	5,154,994.22
C 客户	105,063,353.42		105,063,353.42	4.97	3,151,900.61
D 客户	69,290,210.11		69,290,210.11	3.28	2,078,706.30
E 客户	59,027,626.61		59,027,626.61	2.79	59,027,626.61
合计	651,306,092.86		651,306,092.86	30.82	76,795,980.60

其他说明：

无

其他说明：

适用 不适用

6、合同资产

(1). 合同资产情况

适用 不适用

(2). 报告期内账面价值发生重大变动的金额和原因

适用 不适用

(3). 按坏账计提方法分类披露

适用 不适用

按单项计提坏账准备：

适用 不适用

按单项计提坏账准备的说明：

适用 不适用

按组合计提坏账准备：

适用 不适用

按预期信用损失一般模型计提坏账准备

适用 不适用

各阶段划分依据和坏账准备计提比例

无

对本期发生损失准备变动的合同资产账面余额显著变动的情况说明：

适用 不适用

(4). 本期合同资产计提坏账准备情况

适用 不适用

其中本期坏账准备收回或转回金额重要的：

适用 不适用

其他说明：

无

(5). 本期实际核销的合同资产情况

适用 不适用

其中重要的合同资产核销情况

适用 不适用

合同资产核销说明：

适用 不适用

其他说明：

适用 不适用

7、应收款项融资

(1). 应收款项融资分类列示

适用 不适用

单位：元 币种：人民币

项目	期末余额	期初余额
银行承兑汇票	444,008,506.09	335,145,520.50
合计	444,008,506.09	335,145,520.50

(2). 期末公司已质押的应收款项融资

适用 不适用

(3). 期末公司已背书或贴现且在资产负债表日尚未到期的应收款项融资

适用 不适用

单位：元 币种：人民币

项目	期末终止确认金额	期末未终止确认金额
银行承兑汇票	2,679,550,130.26	
无追索权的商业承兑汇票	733,633,148.75	
信用证	179,882,372.42	
合计	3,593,065,651.43	

(4). 按坏账计提方法分类披露

适用 不适用

单位：元 币种：人民币

类别	期末余额					期初余额				
	账面余额		坏账准备		账面价值	账面余额		坏账准备		账面价值
	金额	比例 (%)	金额	计提比例 (%)		金额	比例 (%)	金额	计提比例 (%)	
按单项计提坏账准备										
其中：										

按组合计提坏账准备	444,008,506.09	100.00			444,008,506.09	335,145,520.50	100.00			335,145,520.50
其中：										
银行承兑汇票	444,008,506.09	100.00			444,008,506.09	335,145,520.50	100.00			335,145,520.50
合计	444,008,506.09	/		/	444,008,506.09	335,145,520.50	/		/	335,145,520.50

按单项计提坏账准备：

适用 不适用

按单项计提坏账准备的说明：

适用 不适用

按组合计提坏账准备：

适用 不适用

组合计提项目：银行承兑汇票

单位：元 币种：人民币

名称	期末余额		
	账面余额	坏账准备	计提比例（%）
银行承兑汇票	444,008,506.09		
合计	444,008,506.09		

按组合计提坏账准备的说明

适用 不适用

按预期信用损失一般模型计提坏账准备

适用 不适用

各阶段划分依据和坏账准备计提比例

无

对本期发生损失准备变动的应收款项融资账面余额显著变动的情况说明：

适用 不适用

(5). 坏账准备的情况

适用 不适用

其中本期坏账准备收回或转回金额重要的：

适用 不适用

其他说明：

无

(6). 本期实际核销的应收款项融资情况

适用 不适用

其中重要的应收款项融资核销情况

适用 不适用

核销说明:

适用 不适用

(7). 应收款项融资本期增减变动及公允价值变动情况:

适用 不适用

(8). 其他说明

适用 不适用

8、预付款项

(1). 预付款项按账龄列示

适用 不适用

单位: 元 币种: 人民币

账龄	期末余额		期初余额	
	金额	比例(%)	金额	比例(%)
1年以内	314,659,022.00	98.31	262,231,372.16	98.66
1至2年	4,449,908.62	1.39	1,912,206.13	0.72
2至3年	299,498.05	0.09	722,905.35	0.27
3年以上	657,966.48	0.21	918,196.84	0.35
合计	320,066,395.15	100.00	265,784,680.48	100.00

账龄超过1年且金额重要的预付款项未及时结算原因的说明:

无

(2). 按预付对象归集的期末余额前五名的预付款情况

适用 不适用

单位: 元 币种: 人民币

单位名称	期末余额	占预付款项期末余额合计数的比例(%)
A 供应商	102,694,734.53	31.10
B 供应商	49,744,856.66	15.06
C 供应商	17,830,458.03	5.40
D 供应商	9,848,241.33	2.98
E 供应商	9,681,415.93	2.93
合计	189,799,706.48	57.47

其他说明:

无

其他说明：

适用 不适用

9、其他应收款

项目列示

适用 不适用

单位：元 币种：人民币

项目	期末余额	期初余额
应收利息		
应收股利		
其他应收款	174,029,262.75	79,247,681.92
合计	174,029,262.75	79,247,681.92

其他说明：

适用 不适用

应收利息

(1). 应收利息分类

适用 不适用

(2). 重要逾期利息

适用 不适用

(3). 按坏账计提方法分类披露

适用 不适用

按单项计提坏账准备：

适用 不适用

按单项计提坏账准备的说明：

适用 不适用

按组合计提坏账准备：

适用 不适用

(4). 按预期信用损失一般模型计提坏账准备

适用 不适用

各阶段划分依据和坏账准备计提比例

无

对本期发生损失准备变动的应收利息账面余额显著变动的情况说明：

适用 不适用

(5). 坏账准备的情况

适用 不适用

其中本期坏账准备收回或转回金额重要的：

适用 不适用

其他说明：

无

(6). 本期实际核销的应收利息情况

适用 不适用

其中重要的应收利息核销情况

适用 不适用

核销说明：

适用 不适用

其他说明：

适用 不适用

应收股利

(7). 应收股利

适用 不适用

(8). 重要的账龄超过 1 年的应收股利

适用 不适用

(9). 按坏账计提方法分类披露

适用 不适用

按单项计提坏账准备：

适用 不适用

按单项计提坏账准备的说明：

适用 不适用

按组合计提坏账准备：

适用 不适用

(10). 按预期信用损失一般模型计提坏账准备

适用 不适用

各阶段划分依据和坏账准备计提比例：

无

对本期发生损失准备变动的应收股利账面余额显著变动的情况说明：

适用 不适用

(11). 坏账准备的情况

适用 不适用

其中本期坏账准备收回或转回金额重要的：

适用 不适用

其他说明：

无

(12). 本期实际核销的应收股利情况

适用 不适用

其中重要的应收股利核销情况

适用 不适用

核销说明：

适用 不适用

其他说明：

适用 不适用

其他应收款

(13). 按账龄披露

适用 不适用

单位：元 币种：人民币

账龄	期末账面余额	期初账面余额
1年以内（含1年）	131,873,616.55	43,986,247.95
1至2年	12,730,428.81	1,726,804.69
2至3年	710,130.31	3,968,243.54
3年以上		
3至4年	1,027,536.90	29,104,334.23
4至5年	29,087,895.63	3,172,520.00
5年以上	6,075,827.48	2,953,827.48
合计	181,505,435.68	84,911,977.89

(14). 按款项性质分类情况

适用 不适用

单位：元 币种：人民币

款项性质	期末账面余额	期初账面余额
押金及保证金	146,843,655.86	29,079,665.09
应收衍生金融工具结算损益		21,394,235.43

土地款	30,217,529.71	30,217,529.71
代收代付款	3,848,029.03	2,775,944.67
即征即退税款	98.75	
其他	596,122.33	1,444,602.99
合计	181,505,435.68	84,911,977.89

(15). 坏账准备计提情况

√适用 □不适用

单位：元 币种：人民币

坏账准备	第一阶段	第二阶段	第三阶段	合计
	未来12个月预期信用损失	整个存续期预期信用损失(未发生信用减值)	整个存续期预期信用损失(已发生信用减值)	
2025年1月1日余额	674,165.46	4,392,582.33	597,548.18	5,664,295.97
2025年1月1日余额在本期				
--转入第二阶段	-364,274.51	364,274.51		
--转入第三阶段		-878,932.96	878,932.96	
--转回第二阶段				
--转回第一阶段				
本期计提	3,598,829.94			3,598,829.94
本期转回		981,028.55	774,605.48	1,755,634.03
本期转销				
本期核销				
其他变动		-31,318.95		-31,318.95
2025年12月31日余额	3,908,720.89	2,865,576.38	701,875.66	7,476,172.93

各阶段划分依据和坏账准备计提比例

无

对本期发生损失准备变动的其他应收款账面余额显著变动的情况说明：

□适用 √不适用

本期坏账准备计提金额以及评估金融工具的信用风险是否显著增加的采用依据：

□适用 √不适用

(16). 坏账准备的情况

√适用 □不适用

单位：元 币种：人民币

类别	期初余额	本期变动金额				期末余额
		计提	收回或转回	转销或核销	其他变动	
坏账准备	5,664,295.97	3,598,829.94	1,755,634.03		-31,318.95	7,476,172.93

合计	5,664,295.97	3,598,829.94	1,755,634.03		-31,318.95	7,476,172.93
----	--------------	--------------	--------------	--	------------	--------------

其中本期坏账准备转回或收回金额重要的：

适用 不适用

其他说明：

无

(17). 本期实际核销的其他应收款情况

适用 不适用

其中重要的其他应收款核销情况：

适用 不适用

其他应收款核销说明：

适用 不适用

(18). 按欠款方归集的期末余额前五名的其他应收款情况

适用 不适用

单位：元 币种：人民币

单位名称	期末余额	占其他应收款期末余额合计数的比例(%)	款项的性质	账龄	坏账准备期末余额
湖南睿富贵金属有限公司	81,410,000.00	44.85	押金及保证金	1年以内	2,442,300.00
A 客户	33,410,941.76	18.41	押金及保证金	1年以内、1-2年	1,563,094.18
昆明高新技术产业开发区管理委员会	27,330,029.71	15.06	土地款	4-5年	
成都天纳克富晟汽车零部件有限公司	10,000,000.00	5.51	押金及保证金	1年以内	300,000.00
中国电子系统工程第四建设有限公司	4,436,254.06	2.44	押金及保证金	1年以内	133,087.62
合计	156,587,225.53	86.27	/		4,438,481.80

(19). 因资金集中管理而列报于其他应收款

适用 不适用

其他说明：

适用 不适用

10、 存货

(1). 存货分类

适用 不适用

单位：元 币种：人民币

项目	期末余额			期初余额		
	账面余额	存货跌价准备/合同履约成本减值准备	账面价值	账面余额	存货跌价准备/合同履约成本减值准备	账面价值
原材料	1,018,969,747.24	22,203,039.50	996,766,707.74	679,741,748.69	3,523,532.09	676,218,216.60
在产品	1,442,411,491.08	10,390,554.20	1,432,020,936.88	616,542,073.45	12,519,194.64	604,022,878.81
库存商品	2,526,692,501.63	67,015,956.81	2,459,676,544.82	1,382,883,038.24	23,375,673.25	1,359,507,364.99
委托加工物资	12,498,823.45		12,498,823.45	69,996,116.07		69,996,116.07
被套期项目	4,822,257,147.18		4,822,257,147.18	1,389,910,137.90		1,389,910,137.90
发出商品	199,172,921.20		199,172,921.20	233,733,383.71	2,979,290.77	230,754,092.94
合计	10,022,002,631.78	99,609,550.51	9,922,393,081.27	4,372,806,498.06	42,397,690.75	4,330,408,807.31

(2). 确认为存货的数据资源

适用 不适用

(3). 存货跌价准备及合同履约成本减值准备

适用 不适用

单位：元 币种：人民币

项目	期初余额	本期增加金额		本期减少金额		期末余额
		计提	其他	转回或转销	其他	
原材料	3,523,532.09	22,591,006.21		3,911,498.80		22,203,039.50
在产品	12,519,194.64	12,700,832.62		14,829,473.06		10,390,554.20
库存商品	23,375,673.25	59,977,723.07		16,337,439.51		67,015,956.81
发出商品	2,979,290.77			2,979,290.77		
合计	42,397,690.75	95,269,561.90		38,057,702.14		99,609,550.51

本期转回或转销存货跌价准备的原因

适用 不适用

按组合计提存货跌价准备

适用 不适用

按组合计提存货跌价准备的计提标准

适用 不适用

(4). 存货期末余额含有的借款费用资本化金额及其计算标准和依据

适用 不适用

(5). 合同履行成本本期摊销金额的说明

适用 不适用

其他说明：

适用 不适用

11、 持有待售资产

适用 不适用

12、 一年内到期的非流动资产

适用 不适用

一年内到期的债权投资

适用 不适用

一年内到期的其他债权投资

适用 不适用

一年内到期的非流动资产的其他说明：

无

13、 其他流动资产

适用 不适用

单位：元 币种：人民币

项目	期末余额	期初余额
增值税留抵税额	558,383,252.15	381,765,389.62
预缴企业所得税	13,742,336.69	4,773,772.12
预缴其他税金	530.27	3,762.00
其他		87,770.47
合计	572,126,119.11	386,630,694.21

其他说明：

无

14、 债权投资

(1). 债权投资情况

适用 不适用

债权投资减值准备本期变动情况

适用 不适用

(2). 期末重要的债权投资

适用 不适用

(3). 减值准备计提情况

适用 不适用

各阶段划分依据和减值准备计提比例：

无

对本期发生损失准备变动的债权投资账面余额显著变动的情况说明：

适用 不适用

本期减值准备计提金额以及评估金融工具的信用风险是否显著增加的采用依据

适用 不适用

(4). 本期实际的核销债权投资情况

适用 不适用

其中重要的债权投资情况核销情况

适用 不适用

债权投资的核销说明：

适用 不适用

其他说明：

适用 不适用

15、 其他债权投资

(1). 其他债权投资情况

适用 不适用

其他债权投资减值准备本期变动情况

适用 不适用

(2). 期末重要的其他债权投资

适用 不适用

(3). 减值准备计提情况

适用 不适用

各阶段划分依据和减值准备计提比例：

无

对本期发生损失准备变动的其他债权投资账面余额显著变动的情况说明：

适用 不适用

本期减值准备计提金额以及评估金融工具的信用风险是否显著增加的采用依据

适用 不适用

(4). 本期实际核销的其他债权投资情况

适用 不适用

其中重要的其他债权投资情况核销情况

适用 不适用

其他债权投资的核销说明：

适用 不适用

其他说明：

适用 不适用

16、 长期应收款

(1). 长期应收款情况

适用 不适用

(2). 按坏账计提方法分类披露

适用 不适用

按单项计提坏账准备：

适用 不适用

按单项计提坏账准备的说明：

适用 不适用

按组合计提坏账准备：

适用 不适用

(3). 按预期信用损失一般模型计提坏账准备

适用 不适用

各阶段划分依据和坏账准备计提比例

无

对本期发生损失准备变动的长期应收款账面余额显著变动的情况说明：

适用 不适用

本期坏账准备计提金额以及评估金融工具的信用风险是否显著增加的采用依据

适用 不适用

(4). 坏账准备的情况

适用 不适用

其中本期坏账准备收回或转回金额重要的：

适用 不适用

其他说明：

无

(5). 本期实际核销的长期应收款情况

适用 不适用

其中重要的长期应收款核销情况

适用 不适用

长期应收款核销说明：

适用 不适用

其他说明：

适用 不适用

17、 长期股权投资

(1). 长期股权投资情况

适用 不适用

(2). 长期股权投资的减值测试情况

适用 不适用

其他说明：

无

18、其他权益工具投资

(1). 其他权益工具投资情况

√适用 □不适用

单位：元 币种：人民币

项目	期初余额	本期增减变动					期末余额	本期确认的股利收入	累计计入其他综合收益的利得	累计计入其他综合收益的损失	指定为以公允价值计量且其变动计入其他综合收益的原因
		追加投资	减少投资	本期计入其他综合收益的利得	本期计入其他综合收益的损失	其他					
中汽研汽车检验中心(昆明)有限公司	63,532,240.88			6,653,457.65			70,185,698.53	2,375,773.19	25,148,773.84		拟长期持有
稀土催化研究院(东营)有限公司	5,110,060.27			391,846.92			5,501,907.19		1,433,041.44		拟长期持有
河北雄安稀土功能材料创新中心有限公司	3,375,098.77			37,072.16			3,412,170.93		412,170.93		拟长期持有
合计	72,017,399.92			7,082,376.73			79,099,776.65	2,375,773.19	26,993,986.21		/

(2). 本期存在终止确认的情况说明

□适用 √不适用

其他说明：

□适用 √不适用

19、 其他非流动金融资产

√适用 □不适用

单位：元 币种：人民币

项目	期末余额	期初余额
分类以公允价值计量且其变动计入当期损益的金融资产	952,827.52	952,827.52
其中：权益工具投资	952,827.52	952,827.52
合计	952,827.52	952,827.52

其他说明：

□适用 √不适用

20、 投资性房地产

投资性房地产计量模式

(1). 采用成本计量模式的投资性房地产

单位：元 币种：人民币

项目	房屋、建筑物	土地使用权	在建工程	合计
一、账面原值				
1.期初余额	1,758,739.78			1,758,739.78
2.本期增加金额				
(1) 外购				
(2) 存货\固定资产\在建工程转入				
(3) 企业合并增加				
3.本期减少金额				
(1) 处置				
(2) 其他转出				
4.期末余额	1,758,739.78			1,758,739.78
二、累计折旧和累计摊销				
1.期初余额	625,724.14			625,724.14
2.本期增加金额	37,952.36			37,952.36
(1) 计提或摊销	37,952.36			37,952.36
3.本期减少金额				
(1) 处置				
(2) 其他转出				
4.期末余额	663,676.50			663,676.50
三、减值准备				
1.期初余额				
2.本期增加金额				
(1) 计提				
3.本期减少金额				
(1) 处置				

(2) 其他转出				
4. 期末余额				
四、账面价值				
1. 期末账面价值	1,095,063.28			1,095,063.28
2. 期初账面价值	1,133,015.64			1,133,015.64

(2). 未办妥产权证书的投资性房地产情况

适用 不适用

(3). 采用成本计量模式的投资性房地产的减值测试情况

适用 不适用

其他说明：

适用 不适用

21、 固定资产

项目列示

适用 不适用

单位：元 币种：人民币

项目	期末余额	期初余额
固定资产	1,599,472,298.26	1,159,801,920.52
固定资产清理		1,685.03
合计	1,599,472,298.26	1,159,803,605.55

其他说明：

适用 不适用

固定资产

(1). 固定资产情况

适用 不适用

单位：元 币种：人民币

项目	房屋及建筑物	机器设备	运输工具	其他	合计
一、账面原值：					
1. 期初余额	712,189,835.38	1,252,866,666.68	13,585,243.88	39,356,151.71	2,017,997,897.65
2. 本期增加金额	373,348,498.93	222,493,792.25	1,801,402.88	5,703,415.34	603,347,109.40
(1) 购置	878,465.67	61,725,672.22	1,801,402.88	3,470,838.70	67,876,379.47
(2) 在建工程转入	372,470,033.26	160,768,120.03		2,232,576.64	535,470,729.93
(3) 企业合并增加					
3. 本期减少金额	35,812,228.54	72,980,683.71	200,036.00	3,579,120.26	112,572,068.51
(1) 处置或报废	35,812,228.54	72,980,683.71	200,036.00	3,579,120.26	112,572,068.51
(2) 重分类					
(3) 资产拆分					
(4) 其他					
4. 期末余额	1,049,726,105.77	1,402,379,775.22	15,186,610.76	41,480,446.79	2,508,772,938.54
二、累计折旧					

1.期初余额	181,795,630.76	613,678,324.16	7,259,973.96	23,311,892.75	826,045,821.63
2.本期增加金额	22,389,748.29	107,747,065.76	974,484.76	2,242,401.55	133,353,700.36
(1) 计提	22,389,748.29	107,747,065.76	974,484.76	2,242,401.55	133,353,700.36
(2) 资产拆分					
3.本期减少金额	3,829,797.61	44,726,429.88	163,816.92	2,551,619.51	51,271,663.92
(1) 处置或报废	3,829,797.61	44,726,429.88	163,816.92	2,551,619.51	51,271,663.92
(2) 资产拆分					
4.期末余额	200,355,581.44	676,698,960.04	8,070,641.80	23,002,674.79	908,127,858.07
三、减值准备					
1.期初余额	30,602,789.79	1,337,143.27	204,568.93	5,653.51	32,150,155.50
2.本期增加金额					
(1) 计提					
3.本期减少金额	30,483,279.00	488,501.69		5,592.60	30,977,373.29
(1) 处置或报废	30,483,279.00	488,501.69		5,592.60	30,977,373.29
4.期末余额	119,510.79	848,641.58	204,568.93	60.91	1,172,782.21
四、账面价值					
1.期末账面价值	849,251,013.54	724,832,173.60	6,911,400.03	18,477,711.09	1,599,472,298.26
2.期初账面价值	499,791,414.83	637,851,199.25	6,120,700.99	16,038,605.45	1,159,801,920.52

(2). 暂时闲置的固定资产情况

适用 不适用

(3). 通过经营租赁租出的固定资产

适用 不适用

(4). 未办妥产权证书的固定资产情况

适用 不适用

单位：元 币种：人民币

项目	账面价值	未办妥产权证书的原因
易门资源公司公租房	12,344,533.87	政府合作项目，无法办理产权证书
贵研中希公司厂房	2,550,662.96	尚未办妥土地使用权证
合计	14,895,196.83	

(5). 固定资产的减值测试情况

适用 不适用

可收回金额按公允价值减去处置费用后的净额确定

适用 不适用

可收回金额按预计未来现金流量的现值确定

适用 不适用

前述信息与以前年度减值测试采用的信息或外部信息明显不一致的差异原因

适用 不适用

公司以前年度减值测试采用信息与当年实际情况明显不一致的差异原因

适用 不适用

其他说明：

适用 不适用

固定资产清理

适用 不适用

单位：元 币种：人民币

项目	期末余额	期初余额
机器设备		1,436.53
其他设备		248.50
合计		1,685.03

其他说明：

无

22、 在建工程

项目列示

适用 不适用

单位：元 币种：人民币

项目	期末余额	期初余额
在建工程	203,044,733.02	293,907,035.74
工程物资		
合计	203,044,733.02	293,907,035.74

其他说明：

适用 不适用

在建工程

(1). 在建工程情况

适用 不适用

单位：元 币种：人民币

项目	期末余额			期初余额		
	账面余额	减值准备	账面价值	账面余额	减值准备	账面价值
稀贵金属绿色循环利用及检测服务项目	67,843,238.85		67,843,238.85	4,034,934.42		4,034,934.42
云南贵金属新材料创新中心暨省实验室场地建设项目（一期）	42,899,772.44		42,899,772.44	12,232,929.88		12,232,929.88
黄金新材料生产线	22,459,515.79		22,459,515.79	4,393,377.04		4,393,377.04
上海稀贵金属创新平台及上海佘山贵金属新材料产业基地项目	14,202,028.20		14,202,028.20	468,873.77		468,873.77
铂抗癌药物原料药产业化项目	11,291,745.22		11,291,745.22	1,526,176.57		1,526,176.57
贵金属二次资源产业化项目二期	10,397,640.66		10,397,640.66	85,133,394.57		85,133,394.57

贵金属二次资源东营富集基地项目	489,077.06		489,077.06	4,996,460.97		4,996,460.97
贵金属先驱体材料产业化项目	9,503.77		9,503.77	18,764,400.63		18,764,400.63
云南省贵金属新材料产业园厂房及 设施建设项目（二期）				82,148,089.13		82,148,089.13
贵金属装联材料产业化项目				31,508,274.60		31,508,274.60
贵金属微电子粉体及浆料项目				15,145,860.84		15,145,860.84
云南省贵金属实验室易门分中心				17,712,544.91		17,712,544.91
其他零星工程及技术改造项目	33,452,211.03		33,452,211.03	15,841,718.41		15,841,718.41
合计	203,044,733.02		203,044,733.02	293,907,035.74		293,907,035.74

(2). 重要在建工程项目本期变动情况

√适用 □不适用

单位：元 币种：人民币

项目名称	预算数	期初余额	本期增加金额	本期转入固定资产金额	本期其他减少金额	期末余额	工程累计投入占预算比例(%)	工程进度	利息资本化累计金额	其中：本期利息资本化金额	本期利息资本化率(%)	资金来源
稀贵金属绿色循环利用及检测服务项目	209,000,000.00	4,034,934.42	63,808,304.43			67,843,238.85	32.46	32.46	1,535,000.00	1,535,000.00	3.00	自有资金及银行贷款
云南贵金属新材料创新中心暨省实验室场地建设项目（一期）	441,107,900.00	12,232,929.88	30,666,842.56			42,899,772.44	9.73	9.73				自有资金
黄金新材料生产线	45,491,100.00	4,393,377.04	18,066,138.75			22,459,515.79	49.37	100.00				自有资金
上海稀贵金属创新平台及上海佘山贵金属新材料产业基地项目	496,383,600.00	468,873.77	13,733,154.43			14,202,028.20	2.86	2.86				自有资金
铂抗癌药物原料药产业化项目	120,000,000.00	1,526,176.57	10,664,084.84		898,516.19	11,291,745.22	9.41	9.41				自有资金
贵金属二次资源产业化项目二期	449,601,800.00	85,133,394.57	50,458,441.08	125,194,194.99		10,397,640.66	30.16	100.00	632,142.91	140,054.56	2.12	自有资金及银行贷款
贵金属先驱体材料产业化项目	296,124,100.00	18,764,400.63			18,754,896.86	9,503.77	78.41	100.00				自有资金
贵金属二次资源东营富集基地项目	244,332,000.00	4,996,460.97	63,242,423.29	67,749,807.20		489,077.06	27.93	100.00				自有资金
云南省贵金属新材料产业园厂房及设施建设项目（二期）	493,830,000.00	82,148,089.13	133,514,911.22	215,663,000.35			43.67	100.00	1,128,850.02	958,783.18	2.70	自有资金及银行贷款
贵金属装联材料产业化项目	137,210,000.00	31,508,274.60	12,798,024.82	44,306,299.42			32.29	100.00				自有资金
贵金属微电子粉体及浆料项目	41,300,000.00	15,145,860.84	5,908,097.01	21,053,957.85			50.98	100.00				自有资金
云南省贵金属实验室易门分中心	44,166,500.00	17,712,544.91	4,799,816.98	22,512,361.89			50.97	98.00				自有资金
合计		278,065,317.33	407,660,239.41	496,479,621.70	19,653,413.05	169,592,521.99	/	/	3,295,992.93	2,633,837.74	/	/

(3). 本期计提在建工程减值准备情况

□适用 √不适用

(4). 在建工程的减值测试情况

□适用 √不适用

其他说明：

□适用 √不适用

工程物资

(5). 工程物资情况

适用 不适用

23、 生产性生物资产

(1). 采用成本计量模式的生产性生物资产

适用 不适用

(2). 采用成本计量模式的生产性生物资产的减值测试情况

适用 不适用

(3). 采用公允价值计量模式的生产性生物资产

适用 不适用

其他说明：

适用 不适用

24、 油气资产

(1). 油气资产情况

适用 不适用

(2). 油气资产的减值测试情况

适用 不适用

其他说明：

无

25、 使用权资产

(1). 使用权资产情况

适用 不适用

单位：元 币种：人民币

项目	房屋及建筑物	合计
一、账面原值		
1.期初余额	46,143,648.83	46,143,648.83
2.本期增加金额	17,635,774.88	17,635,774.88
(1) 租入	17,635,774.88	17,635,774.88
3.本期减少金额	12,749,470.19	12,749,470.19
(1) 处置	600,379.15	600,379.15
(2) 其他	12,149,091.04	12,149,091.04
4.期末余额	51,029,953.52	51,029,953.52
二、累计折旧		
1.期初余额	24,128,312.01	24,128,312.01
2.本期增加金额	10,171,811.27	10,171,811.27

(1) 计提	10,171,811.27	10,171,811.27
3.本期减少金额	12,131,034.12	12,131,034.12
(1) 处置	78,245.70	78,245.70
(2) 其他	12,052,788.42	12,052,788.42
4.期末余额	22,169,089.16	22,169,089.16
三、减值准备		
1.期初余额		
2.本期增加金额		
(1) 计提		
3.本期减少金额		
(1) 处置		
4.期末余额		
四、账面价值		
1.期末账面价值	28,860,864.36	28,860,864.36
2.期初账面价值	22,015,336.82	22,015,336.82

(2). 使用权资产的减值测试情况

适用 不适用

其他说明：

无

26、 无形资产

(1). 无形资产情况

适用 不适用

单位：元 币种：人民币

项目	土地使用权	专利权	非专利技术	软件	合计
一、账面原值					
1.期初余额	208,383,759.72	16,130,000.00	48,053,720.06	34,662,388.27	307,229,868.05
2.本期增加金额	76,839,933.53	87,378.64		3,562,215.36	80,489,527.53
(1) 购置	76,839,933.53	87,378.64		2,003,566.47	78,930,878.64
(2) 内部研发					
(3) 企业合并增加					
(4) 在建工程转入				1,558,648.89	1,558,648.89
3.本期减少金额					
(1) 处置					
4.期末余额	285,223,693.25	16,217,378.64	48,053,720.06	38,224,603.63	387,719,395.58
二、累计摊销					
1.期初余额	23,684,009.04	8,299,461.74	19,069,465.14	13,359,341.74	64,412,277.66

2.本期增加金额	5,401,148.94	1,614,790.48	3,542,412.03	3,486,146.95	14,044,498.40
(1) 计提	5,401,148.94	1,614,790.48	3,542,412.03	3,486,146.95	14,044,498.40
3.本期减少金额					
(1) 处置					
4.期末余额	29,085,157.98	9,914,252.22	22,611,877.17	16,845,488.69	78,456,776.06
三、减值准备					
1.期初余额					
2.本期增加金额					
(1) 计提					
3.本期减少金额					
(1) 处置					
4.期末余额					
四、账面价值					
1.期末账面价值	256,138,535.27	6,303,126.42	25,441,842.89	21,379,114.94	309,262,619.52
2.期初账面价值	184,699,750.68	7,830,538.26	28,984,254.92	21,303,046.53	242,817,590.39

本期末通过公司内部研发形成的无形资产占无形资产余额的比例是2.79%

(2). 确认为无形资产的数据资源

适用 不适用

(3). 未办妥产权证书的土地使用权情况

适用 不适用

(4). 无形资产的减值测试情况

适用 不适用

其他说明：

适用 不适用

27、商誉

(1). 商誉账面原值

适用 不适用

单位：元 币种：人民币

被投资单位名称或形成商誉的事项	期初余额	本期增加		本期减少		期末余额
		企业合并形成的		处置		
贵研中希（上海）新材料科技有限公司	85,166,192.61					85,166,192.61
合计	85,166,192.61					85,166,192.61

(2). 商誉减值准备

√适用 □不适用

单位：元 币种：人民币

被投资单位名称或形成商誉的事项	期初余额	本期增加		本期减少		期末余额
		计提		处置		
贵研中希（上海）新材料科技有限公司	9,883,620.00					9,883,620.00
合计	9,883,620.00					9,883,620.00

(3). 商誉所在资产组或资产组组合的相关信息

√适用 □不适用

名称	所属资产组或组合的构成及依据	所属经营分部及依据	是否与以前年度保持一致
贵研中希（上海）新材料科技有限公司与商誉相关资产组	资产组范围是贵研中希（上海）新材料科技有限公司的长期资产，主要包含其他应收款（预付的土地出让金）、固定资产、在建工程、无形资产、长期待摊费用和其他非流动资产。	根据贵研铂业于2017年签订的《上海中希合金股份有限公司股权转让协议》及2023年贵研中希（上海）新材料科技有限公司与温州中希电工合金有限公司签订的《设备资产转让协议》所确定的收购范围，结合《贵研中希（上海）新材料科技有限公司总经理办公室会议纪要》（2023年12月29日）来确定含商誉资产组所属经营分部为贵研中希（上海）新材料科技有限公司下属的复合带事业部、粉末事业部、材料事业部、元件事业部、铆钉事业部加工销售业务经营分部。	是

资产组或资产组组合发生变化

□适用 √不适用

其他说明：

□适用 √不适用

(4). 可收回金额的具体确定方法

可收回金额按公允价值减去处置费用后的净额确定

□适用 √不适用

可收回金额按预计未来现金流量的现值确定

√适用 □不适用

单位：元 币种：人民币

项目	账面价值	可收回金额	减值金额	预测期的年限	预测期的关键参数（增长率、利润率等）	预测期内的参数的确定依据	稳定期的关键参数（增长率、利润率、折现率等）	稳定期的关键参数的确定依据
贵研中希（上	230,104,771.89	250,559,600.00	0.00	5	以贵研中希公司2026年度预算报表	综合考虑贵研中希公司	稳定期不考虑永续	与详细预测期

海)新材料科技有限公司与商誉相关资产组				为基础,资产组2026年收入增长率为17.22%,预计资产组在2027年至2030年收入保持每年2%增长率稳定增长。2026-2030年预计税前利润率分别为:6.22%、6.22%、5.60%、5.61%、5.62%	2025年度实际经营能力和2026年度预算报表为基础,详细预测期收入成本的变化以长期CPI增长率进行预测	增长,与最后一个详细预测期2030年度实现的利润总额保持一致	参数保持一致
合计	230,104,771.89	250,559,600.00	0.00	/	/	/	/

前述信息与以前年度减值测试采用的信息或外部信息明显不一致的差异原因

适用 不适用

公司以前年度减值测试采用信息与当年实际情况明显不一致的差异原因

适用 不适用

(5). 业绩承诺及对应商誉减值情况

形成商誉时存在业绩承诺且报告期或报告期上一期间处于业绩承诺期内

适用 不适用

其他说明:

适用 不适用

截至2025年12月31日,贵研中希公司与商誉相关资产组的可收回金额为250,559,600.00元,包含整体商誉的资产组账面价值为230,104,771.89元,整体商誉未减值,故本年无需计提减值。

28、 长期待摊费用

适用 不适用

单位:元 币种:人民币

项目	期初余额	本期增加金额	本期摊销金额	其他减少金额	期末余额
食堂装修费	162,445.99	273,938.80	345,252.15		91,132.64
装修费及家具	1,098,725.32	1,733,944.95	493,785.34		2,338,884.93
改造工程	453,006.10	929,067.93	285,474.57		1,096,599.46
厂区景观工程	616,172.04		59,839.81		556,332.23
模具		10,218,887.06	1,096,450.94		9,122,436.12
其他	176,436.98	30,088.50	23,926.46		182,599.02
合计	2,506,786.43	13,185,927.24	2,304,729.27		13,387,984.40

其他说明:

无

29、 递延所得税资产/ 递延所得税负债

(1). 未经抵销的递延所得税资产

√适用 □不适用

单位：元 币种：人民币

项目	期末余额		期初余额	
	可抵扣暂时性差异	递延所得税资产	可抵扣暂时性差异	递延所得税资产
资产减值准备	262,724,970.65	51,434,282.79	245,375,994.91	47,553,946.36
递延收益	419,890,458.08	68,614,204.89	227,297,618.27	35,671,767.53
可抵扣亏损	22,049,097.09	4,312,274.27	22,169,647.16	4,446,257.07
套期持仓浮动损益			3,743,897.56	805,704.25
应付职工薪酬	7,612,780.49	1,403,215.54	17,209,951.80	2,672,079.24
预计负债	10,529,572.01	2,161,635.73	5,448,441.80	834,096.49
租赁负债	35,092,781.47	8,779,592.55	22,327,393.68	5,461,904.00
其他	116,718,357.55	24,514,433.97	96,075,561.85	14,644,132.64
合计	874,618,017.34	161,219,639.74	639,648,507.03	112,089,887.58

(2). 未经抵销的递延所得税负债

√适用 □不适用

单位：元 币种：人民币

项目	期末余额		期初余额	
	应纳税暂时性差异	递延所得税负债	应纳税暂时性差异	递延所得税负债
固定资产加速折旧	54,622,075.61	9,456,106.66	59,729,875.87	9,908,866.90
套期持仓浮动损益			2,796,914.09	699,228.53
贵研中希评估增值	6,370,679.10	955,601.86	7,927,039.47	1,189,055.92
使用权资产	25,917,587.53	6,406,508.03	16,696,304.18	4,118,303.24
未实现内部损益				
合计	86,910,342.24	16,818,216.55	87,150,133.61	15,915,454.59

(3). 以抵销后净额列示的递延所得税资产或负债

□适用 √不适用

(4). 未确认递延所得税资产明细

√适用 □不适用

单位：元 币种：人民币

项目	期末余额	期初余额
可抵扣暂时性差异	45,682,762.98	29,138,265.19
可抵扣亏损	96,927,201.09	181,362,772.31
合计	142,609,964.07	210,501,037.50

(5). 未确认递延所得税资产的可抵扣亏损将于以下年度到期

√适用 □不适用

单位：元 币种：人民币

年份	期末金额	期初金额	备注
2026 年度	16,903,965.91	56,431,124.11	
2027 年度	30,598,863.03	41,653,220.74	
2028 年度	27,173,435.82	58,576,651.43	
2029 年度	17,329,425.54	24,701,776.03	
2030 年度	4,921,510.79		
合计	96,927,201.09	181,362,772.31	/

其他说明：

适用 不适用

30、其他非流动资产

适用 不适用

单位：元 币种：人民币

项目	期末余额			期初余额		
	账面余额	减值准备	账面价值	账面余额	减值准备	账面价值
预付工程款	11,284,401.37		11,284,401.37	22,306,105.45		22,306,105.45
预付设备款	27,164,671.95		27,164,671.95	15,137,567.40		15,137,567.40
合计	38,449,073.32		38,449,073.32	37,443,672.85		37,443,672.85

其他说明：

无

31、所有权或使用权受限资产

适用 不适用

单位：元 币种：人民币

项目	期末				期初			
	账面余额	账面价值	受限类型	受限情况	账面余额	账面价值	受限类型	受限情况
货币资金	1,113,848,947.07	1,113,848,947.07	保证金	开具银行承兑汇票、履约保函、信用证缴存金融机构的保证金和期货账户保证金占用	780,086,650.18	780,086,650.18	保证金	开具银行承兑汇票、履约保函、信用证缴存金融机构的保证金和期货账户保证金占用
应收票据	76,592,619.97	73,501,375.57	已背书/转让未终止确认的票据	已背书/转让未终止确认的票据	145,384,827.44	144,290,759.82	已背书/转让未终止确认的票据	已背书/转让未终止确认的票据
存货	222,251,649.57	222,251,649.57	出借及质押金属	出借及质押金属	74,969,657.84	74,969,657.84	出借及质押金属	出借及质押金属
合计	1,412,693,216.61	1,409,601,972.21	/	/	1,000,441,135.46	999,347,067.84	/	/

其他说明：

无

32、 短期借款

(1). 短期借款分类

√适用 □不适用

单位：元 币种：人民币

项目	期末余额	期初余额
质押借款	9,406,272.00	
抵押借款		
保证借款		
信用借款	4,892,093,404.90	1,192,002,021.92
短期借款应付利息	2,530,929.65	931,604.19
合计	4,904,030,606.55	1,192,933,626.11

短期借款分类的说明：

无

(2). 已逾期未偿还的短期借款情况

□适用 √不适用

其中重要的已逾期未偿还的短期借款情况如下：

□适用 √不适用

其他说明：

□适用 √不适用

33、 交易性金融负债

√适用 □不适用

单位：元 币种：人民币

项目	期初余额	期末余额	指定的理由和依据
交易性金融负债	366,438,654.71	1,413,123,804.31	/
其中：			
贵金属租赁	366,438,654.71	1,413,123,804.31	/
合计	366,438,654.71	1,413,123,804.31	/

其他说明：

□适用 √不适用

34、 衍生金融负债

√适用 □不适用

单位：元 币种：人民币

项目	期末余额	期初余额
套期工具一（T+D）、期货及远期合约	501,224,570.17	2,518,987.34
合计	501,224,570.17	2,518,987.34

其他说明：

无

35、 应付票据

(1). 应付票据列示

√适用 □不适用

单位：元 币种：人民币

种类	期末余额	期初余额
银行承兑汇票	924,028,430.66	
商业承兑汇票	50,000,000.00	986,395,991.45
信用证	5,180,897.76	
合计	979,209,328.42	986,395,991.45

本期末已到期未支付的应付票据总额为0元。到期未付的原因是金额为0

36、 应付账款

(1). 应付账款列示

√适用 □不适用

单位：元 币种：人民币

项目	期末余额	期初余额
货款	760,823,133.25	356,774,078.12
工程款	140,971,761.57	65,803,960.33
设备款	46,912,754.09	20,482,908.15
其他	24,256,347.40	7,816,632.41
合计	972,963,996.31	450,877,579.01

(2). 账龄超过1年或逾期的重要应付账款

□适用 √不适用

其他说明：

□适用 √不适用

37、 预收款项

(1). 预收款项列示

√适用 □不适用

单位：元 币种：人民币

项目	期末余额	期初余额
预收项目款及租赁款	11,876,882.20	3,635,454.91
合计	11,876,882.20	3,635,454.91

(2). 账龄超过1年的重要预收款项

□适用 √不适用

(3). 报告期内账面价值发生重大变动的金额和原因

□适用 √不适用

其他说明：

□适用 √不适用

38、 合同负债

(1). 合同负债情况

√适用 □不适用

单位：元 币种：人民币

项目	期末余额	期初余额
预收货款	466,149,598.08	355,069,057.39
合计	466,149,598.08	355,069,057.39

(2). 账龄超过1年的重要合同负债

□适用 √不适用

(3). 报告期内账面价值发生重大变动的金额和原因

□适用 √不适用

其他说明：

□适用 √不适用

39、 应付职工薪酬

(1). 应付职工薪酬列示

√适用 □不适用

单位：元 币种：人民币

项目	期初余额	本期增加	本期减少	期末余额
一、短期薪酬	45,795,428.78	566,334,166.97	548,343,556.52	63,786,039.23
二、离职后福利-设定提存计划	12,986,934.36	77,183,692.52	82,886,193.16	7,284,433.72
三、辞退福利		393,324.50	393,324.50	
四、一年内到期的其他福利				
合计	58,782,363.14	643,911,183.99	631,623,074.18	71,070,472.95

(2). 短期薪酬列示

√适用 □不适用

单位：元 币种：人民币

项目	期初余额	本期增加	本期减少	期末余额
一、工资、奖金、津贴和补贴	13,801,463.10	422,624,258.77	417,392,048.31	19,033,673.56
二、职工福利费		19,490,279.53	19,288,720.65	201,558.88
三、社会保险费	3,640,938.89	51,539,851.12	43,368,179.67	11,812,610.34
其中：医疗保险费	3,632,656.12	48,174,713.30	40,115,093.90	11,692,275.52
工伤保险费	7,201.96	3,163,758.39	3,144,157.37	26,802.98
生育保险费	1,080.81	201,379.43	108,928.40	93,531.84
四、住房公积金	-7,916.00	35,775,220.32	35,660,826.00	106,478.32
五、工会经费和职工教育经费	28,015,750.77	14,148,423.62	9,907,228.59	32,256,945.80
六、短期带薪缺勤				
七、短期利润分享计划				

八、其他短期薪酬	345,192.02	22,756,133.61	22,726,553.30	374,772.33
合计	45,795,428.78	566,334,166.97	548,343,556.52	63,786,039.23

(3). 设定提存计划列示

√适用 □不适用

单位：元 币种：人民币

项目	期初余额	本期增加	本期减少	期末余额
1、基本养老保险	182,616.74	47,783,060.13	47,507,293.61	458,383.26
2、失业保险费	4,141.46	1,967,592.08	1,957,898.67	13,834.87
3、企业年金缴费	12,800,176.16	27,433,040.31	33,421,000.88	6,812,215.59
合计	12,986,934.36	77,183,692.52	82,886,193.16	7,284,433.72

其他说明：

□适用 √不适用

40、 应交税费

√适用 □不适用

单位：元 币种：人民币

项目	期末余额	期初余额
增值税	48,373,531.52	50,234,044.43
企业所得税	73,396,048.32	54,253,693.20
个人所得税	13,065,941.77	10,859,173.70
城市维护建设税	2,227,670.91	2,911,178.37
印花税	11,442,102.94	11,871,522.81
土地增值税		4,262,766.47
房产税	3,155,001.51	3,164,083.15
土地使用税	1,852,399.65	1,710,387.36
教育费附加	1,288,695.93	1,389,715.23
地方教育费附加	857,230.42	924,576.62
环境保护税	5,171.16	4,841.22
地方水利建设基金	3,346.58	2,456.00
合计	155,667,140.71	141,588,438.56

其他说明：

无

41、 其他应付款

(1). 项目列示

√适用 □不适用

单位：元 币种：人民币

项目	期末余额	期初余额
应付利息		
应付股利	7,910,030.97	9,763,524.60

其他应付款	507,479,341.22	187,594,887.92
合计	515,389,372.19	197,358,412.52

其他说明：

适用 不适用

(2). 应付利息

分类列示

适用 不适用

逾期的重要应付利息：

适用 不适用

其他说明：

适用 不适用

(3). 应付股利

分类列示

适用 不适用

单位：元 币种：人民币

项目	期末余额	期初余额
普通股股利	7,910,030.97	9,763,524.60
划分为权益工具的优先股\永续债股利		
合计	7,910,030.97	9,763,524.60

其他说明，包括重要的超过1年未支付的应付股利，应披露未支付原因：

无

(4). 其他应付款

按款项性质列示其他应付款

适用 不适用

单位：元 币种：人民币

项目	期末余额	期初余额
限制性股票回购义务	1,160,990.68	79,270,659.12
应付衍生金融工具结算损益	21,195,880.09	85,255.97
贵研中希股权收购款	6,000,000.00	6,000,000.00
代收、代付款	32,778,224.43	28,062,134.25
履约保证金、工程质保金等保证金	374,054,843.70	4,271,640.18
往来款	63,794,013.32	56,207,210.00
其他	8,495,389.00	13,697,988.40
合计	507,479,341.22	187,594,887.92

账龄超过1年或逾期的重要其他应付款

适用 不适用

其他说明：

适用 不适用

42、 持有待售负债

适用 不适用

43、 1年内到期的非流动负债

适用 不适用

单位：元 币种：人民币

项目	期末余额	期初余额
1年内到期的长期借款	448,947,255.02	803,811,239.04
1年内到期的长期应付款	3,514,400.00	2,440,998.96
1年内到期的租赁负债	3,259,593.51	4,780,316.57
1年内到期的长期借款应计利息	560,550.29	1,741,936.56
合计	456,281,798.82	812,774,491.13

其他说明：

无

44、 其他流动负债

其他流动负债情况

适用 不适用

单位：元 币种：人民币

项目	期末余额	期初余额
待转销项税额	60,008,554.78	42,599,084.06
未终止确认的应收票据-贴现/背书	68,396,330.42	132,019,160.92
合计	128,404,885.20	174,618,244.98

短期应付债券的增减变动：

适用 不适用

其他说明：

适用 不适用

45、 长期借款

(1). 长期借款分类

适用 不适用

单位：元 币种：人民币

项目	期末余额	期初余额
质押借款		
抵押借款		
保证借款		
信用借款	349,791,259.27	1,588,700,936.26
合计	349,791,259.27	1,588,700,936.26

长期借款分类的说明：

无

其他说明：

适用 不适用

46、 应付债券

(1). 应付债券

适用 不适用

(2). 应付债券的具体情况：（不包括划分为金融负债的优先股、永续债等其他金融工具）

适用 不适用

(3). 可转换公司债券的说明

适用 不适用

转股权会计处理及判断依据

适用 不适用

(4). 划分为金融负债的其他金融工具说明

期末发行在外的优先股、永续债等其他金融工具基本情况

适用 不适用

期末发行在外的优先股、永续债等金融工具变动情况表

适用 不适用

其他金融工具划分为金融负债的依据说明

适用 不适用

其他说明：

适用 不适用

47、 租赁负债

√适用 □不适用

单位：元 币种：人民币

项目	期末余额	期初余额
租赁付款额	42,766,941.49	29,135,655.63
减：未确认融资费用	2,538,742.84	2,012,675.03
重分类至一年内到期的负债	3,259,593.51	4,780,316.57
合计	36,968,605.14	22,342,664.03

其他说明：

无

48、 长期应付款

项目列示

√适用 □不适用

单位：元 币种：人民币

项目	期末余额	期初余额
长期应付款	16,752,321.17	20,785,440.44
专项应付款	101,233,332.90	208,471,032.90
合计	117,985,654.07	229,256,473.34

其他说明：

√适用 □不适用

无

长期应付款

(1). 按款项性质列示长期应付款

√适用 □不适用

单位：元 币种：人民币

项目	期末余额	期初余额
特许经营权应付款	16,752,321.17	20,785,440.44
合计	16,752,321.17	20,785,440.44

其他说明：

无

专项应付款

(2). 按款项性质列示专项应付款

√适用 □不适用

单位：元 币种：人民币

项目	期初余额	本期增加	本期减少	期末余额	形成原因
多品种、小批量某材料研发能力建设项目	87,050,432.90			87,050,432.90	政府经费转拨

满足汽油车国6要求的新型NOx存储型催化剂产品开发	80,000.00			80,000.00	政府经费转拨
电子信息产业用稀贵金属功能材料关键技术研究-半导体芯片镀膜及键合用贵金属材料关键技术及产业化(一)	160,000.00	210,000.00	370,000.00		政府经费转拨
金基多元合金电接触材料微结构与性能的耦合关系研究		90,000.00	90,000.00		政府经费转拨
2,022,029,101		630,000.00	630,000.00		政府经费转拨
贵金属多元精密合金锻造及轧制加工关键技术(子课题3)	960,000.00	320,000.00	1,280,000.00		政府经费转拨
航天发动机用钎合金球形粉末关键技术研发	1,040,000.00	520,000.00	1,560,000.00		政府经费转拨
2,024,029,101		1,069,600.00	1,069,600.00		政府经费转拨
分布式多尺度稀贵金属焊接粉体材料的关键制备技术研究及应用示范	1,820,000.00	910,000.00	2,730,000.00		政府经费转拨
2,023,029,102		1,320,000.00	1,320,000.00		政府经费转拨
超高纯铝及铝合金电子材料的关键制备技术研究		1,612,500.00	1,612,500.00		政府经费转拨
国有企业科技项目跟投机制研究	50,000.00		50,000.00		政府经费转拨
热敏电阻浆料关键制备技术研究		80,000.00	30,000.00	50,000.00	政府经费转拨
云南省顾剑锋专家工作站		120,000.00	120,000.00		政府经费转拨
2,024,020,208		120,000.00		120,000.00	政府经费转拨
贵金属功能材料制备关键共性技术		9,000,000.00	9,000,000.00		政府经费转拨
高温热电偶及复杂构型		880,000.00	880,000.00		政府经费转拨
医疗植介入用新型复合导线研制关键技术及应用		900,000.00	900,000.00		政府经费转拨
柴油车尾气净化中高效铂基催化剂的研发		1,480,000.00	1,480,000.00		政府经费转拨
电子信息新兴领域用高黏附、低应力导电(胶)浆料及关键材料应用		2,250,000.00	2,250,000.00		政府经费转拨
超低磁化率和剩磁矩合金材料的研制		49,300.00		49,300.00	政府经费转拨
产业人才经费		500,000.00		500,000.00	政府经费转拨
超低磁化率和剩磁矩合金材料的研制/华中科技大学		98,000.00		98,000.00	政府经费转拨
云南省王海江院士工作站		264,000.00		264,000.00	政府经费转拨
异质结背接触(HBC)太阳能电池用银包铜浆料的制备与关键技术研发/西北大学		288,000.00		288,000.00	政府经费转拨

TMR 磁传感器用铂及铂锰合金溅射靶材制备关键技术和应用研究/中国科学院金属研究所		333,000.00		333,000.00	政府经费转拨
科研经费	111,360,000.00		107,310,000.00	4,050,000.00	政府经费转拨
前驱体产业化项目	5,000,000.00			5,000,000.00	政府经费转拨
国务院专项津贴	950,600.00			950,600.00	政府经费转拨
光伏用电子浆料及基础材料的研发攻关-专项		400,000.00		400,000.00	划拨合作单位
数据驱动的金/钌导体浆料的高效研发-专项		2,000,000.00		2,000,000.00	划拨合作单位
合计	208,471,032.90	25,444,400.00	132,682,100.00	101,233,332.90	/

其他说明：

无

49、 长期应付职工薪酬

适用 不适用

(1). 长期应付职工薪酬表

适用 不适用

单位：元 币种：人民币

项目	期末余额	期初余额
一、离职后福利-设定受益计划净负债		
二、辞退福利		
三、其他长期福利		
四、退休人员统筹外费用	14,008,675.62	14,219,472.59
合计	14,008,675.62	14,219,472.59

(2). 设定受益计划变动情况

设定受益计划义务现值：

适用 不适用

计划资产：

适用 不适用

设定受益计划净负债（净资产）

适用 不适用

设定受益计划的内容及与之相关风险、对公司未来现金流量、时间和不确定性的影响说明：

适用 不适用

设定受益计划重大精算假设及敏感性分析结果说明

适用 不适用

其他说明：

适用 不适用

50、 预计负债

√适用 □不适用

单位：元 币种：人民币

项目	期末余额	期初余额	形成原因
对外提供担保			
未决诉讼			
产品质量保证	7,266,837.33	5,448,441.80	按当期贵金属机动车催化剂产品销售收入的0.1%计提
重组义务			
待执行的亏损合同	5,437,891.13		履行合同义务不可避免会发生的成本超过预期经济利益
应付退货款			
其他			
合计	12,704,728.46	5,448,441.80	/

其他说明，包括重要预计负债的相关重要假设、估计说明：

无

51、 递延收益

递延收益情况

√适用 □不适用

单位：元 币种：人民币

项目	期初余额	本期增加	本期减少	期末余额	形成原因
政府补助	559,870,983.09	318,393,715.61	199,923,779.38	678,340,919.32	
合计	559,870,983.09	318,393,715.61	199,923,779.38	678,340,919.32	/

其他说明：

√适用 □不适用

政府补助项目：

政府补助项目	年初余额	本年新增补助金额	本年转入其他收益金额	本年其他变动	年末余额	与资产/收益相关	其他变动的原因
2,024,020,101	45,387,924.58	19,540,000.00	1,552,028.95		63,375,895.63	与资产/收益相关	
贵金属实验室建设	18,406,014.54	100,866,000.00	34,051,814.61	24,935,000.00	60,285,199.93	与资产/收益相关	转拨合作单位
贵金属二次资源富集再生技术开发及产业化项目	39,270,000.00	10,730,000.00	1,211,111.99		48,788,888.01	与资产相关	
贵金属前驱体材料产业化	48,880,000.00		5,100,521.74		43,779,478.26	与资产相关	
贵金属装联材料产业化项目	38,000,000.00		1,736,022.42		36,263,977.58	与资产/收益相关	
云南省稀贵金属材料基因工程	28,168,325.57		3,558,228.84		24,610,096.73	与资产相关	
多元贵金属物料高效绿色分离提纯技术及产业化	5,000,000.00	14,200,000.00	897,669.89		18,302,330.11	与收益相关	

政府补助项目	年初余额	本年新增补助金额	本年转入其他收益金额	本年其他变动	年末余额	与资产/收益相关	其他变动的原因
失效铈均相催化剂高效清洁回收铈关键技术攻关及产业化	18,454,208.80	500,000.00	1,509,454.01		17,444,754.79	与收益相关	
光伏用电子浆料及基础材料的研发攻关-专项	12,717,398.97	500,000.00	2,134,736.46	-900,000.00	10,182,662.51	与收益相关	转拨合作单位
高银复杂物料制备电工合金银粉绿色产业链循环	5,000,000.00	5,000,000.00	90,673.02		9,909,326.98	与资产/收益相关	转拨合作单位
PEM 电解水制绿氢关键催化材料研制及一体化集成装备示范技术	9,674,762.57		323,854.16		9,350,908.41	与资产/收益相关	
数据驱动的金/钼导体浆料的高效研发-专项	5,000,000.00	7,500,000.00	1,406,095.52	-2,000,000.00	9,093,904.48	与资产/收益相关	转拨合作单位
微尺度高性能贵金属复合铜基材料的制备技术及产业化示范	4,000,000.00	6,000,000.00	1,427,111.62	-300,000.00	8,272,888.38	与收益相关	转拨合作单位
云南省贵金属新材料创新中心暨省实验室场地建设项目	8,000,000.00				8,000,000.00	与资产相关	
PVC 合成金炭催化剂产业化技术攻关及工程化应用	8,000,000.00		191,521.79		7,808,478.21	与资产/收益相关	
超低磁化率和剩磁合金材料的研制	6,586,400.19	1,335,900.00	548,611.59	-98,000.00	7,275,688.60	与收益相关	转拨合作单位
机械硬盘用铂族金属合金溅射靶材的关键技术研发及产业化应用	7,000,000.00		266,691.89		6,733,308.11	与收益相关	
机动车催化剂生产线国六升级改造项目	7,987,599.90		1,261,199.90		6,726,400.00	与资产相关	
系列羰基化和硅氢加成贵金属均相催化剂的开发及应用研究		8,000,000.00	1,426,489.75		6,573,510.25	与资产/收益相关	
高性能镍钛形状记忆合金制备关键技术及产业化	4,000,000.00	3,000,000.00	1,003,119.70		5,996,880.30	与收益相关	
贵金属材料产业技术创新战略联盟	5,965,162.00				5,965,162.00	与收益相关	
高效羰基化合成用均相催化剂生产线建设	6,000,000.00		38,640.55		5,961,359.45	与资产/收益相关	
乙炔法合成氯乙烯无汞催化剂的研制及工程化应用	6,123,133.78	390,000.00	1,125,947.90		5,387,185.88	与资产/收益相关	转拨合作单位
航天发动机用钨合金球形粉末关键技术研发	4,618,485.71	580,000.00	103,022.91		5,095,462.80	与资产/收益相关	
云南省贵金属新材料产业园厂房及设施建设项目(二期)	5,000,000.00				5,000,000.00	与资产相关	
科技成果奖补专项	4,973,866.15		11,615.04		4,962,251.11	与资产/收益相关	
贵金属新材料协同制造数字化平台建设	5,000,000.00		93,525.28		4,906,474.72	与资产/收益相关	
稀贵金属集群数字化工厂试点示范项目	5,000,000.00		204,147.75		4,795,852.25	与资产/收益相关	
1200 万升/年产业项目研发经费扶持资金	4,936,657.47		517,915.08		4,418,742.39	与收益相关 [1]	
贵金属蒸镀与键合材料的高效制备及微结构多尺度原位表征关键技术研究	10,932,210.03	500,000.00	5,392,085.63	-1,650,000.00	4,390,124.40	与收益相关	转拨合作单位
稀贵金属综合利用新技术国家重点实验室	4,818,760.76		539,318.39		4,279,442.37	与资产相关	

政府补助项目	年初余额	本年新增补助金额	本年转入其他收益金额	本年其他变动	年末余额	与资产/收益相关	其他变动的原因
贵金属功能材料制备关键共性技术研发-贵金属特种功能材料制备关键共性技术开发		4,000,000.00			4,000,000.00	与收益相关	
科技创新基地建设——贵金属功能材料研究		4,000,000.00			4,000,000.00	与收益相关 [2]	
贵金属微电子粉体及浆料项目	4,000,000.00		116,370.00		3,883,630.00	与资产相关	
新型电接触金属材料制备关键技术与工程化应用	4,250,000.02		708,333.33		3,541,666.69	与资产相关	
乙炔法合成氯乙烯炭催化剂技术成果转化应用研究		3,400,000.00	10,253.25		3,389,746.75	与资产/收益相关	转拨合作单位
贵金属资源高效循环利用	3,385,849.06				3,385,849.06	与资产/收益相关	
电子信息新兴领域用高黏附、低应力导电（胶）浆料及关键材料		3,750,000.00		-500,000.00	3,250,000.00	与收益相关	转拨合作单位
贵金属二次资源富集现代化基地项目[3]	3,300,000.00		104,166.56		3,195,833.44	与资产相关	
06 项目补助		3,750,000.00	631,031.68		3,118,968.32	与收益相关	
高性能燃料电池铂基催化剂关键技术研究	3,616,912.20	1,800,000.00	973,387.58	-1,530,000.00	2,913,524.62	与收益相关	转拨合作单位
研发经费投入奖补		2,929,900.00	46,915.72		2,882,984.28	与收益相关	
铂族金属二次资源富集再生技术开发		2,860,000.00			2,860,000.00	与收益相关	
分布式多尺度稀贵金属焊接粉体材料的关键制备技术研究	4,270,351.81	490,000.00	1,934,519.40		2,825,832.41	与收益相关	
半导体封测行业用高强高导高硬度 CuAg 合金超薄带材研究与开发	1,000,000.00	3,000,000.00	1,180,774.35		2,819,225.65	与收益相关	
Ag-Cu 贯穿和 AgCuONiO 三层复合材料关键制备技术攻关及产业化项目		2,800,000.00			2,800,000.00	与收益相关	
“三新一强”推进计划-大宗化学品绿色合成用高效催化剂的开发与示范应用		2,770,000.00	3,950.00		2,766,050.00	与收益相关	
丙烷脱氢废气净化催化剂关键技术研究	1,800,000.00	2,000,000.00	1,060,298.33		2,739,701.67	与资产/收益相关	
苯吸附脱硫钨催化剂技术开发及产业化	2,700,000.00				2,700,000.00	与收益相关	
生物医用高性能金属材料研制关键技术研发及示范应用	2,222,878.26	1,900,000.00	1,432,356.64		2,690,521.62	与资产/收益相关	
AgCuTi 系列活性钎焊材料制备及 Si3N4/Cu 异质连接关键技术研究	2,000,000.00	3,000,000.00	417,709.61	-1,900,000.00	2,682,290.39	与收益相关	转拨合作单位
高导/低磨金、银合金滑环全流程制备关键技术攻关	1,070,000.00	3,730,000.00	335,595.08	-1,810,000.00	2,654,404.92	与收益相关	转拨合作单位
基于材料基因工程的系列“卡脖子”高技术领域用贵金属合金新材料研发-航天用铂基高温合金新材料研发（课题一）		4,143,000.00		-1,507,200.00	2,635,800.00	与收益相关	转拨合作单位
失效石化催化剂资源再生循环利用产业化项目	3,245,833.71		683,333.28		2,562,500.43	与资产相关	

政府补助项目	年初余额	本年新增补助金额	本年转入其他收益金额	本年其他变动	年末余额	与资产/收益相关	其他变动的原因
人才经费	3,471,521.37		942,699.87		2,528,821.50	与收益相关	
弹载陀螺仪新型贵金属精密滑动组件材料研发	3,600,000.00	3,600,000.00	1,106,947.78	-3,600,000.00	2,493,052.22	与收益相关	转拨合作单位
废旧银钨合金高效综合回收关键技术开发及应用	1,873,482.38	800,000.00	216,630.26		2,456,852.12	与资产/收益相关	转拨合作单位
催化用系列水溶性含铂前驱体化合物产业化关键技术研究		3,000,000.00	670,806.94		2,329,193.06	与资产/收益相关	
稀土稀有金属专项	3,749,999.87		1,527,777.65		2,222,222.22	与资产相关	
TOPCon 光伏技术用正银银粉可控制备及其中试关键技术研究-专项	2,200,000.00				2,200,000.00	与收益相关	
新型壁流式镀膜催化剂产品中试验证与优化	2,200,000.00		3,301.89		2,196,698.11	与收益相关	
高性能外周血管介入器械	3,109,782.49		915,744.36		2,194,038.13	与收益相关	
云南省稀贵金属材料基因工程（一期）课题2	2,257,817.53		98,123.47		2,159,694.06	与资产/收益相关	
公租房项目补贴款	2,155,872.35		73,305.96		2,082,566.39	与资产相关	
2025 年中央中小企业发展（第一轮专精特新方向）专项资金		2,830,000.00	821,212.67		2,008,787.33	与收益相关	
低温共烧陶瓷基板用系列电子浆料的制备关键技术及工程化应用	2,000,000.00				2,000,000.00	与收益相关	
稀贵金属新材料检测检验及工程化平台		2,000,000.00			2,000,000.00	与收益相关	
2019 年国六汽油车催化剂科技成果转化项目	2,352,627.13		361,066.01		1,991,561.12	与收益相关	
复杂金碳废催化剂中金的绿色高效循环利用技术开发及应用示范	1,741,503.06	900,000.00	661,570.76		1,979,932.30	与收益相关	
CT 球管用高清洁、高均匀贵金属合金钎料关键技术开发	1,000,000.00	2,000,000.00	634,698.07	-400,000.00	1,965,301.93	与收益相关	转拨合作单位
基于四阶段油耗的高效柴油车后处理催化剂技术开发与应用	2,659,851.03	800,000.00	1,501,544.07		1,958,306.96	与收益相关	
超高纯铝及铝合金电子材料的关键制备技术研究	807,425.14	1,387,500.00	249,665.37		1,945,259.77	与收益相关	
PTC 热敏电阻浆料关键制备技术研究	828,044.58	1,700,000.00	554,096.31	-30,000.00	1,943,948.27	与收益相关	转拨合作单位
电子信息产业用稀贵金属功能材料关键技术研究-半导体芯片镀膜	2,302,872.78	400,000.00	819,364.52		1,883,508.26	与资产/收益相关	
贵金属循环利用新技术人才培养及平台建设	1,797,926.72				1,797,926.72	与收益相关	
高通量制备表征相关关键技术研究	1,775,643.65				1,775,643.65	与收益相关	
超高纯 NiPt 合金靶材首次应用示范补贴	1,760,000.00				1,760,000.00	与收益相关	
2020 年重点新材料应用示范补助资金	1,760,214.57		34,246.23		1,725,968.34	与收益相关	

政府补助项目	年初余额	本年新增补助金额	本年转入其他收益金额	本年其他变动	年末余额	与资产/收益相关	其他变动的原因
基于甲醇燃料电池阳极应用的铂钌合金催化剂关键制备技术开发	1,000,000.00	1,200,000.00	474,266.56		1,725,733.44	与收益相关	
高分散性银钨粉体及其浆料的可控制备研究及工程化示范-专项	2,417,809.11	750,000.00	1,623,639.35		1,544,169.76	与资产/收益相关	
昆明市稀贵金属新材料产业知识产权运营中心建设	1,577,524.86		40,529.74		1,536,995.12	与收益相关	
中小企业发展专项资金（中小企业数字化转型方向）	400,000.00	1,100,000.00			1,500,000.00	与收益相关	
柴油机用多功能氧化型催化剂技术开发	1,050,000.00	2,250,000.00	1,802,043.16		1,497,956.84	与收益相关	
理性设计非均匀分布蛋壳型钨催化剂及其萘醌选择性加氢的应用研究	1,000,000.00	1,000,000.00	502,097.66		1,497,902.34	与收益相关	
肝靶向奥沙利铂前药 LLC-202 的临床前研究		1,600,000.00	119,613.92		1,480,386.08	与收益相关	
电子束熔炼制备高纯钨关键技术研究		1,500,000.00	30,567.65		1,469,432.35	与收益相关	
贵金属前驱体产业化项目 [4]	8,000,000.00		6,604,678.66		1,395,321.34	与资产/收益相关	
多形貌超细银粉液相还原制备技术及中试生产线		1,500,000.00	255,065.75		1,244,934.25	与收益相关	
失效均相催化剂铂族金属高效回收关键技术与工程示范项目		1,235,721.54	40,280.03		1,195,441.51	与收益相关	
煤化工 VOCs 高抗水抗硫催化材料开发及工程化试制	2,000,000.00		818,044.00		1,181,956.00	与资产/收益相关	
贵金属催化材料专业数据库建设（1期）	1,597,964.72		463,805.43		1,134,159.29	与资产相关	
贵金属钎焊材料基础条件建设	1,214,999.80		89,000.04		1,125,999.76	与资产相关	
废线路板再生高含金物料再造高纯金关键技术及装备	414,955.18	1,040,000.00	128,168.96	-210,000.00	1,116,786.22	与资产/收益相关	转拨合作单位
铂族金属催化剂及其制备关键技术开发		1,100,000.00			1,100,000.00	与收益相关	
贵金属合金功能新材料精深加工及智能升级产业化项目		1,100,000.00			1,100,000.00	与收益相关	
氢燃料电池车用 Pt/C 电催化剂技术成果转化及示范应用	1,191,666.67		99,999.96		1,091,666.71	与资产相关	
高通量等效服役评价装备及智能化数据处理系统开发	1,040,000.00	1,040,000.00	1,000,439.68		1,079,560.32	与收益相关	
超低含量钨基催化材料关键技术研究		2,160,000.00	125,318.57	-1,024,000.00	1,010,681.43	与收益相关	转拨合作单位
白银铸锭智能化全自动产线技术攻关与示范项目		1,000,000.00			1,000,000.00	与资产相关	
铂化合物产能及安全环保能力提升	1,000,000.00				1,000,000.00	与收益相关	
贵金属铂、钨、铑系列高性能催化材料规模化生产关键技术研究	1,000,000.00				1,000,000.00	与收益相关	
贵金属功能材料制备关键共性技术研发		2,000,000.00		-1,000,000.00	1,000,000.00	与收益相关	转拨合作单位

政府补助项目	年初余额	本年新增补助金额	本年转入其他收益金额	本年其他变动	年末余额	与资产/收益相关	其他变动的原因
贵金属化合物产品检验评价平台建设	1,000,000.00				1,000,000.00	与收益相关	
失效氧化铝基催化剂铂族金属高效熔炼捕集技术项目		1,000,000.00			1,000,000.00	与收益相关	
云南省贵金属材料工程技术研究中心	1,000,000.00				1,000,000.00	与收益相关	
其他与收益相关政府补助	48,731,251.01	46,037,632.13	44,556,206.12	-5,121,087.91	45,091,589.11	与收益相关	转拨合作单位
其他与资产相关政府补助	19,067,491.01	1,398,061.94	4,079,752.85		16,385,800.10	与资产相关	
合计	559,870,983.09	318,393,715.61	151,408,491.47	-48,515,287.91	678,340,919.32		

52、其他非流动负债

适用 不适用

53、股本

适用 不适用

单位：元 币种：人民币

	期初余额	本次变动增减(+、-)					期末余额
		发行新股	送股	公积金转股	其他	小计	
股份总数	760,726,670.00				-919,544.00	-919,544.00	759,807,126.00

其他说明：

无

54、其他权益工具

(1). 期末发行在外的优先股、永续债等其他金融工具基本情况

适用 不适用

(2). 期末发行在外的优先股、永续债等金融工具变动情况表

适用 不适用

其他权益工具本期增减变动情况、变动原因说明，以及相关会计处理的依据：

适用 不适用

其他说明：

适用 不适用

55、资本公积

适用 不适用

单位：元 币种：人民币

项目	期初余额	本期增加	本期减少	期末余额
股本溢价	4,398,922,203.98	86,064,488.97	15,117,269.27	4,469,869,423.68
其他资本公积	212,347,894.97	6,914,834.24	86,064,488.97	133,198,240.24

合计	4,611,270,098.95	92,979,323.21	101,181,758.24	4,603,067,663.92
----	------------------	---------------	----------------	------------------

其他说明，包括本期增减变动情况、变动原因说明：

(1) 本年公司因购买子公司贵研工业催化剂（云南）有限公司少数股东权益，导致资本公积股本溢价减少 6,133,324.39 元。

(2) 本年实施股权激励回购，回购款与股本的差额冲减资本公积，导致资本公积股份溢价减少 8,983,944.88 元。

(3) 本年公司确认以权益结算的股份支付，增加资本公积其他资本公积 6,914,834.24 元。

(4) 本年公司股权激励计划最后一批限制性股票已经全部解禁，转回第三批解禁股数累计摊销金额，导致资本公积-其他资本公积减少 86,064,488.97 元，资本公积股本溢价增加 86,064,488.97 元。

56、 库存股

√适用 □不适用

单位：元 币种：人民币

项目	期初余额	本期增加	本期减少	期末余额
股权激励	79,270,659.12		78,109,668.44	1,160,990.68
合计	79,270,659.12		78,109,668.44	1,160,990.68

其他说明，包括本期增减变动情况、变动原因说明：

无

57、 其他综合收益

√适用 □不适用

单位：元 币种：人民币

项目	期初余额	本期发生金额						期末余额
		本期所得税前发生额	减：前期计入其他综合收益当期转入损益	减：前期计入其他综合收益当期转入留存收益	减：所得税费用	税后归属于母公司	税后归属于少数股东	
一、不能重分类进损益的其他综合收益	19,909,399.92	7,082,376.73				7,082,376.73		26,991,776.65
其中：重新计量设定受益计划变动额								
权益法下不能转损益的其他综合收益								
其他权益工具投资公允价值变动	19,909,399.92	7,082,376.73				7,082,376.73		26,991,776.65
企业自身信用风险公允价值变动								

二、将重分类进损益的其他综合收益	6,961,195.86	20,446,933.33			20,446,933.33		27,408,129.19
其中：权益法下可转损益的其他综合收益							
其他债权投资公允价值变动							
金融资产重分类计入其他综合收益的金额							
其他债权投资信用减值准备							
现金流量套期储备		24,359,024.80			24,359,024.80		24,359,024.80
外币财务报表折算差额	6,961,195.86	-3,912,091.47			-3,912,091.47		3,049,104.39
其他综合收益合计	26,870,595.78	27,529,310.06			27,529,310.06		54,399,905.84

其他说明，包括对现金流量套期损益的有效部分转为被套期项目初始确认金额调整：
无

58、 专项储备

√适用 □不适用

单位：元 币种：人民币

项目	期初余额	本期增加	本期减少	期末余额
安全生产费	7,371,159.38	10,605,850.09	5,838,931.08	12,138,078.39
合计	7,371,159.38	10,605,850.09	5,838,931.08	12,138,078.39

其他说明，包括本期增减变动情况、变动原因说明：
无

59、 盈余公积

√适用 □不适用

单位：元 币种：人民币

项目	期初余额	本期增加	本期减少	期末余额
法定盈余公积	169,708,243.79	19,480,959.81		189,189,203.60
任意盈余公积	26,548,651.99			26,548,651.99
储备基金				
企业发展基金				
其他				
合计	196,256,895.78	19,480,959.81		215,737,855.59

盈余公积说明，包括本期增减变动情况、变动原因说明：

无

60、 未分配利润

√适用 □不适用

单位：元 币种：人民币

项目	本期	上期
调整前上期末未分配利润	1,553,549,118.69	1,145,971,429.21
调整期初未分配利润合计数（调增+，调减-）		
调整后期初未分配利润	1,553,549,118.69	1,145,971,429.21
加：本期归属于母公司所有者的净利润	640,541,452.89	579,487,446.96
减：提取法定盈余公积	19,480,959.81	27,326,028.44
提取任意盈余公积		
提取一般风险准备		
应付普通股股利	182,577,252.34	144,583,729.04
转作股本的普通股股利		
期末未分配利润	1,992,032,359.43	1,553,549,118.69

调整期初未分配利润明细：

- 1、由于《企业会计准则》及其相关新规定进行追溯调整，影响期初未分配利润0元。
- 2、由于会计政策变更，影响期初未分配利润0元。
- 3、由于重大会计差错更正，影响期初未分配利润0元。
- 4、由于同一控制导致的合并范围变更，影响期初未分配利润0元。
- 5、其他调整合计影响期初未分配利润0元。

61、 营业收入和营业成本

(1). 营业收入和营业成本情况

√适用 □不适用

单位：元 币种：人民币

项目	本期发生额		上期发生额	
	收入	成本	收入	成本
主营业务	55,599,018,750.60	54,186,477,747.73	47,424,307,556.60	46,089,578,716.71
其他业务	76,192,139.14	22,324,973.12	79,306,088.16	25,058,961.05
合计	55,675,210,889.74	54,208,802,720.85	47,503,613,644.76	46,114,637,677.76

(2). 营业收入、营业成本的分解信息

√适用 □不适用

单位：元 币种：人民币

合同分类	贵金属新材料制造板块		贵金属资源循环利用板块		贵金属供给服务板块		其他业务		合计	
	营业收入	营业成本	营业收入	营业成本	营业收入	营业成本	营业收入	营业成本	营业收入	营业成本
商品类型	15,671,091,738.59	14,901,405,421.36	20,585,530,449.94	20,070,310,099.13	19,342,396,562.07	19,214,762,227.24	76,192,139.14	22,324,973.12	55,675,210,889.74	54,208,802,720.85
其中：贵金属特种功能材料	7,720,614,352.67	7,375,016,555.25							7,720,614,352.67	7,375,016,555.25
贵金属信息功能材料	470,035,995.55	436,450,823.75							470,035,995.55	436,450,823.75
贵金属前驱体材料	5,462,650,806.00	5,304,686,217.04							5,462,650,806.00	5,304,686,217.04
贵金属工业催化剂材料	134,720,253.39	105,746,123.73							134,720,253.39	105,746,123.73
机动车催化净化器	1,883,070,330.98	1,679,505,701.59							1,883,070,330.98	1,679,505,701.59
贵金属再生资源产品			20,585,530,449.94	20,070,310,099.13					20,585,530,449.94	20,070,310,099.13
贵金属供给服务产品					19,342,396,562.07	19,214,762,227.24			19,342,396,562.07	19,214,762,227.24
其他							76,192,139.14	22,324,973.12	76,192,139.14	22,324,973.12
按经营地区分类	15,671,091,738.59	14,901,405,421.36	20,585,530,449.94	20,070,310,099.13	19,342,396,562.07	19,214,762,227.24	76,192,139.14	22,324,973.12	55,675,210,889.74	54,208,802,720.85
其中：境内	15,491,948,118.31	14,764,651,027.27	20,585,530,449.94	20,070,310,099.13	13,689,513,031.54	13,585,290,203.61	76,192,139.14	22,324,973.12	49,843,183,738.93	48,442,576,303.13
境外	179,143,620.28	136,754,394.09			5,652,883,530.53	5,629,472,023.63			5,832,027,150.81	5,766,226,417.72
市场或客户类型										
合同类型										
按商品转让的时间分类	15,671,091,738.59	14,901,405,421.36	20,585,530,449.94	20,070,310,099.13	19,342,396,562.07	19,214,762,227.24	76,192,139.14	22,324,973.12	55,675,210,889.74	54,208,802,720.85
其中：某一时点转让	15,671,091,738.59	14,901,405,421.36	20,585,530,449.94	20,070,310,099.13	19,342,396,562.07	19,214,762,227.24	66,195,592.27	22,053,016.18	55,665,214,342.87	54,208,530,763.91
某一时段内转让										
租赁收入							9,996,546.87	271,956.94	9,996,546.87	271,956.94
按合同期限分类										
按销售渠道分类	15,671,091,738.59	14,901,405,421.36	20,585,530,449.94	20,070,310,099.13	19,342,396,562.07	19,214,762,227.24	76,192,139.14	22,324,973.12	55,675,210,889.74	54,208,802,720.85
其中：直接销售	15,671,091,738.59	14,901,405,421.36	20,585,530,449.94	20,070,310,099.13	19,342,396,562.07	19,214,762,227.24	76,192,139.14	22,324,973.12	55,675,210,889.74	54,208,802,720.85
通过经销商销售										
合计	15,671,091,738.59	14,901,405,421.36	20,585,530,449.94	20,070,310,099.13	19,342,396,562.07	19,214,762,227.24	76,192,139.14	22,324,973.12	55,675,210,889.74	54,208,802,720.85

其他说明：

√适用 □不适用

无

(3). 履约义务的说明

适用 不适用

(4). 分摊至剩余履约义务的说明

适用 不适用

(5). 重大合同变更或重大交易价格调整

适用 不适用

其他说明：

无

62、 税金及附加

适用 不适用

单位：元 币种：人民币

项目	本期发生额	上期发生额
城市维护建设税	4,192,784.83	6,432,171.43
教育费附加	2,381,327.57	3,147,026.45
房产税	6,729,327.61	6,530,471.94
土地使用税	3,769,630.32	3,554,505.72
车船使用税	22,831.24	25,426.24
印花税	44,477,288.58	40,557,953.81
地方教育费附加	1,587,551.75	2,098,017.66
残疾人保障金	726,550.08	849,218.11
地方水利建设基金	101,063.20	108,608.91
环境保护税	114,730.66	101,699.44
合计	64,103,085.84	63,405,099.71

其他说明：

无

63、 销售费用

适用 不适用

单位：元 币种：人民币

项目	本期发生额	上期发生额
职工薪酬	55,895,828.91	51,516,223.14
交易手续费及保险费	10,049,938.65	9,948,404.31
差旅费	4,887,837.08	4,745,562.00
无形资产摊销	2,791,879.04	2,773,046.63
业务招待费	1,851,031.25	2,086,625.83
其他	16,694,016.83	10,894,332.26
合计	92,170,531.76	81,964,194.17

其他说明：

无

64、 管理费用

√适用 □不适用

单位：元 币种：人民币

项目	本期发生额	上期发生额
职工薪酬	238,605,249.55	218,077,794.79
股权激励费用	6,914,834.24	50,528,493.59
折旧费	25,409,360.78	19,178,398.89
安全生产费	12,131,900.81	9,686,809.47
审计评估费	2,215,813.48	3,541,100.71
无形资产摊销	6,898,214.70	7,004,347.51
物料消耗	6,202,489.03	5,591,431.83
差旅费	3,922,881.61	4,909,907.16
运输仓储费	3,078,302.03	5,315,779.26
咨询费	6,254,948.99	3,698,960.91
警卫消防费	5,132,835.81	3,647,216.82
租赁费	3,396,449.43	3,153,372.57
修理费	8,279,633.29	2,817,457.01
办公费	3,168,970.28	2,156,228.65
水电费	5,523,511.79	2,154,600.82
试验检验费	1,523,933.28	1,129,807.35
其他	34,174,019.64	25,367,723.65
合计	372,833,348.74	367,959,430.99

其他说明：

无

65、 研发费用

√适用 □不适用

单位：元 币种：人民币

项目	本期发生额	上期发生额
职工薪酬	108,668,891.63	115,354,592.30
物料消耗	46,116,191.23	88,676,458.18
试验检验费	33,034,336.13	35,346,137.11
折旧费	32,034,209.30	31,025,533.54
技术开发费	2,611,247.38	2,016,648.91
项目管理费	26,396,619.90	18,611,228.07
水电费	11,905,670.04	14,709,017.81
差旅费	9,237,713.58	10,903,432.06
租赁费	4,093,353.49	2,013,909.93

修理费	2,136,138.46	2,808,453.79
其他	19,197,624.26	17,510,024.21
合计	295,431,995.40	338,975,435.91

其他说明：

无

66、 财务费用

√适用 □不适用

单位：元 币种：人民币

项目	本期发生额	上期发生额
利息支出	94,031,508.55	92,622,152.58
减：利息收入	44,853,645.67	29,515,650.76
财政贴息	20,743,788.97	602,207.78
加：汇兑损失（收益以“-”填列）	15,895,844.27	-1,504,263.74
金融机构手续费	4,820,300.97	3,669,304.96
应收票据贴现利息	42,265,999.45	23,032,686.23
未确认融资费用摊销	2,817,504.05	1,788,278.83
其他支出	8,882,147.98	8,661,758.56
合计	103,115,870.63	98,152,058.88

其他说明：

无

67、 其他收益

√适用 □不适用

单位：元 币种：人民币

按性质分类	本期发生额	上期发生额
科研专项资金	151,472,427.70	130,901,909.28
财政奖补资金	14,343,894.03	45,982,601.30
加计抵减	141,491,209.52	187,813,207.06
个税手续费返还	462,369.35	325,830.43
合计	307,769,900.60	365,023,548.07

其他说明：

加计抵减本年发生额主要系本集团根据《财政部税务总局关于先进制造业企业增值税加计抵减政策的公告》（财政部、税务总局公告2023年第43号）享受的先进制造业企业进项税额的5%加计抵减政策影响。

68、 投资收益

√适用 □不适用

单位：元 币种：人民币

项目	本期发生额	上期发生额
----	-------	-------

权益法核算的长期股权投资收益		
处置长期股权投资产生的投资收益		
交易性金融资产在持有期间的投资收益		
其他权益工具投资在持有期间取得的股利收入	2,375,773.19	3,300,137.52
债权投资在持有期间取得的利息收入		
其他债权投资在持有期间取得的利息收入		
处置交易性金融资产取得的投资收益		
处置其他权益工具投资取得的投资收益		
处置债权投资取得的投资收益		
处置其他债权投资取得的投资收益		
债务重组收益		
处置以公允价值计量且其变动计入当期损益的金融资产取得的投资收益	42,348,488.20	31,745,754.77
合计	44,724,261.39	35,045,892.29

其他说明：

无

69、 净敞口套期收益

适用 不适用

70、 公允价值变动收益

适用 不适用

单位：元 币种：人民币

产生公允价值变动收益的来源	本期发生额	上期发生额
交易性金融资产	53,345,158.72	82,469,786.75
其中：衍生金融工具产生的公允价值变动收益	53,345,158.72	82,469,786.75
交易性金融负债	295,439,678.75	33,427,474.72
其中：衍生金融工具	295,439,678.75	33,427,474.72
按公允价值计量的投资性房地产		
被套期项目的公允价值变动	-354,936,005.98	-106,908,794.95
以公允价值计量且其变动记入当期损益的金融资产——其他非流动金融资产		-750.29
合计	-6,151,168.51	8,987,716.23

其他说明：

无

71、 信用减值损失

适用 不适用

单位：元 币种：人民币

项目	本期发生额	上期发生额
----	-------	-------

应收票据坏账损失	-3,244,456.72	-5,838,013.57
应收账款坏账损失	23,962,512.52	-50,348,026.25
其他应收款坏账损失	-1,843,195.91	-32,773.78
债权投资减值损失		
其他债权投资减值损失		
长期应收款坏账损失		
财务担保相关减值损失		
合计	18,874,859.89	-56,218,813.60

其他说明：

无

72、 资产减值损失

√适用 □不适用

单位：元 币种：人民币

项目	本期发生额	上期发生额
一、合同资产减值损失		
二、存货跌价损失及合同履约成本减值损失	-96,445,708.86	-43,168,612.03
三、长期股权投资减值损失		
四、投资性房地产减值损失		
五、固定资产减值损失		-9,695,724.72
六、工程物资减值损失		
七、在建工程减值损失		
八、生产性生物资产减值损失		
九、油气资产减值损失		
十、无形资产减值损失		
十一、商誉减值损失		
十二、其他		
十三、坏账损失	-672,662.15	5,475,410.50
合计	-97,118,371.01	-47,388,926.25

其他说明：

无

73、 资产处置收益

√适用 □不适用

单位：元 币种：人民币

项目	本期发生额	上期发生额
非流动资产处置收益	-60,255.06	-7,643,084.84
合计	-60,255.06	-7,643,084.84

其他说明：

无

74、 营业外收入

营业外收入情况

适用 不适用

单位：元 币种：人民币

项目	本期发生额	上期发生额	计入当期非经常性损益的金额
非流动资产处置利得合计	632,142.90	49,549.86	632,142.90
其中：固定资产处置利得	632,142.90	49,549.86	632,142.90
无形资产处置利得			
非货币性资产交换利得			
接受捐赠			
政府补助			
罚没收入	105,609.57	7,884.96	105,609.57
违约赔偿金	7,654.87	363,800.00	7,654.87
保险赔款	410,322.19	2,000.00	410,322.19
往来款核销		295,037.55	
其他	629,663.77	688,261.74	629,663.77
合计	1,785,393.30	1,406,534.11	1,785,393.30

其他说明：

适用 不适用

75、 营业外支出

适用 不适用

单位：元 币种：人民币

项目	本期发生额	上期发生额	计入当期非经常性损益的金额
非流动资产处置损失合计	1,297,384.62	21,499,016.49	1,297,384.62
其中：固定资产处置损失	1,297,384.62	21,499,016.49	1,297,384.62
无形资产处置损失			
非货币性资产交换损失			
对外捐赠	1,720,000.00	1,473,100.00	1,720,000.00
罚款、罚金、滞纳金支出	1,919,329.04	15,784.84	1,919,329.04
其他	26,517.02	141,315.37	26,517.02
合计	4,963,230.68	23,129,216.70	4,963,230.68

其他说明：

无

76、 所得税费用

(1). 所得税费用表

适用 不适用

单位：元 币种：人民币

项目	本期发生额	上期发生额
当期所得税费用	159,111,382.47	117,790,957.40
递延所得税费用	-48,226,990.20	-29,480,209.48
其他	6,102,338.01	12,663,150.57
合计	116,986,730.28	100,973,898.49

(2). 会计利润与所得税费用调整过程

√适用 □不适用

单位：元 币种：人民币

项目	本期发生额
利润总额	803,614,726.44
按法定/适用税率计算的所得税费用	200,903,681.66
子公司适用不同税率的影响	-76,820,457.31
调整以前期间所得税的影响	6,102,338.01
非应税收入的影响	-3,685,814.59
不可抵扣的成本、费用和损失的影响	3,904,004.49
使用前期未确认递延所得税资产的可抵扣亏损的影响	-3,545,864.96
本期未确认递延所得税资产的可抵扣暂时性差异或可抵扣亏损的影响	12,828,625.93
税率调整导致期初递延所得税资产/负债余额的变化	26.82
小型微利企业所得税税率的影响	-43,039.93
加计扣除所得税的影响	-16,720,059.52
其他	-5,936,710.32
所得税费用	116,986,730.28

其他说明：

□适用 √不适用

77、 其他综合收益

√适用 □不适用

详见合并财务报表项目注释57

78、 现金流量表项目

(1). 与经营活动有关的现金

收到的其他与经营活动有关的现金

√适用 □不适用

单位：元 币种：人民币

项目	本期发生额	上期发生额
收到和退回的押金及保证金	318,664,493.62	187,862,097.77
政府补助	204,661,322.25	334,019,169.58
代收代付款	41,561,307.98	65,154,860.02
利息收入	33,991,905.58	27,287,119.39
水、电、租赁收入	2,841,999.32	3,798,711.79

保险赔款	542,989.66	300,850.76
其他往来款	9,761,093.32	8,051,919.56
合计	612,025,111.73	626,474,728.87

收到的其他与经营活动有关的现金说明：

无

支付的其他与经营活动有关的现金

适用 不适用

单位：元 币种：人民币

项目	本期发生额	上期发生额
支付和退还押金及保证金	218,276,130.41	226,047,042.04
转拨科研经费及往来款	119,048,933.24	10,000,000.00
水电费	53,670,631.34	45,468,724.46
检测分析费	30,436,665.95	28,041,456.76
代收代付款	29,048,091.34	42,660,018.38
运保及仓储费	21,168,447.65	44,490,629.30
修理费	19,481,780.06	21,478,526.16
差旅费	18,048,432.27	23,206,538.56
租赁费	16,361,335.93	14,796,523.14
中介咨询费	12,977,079.62	8,693,208.23
手续费	5,885,838.01	3,976,758.85
警卫消防费	5,845,566.57	4,000,329.34
技术开发费	5,546,746.44	14,858,308.52
安全生产费	5,131,807.97	2,574,844.64
物料消耗	4,731,757.52	16,267,346.08
业务招待费	2,302,030.52	2,634,493.70
办公费及其他	41,833,105.27	44,778,850.36
合计	609,794,380.11	553,973,598.52

支付的其他与经营活动有关的现金说明：

无

(2). 与投资活动有关的现金

收到的重要的投资活动有关的现金

适用 不适用

支付的重要投资活动有关的现金

适用 不适用

收到的其他与投资活动有关的现金

适用 不适用

单位：元 币种：人民币

项目	本期发生额	上期发生额
----	-------	-------

土地收储款		3,500,000.00
合计		3,500,000.00

收到的其他与投资活动有关的现金说明：

无

支付的其他与投资活动有关的现金

√适用 □不适用

单位：元 币种：人民币

项目	本期发生额	上期发生额
股权激励回购款	10,192,893.48	2,819,257.36
合计	10,192,893.48	2,819,257.36

支付的其他与投资活动有关的现金说明：

无

(3). 与筹资活动有关的现金

收到的其他与筹资活动有关的现金

√适用 □不适用

单位：元 币种：人民币

项目	本期发生额	上期发生额
票据保证金	606,903,690.83	12,054,973.65
借款	29,522,304.00	
合计	636,425,994.83	12,054,973.65

收到的其他与筹资活动有关的现金说明：

无

支付的其他与筹资活动有关的现金

√适用 □不适用

单位：元 币种：人民币

项目	本期发生额	上期发生额
票据保证金	180,143,411.62	528,615,800.00
配股相关费用		
往来借款及利息	20,116,032.00	
购买工催公司少数股东股权	19,585,039.63	
其他		4,655,542.02
合计	219,844,483.25	533,271,342.02

支付的其他与筹资活动有关的现金说明：

无

筹资活动产生的各项负债变动情况

√适用 □不适用

单位：元 币种：人民币

项目	期初余额	本期增加	本期减少	期末余额
----	------	------	------	------

		现金变动	非现金变动	现金变动	非现金变动	
短期借款	1,192,933,626.11	6,908,358,341.58	140,688,491.20	3,323,577,581.63	14,317,270.71	4,904,085,606.55
长期借款	2,394,254,111.86	302,457,243.74	505,550.29	1,796,230,904.75	101,741,936.56	799,244,064.58
合计	3,587,187,737.97	7,210,815,585.32	141,194,041.49	5,119,808,486.38	116,059,207.27	5,703,329,671.13

(4). 以净额列报现金流量的说明

适用 不适用

(5). 不涉及当期现金收支、但影响企业财务状况或在未来可能影响企业现金流量的重大活动及财务影响

适用 不适用

79、 现金流量表补充资料

(1). 现金流量表补充资料

适用 不适用

单位：元 币种：人民币

补充资料	本期金额	上期金额
1. 将净利润调节为经营活动现金流量：		
净利润	686,627,996.16	613,629,498.16
加：资产减值准备	97,118,371.01	47,388,926.25
信用减值损失	-18,874,859.89	56,218,813.60
固定资产折旧、油气资产折耗、生产性生物资产折旧	133,353,700.36	119,571,419.79
使用权资产摊销	10,171,811.27	19,391,600.10
无形资产摊销	14,044,498.40	12,234,853.67
长期待摊费用摊销	2,304,729.27	1,311,179.84
处置固定资产、无形资产和其他长期资产的损失（收益以“-”号填列）	60,255.06	7,643,084.84
固定资产报废损失（收益以“-”号填列）	665,241.72	21,449,466.63
公允价值变动损失（收益以“-”号填列）	6,151,168.51	-8,987,716.23
财务费用（收益以“-”号填列）	94,031,508.55	100,965,718.45
投资损失（收益以“-”号填列）	-44,724,261.39	-35,045,892.29
递延所得税资产减少（增加以“-”号填列）	-49,129,752.16	-28,768,333.79
递延所得税负债增加（减少以“-”号填列）	902,761.96	-711,875.69
存货的减少（增加以“-”号填列）	-4,020,949,925.97	-103,202,442.05
经营性应收项目的减少（增加以“-”号填列）	172,538,785.01	-1,039,979,437.75
经营性应付项目的增加（减少以“-”号填列）	981,347,701.38	976,507,446.09

其他	11,681,753.25	50,528,493.59
经营活动产生的现金流量净额	-1,922,678,517.50	810,144,803.21
2. 不涉及现金收支的重大投资和筹资活动:		
债务转为资本		
一年内到期的可转换公司债券		
融资租入固定资产		
3. 现金及现金等价物净变动情况:		
现金的期末余额	1,828,569,682.42	2,107,372,432.41
减: 现金的期初余额	2,107,372,432.41	1,564,990,952.23
加: 现金等价物的期末余额		
减: 现金等价物的期初余额		
现金及现金等价物净增加额	-278,802,749.99	542,381,480.18

(2). 本期支付的取得子公司的现金净额

适用 不适用

(3). 本期收到的处置子公司的现金净额

适用 不适用

(4). 现金和现金等价物的构成

适用 不适用

单位: 元 币种: 人民币

项目	期末余额	期初余额
一、现金	1,828,569,682.42	2,107,372,432.41
其中: 库存现金	12,175.55	9,652.62
可随时用于支付的银行存款	1,677,303,138.87	2,012,620,323.50
可随时用于支付的其他货币资金	151,254,368.00	94,742,456.29
可用于支付的存放中央银行款项		
存放同业款项		
拆放同业款项		
二、现金等价物		
其中: 三个月内到期的债券投资		
三、期末现金及现金等价物余额	1,828,569,682.42	2,107,372,432.41
其中: 母公司或集团内子公司使用受限制的现金和现金等价物		

(5). 使用范围受限但仍作为现金和现金等价物列示的情况

适用 不适用

单位: 元 币种: 人民币

项目	期末余额	理由
境外子公司存放在境外银行的存款	157,217,530.97	国外资金使用不受限

合计	157,217,530.97	/
----	----------------	---

(6). 不属于现金及现金等价物的货币资金

√适用 □不适用

单位：元 币种：人民币

项目	期末余额	期初余额	理由
期货保证金	927,026,434.53	163,969,737.95	使用受到限制的货币资金
履约保函保证金	6,672,600.92	9,494,612.23	使用受到限制的货币资金
银行承兑汇票保证金	180,143,411.62	606,615,800.00	使用受到限制的货币资金
其他	6,500.00	6,500.00	使用受到限制的货币资金
合计	1,113,848,947.07	780,086,650.18	/

其他说明：

□适用 √不适用

80、 所有者权益变动表项目注释

说明对上年期末余额进行调整的“其他”项目名称及调整金额等事项：

□适用 √不适用

81、 外币货币性项目

(1). 外币货币性项目

√适用 □不适用

单位：元

项目	期末外币余额	折算汇率	期末折算人民币余额
货币资金	-	-	226,965,918.84
其中：美元	31,584,224.46	7.0288	221,999,196.89
欧元	380,170.77	8.2355	3,130,896.35
港币	103,469.13	0.90322	93,455.39
新加坡元	42,682.18	5.4586	232,984.94
瑞士法郎	42,275.87	8.851	374,183.69
日元	25,341,017.95	0.044797	1,135,201.58
应收账款	-	-	60,930,132.33
其中：美元	7,085,879.72	7.0288	49,805,231.41
欧元	1,049,911.16	8.2355	8,646,543.36
港币			
日元	55,324,186.00	0.044797	2,478,357.56
其他应收款	-	-	875,840.75
其中：美元	9,788.22	7.0288	68,799.44
新加坡元	147,847.67	5.4586	807,041.31
长期应付款	-	-	24,307,930.99
其中：美元	3,458,333.00	7.0288	24,307,930.99

其他说明：
无

(2). 境外经营实体说明，包括对于重要的境外经营实体，应披露其境外主要经营地、记账本位币及选择依据，记账本位币发生变化的还应披露原因

√适用 □不适用

公司合并范围内境外经营实体为贵金属国际(新加坡)有限公司，英文名称：Precious Metals International (Singapore)Pte. Ltd，主要经营地为新加坡，记账本位币为美元。2018年11月12日贵金属集团设立贵金属国际(新加坡)有限公司获得云南省国资委备案通过、云南省发改委境外投资项目备案通过、云南省商务厅境外投资备案通过，并获得《企业境外投资证书》。贵金属国际(新加坡)有限公司于2018年12月27日在新加坡共和国注册成立，注册资本1500万美元，截至2025年12月31日实收资本1500万美元。

82、 租赁

(1). 作为承租人

√适用 □不适用

未纳入租赁负债计量的可变租赁付款额

□适用 √不适用

简化处理的短期租赁或低价值资产的租赁费用

√适用 □不适用

计入当期损益的采用简化处理的短期租赁费用 14,638,945.48 元。

售后租回交易及判断依据

□适用 √不适用

与租赁相关的现金流出总额16,361,335.93(单位：元 币种：人民币)

(2). 作为出租人

作为出租人的经营租赁

√适用 □不适用

单位：元 币种：人民币

项目	租赁收入	其中:未计入租赁收款额的可变租赁付款额相关的收入
房产租赁	432,110.09	
合计	432,110.09	

作为出租人的融资租赁

□适用 √不适用

未折现租赁收款额与租赁投资净额的调节表

□适用 √不适用

未来五年未折现租赁收款额

适用 不适用

(3). 作为生产商或经销商确认融资租赁销售损益

适用 不适用

其他说明：

无

83、 数据资源

适用 不适用

84、 其他

适用 不适用

八、研发支出

1、 按费用性质列示

适用 不适用

单位：元 币种：人民币

项目	本期发生额	上期发生额
职工薪酬	108,668,891.63	115,354,592.30
物料消耗	46,116,191.23	88,676,458.18
试验检验费	33,034,336.13	35,346,137.11
折旧费	32,034,209.30	31,025,533.54
项目管理费	26,396,619.90	18,611,228.07
水电费	11,905,670.04	14,709,017.81
差旅费	9,237,713.58	10,903,432.06
租赁费	4,093,353.49	2,013,909.93
技术开发费	2,611,247.38	2,016,648.91
修理费	2,136,138.46	2,808,453.79
其他	19,197,624.26	17,510,024.21
合计	295,431,995.40	338,975,435.91
其中：费用化研发支出	295,431,995.40	338,975,435.91
资本化研发支出		

其他说明：

无

2、 符合资本化条件的研发项目开发支出

适用 不适用

重要的资本化研发项目

适用 不适用

开发支出减值准备

适用 不适用

其他说明：

无

3、重要的外购在研项目

适用 不适用

九、合并范围的变更

1、非同一控制下企业合并

适用 不适用

2、同一控制下企业合并

适用 不适用

3、反向购买

适用 不适用

4、 处置子公司

本期是否存在丧失子公司控制权的交易或事项

适用 不适用

其他说明：

适用 不适用

是否存在通过多次交易分步处置对子公司投资且在本期丧失控制权的情形

适用 不适用

其他说明：

适用 不适用

5、 其他原因的合并范围变动

说明其他原因导致的合并范围变动（如，新设子公司、清算子公司等）及其相关情况：

适用 不适用

本集团子公司贵研化学材料（云南）有限公司于2025年2月出资设立子公司贵研化学制药科技（云南）有限公司，认缴金额10000万元，持股100%，本年将贵研化学制药科技（云南）有限公司纳入本集团合并范围。

6、 其他

适用 不适用

十、在其他主体中的权益

1、在子公司中的权益

(1). 企业集团的构成

√适用 □不适用

单位：元 币种：人民币

子公司名称	主要经营地	注册资本	注册地	业务性质	持股比例(%)		取得方式
					直接	间接	
昆明贵研催化剂有限责任公司	中国·昆明	396,929,023.00	中国·昆明	主要从事贵金属催化剂及其中间产品、工业废气净化器的研究、开发、生产、销售；机动车尾气净化催化剂及净化器的生产、销售。	89.91	5.11	出资设立
贵研资源（易门）有限公司	中国·易门	320,000,000.00	中国·易门	主要从事贵金属资源冶炼技术的开发和应用；贵金属二次资源（废料）的收购和来料加工。	100.00		出资设立
贵研工业催化剂（云南）有限公司	中国·易门	40,000,000.00	中国·易门	主要从事钼催化剂、钨催化剂及其中间产品的研发、生产、销售；货物与技术的进出口业务；仓储及租赁服务。	100.00		出资设立
贵研中希（上海）新材料科技有限公司	中国·上海	60,000,000.00	中国·上海	主要从事电工合金功能材料、电接触材料及元器件的研究、开发、生产、销售，从事货物及技术进出口业务。	60.00		收购
贵研金属（上海）有限公司	中国·上海	100,000,000.00	中国·上海	主要从事贵金属供给服务	100.00		出资设立
上海贵研实业发展有限公司	中国·上海	150,000,000.00	中国·上海	主要从事货物及技术的进出口业务，转口贸易，区内企业间的贸易及贸易代理；金属及其制品，贵金属，合金材料，环保材料的销售等。	100.00		出资设立
贵研检测科技（云南）有限公司	中国·昆明	5,000,000.00	中国·昆明	主要从事贵金属及有色金属的原料、产品、矿石、废料、冶金物料的成分分析、物理性能检测及分析检测技术咨询、开发。	100.00		出资设立
贵研化学材料（云南）有限公司	中国·昆明	600,000,000.00	中国·昆明	主要从事贵金属及其化工产品电子元器件的研究、开发、制造和销售；货物及技术进出口业务；化工技术咨询。	100.00		出资设立
永兴贵研检测科技有限公司	中国·永兴	2,000,000.00	中国·永兴	主要从事有色金属分析检测及相关技术服务	51.00		出资设立
永兴贵研资源有限公司	中国·永兴	50,000,000.00	中国·永兴	主要从事贵金属产品加工、销售	51.00		出资设立
云南贵金属实验室有限公司	中国·昆明	100,000,000.00	中国·昆明	主要从事新材料技术开发、研发、技术推广；有色金属压延加工、制造、销售。	100.00		出资设立
云南省稀贵金属新材料控股集团股份有限公司	中国·昆明	1,000,000.00	中国·昆明	金属及非金属材料的研发、生产、销售、技术服务；货物进出口、技术进出口；金属及其矿产产品的采选冶、加工、销售、仓储	100.00		收购

				及租赁服务;环境治理及新能源相关材料和设备的研发、设计、生产、销售及工程的设计、施工、运营;项目投资及对所投资项目进行管理;经济信息咨询服务、技术咨询服务、企业管理咨询服务。			
贵研半导体材料(云南)有限公司	中国·昆明	200,000,000.00	中国·昆明	主要从事贵金属半导体材料的研发、生产销售	100.00		出资设立
贵研功能材料(云南)有限公司	中国·昆明	160,000,000.00	中国·昆明	主要从事贵金属功能材料的研发、生产销售	100.00		出资设立
贵研电子材料(云南)有限公司	中国·昆明	110,000,000.00	中国·昆明	主要从事贵金属电子专用材料的研发、生产销售	100.00		出资设立
贵研黄金(云南)有限公司	中国·昆明	200,000,000.00	中国·昆明	主要从事金银制品销售; 贵金属冶炼; 有色金属压延加工; 有色金属合金制造; 有色金属合金销售等。	100.00		出资设立
昆明贵研新材料科技有限公司	中国·昆明	100,000,000.00	中国·昆明	主要从事贵金属新材料产品的技术与制造	100.00		出资设立
贵研金属(新加坡)有限公司	新加坡	104,007,000.00	新加坡	主要从事贵金属供给服务	100.00		出资设立
贵研催化剂(东营)有限公司	中国·山东	100,000,000.00	中国·山东	主要从事贵金属新材料产品的技术与制造		80.00	出资设立
贵研精炼科技(云南)有限公司	中国·昆明	100,000,000.00	中国·昆明	主要从事贵金属资源冶炼技术的开发和应用; 贵金属二次资源(废料)的收购和来料加工		100.00	出资设立
贵研资源环保科技(东营)有限公司	中国·山东	200,000,000.00	中国·山东	主要从事贵金属资源冶炼技术的开发和应用; 贵金属二次资源(废料)的收购和来料加工		100.00	出资设立
贵研化学绿色新材料(云南)有限公司	中国·昆明	30,000,000.00	中国·昆明	主要从事贵金属绿色新材料的研发、制造与技术服务		100.00	出资设立
贵研化学制药科技(云南)有限公司	中国·昆明	100,000,000.00	中国·昆明	主要从事铂类抗癌药物原料药的研发、生产与销售		100.00	出资设立
贵研生物材料(上海)有限公司	中国·上海	20,000,000.00	中国·上海	主要从事贵金属生物基材料技术研发、生物基材料制造与销售		85.45	出资设立
贵研新能源科技(上海)有限公司	中国·上海	20,000,000.00	中国·上海	主要从事贵金属科技推广和新兴能源技术研发		89.85	出资设立
贵研粉体材料(上海)有限公司	中国·上海	20,000,000.00	中国·上海	主要从事贵金属粉末冶金制品研发、制造与销售		90.525	出资设立
贵研先进新材料(上海)有限公司	中国·上海	20,000,000.00	中国·上海	主要从事新材料技术研发; 电子专用材料研发、制造与销售		89.875	出资设立

在子公司的持股比例不同于表决权比例的说明:

无

持有半数或以下表决权但仍控制被投资单位、以及持有半数以上表决权但不控制被投资单位的依据：

无

对于纳入合并范围的重要的结构化主体，控制的依据：

无

确定公司是代理人还是委托人的依据：

无

其他说明：

无

(2). 重要的非全资子公司

适用 不适用

单位：元 币种：人民币

子公司名称	少数股东持股比例	本期归属于少数股东的损益	本期向少数股东宣告分派的股利	期末少数股东权益余额
昆明贵研催化剂有限责任公司	4.98%	4,665,275.31	2,682,657.23	93,074,340.09
贵研中希（上海）新材料科技有限公司	40.00%	21,974,274.77	5,723,793.21	127,858,455.70
永兴贵研资源有限公司	49.00%	5,704,024.14	1,770,019.08	85,758,344.66

子公司少数股东的持股比例不同于表决权比例的说明：

适用 不适用

其他说明：

适用 不适用

(3). 重要非全资子公司的主要财务信息

√适用 □不适用

单位：元 币种：人民币

子公司名称	期末余额						期初余额					
	流动资产	非流动资产	资产合计	流动负债	非流动负债	负债合计	流动资产	非流动资产	资产合计	流动负债	非流动负债	负债合计
昆明贵研催化剂有限责任公司	1,710,944,173.68	297,620,892.82	2,008,565,066.50	715,742,741.60	310,682,011.03	1,026,424,752.63	2,070,987,823.80	24,388,088.60	2,095,375,912.40	719,648,838.82	699,996,312.14	1,419,645,150.96
贵研中希（上海）新材料科技有限公司	955,189,084.15	109,468,409.21	1,064,657,493.36	724,900,260.56	4,817,677.50	729,717,938.06	738,626,430.09	84,720,258.03	823,346,688.12	527,595,327.47	2,701,901.96	530,297,229.43
永兴贵研资源有限公司	1,088,517,900.55	115,013,547.66	1,203,531,448.21	955,695,480.52	66,154,169.03	1,021,849,649.55	602,634,006.92	48,751,857.48	651,385,864.40	473,817,827.84	2,733,204.71	476,551,032.55

子公司名称	本期发生额				上期发生额			
	营业收入	净利润	综合收益总额	经营活动现金流量	营业收入	净利润	综合收益总额	经营活动现金流量
昆明贵研催化剂有限责任公司	1,886,514,164.15	47,741,302.88	47,741,302.88	477,227,950.87	2,388,795,692.67	91,134,360.30	91,134,360.30	168,700,322.62
贵研中希（上海）新材料科技有限公司	1,812,696,238.49	54,935,686.93	54,935,686.93	11,210,970.52	1,472,199,981.09	46,363,939.76	46,363,939.76	-15,455,413.34
永兴贵研资源有限公司	15,521,168,853.33	11,640,865.60	11,640,865.60	-9,829,501.15	10,747,634,906.72	12,040,946.13	12,040,946.13	259,165,405.93

其他说明：

无

(4). 使用企业集团资产和清偿企业集团债务的重大限制

适用 不适用

(5). 向纳入合并财务报表范围的结构化主体提供的财务支持或其他支持

适用 不适用

其他说明：

适用 不适用

2、 在子公司的所有者权益份额发生变化且仍控制子公司的交易

适用 不适用

3、 在合营企业或联营企业中的权益

适用 不适用

4、 重要的共同经营

适用 不适用

共同经营名称	主要经营地	注册地	业务性质	持股比例/享有的份额(%)	
				直接	间接
江苏贵研实华环保科技股份有限公司	中国·镇江	中国·镇江	危险废物经营；贵金属冶炼；新型催化剂材料销售	31.10%	

在共同经营中的持股比例或享有的份额不同于表决权比例的说明：

无

共同经营为单独主体的，分类为共同经营的依据：

无

其他说明：

无

5、 在未纳入合并财务报表范围的结构化主体中的权益

未纳入合并财务报表范围的结构化主体的相关说明：

适用 不适用

6、 其他

适用 不适用

十一、 政府补助

1、 报告期末按应收金额确认的政府补助

适用 不适用

未能在预计时点收到预计金额的政府补助的原因

适用 不适用

2、涉及政府补助的负债项目

适用 不适用

单位：元 币种：人民币

财务报表项目	期初余额	本期新增补助金额	本期计入营业外收入金额	本期转入其他收益	本期其他变动	期末余额	与资产/收益相关
递延收益	185,898,514.38	13,128,061.94		19,616,225.92		179,410,350.40	与资产相关
递延收益	186,112,617.08	150,099,653.67		75,954,501.52	-21,370,287.91	238,887,481.32	与收益相关
递延收益	187,859,851.63	155,166,000.00		55,837,764.03	-27,145,000.00	260,043,087.60	与资产/收益相关
合计	559,870,983.09	318,393,715.61		151,408,491.47	-48,515,287.91	678,340,919.32	/

3、计入当期损益的政府补助

适用 不适用

单位：元 币种：人民币

类型	本期发生额	上期发生额
与收益相关	287,026,111.63	364,421,340.29
合计	287,026,111.63	364,421,340.29

其他说明：

无

十二、与金融工具相关的风险

1、金融工具的风险

适用 不适用

本集团的主要金融工具包括货币资金、应收款项、衍生金融资产、其他权益工具投资、借款、应付款项、交易性金融负债和衍生金融负债等，各项金融工具的详细情况说明见本附注六。与这些金融工具有关的风险，以及本集团为降低这些风险所采取的风险管理政策如下所述。本集团管理层对这些风险敞口进行管理和监控以确保将上述风险控制在限定的范围之内。

1. 各类风险管理目标和政策

(1) 市场风险

项目	年末余额
货币资金 - 美元	31,584,224.46
货币资金 - 欧元	380,170.77
货币资金 - 新加坡元	42,682.18
货币资金 - 港币	42,275.87
货币资金 - 瑞士法郎	103,469.13
货币资金 - 日元	25,341,017.95
应收账款 - 美元	7,085,879.72

应收账款 - 欧元	1,049,911.16
应收账款 - 日元	55,324,186.00
其他应收款 - 美元	9,788.22
其他应收款 - 新加坡元	147,847.67
长期应付款 - 美元	3,458,333.00

1) 汇率风险

本集团承受汇率风险主要与美元和欧元有关，除本集团的几个下属子公司以美元进行采购和销售外，本集团的其它主要业务活动以人民币计价结算。于2025年12月31日，除下表所述资产及负债的美元余额和欧元余额以及零星的新加坡元余额外，本集团的资产及负债均为人民币余额。该等美元余额的资产和负债产生的汇率风险可能对本集团的经营业绩产生影响。

本集团的主要经营位于中国境内，其主要的收入和支出以人民币结算。人民币对外币汇率的浮动对本集团的经营业绩预期并不产生重大影响，但本集团已确认的外币资产和负债及未来的外币交易依然存在外汇风险。本集团管理层密切监控公司外币交易和外币资产及负债的规模，适时开展套期交易等应对策略，以降低面临的外汇风险。

2) 利率风险

本集团的利率风险产生于银行借款等带息债务。浮动利率的金融负债使本集团面临现金流量利率风险，固定利率的金融负债使本集团面临公允价值利率风险。本集团根据当时的市场环境来决定固定利率及浮动利率合同的相对比例。于2025年12月31日，本集团的带息债务主要为人民币计价的浮动利率借款合同，金额合计为3,519,886,124.54元，及人民币计价的固定利率合同，金额为1,134,785,299.94元。

本集团因利率变动引起金融工具公允价值变动的风险主要与固定利率银行借款有关。对于固定利率借款，本集团的目标是保持其浮动利率。

本集团因利率变动引起金融工具现金流量变动的风险主要与浮动利率银行借款有关。本集团的政策是保持这些借款的浮动利率，以消除利率变动的公允价值风险。

3) 价格风险

本集团利用套期业务以降低面临的贵金属价格波动风险。由于本集团产品成本主要构成为金、银、铂、钯、铑等贵金属的成本，产品成本受贵金属市场价格的影响较大，为确保生产经营中使用的贵金属原材料及时稳定供应，规避贵金属的价格风险，本集团开展了贵金属套期保值业务。通过采用(T+D)、期货及远期合约等多种套期工具，对库存贵金属、贵金属原料购销合同以及贵金属产品销售订单做到了有效保值。

(2) 信用风险

本集团对信用风险按组合分类进行管理。信用风险主要产生于货币资金、应收票据、应收账款、应收款项融资、其他应收款、合同资产、长期应收款等。

为降低信用风险，本集团成立专门部门确定信用额度、进行信用审批，并执行其它监控程序以确保采取必要的措施回收过期债权。此外，本集团于每个资产负债表日审核每一单项应收款的回收情况，以确保就无法回收的款项计提充分的坏账准备。因此，本集团管理层认为本集团所承担的信用风险已经大为降低。

本集团的流动资金存放在信用评级较高的银行，故流动资金的信用风险较低。

本集团采用了必要的政策确保所有销售客户均具有良好的信用记录。除应收账款金额前五名外，本集团无其他重大信用集中风险。本集团应收账款及合同资产中，前五名金额合计：651,306,092.86元，占本公司应收账款总额的30.83%。

1) 信用风险显著增加判断标准

本集团在每个资产负债表日，通过比较金融工具在初始确认时所确定的预计存续期内的违约概率和该工具在资产负债表日所确定的预计存续期内的违约概率，来判定金融工具信用风险自初始确认后是否显著增加。但是，如果本集团确定金融工具在资产负债表日只具有较低的信用风险的，可以假设该金融工具的信用风险自初始确认后并未显著增加。

本集团判断信用风险显著增加的主要标准为以下一个或多个指标发生显著变化：债务人所处的经营环境、内外部信用评级、实际或预期经营成果出现重大不利变化等。

2) 已发生信用减值资产的定义

当对金融资产预期未来现金流量具有不利影响的一项或多项事件发生时，该金融资产成为已发生信用减值的金融资产。本集团判断已发生信用减值的主要标准为逾期天数超过 90 日，但在某些情况下，如果内部或外部信息显示，在考虑所持有的任何信用增级之前，可能无法全额收回合同金额，本集团也会将其视为已发生信用减值。金融资产发生信用减值，有可能是多个事件的共同作用所致，未必是可单独识别的事件所致。

3) 信用风险敞口

于 2025 年 12 月 31 日，本集团金融资产的账面价值已代表其最大信用风险敞口。

(3) 流动性风险

流动风险为本集团在到期日无法履行其财务义务的风险。本集团管理流动性风险的方法是确保有足够的资金流动性来履行到期债务，而不至于造成不可接受的损失或对企业信誉造成损害。本集团定期分析负债结构和期限，以确保有充裕的资金。本集团管理层对银行借款的使用情况进行监控并确保遵守借款协议。同时与金融机构进行融资磋商，以保持一定的授信额度，减低流动性风险。

本集团将银行借款作为主要资金来源。于 2025 年 12 月 31 日，本集团尚未使用的银行借款额度为 16,257,414,147.73 元。

本集团 2025 年 12 月 31 日持有的金融资产和金融负债按未折现剩余合同义务的到期期限分析如下：

项目	一年以内	一到二年	二到五年	五年以上	合计
金融资产					
货币资金	2,942,418,629.49				2,942,418,629.49
衍生金融资产	47,239,613.80				47,239,613.80
交易性金融资产	200,000,000.00				200,000,000.00
应收票据	800,802,426.34				800,802,426.34
应收账款	2,100,431,029.68	3,209,000.00	8,635,000.00		2,112,275,029.68
应收账款融资	444,008,506.09				444,008,506.09
其他应收款	151,355,405.97		27,330,029.71	2,820,000.00	181,505,435.68
其他权益工具投资				79,099,776.65	79,099,776.65
其他非流动金融资产				952,827.52	952,827.52
金融负债					
短期借款	4,904,030,606.55				4,904,030,606.55
交易性金融负债	1,413,123,804.31				1,413,123,804.31
衍生金融负债	501,224,570.17				501,224,570.17

项目	一年以内	一到二年	二到五年	五年以上	合计
应付票据	979,209,328.42				979,209,328.42
应付账款	972,963,996.31				972,963,996.31
其他应付款	507,479,341.22				507,479,341.22
应付股利	7,910,030.97				7,910,030.97
一年内到期的非流动负债	456,281,798.82				456,281,798.82
长期借款		260,154,806.15	64,803,777.52	24,832,675.60	349,791,259.27
租赁负债		11,340,691.80	25,627,913.34		36,968,605.14
长期应付款			7,709,562.39	9,042,758.78	16,752,321.17

公司管理层按照本集团经营实体统一进行现金流预测，通过监控本集团现金余额及债权债务等金融资产及负债，合理管理资产负债率并维护公司良好的信用，确保公司在所有合理预测的情况下满足资金偿还债务的流动性需求。

2.敏感性分析

本集团采用敏感性分析技术分析风险变量的合理、可能变化对当期损益或股东权益可能产生的影响。由于任何风险变量很少孤立的发生变化，而变量之间存在的相关性对某一风险变量变化的最终影响金额将产生重大作用，因此下述内容是在假设每一变量的变化是独立的情况下进行的。

(1) 外汇风险敏感性分析

外汇风险敏感性分析假设：所有境外经营净投资套期及现金流量套期均高度有效。

在上述假设的基础上，在其它变量不变的情况下，汇率可能发生的合理变动对当期损益和权益的税后影响如下：

项目	汇率变动	2025 年度		2024 年度	
		对净利润的影响	对股东权益的影响	对净利润的影响	对股东权益的影响
所有外币	对人民币升值 5%	12,694,652.12	12,694,652.12	10,072,135.14	10,072,135.14
	对人民币贬值 5%	-12,694,652.12	-12,694,652.12	-10,072,135.14	-10,072,135.14

(2) 利率风险敏感性分析

利率风险敏感性分析基于下述假设：

市场利率变化影响可变利率金融工具的利息收入或费用；

对于以公允价值计量的固定利率金融工具，市场利率变化仅仅影响其利息收入或费用；

以资产负债表日市场利率采用现金流量折现法计算衍生金融工具及其它金融资产和负债的公允价值变化。

在上述假设的基础上，在其它变量不变的情况下，利率可能发生的合理变动对当期损益和权益的税后影响如下：

项目	利率变动	2025 年度		2024 年度	
		对净利润的影响	对股东权益的影响	对净利润的影响	对股东权益的影响
浮动利率借款	增加 1%	-29,342,956.22	-29,342,956.22	-22,940,581.41	-22,940,581.41
浮动利率借款	减少 1%	29,342,956.22	29,342,956.22	22,940,581.41	22,940,581.41

2、套期

(1). 公司开展套期业务进行风险管理

√适用 □不适用

项目	相应风险管理策略和目标	被套期风险的定性和定量信息	被套期项目及相关套期工具之间的经济关系	预期风险管理目标有效实现情况	相应套期活动对风险敞口的影响
公允价值套期保值业务	公司通过金融衍生品交易，实现抵消现货市场交易中存在的价格风险，规避因公允价值变动而可能给企业带来的不良影响。	贵金属是本集团产品的主要价值构成，其存货、预期采购和销售存在价格变动风险，公司使用与贵金属原料价格高相关性的金融衍生品对存货、预期在未来发生的贵金属采购和销售进行套期保值。	公司主要通过递延(T+D)、期货及远期合约等多种套期工具对贵金属价格进行套期保值，被套期项目与套期工具的买卖方向相反，数量相当、日期相近，被套期项目与套期工具之间存在明显的经济性关系。	预期套期高度有效	相应套期活动有效对冲了贵金属存货、预期采购和销售的价格风险，针对此类套期活动本集团采用公允价值套期进行核算。

其他说明：

□适用 √不适用

(2). 公司开展符合条件套期业务并应用套期会计

√适用 □不适用

单位：元 币种：人民币

项目	与被套期项目以及套期工具相关账面价值	已确认的被套期项目账面价值中所包含的被套期项目累计公允价值套期调整	套期有效性和套期无效部分来源	套期会计对公司的财务报表相关影响
套期风险类型				
贵金属存货价格波动风险				
套期类别				

公允价值套期	3,844,389,727.41	1,061,277,501.85	套期有效性和套期无效部分来源：基差（现货价格与期货价格之差）变动未能完全同步，导致套期工具和被套期项目的公允价值或现金流量变动难以实现完全抵销，因而会出现套期无效部分。	套期会计对公司的财务报表相关影响：期末套期工具持仓公允价值变动确认衍生金融资产 47,239,613.80 元、衍生金融负债 481,935,293.20 元、公允价值变动损益-6,151,168.51 元；2025 年度套期关系结束套期工具已平仓结算且存货已实现销售部分套期工具盈利调增营业成本 753,834,130.59 元，套期无效部分确认投资收益 36,996,126.47 元。
--------	------------------	------------------	--	---

其他说明：

适用 不适用

(3). 公司开展套期业务进行风险管理、预期能实现风险管理目标但未应用套期会计

适用 不适用

其他说明：

适用 不适用

3、 金融资产转移

(1). 转移方式分类

适用 不适用

(2). 因转移而终止确认的金融资产

适用 不适用

(3). 继续涉入的转移金融资产

适用 不适用

其他说明：

适用 不适用

十三、 公允价值的披露

1、 以公允价值计量的资产和负债的期末公允价值

适用 不适用

单位：元 币种：人民币

项目	期末公允价值			
	第一层次公允价值计量	第二层次公允价值计量	第三层次公允价值计量	合计
一、持续的公允价值计量				
（一）交易性金融资产	247,239,613.80		952,827.52	248,192,441.32
1.以公允价值计量且变动计入当期损益的金融资产	247,239,613.80			247,239,613.80
（1）债务工具投资				

(2) 权益工具投资				
(3) 衍生金融资产	47,239,613.80			47,239,613.80
(4) 其他	200,000,000.00			200,000,000.00
2. 指定以公允价值计量且其变动计入当期损益的金融资产			952,827.52	952,827.52
(1) 债务工具投资				
(2) 权益工具投资			952,827.52	952,827.52
(二) 其他债权投资				
(三) 其他权益工具投资			79,099,776.65	79,099,776.65
(四) 投资性房地产				
1.出租用的土地使用权				
2.出租的建筑物				
3.持有并准备增值后转让的土地使用权				
(五) 生物资产				
1.消耗性生物资产				
2.生产性生物资产				
(六) 存货	4,822,257,147.18			4,822,257,147.18
1.被套期项目	4,822,257,147.18			4,822,257,147.18
2.其他				
(七) 应收款项融资		444,008,506.09		444,008,506.09
持续以公允价值计量的资产总额	5,069,496,760.98	444,008,506.09	80,052,604.17	5,593,557,871.24
(八) 交易性金融负债	1,914,348,374.48			1,914,348,374.48
1.以公允价值计量且变动计入当期损益的金融负债	1,914,348,374.48			1,914,348,374.48
其中：发行的交易性债券				
交易性金融负债	1,413,123,804.31			1,413,123,804.31
衍生金融负债	501,224,570.17			501,224,570.17
其他				
2.指定为以公允价值计量且变动计入当期损益的金融负债				
持续以公允价值计量的负债总额	1,914,348,374.48			1,914,348,374.48
二、非持续的公允价值计量				
(一) 持有待售资产				
非持续以公允价值计量的资产总额				

非持续以公允价值计量的 负债总额				
---------------------	--	--	--	--

2、持续和非持续第一层次公允价值计量项目市价的确定依据

适用 不适用

第一层次是本集团在计量日能获得相同资产或负债在活跃市场上报价的，以该报价为依据确定公允价值。

对国内交易平台的商品期货和远期合约年末公允价值以其所在交易平台于资产负债表日的结算价作为计量依据，对国外交易平台的商品期货和远期合约年末公允价值以金拓网年末伦敦定盘价为计量依据。

对被套期项目年末公允价值以中国贵金属咨询网及上海黄金交易所年末金属报价作为计量依据。

3、持续和非持续第二层次公允价值计量项目，采用的估值技术和重要参数的定性及定量信息

适用 不适用

第二层次是本集团在计量日能获得类似资产或负债在活跃市场上的报价，或相同或类似资产或负债在非活跃市场上的报价的，以该报价为依据做必要调整确定公允价值。

本集团第二层次公允价值计量项目系应收款项融资，其剩余期限较短，账面余额与公允价值相近。

4、持续和非持续第三层次公允价值计量项目，采用的估值技术和重要参数的定性及定量信息

适用 不适用

第三层次公允价值计量项目公允价值的确定依据:其他反映市场参与者对资产或负债定价时所使用的参数为依据确定公允价值。

5、持续的第三层次公允价值计量项目，期初与期末账面价值间的调节信息及不可观察参数敏感性分析

适用 不适用

6、持续的公允价值计量项目，本期内发生各层级之间转换的，转换的原因及确定转换时点的政策

适用 不适用

7、本期内发生的估值技术变更及变更原因

适用 不适用

8、不以公允价值计量的金融资产和金融负债的公允价值情况

适用 不适用

9、其他

适用 不适用

十四、 关联方及关联交易

1、 本企业的母公司情况

√适用 □不适用

单位：万元 币种：人民币

母公司名称	注册地	业务性质	注册资本	母公司对本企业的持股比例 (%)	母公司对本企业的表决权比例 (%)
云南省投资控股集团有限公司	中国·昆明	商务服务业	2,417,030.00	38.60	38.60

本企业的母公司情况的说明

无

本企业最终控制方是云南省国有资产监督管理委员会。

其他说明：

无

2、 本企业的子公司情况

本企业子公司的情况详见附注十、在其他主体中的权益。

√适用 □不适用

无

3、 本企业合营和联营企业情况

本企业重要的合营或联营企业详见附注

□适用 √不适用

本期与本公司发生关联方交易，或前期与本公司发生关联方交易形成余额的其他合营或联营企业情况如下

□适用 √不适用

其他说明：

□适用 √不适用

4、 其他关联方情况

√适用 □不适用

其他关联方名称	其他关联方与本企业关系
昆明贵金属研究所	母公司的全资子公司
云南能投华煜天然气产业发展有限公司	其他
云南能投绿色新材有限责任公司	其他
云南地矿建设监理咨询有限公司	其他
云南南方地勘工程有限公司	其他
云南云金珠宝股份有限公司	其他
云南滇金投资有限公司	其他
云南黄金矿业集团滇金国际工贸有限公司	其他
云南地质工程勘察设计研究院有限公司	其他
云南地矿地质工程有限公司	其他

中国有色金属工业协会	其他
------------	----

其他说明：

无

5、关联交易情况

(1). 购销商品、提供和接受劳务的关联交易

采购商品/接受劳务情况表

√适用 □不适用

单位：元 币种：人民币

关联方	关联交易内容	本期发生额	获批的交易额度（如适用）	是否超过交易额度（如适用）	上期发生额
昆明贵金属研究所	采购贵金属、辅料、加工费	4,971,544.70		否	1,285,945.02
云南能投华煜天然气产业发展有限公司	采购天然气	4,667,805.18		否	3,917,216.20
云南能投绿色新材有限责任公司	采购化工原料	301,368.85		否	441,060.18
云南地质工程勘察设计研究院有限公司	工程勘探费			否	381,194.34
云南地矿地质工程有限公司	工程设计款			否	131,221.88
云南地矿建设监理咨询有限公司	工程勘探费	697,254.78		否	103,405.66
云南南方地勘工程有限公司	接受勘察服务	103,112.79		否	103,219.81
合计		10,741,086.30			6,363,263.09

出售商品/提供劳务情况表

√适用 □不适用

单位：元 币种：人民币

关联方	关联交易内容	本期发生额	上期发生额
云南滇金投资有限公司	销售贵金属	113,844,471.07	828,677,951.48
昆明贵金属研究所	销售贵金属、辅料、加工费等	25,585,186.83	10,004,185.07
昆明贵金属研究所	技术服务	1,693,033.02	75,983.99
昆明贵金属研究所	版面费	2,924.53	
合计		141,125,615.45	838,758,120.54

购销商品、提供和接受劳务的关联交易说明

适用 不适用

(2). 关联受托管理/承包及委托管理/出包情况

本公司受托管理/承包情况表:

适用 不适用

关联托管/承包情况说明

适用 不适用

本公司委托管理/出包情况表

适用 不适用

关联管理/出包情况说明

适用 不适用

(3). 关联租赁情况

本公司作为出租方:

适用 不适用

单位: 元 币种: 人民币

承租方名称	租赁资产种类	本期确认的租赁收入	上期确认的租赁收入
昆明贵金属研究所	房屋建筑物	432,110.09	448,571.43

本公司作为承租方：

适用 不适用

关联租赁情况说明

适用 不适用

(4). 关联担保情况

本公司作为担保方

√适用 □不适用

单位：元 币种：人民币

被担保方	担保金额	担保起始日	担保到期日	担保是否已经履行完毕
贵研金属（新加坡）有限公司	8,417,685.54	2025/12/19	2028/12/19	是
贵研金属（新加坡）有限公司	84,505,822.07	2025/12/18	2028/12/18	是
贵研资源（易门）有限公司	56,230,400.00	2025/5/15	2026/5/14	否
贵研金属（上海）有限公司	1,694,587.45	2025/5/15	2026/5/14	否
永兴贵研资源有限公司	38,219,559.03	2025/5/15	2026/5/14	否
贵研黄金（云南）有限公司	4,221,375.75	2025/5/15	2026/5/14	否
贵研金属（新加坡）有限公司	10,543,200.00	2025/5/15	2026/5/14	否

本公司作为被担保方

□适用 √不适用

关联担保情况说明

√适用 □不适用

①经公司 2024 年度股东大会决议，为子公司贵研资源(易门)有限公司银行授信额度提供担保，用于补充子公司贵研资源（易门）有限公司的流动资金或进行套期保值，贵研资源(易门)有限公司可向银行申请美元最高不超过 1,000.00 万元授信额度，申请期间为自公司 2024 年度股东大会审议通过之日起至 2025 年度股东大会召开日止。“担保期限”为不超过叁年。截止 2025 年 12 月 31 日，公司为贵研资源（易门）有限公司进行套期保值提供担保金额为 56,230,400.00 元。

②经公司 2024 年度股东大会决议，为子公司贵研金属(上海)有限公司银行授信额度提供担保，用于补充子公司贵研金属(上海)有限公司的流动资金或进行套期保值，贵研金属(上海)有限公司可向银行申请人民币最高不超过 20,000.00 万元和美元最高不超过 8,000.00 万元授信额度（贵研金属及贵研实业共用额度），申请期间为自公司 2024 年度股东大会审议通过之日起至 2025 年度股东大会召开日止。“担保期限”为不超过叁年。截止 2025 年 12 月 31 日，公司为贵研金属（上海）有限公司进行套期保值提供担保金额为 1,694,587.45 元。

③经公司 2024 年度股东大会决议，为子公司永兴贵研资源有限公司银行授信额度提供担保，用于补充子公司的流动资金或进行套期保值，可向银行申请美元最高不超过 1,000.00 万元授信额度，申请期间为自公司 2024 年度股东大会审议通过之日起至 2025 年度股东大会召开日止。“担保期限”为不超过叁年。截止 2025 年 12 月 31 日，公司为进行套期保值提供担保金额为 38,219,559.03 元。

④经公司 2024 年度股东大会决议，为子公司贵研黄金（云南）有限公司银行授信额度提供担保，用于补充子公司贵研黄金（云南）有限公司的流动资金或进行套期保值，贵研黄金（云南）有限公司可向银行申请美元最高不超过 4,000.00 万元授信额度，申请期间为自公司 2024 年度股东大会审议通过之日起至 2025 年度股东大会召开日止。“担保期限”为不超过叁年。截止 2025 年 12 月 31 日，公司为贵研黄金（云南）有限公司进行套期保值提供担保金额为 4,221,375.75 元。

⑤经公司 2024 年度股东大会决议，为子公司贵研金属（新加坡）有限公司银行授信额度提供担保，用于补充子公司贵研金属（新加坡）有限公司的流动资金或进行套期保值，贵研金属（新加坡）有限公司可向银行申请美元最高不超过 13,000.00 万元授信额度，申请期间为自公司 2024 年

度股东大会审议通过之日起至 2025 年度股东大会召开日止。“担保期限”为不超过叁年。截止 2025 年 12 月 31 日，公司为贵研金属（新加坡）有限公司进行套期保值提供担保金额为 10,543,200.00 元。

(5). 关联方资金拆借

√适用 □不适用

单位：元 币种：人民币

关联方	拆借金额	起始日	到期日	说明
拆入				
无				

关联方	拆借金额	起始日	到期日	说明
拆出				
永兴贵研资源有限公司	70,000,000.00	2024/11/20	2025/11/20	已执行完毕
永兴贵研资源有限公司	100,000,000.00	2025/1/2	2026/1/2	已执行完毕
永兴贵研资源有限公司	10,000,000.00	2025/1/16	2026/1/16	已执行完毕
永兴贵研资源有限公司	50,000,000.00	2025/5/30	2026/5/30	已执行完毕
永兴贵研资源有限公司	50,000,000.00	2025/6/9	2026/6/9	2025 年 12 月 31 日已归还 4000 万
贵研工业催化剂（云南）有限公司	10,000,000.00	2025/1/16	2026/1/16	正在执行
贵研工业催化剂（云南）有限公司	10,000,000.00	2025/10/30	2026/10/30	正在执行
贵研中希（上海）新材料科技有限公司	15,000,000.00	2024/6/12	2025/6/12	已执行完毕
贵研中希（上海）新材料科技有限公司	10,000,000.00	2024/6/13	2025/6/13	已执行完毕
贵研中希（上海）新材料科技有限公司	20,000,000.00	2024/7/26	2025/7/26	已执行完毕
贵研中希（上海）新材料科技有限公司	10,000,000.00	2024/8/9	2025/8/9	已执行完毕
贵研中希（上海）新材料科技有限公司	20,000,000.00	2024/10/9	2025/10/9	已执行完毕
贵研中希（上海）新材料科技有限公司	20,000,000.00	2024/10/23	2025/10/23	已执行完毕
贵研中希（上海）新材料科技有限公司	25,000,000.00	2024/11/8	2025/11/8	已执行完毕
贵研中希（上海）新材料科技有限公司	20,000,000.00	2024/11/13	2025/11/13	已执行完毕
贵研中希（上海）新材料科技有限公司	20,000,000.00	2024/11/25	2025/11/25	已执行完毕
贵研中希（上海）新材料科技有限公司	20,000,000.00	2024/12/9	2025/12/9	已执行完毕
贵研中希（上海）新材料科技有限	25,000,000.00	2025/2/17	2026/2/17	已执行完毕

公司				
贵研中希（上海）新材料科技有限公司	10,000,000.00	2025/2/24	2026/2/24	已执行完毕
贵研中希（上海）新材料科技有限公司	10,000,000.00	2025/4/3	2026/4/3	已执行完毕
贵研中希（上海）新材料科技有限公司	55,000,000.00	2025/4/8	2026/4/8	已执行完毕
贵研中希（上海）新材料科技有限公司	30,000,000.00	2025/4/15	2026/4/15	已执行完毕
贵研中希（上海）新材料科技有限公司	10,000,000.00	2025/4/22	2026/4/22	已执行完毕
贵研中希（上海）新材料科技有限公司	20,000,000.00	2025/4/25	2026/4/25	已执行完毕
贵研中希（上海）新材料科技有限公司	20,000,000.00	2025/4/29	2026/4/29	已执行完毕
贵研中希（上海）新材料科技有限公司	10,000,000.00	2025/5/12	2026/5/12	已执行完毕
贵研中希（上海）新材料科技有限公司	10,000,000.00	2025/7/16	2026/7/16	正在执行
贵研中希（上海）新材料科技有限公司	10,000,000.00	2025/7/22	2026/7/22	正在执行
贵研中希（上海）新材料科技有限公司	25,000,000.00	2025/9/11	2026/9/11	正在执行
贵研中希（上海）新材料科技有限公司	22,000,000.00	2025/10/29	2026/10/29	正在执行
贵研中希（上海）新材料科技有限公司	20,000,000.00	2025/11/5	2026/11/5	正在执行
贵研中希（上海）新材料科技有限公司	50,000,000.00	2025/11/24	2026/11/24	正在执行
贵研中希（上海）新材料科技有限公司	20,000,000.00	2025/12/12	2026/12/12	正在执行
贵研中希（上海）新材料科技有限公司	11,000,000.00	2025/12/17	2026/12/17	正在执行
贵研中希（上海）新材料科技有限公司	17,000,000.00	2025/6/17	2026/6/17	正在执行
贵研金属（上海）有限公司	50,000,000.00	2025/1/9	2025/7/9	已执行完毕
贵研金属（上海）有限公司	100,000,000.00	2025/2/7	2025/8/7	已执行完毕
贵研金属（上海）有限公司	50,000,000.00	2025/5/27	2025/11/27	已执行完毕
上海贵研实业发展有限公司	10,000,000.00	2025/2/21	2025/8/21	已执行完毕
上海贵研实业发展有限公司	40,000,000.00	2025/2/24	2025/8/21	已执行完毕
上海贵研实业发展有限公司	50,000,000.00	2025/5/20	2025/11/20	已执行完毕
上海贵研实业发展有限公司	50,000,000.00	2025/8/22	2026/2/22	已执行完毕

贵研资源（易门）有限公司	50,000,000.00	2024/11/7	2025/11/7	已执行完毕
贵研资源（易门）有限公司	50,000,000.00	2024/11/22	2025/5/22	已执行完毕
贵研资源（易门）有限公司	50,000,000.00	2024/11/27	2025/5/27	已执行完毕
贵研资源（易门）有限公司	100,000,000.00	2025/7/16	2026/7/16	已执行完毕
贵研资源（易门）有限公司	100,000,000.00	2025/7/21	2026/7/21	已执行完毕
贵研资源（易门）有限公司	50,000,000.00	2025/8/25	2026/8/25	已执行完毕
贵研资源（易门）有限公司	26,000,000.00	2025/9/12	2026/9/12	已执行完毕
贵研资源（易门）有限公司	60,000,000.00	2025/9/24	2026/9/24	已执行完毕
贵研资源（易门）有限公司	20,000,000.00	2025/9/25	2026/9/24	已执行完毕
贵研资源（易门）有限公司	20,000,000.00	2025/9/26	2026/9/24	已执行完毕
贵研资源（易门）有限公司	50,000,000.00	2025/9/26	2026/9/26	已执行完毕
贵研资源（易门）有限公司	40,000,000.00	2025/9/29	2026/9/26	已执行完毕
贵研资源（易门）有限公司	10,000,000.00	2025/10/13	2026/9/26	已执行完毕
贵研资源（易门）有限公司	30,000,000.00	2025/10/13	2026/10/13	已执行完毕
贵研资源（易门）有限公司	20,000,000.00	2025/10/21	2026/10/13	已执行完毕
贵研资源（易门）有限公司	80,000,000.00	2025/10/27	2026/10/27	已执行完毕
贵研资源（易门）有限公司	20,000,000.00	2025/10/28	2026/10/27	已执行完毕
贵研资源（易门）有限公司	20,000,000.00	2025/10/28	2026/10/28	已执行完毕
贵研资源（易门）有限公司	50,000,000.00	2025/10/29	2026/10/28	已执行完毕
贵研资源（易门）有限公司	30,000,000.00	2025/11/4	2026/10/28	已执行完毕
贵研资源（易门）有限公司	100,000,000.00	2025/11/7	2026/11/7	已执行完毕
贵研资源（易门）有限公司	50,000,000.00	2025/11/13	2026/11/13	已执行完毕
贵研资源（易门）有限公司	50,000,000.00	2025/11/17	2026/11/13	已执行完毕
贵研资源（易门）有限公司	10,000,000.00	2025/11/20	2025/11/20	已执行完毕
贵研资源（易门）有限公司	20,000,000.00	2025/12/4	2025/11/20	正在执行
贵研资源（易门）有限公司	20,000,000.00	2025/12/10	2025/11/20	正在执行
贵研资源（易门）有限公司	50,000,000.00	2025/12/19	2025/11/20	正在执行
贵研资源（易门）有限公司	30,000,000.00	2025/12/23	2026/12/23	正在执行
贵研资源（易门）有限公司	30,000,000.00	2025/12/24	2026/12/23	正在执行
贵研资源（易门）有限公司	40,000,000.00	2025/12/26	2026/12/23	正在执行
贵研资源环保科技（东营）有限公司	50,000,000.00	2025/11/14	2026/11/14	正在执行
贵研化学材料（云南）有限公司	30,000,000.00	2025/1/24	2026/1/24	已执行完毕
贵研化学材料（云南）有限公司	70,000,000.00	2025/2/13	2026/1/24	已执行完毕
贵研化学材料（云南）有限公司	100,000,000.00	2025/2/13	2026/2/13	已执行完毕
贵研化学材料（云南）有限公司	30,000,000.00	2025/2/19	2026/2/19	已执行完毕
贵研化学材料（云南）有限公司	50,000,000.00	2025/3/5	2026/2/19	已执行完毕
贵研化学材料（云南）有限公司	20,000,000.00	2025/3/7	2026/2/19	已执行完毕
贵研化学材料（云南）有限公司	3,000,000.00	2025/3/13	2026/3/13	已执行完毕
贵研化学材料（云南）有限公司	24,000,000.00	2025/3/25	2026/3/13	已执行完毕
贵研化学材料（云南）有限公司	30,000,000.00	2025/3/26	2026/3/13	已执行完毕
贵研化学材料（云南）有限公司	18,000,000.00	2025/3/31	2026/3/13	已执行完毕

贵研化学材料（云南）有限公司	15,000,000.00	2025/4/1	2026/3/13	已执行完毕
贵研化学材料（云南）有限公司	10,000,000.00	2025/4/8	2026/3/13	已执行完毕
贵研化学材料（云南）有限公司	30,000,000.00	2025/4/9	2026/4/9	已执行完毕
贵研化学材料（云南）有限公司	70,000,000.00	2025/4/15	2026/4/9	已执行完毕
贵研化学材料（云南）有限公司	35,000,000.00	2025/4/28	2026/4/28	已执行完毕
贵研化学材料（云南）有限公司	30,000,000.00	2025/5/22	2026/4/28	已执行完毕
贵研化学材料（云南）有限公司	35,000,000.00	2025/5/26	2026/4/28	已执行完毕
贵研化学材料（云南）有限公司	18,000,000.00	2025/11/17	2026/11/17	已执行完毕
贵研化学材料（云南）有限公司	30,000,000.00	2025/11/18	2026/11/17	已执行完毕
贵研化学材料（云南）有限公司	52,000,000.00	2025/11/19	2026/11/17	已执行完毕
贵研化学材料（云南）有限公司	22,000,000.00	2025/11/21	2026/5/21	已执行完毕
贵研化学材料（云南）有限公司	78,000,000.00	2025/11/24	2026/5/21	已执行完毕
贵研黄金（云南）有限公司	90,000,000.00	2024/4/17	2025/4/17	已执行完毕
贵研黄金（云南）有限公司	90,000,000.00	2024/5/14	2025/5/8	已执行完毕
贵研黄金（云南）有限公司	90,000,000.00	2024/5/22	2025/5/22	已执行完毕
贵研黄金（云南）有限公司	90,000,000.00	2024/6/19	2025/6/19	已执行完毕
贵研黄金（云南）有限公司	90,000,000.00	2024/7/3	2025/7/3	已执行完毕
贵研黄金（云南）有限公司	90,000,000.00	2024/7/9	2025/7/9	已执行完毕
贵研黄金（云南）有限公司	90,000,000.00	2024/7/11	2025/7/11	已执行完毕
贵研黄金（云南）有限公司	70,000,000.00	2024/7/16	2025/7/16	已执行完毕
贵研黄金（云南）有限公司	90,000,000.00	2024/9/25	2025/9/25	已执行完毕
贵研黄金（云南）有限公司	90,000,000.00	2024/9/26	2025/9/26	已执行完毕
贵研黄金（云南）有限公司	30,000,000.00	2024/9/29	2025/9/29	已执行完毕
贵研黄金（云南）有限公司	60,000,000.00	2024/10/8	2025/9/29	已执行完毕
贵研黄金（云南）有限公司	50,000,000.00	2024/10/21	2025/10/21	已执行完毕
贵研黄金（云南）有限公司	90,000,000.00	2024/10/25	2025/10/25	已执行完毕
贵研黄金（云南）有限公司	90,000,000.00	2024/11/13	2025/11/13	已执行完毕
贵研黄金（云南）有限公司	90,000,000.00	2025/2/17	2026/2/17	已执行完毕
贵研黄金（云南）有限公司	90,000,000.00	2025/2/24	2026/2/24	正在执行
贵研黄金（云南）有限公司	40,000,000.00	2025/4/18	2026/4/18	正在执行
贵研黄金（云南）有限公司	50,000,000.00	2025/4/25	2026/4/18	正在执行
贵研黄金（云南）有限公司	90,000,000.00	2025/4/25	2026/4/25	正在执行
贵研黄金（云南）有限公司	90,000,000.00	2025/5/16	2026/5/16	正在执行
贵研黄金（云南）有限公司	90,000,000.00	2025/5/20	2026/5/20	正在执行
贵研黄金（云南）有限公司	25,000,000.00	2025/6/4	2026/6/4	正在执行
贵研黄金（云南）有限公司	65,000,000.00	2025/6/5	2026/6/4	正在执行
贵研黄金（云南）有限公司	60,000,000.00	2025/6/6	2026/6/6	正在执行
贵研黄金（云南）有限公司	30,000,000.00	2025/6/12	2026/6/6	正在执行
贵研黄金（云南）有限公司	30,000,000.00	2025/6/27	2026/6/27	正在执行
贵研黄金（云南）有限公司	50,000,000.00	2025/7/1	2026/6/27	正在执行
贵研黄金（云南）有限公司	60,000,000.00	2025/7/1	2026/7/1	正在执行
贵研黄金（云南）有限公司	60,000,000.00	2025/7/10	2026/7/10	正在执行

贵研黄金（云南）有限公司	40,000,000.00	2025/7/23	2026/7/23	正在执行
贵研黄金（云南）有限公司	50,000,000.00	2025/7/24	2026/7/23	正在执行
贵研黄金（云南）有限公司	80,000,000.00	2025/7/28	2026/7/28	正在执行
贵研黄金（云南）有限公司	60,000,000.00	2025/9/8	2026/9/8	正在执行
贵研黄金（云南）有限公司	60,000,000.00	2025/9/9	2026/9/9	正在执行
贵研黄金（云南）有限公司	80,000,000.00	2025/9/12	2026/9/12	正在执行
贵研黄金（云南）有限公司	10,000,000.00	2025/9/15	2026/9/12	正在执行
贵研黄金（云南）有限公司	90,000,000.00	2025/9/17	2026/9/17	正在执行
贵研黄金（云南）有限公司	90,000,000.00	2025/9/24	2026/9/24	正在执行
贵研生物材料（上海）有限公司	20,000,000.00	2024/7/5	2025/7/5	已执行完毕
贵研生物材料（上海）有限公司	6,000,000.00	2025/2/19	2026/2/19	已执行完毕
贵研生物材料（上海）有限公司	10,000,000.00	2025/6/25	2026/6/25	正在执行
贵研生物材料（上海）有限公司	10,000,000.00	2025/12/1	2026/12/1	正在执行
贵研半导体材料（云南）有限公司	90,000,000.00	2025/8/15	2026/8/15	已执行完毕
贵研半导体材料（云南）有限公司	20,000,000.00	2025/10/30	2026/10/30	已执行完毕
贵研化学绿色新材料（云南）有限公司	50,000,000.00	2025/9/12	2026/9/12	已执行完毕
贵金属控股（新加坡）有限公司	9,984,940.00	2024/7/26	2025/7/26	已执行完毕
贵金属控股（新加坡）有限公司	66,320,220.04	2024/9/3	2025/9/3	已执行完毕
贵金属控股（新加坡）有限公司	50,000,000.00	2024/9/9	2025/1/9	已执行完毕
贵金属控股（新加坡）有限公司	100,000,000.00	2025/1/7	2026/1/7	已执行完毕
贵金属控股（新加坡）有限公司	50,000,000.00	2025/2/24	2026/2/24	已执行完毕
贵金属控股（新加坡）有限公司	76,300,000.00	2025/7/14	2026/7/14	正在执行
贵金属控股（新加坡）有限公司	130,000,000.00	2025/10/13	2025/12/13	已执行完毕
贵金属控股（新加坡）有限公司	14,700,000.00	2025/11/13	2026/2/13	正在执行

(6). 关联方资产转让、债务重组情况

适用 不适用

(7). 关键管理人员报酬

适用 不适用

单位：万元 币种：人民币

项目	本期发生额	上期发生额
关键管理人员报酬	712.56	608.86

(8). 其他关联交易

适用 不适用

6、 应收、应付关联方等未结算项目情况

(1). 应收项目

适用 不适用

单位：元 币种：人民币

项目名称	关联方	期末余额	期初余额
------	-----	------	------

		账面余额	坏账准备	账面余额	坏账准备
应收账款	昆明贵金属研究所	116,250.00	11,625.00	116,250.00	3,487.50
预付账款	云南能投华煜天然气产业发展有限公司	534,251.44	16,027.54	735,138.61	22,054.16
预付账款	云南能投绿色新材有限责任公司	45,304.60	1,359.14	85,851.40	2,575.54
预付账款	云南滇金投资有限公司			2,000,000.00	60,000.00
其他应收款	昆明贵金属研究所	95,276.00	2,858.28	338,095.45	10,142.86

(2). 应付项目

√适用 □不适用

单位：元 币种：人民币

项目名称	关联方	期末账面余额	期初账面余额
预收账款	昆明贵金属研究所	0.01	
预收账款	中国有色金属工业协会	200.00	
应付账款	昆明贵金属研究所	46,380.00	
应付账款	云南地矿建设监理咨询有限公司	477,321.49	
其他应付款	昆明贵金属研究所		14,814.92

(3). 其他项目

□适用 √不适用

7、 关联方承诺

□适用 √不适用

8、 其他

□适用 √不适用

十五、 股份支付

1、 各项权益工具

(1). 明细情况

√适用 □不适用

数量单位：股 金额单位：元 币种：人民币

授予对象类别	本期授予		本期行权		本期解锁		本期失效	
	数量	金额	数量	金额	数量	金额	数量	金额
生产人员					248,643.00	4,219,471.71	93,831.00	1,079,994.81
销售人员					483,224.00	8,200,311.28	131,364.00	1,511,999.64
管理人员					2,366,859.00	40,165,597.23	487,922.00	5,615,982.22
研发人员					2,767,974.00	46,972,518.78	206,427.00	2,375,974.77
合计					5,866,700.00	99,557,899.00	919,544.00	10,583,951.44

(2). 期末发行在外的股票期权或其他权益工具

□适用 √不适用

2、以权益结算的股份支付情况

适用 不适用

单位：元 币种：人民币

以权益结算的股份支付对象	授予日股票收盘价
授予日权益工具公允价值的确定方法	无
授予日权益工具公允价值的重要参数	在等待期内每个资产负债表日，根据最新取得的可解锁职工人数变动、及公司业绩条件和激励对象个人绩效考核评定情况等后续信息做出最佳估计，修正预计可解锁的权益工具数量。在可解锁日，最终预计可解锁权益工具的数量与实际可解锁工具的数量一致。
可行权权益工具数量的确定依据	无
本期估计与上期估计有重大差异的原因	
以权益结算的股份支付计入资本公积的累计金额	292,391,351.92

其他说明：

无

3、以现金结算的股份支付情况

适用 不适用

4、本期股份支付费用

适用 不适用

单位：元 币种：人民币

授予对象类别	以权益结算的股份支付费用	以现金结算的股份支付费用
限制性股票激励计划	6,914,834.24	
合计	6,914,834.24	

其他说明

无

5、股份支付的修改、终止情况

适用 不适用

6、其他

适用 不适用

十六、承诺及或有事项

1、重要承诺事项

适用 不适用

2、或有事项

(1). 资产负债表日存在的重要或有事项

适用 不适用

(2). 公司没有需要披露的重要或有事项，也应予以说明：

适用 不适用

3、其他

适用 不适用

十七、资产负债表日后事项

1、重要的非调整事项

适用 不适用

2、利润分配情况

适用 不适用

单位：元 币种：人民币

拟分配的利润或股利	205,147,924.02
经审议批准宣告发放的利润或股利	205,147,924.02

3、销售退回

适用 不适用

4、其他资产负债表日后事项说明

适用 不适用

根据贵公司第八届董事会第十六次会议、2025 年第二次临时股东大会审议通过、云南省投资控股集团有限公司对本次发行的批复，贵公司本次募集资金总额为不超过 129,100.00 万元。2026 年 1 月 19 日，贵研铂业收到上海证券交易所出具的《关于云南省贵金属新材料控股集团股份有限公司向特定对象发行股票的交易所审核意见》，贵研铂业向特定对象发行股票申请符合发行条件、上市条件和信息披露要求。2026 年 2 月 26 日，贵研铂业获得中国证券监督管理委员会出具的《关于同意云南省贵金属新材料控股集团股份有限公司向特定对象发行股票注册的批复》（证监许可〔2026〕308 号）。

截至 2026 年 4 月 17 日止，公司本次发行 63,470,993 股，募集资金总额为 1,290,999,997.62 元，扣除总发行费用（不含增值税金额）人民币 14,344,782.26 元，实际募集资金净额为人民币 1,276,655,215.36 元，其中新增股本人民币 63,470,993.00 元，新增资本公积人民币 1,213,184,222.36 元。

十八、其他重要事项

1、前期会计差错更正

详见“重要事项”的“公司对会计政策、会计估计变更或重大会计差错更正原因和影响的分析说明”

2、重要债务重组

适用 不适用

3、资产置换

(1). 非货币性资产交换

适用 不适用

(2). 其他资产置换

适用 不适用

4、年金计划

适用 不适用

本公司根据贵金属集团第一届一次职工代表大会于2016年11月8日决议通过《云南省贵金属新材料控股集团有限公司企业年金方案》（以下简称“方案”）计提和缴纳企业年金。根据方案，贵金属集团及所属单位的在职职工，依法参加企业职工基本养老保险并履行缴费义务，且同意本方案的有关事项的，均可执行该年金计划。企业年金所需费用由单位和职工共同承担。企业缴费按上年度职工工资总额8%，企业和职工个人缴费合计不超过上年度本企业职工工资总额的12%。经云南省人社厅批复，同意贵金属集团自2016年1月起建立企业年金计划，2018年本公司单独建立了企业年金账户，2025年按照年金计划正常计提缴纳年金。

5、终止经营

适用 不适用

6、分部信息

(1). 报告分部的确定依据与会计政策

适用 不适用

(2). 报告分部的财务信息

适用 不适用

(3). 公司无报告分部的，或者不能披露各报告分部的资产总额和负债总额的，应说明原因

适用 不适用

(4). 其他说明

适用 不适用

7、其他对投资者决策有影响的重要交易和事项

适用 不适用

8、其他

适用 不适用

(1) 贵研中希土地瑕疵

贵研中希公司位于余山镇沈砖公路3168号的土地约22490平方米，公司于2001年向当地政府申请土地，并就该土地的出让与当地政府签订了一系列合同，支付了合同约定土地总价款的70%，记入其他应收款2,887,500.00元。但由于历史原因，尚未取得国有土地使用权证及房屋产权证。本集团在与贵研中希公司原股东的收购协议中明确，前述土地的评估价值与取得完整合法土地及房屋使用权的成本之间的差额暂估为1,000.00万元，按60%的权益计算的价值为600.00万元。若贵研中希公司在5年内取得该房屋、土地的所有权证，交易各方

将共同委托资产评估公司对前述土地价值进行评估，若该宗土地的评估价值与贵研中希公司取得完整合法土地使用权及房屋所有权成本之间的差额低于 1,000.00 万元，则本集团将按照前述差额乘以 60%向原股东支付最后一笔股权转让款，若该宗土地的评估价值与贵研中希公司取得完整合法土地使用权及房屋所有权成本之间的差额等于或者高于 1,000.00 万元，则本集团将按照人民币 600.00 万元向原股东支付最后一笔股权转让款。

2022 年 12 月 23 日，本集团与中希集团有限公司签订《<上海中希合金有限公司股权转让协议>之第四笔股权转让价款支付的补充协议》，将原收购协议中约定的“取得不存在法律瑕疵的土地使用权证、房屋所有权证”期限延至 2023 年 12 月 25 日。截至 2023 年 12 月 25 日，因贵研中希土地属于历史遗留问题，土地入市前的相关部门征询工作和土地招拍挂程序尚未完成，不动产登记证无法获取。

2024 年以来，各方积极协商和推进集体土地入市相关审批手续。在审批过程中，因贵研中希所在地块属于城镇开发边界外建设用地，上海市规划和资源局依据国家自然资源部《关于做好城镇开发边界管理的通知(试行)》(自然资发〔2023〕193 号)文件关于“城镇开发边界外，不得规划建设各类开发区和产业园区”的规定，中止执行前期已经过市、区政府批准的用地处置方案。该事项不会影响贵研中希正常生产经营的开展。当地政府大力支持贵研中希的长足发展，正在积极寻求贵研中希土地的解决方案。

十九、 母公司财务报表主要项目注释

1、 应收账款

(1). 按账龄披露

√适用 □不适用

单位：元 币种：人民币

账龄	期末账面余额	期初账面余额
1 年以内（含 1 年）	528,098,032.76	351,725,162.14
1 至 2 年	4,822,630.21	5,663,236.07
2 至 3 年	5,636,155.55	
3 年以上		
3 至 4 年		38,900.00
4 至 5 年	38,900.00	
5 年以上	9,216,240.69	9,216,240.69
合计	547,811,959.21	366,643,538.90

(2). 按坏账计提方法分类披露

√适用 □不适用

单位：元 币种：人民币

类别	期末余额					期初余额				
	账面余额		坏账准备		账面价值	账面余额		坏账准备		账面价值
	金额	比例 (%)	金额	计提比例 (%)		金额	比例 (%)	金额	计提比例 (%)	
按单项计提坏账准备	12,881,818.00	3.51	12,881,818.00	100.00		12,881,818.00	3.51	12,881,818.00	100.00	
其中：										

单项金额重大并单独计提坏账准备的应收账款	12,881,818.00	3.51	12,881,818.00	100.00		12,881,818.00	3.51	12,881,818.00	100.00	
按组合计提坏账准备	534,930,141.21	97.65	3,684,321.86	0.69	531,245,819.35	353,761,720.90	96.49	8,978,188.43	2.54	344,783,532.47
其中：										
账龄组合	85,144,337.91	15.54	3,684,321.86	4.33	81,460,016.05	284,128,089.83	77.50	8,978,188.43	3.16	275,149,901.40
关联方组合	449,785,803.30	82.11			449,785,803.30	69,633,631.07	18.99			69,633,631.07
合计	547,811,959.21	/	16,566,139.86	/	531,245,819.35	366,643,538.90	/	21,860,006.43	/	344,783,532.47

按单项计提坏账准备：

适用 不适用

位：元 币种：人民币

名称	期末余额			
	账面余额	坏账准备	计提比例（%）	计提理由
四川绿达环保科技有限公司	8,887,100.00	8,887,100.00	100.00	预计无法收回
扬州港信光电科技有限公司	3,994,718.00	3,994,718.00	100.00	预计无法收回
合计	12,881,818.00	12,881,818.00	100.00	/

按单项计提坏账准备的说明：

适用 不适用

按组合计提坏账准备：

适用 不适用

组合计提项目：账龄组合

单位：元 币种：人民币

名称	期末余额		
	账面余额	坏账准备	计提比例（%）
1年以内	78,312,229.46	2,349,366.89	3.00
1至2年	4,822,630.21	482,263.02	10.00
2至3年	1,641,437.55	492,431.26	30.00
3至4年			
4至5年	38,900.00	31,120.00	80.00
5年以上	329,140.69	329,140.69	100.00
合计	85,144,337.91	3,684,321.86	

按组合计提坏账准备的说明：

适用 不适用

按预期信用损失一般模型计提坏账准备

适用 不适用

各阶段划分依据和坏账准备计提比例

无

对本期发生损失准备变动的应收账款账面余额显著变动的情况说明：

适用 不适用

(3). 坏账准备的情况

适用 不适用

单位：元 币种：人民币

类别	期初余额	本期变动金额				期末余额
		计提	收回或转回	转销或核销	其他变动	
坏账准备	21,860,006.43		5,293,866.57			16,566,139.86
合计	21,860,006.43		5,293,866.57			16,566,139.86

其中本期坏账准备收回或转回金额重要的：

适用 不适用

其他说明：

无

(4). 本期实际核销的应收账款情况

适用 不适用

其中重要的应收账款核销情况

适用 不适用

应收账款核销说明：

适用 不适用

(5). 按欠款方归集的期末余额前五名的应收账款和合同资产情况

适用 不适用

单位：元 币种：人民币

单位名称	应收账款期末余额	合同资产期末余额	应收账款和合同资产期末余额	占应收账款和合同资产期末余额合计数的比例（%）	坏账准备期末余额
A 客户	445,721,000.00		445,721,000.00	81.36	
B 客户	18,774,622.00		18,774,622.00	3.43	563,238.66
C 客户	8,887,100.00		8,887,100.00	1.62	8,887,100.00
D 客户	6,796,820.09		6,796,820.09	1.24	203,904.60
E 客户	5,499,622.32		5,499,622.32	1.00	164,988.67
合计	485,679,164.41		485,679,164.41	88.65	9,819,231.93

其他说明：

无

其他说明：

适用 不适用

2、其他应收款

项目列示

适用 不适用

单位：元 币种：人民币

项目	期末余额	期初余额
应收利息		
应收股利		
其他应收款	1,898,569,809.20	1,749,028,127.66
合计	1,898,569,809.20	1,749,028,127.66

其他说明：

适用 不适用

应收利息

(1). 应收利息分类

适用 不适用

(2). 重要逾期利息

适用 不适用

(3). 按坏账计提方法分类披露

适用 不适用

按单项计提坏账准备：

适用 不适用

按单项计提坏账准备的说明：

适用 不适用

按组合计提坏账准备：

适用 不适用

(4). 按预期信用损失一般模型计提坏账准备

适用 不适用

各阶段划分依据和坏账准备计提比例

无

对本期发生损失准备变动的应收利息账面余额显著变动的情况说明：

适用 不适用

(5). 坏账准备的情况

适用 不适用

其中本期坏账准备收回或转回金额重要的：

适用 不适用

其他说明：

无

(6). 本期实际核销的应收利息情况

适用 不适用

其中重要的应收利息核销情况

适用 不适用

核销说明：

适用 不适用

其他说明：

适用 不适用

应收股利

(7). 应收股利

适用 不适用

(8). 重要的账龄超过 1 年的应收股利

适用 不适用

(9). 按坏账计提方法分类披露

适用 不适用

按单项计提坏账准备：

适用 不适用

按单项计提坏账准备的说明：

适用 不适用

按组合计提坏账准备：

适用 不适用

(10). 按预期信用损失一般模型计提坏账准备

适用 不适用

各阶段划分依据和坏账准备计提比例

无

对本期发生损失准备变动的应收股利账面余额显著变动的情况说明：

适用 不适用

(11). 坏账准备的情况

适用 不适用

其中本期坏账准备收回或转回金额重要的：

适用 不适用

其他说明：

无

(12). 本期实际核销的应收股利情况

适用 不适用

其中重要的应收股利核销情况

适用 不适用

核销说明：

适用 不适用

其他说明：

适用 不适用

其他应收款

(13). 按账龄披露

适用 不适用

单位：元 币种：人民币

账龄	期末账面余额	期初账面余额
1年以内（含1年）	1,866,567,851.25	1,721,491,256.54
1至2年	5,008,954.81	54,234.06
2至3年	7,142.06	300,000.00
3年以上		
3至4年		27,384,509.71
4至5年	27,330,029.71	352,520.00
5年以上	365,327.48	63,327.48
合计	1,899,279,305.31	1,749,645,847.79

(14). 按款项性质分类情况

适用 不适用

单位：元 币种：人民币

款项性质	期末账面余额	期初账面余额
内部关联往来	1,861,180,450.69	1,700,816,378.12
押金及保证金	9,882,354.92	5,649,442.06
代收代付款	886,469.99	571,008.74
应收衍生金融工具结算损益		15,278,989.16
土地款	27,330,029.71	27,330,029.71
合计	1,899,279,305.31	1,749,645,847.79

(15). 坏账准备计提情况

√适用 □不适用

单位：元 币种：人民币

坏账准备	第一阶段	第二阶段	第三阶段	合计
	未来12个月预期信用损失	整个存续期预期信用损失(未发生信用减值)	整个存续期预期信用损失(已发生信用减值)	
2025年1月1日余额	154,442.44	399,950.21	63,327.48	617,720.13
2025年1月1日余额在本期				
—转入第二阶段	-150,000.00	150,000.00		
—转入第三阶段				
—转回第二阶段				
—转回第一阶段				
本期计提	136,689.39		2,000.00	138,689.39
本期转回		46,913.41		46,913.41
本期转销				
本期核销				
其他变动				
2025年12月31日余额	141,131.83	503,036.80	65,327.48	709,496.11

各阶段划分依据和坏账准备计提比例

无

对本期发生损失准备变动的其他应收款账面余额显著变动的情况说明：

□适用 √不适用

本期坏账准备计提金额以及评估金融工具的信用风险是否显著增加的采用依据：

□适用 √不适用

(16). 坏账准备的情况

√适用 □不适用

单位：元 币种：人民币

类别	期初余额	本期变动金额	期末余额
----	------	--------	------

		计提	收回或转回	转销或核销	其他变动	
按组合计提坏账准备的其他应收款	617,720.13	138,689.39	46,913.41			709,496.11
合计	617,720.13	138,689.39	46,913.41			709,496.11

其中本期坏账准备转回或收回金额重要的：

适用 不适用

其他说明：

无

(17). 本期实际核销的其他应收款情况

适用 不适用

其中重要的其他应收款核销情况：

适用 不适用

其他应收款核销说明：

适用 不适用

(18). 按欠款方归集的期末余额前五名的其他应收款情况

适用 不适用

单位：元 币种：人民币

单位名称	期末余额	占其他应收款期末余额合计数的比例(%)	款项的性质	账龄	坏账准备期末余额
贵研黄金（云南）有限公司	1,390,126,102.12	73.19	内部关联往来	1年以内	
贵研中希（上海）新材料科技有限公司	185,000,000.00	9.74	内部关联往来	1年以内	
贵研金属（新加坡）有限公司	91,375,604.72	4.81	内部关联往来	1年以内	
贵研资源（易门）有限公司	90,812,801.02	4.78	内部关联往来	1年以内	
贵研资源环保科技（东营）有限公司	50,000,000.00	2.63	内部关联往来	1年以内	
合计	1,807,314,507.86	95.15	/	/	

(19). 因资金集中管理而列报于其他应收款

适用 不适用

其他说明：

适用 不适用

3、长期股权投资

适用 不适用

单位：元 币种：人民币

项目	期末余额			期初余额		
	账面余额	减值准备	账面价值	账面余额	减值准备	账面价值
对子公司投资	3,471,600,649.63		3,471,600,649.63	3,098,035,166.05		3,098,035,166.05
对联营、合营企业投资						
合计	3,471,600,649.63		3,471,600,649.63	3,098,035,166.05		3,098,035,166.05

(1). 对子公司投资

适用 不适用

单位：元 币种：人民币

被投资单位	期初余额（账面价值）	减值准备期初余额	本期增减变动				期末余额（账面价值）	减值准备期末余额
			追加投资	减少投资	计提减值准备	其他		
昆明贵研催化剂有限责任公司	478,551,654.27		1,800,211.54				480,351,865.81	
永兴贵研资源有限公司	21,779,309.48			2,164,397.31			19,614,912.17	
贵研检测科技(云南)有限公司	12,093,304.87		512,604.92				12,605,909.79	
贵研资源(易门)有限公司	349,200,725.41		501,855.66				349,702,581.07	
贵研金属(上海)有限公司	108,395,878.71			1,871,187.29			106,524,691.42	
上海贵研实业发展有限公司	150,000,000.00		150,000,000.00				300,000,000.00	
贵研工业催化剂(云南)有限公司	42,688,614.87		20,208,054.82				62,896,669.69	
贵研中希(上海)新材料科技有限公司	177,383,035.76			89,619.67			177,293,416.09	
永兴贵研检测科技有限公司	2,376,900.00						2,376,900.00	
贵研化学材料(云南)有限公司	624,759,297.52		201,151,394.94				825,910,692.46	
云南贵金属实验室有限公司	176,297,131.53		1,206,615.84				177,503,747.37	

云南省稀贵金属新材料控股集团股份有限公司			-					-
贵研功能材料(云南)有限公司	161,357,385.76		1,109,090.88					162,466,476.64
贵研半导体材料(云南)有限公司	200,000,000.00		149,838.10					200,149,838.10
贵研黄金(云南)有限公司	201,234,870.48		394,310.62					201,629,181.10
贵研电子材料(云南)有限公司	110,157,724.51		354,879.86					110,512,604.37
昆明贵研新材料科技有限公司	122,876,962.08			22,941.86				122,854,020.22
贵研金属(新加坡)有限公司	158,017,276.02		-					158,017,276.02
贵研生物材料(上海)有限公司	788,622.51		158,445.17					947,067.68
贵研新能源科技(上海)有限公司	76,472.27		80,296.06					156,768.33
贵研粉体材料(上海)有限公司			63,089.62					63,089.62
贵研先进新材料(上海)有限公司			22,941.68					22,941.68
合计	3,098,035,166.05		377,713,629.71	4,148,146.13				3,471,600,649.63

(2). 对联营、合营企业投资

适用 不适用

(3). 长期股权投资的减值测试情况

适用 不适用

其他说明:

无

4、营业收入和营业成本

(1). 营业收入和营业成本情况

适用 不适用

单位：元 币种：人民币

项目	本期发生额		上期发生额	
	收入	成本	收入	成本
主营业务	6,490,757,894.44	6,355,398,993.64	9,194,079,485.84	9,009,399,210.21
其他业务	17,764,882.06	7,276,948.91	31,682,527.97	16,258,865.26

合计	6,508,522,776.50	6,362,675,942.55	9,225,762,013.81	9,025,658,075.47
----	------------------	------------------	------------------	------------------

(2). 营业收入、营业成本的分解信息

适用 不适用

其他说明：

适用 不适用

(3). 履约义务的说明

适用 不适用

(4). 分摊至剩余履约义务的说明

适用 不适用

(5). 重大合同变更或重大交易价格调整

适用 不适用

其他说明：

无

5、投资收益

适用 不适用

单位：元 币种：人民币

项目	本期发生额	上期发生额
成本法核算的长期股权投资收益	148,329,587.14	165,426,179.09
权益法核算的长期股权投资收益		
处置长期股权投资产生的投资收益		
交易性金融资产在持有期间的投资收益		
其他权益工具投资在持有期间取得的股利收入	2,375,773.19	3,225,100.00
债权投资在持有期间取得的利息收入		
其他债权投资在持有期间取得的利息收入		
处置交易性金融资产取得的投资收益		
处置其他权益工具投资取得的投资收益		
处置债权投资取得的投资收益		
处置其他债权投资取得的投资收益		
债务重组收益		
处置以公允价值计量且其变动计入当期损益的金融资产取得的投资收益	25,560,441.17	10,656,472.18
合计	176,265,801.50	179,307,751.27

其他说明：

无

6、其他

适用 不适用

二十、补充资料

1、当期非经常性损益明细表

适用 不适用

单位：元 币种：人民币

项目	金额	说明
非流动性资产处置损益，包括已计提资产减值准备的冲销部分	-60,255.06	
计入当期损益的政府补助，但与公司正常经营业务密切相关、符合国家政策规定、按照确定的标准享有、对公司损益产生持续影响的政府补助除外	14,343,894.04	
除同公司正常经营业务相关的有效套期保值业务外，非金融企业持有金融资产和金融负债产生的公允价值变动损益以及处置金融资产和金融负债产生的损益	36,197,319.69	
计入当期损益的对非金融企业收取的资金占用费		
委托他人投资或管理资产的损益		
对外委托贷款取得的损益		
因不可抗力因素，如遭受自然灾害而产生的各项资产损失		
单独进行减值测试的应收款项减值准备转回		
企业取得子公司、联营企业及合营企业的投资成本小于取得投资时应享有被投资单位可辨认净资产公允价值产生的收益		
同一控制下企业合并产生的子公司期初至合并日的当期净损益		
非货币性资产交换损益		
债务重组损益		
企业因相关经营活动不再持续而发生的一次性费用，如安置职工的支出等		
因税收、会计等法律、法规的调整对当期损益产生的一次性影响		
因取消、修改股权激励计划一次性确认的股份支付费用		
对于现金结算的股份支付，在可行权日之后，应付职工薪酬的公允价值变动产生的损益		
采用公允价值模式进行后续计量的投资性房地产公允价值变动产生的损益		
交易价格显失公允的交易产生的收益		
与公司正常经营业务无关的或有事项产生的损益		
受托经营取得的托管费收入		
除上述各项之外的其他营业外收入和支出	-3,177,837.38	
其他符合非经常性损益定义的损益项目		
减：所得税影响额	8,862,892.18	
少数股东权益影响额（税后）	5,122,885.46	

合计	33,317,343.65
----	---------------

对公司将《公开发行证券的公司信息披露解释性公告第1号——非经常性损益》未列举的项目认定为非经常性损益项目且金额重大的，以及将《公开发行证券的公司信息披露解释性公告第1号——非经常性损益》中列举的非经常性损益项目界定为经常性损益的项目，应说明原因。

适用 不适用

其他说明：

适用 不适用

2、净资产收益率及每股收益

适用 不适用

报告期利润	加权平均净资产收益率（%）	每股收益	
		基本每股收益	稀释每股收益
归属于公司普通股股东的净利润	8.75	0.84	0.84
扣除非经常性损益后归属于公司普通股股东的净利润	8.29	0.80	0.80

3、境内外会计准则下会计数据差异

适用 不适用

4、其他

适用 不适用

董事长：杨小江

董事会批准报送日期：2026年4月24日

修订信息

适用 不适用

Mission

使命

发展新材料产业服务人类高品质生活

To develop the new material industry and serve the high quality life of human beings

Vision

愿景

世界一流的贵金属新材料科技公司

To become a world-leading precious metal new material technology company

Values

价值观

创新发展 合作共赢 回报社会 成就员工

Innovation and development, win-win cooperation, employee achievement, giving back to society

联系地址：云南省昆明市高新技术产业开发区科技路988号

电话：0871-68329955

集团官网：<http://www.sino-precious.com>