

公司代码：605488

转债代码：111012

公司简称：福莱新材

转债简称：福新转债

浙江福莱新材料股份有限公司 2025 年年度报告



重要提示

一、本公司董事会及董事、高级管理人员保证年度报告内容的真实性、准确性、完整性，不存在虚假记载、误导性陈述或重大遗漏，并承担个别和连带的法律责任。

二、公司全体董事出席董事会会议。

三、天健会计师事务所（特殊普通合伙）为本公司出具了标准无保留意见的审计报告。

四、公司负责人夏厚君、主管会计工作负责人刘延安及会计机构负责人（会计主管人员）段佳捷声明：保证年度报告中财务报告的真实、准确、完整。

五、董事会决议通过的本报告期利润分配预案或公积金转增股本预案

公司拟以实施权益分派股权登记日登记的总股本扣除公司回购专用账户的股数为基数分配利润，向全体股东每10股派发现金红利人民币1.50元（含税）。截至本报告批准日公司总股本数为301,880,939股，扣减公司回购账户236,950股后的股本数为301,643,989股，以此为基数计算合计拟派发现金红利45,246,598.35元（含税）。如在本报告批准之日起至实施权益分派股权登记日期间，公司总股本发生变动的，公司拟维持每股现金分红比例不变，相应调整现金分红总额，并将另行公告具体调整情况。

本次利润分配方案尚需提交公司股东会审议。

截至报告期末，母公司存在未弥补亏损的相关情况及其对公司分红等事项的影响

适用 不适用

六、前瞻性陈述的风险声明

适用 不适用

本报告中所涉及的未来计划等前瞻性描述不构成公司对投资者的实质承诺，敬请投资者注意投资风险。

七、是否存在被控股股东及其他关联方非经营性占用资金情况

否

八、是否存在违反规定决策程序对外提供担保的情况

否

九、是否存在半数以上董事无法保证公司所披露年度报告的真实性、准确性和完整性

否

十、重大风险提示

报告期内，不存在对公司生产经营产生实质性影响的特别重大风险。公司已在本报告中详细阐述可能面对的各种风险，敬请查阅“第三节管理层讨论与分析”之“六、公司关于公司未来发展的讨论与分析”之“（四）可能面对的风险”的相关内容。

十一、其他

适用 不适用

目录

| | | |
|-----|------------------|----|
| 第一节 | 释义..... | 5 |
| 第二节 | 公司简介和主要财务指标..... | 7 |
| 第三节 | 管理层讨论与分析..... | 12 |
| 第四节 | 公司治理、环境和社会..... | 45 |
| 第五节 | 重要事项..... | 62 |
| 第六节 | 股份变动及股东情况..... | 84 |
| 第七节 | 债券相关情况..... | 96 |
| 第八节 | 财务报告..... | 99 |

| | |
|--------|--|
| 备查文件目录 | 一、载有公司负责人、主管会计工作负责人及会计机构负责人（会计主管人员）签名并盖章的财务报表。 |
| | 二、载有会计师事务所盖章、注册会计师签名并盖章的审计报告原件。 |
| | 三、报告期内，在公司指定信息披露媒体上公开披露过的所有公司文件正本及公告的原稿。 |

第一节 释义

一、 释义

在本报告书中，除非文义另有所指，下列词语具有如下含义：

| 常用词语释义 | | |
|------------------|---|--|
| 福莱新材、本公司、公司、发行人 | 指 | 浙江福莱新材料股份有限公司 |
| 进取管理公司 | 指 | 嘉兴市进取企业管理合伙企业（有限合伙） |
| 嘉兴钤纪公司 | 指 | 嘉兴钤纪企业管理有限公司 |
| 烟台福莱公司 | 指 | 烟台福莱新材料科技有限公司 |
| 上海福莱奕公司 | 指 | 上海福莱奕国际贸易有限公司 |
| 福莱香港公司 | 指 | 福莱（香港）国际贸易有限公司 |
| 福莱贸易公司 | 指 | 嘉兴市福莱贸易有限公司 |
| 成都欧仁公司 | 指 | 成都市欧仁贸易有限公司 |
| 郑州福莱奕公司 | 指 | 郑州福莱奕贸易有限公司 |
| 上海元革公司 | 指 | 上海元革广告材料有限公司 |
| 西安众歌公司 | 指 | 西安众歌贸易有限公司 |
| 广州鸥仁公司 | 指 | 广州市鸥仁数码材料有限公司 |
| 武汉众歌公司 | 指 | 武汉众歌广告材料有限公司 |
| 深圳众歌公司 | 指 | 深圳众歌贸易有限公司 |
| 重庆福莱公司 | 指 | 重庆福莱森特贸易有限公司 |
| 烟台富利公司 | 指 | 烟台富利新材料科技有限公司 |
| 烟台富采公司 | 指 | 烟台富采贸易有限公司 |
| 烟台富谊公司 | 指 | 烟台富谊高分子材料有限公司 |
| 嘉兴富扬公司 | 指 | 嘉兴富扬贸易有限公司 |
| 上海碳欣公司 | 指 | 上海碳欣新材料有限公司 |
| 嘉兴碳欣公司 | 指 | 嘉兴碳欣新材料有限公司 |
| 江苏福创公司 | 指 | 江苏福创新材料有限公司 |
| 上海福聚源公司 | 指 | 上海福聚源新材料有限公司 |
| 上海贴新装饰公司 | 指 | 上海福莱贴新装饰制品有限公司 |
| 上海贴新汽车公司 | 指 | 上海福莱贴新汽车科技有限公司 |
| 浙江福智公司 | 指 | 浙江福智技术装备有限公司 |
| 浙江福泽公司 | 指 | 浙江福泽装备技术有限公司 |
| 欧仁新材公司 | 指 | 浙江欧仁新材料有限公司 |
| 浙江欣杭公司 | 指 | 浙江欣杭新材料有限公司 |
| 烟台展扬公司 | 指 | 烟台展扬包装制品有限公司 |
| 烟台毅泽公司 | 指 | 烟台毅泽包装制品有限公司 |
| 海阳龙焱公司 | 指 | 海阳龙焱包装制品有限公司 |
| 浙江柔感未来公司 | 指 | 浙江柔感未来科技股份有限公司 |
| 可转债、福新转债 | 指 | 浙江福莱新材料股份有限公司于2023年1月4日公开发行的429.018万张A股可转换公司债券 |
| 《2021年限制性股票激励计划》 | 指 | 《浙江福莱新材料股份有限公司2021年限制性股票激励计划》 |
| 《2023年限制性股票激励计划》 | 指 | 《浙江福莱新材料股份有限公司2023年限制性股票激励计划》 |
| 《2025年限制性股票激励计划》 | 指 | 《浙江福莱新材料股份有限公司2025年限制性股票激励计划》 |
| 中国证监会 | 指 | 中国证券监督管理委员会 |
| 上交所 | 指 | 上海证券交易所 |

| | | |
|-----------|---|-----------------------------|
| 天健、会计师事务所 | 指 | 天健会计师事务所（特殊普通合伙） |
| 《公司法》 | 指 | 《中华人民共和国公司法》 |
| 《证券法》 | 指 | 《中华人民共和国证券法》 |
| 《公司章程》 | 指 | 《浙江福莱新材料股份有限公司章程》 |
| 报告期、本报告期 | 指 | 2025年1月1日至2025年12月31日 |
| 元、万元、亿元 | 指 | 除特别注明的币种外，指人民币元、人民币万元、人民币亿元 |

第二节 公司简介和主要财务指标

一、公司信息

| | |
|-----------|--------------------------------------|
| 公司的中文名称 | 浙江福莱新材料股份有限公司 |
| 公司的中文简称 | 福莱新材 |
| 公司的外文名称 | Zhejiang Fulai New Material Co.,Ltd. |
| 公司的外文名称缩写 | Fulai New Material |
| 公司的法定代表人 | 夏厚君 |

二、联系人和联系方式

| | 董事会秘书 | 证券事务代表 |
|------|---------------------|---------------------|
| 姓名 | 聂胜 | 叶婷婷 |
| 联系地址 | 浙江省嘉兴市嘉善县姚庄镇利群路269号 | 浙江省嘉兴市嘉善县姚庄镇利群路269号 |
| 电话 | 0573-89100971 | 0573-89100971 |
| 传真 | 0573-89100971 | 0573-89100971 |
| 电子信箱 | zqsw@fulai.com.cn | zqsw@fulai.com.cn |

三、基本情况简介

| | |
|---------------|---------------------|
| 公司注册地址 | 浙江省嘉兴市嘉善县姚庄镇银河路17号 |
| 公司注册地址的历史变更情况 | 不适用 |
| 公司办公地址 | 浙江省嘉兴市嘉善县姚庄镇利群路269号 |
| 公司办公地址的邮政编码 | 314100 |
| 公司网址 | www.fulai.com.cn |
| 电子信箱 | zqsw@fulai.com.cn |

四、信息披露及备置地点

| | |
|------------------|---|
| 公司披露年度报告的媒体名称及网址 | 中国证券报：www.cs.com.cn 上海证券报：www.cnstock.com 证券时报：www.stcn.com 证券日报：www.zqrb.cn |
| 公司披露年度报告的证券交易所网址 | www.sse.com.cn |
| 公司年度报告备置地点 | 公司董事会办公室 |

五、公司股票简况

| 公司股票简况 | | | | |
|--------|---------|------|--------|---------|
| 股票种类 | 股票上市交易所 | 股票简称 | 股票代码 | 变更前股票简称 |
| A股 | 上海证券交易所 | 福莱新材 | 605488 | 不适用 |

六、其他相关资料

| | | |
|-----------------|---------|--------------------------|
| 公司聘请的会计师事务所（境内） | 名称 | 天健会计师事务所（特殊普通合伙） |
| | 办公地址 | 浙江省杭州市萧山区钱江世纪城润奥商务中心（T2） |
| | 签字会计师姓名 | 金闻、王文 |
| 报告期内履 | 名称 | 中信证券股份有限公司 |

| | | |
|----------------------|------------|----------------------------------|
| 行持续督导 职责的保荐 机构 | 办公地址 | 上海市浦东新区世纪大道 1568 号中建大厦 22 层 |
| | 签字的保荐代表人姓名 | 张宇杰、孔磊 |
| | 持续督导的期间 | 2021 年 5 月 13 日-2025 年 9 月 16 日 |
| | 名称 | 申万宏源证券承销保荐有限责任公司 |
| | 办公地址 | 上海市长乐路 989 号 11 楼 |
| | 签字的保荐代表人姓名 | 奚一字、苏晓琳 |
| | 持续督导的期间 | 2025 年 9 月 17 日-2027 年 12 月 31 日 |

七、近三年主要会计数据和财务指标

(一) 主要会计数据

单位：元 币种：人民币

| 主要会计数据 | 2025年 | 2024年 | 本期比上年同期 增减(%) | 2023年 |
|--------------------------------|------------------|------------------|--------------------|------------------|
| 营业收入 | 2,855,692,496.22 | 2,540,571,700.16 | 12.40 | 2,130,838,826.23 |
| 利润总额 | 73,992,404.88 | 149,503,252.77 | -50.51 | 65,812,082.21 |
| 归属于上市公司股东的 净利润 | 77,280,385.75 | 139,186,759.48 | -44.48 | 70,146,179.35 |
| 归属于上市公司股东的 扣除非经常性损益 的净利润 | 60,229,082.36 | 45,776,164.47 | 31.57 | 50,236,454.88 |
| 经营活动产生的现金 流量净额 | 270,684,558.34 | -7,039,377.85 | 不适用 | 88,320,709.71 |
| | 2025年末 | 2024年末 | 本期末比上年同 期末增减(%) | 2023年末 |
| 归属于上市公司股东的 净资产 | 1,571,494,253.34 | 1,424,924,162.65 | 10.29 | 1,271,274,662.38 |
| 总资产 | 3,629,026,127.88 | 3,503,743,764.90 | 3.58 | 2,890,977,787.02 |

(二) 主要财务指标

| 主要财务指标 | 2025年 | 2024年 | 本期比上年同期增 减(%) | 2023年 |
|-----------------------------|-------|-------|------------------|-------|
| 基本每股收益(元/股) | 0.28 | 0.54 | -48.15 | 0.29 |
| 稀释每股收益(元/股) | 0.28 | 0.53 | -47.17 | 0.29 |
| 扣除非经常性损益后的基本每股收益 (元/股) | 0.22 | 0.17 | 29.41 | 0.21 |
| 加权平均净资产收益率(%) | 5.10 | 10.48 | 减少5.38个百分点 | 6.18 |
| 扣除非经常性损益后的加权平均净资 产收益率(%) | 3.97 | 3.45 | 增加0.52个百分点 | 4.42 |

注：公司执行 2024 年年度股东大会审议通过的 2024 年利润分配方案，以资本公积金向全体股东每 10 股转增 4 股。公司已按转增后的股数计算报告期间的的基本每股收益、稀释每股收益和扣除非经常性损益后的基本每股收益，并也相应地重新计算了比较期间的基本每股收益、稀释每股收益和扣除非经常性损益后的基本每股收益。

报告期末公司前三年主要会计数据和财务指标的说明

√适用 □不适用

- 1、利润总额下降的原因：主要系上年度完成搬迁移交工作，确认资产处置收益所致。
- 2、归属于上市公司股东的净利润下降的原因：同上。
- 3、基本每股收益下降的原因：同上。
- 4、稀释每股收益下降的原因：同上。

- 5、归属于上市公司股东的扣除非经常性损益的净利润增加的原因：主要系营业收入增加所致。
6、经营活动产生的现金流量净额增加的原因：主要系销售商品、提供劳务收到的现金增加，以及部分供应商付款方式变化所致。

八、境内外会计准则下会计数据差异

(一) 同时按照国际会计准则与按中国会计准则披露的财务报告中净利润和归属于上市公司股东的净资产差异情况

适用 不适用

(二) 同时按照境外会计准则与按中国会计准则披露的财务报告中净利润和归属于上市公司股东的净资产差异情况

适用 不适用

(三) 境内外会计准则差异的说明：

适用 不适用

九、2025年分季度主要财务数据

单位：元 币种：人民币

| | 第一季度 (1-3 月份) | 第二季度 (4-6 月份) | 第三季度 (7-9 月份) | 第四季度 (10-12 月份) |
|-------------------------|------------------|------------------|------------------|--------------------|
| 营业收入 | 603,030,423.59 | 731,338,593.33 | 762,330,518.97 | 758,992,960.33 |
| 归属于上市公司股东的净利润 | 34,881,861.17 | 16,052,962.41 | 13,665,154.93 | 12,680,407.24 |
| 归属于上市公司股东的扣除非经常性损益后的净利润 | 31,000,564.88 | 14,428,218.54 | 7,980,760.72 | 6,819,538.22 |
| 经营活动产生的现金流量净额 | -20,417,786.56 | 75,809,937.39 | 58,919,743.63 | 156,372,663.88 |

季度数据与已披露定期报告数据差异说明

适用 不适用

十、非经常性损益项目和金额

适用 不适用

单位：元 币种：人民币

| 非经常性损益项目 | 2025 年金额 | 附注 (如适用) | 2024 年金额 | 2023 年金额 |
|--|---------------|-------------|----------------|---------------|
| 非流动性资产处置损益，包括已计提资产减值准备的冲销部分 | -100,657.49 | | 102,002,137.46 | 97,438.89 |
| 计入当期损益的政府补助，但与公司正常经营业务密切相关、符合国家政策规定、按照确定的标准享有、对公司损益产生持续影响的政府补助除外 | 16,858,320.27 | | 7,466,730.43 | 25,560,414.88 |
| 除同公司正常经营业务相关的有效套 | 4,011,503.10 | | -598,317.00 | -1,282,810.76 |

| | | | |
|--|---------------|---------------|---------------|
| 期保值业务外，非金融企业持有金融资产和金融负债产生的公允价值变动损益以及处置金融资产和金融负债产生的损益 | | | |
| 计入当期损益的对非金融企业收取的资金占用费 | | | |
| 委托他人投资或管理资产的损益 | | | |
| 对外委托贷款取得的损益 | | | |
| 因不可抗力因素，如遭受自然灾害而产生的各项财产损失 | | | |
| 单独进行减值测试的应收款项减值准备转回 | 116,573.30 | 197,667.95 | 429,083.92 |
| 企业取得子公司、联营企业及合营企业的投资成本小于取得投资时应享有被投资单位可辨认净资产公允价值产生的收益 | | 677,845.17 | 747,677.86 |
| 同一控制下企业合并产生的子公司期初至合并日的当期净损益 | | | |
| 非货币性资产交换损益 | | | |
| 债务重组损益 | | | |
| 企业因相关经营活动不再持续而发生的一次性费用，如安置职工的支出等 | | | |
| 因税收、会计等法律、法规的调整对当期损益产生的一次性影响 | | | |
| 因取消、修改股权激励计划一次性确认的股份支付费用 | | | |
| 对于现金结算的股份支付，在可行权日之后，应付职工薪酬的公允价值变动产生的损益 | | | |
| 采用公允价值模式进行后续计量的投资性房地产公允价值变动产生的损益 | | | |
| 交易价格显失公允的交易产生的收益 | | | |
| 与公司正常经营业务无关的或有事项产生的损益 | | | |
| 受托经营取得的托管费收入 | | | |
| 除上述各项之外的其他营业外收入和支出 | -605,874.25 | -232,821.29 | -408,693.20 |
| 其他符合非经常性损益定义的损益项目 | | | 237,495.59 |
| 减：所得税影响额 | 2,384,684.28 | 16,089,890.38 | 1,658,223.01 |
| 少数股东权益影响额（税后） | 843,877.26 | 12,757.33 | 3,812,659.70 |
| 合计 | 17,051,303.39 | 93,410,595.01 | 19,909,724.47 |

对公司将《公开发行证券的公司信息披露解释性公告第1号—非经常性损益》未列举的项目认定为非经常性损益项目且金额重大的，以及将《公开发行证券的公司信息披露解释性公告第1号—非经常性损益》中列举的非经常性损益项目界定为经常性损益的项目，应说明原因。

适用 不适用

十一、存在股权激励、员工持股计划的公司可选择披露扣除股份支付影响后的净利润

√适用 □不适用

单位：元 币种：人民币

| 主要会计数据 | 2025年 | 2024年 | 本期比上年同期增减(%) | 2023年 |
|---------------|---------------|----------------|--------------|---------------|
| 扣除股份支付影响后的净利润 | 83,063,525.19 | 143,545,151.94 | -42.13 | 74,957,623.25 |

十二、采用公允价值计量的项目

√适用 □不适用

单位：元 币种：人民币

| 项目名称 | 期初余额 | 期末余额 | 当期变动 | 对当期利润的影响金额 |
|----------|----------------|---------------|----------------|---------------|
| 交易性金融资产 | 100,124,390.38 | 463,803.95 | -99,660,586.43 | 339,413.57 |
| 应收款项融资 | 69,196,928.72 | 83,420,165.02 | 14,223,236.30 | -3,057,626.01 |
| 其他权益工具投资 | 3,300,000.00 | 8,200,000.00 | 4,900,000.00 | |
| 交易性金融负债 | 1,459,953.42 | 75,133.04 | 1,384,820.38 | 1,341,137.58 |
| 合计 | 174,081,272.52 | 92,159,102.01 | -79,152,529.75 | -1,377,074.86 |

十三、其他

□适用 √不适用

第三节 管理层讨论与分析

一、报告期内公司从事的业务情况

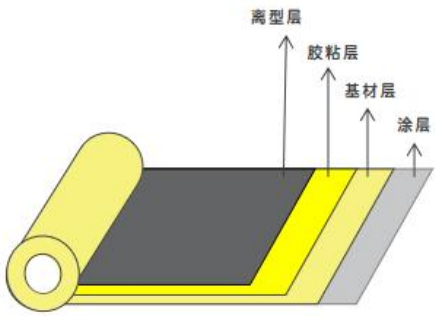

1、公司主要产品 and 用途

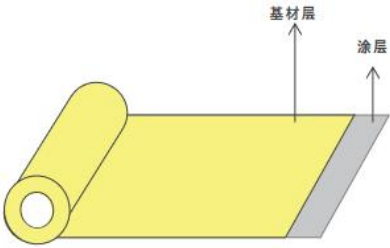

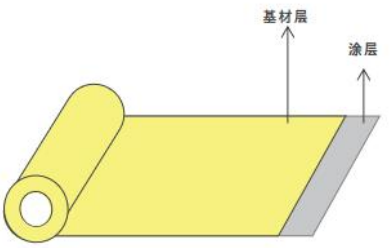

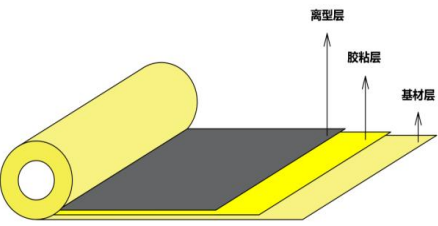

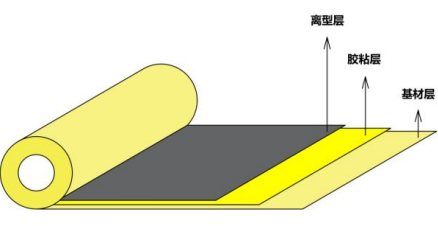

公司产品主要为广告喷墨打印材料、标签标识印刷材料、电子级功能材料、功能基膜材料、胶粘材料等工业消费品及高端智能装备。

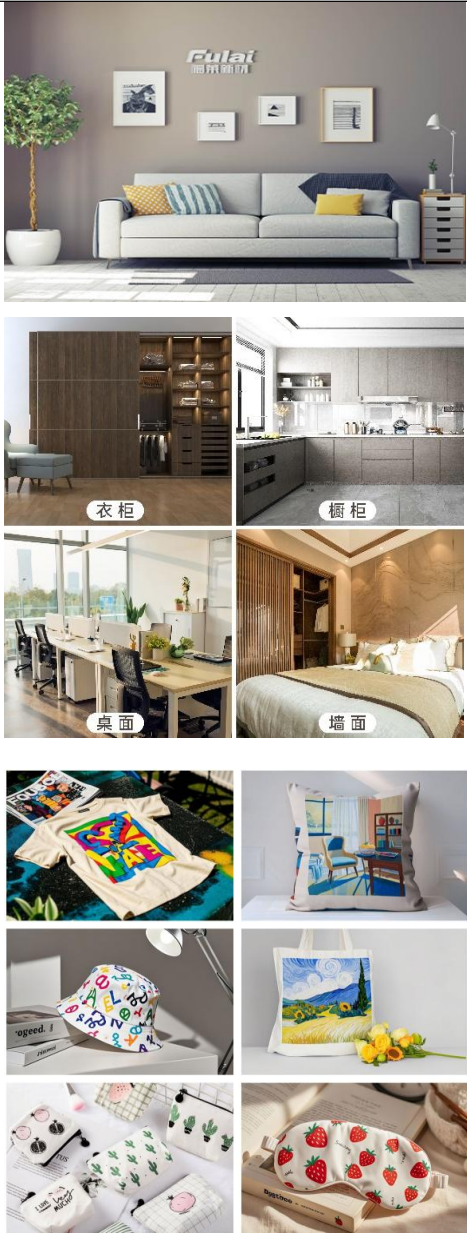
自公司成立以来，一直深耕功能性涂布复合材料的研发、生产、销售，利用涂布及复合工艺技术，将吸墨材料、压敏胶、导电材料等与高分子薄膜材料复合而成，使材料具有吸墨、粘结、保护、导热、导电、绝缘等特定功能，产品广泛应用于广告宣传品打印、标签标识及消费电子和汽车电子领域。

广告喷墨打印材料是一种广告喷绘面材，在基材表面进行涂层处理，使材料表面在进行喷墨打印时具备更好的色彩、更多的艺术变化、更多的元素组合、更强的表现力，满足顾客个性化、多样化的需求。同时为方便使用产品，在基材层背面涂胶，撕去离型层即可依靠胶粘层粘贴在玻璃、墙面、地板、车身等多种物体上。公司的核心技术为对基材涂布一层具有吸墨性的多孔性结构材料，形成吸墨涂层，提高承印物或打印介质的光泽度、色彩清晰度以及色彩饱和度等性能。本产品主要用于室内外实体广告宣传品打印及影楼产品装饰等，如商场百货、地铁、机场、展会、超市、餐厅、公共交通枢纽等场景的展览、展示和各类装饰画裱膜等。

广告喷墨打印材料的基本结构及应用场景如下：

| 产品类别 | 产品基本结构 | 产品应用场景举例 |
|----------|---|--|
| 广告喷墨打印材料 | <p>环保型喷绘打印 PP: 产品基本结构包括涂层、基材层、胶粘层、离型层，主要用于商场、地铁、机场、展会等场景的展览、展示。</p> | |
| |  |  |
| | <p>环保型高透灯片: 产品基本结构包括涂层、基材层，主要用于商场、超市、餐厅、高速公路、公共交通枢纽内的灯箱广告宣传等背打光展示场景。</p> | |

| | | |
|----------------------|--|--|
| |  |  |
| | <p>PVC 硬片与相纸: 产品基本结构包括基材层、涂层, 主要应用于对印刷品硬度、遮光性、耐久度等有特殊要求的场景。</p> | |
| |  |  |
| <p>广告喷墨 打印材料</p> | <p>车身贴: 产品基本结构包括基材层、胶粘层、离型层, 无需涂层即可直接用于喷绘打印, 且具有良好的耐候性和延展性。</p> | |
| |  |  |
| | <p>裱膜: 产品基本结构包括基材层、胶粘层、离型层, 裱覆在印刷图像上, 能增加图像质感, 避免印刷品被划伤、污染或淋湿, 起到保护画面的作用。</p> | |
| |  |  |

| | |
|----------------------|--|
| <p>广告喷墨 打印材料</p> | <p>环保型高精显示材料：产品基本结构包括基材层、胶粘层、离型层、裱膜层、硬化层，广泛应用于装饰画、影像、家居、数码烫印等多个领域。</p> |
| | <div style="display: flex; justify-content: space-around; align-items: center;"> <div style="text-align: center;">  </div> <div style="text-align: center;">  </div> </div> |

注：上表中图片仅展示公司产品的部分应用场景，图中具体使用的产品不全为公司产品。

标签标识印刷材料是在基材表面进行涂层处理，使得面材在印刷标签标识时色彩清晰度、饱和度等性能更强，表现的画质更完美，公司的核心技术类似上述的广告喷墨打印材料。标签标识是标示商品名称、标志、材质、生产厂家、生产日期及其重要属性的特殊印刷品，是包装不可缺少的部分，属于包装材料应用领域。如今标签标识印刷产业链已经发展壮大，标签标识的功能也从起初的标识产品到如今更多地是美化和宣传产品。公司标签标识印刷材料主要用于日化产品、食品饮料、医疗用品、电商冷链物流、酒水、家电、外卖、快递、茶饮等标签标识的制作。

标签标识印刷材料的基本结构及应用场景如下：

| 产品类别 | 产品基本结构 | 产品应用场景举例 |
|----------|---|---|
| 标签标识印刷材料 | <p>标签标识印刷材料：产品基本结构包括基材层、涂层，主要应用于标签标识印刷行业，经印刷、背胶后最终用于食品饮料包装、日化商品外包装、电子产品内外部、物流运输的标签标识等。</p>  |  |
| | <p>环保水性预涂包装材料：产品基本结构包括基材层、涂层，主要应用于食品包装用纸杯、餐盒、防油纸、热封纸、阻潮纸等。</p>  |  |

注：上表中图片仅展示公司产品的一部分应用场景，图中具体使用的产品不全为公司产品。

电子级功能材料使用在消费电子、汽车电子中，以粘结、固定各元器件或模块，并起到防尘、保护、导热、导电、隔热、绝缘、抗静电、标识等不同作用。产品胶粘层的高分子聚合物结构设计、功能性添加剂的选择与使用、涂液配制工艺与配制环境控制、涂层微观结构设计与实现、精密涂布工艺等决定了电子级功能材料的性质和功能，是电子级功能材料的核心技术。目前公司的电子级功能材料主要包括胶带系列、保护膜系列和离型膜系列，主要应用于消费电子领域，如苹果、华为、三星及国内知名高端品牌手机、电脑、无线充电模组及石墨散热模块等；汽车电子领域，如汽车屏幕保护膜等；同时，产品可用于在消费电子、汽车电子的制造过程中起保护作用。

电子级功能材料的基本结构及应用场景如下：



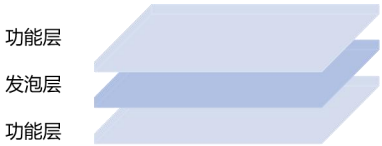

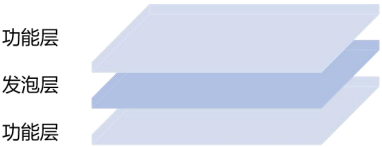
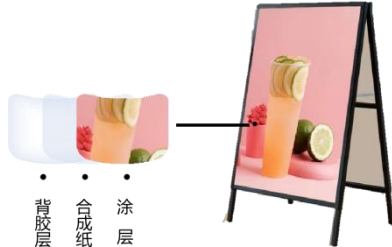
| 产品类别 | 产品基本结构 | 产品应用场景举例 |
|---------|---|----------|
| 电子级功能材料 | <p>电子级胶粘材料：产品基本结构包括基材层、胶粘层、离型层或离型层、胶粘层、基材层、胶粘层、离型层，主要应用于消费电子、汽车电子制造领域，以粘结、固定各元器件或模块，并起到防尘、保护、导热、导电、隔热、绝缘、抗静电、标识等不同功能，示例如下（示例图中蓝色部分）。</p> | |

| | | |
|----------------|---|--|
| | | |
| | <p>电子级保护材料：产品基本结构包括基材层、离型层或基材层、胶粘层、离型层，主要在消费电子、汽车电子的制造过程中起保护作用，示例如下（示例图中弯曲部分）。</p> | |
| <p>电子级功能材料</p> | | |
| | <p>柔性传感器：专注于研发与生产柔性传感器及系统，构建了覆盖材料研发、器件设计、系统集成到场景应用的完整技术链，在机器人、工业检测、医疗、新能源、消费电子等领域打造多元化产品矩阵，并具备高灵敏度、优异的线性度和集成能力。</p> | |
| | | |

注：上表中图片仅展示公司产品的部分应用场景，图中具体使用的产品不全为公司产品。

功能基膜材料里面的 BOPP 材料是相对比较成熟的市场，但本公司的 BOPP 材料属于细分应用领域，专注于广告耗材和印刷标签类 PP 合成纸及珠光膜系列产品。凭借着深耕细分领域的国内顶级专家团队、专业的进口生产线和成熟的市场，公司目标是稳固 BOPP 这一细分领域国内领头羊位置的同时，借助公司的平台和人才优势大力发展符合国家环保政策要求的可降解、可回收的广告耗材产品和各种印刷标签产品。公司已经洞察了 PETG 热收缩膜这一产品发展前景，借助公司技术和市场优势，会快速推进产品研发，迅速占领市场并拓展产品延伸到其他新兴领域。



功能基膜材料的基本结构及应用场景如下：

| 产品类别 | 产品基本结构 | 产品应用场景举例 |
|--------|---|--|
| 功能基膜材料 | <p>标签膜：产品由五层共挤出结构，白色不透明，可单面印刷另一面背胶，也可双面印刷，主要应用于各种压敏标签、不干胶标签、膜内标签等。</p>  |  |
| | <p>珠光膜：产品由三层或五层共挤出结构，白色不透明珠光表面，主要应用于各种食品包装、冷饮包装、环罐包装、或与其他材料复合使用。</p>  |  |
| | <p>耗材类合成纸：产品由三层共挤出结构，白色不透明，主要应用于各种广告耗材、车身贴等领域。</p>  |  |

注：上表中图片仅展示公司产品的部分应用场景，图中具体使用的产品不全为公司产品。

胶粘材料主要是粘合剂、功能型助剂与涂料制品，是功能性涂布复合材料涂层结构的核心，其产品是下游功能型新材料应用领域的重要原材料，可有效赋能于数码喷绘打印材料、电子、航空、智能制造、高速铁路、建筑材料等多个产业领域。它具有优异的耐水性、耐候性、耐碱性等特点，被广泛应用于建筑涂料、家装粘胶剂、木器涂料、纸加工等领域。上海碳欣公司的水性压敏胶具有良好的粘合性能，可根据应用进行粘度调节，从而满足不同材料粘接的要求，同时采用水性材料配方，具有良好的环保特性，是一种绿色环保材料。

胶粘材料的基本结构及应用场景如下：

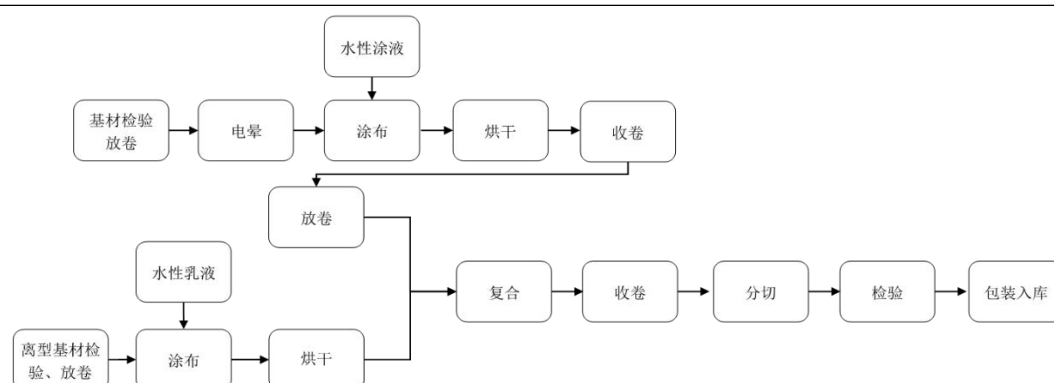
| 产品类别 | 产品基本结构 | 产品应用场景举例 |
|------|--|---|
| 胶粘材料 | <p>水性压敏胶：在应对不同的温度、湿度条件下，具备优异的粘合性能，可在不同类型的基材上形成均匀的粘附层，由于制备过程中不使用有机溶剂，符合环保要求。水性压敏胶的应用范围非常广泛，可用于标签、贴纸、医疗、卫生用品、胶带和汽车电子领域。</p> |  |
| |  | |

注：上表中图片仅展示公司产品的一部分应用场景，图中具体使用的产品不全为公司产品。

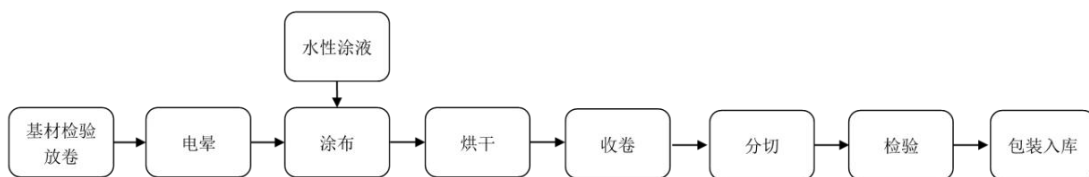
2、公司主要产品的工艺流程

(1) 广告喷墨打印材料

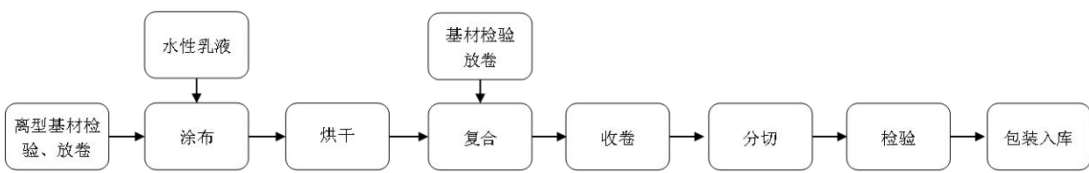
图：广告喷墨打印材料主要工艺流程（需背胶及涂层）



图：广告喷墨打印材料主要工艺流程（无需背胶）

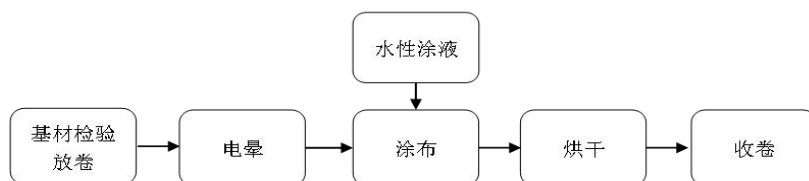


图：广告喷墨打印材料主要工艺流程（无需涂层）



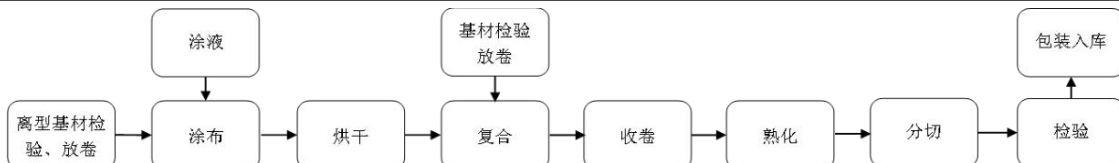
(2) 标签标识印刷材料

图：标签标识印刷材料主要工艺流程



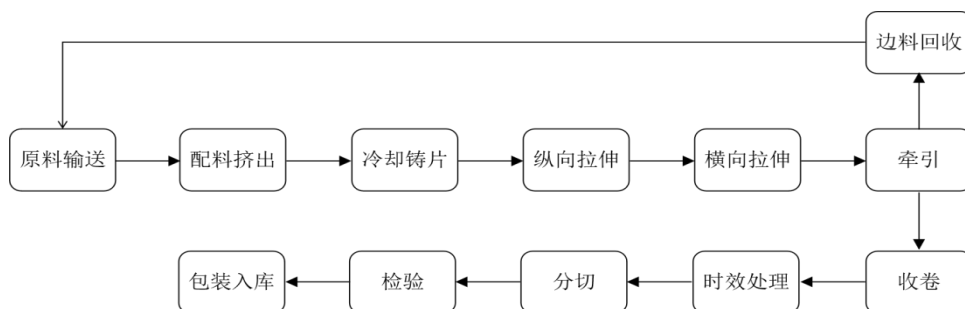
(3) 电子级功能材料

图：电子级功能材料主要工艺流程



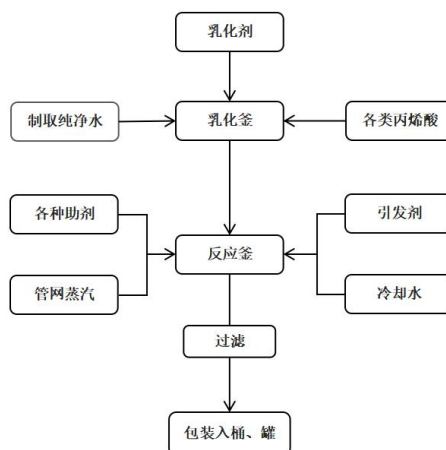
(4) 功能基膜材料

图：功能基膜材料主要工艺流程



(5) 胶粘材料

图：胶粘材料主要工艺流程



3、公司主营业务的经营模式

(1) 采购模式

公司设置了专门的采购中心负责公司原辅材料的采购，主要包括 PP 合成纸、PET 膜、PVC、CPP 膜、胶水、各种纸类等，采购中心对于每种大类物资的采购均设置采购专员专项负责。公司生产所需原辅材料的日常采购采取“以产定购”的模式，根据工艺流程特点及生产计划进行采购需求分析，结合材料库存状况制订采购计划，经批准后由采购中心进行询价、选择供应商并签订采购合同。

公司制定了完善的采购管理制度及供应商管理体系，根据供应商资质、产品认证情况、原材料质量与价格、供货效率、售后服务情况等对供应商进行考核评级并更新合格供应商名录，保证公司原材料采购的质量与效率。

(2) 生产模式

公司以销定产，生产制造中心根据销售订单制定生产计划，负责销售、采购和生产部门之间的整体协调，并根据销售订单的数量和交货时间安排生产量和生产顺序，从而保证生产和出货的有序性。生产车间根据生产计划与生产指令组织生产。生产管理部门负责具体产品的生产流程管理，监督安全生产，组织部门的生产质量规范管理工作。品管部负责产成品的抽检工作，确保实现公司“不制造不良品、不接受不良品、不流出不良品”的质量控制理念。

(3) 销售模式

公司销售模式分为直销模式和经销模式，具体情况如下：

经销模式：由于下游行业呈现终端客户分布范围广、单一客户需求量较小等特点，广告喷墨打印材料行业内企业一般采取经销为主的销售模式。

在电子级功能材料行业，随着消费电子、汽车电子行业的快速发展，模切厂等元器件加工制造厂数量增加，其中中小型规模厂商众多。为了更好地服务下游主要客户，公司借鉴德莎、日东电工的区域经销商制度采用直销、经销相结合的模式，一方面可以节约销售资源和人力成本，使

公司销售资源主要集中于核心客户；另一方面也能将小而散的订单集中，便于公司制定生产计划，提高生产效率。

在经销模式下，公司将产品销售给经销商，再由经销商将产品销售给广告宣传品制作商等下游客户。公司与经销商签订的均为买断式经销协议，经销商自行确定产品销售价格并负责对最终客户的服务和管理。

直销模式：公司标签标识印刷业务主要采用直销模式，其主要客户有艾利丹尼森、芬欧蓝泰、江苏金大、冠豪高新等。公司在电子级功能材料领域的直销客户主要为信维通信、常州富烯、深圳垒石等。

报告期内公司新增重要非主营业务的说明

适用 不适用

二、报告期内公司所处行业情况

根据中国上市公司协会颁布的《中国上市公司协会上市公司行业统计分类指引》，公司所处行业为“C 制造业-C29 橡胶和塑料制品业”；根据《国民经济行业分类与代码》（GB/T4754-2017），公司属于“C29 橡胶和塑料制品业”大类中的“C2921 塑料薄膜制造”小类，具体细分行业为功能性涂布复合材料制造业。我国功能性涂布复合材料行业由国家发改委、工信部宏观管理；由于公司产品原材料绝大部分为石油化工品，公司受石油和化学工业联合会自律监管。功能性涂布复合材料制造行业近年来受到政府的多个政策鼓励，同时，新材料行业属于国家重点扶持和发展的战略性新兴产业，下游印刷、包装、消费电子、汽车电子等行业也同样受到国家的政策鼓励和扶持。

公司为国内喷墨打印复合材料行业首家实现基膜、胶水、涂布一体化的企业，产品主要分为广告喷墨打印材料、标签标识印刷材料、电子级功能材料、功能基膜材料、胶粘材料等工业消费品及高端智能装备。

全球广告喷墨打印材料市场规模保持稳定，随着个性化营销需求爆发、新兴场景涌现，从“大规模标准化”向“小批量个性化”转型。头部企业凭借规模、技术与品牌优势占据主导，而众多中小企业竞争激烈，日趋向头部企业集中。公司为国内广告喷墨打印材料的龙头企业，在广告喷墨打印材料行业已基本完成进口替代，同类产品的市场参与者包括江苏源源山富数码喷绘科技有限公司、广东艺都科技股份有限公司、纳尔股份（002825.SZ）等。作为广告喷墨打印材料工艺上的延伸，家居装饰材料涵盖装饰画、影像、家装、数码烫印等领域，受益于家居贴新服务、局改市场以及“以旧换新”，存在较大的增长空间。

随着日化、医药、化妆品、小家电以及电商、物流等行业的快速发展，同时国家产业整合、绿色环保等管控措施相继出台，我国标签标识印刷行业获得了快速增长，产能集中度逐步提高，市场空间广阔。The Business Research Company 发布的《2024 年全球标签印刷市场报告》显示，2023 年全球标签印刷市场规模已达到 461.40 亿美元，并且由于近年来全球标签印刷市场的快速

发展，其预测 2028 年全球标签印刷市场规模将达到 640.10 亿美元。智研咨询统计数据显示，2019 年至 2023 年，我国不干胶标签产量由 71 亿平方米增至 97 亿平方米，复合增长率达到了 8.11%。市场规模方面，由 214.34 亿元增至 318.81 亿元，年均复合增长率达到 10.44%。智研咨询预测，我国不干胶标签市场规模将继续保持快速增长，2031 年市场规模将突破 600 亿元。据国家邮政局统计数据显示，我国 2025 年度快递业务量累计完成 1,989.5 亿件，同比增长 13.6%，连续十二年稳居世界首位；随着电商的蓬勃发展和消费者购物习惯的转变，快递业务量持续攀升，加速标签需求释放，其中生鲜电商的兴起加快了具有独特的防水、防潮、耐油、抗化学品、耐磨性、耐候性、精细印刷等优势薄膜类热敏材料标签替代热敏纸标签的趋势。公司标签标识印刷材料主要客户包括艾利丹尼森、芬欧蓝泰、冠豪高新、江苏金大等行业龙头企业，良好的客户基础使公司具备较强的竞争优势。

根据 QYResearch 数据，2025 年，全球包装材料市场规模预计突破 1.8 万亿美元，其中我国以政策扶持、产业链整合及消费升级为核心驱动力，占据亚太市场 45% 份额。环保型水性预涂包装材料具有易于降解的优势，可以取代 PE 淋膜作为新的食品包装材料。随着食品接触用涂料及涂层等标准的出台和消费者环保意识的提升，以及各地“禁塑”“限塑”相关新规的陆续施行，依法禁止、限制使用一次性塑料制品，推动应用可循环、易回收、可降解的替代产品，环保包装材料需求有望加速释放。

电子级功能材料主要应用于消费电子领域和汽车电子领域。根据 IDC 的最新报告，2025 年全球智能手机出货量回升至 12.6 亿部，同比增长 1.9%；预计 2025 年全球 PC 市场出货 2.74 亿台，同比增长 4.1%。根据中国汽车工业协会发布的数据，2025 年我国新能源汽车全年销量达 1,649 万辆，同比增长 28.2%，渗透率将进一步上升。电子级功能材料各企业间的整体水平存在一定差异，3M、德莎、日东电工等国际知名企业为行业内的先行者，国内从事电子级功能材料制造的厂商众多，少数起步较早且已经实现大规模生产的厂商凭借多年的技术经验积累和自主研发，已经掌握部分高端材料的生产技术，并将产品应用于消费电子、汽车电子等领域。近年来，国内企业在核心技术研发、工艺上持续突破，不断缩小与 3M、日东等国际巨头的差距，从而在消费电子领域、汽车电子领域逐步推进国产替代。当前以人工智能、5G 和物联网为代表的技术革新正重塑产业格局，智能终端设备普及率持续攀升，折叠屏手机、AR 眼镜等创新产品年销量呈指数级增长，驱动产业链向高端化转型。根据 Trendforce，2025 年 OLED 显示器出货量突破新高为 273.5 万台，同比增长 92%，同时预计 2025 年 OLED 显示器面板预计出货量达 340 万片，年同比增长 69%。在消费电子和汽车电子行业日益趋向轻薄化、柔性化等趋势发展的背景下，电子级胶粘材料需满足优异的粘性、耐候性和绝缘性等要求，电子级保护材料需具备卓越的抗划伤、抗冲击及耐化学腐蚀等性能。公司在上述领域积极布局，下游产品的技术升级推动了市场的需求，力争成为该赛道中有竞争力的综合解决方案服务商。

功能基膜材料包括双向拉伸聚丙烯薄膜（BOPP）和改性聚酯收缩膜（PETG）系列产品。双向拉伸聚丙烯薄膜（BOPP）系列产品在中国的发展已有近六十年的历史，随着国民经济的快速增

长，BOPP 行业目前已经进入了一个稳步发展的时期。BOPP 薄膜以其质轻、印刷性能好、环保等优势，成为了包装行业的首选材料之一，广泛应用于食品、医药、烟草、电子、光电等多个领域的包装，国内的市场参与者主要有德冠新材、国风新材等公司。改性聚酯收缩膜（PETG）系列产品作为近年来在中国市场上的新兴应用材料，符合国家的环保政策，具有便于回收利用和无毒无味的特点，随着全球环保和健康政策的升级，PETG 在中国乃至全球市场都有着广阔的应用前景和增长潜力，主要应用于饮料瓶的收缩套标、化妆品等个人护理产品的包装、酒类包装等，特别是在替代存在健康风险的 PVC 收缩膜方面表现出色，对于异形容器有优良的适应性，提供了美观和冲击性的宣传效果，成为了理想的新型包装材料。目前市场参与者在国际市场上主要有美国伊士曼、韩国 SK 化学等公司；在国内市场，辽阳石化、华润化学、合复新材等公司也在积极参与 PETG 的生产和市场拓展。总体来看，BOPP 和 PETG 材料不仅在包装行业有着重要的地位，而且随着环保意识的提升和技术的进步，应用领域也在不断拓展，为塑料薄膜材料的发展带来了新的机遇和挑战。

随着工业化和现代化的不断推进，“绿色环保可持续发展”的理念已经深入人心，并对各行各业产生了深远的影响。在胶粘材料行业，同样催生了新的机遇和挑战。在数码喷绘打印材料、电子、航空、智能制造、高速铁路、建筑材料等新兴产业领域，需要胶粘剂具备良好的耐候性、耐紫外线性能、耐热性和抗化学腐蚀性。对于环保型胶粘剂，如水性胶和 UV 固化胶，因其低挥发性有机化合物（VOC）排放备受广泛应用。胶粘材料的研发和应用不仅能够满足特殊功能的需求，还能够推动技术与产品的创新，帮助企业实现业务的多元化、可持续和高质量发展，以适应全球绿色发展的大趋势。

三、经营情况讨论与分析

1、报告期总体经营情况

2025 年，正值“十四五”圆满收官之际，全球经济复苏持续承压，国际贸易壁垒高企，产业链供应链加速重构；面对复杂外部环境与产业升级的关键阶段，公司紧抓新材料行业的发展趋势，积极把握技术升级的战略机遇，以深耕主业为基、以技术创新为纲、以全球化布局为翼，实现了传统主业稳健提质、新兴业务加速突破、内生动力持续增强的高质量发展态势。报告期内，公司实现营业收入 28.56 亿元，比上年同期增长 12.40%；归属于上市公司股东的扣除非经常性损益的净利润 6,022.91 万元，比上年同期增长 31.57%。

2、报告期内公司重点开展了如下工作

（1）夯实主业基本盘，协同强化经营韧性

2025 年是公司“产业一体化、应用多元化”战略全面落地的攻坚之年，主营业务稳健发展，新兴业务加速成长，重点项目产能释放与效益提升协同推进，经营韧性显著增强。广告喷墨材料业务作为基本盘持续巩固，烟台基地项目顺利投产，产能稳步释放，海外业务持续拓展。标签标识印刷材料业务受益于薄膜类标签渗透率提升及海外市场开拓，主营业务收入同比增长 20.15%，市

场份额保持高速增长。电子级功能材料业务成功开发UV减粘胶并实现量产，布局OLED支撑膜、缓冲泡棉胶等显示面板材料，在国产化替代浪潮中抢占先机。功能基膜材料业务产能释放效益显著，随着产能利用率提升与工艺改进，正品率大幅提升，毛利率增加 7.60 个百分点，为下游业务提供稳定基材支撑。通过基膜、胶水、涂布产业一体化布局协同，提升交付稳定性与灵活性，核心竞争力得到明显提升，稳步推进各项战略举措落地。

(2) 加速传感器落地，驱动公司技术转型

2025 年，公司加速推进柔性传感器产品化进程，实现从技术验证到产品交付的关键跨越。全年完成三代产品快速迭代升级：2 月发布第一代电子皮肤，实现技术产品化转型；6 月推出第二代产品，突破传统限制，达成“真柔性、全曲面、三维力”全域感知；11 月发布第三代“芯感一体”触觉智能电子皮肤，集成柔性芯片与AI算法，实现从“原始数据”到“智能触觉”的飞跃。同时，与浙江清华柔性电子技术研究院共建智能感知联合实验室，聚焦柔性电子皮肤与超宽域压力传感器研发；与通智人工智能科技（北京）有限公司签署战略合作协议，推进“材料-感知-算法-终端”一体化的具身智能生态建设，强化触觉信号与AI大模型的深度融合，加速推进触觉智能感知技术应用，为智能机器人、人机交互、工业检测、消费电子等领域提供智能触觉感知解决方案。

(3) 布局海外子公司，拓展国际业务空间

随着全球化进程不断深入，公司加大海外布局，深化国际合作，开拓全球市场。立足功能性涂布材料的主业优势，公司聚焦重点区域、聚焦客户需求，通过“本地化服务+供应链协同”的模式，积极构建“市场前移、仓储前移、服务前移”的海外运营体系。2025 年，公司先后在美国加州与德国设立全资子公司，形成以香港子公司作为亚太区域枢纽、覆盖欧美核心市场、辐射全球的国际化网络。通过海外子公司与仓储基地联动布局，提高了对客户需求的响应速度与服务能力，顺应国际贸易环境变化，缩短交付周期，增强了供应链的稳定性与灵活性。同时，公司依托海外平台深入挖掘细分市场需求，推动产品与技术的本地化适配，逐步提升海外业务的渗透率与品牌影响力。

(4) 打造科研型团队，聚焦产业升级

公司始终以自主创新为研发核心动力，聚焦新材料前沿技术，打造高素质科研团队，汇聚了 14 名博士及 200 余名技术人员。依托省级重点企业研究院、国家级博士后科研工作站等八大研发创新平台，形成了从基础研究到应用开发的全链条创新支撑体系，多个重点项目攻克了长期存在的工艺与配方难题，自主研发的双色热敏涂层技术达到行业领先水平，独创的 UV 喷墨项目构建了差异化的技术壁垒，家居烫画膜项目推出秒撕、热撕、冷撕全系列产品，功能性胶水成功开发了抗残系列和全温系列，进一步夯实了公司在功能材料领域的技术护城河。凭借强劲的研发创新实力，公司荣获 2025 年新域新质创新大赛一等奖，成功入选国家第九批制造业单项冠军企业，为公司产业升级提供了坚实的技术基础。

(5) 引育战略型人才，落地股权激励机制

公司深入践行“人力资源是第一资源”理念，秉持“人尽其才，才尽其责，双向奔赴，共同成就”

的人才观，构建“引、育、用、留”全方位人才体系。公司精准引育国家级人才 2 名、海外高层次人才 3 名及核心创新团队，汇聚全球智力资源，发挥人才引擎赋能作用。公司持续加强人才梯队建设，既有并肩成长十余年的业务骨干，也吸纳了一批新生力量，针对不同职业发展阶段员工定制差异化培养方案，提供充足学习成长平台。同时，围绕柔性传感等核心领域加大高端技术人才引入，完善技术人才梯队。为稳定核心团队、激发创新活力，公司在 2025 年启动新一轮 103 人股权激励计划，健全长期激励约束与利益共享机制，调动全员积极性，吸引保留优秀人才，夯实组织能力与人才基础，为公司可持续发展、股东长期回报提供坚实人才保障。

(6) 深化ESG理念，系统推进绿色转型

公司秉持“绿色环保可持续发展”战略，从公司治理、生产运营、产品创新等多维度系统推进 ESG 工作，取得显著成效。在公司治理层面，公司将 ESG 理念深度融入发展战略与决策流程，将“董事会战略委员会”调整为“董事会战略与 ESG 委员会”，并将 ESG 原则纳入《公司章程》，构建了由董事会深度参与、体系化推进的 ESG 治理架构。在生产运营方面，公司全面推进节能降碳，建设屋面光伏发电、实施废水回收、热能再利用、通用设备能效提升等举措协同落地。在产品创新上，公司致力于环保型水性压敏胶、可回收水性预涂包装材料等绿色解决方案的研发与推广，从源头减少碳足迹。报告期内，公司获评浙江省“绿色工厂”，EcoVadis 企业社会责任银牌奖章、“上证·金质量”ESG 奖，连续三年发布 ESG 报告，将持续推进绿色低碳行动，引领行业绿色转型。

(7) 顺利推进再融资，筑牢高质发展根基

公司高效推进再融资项目，紧抓资本市场机遇，所募资金主要用于标签标识印刷材料扩产、电子级功能材料扩产升级、研发中心升级及补充流动资金，持续聚焦主营业务提质增效，助力技术创新升级与产业布局优化。本次定向增发获得机构及个人投资者获配，涵盖国际资金、公募基金、券商资管等多元专业机构的积极认购，彰显了市场对公司长期价值的高度认可与战略前景的坚定信心。依托资本赋能，公司将加速技术成果转化与智能制造升级，持续强化核心竞争力，以稳健财务结构与高效运营护航高质量发展，为推动“产业一体化、应用多元化”战略落地生根注入新动能。

(8) 完善规范化治理，赋能公司高效运营

公司持续深化合规管理，完善治理体系，提升运营效能。根据《公司法》最新规定，优化治理架构，取消监事会，修订公司章程，进一步规范上市公司运作，确保各治理主体权责清晰、运转协调。强化制度建设与内控管理，全年新订修订制度 26 项，组织开展重点专项内审项目，覆盖供应链、存货、应收账款、资金、工程建设等关键业务环节。报告期内，公司共组织召开股东会 4 次、董事会 17 次、四大委员会 19 次，各治理机构规范运作、高效决策，为公司战略落地和经营目标实现提供了有力支撑。同时，公司主动加强投资者关系管理，通过召开业绩说明会、机构调研、电话会议等多种形式，积极开展与投资者的沟通，全方位、多角度展示公司经营状况和发展动态，持续提升市场对公司投资价值的认可。

(9) 持续稳健的分红，切实保障股东回报

公司始终重视对股东的合理投资回报,秉持兼顾全体股东共同利益和长期可持续发展的原则,实施连续、稳定的利润分配政策。为强化投资者价值回报,公司编制并披露了《未来三年(2025-2027年)股东回报规划》,同时制定《公司市值管理制度》,进一步规范市值管理行为,切实维护公司及投资者的合法权益。自上市以来,公司始终保持稳健的分红政策,连续多年实施现金分红及资本公积转增股本。近三年来,公司累计分红金额已超1.32亿元,占同期累计净利润的46.14%。公司坚持以实际行动履行股东责任,以稳健的分红政策构建投资者信心,夯实长期共赢的价值基础,努力提升股东的回报水平与获得感。

四、报告期内核心竞争力分析

√适用 □不适用

1、技术研发与产品创新优势

公司拥有一支高水平研发团队,设有国家级博士后科研工作站、浙江省高效多功能复合薄膜材料重点企业研究院、浙江省省级高新技术企业研究开发中心、高性能复合薄膜材料浙江省工程研究中心、省级企业技术中心、省级外国专家工作站、嘉兴市纳米涂布复合薄膜研发重点实验室、嘉兴市博士创新站,成功入选国家级专精特新“小巨人”企业。公司设立专业的分析测试平台,具备材料测试分析、测试方案制定、设备维护等能力,能够自主完成多项复合材料成分分析,为产品质量问题的诊断提供了科学依据,有效支持了各事业部的研发与生产。公司在胶粘层的高分子聚合物结构设计、功能性添加剂的选择与使用、涂液配制工艺与配制环境控制、产品精密涂布、涂层微观结构设计及实现、多功能涂布复合材料应用领域开发等方面积累了丰富的行业经验。

报告期内,新增专利20项(其中发明专利17项),新增新产品15项;截至报告期末,累计获授权专利130项(其中发明专利86项),软件著作权8项,共计有115个新产品(项目)完成了省级新产品试制计划项目验收、省级工业新产品(新技术)鉴定(验收)、浙江省重点技术创新专项、浙江省重点高新技术产品验收。

报告期内,公司获评国家第九批制造业单项冠军企业、浙江省功能性涂布复核材料数字化车间,荣获新域新质创新大赛一等奖。与此同时,公司持续深化绿色制造体系建设,在节能降碳、环境治理与可持续运营等方面成效显著,公司成功获评浙江省“绿色工厂”,烟台富利公司获评烟台市“绿色工厂”。

报告期内,公司相继通过质量管理体系、环境管理体系、能源管理体系以及中国职业健康安全管理体系的认证,此外,还取得GMP良好生产规范认证、中国制造网(Made-In-China)认证、IECQ有害物质过程管理及IATF16949汽车质量管理体系认证,持续强化生产全过程规范化管理。

公司技术实力得到了主管机构和行业组织的认可。报告期内,新增起草国家标准1项,截至报告期末,公司累计共参与制定了国家标准6项、行业标准9项、团体标准3项,其中主导制订行业标准1项、浙江制造团体标准2项。公司参与制订的国家标准《绝缘胶粘带工频介电强度和

耐电压的试验方法》于报告期内已发布。公司经环保纸产业专业委员会执行委员会提名并获执行委员会批准，晋升为环保纸产业专业委员会常务委员单位。

公司研究院副院长 YANGXIAOMING 博士是国家重点研发计划“十四五”重点专项项目答辩评审会议专家、第一届全国博士后创新创业大赛全国总决赛评审专家与浙江省海外高层次人才，于报告期内入选全国胶粘剂标准化技术委员会优秀委员。YANGXIAOMING 博士作为全国胶粘剂标准化技术委员会压敏胶制品分技术委员会委员、中国胶黏剂和胶黏带工业协会第九届理事会顾问，主导/参与制订多项国家及行业标准。

2、营销渠道与客户资源优势

公司目前主营产品包括广告喷墨打印材料、标签标识印刷材料、电子级功能材料、功能基膜材料、胶粘材料等工业消费品及高端智能装备，主要采取经销模式与直销模式相结合的销售策略。目前，公司已经在全国布局了两大生产基地、五大储运中心、并设立专门的市场部、销售部以及国际贸易公司，同时在香港、德国、美国拥有境外子公司，形成一体化服务体系与全球化营销网络，为国内外客户提供高效服务。

凭借强大的技术研发能力、规模化的生产制造能力以及稳定的产品质量水平，公司获得了业内的广泛认可，与下游客户形成了长期稳定的良好合作关系，公司获得艾利丹尼森颁发的“全球创新供应商奖”、中国人像摄影学会影像后期制作专业委员会颁发的“影像产品新型材料应用金质奖”，中国人像摄影行业发展大会组委会颁发的“第二届中国人像摄影行业发展大会优质供应商”等，公司客户包括艾利丹尼森、芬欧蓝泰、冠豪高新、信维通信等知名企业。公司上述客户具有较高的品牌知名度与较大的业务规模，成为该类企业的供应商不仅体现了公司较强的产品竞争能力，也有利于公司未来的持续发展。

3、市场覆盖与品牌建设优势

经过多年的积累，公司拥有数百个不同规格、不同特性的产品型号，可以满足客户多样化的需求，实现多领域市场覆盖。公司产品通过了包括 RoHS、REACH 在内的多项环保、食品安全类检测。在国内外客户对环保要求日益严格的背景下，公司产品竞争优势明显，也为进入新的应用领域提供了保障。

公司致力于专业化品牌经营，注重良好的品牌形象打造。经过十余年的市场开拓和品牌培育，公司“福莱森特”喷绘耗材被认定为“浙江名牌产品”，公司境外商标“Fulai”认定为2022年度“浙江省出口名牌”，连续多年荣获“浙江省科学技术奖”，此外还获得“市长质量奖”、“市长质量奖创新奖”、“诚信民营企业”、“五星级企业”、“十大创新型企业”、“十大优秀企业”、“工业经济发展贡献奖”等荣誉，在业内享有较高的知名度和美誉度。丰富的产品种类、较高的品牌影响力使得公司拥有了一大批忠诚优质的客户，并为公司继续扩大市场份额奠定了坚实的基础。

4、企业文化与管理团队优势

自成立以来，公司坚持以“绿色环保可持续发展”为战略导向，制定了“让世界更出彩”的企业使命，“涂布赋能，做新材料价值研创者”的企业愿景，“昨天的成功永不满足，明天的追求永不放松”的企业精神，为企业的持续稳健发展奠定了坚实的文化基础。经过多年的经营积累，公司培养了一批拥有“诚信、共赢、安全、绿色、责任、包容、学习、创新”核心价值观的优秀管理人才，同时引进了一支专业化、年轻化、知识化的管理层队伍，以及一支高学历、高技能、富有活力的研发队伍，积极向上的团队氛围和强劲的研发实力，推动公司健康快速发展。

五、报告期内主要经营情况

2025年，公司实现营业收入28.56亿元，同比上升12.40%；归属于上市公司股东的扣除非经常性损益的净利润6,022.91万元，同比上升31.57%。截至2025年12月31日，公司总资产36.29亿元，归属于上市公司股东的净资产15.71亿元，加权平均净资产收益率为5.10%。

（一）主营业务分析

1、利润表及现金流量表相关科目变动分析表

单位：元 币种：人民币

| 科目 | 本期数 | 上年同期数 | 变动比例（%） |
|---------------|------------------|------------------|---------|
| 营业收入 | 2,855,692,496.22 | 2,540,571,700.16 | 12.40 |
| 营业成本 | 2,476,216,198.38 | 2,200,532,569.92 | 12.53 |
| 销售费用 | 68,611,969.77 | 60,613,061.31 | 13.20 |
| 管理费用 | 110,139,821.55 | 109,324,495.80 | 0.75 |
| 财务费用 | 21,661,727.21 | 16,366,569.61 | 32.35 |
| 研发费用 | 122,171,777.67 | 92,784,684.98 | 31.67 |
| 经营活动产生的现金流量净额 | 270,684,558.34 | -7,039,377.85 | 不适用 |
| 投资活动产生的现金流量净额 | -161,077,339.43 | -699,612,442.95 | 不适用 |
| 筹资活动产生的现金流量净额 | -57,111,332.23 | 445,986,150.91 | -112.81 |
| 其他收益 | 32,787,619.14 | 18,240,829.29 | 79.75 |
| 投资收益 | -74,515.05 | -1,580,958.26 | 不适用 |
| 公允价值变动收益 | 1,680,551.15 | -1,636,741.22 | 不适用 |
| 信用减值损失 | 2,147,927.11 | -9,684,692.07 | 不适用 |
| 资产处置收益 | 25,662.38 | 102,089,898.16 | -99.97 |
| 营业外收入 | 245,125.17 | 911,911.69 | -73.12 |
| 营业外支出 | 977,319.29 | 554,648.51 | 76.21 |
| 所得税费用 | -4,337,972.61 | 27,642,074.80 | -115.69 |
| 少数股东损益 | 1,049,991.74 | -17,325,581.51 | 不适用 |

财务费用变动原因说明：主要系汇兑损失增加、利息收入减少所致。

研发费用变动原因说明：主要系研发项目增加所致。

经营活动产生的现金流量净额变动原因说明：主要系销售商品、提供劳务收到的现金增加，以及部分供应商付款方式变化所致。

投资活动产生的现金流量净额变动原因说明：主要系本期购建固定资产、在建工程投入减少以及收回投资款增加所致。

筹资活动产生的现金流量净额变动原因说明：主要系本期偿还借款支出增加所致。

其他收益变动原因说明：主要系政府补助及增值税加计抵减优惠政策所致。

投资收益变动原因说明：主要系结构性存款及衍生金融工具交割产生的收益增加所致。

公允价值变动收益变动原因说明：主要系购买的外汇衍生品公允价值变动所致。

信用减值损失变动原因说明：主要系应收账款增长幅度收窄及收回拆迁补偿款所致。

资产处置收益变动原因说明：主要系上年度完成搬迁移交工作，确认资产处置收益所致。

营业外收入变动原因说明：主要系上年度收购子公司产生收益所致。

营业外支出变动原因说明：主要系赞助支出、滞纳金所致。

所得税费用变动原因说明：主要系上年度确认搬迁收益所致。

少数股东损益变动原因说明：主要系少数股东参股公司净利润增加所致。

本期公司业务类型、利润构成或利润来源发生重大变动的详细说明

适用 不适用

2、收入和成本分析

适用 不适用

具体见下文：

(1). 主营业务分行业、分产品、分地区、分销售模式情况

单位：元 币种：人民币

| 主营业务分行业情况 | | | | | | |
|-------------|------------------|------------------|---------|---------------|---------------|--------------|
| 分行业 | 营业收入 | 营业成本 | 毛利率 (%) | 营业收入比上年增减 (%) | 营业成本比上年增减 (%) | 毛利率比上年增减 (%) |
| 功能性涂布复合材料 | 2,803,781,370.13 | 2,435,279,180.82 | 13.14 | 12.50 | 12.57 | 减少 0.06 个百分点 |
| 主营业务分产品情况 | | | | | | |
| 分产品 | 营业收入 | 营业成本 | 毛利率 (%) | 营业收入比上年增减 (%) | 营业成本比上年增减 (%) | 毛利率比上年增减 (%) |
| 广告喷墨打印材料 | 1,370,548,336.61 | 1,176,065,826.66 | 14.19 | 2.84 | 1.76 | 增加 0.91 个百分点 |
| 标签标识印刷材料 | 849,933,817.42 | 707,361,422.28 | 16.77 | 20.15 | 23.15 | 减少 2.03 个百分点 |
| 电子级功能材料 | 110,015,040.77 | 94,013,003.97 | 14.55 | 17.79 | 19.59 | 减少 1.28 个百分点 |
| 功能基膜材料 | 270,856,118.95 | 261,415,363.05 | 3.49 | 27.54 | 18.23 | 增加 7.60 个百分点 |
| 其他 | 202,428,056.38 | 196,423,564.86 | 2.97 | 38.30 | 47.16 | 减少 5.83 个百分点 |
| 主营业务分地区情况 | | | | | | |
| 分地区 | 营业收入 | 营业成本 | 毛利率 (%) | 营业收入比上年增减 (%) | 营业成本比上年增减 (%) | 毛利率比上年增减 (%) |
| 国内 | 2,356,234,334.92 | 2,114,020,113.05 | 10.28 | 13.02 | 13.11 | 减少 0.07 个百分点 |
| 国外 | 447,547,035.21 | 321,259,067.77 | 28.22 | 9.83 | 9.19 | 增加 0.42 个百分点 |
| 主营业务分销售模式情况 | | | | | | |
| 销售模式 | 营业收入 | 营业成本 | 毛利率 (%) | 营业收入比上年增减 (%) | 营业成本比上年增减 (%) | 毛利率比上年增减 (%) |
| 经销 | 1,640,682,690.66 | 1,428,559,978.02 | 12.93 | 4.94 | 4.63 | 增加 0.26 个 |

| | | | | | | |
|----|------------------|------------------|-------|-------|-------|------------|
| | | | | | | 百分点 |
| 直销 | 1,163,098,679.47 | 1,006,719,202.80 | 13.45 | 25.24 | 26.17 | 减少0.63个百分点 |

主营业务分产品情况的说明

- (1) 广告喷墨打印材料毛利率上升系产业一体化优势所致；
- (2) 标签标识印刷材料毛利率下降系市场竞争加剧所致；
- (3) 电子级功能材料毛利率下降系新产品开发所致；
- (4) 功能基膜材料毛利率上升系正品率提升所致；
- (5) 其他毛利率下降系产品结构变化所致。

(1). 产销量情况分析表

√适用 □不适用

| 主要产品 | 单位 | 生产量 | 销售量 | 库存量 | 生产量比上年增减(%) | 销售量比上年增减(%) | 库存量比上年增减(%) |
|----------|------|---------|---------|-------|-------------|-------------|-------------|
| 广告喷墨打印材料 | 万平方米 | 93,558 | 90,206 | 5,702 | 12.16 | 6.20 | 142.54 |
| 标签标识印刷材料 | 万平方米 | 104,391 | 102,790 | 4,441 | 23.61 | 23.70 | 56.37 |
| 电子级功能材料 | 万平方米 | 2,437 | 2,430 | 44 | 24.15 | 23.54 | 18.92 |
| 功能基膜材料 | 吨 | 37,576 | 36,403 | 8,726 | 60.20 | 85.04 | 15.53 |

产销量情况说明

- 1、广告喷墨打印材料库存量对比上年增加主要是销售增加合理备货；
- 2、标签标识印刷材料库存量对比上年增加主要是销售增加合理备货；
- 3、功能基膜材料生产量、销售量比上年增加主要是 PETG 产线投产所致。

(2). 重大采购合同、重大销售合同的履行情况

□适用 √不适用

(3). 成本分析表

单位：元 币种：人民币

| 分行业情况 | | | | | | | |
|-----------|--------|------------------|-------------|------------------|---------------|------------------|------|
| 分行业 | 成本构成项目 | 本期金额 | 本期占总成本比例(%) | 上年同期金额 | 上年同期占总成本比例(%) | 本期金额较上年同期变动比例(%) | 情况说明 |
| 功能性涂布复合材料 | 直接材料 | 1,981,173,734.95 | 81.35 | 1,847,489,970.13 | 85.40 | 7.24 | |
| 功能性涂布复合材料 | 直接人工 | 127,726,262.69 | 5.24 | 95,727,974.87 | 4.43 | 33.43 | |
| 功能性涂布复合材料 | 制造费用 | 254,436,222.77 | 10.45 | 159,110,437.09 | 7.36 | 59.91 | |
| 功能性涂布复合材料 | 运输成本 | 71,942,960.41 | 2.95 | 60,937,499.64 | 2.82 | 18.06 | |
| 分产品情况 | | | | | | | |
| 分产品 | 成本构成项目 | 本期金额 | 本期占总成本比例(%) | 上年同期金额 | 上年同期占总成本比例(%) | 本期金额较上年同期变动比例(%) | 情况说明 |
| 广告喷墨打印材料 | 直接材料 | 946,328,254.90 | 38.86 | 993,117,960.57 | 45.91 | -4.71 | |
| 广告喷墨打印材料 | 直接人工 | 74,235,022.95 | 3.05 | 61,371,538.81 | 2.84 | 20.96 | |
| 广告喷墨打印材料 | 制造费用 | 119,891,244.47 | 4.92 | 69,677,249.37 | 3.22 | 72.07 | |
| 广告喷墨打印材料 | 运输成本 | 35,611,304.35 | 1.46 | 31,502,305.61 | 1.46 | 13.04 | |
| 标签标识印刷材料 | 直接材料 | 580,102,563.95 | 23.82 | 493,593,203.47 | 22.82 | 17.53 | |
| 标签标识印刷材料 | 直接人工 | 29,041,491.38 | 1.19 | 15,527,927.05 | 0.72 | 87.03 | |
| 标签标识印刷材料 | 制造费用 | 71,828,188.06 | 2.95 | 43,077,507.72 | 1.99 | 66.74 | |
| 标签标识印刷材料 | 运输成本 | 26,389,178.89 | 1.08 | 22,194,955.52 | 1.03 | 18.90 | |
| 电子级功能材料 | 直接材料 | 64,452,894.34 | 2.65 | 53,586,678.12 | 2.48 | 20.28 | |
| 电子级功能材料 | 直接人工 | 11,460,007.78 | 0.47 | 9,942,498.69 | 0.46 | 15.26 | |
| 电子级功能材料 | 制造费用 | 16,613,337.17 | 0.68 | 13,709,647.00 | 0.63 | 21.18 | |
| 电子级功能材料 | 运输成本 | 1,486,764.68 | 0.06 | 1,372,431.78 | 0.06 | 8.33 | |
| 功能基膜材料 | 直接材料 | 207,249,866.19 | 8.51 | 182,975,533.53 | 8.46 | 13.27 | |
| 功能基膜材料 | 直接人工 | 8,766,729.96 | 0.36 | 6,890,169.63 | 0.32 | 27.24 | |

| | | | | | | |
|--------|------|----------------|------|----------------|------|--------|
| 功能基膜材料 | 制造费用 | 40,593,669.16 | 1.67 | 28,072,605.09 | 1.30 | 44.60 |
| 功能基膜材料 | 运输成本 | 4,805,097.73 | 0.20 | 3,174,954.05 | 0.15 | 51.34 |
| 其他 | 直接材料 | 183,040,155.57 | 7.52 | 124,216,594.44 | 5.74 | 47.36 |
| 其他 | 直接人工 | 4,223,010.62 | 0.17 | 1,995,840.69 | 0.09 | 111.59 |
| 其他 | 制造费用 | 5,509,783.91 | 0.23 | 4,573,427.91 | 0.21 | 20.47 |
| 其他 | 运输成本 | 3,650,614.76 | 0.15 | 2,692,852.68 | 0.12 | 35.57 |

成本分析其他情况说明

- 1、广告喷墨打印材料：制造费用主要系新厂房、新设备投产折旧增加所致；同时因集团产业一体化战略布局，上游部分原材料集团自产自供，导致制造费用及直接人工增加；
- 2、标签标识印刷材料：直接人工及制造费用增加主要是因集团产业一体化战略布局，上游部分原材料集团自产自供所致，其次是产量增加导致费用增加；
- 3、功能基膜材料：制造费用及运输成本增加主要系产线投产所致；
- 4、其他：主要是因产量增加及产品结构变化所致。

(4). 报告期主要子公司股权变动导致合并范围变化

适用 不适用

- 1、福州福莱奕贸易有限公司和北京福莱奕科技有限公司报告期内注销，不再纳入合并报表范围内。

(5). 公司报告期内业务、产品或服务发生重大变化或调整有关情况

适用 不适用

(6). 主要销售客户及主要供应商情况

属于同一控制人控制的客户或供应商视为同一客户或供应商合并列示，受同一国有资产管理机构实际控制的除外。

下列客户及供应商信息按照同一控制口径合并计算列示的情况说明

公司将属于同一控制人控制的客户或供应商视为同一客户或供应商合并列示。

A.公司主要销售客户及主要供应商情况

适用 不适用

前五名客户销售额41,470.90万元，占年度销售总额14.52%；其中前五名客户销售额中关联方销售额0万元，占年度销售总额0%。

前五名供应商采购额60,675.50万元，占年度采购总额26.99%；其中前五名供应商采购额中关联方采购额0万元，占年度采购总额0%。

B.报告期内向单个客户的销售比例超过总额的 50%、前 5 名客户中存在新增客户的或严重依赖于少数客户的情形

适用 不适用

报告期内向单个供应商的采购比例超过总额的 50%、前 5 名供应商中存在新增供应商的或严重依赖于少数供应商的情形

适用 不适用

单位：万元 币种：人民币

| 序号 | 供应商名称 | 采购额 | 占年度采购总额比例 (%) |
|----|-------|-----------|---------------|
| 1 | 供应商 A | 10,480.98 | 4.66 |

C. 报告期内公司股票被实施退市风险警示或其他风险警示

前五名销售客户

适用 不适用

前五名供应商

适用 不适用**D. 报告期内公司存在贸易业务收入**适用 不适用

单位：万元 币种：人民币

| 贸易业务开展情况 | 本期营业收入 | 上期营业收入 | 本期营业收入比上年同期增减(%) |
|----------|--------|--------|------------------|
| 贸易业务 | 75.76 | 37.91 | 99.85 |

贸易业务占营业收入比例超过10%前五名销售客户

适用 不适用

贸易业务收入占营业收入比例超过10%前五名供应商

适用 不适用

其他说明：

无

3、费用适用 不适用

单位：元 币种：人民币

| 科目 | 本期数 | 上年同期数 | 变动比例(%) | 说明 |
|------|----------------|----------------|---------|---------------------|
| 销售费用 | 68,611,969.77 | 60,613,061.31 | 13.20 | |
| 管理费用 | 110,139,821.55 | 109,324,495.80 | 0.75 | |
| 研发费用 | 122,171,777.67 | 92,784,684.98 | 31.67 | 主要系研发项目增加所致。 |
| 财务费用 | 21,661,727.21 | 16,366,569.61 | 32.35 | 主要系汇兑损失增加、利息收入减少所致。 |

4、研发投入**(1). 研发投入情况表**适用 不适用

单位：元 币种：人民币

| | |
|------------------|----------------|
| 本期费用化研发投入 | 122,171,777.67 |
| 本期资本化研发投入 | |
| 研发投入合计 | 122,171,777.67 |
| 研发投入总额占营业收入比例(%) | 4.28 |
| 研发投入资本化的比重(%) | |

(2). 研发人员情况表适用 不适用

| | |
|--------------------|--------|
| 公司研发人员的数量 | 271 |
| 研发人员数量占公司总人数的比例(%) | 14.78 |
| 研发人员学历结构 | |
| 学历结构类别 | 学历结构人数 |
| 博士研究生 | 14 |

| | |
|--------------------|--------|
| 硕士研究生 | 26 |
| 本科 | 90 |
| 专科 | 73 |
| 高中及以下 | 68 |
| 研发人员年龄结构 | |
| 年龄结构类别 | 年龄结构人数 |
| 30岁以下(不含30岁) | 101 |
| 30-40岁(含30岁,不含40岁) | 119 |
| 40-50岁(含40岁,不含50岁) | 42 |
| 50-60岁(含50岁,不含60岁) | 8 |
| 60岁及以上 | 1 |

(3). 情况说明

适用 不适用

(4). 研发人员构成发生重大变化的原因及对公司未来发展的影响

适用 不适用

5、 现金流

适用 不适用

单位：元币种：人民币

| 科目 | 本期数 | 上年同期数 | 变动比例(%) | 说明 |
|---------------|-----------------|-----------------|---------|--------------------------------------|
| 经营活动产生的现金流量净额 | 270,684,558.34 | -7,039,377.85 | 不适用 | 主要系销售商品、提供劳务收到的现金增加,以及部分供应商付款方式变化所致。 |
| 投资活动产生的现金流量净额 | -161,077,339.43 | -699,612,442.95 | 不适用 | 主要系本期购建固定资产、在建工程投入减少以及收回投资款增加所致。 |
| 筹资活动产生的现金流量净额 | -57,111,332.23 | 445,986,150.91 | -112.81 | 主要系本期偿还借款支出增加所致。 |

(二) 非主营业务导致利润重大变化的说明

适用 不适用

(三) 资产、负债情况分析

适用 不适用

1、 资产及负债状况

单位：元 币种：人民币

| 项目名称 | 本期期末数 | 本期期末数占 | 上期期末数 | 上期期末数占 | 本期期末金额较上 | 情况说明 |
|------|-------|--------|-------|--------|----------|------|
| | | | | | | |

| | | 总资产的比例 (%) | | 总资产的比例 (%) | 期期末变动比例 (%) | |
|-------------|----------------|------------|----------------|------------|-------------|------|
| 交易性金融资产 | 463,803.95 | 0.01 | 100,124,390.38 | 2.86 | -99.54 | 【1】 |
| 其他应收款 | 14,162,416.76 | 0.39 | 43,926,889.68 | 1.25 | -67.76 | 【2】 |
| 其他权益工具投资 | 8,200,000.00 | 0.23 | 3,300,000.00 | 0.09 | 148.48 | 【3】 |
| 递延所得税资产 | 16,204,002.61 | 0.45 | 2,076,439.74 | 0.06 | 680.37 | 【4】 |
| 其他非流动资产 | 16,156,294.53 | 0.45 | 11,917,932.88 | 0.34 | 35.56 | 【5】 |
| 交易性金融负债 | 75,133.04 | 0.00 | 1,459,953.42 | 0.04 | -94.85 | 【6】 |
| 应付票据 | 400,364,414.19 | 11.03 | 275,873,608.73 | 7.87 | 45.13 | 【7】 |
| 合同负债 | 20,666,198.44 | 0.57 | 34,959,776.68 | 1.00 | -40.89 | 【8】 |
| 应交税费 | 8,801,016.12 | 0.24 | 14,024,041.71 | 0.40 | -37.24 | 【9】 |
| 一年内到期的非流动负债 | 269,581,983.95 | 7.43 | 185,239,296.85 | 5.29 | 45.53 | 【10】 |
| 应付债券 | 97,282,272.87 | 2.68 | 180,597,274.21 | 5.15 | -46.13 | 【11】 |
| 租赁负债 | 3,038,317.88 | 0.08 | 4,887,400.70 | 0.14 | -37.83 | 【12】 |
| 实收资本(或股本) | 280,219,389.00 | 7.72 | 194,752,534.00 | 5.56 | 43.88 | 【13】 |
| 其他权益工具 | 19,206,367.80 | 0.53 | 37,949,736.26 | 1.08 | -49.39 | 【14】 |

其他说明：

【1】交易性金融资产较年初下降，主要系结构性存款到期所致。

【2】其他应收款较年初下降，主要系本期收回搬迁补偿款所致。

【3】其他权益工具投资较年初增加，主要系向参股公司增资所致。

【4】递延所得税资产较年初增加，主要系可抵扣暂时性差异增加且母公司收到搬迁补偿款应纳税暂时性差异消失所致。

【5】其他非流动资产较年初增加，主要系预付设备款增加所致。

【6】交易性金融负债较年初下降，主要系外汇衍生品交易市值重估波动所致。

【7】应付票据较年初增加，主要系部分供应商付款方式改变所致。

【8】合同负债较年初下降，主要系预收客户款减少所致。

【9】应交税费较年初下降，主要系应交所得税余额减少所致。

【10】一年内到期的非流动负债较年初增加，主要系一年内到期的长期借款增加所致。

【11】应付债券较年初下降，主要系可转债转股所致。

【12】租赁负债较年初下降，主要系本期新租入使用权资产较少，原有租赁负债逐步减少所致。

【13】实收资本(或股本)较年初增加，主要系资本公积金转增股本及可转债转股所致。

【14】其他权益工具较年初下降，主要系可转债转股所致。

1、境外资产情况

√适用 □不适用

(1). 资产规模

其中：境外资产807.20（单位：万元 币种：人民币），占总资产的比例为0.22%。

(2). 境外资产占比较高的相关说明

□适用 √不适用

2、截至报告期末主要资产受限情况

√适用 □不适用

单位：元 币种：人民币

| 项目 | 期末账面余额 | 期末账面价值 | 受限类型 | 受限类型 |
|--------|----------------|----------------|------|---|
| 货币资金 | 91,080,291.36 | 91,080,291.36 | 质押 | 其他货币资金中含 91,013,791.36 元票据保证金、66,500.00 元分销通保证金使用受限 |
| 货币资金 | 4,000.03 | 4,000.03 | 冻结 | 银行存款中含 4,000.03 元 ETC 保证金使用受限 |
| 应收款项融资 | 25,643,612.04 | 25,643,612.04 | 质押 | 应付票据质押 |
| 无形资产 | 33,928,200.00 | 31,044,303.00 | 抵押 | 长期借款抵押 |
| 在建工程 | 91,719,172.48 | 91,719,172.48 | 抵押 | 长期借款抵押 |
| 固定资产 | 146,550,883.33 | 135,058,743.40 | 抵押 | 长期借款抵押 |
| 合计 | 388,926,159.24 | 374,550,122.31 | | |

3、其他说明

□适用 √不适用

(四) 行业经营性信息分析

√适用 □不适用

详见“第三节管理层讨论与分析”之“报告期内公司所处行业情况”。

(五) 投资状况分析**对外股权投资总体分析**

√适用 □不适用

| 公司名称 | 取得方式 | 成立时间 | 注册资本 | 持股比例 |
|------------------|------|------------|-----------|---------|
| FuLai GmbH | 收购 | 2024年10月9日 | 5万欧元 | 100.00% |
| 嘉兴碳欣公司 | 新设 | 2025年2月10日 | 500万元人民币 | 100.00% |
| 浙江柔感未来公司 | 新设 | 2025年7月11日 | 1200万元人民币 | 100.00% |
| Apex Sensing LLC | 收购 | 2025年9月18日 | / | 100.00% |
| 上海福莱贴新汽车公司 | 新设 | 2025年12月9日 | 100万元人民币 | 100.00% |

1、重大的股权投资

□适用 √不适用

2、重大的非股权投资

√适用 □不适用

单位：万元 币种：人民币

| 项目名称 | 项目金额 | 工程累计投入占预算比例 | 本年度投入金额 | 累计实际投入金额 | 资金来源 | 本年度项目收益情况 |
|----------------------------|-----------|-------------|----------|-----------|-------------|-----------|
| 功能性涂布复合材料生产基地及研发中心总部大楼建设项目 | 51,979.69 | 57.09 | 1,477.84 | 29,673.84 | IPO 募集资金+自筹 | 438.04 |
| 烟台富利厂区及生产线建设工程（二期） | 40,000.00 | 95.22 | 7,116.92 | 38,086.34 | 自筹 | 不适用 |
| 姚庄开发区（二期） | 13,000.00 | 73.54 | 45.09 | 9,559.95 | 自筹 | 不适用 |
| 新型环保预涂功能材料建设项目 | 38,119.19 | 52.22 | 2,007.46 | 19,906.89 | 可转债募集资金+自筹 | 1,152.19 |
| 烟台分公司新型材料（一期）项目【注1】 | 37,500.00 | 97.80 | 8,299.38 | 36,674.92 | IPO 募集资金+自筹 | 1,844.19 |
| 烟台分公司新型材料（二期）项目 | 13,000.00 | 95.77 | 3,048.80 | 12,450.62 | IPO 募集资金+自筹 | -182.04 |

注1：烟台分公司新型材料（一期）项目原先预算金额2.35亿元（含IPO部分募集资金，报告期内IPO项目已结项，节余募集资金金额已用于补充流动资金），公司将以自有资金投入建设，为确保项目顺利实施并达到预期建设目标，公司将项目预算调整至3.75亿元。

3、以公允价值计量的金融资产

√适用 □不适用

单位：元 币种：人民币

| 资产类别 | 期初数 | 本期公允价值变动损益 | 计入权益的累计公允价值变动 | 本期计提的减值 | 本期购买金额 | 本期出售/赎回金额 | 其他变动 | 期末数 |
|--------|----------------|------------|---------------|---------|----------------|----------------|-----------|------------|
| 衍生金融资产 | 42,686.28 | 421,117.67 | | | | | | 463,803.95 |
| 理财产品 | | | | | | | | |
| 结构性存款 | 100,081,704.10 | | | | 784,000,000.00 | 884,000,000.00 | 81,704.10 | |
| 合计 | 100,124,390.38 | 421,117.67 | | | 784,000,000.00 | 884,000,000.00 | 81,704.10 | 463,803.95 |

证券投资情况

□适用 √不适用

证券投资情况的说明

□适用 √不适用

私募基金投资情况

□适用 √不适用

衍生品投资情况

√适用 □不适用

(1). 报告期内以套期保值为目的的衍生品投资

√适用 □不适用

单位：元 币种：人民币

| 衍生品投资类型 | 初始投资金额 | 期初账面价值 | 本期公允价值变动损益 | 计入权益的累计公允价值变动 | 报告期内购入金额 | 报告期内售出金额 | 期末账面价值 | 期末账面价值占公司报告期 |
|---------|--------|--------|------------|---------------|----------|----------|--------|--------------|
| | | | | | | | | |

| | | | | 动 | | | | 末净资产 比例 (%) |
|---|--|---------------|--------------|---|--|--|------------|-------------------|
| 远期结售汇 | -505,145.40 | -505,145.40 | 505,145.40 | | | | | |
| 人民币外币期权 | -912,121.74 | -912,121.74 | 1,303,619.65 | | | | 391,497.91 | 0.02 |
| 合计 | -1,417,267.14 | -1,417,267.14 | 1,808,765.05 | | | | 391,497.91 | 0.02 |
| 报告期内套期保值业务的会计政策、会计核算具体原则，以及与上一报告期相比是否发生重大变化的说明 | 根据《企业会计准则第 22 号——金融工具确认和计量》《企业会计准则第 37 号——金融工具列报》《企业会计准则第 39 号——公允价值计量》等相关规定进行核算。报告期内相关会计政策没有发生变化。 | | | | | | | |
| 报告期实际损益情况的说明 | 报告期内损益金额为 1,808,765.05 元。 | | | | | | | |
| 套期保值效果的说明 | 公司在日常经营过程中会涉及外币业务，公司为防范汇率波动风险，有必要根据具体情况，开展与日常经营需求相关的外汇衍生品交易业务，以降低公司面临的汇率波动的风险。 | | | | | | | |
| 衍生品投资资金来源 | 自有资金 | | | | | | | |
| 报告期衍生品持仓的风险分析及控制措施说明（包括但不限于市场风险、流动性风险、信用风险、操作风险、法律风险等） | 注 1 | | | | | | | |
| 已投资衍生品报告期内市场价格或产品公允价值变动的情况，对衍生品公允价值的分析应披露具体使用的方法及相关假设与参数的设定 | 每月底根据银行等金融机构的市场报价确定公允价值变动。 | | | | | | | |
| 涉诉情况（如适用） | 不适用 | | | | | | | |
| 衍生品投资审批董事会公告披露日期（如有） | 2024 年 12 月 31 日 | | | | | | | |
| 衍生品投资审批股东会公告披露日期（如有） | 2025 年 1 月 16 日 | | | | | | | |

注 1:

(一) 交易风险分析

公司及子公司拟开展的外汇衍生品交易业务将遵循合法、审慎、安全、有效的原则，以正常生产经营为基础，不进行投机和套利交易，但进行外汇衍生品交易仍会存在一定的风险：

1、市场风险

外汇衍生品交易合约汇率、利率与到期日实际汇率、利率的差异将产生交易损益；在外汇衍生品的存续期内，以公允价值进行计量，每一会计期间将产生重估损益，至到期日重估损益的累计值等于交易损益。交易合约公允价值的变动与其对应的风险资产的价值变动形成一定的对冲，但仍有亏损的可能性。

2、流动性风险

不合理的外汇衍生品的购买安排可能引发公司资金的流动性风险。外汇衍生品以公司外汇资产、负债为依据，与实际外汇收支相匹配，适时选择合适的外汇衍生品，适当选择净额交割外汇衍生品，可保证在交割时拥有足额资金供清算，以减少到期日现金流需求。

3、履约风险

不合适的交易对方选择可能引发公司购买外汇衍生品的履约风险。公司及子公司开展外汇衍生品的交易对方均为经有关政府部门批准、具有相关业务经营资质、信用良好且与公司已建立长期业务往来的金融机构，履约风险低。

4、操作风险

在开展交易时，如操作人员未按规定程序进行外汇套期保值业务操作或未能充分理解衍生品信息，将带来操作风险；如交易合同条款不明确，将可能面临法律风险。

5、其他风险

因相关法律法规发生变化或交易对手违反合同约定条款可能造成合约无法正常执行而给公司带来损失、或正常执行仍给公司带来损失。

(二) 风控措施

1、公司及子公司开展的外汇衍生品交易品种均为与基础业务密切相关的简单外汇衍生品，且该类外汇衍生品与基础业务在品种、规模、方向、期限等方面相互匹配，以遵循公司审慎、安全的风险管理原则，不做投机性、套利性交易。

2、公司已制定专门的内部控制制度，对外汇衍生品交易的操作原则、审批权限、部门设置与人员配备、内部操作流程、内部风险报告制度及风险处理程序、信息披露及信息隔离措施等作了明确规定，控制交易风险。

3、公司将审慎审查，只允许与经监管机构批准、具有外汇衍生品交易业务经营资格、经营稳健且资信良好的金融机构签订的合约条款，严格执行风险管理制度，以防范法律风险。

4、公司内审部定期或不定期地对外汇衍生品交易的实际操作情况、资金使用情况及盈亏情况进行审查，稽查交易是否根据相关内部控制制度执行。

5、本次外汇衍生品交易业务由公司财务部负责交易前的风险评估，分析交易的可行性及必要性，负责交易的具体操作办理，当市场发生重大变化时及时上报风险评估变化情况并提出可行的应急止损措施。

(2). 报告期内以投机为目的的衍生品投资

适用 不适用

其他说明：

公司分别于2024年12月31日召开第三届董事会第七次会议和第三届监事会第六次会议、2025年1月16日召开2025年第一次临时股东大会，审议通过了《关于2025年度开展外汇衍生品交易业务的议案》，同意公司及子公司使用自有资金开展额度不超过2,000万美元（或其他等值外币）的外汇衍生品交易业务，授权期限自公司股东大会审议通过之日起12个月内有效，在授权额度及授权期限的有效期内，可循环滚动使用，期限内任一时点的交易金额（含前述投资的收益进行再投资的相关金额）不超过2,000万美元（或其他等值货币）。

4、报告期内重大资产重组整合的具体进展情况

适用 不适用

独立董事意见
无

(六) 重大资产和股权出售

适用 不适用

(七) 主要控股参股公司分析

适用 不适用

主要子公司及对公司净利润影响达10%以上的参股公司情况

适用 不适用

单位：万元 币种：人民币

| 公司名称 | 公司类型 | 主要业务 | 注册资本 | 总资产 | 净资产 | 营业收入 | 营业利润 | 净利润 |
|--------|------|----------------|-----------|------------|-----------|-----------|---------|---------|
| 烟台富利公司 | 子公司 | 研发、生产和销售功能基膜材料 | 21,200.00 | 110,012.95 | 15,084.69 | 71,473.89 | -381.90 | -366.52 |
| 烟台福莱公司 | 子公司 | 研发、生产和销售新型膜材料 | 38,000.00 | 72,667.68 | 37,623.98 | 42,260.22 | -884.79 | -399.05 |

报告期内取得和处置子公司的情况

适用 不适用

| 公司名称 | 报告期内取得和处置子公司方式 | 对整体生产经营和业绩的影响 |
|------------------|----------------|---------------|
| 嘉兴碳欣公司 | 新设 | 未产生重大影响 |
| 上海贴新汽车公司 | 新设 | 未产生重大影响 |
| 浙江柔感未来公司 | 新设 | 未产生重大影响 |
| FuLai GmbH | 收购 | 未产生重大影响 |
| Apex Sensing LLC | 收购 | 未产生重大影响 |
| 福州福莱奕贸易有限公司 | 注销 | 未产生重大影响 |
| 北京福莱奕科技有限公司 | 注销 | 未产生重大影响 |

其他说明

适用 不适用

(八) 公司控制的结构化主体情况

适用 不适用

六、公司关于公司未来发展的讨论与分析

(一) 行业格局和趋势

√适用 □不适用

1、坚持绿色可持续发展

随着“双碳”“限塑令”等环保政策日益趋严，要求行业快速向绿色环保、低碳节能、可回收、可降解方向转型。国内行业内企业不断提高产能，凭借灵活的市场开发策略以及雄厚的技术研发实力，不断加强市场渗透，增强自身综合实力以及抗风险能力，加速推进产业整合，行业规模化、集约化发展趋势明显。

2、持续强化科技创新

随着市场竞争的激烈，国内相关企业对科技研发的投入也与日俱增，尤其是绿色环保化、轻薄化、多功能化、应用场景多样化、技术含量高、附加值高的产品需求日益高涨；市场对产品的性能和要求越来越高，客户对产品的响应速度要求越来越快，这都倒逼行业企业持续强化科技创新，紧跟市场变化。同时，随着终端用途不断拓展，市场需求逐步挖掘，也进一步要求企业加速创新。

3、把握新兴产业机遇

柔性传感器行业正处在技术迭代加速、应用场景持续拓展的关键阶段。人形机器人等新兴领域的拓展需求，正推动行业向高端化、集成化、智能化方向加速演进。在全球企业加速布局、产业链协同发力的背景下，提升传感器的灵敏度、稳定性与环境适应性，已成为把握产业机遇、抢占发展先机的核心所在。作为实现智能感知的关键技术，柔性传感器正迎来广阔的发展空间。

(二) 公司发展战略

√适用 □不适用

福莱新材将继续坚持“稳发展、强突破”的公司战略总规划，以技术、人才、客户资源为依托，进一步深耕涂布行业。坚持可持续发展为核心，以绿色环保为理念，围绕“产业一体化、应用多元化”双轮驱动战略，不断夯实公司核心竞争力。公司将紧紧牢记“让世界更出彩”的使命，通过涂布赋能，做新材料价值研创者！

(三) 经营计划

√适用 □不适用

2026年是“十五五”规划开局之年，福莱新材将坚持以技术创新赋能产业升级，以双轮驱动引领高质量发展，聚焦战略目标、强化执行落地，扎实推进各项经营工作，具体计划如下：

1、深耕主业，提质增效

公司将继续深耕主业，聚焦重点项目，巩固制造业单项冠军地位。加快推进募投项目建设，推动产量与效率双提升，落实降本增效、节能降耗与精益管理。深化全价值链精益改善，优化生产与供应链协同，强化业财融合，实施成本穿透式管控，推动各业务单元向“利润中心”转变。同时，严格落实安全环保责任，优化产能布局与供应链保障，全面提升经营质量与发展效能。

2、技术创新，产业升级

公司聚焦技术创新，以市场为导向，加强关键技术研发与新产品开发，加速成果落地与转化。持续加大前沿领域研发投入，推动关键核心技术自主可控，完善知识产权保护机制，加快培育新质生产力，助力产业转型升级。集中资源突破柔性传感器关键技术，加快推进商业化进程，为智能机器人、人机交互、工业检测、消费电子等领域提供智能触觉感知解决方案。同时，优化研发体系，建立市场导向的快速响应机制，强化“产学研用”协同，全面提升技术转化效率与核心竞争力。

3、开拓市场，加速渗透

公司坚持“深挖存量、开拓增量、全球布局、品牌提升”多维发力，持续深化细分领域应用。作为全球行业龙头企业的供应商，公司在标签标识印刷材料领域提供面向数码印刷时代的全系列解决方案；电子级功能材料加速向高附加值领域突破，积极布局 OLED 支撑膜、缓冲泡棉胶等显示面板材料。在全球化方面，协同海外子公司合力拓展北美、欧洲及东南亚市场，通过设立海外仓储基地强化本地化服务与供应链，提升快速响应能力。同时，公司积极推进产业链协同，与大客户联合开发、共建联合实验室，并参与国际展会提升品牌影响力，持续推动全球市场拓展。

4、聚才强企，全球引智

公司聚焦柔性传感、AI 算法、新材料等战略方向，持续优化人才引进机制，加大高端人才引入力度。依托北美子公司 Apex Sensing LLC，积极吸引海外高层次人才，扩充算法、芯片、柔性材料等关键领域人才储备，确保技术梯队持续充实。深化博士后工作站建设，联合高校开展前沿课题攻关，为青年人才提供研发平台与成长空间。完善多层次培训体系，实施差异化培养方案，提升员工专业技能与综合素质。优化研发资源配置，发挥上海科创中心平台功能，营造开放、包容、协同的创新氛围，为技术创新与产业升级提供坚实支撑。

5、产融协同，行稳致远

公司坚持产融结合的发展思路，以资本运作赋能产业升级，以财务稳健保障可持续发展。资本运作方面，拓展多元化融资渠道，探索产业链整合机遇，为主业及战略新兴业务提供资金保障。财务管理方面，强化全面预算与资金集中管理，精细管控成本费用，持续优化资产与债务结构，兼顾经济效益与长期可持续发展。以此为基础，公司将进一步提升公司资源配置效率与抗风险能力，助力公司在高质量发展道路上持续迈进。

(四) 可能面对的风险

√适用 □不适用

1、市场竞争加剧的风险

近年来，国内功能性涂布复合材料行业市场竞争日趋激烈，尤其是广告喷墨打印及标签标识印刷行业新进入者较多，价格战成为市场竞争的重要手段。公司未来存在因市场竞争加剧而导致的盈利能力下降的风险。

2、原材料价格波动的风险

PP合成纸、PET膜、PVC、CPP膜、胶水及其他化工料等占公司原材料成本的比例较高，以上这些原材料主要属于石油化工领域，其采购价格与石油化工相关大宗商品价格走势密切相关。公司产品价格调整与原材料价格变动在时间上存在一定的滞后性，而且变动幅度也可能存在一定差异，因此，如果主要原材料价格持续上涨、幅度过大，将直接提高公司生产成本。如果公司不能通过调整销售价格转移成本，则公司盈利水平存在下降的风险。

3、行业周期波动的风险

功能性涂布复合材料行业下游应用领域包括广告宣传品制作、标签标识印刷、消费电子、汽车电子等，其市场需求受国内外宏观经济、国民收入水平的影响而表现出一定的周期性。如果国内外宏观经济增长放缓或处于不景气周期，则将对公司市场销售情况产生不利影响。

(五)其他

适用 不适用

七、公司因不适用准则规定或国家秘密、商业秘密等特殊原因，未按准则披露的情况和原因说明

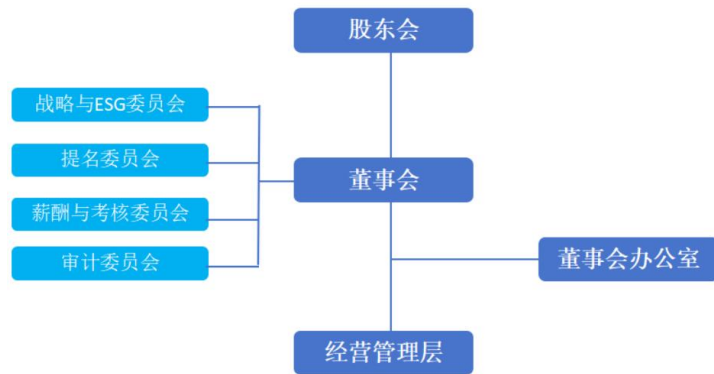
适用 不适用

第四节 公司治理、环境和社会

一、公司治理相关情况说明

√适用 □不适用

报告期内，公司严格遵守《公司法》《证券法》《上市公司治理准则》等相关法律、法规、规范性文件的原则和要求，完善和落实内控机制，加强内幕信息管理，不断健全公司法人治理结构，有效保证了公司稳健经营和发展。根据《公司法》及中国证监会《关于新<公司法>配套制度规则实施相关过渡期安排》的最新规定，公司不再设置监事会或监事，监事会的职权由董事会审计委员会行使。公司股东会已经于 2025 年 7 月 30 日审议通过相关议案。公司股东会、董事会以及经营管理层各司其职、协调运转、有效制衡，公司治理体系不断优化，治理效能持续提升。



1、关于股东与股东会

公司严格按照《公司法》《公司章程》《股东会议事规则》的规定和要求召集、召开股东会，确保全体股东特别是中小股东能够享有平等的权利，充分行使自己的表决权。对于可能影响中小投资者利益的重大事项，公司在股东会中对中小投资者的表决结果进行单独统计并公告，充分保护中小投资者合法权益。公司为广大股东参加股东会提供了现场投票与网络投票相结合的方式，保证所有股东享有平等权利表达意见和诉求。同时公司聘请律师出席股东会，对会议的召开程序、审议事项、出席人身份进行确认和见证，保证股东会的合法有效。公司 2025 年共召开 1 次年度股东会，3 次临时股东会，程序公开透明，决策公平公正，会议采用现场投票与网络投票相结合的方式召开，充分保障了全体股东特别是中小股东的合法权益。

2、关于董事与董事会

公司董事会由 8 名董事组成，其中独立董事 3 名，董事会的人数和人员构成符合法律、法规的规定。董事会下设 4 个专门委员会，包括战略与 ESG 委员会、提名委员会、薪酬与考核委员会、审计委员会，各委员会分工明确，权责分明，运作有效。报告期内，公司共召开董事会 17 次和独立董事专门会议 3 次，会议的召集、召开及表决程序均符合《公司法》《公司章程》《董事会议事规则》《上市公司独立董事管理办法》的规定。公司全体董事能够从公司和全体股东的利益出发，诚信、忠实、勤勉、专业、尽职地履行职责，切实维护公司和全体股东的合法权益。

3、关于控股股东与上市公司

公司的控股股东行为规范，依法行使股东权利，履行股东义务，没有超越股东会直接或间接干预公司的决策和经营活动。公司董事会和管理层能够独立运作，具有独立完整的业务体系及自主经营能力。控股股东与上市公司之间实现了业务、人员、资产、机构、财务的独立，亦不存在控股股东非经营性占用公司资金的行为。

4、关于信息披露与透明度

公司严格按照有关法律、法规的规定，遵守证监会和上交所的有关指引、通知要求以及《信息披露管理制度》的有关规定，切实履行信息披露义务。通过上海证券交易所网站、《中国证券报》《上海证券报》等媒体真实、准确、及时、完整的披露有关信息，保证了公司信息披露的公开、公平、公正、透明，切实保护了广大投资者的合法权益。报告期内，公司披露了178份临时公告、4份定期报告。

5、关于投资者关系管理

公司高度重视投资者关系管理，通过多种渠道与投资者开展沟通交流，积极为投资者提供高质量服务。通过股东会、业绩说明会、电话会议、现场调研、投资者电话、投资者邮箱、上证E互动等方式与广大投资者保持及时、有效的沟通，促进投资者对公司的全面了解，增强了投资者对公司的理解和信心。报告期内，公司在年报、半年报、季度报告披露后召开了3次业绩说明会。

6、关于内幕信息知情人登记管理

公司制定了《内幕信息知情人登记管理制度》，报告期内，公司严格按照上述制度加强内幕信息的保密管理，完善内幕信息知情人登记备案，经公司自查，未发现内幕信息知情人在影响公司股价的重大敏感信息披露前利用内幕信息买卖公司股份的情况。

7、关于激励与绩效评价机制

公司建立了完善、透明、公正的绩效评价考核办法，董事高管的聘任严格按照《公司法》和《公司章程》的规定执行；公司对董事、高级管理人员、中层管理人员及核心团队人员实施了限制性股票激励计划，充分调动了核心人员积极性，有利于公司长远发展。

公司治理与法律、行政法规和中国证监会关于上市公司治理的规定是否存在重大差异；如有重大差异，应当说明原因

适用 不适用

二、公司控股股东、实际控制人在保证公司资产、人员、财务、机构、业务等方面独立性的具体措施，以及影响公司独立性而采取的解决方案、工作进度及后续工作计划

适用 不适用

控股股东、实际控制人及其控制的其他单位从事与公司相同或者相近业务的情况，以及同业竞争或者同业竞争情况发生较大变化对公司的影响、已采取的解决措施、解决进展以及后续解决计划

适用 不适用

三、董事和高级管理人员的情况

(一) 现任及报告期内离任董事和高级管理人员持股变动及薪酬情况

√适用 □不适用

单位：股

| 姓名 | 职务 | 性别 | 年龄 | 任期起始日期 | 任期终止日期 | 年初持股数 | 年末持股数 | 年度内股份增减变动量 | 增减变动原因 | 报告期内从公司获得的税前薪酬总额（万元） | 是否在公司关联方获取薪酬 |
|------|----------------------|----|----|-------------|-------------|-------------|-------------|------------|--------------------------------|----------------------|--------------|
| 夏厚君 | 董事长 | 男 | 56 | 2018年6月16日 | 2027年6月13日 | 90,033,500 | 126,046,900 | 36,013,400 | 资本公积金转增股本 | 120.60 | 否 |
| 涂大记 | 副董事长 | 男 | 58 | 2018年6月16日 | 2027年6月13日 | 11,745,000 | 15,323,000 | 3,578,000 | 资本公积金转增股本、实施减持计划 | 113.09 | 否 |
| 李耀邦 | 总经理 | 男 | 47 | 2021年10月19日 | 2027年6月13日 | 972,000 | 441,000 | -531,000 | 资本公积金转增股本、实施减持计划、公司回购注销部分限制性股票 | 189.23 | 否 |
| | 董事 | | | 2022年7月27日 | 2027年6月13日 | | | | | | |
| 聂胜 | 副总经理 | 男 | 39 | 2021年6月16日 | 2027年6月13日 | 419,600 | 343,140 | -76,460 | 资本公积金转增股本、实施减持计划、公司回购注销部分限制性股票 | 136.73 | 否 |
| | 董事 | | | 2021年6月16日 | 2027年6月13日 | | | | | | |
| | 董事会秘书 | | | 2025年10月30日 | 2027年6月13日 | | | | | | |
| 刘延安 | 监事会主席（离任） | 男 | 55 | 2021年6月16日 | 2025年7月30日 | 0 | 0 | 0 | / | 84.19 | 否 |
| | 职工代表董事 | | | 2025年7月31日 | 2027年6月13日 | | | | | | |
| | 财务负责人 | | | 2025年10月30日 | 2027年6月13日 | | | | | | |
| 李敬 | 独立董事 | 男 | 56 | 2024年6月14日 | 2027年6月13日 | 0 | 0 | 0 | / | 7.20 | 否 |
| 吕炜劫 | 独立董事 | 男 | 52 | 2024年6月14日 | 2027年6月13日 | 0 | 0 | 0 | / | 7.20 | 否 |
| 申屠宝卿 | 独立董事 | 女 | 61 | 2021年6月16日 | 2027年6月13日 | 0 | 0 | 0 | / | 7.20 | 否 |
| 毕立林 | 副总经理、财务负责人、董事会秘书（离任） | 男 | 47 | 2021年6月16日 | 2025年10月30日 | 296,400 | 246,300 | -50,100 | 资本公积金转增股本、实施减持计划、公司回购注销部分限制性股票 | 104.37 | 否 |
| 合计 | / | / | / | / | / | 103,466,500 | 142,400,340 | 38,933,840 | / | 769.80 | / |

| 姓名 | 主要工作经历 |
|------|---|
| 夏厚君 | 夏厚君先生，1970年出生，中国国籍，无境外永久居留权，高级工商管理硕士、浙江科技学院硕士研究生指导教师、科技部创新人才推进计划科技创新创业人才。1989年7月至1997年7月，于湖北省麻城市乘马岗中学任教；1997年7月至1998年3月，任职于上海绿励文具有限公司；1998年4月至2000年1月任职于上海万如纸业有限公司；2000年4月至2017年8月，历任上海砂威总经理、福莱喷绘总经理等职；2009年6月至2021年10月担任公司董事长、总经理等职务；现任公司董事长职务。 |
| 涂大记 | 涂大记先生，1968年出生，中国国籍，无境外永久居留权，硕士学历，1989年7月至2002年9月，于湖北省麻城市王福店中学任教；2002年9月至2007年8月，历任上海砂威副总经理、总经理；2005年6月至2017年8月，历任福莱喷绘执行董事、总经理；自2009年6月起在本公司工作，现任公司副董事长。 |
| 李耀邦 | 李耀邦先生，1979年出生，中国国籍，无境外永久居留权，博士，毕业于清华大学化学工程系。自2005年10月至2021年7月在美国陶氏化学公司任职；2005年10月至2007年2月任职研发中心亚太区技术中心实验室主管；2007年3月至2008年9月于美国费城参加研发中心研发管理培训生项目；2008年10月至2012年9月任职涂料材料业务部亚太区技术中心技术经理；2012年10月至2013年10月于德国施塔德任职药品和食品业务部工厂生产经理（CEO全球人才项目）；2013年10月至2015年10月任职涂料材料业务部工业和功能涂料研发经理；2015年11月至2018年12月任职涂料材料业务部亚太区工业及功能涂料商务总监；2019年1月至2021年7月任职涂料材料业务部大中华区商务总监兼亚太区工业涂料商务总监。2021年7月至10月任公司总经理助理兼浙江欧仁新材料有限公司总经理。自2021年10月起，任公司总经理兼浙江欧仁新材料有限公司总经理。自2022年7月起，担任公司董事职务。 |
| 聂胜 | 聂胜先生，1987年生，中国国籍，无境外永久居留权，硕士学历。2010年大学毕业后，一直在公司任职，先后从事助理、生产主管、业务员、生产副经理、标签业务销售经理、总经理助理、销售副总监、销售总监、标签业务常务副总经理等职位，现任公司董事、董事会秘书、副总经理职位。 |
| 刘延安 | 刘延安先生，1971年出生，中国国籍，无境外永久居留权，大专学历。2009年2月至2021年6月，任公司财务总监职务；2021年6月16日至2025年7月30日，任公司监事会主席职务；自2025年7月31日起，任公司职工代表董事职务，自2025年10月30日起，任公司财务负责人职务。现任公司职工代表董事、财务负责人、党总支书记。 |
| 李敬 | 李敬先生，1970年出生，中国国籍，无境外永久居留权，武汉大学经济管理学院会计学专业博士研究生学历，杭州电子科技大学会计学院讲师。2002年8月至2007年8月，任郑州航空工业管理学院教师；2007年8月至今，任杭州电子科技大学教师；2024年6月14日至今，任本公司独立董事。 |
| 吕炜劫 | 吕炜劫先生，1974年出生，中国国籍，无境外永久居留权，本科学历，法学学士。曾先后在浙江大学国际经济法系任教，在浙江省信托投资有限责任公司任首席法律顾问。自2008年起在北京大成（杭州）律师事务所从事执业律师至今，为北京大成律师事务所高级顾问。2023年1月至今，任浙江永康农村商业银行股份有限公司外部监事；2023年12月至今，任杭州优云科技股份有限公司独立董事；2024年6月14日至今，任本公司独立董事。 |
| 申屠宝卿 | 申屠宝卿女士，1965年出生，中国国籍，无境外永久居留权，博士研究生。1989年7月开始，先后在浙江大学担任助教、讲师、副教授；2006年12月至今，在浙江大学任职教授、博导。2022年5月至今，任浙江仙通橡塑股份有限公司独立董事；2022年3月至今，任浙江睿高新材料股份有限公司独立董事；2021年6月16日至今，任本公司独立董事。 |
| 毕立林 | 毕立林先生，1979年10月出生，2005年6月毕业于江苏大学会计学专业，研究生学历，并获得注册会计师、税务师、法律职业资格证书。曾任弓箭玻璃器皿（南京）有限公司财务分析主管，浙江海通钢业有限公司财务经理、财务总监；2020年5月至2021年6月，担任本公司董事长助理一职；自2021年6月16日起至2025年10月30日，任公司副总经理、财务负责人、董事会秘书职务。现任公司投资部总经理。 |

其它情况说明

适用 不适用

(二) 现任及报告期内离任董事和高级管理人员的任职情况**1、 在股东单位任职情况**

√适用 □不适用

| 任职人员姓名 | 股东单位名称 | 在股东单位担任的职务 | 任期起始日期 | 任期终止日期 |
|--------------|---------------------|------------|----------|--------|
| 夏厚君 | 嘉兴市进取企业管理合伙企业（有限合伙） | 执行事务合伙人 | 2016年12月 | - |
| 在股东单位任职情况的说明 | 无 | | | |

2、 在其他单位任职情况

√适用 □不适用

| 任职人员姓名 | 其他单位名称 | 在其他单位担任的职务 | 任期起始日期 | 任期终止日期 |
|--------------|-------------------------------|------------|----------|----------|
| 夏厚君 | 嘉善欧丽精密机械有限公司 | 监事 | 2009年4月 | - |
| | 浙江欧仁新材料有限公司 | 董事 | 2017年5月 | - |
| | 上海福莱奕国际贸易有限公司 | 执行董事 | 2017年7月 | - |
| | 上海溪韵企业管理有限公司 | 监事 | 2021年6月 | - |
| | 嘉兴铃纪企业管理有限公司 | 执行董事 | 2024年5月 | - |
| | 福莱（香港）国际贸易有限公司 | 执行董事 | 2022年9月 | - |
| 涂大记 | 上海福莱奕国际贸易有限公司 | 监事 | 2017年7月 | |
| | 浙江欧仁新材料有限公司 | 监事 | 2017年5月 | |
| | 嘉兴市福莱贸易有限公司 | 董事 | 2018年8月 | |
| 李耀邦 | 浙江欧仁新材料有限公司 | 经理 | 2022年7月 | - |
| | 福莱（香港）国际贸易有限公司 | 董事 | 2022年9月 | - |
| | 浙江欣杭新材料有限公司 | 董事 | 2022年12月 | - |
| | 江苏福创新材料有限公司 | 董事长 | 2023年1月 | - |
| | 上海福聚源新材料有限公司 | 执行董事 | 2023年4月 | - |
| | 上海福莱贴新装饰制品有限公司 | 执行董事 | 2023年8月 | - |
| | 烟台富利新材料科技有限公司 | 董事 | 2023年12月 | - |
| | 浙江柔感未来科技股份有限公司 | 董事长、经理 | 2025年7月 | |
| 聂胜 | 上海福莱贴新能源汽车科技有限公司 | 董事 | 2025年12月 | - |
| | 烟台富利新材料科技有限公司 | 董事 | 2023年12月 | - |
| | 浙江福智技术装备有限公司 | 董事长 | 2022年9月 | - |
| 刘延安 | 嘉兴鑫澜睿远自有资金投资有限公司 | 董事、财务负责人 | 2025年7月 | 2025年12月 |
| | 嘉兴市福莱贸易有限公司 | 监事 | 2018年8月 | - |
| | 嘉善姚庄联心科技服务有限公司 | 监事 | 2022年7月 | - |
| 吕炜劼 | 嘉善姚庄联保保洁服务有限公司 | 监事 | 2022年8月 | - |
| | 浙江永康农村商业银行股份有限公司 | 外部监事 | 2023年1月 | - |
| 申屠宝卿 | 杭州优云科技股份有限公司 | 独立董事 | 2023年12月 | - |
| | 浙江仙通橡塑股份有限公司 | 独立董事 | 2022年5月 | - |
| | 法狮龙家居建材股份有限公司 | 独立董事 | 2024年7月 | 2025年9月 |
| 毕立林 | 浙江睿高新材料股份有限公司 | 独立董事 | 2022年3月 | - |
| | 烟台富利新材料科技有限公司 | 董事 | 2022年2月 | - |
| | 福莱（香港）国际贸易有限公司 | 董事 | 2022年9月 | - |
| 在其他单位任职情况的说明 | 嘉兴鑫澜睿远自有资金投资有限公司 经理 2025年7月 - | | | |

(三) 董事、高级管理人员薪酬情况

√适用 □不适用

| | |
|---|--|
| 董事、高级管理人员薪酬的决策程序 | 公司董事的薪酬经股东会审议通过；高级管理人员的薪酬经董事会审议通过。 |
| 董事在董事会讨论本人薪酬事项时是否回避 | 是 |
| 薪酬与考核委员会或独立董事专门会议关于董事、高级管理人员薪酬事项发表建议的具体情况 | 公司于2025年3月27日召开第三届董事会薪酬与考核委员会第四次会议，审议通过了《关于确认董事2024年度薪酬及2025年度薪酬方案的议案》、《关于确认高级管理人员2024年度薪酬及2025年度薪酬方案的议案》，并同意提交至董事会审议。 |
| 董事、高级管理人员薪酬确定依据 | 董事薪酬、独立董事津贴根据公司于2025年4月23日召开的2024年年度股东大会审议通过的《关于确认董事2024年度薪酬及2025年度薪酬方案的议案》执行。高级管理人员薪酬根据公司于2025年3月27日召开第三届董事会第八次会议审议通过的《关于确认高级管理人员2024年度薪酬及2025年度薪酬方案的议案》执行。 |
| 董事和高级管理人员薪酬的实际支付情况 | 详见本节“三、董事和高级管理人员的情况”之“（一）现任及报告期内离任董事和高级管理人员持股变动及报酬情况”。 |
| 报告期末全体董事和高级管理人员实际获得的薪酬合计 | 2025年度全体董事和高级管理人员实际获得的报酬合计为人民币769.80万元（税前）。 |
| 报告期末全体董事和高级管理人员实际获得薪酬的考核依据和完成情况 | 2025年度，独立董事领取的独立董事津贴不适用考核情况；公司非独立董事和高级管理人员依据公司薪酬考核规定获得相应的薪酬。 |
| 报告期末全体董事和高级管理人员实际获得薪酬的递延支付安排 | 不适用 |
| 报告期末全体董事和高级管理人员实际获得薪酬的止付追索情况 | 不适用 |

(四) 公司董事、高级管理人员变动情况

√适用 □不适用

| 姓名 | 担任的职务 | 变动情形 | 变动原因 |
|-----|------------------|------|------|
| 聂胜 | 董事会秘书 | 聘任 | 工作调动 |
| 刘延安 | 职工代表董事 | 选举 | 工作调动 |
| | 财务负责人 | 聘任 | 工作调动 |
| 毕立林 | 副总经理、财务负责人、董事会秘书 | 离任 | 工作调动 |

(五) 近三年受证券监管机构处罚的情况说明

□适用 √不适用

(六) 其他

□适用 √不适用

四、董事履行职责情况

(一) 董事参加董事会和股东会的情况

| 董事姓名 | 是否独立董事 | 参加董事会情况 | | | | | | 参加股东会情况 |
|------|--------|------------|--------|-----------|--------|------|---------------|----------|
| | | 本年应参加董事会次数 | 亲自出席次数 | 以通讯方式参加次数 | 委托出席次数 | 缺席次数 | 是否连续两次未亲自参加会议 | 出席股东会的次数 |
| 夏厚君 | 否 | 17 | 17 | 2 | 0 | 0 | 否 | 4 |
| 涂大记 | 否 | 17 | 17 | 1 | 0 | 0 | 否 | 4 |
| 李耀邦 | 否 | 17 | 17 | 3 | 0 | 0 | 否 | 4 |
| 聂胜 | 否 | 17 | 17 | 3 | 0 | 0 | 否 | 4 |
| 刘延安 | 否 | 11 | 11 | 1 | 0 | 0 | 否 | 4 |
| 李敬 | 是 | 17 | 17 | 15 | 0 | 0 | 否 | 4 |
| 吕炜劼 | 是 | 17 | 17 | 16 | 0 | 0 | 否 | 4 |
| 申屠宝卿 | 是 | 17 | 17 | 16 | 0 | 0 | 否 | 4 |

连续两次未亲自出席董事会会议的说明

适用 不适用

| | |
|----------------|----|
| 年内召开董事会会议次数 | 17 |
| 其中：现场会议次数 | 1 |
| 通讯方式召开会议次数 | 0 |
| 现场结合通讯方式召开会议次数 | 16 |

(二) 董事对公司有关事项提出异议的情况

适用 不适用

(三) 其他

适用 不适用

五、董事会下设专门委员会情况

适用 不适用

(一) 董事会下设专门委员会成员情况

| 专门委员会类别 | 成员姓名 |
|-------------|--------------------|
| 审计委员会 | 主任：李敬，成员：涂大记、吕炜劼 |
| 提名委员会 | 主任：吕炜劼，成员：涂大记、申屠宝卿 |
| 薪酬与考核委员会 | 主任：李敬，成员：李耀邦、吕炜劼 |
| 战略与 ESG 委员会 | 主任：夏厚君，成员：李耀邦、申屠宝卿 |

(二) 报告期内审计委员会召开9次会议

| 召开日期 | 会议内容 | 重要意见和建议 | 其他履行职责情况 |
|---------|-------|---------------------------|----------|
| 2025年3月 | 第三届董事 | 1、审议通过《关于2024年年度报告及摘要的议案》 | 无 |

| | | | |
|-------------|-----------------------------------|---|---|
| 25日 | 会 审 计 委 员 会 第 五 次 会 议 | 2、审议通过《关于审计委员会 2024 年度履职情况报告的议案》 3、审议通过《关于 2024 年度财务决算报告的议案》 4、审议通过《关于 2024 年度内部控制评价报告的议案》 5、审议通过《关于 2024 年度利润分配方案的议案》 6、审议通过《关于续聘 2025 年度会计师事务所的议案》 7、审议通过《关于审计委员会对会计师事务所 2024 年度履行监督职责情况的报告的议案》 8、审议通过《关于 2025 年度日常关联交易预计的议案》 9、审议通过《关于 2024 年度计提信用减值准备和资产减值准备的议案》 10、审议通过《关于 2024 年度募集资金存放与实际使用情况的专项报告的议案》 | |
| 2025年4月23日 | 第 三 届 董 事 会 审 计 委 员 会 第 六 次 会 议 | 1、审议通过《关于 2025 年第一季度报告的议案》 | 无 |
| 2025年8月20日 | 第 三 届 董 事 会 审 计 委 员 会 第 七 次 会 议 | 1、审议通过《关于公司 2025 年半年度报告及摘要的议案》 2、审议通过《关于公司 2025 年半年度募集资金存放与实际使用情况的专项报告的议案》 | 无 |
| 2025年9月2日 | 第 三 届 董 事 会 审 计 委 员 会 第 八 次 会 议 | 1、审议通过《关于公司符合向特定对象发行 A 股股票条件的议案》 2、审议通过《关于公司向特定对象发行 A 股股票方案的议案》 3、审议通过《关于公司向特定对象发行 A 股股票预案的议案》 4、审议通过《关于公司向特定对象发行 A 股股票方案论证分析报告的议案》 5、审议通过《关于公司向特定对象发行 A 股股票募集资金使用可行性分析报告的议案》 6、审议通过《关于公司前次募集资金使用情况专项报告的议案》 7、审议通过《关于向特定对象发行 A 股股票摊薄即期回报与填补措施以及相关主体承诺的议案》 8、审议通过《关于公司未来三年（2025-2027 年）股东回报规划的议案》 9、审议通过《关于提请股东会授权董事会及其授权人士办理本次向特定对象发行 A 股股票相关事宜的议案》 | 无 |
| 2025年9月17日 | 第 三 届 董 事 会 审 计 委 员 会 第 九 次 会 议 | 1、审议通过《关于调整可转债募投项目部分场地用途的议案》 | 无 |
| 2025年9月29日 | 第 三 届 董 事 会 审 计 委 员 会 第 十 次 会 议 | 1、审议通过《关于首次公开发行股票募投项目结项并将节余募集资金永久补充流动资金的议案》 | 无 |
| 2025年10月28日 | 第 三 届 董 事 会 审 计 委 员 会 第 十 一 次 会 议 | 1、审议通过《关于 2025 年第三季度报告的议案》 | 无 |

| | | | |
|-------------|-------------------|--|---|
| | 会议 | | |
| 2025年10月30日 | 第三届董事会审计委员会第十二次会议 | 1、审议通过《关于变更财务负责人的议案》 | 无 |
| 2025年11月10日 | 第三届董事会审计委员会第十三次会议 | 1、审议通过《关于调整公司向特定对象发行A股股票方案的议案》 2、审议通过《关于公司向特定对象发行A股股票预案（修订稿）的议案》 3、审议通过《关于公司向特定对象发行A股股票方案论证分析报告（修订稿）的议案》 4、审议通过《关于公司向特定对象发行A股股票募集资金使用可行性分析报告（修订稿）的议案》 5、审议通过《关于向特定对象发行A股股票摊薄即期回报与填补措施以及相关主体承诺（修订稿）的议案》 | 无 |

(三) 报告期内提名委员会召开1次会议

| 召开日期 | 会议内容 | 重要意见和建议 | 其他履行职责情况 |
|-------------|------------------|--|----------|
| 2025年10月30日 | 第三届董事会提名委员会第二次会议 | 1、审议通过《关于变更董事会秘书的议案》 2、审议通过《关于变更财务负责人的议案》 | 无 |

(四) 报告期内薪酬与考核委员会召开6次会议

| 召开日期 | 会议内容 | 重要意见和建议 | 其他履行职责情况 |
|------------|---------------------|---|----------|
| 2025年3月27日 | 第三届董事会薪酬与考核委员会第四次会议 | 1、审议通过《关于确认董事2024年度薪酬及2025年度薪酬方案的议案》 2、审议通过《关于确认高级管理人员2024年度薪酬及2025年度薪酬方案的议案》 3、审议通过《关于2023年限制性股票激励计划预留授予（第二批次）部分第一个解除限售期解除限售条件成就的议案》 4、审议通过《关于回购注销2021年限制性股票激励计划部分限制性股票及调整回购价格的议案》 5、审议通过《关于回购注销2023年限制性股票激励计划部分限制性股票及调整回购价格的议案》 | 无 |
| 2025年6月16日 | 第三届董事会薪酬与考核委员会第五次会议 | 1、审议通过《关于调整2021年限制性股票激励计划回购价格及数量的议案》 2、审议通过《关于调整2023年限制性股票激励计划回购价格及数量的议案》 | 无 |
| 2025年7月1日 | 第三届董事会薪酬与考核委员会第六次会议 | 1、审议通过《关于2023年限制性股票激励计划首次授予部分第二个解除限售期解除限售条件成就的议案》 | 无 |

| | | | |
|-------------|---------------------|--|---|
| 2025年7月10日 | 第三届董事会薪酬与考核委员会第七次会议 | 1、审议通过《关于公司<2025年限制性股票激励计划（草案）>及其摘要的议案》 2、审议通过《关于公司<2025年限制性股票激励计划实施考核管理办法>的议案》 3、审议通过《关于提请股东大会授权董事会办理股权激励相关事宜的议案》 | 无 |
| 2025年7月31日 | 第三届董事会薪酬与考核委员会第八次会议 | 1、审议通过《关于向2025年限制性股票激励计划激励对象首次授予限制性股票的议案》 | 无 |
| 2025年10月29日 | 第三届董事会薪酬与考核委员会第九次会议 | 1、审议通过《关于2023年限制性股票激励计划预留授予（第一批次）部分第二个解除限售期解除限售条件成就的议案》 | 无 |

(五) 报告期内战略与 ESG委员会召开3次会议

| 召开日期 | 会议内容 | 重要意见和建议 | 其他履行责任情况 |
|-------------|------------------|--|----------|
| 2025年9月2日 | 第三届董事会战略委员会第一次会议 | 1、审议通过《关于公司符合向特定对象发行A股股票条件的议案》 2、审议通过《关于公司向特定对象发行A股股票方案的议案》 3、审议通过《关于公司向特定对象发行A股股票预案的议案》 4、审议通过《关于公司向特定对象发行A股股票方案论证分析报告的议案》 5、审议通过《关于公司向特定对象发行A股股票募集资金使用可行性分析报告的议案》 6、审议通过《关于公司前次募集资金使用情况专项报告的议案》 7、审议通过《关于向特定对象发行A股股票摊薄即期回报与填补措施以及相关主体承诺的议案》 8、审议通过《关于公司未来三年（2025-2027年）股东回报规划的议案》 9、审议通过《关于提请股东会授权董事会及其授权人士办理本次向特定对象发行A股股票相关事宜的议案》 | 无 |
| 2025年11月10日 | 第三届董事会战略委员会第二次会议 | 1、审议通过《关于调整公司向特定对象发行A股股票方案的议案》 2、审议通过《关于公司向特定对象发行A股股票预案（修订稿）的议案》 3、审议通过《关于公司向特定对象发行A股股票方案论证分析报告（修订稿）的议案》 4、审议通过《关于公司向特定对象发行A股股票募集资金使用可行性分析报告（修订稿）的议案》 5、审议通过《关于向特定对象发行A股股票摊薄即期回报与填补措施以及相关主体承诺（修订稿）的议案》 | 无 |
| 2025年12月30日 | 第三届董事会战略委员会第三次会议 | 1、审议通过《关于董事会战略委员会更名为董事会战略与ESG委员会并修订相关议事规则的议案》 | 无 |

| | | | |
|--|---|--|--|
| | 议 | | |
|--|---|--|--|

(六) 存在异议事项的具体情况

适用 不适用

六、审计委员会发现公司存在风险的说明

适用 不适用

审计委员会对报告期内的监督事项无异议。

七、报告期末母公司和主要子公司的员工情况**(一) 员工情况**

| | |
|------------------------|--------|
| 母公司在职员工的数量 | 881 |
| 主要子公司在职员工的数量 | 952 |
| 在职员工的数量合计 | 1,833 |
| 母公司及主要子公司需承担费用的离退休职工人数 | 0 |
| 专业构成 | |
| 专业构成类别 | 专业构成人数 |
| 生产人员 | 1,215 |
| 销售人员 | 172 |
| 技术人员 | 275 |
| 财务人员 | 43 |
| 行政人员 | 128 |
| 合计 | 1,833 |
| 教育程度 | |
| 教育程度类别 | 数量（人） |
| 博士及以上 | 14 |
| 硕士 | 49 |
| 本科 | 353 |
| 专科 | 348 |
| 高中及以下 | 1,069 |
| 合计 | 1,833 |

(二) 薪酬政策

适用 不适用

公司始终将薪酬体系视为企业核心竞争力的重要组成部分，致力于打造公平、透明且具有竞争力的薪酬福利体系，以支持公司的长期可持续发展，激励员工成长，同时吸引优秀人才加入。公司的薪酬体系以“以岗定级、以级定薪、人岗匹配、易岗易薪”为指导方针，综合考虑岗位价值、员工绩效、公司经济效益、员工工作量、职务高低、技术与能力水平、工作条件、工龄、企业负担能力等内部因素，同时紧密结合地区和行业薪酬水平、劳动力市场供求状况以及生活费用与物价水平等外部因素，确保薪酬体系的科学性与合理性。

(三) 培训计划

适用 不适用

在员工培训与人才发展方面，公司始终坚持为员工打造全方位、多层次的职业成长平台，助力员工在专业能力与综合素养上实现持续提升。公司已建立完善、系统的培训教育体系，结合员工不同职业发展阶段，制定差异化、针对性的培养方案，精准匹配各级员工的培训需求与发展目标，持续赋能员工成长进阶。

2025年，公司以“福莱学院”为核心载体，构建线上线下融合、内训外训互补的多元化培训体系；稳步推进职称申报、技能等级认定及任职资格体系建设，持续强化线上培训覆盖与应用；同时将生产一线实操经验、关键技术要点进行沉淀梳理，固化为标准化培训课程与教学内容，不断提升培训体系化、规范化水平。

(四) 劳务外包情况

√适用 □不适用

| | |
|-----------------|--------|
| 劳务外包的工时总数 | 不适用 |
| 劳务外包支付的报酬总额（万元） | 495.87 |

八、利润分配或资本公积金转增预案

(一) 现金分红政策的制定、执行或调整情况

√适用 □不适用

1、公司的《公司章程》明确规定了利润分配原则、利润分配形式、利润分配条件和比例、利润分配的期间间隔、利润分配的决策机制与程序等，重视利润分配政策的连续性和稳定性，以及对投资者的合理回报并兼顾公司的可持续发展。

2、报告期内，公司认真执行《公司章程》的相关规定。公司分别于第三届董事会第五次会议、2024年第五次临时股东大会审议通过了《关于2024年前三季度利润分配方案的议案》，利润分配以实施权益分派股权登记日登记的公司总股本194,752,534股，扣减公司回购专用账户2,426,950股后的股本数192,325,584股为基数，向全体股东每10股派发现金红利1元（含税），共计派发现金红利19,232,558.40元（含税）。该次分配方案已于2025年1月8日实施完毕。公司分别于第三届董事会第八次会议、2024年年度股东大会审议通过了《关于2024年度利润分配方案的议案》，利润分配以实施权益分派股权登记日登记的公司总股本201,645,186股，扣减公司回购专用账户2,426,950股后的股本数199,218,236股为基数，向全体股东每10股派发现金红利1.50元（含税），共计派发现金红利29,882,735.40元（含税），向全体股东每10股以资本公积金转增4股，以此计算合计转增79,687,294股。该次分配方案已于2025年5月30日实施完毕。

3、公司2025年度利润分配预案为：公司拟以实施权益分派股权登记日登记的总股本扣除公司回购专用账户的股数为基数分配利润，向全体股东每10股派发现金红利人民币1.50元（含税）。截至本报告批准日公司总股本数为301,880,939股，扣减公司回购账户236,950股后的股本数为301,643,989股，以此为基数计算合计拟派发现金红利45,246,598.35元（含税）。如在本报告批准

之日起至实施权益分派股权登记日期间，公司总股本发生变动的，公司拟维持每股现金分红比例不变，相应调整现金分红总额，并将另行公告具体调整情况。

本次利润分配方案尚需提交公司股东会审议。

(二) 现金分红政策的专项说明

适用 不适用

| | |
|------------------------------------|--|
| 是否符合公司章程的规定或股东会决议的要求 | <input checked="" type="checkbox"/> 是 <input type="checkbox"/> 否 |
| 分红标准和比例是否明确和清晰 | <input checked="" type="checkbox"/> 是 <input type="checkbox"/> 否 |
| 相关的决策程序和机制是否完备 | <input checked="" type="checkbox"/> 是 <input type="checkbox"/> 否 |
| 独立董事是否履职尽责并发挥了应有的作用 | <input checked="" type="checkbox"/> 是 <input type="checkbox"/> 否 |
| 中小股东是否有充分表达意见和诉求的机会，其合法权益是否得到了充分保护 | <input checked="" type="checkbox"/> 是 <input type="checkbox"/> 否 |

(三) 报告期内盈利且母公司可供股东分配利润为正，但未提出现金利润分配方案预案的，公司应当详细披露原因以及未分配利润的用途和使用计划

适用 不适用

(四) 本报告期利润分配及资本公积金转增股本预案

适用 不适用

单位：元 币种：人民币

| | |
|------------------------------------|---------------|
| 每 10 股送红股数（股） | 0 |
| 每 10 股派息数（元）（含税） | 1.50 |
| 每 10 股转增数（股） | 0 |
| 现金分红金额（含税） | 45,246,598.35 |
| 合并报表中归属于上市公司普通股股东的净利润 | 77,280,385.75 |
| 现金分红金额占合并报表中归属于上市公司普通股股东的净利润的比率（%） | 58.55 |
| 以现金方式回购股份计入现金分红的金额 | 0 |
| 合计分红金额（含税） | 45,246,598.35 |
| 合计分红金额占合并报表中归属于上市公司普通股股东的净利润的比率（%） | 58.55 |

(五) 最近三个会计年度现金分红情况

适用 不适用

单位：元 币种：人民币

| | |
|-----------------------------------|----------------|
| 最近三个会计年度累计现金分红金额（含税）(1) | 132,230,948.55 |
| 最近三个会计年度累计回购并注销金额(2) | 0.00 |
| 最近三个会计年度现金分红和回购并注销累计金额(3)=(1)+(2) | 132,230,948.55 |
| 最近三个会计年度年均净利润金额(4) | 95,537,774.86 |
| 最近三个会计年度现金分红比例（%）(5)=(3)/(4) | 138.41 |
| 最近一个会计年度合并报表中归属于上市公司普通股股东的净利润 | 77,280,385.75 |
| 最近一个会计年度母公司报表年度末未分配利润 | 431,397,714.48 |

九、公司股权激励计划、员工持股计划或其他员工激励措施的情况及其影响

(一) 相关激励事项已在临时公告披露且后续实施无进展或变化的

√适用 □不适用

| 事项概述 | 查询索引 |
|--|---|
| 2025年3月27日，公司召开第三届董事会第八次会议和第三届监事会第七次会议，审议通过了《关于2023年限制性股票激励计划预留授予（第二批次）部分第一个解除限售期解除限售条件成就的议案》。 | 具体内容详见公司在上海证券交易所网站（www.sse.com.cn）发布的《福莱新材关于2023年限制性股票激励计划预留授予（第二批次）部分第一个解除限售期解除限售条件成就的公告》（公告编号：临2025-046）。 |
| 2025年3月27日，公司召开第三届董事会第八次会议和第三届监事会第七次会议，审议通过了《关于回购注销2021年限制性股票激励计划部分限制性股票及调整回购价格的议案》和《关于回购注销2023年限制性股票激励计划部分限制性股票及调整回购价格的议案》。 | 具体内容详见公司在上海证券交易所网站（www.sse.com.cn）发布的《福莱新材关于回购注销2021年限制性股票激励计划部分限制性股票及调整回购价格的公告》（公告编号：临2025-047）和《福莱新材关于回购注销2023年限制性股票激励计划部分限制性股票及调整回购价格的公告》（公告编号：临2025-048）。 |
| 2025年5月8日，公司完成了部分2023年限制性股票解禁上市。 | 具体内容详见公司在上海证券交易所网站（www.sse.com.cn）发布的《福莱新材关于2023年限制性股票激励计划预留授予（第二批次）部分第一个解除限售期解除限售暨上市的公告》（公告编号：临2025-062）。 |
| 2025年6月16日，公司召开第三届董事会第十一次会议和第三届监事会第九次会议，审议通过《关于调整2021年限制性股票激励计划回购价格及数量的议案》和《关于调整2023年限制性股票激励计划回购价格及数量的议案》。 | 具体内容详见公司在上海证券交易所网站（www.sse.com.cn）发布的《福莱新材关于调整2021年限制性股票激励计划回购价格及数量的公告》（公告编号：临2025-076）和《福莱新材关于调整2023年限制性股票激励计划回购价格及数量的公告》（公告编号：临2025-077）。 |
| 2025年7月21日，公司完成了部分2021年和2023年限制性股票回购注销。 | 具体内容详见公司在上海证券交易所网站（www.sse.com.cn）发布的《福莱新材关于部分股权激励限制性股票回购注销实施公告》（公告编号：临2025-098）。 |
| 公司第三届董事会第十三次会议、2025年第二次临时股东大会审议通过了2025年限制性股票激励计划相关事项。 | 具体内容详见公司在上海证券交易所网站（www.sse.com.cn）发布的《福莱新材2025年限制性股票激励计划（草案）》、《福莱新材2025年限制性股票激励计划实施考核管理办法》。 |
| 公司第三届董事会第十四次会议审议通过了《关于向2025年限制性股票激励计划激励对象首次授予限制性股票的议案》。 | 具体内容详见公司在上海证券交易所网站（www.sse.com.cn）发布的《福莱新材关于向2025年限制性股票激励计划激励对象首次授予限制性股票的公告》（公告编号：临2025-107）。 |
| 2025年8月28日，公司完成了部分2023年限制性股票解禁上市。 | 具体内容详见公司在上海证券交易所网站（www.sse.com.cn）发布的《福莱新材关于2023年限制性股票激励计划首次授予部分第二个解除限售期解除限售暨上市的公告》（公告编号：临2025-110）。 |
| 2025年9月23日，公司完成了2025年限制性股票的首次授予登记。 | 具体内容详见公司在上海证券交易所网站（www.sse.com.cn）发布的《福莱新材2025年限制性股票激励计划首次授予结果公告》（公告编号：临2025-132）。 |

| | |
|-----------------------------------|--|
| 2025年11月5日，公司完成了部分2023年限制性股票解禁上市。 | 具体内容详见公司在上海证券交易所网站（www.sse.com.cn）发布的《福莱新材关于2023年限制性股票激励计划预留授予（第一批次）部分第二个解除限售期解除限售条件成就暨上市的公告》（公告编号：临2025-147）。 |
|-----------------------------------|--|

（二）临时公告未披露或有后续进展的激励情况

股权激励情况

适用 不适用

其他说明：

适用 不适用

员工持股计划情况

适用 不适用

其他激励措施

适用 不适用

（三）董事、高级管理人员报告期内被授予的股权激励情况

适用 不适用

（四）报告期内对高级管理人员的考评机制，以及激励机制的建立、实施情况

适用 不适用

公司于第三届董事会第八次会议审议通过了《关于确认高级管理人员2024年度薪酬及2025年度薪酬方案的议案》。公司高级管理人员的年薪标准按照其所担任的管理职务，并参照同行业类似岗位薪酬水平确定，同时按公司年度绩效考核制度及业绩指标达成情况领取薪金，具备较强的激励性和一定的行业竞争力。

十、报告期内的内部控制制度建设及实施情况

适用 不适用

为全面完善法人治理结构，加强公司内部控制建设，促进公司依法规范运作，维护公司和投资者的合法权益。报告期内，公司依据相关规则并结合实际经营需求，完成了《反舞弊管理制度》和《诚信廉洁管理办法》两项制度的新增工作，修订了《内部审计制度》，进一步规范了内审工作。公司持续优化采购、生产、研发及销售业务流程和相关内控制度，建立和完善公司治理和组织架构，形成科学的决策、执行和监督机制，保证公司生产经营活动的顺利开展，不断提升公司治理水平，推动公司行稳致远。

报告期内内部控制存在重大缺陷情况的说明

适用 不适用

十一、报告期内对子公司的管理控制情况

适用 不适用

报告期内，公司遵循《公司法》《证券法》《公司章程》《子公司管理程序》等有关规定，对子公司进行严格管理，要求其不断完善法人治理结构，明确各层面的职权，严格规范其在投资、资产抵押、担保、重大决策等方面的行为。公司对子公司的规范运作、投资决策、日常经营、财务管理及信息披露等工作进行统筹规范管理，已形成了良好的内部控制体系和长效的内控监督机制，提高了公司整体运行效率和经营水平。

对子公司的管理控制存在异常的风险提示
适用 不适用

十二、内部控制审计报告的相关情况说明

适用 不适用

公司聘请天健会计师事务所（特殊普通合伙）对公司 2025 年度的财务报告内部控制的有效性进行了独立审计，并出具了标准无保留意见的内控审计报告，具体内容详见公司在上海证券交易所网站（www.sse.com.cn）发布的《内部控制审计报告》。

是否披露内部控制审计报告：是
 内部控制审计报告意见类型：标准的无保留意见

十三、上市公司治理专项行动自查问题整改情况

不适用

十四、纳入环境信息依法披露企业名单的上市公司及其主要子公司的环境信息情况

适用 不适用

| 纳入环境信息依法披露企业名单中的企业数量（个） | | 2 |
|-------------------------|---------------|--|
| 序号 | 企业名称 | 环境信息依法披露报告的查询索引 |
| 1 | 浙江福莱新材料股份有限公司 | 浙江省生态环境厅—企业环境信息依法披露系统 https://mlzj.sthjt.zj.gov.cn/eps/index/enterprise-search |
| 2 | 浙江欧仁新材料有限公司 | 浙江省生态环境厅—企业环境信息依法披露系统 https://mlzj.sthjt.zj.gov.cn/eps/index/enterprise-search |

其他说明
适用 不适用

十五、社会责任工作情况

（一）是否单独披露社会责任报告、可持续发展报告或 ESG 报告

适用 不适用

详见 2026 年 4 月 28 日公司在上海证券交易所网站（www.sse.com.cn）披露的《浙江福莱新材料股份有限公司 2025 年环境、社会及公司治理（ESG）报告》。

(二) 社会责任工作具体情况√适用 不适用

| 对外捐赠、公益项目 | 数量/内容 | 情况说明 |
|-----------|------------|----------|
| 总投入（元） | 516,403.87 | 详见下方具体说明 |
| 其中：资金（元） | 404,009.90 | / |
| 物资折款（元） | 112,393.97 | / |
| 惠及人数（人） | / | / |

具体说明

√适用 不适用

自公司成立以来，始终将履行社会责任作为企业发展的重要使命，积极投身公益事业，以实际行动回馈社会。公司聚焦教育帮扶，开展教师慰问、教学物资捐赠等活动，助力教育事业；积极助农纾困，采购农户产品、帮助解决产品积压。同时，慰问消防一线人员，致敬城市守护者；扎根社区，赞助暖心活动、帮扶困难群众，传递邻里温情。未来，公司将继续秉持初心，以更多元化的方式参与公益事业，为构建和谐美好的社会贡献更多力量。

十六、巩固拓展脱贫攻坚成果、乡村振兴等工作具体情况 适用 不适用

具体说明

 适用 不适用**十七、其他** 适用 不适用

第五节 重要事项

一、承诺事项履行情况

(一) 公司实际控制人、股东、关联方、收购人以及公司等承诺相关方在报告期内或持续到报告期内的承诺事项

√适用 □不适用

| 承诺背景 | 承诺类型 | 承诺方 | 承诺内容 | 承诺时间 | 是否有履行期限 | 承诺期限 | 是否及时严格履行 | 如未能及时履行应说明未完成履行的具体原因 | 如未能及时履行应说明下一步计划 |
|--------------------|--------|-------|-------|-------|---------|-------|----------|----------------------|-----------------|
| 收购报告书或权益变动报告书中所作承诺 | 其他 | 备注 1 | 备注 1 | 备注 1 | 是 | 备注 1 | 是 | / | / |
| | 其他 | 备注 2 | 备注 2 | 备注 2 | 是 | 备注 2 | 是 | / | / |
| 与首次公开发行相关的承诺 | 股份限售 | 备注 3 | 备注 3 | 备注 3 | 是 | 备注 3 | 是 | / | / |
| | 解决同业竞争 | 备注 4 | 备注 4 | 备注 4 | 是 | 备注 4 | 是 | / | / |
| | 解决关联交易 | 备注 5 | 备注 5 | 备注 5 | 是 | 备注 5 | 是 | / | / |
| | 其他 | 备注 6 | 备注 6 | 备注 6 | 是 | 备注 6 | 是 | / | / |
| | 其他 | 备注 7 | 备注 7 | 备注 7 | 是 | 备注 7 | 是 | / | / |
| | 其他 | 备注 8 | 备注 8 | 备注 8 | 是 | 备注 8 | 是 | / | / |
| | 其他 | 备注 9 | 备注 9 | 备注 9 | 是 | 备注 9 | 是 | / | / |
| 与再融资相关的承诺 | 其他 | 备注 10 | 备注 10 | 备注 10 | 是 | 备注 10 | 是 | / | / |
| | 其他 | 备注 11 | 备注 11 | 备注 11 | 是 | 备注 11 | 是 | / | / |
| | 其他 | 备注 12 | 备注 12 | 备注 12 | 是 | 备注 12 | 是 | / | / |
| 与股权激励相关的承诺 | 其他 | 备注 13 | 备注 13 | 备注 13 | 是 | 备注 13 | 是 | / | / |
| | 其他 | 备注 14 | 备注 14 | 备注 14 | 是 | 备注 14 | 是 | / | / |
| | 其他 | 备注 15 | 备注 15 | 备注 15 | 是 | 备注 15 | 是 | / | / |

备注 1：根据 2024 年 10 月 9 日签署的《福莱新材简式权益变动报告书（转让方）》，夏厚君及其一致行动人进取管理公司承诺：

- 截至《福莱新材简式权益变动报告书（转让方）》签署之日，尚未有任何明确计划、协议或者安排在未来 12 个月内增持或减持上市公司股票的计划。若后续发生相关权益变动事项，将严格按照相关法律法规的要求履行信息披露义务。
- 承诺《福莱新材简式权益变动报告书（转让方）》不存在虚假记载、误导性陈述或重大遗漏，并对其真实性、准确性、完整性承担个别和连带的法律责任。

备注 2：根据 2024 年 10 月 9 日签署的《福莱新材简式权益变动报告书（受让方）》，江苏银创资本管理有限公司(代表“银创源通清泉 3 号私募证券投资基金”)承诺：

- 截至《福莱新材简式权益变动报告书（受让方）》签署之日，除本次权益变动外，在未来 12 个月不存在继续增加或减少其在上市公司中拥有权益股份的安排。若发生相关权益变动事项，将严格按照相关法律法规的规定及时履行信息披露义务。
- 承诺《福莱新材简式权益变动报告书（受让方）》不存在虚假记载、误导性陈述或重大遗漏，并对其真实性、准确性、完整性承担个别和连带的法律责任。

备注 3：本次发行前股东所持股份的股份锁定、持股及减持意向承诺：

（一）控股股东、实际控制人夏厚君及其关联方进管理公司的股份锁定、持股及减持意向承诺：

- 1、本人/本企业自发行人股票在证券交易所上市交易之日起 36 个月内，不转让或者委托他人管理本人/本企业直接或间接持有的发行人本次公开发行股票前已发行的股份，也不由发行人回购该部分股份。
- 2、在上述锁定期届满后 2 年内，本企业/本人减持发行人股票的，减持价格不低于本次发行并上市时发行人股票的发行价（以下简称“发行价”）；发行人上市后 6 个月内如发行人股票连续 20 个交易日的收盘价均低于发行价，或者上市后 6 个月期末（如该日不是交易日，则为该日后第一个交易日）收盘价低于发行价，本企业/本人持有的发行人股票的锁定期限将自动延长 6 个月。若公司在本次发行并上市后有派息、送股、资本公积转增股本等除权除息事项的，应对发行价进行除权除息处理。
- 3、在所持发行人股票锁定期届满后的 24 个月内，本人/本企业每年减持股份数不超过本人所持发行人股份总数的 25%；减持价格将不低于发行人首次公开发行股票的发行价格，如发行人股票上市后存在派息、送股、资本公积转增股本等除权除息事项的，上述减持价格下限将进行相应调整。
- 4、在所持发行人股票锁定期届满后，本人/本企业减持发行人股份时将严格按照中国证监会、证券交易所相关规定执行并履行相关的信息披露义务。
- 5、如本企业/本人违反上述承诺或法律强制性规定减持发行人股份的，本企业/本人承诺违规减持发行人股票所得（以下称“违规减持所得”）归发行人所有。如本企业/本人未将违规减持所得上缴发行人，则发行人有权将应付本企业/本人现金分红中与违规减持所得相等的金额收归发行人所有。
- 6、此外，控股股东及实际控制人夏厚君还承诺，在本人担任发行人董事、监事或高级管理人员期间，每年转让的股份不超过本人持有发行人股份总数的 25%；如本人在担任发行人董事、监事或高级管理人员的任期届满前离职，则在本人就任时确定的任期内和任期届满后六个月内，每年转让的股份不超过本人持有发行人股份总数的 25%。本人申报离职的，自申报离职之日起 6 个月内不转让本人持有的发行人股份。

（二）公司股东涂大记、江叔福的股份锁定、持股及减持意向承诺：

- 1、自发行人首次向社会公开发行的股票上市之日起 12 个月内，不转让或者委托他人管理本人所持有的发行人股份，也不由发行人回购本人所持有的股份。
- 2、因坚定看好公司未来发展，本人自愿将本人所持发行人股份上述锁定期延长至 36 个月，即自发行人首次向社会公开发行的股票上市之日起 36 个月内，不转让或者委托他人管理本人所持有的发行人股份，也不由发行人回购本人所持有的股份。
- 3、在上述锁定期届满后 2 年内，本人减持发行人股票的，减持价格不低于本次发行并上市时发行人股票的发行价（以下简称“发行价”）；发行人上市后 6 个月内如发行人股票连续 20 个交易日的收盘价均低于发行价，或者上市后 6 个月期末（如该日不是交易日，则为该日后第一个交易日）收盘价低于发行价，本人持有的发行人股票的锁定期限将自动延长 6 个月。若公司在本次发行并上市后有派息、送股、资本公积转增股本等除权除息事项的，应对发行价进行除权除息处理。
- 4、在所持发行人股票锁定期届满后的 24 个月内，本人每年减持股份数不超过本人所持发行人股份总数的 25%；减持价格将不低于发行人首次公开发行股票的发行价格，如发行人股票上市后存在派息、送股、资本公积转增股本等除权除息事项的，上述减持价格下限将进行相应调整。
- 5、在所持发行人股票锁定期届满后，本人减持发行人股份时将严格按照中国证监会、证券交易所相关规定执行并履行相关的信息披露义务。
- 6、在本人担任发行人董事、监事或高级管理人员期间，每年转让的股份不超过本人持有发行人股份总数的 25%；如本人在担任发行人董事、监事或高级管理人员的任期届满前离职，则在本人就任时确定的任期内和任期届满后六个月内，每年转让的股份不超过本人持有发行人股份总数的 25%。本人申报离职的，自申报离职之日起 6 个月内不转让本人持有的发行人股份。
- 7、如本人违反上述承诺或法律强制性规定减持发行人股份的，本人承诺违规减持发行人股票所得（以下称“违规减持所得”）归发行人所有。如本人未将违规减持所得上缴发行人，则发行人有权将应付本人现金分红中与违规减持所得相等的金额收归发行人所有。

（三）间接持有公司股份的刘延安及胡德林的股份锁定承诺：

- 1、自发行人首次向社会公开发行的股票上市之日起 12 个月内，不转让或者委托他人管理本人所持有的发行人股份，也不由发行人回购本人所持有的股份。
- 2、在上述锁定期届满后 2 年内，本人减持发行人股票的，减持价格不低于本次发行并上市时发行人股票的发行价（以下简称“发行价”）；发行人上市后 6 个月内如发行人股票连续 20 个交易日的收盘价均低于发行价，或者上市后 6 个月期末（如该日不是交易日，则为该日后第一个交易日）收盘价低于发行价，本人持有的发行人股票的锁定期限将自动延长 6 个月。若公司在本次发行并上市后有派息、送股、资本公积转增股本等除权除息事项的，应对发行价进行除权除息处理。
- 3、在所持发行人股票锁定期届满后，本人减持发行人股份时将严格按照中国证监会、证券交易所相关规定执行并履行相关的信息披露义务。
- 4、在本人担任发行人董事、监事或高级管理人员期间，每年转让的股份不超过本人持有发行人股份总数的 25%；如本人在担任发行人董事、监事或高级管理人员的任期届满前离职，则在本人就任时确定的任期内和任期届满后六个月内，每年转让的股份不超过本人持有发行人股份总数的 25%。本人申报离职的，自申报离职之日起 6 个月内不转让本人持有的发行人股份。
- 5、如本人违反上述承诺或法律强制性规定减持发行人股份的，本人承诺违规减持发行人股票所得（以下称“违规减持所得”）归发行人所有。如本人未将违规减持所得上缴发行人，则发行人有权将应付本人现金分红中与违规减持所得相等的金额收归发行人所有。

备注 4：避免同业竞争的承诺：

为**避免同业竞争，保障公司利益，公司控股股东、实际控制人夏厚君，关联方进取管理公司，原持有公司 5%以上股份的股东江叔福、涂大记向公司出具了避免同业竞争的承诺：**

- 1、本人/本企业郑重声明，截至本承诺函签署日，本人/本企业及本人/本企业控制的其他企业未从事与发行人主营业务构成实质竞争的业务。
- 2、本人/本企业将不以任何方式（包括但不限于单独经营、通过合资经营或持有另一公司或企业的股份及其他权益）直接或间接从事、参与与发行人经营业务构成潜在的直接或间接竞争的业务或活动；保证将采取合法及有效的措施，促使本人/本企业控制的其他企业不以任何方式直接或间接从事、参与与发行人的经营运作相竞争的任何业务或活动。
- 3、如发行人进一步拓展其业务范围，本人/本企业及本人/本企业控制的其他企业将不与发行人拓展后的业务相竞争；可能与发行人拓展后的业务产生竞争的，本人/本企业及本人/本企业控制的其他企业将按照如下方式退出与发行人的竞争：（1）停止与发行人构成竞争或可能构成竞争的业务；（2）将相竞争的业务纳入到发行人来经营；（3）将相竞争的业务转让给无关联的第三方。
- 4、如本人/本企业及本人/本企业控制的其他企业有任何商业机会可从事、参与任何可能与发行人的经营运作构成竞争的活动，则立即将上述商业机会通知发行人，在通知中所指定的合理期间内，发行人作出愿意利用该商业机会的肯定答复的，则尽力将该商业机会给予发行人。
- 5、如违反以上承诺，本人/本企业愿意承担由此产生的全部责任，充分赔偿或补偿由此给发行人造成的所有直接或间接损失。
- 6、本承诺函在本人/本企业作为发行人持股 5%以上股东的期间内持续有效且不可变更或撤销。

备注 5：关于减少及规范关联交易的承诺：

为**减少及规范关联交易，公司控股股东、实际控制人夏厚君；关联方进取管理公司；持有公司 5%以上股份的股东涂大记、原持有公司 5%以上股份的股东江叔福向公司承诺：**

- 1、本企业/本人将充分尊重发行人的独立法人地位，保障发行人独立经营、自主决策，确保发行人的业务独立、资产完整、人员独立、财务独立、机构独立，以避免、减少不必要的关联交易；
- 2、本企业/本人及本企业/本人控制的其他企业承诺不以借款、代偿债务、代垫款项或者其他方式占用发行人资金，也不要求发行人为本企业/本人及本企业/本人控制的其他企业进行违规担保；
- 3、如果发行人在今后的经营活动中必须与本企业/本人或本企业/本人控制的其他企业发生不可避免的关联交易，本企业/本人将促使此等交易严格按照国家有关法律法规、发行人的公司章程等履行相关程序，严格遵守有关关联交易的信息披露规则，并保证遵循市场交易的公开、公平、公允原则及正常的商业条款进行交易，本企业/本人及本企业/本人控制的其他企业将不会要求或接受发行人给予比在任何一项市场公平交易中第三者更优惠的条件，保证不通过关联交易损害发行人及其他股东的合法权益。

备注 6：关于实施稳定股价预案的承诺：**1、发行人承诺**

公司出具了关于实施稳定股价预案的承诺：“自公司股票在证券交易所上市交易之日起三年内，当股票收盘价连续 20 个交易日低于最近一期经审计的每股净资产时，在公司回购股份的行为符合相关法律、法规规定且不会导致上市公司股权结构不符合上市条件的前提下，公司将严格按照《稳定股价预案》的相关规定，启动稳定股价措施的预案，履行回购公司股票义务。”

2、控股股东、实际控制人承诺

公司控股股东、实际控制人夏厚君出具了关于实施稳定股价预案的承诺：“（1）自发行人股票在证券交易所上市交易之日起三年内，当股票收盘价连续 20 个交易日低于最近一期经审计的每股净资产时，在本人增持发行人股份的行为符合相关法律、法规规定，不会迫使发行人控股股东或实际控制人履行要约收购义务且不会导致上市公司股权结构不符合上市条件的前提下，本人将严格按照《稳定股价预案》的相关规定，启动稳定股价措施的预案，履行股票增持义务。（2）发行人股东大会对回购股份进行决议时，本人承诺就该等事宜投赞成票。”

3、董事（不含独立董事）、高级管理人员承诺

公司董事（不含独立董事）、高级管理人员出具了关于实施稳定股价预案的承诺：

“自发行人股票在证券交易所上市交易之日起三年内，当股票收盘价连续 20 个交易日低于最近一期经审计的每股净资产时，在本人增持发行人股份的行为符合相关法律、法规规定且不会导致上市公司股权结构不符合上市条件的前提下，本人将严格按照《稳定股价预案》的相关规定，启动稳定股价措施的预案，履行股票增持义务。”

备注 7：关于填补被摊薄即期回报的承诺：**（一）发行人控股股东及实际控制人关于填补被摊薄即期回报的承诺：**

发行人控股股东及实际控制人夏厚君对发行人填补回报措施能够得到切实履行作出如下承诺：

- 1、任何情形下，本人均不会滥用控股股东、实际控制人地位，均不会越权干预发行人经营管理活动，不会侵占发行人利益；
- 2、将切实履行作为控股股东、实际控制人的义务，忠实、勤勉地履行职责，维护发行人和全体股东的合法权益；
- 3、不会无偿或以不公平条件向其他单位或者个人输送利益，也不采用其他方式损害发行人利益；
- 4、不会动用发行人资产从事与履行本单位职责无关的投资、消费活动；
- 5、将尽最大努力促使公司填补即期回报的措施实现；
- 6、将尽责促使由董事会或薪酬委员会制定的薪酬制度与公司填补回报措施的执行情况相挂钩；
- 7、将尽责促使发行人未来拟公布的公司股权激励的行权条件（如有）与发行人填补回报措施的执行情况相挂钩；
- 8、将支持与发行人填补回报措施的执行情况相挂钩的相关议案，并投赞成票（如有投票权）；
- 9、本承诺出具日后，如监管机构作出关于填补回报措施及其承诺的相关规定有其他要求，且上述承诺不能满足监管机构的相关要求时，承诺届时将按照相关规定出具补充承诺；
- 10、若违反上述承诺，将在股东大会及中国证监会指定报刊公开作出解释并道歉；自愿接受证券交易所、上市公司所处行业协会采取的自律监管措施；若违反承诺给发行人或者股东造成损失的，依法承担赔偿责任。

（二）发行人董事、高级管理人员关于填补被摊薄即期回报的承诺：

发行人董事涂大记、原董事及高级管理人员江叔福、财务总监刘延安、原独立董事项耀祖、郝玉贵、严毛新对发行人填补回报措施能够得到切实履行作出如下承诺，包括但不限于：

- 1、不会无偿或以不公平条件向其他单位或者个人输送利益，也不采用其他方式损害发行人利益。
- 2、不会动用发行人资产从事与履行本单位职责无关的投资、消费活动。
- 3、将尽最大努力促使公司填补即期回报的措施实现。
- 4、将尽责促使由董事会或薪酬委员会制定的薪酬制度与公司填补回报措施的执行情况相挂钩。
- 5、将尽责促使发行人未来拟公布的公司股权激励的行权条件（如有）与发行人填补回报措施的执行情况相挂钩。
- 6、将支持与发行人填补回报措施的执行情况相挂钩的相关议案，并投赞成票（如有投票权）。

7、本承诺出具日后，如监管机构作出关于填补回报措施及其承诺的相关规定有其他要求，且上述承诺不能满足监管机构的相关要求时，承诺届时将按照相关规定出具补充承诺。

8、若违反上述承诺，将在股东大会及中国证监会指定报刊公开作出解释并道歉；自愿接受证券交易所、上市公司所处行业协会采取的自律监管措施；若违反承诺给发行人或者股东造成损失的，依法承担赔偿责任。

备注 8：关于招股说明书不存在虚假记载、误导性陈述或者重大遗漏的承诺：

（一）发行人承诺

发行人承诺：“本公司《招股说明书》不存在虚假记载、误导性陈述或者重大遗漏，本公司对其真实性、准确性、完整性承担个别和连带的法律责任。如公司招股说明书有虚假记载、误导性陈述或者重大遗漏，对判断公司是否符合法律规定的发行条件构成重大、实质影响的，公司将依法回购首次公开发行的全部新股。

本公司承诺在上述违法违规行为被证券监管机构认定或司法部门判决生效后 1 个月内启动股票回购程序。回购价格按中国证监会、证券交易所颁布的规范性文件依法确定，但不得低于股票回购时的市场价格。

如公司招股说明书有虚假记载、误导性陈述或者重大遗漏，致使投资者在证券交易中遭受损失的，本公司将依法赔偿投资者损失。”

（二）控股股东及实际控制人承诺

公司控股股东及实际控制人夏厚君承诺：“发行人《招股说明书》不存在虚假记载、误导性陈述或者重大遗漏，本人对其真实性、准确性、完整性承担个别和连带的法律责任。

如发行人招股说明书有虚假记载、误导性陈述或者重大遗漏，对判断发行人是否符合法律规定的发行条件构成重大、实质影响的，本人将依法购回已转让的原限售股份。

本人承诺在上述违法违规行为被证券监管机构认定或司法部门判决生效后 1 个月内启动股票回购程序。回购价格按中国证监会、证券交易所颁布的规范性文件依法确定，但不得低于股票回购时的市场价格。

如发行人招股说明书有虚假记载、误导性陈述或者重大遗漏，致使投资者在证券交易中遭受损失，本人将依法赔偿投资者的损失。”

（三）董事、监事及高级管理人员承诺

公司全体董事、监事、高级管理人员承诺：“发行人《招股说明书》不存在虚假记载、误导性陈述或者重大遗漏，本人对其真实性、准确性、完整性承担个别和连带的法律责任。

如发行人招股说明书有虚假记载、误导性陈述或者重大遗漏，致使投资者在证券交易中遭受损失的，本人将依法赔偿投资者损失。”

备注 9：关于履行公开承诺的约束措施的承诺

（一）发行人的承诺：

本公司保证将严格履行公司招股说明书披露的承诺事项，并承诺严格遵守下列约束措施：

- 1、及时、充分披露相关承诺未能履行、无法履行或无法按期履行的具体原因并公开向公司股东及社会公众投资者道歉。
- 2、停止制定或实施现金分红计划，停发董事、监事和高级管理人员的薪酬、津贴，直至公司履行相关承诺。
- 3、向投资者提出补充承诺或替代承诺，以尽可能保护投资者的权益。
- 4、违反承诺给投资者造成损失的，将依法对投资者进行赔偿。

（二）控股股东及实际控制人夏厚君、关联方进取管理公司、全体董事、监事、高级管理人员的承诺：

- 1、通过发行人及时、充分披露相关承诺未能履行、无法履行或无法按期履行的具体原因并公开向发行人股东及社会公众投资者道歉。
- 2、自愿接受社会和监管部门监督，及时改正并继续履行有关公开承诺。
- 3、向投资者提出补充承诺或替代承诺，以尽可能保护投资者的权益。

4、因违反承诺而产生收益的，收益全部归发行人所有，发行人有权暂扣本人/本企业应得的现金分红、停发本人应领取的薪酬（津贴）且本人/本企业不得转让持有的发行人股票，直至本人/本企业将违规收益足额交付给发行人为止。

5、违反承诺给发行人或投资者造成损失的，将依法对发行人或投资者进行赔偿。

备注 10：控股股东、实际控制人夏厚君关于社保、公积金缴纳的承诺：

若发行人因本次发行前执行社会保险和住房公积金政策事宜，被有权机关要求补缴社会保险金或住房公积金的，则由此所造成的发行人一切费用开支、经济损失，本人将全额承担且在承担后不向发行人追偿，保证发行人不会因此遭受任何损失。

备注 11：公司持股 5%以上股东、董事、监事和高级管理人员承诺：

（一）持股 5%以上股东、董事长夏厚君；持股 5%以上股东、副董事长涂大记；董事、总经理李耀邦；董事、副总经理聂胜；原副总经理、董事会秘书、财务负责人毕立林：

1、本人承诺将参与公司本次可转债发行的认购，相关资金为本人自有资金或自筹资金，具体认购金额将根据有关法律、法规和规范性文件以及本次可转债发行具体方案和本人届时资金状况确定；

2、本人认购本次发行可转换公司债券成功后，承诺将严格遵守相关法律法规对短线交易的要求，即自本次发行可转换公司债券发行首日（募集说明书公告日）起至本次发行完成后六个月内不减持亦不会通过本人所控制的公司其他股东减持公司股票及本次发行的可转换公司债券，同时，本人保证本人之配偶、父母、子女将严格遵守短线交易的相关规定；

3、若本人在本次发行可转换公司债券发行首日（募集说明书公告日）前六个月内存在减持公司股票的情形，本人承诺将不参与本次可转换公司债券的发行认购；

4、本人自愿作出上述承诺，接受上述承诺的约束并严格遵守《中华人民共和国证券法》《可转换公司债券管理办法》《上市公司董事、监事和高级管理人员所持本公司股份及其变动管理规则》等法律法规及中国证监会、上海证券交易所规范性文件的相关规定。若本人出现违反上述事项的情况，由此所得收益归公司所有，并依法承担由此产生的法律责任。

（二）原持股 5%以上股东进取管理公司：

1、本企业承诺将参与公司本次可转债发行的认购，相关资金为本企业自有资金或自筹资金，具体认购金额将根据有关法律、法规和规范性文件以及本次可转债发行具体方案和本企业届时资金状况确定；

2、本企业认购本次发行可转换公司债券成功后，承诺将严格遵守相关法律法规对短线交易的要求，即自本次发行可转换公司债券发行首日（募集说明书公告日）起至本次发行完成后六个月内不减持亦不会通过本企业所控制的公司其他股东减持公司股票及本次发行的可转换公司债券；

3、若本企业在本次发行可转换公司债券发行首日（募集说明书公告日）前六个月内存在减持公司股票的情形，本企业承诺将不参与本次可转换公司债券的发行认购；

4、本企业自愿作出上述承诺，接受上述承诺的约束并严格遵守《中华人民共和国证券法》《可转换公司债券管理办法》《上市公司董事、监事和高级管理人员所持本公司股份及其变动管理规则》等法律法规及中国证监会、上海证券交易所规范性文件的相关规定。若本企业出现违反上述事项的情况，由此所得收益归公司所有，并依法承担由此产生的法律责任。

（三）独立董事申屠宝卿及原独立董事严毛新、郝玉贵；原监事刘延安、李亮及刘学长的承诺：

1、本人及本人的配偶、父母、子女不参与公司本次可转换公司债券的发行认购，不会委托其他主体参与本次可转换公司债券的发行认购；

2、本人及本人的配偶、父母、子女将严格遵守《证券法》《可转换公司债券管理办法》等相关规定，若本人及本人的配偶、父母、子女违反上述承诺，将依法承担由此产生的法律责任。

备注 12：公司公开发行可转换公司债券，公司控股股东、实际控制人、董事、高级管理人员的承诺：

（一）为维护公司和全体股东的合法权益，保障公司填补被摊薄即期回报措施能够得到切实履行，公司全体董事、高级管理人员作出以下承诺：

1、不无偿或以不公平条件向其他单位或者个人输送利益，也不采用其他方式损害公司利益；

- 2、对本人相关的职务消费行为进行约束；
- 3、不动用公司资产从事与本人履行职责无关的投资、消费活动；
- 4、由董事会或薪酬与考核委员会制定的薪酬制度与公司填补回报措施的执行情况相挂钩；
- 5、若公司未来推出股权激励方案，则未来股权激励方案的行权条件与公司填补回报措施的执行情况相挂钩；
- 6、自本承诺出具日后至公司本次公开发行可转换公司债券实施完毕前，若中国证监会作出关于填补回报措施及其承诺的其他新监管规定的，且上述承诺不能满足中国证监会该等规定时，本人承诺届时将按照中国证监会的最新规定出具补充承诺；
- 7、切实履行公司制定的有关填补回报措施以及本人对此作出的任何有关填补回报措施的承诺，若本人违反该等承诺并给公司或者投资者造成损失的，本人愿意依法承担对公司或投资者的补偿责任。

（二）公司的控股股东、实际控制人相关承诺为维护公司和全体股东的合法权益，保障公司填补被摊薄即期回报措施能够得到切实履行，公司控股股东、实际控制人夏厚君作出以下承诺：

- 1、不越权干预公司经营管理活动，不侵占公司利益；
- 2、自本承诺出具日后至公司本次公开发行可转换公司债券实施完毕前，若中国证监会作出关于填补回报措施及其承诺的其他新监管规定的，且上述承诺不能满足中国证监会该等规定时，本人承诺届时将按照中国证监会的最新规定出具补充承诺；
- 3、切实履行公司制定的有关填补回报措施以及本人对此作出的任何有关填补回报措施的承诺，若本人违反该等承诺并给公司或者投资者造成损失的，本人愿意依法承担对公司或投资者的补偿责任。

备注 13：公司向特定对象发行股票，公司控股股东、实际控制人、董事、高级管理人员的承诺：

（一）公司董事、高级管理人员对公司填补回报措施的承诺

上市公司董事、高级管理人员根据中国证监会、上海证券交易所相关规定，对上市公司填补回报措施能够得到切实履行作出如下承诺：

- 1、承诺不无偿或以不公平条件向其他单位或者个人输送利益，也不采用其他方式损害公司利益；
- 2、承诺对本人的职务消费行为进行约束；
- 3、承诺不动用公司资产从事与本人履行职责无关的投资、消费活动；
- 4、承诺将积极促使由董事会或薪酬与考核委员会制定的薪酬制度与公司填补回报措施的执行情况相挂钩；
- 5、承诺如公司后续推出股权激励政策，本人将积极促使未来股权激励方案的行权条件与公司填补回报措施的执行情况相挂钩；
- 6、本承诺出具日后至公司本次发行实施完毕前，若中国证监会、上海证券交易所等监管部门作出关于填补回报措施及其承诺的其他新的监管规定，且上述承诺不能满足监管部门的该等规定时，本人承诺届时将按照监管部门的最新规定出具补充承诺；
- 7、作为填补回报措施相关责任主体之一，如违反上述承诺或拒不履行上述承诺，本人同意按照中国证券监督管理委员会和上海证券交易所等证券监管部门制定或发布的有关规定，对本人作出相关处罚或采取相关监管措施。

（二）公司控股股东、实际控制人对公司填补回报措施的承诺

公司控股股东、实际控制人夏厚君先生根据中国证监会、上海证券交易所相关规定对公司填补即期回报措施能够得到切实履行作出以下承诺：

- 1、严格执行关于上市公司治理的各项法律法规及规章制度，不越权干预公司经营管理活动，不侵占公司利益；
- 2、自本承诺出具之日至公司本次向特定对象发行实施完毕前，若中国证监会、上海证券交易所等监管部门做出关于填补回报措施及其承诺的新的监管规定，且上述承诺不能满足监管部门的该等规定的，本人承诺届时将按照中国证监会、上海证券交易所的最新规定出具补充承诺；
- 3、本人切实履行公司制定的有关填补回报的相关措施以及本人对此作出的任何有关填补回报措施的承诺，若本人违反该等承诺并给公司或者投资者造成损失的，本人愿意依法承担对公司或者投资者的补偿责任。

备注 14：所有激励对象的承诺：

激励对象承诺：若公司因信息披露文件中有虚假记载、误导性陈述或者重大遗漏，导致不符合授予权益或行使权益安排的，激励对象应当自相关信息披露文件被确认存在虚假记载、误导性陈述或者重大遗漏后，将由本激励计划所获得的全部利益返还公司。

备注 15：公司承诺：

公司承诺：不为激励对象依本激励计划获取有关限制性股票提供贷款以及其他任何形式的财务资助，包括为其贷款提供担保。

公司承诺：本激励计划相关信息披露文件不存在虚假记载、误导性陈述或者重大遗漏。

公司承诺：已核实并保证本次回购注销限制性股票涉及的对象、股份数量、注销日期等信息真实、准确、完整，已充分告知相关激励对象本次回购注销事宜，且相关激励对象未就回购注销事宜表示异议。如因本次回购注销与有关激励对象产生纠纷，公司将自行承担由此产生的相关法律责任。

(二) 公司资产或项目存在盈利预测，且报告期仍处在盈利预测期间，公司就资产或项目是否达到原盈利预测及其原因作出说明

已达到 未达到 不适用

(三) 业绩承诺情况

适用 不适用

业绩承诺变更情况

适用 不适用

其他说明

适用 不适用

二、报告期内控股股东及其他关联方非经营性占用资金情况

适用 不适用

三、违规担保情况

适用 不适用

四、公司董事会对会计师事务所“非标准意见审计报告”的说明

适用 不适用

五、公司对会计政策、会计估计变更或重大会计差错更正原因和影响的分析说明**(一) 公司对会计政策、会计估计变更原因及影响的分析说明**

适用 不适用

(二) 公司对重大会计差错更正原因及影响的分析说明

适用 不适用

(三) 与前任会计师事务所进行的沟通情况

适用 不适用

(四) 审批程序及其他说明

□适用 √不适用

六、聘任、解聘会计师事务所情况

单位：万元 币种：人民币

| 现聘任 | |
|------------------------|------------------|
| 境内会计师事务所名称 | 天健会计师事务所（特殊普通合伙） |
| 境内会计师事务所报酬 | 70.00 |
| 境内会计师事务所审计年限 | 8年 |
| 境内会计师事务所注册会计师姓名 | 金闻、王文 |
| 境内会计师事务所注册会计师审计服务的累计年限 | 金闻（5年）、王文（2年） |

| | 名称 | 报酬 |
|--------------|------------------|-------|
| 内部控制审计会计师事务所 | 天健会计师事务所（特殊普通合伙） | 20.00 |

聘任、解聘会计师事务所的情况说明

√适用 □不适用

公司分别于第三届董事会第八次会议、第三届监事会第七次会议、2024年年度股东大会审议通过《关于续聘2025年度会计师事务所的议案》，同意聘请天健会计师事务所（特殊普通合伙）继续作为公司2025年度的审计机构，期限一年。

审计期间改聘会计师事务所的情况说明

□适用 √不适用

审计费用较上一年度下降20%以上（含20%）的情况说明

□适用 √不适用

七、面临退市风险的情况**(一) 导致退市风险警示的原因**

□适用 √不适用

(二) 公司拟采取的应对措施

□适用 √不适用

(三) 面临终止上市的情况和原因

□适用 √不适用

八、破产重整相关事项

□适用 √不适用

九、重大诉讼、仲裁事项

□本年度公司有重大诉讼、仲裁事项 √本年度公司无重大诉讼、仲裁事项

十、上市公司及其董事、高级管理人员、控股股东、实际控制人涉嫌违法违规、受到处罚及整改情况

适用 不适用

十一、报告期内公司及其控股股东、实际控制人诚信状况的说明

适用 不适用

报告期内公司及其控股股东、实际控制人诚信状况良好。

十二、重大关联交易

(一)与日常经营相关的关联交易

1、已在临时公告披露且后续实施无进展或变化的事项

适用 不适用

2、已在临时公告披露，但有后续实施的进展或变化的事项

适用 不适用

单位：万元币种：人民币

| 关联交易类别 | 关联方 | 关联交易内容 | 预计金额 (含税) | 实际发生金额 (含税) |
|----------|-------------|--------|--------------|----------------|
| 向关联方出售商品 | 浙江欣杭新材料有限公司 | 车衣材料 | 4,000.00 | 1,338.51 |

3、临时公告未披露的事项

适用 不适用

(二)资产或股权收购、出售发生的关联交易

1、已在临时公告披露且后续实施无进展或变化的事项

适用 不适用

2、已在临时公告披露，但有后续实施的进展或变化的事项

适用 不适用

3、临时公告未披露的事项

适用 不适用

4、涉及业绩约定的，应当披露报告期内的业绩实现情况

适用 不适用

(三)共同对外投资的重大关联交易

1、已在临时公告披露且后续实施无进展或变化的事项

适用 不适用

2、已在临时公告披露，但有后续实施的进展或变化的事项

适用 不适用

3、临时公告未披露的事项

适用 不适用

(四)关联债权债务往来

1、已在临时公告披露且后续实施无进展或变化的事项

适用 不适用

2、已在临时公告披露，但有后续实施的进展或变化的事项

适用 不适用

3、临时公告未披露的事项

适用 不适用

(五)公司与存在关联关系的财务公司、公司控股财务公司与关联方之间的金融业务

适用 不适用

(六)其他

适用 不适用

十三、重大合同及其履行情况

(一) 托管、承包、租赁事项

1、 托管情况

适用 不适用

2、 承包情况

适用 不适用

3、 租赁情况

适用 不适用

(二) 担保情况

√适用 □不适用

单位：万元 币种：人民币

| 公司对外担保情况（不包括对子公司的担保） | | | | | | | | | | | | | | |
|---------------------------|-------------|------------------------------------|----------|---------------|------------|------------|--------|---------|------------|-----------|--------|-------------------|----------|------|
| 担保方 | 担保方与上市公司的关系 | 被担保方 | 担保金额 | 担保发生日期(协议签署日) | 担保起始日 | 担保到期日 | 担保类型 | 担保物(如有) | 担保是否已经履行完毕 | 担保是否逾期 | 担保逾期金额 | 反担保情况 | 是否为关联方担保 | 关联关系 |
| 浙江福莱新材料股份有限公司 | 公司本部 | 资信状况良好、经金融机构审核符合融资条件且与公司不存在关联关系的客户 | 1,620.00 | 2025年4月29日 | 2025年4月29日 | 2030年4月28日 | 连带责任担保 | 无 | 否 | 否 | 0 | 与客户的实际控制人已签订反担保合同 | 否 | 无 |
| | | | 39.90 | 2025年4月29日 | 2025年4月29日 | 至最后一笔贷款结清 | 一般担保 | 保证金 | 否 | 否 | 0 | 与客户的实际控制人已签订反担保合同 | 否 | 无 |
| 报告期内担保发生额合计（不包括对子公司的担保） | | | | | | | | | | 2,155.97 | | | | |
| 报告期末担保余额合计（A）（不包括对子公司的担保） | | | | | | | | | | 1,659.90 | | | | |
| 公司及其子公司对子公司的担保情况 | | | | | | | | | | | | | | |
| 报告期内对子公司担保发生额合计 | | | | | | | | | | 51,192.88 | | | | |
| 报告期末对子公司担保余额合计（B） | | | | | | | | | | 76,760.57 | | | | |
| 公司担保总额情况（包括对子公司的担保） | | | | | | | | | | | | | | |
| 担保总额（A+B） | | | | | | | | | | 78,420.47 | | | | |
| 担保总额占公司净资产的比例(%) | | | | | | | | | | 49.90 | | | | |
| 其中： | | | | | | | | | | | | | | |
| 为股东、实际控制人及其关联方提供担保的金额（C） | | | | | | | | | | 0.00 | | | | |

| | |
|-------------------------------------|---|
| 直接或间接为资产负债率超过70%的被担保对象提供的债务担保金额 (D) | 76,760.57 |
| 担保总额超过净资产50%部分的金额 (E) | 0.00 |
| 上述三项担保金额合计 (C+D+E) | 76,760.57 |
| 未到期担保可能承担连带清偿责任说明 | |
| 担保情况说明 | <p>1、公司分别于2025年3月27日召开第三届董事会第八次会议和第三届监事会第七次会议，于2025年4月23日召开2024年年度股东大会，审议通过《关于为客户提供担保的议案》，同意公司为客户提供担保。具体内容详见公司在上海证券交易所网站（www.sse.com.cn）发布的《福莱新材关于为客户提供担保的公告》（公告编号：临2025-045）。</p> <p>2、公司分别于2024年12月31日召开第三届董事会第七次会议、第三届监事会第六次会议，于2025年1月16日召开2025年第一次临时股东大会，审议通过《关于2025年度新增担保额度预计的议案》，同意公司为合并报表范围内的子公司提供担保，为子公司开具票据提供担保。具体内容详见公司在上海证券交易所网站（www.sse.com.cn）发布的《福莱新材关于2025年度新增担保额度预计的公告》（公告编号：临2025-004）。</p> <p>3、公司分别于2025年7月1日召开第三届董事会第十二次会议、第三届监事会第十次会议，于2025年7月30日召开2025年第二次临时股东大会，审议通过《关于增加2025年度新增担保额度预计及被担保对象的议案》，同意公司新增担保额度和被担保对象烟台福莱新材料科技有限公司。具体内容详见公司在上海证券交易所网站（www.sse.com.cn）发布的《福莱新材关于增加2025年度新增担保额度预计及被担保对象的公告》（公告编号：临2025-085）。</p> |

(三) 委托他人进行现金资产管理的情况

1、委托理财情况

(1). 委托理财总体情况

√适用 □不适用

单位：元 币种：人民币

| 类型 | 风险特征 | 未到期余额 | 逾期未收回金额 |
|--------|---------|-------|---------|
| 银行理财产品 | 保本浮动收益型 | 0 | 0 |

其他情况

√适用 □不适用

1、公司分别于2024年12月31日召开第三届董事会第七次会议、第三届监事会第六次会议，于2025年1月16日召开2025年第一次临时股东大会，审议通过了《关于使用部分闲置募集资金进行现金管理的议案》，同意公司使用向不特定对象发行可转换公司债券暂时闲置募集资金现金管理总金额不超过人民币1亿元，使用期限为自公司股东大会审议通过之日起一年内有效，在该额度内可循环滚动使用。

2、公司分别于2025年7月1日召开第三届董事会第十二次会议、第三届监事会第十次会议，于2025年7月30日召开2025年第二次临时股东大会，分别审议通过了《关于增加使用部分闲置募集资金进行现金管理的议案》，同意公司增加首次公开发行股票暂时闲置募集资金现金管理额度4,000万元，增加后公司使用闲置募集资金进行现金管理的合计总金额由不超过人民币1亿元增加至不超过人民币1.4亿元（其中，使用首次公开发行股票暂时闲置募集资金不超过4,000万元，使用向不特定对象发行可转换公司债券暂时闲置募集资金不超过1亿元），使用期限为自股东大会审议通过之日起至2026年1月15日内有效，在上述额度及有效期内，资金可循环滚动使用。

3、公司分别于2024年12月31日召开第三届董事会第七次会议、第三届监事会第六次会议，审议通过了《关于使用部分闲置自有资金进行现金管理的议案》，同意公司及子公司使用不超过1亿元人民币闲置自有资金进行现金管理，在该额度内可循环滚动使用，使用期限为自董事会审议通过之日起12个月内有效。

(2). 单项委托理财情况

√适用 □不适用

单位：万元 币种：人民币

| 受托人 | 委托理财类型 | 风险特征 | 委托理财金额 | 委托理财起始日期 | 委托理财终止日期 | 资金投向 | 是否存在受限情形 | 实际收益或损失 | 未到期金额 | 逾期未收回金额 |
|------------|--------|----------|--------|-----------|------------|-------|----------|---------|-------|---------|
| 华夏银行股份有限公司 | 银行理财产品 | 保本保最低收益型 | 3,000 | 2025年1月2日 | 2025年1月16日 | 结构性存款 | 否 | 2.38 | 0 | 0 |

| | | | | | | | | | | |
|--------------|--------|-----------|-------|-------------|-------------|-------|---|-------|---|---|
| 中信银行股份有限公司 | 银行理财产品 | 保本浮动收益、封闭 | 2,000 | 2025年2月12日 | 2025年3月19日 | 结构性存款 | 否 | 2.01 | 0 | 0 |
| 中信银行股份有限公司 | 银行理财产品 | 保本浮动收益、封闭 | 2,000 | 2025年2月14日 | 2025年5月19日 | 结构性存款 | 否 | 11.33 | 0 | 0 |
| 中信银行股份有限公司 | 银行理财产品 | 保本浮动收益、封闭 | 5,000 | 2025年3月20日 | 2025年6月17日 | 结构性存款 | 否 | 26.94 | 0 | 0 |
| 中信银行股份有限公司 | 银行理财产品 | 保本浮动收益、封闭 | 5,000 | 2025年6月19日 | 2025年7月24日 | 结构性存款 | 否 | 8.73 | 0 | 0 |
| 中信银行股份有限公司 | 银行理财产品 | 保本浮动收益、封闭 | 5,000 | 2025年7月26日 | 2025年8月28日 | 结构性存款 | 否 | 8.00 | 0 | 0 |
| 中信银行股份有限公司 | 银行理财产品 | 保本浮动收益、封闭 | 5,000 | 2025年9月3日 | 2025年9月30日 | 结构性存款 | 否 | 6.29 | 0 | 0 |
| 中信银行股份有限公司 | 银行理财产品 | 保本浮动收益、封闭 | 5,000 | 2025年10月12日 | 2025年10月30日 | 结构性存款 | 否 | 4.02 | 0 | 0 |
| 中信银行股份有限公司 | 银行理财产品 | 保本浮动收益、封闭 | 4,000 | 2025年11月7日 | 2025年12月30日 | 结构性存款 | 否 | 9.06 | 0 | 0 |
| 杭州银行股份有限公司 | 银行理财产品 | 保本浮动收益型 | 7,000 | 2025年1月22日 | 2025年1月29日 | 结构性存款 | 否 | 2.28 | 0 | 0 |
| 华夏银行股份有限公司 | 银行理财产品 | 保本保最低收益型 | 1,000 | 2025年2月10日 | 2025年2月28日 | 结构性存款 | 否 | 0.99 | 0 | 0 |
| 兴业银行股份有限公司 | 银行理财产品 | 保本浮动收益型 | 2,000 | 2025年2月7日 | 2025年2月28日 | 结构性存款 | 否 | 2.47 | 0 | 0 |
| 华夏银行股份有限公司 | 银行理财产品 | 保本保最低收益型 | 1,000 | 2025年2月12日 | 2025年3月14日 | 结构性存款 | 否 | 1.92 | 0 | 0 |
| 交通银行股份有限公司 | 银行理财产品 | 保本浮动收益型 | 3,000 | 2025年2月17日 | 2025年4月10日 | 结构性存款 | 否 | 8.55 | 0 | 0 |
| 华夏银行股份有限公司 | 银行理财产品 | 保本保最低收益型 | 2,000 | 2025年2月27日 | 2025年3月31日 | 结构性存款 | 否 | 4.07 | 0 | 0 |
| 兴业银行股份有限公司 | 银行理财产品 | 保本浮动收益型 | 1,000 | 2025年3月3日 | 2025年3月27日 | 结构性存款 | 否 | 1.41 | 0 | 0 |
| 中国民生银行股份有限公司 | 银行理财产品 | 保本浮动收益型 | 1,000 | 2025年3月21日 | 2025年4月21日 | 结构性存款 | 否 | 1.55 | 0 | 0 |
| 华夏银行股份有限公司 | 银行理财产品 | 保本保最低收益型 | 1,000 | 2025年4月2日 | 2025年5月6日 | 结构性存款 | 否 | 2.29 | 0 | 0 |
| 华夏银行股份有限公司 | 银行理财产品 | 保本保最低收益型 | 1,000 | 2025年4月10日 | 2025年5月12日 | 结构性存款 | 否 | 2.16 | 0 | 0 |

| | | | | | | | | | | |
|--------------|--------|----------|-------|------------|------------|-------|---|------|---|---|
| 兴业银行股份有限公司 | 银行理财产品 | 保本浮动收益型 | 2,000 | 2025年4月11日 | 2025年4月29日 | 结构性存款 | 否 | 2.22 | 0 | 0 |
| 华夏银行股份有限公司 | 银行理财产品 | 保本保最低收益型 | 3,000 | 2025年4月14日 | 2025年5月14日 | 结构性存款 | 否 | 5.60 | 0 | 0 |
| 中国民生银行股份有限公司 | 银行理财产品 | 保本浮动收益型 | 2,000 | 2025年4月18日 | 2025年4月30日 | 结构性存款 | 否 | 1.25 | 0 | 0 |
| 兴业银行股份有限公司 | 银行理财产品 | 保本浮动收益型 | 2,000 | 2025年5月6日 | 2025年5月29日 | 结构性存款 | 否 | 3.09 | 0 | 0 |
| 中国民生银行股份有限公司 | 银行理财产品 | 保本浮动收益型 | 1,000 | 2025年5月6日 | 2025年5月31日 | 结构性存款 | 否 | 1.25 | 0 | 0 |
| 兴业银行股份有限公司 | 银行理财产品 | 保本浮动收益型 | 1,000 | 2025年5月6日 | 2025年5月28日 | 结构性存款 | 否 | 1.30 | 0 | 0 |
| 华夏银行股份有限公司 | 银行理财产品 | 保本保最低收益型 | 2,000 | 2025年5月8日 | 2025年6月9日 | 结构性存款 | 否 | 3.86 | 0 | 0 |
| 华夏银行股份有限公司 | 银行理财产品 | 保本保最低收益型 | 1,000 | 2025年5月15日 | 2025年6月16日 | 结构性存款 | 否 | 2.10 | 0 | 0 |
| 华夏银行股份有限公司 | 银行理财产品 | 保本保最低收益型 | 2,000 | 2025年5月19日 | 2025年5月30日 | 结构性存款 | 否 | 1.08 | 0 | 0 |
| 兴业银行股份有限公司 | 银行理财产品 | 保本浮动收益型 | 2,400 | 2025年6月3日 | 2025年6月27日 | 结构性存款 | 否 | 3.31 | 0 | 0 |
| 华夏银行股份有限公司 | 银行理财产品 | 保本保最低收益型 | 1,000 | 2025年6月5日 | 2025年7月7日 | 结构性存款 | 否 | 1.87 | 0 | 0 |
| 兴业银行股份有限公司 | 银行理财产品 | 保本浮动收益型 | 1,000 | 2025年6月6日 | 2025年6月27日 | 结构性存款 | 否 | 1.09 | 0 | 0 |
| 华夏银行股份有限公司 | 银行理财产品 | 保本保最低收益型 | 1,000 | 2025年6月11日 | 2025年7月11日 | 结构性存款 | 否 | 1.57 | 0 | 0 |
| 兴业银行股份有限公司 | 银行理财产品 | 保本浮动收益型 | 1,000 | 2025年8月1日 | 2025年8月29日 | 结构性存款 | 否 | 1.34 | 0 | 0 |

其他情况

适用 不适用**(3). 委托理财减值准备**适用 不适用

2、委托贷款情况

(1). 委托贷款总体情况

适用 不适用

其他情况

适用 不适用

(2). 单项委托贷款情况

适用 不适用

其他情况

适用 不适用

(3). 委托贷款减值准备

适用 不适用

3、其他情况

适用 不适用

(四) 其他重大合同

适用 不适用

十四、募集资金使用进展说明

适用 不适用

(一) 募集资金整体使用情况

适用 不适用

单位：万元

| 募集资金来源 | 募集资金到位时间 | 募集资金总额 | 募集资金净额 (1) | 招股书或募集说明书中募集资金承诺投资总额 (2) | 超募资金总额 (3) = (1) - (2) | 截至报告期末累计投入募集资金总额 (4) | 其中：截至报告期末超募资金累计投入总额 (5) | 截至报告期末募集资金累计投入进度 (%) (6) = (4)/(1) | 截至报告期末超募资金累计投入进度 (%) (7) = (5)/(3) | 本年度投入金额 (8) | 本年度投入金额占比 (%) (9) = (8)/(1) | 变更用途的募集资金总额 |
|--------|----------|--------|------------|--------------------------|------------------------|----------------------|-------------------------|------------------------------------|------------------------------------|-------------|-----------------------------|-------------|
| | | | | | | | | | | | | |

| | | | | | | | | | | | | |
|----------|------------|------------|-----------|-----------|--|-----------|--|-------|---|----------|------|-----------|
| 首次公开发行股票 | 2021年5月10日 | 61,290.00 | 53,063.13 | 53,063.13 | | 51,948.20 | | 97.90 | | 4,861.75 | 9.16 | 20,000.00 |
| 发行可转换债券 | 2023年1月10日 | 42,901.80 | 41,589.49 | 41,589.49 | | 32,425.53 | | 77.97 | | 4,060.16 | 9.76 | 不适用 |
| 合计 | / | 104,191.80 | 94,652.62 | 94,652.62 | | 84,373.73 | | / | / | 8,921.91 | / | 20,000.00 |

其他说明

√适用 □不适用

公司于2025年9月29日召开第三届董事会第十九次会议，审议通过《关于首次公开发行股票募投项目结项并将节余募集资金永久补充流动资金的议案》，同意公司将首次公开发行股票募投项目结项并将节余募集资金永久补充流动资金。截至2025年12月31日，公司已将实际节余的募集资金3,588.14万元划转完成，并已注销首次公开发行股票募集资金专户，公司及子公司与保荐机构、相关银行签署的募集资金监管协议相应终止。

(二) 募投项目明细

√适用 □不适用

1、 募集资金明细使用情况

√适用 □不适用

单位：万元

| 募集资金来源 | 项目名称 | 项目性质 | 是否为招股书或者募集说明书中的承诺投资项目 | 是否涉及变更投向 | 募集资金计划投资总额(1) | 本年投入金额 | 截至报告期末累计投入募集资金总额(2) | 截至报告期末累计投入进度(%) (3)=(2)/(1) | 项目达到预定可使用状态日期 | 是否已结项 | 投入进度是否符合计划的进度 | 投入进度未达计划的具体原因 | 本年实现的效益 | 本项目已实现的效益或者研发成果 | 项目可行性是否发生重大变化，如是，请说明具体情况 | 节余金额 |
|----------|------------------------------|------|-----------------------|---------------------|---------------|----------|---------------------|--------------------------------|---------------|-------|---------------|---------------|----------|-----------------|--------------------------|----------|
| 首次公开发行股票 | 功能性涂布复合材料生产基地及研发中心总部综合大楼建设项目 | 生产建设 | 是 | 是，此项目未取消，调整募集资金投资总额 | 27,063.13 | 1,285.99 | 29,481.99 | 108.94 | 2023年6月30日 | 是 | 是 | 不适用 | 438.04 | -133.87 | 否 | 4.53 |
| 首次公开发行股票 | 浙江福莱新材料股份有限公司烟台分公司福莱 | 生产建设 | 否 | 是，此项目未取消，调整募集资金投资总额 | 20,000.00 | 3,575.76 | 16,466.21 | 82.33 | 2024年12月31日 | 是 | 否 | 注2 | 1,844.19 | 1,908.80 | 否 | 3,583.61 |

| | | | | | | | | | | | | | | | | |
|---------|------------------------------|------|---|-----------------------|-----------|----------|-----------|------------|------------|---|----|---------|----------|----------|---|----------|
| | 新型材料项目一期 | | | | | | | | | | | | | | | |
| | 浙江福莱新材料股份有限公司烟台分公司福莱新型材料项目二期 | 生产建设 | 否 | 是, 此项目未取消, 调整募集资金投资总额 | | | | 2025年6月30日 | 是 | 否 | 注2 | -182.04 | -182.04 | 否 | | |
| | 补充流动资金 | 其他 | 是 | 否 | 6,000.00 | 0 | 6,000.00 | 100.00 | 不适用 | 是 | 是 | 不适用 | 不适用 | 不适用 | 否 | 不适用 |
| 发行可转换债券 | 新型环保预涂功能材料建设项目 | 生产建设 | 是 | 否 | 29,850.50 | 4,060.16 | 20,686.54 | 69.30 | 2028年1月31日 | 否 | 否 | 注3 | 1,152.19 | 1,235.97 | 否 | 不适用 |
| | 补充流动资金 | 其他 | 是 | 否 | 11,738.99 | 0 | 11,738.99 | 100.00 | 不适用 | 是 | 是 | 不适用 | 不适用 | 不适用 | 否 | 不适用 |
| 合计 | / | / | / | / | 94,652.62 | 8,921.91 | 84,373.73 | / | / | / | / | / | 3,252.38 | / | / | 3,588.14 |

注:

- 1、“功能性涂布复合材料生产基地及研发中心总部综合大楼建设项目”募集资金投资总额 47,063.13 万元, 公司将其中暂未使用的部分募集资金 20,000.00 万元投入到“浙江福莱新材料股份有限公司烟台分公司福莱新型材料项目”。变更募集资金投资项目后, “功能性涂布复合材料生产基地及研发中心总部综合大楼建设项目”募集资金投资总额 27,063.13 万元, “浙江福莱新材料股份有限公司烟台分公司福莱新型材料项目”募集资金投资总额 20,000.00 万元。
- 2、“浙江福莱新材料股份有限公司烟台分公司福莱新型材料项目”投入进度未达计划主要是因为工程建设合同部分尾款及质保金根据合同约定尚未满足付款条件或期限, 公司考虑到支付周期较长, 为提高资金使用效率、避免资金长期闲置, 将尚未支付的募集资金余额永久补充流动资金。
- 3、“新型环保预涂功能材料建设项目”投入进度未达计划的原因主要系公司结合宏观经济环境、市场情况和现有业务发展需求, 调整募投项目内部投资结构, 并将募投项目延期至 2028 年 1 月 31 日。
- 4、2021 年首次公开发行股票募集资金投资项目未达到预期收益的主要原因系产品的市场竞争激烈, 市场环境变化, 产品销量和产品毛利率低于预期, 公司正在进行产品结构优化, 逐步实现效益提升。
- 5、“功能性涂布复合材料生产基地及研发中心总部综合大楼建设项目”累计已投入募集资金金额超过募集资金计划投资总额部分系募集资金账户产生的利息和募集资金理财收益。

2、超募资金明细使用情况

适用 不适用

(三) 报告期内募投变更或终止情况

适用 不适用

(四) 报告期内募集资金使用的其他情况

1、募集资金投资项目先期投入及置换情况

□适用 √不适用

2、用闲置募集资金暂时补充流动资金情况

√适用 □不适用

公司于2024年7月10日召开第三届董事会第三次会议和第三届监事会第三次会议，审议通过了《关于使用部分闲置募集资金暂时补充流动资金的议案》，同意公司使用不超过人民币1亿元首次公开发行股票闲置募集资金暂时补充流动资金，在保证募集资金投资项目正常实施的前提下，使用期限自董事会审议通过之日起不超过12个月。公司于2024年8月19日将上述用于暂时补充流动资金的闲置募集资金人民币5,000万元提前归还至募集资金专用账户，于2025年7月8日将上述用于暂时补充流动资金的闲置募集资金人民币5,000万元归还至募集资金专用账户。截至2025年7月8日，公司上述用于暂时补充流动资金的闲置募集资金1亿元已全部归还完毕。

公司于2025年3月27日召开第三届董事会第八次会议和第三届监事会第七次会议，审议通过了《关于使用部分闲置募集资金暂时补充流动资金的议案》，同意公司使用不超过人民币1亿元向不特定对象发行可转换公司债券闲置募集资金暂时补充流动资金，在保证募集资金投资项目正常实施的前提下，使用期限自董事会审议通过之日起不超过12个月。截至2025年12月31日，公司实际使用上述闲置募集资金暂时补充流动资金的金额为人民币5,000万元。

3、对闲置募集资金进行现金管理，投资相关产品情况

√适用 □不适用

单位：万元 币种：人民币

| 董事会审议日期 | 募集资金用于现金管理的有效审议额度 | 起始日期 | 结束日期 | 报告期末现金管理余额 | 期间最高余额是否超出授权额度 |
|-------------|-------------------|------------|------------|------------|----------------|
| 2024年12月31日 | 10,000.00 | 2025年1月16日 | 2026年1月15日 | 0 | 否 |
| 2025年7月1日 | 4,000.00 | 2025年7月30日 | 2026年1月15日 | 0 | 否 |

其他说明

1、公司分别于2024年12月31日召开第三届董事会第七次会议、第三届监事会第六次会议，于2025年1月16日召开2025年第一次临时股东大会，审议通过了《关于使用部分闲置募集资金进行现金管理的议案》，同意公司使用向不特定对象发行可转换公司债券暂时闲置募集资金现金管理总金额不超过人民币1亿元，使用期限为自公司股东大会审议通过之日起一年内有效，在该额度内可循环滚动使用。

2、公司分别于2025年7月1日召开第三届董事会第十二次会议，于2025年7月30日召开2025年第二次临时股东大会，审议通过了《关于增加使用部分闲置募集资金进行现金管理的议案》，

同意公司增加首次公开发行股票暂时闲置募集资金现金管理额度 4,000 万元，增加后公司使用闲置募集资金进行现金管理的合计总金额由不超过人民币 1 亿元增加至不超过人民币 1.4 亿元（其中，使用首次公开发行股票暂时闲置募集资金不超过 4,000 万元，使用向不特定对象发行可转换公司债券暂时闲置募集资金不超过 1 亿元），使用期限为自股东大会审议通过之日起至 2026 年 1 月 15 日内有效，在上述额度及有效期内，资金可循环滚动使用。

4、其他

适用 不适用

公司于 2025 年 9 月 17 日召开第三届董事会第十八次会议，于 2025 年 9 月 29 日召开 2025 年第三次临时股东会，于 2025 年 10 月 10 日召开“福新转债”2025 年第一次债券持有人会议，均审议通过《关于调整可转债募投项目部分场地用途的议案》，公司综合考虑自身业务需求、实际经营情况等相关因素并结合“新型环保预涂功能材料建设项目”的实际情况，调整募投项目部分场地用途，将募投项目部分场地用于其他生产项目，如标签标识印刷材料扩产项目等。

(五) 中介机构关于募集资金存储与使用情况的专项核查、鉴证的结论性意见

适用 不适用

会计师事务所认为：福莱新材公司管理层编制的 2025 年度《关于募集资金年度存放、管理与实际使用情况的专项报告》符合《上市公司募集资金监管规则》（证监会公告（2025）10 号）和《上海证券交易所上市公司自律监管指引第 1 号——规范运作（2025 年 5 月修订）》（上证发（2025）68 号）的规定，如实反映了福莱新材公司募集资金 2025 年度实际存放、管理与实际使用情况。

保荐人认为：福莱新材 2025 年度募集资金存放与使用情况符合《证券发行上市保荐业务管理办法》《上海证券交易所股票上市规则》《上市公司募集资金监管规则》《上海证券交易所上市公司自律监管指引第 1 号——规范运作》《上海证券交易所上市公司自律监管指引第 11 号——持续督导》等文件的规定，对募集资金进行了专户存储和专项使用，不存在违规改变募集资金用途和损害股东利益的情形，不存在违规使用募集资金的情形。

核查异常的相关情况说明

适用 不适用

(六) 擅自变更募集资金用途、违规占用募集资金的后续整改情况

适用 不适用

十五、其他对投资者作出价值判断和投资决策有重大影响的重大事项的说明

适用 不适用

1、经中国证券监督管理委员会《关于同意浙江福莱新材料股份有限公司向特定对象发行股票注册的批复》（证监许可（2026）33 号）批复，公司向特定对象发行人民币普通股（A 股）21,647,274

股，每股面值人民币 1.00 元，每股发行价格人民币 32.66 元，募集资金总额人民币 706,999,968.84 元，扣除不含税发行费用人民币 14,929,246.89 元，实际募集资金净额为人民币 692,070,721.95 元，公司发行的新增股份已于 2026 年 3 月 3 日在中国证券登记结算有限责任公司上海分公司办理完毕股份登记手续。根据天健会计师事务所（特殊普通合伙）出具的《验资报告》（天健验〔2026〕55 号），公司已收到全部股权投资款。

2、2026 年 4 月 24 日公司召开第三届董事会第二十九次会议，审议通过《关于收购控股子公司少数股东暨关联交易的议案》，公司拟以自有资金向赵冲女士和夏旭女士收购其持有烟台展扬公司 48.78% 股权，交易对价合计为人民币 21,183,681.45 元。本次交易完成后，公司持有烟台展扬公司股权比例由 51.22% 增加至 100.00%，烟台展扬公司将成为公司的全资子公司，合并报表范围不会因本次股权收购而发生变化。相关股权交割及工商变更登记手续尚未办理。

第六节 股份变动及股东情况

一、股本变动情况

(一) 股份变动情况表

1、股份变动情况表

单位：股

| | 本次变动前 | | 本次变动增减(+, -) | | | | | 本次变动后 | |
|--------------|-------------|--------|--------------|----|------------|-----------|------------|-------------|--------|
| | 数量 | 比例(%) | 发行新股 | 送股 | 公积金转股 | 其他 | 小计 | 数量 | 比例(%) |
| 一、有限售条件股份 | 3,375,790 | 1.73 | | | 1,334,316 | -683,306 | 651,010 | 4,026,800 | 1.44 |
| 1、国家持股 | | | | | | | | | |
| 2、国有法人持股 | | | | | | | | | |
| 3、其他内资持股 | 3,375,790 | 1.73 | | | 1,334,316 | -683,306 | 651,010 | 4,026,800 | 1.44 |
| 其中：境内非国有法人持股 | | | | | | | | | |
| 境内自然人持股 | 3,375,790 | 1.73 | | | 1,334,316 | -683,306 | 651,010 | 4,026,800 | 1.44 |
| 4、外资持股 | | | | | | | | | |
| 其中：境外法人持股 | | | | | | | | | |
| 境外自然人持股 | | | | | | | | | |
| 二、无限售条件流通股份 | 191,376,744 | 98.27 | | | 78,352,978 | 6,462,867 | 84,815,845 | 276,192,589 | 98.56 |
| 1、人民币普通股 | 191,376,744 | 98.27 | | | 78,352,978 | 6,462,867 | 84,815,845 | 276,192,589 | 98.56 |
| 2、境内上市的外资股 | | | | | | | | | |
| 3、境外上市的外资股 | | | | | | | | | |
| 4、其他 | | | | | | | | | |
| 三、股份总数 | 194,752,534 | 100.00 | | | 79,687,294 | 5,779,561 | 85,466,855 | 280,219,389 | 100.00 |

2、股份变动情况说明

√适用 □不适用

(1) 经中国证券监督管理委员会出具的《关于核准浙江福莱新材料股份有限公司公开发行可转换公司债券的批复》（证监许可[2022]2891号）的核准，公司于2023年1月4日公开发行了429.018万张A股可转换公司债券，每张面值100元，发行总额42,901.80万元，期限6年。转股期间为2023年7月10日至2029年1月3日。自2025年1月1日至2025年12月31日，公司可转债累计转股数量为7,588,067股。

(2) 公司 2023 年限制性股票激励计划预留授予（第二批次）部分第一个解除限售期解除限售条件已成就，解除限售的限制性股票 40,000 股于 2025 年 5 月 8 日起上市流通。具体内容详见公司于 2025 年 4 月 30 日披露在上海证券交易所网站（www.sse.com.cn）及指定信息披露媒体的《福莱新材关于 2023 年限制性股票激励计划预留授予（第二批次）部分第一个解除限售期解除限售暨上市的公告》（公告编号：临 2025-062）。

(3) 公司于 2025 年 5 月 30 日完成了公司 2024 年年度权益分派实施，以股权登记日的总股本扣除公司回购专用账户中的股份为基数，向全体股东每 10 股派发现金红利 1.50 元（含税），合计派发现金红利 29,882,735.40 元（含税），向全体股东每 10 股以资本公积金转增 4 股，合计转增 79,687,294 股。具体内容详见公司于 2025 年 5 月 26 日披露在上海证券交易所网站（www.sse.com.cn）及指定信息披露媒体的《福莱新材 2024 年年度权益分派实施公告》（公告编号：临 2025-068）。

(4) 公司于 2025 年 7 月 21 日完成 2021 年限制性股票激励计划和 2023 年限制性股票激励计划部分限制性股票回购注销工作，本次注销的有限售条件流通股数量为 1,808,506 股。具体内容详见公司于 2025 年 7 月 17 日披露在上海证券交易所网站（www.sse.com.cn）及指定信息披露媒体的《福莱新材关于部分股权激励限制性股票回购注销实施公告》（公告编号：临 2025-098）。

(5) 公司于 2025 年 7 月 31 日召开第三届董事会第十四次会议，审议通过了《关于向 2025 年限制性股票激励计划激励对象首次授予限制性股票的议案》，决定向 103 名激励对象授予 219.00 万股限制性股票。2025 年 9 月 23 日，股份登记手续办理完成。219.00 万股股票由无限售条件流通股变更为有限售条件流通股。具体内容详见公司于 2025 年 9 月 23 日披露在上海证券交易所网站（www.sse.com.cn）及指定信息披露媒体的《福莱新材关于股份性质变更暨 2025 年限制性股票激励计划首次授予的进展公告》（公告编号：临 2025-131）。

(6) 公司 2023 年限制性股票激励计划首次授予部分第二个解除限售期解除限售条件已成就，解除限售的限制性股票 982,800 股于 2025 年 8 月 28 日起上市流通。具体内容详见公司于 2025 年 8 月 23 日披露在上海证券交易所网站（www.sse.com.cn）及指定信息披露媒体的《福莱新材关于 2023 年限制性股票激励计划首次授予部分第二个解除限售期解除限售暨上市的公告》（公告编号：临 2025-110）。

(7) 公司 2023 年限制性股票激励计划预留授予（第一批次）部分第二个解除限售期解除限售条件已成就，解除限售的限制性股票 42,000 股于 2025 年 11 月 5 日起上市流通。具体内容详见公司于 2025 年 10 月 31 日披露在上海证券交易所网站（www.sse.com.cn）及指定信息披露媒体的《福莱新材关于 2023 年限制性股票激励计划预留授予（第一批次）部分第二个解除限售期解除限售条件成就暨上市的公告》（公告编号：临 2025-147）。

3、 股份变动对最近一年和最近一期每股收益、每股净资产等财务指标的影响（如有）

√适用 □不适用

报告期内，因公司可转换公司债券转股 7,588,067 股、资本公积金转增股本 79,687,294 股及股权激励回购注销 1,808,506 股等原因，公司总股本由 194,752,534 股变为 280,219,389 股，上述股本变动导致公司 2025 年度的归属于上市公司股东的每股收益及每股净资产等指标被摊薄。

4、 公司认为必要或证券监管机构要求披露的其他内容

适用 不适用

(二) 限售股份变动情况

适用 不适用

单位：股

| 股东名称 | 年初限售股数 | 本年解除限售股数 | 本年增加限售股数 | 年末限售股数 | 限售原因 | 解除限售日期 |
|--------------------------------|-----------|-----------|-----------|-----------|-------------|------------|
| 2021 年限制性股票激励计划首次授予部分激励对象 | 870,290 | 1,218,406 | 348,116 | 0 | 限制性股票激励计划锁定 | 详见说明 1、7 |
| 2021 年限制性股票激励计划预留授予部分激励对象 | 101,500 | 142,100 | 40,600 | 0 | 限制性股票激励计划锁定 | 详见说明 2、7 |
| 2023 年限制性股票激励计划首次授予部分激励对象 | 2,254,000 | 1,430,800 | 901,600 | 1,724,800 | 限制性股票激励计划锁定 | 详见说明 3、8、9 |
| 2023 年限制性股票激励计划预留授予（第一批）部分激励对象 | 70,000 | 42,000 | 28,000 | 56,000 | 限制性股票激励计划锁定 | 详见说明 4、10 |
| 2023 年限制性股票激励计划预留授予（第二批）部分激励对象 | 80,000 | 40,000 | 16,000 | 56,000 | 限制性股票激励计划锁定 | 详见说明 5、11 |
| 2025 年限制性股票激励计划首次授予部分激励对象 | 0 | 0 | 2,190,000 | 2,190,000 | 限制性股票激励计划锁定 | 详见说明 6 |
| 合计 | 3,375,790 | 2,873,306 | 3,524,316 | 4,026,800 | / | / |

说明：

1、公司 2021 年限制性股票激励计划的首次授予日为 2021 年 12 月 9 日，解除限售的比例分别为 30%、30%、40%，分别自首次授予登记完成之日起 15 个月、27 个月、39 个月后由公司统一办理。

2、公司 2021 年限制性股票激励计划的预留部分授予日为 2022 年 5 月 5 日，解除限售的比例分别为 30%、30%、40%，分别自预留授予登记完成之日起 12 个月、24 个月、36 个月后由公司统一办理。

3、公司 2023 年限制性股票激励计划的首次授予日为 2023 年 7 月 11 日，解除限售的比例分别为 30%、30%、40%，分别自首次授予日起 12 个月、24 个月、36 个月后由公司统一办理。

4、公司2023年限制性股票激励计划的预留授予（第一批次）日为2023年10月12日，解除限售的比例分别为30%、30%、40%，分别自预留授予（第一批次）日起12个月、24个月、36个月由公司统一办理。

5、公司2023年限制性股票激励计划的预留授予（第二批次）日为2024年1月10日，解除限售的比例分别为50%、50%，分别自预留授予（第二批次）日起12个月、24个月由公司统一办理。

6、公司2025年限制性股票激励计划的首次授予日为2025年7月31日，解除限售的比例分别为40%、30%、30%，分别自首次授予登记完成之日起12个月、24个月、36个月由公司统一办理。

7、公司2025年7月21日回购注销《2021年限制性股票激励计划》已获授但尚未解除限售的限制性股票共计1,360,506股。具体内容见公司在上海证券交易所网站（www.sse.com.cn）披露的《福莱新材关于部分股权激励限制性股票回购注销实施公告》（公告编号：临2025-098）。

8、公司2025年7月21日回购注销《2023年限制性股票激励计划》已获授但尚未解除限售的限制性股票共计448,000股。具体内容见公司在上海证券交易所网站（www.sse.com.cn）披露的《福莱新材关于部分股权激励限制性股票回购注销实施公告》（公告编号：临2025-098）。

9、《2023年限制性股票激励计划》公司首次授予部分第二个解除限售期解除限售条件已成就，解除限售的限制性股票982,800股于2025年8月28日起上市流通。

10、《2023年限制性股票激励计划》公司预留授予（第一批次）部分第二个解除限售期解除限售条件已成就，解除限售的限制性股票42,000股于2025年11月5日起上市流通。

11、《2023年限制性股票激励计划》公司预留授予（第二批次）部分第一个解除限售期解除限售条件已成就，解除限售的限制性股票40,000股于2025年5月8日起上市流通。

二、证券发行与上市情况

（一）截至报告期内证券发行情况

√适用 □不适用

单位：股 币种：人民币

| 股票及其衍生证券的种类 | 发行日期 | 发行价格（或利率） | 发行数量 | 上市日期 | 获准上市交易数量 | 交易终止日期 |
|--------------------------------|-------------|-----------|------------|------------|------------|--------|
| 普通股股票类 | | | | | | |
| 人民币普通股（A股） | 2021年4月29日 | 20.43元/股 | 30,000,000 | 2021年5月13日 | 30,000,000 | - |
| 2021年限制性股票激励计划（首次授予部分激励对象） | 2021年12月9日 | 13.45元/股 | 1,836,500 | - | 0 | - |
| 2021年限制性股票激励计划（预留授予部分激励对象） | 2022年5月5日 | 13.45元/股 | 320,000 | - | 0 | - |
| 2023年限制性股票激励计划（首次授予部分激励对象） | 2023年7月11日 | 7.76元/股 | 3,240,000 | 2024年11月8日 | 702,000 | - |
| | | | | 2025年8月28日 | 982,800 | - |
| 2023年限制性股票激励计划（预留授予第一批次部分激励对象） | 2023年10月12日 | 7.76元/股 | 200,000 | 2024年11月8日 | 30,000 | - |
| | | | | 2025年11月5日 | 42,000 | - |
| 2023年限制性股票 | 2024年1 | 7.76元/股 | 80,000 | 2025年5 | 40,000 | - |

| | | | | | | |
|-----------------------------|-----------------|-----------|--------------|----------------|--------------|----------------|
| 票激励计划(预留授予第二批次部分激励对象) | 月 10 日 | | | 月 8 日 | | |
| 2025 年限制性股票激励计划(首次授予部分激励对象) | 2025 年 7 月 31 日 | 15.64 元/股 | 2,190,000 | - | 0 | - |
| 可转换公司债券、分离交易可转债 | | | | | | |
| 福新转债 | 2023 年 1 月 4 日 | 100 元/张 | 42,901.80 万元 | 2023 年 2 月 7 日 | 42,901.80 万元 | 2029 年 1 月 3 日 |

截至报告期内证券发行情况的说明（存续期内利率不同的债券，请分别说明）：

√适用 □不适用

1、2021 年公开发行股票

2021 年 4 月 16 日获中国证券监督管理委员会证监许可【2021】1315 号文核准，首次公开发行 30,000,000 股人民币普通股，股本从 90,000,000 股增加至 120,000,000 股，并于 2021 年 5 月 13 日在上海证券交易所上市交易，股票代码 605488。本次发行后，公司股本结构为：有限售条件的流通股份 90,000,000 股，无限售条件的流通股份 30,000,000 股，总股本由 90,000,000 股增加至 120,000,000 股。

2、2021 年限制性股票激励计划

经公司第二届董事会第六次会议、第二届监事会第五次会议、2021 年第四次临时股东大会审议通过 2021 年限制性股票激励计划相关事宜，对公司核心骨干及管理人员实行股权激励。2022 年 1 月 12 日，2021 年限制性股票激励计划首次授予完成登记工作，首次授予 1,836,500 股限制性股票。2022 年 5 月 23 日，2021 年限制性股票激励计划预留授予完成登记工作，预留授予 320,000 股限制性股票。

首次授予限制性股票解除限售安排如下：

| 解除限售安排 | 解除限售时间 | 解除限售比例 |
|----------|--|--------|
| 第一个解除限售期 | 自授予登记完成之日起15个月后的首个交易日起至授予登记完成之日起27个月内的最后一个交易日当日止 | 30% |
| 第二个解除限售期 | 自授予登记完成之日起27个月后的首个交易日起至授予登记完成之日起39个月内的最后一个交易日当日止 | 30% |
| 第三个解除限售期 | 自授予登记完成之日起39个月后的首个交易日起至授予登记完成之日起51个月内的最后一个交易日当日止 | 40% |

预留授予限制性股票解除限售安排如下：

| 解除限售安排 | 解除限售时间 | 解除限售比例 |
|----------|--|--------|
| 第一个解除限售期 | 自授予登记完成之日起12个月后的首个交易日起至授予登记完成之日起24个月内的最后一个交易日当日止 | 30% |
| 第二个解除限售期 | 自授予登记完成之日起24个月后的首个交易日起至授予登记完成之日起36个月内的最后一个交易日当日止 | 30% |
| 第三个解除限售期 | 自授予登记完成之日起36个月后的首个交易日起至授予登记完成之日起48个月内的最后一个交易日当日止 | 40% |

3、2023 年限制性股票激励计划

经公司第二届董事会第二十四次会议、第二届监事会第十九次会议、2023 年第二次临时股东大会审议通过 2023 年限制性股票激励计划相关事宜，对公司核心骨干及管理人员实行股权激励。2023 年 9 月 14 日，2023 年限制性股票激励计划首次授予完成登记工作，首次授予 3,240,000 股限制性股票。2023 年 12 月 4 日，2023 年限制性股票激励计划预留授予（第一批次）完成登记工作，预留授予（第一批次）200,000 股限制性股票。2024 年 2 月 22 日，2023 年限制性股票激励计划预留授予（第二批次）完成登记工作，预留授予（第二批次）80,000 股限制性股票。

首次授予及预留授予（第一批次）的限制性股票解除限售安排如下：

| 解除限售期 | 解除限售安排 | 解除限售比例 |
|----------|--|--------|
| 第一个解除限售期 | 自首次授予部分限制性股票授予日起 12 个月后的首个交易日起至首次授予部分限制性股票授予日起 24 个月内的最后一个交易日当日止 | 30% |
| 第二个解除限售期 | 自首次授予部分限制性股票授予日起 24 个月后的首个交易日起至首次授予部分限制性股票授予日起 36 个月内的最后一个交易日当日止 | 30% |
| 第三个解除限售期 | 自首次授予部分限制性股票授予日起 36 个月后的首个交易日起至首次授予部分限制性股票授予日起 48 个月内的最后一个交易日当日止 | 40% |

预留授予（第二批次）的限制性股票解除限售安排如下：

| 解除限售期 | 解除限售安排 | 解除限售比例 |
|----------|--|--------|
| 第一个解除限售期 | 自预留授予部分限制性股票授予日起 12 个月后的首个交易日起至预留授予部分限制性股票授予日起 24 个月内的最后一个交易日当日止 | 50% |
| 第二个解除限售期 | 自预留授予部分限制性股票授予日起 24 个月后的首个交易日起至预留授予部分限制性股票授予日起 36 个月内的最后一个交易日当日止 | 50% |

根据《2023 年限制性股票激励计划》的相关规定，公司 2023 年限制性股票激励计划首次授予部分第一个和第二个解除限售期解除限售条件已成就，解除限售数量 702,000 股和 982,800 股分别于 2024 年 11 月 8 日和 2025 年 8 月 28 日起上市流通。公司 2023 年限制性股票激励计划预留授予（第一批次）部分第一个和第二个解除限售期解除限售条件已成就，解除限售数量 30,000 股和 42,000 股分别于 2024 年 11 月 8 日和 2025 年 11 月 5 日起上市流通。公司 2023 年限制性股票激励计划预留授予（第二批次）部分第一个解除限售期解除限售条件已成就，解除限售数量 40,000 股于 2025 年 5 月 8 日起上市流通。

4、2025 年限制性股票激励计划

经公司第三届董事会第十三次会议、2025 年第二次临时股东大会审议通过 2025 年限制性股票激励计划相关事宜，对公司核心骨干实行股权激励。2025 年 9 月 23 日，2025 年限制性股票激励计划首次授予完成登记工作，首次授予 2,190,000 股限制性股票。

首次授予的限制性股票解除限售安排如下：

| 解除限售期 | 解除限售安排 | 解除限售比例 |
|----------|--|--------|
| 第一个解除限售期 | 自首次授予部分限制性股票授予登记完成之日起 12 个月后的首个交易日起至首次授予部分限制性股票授予登记完成之日起 24 个月内的最后一个交易日当日止 | 40% |
| 第二个解除限售期 | 自首次授予部分限制性股票授予登记完成之日起 24 个月后的首个交易日起至首次授予部分限制性股票授予登记完成之日起 36 个月内的最后一个交易日当日止 | 30% |
| 第三个解除限售期 | 自首次授予部分限制性股票授予登记完成之日起 36 个月后的首个交易日起至首次授予部分限制性股票授予登记完成之日起 48 个月内的最后一个交易日当日止 | 30% |

5、经中国证券监督管理委员会出具的《关于核准浙江福莱新材料股份有限公司公开发行可转换公司债券的批复》(证监许可[2022]2891号)的核准,公司于2023年1月4日公开发行了429.018万张可转换公司债券,每张面值100元,发行总额42,901.80万元,期限6年。债券利率为第一年0.40%、第二年0.60%、第三年1.20%、第四年1.80%、第五年2.50%、第六年3.00%。经上海证券交易所自律监管决定书[2023]17号文同意,公司发行的42,901.80万元可转换公司债券于2023年2月7日在上交所挂牌交易,债券简称“福新转债”,债券代码“111012”。

(二) 公司股份总数及股东结构变动及公司资产和负债结构的变动情况

√适用 □不适用

报告期内,公司总股本及股东结构变动情况详见本节“一、股本变动情况”,公司资产和负债结构的变动情况详见第三节“五、(三)资产、负债情况分析”。

(三) 现存的内部职工股情况

□适用 √不适用

三、股东和实际控制人情况

(一) 股东总数

| | |
|------------------------------|--------|
| 截至报告期末普通股股东总数(户) | 32,746 |
| 年度报告披露日前上一月末的普通股股东总数(户) | 29,300 |
| 截至报告期末表决权恢复的优先股股东总数(户) | 0 |
| 年度报告披露日前上一月末表决权恢复的优先股股东总数(户) | 0 |

(二) 截至报告期末前十名股东、前十名流通股股东(或无限售条件股东)持股情况表

单位:股

| 前十名股东持股情况(不含通过转融通出借股份) | | | | | | | |
|------------------------|------------|------------|-----------|---------------------------------|----------------|----|----------|
| 股东名称 (全称) | 报告期内增 减 | 期末持股数 量 | 比例 (%) | 持有有 限售条 件股 份 数 量 | 质押、标记或 冻结情况 | | 股东性 质 |
| | | | | | 股份 状态 | 数量 | |

| 夏厚君 | 36,013,400 | 126,046,900 | 44.98 | 0 | 无 | 0 | 境内自然人 |
|--------------------------------|---------------|-------------|-------------|---|---|---|-------|
| 涂大记 | 3,578,000 | 15,323,000 | 5.47 | 0 | 无 | 0 | 境内自然人 |
| 嘉兴市进取企业管理合伙企业(有限合伙) | 573,400 | 11,323,400 | 4.04 | 0 | 无 | 0 | 其他 |
| 江叔福 | 1,910,412 | 8,077,012 | 2.88 | 0 | 无 | 0 | 境内自然人 |
| 江苏银创资本管理有限公司一银创源通清泉3号私募证券投资基金 | -4,842,000 | 4,908,000 | 1.75 | 0 | 无 | 0 | 其他 |
| 张建龙 | 674,433 | 2,339,362 | 0.83 | 0 | 无 | 0 | 境内自然人 |
| 前海人寿保险股份有限公司一分红保险产品 | 2,299,888 | 2,299,888 | 0.82 | 0 | 无 | 0 | 其他 |
| 钱光海 | 2,010,000 | 2,010,000 | 0.72 | 0 | 无 | 0 | 境内自然人 |
| 招商银行股份有限公司一东方阿尔法优选混合型发起式证券投资基金 | 1,673,740 | 1,673,740 | 0.60 | 0 | 无 | 0 | 其他 |
| 安江波 | 997,192 | 1,346,292 | 0.48 | 0 | 无 | 0 | 境内自然人 |
| 前十名无限售条件股东持股情况(不含通过转融通出借股份) | | | | | | | |
| 股东名称 | 持有无限售条件流通股的数量 | 股份种类及数量 | | | | | |
| | | 种类 | 数量 | | | | |
| 夏厚君 | 126,046,900 | 人民币普通股 | 126,046,900 | | | | |
| 涂大记 | 15,323,000 | 人民币普通股 | 15,323,000 | | | | |
| 嘉兴市进取企业管理合伙企业(有限合伙) | 11,323,400 | 人民币普通股 | 11,323,400 | | | | |
| 江叔福 | 8,077,012 | 人民币普通股 | 8,077,012 | | | | |
| 江苏银创资本管理有限公司一银创源通清泉3号私募证券投资基金 | 4,908,000 | 人民币普通股 | 4,908,000 | | | | |
| 张建龙 | 2,339,362 | 人民币普通股 | 2,339,362 | | | | |
| 前海人寿保险股份有限公司一分红保险产品 | 2,299,888 | 人民币普通股 | 2,299,888 | | | | |
| 钱光海 | 2,010,000 | 人民币普通股 | 2,010,000 | | | | |

| | | | |
|--------------------------------|---|--------|-----------|
| 招商银行股份有限公司－东方阿尔法优选混合型发起式证券投资基金 | 1,673,740 | 人民币普通股 | 1,673,740 |
| 安江波 | 1,346,292 | 人民币普通股 | 1,346,292 |
| 前十名股东中回购专户情况说明 | 不适用 | | |
| 上述股东委托表决权、受托表决权、放弃表决权的说明 | 不适用 | | |
| 上述股东关联关系或一致行动的说明 | 上述股东中，夏厚君与嘉兴市进取企业管理合伙企业（有限合伙）系一致行动人，担任嘉兴市进取企业管理合伙企业（有限合伙）的执行事务合伙人，并控制嘉兴市进取企业管理合伙企业（有限合伙）。公司5%以上股东涂大记之兄弟涂大佑通过嘉兴钤纪企业管理有限公司间接持有嘉兴市进取企业管理合伙企业（有限合伙）股份，从而间接持有公司股份。除此以外，公司未知上述其他股东之间是否存在关联关系，也未知其是否属于《上市公司收购管理办法》中规定的一致行动人。 | | |
| 表决权恢复的优先股股东及持股数量的说明 | 不适用 | | |

持股5%以上股东、前十名股东及前十名无限售流通股股东参与转融通业务出借股份情况
适用 不适用

前十名股东及前十名无限售流通股股东因转融通出借/归还原因导致较上期发生变化
适用 不适用

前十名有限售条件股东持股数量及限售条件
适用 不适用

单位：股

| 序号 | 有限售条件股东名称 | 持有的有限售条件股份数量 | 有限售条件股份可上市交易情况 | | 限售条件 |
|------------------|--------------|--------------|----------------|-------------|---------|
| | | | 可上市交易时间 | 新增可上市交易股份数量 | |
| 1 | 迟富轶 | 296,000 | / | / | 详见注 1、3 |
| 2 | 潘华 | 268,000 | / | / | 详见注 1、3 |
| 3 | CHEN SHUTING | 256,000 | / | / | 详见注 2、3 |
| 4 | 李耀邦 | 252,000 | / | / | 详见注 1 |
| 5 | 丁华平 | 212,000 | / | / | 详见注 1、3 |
| 6 | 聂胜 | 196,000 | / | / | 详见注 1 |
| 7 | 库超 | 192,000 | / | / | 详见注 1、3 |
| 8 | 夏建峰 | 184,000 | / | / | 详见注 1、3 |
| 9 | 江杰 | 156,000 | / | / | 详见注 1、3 |
| 10 | 毕立林 | 140,000 | / | / | 详见注 1 |
| 上述股东关联关系或一致行动的说明 | | 不适用 | | | |

注：

1、李耀邦、聂胜、迟富轶、毕立林、丁华平、库超、夏建峰、江杰先生及潘华女士为公司 2023 年限制性股票激励计划首次授予激励对象，授予日为 2023 年 7 月 11 日，登记日为 2023 年 9 月 14 日，若达到激励计划规定的解除限售条件，授予的限制性股票将分三期解除限售，解除限售的比例分别为 30%、30%、40%，分别自首次授予日起 12 个月、24 个月、36 个月后由公司统一办理。具体内容见公司在上海证券交易所网站（www.sse.com.cn）披露的《福莱新材 2023 年限制性股票激励计划首次授予结果公告》（公告编号：临 2023-093）。

2、CHEN SHUTING 先生为公司 2023 年限制性股票激励计划预留授予（第一批次）激励对象，授予日为 2023 年 10 月 12 日，登记日为 2023 年 12 月 4 日，若达到激励计划规定的解除限售条件，授予的限制性股票将分三期解除限售，解除限售的比例分别为 30%、30%、40%，分别自预留授予日起 12 个月、24 个月、36 个月后由公司统一办理。具体内容见公司在上海证券交易所网站（www.sse.com.cn）披露的《福莱新材 2023 年限制性股票激励计划预留授予（第一批次）结果公告》（公告编号：临 2023-107）。

3、迟富轶、CHEN SHUTING、丁华平、库超、夏建峰、江杰先生及潘华女士为公司 2025 年限制性股票激励计划首次授予激励对象，授予日为 2025 年 7 月 31 日，登记日为 2025 年 9 月 23 日，若达到激励计划规定的解除限售条件，授予的限制性股票将分三期解除限售，解除限售的比例分别为 40%、30%、30%，分别自首次授予登记完成之日起 12 个月、24 个月、36 个月后由公司统一办理。具体内容见公司在上海证券交易所网站（www.sse.com.cn）披露的《福莱新材 2025 年限制性股票激励计划首次授予结果公告》（公告编号：临 2025-132）。

（三）战略投资者或一般法人因配售新股成为前 10 名股东

适用 不适用

四、控股股东及实际控制人情况

（一）控股股东情况

1、法人

适用 不适用

2、自然人

适用 不适用

| | |
|----------------|-------------|
| 姓名 | 夏厚君 |
| 国籍 | 中国 |
| 是否取得其他国家或地区居留权 | 否 |
| 主要职业及职务 | 夏厚君先生为公司董事长 |

3、公司不存在控股股东情况的特别说明

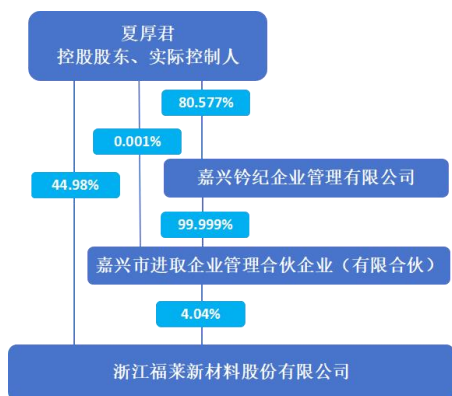
适用 不适用

4、报告期内控股股东变更情况的说明

适用 不适用

5、公司与控股股东之间的产权及控制关系的方框图

适用 不适用



(二) 实际控制人情况

1、 法人

适用 不适用

2、 自然人

适用 不适用

| | |
|----------------------|-------------|
| 姓名 | 夏厚君 |
| 国籍 | 中国 |
| 是否取得其他国家或地区居留权 | 否 |
| 主要职业及职务 | 夏厚君先生为公司董事长 |
| 过去 10 年曾控股的境内外上市公司情况 | 无 |

3、 公司不存在实际控制人情况的特别说明

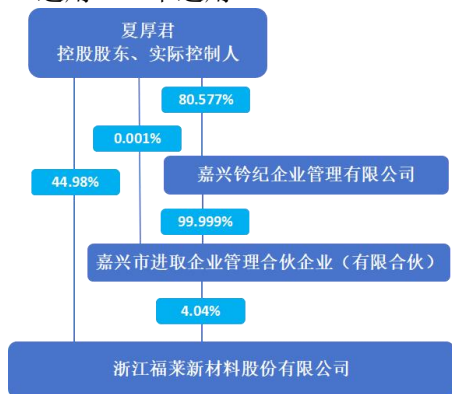
适用 不适用

4、 报告期内公司控制权发生变更的情况说明

适用 不适用

5、 公司与实际控制人之间的产权及控制关系的方框图

适用 不适用



6、 实际控制人通过信托或其他资产管理方式控制公司

适用 不适用

(三) 控股股东及实际控制人其他情况介绍□适用 不适用**五、公司控股股东或第一大股东及其一致行动人累计质押股份数量占其所持公司股份数量比例达到 80%以上**□适用 不适用**六、其他持股在百分之十以上的法人股东**□适用 不适用**七、股份限制减持情况说明**□适用 不适用**八、股份回购在报告期的具体实施情况** 适用 不适用

单位：元 币种：人民币

| | |
|---------------------------------|---|
| 回购股份方案名称 | 回购 2021 年限制性股票激励计划部分限制性股票 |
| 回购股份方案披露时间 | 2025 年 3 月 29 日 |
| 拟回购股份数量及占总股本的比例(%) | 1,360,506 股，占 2025 年 3 月 29 日总股本比例 0.68 |
| 拟回购金额 | 8,055,704.28 元 |
| 拟回购期间 | 2025 年 7 月 21 日 |
| 回购用途 | 回购注销 |
| 已回购数量(股) | 1,360,506 |
| 已回购数量占股权激励计划所涉及的标的股票的比例(%) (如有) | 31.08 |
| 公司采用集中竞价交易方式减持回购股份的进展情况 | 不适用 |

| | |
|---------------------------------|---------------------------------------|
| 回购股份方案名称 | 回购 2023 年限制性股票激励计划部分限制性股票 |
| 回购股份方案披露时间 | 2025 年 3 月 29 日 |
| 拟回购股份数量及占总股本的比例(%) | 448,000 股，占 2025 年 3 月 29 日总股本比例 0.22 |
| 拟回购金额 | 2,355,501.63 元 |
| 拟回购期间 | 2025 年 7 月 21 日 |
| 回购用途 | 回购注销 |
| 已回购数量(股) | 448,000 |
| 已回购数量占股权激励计划所涉及的标的股票的比例(%) (如有) | 9.09 |
| 公司采用集中竞价交易方式减持回购股份的进展情况 | 不适用 |

九、优先股相关情况□适用 不适用

第七节 债券相关情况

一、公司债券（含企业债券）和非金融企业债务融资工具

适用 不适用

二、可转换公司债券情况

适用 不适用

(一) 转债发行情况

适用 不适用

经中国证券监督管理委员会出具的《关于核准浙江福莱新材料股份有限公司公开发行可转换公司债券的批复》(证监许可[2022]2891号)的核准，公司于2023年1月4日公开发行了429.018万张A股可转换公司债券，每张面值100元，发行总额42,901.80万元，债券期限为自发行之日起6年，转股期限为2023年7月10日至2029年1月3日。经上海证券交易所自律监管决定书[2023]17号文同意，公司42,901.80万元可转换公司债券于2023年2月7日起在上海证券交易所挂牌交易，债券简称“福新转债”，债券代码“111012”。

(二) 报告期转债持有人及担保人情况

适用 不适用

| | | |
|--|-----------|---------|
| 可转换公司债券名称 | 福新转债 | |
| 期末转债持有人数 | 2,288 | |
| 本公司转债的担保人 | 夏厚君 | |
| 前十名转债持有人情况如下： | | |
| 可转换公司债券持有人名称 | 期末持债数量（元） | 持有比例(%) |
| 中国工商银行股份有限公司—南方广利回报债券型证券投资基金 | 8,177,000 | 8.03 |
| 招商银行股份有限公司—博时中证可转债及可交换债券交易型开放式指数证券投资基金 | 7,759,000 | 7.62 |
| 招商银行股份有限公司—华宝可转债债券型证券投资基金 | 6,958,000 | 6.83 |
| 中国建设银行股份有限公司—民生加银增强收益债券型证券投资基金 | 6,606,000 | 6.48 |
| 中国银行股份有限公司—富国添享一年持有期债券型证券投资基金 | 4,344,000 | 4.26 |
| 中国建设银行股份有限公司—富国天丰强化收益债券型证券投资基金 | 3,000,000 | 2.94 |
| 中金安胜固定收益型养老金产品—中国建设银行股份有限公司 | 2,930,000 | 2.88 |
| 中国建设银行股份有限公司—民生加银鑫享债券型证券投资基金 | 2,669,000 | 2.62 |
| 华夏基金延年益寿7号固定收益型养老金产品—中信银行股份有限公司 | 2,250,000 | 2.21 |
| 华夏基金延年益寿5号固定收益型养老金产品—中国农业银行股份有限公司 | 2,062,000 | 2.02 |

(三) 报告期转债变动情况

适用 不适用

单位：元 币种：人民币

| 可转换公司债券名称 | 本次变动前 | 本次变动增减 | | | 本次变动后 |
|-----------|-------------|------------|----|----|-------------|
| | | 转股 | 赎回 | 回售 | |
| 福新转债 | 201,306,000 | 99,425,000 | 0 | 0 | 101,881,000 |

报告期转债累计转股情况

√适用 □不适用

| | |
|-----------------------|-------------|
| 可转换公司债券名称 | 福新转债 |
| 报告期转股额（元） | 99,425,000 |
| 报告期转股数（股） | 7,588,067 |
| 累计转股数（股） | 24,232,811 |
| 累计转股数占转股前公司已发行股份总数（%） | 13.78 |
| 尚未转股额（元） | 101,881,000 |
| 未转股转债占转债发行总量比例（%） | 23.75 |

(四) 转股价格历次调整情况

√适用 □不适用

单位：元 币种：人民币

| 可转换公司债券名称 | | 福新转债 | | |
|------------|---------|------------|---|---|
| 转股价格调整日 | 调整后转股价格 | 披露时间 | 披露媒体 | 转股价格调整说明 |
| 2023年5月16日 | 13.82 | 2023年5月9日 | 《上海证券报》 《中国证券报》 《证券时报》 《证券日报》 上海证券交易所网站 | 因公司实施2022年度利润分配方案，“福新转债”的转股价格由14.02元/股调整为13.82元/股。 |
| 2023年6月27日 | 13.85 | 2023年6月27日 | 《上海证券报》 《中国证券报》 《证券时报》 《证券日报》 上海证券交易所网站 | 因公司回购注销2021年限制性股票激励计划已获授但尚未解除限售的限制性股票940,978股，“福新转债”的转股价格由13.82元/股调整为13.85元/股。 |
| 2023年9月19日 | 13.74 | 2023年9月16日 | 《上海证券报》 《中国证券报》 《证券时报》 《证券日报》 上海证券交易所网站 | 因公司实施2023年限制性股票激励计划，首次授予324.00万股限制性股票登记完成，“福新转债”的转股价格由13.85元/股调整为13.74元/股。 |
| 2023年12月7日 | 13.73 | 2023年12月6日 | 《上海证券报》 《中国证券报》 《证券时报》 《证券日报》 上海证券交易所网站 | 因公司实施2023年限制性股票激励计划，预留授予（第一批次）20.00万股限制性股票登记完成，“福新转债”的转股价格由13.74元/股调整为13.73元/股。 |
| 2024年6月19日 | 13.53 | 2024年6月13日 | 《上海证券报》 《中国证券报》 《证券日报》 上海证券交易所网站 | 因公司实施2023年度利润分配方案，“福新转债”的转股价格由13.73元/股调整为13.53元/股。 |
| 2024年7月11日 | 13.55 | 2024年7月10日 | 《上海证券报》 《中国证券报》 《证券日报》 上海证券交易所网站 | 因公司回购注销2021年限制性股票激励计划已获授但尚未解除限售的限制性股票851,657股，“福新转债”的转股价格由13.53元/股调整为13.55元/股。 |

| | | | | |
|---------------|-------|-------------|---|--|
| | | | | 股。 |
| 2024年10月18日 | 13.56 | 2024年10月17日 | 《上海证券报》 《中国证券报》 《证券日报》 上海证券交易所网站 | 因公司回购注销2023年限制性股票激励计划已获授但尚未解除限售的限制性股票384,000股,“福新转债”的转股价格由13.55元/股调整为13.56元/股。 |
| 2025年1月8日 | 13.46 | 2024年12月31日 | 《上海证券报》 《中国证券报》 《证券时报》 《证券日报》 上海证券交易所网站 | 因公司实施2024年前三季度利润分配方案,“福新转债”的转股价格由13.56元/股调整为13.46元/股。 |
| 2025年5月30日 | 9.54 | 2025年5月26日 | 《上海证券报》 《中国证券报》 《证券时报》 《证券日报》 上海证券交易所网站 | 因公司实施2024年度利润分配方案,“福新转债”的转股价格由13.46元/股调整为9.54元/股。 |
| 2025年7月24日 | 9.56 | 2025年7月23日 | 《上海证券报》 《中国证券报》 《证券时报》 《证券日报》 上海证券交易所网站 | 因公司回购注销2021年和2023年限制性股票激励计划已获授但尚未解除限售的限制性股票1,808,506股,“福新转债”的转股价格由9.54元/股调整为9.56元/股。 |
| 截至本报告期末最新转股价格 | | | | 9.56 |

(五) 公司的负债情况、资信变化情况及在未来年度还债的现金安排

√适用 □不适用

1、负债情况：截至2025年12月31日，公司负债总额19.83亿元，其中流动负债15.56亿元，非流动负债4.27亿元，资产负债率54.65%，风险在可控范围内。

2、资信情况：2025年6月24日，中证鹏元资信评估股份有限公司对公司的可转债进行了跟踪评级，并出具了《浙江福莱新材料股份有限公司相关债券2025年跟踪评级报告》，维持公司主体信用等级为A+，维持评级展望为稳定，维持“福新转债”的信用等级为A+。本次跟踪评级报告详见公司披露于上海证券交易所网站（www.sse.com.cn）的《浙江福莱新材料股份有限公司相关债券2025年跟踪评级报告》。

3、未来年度还债的现金安排：公司偿付可转债本息的资金主要来源于经营活动产生的现金净流量。公司将根据可转债转股及到期持有情况，合理调度分配资金，保证按期支付到期利息和本金。

(六) 转债其他情况说明

√适用 □不适用

公司于2026年1月5日支付了“福新转债”自2025年1月4日至2026年1月3日期间的利息，票面利率为1.20%（含税），即每张面值100元人民币“福新转债”兑息金额为1.20元人民币（含税）。具体内容详见公司于2025年12月26日披露于上海证券交易所网站（www.sse.com.cn）及指定信息披露媒体的《福莱新材关于“福新转债”2025年付息的公告》（公告编号：临2025-166）。

第八节 财务报告

一、审计报告

√适用 □不适用

审计报告

天健审〔2026〕9384号

浙江福莱新材料股份有限公司全体股东：

一、审计意见

我们审计了浙江福莱新材料股份有限公司（以下简称福莱新材公司）财务报表，包括2025年12月31日的合并及母公司资产负债表，2025年度的合并及母公司利润表、合并及母公司现金流量表、合并及母公司所有者权益变动表，以及相关财务报表附注。

我们认为，后附的财务报表在所有重大方面按照企业会计准则的规定编制，公允反映了福莱新材公司2025年12月31日的合并及母公司财务状况，以及2025年度的合并及母公司经营成果和现金流量。

二、形成审计意见的基础

我们按照中国注册会计师审计准则的规定执行了审计工作。审计报告的“注册会计师对财务报表审计的责任”部分进一步阐述了我们在这些准则下的责任。按照《中国注册会计师独立性准则第1号——财务报表审计和审阅业务对独立性的要求》和中国注册会计师职业道德守则，我们独立于福莱新材公司，并履行了职业道德方面的其他责任。我们在审计中遵循了对公众利益实体审计的独立性要求。我们相信，我们获取的审计证据是充分、适当的，为发表审计意见提供了基础。

三、关键审计事项

关键审计事项是我们根据职业判断，认为对本期财务报表审计最为重要的事项。这些事项的应对以对财务报表整体进行审计并形成审计意见为背景，我们不对这些事项单独发表意见。

(一) 收入确认

1. 事项描述

相关信息披露详见财务报表附注三(二十五)、五(二)1。

福莱新材公司的营业收入主要来自于广告喷墨打印材料、标签标识印刷材料、电子级功能材料、功能基膜材料等销售。2025年度，福莱新材公司营业收入金额为人民币285,569.25万元。

由于营业收入是福莱新材公司关键业绩指标之一，可能存在福莱新材公司管理层（以下简称管理层）通过不恰当的收入确认以达到特定目标或预期的固有风险，因此，我们将收入确认确定为关键审计事项。

2. 审计应对

针对收入确认，我们实施的审计程序主要包括：

(1) 了解与收入确认相关的关键内部控制，评价这些控制的设计，确定其是否得到执行，并测试相关内部控制的运行有效性；

(2) 检查主要的销售合同，识别与商品所有权上的主要风险和报酬转移相关的条款，评价收入确认政策是否符合企业会计准则的规定；

(3) 对营业收入及毛利率按月度、产品、客户等实施实质性分析程序，识别是否存在重大或异常波动，并查明波动原因；

(4) 对于内销收入，以抽样方式检查与收入确认相关的支持性文件，包括销售合同、订单、销售发票、出库单、发货单、运输单及客户签收单等；对于出口收入，获取电子口岸信息并与账面记录核对，并以抽样方式检查销售合同、出口报关单、货运提单、销售发票等支持性文件；

(5) 结合应收账款函证，以抽样方式向主要客户函证本期销售额；

(6) 以抽样方式对资产负债表日前后确认的营业收入核对至出库单、发货单、客户签收单、货运提单等支持性文件，评价营业收入是否在恰当期间确认；

(7) 获取资产负债表日后的销售退回记录，检查是否存在资产负债表日不满足收入确认条件的情况；

(8) 检查与营业收入相关的信息是否已在财务报表中作出恰当列报。

(二) 应收账款减值

1. 事项描述

相关信息披露详见财务报表附注三(十一)、三(十二)、五(一)3。

截至2025年12月31日，福莱新材公司应收账款账面余额为人民币54,238.28万元，坏账准备为人民币2,805.81万元，账面价值为人民币51,432.47万元。

管理层根据各项应收账款的信用风险特征，以单项应收账款或应收账款组合为基础，按照相当于整个存续期内的预期信用损失金额计量其损失准备。对于以单项为基础计量预期信用损失的应收账款，管理层综合考虑有关过去事项、当前状况以及未来经济状况预测的合理且有依据的信息，估计预期收取的现金流量，据此确定应计提的坏账准备；对于以组合为基础计量预期信用损失的应收账款，管理层以账龄为依据划分组合，参照历史信用损失经验，并根据前瞻性估计予以调整，编制应收账款账龄与违约损失率对照表，据此确定应计提的坏账准备。

由于应收账款金额重大，且应收账款减值涉及重大管理层判断，我们将应收账款减值确定为关键审计事项。

2. 审计应对

针对应收账款减值，我们实施的审计程序主要包括：

(1) 了解与应收账款相关的关键内部控制，评价这些控制的设计，确定其是否得到执行，并测试相关内部控制的运行有效性；

(2) 针对管理层以前年度就坏账准备所作估计，复核其结果或者管理层对其作出的后续重新估计；

(3) 复核管理层对应收账款进行信用风险评估的相关考虑和客观证据，评价管理层是否恰当识别各项应收账款的信用风险特征；

(4) 对于以单项为基础计量预期信用损失的应收账款，复核管理层对预期收取现金流量的预测，评价在预测中使用的重大假设的适当性以及数据的适当性、相关性和可靠性，并与获取的外部证据进行核对；

(5) 对于以组合为基础计量预期信用损失的应收账款，评价管理层按信用风险特征划分组合的合理性；评价管理层确定的应收账款预期信用损失率的合理性，包括使用的重大假设的适当性以及数据的适当性、相关性和可靠性；测试管理层对坏账准备的计算是否准确；

(6) 结合应收账款函证以及期后回款情况，评价管理层计提坏账准备的合理性；

(7) 检查与应收账款减值相关的信息是否已在财务报表中作出恰当列报。

四、其他信息

福莱新材公司管理层（以下简称管理层）对其他信息负责。其他信息包括年度报告中涵盖的信息，但不包括财务报表和我们的审计报告。

我们对财务报表发表的审计意见不涵盖其他信息，我们也不对其他信息发表任何形式的鉴证结论。

结合我们对财务报表的审计，我们的责任是阅读其他信息，在此过程中，考虑其他信息是否与财务报表或我们在审计过程中了解到的情况存在重大不一致或者似乎存在重大错报。

基于我们已执行的工作，如果我们确定其他信息存在重大错报，我们应当报告该事实。在这方面，我们无任何事项需要报告。

五、管理层和治理层对财务报表的责任

管理层负责按照企业会计准则的规定编制财务报表，使其实现公允反映，并设计、执行和维护必要的内部控制，以使财务报表不存在由于舞弊或错误导致的重大错报。

在编制财务报表时，管理层负责评估福莱新材公司的持续经营能力，披露与持续经营相关的事项（如适用），并运用持续经营假设，除非计划进行清算、终止运营或别无其他现实的选择。

福莱新材公司治理层（以下简称治理层）负责监督福莱新材公司的财务报告过程。

六、注册会计师对财务报表审计的责任

我们的目标是对财务报表整体是否不存在由于舞弊或错误导致的重大错报获取合理保证，并出具包含审计意见的审计报告。合理保证是高水平的保证，但并不能保证按照审计准则执行的审计在某一重大错报存在时总能发现。错报可能由于舞弊或错误导致，如果合理预期错报单独或汇总起来可能影响财务报表使用者依据财务报表作出的经济决策，则通常认为错报是重大的。

在按照审计准则执行审计工作的过程中，我们运用职业判断，并保持职业怀疑。同时，我们也执行以下工作：

（一）识别和评估由于舞弊或错误导致的财务报表重大错报风险，设计和实施审计程序以应对这些风险，并获取充分、适当的审计证据，作为发表审计意见的基础。由于舞弊可能涉及串通、伪造、故意遗漏、虚假陈述或凌驾于内部控制之上，未能发现由于舞弊导致的重大错报的风险高于未能发现由于错误导致的重大错报的风险。

(二) 了解与审计相关的内部控制，以设计恰当的审计程序。

(三) 评价管理层选用会计政策的恰当性和作出会计估计及相关披露的合理性。

(四) 对管理层使用持续经营假设的恰当性得出结论。同时，根据获取的审计证据，就可能导致对福莱新材公司持续经营能力产生重大疑虑的事项或情况是否存在重大不确定性得出结论。如果我们得出结论认为存在重大不确定性，审计准则要求我们在审计报告中提请报表使用者注意财务报表中的相关披露；如果披露不充分，我们应当发表非无保留意见。我们的结论基于截至审计报告日可获得的信息。然而，未来的事项或情况可能导致福莱新材公司不能持续经营。

(五) 评价财务报表的总体列报、结构和内容，并评价财务报表是否公允反映相关交易和事项。

(六) 就福莱新材公司中实体或业务活动的财务信息获取充分、适当的审计证据，以对财务报表发表审计意见。我们负责指导、监督和执行集团审计，并对审计意见承担全部责任。

我们与治理层就计划的审计范围、时间安排和重大审计发现等事项进行沟通，包括沟通我们在审计中识别出的值得关注的内部控制缺陷。

我们还就已遵守与独立性相关的职业道德要求向治理层提供声明，并与治理层沟通可能被合理认为影响我们独立性的所有关系和其他事项，以及相关的防范措施（如适用）。

从与治理层沟通过的事项中，我们确定哪些事项对本期财务报表审计最为重要，因而构成关键审计事项。我们在审计报告中描述这些事项，除非法律法规禁止公开披露这些事项，或在极少数情形下，如果合理预期在审计报告中沟通某事项造成的负面后果超过在公众利益方面产生的益处，我们确定不应在审计报告中沟通该事项。

天健会计师事务所（特殊普通合伙）

中国注册会计师：金闻
（项目合伙人）

中国·杭州

中国注册会计师：王文

二〇二六年四月二十四日

二、财务报表

合并资产负债表

2025年12月31日

编制单位：浙江福莱新材料股份有限公司

单位：元 币种：人民币

| 项目 | 附注 | 2025年12月31日 | 2024年12月31日 |
|---------------|------|------------------|------------------|
| 流动资产： | | | |
| 货币资金 | 七.1 | 358,470,988.75 | 335,008,235.62 |
| 结算备付金 | | | |
| 拆出资金 | | | |
| 交易性金融资产 | 七.2 | 463,803.95 | 100,124,390.38 |
| 衍生金融资产 | | | |
| 应收票据 | | | |
| 应收账款 | 七.5 | 514,324,728.97 | 518,022,423.59 |
| 应收款项融资 | 七.7 | 83,420,165.02 | 69,196,928.72 |
| 预付款项 | 七.8 | 24,423,555.34 | 27,129,122.07 |
| 应收保费 | | | |
| 应收分保账款 | | | |
| 应收分保合同准备金 | | | |
| 其他应收款 | 七.9 | 14,162,416.76 | 43,926,889.68 |
| 其中：应收利息 | | | |
| 应收股利 | | | |
| 买入返售金融资产 | | | |
| 存货 | 七.10 | 327,252,569.46 | 255,965,624.72 |
| 其中：数据资源 | | | |
| 合同资产 | | | |
| 持有待售资产 | | | |
| 一年内到期的非流动资产 | | | |
| 其他流动资产 | 七.13 | 114,265,185.94 | 111,249,312.68 |
| 流动资产合计 | | 1,436,783,414.19 | 1,460,622,927.46 |
| 非流动资产： | | | |
| 发放贷款和垫款 | | | |
| 债权投资 | | | |
| 其他债权投资 | | | |
| 长期应收款 | | | |
| 长期股权投资 | 七.17 | 10,555,512.67 | 10,138,231.48 |
| 其他权益工具投资 | 七.18 | 8,200,000.00 | 3,300,000.00 |
| 其他非流动金融资产 | | | |
| 投资性房地产 | | | |
| 固定资产 | 七.21 | 1,414,440,812.86 | 1,233,875,221.88 |
| 在建工程 | 七.22 | 593,680,665.46 | 644,228,640.59 |
| 生产性生物资产 | | | |
| 油气资产 | | | |
| 使用权资产 | 七.25 | 5,454,555.50 | 7,775,396.32 |
| 无形资产 | 七.26 | 120,498,679.54 | 123,529,272.04 |
| 其中：数据资源 | | | |

| | | | |
|---------------|------|------------------|------------------|
| 开发支出 | | | |
| 其中：数据资源 | | | |
| 商誉 | | | |
| 长期待摊费用 | 七.28 | 7,052,190.52 | 6,279,702.51 |
| 递延所得税资产 | 七.29 | 16,204,002.61 | 2,076,439.74 |
| 其他非流动资产 | 七.30 | 16,156,294.53 | 11,917,932.88 |
| 非流动资产合计 | | 2,192,242,713.69 | 2,043,120,837.44 |
| 资产总计 | | 3,629,026,127.88 | 3,503,743,764.90 |
| 流动负债： | | | |
| 短期借款 | 七.32 | 499,249,841.27 | 461,809,401.36 |
| 向中央银行借款 | | | |
| 拆入资金 | | | |
| 交易性金融负债 | 七.33 | 75,133.04 | 1,459,953.42 |
| 衍生金融负债 | | | |
| 应付票据 | 七.35 | 400,364,414.19 | 275,873,608.73 |
| 应付账款 | 七.36 | 225,225,606.63 | 274,061,068.08 |
| 预收款项 | | | |
| 合同负债 | 七.38 | 20,666,198.44 | 34,959,776.68 |
| 卖出回购金融资产款 | | | |
| 吸收存款及同业存放 | | | |
| 代理买卖证券款 | | | |
| 代理承销证券款 | | | |
| 应付职工薪酬 | 七.39 | 43,453,065.02 | 38,857,085.58 |
| 应交税费 | 七.40 | 8,801,016.12 | 14,024,041.71 |
| 其他应付款 | 七.41 | 76,560,003.56 | 79,818,320.48 |
| 其中：应付利息 | | | |
| 应付股利 | | 1,463,400.00 | 19,232,558.40 |
| 应付手续费及佣金 | | | |
| 应付分保账款 | | | |
| 持有待售负债 | | | |
| 一年内到期的非流动负债 | 七.43 | 269,581,983.95 | 185,239,296.85 |
| 其他流动负债 | 七.44 | 12,145,056.57 | 10,172,947.09 |
| 流动负债合计 | | 1,556,122,318.79 | 1,376,275,499.98 |
| 非流动负债： | | | |
| 保险合同准备金 | | | |
| 长期借款 | 七.45 | 321,375,380.94 | 434,604,163.80 |
| 应付债券 | 七.46 | 97,282,272.87 | 180,597,274.21 |
| 其中：优先股 | | | |
| 永续债 | | | |
| 租赁负债 | 七.47 | 3,038,317.88 | 4,887,400.70 |
| 长期应付款 | | | |
| 长期应付职工薪酬 | | | |
| 预计负债 | 七.50 | 331,980.00 | 416,988.01 |
| 递延收益 | 七.51 | 5,202,570.98 | 4,967,086.53 |
| 递延所得税负债 | | | |
| 其他非流动负债 | | | |
| 非流动负债合计 | | 427,230,522.67 | 625,472,913.25 |
| 负债合计 | | 1,983,352,841.46 | 2,001,748,413.23 |

| 所有者权益（或股东权益）： | | | |
|--------------------------|------|------------------|------------------|
| 实收资本（或股本） | 七.53 | 280,219,389.00 | 194,752,534.00 |
| 其他权益工具 | 七.54 | 19,206,367.80 | 37,949,736.26 |
| 其中：优先股 | | | |
| 永续债 | | | |
| 资本公积 | 七.55 | 862,023,144.60 | 832,558,407.34 |
| 减：库存股 | 七.56 | 59,531,281.64 | 61,562,978.95 |
| 其他综合收益 | | | |
| 专项储备 | | | |
| 盈余公积 | 七.59 | 84,637,049.61 | 78,339,305.39 |
| 一般风险准备 | | | |
| 未分配利润 | 七.60 | 384,939,583.97 | 342,887,158.61 |
| 归属于母公司所有者权益（或 股东权益）合计 | | 1,571,494,253.34 | 1,424,924,162.65 |
| 少数股东权益 | | 74,179,033.08 | 77,071,189.02 |
| 所有者权益（或股东权益） 合计 | | 1,645,673,286.42 | 1,501,995,351.67 |
| 负债和所有者权益（或股 东权益）总计 | | 3,629,026,127.88 | 3,503,743,764.90 |

公司负责人：夏厚君 主管会计工作负责人：刘延安 会计机构负责人：段佳捷

母公司资产负债表

2025年12月31日

编制单位：浙江福莱新材料股份有限公司

单位：元 币种：人民币

| 项目 | 附注 | 2025年12月31日 | 2024年12月31日 |
|---------------|------|------------------|------------------|
| 流动资产： | | | |
| 货币资金 | | 262,454,072.24 | 268,651,927.94 |
| 交易性金融资产 | | 348,626.14 | 100,115,480.84 |
| 衍生金融资产 | | | |
| 应收票据 | | | |
| 应收账款 | 十九.1 | 354,814,720.50 | 393,604,772.19 |
| 应收款项融资 | | 62,351,010.07 | 48,920,915.15 |
| 预付款项 | | 14,480,193.78 | 16,976,959.90 |
| 其他应收款 | 十九.2 | 381,952,796.38 | 182,949,902.46 |
| 其中：应收利息 | | | |
| 应收股利 | | 1,536,600.00 | |
| 存货 | | 129,619,483.36 | 132,728,529.60 |
| 其中：数据资源 | | | |
| 合同资产 | | | |
| 持有待售资产 | | | |
| 一年内到期的非流动资产 | | | |
| 其他流动资产 | | 17,475,275.03 | 51,751,666.85 |
| 流动资产合计 | | 1,223,496,177.50 | 1,195,700,154.93 |
| 非流动资产： | | | |
| 债权投资 | | | |
| 其他债权投资 | | | |

| | | | |
|---------------|------|------------------|------------------|
| 长期应收款 | | | |
| 长期股权投资 | 十九.3 | 707,396,128.50 | 341,666,336.03 |
| 其他权益工具投资 | | 8,100,000.00 | 3,200,000.00 |
| 其他非流动金融资产 | | | |
| 投资性房地产 | | | |
| 固定资产 | | 426,785,693.49 | 695,340,509.78 |
| 在建工程 | | 186,735,262.01 | 301,803,431.16 |
| 生产性生物资产 | | | |
| 油气资产 | | | |
| 使用权资产 | | 39,479.90 | 373,331.84 |
| 无形资产 | | 57,971,559.39 | 86,807,797.61 |
| 其中：数据资源 | | | |
| 开发支出 | | | |
| 其中：数据资源 | | | |
| 商誉 | | | |
| 长期待摊费用 | | 2,774,174.79 | 4,953,268.83 |
| 递延所得税资产 | | 6,714,259.86 | 901,734.44 |
| 其他非流动资产 | | 13,283,878.84 | 1,218,119.20 |
| 非流动资产合计 | | 1,409,800,436.78 | 1,436,264,528.89 |
| 资产总计 | | 2,633,296,614.28 | 2,631,964,683.82 |
| 流动负债： | | | |
| 短期借款 | | 96,661,251.11 | 32,424,814.16 |
| 交易性金融负债 | | 75,133.04 | 993,118.09 |
| 衍生金融负债 | | | |
| 应付票据 | | 491,244,716.66 | 424,486,243.59 |
| 应付账款 | | 156,069,108.32 | 232,036,215.06 |
| 预收款项 | | | |
| 合同负债 | | 13,713,781.12 | 28,172,556.71 |
| 应付职工薪酬 | | 24,443,984.06 | 25,528,227.94 |
| 应交税费 | | 6,444,017.48 | 11,059,320.18 |
| 其他应付款 | | 59,059,846.59 | 55,078,540.45 |
| 其中：应付利息 | | | |
| 应付股利 | | | 19,232,558.40 |
| 持有待售负债 | | | |
| 一年内到期的非流动负债 | | 40,171,392.03 | 36,609,029.76 |
| 其他流动负债 | | 8,899,373.39 | 9,799,694.65 |
| 流动负债合计 | | 896,782,603.80 | 856,187,760.59 |
| 非流动负债： | | | |
| 长期借款 | | 19,813,200.00 | 116,902,389.76 |
| 应付债券 | | 97,282,272.87 | 180,597,274.21 |
| 其中：优先股 | | | |
| 永续债 | | | |
| 租赁负债 | | | |
| 长期应付款 | | | |
| 长期应付职工薪酬 | | | |
| 预计负债 | | 331,980.00 | 416,988.01 |
| 递延收益 | | 2,364,756.06 | 1,332,929.60 |
| 递延所得税负债 | | | |

| | | | |
|----------------------|--|------------------|------------------|
| 其他非流动负债 | | | |
| 非流动负债合计 | | 119,792,208.93 | 299,249,581.58 |
| 负债合计 | | 1,016,574,812.73 | 1,155,437,342.17 |
| 所有者权益（或股东权益）： | | | |
| 实收资本（或股本） | | 280,219,389.00 | 194,752,534.00 |
| 其他权益工具 | | 19,206,367.80 | 37,949,736.26 |
| 其中：优先股 | | | |
| 永续债 | | | |
| 资本公积 | | 860,792,562.30 | 832,672,536.06 |
| 减：库存股 | | 59,531,281.64 | 61,562,978.95 |
| 其他综合收益 | | | |
| 专项储备 | | | |
| 盈余公积 | | 84,637,049.61 | 78,339,305.39 |
| 未分配利润 | | 431,397,714.48 | 394,376,208.89 |
| 所有者权益（或股东权益）合计 | | 1,616,721,801.55 | 1,476,527,341.65 |
| 负债和所有者权益（或股东权益）总计 | | 2,633,296,614.28 | 2,631,964,683.82 |

公司负责人：夏厚君 主管会计工作负责人：刘延安 会计机构负责人：段佳捷

合并利润表

2025年1—12月

单位：元 币种：人民币

| 项目 | 附注 | 2025年度 | 2024年度 |
|-------------|------|------------------|------------------|
| 一、营业总收入 | | 2,855,692,496.22 | 2,540,571,700.16 |
| 其中：营业收入 | 七.61 | 2,855,692,496.22 | 2,540,571,700.16 |
| 利息收入 | | | |
| 已赚保费 | | | |
| 手续费及佣金收入 | | | |
| 二、营业总成本 | | 2,809,057,580.75 | 2,489,950,853.63 |
| 其中：营业成本 | | 2,476,216,198.38 | 2,200,532,569.92 |
| 利息支出 | | | |
| 手续费及佣金支出 | | | |
| 退保金 | | | |
| 赔付支出净额 | | | |
| 提取保险责任准备金净额 | | | |
| 保单红利支出 | | | |
| 分保费用 | | | |
| 税金及附加 | 七.62 | 10,256,086.17 | 10,329,472.01 |
| 销售费用 | 七.63 | 68,611,969.77 | 60,613,061.31 |
| 管理费用 | 七.64 | 110,139,821.55 | 109,324,495.80 |
| 研发费用 | 七.65 | 122,171,777.67 | 92,784,684.98 |
| 财务费用 | 七.66 | 21,661,727.21 | 16,366,569.61 |
| 其中：利息费用 | | 21,214,295.81 | 22,279,455.97 |
| 利息收入 | | 1,571,207.43 | 4,375,517.53 |
| 加：其他收益 | 七.67 | 32,787,619.14 | 18,240,829.29 |

| | | | |
|----------------------------|------|---------------|----------------|
| 投资收益（损失以“-”号填列） | 七.68 | -74,515.05 | -1,580,958.26 |
| 其中：对联营企业和合营企业的投资收益 | | 652,159.01 | 624,898.40 |
| 以摊余成本计量的金融资产终止确认收益 | | | |
| 汇兑收益（损失以“-”号填列） | | | |
| 净敞口套期收益（损失以“-”号填列） | | | |
| 公允价值变动收益（损失以“-”号填列） | 七.70 | 1,680,551.15 | -1,636,741.22 |
| 信用减值损失（损失以“-”号填列） | 七.71 | 2,147,927.11 | -9,684,692.07 |
| 资产减值损失（损失以“-”号填列） | 七.72 | -8,477,561.20 | -8,903,192.84 |
| 资产处置收益（损失以“-”号填列） | 七.73 | 25,662.38 | 102,089,898.16 |
| 三、营业利润（亏损以“-”号填列） | | 74,724,599.00 | 149,145,989.59 |
| 加：营业外收入 | 七.74 | 245,125.17 | 911,911.69 |
| 减：营业外支出 | 七.75 | 977,319.29 | 554,648.51 |
| 四、利润总额（亏损总额以“-”号填列） | | 73,992,404.88 | 149,503,252.77 |
| 减：所得税费用 | 七.76 | -4,337,972.61 | 27,642,074.80 |
| 五、净利润（净亏损以“-”号填列） | | 78,330,377.49 | 121,861,177.97 |
| （一）按经营持续性分类 | | | |
| 1.持续经营净利润（净亏损以“-”号填列） | | 78,330,377.49 | 121,861,177.97 |
| 2.终止经营净利润（净亏损以“-”号填列） | | | |
| （二）按所有权归属分类 | | | |
| 1.归属于母公司股东的净利润（净亏损以“-”号填列） | | 77,280,385.75 | 139,186,759.48 |
| 2.少数股东损益（净亏损以“-”号填列） | | 1,049,991.74 | -17,325,581.51 |
| 六、其他综合收益的税后净额 | | | |
| （一）归属母公司所有者的其他综合收益的税后净额 | | | |
| 1.不能重分类进损益的其他综合收益 | | | |
| （1）重新计量设定受益计划变动额 | | | |
| （2）权益法下不能转损益的其他综合收益 | | | |
| （3）其他权益工具投资公允价值变动 | | | |
| （4）企业自身信用风险公允价值变动 | | | |
| 2.将重分类进损益的其他综合收益 | | | |
| （1）权益法下可转损益的其他综合收益 | | | |
| （2）其他债权投资公允价值变动 | | | |
| （3）金融资产重分类计入其他综合收益的金额 | | | |
| （4）其他债权投资信用减值准备 | | | |
| （5）现金流量套期储备 | | | |
| （6）外币财务报表折算差额 | | | |
| （7）其他 | | | |
| （二）归属于少数股东的其他综合收益的税后净额 | | | |
| 七、综合收益总额 | | 78,330,377.49 | 121,861,177.97 |
| （一）归属于母公司所有者的综合收益总额 | | 77,280,385.75 | 139,186,759.48 |
| （二）归属于少数股东的综合收益总额 | | 1,049,991.74 | -17,325,581.51 |
| 八、每股收益： | | | |
| （一）基本每股收益(元/股) | | 0.28 | 0.54 |
| （二）稀释每股收益(元/股) | | 0.28 | 0.53 |

公司负责人：夏厚君 主管会计工作负责人：刘延安 会计机构负责人：段佳捷

母公司利润表

2025年1—12月

单位：元 币种：人民币

| 项目 | 附注 | 2025年度 | 2024年度 |
|------------------------|------|------------------|------------------|
| 一、营业收入 | 十九.4 | 1,890,353,667.31 | 1,937,141,028.50 |
| 减：营业成本 | 十九.4 | 1,661,235,354.97 | 1,698,110,556.07 |
| 税金及附加 | | 6,563,163.24 | 7,169,301.50 |
| 销售费用 | | 31,351,723.24 | 25,143,689.10 |
| 管理费用 | | 68,546,467.15 | 69,436,720.52 |
| 研发费用 | | 69,543,655.04 | 65,174,428.22 |
| 财务费用 | | 4,806,296.68 | 2,050,478.69 |
| 其中：利息费用 | | 5,382,431.43 | 7,249,247.84 |
| 利息收入 | | 1,236,451.71 | 3,972,928.82 |
| 加：其他收益 | | 20,495,880.20 | 14,796,428.42 |
| 投资收益（损失以“-”号填列） | 十九.5 | 11,571,382.77 | 16,273,286.71 |
| 其中：对联营企业和合营企业的投资收益 | | | |
| 以摊余成本计量的金融资产终止确认收益 | | | |
| 净敞口套期收益（损失以“-”号填列） | | | |
| 公允价值变动收益（损失以“-”号填列） | | 1,107,447.55 | -1,020,742.92 |
| 信用减值损失（损失以“-”号填列） | | -14,188,674.35 | -8,452,107.40 |
| 资产减值损失（损失以“-”号填列） | | -2,534,821.75 | -2,534,935.73 |
| 资产处置收益（损失以“-”号填列） | | 10,000.48 | 101,942,920.35 |
| 二、营业利润（亏损以“-”号填列） | | 64,768,221.89 | 191,060,703.83 |
| 加：营业外收入 | | 205,655.58 | 223,360.17 |
| 减：营业外支出 | | 729,690.52 | 501,756.61 |
| 三、利润总额（亏损总额以“-”号填列） | | 64,244,186.95 | 190,782,307.39 |
| 减：所得税费用 | | 1,266,744.75 | 18,857,059.53 |
| 四、净利润（净亏损以“-”号填列） | | 62,977,442.20 | 171,925,247.86 |
| （一）持续经营净利润（净亏损以“-”号填列） | | 62,977,442.20 | 171,925,247.86 |
| （二）终止经营净利润（净亏损以“-”号填列） | | | |
| 五、其他综合收益的税后净额 | | | |
| （一）不能重分类进损益的其他综合收益 | | | |
| 1.重新计量设定受益计划变动额 | | | |
| 2.权益法下不能转损益的其他综合收益 | | | |
| 3.其他权益工具投资公允价值变动 | | | |
| 4.企业自身信用风险公允价值变动 | | | |
| （二）将重分类进损益的其他综合收益 | | | |
| 1.权益法下可转损益的其他综合收益 | | | |
| 2.其他债权投资公允价值变动 | | | |
| 3.金融资产重分类计入其他综合收益的金额 | | | |
| 4.其他债权投资信用减值准备 | | | |
| 5.现金流量套期储备 | | | |
| 6.外币财务报表折算差额 | | | |
| 7.其他 | | | |
| 六、综合收益总额 | | 62,977,442.20 | 171,925,247.86 |
| 七、每股收益： | | | |
| （一）基本每股收益(元/股) | | | |

| | | | |
|-----------------|--|--|--|
| (二) 稀释每股收益(元/股) | | | |
|-----------------|--|--|--|

公司负责人：夏厚君 主管会计工作负责人：刘延安 会计机构负责人：段佳捷

合并现金流量表
2025年1—12月

单位：元 币种：人民币

| 项目 | 附注 | 2025年度 | 2024年度 |
|---------------------------|---------|------------------|------------------|
| 一、经营活动产生的现金流量： | | | |
| 销售商品、提供劳务收到的现金 | | 2,802,729,126.23 | 2,670,181,078.25 |
| 客户存款和同业存放款项净增加额 | | | |
| 向中央银行借款净增加额 | | | |
| 向其他金融机构拆入资金净增加额 | | | |
| 收到原保险合同保费取得的现金 | | | |
| 收到再保业务现金净额 | | | |
| 保户储金及投资款净增加额 | | | |
| 收取利息、手续费及佣金的现金 | | | |
| 拆入资金净增加额 | | | |
| 回购业务资金净增加额 | | | |
| 代理买卖证券收到的现金净额 | | | |
| 收到的税费返还 | | 53,041,750.54 | 87,538,315.15 |
| 收到其他与经营活动有关的现金 | 七.78(1) | 109,635,856.41 | 69,919,765.66 |
| 经营活动现金流入小计 | | 2,965,406,733.18 | 2,827,639,159.06 |
| 购买商品、接受劳务支付的现金 | | 2,180,953,967.74 | 2,333,613,157.90 |
| 客户贷款及垫款净增加额 | | | |
| 存放中央银行和同业款项净增加额 | | | |
| 支付原保险合同赔付款项的现金 | | | |
| 拆出资金净增加额 | | | |
| 支付利息、手续费及佣金的现金 | | | |
| 支付保单红利的现金 | | | |
| 支付给职工及为职工支付的现金 | | 274,966,633.62 | 259,319,034.21 |
| 支付的各项税费 | | 39,306,959.83 | 60,781,307.08 |
| 支付其他与经营活动有关的现金 | 七.78(1) | 199,494,613.65 | 180,965,037.72 |
| 经营活动现金流出小计 | | 2,694,722,174.84 | 2,834,678,536.91 |
| 经营活动产生的现金流量净额 | | 270,684,558.34 | -7,039,377.85 |
| 二、投资活动产生的现金流量： | | | |
| 收回投资收到的现金 | | 884,000,000.00 | 260,000,000.00 |
| 取得投资收益收到的现金 | | 2,337,978.34 | 1,075,454.57 |
| 处置固定资产、无形资产和其他长期资产收回的现金净额 | | 33,526,952.76 | 105,506,307.04 |
| 处置子公司及其他营业单位收到的现金净额 | | | |
| 收到其他与投资活动有关的现金 | 七.78(2) | 30,000,000.00 | 8,602,394.53 |
| 投资活动现金流入小计 | | 949,864,931.10 | 375,184,156.14 |
| 购建固定资产、无形资产和其他长期资产支付的现金 | | 322,042,270.53 | 704,796,599.09 |
| 投资支付的现金 | | 788,900,000.00 | 340,000,000.00 |
| 质押贷款净增加额 | | | |
| 取得子公司及其他营业单位支付的现金净额 | | | |

| | | | |
|---------------------------|---------|------------------|------------------|
| 支付其他与投资活动有关的现金 | 七.78(2) | | 30,000,000.00 |
| 投资活动现金流出小计 | | 1,110,942,270.53 | 1,074,796,599.09 |
| 投资活动产生的现金流量净额 | | -161,077,339.43 | -699,612,442.95 |
| 三、筹资活动产生的现金流量： | | | |
| 吸收投资收到的现金 | | 34,251,600.20 | 12,620,800.00 |
| 其中：子公司吸收少数股东投资收到的现金 | | | 12,000,000.00 |
| 取得借款收到的现金 | | 764,893,043.20 | 973,119,565.91 |
| 收到其他与筹资活动有关的现金 | 七.78(3) | 1,500,000.00 | |
| 筹资活动现金流入小计 | | 800,644,643.40 | 985,740,365.91 |
| 偿还债务支付的现金 | | 756,328,353.81 | 428,230,062.95 |
| 分配股利、利润或偿付利息支付的现金 | | 84,994,192.66 | 64,922,833.56 |
| 其中：子公司支付给少数股东的股利、利润 | | 2,791,346.89 | |
| 支付其他与筹资活动有关的现金 | 七.78(3) | 16,433,429.16 | 46,601,318.49 |
| 筹资活动现金流出小计 | | 857,755,975.63 | 539,754,215.00 |
| 筹资活动产生的现金流量净额 | | -57,111,332.23 | 445,986,150.91 |
| 四、汇率变动对现金及现金等价物的影响 | | -422,144.70 | 2,832,359.39 |
| 五、现金及现金等价物净增加额 | | 52,073,741.98 | -257,833,310.50 |
| 加：期初现金及现金等价物余额 | | 215,290,360.88 | 473,123,671.38 |
| 六、期末现金及现金等价物余额 | | 267,364,102.86 | 215,290,360.88 |

公司负责人：夏厚君 主管会计工作负责人：刘延安 会计机构负责人：段佳捷

母公司现金流量表
2025年1—12月

单位：元 币种：人民币

| 项目 | 附注 | 2025年度 | 2024年度 |
|---------------------------|----|------------------|------------------|
| 一、经营活动产生的现金流量： | | | |
| 销售商品、提供劳务收到的现金 | | 1,877,994,386.10 | 2,043,371,543.11 |
| 收到的税费返还 | | 24,891,385.14 | 40,870,869.67 |
| 收到其他与经营活动有关的现金 | | 85,075,060.61 | 64,716,559.37 |
| 经营活动现金流入小计 | | 1,987,960,831.85 | 2,148,958,972.15 |
| 购买商品、接受劳务支付的现金 | | 1,624,671,014.40 | 1,639,603,201.35 |
| 支付给职工及为职工支付的现金 | | 153,281,200.58 | 166,373,396.74 |
| 支付的各项税费 | | 24,513,291.41 | 35,235,610.87 |
| 支付其他与经营活动有关的现金 | | 135,209,425.40 | 127,668,880.12 |
| 经营活动现金流出小计 | | 1,937,674,931.79 | 1,968,881,089.08 |
| 经营活动产生的现金流量净额 | | 50,285,900.06 | 180,077,883.07 |
| 二、投资活动产生的现金流量： | | | |
| 收回投资收到的现金 | | 894,000,000.00 | 260,000,000.00 |
| 取得投资收益收到的现金 | | 2,116,761.95 | 978,544.57 |
| 处置固定资产、无形资产和其他长期资产收回的现金净额 | | 56,667,699.01 | 105,458,187.64 |
| 处置子公司及其他营业单位收到的现金净额 | | | 4,250,000.00 |
| 收到其他与投资活动有关的现金 | | 30,506,818.97 | 35,000,000.00 |
| 投资活动现金流入小计 | | 983,291,279.93 | 405,686,732.21 |
| 购建固定资产、无形资产和其他长期资产支付的现金 | | 114,406,469.45 | 428,685,565.41 |

| | | | |
|---------------------------|--|----------------|-----------------|
| 投资支付的现金 | | 804,900,000.00 | 387,356,615.00 |
| 取得子公司及其他营业单位支付的现金净额 | | | |
| 支付其他与投资活动有关的现金 | | 74,648,171.99 | 98,061,358.51 |
| 投资活动现金流出小计 | | 993,954,641.44 | 914,103,538.92 |
| 投资活动产生的现金流量净额 | | -10,663,361.51 | -508,416,806.71 |
| 三、筹资活动产生的现金流量： | | | |
| 吸收投资收到的现金 | | 34,251,600.20 | 620,800.00 |
| 取得借款收到的现金 | | 136,600,000.00 | 239,731,484.45 |
| 收到其他与筹资活动有关的现金 | | 54,210,953.81 | 267,492.99 |
| 筹资活动现金流入小计 | | 225,062,554.01 | 240,619,777.44 |
| 偿还债务支付的现金 | | 165,606,610.05 | 98,700,568.00 |
| 分配股利、利润或偿付利息支付的现金 | | 53,985,780.13 | 42,710,154.64 |
| 支付其他与筹资活动有关的现金 | | 31,051,716.84 | 40,463,714.34 |
| 筹资活动现金流出小计 | | 250,644,107.02 | 181,874,436.98 |
| 筹资活动产生的现金流量净额 | | -25,581,553.01 | 58,745,340.46 |
| 四、汇率变动对现金及现金等价物的影响 | | 126,203.40 | 1,862,689.85 |
| 五、现金及现金等价物净增加额 | | 14,167,188.94 | -267,730,893.33 |
| 加：期初现金及现金等价物余额 | | 167,363,727.83 | 435,094,621.16 |
| 六、期末现金及现金等价物余额 | | 181,530,916.77 | 167,363,727.83 |

公司负责人：夏厚君 主管会计工作负责人：刘延安 会计机构负责人：段佳捷

合并所有者权益变动表
2025年1—12月

单位：元 币种：人民币

| 项目 | 2025年度 | | | | | | | | | | | | | 少数股东权益 | 所有者权益合计 |
|-----------------------|----------------|--------|----|----------------|----------------|---------------|--------|---------------|------|----------------|-------|------------------|---------------|------------------|---------|
| | 归属于母公司所有者权益 | | | | | | | | | | | 小计 | | | |
| | 实收资本(或股本) | 其他权益工具 | | | 资本公积 | 减：库存股 | 其他综合收益 | 专项储备 | 盈余公积 | 一般风险准备 | 未分配利润 | | 其他 | | |
| | 优先股 | 永续债 | 其他 | | | | | | | | | | | | |
| 一、上年年末余额 | 194,752,534.00 | | | 37,949,736.26 | 832,558,407.34 | 61,562,978.95 | | 78,339,305.39 | | 342,887,158.61 | | 1,424,924,162.65 | 77,071,189.02 | 1,501,995,351.67 | |
| 加：会计政策变更 | | | | | | | | | | | | | | | |
| 前期差错更正 | | | | | | | | | | | | | | | |
| 其他 | | | | | | | | | | | | | | | |
| 二、本年期初余额 | 194,752,534.00 | | | 37,949,736.26 | 832,558,407.34 | 61,562,978.95 | | 78,339,305.39 | | 342,887,158.61 | | 1,424,924,162.65 | 77,071,189.02 | 1,501,995,351.67 | |
| 三、本期增减变动金额（减少以“-”号填列） | 85,466,855.00 | | | -18,743,368.46 | 29,464,737.26 | -2,031,697.31 | | 6,297,744.22 | | 42,052,425.36 | | 146,570,090.69 | -2,892,155.94 | 143,677,934.75 | |
| （一）综合收益总额 | | | | | | | | | | 77,280,385.75 | | 77,280,385.75 | 1,049,991.74 | 78,330,377.49 | |
| （二）所有者投入和减少资本 | 5,779,561.00 | | | -18,743,368.46 | 107,406,561.11 | -2,031,697.31 | | | | 952,519.23 | | 97,426,970.19 | 312,599.20 | 97,739,569.39 | |
| 1. 所有者投入的普通股 | 5,779,561.00 | | | | 101,072,839.86 | -2,031,697.31 | | | | 952,519.23 | | 109,836,617.40 | | 109,836,617.40 | |
| 2. 其他权益工具持有者投入资本 | | | | -18,743,368.46 | | | | | | | | -18,743,368.46 | | -18,743,368.46 | |
| 3. 股份支付计入所有者权益的金额 | | | | | 6,333,721.25 | | | | | | | 6,333,721.25 | 312,599.20 | 6,646,320.45 | |
| 4. 其他 | | | | | | | | | | | | | | | |
| （三）利润分配 | | | | | | | | 6,297,744.22 | | -36,180,479.62 | | -29,882,735.40 | -4,254,746.88 | -34,137,482.28 | |
| 1. 提取盈余公积 | | | | | | | | 6,297,744.22 | | -6,297,744.22 | | | | | |
| 2. 提取一般风险准备 | | | | | | | | | | | | | | | |
| 3. 对所有者（或股东）的分配 | | | | | | | | | | -29,882,735.40 | | -29,882,735.40 | -4,254,746.88 | -34,137,482.28 | |
| 4. 其他 | | | | | | | | | | | | | | | |
| （四）所有者权益内部结转 | 79,687,294.00 | | | | -79,687,294.00 | | | | | | | | | | |
| 1. 资本公积转增资本（或股本） | 79,687,294.00 | | | | -79,687,294.00 | | | | | | | | | | |
| 2. 盈余公积转增资本（或股本） | | | | | | | | | | | | | | | |

浙江福莱新材料股份有限公司2025年年度报告

| | | | | | | | | | | | | | | | | | |
|--------------------|----------------|--|--|---------------|----------------|---------------|--|--|---------------|--|--|----------------|------------------|--|---------------|------------------|--|
| 3. 盈余公积弥补亏损 | | | | | | | | | | | | | | | | | |
| 4. 设定受益计划变动额结转留存收益 | | | | | | | | | | | | | | | | | |
| 5. 其他综合收益结转留存收益 | | | | | | | | | | | | | | | | | |
| 6. 其他 | | | | | | | | | | | | | | | | | |
| (五) 专项储备 | | | | | | | | | | | | | | | | | |
| 1. 本期提取 | | | | | | | | | | | | | | | | | |
| 2. 本期使用 | | | | | | | | | | | | | | | | | |
| (六) 其他 | | | | | 1,745,470.15 | | | | | | | | 1,745,470.15 | | | 1,745,470.15 | |
| 四、本期期末余额 | 280,219,389.00 | | | 19,206,367.80 | 862,023,144.60 | 59,531,281.64 | | | 84,637,049.61 | | | 384,939,583.97 | 1,571,494,253.34 | | 74,179,033.08 | 1,645,673,286.42 | |

| 项目 | 2024 年度 | | | | | | | | | | | | | | 少数股东权益 | 所有者权益合计 |
|------------------------|----------------|--------|----|----------------|----------------|---------------|--------|---------------|------|----------------|-------|------------------|----------------|------------------|--------|---------|
| | 归属于母公司所有者权益 | | | | | | | | | | | | | | | |
| | 实收资本 (或股本) | 其他权益工具 | | | 资本公积 | 减：库存股 | 其他综合收益 | 专项储备 | 盈余公积 | 一般风险准备 | 未分配利润 | 其他 | 小计 | | | |
| 优先股 | | 永续债 | 其他 | | | | | | | | | | | | | |
| 一、上年年末余额 | 187,795,464.00 | | | 58,790,929.25 | 728,873,066.44 | 42,614,978.63 | | 61,146,780.60 | | 277,283,400.72 | | 1,271,274,662.38 | 63,373,864.71 | 1,334,648,527.09 | | |
| 加：会计政策变更 | | | | | | | | | | | | | | | | |
| 前期差错更正 | | | | | | | | | | | | | | | | |
| 其他 | | | | | | | | | | | | | | | | |
| 二、本年期初余额 | 187,795,464.00 | | | 58,790,929.25 | 728,873,066.44 | 42,614,978.63 | | 61,146,780.60 | | 277,283,400.72 | | 1,271,274,662.38 | 63,373,864.71 | 1,334,648,527.09 | | |
| 三、本期增减变动金额 (减少以“-”号填列) | 6,957,070.00 | | | -20,841,192.99 | 103,685,340.90 | 18,948,000.32 | | 17,192,524.79 | | 65,603,757.89 | | 153,649,500.27 | 13,697,324.31 | 167,346,824.58 | | |
| (一) 综合收益总额 | | | | | | | | | | 139,186,759.48 | | 139,186,759.48 | -17,325,581.51 | 121,861,177.97 | | |
| (二) 所有者投入和减少资本 | 6,957,070.00 | | | -20,841,192.99 | 105,235,993.93 | 18,948,000.32 | | | | 711,138.00 | | 73,115,008.62 | 31,022,905.82 | 104,137,914.44 | | |
| 1. 所有者投入的普通股 | 6,957,070.00 | | | | 100,418,397.54 | 18,948,000.32 | | | | 711,138.00 | | 89,138,605.22 | 31,020,306.25 | 120,158,911.47 | | |
| 2. 其他权益工具持有者投入资本 | | | | -20,841,192.99 | | | | | | | | -20,841,192.99 | | -20,841,192.99 | | |
| 3. 股份支付计入所有者权益的金额 | | | | | 4,817,596.39 | | | | | | | 4,817,596.39 | 2,599.57 | 4,820,195.96 | | |
| 4. 其他 | | | | | | | | | | | | | | | | |
| (三) 利润分配 | | | | | | | | 17,192,524.79 | | -74,294,139.59 | | -57,101,614.80 | | -57,101,614.80 | | |
| 1. 提取盈余公积 | | | | | | | | 17,192,524.79 | | -17,192,524.79 | | | | | | |
| 2. 提取一般风险准备 | | | | | | | | | | | | | | | | |
| 3. 对所有者 (或股东) 的分配 | | | | | | | | | | -57,101,614.80 | | -57,101,614.80 | | -57,101,614.80 | | |

浙江福莱新材料股份有限公司2025年年度报告

| | | | | | | | | | | | | | | |
|--------------------|----------------|--|---------------|----------------|---------------|--|--|---------------|----------------|------------------|---------------|------------------|--|--|
| 4. 其他 | | | | | | | | | | | | | | |
| (四) 所有者权益内部结转 | | | | | | | | | | | | | | |
| 1. 资本公积转增资本(或股本) | | | | | | | | | | | | | | |
| 2. 盈余公积转增资本(或股本) | | | | | | | | | | | | | | |
| 3. 盈余公积弥补亏损 | | | | | | | | | | | | | | |
| 4. 设定受益计划变动额结转留存收益 | | | | | | | | | | | | | | |
| 5. 其他综合收益结转留存收益 | | | | | | | | | | | | | | |
| 6. 其他 | | | | | | | | | | | | | | |
| (五) 专项储备 | | | | | | | | | | | | | | |
| 1. 本期提取 | | | | | | | | | | | | | | |
| 2. 本期使用 | | | | | | | | | | | | | | |
| (六) 其他 | | | | | | | | | | | | | | |
| 四、本期期末余额 | 194,752,534.00 | | 37,949,736.26 | 832,558,407.34 | 61,562,978.95 | | | 78,339,305.39 | 342,887,158.61 | 1,424,924,162.65 | 77,071,189.02 | 1,501,995,351.67 | | |

公司负责人：夏厚君 主管会计工作负责人：刘延安 会计机构负责人：段佳捷

母公司所有者权益变动表
2025年1—12月

单位：元 币种：人民币

| 项目 | 2025年度 | | | | | | | | | | |
|-----------------------|----------------|--------|-----|----------------|----------------|---------------|--------|------|---------------|----------------|------------------|
| | 实收资本(或股本) | 其他权益工具 | | | 资本公积 | 减：库存股 | 其他综合收益 | 专项储备 | 盈余公积 | 未分配利润 | 所有者权益合计 |
| | | 优先股 | 永续债 | 其他 | | | | | | | |
| 一、上年年末余额 | 194,752,534.00 | | | 37,949,736.26 | 832,672,536.06 | 61,562,978.95 | | | 78,339,305.39 | 394,376,208.89 | 1,476,527,341.65 |
| 加：会计政策变更 | | | | | | | | | | | |
| 前期差错更正 | | | | | | | | | | | |
| 其他 | | | | | | | | | | | |
| 二、本年期初余额 | 194,752,534.00 | | | 37,949,736.26 | 832,672,536.06 | 61,562,978.95 | | | 78,339,305.39 | 394,376,208.89 | 1,476,527,341.65 |
| 三、本期增减变动金额(减少以“—”号填列) | 85,466,855.00 | | | -18,743,368.46 | 28,120,026.24 | -2,031,697.31 | | | 6,297,744.22 | 37,021,505.59 | 140,194,459.90 |
| (一) 综合收益总额 | | | | | | | | | | 62,977,442.20 | 62,977,442.20 |
| (二) 所有者投入和减少资本 | 5,779,561.00 | | | -18,743,368.46 | 106,772,480.33 | -2,031,697.31 | | | | | 95,840,370.18 |
| 1. 所有者投入的普通股 | 5,779,561.00 | | | | 101,072,839.86 | -2,031,697.31 | | | | | 108,884,098.17 |
| 2. 其他权益工具持有者投入资本 | | | | -18,743,368.46 | | | | | | | -18,743,368.46 |
| 3. 股份支付计入所有者权益的金额 | | | | | 5,699,640.47 | | | | | | 5,699,640.47 |
| 4. 其他 | | | | | | | | | | | |
| (三) 利润分配 | | | | | | | | | 6,297,744.22 | -35,227,960.39 | -28,930,216.17 |

浙江福莱新材料股份有限公司2025年年度报告

| | | | | | | | | | | | |
|--------------------|----------------|--|--|---------------|----------------|---------------|--|--|---------------|----------------|------------------|
| 1. 提取盈余公积 | | | | | | | | | 6,297,744.22 | -6,297,744.22 | |
| 2. 对所有者（或股东）的分配 | | | | | | | | | | -28,930,216.17 | -28,930,216.17 |
| 3. 其他 | | | | | | | | | | | |
| （四）所有者权益内部结转 | 79,687,294.00 | | | | -79,687,294.00 | | | | | | |
| 1. 资本公积转增资本（或股本） | 79,687,294.00 | | | | -79,687,294.00 | | | | | | |
| 2. 盈余公积转增资本（或股本） | | | | | | | | | | | |
| 3. 盈余公积弥补亏损 | | | | | | | | | | | |
| 4. 设定受益计划变动额结转留存收益 | | | | | | | | | | | |
| 5. 其他综合收益结转留存收益 | | | | | | | | | | | |
| 6. 其他 | | | | | | | | | | | |
| （五）专项储备 | | | | | | | | | | | |
| 1. 本期提取 | | | | | | | | | | | |
| 2. 本期使用 | | | | | | | | | | | |
| （六）其他 | | | | | 1,034,839.91 | | | | | 9,272,023.78 | 10,306,863.69 |
| 四、本期末余额 | 280,219,389.00 | | | 19,206,367.80 | 860,792,562.30 | 59,531,281.64 | | | 84,637,049.61 | 431,397,714.48 | 1,616,721,801.55 |

| 项目 | 2024 年度 | | | | | | | | | | |
|-----------------------|----------------|--------|-----|----------------|----------------|---------------|--------|------|---------------|----------------|------------------|
| | 实收资本 (或股本) | 其他权益工具 | | | 资本公积 | 减：库存股 | 其他综合收益 | 专项储备 | 盈余公积 | 未分配利润 | 所有者权益合计 |
| | | 优先股 | 永续债 | 其他 | | | | | | | |
| 一、上年年末余额 | 187,795,464.00 | | | 58,790,929.25 | 727,920,812.58 | 42,614,978.63 | | | 61,146,780.60 | 296,033,962.62 | 1,289,072,970.42 |
| 加：会计政策变更 | | | | | | | | | | | |
| 前期差错更正 | | | | | | | | | | | |
| 其他 | | | | | | | | | | | |
| 二、本年期初余额 | 187,795,464.00 | | | 58,790,929.25 | 727,920,812.58 | 42,614,978.63 | | | 61,146,780.60 | 296,033,962.62 | 1,289,072,970.42 |
| 三、本期增减变动金额（减少以“-”号填列） | 6,957,070.00 | | | -20,841,192.99 | 104,751,723.48 | 18,948,000.32 | | | 17,192,524.79 | 98,342,246.27 | 187,454,371.23 |
| （一）综合收益总额 | | | | | | | | | | 171,925,247.86 | 171,925,247.86 |
| （二）所有者投入和减少资本 | 6,957,070.00 | | | -20,841,192.99 | 105,126,217.76 | 18,948,000.32 | | | | | 72,294,094.45 |
| 1. 所有者投入的普通股 | 6,957,070.00 | | | | 101,016,031.79 | 18,948,000.32 | | | | | 89,025,101.47 |
| 2. 其他权益工具持有者投入资本 | | | | -20,841,192.99 | | | | | | | -20,841,192.99 |
| 3. 股份支付计入所有者权益的金额 | | | | | 4,110,185.97 | | | | | | 4,110,185.97 |
| 4. 其他 | | | | | | | | | | | |
| （三）利润分配 | | | | | | | | | 17,192,524.79 | -73,583,001.59 | -56,390,476.80 |
| 1. 提取盈余公积 | | | | | | | | | 17,192,524.79 | -17,192,524.79 | |
| 2. 对所有者（或股东）的分配 | | | | | | | | | | -56,390,476.80 | -56,390,476.80 |
| 3. 其他 | | | | | | | | | | | |
| （四）所有者权益内部结转 | | | | | | | | | | | |
| 1. 资本公积转增资本（或股本） | | | | | | | | | | | |
| 2. 盈余公积转增资本（或股本） | | | | | | | | | | | |
| 3. 盈余公积弥补亏损 | | | | | | | | | | | |
| 4. 设定受益计划变动额结转留存收益 | | | | | | | | | | | |
| 5. 其他综合收益结转留存收益 | | | | | | | | | | | |

浙江福莱新材料股份有限公司2025年年度报告

| | | | | | | | | | | | |
|----------|----------------|--|--|---------------|----------------|---------------|--|--|---------------|----------------|------------------|
| 6. 其他 | | | | | | | | | | | |
| （五）专项储备 | | | | | | | | | | | |
| 1. 本期提取 | | | | | | | | | | | |
| 2. 本期使用 | | | | | | | | | | | |
| （六）其他 | | | | | -374,494.28 | | | | | | -374,494.28 |
| 四、本期期末余额 | 194,752,534.00 | | | 37,949,736.26 | 832,672,536.06 | 61,562,978.95 | | | 78,339,305.39 | 394,376,208.89 | 1,476,527,341.65 |

公司负责人：夏厚君 主管会计工作负责人：刘延安 会计机构负责人：段佳捷

三、公司基本情况

1、公司概况

√适用 □不适用

浙江福莱新材料股份有限公司（以下简称公司或本公司）前身系浙江欧丽数码喷绘材料有限公司（以下简称欧丽数码公司），欧丽数码公司系由夏厚君、江叔福、涂大记共同出资组建，于2009年6月8日在嘉兴市市场监督管理局登记注册，取得注册号为330421000038841的企业法人营业执照，成立时注册资本2,000万元。欧丽数码公司以2017年1月31日为基准日，吸收合并了嘉兴市福莱喷绘写真材料有限公司（以下简称福莱喷绘公司），以2018年3月31日为基准日，整体变更为股份有限公司，于2018年7月9日在嘉兴市市场监督管理局登记注册，总部位于浙江省嘉兴市。公司现持有统一社会信用代码为913304216899850991的营业执照，注册资本28,021.9389万人民币元，股份总数28,021.9389万股（每股面值1元）。其中，有限售条件的流通股份：A股402.68万股；无限售条件的流通股份A股27,619.2589万股。公司股票已于2021年5月13日在上海证券交易所挂牌交易。

本公司属橡胶和塑料制品业。主要经营活动为广告喷墨打印材料、标签标识印刷材料、电子级功能材料、功能基膜材料、胶粘材料等工业消费品及高端智能装备研发、生产和销售。产品主要有：水性系列、弱溶剂系列等广告喷墨打印材料，PP、PET等标签标识印刷材料，胶带、保护膜、离型膜等电子级功能材料，BOPP、PETG等功能基膜材料。

本财务报表业经公司2026年4月24日第三届董事会第二十九次会议批准对外报出。

四、财务报表的编制基础

1、编制基础

本公司财务报表以持续经营为编制基础。

2、持续经营

√适用 □不适用

本公司不存在导致对报告期末起12个月内的持续经营能力产生重大疑虑的事项或情况。

五、重要会计政策及会计估计

具体会计政策和会计估计提示：

□适用 √不适用

1、遵循企业会计准则的声明

本公司所编制的财务报表符合企业会计准则的要求，真实、完整地反映了公司的财务状况、经营成果、股东权益变动和现金流量等有关信息。

2、会计期间

本公司会计年度自公历1月1日起至12月31日止。

3、营业周期

√适用 □不适用

公司经营业务的营业周期较短，以 12 个月作为资产和负债的流动性划分标准。

4、记账本位币

本公司的记账本位币为人民币。

5、重要性标准确定方法和选择依据

√适用 □不适用

| 项目 | 重要性标准 |
|--------------------|--------------------------|
| 重要的单项计提坏账准备的应收账款 | 单项金额超过资产总额 0.5% |
| 重要的应收账款坏账准备收回或转回 | 单项金额超过资产总额 0.5% |
| 重要的核销应收账款 | 单项金额超过资产总额 0.5% |
| 重要的单项计提减值准备的应收款项融资 | 单项金额超过资产总额 0.5% |
| 重要的应收款项融资减值准备收回或转回 | 单项金额超过资产总额 0.5% |
| 重要的核销应收款项融资 | 单项金额超过资产总额 0.5% |
| 重要的单项计提坏账准备的其他应收款 | 单项金额超过资产总额 0.5% |
| 重要的其他应收款坏账准备收回或转回 | 单项金额超过资产总额 0.5% |
| 重要的核销其他应收款 | 单项金额超过资产总额 0.5% |
| 重要的账龄超过 1 年的预付款项 | 单项金额超过资产总额 0.5% |
| 重要的在建工程项目 | 所有在建工程项目均认为是重要在建工程项目 |
| 重要的账龄超过 1 年的应付账款 | 单项金额超过资产总额 0.5% |
| 重要的账龄超过 1 年的其他应付款 | 单项金额超过资产总额 0.5% |
| 重要的账龄超过 1 年的合同负债 | 单项金额超过资产总额 0.5% |
| 合同负债账面价值发生重大变动 | 变动金额超过资产总额 0.5% |
| 重要的预计负债 | 单项金额超过资产总额 0.5% |
| 重要的投资活动现金流量 | 单项金额超过资产总额 0.5% |
| 重要的子公司、非全资子公司 | 资产总额超过集团总资产的 15% |
| 重要的合营企业、联营企业 | 单项长期股权投资账面价值超过集团净资产的 15% |

6、同一控制下和非同一控制下企业合并的会计处理方法

√适用 □不适用

1. 同一控制下企业合并的会计处理方法

公司在企业合并中取得的资产和负债，按照合并日被合并方在最终控制方合并财务报表中的账面价值计量。公司按照被合并方所有者权益在最终控制方合并财务报表中的账面价值份额与支付的合并对价账面价值或发行股份面值总额的差额，调整资本公积；资本公积不足冲减的，调整留存收益。

2. 非同一控制下企业合并的会计处理方法

公司在购买日对合并成本大于合并中取得的被购买方可辨认净资产公允价值份额的差额，确认为商誉；如果合并成本小于合并中取得的被购买方可辨认净资产公允价值份额，首先对取得的被购买方各项可辨认资产、负债及或有负债的公允价值以及合并成本的计量进行复核，经复核后

合并成本仍小于合并中取得的被购买方可辨认净资产公允价值份额的，其差额计入当期损益。

7、控制的判断标准和合并财务报表的编制方法

√适用 □不适用

1. 控制的判断

拥有对被投资方的权力，通过参与被投资方的相关活动而享有可变回报，并且有能力运用对被投资方的权力影响其可变回报金额的，认定为控制。

2. 合并财务报表的编制方法

母公司将其控制的所有子公司纳入合并财务报表的合并范围。合并财务报表以母公司及其子公司的财务报表为基础，根据其他有关资料，由母公司按照《企业会计准则第 33 号——合并财务报表》编制。

8、合营安排分类及共同经营会计处理方法

√适用 □不适用

1. 合营安排分为共同经营和合营企业。

2. 当公司为共同经营的合营方时，确认与共同经营中利益份额相关的下列项目：

- (1) 确认单独所持有的资产，以及按持有份额确认共同持有的资产；
- (2) 确认单独所承担的负债，以及按持有份额确认共同承担的负债；
- (3) 确认出售公司享有的共同经营产出份额所产生的收入；
- (4) 按公司持有份额确认共同经营因出售资产所产生的收入；
- (5) 确认单独所发生的费用，以及按公司持有份额确认共同经营发生的费用。

9、现金及现金等价物的确定标准

列示于现金流量表中的现金是指库存现金以及可以随时用于支付的存款。现金等价物是指企业持有的期限短、流动性强、易于转换为已知金额现金、价值变动风险很小的投资。

10、外币业务和外币报表折算

√适用 □不适用

1. 外币业务折算

外币交易在初始确认时，采用交易发生日的即期汇率折算为人民币金额。资产负债表日，外币货币性项目采用资产负债表日即期汇率折算，因汇率不同而产生的汇兑差额，除与购建符合资本化条件资产有关的外币专门借款本金及利息的汇兑差额外，计入当期损益；以历史成本计量的外币非货币性项目仍采用交易发生日的即期汇率折算，不改变其人民币金额；以公允价值计量的外币非货币性项目，采用公允价值确定日的即期汇率折算，差额计入当期损益或其他综合收益。

2. 外币财务报表折算

资产负债表中的资产和负债项目，采用资产负债表日的即期汇率折算；所有者权益项目除“未分配利润”项目外，其他项目采用交易发生日的即期汇率折算；利润表中的收入和费用项目，采

用交易发生日即期汇率的近似汇率折算。按照上述折算产生的外币财务报表折算差额，计入其他综合收益。

11、金融工具

√适用 □不适用

1. 金融资产和金融负债的分类

金融资产在初始确认时划分为以下三类：(1) 以摊余成本计量的金融资产；(2) 以公允价值计量且其变动计入其他综合收益的金融资产；(3) 以公允价值计量且其变动计入当期损益的金融资产。

金融负债在初始确认时划分为以下四类：(1) 以公允价值计量且其变动计入当期损益的金融负债；(2) 金融资产转移不符合终止确认条件或继续涉入被转移金融资产所形成的金融负债；(3) 不属于上述(1)或(2)的财务担保合同，以及不属于上述(1)并以低于市场利率贷款的贷款承诺；(4) 以摊余成本计量的金融负债。

2. 金融资产和金融负债的确认依据、计量方法和终止确认条件

(1) 金融资产和金融负债的确认依据和初始计量方法

公司成为金融工具合同的一方时，确认一项金融资产或金融负债。初始确认金融资产或金融负债时，按照公允价值计量；对于以公允价值计量且其变动计入当期损益的金融资产和金融负债，相关交易费用直接计入当期损益；对于其他类别的金融资产或金融负债，相关交易费用计入初始确认金额。但是，公司初始确认的应收账款未包含重大融资成分或公司不考虑未超过一年的合同中的融资成分的，按照《企业会计准则第14号——收入》所定义的交易价格进行初始计量。

(2) 金融资产的后续计量方法

1) 以摊余成本计量的金融资产

采用实际利率法，按照摊余成本进行后续计量。以摊余成本计量且不属于任何套期关系的一部分的金融资产所产生的利得或损失，在终止确认、重分类、按照实际利率法摊销或确认减值时，计入当期损益。

2) 以公允价值计量且其变动计入其他综合收益的债务工具投资

采用公允价值进行后续计量。采用实际利率法计算的利息、减值损失或利得及汇兑损益计入当期损益，其他利得或损失计入其他综合收益。终止确认时，将之前计入其他综合收益的累计利得或损失从其他综合收益中转出，计入当期损益。

3) 以公允价值计量且其变动计入其他综合收益的权益工具投资

采用公允价值进行后续计量。获得的股利（属于投资成本收回部分的除外）计入当期损益，其他利得或损失计入其他综合收益。终止确认时，将之前计入其他综合收益的累计利得或损失从其他综合收益中转出，计入留存收益。

4) 以公允价值计量且其变动计入当期损益的金融资产

采用公允价值进行后续计量，产生的利得或损失（包括利息和股利收入）计入当期损益，除非该金融资产属于套期关系的一部分。

(3) 金融负债的后续计量方法

1) 以公允价值计量且其变动计入当期损益的金融负债

此类金融负债包括交易性金融负债（含属于金融负债的衍生工具）和指定为以公允价值计量且其变动计入当期损益的金融负债。对于此类金融负债以公允价值进行后续计量。因公司自身信用风险变动引起的指定为以公允价值计量且其变动计入当期损益的金融负债的公允价值变动金额计入其他综合收益，除非该处理会造成或扩大损益中的会计错配。此类金融负债产生的其他利得或损失（包括利息费用、除因公司自身信用风险变动引起的公允价值变动）计入当期损益，除非该金融负债属于套期关系的一部分。终止确认时，将之前计入其他综合收益的累计利得或损失从其他综合收益中转出，计入留存收益。

2) 金融资产转移不符合终止确认条件或继续涉入被转移金融资产所形成的金融负债

按照《企业会计准则第 23 号——金融资产转移》相关规定进行计量。

3) 不属于上述 1) 或 2) 的财务担保合同，以及不属于上述 1) 并以低于市场利率贷款的贷款承诺

在初始确认后按照下列两项金额之中的较高者进行后续计量：① 按照金融工具的减值规定确定的损失准备金额；② 初始确认金额扣除按照《企业会计准则第 14 号——收入》相关规定所确定的累计摊销额后的余额。

4) 以摊余成本计量的金融负债

采用实际利率法以摊余成本计量。以摊余成本计量且不属于任何套期关系的一部分的金融负债所产生的利得或损失，在终止确认、按照实际利率法摊销时计入当期损益。

(4) 金融资产和金融负债的终止确认

1) 当满足下列条件之一时，终止确认金融资产：

① 收取金融资产现金流量的合同权利已终止；

② 金融资产已转移，且该转移满足《企业会计准则第23号——金融资产转移》关于金融资产终止确认的规定。

2) 当金融负债（或其一部分）的现时义务已经解除时，相应终止确认该金融负债（或该部分金融负债）。

3. 金融资产转移的确认依据和计量方法

公司转移了金融资产所有权上几乎所有的风险和报酬的，终止确认该金融资产，并将转移中产生或保留的权利和义务单独确认为资产或负债；保留了金融资产所有权上几乎所有的风险和报酬的，继续确认所转移的金融资产。公司既没有转移也没有保留金融资产所有权上几乎所有的风险和报酬的，分别下列情况处理：（1）未保留对该金融资产控制的，终止确认该金融资产，并将转移中产生或保留的权利和义务单独确认为资产或负债；（2）保留了对该金融资产控制的，按照

继续涉入所转移金融资产的程度确认有关金融资产，并相应确认有关负债。

金融资产整体转移满足终止确认条件的，将下列两项金额的差额计入当期损益：(1) 所转移金融资产在终止确认日的账面价值；(2) 因转移金融资产而收到的对价，与原直接计入其他综合收益的公允价值变动累计额中对应终止确认部分的金额（涉及转移的金融资产为以公允价值计量且其变动计入其他综合收益的债务工具投资）之和。转移了金融资产的一部分，且该被转移部分整体满足终止确认条件的，将转移前金融资产整体的账面价值，在终止确认部分和继续确认部分之间，按照转移日各自的相对公允价值进行分摊，并将下列两项金额的差额计入当期损益：(1) 终止确认部分的账面价值；(2) 终止确认部分的对价，与原直接计入其他综合收益的公允价值变动累计额中对应终止确认部分的金额（涉及转移的金融资产为以公允价值计量且其变动计入其他综合收益的债务工具投资）之和。

4. 金融资产和金融负债的公允价值确定方法

公司采用在当前情况下适用并且有足够可利用数据和其他信息支持的估值技术确定相关金融资产和金融负债的公允价值。公司将估值技术使用的输入值分以下层级，并依次使用：

- (1) 第一层次输入值是在计量日能够取得的相同资产或负债在活跃市场上未经调整的报价；
- (2) 第二层次输入值是除第一层次输入值外相关资产或负债直接或间接可观察的输入值，包括：活跃市场中类似资产或负债的报价；非活跃市场中相同或类似资产或负债的报价；除报价以外的其他可观察输入值，如在正常报价间隔期间可观察的利率和收益率曲线等；市场验证的输入值等；
- (3) 第三层次输入值是相关资产或负债的不可观察输入值，包括不能直接观察或无法由可观察市场数据验证的利率、股票波动率、企业合并中承担的弃置义务的未来现金流量、使用自身数据作出的财务预测等。

5. 金融工具减值

公司以预期信用损失为基础，对以摊余成本计量的金融资产、以公允价值计量且其变动计入其他综合收益的债务工具投资、合同资产、租赁应收款、分类为以公允价值计量且其变动计入当期损益的金融负债以外的贷款承诺、不属于以公允价值计量且其变动计入当期损益的金融负债或不属于金融资产转移不符合终止确认条件或继续涉入被转移金融资产所形成的金融负债的财务担保合同进行减值处理并确认损失准备。

预期信用损失，是指以发生违约的风险为权重的金融工具信用损失的加权平均值。信用损失，是指公司按照原实际利率折现的、根据合同应收的所有合同现金流量与预期收取的所有现金流量之间的差额，即全部现金短缺的现值。其中，对于公司购买或源生的已发生信用减值的金融资产，按照该金融资产经信用调整的实际利率折现。

对于购买或源生的已发生信用减值的金融资产，公司在资产负债表日仅将自初始确认后整个存续期内预期信用损失的累计变动确认为损失准备。

对于租赁应收款、由《企业会计准则第14号——收入》规范的交易形成的应收款项及合同资产，公司运用简化计量方法，按照相当于整个存续期内的预期信用损失金额计量损失准备。

除上述计量方法以外的金融资产，公司在每个资产负债表日评估其信用风险自初始确认后是否已经显著增加。如果信用风险自初始确认后已显著增加，公司按照整个存续期内预期信用损失的金额计量损失准备；如果信用风险自初始确认后未显著增加，公司按照该金融工具未来12个月内预期信用损失的金额计量损失准备。

公司利用可获得的合理且有依据的信息，包括前瞻性信息，通过比较金融工具在资产负债表日发生违约的风险与在初始确认日发生违约的风险，以确定金融工具的信用风险自初始确认后是否已显著增加。

于资产负债表日，若公司判断金融工具只具有较低的信用风险，则假定该金融工具的信用风险自初始确认后并未显著增加。

公司以单项金融工具或金融工具组合为基础评估预期信用风险和计量预期信用损失。当以金融工具组合为基础时，公司以共同风险特征为依据，将金融工具划分为不同组合。

公司在每个资产负债表日重新计量预期信用损失，由此形成的损失准备的增加或转回金额，作为减值损失或利得计入当期损益。对于以摊余成本计量的金融资产，损失准备抵减该金融资产在资产负债表中列示的账面价值；对于以公允价值计量且其变动计入其他综合收益的债权投资，公司在其他综合收益中确认其损失准备，不抵减该金融资产的账面价值。

6. 金融资产和金融负债的抵销

金融资产和金融负债在资产负债表内分别列示，不相互抵销。但同时满足下列条件的，公司以相互抵销后的净额在资产负债表内列示：（1）公司具有抵销已确认金额的法定权利，且该种法定权利是当前可执行的；（2）公司计划以净额结算，或同时变现该金融资产和清偿该金融负债。

不满足终止确认条件的金融资产转移，公司不对已转移的金融资产和相关负债进行抵销。

12、 应收票据

适用 不适用

13、 应收账款

适用 不适用

按照信用风险特征组合计提坏账准备的组合类别及确定依据

适用 不适用

| 组合类别 | 确定组合的依据 | 计量预期信用损失的方法 |
|------------|---------|--|
| 应收账款——账龄组合 | 账龄 | 参考历史信用损失经验，结合当前状况以及对未来经济状况的预测，编制应收账款账龄与预期信用损失率对照表，计算预期信用损失 |

| 账龄 | 应收账款预期信用损失率(%) |
|------------|----------------|
| 1年以内(含,下同) | 5.00 |
| 1-2年 | 10.00 |
| 2-3年 | 30.00 |
| 3年以上 | 100.00 |

基于账龄确认信用风险特征组合的账龄计算方法√适用 不适用

应收账款的账龄按先进先出法计算。

按照单项计提坏账准备的认定单项计提判断标准√适用 不适用

对信用风险与组合信用风险显著不同的应收款项和合同资产,公司按单项计提预期信用损失

14、 应收款项融资√适用 不适用**按照信用风险特征组合计提坏账准备的组合类别及确定依据**√适用 不适用

| 组合类别 | 确定组合的依据 | 计量预期信用损失的方法 |
|------------|---------|--|
| 应收银行承兑汇票 | 票据类型 | 参考历史信用损失经验,结合当前状况以及对未来经济状况的预测,通过违约风险敞口和整个存续期预期信用损失率,计算预期信用损失 |
| 应收商业承兑汇票 | | |
| 应收财务公司承兑汇票 | | |

基于账龄确认信用风险特征组合的账龄计算方法 适用 不适用**按照单项计提坏账准备的单项计提判断标准** 适用 不适用**15、 其他应收款**√适用 不适用**按照信用风险特征组合计提坏账准备的组合类别及确定依据**√适用 不适用

| 组合类别 | 确定组合的依据 | 计量预期信用损失的方法 |
|-------------|---------|----------------------------------|
| 其他应收款——账龄组合 | 账龄 | 参考历史信用损失经验,结合当前状况以及对未来经济状况的预测,编制 |

| | |
|------------|-----------------------------|
| | 其他应收款账龄与预期信用损失率对照表，计算预期信用损失 |
| 账龄 | 其他应收款预期信用损失率(%) |
| 1年以内(含,下同) | 5.00 |
| 1-2年 | 10.00 |
| 2-3年 | 30.00 |
| 3年以上 | 100.00 |

基于账龄确认信用风险特征组合的账龄计算方法√适用 不适用

其他应收款的账龄按先进先出法计算。

按照单项计提坏账准备的单项计提判断标准√适用 不适用

对信用风险与组合信用风险显著不同的应收款项和合同资产，公司按单项计提预期信用损失。

16、 存货√适用 不适用**存货类别、发出计价方法、盘存制度、低值易耗品和包装物的摊销方法**√适用 不适用**1. 存货的分类**

存货包括在日常活动中持有以备出售的产成品或商品、处在生产过程中的在产品、在生产过程或提供劳务过程中耗用的材料和物料等。

2. 发出存货的计价方法

发出存货采用月末一次加权平均法。

3. 存货的盘存制度

存货的盘存制度为永续盘存制。

4. 低值易耗品和包装物的摊销方法**(1) 低值易耗品**

按照一次转销法进行摊销。

(2) 包装物

按照一次转销法进行摊销。

存货跌价准备的确认标准和计提方法√适用 不适用

资产负债表日，存货采用成本与可变现净值孰低计量，按照成本高于可变现净值的差额计提存货跌价准备。直接用于出售的存货，在正常生产经营过程中以该存货的估计售价减去估计的销售费用和相关税费后的金额确定其可变现净值；需要经过加工的存货，在正常生产经营过程中以所生产的产成品的估计售价减去至完工时估计将要发生的成本、估计的销售费用和相关税费后的金额确定其可变现净值；资产负债表日，同一项存货中一部分有合同价格约定、其他部分不存在合同价格的，分别确定其可变现净值，并与其对应的成本进行比较，分别确定存货跌价准备的计提或转回的金额。

按照组合计提存货跌价准备的组合类别及确定依据、不同类别存货可变现净值的确定依据

适用 不适用

基于库龄确认存货可变现净值的各库龄组合可变现净值的计算方法和确定依据

适用 不适用

17、合同资产

适用 不适用

合同资产的确认方法及标准

适用 不适用

公司根据履行履约义务与客户付款之间的关系在资产负债表中列示合同资产或合同负债。公司将同一合同下的合同资产和合同负债相互抵销后以净额列示。

公司将拥有的、无条件(即，仅取决于时间流逝)向客户收取对价的权利作为应收款项列示，将已向客户转让商品而有权收取对价的权利(该权利取决于时间流逝之外的其他因素)作为合同资产列示。

按照信用风险特征组合计提坏账准备的组合类别及确定依据

适用 不适用

基于账龄确认信用风险特征组合的账龄计算方法

适用 不适用

按照单项计提坏账准备的认定单项计提判断标准

适用 不适用

18、持有待售的非流动资产或处置组

适用 不适用

划分为持有待售的非流动资产或处置组的确认标准和会计处理方法

适用 不适用

终止经营的认定标准和列报方法

适用 不适用

19、长期股权投资

适用 不适用

1. 共同控制、重大影响的判断

按照相关约定对某项安排存在共有的控制，并且该安排的相关活动必须经过分享控制权的参与方一致同意后才能决策，认定为共同控制。对被投资单位的财务和经营政策有参与决策的权力，但并不能够控制或者与其他方一起共同控制这些政策的制定，认定为重大影响。

2. 投资成本的确定

(1) 同一控制下的企业合并形成的，合并方以支付现金、转让非现金资产、承担债务或发行权益性证券作为合并对价的，在合并日按照取得被合并方所有者权益在最终控制方合并财务报表中的账面价值的份额作为其初始投资成本。长期股权投资初始投资成本与支付的合并对价的账面价值或发行股份的面值总额之间的差额调整资本公积；资本公积不足冲减的，调整留存收益。

公司通过多次交易分步实现同一控制下企业合并形成的长期股权投资，判断是否属于“一揽子交易”。属于“一揽子交易”的，把各项交易作为一项取得控制权的交易进行会计处理。不属于“一揽子交易”的，在合并日，根据合并后应享有被合并方净资产在最终控制方合并财务报表中的账面价值的份额确定初始投资成本。合并日长期股权投资的初始投资成本，与达到合并前的长期股权投资账面价值加上合并日进一步取得股份新支付对价的账面价值之和的差额，调整资本公积；资本公积不足冲减的，调整留存收益。

(2) 非同一控制下的企业合并形成的，在购买日按照支付的合并对价的公允价值作为其初始投资成本。

公司通过多次交易分步实现非同一控制下企业合并形成的长期股权投资，区分个别财务报表和合并财务报表进行相关会计处理：

1) 在个别财务报表中，按照原持有的股权投资的账面价值加上新增投资成本之和，作为改按成本法核算的初始投资成本。

2) 在合并财务报表中，判断是否属于“一揽子交易”。属于“一揽子交易”的，把各项交易作为一项取得控制权的交易进行会计处理。不属于“一揽子交易”的，对于购买日之前持有的被购买方的股权，按照该股权在购买日的公允价值进行重新计量，公允价值与其账面价值的差额计入当期投资收益；购买日之前持有的被购买方的股权涉及权益法核算下的其他综合收益等的，与其相关的其他综合收益等转为购买日所属当期收益。但由于被投资方重新计量设定受益计划净负债或净资产变动而产生的其他综合收益除外。

(3) 除企业合并形成以外的：以支付现金取得的，按照实际支付的购买价款作为其初始投资成本；以发行权益性证券取得的，按照发行权益性证券的公允价值作为其初始投资成本；以债务重组方式取得的，按《企业会计准则第12号——债务重组》确定其初始投资成本；以非货币性资产交换取得的，按《企业会计准则第7号——非货币性资产交换》确定其初始投资成本。

3. 后续计量及损益确认方法

对被投资单位实施控制的长期股权投资采用成本法核算；对联营企业和合营企业的长期股权投资，采用权益法核算。

4. 通过多次交易分步处置对子公司投资至丧失控制权的处理方法

(1) 是否属于“一揽子交易”的判断原则

通过多次交易分步处置对子公司股权投资直至丧失控制权的，公司结合分步交易的各个步骤的交易协议条款、分别取得的处置对价、出售股权的对象、处置方式、处置时点等信息来判断分步交易是否属于“一揽子交易”。各项交易的条款、条件以及经济影响符合以下一种或多种情况，通常表明多次交易事项属于“一揽子交易”：

- 1) 这些交易是同时或者在考虑了彼此影响的情况下订立的；
- 2) 这些交易整体才能达成一项完整的商业结果；
- 3) 一项交易的发生取决于其他至少一项交易的发生；
- 4) 一项交易单独看是不经济的，但是和其他交易一并考虑时是经济的。

(2) 不属于“一揽子交易”的会计处理

1) 个别财务报表

对处置的股权，其账面价值与实际取得价款之间的差额，计入当期损益。对于剩余股权，对被投资单位仍具有重大影响或者与其他方一起实施共同控制的，转为权益法核算；不能再对被投资单位实施控制、共同控制或重大影响的，按照《企业会计准则第22号——金融工具确认和计量》的相关规定进行核算。

2) 合并财务报表

在丧失控制权之前，处置价款与处置长期股权投资相对应享有子公司自购买日或合并日开始持续计算的净资产份额之间的差额，调整资本公积（资本溢价），资本溢价不足冲减的，冲减留存收益。

丧失对原子公司控制权时，对于剩余股权，按照其在丧失控制权日的公允价值进行重新计量。处置股权取得的对价与剩余股权公允价值之和，减去按原持股比例计算应享有原有子公司自购买日或合并日开始持续计算的净资产的份额之间的差额，计入丧失控制权当期的投资收益，同时冲减商誉。与原有子公司股权投资相关的其他综合收益等，应当在丧失控制权时转为当期投资收益。

(3) 属于“一揽子交易”的会计处理

1) 个别财务报表

将各项交易作为一项处置子公司并丧失控制权的交易进行会计处理。但是，在丧失控制权之前每一次处置价款与处置投资对应的长期股权投资账面价值之间的差额，在个别财务报表中确认为其他综合收益，在丧失控制权时一并转入丧失控制权当期的损益。

2) 合并财务报表

将各项交易作为一项处置子公司并丧失控制权的交易进行会计处理。但是，在丧失控制权之前每一次处置价款与处置投资对应的享有该子公司净资产份额的差额，在合并财务报表中确认为其他综合收益，在丧失控制权时一并转入丧失控制权当期的损益。

20、投资性房地产

不适用

21、固定资产

(1). 确认条件

√适用 不适用

固定资产是指为生产商品、提供劳务、出租或经营管理而持有的，使用年限超过一个会计年度的有形资产。固定资产在同时满足经济利益很可能流入、成本能够可靠计量时予以确认。

(2). 折旧方法

√适用 不适用

| 类别 | 折旧方法 | 折旧年限（年） | 残值率 | 年折旧率 |
|--------|-------|---------|------|-------------|
| 房屋及建筑物 | 年限平均法 | 20 | 5.00 | 4.75 |
| 通用设备 | 年限平均法 | 3-5 | 5.00 | 19.00-31.67 |
| 专用设备 | 年限平均法 | 3-15 | 5.00 | 6.33-31.67 |
| 运输工具 | 年限平均法 | 3-5 | 5.00 | 19.00-31.67 |

22、在建工程

√适用 不适用

1. 在建工程同时满足经济利益很可能流入、成本能够可靠计量则予以确认。在建工程按建造该项资产达到预定可使用状态前所发生的实际成本计量。

2. 在建工程达到预定可使用状态时，按工程实际成本转入固定资产。已达到预定可使用状态但尚未办理竣工决算的，先按估计价值转入固定资产，待办理竣工决算后再按实际成本调整原暂估价值，但不再调整原已计提的折旧。

| 类别 | 在建工程结转为固定资产的标准和时点 |
|--------|-------------------------------|
| 房屋及建筑物 | 主体建设工程及配套工程已实质完工、达到预定设计要求并经验收 |
| 机器设备 | 安装调试后达到设计要求或合同规定的标准 |

23、借款费用

√适用 不适用

1. 借款费用资本化的确认原则

公司发生的借款费用，可直接归属于符合资本化条件的资产的购建或者生产的，予以资本化，计入相关资产成本；其他借款费用，在发生时确认为费用，计入当期损益。

2. 借款费用资本化期间

(1) 当借款费用同时满足下列条件时，开始资本化：1) 资产支出已经发生；2) 借款费用已经发生；3) 为使资产达到预定可使用或可销售状态所必要的购建或者生产活动已经开始。

(2) 若符合资本化条件的资产在购建或者生产过程中发生非正常中断，并且中断时间连续超

过3个月，暂停借款费用的资本化；中断期间发生的借款费用确认为当期费用，直至资产的购建或者生产活动重新开始。

(3) 当所购建或者生产符合资本化条件的资产达到预定可使用或可销售状态时，借款费用停止资本化。

3. 借款费用资本化率以及资本化金额

为购建或者生产符合资本化条件的资产而借入专门借款的，以专门借款当期实际发生的利息费用（包括按照实际利率法确定的折价或溢价的摊销），减去将尚未动用的借款资金存入银行取得的利息收入或进行暂时性投资取得的投资收益后的金额，确定应予资本化的利息金额；为购建或者生产符合资本化条件的资产占用了一般借款的，根据累计资产支出超过专门借款的资产支出加权平均数乘以占用一般借款的资本化率，计算确定一般借款应予资本化的利息金额。

24、生物资产

适用 不适用

25、油气资产

适用 不适用

26、无形资产

(1). 使用寿命及其确定依据、估计情况、摊销方法或复核程序

适用 不适用

1. 无形资产包括土地使用权、管理软件等，按成本进行初始计量。

2. 使用寿命有限的无形资产，在使用寿命内按照与该项无形资产有关的经济利益的预期实现方式系统合理地摊销，无法可靠确定预期实现方式的，采用直线法摊销。具体如下：

| 项 目 | 使用寿命及其确定依据 | 摊销方法 |
|-------|---------------|------|
| 土地使用权 | 50年，土地可供使用的时间 | 直线法 |
| 管理软件 | 3-5年，使用寿命 | 直线法 |

(2). 研发支出的归集范围及相关会计处理方法

适用 不适用

(1) 人员人工费用

人员人工费用包括公司研发人员的工资薪金、基本养老保险费、基本医疗保险费、失业保险费、工伤保险费、生育保险费和住房公积金，以及外聘研发人员的劳务费用。

研发人员同时服务于多个研究开发项目的，人工费用的确认依据公司管理部门提供的各研究开发项目研发人员的工时记录，在不同研究开发项目间按比例分配。

直接从事研发活动的人员、外聘研发人员同时从事非研发活动的，公司根据研发人员在不同岗位的工时记录，将其实际发生的人员人工费用，按实际工时占比等合理方法在研发费用和生产经营费用间分配。

(2) 直接投入费用

直接投入费用是指公司为实施研究开发活动而实际发生的相关支出。包括：1) 直接消耗的材料、燃料和动力费用；2) 用于中间试验和产品试制的模具、工艺装备开发及制造费，不构成固定资产的样品、样机及一般测试手段购置费，试制产品的检验费；3) 用于研究开发活动的仪器、设备的运行维护、调整、检验、检测、维修等费用。

(3) 折旧费用与长期待摊费用

折旧费用是指用于研究开发活动的仪器、设备和在用建筑物的折旧费。

用于研发活动的仪器、设备及在用建筑物，同时又用于非研发活动的，对该类仪器、设备、在用建筑物使用情况做必要记录，并将其实际发生的折旧费按实际工时和使用面积等因素，采用合理方法在研发费用和生产经营费用间分配。

长期待摊费用是指研发设施的改建、改装、装修和修理过程中发生的长期待摊费用，按实际支出进行归集，在规定的期限内分期平均摊销。

(4) 无形资产摊销费用

无形资产摊销费用是指用于研究开发活动的软件、知识产权、非专利技术（专有技术、许可证、设计和计算方法等）的摊销费用。

(5) 设计费用

设计费用是指为新产品和新工艺进行构思、开发和制造，进行工序、技术规范、规程制定、操作特性方面的设计等发生的费用，包括为获得创新性、创意性、突破性产品进行的创意设计活动发生的相关费用。

(6) 委托外部研究开发费用

委托外部研究开发费用是指公司委托境内外其他机构或个人进行研究开发活动所发生的费用（研究开发活动成果为公司所拥有，且与公司的主要经营业务紧密相关）。

(7) 其他费用

其他费用是指上述费用之外与研究开发活动直接相关的其他费用，包括技术图书资料费、资料翻译费、专家咨询费、高新科技研发保险费，研发成果的检索、论证、评审、鉴定、验收费用，知识产权的申请费、注册费、代理费，会议费、差旅费、通讯费等。

4. 内部研究开发项目研究阶段的支出，于发生时计入当期损益。内部研究开发项目开发阶段的支出，同时满足下列条件的，确认为无形资产：(1) 完成该无形资产以使其能够使用或出售在技术上具有可行性；(2) 具有完成该无形资产并使用或出售的意图；(3) 无形资产产生经济利益的方式，包括能够证明运用该无形资产生产的产品存在市场或无形资产自身存在市场，无形资产将在内部使用的，能证明其有用性；(4) 有足够的技术、财务资源和其他资源支持，以完成该无

形资产的开发，并有能力使用或出售该无形资产；(5) 归属于该无形资产开发阶段的支出能够可靠地计量。

27、长期资产减值

√适用 □不适用

对长期股权投资、固定资产、在建工程、使用权资产、使用寿命有限的无形资产等长期资产，在资产负债表日有迹象表明发生减值的，估计其可收回金额。对因企业合并所形成的商誉和使用寿命不确定的无形资产，无论是否存在减值迹象，每年都进行减值测试。商誉结合与其相关的资产组或者资产组组合进行减值测试。

若上述长期资产的可收回金额低于其账面价值的，按其差额确认资产减值准备并计入当期损益。

28、长期待摊费用

√适用 □不适用

长期待摊费用核算已经支出，摊销期限在1年以上（不含1年）的各项费用。长期待摊费用按实际发生额入账，在受益期或规定的期限内分期平均摊销。如果长期待摊的费用项目不能使以后会计期间受益则将尚未摊销的该项目的摊余价值全部转入当期损益。

29、合同负债

√适用 □不适用

公司将已收或应收客户对价而应向客户转让商品的义务作为合同负债列示。

30、职工薪酬

(1). 短期薪酬的会计处理方法

√适用 □不适用

在职工为公司提供服务的会计期间，将实际发生的短期薪酬确认为负债，并计入当期损益或相关资产成本。

(2). 离职后福利的会计处理方法

√适用 □不适用

离职后福利分为设定提存计划和设定受益计划。

(1) 在职工为公司提供服务的会计期间，根据设定提存计划计算的应缴存金额确认为负债，并计入当期损益或相关资产成本。

(2) 对设定受益计划的会计处理通常包括下列步骤：

1) 根据预期累计福利单位法，采用无偏且相互一致的精算假设对有关人口统计变量和财务变量等作出估计，计量设定受益计划所产生的义务，并确定相关义务的所属期间。同时，对设定受益计划所产生的义务予以折现，以确定设定受益计划义务的现值和当期服务成本；

2) 设定受益计划存在资产的，将设定受益计划义务现值减去设定受益计划资产公允价值所

形成的赤字或盈余确认为一项设定受益计划净负债或净资产。设定受益计划存在盈余的，以设定受益计划的盈余和资产上限两项的孰低者计量设定受益计划净资产；

3) 期末，将设定受益计划产生的职工薪酬成本确认为服务成本、设定受益计划净负债或净资产的利息净额以及重新计量设定受益计划净负债或净资产所产生的变动等三部分，其中服务成本和设定受益计划净负债或净资产的利息净额计入当期损益或相关资产成本，重新计量设定受益计划净负债或净资产所产生的变动计入其他综合收益，并且在后续会计期间不允许转回至损益，但可以在权益范围内转移这些在其他综合收益确认的金额。

(3). 辞退福利的会计处理方法

适用 不适用

向职工提供的辞退福利，在下列两者孰早日确认辞退福利产生的职工薪酬负债，并计入当期损益：(1) 公司不能单方面撤回因解除劳动关系计划或裁减建议所提供的辞退福利时；(2) 公司确认与涉及支付辞退福利的重组相关的成本或费用时。

(4). 其他长期职工福利的会计处理方法

适用 不适用

向职工提供的其他长期福利，符合设定提存计划条件的，按照设定提存计划的有关规定进行会计处理；除此之外的其他长期福利，按照设定受益计划的有关规定进行会计处理，为简化相关会计处理，将其产生的职工薪酬成本确认为服务成本、其他长期职工福利净负债或净资产的利息净额以及重新计量其他长期职工福利净负债或净资产所产生的变动等组成项目的总净额计入当期损益或相关资产成本。

31、 预计负债

适用 不适用

1. 因对外提供担保、诉讼事项、产品质量保证、亏损合同等或有事项形成的义务成为公司承担的现时义务，履行该义务很可能导致经济利益流出公司，且该义务的金额能够可靠的计量时，公司将该项义务确认为预计负债。

2. 公司按照履行相关现时义务所需支出的最佳估计数对预计负债进行初始计量，并在资产负债表日对预计负债的账面价值进行复核。

32、 股份支付

适用 不适用

1. 股份支付的种类

包括以权益结算的股份支付和以现金结算的股份支付。

2. 实施、修改、终止股份支付计划的相关会计处理

(1) 以权益结算的股份支付

授予后立即可行权的换取职工服务的以权益结算的股份支付，在授予日按照权益工具的公允

价值计入相关成本或费用，相应调整资本公积。完成等待期内的服务或达到规定业绩条件才可行权的换取职工服务的以权益结算的股份支付，在等待期内的每个资产负债表日，以对可行权权益工具数量的最佳估计为基础，按权益工具授予日的公允价值，将当期取得的服务计入相关成本或费用，相应调整资本公积。

换取其他方服务的权益结算的股份支付，如果其他方服务的公允价值能够可靠计量的，按照其他方服务在取得日的公允价值计量；如果其他方服务的公允价值不能可靠计量，但权益工具的公允价值能够可靠计量的，按照权益工具在服务取得日的公允价值计量，计入相关成本或费用，相应增加所有者权益。

(2) 以现金结算的股份支付

授予后立即可行权的换取职工服务的以现金结算的股份支付，在授予日按公司承担负债的公允价值计入相关成本或费用，相应增加负债。完成等待期内的服务或达到规定业绩条件才可行权的换取职工服务的以现金结算的股份支付，在等待期内的每个资产负债表日，以对可行权情况的最佳估计为基础，按公司承担负债的公允价值，将当期取得的服务计入相关成本或费用和相应的负债。

(3) 修改、终止股份支付计划

如果修改增加了所授予的权益工具的公允价值，公司按照权益工具公允价值的增加相应地确认取得服务的增加；如果修改增加了所授予的权益工具的数量，公司将增加的权益工具的公允价值相应地确认为取得服务的增加；如果公司按照有利于职工的方式修改可行权条件，公司在处理可行权条件时，考虑修改后的可行权条件。

如果修改减少了授予的权益工具的公允价值，公司继续以权益工具在授予日的公允价值为基础，确认取得服务的金额，而不考虑权益工具公允价值的减少；如果修改减少了授予的权益工具的数量，公司将减少部分作为已授予的权益工具的取消来进行处理；如果以不利于职工的方式修改了可行权条件，在处理可行权条件时，不考虑修改后的可行权条件。

如果公司在等待期内取消了所授予的权益工具或结算了所授予的权益工具（因未满足可行权条件而被取消的除外），则将取消或结算作为加速可行权处理，立即确认原本在剩余等待期内确认的金额。

33、 优先股、永续债等其他金融工具

适用 不适用

根据金融工具相关准则和《永续债相关会计处理的规定》（财会〔2019〕2号），对发行的可转换公司债券等金融工具，公司依据所发行金融工具的合同条款及其所反映的经济实质而非仅以法律形式，结合金融资产、金融负债和权益工具的定义，在初始确认时将该等金融工具或其组成部分分类为金融资产、金融负债或权益工具。

在资产负债表日，对于归类为权益工具的金融工具，其利息支出或股利分配作为公司的利润

分配，其回购、注销等作为权益的变动处理；对于归类为金融负债的金融工具，其利息支出或股利分配按照借款费用进行处理，其回购或赎回产生的利得或损失等计入当期损益。

34、收入

(1). 按照业务类型披露收入确认和计量所采用的会计政策

√适用 □不适用

1. 收入确认原则

于合同开始日，公司对合同进行评估，识别合同所包含的各单项履约义务，并确定各单项履约义务是在某一时段内履行，还是在某一时点履行。

满足下列条件之一时，属于在某一时段内履行履约义务，否则，属于在某一时点履行履约义务：(1) 客户在公司履约的同时即取得并消耗公司履约所带来的经济利益；(2) 客户能够控制公司履约过程中在建商品；(3) 公司履约过程中所产出的商品具有不可替代用途，且公司在整个合同期间内有权就累计至今已完成的履约部分收取款项。

对于在某一时段内履行的履约义务，公司在该段时间内按照履约进度确认收入。履约进度不能合理确定时，已经发生的成本预计能够得到补偿的，按照已经发生的成本金额确认收入，直到履约进度能够合理确定为止。对于在某一时点履行的履约义务，在客户取得相关商品或服务控制权时点确认收入。在判断客户是否已取得商品控制权时，公司考虑下列迹象：(1) 公司就该商品享有现时收款权利，即客户就该商品负有现时付款义务；(2) 公司已将该商品的法定所有权转移给客户，即客户已拥有该商品的法定所有权；(3) 公司已将该商品实物转移给客户，即客户已实物占有该商品；(4) 公司已将该商品所有权上的主要风险和报酬转移给客户，即客户已取得该商品所有权上的主要风险和报酬；(5) 客户已接受该商品；(6) 其他表明客户已取得商品控制权的迹象。

2. 收入计量原则

(1) 公司按照分摊至各单项履约义务的交易价格计量收入。交易价格是公司因向客户转让商品或服务而预期有权收取的对价金额，不包括代第三方收取的款项以及预期将退还给客户的款项。

(2) 合同中存在可变对价的，公司按照期望值或最可能发生金额确定可变对价的最佳估计数，但包含可变对价的交易价格，不超过在相关不确定性消除时累计已确认收入极可能不会发生重大转回的金额。

(3) 合同中存在重大融资成分的，公司按照假定客户在取得商品或服务控制权时即以现金支付的应付金额确定交易价格。该交易价格与合同对价之间的差额，在合同期间内采用实际利率法摊销。

(4) 合同中包含两项或多项履约义务的，公司于合同开始日，按照各单项履约义务所承诺商品的单独售价的相对比例，将交易价格分摊至各单项履约义务。

3. 收入确认的具体方法

公司主要销售广告喷墨打印材料、标签标识印刷材料、电子级功能材料、功能基膜材料等产品，属于在某一时点履行的履约义务。内销产品：公司已根据合同约定将产品交付给购货方，取得签收确认单，已经收回货款或取得了收款凭证且相关的经济利益很可能流入，商品所有权上的主要风险和报酬已转移，商品的法定所有权已转移。外销产品：公司已根据合同约定将产品报关，取得提单，或将产品送达客户指定地点，取得签收确认单，已经收回货款或取得了收款凭证且相关的经济利益很可能流入，商品所有权上的主要风险和报酬已转移，商品的法定所有权已转移。

(2). 同类业务采用不同经营模式涉及不同收入确认方式及计量方法

适用 不适用

35、合同成本

适用 不适用

公司为取得合同发生的增量成本预期能够收回的，作为合同取得成本确认为一项资产。公司为履行合同发生的成本，不适用存货、固定资产或无形资产等相关准则的规范范围且同时满足下列条件的，作为合同履约成本确认为一项资产：

1. 该成本与一份当前或预期取得的合同直接相关，包括直接人工、直接材料、制造费用（或类似费用）、明确由客户承担的成本以及仅因该合同而发生的其他成本；

2. 该成本增加了公司未来用于履行履约义务的资源；

3. 该成本预期能够收回。

公司对于与合同成本有关的资产采用与该资产相关的商品或服务收入确认相同的基础进行摊销，计入当期损益。

如果与合同成本有关的资产的账面价值高于因转让与该资产相关的商品或服务预期能够取得的剩余对价减去估计将要发生的成本，公司对超出部分计提减值准备，并确认为资产减值损失。以前期间减值的因素之后发生变化，使得转让该资产相关的商品或服务预期能够取得的剩余对价减去估计将要发生的成本高于该资产账面价值的，转回原已计提的资产减值准备，并计入当期损益，但转回后的资产账面价值不超过假定不计提减值准备情况下该资产在转回日的账面价值。

36、政府补助

适用 不适用

1. 政府补助在同时满足下列条件时予以确认：（1）公司能够满足政府补助所附的条件；（2）公司能够收到政府补助。政府补助为货币性资产的，按照收到或应收的金额计量。政府补助为非货币性资产的，按照公允价值计量；公允价值不能可靠取得的，按照名义金额计量。

2. 与资产相关的政府补助判断依据及会计处理方法

政府文件规定用于购建或以其他方式形成长期资产的政府补助划分为与资产相关的政府补助。政府文件不明确的，以取得该补助必须具备的基本条件为基础进行判断，以购建或以其他方式形成长期资产为基本条件的作为与资产相关的政府补助。与资产相关的政府补助，冲减相关资产的账

面价值或确认为递延收益。与资产相关的政府补助确认为递延收益的，在相关资产使用寿命内按照合理、系统的方法分期计入损益。按照名义金额计量的政府补助，直接计入当期损益。相关资产在使用寿命结束前被出售、转让、报废或发生毁损的，将尚未分配的相关递延收益余额转入资产处置当期的损益。

3. 与收益相关的政府补助判断依据及会计处理方法

除与资产相关的政府补助之外的政府补助划分为与收益相关的政府补助。对于同时包含与资产相关部分和与收益相关部分的政府补助，难以区分与资产相关或与收益相关的，整体归类为与收益相关的政府补助。与收益相关的政府补助，用于补偿以后期间的相关成本费用或损失的，确认为递延收益，在确认相关成本费用或损失的期间，计入当期损益或冲减相关成本；用于补偿已发生的相关成本费用或损失的，直接计入当期损益或冲减相关成本。

4. 与公司日常经营活动相关的政府补助，按照经济业务实质，计入其他收益或冲减相关成本费用。与公司日常活动无关的政府补助，计入营业外收支。

5. 政策性优惠贷款贴息的会计处理方法

(1) 财政将贴息资金拨付给贷款银行，由贷款银行以政策性优惠利率向公司提供贷款的，以实际收到的借款金额作为借款的入账价值，按照借款本金和该政策性优惠利率计算相关借款费用。

(2) 财政将贴息资金直接拨付公司的，将对应的贴息冲减相关借款费用。

37、递延所得税资产/递延所得税负债

适用 不适用

1. 根据资产、负债的账面价值与其计税基础之间的差额（未作为资产和负债确认的项目按照税法规定可以确定其计税基础的，该计税基础与其账面数之间的差额），按照预期收回该资产或清偿该负债期间的适用税率计算确认递延所得税资产或递延所得税负债。

2. 确认递延所得税资产以很可能取得用来抵扣可抵扣暂时性差异的应纳税所得额为限。资产负债表日，有确凿证据表明未来期间很可能获得足够的应纳税所得额用来抵扣可抵扣暂时性差异的，确认以前会计期间未确认的递延所得税资产。

3. 资产负债表日，对递延所得税资产的账面价值进行复核，如果未来期间很可能无法获得足够的应纳税所得额用以抵扣递延所得税资产的利益，则减记递延所得税资产的账面价值。在很可能获得足够的应纳税所得额时，转回减记的金额。

4. 公司当期所得税和递延所得税作为所得税费用或收益计入当期损益，但不包括下列情况产生的所得税：(1) 企业合并；(2) 直接在所有者权益中确认的交易或者事项。

5. 同时满足下列条件时，公司将递延所得税资产及递延所得税负债以抵销后的净额列示：(1) 拥有以净额结算当期所得税资产及当期所得税负债的法定权利；(2) 递延所得税资产和递延所得税负债是与同一税收征管部门对同一纳税主体征收的所得税相关或者对不同的纳税主体相关，但在未来每一具有重要性的递延所得税资产和递延所得税负债转回的期间内，涉及的纳税主体意图

以净额结算当期所得税资产及当期所得税负债或是同时取得资产、清偿债务。

38、 租赁

√适用 □不适用

作为承租方对短期租赁和低价值资产租赁进行简化处理的判断依据和会计处理方法

√适用 □不适用

在租赁期开始日，公司将租赁期不超过 12 个月，且不包含购买选择权的租赁认定为短期租赁；将单项租赁资产为全新资产时价值较低的租赁认定为低价值资产租赁。公司转租或预期转租租赁资产的，原租赁不认定为低价值资产租赁。

对于所有短期租赁和低价值资产租赁，公司在租赁期内各个期间按照直线法将租赁付款额计入相关资产成本或当期损益。

除上述采用简化处理的短期租赁和低价值资产租赁外，在租赁期开始日，公司对租赁确认使用权资产和租赁负债。

(1) 使用权资产

使用权资产按照成本进行初始计量，该成本包括：1) 租赁负债的初始计量金额；2) 在租赁期开始日或之前支付的租赁付款额，存在租赁激励的，扣除已享受的租赁激励相关金额；3) 承租人发生的初始直接费用；4) 承租人为拆卸及移除租赁资产、复原租赁资产所在场地或将租赁资产恢复至租赁条款约定状态预计将发生的成本。

公司按照直线法对使用权资产计提折旧。能够合理确定租赁期届满时取得租赁资产所有权的，公司在租赁资产剩余使用寿命内计提折旧。无法合理确定租赁期届满时能够取得租赁资产所有权的，公司在租赁期与租赁资产剩余使用寿命两者孰短的期间内计提折旧。

(2) 租赁负债

在租赁期开始日，公司将尚未支付的租赁付款额的现值确认为租赁负债。计算租赁付款额现值时采用租赁内含利率作为折现率，无法确定租赁内含利率的，采用公司增量借款利率作为折现率。租赁付款额与其现值之间的差额作为未确认融资费用，在租赁期各个期间内按照确认租赁付款额现值的折现率确认利息费用，并计入当期损益。未纳入租赁负债计量的可变租赁付款额于实际发生时计入当期损益。

租赁期开始日后，当实质固定付款额发生变动、担保余值预计的应付金额发生变化、用于确定租赁付款额的指数或比率发生变动、购买选择权、续租选择权或终止选择权的评估结果或实际行权情况发生变化时，公司按照变动后的租赁付款额的现值重新计量租赁负债，并相应调整使用权资产的账面价值，如使用权资产账面价值已调减至零，但租赁负债仍需进一步调减的，将剩余金额计入当期损益。

作为出租方的租赁分类标准和会计处理方法

√适用 □不适用

在租赁开始日，公司将实质上转移了与租赁资产所有权有关的几乎全部风险和报酬的租赁划分为融资租赁，除此之外的均为经营租赁。

(1) 经营租赁

公司在租赁期内各个期间按照直线法将租赁收款额确认为租金收入，发生的初始直接费用予以资本化并按照与租金收入确认相同的基础进行分摊，分期计入当期损益。公司取得的与经营租赁有关的未计入租赁收款额的可变租赁付款额在实际发生时计入当期损益。

(2) 融资租赁

在租赁期开始日，公司按照租赁投资净额（未担保余值和租赁期开始日尚未收到的租赁收款额按照租赁内含利率折现的现值之和）确认应收融资租赁款，并终止确认融资租赁资产。在租赁期的各个期间，公司按照租赁内含利率计算并确认利息收入。

公司取得的未纳入租赁投资净额计量的可变租赁付款额在实际发生时计入当期损益。

3. 售后租回

(1) 公司作为承租人

公司按照《企业会计准则第 14 号——收入》的规定，评估确定售后租回交易中的资产转让是否属于销售。

售后租回交易中的资产转让属于销售的，公司按原资产账面价值中与租回获得的使用权有关的部分，计量售后租回所形成的使用权资产，并仅就转让至出租人的权利确认相关利得或损失。

售后租回交易中的资产转让不属于销售的，公司继续确认被转让资产，同时确认一项与转让收入等额的金融负债，并按照《企业会计准则第 22 号——金融工具确认和计量》对该金融负债进行会计处理。

(2) 公司作为出租人

公司按照《企业会计准则第 14 号——收入》的规定，评估确定售后租回交易中的资产转让是否属于销售。

售后租回交易中的资产转让属于销售的，公司根据其他适用的企业会计准则对资产购买进行会计处理，并根据《企业会计准则第 21 号——租赁》对资产出租进行会计处理。

售后租回交易中的资产转让不属于销售的，公司不确认被转让资产，但确认一项与转让收入等额的金融资产，并按照《企业会计准则第 22 号——金融工具确认和计量》对该金融资产进行会计处理。

39、其他重要的会计政策和会计估计

适用 不适用

1. 与回购公司股份相关的会计处理方法

因减少注册资本或奖励职工等原因收购本公司股份的，按实际支付的金额作为库存股处理，同时进行备查登记。如果将回购的股份注销，则将按注销股票面值和注销股数计算的股票面值总

额与实际回购所支付的金额之间的差额冲减资本公积，资本公积不足冲减的，冲减留存收益；如果将回购的股份奖励给本公司职工属于以权益结算的股份支付，于职工行权购买本公司股份收到价款时，转销交付职工的库存股成本和等待期内资本公积（其他资本公积）累计金额，同时，按照其差额调整资本公积（股本溢价）。

40、重要会计政策和会计估计的变更

详见“重要事项”的“公司对会计政策、会计估计变更或重大会计差错更正原因和影响的分析说明”。

41、2025年起首次执行新会计准则或准则解释等涉及调整首次执行当年年初的财务报表

适用 不适用

42、其他

适用 不适用

分部报告：

公司以内部组织结构、管理要求、内部报告制度等为依据确定经营分部。公司的经营分部是指同时满足下列条件的组成部分：

1. 该组成部分能够在日常活动中产生收入、发生费用；
2. 管理层能够定期评价该组成部分的经营成果，以决定向其配置资源、评价其业绩；
3. 能够通过分析取得该组成部分的财务状况、经营成果和现金流量等有关会计信息。

六、税项

1、主要税种及税率

主要税种及税率情况

适用 不适用

| 税种 | 计税依据 | 税率 |
|---------|---|-------------------|
| 增值税 | 以按税法规定计算的销售货物和应税劳务收入为基础计算销项税额，扣除当期允许抵扣的进项税额后，差额部分为应交增值税 | 13% |
| 房产税 | 从价计征的，按房产原值一次减除30%后余值的1.2%计缴；从租计征的，按租金收入的12%计缴 | 1.2%、12% |
| 城市维护建设税 | 实际缴纳的流转税税额 | 5%、7% |
| 教育费附加 | 实际缴纳的流转税税额 | 3% |
| 地方教育附加 | 实际缴纳的流转税税额 | 2% |
| 企业所得税 | 应纳税所得额 | 15%、20%、25%、16.5% |

存在不同企业所得税税率纳税主体的，披露情况说明

适用 不适用

| 纳税主体名称 | 所得税税率 |
|-------------------------------|----------|
| 本公司、浙江欧仁新材料有限公司、烟台富利新材料科技有限公司 | 15.00% |
| 烟台福莱新材料科技有限公司 | 25.00% |
| 福莱（香港）国际贸易有限公司 | 16.50% |
| Fulai GmbH、Apex Sensing LLC | 按照当地政策执行 |
| 除上述以外的其他纳税主体 | 20.00% |

2、 税收优惠

适用 不适用

根据《浙江省认定机构 2024 年认定报备的高新技术企业备案公示名单》，本公司被认定为高新技术企业，于 2024 年 12 月 6 日取得编号为 GR202433002900 的高新技术企业证书，有效期三年，2024-2026 年按 15% 的优惠税率计缴企业所得税。

根据《浙江省认定机构 2023 年认定报备的高新技术企业备案公示名单》，浙江欧仁新材料有限公司被认定为高新技术企业，于 2023 年 12 月 8 日取得编号为 GR202333009983 的高新技术企业证书，有效期三年，2023-2025 年按 15% 的优惠税率计缴企业所得税。

根据《山东省认定机构 2024 年认定报备的高新技术企业第一批补充备案名单》，烟台富利新材料科技有限公司（以下简称富利新材公司）被认定为高新技术企业，于 2024 年 12 月 7 日取得编号为 GR202437007283 的高新技术企业证书，有效期三年，2024-2026 年按 15% 的优惠税率计缴企业所得税。

根据财政部、税务总局 2023 年 8 月 1 日发布的《关于进一步支持小微企业和个体工商户发展有关税费政策的公告》（财政部 税务总局公告 2023 年第 12 号）规定，结合相关政策延续要求，自 2023 年 1 月 1 日至 2027 年 12 月 31 日，对小型微利企业减半征收城市维护建设税、房产税、城镇土地使用税、印花税和教育费附加、地方教育附加，同时对小型微利企业减按 25% 计入应纳税所得额，按 20% 的税率缴纳企业所得税，本年度烟台富谊高分子材料有限公司、烟台富采贸易有限公司、嘉兴富扬贸易有限公司等公司适用此政策。

3、 其他

适用 不适用

七、合并财务报表项目注释

1、 货币资金

适用 不适用

单位：元 币种：人民币

| 项目 | 期末余额 | 期初余额 |
|---------------|----------------|----------------|
| 库存现金 | 35,333.94 | 36,085.76 |
| 银行存款 | 264,334,955.00 | 245,098,724.52 |
| 其他货币资金 | 94,100,699.81 | 89,873,425.34 |
| 合计 | 358,470,988.75 | 335,008,235.62 |
| 其中：存放在境外的款项总额 | 4,777,834.26 | 2,488,344.85 |

2、交易性金融资产√适用 不适用

单位：元 币种：人民币

| 项目 | 期末余额 | 期初余额 | 指定理由和依据 |
|--------------------------|------------|----------------|---------|
| 以公允价值计量且其变动计入当期损益的金融资产 | 463,803.95 | 100,124,390.38 | / |
| 其中： | | | |
| 衍生金融资产 | 463,803.95 | 42,686.28 | / |
| 结构性存款 | | 100,081,704.10 | / |
| 指定以公允价值计量且其变动计入当期损益的金融资产 | | | |
| 其中： | | | |
| 合计 | 463,803.95 | 100,124,390.38 | / |

其他说明：

 适用 不适用**3、衍生金融资产** 适用 不适用**4、应收票据****(1). 应收票据分类列示** 适用 不适用**(2). 期末公司已质押的应收票据** 适用 不适用**(3). 期末公司已背书或贴现且在资产负债表日尚未到期的应收票据** 适用 不适用**(4). 按坏账计提方法分类披露** 适用 不适用

按单项计提坏账准备：

 适用 不适用

按组合计提坏账准备：

 适用 不适用

按预期信用损失一般模型计提坏账准备

 适用 不适用

对本期发生损失准备变动的应收票据账面余额显著变动的情况说明：

 适用 不适用

(5). 坏账准备的情况

□适用 √不适用

其中本期坏账准备收回或转回金额重要的：

□适用 √不适用

(6). 本期实际核销的应收票据情况

□适用 √不适用

其中重要的应收票据核销情况：

□适用 √不适用

应收票据核销说明：

□适用 √不适用

其他说明：

□适用 √不适用

5、 应收账款

(1). 按账龄披露

√适用 □不适用

单位：元 币种：人民币

| 账龄 | 期末账面余额 | 期初账面余额 |
|-----------|----------------|----------------|
| 1年以内（含1年） | 540,890,854.07 | 544,431,589.55 |
| 1年以内小计 | 540,890,854.07 | 544,431,589.55 |
| 1至2年 | 471,013.96 | 247,866.44 |
| 2至3年 | 77,864.31 | 1,453,665.56 |
| 3年以上 | 943,069.99 | 197,883.89 |
| 合计 | 542,382,802.33 | 546,331,005.44 |

(2). 按坏账计提方法分类披露

√适用 □不适用

单位：元 币种：人民币

| 类别 | 期末余额 | | | | | 期初余额 | | | | |
|-----------|----------------|--------|---------------|---------|----------------|----------------|--------|---------------|---------|----------------|
| | 账面余额 | | 坏账准备 | | 账面价值 | 账面余额 | | 坏账准备 | | 账面价值 |
| | 金额 | 比例(%) | 金额 | 计提比例(%) | | 金额 | 比例(%) | 金额 | 计提比例(%) | |
| 按单项计提坏账准备 | 693,070.80 | 0.13 | 693,070.80 | 100.00 | | 809,644.10 | 0.15 | 809,644.10 | 100.00 | |
| | | | | | | | | | | |
| | | | | | | | | | | |
| 按组合计提坏账准备 | 541,689,731.53 | 99.87 | 27,365,002.56 | 5.05 | 514,324,728.97 | 545,521,361.34 | 99.85 | 27,498,937.75 | 5.04 | 518,022,423.59 |
| | | | | | | | | | | |
| | | | | | | | | | | |
| 账龄组合 | 541,689,731.53 | 99.87 | 27,365,002.56 | 5.05 | 514,324,728.97 | 545,521,361.34 | 99.85 | 27,498,937.75 | 5.04 | 518,022,423.59 |
| 合计 | 542,382,802.33 | 100.00 | 28,058,073.36 | 5.17 | 514,324,728.97 | 546,331,005.44 | 100.00 | 28,308,581.85 | 5.18 | 518,022,423.59 |

按单项计提坏账准备：

√适用 □不适用

单位：元 币种：人民币

| 名称 | 期末余额 |
|----|------|
| | |

| | 账面余额 | 坏账准备 | 计提比例 (%) | 计提理由 |
|-----------|------------|------------|----------|--------------------|
| 按单项计提客户合计 | 693,070.80 | 693,070.80 | 100.00 | 对方公司出现财务困境，预计无法收回。 |
| 合计 | 693,070.80 | 693,070.80 | 100.00 | / |

按单项计提坏账准备的说明：

适用 不适用

按组合计提坏账准备：

适用 不适用

组合计提项目：账龄组合

单位：元 币种：人民币

| 名称 | 期末余额 | | |
|------|----------------|---------------|----------|
| | 账面余额 | 坏账准备 | 计提比例 (%) |
| 1年以内 | 540,890,854.07 | 27,044,542.68 | 5.00 |
| 1-2年 | 471,013.96 | 47,101.40 | 10.00 |
| 2-3年 | 77,864.31 | 23,359.29 | 30.00 |
| 3年以上 | 249,999.19 | 249,999.19 | 100.00 |
| 合计 | 541,689,731.53 | 27,365,002.56 | 5.05 |

按组合计提坏账准备的说明：

适用 不适用

按预期信用损失一般模型计提坏账准备

适用 不适用

对本期发生损失准备变动的应收账款账面余额显著变动的情况说明：

适用 不适用**(3). 坏账准备的情况**适用 不适用

单位：元 币种：人民币

| 类别 | 期初余额 | 本期变动金额 | | | | 期末余额 |
|-----------|---------------|-------------|------------|-----------|------|---------------|
| | | 计提 | 收回或转回 | 转销或核销 | 其他变动 | |
| 单项计提坏账准备 | 809,644.10 | | 116,573.30 | | | 693,070.80 |
| 按组合计提坏账准备 | 27,498,937.75 | -106,122.67 | | 27,812.52 | | 27,365,002.56 |
| 合计 | 28,308,581.85 | -106,122.67 | 116,573.30 | 27,812.52 | | 28,058,073.36 |

其中本期坏账准备收回或转回金额重要的：

适用 不适用**(4). 本期实际核销的应收账款情况**适用 不适用

单位：元 币种：人民币

| 项目 | 核销金额 |
|-----------|-----------|
| 实际核销的应收账款 | 27,812.52 |

其中重要的应收账款核销情况

适用 不适用

应收账款核销说明：

适用 不适用

(5). 按欠款方归集的期末余额前五名的应收账款和合同资产情况

适用 不适用

单位：元 币种：人民币

| 单位名称 | 应收账款期末余额 | 合同资产期末余额 | 应收账款和合同资产期末余额 | 占应收账款和合同资产期末余额合计数的比例(%) | 坏账准备期末余额 |
|---------------|----------------|----------|----------------|-------------------------|--------------|
| 余额前5名的应收账款合计数 | 102,148,669.54 | | 102,148,669.54 | 18.83 | 5,107,433.48 |
| 合计 | 102,148,669.54 | | 102,148,669.54 | 18.83 | 5,107,433.48 |

其他说明：

适用 不适用

6、合同资产

(1). 合同资产情况

适用 不适用

(2). 报告期内账面价值发生重大变动的金额和原因

适用 不适用

(3). 按坏账计提方法分类披露

适用 不适用

按单项计提坏账准备：

适用 不适用

按单项计提坏账准备的说明：

适用 不适用

按组合计提坏账准备：

适用 不适用

按预期信用损失一般模型计提坏账准备

适用 不适用

对本期发生损失准备变动的合同资产账面余额显著变动的情况说明：

适用 不适用

(4). 本期合同资产计提坏账准备情况

适用 不适用

其中本期坏账准备收回或转回金额重要的：

适用 不适用

(5). 本期实际核销的合同资产情况

适用 不适用

其中重要的合同资产核销情况

适用 不适用

合同资产核销说明：

适用 不适用

其他说明：

适用 不适用

7、 应收款项融资

(1). 应收款项融资分类列示

适用 不适用

单位：元 币种：人民币

| 项目 | 期末余额 | 期初余额 |
|--------|---------------|---------------|
| 银行承兑汇票 | 83,420,165.02 | 69,196,928.72 |
| 合计 | 83,420,165.02 | 69,196,928.72 |

(2). 期末公司已质押的应收款项融资

适用 不适用

单位：元 币种：人民币

| 项目 | 期末已质押金额 |
|--------|---------------|
| 银行承兑汇票 | 25,643,612.04 |
| 合计 | 25,643,612.04 |

(3). 期末公司已背书或贴现且在资产负债表日尚未到期的应收款项融资

适用 不适用

单位：元 币种：人民币

| 项目 | 期末终止确认金额 | 期末未终止确认金额 |
|--------|----------------|-----------|
| 银行承兑汇票 | 366,841,545.92 | |
| 合计 | 366,841,545.92 | |

(4). 按坏账计提方法分类披露

适用 不适用

按单项计提坏账准备：

适用 不适用

按单项计提坏账准备的说明：

适用 不适用

按组合计提坏账准备：

适用 不适用

按预期信用损失一般模型计提坏账准备

适用 不适用

对本期发生损失准备变动的应收款项融资账面余额显著变动的情况说明：

适用 不适用

(5). 坏账准备的情况

适用 不适用

其中本期坏账准备收回或转回金额重要的：

适用 不适用

(6). 本期实际核销的应收款项融资情况

适用 不适用

其中重要的应收款项融资核销情况

适用 不适用

核销说明：

适用 不适用

(7). 应收款项融资本期增减变动及公允价值变动情况：

适用 不适用

(8). 其他说明

适用 不适用

银行承兑汇票的承兑人是具有较高信用的商业银行，由其承兑的银行承兑汇票到期不获支付的可能性较低，故公司将已背书或贴现的该等银行承兑汇票予以终止确认。但如果该等票据到期不获支付，依据《票据法》之规定，公司仍将对持票人承担连带责任。

8、预付款项

(1). 预付款项按账龄列示

适用 不适用

单位：元 币种：人民币

| 账龄 | 期末余额 | | 期初余额 | |
|------|---------------|--------|---------------|--------|
| | 金额 | 比例(%) | 金额 | 比例(%) |
| 1年以内 | 23,788,871.28 | 97.40 | 26,500,310.39 | 97.68 |
| 1至2年 | 500,223.79 | 2.05 | 459,226.86 | 1.69 |
| 2至3年 | 22,763.80 | 0.09 | 169,584.82 | 0.63 |
| 3年以上 | 111,696.47 | 0.46 | | |
| 合计 | 24,423,555.34 | 100.00 | 27,129,122.07 | 100.00 |

(2). 按预付对象归集的期末余额前五名的预付款情况

适用 不适用

单位：元 币种：人民币

| 单位名称 | 期末余额 | 占预付款项期末余额合计数的比例(%) |
|-----------------|---------------|--------------------|
| 期末余额前5名的预付款项合计数 | 11,732,021.47 | 48.04 |
| 合计 | 11,732,021.47 | 48.04 |

其他说明：

□适用 √不适用

9、其他应收款**项目列示**

√适用 □不适用

单位：元 币种：人民币

| 项目 | 期末余额 | 期初余额 |
|-------|---------------|---------------|
| 其他应收款 | 14,162,416.76 | 43,926,889.68 |
| 合计 | 14,162,416.76 | 43,926,889.68 |

其他说明：

√适用 □不适用

1) 类别明细情况

| 种类 | 期末数 | | | | 账面价值 |
|-----------|---------------|--------|------------|---------|---------------|
| | 账面余额 | | 坏账准备 | | |
| | 金额 | 比例(%) | 金额 | 计提比例(%) | |
| 单项计提坏账准备 | 5,200.00 | 0.03 | 5,200.00 | 100.00 | |
| 按组合计提坏账准备 | 15,034,835.01 | 99.97 | 872,418.25 | 5.80 | 14,162,416.76 |
| 合计 | 15,040,035.01 | 100.00 | 877,618.25 | 5.84 | 14,162,416.76 |

(续上表)

| 种类 | 期初数 | | | | 账面价值 |
|-----------|---------------|--------|--------------|---------|---------------|
| | 账面余额 | | 坏账准备 | | |
| | 金额 | 比例(%) | 金额 | 计提比例(%) | |
| 单项计提坏账准备 | | | | | |
| 按组合计提坏账准备 | 46,644,731.06 | 100.00 | 2,717,841.38 | 5.83 | 43,926,889.68 |
| 合计 | 46,644,731.06 | 100.00 | 2,717,841.38 | 5.83 | 43,926,889.68 |

2) 采用组合计提坏账准备的其他应收款

| 组合名称 | 期末数 | | |
|---------|---------------|------------|---------|
| | 账面余额 | 坏账准备 | 计提比例(%) |
| 账龄组合 | 15,034,835.01 | 872,418.25 | 5.80 |
| 其中：1年以内 | 13,937,493.56 | 696,874.69 | 5.00 |

| 组合名称 | 期末数 | | |
|-------|---------------|------------|----------|
| | 账面余额 | 坏账准备 | 计提比例 (%) |
| 1-2 年 | 768,294.37 | 76,829.44 | 10.00 |
| 2-3 年 | 329,047.08 | 98,714.12 | 30.00 |
| 小 计 | 15,034,835.01 | 872,418.25 | 5.80 |

应收利息

(1). 应收利息分类

适用 不适用

(2). 重要逾期利息

适用 不适用

(3). 按坏账计提方法分类披露

适用 不适用

按单项计提坏账准备:

适用 不适用

按单项计提坏账准备的说明:

适用 不适用

按组合计提坏账准备:

适用 不适用

(4). 按预期信用损失一般模型计提坏账准备

适用 不适用

对本期发生损失准备变动的应收利息账面余额显著变动的情况说明:

适用 不适用

(5). 坏账准备的情况

适用 不适用

其中本期坏账准备收回或转回金额重要的:

适用 不适用

(6). 本期实际核销的应收利息情况

适用 不适用

其中重要的应收利息核销情况

适用 不适用

核销说明:

适用 不适用

其他说明：

适用 不适用

应收股利

(7). 应收股利

适用 不适用

(8). 重要的账龄超过1年的应收股利

适用 不适用

(9). 按坏账计提方法分类披露

适用 不适用

按单项计提坏账准备：

适用 不适用

按单项计提坏账准备的说明：

适用 不适用

按组合计提坏账准备：

适用 不适用

(10). 按预期信用损失一般模型计提坏账准备

适用 不适用

对本期发生损失准备变动的应收股利账面余额显著变动的情况说明：

适用 不适用

(11). 坏账准备的情况

适用 不适用

其中本期坏账准备收回或转回金额重要的：

适用 不适用

(12). 本期实际核销的应收股利情况

适用 不适用

其中重要的应收股利核销情况

适用 不适用

核销说明：

适用 不适用

其他说明：

适用 不适用

其他应收款

(13). 按账龄披露

√适用 □不适用

单位：元 币种：人民币

| 账龄 | 期末账面余额 | 期初账面余额 |
|-----------|---------------|---------------|
| 1年以内(含1年) | 13,937,493.56 | 38,932,634.66 |
| 1年以内小计 | 13,937,493.56 | 38,932,634.66 |
| 1至2年 | 773,494.37 | 7,712,096.40 |
| 2至3年 | 329,047.08 | |
| 合计 | 15,040,035.01 | 46,644,731.06 |

(14). 按款项性质分类情况

√适用 □不适用

单位：元 币种：人民币

| 款项性质 | 期末账面余额 | 期初账面余额 |
|---------|---------------|---------------|
| 应收搬迁补偿款 | | 32,931,790.00 |
| 押金保证金 | 8,833,188.46 | 8,185,488.81 |
| 应收暂付款 | 2,698,583.10 | 3,245,436.99 |
| 应收出口退税 | 3,508,263.45 | 2,282,015.26 |
| 合计 | 15,040,035.01 | 46,644,731.06 |

(15). 坏账准备计提情况

√适用 □不适用

单位：元 币种：人民币

| 坏账准备 | 第一阶段 | 第二阶段 | 第三阶段 | 合计 |
|----------------|---------------|----------------------|----------------------|---------------|
| | 未来12个月预期信用损失 | 整个存续期预期信用损失(未发生信用减值) | 整个存续期预期信用损失(已发生信用减值) | |
| 2025年1月1日余额 | 1,946,631.74 | 771,209.64 | | 2,717,841.38 |
| 2025年1月1日余额在本期 | | | | |
| --转入第二阶段 | -38,414.72 | 38,414.72 | | |
| --转入第三阶段 | -5,200.00 | -49,357.06 | 54,557.06 | |
| --转回第二阶段 | | | | |
| --转回第一阶段 | | | | |
| 本期计提 | -1,206,142.33 | -683,437.86 | 49,357.06 | -1,840,223.13 |
| 本期转回 | | | | |
| 本期转销 | | | | |
| 本期核销 | | | | |
| 其他变动 | | | | |
| 2025年12月31日余额 | 696,874.69 | 76,829.44 | 103,914.12 | 877,618.25 |

各阶段划分依据和坏账准备计提比例

各阶段划分依据：单项计提坏账的其他应收款代表自初始确认后已发生信用减值(第三阶段)，其余部分按账龄划分。账龄1年以内代表自初始确认后信用风险未显著增加(第一阶段)，按5%计提减值；账龄1-2年代表自初始确认后信用风险显著增加但尚未发生信用减值(第二阶段)，按10%计提减值；账龄2年以上代表自初始确认后已发生信用减值(第三阶段)，预期信用损失比例根据

账龄年限进行调整：2-3 年代表进一步发生信用减值，按 30%计提减值，3 年以上代表已全部减值，按 100%计提减值。

对本期发生损失准备变动的其他应收款账面余额显著变动的情况说明：

适用 不适用

本期坏账准备计提金额以及评估金融工具的信用风险是否显著增加的采用依据：

适用 不适用

(16). 坏账准备的情况

适用 不适用

其中本期坏账准备转回或收回金额重要的：

适用 不适用

(17). 本期实际核销的其他应收款情况

适用 不适用

其中重要的其他应收款核销情况：

适用 不适用

其他应收款核销说明：

适用 不适用

(18). 按欠款方归集的期末余额前五名的其他应收款情况

适用 不适用

单位：元 币种：人民币

| 单位名称 | 期末余额 | 占其他应收款期末余额合计数的比例(%) | 款项的性质 | 账龄 | 坏账准备期末余额 |
|---------------------|---------------|---------------------|--------|---|------------|
| 海阳市行村镇财政经管服务中心 | 6,800,000.00 | 45.21 | 押金保证金 | 1 年以内 | 340,000.00 |
| 应收出口退税 | 3,508,263.45 | 23.33 | 应收出口退税 | 1 年以内 | 175,413.17 |
| 中国证券登记结算有限责任公司上海分公司 | 1,702,513.80 | 11.32 | 应收暂付款 | 1 年以内： 1,222,633.13； 1-2 年： 479,880.67 | 109,119.73 |
| 中华人民共和国上海吴淞海关 | 1,035,514.58 | 6.89 | 押金保证金 | 1 年以内 | 51,775.73 |
| 上海金阔科技有限公司 | 226,873.04 | 1.51 | 押金保证金 | 2-3 年 | 68,061.91 |
| 合计 | 13,273,164.87 | 88.25 | / | / | 744,370.54 |

(19). 因资金集中管理而列报于其他应收款

适用 不适用

其他说明：

适用 不适用

10、存货

(1). 存货分类

√适用 □不适用

单位：元 币种：人民币

| 项目 | 期末余额 | | | 期初余额 | | |
|--------|----------------|-----------------------|----------------|----------------|-----------------------|----------------|
| | 账面余额 | 存货跌价准备/ 合同履约成本减值准备 | 账面价值 | 账面余额 | 存货跌价准备/ 合同履约成本减值准备 | 账面价值 |
| 原材料 | 96,442,941.90 | 3,547,715.10 | 92,895,226.80 | 84,637,894.06 | 1,412,867.70 | 83,225,026.36 |
| 在产品 | 27,552,489.47 | | 27,552,489.47 | 16,696,921.55 | | 16,696,921.55 |
| 库存商品 | 210,842,688.66 | 5,172,783.20 | 205,669,905.46 | 155,676,914.67 | 7,797,228.64 | 147,879,686.03 |
| 合同履约成本 | 1,134,947.73 | | 1,134,947.73 | 8,163,990.78 | | 8,163,990.78 |
| 合计 | 335,973,067.76 | 8,720,498.30 | 327,252,569.46 | 265,175,721.06 | 9,210,096.34 | 255,965,624.72 |

(2). 确认为存货的数据资源

□适用 √不适用

(3). 存货跌价准备及合同履约成本减值准备

√适用 □不适用

单位：元 币种：人民币

| 项目 | 期初余额 | 本期增加金额 | | 本期减少金额 | | 期末余额 |
|------|--------------|--------------|----|--------------|----|--------------|
| | | 计提 | 其他 | 转回或转销 | 其他 | |
| 原材料 | 1,412,867.70 | 3,511,515.99 | | 1,376,668.59 | | 3,547,715.10 |
| 库存商品 | 7,797,228.64 | 4,966,045.21 | | 7,590,490.65 | | 5,172,783.20 |
| 合计 | 9,210,096.34 | 8,477,561.20 | | 8,967,159.24 | | 8,720,498.30 |

本期转回或转销存货跌价准备的原因

√适用 □不适用

| 项目 | 确定可变现净值的具体依据 | 转回存货跌价准备的原因 | 转销存货跌价准备的原因 |
|---------|--|----------------------|---------------------|
| 原材料、在产品 | 相关产成品估计售价减去至完工估计将要发生的成本、估计的销售费用以及相关税费后的金额确定可变现净值 | 已计提了存货跌价准备的存货可变现净值上升 | 本期将已计提存货跌价准备的存货耗用 |
| 库存商品 | 相关产成品估计售价减去估计的销售费用以及相关税费后的金额确定可变现净值 | | 本期已将期初计提存货跌价准备的存货售出 |

按组合计提存货跌价准备

□适用 √不适用

按组合计提存货跌价准备的计提标准

□适用 √不适用

(4). 存货期末余额含有的借款费用资本化金额及其计算标准和依据

□适用 √不适用

(5). 合同履行成本本期摊销金额的说明□适用 不适用

其他说明：

□适用 不适用**11、持有待售资产**□适用 不适用**12、一年内到期的非流动资产**□适用 不适用**一年内到期的债权投资**□适用 不适用**一年内到期的其他债权投资**□适用 不适用**13、其他流动资产** 适用 不适用

单位：元 币种：人民币

| 项目 | 期末余额 | 期初余额 |
|---------|----------------|----------------|
| 待摊费用 | 4,061,352.40 | 5,059,512.07 |
| 留抵增值税 | 1,442,083.40 | 7,619,509.03 |
| 待认证进项税 | 105,629,838.67 | 98,395,907.70 |
| 预缴企业所得税 | 328,137.87 | 174,383.88 |
| 发行费 | 2,803,773.60 | |
| 合计 | 114,265,185.94 | 111,249,312.68 |

14、债权投资**(1). 债权投资情况**□适用 不适用

债权投资减值准备本期变动情况

□适用 不适用**(2). 期末重要的债权投资**□适用 不适用**(3). 减值准备计提情况**□适用 不适用

对本期发生损失准备变动的债权投资账面余额显著变动的情况说明：

□适用 不适用

本期减值准备计提金额以及评估金融工具的信用风险是否显著增加的采用依据

适用 不适用

(4). 本期实际的核销债权投资情况

适用 不适用

其中重要的债权投资情况核销情况

适用 不适用

债权投资的核销说明:

适用 不适用

其他说明:

适用 不适用

15、其他债权投资

(1). 其他债权投资情况

适用 不适用

其他债权投资减值准备本期变动情况

适用 不适用

(2). 期末重要的其他债权投资

适用 不适用

(3). 减值准备计提情况

适用 不适用

对本期发生损失准备变动的其他债权投资账面余额显著变动的情况说明:

适用 不适用

本期减值准备计提金额以及评估金融工具的信用风险是否显著增加的采用依据

适用 不适用

(4). 本期实际核销的其他债权投资情况

适用 不适用

其中重要的其他债权投资情况核销情况

适用 不适用

其他债权投资的核销说明:

适用 不适用

其他说明:

适用 不适用

16、长期应收款

(1). 长期应收款情况

适用 不适用

(2). 按坏账计提方法分类披露

适用 不适用

按单项计提坏账准备:

适用 不适用

按单项计提坏账准备的说明:

适用 不适用

按组合计提坏账准备:

适用 不适用

(3). 按预期信用损失一般模型计提坏账准备

适用 不适用

对本期发生损失准备变动的长期应收款账面余额显著变动的情况说明:

适用 不适用

本期坏账准备计提金额以及评估金融工具的信用风险是否显著增加的采用依据

适用 不适用

(4). 坏账准备的情况

适用 不适用

其中本期坏账准备收回或转回金额重要的:

适用 不适用

(5). 本期实际核销的长期应收款情况

适用 不适用

其中重要的长期应收款核销情况

适用 不适用

长期应收款核销说明:

适用 不适用

其他说明:

适用 不适用

17、长期股权投资**(1). 长期股权投资情况**

适用 不适用

单位: 元 币种: 人民币

| 被投资单位 | 期初余额(账面价值) | 本期增减变动 | | | | | | | | 期末余额(账面价值) | 减值准备期末余额 |
|-------|------------|--------|------|-------------|------|--------|-------------|------|----|------------|----------|
| | | 追加投资 | 减少投资 | 权益法下确认的投资损益 | 其他综合 | 其他权益变动 | 宣告发放现金股利或利润 | 计提减值 | 其他 | | |
| | | | | | | | | | | | |

| | | | | | | | | | | | |
|-------------|---------------|--|--|------------|------|--|--|--|----|---------------|--|
| | | | | | 收益调整 | | | | 准备 | | |
| 一、合营企业 | | | | | | | | | | | |
| 小计 | | | | | | | | | | | |
| 二、联营企业 | | | | | | | | | | | |
| 浙江欣杭新材料有限公司 | 10,138,231.48 | | | 417,281.19 | | | | | | 10,555,512.67 | |
| 小计 | 10,138,231.48 | | | 417,281.19 | | | | | | 10,555,512.67 | |
| 合计 | 10,138,231.48 | | | 417,281.19 | | | | | | 10,555,512.67 | |

(2). 长期股权投资的减值测试情况

□适用 √不适用

18、其他权益工具投资

(1). 其他权益工具投资情况

√适用 □不适用

单位：万元 币种：人民币

| 项目 | 期初余额 | 本期增减变动 | | | | | 期末余额 | 本期确认的股利收入 | 累计计入其他综合收益的利得 | 累计计入其他综合收益的损失 | 指定为以公允价值计量且其变动计入其他综合收益的原因 |
|---------------|--------|--------|------|---------------|---------------|--------|------|-----------|---------------|---------------|---------------------------|
| | | 追加投资 | 减少投资 | 本期计入其他综合收益的利得 | 本期计入其他综合收益的损失 | 其他 | | | | | |
| 嘉善姚兴商业管理有限公司 | 320.00 | 490.00 | | | | 810.00 | | | | | |
| 嘉兴欧仁华视新材料有限公司 | 10.00 | | | | | 10.00 | | | | | |
| 合计 | 330.00 | 490.00 | | | | 820.00 | | | | / | |

(2). 本期存在终止确认的情况说明

□适用 √不适用

其他说明：

√适用 □不适用

指定为以公允价值计量且其变动计入其他综合收益的权益工具投资的原因：

公司持有对上述公司的股权投资属于非交易性权益工具投资，因此公司将其指定为以公允价值计量且其变动计入其他综合收益的权益工具投资。

19、其他非流动金融资产

□适用 √不适用

其他说明：

适用 不适用

20、投资性房地产

投资性房地产计量模式
不适用

21、固定资产

项目列示

适用 不适用

单位：元 币种：人民币

| 项目 | 期末余额 | 期初余额 |
|--------|------------------|------------------|
| 固定资产 | 1,414,440,812.86 | 1,233,875,221.88 |
| 固定资产清理 | | |
| 合计 | 1,414,440,812.86 | 1,233,875,221.88 |

其他说明：

适用 不适用

固定资产

(1). 固定资产情况

适用 不适用

单位：元 币种：人民币

| 项目 | 房屋及建筑物 | 通用设备 | 专用设备 | 运输工具 | 合计 |
|------------|----------------|---------------|----------------|---------------|------------------|
| 一、账面原值： | | | | | |
| 1.期初余额 | 640,361,582.44 | 71,585,235.12 | 700,535,274.15 | 16,445,003.24 | 1,428,927,094.95 |
| 2.本期增加金额 | 70,141,134.28 | 26,902,053.10 | 195,134,233.21 | 1,181,683.89 | 293,359,104.48 |
| (1) 购置 | 276,852.97 | 5,281,151.96 | 15,097,910.27 | 1,148,498.05 | 21,804,413.25 |
| (2) 在建工程转入 | 69,864,281.31 | 21,620,901.14 | 180,036,322.94 | 33,185.84 | 271,554,691.23 |
| (3) 企业合并增加 | | | | | |
| 3.本期减少金额 | | 459,786.19 | 1,411,184.48 | 625,539.58 | 2,496,510.25 |
| (1) 处置或报废 | | 459,786.19 | 1,411,184.48 | 625,539.58 | 2,496,510.25 |
| 4.期末余额 | 710,502,716.72 | 98,027,502.03 | 894,258,322.88 | 17,001,147.55 | 1,719,789,689.18 |
| 二、累计折旧 | | | | | |
| 1.期初余额 | 56,490,349.70 | 17,687,377.60 | 111,047,303.98 | 9,826,841.79 | 195,051,873.07 |
| 2.本期增加金额 | 34,901,003.67 | 13,640,870.15 | 61,509,505.99 | 2,087,553.31 | 112,138,933.12 |
| (1) 计提 | 34,901,003.67 | 13,640,870.15 | 61,509,505.99 | 2,087,553.31 | 112,138,933.12 |
| 3.本期减少金额 | | 179,403.46 | 1,070,391.92 | 592,134.49 | 1,841,929.87 |
| (1) 处置或报废 | | 179,403.46 | 1,070,391.92 | 592,134.49 | 1,841,929.87 |
| 4.期末余额 | 91,391,353.37 | 31,148,844.29 | 171,486,418.05 | 11,322,260.61 | 305,348,876.32 |
| 三、减值准备 | | | | | |
| 1.期初余额 | | | | | |
| 2.本期增加金额 | | | | | |
| (1) 计提 | | | | | |
| 3.本期减少金额 | | | | | |
| (1) 处置或报废 | | | | | |
| 4.期末余额 | | | | | |
| 四、账面价值 | | | | | |
| 1.期末账面价值 | 619,111,363.35 | 66,878,657.74 | 722,771,904.83 | 5,678,886.94 | 1,414,440,812.86 |
| 2.期初账面价值 | 583,871,232.74 | 53,897,857.52 | 589,487,970.17 | 6,618,161.45 | 1,233,875,221.88 |

(2). 暂时闲置的固定资产情况

适用 不适用

(3). 通过经营租赁租出的固定资产

□适用 √不适用

(4). 未办妥产权证书的固定资产情况

□适用 √不适用

(5). 固定资产的减值测试情况

□适用 √不适用

其他说明：

□适用 √不适用

固定资产清理

□适用 √不适用

22、在建工程

项目列示

√适用 □不适用

单位：元 币种：人民币

| 项目 | 期末余额 | 期初余额 |
|------|----------------|----------------|
| 在建工程 | 593,680,665.46 | 644,228,640.59 |
| 合计 | 593,680,665.46 | 644,228,640.59 |

其他说明：

□适用 √不适用

在建工程

(1). 在建工程情况

√适用 □不适用

单位：元 币种：人民币

| 项目 | 期末余额 | | | 期初余额 | | |
|----------------------------|----------------|------|----------------|----------------|------|----------------|
| | 账面余额 | 减值准备 | 账面价值 | 账面余额 | 减值准备 | 账面价值 |
| 姚庄开发区（二期） | | | | 4,702,000.20 | | 4,702,000.20 |
| 新型环保预涂功能材料建设项目 | 160,407,509.44 | | 160,407,509.44 | 154,337,876.97 | | 154,337,876.97 |
| 烟台富利厂区及生产线建设工程（二期） | 251,228,456.37 | | 251,228,456.37 | 309,694,244.62 | | 309,694,244.62 |
| 烟台分公司新型材料项目（一期） | 33,377,543.31 | | 33,377,543.31 | 13,397,762.59 | | 13,397,762.59 |
| 烟台分公司新型材料项目（二期） | 102,605,884.40 | | 102,605,884.40 | 94,018,165.85 | | 94,018,165.85 |
| 扩建年产1亿平方米功能性涂布复合材料技改项目 | 4,247,283.30 | | 4,247,283.30 | 3,154,269.33 | | 3,154,269.33 |
| 功能性涂布复合材料生产基地及研发中心总部大楼建设项目 | 14,778,405.63 | | 14,778,405.63 | | | |
| 设备安装工程 | 20,627,449.20 | | 20,627,449.20 | 63,163,515.69 | | 63,163,515.69 |
| 零星工程 | 6,408,133.81 | | 6,408,133.81 | 1,760,805.34 | | 1,760,805.34 |
| 合计 | 593,680,665.46 | | 593,680,665.46 | 644,228,640.59 | | 644,228,640.59 |

(2). 重要在建工程项目本期变动情况

√适用 □不适用

单位：元 币种：人民币

| 项目名称 | 预算数 | 期初余额 | 本期增加金额 | 本期转入固定资产金额 | 本期其他减少金额 | 期末余额 | 工程累计投入占预算比例(%) | 工程进度 | 利息资本化累计金额 | 其中：本期利息资本化金额 | 本期利息资本化率(%) | 资金来源 |
|----------------------------|----------|----------------|----------------|----------------|---------------|----------------|----------------|--------|---------------|---------------|-------------|-------------|
| 姚庄开发区(二期) | 1.30 亿 | 4,702,000.20 | 450,878.21 | 5,152,878.41 | | | 73.54 | 100.00 | | | | 自筹 |
| 新型环保预涂功能材料建设项目 | 3.81 亿 | 154,337,876.97 | 20,074,612.86 | 14,004,980.39 | | 160,407,509.44 | 52.22 | 52.22 | 33,790,138.32 | 5,843,243.77 | 7.82 | 自筹/可转债募集资金 |
| 烟台富利厂区及生产线建设工程(二期) | 4.00 亿 | 309,694,244.62 | 71,169,200.75 | 129,634,989.00 | | 251,228,456.37 | 95.22 | 95.22 | 15,724,337.99 | 10,342,272.53 | 3.34 | 自筹 |
| 烟台分公司新型材料项目(一期) | 3.75 亿 | 13,397,762.59 | 82,993,764.03 | 63,013,983.31 | | 33,377,543.31 | 97.80 | 97.80 | 1,777,628.17 | | 2.93 | 自筹/IPO 募集资金 |
| 烟台分公司新型材料项目(二期) | 1.30 亿 | 94,018,165.85 | 30,488,037.37 | 21,900,318.82 | | 102,605,884.40 | 95.77 | 95.77 | 1,612,158.84 | 1,335,549.85 | | 自筹/IPO 募集资金 |
| 扩建年产1亿平方米功能性涂布复合材料技改项目 | 780.00 万 | 3,154,269.33 | 1,481,505.01 | 388,491.04 | | 4,247,283.30 | 84.14 | 84.14 | | | | 自筹 |
| 功能性涂布复合材料生产基地及研发中心总部大楼建设项目 | 5.20 亿 | | 14,778,405.63 | | | 14,778,405.63 | 57.09 | 57.09 | | | | 自筹/IPO 募集资金 |
| 设备安装工程 | | 63,163,515.69 | 5,272,545.27 | 36,625,400.93 | 11,183,210.83 | 20,627,449.20 | | | | | | 自筹 |
| 零星工程 | | 1,760,805.34 | 6,286,103.95 | 833,649.33 | 805,126.15 | 6,408,133.81 | | | | | | 自筹 |
| 合计 | | 644,228,640.59 | 232,995,053.08 | 271,554,691.23 | 11,988,336.98 | 593,680,665.46 | | | 52,904,263.32 | 17,521,066.15 | | |

(3). 本期计提在建工程减值准备情况

适用 不适用

(4). 在建工程的减值测试情况

适用 不适用

其他说明：

适用 不适用

工程物资

(5). 工程物资情况

适用 不适用

23、生产性生物资产

(1). 采用成本计量模式的生产性生物资产

适用 不适用

(2). 采用成本计量模式的生产性生物资产的减值测试情况

适用 不适用

(3). 采用公允价值计量模式的生产性生物资产

适用 不适用

其他说明：

适用 不适用

24、油气资产

(1). 油气资产情况

适用 不适用

(2). 油气资产的减值测试情况

适用 不适用

25、使用权资产

(1). 使用权资产情况

适用 不适用

单位：元 币种：人民币

| 项目 | 房屋与建筑物 | 合计 |
|----------|---------------|---------------|
| 一、账面原值 | | |
| 1.期初余额 | 10,949,074.69 | 10,949,074.69 |
| 2.本期增加金额 | 1,859,702.41 | 1,859,702.41 |
| 1) 租入 | 1,859,702.41 | 1,859,702.41 |

| | | |
|----------|---------------|---------------|
| 3.本期减少金额 | 2,643,104.90 | 2,643,104.90 |
| 1) 处置 | 1,640,945.06 | 1,640,945.06 |
| 2) 租赁到期 | 1,002,159.84 | 1,002,159.84 |
| 4.期末余额 | 10,165,672.20 | 10,165,672.20 |
| 二、累计折旧 | | |
| 1.期初余额 | 3,173,678.37 | 3,173,678.37 |
| 2.本期增加金额 | 3,026,405.54 | 3,026,405.54 |
| (1) 计提 | 3,026,405.54 | 3,026,405.54 |
| 3.本期减少金额 | 1,488,967.21 | 1,488,967.21 |
| (1) 处置 | 486,807.37 | 486,807.37 |
| (2) 租赁到期 | 1,002,159.84 | 1,002,159.84 |
| 4.期末余额 | 4,711,116.70 | 4,711,116.70 |
| 三、减值准备 | | |
| 1.期初余额 | | |
| 2.本期增加金额 | | |
| (1) 计提 | | |
| 3.本期减少金额 | | |
| (1) 处置 | | |
| 4.期末余额 | | |
| 四、账面价值 | | |
| 1.期末账面价值 | 5,454,555.50 | 5,454,555.50 |
| 2.期初账面价值 | 7,775,396.32 | 7,775,396.32 |

(2). 使用权资产的减值测试情况

□适用 √不适用

26、无形资产

(1). 无形资产情况

√适用 □不适用

单位：元 币种：人民币

| 项目 | 土地使用权 | 管理软件 | 合计 |
|------------|----------------|---------------|----------------|
| 一、账面原值 | | | |
| 1.期初余额 | 126,816,872.59 | 12,037,212.05 | 138,854,084.64 |
| 2.本期增加金额 | | 768,739.86 | 768,739.86 |
| (1) 购置 | | 115,788.02 | 115,788.02 |
| (2) 在建工程转入 | | 652,951.84 | 652,951.84 |
| 3.本期减少金额 | | | |
| (1) 处置 | | | |
| 4.期末余额 | 126,816,872.59 | 12,805,951.91 | 139,622,824.50 |
| 二、累计摊销 | | | |
| 1.期初余额 | 9,773,019.45 | 5,551,793.15 | 15,324,812.60 |
| 2.本期增加金额 | 2,687,966.04 | 1,111,366.32 | 3,799,332.36 |
| (1) 计提 | 2,687,966.04 | 1,111,366.32 | 3,799,332.36 |

| | | | |
|----------|----------------|--------------|----------------|
| 3.本期减少金额 | | | |
| (1) 处置 | | | |
| 4.期末余额 | 12,460,985.49 | 6,663,159.47 | 19,124,144.96 |
| 三、减值准备 | | | |
| 1.期初余额 | | | |
| 2.本期增加金额 | | | |
| (1) 计提 | | | |
| 3.本期减少金额 | | | |
| (1) 处置 | | | |
| 4.期末余额 | | | |
| 四、账面价值 | | | |
| 1.期末账面价值 | 114,355,887.10 | 6,142,792.44 | 120,498,679.54 |
| 2.期初账面价值 | 117,043,853.14 | 6,485,418.90 | 123,529,272.04 |

本期末通过公司内部研发形成的无形资产占无形资产余额的比例是0

(2). 确认为无形资产的数据资源

适用 不适用

(3). 未办妥产权证书的土地使用权情况

适用 不适用

(4). 无形资产的减值测试情况

适用 不适用

其他说明：

适用 不适用

27、商誉

(1). 商誉账面原值

适用 不适用

(2). 商誉减值准备

适用 不适用

(3). 商誉所在资产组或资产组组合的相关信息

适用 不适用

资产组或资产组组合发生变化

适用 不适用

其他说明：

适用 不适用

(4). 可收回金额的具体确定方法

可收回金额按公允价值减去处置费用后的净额确定

适用 不适用

可收回金额按预计未来现金流量的现值确定

适用 不适用

前述信息与以前年度减值测试采用的信息或外部信息明显不一致的差异原因

适用 不适用

公司以前年度减值测试采用信息与当年实际情况明显不一致的差异原因

适用 不适用

(5). 业绩承诺及对应商誉减值情况

形成商誉时存在业绩承诺且报告期或报告期上一期间处于业绩承诺期内

适用 不适用

其他说明：

适用 不适用

28、长期待摊费用

适用 不适用

单位：元 币种：人民币

| 项目 | 期初余额 | 本期增加金额 | 本期摊销金额 | 其他减少金额 | 期末余额 |
|------|--------------|--------------|--------------|--------|--------------|
| 装修支出 | 4,860,155.83 | 621,198.28 | 1,408,447.67 | | 4,072,906.44 |
| 其他 | 1,419,546.68 | 2,841,985.95 | 1,282,248.55 | | 2,979,284.08 |
| 合计 | 6,279,702.51 | 3,463,184.23 | 2,690,696.22 | | 7,052,190.52 |

29、递延所得税资产/ 递延所得税负债**(1). 未经抵销的递延所得税资产**

适用 不适用

单位：元 币种：人民币

| 项目 | 期末余额 | | 期初余额 | |
|---------------|---------------|---------------|---------------|---------------|
| | 可抵扣暂时性差异 | 递延所得税资产 | 可抵扣暂时性差异 | 递延所得税资产 |
| 资产减值准备 | 22,971,959.81 | 4,373,481.95 | 16,416,113.43 | 2,958,056.92 |
| 内部交易未实现利润 | 8,294,684.97 | 1,689,199.34 | 3,188,052.74 | 478,207.91 |
| 预计性质的负债 | 9,309,753.16 | 1,567,088.31 | 6,694,517.54 | 1,004,177.63 |
| 递延收益 | 2,364,756.06 | 354,713.41 | 1,332,929.60 | 199,939.44 |
| 存货跌价准备 | 4,265,514.98 | 799,998.57 | 2,638,413.03 | 399,529.66 |
| 股权激励 | 32,480,560.04 | 5,476,417.01 | 24,048,600.03 | 3,889,740.00 |
| 衍生金融工具的公允价值变动 | 75,133.04 | 11,269.96 | 1,413,443.62 | 258,700.08 |
| 可抵扣亏损 | 15,616,619.63 | 3,892,740.45 | 12,096.87 | 3,024.22 |
| 租赁负债 | 3,805,615.44 | 939,006.16 | 7,820,908.10 | 1,918,681.01 |
| 合计 | 99,184,597.13 | 19,103,915.16 | 63,565,074.96 | 11,110,056.87 |

(2). 未经抵销的递延所得税负债

√适用 □不适用

单位：元 币种：人民币

| 项目 | 期末余额 | | 期初余额 | |
|---------------|---------------|--------------|---------------|--------------|
| | 应纳税暂时性差异 | 递延所得税负债 | 应纳税暂时性差异 | 递延所得税负债 |
| 衍生金融工具的公允价值变动 | 463,803.95 | 81,088.37 | 8,909.54 | 2,227.39 |
| 结构性存款的公允价值变动 | | | 120,328.64 | 18,049.30 |
| 使用权资产 | 3,606,358.20 | 897,641.57 | 7,775,396.32 | 1,906,515.89 |
| 固定资产加速折旧 | 12,807,884.09 | 1,921,182.61 | 14,447,040.21 | 2,167,056.03 |
| 应收拆迁补偿款 | | | 32,931,790.00 | 4,939,768.52 |
| 合计 | 16,878,046.24 | 2,899,912.55 | 55,283,464.71 | 9,033,617.13 |

(3). 以抵销后净额列示的递延所得税资产或负债

√适用 □不适用

单位：元 币种：人民币

| 项目 | 期末余额 | | 期初余额 | |
|---------|----------------|-----------------|----------------|-----------------|
| | 递延所得税资产和负债互抵金额 | 抵销后递延所得税资产或负债余额 | 递延所得税资产和负债互抵金额 | 抵销后递延所得税资产或负债余额 |
| 递延所得税资产 | 2,899,912.55 | 16,204,002.61 | 9,033,617.13 | 2,076,439.74 |
| 递延所得税负债 | 2,899,912.55 | | 9,033,617.13 | |

(4). 未确认递延所得税资产明细

√适用 □不适用

单位：元 币种：人民币

| 项目 | 期末余额 | 期初余额 |
|----------|----------------|----------------|
| 可抵扣暂时性差异 | 21,297,552.16 | 20,744,373.37 |
| 可抵扣亏损 | 235,010,627.04 | 202,490,954.09 |
| 合计 | 256,308,179.20 | 223,235,327.46 |

(5). 未确认递延所得税资产的可抵扣亏损将于以下年度到期

√适用 □不适用

单位：元 币种：人民币

| 年份 | 期末金额 | 期初金额 | 备注 |
|-------|---------------|---------------|----|
| 2025年 | | 1,741,208.33 | |
| 2026年 | 5,142,377.19 | 5,142,377.19 | |
| 2027年 | 11,495,194.14 | 12,156,881.14 | |
| 2028年 | 29,810,072.86 | 29,810,072.86 | |
| 2029年 | 20,713,889.74 | 21,451,162.93 | |
| 2030年 | 26,019,892.12 | 4,142,159.63 | |
| 2031年 | 11,147,626.05 | 11,147,626.05 | |
| 2032年 | 25,672,005.13 | 25,672,005.13 | |
| 2033年 | 38,112,942.87 | 38,334,802.47 | |
| 2034年 | 52,892,658.36 | 52,892,658.36 | |

| | | | |
|-------|----------------|----------------|---|
| 2025年 | 14,003,968.58 | | |
| 合计 | 235,010,627.04 | 202,490,954.09 | / |

其他说明：

√适用 □不适用

30、其他非流动资产

√适用 □不适用

单位：元 币种：人民币

| 项目 | 期末余额 | | | 期初余额 | | |
|-------|---------------|------|---------------|---------------|------|---------------|
| | 账面余额 | 减值准备 | 账面价值 | 账面余额 | 减值准备 | 账面价值 |
| 预付设备款 | 16,156,294.53 | | 16,156,294.53 | 11,917,932.88 | | 11,917,932.88 |
| 合计 | 16,156,294.53 | | 16,156,294.53 | 11,917,932.88 | | 11,917,932.88 |

31、所有权或使用权受限资产

√适用 □不适用

单位：元 币种：人民币

| 项目 | 期末 | | | | 期初 | | | |
|--------|----------------|----------------|------|--|----------------|----------------|------|---|
| | 账面余额 | 账面价值 | 受限类型 | 受限情况 | 账面余额 | 账面价值 | 受限类型 | 受限情况 |
| 货币资金 | 91,080,291.36 | 91,080,291.36 | 质押 | 其他货币资金中含91,013,791.36元票据保证金、66,500.00元分销通保证金使用受限 | 119,646,744.23 | 119,646,744.23 | 质押 | 其他货币资金中含89,571,844.14元票据保证金、74,900.09元分销通保证金使用受限，银行存款中含3000万元购买理财资金受限 |
| 货币资金 | 4,000.03 | 4,000.03 | 冻结 | 银行存款中含4,000.03元ETC保证金使用受限 | | | | |
| 应收款项融资 | 25,643,612.04 | 25,643,612.04 | 质押 | 应付票据质押 | 29,484,777.66 | 29,484,777.66 | 质押 | 应付票据质押 |
| 无形资产 | 33,928,200.00 | 31,044,303.00 | 抵押 | 长期借款抵押 | 51,809,000.00 | 48,918,111.25 | 抵押 | 长期借款抵押 |
| 在建工程 | 91,719,172.48 | 91,719,172.48 | 抵押 | 长期借款抵押 | 105,701,512.00 | 105,701,512.00 | 抵押 | 长期借款抵押 |
| 固定资产 | 146,550,883.33 | 135,058,743.40 | 抵押 | 长期借款抵押 | 116,222,327.72 | 114,464,374.82 | 抵押 | 长期借款抵押 |
| 合计 | 388,926,159.24 | 374,550,122.31 | / | / | 422,864,361.61 | 418,215,519.96 | / | / |

32、短期借款**(1). 短期借款分类**

√适用 □不适用

单位：元 币种：人民币

| 项目 | 期末余额 | 期初余额 |
|--------|----------------|----------------|
| 保证借款 | 194,834,528.39 | 211,242,841.04 |
| 信用借款 | 131,587,700.01 | 32,424,814.16 |
| 票据贴现借款 | 172,827,612.87 | 218,141,746.16 |
| 合计 | 499,249,841.27 | 461,809,401.36 |

(2). 已逾期未偿还的短期借款情况□适用 不适用

其中重要的已逾期未偿还的短期借款情况如下：

□适用 不适用

其他说明：

□适用 不适用**33、交易性金融负债** 适用 不适用

单位：元 币种：人民币

| 项目 | 期初余额 | 期末余额 | 指定的理由和依据 |
|---------------------------|--------------|-----------|----------|
| 交易性金融负债 | 1,459,953.42 | 75,133.04 | / |
| 其中： | | | |
| 衍生金融负债 | 1,459,953.42 | 75,133.04 | / |
| 指定为以公允价值计量且其变动计入当期损益的金融负债 | | | |
| 其中： | | | |
| 合计 | 1,459,953.42 | 75,133.04 | / |

其他说明：

□适用 不适用**34、衍生金融负债**□适用 不适用**35、应付票据****(1). 应付票据列示** 适用 不适用

单位：元 币种：人民币

| 种类 | 期末余额 | 期初余额 |
|--------|----------------|----------------|
| 银行承兑汇票 | 400,364,414.19 | 275,873,608.73 |
| 合计 | 400,364,414.19 | 275,873,608.73 |

36、应付账款**(1). 应付账款列示** 适用 不适用

单位：元 币种：人民币

| 项目 | 期末余额 | 期初余额 |
|-------|----------------|----------------|
| 工程设备款 | 46,349,612.62 | 91,882,612.70 |
| 材料采购款 | 178,875,994.01 | 182,178,455.38 |
| 合计 | 225,225,606.63 | 274,061,068.08 |

(2). 账龄超过1年或逾期的重要应付账款□适用 不适用

其他说明：

适用 不适用**37、预收款项****(1). 预收款项列示**适用 不适用**(2). 账龄超过1年的重要预收款项**适用 不适用**(3). 报告期内账面价值发生重大变动的金额和原因**适用 不适用

其他说明：

适用 不适用**38、合同负债****(1). 合同负债情况**适用 不适用

单位：元 币种：人民币

| 项目 | 期末余额 | 期初余额 |
|------|---------------|---------------|
| 预收货款 | 20,666,198.44 | 34,959,776.68 |
| 合计 | 20,666,198.44 | 34,959,776.68 |

(2). 账龄超过1年的重要合同负债适用 不适用**(3). 报告期内账面价值发生重大变动的金额和原因**适用 不适用

其他说明：

适用 不适用**39、应付职工薪酬****(1). 应付职工薪酬列示**适用 不适用

单位：元 币种：人民币

| 项目 | 期初余额 | 本期增加 | 本期减少 | 期末余额 |
|----------------|---------------|----------------|----------------|---------------|
| 一、短期薪酬 | 38,033,254.49 | 257,805,647.79 | 253,573,872.54 | 42,265,029.74 |
| 二、离职后福利-设定提存计划 | 823,831.09 | 18,384,102.22 | 18,106,424.03 | 1,101,509.28 |
| 三、辞退福利 | | 3,452,577.76 | 3,366,051.76 | 86,526.00 |
| 合计 | 38,857,085.58 | 279,642,327.77 | 275,046,348.33 | 43,453,065.02 |

(2). 短期薪酬列示适用 不适用

单位：元 币种：人民币

| 项目 | 期初余额 | 本期增加 | 本期减少 | 期末余额 |
|---------------|---------------|----------------|----------------|---------------|
| 一、工资、奖金、津贴和补贴 | 37,078,222.20 | 222,925,044.53 | 219,670,826.75 | 40,332,439.98 |
| 二、职工福利费 | 3,318.00 | 17,371,371.50 | 17,374,689.50 | |
| 三、社会保险费 | 534,023.69 | 10,166,237.35 | 10,072,306.89 | 627,954.15 |
| 其中：医疗保险费 | 472,469.98 | 9,500,737.97 | 9,371,291.65 | 601,916.30 |
| 工伤保险费 | 61,553.71 | 665,499.38 | 701,015.24 | 26,037.85 |
| 四、住房公积金 | 222,109.20 | 4,786,191.17 | 4,729,318.37 | 278,982.00 |
| 五、工会经费和职工教育经费 | 195,581.40 | 2,556,803.24 | 1,726,731.03 | 1,025,653.61 |
| 合计 | 38,033,254.49 | 257,805,647.79 | 253,573,872.54 | 42,265,029.74 |

(3). 设定提存计划列示

√适用 □不适用

单位：元 币种：人民币

| 项目 | 期初余额 | 本期增加 | 本期减少 | 期末余额 |
|----------|------------|---------------|---------------|--------------|
| 1、基本养老保险 | 795,413.07 | 17,758,682.58 | 17,486,583.10 | 1,067,512.55 |
| 2、失业保险费 | 28,418.02 | 625,419.64 | 619,840.93 | 33,996.73 |
| 合计 | 823,831.09 | 18,384,102.22 | 18,106,424.03 | 1,101,509.28 |

其他说明：

□适用 √不适用

40、应交税费

√适用 □不适用

单位：元 币种：人民币

| 项目 | 期末余额 | 期初余额 |
|-----------|--------------|---------------|
| 增值税 | 1,819,524.12 | 3,157,029.59 |
| 企业所得税 | 519,525.16 | 4,486,687.58 |
| 城市维护建设税 | 335,426.62 | 32,824.18 |
| 代扣代缴个人所得税 | 689,317.08 | 652,438.64 |
| 房产税 | 2,939,382.71 | 3,021,777.69 |
| 土地使用税 | 774,483.19 | 1,228,256.55 |
| 教育费附加 | 200,454.34 | 17,784.56 |
| 地方教育附加 | 133,636.22 | 11,856.37 |
| 印花税 | 630,873.31 | 590,536.47 |
| 残疾人就业保障金 | 752,213.84 | 812,400.20 |
| 环境保护税 | 6,179.53 | 12,449.88 |
| 合计 | 8,801,016.12 | 14,024,041.71 |

41、其他应付款**(1). 项目列示**

√适用 □不适用

单位：元 币种：人民币

| 项目 | 期末余额 | 期初余额 |
|-------|---------------|---------------|
| 应付股利 | 1,463,400.00 | 19,232,558.40 |
| 其他应付款 | 75,096,603.56 | 60,585,762.08 |
| 合计 | 76,560,003.56 | 79,818,320.48 |

其他说明：

□适用 √不适用

(2). 应付利息

分类列示

适用 不适用

逾期的重要应付利息：

适用 不适用

其他说明：

适用 不适用**(3). 应付股利**

分类列示

适用 不适用

单位：元 币种：人民币

| 项目 | 期末余额 | 期初余额 |
|-------|--------------|---------------|
| 普通股股利 | 1,463,400.00 | 19,232,558.40 |
| 合计 | 1,463,400.00 | 19,232,558.40 |

其他说明，包括重要的超过1年未支付的应付股利，应披露未支付原因：

(4). 其他应付款

按款项性质列示其他应付款

适用 不适用

单位：元 币种：人民币

| 项目 | 期末余额 | 期初余额 |
|-----------|---------------|---------------|
| 押金保证金 | 3,253,400.00 | 2,285,000.00 |
| 应付暂收款 | 1,577,625.22 | 1,923,980.35 |
| 限制性股票回购义务 | 55,537,041.59 | 32,197,016.00 |
| 应付债权凭证 | 14,728,536.75 | 24,179,765.73 |
| 合计 | 75,096,603.56 | 60,585,762.08 |

账龄超过1年或逾期的重要其他应付款

适用 不适用

其他说明：

适用 不适用**42. 持有待售负债**适用 不适用**43. 1年内到期的非流动负债**适用 不适用

单位：元 币种：人民币

| 项目 | 期末余额 | 期初余额 |
|------------|----------------|----------------|
| 1年内到期的长期借款 | 265,611,912.89 | 181,372,419.63 |
| 1年内到期的应付债券 | 1,222,087.20 | 1,207,836.00 |
| 1年内到期的租赁负债 | 2,747,983.86 | 2,659,041.22 |
| 合计 | 269,581,983.95 | 185,239,296.85 |

44、其他流动负债

其他流动负债情况

√适用 □不适用

单位：元 币种：人民币

| 项目 | 期末余额 | 期初余额 |
|------------|---------------|---------------|
| 待转销项税额 | 2,187,569.69 | 3,813,648.34 |
| 一年内支付的预提返利 | 9,957,486.88 | 6,359,298.75 |
| 合计 | 12,145,056.57 | 10,172,947.09 |

短期应付债券的增减变动：

□适用 √不适用

其他说明：

□适用 √不适用

45、长期借款**(1). 长期借款分类**

√适用 □不适用

单位：元 币种：人民币

| 项目 | 期末余额 | 期初余额 |
|---------|----------------|----------------|
| 抵押及保证借款 | 210,211,750.00 | 153,756,179.58 |
| 抵押借款 | | 68,070,936.14 |
| 保证借款 | 91,350,430.94 | 163,945,594.46 |
| 信用借款 | 19,813,200.00 | 48,831,453.62 |
| 合计 | 321,375,380.94 | 434,604,163.80 |

其他说明：

□适用 √不适用

46、应付债券**(1). 应付债券**

√适用 □不适用

单位：元 币种：人民币

| 项目 | 期末余额 | 期初余额 |
|---------|---------------|----------------|
| 可转换公司债券 | 97,282,272.87 | 180,597,274.21 |
| 合计 | 97,282,272.87 | 180,597,274.21 |

(2). 应付债券的具体情况：（不包括划分为金融负债的优先股、永续债等其他金融工具）

√适用 □不适用

单位：元 币种：人民币

| 债券名称 | 面值（元） | 票面利率（%） | 发行日期 | 债券期限 | 发行金额 | 期初余额 | 本期发行 | 按面值计提利息 | 溢折价摊销 | 本期偿还 | 期末余额 | 是否违约 |
|------|--------|---------|-----------|---------------------|----------------|----------------|------|--------------|---------------|---------------|---------------|------|
| 福新转债 | 100.00 | | 2023年1月4日 | 2023年1月4日-2029年1月3日 | 429,018,000.00 | 181,805,110.21 | | 1,222,087.20 | 14,902,162.66 | 99,425,000.00 | 98,504,360.07 | 否 |
| 合计 | / | / | / | / | 429,018,000.00 | 181,805,110.21 | | 1,222,087.20 | 14,902,162.66 | 99,425,000.00 | 98,504,360.07 | / |

[注 1]票面利率为第一年 0.4%、第二年 0.6%、第三年 1.2%、第四年 1.8%、第五年 2.5%、第六年 3%；

[注 2]应付债券期末数 98,504,360.07 元比财务报表中应付债券期末数 97,282,272.87 元多 1,222,087.20 元，系将按面值计提的利息 1,222,087.20 元列报至一年内到期的非流动负债所致。

(3). 可转换公司债券的说明

□适用 √不适用

转股权会计处理及判断依据

√适用 □不适用

经中国证券监督管理委员会《关于核准浙江福莱新材料股份有限公司公开发行可转换公司债券的批复》（证监许可〔2022〕2891号）核准，公司于2023年1月4日向不特定对象公开发行可转换公司债券4,290,180.00张，每张面值为人民币100元，按面值发行，期限6年，发行总额为人民币429,018,000.00元。公司429,018,000.00元可转换公司债券于2023年1月4日起在上海证券交易所挂牌交易，债券简称“福新转债”，债券代码“111012”。本次发行的可转债转股期自可转债发行结束之日起满6个月后的第1个交易日起至可转债到期日止，即2023年7月10日至2029年1月3日止。本次发行的可转债初始转股价格为14.02元/股，不低于募集说明书公告日前二十个交易日公司股票交易均价（若在该二十个交易日内发生因除权、除息引起股价调整的情形，则对调整前交易日的交易均价按经过相应除权、除息调整后的价格计算）和前一个交易日公司A股股票交易均价。截至2023年1月10日止，公司收到本次发行的可转换公司债券募集资金总额为429,018,000.00元，扣除不含税发行费用13,123,066.88元后的实际募集资金净额为人民币

415,894,933.12 元，募集资金实收情况业经天健会计师事务所（特殊普通合伙）验证，并由其出具了验资报告（天健验（2023）12号）。根据《企业会计准则第22号——金融工具的确认和计量》，公司在债券发行日将债券到期归还的本金及期限内应付的票面利息总和按实际利率7.82%折现，将本次发行的可转换公司债券区分金融负债和其他权益工具，其中80,877,469.90元计入其他权益工具。本期可转换公司债券共转股994,250.00张，转股增加股本7,588,067.00元，增加资本公积—股本溢价101,748,181.90元，减少其他权益工具18,743,368.46元，减少应付债券-面值99,425,000.00元，减少应付债券-利息调整9,088,271.19元，减少应付债券-应计利息256,151.63元。

(4). 划分为金融负债的其他金融工具说明

期末发行在外的优先股、永续债等其他金融工具基本情况

适用 不适用

期末发行在外的优先股、永续债等金融工具变动情况表

适用 不适用

其他金融工具划分为金融负债的依据说明

适用 不适用

其他说明：

适用 不适用

47、租赁负债

√适用 □不适用

单位：元 币种：人民币

| 项目 | 期末余额 | 期初余额 |
|------------|--------------|--------------|
| 尚未支付的租赁付款额 | 3,139,948.00 | 5,137,622.75 |
| 减：未确认融资费用 | 101,630.12 | 250,222.05 |
| 合计 | 3,038,317.88 | 4,887,400.70 |

48、长期应付款

项目列示

□适用 √不适用

其他说明：

□适用 √不适用

长期应付款

(1). 按款项性质列示长期应付款

□适用 √不适用

专项应付款

(2). 按款项性质列示专项应付款

□适用 √不适用

49、长期应付职工薪酬

□适用 √不适用

50、预计负债

√适用 □不适用

单位：元 币种：人民币

| 项目 | 期末余额 | 期初余额 | 形成原因 |
|--------|------------|------------|--|
| 对外提供担保 | 331,980.00 | 416,988.01 | 对 2025 年对外提供担保余额 16,599,000.00 元计提预计负债 |
| 合计 | 331,980.00 | 416,988.01 | / |

51、递延收益

递延收益情况

√适用 □不适用

单位：元 币种：人民币

| 项目 | 期初余额 | 本期增加 | 本期减少 | 期末余额 | 形成原因 |
|------------|--------------|--------------|--------------|--------------|------------|
| 与资产相关的政府补助 | 4,013,707.23 | 1,495,800.00 | 783,625.90 | 4,725,881.33 | 与资产相关的政府补助 |
| 与收益相关的政府补助 | 953,379.30 | | 476,689.65 | 476,689.65 | 与收益相关的政府补助 |
| 合计 | 4,967,086.53 | 1,495,800.00 | 1,260,315.55 | 5,202,570.98 | / |

其他说明：

√适用 □不适用

政府补助明细情况：

| 项 目 | 期初数 | 本期新增 补助金额 | 本期计入当期损益 金额[注] | 期末数 | 与资产相关/与 收益相关 |
|-----------------------|--------------|--------------|-------------------|--------------|-----------------|
| 烟台市工业和信息化局新上和技术改造奖补资金 | 2,388,957.63 | | 173,742.36 | 2,215,215.27 | 与资产相关 |
| 2024年省科技发展专项资金 | 953,379.30 | | 476,689.65 | 476,689.65 | 与收益相关 |
| 2020年度工业和信息化资金技改项目补助 | 737,009.64 | | 146,883.36 | 590,126.28 | 与资产相关 |
| 2016年度工业与信息化资金（机器换人） | 795,939.96 | | 397,970.00 | 397,969.96 | 与资产相关 |
| 锅炉房低氮改造项目奖励 | 91,800.00 | | 32,400.00 | 59,400.00 | 与资产相关 |
| 超长期特别国债 | | 1,495,800.00 | 32,630.18 | 1,463,169.82 | 与资产相关 |
| 小 计 | 4,967,086.53 | 1,495,800.00 | 1,260,315.55 | 5,202,570.98 | |

[注]政府补助本期计入当期损益金额情况详见本财务报表附注十一之说明

52、其他非流动负债

□适用 √不适用

53、股本

√适用 □不适用

单位：元 币种：人民币

| | 期初余额 | 本次变动增减（+、-） | | | | | 期末余额 |
|------|----------------|-------------|----|---------------|--------------|---------------|----------------|
| | | 发行 新股 | 送股 | 公积金 转股 | 其他 | 小计 | |
| 股份总数 | 194,752,534.00 | | | 79,687,294.00 | 5,779,561.00 | 85,466,855.00 | 280,219,389.00 |

其他说明：

1) 本期可转换公司债券转股增加股本 7,588,067 元，详见本财务报表附注七.46 之说明。

2) 根据公司 2024 年年度股东大会审议通过的《关于 2024 年度利润分配方案的议案》，公司以实施权益分派股权登记日登记的总股本扣除公司回购专用账户的股数为基数，向全体股东每 10 股派发现金红利 1.50 元（含税），向全体股东每 10 股以资本公积金转增 4 股。实际参与分配的股数为 199,218,236 股计算，合计转增 79,687,294 股，增加股本 79,687,294 元，减少资本公积-股本溢价 79,687,294 元。

3) 根据公司《2021 年限制性股票激励计划》的规定，公司《2021 年限制性股票激励计划》中规定的第三个解除限售期的业绩考核指标无法成就；《2021 年限制性股票激励计划》首次授予部分中的 1 名激励对象及预留授予部分中的 2 名激励对象已离职，不再具备激励对象资格。

根据公司《2023 年限制性股票激励计划》的规定，公司《2023 年限制性股票激励计划》中规定的公司子公司烟台富利新材料科技有限公司首次授予部分第二个解除限售期的业绩考核指标未达成，在富利新材公司任职的激励对象对应考核当年计划解除限售的限制性股票全部不得解除限

售；《2023年限制性股票激励计划》首次授予部分中的3名激励对象已离职，不再具备激励对象资格。

公司对前述激励对象已获授但尚未解除限售的限制性股票合计1,808,506股予以回购注销。其中减少股本人民币1,808,506元，减少资本公积人民币8,577,676.50元。根据企业会计准则的相关规定，同时减少库存股9,433,663.27元，减少其他应付款10,386,182.50元，增加未分配利润952,519.23元。

54、其他权益工具

(1). 期末发行在外的优先股、永续债等其他金融工具基本情况

适用 不适用

(2). 期末发行在外的优先股、永续债等金融工具变动情况表

适用 不适用

单位：元 币种：人民币

| 发行在外的金融工具 | 期初 | | 本期增加 | | 本期减少 | | 期末 | |
|-----------|-----------|---------------|------|------|---------|---------------|-----------|---------------|
| | 数量 | 账面价值 | 数量 | 账面价值 | 数量 | 账面价值 | 数量 | 账面价值 |
| 福新转债 | 2,013,060 | 37,949,736.26 | | | 994,250 | 18,743,368.46 | 1,018,810 | 19,206,367.80 |
| 合计 | 2,013,060 | 37,949,736.26 | | | 994,250 | 18,743,368.46 | 1,018,810 | 19,206,367.80 |

其他权益工具本期增减变动情况、变动原因说明，以及相关会计处理的依据：

适用 不适用

其他说明：

适用 不适用

本期其他权益工具减少系可转换公司债券转股所致，详见本财务报表附注七.46之说明。

55、资本公积

适用 不适用

单位：元 币种：人民币

| 项目 | 期初余额 | 本期增加 | 本期减少 | 期末余额 |
|------------|----------------|----------------|---------------|----------------|
| 资本溢价（股本溢价） | 820,296,291.60 | 115,891,636.36 | 88,264,970.50 | 847,922,957.46 |
| 其他资本公积 | 12,262,115.74 | 8,079,191.40 | 6,241,120.00 | 14,100,187.14 |
| 合计 | 832,558,407.34 | 123,970,827.76 | 94,506,090.50 | 862,023,144.60 |

其他说明，包括本期增减变动情况、变动原因说明：

1) 本期股本溢价增加101,748,181.90元，系公司可转换公司债券转股所致，具体变动情况详见本财务报表附注七.46之说明；本期股本溢价增加7,902,334.46元，系公司授予员工限制性股票所致，同时减少库存股7,902,334.46元。本期股本溢价减少8,577,676.50元，系限制性股票回购注销所致，具体变动情况详见本财务报表附注七.53之说明。本期资本公积-股本溢价增加6,241,120.00元，资本公积-其他资本公积减少6,241,120.00元，系限制性股票解锁所致；本期股本溢价减少79,687,294.00元，系资本公积转增股本所致，具体变动情况详见本财务报表附注七.53之说明。

2) 根据《企业会计准则第 11 号-股份支付》规定，以及公司 2023 年、2025 年限制性股票激励计划的实施情况，公司于本期确认股份支付费用，增加资本公积-其他资本公积 5,708,555.55 元。

根据《监管规则适用指引——会计类第 1 号》规定，公司应根据期末的股票价格估计未来可以税前抵扣的金额，以未来期间很可能取得的应纳税所得额为限确认递延所得税资产。如果预计未来期间可抵扣的金额超过等待期内确认的成本费用，超出部分形成的递延所得税资产应直接计入所有者权益。本期末预计未来期间可抵扣的金额超过等待期内确认的成本费用部分形成的递延所得税资产，增加资本公积-其他资本公积 1,745,470.15 元。

3) 根据第二届董事会第三十二次会议决议，为了进一步落实公司的发展战略，增强富利新材料公司资本实力及运营能力，同时充分调动公司核心管理人员的积极性，李耀邦先生、聂胜先生、毕立林先生及烟台聚融投资合伙企业（有限合伙）以自有资金合计 1,200 万元对烟台富利新材料科技有限公司增资，增资对价为 1 元/注册资本。根据《企业会计准则第 11 号-股份支付》规定，该事项属于股份支付，公司于本期确认股份支付费用，增加资本公积-其他资本公积 625,165.70 元。

56、库存股

适用 不适用

单位：元 币种：人民币

| 项目 | 期初余额 | 本期增加 | 本期减少 | 期末余额 |
|-----------|---------------|---------------|---------------|---------------|
| 限制性股票回购义务 | 32,362,819.13 | 34,251,600.00 | 9,934,031.77 | 56,680,387.36 |
| 回购股票 | 29,200,159.82 | | 26,349,265.54 | 2,850,894.28 |
| 合计 | 61,562,978.95 | 34,251,600.00 | 36,283,297.31 | 59,531,281.64 |

其他说明，包括本期增减变动情况、变动原因说明：

1) 本期限限制性股票回购义务增加 34,251,600.00 元，系本期授予职工限制性股票确认回购义务所致；同时，原已回购的股票授予员工，导致“回购股票”减少 26,349,265.54 元；

2) 本期限限制性股票回购义务减少 9,433,663.27 元系限制性股票回购所致，详见本财务报表附注五(一)34 之说明；

3) 根据公司 2024 年度股利分配方案，公司向限制性股票激励对象进行分红。根据企业会计准则的相关规定，公司根据其中预计可解锁部分对应的分红减少限制性股票回购义务 500,368.50 元，减少其他应付款 500,368.50 元。

57、其他综合收益

适用 不适用

58、专项储备

适用 不适用

59、盈余公积

适用 不适用

单位：元 币种：人民币

| 项目 | 期初余额 | 本期增加 | 本期减少 | 期末余额 |
|--------|---------------|--------------|------|---------------|
| 法定盈余公积 | 78,339,305.39 | 6,297,744.22 | | 84,637,049.61 |
| 合计 | 78,339,305.39 | 6,297,744.22 | | 84,637,049.61 |

60、未分配利润

√适用 □不适用

单位：元 币种：人民币

| 项目 | 本期 | 上期 |
|-----------------------|----------------|----------------|
| 调整前上期末未分配利润 | 342,887,158.61 | 277,283,400.72 |
| 调整期初未分配利润合计数（调增+，调减-） | | |
| 调整后期初未分配利润 | 342,887,158.61 | 277,283,400.72 |
| 加：本期归属于母公司所有者的净利润 | 77,280,385.75 | 139,186,759.48 |
| 减：提取法定盈余公积 | 6,297,744.22 | 17,192,524.79 |
| 提取任意盈余公积 | | |
| 提取一般风险准备 | | |
| 应付普通股股利 | 29,382,366.90 | 56,397,214.80 |
| 转作股本的普通股股利 | | |
| 应付限制性股票股利 | 500,368.50 | 704,400.00 |
| 调整本期限制性股票回购可撤销现金股利 | -952,519.23 | -711,138.00 |
| 期末未分配利润 | 384,939,583.97 | 342,887,158.61 |

61、营业收入和营业成本**(1). 营业收入和营业成本情况**

√适用 □不适用

单位：元 币种：人民币

| 项目 | 本期发生额 | | 上期发生额 | |
|------|------------------|------------------|------------------|------------------|
| | 收入 | 成本 | 收入 | 成本 |
| 主营业务 | 2,803,781,370.13 | 2,435,279,180.82 | 2,492,221,387.93 | 2,163,265,881.73 |
| 其他业务 | 51,911,126.09 | 40,937,017.56 | 48,350,312.23 | 37,266,688.19 |
| 合计 | 2,855,692,496.22 | 2,476,216,198.38 | 2,540,571,700.16 | 2,200,532,569.92 |

(2). 营业收入、营业成本的分解信息

□适用 √不适用

其他说明：

√适用 □不适用

- 1) 收入按商品或服务类型分解信息详见本财务报表附注十八.6之说明。
- 2) 与客户之间的合同产生的收入按商品或服务转让时间分解

单位：元 币种：人民币

| 项目 | 本期数 | 上年同期数 |
|-----------|------------------|------------------|
| 在某一时点确认收入 | 2,855,682,791.89 | 2,540,551,454.57 |
| 小计 | 2,855,682,791.89 | 2,540,551,454.57 |

(3) 列报于营业收入和营业成本的试运行销售收入成本

单位：元 币种：人民币

| 项目 | 本期数 | 上年同期数 |
|----|-----|-------|
|----|-----|-------|

| | | |
|---------|---------------|----------------|
| 试运行销售收入 | 24,665,501.98 | 174,873,939.77 |
| 试运行销售成本 | 18,433,980.77 | 158,319,721.97 |

(3). 履约义务的说明□适用 不适用**(4). 分摊至剩余履约义务的说明**□适用 不适用**(5). 重大合同变更或重大交易价格调整**□适用 不适用**62、税金及附加** 适用 不适用

单位：元 币种：人民币

| 项目 | 本期发生额 | 上期发生额 |
|---------|---------------|---------------|
| 城市维护建设税 | 961,927.12 | 969,336.93 |
| 教育费附加 | 564,221.64 | 532,128.51 |
| 地方教育附加 | 376,147.61 | 355,803.75 |
| 印花税 | 2,226,902.35 | 1,961,847.89 |
| 房产税 | 4,975,633.82 | 4,419,124.59 |
| 土地使用税 | 1,108,100.83 | 2,064,231.84 |
| 环境保护税 | 21,825.44 | 9,208.50 |
| 车船税 | 21,327.36 | 17,790.00 |
| 合计 | 10,256,086.17 | 10,329,472.01 |

63、销售费用 适用 不适用

单位：元 币种：人民币

| 项目 | 本期发生额 | 上期发生额 |
|-------|---------------|---------------|
| 职工薪酬 | 39,350,920.50 | 35,498,594.87 |
| 股份支付 | 943,301.72 | |
| 业务招待费 | 5,413,373.99 | 4,166,322.69 |
| 差旅费 | 4,402,590.84 | 3,409,005.67 |
| 广告宣传费 | 5,436,749.08 | 3,345,174.64 |
| 租赁费用 | 3,120,777.41 | 4,455,845.91 |
| 办公费 | 5,913,360.25 | 7,482,017.02 |
| 折旧与摊销 | 1,373,892.70 | 1,209,483.57 |
| 退货损耗 | 947,067.28 | 840,564.39 |
| 其他 | 1,709,936.00 | 206,052.55 |
| 合计 | 68,611,969.77 | 60,613,061.31 |

64、管理费用 适用 不适用

单位：元 币种：人民币

| 项目 | 本期发生额 | 上期发生额 |
|----------|----------------|----------------|
| 职工薪酬 | 60,869,005.84 | 56,938,405.63 |
| 办公费 | 13,918,096.87 | 15,924,604.05 |
| 折旧与摊销 | 17,699,293.53 | 12,768,341.30 |
| 中介机构费 | 6,527,478.51 | 7,023,573.49 |
| 业务招待及差旅费 | 6,199,749.40 | 5,713,062.49 |
| 股份支付 | 115,770.21 | 4,820,195.97 |
| 存货报废损失 | 2,493,938.29 | 3,771,946.32 |
| 税费 | 971,891.49 | 1,255,018.46 |
| 其他 | 1,344,597.41 | 1,109,348.09 |
| 合计 | 110,139,821.55 | 109,324,495.80 |

65、研发费用

√适用 □不适用

单位：元 币种：人民币

| 项目 | 本期发生额 | 上期发生额 |
|-------|----------------|---------------|
| 职工薪酬 | 51,211,289.14 | 43,235,513.63 |
| 直接投入 | 51,513,361.40 | 39,192,592.41 |
| 折旧与摊销 | 7,015,159.89 | 6,182,633.39 |
| 委外研发费 | 2,161,591.74 | 1,289,396.31 |
| 其他费用 | 5,192,766.03 | 2,884,549.24 |
| 股份支付 | 5,077,609.47 | |
| 合计 | 122,171,777.67 | 92,784,684.98 |

66、财务费用

√适用 □不适用

单位：元 币种：人民币

| 项目 | 本期发生额 | 上期发生额 |
|------|---------------|---------------|
| 利息支出 | 21,214,295.81 | 22,279,455.97 |
| 利息收入 | -1,571,207.43 | -4,375,517.53 |
| 手续费 | 1,596,494.13 | 1,294,990.56 |
| 汇兑损益 | 422,144.70 | -2,832,359.39 |
| 合计 | 21,661,727.21 | 16,366,569.61 |

67、其他收益

√适用 □不适用

单位：元 币种：人民币

| 按性质分类 | 本期发生额 | 上期发生额 |
|--------------|---------------|---------------|
| 与资产相关的政府补助 | 783,625.90 | 750,995.73 |
| 与收益相关的政府补助 | 15,885,617.12 | 6,715,734.70 |
| 代扣个人所得税手续费返还 | 189,446.45 | 171,848.01 |
| 进项税额加计抵减 | 15,928,929.67 | 10,602,250.85 |
| 合计 | 32,787,619.14 | 18,240,829.29 |

68、投资收益

√适用 □不适用

单位：元 币种：人民币

| 项目 | 本期发生额 | 上期发生额 |
|-----------------|---------------|---------------|
| 权益法核算的长期股权投资收益 | 652,159.01 | 624,898.40 |
| 应收款项融资贴现损失 | -3,057,626.01 | -3,244,280.88 |
| 结构性存款投资收益 | 1,398,799.15 | 750,597.52 |
| 衍生金融工具交割产生的投资收益 | 932,152.80 | 287,826.70 |
| 合计 | -74,515.05 | -1,580,958.26 |

69、净敞口套期收益

□适用 √不适用

70、公允价值变动收益

√适用 □不适用

单位：元 币种：人民币

| 产生公允价值变动收益的来源 | 本期发生额 | 上期发生额 |
|----------------------|--------------|---------------|
| 交易性金融资产 | 339,413.57 | 321,139.03 |
| 其中：衍生金融工具产生的公允价值变动收益 | 421,117.67 | 239,434.93 |
| 本期新增理财产品产生的公允价值变动收益 | | |
| 本期新增结构性存款产生的公允价值变动收益 | -81,704.10 | 81,704.10 |
| 交易性金融负债 | 1,341,137.58 | -1,957,880.25 |
| 其中：衍生金融工具产生的公允价值变动收益 | 1,341,137.58 | -1,957,880.25 |
| 合计 | 1,680,551.15 | -1,636,741.22 |

71、信用减值损失

√适用 □不适用

单位：元 币种：人民币

| 项目 | 本期发生额 | 上期发生额 |
|------------|--------------|----------------|
| 坏账损失 | 2,062,919.10 | -10,019,704.06 |
| 对外担保信用减值损失 | 85,008.01 | 335,011.99 |
| 合计 | 2,147,927.11 | -9,684,692.07 |

72、资产减值损失

√适用 □不适用

单位：元 币种：人民币

| 项目 | 本期发生额 | 上期发生额 |
|---------------------|---------------|---------------|
| 一、存货跌价损失及合同履约成本减值损失 | -8,477,561.20 | -8,903,192.84 |
| 合计 | -8,477,561.20 | -8,903,192.84 |

73、资产处置收益

√适用 □不适用

单位：元 币种：人民币

| 项目 | 本期发生额 | 上期发生额 |
|-----------|-----------|----------------|
| 固定资产处置收益 | -3,386.32 | 81,336.67 |
| 使用权资产处置收益 | 29,048.70 | 125,014.00 |
| 搬迁收益 | | 101,883,547.49 |
| 合计 | 25,662.38 | 102,089,898.16 |

74、营业外收入

营业外收入情况

√适用 □不适用

单位：元 币种：人民币

| 项目 | 本期发生额 | 上期发生额 | 计入当期非经常性损益的金额 |
|------------|------------|------------|---------------|
| 非同一控制下合并收益 | | 677,845.17 | |
| 罚没收入 | 12,100.00 | | 12,100.00 |
| 无需支付款项 | 106,384.88 | | 106,384.88 |
| 其他 | 126,640.29 | 234,066.52 | 126,640.29 |
| 合计 | 245,125.17 | 911,911.69 | 245,125.17 |

其他说明：

□适用 √不适用

75、营业外支出

√适用 □不适用

单位：元 币种：人民币

| 项目 | 本期发生额 | 上期发生额 | 计入当期非经常性损益的金额 |
|-------------|------------|------------|---------------|
| 对外捐赠及赞助支出 | 516,403.87 | 419,986.00 | 516,403.87 |
| 非流动资产毁损报废损失 | 126,319.87 | 87,760.70 | 126,319.87 |
| 无法收回款项 | 20,811.97 | 8,414.08 | 20,811.97 |
| 罚款支出 | 293,185.79 | 24,485.07 | 293,185.79 |
| 其他 | 20,597.79 | 14,002.66 | 20,597.79 |
| 合计 | 977,319.29 | 554,648.51 | 977,319.29 |

76、所得税费用**(1). 所得税费用表**

√适用 □不适用

单位：元 币种：人民币

| 项目 | 本期发生额 | 上期发生额 |
|---------|----------------|---------------|
| 当期所得税费用 | 8,044,120.11 | 9,055,323.42 |
| 递延所得税费用 | -12,382,092.72 | 18,586,751.38 |
| 合计 | -4,337,972.61 | 27,642,074.80 |

(2). 会计利润与所得税费用调整过程

√适用 □不适用

单位：元 币种：人民币

| 项目 | 本期发生额 |
|------------------|----------------|
| 利润总额 | 73,992,404.88 |
| 按法定/适用税率计算的所得税费用 | 11,098,860.73 |
| 子公司适用不同税率的影响 | -2,608,328.53 |
| 调整以前期间所得税的影响 | 1,635,181.44 |
| 非应税收入的影响 | |
| 加计扣除的影响 | -13,692,558.55 |

| | |
|---|---------------|
| 不可抵扣的成本、费用和损失的影响 | 311,009.89 |
| 使用前期未确认递延所得税资产的可抵扣亏损的影响 | -8,535.68 |
| 使用前期未确认递延所得税资产的可抵扣暂时性差异的影响 | -4,463,150.61 |
| 因确认递延所得税费用适用税率发生变化或与计算当期所得税费用适用税负率存在差异产生的影响 | 245,504.86 |
| 本期未确认递延所得税资产的可抵扣暂时性差异或可抵扣亏损的影响 | 3,144,043.84 |
| 所得税费用 | -4,337,972.61 |

其他说明：

适用 不适用

77、其他综合收益

适用 不适用

详见附注

78、现金流量表项目

(1). 与经营活动有关的现金

收到的其他与经营活动有关的现金

适用 不适用

单位：元 币种：人民币

| 项目 | 本期发生额 | 上期发生额 |
|---------|----------------|---------------|
| 收回票据保证金 | 89,646,744.23 | 54,110,277.31 |
| 政府补助 | 16,904,727.47 | 10,201,610.64 |
| 利息收入 | 1,571,207.43 | 4,375,517.53 |
| 其他 | 1,513,177.28 | 1,232,360.18 |
| 合计 | 109,635,856.41 | 69,919,765.66 |

支付的其他与经营活动有关的现金

适用 不适用

单位：元 币种：人民币

| 项目 | 本期发生额 | 上期发生额 |
|---------|----------------|----------------|
| 存入票据保证金 | 91,084,291.39 | 89,646,744.23 |
| 期间费用 | 105,995,580.91 | 90,621,647.67 |
| 捐赠支出 | 516,403.87 | 419,986.00 |
| 其他 | 1,898,337.48 | 276,659.82 |
| 合计 | 199,494,613.65 | 180,965,037.72 |

(2). 与投资活动有关的现金

收到的重要的投资活动有关的现金

适用 不适用

单位：元 币种：人民币

| 项目 | 本期发生额 | 上期发生额 |
|-----------|----------------|----------------|
| 赎回交易性金融资产 | 884,000,000.00 | 260,000,000.00 |
| 合计 | 884,000,000.00 | 260,000,000.00 |

支付的重要的投资活动有关的现金

适用 不适用

单位：元 币种：人民币

| 项目 | 本期发生额 | 上期发生额 |
|-----------|------------------|------------------|
| 支付工程、设备款 | 322,042,270.53 | 704,197,570.71 |
| 购入交易性金融资产 | 784,000,000.00 | 340,000,000.00 |
| 支付股权投资款 | 4,900,000.00 | |
| 合计 | 1,110,942,270.53 | 1,044,197,570.71 |

收到的其他与投资活动有关的现金

√适用 □不适用

单位：元 币种：人民币

| 项目 | 本期发生额 | 上期发生额 |
|-----------------|---------------|--------------|
| 收购子公司取得的现金 | | 3,157,442.79 |
| 收回购入设备存入的信用证保证金 | | 5,444,951.74 |
| 购买理财资金解押 | 30,000,000.00 | |
| 合计 | 30,000,000.00 | 8,602,394.53 |

支付的其他与投资活动有关的现金

√适用 □不适用

单位：元 币种：人民币

| 项目 | 本期发生额 | 上期发生额 |
|------|-------|---------------|
| 购买理财 | | 30,000,000.00 |
| 合计 | | 30,000,000.00 |

(3). 与筹资活动有关的现金

收到的其他与筹资活动有关的现金

√适用 □不适用

单位：元 币种：人民币

| 项目 | 本期发生额 | 上期发生额 |
|--------|--------------|-------|
| 收到财政贴息 | 1,500,000.00 | |
| 合计 | 1,500,000.00 | |

支付的其他与筹资活动有关的现金

√适用 □不适用

单位：元 币种：人民币

| 项目 | 本期发生额 | 上期发生额 |
|--------------|---------------|---------------|
| 支付发行费用 | 2,972,000.00 | |
| 支付租赁费 | 3,050,223.25 | 4,975,731.61 |
| 赎回限制性股票支出的现金 | 10,411,205.91 | 10,202,935.31 |
| 回购股票支付的现金 | | 29,200,159.82 |
| 退还少数股东投资款 | | 2,222,491.75 |
| 合计 | 16,433,429.16 | 46,601,318.49 |

筹资活动产生的各项负债变动情况

√适用 □不适用

单位：元 币种：人民币

| 项目 | 期初余额 | 本期增加 | | 本期减少 | | 期末余额 |
|-------------------|----------------|----------------|---------------|----------------|-------|----------------|
| | | 现金变动 | 非现金变动 | 现金变动 | 非现金变动 | |
| 短期借款 | 461,809,401.36 | 513,018,878.50 | 13,993,244.24 | 489,571,682.83 | | 499,249,841.27 |
| 长期借款（含一年内到期的长期借款） | 615,976,583.43 | 251,874,164.70 | 17,758,135.52 | 298,621,589.82 | | 586,987,293.83 |

| | | | | | | |
|-------------------|------------------|----------------|---------------|----------------|---------------|------------------|
| 应付债券（含一年内到期的应付债券） | 181,805,110.21 | | 1,222,087.20 | 1,222,633.13 | 83,300,204.21 | 98,504,360.07 |
| 租赁负债（含一年内到期的租赁负债） | 7,546,441.92 | | 1,065,357.45 | 2,880,861.82 | -55,364.19 | 5,786,301.74 |
| 应付股利 | 19,232,558.40 | | 34,137,482.29 | 51,906,640.69 | | 1,463,400.00 |
| 合计 | 1,286,370,095.32 | 764,893,043.20 | 68,176,306.70 | 844,203,408.29 | 83,244,840.02 | 1,191,991,196.91 |

(4). 以净额列报现金流量的说明

□适用 √不适用

(5). 不涉及当期现金收支、但影响企业财务状况或在未来可能影响企业现金流量的重大活动及财务影响

□适用 √不适用

79、现金流量表补充资料

(1). 现金流量表补充资料

√适用 □不适用

单位：元 币种：人民币

| 补充资料 | 本期金额 | 上期金额 |
|----------------------------------|----------------|-----------------|
| 1. 将净利润调节为经营活动现金流量： | | |
| 净利润 | 78,330,377.49 | 121,861,177.97 |
| 加：资产减值准备 | 8,477,561.20 | 8,903,192.84 |
| 信用减值损失 | -2,147,927.11 | 9,684,692.07 |
| 固定资产折旧、油气资产折耗、生产性生物资产折旧 | 112,008,881.07 | 76,178,141.78 |
| 使用权资产摊销 | 3,026,405.54 | 4,088,840.57 |
| 无形资产摊销 | 3,021,370.05 | 2,728,706.04 |
| 长期待摊费用摊销 | 2,690,696.22 | 2,068,869.47 |
| 处置固定资产、无形资产和其他长期资产的损失（收益以“-”号填列） | -25,662.38 | -102,089,898.16 |
| 固定资产报废损失（收益以“-”号填列） | 126,319.87 | 87,760.70 |
| 公允价值变动损失（收益以“-”号填列） | -1,680,551.15 | 1,636,741.22 |
| 财务费用（收益以“-”号填列） | 21,636,440.51 | 19,447,096.58 |
| 投资损失（收益以“-”号填列） | -2,983,110.96 | -1,663,322.62 |
| 递延所得税资产减少（增加以“-”号填列） | -12,382,092.72 | 18,586,751.37 |
| 递延所得税负债增加（减少以“-”号填列） | | |
| 存货的减少（增加以“-”号填列） | -79,764,505.94 | -64,528,307.13 |
| 经营性应收项目的减少（增加以“-”号填列） | -17,235,818.03 | -258,476,443.53 |
| 经营性应付项目的增加（减少以“-”号填列） | 150,939,854.26 | 149,626,427.01 |
| 其他 | 6,646,320.42 | 4,820,195.97 |
| 经营活动产生的现金流量净额 | 270,684,558.34 | -7,039,377.85 |
| 2. 不涉及现金收支的重大投资和筹资活动： | | |
| 债务转为资本 | | |
| 一年内到期的可转换公司债券 | | |
| 融资租入固定资产 | | |
| 3. 现金及现金等价物净变动情况： | | |
| 现金的期末余额 | 267,364,102.86 | 215,290,360.88 |
| 减：现金的期初余额 | 215,290,360.88 | 473,123,671.38 |

| | | |
|--------------|---------------|-----------------|
| 加：现金等价物的期末余额 | | |
| 减：现金等价物的期初余额 | | |
| 现金及现金等价物净增加额 | 52,073,741.98 | -257,833,310.50 |

(1). 本期支付的取得子公司的现金净额

□适用 √不适用

(2). 本期收到的处置子公司的现金净额

□适用 √不适用

(3). 现金和现金等价物的构成

√适用 □不适用

单位：元 币种：人民币

| 项目 | 期末余额 | 期初余额 |
|-----------------------------|----------------|----------------|
| 一、现金 | 267,364,102.86 | 215,290,360.88 |
| 其中：库存现金 | 35,333.94 | 36,085.76 |
| 可随时用于支付的银行存款 | 264,308,360.50 | 215,027,594.01 |
| 可随时用于支付的其他货币资金 | 3,020,408.42 | 226,681.11 |
| 可用于支付的存放中央银行款项 | | |
| 存放同业款项 | | |
| 拆放同业款项 | | |
| 二、现金等价物 | | |
| 其中：三个月内到期的债券投资 | | |
| 三、期末现金及现金等价物余额 | 267,364,102.86 | 215,290,360.88 |
| 其中：母公司或集团内子公司使用受限制的现金和现金等价物 | | |

(4). 使用范围受限但仍作为现金和现金等价物列示的情况

√适用 □不适用

单位：元 币种：人民币

| 项目 | 期末余额 | 理由 |
|------|---------------|--------------|
| 募集资金 | 55,879,815.96 | 使用范围受限但可随时支取 |
| 合计 | 55,879,815.96 | / |

(5). 不属于现金及现金等价物的货币资金

√适用 □不适用

单位：元 币种：人民币

| 项目 | 期末余额 | 期初余额 | 理由 |
|-----------|---------------|----------------|--------|
| 银行承兑汇票保证金 | 91,080,291.36 | 89,571,844.14 | 不可随时支取 |
| ETC 保证金 | 4,000.03 | | 不可随时支取 |
| 存出购买理财款 | | 30,000,000.00 | 不可随时支取 |
| 分销通保证金 | | 74,900.09 | 不可随时支取 |
| 应收利息 | 22,594.50 | 71,130.51 | 协定存款利息 |
| 合计 | 91,106,885.89 | 119,717,874.74 | / |

其他说明：

√适用 □不适用

不涉及现金收支的商业汇票背书转让金额

单位：元 币种：人民币

| 项 目 | 本期数 | 上年同期数 |
|----------------|----------------|----------------|
| 背书转让的商业汇票金额 | 379,132,565.26 | 123,107,389.49 |
| 其中：支付货款 | 374,678,915.26 | 114,343,640.11 |
| 支付固定资产等长期资产购置款 | 4,453,650.00 | 8,763,749.38 |

80、所有者权益变动表项目注释

说明对上年期末余额进行调整的“其他”项目名称及调整金额等事项：

□适用 √不适用

81、外币货币性项目**(1). 外币货币性项目**

√适用 □不适用

单位：元

| 项目 | 期末外币余额 | 折算汇率 | 期末折算人民币余额 |
|-------|--------------|--------|---------------|
| 货币资金 | - | - | 20,497,150.84 |
| 其中：美元 | 2,842,857.93 | 7.0288 | 19,981,879.82 |
| 欧元 | 62,566.59 | 8.2355 | 515,267.15 |
| 英镑 | 0.41 | 9.4346 | 3.87 |
| 应收账款 | - | - | 75,440,758.66 |
| 其中：美元 | 9,919,795.61 | 7.0288 | 69,724,259.36 |
| 欧元 | 694,128.99 | 8.2355 | 5,716,499.30 |
| 应付账款 | - | - | 537,564.02 |
| 其中：美元 | 76,480.20 | 7.0288 | 537,564.02 |
| 其他应收款 | - | - | 11,867.64 |
| 其中：美元 | 1,688.43 | 7.0288 | 11,867.64 |
| 其他应付款 | - | - | 7,380.24 |
| 其中：美元 | 1,050.00 | 7.0288 | 7,380.24 |

(2). 境外经营实体说明，包括对于重要的境外经营实体，应披露其境外主要经营地、记账本位币及选择依据，记账本位币发生变化的还应披露原因

□适用 √不适用

82、租赁**(1). 作为承租人**

√适用 □不适用

未纳入租赁负债计量的可变租赁付款额

□适用 √不适用

简化处理的短期租赁或低价值资产的租赁费用

适用 不适用

计入当期损益的短期租赁费用和低价值资产租赁费用金额如下：

单位：元 币种：人民币

| 项 目 | 本期数 | 上年同期数 |
|-------------------|--------------|--------------|
| 短期租赁费用 | 1,859,779.72 | 1,827,565.60 |
| 低价值资产租赁费用（短期租赁除外） | | |
| 合 计 | 1,859,779.72 | 1,827,565.60 |

售后租回交易及判断依据

适用 不适用

与租赁相关的现金流出总额4,910,002.97(单位：元 币种：人民币)

(2). 作为出租人

作为出租人的经营租赁

适用 不适用

单位：元 币种：人民币

| 项目 | 租赁收入 | 其中:未计入租赁收款额的可变 租赁付款额相关的收入 |
|------|----------|------------------------------|
| 租赁收入 | 9,704.33 | |
| 合 计 | 9,704.33 | |

作为出租人的融资租赁

适用 不适用

未折现租赁收款额与租赁投资净额的调节表

适用 不适用

未来五年未折现租赁收款额

适用 不适用

单位：元 币种：人民币

| 项目 | 每年未折现租赁收款额 | |
|---------------|------------|----------|
| | 期末金额 | 期初金额 |
| 第一年 | 4,312.00 | 4,312.00 |
| 第二年 | | |
| 第三年 | | |
| 第四年 | | |
| 第五年 | | |
| 五年后未折现租赁收款额总额 | | |

(3). 作为生产商或经销商确认融资租赁销售损益

适用 不适用

83、数据资源

□适用 √不适用

84、其他

√适用 □不适用

供应商融资安排

(1) 供应商融资安排的条款和条件

| 供应商融资安排类型 | 条款和条件 |
|-----------|--------|
| 类型 1 | 延长付款期限 |

(2) 供应商融资安排相关负债情况

1) 相关负债账面价值

单位：元 币种：人民币

| 项 目 | 期末数 | 上年年末数 |
|-------------|---------------|---------------|
| 其他应付款 | 14,728,536.75 | 24,179,765.73 |
| 其中：供应商已收到款项 | 14,728,536.75 | 24,179,765.73 |
| 小 计 | 14,728,536.75 | 24,179,765.73 |

2) 相关负债付款到期日区间

| 项 目 | 期末付款到期日区间 |
|----------------|------------------|
| 属于融资安排的负债 | 债权凭证到期后 |
| 不属于融资安排的可比应付账款 | 提交付款申请后，次月 10 日内 |

3) 相关负债非现金变动情况

单位：元 币种：人民币

| 非现金变动类型 | 本期数 | 上年数 |
|--------------|---------------|---------------|
| 从应付账款转至其他应付款 | 14,728,536.75 | 24,179,765.73 |

八、研发支出

1、按费用性质列示

√适用 □不适用

单位：元 币种：人民币

| 项目 | 本期发生额 | 上期发生额 |
|-------|----------------|---------------|
| 职工薪酬 | 51,211,289.14 | 43,235,513.63 |
| 直接投入 | 51,513,361.40 | 39,192,592.41 |
| 折旧与摊销 | 7,015,159.89 | 6,182,633.39 |
| 委外研发费 | 2,161,591.74 | 1,289,396.31 |
| 其他费用 | 5,192,766.03 | 2,884,549.24 |
| 股份支付 | 5,077,609.47 | |
| 合计 | 122,171,777.67 | 92,784,684.98 |

| | | |
|------------|----------------|---------------|
| 其中：费用化研发支出 | 122,171,777.67 | 92,784,684.98 |
| 资本化研发支出 | | |

2、符合资本化条件的研发项目开发支出

适用 不适用

重要的资本化研发项目

适用 不适用

开发支出减值准备

适用 不适用

3、重要的外购在研项目

适用 不适用

九、合并范围的变更

1、非同一控制下企业合并

适用 不适用

2、同一控制下企业合并

适用 不适用

3、反向购买

适用 不适用

4、处置子公司

本期是否存在丧失子公司控制权的交易或事项

适用 不适用

其他说明：

适用 不适用

是否存在通过多次交易分步处置对子公司投资且在本期丧失控制权的情形

适用 不适用

其他说明：

适用 不适用

5、其他原因的合并范围变动

说明其他原因导致的合并范围变动（如，新设子公司、清算子公司等）及其相关情况：

适用 不适用

1. 合并范围增加

| 公司名称 | 股权取得方式 | 股权取得时点 | 出资额 | 出资比例 |
|------------------|--------|------------|------------|------|
| 嘉兴碳欣新材料有限公司 | 设立 | 2025-02-10 | 500 万元人民币 | 100% |
| 浙江柔感未来科技股份有限公司 | 设立 | 2025-7-11 | 1200 万元人民币 | 100% |
| 上海福莱贴新汽车科技有限公司 | 设立 | 2025-12-9 | 100 万元人民币 | 100% |
| FuLai GmbH | 收购 | 2025-8-15 | 5 万欧元 | 100% |
| Apex Sensing LLC | 收购 | 2025-9-19 | 暂未出资 | 100% |

2. 合并范围减少

| 公司名称 | 股权处置方式 | 股权处置时点 | 处置日净资产 | 期初至处置日净利润（元） |
|-------------|--------|-----------|--------|--------------|
| 福州福莱奕贸易有限公司 | 注销 | 2025-9-3 | | -563.05 |
| 北京福莱奕科技有限公司 | 注销 | 2025-8-11 | | 28,756.26 |

6、其他

适用 不适用

十、在其他主体中的权益

1、在子公司中的权益

(1). 企业集团的构成

适用 不适用

单位：万元 币种：人民币

| 子公司名称 | 主要经营地 | 注册资本 | 注册地 | 业务性质 | 持股比例(%) | | 取得方式 |
|---------|-------|--------|-----|------|---------|--------|-----------|
| | | | | | 直接 | 间接 | |
| 欧仁新材公司 | 嘉兴市 | 10,000 | 嘉兴市 | 制造 | 100.00 | | 同一控制下企业合并 |
| 上海福莱奕公司 | 上海市 | 400 | 上海市 | 贸易 | 100.00 | | 同一控制下企业合并 |
| 福莱贸易公司 | 嘉兴市 | 1,000 | 嘉兴市 | 贸易 | 100.00 | | 设立 |
| 成都欧仁公司 | 成都市 | 300 | 成都市 | 贸易 | | 100.00 | 设立 |
| 郑州福莱奕公司 | 郑州市 | 100 | 郑州市 | 贸易 | | 100.00 | 设立 |
| 西安众歌公司 | 西安市 | 150 | 西安市 | 贸易 | | 100.00 | 设立 |
| 上海亓革公司 | 上海市 | 200 | 上海市 | 贸易 | | 100.00 | 设立 |
| 广州鸥仁公司 | 广州市 | 150 | 广州市 | 贸易 | | 100.00 | 设立 |
| 武汉众歌公司 | 武汉市 | 200 | 武汉市 | 贸易 | | 100.00 | 设立 |
| 深圳众歌公司 | 深圳市 | 200 | 深圳市 | 贸易 | | 100.00 | 设立 |
| 重庆福莱公司 | 重庆市 | 200 | 重庆市 | 贸易 | | 100.00 | 设立 |

| | | | | | | | |
|------------------|------|--------|------|----|--------|--------|------------|
| 烟台富利公司 | 烟台市 | 21,200 | 烟台市 | 制造 | 66.04 | | 不构成业务的收购 |
| 烟台富采公司 | 烟台市 | 500 | 烟台市 | 贸易 | | 66.04 | 设立 |
| 烟台富谊公司 | 烟台市 | 1,000 | 烟台市 | 贸易 | | 66.04 | 设立 |
| 嘉兴富扬公司 | 嘉兴市 | 5,000 | 嘉兴市 | 贸易 | | 66.04 | 设立 |
| 浙江福智公司 | 嘉兴市 | 7,000 | 嘉兴市 | 制造 | 100.00 | | 设立 |
| 浙江福泽公司 | 嘉兴市 | 3,000 | 嘉兴市 | 贸易 | 100.00 | | 设立 |
| 福莱香港公司 | 中国香港 | 67.8 | 中国香港 | 贸易 | 100.00 | | 设立 |
| 江苏福创公司 | 南京市 | 1,000 | 南京市 | 贸易 | | 85.00 | 设立 |
| 烟台福莱公司 | 烟台市 | 38,000 | 烟台市 | 制造 | 100.00 | | 设立 |
| 上海福聚源公司 | 上海市 | 1,000 | 上海市 | 贸易 | 100.00 | | 设立 |
| 上海碳欣公司 | 上海市 | 1,500 | 上海市 | 贸易 | 100.00 | | 非同一控制下企业合并 |
| 上海贴新装饰公司 | 上海市 | 1,000 | 上海市 | 贸易 | 100.00 | | 设立 |
| 烟台展扬公司 | 烟台市 | 4,100 | 烟台市 | 制造 | 51.22 | | 非同一控制下企业合并 |
| 烟台毅泽公司 | 烟台市 | 200 | 烟台市 | 贸易 | | 51.22 | 设立 |
| 海阳龙焱公司 | 烟台市 | 500 | 烟台市 | 贸易 | | 51.22 | 设立 |
| 嘉兴碳欣公司 | 嘉兴市 | 500 | 嘉兴市 | 贸易 | | 100.00 | 设立 |
| FuLai GmbH | 德国 | 5万欧元 | 德国 | 贸易 | | 100.00 | 收购 |
| 浙江柔感未来公司 | 嘉兴市 | 1,200 | 嘉兴市 | 贸易 | 100.00 | | 设立 |
| Apex Sensing LLC | 美国 | / | 美国 | 贸易 | | 100.00 | 收购 |
| 上海贴新汽车公司 | 上海市 | 100 | 上海市 | 贸易 | | 100.00 | 设立 |

(2). 重要的非全资子公司

√适用 □不适用

单位：元 币种：人民币

| 子公司名称 | 少数股东持股比例 | 本期归属于少数股东的损益 | 本期向少数股东宣告分派的股利 | 期末少数股东权益余额 |
|--------|----------|---------------|----------------|---------------|
| 富利新材公司 | 33.96% | -1,244,770.92 | | 52,316,245.80 |

子公司少数股东的持股比例不同于表决权比例的说明：

适用 不适用

其他说明：

适用 不适用

(3). 重要非全资子公司的主要财务信息

适用 不适用

单位：万元 币种：人民币

| 子公司名称 | 期末余额 | | | | | | 期初余额 | | | | | |
|--------|-----------|-----------|------------|-----------|-----------|-----------|-----------|-----------|------------|-----------|-----------|-----------|
| | 流动资产 | 非流动资产 | 资产合计 | 流动负债 | 非流动负债 | 负债合计 | 流动资产 | 非流动资产 | 资产合计 | 流动负债 | 非流动负债 | 负债合计 |
| 富利新材公司 | 22,040.12 | 87,972.83 | 110,012.95 | 64,550.52 | 30,377.74 | 94,928.26 | 19,801.91 | 83,878.77 | 103,680.68 | 56,312.44 | 32,009.07 | 88,321.51 |

| 子公司名称 | 本期发生额 | | | | 上期发生额 | | | |
|--------|-----------|---------|--------|----------|-----------|-----------|--------|----------|
| | 营业收入 | 净利润 | 综合收益总额 | 经营活动现金流量 | 营业收入 | 净利润 | 综合收益总额 | 经营活动现金流量 |
| 富利新材公司 | 71,473.89 | -366.52 | | 8,523.04 | 51,332.31 | -5,655.73 | | 1,272.26 |

(4). 使用企业集团资产和清偿企业集团债务的重大限制

适用 不适用

(5). 向纳入合并财务报表范围的结构化主体提供的财务支持或其他支持

适用 不适用

其他说明：

适用 不适用

2、 在子公司的所有者权益份额发生变化且仍控制子公司的交易

适用 不适用

3、 在合营企业或联营企业中的权益

适用 不适用

(1). 重要的合营企业或联营企业

适用 不适用

(2). 重要合营企业的主要财务信息

适用 不适用

(3). 重要联营企业的主要财务信息

适用 不适用

(4). 不重要的合营企业和联营企业的汇总财务信息

适用 不适用

单位：元 币种：人民币

| | 期末余额/本期发生额 | 期初余额/上期发生额 |
|-----------------|---------------|---------------|
| 合营企业： | | |
| 投资账面价值合计 | | |
| 下列各项按持股比例计算的合计数 | | |
| --净利润 | | |
| --其他综合收益 | | |
| --综合收益总额 | | |
| 联营企业： | | |
| 投资账面价值合计 | 10,555,512.67 | 10,138,231.48 |
| 下列各项按持股比例计算的合计数 | | |
| --净利润 | 417,281.19 | 452,036.85 |
| --其他综合收益 | | |
| --综合收益总额 | 417,281.19 | 452,036.85 |

(5). 合营企业或联营企业向本公司转移资金的能力存在重大限制的说明

适用 不适用

(6). 合营企业或联营企业发生的超额亏损

适用 不适用

(7). 与合营企业投资相关的未确认承诺

适用 不适用

(8). 与合营企业或联营企业投资相关的或有负债

适用 不适用

4、重要的共同经营

适用 不适用

5、在未纳入合并财务报表范围的结构化主体中的权益

未纳入合并财务报表范围的结构化主体的相关说明：

适用 不适用

6、其他

适用 不适用

十一、政府补助

1、报告期末按应收金额确认的政府补助

适用 不适用

未能在预计时点收到预计金额的政府补助的原因

适用 不适用

2、涉及政府补助的负债项目

适用 不适用

单位：元 币种：人民币

| 财务报表项目 | 期初余额 | 本期新增补助金额 | 本期计入营业外收入金额 | 本期转入其他收益 | 本期其他变动 | 期末余额 | 与资产/收益相关 |
|--------|--------------|--------------|-------------|--------------|--------|--------------|----------|
| 递延收益 | 4,013,707.23 | 1,495,800.00 | | 783,625.90 | | 4,725,881.33 | 与资产相关 |
| 递延收益 | 953,379.30 | | | 476,689.65 | | 476,689.65 | 与收益相关 |
| 合计 | 4,967,086.53 | 1,495,800.00 | | 1,260,315.55 | | 5,202,570.98 | / |

3、计入当期损益的政府补助

适用 不适用

单位：元 币种：人民币

| 类型 | 本期发生额 | 上期发生额 |
|-------|---------------|--------------|
| 与资产相关 | 783,625.90 | 750,995.73 |
| 与收益相关 | 15,885,617.12 | 6,715,734.70 |

| | | |
|----|---------------|--------------|
| 其他 | 189,077.25 | |
| 合计 | 16,858,320.27 | 7,466,730.43 |

十二、与金融工具相关的风险

1、金融工具的风险

√适用 □不适用

本公司从事风险管理的目标是在风险和收益之间取得平衡，将风险对本公司经营业绩的负面影响降至最低水平，使股东和其他权益投资者的利益最大化。基于该风险管理目标，本公司风险管理的基本策略是确认和分析本公司面临的各种风险，建立适当的风险承受底线和进行风险管理，并及时可靠地对各种风险进行监督，将风险控制在限定的范围内。

本公司在日常活动中面临各种与金融工具相关的风险，主要包括信用风险、流动性风险及市场风险。管理层已审议并批准管理这些风险的政策，概括如下。

(一) 信用风险

信用风险，是指金融工具的一方不能履行义务，造成另一方发生财务损失的风险。

1. 信用风险管理实务

(1) 信用风险的评价方法

公司在每个资产负债表日评估相关金融工具的信用风险自初始确认后是否已显著增加。在确定信用风险自初始确认后是否显著增加时，公司考虑在无须付出不必要的额外成本或努力即可获得合理且有依据的信息，包括基于历史数据的定性和定量分析、外部信用风险评级以及前瞻性信息。公司以单项金融工具或者具有相似信用风险特征的金融工具组合为基础，通过比较金融工具在资产负债表日发生违约的风险与在初始确认日发生违约的风险，以确定金融工具预计存续期内发生违约风险的变化情况。

当触发以下一个或多个定量、定性标准时，公司认为金融工具的信用风险已发生显著增加：

- 1) 定量标准主要为资产负债表日剩余存续期违约概率较初始确认时上升超过一定比例；
- 2) 定性标准主要为债务人经营或财务情况出现重大不利变化、现存的或预期的技术、市场、经济或法律环境变化并将对债务人对公司的还款能力产生重大不利影响等。

(2) 违约和已发生信用减值资产的定义

当金融工具符合以下一项或多项条件时，公司将该金融资产界定为已发生违约，其标准与已发生信用减值的定义一致：

- 1) 债务人发生重大财务困难；
- 2) 债务人违反合同中对债务人的约束条款；
- 3) 债务人很可能破产或进行其他财务重组；
- 4) 债权人出于与债务人财务困难有关的经济或合同考虑，给予债务人在任何其他情况下都不会做出的让步。

2. 预期信用损失的计量

预期信用损失计量的关键参数包括违约概率、违约损失率和违约风险敞口。公司考虑历史统计数据（如交易对手评级、担保方式及抵质押物类别、还款方式等）的定量分析及前瞻性信息，建立违约概率、违约损失率及违约风险敞口模型。

3. 金融工具损失准备期初余额与期末余额调节表详见本财务报表附注七.5、七.7、七.9之说明。

4. 信用风险敞口及信用风险集中度

本公司的信用风险主要来自货币资金和应收款项。为控制上述相关风险，本公司分别采取了以下措施。

(1) 货币资金

本公司将银行存款和其他货币资金存放于信用评级较高的金融机构，故其信用风险较低。

(2) 应收款项

本公司持续对采用信用方式交易的客户进行信用评估。根据信用评估结果，本公司选择与经认可的且信用良好的客户进行交易，并对其应收款项余额进行监控，以确保本公司不会面临重大坏账风险。

由于本公司的应收账款风险点分布于多个合作方和多个客户，截至2025年12月31日，本公司应收账款的18.83%（2023年12月31日:20.99%）源于余额前五名客户，本公司不存在重大的信用集中风险。

本公司所承受的最大信用风险敞口为资产负债表中每项金融资产的账面价值。

(二) 流动性风险

流动性风险，是指本公司在履行以交付现金或其他金融资产的方式结算的义务时发生资金短缺的风险。流动性风险可能源于无法尽快以公允价值售出金融资产；或者源于对方无法偿还其合同债务；或者源于提前到期的债务；或者源于无法产生预期的现金流量。

为控制该项风险，本公司综合运用票据结算、银行借款等多种融资手段，并采取长、短期融资方式适当结合，优化融资结构的方法，保持融资持续性与灵活性之间的平衡。本公司已从多家商业银行取得银行授信额度以满足营运资金需求和资本开支。

金融负债按剩余到期日分类

| 项 目 | 期末数 | | | | |
|-------------|----------------|----------------|----------------|------|------|
| | 账面价值 | 未折现合同金额 | 1年以内 | 1-3年 | 3年以上 |
| 短期借款 | 499,249,841.27 | 503,815,860.55 | 503,815,860.55 | | |
| 交易性金融负债 | 75,133.04 | 75,133.04 | 75,133.04 | | |
| 应付票据 | 400,364,414.19 | 400,364,414.19 | 400,364,414.19 | | |
| 应付账款 | 225,225,606.63 | 225,225,606.63 | 225,225,606.63 | | |
| 其他应付款 | 76,560,003.56 | 76,560,003.56 | 76,560,003.56 | | |
| 一年内到期的非流动负债 | 269,581,983.95 | 270,497,747.24 | 270,497,747.24 | | |

| 项 目 | 期末数 | | | | |
|------|------------------|------------------|------------------|----------------|----------------|
| | 账面价值 | 未折现合同金额 | 1 年以内 | 1-3 年 | 3 年以上 |
| 长期借款 | 321,375,380.94 | 346,705,931.16 | | 117,513,681.16 | 229,192,250.00 |
| 租赁负债 | 3,038,317.88 | 3,139,948.00 | | 3,139,948.00 | |
| 应付债券 | 97,282,272.87 | 101,881,000.00 | | | 101,881,000.00 |
| 小 计 | 1,892,752,954.33 | 1,928,265,644.37 | 1,476,538,765.21 | 120,653,629.16 | 331,073,250.00 |

(续上表)

| 项 目 | 上年年末数 | | | | |
|-------------|------------------|------------------|------------------|----------------|----------------|
| | 账面价值 | 未折现合同金额 | 1 年以内 | 1-3 年 | 3 年以上 |
| 短期借款 | 461,809,401.36 | 465,734,634.93 | 465,734,634.93 | | |
| 交易性金融负债 | 1,459,953.42 | 1,459,953.42 | 1,459,953.42 | | |
| 应付票据 | 275,873,608.73 | 275,873,608.73 | 275,873,608.73 | | |
| 应付账款 | 274,061,068.08 | 274,061,068.08 | 274,061,068.08 | | |
| 其他应付款 | 79,818,320.48 | 79,818,320.48 | 79,818,320.48 | | |
| 一年内到期的非流动负债 | 185,239,296.85 | 188,145,773.69 | 188,145,773.69 | | |
| 长期借款 | 434,604,163.80 | 466,009,427.86 | | 298,550,908.55 | 167,458,519.31 |
| 租赁负债 | 4,887,400.70 | 5,137,622.75 | | 5,137,622.75 | |
| 应付债券 | 180,597,274.21 | 201,306,000.00 | | | 201,306,000.00 |
| 小 计 | 1,898,350,487.63 | 1,957,546,409.94 | 1,285,093,359.33 | 303,688,531.30 | 368,764,519.31 |

(三) 市场风险

市场风险，是指金融工具的公允价值或未来现金流量因市场价格变动而发生波动的风险。市场风险主要包括利率风险和外汇风险。

1. 利率风险

利率风险，是指金融工具的公允价值或未来现金流量因市场利率变动而发生波动的风险。固定利率的带息金融工具使本公司面临公允价值利率风险，浮动利率的带息金融工具使本公司面临现金流量利率风险。本公司根据市场环境来决定固定利率与浮动利率金融工具的比例，并通过定期审阅与监控维持适当的金融工具组合。

2. 外汇风险

外汇风险，是指金融工具的公允价值或未来现金流量因外汇汇率变动而发生波动的风险。本公司面临的汇率变动的风险主要与本公司外币货币性资产和负债有关。对于外币资产和负债，如果出现短期的失衡情况，本公司会在必要时按市场汇率买卖外币，以确保将净风险敞口维持在可接受的水平。

本公司期末外币货币性资产和负债情况详见本财务报表附注七.81之说明。

2、套期

(1). 公司开展套期业务进行风险管理

适用 不适用

其他说明：

适用 不适用

(2). 公司开展符合条件套期业务并应用套期会计

适用 不适用

其他说明：

适用 不适用

(3). 公司开展套期业务进行风险管理、预期能实现风险管理目标但未应用套期会计

适用 不适用

其他说明：

适用 不适用

3、金融资产转移

(1). 转移方式分类

适用 不适用

单位：元 币种：人民币

| 转移方式 | 已转移金融资产性质 | 已转移金融资产金额 | 终止确认情况 | 终止确认情况的判断依据 |
|------|-----------|----------------|--------|------------------|
| 票据贴现 | 应收款项融资 | 161,184,888.63 | 终止确认 | 已经转移了其几乎所有的风险和报酬 |
| 票据背书 | 应收款项融资 | 205,656,657.29 | 终止确认 | 已经转移了其几乎所有的风险和报酬 |
| 合计 | / | 366,841,545.92 | / | / |

(2). 因转移而终止确认的金融资产

适用 不适用

单位：元 币种：人民币

| 项目 | 金融资产转移的方式 | 终止确认的金融资产金额 | 与终止确认相关的利得或损失 |
|--------|-----------|----------------|---------------|
| 应收款项融资 | 背书/贴现 | 366,841,545.92 | -562,236.46 |
| 合计 | / | 366,841,545.92 | -562,236.46 |

(3). 继续涉入的转移金融资产

适用 不适用

其他说明：

□适用 √不适用

十三、公允价值的披露

1、以公允价值计量的资产和负债的期末公允价值

√适用 □不适用

单位：元 币种：人民币

| 项目 | 期末公允价值 | | | |
|----------------------------|------------|------------|---------------|---------------|
| | 第一层次公允价值计量 | 第二层次公允价值计量 | 第三层次公允价值计量 | 合计 |
| 一、持续的公允价值计量 | | | | |
| （一）交易性金融资产 | | 463,803.95 | | 463,803.95 |
| 1.以公允价值计量且变动计入当期损益的金融资产 | | 463,803.95 | | 463,803.95 |
| （1）债务工具投资 | | | | |
| （2）权益工具投资 | | | | |
| （3）衍生金融资产 | | 463,803.95 | | 463,803.95 |
| 2.指定以公允价值计量且其变动计入当期损益的金融资产 | | | | |
| （1）债务工具投资 | | | | |
| （2）权益工具投资 | | | | |
| （二）其他债权投资 | | | | |
| （三）其他权益工具投资 | | | | |
| （四）投资性房地产 | | | | |
| 1.出租用的土地使用权 | | | | |
| 2.出租的建筑物 | | | | |
| 3.持有并准备增值后转让的土地使用权 | | | | |
| （五）生物资产 | | | | |
| 1.消耗性生物资产 | | | | |
| 2.生产性生物资产 | | | | |
| （六）应收款项融资 | | | 83,420,165.02 | 83,420,165.02 |
| （七）其他权益工具投资 | | | 8,200,000.00 | 8,200,000.00 |
| 持续以公允价值计量的资产总额 | | 463,803.95 | 91,620,165.02 | 92,083,968.97 |
| （六）交易性金融负债 | | 75,133.04 | | 75,133.04 |
| 1.以公允价值计量且变动计入当期损益的金融负债 | | 75,133.04 | | 75,133.04 |
| 其中：发行的交易性债券 | | | | |
| 衍生金融负债 | | 75,133.04 | | 75,133.04 |
| 其他 | | | | |

| | | | | |
|----------------------------|--|-----------|--|-----------|
| 2.指定为以公允价值计量且变动计入当期损益的金融负债 | | | | |
| 持续以公允价值计量的负债总额 | | 75,133.04 | | 75,133.04 |
| 二、非持续的公允价值计量 | | | | |
| （一）持有待售资产 | | | | |
| 非持续以公允价值计量的资产总额 | | | | |
| 非持续以公允价值计量的负债总额 | | | | |

2、持续和非持续第一层次公允价值计量项目市价的确定依据

适用 不适用

3、持续和非持续第二层次公允价值计量项目，采用的估值技术和重要参数的定性及定量信息

适用 不适用

期末未结算的人民币外币期权产品的公允价值系根据银行提供的远期外汇牌价及估值通知书确定。

4、持续和非持续第三层次公允价值计量项目，采用的估值技术和重要参数的定性及定量信息

适用 不适用

1. 对于理财产品期末公允价值计量，基于理财产品在本报告期间可确定的预期年化收益率乘以期末持有的本金和持有时间计算预期收益，确定其公允价值。

2. 公司持有的应收票据剩余期限较短，公允价值与票面余额相近，本公司以票面金额确认公允价值。

3. 因被投资企业的经营环境和经营情况、财务状况未发生重大变化，所以公司按投资成本作为公允价值的合理估计进行计量。

5、持续的第三层次公允价值计量项目，期初与期末账面价值间的调节信息及不可观察参数敏感性分析

适用 不适用

6、持续的公允价值计量项目，本期内发生各层级之间转换的，转换的原因及确定转换时点的政策

适用 不适用

7、本期内发生的估值技术变更及变更原因

适用 不适用

8、不以公允价值计量的金融资产和金融负债的公允价值情况

适用 不适用

本公司不以公允价值计量的金融资产和金融负债主要包括：货币资金、应收账款、其他应收款、短期借款、应付票据、应付账款、其他应付款、长期借款、应付债券、租赁负债等，其账面价值与公允价值差异较小。

9、其他

适用 不适用

十四、关联方及关联交易

1、本企业的母公司情况

适用 不适用

本企业的母公司情况的说明

| 自然人名称 | 自然人对本公司的持股比例 (%) | 自然人对本公司的表决权比例 (%) |
|-------|---------------------|----------------------|
| 夏厚君 | 48.24 | 48.24 |

[注]含直接持股 44.98%，通过嘉兴市进取企业管理合伙企业（有限合伙）和嘉兴钤纪企业管理有限公司间接持股 3.26%。

本企业最终控制方是夏厚君

2、本企业的子公司情况

本企业子公司的情况详见附注

适用 不适用

3、本企业合营和联营企业情况

本企业重要的合营或联营企业详见附注

适用 不适用

本期与本公司发生关联方交易，或前期与本公司发生关联方交易形成余额的其他合营或联营企业情况如下

适用 不适用

| 合营或联营企业名称 | 与本企业关系 |
|-------------|----------|
| 浙江欣杭新材料有限公司 | 本公司之联营企业 |

其他说明：

适用 不适用

4、其他关联方情况

适用 不适用

| 其他关联方名称 | 其他关联方与本企业关系 |
|--------------|-------------|
| 嘉善欧丽精密机械有限公司 | 实际控制人控制的公司 |

5、关联交易情况

(1). 购销商品、提供和接受劳务的关联交易

采购商品/接受劳务情况表

适用 不适用

出售商品/提供劳务情况表

适用 不适用

单位：元 币种：人民币

| 关联方 | 关联交易内容 | 本期发生额 | 上期发生额 |
|-------------|-----------|---------------|--------------|
| 浙江欣杭新材料有限公司 | PPF 漆面保护膜 | 11,845,247.79 | 9,747,119.72 |

购销商品、提供和接受劳务的关联交易说明

适用 不适用

(2). 关联受托管理/承包及委托管理/出包情况

本公司受托管理/承包情况表：

适用 不适用

关联托管/承包情况说明

适用 不适用

本公司委托管理/出包情况表

适用 不适用

关联管理/出包情况说明

适用 不适用

(3). 关联租赁情况

本公司作为出租方：

适用 不适用

本公司作为承租方：

适用 不适用

单位：元 币种：人民币

| 出租方名称 | 租赁资产种类 | 本期发生额 | | | | | 上期发生额 | | | | |
|--------------|--------|-----------------------------|------------------------|-------|-------------|----------|-----------------------------|------------------------|-----------|-------------|----------|
| | | 简化处理的短期租赁和低价值资产租赁的租金费用（如适用） | 未纳入租赁负债计量的可变租赁付款额（如适用） | 支付的租金 | 承担的租赁负债利息支出 | 增加的使用权资产 | 简化处理的短期租赁和低价值资产租赁的租金费用（如适用） | 未纳入租赁负债计量的可变租赁付款额（如适用） | 支付的租金 | 承担的租赁负债利息支出 | 增加的使用权资产 |
| 嘉善欧丽精密机械有限公司 | 房屋 | | | | | | | 558,000.00 | 28,405.69 | | |

关联租赁情况说明

适用 不适用

(4). 关联担保情况

本公司作为担保方
适用 不适用

本公司作为被担保方
适用 不适用

关联担保情况说明
适用 不适用

(5). 关联方资金拆借

适用 不适用

(6). 关联方资产转让、债务重组情况

适用 不适用

(7). 关键管理人员报酬

适用 不适用

单位：元 币种：人民币

| 项目 | 本期发生额 | 上期发生额 |
|----------|--------------|--------------|
| 关键管理人员报酬 | 7,697,979.13 | 8,953,814.67 |

(8). 其他关联交易

适用 不适用

6、 应收、应付关联方等未结算项目情况**(1). 应收项目**

适用 不适用

单位：元 币种：人民币

| 项目名称 | 关联方 | 期末余额 | | 期初余额 | |
|------|-------------|------|------|------------|-----------|
| | | 账面余额 | 坏账准备 | 账面余额 | 坏账准备 |
| 应收账款 | 浙江欣杭新材料有限公司 | | | 520,000.00 | 26,000.00 |

(2). 应付项目

适用 不适用

单位：元 币种：人民币

| 项目名称 | 关联方 | 期末账面余额 | 期初账面余额 |
|------|--------------|--------|------------|
| 应付账款 | 嘉善欧丽精密机械有限公司 | | 279,000.00 |

(3). 其他项目

适用 不适用

7、关联方承诺

□适用 √不适用

8、其他

□适用 √不适用

十五、股份支付**1、各项权益工具****(1). 明细情况**

√适用 □不适用

数量单位：股 金额单位：元 币种：人民币

| 授予对象类别 | 本期授予 | | 本期行权 | | 本期解锁 | | 本期失效 | |
|--------|-----------|---------------|------|----|---------|--------------|---------|---------------|
| | 数量 | 金额 | 数量 | 金额 | 数量 | 金额 | 数量 | 金额 |
| 管理人员 | 1,075,000 | 16,813,000.00 | | | 657,000 | 5,098,320.00 | 575,000 | 7,341,140.00 |
| 销售人员 | 208,000 | 3,253,120.00 | | | | | 79,600 | 1,070,620.00 |
| 研发人员 | 795,000 | 12,433,800.00 | | | 115,000 | 892,400.00 | 247,400 | 2,240,740.00 |
| 生产人员 | 112,000 | 1,751,680.00 | | | | | 88,200 | 844,890.00 |
| 合计 | 2,190,000 | 34,251,600.00 | | | 772,000 | 5,990,720.00 | 990,200 | 11,497,390.00 |

(2). 期末发行在外的股票期权或其他权益工具

√适用 □不适用

其他说明

1) 公司于2023年6月25日召开的第二届董事会第二十四次会议、2023年7月11日召开的2023年第二次临时股东大会以及同日召开的第二届董事会第二十五次会议决议通过了公司2023年限制性股票激励计划。本公司本次激励计划拟向激励对象授予限制性股票352.00万股，其中首次授予324.00万股，约占本次激励计划拟授予限制性股票总数的92.05%；预留28.00万股，约占本次激励计划拟授予限制性股票总数的7.95%。首次授予日为2023年7月11日，首次授予的激励对象包括董事、高级管理人员、中层管理人员及核心骨干，激励对象总人数为32人，授予价格为每股7.76元。公司于2023年10月12日召开第二届董事会第二十七次会议和第二届监事会第二十二次会议，审议通过了《关于向2023年限制性股票激励计划激励对象授予预留部分限制性股票（第一批次）的议案》，预留部分授予日（第一批次）为2023年10月12日，向2名激励对象授予20.00万股限制性股票，授予价格为7.76元/股。公司于2024年1月10日召开第二届董事会第三十次会议和第二届监事会第二十五次会议，审议通过了《关于向2023年限制性股票激励计划激励对象授予预留部分限制性股票（第二批次）的议案》，预留授予日为2024年1月10日，预留授予的激励对象为中层管理人员及核心团队人员杜萍，向杜萍授予8.00万股预留部分限制性股票，授予价格为每股7.76元。

限制性股票激励计划的股票来源为公司向激励对象定向发行股票，激励对象可根据计划规定的条件认购限制性股票，激励计划的有效期为4年，限制性股票分三次解锁，三次解锁比例为30%、

30%、40%，若到期无法解锁则由公司以授予价格回购。2023年限制性股票激励计划首次授予的限制性股票解除限售期及各期解除限售比例安排如下表所示：

| 解除限售安排 | 解除限售时间 | 解除限售比例 |
|----------|--|--------|
| 第一个解除限售期 | 自首次授予部分限制性股票授予日起 12 个月后的首个交易日起至首次授予部分限制性股票授予日起 24 个月内的最后一个交易日当日止 | 30% |
| 第二个解除限售期 | 自首次授予部分限制性股票授予日起 24 个月后的首个交易日起至首次授予部分限制性股票授予日起 36 个月内的最后一个交易日当日止 | 30% |
| 第三个解除限售期 | 自首次授予部分限制性股票授予日起 36 个月后的首个交易日起至首次授予部分限制性股票授予日起 48 个月内的最后一个交易日当日止 | 40% |

若预留部分限制性股票在公司 2023 年第三季度报告披露前授予，则预留授予部分限制性股票的解除限售安排如下表所示：

| 解除限售安排 | 解除限售时间 | 解除限售比例 |
|----------|--|--------|
| 第一个解除限售期 | 自预留授予部分限制性股票授予日起 12 个月后的首个交易日起至预留授予部分限制性股票授予日起 24 个月内的最后一个交易日当日止 | 30% |
| 第二个解除限售期 | 自预留授予部分限制性股票授予日起 24 个月后的首个交易日起至预留授予部分限制性股票授予日起 36 个月内的最后一个交易日当日止 | 30% |
| 第三个解除限售期 | 自预留授予部分限制性股票授予日起 36 个月后的首个交易日起至预留授予部分限制性股票授予日起 48 个月内的最后一个交易日当日止 | 40% |

若预留部分限制性股票在公司 2023 年第三季度报告披露后授予，则预留授予部分限制性股票的解除限售安排如下表所示：

| 解除限售安排 | 解除限售时间 | 解除限售比例 |
|----------|--|--------|
| 第一个解除限售期 | 自预留授予部分限制性股票授予日起 12 个月后的首个交易日起至预留授予部分限制性股票授予日起 24 个月内的最后一个交易日当日止 | 50% |
| 第二个解除限售期 | 自预留授予部分限制性股票授予日起 24 个月后的首个交易日起至预留授予部分限制性股票授予日起 36 个月内的最后一个交易日当日止 | 50% |

2023 年激励计划根据激励对象任职单位不同分别设置不同的业绩考核目标，激励对象为公司董事、高级管理人员的，或在公司和非烟台富利新材料科技有限公司的子公司任职的，对其进行公司层面的业绩考核，授予的限制性股票的业绩考核目标如下表所示：

| 解除限售期 | 业绩考核目标 | |
|---|----------|---------------------------|
| 首次授予的限制性股票及预留授予的限制性股票（若预留部分在公司 2023 年第三季度报告披露前授予） | 第一个解除限售期 | 公司 2023 年营业收入不低于 20.91 亿元 |
| | 第二个解除限售期 | 公司 2024 年营业收入不低于 24.71 亿元 |
| | 第三个解除限售期 | 公司 2025 年营业收入不低于 32.32 亿元 |

| | | |
|--------------------------------------|----------|-----------------------|
| 预留授予的限制性股票（若预留部分在公司2023年第三季度报告披露后授予） | 第一个解除限售期 | 公司2024年营业收入不低于24.71亿元 |
| | 第二个解除限售期 | 公司2025年营业收入不低于32.32亿元 |

注：上述“营业收入”指经审计的上市公司营业收入。

激励对象在子公司烟台富利新材料科技有限公司任职的，对其进行烟台富利新材料科技有限公司的业绩考核，授予的限制性股票的业绩考核目标如下表所示：

| 解除限售期 | | 业绩考核目标 |
|---|----------|---------------------|
| 首次授予的限制性股票及预留授予的限制性股票（若预留部分在公司2023年第三季度报告披露前授予） | 第一个解除限售期 | 2023年营业收入不低于5.19亿元 |
| | 第二个解除限售期 | 2024年营业收入不低于9.00亿元 |
| | 第三个解除限售期 | 2025年营业收入不低于11.76亿元 |
| 预留授予的限制性股票（若预留部分在公司2023年第三季度报告披露后授予） | 第一个解除限售期 | 2024年营业收入不低于9.00亿元 |
| | 第二个解除限售期 | 2025年营业收入不低于11.76亿元 |

注：上述“营业收入”指经审计的烟台富利新材料科技有限公司营业收入。

2023年、2024年在子公司烟台富利新材料科技有限公司任职的员工业绩考核未达标，根据企业会计准则及相关规定，其第一解除限售期、第二解除限售期对应的限制性股票作废。

2) 根据第二届董事会第三十二次会议决议，为了进一步落实公司的发展战略，增强富利新材公司资本实力及运营能力，同时充分调动公司核心管理人员的积极性，李耀邦先生、聂胜先生、毕立林先生及烟台聚融投资合伙企业（有限合伙）以自有资金合计1,200万元对富利新材公司增资，增资对价为1元/注册资本。根据《企业会计准则第11号-股份支付》规定，该事项属于股份支付，公司于本期确认相应股份支付费用。

3) 公司于2025年7月10日召开的第三届董事会第十三次会议、2025年7月30日召开的2025年第二次临时股东大会审议通过了公司2025年限制性股票激励计划。本公司本次激励计划拟向激励对象授予限制性股票242.695万股，其中首次授予219.00万股，约占本次激励计划拟授予限制性股票总数的90.24%；预留23.695万股，约占本次激励计划拟授予限制性股票总数的9.76%。2025年7月31日召开的第三届董事会第十四次会议审议通过了《关于向2025年限制性股票激励计划激励对象首次授予限制性股票的议案》，确定首次授予日为2025年7月31日，首次授予的激励对象为公司核心骨干员工，激励对象总人数为103人，授予价格为每股15.64元。2025年限制性股票激励计划首次授予的限制性股票解除限售期及各期解除限售比例安排如下表所示：

| 解除限售安排 | 解除限售时间 | 解除限售比例 |
|----------|--|--------|
| 第一个解除限售期 | 自首次授予部分限制性股票授予登记完成之日起12个月后的首个交易日起至首次授予部分限制性股票授予登记完成之日起24个月内的最后一个交易日当日止 | 40% |
| 第二个解除限售期 | 自首次授予部分限制性股票授予登记完成之日起24个月后的首个交易日起至首次授予部分限制性股票授予 | 30% |

| | | |
|----------|--|-----|
| | 登记完成之日起36个月内的最后一个交易日当日止 | |
| 第三个解除限售期 | 自首次授予部分限制性股票授予登记完成之日起36个月后的首个交易日起至首次授予部分限制性股票授予登记完成之日起48个月内的最后一个交易日当日止 | 30% |

2025年限制性股票激励计划考核年度为2025-2027年三个会计年度，分年度进行业绩考核并解除限售，以达到业绩考核目标作为激励对象的解除限售条件。首次授予的业绩考核目标具体如下表所示：

| 解除限售期 | 业绩考核目标 |
|----------|--------------------------|
| 第一个解除限售期 | 公司2025年扣非净利润不低于6,000万元。 |
| 第二个解除限售期 | 公司2026年扣非净利润不低于8,000万元。 |
| 第三个解除限售期 | 公司2027年扣非净利润不低于10,000万元。 |

注：1、“扣非净利润”以经公司聘请的会计师事务所审计的合并报表所载数据为计算依据。

2、上述“扣非净利润”指公司经审计合并报表的归属于上市公司股东的扣除非经常性损益后的净利润，且以剔除公司实施股权激励计划产生的股份支付费用的扣非净利润为计算依据。

在解除限售日，公司为满足解除限售条件的激励对象办理解除限售事宜。若因公司未满足上述业绩考核目标，则所有激励对象当年度计划解除限售的限制性股票不得解除限售，由公司按授予价格进行回购注销。

2、以权益结算的股份支付情况

√适用 □不适用

单位：元 币种：人民币

| | |
|-----------------------|---|
| 以权益结算的股份支付对象 | |
| 授予日权益工具公允价值的确定方法 | 授予日无限售条件股票的市价/子公司授予日净资产公允价值 |
| 授予日权益工具公允价值的重要参数 | 授予日无限售条件股票的市价/子公司授予日净资产公允价值 |
| 可行权权益工具数量的确定依据 | 根据最新可以行权人数变动、业绩完成情况等后续信息，修正预计可行权的股票期权数量 |
| 本期估计与上期估计有重大差异的原因 | 无 |
| 以权益结算的股份支付计入资本公积的累计金额 | 9,873,115.28 |

3、以现金结算的股份支付情况

□适用 √不适用

4、本期股份支付费用

√适用 □不适用

单位：元 币种：人民币

| | | |
|------------------|--------------|--------------|
| 授予对象类别 | 以权益结算的股份支付费用 | 以现金结算的股份支付费用 |
| 管理人员、销售人员、研发人员、生 | 6,646,320.45 | |

| | | |
|-----|--------------|--|
| 产人员 | | |
| 合计 | 6,646,320.45 | |

5、 股份支付的修改、终止情况

适用 不适用

6、 其他

适用 不适用

十六、 承诺及或有事项

1、 重要承诺事项

适用 不适用

2、 或有事项

(1). 资产负债表日存在的重要或有事项

适用 不适用

为其他单位提供债务担保形成的或有负债及其财务影响

公司及子公司为非关联方借款提供的保证担保

单位：元 币种：人民币

| 被担保单位 | 贷款金融机构 | 担保金额 | 担保到期日 | 备注 |
|-----------------------|---------------------------|---------------|------------|----|
| 四川开喜广告有限公司[注 1] | 中国建设银行股份有限公司浙江长三角一体化示范区支行 | 5,360,000.00 | 2026/6/10 | |
| 四川开喜广告有限公司[注 1] | 中国建设银行股份有限公司浙江长三角一体化示范区支行 | 5,040,000.00 | 2026/9/16 | |
| 四川开喜广告有限公司[注 1] | 中国建设银行股份有限公司浙江长三角一体化示范区支行 | 1,600,000.00 | 2026/10/29 | |
| 成都福莱美神商贸有限公司[注 2] | 中国建设银行股份有限公司浙江长三角一体化示范区支行 | 1,500,000.00 | 2026/10/23 | |
| 成都福莱美神商贸有限公司[注 2] | 中国建设银行股份有限公司浙江长三角一体化示范区支行 | 1,500,000.00 | 2026/11/27 | |
| 苏州鲨威鑫盛广告材料科技有限公司[注 3] | 中国建设银行股份有限公司浙江长三角一体化示范区支行 | 650,000.00 | 2026/6/29 | |
| 苏州鲨威鑫盛广告材料科技有限公司[注 3] | 中国建设银行股份有限公司浙江长三角一体化示范区支行 | 550,000.00 | 2026/9/24 | |
| 厦门凯信泰克工贸有限公司[注 4] | 浙商银行股份有限公司嘉兴分行 | 60,000.00 | 2026/4/29 | |
| 厦门凯信泰克工贸有限公司[注 4] | 浙商银行股份有限公司嘉兴分行 | 240,000.00 | 2026/6/5 | |
| 厦门凯信泰克工贸有限公司[注 4] | 浙商银行股份有限公司嘉兴分行 | 30,000.00 | 2026/6/9 | |
| 厦门凯信泰克工贸有限公司[注 4] | 浙商银行股份有限公司嘉兴分行 | 69,000.00 | 2026/6/18 | |
| 小 计 | | 16,599,000.00 | | |

[注 1]该笔担保责任由四川开喜广告有限公司、叶洪福、范林敏提供反担保；

[注 2]该笔担保责任由成都福莱美神商贸有限公司、江涛、肖珊提供反担保；

[注 3]该笔担保责任由苏州鲨威鑫盛广告材料科技有限公司、江培启、陶月姣提供反担保；

[注 4]该笔担保责任由厦门凯信泰克工贸有限公司、黄哲勇、陈锦珍提供反担保；

针对以上担保事项，公司按照担保余额的 2%计提了财务担保信用减值损失。

(2). 公司没有需要披露的重要或有事项，也应予以说明：

□适用 √不适用

3、其他

□适用 √不适用

十七、 资产负债表日后事项

1、 重要的非调整事项

√适用 □不适用

单位：元 币种：人民币

| 项目 | 内容 | 对财务状况和经营成果的影响数 | 无法估计影响数的原因 |
|----------|---|----------------|------------|
| 股票和债券的发行 | 经中国证券监督管理委员会《关于同意浙江福莱新材料股份有限公司向特定对象发行股票注册的批复》（证监许可〔2026〕33号）批复，公司向特定对象发行人民币普通股（A股）21,647,274股，每股面值人民币1.00元，每股发行价格人民币32.66元，募集资金总额人民币706,999,968.84元，扣除不含税发行费用人民币14,929,246.89元，实际募集资金净额为人民币692,070,721.95元，公司发行的新增股份已于2026年3月3日在中国证券登记结算有限责任公司上海分公司办理完毕股份登记手续。根据天健会计师事务所（特殊普通合伙）出具的《验资报告》（天健验〔2026〕55号），公司已收到全部股权投资款。 | | |
| 重要的对外投资 | 2026年4月24日公司召开第三届董事会第二十九次会议，审议通过《关于收购控股子公司少数股东权益暨关联交易的议案》，公司拟以自有资金向赵冲女士和夏旭女士收购其持有烟台展扬公司48.78%股权，交易对价合计为人民币21,183,681.45元。本次交易完成后，公司持有烟台展扬公司股权比例由51.22%增加至100.00%，烟台展扬公司将成为公司的全资子公司，合并报表范围不会因本次股权收购而发生变化。相关股权交割及工商变更登记手续尚未办理。 | | |

2、 利润分配情况

√适用 □不适用

单位：元 币种：人民币

| | |
|-----------------|---------------|
| 拟分配的利润或股利 | 45,246,598.35 |
| 经审议批准宣告发放的利润或股利 | |

经公司2026年4月24日第三届董事会第二十九次会议审议，公司2025利润分配预案为：公司拟以实施权益分派股权登记日登记的总股本扣除公司回购专用账户的股数为基数分配利润，向全体股东每股派发现金红利0.15元（含税）。截至本报告批准日公司总股本数为301,880,939股，扣减公司回购账户236,950股后的股本数为301,643,989股，以此为基数计算合计拟派发现金红利45,246,598.35元（含税）。如在实施权益分派股权登记日前公司总股本发生变动的，公司拟维持每股分配比例不变，相应调整分配总额，并将另行公告具体调整情况。本预案尚需提交公司股东会审议。

3、销售退回

□适用 √不适用

4、其他资产负债表日后事项说明

□适用 √不适用

十八、其他重要事项**1、前期会计差错更正**

详见“重要事项”的“公司对会计政策、会计估计变更或重大会计差错更正原因和影响的分析说明”

2、重要债务重组

□适用 √不适用

3、资产置换**(1). 非货币性资产交换**

□适用 √不适用

(2). 其他资产置换

□适用 √不适用

4、年金计划

□适用 √不适用

5、终止经营

□适用 √不适用

6、分部信息**(1). 报告分部的确定依据与会计政策**

√适用 □不适用

公司以内部组织结构、管理要求、内部报告制度等为依据确定报告分部，以产品分部为基础确定报告分部。分别对广告喷墨打印材料业务、标签标识印刷材料业务及电子级功能材料业务等的经营业绩进行考核。与各分部共同使用的资产、负债按照规模比例在不同的分部之间分配。

(2). 报告分部的财务信息

√适用 □不适用

单位：元 币种：人民币

| 项目 | 广告喷墨打印材料 | 标签标识印刷材料 | 电子级功能材料 | 功能基膜材料 | 其他 | 分部间抵销 | 合计 |
|------------------|------------------|----------------|----------------|------------------|----------------|-----------------|------------------|
| 营业收入 | 1,382,856,635.28 | 858,100,048.47 | 112,692,999.21 | 714,738,945.29 | 204,837,926.62 | -417,534,058.65 | 2,855,692,496.22 |
| 其中：与客户之间的合同产生的收入 | 1,380,443,424.86 | 858,100,048.47 | 112,692,999.21 | 714,738,945.29 | 204,837,926.62 | -415,130,552.56 | 2,855,682,791.89 |
| 营业成本 | 1,183,033,598.39 | 712,776,348.63 | 95,588,263.81 | 658,922,655.71 | 198,036,939.27 | -372,141,607.43 | 2,476,216,198.38 |
| 资产总额 | 1,537,370,515.26 | 953,980,101.77 | 114,861,485.35 | 1,100,129,493.53 | 97,728,649.94 | -175,044,117.97 | 3,629,026,127.88 |
| 负债总额 | 434,838,456.20 | 269,829,055.89 | 84,922,797.76 | 949,282,549.63 | 60,635,926.97 | 183,844,055.01 | 1,983,352,841.46 |

(3). 公司无报告分部的，或者不能披露各报告分部的资产总额和负债总额的，应说明原因

适用 不适用

(4). 其他说明

适用 不适用

7、 其他对投资者决策有影响的重要交易和事项

适用 不适用

8、 其他

适用 不适用

十九、 母公司财务报表主要项目注释

1、 应收账款

(1). 按账龄披露

适用 不适用

单位：元 币种：人民币

| 账龄 | 期末账面余额 | 期初账面余额 |
|-----------|----------------|----------------|
| 1年以内（含1年） | 373,367,493.67 | 414,257,677.47 |
| 1年以内小计 | 373,367,493.67 | 414,257,677.47 |
| 1至2年 | 100,077.20 | 66,104.69 |
| 2至3年 | 36,474.34 | 691.96 |
| 3年以上 | | 0.09 |
| 合计 | 373,504,045.21 | 414,324,474.21 |

(2). 按坏账计提方法分类披露

适用 不适用

单位：元 币种：人民币

| 类别 | 期末余额 | | | | | 期初余额 | | | | |
|-----------|----------------|--------|---------------|----------|----------------|----------------|--------|---------------|----------|----------------|
| | 账面余额 | | 坏账准备 | | 账面价值 | 账面余额 | | 坏账准备 | | 账面价值 |
| | 金额 | 比例 (%) | 金额 | 计提比例 (%) | | 金额 | 比例 (%) | 金额 | 计提比例 (%) | |
| 按单项计提坏账准备 | | | | | | | | | | |
| 其中： | | | | | | | | | | |
| 按组合计提坏账准备 | 373,504,045.21 | 100.00 | 18,689,324.71 | 5.00 | 354,814,720.50 | 414,324,474.21 | 100.00 | 20,719,702.02 | 5.00 | 393,604,772.19 |
| 其中： | | | | | | | | | | |
| 账龄组合 | 373,504,045.21 | 100.00 | 18,689,324.71 | 5.00 | 354,814,720.50 | 414,324,474.21 | 100.00 | 20,719,702.02 | 5.00 | 393,604,772.19 |
| 合计 | 373,504,045.21 | 100.00 | 18,689,324.71 | 5.00 | 354,814,720.50 | 414,324,474.21 | 100.00 | 20,719,702.02 | 5.00 | 393,604,772.19 |

按单项计提坏账准备：

适用 不适用

按组合计提坏账准备:

适用 不适用

组合计提项目: 账龄组合

单位: 元 币种: 人民币

| 名称 | 期末余额 | | |
|-------|----------------|---------------|----------|
| | 账面余额 | 坏账准备 | 计提比例 (%) |
| 1 年以内 | 373,367,493.67 | 18,668,374.69 | 5.00 |
| 1-2 年 | 100,077.20 | 10,007.72 | 10.00 |
| 2-3 年 | 36,474.34 | 10,942.30 | 30.00 |
| 合计 | 373,504,045.21 | 18,689,324.71 | 5.00 |

按组合计提坏账准备的说明:

适用 不适用

按预期信用损失一般模型计提坏账准备

适用 不适用

对本期发生损失准备变动的应收账款账面余额显著变动的情况说明:

适用 不适用

(3). 坏账准备的情况

适用 不适用

单位: 元 币种: 人民币

| 类别 | 期初余额 | 本期变动金额 | | | | 期末余额 |
|-----------|---------------|--------------|-------|-----------|---------------|---------------|
| | | 计提 | 收回或转回 | 转销或核销 | 其他变动 | |
| 单项计提坏账准备 | | | | | | |
| 按组合计提坏账准备 | 20,719,702.02 | 3,879,924.08 | | 27,307.97 | -5,882,993.42 | 18,689,324.71 |
| 合计 | 20,719,702.02 | 3,879,924.08 | | 27,307.97 | -5,882,993.42 | 18,689,324.71 |

[注] 其他变动系浙江福莱新材料股份有限公司烟台分公司资产负债整体并入烟台福莱新材料有限公司所致。

其中本期坏账准备收回或转回金额重要的:

适用 不适用

(4). 本期实际核销的应收账款情况

适用 不适用

单位: 元 币种: 人民币

| 项目 | 核销金额 |
|-----------|-----------|
| 实际核销的应收账款 | 27,307.97 |

其中重要的应收账款核销情况

适用 不适用

应收账款核销说明:

适用 不适用

(5). 按欠款方归集的期末余额前五名的应收账款和合同资产情况

√适用 □不适用

单位：元 币种：人民币

| 单位名称 | 应收账款期末余额 | 合同资产期末余额 | 应收账款和合同资产期末余额 | 占应收账款和合同资产期末余额合计数的比例(%) | 坏账准备期末余额 |
|--------------|----------------|----------|----------------|-------------------------|--------------|
| 期末余额前五名的应收账款 | 122,180,009.37 | | 122,180,009.37 | 32.71 | 6,109,000.47 |
| 合计 | 122,180,009.37 | | 122,180,009.37 | 32.71 | 6,109,000.47 |

其他说明：

□适用 √不适用

2、其他应收款

项目列示

√适用 □不适用

单位：元 币种：人民币

| 项目 | 期末余额 | 期初余额 |
|-------|----------------|----------------|
| 应收股利 | 1,536,600.00 | |
| 其他应收款 | 380,416,196.38 | 182,949,902.46 |
| 合计 | 381,952,796.38 | 182,949,902.46 |

其他说明：

√适用 □不适用

1) 类别明细情况

| 种类 | 期末数 | | | | 账面价值 |
|-----------|----------------|--------|---------------|---------|----------------|
| | 账面余额 | | 坏账准备 | | |
| | 金额 | 比例(%) | 金额 | 计提比例(%) | |
| 单项计提坏账准备 | | | | | |
| 按组合计提坏账准备 | 400,496,324.45 | 100.00 | 20,080,128.07 | 5.01 | 380,416,196.38 |
| 合计 | 400,496,324.45 | 100.00 | 20,080,128.07 | 5.01 | 380,416,196.38 |

(续上表)

| 种类 | 期初数 | | | | 账面价值 |
|-----------|----------------|--------|--------------|---------|----------------|
| | 账面余额 | | 坏账准备 | | |
| | 金额 | 比例(%) | 金额 | 计提比例(%) | |
| 单项计提坏账准备 | | | | | |
| 按组合计提坏账准备 | 192,744,323.83 | 100.00 | 9,794,421.37 | 5.08 | 182,949,902.46 |
| 合计 | 192,744,323.83 | 100.00 | 9,794,421.37 | 5.08 | 182,949,902.46 |

应收利息**(1). 应收利息分类**

□适用 √不适用

(2). 重要逾期利息

□适用 √不适用

(3). 按坏账计提方法分类披露

□适用 √不适用

按单项计提坏账准备：

□适用 √不适用

按单项计提坏账准备的说明：

□适用 √不适用

按组合计提坏账准备：

□适用 √不适用

(4). 按预期信用损失一般模型计提坏账准备

□适用 √不适用

对本期发生损失准备变动的应收利息账面余额显著变动的情况说明：

□适用 √不适用

(5). 坏账准备的情况

□适用 √不适用

其中本期坏账准备收回或转回金额重要的：

□适用 √不适用

(6). 本期实际核销的应收利息情况

□适用 √不适用

其中重要的应收利息核销情况

□适用 √不适用

核销说明：

□适用 √不适用

其他说明：

□适用 √不适用

应收股利**(7). 应收股利**

√适用 □不适用

单位：元 币种：人民币

| 项目(或被投资单位) | 期末余额 | 期初余额 |
|--------------|--------------|------|
| 烟台展扬包装制品有限公司 | 1,536,600.00 | |
| 合计 | 1,536,600.00 | |

(8). 重要的账龄超过 1 年的应收股利

□适用 √不适用

(9). 按坏账计提方法分类披露

□适用 √不适用

按单项计提坏账准备:

□适用 √不适用

按单项计提坏账准备的说明:

□适用 √不适用

按组合计提坏账准备:

□适用 √不适用

(10). 按预期信用损失一般模型计提坏账准备

□适用 √不适用

对本期发生损失准备变动的应收股利账面余额显著变动的情况说明:

□适用 √不适用

(11). 坏账准备的情况

□适用 √不适用

其中本期坏账准备收回或转回金额重要的:

□适用 √不适用

(12). 本期实际核销的应收股利情况

□适用 √不适用

其中重要的应收股利核销情况

□适用 √不适用

核销说明:

□适用 √不适用

其他说明:

□适用 √不适用

其他应收款**(13). 按账龄披露**

√适用 □不适用

单位: 元 币种: 人民币

| 账龄 | 期末账面余额 | 期初账面余额 |
|---------------|----------------|----------------|
| 1 年以内 (含 1 年) | 399,718,783.66 | 189,600,220.09 |
| 1 年以内小计 | 399,718,783.66 | 189,600,220.09 |
| 1 至 2 年 | 695,366.75 | 3,144,103.74 |
| 2 至 3 年 | 82,174.04 | |
| 合计 | 400,496,324.45 | 192,744,323.83 |

(14). 按款项性质分类情况

√适用 □不适用

单位: 元 币种: 人民币

| 款项性质 | 期末账面余额 | 期初账面余额 |
|------|--------|--------|
|------|--------|--------|

| | | |
|---------|----------------|----------------|
| 资金拆借款 | 395,325,691.10 | 152,510,973.06 |
| 应收搬迁补偿款 | | 32,931,790.00 |
| 应收暂付款 | 3,809,410.55 | 4,201,235.77 |
| 押金保证金 | 1,361,222.80 | 3,100,325.00 |
| 合计 | 400,496,324.45 | 192,744,323.83 |

(15). 坏账准备计提情况

√适用 □不适用

单位：元 币种：人民币

| 坏账准备 | 第一阶段 | 第二阶段 | 第三阶段 | 合计 |
|----------------|---------------|----------------------|----------------------|---------------|
| | 未来12个月预期信用损失 | 整个存续期预期信用损失(未发生信用减值) | 整个存续期预期信用损失(已发生信用减值) | |
| 2025年1月1日余额 | 9,480,011.00 | 314,410.37 | | 9,794,421.37 |
| 2025年1月1日余额在本期 | | | | |
| --转入第二阶段 | -34,768.34 | 34,768.34 | | |
| --转入第三阶段 | | -12,326.11 | 12,326.11 | |
| --转回第二阶段 | | | | |
| --转回第一阶段 | | | | |
| 本期计提 | 10,548,748.10 | -167,315.92 | 12,326.10 | 10,393,758.28 |
| 本期转回 | | | | |
| 本期转销 | | | | |
| 本期核销 | | | | |
| 其他变动 | -8,051.58 | -100,000.00 | | -108,051.58 |
| 2025年12月31日余额 | 19,985,939.18 | 69,536.68 | 24,652.21 | 20,080,128.07 |

各阶段划分依据和坏账准备计提比例

各阶段划分依据：单项计提坏账的其他应收款代表自初始确认后已发生信用减值(第三阶段)，其余部分按账龄划分。账龄1年以内代表自初始确认后信用风险未显著增加(第一阶段)，按5%计提减值；账龄1-2年代表自初始确认后信用风险显著增加但尚未发生信用减值(第二阶段)，按10%计提减值；账龄2年以上代表自初始确认后已发生信用减值(第三阶段)，预期信用损失比例根据账龄年限进行调整；2-3年代表进一步发生信用减值、按30%计提减值，3年以上代表已全部减值，按100%计提减值。

对本期发生损失准备变动的其他应收款账面余额显著变动的情况说明：

□适用 √不适用

本期坏账准备计提金额以及评估金融工具的信用风险是否显著增加的采用依据：

□适用 √不适用

(16). 坏账准备的情况

□适用 √不适用

其中本期坏账准备转回或收回金额重要的：

□适用 √不适用

(17). 本期实际核销的其他应收款情况

□适用 √不适用

其中重要的其他应收款核销情况：

□适用 √不适用

其他应收款核销说明：

□适用 √不适用

(18). 按欠款方归集的期末余额前五名的其他应收款情况

√适用 □不适用

单位：元 币种：人民币

| 单位名称 | 期末余额 | 占其他应收款期末余额合计数的比例 (%) | 款项的性质 | 账龄 | 坏账准备期末余额 |
|---------------------|----------------|----------------------|-------------|-----------------------------------|---------------|
| 烟台福莱新材料科技有限公司 | 238,967,538.90 | 59.67 | 资金拆借款、应收暂付款 | 1年以内 | 11,948,376.95 |
| 烟台富利新材料科技有限公司 | 130,125,483.01 | 32.49 | 资金拆借款、应收暂付款 | 1年以内 | 6,506,274.15 |
| 浙江欧仁新材料有限公司 | 17,644,715.15 | 4.41 | 资金拆借款、应收暂付款 | 1年以内 | 882,235.76 |
| 上海福聚源新材料有限公司 | 10,237,928.84 | 2.56 | 资金拆借款、应收暂付款 | 1年以内 | 511,896.44 |
| 中国证券登记结算有限责任公司上海分公司 | 1,702,513.80 | 0.43 | 应收暂付款 | 1年以内:1,222,633.13;1-2年:479,880.67 | 109,119.73 |
| 合计 | 398,678,179.70 | 99.55 | / | / | 19,957,903.03 |

(19). 因资金集中管理而列报于其他应收款

□适用 √不适用

其他说明：

□适用 √不适用

3、长期股权投资

√适用 □不适用

单位：元 币种：人民币

| 项目 | 期末余额 | | | 期初余额 | | |
|--------|----------------|------|----------------|----------------|------|----------------|
| | 账面余额 | 减值准备 | 账面价值 | 账面余额 | 减值准备 | 账面价值 |
| 对子公司投资 | 707,396,128.50 | | 707,396,128.50 | 341,666,336.03 | | 341,666,336.03 |
| 合计 | 707,396,128.50 | | 707,396,128.50 | 341,666,336.03 | | 341,666,336.03 |

(1). 对子公司投资

√适用 □不适用

单位：元 币种：人民币

| 被投资单位 | 期初余额（账 | 减值 | 本期增减变动 | 期末余额（账 | 减值 |
|-------|--------|----|--------|--------|----|
|-------|--------|----|--------|--------|----|

| | 面价值) | 准备 期初 余额 | 追加投资 | 减少投资 | 计提减 值准备 | 其他 | 面价值) | 准备 期末 余额 |
|------------------------|----------------|----------------|----------------|---------------|------------|--------------|----------------|----------------|
| 福莱(香港) 国际贸易有限 公司 | 356,615.00 | | | | | | 356,615.00 | |
| 嘉兴市福莱贸 易有限公司 | 20,027,962.76 | | | 10,000,000.00 | | -27962.76 | 10,000,000.00 | |
| 上海福莱奕国 际贸易有限公 司 | 9,447,834.34 | | | | | 90,331.68 | 9,538,166.02 | |
| 上海碳欣新材 料有限公司 | 21,882,710.32 | | | | | 188,054.16 | 22,070,764.48 | |
| 浙江欧仁新材 料有限公司 | 89,819,530.29 | | | | | 351,483.71 | 90,171,014.00 | |
| 烟台富利新材 料科技有限公 司 | 141,165,349.06 | | | | | 106,614.28 | 141,271,963.34 | |
| 浙江福智技术 装备有限公司 | 10,966,334.26 | | | | | -77200.26 | 10,889,134.00 | |
| 烟台福莱新材 料科技有限公 司 | 16,000,000.00 | | 370,880,000.00 | | | 2,060,543.34 | 388,940,543.34 | |
| 上海福聚源新 材料有限公司 | 10,000,000.00 | | | | | 72,561.66 | 10,072,561.66 | |
| 浙江福泽装备 技术有限公司 | 1,000,000.00 | | | | | | 1,000,000.00 | |
| 烟台展扬包装 制品有限公司 | 21,000,000.00 | | | | | | 21,000,000.00 | |
| 上海福莱贴新 装饰制品有限 公司 | | | 2,000,000.00 | | | 85,366.66 | 2,085,366.66 | |
| 合计 | 341,666,336.03 | | 372,880,000.00 | 10,000,000.00 | | 2,849,792.47 | 707,396,128.50 | |

(2). 对联营、合营企业投资

□适用 √不适用

(3). 长期股权投资的减值测试情况

□适用 √不适用

4、营业收入和营业成本

(1). 营业收入和营业成本情况

√适用 □不适用

单位：元 币种：人民币

| 项目 | 本期发生额 | | 上期发生额 | |
|------|------------------|------------------|------------------|------------------|
| | 收入 | 成本 | 收入 | 成本 |
| 主营业务 | 1,781,009,212.12 | 1,559,405,575.24 | 1,903,282,909.17 | 1,674,547,348.05 |
| 其他业务 | 109,344,455.19 | 101,829,779.73 | 33,858,119.33 | 23,563,208.02 |
| 合计 | 1,890,353,667.31 | 1,661,235,354.97 | 1,937,141,028.50 | 1,698,110,556.07 |

(2). 营业收入、营业成本的分解信息

□适用 √不适用

其他说明：

√适用 □不适用

1) 与客户之间的合同产生的收入按商品或服务转让时间分解

单位：元 币种：人民币

| 项 目 | 本期数 | 上年同期数 |
|-----------|------------------|------------------|
| 在某一时点确认收入 | 1,887,963,392.69 | 1,934,441,078.63 |
| 小 计 | 1,887,963,392.69 | 1,934,441,078.63 |

(2) 列报于营业收入和营业成本的试运行销售收入成本

单位：元 币种：人民币

| 项 目 | 本期数 | 上年同期数 |
|---------|---------------|----------------|
| 试运行销售收入 | 24,665,501.98 | 110,671,725.54 |
| 试运行销售成本 | 18,433,980.77 | 94,835,607.37 |

(3). 履约义务的说明

适用 不适用

(4). 分摊至剩余履约义务的说明

适用 不适用

(5). 重大合同变更或重大交易价格调整

适用 不适用**5、 投资收益**适用 不适用

单位：元 币种：人民币

| 项目 | 本期发生额 | 上期发生额 |
|-----------------|---------------|---------------|
| 应收款项融资贴现损失 | -1,264,867.46 | -685,333.88 |
| 子公司分红 | 4,467,571.46 | 11,602,802.93 |
| 结构性存款投资收益 | 1,398,799.15 | 750,597.52 |
| 衍生金融工具交割产生的投资收益 | 717,962.80 | 140,916.70 |
| 借款利息收入 | 6,251,916.82 | 4,464,303.44 |
| 合计 | 11,571,382.77 | 16,273,286.71 |

6、 其他适用 不适用**二十、 补充资料****1、 当期非经常性损益明细表**适用 不适用

单位：元 币种：人民币

| 项目 | 金额 | 说明 |
|--------------------------------|---------------|----|
| 非流动性资产处置损益，包括已计提资产减值准备的冲销部分 | -100,657.49 | |
| 计入当期损益的政府补助，但与公司正常经营业务密切相关、符合国 | 16,858,320.27 | |

| | | |
|--|---------------|--|
| 家政策规定、按照确定的标准享有、对公司损益产生持续影响的政府补助除外 | | |
| 除同公司正常经营业务相关的有效套期保值业务外，非金融企业持有金融资产和金融负债产生的公允价值变动损益以及处置金融资产和金融负债产生的损益 | 4,011,503.10 | |
| 计入当期损益的对非金融企业收取的资金占用费 | | |
| 委托他人投资或管理资产的损益 | | |
| 对外委托贷款取得的损益 | | |
| 因不可抗力因素，如遭受自然灾害而产生的各项财产损失 | | |
| 单独进行减值测试的应收款项减值准备转回 | 116,573.30 | |
| 企业取得子公司、联营企业及合营企业的投资成本小于取得投资时应享有被投资单位可辨认净资产公允价值产生的收益 | | |
| 同一控制下企业合并产生的子公司期初至合并日的当期净损益 | | |
| 非货币性资产交换损益 | | |
| 债务重组损益 | | |
| 企业因相关经营活动不再持续而发生的一次性费用，如安置职工的支出等 | | |
| 因税收、会计等法律、法规的调整对当期损益产生的一次性影响 | | |
| 因取消、修改股权激励计划一次性确认的股份支付费用 | | |
| 对于现金结算的股份支付，在可行权日之后，应付职工薪酬的公允价值变动产生的损益 | | |
| 采用公允价值模式进行后续计量的投资性房地产公允价值变动产生的损益 | | |
| 交易价格显失公允的交易产生的收益 | | |
| 与公司正常经营业务无关的或有事项产生的损益 | | |
| 受托经营取得的托管费收入 | | |
| 除上述各项之外的其他营业外收入和支出 | -605,874.25 | |
| 其他符合非经常性损益定义的损益项目 | | |
| 减：所得税影响额 | 2,384,684.28 | |
| 少数股东权益影响额（税后） | 843,877.26 | |
| 合计 | 17,051,303.39 | |

对公司将《公开发行证券的公司信息披露解释性公告第1号——非经常性损益》未列举的项目认定为非经常性损益项目且金额重大的，以及将《公开发行证券的公司信息披露解释性公告第1号——非经常性损益》中列举的非经常性损益项目界定为经常性损益的项目，应说明原因。

适用 不适用

其他说明：

适用 不适用

2、净资产收益率及每股收益

适用 不适用

| 报告期利润 | 加权平均净资产收益率（%） | 每股收益 | |
|-------------------------|---------------|--------|--------|
| | | 基本每股收益 | 稀释每股收益 |
| 归属于公司普通股股东的净利润 | 5.10 | 0.28 | 0.28 |
| 扣除非经常性损益后归属于公司普通股股东的净利润 | 3.97 | 0.22 | 0.22 |

3、 境内外会计准则下会计数据差异

适用 不适用

4、 其他

适用 不适用

董事长：夏厚君

董事会批准报送日期：2026年4月24日

修订信息

适用 不适用