

上海美农生物科技股份有限公司

2025 年年度报告

2026-009



2026 年 4 月

2025 年年度报告

第一节 重要提示、目录和释义

公司董事会及董事、高级管理人员保证年度报告内容的真实、准确、完整，不存在虚假记载、误导性陈述或者重大遗漏，并承担个别和连带的法律责任。

公司负责人洪伟、主管会计工作负责人周茜及会计机构负责人（会计主管人员）周茜声明：保证本年度报告中财务报告的真实、准确、完整。

所有董事均已出席了审议本报告的董事会会议。

本报告涉及的未来发展战略与规划、经营计划与目标等前瞻性陈述，不构成公司对投资者的实质承诺。投资者及相关人士均应对此保持足够的风险认识，并应理解计划、预测与承诺之间的差异。

公司已在本报告中详细描述公司可能存在的风险及应对措施，具体内容详见本报告第三节“管理层讨论与分析”之“十一、公司未来发展的展望”部分，详细阐述了公司经营中可能存在的风险及应对措施，敬请投资者注意投资风险。

公司经本次董事会审议通过的利润分配预案为：以实施权益分派股权登记日登记的公司总股本为基数，向全体股东每 10 股派发现金红利 2 元（含税），送红股 0 股（含税），以资本公积金向全体股东每 10 股转增 3 股。

目录

第一节 重要提示、目录和释义	2
第二节 公司简介和主要财务指标	6
第三节 管理层讨论与分析	10
第四节 公司治理、环境和社会	37
第五节 重要事项	58
第六节 股份变动及股东情况	82
第七节 债券相关情况	89
第八节 财务报告	90

备查文件目录

- （一）载有公司负责人、主管会计工作负责人、会计机构负责人（会计主管人员）签名并盖章的财务报表。
- （二）载有会计师事务所盖章、注册会计师签名并盖章的审计报告原件。
- （三）报告期内公开披露过的所有公司文件的正本及公告的原稿。
- （四）经公司法定代表人签字且加盖公司公章的《2025 年年度报告》及摘要文本原件。
- （五）其他相关资料。

以上备查文件的备置地点：上海市嘉定区沥红路 151 号上海美农生物科技股份有限公司董办。

释义

释义项	指	释义内容
上海美农、美农生物、美农、公司、本公司、母公司	指	上海美农生物科技股份有限公司
美溢德、成都美溢德	指	成都美溢德生物技术有限公司，系本公司全资子公司
苏州美农	指	苏州美农生物科技有限公司，系本公司全资子公司
优立恩	指	上海优立恩动物营养科技有限公司，系本公司全资子公司
乐陵美农	指	美农生物科技（乐陵）有限公司，系本公司全资子公司
饲料	指	提供动物所需营养素，促进动物生长、生产和健康，且在合理使用下安全、有效的可饲物质
饲料添加剂	指	在饲料生产加工、使用过程中添加的少量或微量物质，在饲料中用量很少但作用显著。饲料添加剂是现代饲料工业必需使用的原料，对强化基础饲料营养价值，提高动物生产性能，保证动物健康，节省饲料成本，改善畜产品品质，提高养殖效益，实现环境友好等方面有明显的作
营养性饲料添加剂	指	用于补充饲料营养成分的少量或者微量物质，包括饲料级氨基酸、维生素、微量矿物质、酶制剂、非蛋白氮等
功能性饲料添加剂	指	非营养性饲料添加剂中的一般饲料添加剂
肽	指	由两个及两个以上的氨基酸通过肽键连接起来的有机化合物，分为小肽（2 到 10 个氨基酸）和多肽（十个以上氨基酸）
酶解蛋白	指	通过酶对蛋白原料进行酶解处理获得的产品，此过程可以提高蛋白原料的消化率，降低抗营养因子，释放生物活性肽，从而提升蛋白原料的利用价值
元、万元、亿元	指	人民币元、人民币万元、人民币亿元
公司法	指	中华人民共和国公司法
证券法	指	中华人民共和国证券法
中国证监会	指	中国证券监督管理委员会
报告期、本报告期、本期	指	2025 年 1 月 1 日至 2025 年 12 月 31 日
本报告期末、期末	指	2025 年 12 月 31 日
上年同期、上期	指	2024 年 1 月 1 日至 2024 年 12 月 31 日

第二节 公司简介和主要财务指标

一、公司信息

股票简称	美农生物	股票代码	301156
公司的中文名称	上海美农生物科技股份有限公司		
公司的中文简称	美农生物		
公司的外文名称（如有）	Shanghai Menon Animal Nutrition Technology Co.,Ltd.		
公司的外文名称缩写（如有）	MENON		
公司的法定代表人	洪伟		
注册地址	上海市嘉定区沥红路 151 号		
注册地址的邮政编码	201807		
公司注册地址历史变更情况	1997 年 10 月 14 日，公司注册地址：嘉定区娄塘镇嘉唐公路 552 号 2003 年 1 月 28 日，公司注册地址变更为：嘉定区娄塘镇工业园区金高路南侧 2006 年 11 月 6 日，公司注册地址变更为：嘉定区娄塘镇工业园区沥红路 151 号 2016 年 7 月 22 日，公司注册地址变更为：上海市嘉定区沥红路 151 号		
办公地址	上海市嘉定区沥红路 151 号		
办公地址的邮政编码	201807		
公司网址	www.sinomenon.com		
电子信箱	mns@sinomenon.com		

二、联系人和联系方式

	董事会秘书	证券事务代表
姓名	张维妮	彭巧
联系地址	上海市嘉定区沥红路 151 号	上海市嘉定区沥红路 151 号
电话	021-59546881	021-59546881
传真	021-59546881	021-59546881
电子信箱	mns@sinomenon.com	mns@sinomenon.com

三、信息披露及备置地点

公司披露年度报告的证券交易所网站	深圳证券交易所 http://www.szse.cn
公司披露年度报告的媒体名称及网址	媒体名称：中国证券报、上海证券报、证券时报、证券日报、经济参考报；巨潮资讯网（ http://www.cninfo.com.cn ）
公司年度报告备置地点	上海美农生物科技股份有限公司董办

四、其他有关资料

公司聘请的会计师事务所

会计师事务所名称	容诚会计师事务所（特殊普通合伙）
会计师事务所办公地址	北京市西城区阜成门外大街 22 号 1 幢 10 层 1001-1 至 1001-26
签字会计师姓名	王艳、张风薇

公司聘请的报告期内履行持续督导职责的保荐机构

适用 不适用

保荐机构名称	保荐机构办公地址	保荐代表人姓名	持续督导期间
中泰证券股份有限公司	济南市市中区经七路 86 号	马骏王、王飞 ¹	2022 年 6 月 17 日—2025 年 12 月 31 日 或募集资金使用完毕之日孰长者 ²

注：1 公司持续督导保荐代表人变更为马骏王、王飞，具体内容详见公司 2026 年 4 月 2 日披露于巨潮资讯网（www.cninfo.com.cn）的《关于变更持续督导保荐代表人的公告》。

注：2 鉴于截至本报告期末，公司首次公开发行的募集资金尚未使用完毕，保荐机构对此继续履行持续督导义务。

公司聘请的报告期内履行持续督导职责的财务顾问

适用 不适用

五、主要会计数据和财务指标

公司是否需追溯调整或重述以前年度会计数据

是 否

	2025 年	2024 年	本年比上年增减	2023 年
营业收入（元）	561,265,718.82	489,929,618.41	14.56%	504,419,868.40
归属于上市公司股东的净利润（元）	54,810,535.80	49,582,532.45	10.54%	63,045,312.79
归属于上市公司股东的扣除非经常性损益的净利润（元）	51,350,779.77	44,484,267.74	15.44%	58,786,096.02
经营活动产生的现金流量净额（元）	66,489,409.37	67,165,436.01	-1.01%	60,037,444.92
基本每股收益（元/股）	0.3889	0.3443	12.95%	0.4342
稀释每股收益（元/股）	0.3886	0.3443	12.87%	0.4342
加权平均净资产收益率	7.50%	6.47%	1.03%	8.03%
	2025 年末	2024 年末	本年末比上年末增减	2023 年末
资产总额（元）	829,041,202.65	790,269,703.56	4.91%	838,823,832.71
归属于上市公司股东的净资产（元）	730,240,753.21	744,848,639.94	-1.96%	799,105,245.54

公司最近三个会计年度扣除非经常性损益前后净利润孰低者均为负值，且最近一年审计报告显示公司持续经营能力存在不确定性

是 否

公司报告期内经审计利润总额、净利润、扣除非经常性损益后的净利润三者孰低为负值

是 否

存在股权激励、员工持股计划的公司，可以披露扣除股份支付影响后的净利润

主要会计数据	2025 年	2024 年	本期比上年同期增减(%)	2023 年
扣除股份支付影响后的净利润（元）	61,248,243.25	49,582,532.45	23.53%	65,085,494.15

公司报告期末至年度报告披露日股本是否因发行新股、增发、配股、股权激励行权、回购等原因发生变化且影响所有者权益金额

是 否

支付的优先股股利	0.00
支付的永续债利息（元）	0.00
用最新股本计算的全面摊薄每股收益（元/股）	0.3893

六、分季度主要财务指标

单位：元

	第一季度	第二季度	第三季度	第四季度
营业收入	99,852,532.57	136,296,429.98	153,979,966.69	171,136,789.58
归属于上市公司股东的净利润	8,883,353.43	14,643,680.81	17,391,155.27	13,892,346.29
归属于上市公司股东的扣除非经常性损益的净利润	8,494,599.90	13,346,025.00	16,633,680.59	12,876,474.28
经营活动产生的现金流量净额	30,632,040.30	9,633,239.52	37,327,564.76	-11,103,435.21

上述财务指标或其加总数是否与公司已披露季度报告、半年度报告相关财务指标存在重大差异

是 否

七、境内外会计准则下会计数据差异

1、同时按照国际会计准则与按照中国会计准则披露的财务报告中净利润和净资产差异情况

适用 不适用

公司报告期不存在按照国际会计准则与按照中国会计准则披露的财务报告中净利润和净资产差异情况。

2、同时按照境外会计准则与按照中国会计准则披露的财务报告中净利润和净资产差异情况

适用 不适用

公司报告期不存在按照境外会计准则与按照中国会计准则披露的财务报告中净利润和净资产差异情况。

八、非经常性损益项目及金额

适用 不适用

单位：元

项目	2025 年金额	2024 年金额	2023 年金额	说明
非流动性资产处置损益（包括已计提资产减值准备的冲销部分）	-123,962.93	315,983.58	-28,099.73	
计入当期损益的政府补助（与公司正常经营业务密切相关，符合国家政策规定、按照确定的标准享有、对公司损益产生持续影响的政府补助除外）	3,065,220.56	3,327,212.50	6,126,712.22	
除同公司正常经营业务相关的有效套期保值业务外，非金融企业持有金融资产和金融负债产生的公允价值变动损益以及处置金融资产和金融负债产生的损益	397,534.08	1,090,950.56	95,696.35	
委托他人投资或管理资产的损益	369,981.41	1,443,944.42	1,749,229.44	
单独进行减值测试的应收款项减值准备转回	153,747.98			

债务重组损益			-250,107.96	
除上述各项之外的其他营业外收入和支出	307,854.04	-182,246.98	-293,453.58	
其他符合非经常性损益定义的损益项目			-2,400,213.36	
减：所得税影响额	710,619.11	897,579.37	740,546.61	
合计	3,459,756.03	5,098,264.71	4,259,216.77	--

其他符合非经常性损益定义的损益项目的具体情况：

适用 不适用

公司不存在其他符合非经常性损益定义的损益项目的具体情况。

将《公开发行证券的公司信息披露解释性公告第 1 号——非经常性损益》中列举的非经常性损益项目界定为经常性损益项目的情况说明

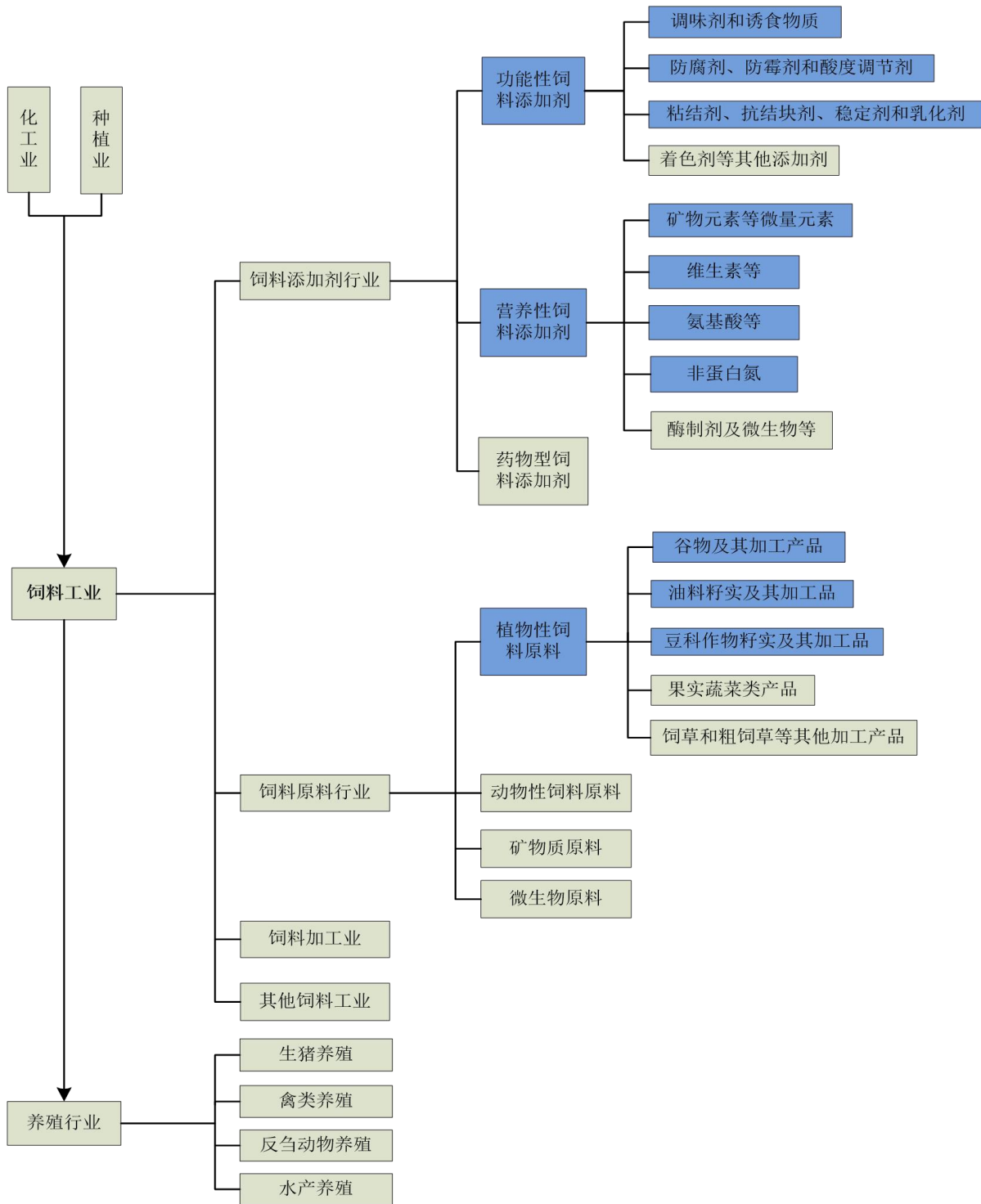
适用 不适用

项目	涉及金额（元）	原因
其他收益	425,300.10	系与资产相关的政府补助
其他收益	128,617.49	个税手续费返还
其他收益	1,353,899.03	系增值税加计抵减

第三节 管理层讨论与分析

一、报告期内公司从事的主要业务

公司主要从事饲料添加剂、酶解蛋白饲料原料的研发、生产和销售，公司所处的行业为饲料添加剂行业、酶解蛋白饲料原料行业，公司的下游行业为饲料加工业和养殖业。



公司坚持“分种分品、全程营养”的产品战略，根据行业发展趋势和动物营养需求不断研发新产品，逐渐形成涵盖功能性饲料添加剂、营养性饲料添加剂和酶解蛋白饲料原料等丰富的产品体系，并针对动物的不同生长阶段，分别对动物采食、消化和吸收的各个环节提供相应的产品及产品应用方案。公司产品广泛运用于猪、反刍、家禽、水产等动物养殖领域。公司产品能够强化基础饲料营养价值，提高动物生产性能，保障动物健康，节省饲料成本，改善畜产品品质，提高养殖效益，实现环境友好。

(一) 公司主要产品及其用途


1、功能性饲料添加剂




功能性饲料添加剂是指为保证或改善饲料品质，促进饲养动物生长，保障动物健康，提高饲料利用率而加入饲料中的少量或微量物质。公司功能性饲料添加剂产品主要包括调味剂和诱食物质（甜味剂和香味剂）、酸度调节剂等。

产品类别	产品主要功能	应用领域	产品图例
甜味剂	(1) 掩盖饲料原料中的不良味道； (2) 改善饲料的适口性； (3) 助力提升动物的采食量。	猪、反刍等	
香味剂	(1) 掩盖饲料原料中不良气味，赋予饲料动物喜好的香味； (2) 改善饲料适口性与诱食效果； (3) 助力提升动物的采食量。	猪、反刍、水产等	
酸度调节剂	(1) 有助于降低胃肠道 pH 值，促进蛋白质变性，激活胃蛋白酶原，改善消化道酶活性，助力提升动物消化能力与蛋白质利用效率； (2) 有助于优化胃肠道微生态环境，支持有益菌生长，助力维持肠道健康状态； (3) 有助于改善幼龄动物肠道健康状况，支持机体健康发展，助力提升养殖生产表现； (4) 是一种无残留、无抗药性，生态友好，能助力减少促生长类饲用抗生素使用的环保型饲料添加剂。	猪、家禽、反刍、水产等	

2、营养性饲料添加剂



营养性饲料添加剂是指用于补充饲料营养成分的少量或者微量物质，包括饲料级氨基酸、维生素、微量矿物元素、酶制剂、非蛋白氮等。公司营养性饲料添加剂包括缓释氮源、过瘤胃氨基酸、过瘤胃维生素和包被氧化锌等，其核心竞争优势在于产品制剂技术，通过缓控释包衣技术对营养物质进行包被处理，能够实现营养物质在动物消化道中缓慢及精准释放，从而提高营养物质的利用效率。



产品类别	产品主要功能	应用领域	产品图例
非蛋白氮 (缓释氮源)	(1) 为瘤胃微生物提供更稳定的氮源，助力提升瘤胃微生物蛋白的合成效率； (2) 保持能氮平衡，助力改善碳水化合物的利用效率； (3) 有助于支持泌乳牛的产奶量，助力改善乳品质； (4) 浓缩高效氮源，可部分替代蛋白原料，助力优化养殖经济性。	反刍	

<p>氨基酸 (过瘤胃氨基酸)</p>	<p>过瘤胃氨基酸主要包括过瘤胃蛋氨酸和过瘤胃赖氨酸，其中过瘤胃蛋氨酸主要功能如下： (1) 助力为高产泌乳奶牛有效地提供氨基酸，有助于维持氨基酸营养的平衡； (2) 助力提升产奶量、乳蛋白和乳脂的含量，助力改善乳牛的健康基础和繁殖性能。</p>	<p>反刍</p>	
<p>维生素 (过瘤胃维生素)</p>	<p>过瘤胃维生素主要包括过瘤胃胆碱和过瘤胃烟酸等，其中过瘤胃胆碱主要功能如下： (1) 助力改善高产奶牛围产期机体代谢状态； (2) 保障围产期奶牛能量的有效供给； (3) 有助于支持泌乳早期生产性能平稳发挥； (4) 助力维护奶牛围产期健康状态，支持机体正常机能与繁殖表现。</p>	<p>反刍</p>	
<p>矿物质 (包被氧化锌)</p>	<p>(1) 助力收敛肠道黏膜，支持受损乳仔猪肠黏膜修护，促进肠道紧密连接蛋白表达，助力减少肠液渗漏，有助于维持肠道细胞结构的完整性； (2) 有助于减少病原菌在乳仔猪肠道黏膜的粘附，抵御病原微生物对肠道的影响，助力维护肠道健康状态，支持机体免疫功能发挥； (3) 包被氧化锌能够有助于保护氧化锌不受胃酸的侵蚀，在肠道内定点释放，助力降低氧化锌的损失和对环境的影响； (4) 助力减少乳仔猪腹泻的发生，支持提高成活率，助力提升养殖生产表现。</p>	<p>猪</p>	

3、酶解蛋白饲料原料

酶解植物蛋白饲料原料根据不同植物蛋白的营养特性，利用合成生物学技术进行微生物的改造和筛选以获得独特且能规模生产应用的酶，并根据需要选择不同的酶进行组合，再配合特定作用条件和工艺流程，提高蛋白质的消化吸收效率，释放出蛋白源中的活性成分如小分子活性肽、呈味物质、酚类、色素等物质，同时还能降低植物蛋白源中的抗营养因子。酶解植物蛋白饲料原料不仅自身的利用效率高，还能改善动物的生理机能和机体健康，从而达到提高动物整体生产性能的目标，属于国家战略性新兴产业。我们持续拓展植物蛋白的研究范围，对我国多种现有的、非粮型的、非大豆来源的植物蛋白源开展了酶解加工技术的研发，应用于新产品开发中，发展新质生产力。

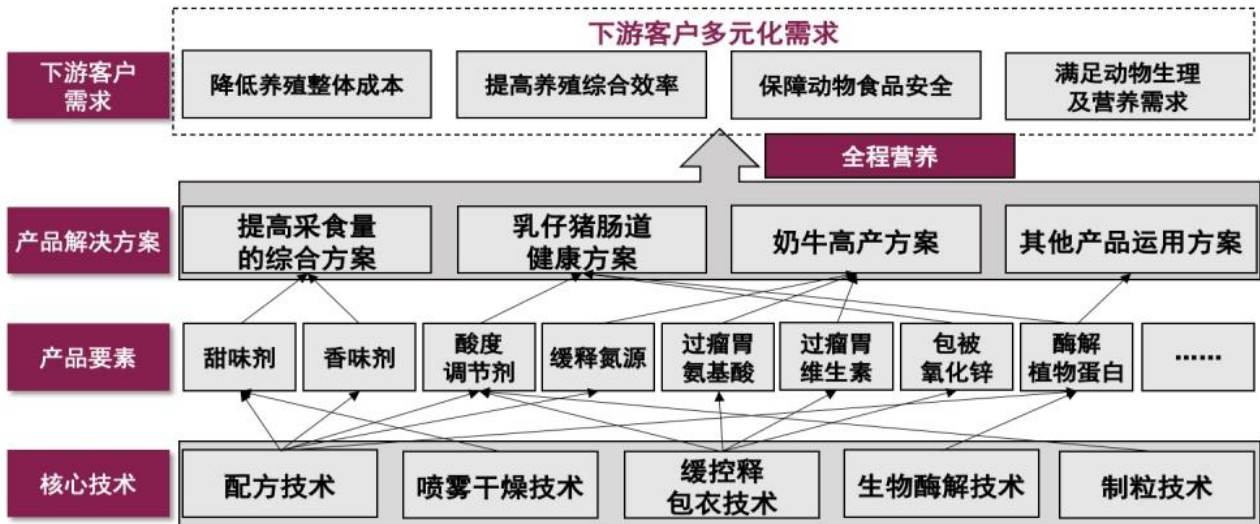
产品类别	产品主要功能	应用领域	产品图例
<p>大豆酶解蛋白</p>	<p>(1) 降低抗营养因子对动物肠道结构的损伤，维护肠道结构完整，保障动物的肠道健康； (2) 为动物更有效地提供可吸收沉积蛋白质，加快动物生长； (3) 促进动物肠道的生长与发育，更好地发挥肠道的消化、吸收与免疫的功能，加快动物的生长，提高饲料转化效率。</p>	<p>猪、家禽等</p>	
<p>棉籽酶解蛋白</p>	<p>(1) 无大豆抗营养因子，减少饲料大豆抗原总量； (2) 为动物更有效地提供可吸收沉积蛋白质，加快动物生长； (3) 原料富含精氨酸、谷氨酸等功能性氨基酸，改善幼龄动物肠道健康和繁殖动物泌乳性能； (4) 提供小分子活性肽，发挥抗氧化功能，改善动物肝肠健康。</p>	<p>猪、水产、反刍等</p>	

玉米酶解蛋白	(1) 提高玉米蛋白的含量, 提供更多氨基酸总量; (2) 提高玉米蛋白和能量消化率, 提供更多可消化蛋白总量和家禽代谢能; (3) 保留黄色素含量, 有利于黄羽肉鸡、鸡蛋、水产动物着色; (4) 提供小分子活性肽, 发挥抗氧化功能, 改善动物肝肠健康。	水产、家禽等	
组合酶解蛋白	(1) 通过蛋白原料的组合, 满足更优的氨基酸平衡性; (2) 不含或者极低大豆蛋白抗营养因子; (3) 通过蛋白原料组合酶解提高蛋白可消化性, 定向酶解释放鲜味和甜味的活性肽改善适口性。	猪等	

(二) 主要经营模式

1、研发模式

公司针对不同客户的需求, 结合“全程营养”理论, 以公司自主核心技术为支撑、以公司丰富的产品线为要素, 为客户制定综合解决方案, 如“提高采食量的综合方案”“乳仔猪肠道健康方案”“奶牛高产高效方案”等, 逻辑框架如下:



2、销售模式

公司境内销售主要通过直销模式覆盖集团类客户及区域性大中型客户, 通过经销模式覆盖区域小型客户; 公司境外销售主要通过经销模式开展, 同时开启直销模式, 探索与大型饲料企业和养殖一条龙企业直接建立合作关系。

(1) 直销模式

公司建立了完整的客户开发与价值服务流程体系。在客户触及、需求调研分析、信任建立、产品应用方案的提供和交付等环节实施对客户的需求管理, 以客户为中心、为客户创造价值。

(2) 经销模式

公司建立了一套成熟的经销商选择与管理机制。运用经销模式有利于公司借助经销商在当地的资源和能力开拓市场, 提高市场渗透率和占有率, 降低销售成本, 提升服务效率。

销售定价方面, 公司主要结合市场行情、市场竞争情况、产品成本及用途等综合考虑确定产品价格区间, 并根据产品结构、竞争情况、经销商资信情况、订单采购规模、双方合作情况、汇率波动、物流和运输方式等多种因素, 经协商或通过招投标方式确定销售价格。

3、采购模式

公司构建了完善的供应商选择及管理机制, 并制定了标准化的采购工作流程。公司采购部统筹管理采购计划的制定

与执行。公司采购工作以生产计划、库存状况及原材料市场行情为依据编制计划，面向合格供应商完成询价、议价后下达订单，并根据经营需求实施战略性采购、集中招标采购等方式，提升采购效率，保障供应链稳定与原材料供应质量。

4、生产模式

公司采用“以销定产”为主的生产模式，通过月度规划-双周滚动-两日锁定的三级计划体系保障交付柔性，针对核心产品则基于市场预判前置备货维持安全库存。该模式由三大运营支柱协同支撑：计划物流部统筹主计划编制与动态调整，生产部刚性执行并落实安全生产主体责任，质量管理部全程监督法规与工艺标准执行，形成闭环管控。



公司构建“2大业务板块+4大基地”战略布局：上海和苏州聚焦饲料添加剂业务，成都和山东聚焦酶解蛋白饲料原料业务。截至报告期末，公司在山东投资的“年产10万吨的玉米蛋白精加工项目”一期工程建设已基本完成，该项目生产线通过集散控制系统（DCS）、人员定位系统、智能弱电监控系统以及在线近红外检测系统等实现生产过程的自动化、数字化与智能化。

二、报告期内公司所处行业情况

1、全球饲料行业韧性向前发展

根据《奥特奇农业食品展望 2026》全球饲料生产调查的结果显示，2025 年全球饲料产量增加 4,013.6 万吨，增长至 14.40 亿吨，同比增长 2.9%，充分彰显了国际农业产业持续发展的势头。

2025 年饲料产量排名前十的国家分别为：中国、美国、巴西、印度、墨西哥、俄罗斯、西班牙、越南、土耳其以及日本。这十个国家的饲料总产量占全球饲料产量的 65.2%，其中，排名前三的中国、美国和巴西的产量合计占比高达 47.7%。

2025 年，全球猪饲料总产量增加至 3.80907 亿吨，同比增长 3.0%。非洲、亚洲、拉丁美洲和大洋洲的猪饲料产量均有所增长，欧洲和北美的产量有所下降，中东地区保持持平。对于猪饲料行业而言，要想在全球范围内实现增长，妥善的疾病管理和稳定的饲料成本将是关键因素。

2025 年，全球奶牛饲料用量同比增长 2.6%，总量达 1.70294 亿吨，非洲、亚洲、欧洲、拉丁美洲、北美和大洋洲均呈现增长态势，全球奶业仍展现出强大的韧性和增长潜力。肉牛饲料用量从 2024 年的 1.33578 亿吨增长至 2025 年的 1.34181 亿吨，实现 0.5% 的小幅增长，非洲、亚洲、拉丁美洲、欧洲和大洋洲均实现了肉牛饲料产量的增长。

2025 年，全球肉鸡饲料总产量同比增长约 3.7%，达到 4.00379 亿吨，产能扩张主要由中国和巴西驱动；蛋鸡饲料总产量为 1.80126 亿吨，同比增长 3.2%。两大品类均呈现稳健上升态势。

2025 年，全球水产饲料产量在经历数年相对平稳的增长后出现强势反弹，同比增长 4.7%，总量达 5,547.0 万吨。非洲、拉丁美洲、亚洲、中东、大洋洲和欧洲的水产饲料产量均实现了增长，仅北美地区产量下降。

中国是全球最大的饲料生产国，约占全球总产量的 22.9%。中国饲料工业整体上呈稳步发展趋势，从中国饲料工业协会网发布的数据来看，饲料总产量从 2017 年的 22,161 万吨增长到 2025 年的 34,225 万吨。



数据来源：中国饲料工业协会

2025 年，全国工业饲料总产量 34,225.3 万吨，比上年增长 8.6%。其中，猪饲料产量 16,639.4 万吨，增长 15.6%；蛋禽饲料产量 3,282.0 万吨，增长 1.4%；肉禽饲料产量 10,097.7 万吨，增长 3.5%；反刍动物饲料产量 1,475.8 万吨，增长 1.8%；水产饲料产量 2,323.1 万吨，增长 2.7%；宠物饲料产量 188.4 万吨，增长 17.9%。

2、中国畜牧业生产平稳发展，肉类产量突破亿吨

2025 年，全国畜牧业生产形势较好，猪牛羊禽肉产量突破亿吨，为 10,072 万吨，比上年增加 409 万吨，增长 4.2%。其中，猪肉产量 5,938 万吨，增加 232 万吨，增长 4.1%，产量创历史新高。

生猪出栏保持增长。2025 年，全国生猪出栏 71,973 万头，比上年增加 1,716 万头，增长 2.4%。2025 年末，全国生猪存栏 42,967 万头，比上年末增加 224 万头，增长 0.5%。其中，能繁母猪存栏 3,961 万头，减少 116 万头，下降 2.9%，目前为正常保有量的 101.6%。

牛羊生产总体稳定。2025 年，全国牛出栏 5,133 万头，比上年增加 34 万头，增长 0.7%；牛肉产量 801 万吨，增加 22 万吨，增长 2.8%；牛奶产量 4,091 万吨，增加 11 万吨，增长 0.3%。2025 年末，全国牛存栏 9,608 万头，比上年末减少 438 万头，下降 4.4%。2025 年，全国羊出栏 30,143 万只，比上年减少 2,215 万只，下降 6.8%；羊肉产量 496 万吨，减少 22 万吨，下降 4.2%。2025 年末，全国羊存栏 27,962 万只，比上年末减少 2,087 万只，下降 6.9%。

家禽生产平稳发展。2025 年，全国家禽出栏 183.2 亿只，比上年增加 9.8 亿只，增长 5.6%；禽肉产量 2,837 万吨，增加 177 万吨，增长 6.7%；禽蛋产量 3,498 万吨，减少 90 万吨，下降 2.5%。2025 年末，全国家禽存栏 62.7 亿只，比上年末减少 2.1 亿只，下降 3.2%。



数据来源：国家统计局

“十五五”规划，中国畜牧业将向着“安全、高效、绿色、智能”方向发展，主要畜禽品种自给率进一步提升，肉蛋奶产量将进一步增加。通过使用饲料添加剂、功能性蛋白饲料原料等来改善饲料品质、促进营养物质消化吸收、提高

饲料报酬、提升畜牧生产性能、改善畜产品品质等需求巨大，为饲用调味剂、酸度调节剂、肠道健康类产品、过瘤胃产品、酶解蛋白饲料原料等提供了广阔的发展空间。

3、中国饲料添加剂行业发展概况

饲料添加剂产品能够提高动物生产性能、保障动物健康、节省饲料成本、改善畜产品品质、提高养殖效益、实现环境友好，对于我国养殖业意义重大，我国饲料添加剂总产量近 10 余年来整体呈持续增长态势。



数据来源：中国饲料工业协会

2025 年，全国饲料添加剂总产量 1,762.8 万吨，比上年增长 9.4%。其中，单一饲料添加剂产量 1,620.0 万吨，增长 9.0%；混合型饲料添加剂产量 142.8 万吨，增长 13.8%。氨基酸、维生素产量分别为 660.8 万吨、162.3 万吨，分别增长 9.7%、13.9%。矿物质、酶制剂、微生物、抗氧化剂、调味和诱食物质、多糖和寡糖等产品产量均保持增长，分别增长 7.2%、10.1%、12.8%、4.7%、5.5%、42.2%。

4、中国酶解蛋白饲料原料行业发展概况

2025 年我国饲料产量再创新高，带来蛋白原料需求量增大。其中传统蛋白原料豆粕消费仍超 60%，动物蛋白以鱼粉为主，依然高度依赖进口，受供应资源限制，价格受国际市场波动影响；新型蛋白如微生物蛋白、昆虫蛋白等处于产业化发展初期。对此，国家加大政策力度驱动替代升级，持续推进豆粕减量替代、加速新型蛋白资源产业化、鼓励非粮型蛋白深加工，以上举措成为降低蛋白原料进口量的主要措施。通过物理、化学、生物等不同加工技术，提高我国现有的、非粮型的、非大豆来源的蛋白源的利用效率，如棉籽蛋白、玉米蛋白、豌豆蛋白等非粮蛋白原料深加工产品开发持续成为饲料行业发展的重要方向。与传统蛋白原料相比，酶解非粮蛋白原料在蛋白质的消化吸收效率和改善动物生理机能上的优势已逐步得到饲料或养殖企业的认同和应用，成为幼龄动物（如乳仔猪、雏鸡、犊牛等）和高蛋白高能饲料需求动物（如水产、白羽肉鸡等）重要的蛋白源。

放眼国际市场，其中东南亚如越南、菲律宾、泰国等以水产养殖、生猪养殖为主，当地缺乏高蛋白的原料，大部分蛋白原料如豆粕、玉米蛋白依赖于进口，带来使用成本高、供应不稳定的问题；部分采用当地鱼粉，受原料鱼来源、加工技术影响，其质量不稳定、难控制。因此，急需高消化利用率的高蛋白原料；我国非粮型蛋白原料深加工技术日趋成熟，且形成完善供应链体系，为东南亚市场提供高蛋白、高品质的优质蛋白原料。

5、公司所处行业地位

（1）公司在饲料添加剂行业的地位

公司成立于 1997 年，专业从事饲料添加剂的研发、生产和销售，深耕行业超过 28 年，产品广泛应用于猪、反刍、家禽、水产和宠物等动物。公司多年来在配方技术、制剂技术和应用技术等领域不断创新，推动产品在精准释放、高效利用、绿色安全等方面不断突破，在提高动物采食量、消化能力，维护动物肠道健康，促进动物生长，提升奶品质，节约饲料资源等方面发挥重要作用。上海美农是中国饲料行业协会会员单位，持续获得“上海市高新技术企业”“上海市‘专精特新’中小企业”“上海市守合同重信用标杆企业”等荣誉，曾被评为“2020 年三十家优秀创新型饲料企业”“2023 年农业产业化嘉定区重点龙头企业”“上海市嘉定区农业科技型企业”，“美农”商标曾连续多年被评定为

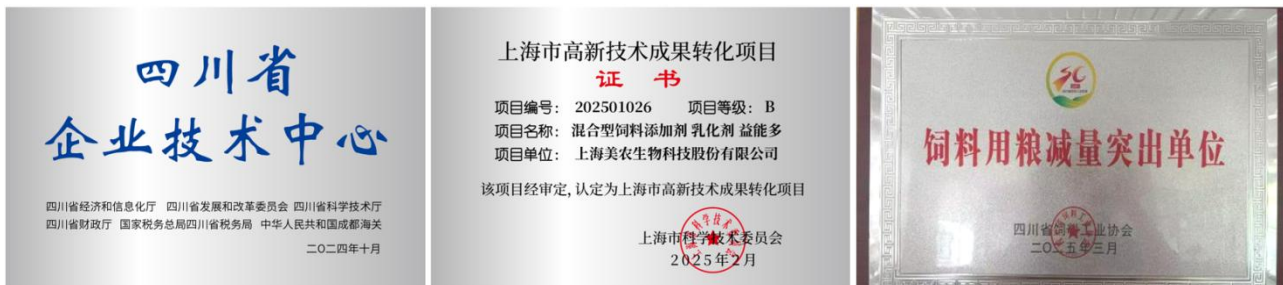
“上海市著名商标”。

公司建立了覆盖全国的销售网络，与涵盖大型饲料及养殖集团企业在内的上千家企业建立了广泛、深入的合作，伙伴成长。在海外，已为亚洲、欧洲、非洲、南美洲和大洋洲等地的四十多个国家及地区提供优质的产品和服务，国际市场占有率、影响力持续提升。

（2）公司在酶解蛋白饲料原料行业的地位

公司全资子公司成都美溢德自成立以来，专注于酶解植物蛋白产品的研发、生产和应用。成都美溢德在酶解蛋白领域深耕多年，不断探索棉籽蛋白、大豆蛋白、玉米蛋白、豌豆蛋白等多种非粮原料的酶解技术，积极开发新工艺、新产品，非粮化蛋白原料产品不断提升，有效降低饲料行业对豆粕、鱼粉等资源性产品的依赖，为饲料企业提供高品质蛋白原料产品，为国家粮食安全和生态健康做出贡献。成都美溢德已被审核认定为“四川省企业技术中心”“四川省农业产业化重点龙头企业”“四川省‘专精特新’中小企业”，先后获得有四川省科技进步一等奖、2 项国家科技进步二等奖。2025 年，子公司成都美溢德再获得“饲料用粮减量突出单位”“2025 年生物饲料创新产品新质力优秀奖”“2025 年中国水产名片 十大杰出成果奖”“2025 年水产饲料业卓越服务商”“2025 年中国水产行业百强品牌”“四川天府新区知识产权工作先进单位”等荣誉称号。

2024 年，公司成功孵化了玉米酶解蛋白项目，并成立全资子公司乐陵美农，落地山东转化年产 10 万吨的玉米蛋白精加工产品，截至报告期末，乐陵美农已取得生产许可证，逐步投入生产运营。



6、新公布的法律、行政法规、部门规章、行业政策对行业的影响

（1）农业农村部落实中共中央国务院关于进一步深化农村改革扎实推进乡村全面振兴工作部署的实施意见

就“促进畜牧业持续健康发展”问题，提出：实施养殖业节粮行动，持续推进饲料用粮减量替代，全面推广低蛋白日粮技术，积极发展优质苜蓿、青贮玉米等饲草产业，开发新型蛋白饲料。

（2）农业农村部关于实施养殖业节粮行动的意见

总体要求：牢固树立大农业观、大食物观，深入推进养殖业供给侧结构性改革，着眼于保障粮食和重要农产品稳定安全供给大局，统筹推进提效节粮、开源节粮、优化结构节粮，大力推广精准配方低蛋白日粮技术，积极推行精准饲养管理，充分挖掘利用非粮饲料资源，加快发展饲草产业，调优畜禽水产养殖品种结构，完善扶持政策，强化科技支撑，突出典型引领，提升养殖业的饲料转化率、资源利用率和总体产出效率，促进饲料粮节约降耗，加快构建产出高效、产品安全、资源节约、绿色低碳的养殖生产体系。

公司秉承“给动物更好的、给人类更好的”企业使命，积极开展创新研发，依靠自有核心技术，致力于为养殖业提供“高效、绿色、安全”的饲料添加剂和酶解蛋白饲料原料产品。公司产品通过改善饲料适口性、提升动物消化和吸收能力、提高饲料蛋白原料的可消化性，帮助养殖业扩大饲料原料使用范围，提高蛋白原料的利用效率，保障动物健康与食品安全，提高畜牧养殖生产成绩。

三、核心竞争力分析

（一）坚持“深耕中国、拓展海外”的市场战略，形成国内国际双循环立体化发展格局，国际市场先发优势明显

公司践行“深耕中国、拓展海外”的市场战略，组建了专业的国内、国际营销团队和价值服务团队，构建了完善的国内国际渠道网络，形成了国内国际双循环的立体化发展格局，国内市场深耕基础扎实，国际市场先发优势明显。

公司坚持“以客户为中心，为客户创造价值”的 VCS 营销模式，在国内已建立了覆盖全国的市场营销网络，打造了

一支专业能力强、综合素养高的营销团队和技术服务团队，不仅为客户提供有价值的产品及方案，还为客户提供有价值的技术和管理服务（双升服务），助力客户发展和事业成功；同时，还发展经销商渠道，协同直销团队全面覆盖国内所有市场和客户，深耕细作，及时服务。国内客户遍及全国 20 多个省、市、自治区，代表客户包括海大集团（002311.SZ）、新希望（000876.SZ）、通威股份（600438.SH）、禾丰股份（603609.SH）、立华股份（300761.SZ）、播恩集团（001366.SZ）、牧原股份（002714.SZ）、新五丰（600975.SH）、天康生物（002100.SZ）、华统股份（002840.SZ）、双胞胎集团、桂林力源集团、中粮集团、东方希望集团、正大集团、亚太中慧、特驱集团、安佑集团等知名饲料生产及养殖企业。

国际市场依托前瞻性全球布局，重点突破“一带一路”沿线国家市场，通过本土化运营网络建设与技术创新输出，构建起显著的先发优势。同时，公司持续投入开展客户参访/拜访、全球展会、论坛/研讨会等“走出去，请进来”活动，在国际市场树立了良好的美农品牌形象和声誉。目前，公司已在越南、俄罗斯、泰国、缅甸、菲律宾、巴基斯坦、孟加拉、埃及、约旦、土耳其、巴西等 40 多个国家及地区建立了销售网络。面对国际市场的复杂性和多样性，公司在国际市场 20 余年的耕耘中，探索出一套成熟的“优质经销商选择”方法和独特的“伙伴成长”模式，公司在甄选出资源、能力、意愿等都匹配的经销商后，采取“综合服务”理念，向海外合作伙伴提供全流程的个性化服务，不仅提供有价值的产品，还通过赋能合作伙伴销售团队、联合开展技术研讨会、整合全球资源更好地助力合作伙伴和终端客户的事业发展，增强双方合作粘性，形成了紧密的“事业共同体”，共同应对市场挑战，分享发展机遇。此外，公司国际市场拓展开启直销模式，探索与大型饲料企业和养殖一条龙企业直接建立合作关系。未来，公司将持续投入国际市场开发，不断提升公司在国际市场的竞争优势、品牌影响力以及市场地位。

（二）坚持“分种分品、全程营养”的产品战略，产品体系丰富，应用领域广，满足客户需求能力强

公司坚持“分种分品、全程营养”的产品战略，根据动物生理及营养需求，结合行业发展趋势不断研发新产品、新方案，逐渐形成涵盖功能性饲料添加剂、营养性饲料添加剂和酶解蛋白饲料原料等丰富的产品体系，公司产品广泛运用于猪、反刍、家禽、水产、宠物等动物养殖领域，这些领域有序成长为公司新的增长曲线。

公司利用产品线丰富的优势，不仅提供有价值的产品，还提供有价值的解决方案。公司针对不同客户的需求，围绕动物的采食、消化、吸收环节，为客户制定综合解决方案，如“提高动物采食量解决方案”“提高营养物质消化利用率的解决方案”“维护动物肠道健康的解决方案”“奶牛健康高产解决方案”“低蛋白非常规日粮技术解决方案”等。通过多种类、多品类、多方案，满足饲料、养殖多方面需求，助力实现养殖效益最大化，帮助客户实现总采购成本最优，助力客户取得商业成功。

（三）坚持“技术驱动价值、创新驱动发展”的经营理念，在配方技术、制剂技术、酶解技术和应用技术等领域持续创新，产品竞争力强

公司始终坚持自主创新的理念，持续加强自主研发平台建设，按照“基础研究→产品研发→问题解决→客户服务”的技术逻辑，聚集一大批资深的动物营养专家、生物学专家、化学专家、产品开发工程师和专业调香师等，自建产品研发创新体系（IPD），不断提升产品自主研发和客户技术服务能力。

公司与中国农业大学、华南农业大学、江西农业大学先后共建“教授工作站”，与四川农业大学动物营养研究所共建“博士工作站”，与南京农业大学共建“江苏省研究生工作站”，与中国农业科学院北京畜牧兽医研究所、中国水产科学研究院东海水产研究所、安徽农业大学、扬州大学、巴西圣保罗大学、埃及奶牛营养与动物繁育研究所、韩国檀国大学等院校/院校教授建立“产学研”合作平台，系统增强公司在基础研究、产品开发和方案解决的能力。



公司通过长期研发形成了包括配方技术、制剂技术和酶解技术等一系列核心技术。公司融合动物营养学、动物医学、畜牧生产学、食品化学等多学科理论，通过对动物生产特性、采食机理、消化生理以及各种原料特性的长期跟踪研究，研发出符合动物采食特性的甜味剂、香味剂产品和符合动物健康生长所需的酸度调节剂产品，形成了具有自主知识产权

的产品配方技术。公司结合药物制剂技术和食品添加剂生产技术等跨行业技术，开发出了缓控释、过瘤胃、微囊喷雾干燥等制剂技术，从而保障有效物质“高效利用、精准释放、绿色安全”，实现有效营养物质在动物体内被高效吸收和利用。公司结合生物工程技术，根据植物蛋白的特性与动物生产的需求，经过长期研发与试验，开发了植物蛋白酶的优选与复配技术，设计了酶解反应的条件与控制系统，研制了专用设备及生产线，实现了酶解植物蛋白的规模化生产。同时，公司从“工艺路径设计、设备选型、材料选择、工艺参数”等方面对工艺进行持续优化，不断提升产品诱食效果、增强营养物质贮存和加工过程稳定性以及控制营养物质在体内精准释放，进而实现动物采食、消化、吸收系统问题解决，保障动物营养健康，提高养殖效益。公司已为自主研发的配方技术、制剂技术、酶解技术等核心技术申请了相关专利保护，截至报告期末，有效期内的核心技术相关专利近 50 个。

（四）坚持“产品领先、价值服务、伙伴成长”的价值主张，构筑品质、口碑和品牌三位一体的核心优势

公司经过 28 年的经营和发展，逐渐成长为一家专业从事饲料添加剂和酶解蛋白饲料原料研发、生产和销售的高新技术企业。公司始终坚持“产品领先、价值服务、伙伴成长”的价值主张，不仅提供有竞争力的产品，还提供有竞争力的“双升服务”，与客户等利益相关者构建伙伴关系，创造价值、共同成长，锻造产品品质、商誉资产、品牌势能三位一体的竞争护城河。公司视质量如生命，根据 ISO9001（质量管理体系）、ISO22000（食品安全管理体系）和 FAMI-QS（欧洲饲料添加剂和预混合饲料质量管理体系）等要求，建立了完善的质量管理体系，并取得相关机构的认证和始终如一的贯彻落实。公司建立了一支高素质、专业的研发型质量管理团队，对原料采购、产品制程、产成品检验等全过程进行有效控制，实现了质量管理标准化，保障了产品质量的稳定性。

公司曾获得“上海市专精特新中小企业”“上海名牌”“四川省饲料行业十大质量标杆企业”“四川省名优产品”等荣誉称号，“美农”商标连续多年被认定为“上海市著名商标”，公司形成了较高的品牌知名度和美誉度。



（五）坚持“数字化管理、智能化制造”，以“数字化转型”推进“新质生产力”，打造高绩效组织

“数字化管理、智能化制造”是公司发展战略的重要内涵，将数字化转型作为核心驱动力之一，启动数字化转型规划和建设。通过信息化与数字化系统建设提高作业效率、赋能管理升级、赋能业务增长、助力业务创新，打造“数字化工具加持下的新质生产力”，形成“高效、协同、高质”的高绩效组织。公司自建匹配业务需求的自动化产线和 DCS 系统，实现生产自动化与高效率；建设智能制造 MES 系统，统合配料投料、质量控制与追溯、质量检验、仓储物流等生产全过程，实现精益生产、质量保证、高效发货；建设数字化管理 ERP 系统，协同产品生命周期 PLM 系统、四计划协同系统，打通研发、生产、供应链与销售壁垒，实现“研产供销”一体协同、精准研发与智能决策，推动公司高效运营；建设客户关系管理 CRM 系统，以客户需求为中心，打造快速反应体系，做到客户需求快速反应、客户订单快速交付、客户问题快速解决，有效提升客户需求满足和客户满意。

（六）聚焦“四位一体”，夯实组织能力建设，持续让人力资源成为企业变革发展的引擎

企业成功=战略×组织能力，组织能力是保证企业战略目标实现的有效途径，亦是企业最核心的竞争能力之一。化战略为行动，公司持续打造组织能力，构建起了“内部造血+外部引智”的双轮驱动人才管理体系，为企业的可持续发展提供坚实的人才支撑和组织保障。在“内部造血”系统方面：一抓“干部队伍、研发团队、营销团队、运营团队”四大团队能力建设，二抓“体系、机制和流程”建设与持续优化，双管齐下，建成一支能够结硬寨、打硬仗的人才梯队。

公司高度重视**干部队伍建设**：通过“理念建设”“能力建设”和“机制建设”三力并举持续提升干部的“领导力”，围绕六大抓手展开：明责、定标、安人、赋能、评绩、贡献与收益，帮助各级干部实现从管理自我到管理他人、从管理

他人到管理经理人、从管理经理人到管理事业部的角色、责任和能力的转变，分层分级打造有战斗力的领导梯队。在**销售团队能力**建设方面：打造“销售铁军队伍”，主抓“能力训练”“机制建设”“文化影响”三个方面，通过训战结合，建立起一支“来之能战，战之有果”的营销人才梯队。在**研发团队能力**建设方面：公司升级研发人才经营模式，建立起以“产品经理责任制”为核心的管理机制和人才队伍，围绕“产品研发与技术创新”“产品应用方案研究”“产品经营”三大能力进行“流程优化”“机制升级”和“赋能训练”，同时还借力外脑、建立校企合作，整合高校科研资源，实施创新成果转化，使公司不断推出满足客户需求的新产品、新技术、新应用方案，为公司创造新的业绩增长点。在**运营团队能力**建设方面：公司通过组织创新、双厂协同、信息化管理、创新分配机制等方式持续提升产品交付能力和运营效率，为公司全面塑造竞争优势奠定重要基础。

四、主营业务分析

1、概述

公司始终坚守“给动物更好的、给人类更好的”使命初心，秉持“服务顾客、造福员工、回报股东、奉献社会”的经营宗旨，紧紧围绕饲料添加剂和酶解蛋白饲料原料两大核心业务，坚持“分种分品、全程营养”的产品战略和“深耕中国、拓展海外”的市场战略，不断进行变革创新，持续构建公司高质量发展的资源与能力，推动公司持续发展。2025年，公司的经营关键词是“产品力、领导力、执行力”，以“产品力创新突破、领导力战略引领、执行力高效运营”三力协同为主轴，推动主营业务持续成长。

报告期，公司实现营业收入 561,265,718.82 元，同比增长 14.56%；归属于上市公司股东的净利润 54,810,535.80 元，同比增长 10.54%；实现归属于上市公司股东的扣除非经常性损益的净利润 51,350,779.77 元，同比增长 15.44%。公司主营业务功能性饲料添加剂和酶解蛋白饲料原料均实现不同程度的增长，尤其是营养性饲料添加剂实现了 30%以上的大幅增长，其中氧化锌和过瘤胃葡萄糖实现了 50%以上的增长，“分种分品、全程营养”产品战略的落地成果显著。国内市场、国际市场全面开花，均实现两位数的增长，国内国际双循环的立体化发展格局的优势凸显。

（1）坚持“深耕中国”市场战略，实施“三轮驱动、变革创新”策略，持续经营客户价值，推动国内市场实现两位数增长

公司坚持“深耕中国”的市场战略，扎根中国市场，在激烈的市场竞争中筑牢基本盘，借助中国市场的规模效应和创新活力，推动全球业务发展，实现国内国际市场的良性循环。深度洞察国内市场客户结构的变局和客户需求的变化，实施“三轮驱动、变革创新”策略，不断拓宽种类市场、做深客户市场、做强核心产品，推动国内市场逆势快速增长。

在拓宽种类市场方面，聚焦猪，大力拓展反刍、水产、家禽等领域，探索产品在宠物、动保领域的应用，通过种类市场的开拓、发展，培育出反刍、水产等领域更多增长点，同时增强抵御行业周期性波动带来影响的能力。

在做深客户市场方面，从饲料企业延伸到养殖企业，聚焦公司“3520”核心客户，从客户需求出发，实施“扩一品工程”，通过客户问题解决、交叉销售、双升服务等，既助力客户实现采购成本最优，又实现了客户价值最大化。

在做强核心产品方面，聚焦香味剂、甜味剂、氧化锌、酶解蛋白饲料原料等产品，突破酸化剂、植物精油等产品，实施“一区一策”。核心产品实现快速增长，尤其是美乐锌、植物精油等肠道健康类产品国内市场实现了 50%以上的高速增长，成为重要的增长来源。

公司坚持“产品领先、价值服务、伙伴成长”的客户价值主张，持续开展“双升服务”，不仅提供有价值的产品，还提供有价值的服务，助力客户提升饲料产品竞争力和企业管理能力，为客户创造价值，与客户共同发展。2025 年，举办 EIDF 2025 企业创新发展美农论坛、绩效倍增黄埔营、构建 IPD 技术管理体系训练营；精彩亮相中国饲料工业展、中国奶业展、甘肃奶业展等行业展会；深度参与 FIIF 饲料行业创新论坛、颐和论坛、金鸡论坛、世界华人鱼虾营养学术研讨会、饲料资源开发利用技术大会等行业技术论坛；积极赞助四川、云南、江苏、山东等区域的饲料及畜牧行业年会……以高价值的活动为纽带，加强与客户的沟通和互动，增进了解和信任，加深合作与发展。

未来，公司仍将深耕国内市场，发挥公司在国内市场的客户资源、产品与服务能力、营销网络、品牌等优势，继续做强做大。不断突破种类市场的边界、客户使用范围的边界、产品应用场景的边界，创造更多市场机会，为客户创造更多价值，助力国内市场持续发展。

(2) 坚持“拓展海外”市场战略，加大国际市场开发力度，国际市场版图不断扩大，持续保持两位数增长

公司坚持国际化战略，经过 20 多年的耕耘，公司国际业务已覆盖亚洲、欧洲、非洲、南美洲、大洋洲等 40 多个国家及地区。公司国际业务拓展两手抓：一方面是“走出去”，持续开发新市场、扩张业务版图；另一方面是“扎下去”，对现有市场进行“价值深耕”，两力并举，提质增量。

2025 年，公司积极参加在泰国、俄罗斯、孟加拉、沙特、土耳其、巴西、南非、尼日利亚、新西兰、阿根廷、马来西亚等国家及地区举办的畜牧展会，进一步拓展公司国际营销渠道网络，塑造、推广公司国际形象；接待了 20 多个海外市场 200 多位客户来华参访美农，持续增强公司与海外客户的信任与合作粘性；加大投入建设国际化的营销人才队伍，确保来之能战，战之有果；深入国际市场一线开展工作，了解终端客户需求，赋能经销商，开展营销活动，共同开拓市场。

报告期，公司境外业务持续保持两位数增长。公司除了在越南、菲律宾、巴西、墨西哥、哥伦比亚、厄瓜多尔、孟加拉、埃及、土耳其、白俄罗斯等 10 多个国家和地区的市场营销均实现快速增长外，还实现了 10 余个新市场业务的突破，如：澳大利亚、新西兰、印尼、德国、立陶宛、阿联酋、沙特、肯尼亚、智利、阿根廷、加拿大等，将会成为公司业务新的增长点。

未来，公司不仅要继续扩大自营产品的市场份额，还要成长为全球畜牧业资源整合平台。通过整合全球范围内的优质资源，为全球饲料和养殖企业提供更全面、更高效的服务，助力全球畜牧业发展。发挥美农国际业务渠道网络优势，整合国内优质添加剂等产品出口到世界各国；同时，公司还将欧洲等先进的产品引入中国，服务于国内饲料及养殖企业，提升养殖水平和经济效益。这种双向赋能模式的探索，将助力美农生物从“中国制造”向“全球价值链整合者”蜕变。

(3) 坚持“创新驱动发展”的理念，在配方技术、制剂技术、酶解技术和应用技术等领域持续创新，研发成果显著，为公司发展提供强劲动能

公司坚持“分种分品、全程营养”的产品战略，秉承“创新驱动发展”的理念，高度重视技术创新和产品创新，持续开展高效、安全、环保型的饲料添加剂和酶解蛋白饲料原料产品的开发与应用研究，致力于解决行业痛点、提升动物生产性能、提高资源有效利用、保障食品安全。

2025 年，公司聚焦“现有产品升级迭代”“新产品研发”“工艺技术革新”以及“产品应用方案研究”。在饲料添加剂业务领域，公司创新研发出多款新产品，同时，公司自主研发的新型高效乳化剂（益能多）成功完成高新技术成果转化，其核心技术在提升油脂及脂溶性物质消化吸收率、增强饲料能量利用率方面取得显著成效，标志着公司在提高饲料利用效率、降低养殖成本的关键技术领域取得重要进展。在酶解蛋白饲料原料业务领域，公司开展棉籽蛋白空间结构和消化速率研究，采用靶向酶解技术打开蛋白质空间结构、加快蛋白消化速率，开发棉籽酶解蛋白等系列新产品。另外，公司建成了 STDS 技术生产线，并搭建起瘤胃仿生消化实验室与标准化产品评估体系，持续提升研发创新驱动动力。从财务结果表达看，公司主营饲料添加剂和酶解蛋白饲料原料业务收入较上年同期均实现增长。其中，营养性饲料添加剂产品实现了 30% 以上的增长，是公司业绩增长的重要来源。

公司通过“产学研”整合研究资源，聚焦开展机制原理、应用方案等研究项目，支持产品创新研发，解决行业痛点问题。公司与中国农业大学开展“家禽沙门氏菌非抗生素防控方案”研究，助力家禽健康高效生产；与四川农业大学开展“提升草鱼在低氧亚盐环境下的抗应激能力”等综合应用方案研究，为草鱼健康养殖提供科学依据与创新解决方案，助力水产养殖业绿色、可持续发展；与中国水产科学院东海研究所开展“植物精油在南美白对虾养殖病害防控中应用方案”研究，为行业找到非抗生素防控细菌性疾病的手段，助力行业健康绿色发展；与华南农业大学开展“植物精油在改善乳仔猪肠道健康上的应用方案”研究，提高猪群健康度，提升养殖效益；与江西农业大学共建“教授工作站”，针对肉牛行业共性痛点，推动肉牛养殖业的精准化、高效化发展。伴随各项研究项目深入推进，公司产品的应用领域将不断拓展，为公司带来新的业务机会，驱动公司持续发展。

(4) 锚定目标不放松，高标准、快节奏推进“年产 10 万吨的玉米蛋白精加工项目”

2024 年下半年以来公司在山东乐陵布局投建“年产 10 万吨的玉米蛋白高值化项目”。该项目依托公司酶解技术平台，以我国自有的、利用效率未有效发挥的、玉米淀粉产业链的副产物玉米蛋白为原料，进行玉米酶解蛋白系列产品的研发与规模化生产。

该项目玉米酶解蛋白系列产品，对缓解国内饲料蛋白资源紧缺的现状有积极作用。较常规玉米蛋白饲料，玉米酶解蛋白产品可大幅提升蛋白和脂肪含量，蛋白质和氨基酸的利用效率，显著提高玉米蛋白的营养价值。同时，玉米蛋白中含有的多种小分子活性物质如黄色素、酚类、小分子肽等，通过酶解技术被释放出来，增加玉米蛋白的功能价值。更好地满足家禽和水产等动物品类对高蛋白、高消化利用率、强功能性的蛋白原料需求，进一步落实公司“分种分品、全程营养”产品战略。目前，公司正在为产品相关工艺申请发明专利，如：一种饲料用高脂肪高乳化性的玉米酶解蛋白的制备方法（CN19655369A）；一种高消化率的玉米浓缩蛋白及制备方法（CN119605919A）。

截至 2025 年末，该项目按照规划设计已完成厂房及配套设施建设，相继完成了消防验收、安全三同时验收、竣工验收，达到预定可使用状态，并取得山东省畜牧兽医局下发的《饲料生产许可证》，逐步投入生产运营。项目建设背景等基本情况介绍详见公司于 2024 年 8 月 28 日发布在巨潮资讯网上的《关于投资建设 10 万吨玉米蛋白精加工项目的公告》。

（5）坚持“数字化管理、智能化制造”，加快推进“数字化转型”，实现运营效率与核心竞争力提升，保障有竞争力的交付

公司继续践行“数字化管理、智能制造”战略，以数字化转型为核心驱动力之一，启动数字化转型规划，进行系统建设与系统运营。通过系统建设提升管理能力，通过系统赋能提升协同效率，通过系统可视提升快速反应，通过数字化转型提升公司竞争能力。

报告期内，公司完成上海、苏州双厂智能制造 MES 系统上线验收，有效提升产线精细化管理能力和实时管理能力，将“料、工、费”的登记从纸质管理提升为线上填报和采集，数据更精准、更实时，也更有利于生产过程追溯，提升质量。优化上海、苏州双厂人工投料系统，并完成系统验收。将人工管理的料仓、投料口的投料过程统一管理，通过系统细化流程、固化配方，通过扫物料码、扫投料口码实现投料防呆防错，提升效率、减少误差、减少物料追溯时间。完成质量管理体系验收，实现来料检验、生产检验、从原料到成品全程质量追溯，为高质量交付提供保证。持续优化可视化看板、数据监控和异常通知，实现“事找人”，推进主动管理的实施。

（6）以多元激励赋能人才，以企业学苑锻造精英队伍，双轮驱动人才成长与组织进化

公司持续践行“人才强企”战略，通过构建“多元激励”体系和“美农学苑”建设，打造人才成长与组织发展的良性循环，为公司高质量发展注入持久动能。

报告期内，为进一步健全公司长效激励机制，吸引和留住优秀人才，充分调动公司董事、高级管理人员、营销管理者和销售骨干、研发管理者和核心技术骨干，以及公司其他核心部门管理者的积极性，将公司利益、股东利益和员工利益深度结合在一起，共同为公司长远发展而奋斗，在充分保障股东利益的前提下，按照收益与贡献匹配的原则，根据有关法律法规以及规范性文件的规定，公司制定并启动实施《2025 年限制性股票激励计划》。该计划的实施，是公司持续构建“共创·共建·共享”事业平台的又一具体体现，通过在组织内树立起一群先行者榜样，来激发核心人才的贡献潜力，推动公司战略目标达成以及长期、持续、健康的发展。

随着社会的发展，企业发展的驱动力正从外部的市场驱动转向内生的创新驱动和领导力驱动，无论是创新驱动还是领导力驱动，都需要精准识别和系统培育。为此，公司启动建设“美农学苑”，“以专业有效、业绩提升为导向”的学习观，对内打造干部发展、业务精进、新锐成长的人才梯队，对外践行行业赋能、产教融合、公益助学的社会责任。学苑以运营、课程、教授、评估四大体系为支撑，从文化共识、理论知识、专业技能和领导力等多方面，通过训战结合的教学方式，干中学、事上练，拓展认知、夯实基础、提升能力，最终实现企业发展、员工成长、伙伴共赢。

2、收入与成本

（1）营业收入构成

营业收入整体情况

单位：元

	2025 年		2024 年		同比增减
	金额	占营业收入比重	金额	占营业收入比重	
营业收入合计	561,265,718.82	100%	489,929,618.41	100%	14.56%
分行业					
饲料工业	561,265,718.82	100.00%	489,929,618.41	100.00%	14.56%
分产品					
功能性饲料添加剂	325,458,095.11	57.99%	298,489,241.32	60.92%	9.04%
营养性饲料添加剂	129,889,158.34	23.14%	97,846,070.56	19.97%	32.75%
酶解蛋白饲料原料	68,610,407.44	12.22%	62,901,098.25	12.84%	9.08%
浓缩饲料	26,950,498.34	4.80%	30,151,999.04	6.15%	-10.62%
其他业务	10,357,559.59	1.85%	541,209.24	0.11%	1,813.78%
分地区					
境内	342,596,650.86	61.04%	303,403,686.22	61.93%	12.92%
境外	218,669,067.96	38.96%	186,525,932.19	38.07%	17.23%

(2) 占公司营业收入或营业利润 10%以上的行业、产品、地区、销售模式的情况

适用 不适用

单位：元

	营业收入	营业成本	毛利率	营业收入比上年同期增减	营业成本比上年同期增减	毛利率比上年同期增减
分行业						
饲料工业	561,265,718.82	389,275,741.83	30.64%	14.56%	11.62%	1.82%
分产品						
功能性饲料添加剂	325,458,095.11	214,860,774.18	33.98%	9.04%	5.56%	2.17%
营养性饲料添加剂	129,889,158.34	96,077,975.25	26.03%	32.75%	34.53%	-0.98%
酶解蛋白饲料原料	68,610,407.44	50,210,494.29	26.82%	9.08%	3.28%	4.11%
分地区						
境内	342,596,650.86	247,887,156.35	27.64%	12.92%	11.22%	1.10%
境外	218,669,067.96	141,388,585.48	35.34%	17.23%	12.32%	2.83%

公司主营业务数据统计口径在报告期发生调整的情况下，公司最近 1 年按报告期末口径调整后的主营业务数据

适用 不适用

(3) 公司实物销售收入是否大于劳务收入

是 否

行业分类	项目	单位	2025 年	2024 年	同比增减
饲料工业	销售量	吨	40,490	36,562	10.74%
	生产量	吨	43,602	36,162	20.57%
	库存量	吨	5,810	2,698	115.34%

相关数据同比发生变动 30%以上的原因说明

适用 不适用

库存量增长 3112 吨，主要为子公司美农生物科技（乐陵）有限公司本年度新产线调试产库存量增加。

(4) 公司已签订的重大销售合同、重大采购合同截至本报告期的履行情况

适用 不适用

(5) 营业成本构成

行业分类

单位：元

行业分类	项目	2025 年		2024 年		同比增减
		金额	占营业成本比重	金额	占营业成本比重	
饲料工业	直接材料	303,741,188.92	79.78%	274,639,027.24	78.88%	10.60%

说明

无

(6) 报告期内合并范围是否发生变动

是 否

(7) 公司报告期内业务、产品或服务发生重大变化或调整有关情况

适用 不适用

(8) 主要销售客户和主要供应商情况

公司主要销售客户情况

前五名客户合计销售金额（元）	179,479,950.29
前五名客户合计销售金额占年度销售总额比例	31.98%
前五名客户销售额中关联方销售额占年度销售总额比例	2.76%

公司前 5 大客户资料

序号	客户名称	销售额（元）	占年度销售总额比例
1	第一名	93,528,015.46	16.66%
2	第二名	31,242,128.22	5.57%
3	第三名	25,448,340.17	4.53%
4	第四名	16,032,411.69	2.86%
5	第五名	13,229,054.75	2.36%
合计	--	179,479,950.29	31.98%

主要客户其他情况说明

适用 不适用

公司主要供应商情况

前五名供应商合计采购金额（元）	161,342,858.34
前五名供应商合计采购金额占年度采购总额比例	33.24%
前五名供应商采购额中关联方采购额占年度采购总额比例	0.00%

公司前 5 名供应商资料

序号	供应商名称	采购额（元）	占年度采购总额比例
1	第一名	70,908,256.86	14.61%
2	第二名	36,598,194.40	7.54%
3	第三名	28,894,814.16	5.95%
4	第四名	13,565,398.23	2.80%
5	第五名	11,376,194.69	2.34%
合计	--	161,342,858.34	33.24%

主要供应商其他情况说明

适用 不适用

报告期内公司贸易业务收入占营业收入比例超过 10%

适用 不适用

3、费用

单位：元

	2025 年	2024 年	同比增减	重大变动说明
销售费用	46,578,390.25	38,297,378.76	21.62%	
管理费用	39,482,975.73	31,622,992.24	24.86%	
财务费用	-200,742.91	-5,049,934.02	96.02%	财务费用本期大幅变动，主要系利息收入减少和汇兑净损失增加所致。
研发费用	24,839,817.14	20,882,512.84	18.95%	

4、研发投入

适用 不适用

主要研发项目名称	项目目的	项目进展	拟达到的目标	预计对公司未来发展的影响
提高母猪/乳猪采食量方案的研究项目	开发提升乳仔猪采食量的综合营养解决方案	开发阶段	建立有效的采食量提升方案，提高养殖效益	增强猪用产品竞争力，提升市场份额
提高乳仔猪肠道健康方案的研究项目	开发提升乳仔猪采食量的综合营养解决方案	开发阶段	优化肠道健康营养方案，降低腹泻率，提高生长性能	提升客户满意度，巩固猪用添加剂产品的市场地位
提高饲料中油脂利用率的研究项目	研究提高饲料中油脂的消化吸收效率，降低饲料成本的营养方案	开发阶段	开发高效油脂利用技术，减少油脂添加量，降低成本	扩大乳化剂产品的销售收入
开展家禽健康生产方案的研究	构建系统化的家禽健康营养方案，提升养殖效率与动物福利	开发阶段	形成可复制推广的健康生产营养方案，提高养殖成功率	提升家禽养殖整体效益，增强行业影响力，扩大产品的销售收入
低蛋白日粮背景下奶牛新型非蛋白氮低碳减排关键技术应用	探索低碳减排背景下的新型非蛋白氮应用技术，降低奶牛养殖环境负担	开发阶段	建立低蛋白日粮技术体系，实现氮排放降低与养殖成本优化	推动绿色养殖，符合环保政策，提升企业社会责任形象
开展瘤胃酸中毒解决方案的研究项目	研发预防和治疗反刍动物瘤胃酸中毒的综合方案	开发阶段	形成有效的瘤胃酸中毒防控产品与技术体系，降低发病率	提升反刍动物健康水平，增强客户黏性，扩大反刍产品的销售收入
提高反刍动物生产性能综合营养方案的开发项目	开发提升反刍动物生产性能的集成营养方案	开发阶段	优化饲料配方，提高产奶量、增重等生产指标	提升反刍动物养殖效益，拓展营养业务市场，扩大反刍产品的销售收入

开展水产动物养殖病害防控方案应用研究项目	研发水产动物常见病害的预防与控制综合方案	开发阶段	建立病害预警与防控体系，降低养殖损失，提高存活率	推动水产养殖健康发展，拓展水产产品线
猪代乳教槽料适用蛋白产品的研发	开发新产品，丰富猪产品线	产品上市	丰富公司产品线，增加公司营收	公司新的利润增长源
酶解玉米蛋白产品的研发	开发新产品，丰富产品线	完成研发	开发更具市场竞争力的功能蛋白产品	丰富产品线，扩大经营规模
棉籽蛋白深度酶解工艺研发项目	开发新技术，支持新产品开发	继续研发	开发深度酶解的功能蛋白，丰富公司产品线	公司新的利润增长源
开发玉米蛋白高值化产品的工艺路线	解决玉米蛋白加工中蛋白含量低、利用率不足、色素损失大、加工成本高的行业痛点	开发阶段	开发蛋白浓缩、酶解、脂肪乳化工艺，针对不同玉米蛋白高值化产品建立可实现的精加工工艺路线	上市新产品，成为新利润增长点
开发玉米蛋白高值化产品在不同动物上的应用方案	开发玉米蛋白高值化改造系列产品在不同动物上的应用方案	开发阶段	开发针对不同玉米蛋白高值化产品在不同物种上的应用方案，建立产品应用数据库	推动产品上市，提升营收规模与服务能力

公司研发人员情况

	2025 年	2024 年	变动比例
研发人员数量（人）	79	74	6.76%
研发人员数量占比	17.14%	18.23%	-1.09%
研发人员学历			
本科	13	8	62.50%
硕士	52	54	-3.70%
其他	14	12	16.67%
研发人员年龄构成			
30 岁以下	40	39	2.56%
30~40 岁	28	26	7.69%
40 岁以上	11	9	22.22%

近三年公司研发投入金额及占营业收入的比例

	2025 年	2024 年	2023 年
研发投入金额（元）	24,839,817.14	20,882,512.84	21,965,539.80
研发投入占营业收入比例	4.43%	4.26%	4.35%
研发支出资本化的金额（元）	0.00	0.00	0.00
资本化研发支出占研发投入的比例	0.00%	0.00%	0.00%
资本化研发支出占当期净利润的比重	0.00%	0.00%	0.00%

公司研发人员构成发生重大变化的原因及影响

适用 不适用

研发投入总额占营业收入的比重较上年发生显著变化的原因

适用 不适用

研发投入资本化率大幅变动的原因及其合理性说明

适用 不适用

5、现金流

单位：元

项目	2025 年	2024 年	同比增减
经营活动现金流入小计	601,453,299.48	507,491,087.72	18.52%
经营活动现金流出小计	534,963,890.11	440,325,651.71	21.49%
经营活动产生的现金流量净额	66,489,409.37	67,165,436.01	-1.01%
投资活动现金流入小计	106,552,582.01	372,100,854.25	-71.36%
投资活动现金流出小计	186,730,845.37	436,412,134.70	-57.21%
投资活动产生的现金流量净额	-80,178,263.36	-64,311,280.45	-24.67%
筹资活动现金流入小计	0.00	1,000,000.00	-100.00%
筹资活动现金流出小计	63,165,401.39	105,785,823.43	-40.29%
筹资活动产生的现金流量净额	-63,165,401.39	-104,785,823.43	39.72%
现金及现金等价物净增加额	-77,280,809.73	-99,605,201.03	22.41%

相关数据同比发生重大变动的主要影响因素说明

适用 不适用

- (1) 经营活动现金流入变动主要系销售商品、提供劳务收到的现金增加所致；
- (2) 经营活动现金流出变动主要系购买商品、接受劳务支付的现金和支付的各项税费增加所致；
- (3) 投资活动现金流入及流出变动主要系本年度公司进行现金管理的规模减少所致；
- (4) 筹资活动现金流入变动主要系本期借款金额下降所致；
- (5) 筹资活动现金流出及筹资活动现金流量净额变动主要系本年度公司进行股票回购和现金分红金额下降所致；
- (6) 现金及现金等价物净增加额变动主要系本年度公司现金分红、股票回购和对子公司美农生物科技（乐陵）有限公司增加建设投资所致。

报告期内公司经营活动产生的现金净流量与本年度净利润存在重大差异的原因说明

适用 不适用

五、非主营业务情况

适用 不适用

单位：元

	金额	占利润总额比例	形成原因说明	是否具有可持续性
投资收益	2,547,873.06	4.19%	主要系联营企业投资收益和闲置资金现金管理收益	是
公允价值变动损益	-224,366.52	-0.37%	主要系沪农商行股票公允价值变动和上年度确认的交易性金融资产公允价值变动在本期结转计入投资收益所致	否
资产减值	-2,869,343.94	-4.72%	计提存货跌价准备	是
营业外收入	444,858.23	0.73%	主要系碳排放权转让收益和合同终止赔偿	否
营业外支出	257,704.96	0.42%	主要系捐赠支出和非流动资产毁损报废损失	否
信用减值损失	-1,032,593.87	-1.70%	计提坏账准备	是
其他收益	4,970,837.18	8.18%	主要系政府补助	否
资产处置收益	-3,262.16	-0.01%	主要系固定资产处置	否

六、资产及负债状况分析

1、资产构成重大变动情况

单位：元

	2025 年末		2025 年初		比重 增减	重大变动说明
	金额	占总资产比例	金额	占总资产比例		
货币资金	186,447,049.93	22.49%	260,247,859.66	32.93%	-10.44%	
应收账款	117,894,610.58	14.22%	104,448,085.77	13.22%	1.00%	
合同资产	0.00	0.00%	0.00	0.00%	0.00%	
存货	74,065,880.58	8.93%	67,480,355.15	8.54%	0.39%	
投资性房地产	0.00	0.00%	0.00	0.00%	0.00%	
长期股权投资	22,881,504.22	2.76%	21,496,714.51	2.72%	0.04%	
固定资产	301,851,512.14	36.41%	202,043,475.39	25.57%	10.84%	主要系工程转固所致
在建工程	9,387,415.23	1.13%	4,452,349.78	0.56%	0.57%	主要系在建项目增加所致
使用权资产	174,886.62	0.02%	644,852.24	0.08%	-0.06%	主要系根据租赁合同确认的使用权资产下降所致
短期借款	0.00	0.00%	0.00	0.00%	0.00%	
合同负债	531,147.60	0.06%	299,682.74	0.04%	0.02%	主要系根据经销商合同预提经销商奖励变动和预收客户货款增加所致
长期借款	0.00	0.00%	0.00	0.00%	0.00%	
租赁负债	78,988.87	0.01%	154,633.14	0.02%	-0.01%	主要系根据租赁合同变动所致
其他应收款	379,568.10	0.05%	221,922.08	0.03%	0.02%	主要系保证金、押金增加
交易性金融资产	0.00	0.00%	40,483,020.60	5.12%	-5.12%	主要系本期使用闲置资金理财金额下降
应收票据	209,796.59	0.03%	445,870.22	0.06%	-0.03%	主要系收到银行承兑汇票
应收款项融资	173,570.41	0.02%	0.00	0.00%	0.02%	主要系收到银行承兑汇票
预付款项	14,794,758.25	1.78%	9,675,328.48	1.22%	0.56%	主要系预付采购款增加所致
其他流动资产	18,385,800.62	2.22%	2,469,727.20	0.31%	1.91%	主要系增值税借方余额重分类增加
长期待摊费用	7,481,307.75	0.90%	3,125,427.22	0.40%	0.50%	主要系固定资产维修及建设等支出
递延所得税资产	6,863,983.00	0.83%	3,175,051.11	0.40%	0.43%	主要系可抵扣亏损、股份支付、信用减值准备变动影响所致
其他非流动资产	8,100.00	0.00%	1,118,510.00	0.14%	-0.14%	主要系预付工程设备款本期减少
应付账款	54,234,110.95	6.54%	25,488,227.35	3.23%	3.31%	主要系应付工程设备款增加
应付职工薪酬	19,486,508.95	2.35%	13,296,959.40	1.68%	0.67%	主要系员工年度绩效工资影响
应交税费	6,658,317.91	0.80%	2,000,810.86	0.25%	0.55%	主要系企业所得税和增值税增加
其他应付款	15,179,615.21	1.83%	1,077,235.00	0.14%	1.69%	主要系应付股利增加
其他流动负债	210,559.06	0.03%	410,217.11	0.05%	-0.02%	主要系期末已背书未到期的应收票据下降所致

境外资产占比较高

适用 不适用

2、以公允价值计量的资产和负债

适用 不适用

单位：元

项目	期初数	本期公允价值变动损益	计入权益的累计公允价值变动	本期计提的减值	本期购买金额	本期出售金额	其他变动	期末数
金融资产								
1. 交易性金融资产（不含衍生金融资产）	40,483,020.60	369,981.41			65,000,000.00	105,853,002.01		0.00
2. 其他非流动金融资产	2,805,818.48	258,654.08	0.00		0.00	0.00		3,064,472.56
金融资产小计	43,288,839.08	628,635.49	0.00	0.00	65,000,000.00	105,853,002.01	0.00	3,064,472.56
应收款项融资	0.00	0.00	0.00	0.00	173,570.41		0.00	173,570.41
上述合计	43,288,839.08	628,635.49	0.00	0.00	65,173,570.41	105,853,002.01	0.00	3,238,042.97
金融负债	0.00							0.00

其他变动的内容

无

报告期内公司主要资产计量属性是否发生重大变化

是 否

3、截至报告期末的资产权利受限情况

项目	2025 年 12 月 31 日			
	账面余额（元）	账面价值（元）	受限类型	受限原因
货币资金	3,480,000.00	3,480,000.00	工程款保证金	按《山东省工程建设领域工程款支付担保实施办法(试行)》文件要求支付的工程款保证金
应收票据	191,433.00	191,433.00	背书未到期	背书未到期

七、投资状况分析

1、总体情况

适用 不适用

报告期投资额（元）	上年同期投资额（元）	变动幅度
186,730,845.37	436,412,134.70	-57.21%

2、报告期内获取的重大的股权投资情况

适用 不适用

3、报告期内正在进行的重大的非股权投资情况

适用 不适用

4、金融资产投资

（1）证券投资情况

适用 不适用

单位：元

证券品种	证券代码	证券简称	最初投资成本	会计计量模式	期初账面价值	本期公允价值变动损益	计入权益的累计公允价值变动	本期购买金额	本期出售金额	报告期损益	期末账面价值	会计核算科目	资金来源
境内外股票	002157	正邦科技	75,262.04	公允价值计量	82,618.48	9,054.08	16,410.52	0.00	0.00	9,054.08	91,672.56	其他非流动资产	应收账款债务重组
境内外股票	601825	沪农商行	200,000.00	公允价值计量	2,723,200.00	249,600.00	2,772,800.00	0.00	0.00	388,480.00	2,972,800.00	其他非流动资产	自有资金
合计			275,262.04	--	2,805,818.48	258,654.08	2,789,210.52	0.00	0.00	397,534.08	3,064,472.56	--	--

（2）衍生品投资情况

适用 不适用

公司报告期不存在衍生品投资。

八、重大资产和股权出售

1、出售重大资产情况

适用 不适用

公司报告期末未出售重大资产。

2、出售重大股权情况

适用 不适用

九、主要控股参股公司分析

适用 不适用

主要子公司及对公司净利润影响达 10%以上的参股公司情况

单位：元

公司名称	公司类型	主要业务	注册资本	总资产	净资产	营业收入	营业利润	净利润
苏州美农生物科技股份有限公司	子公司	生产与销售饲料添加剂	100,000,000.00	199,664,267.79	112,408,187.42	170,405,898.33	8,587,008.63	7,115,457.57
成都美溢德生物技术有限公司	子公司	生产与销售饲料原料和饲料添加剂	30,000,000.00	108,060,852.99	98,426,388.00	104,888,602.82	9,227,144.23	8,660,613.16
上海优立恩动物营养科技有限公司	子公司	销售饲料原料和饲料添加剂	5,000,000.00	46,202,215.08	2,586,065.47	52,394,110.92	2,498,513.61	1,876,707.30
美农生物科技（乐陵）有限公司	子公司	生产与销售饲料原料和饲料添加剂	100,000,000.00	201,206,887.24	95,167,648.83	124,442.12	-7,321,652.70	-5,166,314.01
上海禾丰饲料有限公司	参股公司	生产与销售饲料	3,000,000.00	71,121,413.15	55,975,305.03	118,081,497.65	4,350,533.95	2,961,782.83
上海家惠美农动物营养科技有限公司	参股公司	销售饲料与饲料添加剂	20,000,000.00	14,854,624.26	13,492,720.47	18,514,961.37	1,430,225.88	1,469,941.86

报告期内取得和处置子公司的情况

适用 不适用

主要控股参股公司情况说明

无

十、公司控制的结构化主体情况

适用 不适用

十一、公司未来发展的展望

（一）行业格局和趋势

关于行业格局和趋势的讨论与分析详见“第三节 管理层讨论与分析”之“二、报告期内公司所处行业情况”部分。

（二）公司发展战略

公司愿景：成为全球领先的动物营养技术公司。深耕国内、拓展海外，聚焦猪、反刍、家禽、水产和宠物等领域，在国家覆盖、业务规模、市场占有率、品牌知名度和技术水平等方面做得更好。

公司使命：给动物更好的，给人类更好的。致力于提供“高效、绿色、安全”的饲料添加剂和优质蛋白饲料原料等，给动物更好的营养，保障动物健康和高效生长；通过提高畜牧养殖效益、促进资源有效利用、保障人类食品供应安全和质量安全、实现环境友好，给人类更好的。

公司战略：公司坚持“技术驱动价值、创新驱动发展”的经营理念，贯彻“产品领先、价值服务、伙伴成长”的客户价值主张，实施“多元化”公司战略。在产品层面，坚持“分种分品、全程营养”的产品战略；在市场层面，坚持“深耕中国、拓展海外”的市场战略。

（三）2026 年度发展计划

2026 年，公司执行“以客户需求为中心，以产品价值为基础，以资源能力建设为保障，以目标管理为抓手”的经营方针，推动公司战略落地和目标实现。客户是企业存在的唯一理由，只有准确识别并持续满足客户需求，企业才有生存价值。需求必须通过产品或服务来实现，高价值产品才能赢得客户信任与复购。产品价值的塑造和客户需求的满足，需要技术、人才、供应链、资金等资源支撑，能力建设是长期竞争力的根本保障。

公司聚焦“饲料添加剂”和“酶解蛋白饲料原料”两大业务板块，产品应用于猪、反刍、家禽、水产等领域。公司和公司全资子公司苏州美农专注于饲料添加剂业务板块，围绕动物采食、消化、吸收全程营养问题解决，通过持续的研发创新，逐渐形成了包括配方技术、制剂技术、应用技术等一系列核心技术和丰富产品体系，不但为客户提供有价值的饲料添加剂产品，还提供有价值的产品应用方案，是公司主要的收入来源；公司全资子公司成都美溢德和乐陵美农均专注于植物蛋白的高值化改造，通过准确掌握不同植物蛋白（如棉籽蛋白、大豆蛋白、玉米蛋白等）的组成特点和蛋白质结构特点，依靠酶解等工艺技术，全方位提升植物蛋白的利用效率（包括提高蛋白含量、提升蛋白消化吸收效率、充分释放蛋白源中活性成分等），开发出新型的优质功能性蛋白原料，为猪、水产、家禽和反刍四大动物种类的饲料及养殖企业提供安全、稳定、高效的饲料蛋白产品及解决方案，提高畜禽和水产养殖效益，为畜牧行业的健康可持续发展贡献力量。2026 年，公司将聚焦猪和反刍，突破家禽，布局水产领域，从客户需求出发，持续加大研发投入，不断实现产品与技术的创新突破，推出更多高价值产品和解决方案，实现多类型、多品类的高质量发展；深耕国内市场、突破国际市场，实现国内国际市场相互促进、协同发展。

1、聚焦猪用产品，做深客户市场：公司在猪用产品领域已经形成规模优势，市场和客户基础好，将进一步采取“渗透战略”，从客户需求出发，为客户解决问题，助力客户实现总采购成本最优，公司实现客户价值最大化，进一步提高市场占有率；加强与养殖、饲料集团的合作，构建强强联合的市场格局。在提高动物采食量、提升养殖效益方面，香味剂、甜味剂等发挥着重要作用，具有很大的发展空间，公司将继续加大在香味剂、甜味剂上的研发投入，开发上市更具诱食效果、更能改善饲料适口性的产品，如香现、醇甜等，进一步提升产品市场竞争力；酸度调节剂、肠道健康类产品是提升动物消化能力、保障动物肠道健康的重要产品，市场空间巨大，公司将大力推广高效抑菌的有机酸制剂（比

如微美酸 MT 等）、保护型氧化锌（比如美乐锌系列）、超分子保护精油（比如舒倍康 SA 系列）等产品，持续扩大公司在酸度调节剂和肠道健康类产品的市场影响力和市场地位。

2、聚焦反刍用产品，持续培育第二增长曲线：在奶牛、肉牛羊领域全面发力，加大反刍动物用营养性饲料添加剂、调味剂及诱食物质、瘤胃缓冲剂等产品的研发与市场投入。与江西农业大学共建教授工作站，以精准营养调控为技术核心，开发高效营养解决方案，维持肉牛瘤胃健康，助力高效生产、肉品质提升和环保减排。聚焦奶牛大牧场客户，实现市场占有率、市场影响力等方面的全面提升；突破肉牛羊用产品，实现反刍用调味剂上量，推动瘤胃缓冲剂等产品上市，探索营养性饲料添加剂在肉牛羊上的应用和推广。

3、深耕水产用产品，打造标杆客户：在产品开发方面，公司将持续优化升级现有产品，其中，公司将通过工艺技术革新等方式提升肝肠肽保等标杆产品的粗蛋白，使其能直接对标并替代动物蛋白；同时，公司还将研发推出其他新产品，其中，公司推出上市的水产用玉米酶解蛋白，在色素和小分子肽等功能成分、蛋白含量和消化利用率、脂肪含量等方面优势明显，为肉粉或鱼粉等蛋白源的减量替代提供了新路径；另外，公司将继续加大与高校、大客户的合作，开展甲鱼、沼虾、鳊鱼等新品种的应用研发，提前布局新的增长点。在市场开发方面，公司将聚焦行业痛点提供系统解决方案，并通过加大投入人才队伍建设，提升市场覆盖，快速复制已验证成功的“替代鱼粉/鸡肉粉方案”，打造更多标杆客户，培育新市场，推动水产业务成长。

4、突破家禽用产品，打造标杆市场：公司将加大对家禽业务的产品研发、市场开发、组织建设等投入，成立“产品+销售”家禽联合突击队，围绕种禽、蛋禽、肉禽的重点市场专项攻坚，打造标杆客户，树立标杆市场，实现家禽产品市场的突破。在研发创新方面，除现有添加剂和酶解蛋白系列产品外，公司将持续开展现有添加剂和酶解蛋白系列产品的优化升级、新产品研发推广和产品应用方案的研究。其中，公司推出上市的家禽用玉米酶解蛋白，在色素含量、蛋白消化利用率、脂肪含量、质量稳定性等方面的优势明显，为家禽行业提供了更安全高效的新型蛋白源，助力企业增效降本。同时，公司与中国农业大学共建教授工作站，围绕鸡主要病原菌感染导致的亚健康问题开发非抗生素产品及解决方案，助力家禽健康养殖。

5、突破国际市场，打造“世界的美农”：在公司前期奠定的良好的国际市场基础上，发挥先发优势，继续沿着“一带一路”深耕市场，提升市场占有率，树立公司良好的国际形象；同时，将进一步拓展欧洲、美洲等区域市场，实现更广泛的国际市场布局。

6、集团化协同，全球化链接：整合美农生物的全资子公司，构建专业化分工、协同高效的集团化运营管理方式，打造“研发-生产-营销-服务”一体化生态；构建“全球畜牧业资源整合平台”，为全球饲料和养殖企业提供更全面、更高效的服务，加速向全球动物营养解决方案提供商发展。

（四）公司面临的风险和应对措施

1、养殖业阶段性波动的风险

养殖业受供需关系、疫病防控等多种因素影响存在阶段性波动，对饲料和饲料添加剂的需求会产生影响。

应对措施：公司坚持“分种分品、全程营养”的产品战略，在不断提升现有产品价值的基础上，持续丰富饲料添加剂和酶解蛋白饲料原料产品及解决方案，拓宽产品在反刍、家禽、水产等领域的应用，以避免产品类别单一带来的风险；另外，公司坚持“深耕国内市场、突破国际市场”的市场战略，通过全球市场业务来化解单一市场波动对公司的影响。

2、境外市场环境变化的风险

公司境外销售主要出口地区涵盖亚洲、欧洲及南美洲等多个国家和地区，若上述主要国家和地区的政治环境、经济环境、贸易政策、汇率水平等出现显著变动，或我国出口政策发生重大调整，我国与上述国家或地区之间发生贸易摩擦等情况，都可能对公司境外业务的正常开展和持续发展产生不利影响。

应对措施：密切关注政策变化，切实做好风险管控，通过外汇套期保值业务等管理汇率风险。同时，公司将继续深耕国内市场，在猪、反刍、家禽、水产等领域同时发展，持续布局。

3、市场竞争风险

随着国家产业政策的引导和大众消费理念对食品安全、健康养殖、环境保护关注度的不断提升，以及下游饲料和养殖行业朝着规模化、集约化方向发展的趋势，一方面“绿色、高效、安全”的产品理念推动了饲料添加剂新技术、新产品的发展；另一方面更多有实力企业的进入，以及部分行业内企业的快速扩张也加剧了行业的竞争。

应对措施：市场竞争本质还是人才和技术的竞争。人才方面，公司将持续开展组织创新，强化团队建设。技术方面，公司将持续投入研发，不断整合技术资源，缩短研发周期，以提高产品和技术创新能力，提高自身的竞争能力。

4、原材料价格波动风险

公司原材料成本占主营业务成本比较大。公司原材料采购价格主要受市场供求关系的影响。若原材料价格波动较大，将影响公司产品生产成本，一旦公司不能相应调整产品销售价格，公司盈利将出现不确定性，进而影响公司的盈利水平。

应对措施：公司与相关供应商建立了长期稳定的合作关系，通过与供应商签订长期采购协议、建立多元化供应渠道、对原材料供需市场做实时预测和分析等方式降低原材料成本上涨的影响，以及通过优化工艺、提高生产效率、规模效应等促进降本增效。

十二、报告期内接待调研、沟通、采访等活动登记表

适用 不适用

接待时间	接待地点	接待方式	接待对象类型	接待对象	谈论的主要内容及提供的资料	调研的基本情况索引
2025 年 05 月 13 日	公司会议室	实地调研	机构	中信证券、华创证券、国海证券、国开证券、国泰君安等	公司海外市场拓展情况、新建项目情况、产品情况等	详见巨潮资讯网：2025 年 5 月 13 日投资者关系活动记录表（编号：2025-01）
2025 年 05 月 19 日	全景网“投资者关系互动平台” (https://ir.p5w.net)	网络平台线上交流	个人	线上参与“2024 年度网上业绩说明会”的投资者	公司所处行业情况、研发创新情况、市场情况、业绩情况等	详见巨潮资讯网：2025 年 5 月 19 日投资者关系活动记录表（编号：2025-02）
2025 年 07 月 15 日	公司会议室	实地调研	机构	兴业证券、中信建投、中信证券、华鑫证券、东北证券等	公司境外业务情况、核心竞争能力、新建项目情况、规划布局等	详见巨潮资讯网：2025 年 7 月 15 日投资者关系活动记录表（编号：2025-03）
2025 年 09 月 19 日	“全景路演”网站 (https://rs.p5w.net)	网络平台线上交流	个人	线上参与“2025 年上海辖区上市公司集体接待日暨中报业绩说明会”的投资者	公司业绩增长动因、市场情况、产品情况等	详见巨潮资讯网：2025 年 9 月 19 日投资者关系活动记录表（编号：2025-04）
2025 年 09 月 20 日	公司会议室	实地调研	机构	国泰君安、中信证券、华创证券、上海君屹资产等	公司业绩增长动因、新建项目建设进度与产品规划、海外市场拓展情况等	详见巨潮资讯网：2025 年 9 月 22 日投资者关系活动记录表（编号：2025-05）
2025 年 09 月 23 日	公司会议室	实地调研	机构	华泰证券、财通证券、粤开证券、华鑫证券、香港东建国际证券、浙商证券、光大证券等	公司产品布局、人才管理以及境外业务成长动因和核心举措等	详见巨潮资讯网：2025 年 9 月 23 日投资者关系活动记录表（编号：2025-06）
2025 年 11 月 19-20 日	公司会议室	实地调研	机构 个人	中信证券、国投证券、箫峰基金、宙澎资产、天倚道投资等	公司前三季度业绩、海外业务发展、客户结构、产品规划等	详见巨潮资讯网：2025 年 11 月 20 日投资者关系活动记录表（编号：2025-07）
2025 年 12 月 03 日	公司会议室	实地调研	机构 个人	淡然资产、康祺资产、平安银行、岗底斯信息、福建南方牧业等	公司业绩增长动因与持续性、海外市场占比与客户结构、产品研发规划等	详见巨潮资讯网：2025 年 12 月 3 日投资者关系活动记录表（编号：2025-08）

十三、市值管理制度和估值提升计划的制定落实情况

公司是否制定了市值管理制度。

是 否

公司是否披露了估值提升计划。

是 否

十四、“质量回报双提升”行动方案贯彻落实情况

公司是否披露了“质量回报双提升”行动方案公告。

是 否

第四节 公司治理、环境和社会

一、公司治理的基本状况

报告期内，公司严格按照《公司法》《证券法》《上市公司治理准则》《深圳证券交易所创业板股票上市规则》《深圳证券交易所上市公司自律监管指引第 2 号——创业板上市公司规范运作》等法律法规及规范性文件的要求，持续完善法人治理结构，健全内部控制体系，扎实开展公司治理专项行动，推动公司规范运作水平和治理能力稳步提升。

截至报告期末，公司治理的实际状况符合中国证监会、深交所等监管部门发布的相关法律法规及规范性文件的要求，具体治理情况如下：

1. 关于股东与股东会

公司严格按照《上市公司股东会规则》《公司章程》《股东会议事规则》等规定和要求，规范地召集、召开股东会，平等对待所有股东，并尽可能为股东参加股东会提供便利，使其能有效行使股东权利。

报告期内，公司共召开 3 次现场和网络投票结合的股东会，均由董事会召集召开，并由见证律师进行现场见证并出具法律意见书，会议的召集、召开、表决程序严格依据相关法律法规及规定，各项议案均获得通过，表决结果合法有效。在股东会上，公司充分尊重并保障每位参会股东的发言权，确保股东对公司重大事项的知情权、参与权、表决权，切实维护股东合法权益。

2. 关于公司与控股股东

报告期内，公司控股股东及实际控制人能够按照《上市公司治理准则》《深圳证券交易所创业板股票上市规则》《深圳证券交易所上市公司自律监管指引第 2 号——创业板上市公司规范运作》《公司章程》等法律法规及规范性文件的要求，规范自身行为，依法行使权力并履行相应的义务，切实维护公司独立性，保障公司和投资者的合法权益。报告期内，公司控股股东及实际控制人不存在超越股东会直接或间接干预公司的决策和经营活动，不存在占用公司资金、违规提供担保等损害公司及其他股东利益的情形。公司拥有独立完整的业务和自主经营能力，在业务、人员、资产、机构、财务上独立于控股股东，公司董事会和内部机构独立运作。

3. 关于董事与董事会

公司现任董事会由 7 名董事组成，其中独立董事 3 名，董事会的人数及人员构成符合法律法规及《公司章程》的要求。公司董事会下设战略委员会、薪酬与考核委员会、提名委员会、审计委员会四个专门委员会，各委员会切实履行相应职责，在促进公司规范运作、完善公司治理结构等方面发挥了重要作用。

报告期内，公司共召开 6 次董事会，会议的召集、召开、表决程序严格依据相关法律法规及规范性文件的要求。各位董事能够按照《公司法》《深圳证券交易所上市公司自律监管指引第 2 号——创业板上市公司规范运作》《公司章程》《董事会议事规则》等相关规定的要求，诚实守信、勤勉尽责地行使职权、履行义务。同时，积极参加各类培训，持续学习并加深对相关法律法规的理解，不断提高规范运作意识与履职能力，切实维护公司和全体股东的合法权益。

4. 关于信息披露与透明度

报告期内，公司严格按照法律法规以及公司《信息披露管理制度》《投资者关系管理制度》的要求，遵循真实、准确、完整、及时、公平的原则开展信息披露工作，指定《证券时报》《中国证券报》《上海证券报》《证券日报》《经济参考报》和巨潮资讯网（www.cninfo.com.cn）为公司信息披露的指定报纸和网站。公司建立健全了信息披露管理机制，做到分工明确，责任到人。在投资者关系管理方面，公司通过互动易平台、投资者热线、网上业绩说明会及现场调研接待等多种渠道，与投资者保持常态化沟通交流，积极回应市场关切，切实保障投资者特别是中小投资者的知情权及其他合法权益。

5. 关于利益相关者

公司注重维护利益相关者的合法权益，积极履行社会责任。公司通过多种渠道与利益相关者保持积极沟通和交流，在决策中统筹平衡股东、员工、客户及社会公众等各方利益，着力构建和谐的商业生态，共同促进公司长期、稳定、健康发展。

公司治理的实际状况与法律、行政法规和中国证监会发布的关于上市公司治理的规定是否存在重大差异

是 否

公司治理的实际状况与法律、行政法规和中国证监会发布的关于上市公司治理的规定不存在重大差异。

二、公司相对于控股股东、实际控制人在保证公司资产、人员、财务、机构、业务等方面的独立情况

公司严格按照《公司法》《证券法》等法律法规和《公司章程》的要求规范运作，建立健全了法人治理结构。公司在资产、人员、财务、机构、业务等方面均独立于控股股东、实际控制人及其控制的其他企业，保持了充分的独立性。公司拥有独立完整的业务体系，具备面向市场自主经营的能力。

1. 资产完整

公司拥有独立完整的采购、生产和销售配套设施及固定资产，资产独立完整、产权界定清晰。公司具备与生产经营有关的主要生产系统、辅助生产系统和配套设施，合法拥有与生产经营有关的主要土地、厂房、机器设备以及商标、专利、非专利技术的所有权或者使用权，具有独立的原料采购和产品销售系统。公司对所有资产有完全的控制支配权，不存在资产、资金被控股股东、实际控制人及其控制的其他企业占用而损害公司利益的情况。

2. 人员独立

公司董事及高级管理人员严格按照《公司法》《证券法》等法律法规和《公司章程》的有关规定选举和聘任产生，不存在有关法律法规禁止的兼职情况。公司的总经理、副总经理、财务负责人和董事会秘书等高级管理人员不在控股股东、实际控制人及其控制的其他企业中担任除董事、监事以外的其他职务，不在控股股东、实际控制人及其控制的其他企业领薪；公司的财务人员没有在控股股东、实际控制人及其控制的其他企业兼职。公司独立于各股东及其他关联方，公司已建立并独立执行劳动、人事及薪酬管理制度。

3. 财务独立

公司设立独立的财务部门负责本公司的会计核算和财务管理工作。公司及控股子公司均独立建账，并按公司制定的内部会计管理制度对其发生的各类经济业务进行独立核算。公司不存在与控股股东、实际控制人及其控制的其他企业共用银行账户的情形。公司财务负责人及财务人员均专职在本公司工作并领取薪酬，未在与本公司业务相同或相似、或存在其他利益冲突的企业任职。公司作为独立纳税人，依法履行纳税申报和税款缴纳义务。

4. 机构独立

公司具有独立的生产经营和办公机构，并按照《公司法》《公司章程》及其他相关法律法规及规范性文件的规定，建立了符合公司实际情况、独立、健全的内部管理机构，独立行使经营管理权，完全独立于控股股东及实际控制人，不存在与控股股东、实际控制人及其控制的其他企业混合经营、合署办公的情况。

5. 业务独立

公司拥有独立完整的研发、供应、生产和销售业务体系，具备充分的自主经营能力，不存在需要依赖控股股东、实际控制人及其控制的其他企业进行生产经营的情况，与控股股东、实际控制人及其控制的其他企业间不存在同业竞争或者显失公平的关联交易。

三、同业竞争情况

适用 不适用

四、公司具有表决权差异安排

适用 不适用

五、红筹架构公司治理情况

适用 不适用

六、董事和高级管理人员情况

1、基本情况

姓名	性别	年龄	职务	任职状态	任期起始日期	任期终止日期	期初持股数 (股)	本期增持 股份数量 (股)	本期减持 股份数量 (股)	其他增 减变动 (股)	期末持股数 (股)	股份增减 变动的原 因
洪伟	男	58	董事长	现任	2011年05月27日	2026年05月16日	55,527,272	0	0	0	55,527,272	
			总经理	现任	2011年05月27日	2026年05月16日						
王继红	女	57	董事	现任	2017年06月22日	2026年05月16日	0	0	0	0	0	
			副总经理	现任	2020年10月11日	2026年05月16日						
熊英	男	56	董事	现任	2011年05月27日	2026年05月16日	4,981,049	0	1,244,262	0	3,736,787	个人资金 需求减持
			副总经理	现任	2011年05月27日	2026年05月16日						
肖伟伟	女	41	董事	现任	2023年09月14日	2026年05月16日	0	0	0	0	0	
向川	男	68	独立董事	现任	2020年10月28日	2026年05月16日	0	0	0	0	0	
邓纲	男	57	独立董事	现任	2020年10月28日	2026年05月16日	0	0	0	0	0	
刘军岭	男	45	独立董事	现任	2023年05月17日	2026年05月16日	0	0	0	0	0	
周茜	女	48	财务总监	现任	2018年09月13日	2026年05月16日	0	0	0	0	0	
张维妮	女	45	副总经理	现任	2020年10月11日	2026年05月16日	0	0	0	0	0	
			董事会秘书	现任	2020年01月03日	2026年05月16日						
合计	--	--	--	--	--	--	60,508,321	0	1,244,262	0	59,264,059	--

报告期是否存在任期内董事和高级管理人员离任的情况

是 否

公司董事、高级管理人员变动情况

适用 不适用

2、任职情况

公司现任董事、高级管理人员专业背景、主要工作经历以及目前在公司的主要职责

(1) 公司现任董事相关情况

洪伟先生，1968 年 11 月出生，中国国籍，无境外永久居留权，中欧国际工商学院 EMBA，亚利桑那州立大学 DBA。洪伟先生 1990 年 3 月至 1992 年 12 月，历任重庆香料厂合成香料研究室技术员、主任；1992 年 12 月至 1997 年 8 月，任重庆佳美香料有限公司销售经理；1997 年 10 月至 2011 年 4 月，创办并就职于上海美农饲料有限公司，任其执行董事兼总经理，2011 年 5 月股改后至今任公司董事长兼总经理；2003 年 1 月至今，任上海禾丰饲料有限公司监事；2007 年 4 月至 2023 年 10 月，任重庆欣欣向荣精细化工有限公司执行董事，2023 年 10 月股改后至今，任重庆欣欣向荣精细化工股份有限公司董事长；2010 年 3 月至今，任成都美溢德生物技术有限公司执行董事兼总经理；2013 年 3 月至 2018 年 4 月，任重庆思兰芙进出口有限公司监事；2017 年 12 月至今，任苏州美农生物科技有限公司执行董事兼总经理；2023 年 6 月至今，任上海家惠美农动物营养科技有限公司董事；2024 年 4 月至今，任上海优立恩动物营养科技有限公司执行董事；2024 年 8 月至今，任美农生物科技（乐陵）有限公司执行董事。

熊英先生，1970 年 4 月出生，中国国籍，无境外永久居留权，本科学历，中欧国际工商学院 EMBA。1991 年 8 月至 1993 年 10 月，任四川省广播电视厅办公室科员；1993 年 10 月至 2000 年 1 月，任四川广播电视台记者；2000 年 1 月至 2003 年 11 月，任成都长远实业有限公司总经理；2003 年 11 月至 2010 年 11 月，任四川省德施普生物科技有限公司总经理；2010 年 11 月至 2011 年 4 月，任上海美农饲料有限公司副总经理，2011 年 5 月至今，任公司董事、副总经理，负责成都美溢德生物技术有限公司的全面管理。

王继红女士，1969 年 5 月出生，中国国籍，无境外永久居留权，本科学历。王继红女士 1991 年 7 月至 1997 年 12 月，任西南车辆制造有限公司工程师；1999 年 2 月至 2011 年 4 月，任上海美农饲料有限公司采购部负责人；2000 年 6 月至 2001 年 6 月，任上海万嘉饲料有限公司监事；2010 年 10 月至今任上海全裕智合管理咨询事务所（有限合伙）执行事务合伙人；2011 年 5 月至今就职于公司，现任公司董事、副总经理，负责苏州美农生物科技有限公司全面管理。

肖伟女士，1985 年 9 月 1 日出生，中国国籍，无境外永久居留权。四川农业大学，动物营养与饲料科学博士。2011 年 10 月至 2020 年 5 月，任公司全资子公司成都美溢德生物技术有限公司产品研发部经理；2020 年 5 月至 2024 年 10 月，任成都美溢德生物技术有限公司产品研发中心负责人；2023 年 9 月至今，任公司董事；2024 年 8 月至今，任美农生物科技（乐陵）有限公司总经理。

向川先生，1958 年 7 月出生，中国国籍，无境外永久居留权，商业经济学硕士。1975 年 9 月参加工作至 1984 年 5 月，担任达县立新铁厂副厂长；1984 年 5 月至 1988 年 8 月，担任达县覃家坝铁厂副厂长、厂长；1988 年 9 月至 1991 年 10 月，担任四川达县人民政府办公室副科长；1991 年 10 月至 1997 年 9 月，担任四川达县经协委主任；1997 年 11 月至 2004 年 10 月，任通威股份有限公司董事、董事会秘书；2004 年 10 月至 2018 年 10 月，任新希望六和股份有限公司副总裁、董事会秘书；2017 年 3 月至 2022 年 9 月，担任西安三角防务股份有限公司独立董事；2018 年 11 月至 2024 年 2 月，创办成都蜀采商务咨询中心并担任董事长兼总经理；2019 年 11 月至今，任龙腾半导体股份有限公司独立董事；2020 年 2 月至今，任天齐锂业股份有限公司独立董事；2020 年 4 月至今，任四川省国投羌山科技集团股份有限公司独立董事；2020 年 10 月至今，任公司独立董事；2022 年 9 月至 2024 年 4 月，任雅安百图新材料股份有限公司独立董事；2023 年 1 月至今，任希教国际控股有限公司独立董事；2024 年 4 月至 2025 年 2 月，任成都同步新创科技股份有限公司独立董事；2026 年 1 月至今，任中电科网络安全科技股份有限公司独立董事。

邓纲先生，1969 年 8 月出生，中国国籍，无境外永久居留权，经济法博士，中国经济法学研究会理事、中国银行法学研究会常务理事、重庆法学会理事。1991 年 7 月至 1995 年 7 月，任重庆航天工业公司职员；1995 年 7 月至今，任职于西南政法大学经济法学院，现任教授；2001 年 5 月至 2009 年 12 月，任重庆合纵律师事务所兼职律师；2008 年 6 月至 2013 年 6 月，任重庆市人民政府立法评审专家委员；2009 年 12 月至今，任重庆学苑律师事务所兼职律师；2013 年 6 月至今，任重庆仲裁委员会仲裁员；2013 年 11 月至 2019 年 11 月，任重庆有友食品股份有限公司独立董事；2019 年 3 月至 2025 年 3 月，任马上消费金融股份有限公司独立董事。2020 年 6 月至 2021 年 9 月，任重庆智飞生物制品股份有限公司独立董事；2020 年 10 月至今，任公司独立董事；2021 年 6 月至今，任重庆聚融实业（集团）股份有限公司独立

董事；2024 年 4 月至今，任渝农商理财有限责任公司独立董事；2026 年 3 月至今，任重庆智翔金泰生物制药股份有限公司独立董事。

刘军岭先生，1981 年出生，中国国籍，无境外永久居留权，经济学博士研究生学历，中国注册会计师（非执业）。2007 年 8 月至 2012 年 8 月，就职于上海允能投资管理有限合伙企业，任投资经理；2012 年 9 月至 2018 年 6 月，就读于上海财经大学，获博士学位；2018 年 12 月至今，就职于上海立信会计金融学院，任讲师；2020 年 9 月至今，担任上海赛伦生物技术股份有限公司独立董事；2021 年 2 月至 2023 年 12 月，担任上海色如丹数码科技股份有限公司独立董事；2021 年 7 月至 2025 年 4 月，担任北京恒都（上海）律师事务所实习律师；2025 年 4 月至今，担任北京恒都（上海）律师事务所兼职律师；2022 年 3 月至 2023 年 3 月，担任上海宝龙药业股份有限公司独立董事；2023 年 5 月至今，任公司独立董事；2025 年 11 月至今，担任上海鹰峰电子科技股份有限公司独立董事。

(2) 公司现任高级管理人员相关情况

洪伟先生，美农生物总经理，参见本节“（1）公司现任董事相关情况”。

熊英先生，美农生物副总经理，参见本节“（1）公司现任董事相关情况”。

王继红女士，美农生物副总经理，参见本节“（1）公司现任董事相关情况”。

张维妮女士，1981 年 12 月出生，中国国籍，无境外永久居留权，本科毕业，上海交通大学 EMBA。2002 年 2 月至 2005 年 6 月，任东方希望集团人力资源部职员；2005 年 6 月至 2011 年 4 月，任上海美农饲料有限公司人力资源经理；2006 年 7 月至 2020 年 11 月，任上海同禹实业有限公司执行董事；2011 年 5 月至今就职于公司，曾任公司董事、人力资源总监，现任公司副总经理、董事会秘书。

周茜女士，1978 年 1 月出生，中国国籍，无境外永久居留权，本科毕业。1995 年 9 月至 2001 年 6 月，任武警黄金第三总队军人服务社会计；2001 年 7 月至 2011 年 4 月，任上海美农饲料有限公司财务部经理；2011 年 5 月至 2018 年 9 月，任公司财务部经理；2018 年 9 月至 2020 年 1 月，任公司董事会秘书；2018 年 9 月至今，任公司财务总监；2024 年 8 月至今，任美农生物科技（乐陵）有限公司财务负责人。

控股股东、实际控制人同时担任上市公司董事长和总经理的情况

适用 不适用

公司控股股东、实际控制人洪伟先生同时担任公司董事长和总经理。公司已在《公司章程》中明确，实际控制人、控股股东保证公司资产完整、人员独立、财务独立、机构独立和业务独立，不得以任何方式影响公司的独立性；公司通过《董事会议事规则》《总经理工作细则》等制度合理确定了董事会和总经理的职权，相关安排具有合理性。

在股东单位任职情况

适用 不适用

在其他单位任职情况

适用 不适用

任职人员姓名	其他单位名称	在其他单位担任的职务	任期起始日期	任期终止日期	在其他单位是否领取报酬津贴
洪伟	重庆欣欣向荣精细化工股份有限公司	董事长	2007 年 04 月 02 日		否
洪伟	上海禾丰饲料有限公司	监事	2003 年 01 月 16 日		否
洪伟	成都美溢德生物技术有限公司	执行董事兼总经理	2010 年 03 月 31 日		否
洪伟	苏州美农生物科技有限公司	执行董事兼总经理	2017 年 12 月 04 日		否
洪伟	上海家惠美农动物营养科技有限公司	董事	2023 年 06 月 09 日		否

洪伟	上海优立恩动物营养科技有限公司	执行董事	2024 年 04 月 17 日		否
洪伟	美农生物科技（乐陵）有限公司	执行董事	2024 年 08 月 30 日		否
王继红	上海全裕智合管理咨询事务所（有限合伙）	执行事务合伙人	2010 年 10 月 12 日		否
肖伟伟	美农生物科技（乐陵）有限公司	总经理	2024 年 08 月 30 日		是
向川	四川省国投羌山科技集团股份有限公司（非上市公司）	独立董事	2020 年 04 月 29 日		是
向川	天齐锂业股份有限公司	独立董事	2020 年 02 月 28 日		是
向川	龙腾半导体股份有限公司（非上市公司）	独立董事	2019 年 11 月 22 日		是
向川	希教国际控股有限公司（非境内上市公司）	独立董事	2023 年 01 月 01 日		是
向川	成都同步新创科技股份有限公司（非上市公司）	独立董事	2024 年 04 月 03 日	2025 年 02 月 20 日	是
向川	中电科网络安全科技股份有限公司	独立董事	2026 年 01 月 30 日		是
邓纲	西南政法大学经济法学院	教授	1995 年 07 月 01 日		是
邓纲	重庆学苑律师事务所	兼职律师	2009 年 12 月 01 日		否
邓纲	重庆仲裁委员会	仲裁员	2013 年 06 月 01 日		否
邓纲	马上消费金融股份有限公司	独立董事	2019 年 03 月 01 日	2025 年 03 月 01 日	是
邓纲	重庆聚融实业（集团）股份有限公司	独立董事	2021 年 06 月 22 日		是
邓纲	渝农商理财有限责任公司	独立董事	2024 年 04 月 28 日		是
邓纲	重庆智翔金泰生物制药股份有限公司	独立董事	2026 年 03 月 02 日		是
刘军岭	上海立信会计金融学院	讲师	2018 年 12 月 01 日		是
刘军岭	上海赛伦生物技术股份有限公司	独立董事	2020 年 09 月 30 日		是
刘军岭	北京恒都（上海）律师事务所	实习律师	2021 年 07 月 01 日	2025 年 04 月 17 日	否
刘军岭	北京恒都（上海）律师事务所	兼职律师	2025 年 04 月 18 日		否
刘军岭	上海鹰峰电子科技股份有限公司	独立董事	2025 年 11 月 14 日		是
周茜	美农生物科技（乐陵）有限公司	财务负责人	2024 年 08 月 30 日		否
在其他单位任职情况的说明	无				

公司现任及报告期内离任董事和高级管理人员近三年证券监管机构处罚的情况

适用 不适用

3、董事、高级管理人员薪酬情况

董事、高级管理人员薪酬的决策程序、确定依据、实际支付情况

董事、高级管理人员报酬的决策程序：公司《董事与高级管理人员 2025 年度薪酬方案》经薪酬与考核委员会、董事会审议后提交股东会审议决定。

董事、高级管理人员报酬的确定依据：公司根据《董事会薪酬与考核委员会工作细则》《董事与高级管理人员 2025 年度薪酬方案》执行，在公司担任具体管理职务的董事、高级管理人员按其职务根据公司相关薪酬与绩效考核管理制度领取报酬，未在公司担任其他职务的董事领取津贴。

董事、高级管理人员报酬的实际支付情况：2025 年度董事和高级管理人员从公司领取的报酬总额为 443.94 万元。

公司报告期内董事和高级管理人员薪酬情况

单位：万元

姓名	性别	年龄	职务	任职状态	从公司获得的税前报酬总额	是否在公司关联方获取报酬
洪伟	男	58	董事长、总经理	现任	91.86	否
熊英	男	56	董事、副总经理	现任	50.67	否
王继红	女	57	董事、副总经理	现任	61.84	否
肖伟伟	女	41	董事	现任	64.18	否
向川	男	68	独立董事	现任	10	否
邓纲	男	57	独立董事	现任	10	否
刘军岭	男	45	独立董事	现任	10	否
周茜	女	48	财务总监	现任	72.72	否
张维妮	女	45	副总经理、董事会秘书	现任	72.67	否
合计	--	--	--	--	443.94	--

报告期末全体董事和高级管理人员实际获得薪酬的考核依据	公司《董事与高级管理人员 2025 年度薪酬方案》和《2025 年度岗位 KPI 对标达成情况及绩效评估结果》
报告期末全体董事和高级管理人员实际获得薪酬的考核完成情况	已完成
报告期末全体董事和高级管理人员实际获得薪酬的递延支付安排	不适用
报告期末全体董事和高级管理人员实际获得薪酬的止付追索情况	不适用

其他情况说明

适用 不适用

七、报告期内董事履行职责的情况

1、董事出席董事会及股东会的情况

董事出席董事会及股东大会的情况							
董事姓名	本报告期应参加董事会次数	现场出席董事会次数	以通讯方式参加董事会次数	委托出席董事会次数	缺席董事会次数	是否连续两次未亲自参加董事会会议	出席股东大会次数
洪伟	6	6	0	0	0	否	3
王继红	6	5	1	0	0	否	3
熊英	6	1	5	0	0	否	3
肖伟伟	6	1	5	0	0	否	3
向川	6	3	3	0	0	否	3
邓纲	6	2	4	0	0	否	3
刘军岭	6	5	1	0	0	否	3

连续两次未亲自出席董事会的说明
不适用

2、董事对公司有关事项提出异议的情况

董事对公司有关事项是否提出异议

是 否

报告期内董事对公司有关事项未提出异议。

3、董事履行职责的其他说明

董事对公司有关建议是否被采纳

是 否

董事对公司有关建议被采纳或未被采纳的说明

报告期内，公司全体董事严格按照《公司法》《证券法》《上市公司治理准则》《深圳证券交易所创业板股票上市规则》《深圳证券交易所上市公司自律监管指引第2号——创业板上市公司规范运作》等法律法规、规范性文件和《公司章程》《董事会议事规则》等制度的相关规定，忠实、勤勉地履行职责，积极按时出席相关会议，认真审议各项议案，审慎表决，积极建言献策。

在日常履职中，各位董事通过实地考察、听取汇报、审阅材料等多种方式，深入了解公司生产经营情况、财务状况等，密切关注重大事项进展，并结合自身专业和经验对公司治理、内控管理和经营决策提出宝贵建议。公司认真研究相关建议，将各项合理化建议有效转化为具体管理措施，推动公司治理水平和经营效益的双重提升。

八、董事会下设专门委员会在报告期内的情况

委员会名称	成员情况	召开会议次数	召开日期	会议内容	提出的重要意见和建议	其他履行职责的情况	异议事项具体情况
薪酬与考核委员会	邓纲 洪伟 刘军岭	3	2025 年 04 月 10 日	1、审议《关于公司<2024 年度董事会工作报告>的议案》 2、审议《关于公司<2024 年度总经理工作报告>的议案》 3、审议《关于公司董事与高级管理人员 2024 年度薪酬确认及<董事与高级管理人员 2025 年度薪酬方案>的议案》	同意	无	无
			2025 年 06 月 24 日	1、审议《关于公司<2025 年限制性股票激励计划（草案）>及其摘要的议案》 2、审议《关于公司<2025 年限制性股票激励计划实施考核管理办法>的议案》 3、审议《关于核实公司<2025 年限制性股票激励计划激励对象名单>的议案》 4、审议《关于提请股东会授权董事会办理公司 2025 年限制性股票激励计划有关事项的议案》	同意	无	无
			2025 年 07 月 22 日	审议《关于向 2025 年限制性股票激励计划激励对象授予限制性股票的议案》	同意	无	无
审计委员会	刘军岭 邓纲 向川	4	2025 年 02 月 13 日	1、与年审会计师就公司 2024 年度财务报告审计工作第一次沟通会 2、审议《关于豁免审计委员会 2025 年第一次会议提前通知义务的议案》 3、审议《关于公司审计部 2025 年审计工作计划的议案》 4、听取审计部汇报 2024 年第四季度内部审计工作开展情况及 2024 年度内部审计工作报告	同意	无	无
			2025 年 04 月 10 日	1、与年审会计师就公司 2024 年度财务报告审计工作第二次沟通会 2、审议《关于公司<2024 年度财务决算报告>的议案》 3、审议《关于公司<2024 年年度报告>及其摘要的议案》 4、审议《关于公司<2025 年第一季度报告>的议案》 5、审议《关于公司 2024 年度日常关联交易确认及 2025 年度日常关联交易预计的议案》 6、审议《关于公司<2024 年度募集资金存放与使用情况的专项报告>的议案》 7、审议《关于公司<2024 年度内部控制自我评价报告>的议案》 8、审议《关于续聘公司 2025 年度审计机构的议案》 9、审议《关于公司开展套期保值业务的议案》 10、审议《关于公司<会计师事务所选聘制度>的议案》 11、听取审计部汇报 2025 年第一季度内部审计工作开展情况	同意	无	无
			2025 年 08 月 15 日	1、审议《关于公司<2025 年半年度报告>及其摘要的议案》 2、审议《关于公司<2025 年半年度募集资金存放与使用情况的专项报告>的议案》 3、听取审计部汇报 2025 年第二季度内部审计工作开展情况	同意	无	无
			2025 年 10 月 21 日	1、审议《关于公司<2025 年第三季度报告>的议案》 2、审议《关于公司审计部 2026 年审计工作计划的议案》 3、听取审计部汇报 2025 年第三季度内部审计工作开展情况	同意	无	无

九、审计委员会工作情况

审计委员会在报告期内的监督活动中发现公司是否存在风险

是 否

审计委员会对报告期内的监督事项无异议。

十、公司员工情况

1、员工数量、专业构成及教育程度

报告期末母公司在职员工的数量（人）	229
报告期末主要子公司在职员工的数量（人）	232
报告期末在职员工的数量合计（人）	461
当期领取薪酬员工总人数（人）	470
母公司及主要子公司需承担费用的离退休职工人数（人）	28
专业构成	
专业构成类别	专业构成人数（人）
生产人员	188
销售人员	86
技术人员	79
财务人员	18
行政人员	90
合计	461
教育程度	
教育程度类别	数量（人）
博士及以上	3
硕士	89
本科	106
专科及以下	263
合计	461

2、薪酬政策

公司按照《中华人民共和国劳动合同法》和国家及地方其他有关劳动法规的规定，与全体员工签订《劳动合同》/《劳务合同》，规范用工管理。公司严格执行国家用工制度、劳动保护制度、社会保障制度和医疗保障制度，依规为员工缴纳医疗保险金、养老保险、失业保险、工伤保险、生育保险、公积金。在薪酬设计方面，公司考虑薪酬与岗位价值相匹配的基本原则，兼顾各个岗位专业化能力要求的差别，参考同行业公司薪资水平和薪酬制度，力求构建科学合理的薪酬机制。此外，公司通过股权激励等中长期激励手段，激发核心骨干的积极性和创造力，构建“共创·共建·共享”的事业平台，促进员工与公司的共同成长和长期发展。

3、培训计划

公司坚持人才强企战略，注重人才队伍建设，强调员工能力提升，建立有完整的培训体系。在培训规划方面，公司结合不同岗位的工作特点与胜任力要求，统筹内外部培训资源，每年制定涵盖新员工入职、管理能力提升、专业知识与技能深化等多维度的年度培训计划。在培训实施方面，公司以“美农学苑”为载体，采用训战结合的方式，围绕文化共识、理论知识、专业技能及领导力培育等模块，系统打造干部发展、业务精进、新锐成长三大人才梯队。在效果评估方面，

公司定期开展培训实施情况复盘，结合员工职业发展路径与公司战略目标，持续提升培训工作的针对性与有效性，助力企业稳健发展与员工快速成长。

4、劳务外包情况

适用 不适用

劳务外包的工时总数（小时）	69,292.00 ¹
劳务外包支付的报酬总额（元）	2,078,748.66

注 1：公司劳务外包结算是以任务量和复杂程度决定，不以小时时间作为结算依据。表中工时总数是参照市场劳务 30 元/小时的均价测算。

十一、公司利润分配及资本公积金转增股本情况

报告期内利润分配政策，特别是现金分红政策的制定、执行或调整情况

适用 不适用

报告期内，公司严格按照《公司章程》相关利润分配政策和审议程序实施利润分配方案，分红标准和分红比例明确清晰，相关的决策程序和机制完备，相关的议案经董事会审议通过后提交股东会审议，审议通过后在规定时间内进行实施，切实保证了全体股东的利益。

2025 年 5 月 16 日，公司 2024 年年度股东大会审议通过了《关于公司 2024 年度利润分配预案的议案》，以实施权益分派股权登记日登记的公司总股本 140,784,675 股为基数，向全体股东每 10 股派发现金红利 3.2 元（含税），不送红股，不以资本公积金转增股本。公司于 2025 年 6 月 4 日在巨潮资讯网上刊登了《2024 年年度权益分派实施公告》，本次权益分派股权登记日为：2025 年 6 月 10 日，除权除息日为：2025 年 6 月 11 日。

2025 年 11 月 12 日，公司 2025 年第二次临时股东大会审议通过了《关于 2025 年中期利润分配方案的议案》，以实施权益分派股权登记日登记的公司总股本 140,784,675 股为基数，向全体股东每 10 股派发现金红利 1.00 元（含税），不送红股，不以资本公积金转增股本。公司于 2025 年 12 月 29 日在巨潮资讯网上刊登了《2025 年中期权益分派实施公告》，本次权益分派股权登记日为：2026 年 1 月 6 日，除权除息日为：2026 年 1 月 7 日。

现金分红政策的专项说明	
是否符合公司章程的规定或股东会决议的要求：	是
分红标准和比例是否明确和清晰：	是
相关的决策程序和机制是否完备：	是
独立董事是否履职尽责并发挥了应有的作用：	是
公司未进行现金分红的，应当披露具体原因，以及下一步为增强投资者回报水平拟采取的举措：	不适用
中小股东是否有充分表达意见和诉求的机会，其合法权益是否得到了充分保护：	是
现金分红政策进行调整或变更的，条件及程序是否合规、透明：	不适用

公司报告期利润分配预案及资本公积金转增股本预案与公司章程和分红管理办法等的相关规定一致

是 否 不适用

公司报告期利润分配预案及资本公积金转增股本预案符合公司章程等的相关规定。

本年度利润分配及资本公积金转增股本情况

每 10 股送红股数（股）	0
每 10 股派息数（元）（含税）	2
每 10 股转增数（股）	3
分配预案的股本基数（股）	140,784,675

现金分红金额（元）（含税）	28,156,935.00
以其他方式（如回购股份）现金分红金额（元）	61,000,518.54
现金分红总额（含其他方式）（元）	89,157,453.54
可分配利润（元）	141,866,222.69
现金分红总额（含其他方式）占利润分配总额的比例	100.00%
本次现金分红情况	
公司发展阶段不易区分但有重大资金支出安排的，进行利润分配时，现金分红在本次利润分配中所占比例最低应达到 20%	
利润分配或资本公积金转增预案的详细情况说明	
<p>经容诚会计师事务所（特殊普通合伙）审计：合并报表范围内，2025 年度公司实现归属于上市公司股东的净利润 54,810,535.80 元；母公司 2025 年度实现净利润 38,132,679.92 元，根据《公司章程》的有关规定，提取盈余公积金 3,813,267.99 元。母公司截至 2025 年 12 月 31 日累计未分配利润为人民币 141,866,222.69 元。截至 2025 年 12 月 31 日，公司合并报表中累计可供股东分配的利润为 225,933,601.42 元。根据孰低原则，本年累计可供股东分配的利润为 141,866,222.69 元。</p> <p>公司董事会拟定 2025 年度利润分配预案为：以实施权益分派股权登记日登记的公司总股本为基数，向全体股东每 10 股派发现金红利 2 元（含税），不送红股，以资本公积向全体股东每 10 股转增 3 股。以本公告披露日的公司总股本 140,784,675 股计算，本次预计合计派发现金 28,156,935 元，合计转增 42,235,402 股，转增金额未超过报告期末“资本公积——股本溢价”的余额，转增后，公司总股本将由 140,784,675 股增至 183,020,077 股。公司剩余未分配利润结转以后分配。如在利润分配预案公告后至实施前，公司总股本发生变化，公司将按照“分配比例不变”的原则，相应调整分配总额。</p> <p>注 1：2025 年度，公司累计现金分红总额预计为 42,235,402.50 元（含税，含 2025 年度中期分红和本次预计现金分红总额）；</p> <p>注 2：公司以现金为对价，采用集中竞价方式实施股份回购并完成注销的金额 61,000,518.54 元（不含交易费用），公司回购股份并注销事宜于 2025 年 2 月 21 日办理完成，其中，42,993,246.30 元的交易金额发生在 2024 年度，2025 年度发生金额为 18,007,272.24 元；</p> <p>注 3：公司本次转增股数不足 1 股的部分按照《中国证券登记结算有限责任公司深圳分公司证券发行人业务指南》中的零碎股处理办法处理，最终转增数量以中国证券登记结算有限公司实际转增结果为准。</p>	

公司报告期内盈利且母公司可供股东分配利润为正但未提出现金红利分配预案

适用 不适用

十二、公司股权激励计划、员工持股计划或其他员工激励措施的实施情况

适用 不适用

1、股权激励

公司为了进一步健全公司长效激励机制，吸引和留住优秀人才，充分调动公司董事、高级管理人员、营销管理者和销售骨干、研发管理者和核心技术骨干，以及公司其他核心部门管理者的积极性，将公司利益、股东利益和员工利益深度结合在一起，共同为公司长远发展而奋斗，在充分保障股东利益的前提下，按照收益与贡献匹配的原则，根据有关法律法规以及规范性文件的规定，公司启动股权激励项目，制定了《2025 年限制性股票激励计划》。

2025 年 7 月 3 日，公司召开第五届董事会第十二次会议，审议通过了《关于公司〈2025 年限制性股票激励计划（草案）〉及其摘要的议案》《关于公司〈2025 年限制性股票激励计划实施考核管理办法〉的议案》《关于提请股东会授权董事会办理公司 2025 年限制性股票激励计划有关事项的议案》等议案。

2025 年 7 月 22 日，公司召开 2025 年第一次临时股东会，审议通过了《关于公司〈2025 年限制性股票激励计划（草案）〉及其摘要的议案》《关于公司〈2025 年限制性股票激励计划实施考核管理办法〉的议案》《关于提请股东会授权董事会办理公司 2025 年限制性股票激励计划有关事项的议案》系列议案。

2025 年 7 月 22 日，公司召开第五届董事会第十三次会议，审议通过了《关于向 2025 年限制性股票激励计划激励对象授予限制性股票的议案》，确定以 2025 年 7 月 22 日为授予日，向符合条件的 45 名激励对象授予 314.00 万股限制性股票，授予价格 10.04 元/股。具体内容详见公司发布在巨潮资讯网上的相关公告。

董事、高级管理人员获得的股权激励

适用 不适用

单位：股

姓名	职务	年初持有股票期权数量	报告期新授予股票期权数量	报告期内可行权股数	报告期内已行权股数	报告期内已行权股数行权价格（元/股）	期末持有股票期权数量	报告期末市价（元/股）	期初持有限制性股票数量	本期已解锁股份数量	报告期新授予限制性股票数量	限制性股票的授予价格（元/股）	期末持有限制性股票数量
肖伟伟	董事、核心技术人员	0	0	0	0		0		0	0	150,000	10.04	0
周茜	财务总监	0	0	0	0		0		0	0	100,000	10.04	0
张维妮	副总经理、董事会秘书	0	0	0	0		0		0	0	100,000	10.04	0
合计	--	0	0	0	0	--	0	--	0	0	350,000	--	0
备注（如有）	1. 限制性股票的授予价格为 2025 年 7 月 22 日授予时的价格，因授予完成后至归属登记前公司存在利润分配事项，将根据《2025 年限制性股票激励计划》的规定，于办理限制性股票归属登记前进行相应授予价格的调整。 2. 以上人员获得的股权激励为第二类限制性股票。												

高级管理人员的考评机制及激励情况

公司高级管理人员实行与公司业绩挂钩的绩效考核与激励约束机制。每年末，公司结合年度经营目标达成情况以及高级管理人员岗位工作完成情况实施年度绩效评价。2025 年，公司启动实施《2025 年限制性股票激励计划》，并针对性制定了实施考核管理办法，明确授予条件、归属条件、考核标准、调整方法等。

2、员工持股计划的实施情况

适用 不适用

3、其他员工激励措施

适用 不适用

十三、报告期内的内部控制制度建设及实施情况

1、内部控制建设及实施情况

报告期内，公司在严格依照中国证监会、深圳证券交易所及《公司法》《证券法》等法律法规要求建立了严密的内控管理体系基础上，结合行业特征及企业经营实际，对内控制度进行持续完善与细化，为企业经营管理的合法合规及资产安全提供了保障，有效促进公司战略的稳步实施。公司内部控制体系结构合理，内部控制制度框架符合相关部门对于内部控制体系完整性、合理性、有效性的要求，能够适应公司管理和发展的需要。

报告期内，公司按照上市公司内部控制基本准则以及评价准则，按控制环境、风险评估过程、控制活动、信息系统与沟通、对控制的监督等要素对公司的内部控制制度的设计健全性和合理性，以及内部控制的执行是否有效进行评估，并出具自我评价报告，具体详见公司同日在巨潮资讯网（www.cninfo.com.cn）披露的《2025 年度内部控制自我评价报告》。

2、报告期内发现的内部控制重大缺陷的具体情况

是 否

十四、公司报告期内对子公司的管理控制情况

公司名称	整合计划	整合进展	整合中遇到的问题	已采取的解决措施	解决进展	后续解决计划
不适用	不适用	不适用	不适用	不适用	不适用	不适用

对子公司的管理控制存在异常

是 否

十五、内部控制评价报告及内部控制审计报告

1、内控评价报告

内部控制评价报告全文披露日期	2026 年 04 月 28 日	
内部控制评价报告全文披露索引	巨潮资讯网 http://www.cninfo.com.cn 《2025 年度内部控制自我评价报告》	
纳入评价范围单位资产总额占公司合并财务报表资产总额的比例	100.00%	
纳入评价范围单位营业收入占公司合并财务报表营业收入的比例	100.00%	
缺陷认定标准		
类别	财务报告	非财务报告
定性标准	<p>重大缺陷： 1) 发现董事和高级管理人员重大舞弊； 2) 公司更正已经公布的由于舞弊或错误导致重大错报的财务报表； 3) 发现当期财务报表存在重大错报，而内部控制在运行过程中未能发现该错报； 4) 公司审计委员会和内部审计机构对内部控制的监督无效； 5) 一经发现并报告给管理层的重大缺陷在合理的时间后未加以改正。</p> <p>重要缺陷： 1) 合规性监管职能失效，违反法规的行为</p>	<p>重大缺陷： 1) 严重违反法律法规，媒体负面新闻频频曝光，对公司声誉造成重大损害，且难以恢复； 2) 重要业务缺乏制度控制或制度系统性失效，且缺乏有效的补偿性控制； 3) 内部控制评价过程中发现的重大缺陷未得到整改。</p> <p>重要缺陷： 1) 违反法律法规受到国家政府部门处罚，且对公司造成较大的负面影响； 2) 重要业务制度失效给公司造成重要</p>

	可能对财务报告的可靠性产生重大影响； 2) 已向管理层汇报但经过合理期限后，管理层仍然没有对重要缺陷进行纠正。 一般缺陷：除上述重大及重要缺陷以外的财务报告内部控制缺陷。	影响； 3) 内部控制评价过程中发现的重要缺陷未得到整改。 一般缺陷：除上述重大及重要缺陷以外的非财务报告内部控制缺陷。
定量标准	指标名称：以税前利润的 5% 作为财务报表整体重要性水平 重大缺陷：财务报表整体重要性水平 ≤ 潜在错报 重要缺陷：财务报表整体重要性水平的 50% ≤ 潜在错报 < 财务报表整体重要性水平 一般缺陷：潜在错报 < 财务报表整体重要性水平的 50%	无
财务报告重大缺陷数量（个）		0
非财务报告重大缺陷数量（个）		0
财务报告重要缺陷数量（个）		0
非财务报告重要缺陷数量（个）		0

2、内部控制审计报告

适用 不适用

内部控制审计报告中的审议意见段	
容诚会计师事务所（特殊普通合伙）认为，美农生物于 2025 年 12 月 31 日按照《企业内部控制基本规范》和相关规定在所有重大方面保持了有效的财务报告内部控制。	
内控审计报告披露情况	披露
内部控制审计报告全文披露日期	2026 年 04 月 28 日
内部控制审计报告全文披露索引	巨潮资讯网 http://www.cninfo.com.cn
内控审计报告意见类型	标准无保留意见
非财务报告是否存在重大缺陷	否

会计师事务所是否出具非标准意见的内部控制审计报告

是 否

会计师事务所出具的内部控制审计报告与董事会的自我评价报告意见是否一致

是 否

报告期或上年度是否被出具内部控制非标准审计意见

是 否

十六、上市公司治理专项行动自查问题整改情况

不适用

十七、环境信息披露情况

上市公司及其主要子公司是否纳入环境信息依法披露企业名单

是 否

纳入环境信息依法披露企业名单中的企业数量（家）		4
序号	企业名称	环境信息依法披露报告的查询索引
1	上海美农生物科技股份有限公司	全国排污许可证管理信息平台 https://permit.mee.gov.cn/
2	苏州美农生物科技股份有限公司	全国排污许可证管理信息平台 https://permit.mee.gov.cn/ 江苏省生态环境厅 https://sthjt.jiangsu.gov.cn/
3	成都美溢德生物技术有限公司	全国排污许可证管理信息平台 https://permit.mee.gov.cn/
4	美农生物科技(乐陵)有限公司	全国排污许可证管理信息平台 https://permit.mee.gov.cn/

十八、社会责任情况

美农始终坚信：只有社会整体的进步才能带动企业的健康持续发展。一路走来，美农不忘初心，始终践行“给动物更好的、给人类更好的”企业使命和“服务顾客、造福员工、回报股东、奉献社会”的经营宗旨。

（一）服务顾客，积极践行行业人的责任与使命

作为饲料添加剂与酶解蛋白原料领域的深耕者，美农始终“以客户为中心”，从客户需求出发，通过持续创新，致力于提供“高效、绿色、安全”的产品和“双升服务”。

美农坚持“技术驱动价值、创新驱动发展”的经营理念，实施“分种分品、全程营养”的产品策略，针对不同动物种类和动物的不同生长阶段研发系列产品及解决方案，例如，开发反刍用调味剂改善饲料适口性，提高反刍动物采食量；开发保护型氧化锌“美乐锌”满足“限锌”政策需求；并通过综合解决方案（如维护肠道健康方案）提升客户价值。同时，美农还整合内外部资源，打造价值服务平台，从客户需求出发，提供包括技术服务、产品验证、互动研发、企业管理等“双升服务”，助力客户伙伴持续提升饲料产品竞争力和企业管理能力，创造价值、共同成长。美农积极着力于“强化基础饲料营养价值，提高资源有效利用，解决‘人畜争粮’，提高畜牧生产成绩和养殖效益，保障动物健康与食品安全，实现环境友好”。



（二）造福员工，增进员工福祉

美农秉承“以人为本”的核心理念，通过构建人才发展蓝图、强化人才培养、搭建多元沟通渠道、倡导积极健康的工作与生活方式，致力于打造一个更有爱、更有灵魂、更懂意义、更有创造力的工作场所。

1、人才引进与雇佣

多元与包容深植于美农企业文化中，我们重视并尊重员工的多元背景，创造多元、平等的氛围，激发组织活力。

（1）**多元包容**：美农致力于营造一个拥抱多元的职场环境，避免因员工国籍、种族、宗教、民族、性别、年龄、伤残、婚育情况等产生任何歧视。在人才引进端，我们积极推动多元化雇佣，在面向社会招聘吸纳成熟人才的同时，还积极为应届毕业生提供就业机会。美农真挚欢迎退伍军人、少数族裔等群体成为企业的一员。



(2) 合规雇佣：公司严格遵守国家和母、子公司所在地区雇佣相关法律法规，秉持“公开招聘、平等竞争、择优录用”的原则，坚决杜绝雇佣童工、强制劳动等行为发生；基于平等与自愿原则，公司依法依规执行劳动合同签订、履行、终止。

2、人才培养与发展



公司不断完善面向未来的人才发展体系，为员工提供多元化的学习途径、培训项目和晋升通道，持续开展系统化的专项培训，以及走出去向标杆企业学习等活动，拓宽眼界、提升思想认知，培养兼具专业深度与领导技能的复合型人才。此外，公司积极推荐并用实际行动支持优秀员工在职深造学习，公司曾先后派送中高层管理人员分别前往中欧国际工商学院、上海交通大学、上海对外经贸大学、南京农业大学、四川农业大学等高校，参与 MBA、EMBA、DBA、专业博士研究生的系统学习，助力员工快速成长，实现个人成长与企业发展的双赢。



3、员工福利与关怀

公司始终践行“以人为本”的发展理念，通过完善的员工关怀体系和多元化的福利政策，多维度保障员工权益、优化工作体验、促进身心健康，致力于构建和谐、温暖、幸福的工作环境。

(1) **畅通沟通渠道，共建和谐职场**：公司依托职工代表大会、座谈会、员工之声信箱等方式建立健全沟通机制，倾听员工声音，积极推动专项改善措施，以提升员工归属感和参与感。

(2) **筑牢保障底线，延伸健康守护**：公司始终将员工的安全与健康置于首位，在实施“全员年度健康体检”的基础上，打造健康管理矩阵，包括“补充配置商业保险”“延伸配套体检报告解读”“提供免费健身房”“成立跑团”“开展户外徒步活动”“安全培训”等活动，切实守护员工安全与身心健康。

(3) **从心出发，构建温暖“家园”**：公司非常关注员工的幸福感和归属感，通过建立多维度关怀体系打造温暖的美农人家园。除既定福利项目外，还不定期组织各类主题团建活动，并在员工人生重要节点送上祝福，比如为新婚、生子的家庭送上新婚恭贺、生育恭贺，为退休的同事举办欢送仪式、为员工子女提供实习机会等。通过“制度保障+情感连接”让员工感受到组织的温度。



为了发扬员工互助互爱精神，公司还成立了“爱心互助基金”，为生活中有实际困难的员工解燃眉之急，传递企业温度，增强员工归属感。多年来，“爱心互助基金”已形成长效机制，营造出了爱心、关心、热心的企业氛围。2025 年度，美农生物爱心基金焕新升级，基金会审慎优化《爱心基金章程》，为需要帮助的伙伴提供更及时、更精准的爱心支持；同时，美农生物董事长洪伟先生及其联合创始人王继红女士共同为爱心基金会慷慨捐赠人民币 100 万元，为升级后的基金会注入了强劲而温暖的动力源泉！



(三) 回报股东，切实保障股东权益

公司严格按照《公司法》《深圳证券交易所创业板股票上市规则》《上市公司信息披露管理办法》等相关法律法规的要求，真实、准确、完整、及时、公平地进行信息披露。公司高度重视投资者关系管理，公司的信息披露及投资者服务工作由董事会统一领导和管理，董事会秘书负责具体的协调和组织信息披露及投资者服务事宜。公司通过互动易平台、业绩说明会等多种方式积极与投资者开展互动交流，增进投资者对公司的了解。同时，公司还非常重视对投资者的合理回报，制定了相对稳健的利润分配政策和分红方案以回报股东。

2024 年 2 月，公司先后召开董事会、股东大会审议通过了《关于回购公司股份方案的议案》，于 2024 年 3 月 13 日首次通过股份回购专用证券账户以集中竞价交易方式回购公司股份。截至 2025 年 2 月 14 日（含），公司本次回购方

案已实施完毕，累计回购公司股份 4,406,765 股，占注销前公司总股本的 3.0351%，成交总金额为 61,000,518.54 元（不含交易费用）。2025 年 2 月 21 日，经中国证券登记结算有限责任公司深圳分公司审核确认，公司本次回购股份全部注销完毕。

2025 年 6 月 11 日，公司完成了 2024 年年度权益分派工作；2026 年 1 月 7 日，公司完成了 2025 年中期权益分派工作。公司以实施权益分派股权登记日登记的公司总股本为基数，先后向全体股东每 10 股派发现金红利 3.20 元（含税），每 10 股派发现金红利 1.00 元（含税）。上市三年多，公司坚持实施利润分配，累计现金分红总额接近 1.68 亿。

公司上市以来，累计现金分红金额与回购注销金额的合计数共占公司募集资金总额 48.76%。

（四）奉献社会，责任担当、共筑美好未来

公司始终将社会责任根植于心，在发展自身业务的同时，积极开展教育公益活动 and 社区建设服务，坚定不移地践行环境保护责任，通过绿色技术创新、资源循环利用等推动可持续发展，守护生态环境，实现企业与自然的和谐共生。

1、教育公益

（1）支持大学教育发展

多年来，公司始终坚持推动国内农业院校教育教学事业的发展 and 行业人才的培养，通过构建校企合作长效机制，持续发挥产业优势，深化校企合作内涵，设立奖助学金等实际行动践行“为行业育才、为产业赋能”的社会责任。



（2）助力山区儿童健康成长

公司长期关注农村教育事业，公司及员工以实际行动助力边远山区教育发展，为实现国家乡村教育振兴贡献一份力量。子公司成都美溢德自 2021 年起，已持续在凉山彝族自治州开展公益助学 5 年，2025 年 7 月 1 日，公司又新增启动“美农索玛班”公益助学项目，定向资助四川凉山偏远高寒地区 55 名品学兼优、家境困难的学生。美农人通过捐款助

学，通过捐物传递温暖，助力他们通过知识改变命运的同时，希望在他们心中种下爱的种子。



2、社区服务

为积极贯彻落实中共嘉定区委、区政府对嘉定慈善工作有关指示和要求，根据上海市慈善基金会第三十一届“蓝天下的至爱”慈善活动总体部署，按照上海市慈善基金会嘉定区代表处《嘉定区“蓝天下的至爱”系列慈善活动方案》的工作要求，公司积极响应、参与慈善募捐活动，传递社会正能量，推动慈善事业持续发展。公司党支部还积极参与“三五”行动暨高速公路匝道口周边环境秩序清洁整治行动以及社区迎春等活动，营造和谐、友爱的美好社区氛围。子公司成都美溢德向红五村老龄工作委员会捐资开展敬老活动，为老年群体送上节日的真挚祝福，共享节日的温馨气氛。

3、环境保护

作为制造业绿色发展的践行者，公司深刻认识到节能减排降碳是践行国家“双碳”决策部署、推动工业绿色转型的核心举措，更是企业实现可持续发展、与生态环境和谐共生的必由之路。我们始终将环境保护视为企业发展的核心责任，公司及各子公司积极探索节能技术和工艺，综合运用研发创新、智能科技等手段，持续提高资源利用效率、优化能源使用结构，减少生产运营活动的温室气体排放，持续推动环境友好的生产方式。

报告期，公司依托各生产基地精准布局环保项目，以实际行动落实国家绿色发展要求。上海与苏州两大基地建成了一体化新能源微网系统，该系统巧妙融合了屋顶光伏站、光伏车棚、电动汽车充电站、储能系统以及智慧能源管理系统，实现可再生能源的高效利用与能源供需的智能匹配，有效提升基地能源自给率，降低外购电力消耗，减少化石能源使用带来的温室气体排放。成都基地聚焦生产环节余能回收，推进余热回收项目建设，针对生产过程中产生的余热资源，采用先进回收技术与设备，实现余热的高效收集、转换与再利用，将回收的余热用于生产供暖、热水供应等环节，替代传统供热方式，有效减少能源损耗与污染物和温室气体排放，提升能源循环利用效率，该项目已通过成都市生态环境局的清洁生产审核评估与验收。公司新建的乐陵基地也已启动分布式光伏发电项目规划。

未来，公司将继续深化绿色低碳发展路径，不断完善环境管理体系，推动节能减排技术创新，为实现国家“双碳”目标贡献企业力量，同时创造更大的环境、社会与经济价值。



十九、巩固拓展脱贫攻坚成果、乡村振兴的情况

（一）产业振兴

公司充分利用主营业务服务畜牧养殖及饲料行业的特点，积极响应国家“巩固拓展脱贫攻坚成果，全面推进乡村振兴”政策号召，有力推进乡村振兴工作。

公司所服务的畜牧养殖业是我国农业的重要组成部分，是农业农村经济的支柱产业，是实现乡村振兴的重要举措之一，天然贴合乡村振兴战略。当前，我国畜牧养殖业正在从传统畜牧养殖业向“高效、资源节约、环境友好、绿色安全”的现代畜牧养殖业转变。公司通过持续创新，致力于为行业提供“高效、绿色、安全”的饲料添加剂和酶解蛋白饲料原料产品。公司产品能够强化基础饲料营养价值，提高动物生产性能，保障动物健康，节省饲料成本，改善畜产品品质，提高养殖效益，实现环境友好。

（二）村企帮扶

为贯彻落实中央关于东西部协作和对口支援工作任务安排，不断巩固拓展脱贫攻坚成果，公司积极履行社会责任，贡献企业的力量。

其中，四川天府新区红五村村民相对缺乏互联网营销经验，当地水果销售持续承压，制约了果农增收。为此，子公司成都美溢德积极发挥自身资源与渠道优势，精心策划并组织开展了“红五果乡”优质梨专项助销活动，动员员工线上线下多种方式广泛宣传推广，有效拓宽了销售渠道、提升了品牌影响力，以实际行动助力乡村产业振兴。

第五节 重要事项

一、承诺事项履行情况

1、公司实际控制人、股东、关联方、收购人以及公司等承诺相关方在报告期内履行完毕及截至报告期末尚未履行完毕的承诺事项

适用 不适用

承诺事由	承诺方	承诺类型	承诺内容	承诺时间	承诺期限	履行情况
首次公开发行或再融资时所作承诺	洪伟、王继红	股份限售承诺	<p>1、自发行人股票上市之日起三十六个月内，本人不转让或者委托他人管理本人直接或者间接持有的发行人首次公开发行股票前已发行的股份，也不由发行人回购本人直接或者间接持有的发行人公开发行股票前已发行的股份。</p> <p>2、发行人上市后六个月内如发行人股票连续二十个交易日的收盘价均低于发行价（指发行人首次公开发行股票的发行价格，自发行人上市至本人减持期间，发行人如有派息、送股、资本公积金转增股本、配股等除权、除息事项，减持底价将相应进行调整，下同），或者上市后六个月期末收盘价低于发行价，本人持有发行人股份的锁定期自动延长六个月。</p> <p>3、本人持有的发行人首次公开发行股票前已发行的股份，在锁定期届满后两年内减持的，减持价格不低于发行价。</p> <p>4、本人在担任发行人的董事、监事或高级管理人员期间，应当向发行人申报所持有的发行人股份及其变动情况，在此期间以及本人就任时确定的任期内及任期届满后 6 个月内，每年转让股份数不超过本人持有的发行人股份总数的 25%，离职后半年内，不转让本人所持有的发行人股份。</p> <p>5、本人自发行人首次公开发行股票并在创业板上市之日起拟长期持有发行人股票以确保和实现本人对发行人控制地位，锁定期届满后（包括延长锁定期，下同）两年内，在不违反相关法律法规及已作出的相关承诺的前提下，本人减持发行人股票的，减持价格不低发行价，并审慎制订股票减持计划，并将至少提前 3 个交易日向发行人披露并提示发行人予以公告（如涉及以集中竞价的方式减持，首次卖出前，将至少提前 15 个交易日向深圳证券交易所备案减持计划，并提示发行人予以公告）。</p> <p>6、本人将严格遵守《证券法》、《上市公司股东、董监高减持股份的若干规定》、《深圳证券交易所上市公司股东及董事、监事、高级管理人员减持股份实施细则》等法律法规、深圳证券交易所规则关于上市公司股东持股及股份变动的规定，规范诚信履行股东的义务。如相关法律、行政法规、中国证券监督管理委员会和深圳证券交易所对本人持有发行人的股份的转让、减持另有更严格要求的，则本人将按相关要求执行。</p> <p>7、如本人违反承诺减持的，自愿将减持所得收益上缴发行人所有，并在中国证券监督管理委员会、深圳证券交易所指定的披露媒体上公开说明未履行承诺的原因并向发行人股东和社</p>	2022 年 06 月 17 日	<p>第 1-2 条：承诺期限至 2025 年 12 月 16 日止；</p> <p>第 3 条：承诺期限至 2027 年 12 月 16 日止；</p> <p>第 4 条：承诺期限为任期内、届满后及离职后 6 个月内；</p> <p>第 5 条：承诺期限至 2027 年 12 月 16 日止；</p> <p>第 6-8 条：承诺期限为长期。</p>	<p>第 1-2 条：已履行完毕；</p> <p>第 3-8 条：正常履行中。</p>

		<p>会公众投资者道歉。如本人未将违规减持所得上交发行人，则发行人有权从应付本人现金分红/薪酬中扣除与本人应上交发行人的违规减持所得金额等额的现金分红/薪酬，并收归发行人所有。</p> <p>8、本人不因职务变更、离职等原因而放弃履行上述承诺。</p>			
洪军、上海全裕智合管理咨询事务所（有限合伙）	股份限售承诺	<p>1、自发行人股票上市之日起三十六个月内，本企业/本人不转让或者委托他人管理本企业/本人直接或者间接持有的发行人首次公开发行股票前已发行的股份，也不由发行人回购本企业/本人直接或者间接持有的发行人首次公开发行股票前已发行的股份。</p> <p>2、本企业/本人承诺所持发行人股份的锁定期届满后两年内，在不违反相关法律法规及已作出的相关承诺的前提下，本企业/本人减持发行人股票的，将审慎制订股票减持计划，并将至少提前 3 个交易日向发行人披露并提示发行人予以公告（如涉及以集中竞价的方式减持，首次卖出前，将至少提前 15 个交易日向深圳证券交易所备案减持计划，并提示发行人予以公告）。</p> <p>3、本企业/本人将严格遵守《上市公司股东、董监高减持股份的若干规定》、《深圳证券交易所上市公司股东及董事、监事、高级管理人员减持股份实施细则》等法律法规、深圳证券交易所规则关于上市公司股东持股及股份变动的规定，规范诚信履行股东的义务。如相关法律、行政法规、中国证券监督管理委员会和深圳证券交易所对本企业/本人持有发行人的股份的转让、减持另有更严格要求的，则本企业/本人将按相关要求执行。</p> <p>4、如本企业/本人违反承诺减持的，自愿将减持所得收益上缴发行人所有，并在中国证券监督管理委员会、深圳证券交易所指定的披露媒体上公开说明未履行承诺的原因并向发行人股东和社会公众投资者道歉。如本企业/本人未将违规减持所得上交发行人，则发行人有权从应付本企业/本人现金分红中扣除与本企业/本人应上交发行人的违规减持所得金额等额的现金分红，并收归发行人所有。</p>	2022 年 06 月 17 日	<p>第 1 条：承诺期限至 2025 年 6 月 16 日止；</p> <p>第 2 条：承诺期限至 2027 年 6 月 16 日止；</p> <p>第 3-4 条：承诺期限为长期。</p>	<p>第 1 条：已履行完毕；</p> <p>第 2-4 条：正常履行中。</p>
唐凌	股份限售承诺	<p>1、自发行人股票上市之日起十二个月内，本人不转让或者委托他人管理本人直接或者间接持有的发行人首次公开发行股票前已发行的股份，也不由发行人回购本人直接或者间接持有的发行人首次公开发行股票前已发行的股份。</p> <p>2、本人承诺所持发行人股份的锁定期届满后两年内，在不违反相关法律法规及已作出的相关承诺的前提下，本人减持发行人股票的，将审慎制订股票减持计划，并将至少提前 3 个交易日向发行人披露并提示发行人予以公告（如涉及以集中竞价的方式减持，首次卖出前，将至少提前 15 个交易日向深圳证券交易所备案减持计划，并提示发行人予以公告）。</p> <p>3、本人将严格遵守《上市公司股东、董监高减持股份的若干规定》、《深圳证券交易所上市公司股东及董事、监事、高级管理人员减持股份实施细则》等法律法规、深圳证券交易所规则关于上市公司股东持股及股份变动的规定，规范诚信履行股东的义务。如相关法律、行政法规、中国证券监督管理委员会和深圳证券交易所对本人持有发行人的股份的转让、减持另有更严格要求的，则本人将按相关要求执行。</p> <p>4、如本人违反承诺减持的，自愿将减持所得收益上缴发行人所有，并在中国证券监督管理委员会、深圳证券交易所指定的披露媒体上公开说明未履行承诺的原因并向发行人股东和社会公众投资者道歉。如本人未将违规减持所得上交发行人，则发行人有权从应付本人现金分红中扣除与本人应上交发行人的违规减持所得金额等额的现金分红，并收归发行人所有。</p>	2022 年 06 月 17 日	<p>第 1 条：承诺期限至 2023 年 6 月 16 日止；</p> <p>第 2 条：承诺期限至 2025 年 6 月 16 日止；</p> <p>第 3-4 条：承诺期限为长期。</p>	<p>第 1-2 条：已履行完毕；</p> <p>第 3-4 条：正常履行中。</p>

	李达	股份限售承诺	<p>1、自发行人股票上市之日起十二个月内，本人不转让或者委托他人管理本人直接或者间接持有的发行人首次公开发行股票前已发行的股份，也不由发行人回购本人直接或者间接持有的发行人公开发行股票前已发行的股份。</p> <p>2、发行人上市后六个月内如发行人股票连续二十个交易日的收盘价均低于发行价（指发行人首次公开发行股票的发行价格，自发行人上市至本人减持期间，发行人如有派息、送股、资本公积金转增股本、配股等除权、除息事项，减持底价将相应进行调整，下同），或者上市后六个月期末收盘价低于发行价，本人持有发行人股份的锁定期自动延长六个月。</p> <p>3、本人在担任发行人的董事、监事或高级管理人员期间，应当向发行人申报所持有的发行人股份及其变动情况，在此期间以及本人就任时确定的任期内及任期届满后 6 个月内，每年转让股份数不超过本人承诺人直接或间接持有的发行人股份总数的 25%，离职后半年内，不转让本人所持有的发行人股份。</p> <p>4、本人持有的发行人首次公开发行股票前已发行的股份，在锁定期届满后两年内减持的，减持价格不低于发行价。</p> <p>5、本人承诺所持发行人股份的锁定期届满后两年内，在不违反相关法律法规及已作出的相关承诺的前提下，本人减持发行人股票的，将审慎制订股票减持计划，并将至少提前 3 个交易日向发行人披露并提示发行人予以公告（如涉及以集中竞价的方式减持，首次卖出前，将至少提前 15 个交易日向深圳证券交易所备案减持计划，并提示发行人予以公告）。</p> <p>6、本人将严格遵守《上市公司股东、董监高减持股份的若干规定》《深圳证券交易所上市公司股东及董事、监事、高级管理人员减持股份实施细则》等法律法规、深圳证券交易所规则关于上市公司股东持股及股份变动的规定，规范诚信履行股东的义务。如相关法律、行政法规、中国证券监督管理委员会和深圳证券交易所对本人持有发行人的股份的转让、减持另有更严格要求的，则本人将按相关要求执行。</p> <p>7、如本人违反承诺减持的，自愿将减持所得收益上缴发行人所有，并在中国证券监督管理委员会、深圳证券交易所指定的披露媒体上公开说明未履行承诺的原因并向发行人股东和社会公众投资者道歉。如本人未将违规减持所得上交发行人，则发行人有权从应付本人现金分红/薪酬中扣除与本人应上交发行人的违规减持所得金额等额的现金分红/薪酬，并收归发行人所有。</p> <p>8、本人不因职务变更、离职等原因而放弃履行上述承诺。</p>	2022 年 06 月 17 日	<p>第 1-3 条：承诺期限至 2023 年 12 月 18 日止；</p> <p>第 4-5 条：承诺期限至 2025 年 12 月 19 日止；</p> <p>第 6-8 条：承诺期限为长期。</p>	<p>第 1-5 条：已履行完毕；</p> <p>第 6-8 条：正常履行中。</p>
--	----	--------	---	------------------	---	---

周小秋、熊英、周茜、张维妮	股份限售承诺	<p>1、自发行人股票上市之日起十二个月内，本人不转让或者委托他人管理本人直接或者间接持有的发行人首次公开发行股票前已发行的股份，也不由发行人回购本人直接或者间接持有的发行人首次公开发行股票前已发行的股份。</p> <p>2、发行人上市后六个月内如发行人股票连续二十个交易日的收盘价均低于发行价（指发行人首次公开发行股票的发行价格，自发行人上市至本人减持期间，发行人如有派息、送股、资本公积金转增股本、配股等除权、除息事项，减持底价将相应进行调整，下同），或者上市后六个月期末收盘价低于发行价，本人持有发行人股份的锁定期自动延长六个月。</p> <p>3、本人在担任发行人的董事、高级管理人员期间，应当向发行人申报所持有的发行人股份及其变动情况，在此期间以及本人就任时确定的任期内及任期届满后 6 个月内，每年转让股份数不超过本人直接或间接持有的发行人股份总数的 25%；离职后半年内，不转让本人所持有的发行人股份。</p> <p>4、本人持有的发行人首次公开发行股票前已发行的股份，在锁定期届满后两年内减持的，减持价格不低于发行价。</p> <p>5、本人将严格遵守《证券法》、《上市公司股东、董监高减持股份的若干规定》、《深圳证券交易所上市公司股东及董事、监事、高级管理人员减持股份实施细则》等法律法规、深圳证券交易所规则关于上市公司股东持股及股份变动的规定，规范诚信履行股东的义务。如相关法律、行政法规、中国证券监督管理委员会和深圳证券交易所对本人持有发行人的股份的转让、减持另有更严格要求的，则本人将按相关要求执行。</p> <p>6、如本人违反承诺减持的，自愿将减持所得收益上缴发行人所有，并在中国证券监督管理委员会、深圳证券交易所指定的披露媒体上公开说明未履行承诺的原因并向发行人股东和社会公众投资者道歉。如本人未将违规减持所得上交发行人，则发行人有权从应付本人现金分红/薪酬中扣除与本人应上交发行人的违规减持所得金额等额的现金分红/薪酬，并收归发行人所有。</p> <p>7、本人不因职务变更、离职等原因而放弃履行上述承诺。</p>	2022 年 06 月 17 日	<p>第 1-2 条：承诺期限至 2023 年 12 月 16 日止；</p> <p>第 3 条：承诺期限为任期内、届满后及离职后 6 个月内；</p> <p>第 4 条：承诺期限至 2025 年 12 月 16 日止；</p> <p>第 5-7 条：承诺期限为长期。</p>	<p>第 1、2、4 条：已履行完毕；</p> <p>第 3、5、6、7 条：正常履行中。</p>
吕学宗、董明、孙磊	股份限售承诺	<p>1、自发行人股票上市之日起十二个月内，本人不转让或者委托他人管理本人直接或者间接持有的发行人首次公开发行股票前已发行的股份，也不由发行人回购本人直接或者间接持有的发行人首次公开发行股票前已发行的股份。</p> <p>2、本人在担任发行人的监事期间，应当向发行人申报所持有的发行人股份及其变动情况，在此期间以及本人就任时确定的任期内及任期届满后 6 个月内，每年转让股份数不超过本人持有的发行人股份总数的 25%；离职后半年内，不转让本人所持有的发行人股份。</p> <p>3、本人将严格遵守《证券法》、《上市公司股东、董监高减持股份的若干规定》、《深圳证券交易所上市公司股东及董事、监事、高级管理人员减持股份实施细则》等法律法规、深圳证券交易所规则关于上市公司股东持股及股份变动的规定，规范诚信履行股东的义务。如相关法律、行政法规、中国证券监督管理委员会和深圳证券交易所对本人持有发行人的股份的转让、减持另有更严格要求的，则本人将按相关要求执行。</p> <p>4、如本人违反承诺减持的，自愿将减持所得收益上缴发行人所有，并在中国证券监督管理委员会、深圳证券交易所指定的披露媒体上公开说明未履行承诺的原因并向发行人股东和社会公众投资者道歉。如本人未将违规减持所得上交发行人，则发行人有权从应付本人现金分</p>	2022 年 06 月 17 日	<p>第 1 条：承诺期限 2023 年 6 月 16 日止；</p> <p>第 2 条：承诺期限为任期内、届满后及离职后 6 个月内；</p> <p>第 3-5 条：承诺期限为长期。</p>	<p>第 1 条：已履行完毕；</p> <p>第 2-5 条：正常履行中。</p>

上海美农生物科技股份有限公司 2025 年年度报告全文

		红/薪酬中扣除与本人应上交发行人的违规减持所得金额等额的现金分红/薪酬，并收归发行人所有。 5、本人不因职务变更、离职等原因而放弃履行上述承诺。			
吴谊、周治、唐旭、唐武能	股份限售承诺	1、自发行人股票上市之日起十二个月内，本人不转让或者委托他人管理本人直接或者间接持有的发行人首次公开发行股票前已发行的股份，也不由发行人回购本人直接或者间接持有的发行人首次公开发行股票前已发行的股份。 2、本人将严格遵守《上市公司股东、董监高减持股份的若干规定》、《深圳证券交易所上市公司股东及董事、监事、高级管理人员减持股份实施细则》等法律法规、深圳证券交易所规则关于上市公司股东持股及股份变动的规定，规范诚信履行股东的义务。如相关法律、行政法规、中国证券监督管理委员会和深圳证券交易所对本人持有发行人的股份的转让、减持另有更严格要求的，则本人将按相关要求执行。 3、如本人违反承诺减持的，自愿将减持所得收益上缴发行人所有，并在中国证券监督管理委员会、深圳证券交易所指定的披露媒体上公开说明未履行承诺的原因并向发行人股东和社会公众投资者道歉。如本人未将违规减持所得上交发行人，则发行人有权从应付本人现金分红中扣除与本人应上交发行人的违规减持所得金额等额的现金分红，并收归发行人所有。	2022年06月17日	第1条：承诺期限2023年6月16日止； 第2-3条：承诺期限为长期。	第1条：已履行完毕； 第2-3条：正常履行中。
上海美农生物科技股份有限公司	稳定股价承诺	本公司承诺将按照《公司关于首次公开发行股票并在创业板上市后三年内稳定股价的预案》（下称“《稳定股价预案》”）的相关规定履行本公司应承担的稳定公司股价的义务。若本公司未能按照该预案的规定履行稳定股价的义务，则本公司同意公司按照该预案规定的未能履行增持义务的约束措施向投资者公开道歉，且以本公司承诺的最大回购金额为限承担相应的赔偿责任。	2022年06月17日	2022年6月17日-2025年6月16日	已履行完毕
洪伟、王继红	稳定股价承诺	1、本人承诺，公司上市后三年内，若公司股票出现连续二十个交易日的收盘价均低于公司最近一期经审计的每股净资产（最近一期审计基准日后，因利润分配、资本公积转增股本、增发、配股等情况导致公司净资产或股份总数出现变化的，每股净资产相应进行调整），将启动稳定股价的预案。 2、本人已了解并知悉公司股东大会审议通过的《稳定股价预案》的全部内容，本人承诺将遵守和执行《稳定股价预案》的内容并承担相应的法律责任。	2022年06月17日	2022年6月17日-2025年6月16日	已履行完毕
洪伟、王继红、李达、周小秋、熊英、周茜、张维妮	稳定股价承诺	1、本人承诺，如果公司首次公开发行股票并在创业板上市后三年内股票收盘价格连续二十个交易日低于公司最近一期经审计的每股净资产（最近一期审计基准日后，因利润分配、资本公积转增股本、增发、配股等情况导致公司净资产或股份总数出现变化的，每股净资产相应进行调整），将启动稳定股价的预案。 2、本人已了解并知悉公司股东大会审议通过的《稳定股价预案》的全部内容，本人承诺将遵守和执行《稳定股价预案》的内容并承担相应的法律责任。	2022年06月17日	2022年6月17日-2025年6月16日	已履行完毕
洪伟、王继红	关于同业竞争、关联交易、	1、本人及本人的关联方（本人的关联方具体范围以《深圳证券交易所创业板股票上市规则》规定的关联方范围为准，下同）将尽量减少并规范与发行人的关联交易。 2、若日后有不可避免的关联交易，本人及本人的关联方将遵循公平、公正、公开的原则，与发行人依法签订协议、履行相关程序，并将按有关法律法规和《深圳证券交易所创业板股票上市规则》等有关规定履行信息披露义务和办理有关报批程序。 3、本人及本人的关联方与发行人之间的一切交易行为，均将严格遵循市场规则及发行人章程、制度的规定，本着平等互利、等价有偿的一般商业原则，公平合理地进行。关联交易价	2022年06月17日	长期	正常履行中

	资金占用方面的承诺	<p>格依照与无关联关系的独立第三方进行相同或相似交易时的价格确定，保证关联交易价格具有公允性。本人及本人的关联方将认真履行已经签订的协议，并保证不通过上述关联交易取得任何不正当的利益或使发行人承担任何不正当的义务。</p> <p>4、本人承诺将按照发行人公司章程的规定参加股东大会，平等地行使相应权利，承担相应义务，不利用控股股东、实际控制人的地位谋取不正当利益，不利用关联交易非法转移发行人的资金、利润，保证不损害其他中小股东的合法权益，在发行人股东大会对涉及本人及本人关联方的有关关联交易事项进行表决时，履行回避表决的义务。</p> <p>5、本人保证，作为发行人实际控制人时，所做出的上述声明和承诺不可撤销。本人及本人的关联方违反上述声明和承诺的，将立即停止与发行人进行的关联交易，并采取必要措施予以纠正补救；同时本人须对违反上述声明和承诺导致发行人之一切损失和后果承担赔偿责任。</p>			
洪伟、王继红	关于同业竞争、关联交易、资金占用方面的承诺	<p>1、本人及本人控制的其他企业不存在且不从事与发行人主营业务相同或构成竞争的业务，也未直接或以投资控股、参股、合资、联营或其它形式经营或为他人经营任何与发行人的主营业务相同、相近或构成竞争的业务；未来也将不直接或间接参与经营任何与发行人经营的业务有竞争或可能有竞争的业务；</p> <p>2、本人为发行人的控股股东、实际控制人时，将通过法律程序使本人现有的正常经营的或将来成立的全资附属公司、持有 51% 股权以上的控股公司和其它实质上受本人控制的企业，不直接或间接从事与发行人有实质性竞争的或可能有实质性竞争的业务；</p> <p>3、本人及本人实际控制的其它企业从任何第三方获得的任何商业机会与发行人经营的业务有竞争或可能有竞争，则本人将立即通知发行人，并尽力将该商业机会让予发行人；</p> <p>4、本人保证，作为发行人的控股股东、实际控制人时，所作出的上述声明和承诺不可撤销。如因本人未履行在本承诺函中所作的承诺给发行人造成损失的，本人将依法赔偿发行人的实际损失。</p>	2022 年 06 月 17 日	长期	正常履行中
李达、唐凌、上海全裕智合管理咨询事务所（有限合伙）	关于同业竞争、关联交易、资金占用方面的承诺	<p>1、本人及本人的关联方（关联方具体范围以《深圳证券交易所创业板股票上市规则》规定的关联方范围为准，下同）不存在与发行人及其子公司发生的关联交易的情形。</p> <p>2、若日后有不可避免的关联交易，本人及本人的关联方将遵循公平、公正、公开的原则，与发行人依法签订协议、履行相关程序，并将按有关法律法规和《深圳证券交易所创业板股票上市规则》等有关规定履行信息披露义务和办理有关报批程序。</p> <p>3、本人及本人的关联方与发行人之间的一切交易行为，均将严格遵循市场规则及发行人章程、制度的规定，本着平等互利、等价有偿的一般商业原则，公平合理地进行。关联交易价格依照与无关联关系的独立第三方进行相同或相似交易时的价格确定，保证关联交易价格具有公允性。本人及本人的关联方将认真履行已经签订的协议，并保证不通过上述关联交易取得任何不正当的利益或使发行人承担任何不正当的义务。</p> <p>4、本人承诺将按照发行人公司章程的规定参加股东大会，平等地行使相应权利，承担相应义务，不利用股东的地位谋取不正当利益，不利用关联交易非法转移发行人的资金、利润，保证不损害其他中小股东的合法权益，在发行人股东大会对涉及本人及本人关联方的有关关联交易事项进行表决时，履行回避表决的义务。</p> <p>5、本人保证，本人持有发行人 5% 以上股份时，所做出的上述声明和承诺不可撤销。本人及本人的关联方违反上述声明和承诺的，将立即停止与发行人进行的关联交易，并采取必要措</p>	2022 年 06 月 17 日	长期	正常履行中

上海美农生物科技股份有限公司 2025 年年度报告全文

			施予以纠正补救；同时本人须对违反上述声明和承诺导致发行人之一切损失和后果承担赔偿责任。			
洪军	关于同业竞争、关联交易、资金占用方面的承诺		<p>1、本人及本人的关联方（本人的关联方具体范围以《深圳证券交易所创业板股票上市规则》规定的关联方范围为准，下同）将尽量减少并规范与发行人的关联交易。</p> <p>2、若日后有不可避免的关联交易，本人及本人的关联方将遵循公平、公正、公开的原则，与发行人依法签订协议、履行相关程序，并将按有关法律法规和《深圳证券交易所创业板股票上市规则》等有关规定履行信息披露义务和办理有关报批程序。</p> <p>3、本人及本人的关联方与发行人之间的一切交易行为，均将严格遵循市场规则及发行人章程、制度的规定，本着平等互利、等价有偿的一般商业原则，公平合理地进行。关联交易价格依照与无关联关系的独立第三方进行相同或相似交易时的价格确定，保证关联交易价格具有公允性。本人及本人的关联方将认真履行已经签订的协议，并保证不通过上述关联交易取得任何不正当的利益或使发行人承担任何不正当的义务。</p> <p>4、本人承诺将按照发行人公司章程的规定参加股东大会，平等地行使相应权利，承担相应义务，不利用控股股东、实际控制人的地位谋取不正当利益，不利用关联交易非法转移发行人的资金、利润，保证不损害其他中小股东的合法权益，在发行人股东大会对涉及本人及本人关联方的有关关联交易事项进行表决时，履行回避表决的义务。</p> <p>5、本人保证，本人作为发行人实际控制人之一致行动人时，所做出的上述声明和承诺不可撤销。本人及本人的关联方违反上述声明和承诺的，将立即停止与发行人进行的关联交易，并采取必要措施予以纠正补救；同时本人须对违反上述声明和承诺导致发行人之一切损失和后果承担赔偿责任。</p>	2022年06月17日	长期	正常履行中
上海美农生物科技股份有限公司	其他承诺		<p>发行人就 IPO 稳定股价-股份回购的承诺： 发行人自股价稳定方案公告之日起三个月内以自有资金在二级市场回购公司流通股份，回购股票的价格不高于公司最近一期经审计的每股净资产（最近一期审计基准日后，因利润分配、资本公积转增股本、增发、配股等情况导致公司净资产或股份总数出现变化的，每股净资产相应进行调整）并以不低于公司上一年度经营活动产生的现金流量净额 10%的资金回购公司股份，单一会计年度公司累计回购公司股份的比例不超过回购前公司股份总数的 2%，同时保证回购结果不会导致公司的股权分布不符合上市条件。</p>	2022年06月17日	2022年6月17日-2025年6月16日	已履行完毕
上海美农生物科技股份有限公司	其他承诺		<p>公司就其他（发行后股利分配政策及规划）的承诺： 公司承诺将严格按照《上海美农生物科技股份有限公司章程（草案）（上市后适用）》规定的利润分配政策（包括现金分红政策）履行利润分配决策程序，并实施利润分配。</p>	2022年06月17日	长期	正常履行中

上海美农生物科技股份有限公司	其他承诺	<p>发行人就其他（关于信息披露责任）的承诺：</p> <p>1、本公司承诺公司本次发行并在创业板上市的招股说明书的内容真实、准确、完整，不存在虚假记载、误导性陈述或重大遗漏，按照诚信原则履行承诺，并承担相应的法律责任。</p> <p>2、若公司招股说明书有虚假记载、误导性陈述或者重大遗漏，对判断公司是否符合法律规定的发行条件构成重大、实质影响的，在相关部门依法对上述事实作出认定或处罚决定之日起 30 个交易日内，本公司将启动回购首次公开发行新股程序并回购首次公开发行的全部新股，包括但不限于依照相关法律、法规、规章、规范性文件及深圳证券交易所监管规则的规定履行信息披露义务，公告购回方案并进行购回。公司已发行尚未上市的，购回价格为发行价并加算银行同期存款利息；公司已上市的，购回价格为发行价加算银行同期存款利息与公布购回方案前 30 个交易日公司股票每日加权平均价格的算术平均值的孰高者。期间公司如有派息、送股、资本公积金转增股本、配股等除权除息事项，购回底价相应进行调整。</p> <p>3、若公司招股说明书存在证券主管部门或司法机关认定的虚假记载、误导性陈述或者重大遗漏，致使投资者在证券交易中遭受损失的，本公司将依法赔偿投资者损失，按照司法程序履行相关义务。</p>	2022 年 06 月 17 日	长期	正常履行中
上海美农生物科技股份有限公司	其他承诺	<p>本公司就其他（股东信息披露专项）的承诺：</p> <p>1、本公司已在招股说明书中真实、准确、完整的披露了股东信息；</p> <p>2、截至本承诺签署日，本公司不存在股份代持、委托持股等情形，不存在股权争议或潜在纠纷等情形；</p> <p>3、本公司不存在法律法规规定禁止持股的主体直接或间接持有发行人股份的情形；</p> <p>4、本公司本次发行上市的中介机构或其负责人、高级管理人员、经办人员不存在直接或间接持有本公司股份的情形；</p> <p>5、本公司不存在以发行人股权进行不当利益输送情形；</p> <p>6、本公司股东穿透后的股份最终持有人均不存在中国证监会系统现任或离任工作人员的情形；</p> <p>7、若本公司违反上述承诺，将承担由此产生的一切法律后果。</p>	2022 年 06 月 17 日	长期	正常履行中
上海美农生物科技股份有限公司	其他承诺	<p>发行人就其他（关于发行人不存在欺诈发行及相关回购新股、赔偿损失）的承诺：</p> <p>1、发行人首次公开发行股票并在创业板上市不存在任何欺诈发行的情形。</p> <p>2、若发行人不符合发行上市条件，以欺骗手段骗取发行注册并已经发行上市的，本公司将在证券主管部门或司法机关认定发行人存在前述违法违规情形之日起 30 个交易日内启动股份购回程序，购回发行人本次公开发行的全部新股。</p>	2022 年 06 月 17 日	长期	正常履行中
上海美农生物科技股份有限公司	其他承诺	<p>发行人就未履行承诺时的约束措施承诺如下：</p> <p>公司保证将严格履行公司并在创业板上市招股说明书披露的承诺事项。</p> <p>1、如公司非因不可抗力原因导致未能履行公开承诺事项的，公司需提出新的承诺并接受如下约束措施，直至新的承诺履行完毕或相应补救措施实施完毕：</p> <p>①在中国证监会指定的披露媒体上公开说明未履行的具体原因并向股东和社会公众投资者道歉；</p> <p>②不得进行公开再融资；</p> <p>③对公司该等未履行承诺的行为负有个人责任的董事、监事、高级管理人员调减或停发薪酬</p>	2022 年 06 月 17 日	长期	正常履行中

		<p>或津贴； ④不得批准未履行承诺的董事、监事、高级管理人员的主动离职申请，但可以进行职务变更； ⑤给投资者造成损失的，本公司将向投资者依法承担赔偿责任。 2、如本公司因不可抗力原因导致未能履行公开承诺事项的，需提出新的承诺（相关承诺需按法律、法规、公司章程的规定履行相关审批程序）并接受如下约束措施，直至新的承诺履行完毕或相应补救措施实施完毕： ①如果公司未履行相关承诺事项，公司将在股东大会及中国证监会指定报刊上公开说明未履行承诺的具体原因并向股东和社会公众投资者道歉； ②尽快研究将投资者利益损失降低到最小的处理方案，并提交股东大会审议，尽可能地保护本公司投资者利益。</p>			
上海美农生物科技股份有限公司	其他承诺	<p>为保证本次募集资金有效使用、有效防范即期回报被摊薄的风险和提高未来的回报能力，公司拟通过严格执行募集资金管理制度，积极提高募集资金使用效率，加快公司主营业务发展并加大流程优化和降本增效力度，提高公司盈利能力，不断完善利润分配政策，强化投资者回报机制等措施，从而提升资产质量、增加营业收入、增厚未来收益、实现可持续发展，以填补回报。</p> <p>1、具体措施如下： （一）加快募投项目投资建设，争取早日实现预期效益 公司董事会已对本次上市募集资金投资项目的可行性进行了充分论证，募投项目将为公司培育新的利润增长点，符合公司未来整体战略发展方向，具有较好的市场前景，有利于进一步扩大品牌知名度、提高市场占有率和公司整体竞争实力。根据募投项目的可行性分析，项目正常运营后公司收入规模和盈利能力将相应提高。本次上市的募集资金到位后，公司将加快募投项目的投资建设，争取早日实现预期效益回报股东。 （二）加强募集资金管理，防范募集资金使用风险 为规范募集资金的管理和使用，确保本次上市募集资金专款专用，公司已经根据《公司法》、《证券法》、《创业板首次公开发行股票注册管理办法（试行）》、《深圳证券交易所创业板股票上市规则》等法律、行政法规、部门规章、业务规则及规范性文件，结合公司实际情况，制定了《募集资金管理制度（上市后适用）》，明确规定公司对募集资金采用专户存储制度，以便于募集资金的管理和使用以及对其使用情况进行监督，保证专款专用，由保荐机构、存管银行、公司共同监管募集资金按照承诺用途和金额使用。本次上市募集资金到位后，公司、保荐机构将持续监督公司对募集资金使用的检查和监督，以保证募集资金合理规范使用，合理防范募集资金使用风险。 （三）加大流程优化和降本增效力度 公司将加强经营管理和内部控制，进一步推进精细化管理，持续推行全面预算管理，从生产技术指标、运营管理等方面对标先进企业；优化信息化系统，动态调整产品库存，强化营销策略，降低生产成本，拓宽产品销售渠道；合理运用各种融资工具和渠道，控制资金成本，提升资金使用效率，提升公司盈利水平。 （四）不断完善利润分配政策，强化投资者回报机制 根据中国证监会《关于进一步落实上市公司分红相关规定的通知》（证监发[2012]37</p>	2022年06月17日	长期	正常履行中

		<p>号)、《上市公司监管指引第 3 号——上市公司现金分红》(证监会公告[2013]43 号)等相关规定,并结合《公司章程(草案)(上市后适用)》,公司制定了《首次公开发行股票并在创业板上市后三年股东未来分红回报规划》。公司将严格执行相关规定,切实维护投资者合法权益,强化中小投资者权益保障机制,结合公司经营情况与发展规划,在符合条件的情况下积极推动对广大股东的利润分配以及现金分红,努力提升股东回报水平。</p> <p>(五)不断完善公司治理,为公司发展提供制度保障</p> <p>公司将严格遵循《公司法》、《证券法》、《上市公司治理准则》等法律、法规和规范性文件的要求,不断完善公司治理结构,确保股东能够充分行使权利;确保董事会能够按照法律、法规和公司章程的规定行使职权,作出科学、迅速和谨慎的决策;确保独立董事能够认真履行职责,维护公司整体利益,尤其是中小股东的合法权益;确保监事会能够独立有效地行使对董事、高级管理人员及公司财务的监督权和检查权,为公司发展提供制度保障。</p> <p>2、公司承诺将积极采取上述措施填补被摊薄即期回报,如违反前述承诺,将及时公告违反的事实及原因,除因不可抗力或其他非归属于本公司的原因外,将在股东大会及中国证券监督管理委员会指定报刊上公开说明未履行的具体原因并向股东和社会公众投资者道歉,并承担相应责任。</p>			
洪伟、王继红	其他承诺	<p>控股股东洪伟、实际控制人洪伟、王继红就 IPO 稳定股价-股份增持的承诺:</p> <p>公司控股股东、实际控制人自股价稳定方案公告之日起三个月内以自有资金在二级市场增持公司流通股份,增持股票的价格不高于公司最近一期经审计的每股净资产(最近一期审计基准日后,因利润分配、资本公积转增股本、增发、配股等情况导致公司净资产或股份总数出现变化的,每股净资产相应进行调整),增持股票的数量不超过公司股份总数的 2%,增持计划实施完毕后的六个月内不出售所增持的股份,同时保证增持结果不会导致公司的股权分布不符合上市条件。</p>	2022 年 06 月 17 日	2022 年 6 月 17 日-2025 年 6 月 16 日	已履行完毕
洪伟、王继红	其他承诺	<p>公司控股股东洪伟,实际控制人洪伟、王继红就其他(填补被摊薄即期回报)的承诺:</p> <p>1、本人不越权干预公司经营管理活动,不侵占公司利益。</p> <p>2、本承诺出具日至公司本次发行完毕前,若中国证监会作出关于填补回报措施及其承诺的其他新的监管规定的,且上述承诺不能满足中国证监会该等规定时,本人承诺届时将按照中国证监会的最新规定出具补充承诺。</p> <p>3、本人承诺切实履行公司制定的有关填补回报措施以及本人对此作出的任何有关填补回报措施的承诺,若本人违反该等承诺并给公司或者投资者造成损失的,本人愿意依法承担对公司或者投资者的补偿责任。</p>	2022 年 06 月 17 日	长期	正常履行中
洪伟、王继红	其他承诺	<p>发行人控股股东洪伟,实际控制人洪伟、王继红就其他(关于信息披露责任)的承诺</p> <p>1、本人承诺,发行人本次发行并在创业板上市的招股说明书的内容真实、准确、完整,不存在虚假记载、误导性陈述或重大遗漏,按照诚信原则履行承诺,并承担相应的法律责任。</p> <p>2、发行人的招股说明书如果存在虚假记载、误导性陈述或者重大遗漏,对判断发行人是否符合法律规定的发行条件构成重大、实质影响的,在证券主管部门或司法机关认定发行人存在前述违法违规情形之日起 30 个交易日内,本人将启动回购发行人首次公开发行新股的程序并回购首次公开发行的全部新股,包括但不限于依照相关法律、法规、规章、规范性文件及证券交易所监管规则的规定履行信息披露义务公告回购方案并进行回购。发行人已发行尚未上市的,回购价格为发行价并加算银行同期存款利息;发行人已上市的,回购价格为发行</p>	2022 年 06 月 17 日	长期	正常履行中

		<p>价加算银行同期存款利息与公布回购方案前 30 个交易日发行人股票的每日加权平均价格的算术平均值的孰高者。期间发行人如有派息、送股、资本公积金转增股本、配股等除权除息事项，回购底价相应进行调整。</p> <p>3、如发行人因首次公开发行股票的申请或者相关披露文件存在虚假记载、误导性陈述或者重大遗漏被证券主管部门或司法机关立案调查的，本人承诺暂停转让本人拥有权益的发行人股份。</p> <p>4、如发行人的招股说明书存在证券主管部门或司法机关认定的虚假记载、误导性陈述或者重大遗漏，致使投资者在证券交易中遭受损失的，本人将依法赔偿投资者损失。</p>			
洪伟、王继红	其他承诺	<p>发行人控股股东洪伟，实际控制人洪伟、王继红就未履行承诺时的约束措施承诺： 本人作为发行人的控股股东、实际控制人，承诺将严格履行本人就发行人首次公开发行股票并在创业板上市所作出的所有公开承诺事项，积极接受社会监督。</p> <p>1、如本人非因不可抗力原因导致未能履行上述公开承诺事项的，需提出新的承诺并接受如下约束措施，直至新的承诺履行完毕或相应补救措施实施完毕： ①在中国证监会、深圳证券交易所指定的披露媒体上公开说明未履行的具体原因并向股东和社会公众投资者道歉； ②不转让发行人股份，因继承、被强制执行、上市公司重组、为履行保护投资者利益承诺等必须转股的情形除外； ③暂不领取发行人分配利润中归属于本人的部分； ④可以职务变更但不得主动要求离职； ⑤主动申请调减或停发薪酬或津贴； ⑥如果因未履行相关承诺事项而获得收益的，所获收益归发行人所有，并在获得收益的三十个工作日内将所获收益支付给发行人指定账户； ⑦本人未履行招股说明书的公开承诺事项，给投资者造成损失的，依法赔偿投资者损失； ⑧发行人未履行招股说明书的公开承诺事项，给投资者造成损失的，本人依法承担连带赔偿责任。</p> <p>2、如本人因不可抗力原因导致未能履行公开承诺事项的，需提出新的承诺并接受如下约束措施，直至新的承诺履行完毕或相应补救措施实施完毕： ①在中国证监会、深圳证券交易所指定的披露媒体上公开说明未履行的具体原因并向股东和社会公众投资者道歉； ②尽快研究将投资者利益损失降低到最小的处理方案，尽可能地保护公司投资者利益。</p>	2022 年 06 月 17 日	长期	正常履行中
洪伟、王继红	其他承诺	<p>发行人控股股东及实际控制人洪伟、王继红承诺： 1、报告期内（2019 年-2021 年）若发行人及其子公司因有关部门或司法机关认定需补缴社会保险费和住房公积金，或因社会保险费和住房公积金事宜受到处罚，承诺人将无条件全额承担有关部门或司法机关认定的需由发行人补缴的全部社会保险费和住房公积金、罚款或赔偿款项，以及因上述事项而产生的应由发行人支付的所有相关费用。 2、若公司或/和其子公司因本次上市前的无证房屋被政府主管部门处罚或被责令拆除等致使发行人遭受损失的，本人将无条件承担发行人的全部经济损失。</p>	2022 年 06 月 17 日	长期	正常履行中

上海美农生物科技股份有限公司 2025 年年度报告全文

<p>洪伟、王继红</p>	<p>其他承诺</p>	<p>控股股东洪伟，实际控制人洪伟、王继红就其他（关于发行人不存在欺诈发行及相关回购新股、赔偿损失）的承诺： 1、发行人首次公开发行股票并在创业板上市不存在任何欺诈发行的情形。 2、若发行人不符合发行上市条件，以欺骗手段骗取发行注册并已经发行上市的，本人将在证券主管部门或司法机关认定发行人存在前述违法违规情形之日起 30 个交易日内启动股份购回程序，购回发行人本次公开发行的全部新股。</p>	<p>2022 年 06 月 17 日</p>	<p>长期</p>	<p>正常履行中</p>
<p>洪伟、王继红、李达、熊英、张维妮、周茜、周小秋</p>	<p>其他承诺</p>	<p>直接或间接持有公司股份的董事、高级管理人员洪伟、王继红、李达、周小秋、熊英、周茜、张维妮就 IPO 稳定股价-股份增持的承诺： 1、在发行人领取薪酬的董事、高级管理人员自股价稳定方案公告之日起三个月内以自有资金在二级市场增持公司流通股份，增持股票的价格不高于公司最近一期经审计的每股净资产（最近一期审计基准日后，因利润分配、资本公积转增股本、增发、配股等情况导致公司净资产或股份总数出现变化的，每股净资产相应进行调整），单次用以增持的金额不低于其上一年度从公司领取的税后薪酬总额的 15%，单一会计年度累计用以增持的金额不高于其上一年度从公司领取的税后薪酬总额的 50%。增持计划实施完毕后的六个月内不出售所增持的股份，同时保证增持结果不会导致公司的股权分布不符合上市条件。 2、采取稳定股价措施的董事、高级管理人员既包括在公司上市时任职且领取薪酬的董事、高级管理人员，也包括公司上市后三年内新任职且领取薪酬的董事、高级管理人员。相关责任主体离职不影响本预案及其承诺的执行，新聘任且领取薪酬的董事及高级管理人员在受聘时应作出相关承诺。</p>	<p>2022 年 06 月 17 日</p>	<p>2022 年 6 月 17 日-2025 年 6 月 16 日</p>	<p>已履行完毕</p>
<p>洪伟、王继红、周小秋、熊英、周茜、张维妮、刘凤委、向川、谯仕彦、邓纲</p>	<p>其他承诺</p>	<p>公司的全体董事、高级管理人员洪伟、王继红、周小秋、熊英、周茜、张维妮、刘凤委、向川、谯仕彦、邓纲就其他（填补被摊薄即期回报）的承诺： 1、不无偿或以不公平条件向其他单位或者个人输送利益，也不采用其他方式损害公司利益。 2、对本人及公司其他董事、高级管理人员的职务消费行为进行约束。 3、不动用公司资产从事与其履行职责无关的投资、消费活动。 4、由董事会或薪酬委员会制定的薪酬制度将与公司填补回报措施的执行情况相挂钩。 5、如公司拟实施股权激励，其行权条件将与公司填补回报措施的执行情况相挂钩。 6、本承诺出具日至公司本次发行完毕前，若中国证监会作出关于填补回报措施及其他新的监管规定的，且上述承诺不能满足中国证监会该等规定时，本人承诺届时将按照中国证监会的最新规定出具补充承诺。 7、本人承诺切实履行公司制定的有关填补回报措施以及本人对此作出的任何有关填补回报措施的承诺，若本人违反该等承诺并给公司或者投资者造成损失的，本人愿意依法承担对公司或者投资者的补偿责任。 8、作为填补回报措施相关责任主体之一，本人若违反上述承诺或拒不履行上述承诺，本人同意按照中国证监会和深圳证券交易所等证券监管机构按照其制定或发布的有关规定、规则，对本人作出相关处罚或采取相关管理措施。</p>	<p>2022 年 06 月 17 日</p>	<p>长期</p>	<p>正常履行中</p>

上海美农生物科技股份有限公司 2025 年年度报告全文

	洪伟、王继红、洪军、上海全裕智合管理咨询事务所（有限合伙）、唐凌、李达、吕学宗、董明、孙磊、吴谊、周治、唐旭、唐武能、周小秋、熊英、周茜、张维妮、谯仕彦、刘凤委、邓纲、向川	其他承诺	<p>公司控股股东、实际控制人及一致行动人、持股 5%以上股东、董事、监事、高级管理人员及本次发行前公司其他小股东洪伟、王继红、洪军、全裕、唐凌、李达、吕学宗、董明、孙磊、吴谊、周治、唐旭、唐武能、周小秋、熊英、周茜、张维妮、谯仕彦、刘凤委、邓纲、向川就其他（发行后股利分配政策及规划）的承诺：</p> <p>为维护中小投资者的利益，本企业/本人承诺将严格按照《上海美农生物科技股份有限公司章程（草案）（上市后适用）》规定的利润分配政策（包括现金分红政策）履行利润分配决策程序，并实施利润分配。本企业/本人承诺根据《上海美农生物科技股份有限公司章程（草案）（上市后适用）》规定的利润分配政策（包括现金分红政策）在相关股东大会/董事会进行投票表决，并督促发行人根据相关决议实施利润分配。</p>	2022 年 06 月 17 日	长期	<p>1、周小秋、谯仕彦、刘凤委已离任，不在公司担任任何其他职务。该承诺已履行完毕。</p> <p>2、吕学宗、董明、孙磊已辞去监事职务，也不担任公司其他董、高职务，该承诺已履行完毕。</p>
	洪伟、王继红、李达、张维妮、熊英、周小秋、谯仕彦、刘凤委、邓纲、向川、吕学宗、董明、孙磊、周茜	其他承诺	<p>发行人董事、监事、高级管理人员洪伟、王继红、李达、张维妮、熊英、周小秋、谯仕彦、刘凤委、邓纲、向川、吕学宗、董明、孙磊、周茜就其他（关于信息披露责任）的承诺：</p> <p>本人承诺公司本次发行并在创业板上市的招股说明书的内容真实、准确、完整，不存在虚假记载、误导性陈述或重大遗漏，按照诚信原则履行承诺，并承担相应的法律责任。若公司招股说明书有虚假记载、误导性陈述或者重大遗漏，致使投资者在证券交易中遭受损失的，本人将依法赔偿投资者损失，按照司法程序履行相关义务。</p>	2022 年 06 月 17 日	长期	正常履行中
	洪伟、王继红、张维妮、熊英、周小秋、谯仕彦、刘凤委、邓纲、向川、吕学宗、董明、孙磊、周茜、李达	其他承诺	<p>发行人董事、监事及高级管理人员洪伟、王继红、张维妮、熊英、周小秋、谯仕彦、刘凤委、邓纲、向川、吕学宗、董明、孙磊、周茜、李达就未履行承诺时的约束措施承诺如下：</p> <p>本人作为发行人的董事、监事及高级管理人员，承诺将严格履行本人就发行人首次公开发行股票并在创业板上市所作出的所有公开承诺事项，积极接受社会监督。</p> <p>1、如本人非因不可抗力原因导致未能履行上述公开承诺事项的，需提出新的承诺并接受如下约束措施，直至新的承诺履行完毕或相应补救措施实施完毕：</p> <p>①在中国证监会、深圳证券交易所指定的披露媒体上公开说明未履行的具体原因并向股东和社会公众投资者道歉；</p> <p>②不转让发行人股份，因继承、被强制执行、上市公司重组、为履行保护投资者利益承诺等必须转股的情形除外；</p> <p>③暂不领取分配利润中归属于本人的部分（如有）；</p> <p>④可以职务变更但不得主动要求离职；</p> <p>⑤主动申请调减或停发薪酬或津贴；</p> <p>⑥如果因未履行相关承诺事项而获得收益的，所获收益归发行人所有，并在获得收益的三十</p>	2022 年 06 月 17 日	长期	正常履行中

		<p>个工作日内将所获收益支付给发行人指定账户；</p> <p>⑦本人未履行招股说明书的公开承诺事项，给投资者造成损失的，依法赔偿投资者损失；</p> <p>⑧发行人未履行招股说明书的公开承诺事项，给投资者造成损失的，本人依法承担连带赔偿责任。</p> <p>2、如本人因不可抗力原因导致未能履行公开承诺事项的，需提出新的承诺并接受如下约束措施，直至新的承诺履行完毕或相应补救措施实施完毕：</p> <p>①在中国证监会、深圳证券交易所指定的披露媒体上公开说明未履行的具体原因并向股东和社会公众投资者道歉；</p> <p>②尽快研究将投资者利益损失降低到最小的处理方案，尽可能地保护公司投资者利益。</p>			
<p>承诺是否按时履行</p>	<p>是</p>				

2、公司资产或项目存在盈利预测，且报告期仍处在盈利预测期间，公司就资产或项目达到原盈利预测及其原因做出说明

适用 不适用

3、公司涉及业绩承诺

适用 不适用

二、控股股东及其他关联方对上市公司的非经营性占用资金情况

适用 不适用

公司报告期不存在控股股东及其他关联方对上市公司的非经营性占用资金。

三、违规对外担保情况

适用 不适用

公司报告期无违规对外担保情况。

四、董事会对最近一期“非标准审计报告”相关情况的说明

适用 不适用

五、董事会、审计委员会、独立董事（如有）对会计师事务所本报告期“非标准审计报告”的说明

适用 不适用

六、董事会关于报告期会计政策、会计估计变更或重大会计差错更正的说明

适用 不适用

七、与上年度财务报告相比，合并报表范围发生变化的情况说明

适用 不适用

公司报告期无合并报表范围发生变化的情况。

八、聘任、解聘会计师事务所情况

现聘任的会计师事务所

境内会计师事务所名称	容诚会计师事务所（特殊普通合伙）
境内会计师事务所报酬（万元）	84
境内会计师事务所审计服务的连续年限	9
境内会计师事务所注册会计师姓名	王艳、张风薇
境内会计师事务所注册会计师审计服务的连续年限	王艳 3 年、张风薇 3 年
境外会计师事务所名称（如有）	/
境外会计师事务所报酬（万元）（如有）	0
境外会计师事务所审计服务的连续年限（如有）	/
境外会计师事务所注册会计师姓名（如有）	/
境外会计师事务所注册会计师审计服务的连续年限（如有）	/

是否改聘会计师事务所

是 否

聘请内部控制审计会计师事务所、财务顾问或保荐人情况

适用 不适用

2025 年 5 月 16 日，公司召开 2024 年年度股东大会审议通过了《关于续聘公司 2025 年度审计机构的议案》，继续聘请容诚会计师事务所（特殊普通合伙）为公司 2025 年度审计机构，负责公司 2025 年度相关审计工作（含内部控制审计）。审计费用共计 84 万元，其中，内部控制审计费用为 10 万元。

九、年度报告披露后面临退市情况

适用 不适用

十、破产重整相关事项

适用 不适用

公司报告期未发生破产重整相关事项。

十一、重大诉讼、仲裁事项

适用 不适用

诉讼(仲裁)基本情况	涉案金额 (万元)	是否形成 预计负债	诉讼(仲 裁)进展	诉讼(仲裁)审理结果及影响	诉讼(仲裁)判 决执行情况	披露 日期	披露 索引
未达到重大诉讼披露标准的其他诉讼、仲裁汇总 (原告)	96.2	否	进行中	其中, 29.41 万已经结案, 已下调解书或裁决书的 有 7.31 万。上述诉讼、仲裁对公司无重大影响。	-		-

十二、处罚及整改情况

适用 不适用

十三、公司及其控股股东、实际控制人的诚信状况

适用 不适用

十四、重大关联交易

1、与日常经营相关的关联交易

适用 不适用

上海美农生物科技股份有限公司 2025 年年度报告全文

关联交易方	关联关系	关联交易类型	关联交易内容	关联交易定价原则	关联交易价格	关联交易金额(万元)	占同类交易金额的比例	获批的交易额度(万元)	是否超过获批额度	关联交易结算方式	可获得的同类交易市价	披露日期	披露索引
重庆欣欣向荣精细化工股份有限公司	董事长及实际控制人洪伟控制的其他企业	关联采购	原材料	参考市场价格	市场价格	613.59	1.26%	2,700.00	否	按照合同约定	市场价	2025年04月26日 2026年04月08日	巨潮资讯网：《关于2024年度日常关联交易确认及2025年度日常关联交易预计的公告》公告编号：2025-025和《关于增加2025年度日常关联交易预计金额的公告》公告编号：2026-006
重庆欣欣向荣精细化工股份有限公司	董事长及实际控制人洪伟控制的其他企业	关联采购	闲置设备	参考市场价格	市场价格	0.90	0.01%	--	否	按照合同约定	市场价		不适用，交易于2025年7月15日经总经理办公会决议批准
上海禾丰饲料有限公司	联营企业	关联销售	销售商品	参考市场价格	市场价格	182.94	0.33%	300.00	否	按照合同约定	市场价	2025年04月26日	巨潮资讯网：《关于2024年度日常关联交易确认及2025年度日常关联交易预计的公告》公告编号：2025-025
上海家惠美农动物营养科技有限公司	联营企业	关联销售	销售商品	参考市场价格	市场价格	1,379.77	2.46%	2,500.00	否	按照合同约定	市场价	2025年04月26日	巨潮资讯网：《关于2024年度日常关联交易确认及2025年度日常关联交易预计的公告》公告编号：2025-025
重庆欣欣向荣精细化工股份有限公司	董事长及实际控制人洪伟控制的其他企业	关联销售	销售商品	参考市场价格	市场价格	1.35	0.00%	--	否	按照合同约定	市场价		不适用，交易于2025年10月31日经总经理办公会决议批准
合计				--	--	2,178.55	--	5,500.00	--	--	--	--	--
大额销货退回的详细情况				无									
按类别对本期将发生的日常关联交易进行总金额预计的，在报告期内的实际履行情况				公司2025年实际发生的日常关联交易根据市场原则定价，交易条件、定价机制和交易价格公允、合理，符合公司实际生产经营情况，实际交易金额未超过股东大会授权的额度金额。									
交易价格与市场参考价格差异较大的原因				无									

2、资产或股权收购、出售发生的关联交易

适用 不适用

公司报告期未发生资产或股权收购、出售的关联交易。

3、共同对外投资的关联交易

适用 不适用

公司报告期未发生共同对外投资的关联交易。

4、关联债权债务往来

适用 不适用

是否存在非经营性关联债权债务往来

是 否

公司报告期不存在非经营性关联债权债务往来。

5、与存在关联关系的财务公司的往来情况

适用 不适用

公司与存在关联关系的财务公司与关联方之间不存在存款、贷款、授信或其他金融业务。

6、公司控股的财务公司与关联方的往来情况

适用 不适用

公司控股的财务公司与关联方之间不存在存款、贷款、授信或其他金融业务。

7、其他重大关联交易

适用 不适用

公司报告期无其他重大关联交易。

十五、重大合同及其履行情况

1、托管、承包、租赁事项情况

(1) 托管情况

适用 不适用

公司报告期不存在托管情况。

(2) 承包情况

适用 不适用

公司报告期不存在承包情况。

(3) 租赁情况

适用 不适用

租赁情况说明

公司经营性租入资产主要为：

1. 上海美农生物科技股份有限公司租入的仓库用房，本报告期租赁费用为 406,370.30 元；
2. 成都美溢德生物技术有限公司租入的办公用土地，本报告期租赁费用为 72,748.02 元。

为公司带来的损益达到公司报告期利润总额 10%以上的项目

适用 不适用

公司报告期不存在为公司带来的损益达到公司报告期利润总额 10%以上的租赁项目。

2、重大担保

适用 不适用

公司报告期不存在重大担保情况。

3、委托他人进行现金资产管理情况

(1) 委托理财情况

适用 不适用

报告期内委托理财概况

单位：万元

产品类别	风险特征	报告期内委托理财的余额	逾期未收回的金额
银行理财产品	低风险	0	0

公司作为单一委托人委托金融机构开展资产管理，或投资安全性较低、流动性较差的高风险委托理财具体情况

适用 不适用

(2) 委托贷款情况

适用 不适用

公司报告期不存在委托贷款。

4、其他重大合同

适用 不适用

公司报告期不存在其他重大合同。

十六、募集资金使用情况

适用 不适用

1、募集资金总体使用情况

适用 不适用

单位：万元

募集年份	募集方式	证券上市日期	募集资金总额	募集资金净额 (1)	本期已使用募集资金总额	已累计使用募集资金总额 (2)	报告期末募集资金使用比例 (3) = (2) / (1)	报告期内变更用途的募集资金总额	累计变更用途的募集资金总额	累计变更用途的募集资金总额比例	尚未使用募集资金总额	尚未使用募集资金用途及去向	闲置两年以上募集资金金额
2022 年	首次公开发行	2022 年 06 月 17 日	46,960	40,503.31	10,501.24	41,040.87	101.33%	0	2,087.97	5.16%	332.39	均存放在募集资金账户	0
合计	--	--	46,960	40,503.31	10,501.24	41,040.87	101.33%	0	2,087.97	5.16%	332.39	--	0

募集资金总体使用情况说明：

经中国证券监督管理委员会《关于同意上海美农生物科技股份有限公司首次公开发行股票注册的批复》（证监许可〔2022〕790 号）同意注册，公司首次公开发行股份数量 20,000,000 股，发行价格为 23.48 元/股，本次募集资金合计 46,960.00 万元，扣除发行费用（不含税）后募集资金净额 40,503.31 万元。已由主承销商中泰证券于 2022 年 6 月 14 日汇入公司募集资金专户。容诚会计师事务所（特殊普通合伙）对公司首次公开发行股票的资金到位情况进行了审验，出具了容诚验字[2022]200Z0025 号《验资报告》。公司累计收到募集资金 42,818.40 万元，其中募集资金 36,328.78 万元，超募资金 4,174.53 万元，应支付发行费用 2,315.09 万元。

截至 2025 年 12 月 31 日，公司募集资金使用情况为：（1）本年度募集资金投入 10,501.24 万元。截至 2025 年 12 月 31 日公司累计使用募集资金 41,040.87 万元（包括募集资金形成的利息收入和理财收益）；（2）截至 2025 年 12 月 31 日，募集资金专户余额合计为 332.39 万元（含利息收入和理财产品收益），全部存储于公司开立的募集资金专户。

截至 2026 年 4 月 26 日，公司募集资金已按募投项目实施计划投入使用，且项目均已结项。

2、募集资金承诺项目情况

适用 不适用

单位：万元

融资项目名称	证券上市日期	承诺投资项目和超募资金投向	项目性质	是否已变更项目(含部分变更)	募集资金承诺投资总额	调整后投资总额(1)	本报告期投入金额	截至期末累计投入金额(2)	截至期末投资进度(3)=(2)/(1)	项目达到预定可使用状态日期	本报告期实现的效益	截止报告期末累计实现的效益	是否达到预计效益	项目可行性是否发生重大变化
承诺投资项目														
2022年首次公开发行	2022年06月17日	新建饲料相关产品生产项目	生产建设	否	28,328.78	23,713.9	40.77	23,568.37	99.39%	2024年04月30日	741.95	849.81	否	否
2022年首次公开发行	2022年06月17日	营运及技术服务中心建设	运营管理	是	3,000	912.03	0	912.03	100.00%	不适用	不适用	不适用	不适用	否
2022年首次公开发行	2022年06月17日	年产10万吨的玉米蛋白精加工项目	生产建设	否	0	9,777.38	10,460.47	10,460.47	106.99%	2027年01月16日	不适用	不适用	不适用	否
2022年首次公开发行	2022年06月17日	补充流动资金	补流	否	5,000	5,000	0	5,000	100.00%	不适用	不适用	不适用	不适用	否
承诺投资项目小计				--	36,328.78	39,403.31	10,501.24	39,940.87	--	--	741.95	849.81	--	--
超募资金投向														
2022年首次公开发行	2022年06月17日	未明确资金用途	不适用	否	3,074.53	0	0	0	0.00%	不适用	不适用	不适用	不适用	否
归还银行贷款(如有)				--	0	0	0	0	0.00%	--	--	--	--	--
补充流动资金(如有)				--	1,100	1,100	0	1,100	100.00%	--	--	--	--	--
超募资金投向小计				--	4,174.53	1,100	0	1,100	--	--			--	--
合计				--	40,503.31	40,503.31	10,501.24	41,040.87	--	--	741.95	849.81	--	--
分项目说明未达到计划进度、预计收益的情况和原因		1、新建饲料相关产品生产项目：目前该项目产能尚处于逐步释放阶段，公司将持续推进项目平稳运行。 2、营运及技术服务中心建设：该项目实施系为了提升公司营销和技术服务能力，与公司所有经营活动相关，不单独核算其实现的效益。 3、年产10万吨的玉米蛋白精加工项目：该项目于2026年4月结项，目前处于投产初期，产能尚未完全释放。												
项目可行性发生重大变化的情况说明		不适用												

上海美农生物科技股份有限公司 2025 年年度报告全文

超募资金的金额、用途及使用进展情况	<p>适用</p> <p>公司首次公开发行股票募集资金净额为 40,503.31 万元，其中，超募资金为 4,174.53 万元。</p> <p>1、公司 2022 年 7 月 1 日召开的第四届董事会第十三次会议、第四届监事会第十二次会议，2022 年 7 月 20 日召开的 2022 年第一次临时股东大会，审议通过了《关于使用部分超募资金永久补充流动资金的议案》。同意公司使用部分超额募集资金永久补充流动资金，总金额为 1,100.00 万元，占超募资金总额的 26.35%，用于主营业务相关的生产经营活动。</p> <p>2、公司 2024 年 11 月 19 日召开的第五届董事会第九次会议、第五届监事会第八次会议，2024 年 12 月 6 日召开的 2024 年第三次临时股东大会，审议通过了《关于变更部分募集资金用途、使用部分募投项目节余资金和超募资金用于投资 10 万吨玉米蛋白精加工项目的议案》。同意公司将“营运及技术服务中心建设”项目结项，并将“营运及技术服务中心建设”项目和“新建饲料相关产品生产项目”剩余募集资金扣除拟继续投入用于支付部分尾款的募集资金约 226 万元外的余额以及超募资金余额（含利息收入和理财收益）全部投入公司在建的“年产 10 万吨的玉米蛋白精加工项目”。</p> <p>3、根据上述会议决议，将“超募资金-未确认用途资金”3,074.53 万元调整至“承诺投资项目-年产 10 万吨的玉米蛋白精加工项目”中列示。</p>
存在擅自变更募集资金用途、违规占用募集资金的情形	不适用
募集资金投资项目实施地点变更情况	不适用
募集资金投资项目实施方式调整情况	不适用
募集资金投资项目先期投入及置换情况	<p>适用</p> <p>公司于 2022 年 7 月 1 日召开了第四届董事会第十三次会议及第四届监事会第十二次会议，审议通过了《关于使用募集资金置换预先投入自有资金的议案》，同意公司使用募集资金 13,224.97 万元置换前期已预先投入募投项目的自有资金、使用募集资金 209.81 万元置换前期已预先支付发行费用的自有资金。公司于 2022 年 8 月 2 日完成 13,434.78 万元募集资金置换。</p>
用闲置募集资金暂时补充流动资金情况	不适用
项目实施出现募集资金结余的金额及原因	<p>适用</p> <p>公司“新建饲料相关产品生产项目”已达到预定可使用状态，公司对该募投项目予以结项。公司在实施募投项目过程中，本着合理、节约、有效的原则，严格按照募集资金管理有关规定谨慎使用募集资金，在确保募投项目建设质量的前提下，加强项目建设各环节费用的控制、监督和管理，合理降低项目相关成本和费用，形成了募集资金节余。同时，公司使用部分闲置募集资金进行现金管理获得投资收益，募集资金存放期间也产生存款利息收入。</p>
尚未使用的募集资金用途及去向	截至 2025 年 12 月 31 日，募集资金账户余额为 332.39 万元（含利息收入和理财产品收益）。全部存储于公司开立的募集资金专户。
募集资金使用及披露中存在的问题或其他情况	<p>募集资金使用符合相关法律法规及公司制度规定，信息披露合规，不存在资金使用和信息披露不规范情形。</p> <p>其他说明：</p> <p>1、“年产 10 万吨的玉米蛋白精加工项目”调整后的投资总额为 9,777.38 万元，具体包括：（1）“营运及技术服务中心建设”变更募集资金投资项目金额 2,087.97 万元；（2）“新建饲料相关产品生产项目”结余募集资金金额 4,614.88 万元；（3）超募资金-未确认用途资金金额 3,074.53 万元；</p> <p>2、“年产 10 万吨的玉米蛋白精加工项目”调整后的投资总额未包括募集资金形成的利息收入和理财收益。</p> <p>3、截至 2025 年 12 月 31 日“年产 10 万吨的玉米蛋白精加工项目”累计投入金额为 10,460.47 万元，包括募集资金形成的利息收入和理财收益。</p>

3、募集资金变更项目情况

适用 不适用

单位：万元

融资项目名称	募集方式	变更后的项目	对应的原承诺项目	变更后项目拟投入募集资金总额(1)	本报告期实际投入金额	截至期末实际累计投入金额(2)	截至期末投资进度(3)=(2)/(1)	项目达到预定可使用状态日期	本报告期实现的效益	是否达到预计效益	变更后的项目可行性是否发生重大变化
2022年首次公开发行	首次公开发行	年产10万吨的玉米蛋白精加工项目	营运及技术服务中心建设	2,087.97	2,087.97	2,087.97	100.00%	2027年01月16日	不适用	不适用	否
合计	--	--	--	2,087.97	2,087.97	2,087.97	--	--	--	--	--
变更原因、决策程序及信息披露情况说明(分具体项目)			在项目实施过程中,伴随外部宏观环境、行业发展变化,公司适时调整发展策略,原项目的建设需求和建设的紧迫性也相应发生变化。为更好的提高募集资金使用效率和投资回报,丰富公司产品结构,增强企业的核心竞争力,公司召开第五届董事会第九次会议、第五届监事会第八次会议,以及2024年第三次临时股东大会,审议通过了《关于变更部分募集资金用途、使用部分募投项目节余资金和超募资金用于投资10万吨玉米蛋白精加工项目的议案》。同意公司将“营运及技术服务中心建设”项目结项,并将“营运及技术服务中心建设”项目和“新建饲料相关产品生产项目”剩余募集资金扣除拟继续投入用于支付部分尾款的募集资金约226万元外的余额以及超募资金余额(含利息收入和理财收益)全部投入公司在建的“年产10万吨的玉米蛋白精加工项目”。								
未达到计划进度或预计收益的情况和原因(分具体项目)			不适用								
变更后的项目可行性发生重大变化的情况说明			不适用								

注1:公司报告期不存在募集资金变更项目情况。

4、中介机构关于募集资金存储与使用情况的核查意见

适用 不适用

经核查,保荐机构认为:美农生物2025年度募集资金存放和实际使用符合《上市公司募集资金监管规则》《深圳证券交易所创业板股票上市规则》《深圳证券交易所上市公司自律监管指引第2号——创业板上市公司规范运作》等法律、法规的规定,对募集资金进行了专户存储和专项使用,并及时履行了相关信息披露义务,不存在变相改变募集资金用途和损害股东利益的情形,亦不存在募集资金使用违反相关法律、法规的情形。保荐机构对美农生物2025年度募集资金存放和使用情况无异议。

经核查,审计机构认为:美农生物《2025年度募集资金存放、管理与使用情况的专项报告》在所有重大方面按照上述《上市公司募集资金监管规则》及交易所的相关规定编制,公允反映了美农生物2025年度募集资金实际存放、管理与使用情况。

十七、其他重大事项的说明

适用 不适用

1、2025 年，公司及子公司新增 4 项专利：

- (1) 一种包衣机清洗废水回收输送处理系统 专利号：ZL 2024 2 1294813.1
- (2) 一种提高热熔融包衣机热利用效率的装置 专利号：ZL 2024 2 0436290.3
- (3) 一种具备破碎和除铁功能的无尘投料站 专利号：ZL 2024 2 3018120.2
- (4) 一种包衣机清洗烘干气体排空装置 专利号：ZL 2024 1 0304615.7

2、2025 年 2 月，公司在中国证券登记结算有限责任公司深圳分公司办理完成 4,406,765 股回购股份注销手续，此次注销完成后，公司总股本由 145,191,440 股减少至 140,784,675 股。具体内容详见公司披露于巨潮资讯网（www.cninfo.com.cn）的《关于公司回购股份注销完成暨股份变动的公告》。

3、2025 年 2 月，公司产品混合饲料添加剂 乳化剂 益能多被认定为“2025 年第 1 批上海市高新技术成果转化项目”。

4、公司于 2024 年第三次临时股东大会审议通过《关于变更部分募集资金用途、使用部分募投项目节余资金和超募资金用于投资 10 万吨玉米蛋白精加工项目的议案》，截至 2025 年 3 月，公司对相关募集资金专户（中国银行上海市嘉定支行 449482908332，招商银行上海嘉定支行 121909748010703）进行了销户处理，以便于统一集中管理，减少管理成本。

5、2025 年 3 月，公司全资子公司成都美溢德被四川省饲料工业协会评定为“饲料用粮减量突出单位”。

6、2025 年 3 月，公司全资子公司成都美溢德被中国国际水产科技大会评定为“2025 中国水产名片十大杰出成果奖”。

7、2025 年 3 月，公司全资子公司成都美溢德获得由四川天府新区知识产权协会颁发的“先进单位”荣誉证书。

8、报告期内，公司全资子公司乐陵美农先后取得相关部门下发的《关于美农生物科技(乐陵)有限公司年产 10 万吨的玉米蛋白精加工项目(一期)环境影响报告表的审批意见》《中华人民共和国建筑工程施工许可证》《饲料生产许可证》等，具体内容详见公司披露在巨潮资讯网上的相关公告。

十八、公司子公司重大事项

适用 不适用

第六节 股份变动及股东情况

一、股份变动情况

1、股份变动情况

单位：股

	本次变动前		本次变动增减（+，-）					本次变动后	
	数量	比例	发行新股	送股	公积金转股	其他	小计	数量	比例
一、有限售条件股份	76,409,406	52.63%	0	0	0	-24,849,738	-24,849,738	51,559,668	36.62%
1、国家持股	0	0.00%	0	0	0	0	0	0	0.00%
2、国有法人持股	0	0.00%	0	0	0	0	0	0	0.00%
3、其他内资持股	76,409,406	52.63%	0	0	0	-24,849,738	-24,849,738	51,559,668	36.62%
其中：境内法人持股	10,393,201	7.16%	0	0	0	-10,393,201	-10,393,201	0	0.00%
境内自然人持股	66,016,205	45.47%	0	0	0	-14,456,537	-14,456,537	51,559,668	36.62%
4、外资持股	0	0.00%	0	0	0	0	0	0	0.00%
其中：境外法人持股	0	0.00%	0	0	0	0	0	0	0.00%
境外自然人持股	0	0.00%	0	0	0	0	0	0	0.00%
二、无限售条件股份	68,782,034	47.37%	0	0	0	20,442,973	20,442,973	89,225,007	63.38%
1、人民币普通股	68,782,034	47.37%	0	0	0	20,442,973	20,442,973	89,225,007	63.38%
2、境内上市的外资股	0	0.00%	0	0	0	0	0	0	0.00%
3、境外上市的外资股	0	0.00%	0	0	0	0	0	0	0.00%
4、其他	0	0.00%	0	0	0	0	0	0	0.00%
三、股份总数	145,191,440	100.00%	0	0	0	-4,406,765	-4,406,765	140,784,675	100.00%

股份变动的原因

适用 不适用

(1) 回购注销股本总额变动

公司于 2024 年 2 月 8 日召开第五届董事会第四次会议，并于 2024 年 2 月 26 日召开 2024 年第一次临时股东大会以特别决议逐项审议通过了《关于回购公司股份方案的议案》，同意公司使用自有资金及自筹资金以集中竞价交易的方式回购公司部分社会公众股份，本次回购股份将全部予以注销并相应减少注册资本。经中国证券登记结算有限责任公司深圳分公司审核确认，公司本次 4,406,765 股回购股份注销事宜于 2025 年 2 月 21 日办理完成，此次注销完成后，公司总股本由 145,191,440 股减少至 140,784,675 股。具体内容详见公司 2025 年 2 月 24 日披露于巨潮资讯网 (www.cninfo.com.cn) 的《关于公司回购股份注销完成暨股份变动的公告》。

(2) 高管锁定股变动

①经中国证券登记结算有限责任公司深圳分公司年初重新计算可转让额度，股东周小秋、吕学宗期初限售股数较《2024 年年度报告》期末限售股数均增加 1 股。

②公司董事长、总经理洪伟持有的公司首次公开发行前已发行股份于 2025 年 12 月 17 日解除限售后，其持股数量的 75%，即 41,645,454 股成为高管锁定股。

(3) 部分首次公开发行前已发行股份解除限售并上市流通

①2025 年 6 月 18 日，部分首次公开发行前已发行股份解除限售并上市流通，本次解除限售股份数量为 10,967,920 股。

②2025 年 12 月 17 日，部分首次公开发行前已发行股份解除限售并上市流通，本次解除限售股份数量为 55,527,272 股，其中因董高身份重新锁定 75%，实际可上市流通股份数量为 13,881,818 股。

股份变动的批准情况

适用 不适用

公司于 2024 年 2 月 8 日召开第五届董事会第四次会议，并于 2024 年 2 月 26 日召开 2024 年第一次临时股东大会以特别决议逐项审议通过了《关于回购公司股份方案的议案》，同意公司使用自有资金及自筹资金以集中竞价交易的方式回购公司部分社会公众股份，本次回购股份将全部予以注销并相应减少注册资本。经中国证券登记结算有限责任公司深圳分公司审核确认，公司本次回购股份 4,406,765 股于 2025 年 2 月 21 日办理完成注销事宜，此次注销完成后，公司总股本由 145,191,440 股减少至 140,784,675 股。具体内容详见公司 2025 年 2 月 24 日披露于巨潮资讯网 (www.cninfo.com.cn) 的《关于公司回购股份注销完成暨股份变动的公告》。

股份变动的过户情况

适用 不适用

股份变动对最近一年和最近一期基本每股收益和稀释每股收益、归属于公司普通股股东的每股净资产等财务指标的影响

适用 不适用

详见本报告第二节之“五、主要会计数据和财务指标”

公司认为必要或证券监管机构要求披露的其他内容

适用 不适用

2、限售股份变动情况

适用 不适用

单位：股

股东名称	期初限售股数	本期增加限售股数	本期解除限售股数	期末限售股数	限售原因	解除限售日期
洪伟	55,527,272	0	13,881,818	41,645,454	高管锁定股	任期内每年转让的股份不得超过其所持有公司股份总数的 25%

上海全裕智合管理咨询事务所（有限合伙）	10,393,201	0	10,393,201	0	/	/
周小秋	4,023,160	0	0	4,023,160	高管离任锁定股	在原定任期及任期届满 6 个月内每年转让的股份不得超过其所持有公司股份总数的 25%
熊英	3,735,787	0	0	3,735,787	高管锁定股	任期内每年转让的股份不得超过其所持有公司股份总数的 25%
吕学宗	2,155,267	0	0	2,155,267	高管离任锁定股	在原定任期及任期届满 6 个月内每年转让的股份不得超过其所持有公司股份总数的 25%
洪军	574,719	0	574,719	0	/	/
合计	76,409,406	0	24,849,738	51,559,668	--	--

二、证券发行与上市情况

1、报告期内证券发行（不含优先股）情况

适用 不适用

2、公司股份总数及股东结构的变动、公司资产和负债结构的变动情况说明

适用 不适用

（1）股份总数及股东结构的变动

公司于 2024 年 2 月 8 日召开第五届董事会第四次会议，并于 2024 年 2 月 26 日召开 2024 年第一次临时股东大会以特别决议逐项审议通过了《关于回购公司股份方案的议案》，同意公司使用自有资金及自筹资金以集中竞价交易的方式回购公司部分社会公众股份，本次回购股份将全部予以注销并相应减少注册资本。经中国证券登记结算有限责任公司深圳分公司审核确认，公司本次 4,406,765 股回购股份注销事宜于 2025 年 2 月 21 日办理完成，此次注销完成后，公司总股本由 145,191,440 股减少至 140,784,675 股。

（2）公司资产和负债结构的变动

报告期初，公司资产总额为 790,269,703.56 元，负债总额为 45,421,063.62 元，资产负债率为 5.75%；报告期末，公司资产总额为 829,041,202.65 元，负债总额为 98,800,449.44 元，资产负债率为 11.92%。

3、现存的内部职工股情况

适用 不适用

三、股东和实际控制人情况

1、公司股东数量及持股情况

单位：股

报告期末普通股股东总数	10,167	年度报告披露日前上一月末普通股股东总数	8,359	报告期末表决权恢复的优先股股东总数（如有）	0	年度报告披露日前上一月末表决权恢复的优先股股东总数（如有）	0	持有特别表决权股份的股东总数（如有）	0
持股 5%以上的股东或前 10 名股东持股情况（不含通过转融通出借股份）									
股东名称	股东性质	持股比例	报告期末持股数量	报告期内增减变动情况	持有有限售条件的股份数量	持有无限售条件的股份数量	质押、标记或冻结情况		
							股份状态	数量	
洪伟	境内自然人	39.44%	55,527,272	0	41,645,454	13,881,818	不适用	0	
唐凌	境内自然人	10.85%	15,270,692	0	0	15,270,692	不适用	0	
上海全裕智合管理咨询事务所（有限合伙）	境内非国有法人	6.38%	8,985,619	-1,407,582	0	8,985,619	不适用	0	
周小秋	境内自然人	3.81%	5,364,213	0	4,023,160	1,341,053	不适用	0	
李达	境内自然人	2.70%	3,800,000	-1,318,800	0	3,800,000	不适用	0	
熊英	境内自然人	2.65%	3,736,787	-1,244,262	3,735,787	1,000	不适用	0	
吕学宗	境内自然人	2.04%	2,873,689	0	2,155,267	718,422	不适用	0	
周治	境内自然人	1.70%	2,386,711	-1,978,800	0	2,386,711	不适用	0	
浙商银行股份有限公司－国泰中证畜牧养殖交易型开放式指数证券投资基金	其他	0.80%	1,119,325	1,119,325	0	1,119,325	不适用	0	
中国建设银行股份有限公司－诺安多策略混合型证券投资基金	其他	0.56%	794,310	556,510	0	794,310	不适用	0	
战略投资者或一般法人因配售新股成为前 10 名股东的情况（如有）	不适用								
上述股东关联关系或一致行动的说明	王继红担任上海全裕智合管理咨询事务所（有限合伙）的执行事务合伙人；股东洪伟和王继红为配偶关系。除上述情况外，公司未知其他股东之间是否存在关联关系或属于一致行动人。								
上述股东涉及委托/受托表决权、放弃表决权情况的说明	不适用								
前 10 名股东中存在回购专户的特别说明（如有）	不适用								

上海美农生物科技股份有限公司 2025 年年度报告全文

前 10 名无限售条件股东持股情况（不含通过转融通出借股份、高管锁定股）				
股东名称	报告期末持有无限售条件股份数量	股份种类		
		股份种类	数量	
唐凌	15,270,692	人民币普通股		15,270,692
洪伟	13,881,818	人民币普通股		13,881,818
上海全裕智合管理咨询事务所（有限合伙）	8,985,619	人民币普通股		8,985,619
李达	3,800,000	人民币普通股		3,800,000
周治	2,386,711	人民币普通股		2,386,711
周小秋	1,341,053	人民币普通股		1,341,053
浙商银行股份有限公司－国泰中证畜牧养殖交易型开放式指数证券投资基金	1,119,325	人民币普通股		1,119,325
中国建设银行股份有限公司－诺安多策略混合型证券投资基金	794,310	人民币普通股		794,310
吕学宗	718,422	人民币普通股		718,422
洪军	574,719	人民币普通股		574,719
前 10 名无限售流通股股东之间，以及前 10 名无限售流通股股东和前 10 名股东之间关联关系或一致行动的说明	王继红担任上海全裕智合管理咨询事务所（有限合伙）的执行事务合伙人；股东洪伟和王继红为配偶关系；股东洪伟与股东洪军为兄妹关系。除上述情况外，公司未知其他股东之间是否存在关联关系或属于一致行动人。			
参与融资融券业务股东情况说明（如有）	不适用			

持股 5%以上股东、前 10 名股东及前 10 名无限售流通股股东参与转融通业务出借股份情况

适用 不适用

前 10 名股东及前 10 名无限售流通股股东因转融通出借/归还原因导致较上期发生变化

适用 不适用

公司是否具有表决权差异安排

适用 不适用

公司前 10 名普通股股东、前 10 名无限售条件普通股股东在报告期内是否进行约定购回交易

是 否

公司前 10 名普通股股东、前 10 名无限售条件普通股股东在报告期内未进行约定购回交易。

2、公司控股股东情况

控股股东性质：自然人控股

控股股东类型：自然人

控股股东姓名	国籍	是否取得其他国家或地区居留权
洪伟	中国	否
主要职业及职务	董事长、总经理	
报告期内控股和参股的其他境内外上市公司的股权情况	无	

控股股东报告期内变更

适用 不适用

公司报告期控股股东未发生变更。

3、公司实际控制人及其一致行动人

实际控制人性质：境内自然人

实际控制人类型：自然人

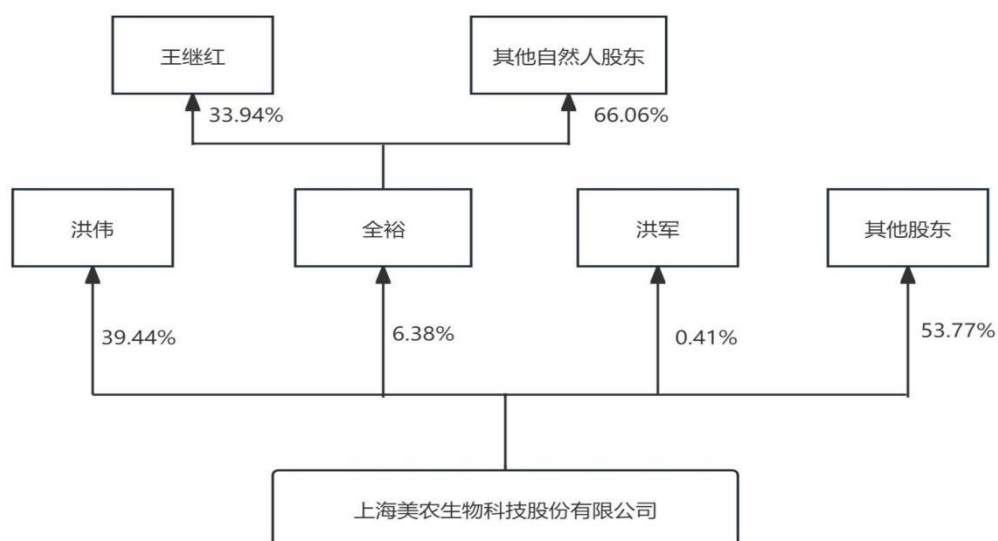
实际控制人姓名	与实际控制人关系	国籍	是否取得其他国家或地区居留权
洪伟	本人	中国	否
王继红	本人	中国	否
洪军	一致行动（含协议、亲属、同一控制）	中国	否
上海全裕智合管理咨询事务所（有限合伙）	一致行动（含协议、亲属、同一控制）	中国	否
主要职业及职务	洪伟担任公司董事长、总经理； 王继红担任公司董事、副总经理； 洪军系控股股东、实际控制人洪伟妹妹，未在公司任职； 上海全裕智合管理咨询事务所（有限合伙）系公司员工持股平台，公司实际控制人王继红任执行事务合伙人。		
过去 10 年曾控股的境内外上市公司情况	无		

实际控制人报告期内变更

适用 不适用

公司报告期实际控制人未发生变更。

公司与实际控制人之间的产权及控制关系的方框图



实际控制人通过信托或其他资产管理方式控制公司

适用 不适用

4、公司控股股东或第一大股东及其一致行动人累计质押股份数量占其所持公司股份数量比例达到 80%

适用 不适用

5、其他持股在 10%以上的法人股东

适用 不适用

6、控股股东、实际控制人、重组方及其他承诺主体股份限制减持情况

适用 不适用

四、股份回购在报告期的具体实施情况

股份回购的实施进展情况

适用 不适用

方案披露时间	拟回购股份数量（股）	占总股本的比例	拟回购金额（万元）	拟回购期间	回购用途	已回购数量（股）	已回购数量占股权激励计划所涉及的标的股票的比例（如有）
2024 年 02 月 08 日	不适用	不适用	6,000-12,000	2024 年 2 月 26 日-2025 年 2 月 25 日	注销	4,406,765 ¹	

注：1 本次股份回购已于 2025 年 2 月 14 日（含）实施完毕，累计回购公司股份 4,406,765 股。经中国证券登记结算有限责任公司深圳分公司审核确认，公司本次 4,406,765 股回购股份注销事宜于 2025 年 2 月 21 日办理完成。

采用集中竞价交易方式减持回购股份的实施进展情况

适用 不适用

五、优先股相关情况

适用 不适用

报告期公司不存在优先股。

第七节 债券相关情况

适用 不适用

第八节 财务报告

一、审计报告

审计意见类型	标准的无保留意见
审计报告签署日期	2026 年 04 月 26 日
审计机构名称	容诚会计师事务所（特殊普通合伙）
审计报告文号	容诚审字[2026]200Z2801 号
注册会计师姓名	王艳 张风薇

审计报告正文

上海美农生物科技股份有限公司全体股东：

一、审计意见

我们审计了上海美农生物科技股份有限公司（以下简称“美农生物”）财务报表，包括 2025 年 12 月 31 日的合并及母公司资产负债表，2025 年度的合并及母公司利润表、合并及母公司现金流量表、合并及母公司所有者权益变动表以及相关财务报表附注。

我们认为，后附的财务报表在所有重大方面按照企业会计准则的规定编制，公允反映了美农生物 2025 年 12 月 31 日的合并及母公司财务状况以及 2025 年度的合并及母公司经营成果和现金流量。

二、形成审计意见的基础

我们按照中国注册会计师审计准则的规定执行了审计工作。审计报告的“注册会计师对财务报表审计的责任”部分进一步阐述了我们在这些准则下的责任。按照中国注册会计师职业道德守则，我们独立于美农生物，并履行了职业道德方面的其他责任。我们相信，我们获取的审计证据是充分、适当的，为发表审计意见提供了基础。

三、关键审计事项

关键审计事项是我们根据职业判断，认为对本期财务报表审计最为重要的事项。这些事项的应对以对财务报表整体进行审计并形成审计意见为背景，我们不对这些事项单独发表意见。

收入确认

1、事项描述

参见财务报表附注“三、重要会计政策及会计估计 25”、“五、合并财务报表项目注释 34”营业收入的披露，美农生物 2025 年度实现的合并营业收入为 561,265,718.82 元。营业收入作为美农生物的关键业绩指标之一，收入确认是否恰当对美农生物财务数据有重大影响，从而存在美农生物管理层（以下简称“管理层”）为了达到特定目标或期望而操纵收入确认的固有风险，因此我们将收入的确认识别为关键审计事项。

2、审计应对

在针对该重要事项的审计过程中，我们执行了下列重要程序：

- （1）获取美农生物销售与收款环节相关的内部控制制度，评价其设计有效性，并测试相关内部控制运行的有效性；
- （2）对营业收入及毛利率按客户、产品等类型实施分析性程序，识别是否存在重大或异常波动，并查明波动原因；
- （3）对于内销收入，抽样检查与营业收入确认相关的销售合同、销售发票、发货单、客户签收单、收款记录等支持性证据；对于外销收入，获取海关电子口岸信息、出口退税与账面记录核对，并抽样检查销售合同、出口报关单、提单、销售发票等支持性文件；
- （4）结合应收账款审计，对重要客户的销售收入执行函证，并对整个函证过程进行控制，函证内容包括期末余额以及当期确认收入的金额，确认收入交易的真实性和完整性；
- （5）查询主要客户的工商资料，了解主要客户的经营状况及持续经营能力，与美农生物是否存在关联关系，核实主要客户的背景信息及双方的交易信息；

(6) 进行收入截止测试，核对资产负债表日前后确认的营业收入相应的销售合同、发货单、客户签收单、报关单等资料，评估收入确认是否在恰当的会计期间。

通过实施以上程序，我们认为管理层关于收入确认方面所做的判断是恰当的，营业收入确认符合企业会计准则的规定。

应收账款坏账准备

1、事项描述

参见财务报表附注“三、重要会计政策及会计估计 10”、“五、合并财务报表项目注释 4”应收账款的披露，截至 2025 年 12 月 31 日止，美农生物应收账款余额为 125,252,520.21 元，坏账准备金额为 7,357,909.63 元，账面价值占资产总额比例为 14.22%。由于应收账款金额重大，应收账款预期信用损失的评估需要管理层作出重大判断，因此我们将应收账款坏账准备确认为关键审计事项。

2、审计应对

在针对该重要事项的审计过程中，我们执行了下列重要程序：

(1) 获取美农生物应收账款坏账准备相关的内部控制制度，对其设计和运行有效性进行了解、测试和评价；

(2) 获取管理层编制的应收账款是否发生损失以及确认预期损失率的评估依据，检查销售合同中结算条款和应收账款期后回款情况，并结合信用风险特征及账龄分析，评价管理层对应收账款坏账准备作出的会计估计的合理性；

(3) 对超过信用期的应收账款情况进行分析，并对管理层执行访谈程序，了解主要债务人的信息以及管理层对于其可回收性评估的合理性；

(4) 通过选取样本执行应收账款函证程序及检查期后回款情况，评价管理层计提应收账款坏账准备的准确性；

(5) 查询主要客户的工商信息，了解主要客户的经营状况及持续经营能力，以识别是否存在影响应收账款坏账准备评估结果的情形；

(6) 对照美农生物披露的应收款项减值测试方法及坏账准备计提方法，结合账龄分析程序，我们对应收账款坏账准备的计提执行重新计算程序。

通过实施以上程序，我们认为管理层关于应收账款坏账准备所做的判断是恰当的，应收账款坏账准备的计提符合企业会计准则的规定。

四、其他信息

管理层对其他信息负责。其他信息包括美农生物 2025 年度报告中涵盖的信息，但不包括财务报表和我们的审计报告。

我们对财务报表发表的审计意见不涵盖其他信息，我们也不对其他信息发表任何形式的鉴证结论。

结合我们对财务报表的审计，我们的责任是阅读其他信息，在此过程中，考虑其他信息是否与财务报表或我们在审计过程中了解到的情况存在重大不一致或者似乎存在重大错报。

基于我们已执行的工作，如果我们确定其他信息存在重大错报，我们应当报告该事实。在这方面，我们无任何事项需要报告。

五、管理层和治理层对财务报表的责任

管理层负责按照企业会计准则的规定编制财务报表，使其实现公允反映，并设计、执行和维护必要的内部控制，以使财务报表不存在由于舞弊或错误导致的重大错报。

在编制财务报表时，管理层负责评估美农生物的持续经营能力，披露与持续经营相关的事项（如适用），并运用持续经营假设，除非管理层计划清算美农生物、终止运营或别无其他现实的选择。

治理层负责监督美农生物的财务报告过程。

六、注册会计师对财务报表审计的责任

我们的目标是对财务报表整体是否不存在由于舞弊或错误导致的重大错报获取合理保证，并出具包含审计意见的审计报告。合理保证是高水平的保证，但并不能保证按照审计准则执行的审计在某一重大错报存在时总能发现。错报可能由于舞弊或错误导致，如果合理预期错报单独或汇总起来可能影响财务报表使用者依据财务报表作出的经济决策，则通常认为错报是重大的。

在按照审计准则执行审计工作的过程中，我们运用职业判断，并保持职业怀疑。同时，我们也执行以下工作：

（1）识别和评估由于舞弊或错误导致的财务报表重大错报风险，设计和实施审计程序以应对这些风险，并获取充分、适当的审计证据，作为发表审计意见的基础。由于舞弊可能涉及串通、伪造、故意遗漏、虚假陈述或凌驾于内部控制之上，未能发现由于舞弊导致的重大错报的风险高于未能发现由于错误导致的重大错报的风险。

（2）了解与审计相关的内部控制，以设计恰当的审计程序。

（3）评价管理层选用会计政策的恰当性和作出会计估计及相关披露的合理性。

（4）对管理层使用持续经营假设的恰当性得出结论。同时，根据获取的审计证据，就可能导致对美农生物持续经营能力产生重大疑虑的事项或情况是否存在重大不确定性得出结论。如果我们得出结论认为存在重大不确定性，审计准则要求我们在审计报告中提请报表使用者注意财务报表中的相关披露；如果披露不充分，我们应当发表非无保留意见。我们的结论基于截至审计报告日可获得的信息。然而，未来的事项或情况可能导致美农生物不能持续经营。

（5）评价财务报表的总体列报、结构和内容，并评价财务报表是否公允反映相关交易和事项。

（6）就美农生物中实体或业务活动的财务信息获取充分、适当的审计证据，以对财务报表发表审计意见。我们负责指导、监督和执行集团审计，并对审计意见承担全部责任。

我们与治理层就计划的审计范围、时间安排和重大审计发现等事项进行沟通，包括沟通我们在审计中识别出的值得关注的内部控制缺陷。

我们还就已遵守与独立性相关的职业道德要求向治理层提供声明，并与治理层沟通可能被合理认为影响我们独立性的所有关系和其他事项，以及相关的防范措施。

从与治理层沟通过的事项中，我们确定哪些事项对本期财务报表审计最为重要，因而构成关键审计事项。我们在审计报告中描述这些事项，除非法律法规禁止公开披露这些事项，或在极少数情形下，如果合理预期在审计报告中沟通某事项造成的负面后果超过在公众利益方面产生的益处，我们确定不应在审计报告中沟通该事项。

(以下无正文，为上海美农生物科技股份有限公司容诚审字[2026]200Z2801 号报告之签字盖章页。)

容诚会计师事务所 (特殊普通合伙)		中国注册会计师： _____ 王艳 (项目合伙人)
中国·北京		中国注册会计师： _____ 张风薇
		2026 年 4 月 26 日

二、财务报表

财务附注中报表的单位为：元

1、合并资产负债表

编制单位：上海美农生物科技股份有限公司

2025 年 12 月 31 日

单位：元

项目	期末余额	期初余额
流动资产：		
货币资金	186,447,049.93	260,247,859.66
结算备付金	0.00	0.00
拆出资金	0.00	0.00
交易性金融资产	0.00	40,483,020.60
衍生金融资产	0.00	0.00
应收票据	209,796.59	445,870.22
应收账款	117,894,610.58	104,448,085.77
应收款项融资	173,570.41	0.00
预付款项	14,794,758.25	9,675,328.48
应收保费	0.00	0.00
应收分保账款	0.00	0.00
应收分保合同准备金	0.00	0.00
其他应收款	379,568.10	221,922.08
其中：应收利息	0.00	0.00
应收股利	0.00	0.00
买入返售金融资产	0.00	0.00
存货	74,065,880.58	67,480,355.15
其中：数据资源	0.00	0.00
合同资产	0.00	0.00
持有待售资产	0.00	0.00
一年内到期的非流动资产	0.00	0.00
其他流动资产	18,385,800.62	2,469,727.20
流动资产合计	412,351,035.06	485,472,169.16
非流动资产：		
发放贷款和垫款	0.00	0.00
债权投资	0.00	0.00
其他债权投资	0.00	0.00
长期应收款	0.00	0.00
长期股权投资	22,881,504.22	21,496,714.51
其他权益工具投资	0.00	0.00
其他非流动金融资产	3,064,472.56	2,805,818.48
投资性房地产	0.00	0.00
固定资产	301,851,512.14	202,043,475.39

在建工程	9,387,415.23	4,452,349.78
生产性生物资产	0.00	0.00
油气资产	0.00	0.00
使用权资产	174,886.62	644,852.24
无形资产	64,976,986.07	65,935,335.67
其中：数据资源	0.00	0.00
开发支出	0.00	0.00
其中：数据资源	0.00	0.00
商誉	0.00	0.00
长期待摊费用	7,481,307.75	3,125,427.22
递延所得税资产	6,863,983.00	3,175,051.11
其他非流动资产	8,100.00	1,118,510.00
非流动资产合计	416,690,167.59	304,797,534.40
资产总计	829,041,202.65	790,269,703.56
流动负债：		
短期借款	0.00	0.00
向中央银行借款	0.00	0.00
拆入资金	0.00	0.00
交易性金融负债	0.00	0.00
衍生金融负债	0.00	0.00
应付票据	0.00	0.00
应付账款	54,234,110.95	25,488,227.35
预收款项	0.00	0.00
合同负债	531,147.60	299,682.74
卖出回购金融资产款	0.00	0.00
吸收存款及同业存放	0.00	0.00
代理买卖证券款	0.00	0.00
代理承销证券款	0.00	0.00
应付职工薪酬	19,486,508.95	13,296,959.40
应交税费	6,658,317.91	2,000,810.86
其他应付款	15,179,615.21	1,077,235.00
其中：应付利息	0.00	0.00
应付股利	14,078,467.50	0.00
应付手续费及佣金	0.00	0.00
应付分保账款	0.00	0.00
持有待售负债	0.00	0.00
一年内到期的非流动负债	75,644.27	72,441.30
其他流动负债	210,559.06	410,217.11
流动负债合计	96,375,903.95	42,645,573.76
非流动负债：		
保险合同准备金	0.00	0.00
长期借款	0.00	0.00

应付债券	0.00	0.00
其中：优先股	0.00	0.00
永续债	0.00	0.00
租赁负债	78,988.87	154,633.14
长期应付款	0.00	0.00
长期应付职工薪酬	0.00	0.00
预计负债	0.00	0.00
递延收益	2,345,556.62	2,620,856.72
递延所得税负债	0.00	0.00
其他非流动负债	0.00	0.00
非流动负债合计	2,424,545.49	2,775,489.86
负债合计	98,800,449.44	45,421,063.62
所有者权益：		
股本	140,784,675.00	145,191,440.00
其他权益工具	0.00	0.00
其中：优先股	0.00	0.00
永续债	0.00	0.00
资本公积	315,962,928.83	364,842,298.42
减：库存股	0.00	42,997,275.56
其他综合收益	0.00	0.00
专项储备	0.00	0.00
盈余公积	47,559,547.96	43,746,279.97
一般风险准备	0.00	0.00
未分配利润	225,933,601.42	234,065,897.11
归属于母公司所有者权益合计	730,240,753.21	744,848,639.94
少数股东权益	0.00	0.00
所有者权益合计	730,240,753.21	744,848,639.94
负债和所有者权益总计	829,041,202.65	790,269,703.56

法定代表人：洪伟 主管会计工作负责人：周茜 会计机构负责人：周茜

2、母公司资产负债表

单位：元

项目	期末余额	期初余额
流动资产：		
货币资金	122,832,028.19	221,856,410.81
交易性金融资产	0.00	40,483,020.60
衍生金融资产	0.00	
应收票据	209,796.59	435,895.22
应收账款	95,477,548.34	86,704,998.58
应收款项融资	173,570.41	
预付款项	839,879.09	1,669,789.68
其他应收款	141,827,136.63	87,274,649.11
其中：应收利息	0.00	
应收股利	0.00	
存货	22,873,080.66	22,529,601.02
其中：数据资源	0.00	

合同资产	0.00	
持有待售资产	0.00	
一年内到期的非流动资产	0.00	
其他流动资产	3,348.13	948,070.90
流动资产合计	384,236,388.04	461,902,435.92
非流动资产：		
债权投资	0.00	
其他债权投资	0.00	
长期应收款	0.00	
长期股权投资	255,395,373.00	188,796,714.51
其他权益工具投资	0.00	
其他非流动金融资产	3,064,472.56	2,805,818.48
投资性房地产	0.00	
固定资产	27,814,524.43	30,040,171.06
在建工程	448,824.14	1,645,179.02
生产性生物资产	0.00	
油气资产	0.00	
使用权资产	0.00	406,370.30
无形资产	13,688,127.35	14,681,013.77
其中：数据资源	0.00	
开发支出	0.00	
其中：数据资源	0.00	
商誉	0.00	
长期待摊费用	3,410,165.45	2,412,555.56
递延所得税资产	4,480,618.00	2,811,852.92
其他非流动资产	8,100.00	368,550.00
非流动资产合计	308,310,204.93	243,968,225.62
资产总计	692,546,592.97	705,870,661.54
流动负债：		
短期借款	0.00	
交易性金融负债	0.00	
衍生金融负债	0.00	
应付票据	0.00	
应付账款	14,058,155.75	14,426,118.24
预收款项	0.00	
合同负债	464,547.60	298,642.74
应付职工薪酬	12,374,617.16	10,140,013.75
应交税费	3,584,606.18	1,418,762.81
其他应付款	14,803,945.98	884,029.14
其中：应付利息	0.00	
应付股利	14,078,467.50	
持有待售负债	0.00	

一年内到期的非流动负债	0.00	
其他流动负债	210,559.06	410,217.11
流动负债合计	45,496,431.73	27,577,783.79
非流动负债：		
长期借款	0.00	
应付债券	0.00	
其中：优先股	0.00	
永续债	0.00	
租赁负债	0.00	
长期应付款	0.00	
长期应付职工薪酬	0.00	
预计负债	0.00	
递延收益	876,786.76	833,760.66
递延所得税负债	0.00	
其他非流动负债	0.00	
非流动负债合计	876,786.76	833,760.66
负债合计	46,373,218.49	28,411,544.45
所有者权益：		
股本	140,784,675.00	145,191,440.00
其他权益工具	0.00	
其中：优先股	0.00	
永续债	0.00	
资本公积	315,962,928.83	364,842,298.42
减：库存股	0.00	42,997,275.56
其他综合收益	0.00	
专项储备	0.00	
盈余公积	47,559,547.96	43,746,279.97
未分配利润	141,866,222.69	166,676,374.26
所有者权益合计	646,173,374.48	677,459,117.09
负债和所有者权益总计	692,546,592.97	705,870,661.54

3、合并利润表

单位：元

项目	2025 年度	2024 年度
一、营业总收入	561,265,718.82	489,929,618.41
其中：营业收入	561,265,718.82	489,929,618.41
利息收入		
已赚保费		
手续费及佣金收入		
二、营业总成本	504,072,553.74	437,284,342.38
其中：营业成本	389,275,741.83	348,751,374.00
利息支出	0.00	0.00
手续费及佣金支出	0.00	0.00
退保金	0.00	0.00
赔付支出净额	0.00	0.00

提取保险责任合同准备金净额	0.00	0.00
保单红利支出	0.00	0.00
分保费用	0.00	0.00
税金及附加	4,096,371.70	2,780,018.56
销售费用	46,578,390.25	38,297,378.76
管理费用	39,482,975.73	31,622,992.24
研发费用	24,839,817.14	20,882,512.84
财务费用	-200,742.91	-5,049,934.02
其中：利息费用	6,952.70	-37,460.23
利息收入	1,731,904.17	2,913,299.39
加：其他收益	4,970,837.18	2,568,710.37
投资收益（损失以“-”号填列）	2,547,873.06	384,468.34
其中：对联营企业和合营企业的投资收益	1,402,243.07	-832,715.48
以摊余成本计量的金融资产终止确认收益	0.00	0.00
汇兑收益（损失以“-”号填列）	0.00	0.00
净敞口套期收益（损失以“-”号填列）	0.00	0.00
公允价值变动收益（损失以“-”号填列）	-224,366.52	1,317,711.16
信用减值损失（损失以“-”号填列）	-1,032,593.87	-1,389,694.13
资产减值损失（损失以“-”号填列）	-2,869,343.94	-1,361,351.30
资产处置收益（损失以“-”号填列）	-3,262.16	353,738.08
三、营业利润（亏损以“-”号填列）	60,582,308.83	54,518,858.55
加：营业外收入	444,858.23	1,500,003.28
减：营业外支出	257,704.96	220,004.76
四、利润总额（亏损总额以“-”号填列）	60,769,462.10	55,798,857.07
减：所得税费用	5,958,926.30	6,216,324.62
五、净利润（净亏损以“-”号填列）	54,810,535.80	49,582,532.45
（一）按经营持续性分类		
1. 持续经营净利润（净亏损以“-”号填列）	54,810,535.80	49,582,532.45
2. 终止经营净利润（净亏损以“-”号填列）		0.00
（二）按所有权归属分类		
1. 归属于母公司股东的净利润	54,810,535.80	49,582,532.45
2. 少数股东损益		0.00
六、其他综合收益的税后净额		0.00

归属母公司所有者的其他综合收益的税后净额		0.00
（一）不能重分类进损益的其他综合收益		0.00
1. 重新计量设定受益计划变动额		0.00
2. 权益法下不能转损益的其他综合收益		0.00
3. 其他权益工具投资公允价值变动		0.00
4. 企业自身信用风险公允价值变动		0.00
5. 其他		0.00
（二）将重分类进损益的其他综合收益		0.00
1. 权益法下可转损益的其他综合收益		0.00
2. 其他债权投资公允价值变动		0.00
3. 金融资产重分类计入其他综合收益的金额		0.00
4. 其他债权投资信用减值准备		0.00
5. 现金流量套期储备		0.00
6. 外币财务报表折算差额		0.00
7. 其他		0.00
归属于少数股东的其他综合收益的税后净额		0.00
七、综合收益总额	54,810,535.80	49,582,532.45
归属于母公司所有者的综合收益总额	54,810,535.80	49,582,532.45
归属于少数股东的综合收益总额		0.00
八、每股收益：		
（一）基本每股收益	0.3889	0.3443
（二）稀释每股收益	0.3886	0.3443

本期发生同一控制下企业合并的，被合并方在合并前实现的净利润为：元，上期被合并方实现的净利润为：元。

法定代表人：洪伟 主管会计工作负责人：周茜 会计机构负责人：周茜

4、母公司利润表

单位：元

项目	2025 年度	2024 年度
一、营业收入	417,281,354.15	380,414,135.56
减：营业成本	300,544,295.85	276,070,179.22
税金及附加	2,131,300.85	1,754,916.80
销售费用	35,078,344.39	29,329,105.44
管理费用	22,523,817.95	20,192,432.47
研发费用	16,041,097.20	13,276,857.95
财务费用	-561,362.99	-4,410,934.61
其中：利息费用	-2,200.00	28,019.72
利息收入	1,135,546.50	2,751,054.37
加：其他收益	3,057,009.47	2,108,209.34
投资收益（损失以“－”号填列）	2,253,323.71	-245,512.43

其中：对联营企业和合营企业的投资收益	1,376,749.92	-1,462,696.25
以摊余成本计量的金融资产终止确认收益（损失以“-”号填列）	0.00	
净敞口套期收益（损失以“-”号填列）	0.00	
公允价值变动收益（损失以“-”号填列）	-224,366.52	1,317,711.16
信用减值损失（损失以“-”号填列）	-3,615,343.43	3,497,852.06
资产减值损失（损失以“-”号填列）	-420,661.55	-498,150.55
资产处置收益（损失以“-”号填列）	0.00	277,546.67
二、营业利润（亏损以“-”号填列）	42,573,822.58	50,659,234.54
加：营业外收入	27,776.97	1,500,001.24
减：营业外支出	206,050.58	217,856.04
三、利润总额（亏损总额以“-”号填列）	42,395,548.97	51,941,379.74
减：所得税费用	4,262,869.05	6,324,311.11
四、净利润（净亏损以“-”号填列）	38,132,679.92	45,617,068.63
（一）持续经营净利润（净亏损以“-”号填列）	38,132,679.92	45,617,068.63
（二）终止经营净利润（净亏损以“-”号填列）		
五、其他综合收益的税后净额		
（一）不能重分类进损益的其他综合收益		
1. 重新计量设定受益计划变动额		
2. 权益法下不能转损益的其他综合收益		
3. 其他权益工具投资公允价值变动		
4. 企业自身信用风险公允价值变动		
5. 其他		
（二）将重分类进损益的其他综合收益		
1. 权益法下可转损益的其他综合收益		
2. 其他债权投资公允价值变动		
3. 金融资产重分类计入其他综合收益的金额		
4. 其他债权投资信用减值准备		
5. 现金流量套期储备		
6. 外币财务报表折算差额		
7. 其他		
六、综合收益总额	38,132,679.92	45,617,068.63
七、每股收益：		

(一) 基本每股收益		
(二) 稀释每股收益		

5、合并现金流量表

单位：元

项目	2025 年度	2024 年度
一、经营活动产生的现金流量：		
销售商品、提供劳务收到的现金	587,945,865.03	491,869,108.06
客户存款和同业存放款项净增加额	0.00	0.00
向中央银行借款净增加额	0.00	0.00
向其他金融机构拆入资金净增加额	0.00	0.00
收到原保险合同保费取得的现金	0.00	0.00
收到再保业务现金净额	0.00	0.00
保户储金及投资款净增加额	0.00	0.00
收取利息、手续费及佣金的现金	0.00	0.00
拆入资金净增加额	0.00	0.00
回购业务资金净增加额	0.00	0.00
代理买卖证券收到的现金净额	0.00	0.00
收到的税费返还	6,931,746.86	7,582,202.57
收到其他与经营活动有关的现金	6,575,687.59	8,039,777.09
经营活动现金流入小计	601,453,299.48	507,491,087.72
购买商品、接受劳务支付的现金	398,600,616.10	308,998,145.82
客户贷款及垫款净增加额	0.00	0.00
存放中央银行和同业款项净增加额	0.00	0.00
支付原保险合同赔付款项的现金	0.00	0.00
拆出资金净增加额	0.00	0.00
支付利息、手续费及佣金的现金	0.00	0.00
支付保单红利的现金	0.00	0.00
支付给职工以及为职工支付的现金	79,489,251.91	79,614,299.00
支付的各项税费	14,889,106.61	10,156,979.37
支付其他与经营活动有关的现金	41,984,915.49	41,556,227.52
经营活动现金流出小计	534,963,890.11	440,325,651.71
经营活动产生的现金流量净额	66,489,409.37	67,165,436.01
二、投资活动产生的现金流量：		
收回投资收到的现金	105,000,000.00	369,070,000.00
取得投资收益收到的现金	991,882.01	1,217,183.82
处置固定资产、无形资产和其他长期资产收回的现金净额	12,000.00	413,670.43
处置子公司及其他营业单位收到的现金净额	0.00	0.00
收到其他与投资活动有关的现金	548,700.00	1,400,000.00
投资活动现金流入小计	106,552,582.01	372,100,854.25
购建固定资产、无形资产和其他长期资产支付的现金	117,850,845.37	55,942,134.70
投资支付的现金	65,000,000.00	379,070,000.00
质押贷款净增加额	0.00	0.00
取得子公司及其他营业单位支付的现金净额	0.00	0.00
支付其他与投资活动有关的现金	3,880,000.00	1,400,000.00
投资活动现金流出小计	186,730,845.37	436,412,134.70
投资活动产生的现金流量净额	-80,178,263.36	-64,311,280.45

三、筹资活动产生的现金流量：		
吸收投资收到的现金	0.00	0.00
其中：子公司吸收少数股东投资收到的现金	0.00	0.00
取得借款收到的现金	0.00	1,000,000.00
收到其他与筹资活动有关的现金	0.00	0.00
筹资活动现金流入小计	0.00	1,000,000.00
偿还债务支付的现金	0.00	1,000,000.00
分配股利、利润或偿付利息支付的现金	45,051,096.00	60,858,385.39
其中：子公司支付给少数股东的股利、利润	0.00	0.00
支付其他与筹资活动有关的现金	18,114,305.39	43,927,438.04
筹资活动现金流出小计	63,165,401.39	105,785,823.43
筹资活动产生的现金流量净额	-63,165,401.39	-104,785,823.43
四、汇率变动对现金及现金等价物的影响	-426,554.35	2,326,466.84
五、现金及现金等价物净增加额	-77,280,809.73	-99,605,201.03
加：期初现金及现金等价物余额	260,247,859.66	359,853,060.69
六、期末现金及现金等价物余额	182,967,049.93	260,247,859.66

6、母公司现金流量表

单位：元

项目	2025 年度	2024 年度
一、经营活动产生的现金流量：		
销售商品、提供劳务收到的现金	439,124,237.96	374,863,614.78
收到的税费返还	6,666,086.05	7,578,652.59
收到其他与经营活动有关的现金	3,500,096.56	6,699,590.92
经营活动现金流入小计	449,290,420.57	389,141,858.29
购买商品、接受劳务支付的现金	310,339,672.68	276,299,608.92
支付给职工以及为职工支付的现金	51,720,229.84	52,077,147.94
支付的各项税费	7,612,597.87	8,544,008.74
支付其他与经营活动有关的现金	31,530,432.97	28,858,731.21
经营活动现金流出小计	401,202,933.36	365,779,496.81
经营活动产生的现金流量净额	48,087,487.21	23,362,361.48
二、投资活动产生的现金流量：		
收回投资收到的现金	40,000,000.00	369,070,000.00
取得投资收益收到的现金	876,573.79	1,217,183.82
处置固定资产、无形资产和其他长期资产收回的现金净额	0.00	372,466.16
处置子公司及其他营业单位收到的现金净额	0.00	0.00
收到其他与投资活动有关的现金	112,040,000.00	100,275,704.89
投资活动现金流入小计	152,916,573.79	470,935,354.87
购建固定资产、无形资产和其他长期资产支付的现金	4,870,568.50	8,964,959.33
投资支付的现金	62,800,000.00	492,370,000.00
取得子公司及其他营业单位支付的现金净额	0.00	0.00
支付其他与投资活动有关的现金	169,373,061.32	0.00
投资活动现金流出小计	237,043,629.82	501,334,959.33
投资活动产生的现金流量净额	-84,127,056.03	-30,399,604.46
三、筹资活动产生的现金流量：		
吸收投资收到的现金	0.00	0.00

取得借款收到的现金	0.00	1,000,000.00
收到其他与筹资活动有关的现金	0.00	0.00
筹资活动现金流入小计	0.00	1,000,000.00
偿还债务支付的现金	0.00	1,000,000.00
分配股利、利润或偿付利息支付的现金	45,051,096.00	60,858,385.40
支付其他与筹资活动有关的现金	18,032,711.39	43,845,844.04
筹资活动现金流出小计	63,083,807.39	105,704,229.44
筹资活动产生的现金流量净额	-63,083,807.39	-104,704,229.44
四、汇率变动对现金及现金等价物的影响	98,993.59	1,890,244.71
五、现金及现金等价物净增加额	-99,024,382.62	-109,851,227.71
加：期初现金及现金等价物余额	221,856,410.81	331,707,638.52
六、期末现金及现金等价物余额	122,832,028.19	221,856,410.81

7、合并所有者权益变动表

本期金额

单位：元

项目	2025 年度														
	归属于母公司所有者权益											少数股东权益	所有者权益合计		
	股本	其他权益工具			资本公积	减：库存股	其他综合收益	专项储备	盈余公积	一般风险准备	未分配利润			其他	小计
	优先股	永续债	其他												
一、上年期末余额	145,191,440.00				364,842,298.42	42,997,275.56			43,746,279.97		234,065,897.11		744,848,639.94		744,848,639.94
加：会计政策变更													0.00		0.00
前期差错更正													0.00		0.00
其他													0.00		0.00
二、本年期初余额	145,191,440.00	0	0	0	364,842,298.42	42,997,275.56	0	0	43,746,279.97	0	234,065,897.11	0	744,848,639.94	0	744,848,639.94
三、本期增减变动金额（减少以“-”号填列）	-4,406,765.00	· 0 0	· 0 0	· 0 0	-48,879,369.59	-42,997,275.56	· 0 0	· 0 0	3,813,267.99	· 0 0	-8,132,295.69	· 0 0	-14,607,886.73	· 0 0	-14,607,886.73
（一）综合收益总额											54,810,535.80		54,810,535.80		54,810,535.80
（二）所有者投入和减少资本	-4,406,765.00				-48,879,369.59	-42,997,275.56							-10,288,859.03		-10,288,859.03
1. 所有者投入的普通股	-4,406,765.00				-56,601,629.81	-42,997,275.56							-18,011,119.25		-18,011,119.25

上海美农生物科技股份有限公司 2025 年年度报告全文

2. 其他权益工具持有者投入资本												0.00		0.00
3. 股份支付计入所有者权益的金额					7,714,220.43							7,714,220.43		7,714,220.43
4. 其他					8,039.79							8,039.79		8,039.79
(三) 利润分配	0.00	0	0	0	0.00	0	0	3,813,267.99	0	-62,942,831.49	0	-59,129,563.50	0	-59,129,563.50
		·	·	·		·	·		·		·		·	
		0	0	0		0	0		0		0		0	
		0	0	0		0	0		0		0		0	
1. 提取盈余公积								3,813,267.99		-3,813,267.99		0.00		0.00
2. 提取一般风险准备												0.00		0.00
3. 对所有者(或股东)的分配										-59,129,563.50		-59,129,563.50		-59,129,563.50
4. 其他												0.00		0.00
(四) 所有者权益内部结转	0.00				0.00	0	0	0.00	0	0.00	0	0.00	0	0.00
		·	·	·		·	·		·		·		·	
		0	0	0		0	0		0		0		0	
		0	0	0		0	0		0		0		0	
1. 资本公积转增资本(或股本)	0.00											0.00		0.00
2. 盈余公积转增资本(或股本)												0.00		0.00
3. 盈余公积弥补亏损												0.00		0.00
4. 设定受益计划变动额结转留存收益												0.00		0.00

上海美农生物科技股份有限公司 2025 年年度报告全文

5. 其他综合收益结转留存收益												0.00		0.00	
6. 其他						0.00						0.00		0.00	
(五) 专项储备												0.00		0.00	
1. 本期提取												0.00		0.00	
2. 本期使用												0.00		0.00	
(六) 其他												0.00		0.00	
四、本期末余额	140,784,675.00				315,962,928.83	0.00	0 · 0 0	0 · 0 0	47,559,547.96	0 · 0 0	225,933,601.42	0 · 0 0	730,240,753.21	0 · 0 0	730,240,753.21

上期金额

单位：元

项目	2024 年度													少数股东权益	所有者权益合计
	归属于母公司所有者权益											小计			
	股本	其他权益工具			资本公积	减：库存股	其他综合收益	专项储备	盈余公积	一般风险准备	未分配利润		其他		
	优先股	永续债	其他												
一、上年期末余额	112,000,000.00				398,024,626.66				39,184,573.11		249,896,045.77		799,105,245.54		799,105,245.54
加：会计政策变更															
前期差错更正															
其他															
二、本年期初余额	112,000,000.00				398,024,626.66				39,184,573.11		249,896,045.77		799,105,245.54		799,105,245.54

上海美农生物科技股份有限公司 2025 年年度报告全文

三、本期增减变动金额（减少以“－”号填列）	33,191,440.00				-33,182,328.24	42,997,275.56			4,561,706.86	-15,830,148.66	-54,256,605.60	-54,256,605.60
（一）综合收益总额										49,582,532.45	49,582,532.45	49,582,532.45
（二）所有者投入和减少资本					9,111.76	42,997,275.56					-42,988,163.80	-42,988,163.80
1. 所有者投入的普通股												
2. 其他权益工具持有者投入资本												
3. 股份支付计入所有者权益的金额												
4. 其他					9,111.76	42,997,275.56					-42,988,163.80	-42,988,163.80
（三）利润分配								4,561,706.86	-65,412,681.11	-60,850,974.25	-60,850,974.25	-60,850,974.25
1. 提取盈余公积								4,561,706.86	-4,561,706.86			
2. 提取一般风险准备												
3. 对所有者（或股东）的分配									-60,850,974.25	-60,850,974.25	-60,850,974.25	-60,850,974.25
4. 其他												
（四）所有者权益内部结转	33,191,440.00				-33,191,440.00							
1. 资本公积转增资本（或股本）	33,191,440.00				-33,191,440.00							

上海美农生物科技股份有限公司 2025 年年度报告全文

2. 盈余公积转增资本（或股本）													
3. 盈余公积弥补亏损													
4. 设定受益计划变动额结转留存收益													
5. 其他综合收益结转留存收益													
6. 其他													
（五）专项储备													
1. 本期提取													
2. 本期使用													
（六）其他													
四、本期期末余额	145,191,440.00				364,842,298.42	42,997,275.56		43,746,279.97	234,065,897.11	744,848,639.94			744,848,639.94

8、母公司所有者权益变动表

本期金额

单位：元

项目	2025 年度											
	股本	其他权益工具			资本公积	减：库存股	其他综合收益	专项储备	盈余公积	未分配利润	其他	所有者权益合计
		优先股	永续债	其他								
一、上年期末余额	145,191,440.00				364,842,298.42	42,997,275.56			43,746,279.97	166,676,374.26		677,459,117.09
加：会计政策变更												0.00

上海美农生物科技股份有限公司 2025 年年度报告全文

前期 差错更正												0.00
其他												0.00
二、本年期初 余额	145,191,440.00				364,842,298.42	42,997,275.56			43,746,279.97	166,676,374.26	0.00	677,459,117.09
三、本期增减 变动金额（减 少以“-”号 填列）	-4,406,765.00	0.00	0.0 0	0. 00	-48,879,369.59	-42,997,275.56	0.00	0.00	3,813,267.99	-24,810,151.57	0.00	-31,285,742.61
（一）综合收 益总额										38,132,679.92		38,132,679.92
（二）所有者 投入和减少资 本	-4,406,765.00				-48,879,369.59	-42,997,275.56						-10,288,859.03
1. 所有者投入 的普通股	-4,406,765.00				-56,601,629.81	-42,997,275.56						-18,011,119.25
2. 其他权益工 具持有者投入 资本												0.00
3. 股份支付计 入所有者权益 的金额					7,714,220.43							7,714,220.43
4. 其他					8,039.79							8,039.79
（三）利润分 配						0.00			3,813,267.99	-62,942,831.49		-59,129,563.50
1. 提取盈余公 积									3,813,267.99	-3,813,267.99		0.00
2. 对所有者 （或股东）的 分配										-59,129,563.50		-59,129,563.50
3. 其他												0.00
（四）所有者 权益内部结转	0.00				0.00	0.00						0.00

上海美农生物科技股份有限公司 2025 年年度报告全文

1. 资本公积转增资本（或股本）	0.00				0.00							0.00
2. 盈余公积转增资本（或股本）												0.00
3. 盈余公积弥补亏损												0.00
4. 设定受益计划变动额结转留存收益												0.00
5. 其他综合收益结转留存收益												0.00
6. 其他												0.00
（五）专项储备												0.00
1. 本期提取												0.00
2. 本期使用												0.00
（六）其他												0.00
四、本期期末余额	140,784,675.00	0.00	0.00	0.00	315,962,928.83	0.00	0.00	0.00	47,559,547.96	141,866,222.69	0.00	646,173,374.48

上期金额

单位：元

项目	2024 年度											
	股本	其他权益工具			资本公积	减：库存股	其他综合收益	专项储备	盈余公积	未分配利润	其他	所有者权益合计
		优先股	永续债	其他								
一、上年期末余额	112,000,000.00				398,024,626.66				39,184,573.11	186,471,986.74		735,681,186.51
加：会计政策变更												

上海美农生物科技股份有限公司 2025 年年度报告全文

前期 差错更正												
其他												
二、本年期初 余额	112,000,000.00				398,024,626.66				39,184,573.11	186,471,986.74		735,681,186.51
三、本期增减 变动金额（减 少以“-”号 填列）	33,191,440.00				-33,182,328.24	42,997,275.56			4,561,706.86	-19,795,612.48		-58,222,069.42
（一）综合收 益总额										45,617,068.63		45,617,068.63
（二）所有者 投入和减少资 本					9,111.76	42,997,275.56						-42,988,163.80
1. 所有者投入 的普通股												
2. 其他权益工 具持有者投入 资本												
3. 股份支付计 入所有者权益 的金额												
4. 其他					9,111.76	42,997,275.56						-42,988,163.80
（三）利润分 配									4,561,706.86	-65,412,681.11		-60,850,974.25
1. 提取盈余公 积									4,561,706.86	-4,561,706.86		
2. 对所有者 （或股东）的 分配										-60,850,974.25		-60,850,974.25
3. 其他												
（四）所有者 权益内部结转	33,191,440.00				-33,191,440.00							

上海美农生物科技股份有限公司 2025 年年度报告全文

1. 资本公积转增资本（或股本）	33,191,440.00				-33,191,440.00							
2. 盈余公积转增资本（或股本）												
3. 盈余公积弥补亏损												
4. 设定受益计划变动额结转留存收益												
5. 其他综合收益结转留存收益												
6. 其他												
（五）专项储备												
1. 本期提取												
2. 本期使用												
（六）其他												
四、本期期末余额	145,191,440.00				364,842,298.42	42,997,275.56			43,746,279.97	166,676,374.26		677,459,117.09

三、公司基本情况

上海美农生物科技股份有限公司系由上海美农饲料有限公司整体改制成立的股份有限公司，成立时股本为人民币 1,200.00 万元。2011 年 5 月 27 日，公司在上海市工商行政管理局完成了工商变更登记手续并取得了《企业法人营业执照》。注册号/统一社会信用代码：9131000063081624X7。经过历次股权转让及增资，截至 2025 年 12 月 31 日公司注册资本为人民币 14,078.4675 万元。

公司的经营地址：上海市嘉定区沥红路 151 号，法定代表人洪伟。

公司主要的经营活动：功能性饲料添加剂、营养性饲料添加剂、酶解蛋白饲料原料和浓缩饲料的研发、生产和销售。

财务报表批准报出日：本财务报表业经本公司董事会于 2026 年 04 月 26 日决议批准报出。

四、财务报表的编制基础

1、编制基础

本公司以持续经营为基础，根据实际发生的交易和事项，按照企业会计准则及其应用指南和准则解释的规定进行确认和计量，在此基础上编制财务报表。此外，本公司还按照中国证监会《公开发行证券的公司信息披露编报规则第 15 号——财务报告的一般规定（2023 年修订）》披露有关财务信息。

2、持续经营

本公司对自报告期末起 12 个月的持续经营能力进行了评估，未发现影响本公司持续经营能力的事项，本公司以持续经营为基础编制财务报表是合理的。

五、重要会计政策及会计估计

具体会计政策和会计估计提示：

本公司下列重要会计政策、会计估计根据企业会计准则制定。未提及的业务按企业会计准则中相关会计政策执行。

1、遵循企业会计准则的声明

本公司所编制的财务报表符合企业会计准则的要求，真实、完整地反映了公司的财务状况、经营成果、所有者权益变动和现金流量等有关信息。

2、会计期间

本公司会计年度自公历 1 月 1 日起至 12 月 31 日止。

3、营业周期

本公司正常营业周期为一年。

4、记账本位币

本公司的记账本位币为人民币，境外（分）子公司按经营所处的主要经济环境中的货币为记账本位币。

5、重要性标准确定方法和选择依据

适用 不适用

项目	重要性标准
重要的单项计提坏账准备的应收款项	公司将单项计提坏账准备的应收款项超过应收账款总额的 10.00%，且金额超过 100 万元认定为重要
重要的应收款项核销	公司将单项核销金额占应收款项总额 10%以上，且金额超过 100 万元认定为重要
重要的在建工程	公司将单项在建工程预算超过资产总额 1%的认定为重要
账龄超过 1 年以上的重要应付账款及其他应付款	公司将超过应付账款余额或其他应付款余额的 10%，且金额超过 100 万元认定为重要

6、同一控制下和非同一控制下企业合并的会计处理方法

（1）同一控制下的企业合并

本公司在企业合并中取得的资产和负债，在合并日按取得被合并方在最终控制方合并财务报表中的账面价值计量。其中，对于被合并方与本公司在企业合并前采用的会计政策和会计期间不同的，基于重要性原则统一会计政策和会计期间，即按照本公司的会计政策和会计期间对被合并方资产、负债的账面价值进行调整。本公司在企业合并中取得的净资产账面价值与所支付对价的账面价值之间存在差额的，首先调整资本公积（资本溢价或股本溢价），资本公积（资本溢价或股本溢价）的余额不足冲减的，依次冲减盈余公积和未分配利润。

通过分步交易实现同一控制下企业合并的会计处理方法见第八节、五、7（6）。

（2）非同一控制下的企业合并

本公司在企业合并中取得的被购买方各项可辨认资产和负债，在购买日按其公允价值计量。其中，对于被购买方与本公司在企业合并前采用的会计政策和会计期间不同的，基于重要性原则统一会计政策和会计期间，即按照本公司的会计政策和会计期间对被购买方资产、负债的账面价值进行调整。本公司在购买日的合并成本大于企业合并中取得的被购买方可辨认资产、负债公允价值的差额，确认为商誉；如果合并成本小于企业合并中取得的被购买方可辨认资产、负债公允价值的差额，首先对合并成本以及在企业合并中取得的被购买方可辨认资产、负债的公允价值进行复核，经复核后合并成本仍小于取得的被购买方可辨认资产、负债公允价值的，其差额确认为合并当期损益。

通过分步交易实现非同一控制下企业合并的会计处理方法见第八节、五、7（6）。

（3）企业合并中有关交易费用的处理

为进行企业合并发生的审计、法律服务、评估咨询等中介费用以及其他相关管理费用，于发生时计入当期损益。作为合并对价发行的权益性证券或债务性证券的交易费用，计入权益性证券或债务性证券的初始确认金额。

7、控制的判断标准和合并财务报表的编制方法

（1）控制的判断标准和合并范围的确定

控制是指本公司拥有对被投资方的权力，通过参与被投资方的相关活动而享有可变回报，并且有能力运用对被投资方的权力影响其回报金额。控制的定义包含三项基本要素：一是投资方拥有对被投资方的权力，二是因参与被投资方的相关活动而享有可变回报，三是有能力运用对被投资方的权力影响其回报金额。当本公司对被投资方的投资具备上述三要素时，表明本公司能够控制被投资方。

合并财务报表的合并范围以控制为基础予以确定，不仅包括根据表决权（或类似表决权）本身或者结合其他安排确定的子公司，也包括基于一项或多项合同安排决定的结构化主体。

子公司是指被本公司控制的主体（含企业、被投资单位中可分割的部分，以及企业所控制的结构化主体等），结构化主体是指在确定其控制方时没有将表决权或类似权利作为决定性因素而设计的主体（注：有时也称为特殊目的主体）。

（2）关于母公司是投资性主体的特殊规定

如果母公司是投资性主体，则只将那些为投资性主体的投资活动提供相关服务的子公司纳入合并范围，其他子公司不予以合并，对不纳入合并范围的子公司的股权投资方确认为以公允价值计量且其变动计入当期损益的金融资产。

当母公司同时满足下列条件时，该母公司属于投资性主体：

- ①该公司是以向投资方提供投资管理服务为目的，从一个或多个投资者处获取资金。
- ②该公司的唯一经营目的，是通过资本增值、投资收益或两者兼有而让投资者获得回报。
- ③该公司按照公允价值对几乎所有投资的业绩进行考量和评价。

当母公司由非投资性主体转变为投资性主体时，除仅将为其投资活动提供相关服务的子公司纳入合并财务报表范围编制合并财务报表外，企业自转变日起对其他子公司不再予以合并，并参照部分处置子公司股权但未丧失控制权的原则处理。

当母公司由投资性主体转变为非投资性主体时，应将原未纳入合并财务报表范围的子公司于转变日纳入合并财务报表范围，原未纳入合并财务报表范围的子公司在转变日的公允价值视同为购买的交易对价，按照非同一控制下企业合并的会计处理方法进行处理。

（3）合并财务报表的编制方法

本公司以自身和子公司的财务报表为基础，根据其他有关资料，编制合并财务报表。

本公司编制合并财务报表，将整个企业集团视为一个会计主体，依据相关企业会计准则的确认、计量和列报要求，按照统一的会计政策和会计期间，反映企业集团整体财务状况、经营成果和现金流量。

①合并母公司与子公司的资产、负债、所有者权益、收入、费用和现金流等项目。

②抵销母公司对子公司的长期股权投资与母公司在子公司所有者权益中所享有的份额。

③抵销母公司与子公司、子公司相互之间发生的内部交易的影响。内部交易表明相关资产发生减值损失的，应当全额确认该部分损失。

④站在企业集团角度对特殊交易事项予以调整。

（4）报告期内增减子公司的处理

①增加子公司或业务

A. 同一控制下企业合并增加的子公司或业务

（a）编制合并资产负债表时，调整合并资产负债表的期初数，同时对比较报表的相关项目进行调整，视同合并后的报告主体自最终控制方开始控制时点起一直存在。

（b）编制合并利润表时，将该子公司以及业务合并当期期初至报告期末的收入、费用、利润纳入合并利润表，同时对比较报表的相关项目进行调整，视同合并后的报告主体自最终控制方开始控制时点起一直存在。

（c）编制合并现金流量表时，将该子公司以及业务合并当期期初至报告期末的现金流量纳入合并现金流量表，同时对比较报表的相关项目进行调整，视同合并后的报告主体自最终控制方开始控制时点起一直存在。

B. 非同一控制下企业合并增加的子公司或业务

（a）编制合并资产负债表时，不调整合并资产负债表的期初数。

（b）编制合并利润表时，将该子公司以及业务购买日至报告期末的收入、费用、利润纳入合并利润表。

（c）编制合并现金流量表时，将该子公司购买日至报告期末的现金流量纳入合并现金流量表。

②处置子公司或业务

A. 编制合并资产负债表时，不调整合并资产负债表的期初数。

B. 编制合并利润表时，将该子公司以及业务期初至处置日的收入、费用、利润纳入合并利润表。

C. 编制合并现金流量表时将该子公司以及业务期初至处置日的现金流量纳入合并现金流量表。

（5）合并抵销中的特殊考虑

①子公司持有本公司的长期股权投资，应当视为本公司的库存股，作为所有者权益的减项，在合并资产负债表中所有者权益项目下以“减：库存股”项目列示。

子公司相互之间持有的长期股权投资，比照本公司对子公司的股权投资的抵销方法，将长期股权投资与其对应的子公司所有者权益中所享有的份额相互抵销。

②“专项储备”和“一般风险准备”项目由于既不属于实收资本（或股本）、资本公积，也与留存收益、未分配利润不同，在长期股权投资与子公司所有者权益相互抵销后，按归属于母公司所有者的份额予以恢复。

③因抵销未实现内部销售损益导致合并资产负债表中资产、负债的账面价值与其在所属纳税主体的计税基础之间产生暂时性差异的，在合并资产负债表中确认递延所得税资产或递延所得税负债，同时调整合并利润表中的所得税费用，但与直接计入所有者权益的交易或事项及企业合并相关的递延所得税除外。

④本公司向子公司出售资产所发生的未实现内部交易损益，应当全额抵销“归属于母公司所有者的净利润”。子公司向本公司出售资产所发生的未实现内部交易损益，应当按照本公司对该子公司的分配比例在“归属于母公司所有者的净利润”和“少数股东损益”之间分配抵销。子公司之间出售资产所发生的未实现内部交易损益，应当按照本公司对出售方子公司的分配比例在“归属于母公司所有者的净利润”和“少数股东损益”之间分配抵销。

⑤子公司少数股东分担的当期亏损超过了少数股东在该子公司期初所有者权益中所享有的份额的，其余部分仍应当冲减少数股东权益。

（6）特殊交易的会计处理

①购买少数股东股权

本公司购买子公司少数股东拥有的子公司股权，在个别财务报表中，购买少数股权新取得的长期股权投资的投资成本按照所支付对价的公允价值计量。在合并财务报表中，因购买少数股权新取得的长期股权投资与按照新增持股比例计算应享有子公司自购买日或合并日开始持续计算的净资产份额之间的差额，应当调整资本公积（资本溢价或股本溢价），资本公积不足冲减的，依次冲减盈余公积和未分配利润。

②通过多次交易分步取得子公司控制权的

A. 通过多次交易分步实现同一控制下企业合并

在合并日，本公司在个别财务报表中，根据合并后应享有的子公司净资产在最终控制方合并财务报表中的账面价值的份额，确定长期股权投资的初始投资成本；初始投资成本与达到合并前的长期股权投资账面价值加上合并日取得进一步股份新支付对价的账面价值之和的差额，调整资本公积（资本溢价或股本溢价），资本公积（资本溢价或股本溢价）不足冲减的，依次冲减盈余公积和未分配利润。

在合并财务报表中，合并方在合并中取得的被合并方的资产、负债，除因会计政策和会计期间不同而进行的调整以外，按合并日在最终控制方合并财务报表中的账面价值计量；合并前持有投资的账面价值加上合并日新支付对价的账面价值之和，与合并中取得的净资产账面价值的差额，调整资本公积（股本溢价/资本溢价），资本公积不足冲减的，调整留存收益。

合并方在取得被合并方控制权之前持有的股权投资，在取得原股权之日与合并方和被合并方同处于同一方最终控制之日孰晚日起至合并日之间已确认有关损益、其他综合收益以及其他所有者权益变动，应分别冲减比较报表期间的期初留存收益或当期损益。

B. 通过多次交易分步实现非同一控制下企业合并

在合并日，在个别财务报表中，按照原持有的长期股权投资的账面价值加上合并日新增投资成本之和，作为合并日长期股权投资的初始投资成本。

在合并财务报表中，对于购买日之前持有的被购买方的股权，按照该股权在购买日的公允价值进行重新计量，购买日之前持有的被购买方股权被指定为以公允价值计量且其变动计入其他综合收益的金融资产的，公允价值与其账面价值之间的差额计入留存收益，该股权原计入其他综合收益的累计公允价值变动转出至留存收益；购买日之前持有的被购买方的股权作为以公允价值计量且其变动计入当期损益的金融资产或者权益法核算的长期股权投资的，公允价值与其账面价值的差额计入当期投资收益；购买日之前持有的被购买方的股权涉及权益法核算下的其他综合收益以及权益法核算下的除净损益、其他综合收益和利润分配外的其他所有者权益变动的，与其相关的其他综合收益在购买日采用与被投资方直接处置相关资产或负债相同的基础进行会计处理，与其相关的其他所有者权益变动转为购买日所属当期投资收益。

③本公司处置对子公司长期股权投资但未丧失控制权

母公司在不丧失控制权的情况下部分处置对子公司的长期股权投资，在合并财务报表中，处置价款与处置长期股权投资相对应享有子公司自购买日或合并日开始持续计算的净资产份额之间的差额，调整资本公积（资本溢价或股本溢价），资本公积不足冲减的，调整留存收益。

④本公司处置对子公司长期股权投资且丧失控制权

A. 一次交易处置

本公司因处置部分股权投资等原因丧失了对被投资方的控制权的，在编制合并财务报表时，对于剩余股权，按照其在丧失控制权日的公允价值进行重新计量。处置股权取得的对价与剩余股权公允价值之和，减去按原持股比例计算应享有原有子公司自购买日或合并日开始持续计算的净资产的份额与商誉之和的差额，计入丧失控制权当期的投资收益。

与原子公司的股权投资相关的其他综合收益在丧失控制权时采用与原有子公司直接处置相关资产或负债相同的基础进行会计处理，与原有子公司相关的涉及权益法核算下的其他所有者权益变动在丧失控制权时转入当期损益。

B. 多次交易分步处置

在合并财务报表中，应首先判断分步交易是否属于“一揽子交易”。

如果分步交易不属于“一揽子交易”的，在个别财务报表中，对丧失子公司控制权之前的各项交易，结转每一次处置股权相对应的长期股权投资的账面价值，所得价款与处置长期股权投资账面价值之间的差额计入当期投资收益；在合并财务报表中，应按照“母公司处置对子公司长期股权投资但未丧失控制权”的有关规定处理。

如果分步交易属于“一揽子交易”的，应当将各项交易作为一项处置子公司并丧失控制权的交易进行会计处理；在个别财务报表中，在丧失控制权之前的每一次处置价款与所处置的股权对应的长期股权投资账面价值之间的差额，先确认为其他综合收益，到丧失控制权时再一并转入丧失控制权的当期损益；在合并财务报表中，对于丧失控制权之前的每一次交易，处置价款与处置投资对应的享有该子公司净资产份额的差额应当确认为其他综合收益，在丧失控制权时一并转入丧失控制权当期的损益。

各项交易的条款、条件以及经济影响符合下列一种或多种情况的，通常将多次交易作为“一揽子交易”进行会计处理：

- (a) 这些交易是同时或者在考虑了彼此影响的情况下订立的。
- (b) 这些交易整体才能达成一项完整的商业结果。
- (c) 一项交易的发生取决于其他至少一项交易的发生。
- (d) 一项交易单独考虑时是不经济的，但是和其他交易一并考虑时是经济的。

⑤因子公司的少数股东增资而稀释母公司拥有的股权比例

子公司的其他股东（少数股东）对子公司进行增资，由此稀释了母公司对子公司的股权比例。在合并财务报表中，按照增资前的母公司股权比例计算其在增资前子公司账面净资产中的份额，该份额与增资后按照母公司持股比例计算的在增资后子公司账面净资产份额之间的差额调整资本公积（资本溢价或股本溢价），资本公积（资本溢价或股本溢价）不足冲减的，调整留存收益。

8、合营安排分类及共同经营会计处理方法

合营安排，是指一项由两个或两个以上的参与方共同控制的安排。本公司合营安排分为共同经营和合营企业。

(1) 共同经营

共同经营是指本公司享有该安排相关资产且承担该安排相关负债的合营安排。

本公司确认其与共同经营中利益份额相关的下列项目，并按照相关企业会计准则的规定进行会计处理：

- ①确认单独所持有的资产，以及按其份额确认共同持有的资产；
- ②确认单独所承担的负债，以及按其份额确认共同承担的负债；
- ③确认出售其享有的共同经营产出份额所产生的收入；
- ④按其份额确认共同经营因出售产出所产生的收入；
- ⑤确认单独所发生的费用，以及按其份额确认共同经营发生的费用。

(2) 合营企业

合营企业是指本公司仅对该安排的净资产享有权利的合营安排。

本公司按照长期股权投资有关权益法核算的规定对合营企业的投资进行会计处理。

9、现金及现金等价物的确定标准

现金指企业库存现金及可以随时用于支付的存款。现金等价物指持有的期限短（一般是指从购买日起三个月内到期）、流动性强、易于转换为已知金额现金、价值变动风险很小的投资。

10、外币业务和外币报表折算

(1) 外币交易时折算汇率的确定方法

本公司外币交易初始确认时采用交易发生日的即期汇率或采用按照系统合理的方法确定的、与交易发生日即期汇率近似的汇率（以下简称即期汇率的近似汇率）折算为记账本位币。

(2) 资产负债表日外币货币性项目的折算方法

在资产负债表日，对于外币货币性项目，采用资产负债表日的即期汇率折算。因资产负债表日即期汇率与初始确认时或前一资产负债表日即期汇率不同而产生的汇兑差额，计入当期损益。对以历史成本计量的外币非货币性项目，仍采用交易发生日的即期汇率折算；对于以成本与可变现净值孰低计量的存货，在以外币购入存货并且该存货在资产负债表日的可变现净值以外币反映的情况下，先将可变现净值按资产负债表日即期汇率折算为记账本位币金额，再与以记账本位币反映的存货成本进行比较，从而确定该项存货的期末价值；对以公允价值计量的外币非货币性项目，采用公允价值确定日的即期汇率折算，对于以公允价值计量且其变动计入当期损益的金融资产，折算后的记账本位币金额与原记账本位币金额之间的差额计入当期损益，对于指定为以公允价值计量且其变动计入其他综合收益的非交易性权益工具投资，其折算后的记账本位币金额与原记账本位币金额之间的差额计入其他综合收益。

(3) 外币报表折算方法

对企业境外经营财务报表进行折算前先调整境外经营的会计期间和会计政策，使之与企业会计期间和会计政策相一致，再根据调整后会计政策及会计期间编制相应货币（记账本位币以外的货币）的财务报表，再按照以下方法对境外经营财务报表进行折算：

①资产负债表中的资产和负债项目，采用资产负债表日的即期汇率折算，所有者权益项目除“未分配利润”项目外，其他项目采用发生时的即期汇率折算。

②利润表中的收入和费用项目，采用交易发生日的即期汇率或即期汇率的近似汇率折算。

③外币现金流量以及境外子公司的现金流量，采用现金流量发生日的即期汇率或即期汇率的近似汇率折算。汇率变动对现金的影响额应当作为调节项目，在现金流量表中单独列报。

④产生的外币财务报表折算差额，在编制合并财务报表时，在合并资产负债表中所有者权益项目下的“其他综合收益”项目列示。

处置境外经营并丧失控制权时，将资产负债表中所有者权益项目下列示的、与该境外经营相关的外币报表折算差额，全部或按处置该境外经营的比例转入处置当期损益。

11、金融工具

金融工具，是指形成一方的金融资产并形成其他方的金融负债或权益工具的合同。

(1) 金融工具的确认和终止确认

当本公司成为金融工具合同的一方时，确认相关的金融资产或金融负债。

金融资产满足下列条件之一的，终止确认：

①收取该金融资产现金流量的合同权利终止；

②该金融资产已转移，且符合下述金融资产转移的终止确认条件。

金融负债（或其一部分）的现时义务已经解除的，终止确认该金融负债（或该部分金融负债）。本公司（借入方）与借出方之间签订协议，以承担新金融负债方式替换原金融负债，且新金融负债与原金融负债的合同条款实质上不同的，终止确认原金融负债，并同时确认新金融负债。本公司对原金融负债（或其一部分）的合同条款作出实质性修改的，应当终止原金融负债，同时按照修改后的条款确认一项新的金融负债。

以常规方式买卖金融资产，按交易日进行会计确认和终止确认。常规方式买卖金融资产，是指按照合同条款规定，在法规或市场惯例所确定的时间安排来交付金融资产。交易日，是指本公司承诺买入或卖出金融资产的日期。

（2）金融资产的分类与计量

本公司在初始确认时根据管理金融资产的业务模式和金融资产的合同现金流量特征，将金融资产分类为：以摊余成本计量的金融资产、以公允价值计量且其变动计入当期损益的金融资产、以公允价值计量且其变动计入其他综合收益的金融资产。除非本公司改变管理金融资产的业务模式，在此情形下，所有受影响的相关金融资产在业务模式发生变更后的首个报告期间的第一天进行重分类，否则金融资产在初始确认后不得进行重分类。

金融资产在初始确认时以公允价值计量。对于以公允价值计量且其变动计入当期损益的金融资产，相关交易费用直接计入当期损益，其他类别的金融资产相关交易费用计入其初始确认金额。因销售商品或提供劳务而产生的、未包含或不考虑重大融资成分的应收票据及应收账款，本公司则按照收入准则定义的交易价格进行初始计量。

金融资产的后续计量取决于其分类：

①以摊余成本计量的金融资产

金融资产同时符合下列条件的，分类为以摊余成本计量的金融资产：本公司管理该金融资产的业务模式是以收取合同现金流量为目标；该金融资产的合同条款规定，在特定日期产生的现金流量，仅为对本金和以未偿付本金金额为基础的利息的支付。对于此类金融资产，采用实际利率法，按照摊余成本进行后续计量，其终止确认、按实际利率法摊销或减值产生的利得或损失，均计入当期损益。

②以公允价值计量且其变动计入其他综合收益的金融资产

金融资产同时符合下列条件的，分类为以公允价值计量且其变动计入其他综合收益的金融资产：本公司管理该金融资产的业务模式是既以收取合同现金流量为目标又以出售金融资产为目标；该金融资产的合同条款规定，在特定日期产生的现金流量，仅为对本金和以未偿付本金金额为基础的利息的支付。对于此类金融资产，采用公允价值进行后续计量。除减值损失或利得及汇兑损益确认为当期损益外，此类金融资产的公允价值变动作为其他综合收益确认，直到该金融资产终止确认时，其累计利得或损失转入当期损益。但是采用实际利率法计算的该金融资产的相关利息收入计入当期损益。

本公司不可撤销地选择将部分非交易性权益工具投资指定为以公允价值计量且其变动计入其他综合收益的金融资产，仅将相关股利收入计入当期损益，公允价值变动作为其他综合收益确认，直到该金融资产终止确认时，其累计利得或损失转入留存收益。

③以公允价值计量且其变动计入当期损益的金融资产

上述以摊余成本计量的金融资产和以公允价值计量且其变动计入其他综合收益的金融资产之外的金融资产，分类为以公允价值计量且其变动计入当期损益的金融资产。对于此类金融资产，采用公允价值进行后续计量，所有公允价值变动计入当期损益。

（3）金融负债的分类与计量

本公司将金融负债分类为以公允价值计量且其变动计入当期损益的金融负债、低于市场利率贷款的贷款承诺及财务担保合同负债及以摊余成本计量的金融负债。

金融负债的后续计量取决于其分类：

①以公允价值计量且其变动计入当期损益的金融负债

该类金融负债包括交易性金融负债（含属于金融负债的衍生工具）和指定为以公允价值计量且其变动计入当期损益的金融负债。初始确认后，对于该类金融负债以公允价值进行后续计量，除与套期会计有关外，产生的利得或损失（包括利息费用）计入当期损益。但本公司对指定为以公允价值计量且其变动计入当期损益的金融负债，由其自身信用风险变动引起的该金融负债公允价值的变动金额计入其他综合收益，当该金融负债终止确认时，之前计入其他综合收益的累计利得和损失应当从其他综合收益中转出，计入留存收益。

②贷款承诺及财务担保合同负债

贷款承诺是本公司向客户提供的一项在承诺期间内以既定的合同条款向客户发放贷款的承诺。贷款承诺按照预期信用损失模型计提减值损失。

财务担保合同指，当特定债务人到期不能按照最初或修改后的债务工具条款偿付债务时，要求本公司向蒙受损失的合同持有人赔付特定金额的合同。财务担保合同负债以按照依据金融工具的减值原则所确定的损失准备金额以及初始确认金额扣除按收入确认原则确定的累计摊销额后的余额孰高进行后续计量。

③以摊余成本计量的金融负债

初始确认后，对其他金融负债采用实际利率法以摊余成本计量。

除特殊情况外，金融负债与权益工具按照下列原则进行区分：

①如果本公司不能无条件地避免以交付现金或其他金融资产来履行一项合同义务，则该合同义务符合金融负债的定义。有些金融工具虽然没有明确地包含交付现金或其他金融资产义务的条款和条件，但有可能通过其他条款和条件间接地形成合同义务。

②如果一项金融工具须用或可用本公司自身权益工具进行结算，需要考虑用于结算该工具的本公司自身权益工具，是作为现金或其他金融资产的替代品，还是为了使该工具持有方享有在发行方扣除所有负债后的资产中的剩余权益。如果是前者，该工具是发行方的金融负债；如果是后者，该工具是发行方的权益工具。在某些情况下，一项金融工具合同规定本公司须用或可用自身权益工具结算该金融工具，其中合同权利或合同义务的金额等于可获取或需交付的自身权益工具的数量乘以其结算时的公允价值，则无论该合同权利或合同义务的金额是固定的，还是完全或部分地基于除本公司自身权益工具的市场价格以外变量（例如利率、某种商品的价格或某项金融工具的价格）的变动而变动，该合同分类为金融负债。

（4）衍生金融工具及嵌入衍生工具

衍生金融工具以衍生交易合同签订当日的公允价值进行初始计量，并以其公允价值进行后续计量。公允价值为正数的衍生金融工具确认为一项资产，公允价值为负数的确认为一项负债。

除现金流量套期中属于套期有效的部分计入其他综合收益并于被套期项目影响损益时转出计入当期损益之外，衍生工具公允价值变动而产生的利得或损失，直接计入当期损益。

对包含嵌入衍生工具的混合工具，如主合同为金融资产的，混合工具作为一个整体适用金融资产分类的相关规定。如主合同并非金融资产，且该混合工具不是以公允价值计量且其变动计入当期损益进行会计处理，嵌入衍生工具与该主合同在经济特征及风险方面不存在紧密关系，且与嵌入衍生工具条件相同、单独存在的工具符合衍生工具定义的，嵌入衍生工具从混合工具中分拆，作为单独的衍生金融工具处理。如果该嵌入衍生工具在取得日或后续资产负债表日的公允价值无法单独计量，则将混合工具整体指定为以公允价值计量且其变动计入当期损益的金融资产或金融负债。

（5）金融工具减值

本公司对于以摊余成本计量的金融资产、以公允价值计量且其变动计入其他综合收益的债权投资、合同资产、租赁应收款、贷款承诺及财务担保合同等，以预期信用损失为基础确认损失准备。

①预期信用损失的计量

预期信用损失，是指以发生违约的风险为权重的金融工具信用损失的加权平均值。信用损失，是指本公司按照原实际利率折现的、根据合同应收的所有合同现金流量与预期收取的所有现金流量之间的差额，即全部现金短缺的现值。其中，对于本公司购买或源生的已发生信用减值的金融资产，应按照该金融资产经信用调整的实际利率折现。

整个存续期预期信用损失，是指因金融工具整个预计存续期内所有可能发生的违约事件而导致的预期信用损失。

未来 12 个月内预期信用损失，是指因资产负债表日后 12 个月内（若金融工具的预计存续期少于 12 个月，则为预计存续期）可能发生的金融工具违约事件而导致的预期信用损失，是整个存续期预期信用损失的一部分。

于每个资产负债表日，本公司对于处于不同阶段的金融工具的预期信用损失分别进行计量。金融工具自初始确认后信用风险未显著增加的，处于第一阶段，本公司按照未来 12 个月内的预期信用损失计量损失准备；金融工具自初始确认后信用风险已显著增加但尚未发生信用减值的，处于第二阶段，本公司按照该工具整个存续期的预期信用损失计量损

失准备；金融工具自初始确认后已经发生信用减值的，处于第三阶段，本公司按照该工具整个存续期的预期信用损失计量损失准备。

对于在资产负债表日具有较低信用风险的金融工具，本公司假设其信用风险自初始确认后并未显著增加，按照未来 12 个月内的预期信用损失计量损失准备。

本公司对于处于第一阶段和第二阶段、以及较低信用风险的金融工具，按照其未扣除减值准备的账面余额和实际利率计算利息收入。对于处于第三阶段的金融工具，按照其账面余额减已计提减值准备后的摊余成本和实际利率计算利息收入。

对于应收票据、应收账款、应收款项融资及合同资产，无论是否存在重大融资成分，本公司均按照整个存续期的预期信用损失计量损失准备。

A. 应收款项/合同资产

对于存在客观证据表明存在减值，以及其他适用于单项评估的应收票据、应收账款，其他应收款、应收款项融资、合同资产及长期应收款等单独进行减值测试，确认预期信用损失，计提单项减值准备。对于不存在减值客观证据的应收票据、应收账款、其他应收款、应收款项融资、合同资产及长期应收款或当单项金融资产无法以合理成本评估预期信用损失的信息时，本公司依据信用风险特征将应收票据、应收账款、其他应收款、应收款项融资、合同资产及长期应收款等划分为若干组合，在组合基础上计算预期信用损失，确定组合的依据如下：

(a) 应收票据确定组合的依据如下：

应收票据组合 1 商业承兑汇票

应收票据组合 2 银行承兑汇票

对于划分为组合的应收票据，本公司参考历史信用损失经验，结合当前状况以及对未来经济状况的预测，通过违约风险敞口和整个存续期预期信用损失率，计算预期信用损失。

(b) 应收账款确定组合的依据如下：

应收账款组合 1 应收外部客户

应收账款组合 2 应收合并范围内关联方客户

对于划分为组合的应收账款，本公司参考历史信用损失经验，结合当前状况以及对未来经济状况的预测，编制应收账款账龄与整个存续期预期信用损失率对照表，计算预期信用损失。

(c) 其他应收款确定组合的依据如下：

其他应收款组合 1 应收利息

其他应收款组合 2 应收股利

其他应收款组合 3 应收其他外部客户款项

其他应收款组合 4 应收合并范围内关联方客户

对于划分为组合的其他应收款，本公司参考历史信用损失经验，结合当前状况以及对未来经济状况的预测，通过违约风险敞口和未来 12 个月内或整个存续期预期信用损失率，计算预期信用损失。

(d) 应收款项融资确定组合的依据如下：

应收款项融资组合 1 商业承兑汇票

应收款项融资组合 2 银行承兑汇票

对于划分为组合的应收款项融资，本公司参考历史信用损失经验，结合当前状况以及对未来经济状况的预测，通过违约风险敞口和整个存续期预期信用损失率，计算预期信用损失。

本公司基于账龄确认信用风险特征组合的账龄计算方法：

账龄	应收账款计提比例	其他应收款计提比例
1 年以内	5.00%	5.00%
1-2 年	20.00%	20.00%
2-3 年	50.00%	50.00%
3 年以上	100.00%	100.00%

B. 债权投资、其他债权投资

对于债权投资和其他债权投资，本公司按照投资的性质，根据交易对手和风险敞口的各种类型，通过违约风险敞口和未来 12 个月内或整个存续期预期信用损失率，计算预期信用损失。

②具有较低的信用风险

如果金融工具的违约风险较低，借款人在短期内履行其合同现金流量义务的能力很强，并且即便较长时期内经济形势和经营环境存在不利变化但未必一定降低借款人履行其合同现金流量义务的能力，该金融工具被视为具有较低的信用风险。

③信用风险显著增加

本公司通过比较金融工具在资产负债表日所确定的预计存续期内的违约概率与在初始确认时所确定的预计存续期内的违约概率，以确定金融工具预计存续期内发生违约概率的相对变化，以评估金融工具的信用风险自初始确认后是否已显著增加。

在确定信用风险自初始确认后是否显著增加时，本公司考虑无须付出不必要的额外成本或努力即可获得的合理且有依据的信息，包括前瞻性信息。本公司考虑的信息包括：

- A. 信用风险变化所导致的内部价格指标是否发生显著变化；
- B. 预期将导致债务人履行其偿债义务的能力是否发生显著变化的业务、财务或经济状况的不利变化；
- C. 债务人经营成果实际或预期是否发生显著变化；债务人所处的监管、经济或技术环境是否发生显著不利变化；
- D. 作为债务抵押的担保物价值或第三方提供的担保或信用增级质量是否发生显著变化。这些变化预期将降低债务人按合同规定期限还款的经济动机或者影响违约概率；
- E. 预期将降低债务人按合同约定期限还款的经济动机是否发生显著变化；
- F. 借款合同的预期变更，包括预计违反合同的行为是否可能导致的合同义务的免除或修订、给予免息期、利率跳升、要求追加抵押品或担保或者对金融工具的合同框架做出其他变更；
- G. 债务人预期表现和还款行为是否发生显著变化；
- H. 合同付款是否发生逾期超过（含）30 日。

根据金融工具的性质，本公司以单项金融工具或金融工具组合为基础评估信用风险是否显著增加。以金融工具组合为基础进行评估时，本公司可基于共同信用风险特征对金融工具进行分类，例如逾期信息和信用风险评级。

通常情况下，如果逾期超过 30 日，本公司确定金融工具的信用风险已经显著增加。除非本公司无需付出过多成本或努力即可获得合理且有依据的信息，证明虽然超过合同约定的付款期限 30 天，但信用风险自初始确认以来并未显著增加。

④已发生信用减值的金融资产

本公司在资产负债表日评估以摊余成本计量的金融资产和以公允价值计量且其变动计入其他综合收益的债权投资是否已发生信用减值。当对金融资产预期未来现金流量具有不利影响的一项或多项事件发生时，该金融资产成为已发生信用减值的金融资产。金融资产已发生信用减值的证据包括下列可观察信息：

发行方或债务人发生重大财务困难；债务人违反合同，如偿付利息或本金违约或逾期等；债权人出于与债务人财务困难有关的经济或合同考虑，给予债务人在任何其他情况下都不会做出的让步；债务人很可能破产或进行其他财务重组；发行方或债务人财务困难导致该金融资产的活跃市场消失；以大幅折扣购买或源生一项金融资产，该折扣反映了发生信用损失的事实。

⑤预期信用损失准备的列报

为反映金融工具的信用风险自初始确认后的变化，本公司在每个资产负债表日重新计量预期信用损失，由此形成的损失准备的增加或转回金额，应当作为减值损失或利得计入当期损益。对于以摊余成本计量的金融资产，损失准备抵减该金融资产在资产负债表中列示的账面价值；对于以公允价值计量且其变动计入其他综合收益的债权投资，本公司在其他综合收益中确认其损失准备，不抵减该金融资产的账面价值。

⑥核销

如果本公司不再合理预期金融资产合同现金流量能够全部或部分收回，则直接减记该金融资产的账面余额。这种减记构成相关金融资产的终止确认。这种情况通常发生在本公司确定债务人没有资产或收入来源可产生足够的现金流量以偿还将被减记的金额。

已减记的金融资产以后又收回的，作为减值损失的转回计入收回当期的损益。

(6) 金融资产转移

金融资产转移是指下列两种情形：

A. 将收取金融资产现金流量的合同权利转移给另一方；

B. 将金融资产整体或部分转移给另一方，但保留收取金融资产现金流量的合同权利，并承担将收取的现金流量支付给一个或多个收款方的合同义务。

① 终止确认所转移的金融资产

已将金融资产所有权上几乎所有的风险和报酬转移给转入方的，或既没有转移也没有保留金融资产所有权上几乎所有的风险和报酬的，但放弃了对该金融资产控制的，终止确认该金融资产。

在判断是否已放弃对所转移金融资产的控制时，根据转入方出售该金融资产的实际能力。转入方能够单方面将转移的金融资产整体出售给不相关的第三方，且没有额外条件对此项出售加以限制的，则公司已放弃对该金融资产的控制。

本公司在判断金融资产转移是否满足金融资产终止确认条件时，注重金融资产转移的实质。

金融资产整体转移满足终止确认条件的，将下列两项金额的差额计入当期损益：

A. 所转移金融资产的账面价值；

B. 因转移而收到的对价，与原直接计入其他综合收益的公允价值变动累计额中对应终止确认部分的金额（涉及转移的金融资产为根据《企业会计准则第 22 号-金融工具确认和计量》第十八条分类为以公允价值计量且其变动计入其他综合收益的金融资产的情形）之和。

金融资产部分转移满足终止确认条件的，将所转移金融资产整体的账面价值，在终止确认部分和未终止确认部分（在此种情况下，所保留的服务资产视同继续确认金融资产的一部分）之间，按照转移日各自的相对公允价值进行分摊，并将下列两项金额的差额计入当期损益：

A. 终止确认部分在终止确认日的账面价值；

B. 终止确认部分的对价，与原计入其他综合收益的公允价值变动累计额中对应终止确认部分的金额（涉及转移的金融资产为根据《企业会计准则第 22 号-金融工具确认和计量》第十八条分类为以公允价值计量且其变动计入其他综合收益的金融资产的情形）之和。

② 继续涉入所转移的金融资产

既没有转移也没有保留金融资产所有权上几乎所有的风险和报酬的，且未放弃对该金融资产控制的，应当按照其继续涉入所转移金融资产的程度确认有关金融资产，并相应确认有关负债。

继续涉入所转移金融资产的程度，是指企业承担的被转移金融资产价值变动风险或报酬的程度。

③ 继续确认所转移的金融资产

仍保留与所转移金融资产所有权上几乎所有的风险和报酬的，应当继续确认所转移金融资产整体，并将收到的对价确认为一项金融负债。

该金融资产与确认的相关金融负债不得相互抵销。在随后的会计期间，企业应当继续确认该金融资产产生的收入（或利得）和该金融负债产生的费用（或损失）。

(7) 金融资产和金融负债的抵销

金融资产和金融负债应当在资产负债表内分别列示，不得相互抵销。但同时满足下列条件的，以相互抵销后的净额在资产负债表内列示：

本公司具有抵销已确认金额的法定权利，且该种法定权利是当前可执行的；

本公司计划以净额结算，或同时变现该金融资产和清偿该金融负债。

不满足终止确认条件的金融资产转移，转出方不得将已转移的金融资产和相关负债进行抵销。

(8) 金融工具公允价值的确定方法

公允价值是指市场参与者在计量日发生的有序交易中，出售一项资产所能收到或者转移一项负债所需支付的价格。

本公司以主要市场的价格计量相关资产或负债的公允价值，不存在主要市场的，本公司以最有利市场的价格计量相关资产或负债的公允价值。本公司采用市场参与者在对该资产或负债定价时为实现其经济利益最大化所使用的假设。

主要市场，是指相关资产或负债交易量最大和交易活跃程度最高的市场；最有利市场，是指在考虑交易费用和运输费用后，能够以最高金额出售相关资产或者以最低金额转移相关负债的市场。

存在活跃市场的金融资产或金融负债，本公司采用活跃市场中的报价确定其公允价值。金融工具不存在活跃市场的，本公司采用估值技术确定其公允价值。

以公允价值计量非金融资产的，考虑市场参与者将该资产用于最佳用途产生经济利益的能力，或者将该资产出售给能够用于最佳用途的其他市场参与者产生经济利益的能力。

①估值技术

本公司采用在当期情况下适用并且有足够可利用数据和其他信息支持的估值技术，使用的估值技术主要包括市场法、收益法和成本法。本公司使用与其中一种或多种估值技术相一致的方法计量公允价值，使用多种估值技术计量公允价值的，考虑各估值结果的合理性，选取在当期情况下最能代表公允价值的金额作为公允价值。

本公司在估值技术的应用中，优先使用相关可观察输入值，只有在相关可观察输入值无法取得或取得不切实可行的情况下，才使用不可观察输入值。可观察输入值，是指能够从市场数据中取得的输入值。该输入值反映了市场参与者在对相关资产或负债定价时所使用的假设。不可观察输入值，是指不能从市场数据中取得的输入值。该输入值根据可获得的市场参与者在对相关资产或负债定价时所使用假设的最佳信息取得。

②公允价值层次

本公司将公允价值计量所使用的输入值划分为三个层次，并首先使用第一层次输入值，其次使用第二层次输入值，最后使用第三层次输入值。第一层次输入值是在计量日能够取得的相同资产或负债在活跃市场上未经调整的报价。第二层次输入值是除第一层次输入值外相关资产或负债直接或间接可观察的输入值。第三层次输入值是相关资产或负债的不可观察输入值。

12、应收票据

应收票据的预期信用损失的确定方法及会计处理方法见第八节、五、11。

13、应收账款

应收账款的预期信用损失的确定方法及会计处理方法见第八节、五、11。

14、应收款项融资

对于合同现金流量特征与基本借贷安排相一致，且公司管理此类金融资产的业务模式为既以收取合同现金流量为目标又以出售为目标的应收票据及应收账款，本公司将其分类为应收款项融资，以公允价值计量且其变动计入其他综合收益。应收款项融资采用实际利率法确认的利息收入、减值损失及汇兑差额确认为当期损益，其余公允价值变动计入其他综合收益。终止确认时，之前计入其他综合收益的累计利得或损失从其他综合收益转出，计入当期损益。

15、其他应收款

其他应收款的预期信用损失的确定方法及会计处理方法见第八节、五、11。

16、合同资产

本公司根据履行履约义务与客户付款之间的关系在资产负债表中列示合同资产或合同负债。本公司已向客户转让商品或提供服务而有权收取的对价（且该权利取决于时间流逝之外的其他因素）列示为合同资产。

合同资产和合同负债在资产负债表中单独列示。同一合同下的合同资产和合同负债以净额列示，净额为借方余额的，根据其流动性在“合同资产”或“其他非流动资产”项目中列示；净额为贷方余额的，根据其流动性在“合同负债”或“其他非流动负债”项目中列示。不同合同下的合同资产和合同负债不能相互抵销。

本公司对合同资产的预期信用损失的确定方法及会计处理方法详见第八节、五、11。

17、存货

（1）存货的分类

存货是指本公司在日常活动中持有以备出售的产成品或商品、处在生产过程中的在产品、在生产过程或提供劳务过程中耗用的材料和物料等，包括原材料、在产品、库存商品、周转材料和发出商品等。

（2）发出存货的计价方法

本公司存货发出时采用加权平均法计价。

（3）存货的盘存制度

本公司存货采用永续盘存制，每年至少盘点一次，盘盈及盘亏金额计入当年度损益。

（4）存货跌价准备的确认标准和计提方法

资产负债表日按成本与可变现净值孰低计量，存货成本高于其可变现净值的，计提存货跌价准备，计入当期损益。

在确定存货的可变现净值时，以取得的可靠证据为基础，并且考虑持有存货的目的、资产负债表日后事项的影响等因素。

①产成品、商品和用于出售的材料等直接用于出售的存货，在正常生产经营过程中，以该存货的估计售价减去估计的销售费用和相关税费后的金额确定其可变现净值。为执行销售合同或者劳务合同而持有的存货，以合同价格作为其可变现净值的计量基础；如果持有存货的数量多于销售合同订购数量，超出部分的存货可变现净值以一般销售价格为计量基础。用于出售的材料等，以市场价格作为其可变现净值的计量基础。

②需要经过加工的材料存货，在正常生产经营过程中，以所生产的产成品的估计售价减去至完工时估计将要发生的成本、估计的销售费用和相关税费后的金额确定其可变现净值。如果用其生产的产成品的可变现净值高于成本，则该材料按成本计量；如果材料价格的下降表明产成品的可变现净值低于成本，则该材料按可变现净值计量，按其差额计提存货跌价准备。

③本公司一般按单个存货项目计提存货跌价准备；对于数量繁多、单价较低的存货，按存货类别计提。

本公司按照组合计提存货跌价准备的情况如下：

组合类别	组合类别确定依据	可变现净值计算方法和确定依据
1 年以内	库龄	以该存货的估计售价减去估计的销售费用和相关税费后的金额确定其可变现净值
1 年以上	库龄	账面余额的 0%

④资产负债表日如果以前减记存货价值的影响因素已经消失，则减记的金额予以恢复，并在原已计提的存货跌价准备的金额内转回，转回的金额计入当期损益。

（5）周转材料的摊销方法

周转材料按照使用次数分次记入成本费用，金额较小的，在领用时一次计入成本费用。

18、持有待售资产

不适用。

19、债权投资

不适用。

20、其他债权投资

不适用。

21、长期应收款

不适用。

22、长期股权投资

本公司长期股权投资包括对被投资单位实施控制、重大影响的权益性投资，以及对合营企业的权益性投资。本公司能够对被投资单位施加重大影响的，为本公司的联营企业。

（1）确定对被投资单位具有共同控制、重大影响的依据

共同控制，是指按照相关约定对某项安排所共有的控制，并且该安排的相关活动必须经过分享控制权的参与方一致同意后才能决策。在判断是否存在共同控制时，首先判断所有参与方或参与方组合是否集体控制该安排，如果所有参与方或一组参与方必须一致行动才能决定某项安排的相关活动，则认为所有参与方或一组参与方集体控制该安排。其次再判断该安排相关活动的决策是否必须经过这些集体控制该安排的参与方一致同意。如果存在两个或两个以上的参与方组合能够集体控制某项安排的，不构成共同控制。判断是否存在共同控制时，不考虑享有的保护性权利。

重大影响，是指投资方对被投资单位的财务和经营政策有参与决策的权力，但并不能够控制或者与其他方一起共同控制这些政策的制定。在确定能否对被投资单位施加重大影响时，考虑投资方直接或间接持有被投资单位的表决权股份以及投资方及其他方持有的当期可执行潜在表决权在假定转换为对被投资方单位的股权后产生的影响，包括被投资单位发行的当期可转换的认股权证、股份期权及可转换公司债券等的影响。

当本公司直接或通过子公司间接拥有被投资单位 20%（含 20%）以上但低于 50%的表决权股份时，一般认为对被投资单位具有重大影响，除非有明确证据表明该种情况下不能参与被投资单位的生产经营决策，不形成重大影响。

（2）初始投资成本确定

① 企业合并形成的长期股权投资，按照下列规定确定其投资成本：

A. 同一控制下的企业合并，合并方以支付现金、转让非现金资产或承担债务方式作为合并对价的，在合并日按照被合并方所有者权益在最终控制方合并财务报表中的账面价值的份额作为长期股权投资的初始投资成本。长期股权投资初始投资成本与支付的现金、转让的非现金资产以及所承担债务账面价值之间的差额，调整资本公积；资本公积不足冲减的，调整留存收益；

B. 同一控制下的企业合并，合并方以发行权益性证券作为合并对价的，在合并日按照被合并方所有者权益在最终控制方合并财务报表中的账面价值的份额作为长期股权投资的初始投资成本。按照发行股份的面值总额作为股本，长期股权投资初始投资成本与所发行股份面值总额之间的差额，调整资本公积；资本公积不足冲减的，调整留存收益；

C. 非同一控制下的企业合并，以购买日为取得对被购买方的控制权而付出的资产、发生或承担的负债以及发行的权益性证券的公允价值确定为合并成本作为长期股权投资的初始投资成本。合并方为企业合并发生的审计、法律服务、评估咨询等中介费用以及其他相关管理费用，于发生时计入当期损益。

② 除企业合并形成的长期股权投资以外，其他方式取得的长期股权投资，按照下列规定确定其投资成本：

A. 以支付现金取得的长期股权投资，按照实际支付的购买价款作为投资成本。初始投资成本包括与取得长期股权投资直接相关的费用、税金及其他必要支出；

B. 以发行权益性证券取得的长期股权投资，按照发行权益性证券的公允价值作为初始投资成本；

C. 通过非货币性资产交换取得的长期股权投资，如果该项交换具有商业实质且换入资产或换出资产的公允价值能可靠计量，则以换出资产的公允价值和相关税费作为初始投资成本，换出资产的公允价值与账面价值之间的差额计入当期损益；若非货币资产交换不同时具备上述两个条件，则按换出资产的账面价值和相关税费作为初始投资成本。

D. 通过债务重组取得的长期股权投资，以所放弃债权的公允价值和可直接归属于该资产的税金等其他成本确定其入账价值，并将所放弃债权的公允价值与账面价值之间的差额，计入当期损益。

(3) 后续计量及损益确认方法

本公司能够对被投资单位实施控制的长期股权投资采用成本法核算；对联营企业和合营企业的长期股权投资采用权益法核算。

① 成本法

采用成本法核算的长期股权投资，追加或收回投资时调整长期股权投资的成本；被投资单位宣告分派的现金股利或利润，确认为当期投资收益。

② 权益法

按照权益法核算的长期股权投资，一般会计处理为：

本公司长期股权投资的投资成本大于投资时应享有被投资单位可辨认净资产公允价值份额的，不调整长期股权投资的初始投资成本；长期股权投资的初始投资成本小于投资时应享有被投资单位可辨认净资产公允价值份额的，其差额计入当期损益，同时调整长期股权投资的成本。

本公司按照应享有或应分担的被投资单位实现的净损益和其他综合收益的份额，分别确认投资收益和其他综合收益，同时调整长期股权投资的账面价值；本公司按照被投资单位宣告分派的利润或现金股利计算应享有的部分，相应减少长期股权投资的账面价值；被投资单位除净损益、其他综合收益和利润分配以外所有者权益的其他变动，调整长期股权投资的账面价值并计入所有者权益。在确认应享有被投资单位净损益的份额时，以取得投资时被投资单位可辨认净资产的公允价值为基础，对被投资单位的净利润进行调整后确认。被投资单位采用的会计政策及会计期间与本公司不一致的，应按照本公司的会计政策及会计期间对被投资单位的财务报表进行调整，并据以确认投资收益和其他综合收益等。本公司与联营企业及合营企业之间发生的未实现内部交易损益按照享有的比例计算归属于本公司的部分予以抵销，在此基础上确认投资损益。本公司与被投资单位发生的未实现内部交易损失属于资产减值损失的，应全额确认。

因追加投资等原因能够对被投资单位施加重大影响或实施共同控制但不构成控制的，按照原持有的股权投资的公允价值加上新增投资成本之和，作为改按权益法核算的初始投资成本。原持有的股权投资分类为其他权益工具投资的，其公允价值与账面价值之间的差额，以及原计入其他综合收益的累计利得或损失应当在改按权益法核算的当期从其他综合收益中转出，计入留存收益。

因处置部分股权投资等原因丧失了对被投资单位的共同控制或重大影响的，处置后的剩余股权改按公允价值计量，其在丧失共同控制或重大影响之日的公允价值与账面价值之间的差额计入当期损益。原股权投资因采用权益法核算而确认的其他综合收益，在终止采用权益法核算时采用与被投资单位直接处置相关资产或负债相同的基础进行会计处理。

(4) 减值测试方法及减值准备计提方法

对子公司、联营企业及合营企业的投资，计提资产减值的方法见第八节、五、30。

23、投资性房地产

投资性房地产计量模式

不适用

24、固定资产

(1) 确认条件

固定资产是指为生产商品、提供劳务、出租或经营管理而持有的使用寿命超过一年的单位价值较高的有形资产。

固定资产在同时满足下列条件时，按取得时的实际成本予以确认：

- ①与该固定资产有关的经济利益很可能流入企业。
- ②该固定资产的成本能够可靠地计量。

固定资产发生的后续支出，符合固定资产确认条件的计入固定资产成本；不符合固定资产确认条件的在发生时计入当期损益。

(2) 折旧方法

类别	折旧方法	折旧年限	残值率	年折旧率
房屋建筑物	年限平均法	20.00	0-5.00	4.75-5.00
机器设备	年限平均法	10.00	0-5.00	9.50-10.00
运输设备	年限平均法	4.00	0-5.00	23.75-25.00
电子设备	年限平均法	3.00-5.00	0-5.00	19.00- 33.33
工具、器具	年限平均法	3.00-5.00	0-5.00	19.00- 33.33

本公司从固定资产达到预定可使用状态的次月起按年限平均法计提折旧，按固定资产的类别、估计的经济使用年限和预计的净残值率分别确定折旧年限和年折旧率。

对于已经计提减值准备的固定资产，在计提折旧时扣除已计提的固定资产减值准备。

每年年度终了，公司对固定资产的使用寿命、预计净残值和折旧方法进行复核。使用寿命预计数与原先估计数有差异的，调整固定资产使用寿命。

25、在建工程

- (1) 在建工程以立项项目分类核算
- (2) 在建工程结转为固定资产的标准和时点

在建工程项目按建造该项资产达到预定可使用状态前所发生的全部支出，作为固定资产的入账价值。包括建筑费用、机器设备原价、其他为使在建工程达到预定可使用状态所发生的必要支出以及在资产达到预定可使用状态之前为该项目专门借款所发生的借款费用及占用的一般借款发生的借款费用。本公司在工程安装或建设完成达到预定可使用状态时将在建工程转入固定资产。所建造的已达到预定可使用状态、但尚未办理竣工决算的固定资产，自达到预定可使用状态之日起，根据工程预算、造价或者工程实际成本等，按估计的价值转入固定资产，并按本公司固定资产折旧政策计提固定资产的折旧，待办理竣工决算后，再按实际成本调整原来的暂估价值，但不调整原已计提的折旧额。

26、借款费用

- (1) 借款费用资本化的确认原则和资本化期间

本公司发生的可直接归属于符合资本化条件的资产的购建或生产的借款费用在同时满足下列条件时予以资本化计入相关资产成本：

- ①资产支出已经发生；
- ②借款费用已经发生；
- ③为使资产达到预定可使用状态所必要的购建或者生产活动已经开始。

其他的借款利息、折价或溢价和汇兑差额，计入发生当期的损益。

符合资本化条件的资产在购建或者生产过程中发生非正常中断，且中断时间连续超过 3 个月的，暂停借款费用的资本化。

当购建或者生产符合资本化条件的资产达到预定可使用或者可销售状态时，停止其借款费用的资本化；以后发生的借款费用于发生当期确认为费用。

(2) 借款费用资本化率以及资本化金额的计算方法

为购建或者生产符合资本化条件的资产而借入专门借款的，以专门借款当期实际发生的利息费用，减去将尚未动用的借款资金存入银行取得的利息收入或者进行暂时性投资取得的投资收益后的金额，确定为专门借款利息费用的资本化金额。

购建或者生产符合资本化条件的资产占用了一般借款的，一般借款应予资本化的利息金额按累计资产支出超过专门借款部分的资产支出加权平均数乘以所占用一般借款的资本化率，计算确定一般借款应予资本化的利息金额。资本化率根据一般借款加权平均利率计算确定。

27、生物资产

不适用。

28、油气资产

不适用。

29、无形资产

(1) 使用寿命及其确定依据、估计情况、摊销方法或复核程序

①无形资产的计价方法

按取得时的实际成本入账。

②无形资产使用寿命及摊销

A. 使用寿命有限的无形资产的使用寿命估计情况：

项目	预计使用寿命	依据
土地使用权	20-50 年	法定使用权
软件	3-10 年	参考能为公司带来经济利益的期限确定使用寿命

每年年度终了，公司对使用寿命有限的无形资产的使用寿命及摊销方法进行复核。经复核，本期末无形资产的使用寿命及摊销方法与以前估计未有不同。

B. 无法预见无形资产为企业带来经济利益期限的，视为使用寿命不确定的无形资产。对于使用寿命不确定的无形资产，公司在每年年度终了对使用寿命不确定的无形资产的使用寿命进行复核，如果重新复核后仍为不确定的，于资产负债表日进行减值测试。

C. 无形资产的摊销

对于使用寿命有限的无形资产，本公司在取得时确定其使用寿命，在使用寿命内采用直线法系统合理摊销，摊销金额按受益项目计入当期损益或计入相关资产的成本。具体应摊销金额为其成本扣除预计残值后的金额。已计提减值准备的无形资产，还应扣除已计提的无形资产减值准备累计金额。使用寿命有限的无形资产，其残值视为零，但下列情况除外：有第三方承诺在无形资产使用寿命结束时购买该无形资产或可以根据活跃市场得到预计残值信息，并且该市场在无形资产使用寿命结束时很可能存在。

对使用寿命不确定的无形资产，不予摊销。每年年度终了对使用寿命不确定的无形资产的使用寿命进行复核，如果有证据表明无形资产的使用寿命是有限的，估计其使用寿命并在预计使用年限内系统合理摊销。

(2) 研发支出的归集范围及相关会计处理方法

①研发支出归集范围

本公司将与开展研发活动直接相关的各项费用归集为研发支出，包括职工薪酬、材料费、实验费、折旧费、股份支付、其他费用等。

②划分内部研究开发项目的研究阶段和开发阶段具体标准

A. 本公司将为进一步开发活动进行的资料及相关方面的准备活动作为研究阶段，无形资产研究阶段的支出在发生时计入当期损益。

B. 在本公司已完成研究阶段的工作后再进行的开发活动作为开发阶段。

③开发阶段支出资本化的具体条件

开发阶段的支出同时满足下列条件时，才能确认为无形资产：

A. 完成该无形资产以使其能够使用或出售在技术上具有可行性；

B. 具有完成该无形资产并使用或出售的意图；

C. 无形资产产生经济利益的方式，包括能够证明运用该无形资产生产的产品存在市场或无形资产自身存在市场，无形资产将在内部使用的，能够证明其有用性；

D. 有足够的技术、财务资源和其他资源支持，以完成该无形资产的开发，并有能力使用或出售该无形资产；

E. 归属于该无形资产开发阶段的支出能够可靠地计量。

30、长期资产减值

对子公司、联营企业和合营企业的长期股权投资、采用成本模式进行后续计量的投资性房地产、固定资产、在建工程、采用成本模式计量的生产性生物资产、使用权资产、无形资产、商誉、探明石油天然气矿区权益和井及相关设施等（存货、按公允价值模式计量的投资性房地产、递延所得税资产、金融资产除外）的资产减值，按以下方法确定：

于资产负债表日判断资产是否存在可能发生减值的迹象，存在减值迹象的，本公司将估计其可收回金额，进行减值测试。对因企业合并所形成的商誉、使用寿命不确定的无形资产和尚未达到可使用状态的无形资产无论是否存在减值迹象，每年都进行减值测试。

可收回金额根据资产的公允价值减去处置费用后的净额与资产预计未来现金流量的现值两者之间较高者确定。本公司以单项资产为基础估计其可收回金额；难以对单项资产的可收回金额进行估计的，以该资产所属的资产组为基础确定资产组的可收回金额。资产组的认定，以资产组产生的主要现金流入是否独立于其他资产或者资产组的现金流入为依据。

当资产或资产组的可收回金额低于其账面价值时，本公司将其账面价值减记至可收回金额，减记的金额计入当期损益，同时计提相应的资产减值准备。

就商誉的减值测试而言，对于因企业合并形成的商誉的账面价值，自购买日起按照合理的方法分摊至相关的资产组；难以分摊至相关的资产组的，将其分摊至相关的资产组组合。相关的资产组或资产组组合，是能够从企业合并的协同效应中受益的资产组或者资产组组合，且不大于本公司确定的报告分部。

减值测试时，如与商誉相关的资产组或者资产组组合存在减值迹象的，首先对不包含商誉的资产组或者资产组组合进行减值测试，计算可收回金额，确认相应的减值损失。然后对包含商誉的资产组或者资产组组合进行减值测试，比较其账面价值与可收回金额，如可收回金额低于账面价值的，确认商誉的减值损失。

资产减值损失一经确认，在以后会计期间不再转回。

31、长期待摊费用

长期待摊费用核算本公司已经发生但应由本期和以后各期负担的分摊期限在一年以上的各项费用。

32、合同负债

本公司根据履行履约义务与客户付款之间的关系在资产负债表中列示合同资产或合同负债。本公司已收或应收客户对价而应向客户转让商品或提供服务的义务列示为合同负债。

合同资产和合同负债在资产负债表中单独列示。同一合同下的合同资产和合同负债以净额列示，净额为借方余额的，根据其流动性在“合同资产”或“其他非流动资产”项目中列示；净额为贷方余额的，根据其流动性在“合同负债”或“其他非流动负债”项目中列示。不同合同下的合同资产和合同负债不能相互抵销。

33、职工薪酬

(1) 短期薪酬的会计处理方法

①职工基本薪酬（工资、奖金、津贴、补贴）

本公司在职工为其提供服务的会计期间，将实际发生的短期薪酬确认为负债，并计入当期损益，其他会计准则要求或允许计入资产成本的除外。

②职工福利费

本公司发生的职工福利费，在实际发生时根据实际发生额计入当期损益或相关资产成本。职工福利费为非货币性福利的，按照公允价值计量。

③医疗保险费、工伤保险费、生育保险费等社会保险费和住房公积金，以及工会经费和职工教育经费

本公司为职工缴纳的医疗保险费、工伤保险费、生育保险费等社会保险费和住房公积金，以及按规定提取的工会经费和职工教育经费，在职工为其提供服务的会计期间，根据规定的计提基础和计提比例计算确定相应的职工薪酬金额，并确认相应负债，计入当期损益或相关资产成本。

④短期带薪缺勤

本公司在职工提供服务从而增加了其未来享有的带薪缺勤权利时，确认与累积带薪缺勤相关的职工薪酬，并以累积未行使权利而增加的预期支付金额计量。本公司在职工实际发生缺勤的会计期间确认与非累积带薪缺勤相关的职工薪酬。

⑤短期利润分享计划

利润分享计划同时满足下列条件的，本公司确认相关的应付职工薪酬：

- A. 企业因过去事项导致现在具有支付职工薪酬的法定义务或推定义务；
- B. 因利润分享计划所产生的应付职工薪酬义务金额能够可靠估计。

(2) 离职后福利的会计处理方法

①设定提存计划

本公司在职工为其提供服务的会计期间，将根据设定提存计划计算的应缴存金额确认为负债，并计入当期损益或相关资产成本。

根据设定提存计划，预期不会在职工提供相关服务的年度报告期结束后十二个月内支付全部应缴存金额的，本公司参照相应的折现率（根据资产负债表日与设定提存计划义务期限和币种相匹配的国债或活跃市场上的高质量公司债券的市场收益率确定），将全部应缴存金额以折现后的金额计量应付职工薪酬。

②设定受益计划

- A. 确定设定受益计划义务的现值和当期服务成本

根据预期累计福利单位法，采用无偏且相互一致的精算假设对有关人口统计变量和财务变量等做出估计，计量设定受益计划所产生的义务，并确定相关义务的归属期间。本公司按照相应的折现率（根据资产负债表日与设定受益计划义务期限和币种相匹配的国债或活跃市场上的高质量公司债券的市场收益率确定）将设定受益计划所产生的义务予以折现，以确定设定受益计划义务的现值和当期服务成本。

B. 确认设定受益计划净负债或净资产

设定受益计划存在资产的，本公司将设定受益计划义务现值减去设定受益计划资产公允价值所形成的赤字或盈余确认为一项设定受益计划净负债或净资产。

设定受益计划存在盈余的，本公司以设定受益计划的盈余和资产上限两项的孰低者计量设定受益计划净资产。

C. 确定应计入资产成本或当期损益的金额

服务成本，包括当期服务成本、过去服务成本和结算利得或损失。其中，除了其他会计准则要求或允许计入资产成本的当期服务成本之外，其他服务成本均计入当期损益。

设定受益计划净负债或净资产的利息净额，包括计划资产的利息收益、设定受益计划义务的利息费用以及资产上限影响的利息，均计入当期损益。

D. 确定应计入其他综合收益的金额

重新计量设定受益计划净负债或净资产所产生的变动，包括：

- (a) 精算利得或损失，即由于精算假设和经验调整导致之前所计量的设定受益计划义务现值的增加或减少；
- (b) 计划资产回报，扣除包括在设定受益计划净负债或净资产的利息净额中的金额；
- (c) 资产上限影响的变动，扣除包括在设定受益计划净负债或净资产的利息净额中的金额。

上述重新计量设定受益计划净负债或净资产所产生的变动直接计入其他综合收益，并且在后续会计期间不允许转回至损益，在原设定受益计划终止时，本公司在权益范围内将原计入其他综合收益的部分全部结转至未分配利润。

(3) 辞退福利的会计处理方法

本公司向职工提供辞退福利的，在下列两者孰早日确认辞退福利产生的职工薪酬负债，并计入当期损益：

- ①企业不能单方面撤回因解除劳动关系计划或裁减建议所提供的辞退福利时；
- ②企业确认与涉及支付辞退福利的重组相关的成本或费用时。

辞退福利预期在年度报告期结束后十二个月内不能完全支付的，参照相应的折现率（根据资产负债表日与设定受益计划义务期限和币种相匹配的国债或活跃市场上的高质量公司债券的市场收益率确定）将辞退福利金额予以折现，以折现后的金额计量应付职工薪酬。

(4) 其他长期职工福利的会计处理方法

①符合设定提存计划条件的

本公司向职工提供的其他长期职工福利，符合设定提存计划条件的，将全部应缴存金额以折现后的金额计量应付职工薪酬。

②符合设定受益计划条件的

在报告期末，本公司将其他长期职工福利产生的职工薪酬成本确认为下列组成部分：

- A. 服务成本；
- B. 其他长期职工福利净负债或净资产的利息净额；
- C. 重新计量其他长期职工福利净负债或净资产所产生的变动。

为简化相关会计处理，上述项目的总净额计入当期损益或相关资产成本。

34、预计负债

（1）预计负债的确认标准

如果与或有事项相关的义务同时符合以下条件，本公司将其确认为预计负债：

- ①该义务是本公司承担的现时义务；
- ②该义务的履行很可能导致经济利益流出本公司；
- ③该义务的金额能够可靠地计量。

（2）预计负债的计量方法

预计负债按照履行相关现时义务所需支出的最佳估计数进行初始计量，并综合考虑与或有事项有关的风险、不确定性和货币时间价值等因素。每个资产负债表日对预计负债的账面价值进行复核。有确凿证据表明该账面价值不能反映当前最佳估计数的，按照当前最佳估计数对该账面价值进行调整。

35、股份支付

（1）股份支付的种类

本公司股份支付包括以现金结算的股份支付和以权益结算的股份支付。

（2）权益工具公允价值的确定方法

①对于授予职工的股份，其公允价值按公司股份的市场价格计量，同时考虑授予股份所依据的条款和条件（不包括市场条件之外的可行权条件）进行调整。

②对于授予职工的股票期权，在许多情况下难以获得其市场价格。如果不存在条款和条件相似的交易期权，公司选择适用的期权定价模型估计所授予的期权的公允价值。

（3）确认可行权权益工具最佳估计的依据

在等待期内每个资产负债表日，公司根据最新取得的可行权职工人数变动等后续信息作出最佳估计，修正预计可行权的权益工具数量，以作出可行权权益工具的最佳估计。

（4）股份支付计划实施的会计处理

以现金结算的股份支付

①授予后立即可行权的以现金结算的股份支付，在授予日以本公司承担负债的公允价值计入相关成本或费用，相应增加负债。并在结算前的每个资产负债表日和结算日对负债的公允价值重新计量，将其变动计入损益。

②完成等待期内的服务或达到规定业绩条件以后才可行权的以现金结算的股份支付，在等待期内的每个资产负债表日以对可行权情况的最佳估计为基础，按本公司承担负债的公允价值金额，将当期取得的服务计入成本或费用和相应的负债。

以权益结算的股份支付

①授予后立即可行权的换取职工服务的以权益结算的股份支付，在授予日以权益工具的公允价值计入相关成本或费用，相应增加资本公积。

②完成等待期内的服务或达到规定业绩条件以后才可行权换取职工服务的以权益结算的股份支付，在等待期内的每个资产负债表日，以对可行权权益工具数量的最佳估计为基础，按权益工具授予日的公允价值，将当期取得的服务计入成本或费用和资本公积。

（5）股份支付计划修改的会计处理

本公司对股份支付计划进行修改时，若修改增加了所授予权益工具的公允价值，按照权益工具公允价值的增加相应地确认取得服务的增加；若修改增加了所授予权益工具的数量，则将增加的权益工具的公允价值相应地确认为取得服务的增加。权益工具公允价值的增加是指修改前后的权益工具在修改日的公允价值之间的差额。若修改减少了股份支付公允价值总额或采用了其他不利于职工的方式修改股份支付计划的条款和条件，则仍继续对取得的服务进行会计处理，视同该变更从未发生，除非本公司取消了部分或全部已授予的权益工具。

（6）股份支付计划终止的会计处理

如果在等待期内取消了所授予的权益工具或结算了所授予的权益工具（因未满足可行权条件而被取消的除外），本公司：

①将取消或结算作为加速可行权处理，立即确认原本应在剩余等待期内确认的金额；

②在取消或结算时支付给职工的所有款项均作为权益的回购处理，回购支付的金额高于该权益工具在回购日公允价值的部分，计入当期费用。

本公司如果回购其职工已可行权的权益工具，冲减企业的所有者权益；回购支付的款项高于该权益工具在回购日公允价值的部分，计入当期损益。

36、优先股、永续债等其他金融工具

不适用。

37、收入

按照业务类型披露收入确认和计量所采用的会计政策

（1）一般原则

收入是本公司在日常活动中形成的、会导致股东权益增加且与股东投入资本无关的经济利益的总流入。

本公司在履行了合同中的履约义务，即在客户取得相关商品控制权时确认收入。取得相关商品控制权，是指能够主导该商品的使用并从中获得几乎全部的经济利益。

合同中包含两项或多项履约义务的，本公司在合同开始日，按照各单项履约义务所承诺商品或服务的单独售价的相对比例，将交易价格分摊至各单项履约义务，按照分摊至各单项履约义务的交易价格计量收入。

交易价格是本公司因向客户转让商品或服务而预期有权收取的对价金额，不包括代第三方收取的款项。在确定合同交易价格时，如果存在可变对价，本公司按照期望值或最可能发生金额确定可变对价的最佳估计数，并以不超过在相关不确定性消除时累计已确认收入极可能不会发生重大转回的金额计入交易价格。合同中如果存在重大融资成分，本公司将根据客户在取得商品控制权时即以现金支付的应付金额确定交易价格，该交易价格与合同对价之间的差额，在合同期间内采用实际利率法摊销，对于控制权转移与客户支付价款间隔未超过一年的，本公司不考虑其中的融资成分。

满足下列条件之一的，属于在某一时段内履行履约义务；否则，属于在某一时点履行履约义务：

①客户在本公司履约的同时即取得并消耗本公司履约所带来的经济利益；

②客户能够控制本公司履约过程中在建的商品；

③本公司履约过程中所产出的商品具有不可替代用途，且本公司在整个合同期间内有权就累计至今已完成的履约部分收取款项。

对于在某一时段内履行的履约义务，本公司在该段时间内按照履约进度确认收入，但是，履约进度不能合理确定的除外。本公司按照投入法（或产出法）确定提供服务的履约进度。当履约进度不能合理确定时，本公司已经发生的成本预计能够得到补偿的，按照已经发生的成本金额确认收入，直到履约进度能够合理确定为止。

对于在某一时点履行的履约义务，本公司在客户取得相关商品控制权时点确认收入。在判断客户是否已取得商品或服务控制权时，本公司会考虑下列迹象：

①本公司就该商品或服务享有现时收款权利，即客户就该商品负有现时付款义务；

②本公司已将该商品的法定所有权转移给客户，即客户已拥有了该商品的法定所有权；

③本公司已将该商品的实物转移给客户，即客户已实物占有该商品；

④本公司已将该商品所有权上的主要风险和报酬转移给客户，即客户已取得该商品所有权上的主要风险和报酬；

⑤客户已接受该商品。

主要责任人与代理人

本公司根据在向客户转让商品或服务前是否拥有对该商品或服务的控制权，来判断从事交易时本公司的身份是主要责任人还是代理人。本公司在向客户转让商品或服务前能够控制该商品或服务的，本公司是主要责任人，按照已收或应

收对价总额确认收入。否则，本公司为代理人，按照预期有权收取的佣金或手续费的金额确认收入，该金额应当按照已收或应收对价总额扣除应支付给其他相关方的价款后的净额，或者按照既定的佣金金额或比例等确定。

(2) 具体方法

本公司收入确认的具体方法如下：

本公司与客户之间的销售商品合同包含转让产品的履约义务，属于在某一时点履行履约义务。

A 内销：公司根据合同约定将产品交付给客户并收到客户的签收单据且客户已接受该商品，相关的经济利益很可能流入，商品所有权上的主要风险和报酬已转移，商品的法定所有权已转移。

B 外销：采用 FOB 或 CIF 模式交易的客户，公司以产品完成报关出口离岸作为收入确认时点，在取得经海关审验的产品出口报关单后，相关的经济利益很可能流入，商品所有权上的主要风险和报酬已转移，商品的法定所有权已转移。

同类业务采用不同经营模式涉及不同收入确认方式及计量方法的情况不适用。

38、合同成本

合同成本分为合同履约成本与合同取得成本。

本公司为履行合同而发生的成本，在同时满足下列条件时作为合同履约成本确认为一项资产：

①该成本与一份当前或预期取得的合同直接相关，包括直接人工、直接材料、制造费用（或类似费用）、明确由客户承担的成本以及仅因该合同而发生的其他成本。

②该成本增加了本公司未来用于履行履约义务的资源。

③该成本预期能够收回。

本公司为取得合同发生的增量成本预期能够收回的，作为合同取得成本确认为一项资产。

与合同成本有关的资产采用与该资产相关的商品或服务收入确认相同的基础进行摊销；但是对于合同取得成本摊销期限未超过一年的，本公司将其在发生时计入当期损益。

与合同成本有关的资产，其账面价值高于下列两项的差额的，本公司将对于超出部分计提减值准备，并确认为资产减值损失，并进一步考虑是否应计提亏损合同有关的预计负债：

①因转让与该资产相关的商品或服务预期能够取得的剩余对价；

②为转让该相关商品或服务估计将要发生的成本。

上述资产减值准备后续发生转回的，转回后的资产账面价值不超过假定不计提减值准备情况下该资产在转回日的账面价值。

确认为资产的合同履约成本，初始确认时摊销期限不超过一年或一个正常营业周期，在“存货”项目中列示，初始确认时摊销期限超过一年或一个正常营业周期，在“其他非流动资产”项目中列示。

确认为资产的合同取得成本，初始确认时摊销期限不超过一年或一个正常营业周期，在“其他流动资产”项目中列示，初始确认时摊销期限超过一年或一个正常营业周期，在“其他非流动资产”项目中列示。

39、政府补助

(1) 政府补助的确认

政府补助同时满足下列条件的，才能予以确认：

①本公司能够满足政府补助所附条件；

②本公司能够收到政府补助。

(2) 政府补助的计量

政府补助为货币性资产的，按照收到或应收的金额计量。政府补助为非货币性资产的，按照公允价值计量；公允价值不能可靠取得的，按照名义金额 1 元计量。

(3) 政府补助的会计处理

①与资产相关的政府补助

公司取得的、用于购建或以其他方式形成长期资产的政府补助划分为与资产相关的政府补助。与资产相关的政府补助确认为递延收益，在相关资产使用期限内按照合理、系统的方法分期计入损益。按照名义金额计量的政府补助，直接计入当期损益。相关资产在使用寿命结束前被出售、转让、报废或发生毁损的，将尚未分配的相关递延收益余额转入资产处置当期的损益。

②与收益相关的政府补助

除与资产相关的政府补助之外的政府补助划分为与收益相关的政府补助。与收益相关的政府补助，分情况按照以下规定进行会计处理：

用于补偿本公司以后期间的相关成本费用或损失的，确认为递延收益，并在确认相关成本费用或损失的期间，计入当期损益；

用于补偿本公司已发生的相关成本费用或损失的，直接计入当期损益。

对于同时包含与资产相关部分和与收益相关部分的政府补助，区分不同部分分别进行会计处理；难以区分的，整体归类为与收益相关的政府补助。

与本公司日常活动相关的政府补助，按照经济业务实质，计入其他收益。与本公司日常活动无关的政府补助，计入营业外收支。

③政策性优惠贷款贴息

财政将贴息资金拨付给贷款银行，由贷款银行以政策性优惠利率向本公司提供贷款的，以实际收到的借款金额作为借款的入账价值，按照借款本金和该政策性优惠利率计算相关借款费用。

财政将贴息资金直接拨付给本公司，本公司将对应的贴息冲减相关借款费用。

④政府补助退回

已确认的政府补助需要返还时，初始确认时冲减相关资产账面价值的，调整资产账面价值；存在相关递延收益余额的，冲减相关递延收益账面余额，超出部分计入当期损益；属于其他情况的，直接计入当期损益。

40、递延所得税资产/递延所得税负债

本公司通常根据资产与负债在资产负债表日的账面价值与计税基础之间的暂时性差异，采用资产负债表债务法将应纳税暂时性差异或可抵扣暂时性差异对所得税的影响额确认和计量为递延所得税负债或递延所得税资产。本公司不对递延所得税资产和递延所得税负债进行折现。

(1) 递延所得税资产的确认

对于可抵扣暂时性差异、能够结转以后年度的可抵扣亏损和税款抵减，其对所得税的影响额按预计转回期间的所得税税率计算，并将该影响额确认为递延所得税资产，但是以本公司很可能取得用来抵扣可抵扣暂时性差异、可抵扣亏损和税款抵减的未来应纳税所得额为限。

同时具有下列特征的交易或事项中因资产或负债的初始确认所产生的可抵扣暂时性差异对所得税的影响额不确认为递延所得税资产：

- A. 该项交易不是企业合并；
- B. 交易发生时既不影响会计利润也不影响应纳税所得额（或可抵扣亏损）。

但同时满足上述两个条件，且初始确认的资产和负债导致产生等额应纳税暂时性差异和可抵扣暂时性差异的单项交易，不适用该项豁免初始确认递延所得税负债和递延所得税资产的规定。对该交易因资产和负债的初始确认所产生的应纳税暂时性差异和可抵扣暂时性差异，本公司在交易发生时分别确认相应的递延所得税负债和递延所得税资产。

本公司对与子公司、联营公司及合营企业投资相关的可抵扣暂时性差异，同时满足下列两项条件的，其对所得税的影响额（才能）确认为递延所得税资产：

- A. 暂时性差异在可预见的未来很可能转回；

B. 未来很可能获得用来抵扣可抵扣暂时性差异的应纳税所得额；

资产负债表日，有确凿证据表明未来期间很可能获得足够的应纳税所得额用来抵扣可抵扣暂时性差异的，确认以前期间未确认的递延所得税资产。

在资产负债表日，本公司对递延所得税资产的账面价值进行复核。如果未来期间很可能无法获得足够的应纳税所得额用以抵扣递延所得税资产的利益，减记递延所得税资产的账面价值。在很可能获得足够的应纳税所得额时，减记的金额予以转回。

(2) 递延所得税负债的确认

本公司所有应纳税暂时性差异均按预计转回期间的所得税税率计量对所得税的影响，并将该影响额确认为递延所得税负债，但下列情况的除外：

①因下列交易或事项中产生的应纳税暂时性差异对所得税的影响不确认为递延所得税负债：

A. 商誉的初始确认；

B. 具有以下特征的交易中产生的资产或负债的初始确认：该交易不是企业合并，并且交易发生时既不影响会计利润也不影响应纳税所得额或可抵扣亏损。

②本公司对与子公司、合营企业及联营企业投资相关的应纳税暂时性差异，其对所得税的影响额一般确认为递延所得税负债，但同时满足以下两项条件的除外：

A. 本公司能够控制暂时性差异转回的时间；

B. 该暂时性差异在可预见的未来很可能不会转回。

(3) 特定交易或事项所涉及的递延所得税负债或资产的确认

①与企业合并相关的递延所得税负债或资产

非同一控制下企业合并产生的应纳税暂时性差异或可抵扣暂时性差异，在确认递延所得税负债或递延所得税资产的同时，相关的递延所得税费用（或收益），通常调整企业合并中所确认的商誉。

②直接计入所有者权益的项目

与直接计入所有者权益的交易或者事项相关的当期所得税和递延所得税，计入所有者权益。暂时性差异对所得税的影响计入所有者权益的交易或事项包括：其他债权投资公允价值变动等形成的其他综合收益、会计政策变更采用追溯调整法或对前期（重要）会计差错更正差异追溯重述法调整期初留存收益、同时包含负债成份及权益成份的混合金融工具在初始确认时计入所有者权益等。

③可弥补亏损和税款抵减

A. 本公司自身经营产生的可弥补亏损以及税款抵减

可抵扣亏损是指按照税法规定计算确定的准予用以后年度的应纳税所得额弥补的亏损。对于按照税法规定可以结转以后年度的未弥补亏损（可抵扣亏损）和税款抵减，视同可抵扣暂时性差异处理。在预计可利用可弥补亏损或税款抵减的未来期间内很可能取得足够的应纳税所得额时，以很可能取得的应纳税所得额为限，确认相应的递延所得税资产，同时减少当期利润表中的所得税费用。

B. 因企业合并而形成的可弥补的被合并企业的未弥补亏损

在企业合并中，本公司取得被购买方的可抵扣暂时性差异，在购买日不符合递延所得税资产确认条件的，不予以确认。购买日后 12 个月内，如取得新的或进一步的信息表明购买日的相关情况已经存在，预期被购买方在购买日可抵扣暂时性差异带来的经济利益能够实现的，确认相关的递延所得税资产，同时减少商誉，商誉不足冲减的，差额部分确认为当期损益；除上述情况以外，确认与企业合并相关的递延所得税资产，计入当期损益。

④合并抵销形成的暂时性差异

本公司在编制合并财务报表时，因抵销未实现内部销售损益导致合并资产负债表中资产、负债的账面价值与其在所属纳税主体的计税基础之间产生暂时性差异的，在合并资产负债表中确认递延所得税资产或递延所得税负债，同时调整合并利润表中的所得税费用，但与直接计入所有者权益的交易或事项及企业合并相关的递延所得税除外。

⑤以权益结算的股份支付

如果税法规定与股份支付相关的支出允许税前扣除，在按照会计准则规定确认成本费用的期间内，本公司根据会计期末取得信息估计可税前扣除的金额计算确定其计税基础及由此产生的暂时性差异，符合确认条件的情况下确认相关的递延所得税。其中预计未来期间可税前扣除的金额超过按照会计准则规定确认的与股份支付相关的成本费用，超过部分的所得税影响应直接计入所有者权益。

⑥分类为权益工具的金融工具相关股利

对于本公司作为发行方分类为权益工具的金融工具，相关股利支出按照税收政策相关规定在企业所得税税前扣除的，本公司在确认应付股利时，确认与股利相关的所得税影响。对于所分配的利润来源于以前产生损益的交易或事项，该股利的所得税影响计入当期损益；对于所分配的利润来源于以前确认在所有者权益中的交易或事项，该股利的所得税影响计入所有者权益项目。

(4) 递延所得税资产和递延所得税负债以净额列示的依据

本公司在同时满足下列条件时，将递延所得税资产及递延所得税负债以抵销后的净额列示：

①本公司拥有以净额结算当期所得税资产及当期所得税负债的法定权利；

②递延所得税资产及递延所得税负债是与同一税收征管部门对同一纳税主体征收的所得税相关或者对不同的纳税主体相关，但在未来每一具有重要性的递延所得税资产和递延所得税负债转回的期间内，涉及的纳税主体意图以净额结算当期所得税资产和负债或是同时取得资产、清偿负债。

41、租赁

(1) 租赁的识别

在合同开始日，本公司评估合同是否为租赁或者包含租赁，如果合同中一方让渡了在一定期间内控制一项或多项已识别资产使用的权利以换取对价，则该合同为租赁或者包含租赁。为确定合同是否让渡了在一定期间内控制已识别资产使用的权利，本公司评估合同中的客户是否有权获得在使用期间内因使用已识别资产所产生的几乎全部经济利益，并有权在该使用期间主导已识别资产的使用。

(2) 单独租赁的识别

合同中同时包含多项单独租赁的，本公司将合同予以分拆，并分别各项单独租赁进行会计处理。同时符合下列条件的，使用已识别资产的权利构成合同中的一项单独租赁：① 承租人可从单独使用该资产或将其与易于获得的其他资源一起使用中获利；② 该资产与合同中的其他资产不存在高度依赖或高度关联关系。

(3) 作为承租方租赁的会计处理方法

在租赁期开始日，本公司将租赁期不超过 12 个月，且不包含购买选择权的租赁认定为短期租赁；将单项租赁资产为全新资产时价值较低的租赁认定为低价值资产租赁。本公司转租或预期转租租赁资产的，原租赁不认定为低价值资产租赁。

对于所有短期租赁和低价值资产租赁，本公司在租赁期内各个期间按照直线法将租赁付款额计入相关资产成本或当期损益。

除上述采用简化处理的短期租赁和低价值资产租赁外，在租赁期开始日，公司对租赁确认使用权资产和租赁负债。

①使用权资产

使用权资产，是指承租人可在租赁期内使用租赁资产的权利。

在租赁期开始日，使用权资产按照成本进行初始计量。该成本包括：

A 租赁负债的初始计量金额；

B 在租赁期开始日或之前支付的租赁付款额，存在租赁激励的，扣除已享受的租赁激励相关金额；

C 承租人发生的初始直接费用；

D 承租人为拆卸及移除租赁资产、复原租赁资产所在场地或将租赁资产恢复至租赁条款约定状态预计将发生的成本。本公司按照预计负债的确认标准和计量方法对该成本进行确认和计量，详见第十节、五、34。前述成本属于为生产存货而发生的将计入存货成本。

使用权资产折旧采用年限平均法分类计提。对于能合理确定租赁期届满时将会取得租赁资产所有权的，在租赁资产预计剩余使用寿命内，根据使用权资产类别和预计净残值率确定折旧率；对于无法合理确定租赁期届满时将会取得租赁资产所有权的，在租赁期与租赁资产剩余使用寿命两者孰短的期间内，根据使用权资产类别确定折旧率。

各类使用权资产折旧方法、折旧年限、残值率和年折旧率如下：

类别	折旧方法	折旧年限（年）	残值率（%）	年折旧率（%）
房屋及建筑物	年限平均法	受益期	—	—

②租赁负债

租赁负债应当按照租赁期开始日尚未支付的租赁付款额的现值进行初始计量。租赁付款额包括以下五项内容：

- A 固定付款额及实质固定付款额，存在租赁激励的，扣除租赁激励相关金额；
- B 取决于指数或比率的可变租赁付款额；
- C 购买选择权的行权价格，前提是承租人合理确定将行使该选择权；
- D 行使终止租赁选择权需支付的款项，前提是租赁期反映出承租人将行使终止租赁选择权；
- E 根据承租人提供的担保余值预计应支付的款项。

计算租赁付款额现值时采用租赁内含利率作为折现率，无法确定租赁内含利率的，采用公司增量借款利率作为折现率。租赁付款额与其现值之间的差额作为未确认融资费用，在租赁期各个期间内按照确认租赁付款额现值的折现率确认利息费用，并计入当期损益。未纳入租赁负债计量的可变租赁付款额于实际发生时计入当期损益。

租赁期开始日后，当实质固定付款额发生变动、担保余值预计的应付金额发生变化、用于确定租赁付款额的指数或比率发生变动、购买选择权、续租选择权或终止选择权的评估结果或实际行权情况发生变化时，本公司按照变动后的租赁付款额的现值重新计量租赁负债，并相应调整使用权资产的账面价值。

（4）作为出租方租赁的会计处理方法

在租赁开始日，本公司将实质上转移了与租赁资产所有权有关的几乎全部风险和报酬的租赁划分为融资租赁，除此之外的均为经营租赁。

①经营租赁

本公司在租赁期内各个期间按照直线法将租赁收款额确认为租金收入，发生的初始直接费用予以资本化并按照与租金收入确认相同的基础进行分摊，分期计入当期损益。本公司取得的与经营租赁有关的未计入租赁收款额的可变租赁付款额在实际发生时计入当期损益。

②融资租赁

在租赁开始日，本公司按照租赁投资净额（未担保余值和租赁期开始日尚未收到的租赁收款额按照租赁内含利率折现的现值之和）确认应收融资租赁款，并终止确认融资租赁资产。在租赁期的各个期间，本公司按照租赁内含利率计算并确认利息收入。

本公司取得的未纳入租赁投资净额计量的可变租赁付款额在实际发生时计入当期损益。

（5）租赁变更的会计处理

①租赁变更作为一项单独租赁

租赁发生变更且同时符合下列条件的，本公司将该租赁变更作为一项单独租赁进行会计处理：

- A. 该租赁变更通过增加一项或多项租赁资产的使用权而扩大了租赁范围；
- B. 增加的对价与租赁范围扩大部分的单独价格按该合同情况调整后的金额相当。

②租赁变更未作为一项单独租赁

- A. 本公司作为承租人

在租赁变更生效日，本公司重新确定租赁期，并采用修订后的折现率对变更后的租赁付款额进行折现，以重新计量租赁负债。在计算变更后租赁付款额的现值时，采用剩余租赁期间的租赁内含利率作为折现率；无法确定剩余租赁期间的租赁内含利率的，采用租赁变更生效日的增量借款利率作为折现率。

就上述租赁负债调整的影响，区分以下情形进行会计处理：

a、租赁变更导致租赁范围缩小或租赁期缩短的，调减使用权资产的账面价值，并将部分终止或完全终止租赁的相关利得或损失计入当期损益；

b、其他租赁变更，相应调整使用权资产的账面价值。

B. 本公司作为出租人

经营租赁发生变更的，本公司自变更生效日起将其作为一项新租赁进行会计处理，与变更前租赁有关的预收或应收租赁收款额视为新租赁的收款额。

融资租赁的变更未作为一项单独租赁进行会计处理的，本公司分别下列情形对变更后的租赁进行处理：如果租赁变更在租赁开始日生效，该租赁会被分类为经营租赁的，本公司自租赁变更生效日开始将其作为一项新租赁进行会计处理，并以租赁变更生效日前的租赁投资净额作为租赁资产的账面价值；如果租赁变更在租赁开始日生效，该租赁会被分类为融资租赁的，本公司按照关于修改或重新议定合同的规定进行会计处理。

(6) 售后租回

本公司按照第十节、五、37 的规定，评估确定售后租回交易中的资产转让是否属于销售。

① 本公司作为卖方（承租人）

售后租回交易中的资产转让不属于销售的，本公司继续确认被转让资产，同时确认一项与转让收入等额的金融负债，并按照第十节、五、11 对该金融负债进行会计处理。该资产转让属于销售的，本公司按原资产账面价值中与租回获得的使用权有关的部分，计量售后租回所形成的使用权资产，并仅就转让至出租人的权利确认相关利得或损失。

② 本公司作为买方（出租人）

售后租回交易中的资产转让不属于销售的，本公司不确认被转让资产，但确认一项与转让收入等额的金融资产，并按照第十节、五、11 对该金融资产进行会计处理。该资产转让属于销售的，本公司根据其他适用的企业会计准则对资产购买进行会计处理，并对资产出租进行会计处理。

42、回购公司股份

(1) 本公司按法定程序报经批准采用收购本公司股票方式减资的，按注销股票面值总额减少股本，购回股票支付的价款（含交易费用）与股票面值的差额调整所有者权益，超过面值总额的部分，依次冲减资本公积（股本溢价）、盈余公积和未分配利润；低于面值总额的，低于面值总额的部分增加资本公积（股本溢价）。

(2) 公司回购的股份在注销或者转让之前，作为库存股管理，回购股份的全部支出转作库存股成本。

(3) 库存股转让时，转让收入高于库存股成本的部分，增加资本公积（股本溢价）；低于库存股成本的部分，依次冲减资本公积（股本溢价）、盈余公积、未分配利润。

43、其他重要的会计政策和会计估计

无

44、重要会计政策和会计估计变更

(1) 重要会计政策变更

适用 不适用

(2) 重要会计估计变更□适用 不适用**(3) 2025 年起首次执行新会计准则调整首次执行当年年初财务报表相关项目情况**□适用 不适用**45、其他**

无

六、税项**1、主要税种及税率**

税种	计税依据	税率
增值税	产品增值额	13%、9%、6%
城市维护建设税	流转税额	7%、5%
企业所得税	应税所得额	25%、15%
教育费附加	流转税额	5%
土地使用税	按实际占地的土地面积	3 元/平方米、4 元/平方米、6.4 元/平方米
房产税	按房产原值扣除 30%后的余值	余值的 1.2%

存在不同企业所得税税率纳税主体的，披露情况说明

纳税主体名称	所得税税率
上海美农生物科技股份有限公司	15%
成都美溢德生物技术有限公司	15%
苏州美农生物科技有限公司	25%
上海优立恩动物营养科技有限公司	25%
美农生物科技（乐陵）有限公司	25%

2、税收优惠

根据财税【2001】121 号《财政部、国家税务总局关于饲料产品免征增值税问题的通知》的有关规定，子公司美溢德于 2018 年 3 月 19 日申请并经四川天府新区成都管委会国家税务局准予受理，饲料产品享受免征增值税优惠。

本公司于 2023 年 11 月 15 日被上海市科学技术委员会、上海市财政局、国家税务总局上海市税务局认定为高新技术企业（证书编号：GR202331001036），2023 年至 2025 年度企业所得税减按 15%税率征收。

子公司成都美溢德生物技术有限公司于 2024 年 12 月 6 日被四川省科学技术厅、四川省财政厅、国家税务总局四川省税务局认定为高新技术企业（证书编号：GR202451002820），2024 年至 2027 年度企业所得税减按 15%税率征收。

根据《财政部税务总局关于先进制造业企业增值税加计抵减政策的公告》（财政部税务总局公告 2023 年第 43 号），自 2023 年 1 月 1 日至 2027 年 12 月 31 日，允许先进制造业企业按照当期可抵扣进项税额加计 5%抵减应纳税额，享受增值税加计抵扣的税收优惠。

3、其他

按国家和地方有关规定计算缴纳。

七、合并财务报表项目注释

1、货币资金

单位：元

项目	期末余额	期初余额
库存现金	18,329.98	17,084.85
银行存款	186,210,279.63	242,137,804.79
其他货币资金	218,440.32	18,092,970.02
合计	186,447,049.93	260,247,859.66

其他说明：期末银行存款中含有受限使用资金 348.00 万元，上述受限使用资金系支付的工程款保证金。

2、交易性金融资产

单位：元

项目	期末余额	期初余额
以公允价值计量且其变动计入当期损益的金融资产		40,483,020.60
其中：		
理财产品		40,483,020.60
其中：		
合计	0.00	40,483,020.60

其他说明：

期末交易性金融资产均已到期赎回。

3、衍生金融资产

单位：元

项目	期末余额	期初余额
合计	0.00	0.00

其他说明：

4、应收票据

(1) 应收票据分类列示

单位：元

项目	期末余额	期初余额
银行承兑票据	209,796.59	435,895.22
商业承兑票据	0.00	9,975.00
合计	209,796.59	445,870.22

(2) 按坏账计提方法分类披露

单位：元

类别	期末余额					期初余额				
	账面余额		坏账准备		账面价值	账面余额		坏账准备		账面价值
	金额	比例	金额	计提比例		金额	比例	金额	计提比例	
其中：										
按组合计提坏账准备的应收票据	209,796.59	100.00%	0.00	0.00%	209,796.59	446,395.22	100.00%	525.00	0.12%	445,870.22
其中：										
组合 1						10,500.00	2.35%	525.00	5.00%	9,975.00
组合 2	209,796.59	100.00%		0.00%	209,796.59	435,895.22	97.65%	0.00	0.00%	435,895.22
合计	209,796.59	100.00%	0.00	0.00%	209,796.59	446,395.22	100.00%	525.00	0.12%	445,870.22

按组合计提坏账准备：0.00

单位：元

名称	期末余额		
	账面余额	坏账准备	计提比例
银行承兑汇票	209,796.59	0.00	0.00%
合计	209,796.59	0.00	

确定该组合依据的说明：

应收票据坏账准备的确定方法及会计处理方法见第八节、五、11。

如是按照预期信用损失一般模型计提应收票据坏账准备：

适用 不适用

(3) 本期计提、收回或转回的坏账准备情况

本期计提坏账准备情况：

单位：元

类别	期初余额	本期变动金额				期末余额
		计提	收回或转回	核销	其他	
商业承兑汇票	525.00	0.00	525.00	0.00	0.00	0.00
合计	525.00	0.00	525.00	0.00	0.00	0.00

其中本期坏账准备收回或转回金额重要的：

适用 不适用

(4) 期末公司已质押的应收票据

单位：元

项目	期末已质押金额
----	---------

(5) 期末公司已背书或贴现且在资产负债表日尚未到期的应收票据

单位：元

项目	期末终止确认金额	期末未终止确认金额
银行承兑票据		191,433.00
合计		191,433.00

(6) 本期实际核销的应收票据情况

单位：元

项目	核销金额
----	------

其中重要的应收票据核销情况：

单位：元

单位名称	应收票据性质	核销金额	核销原因	履行的核销程序	款项是否由关联交易产生
------	--------	------	------	---------	-------------

应收票据核销说明：

本期无实际核销的应收票据情况。

(7) 其他说明

期末应收票据大幅减少，主要系收到银行承兑汇票所致。

5、应收账款

(1) 按账龄披露

单位：元

账龄	期末账面余额	期初账面余额
1 年以内（含 1 年）	124,123,701.09	109,627,239.97
1 至 2 年	209,149.52	721,610.50
2 至 3 年	207,390.00	292,259.00
3 年以上	712,279.60	558,079.60
3 至 4 年	154,200.00	558,079.60
4 至 5 年	558,079.60	
合计	125,252,520.21	111,199,189.07

(2) 按坏账计提方法分类披露

单位：元

类别	期末余额					期初余额				
	账面余额		坏账准备		账面价值	账面余额		坏账准备		账面价值
	金额	比例	金额	计提比例		金额	比例	金额	计提比例	
按单项计提坏账准备的应收账款	1,148,169.60	0.92%	1,148,169.60	100.00%	0.00	1,106,229.60	0.99%	1,106,229.60	100.00%	0.00
其中：										
单项计提	1,148,169.60	0.92%	1,148,169.60	100.00%	0.00	1,106,229.60	0.99%	1,106,229.60	100.00%	0.00
按组合计提坏账准备的应收账款	124,104,350.61	99.08%	6,209,740.03	5.00%	117,894,610.58	110,092,959.47	99.01%	5,644,873.70	5.13%	104,448,085.77
其中：										
组合 1	124,104,350.61	99.08%	6,209,740.03	5.00%	117,894,610.58	110,092,959.47	99.01%	5,644,873.70	5.13%	104,448,085.77
合计	125,252,520.21	100.00%	7,357,909.63	5.87%	117,894,610.58	111,199,189.07	100.00%	6,751,103.30	6.07%	104,448,085.77

按单项计提坏账准备： 1,148,169.60

单位：元

名称	期初余额		期末余额			
	账面余额	坏账准备	账面余额	坏账准备	计提比例	计提理由
客户 A	558,079.60	558,079.60	558,079.60	558,079.60	100.00%	预计无法收回
客户 B	168,470.00	168,470.00	168,470.00	168,470.00	100.00%	预计无法收回
客户 C	0.00	0.00	135,000.00	135,000.00	100.00%	预计无法收回
客户 D	0.00	0.00	130,550.00	130,550.00	100.00%	预计无法收回
客户 E	0.00	0.00	59,800.00	59,800.00	100.00%	预计无法收回
客户 F	0.00	0.00	45,920.00	45,920.00	100.00%	预计无法收回
客户 G	0.00	0.00	19,200.00	19,200.00	100.00%	预计无法收回
客户 H	0.00	0.00	17,500.00	17,500.00	100.00%	预计无法收回
客户 I	0.00	0.00	13,650.00	13,650.00	100.00%	预计无法收回
客户 J	292,050.00	292,050.00	0.00	0.00	0.00%	
客户 K	44,730.00	44,730.00	0.00	0.00	0.00%	
客户 L	42,900.00	42,900.00	0.00	0.00	0.00%	
合计	1,106,229.60	1,106,229.60	1,148,169.60	1,148,169.60		

按组合计提坏账准备：1

单位：元

名称	期末余额		
	账面余额	坏账准备	计提比例
1 年以内	124,074,201.09	6,203,710.13	5.00%
1-2 年	30,149.52	6,029.90	20.00%
合计	124,104,350.61	6,209,740.03	

确定该组合依据的说明：

按组合计提坏账准备的确定方法及会计处理方法见第八节、五、11。

如是按照预期信用损失一般模型计提应收账款坏账准备：

适用 不适用**(3) 本期计提、收回或转回的坏账准备情况**

本期计提坏账准备情况：

单位：元

类别	期初余额	本期变动金额				期末余额
		计提	收回或转回	核销	其他	
应收账款坏账准备	6,751,103.30	1,051,204.33	2,730.00	441,668.00		7,357,909.63
合计	6,751,103.30	1,051,204.33	2,730.00	441,668.00		7,357,909.63

其中本期坏账准备收回或转回金额重要的：

单位：元

单位名称	收回或转回金额	转回原因	收回方式	确定原坏账准备计提比例的依据及其合理性

(4) 本期实际核销的应收账款情况

单位：元

项目	核销金额
实际核销的应收账款	441,668.00

其中重要的应收账款核销情况：

单位：元

单位名称	应收账款性质	核销金额	核销原因	履行的核销程序	款项是否由关联交易产生

应收账款核销说明：

本期无重要的应收账款核销情况。

(5) 按欠款方归集的期末余额前五名的应收账款和合同资产情况

单位：元

单位名称	应收账款期末余额	合同资产期末余额	应收账款和合同资产期末余额	占应收账款和合同资产期末余额合计数的比例	应收账款坏账准备和合同资产减值准备期末余额
第一名	33,618,646.73		33,618,646.73	26.84%	1,680,932.34
第二名	10,973,600.00		10,973,600.00	8.76%	548,680.00
第三名	6,522,362.00		6,522,362.00	5.21%	326,118.10
第四名	2,887,743.50		2,887,743.50	2.31%	144,387.18
第五名	2,394,050.00		2,394,050.00	1.91%	119,702.50
合计	56,396,402.23	0.00	56,396,402.23	45.03%	2,819,820.12

6、应收款项融资

(1) 应收款项融资分类列示

单位：元

项目	期末余额	期初余额
应收票据	173,570.41	0.00
合计	173,570.41	0.00

(2) 期末公司已背书或贴现且在资产负债表日尚未到期的应收款项融资

单位：元

项目	期末终止确认金额	期末未终止确认金额
银行承兑汇票	440,900.00	0.00
合计	440,900.00	0.00

(3) 其他说明

期末应收款项融资大幅增加，主要系银行承兑汇票增加所致。

7、其他应收款

单位：元

项目	期末余额	期初余额
应收利息	0.00	0.00
应收股利	0.00	0.00
其他应收款	379,568.10	221,922.08
合计	379,568.10	221,922.08

(1) 其他应收款

1) 其他应收款按款项性质分类情况

单位：元

款项性质	期末账面余额	期初账面余额
保证金、押金	415,000.00	318,900.00
其他	155,676.96	109,486.40
合计	570,676.96	428,386.40

2) 按账龄披露

单位：元

账龄	期末账面余额	期初账面余额
1 年以内（含 1 年）	357,176.96	231,286.40
1 至 2 年	50,000.00	500.00
2 至 3 年	500.00	3,600.00
3 年以上	163,000.00	193,000.00
3 至 4 年		58,500.00
4 至 5 年	58,500.00	2,500.00
5 年以上	104,500.00	132,000.00
合计	570,676.96	428,386.40

3) 按坏账计提方法分类披露

适用 不适用

单位：元

类别	期末余额					期初余额				
	账面余额		坏账准备		账面价值	账面余额		坏账准备		账面价值
	金额	比例	金额	计提比例		金额	比例	金额	计提比例	
其中：										
按组合计提坏账准备	570,676.96	100.00%	191,108.86	33.49%	379,568.10	428,386.40	100.00%	206,464.32	48.20%	221,922.08
其中：										
组合 3	570,676.96	100.00%	191,108.86	33.49%	379,568.10	428,386.40	100.00%	206,464.32	48.20%	221,922.08
合计	570,676.96	100.00%	191,108.86	33.49%	379,568.10	428,386.40	100.00%	206,464.32	48.20%	221,922.08

按组合计提坏账准备： 191,108.86

单位：元

名称	期末余额		
	账面余额	坏账准备	计提比例
1 年以内	357,176.96	17,858.86	5.00%
1-2 年	50,000.00	10,000.00	20.00%
2-3 年	500.00	250.00	50.00%
3 年以上	163,000.00	163,000.00	100.00%
合计	570,676.96	191,108.86	

确定该组合依据的说明：

按组合计提坏账准备的确认标准及说明见第八节、五、11。

按预期信用损失一般模型计提坏账准备：

单位：元

坏账准备	第一阶段	第二阶段	第三阶段	合计
	未来 12 个月预期信用损失	整个存续期预期信用损失(未发生信用减值)	整个存续期预期信用损失(已发生信用减值)	
2025 年 1 月 1 日余额	206,464.32			206,464.32
2025 年 1 月 1 日余额在本期				
本期转回	15,355.46			15,355.46
2025 年 12 月 31 日余额	191,108.86			191,108.86

各阶段划分依据和坏账准备计提比例

损失准备本期变动金额重大的账面余额变动情况

适用 不适用

4) 本期计提、收回或转回的坏账准备情况

本期计提坏账准备情况：

单位：元

类别	期初余额	本期变动金额				期末余额
		计提	收回或转回	转销或核销	其他	
其他应收款坏账准备	206,464.32		15,355.46			191,108.86
合计	206,464.32		15,355.46			191,108.86

其中本期坏账准备转回或收回金额重要的：

单位：元

单位名称	收回或转回金额	转回原因	收回方式	确定原坏账准备计提比例的依据及其合理性

5) 本期实际核销的其他应收款情况

单位：元

项目	核销金额

其中重要的其他应收款核销情况：

单位：元

单位名称	其他应收款性质	核销金额	核销原因	履行的核销程序	款项是否由关联交易产生

其他应收款核销说明：

本期无实际核销的其他应收款情况。

6) 按欠款方归集的期末余额前五名的其他应收款情况

单位：元

单位名称	款项的性质	期末余额	账龄	占其他应收款期末余额合计数的比例	坏账准备期末余额
代垫社保公积金	其他	155,672.46	1 年以内	27.28%	7,783.63
通威农业发展有限公司	保证金、押金	100,000.00	3 年以上	17.52%	100,000.00
江苏立华食品集团股份有限公司	保证金、押金	100,000.00	1 年以内	17.52%	5,000.00
安徽省招标集团股份有限公司	保证金、押金	90,000.00	1 年以内	15.77%	4,500.00
傲网信息科技(厦门)有限公司	保证金、押金	50,000.00	3 年以上	8.76%	50,000.00
湖南新五丰股份有限公司	保证金、押金	50,000.00	1 至 2 年	8.76%	10,000.00
合计		545,672.46		95.61%	177,283.63

7) 因资金集中管理而列报于其他应收款

单位：元

其他说明：

本公司不存在因资金集中管理而将款项归集于其他方并列报于其他应收款的情况。

8) 其他说明

期末其他应收款大幅增加，主要系押金、保证金增加所致。

8、预付款项

(1) 预付款项按账龄列示

单位：元

账龄	期末余额		期初余额	
	金额	比例	金额	比例
1 年以内	14,518,779.01	98.13%	9,556,193.72	98.77%
1 至 2 年	275,979.24	1.87%	119,134.76	1.23%
合计	14,794,758.25		9,675,328.48	

账龄超过 1 年且金额重要的预付款项未及时结算原因的说明：

期末公司无账龄超过 1 年且金额重要的预付款项。

(2) 按预付对象归集的期末余额前五名的预付款情况

单位：元

单位名称	2025 年 12 月 31 日余额	占预付款项期末余额合计数的比例 (%)
第一名	8,845,870.40	59.79%
第二名	1,400,000.00	9.46%
第三名	817,740.00	5.53%
第四名	630,153.08	4.26%
第五名	362,876.11	2.45%
合计	12,056,639.59	81.49%

其他说明：

预付款项期末较期初增长 52.91%，主要系预付货款增加所致。

9、存货

公司是否需要遵守房地产行业的披露要求

否

(1) 存货分类

单位：元

项目	期末余额			期初余额		
	账面余额	存货跌价准备 或合同履约成 本减值准备	账面价值	账面余额	存货跌价准备 或合同履约成 本减值准备	账面价值
原材料	35,144,663.43	815,330.88	34,329,332.55	40,481,164.73	934,462.83	39,546,701.90
在产品	1,258,774.52	152,754.94	1,106,019.58	1,020,268.47	5,661.06	1,014,607.41
库存商品	34,210,332.70	1,725,712.53	32,484,620.17	23,035,648.68	527,089.89	22,508,558.79
周转材料	4,505,737.17	595,527.88	3,910,209.29	3,411,567.64	301,229.55	3,110,338.09
发出商品	2,236,620.52	921.53	2,235,698.99	1,303,718.74	3,569.78	1,300,148.96
合计	77,356,128.34	3,290,247.76	74,065,880.58	69,252,368.26	1,772,013.11	67,480,355.15

(2) 存货跌价准备和合同履约成本减值准备

单位：元

项目	期初余额	本期增加金额		本期减少金额		期末余额
		计提	其他	转回或转销	其他	
原材料	934,462.83	641,921.08		761,053.03		815,330.88
在产品	5,661.06	152,560.68		5,466.80		152,754.94
库存商品	527,089.89	1,672,565.81		473,943.17		1,725,712.53
周转材料	301,229.55	401,374.84		107,076.51		595,527.88
发出商品	3,569.78	921.53		3,569.78		921.53
合计	1,772,013.11	2,869,343.94		1,351,109.29		3,290,247.76

按组合计提存货跌价准备

单位：元

组合名称	期末			期初		
	期末余额	跌价准备	跌价准备计提比例	期初余额	跌价准备	跌价准备计提比例
按组合计提存货跌价准备的计提标准						

按组合计提存货跌价准备的计提标准

10、其他流动资产

单位：元

项目	期末余额	期初余额
增值税借方余额重分类	18,385,800.62	2,440,272.80
预缴企业所得税		29,454.40
合计	18,385,800.62	2,469,727.20

其他说明：

期末其他流动资产大幅增加，主要系增值税借方余额重分类增加所致。

11、长期股权投资

单位：元

被投资单位	期初余额（账面价值）	减值准备期初余额	本期增减变动								期末余额（账面价值）	减值准备期末余额
			追加投资	减少投资	权益法下确认的投资损益	其他综合收益调整	其他权益变动	宣告发放现金股利或利润	计提减值准备	其他		
一、合营企业												
上海禾丰饲料有限公司	18,533,446.31				1,030,804.21		8,039.79				19,572,290.31	
上海家惠美农动物营养科技有限公司	2,963,268.20				345,945.71						3,309,213.91	
小计	21,496,714.51				1,376,749.92		8,039.79				22,881,504.22	
二、联营企业												
合计	21,496,714.51				1,376,749.92		8,039.79				22,881,504.22	

可收回金额按公允价值减去处置费用后的净额确定

适用 不适用

可收回金额按预计未来现金流量的现值确定

适用 不适用

前述信息与以前年度减值测试采用的信息或外部信息明显不一致的差异原因

公司以前年度减值测试采用信息与当年实际情况明显不一致的差异原因

其他说明：

12、其他非流动金融资产

单位：元

项目	期末余额	期初余额
权益工具投资	3,064,472.56	2,805,818.48
合计	3,064,472.56	2,805,818.48

其他说明：

13、固定资产

单位：元

项目	期末余额	期初余额
固定资产	301,851,512.14	202,043,475.39
合计	301,851,512.14	202,043,475.39

(1) 固定资产情况

单位：元

项目	房屋及建筑物	机器设备	运输工具	电子设备	工具、器具	合计
一、账面原值：						
1. 期初余额	104,634,701.79	168,578,116.49	4,074,367.00	6,196,689.29	17,411,189.55	300,895,064.12
2. 本期增加金额	78,943,748.18	40,430,970.83	70,441.23	935,316.61	3,753,987.57	124,134,464.42
(1) 购置		109,062.15	70,441.23	269,636.95	1,887,132.01	2,336,272.34
(2) 在建工程转入	78,943,748.18	40,321,908.68		665,679.66	1,866,855.56	121,798,192.08
(3) 企业合并增加						
3. 本期减少金额		1,585,746.40	300,583.00	46,678.86	233,580.78	2,166,589.04
(1) 处置或报废		1,585,746.40	300,583.00	46,678.86	233,580.78	2,166,589.04
4. 期末余额	183,578,449.97	207,423,340.92	3,844,225.23	7,085,327.04	20,931,596.34	422,862,939.50
二、累计折旧						
1. 期初余额	27,228,103.33	55,002,404.89	3,352,321.08	4,113,345.64	9,155,413.79	98,851,588.73
2. 本期增加金额	5,742,479.91	14,311,098.11	199,112.36	1,117,689.06	2,792,543.09	24,162,922.53
(1) 计提	5,742,479.91	14,311,098.11	199,112.36	1,117,689.06	2,792,543.09	24,162,922.53
3. 本期减少金额		1,459,143.73	285,553.85	45,152.38	213,233.94	2,003,083.90
(1) 处置或报废		1,459,143.73	285,553.85	45,152.38	213,233.94	2,003,083.90
4. 期末余额	32,970,583.24	67,854,359.27	3,265,879.59	5,185,882.32	11,734,722.94	121,011,427.36
三、减值准备						
1. 期初余额						
2. 本期增加金额						

上海美农生物科技股份有限公司 2025 年年度报告全文

(1) 计提						
3. 本期减少金额						
(1) 处置或报废						
4. 期末余额						
四、账面价值						
1. 期末账面价值	150,607,866.73	139,568,981.65	578,345.64	1,899,444.72	9,196,873.40	301,851,512.14
2. 期初账面价值	77,406,598.46	113,575,711.60	722,045.92	2,083,343.65	8,255,775.76	202,043,475.39

(2) 暂时闲置的固定资产情况

单位：元

项目	账面原值	累计折旧	减值准备	账面价值	备注
----	------	------	------	------	----

(3) 通过经营租赁租出的固定资产

单位：元

项目	期末账面价值
----	--------

(4) 未办妥产权证书的固定资产情况

单位：元

项目	账面价值	未办妥产权证书的原因
乐陵年产 10 万吨的玉米蛋白精加工项目工厂	72,920,339.03	于 2026 年 2 月 4 日办妥产权证书

其他说明：

(5) 固定资产的减值测试情况

适用 不适用

(6) 固定资产清理

单位：元

项目	期末余额	期初余额
----	------	------

其他说明：固定资产期末较期初增长 49.40%，主要系年产 10 万吨的玉米蛋白精加工项目的厂房及机器设备转固所致。

14、在建工程

单位：元

项目	期末余额	期初余额
在建工程	9,387,415.23	4,452,349.78
合计	9,387,415.23	4,452,349.78

(1) 在建工程情况

单位：元

项目	期末余额			期初余额		
	账面余额	减值准备	账面价值	账面余额	减值准备	账面价值
募投项目新建饲料相关产品生产线	393,894.64		393,894.64	1,176,298.88		1,176,298.88
年产 10 万吨的玉米蛋白精加工项目（一期）	8,544,696.45		8,544,696.45	364,307.13		364,307.13
零星工程	448,824.14		448,824.14	1,684,692.31		1,684,692.31
软件系统	0.00		0.00	1,227,051.46		1,227,051.46
合计	9,387,415.23		9,387,415.23	4,452,349.78		4,452,349.78

(2) 重要在建工程项目本期变动情况

单位：元

项目名称	预算数	期初余额	本期增加金额	本期转入固定资产金额	本期其他减少金额	期末余额	工程累计投入占预算比例	工程进度	利息资本化累计金额	其中：本期利息资本化金额	本期利息资本化率	资金来源
年产 10 万吨的玉米蛋白精加工项目（一期）	225,525,000.00	364,307.13	100,367,646.21	89,847,928.15	2,339,328.74	8,544,696.45	44.66%	90%				募集资金 自有资金
募投项目新建饲料相关产品生产线	140,000,000.00	1,176,298.88	474,797.47	1,243,042.51	14,159.20	393,894.64	62.62%	100%				募集资金 自有资金
软件系统	14,900,000.00	1,227,051.46	67,203.62	0.00	1,294,255.08	0.00	26.08%	100%				募集资金
合计	380,425,000.00	2,767,657.47	100,909,647.30	91,090,970.66	3,647,743.02	8,938,591.09						

其他说明：在建工程期末较期初增长 110.84%，主要系本期乐陵美农工厂建设投入，期末相关产品生产线未验收转固所致。

(3) 在建工程的减值测试情况

适用 不适用

15、使用权资产

(1) 使用权资产情况

单位：元

项目	房屋及建筑物	土地	合计
一、账面原值			
1. 期初余额	2,438,221.10	492,863.22	2,931,084.32
2. 本期增加金额			
3. 本期减少金额	2,438,221.10		2,438,221.10
4. 期末余额	0.00	492,863.22	492,863.22
二、累计折旧			
1. 期初余额	2,031,850.80	254,381.28	2,286,232.08
2. 本期增加金额	406,370.30	63,595.32	469,965.62
(1) 计提	406,370.30	63,595.32	469,965.62
3. 本期减少金额	2,438,221.10		2,438,221.10
(1) 处置	2,438,221.10		2,438,221.10
4. 期末余额	0.00	317,976.60	317,976.60
三、减值准备			
1. 期初余额			
2. 本期增加金额			
(1) 计提			
3. 本期减少金额			
(1) 处置			
4. 期末余额			
四、账面价值			
1. 期末账面价值	0.00	174,886.62	174,886.62
2. 期初账面价值	406,370.30	238,481.94	644,852.24

(2) 使用权资产的减值测试情况

□适用 ☑不适用

其他说明：使用权资产期末较期初减少 72.88%，主要系本期房屋及建筑物不再续租所致。

16、无形资产

(1) 无形资产情况

单位：元

项目	土地使用权	专利权	非专利技术	软件	合计
一、账面原值					
1. 期初余额	69,795,022.48			3,755,157.17	73,550,179.65
2. 本期增加金额				1,400,449.77	1,400,449.77
(1) 购置				106,194.69	106,194.69
(2) 内部研发					
(3) 企业合并增加					

(4) 在建工程转入				1,294,255.08	1,294,255.08
3. 本期减少金额					
(1) 处置					
4. 期末余额	69,795,022.48			5,155,606.94	74,950,629.42
二、累计摊销					
1. 期初余额	7,308,659.02			306,184.96	7,614,843.98
2. 本期增加金额	1,906,708.56			452,090.81	2,358,799.37
(1) 计提	1,906,708.56			452,090.81	2,358,799.37
3. 本期减少金额					
(1) 处置					
4. 期末余额	9,215,367.58			758,275.77	9,973,643.35
三、减值准备					
1. 期初余额					
2. 本期增加金额					
(1) 计提					
3. 本期减少金额					
(1) 处置					
4. 期末余额					
四、账面价值					
1. 期末账面价值	60,579,654.90			4,397,331.17	64,976,986.07
2. 期初账面价值	62,486,363.46			3,448,972.21	65,935,335.67

本期末通过公司内部研发形成的无形资产占无形资产余额的比例 0.00%。

(2) 确认为无形资产的数据资源

适用 不适用

(3) 未办妥产权证书的土地使用权情况

单位：元

项目	账面价值	未办妥产权证书的原因
----	------	------------

其他说明：期末无未办妥产权证书的土地使用权情况。

(4) 无形资产的减值测试情况

适用 不适用

17、长期待摊费用

单位：元

项目	期初余额	本期增加金额	本期摊销金额	其他减少金额	期末余额
维修改建费	3,006,156.55	5,681,915.70	2,637,373.29		6,050,698.96
研发试验费		1,149,396.11	195,181.87		954,214.24
其他	119,270.67	600,615.21	243,491.33		476,394.55
合计	3,125,427.22	7,431,927.02	3,076,046.49		7,481,307.75

其他说明：长期待摊费用期末较期初增长 139.37%，主要系固定资产维修及建设等支出。

18、递延所得税资产/递延所得税负债

(1) 未经抵销的递延所得税资产

单位：元

项目	期末余额		期初余额	
	可抵扣暂时性差异	递延所得税资产	可抵扣暂时性差异	递延所得税资产
资产减值准备	3,290,247.76	753,697.01	1,772,013.11	346,034.77
内部交易未实现利润	241,152.70	60,288.18	208,465.62	52,116.41
可抵扣亏损	6,187,810.41	1,546,952.60	836,894.13	125,534.12
预提薪酬	12,374,617.16	1,856,192.57	10,140,013.75	1,521,002.06
信用减值准备	7,549,018.49	1,312,611.81	6,958,092.62	1,062,771.84
递延收益-政府补助	2,345,556.62	429,892.90	2,620,856.72	482,154.60
租赁负债	154,633.14	23,194.97	712,554.20	106,883.13
其他	267,168.14	40,075.22	182,123.89	27,318.58
股份支付	7,714,220.43	1,276,512.99		
合计	40,124,424.85	7,299,418.25	23,431,014.04	3,723,815.51

(2) 未经抵销的递延所得税负债

单位：元

项目	期末余额		期初余额	
	应纳税暂时性差异	递延所得税负债	应纳税暂时性差异	递延所得税负债
其他非流动金融资产公允价值变动	2,789,210.52	418,381.58	2,530,556.44	379,583.47
使用权资产	113,691.12	17,053.67	644,852.24	96,727.84
交易性金融资产公允价值变动			483,020.60	72,453.09
合计	2,902,901.64	435,435.25	3,658,429.28	548,764.40

(3) 以抵销后净额列示的递延所得税资产或负债

单位：元

项目	递延所得税资产和负债期末互抵金额	抵销后递延所得税资产或负债期末余额	递延所得税资产和负债期初互抵金额	抵销后递延所得税资产或负债期初余额
递延所得税资产	435,435.25	6,863,983.00	548,764.40	3,175,051.11
递延所得税负债	435,435.25	0.00	548,764.40	0.00

(4) 未确认递延所得税资产明细

单位：元

项目	期末余额	期初余额

(5) 未确认递延所得税资产的可抵扣亏损将于以下年度到期

单位：元

年份	期末金额	期初金额	备注

其他说明：期末递延所得税大幅增加，主要系可抵扣亏损、股份支付、信用减值准备变动影响所致。

19、其他非流动资产

单位：元

项目	期末余额			期初余额		
	账面余额	减值准备	账面价值	账面余额	减值准备	账面价值
预付工程设备款	8,100.00	0.00	8,100.00	1,118,510.00	0.00	1,118,510.00
合计	8,100.00	0.00	8,100.00	1,118,510.00	0.00	1,118,510.00

其他说明：期末其他非流动资产大幅减少，主要系本期预付工程设备款减少所致。

20、所有权或使用权受到限制的资产

单位：元

项目	期末				期初			
	账面余额	账面价值	受限类型	受限情况	账面余额	账面价值	受限类型	受限情况
货币资金	3,480,000.00	3,480,000.00	使用受限	工程保证金				
应收票据	191,433.00	191,433.00	使用受限	背书未到期	395,147.22	395,147.22	使用受限	背书未到期
合计	3,671,433.00	3,671,433.00			395,147.22	395,147.22		

其他说明：

21、应付账款

(1) 应付账款列示

单位：元

项目	期末余额	期初余额
应付货款及其他	21,346,918.09	20,258,459.20
应付工程设备款	29,018,660.24	2,411,375.74
应付运费	2,130,917.05	1,648,927.96
应付服务费	1,737,615.57	1,169,464.45
合计	54,234,110.95	25,488,227.35

(2) 账龄超过 1 年或逾期的重要应付账款

单位：元

项目	期末余额	未偿还或结转的原因

其他说明：应付账款期末较期初增长 112.78%，主要系本期应付工程设备款增加所致。

(3) 是否存在逾期尚未支付中小企业款项的情况

是否属于大型企业

是 否

22、其他应付款

单位：元

项目	期末余额	期初余额
应付利息	0.00	0.00
应付股利	14,078,467.50	0.00
其他应付款	1,101,147.71	1,077,235.00
合计	15,179,615.21	1,077,235.00

(1) 应付股利

单位：元

项目	期末余额	期初余额
普通股股利	14,078,467.50	0.00
合计	14,078,467.50	0.00

其他说明，包括重要的超过 1 年未支付的应付股利，应披露未支付原因：

(2) 其他应付款

1) 按款项性质列示其他应付款

单位：元

项目	期末余额	期初余额
员工报销款	604,821.66	764,872.88
活动经费	314,375.05	261,244.47
保证金	158,700.00	10,000.00
其他	23,251.00	41,117.65
合计	1,101,147.71	1,077,235.00

2) 账龄超过 1 年或逾期的重要其他应付款

单位：元

项目	期末余额	未偿还或结转的原因

其他说明：期末其他应付款大幅增加，主要系应付股利增加所致。

23、合同负债

单位：元

项目	期末余额	期初余额
预收货款	263,979.46	117,558.85
其他	267,168.14	182,123.89
合计	531,147.60	299,682.74

账龄超过 1 年的重要合同负债

单位：元

项目	期末余额	未偿还或结转的原因

报告期内账面价值发生重大变动的金额和原因

单位：元

项目	变动金额	变动原因

24、应付职工薪酬

(1) 应付职工薪酬列示

单位：元

项目	期初余额	本期增加	本期减少	期末余额
一、短期薪酬	12,920,924.44	80,257,498.56	74,189,313.17	18,989,109.83
二、离职后福利-设定提存计划	376,034.96	6,595,361.11	6,578,996.95	392,399.12
三、辞退福利		281,125.00	176,125.00	105,000.00
合计	13,296,959.40	87,133,984.67	80,944,435.12	19,486,508.95

(2) 短期薪酬列示

单位：元

项目	期初余额	本期增加	本期减少	期末余额
1、工资、奖金、津贴和补贴	12,499,582.94	72,337,627.63	66,295,619.47	18,541,591.10
2、职工福利费		1,339,262.72	1,339,262.72	
3、社会保险费	215,876.82	3,708,684.45	3,692,907.26	231,654.01
其中：医疗保险费	205,322.13	3,429,706.15	3,420,814.42	214,213.86
工伤保险费	10,109.99	235,409.68	228,542.14	16,977.53
生育保险费	444.70	43,568.62	43,550.70	462.62
4、住房公积金	187,415.00	2,602,402.35	2,591,821.35	197,996.00
5、工会经费和职工教育经费	18,049.68	269,521.41	269,702.37	17,868.72
合计	12,920,924.44	80,257,498.56	74,189,313.17	18,989,109.83

(3) 设定提存计划列示

单位：元

项目	期初余额	本期增加	本期减少	期末余额
1、基本养老保险	364,639.68	6,388,094.48	6,372,225.88	380,508.28
2、失业保险费	11,395.28	207,266.63	206,771.07	11,890.84
合计	376,034.96	6,595,361.11	6,578,996.95	392,399.12

其他说明：期末应付职工薪酬大幅减少，主要系员工年度绩效工资影响所致。

25、应交税费

单位：元

项目	期末余额	期初余额
增值税	1,211,212.19	0.00
企业所得税	4,603,282.78	1,329,470.13
个人所得税	7,999.99	199,713.39
城市维护建设税	84,648.18	67,217.26

教育费附加	84,648.18	67,217.25
印花税	103,830.17	102,469.77
土地使用税	215,245.86	34,383.46
环保税	2,300.88	661.23
房产税	345,149.68	199,678.37
合计	6,658,317.91	2,000,810.86

其他说明：应交税费期末较期初增长 232.78%，主要系期末应交企业所得税及应交增值税增加所致。

26、一年内到期的非流动负债

单位：元

项目	期末余额	期初余额
一年内到期的租赁负债	75,644.27	72,441.30
合计	75,644.27	72,441.30

其他说明：

27、其他流动负债

单位：元

项目	期末余额	期初余额
未终止确认的已背书未到期的应收票据	191,433.00	395,147.22
待转销项税额	19,126.06	15,069.89
合计	210,559.06	410,217.11

短期应付债券的增减变动：

单位：元

债券名称	面值	票面利率	发行日期	债券期限	发行金额	期初余额	本期发行	按面值计提利息	溢折价摊销	本期偿还	期末余额	是否违约
合计												

其他说明：期末其他流动负债大幅减少，主要系期末已背书未到期的应收票据下降所致。

28、租赁负债

单位：元

项目	期末余额	期初余额
应付租赁款	78,988.87	154,633.14
合计	78,988.87	154,633.14

其他说明：期末租赁负债大幅减少，主要系根据租赁合同变动所致。

29、递延收益

单位：元

项目	期初余额	本期增加	本期减少	期末余额	形成原因
政府补助	2,027,856.72		354,630.60	1,673,226.12	资产相关
政府补助	593,000.00	250,000.00	170,669.50	672,330.50	收益相关
合计	2,620,856.72	250,000.00	525,300.10	2,345,556.62	

其他说明：

30、股本

单位：元

	期初余额	本次变动增减(+、-)					期末余额
		发行新股	送股	公积金转股	其他	小计	
股份总数	145,191,440.00				-4,406,765.00	-4,406,765.00	140,784,675.00

其他说明：

经中国证券登记结算有限责任公司深圳分公司审核确认，本公司已于 2025 年 2 月 21 日完成回购股份注销事宜。本次注销回购股份 4,406,765 股，占注销前公司总股本的 3.0351%。本次注销完成后，公司总股本由 145,191,440 股减少至 140,784,675 股。

31、资本公积

单位：元

项目	期初余额	本期增加	本期减少	期末余额
资本溢价（股本溢价）	364,712,215.25	0.00	56,601,629.81	308,110,585.44
其他资本公积	130,083.17	7,722,260.22	0.00	7,852,343.39
合计	364,842,298.42	7,722,260.22	56,601,629.81	315,962,928.83

其他说明，包括本期增减变动情况、变动原因说明：

本期股本溢价减少主要系本期库存股注销，具体参见本节 30、股本所述，增加主要系本公司确认的股份支付费用及联营企业资本公积变动所致。

32、库存股

单位：元

项目	期初余额	本期增加	本期减少	期末余额
库存股	42,997,275.56	18,011,119.25	61,008,394.81	0.00
合计	42,997,275.56	18,011,119.25	61,008,394.81	0.00

其他说明，包括本期增减变动情况、变动原因说明：

公司于 2025 年 1 月至 2 月通过股份回购专用证券账户以集中竞价交易方式累计回购公司股份 1,379,700 股。公司本期将回购的公司股份 4,406,765 股进行注销。

33、盈余公积

单位：元

项目	期初余额	本期增加	本期减少	期末余额
法定盈余公积	43,746,279.97	3,813,267.99	0.00	47,559,547.96
合计	43,746,279.97	3,813,267.99	0.00	47,559,547.96

盈余公积说明，包括本期增减变动情况、变动原因说明：

本期盈余公积增加系本公司按《公司法》及本公司章程有关规定，按本期净利润 10% 提取法定盈余公积金。

34、未分配利润

单位：元

项目	本期	上期
调整前上期末未分配利润	234,065,897.11	249,896,045.77
调整后期初未分配利润	234,065,897.11	249,896,045.77
加：本期归属于母公司所有者的净利润	54,810,535.80	49,582,532.45
减：提取法定盈余公积	3,813,267.99	4,561,706.86
应付普通股股利	59,129,563.50	60,850,974.25
期末未分配利润	225,933,601.42	234,065,897.11

调整期初未分配利润明细：

- 1) 由于《企业会计准则》及其相关新规定进行追溯调整，影响期初未分配利润 0.00 元。
- 2) 由于会计政策变更，影响期初未分配利润 0.00 元。
- 3) 由于重大会计差错更正，影响期初未分配利润 0.00 元。
- 4) 由于同一控制导致的合并范围变更，影响期初未分配利润 0.00 元。
- 5) 其他调整合计影响期初未分配利润 0.00 元。

使用资本公积弥补亏损详细说明：

35、营业收入和营业成本

单位：元

项目	本期发生额		上期发生额	
	收入	成本	收入	成本
主营业务	550,908,159.23	380,739,101.00	489,388,409.17	348,174,751.66
其他业务	10,357,559.59	8,536,640.83	541,209.24	576,622.34
合计	561,265,718.82	389,275,741.83	489,929,618.41	348,751,374.00

公司报告期内经审计利润总额、净利润、扣除非经常性损益后的净利润三者孰低为负值

是 否

营业收入、营业成本的分解信息：

单位：元

合同分类	本公司		合计	
	营业收入	营业成本	营业收入	营业成本
业务类型				
其中：				
功能性饲料添加剂	325,458,095.11	214,860,774.18	325,458,095.11	214,860,774.18
营养性饲料添加剂	129,889,158.34	96,077,975.25	129,889,158.34	96,077,975.25
酶解蛋白饲料原料	68,610,407.44	50,210,494.29	68,610,407.44	50,210,494.29
浓缩饲料	26,950,498.34	19,589,857.28	26,950,498.34	19,589,857.28
其他业务	10,357,559.59	8,536,640.83	10,357,559.59	8,536,640.83
按经营地区分类				
其中：				
境内	342,596,650.86	247,887,156.35	342,596,650.86	247,887,156.35
境外	218,669,067.96	141,388,585.48	218,669,067.96	141,388,585.48
合计	561,265,718.82	389,275,741.83	561,265,718.82	389,275,741.83

与履约义务相关的信息：

项目	履行履约义务的时间	重要的支付条款	公司承诺转让商品的性质	是否为主要责任人	公司承担的预期将退还给客户的款项	公司提供的质量保证类型及相关义务
----	-----------	---------	-------------	----------	------------------	------------------

其他说明

与分摊至剩余履约义务的交易价格相关的信息：

本报告期末已签订合同、但尚未履行或尚未履行完毕的履约义务所对应的收入金额为 0.00 元，其中，0.00 元预计将于年度确认收入，0.00 元预计将于 0 年度确认收入，0.00 元预计将于 0 年度确认收入。

合同中可变对价相关信息：

重大合同变更或重大交易价格调整

单位：元

项目	会计处理方法	对收入的影响金额
----	--------	----------

其他说明：

36、税金及附加

单位：元

项目	本期发生额	上期发生额
消费税	0.00	0.00
城市维护建设税	810,506.76	652,938.24
教育费附加	810,263.13	652,933.35
资源税	0.00	0.00
房产税	1,052,036.26	870,069.38
土地使用税	1,105,162.91	321,425.84
车船使用税	1,617.60	2,022.60
印花税	313,807.26	276,343.42
环保税	2,977.78	4,285.73
合计	4,096,371.70	2,780,018.56

其他说明：税金及附加本期大幅增加，主要系土地使用税和房产税增加所致。

37、管理费用

单位：元

项目	本期发生额	上期发生额
薪酬	24,560,537.98	21,206,003.27
折旧费	2,722,574.39	2,459,210.07
股份支付	2,664,946.70	0.00
中介机构服务费	2,410,851.66	2,032,293.81
无形资产摊销	1,876,147.62	1,583,305.72
业务招待费	1,017,969.76	645,578.59
水电气费	867,470.89	772,758.62
环保消防费	582,823.56	591,848.15
办公费	562,384.35	524,586.61
差旅费	514,592.02	473,316.99
修理费	428,544.96	157,265.88
交通费	268,832.70	293,036.16
劳保费	218,862.58	55,869.62
其他	786,436.56	827,918.75
合计	39,482,975.73	31,622,992.24

其他说明：

38、销售费用

单位：元

项目	本期发生额	上期发生额
薪酬	25,190,495.09	21,968,371.65
业务招待费	4,841,093.70	4,451,246.75
差旅费	4,102,910.12	3,097,913.62
股份支付	3,587,883.72	0.00
服务费	2,330,878.43	1,953,344.87
会议费	2,229,563.32	1,661,785.39
展览及宣传费	1,220,179.64	1,945,380.45
交通费	1,124,502.62	1,243,788.11
出口费	338,231.13	273,400.45
办公费	276,427.66	281,188.33
折旧费	12,875.28	14,674.30
其他	1,323,349.54	1,406,284.84
合计	46,578,390.25	38,297,378.76

其他说明：

39、研发费用

单位：元

项目	本期发生额	上期发生额
薪酬	13,612,237.89	12,779,143.37
实验费	5,236,860.24	3,625,741.49
折旧费	1,944,288.84	1,721,415.36
股份支付	1,261,875.89	0.00
材料费	618,256.00	990,637.07
其他	2,166,298.28	1,765,575.55
合计	24,839,817.14	20,882,512.84

其他说明：

40、财务费用

单位：元

项目	本期发生额	上期发生额
利息支出	6,952.70	-37,460.23
其中：租赁负债利息支出	9,152.70	32,828.63
减：利息收入	1,731,904.17	2,913,299.39
利息净支出	-1,724,951.47	-2,950,759.62
汇兑净损失	1,207,365.70	-2,326,466.84
银行手续费	316,842.86	227,292.44
合计	-200,742.91	-5,049,934.02

其他说明：财务费用本期大幅变动，主要系利息收入减少和汇兑净损失增加所致。

41、其他收益

单位：元

产生其他收益的来源	本期发生额	上期发生额
与递延收益相关的政府补助	525,300.10	273,136.05
直接计入当期损益的政府补助	2,963,020.56	1,749,512.50
个税扣缴税款手续费	128,617.49	104,981.18
税收减免或减征	1,353,899.03	441,080.64
合计	4,970,837.18	2,568,710.37

42、公允价值变动收益

单位：元

产生公允价值变动收益的来源	本期发生额	上期发生额
以公允价值计量且其变动计入当期损益的金融资产	-224,366.52	1,317,711.16
合计	-224,366.52	1,317,711.16

其他说明：

公允价值变动收益本期大幅变动，主要系上年度确认的交易性金融资产公允价值变动在本期结转计入投资收益。

43、投资收益

单位：元

项目	本期发生额	上期发生额
权益法核算的长期股权投资收益	1,402,243.07	-832,715.48
处置其他债权投资取得的投资收益	153,747.98	0.00
以公允价值计量且其变动计入当期损益的金融资产	991,882.01	1,217,183.82
合计	2,547,873.06	384,468.34

其他说明：投资收益本期大幅增长，主要系联营企业盈利增长。

44、信用减值损失

单位：元

项目	本期发生额	上期发生额
应收票据坏账损失	525.00	-525.00
应收账款坏账损失	-1,048,474.33	-1,370,104.88
其他应收款坏账损失	15,355.46	-19,064.25
合计	-1,032,593.87	-1,389,694.13

其他说明：

45、资产减值损失

单位：元

项目	本期发生额	上期发生额
一、存货跌价损失及合同履约成本减值损失	-2,869,343.94	-1,361,351.30
合计	-2,869,343.94	-1,361,351.30

其他说明：资产减值损失本期变动较大，主要系存货跌价准备计提变动所致。

46、资产处置收益

单位：元

资产处置收益的来源	本期发生额	上期发生额
处置未划分为持有待售的固定资产、在建工程、生产性生物资产及无形资产的处置利得或损失	-3,262.16	353,738.08
其中：固定资产	-3,262.16	353,738.08
合计	-3,262.16	353,738.08

47、营业外收入

单位：元

项目	本期发生额	上期发生额	计入当期非经常性损益的金额
政府补助	0.00	1,500,000.00	0.00
赔偿收入	250,939.00		250,939.00
碳排放配额出售利得	166,138.74		166,138.74
其他	27,780.49	3.28	27,780.49
合计	444,858.23	1,500,003.28	444,858.23

其他说明：营业外收入本期大幅变动，主要系收到政府补助变动影响。

48、营业外支出

单位：元

项目	本期发生额	上期发生额	计入当期非经常性损益的金额
对外捐赠	88,500.00	180,000.00	88,500.00
非流动资产毁损报废损失	148,475.99	37,754.50	148,475.99
其他	20,728.97	2,250.26	20,728.97
合计	257,704.96	220,004.76	257,704.96

其他说明：

49、所得税费用

(1) 所得税费用表

单位：元

项目	本期发生额	上期发生额
当期所得税费用	9,647,858.19	6,023,389.47
递延所得税费用	-3,688,931.89	192,935.15
合计	5,958,926.30	6,216,324.62

(2) 会计利润与所得税费用调整过程

单位：元

项目	本期发生额
利润总额	60,769,462.10
按法定/适用税率计算的所得税费用	9,115,419.31
子公司适用不同税率的影响	450,876.31

调整以前期间所得税的影响	78,560.10
非应税收入的影响	-227,344.49
不可抵扣的成本、费用和损失的影响	504,843.24
使用前期未确认递延所得税资产的可抵扣亏损的影响	-66,311.55
研发费用加计扣除	-3,879,428.89
税率变动对所得税的影响	-17,687.73
所得税费用	5,958,926.30

其他说明：

50、现金流量表项目

(1) 与经营活动有关的现金

收到的其他与经营活动有关的现金

单位：元

项目	本期发生额	上期发生额
政府补助	3,215,220.56	4,644,212.50
利息收入	1,731,904.17	2,913,299.39
其他往来	898,448.89	377,280.74
赔款收入	250,939.00	
其他	479,174.97	104,984.46
合计	6,575,687.59	8,039,777.09

收到的其他与经营活动有关的现金说明：

支付的其他与经营活动有关的现金

单位：元

项目	本期发生额	上期发生额
支付期间费用	41,431,588.27	41,206,082.99
押金、保证金	342,500.00	167,894.27
捐赠支出	88,500.00	180,000.00
其他	122,327.22	2,250.26
合计	41,984,915.49	41,556,227.52

支付的其他与经营活动有关的现金说明：

(2) 与投资活动有关的现金

收到的其他与投资活动有关的现金

单位：元

项目	本期发生额	上期发生额
收到投标保证金	548,700.00	1,400,000.00
合计	548,700.00	1,400,000.00

收到的重要的与投资活动有关的现金

单位：元

项目	本期发生额	上期发生额
----	-------	-------

收到的其他与投资活动有关的现金说明：

支付的其他与投资活动有关的现金

单位：元

项目	本期发生额	上期发生额
支付工程保证金	3,480,000.00	0.00
退回投标保证金	400,000.00	1,400,000.00
合计	3,880,000.00	1,400,000.00

支付的重要的与投资活动有关的现金

单位：元

项目	本期发生额	上期发生额
----	-------	-------

支付的其他与投资活动有关的现金说明：

(3) 与筹资活动有关的现金

收到的其他与筹资活动有关的现金

单位：元

项目	本期发生额	上期发生额
合计	0.00	0.00

收到的其他与筹资活动有关的现金说明：

支付的其他与筹资活动有关的现金

单位：元

项目	本期发生额	上期发生额
租赁支付的现金	81,594.00	930,162.48
库存股回购	18,011,119.25	42,997,275.56
分红服务费	21,592.14	
合计	18,114,305.39	43,927,438.04

支付的其他与筹资活动有关的现金说明：

筹资活动产生的各项负债变动情况

适用 不适用

51、现金流量表补充资料

(1) 现金流量表补充资料

单位：元

补充资料	本期金额	上期金额
1. 将净利润调节为经营活动现金流量		
净利润	54,810,535.80	49,582,532.45
加：资产减值准备	2,869,343.94	1,361,351.30
信用减值准备	1,032,593.87	1,389,694.13
固定资产折旧、油气资产折耗、生产性生物资产折旧	24,162,922.53	21,822,676.53
使用权资产折旧	469,965.62	876,335.64
无形资产摊销	2,358,799.37	1,587,904.78
长期待摊费用摊销	3,076,046.49	1,414,675.18

处置固定资产、无形资产和其他长期资产的损失（收益以“－”号填列）	3,262.16	-353,738.08
固定资产报废损失（收益以“－”号填列）	148,475.99	37,754.50
公允价值变动损失（收益以“－”号填列）	224,366.52	-1,317,711.16
财务费用（收益以“－”号填列）	456,076.99	-2,286,227.07
投资损失（收益以“－”号填列）	-2,368,631.93	245,512.43
递延所得税资产减少（增加以“－”号填列）	-3,688,931.89	192,935.15
递延所得税负债增加（减少以“－”号填列）	0.00	0.00
存货的减少（增加以“－”号填列）	-9,454,869.37	8,870,748.46
经营性应收项目的减少（增加以“－”号填列）	-27,031,854.50	-25,744,390.62
经营性应付项目的增加（减少以“－”号填列）	11,707,087.35	9,485,382.39
其他	7,714,220.43	0.00
经营活动产生的现金流量净额	66,489,409.37	67,165,436.01
2. 不涉及现金收支的重大投资和筹资活动		
债务转为资本		
一年内到期的可转换公司债券		
融资租入固定资产		
3. 现金及现金等价物净变动情况：		
现金的期末余额	182,967,049.93	260,247,859.66
减：现金的期初余额	260,247,859.66	359,853,060.69
加：现金等价物的期末余额		
减：现金等价物的期初余额		
现金及现金等价物净增加额	-77,280,809.73	-99,605,201.03

（2） 现金和现金等价物的构成

单位：元

项目	期末余额	期初余额
一、现金	182,967,049.93	260,247,859.66
其中：库存现金	18,329.98	17,084.85
可随时用于支付的银行存款	182,730,279.63	242,137,804.79
可随时用于支付的其他货币资金	218,440.32	18,092,970.02
三、期末现金及现金等价物余额	182,967,049.93	260,247,859.66

(3) 不属于现金及现金等价物的货币资金

单位：元

项目	本期金额	上期金额	不属于现金及现金等价物的理由
工程保证金	3,480,000.00		使用受限
合计	3,480,000.00		

其他说明：

52、所有者权益变动表项目注释

说明对上年年末余额进行调整的“其他”项目名称及调整金额等事项：

无

53、外币货币性项目

(1) 外币货币性项目

单位：元

项目	期末外币余额	折算汇率	期末折算人民币余额
货币资金			
其中：美元	5,840,719.57	7.0288	41,053,249.71
欧元	1,000.00	8.2355	8,235.50
港币			
应收账款			
其中：美元	6,805,030.71	7.0288	47,831,199.85
欧元			
港币			
长期借款			
其中：美元			
欧元			
港币			

其他说明：

(2) 境外经营实体说明，包括对于重要的境外经营实体，应披露其境外主要经营地、记账本位币及选择依据，记账本位币发生变化的还应披露原因。

 适用 不适用

54、租赁

(1) 本公司作为承租方

 适用 不适用

未纳入租赁负债计量的可变租赁付款额

 适用 不适用

简化处理的短期租赁或低价值资产的租赁费用

适用 不适用

涉及售后租回交易的情况

无

(2) 本公司作为出租方

作为出租人的经营租赁

适用 不适用

作为出租人的融资租赁

适用 不适用

未来五年每年未折现租赁收款额

适用 不适用

未折现租赁收款额与租赁投资净额的调节表

无

(3) 作为生产商或经销商确认融资租赁销售损益

适用 不适用

55、其他

无

八、研发支出

单位：元

项目	本期发生额	上期发生额
薪酬	13,612,237.89	12,779,143.37
实验费	5,236,860.24	3,625,741.49
折旧费	1,944,288.84	1,721,415.36
股份支付	1,261,875.89	0.00
材料费	618,256.00	990,637.07
其他	2,166,298.28	1,765,575.55
合计	24,839,817.14	20,882,512.84
其中：费用化研发支出	24,839,817.14	20,882,512.84
资本化研发支出	0.00	0.00

九、合并范围的变更

1、其他

无

十、在其他主体中的权益

1、在子公司中的权益

(1) 企业集团的构成

单位：元

子公司名称	注册资本	主要经营地	注册地	业务性质	持股比例		取得方式
					直接	间接	
苏州美农生物科技股份有限公司	100,000,000.00	太仓市	太仓市	工业生产	100.00%	0.00%	出资设立
成都美溢德生物技术有限公司	30,000,000.00	成都市	成都市	工业生产	100.00%	0.00%	出资设立
上海优立恩动物营养科技有限公司	5,000,000.00	上海市	上海市	货物贸易	100.00%	0.00%	出资设立
美农生物科技（乐陵）有限公司	100,000,000.00	乐陵市	乐陵市	工业生产	100.00%	0.00%	出资设立

在子公司的持股比例不同于表决权比例的说明：

不适用

持有半数或以下表决权但仍控制被投资单位、以及持有半数以上表决权但不控制被投资单位的依据：

不适用

对于纳入合并范围的重要的结构化主体，控制的依据：

不适用

确定公司是代理人还是委托人的依据：

不适用

其他说明：

2、在子公司的所有者权益份额发生变化且仍控制子公司的交易

3、在合营企业或联营企业中的权益

(1) 重要的合营企业或联营企业

合营企业或联营企业名称	主要经营地	注册地	业务性质	持股比例		对合营企业或联营企业投资的会计处理方法
				直接	间接	
上海禾丰饲料有限公司	上海市	上海市	工业生产	35.00%	0.00%	权益法
上海家惠美农动物营养科技有限公司	上海市	上海市	销售	25.00%	0.00%	权益法

在合营企业或联营企业的持股比例不同于表决权比例的说明：

不适用

持有 20%以下表决权但具有重大影响，或者持有 20%或以上表决权但不具有重大影响的依据：

不适用

(2) 重要联营企业的主要财务信息

单位：元

	期末余额/本期发生额		期初余额/上期发生额	
	上海禾丰饲料有限公司	上海家惠美农动物营养科技有限公司	上海禾丰饲料有限公司	上海家惠美农动物营养科技有限公司
流动资产	61,689,391.37	14,791,327.09	57,882,862.83	13,939,910.87
非流动资产	9,432,021.78	63,297.17	11,327,460.76	46,954.19
资产合计	71,121,413.15	14,854,624.26	69,210,323.59	13,986,865.06
流动负债	13,242,954.18	1,361,903.79	12,419,858.80	1,956,620.92
非流动负债	1,903,153.94	0.00	3,799,913.42	0.00
负债合计	15,146,108.12	1,361,903.79	16,219,772.22	1,956,620.92
少数股东权益	0.00	0.00	0.00	0.00
归属于母公司股东权益	55,975,305.03	13,492,720.47	52,990,551.37	12,030,244.14
按持股比例计算的净资产份额	19,591,356.76	3,373,180.12	18,546,692.98	3,007,561.04
调整事项	-19,066.45	-63,966.21	-13,246.67	-44,292.84
--商誉			0.00	0.00
--内部交易未实现利润	-19,066.45	-63,966.21	-13,246.67	-44,292.84
--其他				
对联营企业权益投资的账面价值	19,572,290.31	3,309,213.91	18,533,446.31	2,963,268.20
存在公开报价的联营企业权益投资的公允价值	0.00	0.00	0.00	0.00
营业收入	118,081,497.65	18,514,961.37	126,347,224.53	11,851,431.71
净利润	2,961,782.83	1,469,941.86	-4,191,725.17	187,579.32
终止经营的净利润				
其他综合收益				
综合收益总额	2,961,782.83	1,469,941.86	-4,191,725.17	187,579.32
本年度收到的来自联营企业的股利	0.00	0.00	0.00	0.00

其他说明：

无

十一、政府补助

1、报告期末按应收金额确认的政府补助

适用 不适用

未能在预计时点收到预计金额的政府补助的原因

适用 不适用

2、涉及政府补助的负债项目

适用 不适用

单位：元

会计科目	期初余额	本期新增补助金额	本期计入营业外收入金额	本期转入其他收益金额	本期其他变动	期末余额	与资产/收益相关
递延收益	2,027,856.72	0.00	0.00	354,630.60	0.00	1,673,226.12	与资产相关
递延收益	593,000.00	250,000.00	0.00	170,669.50	0.00	672,330.50	与收益相关

3、计入当期损益的政府补助

适用 不适用

单位：元

会计科目	本期发生额	上期发生额
其他收益	3,488,320.66	2,022,648.55
冲减财务费用	2,200.00	77,700.00
营业外收入	0.00	1,500,000.00

其他说明

无

十二、与金融工具相关的风险

1、金融工具产生的各类风险

本公司与金融工具相关的风险源于本公司在经营过程中所确认的各类金融资产和金融负债，包括：信用风险、流动性风险和市场风险。

本公司与金融工具相关的各类风险的管理目标和政策的制定由本公司管理层负责。经营管理层通过职能部门负责日常的风险管理（例如本公司信用管理部对公司发生的赊销业务进行逐笔进行审核）。本公司内部审计部门对公司风险管理的政策和程序的执行情况进行日常监督，并且将有关发现及时报告给本公司审计委员会。

本公司风险管理的总体目标是在不过度影响公司竞争力和应变力的情况下，制定尽可能降低各类与金融工具相关风险的风险管理政策。

（1）信用风险

信用风险，是指金融工具的一方未能履行义务从而导致另一方发生财务损失的风险。本公司的信用风险主要产生于货币资金、应收款项融资、应收账款、其他应收款以及长期应收款等，这些金融资产的信用风险源自交易对手违约，最大的风险敞口等于这些工具的账面金额。

本公司货币资金主要存放于商业银行等金融机构，本公司认为这些商业银行具备较高信誉和资产状况，存在较低的信用风险。

对于应收款项融资、应收账款、其他应收款及长期应收款，本公司设定相关政策以控制信用风险敞口。本公司基于对客户的财务状况、从第三方获取担保的可能性、信用记录及其他因素诸如目前市场状况等评估客户的信用资质并设置相应信用期。本公司会定期对客户信用记录进行监控，对于信用记录不良的客户，本公司会采用书面催款、缩短信用期或取消信用期等方式，以确保本公司的整体信用风险在可控的范围内。

①信用风险显著增加判断标准

本公司在每个资产负债表日评估相关金融工具的信用风险自初始确认后是否已显著增加。在确定信用风险自初始确认后是否显著增加时，本公司考虑在无须付出不必要的额外成本或努力即可获得合理且有依据的信息，包括基于本公司

历史数据的定性和定量分析、外部信用风险评级以及前瞻性信息。本公司以单项金融工具或者具有相似信用风险特征的金融工具组合为基础，通过比较金融工具在资产负债表日发生违约的风险与在初始确认日发生违约的风险，以确定金融工具预计存续期内发生违约风险的变化情况。

当触发以下一个或多个定量、定性标准时，本公司认为金融工具的信用风险已发生显著增加：定量标准主要为报告日剩余存续期违约概率较初始确认时上升超过一定比例；定性标准为主要债务人经营或财务情况出现重大不利变化、预警客户清单等。

②已发生信用减值资产的定义

为确定是否发生信用减值，本公司所采用的界定标准，与内部针对相关金融工具的信用风险管理目标保持一致，同时考虑定量、定性指标。

本公司评估债务人是否发生信用减值时，主要考虑以下因素：发行方或债务人发生重大财务困难；债务人违反合同，如偿付利息或本金违约或逾期等；债权人出于与债务人财务困难有关的经济或合同考虑，给予债务人在任何其他情况下都不会做出的让步；债务人很可能破产或进行其他财务重组；发行方或债务人财务困难导致该金融资产的活跃市场消失；以大幅折扣购买或源生一项金融资产，该折扣反映了发生信用损失的事实。

金融资产发生信用减值，有可能是多个事件的共同作用所致，未必是可单独识别的事件所致。

③预期信用损失计量的参数

根据信用风险是否发生显著增加以及是否已发生信用减值，本公司对不同的资产分别以 12 个月或整个存续期的预期信用损失计量减值准备。预期信用损失计量的关键参数包括违约概率、违约损失率和违约风险敞口。本公司考虑历史统计数据（如交易对手评级、担保方式及抵质押物类别、还款方式等）的定量分析及前瞻性信息，建立违约概率、违约损失率及违约风险敞口模型。

相关定义如下：

违约概率是指债务人在未来 12 个月或在整个剩余存续期，无法履行其偿付义务的可能性。

违约损失率是指本公司对违约风险暴露发生损失程度作出的预期。根据交易对手的类型、追索的方式和优先级，以及担保品的不同，违约损失率也有所不同。违约损失率为违约发生时风险敞口损失的百分比，以未来 12 个月内或整个存续期为基准进行计算；

违约风险敞口是指，在未来 12 个月或在整个剩余存续期中，在违约发生时，本公司应被偿付的金额。前瞻性信息信用风险显著增加的评估及预期信用损失的计算均涉及前瞻性信息。本公司通过进行历史数据分析，识别出影响各业务类型信用风险及预期信用损失的关键经济指标。

本公司所承受的最大信用风险敞口为资产负债表中每项金融资产的账面金额。本公司没有提供任何其他可能令本公司承受信用风险的担保。

本公司应收账款中，前五大客户的应收账款占本公司应收账款总额 45.03%（比较期：2024 年 12 月 31 日 50.67%）；本公司其他应收款中，欠款金额前五大公司的其他应收款占本公司其他应收款总额的 95.61%（比较：2024 年 12 月 31 日 79.24%）。

（2）流动性风险

流动性风险，是指企业在履行以交付现金或其他金融资产的方式结算的义务时发生资金短缺的风险。本公司统筹负责公司内各子公司的现金管理工作，包括现金盈余的短期投资和筹措贷款以应付预计现金需求。本公司的政策是定期监控短期和长期的流动资金需求，以及是否符合借款协议的规定，以确保维持充裕的现金储备和可供随时变现的有价证券。

截至 2025 年 12 月 31 日，本公司金融负债到期期限如下：

项目	2025 年 12 月 31 日				
	1 年以内	1-2 年	2-3 年	3 年以上	合计
应付账款	54,234,110.95	—	—	—	54,234,110.95
其他应付款	15,179,615.21	—	—	—	15,179,615.21
一年内到期的非流动负债	81,594.00	—	—	—	81,594.00
其他流动负债	191,433.00	—	—	—	191,433.00

租赁负债	—	81,594.00	—	—	81,594.00
合计	69,686,753.16	81,594.00	—	—	69,768,347.16

(续上表)

项目	2024 年 12 月 31 日				
	1 年以内	1-2 年	2-3 年	3 年以上	合计
应付账款	25,488,227.35	—	—	—	25,488,227.35
其他应付款	1,077,235.00	—	—	—	1,077,235.00
一年内到期的非流动负债	72,441.30	—	—	—	72,441.30
其他流动负债	395,147.22	—	—	—	395,147.22
租赁负债	—	75,644.27	78,988.87	—	154,633.14
合计	27,033,050.87	75,644.27	78,988.87	—	27,187,684.01

(3) 市场风险

① 外汇风险

本公司的汇率风险主要来自本公司及下属子公司持有的不以其记账本位币计价的外币资产和负债。本公司承受汇率风险主要与美元、欧元等计价的货币资金、应收账款有关，本公司的主要业务以人民币计价结算。

截至 2025 年 12 月 31 日，本公司各外币资产负债项目的主要外汇风险敞口如下（出于列报考虑，风险敞口金额以人民币列示，以资产负债表日即期汇率折算）：

项目	2025 年 12 月 31 日			
	美元		欧元	
	外币	人民币	外币	人民币
货币资金	5,840,719.57	41,053,249.71	1,000.00	8,235.50
应收账款	6,805,030.71	47,831,199.85	—	—

(续上表)

项目	2024 年 12 月 31 日			
	美元		欧元	
	外币	人民币	外币	人民币
货币资金	5,833,873.70	41,936,217.71	1,000.00	7,525.70
应收账款	5,610,977.29	40,333,949.14	—	—

本公司密切关注汇率变动对本公司汇率风险的影响。本公司目前并未采取任何措施规避汇率风险。但管理层负责监控汇率风险，并将于需要时考虑对冲重大汇率风险。

敏感性分析

于 2025 年 12 月 31 日，在其他风险变量不变的情况下，如果当日人民币对于美元、欧元升值或贬值 10%，那么本公司当年的净利润将增加或减少 720.30 万元。

② 利率风险

本公司的利率风险主要产生于长期银行借款等长期带息债务。浮动利率的金融负债使本公司面临现金流量利率风险，固定利率的金融负债使本公司面临公允价值利率风险。本公司根据当时的市场环境来决定固定利率及浮动利率合同的相对比例。

本公司总部财务部门持续监控集团利率水平。利率上升会增加新增带息债务的成本以及本公司尚未付清的以浮动利率计息的带息债务的利息支出，并对本公司的财务业绩产生重大的不利影响，管理层会依据最新的市场状况及时做出调整。

2、金融资产

(1) 转移方式分类

适用 不适用

单位：元

转移方式	已转移金融资产性质	已转移金融资产金额	终止确认情况	终止确认情况的判断依据
背书	应收票据	191,433.00	未终止确认	保留了其几乎所有的风险和报酬，包括与其相关的违约风险
背书	应收款项融资	440,900.00	终止确认	已经转移了其几乎所有的风险和报酬
合计		632,333.00		

(2) 因转移而终止确认的金融资产

适用 不适用

单位：元

项目	金融资产转移的方式	终止确认的金融资产金额	与终止确认相关的利得或损失
应收款项融资	背书	440,900.00	0.00
合计		440,900.00	0.00

(3) 继续涉入的资产转移金融资产

适用 不适用

其他说明

十三、公允价值的披露

1、以公允价值计量的资产和负债的期末公允价值

单位：元

项目	期末公允价值			
	第一层次公允价值计量	第二层次公允价值计量	第三层次公允价值计量	合计
一、持续的公允价值计量	--	--	--	--
（一）其他非流动金融资产	3,064,472.56			3,064,472.56
持续以公允价值计量的资产总额	3,064,472.56			3,064,472.56
（二）应收款项融资			173,570.41	173,570.41
持续以公允价值计量的负债总额	3,064,472.56		173,570.41	3,238,042.97
二、非持续的公允价值计量	--	--	--	--

2、持续和非持续第一层次公允价值计量项目市价的确定依据

其他非流动金融资产是公司对外进行的权益工具投资，公司根据被投资企业资产负债表日收盘价格，并结合本公司在企业中所持有的权益工具数量，确认公允价值。

3、持续和非持续第二层次公允价值计量项目，采用的估值技术和重要参数的定性及定量信息

本公司期末无第二层次公允价值计量项目。

4、持续和非持续第三层次公允价值计量项目，采用的估值技术和重要参数的定性及定量信息

应收款项融资因其剩余期限较短，账面价值与公允价值接近，采用票面金额作为公允价值。

5、不以公允价值计量的金融资产和金融负债的公允价值情况

本公司以摊余成本计量的金融资产和金融负债主要包括：货币资金、应收票据、应收账款、其他应收款、短期借款、应付账款、其他应付款等。

6、其他

十四、关联方及关联交易

1、本企业的母公司情况

母公司名称	注册地	业务性质	注册资本	母公司对本企业的持股比例	母公司对本企业的表决权比例
-------	-----	------	------	--------------	---------------

本企业的母公司情况的说明

本公司最终控制方是洪伟和王继红夫妇等自然人组成的一致行动人，无母公司。

本企业最终控制方是洪伟和王继红夫妇等自然人组成的一致行动人。

其他说明：

无

2、本企业的子公司情况

本企业子公司的情况详见附注本节十、1、在子公司中的权益。

3、本企业合营和联营企业情况

本企业重要的合营或联营企业详见附注本节十、2、在合营安排或联营企业中的权益。

本期与本公司发生关联方交易，或前期与本公司发生关联方交易形成余额的其他合营或联营企业情况如下：

合营或联营企业名称	与本企业关系
上海禾丰饲料有限公司	联营企业
上海家惠美农动物营养科技有限公司	联营企业

其他说明：

无

4、其他关联方情况

其他关联方名称	其他关联方与本企业关系
唐凌	持股 5%以上的股东
熊英	董事、副总经理
肖伟伟	董事

向川	独立董事
刘军岭	独立董事
邓纲	独立董事
吕学宗	离职未满 12 个月的原监事
董明	离职未满 12 个月的原监事
孙磊	离职未满 12 个月的原监事
张维妮	副总经理、董事会秘书
周茜	财务总监
上海全裕智合管理咨询事务所（有限合伙）	持股 5%以上的股东 公司实际控制人王继红任执行事务合伙人
重庆欣欣向荣精细化工股份有限公司	控股股东、实际控制人洪伟持股 57.36%并任执行董事，股东唐凌持股 36.04%

其他说明：

除上述表格列示的关联方外还包括：过去十二个月内，曾担任公司董事、监事、高级管理人员的关联自然人，持有公司 5%以上股份的股东及实际控制人、公司现任董事以及高级管理人员关系密切的家庭成员，包括配偶、父母、年满 18 周岁的子女及其配偶、兄弟姐妹及其配偶，配偶的父母、兄弟姐妹，子女配偶的父母。上述自然人直接或间接控制的，或者担任董事（独立董事除外）、高级管理人员的除公司及其下属子公司以外的法人或其他组织。

5、关联交易情况

（1）购销商品、提供和接受劳务的关联交易

采购商品/接受劳务情况表

单位：元

关联方	关联交易内容	本期发生额	获批的交易额度	是否超过交易额度	上期发生额
重庆欣欣向荣精细化工股份有限公司	原材料等	6,135,929.24	27,000,000.00	否	5,145,884.96

出售商品/提供劳务情况表

单位：元

关联方	关联交易内容	本期发生额	上期发生额
上海禾丰饲料有限公司	销售商品	1,829,442.38	1,272,787.58
上海家惠美农动物营养科技有限公司	销售商品	13,797,717.19	9,059,924.45
重庆欣欣向荣精细化工股份有限公司	销售商品	13,517.70	0.00

购销商品、提供和接受劳务的关联交易说明

无

（2）关联担保情况

本公司作为担保方

单位：元

被担保方	担保金额	担保起始日	担保到期日	担保是否已经履行完毕
------	------	-------	-------	------------

本公司作为被担保方

单位：元

担保方	担保金额	担保起始日	担保到期日	担保是否已经履行完毕
洪伟、王继红	20,000,000.00	2021年03月02日	2026年03月02日	是

关联担保情况说明：截至 2025 年 12 月 31 日止，以上担保的金额为 0.00 元。

(3) 关联方资产转让、债务重组情况

单位：元

关联方	关联交易内容	本期发生额	上期发生额
重庆欣欣向荣精细化工股份有限公司	购买设备	9,000.00	0.00

(4) 关键管理人员报酬

单位：元

项目	本期发生额	上期发生额
关键管理人员报酬	5,140,259.59	5,435,284.74

6、关联方应收应付款项

(1) 应收项目

单位：元

项目名称	关联方	期末余额		期初余额	
		账面余额	坏账准备	账面余额	坏账准备
应收账款	上海禾丰饲料有限公司	473,900.00	23,695.00	168,000.00	8,400.00
应收账款	上海家惠美农动物营养科技有限公司	1,218,000.00	60,900.00	1,879,440.00	93,972.00

(2) 应付项目

单位：元

项目名称	关联方	期末账面余额	期初账面余额
应付账款	重庆欣欣向荣精细化工股份有限公司	808,000.00	495,600.00

十五、股份支付

1、股份支付总体情况

☑适用 ☐不适用

单位：元

授予对象类别	本期授予		本期行权		本期解锁		本期失效	
	数量	金额	数量	金额	数量	金额	数量	金额
公司(包括子公司)任职的董事、高级管理人员、中层管理人员和核心技术(业务)人员	3,140,000	32,067,953.04	0	0.00	0	0.00	140,900.00	1,418,199.88
合计	3,140,000	32,067,953.04	0	0.00	0	0.00	140,900.00	1,418,199.88

期末发行在外的股票期权或其他权益工具

☑适用 ☐不适用

授予对象类别	期末发行在外的股票期权		期末发行在外的其他权益工具	
	行权价格的范围	合同剩余期限	行权价格的范围	合同剩余期限
公司(包括子公司)任职的董事、高级管理人员、中层管理人员和核心技术(业务)人员	10.04 元/股	自首次授予日起 12、24、36 个月	无	无

其他说明：无

2、以权益结算的股份支付情况

适用 不适用

单位：元

授予日权益工具公允价值的确定方法	根据 Black-Scholes 模型确定公允价值
授予日权益工具公允价值的重要参数	股价波动率选取创业板历史波动率、无风险利率
可行权权益工具数量的确定依据	预计可行权最佳估计数
本期估计与上期估计有重大差异的原因	无
以权益结算的股份支付计入资本公积的累计金额	19,745,225.15
本期以权益结算的股份支付确认的费用总额	7,714,220.43

其他说明：无

3、本期股份支付费用

适用 不适用

单位：元

授予对象类别	以权益结算的股份支付费用	以现金结算的股份支付费用
公司(包括子公司)任职的董事、高级管理人员、中层管理人员和核心技术(业务)人员	7,714,220.43	0.00
合计	7,714,220.43	0.00

其他说明：无

4、股份支付的修改、终止情况

不适用

5、其他

无

十六、承诺及或有事项

1、重要承诺事项

资产负债表日存在的重要承诺

截至 2025 年 12 月 31 日止，本公司无需要披露的重大承诺事项。

2、或有事项

(1) 资产负债表日存在的重要或有事项

为其他单位提供债务担保形成的或有负债及其财务影响：

担保单位名称	被担保单位名称	担保事项	金额	期限
上海美农生物科技股份有限公司	苏州美农生物科技有限公司	借款	91,000,000.00	自第一个实际提款日起 96 个月

截至 2025 年 12 月 31 日止，上海美农生物科技股份有限公司为苏州美农生物科技有限公司提供担保向中国银行太仓岳王支行贷款 0.00 元。

(2) 公司没有需要披露的重要或有事项，也应予以说明

公司不存在需要披露的重要或有事项。

3、其他

无

十七、资产负债表日后事项

1、利润分配情况

拟分配每 10 股派息数（元）	2
拟分配每 10 股分红股（股）	0
拟分配每 10 股转增数（股）	3
经审议批准宣告发放的每 10 股派息数（元）	2
经审议批准宣告发放的每 10 股分红股（股）	0
经审议批准宣告发放的每 10 股转增数（股）	3
利润分配方案	<p>经容诚会计师事务所（特殊普通合伙）审计：合并报表范围内，2025 年度公司实现归属于上市公司股东的净利润 54,810,535.80 元；母公司 2025 年度实现净利润 38,132,679.92 元，根据《公司章程》的有关规定，提取盈余公积金 3,813,267.99 元。母公司截至 2025 年 12 月 31 日累计未分配利润为人民币 141,866,222.69 元。截至 2025 年 12 月 31 日，公司合并报表中累计可供股东分配的利润为 225,933,601.42 元。根据孰低原则，本年累计可供股东分配的利润为 141,866,222.69 元。</p> <p>公司董事会拟定 2025 年度利润分配预案为：以实施权益分派股权登记日登记的公司总股本为基数，向全体股东每 10 股派发现金红利 2 元（含税），不送红股，以资本公积向全体股东每 10 股转增 3 股。以本公告披露日的公司总股本 140,784,675 股计算，本次预计合计派发现金 28,156,935 元，合计转增 42,235,402 股，转增金额未超过报告期末“资本公积——股本溢价”的余额，转增后，公司总股本将由 140,784,675 股增至 183,020,077 股。公司剩余未分配利润结转以后分配。如在利润分配预案公告后至实施前，公司总股本发生变化，公司将按照“分配比例不变”的原则，相应调整分配总额。</p> <p>注 1：2025 年度，公司累计现金分红总额预计为 42,235,402.50 元（含税，含 2025 年度中期分红和本次预计现金分红总额）；</p> <p>注 2：公司以现金为对价，采用集中竞价方式实施股份回购并完成注销的金额为</p>

61,000,518.54 元（不含交易费用），公司回购股份并注销事宜于 2025 年 2 月 21 日办理完成，其中，42,993,246.30 元的交易金额发生在 2024 年度，2025 年度发生金额为 18,007,272.24 元；
注 3：公司本次转增股数不足 1 股的部分按照《中国证券登记结算有限责任公司深圳分公司证券发行人业务指南》中的零碎股处理办法处理，最终转增数量以中国证券登记结算有限公司实际转增结果为准。

十八、其他重要事项

1、其他

本公司参考会计准则实施问答关于《投资方与其联营企业或合营企业之间发生投出或出售资产交易（构成业务的除外）而产生的未实现内部交易损益，投资方在编制合并财务报表时应如何抵销》的相关意见，本期对于投资方向联营企业或合营企业出售资产的顺流交易而产生的未实现内部交易损益中归属于投资方的部分，投资方在编制合并财务报表时，在个别财务报表处理的基础上，对有关未实现的收入和成本或资产处置损益等中归属于投资方的部分予以抵销，并相应调整相关投资收益。对联营企业上海禾丰饲料有限公司和上海家惠美农动物营养科技有限公司 2025 年相关顺流交易按未实现收入和成本进行了合并抵销，未按交易全额进行合并抵销，具体差异如下表：

会计科目	顺流交易全额抵销	顺流交易未实现抵销	差异金额
营业收入	4,089,734.13	114,514.73	3,975,219.40
营业成本	3,191,022.64	89,021.58	3,102,001.06
投资收益	898,711.49	25,493.15	873,218.34
净利润	0.00	0.00	0.00

以上抵销方式，营业收入的差异金额占当年相关科目的比例为 0.71%、营业成本的差异金额占当年相关科目的比例为 0.8%，影响均较小，且对净利润无影响。

十九、母公司财务报表主要项目注释

1、应收账款

(1) 按账龄披露

单位：元

账龄	期末账面余额	期初账面余额
1 年以内（含 1 年）	100,526,793.48	90,986,516.61
1 至 2 年	209,149.52	386,560.50
2 至 3 年	164,390.00	292,259.00
3 年以上	154,200.00	
3 至 4 年	154,200.00	
合计	101,054,533.00	91,665,336.11

(2) 按坏账计提方法分类披露

单位：元

类别	期末余额					期初余额				
	账面余额		坏账准备		账面价值	账面余额		坏账准备		账面价值
	金额	比例	金额	计提比例		金额	比例	金额	计提比例	
按单项计提坏账准备的应收账款	547,090.00	0.54%	547,090.00	100.00%	0.00	256,100.00	0.28%	256,100.00	100.00%	0.00
其中：										
单项计提	547,090.00	0.54%	547,090.00	100.00%	0.00	256,100.00	0.28%	256,100.00	100.00%	0.00
按组合计提坏账准备的应收账款	100,507,443.00	99.46%	5,029,894.66	5.00%	95,477,548.34	91,409,236.11	99.72%	4,704,237.53	5.15%	86,704,998.58
其中：										
组合 1	70,806,986.16	70.07%	3,544,871.81	5.01%	67,262,114.35	90,044,982.61	98.23%	4,636,024.85	5.15%	85,408,957.76
组合 2	29,700,456.84	29.39%	1,485,022.85	5.00%	28,215,433.99	1,364,253.50	1.49%	68,212.68	5.00%	1,296,040.82
合计	101,054,533.00	100.00%	5,576,984.66	5.52%	95,477,548.34	91,665,336.11	100.00%	4,960,337.53	5.41%	86,704,998.58

按单项计提坏账准备： 547,090.00

单位：元

名称	期初余额		期末余额			
	账面余额	坏账准备	账面余额	坏账准备	计提比例	计提理由
客户 B	168,470.00	168,470.00	168,470.00	168,470.00	100.00%	预计无法收回
客户 C			135,000.00	135,000.00	100.00%	预计无法收回
客户 D			130,550.00	130,550.00	100.00%	预计无法收回
客户 F			45,920.00	45,920.00	100.00%	预计无法收回
客户 G			19,200.00	19,200.00	100.00%	预计无法收回
客户 H			17,500.00	17,500.00	100.00%	预计无法收回
客户 E			16,800.00	16,800.00	100.00%	预计无法收回
客户 I			13,650.00	13,650.00	100.00%	预计无法收回
客户 K	44,730.00	44,730.00			100.00%	预计无法收回
客户 L	42,900.00	42,900.00			100.00%	预计无法收回
合计	256,100.00	256,100.00	547,090.00	547,090.00		

按组合计提坏账准备： 3,544,871.81

单位：元

名称	期末余额		
	账面余额	坏账准备	计提比例
1 年以内	70,776,836.64	3,538,841.91	5.00%
1-2 年	30,149.52	6,029.90	20.00%
合计	70,806,986.16	3,544,871.81	

确定该组合依据的说明：

按组合计提坏账准备的确认标准及说明第八节、五、11。

按组合计提坏账准备：

单位：元

名称	期末余额		
	账面余额	坏账准备	计提比例
合并范围内关联方	29,700,456.84	1,485,022.85	5.00%
合计	29,700,456.84	1,485,022.85	

确定该组合依据的说明：

按组合计提坏账准备的确认标准及说明第八节、五、11

如是按照预期信用损失一般模型计提应收账款坏账准备：

适用 不适用

(3) 本期计提、收回或转回的坏账准备情况

本期计提坏账准备情况：

单位：元

类别	期初余额	本期变动金额				期末余额
		计提	收回或转回	核销	其他	
应收账款坏账准备	4,960,337.53	768,995.13	2,730.00	149,618.00		5,576,984.66
合计	4,960,337.53	768,995.13	2,730.00	149,618.00		5,576,984.66

其中本期坏账准备收回或转回金额重要的：

单位：元

单位名称	收回或转回金额	转回原因	收回方式	确定原坏账准备计提比例的依据及其合理性

(4) 本期实际核销的应收账款情况

单位：元

项目	核销金额
实际核销的应收账款	149,618.00

其中重要的应收账款核销情况：

单位：元

单位名称	应收账款性质	核销金额	核销原因	履行的核销程序	款项是否由关联交易产生

应收账款核销说明：

本期无重要的应收账款核销情况。

(5) 按欠款方归集的期末余额前五名的应收账款和合同资产情况

单位：元

单位名称	应收账款期末余额	合同资产期末余额	应收账款和合同资产期末余额	占应收账款和合同资产期末余额合计数的比例	应收账款坏账准备和合同资产减值准备期末余额
第一名	29,243,093.44		29,243,093.44	28.94%	1,462,154.67
第二名	10,973,600.00		10,973,600.00	10.86%	548,680.00
第三名	2,309,715.00		2,309,715.00	2.29%	115,485.75
第四名	2,084,450.00		2,084,450.00	2.06%	104,222.50
第五名	1,934,930.00		1,934,930.00	1.91%	96,746.50
合计	46,545,788.44		46,545,788.44	46.06%	2,327,289.42

2、其他应收款

单位：元

项目	期末余额	期初余额
应收利息	0.00	
应收股利	0.00	
其他应收款	141,827,136.63	87,274,649.11
合计	141,827,136.63	87,274,649.11

(1) 其他应收款

1) 其他应收款按款项性质分类情况

单位：元

款项性质	期末账面余额	期初账面余额
往来款	149,079,613.01	91,746,551.69
保证金、押金	380,500.00	312,000.00
其他	4.50	
合计	149,460,117.51	92,058,551.69

2) 按账龄披露

单位：元

账龄	期末账面余额	期初账面余额
1 年以内（含 1 年）	149,249,617.51	20,845,795.11
1 至 2 年	50,000.00	71,022,256.58
2 至 3 年		0.00
3 年以上	160,500.00	190,500.00
3 至 4 年		56,500.00
4 至 5 年	56,500.00	2,000.00
5 年以上	104,000.00	132,000.00
合计	149,460,117.51	92,058,551.69

3) 按坏账计提方法分类披露

单位：元

类别	期末余额					期初余额				
	账面余额		坏账准备		账面价值	账面余额		坏账准备		账面价值
	金额	比例	金额	计提比例		金额	比例	金额	计提比例	
其中：										
按组合计提坏账准备	149,460,117.51	100.00%	7,632,980.88	5.11%	141,827,136.63	92,058,551.69	100.00%	4,783,902.58	5.20%	87,274,649.11
其中：										
组合 3	380,504.50	0.25%	179,000.23	47.04%	201,504.27	312,000.00	0.34%	196,575.00	63.00%	115,425.00
组合 4	149,079,613.01	99.75%	7,453,980.65	5.00%	141,625,632.36	91,746,551.69	99.66%	4,587,327.58	5.00%	87,159,224.11
合计	149,460,117.51	100.00%	7,632,980.88	5.11%	141,827,136.63	92,058,551.69	100.00%	4,783,902.58	5.20%	87,274,649.11

按组合计提坏账准备： 179,000.23

单位：元

名称	期末余额		
	账面余额	坏账准备	计提比例
1 年以内	170,004.50	8,500.23	5.00%
1-2 年	50,000.00	10,000.00	20.00%
3 年以上	160,500.00	160,500.00	100.00%
合计	380,504.50	179,000.23	

确定该组合依据的说明：

按组合计提坏账准备的确认标准及说明见第八节、五、11。

按组合计提坏账准备： 7,453,980.65

单位：元

名称	期末余额		
	账面余额	坏账准备	计提比例
合并范围内关联方	149,079,613.01	7,453,980.65	5.00%
合计	149,079,613.01	7,453,980.65	

确定该组合依据的说明：

按组合计提坏账准备的确认标准及说明见第八节、五、11。

按预期信用损失一般模型计提坏账准备：

单位：元

坏账准备	第一阶段	第二阶段	第三阶段	合计
	未来 12 个月预期信用损失	整个存续期预期信用损失(未发生信用减值)	整个存续期预期信用损失(已发生信用减值)	
2025 年 1 月 1 日余额	4,783,902.58			4,783,902.58
2025 年 1 月 1 日余额在本期				
本期计提	2,849,078.30			2,849,078.30
2025 年 12 月 31 日余额	7,632,980.88			7,632,980.88

各阶段划分依据和坏账准备计提比例

损失准备本期变动金额重大的账面余额变动情况

适用 不适用

4) 本期计提、收回或转回的坏账准备情况

本期计提坏账准备情况：

单位：元

类别	期初余额	本期变动金额				期末余额
		计提	收回或转回	转销或核销	其他	
其他应收款坏账准备	4,783,902.58	2,849,078.30				7,632,980.88
合计	4,783,902.58	2,849,078.30				7,632,980.88

其中本期坏账准备转回或收回金额重要的：

单位：元

单位名称	收回或转回金额	转回原因	收回方式	确定原坏账准备计提比例的依据及其合理性

5) 本期实际核销的其他应收款情况

单位：元

项目	核销金额

其中重要的其他应收款核销情况：

单位：元

单位名称	其他应收款性质	核销金额	核销原因	履行的核销程序	款项是否由关联交易产生

其他应收款核销说明：

6) 按欠款方归集的期末余额前五名的其他应收款情况

单位：元

单位名称	款项的性质	期末余额	账龄	占其他应收款期末余额合计数的比例	坏账准备期末余额
美农生物科技（乐陵）有限公司	往来款	76,925,426.32	1年以内	51.47%	3,846,271.32
苏州美农生物科技有限公司	往来款	72,154,186.69	1年以内	48.28%	3,607,709.33
江苏立华食品集团股份有限公司	保证金、押金	100,000.00	1年以内	0.07%	5,000.00
通威农业发展有限公司	保证金、押金	100,000.00	3年以上	0.07%	100,000.00
安徽省招标集团股份有限公司	保证金、押金	60,000.00	1年以内	0.04%	3,000.00
合计		149,339,613.01		99.93%	7,561,980.65

7) 因资金集中管理而列报于其他应收款

单位：元

其他说明：本公司不存在因资金集中管理而将款项归集于其他方并列报于其他应收款的情况。

3、长期股权投资

单位：元

项目	期末余额			期初余额		
	账面余额	减值准备	账面价值	账面余额	减值准备	账面价值
对子公司投资	232,513,868.78		232,513,868.78	167,300,000.00	0.00	167,300,000.00
对联营、合营企业投资	22,881,504.22		22,881,504.22	21,496,714.51	0.00	21,496,714.51
合计	255,395,373.00		255,395,373.00	188,796,714.51	0.00	188,796,714.51

(1) 对子公司投资

单位：元

被投资单位	期初余额（账面价值）	减值准备 期初余额	本期增减变动				期末余额（账面价值）	减值准备 期末余额
			追加投资	减少投资	计提减值准备	其他		
成都美溢德生物技术有限公司	30,000,000.00					1,220,069.64	31,220,069.64	
苏州美农生物科技有限公司	100,000,000.00					537,036.84	100,537,036.84	
上海优立恩动物营养科技有限公司	100,000.00						100,000.00	
美农生物科技（乐陵）有限公司	37,200,000.00		62,800,000.00			656,762.30	100,656,762.30	
合计	167,300,000.00	0.00	62,800,000.00			2,413,868.78	232,513,868.78	

(2) 对联营、合营企业投资

单位：元

被投资单位	期初余额（账面价值）	减值准备期初余额	本期增减变动							期末余额（账面价值）	减值准备期末余额	
			追加投资	减少投资	权益法下确认的投资损益	其他综合收益调整	其他权益变动	宣告发放现金股利或利润	计提减值准备			其他
一、合营企业												
二、联营企业												
上海禾丰饲料有限公司	18,533,446.31				1,030,804.21		8,039.79				19,572,290.31	
上海家惠美农动物营养科技有限公司	2,963,268.20				345,945.71						3,309,213.91	
小计	21,496,714.51				1,376,749.92		8,039.79				22,881,504.22	
合计	21,496,714.51	0.00			1,376,749.92		8,039.79				22,881,504.22	

可收回金额按公允价值减去处置费用后的净额确定

适用 不适用

可收回金额按预计未来现金流量的现值确定

适用 不适用

前述信息与以前年度减值测试采用的信息或外部信息明显不一致的差异原因

公司以前年度减值测试采用信息与当年实际情况明显不一致的差异原因

(3) 其他说明

4、营业收入和营业成本

单位：元

项目	本期发生额		上期发生额	
	收入	成本	收入	成本
主营业务	415,134,120.38	298,244,097.74	377,765,268.19	273,429,216.54
其他业务	2,147,233.77	2,300,198.11	2,648,867.37	2,640,962.68
合计	417,281,354.15	300,544,295.85	380,414,135.56	276,070,179.22

营业收入、营业成本的分解信息：

单位：元

合同分类	本公司		合计	
	营业收入	营业成本	营业收入	营业成本
业务类型				
其中：				
功能性饲料添加剂	304,049,069.59	211,913,853.02	304,049,069.59	211,913,853.02
营养性饲料添加剂	111,085,050.79	86,330,244.72	111,085,050.79	86,330,244.72
其他业务	2,147,233.77	2,300,198.11	2,147,233.77	2,300,198.11
按经营地区分类				
其中：				
境内	267,998,868.64	201,806,045.57	267,998,868.64	201,806,045.57
境外	149,282,485.51	98,738,250.28	149,282,485.51	98,738,250.28
合计	417,281,354.15	300,544,295.85	417,281,354.15	300,544,295.85

与履约义务相关的信息：

项目	履行履约义务的时间	重要的支付条款	公司承诺转让商品的性质	是否为主要责任人	公司承担的预期将退还给客户的款项	公司提供的质量保证类型及相关义务
----	-----------	---------	-------------	----------	------------------	------------------

其他说明

无

与分摊至剩余履约义务的交易价格相关的信息：

本报告期末已签订合同、但尚未履行或尚未履行完毕的履约义务所对应的收入金额为 0.00 元，其中，0.00 元预计将于年度确认收入，0.00 元预计将于年度确认收入，0.00 元预计将于年度确认收入。

重大合同变更或重大交易价格调整

单位：元

项目	会计处理方法	对收入的影响金额
----	--------	----------

其他说明：

无

5、投资收益

单位：元

项目	本期发生额	上期发生额
权益法核算的长期股权投资收益	1,376,749.92	-1,462,696.25
以公允价值计量且其变动计入当期损益的金融资产	876,573.79	1,217,183.82
合计	2,253,323.71	-245,512.43

6、其他

无

二十、补充资料

1、当期非经常性损益明细表

适用 不适用

单位：元

项目	金额	说明
非流动性资产处置损益	-123,962.93	
计入当期损益的政府补助（与公司正常经营业务密切相关，符合国家政策规定、按照确定的标准享有、对公司损益产生持续影响的政府补助除外）	3,065,220.56	
除同公司正常经营业务相关的有效套期保值业务外，非金融企业持有金融资产和金融负债产生的公允价值变动损益以及处置金融资产和金融负债产生的损益	397,534.08	
委托他人投资或管理资产的损益	369,981.41	
单独进行减值测试的应收款项减值准备转回	153,747.98	
除上述各项之外的其他营业外收入和支出	307,854.04	
减：所得税影响额	710,619.11	
合计	3,459,756.03	--

其他符合非经常性损益定义的损益项目的具体情况：

适用 不适用

公司不存在其他符合非经常性损益定义的损益项目的具体情况。

将《公开发行证券的公司信息披露解释性公告第 1 号——非经常性损益》中列举的非经常性损益项目界定为经常性损益项目的情况说明

适用 不适用

项目	涉及金额（元）	原因
其他收益	425,300.10	系与资产相关的政府补助
其他收益	128,617.49	个税手续费返还
其他收益	1,353,899.03	系增值税加计抵减

2、净资产收益率及每股收益

报告期利润	加权平均净资产收益率	每股收益	
		基本每股收益（元/股）	稀释每股收益（元/股）
归属于公司普通股股东的净利润	7.50%	0.3889	0.3886
扣除非经常性损益后归属于公司普通股股东的净利润	7.03%	0.3643	0.3641

3、境内外会计准则下会计数据差异

(1) 同时按照国际会计准则与按中国会计准则披露的财务报告中净利润和净资产差异情况

适用 不适用

(2) 同时按照境外会计准则与按中国会计准则披露的财务报告中净利润和净资产差异情况

适用 不适用

(3) 境内外会计准则下会计数据差异原因说明，对已经境外审计机构审计的数据进行差异调节的，应注明该境外机构的名称

适用 不适用

4、其他

无