

公司代码：603197

债券代码：113692

公司简称：保隆科技

债券简称：保隆转债

上海保隆汽车科技股份有限公司

2025年年度报告



重要提示

一、本公司董事会及董事、高级管理人员保证年度报告内容的真实性、准确性、完整性，不存在虚假记载、误导性陈述或重大遗漏，并承担个别和连带的法律责任。

二、公司全体董事出席董事会会议。

三、大信会计师事务所（特殊普通合伙）为本公司出具了标准无保留意见的审计报告。

四、公司负责人张祖秋、主管会计工作负责人文剑峰及会计机构负责人（会计主管人员）夏玉茹声明：保证年度报告中财务报告的真实、准确、完整。

五、董事会决议通过的本报告期利润分配预案或公积金转增股本预案

经大信会计师事务所（特殊普通合伙）审计，截至2025年12月31日，公司母公司报表期末未分配利润为人民币96,065,803.07元。基于股东利益、公司发展等综合因素考虑，公司2025年年度以实施权益分派股权登记日登记的总股本为基数分配利润。本次利润分配方案如下：

即拟以2025年12月31日公司总股本213,659,794股为基数，向全体股东每股派发现金红利0.19元（含税），以此计算拟派发现金股利为人民币40,595,360.86元（含税）。本年度公司合计拟派发现金红利（包括中期已分配的现金红利）总额108,163,969.50元，占本年度归属于上市公司股东净利润的比例50.86%。

如在本议案审议通过之日起至实施权益分派股权登记日期间，因可转债转股、回购股份、股权激励授予股份回购注销等致使公司总股本发生变动的，公司拟维持每股分配金额不变，相应调整分配总额。如后续总股本发生变化，将另行公告具体调整情况。

截至报告期末，母公司存在未弥补亏损的相关情况及其对公司分红等事项的影响

适用 不适用

六、前瞻性陈述的风险声明

适用 不适用

本报告所涉及的未来计划、发展战略等前瞻性陈述，不构成公司对投资者的实质承诺，请投资者注意投资风险。

七、是否存在被控股股东及其他关联方非经营性占用资金情况

否

八、是否存在违反规定决策程序对外提供担保的情况

否

九、 是否存在半数以上董事无法保证公司所披露年度报告的真实性、准确性和完整性

否

十、 重大风险提示

公司已在本报告中详细描述可能存在的风险，敬请查阅第三节管理层讨论与分析之六（四）“可能面对的风险”的相关内容。

十一、 其他

适用 不适用

目录

第一节	释义.....	5
第二节	公司简介和主要财务指标.....	5
第三节	管理层讨论与分析.....	9
第四节	公司治理、环境和社会.....	32
第五节	重要事项.....	49
第六节	股份变动及股东情况.....	62
第七节	债券相关情况.....	69
第八节	财务报告.....	71

备查文件目录	(一) 载有公司负责人、主管会计工作负责人、会计机构负责人签名并盖章的财务报表。
	(二) 报告期内在中国证监会指定网站上公开披露过的所有公司文件的正本及公告的原稿。

第一节 释义

一、 释义

在本报告书中，除非文义另有所指，下列词语具有如下含义：

常用词语释义		
公司、本公司、股份公司、保隆科技、母公司	指	上海保隆汽车科技股份有限公司
DILL	指	Dill Air Controls Products, LLC
PEX	指	PEX Automotive systems Kft.、TESONA GmbH & CO.KG、TESONA Beteiligungs GmbH、PEX Automotive GmbH 的合称
保富中国	指	保隆霍富（上海）电子有限公司
保富德国	指	Huf Baolong Electronics Bretten GmbH
保富美国	指	Huf Baolong Electronics North America Corp.
保富电子	指	保隆霍富（上海）电子有限公司、Huf Baolong Electronics Bretten GmbH、Huf Baolong Electronics North America Corp. 合称
保富电子海外	指	Huf Baolong Electronics Bretten GmbH、Huf Baolong Electronics North America Corp. 的合称
MMS	指	MMS Modular Molding Systems GmbH
常州英孚	指	常州英孚传感科技有限公司
德国 PEX	指	PEX Automotive GmbH
宁国保隆	指	保隆（安徽）汽车配件有限公司
合肥保隆	指	上海保隆汽车科技（安徽）有限公司
上海文襄	指	上海文襄汽车传感器有限公司
宁国拓扑思	指	安徽拓扑思汽车零部件有限公司
保隆工贸	指	上海保隆工贸有限公司
香港隆威	指	香港隆威国际贸易有限公司
香港威乐	指	香港威乐国际贸易有限公司
匈牙利 PEX	指	PEX Automotive systems Kft.
欧洲威乐	指	VALOR Europe GmbH
波兰隆威	指	Longway Poland Sp. zo. o
德国 TESONA KG	指	TESONA GmbH & CO. KG
德国 TESONA Bet.	指	TESONA Beteiligungs GmbH
巴斯巴	指	安徽巴斯巴汽车科技有限公司
龙感科技	指	上海龙感汽车科技有限公司
龙感电子	指	上海龙感汽车电子有限公司
龙感	指	上海龙感汽车科技有限公司、上海龙感汽车电子有限公司
上海领目	指	领目科技（上海）有限公司
德田丰	指	德田丰新材料江苏有限公司
卡适堡	指	上海卡适堡汽车工程技术有限公司
安徽隆威	指	安徽隆威汽车零部件有限公司
保隆控股	指	Baolong Holdings Europe Kft.
合肥保沙	指	保隆沙士基达（安徽）液压成型有限公司
武汉保隆	指	上海保隆汽车科技（武汉）有限公司
保隆领目	指	上海保隆领目汽车科技有限公司
迈艾斯	指	迈艾斯智能设备（上海）有限公司
合肥保航	指	合肥保航汽车科技有限公司

上海拓扑思	指	上海拓扑思传感器有限公司
安徽龙感	指	安徽龙感汽车电子有限公司
3L	指	3L AUTOMOTIVE TECHNOLOGY PTE, LIMITED
日本保隆	指	日本保隆合同会社
BLBV	指	Shanghai Baolong Automotive Corporation
BISE	指	Baolong Intelligent Suspension Engineering GmbH
财政部	指	中华人民共和国财政部
Marklines	指	全球汽车产业平台，是一家会员制信息在线服务商，提供汽车行业相关企业共同需要的世界各国供应商资讯、汽车产销量、技术市场调研报告、含有预测的车型市场投放计划等
证监会/中国证监会	指	中国证券监督管理委员会
中登公司	指	中国证券登记结算有限责任公司上海分公司
元、万元	指	人民币元、人民币万元
报告期	指	2025年1月1日至2025年12月31日

第二节 公司简介和主要财务指标

一、公司信息

公司的中文名称	上海保隆汽车科技股份有限公司
公司的中文简称	保隆科技
公司的外文名称	Shanghai Baolong Automotive Corporation
公司的外文名称缩写	Baolong Automotive
公司的法定代表人	张祖秋

二、联系人和联系方式

	董事会秘书	证券事务代表
姓名	文剑峰	张红梅
联系地址	上海市松江区沈砖公路 5500 号	上海市松江区沈砖公路 5500 号
电话	021-31273333	021-31273333
传真	021-31190319	021-31190319
电子信箱	sbac@baolong.biz	sbac@baolong.biz

三、基本情况简介

公司注册地址	上海市松江区沈砖公路 5500 号
公司注册地址的历史变更情况	无
公司办公地址	上海市松江区沈砖公路 5500 号
公司办公地址的邮政编码	201619
公司网址	www.baolong.biz
电子信箱	sbac@baolong.biz

四、信息披露及备置地点

公司披露年度报告的媒体名称及网址	《上海证券报》
------------------	---------

公司披露年度报告的证券交易所网址	www.sse.com.cn
公司年度报告备置地点	董秘办公室

五、 公司股票简况

公司股票简况				
股票种类	股票上市交易所	股票简称	股票代码	变更前股票简称
A股	上海证券交易所	保隆科技	603197	无

六、 其他相关资料

公司聘请的会计师事务所 (境内)	名称	大信会计师事务所(特殊普通合伙)
	办公地址	北京市海淀区知春路1号学院国际大厦1504室
	签字会计师姓名	张玮、朱红伟
报告期内履行持续督导职责的保荐机构	名称	长城证券股份有限公司
	办公地址	深圳市福田区福田街道金田路2026号能源大厦南塔楼10-19层
	签字的保荐代表人姓名	刘宁斌、徐小明
	持续督导的期间	2024年11月27日-2025年12月31日

七、 近三年主要会计数据和财务指标

(一) 主要会计数据

单位：元 币种：人民币

主要会计数据	2025年	2024年	本期比上年同期增减(%)	2023年
营业收入	8,747,278,762.43	7,024,868,294.20	24.52	5,897,464,869.58
利润总额	392,704,523.56	431,950,150.13	-9.09	482,212,897.56
归属于上市公司股东的净利润	212,674,203.38	302,550,154.21	-29.71	378,833,464.34
归属于上市公司股东的扣除非经常性损益的净利润	135,289,541.41	252,416,340.35	-46.40	293,515,927.29
经营活动产生的现金流量净额	555,661,144.03	428,861,909.93	29.57	437,781,292.47
	2025年末	2024年末	本期末比上年同期末增减(%)	2023年末
归属于上市公司股东的净资产	3,252,494,485.06	3,197,082,278.43	1.73	2,953,444,558.25
总资产	11,847,078,320.49	10,807,979,962.49	9.61	8,475,140,841.76

(二) 主要财务指标

主要财务指标	2025年	2024年	本期比上年同期增减(%)	2023年
基本每股收益(元/股)	1.00	1.44	-30.56	1.82
稀释每股收益(元/股)	1.00	1.44	-30.56	1.82

扣除非经常性损益后的基本每股收益（元/股）	0.63	1.20	-47.50	1.41
加权平均净资产收益率（%）	6.49	9.83	减少3.34个百分点	14.08
扣除非经常性损益后的加权平均净资产收益率（%）	4.13	8.20	减少4.07个百分点	10.91

报告期末公司前三年主要会计数据和财务指标的说明

适用 不适用

八、境内外会计准则下会计数据差异

(一) 同时按照国际会计准则与按中国会计准则披露的财务报告中净利润和归属于上市公司股东的净资产差异情况

适用 不适用

(二) 同时按照境外会计准则与按中国会计准则披露的财务报告中净利润和归属于上市公司股东的净资产差异情况

适用 不适用

(三) 境内外会计准则差异的说明：

适用 不适用

九、2025年分季度主要财务数据

单位：元 币种：人民币

	第一季度 (1-3月份)	第二季度 (4-6月份)	第三季度 (7-9月份)	第四季度 (10-12月份)
营业收入	1,904,926,928.33	2,044,793,137.91	2,097,848,727.21	2,699,709,968.98
归属于上市公司股东的净利润	95,204,473.17	39,542,253.61	63,262,108.08	14,665,368.52
归属于上市公司股东的扣除非经常性损益后的净利润	81,890,795.05	16,538,715.74	33,706,466.67	3,153,563.95
经营活动产生的现金流量净额	46,103,503.97	114,408,919.37	133,789,989.00	261,358,731.69

季度数据与已披露定期报告数据差异说明

适用 不适用

十、非经常性损益项目和金额

适用 不适用

单位：元 币种：人民币

非经常性损益项目	2025年金额	附注 (如适用)	2024年金额	2023年金额
非流动性资产处置损益，包括已计提	-1,367,298.37		-1,168,780.42	-814,021.06

资产减值准备的冲销部分				
计入当期损益的政府补助，但与公司正常经营业务密切相关、符合国家政策规定、按照确定的标准享有、对公司损益产生持续影响的政府补助除外	35,115,589.27		52,754,850.42	56,525,626.38
除同公司正常经营业务相关的有效套期保值业务外，非金融企业持有金融资产和金融负债产生的公允价值变动损益以及处置金融资产和金融负债产生的损益	64,361,579.74		8,867,626.67	44,670,656.37
单独进行减值测试的应收款项减值准备转回	264,531.52		650,606.07	
债务重组损益	-205,208.67		-6,712.20	-125,164.73
除上述各项之外的其他营业外收入和支出	-2,236,774.47		-1,198,906.96	473,263.90
减：所得税影响额	14,121,593.16		7,060,623.87	12,250,258.08
少数股东权益影响额（税后）	4,426,163.89		2,704,245.85	3,162,565.73
合计	77,384,661.97		50,133,813.86	85,317,537.05

对公司将《公开发行证券的公司信息披露解释性公告第1号—非经常性损益》未列举的项目认定为非经常性损益项目且金额重大的，以及将《公开发行证券的公司信息披露解释性公告第1号—非经常性损益》中列举的非经常性损益项目界定为经常性损益的项目，应说明原因。

适用 不适用

十一、 存在股权激励、员工持股计划的公司可选择披露扣除股份支付影响后的净利润

适用 不适用

十二、 采用公允价值计量的项目

适用 不适用

单位：元 币种：人民币

项目名称	期初余额	期末余额	当期变动	对当期利润的影响金额
交易性金融资产		870,028,906.48	870,028,906.48	42,193,163.43
其他权益工具投资	65,500,000.00	64,500,000.00	-1,000,000.00	
其他非流动金融资产	218,411,421.72	262,140,224.28	43,728,802.56	22,168,416.31
合计	283,911,421.72	1,196,669,130.76	912,757,709.04	64,361,579.74

十三、 其他

适用 不适用

第三节 管理层讨论与分析

一、报告期内公司从事的业务情况

（一）主要业务

公司致力于汽车智能化和轻量化产品的研发、制造和销售，主要产品有汽车轮胎压力监测系

统（TPMS）、车用传感器（压力、光雨量、速度、位置、加速度和电流类为主）、辅助驾驶产品（车载摄像头、车载雷达、控制器与系统解决方案）、智能悬架（空气弹簧、储气罐、空气供给单元、电控减振器、全主动悬架电液泵、悬架控制器以及悬架系统集成）、汽车金属管件（轻量化底盘与车身结构件、排气系统管件和EGR管件）、气门嘴以及平衡块、BUSBAR和铝外饰件等。公司在上海松江、上海临港、安徽宁国、安徽合肥、江苏高邮、湖北武汉和美国、德国、波兰、匈牙利和奥地利等地有生产园区或研发、销售中心，主要客户包括全球主要的整车企业、一级供应商以及独立售后市场流通商。

（二）经营模式

公司通过近二十九年的学习和积累，在产品开发、质量保证、成本控制、产品交付和客户服务等方面建立了满足全球标杆客户所要求的经营管理能力，并在多个产品线的细分领域内成为行业的领导者之一。

公司建立了完整的一系列采购方针政策、采购认证制度与流程以及供应商管理制度与流程。根据相关制度和流程，针对公司所需各类原材料、辅助性物资以及设备工装模具等，由相关技术人员、质量人员和采购人员组成采购专家组进行供应商甄选认证审核工作，通过审核认证确定合格供应商，公司或子公司与其签订采购框架合同、价格协议和质量保证协议等相关合同。根据销售订单与生产计划，公司计划部门制定采购计划，采购部门按照采购计划向供应商发出采购订单，实施采购。根据供应商管理流程，采购部门根据供应商的质量、成本和交付等情况对供应商进行评价并做分级管理。

公司的OEM业务主要按照OEM客户产品需求计划、产品物流周期排产；公司的AM业务主要采取根据客户订单、产品物流周期、销售部门合理预测相结合进行排产。公司的生产系统能够快速响应客户需求的不断变化，满足高效生产与交付需求。

公司OEM销售收入占比较高，OEM销售客户主要为整车制造商、一级零部件供应商，OEM项目销售流程通常包括技术交流、询价发包、客户评审、竞价、定点（客户做出采购决定）、产品设计、产品设计验证、过程设计和开发、生产件批准和批量供货等环节。公司与客户签订的销售合同一般为开口合同，公司通常与OEM客户逐年签订价格协议，部分国内OEM客户逐季度签订价格协议，与AM客户的价格以订单确认为准。公司根据产品成本、直接费用、目标利润率测算预期销售价格及最低价格，综合考虑客户目标价、竞争对手出价、同类产品已成交价格、市场开拓等因素确定初始价格，并会根据OEM客户年降要求、原材料价格、外汇汇率波动情况调整后续销售价格。

报告期内公司新增重要非主营业务的说明

适用 不适用

二、报告期内公司所处行业情况

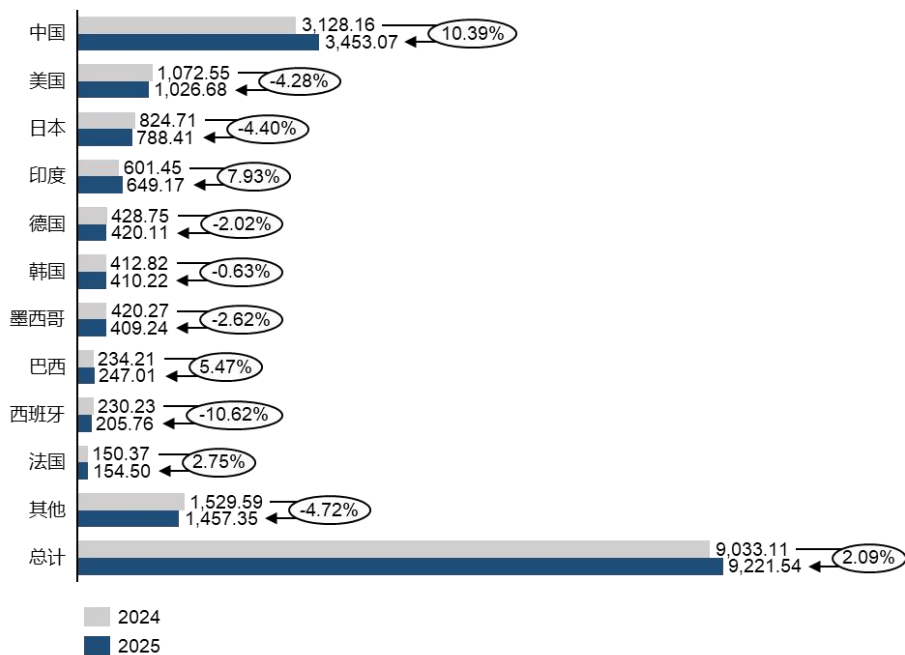
根据中国证监会发布的《上市公司行业统计分类与代码》（JR/T 0020—2024），公司所属行业为汽车零部件及配件制造（分类代码：CG367）。公司具体所属为汽车零部件制造行业，根据《国民经济行业分类》国家标准（GB/T4754-2017），细分行业为汽车零部件及配件制造（C3670）。

汽车零部件市场一般分为OEM市场（即整车配套市场）、AM市场（即售后维修服务市场）。汽车零部件OEM市场主要受新车产销量的影响，汽车零部件AM市场主要受汽车保有量的影响。

2025年，全球汽车市场整体呈现“总量微增、结构剧变”的格局。中国依托完整的新能源产业链和规模化优势，产销量继续领跑全球；欧洲虽然零排放时限要求放宽，电动化转型仍逐步推进；美国市场则受政策摇摆和宏观经济不确定性影响，电动化节奏放缓，成为影响全球车市走向的重要变量。据Marklines统计，2025年全球汽车产销分别为9,221.54万辆和9,693.94万辆，同比分别增长2.09%和4.71%。全球产量最大的10个单一国家/地区中，仅中国、印度、巴西和法国的产量同比增长，其余国家/地区产量均出现同比下滑；全球销量最大的10个单一市场中，仅法国和意大利的销量同比下滑，其余国家/地区产量均出现同比增长。2024和2025年全球汽车产销量数据具体如下所示：

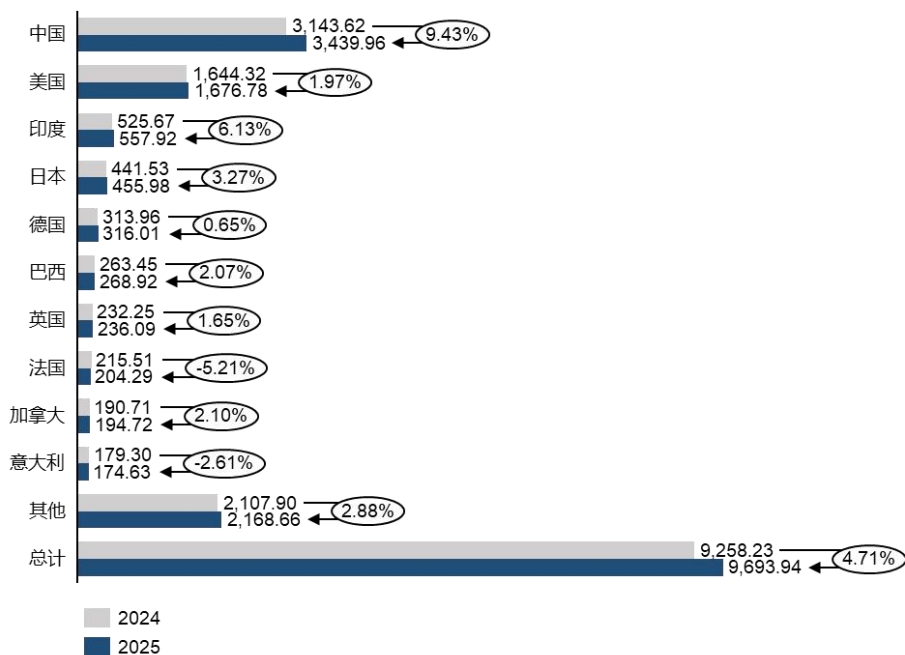
2024和2025年全球汽车产量及同比

单位：万辆



2024 和 2025 年全球汽车销量及同比

单位：万辆



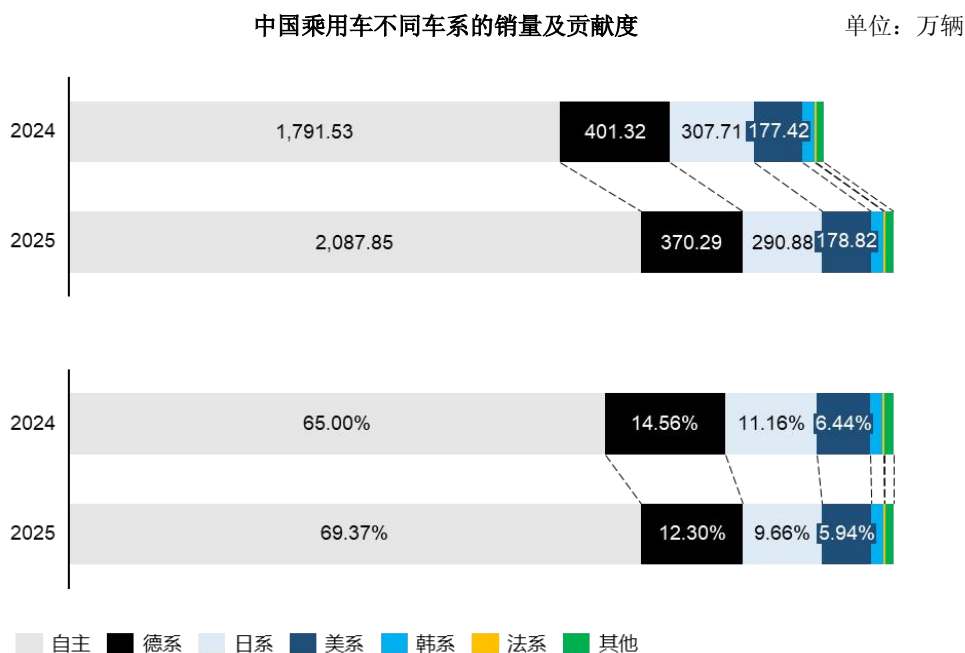
2025 年中国汽车产销量分别完成 3,453.07 万辆和 3,439.96 万辆，同比分别增长 10.39%和 9.43%。其中，中国乘用车产销量分别完成 3,026.99 万辆和 3,010.31 万辆，同比分别增长 10.16%和 9.22%；商用车产销量分别完成 426.08 万辆和 429.65 万辆，同比分别增长 11.99%和 10.93%。2024 和 2025 年中国市场的汽车产销量及同比具体如下所示：

2024 和 2025 年中国市场的汽车产销量及同比

单位：万辆

车型	销量			产量		
	2024	2025	同比	2024	2025	同比
汽车	3,143.62	3,439.96	9.43%	3,128.16	3,453.07	10.39%
乘用车	2,756.30	3,010.31	9.22%	2,747.69	3,026.99	10.16%
轿车	1,138.50	1,223.50	7.47%	1,135.80	1,236.44	8.86%
SUV	1,481.89	1,628.24	9.88%	1,473.89	1,631.47	10.69%
MPV+Mini Van	135.90	158.57	16.68%	137.99	159.08	15.28%
商用车	387.32	429.65	10.93%	380.47	426.08	11.99%
客车	51.10	57.40	12.32%	50.80	56.79	11.79%
货车	336.22	372.25	10.72%	329.67	369.29	12.02%

乘用车方面，凭借不断增强的产品力、电动化和智能化的成功转型、不断提升的消费者认同等，自主品牌销售 2,087.85 万辆，对乘用车销量总量的贡献度由去年同期的 65.00% 增至 69.37%。中国乘用车不同车系的销量及其贡献度具体如下所示：



商用车方面，客车产销分别完成 56.79 万辆和 57.40 万辆，同比分别增长 11.79% 和 12.32%；货车产销分别完成 369.29 万辆和 372.25 万辆，同比分别增长 12.02% 和 10.72%。中国商用车不同车型的销量及其贡献度具体如下所示：

中国商用车不同车型的产销量及同比 单位：万辆

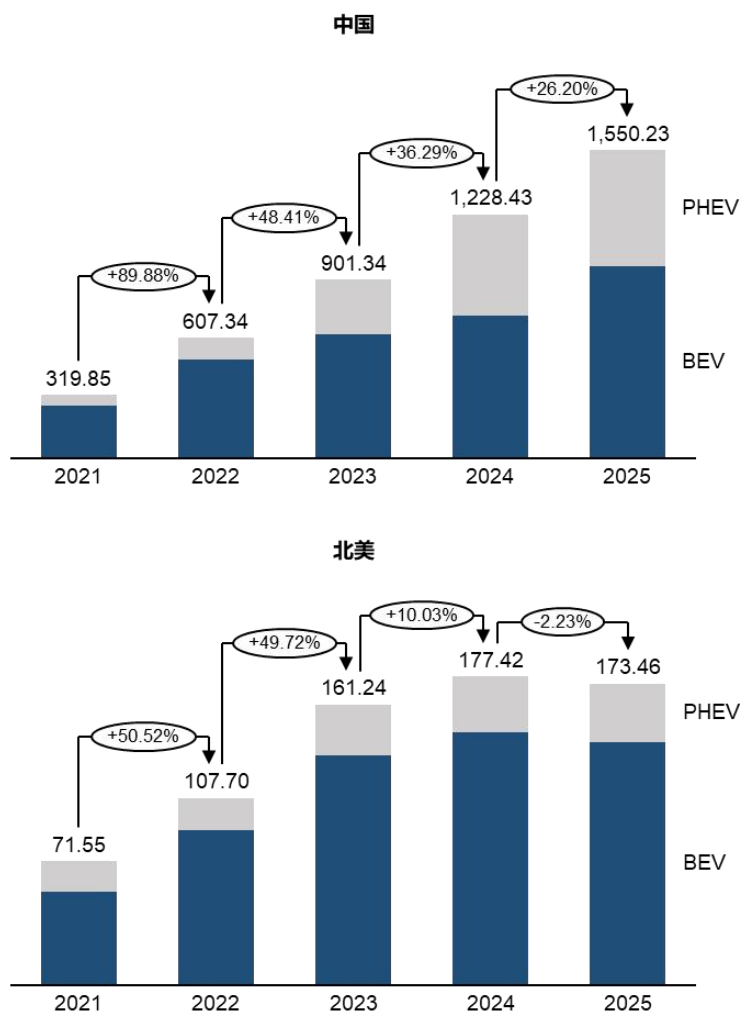
车型	销量			产量		
	2024	2025	同比	2024	2025	同比
商用车	387.32	429.65	10.93%	380.47	426.08	11.99%
客车	51.10	57.40	12.32%	50.80	56.79	11.79%
轻客	39.21	44.81	14.27%	38.85	44.06	13.40%
中型客车	5.30	5.44	2.64%	5.28	5.55	5.24%
大型客车	6.59	7.15	8.53%	6.67	7.18	7.64%
货车	336.22	372.25	10.72%	329.67	369.29	12.02%
微卡	43.32	42.89	-0.99%	42.78	41.48	-3.05%
轻卡	189.98	202.36	6.52%	187.29	201.04	7.34%
中卡	12.76	12.51	-1.95%	13.22	12.83	-2.95%
重卡	90.17	114.49	26.98%	86.39	113.95	31.91%

新能源汽车方面，中国自主品牌在新能源汽车领域的快速崛起，已对全球竞争格局产生深远影响。一方面，中国品牌凭借技术突破和成本优势，对传统国际车企形成显著竞争压力；另一方

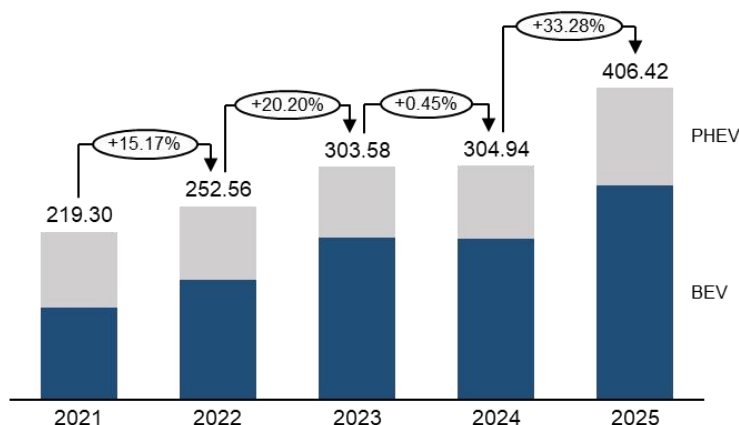
面，这也促使欧美国家调整其产业政策导向。近期，欧美多国相继采取包括放缓新能源汽车推广节奏、削减补贴政策、强化贸易壁垒等在内的保护性措施，旨在为其本土汽车产业转型升级争取战略缓冲期。2025 年，中国新能源汽车（插电式混合动力汽车 PHEV、纯电动汽车 BEV 和燃料电池汽车 FCV）销售 1,550.23 万辆，同比增长 26.20%，对汽车的销售贡献度持续快速增长至 45.07%；北美新能源汽车销售 173.46 万辆，同比下滑 2.23%，对汽车的销售贡献度下降至 8.55%；欧洲新能源汽车销售 406.42 万辆，同比增长 33.28%，对汽车的销售贡献度增长至 22.12%。近年中国、北美和欧洲新能源汽车销量及同比、对汽车的销量贡献度具体如下所示：

近年中国、北美和欧洲新能源汽车销量及同比

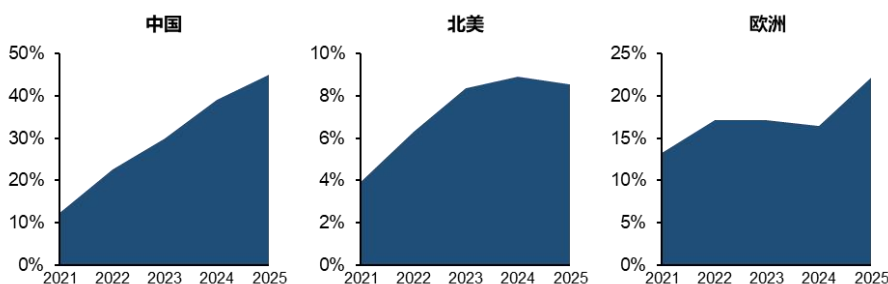
单位：万辆



欧洲



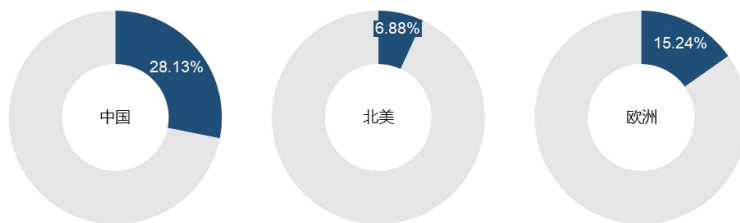
近年中国、北美和欧洲新能源汽车销量贡献度



公司气门嘴和平衡块产品同时针对 OEM 和 AM 两个市场，市场需求总体平稳，随着 TPMS 的普及，TPMS 气门嘴和配件的占比持续上升。

公司排气系统管件集中在 OEM 市场，与汽车产销量关系较紧密，新能源汽车中的纯电动汽车 BEV 和燃料电池汽车 FCV 的发展将会影响排气系统管件 OEM 市场需求，报告期内纯电动汽车 BEV 和燃料电池汽车 FCV 的销量在汽车总体市场中占比有一定程度的提升，对于报告期内排气系统管件的的市场需求有一定的影响。2025 年中国、北美和欧洲纯电动汽车 BEV 和燃料电池汽车 FCV 的销量贡献度具体如下所示：

2025 年中国、北美和欧洲
纯电动汽车 BEV 和燃料电池汽车 FCV 的销量贡献度



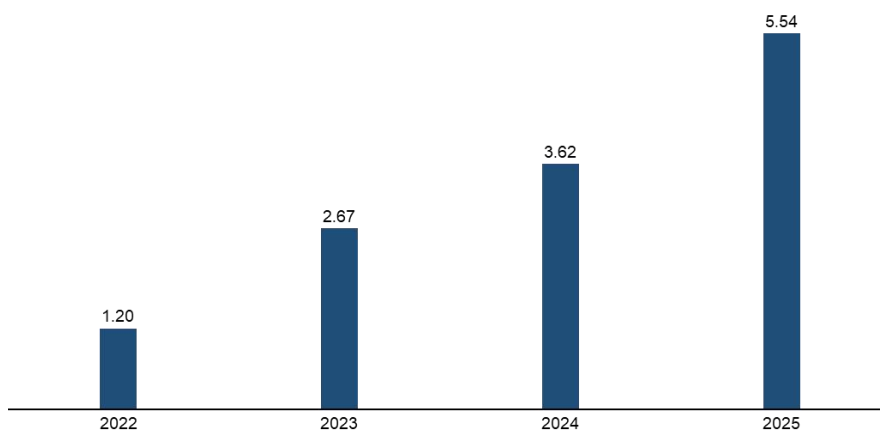
公司控股子公司保富电子已成为全球 TPMS 细分市场的领导企业之一，在全球 OEM 市场，受益于全球汽车安全标准的提升、消费者安全意识增强以及新功能爆胎预警的使用，直接式 TPMS 在新车型中的配置率持续攀升；在售后替换市场，北美及欧盟等主要市场已进入 TPMS 发射器更换高峰期，售后替换件市场保持稳定增长态势。

公司智能悬架系统业务目前主要聚焦于中高端新能源汽车市场。随着造车新势力和传统自主品牌纷纷将智能化、电动化作为核心战略，智能悬架系统作为提升新能源汽车驾乘体验的关键智能硬件配置，已成为整车企业实现产品差异化竞争的重要抓手。随着汽车消费升级、空气悬架系

统性价比的进一步提升、以及消费者对该产品的认可度提升，越来越多的中级新能源汽车通过配置空气悬架系统以提升产品竞争力和客户满意度。除此之外，部分高端燃油车型也将加大空气悬架系统的应用，为空气悬架系统的市场带来更多的增长空间。据盖世研究院统计，2025年中国乘用车空气悬架渗透率已攀升至5.54%，2022-2025年中国乘用车空气悬架渗透率具体如下所示：

近年中国乘用车空气悬架渗透率

单位：%



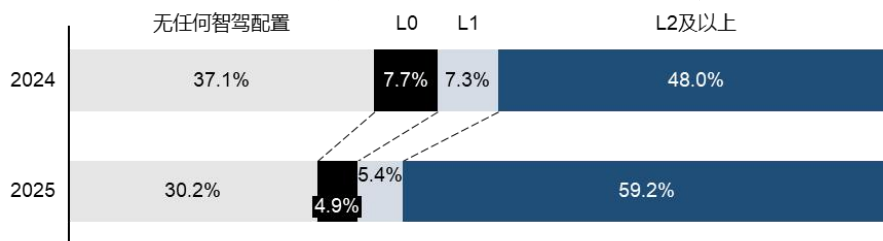
空气悬架系统市场需求的快速增长，将给公司空气弹簧、电控减振器、储气罐、车身高度传感器、车身加速度传感器、车轮加速度传感器、空气悬架系统控制单元、空气供给单元等零件，以及空气悬架系统带来巨大的机遇。

受益于全球汽车产业节能减排政策持续推进和电动化转型加速，汽车轻量化市场需求持续释放。公司液压成型结构件和铝质件业务深度契合这一发展趋势，随着整车企业加速轻量化布局，轻量化产品将继续从中受益。

随着汽车电子化进程加速、全球排放标准升级，公司包括压力类传感器、光学类传感器、速度/位置类传感器、加速度/偏航率类传感器在内的车辆感知传感器迎来高速发展期。

目前，L2级辅助驾驶技术已实现规模化商用，主流车企均已完成技术部署。与此同时，中国智能新能源汽车市场在高级别辅助/自动驾驶领域也已取得突破性进展，比如，新势力车企率先实现高速公路及城市高架场景下的导航辅助驾驶（NOA）功能量产；城市道路NOA功能进入快速落地阶段，部分车企已实现商用；以高级别辅助驾驶为核心卖点的车型市场份额持续提升。据盖世研究院统计，2025年中国乘用车L0、L1、L2及以上高级辅助驾驶等级的渗透率分别为4.9%、5.4%和59.2%，辅助驾驶渗透率合计为69.8%，相比2024年的62.9%提高了6.9个百分点，2024-2025年中国乘用车不同辅助驾驶等级的渗透率具体如下所示：

2024和2025年中国乘用车不同智驾等级的渗透率



随着辅助/自动驾驶级别从L2向L3/L4演进，单车环境感知系统配置呈现显著升级趋势，传感器数量需求倍增、感知精度要求提高，域控制器算力需求呈指数级增长。公司深度布局辅助驾驶核心部件，摄像头、毫米波雷达、超声波雷达、以及域控制器等相关产品线将充分受益于这一市场扩容机遇。

针对汽车电动化发展趋势，公司布局了BUSBAR、电流类传感器等新能源汽车专属产品。如上文所述，受益于产业政策支持、技术进步及市场需求释放等多重利好因素，中国新能源汽车市

场持续保持高速增长态势。公司新能源汽车相关产品线深度契合行业发展趋势，将持续受益于市场规模扩张。

三、经营情况讨论与分析

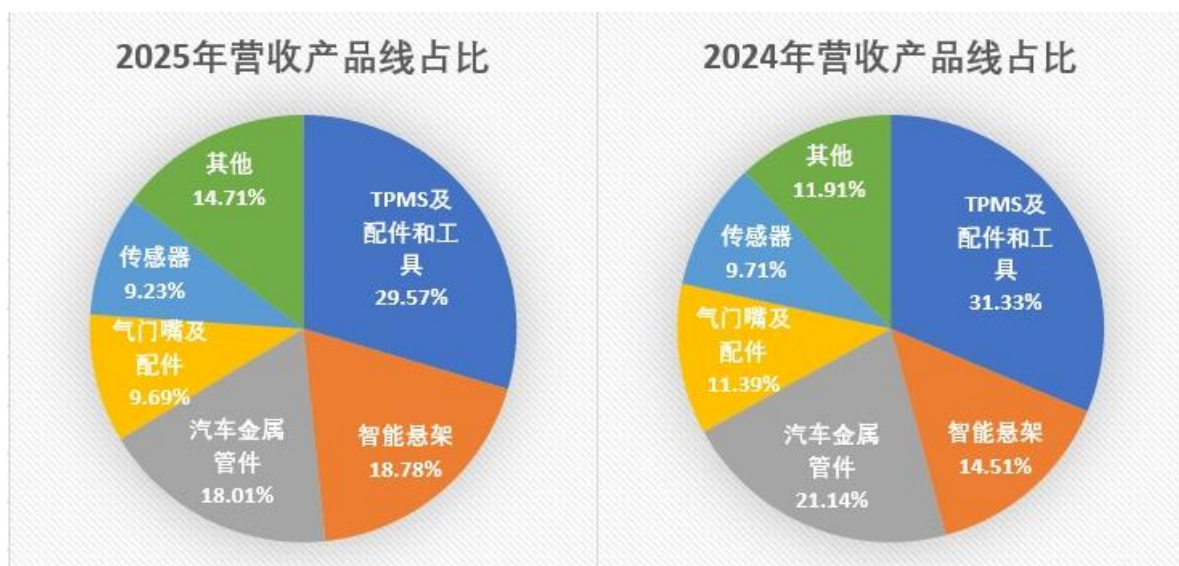
2025年，中国汽车产业在极具挑战的经营环境下展现出了很强的内生动力和抗压韧性。从市场来看，尽管销量实现了增长，但整车毛利受限于激烈的市场竞争，车企为保住份额，不得不采取“高配低价”策略，将成本压力进一步向配套零部件企业传递。整车市场格局加速分化，头部车企竞争加剧，产业链增量不增收、增收不增利的现象较为普遍。同时，中国整车企业的海外销量持续快速增长，中国车企全球销量首次超越日本，跃居世界第一。对零部件企业而言，人工成本的持续上升、美国关税的不确定性、海运和原材料价格的波动等因素会对运营产生持续的影响。随着电动智能汽车的加速发展，新的电动化、智能化产品市场规模快速成长，对于具备转型升级能力的零部件企业来说，增量业务的机遇仍在。

报告期内，公司受国内市场降价压力传导、人工成本持续上升、业务结构变化、资产减值损失等影响，公司营业收入同比增加 24.52%，利润总额同比下降 9.09%，归属于上市公司股东的净利润同比下降 29.71%。

报告期内，公司主要产品的主营业务收入如下（单位：人民币万元）：

产品类别	2025年	2024年	同比增减额	同比增减%	2025年收入占比	2024年收入占比
TPMS及配件和工具	252,326.18	214,590.69	37,735.49	17.58	29.57	31.33
智能悬架	160,243.15	99,335.50	60,907.65	61.32	18.78	14.51
汽车金属管件	153,712.98	144,783.95	8,929.03	6.17	18.01	21.14
气门嘴及配件	82,706.93	78,016.65	4,690.28	6.01	9.69	11.39
传感器	78,757.99	66,519.68	12,238.32	18.40	9.23	9.71
其他	125,513.27	81,589.30	43,923.97	53.84	14.71	11.91
合计	853,260.50	684,835.76	168,424.74	24.59	100.00	100.00

主要产品的主营业务收入占比如下图：



报告期内，营业收入的增长主要源于智能悬架、TPMS、ADAS、传感器等产品线的增长。

报告期内，公司各类市场的主营业务收入如下（单位：人民币万元）：

市场类型	2025年	2024年	同比增减额	同比增减%	2025年收入占比%	2024年收入占比%
汽车OEM	693,469.07	547,367.80	146,101.26	26.69	81.27	79.93
汽车AM	151,682.20	129,723.34	21,958.86	16.93	17.78	18.94
非汽车	8,109.24	7,744.62	364.62	4.71	0.95	1.13
小计	853,260.50	684,835.76	168,424.74	24.59	100.00	100.00

各市场主营业务收入占比如下图：



报告期内，汽车 OEM、汽车 AM 销售持续增长。

报告期内，公司境内外的主营业务收入如下表（单位：人民币万元）：

销售区域	2025年	2024年	同比增减额	同比增减%	2025年收入占比%	2024年收入占比%
境内	499,597.03	368,632.34	130,964.68	35.53	58.55	53.83
境外	353,663.47	316,203.42	37,460.05	11.85	41.45	46.17
小计	853,260.50	684,835.76	168,424.74	24.59	100.00	100.00

境内外主营业务收入占比如下图：



报告期内，境内智能悬架、ADAS、传感器业务快速增长，TPMS 持续增长，境内主营业务收入占比由上年的 53.83% 增加到 58.55%，增长幅度较大。

四、报告期内核心竞争力分析

√适用 □不适用

公司持续围绕“掌握领先技术，提升汽车部件”的企业使命，以实现各产品线成为并保持全球细分行业前三名为目标，巩固并提升自己的核心竞争力，具体表现为：

（一）企业文化与人力资源优势

公司建立了以“负责、上进、分享”为价值总纲的果园文化，秉承“以人为本、包容互信、共同发展”的经营理念，果园文化理念为员工所广泛认同，增强了向心力。围绕业务的发展，公司开展各项有效的人力资源实践活动，以提高人力资源准备度，提升组织能力。具体包括：围绕价值总纲，每年在全员范围内开展企业文化主题活动。成立各类专业协会、文体协会50多个；2026年3月上线企业文化新平台——隆享汇；开展各类文化活动和员工见面会，加强了员工交流，提升了员工满意度和敬业度。建立科学的人才规划和招聘管理体系，为业务发展获得了必需人才。建立了200多个岗位序列的任职资格标准，搭建了员工成长平台，激发了员工成长动力。逐步建立和完善了员工培训体系，2025年改版后的培训学习平台——隆学汇上线，致力于将公司建设成为学习型组织。按平衡记分卡的模式建立了集团级和各业务单元层级的绩效考核体系，将目标分解到各个岗位，形成到岗位的个人绩效体系，有效地推动了公司整体业绩的提升。通过待遇留人、感情留人、机制留人、事业留人等机制，采取股权激励等长期激励手段，吸引和留住人才，增加了员工凝聚力和忠诚度，5年以上司龄人员超过30%。深入人心的企业文化理念和完善的选、用、育、留体系及其规范化的人才工作，造就了高稳定、高意愿、高素质的人才队伍，全方位助推了业务发展。

（二）管理体系、数字化与智能化能力优势

公司立足于先进汽车零部件制造业，先后通过了IATF16949质量管理体系认证、ISO14001环境管理体系认证和TÜV莱茵ISO26262功能安全流程体系认证，建立了BMS保隆流程管理体系、BPS保隆精益生产体系，以制度和流程规范企业运作，部署了全面预算系统、PLM系统、SAP ERP系统和各业务与管理模块系统（SCM、SRM、CRM、E-HR、MES等），实现从预算到核算的全供应链业务支持以及研发链的研发支持，形成高效、精细化的企业运营与管理模式，促进公司快速发展。

公司IT团队具有较强的数字化赋能的能力，和公司业务部门紧密合作，建设了数十条数字化生产线，打造了集经营分析、战情分析、专题分析为一体的数字化经营管理平台。

（三）客户资源优势

公司的主要客户包括全球和国内主要的整车企业如丰田、大众、奥迪、保时捷、现代起亚、宝马、奔驰、通用、福特、日产、本田、Stellantis、捷豹路虎、上汽、广汽、东风、长安、一汽、奇瑞、吉利、长城、赛力斯、江淮等；公司也与新能源汽车头部企业如比亚迪、蔚来、小鹏、理想、零跑、小米以及美国的电动车企业等建立了业务关系。公司还在全球范围内与大型的一级供应商如博世、佛瑞亚、天纳克、博格华纳、马瑞利、延锋、麦格纳、欧摩威、克诺尔、采埃孚、三五、布雷博等建立了稳定、长期的供货关系；在售后市场，公司向北美和欧洲的知名独立售后市场流通商如Discount Tire、Advance Auto和伍尔特等供应产品。公司丰富的客户资源一方面体现了公司主要产品在行业的市场地位，另一方面有利于公司新产品的市场开拓。

（四）研发技术优势

公司主要产品技术水平处于行业领先水平，公司是上海市科技小巨人企业、上海市创新型企业、国家知识产权示范企业，公司技术中心是“国家认定企业技术中心”，公司中心实验室（汽车电子实验室）通过了CNAS认证，公司的胎压监测传感器、光雨量温湿度传感器和智能悬架控制器先后通过了ASPICE-CL2评估认可。2025年公司研发投入占营业收入达到7.23%，截至2025年12月31日，公司及子公司在全球共拥有有效授权专利838项。

（五）全球化布局与国际化运营能力优势

公司产品直接销往50多个国家和地区，在亚洲、北美和欧洲拥有多个生产园区、研发和销售中心，积累了丰富的国际化运营经验，具备了全球研发、供应与服务能力，在全球主要汽车市场实现本地化研发、供应与服务，为公司更多的产品线获得全球市场占有率领先地位打下了基础。

五、报告期内主要经营情况

报告期内，营业收入 874,727.88 万元，较上年同期增长 24.52%。

(一) 主营业务分析

1、 利润表及现金流量表相关科目变动分析表

单位：元 币种：人民币

科目	本期数	上年同期数	变动比例 (%)
营业收入	8,747,278,762.43	7,024,868,294.20	24.52
营业成本	6,903,222,193.47	5,264,852,567.61	31.12
销售费用	259,278,409.95	230,962,687.48	12.26
管理费用	425,148,573.23	408,091,353.42	4.18
财务费用	83,099,121.71	109,050,620.04	-23.80
研发费用	632,563,144.97	570,355,074.28	10.91
经营活动产生的现金流量净额	555,661,144.03	428,861,909.93	29.57
投资活动产生的现金流量净额	-1,961,407,977.19	-800,843,859.48	144.92
筹资活动产生的现金流量净额	581,401,867.37	601,700,308.89	-3.37

营业收入变动原因说明：主要系公司智能悬架系统、TPMS、ADAS、传感器等业务持续增长。

营业成本变动原因说明：主要系随营业收入增长而增长。

销售费用变动原因说明：无

管理费用变动原因说明：无

财务费用变动原因说明：主要系欧元对人民币升值，汇兑收益增加；同时，公司调整融资结构和产品，利息支出减少，财务费用同比减少。

研发费用变动原因说明：无

经营活动产生的现金流量净额变动原因说明：主要系货款回收较快、非付现成本增加所致。

投资活动产生的现金流量净额变动原因说明：主要系参与产业链上下游新股发行、增加理财投资所致。

筹资活动产生的现金流量净额变动原因说明：无

本期公司业务类型、利润构成或利润来源发生重大变动的详细说明

适用 不适用

2、 收入和成本分析

适用 不适用

报告期内，公司智能悬架、TPMS、ADAS、传感器等业务快速增长，主营业务收入与上年同期相比增加168,424.74万元，增长24.59%。

(1). 主营业务分行业、分产品、分地区、分销售模式情况

单位：万元 币种：人民币

主营业务分行业情况						
分行业	营业收入	营业成本	毛利率 (%)	营业收入比上年增减 (%)	营业成本比上年增减 (%)	毛利率比上年增减 (%)
汽车	845,151.26	669,100.03	20.83	24.82	31.16	-3.83
非汽车	8,109.24	4,779.63	41.06	4.71	10.64	-3.16
合计	853,260.50	673,879.66	21.02	24.59	30.99	-3.86
主营业务分产品情况						
分产品	营业收入	营业成本	毛利率 (%)	营业收入比上年增减 (%)	营业成本比上年增减 (%)	毛利率比上年增减 (%)
TPMS及配件	252,326.18	193,191.99	23.44	17.58	19.56	-1.27

和工具						
智能悬架	160,243.15	136,023.61	15.11	61.32	76.96	-7.51
汽车金属管件	153,712.98	110,048.29	28.41	6.17	8.50	-1.54
气门嘴及配件	82,706.93	47,700.26	42.33	6.01	9.17	-1.67
传感器	78,757.99	64,938.58	17.55	18.40	17.76	0.44
其他	125,513.27	121,976.93	2.82	53.84	61.02	-4.34
合计	853,260.50	673,879.66	21.02	24.59	30.99	-3.86
主营业务分地区情况						
分地区	营业收入	营业成本	毛利率 (%)	营业收入比上年增减 (%)	营业成本比上年增减 (%)	毛利率比上年增减 (%)
境内	499,597.03	437,514.50	12.43	35.53	43.27	-4.73
境外	353,663.47	236,365.16	33.17	11.85	13.05	-0.71
合计	853,260.50	673,879.66	21.02	24.59	30.99	-3.86
主营业务分销售模式情况						
销售模式	营业收入	营业成本	毛利率 (%)	营业收入比上年增减 (%)	营业成本比上年增减 (%)	毛利率比上年增减 (%)
直发	547,600.67	427,548.36	21.92	24.64	29.29	-2.80
仓储	305,659.83	246,331.30	19.41	24.50	34.05	-5.74
合计	853,260.50	673,879.66	21.02	24.59	30.99	-3.86

主营业务分行业、分产品、分地区、分销售模式情况的说明
无

(2). 产销量情况分析表

适用 不适用

主要产品	单位	生产量	销售量	库存量	生产量比上年增减 (%)	销售量比上年增减 (%)	库存量比上年增减 (%)
TPMS 发射器	万支	8,243.17	7,942.70	1,481.55	24.82	19.03	25.37
传感器	万支	4,108.73	3,850.99	1,162.94	33.84	29.64	28.51
智能悬架	万支	305.09	281.75	74.28	57.18	55.73	73.24
车轮气门嘴	万支	32,410.89	25,641.19	7,115.59	9.75	6.14	6.89
尾管及热端管	万支	1,969.95	1,995.56	612.72	-2.74	-0.67	1.78

产销量情况说明

- 1、生产量只含自产，不含外购；销售量含自产和外购。
- 2、部分产品存在被用作其他产品组件/零部件的情况，如气门嘴作为 TPMS 零部件时，包含在生产量的统计中但不包含在销售量的统计中。

(3). 重大采购合同、重大销售合同的履行情况

适用 不适用

(4). 成本分析表

单位：万元 币种：人民币

分行业情况							
分行业	成本构成	本期金额	本期占	上年同期金	上年同期	本期金额较	情况

	项目		总成本 比例(%)	额	占总成本 比例(%)	上年同期变 动比例(%)	说明
汽车	材料	480,759.85	71.85	360,888.41	70.74	33.22	
	人工	69,907.30	10.45	62,068.46	12.17	12.63	
	费用	118,432.88	17.70	87,182.79	17.09	35.84	
	合计	669,100.03	100.00	510,139.66	100.00	31.16	
非汽车	材料	2,990.17	62.56	2,929.81	67.82	2.06	
	人工	364.52	7.63	615.32	14.24	-40.76	
	费用	1,424.94	29.81	774.97	17.94	83.87	
	合计	4,779.63	100.00	4,320.09	100.00	10.64	
合计	材料	483,750.02	71.79	363,818.22	70.72	32.96	
	人工	70,271.83	10.43	62,683.78	12.18	12.11	
	费用	119,857.81	17.79	87,957.75	17.10	36.27	
	合计	673,879.66	100.00	514,459.75	100.00	30.99	
分产品情况							
分产品	成本构成 项目	本期金额	本期占 总成本 比例(%)	上年同期金 额	上年同期 占总成本 比例(%)	本期金额较 上年同期变 动比例(%)	情况 说明
TPMS 及配 件和工具	材料	158,738.10	82.17	134,810.59	83.43	17.75	
	人工	12,901.47	6.68	13,258.63	8.21	-2.69	
	费用	21,552.42	11.16	13,511.48	8.36	59.51	
	合计	193,191.99	100.00	161,580.70	100.00	19.56	
智能悬架	材料	111,038.66	81.63	65,045.92	84.62	70.71	
	人工	9,074.35	6.67	5,838.39	7.60	55.43	
	费用	15,910.59	11.70	5,981.98	7.78	165.98	
	合计	136,023.61	100.00	76,866.28	100.00	76.96	
汽车金属 管件	材料	40,527.65	36.83	39,596.36	39.04	2.35	
	人工	20,736.20	18.84	19,660.63	19.38	5.47	
	费用	48,784.44	44.33	42,168.01	41.58	15.69	
	合计	110,048.29	100.00	101,425.00	100.00	8.50	
传感器	材料	50,642.36	77.99	42,446.45	76.98	19.31	
	人工	7,904.36	12.17	7,735.65	14.03	2.18	
	费用	6,391.86	9.84	4,960.71	9.00	28.85	
	合计	64,938.58	100.00	55,142.81	100.00	17.76	
气门嘴及 配件	材料	29,255.62	61.33	27,080.84	61.98	8.03	
	人工	6,027.89	12.64	7,267.06	16.63	-17.05	
	费用	12,416.75	26.03	9,344.08	21.39	32.88	
	合计	47,700.26	100.00	43,691.98	100.00	9.17	
其他	材料	93,547.62	76.69	54,838.05	72.39	70.59	
	人工	13,627.57	11.17	8,923.42	11.78	52.72	
	费用	14,801.74	12.13	11,991.49	15.83	23.44	
	合计	121,976.93	100.00	75,752.97	100.00	61.02	
合计	材料	483,750.02	71.79	363,818.22	70.72	32.96	
	人工	70,271.83	10.43	62,683.78	12.18	12.11	
	费用	119,857.81	17.79	87,957.75	17.10	36.27	
	合计	673,879.66	100.00	514,459.75	100.00	30.99	

成本分析其他情况说明

无

(5). 报告期主要子公司股权变动导致合并范围变化

适用 不适用

(6). 公司报告期内业务、产品或服务发生重大变化或调整有关情况

适用 不适用

(7). 主要销售客户及主要供应商情况

属于同一控制人控制的客户或供应商视为同一客户或供应商合并列示，受同一国有资产管理机构实际控制的除外。

下列客户及供应商信息按照同一控制口径合并计算列示的情况说明

无

A. 公司主要销售客户及主要供应商情况

适用 不适用

前五名客户销售额288,179.01万元，占年度销售总额33.77%；其中前五名客户销售额中关联方销售额0万元，占年度销售总额0。

前五名供应商采购额107,393.45万元，占年度采购总额18.24%；其中前五名供应商采购额中关联方采购额0万元，占年度采购总额0。

B. 报告期内向单个客户的销售比例超过总额的 50%、前 5 名客户中存在新增客户的或严重依赖于少数客户的情形

适用 不适用

报告期内向单个供应商的采购比例超过总额的 50%、前 5 名供应商中存在新增供应商的或严重依赖于少数供应商的情形

适用 不适用

C. 报告期内公司股票被实施退市风险警示或其他风险警示

前五名销售客户

适用 不适用

前五名供应商

适用 不适用

D. 报告期内公司存在贸易业务收入

适用 不适用

贸易业务占营业收入比例超过 10%前五名销售客户

适用 不适用

贸易业务收入占营业收入比例超过 10%前五名供应商

适用 不适用

其他说明：

无

3、费用

适用 不适用

详见本节之五（一）利润表及现金流量表相关科目变动分析表

4、研发投入

(1). 研发投入情况表

适用 不适用

单位：元 币种：人民币

本期费用化研发投入	632,563,144.97
本期资本化研发投入	0
研发投入合计	632,563,144.97
研发投入总额占营业收入比例（%）	7.23
研发投入资本化的比重（%）	0

(2). 研发人员情况表

适用 不适用

公司研发人员的数量	1,499
研发人员数量占公司总人数的比例（%）	16.57
研发人员学历结构	
学历结构类别	学历结构人数
博士研究生	2
硕士研究生	205
本科	788
专科	310
高中及以下	194
研发人员年龄结构	
年龄结构类别	年龄结构人数
30岁以下（不含30岁）	468
30-40岁（含30岁，不含40岁）	670
40-50岁（含40岁，不含50岁）	266
50-60岁（含50岁，不含60岁）	76
60岁及以上	19

(3). 情况说明

适用 不适用

(4). 研发人员构成发生重大变化的原因及对公司未来发展的影响

适用 不适用

5、现金流

适用 不适用

详见本节之五（一）利润表及现金流量表相关科目变动分析表。

(二) 非主营业务导致利润重大变化的说明

适用 不适用

(三) 资产、负债情况分析

√适用 □不适用

1、 资产及负债状况

单位：元 币种：人民币

项目名称	本期期末数	本期期末数占总资产的比例 (%)	上期期末数	上期期末数占总资产的比例 (%)	本期期末金额较上期期末变动比例 (%)	情况说明
货币资金	435,320,957.14	3.67	1,264,152,059.30	11.70	-65.56	注1
交易性金融资产	870,028,906.48	7.34			-	注1
应收票据	120,163,998.95	1.01	631,687,276.70	5.84	-80.98	注2
应收账款	2,385,049,624.00	20.13	2,068,136,956.03	19.14	15.32	注3
短期借款	1,760,380,160.60	14.86	1,522,564,001.41	14.09	15.62	注4
应付票据	1,035,363,760.09	8.74	627,680,789.35	5.81	64.95	注5
一年内到期的非流动负债	655,179,741.39	5.53	242,471,555.11	2.24	170.21	注4
长期借款	940,091,778.12	7.94	1,247,383,255.36	11.54	-24.63	注4

其他说明：

注1：主要系报告期内部分闲置资金参与新股发行和理财导致期末货币资金规模降低、交易性金融资产增加。

注2：主要系本期期末尚未终止确认的应收票据贴现减少所致。

注3：主要系业务增长所致。

注4：主要系调整融资结构，增加短期借款所致。

注5：主要系本期期末尚未到期的应付票据增加所致。

2、 境外资产情况

√适用 □不适用

(1). 资产规模

其中：境外资产30.32（单位：亿元 币种：人民币），占总资产的比例为25.59%。

(2). 境外资产占比较高的相关说明

□适用 √不适用

3、 截至报告期末主要资产受限情况

√适用 □不适用

详见第八节财务报告之七“31、所有权或使用权受限资产”

4、 其他说明

□适用 √不适用

(四) 行业经营性信息分析

√适用 □不适用

具体行业经营性分析详见第三节“管理层讨论与分析”

汽车制造行业经营性信息分析

1、 产能状况

适用 不适用

2、 整车产销量

适用 不适用

3、 零部件产销量

适用 不适用

按零部件类别

适用 不适用

零部件类别	销量			产量		
	本年累计	去年累计	累计同比增 减 (%)	本年累计	去年累计	累计同比增 减 (%)
TPMS 发射器	7,942.70	6,673.04	19.03	8,243.17	6,604.17	24.82
传感器	3,850.99	2,970.56	29.64	4,108.73	3,069.90	33.84
智能悬架	281.75	180.93	55.73	305.09	194.11	57.18
车轮气门嘴	25,641.19	24,158.90	6.14	32,410.89	29,530.43	9.75
尾管及热端管	1,995.56	2,008.97	-0.67	1,969.95	2,025.48	-2.74

注：上表中数量单位为“万支”

按市场类别

适用 不适用

零部件类别	整车配套市场销量			售后服务市场销量		
	本年累计	去年累计	累计同比增 减 (%)	本年累计	去年累计	累计同比增 减 (%)
TPMS 发射器	7,340.35	6,148.10	19.39	602.35	524.94	14.75
传感器	3,847.09	2,920.37	31.73	3.90	50.19	-92.23
智能悬架	259.34	173.73	49.28	22.41	7.20	211.08
车轮气门嘴	7,834.05	6,852.16	14.33	17,807.14	17,306.74	2.89
尾管及热端管	1,976.82	1,992.93	-0.81	18.74	16.04	16.83

注：上表中数量单位为“万支”

4、 新能源汽车业务

适用 不适用

5、 汽车金融业务

适用 不适用

6、 其他说明

适用 不适用

(五) 投资状况分析

对外股权投资总体分析

√适用 □不适用

详见第八节财务报告之七“2、交易性金融资产”、“17、长期股权投资”、“18、其他权益工具投资”、“19、其他非流动金融资产”。

1、重大的股权投资

√适用 □不适用

单位：亿元 币种：人民币

被投资公司名称	主要业务	标的是否 主营 投资 业务	投资方式	投资金 额	持股比 例	是否 并表	报表科 目（如 适用）	资金来 源	合作方 （如适 用）	投资期 限（如 有）	截至资 产负 债 表日的 进展情 况	预计 收益 （如 有）	本期损 益影响	是否 涉诉	披露日 期（如 有）	披露索引 （如有）
威孚保隆（南京）科 技有限公司	汽车零部 件的生 产、研发 和销售	是	新设	1.80	45%	否	长期股 权投资	自有	南京威 孚金宁 有限公 司		已完成		-0.13	否	2025年 5月21 日	2025-039
合计	/	/	/	1.80	/	/	/	/	/	/	/		-0.13	/	/	/

2、重大的非股权投资

□适用 √不适用

3、以公允价值计量的金融资产

√适用 □不适用

单位：元 币种：人民币

资产类别	期初数	本期公允价值变动 损益	计入权 益的累 计公允	本期计提 的减值	本期购买金额	本期出售/赎回 金额	其他变动	期末数
------	-----	----------------	-------------------	-------------	--------	---------------	------	-----

			价值变动					
私募基金	36,459,618.63	-2,548,210.52				4,674,278.04		29,237,130.07
股票		16,346,048.24			195,576,900.00		174,640.30	211,748,307.94
其他	247,451,803.09	43,074,913.10			686,089,485.82	11,000,000.00	9,932,509.26	955,683,692.75
合计	283,911,421.72	56,872,750.82	0.00	0.00	881,666,385.82	15,674,278.04	10,107,149.56	1,196,669,130.76

证券投资情况

√适用 □不适用

单位：元 币种：人民币

证券品种	证券代码	证券简称	最初投资成本	资金来源	期初账面价值	本期公允价值变动损益	计入权益的累计公允价值变动	本期购买金额	本期出售金额	本期投资损益	期末账面价值	会计核算科目
股票	09973	奇瑞汽车	175,775,811.30	自有		917,123.84		175,775,811.30		-881,749.67	176,518,294.84	交易性金融资产
股票	688790	昂瑞微	19,801,088.70	自有		15,428,924.40		19,801,088.70		15,428,924.40	35,230,013.10	其他非流动金融资产
合计	/	/	195,576,900.00	/		16,346,048.24		195,576,900.00		14,547,174.73	211,748,307.94	/

证券投资情况的说明

√适用 □不适用

2025年9月，子公司香港隆威以19,473.98万元港币获配奇瑞汽车6,333,000股战略投资股票。

2025年12月，子公司合肥保隆以1,980.11万元获配昂瑞微238,395股战略投资股票。

私募基金投资情况

√适用 □不适用

2017年12月，本公司与上海尚颀投资管理合伙企业(有限合伙)(以下简称“尚颀投资”)等签订《有限合伙协议》，参与尚颀投资发起设立的常州尚颀信辉股权投资基金合伙企业(有限合伙)(以下简称“常州尚颀信辉基金”)。本公司作为常州尚颀信辉基金有限合伙人，出资额为人民币2,000.00万元，占注册资本的12.83%。

2019年7月，本公司与尚颀投资等签订《有限合伙协议》，参与尚颀投资发起设立的扬州尚颀汽车产业股权投资基金（有限合伙）（以下简称“扬州尚颀基金”）。本公司作为扬州尚颀基金有限合伙人，出资额为人民币2,000.00万元，占注册资本的3.60%。

2022年3月，子公司合肥保隆与尚颀投资等共同签署合伙协议，设立嘉兴颀辰股权投资合伙企业（有限合伙）。合肥保隆作为有限合伙人出资1,030.00万元，持股7.7%，承担有限责任，不参与合伙企业的日常管理。

衍生品投资情况

适用 不适用

4、报告期内重大资产重组整合的具体进展情况

适用 不适用

（六）重大资产和股权出售

适用 不适用

（七）主要控股参股公司分析

适用 不适用

主要子公司及对公司净利润影响达10%以上的参股公司情况

适用 不适用

单位：万元 币种：人民币

公司名称	公司类型	主要业务	注册资本	总资产	净资产	营业收入	营业利润	净利润
宁国保隆	子公司	汽车金属管件的生产、研发和销售	人民币63,580万元	169,408.61	76,346.53	107,970.29	14,372.23	13,640.37
宁国拓扑思	子公司	气门嘴、平衡块、储气罐、空气弹簧等汽车零部件的生产、研发和销售	人民币23,000万元	152,704.73	29,684.30	94,648.90	3,980.55	3,600.70
保隆工贸	子公司	汽配销售	人民币30,100万元	430,677.35	37,737.53	549,061.16	1,534.21	1,080.65
合肥保隆	子公司	汽车智能驾驶零部件、汽车空气悬架系统及零部件的生产、研发和销售	人民币129,800万元	334,870.57	81,211.05	213,565.68	-5,510.92	-5,509.54

DILL	子公司	气门嘴的生产、销售； TPMS等汽车零部件产品的 销售	美元250万元	230,668.88	225,906.70	106,882.55	46,508.93	37,004.93
香港威乐	子公司	汽配销售	美元5,000万元	96,918.16	42,349.27	142,395.24	1,616.88	1,594.94
保富中国	子公司	TPMS的生产、研发和销售	欧元3,300万元	196,918.72	47,011.70	149,165.87	6,001.60	5,691.47
保富电子海外	子公司	TPMS的生产、研发和销售	欧元307.58万元	68,288.32	27,963.18	126,710.64	3,653.92	2,911.33

报告期内取得和处置子公司的情况

适用 不适用

公司名称	报告期内取得和处置子公司方式	对整体生产经营和业绩的影响
上海拓扑思传感器有限公司	新设	无重大影响
安徽龙感汽车电子有限公司	新设	无重大影响
Baolong Intelligent Suspension Engineering GmbH	新设	无重大影响

其他说明

适用 不适用

(八) 公司控制的结构化主体情况

适用 不适用

六、公司关于公司未来发展的讨论与分析

(一) 行业格局和趋势

√适用 □不适用

2025年，中国汽车产业在极具挑战的经营环境下展现出了很强的内生动力和抗压韧性。从市场来看，尽管销量实现了增长，但整车毛利受限于激烈的市场竞争，车企为保住份额，不得不采取“高配低价”策略，并将成本压力进一步向配套零部件企业传递。整车市场格局加速分化，头部车企竞争加剧，产业链增量不增收、增收不增利的现象较为普遍。同时，中国整车企业的海外销量持续快速增长，中国车企全球销量首次超越日本，跃居世界第一。对零部件企业而言，人工成本的持续上升、美国关税的不确定性、海运和原材料价格的波动等因素会对经营结果产生持续的影响。随着电动智能汽车的加速发展，新的电动化、智能化产品市场规模快速成长，对于具备转型升级能力的零部件企业来说，增量业务的机遇仍在。

从技术趋势来看，2025年是汽车智能化从“量变”到“质变”的爆发拐点。智能驾驶、智能座舱和智能底盘等智能化配置从“技术验证”进入“规模商用”，已成为整车竞争的胜负手，加速推动了整车及零部件技术发展以及新技术新产品量产应用，给零部件细分领域创造了巨大的市场成长空间。

从全球化发展来看，近年来国际整车企业对中国的零部件细分领域龙头企业的信心和兴趣进一步增强，国内头部自主品牌整车企业正在加快海外市场拓展和全球生产布局。与此同时，全球地缘冲突频发，中美贸易战进入长期博弈，使得整车企业对于跨国供应链的安全有更多担心，供应链安全成为跨国整车企业供应链战略的优先目标。这些因素综合起来就要求零部件企业能够具备在全球多个主要汽车市场具备本地化的研发、供货与服务能力。国内零部件企业应加快形成全球产业布局，打造国际经营能力，并需要采取措施，防范政治、经济的风险。

(二) 公司发展战略

√适用 □不适用

公司以“让更多人受益于汽车科技的发展”为愿景，以各产品线成为全球细分市场前三名为目标，以智能化、轻量化为主要发展方向，从零部件向总成、系统供应商发展，同时，既要着重开拓中国境内市场，也要加强国际化运营与海外供应链的布局进一步完善，并不断推进流程化、项目化、数字化的运营管理能力建设。

公司在汽车智能化和轻量化方向的主要产品线布局如下图所示：



公司在新兴业务的发展路径上，既重视自主研发，也会积极采取并购、合资、合作等方式整合资源，与产业内的业务伙伴结成战略联盟，开放合作，协同发展。

公司将进一步优化业务结构，并通过精益与数字化工具提升效率，消除浪费，以提升盈利能力。

(三) 经营计划

√适用 □不适用

2026年，国内整车市场激烈竞争持续，汽车零部件企业的经营压力也将持续，公司将继续挖

掘内部潜力，提高经营管理水平，降本增效、保持财务健康，实现收入和盈利的增长。

2026年，应对美国关税战的长期不确定性以及国际客户对供应链安全的要求，公司将积极推进更多全球本地化生产布局：泰国新厂于2026年一季度投产，用于生产气门嘴并建立完整的橡胶能力；美国TPMS新工厂已启动建设，预计2027年初投产；公司正在启动北非摩洛哥设厂计划；公司也在研究通过与合作伙伴在墨西哥合作的方式实现排气系统管件的低风险本地化落地。总体策略兼顾短期投入规模与风险控制与长期供应链韧性建设，把握美国市场封闭化带来的业务机会，优化业务结构以提升盈利能力。

2026年，公司对于智能化和轻量化的新产品开发和新业务的拓展仍将继续投入，智能悬架、传感器、摄像头、毫米波雷达等产品线已经陆续进入业务快速成长阶段，公司在力争获取更多新项目定点的同时，会加强对重点项目的管理，保障重点项目顺利量产。

2026年，匈牙利生产园区和美国DILL生产园区将加速产能新建，从而进一步扩大TPMS、传感器和空气悬架业务的全球布局。公司将继续加强境内外团队协作，发挥出协同效应，提高盈利能力并获取更多全球业务。公司将继续推进欧洲子公司的SAP系统升级建设，加速推进公司的数字化和智能化转型。

2026年，公司将着力提升库存周转率，加强信用管理，降低呆滞库存和不良应收款风险，进一步增强经营性现金流。

(四) 可能面对的风险

√适用 □不适用

1、市场竞争风险

汽车零部件行业属于充分竞争的行业，行业内企业较多，竞争较为激烈。激烈竞争的市场格局可能为公司的业绩成长带来不利影响。整车厂、一级供应商、独立售后流通商选择供应商主要考虑汽车零部件供应商及时供货能力、成本控制能力、产品质量保障能力、同步研发能力。

公司会在产能建设、供应链管理、质量保障、产品研发、工艺改进、设备更新、降低生产成本等方面持续投入以达到整车厂、一级供应商、独立售后流通商要求，同时，公司持续加大对技术创新的投入，坚持所制定的发展战略，提升核心竞争力，加强业务开拓力度，做好信用管理、争取更大的市场份额，积极应对行业变化及市场竞争。

2、国际贸易与地缘政治风险。

随着全球地缘政治格局的深度演变、贸易保护主义及逆全球化趋势进一步加剧。公司产品外销占比显著，可能面临关税和海运费等出口成本上升，影响产品在海外市场的价格竞争力、毛利率水平。同时，海外客户对于本地供应的要求也日益迫切。

公司将深化全球化产能布局，已通过在北美、欧洲、泰国等地的海外生产基地建设，初步形成了全球供应链闭环。未来将持续优化海外产能利用率，实现更灵活更稳定的全球交付保障。

3、汇率波动风险

公司使用不同货币的业务场景较多，境外销售收入占比较高，人民币对美元、欧元的汇率波动以及美元与欧元之间的汇率波动会对经营业绩造成影响。

公司将根据实际业务情况，针对全球的业务布局、原材料采购，采取平衡外币资产与负债、外币定价的收入与成本等积极防范措施来降低汇率波动对经营业绩造成的影响。

4、原材料价格波动和供应短缺的风险

公司部分主要产品的原材料为芯片等电子元器件、不锈钢材料、铝材、橡胶和铜质配件。因此，原材料的价格大幅波动将影响公司的营业成本，导致公司经营业绩波动。

公司与主要客户签订合同时已经约定产品价格调整条款，在原材料价格波动时，调整产品价格，保障公司合理的利润水平。公司与主要原材料供应商已建立长期合作关系，获得供应商合作伙伴的优先支持，降低原材料价格上升和供应短缺的风险。

5、产品质量控制风险

汽车行业拥有严苛的质量管理体系和产品认证体系，整车厂商对汽车零部件产品的质量安全要求极高，产品质量是整车厂商选择汽车零部件供应商的重要指标。汽车零部件供应商产品质量风险体现在：1) 产品质量问题给下游整车厂商对其产品的认可带来较大的负面影响，进而影响其产品的销售；2) 因产品质量导致的诉讼及召回损失；3) 整车厂商采购零部件产品实施严格的质量要求，一旦发生产品质量问题将拒收质量缺陷产品，甚至取消供货资格，导致存货减值风险。

公司会加强精益生产和质量管理，以降低因产品质量缺陷导致对经营业绩产生不利影响的风险。

6、新业务发展不及预期的风险

公司以智能化、轻量化为重点发展方向。公司的智能化汽车电子新业务具有技术门槛高、研发费用高、产品迭代速度快以及成本对规模依赖度高等特点，同时汽车电子业务的竞争对手既有体量超大的跨国零部件企业，又有数量众多的创业企业，竞争激烈；伴随空气悬架产品的渗透率上升，该领域的新进入者增多，竞争更加激烈；而公司的轻量化结构件产品新业务对固定资产投资规模要求较高，盈利能力受产能利用率的影响较大。国内整车市场的激烈竞争也带来量产项目的需求量大幅波动。因此，如果公司的智能化、轻量化新业务的发展速度不及预期，公司存在经营业绩下滑的风险。

公司将密切关注行业竞争格局变化，把握培育期业务的发展节奏，平衡长期与短期目标，整合资源，开放合作，优化业务结构，实现可持续发展。

(五)其他

适用 不适用

七、公司因不适用准则规定或国家秘密、商业秘密等特殊原因，未按准则披露的情况和原因说明

适用 不适用

第四节 公司治理、环境和社会

一、公司治理相关情况说明

适用 不适用

报告期内，公司严格按照《公司法》《证券法》《上市公司治理准则》《上海证券交易所股票上市规则》等法律法规及中国证监会发布的有关上市公司治理规范性文件以及《公司章程》的要求，不断完善公司法人治理结构，自觉履行信息披露义务，促进公司规范化运作水平。公司股东会、董事会的运作与召开均严格按照有关规定程序执行，保证了股东会、董事会的职能和责任得以履行，董事会下设4个专门委员会，各专门委员会充分发挥各自专业优势，为董事会重大决策提供专业意见或建议，有效的维护了股东和公司利益，公司本着公开、公平、公正的原则，认真、及时地履行了信息披露义务，并保证了信息披露内容的真实、准确和完整性，没有出现虚假记载、误导性陈述或者重大遗漏的情形。

1、股东与股东会

公司严格按照《公司章程》和《股东会议事规则》的要求召集、召开股东会，并严格遵守有关法律法规和表决程序的规定，聘请律师见证公司历次股东会。公司平等对待所有股东，能够保证中小股东与大股东享有平等地位，保证所有股东充分行使自己的权利。

2、董事与董事会

报告期内，公司严格按照《公司法》《公司章程》规定的董事选聘程序选举董事，公司董事会人数和人员构成符合法律法规的要求。公司《董事会议事规则》《独立董事工作细则》保证了董事会运作的规范和决策的客观、科学。公司董事能忠实、诚信、勤勉地履行职责，切实维护公司全体股东的利益。

3、信息披露与透明度

公司按照《上海证券交易所股票上市规则》《公司章程》以及《信息披露管理制度》的规定，依法履行信息披露义务。公司能够按照法律法规及《公司章程》的规定，秉持公平、公正的原则，确保公司信息披露的真实、准确、完整、及时，使所有股东有平等的机会获得信息，保障中小股东知情权，充分维护投资者利益。

4、投资者关系

公司重视投资者关系的沟通与交流，董事会指定董秘办公室负责信息披露和投资者关系管理工作，加强与中小股东的沟通，认真听取各方对公司发展的建议和意见，及时反馈给董事会，切实保证中小股东的合法权益。

公司治理与法律、行政法规和中国证监会关于上市公司治理的规定是否存在重大差异；如有重大差异，应当说明原因

适用 不适用

二、公司控股股东、实际控制人在保证公司资产、人员、财务、机构、业务等方面独立性的具体措施，以及影响公司独立性而采取的解决方案、工作进度及后续工作计划

适用 不适用

公司实际控制人同时担任公司董事长兼总经理，该安排有利于提升重大决策与日常经营决策的协同效率，确保在快速变化的市场环境中能够高效响应并坚定执行公司长期发展战略，此外，为切实维护公司及全体股东，特别是中小股东的合法权益，公司已建立完善的治理结构、职权划分及内部控制体系，并有效执行以下措施，以确保公司在人员、资产、财务、机构、业务等方面独立性不受影响：

1、明确的职权划分机制

公司通过《公司章程》《董事会议事规则》《总经理工作细则》等制度，明确划分董事会与总经理的决策权限和审议流程。重大交易、财务预决算、利润分配等重大事项由董事会或股东会决策，日常经营管理由总经理领导的管理团队执行。

2、健全的治理结构与独立董事作用

董事会下设战略与可持续发展、审计、提名、薪酬与考核四个专门委员会，其中审计、提名、薪酬与考核委员会由独立董事担任召集人且占多数，此外独立董事不定期召开专门会议，在公司重大关联交易、董事及高级管理人员任免与薪酬等事项上发挥重要的监督与审核职能，切实维护公司整体利益。

3、完善的内部控制与监督体系

公司建立了完善的内部控制体系，内部审计部门直接对董事会审计委员会负责，定期及不定期对公司财务状况、内部控制执行情况及重大经营活动进行独立审计与监督，确保公司运作合法合规、财务报告真实可靠。

综上所述，董事长与总理由同一人担任是建立在公司健全的治理结构和有效的内部控制监督基础之上的。该安排并未影响公司治理结构的有效运作，公司董事会及管理层均能够依法独立行使职权，公司的独立性得到了充分且持续的保障。

控股股东、实际控制人及其控制的其他单位从事与公司相同或者相近业务的情况，以及同业竞争或者同业竞争情况发生较大变化对公司的影响、已采取的解决措施、解决进展以及后续解决计划

适用 不适用

三、董事和高级管理人员的情况

(一) 现任及报告期内离任董事和高级管理人员持股变动及薪酬情况

√适用 □不适用

单位：股

姓名	职务	性别	年龄	任期起始日期	任期终止日期	年初持股数	年末持股数	年度内股份增减变动量	增减变动原因	报告期内从公司获得的税前薪酬总额(万元)	是否在公司关联方获取薪酬
张祖秋	董事长、总经理	男	52	2005/3/28	2028/11/16	20,773,630	20,773,630	0	-	121.95	否
陈洪凌	董事	男	53	2005/3/28	2028/11/16	34,457,626	34,457,626	0	-	134.73	否
王胜全	董事、副总经理	男	52	2005/3/28	2028/11/16	968,790	918,790	-50,000	限制性股票回购注销	118.94	否
张敏	董事	女	43	2025/11/17	2028/11/16	26,200	0	-26,200	二级市场卖出、限制性股票回购注销	115.74	否
王嘉陵	董事	女	73	2010/8/14	2028/11/16	0	0	0	-	11.90	否
杜硕	董事	男	45	2021/6/10	2028/11/16	0	0	0	-	0	是
刘启明	独立董事	男	64	2022/12/30	2028/11/16	0	0	0	-	11.90	否
叶建木	独立董事	男	58	2022/12/30	2028/11/16	0	0	0	-	11.90	否
徐宏	独立董事	男	46	2025/8/8	2028/11/16	0	0	0	-	3.71	否
文剑峰	董事会秘书、财务总监、副总经理	男	50	2005/4/10	2028/11/16	724,701	620,701	-104,000	二级市场卖出、限制性股票回购注销	112.74	否
尹术飞	副总经理	男	54	2007/12/10	2028/11/16	448,835	330,377	-118,458	二级市场卖出、限制性股票回购注销	111.51	否
王斌	副总经理	男	38	2025/11/17	2028/11/16	51,000	6,000	-45,000	二级市场卖出、限制性股票回购注销	100.28	否
周良杰	副总经理	男	44	2025/11/17	2028/11/16	25,000	3,600	-21,400	二级市场卖	139.48	否

									出、限制性股票回购注销		
陈洪泉(离任)	董事、副总经理	男	49	2005/3/28	2025/11/17	3,070,813	3,050,813	-20,000	限制性股票回购注销	122.11	否
谭金可(离任)	独立董事	男	42	2019/8/13	2025/8/8	0	0	0	-	8.21	否
冯美来(离任)	副总经理	男	54	2010/12/6	2025/11/17	3,601,162	3,582,662	-18,500	限制性股票回购注销	117.17	否
合计	/	/	/	/	/	64,147,757	63,744,199	-403,558	/	1,242.27	/

姓名	主要工作经历
张祖秋	曾就职于南京金城集团，1997年至今就职于本公司。现任公司董事长、总经理。
陈洪凌	曾就职于中国汽车工业进出口厦门公司，1997年创立公司前身为上海保隆实业有限公司，现任公司名誉董事长、董事。
王胜全	曾就职于南京金城集团，2000年至今就职于本公司。现任公司董事、副总经理。
张敏	自2004年加入保隆科技，现任公司职工代表董事、市场与业务发展中心总经理。
王嘉陵	曾就职于IBM，历任亚太区总部首席市场营销官、首席信息化执行官、副总裁等职务，现任香港科技大学教授、香港科技大学荣誉院士，公司董事。
杜硕	2005年7月至2009年8月，曾任国家开发投资集团有限公司项目经理助理。现任国投创新投资管理有限公司董事总经理，兼任蜂巢能源科技有限公司董事、未势能源科技有限公司董事、安徽均胜汽车安全系统控股有限公司董事、Joyson Auto Safety Holdings S.A. 董事、苏州能健电气有限公司董事、武汉中海庭数据技术有限公司董事、公司董事。
刘启明	曾担任泛亚汽车技术中心有限公司执行副总经理、上海市浦东新区科学技术协会副主席，上海汽车工程学会副理事长，中国汽车工程学会常务理事，中国汽车工业科学技术奖理事会理事等社会职务。现任上海维科精密模塑股份有限公司独立董事、上海毓恬冠佳科技股份有限公司独立董事、新丰泰集团控股有限公司独立非执行董事、斑马网络技术股份有限公司独立非执行董事、公司独立董事。
叶建木	现任武汉理工大学管理学院财务与会计系教授，博士生导师，非上市公司珠海富士智能股份有限公司独立董事、上市公司珠海润都制药股份有限公司独立董事、港仔机器人集团控股有限公司（0370.HK）独立非执行董事、公司独立董事。
徐宏	现任华东政法大学企业合规研究中心主任，研究员，硕士生导师，华东政法大学法学副教授，兼任宁波大叶园林设备股份有限公司独立董事、公司独立董事。
文剑峰	曾就职于中铁株洲战备材料总厂，2002年至今就职于本公司。现任公司董事会秘书、财务总监、副总经理。
尹术飞	曾就职于东风汽车技术中心、神龙汽车有限公司，2004年至今就职于本公司。现任公司副总经理。
王斌	曾就职于上海汽车集团，2022年至今就职于本公司。现任公司副总经理、技术中心总经理兼智能驾驶业务单元总经理。
周良杰	曾就职于博世汽车部件（苏州）有限公司、万向钱潮（上海）汽车系统有限公司，2022年至今就职于本公司。现任公司副总经理、传感器

	业务单元总经理。
陈洪泉 (离任)	曾就职于厦门为天实业总公司，1998年至今就职于本公司，曾任公司董事、副总经理，现任公司高级副总裁。
谭金可 (离任)	现任华东政法大学教授，兼任安徽泽升科技股份有限公司独立董事，曾任公司独立董事。
冯美来 (离任)	曾就职于中国长江动力公司，1998年至今就职于本公司，曾任公司副总经理，现任公司高级副总裁兼 TPMS 业务单元 CEO、欧洲园区管理中心总经理。

其它情况说明

适用 不适用

(二) 现任及报告期内离任董事和高级管理人员的任职情况

1、在股东单位任职情况

□适用 √不适用

2、在其他单位任职情况

√适用 □不适用

任职人员姓名	其他单位名称	在其他单位担任的职务	任期起始日期	任期终止日期
张祖秋	上海闻宁商务信息咨询有限公司	监事	2017.9	-
	上海博邦汽车技术有限公司	董事	2021.3	-
	浙江金华尚隆汽车电子有限公司	董事	2024.9	-
王胜全	威孚保隆（南京）科技有限公司	副董事长	2025.7	-
张敏	橡隆科技(武汉)有限公司	董事	2022.8	-
王斌	橡隆科技(武汉)有限公司	董事	2022.11	-
	安徽保优汽车科技有限公司	董事	2022.5	-
	江苏优达斯汽车科技有限公司	董事	2022.6	-
王嘉陵	香港科技大学	教授	2002.11	-
杜硕	国投创新投资管理有限公司	董事总经理	2009.8	-
	苏州能健电气有限公司	董事	2012.5	-
	Joyson Auto Safety Holdings S. A.	董事	2018.4	-
	菲仕绿能科技（北京）有限公司	董事	2019.1	2025.7
	蜂巢能源科技股份有限公司	董事	2020.5	-
	安徽均胜汽车安全系统控股有限公司	董事	2021.10	-
	未势能源科技有限公司	董事	2022.2	-
	武汉中海庭数据技术有限公司	董事	2022.5	-
刘启明	上海维科精密模塑股份有限公司	独立董事	2021.5	-
	上海毓恬冠佳科技股份有限公司	独立董事	2021.8	-
	赛卓电子科技(上海)股份有限公司	独立董事	2021.12	2025.9
	新丰泰集团控股有限公司	独立非执行董事	2024.11	-
叶建木	武汉理工大学	教授	2003.7	-
	港仔机器人集团控股有限公司	独立非执行董事	2022.10	-
	珠海润都制药股份有限公司	独立董事	2023.3	-
	珠海富士智能股份有限公司	独立董事	2024.9	-
徐宏	华东政法大学	副教授	2012.7	-
	宁波大叶园林设备股份有限公司	独立董事	2023.1	-
文剑峰	深圳市大洋物流股份有限公司	董事	2021.11	-
尹术飞	一枝玉兰文化创意（上海）有限公司	法定代表人及执行董事	2019.7	2026.1
	领目科技（上海）有限公司	董事	2022.6	-
	国汽（北京）智能网联汽车研究院有限公司	监事	2024.3	-
冯美来（离任）	上海源俞寅信息技术有限公司	监事	2023.5	2025.2
谭金可（离任）	华东政法大学	教授	2012.6	-
	安徽泽升科技股份有限公司	独立董事	2024.2	-
在其他单位任职情况的说明	无			

(三) 董事、高级管理人员薪酬情况

√适用 □不适用

董事、高级管理人员薪酬的决策程序	董事报酬由公司股东会确定，高级管理人员报酬由公司董事会确定。
董事在董事会讨论本人薪酬事项时是否回避	是
薪酬与考核委员会或独立董事专门会议关于董事、高级管理人员薪酬事项发表建议的具体情况	公司于2025年4月28日召开第七届董事会薪酬与考核委员会第十四次会议，审议通过了《公司2025年度董事和高级管理人员薪酬计划》，并同意提交董事会审议。
董事、高级管理人员薪酬确定依据	公司董事报酬经股东会决议，高管薪酬由董事会批准。依据公司章程，综合岗位价值、个人绩效、公司业绩，参照行业与地区薪酬水平、同类上市公司标准，结合公司规模、战略及财务状况确定。
董事和高级管理人员薪酬的实际支付情况	在公司任职的董事、高级管理人员的报酬分为基本薪酬和绩效薪酬；基本薪酬按月发放，绩效薪酬按照绩效考核制度完成考核后于次年4月底前发放；独立董事津贴、董事津贴按月发放。
报告期末全体董事和高级管理人员实际获得的薪酬合计	1,242.27万元
报告期末全体董事和高级管理人员实际获得薪酬的考核依据和完成情况	独立董事领取的独立董事津贴、非独立董事领取的董事津贴不适用考核情况；担任公司职务的董事、高级管理人员的薪酬，根据《公司绩效考核管理制度》考核确定，考核工作按照规定完成。
报告期末全体董事和高级管理人员实际获得薪酬的递延支付安排	不适用
报告期末全体董事和高级管理人员实际获得薪酬的止付追索情况	不适用

(四) 公司董事、高级管理人员变动情况

√适用 □不适用

姓名	担任的职务	变动情形	变动原因
徐宏	独立董事	选举	换届
张敏	董事	选举	换届
王斌	副总经理	聘任	换届
周良杰	副总经理	聘任	换届
谭金可	独立董事	离任	换届
陈洪泉	董事、副总经理	离任	换届
冯美来	副总经理	离任	换届
尹术飞	董事会秘书	离任	换届

注：1. 尹术飞先生依旧在公司担任副总经理职务。

2. 谭金可系独立董事任期六年届满，徐宏系补选独立董事。

(五) 近三年受证券监管机构处罚的情况说明

√适用 □不适用

1、2023年1月中旬，公司收到中国证券监督管理委员会上海监管局出具的《警示函》，（1）公司实施股权收购时，未及时在相关公告中提及标的公司龙感科技于2月初对原有股东分红及购买原有股东下属公司股权作出决议的事项，导致公司收购溢价显著提升；（2）公司于2022年3月15日披露的《关于公司收购股权事项的监管工作函的回复公告》中公司将标的公司部分无发货

记录的客户、未签订定点合同的客户披露为已量产客户、定点客户，直至2022年12月22日才对上述事项进行更正披露。就上述事项对公司、陈洪凌、张祖秋、尹术飞采取出具警示函的行政监管措施。

2、2023年1月中旬，公司收到中国证券监督管理委员会上海监管局出具的《警示函》，因公司与关联方之间发生资金往来未及时履行董事会审议程序和信息披露义务，对公司、陈洪凌、张祖秋、王胜全、尹术飞采取出具警示函的行政监管措施。

公司将引以为戒，严格按照法律、法规和《股票上市规则》的规定，规范运作，认真履行信息披露义务；公司董事、高级管理人员将认真履行忠实勤勉义务，促使公司规范运作，并保证公司及时、公平、真实、准确和完整地披露所有重大信息。

(六) 其他

适用 不适用

四、董事履行职责情况

(一) 董事参加董事会和股东会的情况

董事姓名	是否独立董事	参加董事会情况						参加股东会情况
		本年应参加董事会次数	亲自出席次数	以通讯方式参加次数	委托出席次数	缺席次数	是否连续两次未亲自参加会议	出席股东会的次数
张祖秋	否	9	9	6	0	0	否	4
陈洪凌	否	9	9	6	0	0	否	3
王胜全	否	9	9	6	0	0	否	3
张敏	否	2	2	2	0	0	否	0
王嘉陵	否	9	9	9	0	0	否	3
杜硕	否	9	9	7	0	0	否	4
刘启明	是	9	9	7	0	0	否	4
叶建木	是	9	9	8	0	0	否	4
徐宏	是	4	4	4	0	0	否	1
陈洪泉 (离任)	否	7	7	4	0	0	否	4
谭金可 (离任)	是	5	5	3	0	0	否	3

连续两次未亲自出席董事会会议的说明

适用 不适用

年内召开董事会会议次数	9
其中：现场会议次数	0
通讯方式召开会议次数	6
现场结合通讯方式召开会议次数	3

(二) 董事对公司有关事项提出异议的情况

适用 不适用

(三) 其他

□适用 √不适用

五、董事会下设专门委员会情况

√适用 □不适用

(一) 董事会下设专门委员会成员情况

专门委员会类别	成员姓名
审计委员会	叶建木、刘启明、徐宏（谭金可）
提名委员会	徐宏（谭金可）、刘启明、叶建木、陈洪凌、张祖秋
薪酬与考核委员会	刘启明、叶建木、徐宏（谭金可）、陈洪凌、张祖秋
战略委员会	张祖秋、陈洪凌、刘启明、徐宏（谭金可）、王嘉陵

注：谭金可先生于2025年8月8日卸任公司董事会独立董事及董事会专门委员会委员职务。徐宏先生补选为公司董事会独立董事及专门委员会委员职务。

(二) 报告期内审计委员会召开6次会议

召开日期	会议内容	重要意见和建议	其他履行职责情况
2025/4/28	第七届董事会审计委员会第十二次会议审议通过了《公司2024年年度报告及摘要》《关于公司2024年度财务决算和2025年度财务预算报告的议案》《公司2024年度募集资金存放与实际使用情况的专项报告》《公司2024年度董事会审计委员会履职报告》《公司2024年度内部控制评价报告》《关于续聘大信会计师事务所（特殊普通合伙）的议案》《关于公司2024年度关联交易情况及2025年度关联交易预计的议案》《公司2025年第一季度报告》。	审计委员会严格按照《公司法》《公司章程》《审计委员会工作细则》开展工作，勤勉尽责，经过充分沟通讨论，一致通过所有议案。	无
2025/5/20	第七届董事会审计委员会第十三次会议审议通过了《关于使用部分闲置募集资金暂时补充流动资金的议案》。		
2025/8/27	第七届董事会审计委员会第十四次会议审议通过了《公司2025年半年度报告全文及摘要》《公司2025年半年度募集资金存放与实际使用情况的专项报告》。		
2025/10/28	第七届董事会审计委员会第十五次会议审议通过了《公司2025年第三季度报告》《关于使用部分闲置募集资金暂时补充流动资金的议案》。		
2025/11/17	第八届董事会审计委员会第一次会议审议通过了《关于选举叶建木为公司第八届董事会审计委员会主任的议案》《关于聘任公司财务总监的议案》《关于使用部分闲置募集资金临时补充流动资金的议案》。		
2025/12/17	第八届董事会审计委员会第二次会议审议通过了《关于可转换公司债券部分募投项目延期的议案》《关于以协定存款方式存放募集资金余额的议案》。		

(三) 报告期内提名委员会召开4次会议

召开日期	会议内容	重要意见和建议	其他履行职责情况
2025/4/28	第七届董事会提名委员会第五次会议审议通过了《公司2024年度提名委员会工作报告》。	提名委员会严格按照《公司法》《公司章程》《提名委员会工作细则》开展工作，勤勉尽责，经过充分沟通讨论，一致通过所有议案。	无
2025/7/22	第七届董事会提名委员会第六次会议审议通过了《关于选举公司独立董事的议案》。		
2025/10/28	第七届董事会提名委员会第七次会议审议通过了《关于选举公司第八届董事会非独立董事的议案》《关于选举公司第八届董事会独立董事的议案》。		
2025/11/17	第八届董事会提名委员会第一次会议审议通过了《关于聘任公司总经理的议案》《关于聘任公司副总经理的议案》《关于聘任公司财务总监的议案》《关于聘任公司证券事务代表的议案》《关于选举徐宏为公司第八届董事会提名委员会主任的议案》。		

(四) 报告期内薪酬与考核委员会召开5次会议

召开日期	会议内容	重要意见和建议	其他履行职责情况
2025/4/28	第七届董事会薪酬与考核委员会第十四次会议审议通过了《公司2025年度董事和高级管理人员薪酬计划》《关于为公司及全体董事、监事及高级管理人员购买责任保险的议案》。	薪酬与考核委员会严格按照《公司法》《公司章程》《薪酬与考核委员会工作细则》开展工作，勤勉尽责，经过充分沟通讨论，一致通过所有议案。	无
2025/5/28	第七届董事会薪酬与考核委员会第十五次会议审议通过了《关于调整公司2021年限制性股票与股票期权激励计划预留股票期权行权价格的议案》《关于调整公司2023年限制性股票与股票期权激励计划股票期权行权价格的议案》《关于公司2023年限制性股票与股票期权激励计划回购注销部分限制性股票和注销部分股票期权的议案》。		
2025/8/27	第七届董事会薪酬与考核委员会第十五次会议审议通过了《关于注销公司2021年限制性股票与股票期权激励计划预留授予的部分股票期权的议案》。		
2025/10/28	第七届董事会薪酬与考核委员会第十六次会议审议通过了《关于注销公司2023年限制性股票与股票期权激励计划部分股票期权的议案》。		
2025/11/17	第七届董事会薪酬与考核委员会第十七次会议审议通过了《关于选举刘启明为公司第八届董事会薪酬与考核委员会主任的议案》。		

(五) 报告期内战略与可持续发展委员会召开1次会议

召开日期	会议内容	重要意见和建议	其他履行职责情况
2025/4/28	第七届董事会战略与可持续发展委员会第四次会议审议通过了《公司2024年度战略与可持续发展	战略委员会严格按照《公司法》《公司	无

	委员会工作报告》《公司 2024 年度可持续发展报告》。	章程》《战略与可持续发展委员会工作细则》开展工作，勤勉尽责，经过充分沟通讨论，一致通过所有议案。	
--	------------------------------	--	--

(六) 存在异议事项的具体情况

适用 不适用

六、审计委员会发现公司存在风险的说明

适用 不适用

审计委员会对报告期内的监督事项无异议。

七、报告期末母公司和主要子公司的员工情况

(一) 员工情况

母公司在职员工的数量		326
主要子公司在职员工的数量		8,716
在职员工的数量合计		9,042
母公司及主要子公司需承担费用的离退休职工人数		230
专业构成		
专业构成类别		专业构成人数
生产人员		6,559
销售人员		292
技术人员		1,499
财务人员		97
行政人员		595
合计		9,042
教育程度		
教育程度类别		数量（人）
博士研究生		8
硕士研究生		317
本科		1,711
专科		1,758
高中及以下		5,248
合计		9,042

(二) 薪酬政策

适用 不适用

根据《中华人民共和国劳动法》等相关法律法规，为确保员工的贡献及时得到回报和激励，吸引和留住公司所需的各类人才，公司建立了科学与公正的薪酬体系，向所有员工提供所处行业及地区具有竞争优势的薪酬；将股权激励纳入薪酬与福利体系，作为长期激励对核心技术人员、管理人员和销售人员等核心岗位实施，实现员工与公司长期利益的深度绑定。公司还按照国家法律法规的有关规定，为员工缴纳养老保险、医疗保险、失业保险、工伤保险和生育保险以及住房公积金。国外各公司遵循所在国及其当地的相关政策法规，制订和实施有竞争优势的薪酬福利政策。

具体遵循的原则包括：

- 1) 薪酬分配遵循效率优先、兼顾内外部公平及可持续性原则。
- 2) 每年度动态调整固定工资和浮动工资，激发员工工作积极性。
- 3) 遵循职位价值、个人能力素质和业绩贡献相结合的原则。
- 4) 参考同地区同行业的市场薪酬水平，具有市场竞争性。
- 5) 短期激励和长期激励相结合。
- 6) 薪酬福利全流程公平公正，杜绝各类歧视，保障员工平等薪酬待遇与发展机会。

(三) 培训计划

√适用 □不适用

结合公司的生产经营情况，从任职资格体系出发建立培训体系，并基于企业长期经营的需要制订培训计划。

1、选派中高层人员参加管理培训，提升经营者的经营理念、开阔其思路，完善管理者的知识结构，增强其综合管理能力。

2、采用项目化的方式，对各类专业序列人员展开各种专业训练营，提高业务技能。

3、指导和安排各部门开展部门内训，按季度制订培训计划并总结评选季度优秀学习部门。

4、对现有科技人员，结合自身的生产经营特点，还采用参访标杆企业和外请行业专家指导等多种方式，提高他们的技术能力。

5、加强公司操作人员的培训，不断提升操作人员的业务水平和操作技能。

6、制订政策鼓励员工参加学历提升和职称教育培训，增长各层次人员见识，提升员工队伍整体文化素质。

(四) 劳务外包情况

√适用 □不适用

劳务外包的工时总数	3,850,217.26
劳务外包支付的报酬总额（万元）	10,778.57

八、利润分配或资本公积金转增预案

(一) 现金分红政策的制定、执行或调整情况

√适用 □不适用

经大信会计师事务所（特殊普通合伙）审计，截至2025年12月31日，公司母公司报表期末未分配利润为人民币96,065,803.07元。基于股东利益、公司发展等综合因素考虑，公司2025年年度以实施权益分派股权登记日登记的总股本为基数分配利润。本次利润分配方案如下：

即拟以2025年12月31日公司总股本213,659,794股为基数，向全体股东每股派发现金红利0.19元（含税），以此计算拟派发现金股利为人民币40,595,360.86元（含税）。本年度公司合计拟派发现金红利（包括中期已分配的现金红利）总额108,163,969.50元，占本年度归属于上市公司股东净利润的比例50.86%。

如在本议案审议通过之日起至实施权益分派股权登记日期间，因可转债转股、回购股份、股权激励授予股份回购注销等致使公司总股本发生变动的，公司拟维持每股分配金额不变，相应调整分配总额。如后续总股本发生变化，将另行公告具体调整情况。

根据《公司章程》中关于现金分红政策的规定如下：

1、现金分红条件

(1) 公司该年度或半年度实现的可分配利润为正值；

(2) 审计机构对公司的财务报告出具标准无保留意见的审计报告。公司拟进行中期现金分红的，且不送红股或资本公积金转增股本的，中期财务报告可以不经审计；

(3) 公司未来12个月内无重大对外投资计划或重大现金支出（募集资金项目除外）。

2、现金分红的比例及时间

公司的现金股利政策目标为稳定增长股利。在符合利润分配原则且满足现金分红条件时，公司原则上每年进行一次现金分红，并可根据实际盈利情况进行中期现金分红。公司召开年度股东会审议本年度利润分配方案时，可以审议批准下一年度中期现金分红的条件、比例上限、金额上限等。年度股东会审议的下一年度中期分红上限不应超过相应期间归属于公司股东的净利润。董事会根据股东会决议在符合利润分配的条件下制定具体的中期分红方案。公司每年以现金方式分配的利润不低于当年实现的可分配利润的20%，在公司现金流状况良好且不存在重大投资计划或重大现金支出的条件下，公司应适当加大现金分红的比例。

公司董事会应当综合考虑所处行业特点、发展阶段、自身经营模式、盈利水平以及是否有重大资金支出安排等因素，区分下列情形，并按照本章程规定的程序，提出差异化的现金分红政策：

(1) 公司发展阶段属成熟期且无重大资金支出安排的，进行利润分配时，现金分红在本次利润分配中所占比例最低应达到80%；

(2) 公司发展阶段属成熟期且有重大资金支出安排的，进行利润分配时，现金分红在本次利润分配中所占比例最低应达到40%；

(3) 公司发展阶段属成长期且有重大资金支出安排的，进行利润分配时，现金分红在本次利润分配中所占比例最低应达到20%；

(4) 公司发展阶段不易区分但有重大资金支出安排的，按照前项规定处理。

公司董事会在拟定现金分红具体方案时，应当认真研究和论证公司现金分红的时机、条件和最低比例、调整的条件及其决策程序要求等事宜。如独立董事认为现金分红具体方案可能损害上市公司或者中小股东权益的，有权发表独立意见。董事会对独立董事的意见未采纳或者未完全采纳的，应当在董事会决议公告中披露独立董事的意见及未采纳的具体理由。

(二) 现金分红政策的专项说明

适用 不适用

是否符合公司章程的规定或股东会决议的要求	<input checked="" type="checkbox"/> 是 <input type="checkbox"/> 否
分红标准和比例是否明确和清晰	<input checked="" type="checkbox"/> 是 <input type="checkbox"/> 否
相关的决策程序和机制是否完备	<input checked="" type="checkbox"/> 是 <input type="checkbox"/> 否
独立董事是否履职尽责并发挥了应有的作用	<input checked="" type="checkbox"/> 是 <input type="checkbox"/> 否
中小股东是否有充分表达意见和诉求的机会，其合法权益是否得到了充分保护	<input checked="" type="checkbox"/> 是 <input type="checkbox"/> 否

(三) 报告期内盈利且母公司可供股东分配利润为正，但未提出现金利润分配方案预案的，公司应当详细披露原因以及未分配利润的用途和使用计划

适用 不适用

(四) 本报告期利润分配及资本公积金转增股本预案

适用 不适用

单位：元 币种：人民币

每10股送红股数(股)	0
每10股派息数(元)(含税)	5.1
每10股转增数(股)	0
现金分红金额(含税)	108,163,969.50
合并报表中归属于上市公司普通股股东的净利润	212,674,203.38
现金分红金额占合并报表中归属于上市公司普通股股东的净利润的比率(%)	50.86
以现金方式回购股份计入现金分红的金额	0
合计分红金额(含税)	108,163,969.50

合计分红金额占合并报表中归属于上市公司普通股股东的净利润的比率 (%)	50.86
-------------------------------------	-------

(五) 最近三个会计年度现金分红情况

√适用 □不适用

单位：元 币种：人民币

最近三个会计年度累计现金分红金额（含税）(1)	397,800,035.21
最近三个会计年度累计回购并注销金额(2)	0
最近三个会计年度现金分红和回购并注销累计金额(3)=(1)+(2)	397,800,035.21
最近三个会计年度年均净利润金额(4)	298,019,273.98
最近三个会计年度现金分红比例 (%) (5)=(3)/(4)	133.48
最近一个会计年度合并报表中归属于上市公司普通股股东的净利润	212,674,203.38
最近一个会计年度母公司报表年度末未分配利润	96,065,803.07

九、公司股权激励计划、员工持股计划或其他员工激励措施的情况及其影响**(一) 相关激励事项已在临时公告披露且后续实施无进展或变化的**

√适用 □不适用

事项概述	查询索引
<p>公司于2025年5月28日召开第七届董事会第二十六次会议、第七届监事会第二十五次会议，审议通过了1.《关于调整公司2021年限制性股票与股票期权激励计划预留股票期权行权价格的议案》，同意公司对2021年限制性股票与股票期权激励计划预留股票期权行权价格进行调整，预留授予的行权价格由52.89元/股调整为52.38元/股；2.《关于调整公司2023年限制性股票与股票期权激励计划股票期权行权价格的议案》，同意公司对2023年限制性股票与股票期权激励计划（以下简称“本次激励计划”）股票期权行权价格进行调整，行权价格由44.26元/股调整为43.75元/股；3.《关于公司2023年限制性股票与股票期权激励计划回购注销部分限制性股票和注销部分股票期权的议案》，因公司未满足业绩考核目标，同意回购注销已获授但尚未解除限售的限制性股票合计859,750股，同意注销已获授尚未行权的股票期权4,377,750份，该议案已经公司2025年第一次临时股东会审议通过。</p> <p>公司已向中登公司提交了调整公司2021年限制性股票与股票期权激励计划预留股票期权行权价格、调整公司2023年限制性股票与股票期权激励计划股票期权行权价格、注销上述公司2023年限制性股票与股票期权激励计划部分股票期权、回购注销上述公司2023年限制性股票与股票期权激励计划部分限制性股票的申请，经中国证券登记结算有限责任公司上海分公司审核确认，上述股票期权行权价格调整事宜已于2025年6月4日办理完毕；上述4,377,750份股票期权注销事宜已于2025年6月23日办理完毕；上述859,750股限制性股票回购注销事宜已于2025年7月25日办理完毕。</p>	<p>详见公司在上海证券交易所网站(www.sse.com.cn)披露的《关于调整公司2021年限制性股票与股票期权激励计划预留股票期权行权价格的公告》（公告编号：2025-047）、《关于调整公司2023年限制性股票与股票期权激励计划股票期权行权价格的公告》（公告编号：2025-048）、《关于公司2023年限制性股票与股票期权激励计划回购注销部分限制性股票和注销部分股票期权的公告》（公告编号：2025-049）《关于2023年限制性股票与股票期权激励计划部分限制性股票回购注销实施公告》（公告编号：2025-078）。</p>
<p>公司于2025年8月27日召开第七届董事会第二十八次会议、第七届监事会第二十六次会议，审议通过了《关于注销公司2021年限制性股票与股票期权激励计划预留授予的部分股票期权的议案》，鉴于公司本次激励计划股票期权预留授予的第二个行权期已</p>	<p>详见公司在上海证券交易所网站(www.sse.com.cn)披露的《关于注销公司2021年限制性股票与股票期权激励计</p>

<p>结束，公司预留授予的激励对象中 60 人因未在行权有效期行使股票期权权益，同意公司注销该部分激励对象已获授但尚未行权的股票期权合计 114,000 份。</p> <p>公司已向中登公司提交了上述注销部分股票期权的申请，经中国证券登记结算有限责任公司上海分公司审核确认，上述股票期权注销事宜已于 2025 年 11 月 4 日办理完毕。</p>	<p>划预留授予的部分股票期权的公告》（公告编号：2025-092）、《关于部分股票期权注销完成的公告》（公告编号：2025-114）</p>
<p>公司于 2025 年 10 月 28 日召开了第七届董事会第二十九次会议、第七届监事会第二十七次会议，审议通过了《关于注销公司 2023 年限制性股票与股票期权激励计划部分股票期权的议案》，鉴于公司本次激励计划股票期权第一个行权期已结束，激励对象中 260 人因未在行权有效期行使股票期权权益，同意公司注销该部分激励对象已获授但尚未行权的股票期权合计 1,848,822 份。</p> <p>公司已向中登公司提交了注销上述部分股票期权的申请，经中国证券登记结算有限责任公司上海分公司审核确认，上述股票期权注销事宜已于 2025 年 11 月 4 日办理完毕。</p>	<p>详见公司在上海证券交易所网站(www.sse.com.cn)披露的《关于注销公司 2023 年限制性股票与股票期权激励计划部分股票期权的公告》(公告编号：2025-108)、《关于部分股票期权注销完成的公告》(公告编号：2025-114)</p>

(二) 临时公告未披露或有后续进展的激励情况

股权激励情况

适用 不适用

其他说明：

适用 不适用

员工持股计划情况

适用 不适用

其他激励措施

适用 不适用

(三) 董事、高级管理人员报告期内被授予的股权激励情况

适用 不适用

(四) 报告期内对高级管理人员的考评机制，以及激励机制的建立、实施情况

适用 不适用

公司对高级管理人员基于公司战略按照平衡记分卡方式考核，将年收入的百分之二十作为年终奖并与考核挂钩。长期激励方面以股权激励为主，股权激励方案中设定与公司战略挂钩的业绩考核指标。

十、报告期内的内部控制制度建设及实施情况

适用 不适用

报告期内，公司根据外部监管要求及内部管理需要，制定和发布了《可转债发行后信息披露管理指南》《股票期权行权或注销流程》《股份回购操作流程》《公司品牌管理手册》《知识产权维护控制制度》《知识产权运用控制制度》《利益冲突管理制度》《会计政策会计估计变更流程》等内部控制制度。对《投资者关系管理制度》《自愿性信息披露制度》《股东会议事规则》《董事会议事规则》《内幕信息知情人登记管理制度》《战略执行流程》等控制制度进行了修订更新。

根据《上海证券交易所上市公司自律监管指引第1号——规范运作》要求，内部审计部对公司“募集资金”、“担保业务”、“关联交易”、“对外投资”2025年上半年、2025年下半年的业务运行情况执行了审计，未发现违法违规、运作不规范的情形。

2025年，内部审计部对公司的进出口业务、存货管理业务、期间费用管理、采购业务进行了专项审计，发现问题106个，并利用公司飞书平台搭建了审计问题跟踪管理表，年度内审计问题到期关闭率90%。

公司指定内部审计部实施了年度内部控制评价工作，对2025年的内部控制运行情况进行了检查，内容涵盖内部环境、控制活动、信息与沟通、内部监督共计23个项目，有效测试风险控制措施802条，评价结果为不存在整体内部控制缺陷。

在反舞弊宣贯上，上半年内部审计部联合法务与合规管理部对包括采购序列、销售序列的员工进行了《反舞弊管理制度》培训，培训参加率87.30%；下半年内部审计部联合供应链发展中心对供应商开展了《反舞弊管理制度》培训。

公司第八届董事会第六次会议审议通过了《公司2025年度内部控制评价报告》，全文详见上海证券交易所网站 www.sse.com.cn。

报告期内内部控制存在重大缺陷情况的说明

适用 不适用

十一、报告期内对子公司的管理控制情况

适用 不适用

报告期内，根据公司《子公司管理制度》及相关内控制度，公司对下属子公司的规范运作、财务资金管理、采购、生产运营等事项进行管理或监督。为提高公司下属子公司规范运作水平，公司定期对下属子公司“三会”召开、会议材料编写、制度建设、内部控制等情况进行检查，并对检查过程中存在的问题进行跟踪整改；通过委派子公司的董事、监事及重要高级管理人员实施对子公司的管理；同时要求控股子公司按照有关规定规范运作，明确规定了重大事项报告制度和审议程序，及时跟踪子公司财务状况、生产经营、项目建设、安全环保等重大事项，及时履行信息披露义务。

对子公司的管理控制存在异常的风险提示

适用 不适用

十二、内部控制审计报告的相关情况说明

适用 不适用

大信会计师事务所（特殊普通合伙）出具了《内部控制审计报告》大信审字[2026]第1-03893号，详见公司相关公告。

是否披露内部控制审计报告：是

内部控制审计报告意见类型：标准的无保留意见

十三、上市公司治理专项行动自查问题整改情况

不适用

十四、纳入环境信息依法披露企业名单的上市公司及其主要子公司的环境信息情况

适用 不适用

其他说明

适用 不适用

十五、社会责任工作情况

(一) 是否单独披露社会责任报告、可持续发展报告或 ESG 报告

适用 不适用

详见上海证券交易所网站 (<http://www.sse.com.cn>) 披露的《公司 2025 年度可持续发展报告》。

(二) 社会责任工作具体情况

适用 不适用

对外捐赠、公益项目	数量/内容	情况说明
总投入 (万元)	212.69	向武汉理工教育发展基金会、华汽汽车文化基金会等捐赠。
其中：资金 (万元)	212.69	同上
物资折款 (万元)	-	-
惠及人数 (人)	-	-

具体说明

适用 不适用

十六、巩固拓展脱贫攻坚成果、乡村振兴等工作具体情况

适用 不适用

扶贫及乡村振兴项目	数量/内容	情况说明
总投入 (万元)	15.90	采购宁国当地坚果、茶叶等特色农产品 15.90 万元。
其中：资金 (万元)	15.90	同上
物资折款 (万元)	-	-
惠及人数 (人)	-	-
帮扶形式 (如产业扶贫、就业扶贫、教育扶贫等)	消费扶贫	公司采购宁国当地坚果、茶叶等特色农产品，缓解当地农副产品销售难题，间接为当地居民解决就业问题。

具体说明

适用 不适用

十七、其他

适用 不适用

第五节 重要事项

一、承诺事项履行情况

(一) 公司实际控制人、股东、关联方、收购人以及公司等承诺相关方在报告期内或持续到报告期内的承诺事项

√适用 □不适用

承诺背景	承诺类型	承诺方	承诺内容	承诺时间	是否有履行期限	承诺期限	是否及时严格履行	如未能及时履行应说明未完成履行的具体原因	如未能及时履行应说明下一步计划
与再融资相关的承诺	其他	控股股东、持股5%以上股东、董事（不含全体独立董事王嘉陵及杜硕）、监事、高级管理人员	关于是否参与公司可转换公司债券认购的承诺：1、如本人、本人的配偶、父母、子女以及本人控制的主体，在本次发行首日前六个月存在减持公司股票情形的，本人、本人的配偶、父母、子女以及本人控制的主体将不参与本次发行。2、如本人、本人的配偶、父母、子女以及本人控制的主体，在本次发行首日前六个月不存在减持公司股票情形的，本人、本人的配偶、父母、子女以及本人控制的主体将根据本次发行时的市场情况、资金安排及《证券法》等相关规定决定是否参与认购公司本次发行的可转换公司债券。若认购成功，本人、本人的配偶、父母、子女以及本人控制的主体承诺将严格遵守《证券法》等法律法规的规定，自本次发行首日起至本次发行完成后六个月内不减持本次认购的可转换公司债券或所持有的公司股票。3、如本人或本人的配偶、父母、子女以及本人控制的主体违反上述承诺，由此所得收益归公司所有，并依法承担由此产生的法律责任。	2023/7/31	是	自可转债发行日起六个月	是	不适用	不适用
与股权激励相关的承诺	股份限售	所有的激励对象	（一）激励对象应当按公司所聘岗位的要求，勤勉尽责、恪守职业道德，为公司的发展做出应有贡献。（二）激励对象应当按照本激励计划规定锁定其获授的股票期权和限制性股票。（三）激励对象的资金来源为激励对象自筹资金。（四）激励对象获授的限制性股票在解除限售前不得转让、担保或用于偿还债务。	股权激励实施期间适用	是	股权激励实施完毕	是	不适用	不适用

		<p>(五) 公司进行现金分红时, 激励对象就其获授的限制性股票应取得的现金分红在代扣代缴个人所得税后由公司代为收取, 待该部分限制性股票解除限售时返还激励对象; 若该部分限制性股票未能解除限售, 公司在按照本计划的规定回购该部分限制性股票时应扣除代为收取的该部分现金分红, 并做相应会计处理。</p> <p>(六) 激励对象因激励计划获得的收益, 应按国家税收法规交纳个人所得税及其它税费。(七) 激励对象承诺, 若公司因信息披露文件中有虚假记载、误导性陈述或者重大遗漏, 导致不符合授予权益或行使权益安排的, 激励对象应当自相关信息披露文件被确认存在虚假记载、误导性陈述或者重大遗漏后, 将由股权激励计划所获得的全部利益返还公司。(八) 激励对象承诺, 若在《激励计划》实施过程中, 出现《激励计划》所规定的不能成为激励对象情形的, 自不能成为激励对象年度起将放弃参与本激励计划的权利, 并不向公司主张任何补偿; 但激励对象可申请行权/解除限售的股票期权/限制性股票继续有效, 尚未确认为可申请行权/解除限售的股票期权/限制性股票将由公司注销/回购注销。担任公司董事和高管的王胜全、陈旭琳、冯美来、陈洪泉、文剑峰和尹术飞承诺: (1) 激励对象为公司董事和高级管理人员的, 其在任职期间每年转让的股份不得超过其所持有本公司股份总数的25%; 在离职后半年内, 不得转让其所持有的本公司股份。(2) 激励对象为公司董事和高级管理人员的, 将其持有的本公司股票在买入后6个月内卖出, 或者在卖出后6个月内又买入, 由此所得收益归本公司所有, 本公司董事会将收回其所得收益。</p>						
--	--	--	--	--	--	--	--	--

(二) 公司资产或项目存在盈利预测，且报告期仍处在盈利预测期间，公司就资产或项目是否达到原盈利预测及其原因作出说明

已达到 未达到 不适用

(三) 业绩承诺情况

适用 不适用

业绩承诺变更情况

适用 不适用

其他说明

适用 不适用

二、报告期内控股股东及其他关联方非经营性占用资金情况

适用 不适用

三、违规担保情况

适用 不适用

四、公司董事会对会计师事务所“非标准意见审计报告”的说明

适用 不适用

五、公司对会计政策、会计估计变更或重大会计差错更正原因和影响的分析说明

(一) 公司对会计政策、会计估计变更原因及影响的分析说明

适用 不适用

(二) 公司对重大会计差错更正原因及影响的分析说明

适用 不适用

(三) 与前任会计师事务所进行的沟通情况

适用 不适用

(四) 审批程序及其他说明

适用 不适用

六、聘任、解聘会计师事务所情况

单位：万元 币种：人民币

	现聘任
境内会计师事务所名称	大信会计师事务所（特殊普通合伙）
境内会计师事务所报酬	145
境内会计师事务所审计年限	7年

境内会计师事务所注册会计师姓名	张玮、朱红伟
境内会计师事务所注册会计师审计服务的累计年限	3年

	名称	报酬
内部控制审计会计师事务所	大信会计师事务所（特殊普通合伙）	50

聘任、解聘会计师事务所的情况说明

适用 不适用

公司2025年4月28日召开的第七届董事会第二十四次会议、第七届监事会第二十三次会议、2025年5月21日召开的2024年年度股东会审议通过了《关于续聘大信会计师事务所（特殊普通合伙）的议案》，决定续聘大信会计师事务所（特殊普通合伙）为本公司2025年度财务报告审计机构和内部控制审计机构。

审计期间改聘会计师事务所的情况说明

适用 不适用

审计费用较上一年度下降20%以上（含20%）的情况说明

适用 不适用

七、面临退市风险的情况

（一）导致退市风险警示的原因

适用 不适用

（二）公司拟采取的应对措施

适用 不适用

（三）面临终止上市的情况和原因

适用 不适用

八、破产重整相关事项

适用 不适用

九、重大诉讼、仲裁事项

本年度公司有重大诉讼、仲裁事项 本年度公司无重大诉讼、仲裁事项

十、上市公司及其董事、高级管理人员、控股股东、实际控制人涉嫌违法违规、受到处罚及整改情况

适用 不适用

十一、报告期内公司及其控股股东、实际控制人诚信状况的说明

适用 不适用

报告期内公司及其控股股东、实际控制人诚信状况良好。

十二、重大关联交易

(一)与日常经营相关的关联交易

1、已在临时公告披露且后续实施无进展或变化的事项

适用 不适用

2、已在临时公告披露，但有后续实施的进展或变化的事项

适用 不适用

详见第八节“十四、关联方及关联交易”。

3、临时公告未披露的事项

适用 不适用

(二)资产或股权收购、出售发生的关联交易

1、已在临时公告披露且后续实施无进展或变化的事项

适用 不适用

2、已在临时公告披露，但有后续实施的进展或变化的事项

适用 不适用

3、临时公告未披露的事项

适用 不适用

4、涉及业绩约定的，应当披露报告期内的业绩实现情况

适用 不适用

(三)共同对外投资的重大关联交易

1、已在临时公告披露且后续实施无进展或变化的事项

适用 不适用

2、已在临时公告披露，但有后续实施的进展或变化的事项

适用 不适用

3、临时公告未披露的事项

适用 不适用

(四)关联债权债务往来

1、已在临时公告披露且后续实施无进展或变化的事项

适用 不适用

2、已在临时公告披露，但有后续实施的进展或变化的事项

适用 不适用

3、临时公告未披露的事项

适用 不适用

(五)公司与存在关联关系的财务公司、公司控股财务公司与关联方之间的金融业务

适用 不适用

(六)其他

适用 不适用

公司于2024年10月29日召开第七届独立董事第三次专门会议、第七届董事会第二十次会议及第七届监事会第二十次会议，审议通过了《关于公司对外投资暨关联交易的议案》，公司用自有资金3,500.00万元人民币对上海博邦汽车技术有限公司（以下简称“上海博邦”）进行增资，取得上海博邦增资后7.00%的股权。本次增资完成后，上海博邦注册资本由3,489.5832万元人民币拟增至3,877.3146万元人民币，保隆科技将合计占其18.7069%的股权。公司已于2025年2月完成交割及工商变更登记。

十三、重大合同及其履行情况

(一) 托管、承包、租赁事项

1、 托管情况

适用 不适用

2、 承包情况

适用 不适用

3、 租赁情况

适用 不适用

(二) 担保情况

√适用 □不适用

单位：万元 币种：人民币

公司对外担保情况（不包括对子公司的担保）														
担保方	担保方与上市公司的关系	被担保方	担保金额	担保发生日期(协议签署日)	担保起始日	担保到期日	担保类型	担保物(如有)	担保是否已经履行完毕	担保是否逾期	担保逾期金额	反担保情况	是否为关联方担保	关联关系
报告期内担保发生额合计（不包括对子公司的担保）														
报告期末担保余额合计（A）（不包括对子公司的担保）														
公司及其子公司对子公司的担保情况														
报告期内对子公司担保发生额合计						291,078.93								
报告期末对子公司担保余额合计（B）						386,928.93								
公司担保总额情况（包括对子公司的担保）														
担保总额（A+B）						386,928.93								
担保总额占公司净资产的比例（%）						118.96								
其中：														
为股东、实际控制人及其关联方提供担保的金额（C）														
直接或间接为资产负债率超过70%的被担保对象提供的债务担保金额（D）						162,624.72								
担保总额超过净资产50%部分的金额（E）						224,304.21								
上述三项担保金额合计（C+D+E）						386,928.93								
未到期担保可能承担连带清偿责任说明														
担保情况说明														

(三) 委托他人进行现金资产管理的情况

1、 委托理财情况

(1). 委托理财总体情况

√适用 □不适用

单位：元 币种：人民币

类型	风险特征	未到期余额	逾期未收回金额
银行理财产品	风险等级较低	693,510,611.64	

其他情况

□适用 √不适用

(2). 单项委托理财情况

√适用 □不适用

单位：元 币种：人民币

受托人	委托理财类型	风险特征	委托理财金额	委托理财起始日期	委托理财终止日期	资金投向	是否存在受限情形	实际收益或损失	未到期金额	逾期未收回金额
PNC Bank	银行理财产品	风险等级较低	660,368,207.80	2025年1月			否	43,074,913.10	693,510,611.64	

其他情况

□适用 √不适用

(3). 委托理财减值准备

□适用 √不适用

2、委托贷款情况

(1). 委托贷款总体情况

适用 不适用

其他情况

适用 不适用

(2). 单项委托贷款情况

适用 不适用

其他情况

适用 不适用

(3). 委托贷款减值准备

适用 不适用

3、其他情况

适用 不适用

(四) 其他重大合同

适用 不适用

十四、募集资金使用进展说明

适用 不适用

(一) 募集资金整体使用情况

适用 不适用

单位：万元

募集资金来源	募集资金到位时间	募集资金总额	募集资金净额(1)	招股书或募集说明书中募集资金承诺投资总额(2)	超募资金总额(3) = (1) - (2)	截至报告期末累计投入募集资金总额(4)	其中：截至报告期末超募资金累计投入总额(5)	截至报告期末募集资金累计投入进度(%) (6) = (4)/(1)	截至报告期末超募资金累计投入进度(%) (7) = (5)/(3)	本年度投入金额(8)	本年度投入金额占比(%) (9) = (8)/(1)	变更用途的募集资金总额
向特定对象发行股票	2021/4/22	91,800.00	90,222.05	91,800.00		88,252.48		97.82		7,839.42	8.69	64,800.00
发行可转换债券	2024/11/6	139,000.00	137,707.25	139,000.00		80,891.21		58.74		14,508.83	10.54	
合计	/	230,800.00	227,929.30	230,800.00		169,143.69		/	/	22,348.25	/	64,800.00

其他说明

√适用 □不适用

注：募集资金的计划投资额与募集资金净额的差异 2,870.70 万元为上述两个项目的发行费用合计。

(二) 募投项目明细

√适用 □不适用

1、 募集资金明细使用情况

√适用 □不适用

单位：万元

募集资金来源	项目名称	项目性质	是否为招股书或者募集说明书中的	是否涉及变更投向	募集资金计划投资总额(1)	本年投入金额	截至报告期末累计投入募集资金总额(2)	截至报告期末累计投入进度(%)	项目达到预定可使用状态日期	是否已结项	投入进度是否符合计划	投入进度未达计划的具	本年实现的	本项目已实现的效益或者研	项目可行性是否发生重大变化,如是,请	节余金额
--------	------	------	-----------------	----------	---------------	--------	---------------------	-----------------	---------------	-------	------------	------------	-------	--------------	--------------------	------

			承诺投资项目					(3) = (2)/(1)			的进度	体原因	效益	发成果	说明具体情况
向特定对象发行股票	年产 480 万只 ADAS 智能感知传感器项目	生产建设	是	是, 此项目未取消, 调整募集资金投资总额	29,547.41	7,839.42	25,999.89	87.99	2026年12月	否	是				否
向特定对象发行股票	年新增 150 万只智能电控减振器项目	生产建设	否	是, 此项目为新项目	18,000.00		18,000.00	100.00	2024年12月	是	是				否
向特定对象发行股票	收购龙感科技 55.74%股权项目	其他	否	是, 此项目为新项目	17,252.59		17,252.59	100.00	2022年8月	是	是				否
向特定对象发行股票	补充流动资金	运营管理	是	否	27,000.00		27,000.00	100.00	不适用	是	是				否
发行可转换债券	年产 482 万支空气悬架系统部件智能制造项目	生产建设	是	否	68,000.00	11,841.84	22,405.94	32.95	2026年12月	否	是				否
发行可转换债券	空气弹簧智能制造项目	生产建设	是	否	27,500.00	2,484.97	14,984.59	54.49	2026年12月	否	是				否
发行可转换债券	汽车减振系统配件智能制造项目	生产建设	是	否	8,000.00	182.02	8,000.68	100.01	2025年12月	是	是				否
发行可转换债券	补充流动资金	运营管理	是	否	35,500.00		35,500.00	100.00	不适用	是	是				否
合计	/	/	/	/	230,800.00	22,348.25	169,143.69	/	/	/	/	/	/	/	/

2、超募资金明细使用情况

适用 不适用

(三) 报告期内募投变更或终止情况

适用 不适用

(四) 报告期内募集资金使用的其他情况

1、募集资金投资项目先期投入及置换情况

适用 不适用

2、用闲置募集资金暂时补充流动资金情况

适用 不适用

1. 2021年非公开发行人民币A股普通股股票募集资金暂时补充流动资金情况

2024年5月29日，公司第七届董事会第十四次会议及第七届监事会第十四次会议，审议通过《关于使用部分闲置募集资金暂时补充流动资金的议案》，同意公司使用不超过1.3亿元闲置募集资金暂时补充流动资金，使用期限自公司董事会审议通过之日起不超过12个月。具体内容详见上海证券交易所网站(www.sse.com.cn)公告(公告编号：2024-048)。以上用于暂时补充流动资金的1.3亿元闲置募集资金已于2025年5月14日全部归还至募集资金专用账户。

2025年5月20日，公司第七届董事会审计委员会第十三次会议、第七届董事会第二十五次会议及第七届监事会第二十四次会议，审议通过《关于使用部分闲置募集资金暂时补充流动资金的议案》，同意公司使用不超过0.8亿元闲置募集资金暂时补充流动资金，使用期限自公司董事会审议通过之日起不超过12个月。具体内容详见上海证券交易所网站(www.sse.com.cn)公告(公告编号：2025-040)。

截至2025年12月31日，公司使用闲置募集资金暂时补充流动资金为3,657.94万元。

2. 2024年向不特定对象发行可转换公司债券募集资金暂时补充流动资金情况

2024年12月3日，公司第七届董事会审计委员会第十次会议、第七届董事会第二十一次会议及第七届监事会第二十一次会议，审议通过《关于使用部分闲置募集资金暂时补充流动资金的议案》，同意公司使用不超过4亿元闲置募集资金暂时补充流动资金，使用期限自公司董事会审议通过之日起不超过12个月。具体内容详见上海证券交易所网站(www.sse.com.cn)公告(公告编号：2024-125)。以上用于暂时补充流动资金的4亿元闲置募集资金已于2025年10月23日全部归还至募集资金专用账户。

2024年12月30日，公司第七届董事会审计委员会第十一次会议、第七届董事会第二十二次会议及第七届监事会第二十二次会议，审议通过《关于使用部分闲置募集资金暂时补充流动资金的议案》，同意公司使用不超过3亿元闲置募集资金暂时补充流动资金，使用期限自公司董事会审议通过之日起不超过12个月。具体内容详见上海证券交易所网站(www.sse.com.cn)公告(公告编号：2024-131)。以上用于暂时补充流动资金的3亿元闲置募集资金已于2025年11月14日全部归还至募集资金专用账户。

2025年10月28日，公司第七届董事会审计委员会第十五次会议、第七届董事会第二十九次会议、第七届监事会第二十七次会议，审议通过《关于使用部分闲置募集资金暂时补充流动资金的议案》，同意公司使用不超过3亿元闲置募集资金暂时补充流动资金，使用期限自公司董事会审议通过之日起不超过12个月。具体内容详见上海证券交易所网站(www.sse.com.cn)公告(公告编号：2025-109)。

2025年11月17日，公司第八届董事会审计委员会第一次会议、第八届董事会第一次会议审议通过《关于使用部分闲置募集资金临时补充流动资金的议案》，同意公司使用不超过2.6亿元闲置募集资金暂时补充流动资金，使用期限自公司董事会审议通过之日起不超过12个月。具体内容详见上海证券交易所网站(www.sse.com.cn)公告(公告编号：2025-121)。

截至2025年12月31日，公司使用闲置募集资金暂时补充流动资金为55,969.37万元。

3、对闲置募集资金进行现金管理，投资相关产品情况

适用 不适用

4、其他

适用 不适用

(五) 中介机构关于募集资金存储与使用情况的专项核查、鉴证的结论性意见

适用 不适用

大信会计师事务所（特殊普通合伙）认为：公司编制的募集资金存放、管理与实际使用情况专项报告符合相关规定，在所有重大方面公允反映了2025年度募集资金存放、管理与实际使用的情况。

保荐机构长城证券股份有限公司认为：公司2025年度募集资金存放、管理与使用符合《上市公司证券发行管理办法》《上市公司募集资金监管规则》《上海证券交易所股票上市规则》《上海证券交易所上市公司自律监管指引第1号——规范运作》等有关法律、法规和规范性文件的要求，对募集资金进行了专户存放和专项使用，不存在变相改变募集资金用途和损害股东利益的情形，不存在违规使用募集资金的情形。

核查异常的相关情况说明

适用 不适用

(六) 擅自变更募集资金用途、违规占用募集资金的后续整改情况

适用 不适用

十五、其他对投资者作出价值判断和投资决策有重大影响的重大事项的说明

适用 不适用

第六节 股份变动及股东情况

一、股本变动情况

(一) 股份变动情况表

1、股份变动情况表

单位：股

	本次变动前		本次变动增减(+,-)					本次变动后	
	数量	比例(%)	发行新股	送股	公积金转股	其他	小计	数量	比例(%)
一、有限售条件股份	859,750	0.41				-859,750	-859,750	0	0.00
1、国家持股									
2、国有法人持股									
3、其他内资持股	859,750	0.41				-859,750	-859,750	0	0.00
其中：境内非国有法人持股									
境内自然人持股	859,750	0.41				-859,750	-859,750	0	0.00
4、外资持股									
其中：境外法人持股									
境外自然人持股									
二、无限售条件流通股份	211,230,896	99.59	2,428,898				2,428,898	213,659,794	100.00
1、人民币普通股	211,230,896	99.59	2,428,898				2,428,898	213,659,794	100.00
2、境内上市的外资股									
3、境外上市的外资股									
4、其他									
三、股份总数	212,090,646	100.00	2,428,898			-859,750	1,569,148	213,659,794	100.00

2、股份变动情况说明

适用 不适用

(1) 报告期内,公司2021年限制性股票与股票期权激励计划、2023年限制性股票与股票期权激励计划授予激励对象行权且完成股份过户登记的股票期权数量共计2,421,477股;公司“保隆转债”累计转股金额为297,000元,累计因转股形成的股份数量为7,421股。具体内容详见公司在上海证券交易所网站(www.sse.com.cn)披露的《保隆科技关于限制性股票与股票期权激励计划股票期权2025年第一季度自主行权结果暨股份变动公告》(公告编号:2025-011)、《保隆科技关于2025年第二季度可转债转股及股权激励计划股票期权自主行权结果暨股份变动的公告》(公告编号:2025-071)、《保隆科技关于2025年第三季度可转债转股及公司股权激励计划股票期权自主行权结果暨股份变动的公告》(公告编号:2025-098)、《保隆科技关于2025年第四季度可转债转股结果暨股份变动的公告》(公告编号:2026-002)。

(2) 公司于2025年5月28日召开了第七届董事会第二十六次会议、第七届监事会第二十五次会议,分别审议通过了《关于公司2023年限制性股票与股票期权激励计划回购注销部分限制性股票和注销部分股票期权的议案》,同意公司回购注销已获授但尚未解除限售的限制性股票合计859,750股。具体内容详见公司在上海证券交易所网站(www.sse.com.cn)披露的《保隆科技关于2023年限制性股票与股票期权激励计划回购注销部分限制性股票和注销部分股票期权的公告》(2025-049)、《保隆科技关于2023年限制性股票与股票期权激励计划部分限制性股票回购注销实施公告》(公告编号:2025-078)。

3、股份变动对最近一年和最近一期每股收益、每股净资产等财务指标的影响(如有)

适用 不适用

2025年公司在计算相关财务指标时已从总股本中增加了上述股票期权行权及可转债转股增加的股数,扣减了回购注销的限制性股票股数,按加权平均股数计算的2025年度基本每股收益为1.00元,2025年末归属于上市公司股东的每股净资产为15.36元。如不考虑上述股份变动事项引起的股数及净资产变动,2025年度基本每股收益为1.01元,2025年末归属于上市公司股东的每股净资产为15.30元。

4、公司认为必要或证券监管机构要求披露的其他内容

适用 不适用

(二) 限售股份变动情况

适用 不适用

单位:股

股东名称	年初限售股数	本年解除限售股数	本年增加限售股数	年末限售股数	限售原因	解除限售日期
2023年限制性股票激励对象	859,750	0	-859,750	0	2023年限制性股票在限售期	/
合计	859,750	0	-859,750	0	/	/

二、证券发行与上市情况

(一) 截至报告期内证券发行情况

适用 不适用

截至报告期内证券发行情况的说明(存续期内利率不同的债券,请分别说明):

适用 不适用

(二) 公司股份总数及股东结构变动及公司资产和负债结构的变动情况

√适用 □不适用

1、公司股份总数由 212,090,646 股，增加到 213,659,794 股。

2、股东结构变动如下：

(1) 报告期内，公司 2021 年限制性股票与股票期权激励计划、2023 年限制性股票与股票期权激励计划授予激励对象行权且完成股份过户登记的股票期权数量共计 2,421,477 股；公司“保隆转债”累计转股金额为 297,000 元，累计因转股形成的股份数量为 7,421 股；无限售条件流通股增加 2,428,898 股。

(2) 公司于 2025 年 5 月 28 日召开了第七届董事会第二十六次会议、第七届监事会第二十五次会议，分别审议通过了《关于公司 2023 年限制性股票与股票期权激励计划回购注销部分限制性股票和注销部分股票期权的议案》，同意公司回购注销已获授但尚未解除限售的限制性股票合计 859,750 股，有限售条件股份减少 859,750 股。

3、公司资产和负债结构的变动情况

(1) 报告期内，公司收到股票期权行权激励对象以货币资金缴纳的新增投资款合计人民币 107,158,078.11 元，增加银行存款 107,158,078.11 元；公司“保隆转债”累计因转股减少 297,000.00 元。

(2) 报告期内，公司以货币资金回购上述限制性股票，减少银行存款 24,244,950.00 元，减少其他应付款 24,244,950.00 元。

(三) 现存的内部职工股情况

□适用 √不适用

三、股东和实际控制人情况**(一) 股东总数**

截至报告期末普通股股东总数(户)	28,345
年度报告披露日前上一月末的普通股股东总数(户)	25,663
截至报告期末表决权恢复的优先股股东总数(户)	0
年度报告披露日前上一月末表决权恢复的优先股股东总数(户)	0

(二) 截至报告期末前十名股东、前十名流通股股东(或无限售条件股东)持股情况表

单位：股

前十名股东持股情况(不含通过转融通出借股份)							
股东名称 (全称)	报告期内增 减	期末持股数 量	比例 (%)	持有有限 售条件股 份数量	质押、标记或冻结情况		股东性质
					股份状态	数量	
陈洪凌	0	34,457,626	16.13	0	无	0	境内自然人
张祖秋	0	20,773,630	9.72	0	质押	3,400,000	境内自然人
国投招商投资管理 有限公司-先进制 造产业投资基金二 期(有限合伙)	0	9,049,773	4.24	0	无	0	其他
冯美来	-18,500	3,582,662	1.68	0	质押	286,000	境内自然人
陈洪泉	-20,000	3,050,813	1.43	0	无	0	境内自然人
宋瑾	0	2,800,000	1.31	0	无	0	境外自然人
陈旭琳	-118,500	2,071,706	0.97	0	无	0	境内自然人

招商银行股份有限公司－南方中证1000 交易型开放式指数证券投资基金	146,100	1,374,819	0.64	0	无	0	其他
香港中央结算有限公司	-2,152,953	1,373,578	0.64	0	无	0	其他
刘二虎	-	1,127,600	0.53	0	无	0	境内自然人
前十名无限售条件股东持股情况（不含通过转融通出借股份）							
股东名称	持有无限售条件流通股的数量			股份种类及数量			
				种类	数量		
陈洪凌	34,457,626			人民币普通股	34,457,626		
张祖秋	20,773,630			人民币普通股	20,773,630		
国投招商投资管理有限公司－先进制造产业投资基金二期（有限合伙）	9,049,773			人民币普通股	9,049,773		
冯美来	3,582,662			人民币普通股	3,582,662		
陈洪泉	3,050,813			人民币普通股	3,050,813		
宋瑾	2,800,000			人民币普通股	2,800,000		
陈旭琳	2,071,706			人民币普通股	2,071,706		
招商银行股份有限公司－南方中证1000 交易型开放式指数证券投资基金	1,374,819			人民币普通股	1,374,819		
香港中央结算有限公司	1,373,578			人民币普通股	1,373,578		
刘二虎	1,127,600			人民币普通股	1,127,600		
前十名股东中回购专户情况说明	上海保隆汽车科技股份有限公司回购专用证券账户持有 2,507,817 股，占公司总股本的 1.17%。						
上述股东委托表决权、受托表决权、放弃表决权的说明	不适用						
上述股东关联关系或一致行动的说明	1、上述股东中，陈洪凌、张祖秋和宋瑾为公司实际控制人并且是一致行动人。2、上述股东中，宋瑾系陈洪凌之妻，陈洪泉系陈洪凌之弟，陈旭琳系陈洪凌之兄。3、除上述关联关系外，公司未知其他股东是否存在关联关系或一致行动关系。						
表决权恢复的优先股股东及持股数量的说明	不适用						

持股 5%以上股东、前十名股东及前十名无限售流通股股东参与转融通业务出借股份情况
适用 不适用

前十名股东及前十名无限售流通股股东因转融通出借/归还原因导致较上期发生变化
适用 不适用

前十名有限售条件股东持股数量及限售条件
适用 不适用

(三) 战略投资者或一般法人因配售新股成为前 10 名股东

适用 不适用

四、控股股东及实际控制人情况

(一) 控股股东情况

1、法人

适用 不适用

2、自然人

适用 不适用

3、公司不存在控股股东情况的特别说明

适用 不适用

4、报告期内控股股东变更情况的说明

适用 不适用

5、公司与控股股东之间的产权及控制关系的方框图

适用 不适用

(二) 实际控制人情况

1、法人

适用 不适用

2、自然人

适用 不适用

姓名	张祖秋
国籍	中国
是否取得其他国家或地区居留权	否
主要职业及职务	董事长、总经理
过去 10 年曾控股的境内外上市公司情况	无
姓名	陈洪凌
国籍	中国
是否取得其他国家或地区居留权	否
主要职业及职务	董事
过去 10 年曾控股的境内外上市公司情况	无
姓名	宋瑾
国籍	加拿大
是否取得其他国家或地区居留权	否
主要职业及职务	无
过去 10 年曾控股的境内外上市公司情况	无

3、公司不存在实际控制人情况的特别说明

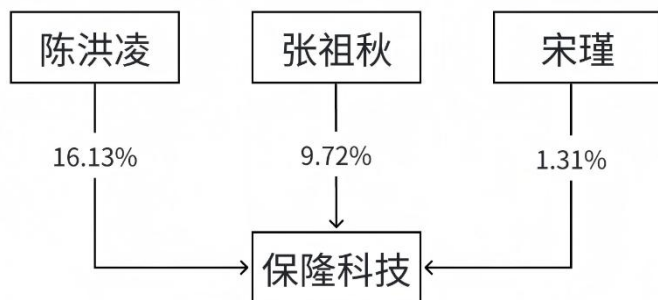
适用 不适用

4、 报告期内公司控制权发生变更的情况说明

适用 不适用

5、 公司与实际控制人之间的产权及控制关系的方框图

适用 不适用



6、 实际控制人通过信托或其他资产管理方式控制公司

适用 不适用

(三) 控股股东及实际控制人其他情况介绍

适用 不适用

五、 公司控股股东或第一大股东及其一致行动人累计质押股份数量占其所持公司股份数量比例达到 80%以上

适用 不适用

六、 其他持股在百分之十以上的法人股东

适用 不适用

七、 股份限制减持情况说明

适用 不适用

八、 股份回购在报告期的具体实施情况

适用 不适用

单位：万元 币种：人民币

回购股份方案名称	关于以集中竞价交易方式回购公司股份方案
回购股份方案披露时间	2025 年 4 月 30 日
拟回购股份数量及占总股本的比例 (%)	169.49 万股~338.98 万股、0.79%~1.58%
拟回购金额	10,000 万元~20,000 万元
拟回购期间	待董事会审议通过后 12 个月
回购用途	用于员工持股计划或股权激励
已回购数量(股)	2,507,817 股
已回购数量占股权激励计划所涉及的标的股	不适用

票的比例(%) (如有)	
公司采用集中竞价交易方式减持回购股份的进展情况	不适用

九、优先股相关情况

适用 不适用

第七节 债券相关情况

一、公司债券（含企业债券）和非金融企业债务融资工具

适用 不适用

二、可转换公司债券情况

适用 不适用

(一) 转债发行情况

适用 不适用

根据中国证券监督管理委员会《关于同意上海保隆汽车科技股份有限公司向不特定对象发行可转换公司债券注册的批复》（证监许可〔2024〕1184号），公司于2024年10月31日向不特定对象发行1,390万张可转换公司债券，每张面值100元，发行总额139,000万元。经上海证券交易所自律监管决定书（2024）157号文同意，公司139,000万元可转换公司债券于2024年11月27日起在上海证券交易所挂牌交易，债券简称“保隆转债”，债券代码“113692”。保隆转债存续的起止日期为2024年10月31日至2030年10月30日，票面利率为第一年0.10%，第二年0.30%，第三年0.60%，第四年1.00%，第五年1.50%，第六年2.00%。

(二) 报告期转债持有人及担保人情况

适用 不适用

可转换公司债券名称	保隆转债	
期末转债持有人数	8,190	
本公司转债的担保人	无	
前十名转债持有人情况如下：		
可转换公司债券持有人名称	期末持债数量（元）	持有比例（%）
招商银行股份有限公司—博时中证可转债及可交换债券交易型开放式指数证券投资基金	94,415,000	6.79
中国农业银行股份有限公司—招商安瑞进取债券型证券投资基金	72,588,000	5.22
中国银河证券股份有限公司	49,672,000	3.57
招商银行股份有限公司—华宝可转债债券型证券投资基金	45,042,000	3.24
太平洋养老保险股份有限公司—太平金世集合型团体养老保障管理产品混合型贰号投资组合	37,978,000	2.73
中信证券股份有限公司—海富通上证投资级可转债及可交换债券交易型开放式指数证券投资基金	35,526,000	2.56
申万宏源证券有限公司	30,287,000	2.18
东方证券资管—中国银行—东方红添利24号集合资产管理计划	29,917,000	2.15
中国建设银行股份有限公司—华夏可转债增强债券型证券投资基金	27,570,000	1.98
中国石油天然气集团公司企业年金计划—中国工商银行股份有限公司	21,311,000	1.53

(三) 报告期转债变动情况

适用 不适用

单位：元 币种：人民币

可转换公司债券名称	本次变动前	本次变动增减			本次变动后
		转股	赎回	回售	
保隆转债	1,390,000,000	297,000	-	-	1,389,703,000

报告期转债累计转股情况

√适用 □不适用

可转换公司债券名称	保隆转债
报告期转股额（元）	297,000
报告期转股数（股）	7,421
累计转股数（股）	7,421
累计转股数占转股前公司已发行股份总数（%）	0.0035
尚未转股额（元）	1,389,703,000
未转股转债占转债发行总量比例（%）	99.9786

(四) 转股价格历次调整情况

√适用 □不适用

单位：元 币种：人民币

可转换公司债券名称		2024年向不特定对象发行可转换公司债券		
转股价格调整日	调整后转股价格	披露时间	披露媒体	转股价格调整说明
2025年4月2日	40.16元/股	2025年4月2日	上海证券报、上海证券交易所网站 (www.sse.com.cn)	因股票期权自主行权，“保隆转债”转股价格由40.11元/股调整为40.16元/股。
2025年6月11日	39.65元/股	2025年6月4日	上海证券报、上海证券交易所网站 (www.sse.com.cn)	因公司实施2024年年度利润分配方案，“保隆转债”转股价格由40.16元/股调整为39.65元/股。
2025年7月29日	39.70元/股	2025年7月28日	上海证券报、上海证券交易所网站 (www.sse.com.cn)	因限制性股票回购注销，“保隆转债”转股价格由39.65元/股调整为39.70元/股。
2025年10月20日	39.38元/股	2025年10月13日	上海证券报、上海证券交易所网站 (www.sse.com.cn)	因公司实施2025年半年度权益分派方案，“保隆转债”转股价格由39.70元/股调整为39.38元/股。
截至本报告期末最新转股价格				39.38元/股

(五) 公司的负债情况、资信变化情况及在未来年度还债的现金安排

√适用 □不适用

截至 2025 年 12 月 31 日，公司资产总额为 1,184,707.83 万元，负债总额为 820,737.45 万元，资产负债率为 69.28%。

根据《上市公司证券发行注册管理办法》《公司债券发行与交易管理办法》《上海证券交易所公司债券上市规则》等相关规定，公司委托联合资信评估股份有限公司（以下简称“联合资信”）对公司 2024 年 10 月 31 日发行的可转换公司债券进行了跟踪信用评级，并于 2025 年 7 月 30 日出具了《上海保隆汽车科技股份有限公司 2025 年跟踪评级报告》，联合资信在对公司经营状况及行业情况等进行分析与评估的基础上，对公司主体及其相关债券的信用状况进行跟踪分析和评估，维持公司主体长期信用等级为 AA，维持保隆转债的信用等级为 AA，评级展望为稳定。

自成立至今，公司各方面经营稳定，资产结构合理，资信情况良好。目前公司业务保持持续稳定发展态势，经营活动现金流量较为充足，可为未来年度支付可转换公司债券利息及偿付债券本金提供稳定、充足的经营资金。

(六) 转债其他情况说明

适用 不适用

第八节 财务报告

一、审计报告

适用 不适用

大信审字[2026]第 1-03892 号

上海保隆汽车科技股份有限公司全体股东：

一、审计意见

我们审计了上海保隆汽车科技股份有限公司（以下简称贵公司）的财务报表，包括 2025 年 12 月 31 日的合并及母公司资产负债表，2025 年度的合并及母公司利润表、合并及母公司现金流量表、合并及母公司股东权益变动表以及财务报表附注。

我们认为，后附的财务报表在所有重大方面按照企业会计准则的规定编制，公允反映了贵公司 2025 年 12 月 31 日的合并及母公司财务状况以及 2025 年度的合并及母公司经营成果和合并及母公司现金流量。

二、形成审计意见的基础

我们按照中国注册会计师审计准则的规定执行了审计工作。审计报告的“注册会计师对财务报表审计的责任”部分进一步阐述了我们在这些准则下的责任。按照中国注册会计师职业道德守则和中国注册会计师独立性准则，我们独立于贵公司，并履行了职业道德方面的其他责任。我们在审计中遵守了适用于公众利益实体财务报表审计的独立性要求。

我们相信，我们获取的审计证据是充分、适当的，为发表审计意见提供了基础。

三、关键审计事项

关键审计事项是我们根据职业判断，认为对本期财务报表审计最为重要的事项。这些事项的应对以对财务报表整体进行审计并形成审计意见为背景，我们不对这些事项单独发表意见。

（一）收入确认

1. 事项描述

收入作为企业财务成果的核心体现，其真实性与准确性直接影响财务报表使用者的决策判断。2025年度，公司实现营业收入 87.47 亿元，其中主营业务收入 85.33 亿元，同比增长 24.59%，呈现快速增长态势。这一增长主要得益于公司在汽车零部件销售领域的业务拓展，市场份额逐步扩大。收入确认的复杂性随业务规模扩大而提升：一方面，不同产品的销售模式对应不同的收入确认时点，需结合商品控制权转移条件综合判断；另一方面，营业收入作为关键业绩指标，其核算涉及管理层对交易实质、风险报酬转移等事项的重大会计判断，进一步增加了财务报告的错报风险。基于此，我们将收入确认的真实性与截止性列为本次审计的关键审计事项，拟重点关注并实施针对性审计程序。

2. 审计应对

为全面验证收入确认的合规性与准确性，我们拟制定多维度应对策略，具体措施如下：

（1）深入了解公司收入确认相关的内部控制流程，包括销售合同审批、发货管理、开票结算等关键环节，评估控制设计的合理性。通过抽样测试控制执行的有效性，例如检查销售订单审批记录、出库单与物流信息的匹配性，确保内控机制能够有效防范收入确认环节的潜在风险。

（2）结合汽车零部件行业特点及公司与客户的交易模式，抽取样本检查销售合同、订单条款，识别客户取得商品控制权的具体时点，并对照《企业会计准则第 14 号——收入》的要求，评估收入确认条件是否满足、会计处理方法是否合规，同时关注政策在不同期间的一致性，避免随意变更导致的信息可比性质疑。

（3）对主营业务收入按期间、产品类别、客户类型等维度实施分析程序，通过趋势分析、结构分析识别异常波动。若某季度某类产品收入增速显著高于历史平均水平，将进一步核查销售订单、发货记录及客户背景，排除虚构交易或提前确认收入的可能。

（4）从财务系统的销售收入明细账和仓库出库记录中分层抽样，追溯至原始单据链，包括销售合同/订单、销售出库单、客户结算单、销售发票，出口业务还需核查报关单、货运提单。通过“账-证-实”的双向核对，验证收入确认的完整性与准确性。

（5）选取资产负债表日前后一个月确认的收入作为样本，检查发货单日期、客户签收日期、发票开具日期等关键时点，确保收入未被提前计入 2025 年度或滞后计入 2026 年度，严格把控会计期间的划分准确性。

（6）对期末应收账款余额中主要客户执行函证程序，直接向客户发函确认欠款金额、交易背景及账期，验证应收账款的真实性及与收入的匹配性。对未回函或函证差异较大的客户，将通过检查期后收款记录、与客户直接沟通等方式进一步核实。

（7）针对公司部分境外组成部分，评估组成部分会计师的专业胜任能力与独立性，制定统一的审计合作指引，明确重大错报风险领域的审计程序。同时，与公司管理层、治理层就收入确认政策的判断依据、复杂交易的会计处理进行充分沟通，确保审计结论与管理层判断形成共识，提升财务报告的透明度。

通过上述审计应对措施，我们将从内部控制、政策合规、数据验证、跨主体协作等多维度对收入确认进行全面核查，旨在穿透业务实质、防范舞弊风险，最终确保公司 2025 年度财务报表中收入数据的真实、准确与完整，为财务报表使用者提供可靠的决策依据。

（二）存货的存在与存货跌价准备计提

1. 事项描述

存货作为企业流动资产的重要组成部分，其存在性及价值准确性对财务报表真实性具有直接影响。截至 2025 年 12 月 31 日，公司存货账面余额为 25.76 亿元，累计计提存货跌价准备 0.95 亿元，存货净额占流动资产比例较高，相关项目的公允列报对财务报表使用者决策至关重要。公司产品以专车专用为主要特性，下游客户车型的市场需求直接决定存货可变现净值——若客户车型因市场竞争加剧导致销量大幅下滑，或因技术迭代出现产品淘汰，存货可能面临滞销或过时风险，进而需计提大额跌价准备。公司存货分布于国内及海外多个国家/地区，仓储地点分散化不仅增加了跨区域库存监管难度，也提升了监盘程序的执行复杂度及价值评估的准确性风险。存货跌价准备的计提涉及管理层对预计售价、库龄分类、销售费用率等关键参数的重大判断，存在较高的估计不确定性。因此，我们将存货的存在性及跌价准备的合理性列为本次审计的关键审计事项。

2. 审计应对

为全面审查存货的存在性及跌价准备的合理性，我们拟采取以下审计应对措施：

(1) 通过检查存货全生命周期管理流程及跌价测试相关内部控制，评估控制设计的有效性及其运行的一贯性，识别潜在控制缺陷。

(2) 针对管理层确定的预计售价，通过访谈销售部门、审阅历史销售合同及客户订单，并对比第三方行业研究报告及公开市场交易数据，验证预计售价假设的谨慎性与公允性；同时，对销售费用率的估算，抽样检查近三年实际销售费用构成，评估管理层采用的费用率与历史数据的差异及合理性。

(3) 对国内主要仓库（含自有及第三方托管仓库）执行现场监盘程序，重点核对存货数量、型号与ERP系统记录的一致性，检查仓储条件是否符合产品存储要求，并对库龄超一年的存货进行物理状态检查，核实呆滞品标识的准确性。

(4) 对于存放在国外的存货，根据集团审计分工，实施了函证程序，并抽查了原配客户网络平台对账信息。同时，在执行海外现场审计时实地抽盘了部分第三方仓库和海外自有库房。对于由组成部分会计师事务所执行审计程序的部分，评估其专业胜任能力和独立性，并与其沟通了重大错报风险领域、审计程序、审计结论。

(5) 取得期末存货明细清单，对库龄划分执行穿行测试，重点复核长库龄存货的库龄准确性；结合管理层编制的存货跌价测试计算表，重新计算可变现净值，评估跌价准备计提金额与存货实际价值的匹配性，对差异较大的项目要求管理层说明原因并调整。

(6) 对发出商品执行函证程序，函证对象包括主要客户，确认存货数量、型号及客户验收状态；同时，抽查客户系统平台的收货确认记录、双方邮件对账截图及退货条款，核实发出商品的所有权归属，确保不高估存货价值。

(7) 针对在途物资，检查提单、报关单的签发日期及贸易条款，结合物流跟踪记录，确认存货控制权转移时点，避免因跨期确认或重复确认导致的存货虚增风险。

通过以上审计应对措施，我们拟审查存货的存在性及跌价准备的合理性，确保贵公司财务报表中存货数据的真实、准确与可靠。同时，也为贵公司提供改进存货管理和跌价准备计提方面的建议，以进一步提高其财务报告的质量和透明度。

四、其他信息

贵公司管理层（以下简称管理层）对其他信息负责。其他信息包括贵公司2025年年度报告中涵盖的信息，但不包括财务报表和我们的审计报告。

我们对财务报表发表的审计意见并不涵盖其他信息，我们也不对其他信息发表任何形式的鉴证结论。

结合我们对财务报表的审计，我们的责任是阅读其他信息，在此过程中，考虑其他信息是否与财务报表或我们在审计过程中了解到的情况存在重大不一致或者似乎存在重大错报。

基于我们已执行的工作，如果我们确定其他信息存在重大错报，我们应当报告该事实。在这方面，我们无任何事项需要报告。

五、管理层和治理层对财务报表的责任

管理层负责按照企业会计准则的规定编制财务报表，使其实现公允反映，并设计、执行和维护必要的内部控制，以使财务报表不存在由于舞弊或错误导致的重大错报。

在编制财务报表时，管理层负责评估贵公司的持续经营能力，披露与持续经营相关的事项（如适用），并运用持续经营假设，除非管理层计划清算贵公司、终止运营或别无其他现实的选择。

治理层负责监督贵公司的财务报告过程。

六、注册会计师对财务报表审计的责任

我们的目标是对财务报表整体是否不存在由于舞弊或错误导致的重大错报获取合理保证，并出具包含审计意见的审计报告。合理保证是高水平的保证，但并不能保证按照审计准则执行的审计在某一重大错报存在时总能发现。错报可能由于舞弊或错误导致，如果合理预期错报单独或汇总起来可能影响财务报表使用者依据财务报表作出的经济决策，则通常认为错报是重大的。

在按照审计准则执行审计工作的过程中，我们运用职业判断，并保持职业怀疑。同时，我们也执行以下工作：

(一) 识别和评估由于舞弊或错误导致的财务报表重大错报风险，设计和实施审计程序以应对这些风险，并获取充分、适当的审计证据，作为发表审计意见的基础。由于舞弊可能涉及串通、伪造、故意遗漏、虚假陈述或凌驾于内部控制之上，未能发现由于舞弊导致的重大错报的风险高于未能发现由于错误导致的重大错报的风险。

(二) 了解与审计相关的内部控制，以设计恰当的审计程序。

(三) 评价管理层选用会计政策的恰当性和作出会计估计及相关披露的合理性。

(四) 对管理层使用持续经营假设的恰当性得出结论。同时，根据获取的审计证据，就可能导致对贵公司持续经营能力产生重大疑虑的事项或情况是否存在重大不确定性得出结论。如果我们得出结论认为存在重大不确定性，审计准则要求我们在审计报告中提请报表使用者注意财务报表中的相关披露；如果披露不充分，我们应当发表非无保留意见。我们的结论基于截至审计报告日可获得的信息。然而，未来的事项或情况可能导致贵公司不能持续经营。

(五) 评价财务报表的总体列报、结构和内容，并评价财务报表是否公允反映相关交易和事项。

(六) 就贵公司中实体或业务活动的财务信息获取充分、恰当的审计证据，以对财务报表发表审计意见。我们负责指导、监督和执行集团审计，并对审计意见承担全部责任。

我们与治理层就计划的审计范围、时间安排和重大审计发现等事项进行沟通，包括沟通我们在审计中识别出的值得关注的内部控制缺陷。

我们还就已遵守与独立性相关的职业道德要求向治理层提供声明，并与治理层沟通可能被合理认为影响我们独立性的所有关系和其他事项，以及相关的防范措施（如适用）。

从与治理层沟通过的事项中，我们确定哪些事项对本期财务报表审计最为重要，因而构成关键审计事项。我们在审计报告中描述这些事项，除非法律法规禁止公开披露这些事项，或在极少数情形下，如果合理预期在审计报告中沟通某事项造成的负面后果超过在公众利益方面产生的益处，我们确定不应在审计报告中沟通该事项。

二、财务报表

合并资产负债表

2025年12月31日

编制单位：上海保隆汽车科技股份有限公司

单位：元 币种：人民币

项目	附注	2025年12月31日	2024年12月31日
流动资产：			
货币资金	七、1	435,320,957.14	1,264,152,059.30
结算备付金			
拆出资金			
交易性金融资产	七、2	870,028,906.48	
衍生金融资产			
应收票据	七、4	120,163,998.95	631,687,276.70
应收账款	七、5	2,385,049,624.00	2,068,136,956.03
应收款项融资	七、7	88,623,911.21	96,399,679.45
预付款项	七、8	56,405,029.37	51,145,702.90
应收保费			
应收分保账款			
应收分保合同准备金			
其他应收款	七、9	33,331,001.96	45,552,178.06
其中：应收利息			
应收股利			
买入返售金融资产			
存货	七、10	2,481,442,461.14	2,181,439,693.11
其中：数据资源			

合同资产			
持有待售资产			
一年内到期的非流动资产			
其他流动资产	七、13	137,471,855.92	91,558,109.12
流动资产合计		6,607,837,746.17	6,430,071,654.67
非流动资产：			
发放贷款和垫款			
债权投资			
其他债权投资			
长期应收款			
长期股权投资	七、17	335,292,283.21	119,686,083.39
其他权益工具投资	七、18	64,500,000.00	65,500,000.00
其他非流动金融资产	七、19	262,140,224.28	218,411,421.72
投资性房地产	七、20	15,111,977.09	16,351,867.30
固定资产	七、21	3,166,365,623.70	2,778,748,511.23
在建工程	七、22	443,375,140.80	282,988,428.48
生产性生物资产			
油气资产			
使用权资产	七、25	12,358,372.66	14,533,780.59
无形资产	七、26	192,207,405.98	195,172,264.44
其中：数据资源			
开发支出			
其中：数据资源			
商誉	七、27	321,479,408.21	333,749,611.14
长期待摊费用	七、28	17,720,784.62	9,135,550.48
递延所得税资产	七、29	73,740,088.57	74,590,400.07
其他非流动资产	七、30	334,949,265.20	269,040,388.98
非流动资产合计		5,239,240,574.32	4,377,908,307.82
资产总计		11,847,078,320.49	10,807,979,962.49
流动负债：			
短期借款	七、32	1,760,380,160.60	1,522,564,001.41
向中央银行借款			
拆入资金			
交易性金融负债			
衍生金融负债			
应付票据	七、35	1,035,363,760.09	627,680,789.35
应付账款	七、36	1,772,134,355.76	1,693,306,770.25
预收款项	七、37	715,921.22	1,481,537.24
合同负债	七、38	176,580,847.08	170,739,705.11
卖出回购金融资产款			
吸收存款及同业存放			
代理买卖证券款			
代理承销证券款			
应付职工薪酬	七、39	249,739,452.49	210,228,207.91
应交税费	七、40	61,205,110.62	66,952,191.29
其他应付款	七、41	10,318,007.72	38,634,572.27
其中：应付利息			
应付股利	七、41	35,500.00	1,497,075.00

应付手续费及佣金			
应付分保账款			
持有待售负债			
一年内到期的非流动负债	七、43	655,179,741.39	242,471,555.11
其他流动负债	七、44	2,033,009.47	1,698,964.20
流动负债合计		5,723,650,366.44	4,575,758,294.14
非流动负债：			
保险合同准备金			
长期借款	七、45	940,091,778.12	1,247,383,255.36
应付债券	七、46	1,365,383,867.83	1,326,716,131.18
其中：优先股			
永续债			
租赁负债	七、47	5,982,873.30	8,992,082.86
长期应付款	七、48		
长期应付职工薪酬	七、49	13,584,185.48	
预计负债	七、50	31,957,525.47	4,515,291.41
递延收益	七、51	122,374,696.90	97,810,830.79
递延所得税负债	七、29	4,349,228.71	5,332,635.87
其他非流动负债			
非流动负债合计		2,483,724,155.81	2,690,750,227.47
负债合计		8,207,374,522.25	7,266,508,521.61
所有者权益（或股东权益）：			
实收资本（或股本）	七、53	213,659,794.00	212,090,646.00
其他权益工具	七、54	56,508,000.85	56,520,077.45
其中：优先股			
永续债			
资本公积	七、55	1,329,843,007.86	1,249,265,766.40
减：库存股	七、56	100,027,502.63	24,244,950.00
其他综合收益	七、57	70,481,007.59	58,309,534.22
专项储备			
盈余公积	七、59	112,561,832.35	98,179,086.06
一般风险准备			
未分配利润	七、60	1,569,468,345.04	1,546,962,118.30
归属于母公司所有者权益（或股东权益）合计		3,252,494,485.06	3,197,082,278.43
少数股东权益		387,209,313.18	344,389,162.45
所有者权益（或股东权益）合计		3,639,703,798.24	3,541,471,440.88
负债和所有者权益（或股东权益）总计		11,847,078,320.49	10,807,979,962.49

公司负责人：张祖秋 主管会计工作负责人：文剑峰 会计机构负责人：夏玉茹

母公司资产负债表

2025年12月31日

编制单位：上海保隆汽车科技股份有限公司

单位：元 币种：人民币

项目	附注	2025年12月31日	2024年12月31日
流动资产：			
货币资金		20,459,504.56	308,419,686.78
交易性金融资产			
衍生金融资产			
应收票据			300,000.00
应收账款	十九、1	81,054,799.63	137,805,154.90
应收款项融资			
预付款项		1,526,544.89	1,899,169.63
其他应收款	十九、2	1,263,085,706.37	1,012,133,662.22
其中：应收利息			
应收股利		141,089,862.13	162,116,263.22
存货			
其中：数据资源			
合同资产			
持有待售资产			
一年内到期的非流动资产			
其他流动资产			1,073,250.76
流动资产合计		1,366,126,555.45	1,461,630,924.29
非流动资产：			
债权投资			
其他债权投资			
长期应收款		164,827,807.82	151,486,702.39
长期股权投资	十九、3	2,447,195,417.02	2,138,997,040.93
其他权益工具投资		60,000,000.00	61,000,000.00
其他非流动金融资产		36,388,933.16	43,611,421.72
投资性房地产		9,429,858.17	9,971,385.00
固定资产		324,110,175.89	314,240,736.30
在建工程		5,517,045.84	5,133,855.11
生产性生物资产			
油气资产			
使用权资产			
无形资产		76,913,552.01	71,750,346.90
其中：数据资源			
开发支出			
其中：数据资源			
商誉			
长期待摊费用		947,111.70	1,137,477.81
递延所得税资产			
其他非流动资产		1,476,541.81	3,664,568.81
非流动资产合计		3,126,806,443.42	2,800,993,534.97
资产总计		4,492,932,998.87	4,262,624,459.26
流动负债：			
短期借款			5,303,361.11
交易性金融负债			
衍生金融负债			
应付票据			
应付账款		11,167,988.65	22,616,602.75

预收款项		249,396.83	91,188.88
合同负债			
应付职工薪酬		32,947,066.12	24,729,409.62
应交税费		2,988,736.54	1,458,811.36
其他应付款		240,838,028.25	28,999,635.74
其中：应付利息			
应付股利		35,500.00	1,497,075.00
持有待售负债			
一年内到期的非流动负债		224,673,033.09	73,795,488.61
其他流动负债			
流动负债合计		512,864,249.48	156,994,498.07
非流动负债：			
长期借款		322,537,068.28	461,822,573.14
应付债券		1,365,383,867.83	1,326,716,131.18
其中：优先股			
永续债			
租赁负债			
长期应付款			
长期应付职工薪酬			
预计负债			
递延收益		8,788,873.31	9,193,614.87
递延所得税负债			
其他非流动负债			
非流动负债合计		1,696,709,809.42	1,797,732,319.19
负债合计		2,209,574,058.90	1,954,726,817.26
所有者权益（或股东权益）：			
实收资本（或股本）		213,659,794.00	212,090,646.00
其他权益工具		56,508,000.85	56,520,077.45
其中：优先股			
永续债			
资本公积		1,904,591,012.33	1,822,946,465.66
减：库存股		100,027,502.63	24,244,950.00
其他综合收益			
专项储备			
盈余公积		112,561,832.35	98,179,086.06
未分配利润		96,065,803.07	142,406,316.83
所有者权益（或股东权益）合计		2,283,358,939.97	2,307,897,642.00
负债和所有者权益（或股东权益）总计		4,492,932,998.87	4,262,624,459.26

公司负责人：张祖秋 主管会计工作负责人：文剑峰 会计机构负责人：夏玉茹

合并利润表

2025年1—12月

单位：元 币种：人民币

项目	附注	2025年度	2024年度
----	----	--------	--------

一、营业总收入	七、61	8,747,278,762.43	7,024,868,294.20
其中：营业收入		8,747,278,762.43	7,024,868,294.20
利息收入			
已赚保费			
手续费及佣金收入			
二、营业总成本	七、61	8,344,722,561.99	6,613,215,982.34
其中：营业成本		6,903,222,193.47	5,264,852,567.61
利息支出			
手续费及佣金支出			
退保金			
赔付支出净额			
提取保险责任准备金净额			
保单红利支出			
分保费用			
税金及附加	七、62	41,411,118.66	29,903,679.51
销售费用	七、63	259,278,409.95	230,962,687.48
管理费用	七、64	425,148,573.23	408,091,353.42
研发费用	七、65	632,563,144.97	570,355,074.28
财务费用	七、66	83,099,121.71	109,050,620.04
其中：利息费用	七、66	51,613,710.01	101,969,738.70
利息收入	七、66	4,203,863.82	35,641,781.84
加：其他收益	七、67	68,757,370.34	52,754,850.42
投资收益（损失以“-”号填列）	七、68	-21,886,416.78	8,426,966.09
其中：对联营企业和合营企业的投资收益	七、68	-29,170,037.03	-8,101,568.41
以摊余成本计量的金融资产终止确认收益			
汇兑收益（损失以“-”号填列）			
净敞口套期收益（损失以“-”号填列）			
公允价值变动收益（损失以“-”号填列）	七、70	56,872,750.82	-7,667,620.03
信用减值损失（损失以“-”号填列）	七、71	-11,951,195.59	-5,094,431.17
资产减值损失（损失以“-”号填列）	七、72	-98,040,112.83	-25,754,239.66
资产处置收益（损失以“-”号填列）	七、73	346,814.09	-490,335.14
三、营业利润（亏损以“-”号填列）		396,655,410.49	433,827,502.37
加：营业外收入	七、74	983,482.86	665,079.66
减：营业外支出	七、75	4,934,369.79	2,542,431.90
四、利润总额（亏损总额以“-”号填列）		392,704,523.56	431,950,150.13
减：所得税费用	七、76	132,802,588.44	97,800,124.14
五、净利润（净亏损以“-”号填列）		259,901,935.12	334,150,025.99

(一) 按经营持续性分类			
1. 持续经营净利润 (净亏损以“-”号填列)		259,901,935.12	334,150,025.99
2. 终止经营净利润 (净亏损以“-”号填列)			
(二) 按所有权归属分类			
1. 归属于母公司股东的净利润 (净亏损以“-”号填列)		212,674,203.38	302,550,154.21
2. 少数股东损益 (净亏损以“-”号填列)		47,227,731.74	31,599,871.78
六、其他综合收益的税后净额		8,156,927.10	-709,459.40
(一) 归属母公司所有者的其他综合收益的税后净额		12,171,473.37	-3,158,331.67
1. 不能重分类进损益的其他综合收益		452,261.31	
(1) 重新计量设定受益计划变动额		452,261.31	
(2) 权益法下不能转损益的其他综合收益			
(3) 其他权益工具投资公允价值变动			
(4) 企业自身信用风险公允价值变动			
2. 将重分类进损益的其他综合收益		11,719,212.06	-3,158,331.67
(1) 权益法下可转损益的其他综合收益			
(2) 其他债权投资公允价值变动			
(3) 金融资产重分类计入其他综合收益的金额			
(4) 其他债权投资信用减值准备			
(5) 现金流量套期储备			
(6) 外币财务报表折算差额		11,719,212.06	-3,158,331.67
(7) 其他			
(二) 归属于少数股东的其他综合收益的税后净额		-4,014,546.27	2,448,872.27
七、综合收益总额		268,058,862.22	333,440,566.59
(一) 归属于母公司所有者的综合收益总额		224,845,676.75	299,391,822.54
(二) 归属于少数股东的综合收益总额		43,213,185.47	34,048,744.05
八、每股收益：			
(一) 基本每股收益(元/股)		1.00	1.44
(二) 稀释每股收益(元/股)		1.00	1.44

本期发生同一控制下企业合并的，被合并方在合并前实现的净利润为：0 元，上期被合并方实现的净利润为：0 元。

公司负责人：张祖秋 主管会计工作负责人：文剑峰 会计机构负责人：夏玉茹

母公司利润表

2025年1—12月

单位：元 币种：人民币

项目	附注	2025年度	2024年度
一、营业收入	十九、4	198,375,497.59	159,148,495.66
减：营业成本	十九、4	15,671,991.23	13,385,064.82
税金及附加		4,307,269.01	1,219,736.54
销售费用			280,467.30
管理费用		114,545,346.03	102,609,636.81
研发费用		76,226,684.07	68,749,202.46
财务费用		50,947,848.76	23,002,273.57
其中：利息费用		18,356,613.81	22,009,665.30
利息收入		6,020,377.25	5,172,816.37
加：其他收益		4,870,171.26	4,885,253.26
投资收益（损失以“-”号填列）	十九、5	252,951,448.36	236,874,718.74
其中：对联营企业和合营企业的投资收益	十九、5	-4,193,841.83	-131,514.05
以摊余成本计量的金融资产终止确认收益			
净敞口套期收益（损失以“-”号填列）			
公允价值变动收益（损失以“-”号填列）		-2,548,210.52	-3,967,620.03
信用减值损失（损失以“-”号填列）		-30,180.24	-57,085.18
资产减值损失（损失以“-”号填列）		-46,444,533.58	
资产处置收益（损失以“-”号填列）		33,168.41	39,145.73
二、营业利润（亏损以“-”号填列）		145,508,222.18	187,676,526.68
加：营业外收入		0.76	7,055.14
减：营业外支出		1,545,132.72	1,545,338.27
三、利润总额（亏损总额以“-”号填列）		143,963,090.22	186,138,243.55
减：所得税费用		135,627.34	308,536.70
四、净利润（净亏损以“-”号填列）		143,827,462.88	185,829,706.85
（一）持续经营净利润（净亏损以“-”号填列）		143,827,462.88	185,829,706.85
（二）终止经营净利润（净亏损以“-”号填列）			
五、其他综合收益的税后净额			
（一）不能重分类进损益的其他综合收益			
1.重新计量设定受益计划变动额			

2. 权益法下不能转损益的其他综合收益			
3. 其他权益工具投资公允价值变动			
4. 企业自身信用风险公允价值变动			
(二) 将重分类进损益的其他综合收益			
1. 权益法下可转损益的其他综合收益			
2. 其他债权投资公允价值变动			
3. 金融资产重分类计入其他综合收益的金额			
4. 其他债权投资信用减值准备			
5. 现金流量套期储备			
6. 外币财务报表折算差额			
7. 其他			
六、综合收益总额		143,827,462.88	185,829,706.85
七、每股收益：			
(一) 基本每股收益(元/股)			
(二) 稀释每股收益(元/股)			

公司负责人：张祖秋 主管会计工作负责人：文剑峰 会计机构负责人：夏玉茹

合并现金流量表

2025年1—12月

单位：元 币种：人民币

项目	附注	2025年度	2024年度
一、经营活动产生的现金流量：			
销售商品、提供劳务收到的现金		8,469,506,073.34	6,497,995,750.85
客户存款和同业存放款项净增加额			
向中央银行借款净增加额			
向其他金融机构拆入资金净增加额			
收到原保险合同保费取得的现金			
收到再保业务现金净额			
保户储金及投资款净增加额			
收取利息、手续费及佣金的现金			
拆入资金净增加额			
回购业务资金净增加额			
代理买卖证券收到的现金净额			
收到的税费返还		212,770,145.21	185,572,328.36
收到其他与经营活动有关的现金	七、78	106,116,009.36	132,286,461.55
经营活动现金流入小计		8,788,392,227.91	6,815,854,540.76
购买商品、接受劳务支付的现金		5,845,471,873.78	4,204,032,399.19
客户贷款及垫款净增加额			
存放中央银行和同业款项净增加额			
支付原保险合同赔付款项的现金			
拆出资金净增加额			

支付利息、手续费及佣金的现金			
支付保单红利的现金			
支付给职工及为职工支付的现金		1,643,613,433.52	1,439,255,399.23
支付的各项税费		322,431,301.43	241,082,822.18
支付其他与经营活动有关的现金	七、78	421,214,475.15	502,622,010.23
经营活动现金流出小计		8,232,731,083.88	6,386,992,630.83
经营活动产生的现金流量净额		555,661,144.03	428,861,909.93
二、投资活动产生的现金流量：			
收回投资收到的现金		17,274,278.04	24,322,787.20
取得投资收益收到的现金		8,625,747.58	17,455,246.70
处置固定资产、无形资产和其他长期资产收回的现金净额		9,274,295.86	9,019,762.00
处置子公司及其他营业单位收到的现金净额			
收到其他与投资活动有关的现金			
投资活动现金流入小计		35,174,321.48	50,797,795.90
购建固定资产、无形资产和其他长期资产支付的现金		836,527,586.90	759,665,755.87
投资支付的现金	七、78	1,160,054,711.77	91,975,899.51
质押贷款净增加额			
取得子公司及其他营业单位支付的现金净额			
支付其他与投资活动有关的现金			
投资活动现金流出小计		1,996,582,298.67	851,641,655.38
投资活动产生的现金流量净额		-1,961,407,977.19	-800,843,859.48
三、筹资活动产生的现金流量：			
吸收投资收到的现金		109,625,158.64	4,692,352.76
其中：子公司吸收少数股东投资收到的现金		2,467,080.53	742,000.00
取得借款收到的现金		2,383,209,035.33	1,382,647,299.66
发行债券所收到的现金			1,390,000,000.00
收到其他与筹资活动有关的现金	七、78	27,404,398.61	2,866,159.09
筹资活动现金流入小计		2,520,238,592.58	2,780,205,811.51
偿还债务支付的现金		1,535,898,691.26	1,849,284,299.30
分配股利、利润或偿付利息支付的现金		226,355,692.69	282,643,400.16
其中：子公司支付给少数股东的股利、利润		451,593.12	1,145,682.60
支付其他与筹资活动有关的现金	七、78	176,582,341.26	46,577,803.16
筹资活动现金流出小计		1,938,836,725.21	2,178,505,502.62
筹资活动产生的现金流量净额		581,401,867.37	601,700,308.89
四、汇率变动对现金及现金等价物的影响		17,923,724.38	-6,337,391.71
五、现金及现金等价物净增加额		-806,421,241.41	223,380,967.63
加：期初现金及现金等价物余额		1,223,942,868.60	1,000,561,900.97
六、期末现金及现金等价物余额		417,521,627.19	1,223,942,868.60

公司负责人：张祖秋 主管会计工作负责人：文剑峰 会计机构负责人：夏玉茹

母公司现金流量表
2025年1—12月

单位：元 币种：人民币

项目	附注	2025年度	2024年度
一、经营活动产生的现金流量：			
销售商品、提供劳务收到的现金		210,983,216.71	184,894,166.25
收到的税费返还			2,264,298.00
收到其他与经营活动有关的现金		1,909,344,408.27	517,133,062.18
经营活动现金流入小计		2,120,327,624.98	704,291,526.43
购买商品、接受劳务支付的现金			3,818,798.65
支付给职工及为职工支付的现金		133,166,862.21	121,065,920.61
支付的各项税费		6,306,499.75	1,609,076.27
支付其他与经营活动有关的现金		1,921,049,591.25	1,059,003,178.38
经营活动现金流出小计		2,060,522,953.21	1,185,496,973.91
经营活动产生的现金流量净额		59,804,671.77	-481,205,447.48
二、投资活动产生的现金流量：			
收回投资收到的现金		5,674,278.04	16,442,787.20
取得投资收益收到的现金		279,109,736.39	169,162,058.09
处置固定资产、无形资产和其他长期资产收回的现金净额		71,942.00	106,072.00
处置子公司及其他营业单位收到的现金净额			
收到其他与投资活动有关的现金		101,132,679.89	116,915,866.73
投资活动现金流入小计		385,988,636.32	302,626,784.02
购建固定资产、无形资产和其他长期资产支付的现金		56,916,745.53	93,751,986.27
投资支付的现金		359,774,796.61	445,574,001.00
取得子公司及其他营业单位支付的现金净额			
支付其他与投资活动有关的现金		108,680,000.00	37,350,000.00
投资活动现金流出小计		525,371,542.14	576,675,987.27
投资活动产生的现金流量净额		-139,382,905.82	-274,049,203.25
三、筹资活动产生的现金流量：			
吸收投资收到的现金		107,158,078.11	3,950,352.76
取得借款收到的现金		290,000,000.00	38,880,750.00
发行债券所收到的现金			1,390,000,000.00
收到其他与筹资活动有关的现金		470.00	
筹资活动现金流入小计		397,158,548.11	1,432,831,102.76
偿还债务支付的现金		283,295,504.86	174,730,000.00
分配股利、利润或偿付利息支付的现金		193,398,902.92	201,676,435.71
支付其他与筹资活动有关的现金		126,264,725.49	10,767,674.58
筹资活动现金流出小计		602,959,133.27	387,174,110.29
筹资活动产生的现金流量净额		-205,800,585.16	1,045,656,992.47
四、汇率变动对现金及现金等价物的影响			
		-6,860.38	26,249.45
五、现金及现金等价物净增加额			
加：期初现金及现金等价物余额		305,842,686.78	15,414,095.59

六、期末现金及现金等价物余额		20,457,007.19	305,842,686.78
----------------	--	---------------	----------------

公司负责人：张祖秋 主管会计工作负责人：文剑峰 会计机构负责人：夏玉茹

合并所有者权益变动表

2025年1—12月

单位：元 币种：人民币

项目	2025年度													少数股东权益	所有者权益合计
	归属于母公司所有者权益											小计			
	实收资本 (或股本)	其他权益工具			资本公积	减：库存股	其他综合收益	专项储备	盈余公积	一般风险准备	未分配利润		其他		
优先股		永续债	其他												
一、上年年末余额	212,090,646.00			56,520,077.45	1,249,265,766.40	24,244,950.00	58,309,534.22		98,179,086.06		1,546,962,118.30		3,197,082,278.43	344,389,162.45	3,541,471,440.88
加：会计政策变更															
前期差错更正															
其他															
二、本年期初余额	212,090,646.00			56,520,077.45	1,249,265,766.40	24,244,950.00	58,309,534.22		98,179,086.06		1,546,962,118.30		3,197,082,278.43	344,389,162.45	3,541,471,440.88
三、本期增减变动金额（减少以“－”号填列）	1,569,148.00			-12,076.60	80,577,241.46	75,782,552.63	12,171,473.37		14,382,746.29		22,506,226.74		55,412,206.63	42,820,150.73	98,232,357.36
（一）综合收益总额							12,171,473.37				212,674,203.38		224,845,676.75	43,213,185.47	268,058,862.22
（二）所有者投入和减少资本	1,569,148.00			-12,076.60	80,577,241.46	75,782,552.63							6,351,760.23	58,558.38	6,410,318.61
1. 所有者投入的普通股	1,561,727.00				81,351,401.11	-24,244,950.00							107,158,078.11	2,467,080.53	109,625,158.64
2. 其他权益工具持有者投入资本	7,421.00			-12,076.60	292,675.56								288,019.96		288,019.96
3. 股份支付计入所有者权益的金额															
4. 其他					-1,066,835.21	100,027,502.63							-101,094,337.84	-2,408,522.15	-103,502,859.99
（三）利润分配									14,382,746.29	-	-190,167,976.64		-175,785,230.35	-451,593.12	-176,236,823.47
1. 提取盈余公积									14,382,746.29		-14,382,746.29		-		-
2. 提取一般风险准备													-		-

上海保隆汽车科技股份有限公司2025年年度报告

三、本期增减变动金额（减少以“－”号填列）	134,926.00		56,520,077.45	43,596,128.19	-24,244,950.00	-3,158,331.67		18,582,970.69		103,716,999.52	243,637,720.18	46,982,593.75	290,620,313.93
（一）综合收益总额						-3,158,331.67				302,550,154.21	299,391,822.54	34,048,744.05	333,440,566.59
（二）所有者投入和减少资本	134,926.00		56,520,077.45	43,596,128.19	-24,244,950.00						124,496,081.64	14,079,532.30	138,575,613.94
1. 所有者投入的普通股	134,926.00			3,815,426.76							3,950,352.76	742,000.00	4,692,352.76
2. 其他权益工具持有者投入资本			56,520,077.45								56,520,077.45		56,520,077.45
3. 股份支付计入所有者权益的金额				51,147,747.14	-24,244,950.00						75,392,697.14	1,548,555.61	76,941,252.75
4. 其他				-11,367,045.71							-11,367,045.71	11,788,976.69	421,930.98
（三）利润分配								18,582,970.69	-198,833,154.69	-180,250,184.00	-1,145,682.60		-181,395,866.60
1. 提取盈余公积								18,582,970.69	-18,582,970.69				
2. 提取一般风险准备													
3. 对所有者（或股东）的分配										-180,250,184.00	-180,250,184.00	-1,145,682.60	-181,395,866.60
4. 其他													
（四）所有者权益内部结转													
1. 资本公积转增资本（或股本）													
2. 盈余公积转增资本（或股本）													
3. 盈余公积弥补亏损													
4. 设定受益计划变动额结转留存收益													
5. 其他综合收益结转留存收益													
6. 其他													
（五）专项储备													
1. 本期提取													
2. 本期使用													
（六）其他													
四、本期期末余额	212,090,646.00		56,520,077.45	1,249,265,766.40	24,244,950.00	58,309,534.22		98,179,086.06		1,546,962,118.30	3,197,082,278.43	344,389,162.45	3,541,471,440.88

公司负责人：张祖秋 主管会计工作负责人：文剑峰 会计机构负责人：夏玉茹

母公司所有者权益变动表
2025年1—12月

单位：元 币种：人民币

项目	2025年度										
	实收资本（或股本）	其他权益工具			资本公积	减：库存股	其他综合收益	专项储备	盈余公积	未分配利润	所有者权益合计
		优先股	永续债	其他							
一、上年年末余额	212,090,646.00			56,520,077.45	1,822,946,465.66	24,244,950.00			98,179,086.06	142,406,316.83	2,307,897,642.00
加：会计政策变更											
前期差错更正											
其他											
二、本年期初余额	212,090,646.00			56,520,077.45	1,822,946,465.66	24,244,950.00			98,179,086.06	142,406,316.83	2,307,897,642.00
三、本期增减变动金额（减少以“－”号填列）	1,569,148.00			-12,076.60	81,644,546.67	75,782,552.63			14,382,746.29	-46,340,513.76	-24,538,702.03
（一）综合收益总额										143,827,462.88	143,827,462.88
（二）所有者投入和减少资本	1,569,148.00			-12,076.60	81,644,546.67	75,782,552.63					7,419,065.44
1. 所有者投入的普通股	1,561,727.00				81,351,401.11	-24,244,950.00					107,158,078.11
2. 其他权益工具持有者投入资本	7,421.00			-12,076.60	292,675.56						288,019.96
3. 股份支付计入所有者权益的金额											
4. 其他					470.00	100,027,502.63					-100,027,032.63
（三）利润分配									14,382,746.29	-190,167,976.64	-175,785,230.35
1. 提取盈余公积									14,382,746.29	-14,382,746.29	
2. 对所有者（或股东）的分配										-175,785,230.35	-175,785,230.35
3. 其他										-	
（四）所有者权益内部结转											
1. 资本公积转增资本（或股本）											
2. 盈余公积转增资本（或股本）											

上海保隆汽车科技股份有限公司2025年年度报告

3. 盈余公积弥补亏损											
4. 设定受益计划变动额结转留存收益											
5. 其他综合收益结转留存收益											
6. 其他											
(五) 专项储备											
1. 本期提取											
2. 本期使用											
(六) 其他											
四、本期末余额	213,659,794.00			56,508,000.85	1,904,591,012.33	100,027,502.63			112,561,832.35	96,065,803.07	2,283,358,939.97

项目	2024年度										
	实收资本 (或股本)	其他权益工具			资本公积	减：库存股	其他综合 收益	专项储 备	盈余公积	未分配利润	所有者权益合 计
		优先股	永续债	其他							
一、上年年末余额	211,955,720.00				1,766,434,736.15	48,489,900.00			79,596,115.37	155,409,764.67	2,164,906,436.19
加：会计政策变更											
前期差错更正											
其他											
二、本年期初余额	211,955,720.00				1,766,434,736.15	48,489,900.00			79,596,115.37	155,409,764.67	2,164,906,436.19
三、本期增减变动金额（减少以“-”号填列）	134,926.00			56,520,077.45	56,511,729.51	-24,244,950.00			18,582,970.69	-13,003,447.84	142,991,205.81
(一) 综合收益总额										185,829,706.85	185,829,706.85
(二) 所有者投入和减少资本	134,926.00			56,520,077.45	56,511,729.51	-24,244,950.00					137,411,682.96
1. 所有者投入的普通股	134,926.00				3,815,426.76						3,950,352.76
2. 其他权益工具持有者投入资本				56,520,077.45							56,520,077.45
3. 股份支付计入所有者权益的金额					52,696,302.75	-24,244,950.00					76,941,252.75
4. 其他											-
(三) 利润分配									18,582,970.69	-198,833,154.69	-180,250,184.00
1. 提取盈余公积									18,582,970.69	-18,582,970.69	-

2. 对所有者（或股东）的分配											-180,250,184.00	-180,250,184.00
3. 其他												
（四）所有者权益内部结转												
1. 资本公积转增资本（或股本）												
2. 盈余公积转增资本（或股本）												
3. 盈余公积弥补亏损												
4. 设定受益计划变动额结转留存收益												
5. 其他综合收益结转留存收益												
6. 其他												
（五）专项储备												
1. 本期提取												
2. 本期使用												
（六）其他												
四、本期期末余额	212,090,646.00			56,520,077.45	1,822,946,465.66	24,244,950.00				98,179,086.06	142,406,316.83	2,307,897,642.00

公司负责人：张祖秋 主管会计工作负责人：文剑峰 会计机构负责人：夏玉茹

三、公司基本情况

1、公司概况

适用 不适用

上海保隆汽车科技股份有限公司（以下简称本公司、公司）前身是成立于1997年的上海保隆实业有限公司。2005年9月8日，经上海市人民政府沪府发改审（2005）第006号文批准，公司整体变更设立股份有限公司，设立时股本总数为4,843.15万股。2007年4月16日，公司更名为“上海保隆汽车科技股份有限公司”。2017年4月21日，经中国证券监督管理委员会《关于核准上海保隆汽车科技股份有限公司首次公开发行股票批复》（证监许可[2017]584号）的核准，本公司向社会公众公开发行人民币普通股（A股）2,928万股，并于2017年5月19日在上海证券交易所上市挂牌交易。

截至2025年12月31日，公司股本213,659,794股，注册资本213,619,832.00元。公司2023年限制性股票与股票期权激励计划行权的32,541股股票期权和2024年发行的可转换公司债券已转股7,421股的股本变更，尚未办理完成工商变更登记。

公司统一社会信用代码：91310000630974416T；公司注册地址及总部地址：上海市松江区沈砖公路5500号。

（二）企业实际从事的主要经营活动

公司系汽车零部件的生产制造企业，主要从事包括汽车胎压监测系统（TPMS）、气门嘴、汽车金属管件、智能悬架、传感器等在内的汽车零部件的生产及销售。

（三）财务报告的批准报出者和财务报告批准报出日

本财务报表业经公司董事会于2026年4月24日批准报出。

四、财务报表的编制基础

1、编制基础

本公司财务报表以持续经营为编制基础。

2、持续经营

适用 不适用

本公司管理层对自报告期末起12个月的持续经营能力进行了评价，认为目前资金状况可以满足本公司的生产经营。因此，本财务报表系在持续经营假设的基础上编制。

五、重要会计政策及会计估计

具体会计政策和会计估计提示：

适用 不适用

本公司根据公司实际生产经营特点确定具体会计政策和会计估计。

1、遵循企业会计准则的声明

本公司所编制的财务报表符合企业会计准则的要求，真实、完整地反映了公司的财务状况、经营成果、股东权益变动和现金流量等有关信息。

2、会计期间

本公司会计年度自公历1月1日起至12月31日止。

3、营业周期

适用 不适用

本公司以一年 12 个月作为正常营业周期，并以营业周期作为资产和负债的流动性划分标准。

4、 记账本位币

本公司的记账本位币为人民币。

5、 重要性标准确定方法和选择依据

适用 不适用

项目	重要性标准
重要的单项计提坏账准备的应收款项	单项金额占应收款项或坏账准备 10%以上，且金额超过 200.00 万元，或当期计提坏账准备影响盈亏变化
重要的应收款项实际核销	单项金额占应收款项或坏账准备 10%以上，且金额超过 200.00 万元
重要应收款项坏账准备收回或转回	单项金额占当期坏账准备转回 10%以上，且金额超过 200.00 万元，或影响当期盈亏变化
超过一年的重要预付款项	单项金额占预付款项总额 10%以上，且金额超过 100.00 万元
重要的在建工程项目	公司将单项在建工程金额超过资产总额 0.5%的项目认定为重要在建工程
超过一年的重要应付账款	单项金额占应付账款总额 10%以上，且金额超过 200.00 万元
超过一年的重要其他应付款	单项金额占其他应付款总额 10%以上，且金额超过 100.00 万元
重要的投资活动	单项投资占收到或支付投资活动现金流入或流出总额的 10%以上，且金额超过 1,000.00 万元
少数股东持有的权益重要的子公司	少数股东持有 5%以上权益，且子公司资产总额、净资产、营业收入和净利润中任一项目占合并报表相应项目 10%以上
重要的合营企业或联营企业	对单个投资单位的长期股权投资金额占合并资产总额超过 1%

6、 同一控制下和非同一控制下企业合并的会计处理方法

适用 不适用

1. 同一控制下的企业合并

同一控制下企业合并形成的长期股权投资合并方以支付现金、转让非现金资产或承担债务方式作为合并对价的，在合并日按照被合并方所有者权益在最终控制方合并财务报表中的账面价值的份额作为长期股权投资的初始投资成本。合并方以发行权益性工具作为合并对价的，按发行股份的面值总额作为股本。长期股权投资的初始投资成本与合并对价账面价值（或发行股份面值总额）的差额，应当调整资本公积；资本公积不足冲减的，调整留存收益。

2. 非同一控制下的企业合并

对于非同一控制下的企业合并，合并成本为购买方在购买日为取得对被购买方的控制权而付出的资产、发生或承担的负债以及发行的权益性证券的公允价值之和。非同一控制下企业合并中所取得的被购买方符合确认条件的可辨认资产、负债及或有负债，在购买日以公允价值计量。购买方对合并成本大于合并中取得的被购买方可辨认净资产公允价值份额的差额，体现为商誉价值。购买方对合并成本小于合并中取得的被购买方可辨认净资产公允价值份额的，经复核后合并成本仍小于合并中取得的被购买方可辨认净资产公允价值份额的差额，计入当期营业外收入。

7、控制的判断标准和合并财务报表的编制方法

√适用 □不适用

1. 控制的判断标准

合并财务报表的合并范围以控制作为基础予以确定。具备以下三个要素的被投资单位，认定为对其控制：拥有对被投资单位的权力、因参与被投资单位的相关活动而享有可变回报、有能力运用对被投资单位的权力影响回报金额。

2. 合并财务报表的编制方法

(1) 统一母子公司的会计政策、统一母子公司的资产负债表日及会计期间

子公司与本公司采用的会计政策或会计期间不一致的，在编制合并财务报表时，按照本公司的会计政策或会计期间对子公司财务报表进行必要的调整。

(2) 合并财务报表抵销事项

合并财务报表以母公司和子公司的财务报表为基础，已抵销了母公司与子公司、子公司相互之间发生的内部交易。子公司所有者权益中不属于本公司的份额，作为少数股东权益，在合并资产负债表中股东权益项目下以“少数股东权益”项目列示。子公司持有母公司的长期股权投资，视为母公司的库存股，作为股东权益的减项，在合并资产负债表中股东权益项目下以“减：库存股”项目列示。

(3) 合并取得子公司会计处理

对于同一控制下企业合并取得的子公司，视同该企业合并于自最终控制方开始实施控制时已经发生，从合并当期的期初起将其资产、负债、经营成果和现金流量纳入合并财务报表；对于非同一控制下企业合并取得的子公司，在编制合并财务报表时，以购买日可辨认净资产公允价值为基础对其个别财务报表进行调整。

(4) 处置子公司的会计处理

在不丧失控制权的情况下部分处置对子公司的长期股权投资，在合并财务报表中，处置价款与处置长期股权投资相对应享有子公司自购买日或合并日开始持续计算的净资产份额之间的差额，调整资本公积，资本公积不足冲减的，调整留存收益。因处置部分股权投资等原因丧失了对被投资方的控制权的，在编制合并财务报表时，对于剩余股权，按照其在丧失控制权日的公允价值进行重新计量。处置股权取得的对价与剩余股权公允价值之和，减去按原持股比例计算应享有原有子公司自购买日或合并日开始持续计算的净资产的份额之间的差额，计入丧失控制权当期的投资收益，同时冲减商誉。与原有子公司股权投资相关的其他综合收益等，在丧失控制权时转为当期投资收益。

8、合营安排分类及共同经营会计处理方法

√适用 □不适用

1. 合营安排的分类

合营安排分为共同经营和合营企业。未通过单独主体达成的合营安排，划分为共同经营。单独主体，是指具有单独可辨认的财务架构的主体，包括单独的法人主体和不具备法人主体资格但法律认可的主体。通过单独主体达成的合营安排，通常划分为合营企业。相关事实和情况变化导致合营方在合营安排中享有的权利和承担的义务发生变化的，合营方对合营安排的分类进行重新评估。

2. 共同经营的会计处理

本公司为共同经营参与方，确认与共同经营中利益份额相关的下列项目，并按照相关企业会计准则的规定进行会计处理：确认单独所持有的资产或负债，以及按份额确认共同持有的资产或负债；确认出售享有的共同经营产出份额所产生的收入；按份额确认共同经营因出售产出所产生的收入；确认单独所发生的费用，以及按份额确认共同经营发生的费用。

本公司为共同经营不享有共同控制的参与方，如果享有该共同经营相关资产且承担该共同经营相关负债，参照共同经营参与方的规定进行会计处理；否则，按照相关企业会计准则的规定进行会计处理。

3. 合营企业的会计处理

本公司为合营企业合营方，按照《企业会计准则第2号——长期股权投资》的规定对合营企业的投资进行会计处理；本公司为非合营方，根据对该合营企业的影响程度进行会计处理。

9、 现金及现金等价物的确定标准

现金等价物是指企业持有的期限短（一般指从购买日起三个月内到期）、流动性强、易于转换为已知金额现金、价值变动风险很小的投资。

10、 外币业务和外币报表折算

√适用 □不适用

1. 外币业务折算

本公司对发生的外币交易，采用与交易发生当月月初汇率折合本位币入账。资产负债表日外币货币性项目按资产负债表日即期汇率折算，因该日的即期汇率与初始确认时或者前一资产负债表日即期汇率不同而产生的汇兑差额，除符合资本化条件的外币专门借款的汇兑差额在资本化期间予以资本化计入相关资产的成本外，均计入当期损益。以历史成本计量的外币非货币性项目，仍采用交易发生日的即期汇率折算，不改变其记账本位币金额。以公允价值计量的外币非货币性项目，采用公允价值确定日的即期汇率折算，折算后的记账本位币金额与原记账本位币金额的差额，作为公允价值变动(含汇率变动)处理，计入当期损益或确认为其他综合收益。

2. 外币财务报表折算

本公司的子公司、合营企业、联营企业等，若采用与本公司不同的记账本位币，需对其外币财务报表折算后，再进行会计核算及合并财务报表的编报。资产负债表中的资产和负债项目，采用资产负债表日的即期汇率折算，所有者权益项目除“未分配利润”项目外，其他项目采用发生时的即期汇率折算。利润表中的收入和费用项目，采用交易发生当期的加权平均汇率折算。折算产生的外币财务报表折算差额，在资产负债表中所有者权益项目其他综合收益下列示。处置境外经营时，与该境外经营有关的外币报表折算差额，全部或按处置该境外经营的比例转入处置当期损益。

11、 金融工具

√适用 □不适用

1. 金融工具的分类、确认和计量

(1) 金融资产

根据管理金融资产的业务模式和金融资产的合同现金流量特征，本公司将金融资产划分为以下三类：

①以摊余成本计量的金融资产。管理此类金融资产的业务模式是以收取合同现金流量为目标，且此类金融资产的合同现金流量特征与基本借贷安排相一致，即在特定日期产生的现金流量仅为对本金和以未偿付本金金额为基础的利息的支付。该类金融资产后续按照实际利率法确认利息收入。

②以公允价值计量且其变动计入其他综合收益的金融资产。管理此类金融资产的业务模式既以收取合同现金流量又以出售该金融资产为目标，且此类金融资产的合同现金流量特征与基本借贷安排相一致。该类金融资产后续按照公允价值计量，且其变动计入其他综合收益，但按照实际利率法计算的利息收入、减值损失或利得及汇兑损益计入当期损益。

③以公允价值计量且其变动计入当期损益。将持有的未划分为以摊余成本计量和以公允价值计量且其变动计入其他综合收益的金融资产，以公允价值计量，产生的利得或损失（包括利息和股利收入）计入当期损益。在初始确认时，如果能消除或减少会计错配，可以将金融资产不可撤销地指定为以公允价值计量且其变动计入当期损益的金融资产。该指定一经做出，不得撤销。

对于非交易性权益工具投资，本公司可在初始确认时将其不可撤销地指定为以公允价值计量且其变动计入其他综合收益的金融资产。该指定在单项投资的基础上作出，且相关投资从发行者的角度符合权益工具的定义。该类金融资产以公允价值进行后续计量，除获得的股利（属于投资成本收回部分的除外）计入当期损益外，其他相关利得和损失均计入其他综合收益，且后续不转入当期损益。

(2) 金融负债

金融负债于初始确认时分类为：

- ①以公允价值计量且其变动计入当期损益的金融负债。该类金融负债以公允价值进行后续计量，形成的利得或损失计入当期损益。
- ②金融资产转移不符合终止确认条件或继续涉入被转移金融资产所形成的金融负债。
- ③不属于前述情形的财务担保合同，以及不属于第一种情形的以低于市场利率贷款的贷款承诺。该类负债以按照金融工具的减值原则所确定的损失准备金额以及初始确认金额扣除《企业会计准则第14号——收入》相关规定所确定的累计摊销额后的余额孰高进行后续计量。
- ④以摊余成本计量的金融负债。该类金融负债采用实际利率法以摊余成本计量。

2. 金融工具的公允价值的确认方法

存在活跃市场的金融工具，以活跃市场中的报价确定其公允价值；如不存在活跃市场，采用估值技术确定其公允价值。在有限情况下，如果用以确定公允价值的近期信息不足，或者公允价值的可能估计金额分布范围很广，而成本代表了该范围内对公允价值的最佳估计的，该成本可代表其在该分布范围内对公允价值的恰当估计。本公司利用初始确认日后可获得的关于被投资方业绩和经营的所有信息，判断成本能否代表公允价值。

3. 金融工具的终止确认

金融资产满足下列条件之一的，予以终止确认：（1）收取金融资产现金流量的合同权利终止；（2）金融资产已转移，且符合终止确认条件。

金融负债的现时义务全部或部分得以解除的，终止确认已解除的部分。如果现有负债被同一债权人以实质上几乎完全不同条款的另一金融负债所取代，或现有负债的条款被实质性修改，终止确认现有金融负债，并同时确认新金融负债。以常规方式买卖金融资产，按交易日会计进行确认和终止确认。

预期信用损失的确定方法及会计处理方法

1. 预期信用损失的范围

本公司以预期信用损失为基础，对以摊余成本计量的金融资产（含应收款项，包括应收票据和应收账款）、应收款项融资、租赁应收款、其他应收款进行减值会计处理并确认坏账准备。

2. 预期信用损失的确定方法

预期信用损失的一般方法是指，本公司在每个资产负债表日评估相关金融工具的信用风险自初始确认后是否显著增加，将金融工具发生信用减值的过程分为三个阶段，对于不同阶段的金融工具减值采用不同的会计处理方法：（1）第一阶段，金融工具的信用风险自初始确认后未显著增加的，本公司按照该金融工具未来12个月的预期信用损失计量损失准备，并按照其账面余额（即未扣除减值准备）和实际利率计算利息收入；（2）第二阶段，金融工具的信用风险自初始确认后已显著增加但未发生信用减值的，本公司按照该金融工具整个存续期的预期信用损失计量损失准备，并按照其账面余额和实际利率计算利息收入；（3）第三阶段，初始确认后发生信用减值的，本公司按照该金融工具整个存续期的预期信用损失计量损失准备，并按照其摊余成本（账面余额减已计提减值准备）和实际利率计算利息收入。

预期信用损失的简化方法，即始终按相当于整个存续期预期信用损失的金额计量损失准备。

3. 预期信用损失的会计处理方法

为反映金融工具的信用风险自初始确认后的变化，本公司在每个资产负债表日重新计量预期信用损失，由此形成的损失准备的增加或转回金额，应当作为减值损失或利得计入当期损益，并根据金融工具的种类，抵减该金融资产在资产负债表中列示的账面价值或计入预计负债（贷款承诺或财务担保合同）。

4. 应收款项、租赁应收款计量损失准备的方法

(1) 不包含重大融资成分的应收款项。对于由《企业会计准则第14号——收入》规范的交易形成的不含重大融资成分的应收款项，本公司采用简化方法，即始终按整个存续期预期信用损失计量损失准备。

①按照信用风险特征组合计提坏账准备的组合类别及确定依据

本公司对除单项认定的应收款项，根据信用风险特征将应收票据、应收账款、应收款项融资划分为若干组合，在组合基础上计算预期信用损失，确定组合的依据如下：

应收票据按照信用风险特征组合：

组合类别	确定依据
组合1：银行承兑汇票	信用风险较低的银行开出的承兑汇票
组合2：商业承兑汇票-合并范围内关联方	本公司合并范围内关联方之间的商业承兑汇票
组合3：商业承兑汇票-其他客户	外部客户开出的商业承兑汇票

应收账款按照信用风险特征组合：

组合类别	确定依据
组合1：账龄组合	应收外部客户的应收账款
组合2：合并范围内关联方组合	应收本公司合并范围内关联方应收账款

应收款项融资按照信用风险特征组合：

组合类别	确定依据
组合1：银行承兑汇票	信用风险较低的银行开出的承兑汇票
组合2：数字化应收账款债权凭证	信用风险较低的客户开出的数字化应收账款债权凭证
组合3：应收账款	应收外部客户的应收账款

对于划分为组合的应收票据，参考历史信用损失经验，结合当前状况及对未来经济状况的预测，通过违约风险敞口和整个存续期预期信用损失率，计算预期信用损失。

对于划分为组合的应收账款，参考历史信用损失经验，结合当前状况及对未来经济状况的预测，编制应收账款与整个存续期预期信用损失率对照表，计算预期信用损失。

②基于账龄确认信用风险特征组合的账龄计算方法

对基于账龄确认信用风险特征组合的账龄计算方法，采用按客户应收款项发生日作为计算账龄的起点，对于存在多笔业务的客户，账龄的计算根据每笔业务对应发生的日期作为账龄发生日期分别计算账龄最终收回的时间。

③按照单项计提坏账准备的判断标准

本公司对应收款项进行单项认定并计提坏账准备，如：与对方存在争议或涉及诉讼、仲裁的应收款项；已有明显迹象表明债务人很可能无法履行还款义务的应收款项。

(2) 包含重大融资成分的应收款项和租赁应收款。

对于包含重大融资成分的应收款项和租赁应收款，按照一般方法，即“三阶段”模型计量损失准备。信用风险特征组合、基于账龄确认信用风险特征组合的账龄计算方法和单项计提的判断标准同不含融资成分的认定标准一致。

5. 其他金融资产计量损失准备的方法

对于除上述以外的金融资产，如：债权投资、其他债权投资、其他应收款、除租赁应收款以外的长期应收款等，按照一般方法，即“三阶段”模型计量损失准备。

本公司在计量金融工具发生信用减值时，评估信用风险是否显著增加考虑了以下因素：

- ①债务人经营成果实际或预期的显著变化；
- ②债务人所处的监管、经济或技术环境的显著不利变化；
- ③预期将降低债务人按合同约定期限还款的经济动机的显著变化；
- ④债务人预期表现和还款行为的显著变化。

(1) 按照信用风险特征组合计提坏账准备的组合类别及确定依据
 本公司根据款项性质将其他应收款划分为若干信用风险特征组合，在组合基础上计算预期信用损失，确定组合的依据如下：

组合类别	确定依据
组合 1: 账龄组合	应收外部客户的其他应收款
组合 2: 合并范围内关联方组合	应收本公司合并范围内关联方其他应收款

(2) 基于账龄确认信用风险特征组合的账龄计算方法
 对基于账龄确认信用风险特征组合的账龄计算方法，采用按客户其他应收款发生日作为计算账龄的起点，对于存在多笔业务的客户，账龄的计算根据每笔业务对应发生的日期作为账龄发生日期分别计算账龄最终收回的时间。

(3) 按照单项计提坏账准备的判断标准
 本公司对其他应收款进行单项认定并计提坏账准备，如：与对方存在争议或涉及诉讼、仲裁的其他应收款；已有明显迹象表明债务人很可能无法履行还款义务的其他应收款。

12、 应收票据

√适用 □不适用

按照信用风险特征组合计提坏账准备的组合类别及确定依据

√适用 □不适用

详见第八节财务报告之五（11）“金融工具”

基于账龄确认信用风险特征组合的账龄计算方法

√适用 □不适用

详见第八节财务报告之五（11）“金融工具”

按照单项计提坏账准备的单项计提判断标准

√适用 □不适用

详见第八节财务报告之五（11）“金融工具”

13、 应收账款

√适用 □不适用

按照信用风险特征组合计提坏账准备的组合类别及确定依据

√适用 □不适用

详见第八节财务报告之五（11）“金融工具”

基于账龄确认信用风险特征组合的账龄计算方法

√适用 □不适用

详见第八节财务报告之五（11）“金融工具”

按照单项计提坏账准备的认定单项计提判断标准

√适用 □不适用

详见第八节财务报告之五（11）“金融工具”

14、 应收款项融资

√适用 □不适用

按照信用风险特征组合计提坏账准备的组合类别及确定依据

√适用 □不适用

详见第八节财务报告之五（11）“金融工具”

基于账龄确认信用风险特征组合的账龄计算方法

√适用 □不适用

详见第八节财务报告之五（11）“金融工具”

按照单项计提坏账准备的单项计提判断标准

√适用 □不适用

详见第八节财务报告之五（11）“金融工具”

15、其他应收款

√适用 □不适用

按照信用风险特征组合计提坏账准备的组合类别及确定依据

√适用 □不适用

详见第八节财务报告之五（11）“金融工具”

基于账龄确认信用风险特征组合的账龄计算方法

√适用 □不适用

详见第八节财务报告之五（11）“金融工具”

按照单项计提坏账准备的单项计提判断标准

√适用 □不适用

详见第八节财务报告之五（11）“金融工具”

16、存货

√适用 □不适用

存货类别、发出计价方法、盘存制度、低值易耗品和包装物的摊销方法

√适用 □不适用

1. 存货的分类

存货是指本公司在日常活动中持有以备出售的产成品或商品、处在生产过程中的在产品、在生产过程或提供劳务过程中耗用的材料和物料等，主要包括原材料、周转材料（包装物、低值易耗品等）、委托加工材料、在产品、自制半成品、产成品（库存商品）等。

2. 发出存货的计价方法

存货发出时，按月末一次加权平均法确定其发出的实际成本。

3. 存货的盘存制度

本公司的存货盘存制度为永续盘存制。

4. 低值易耗品和包装物的摊销方法

低值易耗品采用一次转销法；包装物采用一次转销法；其他周转材料采用一次转销法。

存货跌价准备的确认标准和计提方法

√适用 □不适用

资产负债表日，存货按照成本与可变现净值孰低计量，当期可变现净值低于成本时，提取存货跌价准备，并按单个存货项目计提存货跌价准备，但对于数量繁多、单价较低的存货，按照存货类别计提存货跌价准备，与在同一地区生产和销售的产品系列相关、具有相同或类似最终用途或目的，且难以与其他项目分开计量的存货，可以合并计提存货跌价准备。以前减记存货价值的影响因素已经消失的，存货跌价准备在原已计提的金额内转回。

按照组合计提存货跌价准备的组合类别及确定依据、不同类别存货可变现净值的确定依据

√适用 □不适用

在确定存货的可变现净值时，以取得的确凿证据为基础，同时考虑持有存货的目的以及资产负债表日后事项的影响。

基于库龄确认存货可变现净值的各库龄组合可变现净值的计算方法和确定依据

□适用 √不适用

17、合同资产

√适用 □不适用

合同资产的确认方法及标准

√适用 □不适用

1. 合同资产

本公司将已向客户转让商品或服务而有权收取对价的权利（且该权利取决于时间流逝之外的其他因素）作为合同资产列示。

按照信用风险特征组合计提坏账准备的组合类别及确定依据

√适用 □不适用

合同资产的减值准备计提参照附注预期信用损失的确定方法。合同资产按照信用风险特征分为如下组合：

组合类别	确定依据
组合 1：账龄组合	应收外部客户的合同资产
组合 2：合并范围内关联方组合	应收本公司合并范围内关联方合同资产

基于账龄确认信用风险特征组合的账龄计算方法

□适用 √不适用

按照单项计提坏账准备的认定单项计提判断标准

□适用 √不适用

18、持有待售的非流动资产或处置组

□适用 √不适用

划分为持有待售的非流动资产或处置组的确认标准和会计处理方法

□适用 √不适用

终止经营的认定标准和列报方法

□适用 √不适用

19、长期股权投资

√适用 □不适用

1. 共同控制、重大影响的判断标准

共同控制，是指对某项安排的回报产生重大影响的活动必须经过分享控制权的参与方一致同意后才能决策，包括商品或劳务的销售和购买、金融资产的管理、资产的购买和处置、研究与开发活动以及融资活动等。重大影响，是指当持有被投资单位 20%以上至 50%的表决权资本时，具有重大

影响，或虽不足 20%，但符合下列条件之一时，具有重大影响：在被投资单位的董事会或类似的权力机构中派有代表；参与被投资单位的政策制定过程；向被投资单位派出管理人员；被投资单位依赖投资公司的技术或技术资料；与被投资单位之间发生重要交易。

2. 初始投资成本确定

对于企业合并取得的长期股权投资，如为同一控制下的企业合并，应当在合并日按照被合并方所有者权益在最终控制方合并财务报表中的账面价值的份额作为长期股权投资的初始投资成本；非同一控制下的企业合并，按照购买日确定的合并成本作为长期股权投资的初始投资成本；以支付现金取得的长期股权投资，初始投资成本为实际支付的购买价款；以发行权益性证券取得的长期股权投资，初始投资成本为发行权益性证券的公允价值；通过债务重组取得的长期股权投资，其初始投资成本按照债务重组准则有关规定确定；非货币性资产交换取得的长期股权投资，初始投资成本按照非货币性资产交换准则有关规定确定。

3. 后续计量及损益确认方法

本公司能够对被投资单位实施控制的长期股权投资采用成本法核算，对联营企业和合营企业的长期股权投资采用权益法核算。对联营企业的权益性投资，其中一部分通过风险投资机构、共同基金、信托公司或包括投连险基金在内的类似主体间接持有的，无论以上主体是否对这部分投资具有重大影响，按照《企业会计准则第 22 号——金融工具确认和计量》的有关规定处理，并对其余部分采用权益法核算。

20、投资性房地产

(1). 如果采用成本计量模式的：

折旧或摊销方法

本公司投资性房地产的类别，包括出租的土地使用权、出租的建筑物、持有并准备增值后转让的土地使用权。投资性房地产按照成本进行初始计量，采用成本模式进行后续计量。

本公司投资性房地产中出租的建筑物采用年限平均法计提折旧，具体核算政策与固定资产部分相同。投资性房地产中出租的土地使用权、持有并准备增值后转让的土地使用权采用直线法摊销，具体核算政策与无形资产部分相同，列示如下：

类别	预计使用寿命（年）	预计净残值率（%）	年折旧（摊销）率（%）
房屋建筑物	20-30	5	4.75-3.17
土地使用权	按照土地权证上规定的可使用年限平均摊销		

21、固定资产

(1). 确认条件

√适用 □不适用

固定资产指为生产商品、提供劳务、出租或经营管理而持有的，使用寿命超过一个会计年度的有形资产。同时满足以下条件时予以确认：与该固定资产有关的经济利益很可能流入企业；该固定资产的成本能够可靠地计量。

(2). 折旧方法

√适用 □不适用

类别	折旧方法	折旧年限（年）	残值率（%）	年折旧率（%）
房屋及建筑物	平均年限法	20-30	5	4.75-3.17
机器设备	平均年限法	5-20	5	19.00-4.75
运输设备	平均年限法	5	5	19.00
办公设备及其他	平均年限法	3-5	5	31.67-19.00
固定资产装修	平均年限法	5	0	20.00

22、 在建工程

适用 不适用

本公司在建工程主要为自营方式建造和出包方式建造。在建工程结转为固定资产的标准和时点，以在建工程达到预定可使用状态为依据。预定可使用状态的判断标准，应符合下列情况之一：固定资产的实体建造（包括安装）工作已经全部完成或实质上已经全部完成；已经试生产或试运行，并且其结果表明资产能够正常运行或能够稳定地生产出合格产品，或者试运行结果表明其能够正常运转或营业；该项建造的固定资产上的支出金额很少或者几乎不再发生；所购建的固定资产已经达到设计或合同要求，或与设计或合同要求基本相符。

1. 在建工程初始计量

本公司自行建造的在建工程按实际成本计价，实际成本由建造该项资产达到预定可使用状态前所发生的必要支出构成，包括工程用物资成本、人工成本、交纳的相关税费、应予资本化的借款费用以及应分摊的间接费用等。

2. 在建工程结转为固定资产的标准和时点

在建工程项目按建造该项资产达到预定可使用状态前所发生的全部支出，作为固定资产的入账价值。所建造的在建工程已达到预定可使用状态，但尚未办理竣工决算的，自达到预定可使用状态之日起，根据工程预算、造价或者工程实际成本等，按估计的价值转入固定资产，并按本公司固定资产折旧政策计提固定资产的折旧，待办理竣工决算后，再按实际成本调整原来的暂估价值，但不调整原已计提的折旧额。

23、 借款费用

适用 不适用

1. 借款费用资本化的确认原则

本公司发生的借款费用，可直接归属于符合资本化条件的资产的购建或者生产的，予以资本化，计入相关资产成本；其他借款费用，在发生时根据其发生额确认为费用，计入当期损益。符合资本化条件的资产，是指需要经过相当长时间的购建或者生产活动才能达到预定可使用或者可销售状态的固定资产、投资性房地产和存货等资产。

2. 资本化金额计算方法

资本化期间，是指从借款费用开始资本化时点到停止资本化时点的期间，借款费用暂停资本化的期间不包括在内。在购建或生产过程中发生非正常中断、且中断时间连续超过3个月的，应当暂停借款费用的资本化。

借入专门借款，按照专门借款当期实际发生的利息费用，减去将尚未动用的借款资金存入银行取得的利息收入或进行暂时性投资取得的投资收益后的金额确定；占用一般借款按照累计资产支出超过专门借款部分的资产支出加权平均数乘以所占用一般借款的资本化率计算确定，资本化率为一般借款的加权平均利率；借款存在折价或溢价的，按照实际利率法确定每一会计期间应摊销的折价或溢价金额，调整每期利息金额。

实际利率法是根据借款实际利率计算其摊余折价或溢价或利息费用的方法。其中实际利率是借款在预期存续期间的未来现金流量，折现为该借款当前账面价值所使用的利率。

24、 生物资产

适用 不适用

25、 油气资产

适用 不适用

26、无形资产

(1). 使用寿命及其确定依据、估计情况、摊销方法或复核程序

√适用 □不适用

1. 无形资产的计价方法

本公司无形资产按照成本进行初始计量。购入的无形资产，按实际支付的价款和相关支出作为实际成本。投资者投入的无形资产，按投资合同或协议约定的价值确定实际成本，但合同或协议约定价值不公允的，按公允价值确定实际成本。自行开发的无形资产，其成本为达到预定用途前所发生的支出总额。

2. 使用寿命及其确定依据、估计情况、摊销方法或复核程序

使用寿命有限无形资产采用下表列示进行摊销，并在年度终了，对无形资产的使用寿命和摊销方法进行复核，如与原先估计数存在差异的，进行相应的调整。使用寿命不确定的无形资产不摊销，但在年度终了，对使用寿命进行复核，当有确凿证据表明其使用寿命是有限的，则估计其使用寿命。

使用寿命有限的无形资产摊销方法如下：

资产类别	使用寿命（年）	摊销方法
土地使用权	出让合同约定	年限平均法
软件	3-10	年限平均法
专利权	10	年限平均法
商标权	10	年限平均法
非专利技术	10	年限平均法
其他	10	年限平均法

本公司将无法预见该资产为公司带来经济利益的期限，或使用期限不确定的无形资产确定为使用寿命不确定的无形资产。使用寿命不确定的判断依据为：来源于合同性权利或其他法定权利，但合同规定或法律规定无明确使用年限；综合同行业情况或相关专家论证等，仍无法判断无形资产为公司带来经济利益的期限。

每年年末，对使用寿命不确定的无形资产的使用寿命进行复核，主要采取自下而上的方式，由无形资产使用相关部门进行基础复核，评价使用寿命不确定判断依据是否存在变化等。

(2). 研发支出的归集范围及相关会计处理方法

√适用 □不适用

本公司研发支出的范围主要依据公司的研究开发项目情况制定，主要包括：研发人员职工薪酬、直接投入费用、折旧费用与长期待摊费用、设计费用、装备调试费、无形资产摊销费用、委托外部研究开发费用、其他费用等。

内部研究开发项目研究阶段的支出，于发生时计入当期损益；开发阶段的支出，满足下列条件的，转入无形资产核算：

- (1) 完成该无形资产以使其能够使用或出售在技术上具有可行性；
- (2) 具有完成该无形资产并使用或出售的意图；
- (3) 无形资产产生经济利益的方式，包括能够证明运用该无形资产生产的产品存在市场或无形资产自身存在市场，无形资产将在内部使用的，能证明其有用性；
- (4) 有足够的技术、财务资源和其他资源支持，以完成该无形资产的开发，并有能力使用或出售该无形资产；
- (5) 归属于该无形资产开发阶段的支出能够可靠地计量。

划分内部研究开发项目的研究阶段和开发阶段的具体标准：为获取新的技术和知识等进行的有计划的调查阶段，应确定为研究阶段，该阶段具有计划性和探索性等特点；在进行商业性生产或使用前，将研究成果或其他知识应用于某项计划或设计，以生产出新的或具有实质性改进的材料、装置、产品等阶段，应确定为开发阶段，该阶段具有针对性和形成成果的可能性较大等特点。

27、长期资产减值

适用 不适用

长期股权投资、采用成本模式计量的投资性房地产、固定资产、在建工程、使用权资产、采用成本模式计量的生产性生物资产、油气资产、无形资产等长期资产于资产负债表日存在减值迹象的，进行减值测试。减值测试结果表明资产的可收回金额低于其账面价值的，按其差额计提减值准备并计入减值损失。

可收回金额为资产的公允价值减去处置费用后的净额与资产预计未来现金流量的现值两者之间的较高者。资产减值准备按单项资产为基础计算并确认，如果难以对单项资产的可收回金额进行估计的，以该资产所属的资产组确定资产组的可收回金额。资产组是能够独立产生现金流入的最小资产组合。

在财务报表中单独列示的商誉，无论是否存在减值迹象，至少每年进行减值测试。减值测试时，商誉的账面价值分摊至预期从企业合并的协同效应中受益的资产组或资产组组合。测试结果表明包含分摊的商誉的资产组或资产组组合的可收回金额低于其账面价值的，确认相应的减值损失。减值损失金额先抵减分摊至该资产组或资产组组合的商誉的账面价值，再根据资产组或资产组组合中除商誉以外的其他各项资产的账面价值所占比重，按比例抵减其他各项资产的账面价值。

上述资产减值损失一经确认，以后期间不予转回价值得以恢复的部分。

28、长期待摊费用

适用 不适用

本公司长期待摊费用是指已经支出，但受益期限在一年以上（不含一年）的各项费用。长期待摊费用按费用项目的受益期限分期摊销。若长期待摊的费用项目不能使以后会计期间受益，则将尚未摊销的该项目的摊余价值全部转入当期损益。

29、合同负债

适用 不适用

本公司将已收或应收客户对价而应向客户转让商品或提供服务的义务列示为合同负债，同一合同下的合同资产和合同负债以净额列示。

30、职工薪酬

(1). 短期薪酬的会计处理方法

适用 不适用

在职工为本公司提供服务的会计期间，将实际发生的短期薪酬确认为负债，并计入当期损益，企业会计准则要求或允许计入资产成本的除外。本公司发生的职工福利费，在实际发生时根据实际发生额计入当期损益或相关资产成本。职工福利费为非货币性福利的，按照公允价值计量。本公司为职工缴纳的医疗保险费、工伤保险费、生育保险费等社会保险费和住房公积金，以及按规定提取的工会经费和职工教育经费，在职工提供服务的会计期间，根据规定的计提基础和计提比例计算确定相应的职工薪酬金额，并确认相应负债，计入当期损益或相关资产成本。

(2). 离职后福利的会计处理方法

适用 不适用

本公司在职工提供服务的会计期间，根据设定提存计划计算的应缴存金额确认为负债，并计入当期损益或相关资产成本。根据预期累计福利单位法确定的公式将设定受益计划产生的福利义务归属于职工提供服务的期间，并计入当期损益或相关资产成本。

(3). 辞退福利的会计处理方法

适用 不适用

本公司向职工提供辞退福利时，在下列两者孰早日确认辞退福利产生的职工薪酬负债，并计入当期损益：本公司不能单方面撤回因解除劳动关系计划或裁减建议所提供的辞退福利时；本公司确认与涉及支付辞退福利的重组相关的成本或费用时。

(4). 其他长期职工福利的会计处理方法

√适用 □不适用

本公司向职工提供的其他长期职工福利，符合设定提存计划条件的，应当按照有关设定提存计划的规定进行处理；除此外，根据设定受益计划的有关规定，确认和计量其他长期职工福利净负债或净资产。

31、 预计负债

√适用 □不适用

当与或有事项相关的义务是公司承担的现时义务，且履行该义务很可能导致经济利益流出，同时其金额能够可靠地计量时确认该义务为预计负债。本公司按照履行相关现时义务所需支出的最佳估计数进行初始计量，如所需支出存在一个连续范围，且该范围内各种结果发生的可能性相同，最佳估计数按照该范围内的中间值确定；如涉及多个项目，按照各种可能结果及相关概率计算确定最佳估计数。

资产负债表日应当对预计负债账面价值进行复核，有确凿证据表明该账面价值不能真实反映当前最佳估计数，应当按照当前最佳估计数对该账面价值进行调整。

32、 股份支付

√适用 □不适用

本公司股份支付包括以权益结算的股份支付和以现金结算的股份支付。以权益结算的股份支付换取职工提供服务的，以授予职工权益工具的公允价值计量。存在活跃市场的，按照活跃市场中的报价确定；不存在活跃市场的，采用估值技术确定，包括参考熟悉情况并自愿交易的各方最近进行的市场交易中使用的价格、参照实质上相同的其他金融工具的当前公允价值、现金流量折现法和期权定价模型等。

在各个资产负债表日，根据最新取得的可行权人数变动、业绩指标完成情况等后续信息，修正预计可行权的股票期权数量，并以此为依据确认各期应分摊的费用。对于跨越多个会计期间的期权费用，一般可以按照该期权在某会计期间内等待期长度占整个等待期长度的比例进行分摊。

33、 优先股、永续债等其他金融工具

√适用 □不适用

1. 金融负债和权益工具的划分

本公司发行的优先股、永续债（例如长期限含权中期票据）、认股权、可转换公司债券等，按照以下原则划分为金融负债或权益工具：

（1）通过交付现金、其他金融资产或交换金融资产或金融负债结算的情况。如果本公司不能无条件地避免以交付现金或其他金融资产来履行一项合同义务，则该合同义务符合金融负债的定义。

（2）通过自身权益工具结算的情况。如果发行的金融工具须用或可用本公司自身权益工具结算，作为现金或其他金融资产的替代品，该工具是本公司的金融负债；如果为了使该工具持有人享有在本公司扣除所有负债后的资产中的剩余权益，则该工具是本公司的权益工具。

（3）对于将来须用或可用本公司自身权益工具结算的金融工具的分类，应当区分衍生工具还是非衍生工具。对于非衍生工具，如果本公司未来没有义务交付可变数量的自身权益工具进行结算，则该非衍生工具是权益工具；否则，该非衍生工具是金融负债。对于衍生工具，如果本公司只能通过以固定数量的自身权益工具交换固定金额的现金或其他金融资产进行结算，则该衍生工具是权益工具；如果本公司以固定数量自身权益工具交换可变金额现金或其他金融资产，或以可变数量自身权益工具交换固定金额现金或其他金融资产，或在转换价格不固定的情况下以可变数量自身权益工具交换可变金额现金或其他金融资产，则该衍生工具应当确认为金融负债或金融资产。

2. 优先股、永续债的会计处理

本公司对于归类为金融负债的金融工具在“应付债券”科目核算，在该工具存续期间，计提利息并对账面的利息调整进行调整等的会计处理，按照金融工具确认和计量准则中有关金融负债按摊余成本后续计量的规定进行会计处理。本公司对于归类为权益工具的在“其他权益工具”科目核算，在存续期间分派股利（含分类为权益工具的工具所产生的利息）的，作为利润分配处理。

34、收入

(1). 按照业务类型披露收入确认和计量所采用的会计政策

适用 不适用

本公司销售的主要产品为汽车零部件。

本公司在履行了合同中的履约义务，即在客户取得相关商品或服务控制权时，按照分摊至该项履约义务的交易价格确认收入。履约义务，是指合同中本公司向客户转让可明确区分商品或服务的承诺。交易价格，是指本公司因向客户转让商品或服务而预期有权收取的对价金额，但不包含代第三方收取的款项以及本集团预期将退还给客户的款项。

满足下列条件之一的，属于在某一时间段内履行的履约义务，本公司按照履约进度，在一段时间内确认收入：（1）客户在本公司履约的同时即取得并消耗所带来的经济利益；（2）客户能够控制本公司履约过程中在建的商品；（3）本公司履约过程中所产出的商品具有不可替代用途，且公司在整个合同期间内有权就累计至今已完成的履约部分收取款项。否则，本公司在客户取得相关商品或服务控制权的时点确认收入。

在某一时点履行的履约义务以控制权转移时点确认收入，具体收入确认时点：

1. 直接销售

对于客户至公司提货的，以货物出库并经客户验收作为收入确认的时点；对于发货至客户的，在货物运达对方验收确认时作为确认收入的时点；在货物报关出口确认货物已装运并开出提货单据时作为确认收入的时点。

2. 仓储式销售

为向整车制造商、零部件一级供应商提供配套服务，公司在部分OEM客户周围建立或租用仓储中心或使用客户仓库储备一定的库存。根据合同约定，（1）待客户提货时，作为确认收入的时点；（2）客户验收后或者验收使用后，并且公司取得客户结算单时，作为确认收入的时点。

(2). 同类业务采用不同经营模式涉及不同收入确认方式及计量方法

适用 不适用

35、合同成本

适用 不适用

合同成本包括为取得合同发生的增量成本及合同履约成本。为取得合同发生的增量成本（“合同取得成本”）是指不取得合同就不会发生的成本。该成本预期能够收回的，本公司将其作为合同取得成本确认为一项资产。

为履行合同发生的成本，不属于存货等其他企业会计准则规范范围且同时满足下列条件的，作为合同履约成本确认为一项资产：该成本与一份当前或预期取得的合同直接相关，包括直接人工、直接材料、制造费用（或类似费用）、明确由用户承担的成本以及仅因该合同而发生的其他成本；该成本增加了未来用于履行履约义务的资源；该成本预期能够收回。

本公司将确认为资产的合同履约成本，初始确认时摊销期限不超过一年或一个正常营业周期的，在资产负债表计入“存货”项目；初始确认时摊销期限在一年或一个正常营业周期以上的，在资产负债表中计入“其他非流动资产”项目。

本公司将确认为资产的合同取得成本，初始确认时摊销期限不超过一年或一个正常营业周期的，在资产负债表计入“其他流动资产”项目；初始确认时摊销期限在一年或一个正常营业周期以上的，在资产负债表中计入“其他非流动资产”项目。

本公司对合同取得成本、合同履行成本确认的资产采用与该资产相关的商品收入确认相同的基础进行摊销，计入当期损益。取得合同的增量成本形成的资产的摊销年限不超过一年的，在发生时计入当期损益。

与合同成本有关的资产的账面价值高于下列两项的差额时，本公司将超出部分计提减值准备并确认为资产减值损失：因转让与该资产相关的商品预期能够取得的剩余对价；为转让该相关商品估计将要发生的成本。

以前期间减值的因素之后发生变化，使得前述两项差额高于该资产账面价值的，应当转回原已计提的资产减值准备，并计入当期损益，但转回后的资产账面价值不超过假定不计提减值准备情况下的该资产在转回日的账面价值。

36、政府补助

适用 不适用

1. 政府补助的类型及会计处理

政府补助是指本公司从政府无偿取得的货币性资产或非货币性资产（但不包括政府作为所有者投入的资本）。政府补助为货币性资产的，应当按照收到或应收的金额计量。政府补助为非货币性资产的，应当按照公允价值计量；公允价值不能可靠取得的，按照名义金额计量。

与日常活动相关的政府补助，按照经济业务实质，计入其他收益。与日常活动无关的政府补助，计入营业外收入。

政府文件明确规定用于购建或以其他方式形成长期资产的政府补助，确认为与资产相关的政府补助。政府文件未明确规定补助对象的，难以区分的，将政府补助整体作为与收益相关的政府补助。除与资产相关的政府补助之外的政府补助，确认为与收益相关的政府补助。与收益相关的政府补助用于补偿企业以后期间的相关费用或损失的，确认为递延收益，并在确认相关费用的期间，计入当期损益；用于补偿企业已发生的相关费用或损失的，直接计入当期损益。

2. 政府补助确认时点

政府补助在满足政府补助所附条件并能够收到时确认。按照应收金额计量的政府补助，在期末有确凿证据表明能够符合财政扶持政策规定的相关条件且预计能够收到财政扶持资金时予以确认。除按照应收金额计量的政府补助外的其他政府补助，在实际收到补助款项时予以确认。

37、递延所得税资产/递延所得税负债

适用 不适用

1. 递延所得税的确认

根据资产、负债的账面价值与其计税基础之间的差额（未作为资产和负债确认的项目按照税法规定可以确定其计税基础的，确定该计税基础为其差额），按照预期收回该资产或清偿该负债期间的适用税率计算确认递延所得税资产或递延所得税负债。

2. 递延所得税的计量

递延所得税资产的确认以很可能取得用来抵扣可抵扣暂时性差异的应纳税所得额为限。资产负债表日，有确凿证据表明未来期间很可能获得足够的应纳税所得额用来抵扣可抵扣暂时性差异的，确认以前会计期间未确认的递延所得税资产。如未来期间很可能无法获得足够的应纳税所得额用以抵扣递延所得税资产的，则减记递延所得税资产的账面价值。

对与子公司及联营企业投资相关的应纳税暂时性差异，确认递延所得税负债，除非本公司能够控制暂时性差异转回的时间且该暂时性差异在可预见的未来很可能不会转回。对与子公司及联营企业投资相关的可抵扣暂时性差异，当该暂时性差异在可预见的未来很可能转回且未来很可能获得用来抵扣可抵扣暂时性差异的应纳税所得额时，确认递延所得税资产。

3. 递延所得税的净额抵消依据

同时满足下列条件时，本公司将递延所得税资产及递延所得税负债以抵销后的净额列示：拥有以净额结算当期所得税资产及当期所得税负债的法定权利；递延所得税资产和递延所得税负债是与同一税收征管部门对同一纳税主体征收的所得税相关或者对不同的纳税主体相关，但在未来每一具有重要性的递延所得税资产和递延所得税负债转回的期间内，涉及的纳税主体意图以净额结算当期所得税资产及当期所得税负债或是同时取得资产、清偿债务。

38、 租赁

√适用 □不适用

作为承租方对短期租赁和低价值资产租赁进行简化处理的判断依据和会计处理方法

√适用 □不适用

对于租赁期不超过 12 个月的短期租赁，以及单项资产全新时价值低于 10.00 万元的租赁，本公司选择不确认使用权资产和租赁负债，将相关租金支出在租赁期内各个期间按照直线法计入当期损益或相关资产成本。

作为出租方的租赁分类标准和会计处理方法

√适用 □不适用

本公司在租赁开始日，将实质上转移了与租赁资产所有权有关的几乎全部风险和报酬的租赁确认为融资租赁，除此之外的均为经营租赁。

(1) 经营租赁会计处理

经营租赁的租金收入在租赁期内按直线法确认。对初始直接费用予以资本化，在租赁期内按照与租金收入相同的确认基础分期计入当期收益，未计入租赁收款额的可变租金在实际发生时计入租金收入。

(2) 融资租赁会计处理

在租赁开始日，将应收融资租赁款，未担保余值之和与其现值的差额确认为未实现融资收益，在将来收到租金的各期间内确认为租赁收入，并终止确认融资租赁资产。初始直接费用计入应收融资租赁款的初始入账价值中。

39、 其他重要的会计政策和会计估计

□适用 √不适用

40、 重要会计政策和会计估计的变更

本期未发生重要会计政策和会计估计变更事项。

41、 2025 年起首次执行新会计准则或准则解释等涉及调整首次执行当年年初的财务报表

□适用 √不适用

42、 其他

□适用 √不适用

六、 税项

1、 主要税种及税率

主要税种及税率情况

√适用 □不适用

税种	计税依据	税率 (%)
增值税	应税收入	5、6、9、13、19、20、23、27
城市维护建设税	应缴流转税	5、7
企业所得税	应税所得额	9、15、17、19、21、22.4、25
教育费附加	应缴流转税	3
地方教育费附加	应缴流转税	2

存在不同企业所得税税率纳税主体的，披露情况说明

√适用 □不适用

纳税主体名称	所得税税率(%)	备注
保隆科技	25	
保富中国	15	
宁国保隆	15	
宁国拓扑思	15	
安徽隆威	15	
卡适堡	25	
上海文襄	15	
合肥保隆	15	
龙感科技	15	
龙感电子	15	
常州英孚	25	
安徽龙感	25	
合肥保沙	25	
欧洲威乐	15	注 1
保隆工贸	25	
日本保隆	22.40	
波兰隆威	19	
DILL	21	注 2
保隆控股	9	
德国 PEX	15	注 3
匈牙利 PEX	9	
德国 TESONA KG	0	注 4
德国 TESONA Bet.	15	注 5
保富德国	15	注 6
保富美国	21	注 7
MMS	25	
BISE	9	
保隆领目	25	
合肥保航	25	
巴斯巴	25	
迈艾斯	25	
武汉保隆	15	
3L	17	
德田丰	25	
上海拓扑思	25	

注 1：子公司欧洲威乐系依据德国当地法律注册成立的公司，报告期内实际执行的企业所得税税率为 15%。同时欧洲威乐依据当地规定按照应纳税所得额的 5.5%缴纳团结税（所得税的附加税），以及依据当地规定按照所得税应纳税所得额缴纳工商税，报告期内实际执行的工商税税率为 17.15%。

注 2：子公司 DILL 系依据美国当地法律注册成立的公司，DILL 按当期应纳税所得额代缴股东所得税（联邦税），同时 DILL 依据当地规定应分别代缴北卡罗来纳州税和威斯康星州税，报告期内实际执行的州税税率分别为 5.25%和 7.90%。

注 3：子公司德国 PEX 系依据德国当地法律注册成立的公司，报告期内实际执行的企业所得税税率为 15%。同时德国 PEX 依据当地规定按照应纳税所得额的 5.5%缴纳团结税（所得税的附加税），以及依据当地规定按照所得税应纳税所得额缴纳工商税，报告期内实际执行的工商税税率为 12.60%。

注 4: 子公司德国 TESONA KG 系依据德国当地法律注册成立的公司, 报告期内无需缴纳企业所得税及团结税(所得税的附加税), 但需依据当地规定按照所得税应纳税所得额缴纳工商税, 报告期内实际执行的工商税税率为 14%。

注 5: 子公司德国 TESONA Bet. 系依据德国当地法律注册成立的公司, 报告期内实际执行的企业所得税税率为 15%。同时德国 TESONA Bet. 依据当地规定按照应纳税所得额的 5.5% 缴纳团结税(所得税的附加税), 以及依据当地规定按照所得税应纳税所得额缴纳工商税, 目前实际执行的工商税税率为 14%。

注 6: 子公司保富德国系依据德国当地法律注册成立的公司, 报告期内实际执行的企业所得税税率为 15%。同时保富德国依据当地规定按照应纳税所得额的 5.5% 缴纳团结税(所得税的附加税), 以及依据当地规定按照所得税应纳税所得额缴纳工商税, 报告期内实际执行的工商税税率为 13.30%。

注 7: 保富美国系依据美国当地法律注册成立的公司, 公司报告期内应缴纳联邦所得税税率为 21%, 同时保富美国依据当地税法需缴纳威斯康星州税, 报告期内实际执行的州税税率为 7.90%。

2、 税收优惠

√适用 □不适用

①子公司保富中国于 2023 年 12 月 12 日取得上海市科学技术委员会、上海市财政局、国家税务总局上海市税务局联合颁发的《高新技术企业证书》(证书编号: GR202331004544), 认定公司为高新技术企业, 认证有效期三年。根据《中华人民共和国企业所得税法》的相关规定, 公司 2025 年度企业所得税税率为 15%。

②子公司宁国保隆于 2023 年 11 月 30 日取得安徽省科学技术厅、安徽省财政厅、国家税务总局安徽省税务局联合颁发的《高新技术企业证书》(证书编号: GR202334006381), 认定公司为高新技术企业, 认证有效期三年。根据《中华人民共和国企业所得税法》的相关规定, 公司 2025 年度企业所得税税率为 15%。

③子公司拓朴思于 2025 年 10 月 28 日取得安徽省科学技术厅、安徽省财政厅、国家税务总局安徽省税务局联合颁发的《高新技术企业证书》(证书编号: GR202534004157), 认定公司为高新技术企业, 认证有效期三年。根据《中华人民共和国企业所得税法》的相关规定, 公司 2025 年度企业所得税税率为 15%。

④子公司安徽隆威于 2023 年 12 月 7 日取得安徽省科学技术厅、安徽省财政厅、国家税务总局安徽省税务局联合颁发的《高新技术企业证书》(证书编号: GR202334007082), 认定公司为高新技术企业, 认证有效期三年。根据《中华人民共和国企业所得税法》的相关规定, 公司 2025 年度企业所得税税率为 15%。

⑤子公司上海文襄于 2023 年 11 月 15 日取得上海市科学技术委员会、上海市财政局、国家税务总局上海市税务局联合颁发的《高新技术企业证书》(证书编号: GR202331002680), 认定公司为高新技术企业, 认证有效期三年。根据《中华人民共和国企业所得税法》的相关规定, 公司 2025 年度企业所得税税率为 15%。

⑥子公司合肥保隆于 2025 年 10 月 28 日取得安徽省科学技术厅、安徽省财政厅、国家税务总局安徽省税务局联合颁发的《高新技术企业证书》(证书编号: GR202534004255), 认定公司为高新技术企业, 认证有效期三年。根据《中华人民共和国企业所得税法》的相关规定, 公司 2025 年度企业所得税税率为 15%。

⑦根据财政部、税务总局《关于中国(上海)自贸试验区临港新片区重点产业企业所得税政策的通知》(财税[2020]38 号)和《中国(上海)自贸试验区临港新片区重点产业企业所得税优惠资格认定管理办法》(沪财发[2020]12 号), 子公司龙感科技获得税收优惠资格, 适用所得税税率为 15%, 起止时间为 2021 年 1 月 1 日至 2025 年 12 月 31 日。

⑧子公司龙感电子于 2024 年 12 月 4 日取得上海市科学技术委员会、上海市财政局、国家税务总局上海市税务局联合颁发的《高新技术企业证书》(证书编号: GR202431000397), 认定公司为高新技术企业, 认证有效期三年。根据《中华人民共和国企业所得税法》的相关规定, 公司 2025 年度企业所得税税率为 15%。

⑨子公司武汉保隆于 2024 年 12 月 26 日取得湖北省科学技术厅、湖北省财政厅、国家税务总局湖北省税务局联合颁发的《高新技术企业证书》(证书编号: GR202442006157), 认定公司为高新

技术企业，认证有效期三年。根据《中华人民共和国企业所得税法》的相关规定，公司2025年度企业所得税税率为15%。

3、其他

适用 不适用

七、合并财务报表项目注释

1、货币资金

适用 不适用

单位：元 币种：人民币

项目	期末余额	期初余额
库存现金	53,932.99	56,410.32
银行存款	417,467,694.20	1,223,886,458.28
其他货币资金	17,799,329.95	40,209,190.70
合计	435,320,957.14	1,264,152,059.30
其中：存放在境外的款项总额	266,318,339.46	752,816,654.85

其他说明：

无

2、交易性金融资产

适用 不适用

单位：元 币种：人民币

项目	期末余额	期初余额	指定理由和依据
以公允价值计量且其变动计入当期损益的金融资产	870,028,906.48		/
其中：			
委托理财	693,510,611.64		/
股票投资	176,518,294.84		/
合计	870,028,906.48		/

其他说明：

适用 不适用

3、衍生金融资产

适用 不适用

4、应收票据

(1). 应收票据分类列示

适用 不适用

单位：元 币种：人民币

项目	期末余额	期初余额
银行承兑票据	120,163,998.95	631,687,276.70
商业承兑票据		
合计	120,163,998.95	631,687,276.70

(2). 期末公司已质押的应收票据

√适用 □不适用

单位：元 币种：人民币

项目	期末已质押金额
银行承兑票据	120,163,998.95
商业承兑票据	
合计	120,163,998.95

(3). 期末公司已背书或贴现且在资产负债表日尚未到期的应收票据

√适用 □不适用

单位：元 币种：人民币

项目	期末终止确认金额	期末未终止确认金额
银行承兑票据		120,163,998.95
合计		120,163,998.95

(4). 按坏账计提方法分类披露

√适用 □不适用

单位：元 币种：人民币

类别	期末余额					期初余额				
	账面余额		坏账准备		账面价值	账面余额		坏账准备		账面价值
	金额	比例 (%)	金额	计提比例 (%)		金额	比例 (%)	金额	计提比例 (%)	
按单项计提坏账准备										
其中：										
按组合计提坏账准备	120,163,998.95	100			120,163,998.95	631,687,276.70	100			631,687,276.70
其中：										
银行承兑汇票	120,163,998.95	100			120,163,998.95	631,687,276.70	100			631,687,276.70
合计	120,163,998.95	/		/	120,163,998.95	631,687,276.70	/		/	631,687,276.70

按单项计提坏账准备：

□适用 √不适用

按组合计提坏账准备：

√适用 □不适用

组合计提项目：银行承兑汇票

单位：元 币种：人民币

名称	期末余额		
	账面余额	坏账准备	计提比例 (%)
银行承兑汇票	120,163,998.95		
合计	120,163,998.95		

按组合计提坏账准备的说明

□适用 √不适用

按预期信用损失一般模型计提坏账准备

适用 不适用

各阶段划分依据和坏账准备计提比例
无

对本期发生损失准备变动的应收票据账面余额显著变动的情况说明：
适用 不适用

(5). 坏账准备的情况

适用 不适用

其中本期坏账准备收回或转回金额重要的：
适用 不适用

其他说明：
无

(6). 本期实际核销的应收票据情况

适用 不适用

其中重要的应收票据核销情况：
适用 不适用

应收票据核销说明：
适用 不适用

其他说明：
适用 不适用

5、 应收账款

(1). 按账龄披露

适用 不适用

单位：元 币种：人民币

账龄	期末账面余额	期初账面余额
1年以内（含1年）	2,364,613,839.42	2,047,334,940.28
6个月以内	2,291,069,527.67	1,974,113,847.19
7-12个月	73,544,311.75	73,221,093.09
1至2年	24,910,065.88	22,922,003.04
2至3年	13,723,205.88	11,562,517.80
3年以上		
3至4年	5,437,991.59	2,790,553.84
4至5年	2,267,978.40	849,539.94
5年以上	14,105,587.63	13,708,723.38
合计	2,425,058,668.80	2,099,168,278.28

按坏账计提方法分类披露
适用 不适用

单位：元 币种：人民币

类别	期末余额					期初余额				
	账面余额		坏账准备		账面价值	账面余额		坏账准备		账面价值
	金额	比例 (%)	金额	计提比例 (%)		金额	比例 (%)	金额	计提比例 (%)	
按单项计提坏账准备	28,669,819.56	1.18	28,669,819.56	100		21,600,968.03	1.03	20,739,392.19	96.01	861,575.84
其中：										
按单项计提坏账准备的应收账款	28,669,819.56	1.18	28,669,819.56	100		21,600,968.03	1.03	20,739,392.19	96.01	861,575.84
按组合计提坏账准备	2,396,388,849.24	98.82	11,339,225.24	0.47	2,385,049,624.00	2,077,567,310.25	98.97	10,291,930.06	0.50	2,067,275,380.19
其中：										
账龄组合	2,396,388,849.24	98.82	11,339,225.24	0.47	2,385,049,624.00	2,077,567,310.25	98.97	10,291,930.06	0.50	2,067,275,380.19
合计	2,425,058,668.80	/	40,009,044.80	/	2,385,049,624.00	2,099,168,278.28	/	31,031,322.25	/	2,068,136,956.03

按单项计提坏账准备：

适用 不适用

单位：元 币种：人民币

名称	期末余额			
	账面余额	坏账准备	计提比例 (%)	计提理由
重庆精艺鑫汽车零部件有限公司	12,062,529.77	12,062,529.77	100	客户重组
合众新能源汽车股份有限公司	7,096,042.84	7,096,042.84	100	客户进入破产程序
其他零星客户	9,511,246.95	9,511,246.95	100	预计无法收回
合计	28,669,819.56	28,669,819.56	100	/

按单项计提坏账准备的说明：

适用 不适用

按组合计提坏账准备：

适用 不适用

组合计提项目：账龄组合

单位：元 币种：人民币

名称	期末余额		
	账面余额	坏账准备	计提比例 (%)
1年以内	2,364,073,534.51	3,671,393.15	0.16
其中：6个月以内	2,290,645,669.47		
7-12个月	73,427,865.04	3,671,393.15	5.00
1至2年	17,847,076.10	2,677,061.45	15.00
2至3年	12,189,053.02	3,656,716.05	30.00
3至4年	1,786,943.11	893,471.59	50.00
4至5年	258,297.73	206,638.23	80.00
5年以上	233,944.77	233,944.77	100.00
合计	2,396,388,849.24	11,339,225.24	0.47

按组合计提坏账准备的说明：

适用 不适用

按预期信用损失一般模型计提坏账准备

适用 不适用

各阶段划分依据和坏账准备计提比例
无

对本期发生损失准备变动的应收账款账面余额显著变动的情况说明：

适用 不适用

(2). 坏账准备的情况

适用 不适用

单位：元 币种：人民币

类别	期初余额	本期变动金额				期末余额
		计提	收回或转回	转销或核销	其他变动	
按单项计提坏账准备的应收账款	20,739,392.19	9,360,888.88	264,531.52	2,821,052.89	1,655,122.90	28,669,819.56
按组合计提坏账准备的应收账款	10,291,930.06	2,783,980.88		219,434.89	-1,517,250.81	11,339,225.24
合计	31,031,322.25	12,144,869.76	264,531.52	3,040,487.78	137,872.09	40,009,044.80

其中本期坏账准备收回或转回金额重要的：

适用 不适用

其他说明：

其他变动系外币报表折算影响

(3). 本期实际核销的应收账款情况

适用 不适用

单位：元 币种：人民币

项目	核销金额
实际核销的应收账款	3,040,487.78

其中重要的应收账款核销情况

适用 不适用

应收账款核销说明：

适用 不适用

(4). 按欠款方归集的期末余额前五名的应收账款和合同资产情况

适用 不适用

单位：元 币种：人民币

单位名称	应收账款期末余额	合同资产期末余额	应收账款和合同资产期末余额	占应收账款和合同资产期末余额合计数的比例(%)	坏账准备期末余额
上海蔚来汽车有限公司	168,248,919.57		168,248,919.57	6.94	
北京理想汽车有限公司	143,459,392.98		143,459,392.98	5.92	
蔚来汽车科技(安徽)有限公司	122,340,404.57		122,340,404.57	5.04	17.64

Discount Tire Co.	90,851,275.25		90,851,275.25	3.75	
WESTERN TIRE EQUIP & SUPPLY CO.	89,830,671.41		89,830,671.41	3.70	1,409,464.05
合计	614,730,663.78		614,730,663.78	25.35	1,409,481.69

其他说明：

无

其他说明：

适用 不适用

6、合同资产

(1). 合同资产情况

适用 不适用

(2). 报告期内账面价值发生重大变动的金额和原因

适用 不适用

(3). 按坏账计提方法分类披露

适用 不适用

按单项计提坏账准备：

适用 不适用

按单项计提坏账准备的说明：

适用 不适用

按组合计提坏账准备：

适用 不适用

按预期信用损失一般模型计提坏账准备

适用 不适用

各阶段划分依据和坏账准备计提比例

无

对本期发生损失准备变动的合同资产账面余额显著变动的情况说明：

适用 不适用

(4). 本期合同资产计提坏账准备情况

适用 不适用

其中本期坏账准备收回或转回金额重要的：

适用 不适用

其他说明：

无

(5). 本期实际核销的合同资产情况

□适用 √不适用

其中重要的合同资产核销情况

□适用 √不适用

合同资产核销说明：

□适用 √不适用

其他说明：

□适用 √不适用

7、 应收款项融资**(1). 应收款项融资分类列示**

√适用 □不适用

单位：元 币种：人民币

项目	期末余额	期初余额
银行承兑汇票	73,396,197.14	30,017,743.54
数字化应收账款债权凭证	15,227,714.07	66,381,935.91
合计	88,623,911.21	96,399,679.45

(2). 期末公司已质押的应收款项融资

□适用 √不适用

(3). 期末公司已背书或贴现且在资产负债表日尚未到期的应收款项融资

√适用 □不适用

单位：元 币种：人民币

项目	期末终止确认金额	期末未终止确认金额
银行承兑汇票	1,557,309,914.45	
数字化应收账款债权凭证	241,788,655.20	
合计	1,799,098,569.65	

(4). 按坏账计提方法分类披露

□适用 √不适用

按单项计提坏账准备：

□适用 √不适用

按单项计提坏账准备的说明：

□适用 √不适用

按组合计提坏账准备：

□适用 √不适用

按预期信用损失一般模型计提坏账准备

适用 不适用

各阶段划分依据和坏账准备计提比例
无

对本期发生损失准备变动的应收款项融资账面余额显著变动的情况说明：
适用 不适用

(5). 坏账准备的情况

适用 不适用

其中本期坏账准备收回或转回金额重要的：
适用 不适用

其他说明：
无

(6). 本期实际核销的应收款项融资情况

适用 不适用

其中重要的应收款项融资核销情况
适用 不适用

核销说明：
适用 不适用

(7). 应收款项融资本期增减变动及公允价值变动情况：

适用 不适用

(8). 其他说明

适用 不适用

8、 预付款项

(1). 预付款项按账龄列示

适用 不适用

单位：元 币种：人民币

账龄	期末余额		期初余额	
	金额	比例(%)	金额	比例(%)
1年以内	52,498,141.96	93.07	50,089,723.10	97.94
1至2年	3,517,501.71	6.24	738,701.98	1.44
2至3年	280,297.27	0.50	140,631.57	0.27
3年以上	109,088.43	0.19	176,646.25	0.35
合计	56,405,029.37	100.00	51,145,702.90	100.00

账龄超过1年且金额重要的预付款项未及时结算原因的说明：
无

(2). 按预付对象归集的期末余额前五名的预付款情况

√适用 □不适用

单位：元 币种：人民币

单位名称	期末余额	占预付款项期末余额合计数的比例(%)
杭州大明万洲金属科技有限公司	4,928,013.11	8.74
SEYI Presses Europe GmbH	4,217,399.55	7.48
苏州天准科技股份有限公司	3,612,700.00	6.40
JIANGYIN PREMIER AUTOPARTS	3,235,363.88	5.74
国网上海市电力公司	1,929,223.59	3.42
合计	17,922,700.13	31.78

其他说明：

无

其他说明：

□适用 √不适用

9、其他应收款

项目列示

√适用 □不适用

单位：元 币种：人民币

项目	期末余额	期初余额
其他应收款	33,331,001.96	45,552,178.06
合计	33,331,001.96	45,552,178.06

其他说明：

□适用 √不适用

应收利息

(1). 应收利息分类

□适用 √不适用

(2). 重要逾期利息

□适用 √不适用

(3). 按坏账计提方法分类披露

□适用 √不适用

按单项计提坏账准备：

□适用 √不适用

按单项计提坏账准备的说明：

□适用 √不适用

按组合计提坏账准备:

适用 不适用

(4). 按预期信用损失一般模型计提坏账准备

适用 不适用

各阶段划分依据和坏账准备计提比例

无

对本期发生损失准备变动的应收利息账面余额显著变动的情况说明:

适用 不适用

(5). 坏账准备的情况

适用 不适用

其中本期坏账准备收回或转回金额重要的:

适用 不适用

其他说明:

无

(6). 本期实际核销的应收利息情况

适用 不适用

其中重要的应收利息核销情况

适用 不适用

核销说明:

适用 不适用

其他说明:

适用 不适用

应收股利

(1). 应收股利

适用 不适用

(2). 重要的账龄超过1年的应收股利

适用 不适用

(3). 按坏账计提方法分类披露

适用 不适用

按单项计提坏账准备:

适用 不适用

按单项计提坏账准备的说明：

适用 不适用

按组合计提坏账准备：

适用 不适用

(4). 按预期信用损失一般模型计提坏账准备

适用 不适用

各阶段划分依据和坏账准备计提比例：

无

对本期发生损失准备变动的应收股利账面余额显著变动的情况说明：

适用 不适用

(5). 坏账准备的情况

适用 不适用

其中本期坏账准备收回或转回金额重要的：

适用 不适用

其他说明：

无

(6). 本期实际核销的应收股利情况

适用 不适用

其中重要的应收股利核销情况

适用 不适用

核销说明：

适用 不适用

其他说明：

适用 不适用

其他应收款

(1). 按账龄披露

适用 不适用

单位：元 币种：人民币

账龄	期末账面余额	期初账面余额
1年以内（含1年）	33,107,272.68	45,403,519.52
其中：6个月以内	32,655,299.68	45,399,019.52
7-12个月	451,973.00	4,500.00
1至2年	217,500.00	82,020.00
2至3年	70,000.00	99,288.68

3年以上		
3至4年	28,487.37	60,022.68
4至5年	60,022.68	5,000.00
5年以上	1,806,883.57	1,788,863.79
合计	35,290,166.30	47,438,714.67

(2). 按款项性质分类情况

√适用 □不适用

单位：元 币种：人民币

款项性质	期末账面余额	期初账面余额
出口退税	14,819,260.09	38,053,584.73
往来款等	12,636,232.82	2,801,483.98
质保金、保证金、押金	2,981,629.50	2,471,554.64
代扣代缴社保公积金	4,853,043.89	4,112,091.32
合计	35,290,166.30	47,438,714.67

(3). 坏账准备计提情况

√适用 □不适用

单位：元 币种：人民币

坏账准备	第一阶段	第二阶段	第三阶段	合计
	未来12个月预期信用损失	整个存续期预期信用损失(未发生信用减值)	整个存续期预期信用损失(已发生信用减值)	
2025年1月1日余额	1,495,495.17		391,041.44	1,886,536.61
2025年1月1日余额在本期	1,495,495.17		391,041.44	1,886,536.61
--转入第二阶段				
--转入第三阶段	-10,502.05		10,502.05	
--转回第二阶段				
--转回第一阶段				
本期计提	59,685.90		11,171.45	70,857.35
本期转回				
本期转销				
本期核销				
其他变动	-16,575.25		18,345.63	1,770.38
2025年12月31日余额	1,528,103.77		431,060.57	1,959,164.34

各阶段划分依据和坏账准备计提比例
无

对本期发生损失准备变动的其他应收款账面余额显著变动的情况说明：

□适用 √不适用

本期坏账准备计提金额以及评估金融工具的信用风险是否显著增加的采用依据：

□适用 √不适用

(4). 坏账准备的情况

√适用 □不适用

单位：元 币种：人民币

类别	期初余额	本期变动金额				期末余额
		计提	收回或转回	转销或核销	其他变动	
按单项计提坏账准备的其他应收款项	391,041.44	11,171.45			28,847.68	431,060.57
按组合计提坏账准备的其他应收款项	1,495,495.17	59,685.90			-27,077.30	1,528,103.77
其中：账龄组合	1,495,495.17	59,685.90			-27,077.30	1,528,103.77
合计	1,886,536.61	70,857.35			1,770.38	1,959,164.34

其中本期坏账准备转回或收回金额重要的：

□适用 √不适用

其他说明：

无

(5). 本期实际核销的其他应收款情况

□适用 √不适用

其中重要的其他应收款核销情况：

□适用 √不适用

其他应收款核销说明：

□适用 √不适用

(6). 按欠款方归集的期末余额前五名的其他应收款情况

√适用 □不适用

单位：元 币种：人民币

单位名称	期末余额	占其他应收款期末余额合计数的比例(%)	款项的性质	账龄	坏账准备期末余额
上海市松江区税务局第二税务所	14,770,070.35	41.85	出口退税	6个月以内	
宁波环讯进出口有限公司	3,739,946.64	10.60	往来款	6个月以内	
PNC BANK	2,547,940.00	7.22	往来款	6个月以内	
江苏宏威重工机床制造有限公司	1,779,449.00	5.04	往来款	6个月以内	
iTronic GmbH	1,576,551.41	4.47	往来款	6个月以内	
合计	24,413,957.40	69.18	/	/	

(7). 因资金集中管理而列报于其他应收款

□适用 √不适用

其他说明：

□适用 √不适用

10、 存货

(1). 存货分类

√适用 □不适用

单位：元 币种：人民币

项目	期末余额			期初余额		
	账面余额	存货跌价准备 /合同履约成 本减值准备	账面价值	账面余额	存货跌价准备 /合同履约成 本减值准备	账面价值
原材料	782,519,992.94	32,191,050.98	750,328,941.96	700,774,324.10	31,507,869.84	669,266,454.26
在产品	193,546,731.87	5,635,129.20	187,911,602.67	194,359,635.59	4,283,242.81	190,076,392.78
库存商品	737,360,981.37	24,357,018.20	713,003,963.17	651,823,910.54	16,278,525.73	635,545,384.81
在途物资	134,337,526.38		134,337,526.38	157,537,134.86		157,537,134.86
发出商品	712,220,219.01	32,350,669.61	679,869,549.40	521,284,359.80	11,025,715.78	510,258,644.02
委托加工物资	16,234,850.87	243,973.31	15,990,877.56	18,966,003.14	210,320.76	18,755,682.38
合计	2,576,220,302.44	94,777,841.30	2,481,442,461.14	2,244,745,368.03	63,305,674.92	2,181,439,693.11

(2). 确认为存货的数据资源

□适用 √不适用

(3). 存货跌价准备及合同履约成本减值准备

√适用 □不适用

单位：元 币种：人民币

项目	期初余额	本期增加金额		本期减少金额		期末余额
		计提	其他	转回或转销	其他	
原材料	31,507,869.84	19,429,199.69	1,430,619.64	20,176,638.19		32,191,050.98
在产品	4,283,242.81	6,902,007.61	57,010.84	5,607,132.06		5,635,129.20
库存商品	16,278,525.73	22,354,366.34	102,203.38	14,378,077.25		24,357,018.20
发出商品	11,025,715.78	22,024,728.23		699,774.40		32,350,669.61
委托加工物资	210,320.76	44,485.56		10,833.01		243,973.31
合计	63,305,674.92	70,754,787.43	1,589,833.86	40,872,454.91		94,777,841.30

本期转回或转销存货跌价准备的原因

□适用 √不适用

按组合计提存货跌价准备

□适用 √不适用

按组合计提存货跌价准备的计提标准

□适用 √不适用

(4). 存货期末余额含有的借款费用资本化金额及其计算标准和依据

□适用 √不适用

(5). 合同履约成本本期摊销金额的说明

□适用 √不适用

其他说明：

适用 不适用

11、持有待售资产

适用 不适用

12、一年内到期的非流动资产

适用 不适用

一年内到期的债权投资

适用 不适用

一年内到期的其他债权投资

适用 不适用

一年内到期的非流动资产的其他说明：

无

13、其他流动资产

适用 不适用

单位：元 币种：人民币

项目	期末余额	期初余额
待抵扣进项税额	120,395,102.67	72,355,715.37
待认证进项税额	9,888,036.59	15,214,662.22
预缴所得税	7,188,716.66	3,987,731.53
合计	137,471,855.92	91,558,109.12

其他说明：

无

14、债权投资

(1). 债权投资情况

适用 不适用

债权投资减值准备本期变动情况

适用 不适用

(2). 期末重要的债权投资

适用 不适用

(3). 减值准备计提情况

适用 不适用

各阶段划分依据和减值准备计提比例：
无

对本期发生损失准备变动的债权投资账面余额显著变动的情况说明：
适用 不适用

本期减值准备计提金额以及评估金融工具的信用风险是否显著增加的采用依据
适用 不适用

(4). 本期实际的核销债权投资情况

适用 不适用

其中重要的债权投资情况核销情况
适用 不适用

债权投资的核销说明：
适用 不适用

其他说明：
适用 不适用

15、 其他债权投资

(1). 其他债权投资情况

适用 不适用

其他债权投资减值准备本期变动情况
适用 不适用

(2). 期末重要的其他债权投资

适用 不适用

(3). 减值准备计提情况

适用 不适用

各阶段划分依据和减值准备计提比例：
无

对本期发生损失准备变动的其他债权投资账面余额显著变动的情况说明：
适用 不适用

本期减值准备计提金额以及评估金融工具的信用风险是否显著增加的采用依据
适用 不适用

(4). 本期实际核销的其他债权投资情况

适用 不适用

其中重要的其他债权投资情况核销情况

适用 不适用

其他债权投资的核销说明:

适用 不适用

其他说明:

适用 不适用

16、长期应收款

(1). 长期应收款情况

适用 不适用

(2). 按坏账计提方法分类披露

适用 不适用

按单项计提坏账准备:

适用 不适用

按单项计提坏账准备的说明:

适用 不适用

按组合计提坏账准备:

适用 不适用

(3). 按预期信用损失一般模型计提坏账准备

适用 不适用

各阶段划分依据和坏账准备计提比例

无

对本期发生损失准备变动的长期应收款账面余额显著变动的情况说明:

适用 不适用

本期坏账准备计提金额以及评估金融工具的信用风险是否显著增加的采用依据

适用 不适用

(4). 坏账准备的情况

适用 不适用

其中本期坏账准备收回或转回金额重要的:

适用 不适用

其他说明:

无

(5). 本期实际核销的长期应收款情况

□适用 √不适用

其中重要的长期应收款核销情况

□适用 √不适用

长期应收款核销说明：

□适用 √不适用

其他说明：

□适用 √不适用

17、长期股权投资

(1). 长期股权投资情况

√适用 □不适用

单位：元 币种：人民币

被投资单位	期初 余额（账面价 值）	本期增减变动						期末 余额（账面价 值）	减 值 准 备 期 末 余 额
		追加投资	减 少 投 资	权益法下确认的 投资损益	其 他 综 合 收 益 调 整	其他权益变动	宣告发放现 金股利或利 润		
一、合营企业									
小计									
二、联营企业									
上海博邦汽车技术有限 公司	22,271,036.94	35,000,000.00		-2,126,476.60			938,045.11		54,206,515.23
领目科技（上海）有限 公司	28,979,481.20			-250,761.90					28,728,719.30
橡隆科技（武汉）有限 公司	3,631,133.07			-3,390,458.46					240,674.61
江苏优达斯汽车科技有 限公司	15,041,215.82	11,000,000.00		131,359.97					26,172,575.79
安徽保优汽车科技有限 公司	4,686,566.88	4,576,900.00		-3,405,367.11					5,858,099.77
REVVO TECHNOLOGIES, INC.	35,429,422.15			-4,750,281.39	-1,185,894.68				29,493,246.08
浙江金华尚隆汽车电子 有限公司	9,647,227.33	9,800,000.00		-2,067,365.23					17,379,862.10
威孚保隆（南京）科技 有限公司		180,000,000.00		-12,875,149.08					167,124,850.92
Topseal Auto Parts(Thailand)Co. Ltd		6,523,276.64		-435,537.23					6,087,739.41
小计	119,686,083.39	246,900,176.64		-29,170,037.03	-1,185,894.68	938,045.11			335,292,283.21
合计	119,686,083.39	246,900,176.64		-29,170,037.03	-1,185,894.68	938,045.11			335,292,283.21

(2). 长期股权投资的减值测试情况

□适用 √不适用

其他说明：

无

18、其他权益工具投资

(1). 其他权益工具投资情况

√适用 □不适用

单位：元 币种：人民币

项目	期初余额	本期增减变动				期末余额	本期确认的股利收入	累计计入其他综合收益的利得	累计计入其他综合收益的损失	指定为以公允价值计量且其变动计入其他综合收益的原因
		追加投资	减少投资	本期计入其他综合收益的利得	本期计入其他综合收益的损失					
国汽（北京）智能网联汽车研究院有限公司	50,000,000.00					50,000,000.00				以获取合作机会为目的持有该公司股权
珠海大轩信息科技有限公司	10,000,000.00					10,000,000.00				以获取合作机会为目的持有该公司股权
深圳君宜私募证券投资基金管理有限公司	1,000,000.00		1,000,000.00							以获取投资、合作机会为目的持有该公司股权
上海理想觉策管理咨询有限公司	3,000,000.00					3,000,000.00				以获取投资、合作机会为目的持有该公司股权
上海风禾泽汽车科技有限公司	1,500,000.00					1,500,000.00				以获取投资、合作机会为目的持有该公司股权
合计	65,500,000.00		1,000,000.00			64,500,000.00				/

(2). 本期存在终止确认的情况说明

□适用 √不适用

其他说明：

□适用 √不适用

19、其他非流动金融资产

√适用 □不适用

单位：元 币种：人民币

项目	期末余额	期初余额
常州尚硕信辉股权投资基金合伙企业（有限合伙）	2,179,083.71	7,174,807.13
扬州尚硕汽车产业股权投资基金（有限合伙）	16,758,046.36	18,984,811.50
瑜捷电子科技（江苏）股份有限公司	17,451,803.09	17,451,803.09
赛卓电子科技（上海）股份有限公司	20,000,000.00	20,000,000.00
重庆金芯麦斯传感器技术有限公司	20,000,000.00	20,000,000.00
江苏云途半导体有限公司	7,000,000.00	7,000,000.00
嘉兴硕辰股权投资合伙企业（有限合伙）	10,300,000.00	10,300,000.00

深圳市欧冶半导体有限公司	5,000,000.00	5,000,000.00
江苏毅合捷汽车科技股份有限公司	10,000,000.00	10,000,000.00
深圳市元视芯智能科技股份有限公司	7,500,000.00	7,500,000.00
深圳荣徽科技有限公司	30,000,000.00	30,000,000.00
比博斯特（杭州）汽车电子有限公司	30,000,000.00	30,000,000.00
湖北瑞磁科技有限公司		10,000,000.00
江苏奕隆机电科技有限公司	20,000,000.00	20,000,000.00
浙江千顾汽车科技有限公司	5,000,000.00	5,000,000.00
北京昂瑞微电子技术股份有限公司	35,230,013.10	
上海宏驱汽车科技有限公司	5,000,000.00	
上海银基科技股份有限公司	19,999,980.00	
VIATIRE TECH SDN. BHD.	721,298.02	
合计	262,140,224.28	218,411,421.72

其他说明：

适用 不适用

20、投资性房地产

投资性房地产计量模式

(1). 采用成本计量模式的投资性房地产

单位：元 币种：人民币

项目	房屋、建筑物	土地使用权	合计
一、账面原值			
1. 期初余额	16,539,324.03	11,514,494.54	28,053,818.57
2. 本期增加金额			
3. 本期减少金额			
4. 期末余额	16,539,324.03	11,514,494.54	28,053,818.57
二、累计折旧和累计摊销			
1. 期初余额	8,104,828.95	3,597,122.32	11,701,951.27
2. 本期增加金额	952,137.84	287,752.37	1,239,890.21
(1) 计提或摊销	952,137.84	287,752.37	1,239,890.21
3. 本期减少金额			
4. 期末余额	9,056,966.79	3,884,874.69	12,941,841.48
三、减值准备			
1. 期初余额			
2. 本期增加金额			
3. 本期减少金额			
4. 期末余额			
四、账面价值			
1. 期末账面价值	7,482,357.24	7,629,619.85	15,111,977.09
2. 期初账面价值	8,434,495.08	7,917,372.22	16,351,867.30

(2). 未办妥产权证书的投资性房地产情况

适用 不适用

(3). 采用成本计量模式的投资性房地产的减值测试情况

适用 不适用

其他说明：

适用 不适用

21、 固定资产

项目列示

适用 不适用

单位：元 币种：人民币

项目	期末余额	期初余额
固定资产	3,166,365,623.70	2,778,748,511.23
合计	3,166,365,623.70	2,778,748,511.23

其他说明：

适用 不适用

固定资产

(1). 固定资产情况

适用 不适用

单位：元 币种：人民币

项目	房屋及建筑物	机器设备	运输工具	固定资产装修	办公设备	合计
一、账面原值：						
1. 期初余额	1,549,233,486.16	2,163,501,738.64	19,605,697.64	70,344,074.43	66,299,205.00	3,868,984,201.87
2. 本期增加金额	50,022,754.49	648,903,705.16	1,135,806.54	19,062,974.79	17,935,251.79	737,060,492.77
(1) 购置	781,360.32	121,113,363.35	949,676.66	13,905,102.23	11,326,392.29	148,075,894.85
(2) 在建工程转入	42,263,122.03	493,379,770.12		5,447,478.93	2,807,028.93	543,897,400.01
(3) 外币报表折算	6,978,272.14	34,410,571.69	186,129.88	-289,606.37	3,801,830.57	45,087,197.91
3. 本期减少金额	1,888,970.54	93,132,288.97	855,961.11	17,619,349.80	14,336,752.99	127,833,323.41
(1) 处置或报废	1,888,970.54	93,132,288.97	855,961.11	17,619,349.80	14,336,752.99	127,833,323.41
4. 期末余额	1,597,367,270.11	2,719,273,154.83	19,885,543.07	71,787,699.42	69,897,703.80	4,478,211,371.23
二、累计折旧						
1. 期初余额	173,105,048.58	822,738,438.80	11,185,875.27	39,065,523.26	44,140,804.73	1,090,235,690.64
2. 本期增加金额	57,380,127.73	262,491,103.28	2,562,201.98	6,687,191.22	11,830,232.02	340,950,856.23
(1) 计提	51,769,931.51	239,078,595.48	2,488,163.89	6,790,940.14	8,673,541.93	308,801,172.95
(2) 外币报表折算	5,610,196.22	23,412,507.80	74,038.09	-103,748.92	3,156,690.09	32,149,683.28
3. 本期减少金额	1,517,784.54	86,887,499.13	671,429.70	17,356,808.62	12,907,277.35	119,340,799.34
(1) 处置或报废	1,517,784.54	86,887,499.13	671,429.70	17,356,808.62	12,907,277.35	119,340,799.34
4. 期末余额	228,967,391.77	998,342,042.95	13,076,647.55	28,395,905.86	43,063,759.40	1,311,845,747.53
三、减值准备						
1. 期初余额						
2. 本期增加金额						
3. 本期减少金额						
4. 期末余额						
四、账面价值						
1. 期末账面价值	1,368,399,878.34	1,720,931,111.88	6,808,895.52	43,391,793.56	26,833,944.40	3,166,365,623.70
2. 期初账面价值	1,376,128,437.58	1,340,763,299.84	8,419,822.37	31,278,551.17	22,158,400.27	2,778,748,511.23

(2). 暂时闲置的固定资产情况

适用 不适用

(3). 通过经营租赁租出的固定资产

适用 不适用

(4). 未办妥产权证书的固定资产情况

适用 不适用

(5). 固定资产的减值测试情况

适用 不适用

其他说明：

适用 不适用

固定资产清理

适用 不适用

22、 在建工程

项目列示

适用 不适用

单位：元 币种：人民币

项目	期末余额	期初余额
在建工程	443,375,140.80	282,988,428.48
合计	443,375,140.80	282,988,428.48

其他说明：

适用 不适用

在建工程

(1). 在建工程情况

适用 不适用

单位：元 币种：人民币

项目	期末余额			期初余额		
	账面余额	减值准备	账面价值	账面余额	减值准备	账面价值
合肥电子产业基地				2,352,987.65		2,352,987.65
匈牙利一期园区内车间建设	4,593,584.03		4,593,584.03	4,540,473.00		4,540,473.00
匈牙利二期厂房建设	104,728,899.58		104,728,899.58	47,635.37		47,635.37
待完工车间改造工程	22,938,442.35		22,938,442.35	10,934,743.18		10,934,743.18
实施中的软件系统	5,583,681.69		5,583,681.69	3,672,565.73		3,672,565.73
待安装设备等	305,530,533.15		305,530,533.15	261,440,023.55		261,440,023.55
合计	443,375,140.80		443,375,140.80	282,988,428.48		282,988,428.48

(2). 重要在建工程项目本期变动情况

√适用 □不适用

单位：元 币种：人民币

项目名称	预算数	期初余额	本期增加金额	本期转入固定资产金额	本期其他减少金额	期末余额	工程累计投入占预算比例(%)	工程进度	利息资本化累计金额	其中：本期利息资本化金额	本期利息资本化率(%)	资金来源
合肥电子产业基地	180,802,265.60	2,352,987.65	5,573,474.12	3,666,749.12	4,259,712.65		100	100				自筹、募投
匈牙利一期园区内车间建设	5,062,453.35	4,540,473.00	162,854.58	6,518.57	103,224.98	4,593,584.03	92.91	92.91				自筹资金
匈牙利二期厂房建设	130,100,000.00	47,635.37	106,325,057.44		1,643,793.23	104,728,899.58	81.76	81.76				自筹资金
待完工车间改造工程	—	10,934,743.18	61,632,594.93	45,934,663.29	3,694,232.47	22,938,442.35	—	—				自筹、募投
实施中的软件系统	—	3,672,565.73	4,890,440.96		2,979,325.00	5,583,681.69	—	—				自筹资金
待安装设备等	—	261,440,023.55	569,165,444.54	494,289,469.03	30,785,465.91	305,530,533.15	—	—				自筹、募投
合计	315,964,718.95	282,988,428.48	747,749,866.57	543,897,400.01	43,465,754.24	443,375,140.80	—	—				—

(3). 本期计提在建工程减值准备情况

□适用 √不适用

(4). 在建工程的减值测试情况

□适用 √不适用

其他说明：

□适用 √不适用

工程物资

(1). 工程物资情况

□适用 √不适用

23、生产性生物资产

(1). 采用成本计量模式的生产性生物资产

□适用 √不适用

(2). 采用成本计量模式的生产性生物资产的减值测试情况

□适用 √不适用

(3). 采用公允价值计量模式的生产性生物资产

□适用 √不适用

其他说明：

□适用 √不适用

24、油气资产

(1). 油气资产情况

□适用 √不适用

(2). 油气资产的减值测试情况

□适用 √不适用

其他说明：

无

25、使用权资产

(1). 使用权资产情况

√适用 □不适用

单位：元 币种：人民币

项目	房屋及建筑物	机器设备	运输设备	办公设备	合计
一、账面原值					
1. 期初余额	14,351,778.94	6,604,799.21	2,362,143.17	167,522.08	23,486,243.40
2. 本期增加金额	3,579,965.42	696,164.64	1,121,926.48	11,637.53	5,409,694.07
(1) 新增租赁	3,032,544.86	223,192.63	884,770.96		4,140,508.45
(2) 外币报表折算	547,420.56	472,972.01	237,155.52	11,637.53	1,269,185.62
3. 本期减少金额	26,052.03	6,677,984.84	266,469.74	179,159.61	7,149,666.22
(1) 租赁到期	26,052.03	6,677,984.84	266,469.74	179,159.61	7,149,666.22
4. 期末余额	17,905,692.33	622,979.01	3,217,599.91		21,746,271.25
二、累计折旧					
1. 期初余额	3,917,908.36	4,636,349.95	230,682.42	167,522.08	8,952,462.81
2. 本期增加金额	4,146,281.83	1,482,030.03	1,194,268.33	11,637.53	6,834,217.72
(1) 计提	4,022,857.27	1,156,209.04	1,151,334.85	0.00	6,330,401.16
(2) 外币报表折算增加	123,424.56	325,820.99	42,933.48	11,637.53	503,816.56
3. 本期减少金额	26,052.00	5,953,663.06	239,907.27	179,159.61	6,398,781.94
(1) 租赁到期	26,052.00	5,953,663.06	239,907.27	179,159.61	6,398,781.94
4. 期末余额	8,038,138.19	164,716.92	1,185,043.48		9,387,898.59
三、减值准备					
1. 期初余额					
2. 本期增加金额					
3. 本期减少金额					
4. 期末余额					
四、账面价值					
1. 期末账面价值	9,867,554.14	458,262.09	2,032,556.43		12,358,372.66

2. 期初账面价值	10,433,870.58	1,968,449.26	2,131,460.75		14,533,780.59
-----------	---------------	--------------	--------------	--	---------------

(2). 使用权资产的减值测试情况

□适用 √不适用

其他说明：

无

26、无形资产

(1). 无形资产情况

√适用 □不适用

单位：元 币种：人民币

项目	土地使用权	专利权	软件	商标权	其他	合计
一、账面原值						
1. 期初余额	139,992,185.74	54,071,014.17	99,740,763.36	983,827.29	2,199,650.40	296,987,440.96
2. 本期增加金额		2,965,009.44	19,107,037.25	-2,464.65	-48,837.60	22,020,744.44
(1) 购置			13,942,907.01			13,942,907.01
(2) 在建工程转入			3,226,708.54			3,226,708.54
(3) 外币报表折算		2,965,009.44	1,937,421.70	-2,464.65	-48,837.60	4,851,128.89
3. 本期减少金额			1,780,507.45	51,549.80		1,832,057.25
(1) 处置			1,780,507.45	51,549.80		1,832,057.25
4. 期末余额	139,992,185.74	57,036,023.61	117,067,293.16	929,812.84	2,150,812.80	317,176,128.15
二、累计摊销						
1. 期初余额	20,764,796.24	30,984,948.75	49,009,390.37	982,719.48	73,321.68	101,815,176.52
2. 本期增加金额	3,974,134.70	8,677,017.50	11,328,409.23	-2,151.16	141,766.14	24,119,176.41
(1) 计提	3,974,134.70	6,681,916.66	9,557,976.51	293.42	145,644.28	20,359,965.57
(2) 外币报表折算		1,995,100.84	1,770,432.72	-2,444.58	-3,878.14	3,759,210.84
3. 本期减少金额			1,512,990.43	51,549.80		1,564,540.23
(1) 处置			1,512,990.43	51,549.80		1,564,540.23
4. 期末余额	24,738,930.94	39,661,966.25	58,824,809.17	929,018.52	215,087.82	124,369,812.70
三、减值准备						
1. 期初余额						
2. 本期增加金额		598,909.47				598,909.47
(1) 计提		598,909.47				598,909.47
3. 本期减少金额						
4. 期末余额		598,909.47				598,909.47

四、账面价值						
1. 期末账面价值	115,253,254.80	16,775,147.89	58,242,483.99	794.32	1,935,724.98	192,207,405.98
2. 期初账面价值	119,227,389.50	23,086,065.42	50,731,372.99	1,107.81	2,126,328.72	195,172,264.44

本期末通过公司内部研发形成的无形资产占无形资产余额的比例是0

(2). 确认为无形资产的数据资源

适用 不适用

(3). 未办妥产权证书的土地使用权情况

适用 不适用

(4). 无形资产的减值测试情况

适用 不适用

其他说明：

适用 不适用

27、商誉

(1). 商誉账面原值

适用 不适用

单位：元 币种：人民币

被投资单位名称或形成商誉的事项	期初余额	本期增加		本期减少	期末余额
		企业合并形成的	汇率变动影响	处置	
龙感科技	154,214,372.83				154,214,372.83
德国PEX	40,040,302.32		3,776,473.50		43,816,775.82
保富电子	91,601,512.58		8,639,562.25		100,241,074.83
MMS	21,207,007.48		2,000,177.25		23,207,184.73
德田丰	26,686,415.93				26,686,415.93
合计	333,749,611.14		14,416,213.00		348,165,824.14

(2). 商誉减值准备

适用 不适用

单位：元 币种：人民币

被投资单位名称或形成商誉的事项	期初余额	本期增加	本期减少	期末余额
		计提	处置	
德田丰		26,686,415.93		26,686,415.93
合计		26,686,415.93		26,686,415.93

(3). 商誉所在资产组或资产组组合的相关信息

√适用 □不适用

名称	所属资产组或组合的构成及依据	所属经营分部及依据	是否与以前年度保持一致
龙感科技	主要由长期资产构成，产生的现金流入基本上独立于其他资产或者资产组产生的现金流入。	基于内部管理目的	是
德国 PEX	主要由长期资产构成，产生的现金流入基本上独立于其他资产或者资产组产生的现金流入。	基于内部管理目的	是
保富电子	主要由长期资产构成，产生的现金流入基本上独立于其他资产或者资产组产生的现金流入。	基于内部管理目的	是
MMS	主要由长期资产构成，产生的现金流入基本上独立于其他资产或者资产组产生的现金流入。	基于内部管理目的	是
德田丰	主要由长期资产构成，产生的现金流入基本上独立于其他资产或者资产组产生的现金流入。	基于内部管理目的	是

资产组或资产组组合发生变化

□适用 √不适用

其他说明：

□适用 √不适用

(4). 可收回金额的具体确定方法

可收回金额按公允价值减去处置费用后的净额确定

□适用 √不适用

可收回金额按预计未来现金流量的现值确定

√适用 □不适用

单位：元 币种：人民币

项目	账面价值	可收回金额	减值金额	预测期的年限	预测期的关键参数（增长率、利润率等）	预测期内的参数的确定依据	稳定期的关键参数（增长率、利润率、折现率等）	稳定期的关键参数的确定依据
龙感科技	516,691,945.60	552,000,000.00		5年	平均收入增长率 19.42%、毛利率、税前折现率 12.89%	收入结合在手订单及集团资源分配，折现率采用 WACC 模型测算	稳定期关键参数与预测期最后一年保持一致	与预测期关键参数确定依据一致
德国 PEX	110,257,581.27	115,000,000.00		5年	平均收入增长率 17.18%、毛利率、税前折现率 13.33%			
保富电子	758,588,866.49	827,000,000.00		5年	平均收入增长率 0.33%、毛			

					利率、税前折 现率 11.07%			
MMS	35,629,567.27	53,800,000.00		5年	平均收入增长 率 3.08%、毛 利率、税前折 现率 10.09%			
德田丰	129,019,092.34	100,200,000.00	26,686,415.93	5年	平均收入增长 率 38.99%、毛 利率、税前折 现率 14.53%			

前述信息与以前年度减值测试采用的信息或外部信息明显不一致的差异原因

适用 不适用

公司以前年度减值测试采用信息与当年实际情况明显不一致的差异原因

适用 不适用

(5). 业绩承诺及对应商誉减值情况

形成商誉时存在业绩承诺且报告期或报告期上一期间处于业绩承诺期内

适用 不适用

其他说明：

适用 不适用

28、长期待摊费用

适用 不适用

单位：元 币种：人民币

项目	期初余额	本期增加金额	本期摊销金额	其他减少金额	期末余额
车间、办公楼 装修改造	7,338,904.49	11,854,021.43	2,697,888.98		16,495,036.94
其他费用	1,796,645.99	95,226.42	753,872.52	-87,747.79	1,225,747.68
合计	9,135,550.48	11,949,247.85	3,451,761.50	-87,747.79	17,720,784.62

其他说明：

无

29、递延所得税资产/递延所得税负债

(1). 未经抵销的递延所得税资产

适用 不适用

单位：元 币种：人民币

项目	期末余额		期初余额	
	可抵扣暂时性差异	递延所得税 资产	可抵扣暂时性差异	递延所得税 资产
资产减值准备	57,274,977.64	10,602,969.12	40,498,442.57	7,316,339.54
内部交易未实现利润	55,185,907.60	14,690,954.06	48,578,056.41	12,827,785.89
可抵扣亏损	45,005,166.73	13,431,228.52	78,694,710.27	20,323,345.26
股份支付			21,127,697.63	4,306,756.41

递延收益	52,105,486.93	7,823,970.72	47,876,736.19	7,190,749.48
预计负债			688,973.51	103,346.03
租赁负债	12,275,906.10	2,885,686.17	14,249,248.62	3,284,898.73
其他	104,282,467.51	27,170,126.28	85,071,758.43	22,511,811.13
合计	326,129,912.51	76,604,934.87	336,785,623.63	77,865,032.47

(2). 未经抵销的递延所得税负债

√适用 □不适用

单位：元 币种：人民币

项目	期末余额		期初余额	
	应纳税暂时性差异	递延所得税负债	应纳税暂时性差异	递延所得税负债
非同一控制企业合并资产评估增值	10,476,850.33	1,719,828.23	12,869,903.06	2,121,152.98
享受税务总局2022年第28号文规定产生的固定资产折旧差异	17,199,653.19	2,579,947.98	21,212,385.04	3,181,857.75
使用权资产	12,358,372.66	2,914,298.80	14,533,780.59	3,304,257.54
合计	40,034,876.18	7,214,075.01	48,616,068.69	8,607,268.27

(3). 以抵销后净额列示的递延所得税资产或负债

√适用 □不适用

单位：元 币种：人民币

项目	期末余额		期初余额	
	递延所得税资产和负债互抵金额	抵销后递延所得税资产或负债余额	递延所得税资产和负债互抵金额	抵销后递延所得税资产或负债余额
递延所得税资产	2,864,846.30	73,740,088.57	3,274,632.40	74,590,400.07
递延所得税负债	2,864,846.30	4,349,228.71	3,274,632.40	5,332,635.87

(4). 未确认递延所得税资产明细

√适用 □不适用

单位：元 币种：人民币

项目	期末余额	期初余额
可抵扣暂时性差异	105,754,126.57	89,615,259.03
可抵扣亏损	1,677,886,333.88	1,388,249,470.90
股份支付		20,529,831.58
合计	1,783,640,460.45	1,498,394,561.51

(5). 未确认递延所得税资产的可抵扣亏损将于以下年度到期

√适用 □不适用

单位：元 币种：人民币

年份	期末金额	期初金额	备注
2025年	—	73,858,475.55	
2026年	128,938,075.25	129,259,924.76	
2027年	117,183,982.17	123,960,677.26	

2028年	302,276,549.79	297,608,642.72	
2029年	135,611,550.48	152,496,459.51	
2030年	294,923,355.24	96,994,263.13	
2031年	93,440,407.25	93,440,407.25	
2032年	163,286,441.48	163,286,441.48	
2033年	54,298,785.54	54,298,785.54	
2034年	167,188,407.25	203,045,393.70	
2035年	220,738,779.43		
合计	1,677,886,333.88	1,388,249,470.90	/

其他说明：

适用 不适用

30、其他非流动资产

适用 不适用

单位：元 币种：人民币

项目	期末余额			期初余额		
	账面余额	减值准备	账面价值	账面余额	减值准备	账面价值
预付长期资产购置款	201,584,019.14		201,584,019.14	176,601,827.31		176,601,827.31
模具资产	106,275,246.06		106,275,246.06	92,438,561.67		92,438,561.67
预付购买股权对价	27,090,000.00		27,090,000.00			
合计	334,949,265.20		334,949,265.20	269,040,388.98		269,040,388.98

其他说明：

无

31、所有权或使用权受限资产

适用 不适用

单位：元 币种：人民币

项目	期末				期初			
	账面余额	账面价值	受限类型	受限情况	账面余额	账面价值	受限类型	受限情况
货币资金	17,799,329.95	17,799,329.95	其他	保证金等	40,209,190.70	40,209,190.70	其他	保证金等
应收票据	120,163,998.95	120,163,998.95	质押	附有追索权的银行承兑汇票贴现	631,687,276.70	631,687,276.70	质押	附有追索权的银行承兑汇票贴现
固定资产	416,907,733.29	359,364,366.34	抵押	借款抵押	443,237,333.45	388,034,401.05	抵押	借款抵押
无形资产	56,177,701.08	42,921,496.32	抵押	借款抵押	49,946,588.01	38,699,543.70	抵押	借款抵押
应收账款	73,823,180.55	73,477,072.93	质押	应收账款保理	102,103,716.82	101,842,826.16	质押	应收账款保理
投资性房地产	3,572,660.09	178,633.00	抵押	借款抵押	7,265,742.50	2,979,381.26	抵押	借款抵押
合计	688,444,603.91	613,904,897.49	/	/	1,274,449,848.18	1,203,452,619.57	/	/

其他说明：

无

32、短期借款**(1). 短期借款分类**

√适用 □不适用

单位：元 币种：人民币

项目	期末余额	期初余额
质押借款	272,125,064.62	763,571,339.70
保证借款	222,344,920.00	110,000,000.00
信用借款	1,265,676,126.41	648,402,127.48
短期借款计提应付利息	234,049.57	590,534.23
合计	1,760,380,160.60	1,522,564,001.41

短期借款分类的说明：

无

(2). 已逾期未偿还的短期借款情况

□适用 √不适用

其中重要的已逾期未偿还的短期借款情况如下：

□适用 √不适用

其他说明：

□适用 √不适用

33、交易性金融负债

□适用 √不适用

其他说明：

□适用 √不适用

34、衍生金融负债

□适用 √不适用

35、应付票据**(1). 应付票据列示**

√适用 □不适用

单位：元 币种：人民币

种类	期末余额	期初余额
银行承兑汇票	695,031,654.88	492,451,759.83
国内信用证	340,332,105.21	135,229,029.52
合计	1,035,363,760.09	627,680,789.35

本期末已到期未支付的应付票据总额为0元。到期未付的原因是无

36、应付账款**(1). 应付账款列示**

√适用 □不适用

单位：元 币种：人民币

项目	期末余额	期初余额
应付材料款	1,524,598,594.12	1,427,064,789.04
应付工程设备款	117,316,781.86	139,755,195.10
应付其他采购款	130,218,979.78	126,486,786.11
合计	1,772,134,355.76	1,693,306,770.25

(2). 账龄超过1年或逾期的重要应付账款

□适用 √不适用

其他说明：

□适用 √不适用

37、预收款项**(1). 预收款项列示**

√适用 □不适用

单位：元 币种：人民币

项目	期末余额	期初余额
预收货款	359,840.61	1,390,348.36
预收租金	356,080.61	91,188.88
合计	715,921.22	1,481,537.24

(2). 账龄超过1年的重要预收款项

□适用 √不适用

(3). 报告期内账面价值发生重大变动的金额和原因

□适用 √不适用

其他说明：

□适用 √不适用

38、合同负债**(1). 合同负债情况**

√适用 □不适用

单位：元 币种：人民币

项目	期末余额	期初余额
与汽车配件相关的合同负债	176,580,847.08	170,739,705.11
合计	176,580,847.08	170,739,705.11

(2). 账龄超过1年的重要合同负债

□适用 √不适用

(3). 报告期内账面价值发生重大变动的金额和原因

□适用 √不适用

其他说明：

□适用 √不适用

39、应付职工薪酬

(1). 应付职工薪酬列示

√适用 □不适用

单位：元 币种：人民币

项目	期初余额	本期增加	本期减少	期末余额
一、短期薪酬	195,857,219.91	1,574,103,156.90	1,526,956,810.48	243,003,566.33
二、离职后福利-设定提存计划	13,212,030.21	137,449,312.63	144,419,586.68	6,241,756.16
三、辞退福利	1,158,957.79	3,750,357.20	4,415,184.99	494,130.00
四、一年内到期的其他福利				
合计	210,228,207.91	1,715,302,826.73	1,675,791,582.15	249,739,452.49

(2). 短期薪酬列示

√适用 □不适用

单位：元 币种：人民币

项目	期初余额	本期增加	本期减少	期末余额
一、工资、奖金、津贴和补贴	185,884,060.34	1,279,165,394.80	1,239,542,660.21	225,506,794.93
二、职工福利费		44,705,432.65	44,705,432.65	
三、社会保险费	1,666,649.80	90,787,731.78	87,773,114.37	4,681,267.21
其中：医疗保险费	1,503,025.37	82,856,443.13	80,012,392.12	4,347,076.38
工伤保险费	163,624.43	7,931,288.65	7,760,722.25	334,190.83
四、住房公积金	151,767.00	39,326,211.52	39,310,998.52	166,980.00
五、工会经费和职工教育经费	3,441.97	6,626,263.96	6,629,705.93	
六、短期带薪缺勤				
七、短期利润分享计划				
八、其他短期薪酬	8,151,300.80	113,492,122.19	108,994,898.80	12,648,524.19
合计	195,857,219.91	1,574,103,156.90	1,526,956,810.48	243,003,566.33

(3). 设定提存计划列示

√适用 □不适用

单位：元 币种：人民币

项目	期初余额	本期增加	本期减少	期末余额
1、基本养老保险	13,197,842.65	133,671,065.49	140,820,435.96	6,048,472.18

2、失业保险费	14,187.56	3,778,247.14	3,599,150.72	193,283.98
合计	13,212,030.21	137,449,312.63	144,419,586.68	6,241,756.16

其他说明：

适用 不适用

40、应交税费

适用 不适用

单位：元 币种：人民币

项目	期末余额	期初余额
增值税	24,014,420.05	27,699,374.90
企业所得税	22,827,148.52	26,050,676.67
个人所得税	6,318,572.64	4,978,454.32
房产税	3,280,143.23	2,600,888.92
印花税	2,691,653.27	1,738,929.24
土地使用税	697,740.96	697,740.96
城市维护建设税	464,319.43	503,056.56
教育费附加	238,913.79	247,404.00
地方教育费附加	159,275.85	164,935.98
其他税费	512,922.88	2,270,729.74
合计	61,205,110.62	66,952,191.29

其他说明：

无

41、其他应付款

(1). 项目列示

适用 不适用

单位：元 币种：人民币

项目	期末余额	期初余额
应付股利	35,500.00	1,497,075.00
其他应付款	10,282,507.72	37,137,497.27
合计	10,318,007.72	38,634,572.27

其他说明：

适用 不适用

(2). 应付利息

分类列示

适用 不适用

逾期的重要应付利息：

适用 不适用

其他说明：

适用 不适用

(3). 应付股利

分类列示

√适用 □不适用

单位：元 币种：人民币

项目	期末余额	期初余额
普通股股利	35,500.00	
限售股股利		1,497,075.00
合计	35,500.00	1,497,075.00

其他说明，包括重要的超过1年未支付的应付股利，应披露未支付原因：

无

(4). 其他应付款

按款项性质列示其他应付款

√适用 □不适用

单位：元 币种：人民币

项目	期末余额	期初余额
押金或保证金	985,925.35	970,344.13
限制性股票回购义务		24,244,950.00
其他	9,296,582.37	11,922,203.14
合计	10,282,507.72	37,137,497.27

账龄超过1年或逾期的重要其他应付款

□适用 √不适用

其他说明：

□适用 √不适用

42、持有待售负债

□适用 √不适用

43、1年内到期的非流动负债

√适用 □不适用

单位：元 币种：人民币

项目	期末余额	期初余额
1年内到期的长期借款	647,046,813.51	235,781,996.34
1年内到期的租赁负债	6,576,075.65	5,349,613.01
1年内到期的长期借款应付利息	1,556,852.23	1,339,945.76
合计	655,179,741.39	242,471,555.11

其他说明：

无

44、其他流动负债

其他流动负债情况

√适用 □不适用

单位：元 币种：人民币

项目	期末余额	期初余额
待转销项税额	2,033,009.47	1,698,964.20
合计	2,033,009.47	1,698,964.20

短期应付债券的增减变动：

适用 不适用

其他说明：

适用 不适用

45、长期借款

(1). 长期借款分类

适用 不适用

单位：元 币种：人民币

项目	期末余额	期初余额
质押借款	24,000,000.00	24,400,000.00
抵押借款	163,928,736.75	180,482,573.14
保证借款	557,943,041.37	718,151,100.00
信用借款	194,220,000.00	324,340,000.00
长期借款计提应付利息		9,582.22
合计	940,091,778.12	1,247,383,255.36

长期借款分类的说明：

无

其他说明：

适用 不适用

46、应付债券

(1). 应付债券

适用 不适用

单位：元 币种：人民币

项目	期末余额	期初余额
保隆转债-面值	1,389,703,000.00	1,390,000,000.00
保隆转债-利息调整	-25,013,980.20	-63,500,091.04
保隆转债-票面利息	694,848.03	216,222.22
合计	1,365,383,867.83	1,326,716,131.18

应付债券的具体情况：（不包括划分为金融负债的优先股、永续债等其他金融工具）

√适用 □不适用

单位：元 币种：人民币

债券名称	面值（元）	票面利率（%）	发行日期	债券期限	发行金额	期初余额	本期发行	按面值计提利息	溢折价摊销	本期转股	本期付息	本期偿还	期末余额	是否违约
保隆转债	100		2024年10月31日	6年	1,390,000,000.00	1,326,716,131.18		1,868,581.76	38,486,110.84	297,000.00	1,389,955.95		1,365,383,867.83	否
合计	/	/	/	/	1,390,000,000.00	1,326,716,131.18		1,868,581.76	38,486,110.84	297,000.00	1,389,955.95		1,365,383,867.83	/

(2). 可转换公司债券的说明

√适用 □不适用

项目	转股条件	转股时间
保隆转债	自本次可转债发行结束之日（2024年11月6日，T+4日）起满6个月后方可转股。	本次发行的可转债转股期自本次可转债发行结束之日（2024年11月6日，T+4日）起满6个月后的第一个交易日起至可转债到期日止，即2025年5月6日至2030年10月30日（如该日为法定节假日或休息日，则顺延至下一个交易日；顺延期间不另付息）。

转股权会计处理及判断依据

√适用 □不适用

（1）根据2023年5月15日召开的公司第七届董事会第三次会议决议、2023年6月5日召开的2023年第一次临时股东大会决议，并经中国证券监督管理委员会《关于同意上海保隆汽车科技股份有限公司向不特定对象发行可转换公司债券注册的批复》（证监许可[2024]1184号）同意注册，公司可转换公司债券于2024年10月31日发行，募集资金总额为人民币139,000万元，发行数量为1,390万张，每张面值为人民币100元，按面值发行，期限为6年。票面利率：第一年0.10%，第二年0.30%，第三年0.60%，第四年1.00%，第五年1.50%，第六年2.00%。本次发行的可转债采用每年付息一次的付息方式，到期归还所有未转股的可转债本金和最后一年利息。在本次发行的可转债期满后5个交易日内，公司将以本次发行的可转债的票面面值110%（含最后一期利息）的价格向可转债持有人赎回全部未转股的本次可转债。

本次发行的可转债转股期自本次可转债发行结束之日（2024年11月6日）起满6个月后的第一个交易日起至可转债到期日止，即2025年5月6日至2030年10月30日（如该日为法定节假日或休息日，则顺延至下一个交易日；顺延期间不另付息）。本次发行可转换公司债券的初始转股价格为40.11元。

（2）本公司发行可转换公司债券时按照《企业会计准则》及参考同等信用评级、相同期限的一般公司债券的利率，将其拆分为负债成分和权益成分两部分。相关会计处理如下：

①依据负债成分的未来现金流量现值，计算得出负债成分的公允价值。将该公允价值按照债券面值计入应付债券—可转换公司债券（面值），面值与公允价值之间的差额则计入应付债券—可转换公司债券（利息调整）。实际发行价款扣除负债成分的公允价值后的金额，即为权益成分的公允价值，将其计入其他权益工具。

发行可转债所产生的发行费用，按照负债成分和权益成分的公允价值比例进行分配。负债成分分摊的发行费用，计入应付债券—可转换公司债券（利息调整）。权益成分分摊的发行费用，调减权益成分的公允价值，即调减其他权益工具初始入账价值。

②转股前，可转换公司债券的负债成分按照一般公司债券进行会计处理。按照债券摊余成本乘以实际利率来确定利息费用，并将其计入财务费用或相关资产账户；按照债券面值乘以票面利率确定实际应支付的利息，将其计入应付债券—可转换公司债券（应计利息）或应付利息，差额作为利息调整进行摊销，计入应付债券—可转换公司债券（利息调整）。权益成分无需进行后续处理。

③投资人到期行使债券的转换权时，公司依据募集说明书约定的条件来计算可转换的股份数量。公司结转负债成分的账面价值，包括应付债券—可转换公司债券（面值）、应付债券—可转换公司债券（应计利息）以及应付债券—可转换公司债券（利息调整）；结转权益成分的账面价值，即其他权益工具。股本面值与结转价值的差额计入资本公积—股本溢价。

④公司赎回可转换债券时，将支付的赎回价款与手续费之和，按照可转换债券赎回时负债成分与权益成分的账面价值进行分配。权益成分分摊的金额与赎回时权益成分账面价值的差额，计入资本公积—股本溢价；负债成分分摊的金额与赎回时负债成分账面价值的差额，则计入当期损益。

(3). 划分为金融负债的其他金融工具说明

期末发行在外的优先股、永续债等其他金融工具基本情况

适用 不适用

期末发行在外的优先股、永续债等金融工具变动情况表

适用 不适用

其他金融工具划分为金融负债的依据说明

适用 不适用

其他说明：

适用 不适用

47、租赁负债

√适用 □不适用

单位：元 币种：人民币

项目	期末余额	期初余额
租赁付款额	12,937,769.06	14,880,879.95
减：未确认融资费用	378,820.11	539,184.08
减：一年内到期的租赁负债	6,576,075.65	5,349,613.01
合计	5,982,873.30	8,992,082.86

其他说明：

无

48、长期应付款

项目列示

□适用 √不适用

其他说明：

□适用 √不适用

长期应付款

(1). 按款项性质列示长期应付款

□适用 √不适用

专项应付款

(1). 按款项性质列示专项应付款

□适用 √不适用

49、长期应付职工薪酬

√适用 □不适用

(1). 长期应付职工薪酬表

√适用 □不适用

单位：元 币种：人民币

项目	期末余额	期初余额
离职后福利-设定受益计划净负债	13,584,185.48	
合计	13,584,185.48	

(2). 设定受益计划变动情况

设定受益计划义务现值：

√适用 □不适用

单位：元 币种：人民币

项目	本期发生额	上期发生额
----	-------	-------

一、期初余额		
二、计入当期损益的设定受益成本	467,666.14	
1. 当期服务成本	49,506.32	
2. 过去服务成本		
3. 结算利得（损失以“-”表示）		
4. 利息净额	418,159.82	
三、计入其他综合收益的设定收益成本	-452,261.31	
1. 精算利得（损失以“-”表示）	-452,261.31	
四、其他变动	13,568,780.65	
1. 结算时支付的对价		
2. 已支付的福利	-237,012.23	
3. 外币报表折算增加	308,450.33	
4. 设定受益计划重估调整	13,497,342.55	
五、期末余额	13,584,185.48	

计划资产：

适用 不适用

设定受益计划净负债（净资产）

适用 不适用

单位：元 币种：人民币

项目	本期发生额	上期发生额
一、期初余额		
二、计入当期损益的设定受益成本	467,666.14	
三、计入其他综合收益的设定收益成本	-452,261.31	
四、其他变动	13,568,780.65	
五、期末余额	13,584,185.48	

设定受益计划的内容及与之相关风险、对公司未来现金流量、时间和不确定性的影响说明：

适用 不适用

设定受益计划重大精算假设及敏感性分析结果说明

适用 不适用

其他说明：

适用 不适用

50、预计负债

适用 不适用

单位：元 币种：人民币

项目	期末余额	期初余额	形成原因
产品质量保证	31,957,525.47	4,515,291.41	根据质保条款，计提的售后保证费用
合计	31,957,525.47	4,515,291.41	/

其他说明，包括重要预计负债的相关重要假设、估计说明：

无

51、递延收益

递延收益情况

√适用 □不适用

单位：元 币种：人民币

项目	期初余额	本期增加	本期减少	期末余额	形成原因
政府补助	97,810,830.79	39,974,109.97	15,410,243.86	122,374,696.90	与资产相关的政府补助
合计	97,810,830.79	39,974,109.97	15,410,243.86	122,374,696.90	/

其他说明：

□适用 √不适用

52、其他非流动负债

□适用 √不适用

53、股本

√适用 □不适用

单位：元 币种：人民币

项目	期初余额	本次变动增减(+、-)					期末余额
		发行新股	送股	公积金转股	其他	小计	
股份总数	212,090,646.00	2,428,898.00			-859,750.00	1,569,148.00	213,659,794.00

其他说明：

注1：2024年7月3日，公司第七届董事会第十五次会议、第七届监事会第十五次会议审议通过了《关于公司2021年限制性股票与股票期权激励计划预留授予的股票期权第二个行权期行权条件成就的议案》，2021年限制性股票与股票期权激励计划预留授予的股票期权第二个行权期可行权股票数量为114,000股，行权期为2024年8月1日起至2025年7月31日。截止2025年7月31日已累计行权0股，未行权部分公司已经执行注销程序。2024年8月15日，公司第七届董事会第十六次会议、第七届监事会第十六次会议审议通过了《关于公司2023年限制性股票与股票期权激励计划股票期权第一个行权期行权条件成就的议案》，2023年限制性股票与股票期权激励计划首次授予的股票期权第一个行权期可行权股票数量为4,284,625股，行权期为2024年9月19日至2025年9月18日。截止2025年9月18日已累计行权2,435,803股（其中2025年行权2,421,477股），未行权部分公司已经执行注销程序。公司股权激励对象2025年度共行权2,421,477股，本公司2025年度收到股票期权行权激励对象以货币资金缴纳的新增投资款合计人民币107,158,078.11元。其中：新增股本合计人民币2,421,477.00元，资本溢价增加104,736,601.11元。

注2：根据2023年5月15日召开的公司第七届董事会第三次会议决议、2023年6月5日召开的2023年第一次临时股东会决议，并经中国证券监督管理委员会《关于同意上海保隆汽车科技股份有限公司向不特定对象发行可转换公司债券注册的批复》（证监许可[2024]1184号）同意注册，可转换公司债券于2024年10月31日发行，募集资金总额为人民币139,000万元。截止2025年12月31日，公司可转换公司债已累计转换7,421股，股本增加7,421.00元、资本溢价增加292,675.56元，其他权益工具减少12,076.60元。

注3：2025年5月28日，公司第七届董事会第二十六次会议、第七届监事会第二十五次会议审议通过了《关于公司2023年限制性股票与股票期权激励计划回购注销部分限制性股票和注销部分

股票期权的议案》，因公司 2024 年度未满足业绩考核目标，同意对已获授但尚未解除限售的限制性股票 859,750 股进行回购注销、对已获授尚未行权的 4,377,750 份股票期权进行注销。上述 4,377,750 份股票期权已于 2025 年 6 月 23 日完成注销、859,750 股限制性股票已于 2025 年 7 月 25 日完成回购注销。2025 年度公司回购上述限制性股票合计支付人民币 24,244,950.00 元，其中：减少股本 859,750.00 元，资本溢价减少 23,385,200.00 元。

54、其他权益工具

(1). 期末发行在外的优先股、永续债等其他金融工具基本情况

√适用 □不适用

详见第八节财务报告之七“46、应付债券”。

(2). 期末发行在外的优先股、永续债等金融工具变动情况表

√适用 □不适用

单位：元 币种：人民币

发行在外的金融工具	期初		本期增加		本期减少		期末	
	数量（张）	账面价值	数量	账面价值	数量（张）	账面价值	数量（张）	账面价值
保隆转债—权益成分	13,900,000	56,520,077.45			2,970	12,076.60	13,897,030	56,508,000.85
合计	13,900,000	56,520,077.45			2,970	12,076.60	13,897,030	56,508,000.85

其他权益工具本期增减变动情况、变动原因说明，以及相关会计处理的依据：

√适用 □不适用

注：详见第八节财务报告之七“46、应付债券”

其他说明：

□适用 √不适用

55、资本公积

√适用 □不适用

单位：元 币种：人民币

项目	期初余额	本期增加	本期减少	期末余额
资本溢价（股本溢价）	1,118,654,597.59	144,203,235.47	23,385,200.00	1,239,472,633.06
其他资本公积	130,611,168.81		40,240,794.01	90,370,374.80
合计	1,249,265,766.40	144,203,235.47	63,625,994.01	1,329,843,007.86

其他说明，包括本期增减变动情况、变动原因说明：

注 1：本公司因 2023 年实施股权激励计划，本期股票期权行权，增加资本溢价 39,173,488.80 元、减少其他资本公积 39,173,488.80 元；

注 2：本期其他资本溢价的变动详见第八节财务报告之七“53、股本”。

注 3：本期因联营企业资本公积变动，子公司 DILL 按持股比例确认资本公积 -1,185,894.68 元，其中归属母公司的资本公积为 -1,067,305.21 元。

56、库存股

√适用 □不适用

单位：元 币种：人民币

项目	期初余额	本期增加	本期减少	期末余额
----	------	------	------	------

限制性股票	24,244,950.00		24,244,950.00	
股票回购		100,027,502.63		100,027,502.63
合计	24,244,950.00	100,027,502.63	24,244,950.00	100,027,502.63

其他说明，包括本期增减变动情况、变动原因说明：

注1：本年度限制性股票对应的库存股减少，详见第八节财务报告之七“53、股本”。

注2：本年度公司以自有资金及股票回购专项贷款回购公司股份，共计回购2,507,817股，合计支付回购成本为100,027,502.63元。公司2026年计划将上述回购的公司股票进行股权激励，将其授予股权激励对象。

57、其他综合收益

适用 不适用

单位：元 币种：人民币

项目	期初余额	本期发生金额					税后归属于少数股东	期末余额
		本期所得税前发生额	减：前期计入其他综合收益当期转入损益	减：前期计入其他综合收益当期转入留存收益	减：所得税费用	税后归属于母公司		
一、不能重分类进损益的其他综合收益		452,261.31				452,261.31		452,261.31
其中：重新计量设定受益计划变动额		452,261.31				452,261.31		452,261.31
二、将重分类进损益的其他综合收益	58,309,534.22	7,704,665.79				11,719,212.06	-4,014,546.27	70,028,746.28
其中：外币财务报表折算差额	58,309,534.22	7,704,665.79				11,719,212.06	-4,014,546.27	70,028,746.28
其他综合收益合计	58,309,534.22	8,156,927.10				12,171,473.37	-4,014,546.27	70,481,007.59

其他说明，包括对现金流量套期损益的有效部分转为被套期项目初始确认金额调整：

无

58、专项储备

适用 不适用

59、盈余公积

适用 不适用

单位：元 币种：人民币

项目	期初余额	本期增加	本期减少	期末余额
法定盈余公积	98,179,086.06	14,382,746.29		112,561,832.35
合计	98,179,086.06	14,382,746.29		112,561,832.35

盈余公积说明，包括本期增减变动情况、变动原因说明：

本公司按母公司净利润的10%计提法定盈余公积。

60、未分配利润

√适用 □不适用

单位：元 币种：人民币

项目	本期	上期
调整前上期末未分配利润	1,546,962,118.30	1,443,245,118.78
调整期初未分配利润合计数（调增+，调减-）		
调整后期初未分配利润	1,546,962,118.30	1,443,245,118.78
加：本期归属于母公司所有者的净利润	212,674,203.38	302,550,154.21
减：提取法定盈余公积	14,382,746.29	18,582,970.69
应付普通股股利	175,785,230.35	180,250,184.00
期末未分配利润	1,569,468,345.04	1,546,962,118.30

调整期初未分配利润明细：

- 1、由于《企业会计准则》及其相关新规定进行追溯调整，影响期初未分配利润0元。
- 2、由于会计政策变更，影响期初未分配利润0元。
- 3、由于重大会计差错更正，影响期初未分配利润0元。
- 4、由于同一控制导致的合并范围变更，影响期初未分配利润0元。
- 5、其他调整合计影响期初未分配利润0元。

61、营业收入和营业成本**(1). 营业收入和营业成本情况**

√适用 □不适用

单位：元 币种：人民币

项目	本期发生额		上期发生额	
	收入	成本	收入	成本
主营业务	8,532,605,008.83	6,738,796,649.08	6,848,357,645.33	5,144,597,481.60
其他业务	214,673,753.60	164,425,544.39	176,510,648.87	120,255,086.01
合计	8,747,278,762.43	6,903,222,193.47	7,024,868,294.20	5,264,852,567.61

(2). 营业收入、营业成本的分解信息

□适用 √不适用

其他说明：

□适用 √不适用

(3). 履约义务的说明

□适用 √不适用

(4). 分摊至剩余履约义务的说明

√适用 □不适用

本报告期末已签订合同、但尚未履行或尚未履行完毕的履约义务所对应的收入金额为15,113.34万元，其中：

5,140.61万元预计将于2026年度确认收入

4,071.54万元预计将于2027年度确认收入

3,076.66万元预计将于2028年度确认收入

2,063.81万元预计将于2029年度确认收入

760.72万元预计将于2030年度确认收入

(5). 重大合同变更或重大交易价格调整

适用 不适用

其他说明：

无

62、税金及附加

适用 不适用

单位：元 币种：人民币

项目	本期发生额	上期发生额
房产税	13,732,849.49	9,930,391.12
印花税	7,771,606.04	5,304,348.40
城市维护建设税	6,154,913.67	5,729,818.36
教育费附加	3,019,260.23	2,719,722.80
土地使用税	2,790,963.84	2,787,288.84
地方教育费附加	2,012,840.14	1,813,148.49
其他税费	5,928,685.25	1,618,961.50
合计	41,411,118.66	29,903,679.51

其他说明：

其他税费主要系海外子公司按照当地税务缴纳的地方税。

63、销售费用

适用 不适用

单位：元 币种：人民币

项目	本期发生额	上期发生额
职工薪酬	120,480,906.93	113,504,206.34
仓储费	50,591,639.23	38,496,295.80
市场服务费	27,291,744.30	23,981,989.14
业务招待费	16,964,476.01	13,883,667.78
保险费	14,590,668.68	12,370,970.80
差旅费	8,099,978.85	7,498,221.92
其他费用	21,258,995.95	21,227,335.70
合计	259,278,409.95	230,962,687.48

其他说明：

无

64、管理费用

适用 不适用

单位：元 币种：人民币

项目	本期发生额	上期发生额
职工薪酬	266,480,272.75	270,373,188.72

折旧及摊销费用	40,605,870.50	30,425,182.02
外聘服务	30,097,543.86	27,862,378.94
保险费	15,904,187.98	14,866,950.64
维修维护费	10,054,326.82	9,393,597.96
水电煤气费	11,227,584.01	9,256,885.51
办公费	8,935,784.52	8,427,991.52
租赁费	7,698,737.71	7,183,232.10
差旅费	5,638,669.74	6,070,717.26
业务招待费	5,122,644.55	6,061,194.33
招聘费	3,491,531.94	2,768,579.50
董事会费	476,304.26	476,190.24
其他费用	19,415,114.59	14,925,264.68
合计	425,148,573.23	408,091,353.42

其他说明：
无

65、研发费用

√适用 □不适用

单位：元 币种：人民币

项目	本期发生额	上期发生额
职工薪酬	404,464,047.39	366,701,990.04
模具及试制费	94,232,996.61	88,241,183.48
外部研发服务	57,919,474.29	48,852,998.84
折旧及摊销费用	31,612,306.59	28,886,591.36
差旅费	11,861,616.88	11,294,905.99
水电费	11,709,636.35	8,040,627.59
办公费	3,759,290.84	4,236,093.68
其他费用	17,003,776.02	14,100,683.30
合计	632,563,144.97	570,355,074.28

其他说明：
无

66、财务费用

√适用 □不适用

单位：元 币种：人民币

项目	本期发生额	上期发生额
利息费用	51,613,710.01	101,969,738.70
利息收入	-4,203,863.82	-35,641,781.84
汇兑损失	-38,924,909.69	5,744,558.86
票据贴息	40,078,799.90	26,018,288.66
未确认融资费用摊销	38,787,547.78	6,216,360.96
现金折扣	-15,526,339.77	-9,078,131.96
银行手续费及其他	11,274,177.30	13,821,586.66
合计	83,099,121.71	109,050,620.04

其他说明：

无

67、其他收益

√适用 □不适用

单位：元 币种：人民币

按性质分类	本期发生额	上期发生额
与资产相关政府补助	15,410,243.86	10,188,323.24
与收益相关政府补助	53,347,126.48	42,566,527.18
合计	68,757,370.34	52,754,850.42

其他说明：

无

68、投资收益

√适用 □不适用

单位：元 币种：人民币

项目	本期发生额	上期发生额
权益法核算的长期股权投资收益	-29,170,037.03	-8,101,568.41
交易性金融资产及其他非流动金融资产在持有期间的投资收益	272,311.20	
其他权益工具投资在持有期间取得的股利收入		83,332.50
处置交易性金融资产及其他非流动金融资产取得的投资收益	7,216,517.72	16,451,914.20
债务重组收益	-205,208.67	-6,712.20
合计	-21,886,416.78	8,426,966.09

其他说明：

无

69、净敞口套期收益

□适用 √不适用

70、公允价值变动收益

√适用 □不适用

单位：元 币种：人民币

产生公允价值变动收益的来源	本期发生额	上期发生额
交易性金融资产及其他非流动金融资产	56,872,750.82	-7,667,620.03
合计	56,872,750.82	-7,667,620.03

其他说明：

无

71、信用减值损失

√适用 □不适用

单位：元 币种：人民币

项目	本期发生额	上期发生额
应收账款坏账损失	-11,880,338.24	-5,541,835.50
其他应收款坏账损失	-70,857.35	447,404.33
合计	-11,951,195.59	-5,094,431.17

其他说明：

无

72、资产减值损失

√适用 □不适用

单位：元 币种：人民币

项目	本期发生额	上期发生额
一、存货跌价损失及合同履约成本减值损失	-70,754,787.43	-25,754,239.66
二、无形资产减值损失	-598,909.47	
三、商誉减值损失	-26,686,415.93	
合计	-98,040,112.83	-25,754,239.66

其他说明：

无

73、资产处置收益

√适用 □不适用

单位：元 币种：人民币

项目	本期发生额	上期发生额
固定资产及无形资产处置利得/损失	346,814.09	-399,291.70
使用权资产提前退租处置利得/损失		-91,043.44
合计	346,814.09	-490,335.14

其他说明：

无

74、营业外收入

营业外收入情况

√适用 □不适用

单位：元 币种：人民币

项目	本期发生额	上期发生额	计入当期非经常性损益的金额
赔偿款	936,145.72	15,244.34	936,145.72
不需支付的款项	13,628.99	465,859.99	13,628.99
其他	33,708.15	183,975.33	33,708.15
合计	983,482.86	665,079.66	983,482.86

其他说明：

□适用 √不适用

75、营业外支出

√适用 □不适用

单位：元 币种：人民币

项目	本期发生额	上期发生额	计入当期非经常性损益的金额
非流动资产处置损失合计	1,714,112.46	678,445.28	1,714,112.46
其中：固定资产处置损失	1,714,112.46	678,445.28	1,714,112.46
对外捐赠	2,126,930.00	1,556,000.00	2,126,930.00
罚款、滞纳金、赔偿款等	950,423.66	195,473.02	950,423.66
其他	142,903.67	112,513.60	142,903.67
合计	4,934,369.79	2,542,431.90	4,934,369.79

其他说明：

无

76、所得税费用**(1). 所得税费用表**

√适用 □不适用

单位：元 币种：人民币

项目	本期发生额	上期发生额
当期所得税费用	130,514,374.05	122,356,274.94
递延所得税费用	2,288,214.39	-24,556,150.80
合计	132,802,588.44	97,800,124.14

(2). 会计利润与所得税费用调整过程

√适用 □不适用

单位：元 币种：人民币

项目	本期发生额
利润总额	392,704,523.56
按法定/适用税率计算的所得税费用	98,176,130.89
子公司适用不同税率的影响	-10,799,322.48
调整以前期间所得税的影响	3,716,262.46
非应税收入的影响	-8,080,763.27
不可抵扣的成本、费用和损失的影响	10,570,356.56
使用前期未确认递延所得税资产的可抵扣亏损的影响	-8,032,299.85
本期未确认递延所得税资产的可抵扣暂时性差异或可抵扣亏损的影响	95,400,220.82
其他（指研发费用加计扣除）	-48,147,996.69
所得税费用	132,802,588.44

其他说明：

□适用 √不适用

77、其他综合收益

√适用 □不适用

详见第八节财务报告之七“57、其他综合收益”

78、现金流量表项目**(1). 与经营活动有关的现金**

收到的其他与经营活动有关的现金

√适用 □不适用

单位：元 币种：人民币

项目	本期发生额	上期发生额
收到政府补助资金	59,517,775.70	60,912,358.05
利息收入	4,203,863.82	35,641,781.84
收回的质保金、保证金、押金	5,204,150.92	7,220,624.77
收到赔偿款	936,145.72	15,244.34
收回的合并范围外往来款及其他	36,254,073.20	28,496,452.55
合计	106,116,009.36	132,286,461.55

收到的其他与经营活动有关的现金说明：

无

支付的其他与经营活动有关的现金

√适用 □不适用

单位：元 币种：人民币

项目	本期发生额	上期发生额
付现的与销售相关的费用	138,796,969.25	118,342,280.87
付现的与管理及研发相关的费用	239,732,967.12	218,294,555.27
付现的财务费用	7,422,576.41	7,647,213.65
捐赠支出	2,126,930.00	1,556,000.00
支付的质保金、保证金、押金	10,448,617.88	7,015,327.21
支付的合并范围外往来款及其他	22,686,414.49	149,766,633.23
合计	421,214,475.15	502,622,010.23

支付的其他与经营活动有关的现金说明：

无

(2). 与投资活动有关的现金

收到的重要的投资活动有关的现金

√适用 □不适用

单位：元 币种：人民币

项目	本期发生额	上期发生额
收回及处置其他非流动金融资产投资收到的现金	17,274,278.04	24,322,787.20
合计	17,274,278.04	24,322,787.20

收到的重要的投资活动有关的现金说明

无

支付的重要的投资活动有关的现金

√适用 □不适用

单位：元 币种：人民币

项目	本期发生额	上期发生额
支付股权投资的现金	499,686,503.97	91,975,899.51
支付委托理财的现金	660,368,207.80	
合计	1,160,054,711.77	91,975,899.51

支付的重要的投资活动有关的现金说明
无

收到的其他与投资活动有关的现金
□适用 √不适用

支付的其他与投资活动有关的现金
□适用 √不适用

(3). 与筹资活动有关的现金

收到的其他与筹资活动有关的现金
√适用 □不适用

单位：元 币种：人民币

项目	本期发生额	上期发生额
收回银行承兑汇票保证金	27,403,928.61	2,866,159.09
因短线交易被动获得的收益	470.00	
合计	27,404,398.61	2,866,159.09

收到的其他与筹资活动有关的现金说明：
无

支付的其他与筹资活动有关的现金
√适用 □不适用

单位：元 币种：人民币

项目	本期发生额	上期发生额
支付股票回购款	100,030,000.00	
融资利息、手续费等	41,965,824.21	28,273,401.89
支付限制性股票回购款	24,244,950.00	
支付可转债发行费用		10,766,400.00
执行新租赁准则支付的租金	6,161,928.37	3,902,715.80
支付小股东退股款	2,289,932.68	
支付可转债利息及不足1股兑付款	1,889,706.00	
支付银行承兑汇票保证金		2,400,007.64
归还少数股东借款		1,235,277.83
合计	176,582,341.26	46,577,803.16

支付的其他与筹资活动有关的现金说明：
无

筹资活动产生的各项负债变动情况
√适用 □不适用

单位：元 币种：人民币

项目	期初余额	本期增加		本期减少		期末余额
		现金变动	非现金变动	现金变动	非现金变动	
短期借款	1,522,564,001.41	1,783,458,576.41	151,531,216.71	1,041,205,304.86	655,968,329.07	1,760,380,160.60
长期借款（含一年内到期）	1,484,505,197.46	599,750,458.92	47,074,703.85	541,379,711.79	1,255,204.58	1,588,695,443.86
应付债券	1,326,716,131.18		40,354,692.60	1,389,955.95	297,000.00	1,365,383,867.83
租赁负债（含一年内到期）	14,341,695.87		4,591,875.04	6,161,928.37	212,693.59	12,558,948.95
合计	4,348,127,025.92	2,383,209,035.33	243,552,488.20	1,590,136,900.97	657,733,227.24	4,727,018,421.24

(4). 以净额列报现金流量的说明

□适用 √不适用

(5). 不涉及当期现金收支、但影响企业财务状况或在未来可能影响企业现金流量的重大活动及财务影响

□适用 √不适用

79、现金流量表补充资料

(1). 现金流量表补充资料

√适用 □不适用

单位：元 币种：人民币

补充资料	本期金额	上期金额
1. 将净利润调节为经营活动现金流量：		
净利润	259,901,935.12	334,150,025.99
加：资产减值准备	98,040,112.83	25,754,239.66
信用减值损失	11,951,195.59	5,094,431.17
固定资产折旧、油气资产折耗、生产性生物资产折旧	310,041,063.16	245,414,364.15
使用权资产摊销	6,330,401.16	3,593,209.36
无形资产摊销	20,359,965.57	19,389,444.54
长期待摊费用摊销	3,451,761.50	2,429,525.59
处置固定资产、无形资产和其他长期资产的损失（收益以“－”号填列）	-346,814.09	490,335.14
固定资产报废损失（收益以“－”号填列）	1,714,112.46	678,445.28
公允价值变动损失（收益以“－”号填列）	-56,872,750.82	7,667,620.03
财务费用（收益以“－”号填列）	95,513,137.34	136,320,779.03
投资损失（收益以“－”号填列）	21,886,416.78	-8,426,966.09
递延所得税资产减少（增加以“－”号填列）	3,283,888.69	-23,255,178.13
递延所得税负债增加（减少以“－”号填列）	-995,674.30	-1,300,972.67
存货的减少（增加以“－”号填列）	-303,732,541.00	-495,568,373.33

经营性应收项目的减少（增加以“—”号填列）	-176,399,884.67	-743,130,600.26
经营性应付项目的增加（减少以“—”号填列）	261,534,818.71	919,561,580.47
其他		
经营活动产生的现金流量净额	555,661,144.03	428,861,909.93
2. 不涉及现金收支的重大投资和筹资活动：		
债务转为资本		
一年内到期的可转换公司债券		
融资租入固定资产		
3. 现金及现金等价物净变动情况：		
现金的期末余额	417,521,627.19	1,223,942,868.60
减：现金的期初余额	1,223,942,868.60	1,000,561,900.97
加：现金等价物的期末余额		
减：现金等价物的期初余额		
现金及现金等价物净增加额	-806,421,241.41	223,380,967.63

(2). 本期支付的取得子公司的现金净额

□适用 √不适用

(3). 本期收到的处置子公司的现金净额

□适用 √不适用

(4). 现金和现金等价物的构成

√适用 □不适用

单位：元 币种：人民币

项目	期末余额	期初余额
一、现金	417,521,627.19	1,223,942,868.60
其中：库存现金	53,932.99	56,410.32
可随时用于支付的银行存款	417,467,694.20	1,223,886,458.28
二、现金等价物		
三、期末现金及现金等价物余额	417,521,627.19	1,223,942,868.60
其中：母公司或集团内子公司使用受限的现金和现金等价物	17,799,329.95	40,209,190.70

(5). 使用范围受限但仍作为现金和现金等价物列示的情况

□适用 √不适用

(6). 不属于现金及现金等价物的货币资金

√适用 □不适用

单位：元 币种：人民币

项目	期末余额	期初余额	理由
银行承兑汇票保证金	2,500,000.00	29,903,928.61	保证金
保函保证金	2,497.37	2,577,000.00	保证金
海关及其他保证金等	15,296,832.58	7,728,262.09	保证金等

合计	17,799,329.95	40,209,190.70	/
----	---------------	---------------	---

其他说明：

适用 不适用

80、所有者权益变动表项目注释

说明对上年期末余额进行调整的“其他”项目名称及调整金额等事项：

适用 不适用

81、外币货币性项目

(1). 外币货币性项目

适用 不适用

单位：元

项目	期末外币余额	折算汇率	期末折算人民币余额
货币资金	-	-	279,331,400.85
其中：美元	12,270,229.04	7.0288	86,244,985.88
港币	497,907.39	0.9032	449,719.91
日元	4,602,274.00	0.0448	206,168.07
欧元	22,943,606.52	8.2355	188,952,071.50
英镑	89.75	9.4346	846.76
波兰兹罗提	786,318.21	1.9497	1,533,084.61
加拿大元	567.97	5.1142	2,904.71
新加坡元	799.90	5.4586	4,366.33
匈牙利福林	90,297,399.00	0.0213	1,923,334.60
泰铢	62,554.96	0.2225	13,918.48
应收账款	-	-	583,191,685.66
其中：美元	62,604,581.64	7.0288	440,035,083.43
欧元	17,321,655.23	8.2355	142,652,491.73
波兰兹罗提	223,521.63	1.9497	435,800.12
新加坡元	12,514.27	5.4586	68,310.38
其他应收款	-	-	4,898,897.02
其中：美元	61,262.12	7.0288	430,599.19
日元	556,000.00	0.0448	24,907.13
欧元	466,241.51	8.2355	3,839,731.94
波兰兹罗提	2,192.40	1.9497	4,274.52
加拿大元	117,200.00	5.1142	599,384.24
短期借款	-	-	26,523,535.67
其中：欧元	3,220,634.53	8.2355	26,523,535.67
应付账款	-	-	188,508,354.49
其中：美元	11,925,932.14	7.0288	83,824,991.80
港元	32,950.00	0.9032	29,761.10
日元	5,613,516.00	0.0448	251,468.68
欧元	12,217,008.10	8.2355	100,613,170.20
波兰兹罗提	1,906,081.74	1.9497	3,716,287.56
加拿大元	12,000.00	5.1142	61,370.40

新加坡元	2,071.00	5.4586	11,304.75
其他应付款	-	-	11,202,124.65
其中：美元	590,303.91	7.0288	4,149,128.12
日元	4,002,290.00	0.0448	179,290.59
欧元	812,901.89	8.2355	6,694,653.52
波兰兹罗提	91,835.88	1.9497	179,052.42
一年内到期的非流动负债	-	-	20,252,622.03
其中：美元	10,003.61	7.0288	70,313.38
欧元	2,450,605.75	8.2355	20,182,308.65
长期借款	-	-	79,432,652.04
其中：欧元	9,644,984.94	8.2355	79,432,652.04

其他说明：

无

(2). 境外经营实体说明，包括对于重要的境外经营实体，应披露其境外主要经营地、记账本位币及选择依据，记账本位币发生变化的还应披露原因

适用 不适用

重要境外经营实体	境外主要经营地	记账本位币	选择依据
香港威乐	香港	美元	依据当地法律
DILL	美国北卡罗来纳州	美元	依据当地法律
保隆控股	匈牙利布达佩斯	美元	依据当地法律
匈牙利 PEX	匈牙利布达佩斯	欧元	依据当地法律
保富德国	德国布雷滕	欧元	依据当地法律
保富美国	美国威斯康辛州	美元	依据当地法律

82、租赁

(1). 作为承租人

适用 不适用

未纳入租赁负债计量的可变租赁付款额

适用 不适用

简化处理的短期租赁或低价值资产的租赁费用

适用 不适用

10,159,098.37 元

售后租回交易及判断依据

适用 不适用

与租赁相关的现金流出总额16,321,026.74(单位：元 币种：人民币)

(2). 作为出租人

作为出租人的经营租赁

√适用 □不适用

单位：元 币种：人民币

项目	租赁收入	其中：未计入租赁收款额的可变租赁付款额相关的收入
计入当期损益的资产租赁	4,272,244.13	
合计	4,272,244.13	

作为出租人的融资租赁

□适用 √不适用

未折现租赁收款额与租赁投资净额的调节表

□适用 √不适用

未来五年未折现租赁收款额

□适用 √不适用

(3). 作为生产商或经销商确认融资租赁销售损益

□适用 √不适用

其他说明：

无

83、数据资源

□适用 √不适用

84、其他

□适用 √不适用

八、研发支出**1、按费用性质列示**

√适用 □不适用

单位：元 币种：人民币

项目	本期发生额	上期发生额
职工薪酬	404,464,047.39	366,701,990.04
模具及试制费	94,232,996.61	88,241,183.48
外部研发服务	57,919,474.29	48,852,998.84
折旧及摊销费用	31,612,306.59	28,886,591.36
差旅费	11,861,616.88	11,294,905.99
水电费	11,709,636.35	8,040,627.59
办公费	3,759,290.84	4,236,093.68
其他费用	17,003,776.02	14,100,683.30
合计	632,563,144.97	570,355,074.28
其中：费用化研发支出	632,563,144.97	570,355,074.28
资本化研发支出		

其他说明：

无

2、符合资本化条件的研发项目开发支出

适用 不适用

重要的资本化研发项目

适用 不适用

开发支出减值准备

适用 不适用

其他说明：

无

3、重要的外购在研项目

适用 不适用

九、合并范围的变更

1、非同一控制下企业合并

适用 不适用

2、同一控制下企业合并

适用 不适用

3、反向购买

适用 不适用

4、处置子公司

本期是否存在丧失子公司控制权的交易或事项

适用 不适用

其他说明：

适用 不适用

是否存在通过多次交易分步处置对子公司投资且在本期丧失控制权的情形

适用 不适用

其他说明：

适用 不适用

5、其他原因的合并范围变动

说明其他原因导致的合并范围变动（如，新设子公司、清算子公司等）及其相关情况：

适用 不适用

2025年2月，公司认缴10,000万元，成立全资子公司上海拓扑思。
 2025年3月，子公司龙感科技认缴2,500万元，成立全资子公司安徽龙感。
 2025年7月，子公司保隆控股出资2.50万欧元，成立全资子公司BISE。

6、其他

适用 不适用

十、在其他主体中的权益

1、在子公司中的权益

(1). 企业集团的构成

适用 不适用

单位：万元 币种：人民币

子公司名称	主要经营地	注册资本	注册地	业务性质	持股比例(%)		取得方式
					直接	间接	
保富中国	上海市松江区	25,961.94	上海市松江区	制造行业	55		设立
宁国保隆	安徽省宁国市	63,580.00	安徽省宁国市	制造行业	100		设立
拓扑思	安徽省宁国市	23,000.00	安徽省宁国市	制造行业		100	设立
安徽隆威	安徽省宁国市	47,500.00	安徽省宁国市	制造行业		100	设立
卡适堡	上海市松江区	3,100.00	上海市松江区	贸易行业	100		设立
上海文襄	上海市松江区	10,000.00	上海市松江区	制造行业	100		设立
合肥保隆	安徽省合肥市	129,800.00	安徽省合肥市	制造行业	100		设立
龙感科技	上海市浦东新区	1,500.00	上海市浦东新区	制造行业		55.74	非同一控制下企业合并
龙感电子	上海市浦东新区	1,000.00	上海市浦东新区	制造行业		55.74	非同一控制下企业合并
常州英孚	江苏省常州市	250	江苏省常州市	制造行业		55.74	非同一控制下企业合并
安徽龙感	安徽省宁国市	2,500.00	安徽省宁国市	制造行业		55.74	设立
合肥保沙	安徽省合肥市	6,279.49	安徽省合肥市	制造行业	51		设立
欧洲威乐	德国北威州	23.87	德国北威州	贸易行业	51		设立
保隆工贸	上海市松江区	30,100.00	上海市松江区	贸易行业	100		设立
香港威乐	上海市松江区	34,610.16	香港	贸易行业		100	设立
保隆贸易	上海市松江区	6.29	英属维京群岛	贸易行业		100	设立
日本保隆	日本	15.63	日本	贸易行业		99.67	设立
香港隆威	上海市松江区	1,315.91	香港	对外投资		100	设立
波兰隆威	波兰华沙	5,884.27	波兰华沙	制造行业		100	设立
DILL	美国北卡罗来纳州	1,826.15	美国北卡罗来纳州	制造行业		90	同一控制下企业合并
保隆控股	匈牙利布达佩斯	1,370.73	匈牙利布达佩斯	对外投资		100	设立
德国 PEX	德国巴登-符腾堡州	49.59	德国巴登-符腾堡州	制造行业		100	非同一控制下企业合并
匈牙利 PEX	匈牙利布达佩斯	26.55	匈牙利布达佩斯	制造行业		100	非同一控制下企业合并
德国 TESONAKG	德国图林根州	0.096	德国图林根州	制造行业		51	非同一控制下企业合并

德国 TESONABet.	德国图林根州	19.91	德国图林根州	企业管理		51	非同一控制下企业合并
保富德国	德国布雷滕	2,415.15	德国布雷滕	制造行业		55	非同一控制下企业合并
保富美国	美国威斯康辛州	1.37	美国威斯康辛州	贸易行业		55	非同一控制下企业合并
MMS	奥地利国奥地利州贝恩多夫市	26.94	奥地利下奥地利州贝恩多夫市	制造行业		70	非同一控制下企业合并
BISE	德国法兰克福	21.01	德国法兰克福	制造行业		100	设立
保隆领目	上海市松江区	1,700.00	上海市松江区	制造行业	55		设立
合肥保航	安徽省合肥市	1,000.00	安徽省合肥市	制造行业	92		设立
巴斯巴	安徽省宁国市	758	安徽省宁国市	制造行业	51.06		设立
迈艾斯	上海市松江区	1,000.00	上海市松江区	制造行业	100		设立
武汉保隆	武汉东湖新区	2,000.00	武汉东湖新区	制造行业	100		设立
3L	新加坡	354.99	新加坡	贸易行业	100		设立
德田丰	江苏高邮	6,227.97	江苏高邮	制造行业	94.57		非同一控制下企业合并
上海拓扑思	上海市浦东新区	10,000.00	上海市浦东新区	制造行业	100		设立

注1：经第六届董事会第二十三次会议审议通过，公司于2022年9月14日与保隆控股、保富中国、保富德国、Huf Electronics Düsseldorf GmbH（以下简称霍富杜塞尔多夫）、Huf Hülbeck & Fürst GmbH & Co. KG（霍富杜塞尔多夫的母公司，以下简称霍富集团），共同签署了《偿还合资公司少数股东借款及未来合作的框架协议》。协议约定由公司和保隆控股作为最终债务人，直接或间接偿还霍富杜塞尔多夫作为股东对保富中国、保富德国的全部资金支持。收回资金支持后，霍富杜塞尔多夫自2022年8月31日起不再享有保富中国、保富德国的收益权，保富中国、保富德国的股东收益权100%归属本公司和保隆控股。并且霍富杜塞尔多夫承诺在行使保富中国、保富德国股东表决权时应与公司和保隆控股的表决意见保持一致。公司自2022年9月起，按100%比例编制合并报表。

注2：本公司认缴保隆领目55%股份，由于少数股东出资不到位，实缴比例61.11%，公司按实缴比例并表。

在子公司的持股比例不同于表决权比例的说明：

无

持有半数或以下表决权但仍控制被投资单位、以及持有半数以上表决权但不控制被投资单位的依据：

无

对于纳入合并范围的重要的结构化主体，控制的依据：

无

确定公司是代理人还是委托人的依据：

无

其他说明：

无

(2). 重要的非全资子公司

√适用 □不适用

单位：元 币种：人民币

子公司名称	少数股东持股比例	本期归属于少数股东的损益	本期向少数股东宣告分派的股利	期末少数股东权益余额
DILL	10%	27,982,826.22		178,666,984.44
保富中国	45%			129,847,976.99
保富电子海外	45%			18,179,262.06

子公司少数股东的持股比例不同于表决权比例的说明：

□适用 √不适用

其他说明：

√适用 □不适用

保富电子海外为 Huf Baolong Electronics Bretten GmbH 和 Huf Baolong Electronics North America Corp. 的合并数据。

(3). 重要非全资子公司的主要财务信息

√适用 □不适用

单位：元 币种：人民币

子公司名称	期末余额						期初余额					
	流动资产	非流动资产	资产合计	流动负债	非流动负债	负债合计	流动资产	非流动资产	资产合计	流动负债	非流动负债	负债合计
DILL	1,373,050,948.74	933,637,859.98	2,306,688,808.72	41,732,576.55	5,889,277.94	47,621,854.49	1,019,561,043.01	946,459,303.03	1,966,020,346.04	27,779,025.19		27,779,025.19
保富中国	1,542,088,897.89	427,098,308.76	1,969,187,206.65	1,309,818,198.79	189,251,997.37	1,499,070,196.16	1,086,597,696.22	355,751,486.55	1,442,349,182.77	683,837,736.94	284,656,618.37	968,494,355.31
保富电子海外	472,316,258.83	210,566,986.04	682,883,244.87	245,979,921.59	157,271,553.46	403,251,475.05	470,977,958.66	187,585,415.54	658,563,374.20	264,267,762.22	162,479,499.00	426,747,261.22

子公司名称	本期发生额				上期发生额			
	营业收入	净利润	综合收益总额	经营活动现金流量	营业收入	净利润	综合收益总额	经营活动现金流量
DILL	1,068,825,543.96	370,049,290.78	322,011,528.06	272,677,900.65	894,072,321.01	312,071,256.61	339,192,385.77	186,264,124.75
保富中国	1,491,658,681.80	56,914,664.38	56,914,664.38	-27,582,600.87	1,222,440,212.38	36,067,756.45	36,067,756.45	43,778,115.55
保富电子海外	1,267,106,406.72	29,113,337.18	47,815,656.84	132,691,229.24	1,033,256,632.38	71,334,733.56	64,054,686.42	-14,612,944.13

其他说明：

保富电子海外为 Huf Baolong Electronics Bretten GmbH 和 Huf Baolong Electronics North America Corp. 的合并数据。

(4). 使用企业集团资产和清偿企业集团债务的重大限制

□适用 √不适用

(5). 向纳入合并财务报表范围的结构化主体提供的财务支持或其他支持

□适用 √不适用

其他说明：

□适用 √不适用

2、在子公司的所有者权益份额发生变化且仍控制子公司的交易

□适用 √不适用

3、在合营企业或联营企业中的权益

√适用 □不适用

(1). 重要的合营企业或联营企业

√适用 □不适用

合营企业或联营企业名称	主要经营地	注册地	业务性质	持股比例(%)		对合营企业或联营企业投资的会计处理方法
				直接	间接	
威孚保隆（南京）科技有限公司	江苏南京市	江苏南京市	制造行业		45	权益法核算

在合营企业或联营企业的持股比例不同于表决权比例的说明：

无

持有 20%以下表决权但具有重大影响，或者持有 20%或以上表决权但不具有重大影响的依据：

无

(2). 重要合营企业的主要财务信息

□适用 √不适用

(3). 重要联营企业的主要财务信息

√适用 □不适用

单位：元 币种：人民币

项目	期末余额/本期发生额	期初余额/上期发生额
	威孚保隆（南京）科技有限公司	威孚保隆（南京）科技有限公司
流动资产	364,677,466.88	
非流动资产	70,989,318.20	
资产合计	435,666,785.08	
流动负债	64,278,227.48	
非流动负债		
负债合计	64,278,227.48	
少数股东权益		
归属于母公司股东权益	371,388,557.60	
按持股比例计算的净资产份额	167,124,850.92	
调整事项		
—商誉		
—内部交易未实现利润		
—其他		

对联营企业权益投资的账面价值	167,124,850.92	
存在公开报价的联营企业权益投资的公允价值		
营业收入	1,746,919.80	
净利润	-28,611,442.40	
终止经营的净利润		
其他综合收益		
综合收益总额	-28,611,442.40	
本年度收到的来自联营企业的股利		

其他说明：

无

(4). 不重要的合营企业和联营企业的汇总财务信息

适用 不适用

单位：元 币种：人民币

	期末余额/本期发生额	期初余额/上期发生额
合营企业：		
投资账面价值合计		
下列各项按持股比例计算的合计数		
--净利润		
--其他综合收益		
--综合收益总额		
联营企业：		
投资账面价值合计	168,167,432.29	119,686,083.39
下列各项按持股比例计算的合计数		
--净利润	-16,294,887.96	-8,101,568.41
--其他综合收益		
--综合收益总额	-16,294,887.96	-8,101,568.41

其他说明：

无

(5). 合营企业或联营企业向本公司转移资金的能力存在重大限制的说明

适用 不适用

(6). 合营企业或联营企业发生的超额亏损

适用 不适用

(7). 与合营企业投资相关的未确认承诺

适用 不适用

(8). 与合营企业或联营企业投资相关的或有负债

适用 不适用

4、重要的共同经营

适用 不适用

5、在未纳入合并财务报表范围的结构化主体中的权益

未纳入合并财务报表范围的结构化主体的相关说明：

适用 不适用

6、其他

适用 不适用

十一、政府补助

1、报告期末按应收金额确认的政府补助

适用 不适用

未能在预计时点收到预计金额的政府补助的原因

适用 不适用

2、涉及政府补助的负债项目

适用 不适用

单位：元 币种：人民币

财务报表项目	期初余额	本期新增补助金额	本期计入营业外收入金额	本期转入其他收益	本期其他变动	期末余额	与资产/收益相关
递延收益	97,810,830.79	39,763,131.99		15,410,243.86	210,977.98	122,374,696.90	与资产相关
合计	97,810,830.79	39,763,131.99		15,410,243.86	210,977.98	122,374,696.90	/

3、计入当期损益的政府补助

适用 不适用

单位：元 币种：人民币

类型	本期发生额	上期发生额
与资产相关	15,410,243.86	10,188,323.24
与收益相关	53,347,126.48	42,566,527.18
合计	68,757,370.34	52,754,850.42

其他说明：

无

十二、与金融工具相关的风险

1、金融工具的风险

√适用 □不适用

本公司的经营活动会面临各种金融风险：信用风险、流动风险和市场风险（主要为汇率风险和利率风险）。本公司整体的风险管理计划针对金融市场的不可预见性，力求减少对本公司财务业绩的潜在不利影响。

1. 信用风险

信用风险是指交易对手未能履行合同义务而导致本公司产生财务损失的风险。本公司的信用风险主要来自货币资金、应收票据、应收账款、其他应收款等。管理层已制定适当的信用政策，并且不断监察这些信用风险的敞口。

本公司持有的货币资金，主要存放于大中型商业银行等金融机构，管理层认为这些商业银行具备较高信誉和资产状况，不存在重大的信用风险，不会产生因对方单位违约而导致的任何重大损失。

对于应收账款、其他应收款和应收票据，本公司设定相关政策以控制信用风险敞口。本公司基于对客户的财务状况、从第三方获取担保的可能性、信用记录及其它因素诸如目前市场状况等评估客户的信用资质并设置相应信用期。本公司会定期对客户信用记录进行监控，对于信用记录不良的客户，本公司会采用书面催款、缩短信用期或取消信用期等方式，以确保本公司的整体信用风险在可控的范围内。

(1) 截止 2025 年 12 月 31 日，本公司的前五大客户的应收账款占本公司应收账款总额 25.35%(2024 年：34.78%)。

(2) 本公司投资的银行理财产品，交易对方的信用评级须高于或与本公司相同。鉴于交易对方的信用评级良好，本公司管理层并不预期交易对方会无法履行义务。

本公司所承受的最大信用风险敞口为资产负债表中每项金融资产(包括衍生金融工具)的账面金额。除本报告十四、承诺及或有事项所载本公司作出的财务担保外，本公司没有提供任何其他可能令本公司承受信用风险的担保。

2. 流动性风险

流动性风险是指本公司无法及时获得充足资金,满足业务发展需要或偿付到期债务以及其他支付义务的风险。

本公司财务部门持续监控公司短期和长期的资金需求，以确保维持充裕的现金储备；同时持续监控是否符合借款协议的规定，从主要金融机构获得提供足够备用资金的承诺，以满足短期和长期的资金需求。

截至 2025 年 12 月 31 日，本公司各项金融资产及金融负债以未折现的合同现金流量按到期日列示如下：

项目	期末余额					
	账面净值	账面原值	1 年以内	1-2 年	2-3 年	3 年以上
货币资金	435,320,957.14	435,320,957.14	435,320,957.14			
交易性金融资产	870,028,906.48	870,028,906.48	870,028,906.48			
应收票据	120,163,998.95	120,163,998.95	120,163,998.95			
应收账款	2,385,049,624.00	2,425,058,668.80	2,425,058,668.80			
应收款项融资	88,623,911.21	88,623,911.21	88,623,911.21			
其他应收款	33,331,001.96	35,290,166.30	35,290,166.30			
金融资产小计	3,932,518,399.74	3,974,486,608.88	3,974,486,608.88			
短期借款	1,760,380,160.60	1,760,380,160.60	1,760,380,160.60			
应付票据	1,035,363,760.09	1,035,363,760.09	1,035,363,760.09			
应付账款	1,772,134,355.76	1,772,134,355.76	1,772,134,355.76			

项目	期末余额					
	账面净值	账面原值	1年以内	1-2年	2-3年	3年以上
其他应付款	10,282,507.72	10,282,507.72	10,282,507.72			
一年内到期的非流动负债	655,179,741.39	655,179,741.39	655,179,741.39			
长期借款	940,091,778.12	940,091,778.12		428,100,214.70	434,084,771.45	77,906,791.97
应付债券	1,365,383,867.83	1,365,383,867.83	694,848.03			1,364,689,019.80
租赁负债	5,982,873.30	5,982,873.30		5,982,873.30		
金融负债小计	7,544,799,044.81	7,544,799,044.81	5,234,035,373.59	434,083,088.00	434,084,771.45	1,442,595,811.77

3. 市场风险

(1) 汇率风险

本公司的主要经营位于中国境内，主要产品以境外销售为主，境外销售结算货币主要为美元和欧元，故本公司已确认的外币资产和负债及未来的外币交易存在较大的外汇风险。

截止2025年12月31日，本公司持有的外币金融资产和外币金融负债折算成人民币的金额详见第八节财务报告之七“81、外币货币性项目”。

②敏感性分析

截止2025年12月31日，对于本公司各类美元及欧元金融资产和美元及欧元金融负债，如果人民币对美元及欧元升值或贬值5%，其他因素保持不变，则本公司将减少或增加利润约2,703.32万元（2024年度约4,643.56万元）。

③本公司财务部门负责监控公司外币交易和外币资产及负债的规模，以最大程度降低面临的外汇风险。

(2) 利率风险

本公司的利率风险主要产生于银行借款等。浮动利率的金融负债使本公司面临现金流量利率风险，固定利率的金融负债使本公司面临公允价值利率风险。本公司根据当时的市场环境来决定固定利率及浮动利率合同的相对比例。

本公司财务部门持续监控公司利率水平。利率上升会增加新增带息债务的成本以及本公司尚未付清的以浮动利率计息的带息债务的利息支出，并对本公司的财务业绩产生重大的不利影响，管理层会依据最新的市场状况及时做出调整来降低利率风险。

截至2025年12月31日，本公司受利率影响的负债项目如下：

项 目	期末余额
短期借款	50,027,500.00
一年内到期非流动负债	601,321,465.53
长期借款	752,689,126.08
合 计	1,404,038,091.61

截至2025年12月31日，如果以浮动利率计算的借款利率上升或下降50个基点，而其他因素保持不变，本公司的利润会减少或增加约702.02万元（2024年度约759.28万元）。

上述敏感性分析假定在资产负债表日已发生利率变动，并且已应用于本公司所有按浮动利率获得的借款。

2、套期

(1). 公司开展套期业务进行风险管理

适用 不适用

其他说明：

适用 不适用

(2). 公司开展符合条件套期业务并应用套期会计

适用 不适用

其他说明：

适用 不适用

(3). 公司开展套期业务进行风险管理、预期能够实现风险管理目标但未应用套期会计

适用 不适用

其他说明：

适用 不适用

3、 金融资产转移

(1). 转移方式分类

适用 不适用

(2). 因转移而终止确认的金融资产

适用 不适用

(3). 继续涉入的转移金融资产

适用 不适用

其他说明：

适用 不适用

十三、 公允价值的披露

1、 以公允价值计量的资产和负债的期末公允价值

适用 不适用

单位：元 币种：人民币

项目	期末公允价值			
	第一层次公允价值计量	第二层次公允价值计量	第三层次公允价值计量	合计
一、持续的公允价值计量				
（一）交易性金融资产	176,518,294.84		693,510,611.64	870,028,906.48
1. 以公允价值计量且变动计入当期损益的金融资产	176,518,294.84		693,510,611.64	870,028,906.48
（1）债务工具投资				
（2）权益工具投资	176,518,294.84			176,518,294.84
（3）衍生金融资产				
（4）银行理财			693,510,611.64	693,510,611.64

2. 指定以公允价值计量且其变动计入当期损益的金融资产				
(1) 债务工具投资				
(2) 权益工具投资				
(二) 其他债权投资				
(三) 其他权益工具投资			64,500,000.00	64,500,000.00
(四) 投资性房地产				
1. 出租用的土地使用权				
2. 出租的建筑物				
3. 持有并准备增值后转让的土地使用权				
(五) 生物资产				
1. 消耗性生物资产				
2. 生产性生物资产				
(六) 其他非流动金融资产	35,230,013.10		226,910,211.18	262,140,224.28
持续以公允价值计量的资产总额	211,748,307.94		984,920,822.82	1,196,669,130.76
(六) 交易性金融负债				
1. 以公允价值计量且变动计入当期损益的金融负债				
其中：发行的交易性债券				
衍生金融负债				
其他				
2. 指定为以公允价值计量且变动计入当期损益的金融负债				
持续以公允价值计量的负债总额				
二、非持续的公允价值计量				
(一) 持有待售资产				
非持续以公允价值计量的资产总额				
非持续以公允价值计量的负债总额				

2、持续和非持续第一层次公允价值计量项目市价的确定依据

√适用 □不适用

在计量日取得的资产在活跃市场上未经调整的报价，主要证券交易所期末收盘价。

3、持续和非持续第二层次公允价值计量项目，采用的估值技术和重要参数的定性及定量信息

□适用 √不适用

4、持续和非持续第三层次公允价值计量项目，采用的估值技术和重要参数的定性及定量信息

适用 不适用

持续第三层次公允价值计量的交易性金融资产主要为公司持有的银行理财产品。

持续第三层次公允价值计量的其他权益工具投资和其他非流动金融资产主要为公司持有的未上市公司的权益工具投资。公司参考对被投资公司的投入成本并考虑被投资公司所处发展阶段以及可比公司相关指标等因素确定了相关权益工具投资的公允价值。报告期内，公司金融工具第一层级和第二层级间没有发生转换，也无转入/转出第三层级。

5、持续的第三层次公允价值计量项目，期初与期末账面价值间的调节信息及不可观察参数敏感性分析

适用 不适用

6、持续的公允价值计量项目，本期内发生各层级之间转换的，转换的原因及确定转换时点的政策

适用 不适用

7、本期内发生的估值技术变更及变更原因

适用 不适用

8、不以公允价值计量的金融资产和金融负债的公允价值情况

适用 不适用

9、其他

适用 不适用

十四、关联方及关联交易

1、本企业的母公司情况

适用 不适用

2、本企业的子公司情况

本企业子公司的情况详见附注

适用 不适用

本企业子公司的情况详见第八节财务报告之十（1）“在子公司的权益”

3、本企业合营和联营企业情况

本企业重要的合营或联营企业详见附注

适用 不适用

本企业重要的合营或联营企业的情况详见第八节财务报告之十（3）“在合营企业或联营企业中的权益。”

本期与本公司发生关联方交易，或前期与本公司发生关联方交易形成余额的其他合营或联营企业情况如下

√适用 □不适用

合营或联营企业名称	与本企业关系
安徽保优汽车科技有限公司	联营企业
领目科技（上海）有限公司	联营企业
上海博邦汽车技术有限公司	联营企业
江苏优达斯汽车科技有限公司	联营企业
橡隆科技（武汉）有限公司	联营企业
浙江金华尚隆汽车电子有限公司	联营企业
REVVO TECHNOLOGIES, INC.	联营企业
Topseal Auto Parts(Thailand)Co. Ltd	联营企业
威孚保隆（南京）科技有限公司	联营企业
国汽（北京）智能网联汽车研究院有限公司	参股公司

其他说明：

□适用 √不适用

4、其他关联方情况

□适用 √不适用

5、关联交易情况

(1). 购销商品、提供和接受劳务的关联交易

采购商品/接受劳务情况表

√适用 □不适用

单位：元 币种：人民币

关联方	关联交易内容	本期发生额	获批的交易额度（如适用）	是否超过交易额度（如适用）	上期发生额
领目科技（上海）有限公司	商品采购/采购服务	2,811,320.75	13,000,000.00	否	
安徽保优汽车科技有限公司	商品采购/采购服务	7,840,171.07	8,000,000.00	否	41,490.98
江苏优达斯汽车科技有限公司	商品采购/采购服务	3,185.84	2,000,000.00	否	
橡隆科技（武汉）有限公司	商品采购/采购服务	6,286,396.22	25,000,000.00	否	4,803,364.16
上海博邦汽车技术有限公司	商品采购/采购服务	2,383,959.75	75,000,000.00	否	6,293,874.90
浙江金华尚隆汽车电子有限公司	商品采购/采购服务	541,963.20	2,000,000.00	否	
威孚保隆（南京）科技有限公司	商品采购/采购服务	2,067,319.80	3,000,000.00	否	
国汽（北京）智能网联汽车研究院有限公司	商品采购/采购服务	9,433.96	100,000.00	否	

出售商品/提供劳务情况表

√适用 □不适用

单位：元 币种：人民币

关联方	关联交易内容	本期发生额	上期发生额
领目科技（上海）有限公司	商品销售/提供服务	16,546,209.13	12,302,730.40
安徽保优汽车科技有限公司	商品销售/提供服务	2,084,642.52	914,718.53
江苏优达斯汽车科技有限公司	商品销售/提供服务	423,083.19	358,470.10
橡隆科技（武汉）有限公司	商品销售/提供服务	1,450,310.09	1,119,699.40
上海博邦汽车技术有限公司	商品销售/提供服务	5,150,448.55	376,816.55
浙江金华尚隆汽车电子有限公司	商品销售/提供服务	28,598,067.47	2,364,766.98
威孚保隆（南京）科技有限公司	商品销售/提供服务	4,328,953.08	
浙江金华尚隆汽车电子有限公司	出售设备		6,426,555.64

购销商品、提供和接受劳务的关联交易说明

适用 不适用**(2). 关联受托管理/承包及委托管理/出包情况**

本公司受托管理/承包情况表：

适用 不适用

关联托管/承包情况说明

适用 不适用

本公司委托管理/出包情况表

适用 不适用

关联管理/出包情况说明

适用 不适用**(3). 关联租赁情况**

本公司作为出租方：

适用 不适用

本公司作为承租方：

适用 不适用

关联租赁情况说明

适用 不适用**(4). 关联担保情况**

本公司作为担保方

适用 不适用

本公司作为被担保方

适用 不适用

关联担保情况说明

适用 不适用

(5). 关联方资金拆借

□适用 √不适用

(6). 关联方资产转让、债务重组情况

□适用 √不适用

(7). 关键管理人员报酬

√适用 □不适用

单位：万元 币种：人民币

项目	本期发生额	上期发生额
关键管理人员报酬	1,242.27	965.13

(8). 其他关联交易

□适用 √不适用

6、 应收、应付关联方等未结算项目情况

(1). 应收项目

√适用 □不适用

单位：元 币种：人民币

项目名称	关联方	期末余额		期初余额	
		账面余额	坏账准备	账面余额	坏账准备
应收账款	领目科技（上海）有限公司	17,168,810.20	1,243,208.62	13,313,009.98	81,068.76
应收账款	安徽保优汽车科技有限公司	3,080,858.53	179,255.09	1,027,033.95	
应收账款	橡隆科技（武汉）有限公司	3,067,947.86	318,892.03	1,562,176.87	83,501.01
应收账款	上海博邦汽车技术有限公司	2,494,202.27	3,273.45	262,924.33	
应收账款	浙江金华尚隆汽车电子有限公司	6,999,836.53		914,791.50	
应收账款	威孚保隆（南京）科技有限公司	4,132,446.04			
其他应收款	浙江金华尚隆汽车电子有限公司			32,017.99	
应收款项融资	领目科技（上海）有限公司	470,568.95			

(2). 应付项目

√适用 □不适用

单位：元 币种：人民币

项目名称	关联方	期末账面余额	期初账面余额
应付账款	安徽保优汽车科技有限公司	5,069,665.17	74,496.35
应付账款	江苏优达斯汽车科技有限公司	3,600.00	
应付账款	橡隆科技（武汉）有限公司	4,512,944.68	264,876.43
应付账款	上海博邦汽车技术有限公司	683,810.50	3,179,092.80
应付账款	浙江金华尚隆汽车电子有限公司	234.05	
应付账款	威孚保隆（南京）科技有限公司	2,294,419.38	
合同负债	上海博邦汽车技术有限公司	53,961.45	12,000.00

(3). 其他项目

□适用 √不适用

7、关联方承诺适用 不适用**8、其他**适用 不适用**十五、股份支付****1、各项权益工具****(1). 明细情况**适用 不适用

数量单位：股 金额单位：元 币种：人民币

授予对象 类别	本期授予		本期行权		本期解锁		本期失效	
	数量	金额	数量	金额	数量	金额	数量	金额
管理人员			1,255,131.00	55,541,800.65				
销售人员			330,938.00	14,643,745.88				
研发人员			835,408.00	36,972,531.58				
合计			2,421,477.00	107,158,078.11				

(2). 期末发行在外的股票期权或其他权益工具适用 不适用**2、以权益结算的股份支付情况**适用 不适用**3、以现金结算的股份支付情况**适用 不适用**4、本期股份支付费用**适用 不适用**5、股份支付的修改、终止情况**适用 不适用**6、其他**适用 不适用**十六、承诺及或有事项****1、重要承诺事项**适用 不适用

2、或有事项

(1). 资产负债表日存在的重要或有事项

适用 不适用

(2). 公司没有需要披露的重要或有事项，也应予以说明：

适用 不适用

截至 2025 年 12 月 31 日，母公司为子公司提供担保余额为人民币 386,928.93 万元。公司无其他对外担保。

3、其他

适用 不适用

十七、资产负债表日后事项

1、重要的非调整事项

适用 不适用

2、利润分配情况

适用 不适用

单位：元 币种：人民币

拟分配的利润或股利	40,595,360.86
经审议批准宣告发放的利润或股利	

3、销售退回

适用 不适用

4、其他资产负债表日后事项说明

适用 不适用

1. 2026 年限制性股票与股票期权激励计划

2026 年 2 月 26 日召开的 2026 年第一次临时股东会决议、2026 年 3 月 3 日召开的第八届董事会第五次会议决议，以及修改后的公司章程规定，公司拟向公司（含下属子公司）任职的董事（不含独立董事）、高级管理人员、中层管理人员及核心技术（业务）骨干人员共计 344 人定向发行公司人民币限售股 2,762,500 股，授予的限制性股票授予价格为 18.68 元/股。本次限制性股票激励计划实际授予 342 人，实际授予 2,753,500 股，其中库存股授予 2,507,817 股，发行人民币普通股 245,683 股，每股面值为人民币 1.00 元，增加注册资本人民币 245,683.00 元。截至 2026 年 3 月 30 日止，公司已实际收到（含下属子公司）任职的董事（不含独立董事）、高级管理人员、中层管理人员及核心技术（业务）人员共计 342 人的出资额人民币 51,435,297.46 元，实际募集资金净额人民币 51,435,297.46 元，其中增加股本人民币 245,683.00 元，减少资本公积人民币 48,837,888.17 元，减少库存股 100,027,502.63 元（2,507,817 股）。

2. 本公司对龙感科技的持股变化

经公司 2025 年 8 月 25 日总经理办公会批准，合肥保隆分别受让长沙华业高创私募股权基金合伙企业（有限合伙）、苏州深信华远创业投资合伙企业（有限合伙）、厉浩持有的龙感科技 6.4650%、2.5350%、1.00% 股权。龙感科技于 2026 年 3 月 18 日完成股权变更的工商变更，合肥保隆于 2026 年 4 月 1 日完成全部股权转让款的支付。根据《龙感股权转让协议》，受让方向转让方转让全部

价款之日为标的股权的交割日，故2026年4月起，合肥保隆对龙感科技持股比例由55.74%增加至65.74%。

十八、其他重要事项

1、前期会计差错更正

详见“重要事项”的“公司对会计政策、会计估计变更或重大会计差错更正原因和影响的分析说明”

2、重要债务重组

适用 不适用

3、资产置换

(1). 非货币性资产交换

适用 不适用

(2). 其他资产置换

适用 不适用

4、年金计划

适用 不适用

5、终止经营

适用 不适用

6、分部信息

(1). 报告分部的确定依据与会计政策

适用 不适用

(2). 报告分部的财务信息

适用 不适用

(3). 公司无报告分部的，或者不能披露各报告分部的资产总额和负债总额的，应说明原因

适用 不适用

(4). 其他说明

适用 不适用

7、其他对投资者决策有影响的重要交易和事项

适用 不适用

8、其他

□适用 √不适用

十九、 母公司财务报表主要项目注释

1、 应收账款

(1). 按账龄披露

√适用 □不适用

单位：元 币种：人民币

账龄	期末账面余额	期初账面余额
1年以内（含1年）	74,568,814.61	80,553,905.56
其中：6个月以内	66,580,675.22	46,428,522.10
7-12个月	7,988,139.39	34,125,383.46
1至2年	2,495,723.00	29,563,421.18
2至3年	1,636,442.27	4,483,246.12
3年以上		
3至4年	1,601,463.17	4,127,186.05
4至5年	867,380.23	2,496,648.26
5年以上		16,665,591.14
合计	81,169,823.28	137,889,998.31

(2). 按坏账计提方法分类披露

√适用 □不适用

单位：元 币种：人民币

类别	期末余额					期初余额				
	账面余额		坏账准备		账面价值	账面余额		坏账准备		账面价值
	金额	比例(%)	金额	计提比例(%)		金额	比例(%)	金额	计提比例(%)	
按单项计提坏账准备	39,573.05	0.05	39,573.05	100		39,573.05	0.03	39,573.05	100.00	
其中：										
按单项计提坏账准备的应收账款	39,573.05	0.05	39,573.05	100		39,573.05	0.03	39,573.05	100.00	
按组合计提坏账准备	81,130,250.23	99.95	75,450.60	0.09	81,054,799.63	137,850,425.26	99.97	45,270.36	0.03	137,805,154.90
其中：										
账龄组合	859,031.63	1.06	75,450.60	8.78	783,581.03	1,852,552.01	1.34	45,270.36	2.44	1,807,281.65
合并范围内关联方组合	80,271,218.60	98.89			80,271,218.60	135,997,873.25	98.63			135,997,873.25
合计	81,169,823.28	/	115,023.65	/	81,054,799.63	137,889,998.31	/	84,843.41	/	137,805,154.90

按单项计提坏账准备：

√适用 □不适用

单位：元 币种：人民币

名称	期末余额			
	账面余额	坏账准备	计提比例(%)	计提理由
健乾实业(上海)有限公司	39,573.05	39,573.05	100.00	预计无法收回
合计	39,573.05	39,573.05	100.00	/

按单项计提坏账准备的说明：

适用 不适用

按组合计提坏账准备：

适用 不适用

组合计提项目：账龄组合

单位：元 币种：人民币

名称	期末余额		
	账面余额	坏账准备	计提比例 (%)
1年以内	708,130.41		
其中：6个月以内	708,130.41		
3至4年	150,901.22	75,450.60	50.00
合计	859,031.63	75,450.60	8.78

按组合计提坏账准备的说明：

适用 不适用

按预期信用损失一般模型计提坏账准备

适用 不适用

各阶段划分依据和坏账准备计提比例

无

对本期发生损失准备变动的应收账款账面余额显著变动的情况说明：

适用 不适用

(3). 坏账准备的情况

适用 不适用

单位：元 币种：人民币

类别	期初余额	本期变动金额				期末余额
		计提	收回或转回	转销或核销	其他变动	
按单项计提坏账准备的应收账款	39,573.05					39,573.05
按组合计提坏账准备的应收账款	45,270.36	30,180.24				75,450.60
其中：账龄组合	45,270.36	30,180.24				75,450.60
合计	84,843.41	30,180.24				115,023.65

其中本期坏账准备收回或转回金额重要的：

适用 不适用

其他说明：

无

(4). 本期实际核销的应收账款情况

□适用 √不适用

其中重要的应收账款核销情况

□适用 √不适用

应收账款核销说明：

□适用 √不适用

(5). 按欠款方归集的期末余额前五名的应收账款和合同资产情况

√适用 □不适用

单位：元 币种：人民币

单位名称	应收账款期末余额	合同资产期末余额	应收账款和合同资产期末余额	占应收账款和合同资产期末余额合计数的比例(%)	坏账准备期末余额
保隆工贸	47,685,599.84		47,685,599.84	58.75	
合肥保航	11,695,279.82		11,695,279.82	14.41	
保富中国	6,856,581.38		6,856,581.38	8.45	
宁国保隆	6,612,647.14		6,612,647.14	8.15	
上海拓扑思	3,051,584.22		3,051,584.22	3.76	
合计	75,901,692.40		75,901,692.40	93.51	

其他说明：

无

其他说明：

□适用 √不适用

2、其他应收款**项目列示**

√适用 □不适用

单位：元 币种：人民币

项目	期末余额	期初余额
应收股利	141,089,862.13	162,116,263.22
其他应收款	1,121,995,844.24	850,017,399.00
合计	1,263,085,706.37	1,012,133,662.22

其他说明：

□适用 √不适用

应收利息**(1). 应收利息分类**

□适用 √不适用

(2). 重要逾期利息

适用 不适用

(3). 按坏账计提方法分类披露

适用 不适用

按单项计提坏账准备:

适用 不适用

按单项计提坏账准备的说明:

适用 不适用

按组合计提坏账准备:

适用 不适用

(4). 按预期信用损失一般模型计提坏账准备

适用 不适用

各阶段划分依据和坏账准备计提比例

无

对本期发生损失准备变动的应收利息账面余额显著变动的情况说明:

适用 不适用

(5). 坏账准备的情况

适用 不适用

其中本期坏账准备收回或转回金额重要的:

适用 不适用

其他说明:

无

(6). 本期实际核销的应收利息情况

适用 不适用

其中重要的应收利息核销情况

适用 不适用

核销说明:

适用 不适用

其他说明:

适用 不适用

应收股利**(1). 应收股利**

√适用 □不适用

单位：元 币种：人民币

项目(或被投资单位)	期末余额	期初余额
宁国保隆	60,384,115.10	135,819,770.17
保隆工贸	20,053,265.68	26,296,493.05
保富中国	60,652,481.35	
合计	141,089,862.13	162,116,263.22

(2). 重要的账龄超过1年的应收股利

□适用 √不适用

(3). 按坏账计提方法分类披露

□适用 √不适用

按单项计提坏账准备：

□适用 √不适用

按单项计提坏账准备的说明：

□适用 √不适用

按组合计提坏账准备：

□适用 √不适用

(4). 按预期信用损失一般模型计提坏账准备

□适用 √不适用

各阶段划分依据和坏账准备计提比例

无

对本期发生损失准备变动的应收股利账面余额显著变动的情况说明：

□适用 √不适用

(5). 坏账准备的情况

□适用 √不适用

其中本期坏账准备收回或转回金额重要的：

□适用 √不适用

其他说明：

无

(6). 本期实际核销的应收股利情况

□适用 √不适用

其中重要的应收股利核销情况

适用 不适用

核销说明：

适用 不适用

其他说明：

适用 不适用

其他应收款

(1). 按账龄披露

适用 不适用

单位：元 币种：人民币

账龄	期末账面余额	期初账面余额
1年以内（含1年）	400,498,448.34	802,304,684.65
其中：6个月以内	244,598,888.36	772,233,734.88
7-12个月	155,899,559.98	30,070,949.77
1至2年	696,105,264.79	25,551,383.20
2至3年	25,390,106.91	135,977.50
3年以上		
3至4年	1,991.14	14,858,054.58
4至5年	33.06	2,230,410.71
5年以上		4,936,888.36
合计	1,121,995,844.24	850,017,399.00

(2). 按款项性质分类情况

适用 不适用

单位：元 币种：人民币

款项性质	期末账面余额	期初账面余额
往来款	1,121,995,844.24	835,306,255.83
固定资产处置款		14,711,143.17
合计	1,121,995,844.24	850,017,399.00

(3). 坏账准备计提情况

适用 不适用

各阶段划分依据和坏账准备计提比例
无

对本期发生损失准备变动的其他应收款账面余额显著变动的情况说明：

适用 不适用

本期坏账准备计提金额以及评估金融工具的信用风险是否显著增加的采用依据：

适用 不适用

(4). 坏账准备的情况

□适用 √不适用

其中本期坏账准备转回或收回金额重要的：

□适用 √不适用

其他说明：

无

(5). 本期实际核销的其他应收款情况

□适用 √不适用

其中重要的其他应收款核销情况：

□适用 √不适用

其他应收款核销说明：

□适用 √不适用

(6). 按欠款方归集的期末余额前五名的其他应收款情况

√适用 □不适用

单位：元 币种：人民币

单位名称	期末余额	占其他应收款 期末余额合计 数的比例(%)	款项的性质	账龄	坏账准备 期末余额
保隆工贸	869,216,956.74	77.47	往来款	2年以内	
武汉保隆	148,682,659.26	13.25	往来款	3年以内	
宁国保隆	90,966,147.82	8.11	往来款	6个月以内	
安徽隆威	12,483,207.10	1.11	往来款	6个月以内	
中登公司	498,656.89	0.04	往来款	6个月以内	
合计	1,121,847,627.81	99.98	/	/	

(7). 因资金集中管理而列报于其他应收款

□适用 √不适用

其他说明：

□适用 √不适用

3、长期股权投资

√适用 □不适用

单位：元 币种：人民币

项目	期末余额			期初余额		
	账面余额	减值准备	账面价值	账面余额	减值准备	账面价值
对子公司投资	2,422,053,573.27	46,444,533.58	2,375,609,039.69	2,107,078,776.66		2,107,078,776.66
对联营、合营 企业投资	71,586,377.33		71,586,377.33	31,918,264.27		31,918,264.27
合计	2,493,639,950.60	46,444,533.58	2,447,195,417.02	2,138,997,040.93		2,138,997,040.93

(1). 对子公司投资

√适用 □不适用

单位：元 币种：人民币

被投资单位	期初余额（账面价值）	减值准备期初余额	本期增减变动				期末余额（账面价值）	减值准备期末余额
			追加投资	减少投资	计提减值准备	其他		
保富中国	158,890,218.60						158,890,218.60	
宁国保隆	509,624,632.46		25,000,000.00				534,624,632.46	
卡适堡	12,227,376.70						12,227,376.70	
上海文襄	47,728,067.07						47,728,067.07	
合肥保隆	903,469,770.68		171,000,000.00				1,074,469,770.68	
合肥保沙	29,633,623.82		2,532,439.07				32,166,062.89	
欧洲威乐	121,734.20						121,734.20	
保隆工贸	334,397,195.10						334,397,195.10	
保隆领目	10,667,598.71				10,667,598.71			10,667,598.71
合肥保航	9,090,518.94				9,090,518.94			9,090,518.94
巴斯巴	3,098,995.71						3,098,995.71	
迈艾斯	222,179.96		10,000,000.00				10,222,179.96	
新加坡保隆	3,566,609.56		6,442,357.54				10,008,967.10	
武汉保隆	26,650,503.14						26,650,503.14	
德田丰	57,689,752.01				26,686,415.93		31,003,336.08	26,686,415.93
上海拓扑思			100,000,000.00				100,000,000.00	
合计	2,107,078,776.66		314,974,796.61		46,444,533.58		2,375,609,039.69	46,444,533.58

(2). 对联营、合营企业投资

√适用 □不适用

单位：元 币种：人民币

投资单位	期初余额（账面价值）	本期增减变动							期末余额（账面价值）	减值准备期末余额
		追加投资	减少投资	权益法下确认的投资损益	其他综合收益调整	其他权益变动	宣告发放现金股利或利润	计提减值准备		
一、合营企业										
小计										
二、联营企业										
上海博邦汽车技术有限公司	22,271,036.94	35,000,000.00		-2,126,476.60			938,045.11			54,206,515.23
浙江金华尚隆汽车电子有限公司	9,647,227.33	9,800,000.00		-2,067,365.23						17,379,862.10
小计	31,918,264.27	44,800,000.00		-4,193,841.83			938,045.11			71,586,377.33
合计	31,918,264.27	44,800,000.00		-4,193,841.83			938,045.11			71,586,377.33

(3). 长期股权投资的减值测试情况

□适用 √不适用

其他说明：

无

4、营业收入和营业成本**(1). 营业收入和营业成本情况**

√适用 □不适用

单位：元 币种：人民币

项目	本期发生额		上期发生额	
	收入	成本	收入	成本
主营业务	141,861,512.92		110,380,979.69	
其他业务	56,513,984.67	15,671,991.23	48,767,515.97	13,385,064.82
合计	198,375,497.59	15,671,991.23	159,148,495.66	13,385,064.82

(2). 营业收入、营业成本的分解信息

□适用 √不适用

其他说明：

□适用 √不适用

(3). 履约义务的说明

□适用 √不适用

(4). 分摊至剩余履约义务的说明

□适用 √不适用

(5). 重大合同变更或重大交易价格调整

□适用 √不适用

其他说明：

无

5、投资收益

√适用 □不适用

单位：元 币种：人民币

项目	本期发生额	上期发生额
成本法核算的长期股权投资收益	252,233,527.35	233,286,070.62
权益法核算的长期股权投资收益	-4,193,841.83	-131,514.05
其他权益工具投资在持有期间取得的股利收入		83,332.50
处置其他非流动金融资产取得的投资收益	4,911,762.84	3,636,829.67
合计	252,951,448.36	236,874,718.74

其他说明：

无

6、其他

适用 不适用

二十、补充资料

1、当期非经常性损益明细表

适用 不适用

单位：元 币种：人民币

项目	金额	说明
非流动性资产处置损益，包括已计提资产减值准备的冲销部分	-1,367,298.37	
计入当期损益的政府补助，但与公司正常经营业务密切相关、符合国家政策规定、按照确定的标准享有、对公司损益产生持续影响的政府补助除外	35,115,589.27	
除同公司正常经营业务相关的有效套期保值业务外，非金融企业持有金融资产和金融负债产生的公允价值变动损益以及处置金融资产和金融负债产生的损益	64,361,579.74	
单独进行减值测试的应收款项减值准备转回	264,531.52	
债务重组损益	-205,208.67	
除上述各项之外的其他营业外收入和支出	-2,236,774.47	
其他符合非经常性损益定义的损益项目		
减：所得税影响额	14,121,593.16	
少数股东权益影响额（税后）	4,426,163.89	
合计	77,384,661.97	

对公司将《公开发行证券的公司信息披露解释性公告第1号——非经常性损益》未列举的项目认定为非经常性损益项目且金额重大的，以及将《公开发行证券的公司信息披露解释性公告第1号——非经常性损益》中列举的非经常性损益项目界定为经常性损益的项目，应说明原因。

适用 不适用

其他说明：

适用 不适用

2、净资产收益率及每股收益

适用 不适用

报告期利润	加权平均净资产收益率（%）	每股收益	
		基本每股收益	稀释每股收益
归属于公司普通股股东的净利润	6.49	1.00	1.00
扣除非经常性损益后归属于公司普通股股东的净利润	4.13	0.63	0.63

3、 境内外会计准则下会计数据差异

适用 不适用

4、 其他

适用 不适用

董事长：张祖秋

董事会批准报送日期：2026年4月24日

修订信息

适用 不适用