

上海保隆汽车科技股份有限公司

审计报告

大信审字[2026]第 1-03892 号

大信会计师事务所（特殊普通合伙）

WUYIGE CERTIFIED PUBLIC ACCOUNTANTS LLP.

您可使用手机“扫一扫”或进入注册会计师行业统一监管平台（<http://acc.mof.gov.cn>）进行查验。
此码用于证明该审计报告是否由具有执业许可的会计师事务所出具，
报告编码：京2646SQQQPC





大信会计师事务所
北京市海淀区知春路1号
学院国际大厦22层2206
邮编 100083

WUYIGE Certified Public Accountants.LLP
Room 2206 22/F,Xueyuan International Tower
No.1 Zhichun Road,Haidian Dist.
Beijing,China,100083

电话 Telephone: +86 (10) 82330558
传真 Fax: +86 (10) 82327668
网址 Internet: www.daxin CPA.com.cn

审计报告

大信审字[2026 第 1-03892 号

上海保隆汽车科技股份有限公司全体股东：

一、 审计意见

我们审计了上海保隆汽车科技股份有限公司（以下简称贵公司）的财务报表，包括 2025 年 12 月 31 日的合并及母公司资产负债表，2025 年度的合并及母公司利润表、合并及母公司现金流量表、合并及母公司股东权益变动表以及财务报表附注。

我们认为，后附的财务报表在所有重大方面按照企业会计准则的规定编制，公允反映了贵公司 2025 年 12 月 31 日的合并及母公司财务状况以及 2025 年度的合并及母公司经营成果和合并及母公司现金流量。

二、 形成审计意见的基础

我们按照中国注册会计师审计准则的规定执行了审计工作。审计报告的“注册会计师对财务报表审计的责任”部分进一步阐述了我们在这些准则下的责任。按照中国注册会计师职业道德守则和中国注册会计师独立性准则，我们独立于贵公司，并履行了职业道德方面的其他责任。我们在审计中遵守了适用于公众利益实体财务报表审计的独立性要求。

我们相信，我们获取的审计证据是充分、适当的，为发表审计意见提供了基础。

三、 关键审计事项

关键审计事项是我们根据职业判断，认为对本期财务报表审计最为重要的事项。这些事项的应对以对财务报表整体进行审计并形成审计意见为背景，我们不对这些事项单独发表意见。





大信会计师事务所
北京市海淀区知春路1号
学院国际大厦22层2206
邮编 100083

WUYIGE Certified Public Accountants.LLP
Room 2206 22/F,Xueyuan International Tower
No.1 Zhichun Road,Haidian Dist.
Beijing,China,100083

电话 Telephone: +86 (10) 82330558
传真 Fax: +86 (10) 82327668
网址 Internet: www.daxin CPA.com.cn

(一) 收入确认

1. 事项描述

收入作为企业财务成果的核心体现，其真实性、准确性与截止性直接影响财务报表使用者的决策判断。2025年度，贵公司实现营业收入87.47亿元，其中主营业务收入85.33亿元，同比增长24.59%，呈现快速增长态势。这一增长主要得益于公司在汽车零部件销售领域的业务拓展，市场份额逐步扩大。

收入确认的复杂性随业务规模扩大而提升：一方面，不同产品的销售模式对应不同的收入确认时点，需结合商品控制权转移条件综合判断；另一方面，营业收入作为关键业绩指标，其核算涉及管理层对交易实质、风险报酬转移等事项的重大会计判断，进一步增加了财务报告的错报风险。基于此，我们将收入确认的真实性、准确性与截止性列为本次审计的关键审计事项，重点关注并实施针对性审计程序。

2. 审计应对

为全面验证收入确认的真实性、准确性与截止性，我们采取了以下审计应对措施：

(1) 深入了解贵公司收入确认相关的内部控制流程，包括销售合同审批、发货管理、开票结算等关键环节，评估控制设计的合理性。通过抽样测试控制执行的有效性，例如检查销售订单审批记录、出库单与物流信息的匹配性，确保内控机制能够有效防范收入确认环节的潜在风险。

(2) 结合汽车零部件行业特点及公司与客户的交易模式，抽取样本检查销售合同、订单条款，识别客户取得商品控制权的具体时点，并对照《企业会计准则第14号——收入》的要求，评估收入确认条件是否满足、会计处理方法是否合规，同时关注政策在不同期间的一致性，避免随意变更导致的信息可比性质疑。

(3) 对主营业务收入按期间、产品类别、客户类型等维度实施分析程序，通过趋势分析、结构分析识别异常波动。

(4) 从财务系统的销售收入明细账和仓库出库记录中进行抽样，追溯至原始单据，包括销售合同/订单、销售出库单、客户结算单、销售发票，出口业务还核查了报关单、货运提单。

(5) 选取资产负债表日前后一个月确认的收入作为样本，检查发货单日期、客户签收日





大信会计师事务所
北京市海淀区知春路1号
学院国际大厦22层2206
邮编 100083

WUYIGE Certified Public Accountants.LLP
Room 2206 22/F,Xueyuan International Tower
No.1 Zhichun Road,Haidian Dist.
Beijing,China,100083

电话 Telephone: +86 (10) 82330558
传真 Fax: +86 (10) 82327668
网址 Internet: www.daxin CPA.com.cn

期、发票开具日期等关键时点，确保收入未被提前计入 2025 年度或滞后计入 2026 年度，严格把控会计期间的划分准确性。

(6) 对期末应收账款余额中主要客户执行函证程序，直接向客户发函确认欠款金额、交易背景及账期，验证应收账款的真实性及与收入的匹配性。对未回函或函证差异较大的客户，将通过检查期后收款记录、与客户直接沟通等方式进一步核实。

(7) 针对贵公司部分境外组成部分，评估组成部分会计师的专业胜任能力与独立性，制定统一的审计合作指引，明确重大错报风险领域的审计程序。同时，与贵公司管理层、治理层就收入确认政策的判断依据、复杂交易的会计处理进行充分沟通，确保审计结论与管理层判断形成共识，提升财务报告的透明度。

(二) 存货的存在与存货跌价准备计提

1. 事项描述

存货作为企业流动资产的重要组成部分，其存在性及价值准确性对财务报表真实性具有直接影响。截至 2025 年 12 月 31 日，贵公司存货账面余额为 25.76 亿元，累计计提存货跌价准备 0.95 亿元，存货净额占流动资产比例较高，相关项目的公允列报对财务报表使用者决策至关重要。贵公司产品以专车专用为主要特性，下游客户车型的市场需求直接决定存货可变现净值。贵公司存货分布于国内及海外多个国家/地区，仓储地点分散化不仅增加了跨区域库存监管难度，也提升了监盘程序的执行复杂度及价值评估的准确性风险。存货跌价准备的计提涉及管理层对预计售价、库龄分类、销售费用率等关键参数的重大判断，存在较高的估计不确定性。因此，我们将存货的存在性及跌价准备的合理性列为本次审计的关键审计事项。

2. 审计应对

为全面审查存货的存在性及跌价准备的合理性，我们采取了以下审计应对措施：

(1) 通过检查存货全生命周期管理流程及跌价测试相关内部控制，评估控制设计的有效性 & 运行的一贯性，识别潜在控制缺陷。

(2) 针对管理层确定的预计售价，通过访谈销售部门、审阅历史销售合同及客户订单，并对比第三方行业研究报告及公开市场交易数据，验证预计售价假设的谨慎性与公允性；同时，对销售费用率的估算，抽样检查近三年实际销售费用构成，评估管理层采用的费用率与历史数据的差异及合理性。





大信会计师事务所
北京市海淀区知春路1号
学院国际大厦22层2206
邮编 100083

WUYIGE Certified Public Accountants.LLP
Room 2206 22/F,Xueyuan International Tower
No.1 Zhichun Road,Haidian Dist.
Beijing,China,100083

电话 Telephone: +86 (10) 82330558
传真 Fax: +86 (10) 82327668
网址 Internet: www.daxin CPA.com.cn

(3) 对国内主要仓库（含自有及第三方托管仓库）执行现场监盘程序，重点核对存货数量、型号与ERP系统记录的一致性，检查仓储条件是否符合产品存储要求，并对库龄超一年的存货进行物理状态检查，核实呆滞品标识的准确性。

(4) 对于存放在国外的存货，根据集团审计分工，实施了函证程序，并抽查了原配客户网络平台对账信息。同时，在执行海外现场审计时实地抽盘了部分第三方仓库和海外自有库房。对于由组成部分会计师事务所执行审计程序的部分，评估其专业胜任能力和独立性，并与其沟通了重大错报风险领域、审计程序、审计结论。

(5) 取得期末存货明细清单，对库龄划分执行穿行测试，重点复核长库龄存货的库龄准确性；结合管理层编制的存货跌价测试计算表，重新计算可变现净值，评估跌价准备计提金额与存货实际价值的匹配性，对差异较大的项目要求管理层说明原因并调整。

(6) 对发出商品执行函证程序，函证对象包括主要客户，确认存货数量、型号及客户验收状态；同时，抽查客户系统平台的收货确认记录、双方邮件对账截图及退货条款，核实发出商品的所有权归属，确保不高估存货价值。

(7) 针对在途物资，检查提单、报关单的签发日期及贸易条款，结合物流跟踪记录，确认存货控制权转移时点，避免因跨期确认或重复确认导致的存货虚增风险。

四、其他信息

贵公司管理层（以下简称管理层）对其他信息负责。其他信息包括贵公司2025年年度报告中涵盖的信息，但不包括财务报表和我们的审计报告。

我们对财务报表发表的审计意见并不涵盖其他信息，我们也不对其他信息发表任何形式的鉴证结论。

结合我们对财务报表的审计，我们的责任是阅读其他信息，在此过程中，考虑其他信息是否与财务报表或我们在审计过程中了解到的情况存在重大不一致或者似乎存在重大错报。

基于我们已执行的工作，如果我们确定其他信息存在重大错报，我们应当报告该事实。在这方面，我们无任何事项需要报告。





大信会计师事务所
北京市海淀区知春路1号
学院国际大厦22层2206
邮编 100083

WUYIGE Certified Public Accountants.LLP
Room 2206 22/F,Xueyuan International Tower
No.1 Zhichun Road,Haidian Dist.
Beijing,China,100083

电话 Telephone: +86 (10) 82330558
传真 Fax: +86 (10) 82327668
网址 Internet: www.daxincpa.com.cn

五、管理层和治理层对财务报表的责任

管理层负责按照企业会计准则的规定编制财务报表，使其实现公允反映，并设计、执行和维护必要的内部控制，以使财务报表不存在由于舞弊或错误导致的重大错报。

在编制财务报表时，管理层负责评估贵公司的持续经营能力，披露与持续经营相关的事项（如适用），并运用持续经营假设，除非管理层计划清算贵公司、终止运营或别无其他现实的选择。

治理层负责监督贵公司的财务报告过程。

六、注册会计师对财务报表审计的责任

我们的目标是对财务报表整体是否不存在由于舞弊或错误导致的重大错报获取合理保证，并出具包含审计意见的审计报告。合理保证是高水平的保证，但并不能保证按照审计准则执行的审计在某一重大错报存在时总能发现。错报可能由于舞弊或错误导致，如果合理预期错报单独或汇总起来可能影响财务报表使用者依据财务报表作出的经济决策，则通常认为错报是重大的。

在按照审计准则执行审计工作的过程中，我们运用职业判断，并保持职业怀疑。同时，我们也执行以下工作：

（一）识别和评估由于舞弊或错误导致的财务报表重大错报风险，设计和实施审计程序以应对这些风险，并获取充分、适当的审计证据，作为发表审计意见的基础。由于舞弊可能涉及串通、伪造、故意遗漏、虚假陈述或凌驾于内部控制之上，未能发现由于舞弊导致的重大错报的风险高于未能发现由于错误导致的重大错报的风险。

（二）了解与审计相关的内部控制，以设计恰当的审计程序。

（三）评价管理层选用会计政策的恰当性和作出会计估计及相关披露的合理性。

（四）对管理层使用持续经营假设的恰当性得出结论。同时，根据获取的审计证据，就可能导致对贵公司持续经营能力产生重大疑虑的事项或情况是否存在重大不确定性得出结论。如果我们得出结论认为存在重大不确定性，审计准则要求我们在审计报告中提请报表使用者





大信会计师事务所
北京市海淀区知春路1号
学院国际大厦22层2206
邮编 100083

WUYIGE Certified Public Accountants.LLP
Room 2206 22/F,Xueyuan International Tower
No.1 Zhichun Road,Haidian Dist.
Beijing,China,100083

电话 Telephone: +86 (10) 82330558
传真 Fax: +86 (10) 82327668
网址 Internet: www.daxin CPA.com.cn

注意财务报表中的相关披露；如果披露不充分，我们应当发表非无保留意见。我们的结论基于截至审计报告日可获得的信息。然而，未来的事项或情况可能导致贵公司不能持续经营。

（五）评价财务报表的总体列报、结构和内容，并评价财务报表是否公允反映相关交易和事项。

（六）就贵公司中实体或业务活动的财务信息获取充分、恰当的审计证据，以对财务报表发表审计意见。我们负责指导、监督和执行集团审计，并对审计意见承担全部责任。

我们与治理层就计划的审计范围、时间安排和重大审计发现等事项进行沟通，包括沟通我们在审计中识别出的值得关注的内部控制缺陷。

我们还就已遵守与独立性相关的职业道德要求向治理层提供声明，并与治理层沟通可能被合理认为影响我们独立性的所有关系和其他事项，以及相关的防范措施。

从与治理层沟通过的事项中，我们确定哪些事项对本期财务报表审计最为重要，因而构成关键审计事项。我们在审计报告中描述这些事项，除非法律法规禁止公开披露这些事项，或在极少数情形下，如果合理预期在审计报告中沟通某事项造成的负面后果超过在公众利益方面产生的益处，我们确定不应在审计报告中沟通该事项。

大信会计师事务所（特殊普通合伙）



中国注册会计师：
（项目合伙人）



中国注册会计师：



二〇二六年四月二十四日





合并资产负债表

编制单位：上海保隆汽车科技股份有限公司

2025年12月31日

单位：人民币元

项 目	附注	期末余额	期初余额
流动资产：			
货币资金	五（一）	435,320,957.14	1,264,152,059.30
交易性金融资产	五（二）	870,028,906.48	
衍生金融资产			
应收票据	五（三）	120,163,998.95	631,687,276.70
应收账款	五（四）	2,385,049,624.00	2,068,136,956.03
应收款项融资	五（五）	88,623,911.21	96,399,679.45
预付款项	五（六）	56,405,029.37	51,145,702.90
其他应收款	五（七）	33,331,001.96	45,552,178.06
其中：应收利息			
应收股利			
存货	五（八）	2,481,442,461.14	2,181,439,693.11
其中：数据资源			
合同资产			
持有待售资产			
一年内到期的非流动资产			
其他流动资产	五（九）	137,471,855.92	91,558,109.12
流动资产合计		6,607,837,746.17	6,430,071,654.67
非流动资产：			
债权投资			
其他债权投资			
长期应收款			
长期股权投资	五（十）	335,292,283.21	119,686,083.39
其他权益工具投资	五（十一）	64,500,000.00	65,500,000.00
其他非流动金融资产	五（十二）	262,140,224.28	218,411,421.72
投资性房地产	五（十三）	15,111,977.09	16,351,867.30
固定资产	五（十四）	3,166,365,623.70	2,778,748,511.23
在建工程	五（十五）	443,375,140.80	282,988,428.48
生产性生物资产			
油气资产			
使用权资产	五（十六）	12,358,372.66	14,533,780.59
无形资产	五（十七）	192,207,405.98	195,172,264.44
其中：数据资源			
开发支出			
其中：数据资源			
商誉	五（十八）	321,479,408.21	333,749,611.14
长期待摊费用	五（十九）	17,720,784.62	9,135,550.48
递延所得税资产	五（二十）	73,740,088.57	74,590,400.07
其他非流动资产	五（二十一）	334,949,265.20	269,040,388.98
非流动资产合计		5,239,240,574.32	4,377,908,307.82
资产总计		11,847,078,320.49	10,807,979,962.49

公司负责人：

张祖华

主管会计工作负责人：

李剑峰

会计机构负责人：

夏水英





合并资产负债表（续）

编制单位：上海保隆汽车科技股份有限公司

2025年12月31日

单位：人民币元

项 目	附注	期末余额	期初余额
流动负债：			
短期借款	五（二十三）	1,760,380,160.60	1,522,564,001.41
交易性金融负债			
衍生金融负债			
应付票据	五（二十四）	1,035,363,760.09	627,680,789.35
应付账款	五（二十五）	1,772,134,355.76	1,693,306,770.25
预收款项	五（二十六）	715,921.22	1,481,537.24
合同负债	五（二十七）	176,580,847.08	170,739,705.11
应付职工薪酬	五（二十八）	249,739,452.49	210,228,207.91
应交税费	五（二十九）	61,205,110.62	66,952,191.29
其他应付款	五（三十）	10,318,007.72	38,634,572.27
其中：应付利息			
应付股利		35,500.00	1,497,075.00
持有待售负债			
一年内到期的非流动负债	五（三十一）	655,179,741.39	242,471,555.11
其他流动负债	五（三十二）	2,033,009.47	1,698,964.20
流动负债合计		5,723,650,366.44	4,575,758,294.14
非流动负债：			
长期借款	五（三十三）	940,091,778.12	1,247,383,255.36
应付债券	五（三十四）	1,365,383,867.83	1,326,716,131.18
其中：优先股			
永续债			
租赁负债	五（三十五）	5,982,873.30	8,992,082.86
长期应付款			
长期应付职工薪酬	五（三十六）	13,584,185.48	
预计负债	五（三十七）	31,957,525.47	4,515,291.41
递延收益	五（三十八）	122,374,696.90	97,810,830.79
递延所得税负债	五（二十）	4,349,228.71	5,332,635.87
其他非流动负债			
非流动负债合计		2,483,724,155.81	2,690,750,227.47
负债合计		8,207,374,522.25	7,266,508,521.61
股东权益：			
股本	五（三十九）	213,659,794.00	212,090,646.00
其他权益工具	五（四十）	56,508,000.85	56,520,077.45
其中：优先股			
永续债			
资本公积	五（四十一）	1,329,843,007.86	1,249,265,766.40
减：库存股	五（四十二）	100,027,502.63	24,244,950.00
其他综合收益	五（四十三）	70,481,007.59	58,309,534.22
专项储备			
盈余公积	五（四十四）	112,561,832.35	98,179,086.06
未分配利润	五（四十五）	1,569,468,345.04	1,546,962,118.30
归属于母公司股东权益合计		3,252,494,485.06	3,197,082,278.43
少数股东权益		387,209,313.18	344,389,162.45
股东权益合计		3,639,703,798.24	3,541,471,440.88
负债和股东权益总计		11,847,078,320.49	10,807,979,962.49

公司负责人：

张祖桦


主管会计工作负责人：

王刚峰

会计机构负责人：

夏山英





母公司资产负债表

编制单位：上海保隆汽车科技股份有限公司

2025年12月31日

单位：人民币元

项 目	附注	期末余额	期初余额
流动资产：			
货币资金		20,459,504.56	308,419,686.78
交易性金融资产			
衍生金融资产			
应收票据			300,000.00
应收账款	十七（一）	81,054,799.63	137,805,154.90
应收款项融资			
预付款项		1,526,544.89	1,899,169.63
其他应收款	十七（二）	1,263,085,706.37	1,012,133,662.22
其中：应收利息			
应收股利		141,089,862.13	162,116,263.22
存货			
其中：数据资源			
合同资产			
持有待售资产			
一年内到期的非流动资产			
其他流动资产			1,073,250.76
流动资产合计		1,366,126,555.45	1,461,630,924.29
非流动资产：			
债权投资			
其他债权投资			
长期应收款		164,827,807.82	151,486,702.39
长期股权投资	十七（三）	2,447,195,417.02	2,138,997,040.93
其他权益工具投资		60,000,000.00	61,000,000.00
其他非流动金融资产		36,388,933.16	43,611,421.72
投资性房地产		9,429,858.17	9,971,385.00
固定资产		324,110,175.89	314,240,736.30
在建工程		5,517,045.84	5,133,855.11
生产性生物资产			
油气资产			
使用权资产			
无形资产		76,913,552.01	71,750,346.90
其中：数据资源			
开发支出			
其中：数据资源			
商誉			
长期待摊费用		947,111.70	1,137,477.81
递延所得税资产			
其他非流动资产		1,476,541.81	3,664,568.81
非流动资产合计		3,126,806,443.42	2,800,993,534.97
资产总计		4,492,932,998.87	4,262,624,459.26

公司负责人：

张祖斌

主管会计工作负责人：

文例坤

会计机构负责人：

夏水子





母公司资产负债表（续）

编制单位：上海保隆汽车科技股份有限公司

2025年12月31日

单位：人民币元

项 目	附注	期末余额	期初余额
流动负债：			
短期借款			5,303,361.11
交易性金融负债			
衍生金融负债			
应付票据			
应付账款		11,167,988.65	22,616,602.75
预收款项		249,396.83	91,188.88
合同负债			
应付职工薪酬		32,947,066.12	24,729,409.62
应交税费		2,988,736.54	1,458,811.36
其他应付款		240,838,028.25	28,999,635.74
其中：应付利息			
应付股利		35,500.00	1,497,075.00
持有待售负债			
一年内到期的非流动负债		224,673,033.09	73,795,488.61
其他流动负债			
流动负债合计		512,864,249.48	156,994,498.07
非流动负债：			
长期借款		322,537,068.28	461,822,573.14
应付债券		1,365,383,867.83	1,326,716,131.18
其中：优先股			
永续债			
租赁负债			
长期应付款			
长期应付职工薪酬			
预计负债			
递延收益		8,788,873.31	9,193,614.87
递延所得税负债			
其他非流动负债			
非流动负债合计		1,696,709,809.42	1,797,732,319.19
负债合计		2,209,574,058.90	1,954,726,817.26
股东权益：			
股本		213,659,794.00	212,090,646.00
其他权益工具		56,508,000.85	56,520,077.45
其中：优先股			
永续债			
资本公积		1,904,591,012.33	1,822,946,465.66
减：库存股		100,027,502.63	24,244,950.00
其他综合收益			
专项储备			
盈余公积		112,561,832.35	98,179,086.06
未分配利润		96,065,803.07	142,406,316.83
股东权益合计		2,283,358,939.97	2,307,897,642.00
负债和股东权益总计		4,492,932,998.87	4,262,624,459.26

公司负责人：

张祖光

主管会计工作负责人：

王刚峰

会计机构负责人：

夏子





合并利润表

编制单位：上海保隆汽车科技股份有限公司

2025年度

单位：人民币元

项 目	附注	本期发生额	上期发生额
一、营业收入	五（四十六）	8,747,278,762.43	7,024,868,294.20
减：营业成本	五（四十六）	6,903,222,193.47	5,264,852,567.61
税金及附加	五（四十七）	41,411,118.66	29,903,679.51
销售费用	五（四十八）	259,278,409.95	230,962,687.48
管理费用	五（四十九）	425,148,573.23	408,091,353.42
研发费用	五（五十）	632,563,144.97	570,355,074.28
财务费用	五（五十一）	83,099,121.71	109,050,620.04
其中：利息费用		51,613,710.01	101,969,738.70
利息收入		4,203,863.82	35,641,781.84
加：其他收益	五（五十二）	68,757,370.34	52,754,850.42
投资收益（损失以“-”号填列）	五（五十三）	-21,886,416.78	8,426,966.09
其中：对联营企业和合营企业的投资收益		-29,170,037.03	-8,101,568.41
以摊余成本计量的金融资产终止确认收益			
净敞口套期收益（损失以“-”号填列）			
公允价值变动收益（损失以“-”号填列）	五（五十四）	56,872,750.82	-7,667,620.03
信用减值损失（损失以“-”号填列）	五（五十五）	-11,951,195.59	-5,094,431.17
资产减值损失（损失以“-”号填列）	五（五十六）	-98,040,112.83	-25,754,239.66
资产处置收益（损失以“-”号填列）	五（五十七）	346,814.09	-490,335.14
二、营业利润（亏损以“-”号填列）		396,655,410.49	433,827,502.37
加：营业外收入	五（五十八）	983,482.86	665,079.66
减：营业外支出	五（五十九）	4,934,369.79	2,542,431.90
三、利润总额（亏损总额以“-”号填列）		392,704,523.56	431,950,150.13
减：所得税费用	五（六十）	132,802,588.44	97,800,124.14
四、净利润（净亏损以“-”号填列）		259,901,935.12	334,150,025.99
（一）按经营持续性分类：			
1. 持续经营净利润（净亏损以“-”号填列）		259,901,935.12	334,150,025.99
2. 终止经营净利润（净亏损以“-”号填列）			
（二）按所有权归属分类：			
1. 归属于母公司股东的净利润（净亏损以“-”号填列）		212,674,203.38	302,550,154.21
2. 少数股东损益（净亏损以“-”号填列）		47,227,731.74	31,599,871.78
五、其他综合收益的税后净额	五（六十一）	8,156,927.10	-709,459.40
（一）归属母公司股东的其他综合收益的税后净额		12,171,473.37	-3,158,331.67
1. 不能重分类进损益的其他综合收益		452,261.31	
（1）重新计量设定受益计划变动额		452,261.31	
（2）权益法下不能转损益的其他综合收益			
（3）其他权益工具投资公允价值变动			
（4）企业自身信用风险公允价值变动			
2. 将重分类进损益的其他综合收益		11,719,212.06	-3,158,331.67
（1）权益法下可转损益的其他综合收益			
（2）其他债权投资公允价值变动			
（3）金融资产重分类计入其他综合收益的金额			
（4）其他债权投资信用减值准备			
（5）现金流量套期储备（现金流量套期损益的有效部分）			
（6）外币财务报表折算差额		11,719,212.06	-3,158,331.67
（7）其他			
（二）归属于少数股东的其他综合收益的税后净额		-4,014,546.27	2,448,872.27
六、综合收益总额		268,058,862.22	333,440,566.59
（一）归属于母公司股东的综合收益总额		224,845,676.75	299,391,822.54
（二）归属于少数股东的综合收益总额		43,213,185.47	34,048,744.05
七、每股收益			
（一）基本每股收益		1.00	1.44
（二）稀释每股收益		1.00	1.44

公司负责人：

张祖光

主管会计工作负责人：

艾剑峰

会计机构负责人：

夏小华



母公司利润表

编制单位：上海保隆汽车科技股份有限公司

2025年度

单位：人民币元

项 目	附注	本期发生额	上期发生额
一、营业收入	十七（四）	198,375,497.59	159,148,495.66
减：营业成本	十七（四）	15,671,991.23	13,385,064.82
税金及附加		4,307,269.01	1,219,736.54
销售费用			280,467.30
管理费用		114,545,346.03	102,609,636.81
研发费用		76,226,684.07	68,749,202.46
财务费用		50,947,848.76	23,002,273.57
其中：利息费用		18,356,613.81	22,009,665.30
利息收入		6,020,377.25	5,172,816.37
加：其他收益		4,870,171.26	4,885,253.26
投资收益（损失以“-”号填列）	十七（五）	252,951,448.36	236,874,718.74
其中：对联营企业和合营企业的投资收益		-4,193,841.83	-131,514.05
以摊余成本计量的金融资产终止确认收益			
净敞口套期收益（损失以“-”号填列）			
公允价值变动收益（损失以“-”号填列）		-2,548,210.52	-3,967,620.03
信用减值损失（损失以“-”号填列）		-30,180.24	-57,085.18
资产减值损失（损失以“-”号填列）		-46,444,533.58	
资产处置收益（损失以“-”号填列）		33,168.41	39,145.73
二、营业利润（亏损以“-”号填列）		145,508,222.18	187,676,526.68
加：营业外收入		0.76	7,055.14
减：营业外支出		1,545,132.72	1,545,338.27
三、利润总额（亏损总额以“-”号填列）		143,963,090.22	186,138,243.55
减：所得税费用		135,627.34	308,536.70
四、净利润（净亏损以“-”号填列）		143,827,462.88	185,829,706.85
（一）持续经营净利润（净亏损以“-”号填列）		143,827,462.88	185,829,706.85
（二）终止经营净利润（净亏损以“-”号填列）			
五、其他综合收益的税后净额			
（一）不能重分类进损益的其他综合收益			
1.重新计量设定受益计划变动额			
2.权益法下不能转损益的其他综合收益			
3.其他权益工具投资公允价值变动			
4.企业自身信用风险公允价值变动			
（二）将重分类进损益的其他综合收益			
1.权益法下可转损益的其他综合收益			
2.其他债权投资公允价值变动			
3.金融资产重分类计入其他综合收益的金额			
4.其他债权投资信用减值准备			
5.现金流量套期储备（现金流量套期损益的有效部分）			
6.外币财务报表折算差额			
7.其他			
六、综合收益总额		143,827,462.88	185,829,706.85
七、每股收益			
（一）基本每股收益			
（二）稀释每股收益			

公司负责人：

张祖秋

主管会计工作负责人：

文刚峰

会计机构负责人：

夏永华





合并现金流量表

编制单位：上海保隆汽车科技股份有限公司

2025年度

单位：人民币元

项 目	附注	本期发生额	上期发生额
一、经营活动产生的现金流量：			
销售商品、提供劳务收到的现金		8,469,506,073.34	6,497,995,750.85
收到的税费返还		212,770,145.21	185,572,328.36
收到其他与经营活动有关的现金	五（六十二）	106,116,009.36	132,286,461.55
经营活动现金流入小计		8,788,392,227.91	6,815,854,540.76
购买商品、接受劳务支付的现金		5,845,471,873.78	4,204,032,399.19
支付给职工以及为职工支付的现金		1,643,613,433.52	1,439,255,399.23
支付的各项税费		322,431,301.43	241,082,822.18
支付其他与经营活动有关的现金	五（六十二）	421,214,475.15	502,622,010.23
经营活动现金流出小计		8,232,731,083.88	6,386,992,630.83
经营活动产生的现金流量净额		555,661,144.03	428,861,909.93
二、投资活动产生的现金流量：			
收回投资收到的现金	五（六十二）	17,274,278.04	24,322,787.20
取得投资收益收到的现金		8,625,747.58	17,455,246.70
处置固定资产、无形资产和其他长期资产收回的现金净额		9,274,295.86	9,019,762.00
处置子公司及其他营业单位收到的现金净额			
收到其他与投资活动有关的现金			
投资活动现金流入小计		35,174,321.48	50,797,795.90
购建固定资产、无形资产和其他长期资产支付的现金		836,527,586.90	759,665,755.87
投资支付的现金	五（六十二）	1,160,054,711.77	91,975,899.51
取得子公司及其他营业单位支付的现金净额			
支付其他与投资活动有关的现金			
投资活动现金流出小计		1,996,582,298.67	851,641,655.38
投资活动产生的现金流量净额		-1,961,407,977.19	-800,843,859.48
三、筹资活动产生的现金流量：			
吸收投资收到的现金		109,625,158.64	4,692,352.76
其中：子公司吸收少数股东投资收到的现金		2,467,080.53	742,000.00
取得借款收到的现金		2,383,209,035.33	1,382,647,299.66
发行债券收到的现金			1,390,000,000.00
收到其他与筹资活动有关的现金	五（六十二）	27,404,398.61	2,866,159.09
筹资活动现金流入小计		2,520,238,592.58	2,780,205,811.51
偿还债务支付的现金		1,535,898,691.26	1,849,284,299.30
分配股利、利润或偿付利息支付的现金		226,355,692.69	282,643,400.16
其中：子公司支付给少数股东的股利、利润		451,593.12	1,145,682.60
支付其他与筹资活动有关的现金	五（六十二）	176,582,341.26	46,577,803.16
筹资活动现金流出小计		1,938,836,725.21	2,178,505,502.62
筹资活动产生的现金流量净额		581,401,867.37	601,700,308.89
四、汇率变动对现金及现金等价物的影响		17,923,724.38	-6,337,391.71
五、现金及现金等价物净增加额		-806,421,241.41	223,380,967.63
加：期初现金及现金等价物余额		1,223,942,868.60	1,000,561,900.97
六、期末现金及现金等价物余额		417,521,627.19	1,223,942,868.60

公司负责人：

张祖秋

主管会计工作负责人：

文剑峰

会计机构负责人：

夏永华



母公司现金流量表

编制单位：上海保隆汽车科技股份有限公司

2025年度

单位：人民币元

项 目	附注	本期发生额	上期发生额
一、经营活动产生的现金流量：			
销售商品、提供劳务收到的现金		210,983,216.71	184,894,166.25
收到的税费返还			2,264,298.00
收到其他与经营活动有关的现金		1,909,344,408.27	517,133,062.18
经营活动现金流入小计		2,120,327,624.98	704,291,526.43
购买商品、接受劳务支付的现金			3,818,798.65
支付给职工以及为职工支付的现金		133,166,862.21	121,065,920.61
支付的各项税费		6,306,499.75	1,609,076.27
支付其他与经营活动有关的现金		1,921,049,591.25	1,059,003,178.38
经营活动现金流出小计		2,060,522,953.21	1,185,496,973.91
经营活动产生的现金流量净额		59,804,671.77	-481,205,447.48
二、投资活动产生的现金流量：			
收回投资收到的现金		5,674,278.04	16,442,787.20
取得投资收益收到的现金		279,109,736.39	169,162,058.09
处置固定资产、无形资产和其他长期资产收回的现金净额		71,942.00	106,072.00
处置子公司及其他营业单位收到的现金净额			
收到其他与投资活动有关的现金		101,132,679.89	116,915,866.73
投资活动现金流入小计		385,988,636.32	302,626,784.02
购建固定资产、无形资产和其他长期资产支付的现金		56,916,745.53	93,751,986.27
投资支付的现金		359,774,796.61	445,574,001.00
取得子公司及其他营业单位支付的现金净额			
支付其他与投资活动有关的现金		108,680,000.00	37,350,000.00
投资活动现金流出小计		525,371,542.14	576,675,987.27
投资活动产生的现金流量净额		-139,382,905.82	-274,049,203.25
三、筹资活动产生的现金流量：			
吸收投资收到的现金		107,158,078.11	3,950,352.76
取得借款收到的现金		290,000,000.00	38,880,750.00
发行债券收到的现金			1,390,000,000.00
收到其他与筹资活动有关的现金		470.00	
筹资活动现金流入小计		397,158,548.11	1,432,831,102.76
偿还债务支付的现金		283,295,504.86	174,730,000.00
分配股利、利润或偿付利息支付的现金		193,398,902.92	201,676,435.71
支付其他与筹资活动有关的现金		126,264,725.49	10,767,674.58
筹资活动现金流出小计		602,959,133.27	387,174,110.29
筹资活动产生的现金流量净额		-205,800,585.16	1,045,656,992.47
四、汇率变动对现金及现金等价物的影响			
		-6,860.38	26,249.45
五、现金及现金等价物净增加额			
		-285,385,679.59	290,428,591.19
加：期初现金及现金等价物余额			
		305,842,686.78	15,414,095.59
六、期末现金及现金等价物余额			
		20,457,007.19	305,842,686.78

公司负责人：

张祖华

主管会计工作负责人：

文凤峰

会计机构负责人：

夏水英



合并股东权益变动表

编制单位：上海保隆汽车科技股份有限公司

2025年度

单位：人民币元

项 目	本 期												
	股本	其他权益工具			资本公积	减：库存股	其他综合收益	专项储备	盈余公积	未分配利润	小计	少数股东权益	股东权益合计
		优先股	永续债	其他									
一、上年期末余额	212,090,646.00			56,520,077.45	1,249,265,766.40	24,244,950.00	58,309,534.22		98,179,086.06	1,546,962,118.30	3,197,082,278.43	344,389,162.45	3,541,471,440.88
加：会计政策变更													
前期差错更正													
其他													
二、本年期初余额	212,090,646.00			56,520,077.45	1,249,265,766.40	24,244,950.00	58,309,534.22		98,179,086.06	1,546,962,118.30	3,197,082,278.43	344,389,162.45	3,541,471,440.88
三、本期增减变动金额（减少以“-”号填列）	1,569,148.00			-12,076.60	80,577,241.46	75,782,552.63	12,171,473.37		14,382,746.29	22,506,226.74	55,412,206.63	42,820,150.73	98,232,357.36
（一）综合收益总额							12,171,473.37			212,674,203.38	224,845,676.75	43,213,185.47	268,058,862.22
（二）股东投入和减少资本	1,569,148.00			-12,076.60	80,577,241.46	75,782,552.63					6,351,760.23	58,558.38	6,410,318.61
1. 股东投入的普通股	1,561,727.00				81,351,401.11	-24,244,950.00					107,158,078.11	2,467,080.63	109,625,158.64
2. 其他权益工具持有者投入资本	7,421.00			-12,076.60	292,675.56						288,019.96		288,019.96
3. 股份支付计入所有者权益的金额													
4. 其他					-1,066,835.21	100,027,502.63					-101,094,337.84	-2,408,522.15	-103,502,859.99
（三）利润分配									14,382,746.29	-190,167,976.64	-175,785,230.35	-451,593.12	-176,236,823.47
1. 提取盈余公积									14,382,746.29	-14,382,746.29			
2. 对股东的分配										-175,785,230.35	-175,785,230.35	-451,593.12	-176,236,823.47
3. 其他													
（四）股东权益内部结转													
1. 资本公积转增股本													
2. 盈余公积转增股本													
3. 盈余公积弥补亏损													
4. 设定受益计划变动额结转留存收益													
5. 其他综合收益结转留存收益													
6. 其他													
（五）专项储备													
1. 本期提取													
2. 本期使用													
（六）其他													
四、本期期末余额	213,659,794.00			56,508,000.85	1,329,843,007.86	100,027,502.63	70,481,007.59		112,561,832.35	1,569,468,345.04	3,252,494,485.06	387,209,313.18	3,639,703,798.24

公司负责人：

张祖华

主管会计工作负责人：

文刚峰

会计机构负责人：

夏水子





合并股东权益变动表

编制单位：上海保隆汽车科技股份有限公司

2025年度

单位：人民币元

项 目	上 期												
	股本	其他权益工具			资本公积	减：库存股	其他综合收益	专项储备	盈余公积	未分配利润	小计	少数股东权益	股东权益合计
		优先股	永续债	其他									
一、上年期末余额	211,955,720.00				1,205,669,638.21	48,489,900.00	61,467,865.89		79,596,115.37	1,443,245,118.78	2,953,444,558.25	297,406,568.70	3,250,851,126.95
加：会计政策变更													
前期差错更正													
其他													
二、本年期初余额	211,955,720.00				1,205,669,638.21	48,489,900.00	61,467,865.89		79,596,115.37	1,443,245,118.78	2,953,444,558.25	297,406,568.70	3,250,851,126.95
三、本期增减变动金额（减少以“-”号填列）	134,926.00			56,520,077.45	43,596,128.19	-24,244,950.00	-3,158,331.67		18,582,970.69	103,716,999.52	243,637,720.18	46,982,593.75	290,620,313.93
（一）综合收益总额							-3,158,331.67			302,550,154.21	299,391,822.54	34,048,744.05	333,440,566.59
（二）股东投入和减少资本	134,926.00			56,520,077.45	43,596,128.19	-24,244,950.00					124,496,081.64	14,079,532.30	138,575,613.94
1. 股东投入的普通股	134,926.00				3,815,426.76						3,950,352.76	742,000.00	4,692,352.76
2. 其他权益工具持有者投入资本				56,520,077.45							56,520,077.45		56,520,077.45
3. 股份支付计入所有者权益的金额					51,147,747.14	-24,244,950.00					75,392,697.14	1,548,555.61	76,941,252.75
4. 其他					-11,367,045.71						-11,367,045.71	11,788,976.69	421,930.98
（三）利润分配									18,582,970.69	-198,833,154.69	-180,250,184.00	-1,145,682.60	-181,395,866.60
1. 提取盈余公积									18,582,970.69	-18,582,970.69			
2. 对股东的分配										-180,250,184.00	-180,250,184.00	-1,145,682.60	-181,395,866.60
3. 其他													
（四）股东权益内部结转													
1. 资本公积转增股本													
2. 盈余公积转增股本													
3. 盈余公积弥补亏损													
4. 设定受益计划变动额结转留存收益													
5. 其他综合收益结转留存收益													
6. 其他													
（五）专项储备													
1. 本期提取													
2. 本期使用													
（六）其他													
四、本期期末余额	212,090,646.00			56,520,077.45	1,249,265,766.40	24,244,950.00	58,309,534.22		98,179,086.06	1,546,962,118.30	3,197,082,278.43	344,389,162.45	3,541,471,440.88

公司负责人：

张祖秋

主管会计工作负责人：

文刚峰

会计机构负责人：

夏丹





母公司股东权益变动表

编制单位：上海保隆汽车科技股份有限公司

2025年度

单位：人民币元

项 目	本 期										
	股本	其他权益工具			资本公积	减：库存股	其他综合收益	专项储备	盈余公积	未分配利润	股东权益合计
		优先股	永续债	其他							
一、上年期末余额	212,090,646.00			56,520,077.45	1,822,946,465.66	24,244,950.00			98,179,086.06	142,406,316.83	2,307,897,642.00
加：会计政策变更											
前期差错更正											
其他											
二、本年期初余额	212,090,646.00			56,520,077.45	1,822,946,465.66	24,244,950.00			98,179,086.06	142,406,316.83	2,307,897,642.00
三、本期增减变动金额（减少以“-”号填列）	1,569,148.00			-12,076.60	81,644,546.67	75,782,552.63			14,382,746.29	-46,340,513.76	-24,538,702.03
（一）综合收益总额										143,827,462.88	143,827,462.88
（二）股东投入和减少资本	1,569,148.00			-12,076.60	81,644,546.67	75,782,552.63					7,419,065.44
1. 股东投入的普通股	1,561,727.00				81,351,401.11	-24,244,950.00					107,158,078.11
2. 其他权益工具持有者投入资本	7,421.00			-12,076.60	292,675.56						288,019.96
3. 股份支付计入所有者权益的金额											
4. 其他					470.00	100,027,502.63					-100,027,032.63
（三）利润分配									14,382,746.29	-190,167,976.64	-175,785,230.35
1. 提取盈余公积									14,382,746.29	-14,382,746.29	
2. 对股东的分配										-175,785,230.35	-175,785,230.35
3. 其他											
（四）股东权益内部结转											
1. 资本公积转增股本											
2. 盈余公积转增股本											
3. 盈余公积弥补亏损											
4. 设定受益计划变动额结转留存收益											
5. 其他综合收益结转留存收益											
6. 其他											
（五）专项储备											
1. 本期提取											
2. 本期使用											
（六）其他											
四、本期期末余额	213,659,794.00			56,508,000.85	1,904,591,012.33	100,027,502.63			112,561,832.35	96,065,803.07	2,283,358,939.97

公司负责人：

张祖秋

主管会计工作负责人：

文刚峰

会计机构负责人：

夏水森



母公司股东权益变动表

编制单位：上海保隆汽车科技股份有限公司

2025年度

单位：人民币元

项 目	上 期										
	股本	其他权益工具			资本公积	减：库存股	其他综合收益	专项储备	盈余公积	未分配利润	股东权益合计
		优先股	永续债	其他							
一、上年期末余额	211,955,720.00				1,766,434,736.15	48,489,900.00			79,596,115.37	155,409,764.67	2,164,906,436.19
加：会计政策变更											
前期差错更正											
其他											
二、本年期初余额	211,955,720.00				1,766,434,736.15	48,489,900.00			79,596,115.37	155,409,764.67	2,164,906,436.19
三、本期增减变动金额（减少以“-”号填列）	134,926.00			56,520,077.45	56,511,729.51	-24,244,950.00			18,582,970.69	-13,003,447.84	142,991,205.81
（一）综合收益总额										185,829,706.85	185,829,706.85
（二）股东投入和减少资本	134,926.00			56,520,077.45	56,511,729.51	-24,244,950.00					137,411,682.96
1. 股东投入的普通股	134,926.00				3,815,426.76						3,950,352.76
2. 其他权益工具持有者投入资本				56,520,077.45							56,520,077.45
3. 股份支付计入所有者权益的金额					52,696,302.75	-24,244,950.00					76,941,252.75
4. 其他											
（三）利润分配									18,582,970.69	-198,833,154.69	-180,250,184.00
1. 提取盈余公积									18,582,970.69	-18,582,970.69	
2. 对股东的分配										-180,250,184.00	-180,250,184.00
3. 其他											
（四）股东权益内部结转											
1. 资本公积转增股本											
2. 盈余公积转增股本											
3. 盈余公积弥补亏损											
4. 设定受益计划变动额结转留存收益											
5. 其他综合收益结转留存收益											
6. 其他											
（五）专项储备											
1. 本期提取											
2. 本期使用											
（六）其他											
四、本期期末余额	212,090,646.00			56,520,077.45	1,822,946,465.66	24,244,950.00			98,179,086.06	142,406,316.83	2,307,897,642.00

公司负责人：

张祖斌

主管会计工作负责人：

文刚峰

会计机构负责人：

夏水英



上海保隆汽车科技股份有限公司 财务报表附注

(除特别注明外, 本附注金额单位均为人民币元)

一、企业的基本情况

(一) 企业注册地和总部地址

上海保隆汽车科技股份有限公司(以下简称本公司、公司)前身是成立于1997年的上海保隆实业有限公司。2005年9月8日,经上海市人民政府沪府发改审(2005)第006号文批准,公司整体变更设立股份有限公司,设立时股本总数为4,843.15万股。2007年4月16日,公司更名为“上海保隆汽车科技股份有限公司”。2017年4月21日,经中国证券监督管理委员会《关于核准上海保隆汽车科技股份有限公司首次公开发行股票的批复》(证监许可[2017]584号)的核准,本公司向社会公众公开发行人民币普通股(A股)2,928万股,并于2017年5月19日在上海证券交易所上市挂牌交易。

截止2025年12月31日,公司股本213,659,794股,注册资本213,619,832.00元。公司2023年限制性股票与股票期权激励计划行权的32,541股股票期权和2024年发行的可转换公司债券已转股7,421股的股本变更,尚未办理完成工商变更登记。

公司统一社会信用代码:91310000630974416T;公司注册地及总部地址:上海市松江区沈砖公路5500号。

(二) 企业实际从事的主要经营活动

公司系汽车零部件的生产制造企业,主要从事包括汽车胎压监测系统(TPMS)、气门嘴、排气尾管、智能悬架、传感器等在内的汽车零部件的生产及销售。

(三) 财务报告的批准报出者和财务报告批准报出日

本财务报表业经公司董事会于2026年4月24日批准报出。

二、财务报表的编制基础

(一) 编制基础

本公司财务报表以持续经营为基础,根据实际发生的交易和事项,按照财政部颁布的《企业会计准则-基本准则》和具体会计准则等规定(以下称企业会计准则),并基于制定的重要会计政策和会计估计进行编制。



（二）持续经营

本公司管理层对自2025年12月31日起12个月的持续经营能力进行了评价，认为目前资金状况可以满足本公司的生产经营。因此，本财务报表系在持续经营假设的基础上编制。

三、重要会计政策和会计估计

（一）遵循企业会计准则的声明

本公司编制的财务报表符合《企业会计准则》的要求，真实、完整地反映了2025年12月31日的财务状况、2025年度的经营成果和现金流量等相关信息。

（二）会计期间

本公司会计年度为公历年度，即每年1月1日起至12月31日止。

（三）营业周期

本公司以一年12个月作为正常营业周期，并以营业周期作为资产和负债的流动性划分标准。

（四）记账本位币

本公司以人民币为记账本位币。

（五）重要性标准确定的方法和选择依据

1. 财务报表项目的重要性

本公司确定财务报表项目重要性，以是否影响财务报表使用者作出经济决策为原则，从性质和金额两方面考虑。财务报表项目金额的重要性，以相关项目占资产总额、负债总额、所有者权益总额、营业收入、净利润的一定比例为标准；财务报表项目性质的重要性，以是否属于日常经营活动、是否导致盈亏变化、是否影响监管指标等对财务状况和经营成果具有较大影响的因素为依据。

2. 财务报表项目附注明细项目的重要性

本公司确定财务报表项目附注明细项目的重要性，在财务报表项目重要性基础上，以具体项目占该项目一定比例，或结合金额确定，同时考虑具体项目的性质。某些项目对财务报表而言不具有重要性，但可能对附注而言具有重要性，仍需要在附注中单独披露。财务报表项目附注相关重要性标准为：

项 目	重要性标准
重要的单项计提坏账准备的应收款项	单项金额占应收款项或坏账准备10%以上，且金额超过200.00万元，或当期计提坏账准备影响盈亏变化
重要的应收款项实际核销	单项金额占应收款项或坏账准备10%以上，且金额超过200.00万元



项 目	重要性标准
重要应收款项坏账准备收回或转回	单项金额占当期坏账准备转回10%以上，且金额超过200.00万元，或影响当期盈亏变化
超过一年的重要预付款项	单项金额占预付款项总额10%以上，且金额超过100.00万元
重要的在建工程项目	公司将单项在建工程金额超过资产总额 0.5%的项目认定为重要在建工程
超过一年的重要应付账款	单项金额占应付账款总额10%以上，且金额超过200.00万元
超过一年的重要其他应付款	单项金额占其他应付款总额10%以上，且金额超过100.00万元
重要的投资活动	单项投资占收到或支付投资活动现金流入或流出总额的10%以上，且金额超过1,000.00万元
少数股东持有的权益重要的子公司	少数股东持有5%以上权益，且子公司资产总额、净资产、营业收入和净利润中任一项目占合并报表相应项目10%以上
重要的合营企业或联营企业	对单个投资单位的长期股权投资金额占合并资产总额超过 1%

(六) 企业合并

1. 同一控制下的企业合并

同一控制下企业合并形成的长期股权投资合并方以支付现金、转让非现金资产或承担债务方式作为合并对价的，在合并日按照被合并方所有者权益在最终控制方合并财务报表中的账面价值的份额作为长期股权投资的初始投资成本。合并方以发行权益性工具作为合并对价的，按发行股份的面值总额作为股本。长期股权投资的初始投资成本与合并对价账面价值（或发行股份面值总额）的差额，应当调整资本公积；资本公积不足冲减的，调整留存收益。

2. 非同一控制下的企业合并

对于非同一控制下的企业合并，合并成本为购买方在购买日为取得对被购买方的控制权而付出的资产、发生或承担的负债以及发行的权益性证券的公允价值之和。非同一控制下企业合并中所取得的被购买方符合确认条件的可辨认资产、负债及或有负债，在购买日以公允价值计量。购买方对合并成本大于合并中取得的被购买方可辨认净资产公允价值份额的差额，体现为商誉价值。购买方对合并成本小于合并中取得的被购买方可辨认净资产公允价值份额的，经复核后合并成本仍小于合并中取得的被购买方可辨认净资产公允价值份额的差额，计入当期营业外收入。

(七) 控制的判断标准和合并财务报表的编制方法

1. 控制的判断标准

合并财务报表的合并范围以控制作为基础予以确定。具备以下三个要素的被投资单位，认定为对其控制：拥有对被投资单位的权力、因参与被投资单位的相关活动而享有可变回报、有能力运用对被投资单位的权力影响回报金额。



2. 合并财务报表的编制方法

(1) 统一母子公司的会计政策、统一母子公司的资产负债表日及会计期间

子公司与本公司采用的会计政策或会计期间不一致的，在编制合并财务报表时，按照本公司的会计政策或会计期间对子公司财务报表进行必要的调整。

(2) 合并财务报表抵销事项

合并财务报表以母公司和子公司的财务报表为基础，已抵销了母公司与子公司、子公司相互之间发生的内部交易。子公司所有者权益中不属于本公司的份额，作为少数股东权益，在合并资产负债表中股东权益项目下以“少数股东权益”项目列示。子公司持有母公司的长期股权投资，视为母公司的库存股，作为股东权益的减项，在合并资产负债表中股东权益项目下以“减：库存股”项目列示。

(3) 合并取得子公司会计处理

对于同一控制下企业合并取得的子公司，视同该企业合并于自最终控制方开始实施控制时已经发生，从合并当期的期初起将其资产、负债、经营成果和现金流量纳入合并财务报表；对于非同一控制下企业合并取得的子公司，在编制合并财务报表时，以购买日可辨认净资产公允价值为基础对其个别财务报表进行调整。

(4) 处置子公司的会计处理

在不丧失控制权的情况下部分处置对子公司的长期股权投资，在合并财务报表中，处置价款与处置长期股权投资相对应享有子公司自购买日或合并日开始持续计算的净资产份额之间的差额，调整资本公积，资本公积不足冲减的，调整留存收益。因处置部分股权投资等原因丧失了对被投资方的控制权的，在编制合并财务报表时，对于剩余股权，按照其在丧失控制权日的公允价值进行重新计量。处置股权取得的对价与剩余股权公允价值之和，减去按原持股比例计算应享有原有子公司自购买日或合并日开始持续计算的净资产的份额之间的差额，计入丧失控制权当期的投资收益，同时冲减商誉。与原有子公司股权投资相关的其他综合收益等，在丧失控制权时转为当期投资收益。

(八) 合营安排的分类及共同经营的会计处理方法

1. 合营安排的分类

合营安排分为共同经营和合营企业。未通过单独主体达成的合营安排，划分为共同经营。单独主体，是指具有单独可辨认的财务架构的主体，包括单独的法人主体和不具备法人主体资格但法律认可的主体。通过单独主体达成的合营安排，通常划分为合营企业。相关事实和情况变化导致合营方在合营安排中享有的权利和承担的义务发生变化的，合营方对合营安排



的分类进行重新评估。

2. 共同经营的会计处理

本公司为共同经营参与方，确认与共同经营中利益份额相关的下列项目，并按照相关企业会计准则的规定进行会计处理：确认单独所持有的资产或负债，以及按份额确认共同持有的资产或负债；确认出售享有的共同经营产出份额所产生的收入；按份额确认共同经营因出售产出所产生的收入；确认单独所发生的费用，以及按份额确认共同经营发生的费用。

本公司为共同经营不享有共同控制的参与方，如果享有该共同经营相关资产且承担该共同经营相关负债，参照共同经营参与方的规定进行会计处理；否则，按照相关企业会计准则的规定进行会计处理。

3. 合营企业的会计处理

本公司为合营企业合营方，按照《企业会计准则第2号——长期股权投资》的规定对合营企业的投资进行会计处理；本公司为非合营方，根据对该合营企业的影响程度进行会计处理。

(九) 现金及现金等价物的确定标准

本公司编制现金流量表时所确定的现金，是指库存现金以及可以随时用于支付的存款。在编制现金流量表时所确定的现金等价物，是指持有的期限短、流动性强、易于转换为已知金额现金、价值变动风险很小的投资。

(十) 外币业务及外币财务报表折算

1. 外币业务折算

本公司对发生的外币交易，采用与交易发生当月月初汇率折合本位币入账。资产负债表日外币货币性项目按资产负债表日即期汇率折算，因该日的即期汇率与初始确认时或者前一资产负债表日即期汇率不同而产生的汇兑差额，除符合资本化条件的外币专门借款的汇兑差额在资本化期间予以资本化计入相关资产的成本外，均计入当期损益。以历史成本计量的外币非货币性项目，仍采用交易发生日的即期汇率折算，不改变其记账本位币金额。以公允价值计量的外币非货币性项目，采用公允价值确定日的即期汇率折算，折算后的记账本位币金额与原记账本位币金额的差额，作为公允价值变动(含汇率变动)处理，计入当期损益或确认为其他综合收益。

2. 外币财务报表折算

本公司的子公司、合营企业、联营企业等，若采用与本公司不同的记账本位币，需对其外币财务报表折算后，再进行会计核算及合并财务报表的编报。资产负债表中的资产和负债



项目，采用资产负债表日的即期汇率折算，所有者权益项目除“未分配利润”项目外，其他项目采用发生时的即期汇率折算。利润表中的收入和费用项目，采用交易发生当期的加权平均汇率折算。折算产生的外币财务报表折算差额，在资产负债表中所有者权益项目其他综合收益下列示。处置境外经营时，与该境外经营有关的外币报表折算差额，全部或按处置该境外经营的比例转入处置当期损益。

(十一) 金融工具

1. 金融工具的分类、确认和计量

(1) 金融资产

根据管理金融资产的业务模式和金融资产的合同现金流量特征，本公司将金融资产划分为以下三类：

①以摊余成本计量的金融资产。管理此类金融资产的业务模式是以收取合同现金流量为目标，且此类金融资产的合同现金流量特征与基本借贷安排相一致，即在特定日期产生的现金流量仅为对本金和以未偿付本金金额为基础的利息的支付。该类金融资产后续按照实际利率法确认利息收入。

②以公允价值计量且其变动计入其他综合收益的金融资产。管理此类金融资产的业务模式既以收取合同现金流量又以出售该金融资产为目标，且此类金融资产的合同现金流量特征与基本借贷安排相一致。该类金融资产后续按照公允价值计量，且其变动计入其他综合收益，但按照实际利率法计算的利息收入、减值损失或利得及汇兑损益计入当期损益。

③以公允价值计量且其变动计入当期损益。将持有的未划分为以摊余成本计量和以公允价值计量且其变动计入其他综合收益的金融资产，以公允价值计量，产生的利得或损失（包括利息和股利收入）计入当期损益。在初始确认时，如果能消除或减少会计错配，可以将金融资产不可撤销地指定为以公允价值计量且其变动计入当期损益的金融资产。该指定一经做出，不得撤销。

对于非交易性权益工具投资，本公司可在初始确认时将其不可撤销地指定为以公允价值计量且其变动计入其他综合收益的金融资产。该指定在单项投资的基础上作出，且相关投资从发行者的角度符合权益工具的定义。该类金融资产以公允价值进行后续计量，除获得的股利（属于投资成本收回部分的除外）计入当期损益外，其他相关利得和损失均计入其他综合收益，且后续不转入当期损益。



(2) 金融负债

金融负债于初始确认时分类为：

①以公允价值计量且其变动计入当期损益的金融负债。该类金融负债以公允价值进行后续计量，形成的利得或损失计入当期损益。

②金融资产转移不符合终止确认条件或继续涉入被转移金融资产所形成的金融负债。

③不属于前述情形的财务担保合同，以及不属于第一种情形的以低于市场利率贷款的贷款承诺。该类负债以按照金融工具的减值原则所确定的损失准备金额以及初始确认金额扣除《企业会计准则第14号——收入》相关规定所确定的累计摊销额后的余额孰高进行后续计量。

④以摊余成本计量的金融负债。该类金融负债采用实际利率法以摊余成本计量。

2. 金融工具的公允价值的确认方法

存在活跃市场的金融工具，以活跃市场中的报价确定其公允价值；如不存在活跃市场，采用估值技术确定其公允价值。在有限情况下，如果用以确定公允价值的近期信息不足，或者公允价值的可能估计金额分布范围很广，而成本代表了该范围内对公允价值的最佳估计的，该成本可代表其在该分布范围内对公允价值的恰当估计。本公司利用初始确认日后可获得关于被投资方业绩和经营的所有信息，判断成本能否代表公允价值。

3. 金融工具的终止确认

金融资产满足下列条件之一的，予以终止确认：（1）收取金融资产现金流量的合同权利终止；（2）金融资产已转移，且符合终止确认条件。

金融负债的现时义务全部或部分得以解除的，终止确认已解除的部分。如果现有负债被同一债权人以实质上几乎完全不同条款的另一金融负债所取代，或现有负债的条款被实质性修改，终止确认现有金融负债，并同时确认新金融负债。以常规方式买卖金融资产，按交易日会计进行确认和终止确认。

(十二) 预期信用损失的确定方法及会计处理方法

1. 预期信用损失的范围

本公司以预期信用损失为基础，对以摊余成本计量的金融资产（含应收款项，包括应收票据和应收账款）、应收款项融资、租赁应收款、其他应收款进行减值会计处理并确认坏账准备。

2. 预期信用损失的确定方法

预期信用损失的一般方法是指，本公司在每个资产负债表日评估相关金融工具的信用风险自初始确认后是否显著增加，将金融工具发生信用减值的过程分为三个阶段，对于不同阶



段的金融工具减值采用不同的会计处理方法：（1）第一阶段，金融工具的信用风险自初始确认后未显著增加的，本公司按照该金融工具未来12个月的预期信用损失计量损失准备，并按照其账面余额（即未扣除减值准备）和实际利率计算利息收入；（2）第二阶段，金融工具的信用风险自初始确认后已显著增加但未发生信用减值的，本公司按照该金融工具整个存续期的预期信用损失计量损失准备，并按照其账面余额和实际利率计算利息收入；（3）第三阶段，初始确认后发生信用减值的，本公司按照该金融工具整个存续期的预期信用损失计量损失准备，并按照其摊余成本（账面余额减已计提减值准备）和实际利率计算利息收入。

预期信用损失的简化方法，即始终按相当于整个存续期预期信用损失的金额计量损失准备。

3. 预期信用损失的会计处理方法

为反映金融工具的信用风险自初始确认后的变化，本公司在每个资产负债表日重新计量预期信用损失，由此形成的损失准备的增加或转回金额，应当作为减值损失或利得计入当期损益，并根据金融工具的种类，抵减该金融资产在资产负债表中列示的账面价值或计入预计负债（贷款承诺或财务担保合同）。

4. 应收款项、租赁应收款计量损失准备的方法

（1）不包含重大融资成分的应收款项。对于由《企业会计准则第14号——收入》规范的交易形成的不含重大融资成分的应收款项，本公司采用简化方法，即始终按整个存续期预期信用损失计量损失准备。

①按照信用风险特征组合计提坏账准备的组合类别及确定依据

本公司对除单项认定的应收款项，根据信用风险特征将应收票据、应收账款、应收款项融资划分为若干组合，在组合基础上计算预期信用损失，确定组合的依据如下：

应收票据按照信用风险特征组合：

组合类别	确定依据
组合1：银行承兑汇票	信用风险较低的银行开出的承兑汇票
组合2：商业承兑汇票-合并范围内关联方	本公司合并范围内关联方之间的商业承兑汇票
组合3：商业承兑汇票-其他客户	外部客户开出的商业承兑汇票

应收账款按照信用风险特征组合：

组合类别	确定依据
组合1：账龄组合	应收外部客户的应收账款
组合2：合并范围内关联方组合	应收本公司合并范围内关联方应收账款



应收款项融资按照信用风险特征组合：

组合类别	确定依据
组合 1：银行承兑汇票	信用风险较低的银行开出的承兑汇票
组合 2：数字化应收账款债权凭证	信用风险较低的客户开出的数字化应收账款债权凭证
组合 3：应收账款	应收外部客户的应收账款

对于划分为组合的应收票据，参考历史信用损失经验，结合当前状况及对未来经济状况的预测，通过违约风险敞口和整个存续期预期信用损失率，计算预期信用损失。

对于划分为组合的应收账款，参考历史信用损失经验，结合当前状况及对未来经济状况的预测，编制应收账款与整个存续期预期信用损失率对照表，计算预期信用损失。

②基于账龄确认信用风险特征组合的账龄计算方法

对基于账龄确认信用风险特征组合的账龄计算方法，采用按客户应收款项发生日作为计算账龄的起点，对于存在多笔业务的客户，账龄的计算根据每笔业务对应发生的日期作为账龄发生日期分别计算账龄最终收回的时间。

③按照单项计提坏账准备的判断标准

本公司对应收款项进行单项认定并计提坏账准备，如：与对方存在争议或涉及诉讼、仲裁的应收款项；已有明显迹象表明债务人很可能无法履行还款义务的应收款项。

(2) 包含重大融资成分的应收款项和租赁应收款。

对于包含重大融资成分的应收款项和租赁应收款，按照一般方法，即“三阶段”模型计量损失准备。信用风险特征组合、基于账龄确认信用风险特征组合的账龄计算方法和单项计提的判断标准同不含融资成分的认定标准一致。

5. 其他金融资产计量损失准备的方法

对于除上述以外的金融资产，如：债权投资、其他债权投资、其他应收款、除租赁应收款以外的长期应收款等，按照一般方法，即“三阶段”模型计量损失准备。

本公司在计量金融工具发生信用减值时，评估信用风险是否显著增加考虑了以下因素：

- ①债务人经营成果实际或预期的显著变化；
- ②债务人所处的监管、经济或技术环境的显著不利变化；
- ③预期将降低债务人按合同约定期限还款的经济动机的显著变化；
- ④债务人预期表现和还款行为的显著变化。

(1) 按照信用风险特征组合计提坏账准备的组合类别及确定依据

本公司根据款项性质将其他应收款划分为若干信用风险特征组合，在组合基础上计算预



期信用损失，确定组合的依据如下：

组合类别	确定依据
组合 1：账龄组合	应收外部客户的其他应收款
组合 2：合并范围内关联方组合	应收本公司合并范围内关联方其他应收款

(2) 基于账龄确认信用风险特征组合的账龄计算方法

对基于账龄确认信用风险特征组合的账龄计算方法，采用按客户其他应收款发生日作为计算账龄的起点，对于存在多笔业务的客户，账龄的计算根据每笔业务对应发生的日期作为账龄发生日期分别计算账龄最终收回的时间。

(3) 按照单项计提坏账准备的判断标准

本公司对其他应收款进行单项认定并计提坏账准备，如：与对方存在争议或涉及诉讼、仲裁的其他应收款；已有明显迹象表明债务人很可能无法履行还款义务的其他应收款。

(十三) 存货

1. 存货的分类

存货是指本公司在日常活动中持有以备出售的产成品或商品、处在生产过程中的在产品、在生产过程或提供劳务过程中耗用的材料和物料等，主要包括原材料、周转材料（包装物、低值易耗品等）、委托加工材料、在产品、自制半成品、产成品（库存商品）等。

2. 发出存货的计价方法

存货发出时，按月末一次加权平均法确定其发出的实际成本。

3. 存货的盘存制度

本公司的存货盘存制度为永续盘存制。

4. 低值易耗品和包装物的摊销方法

低值易耗品采用一次转销法；包装物采用一次转销法；其他周转材料采用一次转销法。

5. 存货跌价准备的确认标准和计提方法

资产负债表日，存货按照成本与可变现净值孰低计量，当期可变现净值低于成本时，提取存货跌价准备，并按单个存货项目计提存货跌价准备，但对于数量繁多、单价较低的存货，按照存货类别计提存货跌价准备，与在同一地区生产和销售的产品系列相关、具有相同或类似最终用途或目的，且难以与其他项目分开计量的存货，可以合并计提存货跌价准备。以前减记存货价值的影响因素已经消失的，存货跌价准备在原已计提的金额内转回。

在确定存货的可变现净值时，以取得的确凿证据为基础，同时考虑持有存货的目的以及资产负债表日后事项的影响。



(十四) 合同资产和合同负债

1. 合同资产

本公司将已向客户转让商品或服务而有权收取对价的权利（且该权利取决于时间流逝之外的其他因素）作为合同资产列示。合同资产的减值准备计提参照附注预期信用损失的确定方法。合同资产按照信用风险特征分为如下组合：

组合类别	确定依据
组合 1: 账龄组合	应收外部客户的合同资产
组合 2: 合并范围内关联方组合	应收本公司合并范围内关联方合同资产

2. 合同负债

本公司将已收或应收客户对价而应向客户转让商品或提供服务的义务列示为合同负债，同一合同下的合同资产和合同负债以净额列示。

(十五) 长期股权投资

1. 共同控制、重大影响的判断标准

共同控制，是指对某项安排的回报产生重大影响的活动必须经过分享控制权的参与方一致同意后才能决策，包括商品或劳务的销售和购买、金融资产的管理、资产的购买和处置、研究与开发活动以及融资活动等。重大影响，是指当持有被投资单位 20%以上至 50%的表决权资本时，具有重大影响，或虽不足 20%，但符合下列条件之一时，具有重大影响：在被投资单位的董事会或类似的权力机构中派有代表；参与被投资单位的政策制定过程；向被投资单位派出管理人员；被投资单位依赖投资公司的技术或技术资料；与被投资单位之间发生重要交易。

2. 初始投资成本确定

对于企业合并取得的长期股权投资，如为同一控制下的企业合并，应当在合并日按照被合并方所有者权益在最终控制方合并财务报表中的账面价值的份额作为长期股权投资的初始投资成本；非同一控制下的企业合并，按照购买日确定的合并成本作为长期股权投资的初始投资成本；以支付现金取得的长期股权投资，初始投资成本为实际支付的购买价款；以发行权益性证券取得的长期股权投资，初始投资成本为发行权益性证券的公允价值；通过债务重组取得的长期股权投资，其初始投资成本按照债务重组准则有关规定确定；非货币性资产交换取得的长期股权投资，初始投资成本按照非货币性资产交换准则有关规定确定。

3. 后续计量及损益确认方法

本公司能够对被投资单位实施控制的长期股权投资采用成本法核算，对联营企业和合营



企业的长期股权投资采用权益法核算。对联营企业的权益性投资，其中一部分通过风险投资机构、共同基金、信托公司或包括投连险基金在内的类似主体间接持有的，无论以上主体是否对这部分投资具有重大影响，按照《企业会计准则第22号——金融工具确认和计量》的有关规定处理，并对其余部分采用权益法核算。

(十六) 投资性房地产

本公司投资性房地产的类别，包括出租的土地使用权、出租的建筑物、持有并准备增值后转让的土地使用权。投资性房地产按照成本进行初始计量，采用成本模式进行后续计量。

本公司投资性房地产中出租的建筑物采用年限平均法计提折旧，具体核算政策与固定资产部分相同。投资性房地产中出租的土地使用权、持有并准备增值后转让的土地使用权采用直线法摊销，具体核算政策与无形资产部分相同，列示如下：

类别	预计使用寿命（年）	预计净残值率（%）	年折旧（摊销）率（%）
房屋建筑物	20-30	5	4.75-3.17
土地使用权	按照土地权证上规定的可使用年限平均摊销		

(十七) 固定资产

1. 固定资产确认条件

固定资产指为生产商品、提供劳务、出租或经营管理而持有的，使用寿命超过一个会计年度的有形资产。同时满足以下条件时予以确认：与该固定资产有关的经济利益很可能流入企业；该固定资产的成本能够可靠地计量。

2. 固定资产折旧方法

本公司固定资产主要分为：房屋及建筑物、机器设备、运输设备、办公设备等；折旧方法采用年限平均法。根据各类固定资产的性质和使用情况，确定固定资产的使用寿命和预计净残值。年度终了，对固定资产的使用寿命、预计净残值和折旧方法进行复核，如与原先估计数存在差异的，进行相应的调整。除已提足折旧仍继续使用的固定资产和单独计价入账的土地之外，所有固定资产均计提折旧。

资产类别	预计使用寿命（年）	预计净残值率（%）	年折旧率（%）
房屋及建筑物	20-30	5	4.75-3.17
机器设备	5-20	5	19.00-4.75
运输设备	5	5	19.00
办公设备及其他	3-5	5	31.67-19.00
固定资产装修	5	0	20.00



(十八) 在建工程

本公司在建工程主要为自营方式建造和出包方式建造。在建工程结转为固定资产的标准和时点，以在建工程达到预定可使用状态为依据。预定可使用状态的判断标准，应符合下列情况之一：固定资产的实体建造（包括安装）工作已经全部完成或实质上已经全部完成；已经试生产或试运行，并且其结果表明资产能够正常运行或能够稳定地生产出合格产品，或者试运行结果表明其能够正常运转或营业；该项建造的固定资产上的支出金额很少或者几乎不再发生；所购建的固定资产已经达到设计或合同要求，或与设计或合同要求基本相符。

1. 在建工程初始计量

本公司自行建造的在建工程按实际成本计价，实际成本由建造该项资产达到预定可使用状态前所发生的必要支出构成，包括工程用物资成本、人工成本、交纳的相关税费、应予资本化的借款费用以及应分摊的间接费用等。

2. 在建工程结转为固定资产的标准和时点

在建工程项目按建造该项资产达到预定可使用状态前所发生的全部支出，作为固定资产的入账价值。所建造的在建工程已达到预定可使用状态，但尚未办理竣工决算的，自达到预定可使用状态之日起，根据工程预算、造价或者工程实际成本等，按估计的价值转入固定资产，并按本公司固定资产折旧政策计提固定资产的折旧，待办理竣工决算后，再按实际成本调整原来的暂估价值，但不调整原已计提的折旧额。

(十九) 借款费用

1. 借款费用资本化的确认原则

本公司发生的借款费用，可直接归属于符合资本化条件的资产的购建或者生产的，予以资本化，计入相关资产成本；其他借款费用，在发生时根据其发生额确认为费用，计入当期损益。符合资本化条件的资产，是指需要经过相当长时间的购建或者生产活动才能达到预定可使用或者可销售状态的固定资产、投资性房地产和存货等资产。

2. 资本化金额计算方法

资本化期间，是指从借款费用开始资本化时点到停止资本化时点的期间，借款费用暂停资本化的期间不包括在内。在购建或生产过程中发生非正常中断、且中断时间连续超过3个月的，应当暂停借款费用的资本化。

借入专门借款，按照专门借款当期实际发生的利息费用，减去将尚未动用的借款资金存入银行取得的利息收入或进行暂时性投资取得的投资收益后的金额确定；占用一般借款按照累计资产支出超过专门借款部分的资产支出加权平均数乘以所占用一般借款的资本化率计算



确定，资本化率为一般借款的加权平均利率；借款存在折价或溢价的，按照实际利率法确定每一会计期间应摊销的折价或溢价金额，调整每期利息金额。

实际利率法是根据借款实际利率计算其摊余折价或溢价或利息费用的方法。其中实际利率是借款在预期存续期间的未来现金流量，折现为该借款当前账面价值所使用的利率。

(二十) 无形资产

1. 无形资产的计价方法

本公司无形资产按照成本进行初始计量。购入的无形资产，按实际支付的价款和相关支出作为实际成本。投资者投入的无形资产，按投资合同或协议约定的价值确定实际成本，但合同或协议约定价值不公允的，按公允价值确定实际成本。自行开发的无形资产，其成本为达到预定用途前所发生的支出总额。

2. 使用寿命及其确定依据、估计情况、摊销方法或复核程序

使用寿命有限无形资产采用下表列示进行摊销，并在年度终了，对无形资产的使用寿命和摊销方法进行复核，如与原先估计数存在差异的，进行相应的调整。使用寿命不确定的无形资产不摊销，但在年度终了，对使用寿命进行复核，当有确凿证据表明其使用寿命是有限的，则估计其使用寿命。

使用寿命有限的无形资产摊销方法如下：

资产类别	使用寿命（年）	摊销方法
土地使用权	出让合同约定	年限平均法
软件	3-10	年限平均法
专利权	10	年限平均法
商标权	10	年限平均法
非专利技术	10	年限平均法
其他	10	年限平均法

本公司将无法预见该资产为公司带来经济利益的期限，或使用期限不确定的无形资产确定为使用寿命不确定的无形资产。使用寿命不确定的判断依据为：来源于合同性权利或其他法定权利，但合同规定或法律规定无明确使用年限；综合同行业情况或相关专家论证等，仍无法判断无形资产为公司带来经济利益的期限。

每年年末，对使用寿命不确定的无形资产的使用寿命进行复核，主要采取自下而上的方式，由无形资产使用相关部门进行基础复核，评价使用寿命不确定判断依据是否存在变化等。

3. 研发支出的归集范围及相关会计处理方法

本公司研发支出的范围主要依据公司的研究开发项目情况制定，主要包括：研发人员职



工薪酬、直接投入费用、折旧费用与长期待摊费用、设计费用、装备调试费、无形资产摊销费用、委托外部研究开发费用、其他费用等。

内部研究开发项目研究阶段的支出，于发生时计入当期损益；开发阶段的支出，满足下列条件的，转入无形资产核算：

- (1) 完成该无形资产以使其能够使用或出售在技术上具有可行性；
- (2) 具有完成该无形资产并使用或出售的意图；
- (3) 无形资产产生经济利益的方式，包括能够证明运用该无形资产生产的产品存在市场或无形资产自身存在市场，无形资产将在内部使用的，能证明其有用性；
- (4) 有足够的技术、财务资源和其他资源支持，以完成该无形资产的开发，并有能力使用或出售该无形资产；
- (5) 归属于该无形资产开发阶段的支出能够可靠地计量。

划分内部研究开发项目的研究阶段和开发阶段的具体标准：为获取新的技术和知识等进行的有计划的调查阶段，应确定为研究阶段，该阶段具有计划性和探索性等特点；在进行商业性生产或使用前，将研究成果或其他知识应用于某项计划或设计，以生产出新的或具有实质性改进的材料、装置、产品等阶段，应确定为开发阶段，该阶段具有针对性和形成成果的可能性较大等特点。

(二十一) 长期资产减值

长期股权投资、采用成本模式计量的投资性房地产、固定资产、在建工程、使用权资产、采用成本模式计量的生产性生物资产、油气资产、无形资产等长期资产于资产负债表日存在减值迹象的，进行减值测试。减值测试结果表明资产的可收回金额低于其账面价值的，按其差额计提减值准备并计入减值损失。

可收回金额为资产的公允价值减去处置费用后的净额与资产预计未来现金流量的现值两者之间的较高者。资产减值准备按单项资产为基础计算并确认，如果难以对单项资产的可收回金额进行估计的，以该资产所属的资产组确定资产组的可收回金额。资产组是能够独立产生现金流入的最小资产组合。

在财务报表中单独列示的商誉，无论是否存在减值迹象，至少每年进行减值测试。减值测试时，商誉的账面价值分摊至预期从企业合并的协同效应中受益的资产组或资产组组合。测试结果表明包含分摊的商誉的资产组或资产组组合的可收回金额低于其账面价值的，确认相应的减值损失。减值损失金额先抵减分摊至该资产组或资产组组合的商誉的账面价值，再根据资产组或资产组组合中除商誉以外的其他各项资产的账面价值所占比重，按比例抵减其



他各项资产的账面价值。

上述资产减值损失一经确认，以后期间不予转回价值得以恢复的部分。

(二十二) 长期待摊费用

本公司长期待摊费用是指已经支出，但受益期限在一年以上（不含一年）的各项费用。长期待摊费用按费用项目的受益期限分期摊销。若长期待摊的费用项目不能使以后会计期间受益，则将尚未摊销的该项目的摊余价值全部转入当期损益。

(二十三) 职工薪酬

职工薪酬，是指本公司为获得职工提供的服务或解除劳动关系而给予的各种形式的报酬或补偿。职工薪酬主要包括短期薪酬、离职后福利、辞退福利和其他长期职工福利。

1. 短期薪酬的会计处理方法

在职工为本公司提供服务的会计期间，将实际发生的短期薪酬确认为负债，并计入当期损益，企业会计准则要求或允许计入资产成本的除外。本公司发生的职工福利费，在实际发生时根据实际发生额计入当期损益或相关资产成本。职工福利费为非货币性福利的，按照公允价值计量。本公司为职工缴纳的医疗保险费、工伤保险费、生育保险费等社会保险费和住房公积金，以及按规定提取的工会经费和职工教育经费，在职工提供服务的会计期间，根据规定的计提基础和计提比例计算确定相应的职工薪酬金额，并确认相应负债，计入当期损益或相关资产成本。

2. 离职后福利的会计处理方法

本公司在职工提供服务的会计期间，根据设定提存计划计算的应缴存金额确认为负债，并计入当期损益或相关资产成本。根据预期累计福利单位法确定的公式将设定受益计划产生的福利义务归属于职工提供服务的期间，并计入当期损益或相关资产成本。

3. 辞退福利的会计处理方法

本公司向职工提供辞退福利时，在下列两者孰早日确认辞退福利产生的职工薪酬负债，并计入当期损益：本公司不能单方面撤回因解除劳动关系计划或裁减建议所提供的辞退福利时；本公司确认与涉及支付辞退福利的重组相关的成本或费用时。

4. 其他长期职工福利的会计处理方法

本公司向职工提供的其他长期职工福利，符合设定提存计划条件的，应当按照有关设定提存计划的规定进行处理；除此外，根据设定受益计划的有关规定，确认和计量其他长期职工福利净负债或净资产。



(二十四) 预计负债

当与或有事项相关的义务是公司承担的现时义务，且履行该义务很可能导致经济利益流出，同时其金额能够可靠地计量时确认该义务为预计负债。本公司按照履行相关现时义务所需支出的最佳估计数进行初始计量，如所需支出存在一个连续范围，且该范围内各种结果发生的可能性相同，最佳估计数按照该范围内的中间值确定；如涉及多个项目，按照各种可能结果及相关概率计算确定最佳估计数。

资产负债表日应当对预计负债账面价值进行复核，有确凿证据表明该账面价值不能真实反映当前最佳估计数，应当按照当前最佳估计数对该账面价值进行调整。

(二十五) 股份支付

本公司股份支付包括以权益结算的股份支付和以现金结算的股份支付。以权益结算的股份支付换取职工提供服务的，以授予职工权益工具的公允价值计量。存在活跃市场的，按照活跃市场中的报价确定；不存在活跃市场的，采用估值技术确定，包括参考熟悉情况并自愿交易的各方最近进行的市场交易中使用的价格、参照实质上相同的其他金融工具的当前公允价值、现金流量折现法和期权定价模型等。

在各个资产负债表日，根据最新取得的可行权人数变动、业绩指标完成情况等后续信息，修正预计可行权的股票期权数量，并以此为依据确认各期应分摊的费用。对于跨越多个会计期间的期权费用，一般可以按照该期权在某会计期间内等待期长度占整个等待期长度的比例进行分摊。

(二十六) 优先股、永续债等其他金融工具

1. 金融负债和权益工具的划分

本公司发行的优先股、永续债（例如长期限含权中期票据）、认股权、可转换公司债券等，按照以下原则划分为金融负债或权益工具：

(1) 通过交付现金、其他金融资产或交换金融资产或金融负债结算的情况。如果本公司不能无条件地避免以交付现金或其他金融资产来履行一项合同义务，则该合同义务符合金融负债的定义。

(2) 通过自身权益工具结算的情况。如果发行的金融工具须用或可用本公司自身权益工具结算，作为现金或其他金融资产的替代品，该工具是本公司的金融负债；如果为了使该工具持有人享有在本公司扣除所有负债后的资产中的剩余权益，则该工具是本公司的权益工具。

(3) 对于将来须用或可用本公司自身权益工具结算的金融工具的分类，应当区分衍生工具还是非衍生工具。对于非衍生工具，如果本公司未来没有义务交付可变数量的自身权益工



具进行结算，则该非衍生工具是权益工具；否则，该非衍生工具是金融负债。对于衍生工具，如果本公司只能通过以固定数量的自身权益工具交换固定金额的现金或其他金融资产进行结算，则该衍生工具是权益工具；如果本公司以固定数量自身权益工具交换可变金额现金或其他金融资产，或以可变数量自身权益工具交换固定金额现金或其他金融资产，或在转换价格不固定的情况下以可变数量自身权益工具交换可变金额现金或其他金融资产，则该衍生工具应当确认为金融负债或金融资产。

2. 优先股、永续债的会计处理

本公司对于归类为金融负债的金融工具在“应付债券”科目核算，在该工具存续期间，计提利息并对账面的利息调整进行调整等的会计处理，按照金融工具确认和计量准则中有关金融负债按摊余成本后续计量的规定进行会计处理。本公司对于归类为权益工具的在“其他权益工具”科目核算，在存续期间分派股利（含分类为权益工具的工具所产生的利息）的，作为利润分配处理。

（二十七）收入

本公司销售的主要产品为汽车零部件。

本公司在履行了合同中的履约义务，即在客户取得相关商品或服务控制权时，按照分摊至该项履约义务的交易价格确认收入。履约义务，是指合同中本公司向客户转让可明确区分商品或服务的承诺。交易价格，是指本公司因向客户转让商品或服务而预期有权收取的对价金额，但不包含代第三方收取的款项以及本集团预期将退还给客户的款项。

满足下列条件之一的，属于在某一时间段内履行的履约义务，本公司按照履约进度，在一段时间内确认收入：（1）客户在本公司履约的同时即取得并消耗所带来的经济利益；（2）客户能够控制本公司履约过程中在建的商品；（3）本公司履约过程中所产出的商品具有不可替代用途，且公司在整个合同期间内有权就累计至今已完成的履约部分收取款项。否则，本公司在客户取得相关商品或服务控制权的时点确认收入。

在某一时点履行的履约义务以控制权转移时点确认收入，具体收入确认时点：

1. 直接销售

对于客户至公司提货的，以货物出库并经客户验收作为收入确认的时点；对于发货至客户的，在货物运达对方验收确认时作为确认收入的时点；在货物报关出口确认货物已装运并开出提货单据时作为确认收入的时点。

2. 仓储式销售

为向整车制造商、零部件一级供应商提供配套服务，公司在部分 OEM 客户周围建立或租



用仓储中心或使用客户仓库储备一定的库存。根据合同约定，（1）待客户提货时，作为确认收入的时点；（2）客户验收后或者验收使用后，并且公司取得客户结算单时，作为确认收入的时点。

（二十八）合同成本

合同成本包括为取得合同发生的增量成本及合同履约成本。为取得合同发生的增量成本（“合同取得成本”）是指不取得合同就不会发生的成本。该成本预期能够收回的，本公司将其作为合同取得成本确认为一项资产。

为履行合同发生的成本，不属于存货等其他企业会计准则规范范围且同时满足下列条件的，作为合同履约成本确认为一项资产：该成本与一份当前或预期取得的合同直接相关，包括直接人工、直接材料、制造费用（或类似费用）、明确由用户承担的成本以及仅因该合同而发生的其他成本；该成本增加了未来用于履行履约义务的资源；该成本预期能够收回。

本公司将确认为资产的合同履约成本，初始确认时摊销期限不超过一年或一个正常营业周期的，在资产负债表计入“存货”项目；初始确认时摊销期限在一年或一个正常营业周期以上的，在资产负债表中计入“其他非流动资产”项目。

本公司将确认为资产的合同取得成本，初始确认时摊销期限不超过一年或一个正常营业周期的，在资产负债表计入“其他流动资产”项目；初始确认时摊销期限在一年或一个正常营业周期以上的，在资产负债表中计入“其他非流动资产”项目。

本公司对合同取得成本、合同履约成本确认的资产采用与该资产相关的商品收入确认相同的基础进行摊销，计入当期损益。取得合同的增量成本形成的资产的摊销年限不超过一年的，在发生时计入当期损益。

与合同成本有关的资产的账面价值高于下列两项的差额时，本公司将超出部分计提减值准备并确认为资产减值损失：因转让与该资产相关的商品预期能够取得的剩余对价；为转让该相关商品估计将要发生的成本。

以前期间减值的因素之后发生变化，使得前述两项差额高于该资产账面价值的，应当转回原已计提的资产减值准备，并计入当期损益，但转回后的资产账面价值不超过假定不计提减值准备情况下的该资产在转回日的账面价值。

（二十九）政府补助

1. 政府补助的类型及会计处理

政府补助是指本公司从政府无偿取得的货币性资产或非货币性资产（但不包括政府作为所有者投入的资本）。政府补助为货币性资产的，应当按照收到或应收的金额计量。政府补



助为非货币性资产的，应当按照公允价值计量；公允价值不能可靠取得的，按照名义金额计量。

与日常活动相关的政府补助，按照经济业务实质，计入其他收益。与日常活动无关的政府补助，计入营业外收入。

政府文件明确规定用于购建或以其他方式形成长期资产的政府补助，确认为与资产相关的政府补助。政府文件未明确规定补助对象的，难以区分的，将政府补助整体作为与收益相关的政府补助。除与资产相关的政府补助之外的政府补助，确认为与收益相关的政府补助。与收益相关的政府补助用于补偿企业以后期间的相关费用或损失的，确认为递延收益，并在确认相关费用的期间，计入当期损益；用于补偿企业已发生的相关费用或损失的，直接计入当期损益。

2. 政府补助确认时点

政府补助在满足政府补助所附条件并能够收到时确认。按照应收金额计量的政府补助，在期末有确凿证据表明能够符合财政扶持政策规定的相关条件且预计能够收到财政扶持资金时予以确认。除按照应收金额计量的政府补助外的其他政府补助，在实际收到补助款项时予以确认。

(三十) 递延所得税资产和递延所得税负债

1. 递延所得税的确认

根据资产、负债的账面价值与其计税基础之间的差额（未作为资产和负债确认的项目按照税法规定可以确定其计税基础的，确定该计税基础为其差额），按照预期收回该资产或清偿该负债期间的适用税率计算确认递延所得税资产或递延所得税负债。

2. 递延所得税的计量

递延所得税资产的确认以很可能取得用来抵扣可抵扣暂时性差异的应纳税所得额为限。资产负债表日，有确凿证据表明未来期间很可能获得足够的应纳税所得额用来抵扣可抵扣暂时性差异的，确认以前会计期间未确认的递延所得税资产。如未来期间很可能无法获得足够的应纳税所得额用以抵扣递延所得税资产的，则减记递延所得税资产的账面价值。

对与子公司及联营企业投资相关的应纳税暂时性差异，确认递延所得税负债，除非本公司能够控制暂时性差异转回的时间且该暂时性差异在可预见的未来很可能不会转回。对与子公司及联营企业投资相关的可抵扣暂时性差异，当该暂时性差异在可预见的未来很可能转回且未来很可能获得用来抵扣可抵扣暂时性差异的应纳税所得额时，确认递延所得税资产。



3. 递延所得税的净额抵消依据

同时满足下列条件时，本公司将递延所得税资产及递延所得税负债以抵销后的净额列示：拥有以净额结算当期所得税资产及当期所得税负债的法定权利；递延所得税资产和递延所得税负债是与同一税收征管部门对同一纳税主体征收的所得税相关或者对不同的纳税主体相关，但在未来每一具有重要性的递延所得税资产和递延所得税负债转回的期间内，涉及的纳税主体意图以净额结算当期所得税资产及当期所得税负债或是同时取得资产、清偿债务。

(三十一) 租赁

本公司在合同开始日，将评估合同是否为租赁或包含租赁。如果合同中一方让渡了在一定期间内控制一项或多项已识别资产使用的权利以换取对价，则该合同为租赁或包含租赁。

1. 承租人的会计处理

在租赁期开始日，本公司对除短期租赁和低价值资产租赁以外的租赁确认使用权资产和租赁负债，并在租赁期内分别确认折旧费用和利息费用。

(1) 使用权资产

在租赁期开始日，使用权资产按照成本进行初始计量。该成本包括租赁负债的初始计量金额，在租赁期开始日或之前支付的已扣除租赁激励的租赁付款额，初始直接费用等。

对于能合理确定租赁期届满时将取得租赁资产所有权的，在租赁资产预计剩余使用寿命内计提折旧；若无法合理确定，在租赁期与租赁资产剩余使用寿命两者孰短的期间内计提折旧。当可收回金额低于使用权资产的账面价值时，将其账面价值减记至可收回金额。

(2) 租赁负债

租赁负债按照租赁期开始日尚未支付的租赁付款额的现值进行初始计量。租赁付款额包括固定付款额，以及在合理确定将行使购买选择权或终止租赁选择权时需支付的款项等。未纳入租赁负债计量的可变租赁付款额在实际发生时计入当期损益。

本公司采用租赁内含利率作为折现率；若无法合理确定租赁内含利率，则采用本公司的增量借款利率作为折现率。按照固定的周期性利率，即本公司所采用的折现率或修订后的折现率计算租赁负债在租赁期内各期间的利息费用，并计入财务费用。

2. 作为承租方对短期租赁和低价值资产租赁进行简化处理的判断依据和会计处理方法

对于租赁期不超过 12 个月的短期租赁，以及单项资产全新时价值低于 10.00 万元的租赁，本公司选择不确认使用权资产和租赁负债，将相关租金支出在租赁期内各个期间按照直线法计入当期损益或相关资产成本。



3. 作为出租方的租赁分类标准和会计处理方法

本公司在租赁开始日，将实质上转移了与租赁资产所有权有关的几乎全部风险和报酬的租赁确认为融资租赁，除以外的均为经营租赁。

(1) 经营租赁会计处理

经营租赁的租金收入在租赁期内按直线法确认。对初始直接费用予以资本化，在租赁期内按照与租金收入相同的确认基础分期计入当期收益，未计入租赁收款额的可变租金在实际发生时计入租金收入。

(2) 融资租赁会计处理

在租赁开始日，将应收融资租赁款，未担保余值之和与其现值的差额确认为未实现融资收益，在将来收到租金的各期间内确认为租赁收入，并终止确认融资租赁资产。初始直接费用计入应收融资租赁款的初始入账价值中。

(三十二) 重要会计政策变更、会计估计变更

本期未发生重要会计政策和会计估计变更事项。

四、税项

(一) 主要税种及税率

税种	计税依据	税率(%)
增值税	应税收入	5、6、9、13、19、20、23、27
城市维护建设税	应缴流转税	5、7
企业所得税	应税所得额	9、15、17、19、21、22.40、25
教育费附加	应缴流转税	3
地方教育费附加	应缴流转税	2

1. 增值税

母公司及国内子公司销售产品增值税税率为13%，提供技术开发服务增值税税率为6%，房屋租赁增值税税率为9%、5%。

国外子公司销售产品增值税税率如下：

子公司名称	子公司简称	增值税税率(%)
VALOR Europe GmbH	欧洲威乐	19
PEX Automotive GmbH	德国 PEX	19
TESONA GmbH & CO.KG	德国 TESONA KG	19
TESONA Beteiligungs GmbH	德国 TESONA Bet.	19
Huf Baolong Electronics Bretten GmbH	保富德国	19



子公司名称	子公司简称	增值税税率（%）
Longway Poland Sp.zo.o	波兰隆威	23
Baolong Holdings Europe Kft.	保隆控股	27
PEX Automotive systems Kft.	匈牙利 PEX	27
MMS Modular Molding Systems GmbH	MMS	20

出口产品免征增值税，主要产品出口退税率为：

出口产品名称	出口退税率（%）
气门嘴	13
排气系统管件	13
汽车胎压监测系统（TPMS）	13
挂钩式平衡块	13
粘贴式钢平衡块	13

2. 企业所得税

（1）不同企业所得税税率纳税主体，披露如下：

子公司名称	子公司简称	所得税税率（%）
上海保隆汽车科技股份有限公司	本公司	25
保隆霍富（上海）电子有限公司	保富中国	15
保隆（安徽）汽车配件有限公司	宁国保隆	15
安徽拓扑思汽车零部件有限公司	拓扑思	15
安徽隆威汽车零部件有限公司	安徽隆威	15
上海卡适堡汽车工程技术有限公司	卡适堡	25
上海文襄汽车传感器有限公司	上海文襄	15
上海保隆汽车科技（安徽）有限公司	合肥保隆	15
上海龙感汽车科技有限公司	龙感科技	15
上海龙感汽车电子有限公司	龙感电子	15
常州英孚传感科技有限公司	常州英孚	25
安徽龙感汽车电子有限公司	安徽龙感	25
保隆沙士基达（安徽）液压成型有限公司	合肥保沙	25
VALOR Europe GmbH	欧洲威乐	15
上海保隆工贸有限公司	保隆工贸	25
日本保隆合同会社	日本保隆	22.40
Longway Poland Sp.zo.o	波兰隆威	19
Dill Air Controls Products, LLC	DILL	21
Baolong Holdings Europe Kft.	保隆控股	9
PEX Automotive GmbH	德国 PEX	15
PEX Automotive systems Kft.	匈牙利 PEX	9
TESONA GmbH & CO.KG	德国 TESONA KG	0



子公司名称	子公司简称	所得税税率(%)
TESONA Beteiligungs GmbH	德国 TESONA Bet.	15
Huf Baolong Electronics Bretten GmbH	保富德国	15
Huf Baolong Electronics North America Corp.	保富美国	21
MMS Modular Molding Systems GmbH	MMS	25
Baolong Intelligent Suspension Engineering GmbH	BISE	9
上海保隆领目汽车科技有限公司	保隆领目	25
合肥保航汽车科技有限公司	合肥保航	25
安徽巴斯巴汽车科技有限公司	巴斯巴	25
迈艾斯智能设备(上海)有限公司	迈艾斯	25
上海保隆汽车科技(武汉)有限公司	武汉保隆	15
3L 汽车科技私人有限公司	新加坡保隆	17
德田丰新材料江苏有限公司	德田丰	25
上海拓扑思传感器有限公司	上海拓扑思	25

注1：子公司欧洲威乐系依据德国当地法律注册成立的公司，报告期内实际执行的企业所得税税率为15%。同时欧洲威乐依据当地规定按照应纳税所得额的5.5%缴纳团结税（所得税的附加税），以及依据当地规定按照所得税应纳税所得额缴纳工商税，报告期内实际执行的工商税税率为17.15%。

注2：子公司DILL系依据美国当地法律注册成立的公司，DILL按当期应纳税所得额代缴股东所得税（联邦税），同时DILL依据当地规定应分别代缴北卡罗来纳州税和威斯康星州税，报告期内实际执行的州税税率分别为5.25%和7.90%。

注3：子公司德国PEX系依据德国当地法律注册成立的公司，报告期内实际执行的企业所得税税率为15%。同时德国PEX依据当地规定按照应纳税所得额的5.5%缴纳团结税（所得税的附加税），以及依据当地规定按照所得税应纳税所得额缴纳工商税，报告期内实际执行的工商税税率为12.60%。

注4：子公司德国TESONA KG系依据德国当地法律注册成立的公司，报告期内无需缴纳企业所得税及团结税（所得税的附加税），但需依据当地规定按照所得税应纳税所得额缴纳工商税，报告期内实际执行的工商税税率为14%。

注5：子公司德国TESONA Bet.系依据德国当地法律注册成立的公司，报告期内实际执行的企业所得税税率为15%。同时德国TESONA Bet.依据当地规定按照应纳税所得额的5.5%缴纳团结税（所得税的附加税），以及依据当地规定按照所得税应纳税所得额缴纳工商税，目前实际执行的工商税税率为14%。

注6：子公司保富德国系依据德国当地法律注册成立的公司，报告期内实际执行的企业所得税税率为15%。同时保富德国依据当地规定按照应纳税所得额的5.5%缴纳团结税（所得税的附加税），以及依据当地规定按照所得税应纳税所得额缴纳工商税，报告期内实际执行的工商税税率为13.30%。

注7：保富美国系依据美国当地法律注册成立的公司，公司报告期内应缴纳联邦所得税税率为21%，同时保富美国依据当地税法需缴纳威斯康星州税，报告期内实际执行的州税税率为7.90%。

（2）重要税收优惠及批文

①子公司保富中国于2023年12月12日取得上海市科学技术委员会、上海市财政局、国家税务总局上海市税务局联合颁发的《高新技术企业证书》（证书编号：GR202331004544），认定公司为高新技术企业，认证有效期三年。根据《中华人民共和国企业所得税法》的相关规定，公司2025年度企业所得税税率为15%。



②子公司宁国保隆于2023年11月30日取得安徽省科学技术厅、安徽省财政厅、国家税务总局安徽省税务局联合颁发的《高新技术企业证书》（证书编号：GR202334006381），认定公司为高新技术企业，认证有效期三年。根据《中华人民共和国企业所得税法》的相关规定，公司2025年度企业所得税税率为15%。

③子公司拓扑思于2025年10月28日取得安徽省科学技术厅、安徽省财政厅、国家税务总局安徽省税务局联合颁发的《高新技术企业证书》（证书编号：GR202534004157），认定公司为高新技术企业，认证有效期三年。根据《中华人民共和国企业所得税法》的相关规定，公司2025年度企业所得税税率为15%。

④子公司安徽隆威于2023年12月7日取得安徽省科学技术厅、安徽省财政厅、国家税务总局安徽省税务局联合颁发的《高新技术企业证书》（证书编号：GR202334007082），认定公司为高新技术企业，认证有效期三年。根据《中华人民共和国企业所得税法》的相关规定，公司2025年度企业所得税税率为15%。

⑤子公司上海文襄于2023年11月15日取得上海市科学技术委员会、上海市财政局、国家税务总局上海市税务局联合颁发的《高新技术企业证书》（证书编号：GR202331002680），认定公司为高新技术企业，认证有效期三年。根据《中华人民共和国企业所得税法》的相关规定，公司2025年度企业所得税税率为15%。

⑥子公司合肥保隆于2025年10月28日取得安徽省科学技术厅、安徽省财政厅、国家税务总局安徽省税务局联合颁发的《高新技术企业证书》（证书编号：GR202534004255），认定公司为高新技术企业，认证有效期三年。根据《中华人民共和国企业所得税法》的相关规定，公司2025年度企业所得税税率为15%。

⑦根据财政部、税务总局《关于中国（上海）自贸试验区临港新片区重点产业企业所得税政策的通知》（财税[2020]38号）和《中国（上海）自贸试验区临港新片区重点产业企业所得税优惠资格认定管理办法》（沪财发[2020]12号），子公司龙感科技获得税收优惠资格，适用所得税税率为15%，起止时间为2021年1月1日至2025年12月31日。

⑧子公司龙感电子于2024年12月4日取得上海市科学技术委员会、上海市财政局、国家税务总局上海市税务局联合颁发的《高新技术企业证书》（证书编号：GR202431000397），认定公司为高新技术企业，认证有效期三年。根据《中华人民共和国企业所得税法》的相关规定，公司2025年度企业所得税税率为15%。

⑨子公司武汉保隆于2024年12月26日取得湖北省科学技术厅、湖北省财政厅、国家税务总局湖北省税务局联合颁发的《高新技术企业证书》（证书编号：GR202442006157），认



定公司为高新技术企业，认证有效期三年。根据《中华人民共和国企业所得税法》的相关规定，公司2025年度企业所得税税率为15%。

五、合并财务报表重要项目注释

以下注释项目（含母公司财务报表主要项目注释）除非特别指出，“期初”指2025年1月1日，“期末”指2025年12月31日；“本期”指2025年度，“上期”指2024年度。

（一）货币资金

项目	期末余额	期初余额
库存现金	53,932.99	56,410.32
银行存款	417,467,694.20	1,223,886,458.28
其他货币资金	17,799,329.95	40,209,190.70
合计	435,320,957.14	1,264,152,059.30
其中：存放在境外的款项总额	266,318,339.46	752,816,654.85

其中受限制的货币资金明细如下：

类别	期末余额	期初余额
银行承兑汇票保证金	2,500,000.00	29,903,928.61
保函保证金	2,497.37	2,577,000.00
海关及其他保证金等	15,296,832.58	7,728,262.09
合计	17,799,329.95	40,209,190.70

注：期末货币资金除上述受限制的货币资金外，不存在其他因抵押、质押或冻结等对使用有限制、有潜在回收风险的情况。

（二）交易性金融资产

项目	期末余额	期初余额	指定理由和依据
1.分类以公允价值计量且其变动计入当期损益的金融资产	870,028,906.48		—
其中：委托理财（基金）	693,510,611.64		—
股票投资	176,518,294.84		—
合计	870,028,906.48		—

（三）应收票据

1. 应收票据的分类

项目	期末余额	期初余额
银行承兑汇票	120,163,998.95	631,687,276.70
减：坏账准备		
合计	120,163,998.95	631,687,276.70



2. 期末已质押的应收票据

项目	期末已质押金额
银行承兑汇票	120,163,998.95
合计	120,163,998.95

3. 期末已背书或贴现但在资产负债表日尚未到期的应收票据

项目	期末终止确认金额	期末未终止确认金额
银行承兑汇票		120,163,998.95
合计		120,163,998.95

4. 按坏账计提方法分类披露

类别	期末余额				账面价值
	账面余额		坏账准备		
	金额	比例(%)	金额	计提比例(%)	
按组合计提坏账准备的应收票据	120,163,998.95	100.00			120,163,998.95
其中：组合 1：银行承兑汇票	120,163,998.95	100.00			120,163,998.95
合计	120,163,998.95	100.00			120,163,998.95

类别	期初余额				账面价值
	账面余额		坏账准备		
	金额	比例(%)	金额	计提比例(%)	
按组合计提坏账准备的应收票据	631,687,276.70	100.00			631,687,276.70
其中：组合 1：银行承兑汇票	631,687,276.70	100.00			631,687,276.70
合计	631,687,276.70	100.00			631,687,276.70

(1) 按信用风险特征组合计提坏账准备的应收票据

组合 1：银行承兑汇票

账龄	期末余额			期初余额		
	账面余额	坏账准备	计提比例(%)	账面余额	坏账准备	计提比例(%)
1年以内	120,163,998.95			631,687,276.70		
合计	120,163,998.95			631,687,276.70		

(四) 应收账款

1. 按账龄披露

项目	期末余额	期初余额
1年以内	2,364,613,839.42	2,047,334,940.28
其中：6个月以内	2,291,069,527.67	1,974,113,847.19



项目	期末余额	期初余额
7-12个月	73,544,311.75	73,221,093.09
1年以内小计	2,364,613,839.42	2,047,334,940.28
1至2年	24,910,065.88	22,922,003.04
2至3年	13,723,205.88	11,562,517.80
3至4年	5,437,991.59	2,790,553.84
4至5年	2,267,978.40	849,539.94
5年以上	14,105,587.63	13,708,723.38
小计	2,425,058,668.80	2,099,168,278.28
减：坏账准备	40,009,044.80	31,031,322.25
合计	2,385,049,624.00	2,068,136,956.03

2. 按坏账计提方法分类披露

类别	期末余额				账面价值
	账面余额		坏账准备		
	金额	比例(%)	金额	计提比例(%)	
按单项评估计提坏账准备的应收账款	28,669,819.56	1.18	28,669,819.56	100.00	
按组合计提坏账准备的应收账款	2,396,388,849.24	98.82	11,339,225.24	0.47	2,385,049,624.00
其中：组合1：账龄组合	2,396,388,849.24	98.82	11,339,225.24	0.47	2,385,049,624.00
合计	2,425,058,668.80	100.00	40,009,044.80	1.65	2,385,049,624.00

类别	期初余额				账面价值
	账面余额		坏账准备		
	金额	比例(%)	金额	计提比例(%)	
按单项评估计提坏账准备的应收账款	21,600,968.03	1.03	20,739,392.19	96.01	861,575.84
按组合计提坏账准备的应收账款	2,077,567,310.25	98.97	10,291,930.06	0.50	2,067,275,380.19
其中：组合1：账龄组合	2,077,567,310.25	98.97	10,291,930.06	0.50	2,067,275,380.19
合计	2,099,168,278.28	100.00	31,031,322.25	1.48	2,068,136,956.03

(1) 重要的单项评估计提坏账准备的应收账款

单位名称	期末余额			依据
	账面余额	坏账准备	计提比例(%)	
重庆精艺鑫汽车零部件有限公司	12,062,529.77	12,062,529.77	100.00	客户重组
合众新能源汽车股份有限公司	7,096,042.84	7,096,042.84	100.00	客户进入破产程序
其他零星客户	9,511,246.95	9,511,246.95	100.00	预计无法收回
合计	28,669,819.56	28,669,819.56	100.00	



单位名称	期初余额			
	账面余额	坏账准备	计提比例 (%)	依据
重庆精艺鑫汽车零部件有限公司	12,062,529.77	12,062,529.77	100.00	客户重组
其他零星客户	9,538,438.26	8,676,862.42	100.00	预计无法收回
合计	21,600,968.03	20,739,392.19	96.01	

(2) 按信用风险特征组合计提坏账准备的应收账款

① 组合 1: 账龄组合

账龄	期末余额			期初余额		
	账面余额	坏账准备	计提比例 (%)	账面余额	坏账准备	计提比例 (%)
1 年以内	2,364,073,534.51	3,671,393.15	0.16	2,046,318,250.78	3,615,182.10	0.18
其中: 6 个月以内	2,290,645,669.47	0.00	0.00	1,974,014,608.01		
7-12 个月	73,427,865.04	3,671,393.15	5.00	72,303,642.77	3,615,182.10	5.00
1 至 2 年	17,847,076.10	2,677,061.45	15.00	21,561,542.92	3,234,231.33	15.00
2 至 3 年	12,189,053.02	3,656,716.05	30.00	8,347,632.75	2,504,289.86	30.00
3 至 4 年	1,786,943.11	893,471.59	50.00	781,930.85	390,965.50	50.00
4 至 5 年	258,297.73	206,638.23	80.00	53,458.28	42,766.60	80.00
5 年以上	233,944.77	233,944.77	100.00	504,494.67	504,494.67	100.00
合计	2,396,388,849.24	11,339,225.24	0.47	2,077,567,310.25	10,291,930.06	0.50

3. 坏账准备情况

类别	期初余额	本期变动金额					期末余额
		计提	收回或转回	核销	外币报表折算增加	其他变动	
按单项计提坏账准备的应收账款	20,739,392.19	9,360,888.88	264,531.52	2,821,052.89	1,929.15	1,653,193.75	28,669,819.56
按组合计提坏账准备的应收账款	10,291,930.06	2,783,980.88	0.00	219,434.89	22,618.15	-1,539,868.96	11,339,225.24
其中: 组合 1: 账龄组合	10,291,930.06	2,783,980.88	0.00	219,434.89	22,618.15	-1,539,868.96	11,339,225.24
合计	31,031,322.25	12,144,869.76	264,531.52	3,040,487.78	24,547.30	113,324.79	40,009,044.80

4. 本期应收账款坏账准备转回或收回金额为 264,531.52 元。本期实际核销的应收账款金额为 3,040,487.78 元。

5. 按欠款方归集的期末余额前五名的应收账款和合同资产情况

单位名称	应收账款期末余额	占应收账款期末余额的比例 (%)	坏账准备期末余额
上海蔚来汽车有限公司	168,248,919.57	6.94	
北京理想汽车有限公司	143,459,392.98	5.92	
蔚来汽车科技(安徽)有限公司	122,340,404.57	5.04	17.64
WESTERN TIRE EQUIP & SUPPLY	89,830,671.41	3.70	1,409,464.05



单位名称	应收账款 期末余额	占应收账款期末余额 的比例(%)	坏账准备期末余额
DISCOUNT TIRE CO	90,851,275.25	3.75	
合计	614,730,663.78	25.35	1,409,481.69

(五) 应收款项融资

1. 应收款项融资分类列示

项目	期末余额	期初余额
银行承兑汇票	73,396,197.14	30,017,743.54
数字化应收账款债权凭证	15,227,714.07	66,381,935.91
合计	88,623,911.21	96,399,679.45

2. 期末已背书或贴现但在资产负债表日尚未到期的应收款项融资

项目	期末终止确认金额	期末未终止确认金额
银行承兑汇票	1,557,309,914.45	
数字化应收账款债权凭证	241,788,655.20	
合计	1,799,098,569.65	

(六) 预付款项

1. 预付款项按账龄列示

账龄	期末余额		期初余额	
	金额	比例(%)	金额	比例(%)
1年以内	52,498,141.96	93.07	50,089,723.10	97.94
1至2年	3,517,501.71	6.24	738,701.98	1.44
2至3年	280,297.27	0.50	140,631.57	0.27
3年以上	109,088.43	0.19	176,646.25	0.35
合计	56,405,029.37	100.00	51,145,702.90	100.00

2. 按预付对象归集的期末余额前五名单位情况

单位名称	期末余额	占预付款项期末余额合计数的 比例(%)
杭州大明万洲金属科技有限公司	4,928,013.11	8.74
SEYI Presses Europe GmbH	4,217,399.55	7.48
苏州天准科技股份有限公司	3,612,700.00	6.40
JIANGYIN PREMIER AUTOPARTS	3,235,363.88	5.74
国网上海市电力公司	1,929,223.59	3.42
合计	17,922,700.13	31.78



(七) 其他应收款

项目	期末余额	期初余额
其他应收款项	35,290,166.30	47,438,714.67
减：坏账准备	1,959,164.34	1,886,536.61
合计	33,331,001.96	45,552,178.06

1. 其他应收款

(1) 按账龄披露

账龄	期末余额	期初余额
1年以内	33,107,272.68	45,403,519.52
其中：6个月以内	32,655,299.68	45,399,019.52
7-12个月	451,973.00	4,500.00
1年以内小计	33,107,272.68	45,403,519.52
1至2年	217,500.00	82,020.00
2至3年	70,000.00	99,288.68
3至4年	28,487.37	60,022.68
4至5年	60,022.68	5,000.00
5年以上	1,806,883.57	1,788,863.79
小计	35,290,166.30	47,438,714.67
减：坏账准备	1,959,164.34	1,886,536.61
合计	33,331,001.96	45,552,178.06

(2) 按款项性质披露

款项性质	期末余额	期初余额
往来款等	12,636,232.82	2,801,483.98
质保金、保证金、押金	2,981,629.50	2,471,554.64
出口退税	14,819,260.09	38,053,584.73
代扣代缴社保公积金	4,853,043.89	4,112,091.32
小计	35,290,166.30	47,438,714.67
减：坏账准备	1,959,164.34	1,886,536.61
合计	33,331,001.96	45,552,178.06

(3) 按坏账计提方法分类披露

类别	期末余额				账面价值
	账面余额		坏账准备		
	金额	比例(%)	金额	计提比例(%)	
按单项评估计提坏账准备的其他应收款	431,060.57	1.22	431,060.57	100.00	
按组合计提坏账准备的其他应收款	34,859,105.73	98.78	1,528,103.77	4.38	33,331,001.96



类别	期末余额				
	账面余额		坏账准备		账面价值
	金额	比例(%)	金额	计提比例(%)	
其中：组合 1：账龄组合	34,859,105.73	98.78	1,528,103.77	4.38	33,331,001.96
合计	35,290,166.30	100.00	1,959,164.34	5.55	33,331,001.96

类别	期初余额				
	账面余额		坏账准备		账面价值
	金额	比例(%)	金额	计提比例(%)	
按单项评估计提坏账准备的其他应收款	391,041.44	0.82	391,041.44	100.00	
按组合计提坏账准备的其他应收款	47,047,673.23	99.18	1,495,495.17	3.18	45,552,178.06
其中：组合 1：账龄组合	47,047,673.23	99.18	1,495,495.17	3.18	45,552,178.06
合计	47,438,714.67	100.00	1,886,536.61	3.98	45,552,178.06

①公司期末单项评估计提坏账准备的其他应收款为 431,060.57 元。

②按组合计提坏账准备的其他应收款

组合 1：账龄组合

账龄	期末余额			期初余额		
	账面余额	坏账准备	计提比例(%)	账面余额	坏账准备	计提比例(%)
1年以内	33,107,272.68	22,598.65	0.07	45,403,519.52	225.00	
其中：6个月以内	32,655,299.68			45,399,019.52		
7-12个月	451,973.00	22,598.65	5.00	4,500.00	225.00	5.00
1至2年	217,500.00	32,625.00	15.00	82,020.00	12,303.00	15.00
2至3年	70,000.00	21,000.00	30.00	97,380.59	29,214.05	30.00
3至4年	24,905.78	12,452.85	50.00	20,000.00	10,000.00	50.00
4至5年				5,000.00	4,000.00	80.00
5年以上	1,439,427.27	1,439,427.27	100.00	1,439,753.12	1,439,753.12	100.00
合计	34,859,105.73	1,528,103.77	4.38	47,047,673.23	1,495,495.17	3.18

(4) 按预期信用损失一般模型计提坏账准备的其他应收款

坏账准备	第一阶段	第二阶段	第三阶段	合计
	未来12个月预期信用损失	整个存续期预期信用损失(未发生信用减值)	整个存续期预期信用损失(已发生信用减值)	
2024年1月1日余额	1,495,495.17		391,041.44	1,886,536.61
2024年1月1日余额在本期	1,495,495.17		391,041.44	1,886,536.61
—转入第三阶段	-10,502.05		10,502.05	
本期计提	59,685.90		11,171.45	70,857.35



坏账准备	第一阶段	第二阶段	第三阶段	合计
	未来12个月预期信用损失	整个存续期预期信用损失(未发生信用减值)	整个存续期预期信用损失(已发生信用减值)	
外币报表折算增加	-16,575.25		18,345.63	1,770.38
2025年12月31日余额	1,528,103.77		431,060.57	1,959,164.34

(5) 坏账准备情况

类别	期初余额	本期变动金额					期末余额
		计提	收回或转回	转销或核销	外币报表折算增加	其他变动	
按单项计提坏账准备的其他应收款项	391,041.44	11,171.45			18,345.63	10,502.05	431,060.57
按组合计提坏账准备的其他应收款项	1,495,495.17	59,685.90			-16,575.25	-10,502.05	1,528,103.77
其中：组合1：账龄组合	1,495,495.17	59,685.90			-16,575.25	-10,502.05	1,528,103.77
合计	1,886,536.61	70,857.35			1,770.38		1,959,164.34

(6) 按欠款方归集的期末余额前五名的其他应收款情况

单位名称	款项性质	期末余额	账龄	占其他应收款期末余额合计数的比例(%)	坏账准备期末余额
上海市松江区税务局第二税务所	出口退税	14,770,070.35	6个月以内	41.85	
宁波环讯进出口有限公司	往来款	3,739,946.64	6个月以内	10.60	
PNC BANK	往来款	2,547,940.00	6个月以内	7.22	
江苏宏威重工机床制造有限公司	往来款	1,779,449.00	6个月以内	5.04	
iTronic GmbH	往来款	1,576,551.41	6个月以内	4.47	
合计	—	24,413,957.40	—	69.18	

(八) 存货

1. 存货的分类

项目	期末余额			期初余额		
	账面余额	跌价准备	账面价值	账面余额	跌价准备	账面价值
原材料	782,519,992.94	32,191,050.98	750,328,941.96	700,774,324.10	31,507,869.84	669,266,454.26
在产品	193,546,731.87	5,635,129.20	187,911,602.67	194,359,635.59	4,283,242.81	190,076,392.78
库存商品	737,360,981.37	24,357,018.20	713,003,963.17	651,823,910.54	16,278,525.73	635,545,384.81
在途物资	134,337,526.38		134,337,526.38	157,537,134.86		157,537,134.86
发出商品	712,220,219.01	32,350,669.61	679,869,549.40	521,284,359.80	11,025,715.78	510,258,644.02
委托加工物资	16,234,850.87	243,973.31	15,990,877.56	18,966,003.14	210,320.76	18,755,682.38
合计	2,576,220,302.44	94,777,841.30	2,481,442,461.14	2,244,745,368.03	63,305,674.92	2,181,439,693.11



2. 存货跌价准备减值准备的增减变动情况

项目	期初余额	本期增加金额		本期减少金额		期末余额
		计提	外币报表折算	转回或转销	外币报表折算	
原材料	31,507,869.84	19,429,199.69	1,430,619.64	20,176,638.19		32,191,050.98
在产品	4,283,242.81	6,902,007.61	57,010.84	5,607,132.06		5,635,129.20
库存商品	16,278,525.73	22,354,366.34	102,203.38	14,378,077.25		24,357,018.20
发出商品	11,025,715.78	22,024,728.23		699,774.40		32,350,669.61
委托加工物资	210,320.76	44,485.56		10,833.01		243,973.31
合计	63,305,674.92	70,754,787.43	1,589,833.86	40,872,454.91		94,777,841.30

(九) 其他流动资产

项目	期末余额	期初余额
待抵扣进项税额	120,395,102.67	72,355,715.37
待认证进项税额	9,888,036.59	15,214,662.22
预缴所得税	7,188,716.66	3,987,731.53
合计	137,471,855.92	91,558,109.12



(十) 长期股权投资

1. 长期股权投资的情况

被投资单位	期初余额	本期增减变动							期末余额	减值准备 期末余额	
		追加投资	减少 投资	权益法下确认 的投资损益	其他综合 收益调整	其他权益 变动	宣告发放现金 股利或利润	计提减 值准备			其他
联营企业											
上海博邦汽车技术有限公司（注1）	22,271,036.94	35,000,000.00		-2,126,476.60			938,045.11			54,206,515.23	
浙江金华尚隆汽车电子有限公司（注2）	9,647,227.33	9,800,000.00		-2,067,365.23						17,379,862.10	
领目科技（上海）有限公司	28,979,481.20			-250,761.90						28,728,719.30	
橡隆科技（武汉）有限公司	3,631,133.07			-3,390,458.46						240,674.61	
江苏优达斯汽车科技有限公司（注3）	15,041,215.82	11,000,000.00		131,359.97						26,172,575.79	
安徽保优汽车科技有限公司（注4）	4,686,566.88	4,576,900.00		-3,405,367.11						5,858,099.77	
威孚保隆（南京）科技有限公司（注5）		180,000,000.00		-12,875,149.08						167,124,850.92	
REVVO TECHNOLOGIES, INC.	35,429,422.15			-4,750,281.39		-1,185,894.68				29,493,246.08	
Topseal Auto Parts(Thailand)Co. Ltd（注6）		6,523,276.64		-435,537.23						6,087,739.41	
合计	119,686,083.39	246,900,176.64		-29,170,037.03		-1,185,894.68	938,045.11			335,292,283.21	

注1：2025年2月，根据上海博邦汽车技术有限公司股东会决议，本公司以3,500万元增资，期末持股比例18.76%。

注2：2025年5月，根据浙江金华尚隆汽车电子有限公司股东会决议，本公司以980万元增资，期末持股比例49%。

注3：2025年5月，根据江苏优达斯汽车科技有限公司股东会决议，合肥保隆以1,100万元增资，期末持股比例18.55%。

注4：2025年7月，根据安徽保优汽车科技有限公司股东会决议，合肥保隆以457.69万元增资，期末持股比例35.00%。

注5：2025年7月，合肥保隆与南京威孚金宁有限公司共同出资设立威孚保隆（南京）科技有限公司，合肥保隆出资18,000万元，期末持股比例45.00%。

注6：2025年7月，新加坡保隆与P.C. Products International Co. Ltd.共同出资设立Topseal Auto Parts(Thailand)Co. Ltd(以下简称泰国拓扑思)，新加坡保隆认缴出资88.20万美元，期末持比例股49%。



(十一)其他权益工具投资

1. 其他权益工具投资情况

项目	期初余额	本期增减变动					期末余额
		追加投资	减少投资	本期计入其他综合收益的利得	本期计入其他综合收益的损失	其他	
国汽（北京）智能网联汽车研究院有限公司	50,000,000.00						50,000,000.00
珠海大轩信息科技有限公司	10,000,000.00						10,000,000.00
深圳君宜私募证券投资基金管理有限公司	1,000,000.00		1,000,000.00				
上海理想觉策管理咨询有限公司	3,000,000.00						3,000,000.00
上海风禾泽汽车科技有限公司	1,500,000.00						1,500,000.00
合计	65,500,000.00						64,500,000.00

(续)

项目	本期确认的股利收入	累计计入其他综合收益的利得	累计计入其他综合收益的损失	指定为以公允价值计量且其变动计入其他综合收益的原因
国汽（北京）智能网联汽车研究院有限公司				以获取合作机会为目的持有该公司股权
珠海大轩信息科技有限公司				以获取合作机会为目的持有该公司股权
深圳君宜私募证券投资基金管理有限公司				以获取投资、合作机会为目的持有该公司股权
上海理想觉策管理咨询有限公司				以获取投资、合作机会为目的持有该公司股权
上海风禾泽汽车科技有限公司（注）				以获取投资、合作机会为目的持有该公司股权
合计				—

(十二)其他非流动金融资产

类别	期末余额	期初余额
常州尚顾信辉股权投资基金合伙企业（有限合伙）	2,179,083.71	7,174,807.13
扬州尚顾汽车产业股权投资基金（有限合伙）	16,758,046.36	18,984,811.50
瑜捷电子科技（江苏）股份有限公司	17,451,803.09	17,451,803.09
赛卓电子科技（上海）股份有限公司	20,000,000.00	20,000,000.00
重庆金芯麦斯传感器技术有限公司	20,000,000.00	20,000,000.00
江苏云途半导体有限公司	7,000,000.00	7,000,000.00
嘉兴顾辰股权投资合伙企业（有限合伙）	10,300,000.00	10,300,000.00
深圳市欧冶半导体有限公司	5,000,000.00	5,000,000.00
江苏毅合捷汽车科技股份有限公司	10,000,000.00	10,000,000.00
深圳市元视芯智能科技股份有限公司	7,500,000.00	7,500,000.00



类别	期末余额	期初余额
深圳荣徽科技有限公司	30,000,000.00	30,000,000.00
比博斯特（杭州）汽车电子有限公司	30,000,000.00	30,000,000.00
湖北瑞磁科技有限公司		10,000,000.00
江苏奕隆机电科技有限公司	20,000,000.00	20,000,000.00
浙江千顾汽车科技有限公司	5,000,000.00	5,000,000.00
北京昂瑞微电子技术股份有限公司（注1）	35,230,013.10	
上海宏驱汽车科技有限公司（注2）	5,000,000.00	
上海银基科技股份有限公司（注3）	19,999,980.00	
VIATIRE TECH SDN.BHD.（注4）	721,298.02	
合计	262,140,224.28	218,411,421.72

注1：2025年12月，合肥保隆以1,980.11万元获配北京昂瑞微电子技术股份有限公司238,395股战略投资股票。

注2：2025年7月，根据上海宏驱汽车科技有限公司股东会决议，合肥保隆以500万元对其增资，期末持股比例4.76%。

注3：2025年10月，根据上海银基科技股份有限公司股东会决议，合肥保隆以2,000万元对其增资，期末持股比例1.29%。

注4：2025年9月，新加坡保隆与HongKong SENASIC ELECTRONIC LIMITED、E-Motor Industries Intl. Shanghai Co., Ltd共同出资设立VIATIRE TECH SDN. BHD.（以下简称维途科技），新加坡保隆认缴出资432,000令吉（折合2,400,000人民币，33.8028万美元），2025年9月19日，首期出资101,408.45美元，折合人民币721,298.02元，期末持股比例4%。

（十三）投资性房地产

1. 按成本计量的投资性房地产

项目	房屋及建筑物	土地使用权	合计
一、账面原值			
1.期初余额	16,539,324.03	11,514,494.54	28,053,818.57
2.本期增加金额			
3.本期减少金额			
4.期末余额	16,539,324.03	11,514,494.54	28,053,818.57
二、累计折旧和累计摊销			
1.期初余额	8,104,828.95	3,597,122.32	11,701,951.27
2.本期增加金额	952,137.84	287,752.37	1,239,890.21
（1）计提或摊销	952,137.84	287,752.37	1,239,890.21
3.本期减少金额			
4.期末余额	9,056,966.79	3,884,874.69	12,941,841.48
三、减值准备			
四、账面价值			
1.期末账面价值	7,482,357.24	7,629,619.85	15,111,977.09
2.期初账面价值	8,434,495.08	7,917,372.22	16,351,867.30



(十四) 固定资产

项目	期末余额	期初余额
固定资产	3,166,365,623.70	2,778,748,511.23
固定资产清理		
合计	3,166,365,623.70	2,778,748,511.23

1. 固定资产

(1) 固定资产情况

项目	房屋及建筑物	机器设备	运输设备	固定资产装修	办公设备	合计
一、账面原值						
1.期初余额	1,549,233,486.16	2,163,501,738.64	19,605,697.64	70,344,074.43	66,299,205.00	3,868,984,201.87
2.本期增加金额	50,022,754.49	648,903,705.16	1,135,806.54	19,062,974.79	17,935,251.79	737,060,492.77
(1) 购置	781,360.32	121,113,363.35	949,676.66	13,905,102.23	11,326,392.29	148,075,894.85
(2) 在建工程转入	42,263,122.03	493,379,770.12		5,447,478.93	2,807,028.93	543,897,400.01
(3) 外币报表折算增加	6,978,272.14	34,410,571.69	186,129.88	-289,606.37	3,801,830.57	45,087,197.91
3.本期减少金额	1,888,970.54	93,132,288.97	855,961.11	17,619,349.80	14,336,752.99	127,833,323.41
(1) 处置或报废	1,888,970.54	93,132,288.97	855,961.11	17,619,349.80	14,336,752.99	127,833,323.41
4.期末余额	1,597,367,270.11	2,719,273,154.83	19,885,543.07	71,787,699.42	69,897,703.80	4,478,211,371.23
二、累计折旧						
1.期初余额	173,105,048.58	822,738,438.80	11,185,875.27	39,065,523.26	44,140,804.73	1,090,235,690.64
2.本期增加金额	57,380,127.73	262,491,103.28	2,562,201.98	6,687,191.22	11,830,232.02	340,950,856.23
(1) 计提	51,769,931.51	239,078,595.48	2,488,163.89	6,790,940.14	8,673,541.93	308,801,172.95
(2) 外币报表折算增加	5,610,196.22	23,412,507.80	74,038.09	-103,748.92	3,156,690.09	32,149,683.28
3.本期减少金额	1,517,784.54	86,887,499.13	671,429.70	17,356,808.62	12,907,277.35	119,340,799.34
(1) 处置或报废	1,517,784.54	86,887,499.13	671,429.70	17,356,808.62	12,907,277.35	119,340,799.34
4.期末余额	228,967,391.77	998,342,042.95	13,076,647.55	28,395,905.86	43,063,759.40	1,311,845,747.53
三、减值准备						
四、账面价值						
1.期末账面价值	1,368,399,878.34	1,720,931,111.88	6,808,895.52	43,391,793.56	26,833,944.40	3,166,365,623.70
2.期初账面价值	1,376,128,437.58	1,340,763,299.84	8,419,822.37	31,278,551.17	22,158,400.27	2,778,748,511.23

(十五) 在建工程

项目	期末余额	期初余额
在建工程	443,375,140.80	282,988,428.48
合计	443,375,140.80	282,988,428.48



1. 在建工程

(1) 在建工程项目基本情况

项目	期末余额			期初余额		
	账面余额	减值准备	账面价值	账面余额	减值准备	账面价值
合肥电子产业基地				2,352,987.65		2,352,987.65
匈牙利一期园区内车间建设	4,593,584.03		4,593,584.03	4,540,473.00		4,540,473.00
匈牙利二期厂房建设	104,728,899.58		104,728,899.58	47,635.37		47,635.37
待完工车间改造工程	22,938,442.35		22,938,442.35	10,934,743.18		10,934,743.18
实施中的软件系统	5,583,681.69		5,583,681.69	3,672,565.73		3,672,565.73
待安装设备等	305,530,533.15		305,530,533.15	261,440,023.55		261,440,023.55
合计	443,375,140.80		443,375,140.80	282,988,428.48		282,988,428.48

(2) 重大在建工程项目变动情况

项目名称	预算数	期初余额	本期增加金额	本期转入固定资产	本期其他减少金额	期末余额
合肥电子产业基地	180,802,265.60	2,352,987.65	5,573,474.12	3,666,749.12	4,259,712.65	
匈牙利一期园区内车间建设	5,062,453.35	4,540,473.00	162,854.58	6,518.57	103,224.98	4,593,584.03
匈牙利二期厂房建设	130,100,000.00	47,635.37	106,325,057.44		1,643,793.23	104,728,899.58
待完工车间改造工程	—	10,934,743.18	61,632,594.93	45,934,663.29	3,694,232.47	22,938,442.35
实施中的软件系统	—	3,672,565.73	4,890,440.96		2,979,325.00	5,583,681.69
待安装设备等	—	261,440,023.55	569,165,444.54	494,289,469.03	30,785,465.91	305,530,533.15
合计	—	282,988,428.48	747,749,866.57	543,897,400.01	43,465,754.24	443,375,140.80

重大在建工程项目变动情况（续）

项目名称	工程累计投入占预算比例(%)	工程进度(%)	利息资本化累计金额	其中：本期利息资本化金额	本期利息资本化率(%)	资金来源
合肥电子产业基地	100.00	100.00				自筹、募投
匈牙利一期园区内车间建设	92.91	92.91				自筹资金
匈牙利二期厂房建设	81.76	81.76				自筹资金
待完工车间改造工程	—	—				自筹、募投
实施中的软件系统	—	—				自筹资金
待安装设备等	—	—				自筹、募投
合计	—	—			—	—

注：本期在建工程其他减少：转入无形资产 322.67 万元，转入长期待摊费用 902.47 万元，转入其他非流动资产模具资产 2,792.25 万元，其余变动为汇率变动影响及转入当期损益。



(十六)使用权资产

1. 使用权资产情况

项目	房屋及建筑物	机器设备	运输设备	办公设备	合计
一、账面原值					
1.期初余额	14,351,778.94	6,604,799.21	2,362,143.17	167,522.08	23,486,243.40
2.本期增加金额	3,579,965.42	696,164.64	1,121,926.48	11,637.53	5,409,694.07
(1) 新增租赁	3,032,544.86	223,192.63	884,770.96		4,140,508.45
(2) 外币报表折算增加	547,420.56	472,972.01	237,155.52	11,637.53	1,269,185.62
3.本期减少金额	26,052.03	6,677,984.84	266,469.74	179,159.61	7,149,666.22
(1) 租赁到期	26,052.03	6,677,984.84	266,469.74	179,159.61	7,149,666.22
4.期末余额	17,905,692.33	622,979.01	3,217,599.91		21,746,271.25
二、累计折旧					
1.期初余额	3,917,908.36	4,636,349.95	230,682.42	167,522.08	8,952,462.81
2.本期增加金额	4,146,281.83	1,482,030.03	1,194,268.33	11,637.53	6,834,217.72
(1) 计提	4,022,857.27	1,156,209.04	1,151,334.85		6,330,401.16
(2) 外币报表折算增加	123,424.56	325,820.99	42,933.48	11,637.53	503,816.56
3.本期减少金额	26,052.00	5,953,663.06	239,907.27	179,159.61	6,398,781.94
(1) 租赁到期	26,052.00	5,953,663.06	239,907.27	179,159.61	6,398,781.94
4.期末余额	8,038,138.19	164,716.92	1,185,043.48		9,387,898.59
三、减值准备					
四、账面价值					
1.期末账面价值	9,867,554.14	458,262.09	2,032,556.43		12,358,372.66
2.期初账面价值	10,433,870.58	1,968,449.26	2,131,460.75		14,533,780.59

(十七)无形资产

1. 无形资产情况

项目	土地使用权	专利权	软件	商标权	其他	合计
一、账面原值						
1.期初余额	139,992,185.74	54,071,014.17	99,740,763.36	983,827.29	2,199,650.40	296,987,440.96
2.本期增加金额		2,965,009.44	19,107,037.25	-2,464.65	-48,837.60	22,020,744.44
(1) 外购			13,942,907.01			13,942,907.01
(2) 在建工程			3,226,708.54			3,226,708.54
(3) 外币报表折算增加		2,965,009.44	1,937,421.70	-2,464.65	-48,837.60	4,851,128.89
3.本期减少金额			1,780,507.45	51,549.80		1,832,057.25
(1) 处置或报废			1,780,507.45	51,549.80		1,832,057.25
4.期末余额	139,992,185.74	57,036,023.61	117,067,293.16	929,812.84	2,150,812.80	317,176,128.15
二、累计摊销						



项目	土地使用权	专利权	软件	商标权	其他	合计
1.期初余额	20,764,796.24	30,984,948.75	49,009,390.37	982,719.48	73,321.68	101,815,176.52
2.本期增加金额	3,974,134.70	8,677,017.50	11,328,409.23	-2,151.16	141,766.14	24,119,176.41
(1) 摊销	3,974,134.70	6,681,916.66	9,557,976.51	293.42	145,644.28	20,359,965.57
(2) 外币报表折算增加		1,995,100.84	1,770,432.72	-2,444.58	-3,878.14	3,759,210.84
3.本期减少金额			1,512,990.43	51,549.80		1,564,540.23
(1) 处置或报废			1,512,990.43	51,549.80		1,564,540.23
4.期末余额	24,738,930.94	39,661,966.25	58,824,809.17	929,018.52	215,087.82	124,369,812.70
三、减值准备						
1.期初余额						
2.本期增加金额		598,909.47				598,909.47
(1) 计提		598,909.47				598,909.47
3.本期减少金额						
4.期末余额		598,909.47				598,909.47
四、账面价值						
1.期末账面价值	115,253,254.80	16,775,147.89	58,242,483.99	794.32	1,935,724.98	192,207,405.98
2.期初账面价值	119,227,389.50	23,086,065.42	50,731,372.99	1,107.81	2,126,328.72	195,172,264.44

(十八) 商誉

1. 商誉账面原值

项目	期初余额	本期增加额		本期减少额		期末余额
		企业合并形成的	汇率变动影响	处置	汇率变动影响	
龙感科技	154,214,372.83					154,214,372.83
德国 PEX	40,040,302.32		3,776,473.50			43,816,775.82
保富电子	91,601,512.58		8,639,562.25			100,241,074.83
MMS	21,207,007.48		2,000,177.25			23,207,184.73
德田丰	26,686,415.93					26,686,415.93
合计	333,749,611.14		14,416,213.00			348,165,824.14

2. 商誉减值准备

项目	期初余额	本期增加额		本期减少额		期末余额
		计提		处置		
德田丰		26,686,415.93				26,686,415.93
合计		26,686,415.93				26,686,415.93



3. 商誉所在资产组或资产组组合的相关信息

名称	所属资产组合或者组合的构成及依据	所属经营分部及依据	是否与以前年度保持一致
龙感科技	主要由长期资产构成，产生的现金流入基本上独立于其他资产或者资产组产生的现金流入。（注1）	基于内部管理目的	是
德国 PEX	主要由长期资产构成，产生的现金流入基本上独立于其他资产或者资产组产生的现金流入。（注2）	基于内部管理目的	是
保富电子	主要由长期资产构成，产生的现金流入基本上独立于其他资产或者资产组产生的现金流入。（注3）	基于内部管理目的	是
MMS	主要由长期资产构成，产生的现金流入基本上独立于其他资产或者资产组产生的现金流入。（注4）	基于内部管理目的	是
德田丰	主要由长期资产构成，产生的现金流入基本上独立于其他资产或者资产组产生的现金流入。（注5）	基于内部管理目的	是



4. 商誉可收回金额的确定方法

项目	包含整体商誉的资产组账面价值	可收回金额	减值金额	预测期年限	预测期的关键参数	预测期内的参数的确定依据	稳定期的关键参数	稳定期的关键参数的确定依据
龙感科技	516,691,945.60	552,000,000.00		5年	平均收入增长率 19.42%、毛利率、税前折现率 12.89%	收入结合在手订单及集团资源分配,折现率采用 WACC 模型测算	稳定期关键参数与预测期最后一年保持一致	与预测期关键参数确定依据一致
德国 PEX	110,257,581.27	115,000,000.00		5年	平均收入增长率 17.18%、毛利率、税前折现率 13.33%			
保富电子	758,588,866.49	827,000,000.00		5年	平均收入增长率 0.33%、毛利率、税前折现率 11.07%			
MMS	35,629,567.27	53,800,000.00		5年	平均收入增长率 3.08%、毛利率、税前折现率 10.09%			
德田丰	129,019,092.34	100,200,000.00	26,686,415.93	5年	平均收入增长率 38.99%、毛利率、税前折现率 14.53%			

注：公司聘请了上海申威资产评估有限公司对商誉相关资产组可收回金额进行评估。上述资产组预计未来现金流量现值（可收回金额）利用了评估师的评估结果。



(十九) 长期待摊费用

类别	期初余额	本期增加额	本期摊销额	其他减少额	期末余额
车间、办公楼装修改造	7,338,904.49	11,854,021.43	2,697,888.98		16,495,036.94
其他费用	1,796,645.99	95,226.42	753,872.52	-87,747.79	1,225,747.68
合计	9,135,550.48	11,949,247.85	3,451,761.50	-87,747.79	17,720,784.62

注：其他减少系外币报表折算差额所致。

(二十) 递延所得税资产、递延所得税负债

1. 未经抵消的递延所得税资产和递延所得税负债

项目	期末余额		期初余额	
	递延所得税资产/负债	可抵扣/应纳税暂时性差异	递延所得税资产/负债	可抵扣/应纳税暂时性差异
递延所得税资产：				
资产减值准备	10,602,969.12	57,274,977.64	7,316,339.54	40,498,442.57
内部交易未实现利润	14,690,954.06	55,185,907.60	12,827,785.89	48,578,056.41
股份支付			4,306,756.41	21,127,697.63
递延收益	7,823,970.72	52,105,486.93	7,190,749.48	47,876,736.19
预计负债			103,346.03	688,973.51
可弥补亏损	13,431,228.52	45,005,166.73	20,323,345.26	78,694,710.27
租赁负债	2,885,686.17	12,275,906.10	3,284,898.73	14,249,248.62
其他	27,170,126.28	104,282,467.51	22,511,811.13	85,071,758.43
小计	76,604,934.87	326,129,912.51	77,865,032.47	336,785,623.63
递延所得税负债：				
非同一控制企业合并资产评估增值	1,719,828.23	10,476,850.33	2,121,152.98	12,869,903.06
享受税务总局 2022 年第 28 号文规定产生的固定资产折旧差异	2,579,947.98	17,199,653.19	3,181,857.75	21,212,385.04
使用权资产	2,914,298.80	12,358,372.66	3,304,257.54	14,533,780.59
小计	7,214,075.01	40,034,876.18	8,607,268.27	48,616,068.69

2. 递延所得税资产和递延所得税负债以抵销后的净额列示

项目	递延所得税资产和负债期末互抵金额	抵销后递延所得税资产或负债期末余额	递延所得税资产和负债期初互抵金额	抵销后递延所得税资产或负债期初余额
递延所得税资产	2,864,846.30	73,740,088.57	3,274,632.40	74,590,400.07
递延所得税负债	2,864,846.30	4,349,228.71	3,274,632.40	5,332,635.87

3. 未确认递延所得税资产明细

项目	期末余额	期初余额
可抵扣暂时性差异	105,754,126.57	89,615,259.03
可抵扣亏损	1,677,886,333.88	1,388,249,470.90
股份支付		20,529,831.58
合计	1,783,640,460.45	1,498,394,561.51



4. 未确认递延所得税资产的可抵扣亏损将于以下年度到期情况

年度	期末余额	期初余额	备注
2025年	—	73,858,475.55	
2026年	128,938,075.25	129,259,924.76	
2027年	117,183,982.17	123,960,677.26	
2028年	302,276,549.79	297,608,642.72	
2029年	135,611,550.48	152,496,459.51	
2030年	294,923,355.24	96,994,263.13	
2031年	93,440,407.25	93,440,407.25	
2032年	163,286,441.48	163,286,441.48	
2033年	54,298,785.54	54,298,785.54	
2034年	167,188,407.25	203,045,393.70	
2035年	220,738,779.43	—	
合计	1,677,886,333.88	1,388,249,470.90	

(二十一) 其他非流动资产

项目	期末余额			期初余额		
	账面余额	减值准备	账面价值	账面余额	减值准备	账面价值
预付长期资产购置款	201,584,019.14		201,584,019.14	176,601,827.31		176,601,827.31
模具资产	106,275,246.06		106,275,246.06	92,438,561.67		92,438,561.67
预付购买股权对价	27,090,000.00		27,090,000.00			
合计	334,949,265.20		334,949,265.20	269,040,388.98		269,040,388.98

(二十二) 所有权或使用权受限资产

项目	期末情况			
	账面余额	账面价值	受限类型	受限情况
货币资金	17,799,329.95	17,799,329.95	保证金等	保证金等
应收票据	120,163,998.95	120,163,998.95	质押	附有追索权的银行承兑汇票贴现
应收账款	73,823,180.55	73,477,072.93	质押	应收账款保理
投资性房地产	3,572,660.09	178,633.00	抵押	借款抵押
固定资产	416,907,733.29	359,364,366.34	抵押	借款抵押
无形资产	56,177,701.08	42,921,496.32	抵押	借款抵押
合计	688,444,603.91	613,904,897.49	—	—



项目	期初情况			
	账面余额	账面价值	受限类型	受限情况
货币资金	40,209,190.70	40,209,190.70	保证金	保证金
应收票据	631,687,276.70	631,687,276.70	质押	附有追索权的银行承兑汇票贴现
应收账款	102,103,716.82	101,842,826.16	质押	应收账款保理
投资性房地产	7,265,742.50	2,979,381.26	抵押	借款抵押
固定资产	443,237,333.45	388,034,401.05	抵押	借款抵押
无形资产	49,946,588.01	38,699,543.70	抵押	借款抵押
合计	1,274,449,848.18	1,203,452,619.57	—	—

(二十三) 短期借款

1. 短期借款分类

借款条件	期末余额	期初余额
质押借款（注1）	272,125,064.62	763,571,339.70
保证借款（注2）	222,344,920.00	110,000,000.00
信用借款（注3）	1,265,676,126.41	648,402,127.48
短期借款计提应付利息	234,049.57	590,534.23
合计	1,760,380,160.60	1,522,564,001.41

注1：子公司保富中国、拓扑思、合肥保隆、龙感电子、保隆工贸期末附有追索权的银行承兑汇票贴现余额为人民币12,016.40万元，作为质押借款和应收票据列报。

子公司安徽隆威、龙感电子、合肥保沙、巴斯巴、德田丰以应收账款作为质押，共取得短期借款人民币12,543.75万元。

子公司保富德国以应收账款作为质押，取得短期借款322.06万欧元（折合人民币2,652.35万元）。

注2：由本公司提供担保，子公司保富中国、保隆工贸共取得短期流动资金借款人民币22,234.49万元。

注3：子公司保富中国、宁国保隆、拓扑思、安徽隆威、卡适堡、上海文襄、合肥保隆、保隆工贸将合并范围内的子公司开出的114,200.00万元国内信用证、12,300.00万元商业承兑汇票和67.61万元银行承兑汇票贴现，合并报表中作为信用借款列报。

(二十四) 应付票据

项目	期末余额	期初余额
银行承兑汇票	695,031,654.88	492,451,759.83
国内信用证	340,332,105.21	135,229,029.52
合计	1,035,363,760.09	627,680,789.35



(二十五) 应付账款

1. 按账龄分类

项目	期末余额	期初余额
1年以内(含1年)	1,720,261,581.38	1,630,525,160.62
1年以上	51,872,774.38	62,781,609.63
合计	1,772,134,355.76	1,693,306,770.25

(二十六) 预收款项

项目	期末余额	期初余额
1年以内(含1年)	715,641.80	1,458,400.68
1年以上	279.42	23,136.56
合计	715,921.22	1,481,537.24

(二十七) 合同负债

1. 合同负债的分类

项目	期末余额	期初余额
与汽车配件相关的合同负债	176,580,847.08	170,739,705.11
合计	176,580,847.08	170,739,705.11

(二十八) 应付职工薪酬

1. 应付职工薪酬分类列示

项目	期初余额	本期增加额	本期减少额	期末余额
短期薪酬	195,857,219.91	1,574,103,156.90	1,526,956,810.48	243,003,566.33
离职后福利-设定提存计划	13,212,030.21	137,449,312.63	144,419,586.68	6,241,756.16
辞退福利	1,158,957.79	3,750,357.20	4,415,184.99	494,130.00
合计	210,228,207.91	1,715,302,826.73	1,675,791,582.15	249,739,452.49

2. 短期职工薪酬情况

项目	期初余额	本期增加额	本期减少额	期末余额
工资、奖金、津贴和补贴	185,884,060.34	1,279,165,394.80	1,239,542,660.21	225,506,794.93
职工福利费		44,705,432.65	44,705,432.65	
社会保险费	1,666,649.80	90,787,731.78	87,773,114.37	4,681,267.21
其中：医疗保险费	1,503,025.37	82,856,443.13	80,012,392.12	4,347,076.38
工伤保险费	163,624.43	7,931,288.65	7,760,722.25	334,190.83
住房公积金	151,767.00	39,326,211.52	39,310,998.52	166,980.00
工会经费和职工教育经费	3,441.97	6,626,263.96	6,629,705.93	
其他短期薪酬	8,151,300.80	113,492,122.19	108,994,898.80	12,648,524.19
合计	195,857,219.91	1,574,103,156.90	1,526,956,810.48	243,003,566.33



3. 设定提存计划情况

项目	期初余额	本期增加额	本期减少额	期末余额
基本养老保险	13,197,842.65	133,671,065.49	140,820,435.96	6,048,472.18
失业保险费	14,187.56	3,778,247.14	3,599,150.72	193,283.98
合计	13,212,030.21	137,449,312.63	144,419,586.68	6,241,756.16

(二十九) 应交税费

项目	期末余额	期初余额
增值税	24,014,420.05	27,699,374.90
企业所得税	22,827,148.52	26,050,676.67
个人所得税	6,318,572.64	4,978,454.32
房产税	3,280,143.23	2,600,888.92
印花税	2,691,653.27	1,738,929.24
土地使用税	697,740.96	697,740.96
城市维护建设税	464,319.43	503,056.56
教育费附加	238,913.79	247,404.00
地方教育费附加	159,275.85	164,935.98
其他税费	512,922.88	2,270,729.74
合计	61,205,110.62	66,952,191.29

注：其他税费主要系海外子公司按照当地税务缴纳的地方税。

(三十) 其他应付款

项目	期末余额	期初余额
应付股利	35,500.00	1,497,075.00
其他应付款	10,282,507.72	37,137,497.27
合计	10,318,007.72	38,634,572.27

1. 应付股利

项目	期末余额	期初余额
普通股股利	35,500.00	
应付股利—限售股		1,497,075.00
合计	35,500.00	1,497,075.00



2. 其他应付款

(1) 按款项性质分类

项目	期末余额	期初余额
押金或保证金	985,925.35	970,344.13
限制性股票回购义务		24,244,950.00
其他	9,296,582.37	11,922,203.14
合计	10,282,507.72	37,137,497.27

(三十一) 一年内到期的非流动负债

项目	期末余额	期初余额
一年内到期的长期借款	647,046,813.51	235,781,996.34
一年内到期的租赁负债	6,576,075.65	5,349,613.01
一年内到期的长期借款应付利息	1,556,852.23	1,339,945.76
合计	655,179,741.39	242,471,555.11

(三十二) 其他流动负债

项目	期末余额	期初余额
待转销项税额	2,033,009.47	1,698,964.20
合计	2,033,009.47	1,698,964.20

注：详见本附注“五、（三十三）长期借款”、“五、（三十五）租赁负债”。

(三十三) 长期借款

项目	期末余额	期初余额	利率区间
质押借款（注1）	24,400,000.00	24,800,000.00	
抵押借款（注2）	182,175,715.26	206,648,078.00	
保证借款（注3）	971,222,876.37	873,237,591.48	
信用借款（注4）	409,340,000.00	378,470,000.00	
长期借款计提应付利息	1,556,852.23	1,349,527.98	
小计	1,588,695,443.86	1,484,505,197.46	
减：一年内到期的长期借款	648,603,665.74	237,121,942.10	
合计	940,091,778.12	1,247,383,255.36	

注1：子公司合肥保隆以自有专利权作为质押物并由本公司为保证人，取得中长期借款期末余额为人民币2,440.00万元，其中人民币40.00万元将于一年内到期。

注2：本公司以自有房屋建筑物及土地证作为抵押物，取得中长期借款期末余额为人民币13,748.26万元，其中人民币916.55万元将于一年内到期。

子公司拓朴思以自有房屋建筑物及土地证作为抵押物并由本公司为保证人，取得中长期借款期末余额为人民币4,300.00万元，其中人民币850.00万元将于一年内到期。

子公司德国TESONA KG以自有固定资产作为抵押物，取得中长期借款期末余额为10.38万欧元（折合人民币85.46万



元)。

子公司匈牙利 PEX 以自有固定资产作为抵押物,取得中长期借款期末余额为 10.18 万欧元(折合人民币 83.86 万元),其中折合人民币 58.15 万元将于一年内到期。

注 3: 本公司作为保证人,子公司保富中国、宁国保隆、拓扑思、合肥保隆、龙感电子、合肥保沙、保隆工贸取得中长期借款,期末余额合计为人民币 87,330.11 万元,其中人民币 39,367.90 万元将于一年内到期。

本公司作为保证人,子公司香港威乐取得中长期借款,期末余额为 1,189.00 万欧元(折合人民币 9,792.18 万元),其中折合人民币 1,960.08 万元将于一年内到期。

注 4: 本公司取得中长期信用借款,期末余额合计为人民币 40,934.00 万元,其中人民币 21,512.00 万元将于一年内到期。

(三十四) 应付债券

项目	期末余额	期初余额
保隆转债-面值	1,389,703,000.00	1,390,000,000.00
保隆转债-利息调整	-25,013,980.20	-63,500,091.04
保隆转债-票面利息	694,848.03	216,222.22
小计	1,365,383,867.83	1,326,716,131.18
减: 一年内到期的应付债券		
合计	1,365,383,867.83	1,326,716,131.18

1. 应付债券的增减变动

债券名称	面值	票面利率(%)	发行日期	债券期限	发行金额
保隆转债	1,390,000,000.00	详见注释	2024年10月31日	6年	1,390,000,000.00
合计	1,390,000,000.00	—	—	—	1,390,000,000.00

(续)

债券名称	期初余额	本期发行	按面值计提利息	溢折价摊销	本期转股	本期付息	期末余额	是否违约
保隆转债	1,326,716,131.18		1,868,581.76	38,486,110.84	297,000.00	1,389,955.95	1,365,383,867.83	否
合计	1,326,716,131.18		1,868,581.76	38,486,110.84	297,000.00	1,389,955.95	1,365,383,867.83	—

2. 可转换公司债券的转股条件、转股时间、转股权会计处理及相关判断依据

(1) 根据 2023 年 5 月 15 日召开的公司第七届董事会第三次会议决议、2023 年 6 月 5 日召开的 2023 年第一次临时股东大会决议,并经中国证券监督管理委员会《关于同意上海保隆汽车科技股份有限公司向不特定对象发行可转换公司债券注册的批复》(证监许可[2024]1184 号)同意注册,公司可转换公司债券于 2024 年 10 月 31 日发行,募集资金总额为人民币 139,000 万元,发行数量为 1,390 万张,每张面值为人民币 100 元,按面值发行,期限为 6 年。票面利率:第一年 0.10%,第二年 0.30%,第三年 0.60%,第四年 1.00%,第五年 1.50%,第六年 2.00%。本次发行的可转债采用每年付息一次的付息方式,到期归还所有未转股的可转债本金



和最后一年利息。在本次发行的可转债期满后5个交易日内，公司将以本次发行的可转债的票面面值110%（含最后一期利息）的价格向可转债持有人赎回全部未转股的本次可转债。

本次发行的可转债转股期自本次可转债发行结束之日（2024年11月6日）起满6个月后的第一个交易日起至可转债到期日止，即2025年5月6日至2030年10月30日（如该日为法定节假日或休息日，则顺延至下一个交易日；顺延期间不另付息）。本次发行可转换公司债券的初始转股价格为40.11元。

（2）本公司发行可转换公司债券时按照《企业会计准则》及参考同等信用评级、相同期限的一般公司债券的利率，将其拆分为负债成分和权益成分两部分。相关会计处理如下：

①依据负债成分的未来现金流量现值，计算得出负债成分的公允价值。将该公允价值按照债券面值计入应付债券—可转换公司债券（面值），面值与公允价值之间的差额则计入应付债券—可转换公司债券（利息调整）。实际发行价款扣除负债成分的公允价值后的金额，即为权益成分的公允价值，将其计入其他权益工具。

发行可转债所产生的发行费用，按照负债成分和权益成分的公允价值比例进行分配。负债成分分摊的发行费用，计入应付债券—可转换公司债券（利息调整）。权益成分分摊的发行费用，调减权益成分的公允价值，即调减其他权益工具初始入账价值。

②转股前，可转换公司债券的负债成分按照一般公司债券进行会计处理。按照债券摊余成本乘以实际利率来确定利息费用，并将其计入财务费用或相关资产账户；按照债券面值乘以票面利率确定实际应支付的利息，将其计入应付债券—可转换公司债券（应计利息）或应付利息，差额作为利息调整进行摊销，计入应付债券—可转换公司债券（利息调整）。权益成分无需进行后续处理。

③投资人到期行使债券的转换权时，公司依据募集说明书约定的条件来计算可转换的股份数量。公司结转负债成分的账面价值，包括应付债券—可转换公司债券（面值）、应付债券—可转换公司债券（应计利息）以及应付债券—可转换公司债券（利息调整）；结转权益成分的账面价值，即其他权益工具。股本面值与结转价值的差额计入资本公积—股本溢价。

④公司赎回可转换债券时，将支付的赎回价款与手续费之和，按照可转换债券赎回时负债成分与权益成分的账面价值进行分配。权益成分分摊的金额与赎回时权益成分账面价值的差额，计入资本公积—股本溢价；负债成分分摊的金额与赎回时负债成分账面价值的差额，则计入当期损益。



(三十五) 租赁负债

项目	期末余额	期初余额
租赁付款额	12,937,769.06	14,880,879.95
减：未确认融资费用	378,820.11	539,184.08
减：一年内到期的租赁负债	6,576,075.65	5,349,613.01
合计	5,982,873.30	8,992,082.86

(三十六) 长期应付职工薪酬

1. 长期应付职工薪酬

项目	期末余额	期初余额
离职后福利-设定受益计划净负债	13,584,185.48	
合计	13,584,185.48	

2. 设定受益计划变动情况

(1) 设定受益计划义务现值

项目	本期发生额	上期发生额
一、期初余额		
二、计入当期损益的设定受益成本	467,666.14	
1. 当期服务成本	49,506.32	
2. 利息净额	418,159.82	
三、计入其他综合收益的设定受益成本	-452,261.31	
1. 精算损失（利得以“-”表示）	-452,261.31	
四、其他变动	13,568,780.65	
1. 已支付的福利	-237,012.23	
2. 外币报表折算增加	308,450.33	
3. 设定受益计划重估调整	13,497,342.55	
五、期末余额	13,584,185.48	

(2) 设定受益计划净负债（净资产）

项目	本期发生额	上期发生额
一、期初余额		
二、计入当期损益的设定受益成本	467,666.14	
三、计入其他综合收益的设定受益成本	-452,261.31	
四、其他变动	13,568,780.65	
五、期末余额	13,584,185.48	



(三十七) 预计负债

项目	期末余额	期初余额	形成原因
售后维护费	31,957,525.47	4,515,291.41	根据质保条款，计提的售后保证费用
合计	31,957,525.47	4,515,291.41	—

(三十八) 递延收益

项目	期初余额	本期增加额	外币报表折算增加	本期减少额	期末余额	形成原因
与资产相关政府补助	97,810,830.79	39,763,131.99	210,977.98	15,410,243.86	122,374,696.90	政府补助
合计	97,810,830.79	39,763,131.99	210,977.98	15,410,243.86	122,374,696.90	—

(三十九) 股本

项目	期初余额	本期变动增减(+、-)					期末余额
		发行新股	送股	公积金转股	其他	小计	
股份总数	212,090,646.00	2,428,898.00			-859,750.00	1,569,148.00	213,659,794.00

注1：2024年7月3日，公司第七届董事会第十五次会议、第七届监事会第十五次会议审议通过了《关于公司2021年限制性股票与股票期权激励计划预留授予的股票期权第二个行权期行权条件成就的议案》，2021年限制性股票与股票期权激励计划预留授予的股票期权第二个行权期可行权股票数量为114,000股，行权期为2024年8月1日起至2025年7月31日。截止2025年7月31日已累计行权0股，未行权部分公司已经执行注销程序。

2024年8月15日，公司第七届董事会第十六次会议、第七届监事会第十六次会议审议通过了《关于公司2023年限制性股票与股票期权激励计划股票期权第一个行权期行权条件成就的议案》，2023年限制性股票与股票期权激励计划首次授予的股票期权第一个行权期可行权股票数量为4,284,625股，行权期为2024年9月19日至2025年9月18日。截止2025年9月18日已累计行权2,435,803股（其中2025年行权2,421,477股），未行权部分公司已经执行注销程序。

公司股权激励对象2025年度共行权2,421,477股，本公司2025年度收到股票期权行权激励对象以货币资金缴纳的新增投资款合计人民币107,158,078.11元。其中：新增股本合计人民币2,421,477.00元，资本溢价增加104,736,601.11元。

注2：根据2023年5月15日召开的公司第七届董事会第三次会议决议、2023年6月5日召开的2023年第一次临时股东大会决议，并经中国证券监督管理委员会《关于同意上海保隆汽车科技股份有限公司向不特定对象发行可转换公司债券注册的批复》（证监许可[2024]1184号）同意注册，可转换公司债券于2024年10月31日发行，募集资金总额为人民币139,000万元。截止2025年12月31日，公司可转换公司债已累计转换7,421股，股本增加7,421.00元、资本溢价增加292,675.56元，其他权益工具减少12,076.60元。

注3：2025年5月28日，公司第七届董事会第二十六次会议、第七届监事会第二十五次会议审议通过了《关于公司2023年限制性股票与股票期权激励计划回购注销部分限制性股票和注销部分股票期权的议案》，因公司2024年度未满足业绩考核目标，同意对已获授但尚未解除限售的限制性股票859,750股进行回购注销、对已获授尚未行权的4,377,750份股票期权进行注销。上述4,377,750份股票期权已于2025年6月23日完成注销、859,750股限制性股票已于2025年7月25日完成回购注销。2025年度公司回购上述限制性股票合计支付人民币24,244,950.00元，其中：减少股本859,750.00元，资本溢价减少23,385,200.00元。



(四十)其他权益工具

发行在外的金融工具	期初		本期增加		本期减少		期末	
	数量	账面价值	数量	账面价值	数量	账面价值	数量	账面价值
保隆转债-权益成分	13,900,000	56,520,077.45			2,970	12,076.60	13,897,030	56,508,000.85
合计	13,900,000	56,520,077.45			2,970	12,076.60	13,897,030	56,508,000.85

注：详见本附注“五、（三十四）应付债券”、“五、（三十九）股本”。

(四十一)资本公积

项目	期初余额	本期增加额	本期减少额	期末余额
资本溢价（股本溢价）	1,118,654,597.59	144,203,235.47	23,385,200.00	1,239,472,633.06
其他资本公积	130,611,168.81		40,240,794.01	90,370,374.80
其中：股权激励	125,121,190.17		39,173,488.80	85,947,701.37
权益法核算，按照持股比例应享有的被投资单位资本公积的变动	5,489,978.64		1,067,305.21	4,422,673.43
合计	1,249,265,766.40	144,203,235.47	63,625,994.01	1,329,843,007.86

注1：本公司因2023年实施股权激励计划，本期股票期权行权，增加资本溢价39,173,488.80元、减少其他资本公积39,173,488.80元；

注2：本期其他资本溢价的变动详见本附注“五、（三十九）股本”。

注3：本期因联营企业资本公积变动，子公司DILL按持股比例确认资本公积-1,185,894.68元，其中归属母公司的资本公积为-1,067,305.21元。

注4：本期本公司高管股票账户因被动造成短线交易所获得的收益返还本公司，增加资本溢价470.00元。

(四十二)库存股

项目	期初余额	本期增加额	本期减少额	期末余额
限制性股票	24,244,950.00		24,244,950.00	
股票回购		100,027,502.63		100,027,502.63
合计	24,244,950.00	100,027,502.63	24,244,950.00	100,027,502.63

注1：本年度限制性股票对应的库存股减少，详见本附注“五、（三十九）股本”。

注2：本年度公司以自有资金及股票回购专项贷款回购公司股份，共计回购2,507,817股，合计支付回购成本为100,027,502.63元。公司2026年计划将上述回购的公司股票进行股权激励，将其授予股权激励对象。

(四十三)其他综合收益

项目	期初余额	本期发生额					税后归属于母公司	税后归属于少数股东	期末余额
		本期所得税前发生额	减：前期计入其他综合收益当期转入损益	减：前期计入其他综合收益当期转入留存收益	减：所得税费用				
一、不能重分类进损益的其他综合收益		452,261.31				452,261.31		452,261.31	



项目	期初余额	本期发生额					税后归属于母公司	税后归属于少数股东	期末余额
		本期所得税前发生额	减：前期计入其他综合收益当期转入损益	减：前期计入其他综合收益当期转入留存收益	减：所得税费用				
其中：重新计量设定受益计划变动额		452,261.31				452,261.31		452,261.31	
二、将重分类进损益的其他综合收益	58,309,534.22	7,704,665.79				11,719,212.06	-4,014,546.27	70,028,746.28	
其中：外币财务报表折算差额	58,309,534.22	7,704,665.79				11,719,212.06	-4,014,546.27	70,028,746.28	
其他综合收益合计	58,309,534.22	8,156,927.10				12,171,473.37	-4,014,546.27	70,481,007.59	

(四十四) 盈余公积

项目	期初余额	本期增加额	本期减少额	期末余额
法定盈余公积	98,179,086.06	14,382,746.29		112,561,832.35
合计	98,179,086.06	14,382,746.29		112,561,832.35

注：本公司按母公司净利润的10%计提法定盈余公积。

(四十五) 未分配利润

项目	本期金额	上期金额
调整前上期末未分配利润	1,546,962,118.30	1,443,245,118.78
调整期初未分配利润合计数（调增+，调减-）		
调整后期初未分配利润	1,546,962,118.30	1,443,245,118.78
加：本期归属于母公司股东的净利润	212,674,203.38	302,550,154.21
减：提取法定盈余公积	14,382,746.29	18,582,970.69
提取任意盈余公积		
应付普通股股利	175,785,230.35	180,250,184.00
转作股本的普通股股利		
期末未分配利润	1,569,468,345.04	1,546,962,118.30

(四十六) 营业收入和营业成本

1. 营业收入和营业成本情况

项目	本期发生额		上期发生额	
	收入	成本	收入	成本
一、主营业务小计	8,532,605,008.83	6,738,796,649.08	6,848,357,645.33	5,144,597,481.60
TPMS 及配件和工具	2,523,261,848.00	1,931,919,914.30	2,145,906,936.78	1,615,807,049.66
汽车金属管件	1,537,129,758.05	1,100,482,946.14	1,447,839,451.05	1,014,250,015.90
气门嘴及配件	827,069,300.52	477,002,617.18	780,166,548.39	436,919,800.24
智能悬架	1,602,431,489.72	1,360,236,064.46	993,354,990.81	768,662,831.29
传感器	787,579,948.11	649,385,795.16	665,196,753.69	551,428,082.88



项目	本期发生额		上期发生额	
	ADAS	668,709,476.22	718,835,763.01	321,738,548.61
其他	586,423,188.21	500,933,548.83	494,154,416.00	393,271,113.87
二、其他业务小计	214,673,753.60	164,425,544.39	176,510,648.87	120,255,086.01
合计	8,747,278,762.43	6,903,222,193.47	7,024,868,294.20	5,264,852,567.61

2. 本期营业收入按收入确认时间分类

收入确认时间	TPMS 及配件和工具	汽车金属管件	气门嘴及配件	其他	其他业务收入
在某一时点确认	2,523,261,848.00	1,537,129,758.05	827,069,300.52	3,645,144,102.26	214,673,753.60
在某一时段内确认					

(四十七) 税金及附加

项目	本期发生额	上期发生额
房产税	13,732,849.49	9,930,391.12
印花税	7,771,606.04	5,304,348.40
城市维护建设税	6,154,913.67	5,729,818.36
教育费附加	3,019,260.23	2,719,722.80
土地使用税	2,790,963.84	2,787,288.84
地方教育费附加	2,012,840.14	1,813,148.49
其他税费	5,928,685.25	1,618,961.50
合计	41,411,118.66	29,903,679.51

注：其他税费主要系海外子公司按照当地税务缴纳的地方税。

(四十八) 销售费用

项目	本期发生额	上期发生额
职工薪酬	120,480,906.93	113,504,206.34
仓储费	50,591,639.23	38,496,295.80
市场服务费	27,291,744.30	23,981,989.14
业务招待费	16,964,476.01	13,883,667.78
保险费	14,590,668.68	12,370,970.80
差旅费	8,099,978.85	7,498,221.92
其他费用	21,258,995.95	21,227,335.70
合计	259,278,409.95	230,962,687.48

(四十九) 管理费用

项目	本期发生额	上期发生额
职工薪酬	266,480,272.75	270,373,188.72
折旧及摊销费用	40,605,870.50	30,425,182.02
外聘服务	30,097,543.86	27,862,378.94



项目	本期发生额	上期发生额
保险费	15,904,187.98	14,866,950.64
水电煤气费	11,227,584.01	9,256,885.51
维修维护费	10,054,326.82	9,393,597.96
办公费	8,935,784.52	8,427,991.52
租赁费	7,698,737.71	7,183,232.10
差旅费	5,638,669.74	6,070,717.26
业务招待费	5,122,644.55	6,061,194.33
招聘费	3,491,531.94	2,768,579.50
董事会费	476,304.26	476,190.24
其他费用	19,415,114.59	14,925,264.68
合计	425,148,573.23	408,091,353.42

(五十) 研发费用

项目	本期发生额	上期发生额
职工薪酬	404,464,047.39	366,701,990.04
模具及试制费	94,232,996.61	88,241,183.48
外部研发服务	57,919,474.29	48,852,998.84
折旧及摊销费用	31,612,306.59	28,886,591.36
差旅费	11,861,616.88	11,294,905.99
水电费	11,709,636.35	8,040,627.59
办公费	3,759,290.84	4,236,093.68
其他费用	17,003,776.02	14,100,683.30
合计	632,563,144.97	570,355,074.28

(五十一) 财务费用

项目	本期发生额	上期发生额
利息费用	51,613,710.01	101,969,738.70
减：利息收入	4,203,863.82	35,641,781.84
汇兑损失		5,744,558.86
减：汇兑收益	38,924,909.69	
票据贴息	40,078,799.90	26,018,288.66
未确认融资费用摊销	38,787,547.78	6,216,360.96
现金折扣	-15,526,339.77	-9,078,131.96
银行手续费及其他	11,274,177.30	13,821,586.66
合计	83,099,121.71	109,050,620.04



(五十二)其他收益

项目	本期发生额	上期发生额	与资产相关/与收益相关
与资产相关政府补助	15,410,243.86	10,188,323.24	与资产相关
与收益相关政府补助	53,347,126.48	42,566,527.18	与收益相关
合计	68,757,370.34	52,754,850.42	—

(五十三)投资收益

项目	本期发生额	上期发生额
权益法核算的长期股权投资收益	-29,170,037.03	-8,101,568.41
交易性金融资产及其他非流动金融资产在持有期间取得的投资收益	272,311.20	
其他权益工具投资在持有期间取得的投资收益		83,332.50
处置交易性金融资产及其他非流动金融资产取得的投资收益	7,216,517.72	16,451,914.20
债务重组收益	-205,208.67	-6,712.20
合计	-21,886,416.78	8,426,966.09

(五十四)公允价值变动收益

产生公允价值变动收益的来源	本期发生额	上期发生额
交易性金融资产及其他非流动金融资产	56,872,750.82	-7,667,620.03
合计	56,872,750.82	-7,667,620.03

(五十五)信用减值损失

项目	本期发生额	上期发生额
应收账款信用减值损失	-11,880,338.24	-5,541,835.50
其他应收款信用减值损失	-70,857.35	447,404.33
合计	-11,951,195.59	-5,094,431.17

(五十六)资产减值损失

项目	本期发生额	上期发生额
存货跌价损失及合同履约成本减值损失	-70,754,787.43	-25,754,239.66
无形资产减值损失	-598,909.47	
商誉减值损失	-26,686,415.93	
合计	-98,040,112.83	-25,754,239.66

(五十七)资产处置收益

项目	本期发生额	上期发生额
固定资产及无形资产处置利得/损失	346,814.09	-399,291.70
使用权资产提前退租处置利得/损失		-91,043.44
合计	346,814.09	-490,335.14



(五十八) 营业外收入

项目	本期发生额	上期发生额	计入当期非经常性损益的金额
赔偿款	936,145.72	15,244.34	936,145.72
不需支付的款项	13,628.99	465,859.99	13,628.99
其他	33,708.15	183,975.33	33,708.15
合计	983,482.86	665,079.66	983,482.86

(五十九) 营业外支出

项目	本期发生额	上期发生额	计入当期非经常性损益的金额
对外捐赠	2,126,930.00	1,556,000.00	2,126,930.00
非流动资产报废损失	1,714,112.46	678,445.28	1,714,112.46
罚款、滞纳金、赔偿款等	950,423.66	195,473.02	950,423.66
其他	142,903.67	112,513.60	142,903.67
合计	4,934,369.79	2,542,431.90	4,934,369.79

(六十) 所得税费用

1. 所得税费用明细

项目	本期发生额	上期发生额
当期所得税费用	130,514,374.05	122,356,274.94
递延所得税费用	2,288,214.39	-24,556,150.80
合计	132,802,588.44	97,800,124.14

2. 会计利润与所得税费用调整过程

项目	金额
利润总额	392,704,523.56
按法定/适用税率计算的所得税费用	98,176,130.89
子公司适用不同税率的影响	-10,799,322.48
调整以前期间所得税的影响	3,716,262.46
非应税收入的影响	-8,080,763.27
不可抵扣的成本、费用和损失的影响	10,570,356.56
使用前期未确认递延所得税资产的可抵扣亏损的影响	-8,032,299.85
本期未确认递延所得税资产的可抵扣暂时性差异或可抵扣亏损的影响	95,400,220.82
其他（指研发费用加计扣除）	-48,147,996.69
所得税费用	132,802,588.44

(六十一) 其他综合收益

详见附注五、（四十三）。



(六十二) 现金流量表

1. 经营活动有关的现金

(1) 收到的其他与经营活动有关的现金

项目	本期发生额	上期发生额
收到政府补助资金	59,517,775.70	60,912,358.05
利息收入	4,203,863.82	35,641,781.84
收回的质保金、保证金、押金	5,204,150.92	7,220,624.77
收到赔偿款	936,145.72	15,244.34
收回的合并范围外往来款及其他	36,254,073.20	28,496,452.55
合计	106,116,009.36	132,286,461.55

(2) 支付的其他与经营活动有关的现金

项目	本期发生额	上期发生额
付现的与销售相关的费用	138,796,969.25	118,342,280.87
付现的与管理及研发相关的费用	239,732,967.12	218,294,555.27
付现的财务费用	7,422,576.41	7,647,213.65
支付捐赠支出	2,126,930.00	1,556,000.00
支付的质保金、保证金、押金	10,448,617.88	7,015,327.21
支付的合并范围外往来款及其他	22,686,414.49	149,766,633.23
合计	421,214,475.15	502,622,010.23

2. 投资活动有关的现金

(1) 收到的重要的投资活动有关的现金

项目	本期发生额	上期发生额
收回及处置其他非流动金融资产投资收到的现金	17,274,278.04	24,322,787.20
合计	17,274,278.04	24,322,787.20

(2) 支付的重要的投资活动有关的现金

项目	本期发生额	上期发生额
支付股权投资的现金	499,686,503.97	91,975,899.51
支付委托理财（基金）的现金	660,368,207.80	
合计	1,160,054,711.77	91,975,899.51

3. 筹资活动有关的现金

(1) 收到的其他与筹资活动有关的现金

项目	本期发生额	上期发生额
收回银行承兑汇票保证金	27,403,928.61	2,866,159.09



项目	本期发生额	上期发生额
因短线交易被动获得的收益	470.00	
合计	27,404,398.61	2,866,159.09

(2) 支付的其他与筹资活动有关的现金

项目	本期发生额	上期发生额
支付股票回购	100,030,000.00	
融资利息、手续费等	41,965,824.21	28,273,401.89
支付限制性股票回购	24,244,950.00	
执行新租赁准则支付的租金	6,161,928.37	3,902,715.80
支付小股东退股款	2,289,932.68	
支付可转债利息及不足1股兑付	1,889,706.00	
支付可转债发行费用		10,766,400.00
支付银行承兑汇票保证金		2,400,007.64
归还少数股东借款		1,235,277.83
合计	176,582,341.26	46,577,803.16

(3) 筹资活动产生的各项负债变动情况

项目	期初余额	本期增加		本期减少		期末余额
		现金变动	非现金变动	现金变动	非现金变动	
短期借款	1,522,564,001.41	1,783,458,576.41	151,531,216.71	1,041,205,304.86	655,968,329.07	1,760,380,160.60
长期借款(含一年内到期)	1,484,505,197.46	599,750,458.92	47,074,703.85	541,379,711.79	1,255,204.58	1,588,695,443.86
应付债券	1,326,716,131.18		40,354,692.60	1,389,456.05	297,000.00	1,365,384,367.73
租赁负债(含一年内到期)	14,341,695.87		4,591,875.04	6,161,928.37	212,693.59	12,558,948.95
合计	4,348,127,025.92	2,383,209,035.33	243,552,488.20	1,590,136,401.07	657,733,227.24	4,727,018,921.14

(六十三) 现金流量表补充资料

1. 现金流量表补充资料

项目	本期发生额	上期发生额
1.将净利润调节为经营活动现金流量		
净利润	259,901,935.12	334,150,025.99
加：资产减值准备	98,040,112.83	25,754,239.66
信用减值损失	11,951,195.59	5,094,431.17
固定资产折旧、油气资产折耗、生产性生物资产折旧、投资性房地产折旧	310,041,063.16	245,414,364.15
使用权资产折旧	6,330,401.16	3,593,209.36
无形资产摊销	20,359,965.57	19,389,444.54
长期待摊费用摊销	3,451,761.50	2,429,525.59
处置固定资产、无形资产和其他长期资产的损失(收益以“-”号填列)	-346,814.09	490,335.14



项目	本期发生额	上期发生额
固定资产报废损失（收益以“-”号填列）	1,714,112.46	678,445.28
净敞口套期损失（收益以“-”号填列）		
公允价值变动损失（收益以“-”号填列）	-56,872,750.82	7,667,620.03
财务费用（收益以“-”号填列）	95,513,137.34	136,320,779.03
投资损失（收益以“-”号填列）	21,886,416.78	-8,426,966.09
递延所得税资产减少（增加以“-”号填列）	3,283,888.69	-23,255,178.13
递延所得税负债增加（减少以“-”号填列）	-995,674.30	-1,300,972.67
存货的减少（增加以“-”号填列）	-303,732,541.00	-495,568,373.33
经营性应收项目的减少（增加以“-”号填列）	-176,399,884.67	-743,130,600.26
经营性应付项目的增加（减少以“-”号填列）	261,534,818.71	919,561,580.47
其他		
经营活动产生的现金流量净额	555,661,144.03	428,861,909.93
2.不涉及现金收支的重大投资和筹资活动		
债务转为资本		
一年内到期的可转换公司债券		
租入固定资产		
3.现金及现金等价物净变动情况		
现金的期末余额	417,521,627.19	1,223,942,868.60
减：现金的期初余额	1,223,942,868.60	1,000,561,900.97
加：现金等价物的期末余额		
减：现金等价物的期初余额		
现金及现金等价物净增加额	-806,421,241.41	223,380,967.63

2. 现金及现金等价物

项目	期末余额	期初余额
一、现金	417,521,627.19	1,223,942,868.60
其中：库存现金	53,932.99	56,410.32
可随时用于支付的银行存款	417,467,694.20	1,223,886,458.28
二、现金等价物		
三、期末现金及现金等价物余额	417,521,627.19	1,223,942,868.60

3. 不属于现金及现金等价物的货币资金

项目	期末余额	期初余额	理由
银行承兑汇票保证金	2,500,000.00	29,903,928.61	保证金
保函保证金	2,497.37	2,577,000.00	保证金
海关及其他保证金等	15,296,832.58	7,728,262.09	保证金等
合计	17,799,329.95	40,209,190.70	—



(六十四) 外币货币性项目

1. 外币货币性项目

项目	期末外币余额	折算汇率	期末折算人民币余额
货币资金	—	—	279,331,400.85
其中：美元	12,270,229.04	7.0288	86,244,985.88
港元	497,907.39	0.9032	449,719.91
日元	4,602,274.00	0.0448	206,168.07
欧元	22,943,606.52	8.2355	188,952,071.50
英镑	89.75	9.4346	846.76
波兰兹罗提	786,318.21	1.9497	1,533,084.61
加拿大元	567.97	5.1142	2,904.71
新加坡元	799.90	5.4586	4,366.33
匈牙利福林	90,297,399.00	0.0213	1,923,334.60
泰铢	62,554.96	0.2225	13,918.48
应收账款	—	—	583,191,685.66
其中：美元	62,604,581.64	7.0288	440,035,083.43
欧元	17,321,655.23	8.2355	142,652,491.73
波兰兹罗提	223,521.63	1.9497	435,800.12
新加坡元	12,514.27	5.4586	68,310.38
其他应收款项	—	—	4,898,897.02
其中：美元	61,262.12	7.0288	430,599.19
日元	556,000.00	0.0448	24,907.13
欧元	466,241.51	8.2355	3,839,731.94
波兰兹罗提	2,192.40	1.9497	4,274.52
加拿大元	117,200.00	5.1142	599,384.24
短期借款	—	—	26,523,535.67
其中：欧元	3,220,634.53	8.2355	26,523,535.67
应付账款	—	—	188,508,354.49
其中：美元	11,925,932.14	7.0288	83,824,991.80
港元	32,950.00	0.9032	29,761.10
日元	5,613,516.00	0.0448	251,468.68
欧元	12,217,008.10	8.2355	100,613,170.20
波兰兹罗提	1,906,081.74	1.9497	3,716,287.56
加拿大元	12,000.00	5.1142	61,370.40
新加坡元	2,071.00	5.4586	11,304.75
其他应付款	—	—	11,202,124.65
其中：美元	590,303.91	7.0288	4,149,128.12
日元	4,002,290.00	0.0448	179,290.59



项目	期末外币余额	折算汇率	期末折算人民币余额
欧元	812,901.89	8.2355	6,694,653.52
波兰兹罗提	91,835.88	1.9497	179,052.42
一年内到期的非流动负债	—	—	20,252,622.03
其中：美元	10,003.61	7.0288	70,313.38
欧元	2,450,605.75	8.2355	20,182,308.65
长期借款	—	—	79,432,652.04
其中：欧元	9,644,984.94	8.2355	79,432,652.04

2. 重要境外经营实体的记账本位币

重要境外经营实体	境外主要经营地	记账本位币	选择依据
香港威乐	香港	美元	依据当地法律
DILL	美国北卡罗来纳州	美元	依据当地法律
保隆控股	匈牙利布达佩斯	美元	依据当地法律
匈牙利 PEX	匈牙利布达佩斯	欧元	依据当地法律
保富德国	德国布雷腾	欧元	依据当地法律
保富美国	美国威斯康辛州	美元	依据当地法律

(六十五) 租赁

1. 作为承租人

项目	金额
计入当期损益的租赁负债利息费用	309,323.82
计入当期损益的采用简化处理的短期租赁费用	10,159,098.37
与租赁相关的总现金流出	16,321,026.74

2. 作为出租人

(1) 经营租赁

项目	租赁收入	其中：未计入租赁收款额的可变租赁付款额相关的收入
计入当期损益的资产租赁	4,272,244.13	
合计	4,272,244.13	

六、研发支出

(一) 按费用性质列示

项目	本期发生额	上期发生额
职工薪酬	404,464,047.39	366,701,990.04
模具及试制费	94,232,996.61	88,241,183.48
外部研发服务	57,919,474.29	48,852,998.84



项目	本期发生额	上期发生额
折旧及摊销费用	31,612,306.59	28,886,591.36
差旅费	11,861,616.88	11,294,905.99
水电费	11,709,636.35	8,040,627.59
办公费	3,759,290.84	4,236,093.68
其他费用	17,003,776.02	14,100,683.30
合计	632,563,144.97	570,355,074.28
其中：费用化研发支出	632,563,144.97	570,355,074.28
资本化研发支出		

七、合并范围的变更

(一) 合并范围发生变化的其他原因

2025年2月，公司认缴10,000万元，成立全资子公司上海拓扑思。

2025年3月，子公司龙感科技认缴2,500万元，成立全资子公司安徽龙感。

2025年7月，子公司保隆控股出资2.50万欧元，成立全资子公司BISE。

八、在其他主体中的权益

(一) 在子公司中的权益

1. 企业集团的构成

子公司名称	注册地	主要经营地	业务性质	持股比例(%)		取得方式
				直接	间接	
保富中国	上海市松江区	上海市松江区	制造行业	55.00		设立
宁国保隆	安徽省宁国市	安徽省宁国市	制造行业	100.00		设立
拓扑思	安徽省宁国市	安徽省宁国市	制造行业		100.00	设立
安徽隆威	安徽省宁国市	安徽省宁国市	制造行业		100.00	设立
卡适堡	上海市松江区	上海市松江区	贸易行业	100.00		设立
上海文襄	上海市松江区	上海市松江区	制造行业	100.00		设立
合肥保隆	安徽省合肥市	安徽省合肥市	制造行业	100.00		设立
龙感科技	上海市浦东区	上海市浦东区	制造行业		55.74	非同一控制下企业合并
龙感电子	上海市浦东区	上海市浦东区	制造行业		55.74	非同一控制下企业合并
常州英孚	江苏省常州市	江苏省常州市	制造行业		55.74	非同一控制下企业合并
安徽龙感	安徽省宁国市	安徽省宁国市	制造行业		55.74	设立
合肥保沙	安徽省合肥市	安徽省合肥市	制造行业	51.00		设立
欧洲威乐	德国北威州	德国北威州	贸易行业	51.00		设立
保隆工贸	上海市松江区	上海市松江区	贸易行业	100.00		设立



子公司名称	注册地	主要经营地	业务性质	持股比例(%)		取得方式
				直接	间接	
香港威乐	香港	上海市松江区	贸易行业		100.00	设立
保隆贸易	英属维京群岛	上海市松江区	贸易行业		100.00	设立
日本保隆	日本	日本	贸易行业		99.67	设立
香港隆威	香港	上海市松江区	对外投资		100.00	设立
波兰隆威	波兰华沙	波兰华沙	制造行业		100.00	设立
DILL	美国北卡罗来纳州	美国北卡罗来纳州	制造行业		90.00	同一控制下企业合并
保隆控股	匈牙利布达佩斯	匈牙利布达佩斯	对外投资		100.00	设立
德国 PEX	德国巴登-符腾堡州	德国巴登-符腾堡州	制造行业		100.00	非同一控制下企业合并
匈牙利 PEX	匈牙利布达佩斯	匈牙利布达佩斯	制造行业		100.00	非同一控制下企业合并
德国 TESONAKG	德国图林根州	德国图林根州	制造行业		51.00	非同一控制下企业合并
德国 TESONABet.	德国图林根州	德国图林根州	企业管理		51.00	非同一控制下企业合并
保富德国	德国布雷滕	德国布雷滕	制造行业		55.00	非同一控制下企业合并
保富美国	美国威斯康辛州	美国威斯康辛州	贸易行业		55.00	非同一控制下企业合并
MMS	奥地利下奥地利州贝恩多夫市	奥地利国奥地利州贝恩多夫市	制造行业		70.00	非同一控制下企业合并
BISE	德国法兰克福	德国法兰克福	制造行业		100.00	设立
保隆领目	上海市松江区	上海市松江区	制造行业	55.00		设立
合肥保航	安徽省合肥市	安徽省合肥市	制造行业	92.00		设立
巴斯巴科技	安徽省宁国市	安徽省宁国市	制造行业	51.06		设立
迈艾斯	上海市松江区	上海市松江区	制造行业	100.00		设立
武汉保隆	武汉东湖新区	武汉东湖新区	制造行业	100.00		设立
新加坡保隆	新加坡	新加坡	贸易行业	100.00		设立
德田丰	江苏高邮	江苏高邮	制造行业	94.57		非同一控制下企业合并
上海拓扑思	上海市浦东区	上海市浦东区	制造行业	100.00		设立

注1：经第六届董事会第二十三次会议审议通过，公司于2022年9月14日与保隆控股、保富中国、保富德国、Huf Electronics Düsseldorf GmbH（以下简称霍富杜塞尔多夫）、Huf Hülbeck & Fürst GmbH & Co. KG（霍富杜塞尔多夫的母公司，以下简称霍富集团），共同签署了《偿还合资公司少数股东借款及未来合作的框架协议》。协议约定由公司和保隆控股作为最终债务人，直接或间接偿还霍富杜塞尔多夫作为股东对保富中国、保富德国的全部资金支持。收回资金支持后，霍富杜塞尔多夫自2022年8月31日起不再享有保富中国、保富德国的收益权，保富中国、保富德国的股东收益权100%归属本公司和保隆控股。并且霍富杜塞尔多夫承诺在行使保富中国、保富德国股东表决权时应与公司和保隆控股的表决意见保持一致。公司自2022年9月起，按100%比例编制合并报表。

注2：本公司认缴领目科技55%股份，由于少数股东出资不到位，实缴比例61.11%，公司按实缴比例并表。

2. 重要的非全资子公司情况

序号	公司名称	少数股东持股比例	当期归属于少数股东的损益	当期向少数股东宣告分派的股利	期末累计少数股东权益
1	DILL	10.00	27,982,826.22		178,666,984.44



序号	公司名称	少数股东持股比例	当期归属于少数股东的损益	当期向少数股东宣告分派的股利	期末累计少数股东权益
2	保富中国	45.00			129,847,976.99
3	保富德国	45.00			18,179,262.06

3. 重要的非全资子公司主要财务信息（划分为持有待售的除外）

子公司名称	期末余额					
	流动资产	非流动资产	资产合计	流动负债	非流动负债	负债合计
DILL	1,373,050,948.74	933,637,859.98	2,306,688,808.72	41,732,576.55	5,889,277.94	47,621,854.49
保富中国	1,542,088,897.89	427,098,308.76	1,969,187,206.65	1,309,818,198.79	189,251,997.37	1,499,070,196.16
保富德国	472,316,258.83	210,566,986.04	682,883,244.87	245,979,921.59	157,271,553.46	403,251,475.05

续

子公司名称	期初余额					
	流动资产	非流动资产	资产合计	流动负债	非流动负债	负债合计
DILL	1,019,561,043.01	946,459,303.03	1,966,020,346.04	27,779,025.19		27,779,025.19
保富中国	1,086,597,696.22	355,751,486.55	1,442,349,182.77	683,837,736.94	284,656,618.37	968,494,355.31
保富德国	470,977,958.66	187,585,415.54	658,563,374.20	264,267,762.22	162,479,499.00	426,747,261.22

子公司名称	本期发生额			
	营业收入	净利润	综合收益总额	经营活动现金流量
DILL	1,068,825,543.96	370,049,290.78	322,011,528.06	272,677,900.65
保富中国	1,491,658,681.80	56,914,664.38	56,914,664.38	-27,582,600.87
保富德国	1,267,106,406.72	29,113,337.18	47,815,656.84	132,691,229.24

续

子公司名称	上期发生额			
	营业收入	净利润	综合收益总额	经营活动现金流量
DILL	894,072,321.01	312,071,256.61	339,192,385.77	186,264,124.75
保富中国	1,222,440,212.38	36,067,756.45	36,067,756.45	43,778,115.55
保富德国	1,033,256,632.38	71,334,733.56	64,054,686.42	-14,612,944.13

(二) 在合营企业或联营企业中的权益

1. 重要的合营企业和联营企业情况

合营企业或联营企业名称	主要经营地	注册地	业务性质	持股比例（%）		投资的会计处理方法
				直接	间接	
威孚保隆（南京）科技有限公司	江苏南京市	江苏南京市	制造行业		45.00	权益法核算



2. 重要联营企业的主要财务信息

项目	期末余额/ 本期发生额
	威孚保隆（南京）科技有限公司
流动资产	364,677,466.88
其中：现金和现金等价物	52,548,810.99
非流动资产	70,989,318.20
资产合计	435,666,785.08
流动负债	64,278,227.48
非流动负债	
负债合计	64,278,227.48
少数股东权益	
归属于母公司股东权益	371,388,557.60
按持股比例计算的净资产份额	167,124,850.92
调整事项	
对联营企业权益投资的账面价值	167,124,850.92
存在公开报价的联营企业权益投资的公允价值	
营业收入	1,746,919.80
财务费用	-304,545.70
所得税费用	-9,383,981.75
净利润	-28,611,442.40
其他综合收益	
综合收益总额	-28,611,442.40
本期收到的来自联营企业的股利	

3. 不重要合营企业和联营企业的汇总财务信息

项目	期末余额 /本期发生额	期初余额 /上期发生额
一、合营企业		
二、联营企业		
投资账面价值合计	168,167,432.29	119,686,083.39
下列各项按持股比例计算的合计数：		
净利润	-16,294,887.96	-8,101,568.41
其他综合收益		
综合收益总额	-16,294,887.96	-8,101,568.41



九、政府补助

(一) 涉及政府补助的负债项目

财务报表项目	期初余额	本期增加额	外币报表折算增加	本期减少额	期末余额	与资产/收益相关
递延收益	97,810,830.79	39,763,131.99	210,977.98	15,410,243.86	122,374,696.90	与资产相关
合计	97,810,830.79	39,763,131.99	210,977.98	15,410,243.86	122,374,696.90	—

(二) 计入当期损益的政府补助

类型	本期发生额	上期发生额
与资产相关政府补助	15,410,243.86	10,188,323.24
与收益相关政府补助	53,347,126.48	42,566,527.18
合计	68,757,370.34	52,754,850.42

十、与金融工具相关的风险

(一) 金融工具的风险

本公司的经营活动会面临各种金融风险：信用风险、流动风险和市场风险（主要为汇率风险和利率风险）。本公司整体的风险管理计划针对金融市场的不可预见性，力求减少对公司财务业绩的潜在不利影响。

1. 信用风险

信用风险是指交易对手未能履行合同义务而导致本公司产生财务损失的风险。本公司的信用风险主要来自货币资金、应收票据、应收账款、其他应收款等。管理层已制定适当的信用政策，并且不断监察这些信用风险的敞口。

本公司持有的货币资金，主要存放于大中型商业银行等金融机构，管理层认为这些商业银行具备较高信誉和资产状况，不存在重大的信用风险，不会产生因对方单位违约而导致的任何重大损失。

对于应收账款、其他应收款和应收票据，本公司设定相关政策以控制信用风险敞口。本公司基于对客户的财务状况、从第三方获取担保的可能性、信用记录及其它因素诸如目前市场状况等评估客户的信用资质并设置相应信用期。本公司会定期对客户信用记录进行监控，对于信用记录不良的客户，本公司会采用书面催款、缩短信用期或取消信用期等方式，以确保本公司的整体信用风险在可控的范围内。

(1) 截止 2025 年 12 月 31 日，本公司的前五大客户的应收账款占本公司应收账款总额 25.35% (2024 年：34.78%)。



(2) 本公司投资的银行理财产品，交易对方的信用评级须高于或与本公司相同。鉴于交易对方的信用评级良好，本公司管理层并不预期交易对方会无法履行义务。

本公司所承受的最大信用风险敞口为资产负债表中每项金融资产(包括衍生金融工具)的账面金额。除本报告十四、承诺及或有事项所载本公司作出的财务担保外，本公司没有提供任何其他可能令本公司承受信用风险的担保。

2. 流动性风险

流动性风险是指本公司无法及时获得充足资金, 满足业务发展需要或偿付到期债务以及其他支付义务的风险。

本公司财务部门持续监控公司短期和长期的资金需求，以确保维持充裕的现金储备；同时持续监控是否符合借款协议的规定，从主要金融机构获得提供足够备用资金的承诺，以满足短期和长期的资金需求。

截止 2025 年 12 月 31 日，本公司各项金融资产及金融负债以未折现的合同现金流量按到期日列示如下：

项目	期末余额					
	账面净值	账面原值	1年以内	1-2年	2-3年	3年以上
货币资金	435,320,957.14	435,320,957.14	435,320,957.14			
交易性金融资产	870,028,906.48	870,028,906.48	870,028,906.48			
应收票据	120,163,998.95	120,163,998.95	120,163,998.95			
应收账款	2,385,049,624.00	2,425,058,668.80	2,425,058,668.80			
应收款项融资	88,623,911.21	88,623,911.21	88,623,911.21			
其他应收款	33,331,001.96	35,290,166.30	35,290,166.30			
金融资产小计	3,932,518,399.74	3,974,486,608.88	3,974,486,608.88			
短期借款	1,760,380,160.60	1,760,380,160.60	1,760,380,160.60			
应付票据	1,035,363,760.09	1,035,363,760.09	1,035,363,760.09			
应付账款	1,772,134,355.76	1,772,134,355.76	1,772,134,355.76			
其他应付款	10,282,507.72	10,282,507.72	10,282,507.72			
一年内到期的非流动负债	655,179,741.39	655,179,741.39	655,179,741.39			
长期借款	940,091,778.12	940,091,778.12		428,100,214.70	434,084,771.45	77,906,791.97
应付债券	1,365,383,867.83	1,365,383,867.83	694,848.03			1,364,689,019.80
租赁负债	5,982,873.30	5,982,873.30		5,982,873.30		
金融负债小计	7,544,799,044.81	7,544,799,044.81	5,234,035,373.59	434,083,088.00	434,084,771.45	1,442,595,811.77



3. 市场风险

(1) 汇率风险

本公司的主要经营位于中国境内，主要产品以境外销售为主，境外销售结算货币主要为美元和欧元，故本公司已确认的外币资产和负债及未来的外币交易存在较大的外汇风险。

①截止 2025 年 12 月 31 日，本公司持有的外币金融资产和外币金融负债折算成人民币的金额详见“五、（六十四）外币货币性项目”。

②敏感性分析

截止 2025 年 12 月 31 日，对于本公司各类美元及欧元金融资产和美元及欧元金融负债，如果人民币对美元及欧元升值或贬值 5%，其他因素保持不变，则本公司将减少或增加利润约 2,703.32 万元（2024 年度约 4,643.56 万元）。

③本公司财务部门负责监控公司外币交易和外币资产及负债的规模，以最大程度降低面临的外汇风险。

(2) 利率风险

本公司的利率风险主要产生于银行借款等。浮动利率的金融负债使本公司面临现金流量利率风险，固定利率的金融负债使本公司面临公允价值利率风险。本公司根据当时的市场环境来决定固定利率及浮动利率合同的相对比例。

本公司财务部门持续监控公司利率水平。利率上升会增加新增带息债务的成本以及本公司尚未付清的以浮动利率计息的带息债务的利息支出，并对本公司的财务业绩产生重大的不利影响，管理层会依据最新的市场状况及时做出调整来降低利率风险。

截至 2025 年 12 月 31 日止，本公司受利率影响的负债项目如下：

项 目	期末余额
短期借款	50,027,500.00
一年内到期非流动负债	601,321,465.53
长期借款	752,689,126.08
合 计	1,404,038,091.61

截止 2025 年 12 月 31 日，如果以浮动利率计算的借款利率上升或下降 50 个基点，而其他因素保持不变，本公司的利润会减少或增加约 702.02 万元（2024 年度约 759.28 万元）。

上述敏感性分析假定在资产负债表日已发生利率变动，并且已应用于本公司所有按浮动利率获得的借款。



十一、公允价值

(一)按公允价值层级对以公允价值计量的资产和负债分析

项目	第一层次公允价值计量	第二层次公允价值计量	第三层次公允价值计量	期末余额
一、持续的公允价值计量				
(一) 交易性金融资产	176,518,294.84		693,510,611.64	870,028,906.48
(二) 其他权益工具投资			64,500,000.00	64,500,000.00
(三) 其他非流动金融资产	35,230,013.10		226,910,211.18	262,140,224.28
持续以公允价值计量的资产总额	211,748,307.94		984,920,822.82	1,196,669,130.76

十二、关联方关系及其交易

(一)本公司的母公司

本公司无母公司，实际控制人方是自然人陈洪凌、张祖秋、宋瑾组成一致行动方。

(二)本公司子公司的情况

详见附注“八、在其他主体中的权益”。

(三)本公司合营和联营企业情况

重要的合营或联营企业详见附注“八、在其他主体中的权益”，本期与本公司发生关联方交易，或前期与本公司发生关联方交易形成余额的其他合营或联营企业情况如下

合营或联营企业名称	与本公司关系
上海博邦汽车技术有限公司	联营企业
浙江金华尚隆汽车电子有限公司	联营企业
领目科技（上海）有限公司	联营企业
橡隆科技（武汉）有限公司	联营企业
江苏优达斯汽车科技有限公司	联营企业
安徽保优汽车科技有限公司	联营企业
威孚保隆（南京）科技有限公司	联营企业
REVVO TECHNOLOGIES, INC.	联营企业
Topseal Auto Parts(Thailand)Co. Ltd	联营企业
国汽（北京）智能网联汽车研究院有限公司	参股公司

(四)关联交易情况

1. 购销商品、提供和接受劳务的关联交易

关联方名称	主要关联交易类型	主要关联交易内容	本期发生额	上期发生额
采购商品、接受劳务：				
橡隆科技（武汉）有限公司	接受劳务	技术服务	6,286,396.22	4,803,364.16



关联方名称	主要关联交易类型	主要关联交易内容	本期发生额	上期发生额
上海博邦汽车技术有限公司	采购商品	商品采购	2,383,959.75	6,293,874.90
江苏优达斯汽车科技有限公司	采购商品	商品采购	3,185.84	
安徽保优汽车科技有限公司	采购商品	商品采购	7,840,171.07	41,490.98
领目科技（上海）有限公司	接受劳务	采购服务	2,811,320.75	
浙江金华尚隆汽车电子有限公司	采购商品	商品采购	541,963.20	
威孚保隆（南京）科技有限公司	接受劳务	采购服务	2,067,319.80	
国汽（北京）智能网联汽车研究院有限公司	接受劳务	采购服务	9,433.96	
销售商品、提供劳务：				
上海博邦汽车技术有限公司	销售商品	销售商品、材料	5,150,448.55	376,816.55
橡隆科技（武汉）有限公司	提供劳务	提供技术服务	1,450,310.09	1,119,699.40
领目科技（上海）有限公司	销售商品	销售商品、材料	16,546,209.13	12,302,730.40
浙江金华尚隆汽车电子有限公司	提供劳务	提供技术服务	28,598,067.47	2,364,766.98
江苏优达斯汽车科技有限公司	销售商品	销售材料	423,083.19	358,470.10
威孚保隆（南京）科技有限公司	销售商品	销售材料	4,328,953.08	
安徽保优汽车科技有限公司	让渡使用权	零星租赁	2,084,642.52	914,718.53
出售设备：				
浙江金华尚隆汽车电子有限公司	出售设备	出售设备		6,426,555.64

2. 关键管理人员报酬

项目	本期发生额（万元）	上期发生额(万元)
关键管理人员报酬	1,242.27	965.13

(五) 应收、应付关联方等未结算项目情况

1. 应收项目

项目名称	关联方	期末余额		期初余额	
		账面余额	坏账准备	账面余额	坏账准备
应收账款	领目科技（上海）有限公司	17,168,810.20	1,243,208.62	13,313,009.98	81,068.76
应收账款	浙江金华尚隆汽车电子有限公司	6,999,836.53		914,791.50	
应收账款	威孚保隆（南京）科技有限公司	4,132,446.04			
应收款项	安徽保优汽车科技有限公司	3,080,858.53	179,255.09	1,027,033.95	
应收账款	橡隆科技（武汉）有限公司	3,067,947.86	318,892.03	1,562,176.87	83,501.01
应收账款	上海博邦汽车技术有限公司	2,494,202.27	3,273.45	262,924.33	
应收款项融资	领目科技（上海）有限公司	470,568.95			
其他应收款	浙江金华尚隆汽车电子有限公司			32,017.99	

2. 应付项目

项目名称	关联方	期末余额	期初余额
应付账款	安徽保优汽车科技有限公司	5,069,665.17	74,496.35



项目名称	关联方	期末余额	期初余额
应付账款	橡隆科技（武汉）有限公司	4,512,944.68	264,876.43
应付账款	威孚保隆(南京)科技有限公司	2,294,419.38	
应付账款	上海博邦汽车技术有限公司	683,810.50	3,179,092.80
应付账款	江苏优达斯汽车科技有限公司	3,600.00	
应付账款	浙江金华尚隆汽车电子有限公司	234.05	
合同负债	上海博邦汽车技术有限公司	53,961.45	12,000.00

十三、股份支付

(一) 限制性股票与股票期权激励计划

1. 2021 年限制性股票与股票期权激励计划

2021 年 7 月 20 日公司第六届董事会第十一次会议、2021 年 8 月 5 日公司 2021 年第二次临时股东大会审议通过了《关于〈上海保隆汽车科技股份有限公司 2021 年限制性股票与股票期权激励计划（草案）〉及其摘要的议案》《关于〈上海保隆汽车科技股份有限公司 2021 年限制性股票与股票期权激励计划实施考核管理办法〉的议案》《关于提请公司股东大会授权董事会办理 2021 年限制性股票与股票期权激励计划相关事宜的议案》，2021 年 9 月 8 日公司第六届董事会第十四次会议审议通过了《关于调整 2021 年限制性股票与股票期权激励计划相关事项的议案》与《关于向激励对象首次授予限制性股票与股票期权的议案》。

2021 年 11 月 3 日，中国证券登记结算有限责任公司上海分公司完成对本次股票期权授予的权益登记工作。2021 年 11 月 6 日，公司发布了《上海保隆汽车科技股份有限公司关于 2021 年限制性股票与股票期权激励计划股票期权首次授予登记完成公告》，向 368 名激励对象授予 269.18 万份股票期权，行权价格为 28.13 元/股。

2021 年 11 月 10 日，中国证券登记结算有限责任公司上海分公司完成对本次限制性股票的登记工作。2021 年 11 月 12 日，公司发布了《上海保隆汽车科技股份有限公司关于 2021 年限制性股票与股票期权激励计划限制性股票授予结果公告》，向 130 名激励对象授予 232.639 万股限制性股票，授予价格为 17.41 元/股。

2022 年 8 月 1 日，公司召开了第六届董事会第二十次会议和第六届监事会第十六次会议，审议通过《关于向激励对象授予预留股票期权的议案》，公司向 67 人预留授予 25 万份股票期权，股票期权的预留行权价格 54.05 元/股。

上述股权激励计划，2024 年度共有 120,600 份股票期权实际行权，剩余 114,000 份股票期权可在 2025 年 7 月 31 日前自主行权。截止 2025 年 7 月 31 日已累计行权 120,600 股（其中 2025 年度实际行权 0 股），未行权部分公司已经执行注销程序。



2. 2023 年限制性股票与股票期权激励计划

2023 年 8 月 28 日公司第七届董事会第七次会议、2023 年 9 月 14 日公司 2023 年第三次临时股东大会审议通过了《关于〈2023 年限制性股票与股票期权激励计划（草案）〉及其摘要的议案》《关于〈2023 年限制性股票与股票期权激励计划实施考核管理办法〉的议案》《关于提请公司股东大会授权董事会办理 2023 年限制性股票与股票期权激励计划相关事宜的议案》，2023 年 9 月 19 日公司第七届董事会第八次会议审议通过了《关于调整公司 2023 年限制性股票与股票期权激励计划相关事项的议案》《关于向激励对象授予限制性股票与股票期权的议案》。

2023 年 10 月 19 日，中国证券登记结算有限责任公司上海分公司完成对本次限制性股票的登记工作。2023 年 10 月 21 日，公司发布了《上海保隆汽车科技股份有限公司关于 2023 年限制性股票与股票期权激励计划限制性股票授予结果公告》，向 52 名激励对象授予 171.95 万股限制性股票，授予价格为 28.20 元/股。

2023 年 10 月 23 日，中国证券登记结算有限责任公司上海分公司完成对本次股票期权授予的权益登记工作。2023 年 10 月 26 日，公司发布了《上海保隆汽车科技股份有限公司关于 2023 年限制性股票与股票期权激励计划股票期权授予登记完成公告》，向 431 名激励对象授予 899.35 万份股票期权，行权价格为 45.11 元/股。

上述股权激励计划，2024 年度共有 14,326 份股票期权实际行权。剩余 4,270,299 份股票期权可在 2025 年 9 月 18 日前自主行权。截止 2025 年 9 月 18 日已累计行权 2,435,803 股（其中 2025 年行权 2,421,477 股）。未行权部分公司已经执行注销程序。

2025 年 5 月 28 日，公司召开的第七届董事会第二十六次会议和第七届监事会第二十五次会议审议通过了《关于公司 2023 年限制性股票与股票期权激励计划回购注销部分限制性股票和注销部分股票期权的议案》，因公司 2024 年度未满足业绩考核目标，同意对已获授但尚未解除限售的限制性股票 859,750 股进行回购注销、对已获授尚未行权的 4,377,750 份股票期权进行注销。上述 4,377,750 份股票期权已于 2025 年 6 月 23 日完成注销、859,750 股限制性股票已于 2025 年 7 月 25 日完成回购注销。

(二) 相关权益工具

授予对象 类别	本期授予		本期行权		本期解锁		本期失效	
	数量	金额	数量	金额	数量	金额	数量	金额
销售人员			1,255,131	55,541,800.65				
管理人员			330,938	14,643,745.88				
研发人员			835,408	36,972,531.58				
合计			2,421,477	107,158,078.11				



期末公司无发行在外的股票期权。

(三)本期无股份支付费用。

十四、承诺及或有事项

截至2025年12月31日，本公司为子公司提供担保余额为人民币386,928.93万元。公司无其他对外担保。

十五、资产负债表日后事项

(一)利润分配情况

拟分配的利润或股利	拟以2025年12月31日公司总股本213,659,794股为基数，向全体股东每股派发现金红利0.19元（含税），以此计算拟派发现金股利为人民币40,595,360.86元（含税）。本年度公司合计拟派发现金红利（包括中期已分配的现金红利）总额108,163,969.50元，占本年度归属于上市公司股东净利润的比例50.86%。
经审议批准宣告发放的利润或股利	

(二)其他资产负债表日后事项说明

1. 2026年限制性股票与股票期权激励计划

2026年2月26日召开的2026年第一次临时股东会决议、2026年3月3日召开的第八届董事会第五次会议决议，以及修改后的公司章程规定，公司拟向公司（含下属子公司）任职的董事（不含独立董事）、高级管理人员、中层管理人员及核心技术（业务）骨干人员共计344人定向发行公司人民币限售股2,762,500股，授予的限制性股票授予价格为18.68元/股。本次限制性股票激励计划实际授予342人，实际授予2,753,500股，其中库存股授予2,507,817股，发行人民币普通股245,683股，每股面值为人民币1.00元，增加注册资本人民币245,683.00元。截至2026年3月30日止，公司已实际收到（含下属子公司）任职的董事（不含独立董事）、高级管理人员、中层管理人员及核心技术（业务）人员共计342人的出资额人民币51,435,297.46元，实际募集资金净额人民币51,435,297.46元，其中增加股本人民币245,683.00元，减少资本公积人民币48,837,888.17元，减少库存股100,027,502.63元（2,507,817股）。

2. 本公司对龙感科技的持股变化

经公司2025年8月25日总经理办公会批准，合肥保隆分别受让长沙华业高创私募股权基金合伙企业（有限合伙）、苏州深信华远创业投资合伙企业（有限合伙）、厉浩持有的龙感科技6.4650%、2.5350%、1.00%股权。龙感科技于2026年3月18日完股权变更的工商变更，合肥保隆



于2026年4月1日完成全部股权转让款的支付。自2026年4月起，合肥保隆对龙感科技持股比例由55.74%增加至65.74%。

十六、其他重要事项

公司本期无需披露的其他重要事项。

十七、母公司财务报表主要项目注释

(一) 应收账款

1. 按账龄披露

账龄	期末余额	期初余额
1年以内	74,568,814.61	80,553,905.56
其中：6个月以内	66,580,675.22	46,428,522.10
7-12个月	7,988,139.39	34,125,383.46
1年以内小计	74,568,814.61	80,553,905.56
1至2年	2,495,723.00	29,563,421.18
2至3年	1,636,442.27	4,483,246.12
3至4年	1,601,463.17	4,127,186.05
4至5年	867,380.23	2,496,648.26
5年以上		16,665,591.14
小计	81,169,823.28	137,889,998.31
减：坏账准备	115,023.65	84,843.41
合计	81,054,799.63	137,805,154.90

2. 按坏账计提方法分类披露

类别	期末余额				账面价值
	账面余额		坏账准备		
	金额	比例(%)	金额	计提比例(%)	
按单项计提坏账准备的应收账款	39,573.05	0.05	39,573.05	100.00	
按组合计提坏账准备的应收账款	81,130,250.23	99.95	75,450.60	0.09	81,054,799.63
其中：组合1：账龄组合	859,031.63	1.06	75,450.60	8.78	783,581.03
组合2：合并范围内关联方组合	80,271,218.60	98.89			80,271,218.60
合计	81,169,823.28	100.00	115,023.65	0.14	81,054,799.63



类别	期初余额				账面价值
	账面余额		坏账准备		
	金额	比例(%)	金额	计提比例(%)	
按单项计提坏账准备的应收账款	39,573.05	0.03	39,573.05	100.00	
按组合计提坏账准备的应收账款	137,850,425.26	99.97	45,270.36	0.03	137,805,154.90
其中：组合 1：账龄组合	1,852,552.01	1.34	45,270.36	2.44	1,807,281.65
组合 2：合并范围内关联方组合	135,997,873.25	98.63			135,997,873.25
合计	137,889,998.31	100.00	84,843.41	0.06	137,805,154.90

(1) 公司期初期末单项计提坏账准备的应收账款均为 39,573.05 元。

(2) 按信用风险特征组合计提坏账准备的应收账款

①组合 1：账龄组合

账龄	期末余额			期初余额		
	账面余额	坏账准备	计提比例(%)	账面余额	坏账准备	计提比例(%)
1 年以内	708,130.41			1,701,650.79		
其中：6 个月以内	708,130.41			1,701,650.79		
2 至 3 年				150,901.22	45,270.36	30.00
3 至 4 年	150,901.22	75,450.60	50.00			
合计	859,031.63	75,450.60	8.78	1,852,552.01	45,270.36	2.44

②组合 2：本公司合并范围内关联方之间的往来款项

项目	期末余额			期初余额		
	账面余额	坏账准备	计提比例(%)	账面余额	坏账准备	计提比例(%)
关联方组合	80,271,218.60			135,997,873.25		
合计	80,271,218.60			135,997,873.25		

3. 坏账准备情况

类别	期初余额	本期变动金额				期末余额
		计提	收回或转回	核销	其他变动	
按单项计提坏账准备的应收账款	39,573.05					39,573.05
按组合计提坏账准备的应收账款	45,270.36	30,180.24				75,450.60
其中：组合 1：账龄组合	45,270.36	30,180.24				75,450.60
合计	84,843.41	30,180.24				115,023.65

4. 按欠款方归集的期末余额前五名的应收账款和合同资产情况

单位名称	应收账款期末余额	占应收账款期末余额的比例(%)	坏账准备期末余额
保隆工贸	47,685,599.84	58.75	



单位名称	应收账款期末余额	占应收账款期末余额的比例(%)	坏账准备期末余额
合肥保航	11,695,279.82	14.41	
保富中国	6,856,581.38	8.45	
宁国保隆	6,612,647.14	8.15	
上海拓扑思	3,051,584.22	3.76	
合计	75,901,692.40	93.51	

(二) 其他应收款

项目	期末余额	期初余额
应收股利	141,089,862.13	162,116,263.22
其他应收款项	1,121,995,844.24	850,017,399.00
合计	1,263,085,706.37	1,012,133,662.22

1. 应收股利

项目	期末余额	期初余额
宁国保隆	60,384,115.10	135,819,770.17
保隆工贸	20,053,265.68	26,296,493.05
保富中国	60,652,481.35	
合计	141,089,862.13	162,116,263.22

2. 其他应收款

(1) 按账龄披露

账龄	期末余额	期初余额
1年以内	400,498,448.34	802,304,684.65
其中：6个月以内	244,598,888.36	772,233,734.88
7-12个月	155,899,559.98	30,070,949.77
1年以内小计	400,498,448.34	802,304,684.65
1至2年	696,105,264.79	25,551,383.20
2至3年	25,390,106.91	135,977.50
3至4年	1,991.14	14,858,054.58
4至5年	33.06	2,230,410.71
5年以上		4,936,888.36
小计	1,121,995,844.24	850,017,399.00
减：坏账准备		
合计	1,121,995,844.24	850,017,399.00

(2) 按款项性质披露

款项性质	期末余额	期初余额
往来款	1,121,995,844.24	835,306,255.83



款项性质	期末余额	期初余额
固定资产处置款		14,711,143.17
减：坏账准备		
合计	1,121,995,844.24	850,017,399.00

(3) 按坏账计提方法分类披露

类别	期末余额				账面价值
	账面余额		坏账准备		
	金额	比例(%)	金额	计提比例(%)	
按组合计提坏账准备的其他应收款	1,121,995,844.24	100.00			1,121,995,844.24
其中：组合 1：账龄组合	498,656.89	0.04			498,656.89
组合 2：合并范围内关联方组合	1,121,497,187.35	99.96			1,121,497,187.35
合计	1,121,995,844.24	100.00			1,121,995,844.24

类别	期初余额				账面价值
	账面余额		坏账准备		
	金额	比例(%)	金额	计提比例(%)	
按组合计提坏账准备的其他应收款	850,017,399.00	100.00			850,017,399.00
其中：组合 2：合并范围内关联方组合	850,017,399.00	100.00			850,017,399.00
合计	850,017,399.00	100.00			850,017,399.00

①按组合计提坏账准备的其他应收款

组合 1：账龄组合

账龄	期末余额			期初余额		
	账面余额	坏账准备	计提比例(%)	账面余额	坏账准备	计提比例(%)
1年以内	498,656.89					
其中：6个月以内	498,656.89					
合计	498,656.89					

组合 2：本公司合并范围内关联方之间的往来款项

项目	期末余额			期初余额		
	账面余额	坏账准备	计提比例(%)	账面余额	坏账准备	计提比例(%)
关联方组合	1,121,497,187.35			850,017,399.00		
合计	1,121,497,187.35			850,017,399.00		



(4) 按欠款方归集的期末余额前五名的其他应收款情况

单位名称	款项性质	期末余额	账龄	占其他应收款项期末余额合计数的比例(%)	坏账准备期末余额
保隆工贸	往来款	869,216,956.74	2年以内	77.47	
武汉保隆	往来款	148,682,659.26	3年以内	13.25	
宁国保隆	往来款	90,966,147.82	6个月以内	8.11	
安徽隆威	往来款	12,483,207.10	6个月以内	1.11	
中国证券登记结算有限责任公司	往来款	498,656.89	6个月以内	0.04	
合计	—	1,121,847,627.81	—	99.99	

(三) 长期股权投资

项目	期末余额			期初余额		
	账面余额	减值准备	账面价值	账面余额	减值准备	账面价值
对子公司投资	2,422,053,573.27	46,444,533.58	2,375,609,039.69	2,107,078,776.66		2,107,078,776.66
对联营企业投资	71,586,377.33		71,586,377.33	31,918,264.27		31,918,264.27
合计	2,493,639,950.60	46,444,533.58	2,447,195,417.02	2,138,997,040.93		2,138,997,040.93

(1) 对子公司投资

被投资单位	期初余额	本期增加		本期减少	期末余额	本期计提减值准备	减值准备期末余额
		追加投资	股份支付				
保富中国	158,890,218.60				158,890,218.60		
宁国保隆	509,624,632.46	25,000,000.00			534,624,632.46		
卡适堡	12,227,376.70				12,227,376.70		
上海文襄	47,728,067.07				47,728,067.07		
合肥保隆	903,469,770.68	171,000,000.00			1,074,469,770.68		
合肥保沙	29,633,623.82	2,532,439.07			32,166,062.89		
欧洲威乐	121,734.20				121,734.20		
保隆工贸	334,397,195.10				334,397,195.10		
保隆领目	10,667,598.71				10,667,598.71	10,667,598.71	10,667,598.71
合肥保航	9,090,518.94				9,090,518.94	9,090,518.94	9,090,518.94
巴斯巴	3,098,995.71				3,098,995.71		
迈艾斯	222,179.96	10,000,000.00			10,222,179.96		
新加坡保隆	3,566,609.56	6,442,357.54			10,008,967.10		
武汉保隆	26,650,503.14				26,650,503.14		
德田丰	57,689,752.01				57,689,752.01	26,686,415.93	26,686,415.93
上海拓扑思		100,000,000.00			100,000,000.00		
合计	2,107,078,776.66	314,974,796.61			2,422,053,573.27	46,444,533.58	46,444,533.58



(2) 对联营和合营企业投资

被投资单位	期初余额	本期增减变动								期末余额	减值准备 期末余额
		追加投资	减少 投资	权益法下确认 的投资损益	其他综合收 益调整	其他权益 变动	宣告发放现金 股利或利润	计提减值 准备	其他		
联营企业											
上海博邦汽车技术有限公司（注1）	22,271,036.94	35,000,000.00		-2,126,476.60			938,045.11			54,206,515.23	
浙江金华尚隆汽车电子有限公司（注2）	9,647,227.33	9,800,000.00		-2,067,365.23						17,379,862.10	
合计	31,918,264.27	44,800,000.00		-4,193,841.83			938,045.11			71,586,377.33	

注1：2025年2月，根据上海博邦汽车技术有限公司股东会决议，本公司以3,500万元增资，期末持股比例18.76%。

注2：2025年5月，根据浙江金华尚隆汽车电子有限公司股东会决议，本公司以980万元增资，期末持股比例49%。



(四) 营业收入和营业成本

1. 营业收入和营业成本情况

项目	本期发生额		上期发生额	
	收入	成本	收入	成本
一、主营业务小计	141,861,512.92		110,380,979.69	
品牌许可	115,626,787.40		91,229,119.01	
技术服务费	15,834,028.31		17,257,209.73	
开发实施费	2,312,641.51		1,663,518.87	
许可费	399,056.60		231,132.08	
试验及测试	7,688,999.10			
二、其他业务小计	56,513,984.67	15,671,991.23	48,767,515.97	13,385,064.82
提供租赁及动能	11,014,614.28	8,946,759.65	9,494,121.08	7,529,980.98
提供劳务及其他	45,499,370.39	6,725,231.58	39,273,394.89	5,855,083.84
合计	198,375,497.59	15,671,991.23	159,148,495.66	13,385,064.82

(五) 投资收益

项目	本期发生额	上期发生额
权益法核算的长期股权投资收益	-4,193,841.83	-131,514.05
处置其他非流动金融资产取得的投资收益	4,911,762.84	3,636,829.67
其他权益工具投资在持有期间取得的股利收入		83,332.50
子公司分红	252,233,527.35	233,286,070.62
合计	252,951,448.36	236,874,718.74

十八、补充资料

(一) 当期非经常性损益明细表

项目	本期金额	上期金额
1、非流动资产处置损益，包括已计提资产减值准备的冲销部分	-1,367,298.37	-1,168,780.42
2、计入当期损益的政府补助，但与公司正常经营业务密切相关、符合国家政策规定、按照确定的标准享有、对公司损益产生持续影响的政府补助除外	35,115,589.27	52,754,850.42
3、除同公司正常经营业务相关的有效套期保值业务外，非金融企业持有金融资产和金融负债产生的公允价值变动损益以及处置金融资产和金融负债产生的损益	64,361,579.74	8,867,626.67
4、单独进行减值测试的应收款项减值准备转回	264,531.52	650,606.07
5、债务重组损益	-205,208.67	-6,712.20
6、除上述各项之外的其他营业外收入和支出	-2,236,774.47	-1,198,906.96
减：所得税影响额	14,121,593.16	7,060,623.87
少数股东权益影响额（税后）	4,426,163.89	2,704,245.85
合计	77,384,661.97	50,133,813.86



(二)净资产收益率和每股收益

报告期利润	加权平均净资产收益率 (%)		每股收益			
			基本每股收益		稀释每股收益	
	本期	上期	本期	上期	本期	上期
归属于公司普通股股东的净利润	6.49	9.83	1.00	1.44	1.00	1.44
扣除非经常性损益后归属于公司普通股股东的净利润	4.13	8.20	0.63	1.20	0.63	1.20


 上海保隆汽车科技股份有限公司
 二〇二六年四月二十四日

第 19 页至第 102 页的财务报表附注由下列负责人签署

公司负责人

签名: 张智秋
 日期: 2026.4.24


主管会计工作负责人

签名: 文剑峰
 日期: 2026.4.24

会计机构负责人

签名: 夏小华
 日期: 2026.4.24





营业执照

(副本)(6-1)

统一社会信用代码

91110108590611484C



扫描市场主体身份码
了解更多登记、备案、
许可、监管信息，体
验更多应用服务。

名称 大信会计师事务所（特殊普通合伙）

类型 特殊普通合伙企业

执行事务合伙人 吴卫星、谢泽敏

经营范围 许可项目：注册会计师业务；代理记账。（依法须经批准的项目，经相关部门批准后方可开展经营活动，具体经营项目以相关部门批准文件或许可证件为准）一般项目：税务服务；工程造价咨询业务；社会经济咨询服务；企业管理咨询；企业信用管理咨询服务；认证咨询；咨询策划服务。（除依法须经批准的项目外，凭营业执照依法自主开展经营活动）（不得从事国家和本市产业政策禁止和限制类项目的经营活动。）

出资额 5190 万元

成立日期 2012 年 03 月 06 日

主要经营场所 北京市海淀区知春路 1 号 22 层 2206




登记机关

2025 年 11 月 20 日

市场主体应当于每年 1 月 1 日至 6 月 30 日通过
国家企业信用信息公示系统报送公示年度报告。

国家企业信用信息公示系统网址：<http://www.gsxt.gov.cn>

国家市场监督管理总局监制



会计师事务所 执业证书

名称：大信会计师事务所（特殊普通合伙）
首席合伙人：谢泽敏
主任会计师：
经营场所：北京市海淀区知春路1号22层2206
组织形式：特殊普通合伙
执业证书编号：11010141
批准执业文号：京财会许可[2011]0073号
批准执业日期：2011年09月09日

证书序号：0017384

说明

- 1、《会计师事务所执业证书》是证明持有人经财政部门依法审批，准予执行注册会计师法定业务的凭证。
- 2、《会计师事务所执业证书》记载事项发生变动的，应当向财政部门申请换发。
- 3、《会计师事务所执业证书》不得伪造、涂改、出租、出借、转让。
- 4、会计师事务所终止或执业许可注销的，应当向财政部门交回《会计师事务所执业证书》。

发证机关：北京市财政局

二〇一一年十二月三日

中华人民共和国财政部制

姓名: 张玮
证书编号: 110100690012




年 / 月 / 日

年 / 月 / 日
2015.4.1

6

7



姓名: 张玮
性别: 女
出生日期: 1978-03-02
工作单位: 立信会计师事务所有限公司北京分所
身份证号码: 220581780302016



年度检验登记
Annual Renewal Registration

本证书经检验合格，继续有效一年。
This certificate is valid for another year after
this renewal.



年 /y 月 /m 日 /d

证书编号:
No. of Certificate

110100690012

批准注册协会:
Authorized Institute of CPAs

北京注册会计师协会

发证日期:
Date of Issuance

二〇〇九年 十月 九日

本证书为持证人执行注册会计师法定业务的资格证明。

本证书加盖省级以上注册会计师协会钢印后为有效证件。

This certificate serves as a credential for the certificate holder to conduct the statutory business of CPAs.

This certificate is valid subject to being sealed with an embossed stamp by the Institute of Certified Public Accountants at provincial level or above.



中华人民共和国财政部制

Issued by the Ministry of Finance
of the People's Republic of China

注册会计师工作单位变更事项登记

Registration of the Change of Working Unit by a CPA

同意调出

Agree the holder to be transferred from



事务所
CPAs

转出协会盖章
Stamp of the transfer-out Institute of CPAs

2009年12月11日
/y /m /d

同意调入

Agree the holder to be transferred to



事务所
CPAs

转出协会盖章
Stamp of the transfer-in Institute of CPAs


2009年12月11日
/y /m /d

注册会计师工作单位变更事项登记

Registration of the Change of Working Unit by a CPA

同意调出

Agree the holder to be transferred from




事务所
CPAs

转出协会盖章
Stamp of the transfer-out Institute of CPAs

2009年12月9日
/y /m /d

同意调入

Agree the holder to be transferred to



事务所
CPAs

转出协会盖章
Stamp of the transfer-in Institute of CPAs

2009年12月9日
/y /m /d

年度检验登记
Annual Renewal Registration

本证书经检验合格，继续有效一年。
This certificate is valid for another year after
this renewal.



姓名：朱红伟
证书编号：110101410233




朱红伟的身份证二维码.png

年 / 月 / 日

年度检验登记
Annual Renewal Registration

本证书经检验合格，继续有效一年。
This certificate is valid for another year after
this renewal.

年 / 月 / 日




姓名	朱红伟
Sex	男
Date of birth	1982-06-12
Working unit	大信会计师事务所(特殊普通合伙)
Identity card No.	130131198206121816



年度检验登记
Annual Renewal Registration

本证书经检验合格，继续有效一年。
This certificate is valid for another year after this renewal.



证书编号:
No. of Certificate

批准注册协会: 110101410233
Authorized Institute of CPAs

发证日期: 北京注册会计师协会
Date of Issuance 2015 /y 07 /m 13 /d



年 /y 月 /m 日 /d

本证书为持证人执行注册会计师法定业务的资格证明。

本证书加盖省级以上注册会计师协会钢印后为有效证件。

This certificate serves as a credential for the certificate holder to conduct the statutory business of CPAs.

This certificate is valid subject to being sealed with an embossed stamp by the Institute of Certified Public Accountants at provincial level or above.



中华人民共和国财政部制

Issued by the Ministry of Finance
of the People's Republic of China