

温州源飞宠物玩具制品股份有限公司

2025 年年度报告

2026 年 4 月

2025 年年度报告

第一节 重要提示、目录和释义

公司董事会及董事、高级管理人员保证年度报告内容的真实、准确、完整，不存在虚假记载、误导性陈述或重大遗漏，并承担个别和连带的法律责任。

公司负责人庄明允、主管会计工作负责人王黎莉及会计机构负责人（会计主管人员）朱海超声明：保证本年度报告中财务报告的真实、准确、完整。

所有董事均已出席了审议本报告的董事会会议。

本年度报告中涉及未来展望及计划等前瞻性陈述，不构成公司对投资者的实质承诺，请投资者及相关人士对此保持足够的风险认识，理解计划、预测与承诺之间的差异。敬请投资者注意投资风险。

公司在本报告第三节“管理层讨论与分析”的“十一、公司未来发展的展望”部分描述了可能面对的相关风险，敬请投资者注意查阅。

公司计划不派发现金红利，不送红股，不以公积金转增股本。

目录

第一节 重要提示、目录和释义	2
第二节 公司简介和主要财务指标	6
第三节 管理层讨论与分析	10
第四节 公司治理、环境和社会	32
第五节 重要事项	49
第六节 股份变动及股东情况	90
第七节 债券相关情况	97
第八节 财务报告	98

备查文件目录

一、载有法定代表人、主管会计工作负责人、会计机构负责人签名并盖章的财务报表。

二、载有会计师事务所盖章、注册会计师签名并盖章的审计报告原件。

三、报告期内公开披露过的所有公司文件的正本及公告的原稿。

四、载有公司法定代表人签名、公司盖章的 2025 年年度报告及其摘要原件。

以上备查文件备置于公司证券事务部。

释义

释义项	指	释义内容
本公司、公司、源飞宠物	指	温州源飞宠物玩具制品股份有限公司
董事会	指	温州源飞宠物玩具制品股份有限公司董事会
股东会	指	温州源飞宠物玩具制品股份有限公司股东会
公司章程	指	温州源飞宠物玩具制品股份有限公司章程
平阳晟睿	指	平阳县晟睿创业服务中心（有限合伙），本公司发起人、股东
香港飞杨	指	香港飛楊貿易有限公司 (HONG KONG FEIYANG TRADING CO., LIMITED)，本公司全资子公司
柬埔寨莱德	指	莱德宠物生活用品（柬埔寨）有限公司 (RYDER PET SUPPLIES (CAMBODIA) CO., LTD)，本公司全资子公司
柬埔寨爱淘	指	爱淘宠物生活用品（柬埔寨）有限公司 (I TAO PET SUPPLIES (CAMBODIA) CO, LTD)，本公司控股子公司
杭州源飞	指	杭州源飞数字科技有限公司
杭州肥圆	指	杭州肥圆网络科技有限公司
Walmart	指	Walmart Inc.，曾用名 Wal-Mart Stores, Inc
Petco	指	Petco Animal Supplies, Inc 和 International Pet Supplies and Distribution, Inc (Petco Animal Supplie 子公司)
B&M	指	B&M Retail Limited
Target	指	Target Global Sourcing Ltd.
PetSmart	指	PetSmart Home Office Inc.
Pets at Home	指	Pets at Home Ltd.
家乐福	指	CARREFOUR IMPORT SAS
APPA	指	美国宠物产品协会
中国证监会、证监会	指	中国证券监督管理委员会
《公司法》	指	《中华人民共和国公司法》
《证券法》	指	《中华人民共和国证券法》
保荐机构	指	光大证券股份有限公司
元、万元、亿元	指	人民币元、人民币万元、人民币亿元
报告期、本报告期、本期	指	2025 年 1 月 1 日-2025 年 12 月 31 日
上年同期、上期	指	2024 年 1 月 1 日-2024 年 12 月 31 日
报告期末、本报告期末	指	2025 年 12 月 31 日

第二节 公司简介和主要财务指标

一、公司信息

股票简称	源飞宠物	股票代码	001222
股票上市证券交易所	深圳证券交易所		
公司的中文名称	温州源飞宠物玩具制品股份有限公司		
公司的中文简称	源飞宠物		
公司的外文名称（如有）	Wenzhou Yuanfei pet toy products Co., Ltd.		
公司的法定代表人	庄明允		
注册地址	浙江省平阳县水头镇标准园区宠乐路 1 号		
注册地址的邮政编码	325405		
公司注册地址历史变更情况	无		
办公地址	浙江省平阳县水头镇标准园区宠乐路 1 号		
办公地址的邮政编码	325405		
公司网址	www.wzyuanfei.com		
电子信箱	zhangxuan@wzyuanfei.com		

二、联系人和联系方式

	董事会秘书	证券事务代表
姓名	张璇	黄依
联系地址	浙江省平阳县水头镇标准园区宠乐路 1 号	浙江省平阳县水头镇标准园区宠乐路 1 号
电话	0571-86696605	0571-86696605
传真	0577-63878286	0577-63878286
电子信箱	zhangxuan@wzyuanfei.com	huangyi@wzyuanfei.com

三、信息披露及备置地点

公司披露年度报告的证券交易所网站	深圳证券交易所（www.szse.cn）
公司披露年度报告的媒体名称及网址	《证券时报》《上海证券报》和巨潮资讯网（www.cninfo.com.cn）
公司年度报告备置地点	公司证券事务部

四、注册变更情况

统一社会信用代码	91330326766445257X
公司上市以来主营业务的变化情况（如有）	无
历次控股股东的变更情况（如有）	无

五、其他有关资料

公司聘请的会计师事务所

会计师事务所名称	天衡会计师事务所（特殊普通合伙）
会计师事务所办公地址	南京市建邺区江东中路 106 号 1907 室
签字会计师姓名	罗顺华、赵全国

公司聘请的报告期内履行持续督导职责的保荐机构

适用 不适用

公司聘请的报告期内履行持续督导职责的财务顾问

适用 不适用

六、主要会计数据和财务指标

公司是否需追溯调整或重述以前年度会计数据

是 否

	2025 年	2024 年	本年比上年增减	2023 年
营业收入（元）	1,733,738,812.52	1,310,006,121.95	32.35%	991,259,566.05
归属于上市公司股东的净利润（元）	115,874,167.50	164,280,701.60	-29.47%	126,137,666.45
归属于上市公司股东的扣除非经常性损益的净利润（元）	117,011,889.52	157,581,186.62	-25.75%	123,873,811.62
经营活动产生的现金流量净额（元）	98,859,372.51	-1,439,970.16	6,965.38%	129,454,454.69
基本每股收益（元/股）	0.6151	0.8701	-29.31%	0.6608
稀释每股收益（元/股）	0.6146	0.8701	-29.36%	0.6608
加权平均净资产收益率	8.48%	12.47%	-3.99%	10.67%
	2025 年末	2024 年末	本年末比上年末增减	2023 年末
总资产（元）	1,835,662,470.06	1,704,105,748.93	7.72%	1,556,579,820.22
归属于上市公司股东的净资产（元）	1,410,358,556.47	1,327,787,238.68	6.22%	1,225,029,449.67

公司最近三个会计年度扣除非经常性损益前后净利润孰低者均为负值，且最近一年审计报告显示公司持续经营能力存在不确定性

是 否

公司报告期内经审计利润总额、净利润、扣除非经常性损益后的净利润三者孰低为负值

是 否

七、境内外会计准则下会计数据差异

1、同时按照国际会计准则与按照中国会计准则披露的财务报告中净利润和净资产差异情况

适用 不适用

公司报告期不存在按照国际会计准则与按照中国会计准则披露的财务报告中净利润和净资产差异情况。

2、同时按照境外会计准则与按照中国会计准则披露的财务报告中净利润和净资产差异情况

适用 不适用

公司报告期不存在按照境外会计准则与按照中国会计准则披露的财务报告中净利润和净资产差异情况。

八、分季度主要财务指标

单位：元

	第一季度	第二季度	第三季度	第四季度
营业收入	334,826,473.57	457,092,124.26	489,377,938.51	452,442,276.18
归属于上市公司股东的净利润	25,367,991.11	48,795,666.96	56,051,620.79	-14,341,111.36
归属于上市公司股东的扣除非经常性损益的净利润	24,863,724.55	47,942,644.59	55,480,500.12	-11,274,979.74
经营活动产生的现金流量净额	25,958,892.54	-56,912,629.88	47,499,432.14	82,313,677.71

上述财务指标或其加总数是否与公司已披露季度报告、半年度报告相关财务指标存在重大差异

是 否

九、非经常性损益项目及金额

适用 不适用

单位：元

项目	2025 年金额	2024 年金额	2023 年金额	说明
非流动性资产处置损益（包括已计提资产减值准备的冲销部分）	-17,411.51	-283,885.79	-47,186.11	
计入当期损益的政府补助（与公司正常经营业务密切相关，符合国家政策规定、按照确定的标准享有、对公司损益产生持续影响的政府补助除外）	3,104,344.75	4,992,611.41	1,640,741.00	
除同公司正常经营业务相关的有效套期保值业务外，非金融企业持有金融资产和金融负债产生的公允价值变动损益以及处置金融资产和金融负债产生的损益	-3,532,731.42	3,608,002.59		
委托他人投资或管理资产的损益			880,314.38	

单独进行减值测试的 应收款项减值准备转 回		696,923.46		
企业取得子公司、联 营企业及合营企业的 投资成本小于取得投 资时应享有被投资单 位可辨认净资产公允 价值产生的收益			33,291.72	
除上述各项之外的其 他营业外收入和支出	-1,240,339.22	-1,145,465.74	124,493.80	
减：所得税影响额	-343,380.96	1,168,906.38	409,193.43	
少数股东权益影 响额（税后）	-205,034.42	-235.43	-41,393.47	
合计	-1,137,722.02	6,699,514.98	2,263,854.83	--

其他符合非经常性损益定义的损益项目的具体情况：

适用 不适用

公司不存在其他符合非经常性损益定义的损益项目的具体情况。

将《公开发行证券的公司信息披露解释性公告第 1 号——非经常性损益》中列举的非经常性损益项目界定为经常性损益项目的情况说明

适用 不适用

公司不存在将《公开发行证券的公司信息披露解释性公告第 1 号——非经常性损益》中列举的非经常性损益项目界定为经常性损益的项目的情形。

第三节 管理层讨论与分析

一、报告期内公司从事的主要业务

（一）公司主要业务

公司在宠物行业深耕二十余年，专注于宠物用品和宠物食品的研发、生产和销售，目前主要产品包括宠物牵引用具、宠物玩具等宠物用品，宠物零食、宠物干粮、宠物湿粮等宠物食品。公司已成为国内规模较大的宠物产品制造商，在宠物牵引用具领域具备优势地位。

公司海外市场的客户主要以国际知名的专业宠物产品连锁店和大型连锁零售商为主，通过生产宠物用品及食品，以 OEM/ODM 的模式与客户建立了长期、稳定且连续的合作，产品主要销往美国、欧洲、日本等国家与地区，如美国宠物用品零售巨头 Petco 和 PetSmart、欧洲知名的宠物用品连锁店 Pets at Home 以及国际大型连锁零售商 Walmart、Target 等。

近年来，公司加快开拓国内市场，通过多年经营已与雀巢、玛氏旗下众多品牌达成稳定的合作关系。依托这一稳固的经销业务基础，国内运营团队经过多轮尝试与调整，最终形成了以匹卡璞（PIKAPPO）、库飞康飞（KUMFI COMFY）等为代表的自有品牌矩阵，实现了宠物用品与宠物食品的全品类覆盖。

报告期内，公司主营业务未发生重大变化。

（二）公司主要产品

公司的主要产品包括宠物零食、宠物牵引用具、宠物玩具、宠物干粮、宠物湿粮等产品。宠物零食作为宠物日常营养补充，主要包括畜皮咬胶系列、肉制咬胶系列和植物咬胶系列等，SKU 达上千个，年升级近百款。宠物牵引用具作为宠物日常必需用品，主要包括时尚系列、基础系列、功能系列、反光系列、高强度系列等等，SKU 达十万余个，年开发八千余款。宠物玩具作为宠物易耗品类，包括了耐咬系列、基础系列、绳结玩具和毛绒玩具。

（三）公司主要经营模式

1、采购模式

公司采购主要遵循“以产定购”的原则，生产部门接到销售部门产品订单后，生成生产通知单，采购部门按照生产通知单计算所需原材料数量并制订原材料采购计划，结合库存情况、原材料市场情况等组织向合格供应商采购。公司设立合格供应商名录，并制定了《采购管理制度》、《供应商管理制度》等内部控制制度对采购过程及供应商进行管理与控制。对于提供原材料的供应商以及外协生产采购的供应商，公司从产品质量、交货期、价格、地理位置等方面对供应商进行综合评价，以选定合格供应商，保证产品质量和正常供应。

2、生产模式

公司当前在浙江平阳县、柬埔寨、孟加拉建有大规模的生产基地，可以为全球主要市场提供不同品类的宠物用品及宠物食品，公司产品分为 OEM/ODM 产品和自有品牌产品。

公司 OEM/ODM 产品采取“以销定产”的生产模式，即公司根据业务订单组织安排生产。公司生产部门根据销售订单情况制定生产计划，并根据生产计划组织生产。公司制定了生产管理相关制度，销售部门、生产部门和采购部门紧密协作，严格按照产、供、销安排来编制生产计划，以确保公司产品的按时交付。

3、销售模式

公司 OEM/ODM 业务主要通过行业展会等专业渠道积累海外客户资源，公司与境外国际知名企业合作，按照客户订单需求生产宠物用品及宠物食品。

公司产品海外市场覆盖美国、欧洲、日本等多个国家和地区，这些地区的市场多数被国际知名专业宠物产品连锁超市、大型连锁零售商所占据，公司主要通过向上述企业销售贴牌产品的方式进入欧美等发达国家宠物市场。

公司国内业务主要通过向各大线上平台建立自营品牌旗舰店与专营店，自建销售渠道，面向终端消费者进行产品销售，产品包含公司经销的国际品牌及公司自有品牌旗下的各类宠物用品、宠物食品等。

4、研发模式

宠物用品方面，公司在上海、美国分别设有设计研发中心，构建了专业化、系统化和国际化的设计团队，提高宠物用品的时尚度，加快产品的更新速度，通过创新产品吸引优质客户资源，以满足客户定制化和批量化生产的需求，不断拓展市场。

宠物食品方面，公司秉持“功能性创新与市场导向相结合”的研发理念，依托丰富的行业经验和全球市场洞察，不断推动宠物食品用品的升级与优化。公司在研发过程中充分考虑宠物的生理需求、使用安全性以及消费者体验，确保产品兼具实用性与市场竞争力。

（四）主要的业绩驱动因素

1、全球宠物行业稳定增长，国内市场逐渐成熟

宠物行业涵盖饲养、吃、穿、玩、用等多个领域，目前全球市场已发展得较为成熟。随着宠物在人类生活中的角色不断深化，行业需求保持稳步增长，消费支出持续提升，带动行业整体规模稳步扩张。

公司通过 OEM/ODM 模式深度绑定国际连锁零售商（如 Petco、Walmart），受益于欧美成熟市场的稳定需求。报告期内，公司实现境外营业收入 13.79 亿元，较上年同期增加 22.67%。

公司通过经销雀巢、玛氏旗下的多种品牌产品，搭建了国内的运营团队，自建销售渠道，同时推出自有品牌，扩大自有品牌市场份额。报告期内，公司实现境内营业收入 3.55 亿元，较上年同期增加 90.75%。

2、海外生产线布局日益完善，业务稳健发展

近几年公司在不断完善海外生产线布局，在国内、柬埔寨、孟加拉均设有现代化工厂。

公司海外生产基地配备了宠物零食、宠物牵引用具和宠物玩具等多条生产线，主要负责承接来自于欧美、日本等国家的专业宠物产品连锁店或国际大型连锁零售商境外订单，目前正在加快推进产线扩张，预计两年内完成产能升级。

公司积极布局全球市场网络，通过均衡的全球生产基地和销售业务布局有效抵御国际贸易风险，以满足各地区客户的需求，保证公司产品对全球各个国家和地区的稳定供应，增强复杂外部环境下的经营韧性。

3、产品品类不断丰富

公司各品类产品总体上保持较快增长，宠物食品及其他类产品营收占比不断上升。目前公司营业收入主要来源于宠物零食、宠物牵引用具、宠物主粮、宠物玩具及其他宠物产品，其中 2025 年度宠物零食在公司营收占比超过 50%，实现营业收入 9.21 亿元，同比增长 51.88%；宠物主粮实现营业收入 1.65 亿元，同比增长 73.18%。

4、国内自建销售渠道，自有品牌稳步发展

公司经销雀巢、玛氏旗下的多种品牌产品，完成了国内市场品牌运营团队的组建，提高了公司整体品牌的运营能力；通过各大线上平台建立自营品牌旗舰店与专营店，自建销售渠道，面向终端消费者进行产品销售，逐步提高品牌影响力，有效触达目标消费群体，进一步提升国内市场销量。

公司目前以匹卡嘜和库飞康飞作为自主品牌发展核心，旨在实现宠物用品与宠物食品的全品类覆盖以满足不同爱好、不同层次的消费者需求。匹卡嘜定位于打造“人宠美好生活方式品牌”，以自然、有温度、可持续为理念，为宠物主提供多元化的商品选择，主要产品涵盖零食、冻干、湿粮、磨牙棒、猫砂、出行用品等。库飞康飞是深耕专业训犬用具的品牌，致力于打造人宠共赴自由的新体验。

二、报告期内公司所处行业情况

（一）行业基本情况

报告期内，公司主要从事宠物用品与宠物食品的研发、生产和销售业务，主要产品包括宠物零食、宠物牵引用具、

宠物注塑玩具等系列产品。

根据国家统计局发布的《国民经济行业分类标准》（GB/T4754-2011）的分类说明，公司主要产品宠物零食所属行业“C13 农副食品加工业”大类下的“C1320 饲料加工”；公司主要产品宠物牵引用具、宠物注塑玩具所属行业为“其他娱乐用品制造（C2469）”。

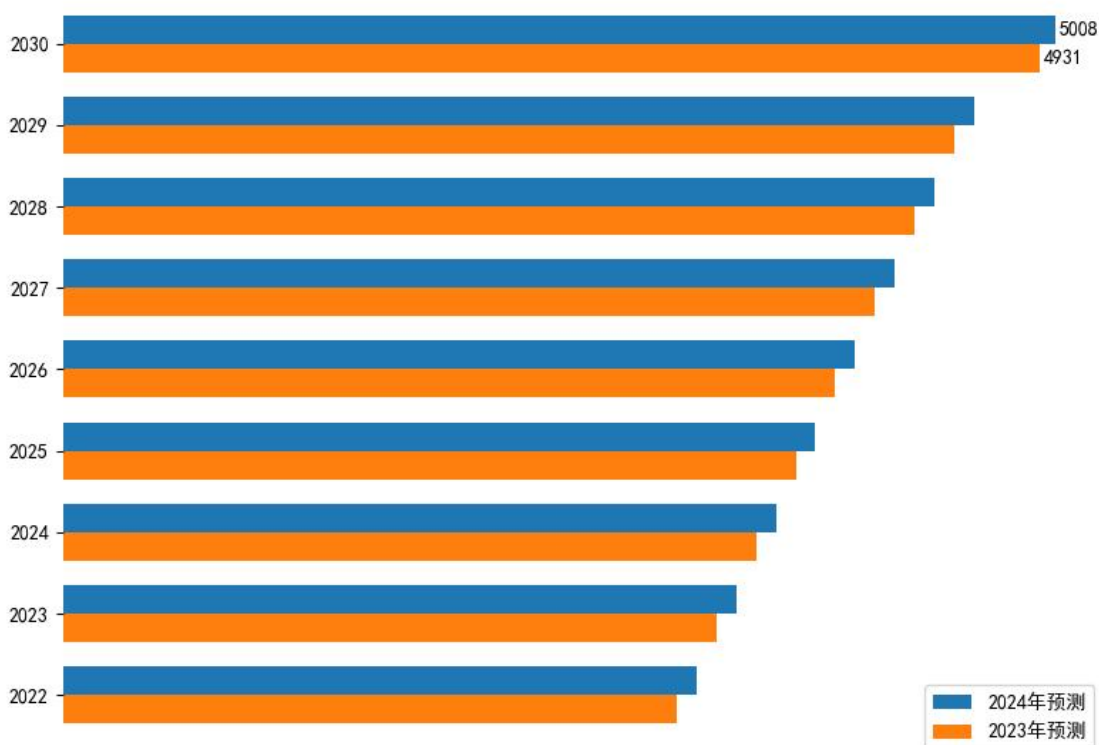
（二）公司所处行业发展概况

1、宠物行业发展概况

（1）全球宠物市场发展概况

从全球宠物行业产值分布上来看，宠物经济主要集中在美国、欧洲和亚洲。其中，美国、欧洲等发达国家和地区的宠物市场经历了 100 多年的发展，已经形成了相对成熟的宠物消费市场，成为了国民经济的重要组成部分。根据行业研究机构数据，全球宠物经济预计到 2030 年市场规模将超过 5000 亿美元，未来五年整体仍将保持中高速增长。

全球宠物行业市场规模（亿美元）



数据来源：彭博情报(Bloomberg Intelligence)最新发布的《2025 年宠物经济报告》

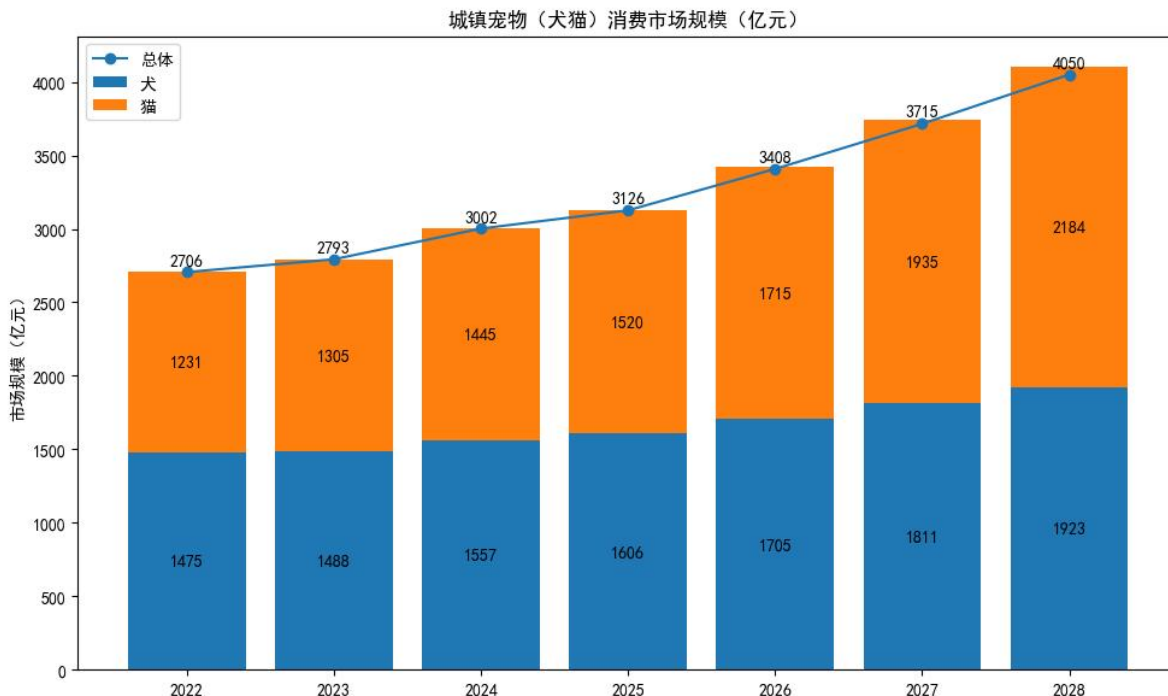
美国宠物行业起步较早，美国市场仍为全球核心消费市场。根据美国宠物用品协会（APPA）数据，美国宠物行业支出由 2018 年的 905 亿美元增长至 2024 年的约 1519 亿美元，复合增长稳健，2025 年市场规模达到 1,580 亿美元，同比增长 3.7%；预计 2026 年将达到 1,650 亿美元，延续增长趋势。美国兽医协会（AVMA）数据显示，2025 年美国宠物数量（狗和猫）为 1.636 亿。在经济不确定的情况下，美国宠物行业依然持续增长，表现出了相当的韧性。

欧洲是全球另一大宠物消费市场，整体进入成熟发展阶段。根据 Market Data Forecast 数据显示，欧洲宠物行业正在快速扩张，预计到 2025 年将达到 1313 亿美元（1216 亿欧元），到 2030 年将超过 1647 亿美元（1525 亿欧元），占全球宠物市场的近三分之一。从相关数据来看，欧洲宠物市场依然繁荣。

与此同时，东南亚、中东等新兴区域增速显著，根据 Mordor Intelligence 与世界宠物协会数据，东南亚宠物市场

规模预计从 2020 年的 150 亿美元增至 2030 年的 250 亿美元，印尼、菲律宾等国年增速超 30%。随着人口结构年轻化及中产阶层扩大，宠物渗透率快速提升，行业仍处于“早期扩张阶段”，呈现出较高增速但基础设施与品牌集中度较低的特点。

(2) 国内宠物市场发展概况



数据来源：《2026 年中国宠物行业白皮书》

①行业规模持续扩张，迈入高质量发展阶段

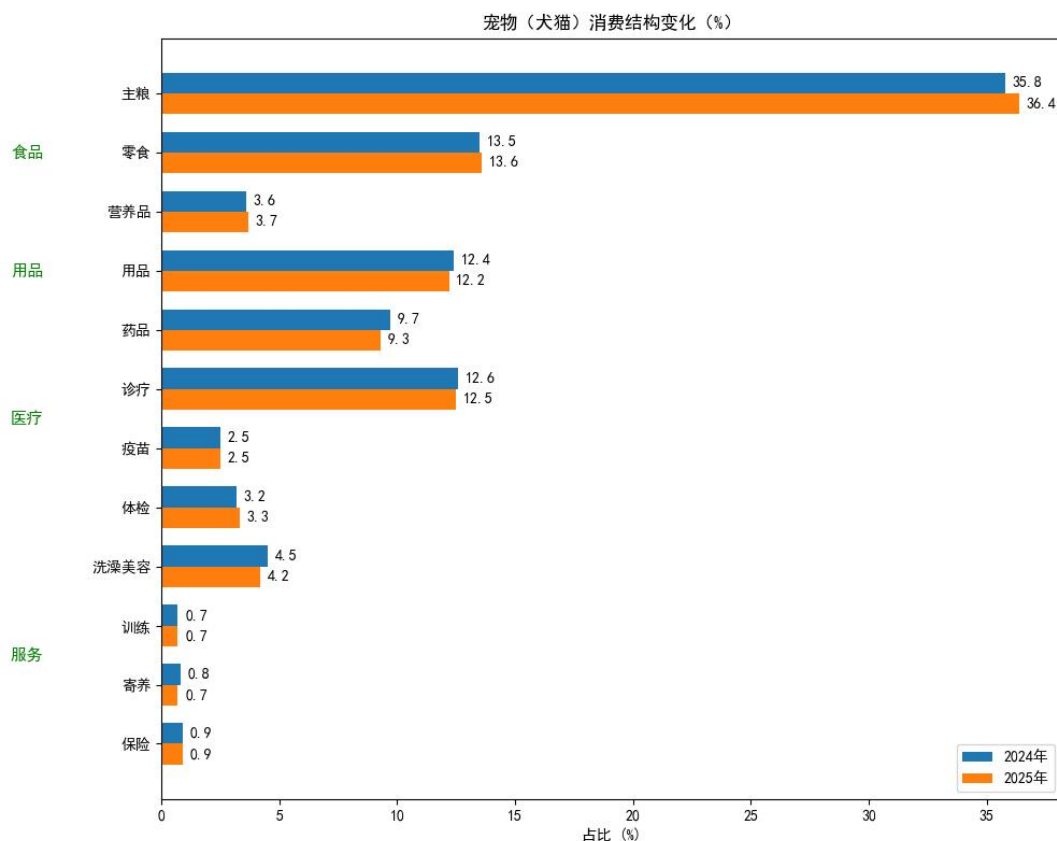
报告期内，中国宠物行业整体延续稳健增长态势，行业发展由早期的规模扩张逐步迈入结构优化与质量提升阶段。从宏观背景看，我国城镇化水平持续提升，但“人户分离”等结构性问题在一定程度上制约了养宠需求释放。随着近年来户籍制度改革及公共服务均等化推进，城市常住人口的稳定性增强，有望进一步释放潜在养宠需求，根据行业相关数据，2025 年中国城镇犬猫数量达 1.26 亿只，较 2024 年增长 1.8%。同时，人口结构变化与消费观念升级构成行业增长的核心动力。一方面，老龄化及单身化趋势使宠物逐渐由“功能性陪伴”转向“情感型家庭成员”；另一方面，居民收入提升与消费升级趋势，推动宠物相关支出持续增长。

从市场规模看，根据《2026 年中国宠物行业白皮书》，2025 年城镇宠物（犬猫）消费市场规模达 3126 亿元，较 2024 年增长 4.1%。其中，犬消费市场规模达 1606 亿元，较 2024 年上升 3.2%，猫消费市场规模达 1520 亿元，较 2024 年上升 5.2%。预计 2028 年城镇宠物（犬猫）消费市场规模达 4050 亿元。

②结构多元化与消费升级并行

宠物消费市场呈现出更加多元化的特征。高端化、精细化需求持续释放，根据 2025 年天猫“双十一”期间的销售数据，处方粮（功能粮）成交额增长超过 100%、追踪器等智能穿戴设备同比增长 1560%；理性消费趋势同样显著，性价比与情感价值成为消费者决策的双重坐标。这种“消费分层”反映了养宠人群的多元化。

宠物主粮、宠物零食作为饲养宠物的刚需产品，在国内的宠物行业内所占份额最高。根据《2026 年中国宠物行业白皮书》有关数据显示，食品仍是宠主的主要消费市场，市场份额为 53.7%，较 2024 年略有上升。其次是医疗，市场份额为 27.6%，较 2024 年有所下降。用品、服务市场份额较低，分别为 12.2%、6.5%。从细分结构来看，食品领域中，主粮、零食、营养品份额较 2024 年小幅上升。医疗领域中，体检小幅上升，药品、诊疗小幅下降。而随着《中华人民共和国动物防疫法》（2021 年修订）将携带犬只出户佩戴犬牌并系犬绳列为强制事项，宠物牵引用具已成为饲养宠物的刚需产品。



数据来源：《2026 年中国宠物行业白皮书》

2、宠物用品行业发展概况

宠物用品特指专门针对宠物群体所研发、生产和使用的用品，主要包括牵引用具、清洁护理、宠物窝垫、食用器皿、宠物服饰、宠物玩具等，细分品类较多。宠物用品的具体分类如下：

宠物用品分类	简介
牵引用具	牵引用具主要用于宠物的出行、户外活动及户外防护的需求
清洁护理	清洁护理用品主要用于宠物的方便、清洁打理及护理等，同时兼具除臭、安全舒适等特性
宠物服饰	宠物服饰主要用于宠物的出行、保暖、防护等，同时还兼具美观、耐磨、耐撕咬等特性
宠物玩具	宠物玩具主要用于宠物玩耍、锻炼，促进人宠互动，兼具耐咬、耐磨特性
宠物窝垫	宠物窝垫主要用于宠物的睡眠与休憩，具有保暖、纳凉等功能，并强调健康、舒适、方便清洁与储藏的产品设计
食用器皿	宠物食用器皿用于宠物食品的盛放

（1）全球宠物用品行业发展概况

宠物用品行业是宠物行业的重要组成部分，随着宠物主对宠物用品的品质及专业化有了更高的要求，促使宠物用品行业不断细分。随着宠物主消费习惯及养宠行为不断迭代，养宠细致化趋势带动宠物用品行业需求进一步增长，宠物用品规模将长期保持增长趋势。根据 Mordor Intelligence 数据显示，2025 年宠物用品市场规模估计为 2487.1 亿美元，预计到 2030 年将达到 3698.5 亿美元，预测期（2025-2030 年）复合年增长率为 8.26%。

目前，尽管美国、欧洲等已经建立了庞大的宠物用品消费市场，但仍有一定增长空间。宠物用品作为饲养宠物的刚需产品，未来需求量也将不断增大。并且，随着宠物主年轻化以及养宠拟人化的趋势，越来越多的宠物饲养者已经将宠物视作家庭成员，并通过给宠物购买胸背带、衣物、圣诞礼物等方式加强自身与宠物间的联系。

(2) 国内宠物用品行业发展概况

国内宠物用品行业近年来保持较快增长。根据《2026 年中国宠物行业白皮书》测算，中国宠物用品 2025 年市场规模约为 370 亿元至 400 亿元区间，整体保持稳步增长。消费需求正由基础使用向互动体验与健康管理升级，功能性与安全性成为核心决策因素。此外，2024 年 3 月 15 日，GB/T 43839-2024《伴侣动物（宠物）用品安全技术要求》（以下简称《标准》）经国家市场监督管理总局和国家标准化管理委员会正式发布，并于 2024 年 10 月 1 日正式实施。《标准》中对于宠物用品进行了明确分类，其中陆生宠物（不含爬行动物）用品分类包括生活用品、口腔清洁护理用品、洗护用品、卫生用品及环境用品，而各分类对应示例合计超过 60 个，由此可见宠物用品细分品类的丰富化。《标准》作为陆生宠物首个针对宠物用品的推荐性国家标准，为国内宠物用品行业高质量发展提供了坚实基础。

3、宠物食品行业发展概况

宠物食品是介于人类食品与传统畜禽饲料之间的高档动物食品，指按照专业宠物的生理周期和种类及个体的营养要求，专门研制的全营养食品。宠物食品能够提供宠物生长所需要的营养物质，具有营养全面、消化吸收率高、配方科学、饲喂方便以及可预防某些疾病等优点。目前市场上的宠物食品根据功能可分为宠物主食、宠物零食和宠物营养品三大类别，具体分类如下：

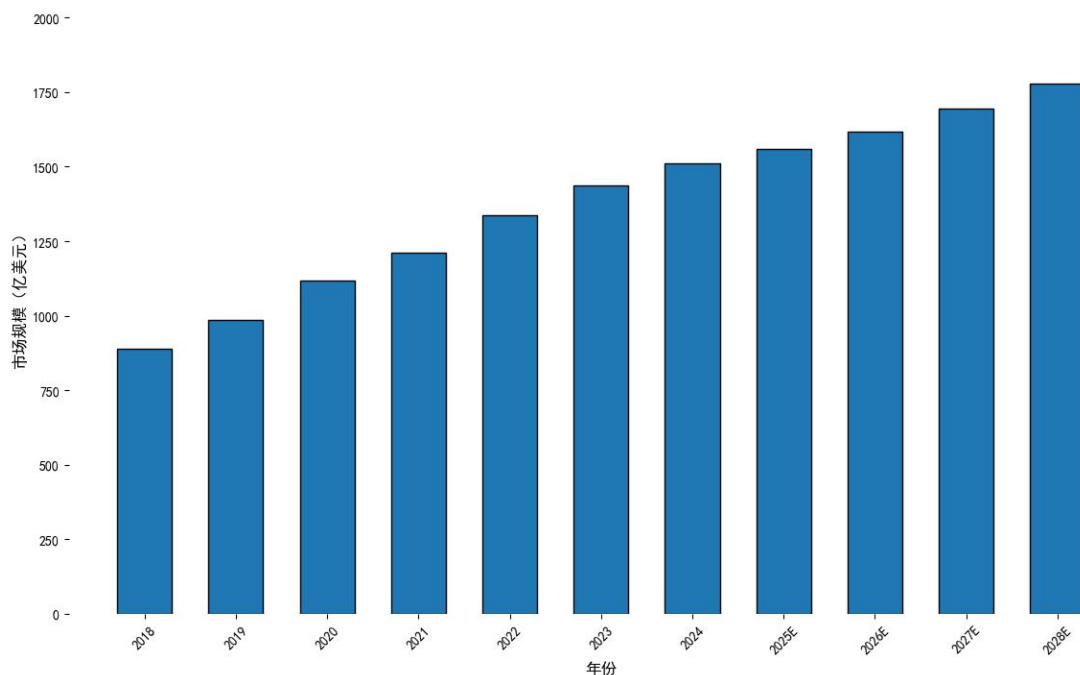
宠物食品分类		简介
宠物主粮	干粮	宠物干粮的主要原料为谷物等粮食作物
	湿粮	宠物湿粮的生产原料以肉类（禽类肉、牛羊肉、猪肉等）、小麦为主
宠物零食	肉质零食	肉质零食的主要原料为鸡肉、地瓜、水果制品，经制作成型、烘烤等工艺制作而成
	咬胶	咬胶分为畜皮咬胶和植物咬胶，可用于帮助狗清洁口腔卫生，同时可以锻炼牙齿和咬合能力
	训犬奖励	训犬奖励零食主要以优质小麦粉及各种营养粗粮为原料，经配料混合、发酵、成型、烘烤、冷却、包装等工艺制作而成
宠物营养品		宠物营养品是为了满足宠物的特殊生理需求而开发出来的具有特定功能的食品，包括宠物维生素、宠物蛋白质以及宠物所需的各种微量元素等

(1) 全球宠物食品行业发展概况

据 Statista 最新数据显示，全球宠物食品市场规模持续增长，2024 年市场规模约为 1510 亿美元，预计到 2026 年将达到约 1617 亿美元，并在未来几年保持稳定扩张态势。根据预测，2026 年至 2030 年期间，市场将以约 5%左右的复合增长率持续增长，行业整体呈现稳步发展趋势。

过去十年中，美国、欧洲的宠物食品市场总体保持了增长的趋势，且未来仍有一定的发展空间。据 Euromonitor 高级研究员 Liseth Galvis 在 2024 年 1 月的 GlobalPETS Forum（全球宠物行业论坛）中给出的数据，预计 2023-2028 年宠物食品市场增速最快的地区，是亚太地区、拉丁美洲以及中东和非洲。新兴市场将是驱动宠物行业增长的主要动力。宠物零食作为宠物食品中的新兴产品种类，由于养宠人群对高端产品的需求增大，近年来也受到了较多消费者的喜爱。

全球宠物食品市场规模及增长预测（亿美元）



数据来源：Statista Market Insights

（2）国内宠物食品行业发展概况

宠物食品领域目前是我国宠物市场增长最主要的驱动板块，是宠物行业产业链中占比最大的细分市场。

报告期内，宠物食品行业整体保持稳健发展态势。根据《2026 中国宠物行业白皮书》等行业研究资料显示，我国宠物食品市场规模已由 2012 年的 157 亿元增长至 2024 年的约 1,585 亿元，年复合增长率超过 20%，行业整体仍处于持续扩容阶段。

线上渠道仍为行业增长的重要驱动力。根据第三方机构久谦咨询统计，2025 年宠物食品在淘天、京东及抖音等主流电商平台合计实现销售额约 307 亿元，同比增长约 10%。其中，内容电商渠道保持较快增长，成为带动行业增量的重要来源之一。而在竞争格局上，国产品牌市场影响力持续提升。根据各平台公开数据及第三方统计，在主要电商平台促销节点中，国产品牌销售占比持续提升；同时，消费者对国产品牌在性价比、供应链响应速度及产品适配性等方面的认可度不断提高。整体来看，行业竞争由早期以进口品牌为主，逐步向国产与进口品牌多元竞争格局转变。

宠物食品市场在消费趋势上呈现结构性分化特征。一方面，中高端产品需求持续增长，消费者对产品品质、安全性及品牌认知度要求不断提高；另一方面，具备性价比优势的产品在下沉市场及多宠家庭中仍保持稳定需求。

（三）行业的周期性、季节性及区域性特性

1、行业的周期性、季节性

从周期性和季节性来看，因为宠物用品的使用和宠物食品的食用属于日常生活消耗用品，不受季节或者特殊周期等因素的影响，所以不存在明显的季节性和周期性特征。

2、行业的区域性

从全球来看，宠物行业市场分布不均衡。北美和欧洲是全球最大的宠物消费市场；其他国家在全球宠物消费市场中所占份额较小，但增长较快。从国内来看，国内宠物市场仍然处于一个快速发展的阶段，行业集中度不高，不存在明显的区域性。

（四）公司行业地位

公司自 2004 年成立以来一直专注于宠物用品和宠物食品的研发、生产、销售，是我国较早进入宠物行业的企业之一。经过二十多年的发展，公司形成了以宠物用品和宠物食品为核心，涵盖宠物牵引用具、宠物玩具、宠物零食、宠物湿粮、宠物干粮等多品类的业务布局，并积累了 Walmart、PetSmart、Petco、B&M 和家乐福等知名的客户群。目前，公司已成为国内规模较大的宠物产品制造商，在宠物牵引用具领域具备优势地位。

三、核心竞争力分析

公司深耕宠物行业二十余年，凭借卓越的产品创新能力、完善的全球化供应链布局、全品类覆盖优势及优质的客户资源稳居行业领先地位，尤其在宠物牵引用具领域占据显著优势。

1、产品设计与迭代能力

公司在宠物行业深耕二十余年，形成了以洞察市场需求、产品设计、生产及工艺实现为一体的高效出色的产品设计和产业化能力。公司当前主要产品宠物牵引用具、宠物玩具、宠物零食均呈现 SKU 数量多、产品升级迅速的特点，产品更新换代周期较短。

公司在美国、上海分别设立前沿研究小组和设计研发中心，公司及时洞察市场需求，能够快速设计出满足终端客户需求的产品，在设计环节即可前瞻性的赋予产品设计的时尚性、功能性、适口性和新颖性。并通过高效的研发体系，快速、准确地实施产品创新与迭代，打通设计、打样、工艺到量产的完整链条，实现多品类产品的快速开发与迭代，满足市场动态需求，持续推出具有竞争力的新产品。

2、海内外产能协同优势

公司在海外的生产基地逐步建成投产，与国内的生产基地形成协同，具备了生产宠物牵引用具、宠物零食、宠物玩具的生产线，通过国内外产能的紧密配合，实现对各类市场需求的灵活响应。一方面，公司合理的产业布局有利于形成稳定的产能和良好的交付能力，并避免国际贸易政策变化的风险。另一方面，借助精益管理方法，公司持续提升生产效率和产品质量，确保了供应链的稳定性和产品品质的可靠性。

3、全品类覆盖满足多样化需求

公司以丰富的产品矩阵与柔性生产能力，全面响应客户差异化需求，满足客户大订单的大批产品定制需求，确保按时交付，同时也支持小批量生产与快速换线，确保高效交付定制化产品，增强了客户对公司的粘性，从而建立起长期稳定的合作关系。

4、质量控制优势

公司坚持做高品质的产品，拥有全流程质量控制的能力，目前已通过环境管理体系认证、质量管理体系认证、食品安全管理体系认证和 GRS 等多项认证，牵头起草制定了浙江制造宠物狗鞍具的制造标准。国际知名的宠物用品零售商、大型连锁零售商对生产商的质量控制、生产交期、安全生产、产品环保性、员工劳动保护等综合资质要求比较高，公司不断升级质量管理体系，通过提高产品品质，取得国内外客户的广泛认可，为国内外客户不断提供优质的产品和良好的售后服务。

四、主营业务分析

1、概述

参见第三节“管理层讨论与分析”中“一、报告期内公司从事的主要业务”相关内容。

2、收入与成本

(1) 营业收入构成

单位：元

	2025 年		2024 年		同比增减
	金额	占营业收入比重	金额	占营业收入比重	
营业收入合计	1,733,738,812.52	100%	1,310,006,121.95	100%	32.35%
分行业					
宠物食品及用品	1,733,738,812.52	100.00%	1,310,006,121.95	100.00%	32.35%
分产品					
宠物零食	921,302,120.46	53.14%	606,609,452.17	46.31%	51.88%
宠物牵引用具	423,036,136.48	24.40%	455,985,380.07	34.81%	-7.23%
宠物主粮	164,628,541.83	9.50%	95,061,977.86	7.26%	73.18%
宠物玩具	75,463,689.38	4.35%	83,114,608.80	6.34%	-9.21%
其他	149,308,324.37	8.61%	69,234,703.05	5.28%	115.66%
分地区					
境外收入	1,378,509,290.93	79.51%	1,123,777,743.56	85.78%	22.67%
境内收入	355,229,521.59	20.49%	186,228,378.39	14.22%	90.75%
分销售模式					
境外贴牌销售	1,378,509,290.93	79.51%	1,123,777,743.56	85.78%	22.67%
境内线上销售	285,320,698.93	16.46%	141,892,699.57	10.83%	101.08%
境内线下销售	69,908,822.66	4.03%	44,335,678.82	3.38%	57.68%

(2) 占公司营业收入或营业利润 10%以上的行业、产品、地区、销售模式的情况

适用 不适用

单位：元

	营业收入	营业成本	毛利率	营业收入比上年同期增减	营业成本比上年同期增减	毛利率比上年同期增减
分行业						
宠物食品及用品	1,733,738,812.52	1,354,404,382.36	21.88%	32.35%	34.08%	-1.01%
分产品						
宠物零食	921,302,120.46	740,981,885.38	19.57%	51.88%	46.08%	3.19%
宠物牵引用具	423,036,136.48	279,997,604.36	33.81%	-7.23%	-4.65%	-1.79%
分地区						
境外收入	1,378,509,290.93	1,048,260,581.05	23.96%	22.67%	25.27%	-1.58%
境内收入	355,229,521.59	306,143,801.31	13.82%	90.75%	76.57%	6.93%
分销售模式						
境外贴牌销售	1,378,509,290.93	1,048,260,581.05	23.96%	22.67%	25.27%	-1.58%
境内线上销售	285,320,698.93	252,837,478.00	11.38%	101.08%	88.37%	5.97%

公司主营业务数据统计口径在报告期发生调整的情况下，公司最近 1 年按报告期末口径调整后的主营业务数据

适用 不适用

(3) 公司实物销售收入是否大于劳务收入

是 否

行业分类	项目	单位	2025 年	2024 年	同比增减
宠物食品	销售量	吨	17,840.01	12,148.72	46.85%
	生产量	吨	17,888.54	12,647.03	41.44%
	库存量	吨	1,164.28	1,116.42	4.29%
宠物用品	销售量	万件	2,974.30	3,181.68	-6.52%
	生产量	万件	3,118.22	3,162.51	-1.40%
	库存量	万件	440.32	296.9	48.31%

相关数据同比发生变动 30% 以上的原因说明

适用 不适用

- ① 宠物食品销售量与生产量增长主要系营收规模扩张所致。
- ② 宠物用品库存量增长主要系期末订单备货增加所致。

(4) 公司已签订的重大销售合同、重大采购合同截至本报告期的履行情况

适用 不适用

(5) 营业成本构成

产品分类

单位：元

产品分类	项目	2025 年		2024 年		同比增减
		金额	占营业成本比重	金额	占营业成本比重	
宠物食品及用品	直接材料	1,065,276,085.37	78.65%	812,894,057.69	80.48%	31.05%
宠物食品及用品	直接人工	133,612,310.60	9.87%	90,347,281.70	8.94%	47.89%
宠物食品及用品	制造费用	123,053,642.22	9.09%	89,224,359.84	8.83%	37.91%
宠物食品及用品	出口货物代理及运输费用	32,462,344.17	2.39%	17,699,756.45	1.75%	83.41%
宠物食品及用品	合计	1,354,404,382.36	100.00%	1,010,165,455.68	100.00%	34.08%

(6) 报告期内合并范围是否发生变动

是 否

合并范围的增加

公司名称	股权取得方式	股权取得时点	出资额	出资比例
FEIYUAN PET SUPPLIES (CAMBODIA) CO., LTD	设立	2025-12-16	1,500 万美元	51.00%

注：FEIYUAN PET SUPPLIES (CAMBODIA) CO., LTD 为公司控股子公司 I TAO PET SUPPLIES (CAMBODIA) CO., LTD 设立的全资子公司，出资额尚未全部实缴到位，出资额以营业执照注册资本为准。

合并范围的减少

本公司之子公司杭州聚源宠物科技有限公司于 2025 年 10 月 20 日办理工商注销登记，该子公司注销后不再纳入合并范围。

(7) 公司报告期内业务、产品或服务发生重大变化或调整有关情况

适用 不适用

(8) 主要销售客户和主要供应商情况

公司主要销售客户情况

前五名客户合计销售金额（元）	916,081,820.96
前五名客户合计销售金额占年度销售总额比例	52.84%
前五名客户销售额中关联方销售额占年度销售总额比例	0.00%

公司前 5 大客户资料

序号	客户名称	销售额（元）	占年度销售总额比例
1	客户一	452,197,744.83	26.08%
2	客户二	197,760,573.66	11.41%
3	客户三	137,581,740.06	7.94%
4	客户四	75,814,914.16	4.37%
5	客户五	52,726,848.25	3.04%
合计	--	916,081,820.96	52.84%

主要客户其他情况说明

适用 不适用

公司主要供应商情况

前五名供应商合计采购金额（元）	407,231,200.90
前五名供应商合计采购金额占年度采购总额比例	38.28%
前五名供应商采购额中关联方采购额占年度采购总额比例	0.00%

公司前 5 名供应商资料

序号	供应商名称	采购额（元）	占年度采购总额比例
1	单位一	230,674,356.15	21.68%
2	单位二	58,567,930.58	5.51%
3	单位三	51,055,102.91	4.80%
4	单位四	37,698,206.20	3.54%
5	单位五	29,235,605.06	2.75%
合计	--	407,231,200.90	38.28%

主要供应商其他情况说明

适用 不适用

报告期内公司贸易业务收入占营业收入比例超过 10%

适用 不适用

3、费用

单位：元

	2025 年	2024 年	同比增减	重大变动说明
销售费用	106,193,473.23	40,060,915.15	165.08%	主要系报告期开拓国内业务导致相关费用增加所致。
管理费用	58,427,997.23	42,588,700.10	37.19%	主要系报告期内职工薪酬、在建房产转为固定资产后折旧费增加所致。
财务费用	-8,496,817.13	-26,004,639.72	67.33%	主要系报告期内汇兑损失增加，同时利息收入减少所致。
研发费用	24,717,874.67	23,876,444.83	3.52%	

4、研发投入

☑适用 ☐不适用

主要研发项目名称	项目目的	项目进展	拟达到的目标	预计对公司未来发展的影响
反光织带的加工工艺研发	开发新产品	完成验收	满足宠物夜间出行的安全需求	提升公司产品的竞争力，保持公司在主要市场上的技术优势，开拓有需求潜力的新市场。
半包胶宠物用织带的研发	开发新产品	完成验收	提升关键部位的防护性能	提升公司产品的竞争力，保持公司在主要市场上的技术优势，开拓有需求潜力的新市场。
安全便携式犬用浮水救生衣的研发	开发新产品	完成验收	满足犬用救生衣市场需求	提升公司产品的竞争力，保持公司在主要市场上的技术优势，开拓有需求潜力的新市场。
带有三层耐咬面料加固的宠物用车缝玩具研发	开发新产品	完成验收	提升狗玩具长期耐用性	提升公司产品的竞争力，保持公司在主要市场上的技术优势，开拓有需求潜力的新市场。
热贴合立体胶面装饰户外犬用套装的研发	开发新产品	完成验收	打造出别具一格的外观效果	提升公司产品的竞争力，保持公司在主要市场上的技术优势，开拓有需求潜力的新市场。
平衡超轻量犬用胸背的研发	开发新产品	完成验收	满足不同体型和身体结构的宠物需求	提升公司产品的竞争力，保持公司在主要市场上的技术优势，开拓有需求潜力的新市场。
可折叠式犬用胸背的研发	开发新产品	完成验收	满足胸背灵活性和可调节性，使收纳更方便	提升公司产品的竞争力，保持公司在主要市场上的技术优势，开拓有需求潜力的新市场。
宠物用安全耐咬纱线加工工艺的研发	开发新产品	完成验收	提升宠物用品的耐磨性、抗咬性	提升公司产品的竞争力，保持公司在主要市场上的技术优势，开拓有需求潜力的新市场。
绿色纯天然咬胶的研发	开发新产品	完成验收	提升宠物食品安全，锁住营养，避免可能给宠物带来生理上的副作用。	提升公司产品的竞争力，保持公司在主要市场上的技术优势，开拓有需求潜力的新市场。
高消化高蛋白骨型宠物食品研发	开发新产品	完成验收	满足宠物对高蛋白、高消化性食品的需求。	提升公司产品的竞争力，保持公司在主要市场上的技术优势，开拓有需求潜力的新市场。
毛绒玩具系列研发	开发新产品	开发中	规避传统宠物玩具产品存在易破损、不耐用等问题。	提升公司产品的竞争力，保持公司在主要市场上的技术优势，开拓有需求潜力的新市场。
挤出异型纹路的咬胶研发	开发新产品	完成验收	缓解宠物焦虑、改善口腔健康，同时产品在外观和触感上有独特之处。	提升公司产品的竞争力，保持公司在主要市场上的技术优势，开拓有需求潜力的新市场。

耐咀嚼高营养的宠物咬胶研发	开发新产品	完成验收	满足宠物的咀嚼欲望，同时提供必要的营养支持。	提升公司产品的竞争力，保持公司在主要市场上的技术优势，开拓有需求潜力的新市场。
时尚信息数据库系统开发	开发新系统，提高客户选购效率	开发中	向高端化、智能化、定制化产品拓展，为宠物用品建立时尚信息数据库系统。	提升公司产品的竞争力，保持公司在主要市场上的技术优势，开拓有需求潜力的新市场。
空气云朵轻质背带和皮带系列研发	开发新产品	完成验收	优先考虑透气性和减重，满足需要透气装备以防止擦伤的小型犬和活动犬。	提升公司产品的竞争力，保持公司在主要市场上的技术优势，开拓有需求潜力的新市场。
耐嚼纱线毛绒系列研发	开发新产品	完成验收	将手工针织的美学与工业强度的耐用性相结合。满足宠物在玩耍时起到清洁狗牙齿的效果，还可以提供持久的咀嚼体验。	提升公司产品的竞争力，保持公司在主要市场上的技术优势，开拓有需求潜力的新市场。
经济实惠耐用毛毡优势玩具研发	开发新产品	完成验收	使用致密、压缩的毛毡结构，能提供宠物喜欢的柔软口感，但结构完整，又能够承受适度的咀嚼。以实惠的价格提供意想不到的耐用效果。	提升公司产品的竞争力，保持公司在主要市场上的技术优势，开拓有需求潜力的新市场。
宠物专用撕咬锻炼玩具的研发	开发新产品，满足宠物咀嚼功能	开发中	使产品耐用性、适用性、效益方面大幅提高。	提升公司产品的竞争力，保持公司在主要市场上的技术优势，开拓有需求潜力的新市场。

公司研发人员情况

	2025 年	2024 年	变动比例
研发人员数量（人）	108	104	3.85%
研发人员数量占比	2.35%	3.12%	-0.77%
研发人员学历结构			
本科	14	15	6.67%
硕士	0	1	-100.00%
大专及以下	94	88	6.82%
研发人员年龄构成			
30 岁以下	7	10	-30.00%
30~40 岁	25	28	-10.71%
40 岁以上	76	66	15.15%

公司研发投入情况

	2025 年	2024 年	变动比例
研发投入金额（元）	24,717,874.67	23,876,444.83	3.52%
研发投入占营业收入比例	1.43%	1.82%	-0.39%
研发投入资本化的金额（元）	0.00	0.00	
资本化研发投入占研发投入的比例	0.00%	0.00%	

公司研发人员构成发生重大变化的原因及影响

适用 不适用

研发投入总额占营业收入的比重较上年发生显著变化的原因

适用 不适用

研发投入资本化率大幅变动的原因及其合理性说明

适用 不适用

5、现金流

单位：元

项目	2025 年	2024 年	同比增减
经营活动现金流入小计	1,796,305,520.14	1,291,745,019.83	39.06%
经营活动现金流出小计	1,697,446,147.63	1,293,184,989.99	31.26%
经营活动产生的现金流量净额	98,859,372.51	-1,439,970.16	6,965.38%
投资活动现金流入小计	60,743,047.91	1,407,069.69	4,216.99%
投资活动现金流出小计	116,397,646.99	218,183,041.17	-46.65%
投资活动产生的现金流量净额	-55,654,599.08	-216,775,971.48	74.33%
筹资活动现金流入小计	19,708,537.47		100.00%
筹资活动现金流出小计	34,510,066.76	96,239,542.84	-64.14%
筹资活动产生的现金流量净额	-14,801,529.29	-96,239,542.84	84.62%
现金及现金等价物净增加额	18,022,468.59	-300,851,693.17	105.99%

相关数据同比发生重大变动的主要影响因素说明

适用 不适用

(1) 经营活动现金流入小计本期较上期增长 39.06%，主要系报告期业务规模增长，销售商品、提供劳务收到的现金增加所致。

(2) 经营活动现金流出小计本期较上期增加 31.26%，主要系报告期：①业务规模增长，购买商品、接受劳务支付的现金增加；②国内业务相关的费用增加；③职工薪酬增加所致。

(3) 经营活动产生的现金流量净额本期较上期增加 6,965.38%，主要系报告期业务规模增长，销售商品、提供劳务收到的现金增加所致。

(4) 投资活动现金流入小计本期较上期增加 4,216.99%，主要系报告期定期存款到期回收金额增加所致。

(5) 投资活动现金流出小计本期较上期减少 46.65%，主要系报告期银行理财投资金额减少所致。

(6) 投资活动产生的现金流量净额本期较上期增加 74.33%，主要系报告期银行理财回收金额增加所致。

(7) 筹资活动现金流入小计本期较上期增加 100%，主要系报告期收到员工股权激励认购款项增加所致。

(8) 筹资活动现金流出小计本期较上期减少 64.14%，主要系报告期较上期减少偿还银行借款及回购股票款所致。

(9) 筹资活动产生的现金流量净额本期较上期增加 84.62%，主要系报告期：①收到员工股权激励认购款项增加；②减少偿还银行借款；③减少回购股票款所致。

(10) 现金及现金等价物净增加额本期较上期增加 105.99%，主要系报告期：①业务规模增长，销售商品、提供劳务收到的现金增加；②银行理财回收金额增加；③收到员工股权激励认购款项增加所致。

报告期内公司经营活动产生的现金净流量与本年度净利润存在重大差异的原因说明

适用 不适用

五、非主营业务分析

适用 不适用

单位：元

	金额	占利润总额比例	形成原因说明	是否具有可持续性
投资收益	1,530,076.52	0.87%	主要系报告期对银行理财产品确认的投资收益。	否
公允价值变动损益	-5,870,599.93	-3.36%	主要系投资方面的公允价值变动。	否
资产减值	-13,389,064.56	-7.65%	主要系计提的存货跌价准备。	否
营业外收入	57,354.30	0.03%	主要系报告期与经营活动无关的零星收入。	否
营业外支出	1,398,249.83	0.80%	主要系报告期捐赠支出，与经营活动无关的其他支出。	否
其他收益	3,215,683.49	1.84%	主要系政府补贴。	否
信用减值损失	-2,853,328.54	-1.63%	主要系计提的应收坏账准备。	否

六、资产及负债状况分析

1、资产构成重大变动情况

单位：元

	2025 年末		2025 年初		比重增减	重大变动说明
	金额	占总资产比例	金额	占总资产比例		
货币资金	440,389,560.34	23.99%	420,435,991.75	24.67%	-0.68%	
应收账款	308,752,886.77	16.82%	266,405,548.25	15.63%	1.19%	
合同资产						
存货	310,806,754.00	16.93%	292,266,680.75	17.15%	-0.22%	
长期股权投资	30,959,590.14	1.69%	27,909,555.21	1.64%	0.05%	
固定资产	418,428,785.90	22.79%	243,413,628.72	14.28%	8.51%	主要系报告期部分与生产相关的在建工程项目转固增加所致
在建工程	5,681,269.80	0.31%	151,707,503.23	8.90%	-8.59%	主要系报告期部分与生产相关的在建工程项目转固增加所致
使用权资产	38,911,641.89	2.12%	43,412,058.42	2.55%	-0.43%	
合同负债	1,675,961.42	0.09%	2,026,778.44	0.12%	-0.03%	
租赁负债			2,653,316.40	0.16%	-0.16%	主要系报告期一年以上的房屋租赁减少所致

预付款项	60,795,189.59	3.31%	35,514,792.80	2.08%	1.23%	主要系国内业务相关的预付采购款增加所致
其他流动资产	94,239,986.66	5.13%	143,292,835.22	8.41%	-3.28%	
其他非流动金融资产	44,103,360.07	2.40%	30,053,900.00	1.76%	0.64%	主要系报告期对外股权投资增加所致
递延所得税资产	16,940,415.56	0.92%	8,175,247.18	0.48%	0.44%	主要系报告期可抵扣暂时性差异增加所致
其他非流动资产	28,551,448.50	1.56%	3,582,889.41	0.21%	1.35%	
应交税费	17,652,519.03	0.96%	13,019,906.76	0.76%	0.20%	主要系报告期末应付所得税费用、房产税增加所致
其他应付款	20,210,802.59	1.10%	312,224.69	0.02%	1.08%	主要系报告期收到职工限制性股权激励款项增加所致
其他综合收益	15,140,264.36	0.82%	27,696,303.52	1.63%	-0.81%	主要系报告期末外币财务报表折算汇率下降所致

境外资产占比较高

适用 不适用

资产的具体内容	形成原因	资产规模	所在地	运营模式	保障资产安全性的控制措施	收益状况	境外资产占公司净资产的比重	是否存在重大减值风险
RYDER PET SUPPLIES (CAMBODIA) CO., LTD	投资设立	36,635.65 万元	柬埔寨	独立运营	公司已建立了健全的境外经营风险管理体系	8,005.59 万元	19.72%	否
I TAO PET SUPPLIES (CAMBODIA) CO., LTD	投资设立	46,395.52 万元	柬埔寨	独立运营	公司已建立了健全的境外经营风险管理体系	7,882.61 万元	24.98%	否
其他情况说明	无							

2、以公允价值计量的资产和负债

适用 不适用

单位：元

项目	期初数	本期公允价值变动损益	计入权益的累计公允价值变	本期计提的减值	本期购买金额	本期出售金	其他变动	期末数

			动		额		
金融资产							
4. 其他权益工具投资	250,000.00						250,000.00
5. 其他非流动金融资产	30,053,900.00	-5,870,599.93			20,000,060.00	-80,000.00	44,103,360.07
上述合计	30,303,900.00	-5,870,599.93			20,000,060.00	-80,000.00	44,353,360.07
金融负债							

其他变动的内容

其他变动的内容为汇率变动引起的汇率差。

报告期内公司主要资产计量属性是否发生重大变化

是 否

3、截至报告期末的资产权利受限情况

单位：元

项目	2025 年 12 月 31 日			
	账面余额	账面价值	受限类型	受限情况
货币资金	6,315,043.75	6,315,043.75	冻结	保函保证金

七、投资状况分析

1、总体情况

适用 不适用

报告期投资额（元）	上年同期投资额（元）	变动幅度
24,805,153.19	18,856,636.39	31.55%

2、报告期内获取的重大的股权投资情况

适用 不适用

3、报告期内正在进行的重大的非股权投资情况

适用 不适用

4、金融资产投资

(1) 证券投资情况

适用 不适用

公司报告期不存在证券投资。

(2) 衍生品投资情况

适用 不适用

公司报告期不存在衍生品投资。

八、重大资产和股权出售

1、出售重大资产情况

适用 不适用

公司报告期未出售重大资产。

2、出售重大股权情况

适用 不适用

九、主要控股参股公司分析

适用 不适用

主要子公司及对公司净利润影响达 10%以上的参股公司情况

单位：元

公司名称	公司类型	主要业务	注册资本	总资产	净资产	营业收入	营业利润	净利润
柬埔寨爱淘	子公司	宠物食品及用品的生产、销售	14,909 万元	463,955,242.06	390,593,343.06	603,880,254.08	84,139,095.37	78,826,131.94
柬埔寨莱德	子公司	宠物食品及用品的生产、销售	9,965 万元	366,356,546.54	340,014,104.78	310,842,839.46	85,617,002.67	80,055,891.59
香港飞杨	子公司	宠物食品及用品的销售	179 万元	147,494,772.56	62,598,317.91	341,977,368.59	31,173,870.68	26,196,554.12
杭州肥圆	子公司	宠物食品及用品的销售	200 万元	145,773,297.64	-47,997,917.58	293,285,106.96	-40,729,153.03	-43,065,408.07
杭州源飞	子公司	宠物食品及用品的销售	1,000 万元	15,782,548.57	-12,522,538.48	20,894,591.56	-18,988,249.94	-19,758,744.12

报告期内取得和处置子公司的情况

适用 不适用

公司名称	报告期内取得和处置子公司方式	对整体生产经营和业绩的影响
FEIYUAN PET SUPPLIES (CAMBODIA) CO., LTD	设立	该子公司于 2025 年 12 月 16 日设立，设立时间未满一年，对报告期内整体生产经营和业绩暂无影响。
杭州聚源宠物科技有限公司	注销	该子公司于 2025 年 10 月 20 日办理工商注销登记，注销后不再纳入公司合并范围，对报告期内整体生产经营和业绩暂无影响。

主要控股参股公司情况说明

无

十、公司控制的结构化主体情况

适用 不适用

十一、公司未来发展的展望

（一）公司发展战略和经营目标

1、发展战略

公司自成立以来，始终坚守着最初的“关爱宠物，创造美好”使命，即致力于提供高品质、更健康、有助于提升人宠生活品质的宠物用品和食品以满足消费者对美好生活的向往。在高标准、严要求的指导思想下，全体员工重视材料的安全性、功能的丰富性、零食的适口性、设计的时尚性以及研发的创新性，具有快速准确的产品转换能力。公司创始人提出的“精益求精，厚积薄发”的经营理念，体现在所有源飞人的日常工作中。通过多年的沉淀，公司形成了一套成熟理性的企业价值观：诚信合规、创新求变、团结拼搏、合作共赢。

在今后的发展中，公司将加大技术创新与产品开发的投入，继续提升产品在市场中的竞争力，同时，不断拓展宠物用品和食品类的产品线；继续全球化的产销研布局，并在品牌建设领域有所突破并产生影响力。

2、发展目标

公司发展目标围绕两大方向：（1）海外业务：依托稳定的供应链优势，保障产品供应与品质，持续服务全球市场。（2）国内业务：发展自有品牌，构建线上与线下联动的全渠道网络，打造覆盖宠物食品和用品的一站式产品体系，满足不同生长阶段需求。

通过积极整合研发、生产与销售环节，提升运营效率与产品品质，稳步推进全球化布局，致力于成为全球宠物行业内有影响力、技术领先、值得信赖的企业。

（二）公司经营计划

1、产品开发计划

公司坚持在充分洞察消费需求的基础上，以提升产品力为核心。在秉持高品质、更舒适、更健康、更可口、更时尚的产品开发理念基础上，加大技术与产品设计的投入力度，开发出使用体验优异、技术含量高、质量性能佳的时尚新产品。

通过建设研发中心、升级营销信息系统、购置先进设备、引进高端人才，公司将打造与产品开发计划相匹配的技术研究基础，争取成为国内宠物用品行业标准的主起草单位。此外，公司在强化自身研发能力之余，还将开拓与高校的合作，实现产学研联动，将前沿的理念与意识转化为切合市场需求的产品。

2、产能扩充计划

公司将根据战略发展需求对生产线进行调整或补充，缓解公司产能瓶颈，扩大生产规模优势，满足公司业务持续快速增长的需要，不断巩固和提升公司市场地位。同时，公司新产能的释放也有助于推动自产产品比例的提升，扩大产品利润空间、增强企业盈利能力，从本质上提升公司市场核心竞争力。

3、市场开发计划

在线下渠道方面，公司将进一步加强展会的宣传力度，拓展和深度挖掘国内外大型综合超市和宠物用品零售商等优质客户，适当推进自有品牌进入超市。在线上渠道方面，公司在现有电商业务的基础上，加大力度建设线上运营渠道同时，增加运营店面数量，并将通过精细化用户运营的方式激发消费需求并驱动决策，将更重视线上社交生态对消费决策的影响力，提升公司的市场占有率。在市场布局方面，未来公司计划在继续巩固外销市场基础上，加大内销的力度和层级，

实现内外销并重的局面。外销方面，美国、欧洲市场仍将是重点，并进一步拓展日本、澳洲和南美等国家。内销方面，线上、线下双渠道共同发力，线上渠道凭借天猫等电商平台积累市场经验与基础数据，线下渠道如有合适机会，选择合适区域切入市场。

4、品牌发展计划

公司聚焦消费者多样化的产品需求，坚守“关爱宠物，创造美好”的初心，采取国际品牌经销与自有品牌相结合的矩阵式发展战略，通过开拓线上线下多渠道网络，吸引优质合作商，不断提升消费者对品牌的认知与信赖。同时，推行标准化与定制化两大产品线策略，在增强设计能力、提升生产水平、完善一站式购买体验等方面持续发力，致力于打造多品类、全覆盖的品牌矩阵，让品牌理念贯穿产品与服务，为宠物和宠主创造更美好的陪伴体验。

5、人力资源发展计划

人力资源是公司发展的关键。未来，公司将通过两大途径强化人才队伍：一是大力引进，既吸纳优秀应届毕业生，也面向社会招聘设计、生产、品牌及电商等领域的资深专业人士。二是深化培养，完善培训制度，通过内外部交流促进知识技能的共享与升级。同时，公司将健全评价与激励机制，以更全面的考核和多元化的薪酬待遇，全面提升公司吸纳、保留及激发人才的核心竞争力。

（三）可能面对的风险

1、国际贸易环境变化带来的风险及应对措施

2018年以来，随着国际贸易政策变化的加剧，美国对从中国进口的部分商品加征关税，公司部分宠物零食、宠物牵引用具等产品在加征范围内，对公司业务产生了一定影响。为减轻国际贸易政策变化的不利影响，公司于2020年在柬埔寨建成生产基地，并通过调整产品结构等方式维持了综合售价。如果未来国际贸易政策变化持续或加剧，可能导致客户降低对公司产品的采购量或采购价，从而对公司销售规模和经营业绩造成不利影响。

2、市场竞争加剧风险及应对措施

由于国内外宠物市场规模大且近年来下游需求持续增长，吸引了众多资本加入该行业。随着宠物行业竞争加剧，企业品牌推广、渠道获客等销售费用持续增长，叠加中低端市场价格战频发，行业毛利率受压，公司面临市场开拓中的盈利波动风险。激烈的市场竞争可能导致公司市场份额与市场地位下降，进而对公司的经营业绩产生不利影响。

对此，公司将通过强化线上线下全渠道建设以提升效率、降低获客成本，推进品牌与服务升级以减少对促销依赖、稳定客群，实施差异化定位与产品创新以规避价格竞争，降本增效，从而应对市场风险，实现业务可持续增长。同时将继续积极扩大产品对外宣传，拓展国内外优质客户。加强前沿的市场信息收集工作，有效掌握全球行业发展趋势和动态，深入了解下游客户对宠物用品的差异化需求，为客户研发并向客户提供具有针对性的产品，提升客户对公司产品的满意度。

3、海外市场经营风险及应对措施

由于境外宠物产业发展较为成熟、市场规模巨大，公司等境内宠物行业企业在报告期内主要以国际市场的出口业务为主。公司与国际知名的专业宠物连锁店和大型连锁零售商有长期、稳定且连续的合作，如美国宠物用品零售巨头Petco和PetSmart、欧洲知名的宠物连锁超市Pets at Home以及国际大型连锁零售商Walmart、Target等，并通过向上述企业销售贴牌产品的方式实现终端销售。

为维持海外市场的竞争优势，公司将进一步加强对境外市场的拓展。但如果公司不能及时开发出满足客户需求的新产品、连续多款产品未能达到客户要求，出现重大产品质量事故或交期事故，可能影响合作基础和市场声誉；另一方面，如国际市场的竞争格局、市场环境发生变化，也可能使得境外客户减少对公司的采购，可能对公司的产品销售规模和经营业绩造成不利影响。

4、汇率波动的风险及应对措施

报告期内，公司业务以出口为主，由于外销业务主要以美元结算，使得公司持有较多的美元银行存款和应收账款。随着公司业务规模的扩大，外销业务可能进一步扩大，如果受国内外政治、经济等因素影响，美元兑人民币的汇率波动加大，公司出口业务产生的外币资产存在因汇率的不利波动产生较大金额汇兑损失的风险。

为规避汇率风险，公司根据汇率变动情况及资金管理需要，适时调整结汇窗口期，开展远期结售汇业务、外汇掉期业务、外汇期权业务等，旨在规避外汇风险。

十二、报告期内接待调研、沟通、采访等活动

适用 不适用

接待时间	接待地点	接待方式	接待对象类型	接待对象	谈论的主要内容及提供的资料	调研的基本情况索引
2025 年 02 月 07 日	浙江省平阳县水头镇标准园区宠乐路 1 号一楼会议室	网络平台线上交流	机构	详见在巨潮资讯网披露的《2025 年 2 月 7 日投资者关系活动记录表》	详见在巨潮资讯网披露的《2025 年 2 月 7 日投资者关系活动记录表》	2025 年 2 月 10 日在巨潮资讯网披露的《2025 年 2 月 7 日投资者关系活动记录表》（编号：2025-001）
2025 年 04 月 28 日	浙江省平阳县水头镇标准园区宠乐路 1 号一楼会议室	网络平台线上交流	机构	详见在巨潮资讯网披露的《2025 年 4 月 28 日投资者关系活动记录表》	详见在巨潮资讯网披露的《2025 年 4 月 28 日投资者关系活动记录表》	2025 年 4 月 29 日在巨潮资讯网披露的《2025 年 4 月 28 日投资者关系活动记录表》（编号：2025-002）
2025 年 04 月 29 日	浙江省平阳县水头镇标准园区宠乐路 1 号一楼会议室	网络平台线上交流	机构	详见在巨潮资讯网披露的《2025 年 4 月 29 日投资者关系活动记录表》	详见在巨潮资讯网披露的《2025 年 4 月 29 日投资者关系活动记录表》	2025 年 4 月 30 日在巨潮资讯网披露的《2025 年 4 月 29 日投资者关系活动记录表》（编号：2025-003）
2025 年 05 月 13 日	价值在线 (https://www.ir-online.cn/) 网络互动	网络平台线上交流	其他	详见在巨潮资讯网披露的《2025 年 5 月 13 日投资者关系活动记录表》	详见在巨潮资讯网披露的《2025 年 5 月 13 日投资者关系活动记录表》	2025 年 5 月 14 日在巨潮资讯网披露的《2025 年 5 月 13 日投资者关系活动记录表》（编号：2025-004）
2025 年 08 月 27 日	浙江省平阳县水头镇标准园区宠乐路 1 号一楼会议室	网络平台线上交流	机构	详见在巨潮资讯网披露的《2025 年 8 月 27 日投资者关系活动记录表》	详见在巨潮资讯网披露的《2025 年 8 月 27 日投资者关系活动记录表》	2025 年 8 月 28 日在巨潮资讯网披露的《2025 年 8 月 27 日投资者关系活动记录表》（编号：2025-005）
2025 年 10 月 30 日	浙江省平阳县水头镇标准园	网络平台线上交流	机构	详见在巨潮资讯网披露的	详见在巨潮资讯网披露的	2025 年 10 月 30 日在巨潮资

	区宠乐路 1 号 一楼会议室			《2025 年 10 月 30 日投资者关系活动记录表》	《2025 年 10 月 30 日投资者关系活动记录表》	讯网披露的《2025 年 10 月 30 日投资者关系活动记录表》（编号：2025-006）
--	-------------------	--	--	------------------------------	------------------------------	--

十三、市值管理制度和估值提升计划的制定落实情况

公司是否制定了市值管理制度。

是 否

公司是否披露了估值提升计划。

是 否

十四、“质量回报双提升”行动方案贯彻落实情况

公司是否披露了“质量回报双提升”行动方案公告。

是 否

第四节 公司治理、环境和社会

一、公司治理的基本状况

1、关于公司治理规章制度

报告期内，公司严格按照《公司法》、《证券法》、《深圳证券交易所股票上市规则》、《深圳证券交易所上市公司自律监管指引第 1 号——主板上市公司规范运作》等相关法律、法规的要求，不断完善公司法人治理结构，加强内控体系建设，加强信息披露，持续深入开展公司治理活动，规范公司行为。

2、关于股东与股东会

公司按照《公司法》、《证券法》、《深圳证券交易所股票上市规则》、《公司章程》和《股东会议事规则》等相关法律法规要求召集、召开股东会，平等对待所有股东，保障中小股东享有平等地位，特别是确保中小股东能充分行使其权利。报告期内，公司共召开 1 次年度股东会，1 次临时股东会，历次股东会的召集、召开程序符合相关规定。公司通过建立与股东沟通的有效渠道，以保证股东对公司重大事项享有知情权与参与权。

3、关于控股股东与公司

公司控股股东严格按照相关法律和《公司章程》的规定行使其权利并承担相应义务，无占用公司资金情形，未超越股东会直接或间接干预公司的决策和经营活动。

4、关于董事与董事会

公司董事会由 7 名董事组成，其中独立董事 3 名，占全体董事比例的三分之一以上。全体董事能够遵守相关法律、法规及其他规范性文件和《公司章程》、《董事会议事规则》的规定，规范董事会的召集、召开和表决；报告期内，公司共召开 8 次董事会，公司董事认真出席了董事会和股东会，勤勉尽责，独立履行其相应的权利、义务和责任；公司董事会下设战略与 ESG、提名、审计、薪酬与考核 4 个专门委员会，各委员会依照各自的职责对董事会负责，在促进公司规范运作方面发挥了良好的作用。

5、关于利益相关者

公司在发展的同时，充分尊重和维护相关利益者的合法权益，积极与相关利益者合作，加强与各方的沟通和交流，实现股东、员工、社会等各方利益的均衡，以推动公司持续、稳定、健康地发展。

6、关于信息披露与透明

公司严格按照《信息披露管理制度》、《重大信息内部报告制度》和《内幕信息知情人登记备案管理制度》的要求，真实、准确、完整、及时地披露有关信息，确保公司所有股东能够平等地获得公司相关信息。公司根据监管部门的要求，按照《投资者关系管理办法》规定，公司董事会秘书负责接待股东来访、咨询和信息披露工作，增加公司运作的公开性和透明度。主动加强与监管部门的沟通与联系，自觉接受监管部门的监督，保障全体股东的合法权益。

公司治理的实际状况与法律、行政法规和中国证监会发布的关于上市公司治理的规定是否存在重大差异

是 否

公司治理的实际状况与法律、行政法规和中国证监会发布的关于上市公司治理的规定不存在重大差异。

二、公司相对于控股股东、实际控制人在保证公司资产、人员、财务、机构、业务等方面的独立情况

公司成立以来，严格按照《公司法》和《公司章程》规范运作，逐步建立、健全公司法人治理结构体系，在资产、人员、财务、机构、业务等方面与公司控股股东、实际控制人及其控制的其他企业完全分开、独立运作，具备完整的业务体系和面向市场独立经营的能力。

1、资产完整

公司资产独立，产权完整，权属清晰，拥有独立的经营资产和配套设施。不存在控股股东占用、支配或干预公司资产的情况。

2、人员独立

本公司董事、高级管理人员均按照《公司法》、《公司章程》的有关规定选举和聘任；公司设有独立的人力资源部门，建立了完善的劳资管理、绩效考核及薪酬分配等方面的制度，独立负责公司员工的聘任、考核和奖惩，并按照国家规定与员工签订《劳动合同》。

3、财务独立

本公司独立核算、自负盈亏，设置了独立的财务部门，未出现股东单位干预本公司财务部门业务开展的情况。本公司根据现行法律法规，结合公司实际，制定了财务管理制度，建立了独立完善的财务核算体系。本公司财务负责人、财务会计人员均系专职工作人员，不存在在控股股东及其控制的其他企业兼职的情况；本公司独立开立基本存款账户，不存在与实际控制人共用银行账户的情况。

4、机构独立

公司拥有独立的生产经营和办公机构场所，不存在与控股股东、实际控制人及其他关联方混合经营、合署办公的情况。公司设置了股东会、董事会及其委员会等独立机构并制定了相应的议事规则，各机构依照《公司法》、《公司章程》及各规章制度在各自职责范围内独立决策。公司建立健全的内部经营管理机构，独立行使经营管理职权，与控股股东和实际控制人及其控制的其他企业间不存在机构混同的情形。

5、业务独立

公司已建立完整的业务流程，具有完整的业务体系，能够独立获取业务收入和利润，具有独立开展业务的能力，拥有独立的经营决策权和实施权，不存在对控股股东、实际控制人及其控制的其他企业依赖的情形，且与控股股东、实际控制人及其控制的其他企业之间不存在同业竞争关系或者显失公平的关联交易。

三、同业竞争情况

适用 不适用

四、董事和高级管理人员情况

1、基本情况

姓名	性别	年龄	职务	任职状态	任期起始日期	任期终止日期	期初持股数（股）	本期增持股份数量（股）	本期减持股份数量（股）	其他增减变动（股）	期末持股数（股）	股份增减变动的原因
庄明	男	49	董事	现任	2018	2027	53, 55				53, 55	

允			长、 总经理		年 12 月 05 日	年 12 月 03 日	7,560				7,560	
朱晓 荣	男	52	副董 事长、 副总 经理	现任	2018 年 12 月 05 日	2027 年 12 月 03 日	25,26 3,000				25,26 3,000	
庄明 超	女	53	董事	离任	2018 年 12 月 05 日	2025 年 05 月 28 日	22,35 5,140				22,35 5,140	
陈群	男	47	董 事、 副总 经理	现任	2018 年 12 月 05 日	2027 年 12 月 03 日						
			董 事 会 秘 书	离任	2018 年 12 月 05 日	2025 年 04 月 24 日						
林萍	女	38	职 工 董 事	现任	2025 年 05 月 28 日	2027 年 12 月 03 日						
刘长 国	男	53	独 立 董 事	现任	2020 年 12 月 18 日	2027 年 12 月 03 日						
涂圣 杰	男	43	独 立 董 事	现任	2020 年 12 月 18 日	2027 年 12 月 03 日						
徐和 东	男	50	独 立 董 事	现任	2020 年 12 月 18 日	2027 年 12 月 03 日						
王黎 莉	女	62	副 总 经 理、 财 务 总 监	现任	2018 年 12 月 05 日	2027 年 12 月 03 日						
冯明 超	男	44	副 总 经 理	现任	2018 年 12 月 05 日	2027 年 12 月 03 日						
柯华	男	45	副 总 经 理	现任	2023 年 04 月 21 日	2027 年 12 月 03 日						
刘清	男	52	副 总 经 理	现任	2023 年 12 月 12 日	2027 年 12 月 03 日	0			80,00 0	80,00 0	2025 年 限 制 性 股 票 激 励 计 划 首 次 授 予

张璇	女	38	董事会秘书	现任	2025年04月24日	2027年12月03日	0			200,000	200,000	2025年限制性股票激励计划首次授予
合计	--	--	--	--	--	--	101,175,700	0	0	280,000	101,455,700	--

报告期是否存在任期内董事和高级管理人员离任的情况

是 否

陈群先生因工作变动申请辞去公司董事会秘书职务，辞职报告自送达董事会之日起生效。辞职后陈群先生将继续担任公司董事、副总经理职务。具体内容详见 2025 年 4 月 26 日公司刊登在《中国证券报》、《证券时报》、《证券日报》、《上海证券报》和巨潮资讯网（www.cninfo.com.cn）上的《关于变更董事会秘书的公告》（公告编号：2025-014）。

庄明超女士因工作调整，申请辞去第三届董事会董事职务，同时辞去审计委员会委员职务。根据《公司法》等法律法规、规范性文件及《公司章程》有关规定，庄明超女士辞职报告自送达董事会之日起生效，不再担任公司董事及审计委员会委员，仍在公司子公司担任其他职务。具体内容详见 2025 年 5 月 29 日公司刊登在《中国证券报》、《证券时报》、《证券日报》、《上海证券报》和巨潮资讯网（www.cninfo.com.cn）上的《关于董事辞职及选举职工董事、补选审计委员会委员的公告》（公告编号：2025-026）。

公司董事、高级管理人员变动情况

适用 不适用

姓名	担任的职务	类型	日期	原因
陈群	董事会秘书	离任	2025年04月24日	工作调动
张璇	董事会秘书	聘任	2025年04月24日	个人原因
庄明超	董事	离任	2025年05月28日	个人原因
林萍	职工董事	被选举	2025年05月28日	工作调动

2、任职情况

公司现任董事、高级管理人员专业背景、主要工作经历以及目前在公司的主要职责

（一）董事会成员简介

本公司共有董事 7 名，其中独立董事 3 名。具体情况如下：

庄明允先生，1977 年 6 月出生，中国国籍，无境外居留权，中专学历，浙江大学 EMBA。历任平阳县远飞宠物玩具制品厂总经理，远飞电器总经理。现任公司董事长、总经理。

朱晓荣先生，1974 年 2 月出生，中国国籍，无境外居留权，大专学历，复旦大学 EMBA。历任文成县珊溪中学团委书记，平阳县水头一中教师，平阳县远飞宠物玩具制品厂副总经理。现任公司副董事长、副总经理。

陈群先生，1979 年 2 月出生，中国国籍，无境外居留权，本科学历。历任平阳县金池服饰有限公司会计，远飞电器会计，温州国创皮业有限公司主办会计，温州源飞宠物玩具制品有限公司财务总监、公司董事会秘书。现任公司董事、副总经理。

林萍女士，1988 年 3 月出生，中国国籍，无境外居留权，大专学历，2006 年 7 月至 2018 年 8 月于温州源飞宠物玩具制品有限公司财务部任职。现任公司职工董事、产业投资部经理。

刘长国先生，1973 年 10 月出生，中国国籍，无境外居留权，动物遗传育种与繁殖博士，浙江农林大学教授。历任中国农科院家禽所助理研究员，浙江农林大学副教授。现任浙江农林大学教授、公司独立董事。

涂圣杰先生，1983 年 11 月出生，中国国籍，无境外居留权，法律硕士，律师。历任温州鸿发鞋业有限公司职员，温州市龙湾区人民法院审判员，浙江中辛律师事务所实习律师。现任浙江和乐律师事务所执业律师、公司独立董事。

徐和东先生，1976 年 5 月出生，中国国籍，无境外居留权，会计学学士。历任永嘉县橡胶塑料厂财务人员，温州瓯江会计师事务所有限公司部门经理、合伙人。现任温州市德鑫会计师事务所有限责任公司所长、党支部书记、公司独立董事。

(二) 高级管理人员简介

本公司共有 8 名高级管理人员，具体如下：

庄明允先生，基本情况详见本节“董事会成员简介”。现任公司董事长、总经理。

朱晓荣先生，基本情况详见本节“董事会成员简介”。现任公司副董事长、副总经理。

陈群先生，基本情况详见本节“董事会成员简介”。现任公司董事、副总经理。

王黎莉女士，1964 年 12 月出生，中国国籍，无境外居留权，会计学本科，高级会计师。历任贵州枫阳液压有限公司会计室主任，贵州贵航汽车零部件股份有限公司总部财务部部长，贵州永吉印务股份有限公司财务总监，温州意华接插件股份有限公司财务总监、副总经理。现任公司财务总监、副总经理。

冯明超先生，1982 年 5 月出生，高中学历。历任温州夏达食品厂车间主管，温州源飞宠物玩具制品有限公司咬胶生产品部经理。现任公司副总经理。

柯华先生，1981 年出生，中国国籍，无境外居留权，本科学历。2002-2004 年任职上海沛九商贸有限公司销售部主管，2005-2012 年任职英国宠物品牌 Bob Martin 公司驻华采购代表。2012-2022 年，自主创业。现任公司副总经理。

刘清先生，1974 年出生，中国国籍，无境外居留权，本科学历。1997-2009 年文成县人民法院书记员，2009-2013 年文成县南田镇人民政府党政办干部，2013-2017 年任浙江神州酷奇科技发展有限公司副总经理，2017 年至今历任浙江海盛供应链管理有限公司总经理、董事。现任公司副总经理。

张璇女士，1988 年 10 月出生，中国国籍，无境外居留权，硕士学历。历任云南国际信托有限公司信托经理、光大证券股份有限公司投资银行项目经理、浙江大搜车融资租赁有限公司投融资总监、中原信托有限公司高级信托经理、物产中大集团投资有限公司投资总监。现任公司董事会秘书。

控股股东、实际控制人同时担任上市公司董事长和总经理的情况

适用 不适用

庄明允先生担任公司董事长兼总经理，是公司实际控制人之一。基于公司现阶段业务发展及经营管理效率的实际需要，此项工作安排有助于公司业务发展，具备合理性。公司严格遵循法律法规及公司制度等相关规定，明确董事长和总经理的职权，不会对公司的独立性产生影响。

在股东单位任职情况

适用 不适用

任职人员姓名	股东单位名称	在股东单位担任的职务	任期起始日期	任期终止日期	在股东单位是否领取报酬津贴
林萍	平阳县晟洵创业投资合伙企业（有限合伙）	执行事务合伙人	2019 年 12 月 19 日		否
林萍	平阳县晟进创业服务中心（有限合伙）	执行事务合伙人	2020 年 11 月 27 日		否

在股东单位任职情况的说明	无
--------------	---

在其他单位任职情况

适用 不适用

任职人员姓名	其他单位名称	在其他单位担任的职务	任期起始日期	任期终止日期	在其他单位是否领取报酬津贴
庄明允	平阳县远飞电器配件加工厂	执行董事	1997年06月05日		否
庄明允	温州莱德宠物食品有限公司	执行董事、经理	2020年04月26日		否
庄明允	爱淘宠物生活用品(柬埔寨)有限公司	董事长	2019年03月06日		是
庄明允	莱德宠物生活用品(柬埔寨)有限公司	董事	2019年07月17日		否
庄明允	杭州聚源宠物科技有限公司(已注销)	执行董事、经理	2023年03月02日	2025年10月20日	否
庄明允	杭州肥圆网络科技有限公司	执行董事、总经理	2023年04月18日		否
庄明允	肥圆宠物用品(柬埔寨)有限公司	董事长	2025年12月16日		否
朱晓荣	爱淘宠物生活用品(柬埔寨)有限公司	董事	2019年03月06日		否
朱晓荣	莱德宠物生活用品(柬埔寨)有限公司	董事、总经理	2019年07月17日		否
朱晓荣	肥圆宠物用品(柬埔寨)有限公司	董事	2025年12月16日		否
陈群	温州莱德宠物食品有限公司	监事	2020年04月26日		否
陈群	爱淘宠物生活用品(柬埔寨)有限公司	董事	2019年03月06日		否
陈群	莱德宠物生活用品(柬埔寨)有限公司	董事	2024年12月31日		否
陈群	杭州匹卡嘜生物科技有限公司	执行董事、总经理	2023年07月12日		否
陈群	杭州源飞数字科技有限公司	执行董事、总经理	2023年08月29日		否
陈群	杭州哈乐威数字科技有限责任公司	执行董事、总经理	2023年09月01日		否
陈群	杭州它可生物科技有限公司	执行董事、经理	2024年07月19日		否
陈群	肥圆宠物用品(柬埔寨)有限公司	董事	2025年12月16日		否
陈群	Bangladesh JW Animal Protein Co., Ltd	总经理	2023年12月01日		否
刘长国	浙江农林大学	教授	2006年06月01日		是

			日		
涂圣杰	浙江和乐律师事务所	执业律师	2016年02月01日		是
徐和东	温州市德鑫会计师事务所有限责任公司	执行董事、总经理	2020年01月14日		是
徐和东	温州益坤电气股份有限公司	独立董事	2020年12月05日		是
徐和东	浙江正康实业股份有限公司	独立董事	2024年07月01日		是
刘清	浙江海盛供应链管理集团有限公司	董事	2017年10月09日		否
刘清	淮安市千帆制衣有限责任公司	执行董事兼总经理	2007年07月17日		否
在其他单位任职情况的说明	以上信息来源为可查询到的公开信息				

公司现任及报告期内离任董事和高级管理人员近三年证券监管机构处罚的情况

适用 不适用

3、董事、高级管理人员薪酬情况

董事、高级管理人员薪酬的决策程序、确定依据、实际支付情况

公司董事、高级管理人员的薪酬决策程序符合《公司章程》《董事会薪酬与考核委员会工作细则》《股东会议事规则》《董事会议事规则》的规定。公司根据 2024 年年度股东大会通过的《关于公司董事 2025 年度薪酬方案的议案》、第三届董事会第三次会议通过的《关于公司高级管理人员 2025 年度薪酬方案的议案》以及公司的经营业绩、行业水平并结合个人年度绩效目标完成情况，按照考核评定程序来确定在公司担任职务的董事、高级管理人员的薪酬。

公司报告期内董事和高级管理人员薪酬情况

单位：万元

姓名	性别	年龄	职务	任职状态	从公司获得的税前报酬总额	是否在公司关联方获取报酬
庄明允	男	49	董事长、总经理	现任	70	否
朱晓荣	男	52	副董事长、副总经理	现任	70	否
庄明超	女	53	董事（离任）	离任	10.08	否
陈群	男	47	董事、副总经理、董事会秘书（离任）	现任	52	否
林萍	女	38	职工董事	现任	12.09	否
刘长国	男	53	独立董事	现任	6	否
涂圣杰	男	43	独立董事	现任	6	否
徐和东	男	50	独立董事	现任	6	否
王黎莉	女	62	副总经理、财务总监	现任	60	否
冯明超	男	44	副总经理	现任	53	否
柯华	男	45	副总经理	现任	80	否
刘清	男	52	副总经理	现任	70	否
张璇	女	38	董事会秘书	现任	41.46	否
合计	--	--	--	--	536.63	--

报告期末全体董事和高级管理人员实际获得薪酬的考核依据	公司的经营业绩和绩效考核指标确定
----------------------------	------------------

报告期末全体董事和高级管理人员实际获得薪酬的考核完成情况	已完成
报告期末全体董事和高级管理人员实际获得薪酬的递延支付安排	不适用
报告期末全体董事和高级管理人员实际获得薪酬的止付追索情况	不适用

其他情况说明

适用 不适用

五、报告期内董事履行职责的情况

1、董事出席董事会及股东大会的情况

董事出席董事会及股东大会的情况							
董事姓名	本报告期应参加董事会次数	现场出席董事会次数	以通讯方式参加董事会次数	委托出席董事会次数	缺席董事会次数	是否连续两次未亲自参加董事会会议	出席股东大会次数
庄明允	8	3	5	0	0	否	2
朱晓荣	8	1	7	0	0	否	2
庄明超	2	0	2	0	0	否	1
陈群	8	6	2	0	0	否	2
林萍	6	6	0	0	0	否	1
刘长国	8	3	5	0	0	否	2
涂圣杰	8	3	5	0	0	否	2
徐和东	8	3	5	0	0	否	2

连续两次未亲自出席董事会的说明

无

2、董事对公司有关事项提出异议的情况

董事对公司有关事项是否提出异议

是 否

报告期内董事对公司有关事项未提出异议。

3、董事履行职责的其他说明

董事对公司有关建议是否被采纳

是 否

董事对公司有关建议被采纳或未被采纳的说明

无

六、董事会下设专门委员会在报告期内的情况

委员会名称	成员情况	召开会议次数	召开日期	会议内容	提出的重要意见和建议	其他履行职责的情况	异议事项具体情况（如有）

战略委员会	庄明允、朱晓荣、刘长国	1	2025年04月21日	1、审议《关于〈2024年年度报告〉及其摘要的议案》；2、审议《关于公司2024年度利润分配方案的议案》。	一致通过所有议案		
提名委员会	涂圣杰、徐和东、庄明允	1	2025年04月21日	审议《关于变更公司董事会秘书的议案》	一致通过所有议案		
薪酬与考核委员会	徐和东、涂圣杰、庄明允	3	2025年04月21日	1、审议《关于公司董事2025年度薪酬方案的议案》；2、审议《关于公司高级管理人员2025年度薪酬方案的议案》。	除对董事薪酬方案回避表决外，对其他议案均表示赞同		
薪酬与考核委员会	徐和东、涂圣杰、庄明允	3	2025年07月21日	1、审议《关于〈2025年限制性股票激励计划（草案）〉及其摘要的议案》；2、审议《关于〈2025年限制性股票激励计划实施考核管理办法〉的议案》；3、审议《关于核实公司〈2025年限制性股票激励计划首次授予激励对象名单〉的议案》。	一致通过所有议案		
薪酬与考核委员会	徐和东、涂圣杰、庄明允	3	2025年08月11日	1、审议《关于调整2025年限制性股票激励计划授予激励对象名单的议案》；2、审议	一致通过所有议案		

				《关于向 2025 年限制性股票激励计划激励对象首次授予限制性股票的议案》。			
审计委员会	徐和东、涂圣杰、庄明超（已离任）	5	2025 年 02 月 19 日	审议《关于使用自有资金支付募投项目部分款项并以募集资金等额置换的议案》	一致通过所有议案		
审计委员会	徐和东、涂圣杰、庄明超（已离任）	5	2025 年 03 月 21 日	1、审议《关于公司 2024 年第四季度内部审计工作报告的议案》； 2、审议《关于公司 2025 年度内部审计工作计划的议案》。	一致通过所有议案		
审计委员会	徐和东、涂圣杰、庄明超（已离任）	5	2025 年 04 月 21 日	1、审议《关于〈2024 年年度报告〉及其摘要的议案》； 2、审议《关于〈2024 年度内部控制评价报告〉的议案》； 3、审议《关于续聘会计师事务所的议案》； 4、审议《关于 2024 年度会计师事务所的履职情况评估报告及董事会审计委员会履行监督职责情况报告的议案》； 5、审议《关于〈2025 年第一季度报告〉的议案》； 6、审议《关于	一致通过所有议案		

				公司 2025 年第一季度内部审计工作报告的议案》。			
审计委员会	徐和东、涂圣杰、林萍	5	2025 年 08 月 22 日	1、审议《关于〈2025 年半年度报告〉及其摘要的议案》； 2、审议《关于公司 2025 年第二季度内部审计工作报告的议案》。	一致通过所有议案		
审计委员会	徐和东、涂圣杰、林萍	5	2025 年 10 月 24 日	1、审议《关于〈2025 年第三季度报告〉的议案》； 2、审议《关于公司 2025 年第三季度内部审计工作报告的议案》。	一致通过所有议案		

七、审计委员会工作情况

审计委员会在报告期内的监督活动中发现公司是否存在风险

是 否

审计委员会对报告期内的监督事项无异议。

八、公司员工情况

1、员工数量、专业构成及教育程度

报告期末母公司在职员工的数量（人）	774
报告期末主要子公司在职员工的数量（人）	3,821
报告期末在职员工的数量合计（人）	4,595
当期领取薪酬员工总人数（人）	4,778
母公司及主要子公司需承担费用的离退休职工人数（人）	177
专业构成	
专业构成类别	专业构成人数（人）
生产人员	4,129
销售人员	110
技术人员	108
财务人员	34

行政人员	214
合计	4,595
教育程度	
教育程度类别	数量（人）
本科及以上学历	166
大专	163
大专以下	4,266
合计	4,595

2、薪酬政策

公司重视员工权益的保障，严格按照国家相关劳动法律法规的规定，以建立规范、科学的薪酬体系，充分激发广大员工的工作积极性为目标，制定了以公平、正向激励为原则，岗位职责为基础，与绩效考核相结合的薪酬分配机制。

3、培训计划

公司根据战略目标及发展需求，构建了完善的培训体系，培训内容涵盖了新员工培训、专项技术、管理经验、岗位心得等方面的内容，以素质提升与能力培养为核心，理论与实践相结合、学习和总结相结合。

4、劳务外包情况

适用 不适用

九、公司利润分配及资本公积金转增股本情况

报告期内利润分配政策，特别是现金分红政策的制定、执行或调整情况

适用 不适用

公司重视对投资者的合理回报，实行持续、稳定的利润分配政策，利润分配政策的制定及执行符合《上市公司监管指引第3号——上市公司现金分红》《公司章程》的相关规定及股东会决议的要求，分红标准和比例明确、清晰，相关的决策程序和机制完备，公司的利润分配预案均提交到股东会进行了审议，利润分配政策合规、透明，中小股东具有充分表达意见和诉求的机会，其合法权益得到了充分保护。

公司于2025年5月28日召开的2024年年度股东大会审议通过了2024年度利润分配方案，即以截止2024年12月31日的总股本190,890,000股扣除回购专户上已回购股份2,509,540股后的股本188,380,460股为基数，向全体股东每10股派发现金红利人民币1.50元（含税），派发现金红利总额为人民币28,257,069.00元（含税），不送红股，不以资本公积金转增股本，剩余未分配利润滚存至下一年度。该利润分配方案于2025年6月27日实施完毕。

现金分红政策的专项说明	
是否符合公司章程的规定或股东会决议的要求：	是
分红标准和比例是否明确和清晰：	是
相关的决策程序和机制是否完备：	是
独立董事是否履职尽责并发挥了应有的作用：	是
公司未进行现金分红的，应当披露具体原因，以及下一步为增强投资者回报水平拟采取的举措：	不适用
中小股东是否有充分表达意见和诉求的机会，其合法权益是否得到了充分保护：	是
现金分红政策进行调整或变更的，条件及程序是否合规、透明：	不适用

公司报告期内盈利且母公司可供股东分配利润为正但未提出现金红利分配预案

适用 不适用

报告期内盈利且母公司可供股东分配利润为正但未提出现金红利分配预案的原因	公司未分配利润的用途和使用计划
<p>经综合考量公司现阶段发展实际、项目投资资金需求及中长期发展战略规划，为保障公司健康可持续发展，进一步提升公司风险抵御能力，维护公司生产经营的稳定性与持续性，公司 2025 年度拟不派发现金红利，不送红股，不以资本公积转增股本。</p>	<p>公司本年度剩余未分配利润将全额累积滚存至下一年度，后续将根据公司发展规划，用于项目建设、生产经营等核心业务的资金需求，为公司中长期发展战略的顺利落地提供坚实的资金保障。</p> <p>公司将严格按照相关法律、法规及《公司章程》的规定，在确保公司持续、稳定发展的前提下，为股东创造长期的投资价值，为投资者提供更加稳定、长效的回报。</p>

本报告期利润分配及资本公积金转增股本情况

适用 不适用

公司计划年度不派发现金红利，不送红股，不以公积金转增股本。

十、公司股权激励计划、员工持股计划或其他员工激励措施的实施情况

适用 不适用

1、股权激励

2025 年 7 月 21 日，公司召开第三届董事会薪酬与考核委员会 2025 年第二次会议，审议通过了《关于〈2025 年限制性股票激励计划（草案）〉及其摘要的议案》、《关于〈2025 年限制性股票激励计划实施考核管理办法〉的议案》、《关于核实公司〈2025 年限制性股票激励计划首次授予激励对象名单〉的议案》。

2025 年 7 月 21 日，公司召开第三届董事会第五次会议，审议通过了《关于〈2025 年限制性股票激励计划（草案）〉及其摘要的议案》、《关于〈2025 年限制性股票激励计划实施考核管理办法〉的议案》、《关于提请股东会授权董事会办理 2025 年限制性股票激励计划相关事宜的议案》等议案。具体内容详见公司披露于巨潮资讯网（<http://www.cninfo.com.cn>）的《第三届董事会第五次会议决议公告》（公告编号：2025-029）及相关公告。公司薪酬与考核委员会发表了同意的核查意见，北京植德律师事务所出具了法律意见书。

2025 年 7 月 24 日起至 2025 年 8 月 2 日，公司在公司内部公告栏对本次拟激励对象的姓名和职务进行了公示。截止公示期满，公司董事会薪酬与考核委员会未收到任何对本次拟激励对象名单的异议。2025 年 8 月 6 日，公司披露了《第三届董事会薪酬与考核委员会关于 2025 年限制性股票激励计划激励对象名单的核查意见及公示情况说明》。

2025 年 8 月 11 日，公司召开 2025 年第一次临时股东大会，审议通过了《关于〈2025 年限制性股票激励计划（草案）〉及其摘要的议案》、《关于〈2025 年限制性股票激励计划实施考核管理办法〉的议案》、《关于提请股东会授权董事会办理 2025 年限制性股票激励计划相关事宜的议案》。

2025 年 8 月 11 日，公司召开了第三届董事会薪酬与考核委员会 2025 年第三次会议、第三届董事会第六次会议，分别审议通过了《关于调整 2025 年限制性股票激励计划授予激励对象名单的议案》、《关于向 2025 年限制性股票激励计划激励对象首次授予限制性股票的议案》等议案。公司薪酬与考核委员会发表了同意的核查意见，北京植德律师事务所出具了法律意见书。

2025 年 8 月 12 日，公司披露了《关于 2025 年限制性股票激励计划内幕信息知情人买卖公司股票情况的自查报告》。

2025 年 9 月 26 日，公司披露了《关于 2025 年限制性股票激励计划首次授予登记完成的公告》。

公司董事、高级管理人员获得的股权激励情况

适用 不适用

单位：股

姓名	职务	年初持有股票期权数量	报告期新授予股票期权数量	报告期内可行权股数	报告期内已行权股数	报告期内已行权股数行权价格（元/股）	期末持有股票期权数量	报告期末市价（元/股）	期初持有限制性股票数量	本期已解锁股份数量	报告期新授予限制性股票数量	限制性股票的授予价格（元/股）	期末持有限制性股票数量
刘清	副总经理	0	0	0	0	0	0	23.66	0	0	80,000	9.63	80,000
张璇	董事会秘书	0	0	0	0	0	0	23.66	0	0	200,000	9.63	200,000
合计	--	0	0	0	0	--	0	--	0	0	280,000	--	280,000

高级管理人员的考评机制及激励情况

为进一步完善公司法人治理结构，建立和完善公司激励约束机制，加强本激励计划执行的计划性，量化公司 2025 年限制性股票激励计划（以下简称“激励计划”）设定的具体目标，促进激励对象考核管理的科学化、规范化、制度化，确保实现激励计划的各项业绩指标；同时引导激励对象提高工作绩效，提升工作能力，客观、公正评价员工的绩效和贡献，为激励计划的执行提供客观、全面的评价依据，保证激励计划的顺利实施，并在最大程度上发挥股权激励的作用，全面提升员工的整体素质，促进公司和员工共同成长，进而确保公司发展战略和经营目标的实现，公司特制定《温州源飞宠物玩具制品股份有限公司 2025 年限制性股票激励计划实施考核管理办法》。上述办法适用于参与激励计划的所有激励对象，为公司高级管理人员、中层管理人员、核心技术（业务）骨干，不包括公司独立董事，也不包括单独或合计持有公司 5% 以上股份的股东或实际控制人及其配偶、父母、子女。具体内容详见公司披露于巨潮资讯网（<http://www.cninfo.com.cn>）的《温州源飞宠物玩具制品股份有限公司 2025 年限制性股票激励计划实施考核管理办法》。

2、员工持股计划的实施情况

适用 不适用

3、其他员工激励措施

适用 不适用

十一、报告期内的内部控制制度建设及实施情况

1、内部控制建设及实施情况

公司根据中国证监会、深圳证券交易所的有关规定，遵循内部控制的基本原则，结合行业特征及企业经营实际，在内部控制日常监督和专项监督的基础上，不断改进及优化各项重要业务流程，及时健全和完善内部控制体系，确保内部控制制度得到有效执行，提升公司规范运作水平，促进公司可持续发展。

报告期内，公司不存在内部控制重大缺陷和重要缺陷。

2、报告期内发现的内部控制重大缺陷的具体情况

是 否

十二、公司报告期内对子公司的管理控制情况

公司名称	整合计划	整合进展	整合中遇到的问题	已采取的解决措施	解决进展	后续解决计划
无	无	无	无	无	无	无

对子公司的管理控制存在异常

是 否

十三、内部控制评价报告或内部控制审计报告

1、内控评价报告

内部控制评价报告全文披露日期	2026 年 04 月 28 日	
内部控制评价报告全文披露索引	巨潮资讯网 (www.cninfo.com.cn) 《2025 年度内部控制评价报告》	
纳入评价范围单位资产总额占公司合并财务报表资产总额的比例		100.00%
纳入评价范围单位营业收入占公司合并财务报表营业收入的比例		100.00%
缺陷认定标准		
类别	财务报告	非财务报告
定性标准	<p>重大缺陷：控制环境无效；公司董事和高级管理人员存在舞弊行为；外部审计发现的重大错报未被公司内部控制识别；审计委员会和内部审计机构对内部控制的监督无效；内部控制评价重大或重要缺陷未得到整改。</p> <p>重要缺陷：未按照公认会计准则选择与应用会计政策；公司缺乏反舞弊控制措施；对于非常规或特殊交易的账务处理，没有建立相应的控制机制且没有相应的补偿性控制；对于期末财务报告的过程控制存在多项缺陷，且不能合理保证财务报表真实、准确。</p> <p>一般缺陷：未达到重大缺陷、重要缺陷标准的其他缺陷。</p>	<p>重大缺陷：涉及公司重大业务，造成重大负面影响且影响范围广泛。</p> <p>重要缺陷：涉及公司重要业务，造成重大负面影响且影响范围广泛。</p> <p>一般缺陷：未达到重大缺陷、重要缺陷标准的其他缺陷。</p>
定量标准	<p>重大缺陷：影响资产总额的错报金额 \geq 资产总额的 5%，或影响利润总额的错报金额 \geq 利润总额的 10%。</p> <p>重要缺陷：影响资产总额的错报金额 \geq 资产总额的 1%但 $<$ 资产总额的 5%，或影响利润总额的错报金额 \geq 利润总额的 3%但 $<$ 利润总额的 10%。</p> <p>一般缺陷：未达到重大缺陷、重要缺陷标准的其他缺陷。</p>	<p>重大缺陷：缺陷导致的直接损失金额 \geq 1,000 万元。</p> <p>重要缺陷：缺陷导致的直接损失金额 \geq 500 万元但 $<$ 1,000 万元。</p> <p>一般缺陷：缺陷导致的直接损失金额 $<$ 500 万元。</p>
财务报告重大缺陷数量 (个)		0
非财务报告重大缺陷数量 (个)		0
财务报告重要缺陷数量 (个)		0

非财务报告重要缺陷数量（个）	0
----------------	---

2、内部控制审计报告

适用 不适用

内部控制审计报告中的审议意见段	
我们认为，温州源飞宠物玩具制品股份有限公司于 2025 年 12 月 31 日按照《企业内部控制基本规范》和相关规定在所有重大方面保持了有效的财务报告内部控制。	
内控审计报告披露情况	披露
内部控制审计报告全文披露日期	2026 年 04 月 28 日
内部控制审计报告全文披露索引	巨潮资讯网（www.cninfo.com.cn）《2025 年度内部控制审计报告》
内控审计报告意见类型	标准无保留意见
非财务报告是否存在重大缺陷	否

会计师事务所是否出具非标准意见的内部控制审计报告

是 否

会计师事务所出具的内部控制审计报告与董事会的自我评价报告意见是否一致

是 否

报告期或上年度是否被出具内部控制非标准审计意见

是 否

十四、上市公司治理专项行动自查问题整改情况

不适用

十五、环境信息披露情况

上市公司及其主要子公司是否纳入环境信息依法披露企业名单

是 否

纳入环境信息依法披露企业名单中的企业数量（家）		1
序号	企业名称	环境信息依法披露报告的查询索引
1	温州源飞宠物玩具制品股份有限公司麻园分公司	https://mlzj.sthjt.zj.gov.cn/eps/index/enterprise-more?code=91330326092807126R&uniqueCode=7de3263c884617e2&date=2024&type=true&isSearch=true

十六、社会责任情况

1、股东及投资者权益保护

公司严格按照《公司法》《证券法》《上市公司治理准则》《深圳证券交易所上市公司自律监管指引第 1 号——主板上市公司规范运作》及《公司章程》等制度规定，规范股东大会的召集、召开及表决程序，通过现场结合网络等合法有效的方式，让更多的股东特别是中小股东能够参加股东会，确保股东对公司重大事项的知情权、参与权和表决权。通过网上业绩说明会、投资者电话、深交所“互动易”平台等多种方式，与投资者线上交流互动，保障投资者能够便捷、高效、直接地与公司进行沟通。公司认真履行信息披露义务，注重投资者关系管理，确保信息披露的及时、真实、准确、完整和公平，不存在选择性信息披露或提前透露非公开信息的情形。

2、职工权益保护

公司严格按照《劳动法》《劳动合同法》等相关法律法规，制定公司内部人力资源管理方面的制度，包括考勤、薪酬与福利、培训、绩效考核、劳动合同等各个环节与维度，使公司各项规章制度科学化、规范化、人性化。公司依法为员工办理社会保险、缴纳住房公积金等，保障员工享有国家规定的各项合法权益。同时，公司为员工提供食堂、宿舍、定期体检、旅游等福利，关注员工身心健康，深化企业文化，更好地促进企业与员工共同发展。公司成立了工会并推动工会有效运作，维护员工合法权益。

3、供应商、客户和消费者权益保护

公司坚持诚实守信、规范运营，充分尊重供应商、客户和消费者的合法权益，积极构建和发展与供应商、客户和消费者的长期合作伙伴关系，注重与各相关方的沟通与协调，共同构筑信任与合作的平台。公司与供应商、客户和消费者合作履约良好，各方权益得到了应有的保护。

4、环境保护与可持续发展

公司倡导绿色发展，在追求自身发展和创造经济价值的基础上，高度重视环境保护建设，积极将绿色理念贯彻到公司整体发展战略和日常运营中。根据国家、地方及行业的环保法律法规及标准，坚持绿色生产的环保理念，遵循可持续的绿色运行原则，持续建立完善内部的环境管理体系和操作规范，从制度上保障公司各工厂环保义务的履行。公司已通过 ISO14001 环境管理体系认证，获评“国家绿色工厂”称号。

5、公共关系和社会公益事业

公司时刻关注社会建设，积极参与社会公益事业与扶贫济困活动，切实履行社会责任，加强良好企业形象的塑造和牌价值的提升。坚持参与助力乡村振兴、帮扶弱势群体、传递爱心等慈善活动。

十七、巩固拓展脱贫攻坚成果、乡村振兴的情况

公司积极贯彻落实党中央、国务院、中国证监会关于巩固脱贫攻坚成果和乡村振兴的指示要求，积极拓展帮扶资源，尽自身所能发挥上市企业影响力，带动落实乡村振兴任务，坚持共同富裕。报告期内，公司共捐赠约二十六万元，主要捐赠情况如下：向浙江省残疾人福利基金捐赠二十万元，公益助学礼品约八千元、向上海优来公益基金会定向资助上堡子小学捐赠约两万元，重阳节慰问垵头村老人一万元、向广州市华新公益基金会捐赠约九千元，慰问中国人民解放军 73106 部队 78 分队物资款约一万五千元。

第五节 重要事项

一、承诺事项履行情况

1、公司实际控制人、股东、关联方、收购人以及公司等承诺相关方在报告期内履行完毕及截至报告期末尚未履行完毕的承诺事项

适用 不适用

承诺事由	承诺方	承诺类型	承诺内容	承诺时间	承诺期限	履行情况
股改承诺	不适用					
收购报告书或权益变动报告书中所作承诺	不适用					
资产重组时所作承诺	不适用					
首次公开发行或再融资时所作承诺	控股股东、实际控制人：庄明允、朱晓荣、庄明超	股份限售承诺	1、源飞宠物股票在证券交易所上市日起36个月内，本人不转让或者委托他人管理本人直接或者间接持有的源飞宠物首次公开发行股票前已发行的股份，也不由源飞宠物回购该股份。 2、源飞宠物股票在证券交易所上市后6个月内，如源飞宠物股票连续20个交易日的收盘价均低于首次公开发行价格（期间源飞宠物如有分红、派息、送股、资本公积金转增股本、配股等除权除息事项，则作除权除息处理，下同），或者上市后6个月期末（如该日不是交易日，则为该日后第一个交易日）收	2022年08月18日	2022年8月18日-2025年8月17日	已履行完毕

			<p>盘价低于首次公开发行价格，则本人直接或间接持有的源飞宠物股票的锁定期限在原有锁定期限基础上自动延长 6 个月。本人不因职务变更、离职等原因，而放弃履行上述承诺。</p> <p>3、本人在担任源飞宠物董事/监事/高级管理人员期间，每年转让源飞宠物股份不超过本人所持有股份总数的 25%；在离职后半年内不转让本人所持有的源飞宠物股份。</p> <p>4、本人将遵守《上市公司股东、董监高减持股份的若干规定》《深圳证券交易所上市公司股东及董事、监事、高级管理人员减持股份实施细则》的相关规定。</p> <p>5、本人还将遵守法律、法规以及中国证券监督管理委员会、深圳证券交易所和《温州源飞宠物玩具制品股份有限公司章程》关于股份限制流通的其他规定。</p>			
	<p>5%以上的股东：平阳县晟睿创业服务中心（有限合伙）</p>	<p>股份限售承诺</p>	<p>1、源飞宠物股票在证券交易所上市日起 36 个月内，本企业不转让或者委托他人管理本企业直接</p>	<p>2022 年 08 月 18 日</p>	<p>2022 年 8 月 18 日-2025 年 8 月 17 日</p>	<p>已履行完毕</p>

			<p>或者间接持有的源飞宠物首次公开发行股票前已发行的股份，也不由源飞宠物回购该股份。</p> <p>2、源飞宠物股票在证券交易所上市后 6 个月内，如源飞宠物股票连续 20 个交易日的收盘价均低于首次公开发行价格（期间源飞宠物如有分红、派息、送股、资本公积金转增股本、配股等除权除息事项，则作除权除息处理，下同），或者上市后 6 个月期末（如该日不是交易日，则为该日后第一个交易日）收盘价低于首次公开发行价格，则本企业直接或间接持有的源飞宠物股票的锁定期限在原有锁定期限基础上自动延长 6 个月。</p> <p>3、本企业将遵守《上市公司股东、董监高减持股份的若干规定》、《深圳证券交易所上市公司股东及董事、监事、高级管理人员减持股份实施细则》的相关规定。</p> <p>4、本企业还将遵守法律、法规以及中国证券监督管理委员会、深圳证券交易所和</p>			
--	--	--	---	--	--	--

			《温州源飞宠物玩具制品股份有限公司章程》关于股份限制流通的其他规定。			
实际控制人近亲属林金淋、庄明嫦、林正海	股份限售承诺	1、源飞宠物股票在证券交易所上市日起 36 个月内，本人不转让或者委托他人管理本人直接或者间接持有的源飞宠物首次公开发行股票前已发行的股份，也不由源飞宠物回购该股份。 2、本人将遵守《上市公司股东、董监高减持股份的若干规定》、《深圳证券交易所上市公司股东及董事、监事、高级管理人员减持股份实施细则》的相关规定。 3、本人还将遵守法律、法规以及中国证券监督管理委员会、深圳证券交易所和《温州源飞宠物玩具制品股份有限公司章程》关于股份限制流通的其他规定。	2022 年 08 月 18 日	2022 年 8 月 18 日-2025 年 8 月 17 日	已履行完毕	
董监高：庄明允、朱晓荣、庄明超（离任）、陈群、王黎莉、冯明超、谈云峰（离任）、张丽娇（离任）、林敏（离任）	关于股东持股、减持意向的承诺	1、本人在担任源飞宠物董事/监事/高级管理人员期间，每年转让源飞宠物股份不超过本人所持有股份总数的 25%；在离职后半年内不转让本人所持有的源飞宠物股份。	2022 年 08 月 18 日	长期	正常履行中	

			<p>2、本人将遵守《上市公司股东、董监高减持股份的若干规定》、《深圳证券交易所上市公司股东及董事、监事、高级管理人员减持股份实施细则》的相关规定。</p> <p>3、本人还将遵守法律、法规以及中国证券监督管理委员会、深圳证券交易所和《温州源飞宠物玩具制品股份有限公司章程》关于股份限制流通的其他规定。</p>			
	<p>平阳县晟雨创业服务中心（有限合伙）；平阳县晟洵创业服务中心（有限合伙）</p>	<p>关于股东持股、减持意向的承诺</p>	<p>1、在锁定期届满后，若本人/本公司拟减持直接或间接持有的发行人股票，将按照相关法律、法规、规章及中国证券监督管理委员会和深圳证券交易所的相关规定，审慎制定股份减持计划，在股票锁定期满后逐步减持，且不违反发行人首次公开发行时作出的公开承诺。</p> <p>2、本人/本公司在所持源飞宠物公开发行股票前已发行股票的锁定期满后两年内减持该等股票的，减持价格将不低于公司首次公开发行股票时的价格（若公司上市后发生派发股</p>	<p>2023 年 08 月 17 日</p>	<p>2023 年 8 月 17 日-2025 年 8 月 17 日</p>	<p>已履行完毕</p>

			<p>利、送红股、转增股本、增发新股或配股等除息、除权行为的，则前述价格将进行相应调整)。</p> <p>3、减持方式包括但不限于交易所集中竞价交易方式、大宗交易方式、协议转让方式等。采用集中竞价方式减持的，本人/本公司保证在首次卖出的15个交易日前预先披露减持计划；采取其他方式减持的，本人/本公司保证提前3个交易日通知公司予以公告。</p> <p>4、本人/本公司所持股票在锁定期满后实施减持时，如证监会、证券交易所对股票减持规则作出调整的，本承诺内容相应调整，本人/本公司将同时遵守调整后的规则和要求。</p>			
	<p>控股股东/实际控制人：庄明允、朱晓荣、庄明超；5%以上的股东：平阳县晟睿创业服务中心（有限合伙）</p>	<p>关于股东持股、减持意向的承诺</p>	<p>1、在锁定期届满后，若本人/本公司拟减持直接或间接持有的发行人股票，将按照相关法律、法规、规章及中国证券监督管理委员会和深圳证券交易所的相关规定，审慎制定股份减持计划，在股票锁定期满后逐步减持，且不违反发行人首次</p>	<p>2025年08月17日</p>	<p>2025年8月17日-2027年8月17日</p>	<p>正常履行中</p>

			<p>公开发行时所作出的公开承诺。</p> <p>2、本人/本公司在所持源飞宠物公开发行股票前已发行股票的锁定期满后两年内减持该等股票的，减持价格将不低于公司首次公开发行股票时的价格（若公司上市后发生派发股利、送红股、转增股本、增发新股或配股等除息、除权行为的，则前述价格将进行相应调整）。</p> <p>3、减持方式包括但不限于交易所集中竞价交易方式、大宗交易方式、协议转让方式等。采用集中竞价方式减持的，本人/本公司保证在首次卖出的 15 个交易日前预先披露减持计划；采取其他方式减持的，本人/本公司保证提前 3 个交易日通知公司予以公告。</p> <p>4、本人/本公司所持股票在锁定期满后实施减持时，如证监会、证券交易所对股票减持规则作出调整的，本承诺内容相应调整，本人/本公司将同时遵守调整后的规则和要求。</p>			
平阳县晟飞创业服务中心	关于股东持股、减持意向	1、在锁定期届满后，若本	2023 年 12 月 27 日	2023 年 12 月 27 日-2025 年	已履行完毕	

	<p>(有限合伙); 平阳县晟进创业服务中心(有限合伙)</p>	<p>的承诺</p>	<p>公司拟减持直接或间接持有的发行人股票, 将按照相关法律、法规、规章及中国证券监督管理委员会和深圳证券交易所的相关规定, 审慎制定股份减持计划, 在股票锁定期满后逐步减持, 且不违反发行人首次公开发行时作出的公开承诺。</p> <p>2、本公司在所持源飞宠物公开发行股票前已发行股票的锁定期满后两年内减持该等股票的, 减持价格将不低于公司首次公开发行股票时的价格(若公司上市后发生派发股利、送红股、转增股本、增发新股或配股等除息、除权行为的, 则前述价格将进行相应调整)。</p> <p>3、减持方式包括但不限于交易所集中竞价交易方式、大宗交易方式、协议转让方式等。采用集中竞价方式减持的, 本公司保证在首次卖出的 15 个交易日前预先披露减持计划; 采取其他方式减持的, 本公司保证提前 3 个交易日通知公司予以公告。</p> <p>4、本公司所</p>		<p>12 月 27 日</p>	
--	----------------------------------	------------	--	--	------------------	--

			<p>持股票在锁定期满后实施减持时，如证监会、证券交易所对股票减持规则作出调整的，本承诺内容相应调整，本公司将同时遵守调整后的规则和要求。</p>			
	<p>董监高：陈群、王黎莉、冯明超、张丽娇（离任）、林敏（离任）</p>	<p>关于股东持股、减持意向的承诺</p>	<p>1、在锁定期届满后，若本人拟减持直接或间接持有的发行人股票，将按照相关法律、法规、规章及中国证券监督管理委员会和深圳证券交易所的相关规定，审慎制定股份减持计划，在股票锁定期满后逐步减持，且不违反发行人首次公开发行时所作出的公开承诺。</p> <p>2、本人在所持源飞宠物公开发行股票前已发行股票的锁定期满后两年内减持该等股票的，减持价格将不低于公司首次公开发行股票时的价格（若公司上市后发生派发股利、送红股、转增股本、增发新股或配股等除息、除权行为的，则前述价格将进行相应调整）。</p> <p>3、减持方式包括但不限于交易所集中竞价交易方式、大宗交易方式、协议转让方式等。采用</p>	<p>2023 年 08 月 17 日</p>	<p>2023 年 8 月 17 日-2025 年 8 月 17 日</p>	<p>已履行完毕</p>

			<p>集中竞价方式减持的，本人保证在首次卖出的 15 个交易日前预先披露减持计划；采取其他方式减持的，本人保证提前 3 个交易日通知公司予以公告。</p> <p>4、本人所持股票在锁定期满后实施减持时，如证监会、证券交易所对股票减持规则作出调整的，本承诺内容相应调整，本人将同时遵守调整后的规则和要求。</p>			
	<p>平阳县晟睿创业服务中心（有限合伙）、平阳县晟雨创业服务中心（有限合伙）、平阳县晟飞创业服务中心（有限合伙）；平阳县晟洵创业服务中心（有限合伙）、平阳县晟进创业服务中心（有限合伙）</p>	<p>关于规范和减少关联交易的承诺函</p>	<p>1、本企业现时及将来均严格遵守发行人的《公司章程》以及其他关联交易管理制度，并根据有关法律法规和证券交易所规则等有关规定履行信息披露义务和办理有关报批程序，保证不通过关联交易损害发行人及其股东的合法权益。</p> <p>2、本企业将尽量减少和规范与发行人的关联交易。对于无法避免或者有合理原因而与发行人发生的关联交易，本企业承诺将按照公平、公允和等价有偿的原则进行，并依法签订协议，履行合法程序，保证不通过关联交易转移、</p>	<p>2022 年 08 月 18 日</p>	<p>长期</p>	<p>正常履行中</p>

			<p>输送利益，损害发行人及其他股东的合法权益。</p> <p>3、涉及本企业与发行人的关联交易事项，本企业将严格按照《公司章程》及相关规范性法律文件的要求，在相关董事会和股东大会中回避表决，不利用本企业的地位，为本企业在与发行人关联交易中谋取不正当利益。</p> <p>4、如违反上述任何一项承诺，本企业愿意承担由此给发行人及其股东造成的直接或间接经济损失、索赔责任及与此相关的费用支出。</p>			
	<p>控股股东、实际控制人：庄明允、朱晓荣、庄明超</p>	<p>关于避免同业竞争的承诺</p>	<p>1、在作为公司控股股东/实际控制人期间，本人控制的其他公司或企业目前不存在直接或间接经营任何与公司的业务构成竞争或可能构成竞争的业务；</p> <p>2、在作为公司控股股东/实际控制人期间，本人控制的其他公司或企业保证不以自营或以合资、合作等任何形式直接或间接从事任何与公司经营的业务范围相同、相似或构成实质竞争的业务；</p>	<p>2022 年 08 月 18 日</p>	<p>长期</p>	<p>正常履行中</p>

			<p>3、在作为公司控股股东/实际控制人期间，本人控制的其他公司或企业从事的业务如果与公司经营的业务存在竞争，本人同意根据公司的要求，停止经营相竞争的业务，或将相竞争的业务纳入到公司控制下，或将相竞争的业务转让给无关联关系第三方，以避免同业竞争。如本人违反上述声明与承诺，公司及公司的股东有权根据本函依法申请强制本人履行上述承诺，并赔偿公司及公司的股东因此遭受的全部损失，本人因违反上述声明与承诺所取得的利益亦归公司所有。</p>			
	<p>控股股东、实际控制人：庄明允、朱晓荣、庄明超</p>	<p>关于规范关联交易的承诺</p>	<p>1、本人现时及将来均严格遵守发行人的《公司章程》以及其他关联交易管理制度，并根据有关法律法规和证券交易所规则等有关规定履行信息披露义务和办理有关报批程序，保证不通过关联交易损害发行人及其股东的合法权益。 2、本人将尽量减少和规范与发行人的关联交易。对于无法避免或者有合理原因而</p>	<p>2022 年 08 月 18 日</p>	<p>长期</p>	<p>正常履行中</p>

			<p>与发行人发生的关联交易，本人承诺将按照公平、公允和等价有偿的原则进行，并依法签订协议，履行合法程序，保证不通过关联交易转移、输送利益，损害发行人及其他股东的合法权益。</p> <p>3、涉及本人与发行人的关联交易事项，本人将严格按照《公司章程》及相关规范性法律文件的要求，在相关董事会和股东大会中回避表决，不利用本人的地位，为本人在与发行人关联交易中谋取不正当利益。</p> <p>4、如违反上述任何一项承诺，本人愿意承担由此给发行人及其股东造成的直接或间接经济损失、索赔责任及与此相关的费用支出。</p>			
	公司	稳定股价承诺	<p>公司将努力保持公司股价的稳定，在公司股票上市后三年内，如果公司股票收盘价连续 20 个交易日均低于最近一期经审计的每股净资产，公司将根据股东大会审议通过的《温州源飞宠物玩具制品股份有限公司关于上市后三年内稳定股价的预</p>	2022 年 08 月 18 日	2022 年 8 月 18 日-2025 年 8 月 17 日	已履行完毕

			<p>案》中的相关规定，回购公司股票。如公司未按照《温州源飞宠物玩具制品股份有限公司上市后三年内稳定股价的预案》的相关规定采取稳定股价的具体措施，公司将在中国证监会指定报刊上公开说明未采取上述稳定股价措施的具体原因并向公司股东和社会公众投资者道歉</p>			
	<p>控股股东、实际控制人：庄明允、朱晓荣、庄明超</p>	<p>稳定股价承诺</p>	<p>1、本人将努力保持公司股价的稳定，在公司股票上市后三年内，如果股票收盘价连续 20 个交易日均低于最近一期经审计的每股净资产，本人将根据公司股东大会审议通过的《温州源飞宠物玩具制品股份有限公司关于上市后三年内稳定股价的预案》中的相关规定，履行增持股票及其他义务。 2、本人将根据公司股东大会批准的《温州源飞宠物玩具制品股份有限公司上市后三年内稳定股价的预案》中的相关规定，在公司就回购股票事宜召开的股东大会上，对回购股票的相关决议</p>	<p>2022 年 08 月 18 日</p>	<p>2022 年 8 月 18 日-2025 年 8 月 17 日</p>	<p>已履行完毕</p>

			<p>投赞成票。</p> <p>3、如本人未按照公司股东大会批准的《温州源飞宠物玩具制品股份有限公司上市后三年内稳定股价的预案》中的相关规定采取稳定股价的具体措施，本人将在公司股东大会及中国证券监督管理委员会指定报刊上公开说明未采取稳定股价措施的具体原因，并向公司股东和社会公众投资者道歉。如本人未按规定提出增持计划和（或）未实际实施增持计划的，公司有权责令本人在限期内履行增持股票义务，并进行公告，本人仍不履行的，公司有权扣减应向本人支付的现金分红，代为履行增持义务，本人多次违反上述规定的，扣减现金分红金额累计计算。</p>			
	<p>公司非独立董事、高级管理人员：庄明允、朱晓荣、庄明超（离任）、陈群、王黎莉、冯明超</p>	<p>稳定股价承诺</p>	<p>1、本人将根据公司股东大会批准的《温州源飞宠物玩具制品股份有限公司上市后三年内稳定股价的预案》中的相关规定，在公司就回购股份事宜召开的董事会上，对回购股份的相关决议投赞成票。</p> <p>2、本人将根</p>	<p>2022 年 08 月 18 日</p>	<p>2022 年 8 月 18 日-2025 年 8 月 17 日</p>	<p>已履行完毕</p>

			聘高级管理人员。			
	控股股东、实际控制人：庄明允、朱晓荣、庄明超	关于对本次公开发行摊薄即期回报采取填补措施的承诺	发行人控股股东、实际控制人承诺：不越权干预发行人经营管理活动，不侵占发行人利益。	2022 年 08 月 18 日	长期	正常履行中
	控股股东、实际控制人：庄明允、朱晓荣、庄明超	关于员工未足额缴纳社保、公积金的承诺	公司实际控制人庄明允、朱晓荣和庄明超针对社会保险和住房公积金缴纳事宜已出具承诺：如公司及其子公司因有关政府部门或司法机关在任何时候认定公司及其子公司需补缴社会保险费（包括养老保险、医疗保险、工伤保险、失业保险、生育保险）和住房公积金，或因社会保险费和住房公积金事宜受到处罚，或被任何相关方以任何方式提出有关社会保险费和住房公积金的合法权利要求，本人将无条件全额承担有关政府部门或司法机关认定的需由公司及其子公司补缴的全部社会保险费和住房公积金、罚款或赔偿款项，全额承担被任何关联方以任何方式要求的社会保险费和住房公积金或赔偿款项，以及因上述事项而产生的由公司及其子公司支付的	2022 年 08 月 18 日	长期	正常履行中

			所有相关费用。			
	公司	关于招股说明书不存在虚假记载、误导性陈述或者重大遗漏的承诺	<p>1、本公司的招股说明书不存在虚假记载、误导性陈述或者重大遗漏，并对其真实性、准确性、完整性、及时性承担个别和连带的法律责任。</p> <p>2、若本公司招股说明书存在虚假记载、误导性陈述或者重大遗漏，对判断公司是否符合法律规定的发行条件构成重大、实质影响的，本公司将在该等违法事实被证券监管部门作出认定或处罚决定后，依法回购首次公开发行的全部新股，回购价格为发行价格加上同期银行存款利息（若发行人股票有派息、送股、资本公积金转增股本等除权、除息事项的，回购的股份包括公司首次公开发行的全部新股及其派生股份，发行价格将相应进行除权、除息调整）。</p> <p>3、若本公司招股说明书存在虚假记载、误导性陈述或者重大遗漏，致使投资者在证券交易中遭受损失的，公司将在证券监管部门依法对上述事实作出</p>	2022 年 08 月 18 日	长期	正常履行中

			<p>认定或处罚决定后依法赔偿投资者损失。 若法律、法规、规范性文件及中国证监会或深圳证券交易所对本公司因违反上述承诺而应承担的相关责任及后果有不同规定，本公司自愿无条件地遵从该等规定。</p>			
	<p>控股股东、实际控制人：庄明允、朱晓荣、庄明超</p>	<p>关于招股说明书不存在虚假记载、误导性陈述或者重大遗漏的承诺</p>	<p>1、发行人的招股说明书不存在虚假记载、误导性陈述或者重大遗漏，本人对其真实性、准确性、完整性、及时性承担个别和连带的法律责任。 2、如发行人招股说明书有虚假记载、误导性陈述或者重大遗漏，对判断发行人是否符合法律规定的发行条件构成重大、实质影响的，本人将督促发行人依法回购首次公开发行的全部新股。 3、若发行人的招股说明书存在虚假记载、误导性陈述或者重大遗漏，致使投资者在证券交易中遭受损失的，本人将在证券监管部门依法对上述事实作出认定或处罚决定后依法赔偿投资者损失。 若法律、法规、规范性文件及中国证监</p>	<p>2022 年 08 月 18 日</p>	<p>长期</p>	<p>正常履行中</p>

			会或深圳证券交易所对本人因违反上述承诺而应承担的相关责任及后果有不同规定，本人自愿无条件地遵从该等规定。			
	董监高：庄明允、朱晓荣、庄明超（离任）、陈群、王黎莉、冯明超、谈云峰（离任）、张丽娇（离任）、林敏（离任）	关于招股说明书不存在虚假记载、误导性陈述或者重大遗漏的承诺	1、发行人的招股说明书不存在虚假记载、误导性陈述或者重大遗漏，本人对其真实性、准确性、完整性、及时性承担个别和连带的法律责任。 2、若发行人的招股说明书存在虚假记载、误导性陈述或者重大遗漏，致使投资者在证券交易中遭受损失的，本人将在证券监管部门依法对上述事实作出认定或处罚决定后依法赔偿投资者损失。 若法律、法规、规范性文件及中国证监会或深圳证券交易所对本人因违反上述承诺而应承担的相关责任及后果有不同规定，本人自愿无条件地遵从该等规定。	2022 年 08 月 18 日	长期	正常履行中
	董事、高级管理人员：庄明允、朱晓荣、庄明超（离任）、陈群、王黎莉、冯明超、刘长国、徐和东、涂圣杰	关于对本次公开发行摊薄即期回报采取填补措施的承诺	1、本人承诺不以任何方式无偿或以不公平条件向其他单位或者个人输送利益，也不采用其他方式损害公司利益； 2、本人承诺对本人的职务	2022 年 08 月 18 日	长期	正常履行中

			<p>消费行为进行约束；</p> <p>3、本人承诺不动用公司资产从事与履行职责无关的投资、消费活动；</p> <p>4、本人承诺公司董事会或薪酬委员会制定的薪酬制度与公司填补回报措施的执行情况相挂钩；</p> <p>5、若公司后续推出公司股权激励的，本人承诺拟公布的公司股权激励的行权条件与公司填补回报措施的执行情况相挂钩；</p> <p>6、有关填补回报措施的承诺，若本人违反该等承诺并给公司或者投资者造成损失的，本人愿意依法承担对公司或者投资者的补偿责任；</p> <p>7、本承诺函出具日后，若中国证监会作出关于填补回报措施及其承诺的其他新的监管规定的，且上述承诺不能满足中国证监会该等规定时，本人承诺届时将按照中国证监会的最新规定出具补充承诺。</p>			
公司	关于股东相关信息披露的承诺	<p>1、本公司已在招股说明书中真实、准确、完整地披露了股东信息。</p> <p>2、本公司历史沿革中不存在股份代持、</p>	<p>2022 年 08 月 18 日</p>	长期	正常履行中	

			<p>委托持股等情形，不存在股权争议或潜在纠纷等情形。</p> <p>3、本公司不存在法律法规规定禁止持股的主体直接或间接持有公司股份的情形。</p> <p>4、本次发行的中介机构或其负责人、高级管理人员、经办人员不存在直接或间接持有公司股份的情形。</p> <p>5、本公司不存在以公司股权进行不当利益输送的情形。</p> <p>6、本公司及本公司股东已及时向中介机构提供真实、准确、完整的资料，积极和全面配合中介机构开展尽职调查，依法履行信息披露义务。</p> <p>7、若以上承诺事项被证明不真实，本公司将承担相应的法律责任。</p>			
	公司	未履行相关承诺事项的约束措施	<p>公司在首次公开发行人民币普通股（A股）股票并上市过程中作出及披露的公开承诺构成公司的义务，若未能履行，公司将及时公告原因，并向公司股东和社会公众投资者公开道歉，同时采取或接受以下措施以保障投资者合法权益：</p> <p>1、立即采取</p>	2022 年 08 月 18 日	长期	正常履行中

			<p>措施消除违反承诺事项；</p> <p>2、提出补充或替代承诺，以尽可能保护公司及其投资者的权益，并将上述补充承诺或替代承诺提交公司股东大会审议；</p> <p>3、按监管机关要求的方式和期限予以纠正；</p> <p>4、造成投资者损失的，依法赔偿损失。</p> <p>如因相关法律法规、政策变化、自然灾害及其他不可抗力等公司无法控制的客观原因导致承诺未能履行、确已无法履行或无法按期履行的，公司将采取以下措施：</p> <p>1、在股东大会及中国证券监督管理委员会指定的披露媒体上及时、充分、公开说明未能履行、无法履行或无法按期履行的具体原因；</p> <p>2、向股东和投资者提出补充承诺或替代承诺，以尽可能保护公司及股东、投资者的权益。</p>			
	<p>控股股东、实际控制人：庄明允、朱晓荣、庄明超</p>	<p>未履行相关承诺事项的约束措施</p>	<p>本人在温州源飞宠物玩具制品股份有限公司（以下简称“公司”）首次公开发行人民币普通股（A股）股票并上市过程中作出及披露的公开承诺构成</p>	<p>2022年08月18日</p>	<p>长期</p>	<p>正常履行中</p>

			<p>本人的义务，若未能履行，本人将及时向公司说明原因，由公司公告并向公司股东和社会公众投资者公开道歉，同时采取或接受以下措施以保障投资者合法权益：</p> <ol style="list-style-type: none"> 1、立即采取措施消除违反承诺事项； 2、提出补充或替代承诺，以尽可能保护公司及其投资者的权益，并将上述补充承诺或替代承诺提交公司股东大会审议； 3、如因未履行承诺而获得收益，则所获收益归公司所有； 4、公司有权直接扣除本人自公司取得的应付现金分红等，并将此直接用于执行未履行的承诺或用于赔偿因未履行承诺而给公司或投资者带来的损失； 5、公司有权直接按本人承诺内容向证券交易所或证券登记机构申请本人所持公司股份延期锁定； 6、造成投资者损失的，依法赔偿损失。 <p>如因相关法律法规、政策变化、自然灾害及其他不可抗力等无法控制的客观原因导致承诺未能履</p>			
--	--	--	--	--	--	--

			<p>行、确已无法履行或无法按期履行的，将采取以下措施：</p> <p>1、在股东大会及中国证券监督管理委员会指定的披露媒体上及时、充分、公开说明未能履行、无法履行或无法按期履行的具体原因；</p> <p>2、向股东和投资者提出补充承诺或替代承诺，以尽可能保护公司及股东、投资者的权益。</p>			
	<p>平阳县晟睿创业服务中心（有限合伙）、平阳县晟雨创业服务中心（有限合伙）、平阳县晟飞创业服务中心（有限合伙）；平阳县晟进创业服务中心（有限合伙）</p>	<p>未履行相关承诺事项的约束措施</p>	<p>本企业在温州源飞宠物玩具制品股份有限公司（以下简称“公司”）首次公开发行人民币普通股（A股）股票并上市过程中作出及披露的公开承诺构成本企业的义务，若未能履行，本企业将及时向公司说明原因，由公司公告并向公司股东和社会公众投资者公开道歉，同时采取或接受以下措施以保障投资者合法权益：</p> <p>1、立即采取措施消除违反承诺事项；</p> <p>2、提出补充或替代承诺，以尽可能保护公司及其投资者的权益，并将上述补充承诺或替代承诺提交公司股东大会审议；</p>	<p>2022 年 08 月 18 日</p>	<p>长期</p>	<p>正常履行中</p>

			<p>3、如因未履行承诺而获得收益，则所获收益归公司所有；</p> <p>4、公司有权直接扣除本企业自公司取得的应付现金分红等，并将此直接用于执行未履行的承诺或用于赔偿因未履行承诺而给公司或投资者带来的损失；</p> <p>5、公司有权直接按本企业承诺内容向深圳证券交易所或证券登记机构申请本企业所持公司股份延期锁定；</p> <p>6、造成投资者损失的，依法赔偿损失。如因相关法律法规、政策变化、自然灾害及其他不可抗力等无法控制的客观原因导致承诺未能履行、确已无法履行或无法按期履行的，将采取以下措施：</p> <p>1、在股东大会及中国证券监督管理委员会指定的披露媒体上及时、充分、公开说明未能履行、无法履行或无法按期履行的具体原因；</p> <p>2、向股东和投资者提出补充承诺或替代承诺，以尽可能保护公司及股东、投资者的权益。</p>			
	董监高：庄明	未履行相关承	本人在温州源	2022 年 08 月	长期	正常履行中

	<p>允、朱晓荣、庄明超（离任）、陈群、王黎莉、冯明超、谈云峰（离任）、张丽娇（离任）、林敏（离任）</p>	<p>诺事项的约束措施</p>	<p>飞宠物玩具制品股份有限公司（以下简称“公司”）首次公开发行人民币普通股（A股）股票并上市过程中作出及披露的公开承诺构成本人的义务，若未能履行，本人将及时向公司说明原因，由公司公告并向公司股东和社会公众投资者公开道歉，同时采取或接受以下措施以保障投资者合法权益：</p> <ol style="list-style-type: none"> 1、立即采取措施消除违反承诺事项； 2、提出补充或替代承诺，以尽可能保护公司及其投资者的权益，并将上述补充承诺或替代承诺提交公司股东大会审议； 3、按监管机关要求的方式和期限予以纠正； 4、造成投资者损失的，依法赔偿损失。 <p>如因相关法律法规、政策变化、自然灾害及其他不可抗力等公司无法控制的客观原因导致承诺未能履行、确已无法履行或无法按期履行的，将采取以下措施：</p> <ol style="list-style-type: none"> 1、在股东大会及中国证券监督管理委员会指定的披露媒体上及时、 	<p>18 日</p>		
--	--	-----------------	--	-------------	--	--

			充分、公开说明未能履行、无法履行或无法按期履行的具体原因； 2、向股东和投资者提出补充承诺或替代承诺，以尽可能保护公司及股东、投资者的权益。			
股权激励承诺	不适用					
其他对公司中小股东所作承诺	不适用					
其他承诺	不适用					
承诺是否按时履行	是					
如承诺超期未履行完毕的，应当详细说明未完成履行的具体原因及下一步的工作计划	无					

2、公司资产或项目存在盈利预测，且报告期仍处在盈利预测期间，公司就资产或项目达到原盈利预测及其原因做出说明

适用 不适用

3、公司涉及业绩承诺

适用 不适用

二、控股股东及其他关联方对上市公司的非经营性占用资金情况

适用 不适用

公司报告期不存在控股股东及其他关联方对上市公司的非经营性占用资金。

三、违规对外担保情况

适用 不适用

公司报告期无违规对外担保情况。

四、董事会对最近一期“非标准审计报告”相关情况的说明

适用 不适用

五、董事会、独立董事（如有）对会计师事务所本报告期“非标准审计报告”的说明

适用 不适用

六、与上年度财务报告相比，会计政策、会计估计变更或重大会计差错更正的情况说明

适用 不适用

公司报告期无会计政策、会计估计变更或重大会计差错更正的情况。

七、与上年度财务报告相比，合并报表范围发生变化的情况说明

适用 不适用

请参阅本报告“第三节管理层讨论与分析之四、主营业务分析 2、（6）报告期内合并范围是否发生变动”的相关内容。

八、聘任、解聘会计师事务所情况

现聘任的会计师事务所

境内会计师事务所名称	天衡会计师事务所（特殊普通合伙）
境内会计师事务所报酬（万元）	75
境内会计师事务所审计服务的连续年限	7
境内会计师事务所注册会计师姓名	罗顺华、赵全国
境内会计师事务所注册会计师审计服务的连续年限	罗顺华（2）、赵全国（2）

当期是否改聘会计师事务所

是 否

聘请内部控制审计会计师事务所、财务顾问或保荐人情况

适用 不适用

报告期内，公司聘请了天衡会计师事务所（特殊普通合伙）为公司内部控制审计会计师事务所，内部控制审计费用为 15 万元。

九、年度报告披露后面临退市情况

适用 不适用

十、破产重整相关事项

适用 不适用

公司报告期未发生破产重整相关事项。

十一、重大诉讼、仲裁事项

适用 不适用

诉讼（仲裁）基本情况	涉案金额（万元）	是否形成预计负债	诉讼（仲裁）进展	诉讼（仲裁）审理结果及影响	诉讼（仲裁）判决执行情况	披露日期	披露索引
未达到重大	268.42	否	已于报告期	无重大影响	执行中		

诉讼披露标准的其他诉讼汇总			内结案				
---------------	--	--	-----	--	--	--	--

十二、处罚及整改情况

适用 不适用

公司报告期不存在处罚及整改情况。

十三、公司及其控股股东、实际控制人的诚信状况

适用 不适用

十四、重大关联交易

1、与日常经营相关的关联交易

适用 不适用

公司报告期未发生与日常经营相关的关联交易。

2、资产或股权收购、出售发生的关联交易

适用 不适用

公司报告期未发生资产或股权收购、出售的关联交易。

3、共同对外投资的关联交易

适用 不适用

公司报告期未发生共同对外投资的关联交易。

4、关联债权债务往来

适用 不适用

是否存在非经营性关联债权债务往来

是 否

公司报告期不存在非经营性关联债权债务往来。

5、与存在关联关系的财务公司的往来情况

适用 不适用

公司与存在关联关系的财务公司与关联方之间不存在存款、贷款、授信或其他金融业务。

6、公司控股的财务公司与关联方的往来情况

适用 不适用

公司控股的财务公司与关联方之间不存在存款、贷款、授信或其他金融业务。

7、其他重大关联交易

适用 不适用

公司报告期无其他重大关联交易。

十五、重大合同及其履行情况

1、托管、承包、租赁事项情况

(1) 托管情况

适用 不适用

公司报告期不存在托管情况。

(2) 承包情况

适用 不适用

公司报告期不存在承包情况。

(3) 租赁情况

适用 不适用

租赁情况说明

房屋租赁

序号	承租方	出租方	坐落位置	面积	租赁期限	报告期内租金发生额（元）
1	爱淘宠物生活用品（柬埔寨）有限公司	柬埔寨浙江国际经济特区	西哈努克省布雷诺县湛哥区德洛帮哥村浙江经济特区内	130 m ²	长期	229,588.72
2	杭州肥圆网络科技有限公司	杭州华业高科技产业园有限公司	中国（浙江）自由贸易试验区杭州市滨江区长河街道建业路 511 号华创大厦 8 层 812、813 室	239 m ²	2023/8/28-2025/3/23	-
3	杭州肥圆网络科技有限公司	浙江中玖企业管理有限公司	浙江省杭州市钱塘新区白杨街道 2 号大街 519 号 5-4 号楼	124.3 m ²	2023/10/08-2025/04/08	46,503.74
4	杭州肥圆网络科技有限公司	上海顺涪物流有限公司	新浜镇后港路 99 弄顺丰丰泰产业园 5#1 楼	3000 m ² -5000 m ²	2023/12/17-2026/12/31	1,793,600.00
5	杭州肥圆网络科技有限公司	杭州佳宝卓邨商业管理有限公司	杭州市钱塘新区白杨街道 2 号大街 519 号 3 幢 15 层 1505 室	248.27 m ²	2025/6/7-2027/6/6	70,229.40
6	杭州肥圆网络科技有限公司	杭州华业高科技产业园有限公司	杭州市滨江区建业路 511 号华创大厦 15 层 1503-1507 室	543 m ²	2025/10/7-2026/10/15	528,087.59
7	杭州肥圆网络科技有限公司	杭州佳宝卓邨商业管理有限公司	杭州市钱塘新区白杨街道 2 号大街 519 号 4 幢 10 层 1007 室	124.3 m ²	2025/7/8-2026/7/7	29,301.15
8	上海质岑实业有限公司	上海新兴技术开发区联合发	上海市徐汇区钦州北路 1088 号 75 幢 4 层	889.92 m ²	2024/3/1-2026/3/1	657,762.12

		展有限公司				
9	杭州源飞数字科技有限公司	杭州华业高科技产业园有限公司	杭州市滨江区建业路 511 号华创大厦 1501-1502 室	302 m ²	2025/6/01-2026/10/15	150,486.60
10	杭州源飞数字科技有限公司	杭州华业高科技产业园有限公司	杭州市滨江区建业路 511 号华创大厦 1508-1513 室	710 m ²	2024/10/16-2026/10/15	602,506.00
11	杭州哈乐威数字科技有限责任公司	杭州华业高科技产业园有限公司	杭州市滨江区长河街道华创大厦 8 楼 812-813	239 m ²	2025/3/24-2027/3/23	150,892.65
12	BOW AND ARROW MARKETING, INC	Jorandcor, Inc	6230 Bury Drive, Eden Prairie, MN55343	7425 平方英尺 (690 m ²)	2023/7-2026/6	566,804.96
13	BOW AND ARROW MARKETING, INC	MOB (Makers of Barcelona)	Calle Bailen 11, Bajos 08010 Barcelona	17 m ²	实时月租	74,645.79
14	温州源飞宠物玩具制品股份有限公司	林平	扬州市邗江区蜀岗西路 1 号 3 幢 06 号	312.66 m ²	2025/3/25-2026/5/24	46,650.00

土地租赁

序号	承租方	出租方	坐落位置	面积	租赁期限	报告期内租金发生额 (元)
1	柬埔寨莱德	柬埔寨浙江国际经济特区有限公司	西哈努克省布雷诺县湛哥区德洛帮哥村浙江经济特区内	14,848.02 m ²	2019/05/23-2069/5/22	104,364.18
2	柬埔寨莱德	柬埔寨浙江国际经济特区有限公司	西哈努克省布雷诺县湛哥区德洛帮哥村浙江经济特区内	22,733.8 m ²	2020/10/08-2070/10/07	159,791.05
3	柬埔寨爱淘	柬埔寨浙江国际经济特区有限公司	西哈努克省布雷诺县湛哥区德洛帮哥村浙江经济特区内	33,350 m ²	2019/10/01-2069/09/30	234,410.48
4	柬埔寨爱淘	柬埔寨浙江国际经济特区有限公司	西哈努克省布雷诺县湛哥区德洛帮哥村浙江经济特区内	23,194.68 m ²	2020/12/02-2070/12/01	163,030.77
5	柬埔寨爱淘	柬埔寨浙江国际经济特区有限公司	西哈努克省布雷诺县湛哥区德洛帮哥村浙江经济特区内	19,962m ²	2023/5/19-2073/5/18	140,308.91

为公司带来的损益达到公司报告期利润总额 10%以上的项目

适用 不适用

公司报告期不存在为公司带来的损益达到公司报告期利润总额 10%以上的租赁项目。

2、重大担保

适用 不适用

单位：万元

公司及其子公司对外担保情况（不包括对子公司的担保）										
担保对象名称	担保额度相关公告披露日期	担保额度	实际发生日期	实际担保金额	担保类型	担保物（如有）	反担保情况（如有）	担保期	是否履行完毕	是否为关联方担保
温州申	2023 年	1,575	2023 年	366.75	连带责			自合同	否	否

兴辐照技术有限公司	07月08日		08月31日		任保证				生效之日起至主合同项下债务履行期限（2023年8月31日至2033年2月28日）届满之日后三年止。	
			2024年02月04日	38.25						
			2024年04月30日	90						
			2024年08月06日	90						
			2024年12月27日	12.53						
			2025年01月09日	67.5						
			2025年04月11日	105.41						
			2025年09月29日	74.25						
			2025年11月11日	33.75						
报告期内审批的对外担保额度合计（A1）		0		报告期内对外担保实际发生额合计（A2）				280.91		
报告期末已审批的对外担保额度合计（A3）		1,575		报告期末实际对外担保余额合计（A4）				678.44		
公司对子公司的担保情况										
担保对象名称	担保额度相关公告披露日期	担保额度	实际发生日期	实际担保金额	担保类型	担保物（如有）	反担保情况（如有）	担保期	是否履行完毕	是否为关联方担保
子公司对子公司的担保情况										
担保对象名称	担保额度相关公告披露日期	担保额度	实际发生日期	实际担保金额	担保类型	担保物（如有）	反担保情况（如有）	担保期	是否履行完毕	是否为关联方担保
公司担保总额（即前三大项的合计）										
报告期内审批担保额度合计（A1+B1+C1）		0		报告期内担保实际发生额合计（A2+B2+C2）				280.91		
报告期末已审批的担保额度合计（A3+B3+C3）		1,575		报告期末实际担保余额合计（A4+B4+C4）				678.44		
全部担保余额（即 A4+B4+C4）占公司净资产的比例								0.48%		
其中：										
为股东、实际控制人及其关联方提供担保								0		

的余额 (D)	
直接或间接为资产负债率超过 70%的被担保对象提供的债务担保余额 (E)	0
担保总额超过净资产 50%部分的金额 (F)	0
上述三项担保金额合计 (D+E+F)	0

采用复合方式担保的具体情况说明

无

3、委托他人进行现金资产管理情况

(1) 委托理财情况

适用 不适用

报告期内委托理财概况

单位：万元

产品类别	风险特征	报告期内委托理财的余额	逾期未收回的金额
银行理财产品	低风险	5,000	0
银行理财产品	低风险	6,275.21	0

公司作为单一委托人委托金融机构开展资产管理，或投资安全性较低、流动性较差的高风险委托理财具体情况

适用 不适用

(2) 委托贷款情况

适用 不适用

公司报告期不存在委托贷款。

4、其他重大合同

适用 不适用

公司报告期不存在其他重大合同。

十六、募集资金使用情况

适用 不适用

1、募集资金总体使用情况

适用 不适用

单位：万元

募集年份	募集方式	证券上市日期	募集资金总额	募集资金净额(1)	本期已使用募集资金总额	已累计使用募集资金总额(2)	报告期末募集资金使用比例(3) = (2) / (1)	报告期内变更用途的募集资金总额	累计变更用途的募集资金总额	累计变更用途的募集资金总额比例	尚未使用募集资金总额	尚未使用募集资金用途及去向	闲置两年以上募集资金金额
2022年	首次公开发行	2022年08月18日	46,751.1	40,870.87	2,471.25	36,033.61	88.10%	4,410.89	19,087.69	46.70%	6,275.21	存放于募集资金专户中或进行现金管理。	0
合计	--	--	46,751.1	40,870.87	2,471.25	36,033.61	88.10%	4,410.89	19,087.69	46.70%	6,275.21	--	0

募集资金总体使用情况说明：

根据中国证券监督管理委员会《关于核准温州源飞宠物玩具制品股份有限公司首次公开发行股票的批复》（证监许可[2022]1280号），并经深圳证券交易所同意，公司于2022年8月向社会公开发行人民币普通股3,410万股，每股发行价格为13.71元，募集资金总额为467,511,000.00元；减除发行费用人民币58,802,300.00元后，募集资金净额为408,708,700.00元。上述募集资金已于2022年8月9日汇入公司开设的募集资金专用账户，到位情况已经天衡会计师事务所（特殊普通合伙）审验并出具了天衡验字（2022）00089号《验资报告》。公司对募集资金的存放和使用采取了专户存储制度，并与保荐机构、存放募集资金的商业银行签署了募集资金三方监管协议。

截至2025年12月31日，尚未使用的募集资金6,275.21万元，包含利息收入等，全部存放于募集资金专户中进行现金管理。

2、募集资金承诺项目情况

适用 不适用

单位：万元

融资项目名称	证券上市日期	承诺投资项目和超募资金投向	项目性质	是否已变更项目(含部分变更)	募集资金承诺投资总额	调整后投资总额(1)	本报告期投入金额	截至期末累计投入金额(2)	截至期末投资进度(3) = (2)/(1)	项目达到预定可使用状态日期	本报告期实现的效益	截止报告期末累计实现的效益	是否达到预计效益	项目可行性是否发生重大变化
承诺投资项目														
2022 年首次公开发行股票	2022 年 08 月 18 日	年产咬胶 3,000 吨、宠物牵引用具 2,500 万条产能提升项目	生产建设	是	17,127.26	13,128.21	46.35	13,128.21	100.00%	已变更终止	0	0	不适用	是
2022 年首次公开发行股票	2022 年 08 月 18 日	源飞宠物生产技术及智能仓储技改项目	生产建设	是	7,402.97	0	0	0	0.00%	已终止	0	0	不适用	是
2022 年首次公开发行股票	2022 年 08 月 18 日	研发中心建设项目	研发项目	是	4,769	4,386.2	2,301.94	3,086.3	70.36%	2026 年 12 月 31 日	0	0	不适用	是
2022 年首次公开发行股票	2022 年 08 月 18 日	营销运营中心建设项目	运营管理	是	6,571.64	0	0	0	0.00%	已终止	0	0	不适用	是
2022 年首次公开发行股票	2022 年 08 月 18 日	补充流动资金	补流	否	5,000	5,000	0	5,019.33	100.39% ²	/	0	0	不适用	否
2022 年首次公开发行股票	2022 年 08 月 18 日	永久补充流动资金	补流	否	0	14,357.41 ³	0	14,676.8	102.22% ¹	/	0	0	不适用	是
2022 年首次公开发行股票	2022 年 08 月 18 日	2.2 万吨宠物干粮项目	生产建设	否	0	4,028.09	122.97	122.97	3.05%	2028 年 12 月 31 日	0	0	不适用	否
承诺投资项目小计				--	40,870.87	40,899.91	2,471.26	36,033.61	--	--	0	0	--	--

温州源飞宠物玩具制品股份有限公司 2025 年年度报告全文

超募资金投向													
不适用													
合计			--	40,870.87	40,899.91	2,471.26	36,033.61	--	--	0	0	--	--
分项目说明未达到计划进度、预计收益的情况和原因（含“是否达到预计效益”选择“不适用”的原因）	<p>1、公司于 2024 年 8 月 15 日分别召开第二届董事会第十六次会议、第二届监事会第十四次会议，审议通过了《关于部分募投项目延期、终止并将剩余募集资金永久补充流动资金的议案》，2024 年 9 月 2 日召开 2024 年第一次临时股东大会审议通过了《关于部分募投项目终止并将剩余募集资金永久补充流动资金的议案》，公司终止募投项目“源飞宠物生产技术及智能仓储技改项目”和“营销运营中心建设项目”，并将剩余募集资金 14,676.80 万元（含银行存款利息收入）永久补充流动资金，用于与公司主营业务相关的日常生产经营活动。</p> <p>2、公司于 2025 年 4 月 24 日分别召开第三届董事会第三次会议、第三届监事会第三次会议，于 2025 年 5 月 28 日召开 2024 年年度股东大会，分别审议通过了《关于变更部分募投项目用途、调整部分募投项目内部投资结构及暂时调整部分募投项目闲置场地用途的议案》，公司变更原募投项目“年产咬胶 3,000 吨、宠物牵引用具 2,500 万条产能提升项目”为新募投项目“2.2 万吨宠物干粮项目”，暂时调整该项目闲置场地用途。</p> <p>3、公司于 2025 年 8 月 11 日分别召开第三届董事会第六次会议，审议通过了《关于部分募集资金投资项目延期的议案》，同意公司将募投项目“研发中心建设项目”达到预期可使用状态日期由 2025 年 8 月 17 日延期至 2026 年 12 月 31 日。</p> <p>4、公司募投项目正处于建设阶段，尚无法计算项目效益。</p>												
项目可行性发生重大变化的情况说明	<p>1、公司于 2024 年 8 月 15 日分别召开第二届董事会第十六次会议、第二届监事会第十四次会议，审议通过了《关于部分募投项目延期、终止并将剩余募集资金永久补充流动资金的议案》，2024 年 9 月 2 日召开 2024 年第一次临时股东大会审议通过了《关于部分募投项目终止并将剩余募集资金永久补充流动资金的议案》，公司终止募投项目“源飞宠物生产技术及智能仓储技改项目”和“营销运营中心建设项目”，并将剩余募集资金 14,676.80 万元（含银行存款利息收入）永久补充流动资金，用于与公司主营业务相关的日常生产经营活动。具体内容详见公司 2024 年 8 月 17 日披露于巨潮资讯网（www.cninfo.com.cn）的《关于部分募投项目延期、终止并将剩余募集资金永久补充流动资金的公告》（公告编号：2024-029）。</p> <p>2、公司于 2025 年 4 月 24 日分别召开第三届董事会第三次会议及第三届监事会第三次会议，于 2025 年 5 月 28 日召开 2024 年年度股东大会审议通过了《关于变更部分募投项目用途、调整部分募投项目内部投资结构及暂时调整部分募投项目闲置场地用途的议案》。公司变更原募投项目“年产咬胶 3,000 吨、宠物牵引用具 2,500 万条产能提升项目”为新募投项目“2.2 万吨宠物干粮项目”，暂时调整该项目闲置场地用途；调整募投项目“研发中心建设项目”内部投资结构，在项目实施主体和募投资金投资用途不变的情况下缩减投资规模，并计划将该项目缩减金额用于永久补充流动资金。具体内容详见公司于 2025 年 4 月 26 日披露于巨潮资讯网（www.cninfo.com.cn）的《关于变更部分募投项目用途、调整部分募投项目内部投资结构及暂时调整部分募投项目闲置场地用途的公告》（公告编号：2025-013）。</p>												
超募资金的金额、用途及使用进展情况	不适用												
存在擅自变更募集资金用途、违规占用募集资金的情形	不适用												
募集资金投资项目实施地点变更情况	不适用												
募集资金投资项目实施方式调整情况	适用												
	报告期内发生												
募集资金投资项目实施方式调整情况	<p>2025 年 4 月 24 日，公司召开第三届董事会第三次会议、第三届监事会第三次会议，2025 年 5 月 28 日，公司召开 2024 年年度股东大会，分别审议通过了《关于变更部分募投项目用途、调整部分募投项目内部投资结构及暂时调整部分募投项目闲置场地用途的议案》。公司变更原募投项目“年产咬胶 3,000 吨、宠物牵引用具 2,500 万条产能提升项目”为新募投项目“2.2 万吨宠物干粮项目”，暂时调整该项目闲置场地用途；调整募投项目“研发中心建设项目”内部投资结构，在项目实施主体和募投资金投资用途不变的情况下缩减投资规模，并计划将该项目缩减金额用于永久补充流动资</p>												

温州源飞宠物玩具制品股份有限公司 2025 年年度报告全文

	金。
	适用
募集资金投资项目先期投入及置换情况	<p>2022 年 10 月 26 日，公司召开第二届董事会第七次会议、第二届监事会第七次会议分别审议通过《关于使用募集资金置换预先投入募集资金投资项目及已支付发行费用的自筹资金的议案》，同意公司以募集资金置换预先投入募投项目的自筹资金，合计人民币 2,580.58 万元；同意公司以募集资金置换已使用自筹资金支付的发行费用，合计人民币 364.61 万元。截至报告期末，公司已使用募集资金置换完成上述预先投入募投项目的自筹资金。</p> <p>2025 年 2 月 21 日，公司分别召开第三届董事会第二次会议、第三届监事会第二次会议，审议通过了《关于使用自有资金支付募投项目部分款项并以募集资金等额置换的议案》，公司拟使用自有资金支付募投项目部分款项，后续定期以募集资金进行等额置换，即从募集资金专户划转等额资金至公司非募集资金账户，该部分等额置换资金视同募投项目使用资金。报告期内，置换金额为 490.82 万元。</p>
用闲置募集资金暂时补充流动资金情况	不适用
	适用
项目实施出现募集资金结余的金额及原因	<p>2024 年 8 月 15 日，公司分别召开第二届董事会第十六次会议、第二届监事会第十四次会议，审议通过了《关于部分募投项目延期、终止并将剩余募集资金永久补充流动资金的议案》，2024 年 9 月 2 日召开 2024 年第一次临时股东大会审议通过了《关于部分募投项目终止并将剩余募集资金永久补充流动资金的议案》，公司拟终止募投项目“源飞宠物生产技术及智能仓储技改项目”和“营销运营中心建设项目”，并将剩余募集资金永久补充流动资金，用于与公司主营业务相关的日常生产经营活动。具体情况详见公司于 2024 年 8 月 17 日在巨潮资讯网（www.cninfo.com.cn）披露的《关于部分募投项目延期、终止并将剩余募集资金永久补充流动资金的公告》（公告编号：2024-029）。</p> <p>公司根据上述决议，已将“源飞宠物生产技术及智能仓储技改项目”剩余募集资金 7,402.97 万元及“营销运营中心建设项目”剩余募集资金 6,571.64 万元以及募集资金专户滋生的利息收益等 702.19 万元，共计 14,676.80 万元剩余募集资金永久补充流动资金，并办理了募集资金专用账户注销手续。</p> <p>2025 年 4 月 24 日，公司分别召开第三届董事会第三次会议、第三届监事会第三次会议，于 2025 年 5 月 28 日召开 2024 年年度股东大会，分别审议通过了《关于变更部分募投项目用途、调整部分募投项目内部投资结构及暂时调整部分募投项目闲置场地用途的议案》，公司变更原募投项目“年产咬胶 3,000 吨、宠物牵引用具 2,500 万条产能提升项目”为新募投项目“2.2 万吨宠物干粮项目”，暂时调整该项目闲置场地用途；调整募投项目“研发中心建设项目”内部投资结构，在项目实施主体和募投资金投资用途不变的情况下缩减投资规模，并计划将该项目缩减金额用于永久补充流动资金。具体情况详见公司于 2025 年 4 月 26 日在巨潮资讯网（www.cninfo.com.cn）披露的《关于变更部分募投项目用途、调整部分募投项目内部投资结构及暂时调整部分募投项目闲置场地用途的公告》（公告编号：2025-013）。</p> <p>报告期内，除以上终止项目以外，公司不存在其他募集资金投资项目终止，结余募集资金情况。</p>
尚未使用的募集资金用途及去向	截至 2025 年 12 月 31 日，尚未使用的募集资金 6,275.21 万元，包含利息收入等，全部存放于募集资金专户中进行现金管理。
募集资金使用及披露中存在的问题或其他情况	无

温州源飞宠物玩具制品股份有限公司 2025 年年度报告全文

注：该表格合计数与各加计数直接相加之和在尾数上有差异，此差异系是以万元为单位且四舍五入造成。

注 1、数据包含利息收入 702.19 万元。

注 2、投资进度超过 100%主要系投入金额包含募集资金专户滋生的利息收益。

注 3、该调整后投资总额不包含募集资金专户滋生的利息。

3、募集资金变更项目情况

适用 不适用

单位：万元

融资项目名称	募集方式	变更后的项目	对应的原承诺项目	变更后项目拟投入募集资金总额(1)	本报告期实际投入金额	截至期末实际累计投入金额(2)	截至期末投资进度(3)=(2)/(1)	项目达到预定可使用状态日期	本报告期实现的效益	是否达到预计效益	变更后的项目可行性是否发生重大变化
2022 年首次公开发行股票	首次公开发行	永久补充流动资金	源飞宠物生产技术及智能仓储技改项目	7,402.97	0	7,771.82	104.98%	/	0	不适用	否
2022 年首次公开发行股票	首次公开发行	永久补充流动资金	营销运营中心建设项目	6,571.64	0	6,904.97	105.07%	/	0	不适用	否
2022 年首次公开发行股票	首次公开发行	2.2 万吨宠物干粮项目	年产咬胶 3,000 吨、宠物牵引用具 2,500 万条产能提升项目	4,028.09	122.97	122.97	3.05%	2028 年 12 月 31 日	0	不适用	否
2022 年首次公开发行股票	首次公开发行	永久补充流动资金	研发中心建设项目	382.8 ¹	0	0	0.00%	/	0	不适用	否
合计	--	--	--	18,385.5	122.97	14,799.76	--	--	0	--	--
变更原因、决策程序及信息披露情况说明(分具体项目)			<p>一、变更原因</p> <p>1、“源飞宠物生产技术及智能仓储技改项目”终止的主要原因</p> <p>由于公司产品主要销往北美，受中美贸易摩擦影响，公司主要产品被列入美国加征关税名单，为了保障公司的持续盈利能力，公司部分生产能力转移至柬埔寨，在柬埔寨投资建设了两个生产基地。柬埔寨生产基地不受美国向中国制造产品加征关税的影响，能有效降低公司的生产成本。为更加灵活地应对地缘政治变化及产业政策调整，降低国际贸易格局变化可能带来的潜在不利影响，提升整体的抗风险能力和供应链稳定性，公司将持续扩大在东南亚的布局，进一步提升海外基地的产能。在这样的背景下，公司继续在温州市平阳县的工厂实施此项目建设，可能面临投资项目实施后新增产能难以消化、投资回报不达预期的风险。因此公司决定终止“源飞宠物生产技术及智能仓储技改项目”并将相关剩余募集资金用于永久补充流动资金。</p>								

	<p>2、“营销运营中心建设项目”终止的主要原因</p> <p>“营销运营中心建设项目”由于决策备案时间较早，项目实施地为温州市平阳县。近年来，随着国内宠物行业的发展，公司逐步加快开拓国内市场，考虑到配置相关业务模块人才和贴近目标群体的需要，公司已在杭州逐步搭建新的国内市场团队，将国内销售和打造自有品牌的重心转移至杭州；其次，由于宠物行业正处于不断发展变化中，公司需要随之而动态调整营销策略，原项目未充分考虑当下新兴渠道和营销方式对行业发展的巨大推动力。</p> <p>综上，为切实提高募集资金使用效率，公司经审慎考虑，拟终止上述两个项目的实施，并将上述项目终止后的剩余募集资金 14,676.80 万元(含银行存款利息收入)永久补充流动资金，用于与公司主营业务相关的日常生产经营活动。</p> <p>3、“年产咬胶 3,000 吨、宠物牵引用具 2,500 万条产能提升项目”变更为“2.2 万吨宠物干粮项目”的主要原因</p> <p>①募投项目市场环境变化</p> <p>由于“年产咬胶 3,000 吨、宠物牵引用具 2,500 万条产能提升项目”规划时间距离募集资金到位时间间隔较长，从制定计划到最后的执行期间，国家产业政策、市场需求、技术环境等发生了变化，导致原计划的募投项目不再适合继续投产。市场需求的变化导致原计划的募投项目中产品的经济效益不再显著，公司及时调整募集资金的使用方向，将资金投向契合公司发展战略的宠物干粮方向。</p> <p>②募投项目建设条件变化</p> <p>“年产咬胶 3,000 吨、宠物牵引用具 2,500 万条产能提升项目”在实际实施过程中由于场地因素影响导致场地建设投资金额和前期规划有一定差别，因此项目需要进行一定的调整和改变。公司亟需新增生产线，提升宠物干粮产能满足快速增长的市场需求。经调整后，本项目将合理构建空间布局，集中生产管理，对公司现有生产条件的全面改造，引入更多的先进制造设备融入到原有的生产能力当中，实现宠物干粮等产品的产量和质量提升。</p> <p>4、“研发中心建设项目”调整内部投资结构的主要原因</p> <p>本次项目调整的原因在于募投项目建设条件变化。“研发中心建设项目”在实际实施过程中由于场地因素影响导致场地建设投资金额和前期规划有一定差别，因此项目需要进行一定的调整和改变。研发设备方面，因技术迭代及市场环境变化，原规划的研发设备选型方案需进行必要调整，变更已通过技术论证及内部审批，总投资可控，不影响核心目标及进度。为拓宽市场布局，提升市占率，本项目针对市场需求，更改原研发方向，精准对接消费者的理念变化，有效拓展业务版图，提升自身在市场的竞争力，实现可持续发展的长远目标。</p> <p>二、决策程序及信息披露情况</p> <p>1、公司于 2024 年 8 月 15 日分别召开第二届董事会第十六次会议、第二届监事会第十四次会议，审议通过了《关于部分募投项目延期、终止并将剩余募集资金永久补充流动资金的议案》，2024 年 9 月 2 日召开 2024 年第一次临时股东大会审议通过了《关于部分募投项目终止并将剩余募集资金永久补充流动资金的议案》。保荐机构发表了无异议的核查意见。具体内容详见 2024 年 8 月 17 日公司刊登在《中国证券报》、《证券时报》、《证券日报》、《上海证券报》和巨潮资讯网（www.cninfo.com.cn）上的《关于部分募投项目延期、终止并将剩余募集资金永久补充流动资金的公告》（公告编号：2024-029）。</p> <p>2、公司于 2025 年 4 月 24 日分别召开第三届董事会第三次会议及第三届监事会第三次会议，2025 年 5 月 28 日召开 2024 年年度股东大会审议通过了《关于变更部分募投项目用途、调整部分募投项目内部投资结构及暂时调整部分募投项目闲置场地用途的议案》。保荐机构发表了无异议的核查意见。具体内容详见 2025 年 4 月 26 日公司刊登在《中国证券报》、《证券时报》、《证券日报》、《上海证券报》和巨潮资讯网（www.cninfo.com.cn）上的《关于变更部分募投项目用途、调整部分募投项目内部投资结构及暂时调整部分募投项目闲置场地用途的公告》（公告编号：2025-013）。</p>
<p>未达到计划进度或预计收益的情况和原因(分具体项目)</p>	<p>不适用</p>
<p>变更后的项目可行性发生重大变化的情况说明</p>	<p>不适用</p>

注：投资进度超过 100%主要系投入金额包含募集资金专户滋生的利息收益。

注 1、该变更后项目拟投入募集资金总额不含募集资金专户滋生的利息收益。

4、中介机构关于募集资金存储与使用情况的核查意见

适用 不适用

保荐机构光大证券股份有限公司核查意见：公司 2025 年度募集资金存放与使用情况符合《证券发行上市保荐业务管理办法》《深圳证券交易所上市公司自律监管指引第 1 号—主板上市公司规范运作》《深圳证券交易所股票上市规则》和《上市公司募集资金监管规则》等法规和文件的规定，对募集资金进行了专户存放和专项使用，不存在损害公司和股东利益的情况，不存在违规使用募集资金的情形。

审计机构鉴证意见：公司《2025 年度募集资金存放、管理与实际使用情况的专项报告》编制符合相关规定，在所有重大方面公允反映了 2025 年度募集资金实际存放与使用的情况。

十七、其他重大事项的说明

适用 不适用

公司报告期不存在需要说明的其他重大事项。

十八、公司子公司重大事项

适用 不适用

第六节 股份变动及股东情况

一、股份变动情况

1、股份变动情况

单位：股

	本次变动前		本次变动增减（+，-）					本次变动后	
	数量	比例	发行新股	送股	公积金转股	其他	小计	数量	比例
一、有限售条件股份	112,344,775	58.85%				- 34,453,460	- 34,453,460	77,891,315	40.80%
1、国家持股									
2、国有法人持股									
3、其他内资持股	112,344,775	58.85%				- 34,573,460	- 34,573,460	77,771,315	40.74%
其中：境内法人持股	11,200,000	5.87%				- 11,200,000	- 11,200,000		
境内自然人持股	101,144,775	52.99%				- 23,373,460	- 23,373,460	77,771,315	40.74%
4、外资持股						120,000	120,000	120,000	0.06%
其中：境外法人持股									
境外自然人持股						120,000	120,000	120,000	0.06%
二、无限售条件股份	78,545,225	41.15%				34,453,460	34,453,460	112,998,685	59.20%
1、人民币普通股	78,545,225	41.15%				34,453,460	34,453,460	112,998,685	59.20%
2、境内上市的外资股									
3、境外上市的外资股									
4、其									

他									
三、股份总数	190,890,000	100.00%						190,890,000	100.00%

股份变动的的原因

适用 不适用

1、报告期内，公司首次公开发行前已发行股份于 2025 年 8 月 27 日解除限售；

2、公司于 2025 年 8 月 11 日召开了第三届董事会第六次会议，审议通过了《关于调整 2025 年限制性股票激励计划授予激励对象名单的议案》、《关于向 2025 年限制性股票激励计划激励对象首次授予限制性股票的议案》。2025 年 9 月 25 日，公司完成 2025 年限制性股票激励计划首次授予登记工作。

股份变动的批准情况

适用 不适用

1、公司于 2025 年 8 月 11 日召开了第三届董事会第六次会议，审议通过了《关于调整 2025 年限制性股票激励计划授予激励对象名单的议案》、《关于向 2025 年限制性股票激励计划激励对象首次授予限制性股票的议案》。公司董事会认为《温州源飞宠物玩具制品股份有限公司 2025 年限制性股票激励计划(草案)》(以下简称“本激励计划”、“本次激励计划”或“《激励计划(草案)》”)规定的限制性股票授予条件已成就，根据公司 2025 年第一次临时股东大会的授权情况，确定以 2025 年 8 月 11 日为首次授予的授予日，向符合条件的 53 名首次授予激励对象授予 200.9540 万股限制性股票。

2、公司首次公开发行前已发行股份解除限售并上市流通已经深圳证券交易所、中国证券登记结算有限责任公司深圳分公司批准，本次限售股份上市流通日为 2025 年 8 月 27 日，具体内容详见公司于 2025 年 08 月 22 日在巨潮资讯网上披露的《首次公开发行前已发行股份上市流通提示性公告》(公告编号：2025-039)。

股份变动的过户情况

适用 不适用

根据《上市公司股权激励管理办法》以及深圳证券交易所、中国证券登记结算有限责任公司深圳分公司的有关规定，公司完成了公司 2025 年限制性股票激励计划首次授予登记工作，首次授予限制性股票的授予登记完成日为 2025 年 9 月 25 日。

股份变动对最近一年和最近一期基本每股收益和稀释每股收益、归属于公司普通股股东的每股净资产等财务指标的影响

适用 不适用

公司认为必要或证券监管机构要求披露的其他内容

适用 不适用

2、限售股份变动情况

适用 不适用

单位：股

股东名称	期初限售股数	本期增加限售股数	本期解除限售股数	期末限售股数	限售原因	解除限售日期
庄明允	53,557,560		13,389,390	40,168,170	高管锁定股	首发股份于 2025 年 8 月 27 日解锁
朱晓荣	25,263,000		6,315,750	18,947,250	高管锁定股	首发股份于 2025 年 8 月 27 日解锁

庄明超	22,324,215		5,557,860	16,766,355	高管锁定股	首发股份于 2025 年 8 月 27 日解锁；本人已于 2025 年 5 月 28 日离职，离职后半年内不得减持公司股份；在就任时确定的任期内和任期届满后六个月内，每年度转让的股份不得超过所持公司股份总数的 25%。
平阳县晟睿创业服务中心（有限合伙）	11,200,000		11,200,000	0	高管锁定股	首发股份于 2025 年 8 月 27 日解锁
刘清	0	80,000		80,000	股权激励授予限制性股票	股权激励限制性股票业绩达标后解除限售
张璇	0	200,000		200,000	股权激励授予限制性股票	股权激励限制性股票业绩达标后解除限售
其他限售股股东	0	1,729,540		1,729,540	股权激励授予限制性股票	股权激励限制性股票业绩达标后解除限售
合计	112,344,775	2,009,540	36,463,000	77,891,315	--	--

二、证券发行与上市情况

1、报告期内证券发行（不含优先股）情况

适用 不适用

2、公司股份总数及股东结构的变动、公司资产和负债结构的变动情况说明

适用 不适用

3、现存的内部职工股情况

适用 不适用

三、股东和实际控制人情况

1、公司股东数量及持股情况

单位：股

报告期末普通股股东总数	12,125	年度报告披露日前上一月末普通股股东总数	12,847	报告期末表决权恢复的优先股股东总数（如有）（参见注 8）	0	年度报告披露日前上一月末表决权恢复的优先股股东总数（如有）（参见注 8）	0
持股 5%以上的股东或前 10 名股东持股情况（不含通过转融通出借股份）							
股东名称	股东性质	持股比	报告期末持	报告期内增	持有有限售	持有无限售	质押、标记或冻结情况

		例	股数量	减变动情况	条件的股份数量	条件的股份数量	股份状态	数量
庄明允	境内自然人	28.06%	53,557,560	0	40,168,170	13,389,390	不适用	0
朱晓荣	境内自然人	13.23%	25,263,000	0	18,947,250	6,315,750	不适用	0
庄明超	境内自然人	11.71%	22,355,140	0	16,766,355	5,588,785	不适用	0
平阳县晟睿创业服务中心（有限合伙）	境内非国有法人	5.87%	11,200,000	0	0	11,200,000	不适用	0
平阳县晟飞创业服务中心（有限合伙）	境内非国有法人	4.44%	8,479,317	-3,567,683	0	8,479,317	不适用	0
平阳县晟雨创业服务中心（有限合伙）	境内非国有法人	3.84%	7,335,183	-2,083,400	0	7,335,183	不适用	0
全国社保基金一零三组合	其他	3.84%	7,329,820	7,329,820	0	7,329,820	不适用	0
陈爱清	境内自然人	1.83%	3,500,000	3,500,000	0	3,500,000	不适用	0
中国建设银行股份有限公司一博时主题行业混合型证券投资基金（LOF）	其他	1.33%	2,530,037	2,530,037	0	2,530,037	不适用	0
中国工商银行一博时第三产业成长混合型证券投资基金	其他	1.28%	2,451,302	2,451,302	0	2,451,302	不适用	0
战略投资者或一般法人因配售新股成为前 10 名股东的情况（如有）（参见注 3）	无							
上述股东关联关系或一致行动的说明	公司前 10 名股东中庄明允先生为公司控股股东。庄明允、朱晓荣和庄明超为公司实际控制人。庄明允与庄明超系姐弟关系，朱晓荣与庄明超系夫妻关系。朱晓荣、庄明超为平阳晟睿股东。庄明允、庄明超、朱晓荣以及平阳晟睿于 2021 年 3 月签订了一致行动协议，为一致行动人。除此之外，公司未知上述股东是否存在其他关联关系或一致行动人关系。							
上述股东涉及委托/受托表决权、放弃表决权情况的说明	无							
前 10 名股东中存在回购专户的特别说明（如有）（参见注 10）	无							

前 10 名无限售条件股东持股情况（不含通过转融通出借股份、高管锁定股）			
股东名称	报告期末持有无限售条件股份数量	股份种类	
		股份种类	数量
庄明允	13,389,390	人民币普通股	13,389,390
平阳县晟睿创业服务中心（有限合伙）	11,200,000	人民币普通股	11,200,000
平阳县晟飞创业服务中心（有限合伙）	8,479,317	人民币普通股	8,479,317
平阳县晟雨创业服务中心（有限合伙）	7,335,183	人民币普通股	7,335,183
全国社保基金一零三组合	7,329,820	人民币普通股	7,329,820
朱晓荣	6,315,750	人民币普通股	6,315,750
庄明超	5,588,785	人民币普通股	5,588,785
陈爱清	3,500,000	人民币普通股	3,500,000
中国建设银行股份有限公司—博时主题行业混合型证券投资基金（LOF）	2,530,037	人民币普通股	2,530,037
中国工商银行—博时第三产业成长混合型证券投资基金	2,451,302	人民币普通股	2,451,302
前 10 名无限售流通股股东之间，以及前 10 名无限售流通股股东和前 10 名股东之间关联关系或一致行动的说明	公司前 10 名股东中庄明允先生为公司控股股东。庄明允、朱晓荣和庄明超为公司实际控制人。庄明允与庄明超系姐弟关系，朱晓荣与庄明超系夫妻关系。朱晓荣、庄明超为平阳晟睿股东。庄明允、庄明超、朱晓荣以及平阳晟睿于 2021 年 3 月签订了一致行动协议，为一致行动人。除此之外，公司未知上述股东是否存在其他关联关系或一致行动人关系。		
前 10 名普通股股东参与融资融券业务情况说明（如有）（参见注 4）	无		

持股 5%以上股东、前 10 名股东及前 10 名无限售流通股股东参与转融通业务出借股份情况

适用 不适用

前 10 名股东及前 10 名无限售流通股股东因转融通出借/归还原因导致较上期发生变化

适用 不适用

公司前 10 名普通股股东、前 10 名无限售条件普通股股东在报告期内是否进行约定购回交易

是 否

公司前 10 名普通股股东、前 10 名无限售条件普通股股东在报告期内未进行约定购回交易。

2、公司控股股东情况

控股股东性质：自然人控股

控股股东类型：自然人

控股股东姓名	国籍	是否取得其他国家或地区居留权
庄明允	中国	否
主要职业及职务	庄明允先生为公司董事长兼总经理	
报告期内控股和参股的其他境内外上	无	

市公司的股权情况

控股股东报告期内变更

适用 不适用

公司报告期控股股东未发生变更。

3、公司实际控制人及其一致行动人

实际控制人性质：境内自然人

实际控制人类型：自然人

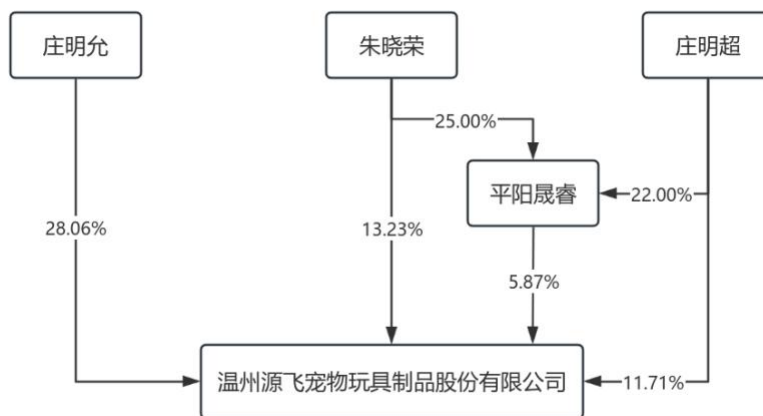
实际控制人姓名	与实际控制人关系	国籍	是否取得其他国家或地区居留权
庄明允	本人	中国	否
朱晓荣	本人	中国	否
庄明超	本人	中国	否
平阳晟睿	一致行动（含协议、亲属、同一控制）	中国	否
主要职业及职务	庄明允先生为公司董事长兼总经理；朱晓荣先生为公司副董事长兼副总经理；庄明超女士已辞去公司董事职务，仍任公司子公司上海质岑总经理。		
过去 10 年曾控股的境内外上市公司情况	无		

实际控制人报告期内变更

适用 不适用

公司报告期实际控制人未发生变更。

公司与实际控制人之间的产权及控制关系的方框图



实际控制人通过信托或其他资产管理方式控制公司

适用 不适用

4、公司控股股东或第一大股东及其一致行动人累计质押股份数量占其所持公司股份数量比例达到 80%

适用 不适用

5、其他持股在 10%以上的法人股东

适用 不适用

6、控股股东、实际控制人、重组方及其他承诺主体股份限制减持情况

适用 不适用

四、股份回购在报告期的具体实施情况

股份回购的实施进展情况

适用 不适用

采用集中竞价交易方式减持回购股份的实施进展情况

适用 不适用

五、优先股相关情况

适用 不适用

报告期公司不存在优先股。

第七节 债券相关情况

适用 不适用

第八节 财务报告

一、审计报告

审计意见类型	标准的无保留意见
审计报告签署日期	2026 年 04 月 24 日
审计机构名称	天衡会计师事务所（特殊普通合伙）
审计报告文号	天衡审字(2026)00962 号
注册会计师姓名	罗顺华、赵全国

审计报告正文

审计报告

天衡审字（2026）00962 号

温州源飞宠物玩具制品股份有限公司：

一、审计意见

我们审计了温州源飞宠物玩具制品股份有限公司（以下简称“源飞宠物”）财务报表，包括 2025 年 12 月 31 日合并及母公司资产负债表，2025 年度合并及母公司利润表、合并及母公司现金流量表、合并及母公司所有者权益变动表以及相关财务报表附注。

我们认为，后附的财务报表在所有重大方面按照企业会计准则的规定编制，公允反映了源飞宠物 2025 年 12 月 31 日合并及母公司财务状况以及 2025 年度合并及母公司经营成果和现金流量。

二、形成审计意见的基础

我们按照中国注册会计师审计准则的规定执行了审计工作。审计报告的“注册会计师对财务报表审计的责任”部分进一步阐述了我们在这些准则下的责任。按照中国注册会计师职业道德守则，我们独立于源飞宠物，并履行了职业道德方面的其他责任。我们相信，我们获取的审计证据是充分、适当的，为发表审计意见提供了基础。

三、关键审计事项

关键审计事项是我们根据职业判断，认为对 2025 年度财务报表审计最为重要的事项。这些事项的应对以对财务报表整体进行审计并形成审计意见为背景，我们不对这些事项单独发表意见。

（一）收入确认

1、事项描述

源飞宠物的收入主要来源于宠物行业产品的销售。如后附的财务报表附注七、33“营业收入、营业成本”所述，源飞宠物 2025 年度的主营业务收入为人民币 172,755.13 万元。源飞宠物的收入确认会计政策详见后附的财务报表附注五、29“收入确认”。

收入是源飞宠物利润的主要来源，影响关键业绩指标，产生错报的固有风险较高。因此，我们将收入的真实性、准确性和截止性确认作为关键审计事项。

2、审计应对

(1) 了解销售与收款内部控制循环，测试和评价与收入确认相关内部控制的设计及执行的有效性，并评价收入确认政策是否符合企业会计准则；

(2) 对收入执行分析性复核程序，判断收入和毛利变动的合理性；

(3) 执行细节测试，以抽样方式检查与收入确认相关的支持性文件。针对内销收入，抽样检查包括销售合同/订单、出库单、物流单据及客户签收单等支持性文件；针对外销收入，抽样检查包括销售合同/订单、出口报关单、提单等支持性文件；

(4) 获取电子口岸数据并与账面记录进行核对，检查是否存在异常差异；

(5) 结合客户函证程序，核实已确认收入是否真实、准确和完整；

(6) 对收入执行截止测试，核实收入确认是否记录在适当的会计期间。

(二) 应收账款坏账准备计提

1、事项描述

如后附的财务报表附注七、2“应收账款”所述，源飞宠物 2025 年 12 月 31 日应收账款余额为人民币 32,537.94 万元，应收账款坏账准备计提金额为人民币 1,662.65 万元。

根据财务报表附注五、12，对于应收账款按照相当于整个存续期内预期信用损失的金额计量其损失准备。

由于源飞宠物的应收账款金额重大，且管理层在确定应收账款坏账准备计提时需作出重大判断，因此我们将应收账款坏账准备计提确定为关键审计事项。

2、审计应对

(1) 了解、评价并测试源飞宠物关于应收账款信用管理相关内部控制的设计和执行情况；

(2) 查询客户相关市场公开信息，了解和评价客户的信用风险情况；

(3) 对于采用组合方式进行减值测试的应收账款，评价管理层按信用风险特征划分组合的合理性；根据具有类似信用风险特征组合的历史信用损失经验及前瞻性估计，评价管理层编制的 2025 年 12 月 31 日的应收账款账龄与预期信用损失对照表的合理性，测试管理层使用数据（包括应收账款账龄、历史损失率等）的准确性和完整性以及对坏账准备的计算是否准确；

(4) 检查应收账款的期后回款情况，评价管理层计提应收账款坏账准备的合理性；

(5) 获取管理层编制的应收账款坏账准备计提表，结合坏账准备计提政策重新计算复核坏账准备计提金额的准确性。

四、其他信息

源飞宠物管理层（以下简称“管理层”）对其他信息负责。其他信息包括源飞宠物 2025 年度报告中涵盖的信息，但不包括财务报表和我们的审计报告。

我们对财务报表发表的审计意见不涵盖其他信息，我们也不对其他信息发表任何形式的鉴证结论。

结合我们对财务报表的审计，我们的责任是阅读其他信息，在此过程中，考虑其他信息是否与财务报表或我们在审计过程中了解到的情况存在重大不一致或者似乎存在重大错报。

基于我们已执行的工作，如果我们确定其他信息存在重大错报，我们应当报告该事实。在这方面，我们无任何事项需要报告。

五、管理层和治理层对财务报表的责任

管理层负责按照企业会计准则的规定编制财务报表，使其实现公允反映，并设计、执行和维护必要的内部控制，以使财务报表不存在由于舞弊或错误导致的重大错报。

在编制财务报表时，管理层负责评估源飞宠物的持续经营能力，披露与持续经营相关的事项（如适用），并运用持续经营假设，除非管理层计划清算、终止运营或别无其他现实的选择。

六、注册会计师对财务报表审计的责任

我们的目标是对财务报表整体是否不存在由于舞弊或错误导致的重大错报获取合理保证，并出具包含审计意见的审计报告。合理保证是高水平的保证，但并不能保证按照审计准则执行的审计在某一重大错报存在时总能发现。错报可能由于舞弊或错误导致，如果合理预期错报单独或汇总起来可能影响财务报表使用者依据财务报表作出的经济决策，则通常认为错报是重大的。

在按照审计准则执行审计工作的过程中，我们运用职业判断，并保持职业怀疑。同时，我们也执行以下工作：

（1）识别和评估由于舞弊或错误导致的财务报表重大错报风险，设计和实施审计程序以应对这些风险，并获取充分、适当的审计证据，作为发表审计意见的基础。由于舞弊可能涉及串通、伪造、故意遗漏、虚假陈述或凌驾于内部控制之上，未能发现由于舞弊导致的重大错报的风险高于未能发现由于错误导致的重大错报的风险。

（2）了解与审计相关的内部控制，以设计恰当的审计程序。

（3）评价管理层选用会计政策的恰当性和作出会计估计及相关披露的合理性。

（4）对管理层使用持续经营假设的恰当性得出结论。同时，根据获取的审计证据，就可能对源飞宠物持续经营能力产生重大疑虑的事项或情况是否存在重大不确定性得出结论。如果我们得出结论认为存在重大不确定性，审计准则要求我们在审计报告中提请报表使用者注意财务报表中的相关披露；如果披露不充分，我们应当发表非无保留意见。我们的结论基于截至审计报告日可获得的信息。然而，未来的事项或情况可能导致源飞宠物不能持续经营。

（5）评价财务报表的总体列报（包括披露）、结构和内容，并评价财务报表是否公允反映相关交易和事项。

我们与治理层就计划的审计范围、时间安排和重大审计发现等事项进行沟通，包括沟通我们在审计中识别出的值得关注的内部控制缺陷。

（6）就源飞宠物中实体或业务活动的财务信息获取充分、适当的审计证据，以对合并财务报表发表审计意见。我们负责指导、监督和执行集团审计，并对审计意见承担全部责任。

我们与治理层就计划的审计范围、时间安排和重大审计发现等事项进行沟通，包括沟通我们在审计中识别出的值得关注的内部控制缺陷。

我们还就已遵守与独立性相关的职业道德要求向治理层提供声明，并与治理层沟通可能被合理认为影响我们独立性的所有关系和其他事项，以及相关的防范措施（如适用）。

从与治理层沟通过的事项中，我们确定哪些事项对本期财务报表审计最为重要，因而构成关键审计事项。我们在审计报告中描述这些事项，除非法律法规禁止公开披露这些事项，或在极少数情形下，如果合理预期在审计报告中沟通某事项造成的负面后果超过在公众利益方面产生的益处，我们确定不应在审计报告中沟通该事项。

天衡会计师事务所（特殊普通合伙） 中国注册会计师： 罗顺华
（项目合伙人）

中国·南京 中国注册会计师： 赵全国

2026 年 04 月 24 日

二、财务报表

财务附注中报表的单位为：元

1、合并资产负债表

编制单位：温州源飞宠物玩具制品股份有限公司

2025 年 12 月 31 日

单位：元

项目	期末余额	期初余额
流动资产：		
货币资金	440,389,560.34	420,435,991.75
结算备付金		
拆出资金		
交易性金融资产		
衍生金融资产		
应收票据		
应收账款	308,752,886.77	266,405,548.25
应收款项融资		
预付款项	60,795,189.59	35,514,792.80
应收保费		
应收分保账款		
应收分保合同准备金		
其他应收款	3,516,581.13	3,107,932.28
其中：应收利息		
应收股利		
买入返售金融资产		
存货	310,806,754.00	292,266,680.75
其中：数据资源		
合同资产		
持有待售资产		
一年内到期的非流动资产		
其他流动资产	94,239,986.66	143,292,835.22
流动资产合计	1,218,500,958.49	1,161,023,781.05
非流动资产：		
发放贷款和垫款		
债权投资		
其他债权投资		
长期应收款		
长期股权投资	30,959,590.14	27,909,555.21
其他权益工具投资	250,000.00	250,000.00
其他非流动金融资产	44,103,360.07	30,053,900.00
投资性房地产		
固定资产	418,428,785.90	243,413,628.72

在建工程	5,681,269.80	151,707,503.23
生产性生物资产		
油气资产		
使用权资产	38,911,641.89	43,412,058.42
无形资产	32,618,429.06	33,873,284.46
其中：数据资源		
开发支出		
其中：数据资源		
商誉		
长期待摊费用	716,570.65	703,901.25
递延所得税资产	16,940,415.56	8,175,247.18
其他非流动资产	28,551,448.50	3,582,889.41
非流动资产合计	617,161,511.57	543,081,967.88
资产总计	1,835,662,470.06	1,704,105,748.93
流动负债：		
短期借款		
向中央银行借款		
拆入资金		
交易性金融负债		
衍生金融负债		
应付票据		
应付账款	156,480,937.11	169,371,411.39
预收款项		
合同负债	1,675,961.42	2,026,778.44
卖出回购金融资产款		
吸收存款及同业存放		
代理买卖证券款		
代理承销证券款		
应付职工薪酬	29,683,872.58	23,072,067.86
应交税费	17,652,519.03	13,019,906.76
其他应付款	20,210,802.59	312,224.69
其中：应付利息		
应付股利		
应付手续费及佣金		
应付分保账款		
持有待售负债		
一年内到期的非流动负债	2,749,073.27	3,450,808.68
其他流动负债	184,261.66	160,562.88
流动负债合计	228,637,427.66	211,413,760.70
非流动负债：		
保险合同准备金		
长期借款		

应付债券		
其中：优先股		
永续债		
租赁负债		2,653,316.40
长期应付款		
长期应付职工薪酬		
预计负债		
递延收益	1,922,749.01	1,696,768.75
递延所得税负债	2,751,265.21	2,697,768.52
其他非流动负债		
非流动负债合计	4,674,014.22	7,047,853.67
负债合计	233,311,441.88	218,461,614.37
所有者权益：		
股本	190,890,000.00	190,890,000.00
其他权益工具		
其中：优先股		
永续债		
资本公积	501,481,979.54	498,641,735.69
减：库存股	25,328,831.30	29,998,845.90
其他综合收益	15,140,264.36	27,696,303.52
专项储备		
盈余公积	52,552,325.45	49,708,291.33
一般风险准备		
未分配利润	675,622,818.42	590,849,754.04
归属于母公司所有者权益合计	1,410,358,556.47	1,327,787,238.68
少数股东权益	191,992,471.71	157,856,895.88
所有者权益合计	1,602,351,028.18	1,485,644,134.56
负债和所有者权益总计	1,835,662,470.06	1,704,105,748.93

法定代表人：庄明允

主管会计工作负责人：王黎莉

会计机构负责人：朱海超

2、母公司资产负债表

单位：元

项目	期末余额	期初余额
流动资产：		
货币资金	190,422,548.80	248,050,677.47
交易性金融资产		
衍生金融资产		
应收票据		
应收账款	230,597,757.93	181,794,919.47
应收款项融资		
预付款项	6,871,819.27	16,039,690.70
其他应收款	79,519,775.28	59,045,840.85
其中：应收利息		
应收股利		
存货	34,836,017.93	56,803,206.56
其中：数据资源		

合同资产		
持有待售资产		
一年内到期的非流动资产		
其他流动资产	55,864,665.71	77,458,781.00
流动资产合计	598,112,584.92	639,193,116.05
非流动资产：		
债权投资		
其他债权投资		
长期应收款		
长期股权投资	273,622,692.91	252,402,089.53
其他权益工具投资	250,000.00	250,000.00
其他非流动金融资产		
投资性房地产		
固定资产	250,815,080.40	112,602,889.66
在建工程	5,681,269.80	138,126,092.48
生产性生物资产		
油气资产		
使用权资产	17,771.40	
无形资产	31,587,095.73	32,399,951.13
其中：数据资源		
开发支出		
其中：数据资源		
商誉		
长期待摊费用		99,720.00
递延所得税资产	5,937,359.65	1,937,829.97
其他非流动资产		1,264,200.00
非流动资产合计	567,911,269.89	539,082,772.77
资产总计	1,166,023,854.81	1,178,275,888.82
流动负债：		
短期借款		
交易性金融负债		
衍生金融负债		
应付票据		
应付账款	61,300,858.83	99,358,833.05
预收款项		
合同负债	692,107.41	592,481.71
应付职工薪酬	13,808,301.41	13,930,664.83
应交税费	3,098,131.99	4,819,328.48
其他应付款	20,298,053.20	183,852.41
其中：应付利息		
应付股利		
持有待售负债		

一年内到期的非流动负债		
其他流动负债	350.79	7,746.79
流动负债合计	99,197,803.63	118,892,907.27
非流动负债：		
长期借款		
应付债券		
其中：优先股		
永续债		
租赁负债		
长期应付款		
长期应付职工薪酬		
预计负债		
递延收益	1,922,749.01	1,696,768.75
递延所得税负债	2,665.71	
其他非流动负债		
非流动负债合计	1,925,414.72	1,696,768.75
负债合计	101,123,218.35	120,589,676.02
所有者权益：		
股本	190,890,000.00	190,890,000.00
其他权益工具		
其中：优先股		
永续债		
资本公积	501,420,990.12	498,580,746.27
减：库存股	25,328,831.30	29,998,845.90
其他综合收益	-439,263.93	39,843.10
专项储备		
盈余公积	52,552,325.45	49,708,291.33
未分配利润	345,805,416.12	348,466,178.00
所有者权益合计	1,064,900,636.46	1,057,686,212.80
负债和所有者权益总计	1,166,023,854.81	1,178,275,888.82

3、合并利润表

单位：元

项目	2025 年度	2024 年度
一、营业总收入	1,733,738,812.52	1,310,006,121.95
其中：营业收入	1,733,738,812.52	1,310,006,121.95
利息收入		
已赚保费		
手续费及佣金收入		
二、营业总成本	1,540,068,281.54	1,093,688,597.22
其中：营业成本	1,354,404,382.36	1,010,165,455.68
利息支出		
手续费及佣金支出		
退保金		
赔付支出净额		

提取保险责任合同准备金净额		
保单红利支出		
分保费用		
税金及附加	4,821,371.18	3,001,721.18
销售费用	106,193,473.23	40,060,915.15
管理费用	58,427,997.23	42,588,700.10
研发费用	24,717,874.67	23,876,444.83
财务费用	-8,496,817.13	-26,004,639.72
其中：利息费用	294,223.43	312,422.23
利息收入	7,055,724.16	15,112,077.07
加：其他收益	3,215,683.49	1,227,767.97
投资收益（损失以“-”号填列）	1,530,076.52	-458,699.23
其中：对联营企业和合营企业的投资收益	-859,681.87	-1,201,201.82
以摊余成本计量的金融资产终止确认收益		
汇兑收益（损失以“-”号填列）		
净敞口套期收益（损失以“-”号填列）		
公允价值变动收益（损失以“-”号填列）	-5,870,599.93	2,865,500.00
信用减值损失（损失以“-”号填列）	-2,853,328.54	-4,733,117.99
资产减值损失（损失以“-”号填列）	-13,389,064.56	-11,521,877.95
资产处置收益（损失以“-”号填列）	8,499.06	17,589.47
三、营业利润（亏损以“-”号填列）	176,311,797.02	203,714,687.00
加：营业外收入	57,354.30	4,002,908.36
减：营业外支出	1,398,249.83	1,648,312.92
四、利润总额（亏损总额以“-”号填列）	174,970,901.49	206,069,282.44
减：所得税费用	20,510,474.32	15,347,587.72
五、净利润（净亏损以“-”号填列）	154,460,427.17	190,721,694.72
（一）按经营持续性分类		
1. 持续经营净利润（净亏损以“-”号填列）	154,460,427.17	190,721,694.72
2. 终止经营净利润（净亏损以“-”号填列）		
（二）按所有权归属分类		
1. 归属于母公司股东的净利润	115,874,167.50	164,280,701.60
2. 少数股东损益	38,586,259.67	26,440,993.12
六、其他综合收益的税后净额	-16,557,963.65	8,331,055.13
归属母公司所有者的其他综合收益	-12,556,039.16	6,152,025.31

的税后净额		
（一）不能重分类进损益的其他综合收益		
1. 重新计量设定受益计划变动额		
2. 权益法下不能转损益的其他综合收益		
3. 其他权益工具投资公允价值变动		
4. 企业自身信用风险公允价值变动		
5. 其他		
（二）将重分类进损益的其他综合收益	-12,556,039.16	6,152,025.31
1. 权益法下可转损益的其他综合收益	-479,107.03	39,843.10
2. 其他债权投资公允价值变动		
3. 金融资产重分类计入其他综合收益的金额		
4. 其他债权投资信用减值准备		
5. 现金流量套期储备		
6. 外币财务报表折算差额	-12,076,932.13	6,112,182.21
7. 其他		
归属于少数股东的其他综合收益的税后净额	-4,001,924.49	2,179,029.82
七、综合收益总额	137,902,463.52	199,052,749.85
归属于母公司所有者的综合收益总额	103,318,128.34	170,432,726.91
归属于少数股东的综合收益总额	34,584,335.18	28,620,022.94
八、每股收益		
（一）基本每股收益	0.6151	0.8701
（二）稀释每股收益	0.6146	0.8701

本期发生同一控制下企业合并的，被合并方在合并前实现的净利润为：0.00 元，上期被合并方实现的净利润为：0.00 元。

法定代表人：庄明允

主管会计工作负责人：王黎莉

会计机构负责人：朱海超

4、母公司利润表

单位：元

项目	2025 年度	2024 年度
一、营业收入	566,218,579.52	610,215,748.10
减：营业成本	470,524,075.50	504,236,581.38
税金及附加	4,498,034.57	2,882,672.43
销售费用	10,360,931.79	11,466,503.16
管理费用	30,859,552.97	21,058,219.17
研发费用	22,464,948.18	20,330,689.63
财务费用	-4,124,996.15	-19,487,245.99
其中：利息费用		8,000.00
利息收入	6,257,720.45	12,883,911.44
加：其他收益	1,984,375.23	1,114,991.13
投资收益（损失以“-”号填列）	-21,821.36	-168,791.00

其中：对联营企业和合营企业的投资收益	-1,552,312.78	-706,469.47
以摊余成本计量的金融资产终止确认收益（损失以“-”号填列）		
净敞口套期收益（损失以“-”号填列）		
公允价值变动收益（损失以“-”号填列）		
信用减值损失（损失以“-”号填列）	1,117,729.88	-415,929.98
资产减值损失（损失以“-”号填列）	-4,051,560.68	-2,638,274.81
资产处置收益（损失以“-”号填列）		
二、营业利润（亏损以“-”号填列）	30,664,755.73	67,620,323.66
加：营业外收入	90.20	3,970,893.14
减：营业外支出	393,407.50	1,628,144.56
三、利润总额（亏损总额以“-”号填列）	30,271,438.43	69,963,072.24
减：所得税费用	1,831,097.19	7,970,212.17
四、净利润（净亏损以“-”号填列）	28,440,341.24	61,992,860.07
（一）持续经营净利润（净亏损以“-”号填列）	28,440,341.24	61,992,860.07
（二）终止经营净利润（净亏损以“-”号填列）		
五、其他综合收益的税后净额	-479,107.03	39,843.10
（一）不能重分类进损益的其他综合收益		
1. 重新计量设定受益计划变动额		
2. 权益法下不能转损益的其他综合收益		
3. 其他权益工具投资公允价值变动		
4. 企业自身信用风险公允价值变动		
5. 其他		
（二）将重分类进损益的其他综合收益	-479,107.03	39,843.10
1. 权益法下可转损益的其他综合收益	-479,107.03	39,843.10
2. 其他债权投资公允价值变动		
3. 金融资产重分类计入其他综合收益的金额		
4. 其他债权投资信用减值准备		
5. 现金流量套期储备		
6. 外币财务报表折算差额		
7. 其他		
六、综合收益总额	27,961,234.21	62,032,703.17
七、每股收益		

(一) 基本每股收益		
(二) 稀释每股收益		

5、合并现金流量表

单位：元

项目	2025 年度	2024 年度
一、经营活动产生的现金流量：		
销售商品、提供劳务收到的现金	1,728,959,898.32	1,228,643,639.11
客户存款和同业存放款项净增加额		
向中央银行借款净增加额		
向其他金融机构拆入资金净增加额		
收到原保险合同保费取得的现金		
收到再保业务现金净额		
保户储金及投资款净增加额		
收取利息、手续费及佣金的现金		
拆入资金净增加额		
回购业务资金净增加额		
代理买卖证券收到的现金净额		
收到的税费返还	46,496,963.54	42,266,591.32
收到其他与经营活动有关的现金	20,848,658.28	20,834,789.40
经营活动现金流入小计	1,796,305,520.14	1,291,745,019.83
购买商品、接受劳务支付的现金	1,307,002,353.99	1,052,417,597.35
客户贷款及垫款净增加额		
存放中央银行和同业款项净增加额		
支付原保险合同赔付款项的现金		
拆出资金净增加额		
支付利息、手续费及佣金的现金		
支付保单红利的现金		
支付给职工以及为职工支付的现金	238,578,418.09	178,580,136.19
支付的各项税费	30,659,902.96	16,816,212.06
支付其他与经营活动有关的现金	121,205,472.59	45,371,044.39
经营活动现金流出小计	1,697,446,147.63	1,293,184,989.99
经营活动产生的现金流量净额	98,859,372.51	-1,439,970.16
二、投资活动产生的现金流量：		
收回投资收到的现金	60,572,448.34	
取得投资收益收到的现金	51,889.88	
处置固定资产、无形资产和其他长期资产收回的现金净额	118,709.69	12,613.44
处置子公司及其他营业单位收到的现金净额		
收到其他与投资活动有关的现金		1,394,456.25
投资活动现金流入小计	60,743,047.91	1,407,069.69
购建固定资产、无形资产和其他长期资产支付的现金	89,661,393.80	87,476,465.90
投资支付的现金	24,805,153.19	130,706,575.27
质押贷款净增加额		
取得子公司及其他营业单位支付的现金净额		
支付其他与投资活动有关的现金	1,931,100.00	
投资活动现金流出小计	116,397,646.99	218,183,041.17
投资活动产生的现金流量净额	-55,654,599.08	-216,775,971.48

三、筹资活动产生的现金流量：		
吸收投资收到的现金	356,667.27	
其中：子公司吸收少数股东投资收到的现金	356,667.27	
取得借款收到的现金		
收到其他与筹资活动有关的现金	19,351,870.20	
筹资活动现金流入小计	19,708,537.47	
偿还债务支付的现金		20,000,000.00
分配股利、利润或偿付利息支付的现金	28,257,069.00	38,228,092.00
其中：子公司支付给少数股东的股利、利润		
支付其他与筹资活动有关的现金	6,252,997.76	38,011,450.84
筹资活动现金流出小计	34,510,066.76	96,239,542.84
筹资活动产生的现金流量净额	-14,801,529.29	-96,239,542.84
四、汇率变动对现金及现金等价物的影响	-10,380,775.55	13,603,791.31
五、现金及现金等价物净增加额	18,022,468.59	-300,851,693.17
加：期初现金及现金等价物余额	416,052,048.00	716,903,741.17
六、期末现金及现金等价物余额	434,074,516.59	416,052,048.00

6、母公司现金流量表

单位：元

项目	2025 年度	2024 年度
一、经营活动产生的现金流量：		
销售商品、提供劳务收到的现金	531,826,044.79	533,587,515.11
收到的税费返还	23,345,519.23	28,133,881.66
收到其他与经营活动有关的现金	8,467,186.85	17,933,102.71
经营活动现金流入小计	563,638,750.87	579,654,499.48
购买商品、接受劳务支付的现金	464,425,863.41	519,360,569.27
支付给职工以及为职工支付的现金	76,853,182.91	73,322,759.51
支付的各项税费	9,058,061.19	12,548,883.46
支付其他与经营活动有关的现金	39,279,395.91	26,828,796.69
经营活动现金流出小计	589,616,503.42	632,061,008.93
经营活动产生的现金流量净额	-25,977,752.55	-52,406,509.45
二、投资活动产生的现金流量：		
收回投资收到的现金	21,028,357.25	
取得投资收益收到的现金	51,889.88	
处置固定资产、无形资产和其他长期资产收回的现金净额	45,832.79	10,315.00
处置子公司及其他营业单位收到的现金净额		
收到其他与投资活动有关的现金		1,394,456.25
投资活动现金流入小计	21,126,079.92	1,404,771.25
购建固定资产、无形资产和其他长期资产支付的现金	19,602,328.27	55,408,498.91
投资支付的现金	24,272,023.19	92,490,719.37
取得子公司及其他营业单位支付的现金净额		
支付其他与投资活动有关的现金	1,931,100.00	
投资活动现金流出小计	45,805,451.46	147,899,218.28
投资活动产生的现金流量净额	-24,679,371.54	-146,494,447.03
三、筹资活动产生的现金流量：		
吸收投资收到的现金		

取得借款收到的现金		
收到其他与筹资活动有关的现金	19,351,870.20	
筹资活动现金流入小计	19,351,870.20	
偿还债务支付的现金		20,000,000.00
分配股利、利润或偿付利息支付的现金	28,257,069.00	38,228,092.00
支付其他与筹资活动有关的现金	62,200.00	29,998,845.90
筹资活动现金流出小计	28,319,269.00	88,226,937.90
筹资活动产生的现金流量净额	-8,967,398.80	-88,226,937.90
四、汇率变动对现金及现金等价物的影响	65,294.22	5,609,591.62
五、现金及现金等价物净增加额	-59,559,228.67	-281,518,302.76
加：期初现金及现金等价物余额	243,666,733.72	525,185,036.48
六、期末现金及现金等价物余额	184,107,505.05	243,666,733.72

7、合并所有者权益变动表

本期金额

单位：元

项目	2025 年度														
	归属于母公司所有者权益												少数 股东 权益	所有 者权 益合 计	
	股本	其他权益工具			资本 公积	减： 库存 股	其他 综合 收益	专项 储备	盈余 公积	一般 风险 准备	未分 配利 润	其他			小计
	优先 股	永续 债	其他												
一、上年期末余额	190,890,000.00				498,641,735.69	29,998,845.90	27,696,303.52		49,708,291.33		590,849,754.04		1,327,787,238.68	157,856,895.88	1,485,644,134.56
加：会计政策变更															
期差错更正															
其他															
二、本年期初余额	190,890,000.00				498,641,735.69	29,998,845.90	27,696,303.52		49,708,291.33		590,849,754.04		1,327,787,238.68	157,856,895.88	1,485,644,134.56
三、本期增减变动金额（减少以“－”号					2,840,243.85	-4,670,014.60	-12,556,039.16		2,844,034.12		84,773,064.38		82,571,317.79	34,135,575.83	116,706,893.62

对所有者 (或 股东) 的分配											28,257,069.00		28,257,069.00		28,257,069.00
4. 其他															
(四) 所有者权益内部结转															
1. 资本公积转增资本 (或股本)															
2. 盈余公积转增资本 (或股本)															
3. 盈余公积弥补亏损															
4. 设定受益计划变动额结转留存收益															
5. 其他综合收益结转留存收益															
6. 其他															

(五) 专项储备														
1. 本期提取														
2. 本期使用														
(六) 其他					- 1,617.01 6.35	- 4,670.01 4.60						3,052.99 8.25		3,052.99 8.25
四、本期期末余额	190,890,000.00				501,481,979.54	25,328,831.30	15,140,264.36		52,552,325.45		675,622,818.42	1,410,358,556.47	191,992,471.71	1,602,351,028.18

上期金额

单位：元

项目	2024 年度													少数 股东 权益	所有 者权 益合 计
	归属于母公司所有者权益											小计			
	股本	其他权益工具			资本 公积	减： 库存 股	其他 综合 收益	专项 储备	盈余 公积	一般 风险 准备	未分 配利 润		其他		
优先 股	永续 债	其他													
一、上年期末余额	190,890,000.00				498,641,735.69		21,544,278.21		43,509,005.32		470,444,430.45	1,225,029,449.67	129,236,872.94	1,354,266,322.61	
加：会计政策变更															
期差错更正															
其他															
二、本年期初余额	190,890,000.00				498,641,735.69		21,544,278.21		43,509,005.32		470,444,430.45	1,225,029,449.67	129,236,872.94	1,354,266,322.61	
三、本期增减变动金额（减少以“—”						29,998,845.90	6,152,025.31		6,199,286.01		120,405,323.59	102,757,789.01	28,620,022.94	131,377,811.95	

”号 填列)														
(一) 综合收益总额						6,152,025.31				164,280,701.60		170,432,726.91	28,620,022.94	199,052,749.85
(二)所有者投入和减少资本					29,998,845.90							-29,998,845.90		-29,998,845.90
1.所有者投入的普通股					29,998,845.90							-29,998,845.90		-29,998,845.90
2.其他权益工具持有者投入资本														
3.股份支付计入所有者权益的金额														
4.其他														
(三)利润分配							6,199,286.01		-43,875,378.01		-37,676,092.00			-37,676,092.00
1.提取盈余公积							6,199,286.01		-6,199,286.01					
2.提取一般风险准备														
3.									-37,675,378.01		-37,675,378.01			-37,675,378.01

对所有者 (或 股东) 的分配											76,0 92.0 0		76,0 92.0 0		76,0 92.0 0
4. 其他															
(四) 所有者权益内部结转															
1. 资本公积转增资本 (或股本)															
2. 盈余公积转增资本 (或股本)															
3. 盈余公积弥补亏损															
4. 设定受益计划变动额结转留存收益															
5. 其他综合收益结转留存收益															
6. 其他															

(五) 专项储备															
1. 本期提取															
2. 本期使用															
(六) 其他															
四、本期期末余额	190,890,000.00				498,641,735.69	29,998,845.90	27,696,303.52		49,708,291.33		590,849,754.04		1,327,787,238.68	157,856,895.88	1,485,644,134.56

8、母公司所有者权益变动表

本期金额

单位：元

项目	2025 年度											
	股本	其他权益工具			资本公积	减：库存股	其他综合收益	专项储备	盈余公积	未分配利润	其他	所有者权益合计
		优先股	永续债	其他								
一、上年期末余额	190,890,000.00				498,580,746.27	29,998,845.90	39,843.10		49,708,291.33	348,466,178.00		1,057,686,212.80
加：会计政策变更												
期差错更正												
其他												
二、本年期初余额	190,890,000.00				498,580,746.27	29,998,845.90	39,843.10		49,708,291.33	348,466,178.00		1,057,686,212.80
三、本期增减变动金额（减）					2,840,243.85	-4,670,014.60	-		2,844,034.12	-2,660,761.88		7,214,423.66

少以 “一 ”号 填 列)												
(一) 综 合 收 益 总 额											28,44 0,341 .24	27,96 1,234 .21
(二) 所 有 者 投 入 和 减 少 资 本												4,457 ,260. 20
1. 所 有 者 投 入 的 普 通 股												
2. 其 他 权 益 工 具 持 有 者 投 入 资 本												
3. 股 份 支 付 计 入 所 有 者 权 益 的 金 额												4,457 ,260. 20
4. 其 他												
(三) 利 润 分 配										2,844 ,034. 12	- 31,10 1,103 .12	- 28,25 7,069 .00
1. 提 取 盈 余 公 积										2,844 ,034. 12	- 2,844 ,034. 12	
2. 对 所 有 者 (或 股 东) 的 分											- 28,25 7,069 .00	- 28,25 7,069 .00

配												
3. 其他												
(四) 所有者权益内部结转												
1. 资本公积转增资本 (或股本)												
2. 盈余公积转增资本 (或股本)												
3. 盈余公积弥补亏损												
4. 设定受益计划变动额结转留存收益												
5. 其他综合收益结转留存收益												
6. 其他												
(五) 专项储备												
1. 本期提取												

2. 本期使用												
(六) 其他					- 1,617,016.35	- 4,670,014.60						3,052,998.25
四、本期期末余额	190,890,000.00				501,420,990.12	25,328,831.30	- 439,263.93		52,552,325.45	345,805,416.12		1,064,900,636.46

上期金额

单位：元

项目	2024 年度											
	股本	其他权益工具			资本公积	减：库存股	其他综合收益	专项储备	盈余公积	未分配利润	其他	所有者权益合计
		优先股	永续债	其他								
一、上年期末余额	190,890,000.00				498,580,746.27				43,509,005.32	330,348,695.94		1,063,328,447.53
加：会计政策变更												
期差错更正												
其他												
二、本年期初余额	190,890,000.00				498,580,746.27				43,509,005.32	330,348,695.94		1,063,328,447.53
三、本期增减变动金额（减少以“－”号填列）						29,998,845.90	39,843.10		6,199,286.01	18,117,482.06		- 5,642,234.73
(一) 综合收益总额							39,843.10			61,992,860.07		62,032,703.17

本公 积转 增资 本 (或 股 本)												
2. 盈 余公 积转 增资 本 (或 股 本)												
3. 盈 余公 积弥 补亏 损												
4. 设 定受 益计 划变 动额 结转 留存 收益												
5. 其 他综 合收 益结 转留 存收 益												
6. 其 他												
(五) 专项 储备												
1. 本 期提 取												
2. 本 期使 用												
(六) 其他												
四、 本期 期末 余额	190,8 90,00 0.00				498,5 80,74 6.27	29,99 8,845 .90	39,84 3.10		49,70 8,291 .33	348,4 66,17 8.00		1,057 ,686, 212.8 0

三、公司基本情况

温州源飞宠物玩具制品股份有限公司（以下简称“公司”或“本公司”）是由温州源飞宠物玩具制品有限公司于 2018 年 12 月整体变更设立的股份有限公司，2022 年 6 月，经中国证券监督管理委员会核准，公司向社会公众公开发行人民币普通股（A 股）3,410 万股，并于 2022 年 8 月 18 日在深圳证券交易所挂牌上市。截至 2025 年 12 月 31 日，公司注册资本和股本为 190,890,000.00 元。

本公司及子公司主要从事：宠物用品与宠物食品的研发、生产和销售业务，主要产品包括宠物零食、宠物牵引用具、宠物注塑玩具等系列产品。

统一社会信用代码：91330326766445257X

本财务报表及财务报表附注经本公司第三届董事会第十次会议于 2026 年 04 月 24 日批准报出。

四、财务报表的编制基础

1、编制基础

本公司以持续经营为基础，根据实际发生的交易和事项，按照财政部颁布的《企业会计准则-基本准则》及具体会计准则、应用指南、解释以及其他相关规定进行确认和计量，在此基础上编制财务报表。

2、持续经营

本公司董事会相信本公司拥有充足的营运资金，将能自本财务报表批准日后不短于 12 个月的可预见未来期间内持续经营。因此，董事会继续以持续经营为基础编制本公司截至 2025 年 12 月 31 日止的 2025 年度财务报表。

五、重要会计政策及会计估计

具体会计政策和会计估计提示：

本公司根据实际生产经营特点，依据相关企业会计准则的规定，对收入确认等交易和事项制定了若干项具体会计政策和会计估计，详见本附注五、29 等各项描述。

1、遵循企业会计准则的声明

本公司编制的财务报表符合企业会计准则的要求，真实、完整地反映了本公司的财务状况、经营成果和现金流量的有关信息。

2、会计期间

会计年度为公历 1 月 1 日起至 12 月 31 日止。

3、营业周期

本公司以 12 个月作为一个营业周期，并以其作为资产和负债的流动性划分标准。

4、记账本位币

记账本位币为人民币。

5、重要性标准确定方法和选择依据

适用 不适用

项目	重要性标准
账龄超过 1 年的重要预付款项	单项账龄超过 1 年的预付账款占预付账款总额的 10%且金额超过 200 万元。
重要的在建工程	单个项目的预算超过 5,000 万元。
账龄超过 1 年的重要合同负债	单项账龄超过 1 年的合同负债占合同负债总额的 10%且金额超过 200 万元。
账龄超过 1 年的重要应付账款	单项账龄超过 1 年的应付账款占应付账款总额的 10%且金额超过 500 万元。
账龄超过 1 年的重要其他应付款	单项账龄超过 1 年的其他应付款占其他应付款总额的 10%且金额超过 200 万元。
重要的非全资子公司	子公司净资产占集团合并净资产 5%以上，或子公司净利润占集团合并净利润的 10%以上。
重要的合营企业和联营企业	单个项目的长期股权投资账面价值占集团净资产的 5%以上，或长期股权投资权益法下投资损益绝对值占集团合并净利润的 10%以上。

6、同一控制下和非同一控制下企业合并的会计处理方法

(1) 同一控制下企业合并

参与合并的各方在合并前后均受同一方或相同的多方最终控制且该控制并非暂时性的，为同一控制下企业合并。合并方在企业合并中取得的资产和负债，以被合并方的资产、负债（包括最终控制方收购被合并方而形成的商誉）在最终控制方合并财务报表中的账面价值为基础，进行相关会计处理。合并方取得的净资产账面价值与支付的合并对价账面价值（或发行股份面值总额）的差额，调整资本公积（股本溢价），资本公积（股本溢价）不足以冲减的，调整留存收益。合并日为合并方实际取得对被合并方控制权的日期。

通过多次交易分步实现的同一控制下企业合并，合并方在取得被合并方控制权之前持有的长期股权投资，在取得原股权之日与合并方和被合并方同处于同一方最终控制之日孰晚日与合并日之间已确认有关损益、其他综合收益和其他所有者权益变动，分别冲减比较报表期间的期初留存收益或当期损益。

(2) 非同一控制下企业合并

参与合并的各方在合并前后不受同一方或相同的多方最终控制的，为非同一控制下企业合并。购买方支付的合并成本是为取得被购买方控制权而支付的资产、发生或承担的负债以及发行的权益性证券在购买日的公允价值之和。付出资产的公允价值与其账面价值的差额，计入当期损益。购买日是指购买方实际取得对被购买方控制权的日期。

购买方在购买日对合并成本进行分配，确认所取得的被购买方各项可辨认资产、负债及或有负债的公允价值。合并成本大于合并中取得的被购买方可辨认净资产公允价值份额的差额，确认为商誉；合并成本小于合并中取得的被购买方可辨认净资产公允价值份额的差额，计入当期损益。

通过多次交易分步实现的非同一控制下企业合并，对于购买日之前持有的被购买方的股权，按照该股权在购买日的公允价值进行重新计量，公允价值与其账面价值的差额计入当期投资收益；购买日之前持有的被购买方的股权涉及其他综合收益以及其他所有者权益变动的，与其相关的其他综合收益、其他所有者权益变动转为购买日所属当期投资收益，由于被投资方重新计量设定受益计划净负债或净资产变动而产生的其他综合收益除外。

7、控制的判断标准和合并财务报表的编制方法

合并财务报表的合并范围以控制为基础确定，包括本公司及本公司的子公司（指被本公司控制的主体，包括企业、被投资单位中可分割部分、以及企业所控制的结构化主体等）。子公司的经营成果和财务状况由控制开始日起至控制结束日止包含于合并财务报表中。

本公司通过同一控制下企业合并取得的子公司，在编制合并当期财务报表时，视同被合并子公司在本公司最终控制方对其实施控制时纳入合并范围，并对合并财务报表的期初数以及前期比较报表进行相应调整。

本公司通过非同一控制下企业合并取得的子公司，在编制合并当期财务报表时，以购买日确定的各项可辨认资产、负债的公允价值为基础对子公司的财务报表进行调整，并自购买日起将被合并子公司纳入合并范围。

子公司所采用的会计期间或会计政策与本公司不一致时，在编制合并财务报表时按本公司的会计期间或会计政策对子公司的财务报表进行必要的调整。合并范围内企业之间所有重大交易、余额以及未实现损益在编制合并财务报表时予以抵消。内部交易发生的未实现损失，有证据表明该损失是相关资产减值损失的，则不予抵消。

子公司少数股东应占的权益和损益分别在合并资产负债表中股东权益项目下和合并利润表中净利润项目下单独列示。

子公司少数股东分担的当期亏损超过了少数股东在该子公司期初所有者权益中所享有的份额的，其余额应当冲减少数股东权益。

因处置部分股权投资或其他原因丧失了对原有子公司控制权的，对于剩余股权，按照其在丧失控制权日的公允价值进行重新计量。处置股权取得的对价与剩余股权公允价值之和，减去按原持股比例计算应享有原有子公司自购买日开始持续计算的净资产的份额之间的差额，计入丧失控制权当期的投资收益，同时冲减商誉。与原有子公司股权投资相关的其他综合收益、其他所有者权益变动，在丧失控制权时转为当期投资收益，由于被投资方重新计量设定受益计划净负债或净资产变动而产生的其他综合收益除外。

通过多次交易分步处置对子公司股权投资直至丧失控制权的，需考虑各项交易是否构成一揽子交易，处置对子公司股权投资的各项交易的条款、条件以及经济影响符合以下一种或多种情况，表明应将多次交易事项作为一揽子交易进行会计处理：

- （1）这些交易是同时或者在考虑了彼此影响的情况下订立的；
- （2）这些交易整体才能达成一项完整的商业结果；
- （3）一项交易的发生取决于其他至少一项交易的发生；
- （4）一项交易单独看是不经济的，但是和其他交易一并考虑时是经济的。

不属于一揽子交易的，对其中每一项交易分别按照前述进行会计处理；若各项交易属于一揽子交易的，将各项交易作为一项处置子公司并丧失控制权的交易进行会计处理；但是，在丧失控制权之前每一次处置价款与处置投资对应的享有该子公司净资产份额的差额，在合并财务报表中确认为其他综合收益，在丧失控制权时一并转入丧失控制权当期的损益。

8、合营安排分类及共同经营会计处理方法

合营安排分为共同经营和合营企业。共同经营，是指合营方享有该安排相关资产且承担该安排相关负债的合营安排。合营企业，是指合营方仅对该安排的净资产享有权利的合营安排。

共同经营的合营方应当确认其与共同经营中利益份额相关的下列项目，并按照相关企业会计准则的规定进行会计处理：

- （1）确认单独所持有的资产，以及按其份额确认共同持有的资产；
- （2）确认单独所承担的负债，以及按其份额确认共同承担的负债；
- （3）确认出售其享有的共同经营产出份额所产生的收入；
- （4）按其份额确认共同经营因出售产出所产生的收入；
- （5）确认单独所发生的费用，以及按其份额确认共同经营发生的费用。

合营方向共同经营投出或出售资产等（该资产构成业务的除外），在该资产等由共同经营出售给第三方之前，应当仅确认因该交易产生的损益中 归属于共同经营其他参与方的部分。投出或出售的资产发生符合《企业会计准则第 8 号-资产减值》等规定的资产减值损失的，合营方应当全额确认该损失。

合营方自共同经营购买资产等（该资产构成业务的除外），在将该资产等出售给第三方之前，应当仅确认因该交易产生的损益中归属于共同经营其他参与方的部分。购入的资产发生符合《企业会计准则第 8 号-资产减值》等规定的资产减值损失的，合营方应当按其承担的份额确认该部分损失。

对共同经营不享有共同控制的参与方，如果享有该共同经营相关资产且承担该共同经营相关负债的，应当按照前述规定进行会计处理。

9、现金及现金等价物的确定标准

现金是指库存现金及可以随时用于支付的存款。现金等价物是指持有的期限短、流动性强、易于转换为已知金额现金、价值变动风险很小的投资。

10、外币业务和外币报表折算

（1）外币交易的会计处理

发生外币交易时，采用交易发生日的即期汇率将外币金额折算为人民币金额。

于资产负债表日，外币货币性项目采用资产负债表日的即期汇率折算为人民币，所产生的折算差额，除根据借款费用核算方法应予资本化的，计入当期损益。以历史成本计量的外币非货币性项目，于资产负债表日仍采用交易发生日的即期汇率折算。

（2）外币财务报表的折算

境外经营的资产负债表中的资产和负债项目，采用资产负债表日的即期汇率折算，股东权益项目除未分配利润项目外，其他项目采用发生时的即期汇率折算。境外经营的利润表中的收入和费用项目，采用年平均汇率折算。上述折算产生的外币报表折算差额，在其他综合收益中单独列示。

11、金融工具

金融工具，是指形成一方的金融资产并形成其他方的金融负债或权益工具的合同。

（1）金融工具的确认和终止确认

当本公司成为金融工具合同的一方时，确认一项金融资产或金融负债。

金融资产满足下列条件之一的，应当终止确认：（一）收取该金融资产现金流量的合同权利终止。（二）转移了收取金融资产现金流量的权利，或在“过手协议”下承担了及时将收取的现金流量全额支付给第三方的义务；并且实质上转让了金融资产所有权上几乎所有的风险和报酬，或虽然实质上既没有转移也没有保留金融资产所有权上几乎所有的风险和报酬，但放弃了对该金融资产的控制。

金融负债（或其一部分）的现时义务已经解除的，终止确认该金融负债（或该部分金融负债）。

对于以常规方式购买或出售金融资产的，公司在交易日确认将收到的资产和为此将承担的负债，或者在交易日终止确认已出售的资产。

（2）金融资产的分类和计量

在初始确认金融资产时本公司根据管理金融资产的业务模式和金融资产的合同现金流量特征，将金融资产划分为：以摊余成本计量的金融资产；以公允价值计量且其变动计入其他综合收益的金融资产；以公允价值计量且其变动计入当期损益的金融资产。

1) 金融资产的初始计量:

金融资产在初始确认时以公允价值计量。对于以公允价值计量且其变动计入当期损益的金融资产, 相关交易费用直接计入当期损益; 对于其他类别的金融资产, 相关交易费用计入初始确认金额。因销售产品或提供劳务而产生的、未包含或不考虑重大融资成分的应收款, 本公司按照预期有权收取的对价初始计量。

2) 金融资产的后续计量:

a、以摊余成本计量的债务工具投资

金融资产的合同现金流量特征与基本借贷安排相一致, 即在特定日期产生的现金流量, 仅为对本金和以未偿付本金金额为基础的利息的支付, 且公司管理此类金融资产的业务模式为以收取合同现金流量为目标的, 本公司将其分类为以摊余成本计量的金融资产。该金融资产采用实际利率法, 按照摊余成本进行后续计量, 其摊销、减值及终止确认产生的利得或损失, 计入当期损益。

b、以公允价值计量且其变动计入其他综合收益的债务工具投资

金融资产的合同现金流量特征与基本借贷安排相一致, 即在特定日期产生的现金流量, 仅为对本金和以未偿付本金金额为基础的利息的支付, 且公司管理此类金融资产的业务模式为既以收取合同现金流量为目标又以出售为目标的, 本公司将其分类为以公允价值计量且其变动计入其他综合收益的金融资产。该金融资产采用实际利率法确认的利息收入、减值损失及汇兑差额确认为当期损益, 其余公允价值变动计入其他综合收益。终止确认时, 之前计入其他综合收益的累计利得或损失从其他综合收益转出, 计入当期损益。

c、指定为以公允价值计量且其变动计入其他综合收益的权益工具投资

初始确认时, 本公司将部分非交易性权益工具投资指定为以公允价值计量且其变动计入其他综合收益的金融资产。本公司将其相关股利收入计入当期损益, 其公允价值变动计入其他综合收益。该金融资产终止确认时, 之前计入其他综合收益的累计利得或损失将从其他综合收益转入留存收益, 不计入当期损益。

d、以公允价值计量且其变动计入当期损益的金融资产

包括分类为以公允价值计量且其变动计入当期损益的金融资产和指定为以公允价值计量且其变动计入当期损益的金融资产。

本公司将持有的未划分为以摊余成本计量和以公允价值计量且其变动计入其他综合收益的金融资产, 分类为以公允价值计量且其变动计入当期损益的金融资产。

在初始确认时, 为消除或显著减少会计错配, 本公司可将金融资产指定为以公允价值计量且其变动计入当期损益的金融资产。

(3) 金融资产转移的确认依据和计量方法

本公司已将金融资产所有权上几乎所有的风险和报酬转移给转入方的, 终止确认该金融资产; 保留了金融资产所有权上几乎所有的风险和报酬的, 不终止确认该金融资产。

本公司既没有转移也没有保留金融资产所有权上几乎所有的风险和报酬, 未保留对该金融资产控制的, 终止确认该金融资产并将转移中产生或保留的权利和义务单独确认为资产或负债; 保留了对该金融资产控制的, 按照继续涉入被转移金融资产的程度继续确认有关金融资产, 并相应确认相关负债。

(4) 金融负债的分类和计量

金融负债于初始确认时分类为以公允价值计量且其变动计入当期损益的金融负债和其他金融负债。

1) 金融负债的初始计量

金融负债在初始确认时以公允价值计量。对于以公允价值计量且其变动计入当期损益的金融负债, 相关交易费用直接计入当期损益; 对于以摊余成本计量的金融负债, 相关交易费用计入初始确认金额。

2) 金融负债的后续计量

a、以公允价值计量且其变动计入当期损益的金融负债

包括交易性金融负债(含属于金融负债的衍生工具)和初始确认时指定为以公允价值计量且其变动计入当期损益的金融负债。

交易性金融负债（含属于金融负债的衍生工具），按照公允价值进行后续计量，除与套期会计有关外，公允价值变动计入当期损益。

指定为以公允价值计量且其变动计入当期损益的金融负债，由本公司自身信用风险变动引起的公允价值变动计入其他综合收益；终止确认时，之前计入其他综合收益的累计利得或损失从其他综合收益中转出，计入留存收益。其余公允价值变动计入当期损益。如果前述会计处理会造成或扩大损益中的会计错配，将该金融负债的全部利得或损失（包括企业自身信用风险变动的影响金额）计入当期损益。

b、其他金融负债

除金融资产转移不符合终止确认条件或继续涉入被转移金融资产所形成的金融负债、财务担保合同外的其他金融负债分类为以摊余成本计量的金融负债，按摊余成本进行后续计量，终止确认或摊销产生的利得或损失计入当期损益。

（5）金融资产和金融负债的抵销

同时满足下列条件的，金融资产和金融负债以相互抵销后的净额在资产负债表内列示：具有抵销已确认金额的法定权利，且该种法定权利是当前可执行的；计划以净额结算，或同时变现该金融资产和清偿该金融负债。

（6）金融工具的公允价值确定

存在活跃市场的金融工具，以活跃市场中的报价确定其公允价值。不存在活跃市场的金融工具，采用估值技术确定其公允价值。在估值时，本公司采用在当前情况下适用并且有足够可利用数据和其他信息支持的估值技术，选择与市场参与者在相关资产或负债的交易中所考虑的资产或负债特征相一致的输入值，并尽可能优先使用相关可观察输入值。在相关可观察输入值无法取得或取得不切实可行的情况下，使用不可观察输入值。

（7）金融工具减值（不含应收款项）

减值准备的确认方法

本公司以预期信用损失为基础，对以摊余成本计量的金融资产、以公允价值计量且其变动计入其他综合收益的债务工具投资、财务担保合同等计提减值准备并确认信用减值损失。

本公司在评估预期信用损失时，考虑所有合理且有依据的信息，包括前瞻性信息。

本公司在每个资产负债表日评估金融工具的信用风险自初始确认后是否已经显著增加，如果某项金融工具在资产负债表日确定的预计存续期内的违约概率显著高于在初始确认时确定的预计存续期内的违约概率，则表明该项金融工具的信用风险显著增加。

如果信用风险自初始确认后未显著增加，处于第一阶段，本公司按照未来 12 个月内预期信用损失的金额计量损失准备；如果信用风险自初始确认后已显著增加但尚未发生信用减值，处于第二阶段，本公司按照相当于整个存续期内预期信用损失的金额计量损失准备；金融工具自初始确认后已发生信用减值的，处于第三阶段，本公司按照整个存续期的预期信用损失计量损失准备。

对于在资产负债表日具有较低信用风险的金融工具，本公司假设其信用风险自初始确认后并未显著增加，按照未来 12 个月内的预期信用损失计量损失准备。

12、应收账款

本公司应收款项主要包括应收票据、应收账款、应收款项融资、其他应收款、合同资产、债权投资、其他债权投资和长期应收款。

对于因销售产品或提供劳务而产生的应收款项及租赁应收款，本公司按照相当于整个存续期内的预期信用损失金额计量损失准备。

对其他类别的应收款项，本公司在每个资产负债表日评估金融工具的信用风险自初始确认后是否已经显著增加，如果某项金融工具在资产负债表日确定的预计存续期内的违约概率显著高于在初始确认时确定的预计存续期内的违约概率，则表明该项金融工具的信用风险显著增加。通常情况下，如果逾期超过 30 日，则表明应收款项的信用风险已经显著增加。

如果信用风险自初始确认后未显著增加，处于第一阶段，本公司按照未来 12 个月内预期信用损失的金额计量损失准备；如果信用风险自初始确认后已显著增加但尚未发生信用减值，处于第二阶段，本公司按照相当于整个存续期内预期信用损失的金额计量损失准备；金融工具自初始确认后已发生信用减值的，处于第三阶段，本公司按照整个存续期的预期信用损失计量损失准备。

对于在资产负债表日具有较低信用风险的金融工具，本公司假设其信用风险自初始确认后并未显著增加，按照未来 12 个月内的预期信用损失计量损失准备。

单独评估信用风险的应收款项，如：与对方存在争议或涉及诉讼、仲裁的应收款项；已有明显迹象表明债务人很可能无法履行还款义务的应收款项等。

除了单独评估信用风险的金融工具外，本公司基于共同风险特征将金融资产划分为不同的组别，在组合的基础上评估信用风险。不同组合的确定依据：

项目	确定组合的依据
账龄组合	本组合以应收款项的账龄作为信用风险特征
合并范围内关联方往来款项	本组合为合并范围内关联方往来款项

对于划分为账龄组合的应收款项，本公司参考历史信用损失经验，结合当前状况以及对未来经济状况的预测，编制应收款项账龄与整个存续期预期信用损失率对照表，计算预期信用损失：

账龄	计提比例
一年以内	5%
一至二年	10%
二至三年	30%
三年以上	100%

对于划分为银行承兑汇票组合的银行承兑汇票，具有较低信用风险，本公司不计提坏账准备。

对于划分为商业承兑汇票组合的商业承兑汇票，本公司按照应收款项连续账龄的原则计提坏账准备。

对于划分为保证金、备用金及代垫款项组合的其他应收款，本公司在每个资产负债表日评估其信用风险，并划分为三个阶段，计算预期信用损失。

合并范围内关联方往来款项，本公司不计提坏账准备。

13、应收款项融资

对于合同现金流量特征与基本借贷安排相一致，且公司管理此类金融资产的业务模式为既以收取合同现金流量为目标又以出售为目标的应收票据及应收账款，本公司将其分类为应收款项融资，以公允价值计量且其变动计入其他综合收益。应收款项融资采用实际利率法确认的利息收入、减值损失及汇兑差额确认为当期损益，其余公允价值变动计入其他综合收益。终止确认时，之前计入其他综合收益的累计利得或损失从其他综合收益转出，计入当期损益。

14、存货

(1) 存货分类

本公司存货主要包括原材料、周转材料、在产品、自制半成品、产成品等。

(2) 存货计价

原材料、产成品发出时采用月末一次加权平均法核算。

(3) 存货跌价准备的确认标准和计提方法

期末，按照存货成本高于可变现净值的差额计提存货跌价准备，计入当期损益；以前减记存货价值的影响因素已经消失的，减记的金额应当予以恢复，并在原已计提的存货跌价准备金额内转回，转回的金额计入当期损益。

本公司对主要原材料、在产品、产成品按单个项目计提存货跌价准备。

按单个项目计提存货跌价准备的存货，存货可变现净值按产成品存货的估计售价减去至完工时估计将要发生的成本、估计的销售费用以及相关税费后的金额确定。

(4) 存货的盘存制度

本公司存货盘存采用永续盘存制。

(5) 低值易耗品和包装物的摊销方法

周转材料包括低值易耗品和包装物等，在领用时采用一次转销法进行摊销。

15、持有待售资产

(1) 持有待售

本公司将同时满足下列条件的非流动资产或处置组划分为持有待售类别：

1) 根据类似交易中出售此类资产或处置组的惯例，在当前状况下即可立即出售；

2) 出售极可能发生，即企业已经就一项出售计划作出决议且获得确定的购买承诺，预计出售将在一年内完成。有关规定要求企业相关权力机构或者监管部门批准后方可出售的，应当已经获得批准。

初始计量或在资产负债表日重新计量持有待售的非流动资产或处置组时，其账面价值高于公允价值减去出售费用后的净额的，将账面价值减记至公允价值减去出售费用后的净额，减记的金额确认为资产减值损失，计入当期损益，同时计提持有待售资产减值准备。

(2) 终止经营

终止经营是指满足下列条件之一的、能够单独区分的组成部分，且该组成部分已经处置或划分为持有待售类别：

1) 该组成部分代表一项独立的主要业务或一个单独的主要经营地区；

2) 该组成部分是拟对一项独立的主要业务或一个单独的主要经营地区进行处置的一项相关联计划的一部分；

3) 该组成部分是专为转售而取得的子公司。

拟结束使用而非出售的处置组满足终止经营定义中有关组成部分的条件的，自停止使用日起作为终止经营列报；因出售对子公司的投资等原因导致其丧失对子公司控制权，且该子公司符合终止经营定义的，在合并利润表中列报相关终止经营损益。

对于当期列报的终止经营，本公司在当期财务报表中，将原来作为持续经营损益列报的信息重新作为可比会计期间的终止经营损益列报。

16、长期股权投资

(1) 重大影响、共同控制的判断标准

1) 本公司结合以下情形综合考虑是否对被投资单位具有重大影响：是否在被投资单位董事会或类似权利机构中派有代表；是否参与被投资单位财务和经营政策制定过程；是否与被投资单位之间发生重要交易；是否向被投资单位派出管理人员；是否向被投资单位提供关键技术资料。

2) 若本公司与其他参与方均受某合营安排的约束，任何一个参与方不能单独控制该安排，任何一个参与方均能够阻止其他参与方或参与方组合单独控制该安排，本公司判断对该项合营安排具有共同控制。

(2) 投资成本确定

1) 企业合并形成的长期股权投资，按以下方法确定投资成本：

a、对于同一控制下企业合并形成的对子公司投资，以在合并日取得被合并方所有者权益在最终控制方合并财务报表中账面价值的份额作为长期股权投资的投资成本。

分步实现的同一控制下企业合并，在合并日根据合并后应享有被合并方净资产在最终控制方合并财务报表中的账面价值的份额，确定长期股权投资的初始投资成本；初始投资成本与达到合并前长期股权投资账面价值加上合并日进

一步取得股份新支付对价的账面价值之和的差额，调整资本公积（资/股本溢价），资本公积不足冲减的，冲减留存收益。合并日之前持有的股权投资，因采用权益法核算或金融工具确认和计量准则核算而确认的其他综合收益暂不进行会计处理，直至处置该项投资时采用与投资单位直接处置相关资产或负债相同的基础进行会计处理；因采用权益法核算而确认的被投资单位净资产中除净损益、其他综合收益和利润分配以外的所有者权益其他变动，暂不进行会计处理，直至处置该项投资时转入当期损益。其中，处置后的剩余股权根据本准则采用成本法或权益法核算的，其他综合收益和其他所有者权益应按比例结转，处置后的剩余股权改按金融工具确认和计量准则进行会计处理的，其他综合收益和其他所有者权益应全部结转。

b、对于非同一控制下企业合并形成的对子公司投资，以企业合并成本作为投资成本。

追加投资能够对非同一控制下的被投资单位实施控制的，以购买日之前所持被购买方的股权投资的账面价值与购买日新增投资成本之和，作为改按成本法核算的初始投资成本；购买日之前持有的被购买方的股权投资因采用权益法核算而确认的其他综合收益，在处置该项投资时采用与被投资单位直接处置相关资产或负债相同的基础进行会计处理。购买日之前持有的股权投资按照《企业会计准则第 22 号-金融工具确认和计量》有关规定进行会计处理的，原计入其他综合收益的累计公允价值变动应当在改按成本法核算时转入留存收益。

2) 除企业合并形成的长期股权投资以外，其他方式取得的长期股权投资，按以下方法确定投资成本：

a、以支付现金取得的长期股权投资，按实际支付的购买价款作为投资成本。

b、以发行权益性证券取得的长期股权投资，按发行权益性证券的公允价值作为投资成本。

3) 因追加投资等原因，能够对被投资单位施加重大影响或实施共同控制但不构成控制的，应当按照《企业会计准则第 22 号-金融工具确认和计量》确定的原持有股权的公允价值加上新增投资成本之和，作为改按权益法核算的初始投资成本。原持有的股权投资分类为其他权益工具投资的，其公允价值与账面价值之间的差额，以及原计入其他综合收益的累计公允价值变动应当转入改按权益法核算的留存收益。

（3）后续计量及损益确认方法

1) 对子公司投资

在合并财务报表中，对子公司投资按附注五、7 进行处理。

在母公司财务报表中，对子公司投资采用成本法核算，在被投资单位宣告分派的现金股利或利润时，确认投资收益。

2) 对合营企业投资和对联营企业投资

对合营企业投资和对联营企业投资采用权益法核算，具体会计处理包括：

对于初始投资成本大于投资时应享有被投资单位可辨认净资产公允价值份额的，其差额包含在长期股权投资成本中；对于初始投资成本小于投资时应享有被投资单位可辨认净资产公允价值份额的，其差额计入当期损益，同时调整长期股权投资成本。

取得对合营企业投资和对联营企业投资后，按照应享有或应分担的被投资单位实现的净损益和其他综合收益的份额，分别确认投资损益和其他综合收益并调整长期股权投资的账面价值；按照被投资单位宣告分派的现金股利或利润应分得的部分，相应减少长期股权投资的账面价值。

在计算应享有或应分担的被投资单位实现的净损益的份额时，以取得投资时被投资单位可辨认净资产的公允价值为基础确定，对于被投资单位的会计政策或会计期间与本公司不同的，权益法核算时按照本公司的会计政策或会计期间对被投资单位的财务报表进行必要调整。与合营企业和联营企业之间内部交易产生的未实现损益按照持股比例计算归属于本公司的部分，在权益法核算时予以抵消。内部交易产生的未实现损失，有证据表明该损失是相关资产减值损失的，则全额确认该损失。

对合营企业或联营企业发生的净亏损，除本公司负有承担额外损失义务外，以长期股权投资的账面价值以及其他实质上构成对被投资单位净投资的长期权益减记至零为限。被投资企业以后实现净利润的，在收益分享额弥补未确认的亏损分担额后，恢复确认收益分享额。

对于被投资单位除净损益、其他综合收益和利润分配以外所有者权益的其他变动，调整长期股权投资的账面价值并计入资本公积。处置该项投资时，将原计入资本公积的部分按相应比例转入当期损益。

(4) 处置长期股权投资，其账面价值与实际取得价款的差额计入当期损益，采用权益法核算的长期股权投资，处置时，采用与被投资单位直接处置相关资产或负债相同的基础，按相应比例对原计入其他综合收益的部分进行会计处理。

因处置部分权益性投资等原因丧失了对被投资单位共同控制或重大影响的，处置后的剩余股权按《企业会计准则第 22 号-金融工具确认和计量》核算，其在丧失共同控制或重大影响之日的公允价值与账面价值间的差额计入当期损益。原股权投资因采用权益法核算而确认的其他综合收益，应当在终止采用权益法核算时采用与被投资单位直接处置相关资产或负债相同的基础进行会计处理。

因处置部分权益性投资等原因丧失了对被投资单位控制的，在编制个别财务报表时，处置后的剩余股权能够对被投资单位实施共同控制或重大影响的，改按权益法核算，并对剩余股权视同自取得时即采用权益法核算进行调整。处置后剩余股权不能对被投资单位实施共同控制或重大影响的，按《企业会计准则第 22 号-金融工具确认和计量》的有关规定进行会计处理，其在丧失控制权之日的公允价值与账面价值间的差额计入当期损益。

17、固定资产

(1) 确认条件

固定资产是指为生产商品、提供劳务、出租或经营管理而持有的，使用寿命超过一个会计年度的有形资产。固定资产仅在与其有关的经济利益很可能流入本公司，且其成本能够可靠地计量时才予以确认。固定资产按成本并考虑预计弃置费用因素的影响进行初始计量。

(2) 折旧方法

类别	折旧方法	折旧年限	残值率	年折旧率
房屋及建筑物	年限平均法	10-20 年	5%	4.75%-9.5%
机器设备	年限平均法	5-10 年	5%	9.5%-19%
运输设备	年限平均法	5 年	5%	19%
器具、工具、家具	年限平均法	3-5 年	5%	19%-31.67%
电子设备	年限平均法	3-5 年	5%	19%-31.67%

本公司至少在每年年度终了对固定资产的使用寿命、预计净残值和折旧方法进行复核。

18、在建工程

在建工程成本按实际工程支出确定，包括在建期间发生的各项工程支出以及其他相关费用等。在建工程在达到预定可使用状态后结转为固定资产。

不同类别在建工程结转为固定资产的标准和时点如下：

类别	结转固定资产的标准	结转固定资产的时点
房屋建筑物	竣工并经内、外部验收通过后	达到预定可使用状态
机器设备	由资产管理部门和使用部门按照设备验收标准验收合格并投产后	达到预定可使用状态

达到预定可使用状态前产出的产品或副产品对外销售的，按照《企业会计准则第 14 号——收入》、《企业会计准则第 1 号——存货》等规定，对试运行销售相关的收入和成本分别进行会计处理，计入当期损益。

19、借款费用

(1) 借款费用包括借款利息、折价或溢价的摊销、辅助费用以及因外币借款而发生的汇兑差额等。可直接归属于符合资本化条件的资产的购建或者生产的借款费用，予以资本化，计入相关资产成本；其他借款费用计入当期损益。

(2) 当资产支出已经发生、借款费用已经发生且为使资产达到预定可使用或者可销售状态所必要的购建或者生产活动已经开始时，开始借款费用的资本化。符合资本化条件的资产在购建或者生产过程中发生非正常中断、且中断时间连续超过 3 个月的，暂停借款费用的资本化。当所购建或者生产的资产达到预定可使用或者可销售状态时，停止借款费用的资本化，以后发生的借款费用计入当期损益。

(3) 借款费用资本化金额的计算方法

1) 为购建或者生产符合资本化条件的资产而借入的专门借款所发生的借款费用（包括借款利息、折价或溢价的摊销、辅助费用、外币专门借款本金和利息的汇兑差额），其资本化金额为在资本化期间内专门借款实际发生的借款费用减去尚未动用的借款资金存入银行取得的利息收入或进行暂时性投资取得的投资收益后的金额。

2) 为购建或者生产符合资本化条件的资产而占用的一般借款所发生的借款费用（包括借款利息、折价或溢价的摊销），其资本化金额根据在资本化期间内累计资产支出超过专门借款部分的资产支出加权平均数乘以所占用一般借款的资本化率计算确定。

20、使用权资产

使用权资产，是指承租人可在租赁期内使用租赁资产的权利。

本公司按照成本对使用权资产进行初始计量，该成本包括：

- (1) 租赁负债的初始计量金额；
- (2) 在租赁期开始日或之前支付的租赁付款额，存在租赁激励的，扣除已享受的租赁激励相关金额；
- (3) 承租人发生的初始直接费用；
- (4) 承租人为拆卸及移除租赁资产、复原租赁资产所在场地或将租赁资产恢复至租赁条款约定状态预计将发生的成本。

本公司参照《企业会计准则第 4 号—固定资产》有关折旧规定，对使用权资产计提折旧。能够合理确定租赁期届满时取得租赁资产所有权的，在租赁资产剩余使用寿命内计提折旧。无法合理确定租赁期届满时能够取得租赁资产所有权的，在租赁期与租赁资产剩余使用寿命两者孰短的期间内计提折旧。

本公司按照变动后的租赁付款额的现值重新计量租赁负债，并相应调整使用权资产的账面价值时，如使用权资产账面价值已调减至零，但租赁负债仍需进一步调减的，将剩余金额计入当期损益。

21、无形资产

(1) 使用寿命及其确定依据、估计情况、摊销方法或复核程序

无形资产按照取得时的成本进行初始计量。

无形资产的摊销方法

1) 对于使用寿命有限的无形资产，在使用寿命期限内，采用直线法摊销；本公司至少于每年年度终了对无形资产的使用寿命及摊销方法进行复核。

项目	使用寿命
土地使用权	50 年或法定使用年限
软件	5 年
商标、专利	5-10 年

2) 对于使用寿命不确定的无形资产, 不摊销。于每年年度终了, 对使用寿命不确定的无形资产的使用寿命进行复核, 如果有证据表明其使用寿命是有限的, 则估计其使用寿命, 并按其使用寿命进行摊销。

(2) 研发支出的归集范围及相关会计处理方法

内部研究开发项目

1) 研发支出的归集范围及相关会计处理方法

本公司将与开展研发活动直接相关的各项费用归集为研发支出, 包括职工薪酬、折旧及摊销、材料费及其他费用等。其中材料费用按照实际领用情况分配至各研发项目, 职工薪酬、折旧及摊销和其他费用按照人员工时分摊至各研发项目。

2) 划分公司内部研究开发项目研究阶段和开发阶段的具体标准

研究是指为获取并理解新的科学或技术知识而进行的独创性的有计划调查。开发是指在进行商业性生产或使用前, 将研究成果或其他知识应用于一项或若干项计划或设计, 以生产出新的或具有实质性改进的材料、装置、产品或获得新工序等。

3) 研究阶段的支出, 于发生时计入当期损益。开发阶段的支出, 同时满足下列条件的, 予以资本化:

- a、完成该无形资产以使其能够使用或出售在技术上具有可行性;
- b、具有完成该无形资产并使用或出售的意图;
- c、无形资产产生经济利益的方式, 包括能够证明运用该无形资产生产的产品存在市场或无形资产自身存在市场, 无形资产将在内部使用的, 应当证明其有用性;
- d、有足够的技术、财务资源和其他资源支持, 以完成该无形资产的开发, 并有能力使用或出售该无形资产;
- e、归属于该无形资产开发阶段的支出能够可靠地计量。

4) 研发过程中产出的产品或副产品对外销售的, 按照《企业会计准则第 14 号—收入》、《企业会计准则第 1 号—存货》等规定, 对试运行销售相关的收入和成本分别进行会计处理, 计入当期损益。

22、长期资产减值

本公司在资产负债表日根据内部及外部信息以确定长期股权投资、采用成本模式计量的投资性房地产、固定资产、在建工程、采用成本模式计量的生产性生物资产、油气资产、使用权资产、无形资产等长期资产是否存在减值的迹象, 对存在减值迹象的长期资产进行减值测试, 估计其可收回金额。此外, 无论是否存在减值迹象, 本公司至少于每年年度终了对商誉、使用寿命不确定的无形资产以及尚未达到可使用状态的无形资产进行减值测试, 估计其可收回金额。

可收回金额的估计结果表明上述长期资产可收回金额低于其账面价值的, 其账面价值会减记至可收回金额, 减记的金额确认为资产减值损失, 计入当期损益, 同时计提相应的减值准备。

可收回金额是指资产(或资产组、资产组组合, 下同)的公允价值减去处置费用后的净额与资产预计未来现金流量的现值两者之间较高者。

资产组是可以认定的最小资产组合, 其产生的现金流入基本上独立于其他资产或者资产组。资产组由创造现金流入相关的资产组成。在认定资产组时, 主要考虑该资产组能否独立产生现金流入, 同时考虑管理层对生产经营活动的管理方式、以及对资产使用或者处置的决策方式等。

资产的公允价值减去处置费用后的净额, 是根据市场参与者在计量日发生的有序交易中, 出售一项资产所能收到或者转移一项负债所需支付的价格减去可直接归属于该资产处置费用的金额确定。资产预计未来现金流量的现值, 按照资产在持续使用过程中和最终处置时所产生的预计未来现金流量, 选择恰当的税前折现率对其进行折现后的金额加以确定。

与资产组或者资产组组合相关的减值损失, 先抵减分摊至该资产组或者资产组组合中商誉的账面价值, 再根据资产组或者资产组组合中除商誉之外的其他各项资产的账面价值所占比重, 按比例抵减其他各项资产的账面价值, 但抵减后的各资产的账面价值不得低于该资产的公允价值减去处置费用后的净额(如可确定的)、该资产预计未来现金流量的现值(如可确定的)和零三者之中最高者。

前述长期资产减值损失一经确认，在以后会计期间不得转回。

23、长期待摊费用

长期待摊费用为已经发生但应由报告期和以后各期负担的分摊期限在一年以上的各项费用。本公司的长期待摊费用主要包括装修费。长期待摊费用在预计受益期间按直线法摊销。

24、合同负债

合同负债，是指本公司已收或应收客户对价而应向客户转让商品或服务的义务。同一合同下的合同资产和合同负债以净额列示。

25、职工薪酬

（1）短期薪酬的会计处理方法

短期薪酬主要包括工资、奖金、津贴和补贴、职工福利费、医疗保险费、生育保险费、工伤保险费、住房公积金、工会经费和职工教育经费、非货币性福利等。本公司在职工为本公司提供服务的会计期间将实际发生的短期职工薪酬确认为负债，并计入当期损益或相关资产成本。其中非货币性福利按公允价值计量。

（2）离职后福利的会计处理方法

离职后福利主要包括基本养老保险、失业保险以及年金等。离职后福利计划包括设定提存计划及设定受益计划。采用设定提存计划的，相应的应缴存金额于发生时计入相关资产成本或当期损益。

（3）辞退福利的会计处理方法

在职工劳动合同到期之前解除与职工的劳动关系，或为鼓励职工自愿接受裁减而提出给予补偿的建议，在本公司不能单方面撤回因解除劳动关系计划或裁减建议所提供的辞退福利时，和本公司确认与涉及支付辞退福利的重组相关的成本两者孰早日，确认辞退福利产生的职工薪酬负债，并计入当期损益。但辞退福利预期在年度报告期结束后十二个月不能完全支付的，按照其他长期职工薪酬处理。

职工内部退休计划采用与上述辞退福利相同的原则处理。本公司将自职工停止提供服务日至正常退休日的期间拟支付的内退人员工资和缴纳的社会保险费等，在符合预计负债确认条件时，计入当期损益（辞退福利）。

（4）其他长期职工福利的会计处理方法

本公司向职工提供的其他长期职工福利，符合设定提存计划的，按照设定提存计划进行会计处理，除此之外按照设定受益计划进行会计处理。

26、租赁负债

在租赁期开始日，本公司将尚未支付的租赁付款额的现值确认为租赁负债（短期租赁和低价值资产租赁除外）。在计算租赁付款额的现值时，采用租赁内含利率作为折现率；无法确定租赁内含利率的，采用承租人增量借款利率作为折现率。未纳入租赁负债计量的可变租赁付款额于实际发生时计入当期损益。

本公司按照固定的周期性利率计算租赁负债在租赁期内利息费用，并计入当期损益，按照其他准则规定应当计入相关资产成本的，从其规定。未纳入租赁负债计量的可变租赁付款额于实际发生时计入当期损益，按照其他准则规定应当计入相关资产成本的，从其规定。

租赁期开始日后，因续租选择权、终止租赁选择权或购买选择权的评估结果或实际行使情况发生变化的，重新确定租赁付款额，并按变动后租赁付款额和修订后的折现率计算的现值重新计量租赁负债。

租赁期开始日后，根据担保余值预计的应付金额发生变动，或者因用于确定租赁付款额的指数或比率变动而导致未来租赁付款额发生变动的，按照变动后租赁付款额的现值重新计量租赁负债。

在针对上述原因或因实质固定付款额变动重新计量租赁负债时，相应调整使用权资产的账面价值。使用权资产的账面价值已调减至零，但租赁负债仍需进一步调减的，将剩余金额计入当期损益。

27、预计负债

(1) 与或有事项相关的义务同时满足下列条件的，应当确认为预计负债：

- 1) 该义务是企业承担的现时义务；
- 2) 履行该义务很可能导致经济利益流出企业；
- 3) 该义务的金额能够可靠地计量。

(2) 预计负债按照履行相关现时义务所需支出的最佳估计数进行初始计量。

如所需支出存在一个连续范围，且该范围内各种结果发生的可能性相同的，最佳估计数按照该范围内的中间值确定。

在其他情况下，最佳估计数分别下列情况处理：

- 1) 或有事项涉及单个项目的，按照最可能发生金额确定。
- 2) 或有事项涉及多个项目的，按照各种可能结果及相关概率计算确定。

28、股份支付

(1) 股份支付的种类

股份支付是为了获取职工或其他方提供服务而授予权益工具或者承担以权益工具为基础确定的负债的交易。股份支付分为以权益结算的股份支付和以现金结算的股份支付。

1) 以权益结算的股份支付

用以换取职工提供的服务的权益结算的股份支付，以授予职工权益工具在授予日的公允价值计量。该公允价值的金额在完成等待期内的服务或达到规定业绩条件才可行权的情况下，在等待期内以对可行权权益工具数量的最佳估计为基础，按直线法计算计入相关成本或费用，在授予后立即可行权时，在授予日计入相关成本或费用，相应增加资本公积。

用以换取其他方服务的权益结算的股份支付，如果其他方服务的公允价值能够可靠计量，按照其他方服务在取得日的公允价值计量，如果其他方服务的公允价值不能可靠计量，但权益工具的公允价值能够可靠计量的，按照权益工具在服务取得日的公允价值计量，计入相关成本或费用，相应增加股东权益。

2) 以现金结算的股份支付

以现金结算的股份支付，按照本公司承担的以股份或其他权益工具为基础确定的负债的公允价值计量。如授予后立即可行权，在授予日计入相关成本或费用，相应增加负债；如须完成等待期内的服务或达到规定业绩条件以后才可行权，在等待期的每个资产负债表日，以对可行权情况的最佳估计为基础，按照本公司承担负债的公允价值金额，将当期取得的服务计入成本或费用，相应增加负债。

在相关负债结算前的每个资产负债表日以及结算日，对负债的公允价值重新计量，其变动计入当期损益。

(2) 实施、修改、终止股份支付计划的相关会计处理

本公司对股份支付计划进行修改时，若修改增加了所授予权益工具的公允价值，按照权益工具公允价值的增加相应确认取得服务的增加。权益工具公允价值的增加是指修改前后的权益工具在修改日的公允价值之间的差额。若修改减少了股份支付公允价值总额或采用了其他不利于职工的方式，则仍继续对取得的服务进行会计处理，视同该变更从未发生，除非本公司取消了部分或全部已授予的权益工具。修改以现金结算的股份支付协议中的条款和条件，使其成为以权益结算的股份支付的，如果由于修改延长或缩短了等待期，按照修改后的等待期进行会计处理，无需考虑不利修改的有关会计处理规定。

在等待期内，如果取消了授予的权益工具，本公司对取消所授予的权益性工具作为加速行权处理，将剩余等待期内应确认的金额立即计入当期损益，同时确认资本公积。职工或其他方能够选择满足非可行权条件但在等待期内未满足的，本公司将其作为授予权益工具的取消处理。

29、收入

按照业务类型披露收入确认和计量所采用的会计政策

业务类型及收入确认方法

商品销售收入，公司通常在综合考虑下列因素的基础上，以商品的控制权转移时点确认收入：取得商品的现时收款权利、商品所有权上的主要风险和报酬的转移、商品的法定所有权的转移、商品实物资产的转移、客户接受该商品。本公司具体收入确认原则如下：

(1) 境内和境外公司出口销售收入

本公司已根据合同/订单约定将产品完成出口报关手续经海关放行并取得报关单和装运提单后，以装运提单所载日期确认收入。

(2) 境内和境外公司在其所在地的销售收入

1) 公司已根据合同/订单约定将产品运至客户指定地点并交付给客户，客户已接受该产品并在交接清单上签字确认收货后，公司以客户签字确认收货时点确认收入。

2) 公司根据与客户的合同/订单要求将商品送达客户或其指定的中转仓库, 客户实际已消耗公司产品, 公司根据客户的对账单中实际的产品消耗时间和数量、金额确认收入。

3) 境内线上收入确认: 公司根据终端消费者确认收货或电商平台结算单确认收入。

同类业务采用不同经营模式涉及不同收入确认方式及计量方法的情况

30、合同成本

(1) 取得合同的成本

本公司为取得合同发生的增量成本(即不取得合同就不会发生的成本)预期能够收回的, 确认为一项资产, 并采用与该资产相关的商品或服务收入确认相同的基础进行摊销, 计入当期损益。若该项资产摊销期限不超过一年的, 在发生时计入当期损益。本公司为取得合同发生的其他支出, 在发生时计入当期损益, 明确由客户承担的除外。

(2) 履行合同的成本

本公司为履行合同发生的成本, 不属于除收入准则外的其他企业会计准则范围且同时满足下列条件的, 确认为一项资产: 1) 该成本与一份当前或预期取得的合同直接相关; 2) 该成本增加了本公司未来用于履行履约义务的资源; 3) 该成本预期能够收回。确认的资产采用与该资产相关的商品或服务收入确认相同的基础进行摊销, 计入当期损益。

(3) 合同成本减值

合同成本账面价值高于下列两项的差额的, 计提减值准备, 并确认为资产减值损失: 1) 因转让与该资产相关的商品预期能够取得的剩余对价; 2) 为转让该相关商品估计将要发生的成本。

以前期间减值的因素之后发生变化, 使得前款 1) 减 2) 的差额高于合同成本账面价值的, 应当转回原已计提的资产减值准备, 并计入当期损益, 但转回后的合同成本账面价值不应超过假定不计提减值准备情况下该资产在转回日的账面价值。

31、政府补助

政府补助是指本公司从政府无偿取得货币性资产和非货币性资产, 不包括政府作为所有者投入的资本。政府补助分为与资产相关的政府补助和与收益相关的政府补助。本公司将所取得的用于购建或以其他方式形成长期资产的政府补助界定为与资产相关的政府补助; 其余政府补助界定为与收益相关的政府补助。若政府文件未明确规定补助对象, 则采用以下方式将补助款划分为与收益相关的政府补助和与资产相关的政府补助: (1) 政府文件明确了补助所针对的特定项目的, 根据该特定项目的预算中将形成资产的支出金额和计入费用的支出金额的相对比例进行划分, 对该划分比例需在每个资产负债表日进行复核, 必要时进行变更; (2) 政府文件中对用途仅作一般性表述, 没有指明特定项目的, 作为与收益相关的政府补助。

政府补助为货币性资产的, 按照收到或应收的金额计量。政府补助为非货币性资产的, 按照公允价值计量; 公允价值不能够可靠取得的, 按照名义金额计量。

政府补助同时满足下列条件的, 予以确认: (1) 企业能够满足政府补助所附条件; (2) 企业能够收到政府补助。与企业日常活动相关的政府补助, 按照经济业务实质, 计入其他收益或冲减相关成本费用。与企业日常活动无关的政府补助, 计入营业外收入。

与收益相关的政府补助，用于补偿企业以后期间的相关成本费用或损失的，确认为递延收益，并在确认相关成本费用或损失的期间，计入当期损益或冲减相关成本；用于补偿企业已发生的相关成本费用或损失的，直接计入当期损益或冲减相关成本。

与资产相关的政府补助，确认为递延收益或冲减相关资产的账面价值。递延收益在相关资产使用寿命内按照直线分摊的方法分期计入损益。按照名义金额计量的政府补助，直接计入当期损益。相关资产在使用寿命结束前被出售、转让、报废或发生毁损的，应当将尚未分配的相关递延收益余额转入资产处置当期的损益。

32、递延所得税资产/递延所得税负债

除与直接计入股东权益的交易或事项有关的所得税影响计入股东权益外，当期所得税费用和递延所得税费用（或收益）计入当期损益。

当期所得税费用是按本年度应纳税所得额和税法规定的税率计算的预期应交所得税，加上对以前年度应交所得税的调整。

资产负债表日，如果纳税主体拥有以净额结算的法定权利并且意图以净额结算或取得资产、清偿负债同时进行，那么当期所得税资产及当期所得税负债以抵销后的净额列示。

递延所得税资产以很可能取得用来抵扣暂时性差异的应纳税所得额为限，根据可抵扣暂时性差异和能够结转以后年度的可抵扣亏损和税款抵减确定，按照预期收回资产或清偿债务期间的适用税率计量。递延所得税负债根据应纳税暂时性差异确定，按照预期收回资产或清偿债务期间的适用税率计量。

对于既不影响会计利润也不影响应纳税所得额（或可抵扣亏损）的非企业合并交易中产生的资产或负债初始确认形成的暂时性差异，不确认递延所得税，但初始确认资产和负债导致产生等额应纳税暂时性差异和可抵扣暂时性差异的单项交易（包括承租人在租赁期开始日初始确认租赁负债并计入使用权资产的租赁交易，以及因固定资产等存在弃置义务而确认预计负债并计入相关资产成本的交易等）除外。商誉的初始确认导致的暂时性差异也不产生递延所得税。

资产负债表日，根据递延所得税资产和负债的预期收回或结算方式，依据已颁布的税法规定，按照预期收回该资产或清偿该负债期间的适用税率计量该递延所得税资产和负债的账面金额。

资产负债表日，递延所得税资产及递延所得税负债在同时满足以下条件时以抵销后的净额列示：

（1）纳税主体拥有以净额结算当期所得税资产及当期所得税负债的法定权利；

（2）递延所得税资产及递延所得税负债是与同一税收征管部门对同一纳税主体征收的所得税相关或者是对不同的纳税主体相关，但在未来每一具有重要性的递延所得税资产及负债转回的期间内，涉及的纳税主体意图以净额结算当期所得税资产和负债或是同时取得资产、清偿负债。

33、租赁

（1）作为承租方租赁的会计处理方法

本公司将在租赁期开始日，租赁期不超过 12 个月，且不包含购买选择权的租赁认定为短期租赁；将单项租赁资产为全新资产时价值较低（不超过人民币 40,000 元）的租赁认定为低价值资产租赁。转租或预期转租租赁资产的，原租赁不

认定为低价值资产租赁。本公司对短期租赁和低价值资产租赁选择不确认使用权资产和租赁负债。在租赁期内各个期间按照直线法计入相关的资产成本或当期损益。

除上述简化处理的短期租赁和低价值资产租赁外，本公司对已识别租赁确认使用权资产和租赁负债。

(2) 作为出租方租赁的会计处理方法

本公司在租赁开始日将租赁分为融资租赁和经营租赁。

融资租赁，是指实质上转移了与租赁资产所有权有关的几乎全部风险和报酬的租赁。其所有权最终可能转移，也可能不转移。经营租赁，是指除融资租赁以外的其他租赁。本公司作为转租出租人时，基于原租赁产生的使用权资产对转租赁进行分类。但原租赁为短期租赁，且转租出租人对原租赁进行简化处理的，本公司将该转租赁分类为经营租赁。

在租赁期开始日，本公司对融资租赁确认应收融资租赁款，并终止确认融资租赁资产。对应收融资租赁款进行初始计量时，以租赁投资净额作为应收融资租赁款的入账价值。租赁投资净额为未担保余值和租赁期开始日尚未收到的租赁收款额按照租赁内含利率折现的现值之和。未实现融资收益在租赁期内采用固定的周期性利率计算确认当期利息收入。取得的未纳入租赁投资净额计量的可变租赁付款额，在实际发生时计入当期损益。

在租赁期内各个期间，本公司采用直线法将经营租赁的租赁收款额确认为租金收入。取得的未计入租赁收款额的可变租赁付款额，在实际发生时计入当期损益。

34、重要会计政策和会计估计变更

(1) 重要会计政策变更

适用 不适用

(2) 重要会计估计变更

适用 不适用

(3) 2025 年起首次执行新会计准则调整首次执行当年年初财务报表相关项目情况

适用 不适用

六、税项

1、主要税种及税率

税种	计税依据	税率
增值税	应纳税增值额（应纳税额按应纳税销售额乘以适用税率扣除当期允许抵扣的进项税后的余额计算）	13%、9%、6%，出口货物执行“免、抵、退”税政策，退税率为 13%、9%
城市维护建设税	缴纳的增值税及消费税税额	5%、7%
企业所得税	应纳税所得额	15%、25%、16.5%、8.25%、30.8%、27.5%、20%（注）
教育费附加	缴纳的增值税及消费税税额	3%
地方教育费附加	缴纳的增值税及消费税税额	2%

房产税	房产原值或租金收入	从价计征：依照房产原值一次减除 10%至 30%后的余值计算缴纳，税率为 1.2%（还需扣除一定比率 10%~30%）； 从租计征：依照房产租金收入计算缴纳，税率为 12%。
城镇土地使用税	实际占用土地面积	适用地区幅度差别定额税率

存在不同企业所得税税率纳税主体的，披露情况说明

纳税主体名称	所得税税率
温州源飞宠物玩具制品股份有限公司	15%
BOW AND ARROW MARKETING, INC	联邦税税率 21%、州税率 9.8%
HONG KONG FEIYANG TRADING CO., LIMITED	8.25%、16.5%
RYDER PET SUPPLIES (CAMBODIA) CO., LTD	20%
I TAO PET SUPPLIES (CAMBODIA) CO., LTD	20%
FEIYUAN PET SUPPLIES (CAMBODIA) CO., LTD	处于免税期内
RYDER PET SUPPLIES (BANGLADESH) CO., LTD	27.5%
平阳县晟丰宠物用品进出口有限公司	25%
上海质岑实业有限公司	20%
温州莱德宠物食品有限公司	20%
杭州肥圆网络科技有限公司	25%
杭州匹卡璞生物科技有限公司	20%
杭州它可生物科技有限公司	20%
杭州源飞数字科技有限公司	20%
杭州哈乐威数字科技有限责任公司	20%

2、税收优惠

公司 2024 年通过高新技术企业复审，取得高新技术企业认证，证书编号为 GR202433011596，本公司 2025 年度企业所得税按 15%的税率征收。

本公司子公司 I TAO PET SUPPLIES (CAMBODIA) CO., LTD 和 RYDER PET SUPPLIES (CAMBODIA) CO., LTD，孙公司 FEIYUAN PET SUPPLIES (CAMBODIA) CO., LTD 的项目是经柬埔寨发展委员会 (Council for the Development of Cambodia, “CDC”) 批准的合格投资项目 (QIP)。QIP 享受免缴企业所得税，免税期由“触发期+3 年+优先期”构成，触发期自最终登记证明出具之日开始，于合格投资项目第一个盈利年度前一纳税年度的最后一日，或取得第一笔收入后第三个纳税年度的最后一日（以较早日期为准）结束，随后进入 3 年的免税期，然后根据项目类型和投资额，可变优先期最多可将免税期再延长三年。公司子公司 I TAO PET SUPPLIES (CAMBODIA) CO., LTD 和 RYDER PET SUPPLIES (CAMBODIA) CO., LTD 免税期已经结束，2025 年所得税税率为 20%，同时根据当地相关法律法规公司以扩充的资本占总资本比例为所得税免税收入最高比例，并在特定时期内允许采取 150%乘以免税额作为计算所得税的基础；孙公司 FEIYUAN PET SUPPLIES (CAMBODIA) CO., LTD 仍处于免税期。同时，QIP 享受免征生产设备、建筑材料、零配件和原材料等的进口关税及免缴增值税。

根据 2018 年 3 月 29 日香港特别行政区发布的《2018 年税务（修订）（第 3 号）条例》，利得税（所得税）两级制于 2018 年 4 月 1 日或之后的课税年度开始实施，首 200 万元港币的利得税税率将降至 8.25%，其后的利润则继续按 16.5%征税。公司子公司 HONG KONG FEIYANG TRADING CO., LIMITED，2025 年度在首 200 万元港币范围内，按照 8.25% 缴纳利得税（所得税），超出部分则继续按 16.5% 征税。

根据《财政部税务总局关于小微企业和个体工商户所得税优惠政策的公告》（财政部税务总局公告 2023 年第 6 号）、《财政部税务总局关于进一步支持小微企业和个体工商户发展有关税费政策的公告》（财政部税务总局公告 2023 年第 12

号)的有关规定,对小型微利企业减按 25%计算应纳税所得额,按 20%的税率缴纳企业所得税政策,延续执行至 2027 年 12 月 31 日。公司子公司上海质岑实业有限公司、温州莱德宠物食品有限公司、杭州匹卡嘜生物科技有限公司、杭州它可生物科技有限公司、杭州源飞数字科技有限公司、杭州哈乐威数字科技有限责任公司符合小型微利企业的认定,2025 年度企业所得税享受此项企业所得税优惠。

七、合并财务报表项目注释

1、货币资金

单位：元

项目	期末余额	期初余额
库存现金	151,254.02	88,977.35
银行存款	433,923,241.54	415,963,049.63
其他货币资金	6,315,064.78	4,383,964.77
合计	440,389,560.34	420,435,991.75
其中：存放在境外的款项总额	150,395,672.00	135,415,864.87

其他说明：

单位：元

项目	2025 年 12 月 31 日	2024 年 12 月 31 日
其他	21.03	21.02
保函保证金	6,315,043.75	4,383,943.75
合计	6,315,064.78	4,383,964.77

货币资金期末余额中除保函保证金 6,315,043.75 元外,无其他因质押、冻结等对变现有限制或存在潜在回收风险的款项。

2、应收账款

(1) 按账龄披露

单位：元

账龄	期末账面余额	期初账面余额
1 年以内 (含 1 年)	322,941,433.10	276,946,665.31
1 至 2 年	1,388,434.43	3,636,045.04
2 至 3 年	1,012,763.36	48,250.88
3 年以上	36,778.48	
3 至 4 年	36,778.48	
合计	325,379,409.37	280,630,961.23

(2) 按坏账计提方法分类披露

单位：元

类别	期末余额					期初余额				
	账面余额		坏账准备		账面价值	账面余额		坏账准备		账面价值
	金额	比例	金额	计提比		金额	比例	金额	计提比	

				例					例	
其中：										
按组合计提坏账准备的应收账款	325,379,409.37	100.00%	16,626,522.60	5.11%	308,752,886.77	280,630,961.23	100.00%	14,225,412.98	5.07%	266,405,548.25
其中：										
账龄组合	325,379,409.37	100.00%	16,626,522.60	5.11%	308,752,886.77	280,630,961.23	100.00%	14,225,412.98	5.07%	266,405,548.25
合计	325,379,409.37	100.00%	16,626,522.60	5.11%	308,752,886.77	280,630,961.23	100.00%	14,225,412.98	5.07%	266,405,548.25

按组合计提坏账准备：16,626,522.60 元

单位：元

名称	期末余额		
	账面余额	坏账准备	计提比例
一年以内	322,941,433.10	16,147,071.67	5.00%
一至二年	1,388,434.43	138,843.45	10.00%
二至三年	1,012,763.36	303,829.00	30.00%
三至四年	36,778.48	36,778.48	100.00%
合计	325,379,409.37	16,626,522.60	

确定该组合依据的说明：

相同账龄的应收款项具有类似信用风险特征。

如是按照预期信用损失一般模型计提应收账款坏账准备：

适用 不适用

(3) 本期计提、收回或转回的坏账准备情况

本期计提坏账准备情况：

单位：元

类别	期初余额	本期变动金额				期末余额
		计提	收回或转回	核销	其他	
按组合计提坏账准备	14,225,412.98	2,408,963.87		7,854.25		16,626,522.60
合计	14,225,412.98	2,408,963.87		7,854.25		16,626,522.60

(4) 本期实际核销的应收账款情况

单位：元

项目	核销金额
实际核销的应收账款	7,854.25

(5) 按欠款方归集的期末余额前五名的应收账款和合同资产情况

单位：元

单位名称	应收账款期末余额	合同资产期末余额	应收账款和合同资产期末余额	占应收账款和合同资产期末余额合计数的比例	应收账款坏账准备和合同资产减值准备期末余额
单位一	56,154,475.32	0.00	56,154,475.32	17.26%	2,807,723.77
单位二	44,214,040.13	0.00	44,214,040.13	13.59%	2,210,702.01
单位三	28,723,126.65	0.00	28,723,126.65	8.83%	1,436,156.33
单位四	22,965,347.57	0.00	22,965,347.57	7.06%	1,148,267.38
单位五	18,251,151.90	0.00	18,251,151.90	5.61%	912,557.60
合计	170,308,141.57	0.00	170,308,141.57	52.35%	8,515,407.09

3、其他应收款

单位：元

项目	期末余额	期初余额
其他应收款	3,516,581.13	3,107,932.28
合计	3,516,581.13	3,107,932.28

(1) 其他应收款

1) 其他应收款按款项性质分类情况

单位：元

款项性质	期末账面余额	期初账面余额
押金及保证金	4,175,969.89	3,295,372.02
其他	338,068.05	365,652.40
合计	4,514,037.94	3,661,024.42

2) 按账龄披露

单位：元

账龄	期末账面余额	期初账面余额
1 年以内（含 1 年）	1,446,595.72	1,590,548.11
1 至 2 年	1,033,638.11	1,768,030.25
2 至 3 年	1,731,486.95	8,120.52
3 年以上	302,317.16	294,325.54
3 至 4 年	8,120.52	1,804.29
4 至 5 年	1,764.23	72,816.73
5 年以上	292,432.41	219,704.52
合计	4,514,037.94	3,661,024.42

3) 按坏账计提方法分类披露

适用 不适用

单位：元

类别	期末余额					期初余额				
	账面余额		坏账准备		账面价值	账面余额		坏账准备		账面价值
	金额	比例	金额	计提比例		金额	比例	金额	计提比例	
其中：										
按组合计提坏账准备	4,514,037.94	100.00%	997,456.81	22.10%	3,516,581.13	3,661,024.42	100.00%	553,092.14	15.11%	3,107,932.28
其中：										
账龄组合	4,514,037.94	100.00%	997,456.81	22.10%	3,516,581.13	3,661,024.42	100.00%	553,092.14	15.11%	3,107,932.28
合计	4,514,037.94	100.00%	997,456.81	22.10%	3,516,581.13	3,661,024.42	100.00%	553,092.14	15.11%	3,107,932.28

按组合计提坏账准备：997,456.81 元

单位：元

名称	期末余额		
	账面余额	坏账准备	计提比例
一年以内	1,446,595.72	72,329.75	5.00%
一至二年	1,033,638.11	103,363.81	10.00%
二至三年	1,731,486.95	519,446.09	30.00%
三至四年	8,120.52	8,120.52	100.00%
四至五年	1,764.23	1,764.23	100.00%
五年以上	292,432.41	292,432.41	100.00%
合计	4,514,037.94	997,456.81	

确定该组合依据的说明：

相同账龄的应收款项具有类似信用风险特征。

按预期信用损失一般模型计提坏账准备：

单位：元

坏账准备	第一阶段	第二阶段	第三阶段	合计
	未来 12 个月预期信用损失	整个存续期预期信用损失（未发生信用减值）	整个存续期预期信用损失（已发生信用减值）	
2025 年 1 月 1 日余额	553,092.14			553,092.14
2025 年 1 月 1 日余额在本期				
本期计提	444,364.67			444,364.67
2025 年 12 月 31 日余额	997,456.81			997,456.81

损失准备本期变动金额重大的账面余额变动情况

适用 不适用

4) 本期计提、收回或转回的坏账准备情况

本期计提坏账准备情况：

单位：元

类别	期初余额	本期变动金额				期末余额
		计提	收回或转回	转销或核销	其他	
其他应收款坏账准备	553,092.14	444,364.67				997,456.81
合计	553,092.14	444,364.67				997,456.81

5) 本期实际核销的其他应收款情况

本期无实际核销的其他应收款。

6) 按欠款方归集的期末余额前五名的其他应收款情况

单位：元

单位名称	款项的性质	期末余额	账龄	占其他应收款期末余额合计数的比例	坏账准备期末余额
单位一	押金及保证金	1,600,000.00	2-3年	35.44%	480,000.00
单位二	押金及保证金；其他	698,893.65	1年以内，1-2年，2-3年，3年以上	15.48%	104,664.77
单位三	押金及保证金	386,000.00	1年以内，1-2年	8.55%	32,400.00
单位四	押金及保证金；其他	272,285.76	1年以内，1-2年，2-3年，3年以上	6.03%	53,878.90
单位五	押金及保证金	236,729.00	1年以内，1-2年，2-3年	5.24%	24,086.45
合计		3,193,908.41		70.74%	695,030.12

4、预付款项

(1) 预付款项按账龄列示

单位：元

账龄	期末余额		期初余额	
	金额	比例	金额	比例
1年以内	59,522,489.44	97.91%	34,450,620.88	97.00%
1至2年	446,402.68	0.73%	1,064,171.92	3.00%
2至3年	826,297.47	1.36%		
合计	60,795,189.59		35,514,792.80	

账龄超过1年且金额重要的预付款项未及时结算原因的说明：

期末公司无账龄超过1年的重要预付款项。

(2) 按预付对象归集的期末余额前五名的预付款情况

单位：元

单位名称	与本公司关系	金 额	预付时间	占预付账款总额的比例	未结算原因
单位一	独立第三方	6,850,958.66	1 年以内	11.27%	未结算货款
单位二	独立第三方	6,374,588.21	1 年以内	10.49%	未结算货款
单位三	独立第三方	4,037,802.60	1 年以内	6.64%	未结算货款
单位四	独立第三方	2,909,923.20	1 年以内	4.79%	未结算货款
单位五	独立第三方	2,677,747.88	1 年以内	4.40%	未结算货款
合计		22,851,020.55		37.59%	

5、存货

公司是否需要遵守房地产行业的披露要求

否

(1) 存货分类

单位：元

项目	期末余额			期初余额		
	账面余额	存货跌价准备 或合同履约成 本减值准备	账面价值	账面余额	存货跌价准备 或合同履约成 本减值准备	账面价值
原材料	124,097,189.50	11,800,376.71	112,296,812.79	100,196,574.20	5,663,056.68	94,533,517.52
在产品	49,596,953.15	2,663,305.27	46,933,647.88	53,202,269.89	3,917,020.57	49,285,249.32
库存商品	139,437,789.10	12,094,250.94	127,343,538.16	140,821,837.03	11,031,394.23	129,790,442.80
发出商品	24,232,755.17		24,232,755.17	18,648,376.75		18,648,376.75
委托加工物资				9,094.36		9,094.36
合计	337,364,686.92	26,557,932.92	310,806,754.00	312,878,152.23	20,611,471.48	292,266,680.75

(2) 存货跌价准备和合同履约成本减值准备

单位：元

项目	期初余额	本期增加金额		本期减少金额		期末余额
		计提	其他	转回或转销	其他	
原材料	5,663,056.68	8,106,106.59		1,968,786.56		11,800,376.71
在产品	3,917,020.57	205,087.19		1,458,802.49		2,663,305.27
库存商品	11,031,394.23	5,077,870.78		4,015,014.07		12,094,250.94
合计	20,611,471.48	13,389,064.56		7,442,603.12		26,557,932.92

注：存货期末余额无借款费用资本化金额。

6、其他流动资产

单位：元

项目	期末余额	期初余额

期末留抵税额	27,884,115.83	23,439,422.64
应收出口退税	5,106,962.69	4,495,688.65
预缴税款	2,152.50	49,584.61
大额存单、定期存款本金及利息	54,413,561.64	112,649,740.96
第三方平台资金	6,763,373.63	2,658,398.36
应收退货成本	69,820.37	
合计	94,239,986.66	143,292,835.22

7、其他权益工具投资

单位：元

项目名称	期末余额	期初余额	本期计入其他综合收益的利得	本期计入其他综合收益的损失	本期末累计计入其他综合收益的利得	本期末累计计入其他综合收益的损失	本期确认的股利收入	指定为以公允价值计量且其变动计入其他综合收益的原因
北京宠交汇文化传媒有限公司	250,000.00	250,000.00					51,889.88	长期持有
合计	250,000.00	250,000.00					51,889.88	

8、长期股权投资

单位：元

被投资单位	期初余额 (账面价值)	减值准备 期初余额	本期增减变动							期末余额 (账面价值)	减值准备 期末余额	
			追加投资	减少投资	权益法下确认的投资损益	其他综合收益调整	其他权益变动	宣告发放现金股利或利润	计提减值准备			其他
一、合营企业												
二、联营企业												
温州申兴辐照技术有限公司	5,087,373.87		675,000.00		-353,562.37						5,408,811.50	
共青城金鲲鹏股权投资合伙企业（有限合伙）	13,531,695.86				-235,058.03						13,296,637.83	
HONGR	2,601		533,1		692,6					71,48	3,755	

UI BAG (CAMBODIA) CO., LTD	, 534.15	30.00	30.91					6.50	, 808.56	
Bangladesh JW Animal Protein Co., Ltd	6,688,951.33	3,596,963.19	-963,692.38	-479,107.03				344,782.86	8,498,332.25	
小计	27,909,555.21	4,805,093.19	-859,681.87	-479,107.03				416,269.36	30,959,590.14	
合计	27,909,555.21	4,805,093.19	-859,681.87	-479,107.03				416,269.36	30,959,590.14	

可收回金额按公允价值减去处置费用后的净额确定

适用 不适用

可收回金额按预计未来现金流量的现值确定

适用 不适用

9、其他非流动金融资产

单位：元

项目	期末余额	期初余额
分类为以公允价值计量且其变动计入当期损益的金融资产 其中：权益工具投资	44,103,360.07	30,053,900.00
合计	44,103,360.07	30,053,900.00

10、固定资产

单位：元

项目	期末余额	期初余额
固定资产	418,428,785.90	243,413,628.72
固定资产清理		
合计	418,428,785.90	243,413,628.72

(1) 固定资产情况

单位：元

项目	房屋建筑物	机器设备	运输设备	器具、工具、家具	电子设备	合计
一、账面原值：						

1. 期初余额	237,007,583.69	88,714,885.48	8,198,237.71	2,512,971.66	3,327,850.84	339,761,529.38
2. 本期增加金额	170,501,817.26	27,589,209.81	1,554,150.60	129,763.70	291,191.84	200,066,133.21
(1) 购置		9,402,781.37	1,654,518.48	158,384.85	331,179.08	11,546,863.78
(2) 在建工程转入	173,008,546.88	20,106,978.22				193,115,525.10
(3) 企业合并增加						
(4) 汇率变动	-2,506,729.62	-1,920,549.78	-100,367.88	-28,621.15	-39,987.24	-4,596,255.67
3. 本期减少金额		1,298,486.19	1,004,837.16	30,357.49	59,599.02	2,393,279.86
(1) 处置或报废		1,298,486.19	1,004,837.16	30,357.49	59,599.02	2,393,279.86
4. 期末余额	407,509,400.95	115,005,609.10	8,747,551.15	2,612,377.87	3,559,443.66	537,434,382.73
二、累计折旧						
1. 期初余额	52,783,714.51	34,198,897.70	4,839,885.63	2,216,335.63	2,309,067.19	96,347,900.66
2. 本期增加金额	14,244,355.28	9,090,651.09	1,070,550.74	74,043.65	434,375.57	24,913,976.33
(1) 计提	14,678,824.25	9,786,929.93	1,114,920.61	98,862.14	467,801.60	26,147,338.53
(2) 汇率变动	-434,468.97	-696,278.84	-44,369.87	-24,818.49	-33,426.03	-1,233,362.20
3. 本期减少金额		1,220,278.04	950,543.44	28,839.63	56,619.05	2,256,280.16
(1) 处置或报废		1,220,278.04	950,543.44	28,839.63	56,619.05	2,256,280.16
4. 期末余额	67,028,069.79	42,069,270.75	4,959,892.93	2,261,539.65	2,686,823.71	119,005,596.83
三、减值准备						
1. 期初余额						
2. 本期增加金额						
(1) 计提						
3. 本期减少金额						
(1) 处置或报废						
4. 期末余额						
四、账面价值						
1. 期末账面价值	340,481,331.16	72,936,338.35	3,787,658.22	350,838.22	872,619.95	418,428,785.90
2. 期初账面价值	184,223,869.18	54,515,987.78	3,358,352.08	296,636.03	1,018,783.65	243,413,628.72

(2) 通过经营租赁租出的固定资产

单位：元

项目	期末账面价值
房屋建筑物	1,593,413.91

(3) 未办妥产权证书的固定资产情况

单位：元

项目	账面价值	未办妥产权证书的原因
柬埔寨爱淘二期、三期新建厂房	36,674,745.77	尚在办理中

其他说明：

暂时闲置的固定资产情况：本公司期末无闲置的固定资产。

(4) 固定资产的减值测试情况

□适用 不适用

11、在建工程

单位：元

项目	期末余额	期初余额
在建工程	5,681,269.80	151,707,503.23
合计	5,681,269.80	151,707,503.23

(1) 在建工程情况

单位：元

项目	期末余额			期初余额		
	账面余额	减值准备	账面价值	账面余额	减值准备	账面价值
2.2万吨宠物干粮项目	635,398.24		635,398.24	124,510,274.89		124,510,274.89
研发中心建设项目	5,045,871.56		5,045,871.56	13,143,583.65		13,143,583.65
其他工程				14,053,644.69		14,053,644.69
合计	5,681,269.80		5,681,269.80	151,707,503.23		151,707,503.23

(2) 重要在建工程项目本期变动情况

单位：元

项目名称	预算数	期初余额	本期增加金额	本期转入固定资产金额	本期其他减少金额	期末余额	工程累计投入占预算比例	工程进度	利息资本化累计金额	其中：本期利息资本化金额	本期利息资本化率	资金来源
2.2万吨宠物干粮	171,563,000.00	124,510,274.89	4,916,546.06	128,791,422.71		635,398.24	75.44%	80%				募集资金

项目											
合计	171,563,000.00	124,510,274.89	4,916,546.06	128,791,422.71		635,398.24					

(3) 在建工程的减值测试情况

适用 不适用

12、使用权资产

(1) 使用权资产情况

单位：元

项目	房屋建筑物	土地使用权	合计
一、账面原值			
1. 期初余额	10,541,640.75	41,005,688.67	51,547,329.42
2. 本期增加金额	1,018,239.30		1,018,239.30
(1) 租入	1,018,239.30		1,018,239.30
3. 本期减少金额	164,305.48		164,305.48
汇率变动	-69,103.35	-910,426.23	-979,529.58
4. 期末余额	11,326,471.22	40,095,262.44	51,421,733.66
二、累计折旧			
1. 期初余额	4,657,293.77	3,477,977.23	8,135,271.00
2. 本期增加金额	3,850,430.57	810,987.12	4,661,417.69
(1) 计提	3,850,430.57	810,987.12	4,661,417.69
3. 本期减少金额	144,078.87		144,078.87
(1) 处置			
汇率变动	-56,217.03	-86,301.02	-142,518.05
4. 期末余额	8,307,428.44	4,202,663.33	12,510,091.77
三、减值准备			
1. 期初余额			
2. 本期增加金额			
(1) 计提			
3. 本期减少金额			
(1) 处置			
4. 期末余额			
四、账面价值			
1. 期末账面价值	3,019,042.78	35,892,599.11	38,911,641.89
2. 期初账面价值	5,884,346.98	37,527,711.44	43,412,058.42

(2) 使用权资产的减值测试情况

□适用 不适用

13、无形资产

(1) 无形资产情况

单位：元

项目	土地使用权	专利权	非专利技术	商标	合计
一、账面原值					
1. 期初余额	40,642,757.02			2,210,000.00	42,852,757.02
2. 本期增加金额					
(1) 购置					
(2) 内部研发					
(3) 企业合并增加					
3. 本期减少金额					
(1) 处置					
4. 期末余额	40,642,757.02			2,210,000.00	42,852,757.02
二、累计摊销					
1. 期初余额	8,242,805.89			736,666.67	8,979,472.56
2. 本期增加金额	812,855.40			442,000.00	1,254,855.40
(1) 计提	812,855.40			442,000.00	1,254,855.40
3. 本期减少金额					
(1) 处置					
4. 期末余额	9,055,661.29			1,178,666.67	10,234,327.96
三、减值准备					
1. 期初余额					
2. 本期增加金额					
(1) 计提					
3. 本期减少					

金额					
(1) 处置					
4. 期末余额					
四、账面价值					
1. 期末账面价值	31,587,095.73			1,031,333.33	32,618,429.06
2. 期初账面价值	32,399,951.13			1,473,333.33	33,873,284.46

本期末通过公司内部研发形成的无形资产占无形资产余额的比例 0。

(2) 确认为无形资产的数据资源

适用 不适用

(3) 无形资产的减值测试情况

适用 不适用

14、长期待摊费用

单位：元

项目	期初余额	本期增加金额	本期摊销金额	其他减少金额	期末余额
排污权使用费	99,720.00		99,720.00		
软件使用费		351,001.83	32,364.47		318,637.36
装修费	604,181.25		206,247.96		397,933.29
合计	703,901.25	351,001.83	338,332.43		716,570.65

15、递延所得税资产/递延所得税负债

(1) 未经抵销的递延所得税资产

单位：元

项目	期末余额		期初余额	
	可抵扣暂时性差异	递延所得税资产	可抵扣暂时性差异	递延所得税资产
坏账准备	15,122,049.95	2,684,922.58	11,355,307.99	1,820,002.47
存货跌价准备	17,147,321.73	3,008,478.57	8,404,905.31	1,526,461.40
弥补以前年度亏损			12,340,060.32	3,085,015.08
内部交易未实现利润	11,158,831.80	3,452,163.94	553,101.13	175,155.90
递延收益	1,922,749.01	288,412.35	1,696,768.75	254,515.31
租赁负债	2,464,840.62	616,210.16	5,199,649.04	1,146,949.39
广告费超出部分			668,590.50	167,147.63
股份支付	24,810,581.85	3,721,587.28		
公允价值变动损益	7,028,799.93	1,159,752.00		
固定资产加速折旧	580,789.43	116,157.88		
预提费用	9,463,653.99	1,892,730.80		
合计	89,699,618.31	16,940,415.56	40,218,383.04	8,175,247.18

(2) 未经抵销的递延所得税负债

单位：元

项目	期末余额		期初余额	
	应纳税暂时性差异	递延所得税负债	应纳税暂时性差异	递延所得税负债
非同一控制企业合并资产评估增值	1,031,333.33	257,833.33	1,473,333.33	368,333.33
固定资产加速折旧	6,133,272.82	1,226,654.58	4,309,280.90	861,856.17
租赁-使用权资产	2,656,666.35	651,282.30	4,151,016.09	1,037,754.02
公允价值变动损益	4,103,300.00	615,495.00	2,865,500.00	429,825.00
合计	13,924,572.50	2,751,265.21	12,799,130.32	2,697,768.52

(3) 未确认递延所得税资产明细

单位：元

项目	期末余额	期初余额
可抵扣暂时性差异	23,610,283.51	4,853,096.42
可抵扣亏损	57,167,412.50	7,285,670.94
合计	80,777,696.01	12,138,767.36

16、其他非流动资产

单位：元

项目	期末余额			期初余额		
	账面余额	减值准备	账面价值	账面余额	减值准备	账面价值
预付长期资产款	28,551,448.50		28,551,448.50	3,582,889.41		3,582,889.41
合计	28,551,448.50		28,551,448.50	3,582,889.41		3,582,889.41

17、所有权或使用权受到限制的资产

单位：元

项目	期末				期初			
	账面余额	账面价值	受限类型	受限情况	账面余额	账面价值	受限类型	受限情况
货币资金	6,315,043.75	6,315,043.75	冻结	保函保证金	4,383,943.75	4,383,943.75	冻结	保函保证金
其他流动资产-定期存款					20,117,166.67	20,117,166.67	受限	不能随时支取
合计	6,315,043.75	6,315,043.75			24,501,110.42	24,501,110.42		

18、应付账款

(1) 应付账款列示

单位：元

项目	期末余额	期初余额
应付账款	156,480,937.11	169,371,411.39

合计	156,480,937.11	169,371,411.39
----	----------------	----------------

(2) 账龄超过 1 年或逾期的重要应付账款

报告期末，公司无账龄超过 1 年的重要应付账款。

(3) 是否存在逾期尚未支付中小企业款项的情况

是否属于大型企业

是 否

19、其他应付款

单位：元

项目	期末余额	期初余额
其他应付款	20,210,802.59	312,224.69
合计	20,210,802.59	312,224.69

(1) 其他应付款

1) 按款项性质列示其他应付款

单位：元

项目	期末余额	期初余额
应付费用	858,932.39	312,224.69
限制性股票回购义务	19,351,870.20	
合计	20,210,802.59	312,224.69

其他说明：

其他应付款期末余额中无重要的超过 1 年的款项。

20、合同负债

单位：元

项目	期末余额	期初余额
预收货款	1,675,961.42	2,026,778.44
合计	1,675,961.42	2,026,778.44

21、应付职工薪酬

(1) 应付职工薪酬列示

单位：元

项目	期初余额	本期增加	本期减少	期末余额
一、短期薪酬	22,364,125.31	234,670,159.05	228,226,077.89	28,808,206.47
二、离职后福利-设定提存计划	707,942.55	10,284,563.40	10,116,839.84	875,666.11

三、辞退福利		271,360.97	271,360.97	
合计	23,072,067.86	245,226,083.42	238,614,278.70	29,683,872.58

(2) 短期薪酬列示

单位：元

项目	期初余额	本期增加	本期减少	期末余额
1、工资、奖金、津贴和补贴	21,499,209.08	217,454,053.23	211,126,270.53	27,826,991.78
2、职工福利费	311,407.51	7,396,205.71	7,396,995.05	310,618.17
3、社会保险费	541,088.25	7,768,761.49	7,653,765.22	656,084.52
其中：医疗保险费	480,432.59	6,930,160.66	6,827,462.77	583,130.48
工伤保险费	59,760.17	827,825.35	815,518.17	72,067.35
生育保险费	895.49	10,775.48	10,784.28	886.69
4、住房公积金	12,417.00	1,907,236.00	1,905,211.00	14,442.00
5、工会经费和职工教育经费	3.47	143,902.62	143,836.09	70.00
合计	22,364,125.31	234,670,159.05	228,226,077.89	28,808,206.47

(3) 设定提存计划列示

单位：元

项目	期初余额	本期增加	本期减少	期末余额
1、基本养老保险	685,858.16	9,776,293.68	9,603,518.74	858,633.10
2、失业保险费	22,084.39	508,269.72	513,321.10	17,033.01
合计	707,942.55	10,284,563.40	10,116,839.84	875,666.11

22、应交税费

单位：元

项目	期末余额	期初余额
增值税	2,572,272.35	39,386.09
企业所得税	11,826,415.39	10,694,485.01
城市维护建设税	1,256.65	1,378.51
教育费附加	897.60	984.65
土地使用税	482,165.20	482,165.20
房产税	1,935,213.88	992,650.21
个人所得税及工资福利税	725,005.72	689,145.11
其他税金	109,292.24	119,711.98
合计	17,652,519.03	13,019,906.76

23、一年内到期的非流动负债

单位：元

项目	期末余额	期初余额
一年内到期的租赁负债	2,749,073.27	3,450,808.68
合计	2,749,073.27	3,450,808.68

24、其他流动负债

单位：元

项目	期末余额	期初余额
待转销项税	84,880.66	160,562.88
应付退货成本	99,381.00	
合计	184,261.66	160,562.88

25、租赁负债

单位：元

项目	期末余额	期初余额
租赁负债		2,653,316.40
合计		2,653,316.40

26、递延收益

单位：元

项目	期初余额	本期增加	本期减少	期末余额	形成原因
政府补助	1,696,768.75	825,000.00	599,019.74	1,922,749.01	
合计	1,696,768.75	825,000.00	599,019.74	1,922,749.01	--

27、股本

单位：元

	期初余额	本次变动增减(+、-)					期末余额
		发行新股	送股	公积金转股	其他	小计	
股份总数	190,890,000.00						190,890,000.00

28、资本公积

单位：元

项目	期初余额	本期增加	本期减少	期末余额
资本溢价（股本溢价）	498,641,735.69		4,670,014.60	493,971,721.09
其他资本公积		7,510,258.45		7,510,258.45
合计	498,641,735.69	7,510,258.45	4,670,014.60	501,481,979.54

其他说明，包括本期增减变动情况、变动原因说明：

本期因收到员工限制性股票激励款低于回购成本减少股本溢价 4,670,014.60 元。根据《企业会计准则》的有关规定，以及公司 2025 年限制性股票激励计划的实施情况，公司于本期确认股份支付费用，变动增加资本公积（其他资本公积）4,457,260.20 元。根据证监会《监管规则适用指引——会计类第 1 号》的有关规定，公司根据期末的股票价格估计未来

可以税前抵扣的金额，本期末预计未来期间可抵扣的金额超过等待期内确认的成本费用部分形成的递延所得税资产增加资本公积（其他资本公积）3,052,998.25 元。

29、库存股

单位：元

项目	期初余额	本期增加	本期减少	期末余额
库存股	29,998,845.90		24,021,884.80	5,976,961.10
限制性股票激励计划		19,351,870.20		19,351,870.20
合计	29,998,845.90	19,351,870.20	24,021,884.80	25,328,831.30

其他说明，包括本期增减变动情况、变动原因说明：

本期库存股增加主要系实施限制性股票激励计划，按照收到的限制性股票激励款确认回购义务所致；本期减少主要系将回购的库存股授予员工所致。

30、其他综合收益

单位：元

项目	期初余额	本期发生额					期末余额	
		本期所得税前发生额	减：前期计入其他综合收益当期转入损益	减：前期计入其他综合收益当期转入留存收益	减：所得税费用	税后归属于母公司		税后归属于少数股东
二、将重分类进损益的其他综合收益	27,696,303.52	-16,557,963.65				-12,556,039.16	-4,001,924.49	15,140,264.36
其中：权益法下可转损益的其他综合收益	39,843.10	-479,107.03				-479,107.03		-439,263.93
外币财务报表折算差额	27,656,460.42	-16,078,856.62				-12,076,932.13	-4,001,924.49	15,579,528.29
其他综合收益合计	27,696,303.52	-16,557,963.65				-12,556,039.16	-4,001,924.49	15,140,264.36

31、盈余公积

单位：元

项目	期初余额	本期增加	本期减少	期末余额
法定盈余公积	49,708,291.33	2,844,034.12		52,552,325.45
合计	49,708,291.33	2,844,034.12		52,552,325.45

盈余公积说明，包括本期增减变动情况、变动原因说明：

本期增加系提取法定盈余公积 2,844,034.12 元。

32、未分配利润

单位：元

项目	本期	上期
调整前上期末未分配利润	590,849,754.04	470,444,430.45
调整后期初未分配利润	590,849,754.04	470,444,430.45
加：本期归属于母公司所有者的净利润	115,874,167.50	164,280,701.60
减：提取法定盈余公积	2,844,034.12	6,199,286.01
转作股本的普通股股利	28,257,069.00	37,676,092.00
期末未分配利润	675,622,818.42	590,849,754.04

调整期初未分配利润明细：

- 1)、由于《企业会计准则》及其相关新规定进行追溯调整，影响期初未分配利润 0.00 元。
- 2)、由于会计政策变更，影响期初未分配利润 0.00 元。
- 3)、由于重大会计差错更正，影响期初未分配利润 0.00 元。
- 4)、由于同一控制导致的合并范围变更，影响期初未分配利润 0.00 元。
- 5)、其他调整合计影响期初未分配利润 0.00 元。

33、营业收入和营业成本

单位：元

项目	本期发生额		上期发生额	
	收入	成本	收入	成本
主营业务	1,727,551,283.73	1,349,215,341.09	1,302,404,626.13	1,002,936,741.53
其他业务	6,187,528.79	5,189,041.27	7,601,495.82	7,228,714.15
合计	1,733,738,812.52	1,354,404,382.36	1,310,006,121.95	1,010,165,455.68

公司报告期内经审计利润总额、净利润、扣除非经常性损益后的净利润三者孰低为负值

□是 否

营业收入、营业成本的分解信息：

单位：元

合同分类	分部 1		分部 2		总部		合计	
	营业收入	营业成本	营业收入	营业成本	营业收入	营业成本	营业收入	营业成本
业务类型					1,733,738,812.52	1,354,404,382.36	1,733,738,812.52	1,354,404,382.36
其中：								
宠物零食					921,302,120.46	740,981,885.38	921,302,120.46	740,981,885.38
宠物牵引用具					423,036,136.48	279,997,604.36	423,036,136.48	279,997,604.36
宠物主粮					164,628,541.83	152,247,422.66	164,628,541.83	152,247,422.66
宠物玩具					75,463,689.38	61,055,092.57	75,463,689.38	61,055,092.57
其他					149,308,324.37	120,122,377.39	149,308,324.37	120,122,377.39
按经营地区分类					1,733,738,812.52	1,354,404,382.36	1,733,738,812.52	1,354,404,382.36
其中：								

境外				1,378,509,290.93	1,048,260,581.05	1,378,509,290.93	1,048,260,581.05
境内				355,229,521.59	306,143,801.31	355,229,521.59	306,143,801.31
合计				1,733,738,812.52	1,354,404,382.36	1,733,738,812.52	1,354,404,382.36

34、税金及附加

单位：元

项目	本期发生额	上期发生额
城市维护建设税	849,176.47	542,269.10
教育费附加	902,073.89	578,785.70
房产税	1,943,899.59	1,001,312.85
土地使用税	482,165.20	482,165.20
印花税	612,451.71	375,923.85
其他税金	31,604.32	21,264.48
合计	4,821,371.18	3,001,721.18

35、管理费用

单位：元

项目	本期发生额	上期发生额
职工薪酬	26,873,956.00	21,616,881.98
差旅办公费	6,410,626.03	6,659,211.82
折旧摊销费用	8,412,261.49	3,802,234.35
中介咨询服务费	2,809,069.98	2,006,206.94
业务招待费	2,602,046.81	2,818,763.17
租赁及修理绿化费用	3,395,661.88	2,834,909.17
股份支付	2,494,285.95	
其他	5,430,089.09	2,850,492.67
合计	58,427,997.23	42,588,700.10

36、销售费用

单位：元

项目	本期发生额	上期发生额
职工薪酬	29,790,394.82	18,629,877.44
差旅办公费	4,428,981.99	3,830,208.29
业务宣传及展览费用	60,786,858.80	9,314,062.76
商检及测试费用	3,421,812.86	3,813,531.31
股份支付	288,346.50	
其他	7,477,078.26	4,473,235.35
合计	106,193,473.23	40,060,915.15

37、研发费用

单位：元

项目	本期发生额	上期发生额
职工薪酬	15,238,686.77	15,036,303.74
材料费用	6,364,799.41	6,797,161.06
咨询设计费	462,191.79	626,872.65

股份支付	532,332.00	
其他	2,119,864.70	1,416,107.38
合计	24,717,874.67	23,876,444.83

38、财务费用

单位：元

项目	本期发生额	上期发生额
利息支出	294,223.43	312,422.23
利息收入	-7,055,724.16	-15,112,077.07
汇兑损失	-2,994,263.37	-12,079,312.56
金融机构手续费	1,258,946.97	874,327.68
合计	-8,496,817.13	-26,004,639.72

39、其他收益

单位：元

产生其他收益的来源	本期发生额	上期发生额
与资产相关的政府补助	36,693.00	36,693.00
与收益相关的政府补助	3,104,344.75	1,092,817.62
其他	74,645.74	98,257.35
合计	3,215,683.49	1,227,767.97

40、公允价值变动收益

单位：元

产生公允价值变动收益的来源	本期发生额	上期发生额
其他非流动金融资产-公允价值变动	-5,870,599.93	2,865,500.00
合计	-5,870,599.93	2,865,500.00

41、投资收益

单位：元

项目	本期发生额	上期发生额
权益法核算的长期股权投资收益	-859,681.87	-1,201,201.82
其他权益工具投资在持有期间取得的股利收入	51,889.88	
理财产品收益	2,337,868.51	742,502.59
合计	1,530,076.52	-458,699.23

42、信用减值损失

单位：元

项目	本期发生额	上期发生额
应收账款坏账损失	-2,408,963.87	-4,653,468.22
其他应收款坏账损失	-444,364.67	-79,649.77
合计	-2,853,328.54	-4,733,117.99

43、资产减值损失

单位：元

项目	本期发生额	上期发生额
一、存货跌价损失及合同履约成本减值损失	-13,389,064.56	-11,521,877.95
合计	-13,389,064.56	-11,521,877.95

44、资产处置收益

单位：元

资产处置收益的来源	本期发生额	上期发生额
固定资产、使用权资产处置收益	8,499.06	17,589.47

45、营业外收入

单位：元

项目	本期发生额	上期发生额	计入当期非经常性损益的金额
政府补助		3,899,793.79	
其他	57,354.30	103,114.57	57,354.30
合计	57,354.30	4,002,908.36	

46、营业外支出

单位：元

项目	本期发生额	上期发生额	计入当期非经常性损益的金额
捐赠支出	260,034.50	1,344,065.18	260,034.50
长期资产报废损失	25,910.57	301,475.26	25,910.57
其他	1,112,304.76	2,772.48	1,112,304.76
合计	1,398,249.83	1,648,312.92	

47、所得税费用

(1) 所得税费用表

单位：元

项目	本期发生额	上期发生额
当期所得税费用	26,169,147.76	20,019,981.66
递延所得税费用	-5,658,673.44	-4,672,393.94
合计	20,510,474.32	15,347,587.72

(2) 会计利润与所得税费用调整过程

单位：元

项目	本期发生额
----	-------

利润总额	174,970,901.49
按法定/适用税率计算的所得税费用	26,245,635.22
子公司适用不同税率的影响	-19,779,249.15
不可抵扣的成本、费用和损失的影响	2,150,985.63
使用前期未确认递延所得税资产的可抵扣亏损的影响	-2,268,881.33
本期未确认递延所得税资产的可抵扣暂时性差异或可抵扣亏损的影响	17,159,732.16
研究开发费加计扣除	-2,997,748.21
所得税费用	20,510,474.32

48、其他综合收益

详见附注七、30。

49、现金流量表项目

(1) 与经营活动有关的现金

收到的其他与经营活动有关的现金

单位：元

项目	本期发生额	上期发生额
保证金及押金	10,294,895.36	528,729.00
收到的政府补助	3,366,038.72	4,992,611.41
其他	7,187,724.20	15,313,448.99
合计	20,848,658.28	20,834,789.40

支付的其他与经营活动有关的现金

单位：元

项目	本期发生额	上期发生额
支付各类保证金及押金	11,175,493.23	1,314,262.98
支付的各项费用	110,029,979.36	44,056,781.41
合计	121,205,472.59	45,371,044.39

(2) 与投资活动有关的现金

收到的其他与投资活动有关的现金

单位：元

项目	本期发生额	上期发生额
收回保函保证金		1,394,456.25
合计		1,394,456.25

收到的重要的与投资活动有关的现金

单位：元

项目	本期发生额	上期发生额
理财产品投资收到的现金	60,572,448.34	
合计	60,572,448.34	

支付的其他与投资活动有关的现金

单位：元

项目	本期发生额	上期发生额
支付保函保证金	1,931,100.00	
合计	1,931,100.00	

支付的重要的与投资活动有关的现金

单位：元

项目	本期发生额	上期发生额
购建固定资产、无形资产和其他长期资产支付的现金	89,661,393.80	87,476,465.90
合计	89,661,393.80	87,476,465.90

(3) 与筹资活动有关的现金

收到的其他与筹资活动有关的现金

单位：元

项目	本期发生额	上期发生额
收到员工股权激励认购款项	19,351,870.20	
合计	19,351,870.20	

支付的其他与筹资活动有关的现金

单位：元

项目	本期发生额	上期发生额
支付租赁款	5,447,571.14	8,012,604.94
支付回购股票款		29,998,845.90
子公司注销返还少数股东款项	805,426.62	
合计	6,252,997.76	38,011,450.84

筹资活动产生的各项负债变动情况

适用 不适用

单位：元

项目	期初余额	本期增加		本期减少		期末余额
		现金变动	非现金变动	现金变动	非现金变动	
租赁负债 ¹	6,104,125.08		1,924,338.88	5,228,964.07	50,426.62	2,749,073.27
应付股利	0.00		28,257,069.00	28,257,069.00		0.00
合计	6,104,125.08		30,181,407.88	33,486,033.07	50,426.62	2,749,073.27

注：1 租赁负债包括一年内到期的租赁付款金额。

50、现金流量表补充资料

(1) 现金流量表补充资料

单位：元

补充资料	本期金额	上期金额
1. 将净利润调节为经营活动现金流量		
净利润	154,460,427.17	190,721,694.72
加：资产减值准备	13,389,064.56	11,521,877.95
信用减值损失	2,853,328.54	4,733,117.99

固定资产折旧、油气资产折耗、生产性生物资产折旧	26,147,338.53	19,611,690.93
使用权资产折旧	4,661,417.69	4,637,265.90
无形资产摊销	1,254,855.40	1,254,855.40
长期待摊费用摊销	338,332.43	361,308.47
处置固定资产、无形资产和其他长期资产的损失（收益以“－”号填列）	-8,499.06	-17,589.47
固定资产报废损失（收益以“－”号填列）	25,910.57	301,475.26
公允价值变动损失（收益以“－”号填列）	5,870,599.93	-2,865,500.00
财务费用（收益以“－”号填列）	-916,769.10	-7,709,261.61
投资损失（收益以“－”号填列）	-1,530,076.52	458,699.23
递延所得税资产减少（增加以“－”号填列）	-8,765,168.38	-2,784,609.37
递延所得税负债增加（减少以“－”号填列）	53,496.69	-1,887,784.57
存货的减少（增加以“－”号填列）	-24,486,534.69	-118,909,138.76
经营性应收项目的减少（增加以“－”号填列）	-75,605,962.01	-128,889,577.22
经营性应付项目的增加（减少以“－”号填列）	1,117,610.76	28,021,504.99
其他		
经营活动产生的现金流量净额	98,859,372.51	-1,439,970.16
2. 不涉及现金收支的重大投资和筹资活动		
债务转为资本		
一年内到期的可转换公司债券		
融资租入固定资产		
3. 现金及现金等价物净变动情况：		
现金的期末余额	434,074,516.59	416,052,048.00
减：现金的期初余额	416,052,048.00	716,903,741.17
加：现金等价物的期末余额		
减：现金等价物的期初余额		
现金及现金等价物净增加额	18,022,468.59	-300,851,693.17

（2） 现金和现金等价物的构成

单位：元

项目	期末余额	期初余额
一、现金	434,074,516.59	416,052,048.00
其中：库存现金	151,254.02	88,977.35

可随时用于支付的银行存款	433,923,241.54	415,963,049.63
可随时用于支付的其他货币资金	21.03	21.02
三、期末现金及现金等价物余额	434,074,516.59	416,052,048.00

(3) 不属于现金及现金等价物的货币资金

单位：元

项目	本期金额	上期金额	不属于现金及现金等价物的理由
其他货币资金	6,315,043.75	4,383,943.75	不能随时使用的保函保证金
合计	6,315,043.75	4,383,943.75	

51、外币货币性项目

(1) 外币货币性项目

单位：元

项目	期末外币余额	折算汇率	期末折算人民币余额
货币资金			325,104,821.35
其中：美元	45,830,441.95	7.0288	322,133,010.38
欧元	5,831.58	8.2355	48,025.98
港币	22,588.34	0.9032	20,402.24
英镑	0.28	9.4346	2.64
瑞尔	1,325,635,799.00	0.0018	2,321,863.00
塔卡	10,113,517.00	0.0575	581,517.11
应收账款			284,976,446.69
其中：美元	40,544,110.90	7.0288	284,976,446.69
欧元			
港币			
长期借款			
其中：美元			
欧元			
港币			
其他应收款			146,567.35
其中：美元	20,852.40	7.0288	146,567.35
应付账款			46,159,492.34
其中：美元	6,567,193.88	7.0288	46,159,492.34
应付职工薪酬			11,886,210.18
其中：美元	1,691,072.47	7.0288	11,886,210.18
应交税费			11,351,177.92
其中：美元	1,614,952.47	7.0288	11,351,177.92
其他应付款			265,383.15
其中：美元	35,956.83	7.0288	252,733.37
塔卡	220,000.00	0.0575	12,649.78
一年内到期的非流动负债			
其中：美元	40,438.29	7.0288	284,232.65

(2) 境外经营实体说明，包括对于重要的境外经营实体，应披露其境外主要经营地、记账本位币及选择依据，记账本位币发生变化的还应披露原因。

适用 不适用

境外经营实体名称	主要经营地	记账本位币	本位币选择依据
BOW AND ARROW MARKETING, INC	美国	美元	主要业务用美元结算
HONG KONG FEIYANG TRADING CO., LIMITED	香港	美元	主要业务用美元结算
RYDER PET SUPPLIES (CAMBODIA) CO., LTD	柬埔寨	美元	主要业务用美元结算
I TAO PET SUPPLIES (CAMBODIA) CO., LTD	柬埔寨	美元	主要业务用美元结算
FEIYUAN PET SUPPLIES (CAMBODIA) CO., LTD	柬埔寨	美元	主要业务用美元结算
RYDER PET SUPPLIES (BANGLADESH) CO., LTD	孟加拉国	塔卡	主要业务用塔卡结算

52、租赁

(1) 本公司作为承租方

适用 不适用

未纳入租赁负债计量的可变租赁付款额

适用 不适用

简化处理的短期租赁或低价值资产的租赁费用

项 目	2025 年
简化处理的短期租赁费用和低价值资产租赁费用情况（元）	1,017,502.26
未纳入租赁负债计量的可变租赁付款额情况（元）	
与租赁相关的现金流出总额（元）	6,465,073.40

适用 不适用

(2) 本公司作为出租方

作为出租人的经营租赁

适用 不适用

单位：元

项目	租赁收入	其中：未计入租赁收款额的可变租赁付款额相关的收入
房屋建筑物	275,041.92	0.00
合计	275,041.92	0.00

作为出租人的融资租赁

适用 不适用

未来五年每年未折现租赁收款额

适用 不适用

(3) 作为生产商或经销商确认融资租赁销售损益

适用 不适用

八、研发支出

单位：元

项目	本期发生额	上期发生额
职工薪酬	15,238,686.77	15,036,303.74
材料费用	6,364,799.41	6,797,161.06
咨询设计费	462,191.79	626,872.65
股份支付	532,332.00	
其他	2,119,864.70	1,416,107.38
合计	24,717,874.67	23,876,444.83
其中：费用化研发支出	24,717,874.67	23,876,444.83

九、合并范围的变更

1、其他原因的合并范围变动

说明其他原因导致的合并范围变动（如，新设子公司、清算子公司等）及其相关情况：

合并范围的增加

公司名称	股权取得方式	股权取得时点	出资额	出资比例
FEIYUAN PET SUPPLIES (CAMBODIA) CO., LTD	设立	2025-12-16	1,500 万美元	51.00%

注：FEIYUAN PET SUPPLIES (CAMBODIA) CO., LTD 为公司控股子公司 I TAO PET SUPPLIES (CAMBODIA) CO., LTD 设立的全资子公司，出资额尚未全部实缴到位，出资额以营业执照注册资本为准。

合并范围的减少

本公司之子公司杭州聚源宠物科技有限公司于 2025 年 10 月 20 日办理工商注销登记，该子公司注销后不再纳入合并范围。

十、在其他主体中的权益

1、在子公司中的权益

(1) 企业集团的构成

单位：元

子公司名称	注册资本	主要经营地	注册地	业务性质	持股比例		取得方式
					直接	间接	
BOW AND ARROW MARKETING, INC	694,039.00	美国	美国	宠物用品进出口	100.00%	0.00%	设立
HONG KONG FEIYANG TRADING CO., LIMITED	1,790,032.44	香港	香港	宠物用品进出口	100.00%	0.00%	设立
RYDER PET SUPPLIES (CAMBODIA) CO., LTD	99,653,147.00	柬埔寨	柬埔寨	宠物用品生产制造	100.00%	0.00%	设立

I TAO PET SUPPLIES (CAMBODIA) CO., LTD	149,092,036.90	柬埔寨	柬埔寨	宠物用品生产制造	51.00%	0.00%	设立
RYDER PET SUPPLIES (BANGLADESH) CO., LTD ¹	69,580,000.00	孟加拉国	孟加拉国	宠物用品生产制造	99.00%	1.00%	设立
FEIYUAN PET SUPPLIES (CAMBODIA) CO., LTD ²	105,000,000.00	柬埔寨	柬埔寨	宠物用品生产制造	0.00%	51.00%	设立
平阳县晟丰宠物用品进出口有限公司	5,080,000.00	平阳	平阳	宠物用品进出口	100.00%	0.00%	同一控制下合并
上海质岑实业有限公司	5,000,000.00	上海	上海	宠物用品销售	100.00%	0.00%	设立
温州莱德宠物食品有限公司	3,000,000.00	平阳	平阳	宠物用品销售	100.00%	0.00%	设立
杭州肥圆网络科技有限公司	2,000,000.00	杭州	杭州	电商业务	100.00%	0.00%	非同一控制下合并
杭州匹卡璞生物科技有限公司	1,000,000.00	杭州	杭州	电商业务	0.00%	100.00%	设立
杭州它可生物科技有限公司	1,000,000.00	杭州	杭州	电商业务	0.00%	100.00%	设立
杭州源飞数字科技有限公司	10,000,000.00	杭州	杭州	电商业务	100.00%	0.00%	设立
杭州哈乐威数字科技有限责任公司	2,000,000.00	杭州	杭州	电商业务	0.00%	100.00%	设立
温州源飞翼展创业投资合伙企业(有限合伙)	200,000,000.00	温州	温州	投资业务	99.00%	0.00%	设立

注：1 由于 RYDER PET SUPPLIES (BANGLADESH) CO., LTD 的注册资本尚未全部实缴到位，现阶段暂时使用企业境外投资备案中的投资额。

2 由于 FEIYUAN PET SUPPLIES (CAMBODIA) CO., LTD 出资额尚未全部实缴到位，出资额以营业执照注册资本为基准。出资额为 1500 万美元，汇率按 7.0 折算人民币。

(2) 重要的非全资子公司

单位：元

子公司名称	少数股东持股比例	本期归属于少数股东的损益	本期向少数股东宣告分派的股利	期末少数股东权益余额
I TAO PET SUPPLIES (CAMBODIA) CO., LTD	49.00%	38,624,804.65		191,390,738.09

(3) 重要非全资子公司的主要财务信息

单位：元

子公司名称	期末余额						期初余额					
	流动资产	非流动资产	资产合计	流动负债	非流动负债	负债合计	流动资产	非流动资产	资产合计	流动负债	非流动负债	负债合计
I TAO PET SUPPLIES (CAMBODIA) CO., LTD	303,546,565.88	160,408,676.18	463,955,242.06	72,135,244.42	1,226,654.58	73,361,899.00	224,470,284.88	134,113,935.52	358,584,220.40	37,787,960.28	861,856.17	38,649,816.45

单位：元

子公司名称	本期发生额				上期发生额			
	营业收入	净利润	综合收益总额	经营活动现金流量	营业收入	净利润	综合收益总额	经营活动现金流量
I TAO PET SUPPLIES (CAMBODIA) CO., LTD	603,880,254.08	78,826,131.94	70,658,939.11	45,028,041.33	394,978,792.05	53,899,342.02	58,346,341.65	26,998,876.46

2、在合营企业或联营企业中的权益

(1) 不重要的合营企业和联营企业的汇总财务信息

单位：元

	期末余额/本期发生额	期初余额/上期发生额
合营企业：		
投资账面价值合计	30,959,590.14	27,909,555.21
下列各项按持股比例计算的合计数		
联营企业：		
下列各项按持股比例计算的合计数		
--净利润	-859,681.87	-1,201,201.82
--其他综合收益	-479,107.03	39,843.10
--综合收益总额	-1,338,788.90	-1,161,358.72

十一、政府补助

1、报告期末按应收金额确认的政府补助

□适用 不适用

未能在预计时点收到预计金额的政府补助的原因

□适用 不适用

2、涉及政府补助的负债项目

适用 不适用

单位：元

会计科目	期初余额	本期新增补助金额	本期计入营业外收入金额	本期转入其他收益金额	本期其他变动	期末余额	与资产/收益相关
递延收益	1,696,768.75			36,693.00		1,660,075.75	与资产相关
递延收益		825,000.00		562,326.74		262,673.26	与收益相关

3、计入当期损益的政府补助

适用 不适用

单位：元

会计科目	本期发生额	上期发生额
与企业日常活动相关的直接计入损益的政府补助	2,542,018.01	1,092,817.62
与企业日常活动相关的递延收益的摊销	599,019.74	36,693.00
与企业日常活动无关的直接计入损益的政府补助		3,899,793.79

十二、与金融工具相关的风险

1、金融工具产生的各类风险

本公司的主要金融工具包括货币资金、长短期借款、应收账款、应收款项融资、其他应收款、应付账款、其他应付款及权益投资等。相关金融工具详情于各附注披露。与这些金融工具有关的风险，以及本公司为降低这些风险所采取的风险管理政策如下所述。本公司管理层对这些风险敞口进行管理和监控以确保将上述风险控制在限定的范围之内。

(1) 市场风险

本公司采用敏感性分析技术分析风险变量的合理、可能变化对当期损益或股东权益可能产生的影响。由于任何风险变量很少孤立地发生变化，而变量之间存在的相关性对某一风险变量的变化的最终影响金额将产生重大作用，因此下述内容是在假设每一变量的变化是在独立的情况下进行的。

1) 汇率风险

汇率风险是指影响本公司财务成果和现金流的外汇汇率的变动中的风险。本公司承受外汇风险主要与所持有美元的货币性资产和负债有关，由于美元与本公司的功能货币之间的汇率变动使本公司面临外汇风险。本公司密切关注汇率变动对本公司汇率风险的影响。本公司管理层负责监控汇率风险，并根据汇率变动情况及资金管理需要，适时调整结汇窗口期，以降低汇率变动对公司的影响。

于资产负债表日，本公司外币资产及外币负债的余额详见附注七、51 之说明。

敏感性分析，本公司承受外汇风险主要与美元等外币与人民币的汇率变化有关。下表列示了本公司主要外币与人民币汇率变动 3.00%假设下的敏感性分析。在管理层进行敏感性分析时，3.00%的增减变动被认为合理反映了汇率变化的可能范围。汇率可能发生的合理变动对当期净利润的影响如下：

本年利润增加/减少	美元影响		瑞尔影响	
	2025 年度	2024 年度	2025 年度	2024 年度
人民币贬值	16,119,665.34	15,785,695.77	69,655.89	39,085.33
人民币升值	-16,119,665.34	-15,785,695.77	-69,655.89	-39,085.33

2) 利率风险—现金流量变动风险

本公司因利率变动引起金融工具现金流量变动的风险主要与以浮动利率计息的短期借款、长期借款有关。本公司的政策是保持这些借款的浮动利率，以消除利率的公允价值变动风险。

(2) 信用风险

2025 年 12 月 31 日，可能引起本公司财务损失的最大信用风险敞口主要来自于合同另一方未能履行义务而导致本公司金融资产产生的损失。为降低信用风险，本公司控制信用额度、进行信用审批，并执行其他监控程序以确保采取必要的措施回收过期债权。此外，本公司于每个资产负债表日根据应收款项的回收情况，计提充分的坏账准备。因此，本公司管理层认为所承担的信用风险已经大为降低。

此外，本公司的货币资金存放在信用评级较高的银行，故货币资金的信用风险较低。

(3) 流动风险

管理流动风险时，本公司保持管理层认为充分的现金及现金等价物并对其进行监控，以满足本公司经营需要、并降低现金流量波动的影响。

对本公司的经营和财务报表不构成重大影响，本财务报表系在持续经营假设的基础上编制。

截至 2025 年 12 月 31 日，本公司金融负债到期期限如下：

项目	到期期限				
	合计	1 年以内	1-2 年	2-3 年	3 年以上
应付账款	156,480,937.11	156,480,937.11	-	-	-
其他应付款	20,210,802.59	20,210,802.59	-	-	-
一年内到期的非流动负债	2,803,635.29	2,803,635.29	-	-	-
合计	179,495,374.99	179,495,374.99	-	-	-

注：表中披露的金融负债金额为未经折现的合同现金流量，因而可能与资产负债表中的账面金额有所不同。

十三、公允价值的披露

1、以公允价值计量的资产和负债的期末公允价值

单位：元

项目	期末公允价值			
	第一层次公允价值计量	第二层次公允价值计量	第三层次公允价值计量	合计
一、持续的公允价值计量	--	--	--	--
（一）其他非流动金融资产			44,103,360.07	44,103,360.07
（2）权益工具投资			250,000.00	250,000.00
持续以公允价值计量的资产总额			44,353,360.07	44,353,360.07
二、非持续的公允价值计量	--	--	--	--

2、持续和非持续第三层次公允价值计量项目，采用的估值技术和重要参数的定性及定量信息

对于未在交易所上市的其他投资，以成本或净资产作为对公允价值的最佳估计或者采用估值技术。

十四、关联方及关联交易

1、本企业的母公司情况

本企业最终控制方是庄明允、朱晓荣、庄明超。

1) 本公司的实际控制人及一致行动人情况

股东名称	持股比例
庄明允	28.06%
朱晓荣	13.23%
庄明超	11.71%
平阳县晟睿创业服务中心（有限合伙）	5.87%

公司实际控制人为庄明允先生、庄明超女士和朱晓荣先生。庄明允先生和庄明超女士系姐弟关系，庄明超女士和朱晓荣先生系夫妻关系。庄明允先生直接持有本公司股权 28.06%。庄明超女士直接持有本公司股权 11.71%，通过平阳县晟睿创业服务中心（有限合伙）控制本公司表决权 5.87%，合计控制本公司表决权 17.58%。朱晓荣先生直接持有本公司股权 13.23%。实际控制人庄明允先生、庄明超女士和朱晓荣先生合计控制本公司表决权 58.87%。

2、本企业的子公司情况

本企业子公司的情况详见附注十、1。

3、本企业合营和联营企业情况

本企业重要的合营或联营企业详见附注十、2。

本期与本公司发生关联方交易，或前期与本公司发生关联方交易形成余额的其他合营或联营企业情况如下：

合营或联营企业名称	与本企业关系
温州申兴辐照技术有限公司	联营企业
共青城金鲲鹏股权投资合伙企业（有限合伙）	联营企业
HONGRUI BAG (CAMBODIA) CO., LTD	联营企业
Bangladesh JW Animal Protein Co., Ltd	联营企业

4、关联交易情况

(1) 购销商品、提供和接受劳务的关联交易

采购商品/接受劳务情况表

单位：元

关联方	关联交易内容	本期发生额	获批的交易额度	是否超过交易额度	上期发生额
庄明允	购车			否	285,000.00
HONGRUI BAG (CAMBODIA) CO., LTD	加工费	5,480,417.67		否	1,648,646.93
HONGRUI BAG (CAMBODIA) CO., LTD	采购商品	172,734.12		否	
温州申兴辐照技术有限公司	辐照费	588,699.81		否	

出售商品/提供劳务情况表

单位：元

关联方	关联交易内容	本期发生额	上期发生额
Bangladesh JW Animal Protein Co.,Ltd	销售	990,561.55	1,414,057.01

(2) 关联担保情况

本公司作为担保方

单位：元

被担保方	担保金额	担保起始日	担保到期日	担保是否已经履行完毕
温州申兴辐照技术有限公司	15,750,000.00	2023年08月31日	2036年02月28日	否

(3) 关键管理人员报酬

单位：元

项目	本期发生额	上期发生额
关键管理人员报酬	5,784,017.76 ¹	5,649,180.64

注：1 含报告期内离任的监事薪酬。

5、关联方应收应付款项

(1) 应收项目

单位：元

项目名称	关联方	期末余额		期初余额	
		账面余额	坏账准备	账面余额	坏账准备
应收账款	Bangladesh JW Animal Protein Co.,Ltd	12,257,954.13	612,897.71		

(2) 应付项目

单位：元

项目名称	关联方	期末账面余额	期初账面余额
应付账款	HONGRUI BAG (CAMBODIA) CO.,LTD	725,124.68	
应付账款	温州申兴辐照技术有限公司	222,686.06	

6、关联方承诺

无。

十五、股份支付

1、股份支付总体情况

适用 不适用

单位：元

授予对象类别	本期授予		本期行权		本期解锁		本期失效	
	数量	金额	数量	金额	数量	金额	数量	金额
管理人员	1,124,540.00	10,829,320.20						
销售人员	130,000.00	1,251,900.00						
研发人员	240,000.00	2,311,200.00						
生产人员	515,000.00	4,959,450.00						
合计	2,009,540.00	19,351,870.20						

期末发行在外的股票期权或其他权益工具

适用 不适用

2、以权益结算的股份支付情况

适用 不适用

单位：元

授予日权益工具公允价值的确定方法	授予日公司股票的市场价-授予价
授予日权益工具公允价值的重要参数	授予日公司股票的市场价、授予价
可行权权益工具数量的确定依据	在等待期内每个资产负债表日，根据最新取得的可行权职工人数变动等后续信息做出最佳估计，修正预计可行权的权益工具数量。
本期估计与上期估计有重大差异的原因	无
以权益结算的股份支付计入资本公积的累计金额	4,457,260.20
本期以权益结算的股份支付确认的费用总额	4,457,260.20

3、以现金结算的股份支付情况

适用 不适用

4、本期股份支付费用

适用 不适用

单位：元

授予对象类别	以权益结算的股份支付费用	以现金结算的股份支付费用
管理人员	2,494,285.95	
销售人员	288,346.50	
研发人员	532,332.00	
生产人员	1,142,295.75	
合计	4,457,260.20	

十六、承诺及或有事项

十七、资产负债表日后事项

1、其他资产负债表日后事项说明

2026年4月24日，公司第三届董事会第十次会议审议通过《关于公司2025年度利润分配方案的议案》：拟不派发现金红利，不送红股，不以资本公积金转增股本。此利润分配方案尚需提交公司年度股东会审议。

十八、其他重要事项

1、分部信息

(1) 公司无报告分部的，或者不能披露各报告分部的资产总额和负债总额的，应说明原因

基于本公司内部管理现实，无需划分报告分部。

十九、母公司财务报表主要项目注释

1、应收账款

(1) 按账龄披露

单位：元

账龄	期末账面余额	期初账面余额
1年以内（含1年）	211,014,793.73	186,637,109.50
1至2年	23,628,465.97	615,539.10
2至3年	296,794.30	11,472.40
合计	234,940,054.00	187,264,121.00

(2) 按坏账计提方法分类披露

单位：元

类别	期末余额					期初余额				
	账面余额		坏账准备		账面价值	账面余额		坏账准备		账面价值
	金额	比例	金额	计提比例		金额	比例	金额	计提比例	
其中：										
按组合计提坏账准备的应收账款	234,940,054.00	100.00%	4,342,296.07	1.85%	230,597,757.93	187,264,121.00	100.00%	5,469,201.53	2.92%	181,794,919.47
其中：										
账龄组	84,612,	36.01%	4,342,2	5.13%	80,270,	108,711	58.05%	5,469,2	5.03%	103,241

合	593.46		96.07		297.39	,129.44		01.53		,927.91
应收子公司款项	150,327,460.54	63.99%			150,327,460.54	78,552,991.56	41.95%			78,552,991.56
合计	234,940,054.00	100.00%	4,342,296.07	1.85%	230,597,757.93	187,264,121.00	100.00%	5,469,201.53	2.92%	181,794,919.47

按组合计提坏账准备：4,342,296.07 元

单位：元

名称	期末余额		
	账面余额	坏账准备	计提比例
一年以内	83,566,442.81	4,178,322.14	5.00%
一至二年	749,356.35	74,935.64	10.00%
二至三年	296,794.30	89,038.29	30.00%
合计	84,612,593.46	4,342,296.07	

确定该组合依据的说明：

相同账龄的应收款项具有类似信用风险特征。

如是按照预期信用损失一般模型计提应收账款坏账准备：

适用 不适用

(3) 本期计提、收回或转回的坏账准备情况

本期计提坏账准备情况：

单位：元

类别	期初余额	本期变动金额				期末余额
		计提	收回或转回	核销	其他	
按组合计提坏账准备	5,469,201.53	-1,119,051.21		7,854.25		4,342,296.07
合计	5,469,201.53	-1,119,051.21		7,854.25		4,342,296.07

(4) 本期实际核销的应收账款情况

单位：元

项目	核销金额
实际核销的应收账款	7,854.25

(5) 按欠款方归集的期末余额前五名的应收账款和合同资产情况

单位：元

单位名称	应收账款期末余额	合同资产期末余额	应收账款和合同资产期末余额	占应收账款和合同资产期末余额合计数的比例	应收账款坏账准备和合同资产减值准备期末余额
单位一	110,841,065.43		110,841,065.43	47.18%	
单位二	31,610,053.38		31,610,053.38	13.45%	
单位三	24,351,295.50		24,351,295.50	10.36%	1,217,564.78
单位四	12,580,997.93		12,580,997.93	5.35%	629,049.90
单位五	9,085,990.33		9,085,990.33	3.87%	454,299.52
合计	188,469,402.57		188,469,402.57	80.21%	2,300,914.20

2、其他应收款

单位：元

项目	期末余额	期初余额
其他应收款	79,519,775.28	59,045,840.85
合计	79,519,775.28	59,045,840.85

(1) 其他应收款

1) 其他应收款按款项性质分类情况

单位：元

款项性质	期末账面余额	期初账面余额
应收子公司款项	79,400,000.00	58,946,151.00
押金及保证金	5,000.00	5,000.00
其他	121,343.44	99,936.68
合计	79,526,343.44	59,051,087.68

2) 按账龄披露

单位：元

账龄	期末账面余额	期初账面余额
1 年以内（含 1 年）	40,521,323.64	10,604,936.68
1 至 2 年	9,505,019.80	41,500,000.00
2 至 3 年	29,500,000.00	1,000,000.00
3 年以上		5,946,151.00
3 至 4 年		2,000,000.00
4 至 5 年		3,946,151.00
合计	79,526,343.44	59,051,087.68

3) 按坏账计提方法分类披露

单位：元

类别	期末余额					期初余额				
	账面余额		坏账准备		账面价值	账面余额		坏账准备		账面价值
	金额	比例	金额	计提比例		金额	比例	金额	计提比例	
其中：										
按组合计提坏账准备	79,526,343.44	100.00%	6,568.16	0.01%	79,519,775.28	59,051,087.68	100.00%	5,246.83	0.01%	59,045,840.85
其中：										
其中：账龄组合	126,343.44	0.16%	6,568.16	5.20%	119,775.28	104,936.68	0.18%	5,246.83	5.00%	99,689.85

应收子公司款项	79,400,000.00	99.84%			79,400,000.00	58,946,151.00	99.82%			58,946,151.00
合计	79,526,343.44	100.00%	6,568.16	0.01%	79,519,775.28	59,051,087.68	100.00%	5,246.83	0.01%	59,045,840.85

按组合计提坏账准备：6,568.16 元

单位：元

名称	期末余额		
	账面余额	坏账准备	计提比例
一年以内	121,323.64	6,066.18	5.00%
一至二年	5,019.80	501.98	10.00%
合计	126,343.44	6,568.16	

按预期信用损失一般模型计提坏账准备：

单位：元

坏账准备	第一阶段	第二阶段	第三阶段	合计
	未来 12 个月预期信用损失	整个存续期预期信用损失（未发生信用减值）	整个存续期预期信用损失（已发生信用减值）	
2025 年 1 月 1 日余额	5,246.83			5,246.83
2025 年 1 月 1 日余额在本期				
本期计提	1,321.33			1,321.33
2025 年 12 月 31 日余额	6,568.16			6,568.16

损失准备本期变动金额重大的账面余额变动情况

适用 不适用

4) 本期计提、收回或转回的坏账准备情况

本期计提坏账准备情况：

单位：元

类别	期初余额	本期变动金额				期末余额
		计提	收回或转回	转销或核销	其他	
其他应收款坏账准备	5,246.83	1,321.33				6,568.16
合计	5,246.83	1,321.33				6,568.16

5) 本期实际核销的其他应收款情况

2025 年度无实际核销的其他应收款。

6) 按欠款方归集的期末余额前五名的其他应收款情况

单位：元

单位名称	款项的性质	期末余额	账龄	占其他应收款期末余额合计数的比例	坏账准备期末余额
单位一	应收子公司款项	36,500,000.00	1-3 年	45.90%	
单位二	应收子公司款项	24,900,000.00	1-2 年	31.31%	
单位三	应收子公司款项	10,000,000.00	1 年以内	12.57%	

单位四	应收子公司款项	5,000,000.00	1 年以内	6.29%	
单位五	应收子公司款项	3,000,000.00	2-3 年	3.77%	
合计		79,400,000.00		99.84%	

3、长期股权投资

单位：元

项目	期末余额			期初余额		
	账面余额	减值准备	账面价值	账面余额	减值准备	账面价值
对子公司投资	245,988,883.91		245,988,883.91	227,008,823.91		227,008,823.91
对联营、合营企业投资	27,633,809.00		27,633,809.00	25,393,265.62		25,393,265.62
合计	273,622,692.91		273,622,692.91	252,402,089.53		252,402,089.53

(1) 对子公司投资

单位：元

被投资单位	期初余额（账面价值）	减值准备期初余额	本期增减变动				期末余额（账面价值）	减值准备期末余额
			追加投资	减少投资	计提减值准备	其他		
BOW AND ARROW MARKETING, INC	694,039.00						694,039.00	
HONG KONG FEIYANG TRADING CO., LIMITED	1,790,032.44						1,790,032.44	
RYDER PET SUPPLIES (CAMBODIA) CO., LTD	99,653,147.00						99,653,147.00	
I TAO PET SUPPLIES (CAMBODIA) CO., LTD	75,975,163.54						75,975,163.54	
RYDER PET SUPPLIES (BANGLADESH) CO., LTD	700,019.10						700,019.10	
平阳县晟丰宠物用品进出口有限公司	5,093,922.83						5,093,922.83	
上海质岑实业有限公司	5,000,000.00						5,000,000.00	
温州莱德宠物食品有限公司	3,000,000.00						3,000,000.00	
杭州聚源宠物科技有限公司	1,020,000.00			1,020,000.00				
杭州肥圆网络科技有限公司	3,082,500.00						3,082,500.00	
杭州源飞数字科技有限公司	10,000,000.00						10,000,000.00	
温州源飞翼展创业投	21,000,000.00		20,000,060.00				41,000,060.00	

资合伙企业(有限合伙)							
合计	227,008,823.91		20,000,060.00	1,020,000.00			245,988,883.91

(2) 对联营、合营企业投资

单位：元

被投资单位	期初余额 (账面价值)	减值准备 期初余额	本期增减变动							期末余额 (账面价值)	减值准备 期末余额	
			追加投资	减少投资	权益法下确认的投资损益	其他综合收益调整	其他权益变动	宣告发放现金股利或利润	计提减值准备			其他
一、合营企业												
二、联营企业												
温州申兴辐照技术有限公司	5,087,373.87		675,000.00		-353,562.37						5,408,811.50	
共青城金鯤股权投资合伙企业(有限合伙)	13,531,695.86				-235,058.03						13,296,637.83	
Bangladesh JW Animal Protein Co., Ltd	6,774,195.89		3,596,963.19		-963,692.38	-479,107.03					8,928,359.67	
小计	25,393,265.62		4,271,963.19		-1,552,312.78	-479,107.03					27,633,809.00	
合计	25,393,265.62		4,271,963.19		-1,552,312.78	-479,107.03					27,633,809.00	

可收回金额按公允价值减去处置费用后的净额确定

适用 不适用

可收回金额按预计未来现金流量的现值确定

适用 不适用

4、营业收入和营业成本

单位：元

项目	本期发生额		上期发生额	
	收入	成本	收入	成本
主营业务	562,009,458.23	466,473,523.56	606,338,074.04	500,287,800.07
其他业务	4,209,121.29	4,050,551.94	3,877,674.06	3,948,781.31
合计	566,218,579.52	470,524,075.50	610,215,748.10	504,236,581.38

营业收入、营业成本的分解信息：

单位：元

合同分类	分部 1		分部 2		总部		合计	
	营业收入	营业成本	营业收入	营业成本	营业收入	营业成本	营业收入	营业成本
业务类型					566,218,579.52	470,524,075.50	566,218,579.52	470,524,075.50
其中：								
宠物零食					326,054,017.92	285,605,439.82	326,054,017.92	285,605,439.82
宠物牵引用具					139,569,487.70	94,793,927.04	139,569,487.70	94,793,927.04
宠物主粮					46,253,931.49	45,253,695.80	46,253,931.49	45,253,695.80
宠物玩具					32,943,386.76	26,220,041.75	32,943,386.76	26,220,041.75
其他					21,397,755.65	18,650,971.09	21,397,755.65	18,650,971.09
按经营地区分类					566,218,579.52	470,524,075.50	566,218,579.52	470,524,075.50
其中：								
境外					396,219,758.92	311,494,770.84	396,219,758.92	311,494,770.84
境内					169,998,820.60	159,029,304.66	169,998,820.60	159,029,304.66
合计					566,218,579.52	470,524,075.50	566,218,579.52	470,524,075.50

5、投资收益

单位：元

项目	本期发生额	上期发生额
权益法核算的长期股权投资收益	-1,552,312.78	-706,469.47
处置长期股权投资产生的投资收益	-181,698.83	
其他权益工具投资在持有期间取得的股利收入	51,889.88	
理财产品收益	1,660,300.37	537,678.47
合计	-21,821.36	-168,791.00

6、其他

投资收益汇回不存在重大限制。

二十、补充资料

1、当期非经常性损益明细表

适用 不适用

单位：元

项目	金额	说明
非流动性资产处置损益	-17,411.51	
计入当期损益的政府补助（与公司正常经营业务密切相关，符合国家政策规定、按照确定的标准享有、对公司损益产生持续影响的政府补助除外）	3,104,344.75	
除同公司正常经营业务相关的有效套期保值业务外，非金融企业持有金融资产和金融负债产生的公允价值变动损益以及处置金融资产和金融负债产生的损益	-3,532,731.42	
除上述各项之外的其他营业外收入和支出	-1,240,339.22	
减：所得税影响额	-343,380.96	
少数股东权益影响额（税后）	-205,034.42	
合计	-1,137,722.02	--

其他符合非经常性损益定义的损益项目的具体情况：

适用 不适用

公司不存在其他符合非经常性损益定义的损益项目的具体情况。

将《公开发行证券的公司信息披露解释性公告第 1 号——非经常性损益》中列举的非经常性损益项目界定为经常性损益项目的情况说明

适用 不适用

2、净资产收益率及每股收益

报告期利润	加权平均净资产收益率	每股收益	
		基本每股收益（元/股）	稀释每股收益（元/股）
归属于公司普通股股东的净利润	8.48%	0.6151	0.6146
扣除非经常性损益后归属于公司普通股股东的净利润	8.56%	0.6211	0.6206

3、境内外会计准则下会计数据差异

(1) 同时按照国际会计准则与按中国会计准则披露的财务报告中净利润和净资产差异情况

适用 不适用

(2) 同时按照境外会计准则与按中国会计准则披露的财务报告中净利润和净资产差异情况

适用 不适用

(3) 境内外会计准则下会计数据差异原因说明，对已经境外审计机构审计的数据进行差异调节的，应注明该境外机构的名称

适用 不适用