



证券简称：思创智联

证券代码：300078

2025年年度报告

Annual Report 2025



思创智联科技股份有限公司

2025 年年度报告

第一节 重要提示、目录和释义

公司董事会及董事、高级管理人员保证年度报告内容的真实、准确、完整，不存在虚假记载、误导性陈述或者重大遗漏，并承担个别和连带的法律责任。

公司负责人魏乃绪、主管会计工作负责人钱本成及会计机构负责人(会计主管人员)费君声明：保证本年度报告中财务报告的真实、准确、完整。

所有董事均已出席了审议本报告的董事会会议。

一、业绩亏损的主要原因

1、近年来，公司智慧医疗业务受行业竞争激烈、业务调整等多方面因素影响导致持续亏损，对公司的整体经营发展造成了较大不利影响。报告期内，公司将智慧医疗板块业务子公司医惠科技 100%股权出售给苍南县山海数字科技有限公司，并于 2025 年 8 月完成交割，交易完成后，公司不再持有医惠科技股权，医惠科技不再纳入公司合并报表范围。

2、计提资产减值及公允价值变动损益影响。公司结合现阶段业务发展情况和外部市场环境，根据相关会计政策规定，基于谨慎性原则，对投资标的进行了减值测试等，并依据评估结果计提长期股权投资减值准备及公允价值变动损失 2,767.88 万元，相应计入资产减值损失及公允价值变动损益。同时，公司结合行业市场变化、实际经营情况和资产运行情况，计提信用减值损失、无形资产减值损失、存货跌价损失及合同资产减值损失合计 1,749.42 万元，相应计入本期信用减值及资产减值损失。

二、主营业务、核心竞争力、主要财务指标是否发生重大不利变化，是否与行业趋势一致

报告期内，公司将智慧医疗板块业务子公司医惠科技 100%股权出售给苍南县山海数字科技有限公司，并于 2025 年 8 月完成交割，剥离智慧医疗相关业务，聚焦商业智能业务，进一步夯实优势主业。公司加大物联网业务的资源投入，通过优化公司的业务结构和资源配置，举全公司之力发展物联网业务，提升公司的核心竞争力。公司核心竞争力未发生重大不利变化，主要财务指标表现未发生重大不利变化。公司所处行业不存在产能过剩、持续衰退或者技术替代等情形。短期内公司业绩虽面临一定压力，但从长期来看，公司持续经营能力不存在重大风险。

本报告中如有涉及未来的计划、业绩预测等方面的内容，均不构成本公司对任何投资者及相关人士的承诺，投资者及相关人士均应对此保持足够的风险认识，并且应当理解计划、预测与承诺之间的差异。

公司在本报告第三节“管理层讨论与分析”之“十一、公司未来发展的展望”描述了公司未来经营中可能面临的风险，敬请广大投资者注意查阅。

公司计划不派发现金红利，不送红股，不以公积金转增股本。

截至报告期末，母公司存在未弥补亏损

截至报告期末，公司母公司财务报表中存在累计未弥补亏损 248,686.70 万元。根据《中华人民共和国公司法》及《上市公司监管指引第 3 号——上市公司现金分红》等相关法律法规的规定，公司目前不满足实施现金分红的前提条件。敬请广大投资者注意相关投资风险。未来公司将继续做好经营管理，提升经营业绩。

目录

第一节 重要提示、目录和释义	2
第二节 公司简介和主要财务指标	8
第三节 管理层讨论与分析	12
第四节 公司治理、环境和社会	49
第五节 重要事项	75
第六节 股份变动及股东情况	105
第七节 债券相关情况	114
第八节 财务报告	115

备查文件目录

一、载有公司负责人魏乃绪先生、主管会计工作负责人钱本成先生、会计机构负责人（会计主管人员）费君女士签名并盖章的财务报表。

二、载有会计师事务所盖章、注册会计师签名并盖章的审计报告原件。

三、报告期内在中国证监会指定网站上公开披露的所有公司文件的正本及公告的原稿。

四、载有法定代表人签名的 2025 年年度报告及摘要文本原件。

以上文件的备置地点：公司证券部

释义

释义项	指	释义内容
思创智联、公司、上市公司、本公司	指	思创智联科技股份有限公司（曾用名：思创医惠科技股份有限公司）
苍南芯盛	指	苍南芯盛企业管理合伙企业（有限合伙）
苍南芯创	指	苍南芯创企业管理合伙企业（有限合伙）
思加物联	指	苍南县思加物联智能合伙企业（有限合伙）
云海链	指	云海链控股股份有限公司
医惠集团	指	杭州思创医惠集团有限公司
杭州博泰	指	杭州博泰投资管理有限公司
医惠科技	指	医惠科技有限公司
思越科技	指	杭州思越科技有限公司
思创汇联	指	杭州思创汇联科技有限公司
上扬无线	指	上扬无线射频科技扬州有限公司
思创物联	指	思创物联（苍南）有限公司
山海实业	指	苍南县山海实业集团有限公司
山海数科	指	苍南县山海数字科技有限公司
码尚科技	指	浙江码尚科技股份有限公司
苍南建投	指	苍南县工业建设投资有限公司
杭州高新	指	杭州高新技术产业开发区资产经营有限公司
丰康基金	指	杭州丰康医健企业管理合伙企业（有限合伙）
上海泽信	指	上海泽信软件有限公司
中国证监会	指	中国证券监督管理委员会
公司法	指	中华人民共和国公司法
证券法	指	中华人民共和国证券法
深交所	指	深圳证券交易所
报告期	指	2025 年 1 月 1 日-2025 年 12 月 31 日
上期、上年同期	指	2024 年 1 月 1 日-2024 年 12 月 31 日
元	指	人民币元
EAS	指	Electronic Article Surveillance 的简称，即电子商品防盗系统，该系统是一个高科技的电子防盗设备体系，它以高科技的手段赋予商品一种自卫能力，能有效的保护商品、防止商品失窃。
硬标签	指	Tag，由锁芯、线圈、塑壳、线路板等构成的防盗标签，用于服装、鞋帽、高档化妆品、箱包、电脑等商品的防盗。
RFID	指	Radio Frequency Identification 的简称，即射频识别，是一种非接触式的自动识别技术，它通过射频信号自动识别目标对象并获取相关数据，识别工作无需人工干预，可工作于各种

		恶劣环境。
GM2D	指	Global Migration to 2D 的简称，即全球二维码迁移计划，由国际物品编码组织于 2020 年底提出，旨在推动 2027 年前全球范围内实现从一维码向二维码的过渡迁移，推动各领域全面实现商品二维码的识读解析等功能，达到行业间数据信息互联。已经有中国、美国、澳大利亚、巴西等 20 多个国家和地区加入了该计划。
物联网	指	通过射频识别（RFID）、红外感应器、全球定位系统、激光扫描器等信息传感设备，按约定的协议，把任何物品与互联网相连接，进行信息交换和通信，以实现物品的智能化识别、定位、跟踪、监控和管理的一种网络。
云计算	指	一种基于互联网的计算方式，通过这种方式，共享的软硬件资源和信息可以按需求提供给计算机和其他设备。
大数据	指	需要新处理模式才能具有更强的决策力、洞察发现力和流程优化能力的海量、高增长率和多样化的信息资产。
ESL	指	Electronic Shelf Label 的简称，即电子货架标签，是一种放置在货架上、可替代传统纸质价格标签和 TN 型液晶显示屏的全新一代多稳态电子显示装置。
AM/RF	指	调幅天线/射频天线

第二节 公司简介和主要财务指标

一、公司信息

股票简称	思创智联	股票代码	300078
公司的中文名称	思创智联科技股份有限公司		
公司的中文简称	思创智联		
公司的外文名称（如有）	HANGZHOU CENTURY CO., LTD		
公司的外文名称缩写（如有）	CENTURY		
公司的法定代表人	魏乃绪		
注册地址	浙江省温州市苍南县灵溪镇春晖路 433-505 号公投大楼 5 楼 503 室		
注册地址的邮政编码	325899		
公司注册地址历史变更情况	2024 年 4 月，公司将注册地址由“杭州市莫干山路 1418-25 号（上城科技经济园）”变更为“浙江省温州市苍南县灵溪镇春晖路 433-505 号公投大楼 5 楼 503 室”		
办公地址	浙江省杭州市滨江区月明路 567 号医惠中心		
办公地址的邮政编码	310000		
公司网址	www.sichuangzhilian.com.cn		
电子信箱	zhengquanbu@century-cn.com		

二、联系人和联系方式

	董事会秘书	证券事务代表
姓名	王万元	周奕童
联系地址	浙江省杭州市滨江区月明路 567 号医惠中心	浙江省杭州市滨江区月明路 567 号医惠中心
电话	0571-28818665	0571-28818665
传真	0571-28818665	0571-28818665
电子信箱	zhengquanbu@century-cn.com	zhengquanbu@century-cn.com

三、信息披露及备置地点

公司披露年度报告的证券交易所网站	深圳证券交易所（www.szse.cn）
公司披露年度报告的媒体名称及网址	《证券时报》、《上海证券报》、巨潮资讯网（www.cninfo.com.cn）
公司年度报告备置地点	证券部

四、其他有关资料

公司聘请的会计师事务所

会计师事务所名称	天健会计师事务所（特殊普通合伙）
会计师事务所办公地址	杭州市江干区钱江路 1366 号华润大厦 B 座
签字会计师姓名	孙敏、孙佳松

公司聘请的报告期内履行持续督导职责的保荐机构

适用 不适用

保荐机构名称	保荐机构办公地址	保荐代表人姓名	持续督导期间
中信证券股份有限公司	广东省深圳市福田区中心三路 8 号卓越时代广场（二期）北座	马齐玮、徐峰	2020 年 4 月 9 日至 2023 年 12 月 31 日（因前述期限届满后公司募集资金尚未使用完毕，中信证券股份有限公司就未使用完毕的募集资金使用情况继续履行持续督导义务。）

公司聘请的报告期内履行持续督导职责的财务顾问

适用 不适用

财务顾问名称	财务顾问办公地址	财务顾问主办人姓名	持续督导期间
国金证券股份有限公司	成都市青羊区东城根上街 95 号	王小江、吴卓	2025 年 8 月 5 日至 2026 年 12 月 31 日

五、主要会计数据和财务指标

公司是否需追溯调整或重述以前年度会计数据

是 否

	2025 年	2024 年	本年比上年增减	2023 年
营业收入（元）	684,253,899.50	690,765,562.41	-0.94%	1,005,929,309.42
归属于上市公司股东的净利润（元）	-67,227,655.10	-501,509,765.24	86.59%	-874,349,214.78
归属于上市公司股东的扣除非经常性损益的净利润（元）	-167,185,930.73	-441,569,002.28	62.14%	-898,968,543.20
经营活动产生的现金流量净额（元）	35,124,654.12	-35,682,984.51	198.44%	11,787,364.46
基本每股收益（元/股）	-0.06	-0.53	88.68%	-1.06
稀释每股收益（元/股）	-0.06	-0.53	88.68%	-1.06
加权平均净资产收益率	-12.00%	-110.49%	98.49%	-107.58%
	2025 年末	2024 年末	本年末比上年末增减	2023 年末
资产总额（元）	968,547,184.59	2,189,795,268.31	-55.77%	2,592,337,624.35
归属于上市公司股东的净资产（元）	515,003,307.92	579,788,934.61	-11.17%	495,038,972.85

公司最近三个会计年度扣除非经常性损益前后净利润孰低者均为负值，且最近一年审计报告显示公司持续经营能力存在不确定性

是 否

公司报告期内经审计利润总额、净利润、扣除非经常性损益后的净利润三者孰低为负值

是 否

项目	2025 年	2024 年	备注
营业收入（元）	684,253,899.50	690,765,562.41	产品、项目型销售及房产销售收入
材料销售等收入	10,431,194.02	750,493.77	与主营业务无关的业务收入

租赁收入	6,847,231.15	34,772,093.05	与主营业务无关的业务收入
房屋处置收入	293,464,316.22	19,653,137.61	与主营业务无关的业务收入
营业收入扣除金额（元）	310,742,741.39	55,175,724.43	主要为处置投资性房地产、材料销售、废料销售、加工费、租赁等其他业务收入
营业收入扣除后金额（元）	373,511,158.11	635,589,837.98	收入扣除后金额

六、分季度主要财务指标

单位：元

	第一季度	第二季度	第三季度	第四季度
营业收入	409,267,469.05	135,756,106.56	58,795,121.13	80,435,202.76
归属于上市公司股东的净利润	-19,559,000.77	-32,272,475.78	47,069,312.46	-62,465,491.01
归属于上市公司股东的扣除非经常性损益的净利润	-29,473,021.51	-33,082,224.37	-95,132,022.26	-9,498,662.59
经营活动产生的现金流量净额	25,805,801.61	-1,780,759.03	10,011,670.93	1,087,940.61

上述财务指标或其加总数是否与公司已披露季度报告、半年度报告相关财务指标存在重大差异

是 否

七、境内外会计准则下会计数据差异

1、同时按照国际会计准则与按照中国会计准则披露的财务报告中净利润和净资产差异情况

适用 不适用

公司报告期不存在按照国际会计准则与按照中国会计准则披露的财务报告中净利润和净资产差异情况。

2、同时按照境外会计准则与按照中国会计准则披露的财务报告中净利润和净资产差异情况

适用 不适用

公司报告期不存在按照境外会计准则与按照中国会计准则披露的财务报告中净利润和净资产差异情况。

八、非经常性损益项目及金额

适用 不适用

单位：元

项目	2025 年金额	2024 年金额	2023 年金额	说明
非流动性资产处置损益（包括已计提资产减值准备的冲销部分）	126,769,249.02	-2,989,813.09	159,062,406.41	非流动性资产处置损益包括出售医惠科技位于滨江区的土地房屋及所属设施的收益净额 8,348,898.01 元、出售医惠科技股权的收益 125,422,382.88 元
计入当期损益的政府	4,547,339.21	148,845.35	7,232,438.57	

补助（与公司正常经营业务密切相关，符合国家政策规定、按照确定的标准享有、对公司损益产生持续影响的政府补助除外）				
除同公司正常经营业务相关的有效套期保值业务外，非金融企业持有金融资产和金融负债产生的公允价值变动损益以及处置金融资产和金融负债产生的损益	-17,962,647.91	-14,511,463.90	-55,452,736.85	
委托他人投资或管理资产的损益	842,451.02	2,600,631.98	4,224,166.67	
除上述各项之外的其他营业外收入和支出	-13,912,406.82	-45,004,442.44	-89,857,212.43	公司本期补充计提了股民诉讼赔偿损失 1,280.67 万元，截至报告期末，累计计提了预计股民诉讼赔偿损失 5,567.01 万元
减：所得税影响额	174,565.95	137,381.21	206,901.96	
少数股东权益影响额（税后）	151,142.94	47,139.65	382,831.99	
合计	99,958,275.63	-59,940,762.96	24,619,328.42	--

其他符合非经常性损益定义的损益项目的具体情况：

适用 不适用

公司不存在其他符合非经常性损益定义的损益项目的具体情况。

将《公开发行证券的公司信息披露解释性公告第 1 号——非经常性损益》中列举的非经常性损益项目界定为经常性损益项目的情况说明

适用 不适用

公司不存在将《公开发行证券的公司信息披露解释性公告第 1 号——非经常性损益》中列举的非经常性损益项目界定为经常性损益的项目的情形。

第三节 管理层讨论与分析

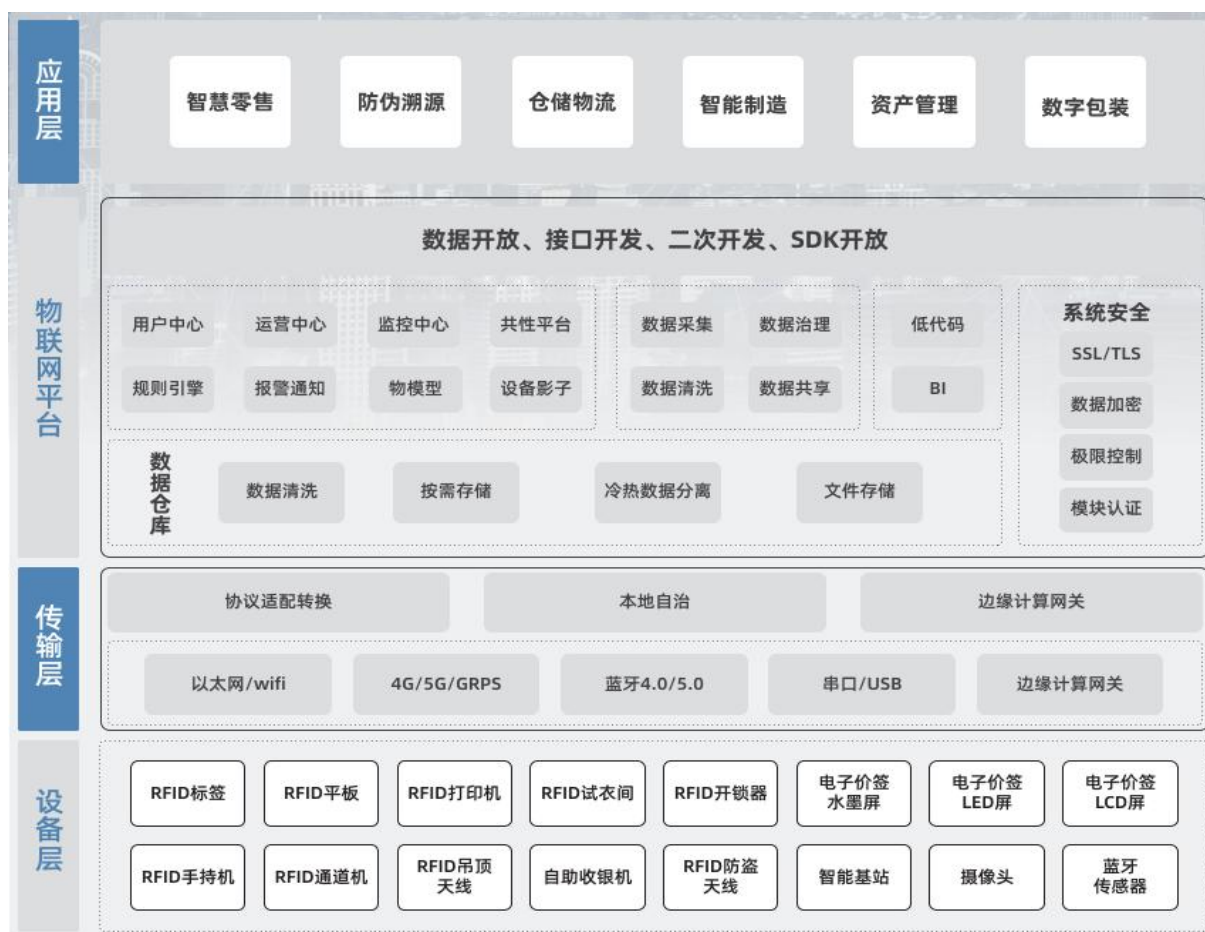
一、报告期内公司从事的主要业务

2025 年，是公司战略转型落地见效的关键一年，是公司“聚焦主业、重塑根基”的攻坚之年。公司主营业务为物联网以及智慧医疗相关产业。报告期内，公司将智慧医疗板块业务子公司医惠科技 100% 股权出售给苍南县山海数字科技有限公司，并于 2025 年 8 月完成交割，剥离智慧医疗相关业务，聚焦商业智能业务，进一步夯实优势主业。公司加大物联网业务的资源投入，通过优化公司的业务结构和资源配置，举全公司之力发展物联网业务，提升公司的核心竞争力，奋力向国内 RFID 全产业链领军企业的战略目标稳步迈进。

（一）商业智能业务

1、主要业务情况

商业智能业务坚持以“互联互通，改变生活”为理念，以 EAS 和 RFID 研发生产为基础，以物联网应用开放平台为生态体系，以行业难点为切入点，提供无人零售、智慧防损、服装供应链、智慧城市等行业深度应用的物联网解决方案，为实现数字化零售、供应链全流程管理、体系管控等方面提供软硬件一体化服务。公司作为物联网应用整体解决方案提供商，创新打造“一物一码”物联网应用生态平台，涵盖物联网应用核心产品组合数据采集，设计满足客户多维度应用需求的解决方案，打通跨系统跨产品线物联网应用主营业务数据，以“打通、贯通、融通”软硬件一体化为抓手挖掘数据价值，实现数据的横向打通和数智能力的纵向贯通，提升业务应用的高效性和灵活性，依托平台优秀性能赋能千行百业中融入物联网应用场景，赋能多业务场景下客户、产品、服务价值提升，实现降本增效，助力客户业务运营及价值回报。



2、主要产品及用途

(1) 数字化零售板块

数字化零售板块主要产品为 RFID 标签、RFID 读写器、RFID 出入库盘点结账等应用系统和平台；ESL/LCD 电子价签、云上变价管理系统；Stella 热感客流系统、V-Station 平台。采用“物联网”+“机器视觉”+“互联网”等多重主流技术，打通零售“人”“货”“场”，在隐私保护的情况下为数字零售提供全面解决方案。

在零售门店营销场景中，公司持续提升软硬件一体化协同服务能力，打造了一系列技术融合、规格多样、显示多变、品类丰富的 ESL 电子价签终端产品。通过 CENTUVISION 思创 ESL 管理平台集成管理海量电子价签，实现同步变价、库存提醒、广告互动、购物互动等功能，支撑零售门店整体数字化运营，助力实现业务敏捷创新及数智化升级。公司智能电子价签解决方案凭借成熟落地经验，较好地应用于商超、3C、服装等多元业态领域，更高效、可持续地提升零售品牌运营效能。

(2) 智能防损板块

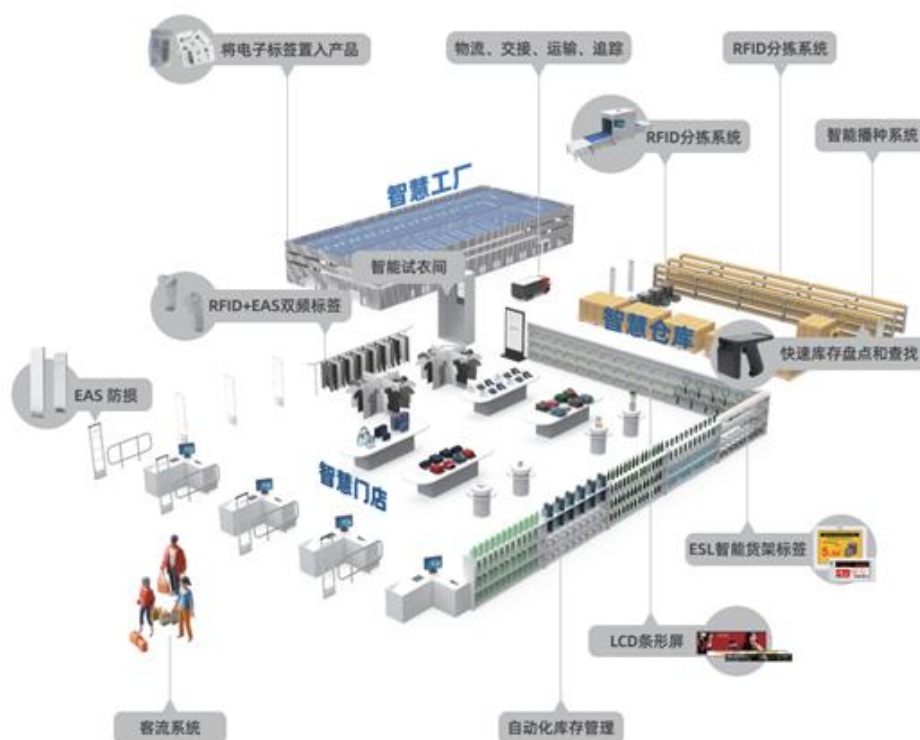
智能防损板块主要产品有实现防损防盗产品展示功能的硬标签、软标签、电子标签及其配套设备、AM/RF 天线系统、展示保护类产品，同时也有根据业务需求配套的 RFID 系统、智慧仓储系统、智慧门

店等集成应用系统和平台。

（3）物联网行业应用板块

公司依托 RFID、EAS、ESL 核心技术及“一物一码”物联网应用生态平台，为智慧零售、仓储物流、智能制造、资产管理、防伪溯源、数字包装六大领域打造定制化物联网解决方案，通过“硬件终端 + 软件平台 + 全流程数据服务”的一体化模式，实现各领域数据自动化采集、全链路可视化管理、业务流程数智化升级。

① 智能零售场景服务方案



公司打造了 V-Prime 智能零售解决方案，基于 RFID 技术打通工厂-仓库-门店信息流，实现从商品原料到半成品、成品、运输、仓储、配送、上架、销售、退换货等环节的高效协同作业与相互间快速信息流转，赋能智慧零售供应链全流程实时管控和全生命周期精准管理，通过数据采集与数据应用的双向价值挖掘，持续助力零售企业降低供应链运营成本，提升整体运营效能，构建数字化供应链运营体系。

② 仓储物流场景服务方案

公司通过 RFID 标签赋予标的物数字身份，以 RFID 读写器及手持数据采集器作为信息标识采集设备，对入库、出库、移库、盘点、运输、监管等关键作业环节的信息快速、自动、有效、批量的采集，通过自动化数据采集、可视化仓储管理，以数据驱动出入库精细化管理。

③ 资产管理场景服务方案

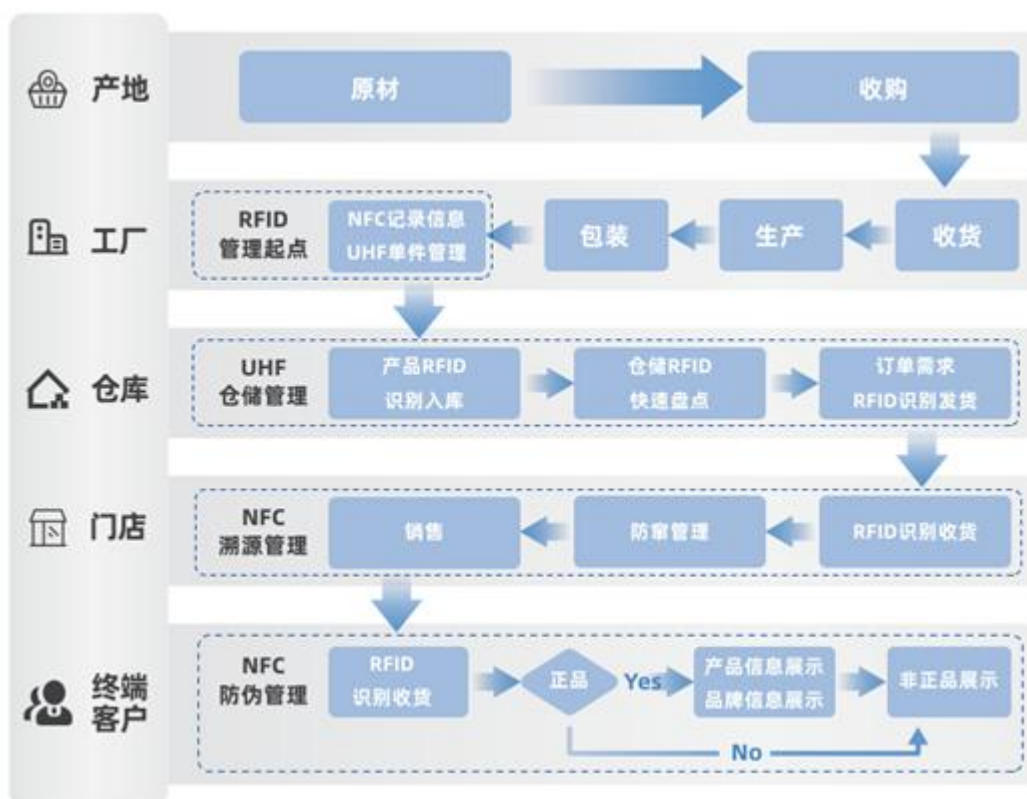
公司通过 RFID 技术实现对企业固定资产的定位及跟踪，提高固定资产管理的信息化、自动化、网络化、智能化，达到账卡物一致的目的，提高固定资产盘查效益及投资回报率，方便固定资产管理部门实时、准确地掌握资产动态。

④ 智能制造场景服务方案

依托 RFID 技术创新打造制造业流水线节拍管理解决方案。通过 RFID 标签对流水线工装载具及产品做唯一单品管理，实时采集每一产品在每一工位的生产节拍，实现生产节拍数智化管理，基于大数据分析，持续优化产线布局，实施高效生产调度，提升生产效率。

⑤ 防伪溯源场景服务方案

公司将 RFID 射频技术贯穿于包括生产、加工、流通、消费各环节，对全过程进行严格控制，建立了一个完整的产业链的安全控制体系，形成生产销售的闭环管理，确保供应链的高质量数据交流，实现源头追踪以及在供应链中提供完全透明度的能力，以保证向社会提供安全可追溯的滋补品、高附加值农林牧渔食品、高端零售产品等。



⑥ 数字包装场景服务方案

公司以 RFID 技术为抓手，为产品包装附上专属数字“身份证”，客观、有效、真实地记录和保存产品质量安全信息帮助企业客户实现产品全生命周期溯源管理、防窜货管理与数字营销。同时以 RFID 技术为切入点，满足消费者对于高品质包装的需求，助力包装产业规范化、品牌化发展。

3、经营模式

公司商业智能业务产品销售覆盖国内和海外市场，客户主要为从事零售、服装等行业的应用系统集成商。国内市场均为自主品牌，以“一站式零售解决方案提供商”的定位，采用直营的模式，主要客户包括大型商超、服装连锁企业、3C 卖场、生鲜店、珠宝、物流、市政以及资产管理等行业客户。物联网业务已逐步从生产制造商向数智服务提供商转型，以行业难点为切入点，提供整体解决方案和运营服务。

4、行业地位

公司是行业较大的 EAS 硬标签生产基地，目前 EAS 拥有 7 大产品系列，共计 500 多种产品，其中硬标签产品市场占有率持续多年稳居全球前列。公司也是全球 RFID 重要技术研发生产基地之一，为多家国际知名 RFID 客户提供 OEM 服务。公司产品出口遍及欧洲、美洲、中东、东南亚等 70 多个国家及地区，与全球 300 多家客户建立了长期稳定的合作关系。

（二）智慧医疗业务

1、主要业务情况

近年来，公司智慧医疗业务受行业竞争激烈、业务调整等多方面因素影响，营业收入有较大下滑，持续亏损。为改善公司经营状况、资产质量和财务状况，切实保护中小股东的利益，公司在 2025 年实施重大资产重组，将智慧医疗板块业务子公司医惠科技 100% 股权出售给苍南县山海数字科技有限公司，并于 2025 年 8 月完成交割，剥离智慧医疗相关业务。

2、主要产品及用途

（1）智慧医院板块，主要产品及服务有 E-SMART3.0 智慧医疗云生态服务平台（基于医院）、移动护理、电子病历、智慧临床医生工作站、微小化 HIS 等临床业务系统，信息集成平台、数据中心、专病数据科研平台、物联网共性开放平台、医院智慧后勤管理平台等数字化驱动应用平台，医院运营管理与决策分析平台、医疗大数据管理平台等运营管理支撑系统。

（2）区域医疗协同板块，主要产品及服务有 E-SMART3.0 智慧医疗云生态服务平台（基于医共体）、医共体监管平台、基层医疗业务应用系统、慢病管理服务平台、智慧家医、公卫监管系统、多中心病种质量评价平台、专科联盟中心等。

（3）医疗健康数据要素化板块，主要产品及服务有个人数字健康档案，覆盖区域婴幼儿、孕产妇、老年人等重点人群，提供日常预防保健、健康（慢病）管理、便捷就医、院后康复、医养结合等全人全程的医疗健康智能化服务。

(4) 数字化人工智能服务平台板块，公司通过数据驱动结合人工智能的临床科研，建立科研专病库。此外，公司凭借在医疗人工智能技术的积累积极承建国家级医疗业务监管大数据平台，依托人工智能大数据技术为各级政府职能部门提供医疗健康业务监管平台产品。

3、经营模式

公司智慧医疗产品目前主要面向国内市场，并积极向境外市场开拓。业务通常采用直营模式，主要客户为国内及港澳地区的大中型医院、城市医疗集团、城市医联体、区域医学中心、县域医共体及其他医疗健康养老机构。

二、报告期内公司所处行业情况

(一) 商业智能业务

1、行业发展趋势及政策背景

(1) 行业发展情况

① 物联网产业规模持续扩大，数字化转型支撑作用凸显。

物联网作为数字经济时代的基础设施，不仅是企业数字化转型的实现路径，更是推动经济高质量发展的重要引擎，蕴含着巨大的创新空间。在国家政策引导和市场需求的共同驱动下，我国物联网产业已形成庞大市场规模，在技术创新突破、行业融合应用、产业生态培育等方面取得积极成效，并迎来创新突破、生态繁荣的黄金发展期，在芯片、传感器、近距离传输、海量数据处理以及综合集成、应用等领域，创新活动日趋活跃，创新要素不断积聚，通过对人、机、物的全面互联，构建起全要素、全产业链、全价值链、全面连接的新型生产制造和服务体系。据中研普华产业研究院的《2024—2029 年物联网产业现状及未来发展趋势分析报告》预计，全国物联网市场规模在 2025 年达到 4.55 万亿元。根据国际数据公司（IDC）发布的《全球物联网支出指南》，对全球物联网支出规模进行预测，按照国家和地区，从技术、行业和应用场景三大维度做出预测分析。IDC 数据显示，2025 年中国物联网（IoT）支出预计达到 1658.6 亿美元，比 2023 年增长 13.7%。依托强有力的政策支持、巨大的市场需求以及新技术的融合创新，物联网将在未来持续发展，加速各行业数字化转型与智能化变革进程，为产业升级注入持久动能。

② RFID 作为物联网核心感知技术，应用场景不断拓展。

RFID（射频识别）技术在物联网应用中占据着举足轻重的地位。作为物联网感知层的核心技术之一，RFID 通过无线射频信号实现对物体的识别和数据采集，为物联网提供了基础的数据来源。因其具有识别距离远、抗干扰能力强、数据容量大、寿命长、安全性高等优点，广泛应用于零售、物流、医疗卫生、金融支付、制造业、防伪溯源、身份识别、交通管理等领域，推动了多个行业的智能化转型。其非接触

式识别能力更使得它在一些特殊环境中具有不可替代的作用。随着 5G 网络的普及和物联网平台的建设，RFID 已经进入各行各业，基于 RFID 技术的物联网应用进一步拓展了其应用场景和价值，RFID 技术通过与云计算、大数据、人工智能等技术深度融合，实现了更高效、更智能、更安全的数据传输和处理。

③ 电子标签产业链日趋成熟，市场规模稳步增长。

电子标签作为一种有效的信息获取和传输工具，是一种利用射频识别（RFID）技术实现信息传输和交换的智能标签，可实现对物品或人员的快速识别、定位、追踪和监控，提高信息的可靠性和实时性，降低信息的成本和风险。电子标签的产业链主要包括芯片设计、芯片制造、芯片封装、标签制造、读写设备制造、软件开发、系统集成和应用服务等环节。根据应用领域划分，全球电子标签行业的市场主要由零售、物流、医疗、金融和其他五个细分市场组成。根据 Global Info Research 及 QYR 等机构的调研数据，全球 RFID 市场规模近年来持续扩大，预计 2030 年全球 RFID（射频识别）标签市场规模将达到 75.1 亿美元，年复合增长率（CAGR）为 8.8%。

④ GM2D 与 RFID 融合应用，赋能“一物一码”与产业智能化升级。

GM2D 旨在以二维码方式实现商品的“一物一码”，二维码和 RFID 标签作为两种电子标签，具有一定的共性和区别：二维码通过光学扫描的方式来识别，RFID 通过无线电波的方式来识别；RFID 可以无接触同时读取多个标签，二维码通过扫描一次读取一个，RFID 效率更高；二维码和 RFID 标签都可以用于商品防伪，二维码可以通过加密技术确保其唯一性和真实性，RFID 标签则可以通过芯片内的信息进行防伪验证，两者结合，能够提高商品的防伪能力，减少假冒伪劣商品的出现；在溯源方面，二维码与 RFID 相结合，能够实现商品的全程溯源，让消费者了解商品的来源和质量，增强消费者的信任度。GM2D 二维码与 RFID 结合，由扫码识别发展为射频识别，将具有更高效的识别效率与更广泛的场景应用。RFID 与 GM2D 二维码的结合应用，除实现“一物一码”的功能外，可广泛应用于产业链下游的服装行业、仓储物流、消费零售等领域，实现产品的防伪溯源、实时定位、识别跟踪等效果。例如，在服装行业及仓储物流行业，GM2D 二维码可快速识别商品，在将二维码与 RFID 相结合后，产品具备的批量读取功能可提高库存盘点的效率和准确性，两者协同可实现库存的实时监控和精准管理，减少库存积压和缺货现象，降低库存成本。

随着 RFID 跨行业融合、定制化服务以及安全与隐私保护等方面的进一步发展，将催生更多的商业模式和应用场景。公司将持续深化技术创新，加强产业链合作，不断提升行业核心竞争力，从而更好地把握发展机遇，为各行各业数字化转型贡献更多力量。

（2）政策背景

① 全球低碳与循环经济加速推进，产品数字护照（DPP）标准化加快布局。

欧洲议会 2024 年 7 月正式发布《可持续产品生态设计法规（ESPR）》、《产品数字护照（DPP）》，2030 年正式强制实施，2025 年底出台关于 DPP 注册平台、DPP 服务商、标识及数据载体、数字认证等实施法案，旨在提高产品可持续性，减少产品生命周期内对环境的影响，对产品的耐久性、可靠性、可重复使用、翻新以及回收再利用等作出符合生态设计的要求。产品数字护照（DPP）作为 ESPR 法规的核心配套工具，是强制性电子记录体系，依托标准化编码标识实现产品全生命周期数据共享，记录原材料、生产、环境足迹、回收、合规等关键信息，覆盖纺织品、家具、钢铁、铝、轮胎、电子等广泛品类，推动循环经济落地，提升供应链可视性与产品可循环性，为监管追溯、市场准入与绿色消费提供数据支撑。2025 年 3 月 17 日，产品数字护照工作组（DPPWG）正式成立。其核心任务是为产品数字护照体系的建设提供全面的参考框架，涵盖指标体系、技术基准、管理要求等，以指导各行业建立高效、可靠的产品数字护照系统，提出 IEEE P3828《产品数字护照参考架构和技术要求》。

以欧盟提出的产品数字护照（DPP）为标志，各国政府、行业机构和企业纷纷采取行动，加速布局重点产业数字基础设施建设，推进产业数字化转型。随着全球市场对商品合规性和商品信息来源透明度的需求日益增加，亟需通过在整个供应链中建立一套完整、真实和高效的产品数字护照（DPP）流通和交互体系来支撑这一需求。基于产品数字护照（DPP）流通体系，进口商、国际贸易监管机构和其他利益相关者可以更好地评估和管理商品质量风险，消费者能够获得所购买商品的完整和准确信息。在此背景下，《产品数字护照（DPP）通用要求》国家标准于 2024 年 7 月提交立项申请，2026 年 4 月召开标准研讨会，通过研究新国际贸易规则下我国现有法律、政策和标准化工作基础，加快推进产品数字护照（DPP）国家标准布局及研制《产品数字护照（DPP）通用要求》等关键技术标准，推动建立我国商贸流通领域产品数字护照（DPP）基础设施建设，提升我国产品国际市场竞争力与国际互认，提升行业数字化水平。

② 国家大力支持物联网发展，行业政策环境持续优化。

随着经济社会数字化转型和智能升级步伐加快，物联网已经成为新型基础设施的重要组成部分，物联网通过对人、机、物的全面互联，构建起全要素、全产业链、全价值链、全面连接的新型生产制造和服务体系，是数字化转型的实现途径，是实现新旧动能转换的关键力量。近年来，我国物联网产业蓬勃发展，国家出台多项政策鼓励应用物联网技术来促进生产生活和社会管理方式向数字化、智能化、精细化方向转变，对推动产业结构调整和发展方式转变具有重要意义。国务院及相关部委陆续出台了一系列产业发展相关政策、规划及指导意见，为行业 and 公司的健康发展创造了良好的营商和政策环境。具体政策参考如下：

序号	颁布单位	颁布时间	文件名称	主要涉及内容
----	------	------	------	--------

1	工业和信息化部、 国家标准化管理委员会	2024 年 7 月	《物联网标准体系建设指南（2024 版）》	加强物联网标准工作顶层设计，强化全产业链标准工作协同，统筹推进标准的研制、实施和国际化，引领物联网产业高质量发展。
2	工业和信息化部等部门	2024 年 12 月	《制造业企业数字化转型实施指南》	推动制造业企业数字化转型是一项系统工程，要以企业发展实际为出发点、以解决企业痛点难点问题为目标、以提升全要素生产率为导向、以场景数字化为切入点，综合考虑技术成熟度、经济可行性、商业模式可持续性，精准识别数字化转型优先领域和重点方向。
3	工业和信息化部	2025 年 2 月	《加快推进民用爆炸物品行业转型升级实施意见》	加快 5G 通信与无线射频识别（RFID）等智能传感技术在生产、销售、运输、储存等过程控制环节的应用研究。
4	中共中央办公厅、 国务院办公厅	2025 年 3 月	《关于进一步强化食品安全全链条监管的意见》	聚焦从农田到餐桌全生命周期、全链条监管，对食用农产品和食品生产、贮存、运输、寄递和配送、销售、消费、进口等各环节进行了系统梳理，将贮存、配送等环节的主体全部纳入监管，实现主体全覆盖、过程全管控。
5	工业和信息化部、 国家发展改革委、 国家数据局	2025 年 5 月	《电子信息制造业数字化转型实施方案》	提出“点线面”一体化推进数转智改的重点任务，要求挖掘推广重点行业数字化转型典型场景和解决方案。面向基础电子领域的细分行业，提出研制高精度在线质量检测系统、生产全流程批次质量数据完整追溯解决方案，研制推广包括专用物料接驳机构、物料转运装置、自动导引配送设备和配送集控系统的自动物流解决方案。面向能源电子领域，提出培育推广电池产品全链条质量追溯、电池管理系统、售后服务追溯等解决方案。
6	国家数据局	2025 年 5 月	《数字中国建设 2025 年行动方案》	进一步提出加快推动物联网、工业互联网优化升级。
7	国家市场监督管理总局 (国家标准委)	2025 年 6 月	《物联网参考体系结构》(GB/T 33474-2025)	紧密结合当前物联网技术演进、应用拓展与建设实践的最新成果，给出了以视角、视图体系为核心描述框架的物联网参考体系结构，涵盖总体、业务、功能、部署、网络、可信六大核心视角与视图，为物联网产业链各环节的参与者提供了系统化、标准化的顶层设计工具，全面支撑物联网系统的规划、建设、运营及全生命周期管理。作为物联网领域的基础性标准，该标准的实施将为构建统一、开放、安全的物联网产业生态奠定技术基石。

(3) 公司在物联网应用行业地位及变动趋势

公司是行业较大的 EAS 硬标签生产基地，目前 EAS 拥有 7 大产品系列，共计 500 多种产品，其中硬标签产品市场占有率持续多年稳居全球前列。公司也是全球 RFID 重要技术研发生产基地之一，为多家

国际知名 RFID 客户提供 OEM 服务。公司产品出口遍及欧洲、美洲、中东、东南亚等 70 多个国家及地区，与全球 300 多家客户建立了长期稳定的合作关系。

公司创新打造“一物一码”物联网应用生态平台，涵盖物联网应用核心产品组合数据采集，设计满足客户多维度应用需求的解决方案，打通跨系统跨产品线物联网应用主营业务数据，以“打通、贯通、融通”软硬件一体化为抓手挖掘数据价值，实现数据的横向打通和数智能力的纵向贯通，提升业务应用的高效性和灵活性，依托平台优秀性能赋能千行百业中融入物联网应用场景，赋能多业务场景下客户、产品、服务价值提升，实现降本增效，助力客户业务运营及价值回报。

（二）智慧医疗业务

在政策推动、技术革新和人民群众健康需求多元化等多重因素作用下，我国医疗卫生服务体系向着更加公平、高效的模式发展，医疗信息化行业整体规模持续扩大，大数据、人工智能等技术的深入应用推动医疗信息化向更高层次发展。医疗信息化建设取得显著进展的同时，多院区发展和医共体建设对数据互联互通提出更高要求，区域医疗协同需求随着分级诊疗制度的推进而日益凸显，人口老龄化、慢病年轻化等趋势推动了家庭医生签约服务和远程医疗的发展，大量患者信息被数字化存储和传输让数据安全和隐私保护成为重要挑战。面对未来趋势的不断变化，打破数据孤岛、实现医疗数据跨机构跨区域共享、保障数据安全挖掘数据价值、促进医疗资源高效配置、全面提升医疗质量、改善患者就医体验，是医疗信息化建设的重要方向。

与此同时，行业内市场参与者不断增多，市场竞争日趋激烈，行业整体盈利空间承压，业务同质化竞争加剧。为适配行业阶段性变化、优化自身业务结构、聚焦核心优质业务资源、规避低效业务带来的经营风险，公司结合自身战略规划与经营实际，对相关业务进行出售，以此优化业务布局，提升整体经营效益与核心竞争力。

三、核心竞争力分析

在激烈的市场竞争中，公司把敏锐洞察宏观经济形势、把握行业周期波动，以及紧跟前沿技术应用趋势作为关键要素，持续深耕核心技术领域，不断积累并优化技术实力，依据市场需求与技术演进方向，投入资源进行产品研发，进一步巩固自身在行业内的优势地位。此外，公司积极布局前瞻性技术与产品，为企业的长远发展储备动力，确保在未来的市场竞争中始终占据主动。

1、一体化的产品优势

公司在商业智能领域拥有深厚的技术积累与丰富的实践经验，核心产品和解决方案聚焦于 RFID（无线射频识别）、ESL（电子货架标签）、EAS（电子商品防盗系统）以及行业物联网应用的一体化平台。公司秉持“小标签，大应用”的理念，将前沿技术转化为实际应用，行业应用涵盖供应链管理、零售、制造、金融、智慧城市、智慧交通等多个关键领域，形成“技术—产品—场景”的闭环优势，为客

户提供定制化的一站式商业智能解决方案。公司创新打造“一物一码”物联网应用生态平台，涵盖物联网应用核心产品组合数据采集，设计满足客户多维度应用需求的解决方案，打通跨系统跨产品线物联网应用主营业务数据，以“打通、贯通、融通”软硬件一体化为抓手挖掘数据价值，实现数据的横向打通和数智能力的纵向贯通，提升业务应用的高效性和灵活性，依托平台优秀性能，赋能千行百业融入物联网应用场景，赋能多业务场景下客户、产品、服务价值提升，实现降本增效，助力客户业务运营及价值回报。

2、客户和品牌优势

公司产品远销全球 70 多个国家和地区，覆盖欧洲、美洲、中东及东南亚等重要市场，彰显了强大的国际竞争力，并赢得了良好的全球市场口碑。目前，公司已与全球 300 多家客户建立了长期稳定的合作关系，携手推动商业智能领域的发展。未来，公司将继续深耕商业智能领域，不断探索创新，为全球客户提供更优质、高效、智能的解决方案，助力客户在全球市场中提升竞争力。

3、技术和研发优势

公司将前沿技术研发和应用作为重要驱动力，在 RFID 技术应用研究方面持续创新深耕，积极优化技术方案，拓展其应用边界，提升 RFID 技术应用综合质量，提升 RFID 技术在实际应用中的可靠性、准确性和效率。同时不断推动 RFID 技术能力从传统应用向智能制造、AI 赋能、全域数字化等高价值领域延伸，公司基于自研物联网开放平台、RFID 全栈产品体系等核心成果，在零售终端、供应链管理、仓储物流、智能硬件等场景，为企业数智化转型与效率升级提供坚实技术支撑。公司持续巩固在物联网智能制造领域的技术与产品领先优势，紧跟全球市场与客户需求动态迭代创新，不断打磨产品体验、拓展行业覆盖，以技术创新驱动业务增长，助力更多行业与客户实现数字化、智能化高质量发展。

报告期内，公司及子公司共获得发明专利 10 项，实用新型专利 10 项，软件著作权 9 项，具体情况如下：

序号	知识产权类别	名称	专利号/登记号	授权日/发证日	取得方式	所有权人
1	发明专利	一种旋转开锁的 EAS 标签及其使用方法	ZL202110836290.3	2025/3/4	原始取得	思创医惠科技股份有限公司
2	发明专利	非接触开锁商品保护装置及其使用方法及商品保护系统	ZL201911388535.X	2025/5/30	原始取得	思创医惠科技股份有限公司
3	发明专利	一种商品保护装置及其使用方法	ZL202011216283.5	2025/7/4	原始取得	思创医惠科技股份有限公司

序号	知识产权类别	名称	专利号/登记号	授权日/发证日	取得方式	所有权人
4	发明专利	一种智能货架推进器装置	ZL202010893137.X	2025/10/21	原始取得	思创医惠科技股份有限公司
5	发明专利	一种电池可防拆的商品防盗装置	ZL202210630694.1	2025/11/28	原始取得	思创医惠科技股份有限公司
6	发明专利	带红外遥控的可编码电子标签及其解锁方法及防盗系统	ZL202211434957.8	2025/11/28	原始取得	思创医惠科技股份有限公司
7	发明专利	一种应用于电子商品防盗系统检测设备的 58KHz 标签识别方法	ZL202310182799.X	2025/11/28	原始取得	思创医惠科技股份有限公司
8	发明专利	一种电子网袋标签	ZL202310467417.8	2025/11/28	原始取得	思创医惠科技股份有限公司；思创汇联
9	发明专利	体温预测方法及体温持续监测方法及双重测温体温贴	ZL202010871533.2	2025/6/10	原始取得	思创汇联
10	发明专利	一种适用不同频段多用途无线 RFID 标签	ZL202111141953.6	2025/3/21	原始取得	上扬无线
11	实用新型	一种用于酒瓶防盗的网兜标签	ZL202420232752.X	2025/4/11	原始取得	思创医惠科技股份有限公司；思创汇联
12	实用新型	一种商品防盗装置	ZL202420749800.2	2025/4/11	原始取得	思创医惠科技股份有限公司；思创汇联
13	实用新型	一种减薄型柔性 RFID 标签	ZL202421212623.0	2025/1/14	原始取得	上扬无线
14	实用新型	一种适用于远近场多应用的防盗 RFID 标签	ZL202420671324.7	2025/3/11	原始取得	上扬无线

序号	知识产权类别	名称	专利号/登记号	授权日/发证日	取得方式	所有权人
15	实用新型	一种高挺度 RFID 标签及加工装置	ZL202421476082.2	2025/3/28	原始取得	上扬无线
16	实用新型	一种与 RFID 标签一体式的血袋	ZL202420671321.3	2025/4/11	原始取得	上扬无线
17	实用新型	一种高可靠性 RFID 标签及加工装置	ZL202421805590.0	2025/5/2	原始取得	上扬无线
18	实用新型	连续 RFID 标签手工灭活装置	ZL202421668414.7	2025/6/3	原始取得	上扬无线
19	实用新型	一种具有防拆功能的 RFID 超高频扎带标签	ZL202422111258.0	2025/6/10	原始取得	上扬无线
20	实用新型	一种易共形贴附的 RFID 抗金属标签	ZL202422316140.1	2025/7/25	原始取得	上扬无线
21	软件著作权	思创医惠 C18 金属检测蓝牙调试软件【简称：EAS-BLE】V1.0	2025SR1230400	2025/7/11	原始取得	思创医惠科技股份有限公司
22	软件著作权	思创医惠药房智能补货系统【简称：SR】V1.0	2025SR1232680	2025/7/11	原始取得	思创医惠科技股份有限公司
23	软件著作权	护理人员内核力提升培训系统 V1.0	2025SR0072403	2025/1/13	原始取得	江苏省中医院； 医惠科技
24	软件著作权	基于动态调节的智能化护理岗位任务管理系统 V1.0	2025SR0072429	2025/1/13	原始取得	江苏省中医院； 医惠科技
25	软件著作权	信息化护理人员能级管理系统软件 V1.0	2025SR0072472	2025/1/13	原始取得	江苏省中医院； 医惠科技

序号	知识产权类别	名称	专利号/登记号	授权日/发证日	取得方式	所有权人
26	软件著作权	护理智慧床位排班管理系统 V1.0	2025SR0072496	2025/1/13	原始取得	江苏省中医院； 医惠科技
27	软件著作权	护理高级职称评审晋升管理软件 V1.0	2025SR0072524	2025/1/13	原始取得	江苏省中医院； 医惠科技
28	软件著作权	中医护理优势病种信息管理软件 V1.0	2025SR0072562	2025/1/13	原始取得	江苏省中医院； 医惠科技
29	软件著作权	医惠护理敏感指标管理系统 V1.0	2025SR0277558	2025/2/18	原始取得	江苏省中医院； 医惠科技

四、主营业务分析

1、概述

2025 年，是公司战略转型落地见效的关键一年，是公司“聚焦主业、重塑根基”的攻坚之年。公司在 2025 年完成重大资产出售，剥离智慧医疗板块亏损业务并大幅改善现金流状况；坚定推进业务转型落地，全面聚焦物联网赛道，通过技术深耕与生态布局筑牢核心优势；推进控制权变更，充分发挥产业协同效应；正式更名为思创智联，标志着公司战略转型的重要里程碑；优化公司治理结构，深化组织变革；持续强化合规风控与降本控费，推动经营质量提升。

面对行业格局调整、历史遗留问题化解及战略转型的多重压力，报告期内公司紧扣“业务聚焦”和“治理优化”两条主线，充分发扬“破局攻坚”精神，果断推进各项改革举措，积极化解历史包袱，全力夯实发展根基。2025 年公司实现营业收入 6.84 亿元，较上年同期下降 0.94%；归属于上市公司股东的净利润-6,722.77 万元，较上年同期大幅减亏 86.59%；经营活动产生的现金流量净额 3,512.47 万元，同比增加 198.44%。报告期，公司主要经营情况如下：

（1）剥离智慧医疗业务，战略聚焦物联网赛道。

为进一步提升上市公司质量，优化业务结构，公司将智慧医疗板块业务子公司医惠科技 100%股权出售给苍南县山海数字科技有限公司，并于 2025 年 8 月完成交割，交易对价为 2.996 亿元。近年来，公司智慧医疗业务受行业竞争激烈、业务调整等多方面因素影响，营业收入有较大下滑，持续亏损，对公司的整体经营发展造成了较大拖累。本次交易将经营状况不佳的资产从公司剥离，从而提升公司盈利能力，实现业务结构优化和转型升级。

本次重大资产出售的完成标志着公司结束了“智慧医疗+物联网”双轮驱动模式，确认“聚焦物联网，重塑增长引擎”为未来发展战略，全面回归商业智能与物联网核心主业，公司将全部资源投入物联网业务的研发、生产与市场拓展，为公司向物联网行业领军企业迈进奠定基础。

(2) 深耕物联网主业，筑牢核心技术壁垒。

公司拥有二十余年物联网技术研发与产业应用经验，专注于 EAS 标签，RFID inlay、特种标签、读写设备、应用软件等智能物联终端产品的设计与制造，形成从天线设计、标签封装到系统集成的完整产业链能力。公司将物联网业务确定为公司未来发展的增长动力引擎，加速向核心主业聚焦，持续推进战略转型深化落地，加大物联网业务的资源投入，通过优化公司的业务结构和资源配置，举全公司之力发展物联网业务，进一步夯实优势主业，提升公司的核心竞争力，致力于将物联网板块打造为国内 RFID 全产业链领军企业。

2025 年，公司紧抓 RFID 产业技术创新与区域集群发展机遇，重点推进 RFID 技术与苍南本土产业的融合落地。报告期内，公司以 5,000 万元战略认购苍南本土龙头企业码尚科技定向发行股份，完成产业链关键环节布局，推动 GM2D 与 RFID 融合业务的产业化落地与市场拓展；同时，公司积极整合外部优质资源，探索 RFID 技术与苍南本土优势产业深度融合发展的新路径，为公司物联网主业打造全新增长极，以技术融合与产业协同培育新质生产力，为物联网业务高质量发展开拓全新增长空间。

(3) 推进控制权变更，充分发挥产业协同效应。

基于对公司长期投资价值的认可，以及对公司未来持续稳定发展的信心，公司董事长兼总经理魏乃绪先生通过协议转让和表决权委托方式，于 2026 年 4 月 1 日取得公司的控制权。魏乃绪先生在物联网领域深耕多年，拥有深厚的行业积累和出色的运营管理能力，将围绕公司战略布局，在产业链优化、新业务培育、新市场拓展等领域全面提升公司产业竞争力，推动公司战略转型和高质量发展。

公司将充分利用新的股东带来的战略及业务资源，发挥产业协同效应，拓展与产业链上下游企业的战略合作关系，做大做强物联网主业，持续增强公司的市场开拓能力、筹资融资能力、人才吸附能力和抗风险能力，稳步推进公司健康可持续发展。

(4) 优化公司治理结构，深化组织变革。

为适配物联网主业战略定位，强化治理效能与组织活力，公司系统性推进治理优化与组织变革：一是完善治理架构调整，对董事、高级管理人员团队进行优化配置，选拔具备物联网行业经验与管理能力的核心人才，提升决策层战略把控力与经营层执行效率。二是优化组织架构设计，围绕商业智能核心业务，精简冗余部门、整合业务模块，推动队伍精干提效。三是健全公司治理配套机制，完善各项公司内部管理制度，为公司战略落地、业务提质提供坚实的治理与组织保障。报告期内，公司治理水平与组织效能显著提升，为转型发展注入强劲内生动力。

(5) 严控合规风险，降本控费，推动业务提质增效。

报告期内，公司推行降本增效措施，严控各项费用支出，确保各项支出金额在预算范围内，强化关键责任人在年度经营业绩达成方面的责任。实施人员优化管理，通过优化人员配置，进一步落实考核提升人员效率，降低人工成本；聘请外部内控咨询机构，对公司合规经营、风险控制、内控管理体系进行全方面梳理与整改，促进公司长期稳定可持续发展。

2、收入与成本**(1) 营业收入构成**

营业收入整体情况

单位：元

	2025 年		2024 年		同比增减
	金额	占营业收入比重	金额	占营业收入比重	
营业收入合计	684,253,899.50	100%	690,765,562.41	100%	-0.94%
分行业					
商业智能	343,464,951.45	50.20%	500,798,368.17	72.50%	-31.42%
智慧医疗	47,324,631.83	6.92%	170,314,056.63	24.66%	-72.21%
出售房产	293,464,316.22	42.89%	19,653,137.61	2.85%	1,393.22%
分产品					
商业智能	343,464,951.45	50.20%	500,798,368.17	72.50%	-31.42%
智慧医疗	47,324,631.83	6.92%	170,314,056.63	24.66%	-72.21%
出售房产	293,464,316.22	42.89%	19,653,137.61	2.85%	1,393.22%
分地区					
国外销售	240,839,162.37	35.20%	359,324,156.74	52.02%	-32.97%
国内销售	149,950,420.91	21.91%	311,788,268.06	45.14%	-51.91%
出售房产	293,464,316.22	42.89%	19,653,137.61	2.85%	1,393.22%
分销售模式					
直营	390,789,583.28	57.11%	671,112,424.80	97.15%	-41.77%
出售房产	293,464,316.22	42.89%	19,653,137.61	2.85%	1,393.22%

(2) 占公司营业收入或营业利润 10%以上的行业、产品、地区、销售模式的情况

☑适用 ☐不适用

单位：元

	营业收入	营业成本	毛利率	营业收入比上年同期增减	营业成本比上年同期增减	毛利率比上年同期增减
分行业						
商业智能	343,464,951.45	250,586,828.41	27.04%	-31.42%	-36.23%	5.50%
智慧医疗	47,324,631.83	55,027,322.98	-16.28%	-72.21%	-74.29%	9.37%
出售房产	293,464,316.22	287,396,639.79	2.07%	1,393.22%	1,467.62%	-4.65%
分产品						
商业智能	343,464,951.45	250,586,828.41	27.04%	-31.42%	-36.23%	5.50%
智慧医疗	47,324,631.83	55,027,322.98	-16.28%	-72.21%	-74.29%	9.37%
出售房产	293,464,316.22	287,396,639.79	2.07%	1,393.22%	1,467.62%	-4.65%
分地区						

国外销售	240,839,162.37	171,718,147.52	28.70%	-32.97%	-35.53%	2.83%
国内销售	149,950,420.91	133,896,003.87	10.71%	-51.91%	-60.69%	19.95%
出售房产	293,464,316.22	287,396,639.79	2.07%	1,393.22%	1,467.62%	-4.65%
分销售模式						
直营	390,789,583.28	305,614,151.39	21.80%	-41.77%	-49.65%	12.24%
出售房产	293,464,316.22	287,396,639.79	2.07%	1,393.22%	1,467.62%	-4.65%

公司主营业务数据统计口径在报告期发生调整的情况下，公司最近 1 年按报告期末口径调整后的主营业务数据

适用 不适用

(3) 公司实物销售收入是否大于劳务收入

是 否

行业分类	项目	单位	2025 年	2024 年	同比增减
商业智能	销售量	万只	167,037	209,247	-20.17%
	生产量	万只	168,896	205,769	-17.92%
	库存量	万只	28,845	26,985	6.89%

相关数据同比发生变动 30%以上的原因说明

适用 不适用

(4) 公司已签订的重大销售合同、重大采购合同截至本报告期的履行情况

适用 不适用

(5) 营业成本构成

行业分类

单位：元

行业分类	项目	2025 年		2024 年		同比增减
		金额	占营业成本比重	金额	占营业成本比重	
商业智能	直接材料	191,092,343.14	76.26%	311,708,706.88	79.33%	-3.07%
商业智能	直接人工	21,418,940.89	8.55%	42,639,398.22	10.85%	-2.30%
商业智能	制造费用	38,075,544.38	15.19%	38,583,443.36	9.82%	5.37%
商业智能	小计	250,586,828.41	100.00%	392,931,548.46	100.00%	
智慧医疗	硬件及外包服务	19,995,820.87	36.34%	105,441,710.94	49.27%	-12.93%
智慧医疗	项目实施人工	21,951,783.85	39.89%	66,976,463.84	31.30%	8.59%
智慧医疗	项目实施费用	13,079,718.26	23.77%	41,589,344.75	19.43%	4.34%
智慧医疗	小计	55,027,322.98	100.00%	214,007,519.53	100.00%	

说明

无

(6) 报告期内合并范围是否发生变动

是 否

本报告期发生注销公司、处置子公司等合并报表范围变动，详见“第八节 财务报告”之“九、合并范围的变更”。

(7) 公司报告期内业务、产品或服务发生重大变化或调整有关情况

适用 不适用

报告期内，公司将智慧医疗板块业务子公司医惠科技 100%股权出售给山海数科，并于 2025 年 8 月完成交割，剥离智慧医疗相关业务，聚焦商业智能业务，主营业务不再包含智慧医疗业务。近年来，公司智慧医疗业务受行业竞争激烈、业务调整等多方面因素影响导致持续亏损，对公司的整体业绩造成了较大不利影响。本次交易将经营状况不佳的资产从公司剥离，旨在提升公司盈利能力，实现业务结构优化和转型升级。

(8) 主要销售客户和主要供应商情况

公司主要销售客户情况

前五名客户合计销售金额（元）	102,936,746.12
前五名客户合计销售金额占年度销售总额比例	15.05%
前五名客户销售额中关联方销售额占年度销售总额比例	1.04%

公司前 5 大客户资料

序号	客户名称	销售额（元）	占年度销售总额比例
1	客户一	55,853,143.67	8.16%
2	客户二	24,538,514.14	3.59%
3	客户三	7,714,793.56	1.13%
4	客户四	7,708,078.89	1.13%
5	客户五	7,122,215.86	1.04%
合计	--	102,936,746.12	15.05%

主要客户其他情况说明

适用 不适用

公司主要供应商情况

前五名供应商合计采购金额（元）	86,321,870.73
前五名供应商合计采购金额占年度采购总额比例	32.07%
前五名供应商采购额中关联方采购额占年度采购总额比例	0.00%

公司前 5 名供应商资料

序号	供应商名称	采购额（元）	占年度采购总额比例
1	供应商一	37,381,545.10	13.89%
2	供应商二	16,843,388.41	6.26%
3	供应商三	15,080,230.30	5.60%
4	供应商四	8,906,903.11	3.31%
5	供应商五	8,109,803.81	3.01%

合计	--	86,321,870.73	32.07%
----	----	---------------	--------

主要供应商其他情况说明

适用 不适用

报告期内公司贸易业务收入占营业收入比例超过 10%

适用 不适用

3、费用

单位：元

	2025 年	2024 年	同比增减	重大变动说明
销售费用	42,632,612.04	79,365,973.16	-46.28%	主要系公司 2025 年 8 月完成剥离智慧医疗相关业务
管理费用	93,831,080.77	115,819,883.56	-18.99%	主要系公司 2025 年 8 月完成剥离智慧医疗相关业务
财务费用	25,936,878.99	52,727,819.19	-50.81%	主要系上年同期计提可转债利息及公司 2025 年 8 月完成剥离智慧医疗相关业务
研发费用	44,978,120.84	101,744,405.18	-55.79%	主要系医惠科技研发投入减少及公司 2025 年 8 月完成剥离智慧医疗相关业务

4、研发投入

适用 不适用

主要研发项目名称	项目目的	项目进展	拟达到的目标	预计对公司未来发展的影响
基于大数据的物联网应用开放平台的研究与开发	构建一个集大数据处理与物联网设备管理于一体的开放平台，实现海量设备数据的高效采集、存储、分析与应用，支撑多行业物联网业务快速部署。	已完成平台基础架构设计，核心数据采集模块开发进度达 70%，正在开展大数据分析引擎与 API 接口的集成测试。	形成具备高并发接入、实时数据处理、多租户管理能力的开放平台，提供标准化接口，支持不少于 3 个典型行业应用落地。	成为公司物联网业务的核心技术底座，提升跨行业解决方案的复用能力，增强平台化竞争力，为拓展智慧城市、工业互联网等领域奠定基础。
基于物联网 RFID 技术的服装行业全链路应用平台	针对服装行业从生产、仓储、物流到零售的全链路管理需求，研发基于 RFID 技术的物联网应用平台，实现单品级追踪与数据透明化。	已完成 RFID 读写设备适配与标签管理模块开发，在试点服装企业完成仓储环节验证，系统整体完成度约 60%。	打造覆盖服装行业“产-储-运-销”全流程的 RFID 应用平台，实现库存准确率提升至 99%以上，盘点效率提高 80%，并支持与主流 ERP/CRM 系统对接。	深化公司在垂直行业的物联网解决方案能力，形成可复制的行业标杆案例，带动 RFID 硬件销售与 SaaS 服务收入，提升在服装零售领域的市场占有率。

主要研发项目名称	项目目的	项目进展	拟达到的目标	预计对公司未来发展的影响
基于物联网平台的蓝牙和网络基站数据采集智能防盗应用平台	开发融合蓝牙模块、串口调试、网络基站（如 Wifi、4G/5G）数据采集技术的智能防盗应用平台，面向大型商超零售等场景提供实时商品报警与客流监测。	已完成蓝牙模块、天线基站数据接入防盗算法模型验证，正在开发移动端应用与管理后台，已部分发布使用。	建立覆盖室内外场景的低功耗、高精度防盗、客流系统。	拓展公司在零售与智能安防的业务版图，形成“硬件+平台+应用”的完整解决方案，提升在商品防盗、客流监控、个人物品防盗等市场的竞争力。
基于物联网应用的商品防损智能双频标签的研究与开发	旨在通过该项目开发出深度融合 AM/RF+RFID 技术，能够全场景防损覆盖，实现安防与数据一体化，小型化普遍适用的双频硬标签。	已完成	大力推广小型化普遍适用的双频硬标签，抢占需要数字化转型的新型商超的市场份额。	研究和开发各种小型化、双频标签，以满足于商超防损保护的多样化需求。有助于公司在商超防损领域竞争力的增强。
一种新型无线开锁安全标签的研究与开发	旨在通过该项目开发出新型安全标签，能够秒级批量解锁，实现无接触授权，在保障防盗强度的同时支持消费者使用 NFC 功能进行信息交互。	已完成	研发全球首款双模无线开锁安全标签，融合遥控开锁与 NFC 交互技术。	通过持续的技术研发与产品创新，本项目将为公司在自助收银与产品智能防盗的建设与发展领域注入新的活力。
基于智能零售的物联网 RFID 盘点防损设备的研究与开发	解决当零售行业面临的两大痛点：盘点与防损系统割裂，客户使用盘点与防损功能必须使用两套独立的系统，成本增加 40% 以上；标签解锁操作等关键环节无记录，造成内盗或者恶意开锁难追责。	已完成	研发出 RFID 智能防损一体机，深度融合盘点与防盗功能，实现：防损与盘点功能一体；操作全流程追溯。	加速防损与盘点结合创新产品的推出、构建开放的物联网应用生态体系对公司极具战略意义。公司通过防损与盘点功能相结合的先发优势，将继续领跑整个智能防损领域。
RFID 标签天线生产线非接触法测试技术	解决工程中材料不规则，单一材料的准确介电常数测量和多种材料复合且分布不均匀的等效介电常数的测量。	已完成	成功开发出满足技术要求的测试技术及配套测量装置，实现标签天线多参数精准非接触测量。	解决了标签天线参数测量过程中需要接触才能测量的痛点，对公司在 RFID 行业的战略布局具有里程碑式的意义。
兼顾远近场应用的 RFID 标签设计开发	研发一款具备远场大范围读取与近场精准写码双重能力的 UHF RFID 标签，通过创新的可重构天线技术和自适应阻抗匹配网络，从根本上解决远场读取与近场写入对标签性能的需求存在根本性冲突。	已完成	项目完成了产品的研发，产品已达以下技术指标：（1）近场环境标签写码功率 <15dbm；（2）远场测试灵敏度性优于-18dbm。本项目自主研发的技术已申请发明专利 1 项。	拓展公司在物流、零售、智能制造等多场景的解决方案能力，提升产品兼容性与市场竞争力，为切入高端应用（如智能仓储、无人零售）奠定技术基础，助力业务向高附加值领域延伸。

主要研发项目名称	项目目的	项目进展	拟达到的目标	预计对公司未来发展的影响
采用柔性粒子键合的 RFID 标签设计开发	突破传统 RFID 标签在柔性封装与物理可靠性方面的技术瓶颈，通过引入柔性粒子键合技术，开发出一系列具备高柔性、高可靠性、超薄化且适用于复杂应用场景的新型 RFID 标签，从而提升产品在弯折、拉伸、温变及机械冲击环境下的综合性能。	已完成	项目完成了产品的研发，采用柔性粒子键合的 RFID 标签已达以下技术指标：（1）输出阻抗达到 100Ω；（2）灵敏度性能优于 -10dbm；（3）85℃温度、85%湿度高温高湿测试通过。本项目自主研发的技术，已获得授权实用新型专利 1 项。	显著提升产品在柔性、超薄基材上的附着性与可靠性，拓展智慧医疗、智能物流等新兴领域的应用，增强技术壁垒与差异化竞争力，推动公司向高附加值市场迈进。
供应链管理和防盗一体的双频标签设计开发	开发兼顾 EAS 防盗以及 RFID 智能识别功能的 RFID 双频标签。它在满足商家商品防盗需求的同时，更重要的是为商家提供智能化服务。	已完成	项目完成了产品的研发，搭配 EAS 系统，UHF 标签已达以下技术指标：（1）标签灵敏度性能一致性可以实现 3dBm 之内；（2）标签灵敏度性能优于 -15dBm。本项目自主研发的技术，已获得授权实用新型专利 1 项。	推动公司从单一功能标签供应商转型为“供应链可视化+资产安全”一体化解决方案商，以“一签双用”的集成优势，打通供应链溯源与门店防盗的数据闭环，帮助客户降低综合应用成本，从而快速抢占零售数字化升级的核心市场。
可降解 RFID 标签设计开发	解决传统 RFID 标签带来的环境污染问题，致力于推动物联网技术与环保技术的深度融合，探索绿色智能化发展的新路径，并通过降低资源消耗，促进循环经济模式的实现。	完成可降解材料的筛选与改性，能够在不同环境条件下实现可控降解，替代传统天线使用 PET 基材；正在摸索该类新型可降解标签可稳定、批量生产的工艺条件 70%。	开发一款可降解 RFID 标签，基材为纸基，识别距离 8 米以上。拟申请专利 1 项。	可降解 RFID 标签的研发契合全球绿色低碳趋势，有助于公司切入环保包装、生鲜物流、一次性医疗用品等新兴市场，满足客户可持续发展要求，塑造绿色科技品牌形象，并有望形成技术先发优势与差异化竞争力。
增强近场会话的 RFID 标签设计开发	研发新型高性能近场 UHF 标签，实现标签在近距离（如几厘米到一米内）的稳定、可靠、精准识别。	完成标签天线近场通信时的电流信号与磁场强度稳定的关键要素分析，正在优化天线结构设计实现高性能近场特性 80%。	高性能近场标签灵敏度性能优于 -25dbm；近场稳定实现 99% 写码。	提升设备在短距交互中的响应速度与数据可靠性，适用于智能零售、智慧医疗等场景，有助于公司深化在高精度、高安全领域的产品布局，增强解决方案竞争力，开拓高端行业客户。
高贴片精度的 RFID 标签设计开发	攻克 RFID 标签在高速贴标场景下的定位偏移与读取失效率难题，通过优化天线结构与基材适配性，将贴片精度提升至行业领先水平，满足客户规模化、自动化生产对稳定性的严苛要求。	完成微型化天线的结构设计和性能优化，解决传统天线对贴装位置敏感的问题，目前重点解决现有系统不能智能标记不良品、实时显示产品生产数量及产品良率等问题 80%。	高贴片精度的 RFID 标签，应用带宽性能 >80MHz；复合贴片精度 ±0.5mm。	显著提升在小型化、高密度电子设备中的适配能力，满足消费电子、汽车电子等高端制造对精密装配的需求，增强公司在高附加值细分市场的技术竞争力。

主要研发项目名称	项目目的	项目进展	拟达到的目标	预计对公司未来发展的影响
面向医联体和医共体的医疗人工智能融合创新应用	项目通过智慧健康数据大脑，串联医共体各个环节，构建一个具有自生产能力、开放性的智慧健康管理服务生态圈。将智慧健康云平台的健康服务通过物联网和互联网部署在基层医疗服务机构，优化服务流程。	已完成 90%	<p>(1) 构建开放合作的人工智能研发创新平台（脑）与面向医联体、医共体的人工智能应用与服务平台（智能体）形成“脑-云-网-边-端”智慧健康数据大脑体系；</p> <p>(2) 在医联体、医共体内提供疾病筛查、远程会诊、双向转诊和临床辅助诊断等人工智能应用服务功能，覆盖等级医院、社区医院、乡镇卫生院（所）不少于 100 家；</p> <p>(3) 形成为 100 种最常见病及 15 种罕见病提供人工智能辅助诊断服务的能力。</p>	建成人工智能研发创新平台（脑）与人工智能应用与服务平台（智能体），具备为多种常见病及罕见病开展人工智能辅助诊断服务的能力，使人工智能应用服务覆盖了全国多家等级医院、社区医院、乡镇卫生院（所）。公司已于 2025 年 8 月完成医惠科技 100% 股权的出售，不再开展智慧医疗相关研发项目。
基于行政数据库的脑血管病多层次医疗质量监测和反馈平台建立研究	通过并利用高效互联互通以及精细数据可视化技术，建立覆盖国家-省级-市县（监测哨点）的脑血管病医疗质量多层次监测、可视化反馈和改进国家级平台，并以此平台为基础开展反馈干预前后的比较效果学研究。该课题将依托国家卫健委单病种数据相关卫生行政等数据库，通过高效的大数据和互联互通等核心技术，完成全国超过 1000 家公立医疗机构的脑血管病医疗质量相关数据的对接，分层级建立覆盖国家-省级-市县（监测哨点）质控信息的多层级监测和可视化反馈系统，针对该平台监测的医疗质量短板开展质量改进研究。	已完成 85%	<p>(1) 建成 1 个可反映脑血管病诊疗结构-过程-结局信息的医疗质量多层次监测、反馈与改进平台；</p> <p>(2) 对接医院数量超过 1000 家；</p> <p>(3) 平台累积监测病例数超过 1000 万。</p>	建立覆盖国家-省级-市县（监测哨点）的脑血管病医疗质量多层次监测；建立可视化反馈和改进国家级平台；解决目前医疗质量监测中数据被动上报、真实性和连续性欠佳、无法有效反馈和持续改进的关键技术问题，有助于推动医疗质量管理模式和研究模式的创新。公司已于 2025 年 8 月完成医惠科技 100% 股权的出售，不再开展智慧医疗相关研发项目。

主要研发项目名称	项目目的	项目进展	拟达到的目标	预计对公司未来发展的影响
智能医疗开放创新平台开发及应用示范	通过构建数据共享、应用开放的智能医疗开放创新平台，研究建立医疗新一代人工智能的生态体系，形成医疗行业人工智能典型应用示范。以此形成“汇聚、开放、助力、共享”的开放创新型服务模式，为各类应用服务提供开放创新的生态环境，形成“产、学、研、用”协同发展、共创共享的新机制。	已完成 90%	(1) 提供智能医疗开放创新平台 1 个； (2) 接入 20 个专病病种数据，构建相应知识图谱；(3) 选取 10 个病种开展疾病筛查、辅助诊疗、影像分析、慢病管理、用药推荐及合理审查或医疗监管（医保控费）应用示范服务。	项目对提高医疗质量产生较大价值，在提高健康医疗服务的效率和疾病诊断准确率等方面具有天然优势，打造了智慧医疗和医养结合等智能先进化特色，各种传统医疗业务将得到前所未有的增强，增进了社会事业和谐发展，提升了我国医疗行业对重大疾病的防控能力和危急重症救治水平。公司已于 2025 年 8 月完成医惠科技 100% 股权的出售，不再开展智慧医疗相关研发项目。

注：“面向医联体和医共体的医疗人工智能融合创新应用”、“基于行政数据库的脑血管病多层次医疗质量监测和反馈平台建立研究”、“智能医疗开放创新平台开发及应用示范”系公司原子公司医惠科技开展的研发项目。公司已于 2025 年 8 月完成医惠科技 100% 股权的出售，因此上述项目为截至 2025 年 8 月的进展，公司后续不再开展智慧医疗相关研发项目。

公司研发人员情况

	2025 年	2024 年	变动比例
研发人员数量（人）	60	603	-90.05%
研发人员数量占比	16.26%	59.18%	-42.92%
研发人员学历			
本科	37	371	-90.03%
硕士	6	16	-62.50%
其他	17	216	-92.13%
研发人员年龄构成			
30 岁以下	15	260	-94.23%
30~40 岁	29	291	-90.03%
其他	16	52	-69.23%

近三年公司研发投入金额及占营业收入的比例

	2025 年	2024 年	2023 年
研发投入金额（元）	44,978,120.84	101,744,405.18	155,304,149.05
研发投入占营业收入比例	6.57%	14.73%	15.44%
研发支出资本化的金额（元）	0.00	0.00	0.00
资本化研发支出占研发投入的比例	0.00%	0.00%	0.00%
资本化研发支出占当期净利润的比重	0.00%	0.00%	0.00%

公司研发人员构成发生重大变化的原因及影响

适用 不适用

报告期内，公司研发人员数量较同期大幅减少，主要系本报告期出售子公司医惠科技 100%股权，医惠科技及相关子公司人员不再纳入合并范围。

研发投入总额占营业收入的比重较上年发生显著变化的原因

适用 不适用

研发投入资本化率大幅变动的原因及其合理性说明

适用 不适用

5、现金流

单位：元

项目	2025 年	2024 年	同比增减
经营活动现金流入小计	661,000,844.10	925,477,250.33	-28.58%
经营活动现金流出小计	625,876,189.98	961,160,234.84	-34.88%
经营活动产生的现金流量净额	35,124,654.12	-35,682,984.51	198.44%
投资活动现金流入小计	732,064,909.06	598,714,518.78	22.27%
投资活动现金流出小计	578,557,583.62	612,186,484.88	-5.49%
投资活动产生的现金流量净额	153,507,325.44	-13,471,966.10	1,239.46%
筹资活动现金流入小计	780,136,199.04	780,500,000.00	-0.05%
筹资活动现金流出小计	1,137,738,410.77	777,316,805.93	46.37%
筹资活动产生的现金流量净额	-357,602,211.73	3,183,194.07	-11,334.07%
现金及现金等价物净增加额	-171,494,575.78	-40,973,584.40	-318.55%

相关数据同比发生重大变动的主要影响因素说明

适用 不适用

1. 本期经营活动产生的现金流量净额 3,512.47 万元，较上年同期增加 7,080.76 万元，主要系上期诉讼冻结资金本期解冻所致；

2. 本期投资活动产生的现金流量净额 15,350.73 万元，较上年同期增加 16,697.93 万元，主要系本期处置医惠科技股权及医惠中心房产收到资金所致；

3. 本期筹资活动产生的现金流量净额-35,760.22 万元，较上年同期减少 36,078.54 万元，主要系本期归还企业间借款及利息增加所致。

报告期内公司经营活动产生的现金净流量与本年度净利润存在重大差异的原因说明

适用 不适用

本年度经营活动产生的现金净流量 3,512.47 万元，与净利润差异较大的原因主要如下：

1. 本期计提的股权资产、存货、应收款项、无形资产等资产的减值准备 2,720.84 万元，此部分减值引起的损益减少不会对本期经营现金净流量产生直接影响；

2. 本期计提的固定资产、投资性房地产、无形资产、长期待摊费用等折旧摊销 3,772.97 万元，此部分折旧摊销引起的损益减少不会对本期经营现金净流量产生影响；

3. 本期分摊的长期应付款利息以及借款利息等 2,676.44 万元，此部分引起的损益减少不会对本期经营现金净流量产生直接影响；

4. 本期对金融资产计提公允价值变动、处置股权投资收益等合计 8,850.90 万元，此部分引起的损益增加不会对本期经营现金净流量产生直接影响；

5. 本期经营性应收项目的减少、经营性应付项目的增加以及存货的减少共计 10,641.29 万元，此部分经营活动现金流量的增加不会对当期损益产生直接影响。

五、非主营业务情况

适用 不适用

单位：元

	金额	占利润总额比例	形成原因说明	是否具有可持续性
投资收益	106,473,615.77	-171.36%	主要系处置医惠科技股权收益	不具有可持续性
公允价值变动损益	-17,964,567.91	28.91%	主要系其他非流动金融资产价值重估产生的公允价值变动损益影响	不具有可持续性
资产减值	-18,328,652.36	29.50%	主要系股权投资等资产预计未来现金流量现值与账面价值产生差异而计提的减值准备影响	不具有可持续性
营业外收入	226,838.40	-0.37%	主要系无法支付的款项	不具有可持续性
营业外支出	14,190,339.91	-22.84%	主要系违约及赔偿支出	不具有可持续性

六、资产及负债状况分析

1、资产构成重大变动情况

单位：元

	2025 年末		2025 年初		比重增减	重大变动说明
	金额	占总资产比例	金额	占总资产比例		
货币资金	140,025,680.01	14.46%	415,200,644.88	18.96%	-4.50%	
应收账款	75,237,608.58	7.77%	395,319,679.02	18.05%	-10.28%	主要系公司 2025 年 8 月完成剥离智慧医疗相关业务
合同资产	0.00	0.00%	40,959,637.22	1.87%	-1.87%	
存货	83,301,304.95	8.60%	176,396,663.36	8.06%	0.54%	

投资性房地产	0.00	0.00%	292,351,288.60	13.35%	-13.35%	主要系本期处置医惠中心房产
长期股权投资	101,305,542.06	10.46%	104,540,469.97	4.77%	5.69%	
固定资产	109,463,740.21	11.30%	346,767,620.14	15.84%	-4.54%	
在建工程	0.00	0.00%	879,115.05	0.04%	-0.04%	
使用权资产	6,069,778.47	0.63%	2,303,596.55	0.11%	0.52%	
短期借款	146,199.04	0.02%	0.00	0.00%	0.02%	
合同负债	7,216,127.10	0.75%	56,886,458.05	2.60%	-1.85%	
长期借款	0.00	0.00%	0.00	0.00%	0.00%	
租赁负债	3,559,173.54	0.37%	1,018,447.50	0.05%	0.32%	

境外资产占比较高

适用 不适用

2、以公允价值计量的资产和负债

适用 不适用

单位：元

项目	期初数	本期公允价值变动损益	计入权益的累计公允价值变动	本期计提的减值	本期购买金额	本期出售金额	其他变动	期末数
金融资产								
1. 交易性金融资产（不含衍生金融资产）	205,704,709.66	1,016,043.80			490,157,175.07	341,664,669.37		355,213,259.16
5. 其他非流动金融资产	77,127,351.36	18,980,611.71					27,149,833.87	30,996,905.78
金融资产小计	282,832,061.02	17,964,567.91			490,157,175.07	341,664,669.37	27,149,833.87	386,210,164.94
上述合计	282,832,061.02	17,964,567.91			490,157,175.07	341,664,669.37	27,149,833.87	386,210,164.94
金融负债	0.00							0.00

其他变动的内容

因本期处置医惠科技 100.00%股权，不再将其纳入合并范围而转出其他非流动金融资产期末余额 27,149,833.87 元。

报告期内公司主要资产计量属性是否发生重大变化

是 否

3、截至报告期末的资产权利受限情况

单位：元

项 目	期末账面余额	期末账面价值	受限类型	受限原因
货币资金	7,000.00	7,000.00	冻结	ETC 押金
合 计	7,000.00	7,000.00		

七、投资状况分析

1、总体情况

☑适用 ☐不适用

报告期投资额（元）	上年同期投资额（元）	变动幅度
50,600,000.00	0.00	不适用

2、报告期内获取的重大的股权投资情况

☑适用 ☐不适用

单位：元

被投资公司名称	主要业务	投资方式	投资金额	持股比例	资金来源	合作方	投资期限	产品类型	截至资产负债表日的进展情况	预计收益	本期投资盈亏	是否涉诉	披露日期（如有）	披露索引（如有）
浙江码尚科技股份有限公司	防伪标签、防伪包装的研发、生产、销售及防伪溯源软件销售	其他	50,000,000.00	17.68%	自有资金	无	长期	股权投资	码尚科技本次定向增发股份的事宜已经全国中小企业股份转让系统备案并于中国证券登记结算有限责任公司办理新增股份登记手续。	不适用	235,830.45	否	2025年02月26日、2025年05月16日	详见巨潮资讯网披露的《关于对外投资暨关联交易的公告》（公告编号:2025-021）、《关于对外投资暨关联交易的进展公告》（公告编号:2025-056）
合计	--	--	50,000,000.00	--	--	--	--	--	--	不适用	235,830.45	--	--	--

3、报告期内正在进行的重大的非股权投资情况

适用 不适用

4、金融资产投资

(1) 证券投资情况

适用 不适用

公司报告期不存在证券投资。

(2) 衍生品投资情况

适用 不适用

1) 报告期内以套期保值为目的的衍生品投资

适用 不适用

单位：万元

衍生品投资类型	初始投资金额	期初金额	本期公允价值变动损益	计入权益的累计公允价值变动	报告期内购入金额	报告期内售出金额	期末金额	期末投资金额占公司报告期末净资产比例
远期外汇合约	0	0	0	0	71.51	71.51	0	0.00%
合计	0	0	0	0	71.51	71.51	0	0.00%
报告期内套期保值业务的会计政策、会计核算具体原则，以及与上一报告期相比是否发生重大变化的说明	公司将根据财政部《企业会计准则第 22 号-金融工具确认和计量》、《企业会计准则第 24 号-套期会计》、《企业会计准则第 37 号-金融工具列报》及《企业会计准则第 39 号-公允价值计量》等相关规定及其指南，对外汇衍生品交易业务进行相应的核算，与上一报告期相比无重大变化。							
报告期实际损益情况的说明	公司报告期内以套期保值为目的的衍生品投资合约实际投资损益为 0.19 万元，其中投资收益为 0.19 万元，公允价值变动收益为 0 万元。							
套期保值效果的说明	公司子公司与经有关政府部门批准、具有外汇套期保值业务经营资质的银行等金融机构开展外汇套期保值业务，可有效规避外汇市场的风险，降低汇率波动对公司经营业绩的影响。							
衍生品投资资金来源	自有资金							

<p>报告期衍生品持仓的风险分析及控制措施说明（包括但不限于市场风险、流动性风险、信用风险、操作风险、法律风险等）</p>	<p>衍生品持仓的风险分析： 1、汇率波动风险：在外汇汇率波动较大时，公司判断汇率大幅波动方向与外汇套期保值合约方向不一致时，将造成汇兑损失；若汇率在未来发生波动时，与外汇套期保值合约偏差较大也将造成汇兑损失。 2、内部控制风险：外汇套期保值业务专业性较强，复杂程度较高，在办理外汇套期保值业务过程中仍可能会出现内控制度不完善等原因造成损失。 3、交易违约风险：外汇套期保值交易对手出现违约时，不能按照约定支付公司套期保值盈利从而无法对冲公司实际的汇兑损失，将造成公司损失。 4、客户违约风险：客户应收账款发生逾期、客户调整订单等情况将使货款的实际回款情况与预期回款情况不一致，可能使实际发生的现金流与财务部门已签署的外汇套期保值业务合同约定的期限或数额无法完全匹配，从而导致公司损失。 公司采取的风险控制措施说明： 1、根据公司制定的《高风险投资业务专项管理制度》《远期结售汇交易内部控制制度》，公司财务部是外汇套期保值业务的经办部门，负责外汇套期保值业务的具体操作，公司内审部负责审查外汇套期保值业务的实际操作情况，资金使用情况及盈亏情况。 2、公司及子公司应以稳健为原则，防范汇率波动风险为目的，基于对公司及子公司的境外收付汇及外币借款金额的谨慎预测进行外汇套期保值业务。外汇套期保值业务的交割日期需与公司预测的外币收款、借款期间或外币付款时间尽可能相匹配。 3、公司财务部门负责对外汇套期保值业务持续监控。在市场剧烈波动或风险增大情况下，或导致发生重大浮盈、浮亏时第一时间报告给公司管理层以积极应对。 4、为控制交易违约风险，公司仅与具有合法资质的大型银行等金融机构开展外汇套期保值业务，保证公司开展外汇套期保值业务的合法性。</p>
<p>已投资衍生品报告期内市场价格或产品公允价值变动的情况，对衍生品公允价值的分析应披露具体使用的方法及相关假设与参数的设定</p>	<p>公司已投资衍生金融产品为卖出外汇（美元）远期合约，该衍生金融产品公允价值与公开外汇市场中人民币兑美元中间价呈反向变动情况，衍生品公允价值根据约定汇率与报告期末即期汇率的差额确认期末公允价值变动损益。</p>
<p>涉诉情况（如适用）</p>	<p>不适用</p>
<p>衍生品投资审批董事会公告披露日期（如有）</p>	<p>2025 年 04 月 30 日</p>
<p>衍生品投资审批股东会公告披露日期（如有）</p>	<p>2025 年 05 月 27 日</p>

2) 报告期内以投机为目的的衍生品投资

适用 不适用

公司报告期不存在以投机为目的的衍生品投资。

八、重大资产和股权出售

1、出售重大资产情况

适用 不适用

交易对方	被出售资产	出售日	交易价格（万元）	本期初起至出售日该资产为上市公司贡献的净利润（万元）	出售对公司的影响（注3）	资产出售为上市公司贡献的净利润占净利润总额的比例	资产出售定价原则	是否为关联交易	与交易对方的关联关系（适用关联交易情形）	所涉及的资产产权是否已全部过户	所涉及的债权债务是否已全部转移	是否按计划如期实施，如未按计划实施，应当说明原因及公司已采取的措施	披露日期	披露索引
杭州高新技术产业开发区资产经营有限公司	公司全资子公司坐落于杭州市滨江区西兴街道月明路567号的土地房屋及所属设施	2025年01月16日	56,200	1,075.98	对公司业务连续性、管理层稳定性无影响；对报告期财务状况产生积极影响	15.63%	市场价	否	不适用	是	是	是	2025年01月06日、2025年01月20日、2025年01月27日	具体详见公司披露在巨潮资讯网的《关于全资子公司出售资产暨变更交易对手方的公告》（公告编号：2025-004）；《关于全资子公司出售资产的进展公告》（公告编号：2025-011；公告编号：2025-013）

2、出售重大股权情况

适用 不适用

交易对方	被出售股权	出售日	交易价格 (万元)	本期初起至 出售日该股 权为上市公 司贡献的净 利润(万 元)	出售对公 司的影 响	股权出 售为上 市公司 贡献的 净利润 占净利 润总额 的比例	股权出售定 价原则	是 否 为 关 联 交 易	与交易对方的关联关系	所涉 及的 股权 是否 已全 部过 户	是否按 计划 如期 实施 ，如 未按 计划 实施 ，应 当说 明原 因及 公司已 采取 的措 施	披 露 日 期	披 露 索 引
苍南县山海数字科技有限公司	医惠科技 100% 股权	2025 年 08 月 05 日	29,959.95	4,890.78	对公司业务连续性、管理层稳定性无影响；对报告期财务状况产生积极影响	71.05%	以评估机构出具的资产评估报告确定的评估值为依据确定	是	本次交易的交易对方山海数科为苍南县财政局的全资三级子公司，根据《股票上市规则》等法律法规、规范性文件的相关规定，山海数科构成公司关联方。	是	是	2025 年 04 月 29 日	巨潮资讯网公告编号为 2025-032 等系列公告

九、主要控股参股公司分析

适用 不适用

主要子公司及对公司净利润影响达 10%以上的参股公司情况

单位：万元

公司名称	公司类型	主要业务	注册资本	总资产	净资产	营业收入	营业利润	净利润

上扬无线射频科技扬州有限公司	子公司	一般项目：计算机软硬件及外围设备制造；计算机软硬件及辅助设备零售；物联网设备制造；物联网设备销售；网络设备制造；网络设备销售；通信设备制造；通信设备销售；技术服务、技术开发、技术咨询、技术交流、技术转让、技术推广；电子产品销售；机械设备租赁；技术进出口；货物进出口；进出口代理（除依法须经批准的项目外，凭营业执照依法自主开展经营活动）	16,000.00	33,900.41	28,918.48	14,005.82	2,108.56	1,712.99
杭州思创汇联科技有限公司	子公司	生产：电子识别产品，通信设备，网络设备，移动通信终端设备，二类医疗器械；服务：电子识别产品、网络设备、通信设备、移动通信终端设备的设计、开发，塑胶产品、电子产品、五金产品、网络产品、自动识别产品、射频识别产品、智能安防产品、现代物流设备、计算机软硬件的技术开发、技术咨询及成果转让；批发、零售：塑胶产品、电子产品、五金产品、智能安防产品、计算机软硬件、二类医疗器械、网络设备、通信设备、移动通信终端设备；货物进出口（法律法规禁止的项目除外，国家法律、法规限制的项目取得许可证后方可经营）。（依法须经批准的项目，经相关部门批准后方可开展经营活动）	20,000.00	39,567.91	7,653.90	3,843.51	-3,359.06	-3,364.66
上海瑞章投资有限公司	参股公司	实业投资、投资管理、投资咨询；集成电路产品、电子产品、电子元器件及相关软件的开发和销售；计算机信息系统集成。【依法须经批准的项目，经相关部门批准后方可开展经营活动】	25,000.00	23,132.06	11,343.22	7,148.53	-2,387.36	-2,362.29

报告期内取得和处置子公司的情况

适用 不适用

公司名称	报告期内取得和处置子公司方式	对整体生产经营和业绩的影响
医惠科技	股权处置	公司本期因处置股权产生收益 125,422,382.88 元
Century Link America	注销	无重大影响
Century Europe AB	注销	无重大影响

主要控股参股公司情况说明

公司分别于 2025 年 4 月 28 日召开第六届董事会第五次会议和第六届监事会第五次会议，审议通过了《关于〈思创医惠科技股份有限公司重大资产出售暨关联交易报告书（草案）〉及其摘要的议案》等与该事项相关的全部议案，于 2025 年 7 月 30 日召开 2025 年第三次临时股东会审议通过了上述相关议案，同意将公司全资子公司医惠科技的 100% 股权对外出售。医惠科技于 2025 年 8 月 5 日就本次交易完成了工商变更登记手续，本次股权过户完成后，公司不再拥有医惠科技的控制权及所有权，医惠科技不再是公司的全资子公司，亦不再作为公司子公司纳入合并财务报表。具体内容详见公司于 2025 年 8 月 5 日在巨潮资讯网披露的《关于重大资产出售暨关联交易实施完毕的公告》（公告编号：2025-085）。

十、公司控制的结构化主体情况

适用 不适用

十一、公司未来发展的展望

（一）公司发展战略

2025 年是公司战略转型落地见效的关键之年，亦是公司“聚焦主业、重塑根基”的攻坚之年。报告期内，公司完成智慧医疗业务剥离，全面聚焦物联网核心主业，以“聚焦物联网，重塑增长引擎”为业务发展核心战略，举全公司之力发展物联网业务，提升公司的核心竞争力，奋力向国内 RFID 全产业链领军企业的战略目标稳步迈进。公司将持续加强物联网技术在智慧零售、供应链、防伪溯源等领域的深度应用，提升行业渗透率；提升 RFID 技术产品的市场份额，推动智能防损、数字化零售等解决方案的全球化落地；同时加强与全球企业的战略合作，进一步拓展海外市场，建立更广泛的客户网络；与温州市苍南县政府战略合作，积极探索扩展物联网行业应用、地方优势产业融合发展模式。

（二）公司经营计划

2025 年作为公司战略转型攻坚的关键阶段，面对行业格局调整与经营发展的多重挑战，公司管理层与全体员工以破局攻坚的勇气和坚定决心，全力以赴推进战略转型落地。顺利完成智慧医疗业务剥离交割后，公司全面聚焦物联网核心主业，切实将既定战略部署落到实处，扭转发展被动局面，为公司重

塑增长引擎筑牢坚实根基。同时，公司积极整合外部优质资源，探索 RFID 技术与温州本土优势产业深度融合发展的新路径，为公司物联网主业打造全新增长极，以技术融合与产业协同培育新质生产力，为物联网业务高质量发展开拓全新增长空间。

1、全面聚焦物联网核心主业，锚定全链条解决方案服务商转型方向。

公司将持续致力于 RFID 技术的创新与应用拓展，通过加大研发投入，提升 RFID 标签和智能防损设备的准确性与稳定性，推动其在零售、物流、仓储等领域的广泛应用。持续开发智能零售管理系统和智慧供应链平台，实现从库存管理到物流配送的全程数字化，提升运营效率与顾客体验。公司依托温州本地产业优势和股东资源优势，将重点推进原材料、系统化集成及智能包装领域的产业链延伸，打造芯片、天线、标签、系统平台、应用服务、智能包装的全产业链能力，以垂直整合能力构建行业独有竞争优势，抵御行业价格竞争，扭转单一产品、单一环节利润持续压缩的困境。此外，深入探索 RFID 与 AI 的跨行业融合，构建开放的物联网平台，推动跨行业协同发展，全面提升效率，降低企业运营成本。

2、全力推进温州苍南基地建设，通过规模化生产打造行业极致成本优势。

公司将苍南基地作为公司规模化生产布局、极致压降综合成本的核心载体，打造公司核心生产制造中心。2026 年将加快苍南工厂新产线的投产落地，集中布局标准化、规模化的 EAS 与 RFID inlay、标签产能，通过产能集中与规模扩张摊薄单位固定生产成本，扭转此前规模效应不足导致的产品毛利下滑、部分品类毛利为负的经营困境。依托苍南当地政府的政策与资源支持，重构供应商体系，实现核心物料的规模化集采与就近配套，大幅压降采购成本与物流周转成本。优化杭州、苍南、扬州三大基地的产能分工，将规模化通用产品生产产能集中落地苍南基地，实现三大基地产能互补、高效协同，最大化提升产线综合利用率。

3、强化技术研发与创新沉淀，以市场需求导向的技术突破构建核心竞争力。

技术研发是公司发展的核心驱动力，全年将持续加大研发投入，全面重构以市场需求为导向的精准研发模式，彻底扭转研发与市场脱节的核心问题。深耕 RFID 技术创新与应用拓展，重点提升 RFID 标签、智能防损设备、读写终端等核心产品的准确性、稳定性与智能化水平，优化产品性能与适配性，满足零售、物流、仓储、智能制造等多场景、多行业的应用需求。紧跟行业技术发展趋势，积极推动 RFID 与人工智能、大数据、5G、边缘计算等新兴技术的深度融合，深入探索 RFID 与 AI 的跨行业融合应用，构建开放的物联网平台，推动跨行业协同发展。推动公司 RFID 技术能力从传统应用向智能制造、AI 赋能、全域数字化等高价值领域延伸，为企业数智化转型与效率升级提供坚实技术支撑，实现技术与业务的双向赋能，以技术创新驱动业务长期可持续增长。

4、推行业务导向的组织与考核改革，极致提升全流程运营效率。

公司召开了核心骨干工作部署大会，2026 年将全面推行“业务为先、技术支撑”的经营管理体

系，以业务发展为核心推进组织与管理全维度改革。打破杭州、苍南、扬州三大基地的区域壁垒与部门壁垒，强化跨区域、跨部门协同作战；精简冗余组织与繁琐流程，淘汰无产出、无效应的部门与人员，大幅压缩非业务类管理成本与行政成本，极致提升人效，扭转费用高企的经营痛点。建立以业务发展为核心的绩效考核模式，确保全公司所有工作围绕业务发展展开，明确各岗位核心经营目标：生产端严把质量关，保障订单交付与生产效率提升；销售端以订单获取与客户增长为核心考核指标；职能端以服务业务、优化流程为核心，实现全岗位精益求精、务求实效。

5、防控风险，筑牢行稳致远“压舱石”。

公司将持续加强公司治理和内部控制，强化风险防控体系。继续打造合规文化，提升全体员工合规意识，树立稳健经营理念。充分认识公司治理和内控机制的重要性，加强全员的合规教育。通过合规文化的培育，营造良好的内控氛围，并通过教育、管理、激励与约束相结合，提高全员的综合素质。正确处理业务发展与合规管理、眼前利益与长远利益的关系，牢固树立先规范后发展的经营理念。继续加强风险控制制度建设，结合实际经营情况，不断完善现有制度，加强制度执行力，切实提高公司治理和合规管理水平，进一步提升风险管控能力，促进公司的稳健发展。

上述经营计划并不构成公司对投资者的业绩承诺，敬请投资者注意投资风险。

（三）公司未来可能面对的风险因素

1、市场环境及行业竞争加剧的风险

在物联网业务领域，近年来全球零售业安防市场竞争激烈，国内 RFID 及应用解决方案市场也吸引大批竞争者纷纷涉足，进一步压缩市场利润空间。这一趋势对企业的综合竞争力、成本控制能力以及技术创新水平提出了更高的要求。公司需紧跟行业发展趋势，持续提升核心竞争力，优化成本结构，并强化在技术、服务及解决方案上的独特优势。同时加快转型升级步伐，聚焦核心业务，深化技术创新，以应对行业变革带来的挑战与机遇。

2、技术开发滞后及泄露风险

由于商业智能领域涉及的专业技术门类较多、技术更新迭代速度较快，对技术创新的依赖性较强，公司需要保持持续的研发投入，并加快技术的创新速度。公司必须精准预判技术演进方向，把握住创新促活的关键增长点，适时投入资源研发前沿技术，并将其有效融入产品的设计与技术升级中。优化研发资源配置，将资金和人力集中投入到最具市场潜力和技术前景的产品和项目上，避免研发投入过于分散。同时，建立灵活的项目管理机制，确保研发项目按时按质完成，提升创新效率。

3、公司经营管理风险

近年来，市场的快速变化为公司带来了资源整合、技术开发和市场拓展等方面的新机遇与挑战。若公司能够持续提升管理水平，及时优化管理制度，将有效增强经营效率，进一步提升市场竞争力。通过

积极应对这些变化，公司不仅能够巩固现有业务，还将为未来的持续发展奠定坚实基础。

4、人力资源管理风险

物联网应用行业属于知识密集型行业，高质量人才是企业竞争的核心要素。虽然公司已通过提供有竞争力的薪酬福利，建立公平的晋升机制和完善的培训体系等方式增强人才队伍的稳定性，但如公司核心研发人员、重要销售人员及管理人员流失，且无法获得及时补充，可能面临人才结构失衡的风险，短期将对公司的盈利能力产生不利影响。

5、国际贸易政策及汇率波动风险

近年来，全球经济增速分化加剧，国际贸易争端频发，各国政府针对不同领域出台了多样化的贸易保护政策。同时，人民币汇率在国际市场上波动频繁，给公司的海外业务带来了一定的不确定性。由于商业智能板块出口业务占比较大，贸易对象国的政策变化以及国际货币市场的汇率波动，可能对业务运营产生潜在风险。

6、投资者诉讼索赔的风险

由于公司于 2024 年 1 月 8 日收到中国证券监督管理委员会浙江监管局出具《行政处罚决定书》，部分投资者向公司提起诉讼，要求公司赔偿经济损失，公司存在投资者诉讼索赔的风险。公司已聘请专业律师，主张公司权益，根据已生效判决赔付比例、结合司法实践等情况充分计提赔偿损失，公司将积极应对，努力减少公司损失。

7、公司受到刑事诉讼的风险

2025 年 8 月，公司收到杭州市公安局出具给公司的《调取证据通知书》【杭公（经）调证字[2025]00481 号】，杭州市公安局侦办的公司等涉嫌欺诈发行证券案需调取公司有关证据材料；2025 年 12 月，公司收到杭州市公安局出具的《移送审查起诉告知书》（杭公（经）移审告字[2025]00471 号），将该案移送至杭州市人民检察院审查起诉。截至本报告期末，该案仍处于审查阶段，尚未提起诉讼，若后续司法机关认定公司涉嫌刑事犯罪，该事项可能对公司业务间接产生不利影响。

十二、报告期内接待调研、沟通、采访等活动登记表

适用 不适用

接待时间	接待地点	接待方式	接待对象类型	接待对象	谈论的主要内容及提供的资料	调研的基本情况索引
2025 年 05 月 14 日	价值在线 (www.ir-online.cn)	网络平台线上交流	其他	参与公司 2024 年年度业绩说明会的投资者	公司基本情况及未来发展战略	详见公司 2025 年 5 月 14 日于巨潮资讯网披露的《2024 年度网上业绩说明会投资者关系活动记录

						表》（编号:2025-001）
--	--	--	--	--	--	-----------------

十三、市值管理制度和估值提升计划的制定落实情况

公司是否制定了市值管理制度。

是 否

公司是否披露了估值提升计划。

是 否

十四、“质量回报双提升”行动方案贯彻落实情况

公司是否披露了“质量回报双提升”行动方案公告。

是 否

第四节 公司治理、环境和社会

一、公司治理的基本状况

报告期内，公司严格按照《公司法》《证券法》《上市公司治理准则》《深圳证券交易所创业板股票上市规则》《深圳证券交易所上市公司自律监管指引第 2 号——创业板上市公司规范运作》等法律、法规和中国证监会有关法律法规等的要求，不断完善公司的法人治理结构，建立健全公司内部管理和控制制度，持续深入开展公司治理活动，促进公司规范运作，提高公司治理水平。截至报告期末，公司治理的实际状况符合《上市公司治理准则》和《深圳证券交易所上市公司自律监管指引第 2 号——创业板上市公司规范运作》等要求。

1、公司控制权变更情况

2025 年 11 月 15 日，公司第一大股东路楠先生与公司董事兼总经理魏乃绪先生控制的企业苍南芯盛签署了《股份转让协议》，约定路楠先生拟通过协议转让的方式将其所直接持有的本公司共计 62,739,500 股的股份（占公司总股本的 5.61%）转让给苍南芯盛。同日，公司股东思加物联与苍南芯盛及其实际控制人魏乃绪先生共同签署了《表决权委托协议》，约定在协议有效期内，思加物联不可撤销地将持有的本公司 63,890,185 股（占总股本 5.72%）股份以及上述股份因配股、送股、转增股本等而增加的股份对应的表决权、召集权、提名和提案权、参会权等相关权利委托给苍南芯盛行使。本次表决权委托的期限为 36 个月，自公司股东会审议通过本次表决权委托相关事项之日起生效。

公司董事长兼总经理魏乃绪先生因本次权益变动最终合计持有公司 13.18%的表决权从而间接控制上市公司构成管理层收购。公司已于 2025 年 11 月 17 日、2025 年 12 月 3 日召开第六届董事会第十三次会议、2025 年第六次临时股东会，审议通过了《关于公司管理层收购相关事宜的议案》，本次管理层收购事项涉及的表决权委托事项已生效。截至报告期末，上述协议转让的股份过户手续尚未完成。

2026 年 4 月 1 日，路楠先生与苍南芯盛已办理完成协议转让股份的过户登记手续。本次协议转让手续办理完成及表决权委托事项生效后，苍南芯盛成为公司的控股股东，公司的控制权从无实际控制人变更为魏乃绪先生。

2、股东和股东会

公司严格按照《公司章程》《股东会议事规则》等规定和要求，规范地召集、召开股东会，平等对待所有股东，并尽可能为股东参加股东会提供便利，使其充分行使股东权利。报告期内，公司召开股东会 8 次，其中召开年度股东会 1 次和临时股东会 7 次，均由公司董事会召集召开，由见证律师进行现场

见证并出具法律意见书。在股东会上能够保证各位股东有充分的发言权，确保全体股东特别是中小股东享有平等地位，充分行使自己的权利。

3、董事和董事会

根据《公司章程》和《董事会议事规则》的规定，公司设董事会，对股东会负责。公司进行了董事会董事席位的增选工作，将董事会席位由 7 名增加至 8 名，其中独立董事 4 名，独立董事人数达到董事会人数的二分之一，且人员构成符合法律、法规和《公司章程》的要求。公司按照《深圳证券交易所上市公司自律监管指引第 2 号——创业板上市公司规范运作》的要求，董事会下设审计、战略决策、薪酬与考核、提名四个专门委员会。报告期内，董事会召开会议 14 次，董事会的召集和召开程序符合《公司法》《公司章程》《董事会议事规则》的相关规定，会议记录完整，会议决议及时充分披露。公司董事勤勉尽责，认真履行《公司章程》赋予的职权，并积极参加公司历次董事会，保证了公司的持续健康发展，维护了广大股东的合法权益。

4、绩效评价与激励约束机制

公司建立并逐步完善公正、有效的高级管理人员的绩效评价标准和激励约束机制，在董事会下设薪酬与考核委员会，负责制定公司董事、高级管理人员的薪酬标准与方案。公司高级管理人员的薪酬由基本薪酬和绩效薪酬等组成。高级管理人员的聘任公开、透明，符合法律、法规的规定。

5、信息披露

公司严格按照《深圳证券交易所创业板股票上市规则》，依法履行信息披露义务，严格遵守“公平、公正、公开”的原则，真实、准确、及时、完整地披露公司定期报告和临时公告等相关信息；董事会秘书负责公司信息披露工作，公司董事会办公室负责接待投资者来访及咨询，加强与投资者的沟通和交流。

6、内幕知情人登记管理

报告期内，公司严格按照内幕信息知情人报备制度，根据相关重大事项及需保密事项的进展情况，做好内幕信息知情人的登记和报备工作，不存在因内幕信息泄露导致公司股价异常波动的情形，维护公司信息披露的公平原则，切实保护了公司股东的合法权益。

7、内部审计制度的建立和执行情况

为规范经营管理，控制风险，保证经营业务活动的正常开展，公司根据《公司法》《公司章程》等有关法律、法规和规章制度，结合公司的实际情况、自身特点和管理需要，制定了贯穿于公司生产经营各层面、各环节的内部控制体系，并不断完善。

公司董事会下设审计委员会，承接监事会职责，主要负责公司内部审计与外部审计之间进行沟通，并监督公司内部审计制度的实施，审查公司内部控制制度的执行情况，审查公司的财务信息及披露等。审计委员会下设独立的内审部，内审部直接对审计委员会负责及报告工作。

8、制度修订及制定情况

报告期内，公司根据《公司法》《深圳证券交易所创业板股票上市规则》《深圳证券交易所上市公司自律监管指引第 2 号——创业板上市公司规范运作》等法律、法规、规范性指引及《公司章程》的规定，对《信息披露管理制度》《内部审计制度》《投资者关系管理制度》等 25 项制度进行修订，并新增制定《董事、高级管理人员离职管理制度》《互动易平台信息发布及回复内部审核制度》《信息披露暂缓、豁免管理制度》，建立健全法人治理结构。公司将继续结合实际情况不断完善，以进一步提高公司治理水平，促进公司规范运作。同时督促董事及高级管理人员严格遵守相关法律法规，勤勉尽责，忠实履行自己的职责和义务。

公司治理的实际状况与法律、行政法规和中国证监会发布的关于上市公司治理的规定是否存在重大差异

是 否

公司治理的实际状况与法律、行政法规和中国证监会发布的关于上市公司治理的规定不存在重大差异。

二、公司相对于控股股东、实际控制人在保证公司资产、人员、财务、机构、业务等方面的独立情况

2019 年 12 月 25 日，公司原控股股东、实际控制人路楠分别与方振淳、西藏瑞华资本管理有限公司、浙江鲲鹏资产管理有限公司签署《〈委托投票协议书〉之解除协议》，公司变更为无实际控制人、无控股股东状态，公司的第一大股东变更为云海链。2025 年 2 月 17 日，云海链及其一致行动人章笠中先生、医惠集团签署《表决权委托协议之终止协议》，公司第一大股东由云海链变更为路楠先生及其一致行动人杭州博泰投资管理有限公司。报告期内，公司仍为无实际控制人、无控股股东状态。

公司与第一大股东之间严格按照《公司法》和《公司章程》等法律法规和规章制度的要求，在业务、人员、资产、机构、财务等方面完全分开，公司具有独立完整的业务体系及面向市场自主经营的能力，人员依法行使自身合法权利并承担相应义务。公司未来亦将继续遵循相关法律法规要求，确保与第一大股东在业务、人员、资产、机构以及财务等方面均做到独立运作。报告期内，未发生直接或间接干预公司决策和经营活动及利用其它控制地位侵害其它股东利益的行为。

1、业务独立

公司拥有独立的生产经营场所，拥有独立的产、供、销体系，独立开展各项业务。不存在对公司第一大股东及其关联方重大依赖的情形，与第一大股东及其关联方不存在同业竞争。

2、人员独立

公司建立了独立的劳动、人事和分配管理制度，公司总经理及其他高级管理人员专职在本公司工作、领取薪酬，不存在在第一大股东及其关联方中兼任除董事、监事之外职务及领取薪酬的情形。公司的财务人员均不存在在第一大股东及其关联方中兼职的情形。

3、资产独立

公司对所有生产经营所需的资产有完全的控制支配权，不存在资产、资金被第一大股东及其关联方占用的情形，不存在以资产、权益为第一大股东及其关联方担保的情形，本公司现有的资产独立、完整。没有以其资产为股东或个人债务以及其他法人或自然人提供任何形式的担保。

4、机构独立

公司依法设立了股东会、董事会等决策、执行、监督机构，并制定相应会议制度及议事规则。公司各机构均独立于第一大股东及其关联方，各项规章制度完善，法人治理结构规范有效。

5、财务独立

公司设置了独立的财务部门，并根据现行的会计准则及相关法规、条例，结合公司实际情况制定了财务管理制度，建立了独立、完整的财务核算体系，能够独立作出财务决策。公司配备了必要财务人员从事公司财务核算工作，并在银行独立开设账户，依法独立纳税，不存在股东干预公司财务的情况。

三、同业竞争情况

适用 不适用

四、公司具有表决权差异安排

适用 不适用

五、红筹架构公司治理情况

适用 不适用

六、董事和高级管理人员情况

1、基本情况

姓名	性别	年龄	职务	任职状态	任期起始日期	任期终止日期	期初持股数 (股)	本期增持股份数量 (股)	本期减持股份数量 (股)	其他增减变动 (股)	期末持股数 (股)	股份增减变动的原因
魏乃绪	男	45	董事长	现任	2025年12月03日	2027年12月05日	0	0	0	0	0	不适用
			总经理	现任	2024年12月06日	2027年12月05日						
			董事	现任	2024年12月06日	2027年12月05日						

许益冉	男	50	董事	现任	2024 年 12 月 06 日	2027 年 12 月 05 日	0	0	0	0	0	不适用
			董事长	离任	2024 年 12 月 06 日	2025 年 12 月 02 日						
王万元	男	38	董事	现任	2025 年 07 月 30 日	2027 年 12 月 05 日	0	0	0	0	0	不适用
			副总经理	现任	2023 年 12 月 13 日	2027 年 12 月 05 日						
			董事会秘书	现任	2023 年 12 月 13 日	2027 年 12 月 05 日						
丁燕	女	43	董事	现任	2022 年 05 月 23 日	2027 年 12 月 05 日	0	0	0	0	0	不适用
叶肖剑	男	51	独立董事	现任	2024 年 12 月 06 日	2027 年 12 月 05 日	0	0	0	0	0	不适用
褚国弟	男	48	独立董事	现任	2024 年 12 月 06 日	2027 年 12 月 05 日	0	0	0	0	0	不适用
陈体	男	50	独立董事	现任	2025 年 07 月 30 日	2027 年 12 月 05 日	0	0	0	0	0	不适用
何毅琦	男	51	独立董事	现任	2025 年 11 月 17 日	2027 年 12 月 05 日	0	0	0	0	0	不适用
钱本成	男	54	财务总监	现任	2024 年 06 月 28 日	2027 年 12 月 05 日	0	0	0	0	0	不适用
吴伟斌	男	49	副总经理	现任	2025 年 12 月 03 日	2027 年 12 月 05 日	0	0	0	0	0	不适用
朱以明	男	64	副董事长、董事	离任	2022 年 05 月 23 日	2025 年 07 月 14 日	0	0	0	0	0	不适用
刘银	男	57	独立董事	离任	2022 年 05 月 23 日	2025 年 07 月 30 日	0	0	0	0	0	不适用
华松鹭	女	44	副总经理	离任	2024 年 05 月 28 日	2025 年 08 月 17 日	0	0	0	0	0	不适用
葛磊	男	44	副总经理	离任	2024 年 02 月 27 日	2025 年 05 月 12 日	0	0	0	0	0	不适用
合计	--	--	--	--	--	--	0	0	0	0	0	--

报告期是否存在任期内董事和高级管理人员离任的情况

是 否

1、2025 年 5 月 12 日，葛磊先生因个人原因申请辞去副总经理职务，葛磊先生的辞职报告自送达公司之日起生效，原定任期届满日为 2027 年 12 月 5 日，辞职后不再担任公司任何职务。

2、2025 年 7 月 14 日，朱以明先生为配合公司治理结构优化调整申请辞去公司副董事长、董事及提名委员会委员职务，朱以明先生的辞职报告自送达公司之日起生效，原定任期届满日为 2027 年 12 月 5 日，辞职后不再担任公司任何职务。

3、2025 年 7 月 14 日，刘银先生为配合公司治理结构优化调整申请辞去公司独立董事、提名委员会召集人及审计委员会委员职务，刘银先生的辞职自公司 2025 年 7 月 30 日召开 2025 年第三次临时股东大会选举产生新任独立董事后生效，原定任期届满日为 2027 年 12 月 5 日，辞职后不再担任公司任何职务。

4、2025 年 8 月 17 日，华松鸳女士因个人职业规划原因申请辞去副总经理职务，华松鸳女士的辞职报告自送达公司之日起生效，原定任期届满日为 2027 年 12 月 5 日，辞职后不再担任公司任何职务。

5、2025 年 12 月 2 日，许益冉先生为配合公司治理结构优化调整申请辞去公司董事长、战略决策委员会召集人、审计委员会成员职务，并不再担任公司法定代表人，许益冉先生的辞职报告自送达公司之日起生效，原定任期届满日为 2027 年 12 月 5 日，辞职后许益冉先生继续担任公司第六届董事会董事。

公司董事、高级管理人员变动情况

适用 不适用

姓名	担任的职务	类型	日期	原因
葛磊	副总经理	离任	2025 年 05 月 12 日	个人原因主动辞职
朱以明	副董事长、董事	离任	2025 年 07 月 14 日	配合公司治理结构优化调整
刘银	独立董事	离任	2025 年 07 月 30 日	配合公司治理结构优化调整
陈体	独立董事	被选举	2025 年 07 月 30 日	经股东会选举
王万元	董事	被选举	2025 年 07 月 30 日	经股东会选举
华松鸳	副总经理	离任	2025 年 08 月 17 日	个人职业规划原因主动辞职
何毅琦	独立董事	被选举	2025 年 11 月 17 日	经股东会选举
许益冉	董事长	离任	2025 年 12 月 02 日	配合公司治理结构优化调整
魏乃绪	董事长	被选举	2025 年 12 月 03 日	经董事会选举
吴伟斌	副总经理	聘任	2025 年 12 月 03 日	经董事会聘任

2、任职情况

公司现任董事、高级管理人员专业背景、主要工作经历以及目前在公司的主要职责

1、董事

魏乃绪先生：汉族，1981 年出生，中国国籍，无境外永久居留权，本科学历。高级工程师、十四届浙江省人大代表、温州市“高层次人才特殊支持计划”领军人才。现任浙江码尚科技股份有限公司董事长。2024 年 12 月至今任公司董事、总经理；2025 年 12 月至今任公司董事长。

许益冉先生：汉族，1976 年出生，中国国籍，无境外永久居留权，本科学历，经济师。2023 年 7 月至今，任苍南县山海实业集团有限公司、苍南县公共事业投资集团有限公司董事兼董事会秘书。2024 年 12 月至 2025 年 12 月任公司董事长；2024 年 12 月至今任公司董事。

王万元先生：汉族，1988 年出生，中国国籍，无境外永久居留权，浙江大学硕士研究生学历。2013 年 7 月至 2022 年 12 月，任国金证券投资银行部业务董事；2022 年 12 月至 2023 年 12 月，历任杭州可靠护理用品股份有限公司董事长助理、副总经理、董事会秘书。2023 年 12 月至今任公司副总经理、董事会秘书；2025 年 7 月至今任公司董事。

丁燕女士：汉族，1983 年出生，中国国籍，无境外永久居留权，本科学历。2007 年 6 月至 2010 年 3 月，任北京康邦科技有限公司经理；2010 年 3 月至 2018 年 12 月，任芯联达信息科技（北京）股份有限公司董事、联合创始人。2019 年 7 月至今，任医声医事（北京）科技有限公司董事长、创始人。2022 年 7 月至今，任云海链控股股份有限公司董事。2022 年 5 月至今任公司董事。

叶肖剑先生：汉族，1975 年出生，中国国籍，无境外永久居留权，本科学历。正高级会计师、美国注册管理会计师、国际注册内审师；浙江省特支计划领军人才、全国高端会计人才、浙江省国际化高端会计人才、杭州市领军人才、杭州市 C 类人才；浙江省第二届管理会计咨询委员会成员、浙江省会计领军人才委员会副主任、杭州市会计领军人才委员会主任、杭州市滨江区内审协会副会长、浙江省第七届优秀总会计师、浙江省先进会计工作者。曾任中国企业 500 强华立集团有限公司财务经理、杭州蓝然技术股份有限公司独立董事，现任东冠集团有限公司财务总监，浙江省新能源投资集团股份有限公司、杭州中恒电气股份有限公司独立董事。2024 年 12 月至今担任公司独立董事。

褚国弟先生：汉族，1978 年出生，中国国籍，无境外永久居留权，本科学历，毕业于浙江政法管理干部学院、浙江大学（自学考试）法学专业。曾荣获嘉兴市十佳法律服务工作者、海宁市十佳青年标兵称号。曾任浙江华铁应急设备科技股份有限公司独立董事、慕容控股有限公司独立董事、兄弟科技股份有限公司独立董事、浙江海象新材料股份有限公司独立董事等，现任浙江海翔律师事务所合伙人、浙江光华科技股份有限公司独立董事。2024 年 12 月至今任公司独立董事。

陈体先生：汉族，1976 年 6 月出生，中国国籍，无境外永久居留权。本科毕业于浙江大学哲学专业，硕士毕业于加拿大魁北克大学项目管理专业。2017 年 11 月至 2023 年 5 月，担任浙江清华长三角研究院杭州分院办公室主任、浙江长三院企业服务有限公司总经理；2023 年 6 月至今，担任浙江省经

纬生物医药产业发展中心执行主任兼秘书长、浙江大学金华研究院院长助理及浙江省产学研合作促进会副会长。2025 年 7 月至今任公司独立董事。

何毅琦先生：汉族，1975 年 8 月出生，中国国籍，无境外永久居留权。本科学历，毕业于对外经济贸易大学法律专业，持有法律职业资格证书。曾荣获浙江省 2019-2022 优秀律师、浙江省 2021 律师行业抗疫先进个人、义乌市优秀政协委员等荣誉。2000 年 11 月起任浙江五联律师事务所律师、合伙人、高级合伙人；2007 年 1 月至今，任浙江五联（义乌）律师事务所主任；2026 年 1 月至今，任浙江恒风集团有限公司、义乌市文化旅游发展有限公司外部董事。2025 年 11 月至今任公司独立董事。

2、高级管理人员

魏乃绪先生，2024 年 12 月至今任公司董事、总经理，简历及任职情况详见董事会成员简介。

王万元先生，2023 年 12 月至今任公司副总经理、董事会秘书，简历及任职情况详见董事会成员简介。

钱本成先生：男，汉族，1972 年出生，中国国籍，无境外永久居留权，沈阳工业大学会计学学士，非执业注册会计师，高级会计师。历任杭州玻璃集团有限公司财务处副处长、浙江华元控股集团有限公司财务总监、聚光科技（杭州）股份有限公司财务总监、新明集团控股有限公司财务总监、浙江恒强科技股份有限公司财务总监、浙江维尔科技股份有限公司财务总监；2019 年 1 月至 2024 年 3 月任杭州卓健信息科技股份有限公司财务总监兼董事会秘书；2024 年 4 月至 2024 年 6 月任浙江富润数字科技有限公司副总经理；2024 年 6 月至今任公司财务总监。

吴伟斌先生：男，汉族，1977 年出生，中国国籍，无境外永久居留权，东南大学电子工程系学士。历任华飞彩色显示系统有限公司质量部经理、飞利浦电子元件（上海）有限公司制造部质量经理、索威胶带（上海）有限公司中国区质量总监、依工标识技术（上海）有限公司总经理；2020 年 6 月至 2024 年 12 月，任杭州点望科技有限公司副总经理；2025 年 1 月至 2025 年 8 月，任浙江码尚科技股份有限公司营销总监；2025 年 9 月至今，任公司营销中心总经理；2025 年 12 月至今，任公司副总经理。

控股股东、实际控制人同时担任上市公司董事长和总经理的情况

适用 不适用

截至报告期末，公司无控股股东、实际控制人。2026 年 4 月 1 日，路楠先生与苍南芯盛已办理完成协议转让股份的过户登记手续，公司的控股股东变更为苍南芯盛，公司的控制权从无实际控制人变更为魏乃绪先生。详见本报告“第五节 重要事项”之“十七、其他重大事项的说明”。

实际控制人魏乃绪先生担任公司董事长、总经理，有利于统一决策与执行，提升运营效率，确保长期战略稳定落地。此项工作安排有助于公司业务拓展，具备合理性。公司已通过公司章程与议事规则等

制度明确董事会与总经理职责权限、特定事项需由独立董事或各专门委员会事前审核，董事会及内部机构独立运作，确保决策科学、监督有效、运作透明。控股股东、实际控制人已承诺保证公司人员、资产、财务、机构、业务独立，控股股东及其关联方不违规占用公司资金、资产。公司严格履行关联交易审议程序和披露义务，关联董事、股东回避表决，对同业竞争严格限制并充分披露。公司已建立完善制衡与监督机制，防范治理风险，能够有效保障公司的独立性。

在股东单位任职情况

适用 不适用

任职人员姓名	股东单位名称	在股东单位担任的职务	任期起始日期	任期终止日期	在股东单位是否领取报酬津贴
魏乃绪	苍南芯盛企业管理合伙企业（有限合伙）	执行事务合伙人	2025年11月12日		否
魏乃绪	苍南芯创企业管理合伙企业（有限合伙）	执行事务合伙人	2025年08月21日		否
丁燕	云海链控股股份有限公司	董事	2022年07月27日		是
在股东单位任职情况的说明	无				

在其他单位任职情况

适用 不适用

任职人员姓名	其他单位名称	在其他单位担任的职务	任期起始日期	任期终止日期	在其他单位是否领取报酬津贴
许益冉	苍南县山海实业集团有限公司	董事兼董事会秘书	2023年07月01日		是
许益冉	苍南县公共事业投资集团有限公司	董事兼董事会秘书	2023年07月01日		是
魏乃绪	浙江码尚科技股份有限公司	董事长	2009年09月01日		是
丁燕	医声医事（海南）科技有限公司	执行董事	2021年03月29日		否
丁燕	医声医事（北京）科技有限公司	董事长	2019年07月25日		否
丁燕	医协创智科技（北京）有限公司	董事长	2017年08月08日		否
丁燕	全息云通健康科技（北京）有限公司	经理	2020年09月28日		否
丁燕	柏汇康医疗科技（北京）有限公司	董事长	2019年12月06日		否
丁燕	橄榄数（北京）医疗科技有限公司	监事	2021年03月16日		否
叶肖剑	杭州蓝然技术股份有限公司	独立董事	2023年09月01日	2025年11月19日	是
叶肖剑	浙江省新能源投资集团股份有限公司	独立董事	2025年12月19日		是
叶肖剑	杭州中恒电气股份有限公司	独立董事	2024年05月27日		是
叶肖剑	东冠集团有限公司	财务总监	2016年03月01日		是

叶肖剑	浙江东冠建设集团有限公司	监事	2018年06月13日		否
叶肖剑	浙江港丽科技发展有限公司	监事	2023年06月06日		否
叶肖剑	杭州金色未来实业有限公司	监事	2023年04月20日		否
叶肖剑	浙江东莅科技发展有限公司	监事	2022年07月05日		否
叶肖剑	杭州朗格实业有限公司	监事	2018年11月07日		否
叶肖剑	桐庐妙笔小镇置业有限公司	监事	2019年06月18日		否
叶肖剑	浙江东冠电源技术有限公司	监事	2017年12月01日		否
叶肖剑	杭州恒青贸易有限公司	监事	2024年02月05日		否
叶肖剑	杭州瀚和实业有限公司	监事	2024年02月21日		否
叶肖剑	杭州东冠生物技术有限公司	监事	2017年09月19日		否
叶肖剑	浙江东冠置业集团有限公司	监事	2017年03月15日		否
叶肖剑	廊坊市东冠房地产开发有限公司	监事	2019年06月13日		否
叶肖剑	杭州源生泰生物科技股份有限公司	董事	2017年04月18日		否
叶肖剑	浙江东冠建材有限公司	监事	2024年03月12日		否
叶肖剑	浙江东冠股权投资基金管理有限公司	董事	2017年05月18日		否
叶肖剑	杭州东冠楼宇管理有限公司	监事	2018年12月26日		否
叶肖剑	上海东冠实业有限公司	监事	2019年06月27日		否
叶肖剑	杭州东冠创业管理有限公司	监事	2018年11月14日		否
叶肖剑	杭州冠新置业有限公司	监事	2022年09月14日		否
褚国弟	浙江海翔律师事务所	合伙人	2002年10月01日		是
褚国弟	浙江光华科技股份有限公司	独立董事	2023年08月01日		是
褚国弟	浙江海象新材料股份有限公司	独立董事	2024年01月01日	2026年03月04日	是
陈体	浙江普海科创产业运营有限公司	董事、经理	2021年03月29日		否
陈体	经纬之星科技转化(浙江)有限公司	董事、经理	2020年04月30日		否
陈体	浙江经纬产投科创服务有限公司	董事、经理	2023年09月01日		是
陈体	浙江创科文化传播有限公司	执行董事兼总经理	2024年03月07日		否
陈体	杭州康联数星科技有限公司	执行董事、总经理	2023年07月13日		否
陈体	杭州经纬评测科技有限公司	董事、经理	2022年07月04日		否
陈体	杭州互联网影视产	经理	2018年11月06日	2025年07月01日	否

	业园管理有限公司		日	日	
陈体	杭州经纬人工智能科技有限公司	董事、经理	2025年06月26日		否
陈体	宁波杭州湾新区之小投资管理有限公司	执行董事、经理	2017年12月22日		否
陈体	杭州昭焕云创投资有限公司	监事	2022年11月17日		否
陈体	杭州昭焕缉熙投资管理有限公司	监事	2020年08月06日		否
陈体	浙江省经纬生物医药产业发展中心	执行主任、秘书长	2023年06月12日		是
陈体	浙江大学金华研究院	院长助理	2022年11月01日		是
陈体	浙江省产学研合作促进会	副会长	2021年07月01日		否
何毅琦	浙江五联律师事务所	高级合伙人	2000年11月01日		是
何毅琦	浙江五联（义乌）律师事务所	主任	2007年01月01日		是
何毅琦	浙江恒风集团有限公司	外部董事	2026年01月01日		是
何毅琦	义乌市文化旅游发展有限公司	外部董事	2026年01月01日		是
在其他单位任职情况的说明	无				

公司现任及报告期内离任董事和高级管理人员近三年证券监管机构处罚的情况

适用 不适用

3、董事、高级管理人员薪酬情况

董事、高级管理人员薪酬的决策程序、确定依据、实际支付情况

1、董事、高级管理人员报酬的决策程序：公司董事及高级管理人员的薪酬方案由董事会薪酬与考核委员会制定，其中董事报酬由股东会决定，高级管理人员报酬由董事会决定；在公司担任职务的董事、高级管理人员的报酬由公司按其担任的职务发放；独立董事津贴依据股东会决议支付。

2、董事、高级管理人员报酬的确定依据：董事、高级管理人员的报酬按照公司董事会《薪酬与考核委员会工作细则》等规定，结合其工作能力、岗位职责、经营绩效等考核确定并发放。

3、董事、高级管理人员报酬的实际支付情况：董事、高级管理人员的报酬按照规定进行了发放。

公司报告期内董事和高级管理人员薪酬情况

单位：万元

姓名	性别	年龄	职务	任职状态	从公司获得的税前报酬总额	是否在公司关联方获取报酬
魏乃绪	男	45	董事长、总经理	现任	118.87	是
许益冉	男	50	董事	现任	0	是
王万元	男	38	董事、副总经理、董事会秘书	现任	275.49	否
丁燕	女	43	董事	现任	0	是
叶肖剑	男	51	独立董事	现任	12	否
褚国弟	男	48	独立董事	现任	12	否

陈体	男	50	独立董事	现任	5.09	否
何毅琦	男	51	独立董事	现任	1.50	否
钱本成	男	54	财务总监	现任	236.32	否
吴伟斌	男	49	副总经理	现任	9.05	否
朱以明	男	64	副董事长、董事	离任	59.86	否
刘银	男	57	独立董事	离任	6.96	否
华松鹭	女	44	副总经理	离任	63.09	否
葛磊	男	44	副总经理	离任	24.38	否
合计	--	--	--	--	824.61	--

报告期末全体董事和高级管理人员实际获得薪酬的考核依据	《2025 年度董事薪酬方案》《2025 年度高级管理人员薪酬方案》
报告期末全体董事和高级管理人员实际获得薪酬的考核完成情况	薪酬考核工作已完成
报告期末全体董事和高级管理人员实际获得薪酬的递延支付安排	无
报告期末全体董事和高级管理人员实际获得薪酬的止付追索情况	无

其他情况说明

适用 不适用

本期公司高级管理人员薪酬总体高于上一年度，主要系 2025 年为公司战略转型攻坚与经营破局的关键年度，公司面临前所未有的经营与治理双重挑战，管理团队带领公司完成了历史性的基本面修复与战略重塑，实现了公司发展格局的根本性扭转。高管团队带领企业完成重大资产出售、股权与治理结构优化、战略聚焦物联网核心主业等关键任务，彻底扭转经营被动局面，经营质量逐步改善，整体经营效益呈现向好态势。本期经营业绩达标，绩效薪酬按规定足额兑现，因此薪酬水平较上年有所提升。

七、报告期内董事履行职责的情况

1、董事出席董事会及股东会的情况

董事出席董事会及股东会的情况							
董事姓名	本报告期应参加董事会次数	现场出席董事会次数	以通讯方式参加董事会次数	委托出席董事会次数	缺席董事会次数	是否连续两次未亲自参加董事会会议	出席股东会次数
魏乃绪	14	6	8	0	0	否	8
许益冉	14	8	6	0	0	否	8
王万元	8	7	1	0	0	否	4
丁燕	14	1	13	0	0	否	8
叶肖剑	14	1	13	0	0	否	8
褚国弟	14	5	9	0	0	否	8
陈体	8	5	3	0	0	否	4
何毅琦	4	2	2	0	0	否	2
朱以明	5	2	3	0	0	否	3
刘银	6	2	4	0	0	否	4

连续两次未亲自出席董事会的说明

不适用

2、董事对公司有关事项提出异议的情况

董事对公司有关事项是否提出异议

是 否

报告期内董事对公司有关事项未提出异议。

3、董事履行职责的其他说明

董事对公司有关建议是否被采纳

是 否

董事对公司有关建议被采纳或未被采纳的说明

报告期内，公司董事严格按照《公司法》《证券法》《深圳证券交易所创业板股票上市规则》《深圳证券交易所上市公司自律监管指引第2号——创业板上市公司规范运作》及《公司章程》等法律法规的有关规定，忠实、勤勉地履行职责，按时出席相关会议，认真审议各项议案。独立董事与公司其他董事、高级管理人员及相关人员保持沟通，积极了解公司的生产经营情况及财务状况，对公司的发展战略、完善公司治理等方面提出了积极建议，对公司定期报告、日常关联交易、募集资金使用情况、利润分配、对外担保、聘任高级管理人员、聘请财务及内部控制审计机构等重大事项发表了意见，有效保证了公司董事会决策的公正性和客观性。公司董事恪尽职守，勤勉尽职，努力维护了公司整体利益和广大中小股东的合法权益，为公司的规范运作和健康发展发挥了积极作用。

八、董事会下设专门委员会在报告期内的情况

委员会名称	成员情况	召开会议次数	召开日期	会议内容	提出的重要意见和建议	其他履行职责的情况	异议事项具体情况(如有)
第六届董事会战略决策委员会	许益冉、褚国弟、丁燕	2	2025年01月06日	审议1、《关于全资子公司签署<<资产买卖合同>之终止协议>暨关联交易终止的议案》 2、《关于全资子公司出售资产暨变更交易对手方的议案》	战略决策委员会严格按照《公司法》《公司章程》《战略决策委员会工作细则》及相关法律法规的规定对相关议案进行审议，经过充分沟通后，同意相关议案。	无	无
			2025年04月28日	审议1、《关于公司本次交易符合重大资产重组条件的议案》 2、《关于本次重大资产出售暨关联交易方案的议案》 3、《关于<思创医惠科技股份有限公司重大资产出售暨关联交易报告书(草案)>及其摘要的议案》	战略决策委员会严格按照《公司法》《公司章程》《战略决策委员会工作细则》及相关法律法规的规定对相关议案进行审议，经过充分沟通后，同意相关议案。	无	无
	魏乃绪、褚国弟、丁燕	1	2025年12月29日	审议《关于拟变更公司名称、证券简称暨修订<公司章程>的议案》	战略决策委员会严格按照《公司法》《公司章程》《战略决策委员会工作细则》及相关法律法规的规定对相关议案进行审议，经过充分沟通后，一致同意相关议案。	无	无
第六届董事会提名委员会	刘银、叶肖剑、朱以明	1	2025年07月14日	审议1、《关于补选第六届董事会非独立董事候选人的议案》 2、《关于补选第六届董事会独立董事候选人的议案》	提名委员会严格按照《公司法》《公司章程》《提名委员会工作细则》及相关法律法规的规定对相关议案进行审议，经过充分沟通后，一致同意相关议案。	无	无
	陈体、王万元、叶肖剑	2	2025年10月31日	审议《关于增选第六届董事会独立董事候选人的议案》	提名委员会严格按照《公司法》《公司章程》《提名委员会工作细则》及相关法律法规的规定对相关议案进行审议，经过充分沟通后，一致同意相关议案。	无	无
			2025年12月03日	审议《关于聘任公司副总经理的议案》	提名委员会严格按照《公司法》《公司章程》《提名委员会工作细则》及相关法律法规的规定对相关议案进行审议，经过充分沟通后，一致同意相关议案。	无	无
第六届董事会薪酬与考核委员会	褚国弟、叶肖剑、魏乃绪	2	2025年04月29日	审议1、《关于2025年度董事薪酬方案的议案》 2、《关于2025年度高级管理人员薪酬方案的议案》	薪酬与考核委员会严格按照《公司法》《公司章程》《薪酬与考核委员会工作细则》及相关法律法规的规定对相关议案进行审议，经过充分沟通后，审议通过高级管理人员薪酬方案，关联委员回避表决；一致回避表决董事薪酬方案。	无	无

			2025 年 08 月 21 日	审议《关于拟购买董高责任险的议案》	薪酬与考核委员会严格按照《公司法》《公司章程》《薪酬与考核委员会工作细则》及相关法律法规的规定对相关议案进行审议，经过充分沟通后，一致回避表决该议案。	无	无
第六届董 事会审计 委员会	叶肖剑、 刘银、许 益冉	6	2025 年 01 月 06 日	审议《关于全资子公司签署<<资产买卖合同>之终止协议>暨关联交易终止的议案》	审计委员会严格按照《公司法》《公司章程》《审计委员会工作细则》及相关法律法规的规定对相关议案进行审议，经过充分沟通后，同意相关议案。	无	无
			2025 年 02 月 25 日	审议《关于对外投资暨关联交易的议案》	审计委员会严格按照《公司法》《公司章程》《审计委员会工作细则》及相关法律法规的规定对相关议案进行审议，经过充分沟通后，同意相关议案。	无	无
			2025 年 04 月 28 日	审议 1、《关于本次重大资产出售暨关联交易方案的议案》 2、《关于<思创医惠科技股份有限公司重大资产出售暨关联交易报告书（草案）>及其摘要的议案》 3、《关于本次重大资产出售构成关联交易的议案》	审计委员会严格按照《公司法》《公司章程》《审计委员会工作细则》及相关法律法规的规定对相关议案进行审议，经过充分沟通后，同意相关议案。	无	无
			2025 年 04 月 29 日	审议 1、《关于<2024 年年度报告>及其摘要的议案》 2、《关于<2024 年财务决算报告>的议案》 3、《关于<2024 年度内部控制自我评价报告>的议案》 4、《关于 2025 年度日常关联交易预计的议案》 5、《关于续聘 2025 年度会计师事务所的议案》 6、《关于 2024 年度计提资产减值准备及核销资产的议案》 7、《关于<2024 年度会计师事务所的履职情况评估报告及审计委员会履行监督职责情况报告>的议案》 8、《关于未弥补亏损超过实收股本总额三分之一的议案》 9、《关于<2025 年第一季度报告>的议案》	审计委员会严格按照《公司法》《公司章程》《审计委员会工作细则》及相关法律法规的规定对相关议案进行审议，经过充分沟通后，同意相关议案。	无	无

		2025年05月29日	审议 1、《关于接受财务资助暨关联交易的议案》 2、《关于〈思创医惠科技股份有限公司重大资产出售暨关联交易报告书(草案)(修订稿)〉及其摘要的议案》	审计委员会严格按照《公司法》《公司章程》《审计委员会工作细则》及相关法律法规的规定对相关议案进行审议，经过充分沟通后，同意相关议案。	无	无
		2025年07月14日	审议 1、《关于〈思创医惠科技股份有限公司重大资产出售暨关联交易报告书(草案)(二次修订稿)〉及其摘要的议案》 2、《关于批准本次交易有关的加期审计报告及备考审阅报告的议案》	审计委员会严格按照《公司法》《公司章程》《审计委员会工作细则》及相关法律法规的规定对相关议案进行审议，经过充分沟通后，同意相关议案。	无	无
叶肖剑、许益冉、陈体	2	2025年08月21日	审议 1、《关于〈2025 年半年度报告〉及其摘要的议案》 2、《关于〈2025 年半年度募集资金存放、管理与使用情况的专项报告〉的议案》 3、《关于使用部分闲置自有资金进行现金管理的议案》	审计委员会严格按照《公司法》《公司章程》《审计委员会工作细则》及相关法律法规的规定对相关议案进行审议，经过充分沟通后，一致同意相关议案。	无	无
		2025年10月14日	审议《关于〈2025 年第三季度报告〉的议案》	审计委员会严格按照《公司法》《公司章程》《审计委员会工作细则》及相关法律法规的规定对相关议案进行审议，经过充分沟通后，一致同意相关议案。	无	无
叶肖剑、何毅琦、陈体	2	2025年12月12日	审议《关于 2026 年度日常关联交易预计的议案》	审计委员会严格按照《公司法》《公司章程》《审计委员会工作细则》及相关法律法规的规定对相关议案进行审议，经过充分沟通后，一致同意相关议案。	无	无
		2025年12月29日	审议《关于变更内审负责人的议案》	审计委员会严格按照《公司法》《公司章程》《审计委员会工作细则》及相关法律法规的规定对相关议案进行审议，经过充分沟通后，一致同意相关议案。	无	无

九、审计委员会工作情况

审计委员会在报告期内的监督活动中发现公司是否存在风险

是 否

审计委员会对报告期内的监督事项无异议。

十、公司员工情况

1、员工数量、专业构成及教育程度

报告期末母公司在职员工的数量（人）	171
报告期末主要子公司在职员工的数量（人）	198
报告期末在职员工的数量合计（人）	369
当期领取薪酬员工总人数（人）	1,105
母公司及主要子公司需承担费用的离退休职工人数（人）	0
专业构成	
专业构成类别	专业构成人数（人）
生产人员	194
销售人员	34
技术人员	76
财务人员	18
行政人员	47
合计	369
教育程度	
教育程度类别	数量（人）
硕士及以上	16
本科	160
专科	122
中专及以下	71
合计	369

2、薪酬政策

报告期内，公司进一步完善薪酬制度和奖励办法，建立与公司发展相匹配的科学的薪酬考核体系。为充分调动员工的积极性，建立适应市场经济的激励约束机制，公司根据公司经营的实际情况，依照《公司章程》《董事会薪酬与考核委员会工作细则》，制定公司薪酬管理办法，员工薪酬主要包括基本工资、岗位工资、绩效工资、奖金、社保、住房公积金、津贴、补助等。公司实行销售人员薪酬与个人销售业绩挂钩，其他人员实行岗位与绩效工资相结合，并与企业效益挂钩，充分调动和激发公司员工的积极性、创造力，建立效率优先兼顾公平的价值分配体系，提升团队凝聚力，促进公司经营效益持续稳步增长。

3、培训计划

公司始终把人才发展作为重点工作，公司每年根据员工需求及公司发展等制定年度培训计划，同时不断优化培训体系，紧密结合业务需求，提供可落地的组织和个人能力发展方案。公司培训层级分公司级别培训、部门级别培训，培训形式主要有内训和外训，内训由内部制定培训课程或聘请外部专家至公司担任讲师，进行专业方面的培训。外训不定期派相关骨干人员参加有关专题研讨会、展览会、进修班等。公司非常重视员工的培训工作，积极寻求各种培训资源和渠道，建立了较为完善的培训体系。在引进外部培训机构的同时，还建立了内部讲师团队。充分利用内部资源和新的网络技术，极大地提高了员工学习和分享的积极性与效率，保证了公司管理体系的有效运行。

4、劳务外包情况

适用 不适用

劳务外包的工时总数（小时）	908,847
劳务外包支付的报酬总额（元）	23,987,361.00

十一、公司利润分配及资本公积金转增股本情况

报告期内利润分配政策，特别是现金分红政策的制定、执行或调整情况

适用 不适用

公司于 2025 年 4 月 29 日召开第六届董事会第六次会议、于 2025 年 5 月 27 日召开 2024 年年度股东大会审议通过了《关于 2024 年度利润分配预案的议案》，根据《上市公司监管指引第 3 号—上市公司现金分红》及《公司章程》等有关规定，鉴于公司合并报表当年度未实现盈利，综合考虑公司当前业务发展情况，为满足公司后续日常经营发展对资金的需求，保障公司中长期发展战略的顺利实施，增强公司抵御风险的能力，实现公司持续、稳定、健康发展，从而更好地维护全体股东的长远利益，公司 2024 年度不派发现金红利，不送红股，不以资本公积转增股本。

现金分红政策的专项说明	
是否符合公司章程的规定或股东会决议的要求：	是
分红标准和比例是否明确和清晰：	是
相关的决策程序和机制是否完备：	是
独立董事是否履职尽责并发挥了应有的作用：	是
公司未进行现金分红的，应当披露具体原因，以及下一步为增强投资者回报水平拟采取的举措：	根据中国证券监督管理委员会《上市公司监管指引第 3 号——上市公司现金分红（2025 年修订）》及《公司章程》等有关规定，鉴于公司合并报表当年度未实现盈利，董事会拟定 2025 年度利润分配方案为：不派发现金红利，不送红股，不以资本公积转增股本。公司将不断提高在行业内的竞争力，推动盈利水平的提升，为投资者创造更大的价值；同时公司将继续秉承为投资者带来长期、持续回报的经营理念，回馈广大投资者。

中小股东是否有充分表达意见和诉求的机会，其合法权益是否得到了充分保护：	是
现金分红政策进行调整或变更的，条件及程序是否合规、透明：	不适用

公司报告期利润分配预案及资本公积金转增股本预案与公司章程和分红管理办法等的相关规定一致

是 否 不适用

公司报告期利润分配预案及资本公积金转增股本预案符合公司章程等的相关规定。

本年度利润分配及资本公积金转增股本情况

分配预案的股本基数（股）	1,117,872,230
现金分红金额（元）（含税）	0.00
以其他方式（如回购股份）现金分红金额（元）[注]	49,490,372.89
现金分红总额（含其他方式）（元）	49,490,372.89
可分配利润（元）	0.00
现金分红总额（含其他方式）占利润分配总额的比例	100.00%
本次现金分红情况	
其他	
利润分配或资本公积金转增预案的详细情况说明	
经天健会计师事务所（特殊普通合伙）审计，2025 年度归属于上市公司股东的净利润为-6,722.77 万元，母公司实现净利润-12,280.28 万元。公司截至 2025 年 12 月 31 日累计未分配利润总额为-245,793.74 万元（其中母公司累计未分配利润为-248,686.70 万元）。根据《上市公司监管指引第 3 号——上市公司现金分红》《公司章程》等规定，鉴于公司合并报表当年度未实现盈利，综合考虑公司当前业务发展情况，为满足公司后续日常经营发展对资金的需求，保障公司中长期发展战略的顺利实施，增强公司抵御风险的能力，实现公司持续、稳定、健康发展，从而更好地维护全体股东的长远利益，董事会拟定 2025 年度利润分配方案为：不派发现金红利，不送红股，不以资本公积转增股本。	

[注] 根据《上市公司股份回购规则》《深圳证券交易所上市公司自律监管指引第 9 号——回购股份》的规定，上市公司以现金为对价，采用要约方式、集中竞价方式回购股份的，当年已实施的回购股份金额视同现金分红金额，纳入该年度现金分红的相关比例计算。公司于 2024 年 12 月 27 日召开第六届董事会第二次会议、2025 年 1 月 16 日召开 2025 年第一次临时股东会，审议通过了《关于变更回购股份用途并注销暨减少公司注册资本的议案》，同意公司将回购专用证券账户中剩余的 7,220,000 股股份用途由“用于股权激励或员工持股计划、可转换公司债券”变更为“全部用于注销并减少注册资本”。公司于 2025 年 2 月 21 日办理完成上述 7,220,000 股回购股份的注销手续，实际回购注销金额为 49,490,372.89 元，视同 2025 年度现金分红 49,490,372.89 元。

公司报告期内盈利且母公司可供股东分配利润为正但未提出现金红利分配预案

适用 不适用

十二、公司股权激励计划、员工持股计划或其他员工激励措施的实施情况

适用 不适用

公司报告期无股权激励计划、员工持股计划或其他员工激励措施及其实施情况。

十三、报告期内的内部控制制度建设及实施情况

1、内部控制建设及实施情况

在重大事项方面，公司制定了《内控管理制度汇编》，涵盖一系列关于公司治理及内部控制的规章制度并根据新规及时进行修订，保持相关制度的适用性和有效性。在日常管理方面，公司各职能部门制定了一系列与具体业务相适应的程序文件和管理制度，涵盖了财务管理、采购管理、销售管理、生产管

理、研发管理、人力资源管理等各环节，确保各项工作都有章可循，形成了规范的管理体系。

公司已对内部控制制度的设计和执行的有效性进行了评估，现对公司主要内部控制制度的执行情况说明如下：

1、资金管理

公司已建立了较严格的授权批准程序，办理货币资金业务的不相容岗位已作分离，相关机构和人员存在相互制约关系。公司已按国务院《现金管理暂行条例》、中国人民银行《支付结算办法》和财政部《企业内部控制应用指引第 6 号-资金活动》，制定了《营运资金管理制度》和《对外支出财务审批管理办法》，规定公司应根据实际需要合理核实现金的库存限额、严禁白条抵库和任意挪用现金、一切现金收付都必须有合法的原始凭证等现金管理制度和银行账户印鉴实行分管并用制、不准签发空头支票等银行存款管理制度。公司已制定《财务资助管理制度》严格规范对外提供资金、委托贷款等行为。

2、采购管理

公司明确了存货的请购、审批、采购、验收程序。应付账款和预付账款的支付必须在相关手续齐备后才能办理。权限上，在公司本部的授权范围内，下属企业可自主对外办理采购与付款业务。

3、实物资产管理

公司已建立了实物资产管理的岗位责任制度，能对实物资产的验收入库、领用发出、保管及处置等关键环节进行控制，采取了职责分工、实物定期盘点、财产记录、账实核对、财产保险等措施，能够较有效地防止各种实物资产的被盗、偷拿、毁损和重大流失。

4、成本费用管理

公司已建立了较完备的成本费用控制系统，基本能做好成本费用管理的各项基础工作、明确费用的开支标准和范围，建立了较为完善的考核制度，建立了较为完善的全面预算控制制度。

5、销售管理

公司已制定了比较可行的销售政策，已对定价原则、信用标准和条件、收款方式以及涉及销售业务的机构和人员的职责权限等相关内容作了明确规定。对岗位设置与分工、销售与收款管理等相关内容作了明确规定。

6、资产管理

公司制定了《固定资产管理制度》，《无形资产管理制度》等资产管理制度。规定了固定资产采购、验收、付款、处置、报废以及盘点各环节的权限与责任，并定期进行资产清查盘点，保证账实相符，确保资产安全完整。同时，公司加强了对商标、专利、土地使用权等无形资产的权益保护，防范侵权行为和法律风险。

在存货管理方面，公司制定了《存货管理制度》，明确货物验收、入库、出库、保管、盘点等各环

节的管理要求，并建立了信息化系统，强化会计和出入库等相关记录，确保存货管理全过程的风险得到有效控制，并且进行定期盘点，保证存货账实一致。

7、对外投资管理

为严格控制投资风险，公司建立了较科学的对外投资决策程序，制定了《对外投资管理制度》，对外投资的批准权限按不同的投资额分别由公司不同层次的权力机构决策，控制投资风险。

8、对外担保管理

公司能够较严格地控制担保行为，制定了《对外担保管理制度》，明确对外担保业务应进行风险评估，规定了董事会或股东会审议担保事项的具体流程和日常管理，以防范潜在的风险，避免和减少可能发生的损失。报告期内，公司无对外担保事项。

9、印章管理

公司制定了《印章管理制度》，对公司及子公司各类印章的刻制、保管、用印管理和审批程序做出了详尽而明确的规定，并在日常工作过程中严格贯彻执行。

10、子公司管理

公司通过委派董事、高级管理人员对控股子公司及分公司实行控制管理，将子公司及分公司的规范运作、人事管理、财务管理、投资管理等纳入统一的管理体系并制定了《控股子公司管理制度》等内部控制制度，公司按照有关法律法规和上市公司规范运作要求，行使对控股子公司及分公司的重大事项管理，各职能部门应依照《控股子公司管理制度》及相关内控制度，及时、有效地对控股子公司及分公司进行管理、指导及监督。

11、关联交易管理

公司根据《公司法》《证券法》《上市公司治理准则》《企业会计准则—关联方关系及其交易的披露》《深圳证券交易所创业板股票上市规则》《深圳证券交易所上市公司自律监管指引第 2 号—创业板上市公司规范运作》等法律法规、规范性文件和《公司章程》的规定，修订了《关联交易管理办法》及配套执行细则、《防范控股股东及其他关联方资金占用制度》，明确关联交易决策程序、管理职责与分工，保证公司与关联方之间订立的关联交易合同符合公平、公正、公开的原则，建立防止控股股东及其他关联方占用公司资金的长效机制，维护公司、公司股东和债权人的合法利益。

12、信息披露管理

公司根据《公司法》《证券法》《上市公司信息披露管理办法》《深圳证券交易所创业板股票上市规则》《深圳证券交易所上市公司自律监管指引第 2 号—创业板上市公司规范运作》等法律法规、规范性文件和《公司章程》的规定，制定了《信息披露管理制度》《内幕信息知情人登记制度》《投资者关系管理制度》《舆情管理制度》等多项制度，严格按照有关规定及时披露公司信息，保证了公司信息

披露内容的真实、准确、完整，没有出现任何虚假记载、误导性陈述或者重大遗漏的情形，使公司所有股东均有平等机会获得公司所公告的全部信息。

2、报告期内发现的内部控制重大缺陷的具体情况

是 否

十四、公司报告期内对子公司的管理控制情况

公司名称	整合计划	整合进展	整合中遇到的问题	已采取的解决措施	解决进展	后续解决计划
不适用	不适用	不适用	不适用	不适用	不适用	不适用

对子公司的管理控制存在异常

是 否

十五、内部控制评价报告及内部控制审计报告

1、内控评价报告

内部控制评价报告全文披露日期	2026 年 04 月 28 日	
内部控制评价报告全文披露索引	巨潮资讯网《2025 年度内部控制评价报告》	
纳入评价范围单位资产总额占公司合并财务报表资产总额的比例		100.00%
纳入评价范围单位营业收入占公司合并财务报表营业收入的比例		100.00%
缺陷认定标准		
类别	财务报告	非财务报告
定性标准	财务报告重大缺陷的迹象包括： ①公司董事、高级管理人员的舞弊行为； ②对已经公告的财务报告出现的重大差错进行错报更正（由于政策变化或其他客观因素变化导致的对以前年度的追溯调整除外）； ③注册会计师发现的却未被公司内部控制识别的当期财务报告中的重大错报； ④审计委员会以及内部审计部门对财务报告内部控制监督无效。 财务报告重要缺陷的迹象包括： ①未依照公认会计准则选择和应用会计政策； ②未建立反舞弊程序和控制措施； ③对于非常规或特殊交易的账务处理没有建立相应的控制机制或没有实施且没有相应的补偿性控制； ④对于期末财务报告过程的控制存在一项或多项缺陷且不能合理保证编制的财务报表达到真实、完整的目标。	非财务报告缺陷认定主要以缺陷对业务流程有效性的影响程度、发生的可能性作判定。 如果缺陷发生的可能性较小，会降低工作效率或效果、或加大效果的不确定性、或使之偏离预期目标为一般缺陷； 如果缺陷发生的可能性较高，会显著降低工作效率或效果、或显著加大效果的不确定性、或使之显著偏离预期目标为重要缺陷； 如果缺陷发生的可能性高，会严重降低工作效率或效果、或严重加大效果的不确定性、或使之严重偏离预期目标为重大缺陷。

定量标准	<p>内部控制缺陷可能导致或导致的损失与利润表相关的，以收入总额衡量。如果该缺陷单独或连同其他缺陷可能导致的财务报告错报金额小于收入总额的 0.5%，则认定为一般缺陷；如果超过收入总额的 0.5%但小于 1%，则为重要缺陷；如果超过收入总额的 1%，则认定为重大缺陷。</p> <p>内部控制缺陷可能导致或导致的损失与资产管理相关的，以资产总额指标衡量。如果该缺陷单独或连同其他缺陷可能导致的财务报告错报金额小于资产总额的 0.5%，则认定为一般缺陷；如果超过资产总额的 0.5%但小于 1%，则为重要缺陷；如果超过资产总额 1%，则认定为重大缺陷。</p>	非财务报告内部控制缺陷评价的定量标准参照财务报告内部控制缺陷评价的定量标准执行。
财务报告重大缺陷数量（个）		0
非财务报告重大缺陷数量（个）		0
财务报告重要缺陷数量（个）		0
非财务报告重要缺陷数量（个）		0

2、内部控制审计报告

适用 不适用

内部控制审计报告中的审议意见段	
我们认为，思创智联公司于 2025 年 12 月 31 日按照《企业内部控制基本规范》和相关规定在所有重大方面保持了有效的财务报告内部控制。	
内控审计报告披露情况	披露
内部控制审计报告全文披露日期	2026 年 04 月 28 日
内部控制审计报告全文披露索引	巨潮资讯网《思创智联科技股份有限公司 2025 年内部控制审计报告》
内控审计报告意见类型	标准无保留意见
非财务报告是否存在重大缺陷	否

会计师事务所是否出具非标准意见的内部控制审计报告

是 否

会计师事务所出具的内部控制审计报告与董事会的自我评价报告意见是否一致

是 否

报告期或上年度是否被出具内部控制非标准审计意见

是 否

导致内部控制非标准审计意见的问题成因、整改进展等情况说明：

天健会计师事务所（特殊普通合伙）（以下简称“天健”）对公司 2024 年度内部控制情况进行审计，认为：公司及下属子公司医惠科技在开展智慧医疗业务时存在大额应收款项催收管理不到位以及存货和固定资产管理不善、闲置等情形。公司及其下属子公司医惠科技已对自查中发现的内部控制缺陷进行了整改。本段内容不影响已对财务报告内部控制发表的审计意见，对此天健出具了带强调事项段的无保留意见内部控制审计报告。

针对天健在内部控制审计报告强调事项段中提及的事项，公司已于 2025 年 8 月完成子公司医惠科技的出售，消除对财务报表的影响。同时，公司不断加强内部控制建设，完善内控体系，全面有效地控制公司经营与管理风险，提高公司规范运作水平。

十六、上市公司治理专项行动自查问题整改情况

不适用

十七、环境信息披露情况

上市公司及其主要子公司是否纳入环境信息依法披露企业名单

是 否

十八、社会责任情况

公司积极履行企业应尽的义务，承担社会责任。公司在不断为股东创造价值的同时，也积极承担对员工、用户、社会等其他利益相关者的责任。

（一）股东权益保护

公司严格按照《公司法》《证券法》《深圳证券交易所创业板股票上市规则》《上市公司信息披露管理办法》等相关法律法规的有关规定，不断完善公司法人治理结构，健全内部控制体系。通过完善内部制度，明确规定股东会、董事会的职责权限，确保公司股东、董事切实履行职责，及时、准确、真实、完整地进行信息披露，及时向全体股东及投资者披露公司已发生或拟发生的重大事项，并保证所有投资者有平等的机会获得信息。公司通过深圳证券交易所互动易、投资者电话、传真、电子邮箱和建立投资者关系互动平台等多种方式与投资者进行沟通交流，建立了良好的互动平台，提高了公司的透明度和诚信度。

（二）重视员工权益

公司坚持以人为本，把人才战略作为企业发展的重点，严格遵守《中华人民共和国劳动法》《中华人民共和国劳动合同法》等相关法律法规，尊重和维护员工的个人权益，切实关注员工健康、安全和满意度。通过知识技能的理论培训及实践操作技能培训等方式使员工得到切实的提高和发展，维护员工权益。公司重视人才培养，不定期对员工进行知识和技能的培训，鼓励在职教育、加强内部职业素质提升培训等员工发展与深造计划，提升员工素质，实现员工与企业的共同成长。

（三）社会公共事业

1、品牌建设方面

2025 年 8 月，公司正式完成医惠科技 100%股权交割，自此全面聚焦物联网赛道、深耕核心主业。为更好适配战略转型需求，精准传递核心发展方向，公司同步推进品牌标识优化，将公司名称由“思创医惠科技股份有限公司”变更为“思创智联科技股份有限公司”，证券简称由“思创医惠”变更为“思创智联”，贴合公司剥离智慧医疗业务、聚焦物联网主业的战略转型，“思创”延续了公司多年积淀的核心品牌标识；“智联”精准锚定物联网核心赛道，直指“商业智能+物联网”的主营业务，传递“数智赋能、万物互联”的战略定位。

2025 年，公司积极参与物联网行业的重要市场品牌活动，参加了“IOTE 2025 第二十四届国际物联网展·深圳站”，重点呈现了智慧零售、血液全流程智慧化管理等垂直场景下的解决方案；亮相由人民网主办的 2025 县域新质生产力发展大会，分享了公司通过植入 RFID 电子标签与可变数据二维码，助力苍南传统印刷包装产业实现数字化转型的实践案例，为县域产业绿色化、智能化升级提供了可落地路径，彰显公司在物联网领域的技术应用实力与行业价值。

报告期内，公司围绕智慧医疗和物联网应用，全面展开品牌营销，通过 LinkedIn、Facebook、YouTube、Instagram 等社交媒体、行业媒体、官方网站、客户邮件、微信公众平台等多维传播渠道，以视频、图片、文章、图文结合等方式，及时推送智慧医疗和物联网应用的创新产品和解决方案、典型案例、品牌活动等新动态，持续提升公司品牌曝光度，不断提升品牌核心竞争力，便于广大用户及投资者更好地了解公司生产能力、创新研发能力、综合服务能力等。

2、品牌实力方面

公司作为行业优秀的物联网应用整体解决方案供应商，始终致力于持续夯实产品品质，深度提升解决方案的行业价值，以巩固并拓展在行业内的领先地位。报告期内，子公司上扬无线荣获由江苏省总工会、江苏省人力资源和社会保障厅联合授予的“江苏省工人先锋号”称号，同时，凭借“基于无源 UHF RFID 的智能医用标签的研发及应用”项目，荣获“江苏省科技创新奖三等奖”，充分彰显了公司在物联网应用领域的产品优势和品牌实力。

3、社会责任担当方面

公司一直以来高度关注智慧医疗及物联网应用领域人才培养，为多所高校的学子们提供了参观交流、实践学习的平台，公司持续发挥自身资源优势，积极推动产教融合，助力培养满足社会和行业需求的应用型人才，为科技创新和产业发展贡献力量。同时积极践行企业社会责任，将企业发展和社会责任有机统一起来，努力发挥智慧医疗与全民健康科普教育基地的平台作用，将丰富的科技元素转化为培养创新精神和实践能力的优质资源，承接不同群体的科普需求。

报告期内，公司积极开展丰富多样的主题参观和科普实践活动，先后与浙江工业大学、杭州市丹枫实验小学等多所学校和组织开展了多场社会实践及公益科普活动，加深了学子对数字化技术和科创实践

的理解，激发大家投身创新、钻研技能的热情，同时通过校园科普联动、互动宣讲、现场模拟、沉浸式体验等多元化活动形式，结合青少年科普活动的科学性、知识性、趣味性、启发性和参与性，承接不同青少年群体的科普研学需求，较好地助力提升青少年科学素养、拓宽科学视野，让广大青少年走近科技、爱上创新。

未来，公司将继续严格遵守国家法律法规、政策的规定，始终依法经营，积极纳税，创造就业岗位，支持地方经济的发展，在力所能及的范围内，努力创造和谐公共关系。

十九、巩固拓展脱贫攻坚成果、乡村振兴的情况

不适用

第五节 重要事项

一、承诺事项履行情况

1、公司实际控制人、股东、关联方、收购人以及公司等承诺相关方在报告期内履行完毕及截至报告期末尚未履行完毕的承诺事项

适用 不适用

承诺事由	承诺方	承诺类型	承诺内容	承诺时间	承诺期限	履行情况
收购报告书或权益变动报告书中所作承诺	云海链；海南区块链创业投资基金合伙企业（有限合伙）；杨淳至	关于同业竞争、关联交易、资金占用方面的承诺	1. 截至本承诺函出具之日，未从事与上市公司及其所控制企业主营业务相同或相似并构成竞争的业务。2. 在云海链作为上市公司第一大股东期间，将采取合法及有效的措施，促使其自身及其控制的企业不以任何形式从事与上市公司主营业务相同或相似并构成或可能构成竞争的业务，并且保证不进行其他任何损害上市公司及其他股东合法权益的活动。3. 在云海链作为上市公司第一大股东期间，如有任何商业机会可从事任何可能会与上市公司构成竞争的业务，将按照上市公司的书面要求，将该等商业机会让与上市公司，以避免与上市公司存在同业竞争。将利用对所控制的其他企业的控制权，促使该企业按照同样的标准遵守上述承诺。4. 保证严格履行本承诺函中各项承诺，如因违反该等承诺并因此给上市公司造成损失的，将承担相应的赔偿责任。5. 上述承诺自承诺函签署之日起生效，至云海链不再作为上市公司第一大股东之日时终止。	2021年09月17日	2021年9月17日起至2025年2月17日止	履行完毕
收购报告书或权益变动报告书中所作承诺	云海链；海南区块链创业投资基金合伙企业（有限合伙）；杨淳至	关于同业竞争、关联交易、资金占用方面的承诺	1. 不会利用云海链的上市公司第一大股东地位及重大影响，谋求上市公司及控股子公司在业务合作等方面给予其自身及关联方优于市场第三方的权利，或谋求与上市公司及控股子公司达成交易的优先权利，损害上市公司及其他股东的合法利益。将严格避免向上市公司及其控股子公司拆借、占用上市公司及其控股子公司资金或采取由上市公司及其控股子公司代垫款、代偿债务等方式侵占上市公司资金。2. 与上市公司及其控股子公司之间必需的一切交易行为，均将严格遵守市场原则，本着平等互利、等价有偿的一般原则，公平合理地进行。3. 与上市公司及其控股子公司之间的关联交易将严格遵守上市公司章程、关联交易管理制度等规定履行必要的法定程序。在上市公司权力机构审议有关关联交易事项时主动依法履行回避义务。4. 保证严格履行本承诺函中各项承诺，如因违反该等承诺并因此给上市公司造成损失的，将承担相应的	2021年10月21日	长期	正常履行中

			赔偿责任。5. 上述承诺在其构成上市公司的关联方期间持续有效。			
收购报告书或权益变动报告书中所作承诺	云海链；海南区块链创业投资基金合伙企业（有限合伙）；杨淳至	关于独立性的承诺	在云海链成为上市公司的第一大股东后，云海链、云海链的控股股东海南区块链创业投资基金合伙企业（有限合伙）以及云海链的实际控制人杨淳至将继续按照法律、法规及上市公司章程依法行使股东权利，保证上市公司在资产、人员、财务、业务和机构等方面的独立性。	2021年10月21日	2021年10月21日起至2025年2月17日止	履行完毕
收购报告书或权益变动报告书中所作承诺	路楠、杭州博泰	关于上市公司独立性、同业竞争、关联交易的承诺	1. 本人及一致行动人将严格按照相关的法律法规及《公司章程》的规定行使股东权利、履行股东义务，上市公司独立经营的能力不会受到影响，上市公司在人员、财务、机构、资产及业务等方面将继续保持独立。2. 截至《详式权益变动报告书》签署日，本人及控制的企业关联方所从事的业务与上市公司不存在同业竞争或潜在的同业竞争关系。本次权益变动不会导致上市公司与信息披露义务人及其控制的企业之间产生同业竞争关系。3. 本次权益变动未导致上市公司增加新的关联方和关联交易。本次权益变动对上市公司的关联交易不构成任何影响。	2025年02月19日	长期	正常履行中
收购报告书或权益变动报告书中所作承诺	苍南芯盛、苍南芯创、思加物联	关于股份锁定的承诺	本次股份转让及表决权委托事项完成后，信息披露义务人及一致行动人承诺，其所持有的本公司股份自本次股份转让的股份登记过户至苍南芯盛之日起 18 个月内不通过证券市场集中交易、大宗交易或协议转让等方式转让；信息披露义务人及一致行动人持有的上市公司股份在受同一控制的企业之间相互转让的，不受前述 18 个月锁定期的限制；上述锁定期届满后，将按照中国证券监督管理委员会及深圳证券交易所的有关规定执行。如违反上述承诺，则因违反承诺转让股票所获得收益归上市公司所有，并赔偿由此给上市公司造成的损失。	2026年04月01日	2026年4月1日起至2027年10月1日	正常履行中
收购报告书或权益变动报告书中所作承诺	苍南芯盛、苍南芯创、思加物联	关于上市公司独立性的承诺	<p>（一）保持与上市公司之间的人员独立</p> <p>1、上市公司的总经理、副总经理、财务负责人、董事会秘书等高级管理人员在上市公司专职工作，不在本承诺人及所控制的企业处兼任除董事、监事以外的行政职务，不在本承诺人及所控制的其他企业处领薪，继续保持上市公司人员的独立性。2、上市公司的财务人员不在本承诺人及所控制的其他企业兼职。3、上市公司拥有完整独立的劳动、人事及薪酬管理体系，该等体系和本承诺人及所控制的企业之间完全独立。</p> <p>（二）保持与上市公司之间的资产独立</p> <p>1、上市公司具有独立完整的资产，其资产全部能处于上市公司的控制之下，并为上市公司独立拥有和运营。2、本承诺人及所控制的企业当前没有、之后也不以任何方式违法违规占用上市公司的资金、资产。3、本承诺人及所控制的企业将不以上市公司的资产为自身的债务提供担保。</p> <p>（三）保持与上市公司之间的财务独立</p> <p>1、上市公司继续保持独立的财务部门和独立的财务核算体系。2、上市公司具有规范、独立的财务会计制度和分公司、子公司的财务管理制度。3、上市公司独立在银行开户，不与本承诺人及所控制的企业共享一个银行账户。4、上市公司能够作出独立的财务决策，本承诺人及所控制的企业不通过违法违规的方式干预上市公司的资金使用调度。5、上市公司的财务人员独立，不在本承诺人及所控制的企业处兼职或领取报酬。6、上市公司依法独立纳税。</p>	2025年11月17日	长期	正常履行中

			<p>(四) 保持与上市公司之间的机构独立</p> <p>1、上市公司继续保持健全的股份公司法人治理结构，拥有独立、完整的组织机构。</p> <p>2、上市公司的股东会、董事会、独立董事、总经理等依照法律、法规和公司章程独立行使职权。</p> <p>(五) 保持与上市公司之间的业务独立</p> <p>1、上市公司拥有独立开展经营活动的资产、人员、资质和能力，具有面向市场独立自主持续经营的能力。2、除通过行使股东权利之外，不对上市公司的业务活动进行干预。</p>			
收购报告书或权益变动报告书中所作承诺	苍南芯盛、苍南芯创、思加物联	关于同业竞争的承诺	<p>1、本承诺人目前没有、将来也不以任何方式在中国境内、境外直接或间接从事与上市公司现有业务相同、相似或相近的、对上市公司现有业务在任何方面构成或可能构成直接或间接竞争的任何业务及活动；2、本承诺人不新设或收购从事与上市公司现有业务相同、相似或相近的经营主体，或对上市公司现有业务在任何方面构成竞争的公司、企业或其他机构组织；3、自本承诺函出具之日起，本承诺人从任何第三方获得的任何商业机会与上市公司之现有业务构成或可能构成实质性竞争的，本承诺人将立即通知上市公司，并尽力将该等商业机会让与上市公司；4、上述承诺于本承诺人作为上市公司控制方期间持续有效。本承诺人保证严格履行本承诺函中各项承诺，如因违反该等承诺并因此给上市公司造成损失的，本承诺人将承担相应的赔偿责任。</p>	2025年11月17日	长期	正常履行中
收购报告书或权益变动报告书中所作承诺	苍南芯盛、苍南芯创、思加物联	关于关联交易的承诺	<p>1、本承诺人及所控制的其他公司将按法律、法规及其他规范性文件规定的要求尽可能避免、减少与上市公司的关联交易；对于无法避免或有合理原因而发生的关联交易，本承诺人及所控制的其他公司将遵循市场公正、公平、公开的原则，与上市公司依法签订协议，履行合法程序，按照有关法律、法规、其他规范性文件及上市公司章程等规定，依法履行相关内部决策程序并及时履行信息披露义务，保证关联交易定价公允、合理，交易条件公平，保证不利用关联交易非法转移上市公司的资金、利润，亦不利用该等交易从事任何损害上市公司及其他股东合法权益的行为。</p> <p>2、上述承诺于本承诺人作为上市公司控制方期间持续有效。本承诺人保证严格履行本承诺函中各项承诺，如因违反该等承诺并因此给上市公司造成损失的，本承诺人将承担相应的赔偿责任。</p>	2025年11月17日	长期	正常履行中
资产重组时所作承诺	思创智联	关于提供信息真实、准确和完整的承诺	<p>1. 根据相关法律法规、规范性文件的规定，在本次交易过程中及时提供与本次交易相关的信息（包括但不限于原始书面材料、副本材料和口头证言等），并保证所提供的信息真实、准确、完整，不存在任何虚假记载、误导性陈述或者重大遗漏。</p> <p>2. 向参与本次交易的各中介机构提供的材料均为真实、准确、完整的原始书面材料或与原始书面材料一致的副本材料。该等材料的签名、印章均是真实的，且该等材料的签署人已经合法授权并有效签署该等材料；该等材料不存在任何虚假记载、误导性陈述或者重大遗漏。</p> <p>3. 为本次交易所作的说明、承诺或确认均为真实、准确、完整的，不存在任何虚假记载、误导性陈述或者重大遗漏。</p> <p>4. 如违反上述承诺，给投资者、交易各方及参与本次交易的各中介机构造成损失的，本公司将依法承担赔偿责任。</p>	2025年04月28日	2025年4月28日至2025年8月5日	履行完毕
资产重组时所作	路楠、杭州博泰、	关于提供信息真	1. 根据相关法律法规、规范性文件的规定，在本次交易过程中及时提供与本次交易	2025	2025年4	履

承诺	思加物联、云海链	实、准确和完整的承诺	<p>相关的信息（包括但不限于原始书面材料、副本材料和口头证言等），并保证所提供的信息真实、准确、完整，不存在任何虚假记载、误导性陈述或者重大遗漏。2. 向参与本次交易的各中介机构提供的材料均为真实、准确、完整的原始书面材料或与原始书面材料一致的副本材料。该等材料的签名、印章均是真实的，且该等材料的签署人已经合法授权并有效签署该等材料；该等材料不存在任何虚假记载、误导性陈述或者重大遗漏。</p> <p>3. 为本次交易所作的说明、承诺及确认均为真实、准确、完整的，不存在任何虚假记载、误导性陈述或者重大遗漏。</p> <p>4. 如违反上述承诺，给上市公司、投资者、交易各方及参与本次交易的各中介机构造成损失的，本人/本企业将依法承担赔偿责任。</p>	年 04 月 28 日	月 28 日至 2025 年 8 月 5 日	行 完 毕
资产重组时所作承诺	山海数科	关于提供信息真实、准确和完整的承诺	<p>1. 根据相关法律法规、规范性文件的规定，在本次交易过程中及时提供与本次交易相关的信息（包括但不限于原始书面材料、副本材料和口头证言等），并保证所提供的信息真实、准确、完整，不存在任何虚假记载、误导性陈述或者重大遗漏。</p> <p>2. 向参与本次交易的各中介机构提供的材料均为真实、准确、完整的原始书面材料或与原始书面材料一致的副本材料。该等材料的签名、印章均是真实的，且该等材料的签署人已经合法授权并有效签署该等材料；该等材料不存在任何虚假记载、误导性陈述或者重大遗漏。</p> <p>3. 为本次交易所作的说明、承诺或确认均为真实、准确、完整的，不存在任何虚假记载、误导性陈述或者重大遗漏。</p> <p>4. 如本次交易所披露或提供的信息涉嫌虚假记载、误导性陈述或者重大遗漏，被司法机关立案侦查或者被中国证券监督管理委员会立案调查的，在形成调查结论以前，不转让在上市公司拥有权益的股份（如有），并于收到立案稽查通知的两个交易日内将暂停转让的书面申请和股票账户提交上市公司董事会，由董事会代本公司向证券交易所和证券登记结算机构申请锁定；未在两个交易日内提交锁定申请的，授权董事会核实后直接向证券交易所和证券登记结算机构报送本公司的身份信息和账户信息并申请锁定；董事会未向证券交易所和证券登记结算机构报送本公司的身份信息和账户信息的，授权证券交易所和证券登记结算机构直接锁定相关股份。如调查结论发现存在违法违规情节，本公司承诺锁定股份自愿用于相关投资者赔偿安排。</p> <p>5. 如违反上述承诺，给投资者、交易各方及参与本次交易的各中介机构造成损失的，本公司将依法承担赔偿责任。</p>	2025 年 04 月 28 日	2025 年 4 月 28 日至 2025 年 8 月 5 日	履 行 完 毕
资产重组时所作承诺	医惠科技	关于提供信息真实、准确和完整的承诺	<p>1. 根据相关法律法规、规范性文件的规定，在本次交易过程中及时提供与本次交易相关的信息（包括但不限于原始书面材料、副本材料和口头证言等），并保证所提供的信息真实、准确、完整，不存在任何虚假记载、误导性陈述或者重大遗漏。</p> <p>2. 向参与本次交易的各中介机构提供的材料均为真实、准确、完整的原始书面材料或与原始书面材料一致的副本材料。该等材料的签名、印章均是真实的，且该等材料的签署人已经合法授权并有效签署该等材料；该等材料不存在任何虚假记载、误导性陈述或者重大遗漏。</p> <p>3. 为本次交易所作的说明、承诺及确认均为真实、准确、完整的，不存在任何虚假记载、误导性陈述或者重大遗漏。</p>	2025 年 04 月 28 日	2025 年 4 月 28 日至 2025 年 8 月 5 日	履 行 完 毕

			4.如违反上述承诺，给上市公司、投资者、交易各方及参与本次交易的各中介机构造成损失的，本公司将依法承担赔偿责任。			
资产重组时所作承诺	许益冉、朱以明、魏乃绪、丁燕、叶肖剑、褚国弟、刘银、黄友彤、李倩、楼翔、王万元、钱本成、华松鹭、葛磊	关于提供信息真实、准确和完整的承诺	1.根据相关法律法规、规范性文件的规定，在本次交易过程中及时提供与本次交易相关的信息（包括但不限于原始书面材料、副本材料和口头证言等），并保证所提供的信息真实、准确、完整，不存在任何虚假记载、误导性陈述或者重大遗漏。 2.向参与本次交易的各中介机构提供的材料均为真实、准确、完整的原始书面材料或与原始书面材料一致的副本材料。该等材料的签名、印章均是真实的，且该等材料的签署人已经合法授权并有效签署该等材料；该等材料不存在任何虚假记载、误导性陈述或者重大遗漏。 3.为本次交易所作的说明、承诺及确认均为真实、准确、完整的，不存在任何虚假记载、误导性陈述或者重大遗漏。 4.如本次交易所披露或提供的信息涉嫌虚假记载、误导性陈述或者重大遗漏，被司法机关立案侦查或者被中国证券监督管理委员会立案调查的，在形成调查结论以前，不转让在上市公司拥有权益的股份（如有），并于收到立案稽查通知的两个交易日内将暂停转让的书面申请和股票账户提交上市公司董事会，由董事会代本人向证券交易所和证券登记结算机构申请锁定；未在两个交易日内提交锁定申请的，授权董事会核实后直接向证券交易所和证券登记结算机构报送本人的身份信息和账户信息并申请锁定；董事会未向证券交易所和证券登记结算机构报送本人的身份信息和账户信息的，授权证券交易所和证券登记结算机构直接锁定相关股份。如调查结论发现存在违法违规情节，本人承诺锁定股份自愿用于相关投资者赔偿安排。 5.如违反上述承诺，给上市公司、投资者、交易各方及参与本次交易的各中介机构造成损失的，本人将依法承担赔偿责任。	2025年04月28日	2025年4月28日至2025年8月5日	履行完毕
资产重组时所作承诺	彭军、薛起玮、华松鹭、汪骏、陈冠宇	关于提供信息真实、准确和完整的承诺	1.根据相关法律法规、规范性文件的规定，在本次交易过程中及时提供与本次交易相关的信息（包括但不限于原始书面材料、副本材料和口头证言等），并保证所提供的信息真实、准确、完整，不存在任何虚假记载、误导性陈述或者重大遗漏。 2.向参与本次交易的各中介机构提供的材料均为真实、准确、完整的原始书面材料或与原始书面材料一致的副本材料。该等材料的签名、印章均是真实的，且该等材料的签署人已经合法授权并有效签署该等材料；该等材料不存在任何虚假记载、误导性陈述或者重大遗漏。 3.为本次交易所作的说明、承诺及确认均为真实、准确、完整的，不存在任何虚假记载、误导性陈述或者重大遗漏。 4.如违反上述承诺，给上市公司、投资者、交易各方及参与本次交易的各中介机构造成损失的，本人将依法承担赔偿责任。	2025年04月28日	2025年4月28日至2025年8月5日	履行完毕
资产重组时所作承诺	路楠、杭州博泰	关于减持计划的承诺	1.自上市公司首次披露本次交易公告之日起的6个月内，上市公司第一大股东路楠拟通过集中竞价、大宗交易或协议转让方式减持上市公司股份，减持数量预计不超过62,739,500股，按照截至首次披露本次交易公告之日上市公司的股份数计算，即减持不超过上市公司总股本的5.61%。除上述减持计划外，自上市公司首次披露本次交易公告之日起至实施完毕期间内，如本人拟另减持上市公司股份的，本人届时将按相关法律法规、规范性文件的规定及时履行信息披露义务。2.上市公司第一大股东路楠的	2025年04月28日	2025年4月29日至2025年10月28日	履行完毕

			一致行动人杭州博泰投资管理有限公司承诺，自上市公司首次披露本次交易公告之日起 6 个月内，本企业不减持所持上市公司股份。除上述减持计划外，自上市公司首次披露本次交易公告之日起至实施完毕期间内，如本企业拟减持上市公司股份的，本企业届时将按相关法律法规、规范性文件的规定及时履行信息披露义务。3. 若上市公司自首次披露本次交易公告之日起至实施完毕期间实施转增股份、送红股、配股等除权行为，本人/本企业因此获得的新增股份同样遵守上述承诺。4. 如违反上述承诺给上市公司、投资者造成损失的，本人/本企业将依法承担赔偿责任。			
资产重组时所作承诺	思加物联、云海链	关于减持计划的承诺	1. 本企业承诺，自上市公司首次披露本次交易公告之日起至实施完毕期间，不减持所持上市公司的股份。2. 若上市公司自上市公司首次披露本次交易公告之日起至实施完毕期间实施转增股份、送红股、配股等除权行为，本企业因此获得的新增股份同样遵守上述承诺。3. 如违反上述承诺给上市公司、投资者造成损失的，本企业将依法承担赔偿责任。	2025 年 04 月 28 日	2025 年 4 月 28 日至 2025 年 8 月 5 日	履行完毕
资产重组时所作承诺	许益冉、朱以明、魏乃绪、丁燕、叶肖剑、褚国弟、刘银、黄友彤、李倩、楼翔、王万元、钱本成、华松鹭、葛磊	关于减持计划的承诺	1. 本人承诺，自上市公司首次披露本次交易公告之日起至实施完毕期间，不减持所持上市公司的股份（如有）。2. 若上市公司自首次披露本次交易公告之日起至实施完毕期间实施转增股份、送红股、配股等除权行为，本人因此获得的新增股份同样遵守上述承诺。3. 如违反上述承诺给上市公司、投资者造成损失的，本人将依法承担赔偿责任。	2025 年 04 月 28 日	2025 年 4 月 28 日至 2025 年 8 月 5 日	履行完毕
资产重组时所作承诺	思创智联	关于不存在泄露内幕信息或进行内幕交易的承诺	1. 本公司不存在泄露本次交易内幕信息以及利用本次交易内幕信息进行证券交易的情形。 2. 本公司不存在《上市公司监管指引第 7 号——上市公司重大资产重组相关股票异常交易监管》规定的不得参与任何上市公司重大资产重组的情形，包括但不限于本公司不涉及因内幕交易被中国证券监督管理委员会立案调查或者被司法机关立案侦查，或最近 36 个月内因内幕交易被中国证券监督管理委员会作出行政处罚或者被司法机关依法追究刑事责任的情形。 3. 如违反上述声明或承诺，本公司愿意承担相应的法律责任。	2025 年 04 月 28 日	2025 年 4 月 28 日至 2025 年 8 月 5 日	履行完毕
资产重组时所作承诺	路楠、杭州博泰、思加物联、云海链	关于不存在泄露内幕信息或进行内幕交易的承诺	1. 本企业/本人不存在泄露本次交易内幕信息以及利用本次交易内幕信息进行证券交易的情形。 2. 本企业/本人不存在《上市公司监管指引第 7 号——上市公司重大资产重组相关股票异常交易监管》规定的不得参与任何上市公司重大资产重组的情形，包括但不限于本企业/本人不涉及因内幕交易被中国证券监督管理委员会立案调查或者被司法机关立案侦查，或最近 36 个月内因内幕交易被中国证券监督管理委员会作出行政处罚或者被司法机关依法追究刑事责任的情形。 3. 如违反上述声明或承诺，本企业/本人愿意承担相应的法律责任。	2025 年 04 月 28 日	2025 年 4 月 28 日至 2025 年 8 月 5 日	履行完毕
资产重组时所作承诺	许益冉、朱以明、魏乃绪、丁燕、叶肖剑、褚国弟、刘银、黄友彤、李	关于不存在泄露内幕信息或进行内幕交易的承诺	1. 本人不存在泄露本次交易内幕信息以及利用本次交易内幕信息进行证券交易的情形。 2. 本人不存在《上市公司监管指引第 7 号——上市公司重大资产重组相关股票异常交易监管》规定的不得参与任何上市公司重大资产重组的情形，包括但不限于本人不涉	2025 年 04 月 28 日	2025 年 4 月 28 日至 2025 年 8 月 5 日	履行完毕

	倩、楼翔、王万元、钱本成、华松鹭、葛磊		及因内幕交易被中国证券监督管理委员会立案调查或者被司法机关立案侦查，或最近 36 个月内因内幕交易被中国证券监督管理委员会作出行政处罚或者被司法机关依法追究刑事责任的情形。 3. 如违反上述声明或承诺，本人愿意承担相应的法律责任。			
资产重组时所作承诺	山海数科	关于不存在泄露内幕信息或进行内幕交易的承诺	1. 本公司不存在泄露本次交易内幕信息以及利用本次交易内幕信息进行证券交易的情形。 2. 本公司不存在《上市公司监管指引第 7 号——上市公司重大资产重组相关股票异常交易监管》规定的不得参与任何上市公司重大资产重组的情形，包括但不限于本公司不涉及因内幕交易被中国证券监督管理委员会立案调查或者被司法机关立案侦查，或最近 36 个月内因内幕交易被中国证券监督管理委员会作出行政处罚或者被司法机关依法追究刑事责任的情形。 3. 如违反上述声明或承诺，本人愿意承担相应的法律责任。	2025 年 04 月 28 日	2025 年 4 月 28 日至 2025 年 8 月 5 日	履行完毕
资产重组时所作承诺	医惠科技	关于不存在泄露内幕信息或进行内幕交易的承诺	1. 本公司不存在泄露本次交易内幕信息以及利用本次交易内幕信息进行证券交易的情形。 2. 本公司不存在《上市公司监管指引第 7 号——上市公司重大资产重组相关股票异常交易监管》规定的不得参与任何上市公司重大资产重组的情形，包括但不限于本公司不涉及因内幕交易被中国证券监督管理委员会立案调查或者被司法机关立案侦查，或最近 36 个月内因内幕交易被中国证券监督管理委员会作出行政处罚或者被司法机关依法追究刑事责任的情形。 3. 如违反上述声明或承诺，本人愿意承担相应的法律责任。	2025 年 04 月 28 日	2025 年 4 月 28 日至 2025 年 8 月 5 日	履行完毕
资产重组时所作承诺	彭军、薛起玮、华松鹭、汪骏、陈冠宇	关于不存在泄露内幕信息或进行内幕交易的承诺	1. 本人不存在泄露本次交易内幕信息以及利用本次交易内幕信息进行证券交易的情形。 2. 本人不存在《上市公司监管指引第 7 号——上市公司重大资产重组相关股票异常交易监管》规定的不得参与任何上市公司重大资产重组的情形，包括但不限于本人不涉及因内幕交易被中国证券监督管理委员会立案调查或者被司法机关立案侦查，或最近 36 个月内因内幕交易被中国证券监督管理委员会作出行政处罚或者被司法机关依法追究刑事责任的情形。 3. 如违反上述声明或承诺，本人愿意承担相应的法律责任。	2025 年 04 月 28 日	2025 年 4 月 28 日至 2025 年 8 月 5 日	履行完毕
资产重组时所作承诺	路楠、杭州博泰	关于减少和规范关联交易的承诺	1. 截至本承诺函出具之日，本人/本企业及本人/本企业控制的其他企业与上市公司及其子公司之间不存在显失公平的关联交易。2. 本次交易完成后，本人/本企业及本人/本企业控制的其他企业将尽量避免或减少与上市公司及其子公司之间的关联交易。对于无法避免或者因合理原因发生的关联交易，本人/本企业及本人/本企业控制的其他企业将遵循平等、自愿、等价和有偿的原则，与上市公司及其子公司签订相关协议，并确保关联交易的价格公允，同时，本人/本企业将严格遵守相关法律法规、规范性文件以及上市公司章程等的规定，履行信息披露义务和决策程序，以维护上市公司及其投资者的利益。3. 如出现因本人/本企业及本人/本企业控制的其他企业违反上述承诺而导致上市公司及其子公司的权益受到损害的情况，本人/本企业将依法承担相应的赔偿责任。	2025 年 04 月 28 日	长期	正常履行中
资产重组时所作	许益冉、朱以明、	关于减少和规范关	1. 截至本承诺函出具之日，本人及本人控制的其他企业与上市公司及其子公司之间不	2025	长期	正

承诺	魏乃绪、丁燕、叶肖剑、褚国弟、刘银、黄友彤、李倩、楼翔、王万元、钱本成、华松鹭、葛磊	联交易的承诺	存在显失公平的关联交易。2. 本次交易完成后，本人及本人控制的其他企业将尽量避免或减少与上市公司及其子公司之间的关联交易。对于无法避免或者因合理原因发生的关联交易，本人及本人控制的其他企业将遵循平等、自愿、等价和有偿的原则，与上市公司及其子公司签订相关协议，并确保关联交易的价格公允，同时，本人将严格遵守相关法律法规、规范性文件以及上市公司章程等的规定，履行信息披露义务和决策程序，以维护上市公司及其投资者的利益。3. 如出现因本人及本人控制的其他企业违反上述承诺而导致上市公司及其子公司的权益受到损害的情况，本人将依法承担相应的赔偿责任。	年 04 月 28 日		常履行中
资产重组时所作承诺	山海数科	关于减少和规范关联交易的承诺	1. 截至本承诺函出具之日，本公司及本公司控制的其他企业与上市公司及其子公司之间不存在显失公平的关联交易。2. 本次交易完成后，本公司及本公司控制的其他企业将尽量避免或减少与上市公司及其子公司之间的关联交易。对于无法避免或者因合理原因发生的关联交易，本公司及本公司控制的其他企业将遵循平等、自愿、等价和有偿的原则，与上市公司及其子公司签订相关协议，并确保关联交易的价格公允，同时，本公司将严格遵守相关法律法规、规范性文件的规定，履行信息披露义务和决策程序，以维护上市公司及其投资者的利益。3. 如出现因本公司及本公司控制的其他企业违反上述承诺而导致上市公司及其子公司的权益受到损害的情况，本公司将依法承担相应的赔偿责任。	2025 年 04 月 28 日	长期	正常履行中
资产重组时所作承诺	路楠、杭州博泰	避免同业竞争的承诺	1. 截至本承诺函出具之日，本人/本企业未控制任何与上市公司及其子公司的主营业务构成直接或间接竞争关系的其他企业。2. 本次交易完成后，本人/本企业及本人/本企业控制的其他企业不会以任何形式从事与上市公司及其子公司的主营业务构成直接或间接竞争关系的经营活动。3. 如本人/本企业及本人/本企业控制的其他企业获得与上市公司及其子公司主营业务构成直接或间接竞争关系的业务机会，本人/本企业及本人/本企业控制的其他企业愿意按照如下方式之一或者几种避免与上市公司的竞争：（1）停止生产构成竞争或可能构成竞争的产品；（2）停止经营构成竞争或可能构成竞争的业务；（3）将相竞争的业务纳入到上市公司进行经营；（4）将相竞争的业务转让给无关联的第三方。4. 如出现因本人/本企业及本人/本企业控制的其他企业违反上述承诺而导致上市公司及其子公司的权益受到损害的情况，本人/本企业将依法承担相应的赔偿责任。	2025 年 04 月 28 日	长期	正常履行中
资产重组时所作承诺	思创智联	合法合规的承诺	1. 本公司最近三年内不存在因涉嫌犯罪被司法机关立案侦查或者涉嫌违法违规被中国证券监督管理委员会立案调查，尚未有明确结论意见的情形。2. 2022 年 6 月 21 日，中国证券监督管理委员会浙江监管局出具《行政监管措施决定书》（[2022]58 号），就本公司相关信息披露不准确事宜，对本公司及相关人员采取出具警示函措施。2022 年 8 月 29 日，深圳证券交易所公告《关于对思创医惠科技股份有限公司及相关当事人给予通报批评处分的决定》，就本公司 2021 年度业绩预告披露的净利润与年度报告披露的经审计净利润相比存在较大差异事宜，对本公司及相关人员给予通报批评的处分。2023 年 12 月 29 日，中国证券监督管理委员会浙江监管局出具《行政处罚决定书》（[2023]49 号），对本公司公开发行文件编造重大虚假内容及信息披露违法行为作出行政处罚。2024 年 1 月 22 日，深圳证券交易所出具《关于对思创医惠科技股份有限公司及相关当事人给予纪律处分的决定》（深证审纪[2024]5 号），就本公司公	2025 年 04 月 28 日	2025 年 4 月 28 日至 2025 年 8 月 5 日	履行完毕

			开发行文件编造重大虚假内容及 2019 年、2020 年年度报告存在虚假记载事宜，对本公司及相关人员给予纪律处分。除前述情形外，本公司最近三年内不存在受到重大行政处罚或者刑事处罚的情形，未被证券交易所采取监管措施、纪律处分或者被中国证券监督管理委员会及其派出机构采取行政监管措施，未受到过证券交易所公开谴责。3. 截至本承诺函出具之日，本公司自身不存在尚未了结且标的金额在 300 万元以上的，或可预见的重大诉讼或者仲裁情形。			
资产重组时所作承诺	许益冉、朱以明、魏乃绪、丁燕、叶肖剑、褚国弟、刘银、黄友彤、李倩、楼翔、王万元、钱本成、葛磊	合法合规的承诺	1. 本人最近三十六个月内不存在因涉嫌犯罪被司法机关立案侦查或者涉嫌违法违规被中国证券监督管理委员会立案调查的情形。2. 本人最近三十六个月内不存在受到行政处罚或者刑事处罚的情形，未被证券交易所采取监管措施、纪律处分或者被中国证券监督管理委员会及其派出机构采取行政监管措施，未受到过证券交易所公开谴责。3. 本人最近三十六个月内未涉及与经济纠纷相关的重大民事诉讼或者仲裁情形；截至本承诺函出具之日，本人不存在尚未了结或可预见的重大诉讼或者仲裁情形。	2025 年 04 月 28 日	2025 年 4 月 28 日至 2025 年 8 月 5 日	履行完毕
资产重组时所作承诺	华松鹭	合法合规的承诺	1. 本人最近三十六个月内不存在因涉嫌犯罪被司法机关立案侦查或者涉嫌违法违规被中国证券监督管理委员会立案调查，尚未有明确结论意见的情形。2. 2022 年 6 月 21 日，中国证券监督管理委员会浙江监管局出具《行政监管措施决定书》（[2022]58 号），就上市公司相关信息披露不准确事宜，对上市公司及本人采取出具警示函措施。2022 年 8 月 29 日，深圳证券交易所公告《关于对思创医惠科技股份有限公司及相关当事人给予通报批评处分决定》，就上市公司 2021 年度业绩预告披露的净利润与年度报告披露的经审计净利润相比存在较大差异事宜，对上市公司及本人给予通报批评的处分。除前述情形外，本人最近三十六个月内不存在受到行政处罚或者刑事处罚的情形，未被证券交易所采取监管措施、纪律处分或者被中国证券监督管理委员会及其派出机构采取行政监管措施，未受到过证券交易所公开谴责。3. 本人最近三十六个月内未涉及与经济纠纷相关的重大民事诉讼或者仲裁情形；截至本承诺函出具之日，本人不存在尚未了结或可预见的重大诉讼或者仲裁情形。	2025 年 04 月 28 日	2025 年 4 月 28 日至 2025 年 8 月 5 日	履行完毕
资产重组时所作承诺	山海数科	合法合规的承诺	1. 本公司最近五年内不存在因涉嫌犯罪被司法机关立案侦查或者涉嫌违法违规被中国证券监督管理委员会立案调查的情形。2. 本公司最近五年内不存在受到重大行政处罚或者刑事处罚的情形，未被证券交易所采取监管措施、纪律处分或者被中国证券监督管理委员会及其派出机构采取行政监管措施，未受到过证券交易所公开谴责。3. 截至本承诺函出具之日，本公司不存在尚未了结的或可预见的重大诉讼或者仲裁情形。	2025 年 04 月 28 日	2025 年 4 月 28 日至 2025 年 8 月 5 日	履行完毕
资产重组时所作承诺	医惠科技	合法合规的承诺	1. 本公司最近三年内不存在因涉嫌犯罪被司法机关立案侦查或者涉嫌违法违规被中国证券监督管理委员会立案调查的情形。2. 本公司最近三年内不存在受到行政处罚或者刑事处罚的情形，未被证券交易所采取监管措施、纪律处分或者被中国证券监督管理委员会及其派出机构采取行政监管措施，未受到过证券交易所公开谴责。3. 截至本承诺函出具之日，除本次交易的信息披露文件中已披露的诉讼、仲裁情况外，本公司不存在其他尚未了结且标的金额在 300 万元以上的，或可预见的诉讼或者仲裁情形。	2025 年 04 月 28 日	2025 年 4 月 28 日至 2025 年 8 月 5 日	履行完毕
资产重组时所作承诺	彭军、薛起玮、陈冠宇	合法合规的承诺	1. 本人最近三十六个月内不存在因涉嫌犯罪被司法机关立案侦查或者涉嫌违法违规被中国证券监督管理委员会立案调查的情形。2. 本人最近三十六个月内不存在受到行政处罚或者刑事处罚的情形，未被证券交易所采取监管措施、纪律处分或者被中国证券	2025 年 04 月 28 日	2025 年 4 月 28 日至 2025 年 8 月 5 日	履行完

			监督管理委员会及其派出机构采取行政监管措施，未受到过证券交易所公开谴责。3. 本人最近三十六个月内未涉及与经济纠纷相关的重大民事诉讼或者仲裁情形；截至本承诺函出具之日，本人不存在尚未了结或可预见的重大诉讼或者仲裁情形。	日	月 5 日	毕
资产重组时所作承诺	汪骏	合法合规的承诺	1. 本人最近三十六个月内不存在因涉嫌犯罪被司法机关立案侦查或者涉嫌违法违规被中国证券监督管理委员会立案调查，尚未有明确结论意见的情形。2. 2023 年 12 月 29 日，中国证券监督管理委员会浙江监管局出具《行政监管措施决定书》（[2023]46 号），就上市公司信息披露违法事宜，对本人给予警告并处以罚款。2024 年 1 月 22 日，深圳证券交易所出具《关于对思创医惠科技股份有限公司及相关当事人给予纪律处分的决定》（深证审纪[2024]5 号），就上市公司公开发行文件编造重大虚假内容及 2019 年、2020 年年度报告存在虚假记载事宜，对上市公司及本人给予纪律处分。除前述情形外，本人最近三十六个月内不存在受到行政处罚或者刑事处罚的情形，未被证券交易所采取监管措施、纪律处分或者被中国证券监督管理委员会及其派出机构采取行政监管措施，未受到过证券交易所公开谴责。3. 本人最近三十六个月内未涉及与经济纠纷相关的重大民事诉讼或者仲裁情形；截至本承诺函出具之日，本人不存在尚未了结或可预见的重大诉讼或者仲裁情形。	2025 年 04 月 28 日	2025 年 4 月 28 日至 2025 年 8 月 5 日	履行完毕
资产重组时所作承诺	思创智联	关于标的资产权属的承诺	1. 本公司对标的资产拥有合法的、完整的所有权和处分权。标的资产权属清晰，不存在被质押、查封、冻结、托管等限制转让的情形，亦不存在任何形式的权属纠纷或潜在纠纷。本公司转让标的资产不存在法律障碍。2. 标的资产为依法设立且有效存续的有限责任公司，不存在出资瑕疵，不存在任何导致或可能导致其解散、清算或破产的情形。3. 如违反上述承诺，本公司愿意承担相应的法律责任。	2025 年 04 月 28 日	2025 年 4 月 28 日至 2025 年 8 月 5 日	履行完毕
资产重组时所作承诺	路楠、杭州博泰	关于保持上市公司独立性的承诺	本次交易实施完毕后，本人/本企业将继续按照有关法律法规、规范性文件的要求，保持与上市公司在人员、资产、业务、机构、财务方面的独立性，不从事任何影响上市公司人员独立、资产独立完整、业务独立、机构独立、财务独立的行为，不损害上市公司及其他股东的利益。	2025 年 04 月 28 日	2025 年 4 月 28 日至 2025 年 8 月 5 日	履行完毕
资产重组时所作承诺	路楠、杭州博泰	关于保障公司填补被摊薄即期回报措施能够得到切实履行的承诺	1. 不越权干预上市公司经营管理活动，不侵占上市公司利益。2. 本承诺函出具之日后至上市公司本次交易实施完毕前，若中国证券监督管理委员会、深圳证券交易所作出关于填补回报措施及其承诺的其他监管规定，且上述承诺不能满足该等监管规定时，本人、本企业承诺届时将按照该等监管规定出具补充承诺。3. 本人/本企业保证切实履行上市公司制定的有关填补回报措施以及本人/本企业对此作出的任何有关填补即期回报措施的承诺，若本人/本企业违反该等承诺并给上市公司或者投资者造成损失的，将依法承担相应的赔偿责任。	2025 年 04 月 28 日	2025 年 4 月 28 日至 2025 年 8 月 5 日	履行完毕
资产重组时所作承诺	许益冉、朱以明、魏乃绪、丁燕、叶肖剑、褚国弟、刘银、王万元、钱本成、葛磊、华松鹭	关于保障公司填补被摊薄即期回报措施能够得到切实履行的承诺	1. 本人承诺不无偿或以不公平条件向其他单位或者个人输送利益，也不采用其他方式损害上市公司利益。2. 本人承诺对本人的职务消费行为进行约束。3. 本人承诺不动用上市公司资产从事与履行职责无关的投资消费活动。4. 本人承诺由董事会或董事会薪酬与考核委员会制定的薪酬制度与上市公司填补回报措施的执行情况相挂钩。5. 若上市公司未来实施股权激励计划，其行权条件将与上市公司填补回报措施的执行情况相挂钩。6. 本承诺函出具之日后至上市公司本次交易实施完毕前，若中国证券监督管理委员会、深圳证券交易所作出关于填补回报措施及其承诺的其他监管规定，且上述承诺不能满足该等监管规定时，本人承诺届时将按照该等监管规定出具补充承诺。7. 本	2025 年 04 月 28 日	2025 年 4 月 28 日至 2025 年 8 月 5 日	履行完毕

			人保证切实履行上市公司制定的有关填补回报措施以及本人对此作出的任何有关填补回报措施的承诺，若本人违反该等承诺并给上市公司或者投资者造成损失的，将依法承担相应的赔偿责任。			
首次公开发行或再融资时所作承诺	杭州博泰	股份限售承诺	自公司股票上市之日起三十六个月内，不转让或者委托他人管理其已直接或间接持有的公司股份，也不由公司回购该部分股份。承诺每年转让的股份不超过所持有公司股份总数的 25%。	2010年04月30日	长期	正常履行中
首次公开发行或再融资时所作承诺	路楠、俞国骅	关于避免同业竞争的承诺	本人目前没有、将来也不直接或间接从事与杭州中瑞思创科技股份有限公司及其控股的子公司现有及将来从事的业务构成同业竞争的任何活动，包括但不限于研制、生产和销售与杭州中瑞思创科技股份有限公司及其控股的子公司研制、生产和销售产品相同或相近似的任何产品，并愿意对违反上述承诺而给杭州中瑞思创科技股份有限公司造成的经济损失承担赔偿责任。	2010年04月30日	长期	正常履行中
首次公开发行或再融资时所作承诺	路楠、杭州博泰、商巍、张信、陈武军、俞国骅、蒋士平、蓝宗焯、王勇	关于劳务派遣、住房公积金及企业所得税的承诺	1. 若发行人及其子公司因 2007 年底至 2009 年底期间实行劳务派遣而产生补偿或赔偿责任，或被有关主管部门处罚的，由发行人现有全体股东按照持股比例承担相应的经济责任。2. 若发行人及其子公司因 2009 年 12 月 31 日以前未按规定为职工缴纳住房公积金而被有关主管部门责令补缴、追缴或处罚的，由发行人现有全体股东按照持股比例承担相应的经济责任。3. 若发行人因补缴 2006 年及以前年度企业所得税的行为而被有关主管部门处罚或追缴滞纳金的，由发行人现有全体股东按照持股比例承担相应的经济责任。	2010年04月30日	长期	正常履行中
首次公开发行或再融资时所作承诺	章笠中、彭军、何国平、郑凌峻及医惠科技的相关董事、监事、高级管理人员和其他核心人员（包括：章笠中、彭军、何国平、郑凌峻、孙新军、薛起玮、汪骏、盛烨红、周燕儿、顾列宾、陈冠宇）	关于任职期限及竞业限制的承诺	自 100%标的资产登记完成日和核心人员获得的包含直接与间接的全部上市公司股份登记完成日孰后之日起，仍需至少在医惠科技任职 36 个月，并承诺在医惠科技任职期间及离职后两年内，不得从事或投资与标的公司业务相同或相似的业务，也不得在与标的公司业务相同或相似的公司任职。（1）服务承诺期内违反竞业禁止义务的，违约方应将其于本次交易中购买获得的上市公司股份数（包含其间接持股部分，下同）的 100%作为赔偿。违约方于本次交易中购买获得的上市公司股份由上市公司以 1 元价格回购或按照股权登记日上市公司其他股东所持上市公司股份占上市公司股份总数（扣除违约方所持上市公司股份数）的比例赠与违约方之外的上市公司其他股东；若届时该违约方不持有上市公司股份的，应将相当于其在本次交易中获得的转让（医惠科技）股权对价的 100%的现金赔偿支付给上市公司。（2）服务承诺期届满后 24 个月内违反竞业禁止义务的（如有），违约方应将其于本次交易中购买获得的上市公司股份数的 50%作为赔偿。违约方于本次交易中购买获得的上市公司股份由上市公司以 1 元价格回购或按照股权登记日上市公司其他股东所持上市公司股份占上市公司股份总数（扣除违约方所持上市公司股份数）的比例赠与违约方之外的上市公司其他股东；若届时该违约方不持有上市公司股份的，应将相当于其在本次交易中获得的转让（医惠科技）股权对价的 50%的现金赔偿支付给上市公司。（3）依据前款规定补偿/赔偿不足以弥补上市公司或医惠科技损失的，违约方还应赔偿其他损失。孙新军、薛起玮、汪骏、盛烨红、周燕儿、顾列宾、陈冠宇如在服务承诺期内违反竞业禁止义务的，应将相当于其在本次交易中获得的转让（医惠科技）股权对价的 100%的现金赔偿	2015年06月01日	任职期间及离职后两年内	正常履行中

			支付给医惠科技；服务承诺期届满后 24 个月内违反竞业禁止义务的（如有），应将相当于其在此次交易中获得的转让（医惠科技）股权对价的 50% 的现金赔偿支付给医惠科技。			
首次公开发行或再融资时所作承诺	路楠	规范关联交易承诺	<p>1、本次交易完成前，本人及本人控制的其他企业与医惠科技及其子公司之间不存在任何形式的交易。</p> <p>2、本次交易完成后，本人将尽量避免或减少本人及本人控制的其他企业与中瑞思创及其子公司（包括医惠科技及其子公司，下同）之间的关联交易。对于中瑞思创及其子公司能够通过市场与第三方之间发生的交易，将由中瑞思创及其子公司独立与第三方进行；对于本人及本人控制的其他企业与中瑞思创及其子公司无法避免的关联交易，均将严格遵守市场化原则，本着平等互利、等价有偿的一般原则，公平合理地进行。</p> <p>3、本次交易过程中及交易完成后，除开展正常业务所需备用金外，不会以任何方式占用或使用中瑞思创及其子公司的资金、资产或其他资源，也不会要求中瑞思创及其子公司为本人及本人控制的其他企业代垫款项、代偿债务，本人不会以任何直接或间接的方式从事损害或可能损害中瑞思创及其子公司利益的行为。</p> <p>4、本人及本人控制的其他企业与中瑞思创及其子公司发生关联交易时，将严格按照有关法律、法规、规范性文件及《杭州中瑞思创科技股份有限公司章程》等公司治理制度的有关规定履行审批程序和信息披露义务，保证不通过关联交易损害中瑞思创及其子公司、广大中小股东的合法权益。本人在中瑞思创董事会或股东大会审议该等关联交易事项时，主动依法履行回避义务，并在议案获得通过后方可实施。</p> <p>5、如果因违反上述承诺导致中瑞思创及其子公司利益损失的，该等损失由本人承担。</p>	2015年06月01日	长期	正常履行中
首次公开发行或再融资时所作承诺	章笠中	关于瑕疵资产补偿的承诺	现本人承诺公司将根据有关政策尽快补办标的房屋（X京房权证海第352074号）对应的国有土地使用权的权属变更登记手续，并承诺对标的房屋权属或有瑕疵（如有）给公司造成的一切或有损失承担兜底补偿责任。	2015年06月01日	长期	正常履行中
首次公开发行或再融资时所作承诺	医惠集团、章笠中、彭军、何国平、郑凌峻	避免占用上市公司资金、资产或资源的承诺	本公司/本人及关联方将严格遵守思创医惠《公司章程》、《关联交易管理办法》、《对外担保管理制度》等相关资金管理制度，杜绝一切非经营性占用上市公司及子公司的资金、资产或资源的行为。	2015年06月01日	长期	正常履行中
首次公开发行或再融资时所作承诺	章笠中	关于避免同业竞争的承诺关于避免同业竞争的承诺	本人在思创医惠科技股份有限公司任职期间及离职后两年内，本人及直系亲属不得从事或投资与公司业务相同或相似的业务，也不得在与公司业务相同或相似的公司任职。	2020年05月25日	2020年05月25日至2026年1月4日	履行完毕
其他承诺	章笠中	承担差额补足义务承诺	1. 本人在担任思创医惠及医惠科技董事长兼总经理期间，对本人于2017年6月30日与华宝信托有限责任公司（以下简称“华宝信托”）签署的《薪酬收益权转让及回购合同》，未经公司董事会、监事会及股东（大）会的审议，以医惠科技名义于2017	2025年03月19日	2025年3月19日至2025年5	履行完

		<p>年 6 月 26 日出具承诺函，承诺为本人在《薪酬收益权转让及回购合同》项下的全部义务承担差额补足义务。上述违规事项系本人个人行为，与思创医惠及其下属公司无关，特此说明。</p> <p>2. 现因本人未及时支付提前到期的回购款项，中国工商银行股份有限公司杭州分行（系华宝信托的委托人中国工商银行股份有限公司私人银行理财计划代理人的受托人，以下简称“原告”）将本人、医惠集团及医惠科技诉至上海市浦东新区人民法院（以下简称“法院”）。本人就医惠科技（含子公司）因上述案件可能承担的赔偿责任作出兜底承诺：若医惠科技因此造成的全部损失（具体以该案终审法院判决为准）将由本人全额承担。为确保前述承诺的充分履行，本人将自行或委托第三方向医惠科技银行账户先期转入 3,700 万元作为赔偿保证金，并承诺在 2025 年 4 月 18 日前解除医惠科技差额补足责任或再补充转入 2,100 万元作为履行承诺保证金，若终审法院判决医惠科技应承担的赔偿金额超出前述保证金的，本人将在终审判决书送达之日起一个月内向医惠科技补足差额资金。</p> <p>3. 除上述涉诉事项外，本人不存在其他涉及医惠科技及下属公司的未披露的差额补足或违规担保等行为。本人将尽全力督促原告尽快提交相关撤诉材料及解除保全材料并督促进展情况，积极配合医惠科技履行信息披露义务。</p>	日	月 21 日	毕
<p>承诺是否按时履行</p>	<p>是</p>				
<p>如承诺超期未履行完毕的，应当详细说明未完成履行的具体原因及下一步的工作计划</p>	<p>不适用</p>				

2、公司资产或项目存在盈利预测，且报告期仍处在盈利预测期间，公司就资产或项目达到原盈利预测及其原因做出说明

适用 不适用

3、公司涉及业绩承诺

适用 不适用

二、控股股东及其他关联方对上市公司的非经营性占用资金情况

适用 不适用

公司报告期不存在控股股东及其他关联方对上市公司的非经营性占用资金。

三、违规对外担保情况

适用 不适用

公司报告期无违规对外担保情况。

四、董事会对最近一期“非标准审计报告”相关情况的说明

适用 不适用

五、董事会、审计委员会、独立董事（如有）对会计师事务所本报告期“非标准审计报告”的说明

适用 不适用

六、董事会关于报告期会计政策、会计估计变更或重大会计差错更正的说明

适用 不适用

七、与上年度财务报告相比，合并报表范围发生变化的情况说明

适用 不适用

本报告期发生注销公司、处置子公司等合并报表范围变动，详见“第八节 财务报告”之“九、合并范围的变更”。

八、聘任、解聘会计师事务所情况

现聘任的会计师事务所

境内会计师事务所名称	天健会计师事务所（特殊普通合伙）
境内会计师事务所报酬（万元）	107
境内会计师事务所审计服务的连续年限	19
境内会计师事务所注册会计师姓名	孙敏、孙佳松

境内会计师事务所注册会计师审计服务的连续年限	孙敏 3 年、孙佳松 1 年
------------------------	----------------

是否改聘会计师事务所

是 否

聘请内部控制审计会计师事务所、财务顾问或保荐人情况

适用 不适用

本年度，公司聘请了天健会计师事务所（特殊普通合伙）为公司 2025 年度内部控制审计机构，审计费用为 15 万元，期间支付内部控制审计费用 15 万元。

九、年度报告披露后面临退市情况

适用 不适用

十、破产重整相关事项

适用 不适用

公司报告期未发生破产重整相关事项。

十一、重大诉讼、仲裁事项

适用 不适用

诉讼(仲裁)基本情况	涉案金额(万元)	是否形成预计负债	诉讼(仲裁)进展	诉讼(仲裁)审理结果及影响	诉讼(仲裁)判决执行情况	披露日期	披露索引
杭州连帆科技有限公司诉医惠科技有限公司、杭州医惠软件有限公司合同纠纷案，要求判令支付合同款项及违约金	2,412.21	否	已结案	双方私下和解，原告撤诉结案，不会对公司日常经营产生影响	撤诉结案	2025 年 02 月 12 日、2025 年 03 月 24 日	巨潮资讯网《关于全资子公司重大诉讼事项暨新增累计诉讼、仲裁案件及已披露案件进展情况的公告》（公告编号：2025-015）、《关于全资子公司银行账户部分资金被裁定解除冻结暨重大诉讼撤诉的进展公告》（公告编号：2025-027）
中国工商银行股份有限公司杭州分行诉章笠中、杭州思创医惠集团有限公司、医惠科技有限公司合同纠纷案，要求判令支付回购本金、违约金、律师费	5,766.25	否	已结案	调解结案，不会对公司日常经营产生影响	调解结案	2025 年 03 月 19 日、2025 年 05 月 21 日	巨潮资讯网《关于全资子公司重大诉讼事项暨新增累计诉讼、仲裁案件及已披露案件进展情况的公告》（公告编号：2025-025）、《关于全资子公司重大诉讼调解结案暨募集资金专项账户部分资金被裁定解除冻结的进展公告》（公告编号：2025-057）

上海泽信软件有限公司诉医惠科技有限公司服务合同纠纷案，要求判令支付合同款项及逾期利息	528	否	已结案	判决驳回原告诉讼请求，医惠科技已出表，不会对公司日常经营产生影响	判决结案		
医惠科技有限公司诉上海坤发信息技术有限公司合同纠纷，要求判令支付合同款项及违约金	1,863	否	已结案	撤诉结案，医惠科技已出表，不会对公司日常经营产生影响	撤诉结案		
医惠科技有限公司申请上海市红会信息科技有限公司、王毅、顾宝军、阮东海新增股本认购纠纷案，要求回购股权，并支付回购价款及违约金	4,867.46	否	已结案	裁决被申请人回购股权并支付违约金，医惠科技已出表，不会对公司日常经营产生影响	裁决结案	2024年11月27日	巨潮资讯网《关于全资子公司提起仲裁及累计诉讼、仲裁案件情况的公告》（公告编号：2024-150）
医惠科技有限公司诉于经霞清算责任纠纷，要求支付服务费	805.39	否	已结案	判决结案，医惠科技已出表，不会对公司日常经营产生影响	判决结案		
上海共阅信息技术有限公司诉医惠科技、思创智联计算机软件著作权许可使用合同纠纷，要求支付剩余合同价款	881.35	否	审理中	尚未判决，不会对公司日常经营产生影响	尚未判决		
其他诉讼、仲裁事项	2,548.76	否	/	不会对公司日常经营产生影响	/		

十二、处罚及整改情况

适用 不适用

公司报告期不存在处罚及整改情况。

十三、公司及其控股股东、实际控制人的诚信状况

适用 不适用

十四、重大关联交易

1、与日常经营相关的关联交易

适用 不适用

关联交易方	关联关系	关联交易类型	关联交易内容	关联交易定价原则	关联交易价格	关联交易金额（万元）	占同类交易金额的比例	获批的交易额度（万元）	是否超过获批额度	关联交易结算方式	可获得的同类交易市价	披露日期	披露索引
码尚科技	本公司之联营企业、公司董事长魏乃绪先生为码尚科技控股股东及实际控制人	向关联人销售产品、商品	RFID 标签等	参照市场价格公允定价	按照合同约定价格	712.22	2.14%	3,000	否	按照合同约定方式	/	2025年04月30日	具体详见公司在巨潮资讯网披露的《关于2025年度日常关联交易预计的公告》（公告编号：2025-048）
山海实业	公司董事许益冉先生在其任董事兼董事会秘书	其他	支付租金	不适用	按照合同约定价格	1,743.12	74.68%	2,500	否	按照合同约定方式	/	2025年04月30日	具体详见公司在巨潮资讯网披露的《关于2025年度日常关联交易预计的公告》（公告编号：2025-048）
合计				--	--	2,455.34	--	5,500	--	--	--	--	--
大额销货退回的详细情况				无									
按类别对本期将发生的日常关联交易进行总金额预计的，在报告期内的实际履行情况（如有）				报告期内，公司与关联方发生的日常关联均未超出获批交易额度。									
交易价格与市场参考价格差异较大的原因（如适用）				不适用									

2、资产或股权收购、出售发生的关联交易

☑适用 ☐不适用

关联方	关联关系	关联交易类型	关联交易内容	关联交易定价原则	转让资产的账面价值 (万元)	转让资产的评估价值 (万元)	转让价格 (万元)	关联交易结算方式	交易损益 (万元)	披露日期	披露索引
苍南县山海数字科技有限公司	本次交易的交易对方山海数科为苍南县财政局的全资三级子公司，根据《股票上市规则》等法律法规、规范性文件的相关规定，山海数科构成公司关联方。	股权出售	公司将全资子公司医惠科技100.00%股权出售给山海数科	以评估机构出具的资产评估报告确定的评估值为依据确定	24,888.53	29,959.95	29,959.95	现金	12,542.24	2025年04月29日	巨潮资讯网 (www.cninfo.com.cn)公告 编号为2025-032等系列公告
转让价格与账面价值或评估价值差异较大的原因(如有)				无							
对公司经营成果与财务状况的影响情况				本次交易符合公司及全体股东的利益，不存在损害中小股东利益的情形，也不会对公司的财务状况及经营成果造成负面影响。							
如相关交易涉及业绩约定的，报告期内的业绩实现情况				不适用							

3、共同对外投资的关联交易

适用 不适用

公司报告期未发生共同对外投资的关联交易。

4、关联债权债务往来

适用 不适用

公司报告期不存在关联债权债务往来。

5、与存在关联关系的财务公司的往来情况

适用 不适用

公司与存在关联关系的财务公司与关联方之间不存在存款、贷款、授信或其他金融业务。

6、公司控股的财务公司与关联方的往来情况

适用 不适用

公司控股的财务公司与关联方之间不存在存款、贷款、授信或其他金融业务。

7、其他重大关联交易

适用 不适用

1、为积极拓展国内 RFID 业务以及渗透到下游行业应用，构建更加完善的物联网产业生态体系，公司于 2025 年 2 月 25 日召开第六届董事会第四次会议、第六届监事会第四次会议，2025 年 3 月 13 日召开 2025 年第二次临时股东会，审议通过了《关于对外投资暨关联交易的议案》，同意公司以自有资金认购浙江码尚科技股份有限公司向特定对象发行的股份，认购价格 3.50 元/股，拟认购金额不超过 5,000.00 万元（含本数）。根据码尚科技于 2025 年 5 月 16 日在全国中小企业股份转让系统指定信息披露平台披露的《股票定向发行新增股份在全国股份转让系统挂牌并公开转让的公告》，码尚科技本次定向发行股份总额为 14,285,714 股，其中有限售条件流通股 0 股，无限售条件流通股 14,285,714 股。本次定向发行新增股份于 2025 年 5 月 22 日起在全国中小企业股份转让系统挂牌并公开转让。

2、为支持公司日常生产经营发展及资金需求，苍南县山海实业集团有限公司拟向公司提供总额不超过人民币 63,000 万元（含本数）的财务资助，期限自出借之日起一年（出借之日以银行转账凭证为准），利率按中国人民银行公布的一年期贷款市场报价利率（LPR）计算，公司可提前还款（具体以借款协议约定为准）。截至本报告披露日，该笔财务资助已归还。

重大关联交易临时报告披露网站相关查询

临时公告名称	临时公告披露日期	临时公告披露网站名称
关于对外投资暨关联交易的公告	2025 年 02 月 26 日	巨潮资讯网（公告编号：2025-021）
关于对外投资暨关联交易的进展公告	2025 年 05 月 16 日	巨潮资讯网（公告编号：2025-056）

关于接受财务资助暨关联交易的公告	2025 年 05 月 30 日	巨潮资讯网（公告编号：2025-063）
------------------	------------------	----------------------

十五、重大合同及其履行情况

1、托管、承包、租赁事项情况

（1）托管情况

适用 不适用

公司报告期不存在托管情况。

（2）承包情况

适用 不适用

公司报告期不存在承包情况。

（3）租赁情况

适用 不适用

租赁情况说明

详见“第八节财务报告”之“七、合并财务报表项目注释”之“60、租赁”相关内容。

为公司带来的损益达到公司报告期利润总额 10%以上的项目

适用 不适用

出租方名称	租赁方名称	租赁资产情况	租赁资产涉及金额（万元）	租赁起始日	租赁终止日	租赁收益（万元）	租赁收益确定依据	租赁收益对公司影响	是否关联交易	关联关系
山海实业	杭州思创智联科技有限公司	浙江省杭州市临平区东湖街道兴起路 528 号	1,900	2024 年 09 月 06 日	2027 年 09 月 06 日	-1,743.12	参考市场价格公允定价	减少公司利润，无重大影响	是	公司董事许益冉先生在山海实业任董事兼董事会秘书，根据《深圳证券交易所创业板股票上市规则》第 7.2.3 条的规定，山海实业为公司的关联法人。

2、重大担保

适用 不适用

单位：万元

公司及其子公司对外担保情况（不包括对子公司的担保）										
担保对象名称	担保额度相关公告披露日期	担保额度	实际发生日期	实际担保金额	担保类型	担保物（如有）	反担保情况（如有）	担保期	是否履行完毕	是否为关联方担保
公司对子公司的担保情况										

担保对象名称	担保额度相关公告披露日期	担保额度	实际发生日期	实际担保金额	担保类型	担保物(如有)	反担保情况(如有)	担保期	是否履行完毕	是否为关联方担保
杭州思越科技有限公司	2024年12月28日	15,000	2025年01月17日	3,000	连带责任保证			2025年1月17日至2025年6月3日	是	否
杭州思越科技有限公司	2024年12月28日	15,000	2025年05月14日	500	连带责任保证			2025年5月14日至2025年6月5日	是	否
杭州思越科技有限公司	2024年12月28日	15,000	2025年05月27日	3,000	连带责任保证			债务履行期限届满之日起三年	否	否
杭州思越科技有限公司	2024年12月28日	15,000	2025年06月03日	2,000	连带责任保证			债务履行期限届满之日起三年	否	否
思创物联(苍南)有限公司	2024年12月28日	10,000	2025年06月03日	1,200	连带责任保证			债务履行期限届满之日起两年	否	否
杭州思越科技有限公司	2024年12月28日	15,000	2025年06月05日	1,000	连带责任保证			债务履行期限届满之日起三年	否	否
杭州思创汇联科技有限公司	2024年12月28日	5,000	2025年06月05日	1,000	连带责任保证			债务履行期限届满之日起三年	否	否
报告期内审批对子公司担保额度合计(B1)			50,000	报告期内对子公司担保实际发生额合计(B2)						11,700
报告期末已审批的对子公司担保额度合计(B3)			50,000	报告期末对子公司实际担保余额合计(B4)						8,200
子公司对子公司的担保情况										
担保对象名称	担保额度相关公告披露日期	担保额度	实际发生日期	实际担保金额	担保类型	担保物(如有)	反担保情况(如有)	担保期	是否履行完毕	是否为关联方担保

杭州思越科技有限公司	3,000	2025年01月22日	3,000	连带责任保证			2025年1月22日至2025年6月3日	是	否
杭州思越科技有限公司	2,000	2025年06月03日	2,000	连带责任保证			债务履行期限届满之日起三年	否	否
报告期内审批对子公司担保额度合计 (C1)	5,000		报告期内对子公司担保实际发生额合计 (C2)		5,000				
报告期末已审批的对子公司担保额度合计 (C3)	5,000		报告期末对子公司实际担保余额合计 (C4)		2,000				
公司担保总额 (即前三大项的合计)									
报告期内审批担保额度合计 (A1+B1+C1)	55,000		报告期内担保实际发生额合计 (A2+B2+C2)		16,700				
报告期末已审批的担保额度合计 (A3+B3+C3)	55,000		报告期末实际担保余额合计 (A4+B4+C4)		10,200				
全部担保余额 (即 A4+B4+C4) 占公司净资产的比例					19.81%				
其中:									
为股东、实际控制人及其关联方提供担保的余额 (D)					0				
直接或间接为资产负债率超过 70% 的被担保对象提供的债务担保余额 (E)					0				
担保总额超过净资产 50% 部分的金额 (F)					0				
上述三项担保金额合计 (D+E+F)					0				

采用复合方式担保的具体情况说明

无

3、委托他人进行现金资产管理情况

(1) 委托理财情况

适用 不适用

报告期内委托理财概况

单位：万元

产品类别	风险特征	报告期内委托理财的余额	逾期未收回的金额
银行理财产品	低风险	33,082.55	0
券商理财产品	中低风险	5,000	0
公募基金产品	低风险	335.79	0

公司作为单一委托人委托金融机构开展资产管理，或投资安全性较低、流动性较差的高风险委托理财具体情况

适用 不适用

单位：万元

受托机构名称 (或受托人姓名)	受托机构(或受托人)类型	风险特征	产品类型	金额	起始日期	终止日期	资金投向	报告期实际损益金额	报告期损益实际收回情况	事项概述及相关查询索引(如有)
南京证券股份有限公司	证券	中低风险	单一资产管理计划	5,000	2025年10月29日	--	债权类资产	13.25	--	--
合计				5,000	--	--	--	13.25	--	--

(2) 委托贷款情况适用 不适用

公司报告期不存在委托贷款。

4、其他重大合同适用 不适用

公司报告期不存在其他重大合同。

十六、募集资金使用情况

适用 不适用

1、募集资金总体使用情况

适用 不适用

单位：万元

募集年份	募集方式	证券上市日期	募集资金总额	募集资金净额(1)	本期已使用募集资金总额	已累计使用募集资金总额(2)	报告期末募集资金使用比例(3) = (2) / (1)	报告期内变更用途的募集资金总额	累计变更用途的募集资金总额	累计变更用途的募集资金总额比例	尚未使用募集资金总额	尚未使用募集资金用途及去向	闲置两年以上募集资金金额
2019年	向特定对象发行股票	2020年12月09日	57,299.99	56,540.28	0	30,537.70	54.01%	26,002.58	26,002.58	45.99%	0	剩余募集资金余额全部用于永久性补充流动资金。	0
2021年	向不特定对象发行可转换公司债券	2021年03月01日	81,700	80,558.85	0	17,632.39	21.89%	62,926.46	62,926.46	78.11%	0	剩余募集资金余额全部用于永久性补充流动资金。	0
合计	--	--	138,999.99	137,099.13	0	48,170.09	35.14%	88,929.04	88,929.04	64.86%	0	--	0

募集资金总体使用情况说明：

1、非公开发行股票募集资金

经中国证券监督管理委员会出具的《关于核准思创医惠科技股份有限公司非公开发行股票的批复》（证监许可〔2019〕1442号）核准，公司非公开发行人民币普通股（A股）5,139.01万股，发行价格为11.15元/股，募集资金总额57,299.99万元，扣除各项发行费用759.72万元后，实际募集资金净额为人民币56,540.28万元。截至2025年12月31日，募投项目已全部终止并将对应的剩余募集资金全部划入公司自有资金账户进行永久补流。

2、向不特定对象发行可转换公司债券募集资金

经中国证券监督管理委员会出具的《关于同意思创医惠科技股份有限公司向不特定对象发行可转换公司债券注册的批复》（证监许可〔2020〕3372号）同意注册，本次可转换公司债券发行总额为 81,700.00 万元，本次发行可转换公司债券募集资金扣除承销及保荐费 999.00 万元（含增值税）后的余额 80,701.00 万元已由保荐机构（主承销商）于 2021 年 2 月 1 日汇入公司指定的募集资金专项存储账户，另扣除律师费、会计师费用、资信评级费用、用于本次发行信息披露费用及发行手续费等其他发行费用合计人民币 210.62 万元，加上承销及保荐费、律师费、会计师费用、资信评级费用、用于本次发行信息披露费用及发行手续费等其他发行费用可抵扣增值税进项税合计人民币 68.47 万元，公司本次发行募集资金的净额为 80,558.85 万元。截至 2025 年 12 月 31 日，募投项目已全部终止并将对应的剩余募集资金全部划入公司自有资金账户进行永久补流。

2、募集资金承诺项目情况

适用 不适用

单位：万元

融资项目名称	证券上市日期	承诺投资项目和超募资金投向	项目性质	是否已变更项目(含部分变更)	募集资金承诺投资总额	调整后投资总额(1)	本报告期投入金额	截至期末累计投入金额(2)	截至期末投资进度(3)= (2)/(1)	项目达到预定可使用状态日期	本报告期实现的效益	截止报告期末累计实现的效益	是否达到预计效益	项目可行性是否发生重大变化
承诺投资项目														
物联网智慧医疗溯源管理项目	2020年12月09日	57,000	研发项目	是	57,000	20,358	0	20,358	100.00%	不适用	-494.57	-9,237.48	不适用	不适用
医疗大数据应用研发中心	2020年12月09日	10,000	研发项目	是	10,000	5,179.7	0	5,179.7	100.00%	不适用			不适用	不适用

补充流动资金	2020年12月09日	5,000	补流	否	5,000	5,000	0	5,000	100.00%	不适用			不适用	不适用
互联网+人工智能医疗创新运营服务项目	2021年03月01日	33,900	研发项目	是	33,900	228.56	0	228.56	100.00%	不适用		-172.08	不适用	不适用
营销体系扩建项目	2021年03月01日	13,100	研发项目	是	13,100	68.56	0	68.56	100.00%	不适用			不适用	不适用
基于人工智能和微服务云架构新一代智慧医疗应用研发项目	2021年03月01日	17,000	研发项目	是	17,000	176.42	0	176.42	100.00%	不适用			不适用	不适用
补充流动资金	2021年03月01日	17,700	补流	否	17,700	17,158.85	0	17,158.85	100.00%	不适用			不适用	不适用
承诺投资项目小计				--	153,700	48,170.09	0	48,170.09	--	--	-494.57	-9,409.56	--	--
超募资金投向														
合计				--	153,700	48,170.09	0	48,170.09	--	--	-494.57	-9,409.56	--	--
分项目说明未达到计划进度、预计收益的情况和原因（含“是否达到预计效益”选择“不适用”的原因）	为保障公司长远发展，基于稳健经营原则并在综合考量未来战略发展规划、实际经营状况及客观环境变化后，公司决定将现有的智慧医疗业务整体予以剥离。公司分别于2025年4月28日召开第六届董事会第五次会议，2025年7月30日召开2025年第三次临时股东大会审议通过了《关于本次重大资产出售暨关联交易方案的议案》《关于终止募集资金投资项目并将剩余募集资金永久补充流动资金的议案》等议案，同意将公司全资子公司医惠科技有限公司的100%股权对外出售，与医疗信息化相关的募集资金投资项目对应终止。截至2025年8月5日，本次重大资产出售暨关联交易已实施完毕。													
项目可行性发生重大变化的情况说明	见“分项目说明未达到计划进度、预计收益的情况和原因”说明。													
超募资金的金额、用途及使用进展情况	不适用													

存在擅自变更募集资金用途、违规占用募集资金的情形	不适用
募集资金投资项目实施地点变更情况	不适用
募集资金投资项目实施方式调整情况	不适用
募集资金投资项目先期投入及置换情况	不适用
用闲置募集资金暂时补充流动资金情况	适用 2024年6月，公司第五届董事会第四十四次会议审议通过了《关于使用部分闲置募集资金暂时补充流动资金的议案》，公司拟使用合计不超过人民币70,000万元的部分闲置募集资金（其中非公开发行股票项目闲置募集资金不超过人民币25,000万元，可转债项目闲置募集资金不超过人民币45,000万元）用于暂时补充流动资金，使用期限为自本次董事会审议通过之日起不超过12个月，到期将归还至公司募集资金专户。公司已于2025年6月5日，将用于暂时补充流动资金的70,000万元归还至募集资金专户。
项目实施出现募集资金结余的金额及原因	不适用
尚未使用的募集资金用途及去向	截至报告期末，公司已将剩余募集资金全部划入公司自有资金账户，并已完成募集资金专项账户的注销工作。
募集资金使用及披露中存在的问题或其他情况	2025年1月7日，公司披露了《关于全资子公司银行账户部分资金被冻结的公告》，医惠科技有限公司杭州银行股份有限公司科技支行账户存在被冻结的情形，冻结金额5,766.25万元。 2025年4月18日，公司披露了《关于公司原董事长、总经理兜底承诺履行进展情况的公告》，截至当日公司累计收到章笠中及其委托方支付的5,800万元保证金，预计公司不必就相关案件诉讼事项自行支付任何资金。 截止2025年5月27日，该笔资金已解除冻结。

3、募集资金变更项目情况

适用 不适用

单位：万元

融资项目名称	募集方式	变更后的项目	对应的原承诺项目	变更后项目拟投入募集资金总额(1)	本报告期实际投入金额[注]	截至期末实际累计投入金额(2)	截至期末投资进度(3)=(2)/(1)	项目达到预定可使用状态日期	本报告期实现的效益	是否达到预计效益	变更后的项目可行性是否发生重大变化

2019 年非公开发行股票	非公开发行股票	永久补充流动资金	“物联网智慧医疗溯源管理项目”、“医疗大数据应用研发中心”	26,002.58	27,521.64	27,521.64	105.84%	不适用	不适用	不适用	不适用
2021 年向不特定对象发行可转换公司债券	向不特定对象发行可转换公司债券	永久补充流动资金	“互联网+人工智能医疗创新运营服务项目”、“营销体系扩建项目”和“基于人工智能和微服务云架构新一代智慧医疗应用研发项目”	62,926.46	66,534.73	66,534.73	105.73%	不适用	不适用	不适用	不适用
合计	--	--	--	88,929.04	94,056.37	94,056.37	--	--	-	--	--
变更原因、决策程序及信息披露情况说明(分具体项目)	公司于 2025 年 4 月 28 日召开第六届董事会第五次会议、第六届监事会第五次会议，于 2025 年 7 月 30 日召开 2025 年第三次临时股东会，分别审议通过了《关于终止募集资金投资项目并将剩余募集资金永久补充流动资金的议案》，同意公司终止尚未完成的“物联网智慧医疗溯源管理项目”和“医疗大数据应用研发中心”，“互联网+人工智能医疗创新运营服务项目”、“营销体系扩建项目”和“基于人工智能和微服务云架构新一代智慧医疗应用研发项目”，并将剩余募集资金余额全部用于永久性补充流动资金。										
未达到计划进度或预计收益的情况和原因(分具体项目)	不适用										
变更后的项目可行性发生重大变化的情况说明	不适用										

[注]本年度实际投入金额包含剩余募集资金利息收入金额。

4、中介机构关于募集资金存储与使用情况的核查意见

适用 不适用

经核查，中信证券股份有限公司认为：思创智联 2025 年度募集资金存放、管理与使用情况基本符合《证券发行上市保荐业务管理办法》《深圳证券交易所创业板股票上市规则》《深圳证券交易所上市公司自律监管指引第 2 号——创业板上市公司规范运作》等法律法规、规范性文件及公司募集资金管理办法的要求，不存在违规使用募集资金的情形，募集资金具体使用情况与已披露情况一致。

天健会计师事务所（特殊普通合伙）认为，公司管理层编制的《关于 2025 年度募集资金存放、管理与使用情况的专项报告》符合《上市公司募集资金监管规则》（证监会公告〔2025〕10 号）和《深圳证券交易所上市公司自律监管指引第 2 号——创业板上市公司规范运作（2025 年修订）》（深证上〔2025〕481 号）的规定，如实反映了公司募集资金 2025 年度实际存放、管理与使用情况。

十七、其他重大事项的说明

适用 不适用

1、关于股东签署《表决权委托协议之终止协议》《一致行动协议之终止协议》暨第一大股东被动变更和权益变动事项

本次权益变动系原第一大股东云海链及其一致行动人章笠中先生、医惠集团签署《表决权委托协议之终止协议》《一致行动协议之终止协议》所致。本次权益变动后，公司第一大股东由云海链变更为路楠先生及其一致行动人杭州博泰，公司仍无控股股东、实际控制人。具体内容详见公司于 2025 年 2 月 19 日在巨潮资讯网披露的《关于股东签署〈表决权委托协议之终止协议〉〈一致行动协议之终止协议〉暨第一大股东被动变更和权益变动的提示性公告》（公告编号：2025-017）和《简式权益变动报告书》（云海链）、《详式权益变动报告书》（路楠、杭州博泰）。

2、关于股东解除《股份转让协议》暨公司控股股东、实际控制人终止变更事项

2025 年 4 月 26 日，公司第一大股东路楠先生与苍南建投签署了《股份转让协议》，约定路楠先生拟通过协议转让的方式将其所直接持有的本公司共计 62,739,500 股的股份（占公司总股本的 5.61%）转让给苍南建投（以下简称“本次股份转让”）；2025 年 9 月 1 日，路楠先生与苍南建投签署了《股份转让协议之补充协议书》；2025 年 11 月 14 日，因本次股份转让事项未能获得相关国有资产监督管理机构审批通过，苍南建投根据协议向出让方路楠先生出具了《解除协议通知书》，经双方友好协商，一致同意终止本次股份转让事项，本次股份转让事项终止。具体内容详见公司于 2025 年 4 月 29 日、2025 年 9 月 1 日、2025 年 11 月 18 日在巨潮资讯网披露的《关于股东签署〈股份转让协议〉暨控股股东、实际控制人拟发生变更的提示性公告》（公告编号：2025-035）、《关于股东签署〈股份转让协议之补充协议书〉暨控股股东、实际控制人拟发生变更的进展公告》（公告编号：2025-097）、《关于股东解除〈股份转让协议〉暨实际控制人、控股股东终止变更的公告》（公告编号：2025-110）。

3、关于股东签署《股份转让协议》《表决权委托协议》构成管理层收购暨公司控制权发生变更的事项

2025 年 11 月 15 日，公司第一大股东路楠先生与公司董事兼总经理魏乃绪先生控制的企业苍南芯盛签署了《股份转让协议》，约定路楠先生拟通过协议转让的方式将其所直接持有的本公司共计 62,739,500 股的股份（占公司总股本的 5.61%）转让给苍南芯盛。同日，公司股东思加物联与苍南芯盛及其实际控制人魏乃绪先生共同签署了《表决权委托协议》，约定在协议有效期内，思加物联不可撤销地将持有的本公司 63,890,185 股（占总股本 5.72%）股份以及上述股份因配股、送股、转增股本等而

增加的股份对应的表决权、召集权、提名和提案权、参会权等相关权利委托给苍南芯盛行使。本次表决权委托的期限为 36 个月，自公司股东会审议通过本次表决权委托相关事项之日起生效。

2026 年 4 月 1 日，路楠先生与苍南芯盛已办理完成协议转让股份的过户登记手续。鉴于管理层收购事项涉及的表决权委托事项已经公司 2025 年 12 月 3 日召开的 2025 年第六次临时股东会审议通过后生效，本次协议转让手续办理完成后，苍南芯盛成为公司的控股股东，公司的控制权从无实际控制人变更为魏乃绪先生。具体内容详见公司于 2026 年 4 月 2 日在巨潮资讯网披露的《关于股东协议转让公司股份过户完成暨控制权发生变更的公告》（公告编号：2026-011）。

4、关于收到杭州市公安局《调取证据通知书》《移送审查起诉告知书》的事项

2025 年 8 月，公司收到杭州市公安局出具给公司的《调取证据通知书》【杭公（经）调证字[2025]00481 号】，杭州市公安局侦办的公司等涉嫌欺诈发行证券案需调取公司有关证据材料；2025 年 12 月，公司收到杭州市公安局出具的《移送审查起诉告知书》（杭公（经）移审告字[2025]00471 号），将该案移送至杭州市人民检察院审查起诉。具体内容详见公司分别于 2025 年 8 月 15 日、2025 年 12 月 31 日在巨潮资讯网披露的《关于收到杭州市公安局调取证据通知书的公告》（公告编号：2025-087）、《关于收到杭州市公安局〈移送审查起诉告知书〉的公告》（公告编号：2025-131）。

5、关于变更公司名称、证券简称暨修订《公司章程》的事项

公司已于 2025 年 8 月完成智慧医疗业务板块的剥离，未来公司将以“聚焦物联网，重塑增长引擎”为业务发展战略，公司经营重心将全面回归物联网主业。为更加全面体现公司核心业务和产业布局，传递公司的战略发展方向，公司拟变更公司名称及证券简称，英文名称及证券代码保持不变。具体内容详见公司于 2025 年 12 月 30 日、2026 年 1 月 19 日在巨潮资讯网披露的《关于拟变更公司名称、证券简称暨修订〈公司章程〉的公告》（公告编号：2025-126）、《关于变更公司名称、证券简称暨完成工商登记变更的公告》（公告编号：2026-004）。

十八、公司子公司重大事项

适用 不适用

第六节 股份变动及股东情况

一、股份变动情况

1、股份变动情况

单位：股

	本次变动前		本次变动增减（+，-）					本次变动后	
	数量	比例	发行新股	送股	公积金转股	其他	小计	数量	比例
一、有限售条件股份	18,348,508	1.63%				-13,843,426	-13,843,426	4,505,082	0.40%
1、国家持股									
2、国有法人持股									
3、其他内资持股	18,348,508	1.63%				-13,843,426	-13,843,426	4,505,082	0.40%
其中： 境内法人持股	4,505,082	0.40%						4,505,082	0.40%
境内自然人持股	13,843,426	1.23%				-13,843,426	-13,843,426	0	0.00%
4、外资持股									
其中： 境外法人持股									
境外自然人持股									
二、无限售条件股份	1,106,743,722	98.37%				6,623,426	6,623,426	1,113,367,148	99.60%
1、人民币普通股	1,106,743,722	98.37%				6,623,426	6,623,426	1,113,367,148	99.60%
2、境内上市的外资股									
3、境外上市的外资股									
4、其他									
三、股份总数	1,125,092,230	100.00%				-7,220,000	-7,220,000	1,117,872,230	100.00%

股份变动的原因

适用
 不适用

1、2024 年 12 月 27 日公司召开第六届董事会第二次会议、第六届监事会第二次会议，并于 2025 年 1 月 16 日召开 2025 年第一次临时股东会，审议通过了《关于变更回购股份用途并注销暨减少公司注册资本的议案》，同意公司将回购专用证券账户中剩余的 7,220,000 股股份用途由“用于股权激励或员工持股计划、可转换公司债券”变更为“全部用于注销并减少注册资本”。公司已于 2025 年 2 月 21 日办理完成上述 7,220,000 股回购股份的注销手续，公司股份总数相应减少 7,220,000 股。

2、2022 年 12 月 08 日，胡开言先生因公司第一大股东变更，提请辞去第五届监事会非职工代表监事职务；2024 年 1 月 4 日，章笠中先生因个人原因申请辞去公司第五届董事会董事长职务；2024 年 5 月 28 日，彭军先生因个人原因申请辞去公司副总经理职务。上述人员辞职后，在原定任期及任期届满（2024 年 8 月 17 日任期届满）后六个月内仍将继续遵守《上市公司股东减持股份管理暂行办法》《深圳证券交易所上市公司自律监管指引第 18 号——股东及董事、高级管理人员减持股份》等相关法律法规的规定。因此，截至 2025 年 2 月 17 日，胡开言先生持有的 1,500 股高管锁定股解除限售、章笠中先生持有的 13,838,176 股高管锁定股解除限售、彭军先生持有的 3,750 股高管锁定股解除限售，公司有限售条件股份相应减少 13,843,426 股。

股份变动的批准情况

适用 不适用

2024 年 12 月 27 日公司召开第六届董事会第二次会议、第六届监事会第二次会议，并于 2025 年 1 月 16 日召开 2025 年第一次临时股东会，审议通过了《关于变更回购股份用途并注销暨减少公司注册资本的议案》，同意公司将回购专用证券账户中剩余的 7,220,000 股股份用途由“用于股权激励或员工持股计划、可转换公司债券”变更为“全部用于注销并减少注册资本”。

股份变动的过户情况

适用 不适用

经中国证券登记结算有限责任公司深圳分公司审核确认，公司已于 2025 年 2 月 21 日办理完成上述 7,220,000 股回购股份的注销手续。

股份变动对最近一年和最近一期基本每股收益和稀释每股收益、归属于公司普通股股东的每股净资产等财务指标的影响

适用 不适用

股份变动对最近一年和最近一期基本每股收益和稀释每股收益、归属于公司普通股股东的每股净资产等财务指标的影响，详见“第二节 公司简介及主要财务指标”之“五、主要会计数据和财务指标”。

公司认为必要或证券监管机构要求披露的其他内容

适用 不适用

2、限售股份变动情况

适用 不适用

单位：股

股东名称	期初限售股数	本期增加限售股数	本期解除限售股数	期末限售股数	限售原因	解除限售日期
章笠中	13,838,176	0	13,838,176	0	高管锁定股	2025年2月17日已解除限售
彭军	3,750	0	3,750	0	高管锁定股	2025年2月17日已解除限售
胡开言	1,500	0	1,500	0	高管锁定股	2025年2月17日已解除限售
杭州博泰投资管理有限公司	4,505,082	0	0	4,505,082	首发限售股	每年解锁其拥有公司股份的25%
合计	18,348,508	0	13,843,426	4,505,082	—	—

二、证券发行与上市情况

1、报告期内证券发行（不含优先股）情况

适用 不适用

2、公司股份总数及股东结构的变动、公司资产和负债结构的变动情况说明

适用 不适用

公司于 2024 年 12 月 27 日召开第六届董事会第二次会议、第六届监事会第二次会议，并于 2025 年 1 月 16 日召开 2025 年第一次临时股东会，审议通过了《关于变更回购股份用途并注销暨减少公司注册资本的议案》，同意公司将回购专用证券账户中剩余的 7,220,000 股股份用途由“用于股权激励或员工持股计划、可转换公司债券”变更为“全部用于注销并减少注册资本”。公司已于 2025 年 2 月 21 日办理完成上述 7,220,000 股回购股份的注销手续，公司股份总数相应减少 7,220,000 股。具体内容详见公司于 2024 年 12 月 28 日在巨潮资讯网上披露的《关于变更回购股份用途并注销暨减少公司注册资本的公告》（公告编号：2024-164）、《关于回购股份注销完成暨股份变动的公告》（公告编号：2025-018）。

3、现存的内部职工股情况

适用 不适用

三、股东和实际控制人情况

1、公司股东数量及持股情况

单位：股

报告期末普通股股东总数	69,013	年度报告披露日前上一月末普通股股东总数	65,255	报告期末表决权恢复的优先股股东总数（如有）（参见注9）	0	年度报告披露日前上一月末表决权恢复的优先股股东总数（如有）（参见注9）	0	持有特别表决权股份的股东总数（如有）	0
持股 5%以上的股东或前 10 名股东持股情况（不含通过转融通出借股份）									
股东名称	股东性质	持股比例	报告期末持股数量	报告期内增减变动情况	持有有限售条件的股份数量	持有无限售条件的股份数量	质押、标记或冻结情况		
							股份状态	数量	
苍南县思加物联智能合伙企业（有限合伙）	境内非国有法人	5.72%	63,890,185	0	0	63,890,185	不适用	0	
路楠	境内自然人	5.61%	62,739,500	0	0	62,739,500	不适用	0	
云海链控股股份有限公司	境内非国有法人	5.44%	60,858,803	0	0	60,858,803	质押	60,858,803	
方振淳	境内自然人	2.11%	23,546,600	0	0	23,546,600	不适用	0	
苍南芯创企业管理合伙企业（有限合伙）	境内非国有法人	1.85%	20,732,440	20,732,440	0	20,732,440	不适用	0	
杭州博泰投资管理有限公司	境内非国有法人	0.54%	6,006,776	0	4,505,082	1,501,694	不适用	0	
廖燕南	境内自然人	0.45%	5,000,000	-300,000	0	5,000,000	不适用	0	

红土创新基金—嘉兴景美中和投资合伙企业（有限合伙）—红土创新红人 86 号单一资产管理计划	其他	0.40%	4,484,304	0	0	4,484,304	不适用	0
夏宗水	境内自然人	0.36%	3,980,900	439,300	0	3,980,900	不适用	0
曹淑敏	境内自然人	0.33%	3,680,900	850,000	0	3,680,900	不适用	0
战略投资者或一般法人因配售新股成为前 10 名股东的情况（如有）（参见注 4）	方振淳因认购公司 2015 年非公开发行新股成为公司前 10 名股东。							
上述股东关联关系或一致行动的说明	<p>（1）公司自然人股东路楠先生持有法人股东杭州博泰 59.02% 的股权，系杭州博泰的控股股东、实际控制人，根据《上市公司收购管理办法》的规定，路楠先生和杭州博泰为一致行动人。</p> <p>（2）2025 年 11 月 15 日，思加物联与苍南芯盛及其实际控制人魏乃绪先生签署《表决权委托协议》，本次表决权委托事项已经公司 2025 年 12 月 3 日召开的 2025 年第六次临时股东会审议通过后生效，苍南芯创与苍南芯盛同为魏乃绪先生控制的企业，因此思加物联与苍南芯创构成一致行动关系。</p> <p>（3）除此之外，公司未知其他股东之间是否存在关联关系或一致行动人关系。</p>							
上述股东涉及委托/受托表决权、放弃表决权情况的说明	2025 年 11 月 15 日，思加物联与苍南芯盛及其实际控制人魏乃绪先生签署《表决权委托协议》，思加物联不可撤销地将其持有的上市公司 63,890,185 股股份以及上述股份因配股、送股、转增股本等而增加的股份对应的表决权、召集权、提名和提案权、参会权等相关权利委托给苍南芯盛行使，本次表决权委托期限为 36 个月，自 2025 年 12 月 3 日召开 2025 年第六次临时股东会审议通过表决权委托相关事项之日起生效。							
前 10 名股东中存在回购专户的特别说明（如有）（参见注 10）	不适用							
前 10 名无限售条件股东持股情况（不含通过转融通出借股份、高管锁定股）								
股东名称	报告期末持有无限售条件股份数量	股份种类						
		股份种类	数量					
苍南县思加物联智能合伙企业（有限合伙）	63,890,185	人民币普通股	63,890,185					
路楠	62,739,500	人民币普通股	62,739,500					
云海链控股股份有限公司	60,858,803	人民币普通股	60,858,803					
方振淳	23,546,600	人民币普通股	23,546,600					
苍南芯创企业管理合伙企业（有限合伙）	20,732,440	人民币普通股	20,732,440					

廖燕南	5,000,000	人民币普通股	5,000,000
红土创新基金—嘉兴景美中和投资合伙企业（有限合伙）—红土创新红人 86 号单一资产管理计划	4,484,304	人民币普通股	4,484,304
夏宗水	3,980,900	人民币普通股	3,980,900
曹淑敏	3,680,900	人民币普通股	3,680,900
杭州思创医惠集团有限公司	3,028,951	人民币普通股	3,028,951
前 10 名无限售流通股股东之间，以及前 10 名无限售流通股股东和前 10 名股东之间关联关系或一致行动的说明	<p>(1) 公司自然人股东路楠先生持有法人股东杭州博泰 59.02% 的股权，系杭州博泰的控股股东、实际控制人，根据《上市公司收购管理办法》的规定，路楠先生和杭州博泰为一致行动人。</p> <p>(2) 2025 年 11 月 15 日，思加物联与苍南芯盛及其实际控制人魏乃绪先生签署《表决权委托协议》，本次表决权委托事项已经公司 2025 年 12 月 3 日召开的 2025 年第六次临时股东会审议通过后生效，苍南芯创与苍南芯盛同为魏乃绪先生控制的企业，因此思加物联与苍南芯创构成一致行动关系。</p> <p>(3) 除此之外，公司未知其他股东之间是否存在关联关系或一致行动人关系。</p>		
参与融资融券业务股东情况说明（如有）（参见注 5）	<p>(1) 公司股东方振淳通过普通证券账户持有 0 股，通过国泰海通证券股份有限公司客户信用交易担保证券账户持有 23,546,600 股，实际合计持有 23,546,600 股。</p> <p>(2) 公司股东夏宗水通过普通证券账户持有 209,400 股，通过中国中金财富证券有限公司客户信用交易担保证券账户持有 3,771,500 股，实际合计持有 3,980,900 股。</p>		

持股 5% 以上股东、前 10 名股东及前 10 名无限售流通股股东参与转融通业务出借股份情况

适用 不适用

前 10 名股东及前 10 名无限售流通股股东因转融通出借/归还原因导致较上期发生变化

适用 不适用

公司是否具有表决权差异安排

适用 不适用

公司前 10 名普通股股东、前 10 名无限售条件普通股股东在报告期内是否进行约定购回交易

是 否

公司前 10 名普通股股东、前 10 名无限售条件普通股股东在报告期内未进行约定购回交易。

2、公司控股股东情况

控股股东性质：无控股主体

控股股东类型：不存在

公司不存在控股股东情况的说明

2019 年 12 月 25 日，公司原控股股东、实际控制人路楠分别与方振淳、西藏瑞华资本管理有限公司、浙江鲲鹏资产管理有限公司签署《〈委托投票协议书〉之解除协议》，公司变更为无实际控制人、无控股股东状态，公司的第一大股东变更为云海链。2025 年 2 月 17 日，云海链及其一致行动人章笠中先生、医惠集团签署《表决权委托协议之终止协议》，公司第一大股东由云海链变更为路楠先生及其一致行动人杭州博泰投资管理有限公司。报告期内，公司仍为无实际控制人、无控股股东状态。

2025 年 11 月 15 日，公司第一大股东路楠先生与公司董事兼总经理魏乃绪先生控制的企业苍南芯盛签署了《股份转让协议》，约定路楠先生拟通过协议转让的方式将其所直接持有的本公司共计 62,739,500 股的股份（占公司总股本的 5.61%）转让给苍南芯盛。同日，公司股东思加物联与苍南芯盛及其实际控制人魏乃绪先生共同签署了《表决权委托协议》，约定在协议有效期内，思加物联不可撤销地将持有的本公司 63,890,185 股（占总股本 5.72%）股份以及上述股份因配股、送股、转增股本等而增加的股份对应的表决权、召集权、提名和提案权、参会权等相关权利委托给苍南芯盛行使。本次表决权委托的期限为 36 个月，自 2025 年 12 月 3 日召开 2025 年第六次临时股东会审议通过表决权委托相关事项之日起生效。

2026 年 4 月 1 日，路楠先生与苍南芯盛已办理完成协议转让股份的过户登记手续。本次协议转让手续办理完成及表决权委托事项生效后，苍南芯盛成为公司的控股股东，公司的控制权从无实际控制人变更为魏乃绪先生。

截至报告期末，公司无控股股东、实际控制人。

控股股东报告期内变更

适用 不适用

公司报告期控股股东未发生变更。

3、公司实际控制人及其一致行动人

实际控制人性质：无实际控制人

实际控制人类型：不存在

公司不存在实际控制人情况的说明

详见上节“公司控股股东情况”之“公司不存在控股股东情况的说明”。

公司最终控制层面是否存在持股比例在 10%以上的股东情况

是 否

公司最终控制层面持股比例 5%以上的股东情况 公司最终控制层面股东持股比例均未达 5%

公司最终控制层面持股比例 5%以上的股东情况

法人 自然人

最终控制层面持股情况

最终控制层面股东姓名	国籍	是否取得其他国家或地区居留权
路楠	中国	否
主要职业及职务	2008 年 9 月至今，任杭州博泰投资管理有限公司董事长；2018 年至今任宁波三时投资管理合伙企业（有限合伙）执行事务合伙人	
过去 10 年曾控股的境内外上市公司情况	无	

实际控制人报告期内变更

适用 不适用

公司报告期实际控制人未发生变更。

公司与实际控制人之间的产权及控制关系的方框图

实际控制人通过信托或其他资产管理方式控制公司

适用 不适用

4、公司控股股东或第一大股东及其一致行动人累计质押股份数量占其所持公司股份数量比例达到 80%

适用 不适用

5、其他持股在 10%以上的法人股东

适用 不适用

6、控股股东、实际控制人、重组方及其他承诺主体股份限制减持情况

适用 不适用

四、股份回购在报告期的具体实施情况

股份回购的实施进展情况

适用 不适用

方案披露时间	拟回购股份数量（股）	占总股本的比例	拟回购金额（万元）	拟回购期间	回购用途	已回购数量（股）	已回购数量占股权激励计划所涉及的标的股票的比例（如有）
2021年03月16日	13,630,000-27,270,000	1.57%-3.14%	15,000-30,000	自2021年3月16日董事会审议通过回购股份方案之日起12个月内。	披露回购股份方案时的用途为股权激励或员工持股计划、可转换公司债券。公司分别于2024年12月27日召开第六届董事会第二次会议、第六届监事会第二次会议，2025年1月16日召开2025年第一次临时股东会，审议通过了《关于变更回购股份用途并注销暨减少公司注册资本的议案》，同意公司将回购专用证券账户中剩余的7,220,000股股份用途由“用于股权激励或员工持股计划、可转换公司债券”变更为“全部用于注销并减少注册资本”。公司已于2025年2月21日办理完成上述7,220,000股回购股份的注销手续，公司股份总数相应减少7,220,000股。经中国证券登记结算有限责任公司深圳分公司审核确认，公司已于2025年2月21日办理完成上述7,220,000股回购股份的注销手续。本次注销完成后，公司总股本由1,125,092,230股减少至1,117,872,230股。	33,497,450	

采用集中竞价交易方式减持回购股份的实施进展情况

适用 不适用

五、优先股相关情况

适用 不适用

报告期公司不存在优先股

第七节 债券相关情况

适用 不适用

第八节 财务报告

一、审计报告

审计意见类型	标准的无保留意见
审计报告签署日期	2026 年 04 月 27 日
审计机构名称	天健会计师事务所（特殊普通合伙）
审计报告文号	天健审（2026）10515 号
注册会计师姓名	孙敏、孙佳松

审计报告正文

思创智联科技股份有限公司全体股东：

一、审计意见

我们审计了思创智联科技股份有限公司（以下简称思创智联公司）财务报表，包括 2025 年 12 月 31 日的合并及母公司资产负债表，2025 年度的合并及母公司利润表、合并及母公司现金流量表、合并及母公司所有者权益变动表，以及相关财务报表附注。

我们认为，后附的财务报表在所有重大方面按照企业会计准则的规定编制，公允反映了思创智联公司 2025 年 12 月 31 日的合并及母公司财务状况，以及 2025 年度的合并及母公司经营成果和现金流量。

二、形成审计意见的基础

我们按照中国注册会计师审计准则的规定执行了审计工作。审计报告的“注册会计师对财务报表审计的责任”部分进一步阐述了我们在这些准则下的责任。按照《中国注册会计师独立性准则第 1 号——财务报表审计和审阅业务对独立性的要求》和中国注册会计师职业道德守则，我们独立于思创智联公司，并履行了职业道德方面的其他责任。我们在审计中遵循了对公众利益实体审计的独立性要求。我们相信，我们获取的审计证据是充分、适当的，为发表审计意见提供了基础。

三、关键审计事项

关键审计事项是我们根据职业判断，认为对本期财务报表审计最为重要的事项。这些事项的应对以对财务报表整体进行审计并形成审计意见为背景，我们不对这些事项单独发表意见。

（一）收入的确认

1. 事项描述

相关信息披露详见财务报表附注三（二十七）、五（二）1 及十四（二）。

思创智联公司的营业收入主要来自于商业智能产品的销售和智慧医疗管理信息与软件的开发和服务。2025 年度，思创智联公司的营业收入为 68,425.39 万元，其中 29,346.43 万元为出售投资性房地产产

生的收入。思创智联公司商业智能业务的国外销售一般在货物向海关报关出口并取得提单后确认收入，国内销售一般在买方验收后确认收入；智慧医疗管理信息与软件的开发和服务一般在取得经客户确认的系统上线确认书或验收报告时确认相应的收入。

由于营业收入是思创智联公司关键业绩指标之一，可能存在思创智联公司管理层（以下简称管理层）通过不恰当的收入确认以达到特定目标或预期的固有风险，因此，我们将收入确认确定为关键审计事项。

2. 审计应对

我们针对收入确认实施的审计程序包括但不限于：

(1) 了解与收入确认相关的关键内部控制，评价这些控制的设计，确定其是否得到执行，并测试相关内部控制的运行有效性；

(2) 检查销售合同，了解主要合同条款或条件，评价收入确认方法是否适当；检查投资性房地产处置合同、评估报告等资料，检查相关交易价格的公允性；

(3) 对收入和应收账款实施分析程序，包括月度收入波动分析、主要客户收入变动分析、应收账款期末余额分析及重要客户的收款进度分析等，识别是否存在重大或异常波动，并查明波动原因；

(4) 对于内销收入，选取项目检查与收入确认相关的支持性文件，包括合同、发货单、货物签收单、系统上线确认书或验收报告等；对于出口收入，选取项目检查销售合同、出口报关单、货运提单、销售发票等支持性文件；对投资性房地产处置收入，检查相关支持性文件，包括合同、产权过户登记文件、收款凭证完税凭证等支持性文件；

(5) 我们对重要合同项目的实施及验收情况进行重点检查，询问项目负责人项目实施情况，核实本期项目实施、验收情况；

(6) 结合应收账款函证，选取项目向客户函证本期销售额和大额合同的验收情况；

(7) 实施截止测试，检查收入是否在恰当期间确认；

(8) 获取资产负债表日后的销售退回记录，检查是否存在资产负债表日不满足收入确认条件的情况；

(9) 检查与营业收入相关的信息是否已在财务报表中作出恰当列报。

(二) 应收账款减值

1. 事项描述

相关信息披露详见财务报表附注三(十二)及附注五(一)4。

截至 2025 年 12 月 31 日，思创智联公司应收账款账面余额为 10,117.12 万元，坏账准备为 2,593.36 万元，账面价值为 7,523.76 万元。

管理层根据各项应收账款的信用风险特征，以单项或组合为基础，按照相当于整个存续期内的预期信用损失金额计量其损失准备。由于应收账款金额重大，且应收账款减值测试涉及重大管理层判断，我们将应收账款确定为关键审计事项。

2. 审计应对

针对应收账款减值，我们实施的审计程序主要包括：

(1) 了解与应收账款减值相关的关键内部控制，评价这些控制的设计，确定其是否得到执行，并测试相关内部控制的运行有效性；

(2) 针对管理层以前年度就坏账准备和减值准备所作估计，复核其结果或者管理层对其作出的后续重新估计；

(3) 复核管理层对应收账款进行信用风险评估的相关考虑和客观证据，评价管理层是否恰当识别各项应收账款的信用风险特征；

(4) 对于以单项为基础计量预期信用损失的应收账款，复核管理层对预期收取现金流量的预测，评价在预测中使用的重大假设的适当性以及数据的适当性、相关性和可靠性，并与获取的外部证据进行核对；

(5) 对于以组合为基础计量预期信用损失的应收账款，评价管理层按信用风险特征划分组合的合理性；评价管理层确定的应收账款预期信用损失率的合理性，包括使用的重大假设的适当性以及数据的适当性、相关性和可靠性；测试管理层对坏账准备和减值准备的计算是否准确；

(6) 对主要客户的销售回款进行检查，检查是否存在未按约定回款的客户，对该部分客户进行单独分析，包括向管理层了解超过合同约定期限的原因、客户的经营情况，通过公开渠道查询与客户及其行业发展状况有关的信息，结合以往销售款项的收回及坏账发生情况，评价坏账准备或减值准备计提的充分性；

(7) 选取项目对期末大额应收账款进行函证；

(8) 检查应收账款的期后回款情况，评价管理层计提坏账准备及减值准备的合理性；

(9) 检查与应收账款减值相关的信息是否已在财务报表中作出恰当列报。

四、其他信息

思创智联公司管理层（以下简称管理层）对其他信息负责。其他信息包括年度报告中涵盖的信息，但不包括财务报表和我们的审计报告。

我们对财务报表发表的审计意见不涵盖其他信息，我们也不对其他信息发表任何形式的鉴证结论。

结合我们对财务报表的审计，我们的责任是阅读其他信息，在此过程中，考虑其他信息是否与财务报表或我们在审计过程中了解到的情况存在重大不一致或者似乎存在重大错报。

基于我们已执行的工作，如果我们确定其他信息存在重大错报，我们应当报告该事实。在这方面，我们无任何事项需要报告。

五、管理层和治理层对财务报表的责任

管理层负责按照企业会计准则的规定编制财务报表，使其实现公允反映，并设计、执行和维护必要的内部控制，以使财务报表不存在由于舞弊或错误导致的重大错报。

在编制财务报表时，管理层负责评估思创智联公司的持续经营能力，披露与持续经营相关的事项（如适用），并运用持续经营假设，除非计划进行清算、终止运营或别无其他现实的选择。

思创智联公司治理层（以下简称治理层）负责监督思创智联公司的财务报告过程。

六、注册会计师对财务报表审计的责任

我们的目标是对财务报表整体是否不存在由于舞弊或错误导致的重大错报获取合理保证，并出具包含审计意见的审计报告。合理保证是高水平的保证，但并不能保证按照审计准则执行的审计在某一重大错报存在时总能发现。错报可能由于舞弊或错误导致，如果合理预期错报单独或汇总起来可能影响财务报表使用者依据财务报表作出的经济决策，则通常认为错报是重大的。

在按照审计准则执行审计工作的过程中，我们运用职业判断，并保持职业怀疑。同时，我们也执行以下工作：

（一）识别和评估由于舞弊或错误导致的财务报表重大错报风险，设计和实施审计程序以应对这些风险，并获取充分、适当的审计证据，作为发表审计意见的基础。由于舞弊可能涉及串通、伪造、故意遗漏、虚假陈述或凌驾于内部控制之上，未能发现由于舞弊导致的重大错报的风险高于未能发现由于错误导致的重大错报的风险。

（二）了解与审计相关的内部控制，以设计恰当的审计程序。

（三）评价管理层选用会计政策的恰当性和作出会计估计及相关披露的合理性。

（四）对管理层使用持续经营假设的恰当性得出结论。同时，根据获取的审计证据，就可能导致对思创智联公司持续经营能力产生重大疑虑的事项或情况是否存在重大不确定性得出结论。如果我们得出结论认为存在重大不确定性，审计准则要求我们在审计报告中提请报表使用者注意财务报表中的相关披露；如果披露不充分，我们应当发表非无保留意见。我们的结论基于截至审计报告日可获得的信息。然而，未来的事项或情况可能导致思创智联公司不能持续经营。

（五）评价财务报表的总体列报、结构和内容，并评价财务报表是否公允反映相关交易和事项。

（六）就思创智联公司中实体或业务活动的财务信息获取充分、适当的审计证据，以对财务报表发表审计意见。我们负责指导、监督和执行集团审计，并对审计意见承担全部责任。

我们与治理层就计划的审计范围、时间安排和重大审计发现等事项进行沟通，包括沟通我们在审计中识别出的值得关注的内部控制缺陷。

我们还就已遵守与独立性相关的职业道德要求向治理层提供声明，并与治理层沟通可能被合理认为影响我们独立性的所有关系和其他事项，以及相关的防范措施（如适用）。

从与治理层沟通过的事项中，我们确定哪些事项对本期财务报表审计最为重要，因而构成关键审计事项。我们在审计报告中描述这些事项，除非法律法规禁止公开披露这些事项，或在极少数情形下，如果合理预期在审计报告中沟通某事项造成的负面后果超过在公众利益方面产生的益处，我们确定不应在审计报告中沟通该事项。

天健会计师事务所（特殊普通合伙）

中国注册会计师：
（项目合伙人）

中国·杭州

中国注册会计师：

二〇二六年四月二十七日

二、财务报表

财务附注中报表的单位为：元

1、合并资产负债表

编制单位：思创智联科技股份有限公司

2025 年 12 月 31 日

单位：元

项目	期末余额	期初余额
流动资产：		
货币资金	140,025,680.01	415,200,644.88
结算备付金	0.00	0.00
拆出资金	0.00	0.00
交易性金融资产	355,213,259.16	205,704,709.66
衍生金融资产	0.00	0.00
应收票据	2,786,265.45	450,900.00
应收账款	75,237,608.58	395,319,679.02
应收款项融资	0.00	0.00
预付款项	3,505,435.10	11,725,710.90
应收保费	0.00	0.00
应收分保账款	0.00	0.00
应收分保合同准备金	0.00	0.00

其他应收款	7,852,720.71	42,992,233.94
其中：应收利息		
应收股利		
买入返售金融资产	0.00	0.00
存货	83,301,304.95	176,396,663.36
其中：数据资源	0.00	0.00
合同资产	0.00	40,959,637.22
持有待售资产	0.00	0.00
一年内到期的非流动资产	0.00	0.00
其他流动资产	34,720,318.90	2,089,149.96
流动资产合计	702,642,592.86	1,290,839,328.94
非流动资产：		
发放贷款和垫款	0.00	0.00
债权投资	0.00	0.00
其他债权投资	0.00	0.00
长期应收款	0.00	19,927,740.15
长期股权投资	101,305,542.06	104,540,469.97
其他权益工具投资	0.00	0.00
其他非流动金融资产	30,996,905.78	77,127,351.36
投资性房地产	0.00	292,351,288.60
固定资产	109,463,740.21	346,767,620.14
在建工程	0.00	879,115.05
生产性生物资产	0.00	0.00
油气资产	0.00	0.00
使用权资产	6,069,778.47	2,303,596.55
无形资产	14,789,926.39	45,731,505.44
其中：数据资源	0.00	0.00
开发支出	0.00	0.00
其中：数据资源	0.00	0.00
商誉	0.00	0.00
长期待摊费用	130,000.07	4,608,687.02
递延所得税资产	1,755,298.75	4,718,565.09
其他非流动资产	1,393,400.00	0.00
非流动资产合计	265,904,591.73	898,955,939.37
资产总计	968,547,184.59	2,189,795,268.31
流动负债：		
短期借款	146,199.04	0.00
向中央银行借款	0.00	0.00
拆入资金	0.00	0.00
交易性金融负债	0.00	0.00
衍生金融负债	0.00	0.00
应付票据	0.00	0.00

应付账款	63,166,805.53	319,186,637.94
预收款项	0.00	0.00
合同负债	7,216,127.10	56,886,458.05
卖出回购金融资产款	0.00	0.00
吸收存款及同业存放	0.00	0.00
代理买卖证券款	0.00	0.00
代理承销证券款	0.00	0.00
应付职工薪酬	10,966,583.50	31,335,368.33
应交税费	5,034,953.36	36,774,224.89
其他应付款	59,706,865.01	631,253,933.93
其中：应付利息		
应付股利		
应付手续费及佣金	0.00	0.00
应付分保账款	0.00	0.00
持有待售负债	0.00	0.00
一年内到期的非流动负债	2,271,573.88	265,345,316.99
其他流动负债	245,356.67	61,801,417.21
流动负债合计	148,754,464.09	1,402,583,357.34
非流动负债：		
保险合同准备金	0.00	0.00
长期借款	0.00	0.00
应付债券	0.00	0.00
其中：优先股	0.00	0.00
永续债	0.00	0.00
租赁负债	3,559,173.54	1,018,447.50
长期应付款	233,736,323.48	153,736,323.48
长期应付职工薪酬	0.00	0.00
预计负债	53,465,110.00	43,079,860.01
递延收益	0.00	0.00
递延所得税负债	0.00	0.00
其他非流动负债	0.00	514,012.58
非流动负债合计	290,760,607.02	198,348,643.57
负债合计	439,515,071.11	1,600,932,000.91
所有者权益：		
股本	1,117,872,230.00	1,125,092,230.00
其他权益工具	0.00	0.00
其中：优先股	0.00	0.00
永续债	0.00	0.00
资本公积	1,773,604,864.95	1,830,213,446.44
减：库存股	0.00	49,974,565.88
其他综合收益	8,863,564.12	-7,432,479.90
专项储备	0.00	0.00
盈余公积	72,600,033.72	72,600,033.72
一般风险准备	0.00	0.00
未分配利润	-2,457,937,384.87	-2,390,709,729.77

归属于母公司所有者权益合计	515,003,307.92	579,788,934.61
少数股东权益	14,028,805.56	9,074,332.79
所有者权益合计	529,032,113.48	588,863,267.40
负债和所有者权益总计	968,547,184.59	2,189,795,268.31

法定代表人：魏乃绪

主管会计工作负责人：钱本成

会计机构负责人：费君

2、母公司资产负债表

单位：元

项目	期末余额	期初余额
流动资产：		
货币资金	98,729,745.67	204,434,909.07
交易性金融资产	341,841,543.80	199,710,019.66
衍生金融资产	0.00	0.00
应收票据	1,540,865.45	0.00
应收账款	25,006,865.88	51,496,079.86
应收款项融资	0.00	0.00
预付款项	1,786,221.49	2,171,673.59
其他应收款	145,879,098.47	46,097,252.84
其中：应收利息		
应收股利		
存货	31,935,127.30	5,323,491.43
其中：数据资源	0.00	0.00
合同资产	0.00	0.00
持有待售资产	0.00	0.00
一年内到期的非流动资产	0.00	0.00
其他流动资产	31,683,522.07	928,977.77
流动资产合计	678,402,990.13	510,162,404.22
非流动资产：		
债权投资	0.00	0.00
其他债权投资	0.00	0.00
长期应收款	19,508,037.01	17,825,664.92
长期股权投资	525,619,766.50	822,885,612.49
其他权益工具投资	0.00	0.00
其他非流动金融资产	30,651,507.52	45,581,728.15
投资性房地产	0.00	0.00
固定资产	9,101,165.04	788,171.12
在建工程	0.00	0.00
生产性生物资产	0.00	0.00
油气资产	0.00	0.00
使用权资产	0.00	0.00
无形资产	778,859.67	844,535.48
其中：数据资源	0.00	0.00
开发支出	0.00	0.00

其中：数据资源	0.00	0.00
商誉	0.00	0.00
长期待摊费用	0.00	293,608.86
递延所得税资产	0.00	0.00
其他非流动资产	1,058,400.00	0.00
非流动资产合计	586,717,735.74	888,219,321.02
资产总计	1,265,120,725.87	1,398,381,725.24
流动负债：		
短期借款	0.00	0.00
交易性金融负债	0.00	0.00
衍生金融负债	0.00	0.00
应付票据	0.00	0.00
应付账款	108,107,806.61	58,228,963.17
预收款项	0.00	0.00
合同负债	24,516,304.50	21,620,040.61
应付职工薪酬	6,288,392.91	5,224,739.28
应交税费	290,038.72	480,012.88
其他应付款	579,773,657.19	657,761,318.13
其中：应付利息		
应付股利		
持有待售负债	0.00	0.00
一年内到期的非流动负债	0.00	0.00
其他流动负债	596,145.58	130,814.30
流动负债合计	719,572,345.51	743,445,888.37
非流动负债：		
长期借款	0.00	0.00
应付债券	0.00	0.00
其中：优先股	0.00	0.00
永续债	0.00	0.00
租赁负债	0.00	0.00
长期应付款	0.00	0.00
长期应付职工薪酬	0.00	0.00
预计负债	53,465,110.00	42,863,360.01
递延收益	0.00	0.00
递延所得税负债	0.00	0.00
其他非流动负债	0.00	0.00
非流动负债合计	53,465,110.00	42,863,360.01
负债合计	773,037,455.51	786,309,248.38
所有者权益：		
股本	1,117,872,230.00	1,125,092,230.00
其他权益工具	0.00	0.00
其中：优先股	0.00	0.00
永续债	0.00	0.00
资本公积	1,786,203,501.04	1,828,958,066.92

减：库存股	0.00	49,974,565.88
其他综合收益	2,274,554.93	-539,056.28
专项储备	0.00	0.00
盈余公积	72,600,033.72	72,600,033.72
未分配利润	-2,486,867,049.33	-2,364,064,231.62
所有者权益合计	492,083,270.36	612,072,476.86
负债和所有者权益总计	1,265,120,725.87	1,398,381,725.24

法定代表人：魏乃绪

主管会计工作负责人：钱本成

会计机构负责人：费君

3、合并利润表

单位：元

项目	2025 年度	2024 年度
一、营业总收入	684,253,899.50	690,765,562.41
其中：营业收入	684,253,899.50	690,765,562.41
利息收入		
已赚保费		
手续费及佣金收入		
二、营业总成本	804,881,003.39	975,008,764.36
其中：营业成本	593,010,791.18	606,939,067.99
利息支出		
手续费及佣金支出		
退保金		
赔付支出净额		
提取保险责任合同准备金净额		
保单红利支出		
分保费用		
税金及附加	4,491,519.57	18,411,615.28
销售费用	42,632,612.04	79,365,973.16
管理费用	93,831,080.77	115,819,883.56
研发费用	44,978,120.84	101,744,405.18
财务费用	25,936,878.99	52,727,819.19
其中：利息费用	4,488,648.14	57,237,677.60
利息收入	1,444,326.37	3,997,198.02
加：其他收益	8,563,473.79	2,412,297.98
投资收益（损失以“-”号填列）	106,473,615.77	-1,139,469.78
其中：对联营企业和合营企业的投资收益	-12,532,146.52	-4,127,476.76
以摊余成本计量的金融资产终止确认收益		
汇兑收益（损失以“-”号填列）		
净敞口套期收益（损失以“-”号填列）		

公允价值变动收益（损失以“－”号填列）	-17,964,567.91	-14,330,838.90
信用减值损失（损失以“－”号填列）	-8,879,718.59	-39,835,108.02
资产减值损失（损失以“－”号填列）	-18,328,652.36	-114,980,759.14
资产处置收益（损失以“－”号填列）	2,591,276.01	-71,126.43
三、营业利润（亏损以“－”号填列）	-48,171,677.18	-452,188,206.24
加：营业外收入	226,838.40	1,363,512.52
减：营业外支出	14,190,339.91	50,606,445.37
四、利润总额（亏损总额以“－”号填列）	-62,135,178.69	-501,431,139.09
减：所得税费用	6,702,048.58	2,661,500.38
五、净利润（净亏损以“－”号填列）	-68,837,227.27	-504,092,639.47
（一）按经营持续性分类		
1.持续经营净利润（净亏损以“－”号填列）	-110,343,457.86	-176,844,970.90
2.终止经营净利润（净亏损以“－”号填列）	41,506,230.59	-327,247,668.57
（二）按所有权归属分类		
1.归属于母公司股东的净利润	-67,227,655.10	-501,509,765.24
2.少数股东损益	-1,609,572.17	-2,582,874.23
六、其他综合收益的税后净额	9,711,379.03	-5,502,722.37
归属母公司所有者的其他综合收益的税后净额	8,646,285.14	-4,121,490.45
（一）不能重分类进损益的其他综合收益		
1.重新计量设定受益计划变动额		
2.权益法下不能转损益的其他综合收益		
3.其他权益工具投资公允价值变动		
4.企业自身信用风险公允价值变动		
5.其他		
（二）将重分类进损益的其他综合收益	8,646,285.14	-4,121,490.45
1.权益法下可转损益的其他综合收益	2,813,611.21	-1,802,751.75
2.其他债权投资公允价值变动		
3.金融资产重分类计入其他综合收益的金额		
4.其他债权投资信用减值准备		
5.现金流量套期储备		
6.外币财务报表折算差额	5,832,673.93	-2,318,738.70
7.其他		
归属于少数股东的其他综合收益的税后净额	1,065,093.89	-1,381,231.92
七、综合收益总额	-59,125,848.24	-509,595,361.84

归属于母公司所有者的综合收益总额	-58,581,369.96	-505,631,255.69
归属于少数股东的综合收益总额	-544,478.28	-3,964,106.15
八、每股收益：		
（一）基本每股收益	-0.06	-0.53
（二）稀释每股收益	-0.06	-0.53

本期发生同一控制下企业合并的，被合并方在合并前实现的净利润为：元，上期被合并方实现的净利润为：元。

法定代表人：魏乃绪

主管会计工作负责人：钱本成

会计机构负责人：费君

4、母公司利润表

单位：元

项目	2025 年度	2024 年度
一、营业收入	151,659,438.47	322,843,448.78
减：营业成本	120,204,561.52	276,528,862.94
税金及附加	397,308.95	1,741,969.64
销售费用	7,086,145.21	6,714,764.37
管理费用	45,735,387.56	25,294,653.98
研发费用	12,278,319.17	9,073,840.62
财务费用	10,590,033.50	18,368,319.61
其中：利息费用	4,994,915.72	32,055,957.82
利息收入	472,804.04	5,901,268.46
加：其他收益	74,479.50	285,174.74
投资收益（损失以“-”号填列）	-16,498,813.26	-3,330,528.55
其中：对联营企业和合营企业的投资收益	-16,992,547.61	-5,412,066.47
以摊余成本计量的金融资产终止确认收益（损失以“-”号填列）		
净敞口套期收益（损失以“-”号填列）		
公允价值变动收益（损失以“-”号填列）	-13,914,176.83	-4,173,698.06
信用减值损失（损失以“-”号填列）	2,812,739.28	11,049,710.37
资产减值损失（损失以“-”号填列）	-37,596,531.70	-483,606,911.88
资产处置收益（损失以“-”号填列）	28,560.37	-26,243.14
二、营业利润（亏损以“-”号填列）	-109,726,060.08	-494,681,458.90
加：营业外收入	118,098.21	472,767.84
减：营业外支出	13,194,855.84	42,933,609.74
三、利润总额（亏损总额以“-”号填列）	-122,802,817.71	-537,142,300.80
减：所得税费用		

四、净利润（净亏损以“－”号填列）	-122,802,817.71	-537,142,300.80
（一）持续经营净利润（净亏损以“－”号填列）	-122,802,817.71	-537,142,300.80
（二）终止经营净利润（净亏损以“－”号填列）		
五、其他综合收益的税后净额	2,813,611.21	-1,802,751.75
（一）不能重分类进损益的其他综合收益		
1. 重新计量设定受益计划变动额		
2. 权益法下不能转损益的其他综合收益		
3. 其他权益工具投资公允价值变动		
4. 企业自身信用风险公允价值变动		
5. 其他		
（二）将重分类进损益的其他综合收益	2,813,611.21	-1,802,751.75
1. 权益法下可转损益的其他综合收益	2,813,611.21	-1,802,751.75
2. 其他债权投资公允价值变动		
3. 金融资产重分类计入其他综合收益的金额		
4. 其他债权投资信用减值准备		
5. 现金流量套期储备		
6. 外币财务报表折算差额		
7. 其他		
六、综合收益总额	-119,989,206.50	-538,945,052.55
七、每股收益：		
（一）基本每股收益		
（二）稀释每股收益		

法定代表人：魏乃绪

主管会计工作负责人：钱本成

会计机构负责人：费君

5、合并现金流量表

单位：元

项目	2025 年度	2024 年度
一、经营活动产生的现金流量：		
销售商品、提供劳务收到的现金	528,695,435.92	807,986,564.41
客户存款和同业存放款项净增加额	0.00	0.00
向中央银行借款净增加额	0.00	0.00
向其他金融机构拆入资金净增加额	0.00	0.00
收到原保险合同保费取得的现金	0.00	0.00
收到再保业务现金净额	0.00	0.00
保户储金及投资款净增加额	0.00	0.00
收取利息、手续费及佣金的现金	0.00	0.00
拆入资金净增加额	0.00	0.00
回购业务资金净增加额	0.00	0.00
代理买卖证券收到的现金净额	0.00	0.00
收到的税费返还	20,937,375.09	50,894,995.21
收到其他与经营活动有关的现金	111,368,033.09	66,595,690.71
经营活动现金流入小计	661,000,844.10	925,477,250.33

购买商品、接受劳务支付的现金	271,403,199.08	395,038,420.34
客户贷款及垫款净增加额	0.00	0.00
存放中央银行和同业款项净增加额	0.00	0.00
支付原保险合同赔付款项的现金	0.00	0.00
拆出资金净增加额	0.00	0.00
支付利息、手续费及佣金的现金	0.00	0.00
支付保单红利的现金	0.00	0.00
支付给职工以及为职工支付的现金	209,282,673.42	327,485,592.74
支付的各项税费	55,673,923.76	54,372,941.36
支付其他与经营活动有关的现金	89,516,393.72	184,263,280.40
经营活动现金流出小计	625,876,189.98	961,160,234.84
经营活动产生的现金流量净额	35,124,654.12	-35,682,984.51
二、投资活动产生的现金流量：		
收回投资收到的现金	1,012,200.00	0.00
取得投资收益收到的现金	800,000.00	3,868,631.98
处置固定资产、无形资产和其他长期资产收回的现金净额	156,969,980.81	23,074,427.80
处置子公司及其他营业单位收到的现金净额	229,446,018.20	0.00
收到其他与投资活动有关的现金	343,836,710.05	571,771,459.00
投资活动现金流入小计	732,064,909.06	598,714,518.78
购建固定资产、无形资产和其他长期资产支付的现金	6,284,780.56	12,704,718.91
投资支付的现金	50,600,000.00	0.00
质押贷款净增加额	0.00	0.00
取得子公司及其他营业单位支付的现金净额	0.00	0.00
支付其他与投资活动有关的现金	521,672,803.06	599,481,765.97
投资活动现金流出小计	578,557,583.62	612,186,484.88
投资活动产生的现金流量净额	153,507,325.44	-13,471,966.10
三、筹资活动产生的现金流量：		
吸收投资收到的现金	0.00	0.00
其中：子公司吸收少数股东投资收到的现金	0.00	0.00
取得借款收到的现金	150,136,199.04	67,500,000.00
收到其他与筹资活动有关的现金	630,000,000.00	713,000,000.00
筹资活动现金流入小计	780,136,199.04	780,500,000.00
偿还债务支付的现金	413,654,000.00	660,225,000.00
分配股利、利润或偿付利息支付的现金	1,412,270.24	28,506,617.88
其中：子公司支付给少数股东的股利、利润	0.00	131,594.09
支付其他与筹资活动有关的现金	722,672,140.53	88,585,188.05
筹资活动现金流出小计	1,137,738,410.77	777,316,805.93
筹资活动产生的现金流量净额	-357,602,211.73	3,183,194.07
四、汇率变动对现金及现金等价物的影响	-2,524,343.61	4,998,172.14
五、现金及现金等价物净增加额	-171,494,575.78	-40,973,584.40
加：期初现金及现金等价物余额	311,513,255.79	352,486,840.19
六、期末现金及现金等价物余额	140,018,680.01	311,513,255.79

法定代表人：魏乃绪

主管会计工作负责人：钱本成

会计机构负责人：费君

6、母公司现金流量表

单位：元

项目	2025 年度	2024 年度
一、经营活动产生的现金流量：		
销售商品、提供劳务收到的现金	154,855,537.22	341,605,380.59
收到的税费返还	12,109,707.42	34,969,924.48
收到其他与经营活动有关的现金	982,363.31	485,262,151.25
经营活动现金流入小计	167,947,607.95	861,837,456.32
购买商品、接受劳务支付的现金	68,093,255.42	308,304,751.04
支付给职工以及为职工支付的现金	43,476,868.70	32,508,020.71
支付的各项税费	1,028,753.76	2,927,296.31
支付其他与经营活动有关的现金	164,762,007.06	103,932,974.93
经营活动现金流出小计	277,360,884.94	447,673,042.99
经营活动产生的现金流量净额	-109,413,276.99	414,164,413.33
二、投资活动产生的现金流量：		
收回投资收到的现金	1,012,200.00	0.00
取得投资收益收到的现金	500,000.00	2,762,162.92
处置固定资产、无形资产和其他长期资产收回的现金净额	521,809.78	23,407,011.03
处置子公司及其他营业单位收到的现金净额	299,599,500.00	0.00
收到其他与投资活动有关的现金	305,659,276.68	376,290,737.53
投资活动现金流入小计	607,292,786.46	402,459,911.48
购建固定资产、无形资产和其他长期资产支付的现金	10,989,097.18	1,008,103.47
投资支付的现金	50,600,000.00	0.00
取得子公司及其他营业单位支付的现金净额	0.00	0.00
支付其他与投资活动有关的现金	476,607,958.33	550,000,000.00
投资活动现金流出小计	538,197,055.51	551,008,103.47
投资活动产生的现金流量净额	69,095,730.95	-148,548,191.99
三、筹资活动产生的现金流量：		
吸收投资收到的现金	0.00	0.00
取得借款收到的现金	60,000,000.00	67,500,000.00
收到其他与筹资活动有关的现金	630,000,000.00	183,000,000.00
筹资活动现金流入小计	690,000,000.00	250,500,000.00
偿还债务支付的现金	60,000,000.00	387,805,000.00
分配股利、利润或偿付利息支付的现金	205,000.00	11,924,475.77
支付其他与筹资活动有关的现金	688,959,350.68	75,717,121.05
筹资活动现金流出小计	749,164,350.68	475,446,596.82
筹资活动产生的现金流量净额	-59,164,350.68	-224,946,596.82
四、汇率变动对现金及现金等价物的影响	-5,910,285.12	7,638,619.47
五、现金及现金等价物净增加额	-105,392,181.84	48,308,243.99
加：期初现金及现金等价物余额	204,117,927.51	155,809,683.52
六、期末现金及现金等价物余额	98,725,745.67	204,117,927.51

7、合并所有者权益变动表

本期金额

单位：元

项目	2025 年度														少数股东权益	所有者权益合计
	归属于母公司所有者权益															
	股本	其他权益工具			资本公积	减：库存股	其他综合收益	专项储备	盈余公积	一般风险准备	未分配利润	其他	小计			
优先股		永续债	其他													
一、上年期末余额	1,125,092,230.00	0.00	0.00	0.00	1,830,213,446.44	49,974,565.88	7,432,479.90	0.00	72,600,033.72	0.00	2,390,709,729.77	0.00	579,788,934.61	9,074,332.79	588,863,267.40	
加：会计政策变更	0.00	0.00	0.00	0.00	0.00	0.00	0.00	0.00	0.00	0.00	0.00	0.00	0.00	0.00	0.00	
前期差错更正	0.00	0.00	0.00	0.00	0.00	0.00	0.00	0.00	0.00	0.00	0.00	0.00	0.00	0.00	0.00	
其他	0.00	0.00	0.00	0.00	0.00	0.00	0.00	0.00	0.00	0.00	0.00	0.00	0.00	0.00	0.00	
二、本年期初余额	1,125,092,230.00	0.00	0.00	0.00	1,830,213,446.44	49,974,565.88	7,432,479.90	0.00	72,600,033.72	0.00	2,390,709,729.77	0.00	579,788,934.61	9,074,332.79	588,863,267.40	

三、 本期 增减 变动 金额 (减 少以 “一 ”号 填 列)	-7,220,000.00	0.0 0	0.0 0	0.0 0	- 56,608,581.49	- 49,974,565 .88	16,296,044 .02	0.0 0	0.00	0.0 0	- 67,227,655.10	0.0 0	- 64,785,626. 69	4,954,472. 77	- 59,831,153. 92
(一) 综 合 收 益 总 额	0.00	0.0 0	0.0 0	0.0 0	0.00	0.00	8,646,285. 14	0.0 0	0.00	0.0 0	- 67,227,655.10	0.0 0	- 58,581,369. 96	- 544,478.28	- 59,125,848. 24
(二) 所 有 者 投 入 和 减 少 资 本	-7,220,000.00	0.0 0	0.0 0	0.0 0	- 42,754,565.88	- 49,974,565 .88	0.00	0.0 0	0.00	0.0 0	0.00	0.0 0	0.00	0.00	0.00
1. 所 有 者 投 入 的 普 通 股	0.00	0.0 0	0.0 0	0.0 0	0.00	0.00	0.00	0.0 0	0.00	0.0 0	0.00	0.0 0	0.00	0.00	0.00
2. 其 他 权 益 工 具 持 有 者 投 入 资 本	0.00	0.0 0	0.0 0	0.0 0	0.00	0.00	0.00	0.0 0	0.00	0.0 0	0.00	0.0 0	0.00	0.00	0.00

3. 股份支付计入所有者权益的金额	0.00	0.00	0.00	0.00	0.00	0.00	0.00	0.00	0.00	0.00	0.00	0.00	0.00	0.00	0.00
4. 其他	-7,220,000.00	0.00	0.00	0.00	-42,754,565.88	-49,974,565.88	0.00	0.00	0.00	0.00	0.00	0.00	0.00	0.00	0.00
(三) 利润分配	0.00	0.00	0.00	0.00	0.00	0.00	0.00	0.00	0.00	0.00	0.00	0.00	0.00	0.00	0.00
1. 提取盈余公积	0.00	0.00	0.00	0.00	0.00	0.00	0.00	0.00	0.00	0.00	0.00	0.00	0.00	0.00	0.00
2. 提取一般风险准备	0.00	0.00	0.00	0.00	0.00	0.00	0.00	0.00	0.00	0.00	0.00	0.00	0.00	0.00	0.00
3. 对所有者(或股东)的分配	0.00	0.00	0.00	0.00	0.00	0.00	0.00	0.00	0.00	0.00	0.00	0.00	0.00	0.00	0.00
4. 其他	0.00	0.00	0.00	0.00	0.00	0.00	0.00	0.00	0.00	0.00	0.00	0.00	0.00	0.00	0.00

（四）所有者权益内部结转	0.00	0.00	0.00	0.00	0.00	0.00	0.00	0.00	0.00	0.00	0.00	0.00	0.00	0.00	0.00
1. 资本公积转增资本（或股本）	0.00	0.00	0.00	0.00	0.00	0.00	0.00	0.00	0.00	0.00	0.00	0.00	0.00	0.00	0.00
2. 盈余公积转增资本（或股本）	0.00	0.00	0.00	0.00	0.00	0.00	0.00	0.00	0.00	0.00	0.00	0.00	0.00	0.00	0.00
3. 盈余公积弥补亏损	0.00	0.00	0.00	0.00	0.00	0.00	0.00	0.00	0.00	0.00	0.00	0.00	0.00	0.00	0.00
4. 设定受益计划变动额结转留存收益	0.00	0.00	0.00	0.00	0.00	0.00	0.00	0.00	0.00	0.00	0.00	0.00	0.00	0.00	0.00

5. 其他综合收益结转留存收益	0.00	0.00	0.00	0.00	0.00	0.00	0.00	0.00	0.00	0.00	0.00	0.00	0.00	0.00	0.00
6. 其他	0.00	0.00	0.00	0.00	0.00	0.00	0.00	0.00	0.00	0.00	0.00	0.00	0.00	0.00	0.00
(五) 专项储备	0.00	0.00	0.00	0.00	0.00	0.00	0.00	0.00	0.00	0.00	0.00	0.00	0.00	0.00	0.00
1. 本期提取	0.00	0.00	0.00	0.00	0.00	0.00	0.00	0.00	0.00	0.00	0.00	0.00	0.00	0.00	0.00
2. 本期使用	0.00	0.00	0.00	0.00	0.00	0.00	0.00	0.00	0.00	0.00	0.00	0.00	0.00	0.00	0.00
(六) 其他	0.00	0.00	0.00	0.00	- 13,854,015.61	0.00	7,649,758.88	0.00	0.00	0.00	0.00	- 6,204,256.73	5,498,951.05	-705,305.68	
四、本期期末余额	1,117,872,230.00	0.00	0.00	0.00	1,773,604,864.95	0.00	8,863,564.12	0.00	72,600,033.72	0.00	- 2,457,937,384.87	515,003,307.92	14,028,805.56	529,032,113.48	

上期金额

单位：元

项目	2024 年度														
	归属于母公司所有者权益													少数股东权益	所有者权益合计
	股本	其他权益工具			资本公积	减：库存股	其他综合收益	专项储备	盈余公积	一般风险准备	未分配利润	其他	小计		
	优先股	永续债	其他												
一、上年期末余额	872,485,270.00	0.00	0.00	172,615,571.17	1,347,922,269.82	78,274,165.88	3,310,989.45	0.00	72,600,033.72	0.00	1,888,999,016.53	0.00	495,038,972.85	12,705,992.55	507,744,965.40
加：会计政策变更	0.00	0.00	0.00	0.00	0.00	0.00	0.00	0.00	0.00	0.00	0.00	0.00	0.00	0.00	0.00
前期差错更正	0.00	0.00	0.00	0.00	0.00	0.00	0.00	0.00	0.00	0.00	0.00	0.00	0.00	0.00	0.00
其他	0.00	0.00	0.00	0.00	0.00	0.00	0.00	0.00	0.00	0.00	0.00	0.00	0.00	0.00	0.00
二、本年期初余额	872,485,270.00	0.00	0.00	172,615,571.17	1,347,922,269.82	78,274,165.88	3,310,989.45	0.00	72,600,033.72	0.00	1,888,999,016.53	0.00	495,038,972.85	12,705,992.55	507,744,965.40
三、本期增减变动金额（减少以“－”号填列）	252,606,960.00	0.00	0.00	172,615,571.17	482,291,176.62	28,299,600.00	4,121,490.45	0.00	0.00	0.00	501,710,713.24	0.00	84,749,961.76	3,631,659.76	81,118,302.00
（一）综合收益总额	0.00	0.00	0.00	0.00	0.00	0.00	4,121,490.45	0.00	0.00	0.00	501,509,765.24	0.00	505,631,255.69	3,964,106.15	-509,595,361.84
（二）所有者投入和减少资本	252,606,960.00	0.00	0.00	172,615,571.17	482,291,176.62	28,299,600.00	0.00	0.00	0.00	0.00	0.00	0.00	590,582,165.45	0.00	590,582,165.45
1. 所有者投入的普通股	0.00	0.00	0.00	0.00	0.00	0.00	0.00	0.00	0.00	0.00	0.00	0.00	0.00	0.00	0.00
2. 其他权益工具持有者投入资本	252,606,960.00	0.00	0.00	172,615,571.17	482,291,176.62	28,299,600.00	0.00	0.00	0.00	0.00	0.00	0.00	590,582,165.45	0.00	590,582,165.45

3. 股份支付计入所有者权益的金额	0.00	0.00	0.00	0.00	0.00	0.00	0.00	0.00	0.00	0.00	0.00	0.00	0.00	0.00	0.00
4. 其他	0.00	0.00	0.00	0.00	0.00	0.00	0.00	0.00	0.00	0.00	0.00	0.00	0.00	0.00	0.00
(三) 利润分配	0.00	0.00	0.00	0.00	0.00	0.00	0.00	0.00	0.00	0.00	-200,948.00	0.00	200,948.00	0.00	-200,948.00
1. 提取盈余公积	0.00	0.00	0.00	0.00	0.00	0.00	0.00	0.00	0.00	0.00	0.00	0.00	0.00	0.00	0.00
2. 提取一般风险准备	0.00	0.00	0.00	0.00	0.00	0.00	0.00	0.00	0.00	0.00	0.00	0.00	0.00	0.00	0.00
3. 对所有者（或股东）的分配	0.00	0.00	0.00	0.00	0.00	0.00	0.00	0.00	0.00	0.00	-200,948.00	0.00	200,948.00	0.00	-200,948.00
4. 其他	0.00	0.00	0.00	0.00	0.00	0.00	0.00	0.00	0.00	0.00	0.00	0.00	0.00	0.00	0.00
(四) 所有者权益内部结转	0.00	0.00	0.00	0.00	0.00	0.00	0.00	0.00	0.00	0.00	0.00	0.00	0.00	0.00	0.00
1. 资本公积转增资本（或股本）	0.00	0.00	0.00	0.00	0.00	0.00	0.00	0.00	0.00	0.00	0.00	0.00	0.00	0.00	0.00
2. 盈余公积转增资本（或股本）	0.00	0.00	0.00	0.00	0.00	0.00	0.00	0.00	0.00	0.00	0.00	0.00	0.00	0.00	0.00
3. 盈余公积弥补亏损	0.00	0.00	0.00	0.00	0.00	0.00	0.00	0.00	0.00	0.00	0.00	0.00	0.00	0.00	0.00
4. 设定受益计划变动额结转留存收益	0.00	0.00	0.00	0.00	0.00	0.00	0.00	0.00	0.00	0.00	0.00	0.00	0.00	0.00	0.00
5. 其他综合收益结转留存收益	0.00	0.00	0.00	0.00	0.00	0.00	0.00	0.00	0.00	0.00	0.00	0.00	0.00	0.00	0.00
6. 其他	0.00	0.00	0.00	0.00	0.00	0.00	0.00	0.00	0.00	0.00	0.00	0.00	0.00	0.00	0.00
(五) 专项储备	0.00	0.00	0.00	0.00	0.00	0.00	0.00	0.00	0.00	0.00	0.00	0.00	0.00	0.00	0.00
1. 本期提取	0.00	0.00	0.00	0.00	0.00	0.00	0.00	0.00	0.00	0.00	0.00	0.00	0.00	0.00	0.00
2. 本期使用	0.00	0.00	0.00	0.00	0.00	0.00	0.00	0.00	0.00	0.00	0.00	0.00	0.00	0.00	0.00

(六) 其他	0.00	0.00	0.00	0.00	0.00	0.00	0.00	0.00	0.00	0.00	0.00	0.00	0.00	332,446.39	332,446.39
四、本期期末余额	1,125,092,230.00	0.00	0.00	0.00	1,830,213,446.44	49,974,565.88	-7,432,479.90	0.00	72,600,033.72	0.00	-2,390,709,729.77	0.00	579,788,934.61	9,074,332.79	588,863,267.40

8、母公司所有者权益变动表

本期金额

单位：元

项目	2025 年度											
	股本	其他权益工具			资本公积	减：库存股	其他综合收益	专项储备	盈余公积	未分配利润	其他	所有者权益合计
		优先股	永续债	其他								
一、上年期末余额	1,125,092,230.00	0.00	0.00	0.00	1,828,958,066.92	49,974,565.88	-539,056.28	0.00	72,600,033.72	-2,364,064,231.62	0.00	612,072,476.86
加：会计政策变更	0.00	0.00	0.00	0.00	0.00	0.00	0.00	0.00	0.00	0.00	0.00	0.00
期差错更正	0.00	0.00	0.00	0.00	0.00	0.00	0.00	0.00	0.00	0.00	0.00	0.00
他	0.00	0.00	0.00	0.00	0.00	0.00	0.00	0.00	0.00	0.00	0.00	0.00
二、本年期初余额	1,125,092,230.00	0.00	0.00	0.00	1,828,958,066.92	49,974,565.88	-539,056.28	0.00	72,600,033.72	-2,364,064,231.62	0.00	612,072,476.86

三、本期增减变动金额（减少以“－”号填列）	-7,220,000.00	0.00	0.00	0.00	-42,754,565.88	49,974,565.88	2,813,611.21	0.00	0.00	-122,802,817.71	0.00	-
（一）综合收益总额	0.00	0.00	0.00	0.00	0.00	0.00	2,813,611.21	0.00	0.00	-122,802,817.71	0.00	-
（二）所有者投入和减少资本	-7,220,000.00	0.00	0.00	0.00	-42,754,565.88	49,974,565.88	0.00	0.00	0.00	0.00	0.00	0.00
1. 所有者投入的普通股	0.00	0.00	0.00	0.00	0.00	0.00	0.00	0.00	0.00	0.00	0.00	0.00
2. 其他权益工具持有者投入资本	0.00	0.00	0.00	0.00	0.00	0.00	0.00	0.00	0.00	0.00	0.00	0.00
3. 股份支付计入所有者权益的金额	0.00	0.00	0.00	0.00	0.00	0.00	0.00	0.00	0.00	0.00	0.00	0.00
4. 其他	-7,220,000.00	0.00	0.00	0.00	-42,754,565.88	49,974,565.88	0.00	0.00	0.00	0.00	0.00	0.00
（三）利润分配	0.00	0.00	0.00	0.00	0.00	0.00	0.00	0.00	0.00	0.00	0.00	0.00

1. 提取盈余公积	0.00	0.00	0.00	0.00	0.00	0.00	0.00	0.00	0.00	0.00	0.00	0.00	0.00
2. 对所有者（或股东）的分配	0.00	0.00	0.00	0.00	0.00	0.00	0.00	0.00	0.00	0.00	0.00	0.00	0.00
3. 其他	0.00	0.00	0.00	0.00	0.00	0.00	0.00	0.00	0.00	0.00	0.00	0.00	0.00
（四）所有者权益内部结转	0.00	0.00	0.00	0.00	0.00	0.00	0.00	0.00	0.00	0.00	0.00	0.00	0.00
1. 资本公积转增资本（或股本）	0.00	0.00	0.00	0.00	0.00	0.00	0.00	0.00	0.00	0.00	0.00	0.00	0.00
2. 盈余公积转增资本（或股本）	0.00	0.00	0.00	0.00	0.00	0.00	0.00	0.00	0.00	0.00	0.00	0.00	0.00
3. 盈余公积弥补亏损	0.00	0.00	0.00	0.00	0.00	0.00	0.00	0.00	0.00	0.00	0.00	0.00	0.00
4. 设定受益计划变动额结转留存收益	0.00	0.00	0.00	0.00	0.00	0.00	0.00	0.00	0.00	0.00	0.00	0.00	0.00

5. 其他综合收益结转留存收益	0.00	0.00	0.00	0.00	0.00	0.00	0.00	0.00	0.00	0.00	0.00	0.00	
6. 其他	0.00	0.00	0.00	0.00	0.00	0.00	0.00	0.00	0.00	0.00	0.00	0.00	
(五) 专项储备	0.00	0.00	0.00	0.00	0.00	0.00	0.00	0.00	0.00	0.00	0.00	0.00	
1. 本期提取	0.00	0.00	0.00	0.00	0.00	0.00	0.00	0.00	0.00	0.00	0.00	0.00	
2. 本期使用	0.00	0.00	0.00	0.00	0.00	0.00	0.00	0.00	0.00	0.00	0.00	0.00	
(六) 其他	0.00	0.00	0.00	0.00	0.00	0.00	0.00	0.00	0.00	0.00	0.00	0.00	
四、本期期末余额	1,117,872,230.00	0.00	0.00	0.00	1,786,203,501.04	0.00	2,274,554.93	0.00	72,600,033.72	-	2,486,867,049.33	0.00	492,083,270.36

上期金额

单位：元

项目	2024 年度											
	股本	其他权益工具			资本公积	减：库存股	其他综合收益	专项储备	盈余公积	未分配利润	其他	所有者权益合计
		优先股	永续债	其他								
一、上年期末余额	872,485,270.00	0.00	0.00	172,615,571.17	1,346,666,890.30	78,274,165.88	1,263,695.47	0.00	72,600,033.72	- 1,826,720,982.82	0.00	560,636,311.96
加：会计政策变更	0.00	0.00	0.00	0.00	0.00	0.00	0.00	0.00	0.00	0.00	0.00	0.00
期差错更正	0.00	0.00	0.00	0.00	0.00	0.00	0.00	0.00	0.00	0.00	0.00	0.00
其他	0.00	0.00	0.00	0.00	0.00	0.00	0.00	0.00	0.00	0.00	0.00	0.00
二、本年期初余额	872,485,270.00	0.00	0.00	172,615,571.17	1,346,666,890.30	78,274,165.88	1,263,695.47	0.00	72,600,033.72	- 1,826,720,982.82	0.00	560,636,311.96

三、 本期 增减 变动 金额 (减 少以 “-” 号 填 列)	252,606,960.00	0.0 0	0.0 0	- 172,615,571.1 7	482,291,176.62	- 28,299,600.0 0	- 1,802,751.7 5	0.0 0	0.00	- 537,343,248.80	0.0 0	51,436,164.90
(一) 综合 收益 总额	0.00	0.0 0	0.0 0	0.00	0.00	0.00	- 1,802,751.7 5	0.0 0	0.00	- 537,142,300.80	0.0 0	- 538,945,052.5 5
(二) 所有 者投 入和 减少 资本	252,606,960.00	0.0 0	0.0 0	- 172,615,571.1 7	482,291,176.62	- 28,299,600.0 0	0.00	0.0 0	0.00	0.00	0.0 0	590,582,165.4 5
1. 所 有者 投入 的普 通股	0.00	0.0 0	0.0 0	0.00	0.00	0.00	0.00	0.0 0	0.00	0.00	0.0 0	0.00
2. 其 他权 益工 具持 有者 投入 资本	252,606,960.00	0.0 0	0.0 0	- 172,615,571.1 7	482,291,176.62	- 28,299,600.0 0	0.00	0.0 0	0.00	0.00	0.0 0	590,582,165.4 5

3. 股份支付计入所有者权益的金额	0.00	0.00	0.00	0.00	0.00	0.00	0.00	0.00	0.00	0.00	0.00	0.00
4. 其他	0.00	0.00	0.00	0.00	0.00	0.00	0.00	0.00	0.00	0.00	0.00	0.00
(三) 利润分配	0.00	0.00	0.00	0.00	0.00	0.00	0.00	0.00	0.00	-200,948.00	0.00	-200,948.00
1. 提取盈余公积	0.00	0.00	0.00	0.00	0.00	0.00	0.00	0.00	0.00	0.00	0.00	0.00
2. 对所有者(或股东)的分配	0.00	0.00	0.00	0.00	0.00	0.00	0.00	0.00	0.00	-200,948.00	0.00	-200,948.00
3. 其他	0.00	0.00	0.00	0.00	0.00	0.00	0.00	0.00	0.00	0.00	0.00	0.00
(四) 所有者权益内部结转	0.00	0.00	0.00	0.00	0.00	0.00	0.00	0.00	0.00	0.00	0.00	0.00

1. 资本公积转增资本（或股本）	0.00	0.00	0.00	0.00	0.00	0.00	0.00	0.00	0.00	0.00	0.00	0.00
2. 盈余公积转增资本（或股本）	0.00	0.00	0.00	0.00	0.00	0.00	0.00	0.00	0.00	0.00	0.00	0.00
3. 盈余公积弥补亏损	0.00	0.00	0.00	0.00	0.00	0.00	0.00	0.00	0.00	0.00	0.00	0.00
4. 设定受益计划变动额结转留存收益	0.00	0.00	0.00	0.00	0.00	0.00	0.00	0.00	0.00	0.00	0.00	0.00
5. 其他综合收益结转留存收益	0.00	0.00	0.00	0.00	0.00	0.00	0.00	0.00	0.00	0.00	0.00	0.00

6. 其他	0.00	0.00	0.00	0.00	0.00	0.00	0.00	0.00	0.00	0.00	0.00	0.00	
(五) 专项储备	0.00	0.00	0.00	0.00	0.00	0.00	0.00	0.00	0.00	0.00	0.00	0.00	
1. 本期提取	0.00	0.00	0.00	0.00	0.00	0.00	0.00	0.00	0.00	0.00	0.00	0.00	
2. 本期使用	0.00	0.00	0.00	0.00	0.00	0.00	0.00	0.00	0.00	0.00	0.00	0.00	
(六) 其他	0.00	0.00	0.00	0.00	0.00	0.00	0.00	0.00	0.00	0.00	0.00	0.00	
四、本期期末余额	1,125,092,230.00	0.00	0.00	0.00	1,828,958,066.92	49,974,565.88	-539,056.28	0.00	72,600,033.72	-	2,364,064,231.62	0.00	612,072,476.86

三、公司基本情况

思创智联科技股份有限公司(以下简称公司或本公司)原名思创医惠科技股份有限公司,前身系杭州中瑞思创科技有限公司(以下简称中瑞有限公司),中瑞有限公司系由路楠、俞国骅共同投资设立,于2003年11月20日在杭州市工商行政管理局登记注册,现总部位于浙江省温州市。公司现持有统一社会信用代码为91330000754441902G的营业执照,注册资本111,787.22万元,股份总数111,787.22万股(每股面值1元)。其中,有限售条件的流通股份:A股450.51万股;无限售条件的流通股份:A股111,336.71万股。公司股票已于2010年4月30日在深圳证券交易所挂牌交易。

本公司属于计算机、通信及其他电子设备制造业。主要经营活动为商业智能产品的研发、生产和销售。产品/提供的劳务主要有:RFID标签、防盗硬标签。

本财务报表业经公司2026年4月27日第六届第十七次董事会批准对外报出。

四、财务报表的编制基础

1、编制基础

本公司财务报表以持续经营为编制基础。

2、持续经营

本公司不存在导致对报告期末起12个月内的持续经营能力产生重大疑虑的事项或情况。

五、重要会计政策及会计估计

具体会计政策和会计估计提示:

重要提示:本公司根据实际生产经营特点针对金融工具减值、固定资产折旧、使用权资产折旧、无形资产摊销、收入确认等交易或事项制定了具体会计政策和会计估计。

1、遵循企业会计准则的声明

本公司所编制的财务报表符合企业会计准则的要求,真实、完整地反映了公司的财务状况、经营成果和现金流量等有关信息。

2、会计期间

会计年度自公历1月1日起至12月31日止。

3、营业周期

公司经营业务的营业周期较短,以12个月作为资产和负债的流动性划分标准。

4、记账本位币

本公司及境内子公司采用人民币为记账本位币，Comercial GL Group S.A. (以下简称 GL 公司)、Century Retail Europe B.V. (以下简称 BV 公司)等境外子公司从事境外经营，选择其经营所处的主要经济环境中的货币为记账本位币。

5、重要性标准确定方法和选择依据

适用 不适用

项目	重要性标准
重要的单项计提坏账准备的应收账款	公司将单项应收账款金额超过资产总额 0.3%的应收账款认定为重要应收账款
重要的应收账款坏账准备收回或转回	公司将单项应收账款金额超过资产总额 0.3%的应收账款认定为重要应收账款
重要的核销应收账款	公司将单项应收账款金额超过资产总额 0.3%的应收账款认定为重要应收账款
重要的账龄超过一年的其他应付款	公司将单项其他应付款金额超过资产总额 0.3%的其他应付款认定为重要其他应付款
重要的投资活动现金流量	公司将单项投资活动现金流量超过资产总额 0.3%的认定为重要的投资活动现金流量
重要的子公司、非全资子公司	公司将收入总额超过集团总收入的 15%的子公司确定为重要子公司、重要非全资子公司
重要的合营企业、联营企业	公司将投资额超过 6,000.00 万元的合营企业、联营企业确定为重要的合营企业、联营企业
重大诉讼	单个案件标的金额超过或等于 1,000 万

6、同一控制下和非同一控制下企业合并的会计处理方法

1. 同一控制下企业合并的会计处理方法

公司在企业合并中取得的资产和负债，按照合并日被合并方在最终控制方合并财务报表中的账面价值计量。公司按照被合并方所有者权益在最终控制方合并财务报表中的账面价值份额与支付的合并对价账面价值或发行股份面值总额的差额，调整资本公积；资本公积不足冲减的，调整留存收益。

2. 非同一控制下企业合并的会计处理方法

公司在购买日对合并成本大于合并中取得的被购买方可辨认净资产公允价值份额的差额，确认为商誉；如果合并成本小于合并中取得的被购买方可辨认净资产公允价值份额，首先对取得的被购买方各项可辨认资产、负债及或有负债的公允价值以及合并成本的计量进行复核，经复核后合并成本仍小于合并中取得的被购买方可辨认净资产公允价值份额的，其差额计入当期损益。

7、控制的判断标准和合并财务报表的编制方法

1. 控制的判断

拥有对被投资方的权力，通过参与被投资方的相关活动而享有可变回报，并且有能力运用对被投资方的权力影响其可变回报金额的，认定为控制。

2. 合并财务报表的编制方法

母公司将其控制的所有子公司纳入合并财务报表的合并范围。合并财务报表以母公司及其子公司的财务报表为基础，根据其他有关资料，由母公司按照《企业会计准则第 33 号——合并财务报表》编制。

8、合营安排分类及共同经营会计处理方法

1. 合营安排分为共同经营和合营企业。

2. 当公司为共同经营的合营方时，确认与共同经营中利益份额相关的下列项目：

- (1) 确认单独所持有的资产，以及按持有份额确认共同持有的资产；
- (2) 确认单独所承担的负债，以及按持有份额确认共同承担的负债；
- (3) 确认出售公司享有的共同经营产出份额所产生的收入；
- (4) 按公司持有份额确认共同经营因出售资产所产生的收入；
- (5) 确认单独所发生的费用，以及按公司持有份额确认共同经营发生的费用。

9、现金及现金等价物的确定标准

列示于现金流量表中的现金是指库存现金以及可以随时用于支付的存款。现金等价物是指企业持有的期限短、流动性强、易于转换为已知金额现金、价值变动风险很小的投资。

10、外币业务和外币报表折算

1. 外币业务折算

外币交易在初始确认时，采用交易发生日即期汇率的近似汇率折算为人民币金额。资产负债表日，外币货币性项目采用资产负债表日即期汇率折算，因汇率不同而产生的汇兑差额，除与购建符合资本化条件资产有关的外币专门借款本金及利息的汇兑差额外，计入当期损益；以历史成本计量的外币非货币性项目仍采用交易发生日即期汇率的近似汇率折算，不改变其人民币金额；以公允价值计量的外币非货币性项目，采用公允价值确定日的即期汇率折算，差额计入当期损益或其他综合收益。

2. 外币财务报表折算

资产负债表中的资产和负债项目，采用资产负债表日的即期汇率折算；所有者权益项目除“未分配利润”项目外，其他项目采用交易发生日的即期汇率折算；利润表中的收入和费用项目，采用交易发生日即期汇率的近似汇率折算。按照上述折算产生的外币财务报表折算差额，计入其他综合收益。

11、金融工具

1. 金融资产和金融负债的分类

金融资产在初始确认时划分为以下三类：(1) 以摊余成本计量的金融资产；(2) 以公允价值计量且其变动计入其他综合收益的金融资产；(3) 以公允价值计量且其变动计入当期损益的金融资产。

金融负债在初始确认时划分为以下四类：(1) 以公允价值计量且其变动计入当期损益的金融负债；(2) 金融资产转移不符合终止确认条件或继续涉入被转移金融资产所形成的金融负债；(3) 不属于上述(1)或(2)的财务担保合同，以及不属于上述(1)并以低于市场利率贷款的贷款承诺；(4) 以摊余成本计量的金融负债。

2. 金融资产和金融负债的确认依据、计量方法和终止确认条件

(1) 金融资产和金融负债的确认依据和初始计量方法

公司成为金融工具合同的一方时，确认一项金融资产或金融负债。初始确认金融资产或金融负债时，按照公允价值计量；对于以公允价值计量且其变动计入当期损益的金融资产和金融负债，相关交易费用直接计入当期损益；对于其他类别的金融资产或金融负债，相关交易费用计入初始确认金额。但是，公司初始确认的应收账款未包含重大融资成分或公司不考虑未超过一年的合同中的融资成分的，按照《企业会计准则第 14 号——收入》所定义的交易价格进行初始计量。

(2) 金融资产的后续计量方法

1) 以摊余成本计量的金融资产

采用实际利率法，按照摊余成本进行后续计量。以摊余成本计量且不属于任何套期关系的一部分的金融资产所产生的利得或损失，在终止确认、重分类、按照实际利率法摊销或确认减值时，计入当期损益。

2) 以公允价值计量且其变动计入其他综合收益的债务工具投资

采用公允价值进行后续计量。采用实际利率法计算的利息、减值损失或利得及汇兑损益计入当期损益，其他利得或损失计入其他综合收益。终止确认时，将之前计入其他综合收益的累计利得或损失从其他综合收益中转出，计入当期损益。

3) 以公允价值计量且其变动计入其他综合收益的权益工具投资

采用公允价值进行后续计量。获得的股利(属于投资成本收回部分的除外)计入当期损益，其他利得或损失计入其他综合收益。终止确认时，将之前计入其他综合收益的累计利得或损失从其他综合收益中转出，计入留存收益。

4) 以公允价值计量且其变动计入当期损益的金融资产

采用公允价值进行后续计量，产生的利得或损失(包括利息和股利收入)计入当期损益，除非该金融资产属于套期关系的一部分。

(3) 金融负债的后续计量方法

1) 以公允价值计量且其变动计入当期损益的金融负债

此类金融负债包括交易性金融负债(含属于金融负债的衍生工具)和指定为以公允价值计量且其变动计入当期损益的金融负债。对于此类金融负债以公允价值进行后续计量。因公司自身信用风险变动引起的指定为以公允价值计量且其变动计入当期损益的金融负债的公允价值变动金额计入其他综合收益,除非该处理会造成或扩大损益中的会计错配。此类金融负债产生的其他利得或损失(包括利息费用、除因公司自身信用风险变动引起的公允价值变动)计入当期损益,除非该金融负债属于套期关系的一部分。终止确认时,将之前计入其他综合收益的累计利得或损失从其他综合收益中转出,计入留存收益。

2) 金融资产转移不符合终止确认条件或继续涉入被转移金融资产所形成的金融负债

按照《企业会计准则第 23 号——金融资产转移》相关规定进行计量。

3) 不属于上述 1) 或 2) 的财务担保合同,以及不属于上述 1) 并以低于市场利率贷款的贷款承诺

在初始确认后按照下列两项金额之中的较高者进行后续计量:① 按照金融工具的减值规定确定的损失准备金额;② 初始确认金额扣除按照《企业会计准则第 14 号——收入》相关规定所确定的累计摊销额后的余额。

4) 以摊余成本计量的金融负债

采用实际利率法以摊余成本计量。以摊余成本计量且不属于任何套期关系的一部分的金融负债所产生的利得或损失,在终止确认、按照实际利率法摊销时计入当期损益。

(4) 金融资产和金融负债的终止确认

1) 当满足下列条件之一时,终止确认金融资产:

① 收取金融资产现金流量的合同权利已终止;

② 金融资产已转移,且该转移满足《企业会计准则第 23 号——金融资产转移》关于金融资产终止确认的规定。

2) 当金融负债(或其一部分)的现时义务已经解除时,相应终止确认该金融负债(或该部分金融负债)。

3. 金融资产转移的确认依据和计量方法

公司转移了金融资产所有权上几乎所有的风险和报酬的,终止确认该金融资产,并将转移中产生或保留的权利和义务单独确认为资产或负债;保留了金融资产所有权上几乎所有的风险和报酬的,继续确认所转移的金融资产。公司既没有转移也没有保留金融资产所有权上几乎所有的风险和报酬的,分别下列情况处理:(1) 未保留对该金融资产控制的,终止确认该金融资产,并将转移中产生或保留的权利和义务单独确认为资产或负债;(2) 保留了对该金融资产控制的,按照继续涉入所转移金融资产的程度确认有关金融资产,并相应确认有关负债。

金融资产整体转移满足终止确认条件的，将下列两项金额的差额计入当期损益：(1) 所转移金融资产在终止确认日的账面价值；(2) 因转移金融资产而收到的对价，与原直接计入其他综合收益的公允价值变动累计额中对应终止确认部分的金额(涉及转移的金融资产为以公允价值计量且其变动计入其他综合收益的债务工具投资)之和。转移了金融资产的一部分，且该被转移部分整体满足终止确认条件的，将转移前金融资产整体的账面价值，在终止确认部分和继续确认部分之间，按照转移日各自的相对公允价值进行分摊，并将下列两项金额的差额计入当期损益：(1) 终止确认部分的账面价值；(2) 终止确认部分的对价，与原直接计入其他综合收益的公允价值变动累计额中对应终止确认部分的金额(涉及转移的金融资产为以公允价值计量且其变动计入其他综合收益的债务工具投资)之和。

4. 金融资产和金融负债的公允价值确定方法

公司采用在当前情况下适用并且有足够可利用数据和其他信息支持的估值技术确定相关金融资产和金融负债的公允价值。公司将估值技术使用的输入值分以下层级，并依次使用：

(1) 第一层次输入值是在计量日能够取得的相同资产或负债在活跃市场上未经调整的报价；

(2) 第二层次输入值是除第一层次输入值外相关资产或负债直接或间接可观察的输入值，包括：活跃市场中类似资产或负债的报价；非活跃市场中相同或类似资产或负债的报价；除报价以外的其他可观察输入值，如在正常报价间隔期间可观察的利率和收益率曲线等；市场验证的输入值等；

(3) 第三层次输入值是相关资产或负债的不可观察输入值，包括不能直接观察或无法由可观察市场数据验证的利率、股票波动率、企业合并中承担的弃置义务的未来现金流量、使用自身数据作出的财务预测等。

5. 金融工具减值

公司以预期信用损失为基础，对以摊余成本计量的金融资产、以公允价值计量且其变动计入其他综合收益的债务工具投资、合同资产、租赁应收款、分类为以公允价值计量且其变动计入当期损益的金融负债以外的贷款承诺、不属于以公允价值计量且其变动计入当期损益的金融负债或不属于金融资产转移不符合终止确认条件或继续涉入被转移金融资产所形成的金融负债的财务担保合同进行减值处理并确认损失准备。

预期信用损失，是指以发生违约的风险为权重的金融工具信用损失的加权平均值。信用损失，是指公司按照原实际利率折现的、根据合同应收的所有合同现金流量与预期收取的所有现金流量之间的差额，即全部现金短缺的现值。其中，对于公司购买或源生的已发生信用减值的金融资产，按照该金融资产经信用调整的实际利率折现。

对于购买或源生的已发生信用减值的金融资产，公司在资产负债表日仅将自初始确认后整个存续期内预期信用损失的累计变动确认为损失准备。

对于租赁应收款、由《企业会计准则第 14 号——收入》规范的交易形成的应收款项及合同资产，公司运用简化计量方法，按照相当于整个存续期内的预期信用损失金额计量损失准备。

除上述计量方法以外的金融资产，公司在每个资产负债表日评估其信用风险自初始确认后是否已经显著增加。如果信用风险自初始确认后已显著增加，公司按照整个存续期内预期信用损失的金额计量损失准备；如果信用风险自初始确认后未显著增加，公司按照该金融工具未来 12 个月内预期信用损失的金额计量损失准备。

公司利用可获得的合理且有依据的信息，包括前瞻性信息，通过比较金融工具在资产负债表日发生违约的风险与在初始确认日发生违约的风险，以确定金融工具的信用风险自初始确认后是否已显著增加。

于资产负债表日，若公司判断金融工具只具有较低的信用风险，则假定该金融工具的信用风险自初始确认后并未显著增加。

公司以单项金融工具或金融工具组合为基础评估预期信用风险和计量预期信用损失。当以金融工具组合为基础时，公司以共同风险特征为依据，将金融工具划分为不同组合。

公司在每个资产负债表日重新计量预期信用损失，由此形成的损失准备的增加或转回金额，作为减值损失或利得计入当期损益。对于以摊余成本计量的金融资产，损失准备抵减该金融资产在资产负债表中列示的账面价值；对于以公允价值计量且其变动计入其他综合收益的债权投资，公司在其他综合收益中确认其损失准备，不抵减该金融资产的账面价值。

6. 金融资产和金融负债的抵销

金融资产和金融负债在资产负债表内分别列示，不相互抵销。但同时满足下列条件的，公司以相互抵销后的净额在资产负债表内列示：（1）公司具有抵销已确认金额的法定权利，且该种法定权利是当前可执行的；（2）公司计划以净额结算，或同时变现该金融资产和清偿该金融负债。

不满足终止确认条件的金融资产转移，公司不对已转移的金融资产和相关负债进行抵销。

12、应收账款

应收款项和合同资产预期信用损失的确认标准和计提方法

1. 按信用风险特征组合计提预期信用损失的应收款项和合同资产

组合类别	确定组合的依据	计量预期信用损失的方法
应收银行承兑汇票	票据类型	参考历史信用损失经验，结合当前状况以及对未来经济状况的预测，通过违约风险敞口和整个存续期预期信用损失率，计算预期信用损失

应收账款——账龄组合	账龄	参考历史信用损失经验，结合当前状况以及对未来经济状况的预测，编制应收账款账龄与预期信用损失率对照表，计算预期信用损失
其他应收款——账龄组合	账龄	参考历史信用损失经验，结合当前状况以及对未来经济状况的预测，编制其他应收款账龄与预期信用损失率对照表，计算预期信用损失
合同资产——账龄组合	账龄	参考历史信用损失经验，结合当前状况以及对未来经济状况的预测，编制合同资产账龄与整个存续期预期信用损失率对照表，计算预期信用损失
长期应收款	款项性质	参考历史信用损失经验，结合当前状况以及对未来经济状况的预测，通过违约风险敞口和整个存续期预期信用损失率，计算预期信用损失

2. 账龄组合的账龄与预期信用损失率对照表

(1) 商业智能业务

账 龄	应收账款预期信用损失率(%)
1 年以内(含, 下同)	5.00
1-2 年	10.00
2-3 年	30.00
3 年以上	100.00

(2) 智慧医疗业务

账 龄	应收账款预期信用损失率(%)	合同资产预期信用损失率(%)
1 年以内(含, 下同)	5.00	5.00
1-2 年	10.00	10.00
2-3 年	30.00	30.00
3-4 年	50.00	50.00
4-5 年	80.00	80.00
5 年以上	100.00	100.00

(3) 其他应收款

账 龄	其他应收款预期信用损失率 (%)
1 年以内(含, 下同)	5.00
1-2 年	10.00
2-3 年	30.00
3 年以上	100.00

应收账款、合同资产和其他应收款的账龄自款项实际发生的月份起算。

3. 按单项计提预期信用损失的应收款项和合同资产的认定标准

对信用风险与组合信用风险显著不同的应收款项和合同资产, 公司按单项计提预期信用损失。

13、合同资产

公司根据履行履约义务与客户付款之间的关系在资产负债表中列示合同资产或合同负债。公司将同一合同下的合同资产和合同负债相互抵销后以净额列示。

公司将拥有的、无条件(即, 仅取决于时间流逝)向客户收取对价的权利作为应收款项列示, 将已向客户转让商品而有权收取对价的权利(该权利取决于时间流逝之外的其他因素)作为合同资产列示。

公司将已收或应收客户对价而应向客户转让商品的义务作为合同负债列示。

14、存货

1. 存货的分类

存货包括在日常活动中持有以备出售的产成品或商品、处在生产过程中的在产品、在生产过程或提供劳务过程中耗用的材料和物料等。

2. 发出存货的计价方法

发出存货采用月末一次加权平均法。

3. 存货的盘存制度

存货的盘存制度为永续盘存制。

4. 低值易耗品和包装物的摊销方法

(1) 低值易耗品

按照一次转销法进行摊销。

(2) 包装物

按照一次转销法进行摊销。

5. 存货跌价准备

(1) 存货跌价准备的确认标准和计提方法

资产负债表日，存货采用成本与可变现净值孰低计量，按照成本高于可变现净值的差额计提存货跌价准备。直接用于出售的存货，在正常生产经营过程中以该存货的估计售价减去估计的销售费用和相关税费后的金额确定其可变现净值；需要经过加工的存货，在正常生产经营过程中以所生产的产成品的估计售价减去至完工时估计将要发生的成本、估计的销售费用和相关税费后的金额确定其可变现净值；资产负债表日，同一项存货中一部分有合同价格约定、其他部分不存在合同价格的，分别确定其可变现净值，并与其对应的成本进行比较，分别确定存货跌价准备的计提或转回的金额。

15、持有待售资产

1. 持有待售的非流动资产或处置组的分类

公司将同时满足下列条件的非流动资产或处置组划分为持有待售类别：（1）根据类似交易中出售此类资产或处置组的惯例，在当前状况下即可立即出售；（2）出售极可能发生，即公司已经就出售计划作出决议且获得确定的购买承诺，预计出售将在一年内完成。

公司专为转售而取得的非流动资产或处置组，在取得日满足“预计出售将在一年内完成”的条件，且短期（通常为 3 个月）内很可能满足持有待售类别的其他划分条件的，在取得日将其划分为持有待售类别。

因公司无法控制的下列原因之一，导致非关联方之间的交易未能在一年内完成，且公司仍然承诺出售非流动资产或处置组的，继续将非流动资产或处置组划分为持有待售类别：（1）买方或其他方意外设定导致出售延期的条件，公司针对这些条件已经及时采取行动，且预计能够自设定导致出售延期的条件起一年内顺利化解延期因素；（2）因发生罕见情况，导致持有待售的非流动资产或处置组未能在一年内完成出售，公司在最初一年内已经针对这些新情况采取必要措施且重新满足了持有待售类别的划分条件。

2. 持有待售的非流动资产或处置组的会计处理

（1）初始计量和后续计量

初始计量和在资产负债表日重新计量持有待售的非流动资产或处置组时，其账面价值高于公允价值减去出售费用后的净额的，将账面价值减记至公允价值减去出售费用后的净额，减记的金额确认为资产减值损失，计入当期损益，同时计提持有待售资产减值准备。

对于取得日划分为持有待售类别的非流动资产或处置组，在初始计量时比较假定其不划分为持有待售类别情况下的初始计量金额和公允价值减去出售费用后的净额，以两者孰低计量。除企业合并中取得的非流动资产或处置组外，由非流动资产或处置组以公允价值减去出售费用后的净额作为初始计量金额而产生的差额，计入当期损益。

对于持有待售的处置组确认的资产减值损失金额，先抵减处置组中商誉的账面价值，再根据处置组中的各项非流动资产账面价值所占比重，按比例抵减其账面价值。

持有待售的非流动资产或处置组中的非流动资产不计提折旧或摊销，持有待售的处置组中负债的利息和其他费用继续予以确认。

(2) 资产减值损失转回的会计处理

后续资产负债表日持有待售的非流动资产公允价值减去出售费用后的净额增加的，以前减记的金额予以恢复，并在划分为持有待售类别后确认的资产减值损失金额内转回，转回金额计入当期损益。划分为持有待售类别前确认的资产减值损失不转回。

后续资产负债表日持有待售的处置组公允价值减去出售费用后的净额增加的，以前减记的金额予以恢复，并在划分为持有待售类别后非流动资产确认的资产减值损失金额内转回，转回金额计入当期损益。已抵减的商誉账面价值，以及非流动资产在划分为持有待售类别前确认的资产减值损失不转回。

持有待售的处置组确认的资产减值损失后续转回金额，根据处置组中除商誉外各项非流动资产账面价值所占比重，按比例增加其账面价值。

(3) 不再继续划分为持有待售类别以及终止确认的会计处理

非流动资产或处置组因不再满足持有待售类别的划分条件而不再继续划分为持有待售类别或非流动资产从持有待售的处置组中移除时，按照以下两者孰低计量：1) 划分为持有待售类别前的账面价值，按照假定不划分为持有待售类别情况下本应确认的折旧、摊销或减值等进行调整后的金额；2) 可收回金额。

终止确认持有待售的非流动资产或处置组时，将尚未确认的利得或损失计入当期损益。

3. 终止经营的确认标准

满足下列条件之一的、已经被处置或划分为持有待售类别且能够单独区分的组成部分确认为终止经营：

(1) 该组成部分代表一项独立的主要业务或一个单独的主要经营地区；

(2) 该组成部分是拟对一项独立的主要业务或一个单独的主要经营地区进行处置的一项相关联计划的一部分；

(3) 该组成部分是专为转售而取得的子公司。

4. 终止经营的列报方法

公司在利润表中分别列示持续经营损益和终止经营损益。终止经营的减值损失和转回金额等经营损益及处置损益作为终止经营损益列报。对于当期列报的终止经营，在当期财务报表中将原来作为持续经营损益列报的信息重新作为可比期间的终止经营损益列报。终止经营不再满足持有待售类别划分条件的，在当期财务报表中将原来作为终止经营损益列报的信息重新作为可比期间的持续经营损益列报。

本公司终止经营的情况详见本节(十八)1之说明。

16、长期股权投资

1. 共同控制、重大影响的判断

按照相关约定对某项安排存在共有的控制，并且该安排的相关活动必须经过分享控制权的参与方一致同意后才能决策，认定为共同控制。对被投资单位的财务和经营政策有参与决策的权力，但并不能够控制或者与其他方一起共同控制这些政策的制定，认定为重大影响。

2. 投资成本的确定

(1) 同一控制下的企业合并形成的，合并方以支付现金、转让非现金资产、承担债务或发行权益性证券作为合并对价的，在合并日按照取得被合并方所有者权益在最终控制方合并财务报表中的账面价值的份额作为其初始投资成本。长期股权投资初始投资成本与支付的合并对价的账面价值或发行股份的面值总额之间的差额调整资本公积；资本公积不足冲减的，调整留存收益。

公司通过多次交易分步实现同一控制下企业合并形成的长期股权投资，判断是否属于“一揽子交易”。属于“一揽子交易”的，把各项交易作为一项取得控制权的交易进行会计处理。不属于“一揽子交易”的，在合并日，根据合并后应享有被合并方净资产在最终控制方合并财务报表中的账面价值的份额确定初始投资成本。合并日长期股权投资的初始投资成本，与达到合并前的长期股权投资账面价值加上合并日进一步取得股份新支付对价的账面价值之和的差额，调整资本公积；资本公积不足冲减的，调整留存收益。

(2) 非同一控制下的企业合并形成的，在购买日按照支付的合并对价的公允价值作为其初始投资成本。

公司通过多次交易分步实现非同一控制下企业合并形成的长期股权投资，区分个别财务报表和合并财务报表进行相关会计处理：

1) 在个别财务报表中，按照原持有的股权投资的账面价值加上新增投资成本之和，作为改按成本法核算的初始投资成本。

2) 在合并财务报表中，判断是否属于“一揽子交易”。属于“一揽子交易”的，把各项交易作为一项取得控制权的交易进行会计处理。不属于“一揽子交易”的，对于购买日之前持有的被购买方的股权，按照该股权在购买日的公允价值进行重新计量，公允价值与其账面价值的差额计入当期投资收益；购买日之前持有的被购买方的股权涉及权益法核算下的其他综合收益等的，与其相关的其他综合收益等转为购买日所属当期收益。但由于被投资方重新计量设定受益计划净负债或净资产变动而产生的其他综合收益除外。

(3) 除企业合并形成以外的：以支付现金取得的，按照实际支付的购买价款作为其初始投资成本；以发行权益性证券取得的，按照发行权益性证券的公允价值作为其初始投资成本；以债务重组方式取得

的，按《企业会计准则第 12 号——债务重组》确定其初始投资成本；以非货币性资产交换取得的，按《企业会计准则第 7 号——非货币性资产交换》确定其初始投资成本。

3. 后续计量及损益确认方法

对被投资单位实施控制的长期股权投资采用成本法核算；对联营企业和合营企业的长期股权投资，采用权益法核算。

4. 通过多次交易分步处置对子公司投资至丧失控制权的处理方法

(1) 是否属于“一揽子交易”的判断原则

通过多次交易分步处置对子公司股权投资直至丧失控制权的，公司结合分步交易的各个步骤的交易协议条款、分别取得的处置对价、出售股权的对象、处置方式、处置时点等信息来判断分步交易是否属于“一揽子交易”。各项交易的条款、条件以及经济影响符合以下一种或多种情况，通常表明多次交易事项属于“一揽子交易”：

- 1) 这些交易是同时或者在考虑了彼此影响的情况下订立的；
- 2) 这些交易整体才能达成一项完整的商业结果；
- 3) 一项交易的发生取决于其他至少一项交易的发生；
- 4) 一项交易单独看是不经济的，但是和其他交易一并考虑时是经济的。

(2) 不属于“一揽子交易”的会计处理

1) 个别财务报表

对处置的股权，其账面价值与实际取得价款之间的差额，计入当期损益。对于剩余股权，对被投资单位仍具有重大影响或者与其他方一起实施共同控制的，转为权益法核算；不能再对被投资单位实施控制、共同控制或重大影响的，按照《企业会计准则第 22 号——金融工具确认和计量》的相关规定进行核算。

2) 合并财务报表

在丧失控制权之前，处置价款与处置长期股权投资相对应享有子公司自购买日或合并日开始持续计算的净资产份额之间的差额，调整资本公积(资本溢价)，资本溢价不足冲减的，冲减留存收益。

丧失对原子公司控制权时，对于剩余股权，按照其在丧失控制权日的公允价值进行重新计量。处置股权取得的对价与剩余股权公允价值之和，减去按原持股比例计算应享有原有子公司自购买日或合并日开始持续计算的净资产的份额之间的差额，计入丧失控制权当期的投资收益，同时冲减商誉。与原有子公司股权投资相关的其他综合收益等，应当在丧失控制权时转为当期投资收益。

(3) 属于“一揽子交易”的会计处理

1) 个别财务报表

将各项交易作为一项处置子公司并丧失控制权的交易进行会计处理。但是，在丧失控制权之前每一次处置价款与处置投资对应的长期股权投资账面价值之间的差额，在个别财务报表中确认为其他综合收益，在丧失控制权时一并转入丧失控制权当期的损益。

2) 合并财务报表

将各项交易作为一项处置子公司并丧失控制权的交易进行会计处理。但是，在丧失控制权之前每一次处置价款与处置投资对应的享有该子公司净资产份额的差额，在合并财务报表中确认为其他综合收益，在丧失控制权时一并转入丧失控制权当期的损益。

17、投资性房地产

投资性房地产计量模式

成本法计量

折旧或摊销方法

1. 投资性房地产包括已出租的土地使用权、持有并准备增值后转让的土地使用权和已出租的建筑物。

2. 投资性房地产按照成本进行初始计量，采用成本模式进行后续计量，并采用与固定资产和无形资产相同的方法计提折旧或进行摊销。

18、固定资产

(1) 确认条件

固定资产是指为生产商品、提供劳务、出租或经营管理而持有的，使用年限超过一个会计年度的有形资产。固定资产在同时满足经济利益很可能流入、成本能够可靠计量时予以确认。

(2) 折旧方法

类别	折旧方法	折旧年限	残值率	年折旧率
房屋及建筑物	年限平均法	20 年	5%	4.75%
通用设备	年限平均法	3-5 年	5%	31.66%-19.00%
专用设备	年限平均法	3-10 年	5%	31.66%-9.50%
运输工具	年限平均法	5 年	5%	19.00%

19、在建工程

1. 在建工程同时满足经济利益很可能流入、成本能够可靠计量则予以确认。在建工程按建造该项资产达到预定可使用状态前所发生的实际成本计量。

2. 在建工程达到预定可使用状态时，按工程实际成本转入固定资产。已达到预定可使用状态但尚未办理竣工决算的，先按估计价值转入固定资产，待办理竣工决算后再按实际成本调整原暂估价值，但不再调整原已计提的折旧。

类别	在建工程结转为固定资产的标准和时点
建筑工程	建筑工程已经全部建造完毕，完成竣工备案、工程验收或达到可使用状态的孰早日
待安装设备	安装调试后满足设备设计要求或合同规定的标准，达到可使用状态并完成验收日

20、借款费用

1. 借款费用资本化的确认原则

公司发生的借款费用，可直接归属于符合资本化条件的资产的购建或者生产的，予以资本化，计入相关资产成本；其他借款费用，在发生时确认为费用，计入当期损益。

2. 借款费用资本化期间

(1) 当借款费用同时满足下列条件时，开始资本化：1) 资产支出已经发生；2) 借款费用已经发生；3) 为使资产达到预定可使用或可销售状态所必要的购建或者生产活动已经开始。

(2) 若符合资本化条件的资产在购建或者生产过程中发生非正常中断，并且中断时间连续超过 3 个月，暂停借款费用的资本化；中断期间发生的借款费用确认为当期费用，直至资产的购建或者生产活动重新开始。

(3) 当所购建或者生产符合资本化条件的资产达到预定可使用或可销售状态时，借款费用停止资本化。

3. 借款费用资本化率以及资本化金额

为购建或者生产符合资本化条件的资产而借入专门借款的，以专门借款当期实际发生的利息费用（包括按照实际利率法确定的折价或溢价的摊销），减去将尚未动用的借款资金存入银行取得的利息收入或进行暂时性投资取得的投资收益后的金额，确定应予资本化的利息金额；为购建或者生产符合资本化条件的资产占用了一般借款的，根据累计资产支出超过专门借款的资产支出加权平均数乘以占用一般借款的资本化率，计算确定一般借款应予资本化的利息金额。

21、无形资产

(1) 使用寿命及其确定依据、估计情况、摊销方法或复核程序

1. 无形资产包括土地使用权、专利权及非专利技术等，按成本进行初始计量。

2. 使用寿命有限的无形资产，在使用寿命内按照与该项无形资产有关的经济利益的预期实现方式系统合理地摊销，无法可靠确定预期实现方式的，采用直线法摊销。具体如下：

项 目	使用寿命及其确定依据	摊销方法
土地使用权	40-50 年，法定使用权	直线法
软件	5-10 年，预计受益期间	直线法
专有技术、专利及商标	5-10 年，预计受益期间	直线法

(2) 研发支出的归集范围及相关会计处理方法

研发支出的归集范围

(1) 人员人工费用

人员人工费用包括公司研发人员的工资薪金、基本养老保险费、基本医疗保险费、失业保险费、工伤保险费、生育保险费和住房公积金，以及外聘研发人员的劳务费用。

研发人员同时服务于多个研究开发项目的，人工费用的确认依据公司管理部门提供的各研究开发项目研发人员的工时记录，在不同研究开发项目间按比例分配。

直接从事研发活动的人员、外聘研发人员同时从事非研发活动的，公司根据研发人员在不同岗位的工时记录，将其实际发生的人员人工费用，按实际工时占比等合理方法在研发费用和生产经营费用间分配。

(2) 直接投入费用

直接投入费用是指公司为实施研究开发活动而实际发生的相关支出。

(3) 折旧费用与长期待摊费用

折旧费用是指用于研究开发活动的仪器、设备和在用建筑物的折旧费。

用于研发活动的仪器、设备及在用建筑物，同时又用于非研发活动的，对该类仪器、设备、在用建筑物使用情况做必要记录，并将其实际发生的折旧费按实际工时和使用面积等因素，采用合理方法在研发费用和生产经营费用间分配。

长期待摊费用是指研发设施的改建、改装、装修和修理过程中发生的长期待摊费用，按实际支出进行归集，在规定的期限内分期平均摊销。

(4) 无形资产摊销费用

无形资产摊销费用是指用于研究开发活动的软件、知识产权、非专利技术(专有技术、许可证、设计和计算方法等)的摊销费用。

(5) 委托外部研究开发费用

委托外部研究开发费用是指公司委托境内外其他机构或个人进行研究开发活动所发生的费用(研究开发活动成果为公司所拥有,且与公司的主要经营业务紧密相关)。

(6) 其他费用

其他费用是指上述费用之外与研究开发活动直接相关的其他费用,包括技术图书资料费、资料翻译费、专家咨询费、会议费、差旅费、通讯费等。

内部研究开发项目研究阶段的支出,于发生时计入当期损益。内部研究开发项目开发阶段的支出,同时满足下列条件的,确认为无形资产:(1)完成该无形资产以使其能够使用或出售在技术上具有可行性;(2)具有完成该无形资产并使用或出售的意图;(3)无形资产产生经济利益的方式,包括能够证明运用该无形资产生产的产品存在市场或无形资产自身存在市场,无形资产将在内部使用的,能证明其有用性;(4)有足够的技术、财务资源和其他资源支持,以完成该无形资产的开发,并有能力使用或出售该无形资产;(5)归属于该无形资产开发阶段的支出能够可靠地计量。

22、长期资产减值

对长期股权投资、采用成本模式计量的投资性房地产、固定资产、在建工程、使用权资产、使用寿命有限的无形资产等长期资产,在资产负债表日有迹象表明发生减值的,估计其可收回金额。对因企业合并所形成的商誉和使用寿命不确定的无形资产,无论是否存在减值迹象,每年都进行减值测试。商誉结合与其相关的资产组或者资产组组合进行减值测试。

若上述长期资产的可收回金额低于其账面价值的,按其差额确认资产减值准备并计入当期损益。

23、长期待摊费用

长期待摊费用核算已经支出,摊销期限在1年以上(不含1年)的各项费用。长期待摊费用按实际发生额入账,在受益期或规定的期限内分期平均摊销。如果长期待摊的费用项目不能使以后会计期间受益则将尚未摊销的该项目的摊余价值全部转入当期损益。

24、合同负债

公司根据履行履约义务与客户付款之间的关系在资产负债表中列示合同资产或合同负债。公司将同一合同下的合同资产和合同负债相互抵销后以净额列示。

公司将拥有的、无条件(即,仅取决于时间流逝)向客户收取对价的权利作为应收款项列示,将已向客户转让商品而有权收取对价的权利(该权利取决于时间流逝之外的其他因素)作为合同资产列示。

公司将已收或应收客户对价而应向客户转让商品的义务作为合同负债列示。

25、职工薪酬

(1) 短期薪酬的会计处理方法

在职工为公司提供服务的会计期间，将实际发生的短期薪酬确认为负债，并计入当期损益或相关资产成本。

(2) 离职后福利的会计处理方法

离职后福利分为设定提存计划和设定受益计划。

(1) 在职工为公司提供服务的会计期间，根据设定提存计划计算的应缴存金额确认为负债，并计入当期损益或相关资产成本。

(2) 对设定受益计划的会计处理通常包括下列步骤：

1) 根据预期累计福利单位法，采用无偏且相互一致的精算假设对有关人口统计变量和财务变量等作出估计，计量设定受益计划所产生的义务，并确定相关义务的所属期间。同时，对设定受益计划所产生的义务予以折现，以确定设定受益计划义务的现值和当期服务成本；

2) 设定受益计划存在资产的，将设定受益计划义务现值减去设定受益计划资产公允价值所形成的赤字或盈余确认为一项设定受益计划净负债或净资产。设定受益计划存在盈余的，以设定受益计划的盈余和资产上限两项的孰低者计量设定受益计划净资产；

3) 期末，将设定受益计划产生的职工薪酬成本确认为服务成本、设定受益计划净负债或净资产的利息净额以及重新计量设定受益计划净负债或净资产所产生的变动等三部分，其中服务成本和设定受益计划净负债或净资产的利息净额计入当期损益或相关资产成本，重新计量设定受益计划净负债或净资产所产生的变动计入其他综合收益，并且在后续会计期间不允许转回至损益，但可以在权益范围内转移这些在其他综合收益确认的金额。

(3) 辞退福利的会计处理方法

向职工提供的辞退福利，在下列两者孰早日确认辞退福利产生的职工薪酬负债，并计入当期损益：

(1) 公司不能单方面撤回因解除劳动关系计划或裁减建议所提供的辞退福利时；(2) 公司确认与涉及支付辞退福利的重组相关的成本或费用时。

(4) 其他长期职工福利的会计处理方法

向职工提供的其他长期福利，符合设定提存计划条件的，按照设定提存计划的有关规定进行会计处理；除此之外的其他长期福利，按照设定受益计划的有关规定进行会计处理，为简化相关会计处理，将其产生的职工薪酬成本确认为服务成本、其他长期职工福利净负债或净资产的利息净额以及重新计量其他长期职工福利净负债或净资产所产生的变动等组成项目的总净额计入当期损益或相关资产成本。

26、预计负债

1. 因对外提供担保、诉讼事项、产品质量保证、亏损合同等或有事项形成的义务成为公司承担的现时义务，履行该义务很可能导致经济利益流出公司，且该义务的金额能够可靠的计量时，公司将该项义务确认为预计负债。

2. 公司按照履行相关现时义务所需支出的最佳估计数对预计负债进行初始计量，并在资产负债表日对预计负债的账面价值进行复核。

27、股份支付

1. 股份支付的种类

包括以权益结算的股份支付和以现金结算的股份支付。

2. 实施、修改、终止股份支付计划的相关会计处理

(1) 以权益结算的股份支付

授予后立即可行权的换取职工服务的以权益结算的股份支付，在授予日按照权益工具的公允价值计入相关成本或费用，相应调整资本公积。完成等待期内的服务或达到规定业绩条件才可行权的换取职工服务的以权益结算的股份支付，在等待期内的每个资产负债表日，以对可行权权益工具数量的最佳估计为基础，按权益工具授予日的公允价值，将当期取得的服务计入相关成本或费用，相应调整资本公积。

换取其他方服务的权益结算的股份支付，如果其他方服务的公允价值能够可靠计量的，按照其他方服务在取得日的公允价值计量；如果其他方服务的公允价值不能可靠计量，但权益工具的公允价值能够可靠计量的，按照权益工具在服务取得日的公允价值计量，计入相关成本或费用，相应增加所有者权益。

(2) 以现金结算的股份支付

授予后立即可行权的换取职工服务的以现金结算的股份支付，在授予日按公司承担负债的公允价值计入相关成本或费用，相应增加负债。完成等待期内的服务或达到规定业绩条件才可行权的换取职工服务的以现金结算的股份支付，在等待期内的每个资产负债表日，以对可行权情况的最佳估计为基础，按公司承担负债的公允价值，将当期取得的服务计入相关成本或费用和相应的负债。

(3) 修改、终止股份支付计划

如果修改增加了所授予的权益工具的公允价值，公司按照权益工具公允价值的增加相应地确认取得服务的增加；如果修改增加了所授予的权益工具的数量，公司将增加的权益工具的公允价值相应地确认为取得服务的增加；如果公司按照有利于职工的方式修改可行权条件，公司在处理可行权条件时，考虑修改后的可行权条件。

如果修改减少了授予的权益工具的公允价值，公司继续以权益工具在授予日的公允价值为基础，确认取得服务的金额，而不考虑权益工具公允价值的减少；如果修改减少了授予的权益工具的数量，公司

将减少部分作为已授予的权益工具的取消来进行处理；如果以不利于职工的方式修改了可行权条件，在处理可行权条件时，不考虑修改后的可行权条件。

如果公司在等待期内取消了所授予的权益工具或结算了所授予的权益工具（因未满足可行权条件而被取消的除外），则将取消或结算作为加速可行权处理，立即确认原本在剩余等待期内确认的金额。

28、优先股、永续债等其他金融工具

根据金融工具相关准则和《永续债相关会计处理的规定》（财会〔2019〕2号），对发行的可转换公司债券等金融工具，公司依据所发行金融工具的合同条款及其所反映的经济实质而非仅以法律形式，结合金融资产、金融负债和权益工具的定义，在初始确认时将该等金融工具或其组成部分分类为金融资产、金融负债或权益工具。

在资产负债表日，对于归类为权益工具的金融工具，其利息支出或股利分配作为公司的利润分配，其回购、注销等作为权益的变动处理；对于归类为金融负债的金融工具，其利息支出或股利分配按照借款费用进行处理，其回购或赎回产生的利得或损失等计入当期损益。

29、收入

按照业务类型披露收入确认和计量所采用的会计政策

1. 收入确认原则

于合同开始日，公司对合同进行评估，识别合同所包含的各单项履约义务，并确定各单项履约义务是在某一时段内履行，还是在某一时点履行。

满足下列条件之一时，属于在某一时段内履行履约义务，否则，属于在某一时点履行履约义务：（1）客户在公司履约的同时即取得并消耗公司履约所带来的经济利益；（2）客户能够控制公司履约过程中在建商品；（3）公司履约过程中所产出的商品具有不可替代用途，且公司在整个合同期间内有权就累计至今已完成的履约部分收取款项。

对于在某一时段内履行的履约义务，公司在该段时间内按照履约进度确认收入。履约进度不能合理确定时，已经发生的成本预计能够得到补偿的，按照已经发生的成本金额确认收入，直到履约进度能够合理确定为止。对于在某一时点履行的履约义务，在客户取得相关商品或服务控制权时点确认收入。在判断客户是否已取得商品控制权时，公司考虑下列迹象：（1）公司就该商品享有现时收款权利，即客户就该商品负有现时付款义务；（2）公司已将该商品的法定所有权转移给客户，即客户已拥有该商品的法定所有权；（3）公司已将该商品实物转移给客户，即客户已实物占有该商品；（4）公司已将该商品所有权上的主要风险和报酬转移给客户，即客户已取得该商品所有权上的主要风险和报酬；（5）客户已接受该商品；（6）其他表明客户已取得商品控制权的迹象。

2. 收入计量原则

(1) 公司按照分摊至各单项履约义务的交易价格计量收入。交易价格是公司因向客户转让商品或服务而预期有权收取的对价金额，不包括代第三方收取的款项以及预期将退还给客户的款项。

(2) 合同中存在可变对价的，公司按照期望值或最可能发生金额确定可变对价的最佳估计数，但包含可变对价的交易价格，不超过在相关不确定性消除时累计已确认收入极可能不会发生重大转回的金额。

(3) 合同中存在重大融资成分的，公司按照假定客户在取得商品或服务控制权时即以现金支付的应付金额确定交易价格。该交易价格与合同对价之间的差额，在合同期间内采用实际利率法摊销。合同开始日，公司预计客户取得商品或服务控制权与客户支付价款间隔不超过一年的，不考虑合同中存在的重大融资成分。

(4) 合同中包含两项或多项履约义务的，公司于合同开始日，按照各单项履约义务所承诺商品的单独售价的相对比例，将交易价格分摊至各单项履约义务。

3. 收入确认的具体方法

(1) 商业智能业务

1) 国外销售

一般采用 FOB 模式，在货物报关出口后，由买方负责接运货物，一般在货物向海关报关出口并取得提单后确认收入。

2) 国内销售

一般由本公司负责运输，在货物运到买方指定地点并由买方验收后确认收入。

(2) 智慧医疗业务

1) 销售商品

在销售具体业务中，本公司按照销售合同约定的交货期委托运输单位将货物运至买方指定交货地点，经客户对货物验收无误并在收货单签字后确认收入。

2) 智慧医疗管理信息与软件的开发和服务

公司智慧医疗业务一般包括方案设计、系统开发等多项履约义务，公司一般在取得系统上线确认书或验收报告时确认相应的收入。

3) 医疗信息系统服务

医疗信息系统服务主要为在一段时间内向客户提供系统运维服务，由于客户在公司履约的同时即取得并消耗公司履约所带来的经济利益，属于在某一时段内履行履约义务，按照公司与客户的约定分期确认收入。

同类业务采用不同经营模式涉及不同收入确认方式及计量方法的情况

30、合同成本

公司为取得合同发生的增量成本预期能够收回的，作为合同取得成本确认为一项资产。

公司为履行合同发生的成本，不适用存货、固定资产或无形资产等相关准则的规范范围且同时满足下列条件的，作为合同履约成本确认为一项资产：

1. 该成本与一份当前或预期取得的合同直接相关，包括直接人工、直接材料、制造费用(或类似费用)、明确由客户承担的成本以及仅因该合同而发生的其他成本；
2. 该成本增加了公司未来用于履行履约义务的资源；
3. 该成本预期能够收回。

公司对于与合同成本有关的资产采用与该资产相关的商品或服务收入确认相同的基础进行摊销，计入当期损益。

如果与合同成本有关的资产的账面价值高于因转让与该资产相关的商品或服务预期能够取得的剩余对价减去估计将要发生的成本，公司对超出部分计提减值准备，并确认为资产减值损失。以前期间减值的因素之后发生变化，使得转让该资产相关的商品或服务预期能够取得的剩余对价减去估计将要发生的成本高于该资产账面价值的，转回原已计提的资产减值准备，并计入当期损益，但转回后的资产账面价值不超过假定不计提减值准备情况下该资产在转回日的账面价值。

31、政府补助

1. 政府补助在同时满足下列条件时予以确认：(1) 公司能够满足政府补助所附的条件；(2) 公司能够收到政府补助。政府补助为货币性资产的，按照收到或应收的金额计量。政府补助为非货币性资产的，按照公允价值计量；公允价值不能可靠取得的，按照名义金额计量。

2. 与资产相关的政府补助判断依据及会计处理方法

政府文件规定用于购建或以其他方式形成长期资产的政府补助划分为与资产相关的政府补助。政府文件不明确的，以取得该补助必须具备的基本条件为基础进行判断，以购建或以其他方式形成长期资产为基本条件的作为与资产相关的政府补助。与资产相关的政府补助，冲减相关资产的账面价值或确认为递延收益。与资产相关的政府补助确认为递延收益的，在相关资产使用寿命内按照合理、系统的方法分期计入损益。按照名义金额计量的政府补助，直接计入当期损益。相关资产在使用寿命结束前被出售、转让、报废或发生毁损的，将尚未分配的相关递延收益余额转入资产处置当期的损益。

3. 与收益相关的政府补助判断依据及会计处理方法

除与资产相关的政府补助之外的政府补助划分为与收益相关的政府补助。对于同时包含与资产相关部分和与收益相关部分的政府补助，难以区分与资产相关或与收益相关的，整体归类为与收益相关的政府补助。与收益相关的政府补助，用于补偿以后期间的相关成本费用或损失的，确认为递延收益，在确

认相关成本费用或损失的期间，计入当期损益或冲减相关成本；用于补偿已发生的相关成本费用或损失的，直接计入当期损益或冲减相关成本。

4. 与公司日常经营活动相关的政府补助，按照经济业务实质，计入其他收益或冲减相关成本费用。与公司日常活动无关的政府补助，计入营业外收支。

5. 政策性优惠贷款贴息的会计处理方法

(1) 财政将贴息资金拨付给贷款银行，由贷款银行以政策性优惠利率向公司提供贷款的，以实际收到的借款金额作为借款的入账价值，按照借款本金和该政策性优惠利率计算相关借款费用。

(2) 财政将贴息资金直接拨付给公司的，将对应的贴息冲减相关借款费用。

32、递延所得税资产/递延所得税负债

1. 根据资产、负债的账面价值与其计税基础之间的差额(未作为资产和负债确认的项目按照税法规定可以确定其计税基础的，该计税基础与其账面数之间的差额)，按照预期收回该资产或清偿该负债期间的适用税率计算确认递延所得税资产或递延所得税负债。

2. 确认递延所得税资产以很可能取得用来抵扣可抵扣暂时性差异的应纳税所得额为限。资产负债表日，有确凿证据表明未来期间很可能获得足够的应纳税所得额用来抵扣可抵扣暂时性差异的，确认以前会计期间未确认的递延所得税资产。

3. 资产负债表日，对递延所得税资产的账面价值进行复核，如果未来期间很可能无法获得足够的应纳税所得额用以抵扣递延所得税资产的利益，则减记递延所得税资产的账面价值。在很可能获得足够的应纳税所得额时，转回减记的金额。

4. 公司当期所得税和递延所得税作为所得税费用或收益计入当期损益，但不包括下列情况产生的所得税：(1) 企业合并；(2) 直接在所有者权益中确认的交易或者事项。

5. 同时满足下列条件时，公司将递延所得税资产及递延所得税负债以抵销后的净额列示：(1) 拥有以净额结算当期所得税资产及当期所得税负债的法定权利；(2) 递延所得税资产和递延所得税负债是与同一税收征管部门对同一纳税主体征收的所得税相关或者对不同的纳税主体相关，但在未来每一具有重要性的递延所得税资产和递延所得税负债转回的期间内，涉及的纳税主体意图以净额结算当期所得税资产及当期所得税负债或是同时取得资产、清偿债务。

33、租赁

(1) 作为承租方租赁的会计处理方法

在租赁期开始日，公司将租赁期不超过 12 个月，且不包含购买选择权的租赁认定为短期租赁；将单项租赁资产为全新资产时价值较低的租赁认定为低价值资产租赁。公司转租或预期转租租赁资产的，原租赁不认定为低价值资产租赁。

对于所有短期租赁和低价值资产租赁，公司在租赁期内各个期间按照直线法将租赁付款额计入相关资产成本或当期损益。

除上述采用简化处理的短期租赁和低价值资产租赁外，在租赁期开始日，公司对租赁确认使用权资产和租赁负债。

(1) 使用权资产

使用权资产按照成本进行初始计量，该成本包括：1) 租赁负债的初始计量金额；2) 在租赁期开始日或之前支付的租赁付款额，存在租赁激励的，扣除已享受的租赁激励相关金额；3) 承租人发生的初始直接费用；4) 承租人为拆卸及移除租赁资产、复原租赁资产所在场地或将租赁资产恢复至租赁条款约定状态预计将发生的成本。

公司按照直线法对使用权资产计提折旧。能够合理确定租赁期届满时取得租赁资产所有权的，公司在租赁资产剩余使用寿命内计提折旧。无法合理确定租赁期届满时能够取得租赁资产所有权的，公司在租赁期与租赁资产剩余使用寿命两者孰短的期间内计提折旧。

(2) 租赁负债

在租赁期开始日，公司将尚未支付的租赁付款额的现值确认为租赁负债。计算租赁付款额现值时采用租赁内含利率作为折现率，无法确定租赁内含利率的，采用公司增量借款利率作为折现率。租赁付款额与其现值之间的差额作为未确认融资费用，在租赁期各个期间内按照确认租赁付款额现值的折现率确认利息费用，并计入当期损益。未纳入租赁负债计量的可变租赁付款额于实际发生时计入当期损益。

租赁期开始日后，当实质固定付款额发生变动、担保余值预计的应付金额发生变化、用于确定租赁付款额的指数或比率发生变动、购买选择权、续租选择权或终止选择权的评估结果或实际行权情况发生变化时，公司按照变动后的租赁付款额的现值重新计量租赁负债，并相应调整使用权资产的账面价值，如使用权资产账面价值已调减至零，但租赁负债仍需进一步调减的，将剩余金额计入当期损益。

(2) 作为出租方租赁的会计处理方法

在租赁开始日，公司将实质上转移了与租赁资产所有权有关的几乎全部风险和报酬的租赁划分为融资租赁，除此之外的均为经营租赁。

(1) 经营租赁

公司在租赁期内各个期间按照直线法将租赁收款额确认为租金收入，发生的初始直接费用予以资本化并按照与租金收入确认相同的基础进行分摊，分期计入当期损益。公司取得的与经营租赁有关的未计入租赁收款额的可变租赁付款额在实际发生时计入当期损益。

(2) 融资租赁

在租赁期开始日，公司按照租赁投资净额(未担保余值和租赁期开始日尚未收到的租赁收款额按照租赁内含利率折现的现值之和)确认应收融资租赁款，并终止确认融资租赁资产。在租赁期的各个期间，公司按照租赁内含利率计算并确认利息收入。

公司取得的未纳入租赁投资净额计量的可变租赁付款额在实际发生时计入当期损益。

(3) 售后租回

(1) 公司作为承租人

公司按照《企业会计准则第 14 号——收入》的规定，评估确定售后租回交易中的资产转让是否属于销售。

售后租回交易中的资产转让属于销售的，公司按原资产账面价值中与租回获得的使用权有关的部分，计量售后租回所形成的使用权资产，并仅就转让至出租人的权利确认相关利得或损失。

售后租回交易中的资产转让不属于销售的，公司继续确认被转让资产，同时确认一项与转让收入等额的金融负债，并按照《企业会计准则第 22 号——金融工具确认和计量》对该金融负债进行会计处理。

(2) 公司作为出租人

公司按照《企业会计准则第 14 号——收入》的规定，评估确定售后租回交易中的资产转让是否属于销售。

售后租回交易中的资产转让属于销售的，公司根据其他适用的企业会计准则对资产购买进行会计处理，并根据《企业会计准则第 21 号——租赁》对资产出租进行会计处理。

售后租回交易中的资产转让不属于销售的，公司不确认被转让资产，但确认一项与转让收入等额的金融资产，并按照《企业会计准则第 22 号——金融工具确认和计量》对该金融资产进行会计处理。

34、其他重要的会计政策和会计估计

1. 与回购公司股份相关的会计处理方法

因减少注册资本或奖励职工等原因收购本公司股份的，按实际支付的金额作为库存股处理，同时进行备查登记。如果将回购的股份注销，则将按注销股票面值和注销股数计算的股票面值总额与实际回购所支付的金额之间的差额冲减资本公积，资本公积不足冲减的，冲减留存收益；如果将回购的股份奖励给本公司职工属于以权益结算的股份支付，于职工行权购买本公司股份收到价款时，转销交付职工的库存股成本和等待期内资本公积(其他资本公积)累计金额，同时，按照其差额调整资本公积(股本溢价)。

35、重要会计政策和会计估计变更

(1) 重要会计政策变更

适用 不适用

(2) 重要会计估计变更

□适用 不适用

(3) 2025 年起首次执行新会计准则调整首次执行当年年初财务报表相关项目情况

□适用 不适用

六、税项

1、主要税种及税率

税种	计税依据	税率
增值税	以按税法规定计算的销售货物和应税劳务收入为基础计算销项税额，扣除当期允许抵扣的进项税额后，差额部分为应交增值税	按 13%、9%或 6%的税率计缴。出口货物实行“免、抵、退”税政策，退税率为 13%
城市维护建设税	实际缴纳的流转税税额	7%、5%
企业所得税	应纳税所得额	[注]
房产税	从价计征的，按房产原值一次减除 30%后余值的 1.2%计缴；从租计征的，按租金收入的 12%计缴	1.2%或 12%
教育费附加	实际缴纳的流转税税额	3%
地方教育附加	实际缴纳的流转税税额	2%

存在不同企业所得税税率纳税主体的，披露情况说明

纳税主体名称	所得税税率
本公司、上扬无线射频科技扬州有限公司、医惠科技有限公司(以下简称医惠科技)	15%
杭州思创医惠孵化器有限公司、思创物联(苍南)有限公司、杭州医惠医用织物管理有限公司、杭州医惠物联网科技有限公司、杭州中瑞思创物联科技有限公司、杭州思创超讯科技发展有限公司、杭州思创医惠医用织物科技服务有限公司、杭州中科思创射频识别技术有限公司、杭州中瑞思创智能科技有限公司	20%
中瑞思创(香港)国际有限公司	16.5%
Century Europe AB	22%
GL 公司	27%
BV 公司	19%-25%
除上述以外的其他纳税主体	25%

2、税收优惠

本公司及子公司医惠科技于 2023 年 12 月被认定为高新技术企业，资格有效期三年，企业所得税优惠期为 2023 年 1 月 1 日至 2025 年 12 月 31 日，本公司 2025 年度享受 15%的所得税优惠税率。

本公司之子公司上扬无线射频科技扬州有限公司于 2024 年 11 月被认定为高新技术企业，资格有效期三年，企业所得税优惠期为 2024 年 1 月 1 日至 2026 年 12 月 31 日，上扬无线射频科技扬州有限公司 2025 年度享受 15%的所得税优惠税率。

本公司之子公司杭州思创医惠孵化器有限公司、思创物联(苍南)有限公司、杭州医惠医用织物管理有限公司、杭州医惠物联网科技有限公司、杭州中瑞思创物联科技有限公司、杭州思创超讯科技发展有限公司、杭州思创医惠医用织物科技服务有限公司、杭州中科思创射频识别技术有限公司、杭州中瑞思创智能科技有限公司属于小型微利企业，根据财政部、税务总局《关于进一步支持小微企业和个体工商户发展有关税费政策的公告》(财政部 税务总局公告(2023)第12号)文件的规定，对小型微利企业减按25%计算应纳税所得额，按20%的税率缴纳企业所得税政策，延续执行至2027年12月31日。

根据香港特别行政区政府税务局于2018年3月29日颁布的《2018年税务(修订)(第3号)条例》，自2018年4月1日起开始实行利得税两级制，本公司之子公司中瑞思创(香港)国际有限公司首个200万元利润的所得税税率降至8.25%，其后利润继续按照16.5%征税。

根据财政部、国家税务总局《关于软件产品增值税政策的通知》(财税〔2011〕100号)规定，医惠科技、杭州医惠物联网科技有限公司、杭州简惠信息技术有限公司、医惠科技(苏州)有限公司和杭州医惠软件有限公司自行开发研制的软件产品销售先按13%的税率计缴增值税，其实际税负超过3%部分经主管税务机关审核后予以退税。

3、其他

七、合并财务报表项目注释

1、货币资金

单位：元

项目	期末余额	期初余额
库存现金	3,080.00	4,737.48
银行存款	139,682,939.52	409,540,692.16
其他货币资金	339,660.49	5,655,215.24
合计	140,025,680.01	415,200,644.88
其中：存放在境外的款项总额	8,605,799.19	4,989,742.23

其他说明：

银行存款期初数中含因诉讼被冻结的资金98,708,148.03元。

其他货币资金期末数中含存出投资款308,121.65元，ETC保证金7,000.00元，支付宝存款24,538.84元；期初数中含保函保证金4,979,062.77元，存出投资款307,888.02元，锁汇保证金178.29元，支付宝存款368,086.16元。

2、交易性金融资产

单位：元

项目	期末余额	期初余额
以公允价值计量且其变动计入当期损益的金融资产	355,213,259.16	205,704,709.66
其中：		
基金投资	3,371,715.36	5,994,690.00
理财产品	351,841,543.80	199,710,019.66
其中：		
合计	355,213,259.16	205,704,709.66

其他说明：

3、应收票据

(1) 应收票据分类列示

单位：元

项目	期末余额	期初余额
银行承兑票据	2,786,265.45	450,900.00
合计	2,786,265.45	450,900.00

(2) 按坏账计提方法分类披露

单位：元

类别	期末余额					期初余额				
	账面余额		坏账准备		账面价值	账面余额		坏账准备		账面价值
	金额	比例	金额	计提比例		金额	比例	金额	计提比例	
其中：										
按组合计提坏账准备的应收票据	2,786,265.45	100.00%			2,786,265.45	450,900.00	100.00%			450,900.00
其中：										
其中：银行承兑汇票	2,786,265.45	100.00%			2,786,265.45	450,900.00	100.00%			450,900.00
合计	2,786,265.45	100.00%			2,786,265.45	450,900.00	100.00%			450,900.00

如是按照预期信用损失一般模型计提应收票据坏账准备：

适用 不适用

4、应收账款

(1) 按账龄披露

单位：元

账龄	期末账面余额	期初账面余额
1年以内（含1年）	76,087,812.79	209,587,898.29

1 至 2 年	1,371,623.55	67,739,044.42
2 至 3 年	2,138,686.71	110,933,551.79
3 年以上	21,573,051.76	519,900,549.50
3 至 4 年	2,592,880.24	122,579,656.06
4 至 5 年	4,725,276.38	127,567,355.42
5 年以上	14,254,895.14	269,753,538.02
合计	101,171,174.81	908,161,044.00

(2) 按坏账计提方法分类披露

单位：元

类别	期末余额					期初余额				
	账面余额		坏账准备		账面价值	账面余额		坏账准备		账面价值
	金额	比例	金额	计提比例		金额	比例	金额	计提比例	
按单项计提坏账准备的应收账款	9,864,514.32	9.75%	9,864,514.32	100.00%		68,506,459.64	7.54%	68,506,459.64	100.00%	
其中：										
按组合计提坏账准备的应收账款	91,306,660.49	90.25%	16,069,051.91	17.60%	75,237,608.58	839,654,584.36	92.46%	444,334,905.34	52.92%	395,319,679.02
其中：										
合计	101,171,174.81	100.00%	25,933,566.23	25.63%	75,237,608.58	908,161,044.00	100.00%	512,841,364.98	56.47%	395,319,679.02

按单项计提坏账准备：9,864,514.32 元

单位：元

名称	期初余额		期末余额			
	账面余额	坏账准备	账面余额	坏账准备	计提比例	计提理由
瑞章科技有限公司	4,747,172.18	4,747,172.18	4,747,172.18	4,747,172.18	100.00%	预计款项无法收回，全额计提坏账
UNIVERSAL SURVEILLANCE SYSTEMS	27,147,800.83	27,147,800.83	4,217,312.37	4,217,312.37	100.00%	预计款项无法收回，全额计提坏账
MEGABYTE INTERNATIONAL S.A.	506,199.94	506,199.94	494,961.07	494,961.07	100.00%	预计款项无法收回，全额计提坏账
上海拉夏贝尔服饰股份有限公司	405,068.70	405,068.70	405,068.70	405,068.70	100.00%	预计款项无法收回，全额计提坏账
上海坤发信息技术有限公司 [注]	17,500,000.00	17,500,000.00				预计款项无法收回，全额计提坏账

涓滴海成(北京)科技有限公司[注]	8,053,899.99	8,053,899.99				客户已注销,预计款项无法收回,全额计提坏账
重庆天爱科技有限公司[注]	4,807,040.00	4,807,040.00				预计款项无法收回,全额计提坏账
重庆恒发科技有限公司[注]	1,999,918.00	1,999,918.00				客户已注销,预计款项无法收回,全额计提坏账
杭州惠眠科技有限公司[注]	1,594,900.00	1,594,900.00				客户已注销,预计款项无法收回,全额计提坏账
河南裕景医疗器械销售有限公司[注]	1,570,000.00	1,570,000.00				诉讼,公司预计款项无法收回,全额计提坏账
合计	68,331,999.64	68,331,999.64	9,864,514.32	9,864,514.32		

[注] 上海坤发信息技术有限公司、涓滴海成(北京)科技有限公司、重庆天爱科技有限公司、重庆恒发科技有限公司、杭州惠眠科技有限公司、河南裕景医疗器械销售有限公司期末减少系本期处置医惠科技 100.00% 股权,不再将其纳入合并范围而转出。

按组合计提坏账准备: 16,069,051.91 元

单位: 元

名称	期末余额		
	账面余额	坏账准备	计提比例
商业智能业务账龄组合	85,895,473.51	12,111,801.74	14.10%
智慧医疗业务账龄组合	5,411,186.98	3,957,250.17	73.13%
合计	91,306,660.49	16,069,051.91	

确定该组合依据的说明:

按组合计提坏账准备: 12,111,801.74 元

单位: 元

名称	期末余额		
	账面余额	坏账准备	计提比例
1 年以内	75,638,443.85	3,781,922.16	5.00%
1-2 年	1,142,953.51	114,295.35	10.00%
2-3 年	1,283,559.92	385,068.00	30.00%
3 年以上	7,830,516.23	7,830,516.23	100.00%
合计	85,895,473.51	12,111,801.74	

确定该组合依据的说明:

采用商业智能业务账龄组合计提坏账准备的应收账款

按组合计提坏账准备: 3,957,250.17 元

单位: 元

名称	期末余额		
	账面余额	坏账准备	计提比例
1 年以内	449,368.94	22,468.45	5.00%
1-2 年	19,269.44	1,926.94	10.00%

2-3 年	408,503.00	122,550.90	30.00%
3-4 年	183,646.02	91,823.01	50.00%
4-5 年	3,159,593.58	2,527,674.87	80.00%
5 年以上	1,190,806.00	1,190,806.00	100.00%
合计	5,411,186.98	3,957,250.17	

确定该组合依据的说明：

采用智慧医疗业务账龄组合计提坏账准备的应收账款

如是按照预期信用损失一般模型计提应收账款坏账准备：

适用 不适用

(3) 本期计提、收回或转回的坏账准备情况

本期计提坏账准备情况：

单位：元

类别	期初余额	本期变动金额				期末余额
		计提	收回或转回	核销	其他	
单项计提坏账准备	68,506,459.64	-126,099.04		22,815,628.29	35,700,217.99	9,864,514.32
按组合计提坏账准备	444,334,905.34	2,976,414.57		41,800.00	431,200,468.00	16,069,051.91
合计	512,841,364.98	2,850,315.53		22,857,428.29	466,900,685.99	25,933,566.23

其中本期坏账准备收回或转回金额重要的：

单位：元

单位名称	收回或转回金额	转回原因	收回方式	确定原坏账准备计提比例的依据及其合理性

[注]其他转出系本期处置医惠科技 100.00%股权，不再将其纳入合并范围而转出坏账准备 466,900,685.99 元

(4) 本期实际核销的应收账款情况

单位：元

项目	核销金额
实际核销的应收账款	22,857,428.29

其中重要的应收账款核销情况：

单位：元

单位名称	应收账款性质	核销金额	核销原因	履行的核销程序	款项是否由关联交易产生
UNIVERSALSURVEILLANCESYSTEMS	货款	22,815,628.29	UNIVERSAL SURVEILLANCE SYSTEMS 已破产，核销子公司 Century Link America 对其相关应收款项	内部审批程序	否
合计		22,815,628.29			

应收账款核销说明：

(5) 按欠款方归集的期末余额前五名的应收账款和合同资产情况

单位：元

单位名称	应收账款期末余额	合同资产期末余额	应收账款和合同资产期末余额	占应收账款和合同资产期末余额合计数的比例	应收账款坏账准备和合同资产减值准备期末余额
客户一	7,108,206.79		7,108,206.79	7.03%	355,410.34
客户二	5,934,003.19		5,934,003.19	5.87%	296,700.21
客户三	5,647,519.63		5,647,519.63	5.58%	282,375.98
客户四	4,747,172.18		4,747,172.18	4.69%	4,747,172.18
客户五	4,227,635.01		4,227,635.01	4.18%	4,227,635.01
合计	27,664,536.80		27,664,536.80	27.35%	9,909,293.72

5、合同资产

(1) 合同资产情况

单位：元

项目	期末余额			期初余额		
	账面余额	坏账准备	账面价值	账面余额	坏账准备	账面价值
合同款项	0.00	0.00	0.00	90,938,990.62	49,979,353.40	40,959,637.22
合计	0.00	0.00	0.00	90,938,990.62	49,979,353.40	40,959,637.22

(2) 按坏账计提方法分类披露

单位：元

类别	期末余额					期初余额				
	账面余额		坏账准备		账面价值	账面余额		坏账准备		账面价值
	金额	比例	金额	计提比例		金额	比例	金额	计提比例	
其中：										
按组合合计提坏账准备						90,938,990.62	100.00%	49,979,353.40	54.96%	40,959,637.22
其中：										
合计						90,938,990.62	100.00%	49,979,353.40	54.96%	40,959,637.22

按预期信用损失一般模型计提坏账准备

适用 不适用

(3) 本期计提、收回或转回的坏账准备情况

单位：元

项目	本期计提	本期收回或转回	本期转销/核销	原因
按组合计提减值准备	4,071,059.03			
合计	4,071,059.03			——

其中本期坏账准备收回或转回金额重要的：

单位：元

单位名称	收回或转回金额	转回原因	收回方式	确定原坏账准备计提比例的依据及其合理性

其他说明：

本期处置医惠科技 100.00% 股权，不再将其纳入合并范围而转出合同资产准备 54,050,412.43 元

6、其他应收款

单位：元

项目	期末余额	期初余额
其他应收款	7,852,720.71	42,992,233.94
合计	7,852,720.71	42,992,233.94

(1) 其他应收款

1) 其他应收款按款项性质分类情况

单位：元

款项性质	期末账面余额	期初账面余额
房租物管费	5,874,590.42	15,558,272.07
押金保证金	1,524,552.28	28,978,765.84
备用金	448,794.34	5,233,986.99
关联方往来款	429,961.60	4,316,401.17
应收暂付款	359,000.17	8,561,943.85
其他	847,933.22	6,787,455.67
合计	9,484,832.03	69,436,825.59

2) 按账龄披露

单位：元

账龄	期末账面余额	期初账面余额
1 年以内（含 1 年）	5,717,061.01	31,399,221.84
1 至 2 年	2,637,583.74	9,890,931.50
2 至 3 年	68,124.82	6,087,335.52
3 年以上	1,062,062.46	22,059,336.73
3 至 4 年	24,408.50	6,109,517.07

4 至 5 年	154,079.83	8,620,848.09
5 年以上	883,574.13	7,328,971.57
合计	9,484,832.03	69,436,825.59

3) 按坏账计提方法分类披露

适用 不适用

单位：元

类别	期末余额					期初余额				
	账面余额		坏账准备		账面价值	账面余额		坏账准备		账面价值
	金额	比例	金额	计提比例		金额	比例	金额	计提比例	
其中：										
按组合计提坏账准备	9,484,832.03	100.00%	1,632,111.32	17.21%	7,852,720.71	69,436,825.59	100.00%	26,444,591.65	38.08%	42,992,233.94
其中：										
合计	9,484,832.03	100.00%	1,632,111.32	17.21%	7,852,720.71	69,436,825.59	100.00%	26,444,591.65	38.08%	42,992,233.94

按组合计提坏账准备：1,632,111.32 元

单位：元

名称	期末余额		
	账面余额	坏账准备	计提比例
账龄组合	9,484,832.03	1,632,111.32	17.21%
其中：1 年以内	5,717,061.01	285,853.03	5.00%
1-2 年	2,637,583.74	263,758.38	10.00%
2-3 年	68,124.82	20,437.45	30.00%
3 年以上	1,062,062.46	1,062,062.46	100.00%
合计	9,484,832.03	1,632,111.32	

确定该组合依据的说明：

按预期信用损失一般模型计提坏账准备：

单位：元

坏账准备	第一阶段	第二阶段	第三阶段	合计
	未来 12 个月预期信用损失	整个存续期预期信用损失(未发生信用减值)	整个存续期预期信用损失(已发生信用减值)	
2025 年 1 月 1 日余额	1,569,961.11	989,093.15	23,885,537.39	26,444,591.65
2025 年 1 月 1 日余额在本期				
——转入第二阶段	-349,194.55	349,194.55		
——转入第三阶段		-113,018.73	113,018.73	
本期计提	516,476.62	-523,879.86	3,723,344.01	3,715,940.77
本期转销		3,000.00	952,412.15	955,412.15
其他变动	-1,451,390.15	-434,630.73	-25,686,988.07	-27,573,008.95
2025 年 12 月 31 日余额	285,853.03	263,758.38	1,082,499.91	1,632,111.32

各阶段划分依据和坏账准备计提比例

损失准备本期变动金额重大的账面余额变动情况

适用 不适用

其他变动系本期处置医惠科技 100.00%股权，不再将其纳入合并范围而转出坏账准备 27,573,008.95 元

4) 本期实际核销的其他应收款情况

单位：元

项目	核销金额
实际核销的其他应收款	955,412.15

其中重要的其他应收款核销情况：

单位：元

单位名称	其他应收款性质	核销金额	核销原因	履行的核销程序	款项是否由关联交易产生

其他应收款核销说明：

5) 按欠款方归集的期末余额前五名的其他应收款情况

单位：元

单位名称	款项的性质	期末余额	账龄	占其他应收款期末余额合计数的比例	坏账准备期末余额
杭州嘉创塑胶电子有限公司	房租物管费	3,627,131.40	账龄 1 年以内金额为 2,453,830.86 元，账龄 1-2 年金额为 1,173,300.54 元	38.24%	240,021.59
杭州嘉翔电子有限公司	房租物管费	974,062.44	账龄 1 年以内金额为 683,243.95 元，账龄 1-2 年金额为 290,818.49 元	10.27%	63,244.05
医惠科技	押金保证金	429,961.61	1 年以内	4.53%	21,498.08
杭州秋麦科技有限责任公司	房租物管费	220,990.55	1-2 年	2.33%	22,099.06
陈梅	备用金	220,000.00	3 年以上	2.32%	220,000.00
合计		5,472,146.00		57.69%	566,862.78

7、预付款项

(1) 预付款项按账龄列示

单位：元

账龄	期末余额		期初余额	
	金额	比例	金额	比例
1 年以内	2,802,306.92	79.94%	5,313,277.43	45.31%
1 至 2 年	237,499.01	6.78%	3,929,962.49	33.52%
2 至 3 年	141,986.02	4.05%	900,729.65	7.68%
3 年以上	323,643.15	9.23%	1,581,741.33	13.49%
合计	3,505,435.10		11,725,710.90	

账龄超过 1 年且金额重要的预付款项未及时结算原因的说明：

(2) 按预付对象归集的期末余额前五名的预付款情况

单位：元

单位名称	账面余额	占预付款项余额的比例(%)
览意展览(香港)有限公司	544,004.76	15.52
中国出口信用保险公司	296,808.75	8.47
深圳市成为信息股份有限公司	292,062.89	8.33
Prime Warehousing BV	216,725.83	6.18
东莞市永晟五金发条制品有限公司	192,995.27	5.51
小 计	1,542,597.50	44.01

期末余额前 5 名的预付款项合计数为 1,542,597.50 元，占预付款项期末余额合计数的比例为 44.01%。

其他说明：

8、存货

公司是否需要遵守房地产行业的披露要求

否

(1) 存货分类

单位：元

项目	期末余额			期初余额		
	账面余额	存货跌价准备或 合同履约成本减 值准备	账面价值	账面余额	存货跌价准备或 合同履约成本减 值准备	账面价值
原材料	22,165,235.03	2,716,865.19	19,448,369.84	15,433,700.58		15,433,700.58
在产品	11,767,750.22		11,767,750.22	13,193,174.15		13,193,174.15
库存商品	61,455,098.60	10,439,831.33	51,015,267.27	119,365,974.12	57,432,787.98	61,933,186.14
合同履约 成本				83,183,721.00		83,183,721.00
委托加工 物资	1,630,207.35	560,289.73	1,069,917.62	2,652,881.49		2,652,881.49
合计	97,018,291.20	13,716,986.25	83,301,304.95	233,829,451.34	57,432,787.98	176,396,663.36

(2) 存货跌价准备和合同履约成本减值准备

单位：元

项目	期初余额	本期增加金额		本期减少金额		期末余额
		计提	其他	转回或转销	其他	
原材料		2,716,865.19				2,716,865.19

库存商品	57,432,787.98	668,092.85		7,113,494.90	40,547,554.60	10,439,831.33
委托加工物资		560,289.73				560,289.73
合计	57,432,787.98	3,945,247.77		7,113,494.90	40,547,554.60	13,716,986.25

[注]其他减少系本期处置医惠科技 100.00%股权，不再将其纳入合并范围而转出存货跌价准备 40,547,554.60 元

确定可变现净值的具体依据、本期转回或转销存货跌价准备的原因：

原材料、在产品、委托加工物资以所生产的产成品的估计售价减去至完工时估计将要发生的成本、估计的销售费用和相关税费后的金额确定其可变现净值。

库存商品以估计售价减去估计的销售费用和相关税费后的金额确定其可变现净值，期初已计提存货跌价准备的部分存货领用或售出，相应转销存货跌价准备。

按组合计提存货跌价准备

单位：元

组合名称	期末			期初		
	期末余额	跌价准备	跌价准备计提比例	期初余额	跌价准备	跌价准备计提比例

按组合计提存货跌价准备的计提标准

(3) 合同履约成本本期摊销金额的说明

合同履约成本

单位：元

项目	期初数	本期增加	本期摊销	本期计提减值	本期其他减少[注]	期末数
实施项目成本	83,183,721.00	67,511,278.33	52,344,855.13		98,350,144.20	
小计	83,183,721.00	67,511,278.33	52,344,855.13		98,350,144.20	

[注]其他转出系本期处置医惠科技 100.00%股权，不再将其纳入合并范围而转出合同履约成本 98,350,144.20 元

9、其他流动资产

单位：元

项目	期末余额	期初余额
预缴的各项税费及待抵扣增值税进项税	4,532,360.57	2,089,149.96
定期存单	30,187,958.33	
合计	34,720,318.90	2,089,149.96

其他说明：

10、长期应收款

(1) 长期应收款情况

单位：元

项目	期末余额	期初余额	折现率区
----	------	------	------

	账面余额	坏账准备	账面价值	账面余额	坏账准备	账面价值	间
分期收款业务				29,490,624.34	7,124,151.52	22,366,472.82	
其中：未实现融资收益				-2,438,732.67		-2,438,732.67	
合计			0.00	27,051,891.67	7,124,151.52	19,927,740.15	

(2) 按坏账计提方法分类披露

单位：元

类别	期末余额					期初余额				
	账面余额		坏账准备		账面价值	账面余额		坏账准备		账面价值
	金额	比例	金额	计提比例		金额	比例	金额	计提比例	
其中：										
按组合计提坏账准备						29,490,624.34	100.00%	7,124,151.52	24.16%	22,366,472.82
其中：										
合计						29,490,624.34	100.00%	7,124,151.52	24.16%	22,366,472.82

按预期信用损失一般模型计提坏账准备

单位：元

坏账准备	第一阶段	第二阶段	第三阶段	合计
	未来 12 个月预期信用损失	整个存续期预期信用损失(未发生信用减值)	整个存续期预期信用损失(已发生信用减值)	
2025 年 1 月 1 日余额 在本期				

各阶段划分依据和坏账准备计提比例

(3) 本期计提、收回或转回的坏账准备的情况

单位：元

类别	期初余额	本期变动金额				期末余额
		计提	收回或转回	转销或核销	其他	
按组合计提坏账准备	7,124,151.52	2,313,462.29			9,437,613.81	
合计	7,124,151.52	2,313,462.29			9,437,613.81	

其中本期坏账准备转回或收回金额重要的：

单位：元

单位名称	收回或转回金额	转回原因	收回方式	确定原坏账准备计提比例的依据及其合理性

其他说明：

[注]其他转出系本期处置医惠科技 100.00%股权，不再将其纳入合并范围而转出长期应收款坏账准备 9,437,613.81 元

11、长期股权投资

单位：元

被投资单位	期初余额（账面价值）	减值准备期初余额	本期增减变动								期末余额（账面价值）	减值准备期末余额
			追加投资	减少投资	权益法下确认的投资损益	其他综合收益调整	其他权益变动	宣告发放现金股利或利润	计提减值准备	其他		
一、合营企业												
二、联营企业												
上海瑞章投资有限公司(以下简称瑞章公司)	14,184,469.83				-2,366,421.04	2,532,904.99			7,253,953.78		7,097,000.00	7,253,953.78
江苏钜芯集成电路技术股份有限公司(以下简称江苏钜芯)	15,446,057.11	46,836,951.20			-1,645,015.77	280,706.22			0.00		14,081,747.56	46,836,951.20
上海泽信软件有限公司	15,800,000.00	10,172,168.07			201,475.29					-16,001,475.29		
医惠科技(沈阳)有限公司	56,565.22	497,535.17			-18,770.35					-37,794.87		
广州市天威电子科技有限公司	24,942.23	1,669,010.56			-24,942.23							
杭州云在信息科技有限公司	5,292,204.08				1,129,050.14					-6,421,254.22		
武汉医路云科技有限公司	2,174,328.48				-18,055.92					-2,156,272.56		
深圳智慧医学科技有限公司		13,431,338.51										
上海共阅信息技术有限公司	5,781,438.71				2,091,201.35					-7,872,640.06		
上海互软医康信息技术有限公司	520,626.28	124,784.77			-283,001.31					-237,624.97		

杭州琅玕科技有限公司	4,738,738.68	12,641,417.81			-1,830,387.56				689,652.07		2,218,699.05	13,331,069.88
杭州思慧软件有限公司		7,815,259.39										
北京医势科技有限公司	1,952.08	12,068,054.77								-1,952.08		
上海慈欣健康科技有限公司	2,525,089.80				-714,180.04						1,810,909.76	
杭州睿杰信息技术有限公司		2,093,182.73										
杭州盈网科技有限公司	10,913,052.17	46,462,989.57			-5,747,174.53						5,165,877.64	46,462,989.57
金东云联(深圳)国际生物科技有限公司		8,156,831.70										8,156,831.70
山西云时代智慧医疗技术有限公司	935,217.71			873,191.63	-62,026.08							
杭州梦西洲网络科技有限公司	245,310.50				-170,668.47						74,642.03	
嘉兴翻驿股权投资合伙企业(有限合伙)	7,414,176.73				-348,999.04						7,065,177.69	
杭州伯仲信息科技有限公司	1,500,783.75	1,218,199.66			-1,500,783.75							1,218,199.66
杭州慧胜科技有限公司	2,654,513.15				67,985.33				1,164,787.98		1,557,710.50	1,164,787.98
广州理德物联网科技有限公司	6,566,701.43				1,358,501.89			300,000.00			7,625,203.32	
杭州华洁医疗科技有限公司	7,764,302.03				-2,791,133.66			500,000.00	605,793.09		3,867,375.28	605,793.09
浙江码尚科技股份有限公司			50,000,000.00		235,830.45						50,235,830.45	
杭州思创博联科技有限公司			600,000.00		-94,631.22						505,368.78	
小计	104,540,469.97	163,187,723.91	50,600,000.00	873,191.63	-12,532,146.52	2,813,611.21		800,000.00	9,714,186.92	-32,729,014.05	101,305,542.06	125,030,576.86
合计	104,540,469.97	163,187,723.91	50,600,000.00	873,191.63	-12,532,146.52	2,813,611.21		800,000.00	9,714,186.92	-32,729,014.05	101,305,542.06	125,030,576.86

可收回金额按公允价值减去处置费用后的净额确定

适用 不适用

单位：元

项目	账面价值	可收回金额	减值金额	公允价值和处置费用的确定方式	关键参数	关键参数的确定依据
瑞章公司	14,350,953.78	7,097,000.00	7,253,953.78	参照评估机构采用市场法对长期股权投资公允价值进行测算的结果	EV/S 估值模型	参照评估机构根据价值比率相关性回归分析，公司所处行业营业收入 S 与企业价值 EV 之间相关性较为显著，本次采用 EV/S 估值模型进行测算
杭州琅玕科技有限公司	2,908,351.12	2,218,699.05	689,652.07	参照评估机构采用市场法对长期股权投资公允价值进行测算的结果	EV/S 估值模型	参照评估机构根据价值比率相关性回归分析，公司所处行业营业收入 S 与企业价值 EV 之间相关性较为显著，本次采用 EV/S 估值模型进行测算
杭州慧胜科技有限公司	2,722,498.48	1,557,710.50	1,164,787.98	参照评估机构采用市场法对长期股权投资公允价值进行测算的结果	EV/S 估值模型	参照评估机构根据价值比率相关性回归分析，公司所处行业营业收入 S 与企业价值 EV 之间相关性较为显著，本次采用 EV/S 估值模型进行测算
杭州华洁医疗科技有限公司	4,473,168.37	3,867,375.28	605,793.09	根据资产负债表日后转让价格和处置费用确定公允价值		
合计	24,454,971.75	14,740,784.83	9,714,186.92			

可收回金额按预计未来现金流量的现值确定

适用 不适用

前述信息与以前年度减值测试采用的信息或外部信息明显不一致的差异原因

公司以前年度减值测试采用信息与当年实际情况明显不一致的差异原因

其他说明：

[注 1]其他减少系本期处置医惠科技 100.00%股权，不再将其纳入合并范围导致其持有的联营企业股权一并转出所致

[注 2] 本期公司聘请坤元资产评估有限公司对本公司持有的瑞章公司的股权价值进行了评估，坤元资产评估有限公司出具了《股权价值分析报告》(坤元评咨〔2026〕89 号)，对杭州琅玕科技有限公司以及杭州慧胜科技有限公司的股权价值进行了评估，坤元资产评估有限公司出具了《股权价值分析报告》(坤元评咨〔2026〕90 号)，公司参照评估价值对相应股权投资计提减值准备。

12、其他非流动金融资产

单位：元

项目	期末余额	期初余额
分类为以公允价值计量且其变动计入当期损益的金融资产	30,996,905.78	77,127,351.36
合计	30,996,905.78	77,127,351.36

其他说明：

单位：元

项目	期末数	期初数	本期公允价值变动	其他转出数[注]	本期从其他综合收益转入留存收益的累计利得和损失	
					金额	原因
杭州认知网络科技有限公司		144,344.13	-103,095.87	41,248.26		
佳音医院集团股份有限公司	12,171,104.00	19,980,000.00	-7,808,896.00			
苏州智康信息科技股份有限公司						
广东天易冷链物流集团有限公司	7,880,403.52	15,498,632.28	-7,618,228.76			
上海医浦信息科技有限公司		3,000,000.00		3,000,000.00		
杭州国家软件产业基地有限公司		2,200,000.00		2,200,000.00		
大连乾函科技有限公司		305,138.39		305,138.39		
杭州健海科技有限公司		21,424,100.00		21,424,100.00		
嘉兴翻起股权投资合伙企业(有限合伙)	10,000,000.00	10,000,000.00				
杭州创辉医疗电子设备有限公司		154,482.39		154,482.39		
研速医疗科技(上海)有限公司		24,864.83		24,864.83		
北京麦岐科技有限责任公司		1,293,601.85	-1,293,601.85			
杭州特扬网络科技有限公司	345,398.26	3,102,187.49	-2,756,789.23			
北京享易天下科技有限公司	600,000.00		600,000.00			
小计	30,996,905.78	77,127,351.36	-18,980,611.71	27,149,833.87		

[注] 因本期处置医惠科技 100.00% 股权，不再将其纳入合并范围而转出其他非流动金融资产期末余额 27,149,833.87 元

13、投资性房地产

(1) 采用成本计量模式的投资性房地产

适用 不适用

单位：元

项目	房屋、建筑物	土地使用权	在建工程	合计
一、账面原值				
1. 期初余额	349,419,414.08	11,676,915.34		361,096,329.42
2. 本期增加金额				
(1) 外购				
(2) 存货\固定资产\在建工程转入				
(3) 企业合并增加				
3. 本期减少金额	349,419,414.08	11,676,915.34		361,096,329.42
(1) 处置	321,009,259.71	9,971,228.42		330,980,488.13
(2) 其他转出	28,410,154.37	1,705,686.92		30,115,841.29
4. 期末余额				
二、累计折旧和累计摊销				
1. 期初余额	66,736,629.54	2,008,411.28		68,745,040.82
2. 本期增加金额	2,672,191.61	95,911.45		2,768,103.06
(1) 计提或摊销	2,672,191.61	95,911.45		2,768,103.06
3. 本期减少金额	69,408,821.15	2,104,322.73		71,513,143.88
(1) 处置	54,662,399.03	1,569,319.04		56,231,718.07
(2) 其他转出	14,746,422.12	535,003.69		15,281,425.81
4. 期末余额				
三、减值准备				
1. 期初余额				
2. 本期增加金额				
(1) 计提				
3. 本期减少金额				
(1) 处置				
(2) 其他转出				
4. 期末余额				
四、账面价值				
1. 期末账面价值				0.00
2. 期初账面价值	282,682,784.54	9,668,504.06		292,351,288.60

可收回金额按公允价值减去处置费用后的净额确定

适用 不适用

可收回金额按预计未来现金流量的现值确定

适用 不适用

前述信息与以前年度减值测试采用的信息或外部信息明显不一致的差异原因

公司以前年度减值测试采用信息与当年实际情况明显不一致的差异原因

其他说明：

14、固定资产

单位：元

项目	期末余额	期初余额
固定资产	109,463,740.21	346,767,620.14
合计	109,463,740.21	346,767,620.14

(1) 固定资产情况

单位：元

项目	房屋及建筑物	通用设备	专用设备	运输工具	合计
一、账面原值：					
1. 期初余额	387,756,156.28	78,082,093.83	349,572,123.89	6,685,493.37	822,095,867.37
2. 本期增加金额	28,410,154.37	1,940,823.59	1,481,547.55	131,412.71	31,963,938.22
(1) 购置		1,089,496.15	1,481,547.55	131,412.71	2,702,456.41
(2) 在建工程转入		851,327.44			851,327.44
(3) 企业合并增加					
(4) 投资性房地产转入	28,410,154.37				28,410,154.37
3. 本期减少金额	259,799,164.87	69,233,464.78	155,634,154.50	5,152,942.88	489,819,727.03
(1) 处置或报废	248,978,703.08	13,680,218.61	15,712,059.07	3,238,156.55	281,609,137.31
(2) 其他转出[注]	10,820,461.79	55,553,246.17	139,922,095.43	1,914,786.33	208,210,589.72
4. 期末余额	156,367,145.78	10,789,452.64	195,419,516.94	1,663,963.20	364,240,078.56
二、累计折旧					
1. 期初余额	96,805,258.67	73,022,408.48	239,237,750.21	5,974,571.08	415,039,988.44
2. 本期增加金额	22,014,773.70	3,272,224.47	8,679,472.22	172,435.99	34,138,906.38
(1) 计提	7,268,351.58	3,272,224.47	8,679,472.22	172,435.99	19,392,484.26
(2) 投资性房地产转入	14,746,422.12				14,746,422.12
3. 本期减少金额	46,427,275.20	67,987,564.83	75,226,923.43	4,760,793.01	194,402,556.47
(1) 处置或报废	40,513,902.96	12,741,352.41	13,497,063.63	2,897,395.50	69,649,714.50

(2) 其他转出[注]	5,913,372.24	55,246,212.42	61,729,859.80	1,863,397.51	124,752,841.97
4. 期末余额	72,392,757.17	8,307,068.12	172,690,299.00	1,386,214.06	254,776,338.35
三、减值准备					
1. 期初余额		769,721.31	59,518,537.48		60,288,258.79
2. 本期增加金额					
(1) 计提					
3. 本期减少金额		769,721.31	59,518,537.48		60,288,258.79
(1) 处置或报废					
(2) 其他转出[注]		769,721.31	59,518,537.48		60,288,258.79
4. 期末余额					
四、账面价值					
1. 期末账面价值	83,974,388.61	2,482,384.52	22,729,217.94	277,749.14	109,463,740.21
2. 期初账面价值	290,950,897.61	4,289,964.04	50,815,836.20	710,922.29	346,767,620.14

[注]其他转出系本期处置医惠科技 100.00%股权，不再将其纳入合并范围而转出固定资产原值 208,210,589.72 元，累计折旧 124,752,841.97 元，减值准备 60,288,258.79 元。

(2) 通过经营租赁租出的固定资产

单位：元

项目	期末账面价值
房屋及建筑物	24,124,265.80

(3) 固定资产的减值测试情况

适用 不适用

15、在建工程

单位：元

项目	期末余额	期初余额
在建工程	0.00	879,115.05
合计	0.00	879,115.05

(1) 在建工程情况

单位：元

项目	期末余额			期初余额		
	账面余额	减值准备	账面价值	账面余额	减值准备	账面价值

待安装设备			0.00	879,115.05		879,115.05
合计			0.00	879,115.05		879,115.05

(2) 重要在建工程项目本期变动情况

单位：元

项目名称	预算数	期初余额	本期增加金额	本期转入固定资产金额	本期其他减少金额	期末余额	工程累计投入占预算比例	工程进度	利息资本化累计金额	其中：本期利息资本化金额	本期利息资本化率	资金来源
待安装设备		879,115.05	-27,787.61	851,327.44								其他
合计		879,115.05	-27,787.61	851,327.44								

(3) 在建工程的减值测试情况

适用 不适用

16、使用权资产

(1) 使用权资产情况

单位：元

项目	房屋及建筑物	合计
一、账面原值		
1. 期初余额	4,882,307.50	4,882,307.50
2. 本期增加金额	5,721,844.51	5,721,844.51
(1) 租入	5,721,844.51	5,721,844.51
3. 本期减少金额	384,863.83	384,863.83
(1) 处置	384,863.83	384,863.83
4. 期末余额	10,219,288.18	10,219,288.18
二、累计折旧		
1. 期初余额	2,578,710.95	2,578,710.95
2. 本期增加金额	1,955,662.59	1,955,662.59
(1) 计提	1,955,662.59	1,955,662.59
3. 本期减少金额	384,863.83	384,863.83
(1) 处置	384,863.83	384,863.83
4. 期末余额	4,149,509.71	4,149,509.71
三、减值准备		
1. 期初余额		

2. 本期增加金额		
(1) 计提		
3. 本期减少金额		
(1) 处置		
4. 期末余额		
四、账面价值		
1. 期末账面价值	6,069,778.47	6,069,778.47
2. 期初账面价值	2,303,596.55	2,303,596.55

(2) 使用权资产的减值测试情况

适用 不适用

其他说明：

17、无形资产

(1) 无形资产情况

单位：元

项目	土地使用权	专利权	非专利技术	软件	专有技术、专利及商标	合计
一、账面原值						
1. 期初余额	25,088,399.86			269,565,971.29	4,186,660.89	298,841,032.04
2. 本期增加金额	1,705,686.92			437,028.52		2,142,715.44
(1) 购置				437,028.52		437,028.52
(2) 内部研发						
(3) 企业合并增加						
(4) 投资性房地产转入	1,705,686.92					1,705,686.92
3. 本期减少金额	7,769,986.78			248,445,506.88	25,000.00	256,240,493.66
(1) 处置	7,769,986.78			1,620,988.83		9,390,975.61
(2) 其他减少				246,824,518.05	25,000.00	246,849,518.05
4. 期末余额	19,024,100.00			21,557,492.93	4,161,660.89	44,743,253.82
二、累计摊销						
1. 期初余额	4,775,525.73			203,315,751.83	4,186,660.89	212,277,938.45
2. 本期增加金额	856,535.06			8,982,100.20		9,838,635.26
(1) 计提	321,531.37			8,982,100.20		9,303,631.57
(2) 投资性房地产转入	535,003.69					535,003.69
3. 本期减少金额	1,173,231.65			196,951,153.14	25,000.00	198,149,384.79
(1) 处置	1,173,231.65			1,620,988.83		2,794,220.48
(2) 其他减少				195,330,164.31	25,000.00	195,355,164.31

4. 期末余额	4,458,829.14			15,346,698.89	4,161,660.89	23,967,188.92
三、减值准备						
1. 期初余额				40,831,588.15		40,831,588.15
2. 本期增加金额				598,158.64		598,158.64
(1) 计提				598,158.64		598,158.64
3. 本期减少金额				35,443,608.28		35,443,608.28
(1) 处置						
(2) 其他减少				35,443,608.28		35,443,608.28
4. 期末余额				5,986,138.51		5,986,138.51
四、账面价值						
1. 期末账面价值	14,565,270.86			224,655.53		14,789,926.39
2. 期初账面价值	20,312,874.13			25,418,631.31		45,731,505.44

[注]其他转出系本期处置医惠科技 100.00% 股权，不再将其纳入合并范围而转出无形资产原值 246,849,518.05 元，累计折旧 195,355,164.31 元，减值准备 35,443,608.28 元。

本期末通过公司内部研发形成的无形资产占无形资产余额的比例 0.00%。

(2) 无形资产的减值测试情况

适用 不适用

18、商誉

(1) 商誉账面原值

单位：元

被投资单位名称或形成商誉的事项	期初余额	本期增加		本期减少		期末余额
		企业合并形成的		处置		
GL 公司	74,720,020.90					74,720,020.90
思创超讯公司	4,328,289.74					4,328,289.74
医惠科技	649,900,730.44			649,900,730.44		
合计	728,949,041.08			649,900,730.44		79,048,310.64

(2) 商誉减值准备

单位：元

被投资单位名称或形成商誉的事项	期初余额	本期增加		本期减少		期末余额
		计提		处置		
GL 公司	74,720,020.90					74,720,020.90
思创超讯公司	4,328,289.74					4,328,289.74
医惠科技	649,900,730.44			649,900,730.44		
合计	728,949,041.08			649,900,730.44		79,048,310.64

(3) 商誉所在资产组或资产组组合的相关信息

名称	所属资产组或组合的构成及	所属经营分部及依据	是否与以前年度保持一致
----	--------------	-----------	-------------

	依据		
包含商誉的思创超讯公司资产组	资产组相关的经营性资产、经营性负债、并购时可辨认资产增值部分净额及对应的递延所得税负债、分摊的商誉	认定的最小资产组组合	是
包含商誉的 GL 公司资产组	资产组相关的经营性资产、经营性负债、并购时可辨认资产增值部分净额及对应的递延所得税负债、分摊的商誉	认定的最小资产组组合	是
包含商誉的医惠科技资产组	资产组相关的经营性资产、经营性负债、并购时可辨认资产增值部分净额及对应的递延所得税负债、分摊的商誉	认定的最小资产组组合	是

资产组或资产组组合发生变化

名称	变化前的构成	变化后的构成	导致变化的客观事实及依据
----	--------	--------	--------------

其他说明

(4) 可收回金额的具体确定方法

可收回金额按公允价值减去处置费用后的净额确定

适用 不适用

可收回金额按预计未来现金流量的现值确定

适用 不适用

前述信息与以前年度减值测试采用的信息或外部信息明显不一致的差异原因

公司以前年度减值测试采用信息与当年实际情况明显不一致的差异原因

(5) 业绩承诺完成及对应商誉减值情况

形成商誉时存在业绩承诺且报告期或报告期上一期间处于业绩承诺期内

适用 不适用

其他说明：

19、长期待摊费用

单位：元

项目	期初余额	本期增加金额	本期摊销金额	其他减少金额	期末余额
装修费	4,102,574.99	238,205.76	4,210,780.68		130,000.07
服务费及推广费	506,112.03		99,056.93	407,055.10	
合计	4,608,687.02	238,205.76	4,309,837.61	407,055.10	130,000.07

其他说明：

[注]其他减少系本期处置医惠科技 100.00%股权，不再将其纳入合并范围而转出长期待摊费用 407,055.10 元

20、递延所得税资产/递延所得税负债

(1) 未经抵销的递延所得税资产

单位：元

项目	期末余额		期初余额	
	可抵扣暂时性差异	递延所得税资产	可抵扣暂时性差异	递延所得税资产
资产减值准备	9,568,516.19	1,776,426.66	16,865,908.65	3,433,831.47
租赁负债形成的可抵扣暂时性差异	5,830,747.42	1,014,431.82	10,016,364.44	2,548,648.02
合计	15,399,263.61	2,790,858.48	26,882,273.09	5,982,479.49

(2) 未经抵销的递延所得税负债

单位：元

项目	期末余额		期初余额	
	应纳税暂时性差异	递延所得税负债	应纳税暂时性差异	递延所得税负债
使用权资产形成的应纳税暂时性差异	6,069,778.47	1,035,559.73	4,876,488.00	1,263,914.40
合计	6,069,778.47	1,035,559.73	4,876,488.00	1,263,914.40

(3) 以抵销后净额列示的递延所得税资产或负债

单位：元

项目	递延所得税资产和负债期末互抵金额	抵销后递延所得税资产或负债期末余额	递延所得税资产和负债期初互抵金额	抵销后递延所得税资产或负债期初余额
递延所得税资产	1,035,559.73	1,755,298.75	1,263,914.40	4,718,565.09
递延所得税负债	1,035,559.73	0.00	1,263,914.40	0.00

(4) 未确认递延所得税资产明细

单位：元

项目	期末余额	期初余额
可抵扣亏损	2,288,582,485.19	1,993,444,297.30
合计	2,288,582,485.19	1,993,444,297.30

(5) 未确认递延所得税资产的可抵扣亏损将于以下年度到期

单位：元

年份	期末金额	期初金额	备注
2025 年		12,004,257.67	
2026 年	22,304,190.05	20,320,608.45	
2027 年	50,252,441.75	43,788,358.65	
2028 年	52,473,116.45	62,258,406.46	
2029 年	39,028,883.60	60,083,048.69	
2030 年	44,745,536.01	30,567,096.23	
2031 年	106,998,114.58	246,885,055.41	
2032 年	55,448,405.94	526,208,482.53	

2033 年		569,790,352.53	
2034 年	17,228,102.45	421,538,630.68	
2035 年	1,900,103,694.36		
合计	2,288,582,485.19	1,993,444,297.30	

其他说明：

21、其他非流动资产

单位：元

项目	期末余额			期初余额		
	账面余额	减值准备	账面价值	账面余额	减值准备	账面价值
预付长期资产购置款	1,393,400.00		1,393,400.00			
合计	1,393,400.00		1,393,400.00			0.00

其他说明：

22、所有权或使用权受到限制的资产

单位：元

项目	期末				期初			
	账面余额	账面价值	受限类型	受限情况	账面余额	账面价值	受限类型	受限情况
货币资金	7,000.00	7,000.00	冻结	ETC 押金	103,687,389.09	103,687,389.09	保证及冻结	诉讼冻结 98,708,148.03 元，保函保证 4,979,062.77 元，锁汇保证金 178.29 元
固定资产					233,202,067.72	195,355,315.47	抵押	抵押借款
无形资产					7,355,005.96	6,236,432.07	抵押	抵押借款
投资性房地产					344,553,091.01	288,741,021.15	抵押	抵押借款
长期股权投资					160,000,000.00	160,000,000.00	质押	股权质押担保
合计	7,000.00	7,000.00			848,797,553.78	754,020,157.78		

其他说明：

23、短期借款

(1) 短期借款分类

单位：元

项目	期末余额	期初余额
信用借款	146,199.04	
合计	146,199.04	0.00

短期借款分类的说明：

(2) 已逾期未偿还的短期借款情况

本期末已逾期未偿还的短期借款总额为元，其中重要的已逾期未偿还的短期借款情况如下：

单位：元

借款单位	期末余额	借款利率	逾期时间	逾期利率
------	------	------	------	------

其他说明：

24、应付账款**(1) 应付账款列示**

单位：元

项目	期末余额	期初余额
货款	62,662,970.03	296,689,656.63
长期资产购置款	503,835.50	22,496,981.31
合计	63,166,805.53	319,186,637.94

25、其他应付款

单位：元

项目	期末余额	期初余额
其他应付款	59,706,865.01	631,253,933.93
合计	59,706,865.01	631,253,933.93

(1) 其他应付款**1) 按款项性质列示其他应付款**

单位：元

项目	期末余额	期初余额
罚款支出[注]	47,125,000.00	72,845,000.00
应付暂收款	1,679,178.60	3,501,226.04
应付费用类	3,921,186.38	24,066,423.18
押金保证金	4,544,321.81	6,387,333.25
关联方往来款	2,148,652.86	521,620,330.15
其他	288,525.36	2,833,621.31
合计	59,706,865.01	631,253,933.93

2) 账龄超过1年或逾期的重要其他应付款

单位：元

项目	期末余额	未偿还或结转的原因
中国证券监督管理委员会	47,125,000.00	分期支付
合计	47,125,000.00	

其他说明：

[注]罚款支出详见本节(十八)3之说明

26、合同负债

单位：元

项目	期末余额	期初余额
预收货款	7,216,127.10	56,886,458.05
合计	7,216,127.10	56,886,458.05

账龄超过 1 年的重要合同负债

单位：元

项目	期末余额	未偿还或结转的原因
----	------	-----------

报告期内账面价值发生重大变动的金额和原因

单位：元

项目	变动金额	变动原因
----	------	------

27、应付职工薪酬

(1) 应付职工薪酬列示

单位：元

项目	期初余额	本期增加	本期减少	期末余额
一、短期薪酬	26,049,010.93	195,346,965.22	210,940,667.77	10,455,308.38
二、离职后福利-设定提存计划	545,447.16	7,014,597.69	7,355,932.73	204,112.12
三、辞退福利	4,740,910.24	5,881,844.05	10,315,591.29	307,163.00
合计	31,335,368.33	208,243,406.96	228,612,191.79	10,966,583.50

(2) 短期薪酬列示

单位：元

项目	期初余额	本期增加	本期减少	期末余额
1、工资、奖金、津贴和补贴	24,292,203.39	160,595,028.44	174,691,421.04	10,195,810.79
2、职工福利费		24,710,832.26	24,710,832.26	
3、社会保险费	372,920.72	4,064,302.19	4,274,883.53	162,339.38
其中：医疗保险费	339,910.72	3,863,969.50	4,062,362.36	141,517.86
工伤保险费	20,175.75	192,902.27	204,612.67	8,465.35
生育保险费	12,834.25	7,430.42	7,908.50	12,356.17
4、住房公积金	179,411.44	5,199,657.99	5,374,619.43	4,450.00
5、工会经费和职工教育经费	1,204,475.38	777,144.34	1,888,911.51	92,708.21
合计	26,049,010.93	195,346,965.22	210,940,667.77	10,455,308.38

(3) 设定提存计划列示

单位：元

项目	期初余额	本期增加	本期减少	期末余额
1、基本养老保险	535,728.82	6,798,345.91	7,134,755.41	199,319.32
2、失业保险费	9,718.34	216,251.78	221,177.32	4,792.80
合计	545,447.16	7,014,597.69	7,355,932.73	204,112.12

其他说明：

[注]本期处置医惠科技 100.00%股权，不再将其纳入合并范围而转出工资、奖金、津贴和补贴期末余额 19,546,937.05 元

28、应交税费

单位：元

项目	期末余额	期初余额
增值税	2,870,147.40	30,354,978.11
企业所得税	1,637,265.17	2,364,956.22
个人所得税	252,311.28	644,047.16
城市维护建设税	101,217.25	182,446.31
印花税	97,029.26	329,267.12
教育费附加	45,145.78	78,731.90
地方教育附加	30,097.22	52,776.90
土地使用税	1,740.00	177,379.00
房产税		2,589,642.17
合计	5,034,953.36	36,774,224.89

其他说明：

29、一年内到期的非流动负债

单位：元

项目	期末余额	期初余额
一年内到期的长期借款		263,975,270.00
一年内到期的租赁负债	2,271,573.88	1,370,046.99
合计	2,271,573.88	265,345,316.99

其他说明：

30、其他流动负债

单位：元

项目	期末余额	期初余额
待转销项税额	245,356.67	6,705,219.88
待处理款项[注]		55,096,197.33
合计	245,356.67	61,801,417.21

短期应付债券的增减变动：

单位：元

债券名称	面值	票面利率	发行日期	债券期限	发行金额	期初余额	本期发行	按面值计	溢折价摊	本期偿还		期末余额	是否违约
------	----	------	------	------	------	------	------	------	------	------	--	------	------

								提利息	销				
合计													

其他说明：

[注]期末减少系本期处置医惠科技 100.00%股权，不再将其纳入合并范围而转出其他流动负债 55,096,197.33 元

31、租赁负债

单位：元

项目	期末余额	期初余额
尚未支付的租赁付款额	3,758,400.00	1,209,397.50
未确认融资费用	-199,226.46	-190,950.00
合计	3,559,173.54	1,018,447.50

其他说明：

32、长期应付款

单位：元

项目	期末余额	期初余额
长期应付款	233,736,323.48	153,736,323.48
合计	233,736,323.48	153,736,323.48

(1) 按款项性质列示长期应付款

单位：元

项目	期末余额	期初余额
长期应付款[注]	262,788,311.25	215,000,000.00
减：未确认融资费用	29,051,987.77	61,263,676.52
合计	233,736,323.48	153,736,323.48

其他说明：

[注]详见本节(十四)5之说明

33、预计负债

单位：元

项目	期末余额	期初余额	形成原因
未决诉讼	53,465,110.00	42,863,360.01	股民诉讼赔偿、违约赔偿
售后服务费		216,500.00	原子公司医惠科技之售后服务
合计	53,465,110.00	43,079,860.01	

其他说明，包括重要预计负债的相关重要假设、估计说明：

34、其他非流动负债

单位：元

项目	期末余额	期初余额
收到的杭州智海医惠信息科技有限公司股权补偿款		514,012.58
合计	0.00	514,012.58

其他说明：

35、股本

单位：元

	期初余额	本次变动增减(+、-)					期末余额
		发行新股	送股	公积金转股	其他	小计	
股份总数	1,125,092,230.00				-7,220,000.00	-7,220,000.00	1,117,872,230.00

其他说明：

根据本公司第六届董事会第二次会议决议、第六届监事会第二次会议决议、2025 年第一次临时股东大会决议，本公司拟将回购专用证券账户中剩余的 7,220,000 股股份用途由“用于股权激励或员工持股计划、可转换公司债券”变更为“全部用于注销并减少注册资本”，并将该部分回购股份予以注销。本期公司将回购股份予以注销，减少股本 7,220,000 元，减少资本公积(股本溢价)42,754,565.88 元，同时，减少库存股 49,974,565.88 元。

36、资本公积

单位：元

项目	期初余额	本期增加	本期减少	期末余额
资本溢价(股本溢价)	1,795,290,435.86		42,662,072.52	1,752,628,363.34
其他资本公积	34,923,010.58		13,946,508.97	20,976,501.61
合计	1,830,213,446.44		56,608,581.49	1,773,604,864.95

其他说明，包括本期增减变动情况、变动原因说明：

本期减少系：1) 本期因申请回购库存股而减少资本公积(股本溢价)42,754,565.88 元，详见本节(七)35 股本之说明；2) 本期处置医惠科技 100.00%股权减少资本公积(股本溢价)-92,493.36 元，减少资本公积(其他资本公积)13,946,508.97 元。

37、库存股

单位：元

项目	期初余额	本期增加	本期减少	期末余额
二级市场回购库存股	49,974,565.88		49,974,565.88	
合计	49,974,565.88		49,974,565.88	0.00

其他说明，包括本期增减变动情况、变动原因说明：

本期二级市场回购库存股变动详见本节(七)35 股本之说明。

38、其他综合收益

单位：元

项目	期初余额	本期发生额						期末余额
		本期所得 税前发生 额	减：前期 计入其他 综合收益 当期转入 损益	减：前期 计入其他 综合收益 当期转入 留存收益	减：所得 税费用	税后归属 于母公司	税后归属 于少数股 东	
二、将重 分类进损 益的其他 综合收益	- 7,432,479 .90	9,711,379 .03	- 7,649,758 .88			16,296,04 4.02	1,065,093 .89	8,863,564 .12
其中：权 益法下可 转损益的 其他综合 收益	- 539,056.2 8	2,813,611 .21				2,813,611 .21		2,274,554 .93
外币 财务报表 折算差额	- 6,893,423 .62	6,897,767 .82	- 7,649,758 .88			13,482,43 2.81	1,065,093 .89	6,589,009 .19
其他综合 收益合计	- 7,432,479 .90	9,711,379 .03	- 7,649,758 .88			16,296,04 4.02	1,065,093 .89	8,863,564 .12

其他说明，包括对现金流量套期损益的有效部分转为被套期项目初始确认金额调整：

39、盈余公积

单位：元

项目	期初余额	本期增加	本期减少	期末余额
法定盈余公积	72,600,033.72			72,600,033.72
合计	72,600,033.72			72,600,033.72

盈余公积说明，包括本期增减变动情况、变动原因说明：

40、未分配利润

单位：元

项目	本期	上期
调整后期初未分配利润	-2,390,709,729.77	-1,888,999,016.53
加：本期归属于母公司所有者的净利润	-67,227,655.10	-501,509,765.24
减：限制性股票分红调整		200,948.00
期末未分配利润	-2,457,937,384.87	-2,390,709,729.77

调整期初未分配利润明细：

- 1)、由于《企业会计准则》及其相关新规定进行追溯调整，影响期初未分配利润元。
- 2)、由于会计政策变更，影响期初未分配利润元。
- 3)、由于重大会计差错更正，影响期初未分配利润元。
- 4)、由于同一控制导致的合并范围变更，影响期初未分配利润元。

5)、其他调整合计影响期初未分配利润元。

使用资本公积弥补亏损详细情况说明：

41、营业收入和营业成本

单位：元

项目	本期发生额		上期发生额	
	收入	成本	收入	成本
主营业务	373,511,158.11	294,735,217.70	635,589,837.98	565,928,425.26
其他业务	310,742,741.39	298,275,573.48	55,175,724.43	41,010,642.73
合计	684,253,899.50	593,010,791.18	690,765,562.41	606,939,067.99

公司报告期内经审计利润总额、净利润、扣除非经常性损益后的净利润三者孰低为负值

是 否

单位：元

项目	本年度	具体扣除情况	上年度	具体扣除情况
营业收入金额	684,253,899.50	产品、项目型销售及房产出售收入	690,765,562.41	产品及项目型销售收入
营业收入扣除项目合计金额	310,742,741.39	主要为处置投资性房地产、材料销售、废料销售、加工费、租赁等其他业务收入	55,175,724.43	主要为处置投资性房地产、材料销售、废料销售、加工费、租赁等其他业务收入
营业收入扣除项目合计金额占营业收入的比重	45.41%		7.99%	
一、与主营业务无关的业务收入				
1. 正常经营之外的其他业务收入。如出租固定资产、无形资产、包装物，销售材料，用材料进行非货币性资产交换，经营受托管理业务等实现的收入，以及虽计入主营业务收入，但属于上市公司正常经营之外的收入。	310,742,741.39	主要为处置投资性房地产、材料销售、废料销售、加工费、租赁等其他业务收入	55,175,724.43	主要为处置投资性房地产、材料销售、废料销售、加工费、租赁等其他业务收入
与主营业务无关的业务收入小计	310,742,741.39	主要为处置投资性房地产、材料销售、废料销售、加工费、租赁等其他业务收入	55,175,724.43	主要为处置投资性房地产、材料销售、废料销售、加工费、租赁等其他业务收入
二、不具备商业实质的收入				
不具备商业实质的收入小计	0.00	无	0.00	无
营业收入扣除后金额	373,511,158.11	收入扣除后金额	635,589,837.98	收入扣除后金额

营业收入、营业成本的分解信息：

单位：元

合同 分类	分部 1		分部 2		境内		境外		分部间抵销		合计	
	营业 收入	营业 成本	营业 收入	营业 成本	营业 收入	营业 成本	营业 收入	营业 成本	营业 收入	营业 成本	营业 收入	营业 成本
业务 类型												
其中：												
按经 营地 区分 类												
其中：												
营业 收入					463,1 66,20 3.44	439,3 27,45 1.61	240,8 39,16 2.37	171,7 18,14 7.52	- 19,75 1,466 .31	- 18,03 4,807 .95	684,2 53,89 9.50	593,0 10,79 1.18
市场 或客 户类 型												
其中：												
合同 类型												
其中：												
按商 品转 让的 时间 分类												
其中：												
按合 同期 限分 类												
其中：												
按销 售渠 道分 类												
其中：												

合计					463,166,203.44	439,327,451.61	240,839,162.37	171,718,147.52	-19,751,466.31	-18,034,807.95	684,253,899.50	593,010,791.18
----	--	--	--	--	----------------	----------------	----------------	----------------	----------------	----------------	----------------	----------------

与履约义务相关的信息：

项目	履行履约义务的时间	重要的支付条款	公司承诺转让商品的性质	是否为主要责任人	公司承担的预期将退还给客户的款项	公司提供的质量保证类型及相关义务
----	-----------	---------	-------------	----------	------------------	------------------

其他说明

在本期确认的包括在合同负债期初账面价值中的收入为 11,776,000.67 元。

与分摊至剩余履约义务的交易价格相关的信息：

本报告期末已签订合同、但尚未履行或尚未履行完毕的履约义务所对应的收入金额为 0.00 元，其中，元预计将于年度确认收入，元预计将于年度确认收入，元预计将于年度确认收入。

合同中可变对价相关信息：

重大合同变更或重大交易价格调整

单位：元

项目	会计处理方法	对收入的影响金额
----	--------	----------

其他说明：

42、税金及附加

单位：元

项目	本期发生额	上期发生额
城市维护建设税	1,910,463.83	3,271,603.02
教育费附加	825,195.86	1,502,207.05
房产税	388,559.03	5,438,062.81
土地使用税	7,318.96	459,272.89
车船使用税	6,089.76	89.76
印花税	804,050.46	877,919.63
地方教育附加	549,841.67	1,002,487.26
土地增值税		5,859,972.86
合计	4,491,519.57	18,411,615.28

其他说明：

43、管理费用

单位：元

项目	本期发生额	上期发生额
职工薪酬	45,354,669.31	63,812,676.99
中介相关费用	17,988,342.09	8,954,278.56
办公、招待费用	15,069,294.56	10,863,739.02
资产折旧、摊销费	11,224,737.32	27,391,392.77
车辆费	714,217.31	710,800.95
税费	438,253.77	732,408.01
其他	3,041,566.41	3,354,587.26
合计	93,831,080.77	115,819,883.56

其他说明：

44、销售费用

单位：元

项目	本期发生额	上期发生额
职工薪酬	19,813,509.66	28,267,727.67
市场推广费	11,867,479.51	31,326,939.25
办公、招待费用	4,562,341.90	9,072,751.90
出口信用保险费	1,731,771.51	2,070,736.26
招投标费用	198,916.77	794,364.30
资产折旧、摊销费	953,262.26	2,110,321.55
代理费及佣金	2,047,122.62	4,035,660.52
广告宣传费	600,983.72	522,649.55
其他	857,224.09	1,164,822.16
合计	42,632,612.04	79,365,973.16

其他说明：

45、研发费用

单位：元

项目	本期发生额	上期发生额
职工薪酬	32,013,022.76	80,161,144.80
资产折旧、摊销费	6,624,647.52	16,236,505.16
机物料消耗	3,800,504.40	2,515,036.25
办公、招待费用	428,774.43	370,145.92
委外研发费用	250,000.00	
其他	1,861,171.73	2,461,573.05
合计	44,978,120.84	101,744,405.18

其他说明：

46、财务费用

单位：元

项目	本期发生额	上期发生额
利息支出	4,488,648.14	57,237,677.60
减：利息收入	1,444,326.37	3,997,198.02
汇兑损益	4,516,272.58	-8,470,694.71
未确认融资费用摊销	17,759,461.81	7,270,912.17
其他	616,822.83	687,122.15
合计	25,936,878.99	52,727,819.19

其他说明：

47、其他收益

单位：元

产生其他收益的来源	本期发生额	上期发生额
与收益相关的政府补助	4,547,339.21	148,845.35
软件企业增值税退税	3,567,545.72	550,368.36
增值税进项税额加计扣除	301,728.82	1,510,745.30

代扣个人所得税手续费返还	146,860.04	202,338.97
合计	8,563,473.79	2,412,297.98

48、公允价值变动收益

单位：元

产生公允价值变动收益的来源	本期发生额	上期发生额
交易性金融资产	-17,964,567.91	-14,330,838.90
合计	-17,964,567.91	-14,330,838.90

其他说明：

49、投资收益

单位：元

项目	本期发生额	上期发生额
权益法核算的长期股权投资收益	-12,532,146.52	-4,127,476.76
处置长期股权投资产生的投资收益	118,161,391.27	
其他权益工具投资在持有期间取得的股利收入		568,000.00
理财产品投资收益	842,451.02	2,600,631.98
处置远期外汇合约取得的投资收益	1,920.00	-180,625.00
合计	106,473,615.77	-1,139,469.78

其他说明：

50、信用减值损失

单位：元

项目	本期发生额	上期发生额
应收账款坏账损失	-2,850,315.53	-39,125,416.66
其他应收款坏账损失	-3,715,940.77	3,198,046.63
长期应收款坏账损失	-2,313,462.29	-3,907,737.99
合计	-8,879,718.59	-39,835,108.02

其他说明：

51、资产减值损失

单位：元

项目	本期发生额	上期发生额
一、存货跌价损失及合同履约成本减值损失	-3,945,247.77	-10,879,765.70
二、长期股权投资减值损失	-9,714,186.92	-21,342,497.03
四、固定资产减值损失		-2,460,236.21
九、无形资产减值损失	-598,158.64	-9,063,808.24
十、商誉减值损失		-69,042,195.24
十一、合同资产减值损失	-4,071,059.03	-2,192,256.72

合计	-18,328,652.36	-114,980,759.14
----	----------------	-----------------

其他说明：

52、资产处置收益

单位：元

资产处置收益的来源	本期发生额	上期发生额
资产处置收益	2,591,276.01	-71,126.43

53、营业外收入

单位：元

项目	本期发生额	上期发生额	计入当期非经常性损益的金 额
无法支付的款项	4,686.47	1,345,736.04	4,686.47
违约金收入		17,136.06	
其他	222,151.93	640.42	222,151.93
合计	226,838.40	1,363,512.52	226,838.40

其他说明：

54、营业外支出

单位：元

项目	本期发生额	上期发生额	计入当期非经常性损益的金 额
对外捐赠	5,000.00	7,000.00	5,000.00
违约及赔偿支出	13,321,562.14	45,728,812.68	13,321,562.14
滞纳金支出	413,605.37	22,505.99	413,605.37
非流动资产毁损报废损失	51,094.69	4,238,490.41	51,094.69
其他	399,077.71	609,636.29	399,077.71
合计	14,190,339.91	50,606,445.37	14,190,339.91

其他说明：

[注]违约及赔偿支出主要系计提民事诉讼预计赔偿款 1,280.67 万元，详见本节(十六)2 之说明

55、所得税费用

(1) 所得税费用表

单位：元

项目	本期发生额	上期发生额
当期所得税费用	3,738,782.24	3,971,469.18
递延所得税费用	2,963,266.34	-1,309,968.80
合计	6,702,048.58	2,661,500.38

(2) 会计利润与所得税费用调整过程

单位：元

项目	本期发生额
利润总额	-62,135,178.69
按法定/适用税率计算的所得税费用	-9,320,276.80
子公司适用不同税率的影响	-2,859,505.91
调整以前期间所得税的影响	1,143,920.51
不可抵扣的成本、费用和损失的影响	641,440.65
使用前期未确认递延所得税资产的可抵扣亏损的影响	-6,376,710.10
本期未确认递延所得税资产的可抵扣暂时性差异或可抵扣亏损的影响	28,173,386.62
权益法确认的投资收益	2,083,597.26
研发加计扣除的影响	-6,783,803.65
所得税费用	6,702,048.58

其他说明：

56、其他综合收益

详见附注八(七)38。

57、现金流量表项目

(1) 与经营活动有关的现金

收到的其他与经营活动有关的现金

单位：元

项目	本期发生额	上期发生额
收回的票据、保函、承兑保证金	85,010,736.30	31,054,516.56
收到的房租及水电费收入	17,772,303.46	25,880,252.27
收回的押金及代垫款	483,428.46	5,136,444.86
收到的活期利息收入	1,444,326.37	3,997,198.02
政府补助	4,547,339.21	148,845.35
其他	2,109,899.29	378,433.65
合计	111,368,033.09	66,595,690.71

收到的其他与经营活动有关的现金说明：

支付的其他与经营活动有关的现金

单位：元

项目	本期发生额	上期发生额
支付的票据等保证金及冻结款项	1,942,480.00	102,335,640.03
广告宣传费、市场推广费	12,468,463.23	18,679,133.91
办公、招待费	18,139,824.30	17,980,380.45
罚款滞纳金支出	26,133,705.37	12,855,000.00
中介相关费用	17,988,342.09	8,698,278.56
技术开发费	6,340,450.56	5,346,755.22
代理费及佣金	2,047,122.62	4,165,716.77
出口信用保险费	1,731,771.51	2,070,736.26
支付的押金保证金	253,378.22	1,437,455.33

支付的备用金	603,769.38	1,067,732.22
车辆费	714,217.31	710,800.95
违约支出		299,580.59
其他	1,152,869.13	8,616,070.11
合计	89,516,393.72	184,263,280.40

支付的其他与经营活动有关的现金说明：

(2) 与投资活动有关的现金

收到的其他与投资活动有关的现金

单位：元

项目	本期发生额	上期发生额
收回理财产品和结构性存款	343,836,710.05	571,771,459.00
合计	343,836,710.05	571,771,459.00

收到的重要的与投资活动有关的现金

单位：元

项目	本期发生额	上期发生额
处置房屋建筑物取得的现金	156,305,798.44	21,421,920.00
处置设备取得的现金	664,182.37	1,652,507.80
合计	156,969,980.81	23,074,427.80

收到的其他与投资活动有关的现金说明：

支付的其他与投资活动有关的现金

单位：元

项目	本期发生额	上期发生额
购买理财产品和结构性存款	521,672,803.06	599,481,765.97
合计	521,672,803.06	599,481,765.97

支付的重要的与投资活动有关的现金

单位：元

项目	本期发生额	上期发生额
购买设备、软件及支付工程款	6,284,780.56	12,704,718.91
合计	6,284,780.56	12,704,718.91

支付的其他与投资活动有关的现金说明：

(3) 与筹资活动有关的现金

收到的其他与筹资活动有关的现金

单位：元

项目	本期发生额	上期发生额
收到企业间借款	630,000,000.00	555,000,000.00
收到房屋转让款		158,000,000.00
合计	630,000,000.00	713,000,000.00

收到的其他与筹资活动有关的现金说明：

支付的其他与筹资活动有关的现金

单位：元

项目	本期发生额	上期发生额
----	-------	-------

归还企业间借款及利息	701,319,432.87	50,221,819.45
支付股权回购款		25,495,301.60
支付与房屋转让相关的租金及税费	19,000,000.00	11,333,333.33
支付租金	2,352,707.66	1,534,733.67
合计	722,672,140.53	88,585,188.05

支付的其他与筹资活动有关的现金说明：

筹资活动产生的各项负债变动情况

适用 不适用

单位：元

项目	期初余额	本期增加		本期减少		期末余额
		现金变动	非现金变动	现金变动	非现金变动	
短期借款		150,136,199.04	603,134.52	150,593,134.52		146,199.04
长期借款(含一年内到期的长期借款)	263,975,270.00		497,865.72	264,473,135.72		
租赁负债(含一年内到期的租赁负债)	2,388,494.49		6,301,225.39	2,352,707.66	506,264.80	5,830,747.42
房屋转让款	153,736,323.48		99,000,000.00	19,000,000.00		233,736,323.48
拆借款	520,085,360.05	630,000,000.00	3,234,072.82	701,319,432.87	452,000,000.00	
合计	940,185,448.02	780,136,199.04	109,636,298.45	1,137,738,410.77	452,506,264.80	239,713,269.94

58、现金流量表补充资料

(1) 现金流量表补充资料

单位：元

补充资料	本期金额	上期金额
1. 将净利润调节为经营活动现金流量		
净利润	-68,837,227.27	-504,092,639.47
加：资产减值准备	27,208,370.95	154,815,867.16
固定资产折旧、油气资产折耗、生产性生物资产折旧	22,160,587.32	61,519,254.35
使用权资产折旧	1,955,662.59	1,233,924.72
无形资产摊销	9,303,631.57	26,774,882.59
长期待摊费用摊销	4,309,837.61	1,470,763.37

处置固定资产、无形资产和其他长期资产的损失（收益以“－”号填列）	-8,658,849.14	-1,248,677.33
固定资产报废损失（收益以“－”号填列）	51,094.69	4,238,490.41
公允价值变动损失（收益以“－”号填列）	17,964,567.91	14,330,838.90
财务费用（收益以“－”号填列）	26,764,382.53	56,037,895.06
投资损失（收益以“－”号填列）	-106,473,615.77	1,139,469.78
递延所得税资产减少（增加以“－”号填列）	2,963,266.34	-1,309,968.80
递延所得税负债增加（减少以“－”号填列）		
存货的减少（增加以“－”号填列）	-21,263,228.09	29,898,165.79
经营性应收项目的减少（增加以“－”号填列）	221,972,466.44	75,113,695.72
经营性应付项目的增加（减少以“－”号填列）	-94,296,293.56	44,395,053.24
其他		
经营活动产生的现金流量净额	35,124,654.12	-35,682,984.51
2. 不涉及现金收支的重大投资和筹资活动		
债务转为资本		
一年内到期的可转换公司债券		
融资租入固定资产		
3. 现金及现金等价物净变动情况：		
现金的期末余额	140,018,680.01	311,513,255.79
减：现金的期初余额	311,513,255.79	352,486,840.19
加：现金等价物的期末余额		
减：现金等价物的期初余额		
现金及现金等价物净增加额	-171,494,575.78	-40,973,584.40

（2）本期收到的处置子公司的现金净额

单位：元

	金额
本期处置子公司于本期收到的现金或现金等价物	299,599,500.00
其中：	
医惠科技	299,599,500.00
减：丧失控制权日子公司持有的现金及现金等价物	70,153,481.80
其中：	
医惠科技	70,153,481.80
其中：	

处置子公司收到的现金净额	229,446,018.20
--------------	----------------

其他说明：

(3) 现金和现金等价物的构成

单位：元

项目	期末余额	期初余额
一、现金	140,018,680.01	311,513,255.79
其中：库存现金	3,080.00	4,737.48
可随时用于支付的银行存款	139,682,939.52	310,832,544.13
可随时用于支付的其他货币资金	332,660.49	675,974.18
三、期末现金及现金等价物余额	140,018,680.01	311,513,255.79

(4) 使用范围受限但仍属于现金及现金等价物列示的情况

单位：元

项目	本期金额	上期金额	仍属于现金及现金等价物的理由
向不特定对象发行可转换公司债券募集资金		214,445,786.29	期初募集资金使用范围限于募投项目，但可以将现金用于随时支付
非公开发行股票募集资金		25,143,462.12	期初募集资金使用范围限于募投项目，但可以将现金用于随时支付
合计		239,589,248.41	

(5) 不属于现金及现金等价物的货币资金

单位：元

项目	本期金额	上期金额	不属于现金及现金等价物的理由
银行存款	7,000.00	98,708,148.03	期末系 ETC 保证金冻结；期初系因诉讼被冻结资金
其他货币资金		4,979,241.06	期初系保函、票据及信用证保证金
合计	7,000.00	103,687,389.09	

其他说明：

(6) 其他重大活动说明

不涉及现金收支的商业汇票背书转让金额

单位：元

项目	本期数	上年同期数
背书转让的商业汇票金额	682,536.00	

其中：支付货款	682,536.00
---------	------------

59、外币货币性项目

(1) 外币货币性项目

单位：元

项目	期末外币余额	折算汇率	期末折算人民币余额
货币资金			44,208,948.60
其中：美元	5,711,533.14	7.0288	40,145,224.13
欧元	412,982.83	8.2355	3,401,120.10
港币	9,600.94	0.9032	8,671.76
智利比索	83,837,514.00	0.0078	653,932.61
应收账款			58,433,256.19
其中：美元	5,797,308.56	7.0288	40,748,122.41
欧元	417,048.74	8.2355	3,434,604.90
港币			
智利比索	1,826,990,882.00	0.0078	14,250,528.88
长期借款			
其中：美元			
欧元			
港币			
其他应收款			1,099,902.85
其中：美元	3,223.90	7.0288	22,660.15
欧元	26,763.97	8.2355	220,414.67
港币			
智利比索	109,849,747.00	0.0078	856,828.03
应付账款			18,742,427.36
其中：美元	1,973,157.61	7.0288	13,868,930.21
欧元	36,308.19	8.2355	299,016.10
港币			
智利比索	586,471,929.00	0.0078	4,574,481.05
其他应付款			5,897,917.69
其中：美元	967.96	7.0288	6,803.60
欧元			
港币			
智利比索	755,271,037.00	0.0078	5,891,114.09

其他说明：

(2) 境外经营实体说明，包括对于重要的境外经营实体，应披露其境外主要经营地、记账本位币及选择依据，记账本位币发生变化的还应披露原因。

适用 不适用

境外经营实体	主要经营地	记账本位币	选择记账本位币的依据
中瑞思创(香港)国际有限公司	香港	港币	经营所在地主要货币
BV 公司	荷兰	欧元	经营所在地主要货币

Century Link America	美国	美元	经营所在地主要货币
Century Europe AB	瑞典	瑞典克朗	经营所在地主要货币
GL 公司	智利	智利比索	经营所在地主要货币

60、租赁

(1) 本公司作为承租方

适用 不适用

未纳入租赁负债计量的可变租赁付款额

适用 不适用

简化处理的短期租赁或低价值资产的租赁费用

适用 不适用

1) 使用权资产相关信息详见本节(七)16之说明。

2) 公司对短期租赁和低价值资产租赁的会计政策详见本节(五)33之说明。计入当期损益的短期租赁费用和低价值资产租赁费用金额如下：

单位：元

项 目	本期数	上年同期数
短期租赁费用	3,955,479.52	4,168,445.69
合 计	3,955,479.52	4,168,445.69

3) 与租赁相关的当期损益及现金流

单位：元

项 目	本期数	上年同期数
租赁负债的利息费用	211,576.03	201,255.36
与租赁相关的总现金流出	6,054,696.93	5,703,179.36

4) 租赁负债的到期期限分析和相应流动性风险管理详见本节(十二)1之说明。

涉及售后租回交易的情况

(2) 本公司作为出租方

作为出租人的经营租赁

适用 不适用

单位：元

项目	租赁收入	其中：未计入租赁收款额的可变租赁付款额相关的收入
租赁收入	6,847,231.15	
合计	6,847,231.15	

作为出租人的融资租赁

适用 不适用

未来五年每年未折现租赁收款额

适用 不适用

单位：元

项目	每年未折现租赁收款额	
	期末金额	期初金额
第一年	3,420,457.63	2,615,023.42
第二年	2,622,201.00	943,164.00
第三年	1,704,308.00	966,168.00
第四年	65,620.00	805,140.00

未折现租赁收款额与租赁投资净额的调节表

(3) 作为生产商或经销商确认融资租赁销售损益

适用 不适用

八、研发支出

单位：元

项目	本期发生额	上期发生额
职工薪酬	32,013,022.76	80,161,144.80
资产折旧、摊销费	6,624,647.52	16,236,505.16
机物料消耗	3,800,504.40	2,515,036.25
办公、招待费用	428,774.43	370,145.92
委外研发费用	250,000.00	
其他	1,861,171.73	2,461,573.05
合计	44,978,120.84	101,744,405.18
其中：费用化研发支出	44,978,120.84	101,744,405.18

九、合并范围的变更

1、处置子公司

本期是否存在丧失子公司控制权的交易或事项

是 否

单位：元

子公司名称	丧失控制权时点的处置	丧失控制权时点的处置	丧失控制权时点的处置	丧失控制权的时点	丧失控制权时点的判断	处置价款与处置投资对	丧失控制权之日剩余股	丧失控制权之日合并财	丧失控制权之日合并财	按照公允价值重新计量	丧失控制权之日合并财	与原子公司股权投资相

	价款	比例	方式		依据	应的合并财务报表层面享有该子公司净资产份额的差额	权的比例	务报表层面剩余股权的账面价值	务报表层面剩余股权的公允价值	剩余股权产生的利得或损失	务报表层面剩余股权公允价值的确定方法及主要假设	关的其他综合收益转入投资损益或留存收益的金额
医惠科技有限公司	299,599,500.00	100.00%	转让	2025年07月31日	股权转让完成	125,422,382.88	0.00%					

其他说明：

是否存在通过多次交易分步处置对子公司投资且在本期丧失控制权的情形

是 否

2、其他原因的合并范围变动

说明其他原因导致的合并范围变动（如，新设子公司、清算子公司等）及其相关情况：

合并范围减少

单位：元

公司名称	股权处置方式	股权处置时点	处置日净资产	期初至处置日净利润
Century Link America	注销	2025年12月	-1,601,685.41	25,325,046.01
Century Europe AB	注销	2025年12月	-6,017,217.17	-1,523.35

十、在其他主体中的权益

1、在子公司中的权益

(1) 企业集团的构成

单位：元

子公司名称	注册资本	主要经营地	注册地	业务性质	持股比例		取得方式
					直接	间接	
杭州思越科技有限公司	5,000,000.00	杭州市	杭州市	制造业	100.00%		设立
杭州思创汇联科技有限公司	200,000,000.00	杭州市	杭州市	制造业	100.00%		设立
杭州中瑞思创智能科技有限公司	5,000,000.00	杭州市	杭州市	系统集成业		100.00%	设立
上扬无线射频科技扬州有限公司	160,000,000.00	扬州市	扬州市	制造业	100.00%		设立

杭州中科思创射频识别技术有限公司	5,000,000.00	杭州市	杭州市	制造业	90.00%		设立
杭州思创超讯科技发展有限公司	8,170,000.00	杭州市	杭州市	制造业	70.01%		非同一控制下企业合并
杭州中瑞思创物联科技有限公司	30,000,000.00	杭州市	杭州市	系统集成业	100.00%		设立
浙江省华卫智慧医疗研究院	2,000,000.00	杭州市	杭州市	软件与信息服务	100.00%		设立
中瑞思创(香港)国际有限公司	9,815,780.34	香港	香港	商贸业	100.00%		设立
Century Retail Europe B.V.	7,160.80	荷兰	荷兰	制造业		100.00%	设立
Comercial GL Group S.A.	5,985,204.79	智利	智利	商业		51.00%	非同一控制下企业合并
杭州医惠医用织物管理有限公司	5,000,000.00	杭州市	杭州市	软件与信息服务	100.00%		设立
杭州思创医惠孵化器有限公司	5,000,000.00	杭州市	杭州市	软件与信息服务	100.00%		设立
杭州医惠物联网科技有限公司	5,000,000.00	杭州市	杭州市	软件与信息服务	100.00%		非同一控制下企业合并
杭州思创医惠医用织物科技服务有限公司	10,000,000.00	杭州市	杭州市	软件与信息服务	62.00%		设立
思创物联(苍南)有限公司	30,000,000.00	温州市	温州市	制造业		100.00%	设立
杭州丰康医健企业管理合伙企业(有限合伙)	83,110,000.00	杭州市	杭州市	其他组织管理服务	96.26%	0.01%	非同一控制下企业合并

在子公司的持股比例不同于表决权比例的说明:

持有半数或以下表决权但仍控制被投资单位、以及持有半数以上表决权但不控制被投资单位的依据:

对于纳入合并范围的重要的结构化主体,控制的依据:

确定公司是代理人还是委托人的依据:

其他说明:

2、在合营企业或联营企业中的权益

(1) 重要的合营企业或联营企业

合营企业或联营企业名称	主要经营地	注册地	业务性质	持股比例		对合营企业或联营企业投资的会计处理方法
				直接	间接	
瑞章公司	上海市	上海市	实业投资	24.40%		权益法核算

在合营企业或联营企业的持股比例不同于表决权比例的说明:

持有 20%以下表决权但具有重大影响,或者持有 20%或以上表决权但不具有重大影响的依据:

(2) 重要联营企业的主要财务信息

单位: 元

	期末余额/本期发生额	期初余额/上期发生额
	瑞章公司	瑞章公司
流动资产	37,649,890.14	38,039,861.09
非流动资产	193,670,748.22	227,869,506.76
资产合计	231,320,638.36	265,909,367.85

流动负债	111,893,984.45	132,675,401.65
非流动负债	5,994,463.40	6,559,589.94
负债合计	117,888,447.85	139,234,991.59
少数股东权益	54,616,806.13	68,541,303.19
归属于母公司股东权益	58,815,384.37	58,133,073.06
按持股比例计算的净资产份额	14,350,953.79	14,184,469.83
调整事项		
--商誉		
--内部交易未实现利润		
--其他	7,253,953.79	
对联营企业权益投资的账面价值	7,097,000.00	14,184,469.83
存在公开报价的联营企业权益投资的公允价值		
营业收入	71,485,310.44	63,343,033.29
净利润		
终止经营的净利润		
其他综合收益		
综合收益总额		
归属于母公司所有者的净利润	-9,698,446.88	-3,071,024.94
归属于母公司所有者的综合收益总额	682,311.31	-7,539,838.73
本年度收到的来自联营企业的股利		

其他说明：

十一、政府补助

1、报告期末按应收金额确认的政府补助

适用 不适用

未能在预计时点收到预计金额的政府补助的原因

适用 不适用

2、涉及政府补助的负债项目

适用 不适用

3、计入当期损益的政府补助

适用 不适用

单位：元

会计科目	本期发生额	上期发生额
计入其他收益的政府补助金额	4,547,339.21	148,845.35

其他说明

本期新增的政府补助情况

单位：元

项 目	本期新增补助金额
与收益相关的政府补助	4,547,339.21
其中：计入其他收益	4,547,339.21
合 计	4,547,339.21

十二、与金融工具相关的风险

1、金融工具产生的各类风险

本公司从事风险管理的目标是在风险和收益之间取得平衡，将风险对本公司经营业绩的负面影响降至最低水平，使股东和其他权益投资者的利益最大化。基于该风险管理目标，本公司风险管理的基本策略是确认和分析本公司面临的各种风险，建立适当的风险承受底线和进行风险管理，并及时可靠地对各种风险进行监督，将风险控制在限定的范围内。

本公司在日常活动中面临各种与金融工具相关的风险，主要包括信用风险、流动性风险及市场风险。管理层已审议并批准管理这些风险的政策，概括如下。

（一）信用风险

信用风险，是指金融工具的一方不能履行义务，造成另一方发生财务损失的风险。

1. 信用风险管理实务

（1）信用风险的评价方法

公司在每个资产负债表日评估相关金融工具的信用风险自初始确认后是否已显著增加。在确定信用风险自初始确认后是否显著增加时，公司考虑在无须付出不必要的额外成本或努力即可获得合理且有依据的信息，包括基于历史数据的定性和定量分析、外部信用风险评级以及前瞻性信息。公司以单项金融工具或者具有相似信用风险特征的金融工具组合为基础，通过比较金融工具在资产负债表日发生违约的风险与在初始确认日发生违约的风险，以确定金融工具预计存续期内发生违约风险的变化情况。

当触发以下一个或多个定量、定性标准时，公司认为金融工具的信用风险已发生显著增加：

- 1) 定量标准主要为资产负债表日剩余存续期违约概率较初始确认时上升超过一定比例；
- 2) 定性标准主要为债务人经营或财务情况出现重大不利变化、现存的或预期的技术、市场、经济或法律环境变化并将对债务人对公司的还款能力产生重大不利影响等。

（2）违约和已发生信用减值资产的定义

当金融工具符合以下一项或多项条件时，公司将该金融资产界定为已发生违约，其标准与已发生信用减值的定义一致：

- 1) 债务人发生重大财务困难；
- 2) 债务人违反合同中对债务人的约束条款；
- 3) 债务人很可能破产或进行其他财务重组；

4) 债权人出于与债务人财务困难有关的经济或合同考虑，给予债务人在任何其他情况下都不会做出的让步。

2. 预期信用损失的计量

预期信用损失计量的关键参数包括违约概率、违约损失率和违约风险敞口。公司考虑历史统计数据（如交易对手评级、担保方式及抵质押物类别、还款方式等）的定量分析及前瞻性信息，建立违约概率、违约损失率及违约风险敞口模型。

3. 金融工具损失准备期初余额与期末余额调节表详见本节(七)3、(七)4、(七)5、(七)6 及(七)10 之说明。

4. 信用风险敞口及信用风险集中度

本公司的信用风险主要来自货币资金和应收款项。为控制上述相关风险，本公司分别采取了以下措施。

(1) 货币资金

本公司将银行存款和其他货币资金存放于信用评级较高的金融机构，故其信用风险较低。

(2) 应收款项

本公司定期对采用信用方式交易的客户进行信用评估。根据信用评估结果，本公司选择与经认可的且信用良好的客户进行交易，并对其应收款项余额进行监控，以确保本公司不会面临重大坏账风险。

由于本公司的应收账款风险点分布于多个合作方和多个客户，截至 2025 年 12 月 31 日，本公司应收账款的 27.35%(2024 年 12 月 31 日：14.63%)源于余额前五名客户，本公司不存在重大的信用集中风险。

本公司所承受的最大信用风险敞口为资产负债表中每项金融资产的账面价值。

(二) 流动性风险

流动性风险，是指本公司在履行以交付现金或其他金融资产的方式结算的义务时发生资金短缺的风险。流动性风险可能源于无法尽快以公允价值售出金融资产；或者源于对方无法偿还其合同债务；或者源于提前到期的债务；或者源于无法产生预期的现金流量。

为控制该项风险，本公司综合运用票据结算、银行借款等多种融资手段，并采取长、短期融资方式适当结合，优化融资结构的方法，保持融资持续性与灵活性之间的平衡。本公司已从多家商业银行取得银行授信额度以满足营运资金需求和资本开支。

金融负债按剩余到期日分类

单位：元

项 目	期末数				
	账面价值	未折现合同金额	1 年以内	1-3 年	3 年以上
银行借款	146,199.04	146,199.04	146,199.04		
应付账款	63,166,805.53	63,166,805.53	63,166,805.53		
其他应付款	59,706,865.01	59,706,865.01	59,706,865.01		
一年内到期的非流动负债	2,271,573.88	2,271,573.88	2,271,573.88		
租赁负债	3,559,173.54	3,758,400.00		3,758,400.00	
长期应付款	233,736,323.48	262,788,311.25	19,000,000.00	243,788,311.25	
小 计	362,586,940.48	391,838,154.71	144,291,443.46	247,546,711.25	

(续上表)

项 目	上年年末数				
	账面价值	未折现合同金额	1 年以内	1-3 年	3 年以上
银行借款	263,975,270.00	263,975,270.00	263,975,270.00		
应付账款	319,186,637.94	319,186,637.94	319,186,637.94		
其他应付款	631,253,933.93	631,253,933.93	631,253,933.93		
一年内到期的非流动负债	1,370,046.99	1,370,046.99	1,370,046.99		
租赁负债	1,018,447.50	1,209,397.50		1,209,397.50	
长期应付款	153,736,323.48	215,000,000.00	19,000,000.00	196,000,000.00	
小 计	1,370,540,659.84	1,431,995,286.36	1,234,785,888.86	197,209,397.50	

(三) 市场风险

市场风险，是指金融工具的公允价值或未来现金流量因市场价格变动而发生波动的风险。市场风险主要包括利率风险和外汇风险。

1. 利率风险

利率风险，是指金融工具的公允价值或未来现金流量因市场利率变动而发生波动的风险。固定利率的带息金融工具使本公司面临公允价值利率风险，浮动利率的带息金融工具使本公司面临现金流量利率风险。本公司根据市场环境来决定固定利率与浮动利率金融工具的比例，并通过定期审阅与监控维持适当的金融工具组合

2. 外汇风险

外汇风险，是指金融工具的公允价值或未来现金流量因外汇汇率变动而发生波动的风险。本公司面临的汇率变动的风险主要与本公司外币货币性资产和负债有关。对于外币资产和负债，如果出现短期的失衡情况，本公司会在必要时按市场汇率买卖外币，以确保将净风险敞口维持在可接受的水平。

本公司期末外币货币性资产和负债情况详见本节(七)59之说明。

2、金融资产

(1) 转移方式分类

适用 不适用

(2) 因转移而终止确认的金融资产

适用 不适用

(3) 继续涉入的资产转移金融资产

适用 不适用

其他说明

十三、公允价值的披露

1、以公允价值计量的资产和负债的期末公允价值

单位：元

项目	期末公允价值			
	第一层次公允价值计量	第二层次公允价值计量	第三层次公允价值计量	合计
一、持续的公允价值计量	--	--	--	--
(一) 交易性金融资产			355,213,259.16	355,213,259.16

1. 以公允价值计量且其变动计入当期损益的金融资产			355,213,259.16	355,213,259.16
基金投资			3,371,715.36	3,371,715.36
理财产品			351,841,543.80	351,841,543.80
2. 指定以公允价值计量且其变动计入当期损益的金融资产			30,996,905.78	30,996,905.78
(1) 债务工具投资			600,000.00	600,000.00
(2) 权益工具投资			30,396,905.78	30,396,905.78
持续以公允价值计量的资产总额			386,210,164.94	386,210,164.94
二、非持续的公允价值计量	--	--	--	--

2、持续的第三层次公允价值计量项目，期初与期末账面价值间的调节信息及不可观察参数敏感性分析

1. 本公司持有基金和理财产品，以净值作为公允价值的合理估计进行计量。

2. 对于持有的权益工具投资和债权工具投资，采用购买成本、按照持股比例享有的被投资单位净资产份额等合理方法作为公允价值的合理估计进行计量。

十四、关联方及关联交易

1、本企业的母公司情况

母公司名称	注册地	业务性质	注册资本	母公司对本企业的持股比例	母公司对本企业的表决权比例
-------	-----	------	------	--------------	---------------

本企业的母公司情况的说明

本公司不存在控股股东

本企业最终控制方是详见本节(十七)之说明。

其他说明：

2、本企业的子公司情况

本企业子公司的情况详见附注八（十）之说明。

3、本企业合营和联营企业情况

本企业重要的合营或联营企业详见附注八（十）之说明。

本期与本公司发生关联方交易，或前期与本公司发生关联方交易形成余额的其他合营或联营企业情况如下：

合营或联营企业名称	与本企业关系
杭州伯仲信息科技有限公司	本公司之联营企业
杭州慧胜科技有限公司	本公司之联营企业
杭州盈网科技有限公司	本公司之联营企业

杭州琅玕科技有限公司	本公司之联营企业
广州市天威电子科技有限公司	本公司之联营企业
深圳智慧医学科技有限公司	本公司之联营企业
杭州华洁医疗科技有限公司	本公司之联营企业
杭州梦西洲网络科技有限公司	本公司之联营企业
杭州思创博联科技有限公司	本公司之联营企业
瑞章公司	本公司之联营企业
瑞章科技有限公司	瑞章公司之子公司
广州理德物联网科技有限公司	子公司之联营企业
浙江理德物联网科技有限公司	广州理德物联网科技有限公司控股子公司
杭州理德物联网有限公司	广州理德物联网科技有限公司全资子公司

其他说明：

4、其他关联方情况

其他关联方名称	其他关联方与本企业关系
杭州思创医惠集团有限公司	本公司之股东
杭州思创医惠物业管理服务有限公司	杭州思创医惠集团有限公司全资子公司
杭州思创医惠数据科技有限公司	杭州思创医惠集团有限公司控制的企业
杭州智汇健康管理有限公司	杭州思创医惠集团有限公司之参股企业，2023年9月已注销
苍南县山海实业集团有限公司	股东苍南县思加物联智能合伙企业(有限合伙)之股东
苍南县山海纵横商贸有限公司	股东苍南县思加物联智能合伙企业(有限合伙)之股东
浙江码尚科技股份有限公司	本公司总经理魏乃绪控制的企业
佳音医院集团股份有限公司	本公司之参股企业
杭州认知网络科技有限公司	本公司之参股企业
北京享易天下科技有限公司	本公司之参股企业
医惠科技	原子公司[注]、现苍南县山海实业集团有限公司控制的公 司
上海泽信软件有限公司	医惠科技之联营企业
医惠科技(广东)有限公司	医惠科技之联营企业
广东百慧科技有限公司	医惠科技(广东)有限公司全资子公司
上海共阅信息技术有限公司	医惠科技之联营企业
武汉医路云科技有限公司	医惠科技之联营企业
杭州睿杰信息技术有限公司	医惠科技之联营企业
杭州思慧软件有限公司	医惠科技之联营企业
北京医势科技有限公司	医惠科技之联营企业
杭州云在信息科技有限公司	医惠科技之联营企业
医惠科技(沈阳)有限公司	医惠科技之联营企业
上海互软医康信息技术有限公司	医惠科技之联营企业
研速医疗科技(上海)有限公司	医惠科技之参股企业
杭州创辉医疗电子设备有限公司	医惠科技之参股企业
苏州智康信息科技股份有限公司	医惠科技之参股企业
杭州健海科技有限公司	医惠科技之参股企业
上海医浦信息科技有限公司	医惠科技之参股企业

其他说明：

[注]医惠科技原为本公司子公司，2025年7月本公司将该子公司100%股权转让给苍南县山海实业集团有限公司控制的苍南县山海数字科技有限公司，2025年8月起医惠科技不再是本公司之子公司

5、关联交易情况

(1) 购销商品、提供和接受劳务的关联交易

采购商品/接受劳务情况表

单位：元

关联方	关联交易内容	本期发生额	获批的交易额度	是否超过交易额度	上期发生额
杭州云在信息科技有限公司	软硬件及服务费	1,609,963.96			2,852,777.91
上海共阅信息技术有限公司	软硬件及服务费	769,911.50			5,859,237.77
杭州盈网科技有限公司	软硬件及服务费	635,082.20			1,322,980.87
杭州健海科技有限公司	软硬件及服务费	615,822.35			1,124,540.61
医惠科技	物管费及停车费	234,424.85			
杭州伯仲信息科技有限公司	软硬件及服务费	88,366.07			213,436.83
广州理德物联网科技有限公司	软硬件及服务费	65,309.72			20,955.40
浙江码尚科技股份有限公司	软硬件及服务费	24,828.86			
杭州慧胜科技有限公司	软硬件及服务费	10,101.43			192,933.29
广东百慧科技有限公司	软硬件及服务费				2,449,046.02
武汉医路云科技有限公司	软硬件及服务费				354,792.08
杭州睿杰信息技术有限公司	软硬件及服务费				486,725.67
杭州思慧软件有限公司	软硬件及服务费				154,867.26
北京享易天下科技有限公司	软硬件及服务费				143,096.58
北京医势科技有限公司	软硬件及服务费				137,749.18
杭州琅玕科技有限公司	软硬件及服务费				108,824.51
浙江理德物联科技有限公司	软硬件及服务费				54,407.15
广州市天威电子科技有限公司	软硬件及服务费				29,734.51
研速医疗科技(上海)有限公司	软硬件及服务费				2,922.02
上海泽信软件有限公司	软硬件及服务费				10,331,776.34
苏州智康信息科技股份有限公司	软硬件及服务费				1,181,576.22
医惠科技(广东)有限公司	软硬件及服务费				7,642,002.63

出售商品/提供劳务情况表

单位：元

关联方	关联交易内容	本期发生额	上期发生额
浙江码尚科技股份有限公司	软硬件销售收入	7,122,215.86	493,593.20
杭州思创博联科技有限公司	软硬件销售收入	617,078.77	
广州理德物联网科技有限公司	软硬件销售收入	39,187.88	842,551.20
杭州盈网科技有限公司	软硬件销售收入	10,454.16	73,354.77
杭州理德物联网有限公司	软硬件销售收入		350,506.69
上海泽信软件有限公司	软硬件销售收入		405,660.39
佳音医院集团股份有限公司	软硬件销售收入		63,115.70
杭州睿杰信息技术有限公司	软硬件销售收入		11,688.10
杭州慧胜科技有限公司	软硬件销售收入		10,838.74
深圳智慧医学科技有限公司	软硬件销售收入		2,337.61

购销商品、提供和接受劳务的关联交易说明

(2) 关联租赁情况

本公司作为出租方：

单位：元

承租方名称	租赁资产种类	本期确认的租赁收入	上期确认的租赁收入
杭州盈网科技有限公司	房屋及建筑物		508,937.26
杭州思创医惠物业管理服务有限公司	车位		420,550.46
苏州智康信息科技股份有限公司	房屋及建筑物		326,871.92
杭州梦西洲网络科技有限公司	房屋及建筑物		1,746.74
杭州睿杰信息技术有限公司	房屋及建筑物		21,439.56

本公司作为承租方：

单位：元

出租方名称	租赁资产种类	简化处理的短期租赁和低价值资产租赁的租金费用（如适用）		未纳入租赁负债计量的可变租赁付款额（如适用）		支付的租金		承担的租赁负债利息支出		增加的使用权资产	
		本期发生额	上期发生额	本期发生额	上期发生额	本期发生额	上期发生额	本期发生额	上期发生额	本期发生额	上期发生额
医惠科技	房屋及建筑物	1,696,755.63									

关联租赁情况说明

(3) 关联方资金拆借

单位：元

关联方	拆借金额	起始日	到期日	说明
拆入				
苍南县山海纵横商贸有限公司	50,000,000.00	2024年03月18日	2025年02月28日	[注1]
苍南县山海纵横商贸有限公司	83,000,000.00	2024年04月02日	2025年04月01日	[注1]
苍南县山海实业集团	300,000,000.00	2025年05月30日	2025年07月31日	[注2]

有限公司				
苍南县山海实业集团有限公司	330,000,000.00	2025年06月05日	2025年07月31日	[注2]
拆出				

[注1]2024年3月18日，苍南县山海纵横商贸有限公司向公司提供总额为人民币5,000.00万元的财务资助，2024年4月1日，苍南县山海纵横商贸有限公司再次向公司提供总额为人民币8,300.00万元的财务资助，期限自出借之日起一年，利率按中国人民银行公布的一年期贷款市场报价利率(LPR)计算。2025年1月7日，本公司及子公司杭州思创汇联科技有限公司、苍南县山海纵横商贸有限公司、山海实业签署的《四方协议》，协议约定，基于杭州思创汇联科技有限公司、山海实业签署的《资产买卖合同》，山海实业应付资产转让价款8,000.00万元；基于公司、苍南县山海纵横商贸有限公司签订的《借款协议》，公司对苍南县山海纵横商贸有限公司负有债务本金余额8,300万元。苍南县山海纵横商贸有限公司自愿将其对公司持有的8,000.00万元借款债权平价转让给山海实业，故公司需向山海实业偿还8,000.00万元借款；杭州思创汇联科技有限公司自愿代公司向山海实业偿还上述8,000.00万元借款；基于上述条款，山海实业对杭州思创汇联科技有限公司的8,000.00万元应付款等额抵销杭州思创汇联科技有限公司代公司偿还的8,000.00万元借款，抵销后公司对苍南县山海纵横商贸有限公司的借款本金余额为300万元继续按《借款协议》约定之利率标准继续计算至付清本息时止。2025年4月2日，公司归还剩余借款300万元及支付利息费用2,911,650.68元

[注2]2025年5月30日，苍南县山海实业集团有限公司向公司提供总额为人民币30,000.00万元的财务资助，2025年6月5日，苍南县山海实业集团有限公司向公司提供总额为人民币33,000.00万元的财务资助，期限自出借之日起至2025年7月31日，利率按中国人民银行公布的一年期贷款市场报价利率(LPR)计算。2025年7月本公司已归还上述借款，本期计提利息费用3,047,700.00元，本期支付利息费用3,047,700.00元

(4) 关联方资产转让、债务重组情况

单位：元

关联方	关联交易内容	本期发生额	上期发生额
-----	--------	-------	-------

(5) 关键管理人员报酬

单位：元

项目	本期发生额	上期发生额
关键管理人员报酬	8,246,146.30	5,592,621.63

(6) 其他关联交易

(1) 2025 年 2 月 25 日、2025 年 3 月 13 日本公司分别召开第六届董事会第四次会议、2025 年第二次临时股东会，审议通过了《关于对外投资暨关联交易的议案》，公司拟以自有资金认购浙江码尚科技股份有限公司向特定对象发行的股份 14,285,714 股，认购价格 3.50 元/股，认购金额不超过 5,000 万元（含本数）。浙江码尚科技股份有限公司实际控制人系魏乃绪，2024 年 12 月 6 日至 2025 年末，魏乃绪任本公司非独立董事、总经理，因此该对外投资事项构成关联交易。2025 年 2 月 25 日，公司与码尚科技签订了《附条件生效的股票发行认购协议》，并于 2025 年 4 月 17 日支付了相关股权认股款。截至 2025 年 5 月 16 日，码尚科技本次定向增发股份的事宜已经全国中小企业股份转让系统备案并于中国证券登记结算有限责任公司办理新增股份登记手续。

(2) 2024 年 6 月，杭州思创汇联科技有限公司与苍南县山海实业集团有限公司（以下简称山海实业）签订《资产买卖合同》，杭州思创汇联科技有限公司将位于杭州市余杭区兴起路 528 号、面积为 37,277.30 平方米的土地使用权及该地块上已建设的总面积为 80,269.88 平方米的房产（以下简称目标资产）出售给山海实业，转让价格参照评估作价确定为 2.38 亿元，同时，根据《资产买卖合同》约定，杭州思创汇联科技有限公司承诺在目标资产交付后的 3 年内持续承租全部或部分目标资产，使得各年租金不低于 1,900 万元；另外，双方确认，杭州思创汇联科技有限公司有权自行或者指定第三方在承诺期到期后的 6 个月内回购目标资产，山海实业也有权要求杭州思创汇联科技有限公司在承诺期到期后 3 个月内回购目标资产，回购价格为本次交易的价格

2024 年 8 月 28 日，杭州思创汇联科技有限公司与山海实业已办理完成上述土地房屋及所属设施转让交割过户手续，山海实业已取得权属变更后的不动产权证书。考虑上述回购条款，公司未对该厂房作资产处置处理，将收到的款项扣除支付的租金后列报为长期应付款。

(3) 根据本公司、苍南县山海数字科技有限公司、医惠科技三方签署的《思创医惠科技股份有限公司与苍南县山海数字科技有限公司关于医惠科技有限公司之附生效条件的股权转让协议》，并经本公司于 2025 年 4 月 28 日、2025 年 5 月 29 日、2025 年 7 月 14 日、2025 年 7 月 30 日召开第六届董事会第五次会议、第六届董事会第七次会议、第六届董事会第八次会议、2025 年第三次临时股东会，本公司拟向苍南县山海数字科技有限公司转让公司所持有的医惠科技 100.00% 股权，转让价格参考评估值确定为 29,959.95 万元。公司于 2025 年 7 月 31 日收到全部款项，并于 2025 年 8 月 5 日完成了该交易的工商变更登记手续。

6、关联方应收应付款项

(1) 应收项目

单位：元

项目名称	关联方	期末余额		期初余额	
		账面余额	坏账准备	账面余额	坏账准备
应收账款	瑞章科技有限公司	4,747,172.18	4,747,172.18	4,747,172.18	4,747,172.18
	浙江码尚科技股份有限公司	1,644,987.07	82,249.35	1,357,841.11	67,892.06
	杭州思创博联科技有限公司	697,299.00	34,864.95		
	广州理德物联网科技有限公司	689,908.93	666,443.53	712,959.63	660,891.67
	杭州华洁医疗科技有限公司	400,935.09	400,585.09	620,595.09	433,511.09
	杭州盈网科技有限公司	177,088.00	53,126.40	851,236.22	83,472.68
	杭州慧胜科技有限公司	35,085.30	28,068.24	1,645,280.51	478,680.81
	医惠科技(广东)有限公司			10,387,854.99	10,352,728.99
	医惠科技(沈阳)有限公司			2,279,877.90	1,940,726.95
	苏州智康信息科技股份有限公司			1,428,005.85	606,496.57
	上海泽信软件有限公司			644,360.00	85,808.00
	杭州健海科技有限公司			240,000.00	114,316.81
	佳音医院集团股份有限公司			92,000.00	26,000.00
	杭州思慧软件有限公司			44,000.00	4,400.00
	杭州伯仲信息科技有限公司			44,000.00	42,641.48
小计		8,392,475.57	6,012,509.74	25,095,183.48	19,644,739.29
预付款项	杭州盈网科技有限公司	112,682.07		123,542.31	
	广州理德物联网科技有限公司	3,954.90		3,954.90	
小计		116,636.97		127,497.21	
其他应收款	医惠科技	429,961.61	21,498.08		
	杭州创辉医疗电子设备有限公司			7,785.83	7,785.83
	苏州智康信息科技股份有限公司			1,044,366.92	86,622.17
	杭州盈网科技有限公司			995,264.66	71,722.66
	杭州智汇健康管理有限公司			705,000.00	705,000.00
	杭州梦西洲网络科技有限公司			372,992.23	37,200.60
	杭州伯仲信息科			350,054.86	160,169.82

	技有限公司				
	杭州睿杰信息技术有限公司			356,716.71	77,207.52
	杭州思创医惠物业管理服务有限公司			346,904.90	17,345.25
	杭州慧胜科技有限公司			137,315.06	93,205.55
小计		429,961.61	21,498.08	4,316,401.17	1,256,259.40

(2) 应付项目

单位：元

项目名称	关联方	期末账面余额	期初账面余额
应付账款	瑞章科技有限公司	835,139.07	835,139.07
	广州理德物联网科技有限公司	336,993.64	305,742.32
	上海医浦信息科技有限公司	101,886.79	2,773,774.17
	杭州琅玕科技有限公司	92,000.00	137,000.00
	杭州慧胜科技有限公司	77,871.50	955,011.96
	浙江码尚科技股份有限公司	24,828.86	
	广州市天威电子科技有限公司	384.63	30,119.14
	上海共阅信息技术有限公司		15,837,868.19
	上海泽信软件有限公司		14,446,101.00
	杭州云在信息科技有限公司		11,485,149.87
	医惠科技(广东)有限公司		5,336,151.70
	杭州健海科技有限公司		4,639,717.33
	杭州盈网科技有限公司		2,857,177.21
	杭州伯仲信息科技有限公司		2,266,332.73
	广东百慧科技有限公司		1,794,849.72
	杭州睿杰信息技术有限公司		1,587,778.77
	北京享易天下科技有限公司		1,160,493.10
	杭州思慧软件有限公司		728,624.65
	苏州智康信息科技股份有限公司		669,652.65
	医惠科技(沈阳)有限公司		300,000.00
武汉医路云科技有限公司		175,312.65	
深圳智慧医学科技有限公司		150,000.00	
研速医疗科技(上海)有限公司		176,991.15	
北京医势科技有限公司		3,100.83	
小计		1,469,104.49	68,652,088.21
合同负债	广州理德物联网科技有限公司	64,404.76	
	杭州琅玕科技有限公司		2,389,380.53
	杭州云在信息科技有限公司		65,784.32
小计		64,404.76	2,455,164.85
其他应付款	医惠科技	1,491,812.16	
	杭州华洁医疗科技有限公司	653,078.37	653,078.37
	杭州认知网络科技有限公司	3,762.33	3,762.33
	苍南县山海实业集团有限公司		383,536,076.71
	苍南县山海纵横商贸有限公司		136,549,283.34
	杭州思创医惠数据科技有限		800,000.00

	公司		
	上海互软医康信息技术有限公司		44,129.40
	武汉医路云科技有限公司		34,000.00
小 计		2,148,652.86	521,620,330.15
其他流动负债	广州理德物联网科技有限公司	8,372.62	
	杭州云在信息科技有限公司		8,551.96
小 计		8,372.62	8,551.96
长期应付款	苍南县山海实业集团有限公司	233,736,323.48	153,736,323.48
小 计		233,736,323.48	153,736,323.48

十五、股份支付

1、股份支付总体情况

适用 不适用

2、以权益结算的股份支付情况

适用 不适用

3、以现金结算的股份支付情况

适用 不适用

4、本期股份支付费用

适用 不适用

十六、承诺及或有事项

1、重要承诺事项

资产负债表日存在的重要承诺

2、或有事项

(1) 资产负债表日存在的重要或有事项

1. 未决诉讼仲裁形成的或有负债及其财务影响

截至 2025 年 12 月 31 日，公司主要被诉事项系公开发行文件编造重大虚假内容以及 2019 年和 2020 年年度报告存在虚假记载，2025 年已有 18 位投资者提起诉讼要求公司赔偿其股票投资损失，温州市中级人民法院已立案，通过后续和解情况已完成赔付 220.50 万元。2024 年末，公司结合当前的立案情况及后续可能增加的立案情况，参考了诉讼代理律师的意见并综合考虑其他因素后公司已计提了预计赔偿损失 4,286.34 万元；2025 年末，公司参照法院最新判决赔付情况及后续可能增加的立案情况，参

考了诉讼代理律师的意见并综合考虑其他因素后公司补充计提了预计负债 1,280.67 万元。但公司不排除本报告日后因新增投资者起诉以及案件审理进展对预计赔偿金额可能产生的影响。

2. 公司因 2021 年公开发行可转债过程中存在欺诈发行、信息披露违法违规行为(2019 年、2020 年虚增收入及利润, 相关虚假数据用于发行文件及年度报告披露), 已于 2024 年 1 月被浙江证监局出具行政处罚。2025 年 8 月 14 日, 公司收到杭州市公安局《调取证据通知书》(杭公(经)调证字〔2025〕00481 号), 公安机关对公司涉嫌欺诈发行证券案立案侦查; 2025 年 12 月 31 日, 公司收到杭州市公安局《移送审查起诉告知书》(杭公(经)移审告字〔2025〕00471 号), 确认案件侦查终结, 已移送杭州市人民检察院审查起诉, 涉案罪名包括欺诈发行证券罪、违规披露、不披露重要信息罪。截至本财务报告批准报出日, 该案仍处于审查阶段, 尚未提起诉讼。

(2) 公司没有需要披露的重要或有事项, 也应予以说明

公司不存在需要披露的重要或有事项。

3、其他

十七、资产负债表日后事项

1、其他资产负债表日后事项说明

2025 年 11 月 15 日, 公司第一大股东路楠与公司董事兼总经理魏乃绪控制的苍南芯盛企业管理合伙企业(有限合伙)(以下简称苍南芯盛)签署《股份转让协议》, 约定路楠将其持有的公司 62,739,500 股股份(占总股本 5.61%)转让给苍南芯盛; 同日, 公司股东苍南县思加物联智能合伙企业(有限合伙)(以下简称思加物联)与苍南芯盛及其实际控制人魏乃绪签署《表决权委托协议》, 约定苍南县思加物联将其持有的公司 63,890,185 股股份(占总股本 5.72%)对应的表决权不可撤销委托给苍南芯盛行使。上述股份转让手续办理完成及表决权委托事项生效后, 根据《上市公司收购管理办法》的相关规定, 思加物联与魏乃绪先生、苍南芯创和苍南芯盛共同构成一致行动关系, 魏乃绪先生通过苍南芯盛及苍南芯创间接持有本公司股份合计 83,471,940 股, 对应占公司总股本的 7.47%; 拥有表决权的股份数合计为 147,362,125 股, 对应占公司总股本的 13.18%。

根据《上市公司收购管理办法》的规定, 构成管理层收购。因此, 前述事项全部完成后, 苍南芯盛将成为公司的控股股东, 公司的控制权将从无实际控制人变更为魏乃绪先生。

2025 年 12 月 3 日公司召开 2025 年第六次临时股东会, 审议通过了《关于公司管理层收购相关事宜的议案》, 本次管理层收购事项涉及的表决权委托事项已生效。截至 2026 年 4 月 2 日, 公司股份转

让事项已在中国证券登记结算有限责任公司办理完成过户登记手续并取得了《证券过户登记确认书》，本次协议转让完成后，公司控股股东变更为苍南芯盛，实际控制人变更为魏乃绪。

十八、其他重要事项

1、终止经营

单位：元

项目	收入	费用	利润总额	所得税费用	净利润	归属于母公司所有者的终止经营利润
----	----	----	------	-------	-----	------------------

其他说明：

(1) 明细情况

单位：元

项 目	智慧医疗业务		境外销售业务		合计	
	本期数	上年同期数	本期数	上年同期数	本期数	上年同期数
营业收入	338,340,612.63	169,463,734.70			338,340,612.63	169,463,734.70
减：营业成本	340,340,059.56	209,689,209.99			340,340,059.56	209,689,209.99
税金及附加	2,047,490.17	5,554,216.50			2,047,490.17	5,554,216.50
销售费用	21,329,274.55	56,597,780.18			21,329,274.55	56,597,780.18
管理费用	18,068,594.48	53,586,996.23			18,068,594.48	53,586,996.23
研发费用	24,308,886.50	74,748,516.12			24,308,886.50	74,748,516.12
财务费用	761,727.86	29,408,637.44			761,727.86	29,408,637.44
加：其他收益	6,642,625.03	531,425.87			6,642,625.03	531,425.87
投资收益	3,101,899.19	-281,451.90			3,101,899.19	-281,451.90
净敞口套期收益						
公允价值变动收益		-6,419,310.47				-6,419,310.47
信用减值损失	-16,278,139.22	-40,966,209.74		-335,880.16	-16,278,139.22	-41,302,089.90
资产减值损失	-4,186,537.98	-13,535,496.08			-4,186,537.98	-13,535,496.08
资产处置收益	2,886,352.94	15,052.30			2,886,352.94	15,052.30
营业利润	-76,349,220.53	-320,777,611.78		-335,880.16	-76,349,220.53	-321,113,491.94
加：营业外收入	30,348.08	865,031.51			30,348.08	865,031.51
减：营业外支出	195,756.03	6,999,208.14	1,523.83		197,279.86	6,999,208.14
终止经营业务利润总额	-76,514,628.48	-326,911,788.41	-1,523.83	-335,880.16	-76,516,152.31	-327,247,668.57
减：终止经营业务所得税费用		-				
终止经营业务净利润	-76,514,628.48	-326,911,788.41	-1,523.83	-335,880.16	-76,516,152.31	-327,247,668.57
加：持有待售资产组本期确认的资产减值损失(损失以负号列示)						

加：终止经营业务处置净收益(税后)	125,422,382.88		-7,399,999.98		118,022,382.90	
其中：处置损益总额	125,422,382.88		-7,399,999.98		118,022,382.90	
减：所得税费用(或收益)						
终止经营净利润合计	48,907,754.40	-326,911,788.41	-7,401,523.81	-335,880.16	41,506,230.59	-327,247,668.57
其中：归属于母公司所有者的终止经营净利润合计	50,037,006.98	-324,801,282.38	-7,401,523.81	-335,880.16	42,635,483.17	-325,137,162.54

(2) 终止经营现金流量

单位：元

项 目	本期数			项 目	上年同期数		
	经营活动现金流量净额	投资活动现金流量净额	筹资活动现金流量净额		经营活动现金流量净额	投资活动现金流量净额	筹资活动现金流量净额
智慧医疗业务	114,046,034.47	380,497,481.07	-276,833,217.90	智慧医疗业务	-58,521,921.64	163,026,554.08	-183,905,240.55
境外销售业务				境外销售业务			

2、分部信息

(1) 报告分部的确定依据与会计政策

公司以内部组织结构、管理要求、内部报告制度等为依据确定报告分部，以地区分部为基础确定报告分部，营业收入、营业成本按最终实现销售地进行划分，资产和负债按经营实体所在地进行划分。

(2) 报告分部的财务信息

单位：元

项目	境内	境外	分部间抵销	合计
营业收入	463,166,203.44	240,839,162.37	-19,751,466.31	684,253,899.50
其中：与客户之间的合同产生的收入	162,621,169.72	240,839,162.37	-19,751,466.31	383,708,865.78
营业成本	439,327,451.61	171,718,147.52	-18,034,807.95	593,010,791.18
资产总额	931,952,316.41	77,438,250.66	-40,843,382.48	968,547,184.59
负债总额	452,759,139.94	210,172,204.16	-223,416,272.99	439,515,071.11

3、其他

(一) 行政处罚事项

2024年1月8日，公司收到中国证监会浙江监管局下发的《行政处罚决定书》（〔2023〕49号），公司公开发行文件编造重大虚假内容以及2019年和2020年年度报告存在虚假记载，公司已对上述虚假记载事项进行了差错更正。中国证监会浙江监管局对公司公开发行文件编造重大虚假内容以及信息披露违法行为合计处以8,570万元罚款，公司在2023年度已对该罚款全额计提并确认为其他流动负债，

2024 年度根据处罚决定书转列至其他应付款。截至 2025 年 12 月 31 日，尚未支付的余额为 4,712.50 万元。

十九、母公司财务报表主要项目注释

1、应收账款

(1) 按账龄披露

单位：元

账龄	期末账面余额	期初账面余额
1 年以内（含 1 年）	24,018,366.90	50,524,834.12
1 至 2 年	1,848,886.86	1,763,585.72
2 至 3 年	1,466,451.91	2,728,943.29
3 年以上	10,223,221.28	34,996,653.27
3 至 4 年	1,186,965.73	34,996,653.27
4 至 5 年	745,495.62	0.00
5 年以上	8,290,759.93	0.00
合计	37,556,926.95	90,014,016.40

(2) 按坏账计提方法分类披露

单位：元

类别	期末余额					期初余额				
	账面余额		坏账准备		账面价值	账面余额		坏账准备		账面价值
	金额	比例	金额	计提比例		金额	比例	金额	计提比例	
按单项计提坏账准备的应收账款	5,117,342.14	13.63%	5,117,342.14	100.00%		5,243,441.18	5.83%	5,243,441.18	100.00%	
其中：										
按组合计提坏账准备的应收账款	32,439,584.81	86.37%	7,432,718.93	22.91%	25,006,865.88	84,770,575.22	94.17%	33,274,495.36	39.25%	51,496,079.86
其中：										
合计	37,556,926.95	100.00%	12,550,061.07	33.42%	25,006,865.88	90,014,016.40	100.00%	38,517,936.54	42.79%	51,496,079.86

按单项计提坏账准备：5,117,342.14 元

单位：元

名称	期初余额	期末余额
----	------	------

	账面余额	坏账准备	账面余额	坏账准备	计提比例	计提理由
UNIVERSAL SURVEILLANCE SYSTEMS	4,332,172.54	4,332,172.54	4,217,312.37	4,217,312.37	100.00%	预计款项无法收回，全额计提坏账
合计	4,332,172.54	4,332,172.54	4,217,312.37	4,217,312.37		

[注]UNIVERSAL SURVEILLANCE SYSTEMS 期末账面余额与期初账面余额差异系汇率变动按组合计提坏账准备：7,432,718.93 元

单位：元

名称	期末余额		
	账面余额	坏账准备	计提比例
1年以内	24,018,366.90	1,200,918.33	5.00%
1-2年	1,639,486.26	163,948.63	10.00%
2-3年	1,019,828.12	305,948.44	30.00%
3年以上	5,761,903.53	5,761,903.53	100.00%
合计	32,439,584.81	7,432,718.93	

确定该组合依据的说明：

按照预期信用损失一般模型计提应收账款坏账准备。

如是按照预期信用损失一般模型计提应收账款坏账准备：

适用 不适用

(3) 本期计提、收回或转回的坏账准备情况

本期计提坏账准备情况：

单位：元

类别	期初余额	本期变动金额				期末余额
		计提	收回或转回	核销	其他	
单项计提坏账准备	5,243,441.18	-126,099.04				5,117,342.14
按组合计提坏账准备	33,274,495.36	-2,937,972.73		22,903,803.70		7,432,718.93
合计	38,517,936.54	-3,064,071.77		22,903,803.70		12,550,061.07

其中本期坏账准备收回或转回金额重要的：

单位：元

单位名称	收回或转回金额	转回原因	收回方式	确定原坏账准备计提比例的依据及其合理性

(4) 本期实际核销的应收账款情况

单位：元

项目	核销金额
实际核销的应收账款	22,903,803.70

其中重要的应收账款核销情况：

单位：元

单位名称	应收账款性质	核销金额	核销原因	履行的核销程序	款项是否由关联交易产生
CENTURY LINK AMERICA, INC	货款	22,903,803.70	子公司 Century Link America 注销清	内部审批程序	是

			算, 核销对该子公司应收款		
合计		22,903,803.70			

应收账款核销说明:

(5) 按欠款方归集的期末余额前五名的应收账款和合同资产情况

单位: 元

单位名称	应收账款期末余额	合同资产期末余额	应收账款和合同资产期末余额	占应收账款和合同资产期末余额合计数的比例	应收账款坏账准备和合同资产减值准备期末余额
客户一	6,760,250.00		6,760,250.00	18.00%	338,012.50
客户二	4,217,312.37		4,217,312.37	11.23%	4,217,312.37
客户三	2,067,295.27		2,067,295.27	5.50%	103,364.76
客户四	1,671,825.83		1,671,825.83	4.45%	83,591.29
客户五	1,644,987.07		1,644,987.07	4.38%	82,249.35
合计	16,361,670.54		16,361,670.54	43.56%	4,824,530.27

2、其他应收款

单位: 元

项目	期末余额	期初余额
其他应收款	145,879,098.47	46,097,252.84
合计	145,879,098.47	46,097,252.84

(1) 其他应收款

1) 其他应收款按款项性质分类情况

单位: 元

款项性质	期末账面余额	期初账面余额
关联方往来款	157,646,795.33	45,329,625.16
押金保证金	405,154.46	706,142.34
拆借款		5,943,973.34
其他	376,990.48	1,272,013.36
合计	158,428,940.27	53,251,754.20

2) 按账龄披露

单位: 元

账龄	期末账面余额	期初账面余额
1 年以内 (含 1 年)	144,596,490.44	42,188,639.36
1 至 2 年	5,391,760.15	5,440,569.38
2 至 3 年	5,228,354.87	1,602,190.02
3 年以上	3,212,334.81	4,020,355.44
3 至 4 年	3,062,334.81	4,020,355.44
5 年以上	150,000.00	
合计	158,428,940.27	53,251,754.20

3) 按坏账计提方法分类披露

单位：元

类别	期末余额					期初余额				
	账面余额		坏账准备		账面价值	账面余额		坏账准备		账面价值
	金额	比例	金额	计提比例		金额	比例	金额	计提比例	
其中：										
按组合计提坏账准备	158,428,940.27	100.00%	12,549,841.80	7.92%	145,879,098.47	53,251,754.20	100.00%	7,154,501.36	13.44%	46,097,252.84
其中：										
合计	158,428,940.27	100.00%	12,549,841.80	7.92%	145,879,098.47	53,251,754.20	100.00%	7,154,501.36	13.44%	46,097,252.84

按组合计提坏账准备：12,549,841.80 元

单位：元

名称	期末余额		
	账面余额	坏账准备	计提比例
账龄组合	158,428,940.27	12,549,841.80	7.92%
其中：1 年以内	144,596,490.44	7,229,824.51	5.00%
1-2 年	5,391,760.15	539,176.02	10.00%
2-3 年	5,228,354.87	1,568,506.46	30.00%
3 年以上	3,212,334.81	3,212,334.81	100.00%
合计	158,428,940.27	12,549,841.80	

确定该组合依据的说明：

按预期信用损失一般模型计提坏账准备：

单位：元

坏账准备	第一阶段	第二阶段	第三阶段	合计
	未来 12 个月预期信用损失	整个存续期预期信用损失(未发生信用减值)	整个存续期预期信用损失(已发生信用减值)	
2025 年 1 月 1 日余额	2,109,431.96	544,056.94	4,501,012.46	7,154,501.36
2025 年 1 月 1 日余额在本期				
--转入第二阶段	-269,588.01	269,588.01		
--转入第三阶段		-544,056.94	544,056.94	
本期计提	5,389,980.56	272,588.01	719,288.01	6,381,856.58
本期转销		3,000.00	983,516.14	986,516.14
2025 年 12 月 31 日余额	7,229,824.51	539,176.02	4,780,841.27	12,549,841.80

各阶段划分依据和坏账准备计提比例

损失准备本期变动金额重大的账面余额变动情况

适用 不适用

4) 本期实际核销的其他应收款情况

单位：元

项目	核销金额
实际核销的其他应收款	986,516.14

其中重要的其他应收款核销情况：

单位：元

单位名称	其他应收款性质	核销金额	核销原因	履行的核销程序	款项是否由关联交易产生

其他应收款核销说明：

5) 按欠款方归集的期末余额前五名的其他应收款情况

单位：元

单位名称	款项的性质	期末余额	账龄	占其他应收款期末余额合计数的比例	坏账准备期末余额
杭州思越科技有限公司	关联方往来	96,878,049.96	账龄 1 年以内金额为 95,353,483.20 元，账龄 1-2 年金额为 1,524,566.76 元	61.15%	4,920,130.85
杭州医惠物联网科技有限公司	关联方往来	33,081,127.32	1 年以内	20.88%	1,654,056.37
杭州医惠医用织物管理有限公司	关联方往来	26,735,670.92	账龄 1 年以内金额为 14,873,981.24 元，账龄 1-2 年金额为 3,571,000.00 元，2-3 年金额为 5,228,354.87 元，3 年以上金额为 3,062,334.81 元	16.88%	5,731,640.33
医惠科技	押金保证金	429,961.61	1 年以内	0.27%	21,498.08
杭州思创医惠医用织物科技服务有限公司	关联方往来	319,162.70	1 年以内	0.20%	15,958.14
合计		157,443,972.51		99.38%	12,343,283.77

3、长期股权投资

单位：元

项目	期末余额			期初余额		
	账面余额	减值准备	账面价值	账面余额	减值准备	账面价值
对子公司投资	454,939,427.76	23,000,000.00	431,939,427.76	2,559,582,230.03	1,805,043,271.23	754,538,958.80
对联营、合营企业投资	218,710,915.60	125,030,576.86	93,680,338.74	198,763,392.70	130,416,739.01	68,346,653.69
合计	673,650,343.36	148,030,576.86	525,619,766.50	2,758,345,622.73	1,935,460,010.24	822,885,612.49

(1) 对子公司投资

单位：元

被投资单位	期初余额 (账面价值)	减值准备 期初余额	本期增减变动				期末余额 (账面价值)	减值准备 期末余额
			追加投资	减少投资	计提减值 准备	其他		
杭州思越 科技有限 公司	5,000,000 .00						5,000,000 .00	
杭州中瑞 思创物联 科技有限 公司	29,269,19 9.42						29,269,19 9.42	
中瑞思创 (香港)国 际有限公 司	9,815,780 .34						9,815,780 .34	
杭州中科 思创射频 识别技术 有限公司	4,500,000 .00				4,500,000 .00			4,500,000 .00
杭州思创 汇联科技 有限公司	200,000,0 00.00						200,000,0 00.00	
上扬无线 射频科技 扬州有限 公司	160,000,0 00.00						160,000,0 00.00	
浙江省华 卫智慧医 疗研究院	2,000,000 .00						2,000,000 .00	
杭州医惠 医用织物 管理有限 公司	5,000,000 .00				5,000,000 .00			5,000,000 .00
杭州思创 医惠孵化 器有限公 司	5,000,000 .00				5,000,000 .00			5,000,000 .00
杭州丰廪 医健企业 管理合伙 企业(有限 合伙)(以 下简称丰 廪基金)	8,578,816 .73						8,578,816 .73	
医惠科技	299,599,5 31.04	1,805,043 ,271.23		299,599,5 31.04				
思创超讯 公司	17,275,63 1.27						17,275,63 1.27	
杭州思创 医惠医用 织物科技 服务有限 公司	3,500,000 .00				3,500,000 .00			3,500,000 .00
杭州医惠 物联网科 技有限公 司	5,000,000 .00				5,000,000 .00			5,000,000 .00

合计	754,538,958.80	1,805,043,271.23		299,599,531.04	23,000,000.00		431,939,427.76	23,000,000.00
----	----------------	------------------	--	----------------	---------------	--	----------------	---------------

(2) 对联营、合营企业投资

单位：元

被投资单位	期初余额 (账面价值)	减值准备 期初余额	本期增减变动								期末余额 (账面价值)	减值准备 期末余额
			追加投资	减少投资	权益法下 确认的 投资损益	其他综合 收益调整	其他权益 变动	宣告发放 现金股利 或利润	计提减值 准备	其他		
一、合营企业												
二、联营企业												
瑞章公司	14,184,469.83				-2,366,421.04	2,532,904.99			7,253,953.78		7,097,000.00	7,253,953.78
江苏钜芯	15,446,057.11	46,836,951.20			-1,645,015.77	280,706.22					14,081,747.56	46,836,951.20
广州市天威电子科技有限公司	24,942.23	1,669,010.56			-24,942.23							
深圳智慧医学科技有限公司		13,431,338.51										
杭州琅环科技有限公司	4,738,738.68	12,641,417.81			-1,830,387.56				689,652.07		2,218,699.05	13,331,069.88
上海慈欣健康科技有限公司	2,525,089.80				-714,180.04						1,810,909.76	
杭州盈网科技有限公司	10,913,052.17	46,462,989.57			-5,747,174.53						5,165,877.64	46,462,989.57
金东云联(深圳)国际生物科技有限公司		8,156,831.70										8,156,831.70
山西云时代智慧医疗技术有限公司	935,217.71			873,191.63	-62,026.08							
杭州梦西洲网络科技有限公司	245,310.50				-170,668.47						74,642.03	

嘉兴翻驿股权投资合伙企业(有限合伙)	7,414,176.73				-348,999.04					7,065,177.69	
杭州伯仲信息科技有限公司	1,500,783.75	1,218,199.66			1,500,783.75						1,218,199.66
杭州慧胜科技有限公司	2,654,513.15				67,985.33			1,164,787.98		1,557,710.50	1,164,787.98
杭州华洁医疗科技有限公司	7,764,302.03				2,791,133.66		500,000.00	605,793.09		3,867,375.28	605,793.09
杭州思创博联科技有限公司			600,000.00		94,631.22					505,368.78	
浙江码尚科技股份有限公司			50,000,000.00		235,830.45					50,235,830.45	
小计	68,346,653.69	130,416,739.01	50,600,000.00	873,191.63	16,992,547.61	2,813,611.21	500,000.00	9,714,186.92		93,680,338.74	125,030,576.86
合计	68,346,653.69	130,416,739.01	50,600,000.00	873,191.63	16,992,547.61	2,813,611.21	500,000.00	9,714,186.92		93,680,338.74	125,030,576.86

可收回金额按公允价值减去处置费用后的净额确定

适用 不适用

单位：元

项目	账面价值	可收回金额	减值金额	公允价值和处置费用的确定方式	关键参数	关键参数的确定依据
杭州中科思创射频识别技术有限公司	4,500,000.00		4,500,000.00	按照被投资单位账面价值作为公允价值	被投资单位财务报表账面净资产	被投资单位财务报表账面净资产
杭州医惠医用织物管理有限公司	5,000,000.00		5,000,000.00	按照被投资单位账面价值作为公允价值	被投资单位财务报表账面净资产	被投资单位财务报表账面净资产
杭州思创医惠孵化器有限公司	5,000,000.00		5,000,000.00	按照被投资单位账面价值作为公允价值	被投资单位财务报表账面净资产	被投资单位财务报表账面净资产
杭州思创医惠医用织物科技服务有限公司	3,500,000.00		3,500,000.00	按照被投资单位账面价值作为公允价值	被投资单位财务报表账面净资产	被投资单位财务报表账面净资产
杭州医惠物联网科技有限公司	5,000,000.00		5,000,000.00	按照被投资单位账面价值作为公允价值	被投资单位财务报表账面净资产	被投资单位财务报表账面净资产

瑞章公司	14,350,953.78	7,097,000.00	7,253,953.78	参照评估机构采用市场法对长期股权投资公允价值进行测算的结果	采用 EV/S 估值模型进行测算	参照评估机构根据价值比率相关性回归分析，公司所处行业营业收入 S 与企业价值 EV 之间相关性较为显著，本次采用 EV/S 估值模型进行测算
杭州琅环科技有限公司	2,908,351.12	2,218,699.05	689,652.07	参照评估机构采用市场法对长期股权投资公允价值进行测算的结果	采用 EV/S 估值模型进行测算	参照评估机构根据价值比率相关性回归分析，公司所处行业营业收入 S 与企业价值 EV 之间相关性较为显著，本次采用 EV/S 估值模型进行测算
杭州慧胜科技有限公司	2,722,498.48	1,557,710.50	1,164,787.98	参照评估机构采用市场法对长期股权投资公允价值进行测算的结果	采用 EV/S 估值模型进行测算	参照评估机构根据价值比率相关性回归分析，公司所处行业营业收入 S 与企业价值 EV 之间相关性较为显著，本次采用 EV/S 估值模型进行测算
杭州华洁医疗科技有限公司	4,473,168.37	3,867,375.28	605,793.09	根据资产负债表日后转让价格减去处置费用后确定公允价值		
合计	47,454,971.75	14,740,784.83	32,714,186.92			

可收回金额按预计未来现金流量的现值确定

适用 不适用

前述信息与以前年度减值测试采用的信息或外部信息明显不一致的差异原因

公司以前年度减值测试采用信息与当年实际情况明显不一致的差异原因

(3) 其他说明

4、营业收入和营业成本

单位：元

项目	本期发生额		上期发生额	
	收入	成本	收入	成本
主营业务	151,564,935.79	120,188,204.86	302,689,781.37	257,007,987.30
其他业务	94,502.68	16,356.66	20,153,667.41	19,520,875.64
合计	151,659,438.47	120,204,561.52	322,843,448.78	276,528,862.94

营业收入、营业成本的分解信息：

单位：元

合同分类	分部 1		分部 2		本期数		上期数		合计	
	营业收入	营业成本	营业收入	营业成本	营业收入	营业成本	营业收入	营业成本	营业收入	营业成本
业务类型										

其中：										
防盗标签类产品					151,659,438.47	120,204,561.52	302,800,924.65	257,806,142.56		
其他业务					0.00	0.00	20,042,524.13	18,722,720.38		
按经营地区分类										
其中：										
市场或客户类型										
其中：										
合同类型										
其中：										
按商品转让的时间分类										
其中：										
按合同期限分类										
其中：										
按销售渠道分类										
其中：										
合计					151,659,438.47	120,204,561.52	322,843,448.78	276,528,862.94		

与履约义务相关的信息：

项目	履行履约义务的时间	重要的支付条款	公司承诺转让商品的性质	是否为主要责任人	公司承担的预期将退还给客户的款项	公司提供的质量保证类型及相关义务
----	-----------	---------	-------------	----------	------------------	------------------

其他说明

在本期确认的包括在合同负债期初账面价值中的收入为 4,124,796.91 元。

与分摊至剩余履约义务的交易价格相关的信息：

本报告期末已签订合同、但尚未履行或尚未履行完毕的履约义务所对应的收入金额为 0.00 元，其中，元预计将于年度确认收入，元预计将于年度确认收入，元预计将于年度确认收入。

重大合同变更或重大交易价格调整

单位：元

项目	会计处理方法	对收入的影响金额
----	--------	----------

其他说明：

5、投资收益

单位：元

项目	本期发生额	上期发生额
权益法核算的长期股权投资收益	-16,992,547.61	-5,412,066.47
处置长期股权投资产生的投资收益	138,977.33	
处置远期外汇合约取得的投资收益		-180,625.00
理财产品投资收益	354,757.02	1,694,162.92
其他权益工具投资在持有期间取得的股利收入		568,000.00
合计	-16,498,813.26	-3,330,528.55

二十、补充资料

1、当期非经常性损益明细表

适用 不适用

单位：元

项目	金额	说明
非流动性资产处置损益	126,769,249.02	非流动性资产处置损益包括出售医惠科技位于滨江区的土地房屋及所属设施的收益净额 8,348,898.01 元、出售医惠科技股权的收益 125,422,382.88 元
计入当期损益的政府补助（与公司正常经营业务密切相关，符合国家政策规定、按照确定的标准享有、对公司损益产生持续影响的政府补助除外）	4,547,339.21	
除同公司正常经营业务相关的有效套期保值业务外，非金融企业持有金融资产和金融负债产生的公允价值变动损益以及处置金融资产和金融负债产生的损益	-17,962,647.91	
委托他人投资或管理资产的损益	842,451.02	
除上述各项之外的其他营业外收入和支出	-13,912,406.82	公司本期补充计提了股民诉讼赔偿损失 1,280.67 万元，截至报告期末，累计计提了预计股民诉讼赔偿损失 5,567.01 万元
减：所得税影响额	174,565.95	
少数股东权益影响额（税后）	151,142.94	

合计	99,958,275.63	--
----	---------------	----

其他符合非经常性损益定义的损益项目的具体情况：

适用 不适用

公司不存在其他符合非经常性损益定义的损益项目的具体情况。

将《公开发行证券的公司信息披露解释性公告第 1 号——非经常性损益》中列举的非经常性损益项目界定为经常性损益项目的情况说明

适用 不适用

2、净资产收益率及每股收益

报告期利润	加权平均净资产收益率	每股收益	
		基本每股收益（元/股）	稀释每股收益（元/股）
归属于公司普通股股东的净利润	-12.00%	-0.06	-0.06
扣除非经常性损益后归属于公司普通股股东的净利润	-29.85%	-0.15	-0.15

3、境内外会计准则下会计数据差异

(1) 同时按照国际会计准则与按中国会计准则披露的财务报告中净利润和净资产差异情况

适用 不适用

(2) 同时按照境外会计准则与按中国会计准则披露的财务报告中净利润和净资产差异情况

适用 不适用

(3) 境内外会计准则下会计数据差异原因说明，对已经境外审计机构审计的数据进行差异调节的，应注明该境外机构的名称

适用 不适用