



荣盛石化股份有限公司
RONGSHENG PETROCHEMICAL CO.,LTD.

2025 年度报告 Annual Report

股票代码 (stock code) :002493



致投资者的信

尊敬的各位投资者：

实业强国筑新梦，初心如炬赴新程。向实而立、向荣而行，在行业周期中锤炼韧性，于产业变革中勇立潮头。值此 2025 年度报告披露之际，谨以一纸信笺承载感恩与承诺，向长期信任、支持公司的全球投资者致以最衷心的感谢！2025 年，产业浪潮跌宕起伏，行业变革加速演进，我们与各位股东同心同向、携手并肩，以坚守铸根基，以创新破新局，以实干创价值，在高质量发展的道路上逐光而行。

强基固本提质效，聚链协同拓新局。2025 年，全球宏观经济环境延续复杂态势，石化行业处于周期底部调整阶段。公司依托全球领先的特大型炼化一体化平台，稳经营、提质效、谋升级，实现高质量稳健发展。一方面，公司持续强化市场研判与生产运营统筹，凝心聚力提质增效，全年实现营业收入 3,086 亿元，资产总额突破 3,866 亿元。另一方面，公司锚定主业深耕细作，充分释放全产业链一体化核心优势，对内深挖潜力、降本增效，对外优化布局、延伸价值链。有序推进金塘原油储运基地罐区工程与码头工程，提升物流仓储韧性；布局舟山-宁波石化基地互联互通管道项目，实现三大基地高效协同；实施浙石化炼化一体化改造提升工程，增强化工品与油品弹性调节能力；建设高性能树脂、高端新材料项目等优链延链项目，加速产品结构向高端化、差异化升级。公司主导运营 4,000 万吨/年炼化一体化项目，稳居全球单体规模首位；PX、PTA 等核心产品产能位列全球前列，构建起“从一滴油到万物”的完备产业生态，形成规模、成本、产业链协同的多重壁垒。同时，公司斩获多项行业重磅荣誉，荣膺“全球化工最具价值品牌榜第 5 位”、“全球化工公司十亿美元俱乐部第 7 位”、“全球化工企业 100 强第 9 位”，全球行业影响力与品牌地位持续攀升。

融通全球谋布局，聚力共赢启新篇。当前全球能源格局加速重构、产业链供应链深度融合。公司积极推进“五大全球化”战略，以国际视野擘画长远发展蓝图。从杭州湾到阿拉伯湾，从长江经济带到 RCEP 新通道，公司正加快构建纵横联动、协同高效的全球化产业网络。通过战略入股、互投项目等系列举措，公司与沙特阿美的深度合作已成为跨国能源化工领域互利共赢的行业典范；更以全球化、多元化采购体系筑牢供应链安全屏障，保障产业链稳定运行。同时，公司以绿色石化为基底，全力锻造增长新引擎，持续完善全球化营销体系。以新加坡、香港为核心枢纽，充分发挥区位优势，稳步将销售网络延伸至欧

洲、非洲等新兴市场，构建内外联通、辐射全球的贸易格局，显著提升跨境贸易运营效率与盈利水平。2025 年，公司海外营业收入占比 16.84%，彰显了国际化发展的强劲动能。面向未来，公司将继续以全球化思维引领高质量发展，加快构建全球研发布局，实施全球引才战略，深化多元跨境金融合作，持续赋能本土制造提质升级，架起连接中国与世界的联通产业合作桥梁，书写全球化发展的崭新篇章

创新为翼方致远；科技赋能领潮头。2025 年正值“十四五”规划收官与“十五五”谋篇布局的关键之年，公司始终秉持创新驱动发展战略，持续加大研发投入，近五年累计研发资金超 200 亿元，成功入选欧盟委员会《2025 年欧盟工业研发投资记分牌》全球工业研发投 2000 强。公司积极部署高附加值新材料、先进工艺与绿色低碳技术，为数字化、智能化转型筑牢人才根基与技术保障；在高端化、精细化赛道上不断实现关键核心技术新突破。浙石化研究院获评“浙江省石化新材料重点企业研究院”，为产业链延伸、价值链提升提供核心技术支撑。光学级 PMMA 产品凭借优异性能入选《浙江省重点新材料首批次应用示范指导目录（2025 年版）》，为解决相关领域“卡脖子”技术难题注入荣盛力量。

公司数智化转型走在行业前列。浙石化 3 项数字化案例入选“十四五”石油和化工行业数字化转型优秀案例，覆盖安全、设备、运营三大核心场景，为行业提供了可复制、可推广的“浙石化方案”。浙石化高端新材料智能工厂获评“2025 年浙江省先进级智能工厂”，盛元化纤新型聚酯纤维和差别化纤维智能工厂入选“2025 年浙江省智能工厂”，构建起从上游炼化到下游化纤制造的全流程智能制造闭环。面对构建现代化产业体系、发展新质生产力的时代浪潮，公司深知工业 AI 是重塑现代工业体系的变革性力量，并已将其深度融入荣盛石化生产运营的核心环节。公司构建起以“智能仪表+预测性维护+数据治理”为核心的新型工业智能体系，通过“AI+机理”的融合应用路径，让技术真正落地于生产关键场景，实现实质性突破。凭借领先的数字化管控，公司成功入选“浙江省制造业质量标杆”。

践行“双碳”使命，彰显龙头担当。公司始终将绿色低碳理念贯穿生产经营全过程，深入践行国家“双碳”战略，持续夯实高质量发展的绿色根基。2025 年，公司绿色工艺技术研发持续突破。“精对苯二甲酸（PTA）生产过程节能减排集成技术”通过科技鉴定，达到国际先进水平并成功落地应用，实现废水近零排放与资源资源化利用。“新型高效二氧化碳加氢制甲醇催化剂项目”成功入围工信部 2025 年未来产业创新任务“揭榜挂帅”名单，为石化产业绿色转型提供硬核技术支撑。“石化产品碳足迹评价技术”顺利通过成

果评价，核算工具已应用于十余种产品，助力应对国际绿色贸易壁垒。海南逸盛成功入选国家级绿色工厂，为行业绿色生产树立典范。公司绿色生产实践走深走实，成效显著。

公司积极布局清洁能源建设，践行减碳战略行动路径。浙石化引入海上风电，有效减少范围二温室气体排放。中金石化开展绿电交易，促进新能源消纳。盛元化纤分布式光伏发电项目实现全容量并网，以“光伏+工业”模式践行低碳发展理念。公司 ESG 治理水平持续提升，收获广泛认可。2025 年，荣盛石化 MSCI ESG 评级成功升至 A 级，跻身全球石化行业前列；同时获评“2024 年度最佳 ESG 管理上市公司”，充分彰显资本市场对公司环境、社会、治理工作的高度认可。

以投资者为本，以诚意铸信任。自上市以来，公司始终坚守“股东利益至上”的核心原则，牢记回报股东的初心使命，十六年来公司始终保持稳定的现金分红政策，现金分红从未间断，以“真金白银”传递发展信心，用实际行动兑现承诺，与股东共享发展成果。2022-2024 年，公司已实施三期股份回购计划，累计回购股份 5.53 亿股，回购金额达 69.88 亿元（不含交易费用），并于 2025 年 7 月完成注销第一期回购股份 1.36 亿股，占注销前公司总股本的 1.3440%，并相应减少注册资本。2024-2025 年，控股股东荣盛控股开展了三期增持计划，累计增持 2.89 亿股，增持金额达 27.05 亿元，彰显了控股股东对公司长期价值与未来发展的坚定信心，有效稳定了市场预期，切实维护全体股东的合法权益。

奋楫扬帆逐浪行，笃行实干向未来。当前全球石化产业格局正经历系统性重建，中国石化产业加速向高端化、智能化、绿色化、国际化跃升。面向未来，公司将坚定不移走高质量发展道路：以协同为翼，深化产学研深度融合，激活创新动能；以数智为擎，加快数字化转型，赋能经营提质增效；以绿色为基，健全 ESG 治理体系，践行双碳战略彰显担当；以全球为局，优化资源配置及国际布局，在开放竞争中提升发展能级；以价值为本，稳健经营回馈股东，在久久为功中创造持久价值。征程万里，初心如磐；行稳因信任相伴，致远因同心同行。公司将以实干笃行砥砺前行，以昂扬姿态奋楫争先，在新征程上不断开拓进取，为股东、为社会、为时代持续创造卓越价值！

荣盛石化股份有限公司董事会

2026 年 4 月

第一节 重要提示、目录和释义

公司董事会及董事、高级管理人员保证年度报告内容的真实、准确、完整，不存在虚假记载、误导性陈述或重大遗漏，并承担个别和连带的法律责任。

公司负责人李水荣、主管会计工作负责人王亚芳及会计机构负责人（会计主管人员）张绍英声明：保证本年度报告中财务报告的真实、准确、完整。

所有董事均已出席了审议本报告的董事会会议。

公司经本次董事会审议通过的利润分配预案为：以 9,572,292,142 股为基数，向全体股东每 10 股派发现金红利 1 元（含税），送红股 0 股（含税），不以公积金转增股本。

年度报告分别以中、英文等语言编制，如发生歧义，以中文版本为准。

目录

第一节 重要提示、目录和释义	1
第二节 公司简介和主要财务指标	5
第三节 管理层讨论与分析	9
第四节 公司治理、环境和社会	53
第五节 重要事项	73
第六节 股份变动及股东情况	96
第七节 债券相关情况	104
第八节 财务报告	105

备查文件目录

- （一）载有公司负责人、主管会计工作负责人、会计机构负责人（会计主管人员）签名并盖章的财务报表；
- （二）载有天健会计师事务所（特殊普通合伙）盖章、注册会计师签名并盖章的审计报告原件；
- （三）载有公司董事、高级管理人员关于 2025 年度报告的书面确认意见；
- （四）报告期内在中国证监会指定信息披露载体上公开披露过的所有公司文件的正本及公告的原稿；
- （五）以上备查文件的备置地点：董事会办公室。

释义

释义项	指	释义内容
公司、本公司、荣盛石化	指	荣盛石化股份有限公司
荣盛控股	指	公司控股股东浙江荣盛控股集团有限公司
荣通物流	指	公司控股股东子公司浙江荣通物流有限公司
沙特阿美	指	公司持股 5%以上股东沙特阿拉伯石油公司
浙石化	指	公司子公司浙江石油化工有限公司
中金石化	指	公司子公司宁波中金石化有限公司
逸盛投资	指	公司子公司大连逸盛投资有限公司
盛元化纤	指	公司子公司浙江盛元化纤有限公司
荣翔化纤	指	公司子公司荣翔化纤有限公司
香港盛晖	指	公司子公司香港盛晖有限公司
荣盛（新加坡）	指	公司子公司荣盛石化（新加坡）私人有限公司
永盛科技	指	公司子公司浙江永盛科技有限公司
荣盛新材料（舟山）	指	公司子公司荣盛新材料（舟山）有限公司
浙江逸盛	指	公司参股子公司浙江逸盛石化有限公司
恒逸贸易	指	公司参股子公司宁波恒逸贸易有限公司
浙石化（新加坡）	指	浙石化子公司浙石化（新加坡）私人有限公司
金塘物流	指	浙石化子公司浙石化金塘物流有限公司
鼎盛石化	指	浙石化参股子公司浙江鼎盛石化工程有限公司
德荣化工	指	浙石化参股子公司浙江德荣化工有限公司
逸盛新材料	指	中金石化控股子公司浙江逸盛新材料有限公司
泥螺山新能源	指	中金石化子公司宁波泥螺山新能源有限公司
逸盛大化	指	逸盛投资子公司逸盛大化石化有限公司
海南逸盛	指	逸盛投资参股公司海南逸盛石化有限公司
证监会、中国证监会	指	中国证券监督管理委员会
交易所、深交所	指	深圳证券交易所
元、万元	指	人民币元、万元
报告期	指	2025 年 01 月 01 日至 2025 年 12 月 31 日

第二节 公司简介和主要财务指标

一、公司信息

股票简称	荣盛石化	股票代码	002493
变更前的股票简称（如有）	无		
股票上市证券交易所	深圳证券交易所		
公司的中文名称	荣盛石化股份有限公司		
公司的中文简称	荣盛石化		
公司的外文名称（如有）	RONGSHENG PETROCHEMICAL CO., LTD.		
公司的外文名称缩写（如有）	RSPC		
公司的法定代表人	李水荣		
注册地址	浙江省杭州市萧山区益农镇红阳路 98 号		
注册地址的邮政编码	311247		
公司注册地址历史变更情况	无		
办公地址	杭州市萧山区金城路 358 号蓝爵国际写字楼		
办公地址的邮政编码	311200		
公司网址	http://www.cnrspc.com		
电子信箱	rspc@rong-sheng.com		

二、联系人和联系方式

	董事会秘书	证券事务代表
姓名	全卫英	胡阳阳
联系地址	杭州市萧山区金城路 358 号蓝爵国际写字楼	杭州市萧山区金城路 358 号蓝爵国际写字楼
电话	0571-82520189	0571-82520189
传真	0571-82527208 转 8150	0571-82527208 转 8150
电子信箱	qwy@rong-sheng.com	yangyang@rong-sheng.com

三、信息披露及备置地点

公司披露年度报告的证券交易所网站	深圳证券交易所（ http://www.szse.cn ）
公司披露年度报告的媒体名称及网址	《证券时报》《证券日报》《中国证券报》《上海证券报》及巨潮资讯网（ www.cninfo.com.cn ）
公司年度报告备置地点	董事会办公室

四、注册变更情况

统一社会信用代码	91330000255693873W
公司上市以来主营业务的变化情况（如有）	无变更
历次控股股东的变更情况（如有）	无变更

五、其他有关资料

公司聘请的会计师事务所

会计师事务所名称	天健会计师事务所（特殊普通合伙）
会计师事务所办公地址	杭州市上城区钱江路 1366 号华润大厦 B 座
签字会计师姓名	徐海泓、徐程

公司聘请的报告期内履行持续督导职责的保荐机构

适用 不适用

公司聘请的报告期内履行持续督导职责的财务顾问

适用 不适用

六、主要会计数据和财务指标

公司是否需追溯调整或重述以前年度会计数据

是 否

	2025 年	2024 年	本年比上年增减	2023 年
营业收入（元）	308,622,318,229.03	326,475,162,608.88	-5.47%	325,111,614,268.09
归属于上市公司股东的净利润（元）	848,314,274.77	724,484,686.45	17.09%	1,158,146,248.89
归属于上市公司股东的扣除非经常性损益的净利润（元）	903,729,743.43	762,154,045.53	18.58%	820,092,947.36
经营活动产生的现金流量净额（元）	45,406,467,418.61	34,609,126,604.88	31.20%	28,079,221,508.73
基本每股收益（元/股）	0.09	0.08	12.50%	0.12
稀释每股收益（元/股）	0.09	0.08	12.50%	0.12
加权平均净资产收益率	1.94%	1.65%	0.29%	2.48%
	2025 年末	2024 年末	本年末比上年末增减	2023 年末
总资产（元）	386,633,124,294.10	377,845,944,183.98	2.33%	374,918,440,311.68
归属于上市公司股东的净资产（元）	43,593,522,953.92	43,859,172,287.65	-0.61%	44,335,891,085.79

公司最近三个会计年度扣除非经常性损益前后净利润孰低者均为负值，且最近一年审计报告显示公司持

续经营能力存在不确定性

是 否

公司报告期内经审计利润总额、净利润、扣除非经常性损益后的净利润三者孰低为负值

是 否

七、境内外会计准则下会计数据差异

1、同时按照国际会计准则与按照中国会计准则披露的财务报告中净利润和净资产差异情况

适用 不适用

公司报告期不存在按照国际会计准则与按照中国会计准则披露的财务报告中净利润和净资产差异情况。

2、同时按照境外会计准则与按照中国会计准则披露的财务报告中净利润和净资产差异情况

适用 不适用

公司报告期不存在按照境外会计准则与按照中国会计准则披露的财务报告中净利润和净资产差异情况。

八、分季度主要财务指标

单位：元

	第一季度	第二季度	第三季度	第四季度
营业收入	74,975,429,161.64	73,653,921,773.86	79,185,280,480.27	80,807,686,813.26
归属于上市公司股东的净利润	588,401,349.75	13,682,754.64	286,367,804.90	-40,137,634.52
归属于上市公司股东的扣除非经常性损益的净利润	618,349,603.39	136,608,288.19	314,303,932.86	-165,532,081.01
经营活动产生的现金流量净额	7,977,336,348.96	-390,711,095.28	16,060,259,737.63	21,759,582,427.30

上述财务指标或其加总数是否与公司已披露季度报告、半年度报告相关财务指标存在重大差异

是 否

九、非经常性损益项目及金额

适用 不适用

单位：元

项目	2025 年金额	2024 年金额	2023 年金额
非流动性资产处置损益（包括已计提资产减值准备的冲销部分）	28,471,452.77	28,037,854.60	34,130,889.49
计入当期损益的政府补助（与公司正常经营业务密切相关，符合国家政策规定、按照确定的标准享有、对公司损益产生持续影响的政府补助除外）	92,428,828.18	42,372,438.06	60,299,389.39

除同公司正常经营业务相关的有效套期保值业务外，非金融企业持有金融资产和金融负债产生的公允价值变动损益以及处置金融资产和金融负债产生的损益	75,893,353.74	51,474,393.47	483,856,260.59
计入当期损益的对非金融企业收取的资金占用费	332,320.74	392,911.94	248,144.66
除上述各项之外的其他营业外收入和支出	-21,423,859.85	-98,193,645.95	-7,549,562.66
其他符合非经常性损益定义的损益项目	-4,766,358.11	35,269,367.80	14,297,547.73
减：所得税影响额	72,782,393.34	45,497,452.62	37,178,195.47
少数股东权益影响额（税后）	153,568,812.79	51,525,226.38	210,051,172.20
合计	-55,415,468.66	-37,669,359.08	338,053,301.53

其他符合非经常性损益定义的损益项目的具体情况：

适用 不适用

公司不存在其他符合非经常性损益定义的损益项目的具体情况。

将《公开发行证券的公司信息披露解释性公告第 1 号——非经常性损益》中列举的非经常性损益项目界定为经常性损益项目的情况说明

适用 不适用

公司不存在将《公开发行证券的公司信息披露解释性公告第 1 号——非经常性损益》中列举的非经常性损益项目界定为经常性损益的项目的情形。

第三节 管理层讨论与分析

一、报告期内公司从事的主要业务

公司需遵守《深圳证券交易所上市公司自律监管指引第 3 号——行业信息披露》中化工行业的披露要求
 主要原材料的采购模式

单位：元

主要原材料	采购模式	采购额占采购总额的比例	结算方式是否发生重大变化	上半年平均价格	下半年平均价格
原油	询价采购	58.86%	否	3,812.00	3,499.54
石脑油	询价采购	2.49%	否	4,689.57	4,283.46
燃料油	询价采购	3.39%	否	3,498.44	2,771.80
PX	询价采购	5.28%	否	6,029.20	5,728.21

原材料价格较上一报告期发生重大变化的原因

能源采购价格占生产总成本 30%以上

适用 不适用

主要能源类型发生重大变化的原因

主要产品生产技术情况

主要产品	生产技术所处的阶段	核心技术人员情况	专利技术	产品研发优势
乙烯、丙烯	技术应用阶段	核心技术人员多人	引进及创新	采用国外先进的蒸汽裂解工艺将原料在高温裂解炉管内裂解生成低分子量的烃类混合气即裂解气，含有乙烯、丙烯等产品的裂解气再经过急冷、压缩、碱洗、干燥、加氢、冷/热分离、甲烷化，生产出聚合级乙烯和聚合级丙烯等产品。

FDPE	技术应用阶段	核心技术人员多人	引进及创新	采用国外先进的低压气相聚合工艺可生产高、中、线性低密度的聚乙烯产品。以乙烯为主要原料，丁烯-1 或己烯-1 为共聚单体，生产线性低密度和部分中、高密度聚乙烯颗粒树脂。
HDPE	技术应用阶段	核心技术人员多人	引进及创新	高密度聚乙烯装置采用先进的淤浆环管聚合工艺，通过两台环管反应器串联操作，生产双峰/单峰聚乙烯产品。反应在中等温度和压力下进行，反应条件温和；专有的提浓设备，提高了浆液浓度，降低了溶剂回收单元的负荷。
EVA/LDPE	技术应用阶段	核心技术人员多人	引进及创新	采用先进管式反应器技术，，在一条生产线上切换生产不同牌号的 LDPE 均聚树脂颗粒和 VA 含量 ≤28% 的 EVA 共聚树脂颗粒。
聚丙烯	技术应用阶段	核心技术人员多人	引进及创新	在 Spheripol 工艺技术基础上开发出 Spherizone 工艺，采用多区循环反应器（简称 MZCR）技术的 Spherizone 工艺，将一个反应器分成可以独立控制反应条件的两个反应区域，逐步增长的聚合物颗粒在两个反应区域内快速多次循环，实现聚合物颗粒内类似“洋葱”状的均匀混合。
聚碳酸酯	技术应用阶段	核心技术人员多人	引进及创新	1) 碳酸二苯酯单元：采用国外先进的交换专利技术生产 DPC，DPC 产品质量高，适于生产高质量聚碳酸酯；2) 聚合单元：采用国外先进的非光气酯交换与熔融缩聚专利技术。主要特点：相对于光气法具有较低的环境污染物排放、较高的产品收率、产品具有较低的单体残留、单线生产能力大。
双酚 A	技术应用阶段	核心技术人员多人	引进及创新	双酚 A 离子交换树脂法工艺技术，采用苯酚和丙酮为原料，在酸性介质中催化缩合反应生成双酚 A。
PX	技术应用阶段	核心技术人员多人	引进及创新	吸附分离单元采用国外先进的工艺，即用解吸剂利用模拟移动床技术及配套的吸附分离工艺生产 PX 产品。2#二甲苯分馏单元采用与 Parex 和异构化配套的分馏工艺，通过精馏塔分离为吸附分离单元切割出满足进料要求的原料；异构化单元采用国外先进的工艺和催化剂，以抽余液塔侧线采出的贫 PX 的混合 C8 芳烃为原料，经过异构化反应增产二甲苯。
苯	技术应用阶段	核心技术人员多人	引进及创新	抽提蒸馏单元采用国外先进的环丁砜抽提蒸馏工艺，即以环丁砜为溶剂、轻重整油为原料，生产抽出油（混合芳烃）和抽余油。歧化单元采用国外先进的歧化工艺和催化剂，以甲苯、C9/C10A 为原料进行歧化反应，增产二甲苯和苯。B/T 分馏单元采用与抽提和歧化配套的分馏工艺，以抽提和歧化混合芳烃为原料，通过苯塔和甲苯塔精馏，分离出苯产品和甲苯。1#二甲苯分馏单元采用与重整和歧化配套的分馏工艺，通过精馏塔分离为吸附分离及其他装置切割出满足进料要求的原料。

ABS	技术应用阶段	核心技术人员多人	引进及创新	采用领先的专有技术，以丙烯腈（AN）、丁二烯（BD）和苯乙烯（SM）为主要原料，采用乳液接枝—本体 SAN 掺混法生产 ABS 树脂。乳液接枝—本体 SAN 掺混法工艺成熟，由于直接采用单体聚合生产 ABS，产品质量稳定，种类比较多生产灵活，产品切换容易。乳液接枝—本体 SAN 掺混法具有投资少、生产成本低等优势，易于大规模生产。
聚醚多元醇	技术应用阶段	核心技术人员多人	引进及创新	采用先进的阴离子催化合成工艺技术、双金属氧化物（DMC）催化合成工艺技术、POP 工艺技术。产品一类为聚氧化丙烯多元醇产品，以甘油或有机胺为起始剂，与环氧丙烷、环氧乙烷共聚反应而得；一类为聚合物多元醇，由丙烯腈、苯乙烯等与多元醇接枝聚合反应而得。
溶聚丁苯橡胶（SSBR）及稀土顺丁橡胶（NDBR）	技术应用阶段	核心技术人员多人	引进及创新	溶聚丁苯橡胶（SSBR）及稀土顺丁橡胶（NDBR）工艺技术均采用国外先进的专利技术。溶聚丁苯橡胶（SSBR）生产方法为溶液聚合法，丁二烯、苯乙烯在正己烷、环己烷的混合溶剂中在聚合催化剂 NBL 的存在下进行聚合反应；稀土顺丁橡胶（NDBR）生产方法为溶液聚合法，丁二烯在正己烷溶液中在催化剂 NdV、ACT、AOC 的存在下进行聚合反应。
丙烯腈	技术应用阶段	核心技术人员多人	引进及创新	丙烯腈采用丙烯氨氧化技术，丙烯和氨经反应后通过急冷与吸收---萃取精馏+精馏精制等流程，最终得到高纯度的丙烯腈产品。
乙二醇	技术应用阶段	核心技术人员多人	引进及创新	采用先进的乙烯-氧气直接环氧化制环氧乙烷、环氧乙烷水合制乙二醇工艺路线生产 EG 产品，以乙烯、氧气为原料，乙烯与氧气反应生成环氧乙烷，由 E0 反应系统、CO2 脱除和 EO 回收系统、轻组分脱除和 EO 精制系统、EG 反应和蒸发系统、EG 精制系统等五部分组成。与其他方式相比反应温度低，降低了能耗和设备投资。
苯酚丙酮	技术应用阶段	核心技术人员多人	引进及创新	苯酚丙酮装置采用国外先进的异丙苯氧化技术，苯与内烯在催化剂存在条件下反应得到异丙苯，异丙苯再经氧化得到过氧化氢异丙苯(CHP)，再经浓缩后在酸性条件下分解制得苯酚和丙酮。整个生产过程包括七个主要工段:氧化、浓缩、分解、中和、分馏、加氢和苯酚回收。
醋酸乙烯	技术应用阶段	核心技术人员多人	引进及创新	醋酸乙烯装置采用先进技术，在以氧化硅为载体，金属钨、金及醋酸钾为活性组分的催化剂上，气相乙烯、氧气和醋酸吸附-氧化-还原-解离过程，生成醋酸乙烯。
醋酸	技术应用阶段	核心技术人员多人	引进及创新	醋酸装置采用先进技术，以一氧化碳及甲醇为原料，Ir/Ru 为催化剂，在加热和加压的条件下，合成为醋酸。合成的粗醋酸再经过初加工、脱水干燥等一系列精制提纯过程得到合格的醋酸成品。

苯乙烯	技术应用阶段	核心技术人员多人	引进及创新	苯乙烯装置，乙苯单元采用国外先进的液相烷基化技术，苯为原料，烷基化法生产乙苯；苯乙烯单元在蒸汽存在下乙苯再催化脱氢生成苯乙烯产品。
POE	技术应用阶段	核心技术人员多人	引进及创新	POE 装置采用先进技术。利用乙烯装置所产聚合级乙烯、氢气、 α -烯烃装置所产 1-辛烯、1-丁烯装置所产 1-丁烯为原料，采用以茂金属(过渡金属原子与茂环(环戊二烯基或取代的环戊二烯基负离子))为主催化剂，己烷为溶剂，以及挤压造粒工段中使用的固体添加剂、抗氧剂生产 POE。
尼龙 66	技术应用阶段	核心技术人员多人	引进及创新	尼龙 66 装置采用先进的技术，采用经典的水溶液成盐工艺，不使用甲醇或乙醇等有机溶剂，装置操作自动性高、安全清洁、稳定可靠、流程短，可实现产品多元化。聚合工艺采用的是塔式反应器工艺，与常规的管式反应器工艺相比，可以减少两个前聚器以及配套的泵组，设备一次性投资相对较少。塔式反应器与管式反应相比，将反应过程和分离过程融为一体，工艺控制更加稳定，且原料己二胺损失更少。在后段生产上加入了固相干燥系统后，装置可以生产全系列粘度的含水量超低的产品。
PTA	国内领先	核心技术人员多人	引进及创新	本产品核心技术已拥有自主知识产权，且企业参与制定该产品单位产品能耗限额国家标准。装置规模的大型化，极大地降低了单位产品的投资成本。另外，新技术、新设备的不断改进，缩短了流程。如氧化单元采用压力过滤机，替代了真空过滤机、干燥机、中间料仓等辅助系统；精制单元采用压力过滤机，将两级分离变为了一级分离，与传统流程相比设备台数减少，维修费用也大为降低，提高了设备的可靠性，装置的稳定性随之提高。目前，压机技术在 PTA 装置已经得到了很好的应用，成为目前的一个发展趋势。另外，新型材料在 PTA 生产上的运用，也进一步减少了投资费用，目前用双相钢代替部分钛合金和 317L，降低了材料费用。在物耗方面，各 PTA 专利厂商，都在优化氧化反应条件、调整催化剂配比、增设催化剂回收、PTA 母液固体回收、醋酸甲酯回收等方面做了大量的工作，并且均已成功地应用到了工业装置上。这些优化和新技术的使用使 PTA 生产的物料消耗大大降低。在能耗方面，由于氧化反应是放热反应，在反应过程中会放出大量的热，目前 PTA 各专利技术均利用反应热发生不同等级的低压蒸汽，供空压机和装置内其他低压蒸汽用户（如脱水塔），采用这种方法，既冷却了氧化反应器顶部的氧化尾气又回收了能量；加氢反应是高温高压反应，在结晶过程中随着压力的逐步降低会闪蒸出大量的不同等级的蒸汽，这些蒸汽基本上用于加热加氢反应器的进料，可加热至 260°C 左右。氧化尾气是高压气，一部分作为空压机的驱动动力，其他用于装置内的输送气和装置内惰性气体用户。此外在流程安排上，尽可能地进行了优化，充分利用了冷热工艺流体的热交换。通过以上措施，PTA 装置目前基本上不需要从外界供给低压蒸汽，只需要一定量的高压蒸汽将加氢反应器的进料从 260°C 左右加热到 286°C 左右；空压机的驱动也不需要从外界供给能量。为了达到降低能耗的目的，还采取了一些其他措施，如增大加氢反应器的进料浓度、提高 TA 单元的母液循环量等。目前 PTA 装置的综合能耗已大大降低，产品能耗优于国家标准先进值。
聚酯	大范围应用	核心技术人员多人	引进及创新	最大产量、最高转化率和最低能耗；通过挖掘设备潜力，达到在不增加能耗的前提下增产增效的目的；提高能源利用率，降低生产成本；消除了过滤器堵塞、劳动力的浪费，还节省了袋装成本，为公司带来可观的经济效益。

多功能聚酯瓶片	国内领先	核心技术人员多人	引进及创新	本产品核心技术采用目前国际先进的高温结晶切粒技术和固相缩聚工艺相结合，流程短、耗能低，单位产品综合能耗达到国内领先水平。
纺丝	大范围应用	核心技术人员多人	引进及创新	通过在熔体直纺线上自主设计安装多个添加点、多种添加材料的在线添加设备、动态和静态混合设备、油剂喷嘴、卷绕机等，对现有设备的更新换代，向聚酯熔体直纺差别化、高端化产品要效益，实现转型升级。破解了大容量聚酯装置与生产小批量、多品种功能性差别化纤维的矛盾。主要生产阻燃、抗静电、有色和全消光等功能改性纤维。
加弹	大批量生产	核心技术人员多人	引进及创新	该技术由公司自主研发完成，用于加工军绿色、黑色等多种颜色 DTY，色泽均匀，织布后无需染色，日常使用不易褪色，多用于织造特殊用途布料。
多功能聚酯薄膜	大批量生产	核心技术人员多人	引进及创新	拥有直熔法和切片法两种拉膜生产线，直熔法通过将聚酯熔体直接送至拉膜生产线制膜，具有流程简化、生产成本低、质量稳定等优势；切片法制膜可根据产品应用需求添加多种功能性材料，具有生产灵活、产品附加值高等优势，生产的背板膜、哑光膜、热封膜、抗紫外膜、离保膜等差异化产品广泛应用于光伏背板、窗膜、遮阳棚、高端包装及光学等领域。
膜级切片	大批量生产	核心技术人员多人	引进及创新	采用先进的聚合工艺，配备独有的添加剂分散工艺和在线添加工艺，保证了各类功能性添加剂性能稳定、均匀分布，使得产品强度高、品相佳，在高速拉膜生产线上得到良好应用。
功能性膜用母粒	大批量生产	核心技术人员多人	引进及创新	利用独有开口剂分散工艺和在线添加技术，实现开口剂在线添加共聚合成。产品可分为高硅母粒、哑光母粒等，具有开口性好、成膜性佳、熔体性能优良，广泛应用于各类功能性聚酯薄膜生产。
无铈聚酯切片	批量生产	核心技术人员多人	引进及创新	采用新型环保高效钛系催化剂替代传统催化剂，通过聚酯在线添加，配合工艺优化调整，生产的无铈聚酯切片可有效防止传统催化剂的铈析出，提高了产品环保附加值，同时利用钛系催化剂价格优势实现降本增效。

主要产品的产能情况

主要产品	设计产能 (万吨/年)	产能利 用率	在建/规划产能 (万吨/年)	投资建设情况
成品油 (fuel)	1,366	根据市 场灵活 调整		
对二甲苯 (PX)	1,040			
间二甲苯 (MX)	20			
苯 (BZ)	330			
精对苯二甲酸 (PTA)	2,150			
间对苯二甲酸 (PIA)	30			
瓶级切片 (PET)	530			
再生瓶级切片 (rPET)	5			9 海南逸盛规划
涤纶预取向丝 (POY)	71			
涤纶全牵伸丝 (FDY)	79			
涤纶加弹丝 (DTY)	67			
聚酯薄膜 (BOPET)	43			
乙烯 (ETH)	420			
乙二醇 (MEG)	240			
全密度聚乙烯 (FDPE)	90			
高密度聚乙烯 (HDPE)	65			
高压聚乙烯 (LDPE)	40			
醋酸乙烯 (VAC)	30			
乙烯醋酸乙烯共聚物 (EVA)	60			80 浙石化高性能树脂项目与高端新材料项目在建
α -烯烃				35 浙石化高端新材料项目在建
POE 聚烯烃弹性体				40 浙石化高端新材料项目在建
超高分子量聚乙烯 (UHMWPE)				5 金塘新材料项目在建
丙烯 (PRO)	330			
聚丙烯 (PP)	180			
苯酚 (PH)	80			40 金塘新材料项目在建
丙酮 (ACT)	50			25 金塘新材料项目在建
聚碳酸酯 (PC)	52			52 金塘新材料项目在建
甲基丙烯酸甲酯 (MMA)	18			
聚甲基丙烯酸甲酯 (PMMA)				18 浙石化高性能树脂项目在建
环氧丙烷 (PO)	27			27 金塘新材料项目在建
聚醚多元醇 (PPG/POP)	38			48 金塘新材料项目在建
丙烯腈 (AN)	52			66 浙石化高端新材料项目在建
丁二烯 (BD)	70			
苯乙烯 (SM)	240		60 金塘新材料项目在建	

丙烯腈-丁二烯-苯乙烯共聚物 (ABS)	160		120	金塘新材料项目在建
稀土顺丁橡胶 (LCBR)	10			
溶聚丁苯橡胶 (SSBR)	6			
硫磺 (S)	121			
甲醇 (MeOH)	40			
醋酸 (AcOH)	100			
己二腈 (ADN)			25	浙石化高端新材料项目在建
己二酸 (AA)			30	浙石化高端新材料项目在建
己二胺 (HMD)			28	浙石化高端新材料项目在建
尼龙 66 盐 (Nylon 66 Salt)			50	浙石化高端新材料项目在建
聚对苯二甲酸丙二醇酯 (PTT)			40	金塘新材料项目在建
聚对苯二甲酸 1,4-环己烷二甲醇酯 (PCT)			10	金塘新材料项目在建
聚对苯二甲酸乙二醇-1,4-环己烷二甲醇酯 (PCTG)			10	金塘新材料项目在建

主要化工园区的产品种类情况

主要化工园区	产品种类
舟山绿色石化基地	石化产业链产品
宁波石化经济技术开发区	石化产业链产品
大连金普新区大孤山工业园区	石化产业链产品

报告期内正在申请或者新增取得的环评批复情况

适用 不适用

项目名称	环评批复
浙江石油化工有限公司新型催化裂化中试项目	舟环岱建审 (2025) 3 号
浙江石油化工有限公司高端新材料项目	舟环岱建审 (2025) 4 号
浙江石油化工有限公司炼化一体化项目改造提升工程	舟环建审 (2026) 10 号
宁波中金石化有限公司异戊烷脱水脱烯烃项目	镇环许 (2025) 65 号
宁波泥螺山新能源有限公司锅炉煤改气及机组配置项目	甬环建 (2025) 94 号
逸盛大石化有限公司 5#泊位增加货种项目	大环评准字 (2025) 000033 号

报告期内上市公司出现非正常停产情形

适用 不适用

相关批复、许可、资质及有效期的情况

适用 不适用

获批单位	资质/许可名称	批复部门	有效期
荣盛石化	排污许可证	杭州市生态环境局	2030.6.26
浙石化	计量标准考核证书 (0.05 级数字压力计量标准装置)	舟山市市场监督管理局	2029.7.29
浙石化	计量标准考核证书 (二等铂电阻温度计标准装置)	舟山市市场监督管理局	2028.11.7

浙石化	计量标准考核证书（工作用廉金属热电偶标准装置）	舟山市市场监督管理局	2028.11.5
浙石化	计量标准考核证书（一等铂铑 10-铂热电偶标准装置）	舟山市市场监督管理局	2028.11.5
浙石化	计量标准考核证书（二氧化硫测定仪检定装置）	舟山市市场监督管理局	2030.12.16
浙石化	计量标准考核证书（硫化氢气体检测仪检定装置）	舟山市市场监督管理局	2030.12.17
浙石化	计量标准考核证书（挥发性有机化合物光离子化检测仪校准装置）	舟山市市场监督管理局	2030.12.17
浙石化	计量标准考核证书（可燃气体报警器检定装置）	舟山市市场监督管理局	2030.11.9
浙石化	计量标准考核证书（氧分析仪和氧气检测报警器检定装置）	舟山市市场监督管理局	2030.11.9
浙石化	计量标准考核证书（一氧化碳检测报警器检定装置）	舟山市市场监督管理局	2030.11.9
浙石化	计量标准考核证书（氨气检测报警器检定装置）	舟山市市场监督管理局	2030.11.9
浙石化	特种设备检验检测机构核准证（丙类检验机构）	浙江省市场监督管理局	2030.2.12
浙石化	CNAS 实验室认可证书	中国合格评定国家认可委员会	2028.4.13
浙石化	质量管理体系认证证书	北京三星九千认证中心有限公司	2026.5.9
浙石化	全国工业产品生产许可证	浙江省市场监督管理局	2030.12.30
浙石化	危险化学品登记证	浙江省危险化学品登记中心	2026.6.13
浙石化	安全生产许可证	浙江省应急厅	2026.12.27
浙石化	排污许可证	舟山市生态环境局	2029.7.14
浙石化	港口经营许可证	舟山市港航和口岸管理局	2026.10.11
浙石化	技术标准规定项目批准书项目单（3#喷气燃料）	民航局航空器适航审定司	2026.7.13
浙石化	民用航空油料检测单位批准项目单（3#喷气燃料）	民航局航空器适航审定司	2026.5.17
浙石化	监控化学品生产特别许可证书（一期）	工信部	2026.5.7
浙石化	监控化学品生产特别许可证书（二期）	工信部	2027.11.28
浙石化	原油非国营贸易进口资格	商务部	/
浙石化	成品油非国营贸易出口资格	商务部	/
浙石化	成品油（燃料油）非国营贸易进口资格	商务部	/
浙石化	辐射安全许可证	舟山市生态环境局	2029.3.4
浙石化	安全生产标准化证书	浙江省安全生产标准化技术委员会	2027.3.6
中金石化	排污许可证	宁波市生态环境局镇海分局	2029.12.02
中金石化	全国工业产品生产许可证	浙江省市场监督管理局	2028.2.11
中金石化	辐射安全许可证	浙江省生态环境厅	2028.7.16

中金石化	安全生产许可证	浙江省应急管理厅	2026.6.4
中金石化	危险化学品登记证	应急管理部化学品登记中心	2028.10.12
泥螺山新能源	排污许可证	宁波市生态环境局镇海分局	2029.12.01
逸盛大化	安全生产许可证	辽宁省应急管理厅	2028.3.27
逸盛大化	中华人民共和国港口经营许可证	大连市交通运输局	2028.7.24
逸盛大化	危险化学品登记证	辽宁省安全生产服务中心	2026.11.15
逸盛大化	排污许可证	大连市生态环境局	2030.6.10
永盛科技	全国工业产品生产许可证	浙江省市场监督管理局	2026.8.11
永盛科技	排污许可证	绍兴市生态环境局	2029.2.6
盛元化纤	排污许可证	杭州市生态环境局	2030.6.25

从事石油加工、石油贸易行业

是 否

公司主要从国外进口原油作为原料，从事各类油品、化工品、聚酯产品的研发、生产和销售，产品种类丰富，规格齐全，涵盖新能源、新材料、有机化工、合成纤维、合成树脂、合成橡胶、油品等多个领域，基本实现了“一滴油到世间万物”，并不断在现有全球超大型一体化炼化基地和完备上下游配套的基础上提升完善新材料产业链。

从事化肥行业

是 否

从事农药行业

是 否

从事氯碱、纯碱行业

是 否

二、报告期内公司所处行业情况

公司需遵守《深圳证券交易所上市公司自律监管指引第3号——行业信息披露》中化工行业的披露要求

2025年，面对全球经济增长与通胀压力缓释并存、主要经济体维持宽松货币政策的复杂外部环境，中国经济展现出强劲的韧性与活力，延续了稳中有进、长期向好的发展态势，为全球经济复苏注入了确定性并提供了广阔市场机遇。在此宏观背景下，石化行业紧扣智能化、高端化、绿色化的转型主线，积极破解结构性矛盾，发展质效稳步提升。行业龙头企业充分发挥引领作用，聚焦产业链的延伸与补强，通过深化技术创新、加速模式升级以及推动多能融合，持续构筑核心竞争优势。报告期内，主要石化产品及材料的产需实现稳健增长，出口业务亦保持良好拓展势头，行业整体在高质量发展的轨道上迈出了更加坚实的步伐。

（一）全球宏观经济

2025年，在全球经济面临多重挑战的背景下，世界经济展现出稳健的运行态势，增长结构持续优化，内生动力不断积聚。据国际货币基金组织、世界银行等权威机构测算，全年全球GDP增速约3%，在复杂多变的环境中保持了可贵的增长韧劲。其中，发达经济体运行平稳，欧元区与美国经济增速分别为1.3%和2%左右，呈现出企稳向好的趋势；新兴经济体继续担当全球增长的“主引擎”与“动力源”，贡献了超

过 70% 的全球经济增量，展现出蓬勃的发展活力与强大的支撑作用，为世界经济的复苏与繁荣注入了更多确定性。

报告期内在全球经济增速放缓、贸易环境复杂多变等不确定性因素持续增加的背景下，国际原油价格全年呈现震荡下行的走势。以布伦特原油价格为例，年初 1 月份价格为 78.35 美元/桶，此后逐月波动回落，至 12 月已降至 61.63 美元/桶，全年价格中枢较往年有所下移。油价的疲软走势既反映了全球市场需求侧的增长压力，也为石化行业成本端带来了结构性的调整与重塑。据美国化学理事会（ACC）发布的报告显示，2025 年美国化学品产量增幅仅为 0.7%，工业领域增长疲软，行业整体延续低速增长态势。欧洲化工行业面临的挑战则更为严峻，根据欧洲化工理事会（Cefic）的统计，继 2024 年产量同比下降 2.4% 之后，2025 年欧洲化工产品产量再度下降 2%，成本压力持续加大，全球竞争力受到严重冲击。



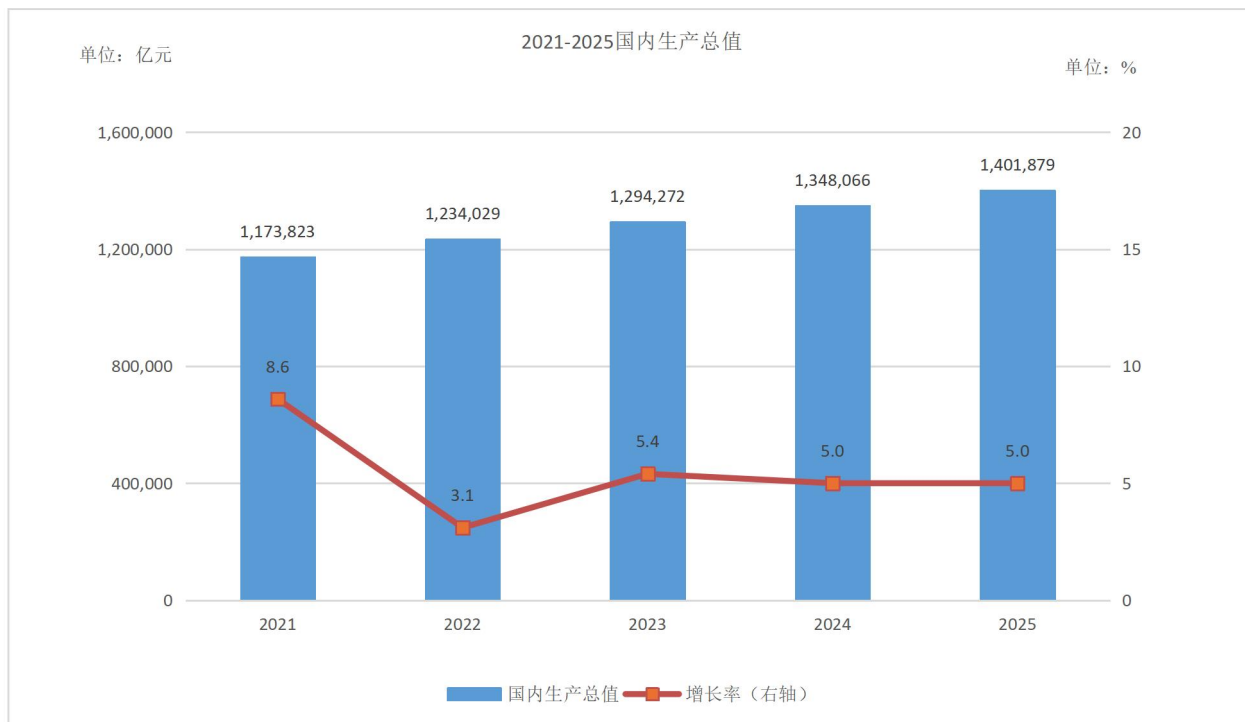
数据来源：wind

（二）中国经济形势

2025 年，中国经济在复杂严峻的外部环境中继续保持稳健前行，高质量发展扎实推进。国家统计局数据显示，全年国内生产总值达到 1,401,879 亿元，同比增长 5.0%，经济规模再上新台阶。

回顾近五年发展轨迹，中国经济展现出强大的韧性与潜力：2021 年至 2025 年，国内生产总值从 1,173,823 亿元稳步攀升至 1,401,879 亿元，五年间累计增量超过 22.8 万亿元，实现了量的合理增长与质的有效提升。从增速上看，2022 年虽面临多重超预期因素冲击，经济增速仍保持在 3.0% 的合理区间；此后增速逐级回升，2023 年、2024 年分别增长 5.4% 和 5.0%，2025 年在高基数基础上继续实现 5.0% 的增长，反映出经济回升向好、稳中有进的良好态势。

这一系列数据表明，尽管外部环境风云变幻，国内发展面临多重挑战，但中国经济依然保持着爬坡过坎的韧劲与定力。五年来，经济总量连上新台阶，既展现了超大市场需求的深厚潜力，也折射出产业链不断升级的坚实步伐。在承压中前行、在调整中蓄力，中国经济的稳步增长不仅为国内民生改善和产业转型提供了坚实支撑，也为持续动荡的全球经济注入了宝贵的稳定性与信心。



数据来源：国家统计局

(三) 石化行业状况

2025年，我国石油和化工行业在严峻的市场考验中承压前行，走出了一条“生产稳中有进、效益短期承压、结构持续优化”的发展曲线。根据中国石油和化学工业联合会相关数据，全年规上企业工业增加值同比增长6.9%，高出全国工业平均水平1个百分点，原油产量实现“七连增”、天然气产量实现“九连增”，能源安全保障能力进一步增强。同时，在全球贸易环境恶化的背景下，石化产品出口额逆势增长2.5%，展现出较强的产业韧性与国际竞争力。

报告期内，从内部结构看，三大板块运行分化明显：化工板块表现相对稳健，工业增加值增长7.6%，营业收入实现0.5%的正增长；油气板块虽利润下降19.1%，但19.8%的营收利润率仍显示出较强的盈利底盘；炼油板块则受成品油消费下降拖累，“减油增化”转型已从战略选择变为生存必需。

值得关注的是，行业正在压力中加速“换挡”。一方面，能源消费结构深刻变革，2025年国内汽油产销量首次“双下降”，新能源乘用车渗透率突破55%，推动炼化企业加速向化工材料和特种产品转型；另一方面，高端化升级步伐加快，在新能源材料、高端电子化学品、生物制造等领域，一批关键技术实现突破，研发投入强度持续提升，为“十五五”积蓄动能。

总体来看，2025年是石化行业在低位运行中“筑底蓄力”的一年。面对价格低谷与需求分化，行业没有被动等待，而是以创新破局、以转型应势。随着《石化化工行业稳增长工作方案》《精细化工产业发展实施方案》等政策落地，产业高端化、智能化、绿色化的路径愈发清晰。作为国民经济的重要支柱，石化产业正在经历一场从“规模扩张”向“价值重构”的深层变革。

序号	政策名称	出台单位	发布时间
1	《国务院办公厅关于推动成品油流通高质量发展的意见》	国务院	2025年1月27日
2	《2025年能源工作指导意见》	国家能源局	2025年2月27日
3	《2025年能源行业标准计划立项指南》	国家能源局	2025年3月7日
4	《2025年数字化绿色化协同转型发展工作要点》	中央网信办等十部门	2025年4月25日
5	《市场监管总局十项措施整治“内卷式”竞争》	市场监管总局	2025年5月19日

6	《成品油流通管理办法》	商务部	2025 年 8 月 1 日
7	《节能降碳中央预算内投资专项管理办法》	国家发展改革委	2025 年 9 月 19 日
8	《石化化工行业稳增长工作方案（2025-2026 年）》	工业和信息化部等七部门	2025 年 9 月 25 日
9	《石油天然气基础设施规划建设与运营管理办法》	国家发展改革委	2025 年 10 月 30 日
10	《“人工智能+制造”专项行动实施意见》	工业和信息化部等八部门	2025 年 12 月 25 日

（四）公司行业地位与竞争优势

作为全球领先的化工材料生产商之一、公司主导运营全球单体最大的炼化一体化项目 4000 万吨/年绿色石化基地，是全球重要的聚酯、新能源材料、工程塑料和高附加值聚烯烃的生产商，是全球最大的 PX、PTA 等化工品生产商，聚乙烯、聚丙烯、PET、EVA、ABS、PC 等多个产品的产能位居全球前列。2025 年，公司在全球化工行业的核心地位持续巩固：位列美国《化学与工程新闻》“全球化工企业 50 强”第 14 位，荣登 ICIS“全球化工企业 100 强”第 9 位，并在美国《化学周刊》“全球化工公司十亿美元俱乐部”中高居第 7 位。品牌影响力持续放大，入选 Brand Finance“2025 全球化工最具价值品牌榜”第 5 位。与此同时，公司在可持续发展领域亦表现卓越，MSCI ESG 评级提升至 A 级，在碳减排、水资源管理及公司治理等方面达到行业领先水准，彰显出负责任、高质量的长远发展格局。

面对 2025 年行业发展新态势，公司持续深化“纵横双向”战略布局，着力锻造穿越周期的核心能力。纵向维度，公司不断巩固炼化一体化优势，深挖“油转化”潜力，持续提升装置运行效率和资源综合利用水平，全方位强化降本增效能力；横向维度，公司加速推进产品结构高端化升级，重点发力新能源材料、高端树脂、特种化学品等高附加值领域，依托金塘新材料等重大项目建设，加速完善从基础化工原料到高端新材料的全产业链覆盖，构建起更加多元、更具韧性的产品矩阵。

在全球化布局方面，公司与沙特阿美的战略合作持续深化，双方在原油供应、技术研发及海外市场拓展等层面实现深度协同，共同推进中金石化和 SASREF 扩建项目，海外布局步伐显著加快。通过不断拓宽国际发展空间，公司抗周期波动能力及全球市场竞争力得到进一步提升，为新一轮高质量发展注入强劲动能。

三、核心竞争力分析

公司作为国内综合实力领先的石化行业的龙头企业之一，核心竞争力主要体现在以下几个方面：

（一）完备的产业协同优势

公司经过多年的发展和完善，抓住了行业调整中的机遇，实现了快速增长，具备了“一滴油到世间万物”的发展业态。通过产业链延伸，公司有效降低了业务成本，实现了上下游相互配套，也提高了公司的持续盈利能力和抗风险能力。在控股股东公司荣盛石化、参股股东桐昆股份完整的聚酯产业链基础上，浙石化成功打通从一滴油到一根丝全流程的最后一环，建立起聚酯产业上下游一体化的巨大优势，并在其他产业链也与股东单位形成良好的协同优势。

舟山绿色石化基地—宁波石化基地互联互通可实现宁波、舟山两大基地的协同发展，管道运输使得通过船舶运输和陆路运输的风险和成本大大降低；宁波石化基地副产的大量轻烃原料通过管道输送到舟山绿色石化基地可作为优质的乙烯原料；舟山绿色石化基地的富余油品可以输送到宁波石化基地充当生产芳烃的优质原料。

浙石化项目建设有能满足两期项目原油的保供的配套设施。马日原油库和鱼山岛原油库总库容达到 460 万方，为国内炼化配套最大规模库容。浙江自贸区作为全国油气企业最集聚的资源配置基地，包括册子岛、外钓岛等超 3,000 万立方米的油库库容，大部分输油管网互联互通，可实现就地运输。公司推

进金塘原油储运基地罐区工程与码头工程，新建 3 座 30 万吨级油品泊位，设计年吞吐量 5000 万吨；新建罐区工程总库容 464 万立方米，设计年周转量 5000 万吨。待本项目建成后，码头吞吐及原油储备“大进大出、快进快出”的规模效益将逐步显现，能有效的发挥经济效益和社会效益。

（二）显著的区位优势

沿着我国东部海岸线，公司生产基地主要分布在“环渤海经济圈”的辽宁大连、“长三角经济圈”的浙江宁波、舟山以及“一带一路经济带”和“海上丝绸之路”的海南海口，各个生产基地毗邻优质港口，联结运河，码头设施配备齐全，公司产品生产所需主要原料及其他辅助原料可在公司自建或租用的化工料码头卸料及储存，极大地便利了大宗原料运输及其库存调节。

浙石化项目位于油品和化工产品消费集中区，重要产品适销对路，化工产品目标市场主要针对我国经济最为发达、石化产品下游消费市场最为活跃的地区—华东和华南地区，其下游塑料制品加工、轻工日化等相关产业发达，对大宗石化产品有较强的市场承接能力。成品油销售渠道路径多，政策支持力度大，竞争优势明显。商务部正式批复同意赋予浙石化非国营贸易成品油出口资格，浙石化作为首家获得出口权的民营炼化企业率先打开了东南亚的销售窗口，在国内成品油供应过剩的局面下，浙石化成品油出口权具有稀缺性和极高的价值。

（三）卓越的战略布局优势

公司天生具备极强的市场灵敏度和灵活的决策机制，不仅能做到紧盯市场，而且在自身节奏快、环节少的体制优势下，对战略做出及时准确的调整，把握市场形势的先机。管理层投资触觉敏锐，项目投资时机准确，投融资能力卓越。公司从涤纶化纤起家，历经多年发展，形成了良好的基础，伴随着 2022 年初子公司浙石化 4000 万吨/年炼化一体化项目全面投产，浙石化一举成为全球最大单体炼厂。依托全球单体规模最大的浙石化 4000 万吨炼化一体化项目平台，公司加快布局下游化学新材料，瞄准新能源和高端材料领域，部署了 EVA、POE、DMC、PC 和 ABS 等一批新能源新材料产品，产品链不断丰富。随着新项目的稳步推进，公司新能源材料、可再生塑料、特种合成材料和高端合成材料等产能将得到有序扩充，新材料转型逐步加速。

（四）强劲的研发创新优势

公司坚持“自主创新”与“开放合作”双轮驱动的科技研发模式，搭建了高新技术研发中心、院士专家工作站、企业技术中心、博士后科研工作站等一流的研发平台，同时，积极开展对外技术交流和探讨，主动推进产学研一体化合作，整合高校、社会、企业等多方资源，携手提升科研水平、促进技术进步，共同打造开放健康、合作共赢的创新生态。公司近年来不断加大和国内外科研合作，研发投入逐年增长，并维持在行业领先水平。

公司旗下主要生产企业为国家高新技术企业，研发实力强劲，在长期生产管理中积累了丰富的工艺操作经验，集聚国内外“产、学、研、用”力量，以自主创新开展研发，建立实验室创新、小试、中试、工业示范生产一体化成果熟化平台，依托公司灵活体制机制和完整的产业链优势，克服目前国内其他研究院所虽有基础研究但相关成果难以孵化转化的弊端，打通科研成果到产业推广应用的最后一道瓶颈，助推产业技术创新升级，抢占技术制高点，推动公司向技术自主化、原料多样化、产品高端化、生产绿色化、产业智能化等方向高质量发展。

（五）丰富的人力资源优势

公司十分注重企业文化建设，有着良好的工作氛围，具有很强的企业凝聚力，公司通过内部培养、外部引进等方式拥有一批稳定的核心管理、研发、技术型人才。公司重视在岗员工队伍的培育，立足实际、综合统筹，不断拓宽员工选拔平台，建立行之有效的激励机制，通过提升员工待遇水平、完善职称评定、明确晋升标准和奖励办法等保持员工队伍的实干有为。公司采取考评结合、以赛代评等方式动态考评员工综合素养，形成比学赶超、进位争先的良性竞争局面，突出因人而用、任其所宜，让各类人才都有“用武之地”。

此外，公司高度重视人才和团队的管理工作，内部激励和外部培养方式双管齐下。内部管理上，推

进高管、高潜、专业化三支队伍建设，尤其要重视人才评价和清廉教育工作，加强技能培训和技能认定，提升员工各方面的素质。外部培养上，依托产学研等合作平台，积极做好高学历、高技能人才引进工作，提升高素质员工的比例，为企业发展提供新动能。

（六）高效的运营管理优势

公司坚持制度化建设，将数字化、智能化、标准化、流程化、规范化融于企业运作之中，积极加强信息化建设，全面整合采购、生产、存货、销售等业务环节，持续提升快速反应能力。公司已结合自身实际情况建立了一整套行之有效的管理制度，明确了岗位职责与工作流程，通过精细化管理，有效降低了运营成本。通过多年努力，公司信息化、绩效考核、信用管理等体系的建设均处于行业领先水平，同时，通过品牌和文化建设，公司进一步提升了企业凝聚力和品牌影响力。2025 年，公司凭借卓越实力，揽获多项荣誉：



四、主营业务分析

1、概述

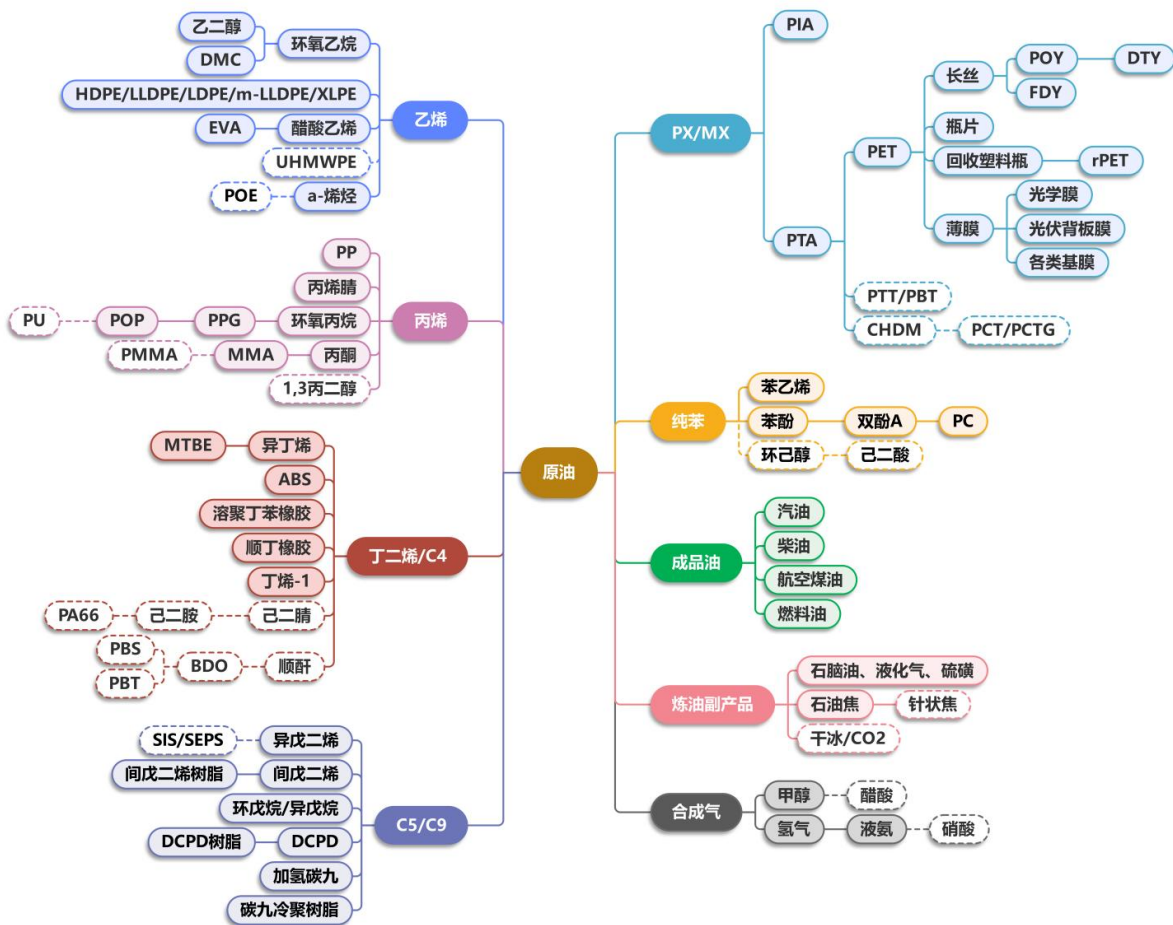
荣盛石化是中国石油化工民营龙头企业之一，主要从事各类油品、化工品、聚酯产品的研发、生产和销售，于环渤海经济圈、长三角经济圈和海南一带一路经济圈等地建有七大生产基地，打造形成了聚酯、工程塑料、新能源、高端聚烯烃、特种橡胶五大产业链，是亚洲重要的聚酯、新能源材料、工程塑料和高附加值聚烯烃的生产商之一，拥有全球最大的PX、PTA等化工品产能。

（一）主要产品

公司产品种类丰富，规格齐全，涵盖新能源、新材料、有机化工、合成纤维、合成树脂、合成橡胶、油品等多个领域，基本实现了“一滴油到世间万物”，并不断在现有全球超大型一体化炼化基地和完备上下游配套的基础上提升完善新材料产业链。



目前主要产品如下图所示：



注：虚线/虚框为规划产品

（二）经营举措

2025 年是“十四五”规划收官之年，也是公司深耕主业、攻坚转型的关键一年。董事会统筹战略全局，带领全体员工应对全球经济复苏乏力、行业竞争加剧等多重挑战，坚持稳中求进总基调，经营业绩稳中有升，高质量发展动能持续增强。

1.战略布局纵深推进，产业底盘更加稳固

荣盛石化坚持“高端化、智能化、绿色化”发展方向，科学决策、精准投资，推动重点项目建设跑出加速度。公司与沙特阿美的战略合作不断走深走实，双方在原油供应、技术研发、海外市场拓展等层面实现深度协同，国际化布局迈出关键一步。浙石化高性能树脂项目首批装置如期建成投产，高端化工材料产能规模持续扩大，产业链向高附加值领域延伸的步伐更加坚定。浙石化油品码头新泊位顺利实现口岸开放，新加坡贸易平台功能持续完善，成品油出口创效显著，多类产品成功拓展海外市场，全球供应链网络韧性不断增强。

2.创新驱动成果丰硕，核心竞争力持续提升

荣盛石化始终将创新摆在发展的核心位置，持续加大研发投入力度，全年研发投入强度保持行业领先。浙石化成功获得制造业单项冠军企业、省级先进级智能工厂等多项企业荣誉，数字化案例入选“十四五”石油和化工行业数字化转型优秀案例，彰显了公司在数字化管理的创新能力。公司数字化转型全面提速。智能客服、AI 助手等工具在生产管理中广泛应用，自研 MES 系统完成迭代升级，智能物料编码系统将编码效率提升 85% 以上，数字化管理能力跻身行业第一梯队。

3.绿色发展成效显著，ESG 表现行业领先

荣盛石化坚定践行“双碳”战略，绿色发展水平持续提升。公司 MSCI ESG 评级跃升至 A 级，位列国内化工企业首位。浙石化通过 QESEnM 一体化管理体系认证，海南逸盛石化获评国家级“绿色工厂”。公司上下全年实施节能技改项目多项，浙石化 190 项生产优化提升效益明显，中金石化余热利用等项目年节能量超 13 万吨标煤，能耗、碳排放强度持续下降，绿色发展底色更加鲜亮。

4.治理体系持续完善，风险防控坚实有力

荣盛石化持续健全现代企业治理体系，推动管理效能稳步提升。全年共召开股东大会 5 次、董事会会议 7 次、监事会会议 6 次，所有重大事项均严格履行决策程序，决策科学性、规范性持续增强。根据新《公司法》要求及配套制度过渡期安排，公司于 2026 年前完成监事会取消工作，并在公司章程中明确强化审计委员会职能，全面承接原监事会职权，构建起“横向到边、纵向到底”的风险防控体系。

（三）运营协同

1.控股股东

荣盛控股位列世界 500 强第 118 位、中国企业 500 强第 32 位、中国制造业企业 500 强第 7 位、中国民营企业 500 强第 7 位，目前集团已拥有荣盛石化（股票代码：002493）、宁波联合（股票代码：600051）等上市公司，业务涉及油气上游及交易、煤炭、物流、装备制造、工艺工程技术、房地产、创投等多个领域；旗下荣通物流是国家 AAAA 级物流企业，有着成熟稳定的承运商合作运营平台；控股的苏州圣汇装备有限公司专门从事压力容器、低温装备、球罐、船用装备等的设计、制造和销售；参股的上海寰球工程有限公司具有极为丰富的工程 EPC 经验；浙江荣盛创业投资有限公司投资的多个项目不仅实现了很好的经济效益，而且也促进了产业链的协同；另外，其他多项投资也在不断推进中。

2.战略投资者

荣盛石化与沙特阿美在产业上互为上下游，具有良好的合作基础，双方将开展全方面的协商与合作，例如：①前沿的技术共享合作：双方真诚地讨论利用其优势进行技术互补，共同开发满足未来市场需求

的新技术、工艺和设备，并向市场推广，同时还将共享研究和开发的必要资源；②稳定的原油供应保证：沙特阿美向浙石化供应承诺数量为 48 万桶/日的高品质原油，以及为公司提供石脑油、混合二甲苯、直馏燃油等生产原料；③无息的采购授信额度：为期 20 年，不低于 8 亿美元的信用额度，且额度可在合作期限内增加，有利于提升浙石化的资金利用效率，对提升其盈利能力会产生积极影响；④灵活的原油仓储合作：各方将友好协商公司向沙特阿美提供位于舟山市的原油储罐及相关设施，沙特阿美维持原油库存不少于 150 万公吨的水平，有助于保障浙石化的原油供应；⑤广阔的全球销售渠道：依托沙特阿美的海外销售渠道，公司可以进一步开拓产品国际市场空间和深化海外客户战略合作。同样，借助公司深耕多年的资源，沙特阿美也可以快速打入相关的国际及国内市场。

双方“强强联合”实现原料供应前移与全球化销售渠道拓展，促进资源共享与产业链协同，携手构建互利共赢的产业新生态。作为“一带一路”倡议的践行者，荣盛石化以“走出去”与“引进来”双轮驱动，在中东建立战略支点，布局环印度洋供应链网络，同时吸引国际战略资金长期投资中国，为蓬勃发展注入源源不断的活力。

3.炼化板块

3.1.浙石化

浙石化炼化一体化项目以打造“民营、绿色、国际、万亿、旗舰”基地为目标，一次规划、统一布局，目前已形成加工 4,000 万吨/年炼油、880 万吨/年对二甲苯、420 万吨/年乙烯处理能力的世界级炼化一体化基地，其中加氢、重整、PX 等多套装置单系列规模为世界最大。项目设计最大程度实现炼化一体化，最大限度为下游化工装置提供优质的原料，最大化生产芳烃（PX）和化工产品，并尽量减少成品油的产量，成品油收率低于行业平均水平，减油增化成效突出。同时，通过蒸汽、水等能源资源梯级优化利用，充分利用装置低温余热，建成世界规模最大的热法海水淡化装置，实现节能减排。项目的炼化一体化率全球第一，远高于全国石化产业一体化率平均水平，基地规模与一体化程度居世界领先水平。

浙石化原油适应性强，按轻、中、重、酸分类存储，分输分炼，结合调合手段，可以加工全球 80%-90% 的原油，对油价波动的适应性大大增强，相较于国内其他头部企业，有明显的优势。产品结构灵活、技术成熟可靠，主要装置规模和技术经济指标都代表了全球最先进水平。由于一次性统筹规划，炼油、芳烃、乙烯部分充分体现“分子炼油”的理念，物尽其用。烯烃全部深加工成进口依存度高的化工品，使其具备更强应对行业周期的能力。

作为聚酯产业链上游产业，浙石化也为公司成功打通从一滴油到一根丝全流程的最后一环，建立起聚酯产业上下游一体化的巨大优势。浙石化地处舟山，位于浙江自贸区，享受自贸区的各项政策优惠，已连续取得成品油出口配额，同时，华东地区是终端化学品主要消费地，长三角集中了中国 70% 左右的塑料和化纤产能，区域优势明显；所在地鱼山岛为无人岛，便于开发利用，对周边的社会影响小，未来发展空间广阔；靠近消费市场，宁波一舟山港的海陆枢纽地位凸显，大宗物料及产品进出便利，交通运输成本大幅度降低。

工业 AI 已深度融入浙石化的生产运营核心环节，浙石化构建起以“智能仪表+预测性维护+数据治理”为核心的新型工业智能体系，通过数据分析与 AI 技术显著提升生产效能。浙石化部署了规模高达 100 万 I/O 点的工业控制系统，全面支撑生产效率、经济效益与安全水平的协同提升，并带动产业链上下游可持续发展。依托超 100 万台在线仪表对生产过程实施实时监控，结合机器人巡检、全流程智能控制系统以及危化品运输全链条安全风险智能管控，浙石化实现了装置运行平稳率 $\geq 98.5\%$ 、主要炼油化工装置自控率 $\geq 99\%$ （远高于全球炼厂平均约 80% 的水平），并全面推动人、车、物安全准入的信息化、可视化与智能化管理。

3.2.中金石化

中金项目于 2015 年 8 月投产运行，是世界上当前在役的单系列规模前列的芳烃联合装置。本项目首创以燃料油（较石脑油便宜）为原料制成芳烃产品工艺，选用了新颖的技术路线，在解决全球石脑油供应紧张的同时，可大幅节约原料采购成本，引入“循环经济”理念，创新性地利用副产品氢气将燃料油

加工成石脑油。

中金石化与同济大学合作开发的新型歧化催化剂在浙石化 2#歧化装置（350 万吨/年）上成功实现首次工业化应用。该催化剂具有同时达到高空速、高选择性、高重质芳烃转化率的“三高”优异特性，并具有较好的运行稳定性，综合性能与技术指标均达到了目前行业先进水平，可实现进口替代，体现了公司科研创新能力与水平的阶段性进步，对于不断提升芳烃装置运行水平、提高原料转化利用效率、实现节能降碳具有重要意义。

3.3.荣盛新材料（舟山）

作为舟山绿色石化基地的拓展区，以浙石化和宁波中金石化为依托，向下游延伸产业链，发展精细化工、化工新材料。浙石化、中金石化与金塘新材料的互联互通规划，是荣盛石化构建“炼化-芳烃-高端新材料”全产业链协同发展的核心战略，通过基础设施互联、产业链延伸和政策协同，形成了跨区域的深度整合体系。其中，浙石化在金塘布局原油储运基地罐区、码头工程，以及舟山-宁波石化基地互联互通管道项目，将统筹整合原油及各类化工品仓储资源，以专用管道实现浙石化、中金石化与金塘新材料项目的高效联通。目前该项目已开工建设，相关工作正按计划有序推进。

4.PTA 板块

公司旗下逸盛新材料、逸盛大化、海南逸盛、浙江逸盛四大 PTA 生产基地合计总产能 2150 万吨，规模稳居全球首位。依托全产业链一体化布局，公司 PTA 板块在上下游一体化协同、物流与规模效应方面构筑了显著竞争优势。上下游协同层面，公司上游配套 PX 产能，实现核心原料 PX 较高比例自给；下游延伸覆盖聚酯瓶片、长丝及薄膜等产品，产业链联动效应突出。物流方面，各基地紧邻宁波、大连等沿海深水良港，配套大型专用码头与输送管道，通过管输、船运直供等模式有效降低综合运输成本；同时贴近下游聚酯纺织产业集群，进一步提升产销响应效率。

公司自 2002 年建成首套民营 PTA 生产线以来，坚持自主创新，相继开发和建设了国内首套拥有自主知识产权的 PTA 工艺包和生产装置，并实现了大型氧化反应器、高速泵等核心装备的首次国产化应用，改变了我国 PTA 行业长期依赖引进国外成套专利技术工艺技术的局面，带动了国内一大批设备制造厂家实现跨越式发展，与此同时，我们不断对现有设备进行技术改造，以提升生产效率和产品质量，同时持续优化原材料消耗，确保资源的高效利用。

5.聚酯板块

公司已构建起涵盖涤纶长丝、聚酯瓶片以及聚酯薄膜的完整聚酯产能体系，形成结构完善、协同高效的产业布局。在涤纶长丝领域，公司主要布局盛元化纤、荣翔化纤两大生产基地，长丝产能规模位居全国前列。其中，盛元化纤以数字化赋能传统产线焕新，打造“黑灯工厂”，实现“机器换人”，荣获工信部“智能制造优秀场景”。在聚酯薄膜领域，主要生产基地为永盛科技，聚酯薄膜年产能达到 43 万吨/年，位居国内前四，通过差异化产品的开发，产品竞争力与市场影响力持续提升。在聚酯瓶片领域，公司充分利用产业链一体化优势不断挖潜增效，目前聚酯瓶片产能达 530 万吨/年，位居全球第二、国内第一，主要依托逸盛大化、海南逸盛两个基地生产，可就地消化部分 PTA 产能，有效强化产业链协同，显著提升整体盈利能力与综合竞争优势。此外，海南逸盛拥有 r-PET 产能 5 万吨/年，产品通过了美国食品和药品监督局（FDA）认证，确认产品可用于生产含有高达 100%再生含量的接触所有食品的 PET 容器当中。海南逸盛在绿色低碳、循环经济领域形成差异化优势，成功入选国家级绿色工厂。

2、收入与成本

（1）营业收入构成

单位：元

	2025 年		2024 年		同比增减
	金额	占营业收入比重	金额	占营业收入比重	
营业收入合计	308,622,318,229.03	100%	326,475,162,608.88	100%	-5.47%
分行业					
石化行业	255,500,488,442.92	82.79%	289,301,177,635.53	88.61%	-11.68%
聚酯化纤行业	23,394,524,139.61	7.58%	18,507,338,180.98	5.67%	26.41%
贸易及其他	29,727,305,646.50	9.63%	18,666,646,792.37	5.72%	59.25%
分产品					
炼油产品	106,317,955,897.68	34.45%	117,855,712,431.38	36.10%	-9.79%
化工产品	117,197,993,998.82	37.98%	121,767,959,624.54	37.30%	-3.75%
PTA	31,984,538,546.42	10.36%	49,677,505,579.61	15.21%	-35.62%
聚酯化纤薄膜	23,394,524,139.61	7.58%	18,507,338,180.98	5.67%	26.41%
贸易及其他	29,727,305,646.50	9.63%	18,666,646,792.37	5.72%	59.25%
分地区					
国内地区	256,652,601,640.89	83.16%	280,740,961,976.87	85.99%	-8.58%
国外地区	51,969,716,588.14	16.84%	45,734,200,632.01	14.01%	13.63%

2025 年度公司（含联营企业）化工品营业收入 2,479 亿元。

(2) 占公司营业收入或营业利润 10%以上的行业、产品、地区、销售模式的情况

适用 不适用

单位：元

	营业收入	营业成本	毛利率	营业收入比上年同期增减	营业成本比上年同期增减	毛利率比上年同期增减
分行业						
石化行业	255,500,488,442.92	218,745,966,236.45	14.39%	-11.68%	-13.44%	1.74%
聚酯化纤行业	23,394,524,139.61	23,136,513,191.87	1.10%	26.41%	27.16%	-0.58%
贸易及其他	29,727,305,646.50	29,041,107,310.63	2.31%	59.25%	60.55%	-0.79%
分产品						
炼油产品	106,317,955,897.68	81,947,962,998.84	22.92%	-9.79%	-15.65%	5.35%
化工产品	117,197,993,998.82	104,365,714,868.57	10.95%	-3.75%	-0.80%	-2.65%
PTA	31,984,538,546.42	32,432,288,369.04	-1.40%	-35.62%	-35.59%	-0.04%
聚酯化纤薄膜	23,394,524,139.61	23,136,513,191.87	1.10%	26.41%	27.16%	-0.58%
贸易及其他	29,727,305,646.50	29,041,107,310.63	2.31%	59.25%	60.55%	-0.79%
分地区						
国内地区	256,652,601,640.89	219,733,162,554.92	14.39%	-8.58%	-9.94%	1.29%
国外地区	51,969,716,588.14	51,190,424,184.03	1.50%	13.63%	13.72%	-0.08%

公司主营业务数据统计口径在报告期发生调整的情况下，公司最近 1 年按报告期末口径调整后的主营业务数据

适用 不适用

境外业务产生的营业收入或净利润占公司最近一个会计年度经审计营业收入或净利润 10%以上

是 否

(3) 公司实物销售收入是否大于劳务收入

是 否

行业分类	项目	单位	2025 年	2024 年	同比增减
石化行业	销售量	万吨	4,641.65	4,833.50	-3.97%
	生产量	万吨	5,553.43	5,626.61	-1.30%
	库存量	万吨	92.00	96.68	-4.84%
聚酯化纤行业	销售量	万吨	404.81	284.73	42.17%
	生产量	万吨	591.88	379.26	56.06%
	库存量	万吨	19.73	19.02	3.73%

相关数据同比发生变动 30% 以上的原因说明

适用 不适用

本报告期，聚酯化纤行业产品产量、销量较去年同期增加较多，主要系子公司逸盛大化年产 150 万吨多功能聚酯切片扩建项目全面投产及子公司盛元化纤年产 50 万吨智能化功能性纤维项目投产影响。

(4) 公司已签订的重大销售合同、重大采购合同截至本报告期的履行情况

适用 不适用

(5) 营业成本构成

行业和产品分类

单位：元

行业分类	项目	2025 年		2024 年		同比增减
		金额	占营业成本比重	金额	占营业成本比重	
石化行业	原材料	195,575,244,176.82	89.40%	230,087,963,447.61	91.05%	-1.65%
石化行业	人工工资	1,505,156,575.99	0.69%	1,629,097,178.37	0.65%	0.04%
石化行业	折旧	12,920,830,342.00	5.91%	11,485,497,958.88	4.54%	1.37%
石化行业	能源	7,395,409,830.30	3.38%	8,088,775,842.84	3.20%	0.18%
石化行业	其他	1,349,325,311.34	0.62%	1,415,340,457.45	0.56%	0.06%
合计		218,745,966,236.45	100.00%	252,706,674,885.15	100.00%	
聚酯化纤行业	原材料	21,036,753,529.94	90.92%	16,700,812,031.91	91.78%	-0.86%
聚酯化纤行业	人工工资	419,060,277.00	1.81%	243,245,412.13	1.34%	0.47%
聚酯化纤行业	折旧	362,780,023.72	1.57%	222,943,670.72	1.23%	0.34%
聚酯化纤行业	能源	899,435,050.70	3.89%	736,617,398.02	4.05%	-0.16%
聚酯化纤行业	其他	418,484,310.51	1.81%	291,872,319.41	1.60%	0.21%
合计		23,136,513,191.87	100.00%	18,195,490,832.19	100.00%	

单位：元

产品分类	项目	2025 年		2024 年		同比增减
		金额	占营业成本比重	金额	占营业成本比重	
炼油产品	原材料	72,664,201,523.07	88.67%	87,489,852,797.32	90.06%	-1.39%
炼油产品	人工工资	613,968,625.26	0.75%	718,718,241.18	0.74%	0.01%
炼油产品	折旧	5,269,786,918.37	6.43%	5,051,388,916.49	5.20%	1.23%
炼油产品	能源	2,952,832,300.12	3.60%	3,431,518,474.45	3.53%	0.07%
炼油产品	其他	447,173,632.02	0.55%	457,807,507.08	0.47%	0.08%
合计		81,947,962,998.84	100.00%	97,149,285,936.52	100.00%	
化工产品	原材料	92,596,960,612.96	88.73%	94,982,926,212.71	90.28%	-1.55%
化工产品	人工工资	797,008,253.39	0.76%	786,101,524.14	0.75%	0.01%
化工产品	折旧	6,818,306,283.07	6.53%	5,485,471,675.60	5.21%	1.32%
化工产品	能源	3,661,702,402.83	3.51%	3,530,012,517.16	3.36%	0.15%
化工产品	其他	491,737,316.32	0.47%	421,039,023.32	0.40%	0.07%
合计		104,365,714,868.57	100.00%	105,205,550,952.93	100.00%	
PTA	原材料	30,314,082,040.79	93.47%	47,615,184,437.58	94.55%	-1.08%
PTA	人工工资	94,179,697.34	0.29%	124,277,413.05	0.25%	0.04%
PTA	折旧	832,737,140.56	2.57%	948,637,366.79	1.88%	0.69%
PTA	能源	780,875,127.35	2.41%	1,127,244,851.23	2.24%	0.17%
PTA	其他	410,414,363.00	1.26%	536,493,927.05	1.07%	0.19%
合计		32,432,288,369.04	100.00%	50,351,837,995.70	100.00%	
聚酯化纤薄膜	原材料	21,036,753,529.94	90.92%	16,700,812,031.91	91.79%	-0.87%
聚酯化纤薄膜	人工工资	419,060,277.00	1.81%	243,245,412.13	1.34%	0.47%
聚酯化纤薄膜	折旧	362,780,023.72	1.57%	222,943,670.72	1.22%	0.35%
聚酯化纤薄膜	能源	899,435,050.70	3.89%	736,617,398.02	4.05%	-0.16%
聚酯化纤薄膜	其他	418,484,310.51	1.81%	291,872,319.41	1.60%	0.21%
合计		23,136,513,191.87	100.00%	18,195,490,832.19	100.00%	

说明：报告期内原材料价格同比下降，固定资产转固导致折旧增加。

(6) 报告期内合并范围是否发生变动

是 否

1. 合并范围增加

公司名称	股权取得方式	股权取得时点
浙江盛汇新材料有限公司	新设	2025 年 3 月 27 日
浙石化新材料（舟山）有限公司	新设	2025 年 10 月 20 日

2. 合并范围减少

公司名称	股权减少方式	股权处置时点
浙江荣申新材料有限公司	工商注销	2025 年 3 月 24 日
浙江盛成新材料有限公司	工商注销	2025 年 3 月 24 日
浙江慧宇新材料有限公司	工商注销	2025 年 3 月 24 日

荣盛能源（舟山）有限公司	出售	2025 年 12 月 26 日
--------------	----	------------------

(7) 公司报告期内业务、产品或服务发生重大变化或调整有关情况

适用 不适用

(8) 主要销售客户和主要供应商情况

公司主要销售客户情况

前五名客户合计销售金额（元）	106,719,148,024.24
前五名客户合计销售金额占年度销售总额比例	34.59%
前五名客户销售额中关联方销售额占年度销售总额比例	3.30%

公司前 5 大客户资料

序号	客户名称	销售额（元）	占年度销售总额比例
1	客户 1	49,197,671,544.80	15.94%
2	客户 2	18,573,151,198.22	6.02%
3	客户 3	13,598,212,729.89	4.41%
4	客户 4	12,953,215,176.34	4.20%
5	客户 5	12,396,897,374.99	4.02%
合计	-	106,719,148,024.24	34.59%

主要客户其他情况说明

适用 不适用

公司主要供应商情况

前五名供应商合计采购金额（元）	166,053,780,714.06
前五名供应商合计采购金额占年度采购总额比例	57.29%
前五名供应商采购额中关联方采购额占年度采购总额比例	37.93%

公司前 5 名供应商资料

序号	供应商名称	采购额（元）	占年度采购总额比例
1	供应商 1	100,791,083,032.26	34.77%
2	供应商 2	29,102,648,479.51	10.04%
3	供应商 3	19,497,154,103.55	6.73%
4	供应商 4	9,164,517,386.96	3.16%
5	供应商 5	7,498,377,711.78	2.59%
合计	--	166,053,780,714.06	57.29%

主要供应商其他情况说明

适用 不适用

报告期内公司贸易业务收入占营业收入比例超过 10%

适用 不适用

3、费用

单位：元

	2025 年	2024 年	同比增减	重大变动说明
销售费用	192,006,678.56	193,112,300.81	-0.57%	
管理费用	987,716,003.24	976,713,694.79	1.13%	
财务费用	5,617,068,173.04	7,131,339,847.35	-21.23%	
研发费用	4,989,246,863.51	5,101,483,285.60	-2.20%	

4、研发投入

适用 不适用

主要研发项目名称	项目目的	项目进展	拟达到的目标	预计对公司未来发展的影响
一种加热炉理论配比燃烧优化技术的开发	本项目通过快速对烟气中 CO 的检测，并将 CO 的检测结果实时模拟成控制信号，来控制加热炉鼓风机电机的频率，从而实现对加热炉供风系统的精准控制。	项目已实施	F2401 炉膛氧含量 %vol ≤1.5	节能降耗，提高企业经济效益。
一种适应高液气比大液量工况塔盘技术的开发	根据抽余液塔的进料量、操作条件，在保证顶底采出质量达到指标不改变原有塔热负荷的前提下，通过优化塔盘结构，结合筛孔及浮阀的特点开发一种适应高液气比大液量工况塔盘	项目已实施	操作条件不变的情况提高分离精度。	提高该塔的产品质量。
一种降低 PSA 真空泵出口管线腐蚀技术的开发	本项目以在预吸附真空系统入口增设一套注酸碱中和剂设备，将真空泵腔内的酸性环境调整到近中性环境，进而起到降低真空泵腐蚀速率的目的。	项目已实施	预吸附真空泵腔内的酸性环境调整到近中性环境。	减少设备腐蚀，延长设备使用寿命，间接创造效益。
歧化反应产物低温余热回收利用技术的开发	歧化装置歧化反应产物经绕管换热器与进料换热后仍有约 130℃，后续经高效湿式空冷器冷却至 45℃，耗电约 252×104kWh 每年，损失热量约 40MW。通过能量转换进行物料间换热或生产高品质蒸汽。	正在实施	回收热量 20MW 以上。	以节约能量、提高能量的利用效率
1 万吨/年 POE 合作开发及工业化应用试验研究	(1)完成工艺包开发；(2)完成工程设计，设备、管线安装，装置中交；(3)完成新建项目 PSSR 验收，装置进行联动试车，投料开车。	1、RTO 炉签订技术协议；2、完成 1 万吨/年 POE 基础设计审查；3、完成 1 万吨/年 POE 装置 11 类工艺设备的技术谈判、技术协议签订、返资审查等工作；4、完成 10 种开工三剂物资的技术交流及技术协议签订工作，建立三剂台账	POE 产量达到 1 万吨/年。	丰富公司产品种类，提高产品附加值，增加市场竞争力。

煤柴油馏分油 C10 精准分离技术开发	(1) 重整原料现有资源挖潜分析 (2) 加工总流程优化经济性分析。(3) C10/C11 精准分离技术和可行性研究, 通过中小试实验, 得出分馏塔操作参数基准等, 形成工艺数据包, 可以满足两套百万吨级精馏装置工艺包设计需求。(4) 进一步实现工业化应用。	项目已实施	完成煤柴油馏分油 C10 组分切窄可行性研究, 形成煤柴油馏分油 C10 组分切窄及减压精馏操作参数优化工作报告, 实现煤柴油馏分油 C10 组分减压连续精馏分离关键技术突破。	提升燃油纯度, 优化产品质量
大型重整再生闭锁料斗系统长周期运行的研究	1) 对盘阀应用作用机理进行研究升级; 2) 对球阀应用进行结构研究、调研 3) 引进其它类型阀门测试对比使用效果。	1、对球阀的使用效果继续观察。 2、准备结项资料	实现再生闭锁料斗系统长周期运行, 保证装置安全稳定运行。	延长设备寿命, 减少维护成本
旋转阀转子板垫片及维修国产化探索	1、损坏原因分析; 2、转子板垫片材质、硬度、密度、膨胀量、边缘收缩量、平整度等; 3、垫片与转子板固定方式。	一个国产化垫片已在 3#芳烃上线投用, 其余两个垫片暂存物资部。	节约 PX 损失约 20000 吨, 国产化垫片比进口单价低 30 万/片, 节约检修费用, 预计节省费用总计: 1490 万元/次。	实现国产替代, 降低采购成本
3#乙烯装置超选择性裂解炉运行周期研究	1、裂解炉烧焦步骤进行优化研究, 使裂解炉管内的焦层完全去除, 较少结焦母体的残留。2、优化投炉操作, 在裂解炉投料过程中最容易结焦, 在投料过程中减小 COT 波动, 提高投料初期的稀释蒸汽量, 提高裂解炉运行周期。	项目已实施	1、3#乙烯液相炉运行周期平均提高 15-20 天; 2、装置综合能耗降低 2%。	优化裂解效率, 提高乙烯产率
Spherizone 聚丙烯工艺抗静电剂国产化研究	1、实施技改, 将两套 Spherizone 装置抗静电剂加注系统分开, 单独进行试用; 2、编制国产抗静电剂试用方案, 做好风险评估及应对措施; 3、完成试用; 4、根据装置运行情况, 逐步提高使用比例; 5、长周期运行测试。	与进口抗静电剂进行 50%浓度混配, 长周期试用测试, 使用正常。	1、使用国产抗静电剂, 聚合反应平稳; 2、抗静电剂年用量在 150-180 吨之间, 预计每吨抗静电剂成本降低 3-4 万。	降低进口依赖, 优化生产成本
苯乙烯装置脱氢单元三联换热器流程优化研究	1、研究分析三联换热器 E-1201/E-2201 泄漏原因; 2、制定可行的优化技术方案; 3、评估三联换热器 E-1201/E-2201 运行周期。	更换后平稳运行, 申请结项	1、三联换热器进料温度 $\geq 120^{\circ}\text{C}$; 2、三联换热器运行周期达到 12 个月; 3、减少泄漏导致的损失: $75\text{t/h} \times 24\text{h} \times 15\text{d} \times 0.05 \times 2 = 2700$ 万元。	优化换热流程, 提高能源利用率
煤制气过程优化与高	(1) 灰水治理及装置优化的工业应用方案研究; (2)	煤制气装置优化方案研究以及高	1、提交工业应用研究报	降低碳排放, 实现绿色生产

效、低碳、低成本灰水处理技术研究与应用	装置改造方案设计与审查, 关键设备——加药系统以及混合设备或设施的设计与选型; (3) 设备、材料采购与装置改造; (4) 工业应用试验, 验证小试技术规律, 解决间歇小试技术到工业装置连续运行的规模放大效应, 优化灰水处理及装置运行工艺参数, 降低氨氮与硬度; (5) 长周期运行研究, 考察脱氨、除硬效果对煤制气装置、污水处理装置运行的影响, 进一步优化工艺参数; (6) 总结验收	效、低碳、低成本灰水处理整体方案研究, 制定了污水分流、分质处理、在线除硬脱氨的技术方案, 彻底解决外排灰水的硬度与氨氮超标、结垢的技术难题, 同时通过添加多功能高效除硬剂, 实现 pH 优化控制。	告 1 份, 形成煤制气装置过程优化与高效、低碳、低成本灰水处理技术; 2、实现工业化应用, 解决煤制气以及下游污水处理装置生产过程的技术难题。	
甲苯择形歧化+PX 浅冷结晶组合工艺年产 140 万吨 PX 装置工艺包开发与应用	1、甲苯择形歧化工艺技术研究, 对装置转化率选定, 催化剂定型后各参数调整对应产物分布, 转化率, 能耗变化进行研究; 2、对结晶法 PX 装置整体进料组成与装置能耗、收率进行研究; 3、对组合工艺整体调整, 研究最优的装置运行数据匹配。	本季度目标未完成, 主要原因是设计进度缓慢, 整体进度滞后	1、择形歧化转化率 $\geq 30\%$; 2、择形歧化苯+碳八芳烃收率 $\geq 93\%$; 3、装置能耗 $\leq 15\text{kg}$ 标油/吨 PX;	突破技术壁垒, 实现规模化生产
裂解炉烟气 NOX 排放优化控制研究	1、分析裂解炉启停及投退炉操作难点, 优化操作。2、检测废旧催化剂剩余活性, 考虑调整安装方式及催化剂制造方式。	正在实施	延长催化剂使用寿命 1 年以上。	降低污染物排放, 提升环保水平
乙烯装置稀释蒸汽发生器 E-1271 长周期运行研究	1、乙烯裂解装置工艺水及稀释蒸汽系统的工艺操作, 工艺参数。2、E-1271 稀释蒸汽发生器管束的材质, 抗腐蚀能力, 腐蚀周期。3、工艺水及稀释蒸汽系统药剂的配方、选型, 加注量。4、异常工况下对 E-1271 换热器的影响 (如急冷水乳化)	正在实施	E-1271 管束 1 年不发生泄漏。	延长设备运行周期, 降低维护成本
乙二醇装置停工工艺过程优化研究	优化贫富吸收水达标排放, 减少停工时间, 提前装置开工时间。	1、技改甩头已完成; 2、管线材料已到货、预制中。	$\text{COD} \leq 800\text{mg/L}$ 。	优化停工流程, 减少资源浪费
乙二醇 0.2MpaG 蒸汽回收技术研究	增加一台备用冰机 PK-6001D, 在夏季高负荷运行时, 可使冷冻水的温度达到设计值 10°C , 保证 EO 的吸收效果和安全存储。	1、溴化锂冷冻机设备及管线安装完成; 2、机组调试运行正常;	1、PK-6001 冷冻水出口温度达到 10°C ; 2、C-3002 尾气量保持 18t/h 以下。3、0.2MpaG 放空阀开度为零。	回收蒸汽资源, 降低能耗

ABS 凝聚单元挤压机系统优化研究	1、增加空气锤减少挤压机入口管线积粉；2、流化床废气横管增加伴热；3、挤压机模头废气单独引至洗涤塔，防止堵塞；4、挤压机出口增加空气锤及阻旋料位开关，做架桥预警。	正在实施	1、白度稳定控制在 45 左右；2、水分稳定控制在 7%-10%左右。	优化脱水效率，提升产品质量
大型连续重整装置加热炉集合管防涡流结构研究与优化	大型连续重整装置加热炉集合管防涡流结构的研究与优化是一个复杂且关键的技术问题。为了满足工艺要求，重整加热炉管系多采用多路并联的 U 形或倒 U 形结构。该类型管系结构能够解决在大体积流量下，小压力降的问题，但因为介质需要通过进出口集合管将工艺介质在多管路中进行流量分配，如果集合管结构设计不合理，势必造成偏流，当加热炉的处理量增加时，集合管盲端法兰处的介质流动会产生强烈的涡流，流速过快的介质夹带着催化剂粉尘对集合管的末端产生较大的冲刷，导致腐蚀和设备损坏，影响装置的连续生产。通过 CFD 软件 Fluent 进行模拟分析是解决这一问题的有效方法。利用 CFD 软件可以模拟加热炉集合管内的介质流动情况，从而识别出容易产生涡流的区域，并对这些区域进行优化设计，从而实现装置的连续化安全生产。	1、对一二号重整进行测厚检查，新式结合管未出现明显减薄情况，整体运行情况良好。	加热炉结合管末端年减薄率小于 5%	减少腐蚀，保障安全生产
动量惯性微旋流矩形浮阀塔盘挖潜适应性运用	1、2#350 万吨/年柴油加氢裂化装置脱丁烷塔原设计 37 层塔盘，精馏段 14 层塔盘，提馏段 23 层塔盘，塔盘均为普通浮阀塔盘，进料为脱乙烷塔底油及分馏塔顶混合石脑油，经脱丁烷塔分离后塔顶产液化气，塔釜产混合石脑油。但在装置实际运行中脱丁烷塔(1135-C-0403)在实际运行过程中因液化气收率高，脱丁烷塔盘超负荷导致脱硫前液化气 C5、脱丁烷塔低混合石脑油 C4 含量超指标，故在 2020 年 7 月份，北京寰球设计院完成核算并出具内件采购询价文件，经投资部招标，最终内件厂家定标为长沙博能科技股份有限公司。长沙博能经过模拟设计，于 2022 年 1 月份完成制造，2024 年 4 月份停工检修完成内件安装施工，2024 年 5 月 1 日开工后仍未达到预期效果。联系长沙博能分析原因，反馈塔径小无法实现预期分离效果，也未提供解决方案。2024 年 5 月至 10 月份脱丁烷塔底油 C4 及以下组分平均值 0.78wt%，合格率为 14.74%，脱硫前液化气 C5 及以上组分平均值 2.31%v，合格率为 76.40%，严重影响了装置产品质量及下游相关装置的稳定运行，无法满足生产需求。2、装置在实际生产中为了保证塔顶液化气的指标只能加大回流比，增加了塔内气液相的负荷，导致塔	完成螺杆真空泵入口过滤器改造工作，根据改造后真空泵运行情况、吸附床解析负压等参数，总结改造效果。	1、脱丁烷塔顶液化气及脱丁烷塔底油精准切割分离，脱丁烷塔顶液化气 C5 含量达到≤3%(v/v)，脱丁烷塔底油 C4 含量达到 <0.5%(v/v)。2、提高脱丁烷塔内件对装置负荷、原料性质及产品分布的适应性，同时提高装置经济性。	提高分离精度，优化产品质量

	<p>板压降增大，但仍无法达到液化气和混合石脑油无法同时合格，目前生产调整方面优先保证液化气合格，但混合石脑油影响 1#柴油加氢裂化装置轻石脑油 C4 频繁超标，制约了装置经济性同时严重影响下游装置正常生产。</p>			
<p>降低 2#硫磺回收联合装置烟气氮氧化物排放浓度的技术探索</p>	<p>硫磺回收装置烟气 NOx 含量平均值为 110mg/Nm³（干基 3%氧含量折算值）；2024 年 5 月 11 日生态环境部发布《石油炼制工业污染物排放标准》等三项国家污染物排放标准修改单的公告中提出增加氮氧化物排放限值为 100mg/Nm³，现有企业自 2025 年 12 月 31 日实施，目前硫磺装置运行 NOx 已经超过此限制，需对装置进行改造以适应新形势下的环保要求。</p>	<p>科研结项总结已完成</p>	<p>1、预期成果（1）炉膛温度在 600~750℃情况下，烟气中 NOx≤40mg/Nm³（氧含量 3%，干基）；期望值：烟气中 NOx≤25mg/Nm³（氧含量 3%，干基）。（2）形成自主知识产权的降低 2#硫磺回收联合装置烟气氮氧化物排放浓度的成套技术；（3）培养一批硫磺部工程设计技术人员、生产管理人员，建立完整的一体化知识体系；（4）推动国家环保事业发展，为国家防治环境污染，改善生态环境质量做出突出贡献；（5）申请国家发明专利一项，发表国内期刊论文至少 1 篇。</p>	<p>满足环保新规，减少污染</p>

推进酸性水汽提装置净化水回用及电渗析废水无害化处理——铸就节水型炼化企业标杆	<p>(1) 《石油炼制行业节水型企业》GB/T 26926-2011 要求含硫污水汽提净化水回用率达到$\geq 60\%$要求, 净化水设计回用率 69.8%, 当前汽提净化水回用率在 50-60%, 净化水回用受上游装置影响。目前净化水回用节水工作有较大提升空间, 净化水回用提升改造可提升净化水回用 30t/h。(2) 胺液电渗析设施外排废水 COD 值达 100000-200000mg/L, 此部分废水主要组分为 MDEA 及热稳定盐, 该高浓度废水(约 0.2t/h)无法直接排入污水处理场。目前, 处理高盐废水的工艺有多效蒸发技术、生物法、SBR 工艺、MBR 工艺等, 此类工艺投资及运行成本较高。因此通过实施相关改造措施及工艺优化措施, 实现电渗析废水无害化处理, 节约成本。(3) 2022 年 7 月通过流程调整, 非加氢净化水全部送至污水处理厂, 上游非加氢净化水回用全部改为加氢净化水; 非加氢净化水全部送至污水处理厂。(4) 《石油炼制行业节水型企业》GB/T 26926-2011 要求含硫污水汽提净化水回用率达到$\geq 60\%$要求, 当前汽提净化水回用率在 50-60%, 节水工作有较大提升空间。</p>	完成热力疏水阀安装、调试	经济效益: $52.56 \times 7.35 + 400 = 785.79$ 万元。净经济效益: 总投入 250 万元, 投入 25 万/年, 10 年经济效益 $52.56 \times 7.35 \times 10 + 400 = 4263.16$ 万元, 年净经济效益 $4263.16 / 10 - 25 = 401.316$ 万元。年投资收益率: $401.316 / 25 \times 100\% = 1605.26\%$	提高回用率, 降低处理成本
首台套国产化三相五通道多元浆燃烧技术开发与应用	2#油渣制氢装置以 EST 油渣、催化油浆(或滤渣液)、乙烯焦油、苯乙烯焦油、苯酚丙酮焦油等为原料制合成气, 原料呈多元化, 7 月 20 日开工试生产, 出现烧嘴运行周期短的问题, 1#炉烧嘴运行 9.41 天, 烧嘴冷却水夹套泄漏; 2#炉烧嘴运行 10.25 天, 烧嘴冷却水夹套泄漏; 2#更换烧嘴后运行 26.43 天, 烧嘴冷却水夹套泄漏。严重影响系统的长周期运行。	完成浆态床氢化蜡油 14%掺炼比例下关键产品的氮含量分析。	烧嘴运行周期达到 150 天, 满足多元浆的运行需求。	延长烧嘴周期, 稳定运行

五元环非碱性氮重度浆态床氯化蜡油的定向拆解技术应用	因优化浆态床蜡油的加工路线，2#400 万吨/年蜡油加氢裂化装置掺炼部分经 1#蜡油加氢处理装置来的浆态床蜡油。由于原料中非碱性氮化物比碱性氮化物反应较慢，为保障装置各产品氮含量指标合格，对五元环非碱性氮化物拆解情况进行总结分析，积累装置生产运行数据。	1、收集不同原料工况下，产品收率、化验分析数据，已完成 2、测试 SNRU 吸附剂在不同比例下运行情况，已完成 3、摸索调整稳定塔/及反应系统运行参数，已完成	满足重石脑油 41%收率要求，为 5#重整开工提供原料。	优化加工路线，提高收率
高硫催化烟气余热锅炉吹灰器蒸汽系统腐蚀防控策略研究	腐蚀现象广泛存在于石化工业环境中，由腐蚀造成的损失是巨大的，许多国家和行业针对腐蚀问题调查结果显示因腐蚀每年所造成的经济损失远大于自然灾害和各类事故造成损失的总和。浙石化对进口原油的依赖度高，进口原油劣质（高酸、高硫），因此带来的设备腐蚀危害也更加严重。2#300 万吨/年蜡油催化裂化装置高温烟气经烟机轮机做功，后经烟道进入余热锅炉回收余热；高温烟气经余热锅炉能量梯级回收利用后，温度下降；低温烟气串入吹灰器蒸汽管线形成腐蚀，造成吹灰器蒸汽系统维护费用高，维修工作量大，且每次更换蒸汽管线需要切除余热锅炉，严重影响装置平稳生产和经济效益。为此，应对高硫催化烟气产生的腐蚀，有效解决余热锅炉吹灰器蒸汽线腐蚀泄漏生产瓶颈，降低管线腐蚀速率，提高经济效益。。	1. 完成对 HC 反应器的切除方案的实施，LC 反应器单独运行的工况数据收集，实践数据与理论数据统计进行比对，2. 存在问题	余热锅炉吹灰器蒸汽管线在停止吹灰时，提升阀内漏烟气无倒串，消除烟气露点腐蚀，降低蒸汽管线腐蚀速率，延长蒸汽管线使用周期，保证人员安全，提高吹灰效果。	减少维护成本，延长寿命
破解沥青质絮凝渣式飞温的原子剪刀技术实践	1#和 2#浆态床反应器自 2024 年下半年开始，均出现反应器内部 LOW 环温度超温的情况，严重影响装置高负荷稳定运行，导致 1#和 2#浆态床运行周期不超过一年。	1、R1520S 台催化剂完成了还原，首次投用；2、反应器入口温度受循环水温度及环境温度影响，降低到了 31-33°C	装置不会因反应器超温而影响装置长周期高负荷稳定运行	防止超温，延长运行周期
3#乙烯装置碳三加氢反应器长周期运行研究	1、3 号乙烯碳三加氢反应器 R1520A 2022.08 月开车，已经超过性能保证值 18 个月；2、从运行的实际参数来看，催化剂入口的流量，MAPD 含量，均比设计的要高，丙烯纯度比设计的要低，整体运行良好；3、催化剂已经到了运行末期，研究催化剂的相关操作，使得碳三加氢出口 MAPD 合格，并且不过加氢，使得丙烯收率达到最优。	本季度完成 E-1211B 换热器切出检修工作，急冷油系统运行正常，经评估后暂未开展对 E-1260 检修。	1、长周期运行总结报告；2、满足 3 号乙烯高负荷长周期稳定运行。	优化催化剂，提高丙烯收率

1#LDPE 装置 2426H 助剂国产化研究	低密度聚乙烯 2426H 牌号广泛应用于薄膜领域，其开口性能直接决定产品性能的优劣，目前行业内主要通过加注开口剂和爽滑剂来改善产品性能，提高开口性能，减小摩擦系数。通过对 2426H 牌号助剂国产化，可以在不改变产品性能的基础上节约成本，提高产品竞争力，增加效益。	6 月 16 日-6 月 18 日已完成首次试生产，厂家正在试用。	1、节约人工加剂成本。 2、节约设备运行成本。 3、减少生产过程的能耗。	降低投资，提升效率
弹簧加载式磨煤机新型辊套的开发及应用	传统弹簧加载式磨煤机存在以下弊端：1、采用锥形辊套、平盘衬板结构，碾磨面积较小、效率较低；2、喷嘴结构为普通动静环形式，内部环型密封风管、筒体因风场不均导致磨损严重，检修周期短；3、动静环使用 50Mn2 整体铸造而成，冲刷磨损后只能将动静环整体进行更换，维护检修不便且成本较高；4、机座密封采用单腔室垂直间隙密封，密封效果一般，容易造成风粉外漏，影响车间环境及造成能源浪费。		1、实现磨煤机高效稳定运行 2、发表论文一篇	延长检修周期，降成本
燃气动力余热锅炉补燃燃烧器系适应性优化研究	余热锅炉补燃系统燃烧器存在频繁熄火、振动大、坍塌等问题，导致超高压蒸汽产能降低 30t/h。重新核算，对燃气动力余热锅炉补燃燃烧器系适应性优化进行研究。	1、水联运、酸联运：7 月 10 日，5 循水场海管打通流程后，循环水投用，装置具备水联运条件。7 月 25 日，醋酸装置开始酸联运。8 月 10 日系统加催化剂，并开始活化。 2、：装置投料 8 月 18 日晚 9 时许装置一次投料成功。3、达产 80% 负荷 9 月 12 日，醋酸装置负荷提至 80%，本次试车共生产醋酸 2 万余吨，醋酸产品指标均满足或优于国标要求，圆满完成本次试车目标。 4、数据收集在每个节点负荷，均开展了关键工艺指标、调节阀开度和分析化验指标的数据收集工作。	年收益 768 万元 (30*8000*192-6000*8000*0.8，产蒸汽量按 30t/h,耗低压合成气量按 6000m ³ /h,年利用小时数按 8000 小时，超高压蒸汽价格按 192 元/t,低压合成气价格按 0.8 元/m ³ 计算)	恢复蒸汽产能，增效益

公司研发人员情况

项目	2025 年	2024 年	变动比例
研发人员数量（人）	3,461	3,842	-9.92%
研发人员数量占比	17.44%	20.14%	-2.70%
研发人员学历结构			
本科	2,133	1,986	7.40%
硕士	99	96	3.13%
博士	8	5	60.00%
本科以下	1,221	1,755	-30.43%
研发人员年龄构成			
30 岁以下	305	408	-25.25%
30~40 岁	2,012	2,285	-11.95%
40 岁以上	1,144	1,149	-0.44%

公司研发投入情况

项目	2025 年	2024 年	变动比例
研发投入金额（元）	4,989,246,863.51	5,101,483,285.60	-2.20%
研发投入占营业收入比例	1.62%	1.56%	0.06%
研发投入资本化的金额（元）	0.00	0.00	0.00%
资本化研发投入占研发投入的比例	0.00%	0.00%	0.00%

公司研发人员构成发生重大变化的原因及影响

适用 不适用

研发投入总额占营业收入的比重较上年发生显著变化的原因

适用 不适用

研发投入资本化率大幅变动的原因及其合理性说明

适用 不适用

5、现金流

单位：元

项目	2025 年	2024 年	同比增减
经营活动现金流入小计	361,132,429,689.07	384,219,250,887.30	-6.01%
经营活动现金流出小计	315,725,962,270.46	349,610,124,282.42	-9.69%
经营活动产生的现金流量净额	45,406,467,418.61	34,609,126,604.88	31.20%
投资活动现金流入小计	4,899,234,024.51	3,993,648,376.29	22.68%
投资活动现金流出小计	47,042,815,739.28	35,249,529,611.29	33.46%
投资活动产生的现金流量净额	-42,143,581,714.77	-31,255,881,235.00	-34.83%
筹资活动现金流入小计	146,428,439,833.60	149,236,865,336.65	-1.88%
筹资活动现金流出小计	149,709,532,580.81	150,925,150,107.33	-0.81%
筹资活动产生的现金流量净额	-3,281,092,747.21	-1,688,284,770.68	-90.32%

现金及现金等价物净增加额	-74,834,462.01	1,456,977,237.93	-105.14%
--------------	----------------	------------------	----------

相关数据同比发生重大变动的主要影响因素说明

适用 不适用

本年度公司经营活动产生的现金流量净额 454.06 亿元，同比上年增加较多，主要系公司购销净收现变化影响。

本年度公司投资活动产生的现金流量净额-421.44 亿元，同比上年减少较多，主要系公司购建长期资产支出变化影响

本年度公司筹资活动产生的现金流量净额-32.81 亿元，同比上年减少较多，主要系公司借款同比变化影响

报告期内公司经营活动产生的现金净流量与本年度净利润存在重大差异的原因说明

适用 不适用

报告期内公司经营活动的现金流量与本年度净利润存在重大差异的原因，详见公司年度审计报告中的现金流量表补充资料说明。

五、非主营业务分析

适用 不适用

单位：元

项目	金额	占利润总额比例	形成原因说明	是否具有可持续性
投资收益	717,293,296.00	21.80%	主要系处置金融资产取得的投资收益	否
公允价值变动损益	-412,236,801.77	-12.53%	主要系纸期货合约变动	否
资产减值	-219,644,919.91	-6.68%	主要系计提存货跌价准备	否
营业外收入	6,845,936.52	0.21%	主要系碳排放权收入	否
营业外支出	57,252,161.46	1.74%	主要系非流动资产毁损报废损失	否
资产处置收益	25,060,957.68	0.76%	主要系非流动资产处置	否
其他收益	1,256,727,225.03	38.20%	主要为先进制造业企业增值税加计抵减政策优惠	是
信用减值损失	240,862,048.32	7.32%	主要系计提应收账款坏账准备	否

六、资产及负债状况分析

1、资产构成重大变动情况

单位：元

项目	2025 年末		2025 年初		比重增减
	金额	占总资产比例	金额	占总资产比例	
货币资金	13,499,669,478.84	3.49%	14,833,384,920.45	3.93%	-0.44%
应收账款	3,169,305,362.31	0.82%	6,821,971,706.36	1.81%	-0.99%
存货	33,576,127,180.92	8.68%	44,566,934,616.59	11.80%	-3.12%

投资性房地产	9,852,682.60	0.00%	10,124,128.60	0.00%	0.00%
长期股权投资	9,764,207,212.23	2.53%	9,516,636,321.17	2.52%	0.01%
固定资产	259,757,528,525.39	67.18%	232,497,113,015.70	61.53%	5.65%
在建工程	37,854,167,659.20	9.79%	44,036,132,096.28	11.65%	-1.86%
使用权资产	27,062,072.00	0.01%	176,237,821.55	0.05%	-0.04%
短期借款	50,196,656,887.59	12.98%	44,090,969,803.23	11.67%	1.31%
合同负债	4,083,450,306.60	1.06%	5,995,580,462.05	1.59%	-0.53%
长期借款	122,459,201,307.70	31.67%	119,518,340,862.41	31.63%	0.04%
租赁负债			171,624,458.34	0.05%	-0.05%
一年内到期的非流动负债	35,466,338,269.58	9.17%	38,322,495,216.94	10.14%	-0.97%

境外资产占比较高

适用 不适用

2、以公允价值计量的资产和负债

适用 不适用

单位：元

项目	期初数	本期公允价值变动损益	计入权益的累计公允价值变动	本期计提的减值	本期购买金额	本期出售金额	其他变动	期末数
金融资产								
1.交易性金融资产（不含衍生金融资产）								
2.衍生金融资产	475,766,685.17							278,828,802.69
金融资产小计	475,766,685.17							278,828,802.69
上述合计	475,766,685.17							278,828,802.69
金融负债	1,303,911,939.76							254,957,356.99

报告期内公司主要资产计量属性是否发生重大变化

是 否

3、截至报告期末的资产权利受限情况

项目	期末账面原值（元）	受限原因
货币资金	630,671,605.40	信用证、银行承兑汇票、保函、借款及 ETC 保证金、协助执行款
固定资产	294,762,945,671.06	借款及信用证抵押
在建工程	14,296,159,065.39	借款及信用证抵押
无形资产	6,136,663,087.37	借款及信用证抵押
合计	315826,439,429.22	

七、投资状况分析

1、总体情况

适用 不适用

报告期投资额（元）	上年同期投资额（元）	变动幅度
9,764,207,212.23	9,516,636,321.17	2.60%

2、报告期内获取的重大的股权投资情况

适用 不适用

3、报告期内正在进行的重大的非股权投资情况

适用 不适用

4、金融资产投资

（1）证券投资情况

适用 不适用

公司报告期不存在证券投资。

（2）衍生品投资情况

适用 不适用

1) 报告期内以套期保值为目的的衍生品投资

适用 不适用

单位：万元

衍生品投资类型	初始投资金额	期初金额	本期公允价值变动损益	计入权益的累计公允价值变动	报告期内购入金额	报告期内售出金额	期末金额	期末投资金额占公司报告期末净资产比例
远期外汇合约		42,018.03	-9,395.34				23,158.3	0.53%
纸期货合约		2,093.10	-20,771.15				-20,771.15	-0.48%
合计		44,111.13	-30,166.49				2,387.15	0.05%
报告期内套期保值业务的会计政策、会计核算具体原则，以及与上一报告期相比	否							

是否发生重大变化的说明	
报告期实际损益情况的说明	报告期公司实际投资损益-22,165.92 万元
套期保值效果的说明	不适用
衍生品投资资金来源	自有资金
报告期衍生品持仓的风险分析及控制措施说明（包括但不限于市场风险、流动性风险、信用风险、操作风险、法律风险等）	<p>（一）期货套期保值业务的风险分析</p> <p>1.价格异常波动风险：理论上各交易品种在交割期的期货市场价格和现货市场价格会回归一致，但在极个别的非理性市场情况下，可能出现期货和现货价格在交割期仍不能回归，从而对公司的套期保值方案带来影响，甚至造成损失。</p> <p>2.流动性风险：期货交易如投入金额过大，可能造成资金流动性风险，甚至因为不能及时补充保证金而被强行平仓带来实际损失。期货交易可能因为成交不活跃，造成难以成交而带来流动性风险。</p> <p>3.操作风险：由于期货交易专业性较强，复杂程度较高，存在因信息系统或内部控制方面的缺陷而导致意外损失的可能。</p> <p>4.信用风险：价格出现对交易对方不利的大幅度波动时，交易对方可能违反合同的相关规定，取消合同，造成公司损失。</p> <p>5.法律风险：因相关法律制度发生变化或交易对方违反相关法律制度可能造成合约无法正常执行而给公司带来损失。</p> <p>（二）开展期货套期保值业务公司拟采取的风险控制措施</p> <p>1.将期货套期保值业务与公司经营业务相匹配，对冲价格波动风险。公司期货套期保值业务只限于与公司经营业务所需的原材料或产品相关的期货品种。</p> <p>2.严格控制套期保值的资金规模，合理计划和使用保证金。公司规定了套保方案的设计原则，并规定了套保方案的具体审批权限。公司套期保值业务仅以规避商品价格风险为目的，不涉及投机和套利交易，进行套期保值业务的品种仅限于公司所需的原材料及产品，其中，套期保值的数量不能超过实际现货交易的数量，期货持仓量不能超过套期保值的现货量。</p> <p>3.根据《深圳证券交易所股票上市规则》等有关规定，公司制定了《商品期货套期保值管理制度》，对期货业务进行管理，可最大限度避免制度不完善、工作程序不恰当等造成的操作风险。</p> <p>4.设立符合要求的计算机系统及相关设施，确保交易工作正常开展。当发生故障时，及时采取相应的处理措施以减少损失。</p> <p>（三）外汇衍生品交易业务的风险分析</p> <p>1.市场风险：在汇率或利率行情走势与公司预期发生大幅偏离的情况下，公司锁定汇率或利率成本后支出的成本支出可能超过不锁定时的成本支出，从而造成潜在损失。</p> <p>2.内部控制风险：外汇衍生品交易业务专业性较强，复杂程度较高，可能会由于内部控制机制不完善而造成风险。</p> <p>3.客户或供应商违约风险：客户应收账款发生逾期，货款无法在预测的回款期内收回，或支付给供应商的货款后延，均会影响公司现金流量情况，从而可能使实际发生的现金流与已操作的外汇衍生品业务期限或数额无法完全匹配。</p> <p>回款预测风险：公司通常根据采购订单、客户订单和预计订单进行付款、回款预测，但在实际执行过程中，供应商或客户可能会调整自身订单和预测，造成公司回款预测不准，导致已操作的外汇衍生品延期交割风险。</p> <p>4.法律风险：因相关法律发生变化或交易对手违反相关法律制度可能造成合约无法正常执行而给公司带来损失。</p> <p>（四）开展外汇衍生品交易业务公司拟采取的风险控制措施</p> <p>1.公司已制定《外汇衍生品交易业务管理制度》，规定公司不进行以投机为目的的外汇衍生品交易，所有外汇衍生品交易业务均以正常生产经营为基础，以具体经营业务为依托，以规避和防范汇率或利率风险为目的。制度就公司业务操作原则、审批权限、内部审核流程、责任部门及责任人、信息隔离措施、内部风险报告制度及风险处理程序等做出了明确规定，该制度符合监管部门的有关要求，满足实际操作的需要，所制定的风险控制措施切实有效。</p> <p>2.公司资金部及审计部作为相关责任部门均有清晰的管理定位和职责，并且责任落实到人，通过分级管理，从根本上杜绝了单人或单独部门操作的风险，在有效地控制风险的前提下也提高了对风险的应对速度。</p> <p>3.公司与具有合法资质的大型商业银行开展外汇衍生品交易业务，密切跟踪相关领域的法律法规，规避可能产生的法律风险。</p>
已投资衍生品	公司对套期保值投资按照公允价值计价，远期外汇基本按照银行等定价服务机构等提供或获得的价格

报告期内市场价格或产品公允价值变动的情况，对衍生品公允价值的分析应披露具体使用的方法及相关假设与参数的设定	厘定，企业每月均进行公允价值计量与确认；期货的交易价格即为公允价格。
涉诉情况（如适用）	无
衍生品投资审批董事会公告披露日期（如有）	2025 年 04 月 25 日
衍生品投资审批股东会公告披露日期（如有）	2025 年 05 月 17 日

2) 报告期内以投机为目的的衍生品投资

适用 不适用

公司报告期不存在以投机为目的的衍生品投资。

八、重大资产和股权出售

1、出售重大资产情况

适用 不适用

公司报告期未出售重大资产。

2、出售重大股权情况

适用 不适用

交易对方	被出售股权	出售日	交易价格(万元)	本期初起至出售日该股权为上市公司贡献的净利润(万元)	出售对公司的影响	股权出售为上市公司贡献的净利润占净利润总额的比例	股权出售定价原则	是否为关联交易	与交易对方的关联关系	所涉及的股权是否已全部过户	是否按计划如期实施,如未按计划实施,应当说明原因及公司已采取的措施	披露日期	披露索引
荣盛控股	荣盛能源(舟山)100%股权	2025年12月26日	50,824.1	-161.38	公司战略更聚焦	1.00%	资产评估(资产基础法)	是	控股股东	是	是	2025年12月09日	http://www.cninfo.com.cn/new/disclosure/detail?plate=szse&orgId=9900015502&stockCode=002493&announcementId=1224860006&announcementTime=2025-12-09

九、主要控股参股公司分析

主要子公司及对公司净利润影响达 10%以上的参股公司情况

单位：万元

公司名称	公司类型	主要业务	注册资本	总资产	净资产	营业收入	营业利润	净利润
浙石化	子公司	石油制品的生产、销售、储运等	5,880,000 万元	29,441,841.57	10,029,731.76	23,759,453.70	580,429.87	530,819.82
中金石化	子公司	化工产品 & 石油制品的生产和销售	600,000 万元	2,858,125.03	430,411.82	2,004,221.69	-155,615.81	-131,697.16
逸盛投资	子公司	项目投资, 国内贸易, 货物进出口	201,800 万元	1,512,590.96	732,949.99	2,210,089.06	-28,861.44	-19,362.87
逸盛大化	子公司	PTA、聚酯瓶片的生产与销售	245,645 万元	1,345,023.63	565,474.71	2,210,089.06	-26,315.05	-16,805.71
逸盛新材料	子公司	PTA 的生产与销售	300,000 万元	1,047,655.62	144,866.06	2,823,988.65	-42,738.59	-33,159.57
浙江逸盛	参股公司	PTA、PIA 的生产与销售	51,444.71 万美元	2,018,111.45	919,834.21	1,211,077.21	-1,567.34	389.69
海南逸盛	参股公司	PTA、聚酯瓶片的生产与销售	458,000 万元	2,039,841.36	682,942.87	2,547,439.62	-8,529.35	-5,929.06
盛元化纤	子公司	聚酯切片、涤纶长丝的生产与销售	200,000 万元	879,442.00	211,061.94	691,925.57	-4,046.75	-1,310.72

报告期内取得和处置子公司的情况

适用 不适用

公司名称	报告期内取得和处置子公司方式	对整体生产经营和业绩的影响
浙江盛汇新材料有限公司	新设	无重大影响
浙石化新材料（舟山）有限公司	新设	无重大影响
浙江荣申新材料有限公司	工商注销	无重大影响
浙江盛成新材料有限公司	工商注销	无重大影响
浙江慧宇新材料有限公司	工商注销	无重大影响
荣盛能源（舟山）有限公司	出售	无重大影响

主要控股参股公司情况说明

（1）浙江石油化工有限公司

浙江石油化工有限公司是公司 4,000 万吨/年炼化一体化项目的实施主体，主要从事石油制品的生产、销售、储运等。法定代表人为李水荣，注册资本为 5,880,000 万元，为本公司控股子公司。截至 2025 年底，该公司总资产 29,441,842 万元，净资产 10,029,732 万元；2025 年，该公司实现营业收入 23,759,454 万元，净利润 530,820 万元。

（2）宁波中金石化有限公司

宁波中金石化有限公司主要从事化工产品仓储；化工产品、石油制品（除危险化学品）批发、零售等。法定代表人为李水荣，注册资本为 600,000 万元，为本公司全资子公司。截至 2025 年底，该公司总资产 2,858,125 万元，净资产 430,412 万元；2025 年，该公司实现营业收入 2,004,222 万元，净利润-131,697 万元。

（3）大连逸盛投资有限公司

大连逸盛投资有限公司主要从事实业投资、国内贸易及货物进出口，法定代表人为李水荣，注册资本为 201,800 万元，本公司持有其 70% 的股权。截至 2025 年底，该公司总资产 1,512,591 万元，净资产 732,950 万元；2025 年，该公司实现营业收入 2,210,089 万元，净利润-19,363 万元。

（4）逸盛大化石化有限公司

逸盛大化石化有限公司主要从事 PTA、聚酯瓶片的生产与销售、货物进出口和国内贸易，法定代表人为李水荣，注册资本为 245,645 万元，截至 2025 年底，该公司总资产 1,345,024 万元，净资产 565,475 万元；2025 年，该公司实现营业收入 2,210,089 万元，净利润-16,806 万元。

（5）浙江逸盛新材料有限公司

浙江逸盛新材料有限公司主要从事 PTA 的生产与销售，法定代表人为徐保岳，注册资本为 300,000 万元，宁波中金石化有限公司持有其 51% 的股权。截至 2025 年底，该公司总资产 1,047,656 万元，净资产 144,866 万元；2025 年，该公司实现营业收入 2,823,989 万元，净利润-33,160 万元。

（6）浙江逸盛石化有限公司

浙江逸盛石化有限公司主要从事 PTA、PIA 的生产与销售。法定代表人为方贤水，注册资本为 51,444.71 万美元，公司合计持有其 30% 的股权。截至 2025 年底，该公司总资产 201,8111 万元，净资产 919,834 万元；2025 年，该公司实现营业收入 1,211,077 万元，净利润 390 万元。

（7）海南逸盛石化有限公司

海南逸盛石化有限公司是公司控股子公司逸盛投资的参股子公司，公司主要从事 PTA、聚酯瓶片的

生产与销售，进出口业务。法定代表人：方贤水，注册资本为 458,000 万元，逸盛投资占海南逸盛股权比例为 50%。截至 2025 年底，该公司总资产 2,039,841 万元，净资产 682,943 万元；2025 年，该公司实现营业收入 2,547,440 万元，净利润-5,929 万元。

（8）浙江盛元化纤有限公司

浙江盛元化纤有限公司是公司多功能纤维技改项目的实施主体，主要从事聚酯切片、涤纶长丝的生产与销售，法定代表人为李水荣，注册资本为 200,000 万元，为本公司全资子公司。截至 2025 年底，该公司总资产 879,442 万元，净资产 211,062 万元；2025 年，该公司实现营业收入 691,926 万元，净利润-1,311 万元。

十、公司控制的结构化主体情况

适用 不适用

十一、公司未来发展的展望

2026 年是“十五五”规划开局之年，公司工作总体思路是：全面贯彻新发展理念，落实中央经济工作会议精神，以“创新驱动、效能提升”为核心，强化“科技引领、绿色转型、全球拓展”战略主线，持续构建高端化、智能化、绿色化产业链体系，加快建设世界一流绿色石化企业。全年力争实现营业收入稳步增长，利润水平持续提升，安全生产零重大事故。

（一）经营计划

1. 强化战略引领，擘画长远发展蓝图

公司将立足新发展阶段，强化战略前瞻研判，科学谋划“十五五”发展路径，确保公司发展方向与国家战略同频共振。加强对重大投资项目的审核把关，确保金塘新材料、高端新材料等在建项目符合公司长期战略导向，严控投资风险，提升资本配置效率。我们将持续深化与沙特阿美等国际战略伙伴的互利合作，积极跟踪海外优质项目投资并购机会，稳步推进国际化产能布局，为公司长远发展开辟新空间。

2. 推动创新突破，培育核心增长引擎

公司将持续加大对科技创新的资源倾斜，审议并支持年度研发投入计划，确保强度保持行业领先。重点关注绿色低碳、清洁能源、高性能材料等前沿领域的关键技术突破，推动创新成果从实验室走向产业化。我们将加快创新中心等平台建设，完善科技成果转化机制，为公司培育新质生产力提供坚实支撑。同时，督导经营层深化数字化转型，以智能化赋能全链条效率提升。

3. 优化资本配置，提升资源整合效能

公司将充分发挥资本市场的平台作用，统筹股权融资、债券融资等多种工具，优化资本结构，降低综合融资成本。加强投资者关系管理，提升公司在资本市场的形象与影响力。我们将推动新加坡贸易平台功能升级，构建覆盖全球的原料采购与产品销售网络，提升国际资源整合能力。审慎研判汇率、利率等市场波动，运用金融衍生工具锁定风险，保障公司财务稳健。

4. 严守安环底线，推动绿色低碳发展

公司将深入践行“双碳”战略，推动可持续发展理念融入公司战略与日常运营。对照国际先进标准持续改进，力争 MSCI ESG 评级继续保持国内领先。我们将督促经营层严格落实安全生产主体责任，深化双重预防机制建设，以高水平安全保障高质量发展，支持环保技术研发与推广应用，推动公司向绿色低碳转型，打造行业绿色发展标杆。

5.完善治理体系，筑牢合规风控屏障

公司将持续完善现代企业治理体系，推动“三会一层”高效规范运作，确保决策科学、执行有力、监督到位。根据新《公司法》要求，我们将进一步强化审计委员会职能，构建全面覆盖、权威高效的大监督体系，健全风险监测预警机制，重点防范市场风险、资金流动性风险及合规风险，守住不发生重大风险的底线。推动合规管理体系建设，确保公司在国内外市场行稳致远。

6.厚植人才根基，激发内生发展动力

公司将把人才战略摆在更加突出的位置，推动完善“五位一体”人才评价体系，加大国际化、高端化人才引进培养力度。我们将优化薪酬激励机制，强化业绩导向，让奋斗者有为有位，大力弘扬“诚信立业、追求卓越”的企业精神，推进企业文化建设，增强团队凝聚力与向心力。健全干部能上能下机制，注重年轻干部选拔任用，为基业长青储备核心力量。

（二）可能面临的风险

1.原料产品波动风险

公司处于原油产业链条之中，公司产品的成本主要构成是上游原料成本，因此原油价格的波动会造成产业链条中产品的价格波动。公司的主要产品为油品、芳烃、烯烃及下游化工品等，与国计民生密切相关，行业发展与国民经济景气程度联动性较高，宏观经济变化会对公司业绩带来一定的影响。公司产销团队在采购、生产、销售、套保、物流等方面经验丰富，在市场部门的配合协同下公司将紧盯市场变化，坚持战略采购和机会采购相结合；根据市场需求灵活调整产品结构，调节生产负荷；机动安排长期及短期合约，加强销售管理，降低原料波动给公司带来的不利影响。

2.外币汇率波动风险

公司存在境外采购和销售，随着公司经营规模持续扩大，以外币计价的销售额和采购额相应增长。同时，外汇市场存在各种影响汇率走势的复杂因素，不确定性较大，未来若人民币汇率发生大幅波动，可能会影响公司的经营业绩。公司将结合自身涉外业务特点，遵循合法、审慎、安全、有效的原则，以具体经营业务为依托，开展外汇衍生品交易业务，规避和防范汇率风险。

3.产品产能过剩风险

随着近些年国内炼化一体化产能扩张和“减油增化”战略推进，部分炼化下游基础化工原料及通用化工产品存在有一定的同质化的现象。公司依托完整完善的产业链平台，未来仍将处于行业成本曲线左端，从而在市场竞争中占据有利位置。另一方面，公司规划的新材料项目中有不少产品国内产能较少甚至完全依靠进口，有望形成差异化竞争优势，为公司带来超额收益。

4.项目资本开支风险

石化行业属于资本密集型行业，投资规模大、建设期长。持续大规模资本投入可能提高资产负债率水平，带来阶段性现金流风险。此外，若处于行业周期底部、下游需求不振，可能导致项目投资回报率不及预期。公司目前重点布局了高性能树脂、高端新材料及金塘新材料项目，将持续严控项目投建节奏，紧跟市场动态调整项目内容，维持合理资产负债率水平，同时积极推进国际合作机会，打造竞争力更强的炼化一体化平台。

十二、报告期内接待调研、沟通、采访等活动

适用 不适用

接待时间	接待地点	接待方式	接待对象类型	接待对象	谈论的主要内容及提供的资料	调研的基本情况索引
2025 年 05 月 07 日	全景网 “投资者 关系互动 平台”	网络平台 线上交流	个人	投资者	详见： http://www.cninfo.com.cn/new/disclosure/detail?plate=szse&orgId=9900015502&stockCode=002493&announcementId=1223493210&announcementTime=2025-05-08%2015:12	
2025 年 08 月 26 日		网络平台 线上交流	个人	投资者	详见： http://www.cninfo.com.cn/new/disclosure/detail?plate=szse&orgId=9900015502&stockCode=002493&announcementId=1224590266&announcementTime=2025-08-27%2017:04	

十三、市值管理制度和估值提升计划的制定落实情况

公司是否制定了市值管理制度。

是 否

公司是否披露了估值提升计划。

是 否

市值管理是公司实现长期价值增长的战略基石。通过构建科学系统的管理体系，公司得以持续提升市场竞争力、巩固投资者信任，推动内在价值与市场价值的有机统一。为深入贯彻落实资本市场高质量发展要求，切实保护投资者合法权益，公司依据《中华人民共和国证券法》《上市公司监管指引第 10 号——市值管理》及《深圳证券交易所股票上市规则》等法律法规，结合行业特点与经营实际，制定了《市值管理制度》，并于第六届董事会第二十二次会议审议通过。

报告期内，公司严格遵循《市值管理制度》要求，以信息披露为核心、以投资者关系为纽带、以股东回报为目标、以资本运作为抓手，系统推进市值管理工作，持续规范市值管理行为，不断提升投资价值与股东回报水平，为公司高质量可持续发展提供坚实保障。

十四、“质量回报双提升”行动方案贯彻落实情况

公司是否披露了“质量回报双提升”行动方案公告。

是 否

公司为践行 2023 年 7 月 24 日中央政治局会议提出的“要活跃资本市场、提振投资者信心”及 2024 年 1 月 22 日国务院常务会议指出的“要大力提升上市公司质量和投资价值，要采取更加有力有效措施，着力稳市场、稳信心”的指导思想，切实维护广大投资者利益，基于对公司未来发展前景的信心和对公司股票价值的认可，制定了“质量回报双提升”行动方案，并于 2024 年 3 月 2 日披露。具体如下：

1. 坚持实业报国，引领行业发展

荣盛石化是全球石油化工龙头企业之一，2026 年被英国知名品牌评估机构 Brand Finance 评为全球最具价值 25 大化学品牌报告第 5 名，同时位居美国《化学周刊》“全球化工公司十亿美元俱乐部”排行榜的第 6 位及 ICIS 全球化工企业 100 强第 8 位等。公司坚实贯彻“纵横战略”，在环渤海经济圈、长三角经济圈和海南一带一路经济圈等地建有七大生产基地，打造形成了聚酯、工程塑料、新能源、高端聚烯烃、特种橡胶五大产业链，是亚洲重要的聚酯、新能源材料、工程塑料和高附加值聚烯烃的生产商之一，并且拥有全球最大的 PX、PTA 等化工品产能。

在现有完备的产业链基础上，公司积极布局新能源、新材料相关产品项目，相关产品占比不断提升。同时，公司积极开展全球化布局，2023 年，公司引入沙特阿美作为战略投资者，目前沙特阿美通过其全资子公司持有公司股份约 10%。2024 年初，公司与沙特阿美签署了《谅解备忘录》。自备忘录签署以来，荣盛石化与沙特阿美积极推进合作事项，陆续签署了《合作框架协议》《联合开发协议的框架协议》《开发框架协议》等文件。目前，双方就联合投资的具体条款正展开进一步磋商，以推动双方战略目标的实现。

2. 重视研发投入，创新驱动成长

公司紧跟国际科技前沿，不断推出清洁能源、高端材料、绿色发展等方面的新技术和新产品。公司坚持“自主创新”与“开放合作”双轮驱动的科技研发模式，搭建了高新技术研发中心、院士专家工作站、企业技术中心、博士后科研工作站等一流研发平台，同时积极开展对外技术交流和探讨，主动推进产学研一体化合作，整合高校、社会、企业等多方资源，共同提升科研水平、促进技术进步，共同打造开放健康、合作共赢的创新发展体系。

3. 重视股东回报，共享发展成果

公司在关注自身发展的同时也高度重视股东回报，为完善和健全公司的股东回报机制，增加利润分配政策透明度和可操作性，根据《中华人民共和国公司法》《上市公司监管指引第 3 号——上市公司现金分红》等法律法规和规范性文件以及《公司章程》的规定，公司自上市以来，制定了《未来三年股东回报规划》并不断进行更新，截至目前，已累计进行现金分红 15 次，实现现金分红总额超 94 亿元。未来公司将根据所处发展阶段，统筹好公司发展、业绩增长与股东回报的动态平衡，实现“长期、稳定、可持续”的股东价值回报机制。

4. 开展增持回购，提振市场信心

基于对公司未来发展前景的信心和长期价值的认可，为维护广大投资者尤其是中小投资者的利益，增强投资者的信心，推动公司股票价格向长期内在价值的合理回归，促进公司稳定可持续发展，公司和控股股东荣盛控股积极开展股份回购及增持计划。

公司自 2022 年 3 月 29 日首次回购股份以来，共实施三期股份回购方案，均已实施完毕，累计回购公司股份 553,232,858 股，占目前公司总股本的 5.4637%，成交总金额为 6,987,904,924.02 元（不含交易费用）。公司分别于 2025 年 4 月 24 日召开的第六届董事会第二十三次会议、2025 年 5 月 16 日召开的 2024 年年度股东大会审议通过了《关于注销部分回购股份、减少注册资本暨修订〈公司章程〉的议案》，同意将第一期回购股份予以注销，相应减少注册资本，并于 2025 年 7 月 18 日在中国证券登记结算有限责任公司深圳分公司办理完成上述股份的注销手续。具体情况如下表：

回购事项	回购时间段	已回购股份数（股）	拟回购金额（亿元）	已回购金额（元）
第一期（已注销）	2022.3.29-2022.8.2	136,082,746	10-20	1,998,203,937.31
第二期	2022.8.18-2023.7.27	147,862,706	10-20	1,989,986,431.34
第三期	2023.8.28-2024.8.19	269,287,406	15-30	2,999,714,555.37
总计		553,232,858	-	6,987,904,924.02

公司控股股东荣盛控股自 2024 年 1 月 22 日至 2025 年 9 月 30 日共实施三次增持计划，均已实施完毕，累计增持公司股份 289,064,301 股，占目前公司总股本的 2.89%，增持总金额约为 270,549.22 万元，具体情况如下表：

增持事项	增持时间段	已增持股份数（股）	拟增持金额（亿元）	已增持金额（万元）
第一期	2024.1.22-2024.7.18	115,530,037	10-20	118,805.82
第二期	2024.8.21-2025.2.20	56,892,217	5-10	50,487.35
第三期	2025.4.8-2025.9.30	116,642,047	10-20	101,256.05
总计		289,064,301	-	270,549.22

5.规范公司治理，传递公司价值

公司严格遵守相关法律法规的要求，不断完善公司法人治理结构，建立健全内部控制体系，规范公司运作，努力实现制度全覆盖，推动内部控制体系建设更加成熟。公司治理结构从“三会一层”转变为由股东会、董事会及其专门委员会、高级管理层构成的体系，具有独立的业务和经营自主能力，在业务、资产、人员、机构、财务等方面独立运作。

公司严格遵循“真实、准确、完整、及时、公平”的原则，不断提高信息披露的有效性和透明度，以投资者需求为导向，持续多层次、多角度、全方位向投资者展示公司经营等方面的信息。同时，公司不断拓展投资者沟通的广度与深度，完善公开、公平、透明、多维度的投资者沟通渠道，使投资者更直观、全面地了解公司核心价值，增强对公司的信心。未来公司将继续聚焦主业，坚持以投资者为本，持续践行“质量回报双提升”，实现公司的可持续健康发展，努力通过规范的公司治理、积极的投资者回报，为稳市场、稳信心积极贡献力量。

第四节 公司治理、环境和社会

一、公司治理的基本状况

报告期内，公司严格按照《公司法》《证券法》《上市公司治理准则》《深圳证券交易所股票上市规则》《深圳证券交易所上市公司规范运作指引》及中国证监会有关法律法规的要求，不断完善公司法人治理结构、建立健全公司内部控制体系，规范公司运作，目前公司治理的实际情况符合有关上市公司治理规范性文件的要求。

（一）关于公司股东与股东会

报告期内，公司严格按照《公司法》《上市公司股东会规则》《公司章程》及《股东会议事规则》等规定和要求，规范股东会的召集、召开和表决程序，能够确保全体股东特别是中小股东享有平等地位，充分行使自己的权力，同时根据相关法律法规及《公司章程》等规定对应由股东会表决的事项均按照相应的权限审批后交由股东会审议，不存在越权审批或先实施后审议的情况。报告期内公司共召开 5 次股东会，由董事会召集召开，并聘请了律师对股东会的合法性、规范性进行现场见证。

（二）关于控股股东与上市公司的关系

公司与控股股东在业务、人员、资产、机构、财务等方面完全分开，公司具有独立完整的自主经营能力。公司控股股东严格规范自己的行为，并承担相应义务，没有超越公司股东会直接或间接干预公司的决策和经营活动的行为。公司具有独立的业务和经营自主能力，在业务、资产、人员、机构、财务等方面均独立于控股股东，公司董事会和内部机构能够独立运作。公司与控股股东之间不存在同业竞争，不存在向控股股东提供未公开信息，亦不存在控股股东占用公司资金的现象，公司亦无为控股股东提供担保的情形。

（三）关于董事与董事会

公司严格按照《公司法》《公司章程》等规定和要求，报告期内召开 7 次董事会，会议的召集、召开和表决程序均符合《深圳证券交易所股票上市规则》《公司章程》及《董事会议事规则》的相关规定；公司全体董事能够依据《董事会议事规则》等要求勤勉尽职地开展工作，认真出席董事会，积极参加相关知识的培训，学习有关法律法规。独立董事独立履行职责，维护公司整体利益，尤其关注中小股东的合法权益不受损害，通过独立董事专门会议对重要及重大事项进行审议。公司董事会下设各专门委员会各尽其责，充分发挥专业职能作用，大大提高了董事会运作效率。

（四）关于绩效评价和激励约束机制

公司不断完善公正、透明的董事、监事和经理人员的绩效评价标准和激励约束机制，公司高级管理人员的聘任公开、透明，符合法律法规的规定。

（五）关于利益相关者

公司充分尊重和维护股东、客户、员工、供应商、合作伙伴等利益相关者的合法权益，积极加强与利益各方的沟通与合作，力争在企业创造最大利润的同时，实现各方利益的平衡，共同推动公司持续、健康地发展。

（六）关于信息披露管理

报告期内，公司严格按照深交所有关文件及其他有关法律法规要求，加强信息披露事务管理，积极履行信息披露义务，并指定《证券时报》《中国证券报》《上海证券报》《证券日报》和巨潮资讯网（<http://www.cninfo.com.cn>）为公司信息披露的报纸和网站，确保所有投资者公平获取公司信息；同时公司建立了畅通的沟通渠道，设立投资者专线、并通过深交所投资者关系互动平台与投资者进行沟通交流。

报告期内，公司的治理实际情况符合中国证监会关于上市公司治理的相关规范性文件要求。

公司治理的实际状况与法律、行政法规和中国证监会发布的关于上市公司治理的规定是否存在重大差异
是 否

公司治理的实际状况与法律、行政法规和中国证监会发布的关于上市公司治理的规定不存在重大差异。

二、公司相对于控股股东、实际控制人在保证公司资产、人员、财务、机构、业务等方面的独立情况

公司与控股股东及其控制的其他企业，在业务、人员、资产、机构、财务等方面完全分开，具有独立完整的业务及自主经营能力。

（一）业务独立

公司拥有独立的业务经营体系和直接面向市场独立经营的能力，包括拥有独立的采购体系、生产体系、技术研发体系与市场营销体系，与主要股东及其控制的其他关联方之间不存在竞争关系或业务上依赖主要股东及其控制的其他关联方的情况。

（二）人员独立

公司拥有独立的员工队伍，公司员工的工资发放、福利费用支出与股东及其控制的其他企业单位严格分离，并已制定了独立完整的人力资源管理制度。公司董事长、总经理、副总经理、财务总监和董事会秘书等高级管理人员的产生符合法律、法规、规范性文件以及《公司章程》的有关规定，专职在公司工作并领取薪酬，公司财务人员也专职在公司工作并领取薪酬。

（三）资产独立

公司及控股子公司主要土地使用权、房屋、生产设备、办公设备等主要经营性资产的权属清晰完整。公司不存在以资产、权益或信誉为各股东及其控制的企业提供担保的情况。公司对所有资产具有完全支配权，不存在资产、资金被股东占用而损害公司及公司其他股东利益的行为。

（四）机构独立

公司建立健全了有效的股东会、董事会等机构并制定了相应的议事规则，各机构依照《公司法》及公司章程规定在各自职责范围内独立决策。公司根据经营发展的需要，建立了符合公司实际情况的独立、完整的组织机构，独立开展生产经营活动。公司的生产经营与股东单位及其关联方完全分开，不存在混合经营情况。

（五）财务独立

公司设立了完整独立的财务部门，配备了独立的财务人员，建立了独立的会计核算体系，能够独立做出财务决策，具有规范的财务会计制度和对其子公司的财务管理制度。公司独立开立银行账户。作为独立纳税人，公司独立进行纳税申报及履行纳税义务。

三、同业竞争情况

适用 不适用

四、董事和高级管理人员情况

1、基本情况

姓名	性别	年龄	职务	任职状态	任期起始日期	任期终止日期	期初持股数 (股)	期末持股数 (股)
李水荣	男	70	董事长	现任	2010年04月08日		643,275,000	643,275,000
Alharbi, Mitib Awadh M	男	49	董事	现任	2023年11月13日			
项炯炯	男	43	董事	现任	2015年05月26日			
项炯炯	男	43	总经理	现任	2017年04月15日			
李永庆	男	62	董事	现任	2010年04月08日		96,525,000	96,525,000
李彩娥	女	63	董事	现任	2010年04月08日			
俞凤娣	女	58	董事	现任	2010年04月08日			
邵毅平	女	63	独立董事	现任	2021年05月19日			
姚铮	男	69	独立董事	现任	2025年05月16日			
俞毅	男	61	独立董事	现任	2025年05月16日			
严建苗	男	61	独立董事	离任	2019年05月10日	2025年05月16日		
郑晓东	男	48	独立董事	离任	2019年05月10日	2025年05月16日		
周先何	男	51	副总经理	现任	2022年10月25日			
全卫英	女	48	董事会秘书	现任	2010年04月29日			
王亚芳	女	47	财务总监	现任	2019年05月10日			
合计	--	--	--	--	--	--	739,800,000	739,800,000

报告期是否存在任期内董事和高级管理人员离任的情况

是 否

公司董事、高级管理人员变动情况

适用 不适用

姓名	担任的职务	类型	日期	原因
严建苗	独立董事	任期满离任	2025年05月16日	换届
郑晓东	独立董事	任期满离任	2025年05月16日	换届
姚铮	独立董事	被选举	2025年05月16日	换届
俞毅	独立董事	被选举	2025年05月16日	换届

2、任职情况

公司现任董事、高级管理人员专业背景、主要工作经历以及目前在公司的主要职责

1. 现任董事主要工作经历：

李水荣先生：高级经济师，大学学历，中国国籍；历任荣盛化纤集团有限公司董事长兼总经理、浙江荣盛控股集团有限公司董事长、总裁；兼任中国乡镇企业协会会长、中国纺织工业联合会特邀副会长、

中国化学纤维工业协会副会长等职；现任荣盛石化股份有限公司董事长，浙江荣盛控股集团有限公司董事长。

Alharbi, Mitib Awadh M（穆提卜·哈勒比）先生：沙特阿拉伯国籍。毕业于沙特阿拉伯法赫德国王石油与矿业大学，目前在沙特阿拉伯达兰的沙特阿拉伯石油公司担任燃料业务管理副总裁。此前，他曾担任阿美亚洲总裁。此外，他还曾担任过各种领导职务，例如阿美亚洲韩国有限公司代表董事、沙特阿美总部的国内合资业务管理及协调部门总监，以及在 Motiva 公司的亚瑟港炼油厂和位于德克萨斯州休斯顿的 Motiva 美国总部担任过领导职务。此外，他在沙特阿拉伯的 Ras Tanura 炼油厂开始了自己的职业生涯，并在 UOP 美国完成了近两年的职业进修。

项炯炯先生，正高级经济师，浙江省优秀企业家；现任荣盛石化股份有限公司董事、总经理，浙江荣盛控股集团有限公司副董事长，浙江石油化工有限公司董事；兼任浙商总会副会长；入选 ICIS “全球最具影响力化工领袖 40 强”，福布斯“最具影响力华人精英”、“2021 中国最佳 CEO 榜”

李永庆先生：中国国籍；曾任荣盛化纤集团有限公司供应工程部副经理、总经理助理；现任浙江荣盛控股集团有限公司副董事长、荣盛石化股份有限公司董事。

李彩娥女士：高级经济师，本科学历，中国国籍；曾获 2008 年萧山区劳动模范，杭州市萧山区先进会计工作者等多项荣誉称号；曾任荣盛化纤集团有限公司副总经理，荣盛石化股份有限公司财务总监等职；现任浙江荣盛控股集团有限公司副总裁、荣盛石化股份有限公司董事，浙江石油化工有限公司董事，宁波联合集团股份有限公司董事等职。

俞凤娣女士：大专学历；曾获杭州市劳动模范称号；历任绍兴县第一涤纶厂生技科技术员、绍兴市第一化纤厂生技科科长、荣盛化纤集团有限公司假捻部经理、总经理助理；现任浙江荣盛控股集团有限公司副总裁、荣盛石化股份有限公司董事。

邵毅平女士：研究生学历，会计学教授，硕士生导师，主要研究方向为：会计理论与会计准则、会计职业判断与盈余管理、资产减值会计等，重点关注公司诉讼风险及会计稳健性等诸多领域；曾任浙江财经学院会计学院党总支书记兼副院长，浙江财经大学人事处长，浙江财经大学党委委员、东方学院党委书记、工会主席，浙江省会计制度咨询专家委员会委员等职。现任浙江财经大学会计学教授，兼任杭州市注册会计师协会常务理事等职。现担任荣盛石化股份有限公司、永艺家具股份有限公司、中天服务股份有限公司独立董事。

姚铮先生：男，中共党员，硕士学历，教授、博士生导师。历任浙江大学管理学院讲师、副教授、管理学院科研秘书、企业投资研究所副所长、财务与会计学系主任、财务与会计研究所所长、资本市场与会计研究中心主任等职。现任浙江大学管理学院教授、博士生导师、广宇集团股份有限公司独立董事、金石资源集团股份有限公司独立董事。

俞毅先生：1988 年 7 月本科毕业于上海财经大学世界经济系，获国际贸易专业学士学位，1991 年 1 月硕士研究生毕业于上海财经大学世界经济系。现为浙江工商大学经济学院教授，浙商研究院特聘研究员，浙江省“151 人才工程”第二层次培养对象，浙江省中青年学科带头人，国家级精品课程、国家级精品资源共享课程“国际贸易实务”负责人，浙江工商大学教学名师，浙江省转型升级产业基金管委会咨询决策专家，杭州市进出口商会顾问。至今已在《中国社会科学文摘》《世界经济》《财贸经济》

《国际贸易问题》《经济理论与经济管理》《光明日报》等杂志发表论文 100 余篇，多次获得商务部颁发的全国外经贸研究成果奖。

2. 现任高级管理人员主要工作经历：

项炯炯先生，正高级经济师，浙江省优秀企业家；现任荣盛石化股份有限公司董事、总经理，浙江荣盛控股集团有限公司副董事长，浙江石油化工有限公司董事；兼任浙商总会副会长；入选 ICIS “全球最具影响力化工领袖 40 强”，福布斯“最具影响力华人精英”、“2021 中国最佳 CEO 榜”。

周先何先生：男，正高级工程师，本科学历，中国国籍；历任浙江荣盛化学纤维有限公司成检科长、浙江荣盛控股集团有限公司售服经理、杭州荣盛化纤销售有限公司销售经理、浙江盛元化纤有限公司副总经理，浙江理工大学兼职教授，全国化学纤维标准化技术委员会委员；现任浙江盛元化纤有限公司总经理。

全卫英女士：本科学历，曾任职于荣盛石化股份有限公司投资部、财务部，获“优秀董秘”和“金牌董秘”称号；现任荣盛石化股份有限公司董事会秘书。

王亚芳女士：本科学历，高级会计师，注册会计师；曾任浙江荣盛控股集团有限公司财务管理部副经理、经理、财务副总监；现任荣盛石化股份有限公司财务总监。

控股股东、实际控制人同时担任上市公司董事长和总经理的情况

适用 不适用

在股东单位任职情况

适用 不适用

任职人员姓名	股东单位名称	在股东单位担任的职务	任期起始日期	任期终止日期	在股东单位是否领取报酬津贴
李水荣	荣盛控股	董事长	2007 年 06 月 20 日		否
项炯炯	荣盛控股	副董事长	2023 年 07 月 20 日		否
李永庆	荣盛控股	董事	2007 年 06 月 20 日		是
李国庆	荣盛控股	董事	2007 年 06 月 20 日		是
俞凤娣	荣盛控股	副总裁	2017 年 05 月 09 日		是
李彩娥	荣盛控股	副总裁	2019 年 05 月 11 日		是
在股东单位任职情况的说明	无				

在其他单位任职情况

适用 不适用

任职人员姓名	其他单位名称	在其他单位担任的职务	任期起始日期	任期终止日期	在其他单位是否领取报酬津贴
李水荣	宁波联合集团股份有限公司	董事长，董事	2010 年 05 月 18 日		否
李水荣	荣盛（山西）碳基新材料有限公司	董事长，总经理	2021 年 08 月 01 日		否

李水荣	荣盛（山西）煤业有限公司	董事长，总经理	2021 年 08 月 01 日		否
李水荣	浙江东江绿色石化技术创新中心有限公司	副董事长	2023 年 04 月 01 日		否
李水荣	上海寰球工程有限公司	董事	2021 年 01 月 01 日		否
李水荣	浙江石油化工有限公司	董事长	2015 年 06 月 18 日		否
李水荣	宁波中金石化有限公司	董事长	2009 年 04 月 21 日		否
李水荣	大连逸盛投资有限公司	董事长	2005 年 12 月 19 日		否
李水荣	逸盛大化石化有限公司	董事长	2005 年 12 月 19 日		否
李水荣	浙江盛元化纤有限公司	董事长	2010 年 06 月 15 日		否
李水荣	浙江德荣化工有限公司	董事	2018 年 10 月 01 日		否
李水荣	荣盛新材料（台州）有限公司	董事长，经理	2022 年 05 月 01 日		否
李水荣	宁波恒逸贸易有限公司	董事			否
李水荣	浙江逸盛石化有限公司	董事	2002 年 12 月 12 日		否
李水荣	宁波泥螺山新能源有限公司	执行董事，总经理	2018 年 07 月 01 日		否
李水荣	浙江鼎盛石化工程有限公司	董事	2018 年 10 月 01 日		否
李水荣	浙江萧山农村商业银行股份有限公司	董事	2004 年 08 月 01 日		否
李水荣	杭州滨江盛元房地产开发有限公司	监事			否
李水荣	杭州开元世纪置业有限公司	董事			否
李水荣	杭州元盛惠企业管理有限公司	董事	2023 年 11 月 01 日		否
李水荣	宁波青峙化工码头有限公司	董事长			否
Alharbi, Mitib Awadh M	Saudi Arabian Oil Company	VP of Fuels Business Management	2024 年 03 月 10 日		是
项炯炯	荣盛能源有限公司	执行董事	2021 年 04 月 01 日		否
项炯炯	荣盛能源（舟山）有限公司	执行董事，经理	2023 年 11 月 01 日		否
项炯炯	荣盛能源科技（内蒙古）有限公司	董事长	2024 年 01 月 01 日		否

项炯炯	荣盛煤炭有限公司	执行董事	2018年06月21日		否
项炯炯	东展船运股份公司	董事	2018年07月01日		否
项炯炯	浙江石油化工有限公司	董事	2015年06月18日		否
项炯炯	荣盛新材料（舟山）有限公司	董事长	2022年01月01日		否
项炯炯	荣盛化学（上海）有限公司	执行董事	2021年05月01日		否
项炯炯	荣盛新材料（台州）有限公司	董事	2023年12月01日		否
项炯炯	荣翔化纤有限公司	董事长			否
项炯炯	浙江永盛科技有限公司	董事			否
项炯炯	荣盛国际贸易有限公司	执行董事	2016年02月01日		否
项炯炯	荣盛国际贸易（海南）有限公司	执行董事	2020年08月01日		否
项炯炯	浙江浙石化销售有限公司	执行董事	2021年05月01日		否
项炯炯	舟山浙石化贸易有限公司	执行董事	2023年05月01日		否
项炯炯	舟山浙石化销售有限公司	执行董事			否
项炯炯	浙江荣通化纤新材料有限公司	执行董事，总经理			否
项炯炯	台州浙石化销售有限公司	执行董事	2024年02月01日		否
项炯炯	宁波浙石化销售有限公司	执行董事	2023年12月01日		否
项炯炯	浙江荣翼化纤有限公司	执行董事，经理	2024年03月01日		否
项炯炯	上海临港新片区金港盛元置业有限公司	董事	2021年11月01日		否
项炯炯	上海临港新片区金港荣盛置业有限公司	董事	2023年07月01日		否
项炯炯	三元控股集团杭州热电有限公司	监事	2012年06月01日		否
项炯炯	浙江国际大宗商品交易中心有限公司	副董事长	2020年06月01日		否
李永庆	宁波中金石化有限公司	董事	2009年04月21日		否
李永庆	大连逸盛投资有限公司	董事	2005年12月19日		否

李永庆	逸盛大化石化有限公司	董事	2005 年 12 月 19 日		否
李永庆	宁波恒逸贸易有限公司	董事			否
李永庆	浙江逸盛石化有限公司	董事	2002 年 12 月 12 日		否
李永庆	荣翔化纤有限公司	董事			否
李彩娥	宁波联合集团股份有限公司	董事	2010 年 05 月 18 日		否
李彩娥	浙江石油化工有限公司	董事	2015 年 06 月 18 日		否
李彩娥	宁波中金石化有限公司	董事	2009 年 04 月 21 日		否
李彩娥	荣翔化纤有限公司	副董事长			否
李彩娥	荣盛新材料（台州）有限公司	董事	2023 年 12 月 01 日		否
李彩娥	荣盛科技有限公司	董事			否
俞凤娣	苏州圣汇装备有限公司	董事	2019 年 12 月 01 日		否
邵毅平	浙江财经大学	教授	1988 年 07 月 01 日		是
邵毅平	永艺家具股份有限公司	独立董事	2021 年 02 月 22 日		是
邵毅平	中天服务股份有限公司	独立董事	2020 年 10 月 12 日		是
姚铮	浙江大学	教授、博士生导师	1992 年 05 月 01 日		是
姚铮	金石资源集团股份有限公司	独立董事	2024 年 12 月 26 日		是
姚铮	广宇集团股份有限公司	独立董事	2022 年 11 月 08 日		是
俞毅	浙江工商大学	教授	1991 年 04 月 11 日		是
俞毅	诚达药业股份有限公司	独立董事	2019 年 10 月 08 日	2025 年 11 月 12 日	是
俞毅	浙江新澳纺织股份有限公司	独立董事	2020 年 01 月 17 日	2026 年 01 月 16 日	是
周先何	浙江盛元化纤有限公司	总经理	2017 年 06 月 01 日		否
周先何	浙江盛汇新材料有限公司	经理			否
全卫英	浙江逸盛石化有限公司	监事			否

王亚芳	荣盛新材料（台州）有限公司	董事	2023 年 12 月 01 日		否
王亚芳	苏州圣汇装备有限公司	董事	2018 年 05 月 14 日		否
王亚芳	浙江岱山农村商业银行股份有限公司	董事	2018 年 02 月 05 日		否
王亚芳	大连逸盛元置业有限公司	监事	2018 年 03 月 19 日		否
王亚芳	杭州盛元房地产开发有限公司	监事	2014 年 06 月 24 日		否
王亚芳	荣盛科技有限公司	监事	2016 年 04 月 28 日		否
王亚芳	海南盛谷石化装备投资有限公司	监事	2018 年 12 月 21 日		否
在其他单位任职情况的说明	无				

公司现任及报告期内离任董事和高级管理人员近三年证券监管机构处罚的情况

适用 不适用

2023 年 1 月，公司董事长李水荣、总经理项炯炯、财务总监王亚芳、董事会秘书全卫英因 2020-2021 年度存在贸易业务收入确认不规范、会计处理不规范等问题被责令整改，上述事项已整改完毕，详见巨潮资讯网（www.cninfo.com.cn）《关于公司及相关人员收到浙江证监局警示函的公告》（公告编号：2023-002）。

2024 年 5 月，公司董事长李水荣、总经理项炯炯、财务总监王亚芳、董事会秘书全卫英因公司业绩预告相关信息披露不准确被责令整改，上述事项已整改完毕，详见巨潮资讯网（www.cninfo.com.cn）《关于公司及相关人员收到浙江证监局警示函的公告》（公告编号：2024-038）。

3、董事、高级管理人员薪酬情况

董事、高级管理人员薪酬的决策程序、确定依据、实际支付情况

1、董事、高级管理人员薪酬的决策程序和确定依据：公司严格按照《董事、高级管理人员薪酬管理制度》执行薪酬决策程序。公司董事、高级管理人员薪酬方案由董事会薪酬与考核委员会制定，明确薪酬确定依据和具体构成。高级管理人员薪酬方案由董事会批准，向股东会说明，并予以充分披露。董事薪酬方案由股东会决定，并予以披露。董事、高级管理人员 2025 年度薪酬津贴以及 2026 年度薪酬津贴方案已经 2026 年年度薪酬与考核委员会审议通过，并经 2026 年 4 月 26 日召开的公司第七届董事会第五次会议决议执行。其中，董事 2025 年度薪酬津贴以及 2026 年度薪酬津贴方案尚需 2025 年年度股东会审议批准后方可实施。

2、董事、高级管理人员薪酬实际支付情况：报告期末全体董事、高级管理人员实际获得的报酬合计为 1,346.09 万元。

公司报告期内董事和高级管理人员薪酬情况

单位：万元

姓名	性别	年龄	职务	任职状态	从公司获得的税前报酬总额	是否在公司关联方获取报酬
李水荣	男	70	董事长	现任	513.41	否
Alharbi, Mitib Awadh M	男	49	董事	现任	0	是
项炯炯	男	43	董事、总经理	现任	380.35	否
李永庆	男	62	董事	现任	0	是
李彩娥	女	63	董事	现任	0	是
俞凤娣	女	58	董事	现任	0	是
邵毅平	女	63	独立董事	现任	16	否
姚铮	男	69	独立董事	现任	8.69	否
俞毅	男	61	独立董事	现任	8.69	否
严建苗	男	61	独立董事	离任	7.31	否
郑晓东	男	48	独立董事	离任	7.31	否
周先何	男	51	副总经理	现任	167.97	否
全卫英	女	48	董事会秘书	现任	111.15	否
王亚芳	女	47	财务总监	现任	125.21	否
合计	--	--	--	--	1,346.09	--

报告期末全体董事和高级管理人员实际获得薪酬的考核依据	总体考核方案
报告期末全体董事和高级管理人员实际获得薪酬的考核完成情况	完成
报告期末全体董事和高级管理人员实际获得薪酬的递延支付安排	不适用
报告期末全体董事和高级管理人员实际获得薪酬的止付追索情况	不适用

其他情况说明

适用 不适用

五、报告期内董事履行职责的情况

1、董事出席董事会及股东大会的情况

董事出席董事会及股东大会的情况							
董事姓名	本报告期应参加董事会次数	现场出席董事会次数	以通讯方式参加董事会次数	委托出席董事会次数	缺席董事会次数	是否连续两次未亲自参加董事会会议	出席股东大会次数
李水荣	7	2	5	0	0	否	3
Alharbi, Mitib Awadh M	7	1	6	0	0	否	5
项炯炯	7	1	6	0	0	否	5
李永庆	7	2	5	0	0	否	5
李彩娥	7	2	5	0	0	否	5
俞凤娣	7	2	5	0	0	否	5

严建苗	2	1	1	0	0	否	1
邵毅平	7	2	5	0	0	否	5
郑晓东	2	0	2	0	0	否	2
姚铮	5	1	4	0	0	否	3
俞毅	5	1	4	0	0	否	3

连续两次未亲自出席董事会的说明

2、董事对公司有关事项提出异议的情况

董事对公司有关事项是否提出异议

是 否

报告期内董事对公司有关事项未提出异议。

3、董事履行职责的其他说明

董事对公司有关建议是否被采纳

是 否

董事对公司有关建议被采纳或未被采纳的说明

公司董事根据《公司法》《证券法》《公司章程》《董事会议事规则》和《独立董事工作制度》等法律法规的规定，详细了解公司生产经营情况，关注公司运作的规范性，审慎行使权利，认真履行职责，积极出席公司相关会议，对公司的制度完善和日常经营决策等方面提出了许多宝贵的意见，认真负责地审议公司各项议案，为完善公司监督机制，维护公司和全体股东的合法权益发挥了应有的作用。

六、董事会下设专门委员会在报告期内的情况

委员会名称	成员情况	召开会议次数	召开日期	会议内容	提出的重要意见和建议	其他履行职责的情况	异议事项具体情况（如有）
审计委员会	李永庆、李彩娥、严建苗、邵毅平、郑晓东	3	2025 年 01 月 17 日	审议：1.《荣盛石化股份有限公司 2024 年第四季度内部审计工作报告》；2.《荣盛石化股份有限公司 2024 年度内部审计工作报告》；3.《荣盛石化股份有限公司 2025 年度内部审计工作计划》；4.《荣盛石化股份有限公司 2025 年第一季度内部审计工作计划》。	内部审计方面，认真了解公司内审部门在审计工作中计划开展情况，核查审计工作结果；财务报告方面，审计委员会积极与公司会计部门、外聘会计师沟通，审核公司财务制度规范、财务报告编制流程，确保公司财务报告内容准确、完整；内部控制方面，审计委员会一致认为，公司建立了较为完善的内部控制组织机构，公司内控部严格按照内部控制相关制度规范，全面开展公司内部控制测试流程，有效防控公司内部控制缺陷，提高公司内部控制水平。	审议通过了全部会议内容。	无
			2025 年 04 月 22 日	审议：1.《董事会对会计师事务所 2024 年度履职情况评估报告》；2.《董事会审计委员会对会计师事务所 2024 年度履行监督职责情况报告》；3.《荣盛石化股份有限公司 2024 年年度报告》；4.《荣盛石化股份有限公司关于会计政策变更的议案》；5.《荣盛石化股份有限公司关于续聘 2025 年年度审计机构的议案》；6.《荣盛石化股份有限公司 2024 年年度内部控制自我评价报告》。	根据法规指引要求，结合公司实际情况，审核会计师事务所年度履职情况、内部审计监督职责情况及审计机构续聘情况，指导内部审计工作有序开展。	审议通过了全部会议内容。	无
			2025 年 04 月 28 日	审议：1.《荣盛石化股份有限公司 2025 年第一季度内部审计工作报告》；2.《荣盛石化股份有限公司 2025 年第二季度内部审计工作计划》；3.《荣盛石化股份有限公司 2025 年第一季度报告》。	根据法规指引要求，结合公司实际情况，审核季度报告，对内部审计结果提出意见，指导内部审计工作有序开展。	审议通过了全部会议内容。	无

审计委员会	李永庆、李彩娥、邵毅平、姚铮、俞毅	4	2025 年 05 月 16 日	审议：1.《荣盛石化股份有限公司关于聘任公司财务总监的议案》；2.《荣盛石化股份有限公司关于聘任公司内部审计负责人的议案》。	根据法规指引要求，审议聘任财务总监及内部审计负责人。	审议通过了全部会议内容。	无
			2025 年 08 月 11 日	审议：1、《荣盛石化股份有限公司 2025 年第二季度内部审计工作报告》；2、《荣盛石化股份有限公司 2025 年第三季度内部审计工作计划》；3、《荣盛石化股份有限公司 2025 年半年度内部审计工作报告》；4、《荣盛石化股份有限公司 2025 年半年度报告》。	根据法规指引要求，结合公司实际情况，审核季度报告，对内部审计结果提出意见，指导内部审计工作有序开展。	审议通过了全部会议内容。	无
			2025 年 10 月 24 日	审议：1、《荣盛石化股份有限公司 2025 年第三季度内部审计工作报告》；2、《荣盛石化股份有限公司 2025 年第四季度内部审计工作计划》；3、《荣盛石化股份有限公司 2025 年第三季度报告》；4、《关于修订<会计师事务所选聘管理制度>的议案》。	根据法规指引要求，结合公司实际情况，审核季度报告，对内部审计结果提出意见，指导内部审计工作有序开展。	审议通过了全部会议内容。	无
			2025 年 12 月 04 日	审议：1、《关于公司 2026 年年度互保额度的议案》；2、《关于全资子公司转让股权暨关联交易的议案》。	与会委员重点从战略聚焦、交易必要性及价格是否公允合理分析，一致同意这两项议案。	审议通过了全部会议内容。	无
风险控制委员会	郑晓东、严建苗、李彩娥、邵毅平、项炯炯	1	2025 年 04 月 14 日	召开风险控制委员会 2025 年年度会议：对公司 2024 年运营过程中风险情况进行评估，并对公司 2025 年运营过程中控制风险提出建议。	与会委员经过对 2024 年情况的分析，一致认为公司 2025 年需继续围绕公司总体经营目标，在主要环节、关键领域乃至经营全过程汇总执行风险管理基本流程，培育良好的风险管理文化，建立健全全面风险管理体系，包括制定风险管理策略、考核评价风险管理组织职能体系、完善风险管理信息系统和内部控制系统，从而实现全年的风险管理目标，提升公司整体抗风险能力和持续盈利能力。	审议通过了全部会议内容。	无

提名委员会	李水荣、俞凤娣、严建苗、邵毅平、郑晓东	2	2025 年 04 月 15 日	公司董事会拟提名李水荣、穆提卜·哈勒比、李永庆、项炯炯、李彩娥为公司第七届董事会非独立董事候选人；提名邵毅平、姚铮及俞毅为公司第七届董事会独立董事候选人。	根据法规指引要求，委员会对拟提名董事的任职资格进行了审查，未发现其有不符合《公司法》相关任职规定的情况，以及被中国证监会确定为市场禁入者，并且禁入尚未解除的现象，认为其具备了与其行使职权相适应的任职条件和职业素质，同意上述人员作为新一届董事候选人。	审议通过了全部会议内容。	无
			2025 年 05 月 15 日	对拟聘职工董事资格进行审查	根据法规指引要求，审核拟聘职工董事任职资格。	审议通过了全部会议内容。	无
提名委员会	李水荣、俞凤娣、邵毅平、姚铮、俞毅	1	2025 年 05 月 16 日	对拟聘高级管理人员及其他管理人员资格进行审查	根据法规指引要求，审核拟聘高级管理人员及其他管理人员任职资格。	审议通过了全部会议内容。	无
战略与可持续发展委员会	李水荣、李永庆、严建苗、邵毅平、郑晓东	1	2025 年 04 月 16 日	召开战略与 ESG 委员会 2025 年年度会议：①制定公司长期发展战略；②监督、核实公司重大投资决策等。③对公司 ESG 事项进行审议及监督。	2025 年度重大经营战略：1.深耕细作，干出质升量增“高质量”；2.优化布局，跑出项目建设“加速度”；3.深化合作，构建国际发展“新格局”；4.融合创新，打好数智绿能“组合拳”。	审议通过了全部会议内容。	无
薪酬与考核委员会	李水荣、俞凤娣、严建苗、邵毅平、郑晓东	1	2025 年 04 月 17 日	召开薪酬与考核委员会 2025 年年度会议：①2024 年公司董事、监事和高级管理人员薪酬情况；②2025 年公司董事、监事和高级管理人员薪酬考核计划。	报告期内，薪酬与考核委员会审查了公司董事、监事和高级管理人员的薪酬政策与方案的合理性，并依据 2024 年度公司财务状况和经营成果完成情况，公司董事、监事和高级管理人员分管工作范围及主要职责，对董事、监事和高级管理人员进行绩效考评。	审议通过了全部会议内容。	无

七、审计委员会工作情况

审计委员会在报告期内的监督活动中发现公司是否存在风险

是 否

审计委员会对报告期内的监督事项无异议。

八、公司员工情况

1、员工数量、专业构成及教育程度

报告期末母公司在职员工的数量（人）	1,946
报告期末主要子公司在职员工的数量（人）	17,903
报告期末在职员工的数量合计（人）	19,849
当期领取薪酬员工总人数（人）	19,849
母公司及主要子公司需承担费用的离退休职工人数（人）	0
专业构成	
专业构成类别	专业构成人数（人）
生产人员	15,396
销售人员	280
技术人员	2,777
财务人员	136
行政人员	532
后勤服务人员	728
合计	19,849
教育程度	
教育程度类别	数量（人）
本科及以上学历	7,259
大专	6,867
高中、中专	2,196
其他	3,527
合计	19,849

2、薪酬政策

公司严格按照《劳动法》等相关制度要求，遵循“按劳取酬”的分配原则，不断健全公司薪酬福利体系，根据岗位职责及履职能力，以岗定酬，执行差别奖励分配原则，充分调动员工工作积极性及创造性。

3、培训计划

公司重视对员工业务技能的培训，并为之搭建了一个健全的职业发展平台，让每一位员工明确发展的方向，实现自我价值。通过系统地开展专业化、实用化的培训计划，加强理论与实践的有机结合，不断推动员工业务能力和综合素养的提高。

4、劳务外包情况

适用 不适用

九、公司利润分配及资本公积金转增股本情况

报告期内利润分配政策，特别是现金分红政策的制定、执行或调整情况

适用 不适用

2025 年 4 月 24 日，公司经第六届董事会第二十三次会议审议通过的 2024 年年度利润分配预案为：以现有总股本 10,125,525,000 股剔除已回购股份 553,232,858 股后的股份数 9,572,292,142 股为基数，向全体股东每 10 股派发现金股利 1.00 元（含税），不送红股，不以公积金转增股本。公司已按预案完成利润分配。

现金分红政策的专项说明	
是否符合公司章程的规定或股东会决议的要求：	是
分红标准和比例是否明确和清晰：	是
相关的决策程序和机制是否完备：	是
独立董事是否履职尽责并发挥了应有的作用：	是
公司未进行现金分红的，应当披露具体原因，以及下一步为增强投资者回报水平拟采取的举措：	不适用
中小股东是否有充分表达意见和诉求的机会，其合法权益是否得到了充分保护：	是
现金分红政策进行调整或变更的，条件及程序是否合规、透明：	是

公司报告期内盈利且母公司可供股东分配利润为正但未提出现金红利分配预案

适用 不适用

本报告期利润分配及资本公积金转增股本情况

适用 不适用

每 10 股送红股数（股）	0
每 10 股派息数（元）（含税）	1.00
分配预案的股本基数（股）	9,572,292,142
现金分红金额（元）（含税）	957,229,214.20
以其他方式（如回购股份）现金分红金额（元）	0
现金分红总额（含其他方式）（元）	957,229,214.20
可分配利润（元）	1,528,511,563.71
现金分红总额（含其他方式）占利润分配总额的比例	100.00%

本次现金分红情况

公司发展阶段属成熟期且无重大资金支出安排的，进行利润分配时，现金分红在本次利润分配中所占比例最低应达到 80%

利润分配或资本公积金转增预案的详细情况说明

经天健会计师事务所（特殊普通合伙）审计，公司（母公司）2025 年度实现净利润-299,830,876.23 元，加年初未分配利润 2,785,571,654.14 元，减去本期提取的法定盈余公积 0 元，减去上年度现金分红 957,229,214.20 元，截至 2025 年 12 月 31 日，实际可供股东分配的利润为 1,528,511,563.71 元。

十、公司股权激励计划、员工持股计划或其他员工激励措施的实施情况

适用 不适用

公司报告期无股权激励计划、员工持股计划或其他员工激励措施及其实施情况。

十一、报告期内的内部控制制度建设及实施情况

1、内部控制建设及实施情况

公司已按照《公司法》《证券法》《上市公司章程指引》《上市公司治理准则》等法律法规和规范性文件的要求，并根据公司实际情况，建立健全了较为完善的内部控制制度管理体系。2025 年 11 月 19 日，公司召开 2025 年第三次临时股东大会，审议通过了《关于修订〈公司章程〉及其附件的议案》，公司不再设置监事会，监事会的部分职权由董事会审计委员会承接。公司已根据最新规定修订了《股东会议事规则》《董事会议事规则》《独立董事工作制度》《董事会审计委员会工作制度》等相关内部规则，明确界定了股东会、董事会、各专门委员会、高级管理人员的职责权限，以及公司对外担保、关联交易、衍生品交易等方面的决策程序。公司董事会审计委员会下设专门的内部审计部门，依法独立开展内部审计工作，对公司的内部控制管理进行监督与评价。报告期内，公司按照《内部控制制度》等相关规定的要求在各个重大方面保持了有效的内部控制，不存在内部控制重大缺陷。

2、报告期内发现的内部控制重大缺陷的具体情况

是 否

十二、公司报告期内对子公司的管理控制情况

不适用。

十三、内部控制评价报告或内部控制审计报告

1、内控评价报告

内部控制评价报告全文披露日期	2026 年 04 月 28 日	
内部控制评价报告全文披露索引	《2025 年内部控制自我评价报告》刊载于巨潮资讯网（ http://www.cninfo.com.cn ）	
纳入评价范围单位资产总额占公司合并财务报表资产总额的比例		91.39%
纳入评价范围单位营业收入占公司合并财务报表营业收入的比例		88.64%
缺陷认定标准		
类别	财务报告	非财务报告
定性标准	财务报告重大缺陷的迹象包括：（1）控制环境无效；（2）董事、监事和高级管理人员舞弊；（3）外部审计发现当期财务报告存在重大错报，公司在运行过程中	出现以下情形的，可认定为重大缺陷，其他情形视影响程度分别确定重要缺陷或一般缺陷。（1）企业决策程序不科学；（2）违反国家法律、法规，如环

	<p>未能发现该错报；（4）企业审计委员会和内部审计机构对内部控制的监督无效；（5）其他可能影响报表使用者正确判断的缺陷。财务报告重要缺陷的迹象包括：内部控制缺陷单独或连同其他缺陷具备合理可能性导致不能及时防止或发现并纠正财务报告中虽然未达到和超过重要性水平、但仍应引起董事会和管理层重视的错报。一般缺陷是指除上述重大缺陷、重要缺陷之外的其他控制缺陷。</p>	<p>境污染；（3）管理人员或技术人员纷纷流失；（4）媒体负面新闻频现；（5）内部控制评价的结果特别是重大或重要缺陷未得到整改；（6）重要业务缺乏制度控制或制度系统性失效。</p>
定量标准	<p>以营业收入、资产总额作为衡量指标。内部控制缺陷可能导致或导致的损失与利润报表相关的，以营业收入指标衡量。如果该缺陷单独或连同其他缺陷可能导致的财务报告错报金额小于营业收入的 0.5%，则认定为一般缺陷；如果超过营业收入的 0.5%但小于 1%，则为重要缺陷；如果超过营业收入的 1%，则认定为重大缺陷。内部控制缺陷可能导致或导致的损失与资产管理相关的，以资产总额指标衡量。如果该缺陷单独或连同其他缺陷可能导致的财务报告错报金额小于资产总额的 0.5%，则认定为一般缺陷；如果超过资产总额的 0.5%但小于 1%认定为重要缺陷；如果超过资产总额 1%，则认定为重大缺陷。</p>	<p>以营业收入、资产总额作为衡量指标。内部控制缺陷可能导致或导致的损失与利润报表相关的，以营业收入指标衡量。如果该缺陷单独或连同其他缺陷可能导致的财务报告错报金额小于营业收入的 0.5%，则认定为一般缺陷；如果超过营业收入的 0.5%但小于 1%认定为重要缺陷；如果超过营业收入的 1%，则认定为重大缺陷。内部控制缺陷可能导致或导致的损失与资产管理相关的，以资产总额指标衡量。如果该缺陷单独或连同其他缺陷可能导致的财务报告错报金额小于资产总额的 0.5%，则认定为一般缺陷；如果超过资产总额 0.5%但小于 1%则认定为重要缺陷；如果超过资产总额 1%，则认定为重大缺陷。</p>
财务报告重大缺陷数量（个）		0
非财务报告重大缺陷数量（个）		0
财务报告重要缺陷数量（个）		0
非财务报告重要缺陷数量（个）		0

2、内部控制审计报告

适用 不适用

内部控制审计报告中的审议意见段

我们认为，荣盛石化公司于 2025 年 12 月 31 日按照《企业内部控制基本规范》和相关规定在所有重大方面保持了有效的财务报告内部控制。

内控审计报告披露情况	披露
内部控制审计报告全文披露日期	2026 年 04 月 28 日
内部控制审计报告全文披露索引	《2025 年内部控制审计报告》刊载于巨潮资讯网（ http://www.cninfo.com.cn ）。
内控审计报告意见类型	标准无保留意见
非财务报告是否存在重大缺陷	否

会计师事务所是否出具非标准意见的内部控制审计报告

是 否

会计师事务所出具的内部控制审计报告与董事会的自我评价报告意见是否一致

是 否

报告期或上年度是否被出具内部控制非标准审计意见

是 否

十四、上市公司治理专项行动自查问题整改情况

报告期内，公司遵循中国证监会《关于开展上市公司治理专项行动的通知》（证监会公告〔2020〕69号）相关要求，认真、规范地开展公司治理自查，并在属地监管机构有效指导下，进一步完善上市公司治理专项行动工作台账，及时反馈自查结果，未发现需整改的问题。

十五、环境信息披露情况

上市公司及其主要子公司是否纳入环境信息依法披露企业名单

是 否

纳入环境信息依法披露企业名单中的企业数量（家）		9
序号	企业名称	环境信息依法披露报告的查询索引
1	荣盛石化股份有限公司	https://mlzj.sthjt.zj.gov.cn/eps/index/enterprise-more?code=91330000255693873W&uniqueCode=3c406d8e3223fa92&date=2025&type=true&isSearch=true
2	浙江石油化工有限公司	https://mlzj.sthjt.zj.gov.cn/eps/index/enterprise-more?code=913309003440581426&uniqueCode=1056c787e9ef884a&date=2025&type=true&isSearch=true
3	浙江石油化工有限公司（马目油库）	https://mlzj.sthjt.zj.gov.cn/eps/index/enterprise-more?code=913309003440581426&uniqueCode=0b60a837e866388c&date=2025&type=true&isSearch=true
4	浙石化浙优科技有限公司	https://mlzj.sthjt.zj.gov.cn/eps/index/enterprise-more?code=91330900MA2DMDUK27&uniqueCode=2a12c41d235c882b&date=2025&type=true&isSearch=true
5	宁波中金石化有限公司	https://mlzj.sthjt.zj.gov.cn/eps/index/enterprise-more?code=91330211764527945N&uniqueCode=3cb00cd1ff3a7624&date=2025&type=true&isSearch=true
6	宁波泥螺山新能源有限公司	https://mlzj.sthjt.zj.gov.cn/eps/index/enterprise-more?code=91330211MA2CHYTM1K&uniqueCode=947307eb99e5388&date=2025&type=true&isSearch=true
7	逸盛大化石化有限公司	https://qyxxpl.ywzh.lnsthj.cn:8802/home/companiesreport?enterpriseId=682078492708869&publishdataId
8	浙江盛元化纤有限公司	https://mlzj.sthjt.zj.gov.cn/eps/index/enterprise-more?code=91330109754409144F&uniqueCode=01dd3ddeb8ed1d86&date=2025&type=true&isSearch=true
9	浙江永盛科技有限公司	https://mlzj.sthjt.zj.gov.cn/eps/index/enterprise-more?code=91330621MA2887DL53&uniqueCode=e0aae09c993e2f66&date=2025&type=true&isSearch=true

注：公司 2025 年环境治理和保护的投入为 21,990.02 万元。

公司需遵守《深圳证券交易所上市公司自律监管指引第 3 号——行业信息披露》中化工行业的披露要求

上市公司发生环境事故的相关情况：无

十六、社会责任情况

公司积极履行社会责任，报告全文详见公司于 2026 年 4 月 28 日在巨潮资讯网（www.cninfo.com.cn）公开披露的《2025 年可持续发展报告》。

十七、巩固拓展脱贫攻坚成果、乡村振兴的情况

公司积极履行社会责任，支持脱贫攻坚及乡村振兴，相关内容详见公司于 2026 年 4 月 28 日在巨潮资讯网（www.cninfo.com.cn）公开披露的《2025 年可持续发展报告》。

第五节 重要事项

一、承诺事项履行情况

1、公司实际控制人、股东、关联方、收购人以及公司等承诺相关方在报告期内履行完毕及截至报告期末尚未履行完毕的承诺事项

适用 不适用

承诺事由	承诺方	承诺类型	承诺内容	承诺时间	承诺期限	履行情况
股改承诺	不适用	不适用	不适用		不适用	不适用
收购报告书或权益变动报告书中所作承诺	不适用	不适用	不适用		不适用	不适用
资产重组时所作承诺	不适用	不适用	不适用		不适用	不适用
首次公开发行或再融资时所作承诺	公司董事、监事	股份减持承诺	董事李水荣、李永庆，监事李国庆承诺：在任职期间每年转让的发行人股份（包括直接和间接持有的）不超过其所持有发行人股份（包括直接和间接持有的）总数的 25%；离职后半年内，不转让其所直接或间接持有的发行人股份。	2010 年 11 月 02 日	长期	遵守承诺
	发行前股东	股份限售承诺	自公司股票上市之日起 36 个月内，不转让或者委托他人管理其所直接或间接持有的发行人股份（包括由该部分派生的股份，如送红股、资本公积金转增等），也不要要求发行人回购该部分股份。	2010 年 11 月 02 日	长期	遵守承诺
股权激励承诺	不适用	不适用	不适用		不适用	不适用
其他对公司中小股东所作承诺	发行前股东	关于同业竞争、关联交易、资金占用方面的承诺	公司控股股东荣盛控股与公司签订了《不竞争协议》，承诺不与公司同业竞争；公司实际控制人、第一大自然人股东李水荣及其他股东李永庆、李国庆、倪信才、许月娟、赵关龙分别出具《关于避免同业竞争的承诺函》，承诺不与公司同业竞争。	2010 年 11 月 02 日	长期	遵守承诺
其他承诺	浙江荣盛控股集团有限公司	股份增持承诺	荣盛控股承诺在增持期间及法定期限内不主动减持其所持有的荣盛石化股份，并严格遵守有关规定。	2024 年 01 月 19 日	增持期间及法定期限内	正常履行，未违反承诺
	浙江荣盛控股集团有限公司	股份增持承诺	荣盛控股承诺在增持期间及法定期限内不主动减持其所持有的荣盛石化股份，并严格遵守有关规定。	2024 年 08 月 21 日	增持期间及法定期限内	正常履行，未违反承诺
	浙江荣盛控股集团有限公司	股份增持承诺	荣盛控股承诺在增持期间及法定期限内不主动减持其所持有的荣盛石化股份，并严格遵守有关规定。	2025 年 04 月 07 日	增持期间及法定期限内	正常履行，未违反承诺
承诺是否按时履行	是					
如承诺超期未履行完毕的，应当详细说明	不适用					

未完成履行的
具体原因及下
一步的工作计
划

2、公司资产或项目存在盈利预测，且报告期仍处在盈利预测期间，公司就资产或项目达到原盈利预测及其原因做出说明

适用 不适用

3、公司涉及业绩承诺

适用 不适用

二、控股股东及其他关联方对上市公司的非经营性占用资金情况

适用 不适用

公司报告期不存在控股股东及其他关联方对上市公司的非经营性占用资金。

三、违规对外担保情况

适用 不适用

公司报告期无违规对外担保情况。

四、董事会对最近一期“非标准审计报告”相关情况的说明

适用 不适用

五、董事会、独立董事（如有）对会计师事务所本报告期“非标准审计报告”的说明

适用 不适用

六、与上年度财务报告相比，会计政策、会计估计变更或重大会计差错更正的情况说明

适用 不适用

公司报告期无会计政策、会计估计变更或重大会计差错更正的情况。

七、与上年度财务报告相比，合并报表范围发生变化的情况说明

适用 不适用

公司名称	报告期内取得和处置子公司方式	对整体生产经营和业绩的影响
浙江盛汇新材料有限公司	新设	无重大影响
浙石化新材料（舟山）有限公司	新设	无重大影响
浙江荣申新材料有限公司	工商注销	无重大影响
浙江荣申新材料有限公司	工商注销	无重大影响
浙江慧宇新材料有限公司	工商注销	无重大影响

荣盛能源（舟山）有限公司	出售	无重大影响
--------------	----	-------

八、聘任、解聘会计师事务所情况

现聘任的会计师事务所

境内会计师事务所名称	天健会计师事务所（特殊普通合伙）
境内会计师事务所报酬（万元）	770
境内会计师事务所审计服务的连续年限	20 年
境内会计师事务所注册会计师姓名	徐海泓、徐程
境内会计师事务所注册会计师审计服务的连续年限	5 年、1 年

当期是否改聘会计师事务所

是 否

聘请内部控制审计会计师事务所、财务顾问或保荐人情况

适用 不适用

本年度，公司聘请天健会计师事务所（特殊普通合伙）作为公司年度内部控制审计机构。

九、年度报告披露后面临退市情况

适用 不适用

十、破产重整相关事项

适用 不适用

公司报告期末未发生破产重整相关事项。

十一、重大诉讼、仲裁事项

适用 不适用

本报告期公司无重大诉讼、仲裁事项。

十二、处罚及整改情况

适用 不适用

公司报告期不存在处罚及整改情况。

十三、公司及其控股股东、实际控制人的诚信状况

适用 不适用

十四、重大关联交易

1、与日常经营相关的关联交易

适用 不适用

关联交易方	关联关系	关联交易类型	关联交易内容	关联交易定价原则	关联交易价格	关联交易金额 (万元)	占同类交易金额的比例	获批的交易额度 (万元)	是否超过获批额度	关联交易结算方式	可获得的同类交易市价	披露日期	披露索引
荣盛控股	母公司	购买商品	煤等物资	市场价	市场价	805,899.31	73.30%	1,500,000	否	银行承兑汇票、现汇等	市场价	2025 年 04 月 25 日	https://www.cninfo.com.cn/new/disclosure/detail?orgId=9900015502&announcementId=1223285152&announcementTime=2025-04-25
沙特阿美	少数股东	购买商品	原油、燃料油、汽油、乙二醇	市场价	市场价	10,079,108.30	53.28%	13,000,000	否	信用证、现汇等	市场价	2025 年 04 月 25 日	https://www.cninfo.com.cn/new/disclosure/detail?orgId=9900015502&announcementId=1223285152&announcementTime=2025-04-25
浙江逸盛	联营企业	销售商品	PTA、PX、间二甲苯	市场价	市场价	907,911.32	14.68%	1,000,000	否	银行承兑汇票、现汇等	市场价	2025 年 04 月 25 日	https://www.cninfo.com.cn/new/disclosure/detail?orgId=9900015502&announcementId=1223285152&announcementTime=2025-04-25
合计				--	--	11,792,918.93		15,500,000	--	--	--	--	--
大额销货退回的详细情况				不适用									
按类别对本期将发生的日常关联交易进行总金额预计的，在报告期内的实际履行情况（如有）				无									
交易价格与市场参考价格差异较大的原因（如适用）				不适用									

2、资产或股权收购、出售发生的关联交易

适用 不适用

公司报告期末未发生资产或股权收购、出售的关联交易。

3、共同对外投资的关联交易

适用 不适用

公司报告期末未发生共同对外投资的关联交易。

4、关联债权债务往来

适用 不适用

公司报告期不存在关联债权债务往来。

5、与存在关联关系的财务公司的往来情况

适用 不适用

公司与存在关联关系的财务公司与关联方之间不存在存款、贷款、授信或其他金融业务。

6、公司控股的财务公司与关联方的往来情况

适用 不适用

公司控股的财务公司与关联方之间不存在存款、贷款、授信或其他金融业务。

7、其他重大关联交易

适用 不适用

公司报告期无其他重大关联交易。

十五、重大合同及其履行情况

1、托管、承包、租赁事项情况

(1) 托管情况

适用 不适用

公司报告期不存在托管情况。

(2) 承包情况

适用 不适用

公司报告期不存在承包情况。

(3) 租赁情况

适用 不适用

公司报告期不存在租赁情况。

2、重大担保

适用 不适用

单位：万元

公司对子公司的担保情况										
担保对象名称	担保额度相关公告披露日期	担保额度	实际发生日期	实际担保金额	担保类型	担保物(如有)	反担保情况(如有)	担保期	是否履行完毕	是否为关联方担保
盛元化纤	2025 年 12 月 09 日	5,030,600	2025 年 04 月 25 日	10,000	连带责任保证			2026.4.24	否	是
盛元化纤	2025 年 12 月 09 日	5,030,600	2025 年 03 月 21 日	10,000	连带责任保证			2026.3.21	否	是
盛元化纤	2025 年 12 月 09 日	5,030,600	2025 年 11 月 25 日	2,500	连带责任保证			2026.11.24	否	是
盛元化纤	2025 年 12 月 09 日	5,030,600	2025 年 11 月 25 日	7,500	连带责任保证			2026.11.24	否	是
盛元化纤	2025 年 12 月 09 日	5,030,600	2025 年 12 月 03 日	15,000	连带责任保证			2026.12.2	否	是
盛元化纤	2025 年 12 月 09 日	5,030,600	2025 年 12 月 03 日	5,000	连带责任保证			2026.12.2	否	是
盛元化纤	2025 年 12 月 09 日	5,030,600	2025 年 10 月 31 日	10,000	连带责任保证			2026.6.17	否	是
盛元化纤	2025 年 12 月 09 日	5,030,600	2025 年 02 月 12 日	125	连带责任保证			2026.2.11	否	是
盛元化纤	2025 年 12 月 09 日	5,030,600	2025 年 02 月 12 日	2,250	连带责任保证			2026.3.11	否	是
盛元化纤	2025 年 12 月 09 日	5,030,600	2025 年 09 月 28 日	675	连带责任保证			2026.3.28	否	是
盛元化纤	2025 年 12 月 09 日	5,030,600	2025 年 09 月 28 日	675	连带责任保证			2026.9.28	否	是
盛元化纤	2025 年 12 月 09 日	5,030,600	2025 年 09 月 28 日	12,150	连带责任保证			2026.10.28	否	是
盛元化纤	2025 年 12 月 09 日	5,030,600	2025 年 08 月 07 日	1,093.12	连带责任保证			2026.1.29	否	是
盛元化纤	2025 年 12 月 09 日	5,030,600	2024 年 09 月 14 日	29,440	连带责任保证			2026.3.10	否	是
盛元化纤	2025 年 12 月 09 日	5,030,600	2025 年 07 月 30 日	360	连带责任保证			2026.1.30	否	是
盛元化纤	2025 年 12 月 09 日	5,030,600	2025 年 07 月 30 日	360	连带责任保证			2026.7.30	否	是

盛元化纤	2025 年 12 月 09 日	5,030,600	2025 年 07 月 30 日	360	连带责任保证			2027.1.30	否	是
盛元化纤	2025 年 12 月 09 日	5,030,600	2025 年 07 月 30 日	2,520	连带责任保证			2027.7.30	否	是
盛元化纤	2025 年 12 月 09 日	5,030,600	2025 年 09 月 09 日	695	连带责任保证			2026.3.9	否	是
盛元化纤	2025 年 12 月 09 日	5,030,600	2025 年 09 月 09 日	695	连带责任保证			2026.9.9	否	是
盛元化纤	2025 年 12 月 09 日	5,030,600	2025 年 09 月 09 日	695	连带责任保证			2027.3.9	否	是
盛元化纤	2025 年 12 月 09 日	5,030,600	2025 年 09 月 09 日	4,865	连带责任保证			2027.9.9	否	是
宁波中金	2025 年 12 月 09 日	5,030,600	2025 年 07 月 25 日	2,400	连带责任保证			2026.7.24	否	是
宁波中金	2025 年 12 月 09 日	5,030,600	2025 年 07 月 31 日	27,600	连带责任保证			2026.7.30	否	是
宁波中金	2025 年 12 月 09 日	5,030,600	2025 年 08 月 14 日	1,000	连带责任保证			2026.8.13	否	是
宁波中金	2025 年 12 月 09 日	5,030,600	2025 年 08 月 19 日	50,000	连带责任保证			2026.8.18	否	是
宁波中金	2025 年 12 月 09 日	5,030,600	2025 年 01 月 24 日	30,660	连带责任保证			2026.1.23	否	是
宁波中金	2025 年 12 月 09 日	5,030,600	2025 年 07 月 02 日	24,709.78	连带责任保证			2026.7.1	否	是
宁波中金	2025 年 12 月 09 日	5,030,600	2025 年 01 月 23 日	20,000	连带责任保证			2026.1.14	否	是
宁波中金	2025 年 12 月 09 日	5,030,600	2025 年 02 月 08 日	20,000	连带责任保证			2026.1.28	否	是
宁波中金	2025 年 12 月 09 日	5,030,600	2025 年 02 月 13 日	30,000	连带责任保证			2026.2.9	否	是
宁波中金	2025 年 12 月 09 日	5,030,600	2025 年 11 月 14 日	9,700	连带责任保证			2026.11.13	否	是
宁波中金	2025 年 12 月 09 日	5,030,600	2025 年 11 月 24 日	47,000	连带责任保证			2026.11.20	否	是
宁波中金	2025 年 12 月 09 日	5,030,600	2025 年 11 月 24 日	3,000	连带责任保证			2026.11.20	否	是
宁波中金	2025 年 12 月 09 日	5,030,600	2025 年 12 月 17 日	15,300	连带责任保证			2026.4.10	否	是
宁波中金	2025 年 12 月 09 日	5,030,600	2025 年 12 月 23 日	30,000	连带责任保证			2026.4.17	否	是
宁波中金	2025 年 12 月 09 日	5,030,600	2025 年 12 月 29 日	11,023.51	连带责任保证			2026.4.23	否	是
宁波中金	2025 年 12 月 09 日	5,030,600	2025 年 10 月 11 日	25,000	连带责任保证			2026.4.10	否	是

宁波中金	2025年12月09日	5,030,600	2025年01月03日	28,400	连带责任保证			2027.1.2	否	是
宁波中金	2025年12月09日	5,030,600	2025年01月26日	100	连带责任保证			2026.1.25	否	是
宁波中金	2025年12月09日	5,030,600	2025年01月26日	100	连带责任保证			2026.7.25	否	是
宁波中金	2025年12月09日	5,030,600	2025年01月26日	5,800	连带责任保证			2027.1.25	否	是
宁波中金	2025年12月09日	5,030,600	2025年02月07日	100	连带责任保证			2026.2.4	否	是
宁波中金	2025年12月09日	5,030,600	2025年02月07日	100	连带责任保证			2026.8.4	否	是
宁波中金	2025年12月09日	5,030,600	2025年02月07日	20,100	连带责任保证			2027.2.4	否	是
宁波中金	2025年12月09日	5,030,600	2025年02月19日	500	连带责任保证			2026.2.14	否	是
宁波中金	2025年12月09日	5,030,600	2025年02月19日	9,000	连带责任保证			2026.3.17	否	是
宁波中金	2025年12月09日	5,030,600	2025年12月12日	2,000	连带责任保证			2026.6.9	否	是
宁波中金	2025年12月09日	5,030,600	2025年12月12日	2,000	连带责任保证			2026.12.9	否	是
宁波中金	2025年12月09日	5,030,600	2025年12月12日	36,000	连带责任保证			2027.1.6	否	是
宁波中金	2025年12月09日	5,030,600	2025年12月26日	500	连带责任保证			2026.6.21	否	是
宁波中金	2025年12月09日	5,030,600	2025年12月26日	500	连带责任保证			2026.12.21	否	是
宁波中金	2025年12月09日	5,030,600	2025年12月26日	500	连带责任保证			2027.6.21	否	是
宁波中金	2025年12月09日	5,030,600	2025年12月26日	500	连带责任保证			2027.12.21	否	是
宁波中金	2025年12月09日	5,030,600	2025年12月26日	7,950	连带责任保证			2027.12.26	否	是
宁波中金	2025年12月09日	5,030,600	2025年09月16日	9.09	连带责任保证			2026.10.13	否	是
宁波中金	2025年12月09日	5,030,600	2025年10月23日	15,764.66	连带责任保证			2026.3.27	否	是
宁波中金	2025年12月09日	5,030,600	2025年10月23日	17,388	连带责任保证			2026.1.28	否	是
宁波中金	2025年12月09日	5,030,600	2025年10月27日	9,879.92	连带责任保证			2026.3.20	否	是
宁波中金	2025年12月09日	5,030,600	2025年11月26日	18,097.2	连带责任保证			2026.4.3	否	是

宁波中金	2025 年 12 月 09 日	5,030,600	2025 年 11 月 27 日	13,437.28	连带责任保证			2026.2.3	否	是
宁波中金	2025 年 12 月 09 日	5,030,600	2025 年 12 月 03 日	14,300	连带责任保证			2026.2.14	否	是
宁波中金	2025 年 12 月 09 日	5,030,600	2025 年 12 月 05 日	17,030.08	连带责任保证			2026.2.25	否	是
宁波中金	2025 年 12 月 09 日	5,030,600	2025 年 09 月 25 日	5,555.56	连带责任保证			2026.3.20	否	是
宁波中金	2025 年 12 月 09 日	5,030,600	2025 年 09 月 25 日	5,555.56	连带责任保证			2026.6.20	否	是
宁波中金	2025 年 12 月 09 日	5,030,600	2025 年 09 月 25 日	5,555.56	连带责任保证			2026.9.20	否	是
宁波中金	2025 年 12 月 09 日	5,030,600	2025 年 09 月 25 日	5,555.56	连带责任保证			2026.12.20	否	是
宁波中金	2025 年 12 月 09 日	5,030,600	2025 年 09 月 25 日	5,555.56	连带责任保证			2027.3.20	否	是
宁波中金	2025 年 12 月 09 日	5,030,600	2025 年 09 月 25 日	5,555.56	连带责任保证			2027.6.20	否	是
宁波中金	2025 年 12 月 09 日	5,030,600	2025 年 09 月 25 日	5,555.56	连带责任保证			2027.9.20	否	是
宁波中金	2025 年 12 月 09 日	5,030,600	2025 年 09 月 25 日	5,555.56	连带责任保证			2027.10.25	否	是
宁波中金	2025 年 12 月 09 日	5,030,600	2025 年 02 月 25 日	36,000	连带责任保证			2026.2.25	否	是
宁波中金	2025 年 12 月 09 日	5,030,600	2025 年 03 月 04 日	38,000	连带责任保证			2026.3.4	否	是
宁波中金	2025 年 12 月 09 日	5,030,600	2025 年 04 月 24 日	35,000	连带责任保证			2026.4.24	否	是
宁波中金	2025 年 12 月 09 日	5,030,600	2025 年 05 月 14 日	41,000	连带责任保证			2026.5.14	否	是
宁波中金	2025 年 12 月 09 日	5,030,600	2025 年 01 月 22 日	11,000	连带责任保证			2026.1.22	否	是
宁波中金	2025 年 12 月 09 日	5,030,600	2025 年 01 月 23 日	9,000	连带责任保证			2026.1.23	否	是
宁波中金	2025 年 12 月 09 日	5,030,600	2025 年 03 月 14 日	27,000	连带责任保证			2026.3.14	否	是
宁波中金	2025 年 12 月 09 日	5,030,600	2025 年 03 月 25 日	38,310	连带责任保证			2026.3.25	否	是
宁波中金	2025 年 12 月 09 日	5,030,600	2025 年 04 月 15 日	19,000	连带责任保证			2026.4.14	否	是
宁波中金	2025 年 12 月 09 日	5,030,600	2025 年 07 月 24 日	32,300	连带责任保证			2026.7.24	否	是
宁波中金	2025 年 12 月 09 日	5,030,600	2025 年 08 月 05 日	93,390	连带责任保证			2026.8.5	否	是

宁波中金	2025年12月09日	5,030,600	2025年11月11日	36,000	连带责任保证			2026.11.11	否	是
宁波中金	2025年12月09日	5,030,600	2025年12月04日	10,000	连带责任保证			2026.12.4	否	是
宁波中金	2025年12月09日	5,030,600	2025年12月16日	30,000	连带责任保证			2026.12.16	否	是
宁波中金	2025年12月09日	5,030,600	2025年11月17日	3,400	连带责任保证			2026.11.17	否	是
逸盛大化	2025年12月09日	5,030,600	2025年01月26日	18,600	连带责任保证			2026.1.16	否	是
逸盛大化	2025年12月09日	5,030,600	2025年02月05日	11,600	连带责任保证			2026.1.26	否	是
逸盛大化	2025年12月09日	5,030,600	2025年06月25日	6,204.09	连带责任保证			2026.6.24	否	是
逸盛大化	2025年12月09日	5,030,600	2025年06月26日	10,408.68	连带责任保证			2026.6.25	否	是
逸盛大化	2025年12月09日	5,030,600	2025年07月11日	3,303.78	连带责任保证			2026.7.9	否	是
逸盛大化	2025年12月09日	5,030,600	2025年07月15日	8,600	连带责任保证			2026.7.14	否	是
逸盛大化	2025年12月09日	5,030,600	2025年07月18日	8,000	连带责任保证			2026.7.17	否	是
逸盛大化	2025年12月09日	5,030,600	2025年05月22日	3,190	连带责任保证			2028.5.22	否	是
逸盛大化	2025年12月09日	5,030,600	2025年05月28日	5,810	连带责任保证			2028.5.22	否	是
逸盛大化	2025年12月09日	5,030,600	2025年05月22日	2,000	连带责任保证			2026.6.21	否	是
逸盛大化	2025年12月09日	5,030,600	2025年06月10日	2,000	连带责任保证			2026.12.21	否	是
逸盛大化	2025年12月09日	5,030,600	2025年06月10日	3,500	连带责任保证			2028.6.9	否	是
逸盛大化	2025年12月09日	5,030,600	2025年06月12日	12,417	连带责任保证			2028.6.9	否	是
逸盛大化	2025年12月09日	5,030,600	2025年06月19日	6,515.33	连带责任保证			2028.6.9	否	是
逸盛大化	2025年12月09日	5,030,600	2025年08月27日	1,252.69	连带责任保证			2030.8.27	否	是
逸盛大化	2025年12月09日	5,030,600	2025年09月10日	365.35	连带责任保证			2030.8.27	否	是
逸盛大化	2025年12月09日	5,030,600	2025年09月26日	31.5	连带责任保证			2030.8.27	否	是
逸盛大化	2025年12月09日	5,030,600	2025年10月23日	150.33	连带责任保证			2030.8.27	否	是

逸盛大化	2025 年 12 月 09 日	5,030,600	2025 年 10 月 30 日	28.4	连带责任保证			2030.8.27	否	是
逸盛大化	2025 年 12 月 09 日	5,030,600	2025 年 11 月 20 日	324.35	连带责任保证			2030.8.27	否	是
逸盛大化	2025 年 12 月 09 日	5,030,600	2025 年 11 月 27 日	116	连带责任保证			2030.8.27	否	是
逸盛大化	2025 年 12 月 09 日	5,030,600	2025 年 12 月 19 日	7,105.46	连带责任保证			2030.8.27	否	是
永盛科技	2025 年 12 月 09 日	5,030,600	2022 年 05 月 24 日	2,370	连带责任保证			2026.6.15	否	是
永盛科技	2025 年 12 月 09 日	5,030,600	2022 年 05 月 24 日	2,369	连带责任保证			2026.12.15	否	是
永盛科技	2025 年 12 月 09 日	5,030,600	2022 年 10 月 14 日	436.92	连带责任保证			2026.6.15	否	是
永盛科技	2025 年 12 月 09 日	5,030,600	2022 年 10 月 14 日	436.89	连带责任保证			2026.12.15	否	是
永盛科技	2025 年 12 月 09 日	5,030,600	2023 年 09 月 26 日	874	连带责任保证			2026.6.15	否	是
永盛科技	2025 年 12 月 09 日	5,030,600	2023 年 09 月 26 日	872	连带责任保证			2026.12.15	否	是
永盛科技	2025 年 12 月 09 日	5,030,600	2022 年 06 月 06 日	2,635.04	连带责任保证			2026.5.15	否	是
永盛科技	2025 年 12 月 09 日	5,030,600	2022 年 06 月 06 日	2,635.04	连带责任保证			2026.11.16	否	是
永盛科技	2025 年 12 月 09 日	5,030,600	2022 年 06 月 06 日	2,635.04	连带责任保证			2027.5.17	否	是
永盛科技	2025 年 12 月 09 日	5,030,600	2022 年 06 月 06 日	2,635.04	连带责任保证			2027.11.15	否	是
永盛科技	2025 年 12 月 09 日	5,030,600	2022 年 06 月 06 日	2,635.04	连带责任保证			2028.5.15	否	是
永盛科技	2025 年 12 月 09 日	5,030,600	2022 年 06 月 06 日	2,635.04	连带责任保证			2028.11.15	否	是
永盛科技	2025 年 12 月 09 日	5,030,600	2022 年 06 月 06 日	2,635.04	连带责任保证			2029.5.15	否	是
永盛科技	2025 年 12 月 09 日	5,030,600	2022 年 06 月 06 日	2,635.04	连带责任保证			2029.11.15	否	是
永盛科技	2025 年 12 月 09 日	5,030,600	2022 年 06 月 06 日	2,635.04	连带责任保证			2030.5.15	否	是
永盛科技	2025 年 12 月 09 日	5,030,600	2022 年 06 月 06 日	2,635.04	连带责任保证			2030.11.15	否	是
永盛科技	2025 年 12 月 09 日	5,030,600	2022 年 06 月 06 日	2,635.04	连带责任保证			2031.5.15	否	是
永盛科技	2025 年 12 月 09 日	5,030,600	2022 年 06 月 06 日	2,635.04	连带责任保证			2031.11.16	否	是

永盛科技	2025年12月09日	5,030,600	2022年06月06日	2,635.04	连带责任保证			2032.5.17	否	是
永盛科技	2025年12月09日	5,030,600	2022年06月06日	2,635.04	连带责任保证			2032.11.15	否	是
永盛科技	2025年12月09日	5,030,600	2022年06月06日	2,635.04	连带责任保证			2033.5.16	否	是
永盛科技	2025年12月09日	5,030,600	2025年07月09日	5,000	连带责任保证			2026.7.9	否	是
永盛科技	2025年12月09日	5,030,600	2025年07月15日	5,000	连带责任保证			2026.7.15	否	是
浙石化	2025年12月09日	6,260,000	2018年07月31日	202,139.01	连带责任保证			2030.7.30	否	是
浙石化	2025年12月09日	6,260,000	2018年08月10日	44,435.28	连带责任保证			2030.7.30	否	是
浙石化	2025年12月09日	6,260,000	2019年03月18日	57,375	连带责任保证			2030.7.30	否	是
浙石化	2025年12月09日	6,260,000	2018年08月03日	7,609.71	连带责任保证			2030.7.30	否	是
浙石化	2025年12月09日	6,260,000	2018年08月09日	12,496.53	连带责任保证			2030.7.30	否	是
浙石化	2025年12月09日	6,260,000	2018年08月09日	18,743.01	连带责任保证			2030.7.30	否	是
浙石化	2025年12月09日	6,260,000	2018年08月10日	3,249.06	连带责任保证			2030.7.30	否	是
浙石化	2025年12月09日	6,260,000	2018年08月10日	6,247.23	连带责任保证			2030.7.30	否	是
浙石化	2025年12月09日	6,260,000	2018年08月13日	2,314.38	连带责任保证			2030.7.30	否	是
浙石化	2025年12月09日	6,260,000	2018年08月16日	21,988.14	连带责任保证			2030.7.30	否	是
浙石化	2025年12月09日	6,260,000	2018年08月15日	4,630.8	连带责任保证			2030.7.30	否	是
浙石化	2025年12月09日	6,260,000	2018年08月31日	25,500	连带责任保证			2030.7.30	否	是
浙石化	2025年12月09日	6,260,000	2018年10月23日	38,160.75	连带责任保证			2030.7.30	否	是
浙石化	2025年12月09日	6,260,000	2018年10月26日	6,937.02	连带责任保证			2030.7.30	否	是
浙石化	2025年12月09日	6,260,000	2018年10月30日	3,240.13	连带责任保证			2030.7.30	否	是
浙石化	2025年12月09日	6,260,000	2018年10月31日	13,888.83	连带责任保证			2030.7.30	否	是
浙石化	2025年12月09日	6,260,000	2018年11月07日	4,409.43	连带责任保证			2030.7.30	否	是

浙石化	2025年12月09日	6,260,000	2018年11月08日	9,023.78	连带责任保证			2030.7.30	否	是
浙石化	2025年12月09日	6,260,000	2018年11月08日	6,713.64	连带责任保证			2030.7.30	否	是
浙石化	2025年12月09日	6,260,000	2018年08月03日	3,264.51	连带责任保证			2030.7.30	否	是
浙石化	2025年12月09日	6,260,000	2018年11月09日	11,012.94	连带责任保证			2030.7.30	否	是
浙石化	2025年12月09日	6,260,000	2019年01月01日	16,874.37	连带责任保证			2030.7.30	否	是
浙石化	2025年12月09日	6,260,000	2019年01月03日	11,566.29	连带责任保证			2030.7.30	否	是
浙石化	2025年12月09日	6,260,000	2019年01月04日	1,851.5	连带责任保证			2030.7.30	否	是
浙石化	2025年12月09日	6,260,000	2018年11月09日	4,723.62	连带责任保证			2030.7.30	否	是
浙石化	2025年12月09日	6,260,000	2019年01月04日	8,097.78	连带责任保证			2030.7.30	否	是
浙石化	2025年12月09日	6,260,000	2019年01月08日	4,397.22	连带责任保证			2030.7.30	否	是
浙石化	2025年12月09日	6,260,000	2019年01月09日	11,551.5	连带责任保证			2030.7.30	否	是
浙石化	2025年12月09日	6,260,000	2019年01月10日	5,784.47	连带责任保证			2030.7.30	否	是
浙石化	2025年12月09日	6,260,000	2019年01月14日	2,784.91	连带责任保证			2030.7.30	否	是
浙石化	2025年12月09日	6,260,000	2019年01月15日	8,337.48	连带责任保证			2030.7.30	否	是
浙石化	2025年12月09日	6,260,000	2019年01月30日	32,841.14	连带责任保证			2030.7.30	否	是
浙石化	2025年12月09日	6,260,000	2019年01月31日	9,261.6	连带责任保证			2030.7.30	否	是
浙石化	2025年12月09日	6,260,000	2019年01月30日	1,388.63	连带责任保证			2030.7.30	否	是
浙石化	2025年12月09日	6,260,000	2019年02月01日	7,622.97	连带责任保证			2030.7.30	否	是
浙石化	2025年12月09日	6,260,000	2019年01月04日	1,852.83	连带责任保证			2030.7.30	否	是
浙石化	2025年12月09日	6,260,000	2019年02月01日	4,860.81	连带责任保证			2030.7.30	否	是
浙石化	2025年12月09日	6,260,000	2019年02月01日	3,933.44	连带责任保证			2030.7.30	否	是
浙石化	2025年12月09日	6,260,000	2019年02月03日	16,205.25	连带责任保证			2030.7.30	否	是

浙石化	2025 年 12 月 09 日	6,260,000	2019 年 02 月 11 日	2,088.68	连带责任保证			2030.7.30	否	是
浙石化	2025 年 12 月 09 日	6,260,000	2019 年 02 月 12 日	3,006.45	连带责任保证			2030.7.30	否	是
浙石化	2025 年 12 月 09 日	6,260,000	2019 年 02 月 11 日	12,368.52	连带责任保证			2030.7.30	否	是
浙石化	2025 年 12 月 09 日	6,260,000	2019 年 02 月 27 日	46,920	连带责任保证			2030.7.30	否	是
浙石化	2025 年 12 月 09 日	6,260,000	2019 年 03 月 01 日	5,312.67	连带责任保证			2030.7.30	否	是
浙石化	2025 年 12 月 09 日	6,260,000	2019 年 02 月 01 日	2,076.21	连带责任保证			2030.7.30	否	是
浙石化	2025 年 12 月 09 日	6,260,000	2019 年 03 月 07 日	3,238.5	连带责任保证			2030.7.30	否	是
浙石化	2025 年 12 月 09 日	6,260,000	2019 年 03 月 07 日	8,097.78	连带责任保证			2030.7.30	否	是
浙石化	2025 年 12 月 09 日	6,260,000	2019 年 03 月 08 日	925.75	连带责任保证			2030.7.30	否	是
浙石化	2025 年 12 月 09 日	6,260,000	2019 年 03 月 08 日	2,776.55	连带责任保证			2030.7.30	否	是
浙石化	2025 年 12 月 09 日	6,260,000	2019 年 03 月 12 日	2,084.37	连带责任保证			2030.7.30	否	是
浙石化	2025 年 12 月 09 日	6,260,000	2019 年 03 月 13 日	1,392.45	连带责任保证			2030.7.30	否	是
浙石化	2025 年 12 月 09 日	6,260,000	2019 年 03 月 15 日	11,345.97	连带责任保证			2030.7.30	否	是
浙石化	2025 年 12 月 09 日	6,260,000	2019 年 03 月 29 日	18,360	连带责任保证			2030.7.30	否	是
浙石化	2025 年 12 月 09 日	6,260,000	2019 年 04 月 08 日	2,310.3	连带责任保证			2030.7.30	否	是
浙石化	2025 年 12 月 09 日	6,260,000	2019 年 04 月 10 日	462.88	连带责任保证			2030.7.30	否	是
浙石化	2025 年 12 月 09 日	6,260,000	2019 年 04 月 11 日	925.8	连带责任保证			2030.7.30	否	是
浙石化	2025 年 12 月 09 日	6,260,000	2019 年 03 月 07 日	1,384.14	连带责任保证			2030.7.30	否	是
浙石化	2025 年 12 月 09 日	6,260,000	2019 年 04 月 11 日	1,622.31	连带责任保证			2030.7.30	否	是
浙石化	2025 年 12 月 09 日	6,260,000	2019 年 04 月 12 日	3,938.73	连带责任保证			2030.7.30	否	是
浙石化	2025 年 12 月 09 日	6,260,000	2019 年 04 月 12 日	464.15	连带责任保证			2030.7.30	否	是
浙石化	2025 年 12 月 09 日	6,260,000	2019 年 04 月 12 日	3,238.5	连带责任保证			2030.7.30	否	是

浙石化	2025 年 12 月 09 日	6,260,000	2019 年 04 月 15 日	1,156.89	连带责任保证			2030.7.30	否	是
浙石化	2025 年 12 月 09 日	6,260,000	2019 年 05 月 01 日	5,082.66	连带责任保证			2030.7.30	否	是
浙石化	2025 年 12 月 09 日	6,260,000	2019 年 04 月 11 日	692.07	连带责任保证			2030.7.30	否	是
浙石化	2025 年 12 月 09 日	6,260,000	2019 年 05 月 07 日	2,590.29	连带责任保证			2030.7.30	否	是
浙石化	2025 年 12 月 09 日	6,260,000	2019 年 05 月 07 日	17,340	连带责任保证			2030.7.30	否	是
浙石化	2025 年 12 月 09 日	6,260,000	2019 年 05 月 07 日	5,090.82	连带责任保证			2030.7.30	否	是
浙石化	2025 年 12 月 09 日	6,260,000	2019 年 05 月 09 日	2,082.41	连带责任保证			2030.7.30	否	是
浙石化	2025 年 12 月 09 日	6,260,000	2019 年 05 月 10 日	694.31	连带责任保证			2030.7.30	否	是
浙石化	2025 年 12 月 09 日	6,260,000	2019 年 05 月 13 日	1,160.38	连带责任保证			2030.7.30	否	是
浙石化	2025 年 12 月 09 日	6,260,000	2019 年 05 月 13 日	1,619.51	连带责任保证			2030.7.30	否	是
浙石化	2025 年 12 月 09 日	6,260,000	2019 年 05 月 16 日	7,407.24	连带责任保证			2030.7.30	否	是
浙石化	2025 年 12 月 09 日	6,260,000	2019 年 06 月 01 日	2,776.44	连带责任保证			2030.7.30	否	是
浙石化	2025 年 12 月 09 日	6,260,000	2019 年 06 月 04 日	8,098.26	连带责任保证			2030.7.30	否	是
浙石化	2025 年 12 月 09 日	6,260,000	2019 年 05 月 07 日	1,108.23	连带责任保证			2030.7.30	否	是
浙石化	2025 年 12 月 09 日	6,260,000	2019 年 06 月 05 日	4,630.8	连带责任保证			2030.7.30	否	是
浙石化	2025 年 12 月 09 日	6,260,000	2019 年 06 月 05 日	5,783.5	连带责任保证			2030.7.30	否	是
浙石化	2025 年 12 月 09 日	6,260,000	2019 年 06 月 06 日	2,777.26	连带责任保证			2030.7.30	否	是
浙石化	2025 年 12 月 09 日	6,260,000	2019 年 06 月 06 日	35,700	连带责任保证			2030.7.30	否	是
浙石化	2025 年 12 月 09 日	6,260,000	2019 年 06 月 06 日	2,320.76	连带责任保证			2030.7.30	否	是
浙石化	2025 年 12 月 09 日	6,260,000	2019 年 06 月 12 日	13,888.83	连带责任保证			2030.7.30	否	是
浙石化	2025 年 12 月 09 日	6,260,000	2019 年 06 月 20 日	232.05	连带责任保证			2030.7.30	否	是
浙石化	2025 年 12 月 09 日	6,260,000	2019 年 07 月 01 日	51,000	连带责任保证			2030.7.30	否	是

浙石化	2025 年 12 月 09 日	6,260,000	2019 年 07 月 05 日	2,545.17	连带责任保证			2030.7.30	否	是
浙石化	2025 年 12 月 09 日	6,260,000	2019 年 07 月 08 日	925.75	连带责任保证			2030.7.30	否	是
浙石化	2025 年 12 月 09 日	6,260,000	2019 年 07 月 08 日	17,850	连带责任保证			2030.7.30	否	是
浙石化	2025 年 12 月 09 日	6,260,000	2019 年 07 月 10 日	9,261.6	连带责任保证			2030.7.30	否	是
浙石化	2025 年 12 月 09 日	6,260,000	2019 年 07 月 10 日	3,016.98	连带责任保证			2030.7.30	否	是
浙石化	2025 年 12 月 09 日	6,260,000	2019 年 07 月 10 日	2,084.37	连带责任保证			2030.7.30	否	是
浙石化	2025 年 12 月 09 日	6,260,000	2019 年 06 月 05 日	1,154.13	连带责任保证			2030.7.30	否	是
浙石化	2025 年 12 月 09 日	6,260,000	2019 年 07 月 10 日	1,622.31	连带责任保证			2030.7.30	否	是
浙石化	2025 年 12 月 09 日	6,260,000	2019 年 07 月 11 日	692.07	连带责任保证			2030.7.30	否	是
浙石化	2025 年 12 月 09 日	6,260,000	2019 年 07 月 16 日	2,310.3	连带责任保证			2030.7.30	否	是
浙石化	2025 年 12 月 09 日	6,260,000	2019 年 07 月 16 日	4,163.64	连带责任保证			2030.7.30	否	是
浙石化	2025 年 12 月 09 日	6,260,000	2019 年 07 月 31 日	25,456.65	连带责任保证			2030.7.30	否	是
浙石化	2025 年 12 月 09 日	6,260,000	2019 年 08 月 02 日	4,627.58	连带责任保证			2030.7.30	否	是
浙石化	2025 年 12 月 09 日	6,260,000	2019 年 08 月 07 日	2,320.76	连带责任保证			2030.7.30	否	是
浙石化	2025 年 12 月 09 日	6,260,000	2019 年 08 月 07 日	5,672.22	连带责任保证			2030.7.30	否	是
浙石化	2025 年 12 月 09 日	6,260,000	2019 年 08 月 07 日	3,468.51	连带责任保证			2030.7.30	否	是
浙石化	2025 年 12 月 09 日	6,260,000	2019 年 09 月 23 日	2,312.85	连带责任保证			2030.7.30	否	是
浙石化	2025 年 12 月 09 日	6,260,000	2019 年 09 月 23 日	1,856.4	连带责任保证			2030.7.30	否	是
浙石化	2025 年 12 月 09 日	6,260,000	2019 年 09 月 29 日	44,370	连带责任保证			2030.7.30	否	是
浙石化	2025 年 12 月 09 日	6,260,000	2019 年 09 月 30 日	6,945.18	连带责任保证			2030.7.30	否	是
浙石化	2025 年 12 月 09 日	6,260,000	2019 年 08 月 07 日	2,433.72	连带责任保证			2030.7.30	否	是
浙石化	2025 年 12 月 09 日	6,260,000	2019 年 10 月 09 日	2,425.56	连带责任保证			2030.7.30	否	是

浙石化	2025年12月09日	6,260,000	2019年10月21日	6,713.64	连带责任保证			2030.7.30	否	是
浙石化	2025年12月09日	6,260,000	2019年10月21日	4,388.55	连带责任保证			2030.7.30	否	是
浙石化	2025年12月09日	6,260,000	2019年10月29日	26,520	连带责任保证			2030.7.30	否	是
浙石化	2025年12月09日	6,260,000	2019年11月15日	5,793.09	连带责任保证			2030.7.30	否	是
浙石化	2025年12月09日	6,260,000	2019年10月09日	1,041.42	连带责任保证			2030.7.30	否	是
浙石化	2025年12月09日	6,260,000	2019年11月18日	1,945.65	连带责任保证			2030.7.30	否	是
浙石化	2025年12月09日	6,260,000	2019年11月19日	830.79	连带责任保证			2030.7.30	否	是
浙石化	2025年12月09日	6,260,000	2019年11月21日	74,970	连带责任保证			2030.7.30	否	是
浙石化	2025年12月09日	6,260,000	2019年12月18日	1,939.53	连带责任保证			2030.7.30	否	是
浙石化	2025年12月09日	6,260,000	2019年12月19日	3,238.5	连带责任保证			2030.7.30	否	是
浙石化	2025年12月09日	6,260,000	2019年12月24日	3,476.67	连带责任保证			2030.7.30	否	是
浙石化	2025年12月09日	6,260,000	2020年01月16日	4,397.22	连带责任保证			2030.7.30	否	是
浙石化	2025年12月09日	6,260,000	2020年01月16日	2,546.43	连带责任保证			2030.7.30	否	是
浙石化	2025年12月09日	6,260,000	2020年01月16日	1,366.29	连带责任保证			2030.7.30	否	是
浙石化	2025年12月09日	6,260,000	2020年01月16日	6,713.64	连带责任保证			2030.7.30	否	是
浙石化	2025年12月09日	6,260,000	2020年01月16日	1,410.15	连带责任保证			2030.7.30	否	是
浙石化	2025年12月09日	6,260,000	2020年02月14日	1,614.46	连带责任保证			2030.7.30	否	是
浙石化	2025年12月09日	6,260,000	2020年02月18日	470.22	连带责任保证			2030.7.30	否	是
浙石化	2025年12月09日	6,260,000	2020年03月16日	3,006.45	连带责任保证			2030.7.30	否	是
浙石化	2025年12月09日	6,260,000	2020年03月19日	4,629.27	连带责任保证			2030.7.30	否	是
浙石化	2025年12月09日	6,260,000	2020年03月31日	10,200	连带责任保证			2030.7.30	否	是
浙石化	2025年12月09日	6,260,000	2020年04月01日	16,575	连带责任保证			2030.7.30	否	是

浙石化	2025 年 12 月 09 日	6,260,000	2020 年 04 月 17 日	1,154.13	连带责任保证			2030.7.30	否	是
浙石化	2025 年 12 月 09 日	6,260,000	2020 年 04 月 17 日	1,622.31	连带责任保证			2030.7.30	否	是
浙石化	2025 年 12 月 09 日	6,260,000	2020 年 05 月 13 日	2,040	连带责任保证			2030.7.30	否	是
浙石化	2025 年 12 月 09 日	6,260,000	2020 年 06 月 03 日	2,776.44	连带责任保证			2030.7.30	否	是
浙石化	2025 年 12 月 09 日	6,260,000	2020 年 06 月 05 日	2,776.44	连带责任保证			2030.7.30	否	是
浙石化	2025 年 12 月 09 日	6,260,000	2023 年 07 月 04 日	9,164.13	连带责任保证			2027.3.15	否	是
浙石化	2025 年 12 月 09 日	6,260,000	2021 年 01 月 20 日	69,660	连带责任保证			2032.11.15	否	是
浙石化	2025 年 12 月 09 日	6,260,000	2021 年 01 月 20 日	20,382	连带责任保证			2032.11.15	否	是
浙石化	2025 年 12 月 09 日	6,260,000	2021 年 01 月 20 日	77,400	连带责任保证			2032.11.15	否	是
浙石化	2025 年 12 月 09 日	6,260,000	2021 年 01 月 20 日	258,000	连带责任保证			2032.11.15	否	是
浙石化	2025 年 12 月 09 日	6,260,000	2021 年 01 月 20 日	113,004	连带责任保证			2032.11.15	否	是
浙石化	2025 年 12 月 09 日	6,260,000	2021 年 01 月 20 日	22,394.4	连带责任保证			2032.11.15	否	是
浙石化	2025 年 12 月 09 日	6,260,000	2021 年 01 月 20 日	7,740	连带责任保证			2032.11.15	否	是
浙石化	2025 年 12 月 09 日	6,260,000	2021 年 01 月 21 日	29,412	连带责任保证			2032.11.15	否	是
浙石化	2025 年 12 月 09 日	6,260,000	2021 年 01 月 21 日	51,600	连带责任保证			2032.11.15	否	是
浙石化	2025 年 12 月 09 日	6,260,000	2021 年 01 月 21 日	51,600	连带责任保证			2032.11.15	否	是
浙石化	2025 年 12 月 09 日	6,260,000	2021 年 01 月 21 日	10,320	连带责任保证			2032.11.15	否	是
浙石化	2025 年 12 月 09 日	6,260,000	2021 年 01 月 22 日	29,412	连带责任保证			2032.11.15	否	是
浙石化	2025 年 12 月 09 日	6,260,000	2021 年 02 月 04 日	49,020	连带责任保证			2032.11.15	否	是
浙石化	2025 年 12 月 09 日	6,260,000	2021 年 02 月 05 日	38,700	连带责任保证			2032.11.15	否	是
浙石化	2025 年 12 月 09 日	6,260,000	2021 年 02 月 05 日	36,120	连带责任保证			2032.11.15	否	是
浙石化	2025 年 12 月 09 日	6,260,000	2021 年 02 月 05 日	15,480	连带责任保证			2032.11.15	否	是

浙石化	2025年12月09日	6,260,000	2021年02月05日	51,600	连带责任保证			2032.11.15	否	是
浙石化	2025年12月09日	6,260,000	2021年02月05日	95,460	连带责任保证			2032.11.15	否	是
浙石化	2025年12月09日	6,260,000	2021年02月05日	58,824	连带责任保证			2032.11.15	否	是
浙石化	2025年12月09日	6,260,000	2021年02月07日	29,412	连带责任保证			2032.11.15	否	是
浙石化	2025年12月09日	6,260,000	2021年03月18日	10,836	连带责任保证			2032.11.15	否	是
浙石化	2025年12月09日	6,260,000	2021年03月18日	18,390.24	连带责任保证			2032.11.15	否	是
浙石化	2025年12月09日	6,260,000	2021年03月19日	25,800	连带责任保证			2032.11.15	否	是
浙石化	2025年12月09日	6,260,000	2021年03月19日	30,960	连带责任保证			2032.11.15	否	是
浙石化	2025年12月09日	6,260,000	2021年03月22日	51,600	连带责任保证			2032.11.15	否	是
浙石化	2025年12月09日	6,260,000	2021年03月22日	51,600	连带责任保证			2032.11.15	否	是
浙石化	2025年12月09日	6,260,000	2021年03月25日	25,800	连带责任保证			2032.11.15	否	是
浙石化	2025年12月09日	6,260,000	2021年03月26日	129,000	连带责任保证			2032.11.15	否	是
浙石化	2025年12月09日	6,260,000	2021年03月26日	41,280	连带责任保证			2032.11.15	否	是
浙石化	2025年12月09日	6,260,000	2021年04月28日	15,480	连带责任保证			2032.11.15	否	是
浙石化	2025年12月09日	6,260,000	2021年04月28日	67,080	连带责任保证			2032.11.15	否	是
浙石化	2025年12月09日	6,260,000	2021年04月28日	31,992	连带责任保证			2032.11.15	否	是
浙石化	2025年12月09日	6,260,000	2021年04月28日	25,800	连带责任保证			2032.11.15	否	是
浙石化	2025年12月09日	6,260,000	2021年04月28日	15,996	连带责任保证			2032.11.15	否	是
浙石化	2025年12月09日	6,260,000	2021年04月29日	41,280	连带责任保证			2032.11.15	否	是
浙石化	2025年12月09日	6,260,000	2021年04月30日	2,580	连带责任保证			2032.11.15	否	是
浙石化	2025年12月09日	6,260,000	2021年04月30日	2,580	连带责任保证			2032.11.15	否	是
浙石化	2025年12月09日	6,260,000	2021年06月29日	51,600	连带责任保证			2032.11.15	否	是

浙石化	2025 年 12 月 09 日	6,260,000	2021 年 07 月 05 日	170,280	连带责任保证			2032.11.15	否	是
浙石化	2025 年 12 月 09 日	6,260,000	2021 年 07 月 05 日	25,800	连带责任保证			2032.11.15	否	是
浙石化	2025 年 12 月 09 日	6,260,000	2021 年 07 月 06 日	20,640	连带责任保证			2032.11.15	否	是
浙石化	2025 年 12 月 09 日	6,260,000	2021 年 07 月 06 日	36,120	连带责任保证			2032.11.15	否	是
浙石化	2025 年 12 月 09 日	6,260,000	2021 年 07 月 06 日	74,820	连带责任保证			2032.11.15	否	是
浙石化	2025 年 12 月 09 日	6,260,000	2021 年 07 月 06 日	74,820	连带责任保证			2032.11.15	否	是
浙石化	2025 年 12 月 09 日	6,260,000	2021 年 07 月 06 日	77,400	连带责任保证			2032.11.15	否	是
浙石化	2025 年 12 月 09 日	6,260,000	2021 年 07 月 06 日	154,800	连带责任保证			2032.11.15	否	是
浙石化	2025 年 12 月 09 日	6,260,000	2021 年 07 月 06 日	20,640	连带责任保证			2032.11.15	否	是
浙石化	2025 年 12 月 09 日	6,260,000	2021 年 09 月 15 日	52,095.36	连带责任保证			2032.11.15	否	是
浙石化	2025 年 12 月 09 日	6,260,000	2021 年 09 月 17 日	20,640	连带责任保证			2032.11.15	否	是
浙石化	2025 年 12 月 09 日	6,260,000	2021 年 09 月 17 日	20,124	连带责任保证			2032.11.15	否	是
浙石化	2025 年 12 月 09 日	6,260,000	2021 年 09 月 17 日	41,280	连带责任保证			2032.11.15	否	是
浙石化	2025 年 12 月 09 日	6,260,000	2021 年 09 月 17 日	105,780	连带责任保证			2032.11.15	否	是
浙石化	2025 年 12 月 09 日	6,260,000	2021 年 09 月 22 日	17,028	连带责任保证			2032.11.15	否	是
浙石化	2025 年 12 月 09 日	6,260,000	2022 年 06 月 13 日	8,256	连带责任保证			2032.11.15	否	是
浙石化	2025 年 12 月 09 日	6,260,000	2022 年 07 月 11 日	175.44	连带责任保证			2032.11.15	否	是
浙石化	2025 年 12 月 09 日	6,260,000	2022 年 08 月 02 日	113.52	连带责任保证			2032.11.15	否	是
浙石化	2025 年 12 月 09 日	6,260,000	2022 年 08 月 04 日	196.08	连带责任保证			2032.11.15	否	是
浙石化	2025 年 12 月 09 日	6,260,000	2022 年 08 月 09 日	61.92	连带责任保证			2032.11.15	否	是
浙石化	2025 年 12 月 09 日	6,260,000	2022 年 08 月 10 日	7.74	连带责任保证			2032.11.15	否	是
浙石化	2025 年 12 月 09 日	6,260,000	2022 年 09 月 05 日	265.74	连带责任保证			2032.11.15	否	是

浙石化	2025年12月09日	6,260,000	2022年10月10日	211.56	连带责任保证			2032.11.15	否	是
浙石化	2025年12月09日	6,260,000	2022年11月01日	227.04	连带责任保证			2032.11.15	否	是
浙石化	2025年12月09日	6,260,000	2022年12月16日	36.12	连带责任保证			2032.11.15	否	是
浙石化	2025年12月09日	6,260,000	2022年12月27日	4,128	连带责任保证			2032.11.15	否	是
浙石化	2025年12月09日	6,260,000	2021年11月02日	9.05	连带责任保证			2026.1.1	否	是
浙石化	2025年12月09日	6,260,000	2021年11月18日	0.42	连带责任保证			2026.1.1	否	是
报告期末已审批的对子公司担保额度合计 (B3)		11,290,600		报告期末对子公司实际担保余额合计 (B4)		5,353,534.70				
子公司对子公司的担保情况										
担保对象名称	担保额度相关公告披露日期	担保额度	实际发生日期	实际担保金额	担保类型	担保物 (如有)	反担保情况 (如有)	担保期	是否履行完毕	是否为关联方担保
逸盛大化	2025年12月09日	89,000	2025年07月24日	17,000	连带责任保证			2027.7.23	否	是
逸盛大化	2025年12月09日	89,000	2025年07月24日	1,000	连带责任保证			2026.6.21	否	是
逸盛大化	2025年12月09日	89,000	2025年07月24日	1,000	连带责任保证			2026.12.21	否	是
报告期末已审批的对子公司担保额度合计 (C3)		89,000		报告期末对子公司实际担保余额合计 (C4)		19,000				
公司担保总额 (即前三大项的合计)										
报告期末已审批的担保额度合计 (A3+B3+C3)		11,379,600		报告期末实际担保余额合计 (A4+B4+C4)		5,372,534.70				
全部担保余额 (即 A4+B4+C4) 占公司净资产的比例				123.24%						

3、委托他人进行现金资产管理情况

(1) 委托理财情况

适用 不适用

公司报告期不存在委托理财。

(2) 委托贷款情况

适用 不适用

公司报告期不存在委托贷款。

4、其他重大合同

适用 不适用

公司报告期不存在其他重大合同。

十六、募集资金使用情况

适用 不适用

公司报告期无募集资金使用情况。

十七、其他重大事项的说明

适用 不适用

公司报告期不存在需要说明的其他重大事项。

十八、公司子公司重大事项

适用 不适用

第六节 股份变动及股东情况

一、股份变动情况

1、股份变动情况

单位：股

	本次变动前		本次变动增减（+，-）		本次变动后	
	数量	比例	其他	小计	数量	比例
一、有限售条件股份	627,243,750	6.19%	24,131,250	24,131,250	651,375,000	6.52%
1、国家持股						
2、国有法人持股						
3、其他内资持股	627,243,750	6.19%	24,131,250	24,131,250	651,375,000	6.52%
其中：境内法人持股						
境内自然人持股	627,243,750	6.19%	24,131,250	24,131,250	651,375,000	6.52%
4、外资持股						
其中：境外法人持股						
境外自然人持股						
二、无限售条件股份	9,498,281,250	93.81%	-160,213,996	-160,213,996	9,338,067,254	93.48%
1、人民币普通股	9,498,281,250	93.81%	-160,213,996	-160,213,996	9,338,067,254	93.48%
2、境内上市的外资股						
3、境外上市的外资股						
4、其他						
三、股份总数	10,125,525,000	100.00%	-136,082,746	-136,082,746	9,989,442,254	100.00%

股份变动的理由

适用 不适用

基于对公司未来发展前景的信心和对公司长期价值的认可，推动公司股票价格向长期内在价值的合理回归，公司于 2022 年 3 月 15 日至 2022 年 8 月 2 日，通过回购专用证券账户以集中竞价交易方式累计回购公司股票 136,082,746 股，并于 2025 年 4 月 24 日召开的第六届董事会第二十三次会议、2025 年 5 月 16 日召开的 2024 年年度股东大会审议通过了《关于注销部分回购股份、减少注册资本暨修订〈公司章程〉的议案》，同意将上述股份予以注销，并相应减少注册资本。具体内容详见刊登于《证券时报》《证券日报》《中国证券报》《上海证券报》及巨潮资讯网（<http://www.cninfo.com.cn>）上的《关于部分回购股份注销完成暨股份变动的公告》（公告编号：2025-040）。

股份变动的批准情况

适用 不适用

公司分别于 2025 年 4 月 24 日召开的第六届董事会第二十三次会议、2025 年 5 月 16 日召开的 2024 年年度股东大会审议通过了《关于注销部分回购股份、减少注册资本暨修订〈公司章程〉的议案》，同意将上述股份予以注销，并相应减少注册资本。具体内容详见刊登于《证券时报》《证券日报》《中国证券报》《上海证券报》及巨潮资讯网（<http://www.cninfo.com.cn>）上的《关于部分回购股份注销完成暨股份变动的公告》（公告编号：2025-040）。

股份变动的过户情况

适用 不适用

报告期内，公司部份回购股份注销已在中国证券登记结算有限责任公司深圳分公司办理相应手续。

股份变动对最近一年和最近一期基本每股收益和稀释每股收益、归属于公司普通股股东的每股净资产等财务指标的影响

适用 不适用

报告期内，因公司回购股份，公司总股本累计减少 136,082,746 股。股份变动对最近一年和最近一期基本每股收益和稀释每股收益、归属于公司普通股股东的每股净资产等财务指标的影响，详见“第二节公司简介和主要财务指标”之“六、主要会计数据和财务指标”。

公司认为必要或证券监管机构要求披露的其他内容

适用 不适用

2、限售股份变动情况

适用 不适用

单位：股

股东名称	期初限售股数	本期增加限售股数	本期解除限售股数	期末限售股数	限售原因	解除限售日期
李国庆	72,393,750	24,131,250	0	96,525,000	监事会取消，离任监事的高管锁定股变动增加 24,131,250 股	按照《上市公司董事和高级管理人员所持本公司股份及其变动管理规则》的规定解除限售
合计	72,393,750	24,131,250	0	96,525,000	--	--

二、证券发行与上市情况

1、报告期内证券发行（不含优先股）情况

适用 不适用

2、公司股份总数及股东结构的变动、公司资产和负债结构的变动情况说明

适用 不适用

公司股份总数及股东结构变动情况请见本报告本节内容之“一、股份变动情况”。

公司资产和负债结构变动情况请见本报告第三节“管理层讨论与分析”之“六、资产及负债状况分析”。

3、现存的内部职工股情况

适用 不适用

三、股东和实际控制人情况

1、公司股东数量及持股情况

报告期末普通股股东总数	67,353	年度报告披露日前上一月末普通股股东总数	76,418	报告期末表决权恢复的优先股股东总数（如有）（参见注 8）	0	年度报告披露日前上一月末表决权恢复的优先股股东总数（如有）（参见注 8）	0	
持股 5% 以上的股东或前 10 名股东持股情况（不含通过转融通出借股份）								
股东名称	股东性质	持股比例	报告期末持股数量	报告期内增减变动情况	持有有限售条件的股份数量	持有无限售条件的股份数量	质押、标记或冻结情况	
							股份状态	数量
浙江荣盛控股集团有限公司	境内非国有法人	55.05%	5,499,301,781	116,642,047	0	5,499,301,781	不适用	0
Aramco Overseas Company B.V.	境外法人	10.14%	1,012,552,501	0	0	1,012,552,501	不适用	0
李水荣	境内自然人	6.44%	643,275,000	0	482,456,250	160,818,750	不适用	0
香港中央结算有限公司	境外法人	2.17%	216,326,547	40,442,418	0	216,326,547	不适用	0
李国庆	境内自然人	0.97%	96,525,000	0	96,525,000	0	不适用	0
许月娟	境内自然人	0.97%	96,525,000	0	0	96,525,000	不适用	0
李永庆	境内自然人	0.97%	96,525,000	0	72,393,750	24,131,250	不适用	0
汇安基金－华能信托·嘉月 7 号单一资金信托－汇安基金汇鑫 43 号单一资产管理计划	其他	0.55%	55,148,287	0	0	55,148,287	不适用	0
华能贵诚信托有限公司－华能信托·荣越威诚集合资金信托计划	其他	0.50%	50,078,500	0	0	50,078,500	不适用	0
中国工商银行股份有限公司－华泰柏瑞沪深 300 交易型开放式指数证券投资基金	其他	0.50%	49,570,951	-2,933,800	0	49,570,951	不适用	0
战略投资者或一般法人因配售新股成为前 10 名股东的情况（如有）（参见注 3）	不适用							
上述股东关联关系或一致行动的说明	前 10 名股东中浙江荣盛控股集团有限公司为本公司的控股股东，李永庆、李国庆为浙江荣盛控股集团有限公司董事长李水荣之堂侄，许月娟为李水荣之弟媳，构成关联关系。除上述关联关系外，公司未知其他股东之间是否存在关联关系或为一致行动人。							

上述股东涉及委托/受托表决权、放弃表决权情况的说明	不适用		
前 10 名股东中存在回购专户的特别说明（如有）（参见注 10）	前 10 名股东中荣盛石化股份有限公司回购专用证券账户 417,150,112 股，占公司总股本比例为 4.18%。		
前 10 名无限售条件股东持股情况（不含通过转融通出借股份、高管锁定股）			
股东名称	报告期末持有无限售条件股份数量	股份种类	
		股份种类	数量
浙江荣盛控股集团有限公司	5,499,301,781	人民币普通股	5,499,301,781
Aramco Overseas Company B.V.	1,012,552,501	人民币普通股	1,012,552,501
香港中央结算有限公司	216,326,547	人民币普通股	216,326,547
李水荣	160,818,750	人民币普通股	160,818,750
许月娟	96,525,000	人民币普通股	96,525,000
汇安基金－华能信托·嘉月 7 号单一资金信托－汇安基金汇鑫 43 号单一资产管理计划	55,148,287	人民币普通股	55,148,287
华能贵诚信托有限公司－华能信托·荣越威诚集合资金信托计划	50,078,500	人民币普通股	50,078,500
中国工商银行股份有限公司－华泰柏瑞沪深 300 交易型开放式指数证券投资基金	49,570,951	人民币普通股	49,570,951
代德明	48,000,000	人民币普通股	48,000,000
倪信才	47,925,000	人民币普通股	47,925,000
前 10 名无限售流通股股东之间，以及前 10 名无限售流通股股东和前 10 名股东之间关联关系或一致行动的说明	前 10 名股东中浙江荣盛控股集团有限公司为本公司的控股股东，许月娟为浙江荣盛控股集团有限公司董事长李水荣之弟媳，倪信才为李水荣之妹夫，构成关联关系。除上述关联关系外，公司未知其他股东之间是否存在关联关系或为一致行动人。		
前 10 名普通股股东参与融资融券业务情况说明（如有）（参见注 4）	浙江荣盛控股集团有限公司通过普通账户持有 5,459,301,781 股，通过信用账户持有 40,000,000 股。代德明通过普通账户持有 2,000,000 股，通过信用账户持有 46,000,000 股。		

持股 5%以上股东、前 10 名股东及前 10 名无限售流通股股东参与转融通业务出借股份情况

适用 不适用

前 10 名股东及前 10 名无限售流通股股东因转融通出借/归还原因导致较上期发生变化

适用 不适用

公司前 10 名普通股股东、前 10 名无限售条件普通股股东在报告期内是否进行约定购回交易

是 否

公司前 10 名普通股股东、前 10 名无限售条件普通股股东在报告期内未进行约定购回交易。

2、公司控股股东情况

控股股东性质：自然人控股

控股股东类型：法人

控股股东名称	法定代表人/ 单位负责人	成立日期	组织机构 代码	主要经营业务
浙江荣盛控股集团有限公司	李水荣	2006 年 09 月 13 日	9133000 0793386 31XM	实业投资，企业管理咨询，室内外建筑装饰，化工原料及产品（不含化学危险品和易制毒品）、贵金属（不含专控）、黄金制品、煤炭（无储存）、金属材料及制品、钢材、建筑材料、轻纺原料及产品、燃料油（不含成品油）、光伏产品、水泥及制品、木材及制品、五金交电、日用品的销售，计算机软件开发，信息咨询服务，从事进出口业务。（国家法律法规禁止或限制的项目除外）。（依法须经批准的项目，经相关部门批准后方可开展经营活动）
控股股东报告期内控股和参股的其他境内外上市公司的股权情况	浙江荣盛控股集团有限公司分别持有公司 55.05%股份和宁波联合集团股份有限公司 29.08%股份，分别为其实际控制人。			

控股股东报告期内变更

适用 不适用

公司报告期控股股东未发生变更。

3、公司实际控制人及其一致行动人

实际控制人性质：境内自然人

实际控制人类型：自然人

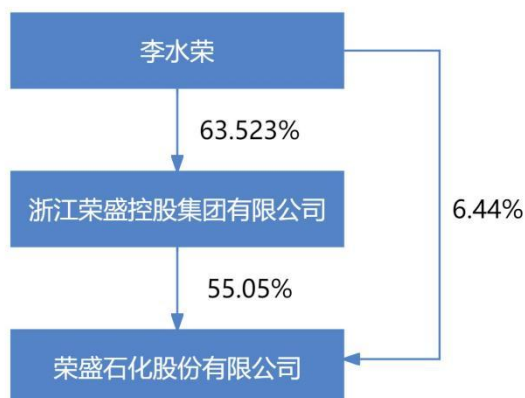
实际控制人姓名	与实际控制人关系	国籍	是否取得其他国家或地区居留权
李水荣	本人	中国	否
主要职业及职务	浙江荣盛控股集团有限公司董事长、宁波联合集团股份有限公司董事长、本公司董事长。		
过去 10 年曾控股的境内外上市公司情况	截至报告期末，李水荣先生持有浙江荣盛控股集团有限公司 63.523%股份，为其实际控制人。因浙江荣盛控股集团有限公司分别持有公司 55.05%股份和宁波联合集团股份有限公司 29.08%股份，分别为其控股股东，故李水荣先生为其实际控制人。		

实际控制人报告期内变更

适用 不适用

公司报告期实际控制人未发生变更。

公司与实际控制人之间的产权及控制关系的方框图



实际控制人通过信托或其他资产管理方式控制公司

适用 不适用

4、公司控股股东或第一大股东及其一致行动人累计质押股份数量占其所持公司股份数量比例达到 80%

适用 不适用

5、其他持股在 10%以上的法人股东

适用 不适用

法人股东名称	法定代表人/单位负责人	成立日期	注册资本	主要经营业务或管理活动
Aramco Overseas Company B.V.	Mazin Mohammed M Dabbagh	1948 年 11 月 04 日	17,907,127,251 欧元	服务提供商、内部银行和控股公司，主要负责沙特阿美的采购和其他服务。

6、控股股东、实际控制人、重组方及其他承诺主体股份限制减持情况

适用 不适用

四、股份回购在报告期的具体实施情况

股份回购的实施进展情况

适用 不适用

方案披露时间	拟回购股份数量（股）	占总股本的比例	拟回购金额（万元）	拟回购期间	回购用途	已回购数量（股）	已回购数量占股权激励计划所涉及的标的股票的比例（如有）
--------	------------	---------	-----------	-------	------	----------	-----------------------------

2022 年 03 月 16 日	4,545.45 万股-9,090.91 万股 (均含本数)	0.45%—0.90%	10 亿元 (含本数) 不超过 20 亿元 (含本数)	自董事会审议通过本回购方案之日起 12 个月内	用于注销, 并减少公司注册资本 (原用途为转换上市公司发行的可转换为股票的公司债券)	136,082,746	0.00%
2022 年 08 月 05 日	5,000 万股-10,000 万股 (均含本数)	0.4938%—0.9876%	10 亿元 (含本数) 不超过 20 亿元 (含本数)	自董事会审议通过本回购方案之日起 12 个月内	用于转换上市公司发行的可转换为股票的公司债券或员工持股计划	147,862,706	0.00%
2023 年 08 月 22 日	8,333.3333 万股-16,666.6667 万股 (均含本数)	0.8230%—1.6460%	15 亿元 (含本数) 不超过 30 亿元 (含本数)	自董事会审议通过本回购方案之日起 12 个月内	用于转换上市公司发行的可转换为股票的公司债券或员工持股计划	269,287,406	0.00%

采用集中竞价交易方式减持回购股份的实施进展情况

适用 不适用

五、优先股相关情况

适用 不适用

报告期公司不存在优先股。

第七节 债券相关情况

适用 不适用

第八节 财务报告

一、审计报告

审计意见类型	标准的无保留意见
审计报告签署日期	2026 年 04 月 26 日
审计机构名称	天健会计师事务所（特殊普通合伙）
审计报告文号	天健审（2026）9888 号
注册会计师姓名	徐海泓、徐程

审计报告正文

一、审计意见

我们审计了荣盛石化股份有限公司（以下简称荣盛石化公司）财务报表，包括 2025 年 12 月 31 日的合并及母公司资产负债表，2025 年度的合并及母公司利润表、合并及母公司现金流量表、合并及母公司所有者权益变动表，以及相关财务报表附注。

我们认为，后附的财务报表在所有重大方面按照企业会计准则的规定编制，公允反映了荣盛石化公司 2025 年 12 月 31 日的合并及母公司财务状况，以及 2025 年度的合并及母公司经营成果和现金流量。

二、形成审计意见的基础

我们按照中国注册会计师审计准则的规定执行了审计工作。审计报告的“注册会计师对财务报表审计的责任”部分进一步阐述了我们在这些准则下的责任。按照《中国注册会计师独立性准则第 1 号——财务报表审计和审阅业务对独立性的要求》和中国注册会计师职业道德守则，我们独立于荣盛石化公司，并履行了职业道德方面的其他责任。我们在审计中遵循了对公众利益实体审计的独立性要求。我们相信，我们获取的审计证据是充分、适当的，为发表审计意见提供了基础。

三、关键审计事项

关键审计事项是我们根据职业判断，认为对本期财务报表审计最为重要的事项。这些事项的应对以对财务报表整体进行审计并形成审计意见为背景，我们不对这些事项单独发表意见。

（一）收入确认

1. 事项描述

相关信息披露详见财务报表附注五、26 及七、40。

荣盛石化公司的营业收入主要来自炼油产品、化工产品、PTA、聚酯切片、涤纶丝及薄膜等产品的销售。2025 年度荣盛石化公司营业收入金额为人民币 30,862,231.82 万元。根据荣盛石化公司与其客户的销售合同约定，荣盛石化公司销售商品在客户取得相关商品控制权时确认收入。

由于营业收入是荣盛石化公司关键业绩指标之一，可能存在荣盛石化公司管理层（以下简称管理层）通过不恰当的收入确认以达到特定目标或预期的固有风险。因此我们将收入确认确定为关键审计事项。

2. 审计应对

针对收入确认，我们实施的审计程序主要包括：

（1）了解与收入确认相关的关键内部控制，评价这些控制的设计，确定其是否得到执行，并测试相关内部控制的运行有效性；

(2) 检查销售合同，了解主要合同条款或条件，结合业务背景判断相关业务的交易实质，评价收入确认方法是否适当；

(3) 按月度、产品、客户等对营业收入和毛利率实施分析程序，识别是否存在重大或异常波动，并查明原因；

(4) 对于内销收入，选取项目检查与收入确认相关的支持性文件，包括销售合同、订单、销售发票、出库单、物流记录及客户签收单等；对于出口收入，获取电子口岸信息并与账面记录核对，并选取项目检查销售合同、出口报关单、货运提单、销售发票、发运签收记录等支持性文件；

(5) 结合应收账款函证，选取项目函证销售金额；

(6) 实施截止测试，检查收入是否在恰当期间确认；

(7) 获取资产负债表日后的销售退回记录，检查是否存在资产负债表日不满足收入确认条件的情况；

(8) 检查与营业收入相关的信息是否已在财务报表中作出恰当列报。

(二) 固定资产和在建工程的计量

1. 事项描述

相关信息披露详见财务报表附注五、17，五、18，五、19，七、11 及七、12。

截至 2025 年 12 月 31 日，荣盛石化公司固定资产账面价值为人民币 25,975,752.85 万元，主要系用于生产石油炼化等产品的机器设备及相应建造的厂房，该等固定资产在达到预定可使用状态时计入固定资产核算并按预计使用年限采用直线法计提折旧。

截至 2025 年 12 月 31 日，荣盛石化公司在建工程账面价值为人民币 3,785,416.77 万元，主要系高性能树脂项目、高端新材料项目和金塘新材料项目等。荣盛石化公司在建工程按实际发生的成本计量，包括建筑成本、安装成本、符合资本化条件的借款费用以及其他为使在建工程达到预定可使用状态所发生的必要支出，包括工程设计、监理和造价咨询等支出。

管理层对以下方面的判断会对固定资产及在建工程的账面价值和固定资产折旧政策造成影响，包括：确定哪些开支符合资本化的条件、确定在建工程转入固定资产和开始计提折旧的时点；估计相应固定资产的经济可使用年限及残值。

由于评价固定资产及在建工程的账面价值涉及重大的管理层判断，且其对合并财务报表影响较大，我们将固定资产及在建工程的计量识别确定为关键审计事项。

2. 审计应对

针对固定资产和在建工程的计量，我们实施的审计程序主要包括：

(1) 了解与固定资产和在建工程相关的关键内部控制，评价这些控制的设计，确定其是否得到执行，并测试相关内部控制的运行有效性；

(2) 选取项目对新增的在建工程进行检查，判断上述投入是否满足资本化的条件，抽查本年新增的金额重大的建筑安装成本，检查与之相关的工程合同，并将实际付款的金额核对至发票和付款凭证；

(3) 取得借款合同，结合在建工程投入情况，复核资本化利息确认的准确性及完整性；

(4) 实地查看工程施工现场，了解和评估工程进度，判断是否与公司账面存在重大偏差；

(5) 确认在建工程结转固定资产的时点，结合现场监盘及固定资产验收报告，确认转固时间的准确性；

(6) 评估固定资产折旧方法的合理性，在此基础上复核折旧计提的合理性；

(7) 检查与固定资产和在建工程相关的信息是否已在财务报表中作出恰当列报。

四、其他信息

管理层对其他信息负责。其他信息包括年度报告中涵盖的信息，但不包括财务报表和我们的审计报告。

我们对财务报表发表的审计意见不涵盖其他信息，我们也不对其他信息发表任何形式的鉴证结论。

结合我们对财务报表的审计，我们的责任是阅读其他信息，在此过程中，考虑其他信息是否与财务报表或我们在审计过程中了解到的情况存在重大不一致或者似乎存在重大错报。

基于我们已执行的工作，如果我们确定其他信息存在重大错报，我们应当报告该事实。在这方面，我们无任何事项需要报告。

五、管理层和治理层对财务报表的责任

管理层负责按照企业会计准则的规定编制财务报表，使其实现公允反映，并设计、执行和维护必要的内部控制，以使财务报表不存在由于舞弊或错误导致的重大错报。

在编制财务报表时，管理层负责评估荣盛石化公司的持续经营能力，披露与持续经营相关的事项（如适用），并运用持续经营假设，除非计划进行清算、终止运营或别无其他现实的选择。

荣盛石化公司治理层（以下简称治理层）负责监督荣盛石化公司的财务报告过程。

六、注册会计师对财务报表审计的责任

我们的目标是对财务报表整体是否不存在由于舞弊或错误导致的重大错报获取合理保证，并出具包含审计意见的审计报告。合理保证是高水平的保证，但并不能保证按照审计准则执行的审计在某一重大错报存在时总能发现。错报可能由于舞弊或错误导致，如果合理预期错报单独或汇总起来可能影响财务报表使用者依据财务报表作出的经济决策，则通常认为错报是重大的。

在按照审计准则执行审计工作的过程中，我们运用职业判断，并保持职业怀疑。同时，我们也执行以下工作：

(一) 识别和评估由于舞弊或错误导致的财务报表重大错报风险，设计和实施审计程序以应对这些风险，并获取充分、适当的审计证据，作为发表审计意见的基础。由于舞弊可能涉及串通、伪造、故意遗漏、虚假陈述或凌驾于内部控制之上，未能发现由于舞弊导致的重大错报的风险高于未能发现由于错误导致的重大错报的风险。

(二) 了解与审计相关的内部控制，以设计恰当的审计程序。

(三) 评价管理层选用会计政策的恰当性和作出会计估计及相关披露的合理性。

(四) 对管理层使用持续经营假设的恰当性得出结论。同时，根据获取的审计证据，就可能导致对荣盛石化公司持续经营能力产生重大疑虑的事项或情况是否存在重大不确定性得出结论。如果我们得出结论认为存在重大不确定性，审计准则要求我们在审计报告中提请报表使用者注意财务报表中的相关披露；如果披露不充分，我们应当发表非无保留意见。我们的结论基于截至审计报告日可获得的信息。然而，未来的事项或情况可能导致荣盛石化公司不能持续经营。

(五) 评价财务报表的总体列报、结构和内容，并评价财务报表是否公允反映相关交易和事项。

(六) 就荣盛石化公司中实体或业务活动的财务信息获取充分、适当的审计证据，以对财务报表发表审计意见。我们负责指导、监督和执行集团审计，并对审计意见承担全部责任。

我们与治理层就计划的审计范围、时间安排和重大审计发现等事项进行沟通，包括沟通我们在审计中识别出的值得关注的内部控制缺陷。

我们还就已遵守与独立性相关的职业道德要求向治理层提供声明，并与治理层沟通可能被合理认为影响我们独立性的所有关系和其他事项，以及相关的防范措施（如适用）。

从与治理层沟通过的事项中，我们确定哪些事项对本期财务报表审计最为重要，因而构成关键审计事项。我们在审计报告中描述这些事项，除非法律法规禁止公开披露这些事项，或在极少数情形下，如果合理预期在审计报告中沟通某事项造成的负面后果超过在公众利益方面产生的益处，我们确定不应在审计报告中沟通该事项。

二、财务报表

财务附注中报表的单位为：元

1、合并资产负债表

编制单位：荣盛石化股份有限公司

2025 年 12 月 31 日

单位：元

项目	期末余额	期初余额
流动资产：		
货币资金	13,499,669,478.84	14,833,384,920.45
结算备付金		
拆出资金		
交易性金融资产		
衍生金融资产	278,828,802.69	475,766,685.17
应收票据		
应收账款	3,169,305,362.31	6,821,971,706.36
应收款项融资	83,421,123.96	103,225,654.46
预付款项	2,140,598,833.96	1,354,519,708.48
应收保费		
应收分保账款		
应收分保合同准备金		
其他应收款	4,925,104,317.10	4,345,964,007.66
其中：应收利息		
应收股利		
买入返售金融资产		
存货	33,576,127,180.92	44,566,934,616.59
其中：数据资源		
合同资产		
持有待售资产		
一年内到期的非流动资产		
其他流动资产	7,280,589,936.07	5,801,152,355.65
流动资产合计	64,953,645,035.85	78,302,919,654.82

非流动资产：		
发放贷款和垫款		
债权投资		
其他债权投资		
长期应收款		
长期股权投资	9,764,207,212.23	9,516,636,321.17
其他权益工具投资		
其他非流动金融资产		
投资性房地产	9,852,682.60	10,124,128.60
固定资产	259,757,528,525.39	232,497,113,015.70
在建工程	37,854,167,659.20	44,036,132,096.28
生产性生物资产		
油气资产		
使用权资产	27,062,072.00	176,237,821.55
无形资产	9,085,688,449.26	8,142,781,094.80
其中：数据资源		
开发支出		
其中：数据资源		
商誉		
长期待摊费用		
递延所得税资产	1,702,308,467.27	1,237,176,277.28
其他非流动资产	3,478,664,190.30	3,926,823,773.78
非流动资产合计	321,679,479,258.25	299,543,024,529.16
资产总计	386,633,124,294.10	377,845,944,183.98
流动负债：		
短期借款	50,196,656,887.59	44,090,969,803.23
向中央银行借款		
拆入资金		
交易性金融负债		1,269,256,561.53
衍生金融负债	254,957,356.99	34,655,378.23
应付票据	1,823,730,094.93	3,204,293,497.95
应付账款	58,958,528,675.95	59,032,829,819.11
预收款项		
合同负债	4,083,450,306.60	5,995,580,462.05
卖出回购金融资产款		
吸收存款及同业存放		
代理买卖证券款		

代理承销证券款		
应付职工薪酬	1,125,814,964.88	996,809,278.49
应交税费	2,645,167,588.84	1,277,862,468.64
其他应付款	8,699,387,532.24	6,588,756,879.48
其中：应付利息		
应付股利		
应付手续费及佣金		
应付分保账款		
持有待售负债		
一年内到期的非流动负债	35,466,338,269.58	38,322,495,216.94
其他流动负债	1,867,329,013.92	742,351,889.84
流动负债合计	165,121,360,691.52	161,555,861,255.49
非流动负债：		
保险合同准备金		
长期借款	122,459,201,307.70	119,518,340,862.41
应付债券		
其中：优先股		
永续债		
租赁负债		171,624,458.34
长期应付款		
长期应付职工薪酬		
预计负债	43,782,604.66	
递延收益	392,706,559.60	198,629,966.29
递延所得税负债	1,624,234,093.37	1,577,357,341.78
其他非流动负债		
非流动负债合计	124,519,924,565.33	121,465,952,628.82
负债合计	289,641,285,256.85	283,021,813,884.31
所有者权益：		
股本	9,989,442,254.00	10,125,525,000.00
其他权益工具		
其中：优先股		
永续债		
资本公积	8,958,186,957.39	10,819,566,635.04
减：库存股	4,988,804,885.93	6,987,008,823.24
其他综合收益	86,668,890.53	280,892,216.98
专项储备	55,804,605.92	19,057,187.43
盈余公积	1,270,743,066.03	1,270,743,066.03

一般风险准备		
未分配利润	28,221,482,065.98	28,330,397,005.41
归属于母公司所有者权益合计	43,593,522,953.92	43,859,172,287.65
少数股东权益	53,398,316,083.33	50,964,958,012.02
所有者权益合计	96,991,839,037.25	94,824,130,299.67
负债和所有者权益总计	386,633,124,294.10	377,845,944,183.98

法定代表人：李水荣

主管会计工作负责人：王亚芳

会计机构负责人：张绍英

2、母公司资产负债表

单位：元

项目	期末余额	期初余额
流动资产：		
货币资金	354,353,684.29	682,038,492.96
交易性金融资产		
衍生金融资产		
应收票据		
应收账款	2,437,530.86	2,470,580.97
应收款项融资	17,919,013.37	7,377,152.89
预付款项	60,256,292.32	153,158,590.35
其他应收款	2,897,360,297.44	2,378,142,849.26
其中：应收利息		
应收股利	550,000,000.00	550,000,000.00
存货	242,437,960.44	169,343,856.05
其中：数据资源		
合同资产		
持有待售资产		
一年内到期的非流动资产		
其他流动资产	26,047,627.84	
流动资产合计	3,600,812,406.56	3,392,531,522.48
非流动资产：		
债权投资		
其他债权投资		
长期应收款		
长期股权投资	55,647,973,695.59	48,129,034,147.12
其他权益工具投资		
其他非流动金融资产		
投资性房地产	9,852,682.60	10,124,128.60

固定资产	318,871,916.84	274,806,084.66
在建工程		
生产性生物资产		
油气资产		
使用权资产		
无形资产	11,853,718.31	13,461,355.78
其中：数据资源		
开发支出		
其中：数据资源		
商誉		
长期待摊费用		
递延所得税资产		
其他非流动资产		2,271,130.13
非流动资产合计	55,988,552,013.34	48,429,696,846.29
资产总计	59,589,364,419.90	51,822,228,368.77
流动负债：		
短期借款	6,285,794,109.03	7,055,037,415.98
交易性金融负债		
衍生金融负债		
应付票据	52,916,550.00	575,194,158.34
应付账款	4,861,762,156.96	5,205,888,310.81
预收款项		
合同负债	2,646,739,931.85	710,551,453.29
应付职工薪酬	80,917,996.59	53,751,135.30
应交税费	6,581,447.16	13,850,759.94
其他应付款	10,133,729,308.36	8,264,563,912.00
其中：应付利息		
应付股利		
持有待售负债		
一年内到期的非流动负债	5,964,831,869.33	2,788,700,063.61
其他流动负债	344,076,191.14	92,371,688.93
流动负债合计	30,377,349,560.42	24,759,908,898.20
非流动负债：		
长期借款	11,919,757,273.07	8,399,186,264.02
应付债券		
其中：优先股		
永续债		

租赁负债		
长期应付款		
长期应付职工薪酬		
预计负债		
递延收益	6,301,607.06	7,309,864.22
递延所得税负债		
其他非流动负债		
非流动负债合计	11,926,058,880.13	8,406,496,128.24
负债合计	42,303,408,440.55	33,166,405,026.44
所有者权益：		
股本	9,989,442,254.00	10,125,525,000.00
其他权益工具		
其中：优先股		
永续债		
资本公积	9,381,253,530.14	11,243,374,721.45
减：库存股	4,988,804,885.93	6,987,008,823.24
其他综合收益	104,810,451.40	217,617,723.95
专项储备		
盈余公积	1,270,743,066.03	1,270,743,066.03
未分配利润	1,528,511,563.71	2,785,571,654.14
所有者权益合计	17,285,955,979.35	18,655,823,342.33
负债和所有者权益总计	59,589,364,419.90	51,822,228,368.77

3、合并利润表

单位：元

项目	2025 年度	2024 年度
一、营业总收入	308,622,318,229.03	326,475,162,608.88
其中：营业收入	308,622,318,229.03	326,475,162,608.88
利息收入		
已赚保费		
手续费及佣金收入		
二、营业总成本	306,889,801,875.36	327,290,632,772.57
其中：营业成本	270,923,586,738.95	288,990,543,880.55
利息支出		
手续费及佣金支出		
退保金		
赔付支出净额		

提取保险责任合同准备金净额		
保单红利支出		
分保费用		
税金及附加	24,180,177,418.06	24,897,439,763.47
销售费用	192,006,678.56	193,112,300.81
管理费用	987,716,003.24	976,713,694.79
研发费用	4,989,246,863.51	5,101,483,285.60
财务费用	5,617,068,173.04	7,131,339,847.35
其中：利息费用	5,829,240,571.07	7,077,035,657.42
利息收入	410,236,488.43	544,687,994.07
加：其他收益	1,256,727,225.03	2,871,905,081.83
投资收益（损失以“-”号填列）	717,293,296.00	163,033,295.85
其中：对联营企业和合营企业的投资收益	202,015,047.93	244,591,550.05
以摊余成本计量的金融资产终止确认收益		
汇兑收益（损失以“-”号填列）		
净敞口套期收益（损失以“-”号填列）		
公允价值变动收益（损失以“-”号填列）	-412,236,801.77	120,298,131.43
信用减值损失（损失以“-”号填列）	240,862,048.32	-189,106,251.69
资产减值损失（损失以“-”号填列）	-219,644,919.91	-163,827,403.04
资产处置收益（损失以“-”号填列）	25,060,957.68	17,440,176.91
三、营业利润（亏损以“-”号填列）	3,340,578,159.02	2,004,272,867.60
加：营业外收入	6,845,936.52	10,470,949.91
减：营业外支出	57,252,161.46	109,027,148.89
四、利润总额（亏损总额以“-”号填列）	3,290,171,934.08	1,905,716,668.62
减：所得税费用	41,312,639.13	-219,603,413.29
五、净利润（净亏损以“-”号填列）	3,248,859,294.95	2,125,320,081.91
（一）按经营持续性分类		
1.持续经营净利润（净亏损以“-”号填列）	3,248,859,294.95	2,125,320,081.91
2.终止经营净利润（净亏损以“-”号填列）		
（二）按所有权归属分类		
1.归属于母公司股东的净利润	848,314,274.77	724,484,686.45
2.少数股东损益	2,400,545,020.18	1,400,835,395.46
六、其他综合收益的税后净额	-198,686,089.53	168,426,991.01
归属母公司所有者的其他综合收益的税后净额	-194,223,326.45	170,688,350.63
（一）不能重分类进损益的其他综合收益		-590,642.24
1.重新计量设定受益计划变动额		
2.权益法下不能转损益的其他综合收益		

3.其他权益工具投资公允价值变动		
4.企业自身信用风险公允价值变动		
5.其他		-590,642.24
(二) 将重分类进损益的其他综合收益	-194,223,326.45	171,278,992.87
1.权益法下可转损益的其他综合收益	-106,365,882.60	120,207,167.57
2.其他债权投资公允价值变动		
3.金融资产重分类计入其他综合收益的金额		
4.其他债权投资信用减值准备		
5.现金流量套期储备		
6.外币财务报表折算差额	-87,857,443.85	51,071,825.30
7.其他		
归属于少数股东的其他综合收益的税后净额	-4,462,763.08	-2,261,359.62
七、综合收益总额	3,050,173,205.42	2,293,747,072.92
归属于母公司所有者的综合收益总额	654,090,948.32	895,173,037.08
归属于少数股东的综合收益总额	2,396,082,257.10	1,398,574,035.84
八、每股收益		
(一) 基本每股收益	0.09	0.08
(二) 稀释每股收益	0.09	0.08

法定代表人：李水荣

主管会计工作负责人：王亚芳

会计机构负责人：张绍英

4、母公司利润表

单位：元

项目	2025 年度	2024 年度
一、营业收入	2,636,326,492.82	2,444,347,399.21
减：营业成本	2,478,013,535.23	2,369,629,011.51
税金及附加	9,515,408.43	14,941,864.15
销售费用	38,809,646.99	35,432,354.53
管理费用	86,251,756.60	53,799,008.45
研发费用	91,332,790.35	82,619,613.45
财务费用	816,417,693.42	784,068,244.65
其中：利息费用	809,665,722.32	837,233,949.57
利息收入	13,227,109.41	60,929,188.85
加：其他收益	350,263,984.79	1,040,297,788.65
投资收益（损失以“-”号填列）	262,806,946.12	2,827,800,018.74
其中：对联营企业和合营企业的投资收益	225,401,331.67	244,101,230.58
以摊余成本计量的金融资产终止确认收益（损失以“-”号填列）		

净敞口套期收益（损失以“-”号填列）		
公允价值变动收益（损失以“-”号填列）		
信用减值损失（损失以“-”号填列）	-1,262,380.39	2,255,948.69
资产减值损失（损失以“-”号填列）	-264,876.91	-846,863.09
资产处置收益（损失以“-”号填列）	8,818,624.58	-150,448.41
二、营业利润（亏损以“-”号填列）	-263,652,040.01	2,973,213,747.05
加：营业外收入	8,187.15	14,902.40
减：营业外支出	36,187,023.37	7,314,435.91
三、利润总额（亏损总额以“-”号填列）	-299,830,876.23	2,965,914,213.54
减：所得税费用		
四、净利润（净亏损以“-”号填列）	-299,830,876.23	2,965,914,213.54
（一）持续经营净利润（净亏损以“-”号填列）	-299,830,876.23	2,965,914,213.54
（二）终止经营净利润（净亏损以“-”号填列）		
五、其他综合收益的税后净额	-112,807,272.55	137,507,512.73
（一）不能重分类进损益的其他综合收益		-590,642.24
1.重新计量设定受益计划变动额		
2.权益法下不能转损益的其他综合收益		
3.其他权益工具投资公允价值变动		
4.企业自身信用风险公允价值变动		
5.其他		-590,642.24
（二）将重分类进损益的其他综合收益	-112,807,272.55	138,098,154.97
1.权益法下可转损益的其他综合收益	-112,807,272.55	138,098,154.97
2.其他债权投资公允价值变动		
3.金融资产重分类计入其他综合收益的金额		
4.其他债权投资信用减值准备		
5.现金流量套期储备		
6.外币财务报表折算差额		
7.其他		
六、综合收益总额	-412,638,148.78	3,103,421,726.27
七、每股收益		
（一）基本每股收益		
（二）稀释每股收益		

5、合并现金流量表

单位：元

项目	2025 年度	2024 年度
一、经营活动产生的现金流量：		

销售商品、提供劳务收到的现金	347,635,310,755.39	372,036,265,785.03
客户存款和同业存放款项净增加额		
向中央银行借款净增加额		
向其他金融机构拆入资金净增加额		
收到原保险合同保费取得的现金		
收到再保业务现金净额		
保户储金及投资款净增加额		
收取利息、手续费及佣金的现金		
拆入资金净增加额		
回购业务资金净增加额		
代理买卖证券收到的现金净额		
收到的税费返还	8,192,982,942.90	8,183,620,508.01
收到其他与经营活动有关的现金	5,304,135,990.78	3,999,364,594.26
经营活动现金流入小计	361,132,429,689.07	384,219,250,887.30
购买商品、接受劳务支付的现金	282,644,523,570.94	319,391,099,945.22
客户贷款及垫款净增加额		
存放中央银行和同业款项净增加额		
支付原保险合同赔付款项的现金		
拆出资金净增加额		
支付利息、手续费及佣金的现金		
支付保单红利的现金		
支付给职工以及为职工支付的现金	3,305,006,038.73	3,418,589,693.72
支付的各项税费	26,626,691,746.89	24,125,457,835.49
支付其他与经营活动有关的现金	3,149,740,913.90	2,674,976,807.99
经营活动现金流出小计	315,725,962,270.46	349,610,124,282.42
经营活动产生的现金流量净额	45,406,467,418.61	34,609,126,604.88
二、投资活动产生的现金流量：		
收回投资收到的现金	4,267,033,716.54	3,519,097,041.94
取得投资收益收到的现金	59,654,510.65	24,778,639.60
处置固定资产、无形资产和其他长期资产收回的现金净额	17,014,767.60	264,117,510.59
处置子公司及其他营业单位收到的现金净额	491,583,064.09	
收到其他与投资活动有关的现金	63,947,965.63	185,655,184.16
投资活动现金流入小计	4,899,234,024.51	3,993,648,376.29
购建固定资产、无形资产和其他长期资产支付的现金	42,681,845,985.26	31,582,215,734.40
投资支付的现金	4,272,634,018.39	3,524,971,851.23
质押贷款净增加额		
取得子公司及其他营业单位支付的现金净额		

支付其他与投资活动有关的现金	88,335,735.63	142,342,025.66
投资活动现金流出小计	47,042,815,739.28	35,249,529,611.29
投资活动产生的现金流量净额	-42,143,581,714.77	-31,255,881,235.00
三、筹资活动产生的现金流量：		
吸收投资收到的现金		1,728,000,000.00
其中：子公司吸收少数股东投资收到的现金		1,728,000,000.00
取得借款收到的现金	140,260,974,208.19	126,032,872,268.04
收到其他与筹资活动有关的现金	6,167,465,625.41	21,475,993,068.61
筹资活动现金流入小计	146,428,439,833.60	149,236,865,336.65
偿还债务支付的现金	132,752,145,972.77	124,519,359,588.57
分配股利、利润或偿付利息支付的现金	8,380,943,834.55	12,029,536,471.85
其中：子公司支付给少数股东的股利、利润		2,678,000,000.00
支付其他与筹资活动有关的现金	8,576,442,773.49	14,376,254,046.91
筹资活动现金流出小计	149,709,532,580.81	150,925,150,107.33
筹资活动产生的现金流量净额	-3,281,092,747.21	-1,688,284,770.68
四、汇率变动对现金及现金等价物的影响	-56,627,418.64	-207,983,361.27
五、现金及现金等价物净增加额	-74,834,462.01	1,456,977,237.93
加：期初现金及现金等价物余额	12,943,832,335.45	11,486,855,097.52
六、期末现金及现金等价物余额	12,868,997,873.44	12,943,832,335.45

6、母公司现金流量表

单位：元

项目	2025 年度	2024 年度
一、经营活动产生的现金流量：		
销售商品、提供劳务收到的现金	9,332,896,788.11	15,696,588,713.99
收到的税费返还	44,858,852.18	13,166,721.36
收到其他与经营活动有关的现金	8,053,193,544.86	1,592,873,201.79
经营活动现金流入小计	17,430,949,185.15	17,302,628,637.14
购买商品、接受劳务支付的现金	10,625,979,683.73	11,840,353,525.29
支付给职工以及为职工支付的现金	231,240,603.21	232,656,827.23
支付的各项税费	90,408,486.38	65,728,903.16
支付其他与经营活动有关的现金	4,789,179,512.41	525,957,823.36
经营活动现金流出小计	15,736,808,285.73	12,664,697,079.04
经营活动产生的现金流量净额	1,694,140,899.42	4,637,931,558.10
二、投资活动产生的现金流量：		
收回投资收到的现金		
取得投资收益收到的现金	43,654,510.65	3,243,228,639.60

处置固定资产、无形资产和其他长期资产收回的现金净额	13,921,836.15	1,307,737.00
处置子公司及其他营业单位收到的现金净额		
收到其他与投资活动有关的现金	3,428,581,016.96	1,681,000,000.00
投资活动现金流入小计	3,486,157,363.76	4,925,536,376.60
购建固定资产、无形资产和其他长期资产支付的现金	40,049,513.03	2,271,130.13
投资支付的现金	7,450,000,000.00	2,892,000,000.00
取得子公司及其他营业单位支付的现金净额		
支付其他与投资活动有关的现金	4,099,900,000.00	1,401,550,000.00
投资活动现金流出小计	11,589,949,513.03	4,295,821,130.13
投资活动产生的现金流量净额	-8,103,792,149.27	629,715,246.47
三、筹资活动产生的现金流量：		
吸收投资收到的现金		
取得借款收到的现金	20,777,000,000.00	18,976,690,000.00
收到其他与筹资活动有关的现金	7,453,000,000.00	5,528,552,171.00
筹资活动现金流入小计	28,230,000,000.00	24,505,242,171.00
偿还债务支付的现金	14,933,200,000.00	15,272,538,000.00
分配股利、利润或偿付利息支付的现金	1,578,824,260.13	1,616,645,745.96
支付其他与筹资活动有关的现金	5,634,129,390.86	15,357,194,192.39
筹资活动现金流出小计	22,146,153,650.99	32,246,377,938.35
筹资活动产生的现金流量净额	6,083,846,349.01	-7,741,135,767.35
四、汇率变动对现金及现金等价物的影响	-1,894,907.83	998,308.18
五、现金及现金等价物净增加额	-327,699,808.67	-2,472,490,654.60
加：期初现金及现金等价物余额	682,038,492.96	3,154,529,147.56
六、期末现金及现金等价物余额	354,338,684.29	682,038,492.96

7、合并所有者权益变动表

本期金额

单位：元

项目	2025 年度													
	归属于母公司所有者权益											少数股东权益	所有者权益合计	
	股本	其他权益工具			资本公积	减：库存股	其他综合收益	专项储备	盈余公积	一般风险准备	未分配利润			其他
优先股		永续债	其他											
一、上年期末余额	10,125,525,000.00			10,819,566,635.04	6,987,008,823.24	280,892,216.98	19,057,187.43	1,270,743,066.03		28,330,397,005.41		43,859,172,287.65	50,964,958,012.02	94,824,130,299.67
加：会计政策变更														
前期差错更正														
其他														
二、本年期初余额	10,125,525,000.00			10,819,566,635.04	6,987,008,823.24	280,892,216.98	19,057,187.43	1,270,743,066.03		28,330,397,005.41		43,859,172,287.65	50,964,958,012.02	94,824,130,299.67
三、本期增减变动金额 (减少以“-”号填列)	-136,082,746.00			-1,861,379,677.65	-1,998,203,937.31	-194,223,326.45	36,747,418.49			-108,914,939.43		-265,649,333.73	2,433,358,071.31	2,167,708,737.58
(一) 综合收益总额						-194,223,326.45				848,314,274.77		654,090,948.32	2,396,082,257.10	3,050,173,205.42
(二) 所有者投入和减少资本	-136,082,746.00			-1,862,121,191.31	-1,998,203,937.31									
1. 所有者投入的普通股	-136,082,746.00			-1,862,121,191.31	-1,998,203,937.31									
2. 其他权益工具持有者投入资本														
3. 股份支付计入所有者权益的金额														

四、本期期末余额	9,989,442,254.00			8,958,186,957.39	4,988,804,885.93	86,668,890.53	55,804,605.92	1,270,743,066.03		28,221,482,065.98		43,593,522,953.92	53,398,316,083.33	96,991,839,037.25
----------	------------------	--	--	------------------	------------------	---------------	---------------	------------------	--	-------------------	--	-------------------	-------------------	-------------------

上期金额

单位：元

项目	2024 年度													少数股东权益	所有者权益合计
	归属于母公司所有者权益											小计			
	股本	其他权益工具			资本公积	减：库存股	其他综合收益	专项储备	盈余公积	一般风险准备	未分配利润		其他		
	优先股	永续债	其他												
一、上年期末余额	10,125,525,000.00				10,825,322,259.36	6,619,807,176.02	110,203,866.35	60,677,296.91	974,151,644.68		28,859,818,194.51		44,335,891,085.79	50,332,930,555.50	94,668,821,641.29
加：会计政策变更															
前期差错更正															
其他															
二、本年期初余额	10,125,525,000.00				10,825,322,259.36	6,619,807,176.02	110,203,866.35	60,677,296.91	974,151,644.68		28,859,818,194.51		44,335,891,085.79	50,332,930,555.50	94,668,821,641.29
三、本期增减变动金额 (减少以“-”号填列)					-5,755,624.32	367,201,647.22	170,688,350.63	41,620,109.48	296,591,421.35		-529,421,189.10		-476,718,798.14	632,027,456.52	155,308,658.38
(一) 综合收益总额							170,688,350.63				724,484,686.45		895,173,037.08	1,398,574,035.84	2,293,747,072.92
(二) 所有者投入和减少资本						367,201,647.22							367,201,647.22	1,728,000,000.00	1,360,798,352.78
1. 所有者投入的普通股						367,201,647.22							367,201,647.22	1,728,000,000.00	1,360,798,352.78

2. 其他权益工具持有者投入资本																		
3. 股份支付计入所有者权益的金额																		
4. 其他																		
(三) 利润分配								296,591,421.35		-	1,253,905,875.55	-	957,314,454.20	2,450,000,000.00	-	3,407,314,454.20		
1. 提取盈余公积								296,591,421.35		-	296,591,421.35							
2. 提取一般风险准备																		
3. 对所有者（或股东）的分配										-	957,314,454.20	-	957,314,454.20	2,450,000,000.00	-	3,407,314,454.20		
4. 其他																		
(四) 所有者权益内部结转																		
1. 资本公积转增资本（或股本）																		
2. 盈余公积转增资本（或股本）																		
3. 盈余公积弥补亏损																		
4. 设定受益计划变动额结转留存收益																		
5. 其他综合收益结转留存收益																		
6. 其他																		
(五) 专项储备								-	41,620,109.48				-	41,620,109.48	-	39,016,665.76	-	80,636,775.24

1. 本期提取							396,314,212.37				396,314,212.37	323,527,877.70	719,842,090.07
2. 本期使用							437,934,321.85				437,934,321.85	362,544,543.46	800,478,865.31
(六) 其他					-						-	-	-
					5,755,624.32						5,755,624.32	5,529,913.56	11,285,537.88
四、本期期末余额	10,125,525,000.00				10,819,566,635.04	6,987,008,823.24	280,892,216.98	19,057,187.43	1,270,743,066.03		28,330,397,005.41	43,859,172,287.65	94,824,130,299.67

8、母公司所有者权益变动表

本期金额

单位：元

项目	2025 年度											
	股本	其他权益工具			资本公积	减：库存股	其他综合收益	专项储备	盈余公积	未分配利润	其他	所有者权益合计
		优先股	永续债	其他								
一、上年期末余额	10,125,525,000.00				11,243,374,721.45	6,987,008,823.24	217,617,723.95		1,270,743,066.03	2,785,571,654.14		18,655,823,342.33
加：会计政策变更												
前期差错更正												
其他												
二、本年期初余额	10,125,525,000.00				11,243,374,721.45	6,987,008,823.24	217,617,723.95		1,270,743,066.03	2,785,571,654.14		18,655,823,342.33
三、本期增减变动金额 (减少以“-”号填列)	-136,082,746.00				-1,862,121,191.31	-1,998,203,937.31	-112,807,272.55			-1,257,060,090.43		-1,369,867,362.98
(一) 综合收益总额							-112,807,272.55			-299,830,876.23		-412,638,148.78
(二) 所有者投入和减少	-136,082,746.00				-1,862,121,191.31	-1,998,203,937.31						

资本									
1. 所有者投入的普通股	-136,082,746.00			-1,862,121,191.31	-1,998,203,937.31				
2. 其他权益工具持有者投入资本									
3. 股份支付计入所有者权益的金额									
4. 其他									
（三）利润分配								-957,229,214.20	-957,229,214.20
1. 提取盈余公积									
2. 对所有者（或股东）的分配								-957,229,214.20	-957,229,214.20
3. 其他									
（四）所有者权益内部结转									
1. 资本公积转增资本（或股本）									
2. 盈余公积转增资本（或股本）									
3. 盈余公积弥补亏损									
4. 设定受益计划变动额结转留存收益									
5. 其他综合收益结转留存收益									
6. 其他									
（五）专项储备									
1. 本期提取									
2. 本期使用									
（六）其他									
四、本期期末余额	9,989,442,254.00			9,381,253,530.14	4,988,804,885.93	104,810,451.40	1,270,743,066.03	1,528,511,563.71	17,285,955,979.35

上期金额

单位：元

项目	2024 年度											
	股本	其他权益工具			资本公积	减：库存股	其他综合收益	专项储备	盈余公积	未分配利润	其他	所有者权益合计
		优先股	永续债	其他								
一、上年期末余额	10,125,525,000.00				11,243,374,721.45	6,619,807,176.02	80,110,211.22		974,151,644.68	1,073,563,316.15		16,876,917,717.48
加：会计政策变更												
前期差错更正												
其他												
二、本年期初余额	10,125,525,000.00				11,243,374,721.45	6,619,807,176.02	80,110,211.22		974,151,644.68	1,073,563,316.15		16,876,917,717.48
三、本期增减变动金额 (减少以“－”号填列)						367,201,647.22	137,507,512.73		296,591,421.35	1,712,008,337.99		1,778,905,624.85
(一) 综合收益总额							137,507,512.73			2,965,914,213.54		3,103,421,726.27
(二) 所有者投入和减少资本						367,201,647.22						-367,201,647.22
1. 所有者投入的普通股						367,201,647.22						-367,201,647.22
2. 其他权益工具持有者投入资本												
3. 股份支付计入所有者权益的金额												
4. 其他												
(三) 利润分配									296,591,421.35	-1,253,905,875.55		-957,314,454.20
1. 提取盈余公积									296,591,421.35	-296,591,421.35		
2. 对所有者(或股东)的分配										-957,314,454.20		-957,314,454.20

3. 其他										
（四）所有者权益内部结转										
1. 资本公积转增资本（或股本）										
2. 盈余公积转增资本（或股本）										
3. 盈余公积弥补亏损										
4. 设定受益计划变动额结转留存收益										
5. 其他综合收益结转留存收益										
6. 其他										
（五）专项储备										
1. 本期提取										
2. 本期使用										
（六）其他										
四、本期期末余额	10,125,525,000.00			11,243,374,721.45	6,987,008,823.24	217,617,723.95	1,270,743,066.03	2,785,571,654.14		18,655,823,342.33

三、公司基本情况

荣盛石化股份有限公司（以下简称公司或本公司）系浙江荣盛控股集团有限公司与自然人李水荣、李永庆、李国庆、许月娟、倪信才和赵关龙在荣盛化纤集团有限公司基础上发起设立的股份有限公司，于 2007 年 6 月 18 日登记注册，总部位于浙江省杭州市。公司现持有浙江省市场监督管理局颁发的统一社会信用代码为 91330000255693873W 的营业执照，注册资本 9,989,442,254.00 元，股份总数 9,989,442,254 股（每股面值 1 元）。其中，有限售条件的流通股份：A 股 651,375,000 股；无限售条件的流通股份：A 股 9,338,067,254 股。公司股票已于 2010 年 11 月 2 日在深圳证券交易所挂牌交易。

本公司属石油化纤行业。主要经营活动为炼油产品、化工产品、PTA、聚酯切片、涤纶丝及薄膜等产品的生产和销售。

本财务报表业经公司 2026 年 4 月 26 日七届五次董事会批准对外报出。

四、财务报表的编制基础

1、编制基础

本公司财务报表以持续经营为编制基础。

2、持续经营

本公司不存在导致对报告期末起 12 个月内的持续经营能力产生重大疑虑的事项或情况。

五、重要会计政策及会计估计

重要提示：本公司根据实际生产经营特点针对金融工具减值、存货、固定资产折旧、在建工程、无形资产、收入确认等交易或事项制定了具体会计政策和会计估计。

1、遵循企业会计准则的声明

本公司所编制的财务报表符合企业会计准则的要求，真实、完整地反映了公司的财务状况、经营成果和现金流量等有关信息。

2、会计期间

会计年度自公历 1 月 1 日起至 12 月 31 日止。

3、营业周期

公司经营业务的营业周期较短，以 12 个月作为资产和负债的流动性划分标准。

4、记账本位币

本公司及境内子公司采用人民币为记账本位币，香港盛晖有限公司、香港逸盛大化有限公司、逸盛

新材料贸易有限公司、荣盛石化（香港）有限公司、荣盛石化（新加坡）私人有限公司、荣通物流（新加坡）私人有限公司、浙江石油化工（新加坡）私人有限公司等境外子公司从事境外经营，选择其经营所处的主要经济环境中的货币为记账本位币。

5、重要性标准确定方法和选择依据

适用 不适用

项目	重要性标准
重要的账龄超过 1 年的预付款项	单项金额超过资产总额 0.5%
重要的账龄超过 1 年的应收股利	单项金额超过资产总额 0.5%
重要的在建工程项目	单项金额超过资产总额 0.5%
重要的账龄超过 1 年的应付账款	单项金额超过资产总额 0.5%
重要的账龄超过 1 年的其他应付款	单项金额超过资产总额 0.5%
重要的账龄超过 1 年的合同负债	单项金额超过资产总额 0.5%
重要的境外经营实体	收入总额的 15%
重要的投资活动现金流量	单项金额超过资产总额 0.5%
重要的非全资子公司	单项资产总额超过集团总资产的 3%
重要的联营企业	单项投资账面价值超过集团总资产的 0.5%
重要的或有事项	单项金额超过资产总额 3%的或有事项或其他对投资者决策有重要影响的事项
重要的资产负债表日后事项	资产负债表日后利润分配情况和其他对投资者决策有重要影响的事项

6、同一控制下和非同一控制下企业合并的会计处理方法

1. 同一控制下企业合并的会计处理方法

公司在企业合并中取得的资产和负债，按照合并日被合并方在最终控制方合并财务报表中的账面价值计量。公司按照被合并方所有者权益在最终控制方合并财务报表中的账面价值份额与支付的合并对价账面价值或发行股份面值总额的差额，调整资本公积；资本公积不足冲减的，调整留存收益。

2. 非同一控制下企业合并的会计处理方法

公司在购买日对合并成本大于合并中取得的被购买方可辨认净资产公允价值份额的差额，确认为商誉；如果合并成本小于合并中取得的被购买方可辨认净资产公允价值份额，首先对取得的被购买方各项可辨认资产、负债及或有负债的公允价值以及合并成本的计量进行复核，经复核后合并成本仍小于合并中取得的被购买方可辨认净资产公允价值份额的，其差额计入当期损益。

7、控制的判断标准和合并财务报表的编制方法

1. 控制的判断

拥有对被投资方的权力，通过参与被投资方的相关活动而享有可变回报，并且有能力运用对被投资方的权力影响其可变回报金额的，认定为控制。

2. 合并财务报表的编制方法

母公司将其控制的所有子公司纳入合并财务报表的合并范围。合并财务报表以母公司及其子公司的财务报表为基础，根据其他有关资料，由母公司按照《企业会计准则第 33 号——合并财务报表》编制。

8、合营安排分类及共同经营会计处理方法

1. 合营安排分为共同经营和合营企业。
2. 当公司为共同经营的合营方时，确认与共同经营中利益份额相关的下列项目：
 - (1) 确认单独所持有的资产，以及按持有份额确认共同持有的资产；
 - (2) 确认单独所承担的负债，以及按持有份额确认共同承担的负债；
 - (3) 确认出售公司享有的共同经营产出份额所产生的收入；
 - (4) 按公司持有份额确认共同经营因出售资产所产生的收入；
 - (5) 确认单独所发生的费用，以及按公司持有份额确认共同经营发生的费用。

9、现金及现金等价物的确定标准

列示于现金流量表中的现金是指库存现金以及可以随时用于支付的存款。现金等价物是指企业持有的期限短、流动性强、易于转换为已知金额现金、价值变动风险很小的投资。

10、外币业务和外币报表折算

1. 外币业务折算

外币交易在初始确认时，采用交易发生日的即期汇率折算为人民币金额。资产负债表日，外币货币性项目采用资产负债表日即期汇率折算，因汇率不同而产生的汇兑差额，除与购建符合资本化条件资产有关的外币专门借款本金及利息的汇兑差额外，计入当期损益；以历史成本计量的外币非货币性项目仍采用交易发生日的即期汇率折算，不改变其人民币金额；以公允价值计量的外币非货币性项目，采用公允价值确定日的即期汇率折算，差额计入当期损益或其他综合收益。

2. 外币财务报表折算

资产负债表中的资产和负债项目，采用资产负债表日的即期汇率折算；所有者权益项目除“未分配利润”项目外，其他项目采用交易发生日的即期汇率折算；利润表中的收入和费用项目，采用交易发生日即期汇率的近似汇率折算。按照上述折算产生的外币财务报表折算差额，计入其他综合收益。

11、金融工具

1. 金融资产和金融负债的分类

金融资产在初始确认时划分为以下三类：(1) 以摊余成本计量的金融资产；(2) 以公允价值计量且其变动计入其他综合收益的金融资产；(3) 以公允价值计量且其变动计入当期损益的金融资产。

金融负债在初始确认时划分为以下四类：(1) 以公允价值计量且其变动计入当期损益的金融负债；(2) 金融资产转移不符合终止确认条件或继续涉入被转移金融资产所形成的金融负债；(3) 不属于上述(1)或(2)的财务担保合同，以及不属于上述(1)并以低于市场利率贷款的贷款承诺；(4) 以摊余成本计量的金融负债。

2. 金融资产和金融负债的确认依据、计量方法和终止确认条件

(1) 金融资产和金融负债的确认依据和初始计量方法

公司成为金融工具合同的一方时，确认一项金融资产或金融负债。初始确认金融资产或金融负债时，按照公允价值计量；对于以公允价值计量且其变动计入当期损益的金融资产和金融负债，相关交易费用直接计入当期损益；对于其他类别的金融资产或金融负债，相关交易费用计入初始确认金额。但是，公司初始确认的应收账款未包含重大融资成分或公司不考虑未超过一年的合同中的融资成分的，按照《企业会计准则第 14 号——收入》所定义的交易价格进行初始计量。

(2) 金融资产的后续计量方法

1) 以摊余成本计量的金融资产

采用实际利率法，按照摊余成本进行后续计量。以摊余成本计量且不属于任何套期关系的一部分的金融资产所产生的利得或损失，在终止确认、重分类、按照实际利率法摊销或确认减值时，计入当期损益。

2) 以公允价值计量且其变动计入其他综合收益的债务工具投资

采用公允价值进行后续计量。采用实际利率法计算的利息、减值损失或利得及汇兑损益计入当期损益，其他利得或损失计入其他综合收益。终止确认时，将之前计入其他综合收益的累计利得或损失从其他综合收益中转出，计入当期损益。

3) 以公允价值计量且其变动计入其他综合收益的权益工具投资

采用公允价值进行后续计量。获得的股利（属于投资成本收回部分的除外）计入当期损益，其他利得或损失计入其他综合收益。终止确认时，将之前计入其他综合收益的累计利得或损失从其他综合收益中转出，计入留存收益。

4) 以公允价值计量且其变动计入当期损益的金融资产

采用公允价值进行后续计量，产生的利得或损失（包括利息和股利收入）计入当期损益，除非该金融资产属于套期关系的一部分。

(3) 金融负债的后续计量方法

1) 以公允价值计量且其变动计入当期损益的金融负债

此类金融负债包括交易性金融负债（含属于金融负债的衍生工具）和指定为以公允价值计量且其变动计入当期损益的金融负债。对于此类金融负债以公允价值进行后续计量。因公司自身信用风险变动引起的指定为以公允价值计量且其变动计入当期损益的金融负债的公允价值变动金额计入其他综合收益，除非该处理会造成或扩大损益中的会计错配。此类金融负债产生的其他利得或损失（包括利息费用、除因公司自身信用风险变动引起的公允价值变动）计入当期损益，除非该金融负债属于套期关系的一部分。终止确认时，将之前计入其他综合收益的累计利得或损失从其他综合收益中转出，计入留存收益。

2) 金融资产转移不符合终止确认条件或继续涉入被转移金融资产所形成的金融负债

按照《企业会计准则第 23 号——金融资产转移》相关规定进行计量。

3) 不属于上述 1)或 2)的财务担保合同，以及不属于上述 1)并以低于市场利率贷款的贷款承诺

在初始确认后按照下列两项金额之中的较高者进行后续计量：① 按照金融工具的减值规定确定的损失准备金额；② 初始确认金额扣除按照《企业会计准则第 14 号——收入》相关规定所确定的累计摊销额后的余额。

4) 以摊余成本计量的金融负债

采用实际利率法以摊余成本计量。以摊余成本计量且不属于任何套期关系的一部分的金融负债所产生的利得或损失，在终止确认、按照实际利率法摊销时计入当期损益。

(4) 金融资产和金融负债的终止确认

1) 当满足下列条件之一时，终止确认金融资产：

① 收取金融资产现金流量的合同权利已终止；

② 金融资产已转移，且该转移满足《企业会计准则第 23 号——金融资产转移》关于金融资产终止确认的规定。

2) 当金融负债（或其一部分）的现时义务已经解除时，相应终止确认该金融负债（或该部分金融负债）。

3. 金融资产转移的确认依据和计量方法

公司转移了金融资产所有权上几乎所有的风险和报酬的，终止确认该金融资产，并将转移中产生或保留的权利和义务单独确认为资产或负债；保留了金融资产所有权上几乎所有的风险和报酬的，继续确认所转移的金融资产。公司既没有转移也没有保留金融资产所有权上几乎所有的风险和报酬的，分别下列情况处理：(1) 未保留对该金融资产控制的，终止确认该金融资产，并将转移中产生或保留的权利和义务单独确认为资产或负债；(2) 保留了对该金融资产控制的，按照继续涉入所转移金融资产的程度确认有关金融资产，并相应确认有关负债。

金融资产整体转移满足终止确认条件的，将下列两项金额的差额计入当期损益：(1) 所转移金融资产在终止确认日的账面价值；(2) 因转移金融资产而收到的对价，与原直接计入其他综合收益的公允价值变动累计额中对应终止确认部分的金额（涉及转移的金融资产为以公允价值计量且其变动计入其他综合收益的债务工具投资）之和。转移了金融资产的一部分，且该被转移部分整体满足终止确认条件的，将转移前金融资产整体的账面价值，在终止确认部分和继续确认部分之间，按照转移日各自的相对公允价值进行分摊，并将下列两项金额的差额计入当期损益：(1) 终止确认部分的账面价值；(2) 终止确认部分的对价，与原直接计入其他综合收益的公允价值变动累计额中对应终止确认部分的金额（涉及转移的金融资产为以公允价值计量且其变动计入其他综合收益的债务工具投资）之和。

4. 金融资产和金融负债的公允价值确定方法

公司采用在当前情况下适用并且有足够可利用数据和其他信息支持的估值技术确定相关金融资产和金融负债的公允价值。公司将估值技术使用的输入值分以下层级，并依次使用：

(1) 第一层次输入值是在计量日能够取得的相同资产或负债在活跃市场上未经调整的报价；

(2) 第二层次输入值是除第一层次输入值外相关资产或负债直接或间接可观察的输入值，包括：活跃市场中类似资产或负债的报价；非活跃市场中相同或类似资产或负债的报价；除报价以外的其他可观察输入值，如在正常报价间隔期间可观察的利率和收益率曲线等；市场验证的输入值等；

(3) 第三层次输入值是相关资产或负债的不可观察输入值，包括不能直接观察或无法由可观察市场数据验证的利率、股票波动率、企业合并中承担的弃置义务的未来现金流量、使用自身数据作出的财务预测等。

5. 金融工具减值

公司以预期信用损失为基础，对以摊余成本计量的金融资产、以公允价值计量且其变动计入其他综合收益的债务工具投资、合同资产、租赁应收款、分类为以公允价值计量且其变动计入当期损益的金融负债以外的贷款承诺、不属于以公允价值计量且其变动计入当期损益的金融负债或不属于金融资产转移不符合终止确认条件或继续涉入被转移金融资产所形成的金融负债的财务担保合同进行减值处理并确认损失准备。

预期信用损失，是指以发生违约的风险为权重的金融工具信用损失的加权平均值。信用损失，是指

公司按照原实际利率折现的、根据合同应收的所有合同现金流量与预期收取的所有现金流量之间的差额，即全部现金短缺的现值。其中，对于公司购买或源生的已发生信用减值的金融资产，按照该金融资产经信用调整的实际利率折现。

对于购买或源生的已发生信用减值的金融资产，公司在资产负债表日仅将自初始确认后整个存续期内预期信用损失的累计变动确认为损失准备。

对于租赁应收款、由《企业会计准则第 14 号——收入》规范的交易形成的应收款项及合同资产，公司运用简化计量方法，按照相当于整个存续期内的预期信用损失金额计量损失准备。

除上述计量方法以外的金融资产，公司在每个资产负债表日评估其信用风险自初始确认后是否已经显著增加。如果信用风险自初始确认后已显著增加，公司按照整个存续期内预期信用损失的金额计量损失准备；如果信用风险自初始确认后未显著增加，公司按照该金融工具未来 12 个月内预期信用损失的金额计量损失准备。

公司利用可获得的合理且有依据的信息，包括前瞻性信息，通过比较金融工具在资产负债表日发生违约的风险与在初始确认日发生违约的风险，以确定金融工具的信用风险自初始确认后是否已显著增加。

于资产负债表日，若公司判断金融工具只具有较低的信用风险，则假定该金融工具的信用风险自初始确认后并未显著增加。

公司以单项金融工具或金融工具组合为基础评估预期信用风险和计量预期信用损失。当以金融工具组合为基础时，公司以共同风险特征为依据，将金融工具划分为不同组合。

公司在每个资产负债表日重新计量预期信用损失，由此形成的损失准备的增加或转回金额，作为减值损失或利得计入当期损益。对于以摊余成本计量的金融资产，损失准备抵减该金融资产在资产负债表中列示的账面价值；对于以公允价值计量且其变动计入其他综合收益的债权投资，公司在其他综合收益中确认其损失准备，不抵减该金融资产的账面价值。

6. 金融资产和金融负债的抵销

金融资产和金融负债在资产负债表内分别列示，不相互抵销。但同时满足下列条件的，公司以相互抵销后的净额在资产负债表内列示：(1) 公司具有抵销已确认金额的法定权利，且该种法定权利是当前可执行的；(2) 公司计划以净额结算，或同时变现该金融资产和清偿该金融负债。

不满足终止确认条件的金融资产转移，公司不对已转移的金融资产和相关负债进行抵销。

12、应收款项和合同资产预期信用损失的确认标准和计提方法

1. 按信用风险特征组合计提预期信用损失的应收款项

组合类别	确定组合的依据	计量预期信用损失的方法
应收银行承兑汇票	票据类型	参考历史信用损失经验，结合当前状况以及对未来经济状况的预测，通过违约风险敞口和整个存续期预期信用损失率，计算预期信用损失
应收商业承兑汇票		
应收账款——账龄组合	账龄	参考历史信用损失经验，结合当前状况以及对未来经济状况的预测，编制应收账款账龄与预期信用损失率对照

		表，计算预期信用损失
应收账款——境外子公司贸易款组合	款项性质	参考历史信用损失经验，结合当前状况以及对未来经济状况的预测，通过违约风险敞口和整个存续期预期信用损失率，计算预期信用损失
应收账款——合并范围内关联方往来组合	合并范围内关联方[注]	
其他应收款——合并范围内关联方往来组合	合并范围内关联方[注]	参考历史信用损失经验，结合当前状况以及对未来经济状况的预测，通过违约风险敞口和未来 12 个月内或整个存续期预期信用损失率，计算预期信用损失
其他应收款——借款保证金组合	款项性质	
其他应收款——应收政府款项组合		
其他应收款——期货保证金组合		
其他应收款——纸货交易结算款组合		
其他应收款——应收押金保证金组合		
其他应收款——应收备用金等组合		
其他应收款——往来款组合		

[注]系指本公司合并财务报表范围内关联方

2. 账龄组合的账龄与预期信用损失率对照表

账龄	应收账款预期信用损失率 (%)
1 年以内 (含, 下同)	5.00
1-2 年	10.00
2-3 年	30.00
3 年以上	100.00

应收账款的账龄自初始确认之日起算。

3. 按单项计提预期信用损失的应收款项的认定标准

对信用风险与组合信用风险显著不同的应收款项，公司按单项计提预期信用损失。

13、合同资产

公司根据履行履约义务与客户付款之间的关系在资产负债表中列示合同资产或合同负债。公司将同一合同下的合同资产和合同负债相互抵销后以净额列示。

公司将拥有的、无条件(即，仅取决于时间流逝)向客户收取对价的权利作为应收款项列示，将已向客户转让商品而有权收取对价的权利（该权利取决于时间流逝之外的其他因素）作为合同资产列示。

14、存货

1. 存货的分类

存货包括在日常活动中持有以备出售的产成品或商品、处在生产过程中的在产品、在生产过程或提供劳务过程中耗用的材料和物料等。

2. 发出存货的计价方法

发出存货采用月末一次加权平均法。

3. 存货的盘存制度

存货的盘存制度为永续盘存制。

4. 低值易耗品和包装物的摊销方法

(1) 低值易耗品

按照一次转销法进行摊销。

(2) 包装物

按照一次转销法进行摊销。

5. 存货跌价准备

资产负债表日，存货采用成本与可变现净值孰低计量，按照成本高于可变现净值的差额计提存货跌价准备。直接用于出售的存货，在正常生产经营过程中以该存货的估计售价减去估计的销售费用和相关税费后的金额确定其可变现净值；需要经过加工的存货，在正常生产经营过程中以所生产的产成品的估计售价减去至完工时估计将要发生的成本、估计的销售费用和相关税费后的金额确定其可变现净值；资产负债表日，同一项存货中一部分有合同价格约定、其他部分不存在合同价格的，分别确定其可变现净值，并与其对应的成本进行比较，分别确定存货跌价准备的计提或转回的金额。

15、长期股权投资

1. 共同控制、重大影响的判断

按照相关约定对某项安排存在共有的控制，并且该安排的相关活动必须经过分享控制权的参与方一致同意后才能决策，认定为共同控制。对被投资单位的财务和经营政策有参与决策的权力，但并不能够控制或者与其他方一起共同控制这些政策的制定，认定为重大影响。

2. 投资成本的确定

(1) 同一控制下的企业合并形成的，合并方以支付现金、转让非现金资产、承担债务或发行权益性证券作为合并对价的，在合并日按照取得被合并方所有者权益在最终控制方合并财务报表中的账面价值的份额作为其初始投资成本。长期股权投资初始投资成本与支付的合并对价的账面价值或发行股份的面值总额之间的差额调整资本公积；资本公积不足冲减的，调整留存收益。

公司通过多次交易分步实现同一控制下企业合并形成的长期股权投资，判断是否属于“一揽子交易”。属于“一揽子交易”的，把各项交易作为一项取得控制权的交易进行会计处理。不属于“一揽子交易”的，在合并日，根据合并后应享有被合并方净资产在最终控制方合并财务报表中的账面价值的份额确定初始投资成本。合并日长期股权投资的初始投资成本，与达到合并前的长期股权投资账面价值加上合并日进一步取得股份新支付对价的账面价值之和的差额，调整资本公积；资本公积不足冲减的，调整留存收益。

(2) 非同一控制下的企业合并形成的，在购买日按照支付的合并对价的公允价值作为其初始投资成本。

公司通过多次交易分步实现非同一控制下企业合并形成的长期股权投资，区分个别财务报表和合并财务报表进行相关会计处理：

1) 在个别财务报表中，按照原持有的股权投资的账面价值加上新增投资成本之和，作为改按成本法

核算的初始投资成本。

2) 在合并财务报表中, 判断是否属于“一揽子交易”。属于“一揽子交易”的, 把各项交易作为一项取得控制权的交易进行会计处理。不属于“一揽子交易”的, 对于购买日之前持有的被购买方的股权, 按照该股权在购买日的公允价值进行重新计量, 公允价值与其账面价值的差额计入当期投资收益; 购买日之前持有的被购买方的股权涉及权益法核算下的其他综合收益等的, 与其相关的其他综合收益等转为购买日所属当期收益。但由于被投资方重新计量设定受益计划净负债或净资产变动而产生的其他综合收益除外。

(3) 除企业合并形成以外的: 以支付现金取得的, 按照实际支付的购买价款作为其初始投资成本; 以发行权益性证券取得的, 按照发行权益性证券的公允价值作为其初始投资成本; 以债务重组方式取得的, 按《企业会计准则第 12 号——债务重组》确定其初始投资成本; 以非货币性资产交换取得的, 按《企业会计准则第 7 号——非货币性资产交换》确定其初始投资成本。

3. 后续计量及损益确认方法

对被投资单位实施控制的长期股权投资采用成本法核算; 对联营企业和合营企业的长期股权投资, 采用权益法核算。

4. 通过多次交易分步处置对子公司投资至丧失控制权的处理方法

(1) 是否属于“一揽子交易”的判断原则

通过多次交易分步处置对子公司股权投资直至丧失控制权的, 公司结合分步交易的各个步骤的交易协议条款、分别取得的处置对价、出售股权的对象、处置方式、处置时点等信息来判断分步交易是否属于“一揽子交易”。各项交易的条款、条件以及经济影响符合以下一种或多种情况, 通常表明多次交易事项属于“一揽子交易”:

- 1) 这些交易是同时或者在考虑了彼此影响的情况下订立的;
- 2) 这些交易整体才能达成一项完整的商业结果;
- 3) 一项交易的发生取决于其他至少一项交易的发生;
- 4) 一项交易单独看是不经济的, 但是和其他交易一并考虑时是经济的。

(2) 不属于“一揽子交易”的会计处理

1) 个别财务报表

对处置的股权, 其账面价值与实际取得价款之间的差额, 计入当期损益。对于剩余股权, 对被投资单位仍具有重大影响或者与其他方一起实施共同控制的, 转为权益法核算; 不能再对被投资单位实施控制、共同控制或重大影响的, 按照《企业会计准则第 22 号——金融工具确认和计量》的相关规定进行核算。

2) 合并财务报表

在丧失控制权之前, 处置价款与处置长期股权投资相对应享有子公司自购买日或合并日开始持续计算的净资产份额之间的差额, 调整资本公积 (资本溢价), 资本溢价不足冲减的, 冲减留存收益。

丧失对原子公司控制权时, 对于剩余股权, 按照其在丧失控制权日的公允价值进行重新计量。处置股权取得的对价与剩余股权公允价值之和, 减去按原持股比例计算应享有原有子公司自购买日或合并日开始持续计算的净资产的份额之间的差额, 计入丧失控制权当期的投资收益, 同时冲减商誉。与原有子公司股权投资相关的其他综合收益等, 应当在丧失控制权时转为当期投资收益。

(3) 属于“一揽子交易”的会计处理

1) 个别财务报表

将各项交易作为一项处置子公司并丧失控制权的交易进行会计处理。但是，在丧失控制权之前每一次处置价款与处置投资对应的长期股权投资账面价值之间的差额，在个别财务报表中确认为其他综合收益，在丧失控制权时一并转入丧失控制权当期的损益。

2) 合并财务报表

将各项交易作为一项处置子公司并丧失控制权的交易进行会计处理。但是，在丧失控制权之前每一次处置价款与处置投资对应的享有该子公司净资产份额的差额，在合并财务报表中确认为其他综合收益，在丧失控制权时一并转入丧失控制权当期的损益。

16、投资性房地产

投资性房地产计量模式

成本法计量

折旧或摊销方法

1. 投资性房地产包括已出租的土地使用权、持有并准备增值后转让的土地使用权和已出租的建筑物。

2. 投资性房地产按照成本进行初始计量，采用成本模式进行后续计量，并采用与固定资产和无形资产相同的方法计提折旧或进行摊销。

17、固定资产

(1) 确认条件

固定资产是指为生产商品、提供劳务、出租或经营管理而持有的，使用年限超过一个会计年度的有形资产。固定资产在同时满足经济利益很可能流入、成本能够可靠计量时予以确认。

(2) 折旧方法

类别	折旧方法	折旧年限（年）	残值率（%）	年折旧率（%）
房屋及建筑物	年限平均法	5-30	5 或 10	19.00-3.00
机器设备	年限平均法	10-15	5 或 10	9.50-6.00
运输工具	年限平均法	4-5	5 或 10	23.75-18.00
其他设备	年限平均法	3-10	5 或 10	31.67-9.00

18、在建工程

1. 在建工程同时满足经济利益很可能流入、成本能够可靠计量则予以确认。在建工程按建造该项资产达到预定可使用状态前所发生的实际成本计量。

2. 在建工程达到预定可使用状态时，按工程实际成本转入固定资产。已达到预定可使用状态但尚未办理竣工决算的，先按估计价值转入固定资产，待办理竣工决算后再按实际成本调整原暂估价值，但不再调整原已计提的折旧。

类别	在建工程结转为固定资产的标准和时点
----	-------------------

房屋及建筑物	主体工程及配套工程已实质完工且工程达到预定设计要求，经勘察、设计、施工、监理等单位完成验收
机器设备	安装调试后达到设计要求或合同规定的标准

19、借款费用

1. 借款费用资本化的确认原则

公司发生的借款费用，可直接归属于符合资本化条件的资产的购建或者生产的，予以资本化，计入相关资产成本；其他借款费用，在发生时确认为费用，计入当期损益。

2. 借款费用资本化期间

(1) 当借款费用同时满足下列条件时，开始资本化：1) 资产支出已经发生；2) 借款费用已经发生；3) 为使资产达到预定可使用或可销售状态所必要的购建或者生产活动已经开始。

(2) 若符合资本化条件的资产在购建或者生产过程中发生非正常中断，并且中断时间连续超过 3 个月，暂停借款费用的资本化；中断期间发生的借款费用确认为当期费用，直至资产的购建或者生产活动重新开始。

(3) 当所购建或者生产符合资本化条件的资产达到预定可使用或可销售状态时，借款费用停止资本化。

3. 借款费用资本化率以及资本化金额

为购建或者生产符合资本化条件的资产而借入专门借款的，以专门借款当期实际发生的利息费用（包括按照实际利率法确定的折价或溢价的摊销），减去将尚未动用的借款资金存入银行取得的利息收入或进行暂时性投资取得的投资收益后的金额，确定应予资本化的利息金额；为购建或者生产符合资本化条件的资产占用了一般借款的，根据累计资产支出超过专门借款的资产支出加权平均数乘以占用一般借款的资本化率，计算确定一般借款应予资本化的利息金额。

20、无形资产

(1) 使用寿命及其确定依据、估计情况、摊销方法或复核程序

1. 无形资产包括土地使用权、海域使用权、排污权、专有技术及管理软件等，按成本进行初始计量。

2. 使用寿命有限的无形资产，在使用寿命内按照与该项无形资产有关的经济利益的预期实现方式系统合理地摊销，无法可靠确定预期实现方式的，采用直线法摊销。具体如下：

项目	使用寿命及其确定依据	摊销方法
土地使用权	15-50 年，土地使用权证登记年限	直线法
专有技术	6-10 年，预计收益期限	直线法
管理软件	5-10 年，预计收益期限	直线法
排污权	5-20 年，权证登记年限	直线法
海域使用权	1-50 年，权证登记年限	直线法

(2) 研发支出的归集范围及相关会计处理方法

(1) 人员人工费用

人员人工费用包括公司研发人员的工资薪金、基本养老保险费、基本医疗保险费、失业保险费、工伤保险费、生育保险费和住房公积金，以及外聘研发人员的劳务费用。

研发人员同时服务于多个研究开发项目的，人工费用的确认依据公司管理部门提供的各研究开发项目研发人员的工时记录，在不同研究开发项目间接比例分配。

直接从事研发活动的人员、外聘研发人员同时从事非研发活动的，公司根据研发人员在不同岗位的工时记录，将其实际发生的人员人工费用，按实际工时占比等合理方法在研发费用和生产经营费用间分配。

(2) 直接投入费用

直接投入费用是指公司为实施研究开发活动而实际发生的相关支出。包括：1) 直接消耗的材料、燃料和动力费用；2) 用于中间试验和产品试制的模具、工艺装备开发及制造费，不构成固定资产的样品、样机及一般测试手段购置费，试制产品的检验费；3) 用于研究开发活动的仪器、设备的运行维护、调整、检验、检测、维修等费用。

(3) 折旧费用与长期待摊费用

折旧费用是指用于研究开发活动的仪器、设备和在用建筑物的折旧费。

用于研发活动的仪器、设备及在用建筑物，同时又用于非研发活动的，对该类仪器、设备、在用建筑物使用情况做必要记录，并将其实际发生的折旧费按实际工时和使用面积等因素，采用合理方法在研发费用和生产经营费用间分配。

长期待摊费用是指研发设施的改建、改装、装修和修理过程中发生的长期待摊费用，按实际支出进行归集，在规定的期限内分期平均摊销。

(4) 无形资产摊销费用

无形资产摊销费用是指用于研究开发活动的软件、知识产权、非专利技术（专有技术、许可证、设计和计算方法等）的摊销费用。

(5) 设计费用

设计费用是指为新产品和新工艺进行构思、开发和制造，进行工序、技术规范、规程制定、操作特性方面的设计等发生的费用，包括为获得创新性、创意性、突破性产品进行的创意设计活动发生的相关费用。

(6) 装备调试费用

装备调试费用是指工装准备过程中研究开发活动所发生的费用，包括研制特殊、专用的生产机器，改变生产和质量控制程序，或制定新方法及标准等活动所发生的费用。

为大规模批量化和商业化生产所进行的常规性工装准备和工业工程发生的费用不计入归集范围。

(7) 委托外部研究开发费用

委托外部研究开发费用是指公司委托境内外其他机构或个人进行研究开发活动所发生的费用（研究开发活动成果为公司所拥有，且与公司的主要经营业务紧密相关）。

(8) 其他费用

其他费用是指上述费用之外与研究开发活动直接相关的其他费用，包括技术图书资料费、资料翻译费、专家咨询费、高新科技研发保险费，研发成果的检索、论证、评审、鉴定、验收费用，知识产权的

申请费、注册费、代理费，会议费、差旅费、通讯费等。

内部研究开发项目研究阶段的支出，于发生时计入当期损益。内部研究开发项目开发阶段的支出，同时满足下列条件的，确认为无形资产：(1) 完成该无形资产以使其能够使用或出售在技术上具有可行性；(2) 具有完成该无形资产并使用或出售的意图；(3) 无形资产产生经济利益的方式，包括能够证明运用该无形资产生产的产品存在市场或无形资产自身存在市场，无形资产将在内部使用的，能证明其有用性；(4) 有足够的技术、财务资源和其他资源支持，以完成该无形资产的开发，并有能力使用或出售该无形资产；(5) 归属于该无形资产开发阶段的支出能够可靠地计量。

21、部分长期资产减值

对长期股权投资、采用成本模式计量的投资性房地产、固定资产、在建工程、使用权资产、使用寿命有限的无形资产等长期资产，在资产负债表日有迹象表明发生减值的，估计其可收回金额。对因企业合并所形成的商誉和使用寿命不确定的无形资产，无论是否存在减值迹象，每年都进行减值测试。商誉结合与其相关的资产组或者资产组组合进行减值测试。

若上述长期资产的可收回金额低于其账面价值的，按其差额确认资产减值准备并计入当期损益。

22、长期待摊费用

长期待摊费用核算已经支出，摊销期限在 1 年以上（不含 1 年）的各项费用。长期待摊费用按实际发生额入账，在受益期或规定的期限内分期平均摊销。如果长期待摊的费用项目不能使以后会计期间受益则将尚未摊销的该项目的摊余价值全部转入当期损益。

23、合同负债

公司根据履行履约义务与客户付款之间的关系在资产负债表中列示合同资产或合同负债。公司将同一合同下的合同资产和合同负债相互抵销后以净额列示。

公司将已收或应收客户对价而应向客户转让商品的义务作为合同负债列示。

24、职工薪酬

职工薪酬包括短期薪酬、离职后福利、辞退福利和其他长期职工福利。

(1) 短期薪酬的会计处理方法

在职工为公司提供服务的会计期间，将实际发生的短期薪酬确认为负债，并计入当期损益或相关资产成本。

(2) 离职后福利的会计处理方法

离职后福利分为设定提存计划和设定受益计划。

(1) 在职工为公司提供服务的会计期间，根据设定提存计划计算的应缴存金额确认为负债，并计入当期损益或相关资产成本。

(2) 对设定受益计划的会计处理通常包括下列步骤：

1) 根据预期累计福利单位法，采用无偏且相互一致的精算假设对有关人口统计变量和财务变量等作出估计，计量设定受益计划所产生的义务，并确定相关义务的所属期间。同时，对设定受益计划所产生的义务予以折现，以确定设定受益计划义务的现值和当期服务成本；

2) 设定受益计划存在资产的，将设定受益计划义务现值减去设定受益计划资产公允价值所形成的赤字或盈余确认为一项设定受益计划净负债或净资产。设定受益计划存在盈余的，以设定受益计划的盈余和资产上限两项的孰低者计量设定受益计划净资产；

3) 期末，将设定受益计划产生的职工薪酬成本确认为服务成本、设定受益计划净负债或净资产的利息净额以及重新计量设定受益计划净负债或净资产所产生的变动等三部分，其中服务成本和设定受益计划净负债或净资产的利息净额计入当期损益或相关资产成本，重新计量设定受益计划净负债或净资产所产生的变动计入其他综合收益，并且在后续会计期间不允许转回至损益，但可以在权益范围内转移这些在其他综合收益确认的金额。

(3) 辞退福利的会计处理方法

向职工提供的辞退福利，在下列两者孰早日确认辞退福利产生的职工薪酬负债，并计入当期损益：

(1) 公司不能单方面撤回因解除劳动关系计划或裁减建议所提供的辞退福利时；(2) 公司确认与涉及支付辞退福利的重组相关的成本或费用时。

(4) 其他长期职工福利的会计处理方法

向职工提供的其他长期福利，符合设定提存计划条件的，按照设定提存计划的有关规定进行会计处理；除此之外的其他长期福利，按照设定受益计划的有关规定进行会计处理，为简化相关会计处理，将其产生的职工薪酬成本确认为服务成本、其他长期职工福利净负债或净资产的利息净额以及重新计量其他长期职工福利净负债或净资产所产生的变动等组成项目的总净额计入当期损益或相关资产成本。

25、预计负债

1. 因对外提供担保、诉讼事项、产品质量保证、亏损合同等或有事项形成的义务成为公司承担的现时义务，履行该义务很可能导致经济利益流出公司，且该义务的金额能够可靠的计量时，公司将该项义务确认为预计负债。

2. 公司按照履行相关现时义务所需支出的最佳估计数对预计负债进行初始计量，并在资产负债表日对预计负债的账面价值进行复核。

26、收入

1. 收入确认原则

于合同开始日，公司对合同进行评估，识别合同所包含的各单项履约义务，并确定各单项履约义务是在某一时段内履行，还是在某一时点履行。

满足下列条件之一时，属于在某一时段内履行履约义务，否则，属于在某一时点履行履约义务：(1) 客户在公司履约的同时即取得并消耗公司履约所带来的经济利益；(2) 客户能够控制公司履约过程中在建商品；(3) 公司履约过程中所产出的商品具有不可替代用途，且公司在整个合同期间内有权就累计至今已完成的履约部分收取款项。

对于在某一时段内履行的履约义务，公司在该段时间内按照履约进度确认收入。履约进度不能合理确定时，已经发生的成本预计能够得到补偿的，按照已经发生的成本金额确认收入，直到履约进度能够合理确定为止。对于在某一时点履行的履约义务，在客户取得相关商品或服务控制权时点确认收入。在判断客户是否已取得商品控制权时，公司考虑下列迹象：(1) 公司就该商品享有现时收款权利，即客户就该商品负有现时付款义务；(2) 公司已将该商品的法定所有权转移给客户，即客户已拥有该商品的法定所有权；(3) 公司已将该商品实物转移给客户，即客户已实物占有该商品；(4) 公司已将该商品所有权上的主要风险和报酬转移给客户，即客户已取得该商品所有权上的主要风险和报酬；(5) 客户已接受该商品；(6) 其他表明客户已取得商品控制权的迹象。

2. 收入计量原则

(1) 公司按照分摊至各单项履约义务的交易价格计量收入。交易价格是公司因向客户转让商品或服务而预期有权收取的对价金额，不包括代第三方收取的款项以及预期将退还给客户的款项。

(2) 合同中存在可变对价的，公司按照期望值或最可能发生金额确定可变对价的最佳估计数，但包含可变对价的交易价格，不超过在相关不确定性消除时累计已确认收入极可能不会发生重大转回的金额。

(3) 合同中存在重大融资成分的，公司按照假定客户在取得商品或服务控制权时即以现金支付的应付金额确定交易价格。该交易价格与合同对价之间的差额，在合同期间内采用实际利率法摊销。合同开始日，公司预计客户取得商品或服务控制权与客户支付价款间隔不超过一年的，不考虑合同中存在的重大融资成分。

(4) 合同中包含两项或多项履约义务的，公司于合同开始日，按照各单项履约义务所承诺商品的单独售价的相对比例，将交易价格分摊至各单项履约义务。

3. 收入确认的具体方法

公司主要销售炼油产品、化工产品、PTA、聚酯切片、涤纶丝及薄膜等，属于在某一时点履行履约义务。内销收入在公司将产品交付给购货方，且产品销售收入金额已确定、已经收回货款或取得了收款凭证且相关的经济利益很可能流入时确认。外销收入在公司已根据合同约定将产品报关，取得提单，且产品销售收入金额已确定，已经收回货款或取得了收款凭证且相关的经济利益很可能流入时确认。

27、合同取得成本、合同履约成本

公司为取得合同发生的增量成本预期能够收回的，作为合同取得成本确认为一项资产。如果合同取得成本的摊销期限不超过一年，在发生时直接计入当期损益。

公司为履行合同发生的成本，不适用存货、固定资产或无形资产等相关准则的规范范围且同时满足下列条件的，作为合同履约成本确认为一项资产：

1. 该成本与一份当前或预期取得的合同直接相关，包括直接人工、直接材料、制造费用（或类似费用）、明确由客户承担的成本以及仅因该合同而发生的其他成本；
2. 该成本增加了公司未来用于履行履约义务的资源；
3. 该成本预期能够收回。

公司对于与合同成本有关的资产采用与该资产相关的商品或服务收入确认相同的基础进行摊销，计入当期损益。

如果与合同成本有关的资产的账面价值高于因转让与该资产相关的商品或服务预期能够取得的剩余对价减去估计将要发生的成本，公司对超出部分计提减值准备，并确认为资产减值损失。以前期间减值的因素之后发生变化，使得转让该资产相关的商品或服务预期能够取得的剩余对价减去估计将要发生的

成本高于该资产账面价值的，转回原已计提的资产减值准备，并计入当期损益，但转回后的资产账面价值不超过假定不计提减值准备情况下该资产在转回日的账面价值。

28、政府补助

1. 政府补助在同时满足下列条件时予以确认：(1) 公司能够满足政府补助所附的条件；(2) 公司能够收到政府补助。政府补助为货币性资产的，按照收到或应收的金额计量。政府补助为非货币性资产的，按照公允价值计量；公允价值不能可靠取得的，按照名义金额计量。

2. 与资产相关的政府补助判断依据及会计处理方法

政府文件规定用于购建或以其他方式形成长期资产的政府补助划分为与资产相关的政府补助。政府文件不明确的，以取得该补助必须具备的基本条件为基础进行判断，以购建或以其他方式形成长期资产为基本条件的作为与资产相关的政府补助。与资产相关的政府补助，冲减相关资产的账面价值或确认为递延收益。与资产相关的政府补助确认为递延收益的，在相关资产使用寿命内按照合理、系统的方法分期计入损益。按照名义金额计量的政府补助，直接计入当期损益。相关资产在使用寿命结束前被出售、转让、报废或发生毁损的，将尚未分配的相关递延收益余额转入资产处置当期的损益。

3. 与收益相关的政府补助判断依据及会计处理方法

除与资产相关的政府补助之外的政府补助划分为与收益相关的政府补助。对于同时包含与资产相关部分和与收益相关部分的政府补助，难以区分与资产相关或与收益相关的，整体归类为与收益相关的政府补助。与收益相关的政府补助，用于补偿以后期间的相关成本费用或损失的，确认为递延收益，在确认相关成本费用或损失的期间，计入当期损益或冲减相关成本；用于补偿已发生的相关成本费用或损失的，直接计入当期损益或冲减相关成本。

4. 与公司日常经营活动相关的政府补助，按照经济业务实质，计入其他收益或冲减相关成本费用。与公司日常活动无关的政府补助，计入营业外收支。

5. 政策性优惠贷款贴息的会计处理方法

(1) 财政将贴息资金拨付给贷款银行，由贷款银行以政策性优惠利率向公司提供贷款的，以实际收到的借款金额作为借款的入账价值，按照借款本金和该政策性优惠利率计算相关借款费用。

(2) 财政将贴息资金直接拨付给公司的，将对应的贴息冲减相关借款费用。

29、递延所得税资产、递延所得税负债

1. 根据资产、负债的账面价值与其计税基础之间的差额（未作为资产和负债确认的项目按照税法规定可以确定其计税基础的，该计税基础与其账面数之间的差额），按照预期收回该资产或清偿该负债期间的适用税率计算确认递延所得税资产或递延所得税负债。

2. 确认递延所得税资产以很可能取得用来抵扣可抵扣暂时性差异的应纳税所得额为限。资产负债表日，有确凿证据表明未来期间很可能获得足够的应纳税所得额用来抵扣可抵扣暂时性差异的，确认以前会计期间未确认的递延所得税资产。

3. 资产负债表日，对递延所得税资产的账面价值进行复核，如果未来期间很可能无法获得足够的应纳税所得额用以抵扣递延所得税资产的利益，则减记递延所得税资产的账面价值。在很可能获得足够的应纳税所得额时，转回减记的金额。

4. 公司当期所得税和递延所得税作为所得税费用或收益计入当期损益，但不包括下列情况产生的所

得税：(1) 企业合并；(2) 直接在所有者权益中确认的交易或者事项。

5. 同时满足下列条件时，公司将递延所得税资产及递延所得税负债以抵销后的净额列示：(1) 拥有以净额结算当期所得税资产及当期所得税负债的法定权利；(2) 递延所得税资产和递延所得税负债是与同一税收征管部门对同一纳税主体征收的所得税相关或者对不同的纳税主体相关，但在未来每一具有重要性的递延所得税资产和递延所得税负债转回的期间内，涉及的纳税主体意图以净额结算当期所得税资产及当期所得税负债或是同时取得资产、清偿债务。

30、租赁

(1) 作为承租方租赁的会计处理方法

1. 公司作为承租人

在租赁期开始日，公司将租赁期不超过 12 个月，且不包含购买选择权的租赁认定为短期租赁；将单项租赁资产为全新资产时价值较低的租赁认定为低价值资产租赁。公司转租或预期转租租赁资产的，原租赁不认定为低价值资产租赁。

对于所有短期租赁和低价值资产租赁，公司在租赁期内各个期间按照直线法将租赁付款额计入相关资产成本或当期损益。

除上述采用简化处理的短期租赁和低价值资产租赁外，在租赁期开始日，公司对租赁确认使用权资产和租赁负债。

(1) 使用权资产

使用权资产按照成本进行初始计量，该成本包括：1) 租赁负债的初始计量金额；2) 在租赁期开始日或之前支付的租赁付款额，存在租赁激励的，扣除已享受的租赁激励相关金额；3) 承租人发生的初始直接费用；4) 承租人为拆卸及移除租赁资产、复原租赁资产所在场地或将租赁资产恢复至租赁条款约定状态预计将发生的成本。

公司按照直线法对使用权资产计提折旧。能够合理确定租赁期届满时取得租赁资产所有权的，公司在租赁资产剩余使用寿命内计提折旧。无法合理确定租赁期届满时能够取得租赁资产所有权的，公司在租赁期与租赁资产剩余使用寿命两者孰短的期间内计提折旧。

(2) 租赁负债

在租赁期开始日，公司将尚未支付的租赁付款额的现值确认为租赁负债。计算租赁付款额现值时采用租赁内含利率作为折现率，无法确定租赁内含利率的，采用公司增量借款利率作为折现率。租赁付款额与其现值之间的差额作为未确认融资费用，在租赁期各个期间内按照确认租赁付款额现值的折现率确认利息费用，并计入当期损益。未纳入租赁负债计量的可变租赁付款额于实际发生时计入当期损益。

租赁期开始日后，当实质固定付款额发生变动、担保余值预计的应付金额发生变化、用于确定租赁付款额的指数或比率发生变动、购买选择权、续租选择权或终止选择权的评估结果或实际行权情况发生变化时，公司按照变动后的租赁付款额的现值重新计量租赁负债，并相应调整使用权资产的账面价值，如使用权资产账面价值已调减至零，但租赁负债仍需进一步调减的，将剩余金额计入当期损益。

2. 售后租回

公司按照《企业会计准则第 14 号——收入》的规定，评估确定售后租回交易中的资产转让是否属于销售。

售后租回交易中的资产转让属于销售的，公司按原资产账面价值中与租回获得的使用权有关的部分，

计量售后租回所形成的使用权资产，并仅就转让至出租人的权利确认相关利得或损失。

售后租回交易中的资产转让不属于销售的，公司继续确认被转让资产，同时确认一项与转让收入等额的金融负债，并按照《企业会计准则第 22 号——金融工具确认和计量》对该金融负债进行会计处理。

(2) 作为出租方租赁的会计处理方法

1. 公司作为出租人

在租赁开始日，公司将实质上转移了与租赁资产所有权有关的几乎全部风险和报酬的租赁划分为融资租赁，除此之外的均为经营租赁。

(1) 经营租赁

公司在租赁期内各个期间按照直线法将租赁收款额确认为租金收入，发生的初始直接费用予以资本化并按照与租金收入确认相同的基础进行分摊，分期计入当期损益。公司取得的与经营租赁有关的未计入租赁收款额的可变租赁付款额在实际发生时计入当期损益。

(2) 融资租赁

在租赁期开始日，公司按照租赁投资净额（未担保余值和租赁期开始日尚未收到的租赁收款额按照租赁内含利率折现的现值之和）确认应收融资租赁款，并终止确认融资租赁资产。在租赁期的各个期间，公司按照租赁内含利率计算并确认利息收入。

公司取得的未纳入租赁投资净额计量的可变租赁付款额在实际发生时计入当期损益。

2. 售后租回

公司按照《企业会计准则第 14 号——收入》的规定，评估确定售后租回交易中的资产转让是否属于销售。

售后租回交易中的资产转让属于销售的，公司根据其他适用的企业会计准则对资产购买进行会计处理，并根据《企业会计准则第 21 号——租赁》对资产出租进行会计处理。

售后租回交易中的资产转让不属于销售的，公司不确认被转让资产，但确认一项与转让收入等额的金融资产，并按照《企业会计准则第 22 号——金融工具确认和计量》对该金融资产进行会计处理。

31、其他重要的会计政策和会计估计

与回购公司股份相关的会计处理方法

因减少注册资本或奖励职工等原因收购本公司股份的，按实际支付的金额作为库存股处理，同时进行备查登记。如果将回购的股份注销，则将按注销股票面值和注销股数计算的股票面值总额与实际回购所支付的金额之间的差额冲减资本公积，资本公积不足冲减的，冲减留存收益；如果将回购的股份奖励给本公司职工属于以权益结算的股份支付，于职工行权购买本公司股份收到价款时，转销交付职工的库存股成本和等待期内资本公积（其他资本公积）累计金额，同时，按照其差额调整资本公积（股本溢价）。

32、重要会计政策和会计估计变更

(1) 重要会计政策变更

适用 不适用

(2) 重要会计估计变更

适用 不适用

(3) 2025 年起首次执行新会计准则调整首次执行当年年初财务报表相关项目情况

适用 不适用

33、其他
(1) 安全生产费

公司按照财政部、应急部发布的《企业安全生产费用提取和使用管理办法》（财资〔2022〕136号）的规定提取的安全生产费，计入相关产品的成本或当期损益，同时记入“专项储备”科目。使用提取的安全生产费时，属于费用性支出的，直接冲减专项储备。形成固定资产的，通过“在建工程”科目归集所发生的支出，待安全项目完工达到预定可使用状态时确认为固定资产；同时，按照形成固定资产的成本冲减专项储备，并确认相同金额的累计折旧，该固定资产在以后期间不再计提折旧。

(2) 分部报告

公司以内部组织结构、管理要求、内部报告制度等为依据确定经营分部。公司的经营分部是指同时满足下列条件的组成部分：

1. 该组成部分能够在日常活动中产生收入、发生费用；
2. 管理层能够定期评价该组成部分的经营成果，以决定向其配置资源、评价其业绩；
3. 能够通过分析取得该组成部分的财务状况、经营成果和现金流量等有关会计信息。

六、税项
1、主要税种及税率

税种	计税依据	税率
增值税	以按税法规定计算的销售货物和应税劳务收入为基础计算销项税额，扣除当期允许抵扣的进项税额后，差额部分为应交增值税	13%、9%、6%[注 1]
消费税	应纳税销售额（量）	[注 2]
城市维护建设税	实际缴纳的流转税税额	7%、5%
企业所得税	应纳税所得额	[注 3]
房产税	从价计征的，按房产原值一次减除30%后余值；从租计征的，按租金收入	1.2%、12%
教育费附加	实际缴纳的流转税税额	3%
地方教育附加	实际缴纳的流转税税额	2%

[注 1]销售货物按 13% 的税率计缴增值税；租金收入及销售石油液化气 and 蒸汽按 9% 的税率计缴增值税；碳排放配额收入、

仓储服务等业务及利息收入按 6% 的税率计缴增值税。出口货物实行“免、抵、退”税政策，出口退税率为 13%

[注 2]销售燃料油、柴油和航空煤油适用 1.2 元/升计缴消费税；销售汽油和石脑油适用 1.52 元/升计缴消费税

[注 3]不同税率的纳税主体企业所得税税率说明

纳税主体名称	所得税税率
子公司浙江盛元化纤有限公司、宁波中金石化有限公司、逸盛大石化有限公司、浙江石油化工有限公司、浙江永盛科技有限公司	15%
子公司香港盛晖有限公司、香港逸盛大化有限公司、逸盛新材料贸易有限公司、荣盛石化（香港）有限公司、荣盛石化（新加坡）私人有限公司、荣通物流（新加坡）私人有限公司及浙江石油化工有限公司（新加坡）私人有限公司	按经营所在国家和地区的有关规定税率计缴
子公司荣翔化纤有限公司、荣盛国际贸易（海南）有限公司、大连逸盛新材料有限公司、浙江荣亿贸易有限公司、浙江荣翼化纤有限公司	20%
除上述以外的其他纳税主体	25%

2、税收优惠

1. 根据《财政部 中国人民银行 国家税务总局关于延续执行部分石脑油燃料油消费税政策的通知》（财税〔2011〕87 号），《财政部 中国人民银行 海关总署 国家税务总局关于完善石脑油 燃料油生产乙烯 芳烃类化工产品消费税退税政策的通知》（财税〔2013〕2 号），国家税务总局关于发布《用于生产乙烯、芳烃类化工产品的石脑油、燃料油退（免）消费税暂行办法》的公告（国家税务总局公告 2012 年第 36 号）和《国家税务总局 海关总署关于石脑油 燃料油 生产乙烯 芳烃类化工产品消费税退税问题的公告》（国家税务总局 海关总署公告 2013 年第 29 号）的规定，对使用石脑油、燃料油生产乙烯、芳烃的企业购进并用于生产乙烯、芳烃类化工产品的石脑油、燃料油，按实际耗用数量退还所含消费税；生产企业执行定点直供计划，销售石脑油、燃料油的数量在计划限额内，且开具有“DDZG”标识的汉字防伪版增值税专用发票的，免征消费税。子公司宁波中金石化有限公司和浙江石油化工有限公司满足退税资格，享受就采购环节缴纳的消费税退税的优惠政策；宁波中金石化有限公司和浙江石油化工有限公司执行定点直供计划符合上述条件，享受就销售环节免征消费税的优惠政策。

根据《财政部 国家税务总局关于继续提高成品油消费税的通知》（财税〔2015〕11 号）的规定，将柴油、航空煤油和燃料油消费税单位税额由 1.1 元/升提高到 1.2 元/升，航空煤油继续暂缓征收消费税。子公司浙江石油化工有限公司销售航空煤油享受暂缓征收消费税的优惠政策。

2. 根据《财政部 税务总局 海关总署关于深化增值税改革有关政策的公告》（财政部 税务总局 海关总署公告 2019 年第 39 号）、《财政部 税务总局关于进一步加大增值税期末留抵退税政策实施力度的公告》（财政部 税务总局公告 2022 年第 14 号）及《财政部 税务总局关于完善增值税期末留抵退税政策的公告》（财政部 税务总局公告 2025 年第 7 号）的规定，自 2019 年 4 月 1 日起，试行增值税期末留抵税额退税制度，制造业企业可按要求向主管税务机关申请退还期末留抵税额。公司及部分子公司满足相关退还留抵税额条件，本期收到退还的留抵税额共计 74,450.73 万元。

3. 根据全国高新技术企业认定管理工作领导小组办公室下发的《对浙江省认定机构 2025 年认定报备高新技术企业进行备案的公告》，子公司浙江盛元化纤有限公司和浙江石油化工有限公司通过高新技术企业认定，分别取得编号为 GR202533008268 和 GR202533003871 的《高新技术企业证书》，认定有效期为 2025-2027 年度，本期减按 15% 的税率计缴企业所得税。

根据全国高新技术企业认定管理工作领导小组办公室下发的《对大连市认定机构 2024 年认定报备的第二批高新技术企业进行备案的公告》，子公司逸盛大石化有限公司通过高新技术企业认定，并取得

编号为 GR202421201548 的《高新技术企业证书》，认定有效期为 2024-2026 年度，本期减按 15% 的税率计缴企业所得税。

根据全国高新技术企业认定管理工作领导小组办公室下发的《对宁波市认定机构 2025 年认定报备高新技术企业进行备案的公告》，子公司宁波中金石化有限公司通过高新技术企业认定，并取得编号为 GR202533101851 的《高新技术企业证书》，认定有效期为 2025-2027 年度，本期减按 15% 的税率计缴企业所得税。

根据全国高新技术企业认定管理工作领导小组办公室下发的《对浙江省认定机构 2024 年认定报备的高新技术企业进行备案的公告》，子公司浙江永盛科技有限公司通过高新技术企业认定，并取得编号为 GR202433003748 的《高新技术企业证书》，认定有效期为 2024-2026 年度，本期减按 15% 的税率计缴企业所得税。

4. 根据《财政部 税务总局关于进一步支持小微企业和个体工商户发展有关税费政策的公告》(财政部 税务总局公告 2023 年第 12 号)的规定，对小型微利企业减按 25% 计入应纳税所得额，按 20% 的税率缴纳企业所得税政策延续执行至 2027 年 12 月 31 日。子公司荣翔化纤有限公司、荣盛国际贸易（海南）有限公司、大连逸盛新材料有限公司、浙江荣亿贸易有限公司、浙江荣翼化纤有限公司本期符合上述要求。对小型微利企业城市维护建设税、教育费附加和地方教育附加减半征收，子公司大连逸盛新材料有限公司、浙江荣翼化纤有限公司本期符合上述要求。

5. 根据《财政部 税务总局关于先进制造业企业增值税加计抵减政策的公告》(财政部 税务总局公告 2023 年第 43 号)的规定，自 2023 年 1 月 1 日至 2027 年 12 月 31 日，允许先进制造业企业按照当期可抵扣进项税额加计 5% 抵减应纳税增值税税额。本期子公司浙江盛元化纤有限公司、逸盛大石化有限公司、宁波中金石化有限公司、浙江石油化工有限公司和浙江永盛科技有限公司享受上述加计抵减政策。

6. 根据《财政部 税务总局关于增值税期末留抵退税有关城市维护建设税教育费附加和地方教育附加政策的通知》（财税〔2018〕80 号）的有关规定，对实行增值税期末留抵退税的纳税人，允许其从城市维护建设税、教育费附加和地方教育附加的计税（征）依据中扣除退还的增值税税额。本期子公司浙江盛元化纤有限公司、逸盛大石化有限公司、大连荣新成贸易有限公司、宁波中金石化有限公司享受该项税收优惠。

7. 根据《财政部 国家税务总局关于执行环境保护专用设备企业所得税优惠目录、节能节水专用设备企业所得税优惠目录和安全生产专用设备企业所得税优惠目录有关问题的通知》（财税〔2008〕48 号）的规定，公司购置的可用于环境保护、节能节水、安全生产等专用设备，可按设备投资额的 10% 抵免当年企业所得税应纳税额，企业当年度应纳税额不足抵免的，可以向以后年度结转，结转期不得超过 5 个纳税年度。子公司逸盛大石化有限公司和浙江石油化工有限公司存在可用于环境保护、节能节水、安全生产等专用设备的购置，享受按投资额的 10% 抵免当年企业所得税应纳税所得额的优惠政策。

七、合并财务报表项目注释

1、货币资金

单位：元

项目	期末余额	期初余额
库存现金	1,356,245.56	1,580,800.25
银行存款	12,158,835,849.89	12,624,073,263.80

其他货币资金	1,339,477,383.39	2,207,730,856.40
合计	13,499,669,478.84	14,833,384,920.45
其中：存放在境外的款项总额	2,275,567,146.98	2,835,618,399.02

2、衍生金融资产

单位：元

项目	期末余额	期初余额
纸期货合约	36,638,553.50	55,586,387.34
外汇衍生工具	242,190,249.19	420,180,297.83
合计	278,828,802.69	475,766,685.17

3、应收账款

(1) 按账龄披露

单位：元

账龄	期末账面余额	期初账面余额
1 年以内（含 1 年）	3,217,852,678.84	6,823,012,066.63
1 至 2 年	6,188,146.81	1,366.19
2 至 3 年	1,177.56	283,780,636.85
3 年以上	12,160.09	33,453,923.37
合计	3,224,054,163.30	7,140,247,993.04

(2) 按坏账计提方法分类披露

单位：元

类别	期末余额					期初余额				
	账面余额		坏账准备		账面价值	账面余额		坏账准备		账面价值
	金额	比例	金额	计提比例		金额	比例	金额	计提比例	
按组合计提坏账准备的应收账款	3,224,054,163.30	100.00%	54,748,800.99	1.70%	3,169,305,362.31	7,140,247,993.04	100.00%	318,276,286.68	4.46%	6,821,971,706.36
合计	3,224,054,163.30	100.00%	54,748,800.99	1.70%	3,169,305,362.31	7,140,247,993.04	100.00%	318,276,286.68	4.46%	6,821,971,706.36

按组合计提坏账准备：54,748,800.99 元

单位：元

名称	期末余额		
	账面余额	坏账准备	计提比例
境外子公司贸易款组合	2,135,503,220.03		
账龄组合	1,088,550,943.27	54,748,800.99	5.03%
合计	3,224,054,163.30	54,748,800.99	1.70%

采用账龄组合计提坏账准备的应收账款：

单位：元

账龄	期末数		
	账面余额	坏账准备	计提比例
1 年以内	1,082,349,458.81	54,117,472.95	5.00%
1-2 年	6,188,146.81	618,814.68	10.00%
2-3 年	1,177.56	353.27	30.00%
3 年以上	12,160.09	12,160.09	100.00%
小 计	1,088,550,943.27	54,748,800.99	5.03%

如是按照预期信用损失一般模型计提应收账款坏账准备：

适用 不适用

(3) 本期计提、收回或转回的坏账准备情况

本期计提坏账准备情况：

单位：元

类别	期初余额	本期变动金额				期末余额
		计提	收回或转回	核销	其他	

按组合计提坏账准备	318,276,286.68	-263,527,485.69				54,748,800.99
合计	318,276,286.68	-263,527,485.69				54,748,800.99

(4) 按欠款方归集的期末余额前五名的应收账款情况

期末余额前 5 名的应收账款合计数为 2,199,606,071.26 元，占应收账款期末余额合计数的比例为 68.22%，相应计提的应收账款坏账准备合计数为 29,302,017.90 元。

4、应收款项融资

(1) 应收款项融资分类列示

单位：元

项目	期末余额	期初余额
银行承兑汇票	83,421,123.96	103,225,654.46
合计	83,421,123.96	103,225,654.46

(2) 期末公司已背书或贴现且在资产负债表日尚未到期的应收款项融资

单位：元

项目	期末终止确认金额
银行承兑汇票	3,660,076,325.38
合计	3,660,076,325.38

银行承兑汇票的承兑人是具有较高信用的商业银行，由其承兑的银行承兑汇票到期不获支付的可能性较低，故公司将已背书或贴现的该等银行承兑汇票予以终止确认。但如果该等票据到期不获支付，依据《票据法》之规定，公司仍将对持票人承担连带责任。

5、其他应收款

单位：元

项目	期末余额	期初余额
其他应收款	4,925,104,317.10	4,345,964,007.66
合计	4,925,104,317.10	4,345,964,007.66

(1) 其他应收款按款项性质分类情况

单位：元

款项性质	期末账面余额	期初账面余额
应收政府款项	4,575,905,403.92	3,675,348,932.89
期货保证金	334,936,493.12	313,138,787.88
应收押金保证金	19,779,471.63	285,638,372.22
纸货交易结算款	41,018,656.98	75,500,340.27

应收备用金等	15,703,525.34	30,929,370.92
借款保证金	10,000,000.00	15,000,000.00
往来款	10,800,000.00	10,800,000.00
合计	5,008,143,550.99	4,406,355,804.18

(2) 按账龄披露

单位：元

账龄	期末账面余额	期初账面余额
1 年以内（含 1 年）	4,300,023,016.04	3,154,663,061.38
1 至 2 年	64,995,117.37	165,271,254.66
2 至 3 年	16,349,319.51	1,063,871,496.61
3 年以上	626,776,098.07	22,549,991.53
合计	5,008,143,550.99	4,406,355,804.18

(3) 按坏账计提方法分类披露

适用 不适用

单位：元

类别	期末余额					期初余额				
	账面余额		坏账准备		账面价值	账面余额		坏账准备		账面价值
	金额	比例	金额	计提比例		金额	比例	金额	计提比例	
按组合计提坏账准备	5,008,143,550.99	100.00%	83,039,233.89	1.66%	4,925,104,317.10	4,406,355,804.18	100.00%	60,391,796.52	1.37%	4,345,964,007.66
合计	5,008,143,550.99	100.00%	83,039,233.89	1.66%	4,925,104,317.10	4,406,355,804.18	100.00%	60,391,796.52	1.37%	4,345,964,007.66

按组合计提坏账准备：83,039,233.89 元

单位：元

名称	期末余额		
	账面余额	坏账准备	计提比例
应收政府款项	4,575,905,403.92	54,036,300.33	1.18%
期货保证金	334,936,493.12		
应收押金保证金	19,779,471.63	15,695,288.38	79.35%
纸货交易结算款	41,018,656.98		
应收备用金等	15,703,525.34	6,707,645.18	42.71%
借款保证金	10,000,000.00		
往来款	10,800,000.00	6,600,000.00	61.11%
合计	5,008,143,550.99	83,039,233.89	1.66%

(4) 按预期信用损失一般模型计提坏账准备:

1) 明细情况

单位: 元

坏账准备	第一阶段	第二阶段	第三阶段	合计
	未来 12 个月 预期信用损失	整个存续期预期信用 损失 (未发生信用减 值)	整个存续期预期信用 损失 (已发生信用减 值)	
2025 年 1 月 1 日余额	2,857,644.85	2,858,135.80	54,676,015.87	60,391,796.52
2025 年 1 月 1 日余额在本期				
——转入第二阶段	-47,735.03	47,735.03		
——转入第三阶段		-1,634,931.95	1,634,931.95	
本期计提	-2,530,965.92	-47,376.73	25,243,780.02	22,665,437.37
其他变动[注]	-18,000.00			-18,000.00
2025 年 12 月 31 日余额	260,943.90	1,223,562.15	81,554,727.84	83,039,233.89
期末坏账准备计提比例	0.01%	1.88%	12.68%	1.66%

[注]其他变动系本期处置子公司荣盛能源(舟山)有限公司, 相应转出计提的坏账准备

2) 损失准备本期变动金额重大的账面余额变动情况

适用 不适用

(5) 按欠款方归集的期末余额前五名的其他应收款情况

单位: 元

单位名称	款项的性质	期末余额	账龄	占其他应收款期 末余额合计数的 比例	坏账准备期末余 额
其他应收款 1	应收退税	3,563,848,987.92	1 年以内	71.16%	
其他应收款 2	应收补助款	603,036,416.00	3 年以上	12.04%	52,910,249.92
其他应收款 3	应收补助款	409,020,000.00	1 年以内; 1-2 年	8.17%	1,126,050.41
其他应收款 4	期货保证金	56,527,049.45	1 年以内	1.13%	
其他应收款 5	期货保证金	50,589,182.00	1 年以内	1.01%	
合计		4,683,021,635.37		93.51%	54,036,300.33

6、预付款项

(1) 预付款项按账龄列示

单位: 元

账龄	期末余额	期初余额
----	------	------

	金额	比例	金额	比例
1 年以内	2,120,580,033.00	99.07%	1,335,495,318.36	98.60%
1 至 2 年	14,582,118.36	0.68%	7,472,652.90	0.55%
2 至 3 年	1,787,253.51	0.08%	11,361,398.90	0.84%
3 年以上	3,649,429.09	0.17%	190,338.32	0.01%
合计	2,140,598,833.96		1,354,519,708.48	

账龄超过 1 年且金额重要的预付款项未及时结算原因的说明：

期末无账龄超过 1 年以上重要的预付款项。

(2) 按预付对象归集的期末余额前五名的预付款情况

期末余额前 5 名的预付款项合计数为 1,580,310,108.12 元，占预付款项期末余额合计数的比例为 73.83%。

7、存货

公司是否需要遵守房地产行业的披露要求

否

(1) 存货分类

单位：元

项目	期末余额			期初余额		
	账面余额	存货跌价准备 或合同履约成 本减值准备	账面价值	账面余额	存货跌价准备 或合同履约成 本减值准备	账面价值
原材料	19,405,535,119.51	1,484,419.99	19,404,050,699.52	24,248,974,369.50		24,248,974,369.50
在产品	8,756,530,523.46	43,772,343.76	8,712,758,179.70	14,299,190,002.95	75,164,691.08	14,224,025,311.87
库存商品	5,257,352,277.10	34,319,017.08	5,223,033,260.02	5,642,813,644.18	68,717,646.29	5,574,095,997.89
发出商品	77,252,750.35		77,252,750.35	353,746,058.32	19,945,065.67	333,800,992.65
委托加工物资				2,162,886.07		2,162,886.07
低值易耗品	159,032,291.33		159,032,291.33	183,875,058.61		183,875,058.61
合计	33,655,702,961.75	79,575,780.83	33,576,127,180.92	44,730,762,019.63	163,827,403.04	44,566,934,616.59

(2) 存货跌价准备和合同履约成本减值准备

单位：元

项目	期初余额	本期增加金额	本期减少金额	期末余额
----	------	--------	--------	------

		计提	其他	转回或转销	其他	
原材料		1,484,419.99				1,484,419.99
在产品	75,164,691.08	43,772,343.76		75,164,691.08		43,772,343.76
库存商品	68,717,646.29	174,388,156.16		208,786,785.37		34,319,017.08
发出商品	19,945,065.67			19,945,065.67		
合计	163,827,403.04	219,644,919.91		303,896,542.12		79,575,780.83

确定可变现净值的具体依据、本期转回或转销存货跌价准备的原因

项目	确定可变现净值的具体依据	转回存货跌价准备的原因	转销存货跌价准备的原因
原材料、在产品	相关产成品估计售价减去至完工估计将要发生的成本、估计的销售费用以及相关税费后的金额确定可变现净值	以前期间计提了存货跌价准备的存货可变现净值上升	本期将已计提存货跌价准备的存货耗用/售出
库存商品、发出商品	相关产成品估计售价减去估计的销售费用以及相关税费后的金额确定可变现净值	以前期间计提了存货跌价准备的存货可变现净值上升	本期将已计提存货跌价准备的存货售出

8、其他流动资产

单位：元

项目	期末余额	期初余额
待抵扣增值税进项税	5,165,468,990.03	5,238,332,408.47
预缴企业所得税	647,911,993.28	562,819,947.18
预缴城建税及附加税	128,988,839.74	
白银租赁	1,338,220,113.02	
合计	7,280,589,936.07	5,801,152,355.65

9、长期股权投资

单位：元

被投资单位	期初余额 (账面价值)	减值准备 期初余额	本期增减变动							期末余额 (账面价值)	减值准备 期末余额	
			追加投资	减少投资	权益法下确认 的投资损益	其他综合收益 调整	其他权益 变动	宣告发 放现金 股利或 利润	计提减 值准备			其他
一、合营企业												
二、联营企业												
浙江逸盛石化有限公司	2,768,912.14 4.61				1,169,067.55	695,013. 46					2,770,776.22 5.62	
宁波恒逸贸易有限公司	77,873,401.2 6				-68,344,439.77	2,622,28 8.02					12,151,249.5 1	
浙江萧山农村商业银行股份有限公司	2,690,000.65 5.85				293,119,540.92	- 115,801, 856.11		43,654.5 10.65			2,823,663.83 0.01	
海南逸盛石化有限公司	3,529,633.12 6.07				-27,586,632.60	8,740,96 0.05					3,510,787.45 3.52	
浙石化新奥（舟山）燃气有限公司	14,209,724.5 1				7,264,128.67						21,473,853.1 8	
浙江鼎盛石化工程有限公司	61,056,825.7 1				14,145,673.58						75,202,499.2 9	
浙江德荣化工有限公司	168,969,228. 97		200,000 ,000.00		-37,723,477.00		1,237,37 0.14				332,483,122. 11	
舟山市浙石化舟港拖轮有限公司	74,980,969.4 5				12,418,670.58		216,578. 22	11,000,0 00.00			76,616,218.2 5	
浙江东江绿色石化技术创新中心有限公司	98,800,803.3 0				2,935,209.89						101,736,013. 19	
宁波沿海公共管廊有限公司	4,671,038.06		7,500,0 00.00		-881,723.52						11,289,314.5 4	

浙江镇石港口服务有限公司	27,528,403.38				5,499,029.63			5,000,000.00			28,027,433.01
小计	9,516,636.321.17		207,500,000.00		202,015,047.93	-103,743,594.58	1,453,948.36	59,654,510.65			9,764,207,212.23
合计	9,516,636.321.17		207,500,000.00		202,015,047.93	-103,743,594.58	1,453,948.36	59,654,510.65			9,764,207,212.23

可收回金额按公允价值减去处置费用后的净额确定

适用 不适用

可收回金额按预计未来现金流量的现值确定

适用 不适用

10、投资性房地产

(1) 采用成本计量模式的投资性房地产

适用 不适用

单位：元

项目	房屋、建筑物	合计
一、账面原值		
1.期初余额	14,286,632.00	14,286,632.00
2.本期增加金额		
(1) 外购		
(2) 存货\固定资产\在建工程转入		
(3) 企业合并增加		
3.本期减少金额		
(1) 处置		
(2) 其他转出		
4.期末余额	14,286,632.00	14,286,632.00
二、累计折旧和累计摊销		
1.期初余额	4,162,503.40	4,162,503.40
2.本期增加金额	271,446.00	271,446.00
(1) 计提或摊销	271,446.00	271,446.00
3.本期减少金额		
(1) 处置		
(2) 其他转出		
4.期末余额	4,433,949.40	4,433,949.40
三、减值准备		
1.期初余额		
2.本期增加金额		
(1) 计提		
3.本期减少金额		
(1) 处置		
(2) 其他转出		
4.期末余额		
四、账面价值		
1.期末账面价值	9,852,682.60	9,852,682.60
2.期初账面价值	10,124,128.60	10,124,128.60

可收回金额按公允价值减去处置费用后的净额确定

适用 不适用

可收回金额按预计未来现金流量的现值确定

适用 不适用

(2) 采用公允价值计量模式的投资性房地产

适用 不适用

11、固定资产

单位：元

项目	期末余额	期初余额
固定资产	259,757,528,525.39	232,497,113,015.70
固定资产清理		
合计	259,757,528,525.39	232,497,113,015.70

(1) 固定资产情况

单位：元

项目	房屋及建筑物	机器设备	运输工具	其他设备	合计
一、账面原值：					
1.期初余额	72,152,201,585.44	221,774,319,419.61	256,493,419.04	392,686,132.39	294,575,700,556.48
2.本期增加金额	1,429,130,478.00	43,957,691,549.65	28,783,210.61	51,802,370.98	45,467,407,609.24
(1) 购置	550,782.73	390,459,591.67	27,151,493.77	50,001,888.63	468,163,756.80
(2) 在建工程转入	1,428,579,695.27	43,567,231,957.98	1,631,716.84	1,800,482.35	44,999,243,852.44
3.本期减少金额	2,617,516.19	299,604,561.09	2,257,852.95	1,107,604.36	305,587,534.59
(1) 处置或报废	2,617,516.19	299,604,561.09	2,257,852.95	1,107,604.36	305,587,534.59
4.期末余额	73,578,714,547.25	265,432,406,408.17	283,018,776.70	443,380,899.01	339,737,520,631.13
二、累计折旧					
1.期初余额	12,146,723,044.18	49,402,962,051.82	211,991,349.15	305,371,423.41	62,067,047,868.56
2.本期增加金额	3,187,034,687.94	14,943,396,072.78	18,600,016.98	24,291,203.26	18,173,321,980.96
(1) 计提	3,187,034,687.94	14,943,396,072.78	18,600,016.98	24,291,203.26	18,173,321,980.96
3.本期减少金额	1,387,902.38	256,500,553.20	1,552,455.43	936,832.77	260,377,743.78
(1) 处置或报废	1,387,902.38	256,500,553.20	1,552,455.43	936,832.77	260,377,743.78
4.期末余额	15,332,369,829.74	64,089,857,571.40	229,038,910.70	328,725,793.90	79,979,992,105.74
三、减值准备					
1.期初余额		11,539,672.22			11,539,672.22
2.本期增加金额					
(1) 计提					

3.本期减少金额		11,539,672.22			11,539,672.22
(1) 处置 或报废		11,539,672.22			11,539,672.22
4.期末余额					
四、账面价值					
1.期末账面价值	58,246,344,717.51	201,342,548,836.77	53,979,866.00	114,655,105.11	259,757,528,525.39
2.期初账面价值	60,005,478,541.26	172,359,817,695.57	44,502,069.89	87,314,708.98	232,497,113,015.70

(2) 未办妥产权证书的固定资产情况

单位：元

项目	账面价值	未办妥产权证书的原因
房屋及建筑物-盛元化纤聚合大楼等	1,105,191,016.71	尚在办理当中
房屋及建筑物-浙石化罐区、配套建筑等	350,166,852.85	尚在办理当中
房屋及建筑物-浙石化宿舍	550,038,101.64	尚在办理当中
房屋及建筑物-逸盛大化办公楼等	419,860,637.72	尚在办理当中
房屋及建筑物-永盛科技薄膜仓库等	208,214,271.33	尚在办理当中
小计	2,633,470,880.25	

(3) 固定资产的减值测试情况

适用 不适用

12、在建工程

单位：元

项目	期末余额	期初余额
在建工程	36,209,167,814.50	42,746,526,646.14
工程物资	1,644,999,844.70	1,289,605,450.14
合计	37,854,167,659.20	44,036,132,096.28

(1) 在建工程情况

单位：元

项目	期末余额			期初余额		
	账面余额	减值准备	账面价值	账面余额	减值准备	账面价值
140万吨乙烯及下游化工装置（二期工程产品结构优化）				15,446,802,951.63		15,446,802,951.63
高性能树脂项目	10,192,664,303.89		10,192,664,303.89	12,950,188,181.48		12,950,188,181.48
高端新材料项目	8,287,858,489.43		8,287,858,489.43	3,140,188,910.32		3,140,188,910.32
金塘新材料项目	10,812,301,008.98		10,812,301,008.98	4,335,769,983.60		4,335,769,983.60
公用工程与配套	2,141,303,341.61		2,141,303,341.61	899,607,272.74		899,607,272.74
零星工程	4,775,040,670.59		4,775,040,670.59	5,009,820,862.42		5,009,820,862.42
年产 25 万吨功能性聚酯薄膜扩建项目				964,148,483.95		964,148,483.95
合计	36,209,167,814.50		36,209,167,814.50	42,746,526,646.14		42,746,526,646.14

(2) 重要在建工程项目本期变动情况

单位：元

项目名称	预算数 (亿元)	期初余额	本期增加 金额	本期转入 固定资产 金额	本期其他 减少金额 [注]	期末余额	工程累 计投入 占预算 比例	工程进度	利息资本 化累计金 额	其中：本 期利息资 本化金额	本期利 息资本 化率	资金来源
高性能树脂项目	192.00	12,950,188, 181.48	1,596,798,7 73.24	4,354,322,6 50.83		10,192,664, 303.89	83.95%	85.00%	604,986,69 5.22	269,653,23 1.89	2.54%	银行贷款、 其他来源
高端新材料项目	420.00	3,140,188,9 10.32	5,147,669,5 79.11			8,287,858,4 89.43	21.93%	20.00%	32,061,910. 52			银行贷款、 其他来源
金塘新材料项目	675.00	4,335,769,9 83.60	8,380,838,3 72.43		1,904,307,3 47.05	10,812,301, 008.98	17.78%	17.00%	298,743,90 4.22	254,291,80 2.48	2.59%	银行贷款、 其他来源
公用工程与配套		899,607,27	17,204,373,	15,962,677,		2,141,303,3			357,342,01	326,133,97	2.57%	银行贷款、

		2.74	131.35	062.48		41.61			0.28	0.56		其他来源
合计		21,325,754, 348.14	32,329,679, 856.13	20,316,999, 713.31	1,904,307,3 47.05	31,434,127, 143.91			1,293,134,5 20.24	850,079,00 4.93		

[注]其他减少系本期处置子公司荣盛能源（舟山）有限公司，相应转出在建工程

（3）在建工程的减值测试情况

适用 不适用

（4）工程物资

单位：元

项目	期末余额			期初余额		
	账面余额	减值准备	账面价值	账面余额	减值准备	账面价值
专用材料	1,639,663,143.93		1,639,663,143.93	1,019,693,874.99		1,019,693,874.99
专用设备	5,336,700.77		5,336,700.77	269,911,575.15		269,911,575.15
合计	1,644,999,844.70		1,644,999,844.70	1,289,605,450.14		1,289,605,450.14

13、使用权资产

(1) 使用权资产情况

单位：元

项目	房屋及建筑物	合计
一、账面原值		
1.期初余额	280,851,790.98	280,851,790.98
2.本期增加金额	37,205,556.76	37,205,556.76
(1) 租入	37,205,556.76	37,205,556.76
3.本期减少金额	231,847,823.38	231,847,823.38
(1) 合同终止转出	231,847,823.38	231,847,823.38
4.期末余额	86,209,524.36	86,209,524.36
二、累计折旧		
1.期初余额	104,613,969.43	104,613,969.43
2.本期增加金额	25,664,568.99	25,664,568.99
(1) 计提	25,664,568.99	25,664,568.99
3.本期减少金额	71,131,086.06	71,131,086.06
(1) 处置		
(2) 合同终止转出	71,131,086.06	71,131,086.06
4.期末余额	59,147,452.36	59,147,452.36
三、减值准备		
1.期初余额		
2.本期增加金额		
(1) 计提		
3.本期减少金额		
(1) 处置		
4.期末余额		
四、账面价值		
1.期末账面价值	27,062,072.00	27,062,072.00
2.期初账面价值	176,237,821.55	176,237,821.55

(2) 使用权资产的减值测试情况

适用 不适用

14、无形资产

(1) 无形资产情况

单位：元

项目	土地使用权	专有技术	管理软件	排污权	海域使用权	合计
一、账面原值						
1.期初余额	9,094,956,244.42	5,879,510.85	63,139,236.32	138,676,630.67	32,334,333.26	9,334,985,955.52
2.本期增加金额	1,402,084,570.88			12,741,359.27	25,991,564.22	1,440,817,494.37
(1) 购置	1,390,838,560.50			12,741,359.27	25,991,564.22	1,429,571,483.99
(2) 内部研发						
(3) 企业合并增加						
(4) 其他增加[注 1]	11,246,010.38					11,246,010.38
3.本期减少金额	263,045,842.20			67,233,802.53	17,241,899.76	347,521,544.49
(1) 处置				67,233,802.53	5,995,889.38	73,229,691.91
(2) 处置子公司减少[注 2]	263,045,842.20					263,045,842.20
(3) 其他减少[注 1]					11,246,010.38	11,246,010.38
4.期末余额	10,233,994,973.10	5,879,510.85	63,139,236.32	84,184,187.41	41,083,997.72	10,428,281,905.40
二、累计摊销						
1.期初余额	1,034,947,065.36	4,731,712.14	35,888,850.92	112,071,849.07	4,565,383.23	1,192,204,860.72
2.本期增加金额	200,040,717.60	188,679.24	5,864,765.95	15,212,471.30	9,545,752.33	230,852,386.42
(1) 计提	199,759,567.35	188,679.24	5,864,765.95	15,212,471.30	9,545,752.33	230,571,236.17
(2) 其他增加[注 1]	281,150.25					281,150.25
3.本期减少金额	7,724,319.96			66,462,431.41	6,277,039.63	80,463,791.00
(1) 处置				66,462,431.41	5,995,889.38	72,458,320.79
(2) 处置子公司减少[注 2]	7,724,319.96					7,724,319.96
(3) 其他减少[注 1]					281,150.25	281,150.25
4.期末余额	1,227,263,463.00	4,920,391.38	41,753,616.87	60,821,888.96	7,834,095.93	1,342,593,456.14
三、减值准备						

1.期初余额						
2.本期增加金额						
(1) 计提						
3.本期减少金额						
(1) 处置						
4.期末余额						
四、账面价值						
1.期末账面价值	9,006,731,510.10	959,119.47	21,385,619.45	23,362,298.45	33,249,901.79	9,085,688,449.26
2.期初账面价值	8,060,009,179.06	1,147,798.71	27,250,385.40	26,604,781.60	27,768,950.03	8,142,781,094.80

[注 1]系原海域使用权变更为土地使用权相应原值和摊销调整分类

[注 2]系处置荣盛能源（舟山）有限公司，相应转出对应无形资产原值和累计摊销

(2) 未办妥产权证书的土地使用权情况

单位：元

项目	账面价值	未办妥产权证书的原因
土地使用权	1,154,268,003.61	尚在办理当中
小计	1,154,268,003.61	

(3) 无形资产的减值测试情况

适用 不适用

15、递延所得税资产、递延所得税负债

(1) 未经抵销的递延所得税资产

单位：元

项目	期末余额		期初余额	
	可抵扣暂时性差异	递延所得税资产	可抵扣暂时性差异	递延所得税资产
资产减值准备	132,087,595.85	20,051,007.82	436,276,327.17	74,249,543.63
内部交易未实现利润	174,555,812.58	40,826,277.11	99,854,988.15	18,235,948.62
可抵扣未弥补亏损	9,919,705,630.57	1,781,179,358.45	8,534,688,742.74	1,550,960,099.21
交易性金融工具、衍生金融工具的公允价值变动	49,347,430.82	10,013,897.63	331,739,047.49	49,815,680.12
递延收益	386,404,952.54	58,738,520.64	191,230,102.07	29,528,959.74
租赁负债	37,729,036.17	5,659,355.43	182,212,003.42	27,331,800.51
预计负债	43,782,604.66	6,567,390.70		

合计	10,743,613,063.19	1,923,035,807.78	9,776,001,211.04	1,750,122,031.83
----	-------------------	------------------	------------------	------------------

(2) 未经抵销的递延所得税负债

单位：元

项目	期末余额		期初余额	
	应纳税暂时性差异	递延所得税负债	应纳税暂时性差异	递延所得税负债
长期资产一次性税前扣除	9,209,739,455.74	1,381,460,918.36	10,046,188,810.96	1,506,928,321.65
合并报表层面反映的母公司将借款作为实收资本投入子公司用于长期资产建造资本化的借款利息	1,962,158,305.99	309,663,627.22	2,066,452,064.88	319,599,270.81
交易性金融工具、衍生金融工具的公允价值变动	273,896,236.86	43,092,081.30	432,807,147.83	64,977,475.17
使用权资产	24,803,704.50	3,720,555.68	168,620,191.32	25,293,028.70
政府补助	409,020,000.00	102,255,000.00	694,020,000.00	173,505,000.00
固定资产弃置费用	31,795,008.79	4,769,251.32		
合计	11,911,412,711.88	1,844,961,433.88	13,408,088,214.99	2,090,303,096.33

(3) 以抵销后净额列示的递延所得税资产或负债

单位：元

项目	递延所得税资产和负债期末互抵金额	抵销后递延所得税资产或负债期末余额	递延所得税资产和负债期初互抵金额	抵销后递延所得税资产或负债期初余额
递延所得税资产	220,727,340.51	1,702,308,467.27	512,945,754.55	1,237,176,277.28
递延所得税负债	220,727,340.51	1,624,234,093.37	512,945,754.55	1,577,357,341.78

(4) 未确认递延所得税资产明细

单位：元

项目	期末余额	期初余额
可抵扣亏损	2,522,179,464.04	3,061,760,213.17
交易性金融工具、衍生金融工具的公允价值变动	205,609,926.17	468,838.23
递延收益	6,301,607.06	7,399,864.22
资产减值准备	2,236,985.97	45,827,362.55
租赁负债	2,623,049.76	10,610,567.21
合计	2,738,951,033.00	3,126,066,845.38

(5) 未确认递延所得税资产的可抵扣亏损将于以下年度到期

单位：元

年份	期末金额	期初金额
----	------	------

2025年		869,483,144.03
2026年	614,211,325.04	852,118,955.75
2027年	1,092,058,167.72	1,094,476,141.77
2028年	100,185,870.06	104,227,489.45
2029年	173,281,724.51	141,454,482.17
2030年	542,442,376.71	
合计	2,522,179,464.04	3,061,760,213.17

16、其他非流动资产

单位：元

项目	期末余额			期初余额		
	账面余额	减值准备	账面价值	账面余额	减值准备	账面价值
预付长期资产款	3,478,664,190.30		3,478,664,190.30	2,936,356,587.96		2,936,356,587.96
租入白银租赁价值				990,467,185.82		990,467,185.82
合计	3,478,664,190.30		3,478,664,190.30	3,926,823,773.78		3,926,823,773.78

17、所有权或使用权受到限制的资产

单位：元

项目	期末				期初			
	账面余额	账面价值	受限类型	受限情况	账面余额	账面价值	受限类型	受限情况
货币资金	630,671,605.40	630,671,605.40	资金占用	信用证、银行承兑汇票、保函、借款及ETC保证金、协助执行款	1,889,552,585.00	1,889,552,585.00	资金占用	信用证、银行承兑汇票、白银租赁保证金、保函及借款保证金
固定资产	294,762,945,671.06	232,480,405,403.84	抵押	借款及信用证抵押	254,645,778,826.31	208,346,971,958.41	抵押	借款及信用证抵押
无形资产	6,136,663,087.37	5,436,131,065.75	抵押	借款及信用证抵押	6,229,413,556.02	5,629,806,156.03	抵押	借款及信用证抵押
在建工程	14,296,159,065.39	14,296,159,065.39	抵押	借款及信用证抵押	29,474,930,368.68	29,474,930,368.68	抵押	借款及信用证抵押
应收款项融资					57,470,000.00	57,470,000.00	质押	银行承兑汇票质押
合计	315,826,439,429.22	252,843,367,140.38			292,297,145,336.01	245,398,731,068.12		

18、短期借款

单位：元

项目	期末余额	期初余额
保证借款	47,763,339,280.37	40,887,276,581.01
信用借款	2,433,317,607.22	3,203,693,222.22
合计	50,196,656,887.59	44,090,969,803.23

19、交易性金融负债

单位：元

项目	期末余额	期初余额
交易性金融负债		1,269,256,561.53
其中：租入白银公允价值		1,269,256,561.53
合计		1,269,256,561.53

20、衍生金融负债

单位：元

项目	期末余额	期初余额
纸期货合约	244,350,092.55	34,655,378.23
外汇衍生工具	10,607,264.44	
合计	254,957,356.99	34,655,378.23

21、应付票据

单位：元

种类	期末余额	期初余额
银行承兑汇票	1,823,730,094.93	3,204,293,497.95
合计	1,823,730,094.93	3,204,293,497.95

22、应付账款

单位：元

项目	期末余额	期初余额
应付材料采购经营款	50,890,431,082.24	50,482,691,896.90
应付长期资产购置款	8,068,097,593.71	8,550,137,922.21
合计	58,958,528,675.95	59,032,829,819.11

23、其他应付款

单位：元

项目	期末余额	期初余额
其他应付款	8,699,387,532.24	6,588,756,879.48
合计	8,699,387,532.24	6,588,756,879.48

1) 按款项性质列示其他应付款

单位：元

项目	期末余额	期初余额
往来款	7,418,563,934.03	5,548,635,694.24
押金保证金	995,066,265.07	916,055,524.03
已结算尚未支付的经营费用	267,785,214.09	110,443,622.88
其他	17,972,119.05	13,622,038.33
合计	8,699,387,532.24	6,588,756,879.48

期末无账龄 1 年以上重要的其他应付款。

24、合同负债

单位：元

项目	期末余额	期初余额
货款	4,083,450,306.60	5,995,580,462.05
合计	4,083,450,306.60	5,995,580,462.05

期末无账龄 1 年以上重要的合同负债。

25、应付职工薪酬

(1) 应付职工薪酬列示

单位：元

项目	期初余额	本期增加	本期减少	期末余额
一、短期薪酬	984,064,165.64	3,901,114,800.97	3,845,640,343.64	1,039,538,622.97
二、离职后福利-设定提存计划	12,745,112.85	185,526,254.41	111,995,025.35	86,276,341.91
三、辞退福利		1,252,777.38	1,252,777.38	
合计	996,809,278.49	4,087,893,832.76	3,958,888,146.37	1,125,814,964.88

(2) 短期薪酬列示

单位：元

项目	期初余额	本期增加	本期减少	期末余额
1、工资、奖金、津贴和补贴	975,036,853.98	3,702,310,454.28	3,653,172,276.70	1,024,175,031.56
2、职工福利费		20,720,231.70	20,720,231.70	

3、社会保险费	7,846,287.59	106,291,583.83	100,164,656.25	13,973,215.17
其中：医疗保险费	7,046,508.11	94,144,501.46	93,398,353.79	7,792,655.78
工伤保险费	799,779.48	11,778,925.49	6,398,145.58	6,180,559.39
生育保险费		368,156.88	368,156.88	
4、住房公积金	333,852.68	50,800,956.92	50,832,964.10	301,845.50
5、工会经费和职工教育经费	847,171.39	20,991,574.24	20,750,214.89	1,088,530.74
合计	984,064,165.64	3,901,114,800.97	3,845,640,343.64	1,039,538,622.97

(3) 设定提存计划列示

单位：元

项目	期初余额	本期增加	本期减少	期末余额
1、基本养老保险	12,326,595.56	179,901,504.77	108,575,136.20	83,652,964.13
2、失业保险费	418,517.29	5,624,749.64	3,419,889.15	2,623,377.78
合计	12,745,112.85	185,526,254.41	111,995,025.35	86,276,341.91

26、应交税费

单位：元

项目	期末余额	期初余额
增值税	443,795,758.28	13,254,307.86
消费税	1,573,882,352.93	747,606,263.37
企业所得税	69,159,122.59	89,950,544.34
个人所得税	14,067,513.97	15,562,859.71
城市维护建设税	126,276,135.66	98,714,225.59
房产税	37,468,119.44	34,022,887.00
土地使用税	120,812,522.26	116,305,831.44
教育费附加	52,441,911.63	42,653,919.65
地方教育附加	34,962,574.35	28,437,246.39
印花税	54,838,753.97	67,254,962.09
契税	30,862,764.00	20,953,566.00
环境保护税	3,140,039.05	3,145,855.20
资源税	16,990.20	
可再生能源发展基金	68,624,617.30	
水利建设专项资金	14,818,413.21	
合计	2,645,167,588.84	1,277,862,468.64

27、一年内到期的非流动负债

单位：元

项目	期末余额	期初余额
一年内到期的长期借款	35,425,986,183.65	38,301,297,104.65
一年内到期的租赁负债	40,352,085.93	21,198,112.29
合计	35,466,338,269.58	38,322,495,216.94

28、其他流动负债

单位：元

项目	期末余额	期初余额
待转销项税额	513,369,770.13	742,351,889.84
白银租赁	1,353,959,243.79	
合计	1,867,329,013.92	742,351,889.84

29、长期借款

(1) 长期借款分类

单位：元

项目	期末余额	期初余额
抵押借款		187,683,275.31
保证借款	32,766,114,434.02	25,309,274,718.75
信用借款	1,085,305,275.56	874,673,819.84
质押及保证借款	447,201,294.11	
抵押及保证借款	88,160,580,304.01	93,146,709,048.51
合计	122,459,201,307.70	119,518,340,862.41

长期借款分类的说明：

[注]本公司及子公司长期借款中包含多项带有契约条件的银行借款。于 2025 年 12 月 31 日，该类借款的账面价值为人民币 9,126,075.95 万元。借款协议要求，本公司及子公司在借款期间内满足资产负债率、流动比率、利息备付率等契约条件；若未遵循该契约条件，则该类借款将变为按银行要求随时偿还。本公司及子公司预计能够遵循上述契约条件。

30、租赁负债

单位：元

项目	期末余额	期初余额
租赁付款额		212,198,297.79
未确认融资费用		-40,573,839.45
合计		171,624,458.34

31、预计负债

单位：元

项目	期末余额	期初余额	形成原因
固定资产弃置费	43,782,604.66		危废填埋场预计退役费用
合计	43,782,604.66		

32、递延收益

单位：元

项目	期初余额	本期增加	本期减少	期末余额	形成原因
政府补助	198,629,966.29	222,954,120.00	28,877,526.69	392,706,559.60	与资产相关
合计	198,629,966.29	222,954,120.00	28,877,526.69	392,706,559.60	--

33、股本

单位：元

	期初余额	本次变动增减(+、-)					期末余额
		发行新股	送股	公积金转股	其他	小计	
股份总数	10,125,525,000.00				-136,082,746.00	-136,082,746.00	9,989,442,254.00

其他说明：

根据公司第六届董事会第二十三次会议及 2024 年年度股东大会决议，公司将回购专用证券账户中 136,082,746 股股份予以注销，占注销前总股本的 1.3440%，注销完成后公司股本变更为 9,989,442,254 股，已于 2025 年 7 月 18 日在中国证券登记结算有限公司深圳分公司办理注销手续。

34、资本公积

单位：元

项目	期初余额	本期增加	本期减少	期末余额
资本溢价（股本溢价）	10,779,726,139.51		1,862,121,191.31	8,917,604,948.20
其他资本公积	39,840,495.53	741,513.66		40,582,009.19
合计	10,819,566,635.04	741,513.66	1,862,121,191.31	8,958,186,957.39

其他说明，包括本期增减变动情况、变动原因说明：

1)本期公司注销部分回购股份，回购价款与注销股份面值的差额减少资本公积（股本溢价）1,862,121,191.31 元。

2)由于联营企业除净损益、其他综合收益和利润分配以外所有者权益的其他变动，公司按持股比例计算应享有的份额计入资本公积（其他资本公积）为 741,513.66 元。

35、库存股

单位：元

项目	期初余额	本期增加	本期减少	期末余额
回购的社会公众股	6,987,008,823.24		1,998,203,937.31	4,988,804,885.93
合计	6,987,008,823.24		1,998,203,937.31	4,988,804,885.93

其他说明，包括本期增减变动情况、变动原因说明：

根据公司第六届董事会第二十三次会议及 2024 年年度股东大会决议，公司将存放于回购专用证券账户的 136,082,746 股股份予以注销，并相应减少注册资本。

36、其他综合收益

单位：元

项目	期初余额	本期发生额						期末余额
		本期所得税前发生额	减：前期计入其他综合收益当期转入损益	减：前期计入其他综合收益当期转入留存收益	减：所得税费用	税后归属于母公司	税后归属于少数股东	
一、不能重分类进损益的其他综合收益								
二、将重分类进损益的其他综合收益	280,892,216.98	-198,686,089.53				-194,223,326.45	-4,462,763.08	86,668,890.53
其中：权益法下可转损益的其他综合收益	225,977,453.58	-103,743,594.58				-106,365,882.60	-2,622,288.02	119,611,570.98
外币财务报表折算差额	54,914,763.40	-94,942,494.95				-87,857,443.85	-7,085,051.10	-32,942,680.45
其他综合收益合计	280,892,216.98	-198,686,089.53				-194,223,326.45	-4,462,763.08	86,668,890.53

37、专项储备

单位：元

项目	期初余额	本期增加	本期减少	期末余额
安全生产费	19,057,187.43	394,308,722.44	357,561,303.95	55,804,605.92
合计	19,057,187.43	394,308,722.44	357,561,303.95	55,804,605.92

其他说明，包括本期增减变动情况、变动原因说明：

本期专项储备增减变化均系子公司逸盛大化石化有限公司、宁波中金石化有限公司、浙江逸盛新材料有限公司、浙江石油化工有限公司及浙石化浙优科技有限公司计提及支用的安全生产费。

38、盈余公积

单位：元

项目	期初余额	本期增加	本期减少	期末余额
法定盈余公积	1,270,743,066.03			1,270,743,066.03
合计	1,270,743,066.03			1,270,743,066.03

39、未分配利润

单位：元

项目	本期	上期
调整后期初未分配利润	28,330,397,005.41	28,859,818,194.51
加：本期归属于母公司所有者的净利润	848,314,274.77	724,484,686.45
减：提取法定盈余公积		296,591,421.35
应付普通股股利	957,229,214.20	957,314,454.20
期末未分配利润	28,221,482,065.98	28,330,397,005.41

40、营业收入和营业成本

(1) 明细情况

单位：元

项目	本期发生额		上期发生额	
	收入	成本	收入	成本
主营业务	306,683,593,941.50	269,345,217,692.08	324,687,881,171.91	287,532,565,333.66
其他业务	1,938,724,287.53	1,578,369,046.87	1,787,281,436.97	1,457,978,546.89
合计	308,622,318,229.03	270,923,586,738.95	326,475,162,608.88	288,990,543,880.55

公司报告期内经审计利润总额、净利润、扣除非经常性损益后的净利润三者孰低为负值

是 否

(2) 收入分解信息

1) 与客户之间的合同产生的收入按商品或服务类型分解

单位：元

项目	本期数		上年同期数	
	收入	成本	收入	成本
炼油	106,317,955,897.68	81,947,962,998.84	117,855,712,431.38	97,149,285,936.52
化工	117,197,993,998.82	104,365,714,868.57	121,767,959,624.54	105,205,550,952.93
PTA	31,984,538,546.42	32,432,288,369.04	49,677,505,579.61	50,351,837,995.70
聚酯化纤薄膜	23,394,524,139.61	23,136,513,191.87	18,507,338,180.98	18,195,490,832.19
贸易及其他	29,712,207,312.95	29,036,189,602.45	18,659,250,541.39	18,084,103,124.44
小计	308,607,219,895.48	270,918,669,030.77	326,467,766,357.90	288,986,268,841.78

2) 与客户之间的合同产生的收入按商品或服务转让时间分解

单位：元

项目	本期数	上年同期数
在某一时点确认收入	308,607,219,895.48	326,467,766,357.90
小计	308,607,219,895.48	326,467,766,357.90

(3) 履约义务的相关信息

项目	履行履约义务的时间	重要的支付条款	公司承诺的转让商品的性质	是否为主要责任人	公司承担的预期将退还给客户的款项	公司提供的质量保证类型及相关义务
销售商品	商品交付时	预收；应收账款付款期限一般为产品交付后 30 至 90 天	符合国标产品	是	无	保证类质量保证

(4) 在本期确认的包括在合同负债期初账面价值中的收入为 5,957,766,058.33 元。

(5) 列报于营业收入和营业成本的试运行销售收入成本

1) 试运行销售收入成本

单位：元

项目	本期数	上年同期数
试运行销售收入	18,896,371,914.55	10,302,502,259.17
试运行销售成本	17,203,312,335.40	9,364,411,482.35

2) 确定试运行销售相关成本时采用的重要会计估计

公司固定资产达到预定可使用状态前试生产的存货，以正常设计生产能力下的必要合理支出为基础，结合固定资产达到预定可使用状态后的正常设计产能、产品正常生产投入产出比等因素，确认相关存货成本。

41、税金及附加

单位：元

项目	本期发生额	上期发生额
消费税	21,117,044,518.89	21,876,182,863.52
城市维护建设税	1,482,403,107.94	1,522,606,490.49
教育费附加	640,029,281.30	662,539,298.03
房产税	50,776,295.03	40,528,943.36
土地使用税	122,309,826.86	119,576,761.38
印花税	217,696,745.83	210,664,196.49
地方教育附加	426,686,187.41	441,692,865.27
可再生能源发展基金	90,275,951.83	
环境保护税	13,378,912.59	23,560,240.64
水利建设基金	19,493,680.40	

车船税	82,909.98	88,104.29
合计	24,180,177,418.06	24,897,439,763.47

42、管理费用

单位：元

项目	本期发生额	上期发生额
职工薪酬	385,945,335.38	403,637,588.16
办公经费	156,526,869.94	144,753,610.00
折旧摊销费	266,481,498.86	248,918,000.60
保险费	126,983,103.52	140,182,396.42
业务招待费	18,480,643.43	13,536,625.23
其他	33,298,552.11	25,685,474.38
合计	987,716,003.24	976,713,694.79

43、销售费用

单位：元

项目	本期发生额	上期发生额
职工薪酬	125,229,660.78	143,059,036.16
销售业务费	50,753,338.29	33,491,051.89
其他	16,023,679.49	16,562,212.76
合计	192,006,678.56	193,112,300.81

44、研发费用

单位：元

项目	本期发生额	上期发生额
直接投入	3,497,473,472.31	3,650,032,751.45
折旧及摊销	786,549,743.03	847,644,288.46
职工薪酬	578,518,305.40	582,233,984.76
装备调试费	7,560,188.27	7,362,107.00
其他	119,145,154.50	14,210,153.93
合计	4,989,246,863.51	5,101,483,285.60

45、财务费用

单位：元

项目	本期发生额	上期发生额
利息支出	5,829,240,571.07	7,077,035,657.42

利息收入	-410,236,488.43	-544,687,994.07
汇兑损益	-43,389,076.36	239,749,460.14
其他	241,453,166.76	359,242,723.86
合计	5,617,068,173.04	7,131,339,847.35

46、其他收益

单位：元

产生其他收益的来源	本期发生额	上期发生额
与资产相关的政府补助	28,877,526.69	23,577,526.96
与收益相关的政府补助	437,428,828.18	1,077,141,580.04
代扣个人所得税手续费返还	4,565,718.69	3,890,671.08
增值税加计抵减及减免	785,201,409.47	1,767,143,763.75
其他	653,742.00	151,540.00
合计	1,256,727,225.03	2,871,905,081.83

47、公允价值变动收益

单位：元

产生公允价值变动收益的来源	本期发生额	上期发生额
交易性金融负债	-110,571,839.43	-164,399,967.20
衍生金融资产	-46,707,605.35	319,353,476.86
衍生金融负债	-254,957,356.99	-34,655,378.23
合计	-412,236,801.77	120,298,131.43

48、投资收益

单位：元

项目	本期发生额	上期发生额
权益法核算的长期股权投资收益	202,015,047.93	244,591,550.05
处置长期股权投资产生的投资收益	32,392,860.18	10,960,230.72
应收款项融资贴现损失	-5,577,088.36	-24,087,658.90
处置金融资产取得的投资收益	488,130,155.51	-68,823,737.96
关联方拆借利息收入	332,320.74	392,911.94
合计	717,293,296.00	163,033,295.85

49、信用减值损失

单位：元

项目	本期发生额	上期发生额
----	-------	-------

坏账损失	240,862,048.32	-189,106,251.69
合计	240,862,048.32	-189,106,251.69

50、资产减值损失

单位：元

项目	本期发生额	上期发生额
存货跌价损失	-219,644,919.91	-163,827,403.04
合计	-219,644,919.91	-163,827,403.04

51、资产处置收益

单位：元

资产处置收益的来源	本期发生额	上期发生额
固定资产处置收益	4,591,406.72	-334,956.39
无形资产处置收益	5,794,477.13	17,775,133.30
使用权资产处置收益	14,675,073.83	
合计	25,060,957.68	17,440,176.91

52、营业外收入

单位：元

项目	本期发生额	上期发生额	计入当期非经常性损益的金额
无需支付款项	2,486,922.20		2,486,922.20
碳排放权收入	2,498,025.38		2,498,025.38
违约金或赔款收入	1,607,801.55	10,252,421.17	1,607,801.55
其他	253,187.39	218,528.74	253,187.39
合计	6,845,936.52	10,470,949.91	6,845,936.52

53、营业外支出

单位：元

项目	本期发生额	上期发生额	计入当期非经常性损益的金额
对外捐赠	18,933,492.47	17,300,000.00	18,933,492.47
非流动资产毁损报废损失	28,982,365.09	362,553.03	28,982,365.09
滞纳金	9,108,859.88	60,411,769.58	9,108,859.88
赔款支出		30,488,423.15	
其他	227,444.02	464,403.13	227,444.02
合计	57,252,161.46	109,027,148.89	57,252,161.46

54、所得税费用

(1) 所得税费用表

单位：元

项目	本期发生额	上期发生额
当期所得税费用	459,568,077.53	368,480,873.10
递延所得税费用	-418,255,438.40	-588,084,286.39
合计	41,312,639.13	-219,603,413.29

(2) 会计利润与所得税费用调整过程

单位：元

项目	本期发生额
利润总额	3,290,171,934.08
按母公司适用税率计算的所得税费用	822,542,983.52
子公司适用不同税率的影响	-251,469,108.71
调整以前期间所得税的影响	-68,590,651.10
非应税收入的影响	-50,919,463.85
不可抵扣的成本、费用和损失的影响	23,947,124.29
使用前期未确认递延所得税资产的可抵扣亏损的影响	-38,362,322.04
本期未确认递延所得税资产的可抵扣暂时性差异或可抵扣亏损的影响	135,357,178.25
研究开发费用加计扣除的影响	-497,519,748.64
企业购置用于环境保护专用设备的投资额抵免的税额	-33,673,352.59
所得税费用	41,312,639.13

55、其他综合收益

详见附注七、36 之说明。

56、现金流量表项目

(1) 与经营活动有关的现金

收到的其他与经营活动有关的现金

单位：元

项目	本期发生额	上期发生额
收到的政府补助	1,398,389,989.52	1,704,903,975.77
收回票据、信用证等保证金	939,956,714.82	1,274,960,321.30
收到浙江荣盛控股集团有限公司暂借款	1,949,879,600.00	201,500,000.00
收到银行存款利息收入	410,266,738.43	544,687,994.07

收回经营性押金、保证金	533,819,454.95	243,339,427.96
其他	71,823,493.06	29,972,875.16
合计	5,304,135,990.78	3,999,364,594.26

支付的其他与经营活动有关的现金

单位：元

项目	本期发生额	上期发生额
支付票据、信用证等保证金	466,721,092.11	939,955,714.82
归还浙江荣盛控股集团有限公司暂借款	1,599,879,600.00	201,500,000.00
管理费用、研发费用、销售费用中付现支出	567,189,008.42	451,840,559.05
支付银行手续费	234,066,965.55	273,301,181.98
支付经营性押金、保证金	238,685,745.70	419,277,649.81
其他	43,198,502.12	389,101,702.33
合计	3,149,740,913.90	2,674,976,807.99

(2) 与投资活动有关的现金

收到的其他与投资活动有关的现金

单位：元

项目	本期发生额	上期发生额
收回票据、信用证等保证金	8,821,992.18	58,439,047.20
收到工程及土地竞拍保证金	54,773,713.45	126,799,650.30
收回浙石化新奥（舟山）燃气有限公司暂借款利息	352,260.00	416,486.66
合计	63,947,965.63	185,655,184.16

收到的重要的与投资活动有关的现金

1) 收回投资收到的现金

单位：元

项目	本期发生额	上期发生额
收回交易性金融资产投资相关现金	4,267,033,716.54	3,519,097,041.94
合计	4,267,033,716.54	3,519,097,041.94

2) 处置子公司及其他营业单位收到的现金净额

单位：元

项目	本期发生额	上期发生额
本期处置子公司于本期收到的现金或现金等价物	508,240,961.00	
其中：荣盛能源（舟山）有限公司	508,240,961.00	
减：丧失控制权日子公司持有的现金及现金等价物	16,657,896.91	
其中：荣盛能源（舟山）有限公司	16,657,896.91	
合计	491,583,064.09	

支付的其他与投资活动有关的现金

单位：元

项目	本期发生额	上期发生额
支付工程及土地竞拍相关保证金	75,048,224.93	115,357,030.89
支付票据、信用证等保证金	13,287,510.70	26,984,994.77
合计	88,335,735.63	142,342,025.66

支付的重要的与投资活动有关的现金

1) 购建固定资产、无形资产和其他长期资产支付的现金

单位：元

项目	本期发生额	上期发生额
支付无形资产购置款	1,429,571,483.99	487,827,596.16
支付工程设备款等款项	41,252,274,501.27	31,094,388,138.24
合计	42,681,845,985.26	31,582,215,734.40

2) 投资支付的现金

单位：元

项目	本期发生额	上期发生额
支付交易性金融资产投资相关现金	4,065,134,018.39	3,524,971,851.23
支付股权投资款	207,500,000.00	
合计	4,272,634,018.39	3,524,971,851.23

(3) 与筹资活动有关的现金

收到的其他与筹资活动有关的现金

单位：元

项目	本期发生额	上期发生额
收到浙江荣盛控股集团有限公司暂借款	5,229,885,000.00	3,148,500,000.00
收回白银租赁保证金	672,580,625.41	
收回借款保证金	265,000,000.00	70,908,960.00
收回回购股份相关交易保证金及结算款		5,895,301.00
收到已贴现未到期信用证及票据款项		18,250,688,807.61
合计	6,167,465,625.41	21,475,993,068.61

支付的其他与筹资活动有关的现金

单位：元

项目	本期发生额	上期发生额
归还浙江荣盛控股集团有限公司暂借款	3,478,512,304.37	12,415,012,459.99

支付已贴现信用证到期兑付款	4,928,418,224.24	
支付借款保证金	142,500,000.00	
支付融资手续费	7,386,201.21	85,941,541.88
支付使用权资产款项	19,626,043.67	30,874,272.20
归还浙江逸盛石化有限公司委托贷款及利息		804,453,086.65
支付白银租赁保证金		672,580,625.41
支付股票回购款		367,392,060.78
合计	8,576,442,773.49	14,376,254,046.91

筹资活动产生的各项负债变动情况

适用 不适用

57、现金流量表补充资料

(1) 现金流量表补充资料

单位：元

补充资料	本期金额	上期金额
1. 将净利润调节为经营活动现金流量		
净利润	3,248,859,294.95	2,125,320,081.91
加：资产减值准备	219,644,919.91	163,827,403.04
信用减值准备	-240,862,048.32	189,106,251.69
固定资产折旧、使用权资产折旧/油气资产折耗、生产性生物资产折旧	17,168,141,226.73	15,044,994,060.83
无形资产摊销	192,815,818.41	185,023,887.02
长期待摊费用摊销		45,701.13
处置固定资产、无形资产和其他长期资产的损失（收益以“-”号填列）	-25,060,957.68	-17,440,176.91
固定资产报废损失（收益以“-”号填列）	28,982,365.09	362,553.03
公允价值变动损失（收益以“-”号填列）	412,236,801.77	-120,298,131.43
财务费用（收益以“-”号填列）	5,798,917,434.57	7,412,256,559.44
投资损失（收益以“-”号填列）	-717,293,296.00	-163,033,295.85
递延所得税资产减少（增加以“-”号填列）	-465,132,189.99	-546,367,399.20
递延所得税负债增加（减少以“-”号填列）	46,876,751.59	-41,716,887.19
存货的减少（增加以“-”号填列）	10,461,787,582.65	16,587,048,796.10
经营性应收项目的减少（增加以“-”号填列）	1,311,399,792.61	-5,370,176,094.92
经营性应付项目的增加（减少以“-”号填列）	7,891,843,124.31	-796,925,853.22
其他	73,310,798.01	-42,900,850.59
经营活动产生的现金流量净额	45,406,467,418.61	34,609,126,604.88

2. 不涉及现金收支的重大投资和筹资活动		
债务转为资本		
一年内到期的可转换公司债券		
新增使用权资产	37,205,556.76	
3. 现金及现金等价物净变动情况：		
现金的期末余额	12,868,997,873.44	12,943,832,335.45
减：现金的期初余额	12,943,832,335.45	11,486,855,097.52
加：现金等价物的期末余额		
减：现金等价物的期初余额		
现金及现金等价物净增加额	-74,834,462.01	1,456,977,237.93

(2) 现金和现金等价物的构成

单位：元

项目	期末余额	期初余额
一、现金	12,868,997,873.44	12,943,832,335.45
其中：库存现金	1,356,245.56	1,580,800.25
可随时用于支付的银行存款	12,149,371,258.16	12,624,073,263.80
可随时用于支付的其他货币资金	718,270,369.72	318,178,271.40
二、现金等价物		
三、期末现金及现金等价物余额	12,868,997,873.44	12,943,832,335.45

(3) 不属于现金及现金等价物的货币资金

单位：元

项目	本期金额	上期金额	不属于现金及现金等价物的理由
银行承兑汇票保证金	273,168,500.57	471,306,867.33	均系为相关业务存入的保证金，使用受限
信用证保证金	214,053,200.39	475,632,655.05	
贷款保证金	132,500,000.00	250,000,000.00	
保函保证金	1,470,312.71	20,001,187.21	
白银租赁保证金		672,580,625.41	
保证金应计利息		30,250.00	系计提的保证金应计利息
ETC 保证金	15,000.00	1,000.00	ETC 冻结款
银行存款	9,464,591.73		协助执行款
合计	630,671,605.40	1,889,552,585.00	

(4) 筹资活动相关负债变动情况

单位：万元

项目	期初数	本期增加		本期减少		期末数
		现金变动	非现金变动	现金变动	非现金变动	
银行借款	20,191,060.77	14,026,097.42	756,218.22	14,017,586.06	147,605.91[注]	20,808,184.44
其他应付款-浙江荣盛控股集团有限公司暂借款	554,863.56	522,988.50	11,855.56	347,851.23		741,856.39
其他应付款-应付股利			95,722.92	95,722.92		
租赁负债（含一年内到期的租赁负债）	19,282.26		452.78	1,962.60	13,737.23	4,035.21
小计	20,765,206.59	14,549,085.92	864,249.48	14,463,122.81	161,343.14	21,554,076.04

[注]系本期处置子公司荣盛能源（舟山）有限公司，相应转出短期借款

(5) 不涉及现金收支的重大活动

单位：元

项目	本期数	上年同期数
背书转让的商业汇票金额	298,543,646.34	609,274,450.40
其中：支付货款	278,720,192.34	434,924,689.02
支付固定资产等长期资产购置款	19,823,454.00	174,349,761.38

58、外币货币性项目

(1) 外币货币性项目

单位：元

项目	期末外币余额	折算汇率	期末折算人民币余额
货币资金			3,888,676,036.54
其中：美元	545,496,849.03	7.0288	3,834,188,252.46
欧元	5,033,369.74	8.2355	41,452,316.49
港币	416,425.69	0.9032	376,115.68
新加坡币	2,319,152.61	5.4586	12,659,326.44
英镑	2.70	9.4346	25.47
应收账款			2,282,118,272.83
其中：美元	324,681,065.45	7.0288	2,282,118,272.83
其他应收款			131,663,853.92
其中：美元	18,732,052.97	7.0288	131,663,853.92

其他应付款			254,084,231.83
其中：美元	36,077,966.25	7.0288	253,584,809.18
新加坡币	91,492.81	5.4586	499,422.65
短期借款			536,700,243.87
其中：美元	76,357,307.63	7.0288	536,700,243.87
应付账款			10,575,558,853.83
其中：美元	1,499,146,737.49	7.0288	10,537,202,588.47
欧元	3,880,683.71	8.2355	31,959,370.69
英镑	678,025.00	9.4346	6,396,894.67
长期借款			342,555,838.68
其中：欧元	41,595,026.25	8.2355	342,555,838.68
一年到期的非流动负债			55,323,948.12
其中：美元	373,186.00	7.0288	2,623,049.76
欧元	6,399,234.82	8.2355	52,700,898.36

(2) 境外经营实体说明，包括对于重要的境外经营实体，应披露其境外主要经营地、记账本位币及选择依据，记账本位币发生变化的还应披露原因。

适用 不适用

公司名称	注册地	记账本位币	选择依据
香港盛晖有限公司	中国香港	美元	公司经营通用结算货币
香港逸盛大化有限公司	中国香港		
逸盛新材料贸易有限公司	中国香港		
荣盛石化（香港）有限公司	中国香港		
荣盛石化（新加坡）私人有限公司	新加坡		
浙江石油化工（新加坡）私人有限公司	新加坡		
荣通物流（新加坡）私人有限公司	新加坡		

59、租赁

(1) 本公司作为承租方

适用 不适用

未纳入租赁负债计量的可变租赁付款额

适用 不适用

简化处理的短期租赁或低价值资产的租赁费用

适用 不适用

1) 使用权资产相关信息详见本财务报表附注七、13 之说明。

2) 公司对短期租赁和低价值资产租赁的会计政策详见本财务报表附注五、30 之说明。计入当期损益的短期租赁费用和低价值资产租赁费用金额如下：

单位：元

项目	本期数	上年同期数
短期租赁费用	42,532,812.69	23,582,427.12
合计	42,532,812.69	23,582,427.12

3) 与租赁相关的当期损益及现金流

单位：元

项目	本期数	上年同期数
租赁负债的利息费用	4,527,828.55	8,158,128.24
与租赁相关的总现金流出	62,261,364.30	55,525,318.25

4) 租赁负债的到期期限分析和相应流动性风险管理详见本财务报表附注十二、1、(二)之说明。

(2) 本公司作为出租方

作为出租人的经营租赁

适用 不适用

1) 租赁收入

单位：元

项目	租赁收入
租赁收入	15,098,333.55
合计	15,098,333.55

2) 经营租赁资产

单位：元

项目	期末数	期初余额
无形资产	38,962,413.71	40,325,815.56
投资性房地产	9,852,682.60	10,124,128.60
小计	48,815,096.31	50,449,944.16

作为出租人的融资租赁

适用 不适用

未来五年每年未折现租赁收款额

适用 不适用

单位：元

项目	每年未折现租赁收款额
----	------------

	期末金额	期初金额
第一年	2,137,089.00	2,137,089.00
第二年	2,137,089.00	2,137,089.00
第三年	2,137,089.00	2,137,089.00
第四年	2,137,089.00	2,137,089.00
第五年	2,172,707.00	2,137,089.00
五年后未折现租赁收款额总额	8,975,772.00	12,644,441.00

(3) 作为生产商或经销商确认融资租赁销售损益

适用 不适用

60、其他

供应商融资安排

(1) 供应商融资安排的条款和条件

单位：元

银行	借款金额	借款日期	付款到期日	保证人
中国银行股份有限公司浙江省分行	10,000,000.00	2025.03.17	2026.03.16	浙江荣盛控股集团有限公司
招商银行股份有限公司大连金普新区支行	23,897,401.20	2025.07.18-2025.12.03	2026.01.13-2026.06.03	浙江荣盛控股集团有限公司
中国进出口银行辽宁省分行	186,000,000.00	2025.01.26	2026.01.16	本公司

(2) 供应商融资安排相关负债情况

1) 相关负债账面价值

单位：元

项目	期末数	期初数
短期借款	219,897,401.20	502,000,000.00
其中：供应商已收到款项	219,897,401.20	502,000,000.00
小计	219,897,401.20	502,000,000.00

2) 相关负债付款到期日区间

项目	期末付款到期日区间	期初付款到期日区间
属于融资安排的负债	2026.01.13-2026.06.03	2025.03.17-2025.09.16

3) 相关负债非现金变动情况

单位：元

非现金变动类型	本期数	上年同期数
---------	-----	-------

从应付账款转至短期借款	219,897,401.20	502,000,000.00
-------------	----------------	----------------

八、研发支出

单位：元

项目	本期发生额	上期发生额
直接投入	3,497,473,472.31	3,650,032,751.45
折旧及摊销	786,549,743.03	847,644,288.46
职工薪酬	578,518,305.40	582,233,984.76
装备调试费	7,560,188.27	7,362,107.00
其他	119,145,154.50	14,210,153.93
合计	4,989,246,863.51	5,101,483,285.60
其中：费用化研发支出	4,989,246,863.51	5,101,483,285.60

九、合并范围的变更

1、处置子公司

本期是否存在丧失子公司控制权的交易或事项

是 否

单位：元

子公司名称	丧失控制权时点的处置价款	丧失控制权时点的处置比例	丧失控制权时点的处置方式	丧失控制权的时点	丧失控制权的判断依据	处置价款与处置投资对应的合并财务报表层面享有该子公司净资产份额的差额	丧失控制权之日剩余股权的比例	丧失控制权之日合并财务报表层面剩余股权的账面价值	丧失控制权之日合并财务报表层面剩余股权的公允价值	按照公允价值重新计量剩余股权产生的利得或损失	丧失控制权之日合并财务报表层面剩余股权公允价值的确定方法及主要假设	与原子公司股权投资相关的其他综合收益转入投资损益或留存收益的金额
荣盛能源（舟山）有限公司	508,240,961.00	100.00%	出售	2025 年 12 月 26 日	收到股权转让款并已实际交割经营管理权	32,392,860.18						

其他说明：

是否存在通过多次交易分步处置对子公司投资且在本期丧失控制权的情形

是 否

2、其他原因的合并范围变动

1. 合并范围增加

单位：元

公司名称	股权取得方式	股权取得时点	出资额	出资比例 (%)
浙江盛汇新材料有限公司	新设	2025/03/27	20,000,000.00	100.00
浙石化新材料（舟山）有限公司	新设	2025/10/20	50,000,000.00	100.00

2. 合并范围减少

公司名称	股权处置方式	股权处置时点	处置日净资产	期初至处置日净利润
浙江荣申新材料有限公司	工商注销	2025/03/24		
浙江盛成新材料有限公司	工商注销	2025/03/24		
浙江慧宇新材料有限公司	工商注销	2025/03/24		

十、在其他主体中的权益

1、在子公司中的权益

(1) 企业集团的构成

单位：万元

子公司名称	注册资本	主要经营地	注册地	业务性质	持股比例		取得方式
					直接	间接	
浙江盛元化纤有限公司	200,000.00	浙江萧山	浙江萧山	制造业	100.00 %		设立
浙江盛汇新材料有限公司	2,000.00	浙江萧山	浙江萧山	制造业	100.00 %		设立
香港盛晖有限公司	USD 1,970.00	中国香港	中国香港	商业	100.00 %		同一控制下企业合并
宁波逸盛化学有限公司 [注]	USD 10,526.00	浙江宁波	浙江宁波	制造业		95.00%	设立
大连逸盛投资有限公司	201,800.00	辽宁大连	辽宁大连	制造业	70.00%		设立
逸盛大化石化有限公司	245,645.00	辽宁大连	辽宁大连	制造业		84.60%	设立
香港逸盛大化有限公司	USD 10.00	中国香港	中国香港	商业		100.00%	设立
大连荣新成贸易有限公司	1,000.00	辽宁大连	辽宁大连	商业		100.00%	设立
浙江荣通化纤新材料有限公司	5,000.00	浙江萧山	浙江萧山	商业		100.00%	设立
浙江荣翼化纤有限公司	1,000.00	浙江绍兴	浙江绍兴	商业		100.00%	设立

大连逸盛新材料有限公司	2,000.00	辽宁大连	辽宁大连	制造业		100.00%	设立
宁波中金石化有限公司	600,000.00	浙江宁波	浙江宁波	制造业	100.00%		同一控制下企业合并
宁波泥螺山新能源有限公司	36,000.00	浙江宁波	浙江宁波	制造业		100.00%	设立
浙江逸盛新材料有限公司	300,000.00	浙江宁波	浙江宁波	制造业		51.00%	非同一控制下企业合并
宁波荣新成贸易有限公司	1,000.00	浙江宁波	浙江宁波	商业		100.00%	设立
逸盛新材料贸易有限公司	HKD 100.00	中国香港	中国香港	商业		100.00%	设立
浙江荣亿贸易有限公司	1,000.00	浙江宁波	浙江宁波	商业		100.00%	设立
荣盛石化（新加坡）私人有限公司	USD 10,100.00	新加坡	新加坡	商业	100.00%		设立
荣通物流（新加坡）私人有限公司	USD 0.0001	新加坡	新加坡	商业		100.00%	设立
荣盛石化（香港）有限公司	USD 10.00	香港	香港	商业	100.00%		设立
荣盛石化销售有限公司（原荣盛国际贸易有限公司）	10,000.00	浙江萧山	浙江萧山	商业	100.00%		设立
浙江石油化工有限公司	5,880,000.00	浙江舟山	浙江舟山	制造业	51.00%		非同一控制下企业合并
浙石化浙优科技有限公司	41,220.00	浙江舟山	浙江舟山	制造业		70.00%	设立
浙江石油化工（新加坡）私人有限公司	USD 10.00	新加坡	新加坡	商业		100.00%	设立
浙石化金塘物流有限公司	200,000.00	浙江舟山	浙江舟山	商业		100.00%	设立
浙江浙石化销售有限公司	10,000.00	浙江萧山	浙江萧山	商业		100.00%	设立
舟山浙石化销售有限公司	6,000.00	浙江舟山	浙江舟山	商业		100.00%	设立
舟山浙石化贸易有限公司	6,000.00	浙江舟山	浙江舟山	商业		100.00%	设立
宁波浙石化销售有限公司	1,000.00	浙江宁波	浙江宁波	商业		100.00%	设立
台州浙石化销售有限公司	1,000.00	浙江台州	浙江台州	商业		100.00%	设立
浙石化（浙江自贸区）绿色石化研究院有限公司	10,000.00	浙江舟山	浙江舟山	商业		100.00%	设立
浙江浙石化发电有限公司	10,000.00	浙江舟山	浙江舟山	制造业		100.00%	设立
舟山浙石化物流有限公司	1,000.00	浙江舟山	浙江舟山	道路运输		100.00%	设立
浙石化新材料（舟山）有限公司	5,000.00	浙江舟山	浙江舟山	制造业		100.00%	设立
荣翔化纤有限公司	20,000.00	浙江萧山	浙江萧山	制造业	100.00%		设立
浙江永盛科技有限公司	102,000.00	浙江绍兴	浙江绍兴	制造业	70.00%		非同一控制下企业合并
荣盛国际贸易（海南）有限公司	10,000.00	海南儋州	海南儋州	商业	100.00%		设立

荣盛化学（上海）有限公司	5,000.00	中国上海	中国上海	商业	100.00 %		设立
荣盛新材料（舟山）有限公司	1,000,000.00	浙江舟山	浙江舟山	制造业	100.00 %		设立
荣盛新材料（台州）有限公司	100,000.00	浙江台州	浙江台州	制造业	90.00%		设立

[注]该公司已于 2026 年 2 月 5 日办妥注销登记手续

（2）重要的非全资子公司

单位：万元

子公司名称	少数股东持股比例	本期归属于少数股东的损益	本期向少数股东宣告分派的股利	期末少数股东权益余额
大连逸盛投资有限公司	30.00%	-5,032.29		195,810.01
逸盛大化石化有限公司	15.40%	-1,948.53		99,220.18
浙江逸盛新材料有限公司	49.00%	-16,248.19		70,855.17
浙江石油化工有限公司	49.00%	265,728.67		4,942,960.33

(3) 重要非全资子公司的主要财务信息

单位：元

子公司名称	期末余额						期初余额					
	流动资产	非流动资产	资产合计	流动负债	非流动负债	负债合计	流动资产	非流动资产	资产合计	流动负债	非流动负债	负债合计
大连逸盛投资有限公司	4,828,225,707.65	10,297,683,849.21	15,125,909,556.86	6,185,365,869.57	1,611,043,757.86	7,796,409,627.43	7,147,381,977.77	10,529,906,295.30	17,677,288,273.07	8,836,810,317.71	1,312,253,421.18	10,149,063,738.89
逸盛大化石化有限公司	6,662,541,224.93	6,787,695,079.30	13,450,236,304.23	6,184,445,482.27	1,611,043,757.86	7,795,489,240.13	8,982,897,616.49	7,001,071,852.84	15,983,969,469.33	8,835,075,077.46	1,312,253,421.18	10,147,328,498.64
浙江逸盛新材料有限公司	2,412,364,347.49	8,064,191,862.92	10,476,556,210.41	6,732,532,813.86	2,295,362,794.40	9,027,895,608.26	2,274,146,496.09	8,460,719,914.06	10,734,866,410.15	6,801,500,656.59	2,150,149,494.40	8,951,650,150.99
浙江石油化工有限公司	34,394,733,040.39	260,023,682,707.64	294,418,415,748.03	98,133,887,242.09	95,987,210,927.65	194,121,098,169.74	49,531,707,967.86	244,769,329,281.62	294,301,037,249.48	95,805,922,176.62	103,580,777,338.89	199,386,699,515.51

单位：元

子公司名称	本期发生额				上期发生额			
	营业收入	净利润	综合收益总额	经营活动现金流量	营业收入	净利润	综合收益总额	经营活动现金流量
大连逸盛投资有限公司	22,100,890,559.26	-193,628,737.06	-198,724,604.75	905,224,634.19	31,819,742,678.09	-153,495,879.83	-171,918,062.19	-1,369,513,418.04
逸盛大化石化有限公司	22,100,890,559.26	-168,057,078.85	-181,893,906.59	904,538,886.29	31,819,742,678.05	-230,059,520.50	-221,017,533.82	-1,371,960,815.44
浙江逸盛新材料有限公司	28,239,886,546.10	-331,595,708.16	-334,555,657.01	721,841,670.51	32,266,524,499.34	-510,465,274.41	-508,777,661.78	746,383,950.40
浙江石油化工有限公司	237,594,537,029.74	5,308,198,214.74	5,308,215,097.95	43,363,954,579.55	261,747,883,222.19	3,542,480,099.59	3,545,466,729.89	45,148,928,308.69

2、在合营企业或联营企业中的权益

(1) 重要的合营企业或联营企业

合营企业或联营企业名称	主要经营地	注册地	业务性质	持股比例		对合营企业或联营企业投资的会计处理方法
				直接	间接	
浙江逸盛石化有限公司	浙江宁波	浙江宁波	制造业	16.07%	13.93%	权益法核算
海南逸盛石化有限公司	海南洋浦	海南洋浦	制造业		50.00%	权益法核算
浙江萧山农村商业银行股份有限公司	浙江萧山	浙江萧山	金融业	9.712%		权益法核算

持有 20%以下表决权但具有重大影响，或者持有 20%或以上表决权但不具有重大影响的依据：

本公司持有浙江萧山农村商业银行股份有限公司 9.712%的股份，并在该公司董事会中派有代表，享有实质性的参与决策权，可以通过该代表参与浙江萧山农村商业银行股份有限公司财务和经营政策的制定，达到对其施加重大影响。

(2) 重要联营企业的主要财务信息

单位：元

	期末余额/本期发生额			期初余额/上期发生额		
	浙江逸盛石化有限公司	海南逸盛石化有限公司	浙江萧山农村商业银行股份有限公司	浙江逸盛石化有限公司	海南逸盛石化有限公司	浙江萧山农村商业银行股份有限公司
流动资产	17,792,530,387.01	9,484,789,190.11	282,557,537,423.38	18,007,943,478.45	8,131,053,257.49	260,652,281,183.67
非流动资产	2,388,584,085.75	10,913,624,377.07	127,813,706,940.77	2,741,961,606.23	11,585,208,302.00	131,191,013,484.36
资产合计	20,181,114,472.76	20,398,413,567.18	410,371,244,364.15	20,749,905,084.68	19,716,261,559.49	391,843,294,668.03
流动负债	9,823,745,603.06	9,172,781,271.47	356,324,163,029.04	10,573,546,592.33	8,089,815,969.61	335,547,942,251.55
非流动负债	1,159,026,774.00	4,396,203,584.26	24,786,420,361.14	984,230,000.00	4,755,208,149.68	28,342,070,574.28
负债合计	10,982,772,377.06	13,568,984,855.73	381,110,583,390.18	11,557,776,592.33	12,845,024,119.29	363,890,012,825.83
少数股东权益						
归属于母公司股东权益	9,198,342,095.70	6,829,428,711.45	29,031,687,517.15	9,192,128,492.35	6,871,237,440.20	27,640,173,446.18
按持股比例计算的净资产份额	2,759,502,628.71	3,414,714,355.73	2,819,557,491.67	2,757,638,547.71	3,435,618,720.10	2,684,413,645.09
调整事项						
--商誉		102,420,730.97	4,040,414.35		102,420,730.97	4,040,414.35

--内部交易未实现利润		-6,347,633.17			-8,406,325.00	
--其他	11,273,596.89		65,923.99	11,273,596.89		1,546,596.41
对联营企业权益投资的账面价值	2,770,776,225.62	3,510,787,453.52	2,823,663,830.01	2,768,912,144.61	3,529,633,126.08	2,690,000,655.85
存在公开报价的联营企业权益投资的公允价值						
营业收入	12,110,772,105.57	25,474,396,151.16	7,209,278,102.23	15,246,583,176.45	32,134,063,244.75	7,600,481,397.91
净利润	3,896,891.82	-59,290,648.85	3,057,601,847.25	214,587,933.59	143,801,867.13	3,047,587,610.27
终止经营的净利润						
其他综合收益	2,316,711.53	17,481,920.10	1,192,383,917.22	-1,402,727.06	-54,928,338.09	1,509,122,219.37
综合收益总额	6,213,603.35	-41,808,728.75	1,865,217,930.03	213,185,206.53	88,873,529.04	4,556,709,829.64
本年度收到的来自联营企业的股利			43,654,510.65			13,228,639.60

(3) 不重要的合营企业和联营企业的汇总财务信息

单位：元

	期末余额/本期发生额	期初余额/上期发生额
合营企业：		
下列各项按持股比例计算的合计数		
联营企业：		
投资账面价值合计	658,979,703.08	528,090,394.63
下列各项按持股比例计算的合计数		
--净利润	-64,686,927.94	-184,812,258.20
--其他综合收益	2,622,288.02	-8,239,250.71
--综合收益总额	-62,064,639.92	-193,051,508.91

十一、政府补助

1、报告期末按应收金额确认的政府补助

适用 不适用

项目	期末账面余额
----	--------

项目	期末账面余额
应收补助款	1,012,056,416.00
小计	1,012,056,416.00

2、未能在预计时点收到预计金额的政府补助的原因

适用 不适用

截至本财务报告批准报出日，公司已收到补助款 27,240,000.00 元，尚余应收补助款 984,816,416.00 元待安排支付。

3、涉及政府补助的负债项目

适用 不适用

单位：元

会计科目	期初余额	本期新增补助金额	本期计入营业外收入金额	本期转入其他收益金额	本期其他变动	期末余额	与资产/收益相关
递延收益	198,629,966.29	222,954,120.00	28,877,526.69			392,706,559.60	与资产相关
合计	198,629,966.29	222,954,120.00	28,877,526.69			392,706,559.60	

4、计入当期损益的政府补助

适用 不适用

单位：元

会计科目	本期发生额	上期发生额
计入其他收益的政府补助金额	466,306,354.87	1,100,719,107.00
财政贴息对利润总额的影响金额	5,679,738.65	9,529,900.00
合计	471,986,093.52	1,110,249,007.00

十二、与金融工具相关的风险

1、金融工具产生的各类风险

本公司从事风险管理的目标是在风险和收益之间取得平衡，将风险对本公司经营业绩的负面影响降至最低水平，使股东和其他权益投资者的利益最大化。基于该风险管理目标，本公司风险管理的基本策略是确认和分析本公司面临的各种风险，建立适当的风险承受底线和进行风险管理，并及时可靠地对各种风险进行监督，将风险控制在限定的范围内。

本公司在日常活动中面临各种与金融工具相关的风险，主要包括信用风险、流动性风险及市场风险。管理层已审议并批准管理这些风险的政策，概括如下。

(一) 信用风险

信用风险，是指金融工具的一方不能履行义务，造成另一方发生财务损失的风险。

1. 信用风险管理实务

(1) 信用风险的评价方法

公司在每个资产负债表日评估相关金融工具的信用风险自初始确认后是否已显著增加。在确定信用风险自初始确认后是否显著增加时，公司考虑在无须付出不必要的额外成本或努力即可获得合理且有依据的信息，包括基于历史数据的定性和定量分析、外部信用风险评级以及前瞻性信息。公司以单项金融工具或者具有相似信用风险特征的金融工具组合为基础，通过比较金融工具在资产负债表日发生违约的风险与在初始确认日发生违约的风险，以确定金融工具预计存续期内发生违约风险的变化情况。

当触发以下一个或多个定量、定性标准时，公司认为金融工具的信用风险已发生显著增加：

- 1) 定量标准主要为资产负债表日剩余存续期违约概率较初始确认时上升超过一定比例；
- 2) 定性标准主要为债务人经营或财务情况出现重大不利变化、现存的或预期的技术、市场、经济或法律环境变化并将对债务人对公司的还款能力产生重大不利影响等。

(2) 违约和已发生信用减值资产的定义

当金融工具符合以下一项或多项条件时，公司将该金融资产界定为已发生违约，其标准与已发生信用减值的定义一致：

- 1) 债务人发生重大财务困难；
- 2) 债务人违反合同中对债务人的约束条款；
- 3) 债务人很可能破产或进行其他财务重组；
- 4) 债权人出于与债务人财务困难有关的经济或合同考虑，给予债务人在任何其他情况下都不会做出的让步。

2. 预期信用损失的计量

预期信用损失计量的关键参数包括违约概率、违约损失率和违约风险敞口。公司考虑历史统计数据（如交易对手评级、担保方式及抵质押物类别、还款方式等）的定量分析及前瞻性信息，建立违约概率、违约损失率及违约风险敞口模型。

3. 金融工具损失准备期初余额与期末余额调节表详见本财务报表附注七、3 及七、5 之说明。

4. 信用风险敞口及信用风险集中度

本公司的信用风险主要来自货币资金和应收款项。为控制上述相关风险，本公司分别采取了以下措施。

(1) 货币资金

本公司将银行存款和其他货币资金存放于信用评级较高的金融机构，故其信用风险较低。

(2) 应收款项

本公司定期对采用信用方式交易的客户进行信用评估。根据信用评估结果，本公司选择与经认可的且信用良好的客户进行交易，并对其应收款项余额进行监控，以确保本公司不会面临重大坏账风险。

由于本公司仅与经认可的且信用良好的第三方进行交易，所以无需担保物。信用风险集中按照客户进行管理。截至 2025 年 12 月 31 日，本公司存在一定的信用集中风险，本公司应收账款的 68.22%（2024 年 12 月 31 日：49.37%）源于余额前五名客户。本公司对应收账款余额未持有任何担保物或其他信用增级。

本公司所承受的最大信用风险敞口为资产负债表中每项金融资产的账面价值。

(二) 流动性风险

流动性风险，是指本公司在履行以交付现金或其他金融资产的方式结算的义务时发生资金短缺的风

险。流动性风险可能源于无法尽快以公允价值售出金融资产；或者源于对方无法偿还其合同债务；或者源于提前到期的债务；或者源于无法产生预期的现金流量。

为控制该项风险，本公司综合运用票据结算、银行借款等多种融资手段，并采取长、短期融资方式适当结合，优化融资结构的方法，保持融资持续性与灵活性之间的平衡。本公司已从多家商业银行取得银行授信额度以满足营运资金需求和资本开支。

单位：元

项目	期末数				
	账面价值	未折现合同金额	1 年以内	1-3 年	3 年以上
银行借款	208,081,844,378.94	223,180,050,527.12	89,146,010,577.88	69,745,071,623.40	64,288,968,325.84
衍生金融负债	254,957,356.99	254,957,356.99	254,957,356.99		
应付票据	1,823,730,094.93	1,823,730,094.93	1,823,730,094.93		
应付账款	58,958,528,675.95	58,958,528,675.95	58,958,528,675.95		
其他应付款	8,699,387,532.24	8,699,387,532.24	8,699,387,532.24		
租赁负债	40,352,085.93	40,844,299.63	40,844,299.63		
小计	277,858,800,124.98	292,957,498,486.86	158,923,458,537.62	69,745,071,623.40	64,288,968,325.84

金融负债按剩余到期日分类

(续上表)

项目	上年年末数				
	账面价值	未折现合同金额	1 年以内	1-3 年	3 年以上
银行借款	201,910,607,770.29	220,409,646,422.41	85,781,763,934.67	65,369,822,673.33	69,258,059,814.41
交易性金融负债	1,269,256,561.53	1,269,256,561.53	1,269,256,561.53		
衍生金融负债	34,655,378.23	34,655,378.23	34,655,378.23		
应付票据	3,204,293,497.95	3,204,293,497.95	3,204,293,497.95		
应付账款	59,032,829,819.11	59,032,829,819.11	59,032,829,819.11		
其他应付款	6,588,756,879.48	6,588,756,879.48	6,588,756,879.48		
租赁负债	192,822,570.63	240,977,160.43	29,438,043.89	47,718,409.83	163,820,706.71
小计	272,233,222,477.22	290,780,415,719.14	155,940,994,114.86	65,417,541,083.16	69,421,880,521.12

(三) 市场风险

市场风险，是指金融工具的公允价值或未来现金流量因市场价格变动而发生波动的风险。市场风险主要包括利率风险和外汇风险。

1. 利率风险

利率风险，是指金融工具的公允价值或未来现金流量因市场利率变动而发生波动的风险。固定利率的带息金融工具使本公司面临公允价值利率风险，浮动利率的带息金融工具使本公司面临现金流量利率风险。本公司根据市场环境来决定固定利率与浮动利率金融工具的比例，并通过定期审阅与监控维持适当的金融工具组合。本公司面临的现金流量利率风险主要与本公司以浮动利率计息的银行借款有关。

截至 2025 年 12 月 31 日，本公司以浮动利率计息的银行借款人民币 15,292,451.62 万元、欧元 4,799.43 万元（2024 年 12 月 31 日：人民币 15,568,112.17 万元、欧元 5,439.35 万元），在其他变量不变的假设下，假定利率变动 50 个基准点，不会对本公司的利润总额和股东权益产生重大的影响。

2. 外汇风险

外汇风险，是指金融工具的公允价值或未来现金流量因外汇汇率变动而发生波动的风险。本公司面临的汇率变动的风险主要与本公司外币货币性资产和负债有关。对于外币资产和负债，如果出现短期的失衡情况，本公司会在必要时按市场汇率买卖外币，以确保将净风险敞口维持在可接受的水平。

本公司期末外币货币性资产和负债情况详见本财务报表附注七、58（1）说明。

2、金融资产

（1）转移方式分类

适用 不适用

单位：元

转移方式	已转移金融资产性质	已转移金融资产金额	终止确认情况	终止确认情况的判断依据
票据贴现	应收款项融资	3,397,893,145.26	终止确认	已经转移了其几乎所有的风险和报酬
票据背书	应收款项融资	262,183,180.12	终止确认	已经转移了其几乎所有的风险和报酬
合计		3,660,076,325.38		

（2）因转移而终止确认的金融资产

适用 不适用

单位：元

项目	金融资产转移的方式	终止确认的金融资产金额	与终止确认相关的利得或损失
应收款项融资	贴现	3,397,893,145.26	2,569,401.01
应收款项融资	背书	262,183,180.12	
合计		3,660,076,325.38	2,569,401.01

（3）继续涉入的资产转移金融资产

适用 不适用

十三、公允价值的披露

1、以公允价值计量的资产和负债的期末公允价值

单位：元

项目	期末公允价值			合计
	第一层次公允价值计量	第二层次公允价值计量	第三层次公允价值计量	
一、持续的公允价值计量	--	--	--	--

1、衍生金融资产	36,638,553.50	242,190,249.19		278,828,802.69
2、应收款项融资			83,421,123.96	83,421,123.96
持续以公允价值计量的资产总额	36,638,553.50	242,190,249.19	83,421,123.96	362,249,926.65
3、衍生金融负债	244,350,092.55	10,607,264.44		254,957,356.99
持续以公允价值计量的负债总额	244,350,092.55	10,607,264.44		254,957,356.99
二、非持续的公允价值计量	--	--	--	--

2、持续和非持续第一层次公允价值计量项目市价的确定依据

本公司持有的第一层次公允价值计量的衍生金融资产/负债为期末持有的期货或纸货合约，根据市场公允价值确定其浮动盈亏金额。

3、持续和非持续第二层次公允价值计量项目，采用的估值技术和重要参数的定性及定量信息

本公司持有的第二层次公允价值计量的衍生金融资产/负债为远期外汇合约，本公司采用远期外汇合约约定的交割汇率与资产负债表日市场远期外汇牌价之差的现值来确定其公允价值。

4、持续和非持续第三层次公允价值计量项目，采用的估值技术和重要参数的定性及定量信息

本公司持有的第三层次公允价值计量的应收款项融资为应收银行承兑汇票，其信用风险较小且剩余期限较短，本公司以其票面余额确定其公允价值。

十四、关联方及关联交易

1、本企业的母公司情况

母公司名称	注册地	业务性质	注册资本	母公司对本企业的持股比例	母公司对本企业的表决权比例
浙江荣盛控股集团有限公司	浙江萧山	实业投资	83,466.40 万元	55.05%	55.05%

本企业的母公司情况的说明

本企业最终控制方是李水荣。

其他说明：

李水荣直接持有本公司 6.44%的股权；浙江荣盛控股集团有限公司持有本公司 55.05%的股权，李水荣持有浙江荣盛控股集团有限公司 63.523%的股权，从而间接持有本公司 34.97%的股权；合计持有本公司 41.41%的股权。

2、本企业的子公司情况

本企业子公司的情况详见附注十之说明。

3、本企业合营和联营企业情况

本企业重要的合营或联营企业详见附注十之说明。

本期与本公司发生关联方交易，或前期与本公司发生关联方交易形成余额的其他合营或联营企业情况如下：

合营或联营企业名称	与本企业关系
宁波恒逸贸易有限公司	联营企业
浙石化新奥（舟山）燃气有限公司	联营企业
浙江鼎盛石化工程有限公司	联营企业
宁波沿海公共管廊有限公司	联营企业
浙江镇石港口服务有限公司	联营企业
浙江德荣化工有限公司	联营企业
舟山市浙石化舟港拖轮有限公司	联营企业
浙江东江绿色石化技术创新中心有限公司	联营企业

4、其他关联方情况

其他关联方名称	其他关联方与本企业关系
李菊美	实际控制人关系密切的家庭成员
三元控股集团有限公司	受实际控制人关系密切的家庭成员控制
三元控股集团杭州热电有限公司	受实际控制人关系密切的家庭成员控制
浙江三元纺织有限公司	受实际控制人关系密切的家庭成员控制
浙江荣翔热力有限公司	同一实际控制人
浙江荣通物流有限公司	同一实际控制人
宁波荣翔物流有限公司	同一实际控制人
宁波经济技术开发区热电有限责任公司	同一实际控制人
宁波联合集团股份有限公司	同一实际控制人
宁波联合集团股份有限公司威家山宾馆	同一实际控制人
宁波联合集团进出口股份有限公司	同一实际控制人
苏州圣汇装备有限公司	同一实际控制人
杭州盛元房地产开发有限公司	同一实际控制人
杭州盛元物业服务有限公司	同一实际控制人
宁波青峙化工码头有限公司	同一实际控制人
宁波海能调和油有限公司	同一实际控制人
海南盛谷石化装备投资有限公司	同一实际控制人
香港新恒荣有限公司	海南逸盛石化有限公司之子公司
上海盛蓝汇科技有限责任公司	海南盛谷石化装备投资有限公司之联营企业
香港逸盛石化投资有限公司	浙江逸盛石化有限公司之子公司

宁波盛懋贸易有限公司	香港逸盛石化投资有限公司之子公司
浙江逸昕化纤有限公司	浙江逸盛石化有限公司之子公司
东展船运股份公司	浙江荣通物流有限公司之联营企业
Aramco Overseas Company B.V.	股东
Saudi Arabian Oil Company	Aramco Overseas Company B.V.之母公司
Aramco Trading Singapore Pte.Ltd.	Saudi Arabian Oil Company 之子公司
Saudi Basic Industries Corporation	Saudi Arabian Oil Company 之子公司
Aramco Trading Company	Saudi Arabian Oil Company 之子公司
Aramco Trading Fujairah Fze	Aramco Trading Company 之子公司
沙伯基础（上海）商贸有限公司	Saudi Arabian Oil Company 之子公司
上海寰球工程有限公司	实际控制人担任董事的公司
中国乡镇企业协会	实际控制人担任会长的组织
卓然（浙江）集成科技有限公司	浙江荣盛控股集团有限公司之联营企业

5、关联交易情况

（1）购销商品、提供和接受劳务的关联交易

采购商品/接受劳务情况表

单位：元

关联方	关联交易内容	本期发生额	获批的交易额度	是否超过交易额度	上期发生额
Saudi Arabian Oil Company	原油	92,950,645,964.34	130,000,000,000.00	否	97,964,759,446.07
浙江荣盛控股集团有限公司	煤等物资	8,058,993,064.21	15,000,000,000.00	否	13,717,475,115.73
Aramco Trading Singapore Pte.Ltd.	燃料油、汽油	6,808,542,739.75	130,000,000,000.00	否	729,553,790.76
宁波恒逸贸易有限公司 [注]	PTA	2,520,338,630.11	4,200,000,000.00	否	290,142,203.61
浙江鼎盛石化工程有限公司	装置保运服务、维修服务	1,349,608,964.10	1,500,000,000.00	否	1,157,136,315.87
浙江逸盛石化有限公司	PX、冰醋酸、间苯二甲酸	606,944,021.35	350,000,000.00	是	296,501,943.09
沙伯基础（上海）商贸有限公司	乙二醇	611,593,502.19	130,000,000,000.00	否	716,089,896.37
浙江荣通物流有限公司	运费	592,650,981.59	800,000,000.00	否	683,589,630.60
Aramco Trading Fujairah Fze	燃料油	420,300,825.98	130,000,000,000.00	否	3,166,540,805.77
浙江荣翔热力有限公司	蒸汽、压缩	413,745,127.40	500,000,000.00	否	18,499,078.25

	空气				
浙江德荣化工有限公司	异戊二烯、裂解碳五、加工费	331,800,484.48	400,000,000.00	否	386,591,695.92
苏州圣汇装备有限公司	设备材料、安装服务	331,758,541.20	600,000,000.00	否	380,313,029.51
上海盛蓝汇科技有限责任公司	设备材料	174,437,795.95	40,000,000.00	是	39,139,104.44
宁波荣翔物流有限公司	运费	73,559,215.72	100,000,000.00	否	17,916,030.26
宁波青峙化工码头有限公司	港口作业包干费、仓储费	62,530,087.27	100,000,000.00	否	62,997,478.57
宁波海能调和油有限公司	仓储费	26,350,289.90	50,000,000.00	否	28,018,189.56
上海寰球工程有限公司	设计服务	23,458,557.61	30,000,000.00	否	38,861,013.25
卓然（浙江）集成科技有限公司	设备材料	18,123,893.80			38,637,158.70
浙江三元纺织有限公司	工作服等物资	8,851,991.18	10,000,000.00	否	4,634,374.66
三元控股集团杭州热电有限公司	蒸汽	1,608,839.45	30,000,000.00	否	12,973,362.42
浙江东江绿色石化技术创新中心有限公司	咨询和设计服务	107,304,124.24	500,000,000.00	否	
宁波经济技术开发区热电有限责任公司	电力	163,633.60			163,352.08
宁波联合集团股份有限公司戚家山宾馆	酒店服务	78,392.45			226,229.16
宁波联合集团进出口股份有限公司	代理服务	9,433.96			
香港新恒荣有限公司	PX				29,726,102.82
海南逸盛石化有限公司	PTA 等		20,000,000.00	否	19,594,396.81
东展船运股份公司	运费		30,000,000.00	否	296,097.74
合计		115,493,399,101.83			119,800,375,842.02

[注] 其中本期与该公司的采购额 226,664.89 万元已净额处理

出售商品/提供劳务情况表

单位：元

关联方	关联交易内容	本期发生额	上期发生额
浙江逸盛石化有限公司[注 1]	PTA、PX、间二甲苯	9,079,113,248.89	8,456,472,338.73
Aramco Trading Singapore Pte.Ltd.	汽油、柴油、甲基叔丁基醚、航空煤油	2,251,874,300.21	225,986,336.88
宁波恒逸贸易有限公司[注 1]	PTA、PX	927,249,311.59	3,064,892,973.06
Saudi Basic Industries Corporation	PTA	652,160,482.15	774,528,858.93

浙江德荣化工有限公司	工业用乙腈、苯乙烯、裂解碳五、柴油	528,103,264.56	780,656,247.56
宁波盛懋贸易有限公司[注 1]	PTA、PX	164,085,147.67	112,686,769.41
浙江荣通物流有限公司	PTA、柴油	25,489,544.81	21,014,955.44
海南逸盛石化有限公司	PTA、PX	10,244,992.54	240,265.49
舟山市浙石化舟港拖轮有限公司	柴油	9,985,110.53	9,266,952.73
浙江荣翔热力有限公司[注 3]	柴油等	6,803,259.60	2,622,508.49
浙江鼎盛石化工程有限公司	柴油等	2,489,823.00	2,526,991.15
香港逸盛石化投资有限公司	PX	1,849,527.06	
香港新恒荣有限公司	PX	1,350,634.00	
宁波青峙化工码头有限公司	仓储服务	361,515.12	
宁波荣翔物流有限公司	柴油	59,754.86	1,059,756.64
苏州圣汇装备有限公司[注 2]	柴油等	19,916.26	12,389.38
上海寰球工程有限公司	柴油	4,424.78	
浙江逸昕化纤有限公司	PTA		331,991,150.43
浙江荣盛控股集团有限公司[注 3]	电力	1,022,684.09	811,793.58
浙江东江绿色石化技术创新中心有限公司	办公用品		683.19
合计		13,662,266,941.72	13,784,770,971.09

[注 1]其中本期与该等公司的销售额 226,664.89 万元已净额处理

[注 2]其中本期子公司荣盛新材料（舟山）有限公司向苏州圣汇装备有限公司销售水 447.25 元（已净额法）

[注 3]其中本期公司本年累计向浙江荣翔热力有限公司和浙江荣盛控股集团有限公司销售电力 4,034,056.42 元（已净额法），上年同期累计向浙江荣翔热力有限公司和浙江荣盛控股集团有限公司销售电力 2,974,125.08 元（已净额法）

（2）关联租赁情况

本公司作为出租方：

单位：元

承租方名称	租赁资产种类	本期确认的租赁收入	上期确认的租赁收入
海南逸盛石化有限公司	房屋出租	1,401,336.66	
浙江荣通物流有限公司	房屋出租		425,788.99

本公司作为承租方：

单位：元

出租方名称	租赁资产种类	简化处理的短期租赁和低价值资产租赁的租金费用（如适用）	
		本期发生额	上期发生额
杭州盛元物业服务有限公司	车位	35,230.00	56,023.81
杭州盛元房地产开发有限公司	房屋承租	5,899,984.14	5,900,823.31
浙江荣盛控股集团有限公司	房屋承租	550,458.72	550,458.72
浙江逸昕化纤有限公司	房屋承租	1,929,119.65	1,031,670.22

（3）关联担保情况

本公司及子公司作为被担保方

单位：万元

担保方	担保金额	担保起始日	担保到期日	担保是否已经履行完毕
三元控股集团有限公司	CNY 8,000.00	2024 年 01 月 01 日	2026 年 12 月 28 日	否
浙江荣盛控股集团有限公司	CNY 8,698,758.28	2021 年 01 月 29 日	2036 年 02 月 28 日	否
浙江荣盛控股集团有限公司[注 1]	CNY 55,833.33	2023 年 01 月 13 日	2028 年 09 月 20 日	否
浙江荣盛控股集团有限公司[注 2]	CNY 32,621.19	2020 年 04 月 28 日	2029 年 04 月 01 日	否
浙江荣盛控股集团有限公司[注 3]	CNY 253,916.42	2022 年 10 月 21 日	2028 年 12 月 26 日	否
浙江荣盛控股集团有限公司[注 4]	CNY 1,870,921.49	2022 年 11 月 14 日	2030 年 10 月 30 日	否
浙江荣盛控股集团有限公司[注 5]	CNY 867,300.00	2024 年 04 月 22 日	2033 年 02 月 15 日	否
浙江荣盛控股集团有限公司[注 6]	CNY 211,833.33	2023 年 01 月 13 日	2028 年 03 月 20 日	否
浙江荣盛控股集团有限公司、本公司	CNY 495,990.00	2024 年 09 月 14 日	2027 年 09 月 09 日	否
浙江荣盛控股集团有限公司、本公司[注 7]	CNY 2,681,141.16	2021 年 01 月 20 日	2032 年 11 月 15 日	否
浙江荣盛控股集团有限公司、本公司、李水荣、李菊美[注 8]	CNY 1,315,724.59	2018 年 07 月 31 日	2030 年 07 月 30 日	否
浙江荣盛控股集团有限公司	CNY 156,037.40	2025 年 07 月 02 日	2026 年 06 月 29 日	否
浙江荣盛控股集团有限公司	CNY 4,641,647.09	2025 年 01 月 10 日	2026 年 12 月 18 日	否
浙江荣盛控股集团有限公司	EUR 4,415.04	2024 年 01 月 31 日	2027 年 04 月 30 日	否
浙江荣盛控股集团有限公司	USD 22,305.07	2023 年 03 月 22 日	2027 年 03 月 31 日	否
浙江荣盛控股集团有限公司[注 4]	USD 336.36	2023 年 10 月 25 日	2026 年 01 月 31 日	否
浙江荣盛控股集团有限公司[注 4]	EUR 19.90	2023 年 12 月 20 日	2026 年 08 月 26 日	否
浙江荣盛控股集团有限公司[注 5]	USD 73.38	2025 年 04 月 29 日	2026 年 03 月 18 日	否
浙江荣盛控股集团有限公司[注 5]	EUR 1,438.40	2024 年 06 月 27 日	2026 年 11 月 30 日	否
浙江荣盛控股集团有限公司[注 7]	USD 1.29	2021 年 11 月 02 日	2026 年 01 月 01 日	否
浙江荣盛控股集团有限公司[注 7]	EUR 0.05	2021 年 11 月 18 日	2026 年 01 月 01 日	否
浙江荣盛控股集团有限公司、本公司	CNY 3,400.00	2025 年 11 月 17 日	2026 年 11 月 17 日	否
浙江荣盛控股集团有限公司	CNY 328,158.88	2025 年 02 月 14 日	2027 年 03 月 06 日	否

浙江荣盛控股集团有限公司	CNY 331,333.85	2025 年 04 月 10 日	2026 年 04 月 30 日	否
--------------	----------------	------------------	------------------	---

关联担保情况说明

[注 1]浙江荣盛控股集团有限公司就担保金额的 100%提供连带责任保证担保。子公司宁波中金石化有限公司以账面余额人民币 223,244.16 万元固定资产提供抵押担保

[注 2]浙江荣盛控股集团有限公司就担保金额的 100%提供连带责任保证担保。子公司宁波泥螺山新能源有限公司以账面余额人民币 10,351.12 万元固定资产及无形资产提供抵押担保

[注 3]浙江荣盛控股集团有限公司就担保金额的 100%提供连带责任保证担保。子公司浙江逸盛新材料有限公司以账面余额人民币 437,962.08 万元固定资产提供抵押担保

[注 4]浙江荣盛控股集团有限公司就担保金额的 100%提供连带责任保证担保。子公司浙江石油化工有限公司以新增 140 万吨/年乙烯及下游化工装置（二期工程产品结构优化）项目建成资产提供抵押担保（包括但不限于建设工程竣工验收合格后，以届时形成的土地使用权、地上建筑物以及本项目设备）

[注 5]浙江荣盛控股集团有限公司就担保金额的 100%提供连带责任保证担保。子公司浙江石油化工有限公司以高性能树脂项目形成的全部资产提供抵押担保(包括但不限于建设工程竣工验收合格后，以届时形成的土地使用权、地上建筑物以及本项目设备提供抵押担保)

[注 6]浙江荣盛控股集团有限公司就担保金额的 100%提供连带责任保证担保。子公司浙江石油化工有限公司以账面余额人民币 648,748.26 万元机器设备提供抵押担保

[注 7]浙江荣盛控股集团有限公司和本公司就担保金额的 60%提供连带责任保证担保。子公司浙江石油化工有限公司以 4000 万吨/年炼化一体化项目建成资产提供抵押担保（包括但不限于建设工程竣工验收合格后，以届时形成的土地使用权、地上建筑物以及本项目设备）

[注 8]浙江荣盛控股集团有限公司和本公司就担保金额的 51%提供连带责任保证担保。子公司浙江石油化工有限公司以 4000 万吨/年炼化一体化项目建成资产提供抵押担保（包括但不限于建设工程竣工验收合格后，以届时形成的土地使用权、地上建筑物以及本项目设备）

(4) 关联方资产转让、债务重组情况

单位：元

关联方	关联交易内容	本期发生额	上期发生额
浙江荣盛控股集团有限公司	转让荣盛能源（舟山）有限公司 100%股权	508,240,961.00	
中国乡镇企业协会	转让汽车	353,982.30	
浙江东江绿色石化技术创新中心有限公司	转让工程设备		36,371,681.41

(5) 关键管理人员报酬

单位：万元

项目	本期发生额	上期发生额
关键管理人员报酬	1,346.09	1,237.91

(6) 其他关联交易
1. 关联方资金拆借

(1)期初公司应付浙江荣盛控股集团有限公司 554,863.56 万元，本期公司及子公司累计向浙江荣盛控股集团有限公司借入 522,988.50 万元，计提资金占用费 11,855.56 万元，本期归还本息 347,851.23 万元，截至 2025 年 12 月 31 日，公司应付该公司余额 741,856.39 万元。

本期子公司浙江盛元化纤有限公司累计向浙江荣盛控股集团有限公司借入资金 60,000.06 万元，累计归还 60,000.06 万元，截至 2025 年 12 月 31 日，浙江盛元化纤有限公司已全部归还上述款项。

本期子公司宁波中金石化有限公司累计向浙江荣盛控股集团有限公司借入资金 99,987.90 万元，累计归还 99,987.90 万元，截至 2025 年 12 月 31 日，宁波中金石化有限公司已全部归还上述款项。

本期子公司荣盛能源（舟山）有限公司累计向浙江荣盛控股集团有限公司借入资金 35,000.00 万元，截至 2025 年 12 月 31 日，公司因处置荣盛能源（舟山）有限公司股权相应转出应付浙江荣盛控股集团有限公司 35,000.00 万元。

(2)期初子公司浙江石油化工有限公司应收浙石化新奥（舟山）燃气有限公司 1,080.00 万元，本期计提利息 35.23 万元，收回利息 35.23 万元，截至 2025 年 12 月 31 日，尚有应收该公司 1,080.00 万元。

2.本期子公司浙江浙石化销售有限公司向浙江逸盛石化有限公司转让仓单，实现仓单转让收入 910,619.47 元，已净额处理。

3.公司及子公司就履行中的工程合同支付关联方款项如下：

单位：万元

关联方	本期数	上年同期数
苏州圣汇装备有限公司	8,841.91	11,667.86
浙江东江绿色石化技术创新中心有限公司	64,787.12	42,565.00
上海盛蓝汇科技有限责任公司	6,318.26	3,992.44
卓然（浙江）集成科技有限公司	23,062.79	15,722.44
合计	103,010.08	73,947.74

4.截至 2025 年 12 月 31 日，公司及子公司在关联方浙江萧山农村商业银行股份有限公司存款余额为人民币 71,089,124.31 元，美元 3,186,008.86 元，欧元 129.66 元。

截至 2024 年 12 月 31 日，公司及子公司在关联方浙江萧山农村商业银行股份有限公司存款余额为人民币 123,447,248.78 元，美元 1,348,812.92 元，欧元 129.66 元。

6、关联方应收应付款项

(1) 应收项目

单位：元

项目名称	关联方	期末余额		期初余额	
		账面余额	坏账准备	账面余额	坏账准备
应收账款	Saudi Basic Industries Corporation	81,355,210.04		42,515,409.95	2,125,770.50
	浙江逸盛石化有限公司	365,689,201.21	18,284,460.06	360,195,827.42	120,665,086.62
	Aramco Trading Singapore Pte.Ltd.	216,399,824.26			
	浙江德荣化工有限公司			76,010,449.61	3,800,522.48
小计		663,444,235.51	18,284,460.06	478,721,686.98	126,591,379.60
预付款项	杭州盛元房地产开发有限公司			3,806,092.50	

项目名称	关联方	期末余额		期初余额	
		账面余额	坏账准备	账面余额	坏账准备
小计				3,806,092.50	
其他应收款	浙石化新奥（舟山）燃气有限公司	10,800,000.00	6,600,000.00	10,800,000.00	5,400,000.00
小计		10,800,000.00	6,600,000.00	10,800,000.00	5,400,000.00

(2) 应付项目

单位：元

项目名称	关联方	期末账面余额	期初账面余额
应付账款	荣盛石化（新加坡）私人有限公司[注]	28,256,256,144.32	30,257,905,558.70
	逸盛大化石化有限公司[注]	2,365,800,000.00	3,437,999,698.00
	浙江逸盛新材料有限公司[注]	1,670,000,000.00	2,049,030,000.00
	本公司[注]	1,168,000,000.00	1,286,000,000.00
	宁波中金石化有限公司[注]	1,405,426,000.00	1,317,273,481.65
	大连荣新成贸易有限公司[注]	440,414,455.48	667,864,260.54
	浙江浙石化销售有限公司[注]	170,337,839.99	
	宁波荣新成贸易有限公司[注]	161,050,000.00	110,000,000.00
	浙江石油化工有限公司[注]	34,000,000.00	1,122,747,553.24
	SAUDI ARABIAN OIL COMPANY	3,543,622,089.94	4,351,562,189.78
	浙江荣盛控股集团有限公司	404,837,206.40	
	浙江鼎盛石化工程有限公司	337,238,077.47	205,429,347.45
	浙江荣通物流有限公司	144,673,343.36	128,585,887.48
	宁波荣翔物流有限公司	31,532,493.55	2,222,834.88
	宁波青峙化工码头有限公司	7,309,445.62	4,979,118.97
	浙江东江绿色石化技术创新中心有限公司	5,057,298.41	
	浙江三元纺织有限公司	4,249,274.30	3,064,391.99
	浙江德荣化工有限公司	809,628.01	
	宁波海能调和油有限公司	1,329,101.03	5,538,838.28
	上海寰球工程有限公司	5,160,076.48	900,000.00
	ARAMCO TRADING FUJAIH FZE	803,913.45	
	苏州圣汇装备有限公司	132,000.00	3,296,884.96
	宁波联合集团股份有限公司戚家山宾馆	2,565.00	
	宁波经济技术开发区热电有限责任公司	13,665.56	
	三元控股集团杭州热电有限公司		974,805.00
	浙江荣翔热力有限公司		17,675,013.16
	香港新恒荣有限公司		29,726,102.82

小计		40,158,054,618.37	45,002,775,966.90
应付票据	宁波恒逸贸易有限公司	50,000,000.00	
	浙江荣翔热力有限公司	14,770,000.00	
小计		64,770,000.00	
合同负债和其他流动负债	浙江鼎盛石化工程有限公司	8,122,893.70	
	浙江荣通物流有限公司	2,293,481.65	
	宁波盛懋贸易有限公司	2,277,662.26	518,282.64
	舟山市浙石化舟港拖轮有限公司	499,205.90	782,380.80
	海南逸盛石化有限公司	323,158.43	
	上海寰球工程有限公司	10,000.00	
	宁波恒逸贸易有限公司		16,297,590.39
小计		13,526,401.94	17,598,253.83
其他应付款	浙江荣盛控股集团有限公司	7,418,563,934.03	5,548,635,694.24
	浙江鼎盛石化工程有限公司	1,346,500.00	2,010,840.00
	浙江荣通物流有限公司	1,005,600.00	1,005,000.00
	苏州圣汇装备有限公司	300.00	500,300.00
	东展船运股份公司		500,000.00
	浙江逸昕化纤有限公司		1,031,670.22
小计		7,420,916,334.03	5,553,683,504.46

[注]系公司及子公司开具的信用证，荣盛石化（新加坡）私人有限公司、逸盛大石化有限公司、浙江逸盛新材料有限公司、本公司、宁波中金石化有限公司、大连荣新成贸易有限公司、浙江浙石化销售有限公司、宁波荣新成贸易有限公司、浙江石油化工有限公司收到信用证后已贴现。

十五、承诺及或有事项

1、重要承诺事项

资产负债表日存在的重要承诺

1.截至 2025 年 12 月 31 日，公司和子公司浙江盛元化纤有限公司、逸盛大石化有限公司、浙江石油化工有限公司、荣盛石化（新加坡）私人有限公司、浙江永盛科技有限公司、宁波中金石化有限公司、浙江逸盛新材料有限公司、浙江永盛科技有限公司和荣盛新材料（舟山）有限公司在交通银行股份有限公司杭州萧山支行等金融机构的已开立未使用信用证金额共计人民币 4,825,994.08 万元、美元 91,308.10 万元、欧元 5,873.43 万元、英镑 62.90 万元。

2.截至 2025 年 12 月 31 日，公司及子公司未到期保函情况如下：

单位：万元

开立银行	开立公司名称	受益人	保函金额
中国建设银行股份有限公司舟山分行	浙江石油化工有限公司	中华人民共和国杭州海关	CNY 50,000.00

中国工商银行股份有限公司舟山分行	浙江石油化工有限公司	中华人民共和国杭州海关	CNY 33,000.00
中国工商银行股份有限公司舟山分行	浙江石油化工有限公司	中华人民共和国杭州海关	CNY 33,000.00
中国工商银行股份有限公司舟山分行	浙江石油化工有限公司	中华人民共和国杭州海关	CNY 34,000.00
上海浦东发展银行股份有限公司舟山分行	浙江石油化工有限公司	怡通新材料有限公司	CNY 44,814.28
中国农业银行股份有限公司萧山分行	浙江石油化工有限公司	中华人民共和国杭州海关	CNY 13,670.00
中国银行股份有限公司舟山市分行	浙江石油化工有限公司	中华人民共和国杭州海关	CNY 12,840.00
中国农业银行股份有限公司萧山分行	浙江石油化工有限公司	中华人民共和国杭州海关	CNY 13,180.00
平安银行股份有限公司宁波镇海支行	浙江石油化工有限公司	中华人民共和国杭州海关	CNY 30,000.00
中国银行股份有限公司舟山市分行	浙江石油化工有限公司	中华人民共和国杭州海关	CNY 3,230.00
交通银行股份有限公司杭州萧山支行	浙江石油化工有限公司	中华人民共和国杭州海关	CNY 2,890.00
中国银行股份有限公司舟山市分行	浙江石油化工有限公司	中华人民共和国杭州海关	CNY 10,230.00
中国银行股份有限公司舟山市分行	浙江石油化工有限公司	中华人民共和国杭州海关	CNY 13,600.00
交通银行股份有限公司杭州萧山支行	浙江石油化工有限公司	中华人民共和国杭州海关	CNY 6,600.00
交通银行股份有限公司杭州萧山支行	浙江石油化工有限公司	中华人民共和国杭州海关	CNY 6,440.00
中国银行股份有限公司舟山市分行	浙江石油化工有限公司	中华人民共和国杭州海关	CNY 3,540.00
交通银行股份有限公司杭州萧山支行	浙江石油化工有限公司	贵研资源（易门）有限公司	CNY 2,714.60
中国工商银行股份有限公司舟山分行	浙石化金塘物流有限公司	舟山市自然资源和规划局金塘分局	CNY 146.91
宁波银行股份有限公司西门支行	宁波中金石化有限公司	浙江金汇建设有限公司	CNY 9.09
中国银行股份有限公司大连金普新区分行	逸盛大化石化有限公司	郑州商品交易所	CNY 14,410.00

2、或有事项

(1) 资产负债表日存在的重要或有事项

至资产负债表日，本公司不存在需要披露的重要或有事项。

(2) 公司没有需要披露的重要或有事项，也应予以说明

公司不存在需要披露的重要或有事项。

十六、资产负债表日后事项

资产负债表日后利润分配情况

拟分配的利润或股利	根据 2026 年 4 月 26 日第七届董事会第五次会议审议通过的 2025 年度利润分配预案，公司拟向全体股东每 10 股派发现金 1.00 元（含税）。以公司目前股份总数扣除截至本公告披露日已累计回购的 417,150,112 股后的股份数 9,572,292,142 股为基数进行测算，合计拟派发现金红利 957,229,214.20 元（含税），剩余未分配利润结转至下年度。公司通过回购专用证券账户所持有本公司股份不参与本次利润分配。如在实施权益分派股权登记日期前，因可转债转股、回购股份、股权激励授予股份回购注销及预留部分股份授予登记等致使公司总股本发生变动的，则按照分配比例不变的原则对分配总额进行调整。
-----------	-----------------------------------------------------------------------------------------------------------------------------------------------------------------------------------------------------------------------------------------------------------------------------------------------------------------------

十七、其他重要事项

1、分部信息

(1) 报告分部的确定依据与会计政策

公司以内部组织结构、管理要求、内部报告制度等为依据确定报告分部，以业务分部为基础确定报告分部。分别对石油化工生产业务、聚酯纤维制造业务及贸易业务等的经营业绩进行考核。与各分部共同使用的资产、负债按照规模比例在不同的分部之间分配。

(2) 报告分部的财务信息

单位：元

项目	炼油生产业务	化工生产业务	聚酯纤维制造业务	贸易业务	分部间抵销	合计
主营业务收入	123,792,487,622.31	179,332,835,565.15	23,442,671,374.25	194,702,758,165.92	-214,587,158,786.13	306,683,593,941.50
主营业务成本	99,454,102,813.84	166,985,424,161.24	23,185,939,320.66	194,244,809,184.69	-214,525,057,788.35	269,345,217,692.08
资产总额	438,223,861,402.59			13,866,434,647.91	-65,457,171,756.40	386,633,124,294.10
负债总额	296,216,757,711.82			9,831,988,416.03	-16,407,460,871.00	289,641,285,256.85

十八、母公司财务报表主要项目注释

1、应收账款

(1) 按账龄披露

单位：元

账龄	期末账面余额	期初账面余额
1 年以内（含 1 年）	2,565,821.96	2,600,376.23

1 至 2 年		119.32
2 至 3 年		165.94
3 年以上		29,466.76
合计	2,565,821.96	2,630,128.25

(2) 按坏账计提方法分类披露

单位：元

类别	期末余额					期初余额				
	账面余额		坏账准备		账面价值	账面余额		坏账准备		账面价值
	金额	比例	金额	计提比例		金额	比例	金额	计提比例	
按组合计提坏账准备的应收账款	2,565,821.96	100.00%	128,291.10	5.00%	2,437,530.86	2,630,128.25	100.00%	159,547.28	6.07%	2,470,580.97
合计	2,565,821.96	100.00%	128,291.10	5.00%	2,437,530.86	2,630,128.25	100.00%	159,547.28	6.07%	2,470,580.97

按组合计提坏账准备：128,291.10 元

单位：元

名称	期末余额		
	账面余额	坏账准备	计提比例
1 年以内	2,565,821.96	128,291.10	5.00%
合计	2,565,821.96	128,291.10	5.00%

如是按照预期信用损失一般模型计提应收账款坏账准备：

适用 不适用

(3) 本期计提、收回或转回的坏账准备情况

本期计提坏账准备情况：

单位：元

类别	期初余额	本期变动金额				期末余额
		计提	收回或转回	核销	其他	
按组合计提坏账准备	159,547.28	-31,256.18				128,291.10
合计	159,547.28	-31,256.18				128,291.10

(4) 按欠款方归集的期末余额前五名的应收账款情况

期末余额前 5 名的应收账款合计数为 2,523,998.30 元，占应收账款期末余额合计数的比例为 98.36%，相应计提的应收账款坏账准备合计数为 126,199.92 元。

2、其他应收款

单位：元

项目	期末余额	期初余额
应收股利	550,000,000.00	550,000,000.00
其他应收款	2,347,360,297.44	1,828,142,849.26
合计	2,897,360,297.44	2,378,142,849.26

(1) 应收股利

1) 应收股利分类

单位：元

项目（或被投资单位）	期末余额	期初余额
香港盛晖有限公司	550,000,000.00	550,000,000.00
合计	550,000,000.00	550,000,000.00

2) 重要的账龄超过 1 年的应收股利

单位：元

项目（或被投资单位）	期末余额	账龄	未收回的原因	是否发生减值及其判断依据
香港盛晖有限公司	550,000,000.00	2-3 年，3 年以上	尚未安排支付	子公司经营正常，款项收回预计不存在风险
合计	550,000,000.00			

(2) 其他应收款

1) 其他应收款按款项性质分类情况

单位：元

款项性质	期末账面余额	期初账面余额
合并范围内关联方往来款	1,925,920,763.12	1,133,655,809.38
应收政府款项	409,020,000.00	694,020,000.00
借款保证金	10,000,000.00	
应收备用金	2,684,528.02	2,646,204.77
往来款	3,242,800.84	34,193.30
应收押金保证金		799.78
合计	2,350,868,091.98	1,830,357,007.23

2) 按账龄披露

单位：元

账龄	期末账面余额	期初账面余额
1 年以内（含 1 年）	1,276,109,520.10	811,917,103.99
1 至 2 年	90,642,139.84	642,750,326.32
2 至 3 年	608,426,855.12	
3 年以上	375,689,576.92	375,689,576.92
合计	2,350,868,091.98	1,830,357,007.23

3) 按坏账计提方法分类披露

单位：元

类别	期末余额					期初余额				
	账面余额		坏账准备		账面价值	账面余额		坏账准备		账面价值
	金额	比例	金额	计提比例		金额	比例	金额	计提比例	
按组合计提坏账准备	2,350,868,091.98	100.00%	3,507,794.54	0.15%	2,347,360,297.44	1,830,357,007.23	100.00%	2,214,157.97	0.12%	1,828,142,849.26
合计	2,350,868,091.98	100.00%	3,507,794.54	0.15%	2,347,360,297.44	1,830,357,007.23	100.00%	2,214,157.97	0.12%	1,828,142,849.26

按组合计提坏账准备：3,507,794.54 元

单位：元

名称	期末余额		
	账面余额	坏账准备	计提比例
合并范围内关联方往来款	1,925,920,763.12		
应收政府款项	409,020,000.00	1,126,050.41	0.28%
借款保证金	10,000,000.00		
应收备用金	2,684,528.02	2,217,894.42	82.62%
往来款	3,242,800.84	163,849.71	5.05%
合计	2,350,868,091.98	3,507,794.54	0.15%

按预期信用损失一般模型计提坏账准备：

单位：元

坏账准备	第一阶段	第二阶段	第三阶段	合计
	未来 12 个月预期信用损失	整个存续期预期信用损失（未发生信用减值）	整个存续期预期信用损失（已发生信用减值）	
2025 年 1 月 1 日余额	24,581.05		2,189,576.92	2,214,157.97
2025 年 1 月 1 日余额在本期				
——转入第二阶段	-5,279.62	5,279.62		
本期计提	162,306.55	1,131,330.02		1,293,636.57
2025 年 12 月 31 日余额	181,607.98	1,136,609.64	2,189,576.92	3,507,794.54
期末坏账准备计提比例	0.02%	1.25%	0.22%	0.15%

损失准备本期变动金额重大的账面余额变动情况

适用 不适用

4) 按欠款方归集的期末余额前五名的其他应收款情况

单位：元

单位名称	款项的性质	期末余额	账龄	占其他应收款期末余额合计数的比例	坏账准备期末余额
其他应收款 1	合并内关联方	890,764,939.99	1 年以内	37.89%	
其他应收款 2	合并内关联方	655,013,096.53	1 年以内；1-2 年；2-3 年	27.86%	
其他应收款 3	应收补助款	409,020,000.00	1 年以内；1-2 年	17.40%	1,126,050.41
其他应收款 4	合并内关联方	373,500,000.00	3 年以上	15.89%	
其他应收款 5	借款保证金	10,000,000.00	1 年以内	0.43%	
合计		2,338,298,036.52		99.47%	1,126,050.41

3、长期股权投资

单位：元

项目	期末余额			期初余额		
	账面余额	减值准备	账面价值	账面余额	减值准备	账面价值
对子公司投资	51,293,102,808.47		51,293,102,808.47	43,843,102,808.47		43,843,102,808.47
对联营、合营企业投资	4,354,870,887.12		4,354,870,887.12	4,285,931,338.65		4,285,931,338.65
合计	55,647,973,695.59		55,647,973,695.59	48,129,034,147.12		48,129,034,147.12

(1) 对子公司投资

单位：元

被投资单位	期初余额 (账面价值)	减值 准备 期初 余额	本期增减变动				期末余额 (账面价值)	减值准 备期末 余额
			追加投资	减少 投资	计提 减值 准备	其他		
浙江石油化工有限公司	29,987,242,115.34						29,987,242,115.34	
宁波中金石化有限公司	5,990,201,140.04						5,990,201,140.04	
浙江盛元化纤有限公司	2,030,140,000.00						2,030,140,000.00	
大连逸盛投资有限公司	1,468,204,457.48						1,468,204,457.48	
荣盛新材料（舟山）有限公司	1,750,000,000.00		7,450,000,000.00				9,200,000,000.00	
荣盛新材料（台州）有限公司	900,000,000.00						900,000,000.00	
荣盛石化（新加坡）私人有限公司	620,889,560.00						620,889,560.00	
浙江永盛科技有限公司	800,306,537.70						800,306,537.70	
香港盛晖有限公司	141,419,910.00						141,419,910.00	
荣盛石化销售有限公司 (原荣盛国际贸易有限公司)	100,000,000.00						100,000,000.00	
荣盛化学（上海）有限公司	50,000,000.00						50,000,000.00	
荣翔化纤有限公司	3,000,000.00						3,000,000.00	
荣盛国际贸易（海南）有限公司	1,000,000.00						1,000,000.00	
荣盛石化（香港）有限公司	699,087.91						699,087.91	
合计	43,843,102,808.47		7,450,000,000.00				51,293,102,808.47	

(2) 对联营、合营企业投资

单位：元

被投资单位	期初余额 (账面价值)	减值 准备 期初 余额	本期增减变动							期末余 额(账 面价 值)	减值 准备 期末 余额	
			追 加 投 资	减 少 投 资	权益法 下确认 的投资 损益	其他综 合收益 调整	其他 权益 变动	宣告 发放 现金 股利 或利 润	计提 减值 准备			其他
一、合营企业												
二、联营企业												
浙江逸盛石化有限公司	1,518,057,281.54				626,230.52	372,295.54					1,519,055,807.60	
宁波恒逸贸易有限公司	77,873,401.26				-68,344,439.77	2,622,288.02					12,151,249.51	

浙江萧山农村商业银行股份有限公司	2,690,000,655.85				293,119,540.92	-115,801,856.11		43,654,510.65			2,823,663,830.01
小计	4,285,931,338.65				225,401,331.67	-112,807,272.55		43,654,510.65			4,354,870,887.12
合计	4,285,931,338.65				225,401,331.67	-112,807,272.55		43,654,510.65			4,354,870,887.12

可收回金额按公允价值减去处置费用后的净额确定

适用 不适用

可收回金额按预计未来现金流量的现值确定

适用 不适用

4、营业收入和营业成本

单位：元

项目	本期发生额		上期发生额	
	收入	成本	收入	成本
主营业务	2,400,311,794.17	2,387,146,218.40	2,363,829,411.86	2,333,799,484.08
其他业务	236,014,698.65	90,867,316.83	80,517,987.35	35,829,527.43
合计	2,636,326,492.82	2,478,013,535.23	2,444,347,399.21	2,369,629,011.51

营业收入、营业成本的分解信息：

1) 与客户之间的合同产生的收入按商品或服务类型分解

单位：元

项目	本期数		上年同期数	
	收入	成本	收入	成本
聚酯化纤薄膜	2,400,311,794.17	2,387,146,218.40	2,363,829,411.86	2,333,799,484.08
贸易及其他	234,233,497.26	90,595,870.83	78,470,936.15	35,558,081.43
小计	2,634,545,291.43	2,477,742,089.23	2,442,300,348.01	2,369,357,565.51

2) 与客户之间的合同产生的收入按商品或服务转让时间分解

单位：元

项目	本期数	上年同期数
在某一时点确认收入	2,634,545,291.43	2,442,300,348.01
小计	2,634,545,291.43	2,442,300,348.01

(3) 履约义务的相关信息

项目	履行履约义务的时间	重要的支付条款	公司承诺的转让商品的性质	是否为主要责任人	公司承担的预期将退还给客户的款项	公司提供的质量保证类型及相关义务
销售商品	商品交付时	预收；应收账款付款期限一般为产品交付后 30 至 90 天	符合国标产品	是	无	保证类质量保证

(4) 在本期确认的包括在合同负债期初账面价值中的收入为 710,551,453.29 元。

5、投资收益

单位：元

项目	本期发生额	上期发生额
成本法核算的长期股权投资收益		2,550,000,000.00
权益法核算的长期股权投资收益	225,401,331.67	244,101,230.58
关联方资金拆借利息收入	37,405,614.45	33,787,302.90
应收款项融资贴现损失		-88,514.74
合计	262,806,946.12	2,827,800,018.74

十九、补充资料

1、当期非经常性损益明细表

适用 不适用

单位：元

项目	金额	说明
非流动性资产处置损益	28,471,452.77	
计入当期损益的政府补助（与公司正常经营业务密切相关，符合国家政策规定、按照确定的标准享有、对公司损益产生持续影响的政府补助除外）	92,428,828.18	
除同公司正常经营业务相关的有效套期保值业务外，非金融企业持有金融资产和金融负债产生的公允价值变动损益以及处置金融资产和金融负债产生的损益	75,893,353.74	
计入当期损益的对非金融企业收取的资金占用费	332,320.74	
除上述各项之外的其他营业外收入和支出	-21,423,859.85	
其他符合非经常性损益定义的损益项目	-4,766,358.11	
减：所得税影响额	72,782,393.34	
少数股东权益影响额（税后）	153,568,812.79	
合计	-55,415,468.66	--

其他符合非经常性损益定义的损益项目的具体情况：

适用 不适用

公司不存在其他符合非经常性损益定义的损益项目的具体情况。

将《公开发行证券的公司信息披露解释性公告第 1 号——非经常性损益》中列举的非经常性损益项目界

定为经常性损益项目的情况说明

适用 不适用

2、净资产收益率及每股收益

报告期利润	加权平均净资产收益率	每股收益	
		基本每股收益 (元/股)	稀释每股收益 (元/股)
归属于公司普通股股东的净利润	1.94%	0.09	0.09
扣除非经常性损益后归属于公司普通股股东的净利润	2.07%	0.09	0.09

3、境内外会计准则下会计数据差异

(1) 同时按照国际会计准则与按中国会计准则披露的财务报告中净利润和净资产差异情况

适用 不适用

(2) 同时按照境外会计准则与按中国会计准则披露的财务报告中净利润和净资产差异情况

适用 不适用

4、其他

1. 加权平均净资产收益率的计算过程

单位：元

项目	序号	本期数	
归属于公司普通股股东的净利润	A	848,314,274.77	
非经常性损益	B	-55,415,468.66	
扣除非经常性损益后的归属于公司普通股股东的净利润	C=A-B	903,729,743.43	
归属于公司普通股股东的期初净资产	D	43,859,172,287.65	
回购或现金分红等减少的、归属于公司普通股股东的净资产	G1	957,229,214.20	
减少净资产次月起至报告期期末的累计月数	H1	7.00	
其他	外币报表折算差额	G5	-87,857,443.85
	增减净资产次月起至报告期期末的累计月数	H5	6.00
	权益法其他权益变动	I1	-105,624,368.94
	增减净资产次月起至报告期期末的累计月数	J1	6.00
	未使用安全生产费	I2	36,747,418.49

	减少净资产次月起至报告期期末的累计月数	J2	6.00
报告期月份数		K	12.00
加权平均净资产		$L = D + A/2 + E \times F/K - G \times H/K \pm I \times J/K$	43,646,578,519.60
加权平均净资产收益率		$M = A/L$	1.94%
扣除非经常性损益加权平均净资产收益率		$N = C/L$	2.07%

2. 基本每股收益和稀释每股收益的计算过程

(1) 基本每股收益的计算过程

单位：元

项目	序号	本期数
归属于公司普通股股东的净利润	A	848,314,274.77
非经常性损益	B	-55,415,468.66
扣除非经常性损益后的归属于公司普通股股东的净利润	$C = A - B$	903,729,743.43
期初股份总数	D	9,572,292,142.00
因公积金转增股本或股票股利分配等增加股份数	E	
发行新股或债转股等增加股份数	F	
增加股份次月起至报告期期末的累计月数	G	
因回购等减少股份数	H	
减少股份次月起至报告期期末的累计月数	I	
报告期缩股数	J	
报告期月份数	K	
发行在外的普通股加权平均数	$L = D + E + F \times G/K - H \times I/K - J$	9,572,292,142.00
基本每股收益	$M = A/L$	0.09
扣除非经常损益基本每股收益	$N = C/L$	0.09

(2) 稀释每股收益的计算过程

稀释每股收益的计算过程与基本每股收益的计算过程相同。

荣盛石化股份有限公司

董事长：李水荣

2026 年 4 月 26 日