



中仑新材料股份有限公司
2025年
年度报告

二零二六年四月



为人类健康安全提供绿色科技材料

2025 年年度报告

第一节 重要提示、目录和释义

公司董事会及董事、高级管理人员保证年度报告内容的真实、准确、完整，不存在虚假记载、误导性陈述或者重大遗漏，并承担个别和连带的法律责任。

公司负责人杨清金、主管会计工作负责人谢长火及会计机构负责人(会计主管人员)谢长火声明：保证本年度报告中财务报告的真实、准确、完整。

所有董事均已出席了审议本报告的董事会会议。

公司在本报告中“第三节 管理层讨论与分析”之“十一、公司未来发展的展望”部分对公司发展战略及经营计划予以描述，敬请投资者关注相关内容。

本报告中如有涉及未来的计划、业绩预测等方面的内容，均不构成本公司对任何投资者及相关人士的承诺，投资者及相关人士均应对此保持足够的风险认识，并且应当理解计划、预测与承诺之间的差异。

报告期内，不存在对公司生产经营产生实质性影响的特别重大风险。公司已在本报告中详细阐述公司在生产经营过程中可能面对的风险及应对措施，敬请查阅“第三节 管理层讨论与分析”之“十一、公司未来发展的展望”之“4、可能面对的风险及应对措施”，请投资者予以关注。

公司经本次董事会审议通过的利润分配预案为：以 400,010,000 股为基数，向全体股东每 10 股派发现金红利 0 元（含税），送红股 0 股（含税），以资本公积金向全体股东每 10 股转增 0 股。

目录

| | |
|----------------------|-----|
| 第一节 重要提示、目录和释义..... | 2 |
| 第二节 公司简介和主要财务指标..... | 7 |
| 第三节 管理层讨论与分析..... | 11 |
| 第四节 公司治理、环境和社会..... | 52 |
| 第五节 重要事项..... | 71 |
| 第六节 股份变动及股东情况..... | 114 |
| 第七节 债券相关情况..... | 121 |
| 第八节 财务报告..... | 122 |

备查文件目录

- (一) 载有公司负责人、主管会计工作负责人、会计机构负责人（会计主管人员）签名并盖章的财务报表；
- (二) 载有会计师事务所盖章、注册会计师签名并盖章的审计报告原件；
- (三) 报告期内公开披露过的所有公司文件的正本及公告的原件；
- (四) 以上备查文件的备置地点：公司证券事务中心。

释义

| 释义项 | 指 | 释义内容 |
|---------------------|---|---|
| 公司、中仑新材 | 指 | 中仑新材料股份有限公司 |
| 厦门长塑 | 指 | 厦门长塑实业有限公司，系公司子公司 |
| 中仑塑业 | 指 | 中仑塑业（福建）有限公司，系公司子公司 |
| 中仑新能源 | 指 | 厦门中仑新能源材料有限公司，系公司子公司 |
| 福建长塑 | 指 | 福建长塑实业有限公司，系厦门长塑子公司 |
| 香港长塑 | 指 | 长塑（香港）有限公司，系厦门长塑子公司 |
| 印尼长塑 | 指 | PT Changsu Industrial Indonesia，系香港长塑子公司 |
| 印尼长塑贸易公司 | 指 | PT CHANGSU TRADING INDONESIA，系印尼长塑子公司 |
| 新阳分公司 | 指 | 厦门长塑实业有限公司新阳分公司 |
| 中仑集团 | 指 | 中仑科技集团有限公司，公司控股股东 |
| 中仑海清 | 指 | 厦门中仑海清股权投资合伙企业（有限合伙） |
| 中仑海杰 | 指 | 厦门中仑海杰股权投资合伙企业（有限合伙） |
| 布鲁克纳 | 指 | 德国布鲁克纳机械有限公司 |
| 《公司法》 | 指 | 《中华人民共和国公司法》 |
| 《证券法》 | 指 | 《中华人民共和国证券法》 |
| 《公司章程》 | 指 | 《中仑新材料股份有限公司章程》 |
| 《股票上市规则》 | 指 | 《深圳证券交易所创业板股票上市规则》 |
| 《规范运作》 | 指 | 《深圳证券交易所上市公司自律监管指引第 2 号——创业板上市公司规范运作》 |
| 中国证监会 | 指 | 中国证券监督管理委员会 |
| 深交所 | 指 | 深圳证券交易所 |
| 双向拉伸 | 指 | 将塑料薄膜向横向及纵向进行牵引的过程 |
| 分步拉伸 | 指 | 双向拉伸中先纵向拉伸，再横向拉伸的加工工艺 |
| 磁悬浮线性电机同步拉伸技术，LISIM | 指 | 采用磁悬浮技术驱动链夹运转从而实现纵横向同步拉伸的工艺 |
| BOPA 膜材 | 指 | Biaxially Oriented Polyamide 的简称，双向拉伸尼龙薄膜，指将特定的聚酰胺材料在双向拉伸设备内，以特定温度下经纵横向拉伸并经过适当处理或加工制成的薄膜 |
| BOPP 膜材 | 指 | Biaxially Oriented Polypropylene 的简称，双向拉伸聚丙烯薄膜，指将特定的聚丙烯材料在双向拉伸设备内，以特定温度下经纵横向拉伸并经过适当处理或加工制成的薄膜 |
| BOPLA 膜材 | 指 | Biaxially Oriented Polylactic |

| | | |
|---------|---|---|
| | | Acid 的简称，双向拉伸聚乳酸薄膜，指将特定的聚乳酸材料在双向拉伸设备内，以特定温度下经纵横向拉伸并经过适当处理或加工制成的薄膜 |
| PA/PA6 | 指 | 聚酰胺/聚己内酰胺(Polyamide)，又称尼龙/尼龙 6 |
| PLA | 指 | 聚乳酸 (Polylactic Acid) 的简称 |
| PP | 指 | 聚丙烯 (Polypropylene) 的简称 |
| 报告期、本期 | 指 | 2025 年 1 月 1 日-2025 年 12 月 31 日 |
| 上年同期、上期 | 指 | 2024 年 1 月 1 日-2024 年 12 月 31 日 |
| 报告期末、期末 | 指 | 2025 年 12 月 31 日 |
| 年初、期初 | 指 | 2025 年 1 月 1 日 |
| 元、万元、亿元 | 指 | 人民币元、人民币万元、人民币亿元 |

第二节 公司简介和主要财务指标

一、公司信息

| | | | |
|---------------|----------------------------------|------|--------|
| 股票简称 | 中仑新材 | 股票代码 | 301565 |
| 公司的中文名称 | 中仑新材料股份有限公司 | | |
| 公司的中文简称 | 中仑新材 | | |
| 公司的外文名称（如有） | Sinolong New Materials Co., Ltd. | | |
| 公司的外文名称缩写（如有） | Sinolong | | |
| 公司的法定代表人 | 杨清金 | | |
| 注册地址 | 福建省厦门市海沧区翁角路 268-1 号 | | |
| 注册地址的邮政编码 | 361026 | | |
| 公司注册地址历史变更情况 | 不适用 | | |
| 办公地址 | 福建省厦门市海沧区翁角路 268-1 号 | | |
| 办公地址的邮政编码 | 361026 | | |
| 公司网址 | www.sinolong.net | | |
| 电子信箱 | IR@sinolong.net | | |

二、联系人和联系方式

| | 董事会秘书 | 证券事务代表 |
|------|-------------------|-------------------|
| 姓名 | 马彬惠 | 马彬惠 |
| 联系地址 | 厦门市海沧区翁角路 268-1 号 | 厦门市海沧区翁角路 268-1 号 |
| 电话 | 0592-6883981 | 0592-6883981 |
| 传真 | 0592-6883521 | 0592-6883521 |
| 电子信箱 | IR@sinolong.net | IR@sinolong.net |

三、信息披露及备置地点

| | |
|------------------|--|
| 公司披露年度报告的证券交易所网站 | 深圳证券交易所（ http://www.szse.cn ） |
| 公司披露年度报告的媒体名称及网址 | 《中国证券报》《上海证券报》《证券日报》《证券时报》、经济参考网（ www.jjckb.cn ）及巨潮资讯网（ www.cninfo.com.cn ） |
| 公司年度报告备置地点 | 公司证券事务中心 |

四、其他有关资料

公司聘请的会计师事务所

| | |
|------------|---|
| 会计师事务所名称 | 容诚会计师事务所（特殊普通合伙） |
| 会计师事务所办公地址 | 北京市西城区阜成门外大街 22 号 1 幢 10 层 1001-1 至 1001-26 |
| 签字会计师姓名 | 许瑞生、王淑娟、颜鸿滨 |

公司聘请的报告期内履行持续督导职责的保荐机构

适用 不适用

| 保荐机构名称 | 保荐机构办公地址 | 保荐代表人姓名 | 持续督导期间 |
|------------|-------------------------------|---------|-----------------------------------|
| 中信证券股份有限公司 | 广东省深圳市福田区中心三路 8 号卓越时代广场(二期)北座 | 马锐、戴五七 | 2025 年 10 月 27 日-2027 年 12 月 31 日 |

公司聘请的报告期内履行持续督导职责的财务顾问

适用 不适用

五、主要会计数据和财务指标

公司是否需追溯调整或重述以前年度会计数据

是 否

| | 2025 年 | 2024 年 | 本年比上年增减 | 2023 年 |
|---------------------------|------------------|------------------|-----------|------------------|
| 营业收入（元） | 2,126,456,034.16 | 2,473,261,225.51 | -14.02% | 2,352,273,918.49 |
| 归属于上市公司股东的净利润（元） | 78,233,126.87 | 113,150,851.81 | -30.86% | 206,203,613.50 |
| 归属于上市公司股东的扣除非经常性损益的净利润（元） | 65,107,344.79 | 104,222,533.62 | -37.53% | 201,134,612.49 |
| 经营活动产生的现金流量净额（元） | 119,612,747.87 | 341,455,624.85 | -64.97% | 372,072,014.28 |
| 基本每股收益（元/股） | 0.20 | 0.31 | -35.48% | 0.61 |
| 稀释每股收益（元/股） | 0.20 | 0.31 | -35.48% | 0.61 |
| 加权平均净资产收益率 | 3.28% | 5.73% | -2.45% | 13.78% |
| | 2025 年末 | 2024 年末 | 本年末比上年末增减 | 2023 年末 |
| 资产总额（元） | 4,007,575,426.97 | 3,550,887,708.11 | 12.86% | 2,855,735,925.35 |
| 归属于上市公司股东的净资产（元） | 2,415,609,853.59 | 2,347,079,830.97 | 2.92% | 1,599,867,106.73 |

公司最近三个会计年度扣除非经常性损益前后净利润孰低者均为负值，且最近一年审计报告显示公司持续经营能力存在不确定性

是 否

公司报告期内经审计利润总额、净利润、扣除非经常性损益后的净利润三者孰低为负值

是 否

六、分季度主要财务指标

单位：元

| | 第一季度 | 第二季度 | 第三季度 | 第四季度 |
|-----------|----------------|----------------|----------------|----------------|
| 营业收入 | 479,424,728.19 | 527,563,980.63 | 530,377,753.07 | 589,089,572.27 |
| 归属于上市公司股东 | 30,249,202.61 | 11,383,334.71 | 25,186,266.30 | 11,414,323.25 |

| | | | | |
|------------------------|-----------------|---------------|----------------|---------------|
| 的净利润 | | | | |
| 归属于上市公司股东的扣除非经常性损益的净利润 | 27,241,566.16 | 6,434,796.56 | 22,491,404.56 | 8,939,577.51 |
| 经营活动产生的现金流量净额 | -177,767,398.49 | 35,385,026.66 | 171,668,190.06 | 90,326,929.64 |

上述财务指标或其加总数是否与公司已披露季度报告、半年度报告相关财务指标存在重大差异

是 否

七、境内外会计准则下会计数据差异

1、同时按照国际会计准则与按照中国会计准则披露的财务报告中净利润和净资产差异情况

适用 不适用

公司报告期不存在按照国际会计准则与按照中国会计准则披露的财务报告中净利润和净资产差异情况。

2、同时按照境外会计准则与按照中国会计准则披露的财务报告中净利润和净资产差异情况

适用 不适用

公司报告期不存在按照境外会计准则与按照中国会计准则披露的财务报告中净利润和净资产差异情况。

八、非经常性损益项目及金额

适用 不适用

单位：元

| 项目 | 2025 年金额 | 2024 年金额 | 2023 年金额 | 说明 |
|--|---------------|--------------|---------------|--------------------------------|
| 非流动性资产处置损益（包括已计提资产减值准备的冲销部分） | -60,609.29 | -95,306.25 | -2,048,790.66 | |
| 计入当期损益的政府补助（与公司正常经营业务密切相关，符合国家政策规定、按照确定的标准享有、对公司损益产生持续影响的政府补助除外） | 8,944,107.31 | 7,351,569.21 | 11,669,682.96 | 主要系研发费用补助 |
| 除同公司正常经营业务相关的有效套期保值业务外，非金融企业持有金融资产和金融负债产生的公允价值变动损益以及处置金融资产和金融负债产生的损益 | 9,439,902.55 | 3,651,709.30 | -3,599,885.23 | 主要系闲置募集资金与闲置自有资金进行现金管理所取得的投资收益 |
| 除上述各项之外的其他营业外收入和支出 | -2,682,568.76 | -87,454.54 | 368,041.96 | |
| 其他符合非经常性损 | 250,213.08 | | | |

| | | | | |
|----------|---------------|--------------|--------------|----|
| 益定义的损益项目 | | | | |
| 减：所得税影响额 | 2,765,262.81 | 1,892,199.53 | 1,320,048.02 | |
| 合计 | 13,125,782.08 | 8,928,318.19 | 5,069,001.01 | -- |

其他符合非经常性损益定义的损益项目的具体情况：

适用 不适用

系由于以前年度代扣代缴境外股东股权转让所得税产生的手续费于本年度返还。

将《公开发行证券的公司信息披露解释性公告第 1 号——非经常性损益》中列举的非经常性损益项目界定为经常性损益项目的情况说明

适用 不适用

公司不存在将《公开发行证券的公司信息披露解释性公告第 1 号——非经常性损益》中列举的非经常性损益项目界定为经常性损益的项目的情形。

第三节 管理层讨论与分析

一、报告期内公司从事的主要业务

公司需遵守《深圳证券交易所上市公司自律监管指引第 3 号——行业信息披露》中的“化工行业相关业务”的披露要求
主要原材料的采购模式

单位：元

| 主要原材料 | 采购模式 | 采购额占采购总额的比例 | 结算方式是否发生重大变化 | 上半年平均价格 | 下半年平均价格 |
|-------|----------------------------|-------------|--------------|----------|----------|
| 原材料 1 | 根据生产计划、原材料市场价格和库存情况确定并实施采购 | 79.28% | 否 | 8,898.89 | 7,611.18 |

原材料价格较上一报告期发生重大变化的原因

不适用

能源采购价格占生产总成本 30%以上

适用 不适用

主要能源类型发生重大变化的原因

不适用

主要产品生产技术情况

| 主要产品 | 生产技术所处的阶段 | 核心技术人员情况 | 专利技术 | 产品研发优势 |
|------------|-----------|----------|--|---|
| BOPA/BOPLA | 产业化 | 本公司员工 | 母粒防黏助剂分散技术 ZL201310497640.3 ZL201811291568.8 | 通过自主进行螺杆组合设计和优化改善挤出工艺，实现防黏母料在 BOPA 和 BOPLA 薄膜中的良好分散，使其具备优异的开口、爽滑性，显著提高良品率及产品质量。 |
| BOPA/BOPLA | 产业化 | 本公司员工 | BOPA 和 BOPLA 用特种母粒开发技术 ZL201910967592.7 ZL202210168602.2 ZL202110832351.9 ZL202011301342.9 ZL202210214624.8 | 通过对各类助剂的分析与特性掌握，有效调配各助剂组分比例，实现了 BOPA 和 BOPLA 薄膜的高摩擦效果，赋予了薄膜了如抗菌、消光、珠光、防雾及黑色等特殊性能。 |
| BOPA/BOPLA | 产业化 | 本公司员工 | 高性能 BOPA 和 BOPLA 材料与助剂复配技术 ZL201610326000.X ZL201611041343.8 ZL201810297401.6 ZL201910244682.3 ZL201910895392.5 | 创新性地采用 PA 或 PLA 基体材料与各种功能性助剂和材料进行复配，通过多层共挤和双向拉伸技术，赋予 BOPA 和 BOPLA 优异直线撕裂性能、阻 |

| | | | | |
|-------|-----|-------|---|--|
| | | | <p>ZL201910927172.6 ZL202010364781.8 ZL202010364782.2 ZL201510704955.X ZL201910895384.0 ZL201611107071.7 ZL201910723220.X ZL201920367220.6 ZL202211393731.8 ZL202211481719.2 ZL202211396552.X ZL202323299656.1 ZL202323421638.6 ZL202111177351.6 ZL202322837525.8 ZL202311658240.6 ZL202411528995.9</p> | <p>隔性、可热封性、低吸水率、阻燃、抗静电、抗紫外、抗菌性能及黑色等效果。</p> |
| BOPLA | 产业化 | 本公司员工 | <p>生物基低碳绿色薄膜生产应用技术 ZL201911053732.6 ZL201910986629.0 ZL202211524770.7 ZL202311080800.4</p> | <p>基于公司对生物降解材料的研究成果，创新性地选取生物基 PLA 基材进行双向拉伸，最终形成成熟可量产的生物基可降解 BOPLA 薄膜具有生物可降解性能，可降低对环境的影响，助力国家“碳中和”政策方向。</p> |
| BOPA | 产业化 | 本公司员工 | <p>高均衡功能性膜材机械式同步拉伸技术 ZL201721333249.X</p> | <p>该技术所生产的薄膜具有良好的均衡性能，可用于精密印刷、制袋平整性等要求高的场景。</p> |
| BOPA | 产业化 | 本公司员工 | <p>定制化功能性膜材磁悬浮线性同步拉伸技术 ZL201821712308.9</p> | <p>通过磁悬浮线性同步拉伸对高分子薄膜进行纵横向的同步取向，同时实现薄膜的优异的物理力学以及均衡性能。该技术可在设备的拉伸比例、各点运行速度等实现较大幅度的灵活调整，可根据客户的个性化需求进行定制生产薄膜，可用于多色精密印刷、高温蒸煮等各类高端应用场景。</p> |
| BOPA | 产业化 | 本公司员工 | <p>功能性 BOPA 薄膜多层共挤技术 ZL201310310684.0 ZL202011309864.3</p> | <p>该技术使材料熔体可以均匀挤出，不乱层，实现了交联反应性材料的多层共挤，通过在 BOPA 薄膜中挤入 EVOH 材料层达到多种材料更好结合，保持原有高力学性能基础上加强了材料的阻</p> |

| | | | | |
|------|-----|-------|---|--|
| | | | | 隔性能，形成新型薄膜产品 EHA 锁鲜型薄膜。 |
| BOPA | 产业化 | 本公司员工 | 功能性膜材特种涂层技术 ZL201911053732.6 ZL201910817308.8 ZL201910229687.9 ZL201821872176.6 ZL202323011632.1 | 通过在自产的 BOPA 或 BOPLA 薄膜上涂布上功能性的涂层，实现薄膜的防雾、防静电、高阻隔、哑光等特种功能。 |
| BOPA | 产业化 | 本公司员工 | 功能性膜材辅助生产装置优化技术 ZL202021674537.3 ZL202322935678.6 ZL202222043433.8 | 该技术为公司针对生产设备改进方面的技术汇总，通过不断优化改进 BOPA 和 BOPLA 薄膜生产过程中的运输、清洗、控制、回收、检测等辅助生产装置功能，不断优化各个生产设备的性能以适应公司产品，在提升生产效率的同时，持续提高产品质量和良率，增强产品市场竞争力。 |
| BOPP | 产业化 | 本公司员工 | 高性能 BOPP 薄膜生产技术 ZL202310792132.1 | 依托于公司双拉技术研究成果生产的 BOPP 膜，具备耐高温、耐电压、低介电损耗等卓越性能，在新能源领域和电子电力领域具有广泛应用。 |
| PA6 | 产业化 | 本公司员工 | 高性能 PA6 复合材料及其制备技术 ZL201410179469.6 ZL201210489485.6 ZL201810763466.5 | 汇聚多种高性能聚酰胺 6 复合材料的制备方案、共聚改性效果明显，可使产品的断裂伸长性能和缺口冲击强度皆有不同程度的提升，在拉伸强度和弯曲模量上可与未改性产品相媲美，具有优良的综合性能。 |
| PA6 | 产业化 | 本公司员工 | 高性能 PA6 聚合生产装备改造技术 ZL201721645164.5 ZL201820323450.8 ZL202421825792.1 | 用于 PA6 聚合工艺的浓缩釜，通过设有副搅拌器，可根据需求调节副搅拌器的搅拌位置，使得搅拌更加彻底高效，有利于获得高质量的尼龙产品。 |
| PA6 | 产业化 | 本公司员工 | 高性能 PA6 切片柔性制造技术 ZL202023247531.0 | 提供了一种高粘度物质的液位测量装置的保护套筒，应用本技术方案可实现提高物料在保护套筒内的流通性。 |
| PA6 | 产业化 | 本公司员工 | 高性能 PA6 辅助生产装置优化技术 | 汇聚萃取输送、废气吸收、定量分析、气 |

| | | | | |
|-----|-----|-------|--|---|
| | | | ZL201721645407.5 ZL201721258066.6 ZL201721645397.5 ZL201820323533.7 ZL201820323496.X ZL201821835050.1 ZL201921314594.8 ZL202021381587.2 ZL201721645079.9 ZL202021688460.5 ZL202023246863.7 ZL201820323378.9 ZL202322535505.5 ZL202322440637.X ZL202420740815.2 | 体回收、产品回收再利用、余热回收、气体清洗、压力检测等一系列生产装置各方面性能优化方法，形成独有的生产线辅助装置的优化体系，更好配合公司产品生产。 |
| PA6 | 产业化 | 本公司员工 | 厂区配套设备改进优化技术 ZL201921784210.9 ZL202021544234.X ZL201820435944.5 ZL201921582176.7 | 不仅能够实现抗晃电的目的，还可实现设备的精准过滤效果，大幅提高产品的利用率。 |

主要产品的产能情况（截至 2025 年 12 月 31 日）

| 主要产品 | 设计产能 | 产能利用率 | 在建产能 | 投资建设情况 |
|---------------------------|-----------|--------|--|--|
| 功能性 BOPA 膜材/生物降解 BOPLA 膜材 | 14.5 万吨/年 | 94.03% | 截至报告期末，功能性 BOPA 膜材在建产能为 13 万吨/年（其中，9 万吨为 2025 年度向不特定对象发行可转换公司债券募集资金建设项目，2 万吨为首次公开发行募集资金建设项目，2 万吨为自有资金建设项目）；BOPLA 膜材在建产能为 2 万吨/年。 | 1、印尼长塑高性能膜材产业化项目（功能性 BOPA 膜材），为 2025 年度向不特定对象发行可转换公司债券募集资金之投资建设项项目，暂规划二期工程四条产线，年产能 9 万吨，项目位于印尼（其中，第一条产线已于 2026 年 1 月投产）；高功能性 BOPA 膜材产业化项目，为首次公开发行股票募集资金建设项目，共规划三条产线，年产能 6 万吨，其中第一条、第二条产线已分别于 2023 年、2025 年投产，第三条产线已于 2026 年 3 月投产，项目位于泉州；高性能 BOPA 膜材产业化项目（二期），为自有资金建设项目，暂规划 1 条产线，年产能 2 万吨，项目位于泉州，目前项目正在按计划推进建设，建设进度详见“第八节 财务报告”“七、合并财务报表项目注 |

| | | | | |
|------------|-----------|---------|----------|---|
| | | | | 释”“22、在建工程”； 2、新型生物基可降解膜材产业化项目（BOPLA 膜材），为自有资金建设项目，实施地点位于泉州，目前正在实施中，建设进度详见“第八节 财务报告”“七、合并财务报表项目注释”“22、在建工程”。 |
| BOPP 膜材 | 2,400 吨/年 | 100.24% | 2400 吨/年 | 新能源膜材项目（一期）及其扩建项目，共规划两条产线，为自有资金建设项目，实施地点位于厦门，其中第一条产线已于 2025 年 11 月投产，二线计划于 2026 年下半年投产，目前项目正在按计划推进建设，建设进度详见“第八节 财务报告”“七、合并财务报表项目注释”“22、在建工程”。 |
| 聚酰胺 6（PA6） | 14.5 万吨/年 | 106.62% | 21 万吨/年 | 高性能聚酰胺材料产业化项目，首次公开发行股票募集资金建设项目设计产能为 14 万吨/年，自有资金建设项目为 7 万吨/年，实施地点位于泉州，计划 2027 年年内投产，目前项目正在按计划推进建设，建设进度详见“第八节 财务报告”“七、合并财务报表项目注释”“22、在建工程”。 |

主要化工园区的产品种类情况

| 主要化工园区 | 产品种类 |
|----------|------------------------|
| 泉惠石化工业园区 | 功能性 BOPA 膜材、聚酰胺 6（PA6） |

报告期内正在申请或者新增取得的环评批复情况

适用 不适用

2025 年 4 月 9 日，厦门长塑收到由厦门市海沧生态环境局出具的《关于新能源膜材项目（一期）扩建项目环境影响报告表的批复》厦海环审（2025）15 号。

报告期内上市公司出现非正常停产情形

适用 不适用

相关批复、许可、资质及有效期的情况

适用 不适用

| 所属单位 | 证件名称 | 发证单位 | 证书编号 | 有效期 |
|-------|-----------------|---------------|------------------------|-----------------------|
| 厦门长塑 | 全国工业产品生产许可证 | 福建省市场监督管理局 | 闽 XK16-204-00027 | 2026.02.09-2031.03.21 |
| 福建长塑 | 全国工业产品生产许可证 | 福建省市场监督管理局 | 闽 XK16-204-00992 | 2023.06.13-2028.06.12 |
| 厦门长塑 | 固定污染源排污登记回执 | 全国排污许可证管理信息平台 | 91350200685286688U001X | 2025.07.09-2030.07.08 |
| 厦门长塑 | 固定污染源排污登记回执 | 全国排污许可证管理信息平台 | 91350200685286688U002X | 2025.09.15-2030.09.14 |
| 新阳分公司 | 固定污染源排污登记回执 | 全国排污许可证管理信息平台 | 913502000658729856001Y | 2025.07.09-2030.07.08 |
| 福建长塑 | 固定污染源排污登记回执 | 全国排污许可证管理信息平台 | 91350521MA8RL0UE6X001X | 2024.08.02-2029.08.01 |
| 中仑塑业 | 排污许可证 | 泉州市生态环境局 | 91350521050317137E001P | 2025.06.12-2030.06.11 |
| 中仑新材 | 海关进出口货物收发货人备案回执 | 海沧海关 | 3502930029 | 2019.10.09-长期 |
| 厦门长塑 | 海关进出口货物收发货人备案回执 | 海沧海关 | 35029602UY | 2009.09.10-长期 |
| 福建长塑 | 海关进出口货物收发货人备案回执 | 泉州海关驻泉港办事处 | 350596299G | 2021.03.25-长期 |
| 中仑塑业 | 海关进出口货物收发货人备案回执 | 泉州海关驻泉港办事处 | 3505962300 | 2013.05.22-长期 |
| 中仑新能源 | 海关进出口货物收发货人备案回执 | 海沧海关 | 350296092V | 2023.01.29-长期 |

从事石油加工、石油贸易行业

是 否

从事化肥行业

是 否

从事农药行业

是 否

从事氯碱、纯碱行业

是 否

二、报告期内公司所处行业情况

公司需遵守《深圳证券交易所上市公司自律监管指引第 3 号——行业信息披露》中的“化工行业相关业务”的披露要求

（一）公司所处行业

公司专注于功能性 BOPA 膜材、BOPP 新能源膜材、生物降解 BOPLA 膜材及聚酰胺 6（PA6）等相关薄膜新材料产品的研发、生产和销售。根据国民经济行业分类（GB/T4754-2017），公司 BOPA 膜材及 BOPLA 膜材业务所属行业为“C 制造业”之“C29 橡胶和塑料制品业”之“C2921 塑料薄膜制造”；公司 BOPP 新能源膜材业务所属行业为“C 制造业”之“C39 计算机、通信和其他电子设备制造业”之“C3985 电子专用材料制造”；公司高性能聚酰胺 6 业务所属行业为“C 制造业”之“C26 化学原料和化学制品制造业”之“C2651 初级形态塑料及合成树脂制造”。

根据工信部《重点新材料首批次应用示范指导目录（2024 年版）》，新能源汽车用电容膜被明确列为关键战略材料。

根据国家发改委《产业结构调整指导目录（2024 年本）》，生物降解塑料及其系列产品开发、生产与应用，被确定为鼓励类项目。

根据国家统计局《战略性新兴产业分类（2018）》，透明导电薄膜材料、电子元件专用厚薄膜材料及 PA6 聚酰胺树脂（PA6）（工程塑料和双向拉伸薄膜用）及其他新型膜材料制造，被确定为战略性新兴产业。

（二）主要产品及应用领域

公司产品涵盖新能源膜材、功能性膜材、生物基可降解膜材及高性能聚酰胺材料，主要产品作为高端基膜材料赋能新能源、电子元器件、食品、日化、医药等多个行业，聚焦新能源及消费终端领域。其中，新能源膜材包含运用于软包锂电池和固态电池铝塑膜的新能源 BOPA 膜材、以及运用于薄膜电容器和复合集流体基膜的 BOPP 新能源膜材；功能性膜材主要为具备较高阻氧性、耐穿刺、较高拉伸强度的双向拉伸聚酰胺膜材（BOPA 膜材），生物基可降解膜材为在一定条件下可实现完全降解的双向拉伸聚乳酸膜材（BOPLA 膜材）。

公司主营业务及主要产品结构如下图所示：



（1）BOPP 新能源膜材

公司的 BOPP 新能源膜材，即双向拉伸聚丙烯膜材，是通过先进的双向拉伸工艺制备的超轻薄电工级膜材，公司首条产线已于 2025 年 11 月投产。公司 BOPP 新能源膜材产品包括电容膜和电芯膜，主要作为基膜用于薄膜电容器和电池电极复合集流体的生产制造，其中电容膜主要为厚度 2.9 微米的超薄型膜和 3.2 微米-5.8 微米的耐高温、耐高压薄型膜产品，并规划生产 2.0 微米-2.7 微米的极薄型膜材；电芯膜产品主要为 2.5 微米-4.5 微米的高抗拉型膜材。BOPP 新能源膜材具有自愈性强、绝缘阻抗高、介质损耗小、介电强度高、耐压耐高温耐击穿、使用寿命长等优点。



电容膜是薄膜电容器的核心材料，薄膜电容器具有电容量稳定、耐压特性优异、频率特性好等优点，广泛应用于新能源汽车、光伏设备、风电设备、储能设备、通信和数据中心、家用电器等多个领域。当前，全球薄膜电容产业链的高端领域基本由国外企业占据主导地位。

电芯膜应用于制备电池正负极复合集流体基膜。复合集流体是电池集流体的新选择，包括负极复合铜箔和正极复合铝箔，在厚度上朝着超薄化方向发展。传统正、负极集流体采用单一铝箔、铜箔为制造材料，相较传统集流体而言，复合集

流体采用“金属-高分子材料-金属”的“三明治”结构，是以高分子膜材料作为中间基材，上下两层沉积金属制成的新型锂电集流体材料。相较传统集流体，复合集流体具备高安全、长寿命、高能量密度、低成本的应用优势，根据业内研究及技术发展趋势，复合集流体有望成为未来正负极集流体的主流应用。

极薄型 BOPP 新能源膜材国内产能严重短缺，长期以来主要依赖进口，公司投资的新能源膜材料项目投产后，将在国内实现 BOPP 新能源膜材的国产化、规模化生产，随着产能从持续投放和自有技术持续升级，有助于提升该材料在国内市场的供给能力，降低国内市场对进口薄型 BOPP 材料的依存度。

新能源膜材的产品概况及应用领域如下表所示：

| 产品名称 | 产品简介及用途 | 产品特性 | 应用示例 |
|----------|---|---|--|
| BOPP 电容膜 | BOPP 电容膜主要用于薄膜电容器。随着国内新能源行业的发展，新能源电容器市场需求旺盛，而电容膜正是应用于新能源汽车、可再生能源（光伏、风电、储能）、柔直输变电、数据中心及高端家电等领域的核心关键材料。 | <ul style="list-style-type: none"> • 现有薄型膜和超薄型膜材，规划生产的极薄型产品厚度可薄至 2 微米 • 具有耐高温、耐电压性强、低介电损耗、自愈性强等优势 |  |
| BOPP 电芯膜 | 长塑电芯膜是高端特种 BOPP 膜材，应用于锂离子电池用复合集流体，可赋予其具备高能量密度、高安全性、低成本等优势，复合集流体有望在动力电池、储能电池、消费电池等领域得到大规模使用。 | <ul style="list-style-type: none"> • 产品超薄，外观平整度好 • 优异的纵向（MD）拉伸性能 • 纵向收缩率低，机械加工性能好 |  |


(2) BOPA 膜材

公司的 BOPA 膜材包含新能源 BOPA 膜材（新型 BOPA 膜材之一）、功能性 BOPA 膜材（含通用型 BOPA 膜材与其他新型 BOPA 膜材）。

① 新能源 BOPA 膜材（新型 BOPA 膜材之一）

新能源 BOPA 膜材是指在原有 BOPA 膜材基础上，通过不同材料配方调整及工艺技术的优化，显著提升其综合性能，以满足电池材料严苛的安全要求。公司的新能源 BOPA 膜材产品包括 PHA 锂电膜和固态电池专用 BOPA 膜材。

PHA 锂电膜作为软包锂电池铝塑膜的核心材料，直接供应铝塑膜制造商。铝塑膜是软包锂电池的关键封装材料，而 PHA 锂电膜作为铝塑膜最外层的尼龙材料，堪称软包锂电池的“铠甲”，其主要作用是抵御外力冲击、挤压和摩擦，保护电池内部的电极、电解质等核心组件，因此对材料的柔韧性、抗穿刺性、耐冲击性等性能要求极高，PHA 锂电膜作为公司布局新能源领域的核心产品之一，能够应用于消费、动力以及储能电池等领域。

| 产品名称 | 产品简介及用途 | 产品特性 | 应用示例 |
|---------|--|---|---|
| PHA 锂电膜 | 锂电膜主要应用于软包锂电池铝塑封装膜，是高性能铝塑膜的重要组成部分，是公司未来发展的重点方向之一。广泛应用于 3C 消费电子、新能源电动汽车以及储能软包电池等领域。 | <ul style="list-style-type: none"> • 不易破裂，不易与铝箔脱离 • 高柔韧性、优异的抗穿刺、抗冲击性能，对内层铝箔和内容物有良好的保护作用 |  |

随着电池技术的发展，固态电池因其高能量密度、高安全性、长循环寿命等诸多优势，被视为下一代动力电池技术的重要发展方向。不同于传统液态电池，固态电池采用软包的封装形式。从技术路径看 1) 相较于圆柱或方形电池采用的卷绕工艺，由于无机固态电解质膜柔韧性较差，无法卷绕，只能采用软包叠片工艺；2) 铝塑膜的高延展性更能够适应锂离子在迁徙过程中形成的整体涨缩；3) 固态电池和软包都具备高能量密度特点，两者匹配可进一步强化电池续航和使用时长的优势。因此在电池封装材料及工艺上，采用铝塑膜软包封装工艺被视为一种非常适配且极具前景的技术路线，不仅能够有效满足固态电池追求高能量密度、轻量化、柔韧性以适应体积变化、以及形状灵活性的需求，而且可以减少电池在受到压力或发生形变时破裂的风险，提升安全指数。公司的全资子公司厦门长塑成功开发并量产固态电池专用 BOPA 膜材，并于 2025 年 9 月联合铝塑膜企业、动力电池企业和整车制造厂商等产业链伙伴联合起草了《固态电池用铝塑复合膜行业标准》(T/SHPTA 137-2025)，该标准已由上海市塑料工程技术学会发布并实施。公司的固态电池专用 BOPA 膜材正是现阶段适配于软包固态电池技术路径的电池封装解决方案，未来，随着固态电池的产业化进程加速，公司将紧密跟踪其市场渗透率节奏，同步推动固态电池专用膜材的业务拓展。

根据中国塑料加工工业协会电池薄膜专委会出具的说明：铝塑膜技术要求高，国产替代空间大。铝塑膜由尼龙层、铝箔层、CPP 层通过胶黏剂复合而成，其中，尼龙层由 BOPA 膜材构成，主要起到安全保护及减少外部冲击震荡等作用，对材料抗冲击、耐穿刺、耐热、耐摩擦、绝缘等方面性能均具备较高的要求，公司为除日本厂商外铝塑膜用尼龙层主要供应商。


②功能性 BOPA 膜材（含通用型 BOPA 膜材与其他新型 BOPA 膜材）

公司的功能性 BOPA 膜材，是指以 PA6 切片为原材料，经过专用设备熔融挤出铸片，再通过双向拉伸工艺生产出的一种功能性膜材。相比其他 BOPP、BOPET 等材料，功能性 BOPA 膜材在物理性能、化学性能和环保性能等方面均有较为突出的表现，具备优异的阻隔性、抗穿刺性、抗拉伸性且能同时兼顾产品美观性，在中高端食品饮料、药品、日化用品领域均具有广泛的应用。公司亦通过不同配方调配及工艺技术的优化，使得材料特定性能得以大幅提升以适应不同新型应用场景，能够充分满足下游客户对生鲜、即食食品、预制菜、宠物食品等新兴食品领域的锁鲜、高温蒸煮、易撕裂等定制化需求，在消费升级的趋势中具有良好的市场前景。

公司的功能性 BOPA 膜材，主要包括长塑优耐膜、长塑矢量膜（含 EHA 锁鲜型、TSA 秒撕型、MATT 消光型、VMPA 镀铝型、APA 抗菌型）、长塑优基膜 BiOPA 等。

公司功能性 BOPA 膜材的应用领域如下表所示：

| 应用领域 | 功能性应用 | 应用示意图 |
|------|---|--|
| 食品 | 材料的高阻隔特性，可有效阻隔氧气，从而减少添加剂使用，显著延长食品保质期，确保新鲜度，保障人们的饮食健康。 |  |
| 日化 | 材料的轻量化特性，可大大提高日化用品周转效率，节约运输成本，满足人们快节奏生活需求，同时材料的抗冲击、耐拉伸等特性，又能更好地满足人们对日化产品便于携带、便于储存、易于使用等方面的需求。 |  |

| | | |
|----|--|--|
| 医药 | <p>材料的高阻隔、抗冲击、耐穿刺等特性，能有效防止药品受潮或氧化变质，更好地保障药品质量与安全，成为全球药品固体剂型最普遍使用的材料。</p> |  |
|----|--|--|

(3) 生物基可降解 BOPLA 膜材

生物基可降解 BOPLA 膜材，是指以聚乳酸（PLA）为主要原材料，通过双向拉伸工艺制成的新型生物基可降解薄膜材料。因其原材料源自植物，因此，其具有良好的生物相容性和降解性能，在标准工业堆肥条件下，经过 2-3 月内可以完成从产品到水和二氧化碳的全周期自然循环。同时，通过拉伸工艺调整与材料配方赋能，公司成功解决了降解材料强度不足的行业痛点，公司 BOPLA 膜材不仅在特定周期内可完全降解，更具备了媲美传统材料的物理强度，从而能可靠地应用于对强度有要求的食品、日化、消费电子等广阔领域，拓宽环保材料应用边界。因此，作为一款环境友好型、绿色低碳的新型材料，它不仅能够有效帮助下游企业降低碳足迹、履行减碳责任，同时增强其社会与环境价值，助力实现可持续发展目标，是目前全球最具发展前景的绿色低碳材料之一。

在全球材料市场向环保化发展的大趋势下，伴随着国内可降解材料环保政策的逐步实施，生物基可降解膜材将迎来更大的市场空间。公司已成功攻克生物基可降解膜材生产的技术瓶颈并成功将产品产业化。根据中国塑协降解塑料专业委员会出具的说明，BOPLA 膜材技术门槛较高，市场前景广阔，公司作为全球极少数能够批量生产膜材的企业，有望优先受益于未来行业成长。

生物基可降解 BOPLA 膜材的应用领域如下表所示：

| 应用领域 | 功能性应用 | 应用示意图 |
|------|---|--|
| 食品饮料 | <p>材料透光高、雾度低、阻隔性高、触感清脆，既能清晰体现内容物的鲜美，有利于保持内容物的新鲜度，还能提升产品的表现力和奢侈感，适用于生鲜果蔬、鲜花、休闲食品等包装。</p> |  |
| 日用品 | <p>材料能够可控降解，能有效减少环境污染，替代传统材料，兼顾实用性与环保性，广泛适用于快递胶带、一次性餐具、一次性吸管、纸品包装覆膜等领域。</p> |  |
| 消费电子 | <p>材料透光高、雾度低、阻隔性高，能充分展现内容物的外观特点，亦适用于消费电子产品的包装覆膜领域。</p> |  |

（4）高性能聚酰胺 6

高性能聚酰胺 6，又称尼龙 6（PA6），是一种高分子聚合材料。公司生产的 PA6 产品主要为薄膜级 PA6，应用于下游 BOPA 高性能膜材的生产制造，此外公司亦能生产应用于工程塑料和纺织纤维领域的 PA6 材料。公司采用行业内先进的连续、柔性尼龙 6 聚合生产设备和工艺技术，实现了从配料、聚合、切粒、萃取到干燥全工艺流程连续封闭操作，能够有效确保产品质量和稳定性，同时还充分满足安全生产、节能降耗相关要求。公司生产的 PA6 产品具有粘度稳定、透明度高、加工性能优良等优点，主要满足自身 BOPA 高性能生产需求，少部分对外销售，产品性能与质量获得了市场广泛认可。

公司在 PA6 领域深耕的基础上，充分利用合成工艺技术积极拓展高温尼龙领域，致力于开发适应高端场景需求的高性能材料。通过对聚合工艺的持续优化与配方体系的创新突破，公司正重点开展 PA6T、PA10T 等高温尼龙的研发工作，以满足未来前沿赛道对耐高温、高负载等关键材料的严苛要求。在汽车工业领域，该材料适配发动机（装饰罩盖、固定支架）、吸气系统（吸气导管、缓冲罐、节流阀体、进气歧管）、冷却系统（水室、支架、水管、风扇）、油路阀门系统（油底壳、同步皮带轮罩、链导槽）和燃油系统，助力实现汽车轻量化目标的同时提升部件性能；在电子电器领域，高温尼龙可应用于高频连接器、5G 结构件、手机天线等精密元件，满足绝缘及长期高温工作稳定性等需求。公司这一技术拓展不仅延伸了 PA6 产品的应用边界，更通过高端材料的研发突破，助力公司在新兴产业的材料竞争中进一步提升从材料研发到应用创新的全链条竞争力。

（三）行业发展概况

公司业务聚焦高端膜材，并持续发力布局特种合成新材料赛道。现有产品涵盖 BOPP 新能源膜材、功能性 BOPA 膜材、生物基可降解 BOPLA 膜材，以及高性能聚酰胺材料。在新能源产业蓬勃发展、消费升级持续推进以及全球环保意识日益增强的大背景下，BOPP 新能源膜材、功能性 BOPA 膜材以及生物基可降解 BOPLA 膜材所在行业市场需求持续增长，发展前景广阔。

（1）BOPP 新能源膜材

BOPP（双向拉伸聚丙烯膜材）是以电工级聚丙烯（PP）树脂为原料，通过双向拉伸工艺制成的一种高性能膜材，具有自愈性好、耐高温、耐高压、厚薄均匀性好、介质损耗小、比重低等特点。下游应用领域包括薄膜电容器用聚丙烯薄膜（电容膜）和电池电芯复合集流体基膜（电芯膜）。

在薄膜电容器中，BOPP 膜材起到使被间隔的两端电极积蓄电荷的作用，系薄膜电容器的核心原材料，其性能直接影响电容器容值大小、稳定性和使用寿命等核心指标。在电池复合集流体中，BOPP 膜材可以作为正负极复合集流体基膜，能有效提高电池安全性并降低成本，是电池领域的关键新兴发展方向。近年来，新能源产业中丰富的应用场景和蓬勃的市场需求，推动 BOPP 膜材作为基膜应用于薄膜电容器及复合集流体的加速增长。然而，当前高端基膜仍高度依赖进口，主要供应商为日本东丽、日本王子和德国创世普等，市场主导权掌握在国外企业手中，国内存在明显的产能缺口，市场空间十分广阔。

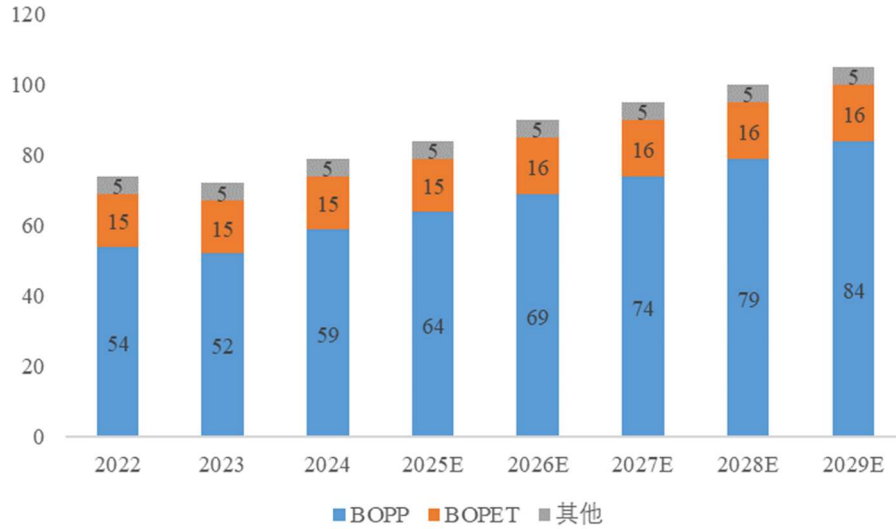
①薄膜电容器基膜

薄膜电容器是指以薄膜为电介质的电容器，主要由基膜、金属层、导线、树脂包装等材料组成，具有容值稳定、介质损耗小、耐电压高、频率特性好、可靠性高等特点。薄膜电容器凭借高稳定性、长寿命、耐高温、耐高压等突出特性，已在家电、照明、通讯、电网、轨道交通、工业控制、可再生能源及新能源汽车等多个领域获得广泛应用。

在新能源场景中，如光伏逆变器、风电变流器以及新能源汽车 DC-Link 电容等应用场景下，薄膜电容器相较于电解电容，展现出高耐压、强抗冲击、持续耐流能力优异、耐高温及频率特性突出等显著优势，因而得到重点应用。依据电介质材料的差异，薄膜电容器可分为聚丙烯（PP）、聚酯（PET）、聚苯硫醚（PPS）、聚萘二甲酸乙二醇酯（PEN）等多种类型。在当前主流薄膜材料中，聚丙烯薄膜在耐电压、介质损耗、自愈性及成本控制等方面均表现出综合优势，暂无其他材料能

够同时兼具这些特性。得益于上述核心优势，聚丙烯薄膜成为薄膜电容器领域应用最为广泛的电介质材料。据中国电子元件行业协会统计数据显示，2024 年聚丙烯（PP）与聚酯（PET）两类电介质材料合计占据 94.1% 的市场份额，其中聚丙烯基膜凭借极高的性价比，在薄膜电容器基膜材料市场中占据 74.8% 的份额。

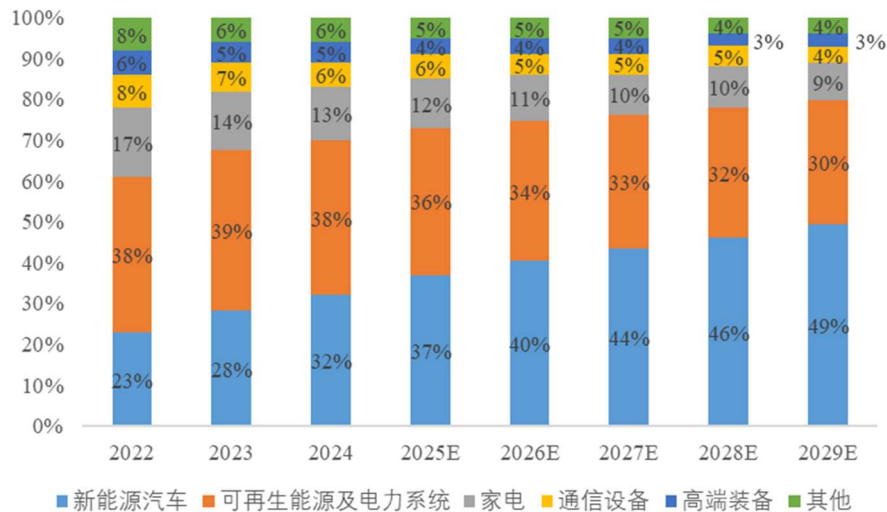
图：全球各类电容膜行业市场规模及预测（单位：亿元）



资料来源：中国电子元件行业协会

从薄膜电容器主要细分市场来看，凭借安全性高、自愈性强、使用寿命长、耐高压、适配高频等核心优势，薄膜电容器已成为新能源汽车、电力及能源市场（含可再生能源、柔直输变电）等领域不可或缺的关键元器件，市场规模持续扩大。以下为薄膜电容器下游细分市场的占比情况及未来发展趋势：

图：全球薄膜电容器下游细分市场结构

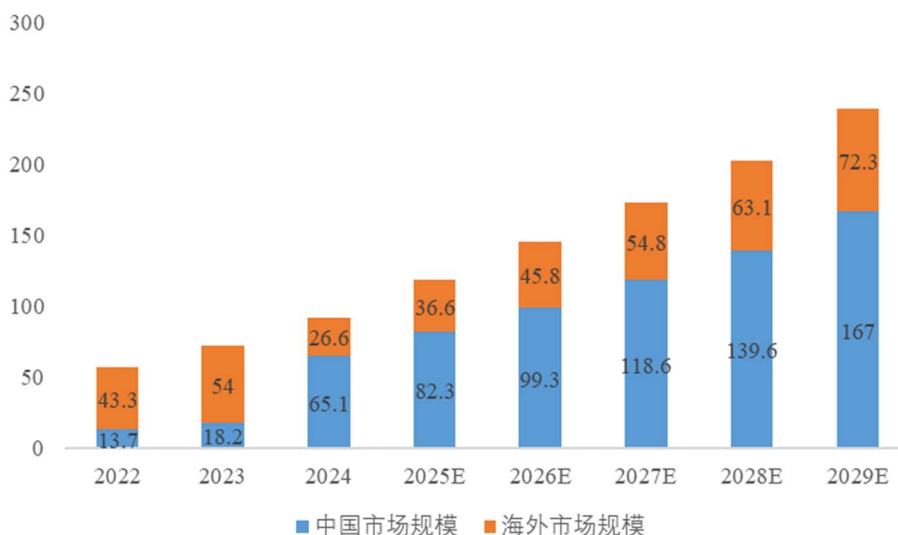


资料来源：中国电子元件行业协会

新能源汽车：汽车电子是薄膜电容器的重要应用市场之一。汽车电路组件会根据电路设计要求选用各类电容器，其中薄膜电容器是核心品类。新能源汽车中应用薄膜电容器的核心组件包括车载充电器、直流转换器、逆变器、空调压缩机及配套充电桩等。近年来，随着新能源汽车行业高速发展及汽车智能化水平提升，汽车电器系统逐步向高压平台升级，相较于传统燃油车，新能源汽车对薄膜电容器的需求总量显著增加，同时单机平均价格也实现较大幅度提升。此外，随着汽车

座舱设计对舒适、方便、娱乐等各方面需求的提升，以及汽车电动化发展趋势深化，汽车中薄膜电容器的单车用量将会持续增加。根据中国电子元件行业协会统计数据，2024 年中国及全球汽车电子用薄膜电容器市场规模分别约为 26.6 亿元和 91.8 亿元，同比增长 46.1%和 27.0%；到 2027 年中国和全球市场规模预计将达 54.8 亿元和 173.4 亿元，2022-2027 年五年复合增长率分别为 32.0%和 24.9%。

图：全球汽车薄膜电容器市场规模（亿元）



资料来源：中国电子元件行业协会

可再生能源：在可再生能源领域，薄膜电容器主要用于光伏逆变器、风电变流器、储能变流器中，作为直流环节电容及输入/输出电磁干扰滤波电容，核心作用是吸收逆变器产生的高脉冲电流、消除杂散电感带来的不良影响。同时，它还是高压静止无功发生器的关键元器件，可实现稳压、稳流、滤波等功能。与普通电解电容相比，薄膜电容器在耐高压性能、抗冲击能力、持续通流表现、耐高温特性及高频适配性等方面优势突出，因此在新能源领域得到了广泛应用。

柔直输变电：薄膜电容器在柔直输变电系统中主要承担直流支撑功能，应用于换流阀内部。换流阀作为柔直输变电的核心设备，是直流与交流电转换的关键环节，其采用的干式金属化膜电容器，以 BOPP 电容膜为电介质材料，具备可自愈、能量密度高、容量大、介质损耗小、无油环保、长寿命等技术特点。目前，中国柔性直流换流阀的装备集成技术已处于国际领先水平，但换流阀电力电子器件、直流电容器等核心元件及控制芯片仍存在部分依赖进口的情况。国内已逐步具备柔直输变电用薄膜电容器的国产化研发与生产能力，未来将在特高压及柔直输变电建设中逐步推进国产化替代，保障国家能源安全。

数据中心：在人工智能算力需求快速攀升及数据中心能效与空间利用率持续优化的背景下，电力架构正向高压直流供电模式转型，高压直流供电模式可以显著提升系统能效、降低能耗、缓解发热压力，适配高密度算力集群的供电需求，同时在提升部署效率、节省机房空间等方面也具备独特优势。薄膜电容器在此类数据中心中发挥着关键作用。薄膜电容器凭借低损耗、长寿命及优异的高频特性，被广泛应用于直流母线及电源模块，承担滤波、储能、直流支撑及抑制电磁干扰等功能，在高压直流供电系统中承担核心功能，在数据中心领域占据重要地位。在功率频繁波动的场景中，其快速充放电能力能够有效增强系统响应性能与整体可靠性，在此类应用场景下，电容器的耐压性能与绝缘水平面临更严苛的要求，这也推动薄膜电容器基膜介质材料向耐高温、高耐压方向进行技术迭代。

家电及通信：家电、通信等传统领域是薄膜电容器的早期应用市场。与新兴应用领域相比，这些领域对薄膜电容器的性能指标要求相对较低，基膜方面体现为厚度较厚、且未对耐高温性能有高要求，因此能够满足该市场需求的薄膜电容器及基膜生产企业数量较多，导致该领域产品毛利率处于常规水平。中国作为全球最大的薄膜电容器消费市场，同时也是家

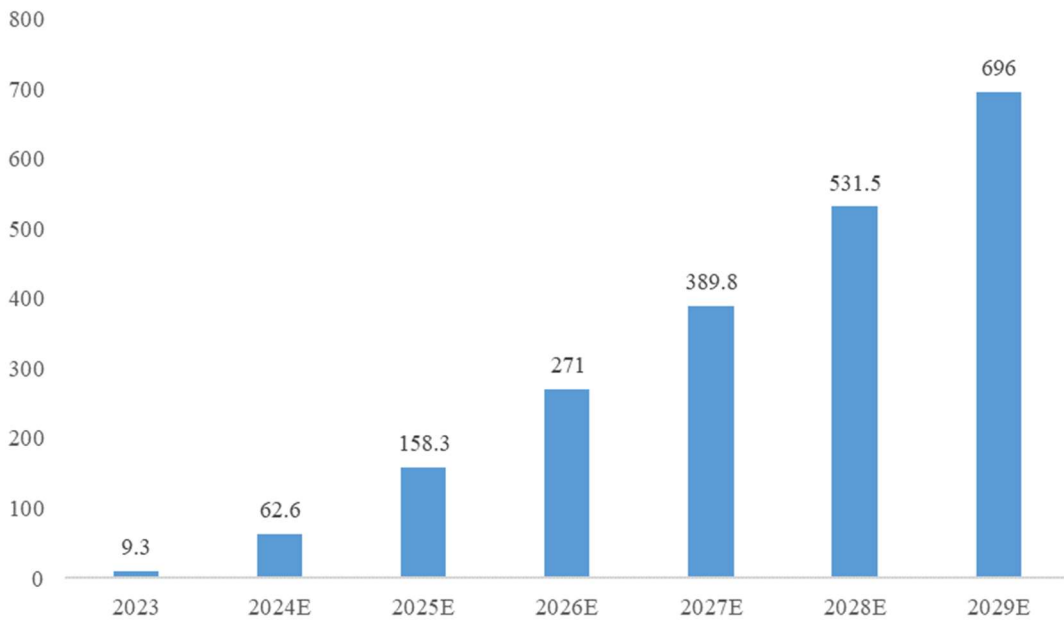
电、移动设备等领域的全球重要生产基地，未来此应用领域预计将伴随消费升级及通讯建设推进保持平稳发展态势。

②复合集流体基膜

随着复合集流体产业化条件日益成熟，BOPP 基膜正成为行业发展的新兴方向。集流体是汇集电流、承载正负极活性物质，在锂电池正负极上提高电子汇集效率的材料。传统锂电池集流体亟需在提升电池能量密度、增强安全性和降低成本等方面实现升级，箔材减薄是电池产品迭代的重要方向。传统纯金属集流体减薄面临瓶颈，而在高分子薄膜类材料上镀金属的方案，因其轻量化特点成为复合集流体的关键突破口。复合集流体采用“金属导电层-高分子膜材料支撑层-金属导电层”的三明治结构，有效降低金属箔材占比，实现箔材极薄化，减轻集流体重量并提高自愈性，从而在提高电池能量密度和安全性的同时降低整体材料成本。

目前，复合铜箔厂商主要采用 4.5 微米的高强度 BOPP 膜材进行小批量生产，随着超薄复合铜箔技术成熟，未来薄膜将向超薄化方向发展。由于新能源汽车电池仓空间有限，且有续航里程持续增长的要求，为保证集流体效率，需在铜层厚度不变的条件下降低高强度 BOPP 膜材厚度，以降低集流体整体厚度，提高单位电池储能密度，实现续航能力提高、降低成本的目的。采用复合铜箔的电池由于拥有低成本和高安全性的优势，储能电池领域亦有广泛应用空间。目前，国内复合铝箔与复合铜箔已完成基本制备工艺定型，具备量产条件，未来，随着复合集流体产业化进程加速，国内市场对高端基膜材料的需求也将持续攀升。根据灼识咨询预测，2023 年全球复合铜箔市场规模为 9.3 亿元，预计 2029 年市场规模为 696 亿元，年复合增长率 105.28%，复合铜箔市场规模的快速增长将有效带动基膜需求量的增加。

图：2023 年至 2029 年全球复合铜箔市场规模（亿元）



资料来源：灼识咨询

(2) 功能性 BOPA 膜材

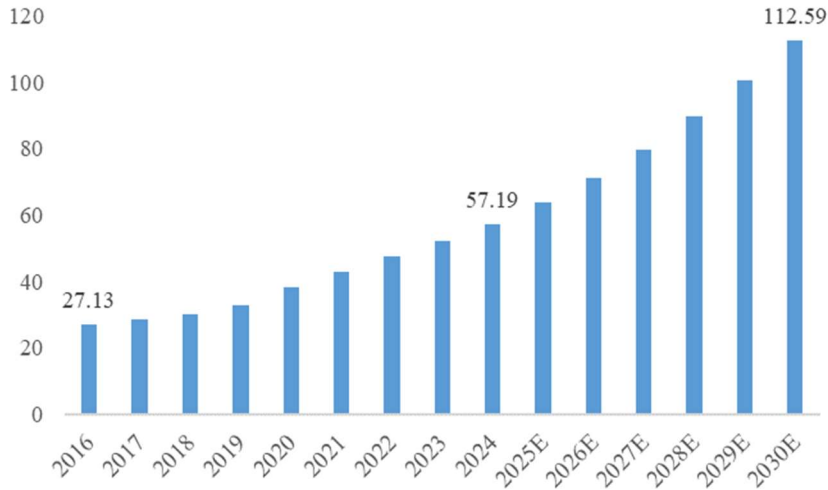
功能性 BOPA 膜材是一种透明性良好的无色、无嗅、无味、无毒的材料，相较于其他生产工艺的聚酰胺薄膜，采用双向拉伸工艺制造的 BOPA 膜材具有更加优异的机械性能以及更强的稳定性、均匀性、美观性，材料凭借其优越的高阻隔性、高耐磨性、抗穿透性、透明性和环保性等性能优势，被广泛地应用于食品饮料、日化、医药及软包装等下游领域。

近年来，全球 BOPA 薄膜市场需求在多种积极因素的推动下持续增长，消费升级是其中一个重要因素。随着消费者收入水平的提高和消费观念的转变，他们更加注重产品的品质和包装。在食品领域，消费者希望食品包装能够更好地保鲜，减少食品添加剂的基础上延长食品的保质期；在日化领域，消费者希望包装能够更加美观、耐用。BOPA 薄膜的优异性能能够

满足消费者的这些需求，因此在消费升级的浪潮中，市场需求不断增加。根据卓创资讯，2016-2024 年，全球 BOPA 薄膜市场需求规模呈现出快速增长的态势，由 27.13 万吨增长至 57.19 万吨，年复合增长率达到 9.77%。

同时，BOPA 薄膜的应用领域不断拓展，也为市场需求的增长提供了新的空间。除了传统的食品、日化、医药等领域，BOPA 薄膜在消费电子、软包电池等新兴领域的应用也逐渐增多。这些新兴领域的发展对包装材料提出了更高的要求，而 BOPA 薄膜正好能够满足这些要求，从而推动了市场需求的增长。卓创资讯预计全球 BOPA 薄膜市场需求正处于高速增长阶段，到 2030 年市场需求规模将达到 112.59 万吨，2024 年-2030 年期间年复合增长率预计将达 11.95%。

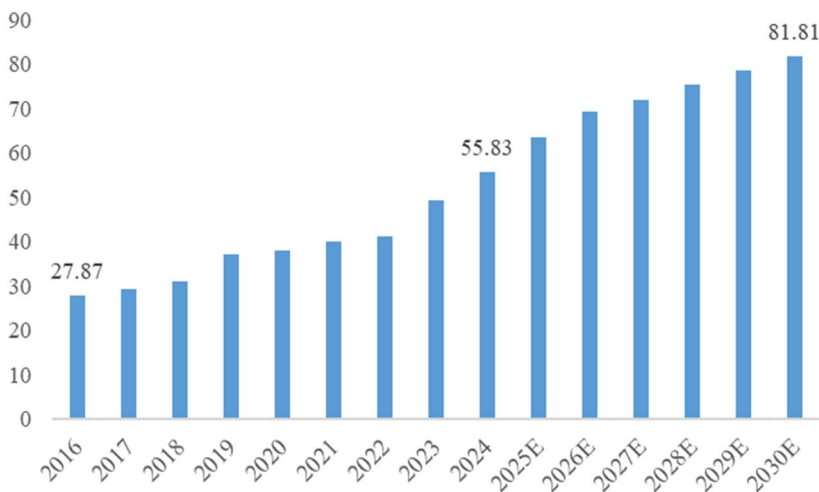
图：2016-2030 年全球 BOPA 薄膜市场需求规模（万吨）



资料来源：卓创资讯

从供应端来看，随着全球 BOPA 薄膜产能的不断提升以及市场需求的持续增长，各主要厂商纷纷加大生产力度，积极投入生产。近年来，行业产能利用率整体处于较高水平，这表明市场需求旺盛，厂商的生产积极性高涨。根据卓创资讯，2016-2024 年间，全球 BOPA 薄膜产量实现了显著增长，由 27.87 万吨增长至 55.83 万吨，年复合增长率约为 9.08%。这一增长速度反映出市场对 BOPA 薄膜的需求在不断攀升，促使厂商不断扩大生产规模。基于当前的发展趋势和市场前景，卓创资讯预计到 2030 年，全球 BOPA 薄膜产量将进一步增长至 81.81 万吨，对比市场需求端预测，可见未来可能存在一定的供应缺口。

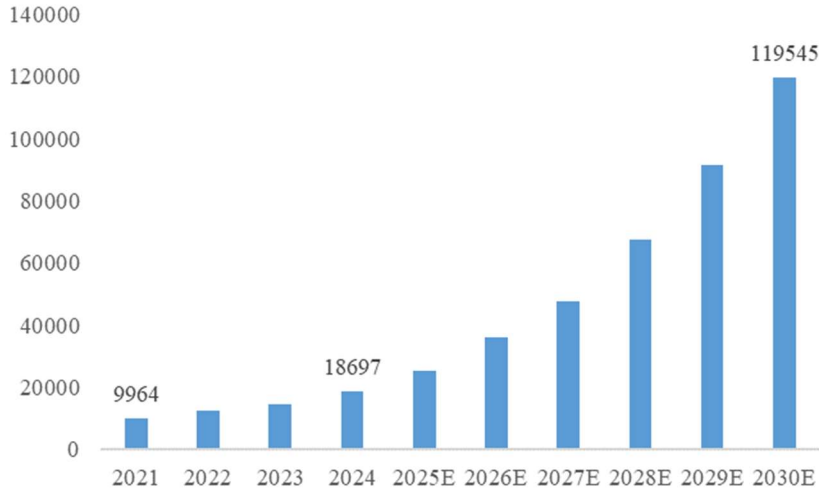
图：2016-2030 年全球 BOPA 薄膜产量规模（万吨）



资料来源：卓创资讯

软包锂电池、固态电池等新兴领域的发展为 BOPA 薄膜市场带来了新的发展契机。在软包锂电池中，BOPA 薄膜作为铝塑膜包装材料，能够提供良好的绝缘性能和阻隔性能，保护电池内部结构，提高电池的安全性和稳定性。根据卓创资讯统计，2021-2024 年该应用领域市场需求规模从 9,964 吨增长至 18,697 吨，复合增速达 23.06%。随着新能源汽车、储能设备、消费电子等领域的快速发展，软包锂电池的市场需求呈现出爆发式增长，卓创资讯预计 2030 年市场需求将达 119,545 吨，这将带动 BOPA 薄膜市场需求增长。

图：2021-2030 年全球锂电膜市场需求规模（吨）



数据来源：卓创资讯

新兴市场带动传统应用领域需求稳步增长。在食品、日化、医药等传统应用领域，随着行业技术发展和产品包装要求提升，BOPA 薄膜凭借优异的阻隔、耐磨、透明及环保性能，可有效延长食品货架期、提升日化产品档次、保障医药产品质量安全，有望替代传统塑料薄膜；在欧美、日本等发达国家和地区，因消费市场成熟、包装品质要求严苛且持续升级，BOPA 薄膜已广泛应用，人均消费量处于较高水平，相比之下，中国市场虽近年发展较快，但人均消费量与发达国家仍有差距，未来伴随国内消费升级及包装行业对高品质材料需求释放，其消费量具备提升空间。与此同时，东南亚、南亚等新兴市场经济活力充沛、制造业崛起，对包装材料需求日益增长，而 BOPA 材料在这些地区尚处市场开拓初期，随着当地企业对其性能优势的认知加深及市场推广推进，该材料在包装领域的渗透率有望实现高速增长，且这些区域作为全球人口增长较活跃的市场，人口红利与消费升级持续释放的潜力成为 BOPA 薄膜需求增长的核心驱动力之一，以印度尼西亚、印度为代表的国家，受人口规模、中产阶级扩张、城镇化推进及零售业现代化等因素带动，食品、日化、医药等领域对高阻隔、耐穿刺、环保型包装材料的需求激增，BOPA 薄膜凭借突出性能成为首选，部分国家的相关政策也进一步推动了市场发展，随着传统行业持续发展及东南亚、南亚等新兴市场崛起，BOPA 薄膜市场需求将稳步增长，厂商可通过提升产品质量与技术水平，满足传统行业对包装材料的更高要求，进一步扩大市场份额。

(3) 生物基可降解 BOPLA 膜材

BOPLA（双向拉伸聚乳酸膜材）作为极具潜力的生物基可降解材料，在全球“双碳”目标引领及环保政策趋严的大背景下，迎来了黄金期。其以生物基聚乳酸（PLA）为原料，经双向拉伸工艺制成，具备可降解、低碳、安全、美观、具备力学强度等综合优势，具备广阔的应用前景。目前，BOPLA 膜材正加速渗透多个行业。在快递包装领域，其凭借良好的力学性能与可降解特性，契合快递封装需求；食品包装行业也是 BOPLA 膜材的重要应用阵地，由于其具有高透光、低雾度、良好的热封性能及抗菌性，能有效延长食品保质期，在烘焙、果蔬、乳品、糖果等食品包装上应用广泛；在航空餐具、电子产品、奢侈品礼品袋等包装方面，BOPLA 膜材也凭借美观、环保等特性，成为众多产品包装绿色升级的首选材料。

（四）行业未来发展趋势及技术特点

（1）BOPP 新能源膜材发展趋势

①电容器基膜发展趋势

在国家“双碳”政策的持续推动下，电子元件终端市场规模稳步扩大，下游应用行业及场景不断迭代升级，产业链各环节也加速技术创新。应用端的技术诉求沿产业链向上传导，推动元器件在基础材料领域实现突破，形成“车辆轻量化→电路及元器件小型化→基膜超薄化”的清晰传导路径；而基膜材料的技术突破又将反向赋能下游，助力终端器件升级与电路设计优化，构建起“需求驱动创新、创新引领发展”的良性循环，持续推动电子元件行业迭代进步。

当前，薄膜电容器的增量市场主要集中在新能源汽车、可再生能源发电、柔直输变电等新兴领域，这些领域的产品正朝着高压、高频方向演进，对薄膜电容器的耐压值要求不断提高；同时，随着碳化硅器件等第三代半导体的广泛应用，市场对超耐温、超薄电容膜的需求持续攀升，超薄化、超耐温、高耐压已成为电容器基膜的核心发展方向。目前，国内超薄型薄膜供应仍存在缺口，早期主要依赖进口，尽管近年来国内少数薄膜厂商已实现超薄型 BOPP 电工膜量产，但产能仍无法完全满足市场需求。此外，随着新能源汽车、光伏风力发电、柔直输变电、碳化硅器件等高温场景的持续增长，超耐温膜的市场需求有望逐步爆发。

②复合集流体基膜发展趋势

作为电池领域的关键创新技术，复合集流体技术同属重点战略新兴产业范畴。其将替代传统集流体，大幅降低集流体重量并提升自愈性，在提高电池能量密度与安全性的同时，有效降低整体材料成本。聚丙烯复合铜箔凭借其耐酸碱方面的独特优势，已成为复合铜箔的主流基材；同时，受电池能量密度持续提升的需求驱动，基膜厚度正从当前的 4.5 μm 逐步向 3 μm 的超薄化方向演进。

（2）功能性 BOPA 膜材

近年来，在“双碳”政策驱动下，行业加速向绿色化转型，叠加居民消费升级催生的高端化、轻量化包装需求，以及新能源汽车、储能产业爆发式增长带来的结构性机遇，BOPA 膜材凭借其高阻隔性、抗拉伸强度、耐穿刺性等核心性能优势，正从传统消费领域向新能源赛道快速渗透。

①新能源场景驱动 BOPA 膜材新型应用需求激增。

在软包锂电池封装领域，BOPA 膜材作为铝塑膜尼龙层的核心材料，凭借优异的冲深性能、拉伸强度和柔韧性，成为新能源汽车、储能电池的关键配套材料。随着我国新能源汽车、电化学储能等行业快速发展，软包锂电池凭借高安全性、轻量化等优势，其渗透率和市场份额有望持续提升，叠加软包技术在固态电池规模化生产应用中的推广，作为软包锂电池关键封装材料的铝塑膜市场需求将同步增长，进而带动 BOPA 膜材在该领域的市场需求不断扩大。

②食品饮料、日化、医药等领域的对材料需求的升级，共同驱动 BOPA 膜材等高端功能性膜材市场扩容与价值提升。

在食品饮料领域，消费者对新鲜度、健康性的追求，催生出生鲜冷链长效锁鲜、预制菜高温蒸煮耐受、宠物食品高阻隔保鲜等轻量化、定制化场景，BOPA 膜材凭借双向拉伸工艺赋予的高阻隔性、抗穿刺性及宽温域耐候性，精准匹配需求，成为产品包装绿色升级的重要可选材料，渗透率与产品溢价显著高于传统材料；日化用品市场则因消费升级与电商物流发展，加速向便携化、轻量化转型，BOPA 膜材的抗冲击性能和轻量化设计，有效解决硬质包装运输损耗大、成本高、重量大等痛点，在高端洗护、面膜等场景渗透率显著提升；医药包装领域，药品安全标准提升推动 BOPA 膜材在医药泡罩场景快速应用，其与流延聚丙烯薄膜（CPP）、铝箔复合后形成的高阻隔包装，满足防潮、防氧化及便携需求，在高端制剂中占比突出。三大领域共同以功能性升级为核心，推动 BOPA 膜材成为材料领域量价齐升的增长引擎。

（五）市场竞争格局与公司行业地位

公司专注于功能性 BOPA 膜材、BOPP 新能源膜材、生物基可降解 BOPLA 膜材以及高性能聚酰胺材料等相关材料产品的研

发、生产和销售，在产能规模、产品种类、生产工艺、专利技术、品牌影响等方面均具有较强的市场竞争力。

在功能性 BOPA 膜材领域，处于细分市场全球龙头地位。根据行业自律组织中国包装联合会资料显示，公司子公司厦门长塑 BOPA 产品连续多年全球市场占有率超 20%，处于全球功能性 BOPA 膜材首位。全球范围内，在 BOPA 膜材领域与公司构成直接竞争关系的竞争对手主要有沧州明珠、运城塑业、佛塑科技、尤尼吉可、晓星化学和 A. J. Plast。由于 BOPA 膜材定位相对高端，具备较高技术、资金、客户资源壁垒，中小型厂商数量相对较少。

在锂离子电池 BOPA 膜材领域方面，公司持续发力，目前，PHA 锂电膜是公司新能源膜材的主要盈利贡献产品，它作为软包装锂电池铝塑膜的基材，该款产品公司率先实现了国产化替代，客户范围已覆盖紫江新材、璞泰来、明冠新材等国内主要铝塑膜厂商；根据中国塑料加工工业协会电池薄膜专委会出具的说明，铝塑膜技术要求高，国产替代空间大，公司为除日本厂商外铝塑膜用尼龙层主要供应商。

在固态电池领域，公司前瞻布局研发的固态电池专用 BOPA 膜材已取得关键突破，该产品作为铝塑膜的最外层应用于固态电池领域，在柔韧性、抗穿刺、抗冲击等力学性能方面表现卓越，可满足固态电池对封装材料的严格标准，目前正处于市场推广阶段。公司持续与行业上下游厂商保持密切技术交流与合作对接，结合固态电池技术产业化进程及下游需求动态，同步优化产能布局与工艺调试，公司的全资子公司厦门长塑成功开发并量产固态电池专用 BOPA 膜材，并于 2025 年 9 月联合铝塑膜企业、动力电池企业和整车制造厂商等产业链伙伴联合起草了《固态电池用铝塑复合膜行业标准》(T/SHPTA 137-2025)，该标准已由上海市塑料工程技术学会发布并实施。公司的固态电池专用 BOPA 膜材正是现阶段适配于软包固态电池技术路径的电池封装解决方案，未来，随着固态电池的产业化进程加速，公司将紧密跟踪其市场渗透率节奏，同步推动固态电池专用膜材的业务拓展。

在 BOPP 新能源膜材领域，目前国际市场主要生产厂家集中在日本、欧洲等。国外企业发展历史较长，具有一定的技术积累，但与国内企业相比制造成本较高。目前，日本厂商在海外 BOPP 电容器基膜领域整体市占率最高。日本在电子元器件领域起步较早，孕育了松下、TDK、尼吉康等一批具有国际影响力的龙头企业，并以此带动了全产业链的协同发展。因此，以东丽为代表的日本基膜生产企业技术较为先进、技术人才较多，在行业内长期处于领先地位，占据全球高端极薄型 BOPP 电容膜生产商市场份额第一的位置，其生产的超薄型膜材各指标亦处于行业前列水平。国内市场方面，尽管国内厂商的基膜生产已占全球市场最大份额，但仍存在一定市场定位分化情况，高端超薄型基膜国内产能依旧匮乏，技术储备仍有提升空间。早期国内薄膜电容器市场主要面向家电、照明等行业，但近年随着下游应用领域的拓展，国内电容器技术水平有快速追赶趋势，因此带动部分基膜生产商向新兴市场的新技术发展。由于国内市场大部分基膜参与者多数产线投产时间较早，生产设备、工艺技术和市场定位等带来的限制，使得其局限于照明、家电等较为传统的薄膜电容器市场，因此目前薄膜膜材供应依旧紧俏，仍需部分进口，国内仅有少数薄膜厂商能够量产薄型 BOPP 电工级基膜。公司的首条薄型膜产品线于 2025 年 11 月投产。

BOPLA 膜材料作为极具潜力的生物基可降解材料，在全球“双碳”目标引领及环保政策趋严的大背景下，迎来了重要的快速发展期。消费端对绿色、环保产品的青睐，促使各行业头部品牌积极寻求包装材料的绿色升级，BOPLA 高透光、低雾度、可热封、抗菌等特性，契合食品、日化、电子等多领域包装需求，市场接受度与应用渗透率正稳步提升。在生物降解 BOPLA 膜材领域，公司已成功攻克生物降解 BOPLA 膜材生产的技术瓶颈并实现产品产业化，目前已进入东航、国航、南航等知名企业供应链，帮助下游企业履行减碳责任；根据中国塑协降解塑料专业委员会出具的说明，BOPLA 膜材技术门槛较高，市场前景广阔。公司作为全球少数实现量产 BOPLA 膜材的领先企业，随着全球材料市场向环保化发展的趋势和相关环保政策的落地与实施，将有望优先受益于行业市场的成长。

三、核心竞争力分析

公司是以产业化运营为核心的新材料企业，秉持着“多矩阵、高精尖、全球化”的核心发展理念，将“产业化运营+可持续创新”作为驱动公司发展的双引擎，聚焦关键前沿技术，持续拓展新材料产业生态。

目前，公司已在技术创新、产能设备、研发储备、产品矩阵、产业链整合及营销网络等方面形成独特的领先优势，核心竞争力也得到了进一步提高，主要体现在以下几个方面：

（一）技术储备与科技创新

在工艺技术方面，公司是全球范围内少数同时成熟掌握机械分步拉伸、机械同步拉伸以及磁悬浮线性电机同步拉伸工艺的厂商，多种生产技术组合能够针对下游客户的定制化需求进行柔性切换。这些技术的掌握使公司在双向拉伸薄膜领域具有显著的技术优势。公司的丰厚技术储备使公司具备在新材料领域持续挖掘高附加值、高技术壁垒的高功能性膜材，以技术驱动产品迭代，不断开拓行业应用新边界。

在材料技术方面，公司自主研发并熟练掌握母料技术、多种材料共混、共挤等核心材料技术，通过材料技术创新，推动产品创新，满足客户个性化定制需求，从而使得公司产品在市场上具有更强的竞争力。公司凭借深厚的技术积淀与持续创新，不仅对母料配方设计、性能优化形成了系统而成熟的掌握体系，还在多种材料共混改性、精密共挤工艺方面取得重大突破，实现了材料性能的定向提升与功能复合。

公司依托自身领先的工艺技术水平和对材料特性的充分理解，以终端消费市场需求和发展趋势为导向，通过不同材料功能配方调配及工艺技术的优化，在实现高质量产品交付的基础上，进一步开发出一系列能适应多种应用场景的新型膜材，如“PHA 锂电膜”“固态电池专用膜材”“电容膜”“电芯膜”“EHA 锁鲜型薄膜”“TSA 秒撕型薄膜”“MATT 消光型薄膜”等，以满足定制化、差异化、高端化的终端市场需求。

截止报告期末，公司共取得专利授权 246 项，其中发明专利达 113 项，覆盖从基础材料配方到工艺装备的全链条创新，专利数量处于行业前列，成为推动新材料产业技术革新的重要力量。

（二）产能布局与规模优势

截至报告期末，公司全球建有四大膜材产业基地：厦门功能性膜材基地及新能源膜材基地，泉州一体化产业链基地，印尼功能性膜材基地，分别位于福建厦门、福建泉州、印尼，投资打造了涵盖 BOPP 新能源膜材、功能性 BOPA 膜材、生物基可降解膜材、高性能聚酰胺材料等的多元产能矩阵，规模位居全球首位，以产业链一体化及规模优势，成为行业领先。

公司引进代表国际领先水平的双向拉伸生产设备，并通过长期持续的工艺优化与装备升级，不仅显著提升了生产效率、产品质量及成本效益，更沉淀了宝贵的生产经验与技术诀窍。并且，公司可以根据市场需求灵活调度排产，制备满足消费升级和先进制造需求的高附加值产品，以持续创新的技术实力与敏捷响应能力，引领行业发展方向。

新能源膜材方面，公司计划总投资 25 亿元建设该项目，旨在进一步丰富公司的“高精尖”产品矩阵，提升行业竞争力，项目分期建设，其中一期项目规划两条产线，首条产线已于 2025 年 11 月投产，第二条产线预计 2026 年下半年投产。

功能性 BOPA 膜材方面，公司在国内建有两个膜材产业基地，分别位于厦门、泉州，截至报告披露日，共 15 条生产线，国内总产能为 16.5 万吨/年，产能规模位居全球首位，待项目全部达产后，国内总产能将达 18.5 万吨/年；海外建有一个膜材产业基地，即位于印度尼西亚的印尼长塑高性能膜材产业化项目，目前规划四条生产线，年产能 9 万吨，首条产线已于 2026 年 1 月投产。未来印尼基地产能陆续达产后，可深度服务东南亚及周边地区市场，进一步提升公司在全球膜材领域的供应能力与市场渗透率。届时，公司国内外年总产能预计将为 27.5 万吨，可更好地发挥规模优势，进一步增强综合竞争力，为满足市场需求、扩大市场份额提供了有力保障。

高性能聚酰胺材料方面，公司现有产能约 14.5 万吨，至 2027 年，高性能聚酰胺材料产业化项目全部建成后，将带来 21 万吨的产能增量（其中，首次公开发行募投项目产能 14 万吨，自有资金建设项目产能 7 万吨），全部达产后，总产能 35.5 万吨，项目产能优先保障公司新增 BOPA 产能对原材料的需求，进一步凸显产业链一体化优势，即进一步带动成本优势加原材料端产品创新，促进下游膜材的新品开发及性能优化，更好地实现协同创新。

公司在功能性 BOPA 膜材领域具有显著的市场优势，连续多年稳居功能性 BOPA 膜材市场首位。根据行业自律组织中国包装联合会资料显示，公司子公司厦门长塑 BOPA 产品连续多年全球市场占有率超 20%，在行业内处于领先地位，具备较强的市场竞争力。

（三）研发储备与多元化发展潜力

依托前沿的材料科学技术和深厚的工艺积淀，公司聚焦高性能膜材与合成材料领域，构建起多层次、宽领域的研发体系。在研项目涵盖双向拉伸聚丙烯膜材（BOPP）、双向拉伸聚乳酸（BOPLA）生物基可降解膜材、双向拉伸聚酰胺（BOPA）膜材领域；同步推进高温尼龙 PA6T、PA10T 等高分子材料的创新研发。通过持续的技术创新，公司不仅能满足客户对材料高性能化、定制化、绿色化的多元需求，更致力于实现关键材料的国产自主可控，提升产品技术附加值，强化在电子信息、新能源、高端制造、绿色包装等领域的核心竞争力，推动行业技术革新与产业升级。

（四）产品领先性与独占性

公司拥有功能性 BOPA 膜材、新能源 BOPP 膜材、生物降解 BOPLA 膜材等产品大类，并根据功能特性再细分多个产品型号，以充分满足定制化、差异化、高端化的终端市场需求。公司自主研发功能性助剂，可满足客户个性化定制需求。以 PHA 锂电膜、生物基可降解 BOPLA 膜材为代表的新型特种膜材，已实现批量供货，填补了相关市场的空白。以固态电池 BOPA 膜材、BOPP 新能源膜材（电容膜及电芯膜）为核心的高端膜材料产品，深度融入电池设备与电子元器件产业链关键环节，通过技术攻坚与产能突破，有力填补国内产业空白，显著降低对进口高端材料的依赖，成为推动科技自主创新、加速国产替代进程的核心力量。公司持续开发创新“高精尖”产品，并以新产品的先发和寡占优势，成为公司核心竞争力，也将成为公司未来新的业务增长点。

（五）产业链一体化优势

在产业链布局方面，公司是全球少数具有“PA6-BOPA 膜材”完整产业链一体化生产能力的企业。通过上下游一体化协同优势，不仅能够有效降低成本并提升质量控制能力，而且还能进行产业链协同研发。

产业链一体化整合为公司 BOPA 膜材的生产经营提供了稳定的原材料供应，提升了公司 BOPA 膜材产品的稳定性。在研发方面，基于产业链一体化能力，公司打造了一体化研发平台，通过对上游 PA 领域的技术研发，赋能下游 BOPA 膜材的性能优化及新产品开发，实现了 BOPA 膜材领域的源头创新，不仅可以更好地满足客户对差异化、定制化材料的需求，同时也契合市场发展趋势，增强公司的市场竞争力。

公司以“纵向打通产业链、横向共享核心技术”为双向驱动，构建起协同、高效的创新体系，这一模式为功能性膜材的研发、品质与供应效率奠定了基石，成为公司提升产业话语权的核心优势。

（六）品牌价值与营销网络

公司拥有的“长塑”、“优耐膜”、“佰恩丽”等品牌在市场中具有较大的影响力，凭借优异的产品质量及产品性能，公司功能性 BOPA 膜材受到了市场的广泛认可，近年来随着海外市场需求的快速增长，产品深受欧、美等高端市场客户的广泛信赖，品牌附加值逐步体现，已经成为膜材领域具有全球认知度和美誉度的“中国名片”。

经过多年的经营积累，凭借优异的产品质量及产品性能，公司 BOPA 膜材受到了市场的广泛认可，产销率保持高位状态。在此背景下，公司不仅与紫江企业、顶正印刷、安姆科等国内外彩印、包装材料企业建立了直接业务关系，还重视终端品牌客户的市场培育，进入中粮集团、益海嘉里、宁德时代、比亚迪、康师傅集团、联合利华、宝洁公司等国内外知名终端品牌厂商的供应体系，构建了丰富的战略性客户全球销售网络，形成了显著的客户优势。

（七）高效经营团队与前沿研发团队

公司拥有专业高效的经营管理团队和具备前沿视野的技术研发团队，双团队形成强劲人才合力。

经营管理团队深耕新材料产业数十年，积淀深厚的行业经验，具备前沿新材料产业化快速落地的核心运营能力，成功孵化多款“制造业单项冠军”材料、突破卡脖子关键材料，推动产业链一体化布局与各业务板块高效发展。

同时，依托研发团队的专业积淀，公司搭建了涵盖“材料机理研究-小试-中试-产品孵化-批量生产”的先进材料研发平台，包括国家企业技术中心、福建省企业技术中心、厦门市企业技术中心、高分子功能性薄膜重点实验室（获 CNAS 认可）等，积累了大量产业数据库，构建起从实验室研发到市场端落地的闭环创新体系。

双团队协同发力形成前瞻性研发布局和快速产业化落地能力，将技术成果高效转化为市场高端产品，成为公司突破技术壁垒、挖掘高附加值产品、拓展全球市场的核心人才驱动力。

四、主营业务分析

1、概述

2025 年度，公司立足高质量发展核心方向，坚定执行既定战略规划，以技术创新为核心引擎，以精细化运营为保障，在巩固主业优势的同时加速新业务布局，有效应对市场波动挑战，实现产业结构持续优化、核心竞争力稳步提升，经营发展呈现稳中有进、进中提质的良好态势，顺利达成年度关键经营目标。

（1）报告期内财务状况及变化原因

2025 年度，公司实现营业收入 212,645.60 万元，同比减少 14.02%；归属于母公司股东的净利润为 7,823.31 万元，同比下降 30.86%；扣除非经常性损益后的净利润为 6,510.73 万元，同比下降 37.53%；经营活动产生的现金流量净额 11,961.27 万元，同比下降 64.97%。业绩变化的主要原因如下：

1) 毛利影响：公司产品的原材料已内酰胺的采购价格受原油价格波动影响，报告期内，原油价格处于下降趋势。在实际经营过程中，客户基于对成本下行预期，普遍采取“多批次、小批量”的谨慎下单策略，以期使其采购成本能充分反映不断走低的原材料市场行情，导致公司产品的销售定价需要快速响应当下受原油价格影响的市场价格，而由于采购及生产周期，公司产品成本受前期较高的原油价格影响，导致产品成本较高，进而导致产品毛利空间被压缩。

2) 销售费用和管理费用影响：报告期内，公司持续布局印尼基地、BOPP 新能源膜材等增量业务，相关业务释放前，期间费用支出相对较大。

3) 财务费用影响：报告期内，受人民币升值影响，导致汇兑收益减少。

4) 资产减值损失影响：报告期内，因产品销售价格下降，导致计提存货减值损失金额增加。

5) 非经常性损益影响：报告期内，非经常性损益对净利润的影响金额约为 1,312.58 万元。

（2）报告期内主要经营情况

2025 年度，公司持续深化“多矩阵、高精尖、全球化”的发展战略，各项经营工作有序推进，核心业务稳健增长，新业务布局成效初显，为长期发展奠定坚实基础。具体经营情况如下：

①管理方面

2025 年度，公司持续践行“敬天乐群”的企业经营之道，致力于实现企业与自然、社会的和谐共生、公司与产业链伙伴、员工、股东的共同发展，将可持续发展理念深度融入经营管理各环节，进一步完善公司治理结构与内部控制体系。结合业务扩张与战略升级需求，公司优化组织架构设计，强化跨部门协同机制，提升决策效率与执行力度；持续开展管理层

与核心员工专项培训，聚焦战略落地、数字化运营、风险管控等关键领域，全面提升团队专业能力与综合素养；深化绩效考核与激励机制改革，将创新成果、市场拓展、效益提升等纳入考核体系，充分调动员工积极性与创造性，推动公司运营管理效率与质量双提升。

②生产方面

2025 年度，公司以“提质增效、稳定供应”为核心，持续强化生产全流程管理。进一步优化生产工艺参数，提升产品质量稳定性与一致性；加强生产计划统筹与产能调度，充分发挥现有产线效能，同时保障新项目产能有序释放；深化安全生产标准化建设，定期开展安全隐患排查与专项培训，筑牢安全生产防线。2025 年，公司功能性膜材 BOPA 及生物基可降解膜材 BOPLA 实现产量逾 12 万吨，产能利用率实现 94%，产销率维持约 97% 的高位水平；新增 BOPP 新能源膜材产能逐步释放，产销衔接顺畅。

③技术研发方面

持续践行“探索一代、预研一代、开发一代”的产品开发模式，以现有成熟的双向拉伸共性技术为核心底座，强化技术横向延展能力，聚焦新能源、新材料等战略赛道，加速推进新型原材料的薄膜化创新布局，加大关键核心技术攻关力度。报告期内，高温尼龙 PA10T 研究项目、高温尼龙 PA6T 扩线项目、复合集流体基体聚丙烯薄膜开发项目、涂布型高阻隔高复合强度双向拉伸聚酰胺薄膜开发项目等重点项目正在按计划推进，低碳型高强度双向拉伸聚酰胺薄膜项目技术开发项目、高韧性阻燃双向拉伸聚酰胺薄膜开发项目、超薄电容聚丙烯薄膜开发及耐老化锂离子电池封装用尼龙膜项目等重点项目进入课题验收。2025 年度，公司研发投入持续加码，研发费用达 8,345.16 万元，占营业收入比重达 3.92%；截至报告期末，公司及子公司共拥有专利 246 项，其中发明专利 113 项，技术创新成果持续转化为市场竞争力。

④市场营销方面

2025 年度，公司市场营销团队聚焦“深耕存量、拓展增量”，持续优化全球销售网络布局。在国内市场，深化与核心终端客户的战略合作，拓展高潜力应用场景，进一步巩固市场领先地位；在海外市场，依托印尼产业基地产能释放及海外销售渠道拓展，重点突破欧美高端市场与高潜力高增长的东南亚市场，提升公司品牌的全球影响力。报告期内，BOPA 膜材海外市场销量达 4.9 万吨，同比实现增长，公司整体市场占有率稳步提升，全球客户覆盖范围进一步扩大。

⑤新项目建设方面

2025 年度，公司加速推进重点项目建设，筑牢产能支撑与产业链优势。新能源膜材（BOPP）项目一期首条生产线按计划于 2025 年 11 月实现投产，第二条生产线目前处于安装调试阶段，预计 2026 年实现量产；泉州高功能性 BOPA 膜材产业化项目第二条、第三条生产线分别于 2025 年 10 月、2026 年 3 月顺利投产，产能释放进度符合预期；印尼长塑高性能膜材产业化项目首条生产线已于 2026 年 1 月成功量产，第二条生产线进入安装调试阶段，海外产能布局成效初显，有效规避贸易壁垒、贴近海外市场需求。

与此同时，高性能聚酰胺材料产业化项目建设稳步推进，有效保障公司 BOPA 膜材生产的原材料供应，进一步强化产业链一体化优势。上述项目的有序落地，将持续扩大公司产能规模、丰富产品矩阵，强化规模效应与技术协同优势，为公司全球市场竞争力提升提供坚实支撑。

⑥融资与投资者回报方面

2025 年度，公司充分利用资本市场融资功能，积极推进 2025 年度向不特定对象发行可转换公司债券募集资金工作，围绕印尼长塑高性能膜材产业化项目及补充流动资金等核心需求，合理规划募集资金用途，此次转债发行计划若顺利落地，将为公司产能扩张与技术创新提供稳定资金支持，进一步优化资本结构，降低财务成本，为业务持续增长奠定资金基础。

在投资者关系管理方面，公司持续深化与资本市场的双向互动。通过年度业绩说明会、线上线下调研接待、路演交流等多元化渠道，及时传递公司经营动态、项目进展及战略布局，主动回应投资者关于业务发展、财务表现、新型高附加值产品产业化进度、可转债募集推进等核心关切，确保信息披露的及时性、准确性与完整性，助力市场更清晰地认知公司长期价值，构建互信共赢的投资者关系生态。

2、收入与成本

（1）营业收入构成

营业收入整体情况

单位：元

| | 2025 年 | | 2024 年 | | 同比增减 |
|---------------|------------------|---------|------------------|---------|---------|
| | 金额 | 占营业收入比重 | 金额 | 占营业收入比重 | |
| 营业收入合计 | 2,126,456,034.16 | 100% | 2,473,261,225.51 | 100% | -14.02% |
| 分行业 | | | | | |
| 膜材料制品 | 1,765,311,110.34 | 83.02% | 2,049,187,092.02 | 82.85% | -13.85% |
| 合成材料制品 | 317,853,152.10 | 14.95% | 388,594,891.08 | 15.71% | -18.20% |
| 其他 | 43,291,771.72 | 2.04% | 35,479,242.41 | 1.43% | 22.02% |
| 分产品 | | | | | |
| 通用型 BOPA 膜材 | 1,552,418,957.26 | 73.00% | 1,872,474,015.79 | 75.71% | -17.09% |
| 新型 BOPA 膜材 | 179,295,883.54 | 8.43% | 158,314,744.38 | 6.40% | 13.25% |
| 聚酰胺 6 (PA6) | 317,853,152.10 | 14.95% | 388,594,891.08 | 15.71% | -18.20% |
| 生物降解 BOPLA 膜材 | 28,761,644.74 | 1.35% | 18,398,331.85 | 0.74% | 56.33% |
| BOPP 新能源膜材 | 4,834,624.80 | 0.23% | | | |
| 其他 | 43,291,771.72 | 2.04% | 35,479,242.41 | 1.43% | 22.02% |
| 分地区 | | | | | |
| 境内 | 1,065,833,582.68 | 50.12% | 1,377,984,669.96 | 55.72% | -22.65% |
| 境外 | 1,060,622,451.48 | 49.88% | 1,095,276,555.55 | 44.28% | -3.16% |
| 分销售模式 | | | | | |
| 直销 | 1,363,445,389.85 | 64.12% | 1,505,047,227.48 | 60.85% | -9.41% |
| 经销 | 763,010,644.31 | 35.88% | 968,213,998.03 | 39.15% | -21.19% |

(2) 占公司营业收入或营业利润 10%以上的行业、产品、地区、销售模式的情况

适用 不适用

公司需遵守《深圳证券交易所上市公司自律监管指引第 3 号——行业信息披露》中的“化工行业相关业务”的披露要求

单位：元

| | 营业收入 | 营业成本 | 毛利率 | 营业收入比上年同期增减 | 营业成本比上年同期增减 | 毛利率比上年同期增减 |
|-------------|------------------|------------------|--------|-------------|-------------|------------|
| 分行业 | | | | | | |
| 膜材料制品 | 1,765,311,110.34 | 1,473,679,170.92 | 16.52% | -13.85% | -16.24% | 2.38% |
| 合成材料制品 | 317,853,152.10 | 304,573,248.63 | 4.18% | -18.20% | -18.28% | 0.09% |
| 分产品 | | | | | | |
| 通用型 BOPA 膜材 | 1,552,418,957.26 | 1,358,765,187.98 | 12.47% | -17.09% | -18.24% | 1.22% |
| 新型 BOPA 膜材 | 179,295,883.54 | 89,162,050.59 | 50.27% | 13.25% | 4.58% | 4.12% |
| 聚酰胺 6 (PA6) | 317,853,152.10 | 304,573,248.63 | 4.18% | -18.20% | -18.28% | 0.08% |
| 分地区 | | | | | | |
| 境内 | 1,065,833,582.68 | 973,101,466.25 | 8.70% | -22.65% | -21.93% | -0.85% |

| | | | | | | |
|-------|----------------------|----------------------|--------|---------|---------|-------|
| 境外 | 1,060,622,45 1.48 | 866,998,155. 10 | 18.26% | -3.16% | -7.44% | 3.78% |
| 分销售模式 | | | | | | |
| 直销 | 1,363,445,38 9.85 | 1,176,208,10 3.01 | 13.73% | -9.41% | -11.45% | 1.99% |
| 经销 | 763,010,644. 31 | 663,891,518. 34 | 12.99% | -21.19% | -22.33% | 1.27% |

公司主营业务数据统计口径在报告期发生调整的情况下，公司最近 1 年按报告期末口径调整后的主营业务数据

适用 不适用

单位：元

| 产品名称 | 产量 | 销量 | 收入实现情况 | 报告期内的售价走势 | 变动原因 |
|---------------|--------------|--------------|------------------|-----------|--------------------|
| BOPA/BOPLA 膜材 | 122,201.14 吨 | 118,740.25 吨 | 1,760,476,485.54 | 呈下降趋势 | 产品售价主要受原材料价格波动因素影响 |
| BOPP 新能源膜材 | 601.42 吨 | 218.80 吨 | 4,834,624.80 | 基本稳定 | 不适用 |
| 聚酰胺 6 (PA6) | 154,592.52 吨 | 33,068.26 吨 | 317,853,152.10 | 呈下降趋势 | 产品售价主要受原材料价格波动因素影响 |

境外业务产生的营业收入或净利润占公司最近一个会计年度经审计营业收入或净利润 10%以上

是 否

| 境外业务名称 | 开展的具体情况 | 报告期内税收政策对境外业务的影响 | 公司的应对措施 |
|--------|--|--|---|
| 产品出口销售 | 报告期内，公司出口销售金额 106,062.25 万元，同比减少 3.16%；报告期内公司出口业务收入占营业收入的比重为 49.88%，占比同比增长 5.59% | 根据财政部、国家税务总局及海关总署颁布的《关于深化增值税改革有关政策的公告》（财政部 税务总局 海关总署公告 2019 年第 39 号），报告期内公司出口的产品适用增值税免、抵、退税政策，出口退税率为 13% | 发挥规模优势以及产业链一体化优势，紧密跟踪、关注国际贸易形势的发展变化，积极开发更广泛的国家和地区的客户，利用国际市场拓展企业发展空间。加快印尼基地的建设投产，利用地缘优势，快速提升东南亚市场的销售交付速度和客户服务时效，同时更好地满足前端市场拓展需要，加速提升在北美、欧洲等市场的占有率。 |

(3) 公司实物销售收入是否大于劳务收入

是 否

| 行业分类 | 项目 | 单位 | 2025 年 | 2024 年 | 同比增减 |
|---------------------|-----|----|------------|------------|--------|
| 膜材料制品 | 销售量 | 吨 | 118,959.05 | 120,095.57 | -0.95% |
| | 生产量 | 吨 | 122,802.56 | 121,626.84 | 0.97% |
| | 库存量 | 吨 | 13,751.80 | 9,987.10 | 37.70% |
| 合成材料制品 ¹ | 销售量 | 吨 | 33,068.26 | 31,225.94 | 5.90% |
| | 生产量 | 吨 | 154,592.52 | 147,007.38 | 5.16% |
| | 库存量 | 吨 | 7,281.78 | 7,373.48 | -1.24% |

注：1 合成材料 PA6 为生产膜材料制品的主要原材料，报告期内 PA6 产量、销量差额主要为自用量。

中仑新材料股份有限公司 2025 年年度报告全文

相关数据同比发生变动 30% 以上的原因说明

适用 不适用

膜材料制品期末库存量较上年期末增长 37.70%，主要原因为本期产量增加、销量减少。

(4) 公司已签订的重大销售合同、重大采购合同截至本报告期的履行情况

适用 不适用

(5) 营业成本构成

行业和产品分类

单位：元

| 行业分类 | 项目 | 2025 年 | | 2024 年 | | 同比增减 |
|--------|------|------------------|---------|------------------|---------|--------|
| | | 金额 | 占营业成本比重 | 金额 | 占营业成本比重 | |
| 膜材料制品 | 直接材料 | 1,085,152,371.96 | 73.64% | 1,370,010,257.31 | 77.87% | -4.23% |
| | 直接人工 | 68,962,828.69 | 4.68% | 65,120,940.83 | 3.70% | 0.98% |
| | 制造费用 | 285,486,514.58 | 19.37% | 292,259,571.41 | 16.61% | 2.76% |
| | 运输费用 | 34,077,455.70 | 2.31% | 32,039,051.20 | 1.82% | 0.49% |
| 合成材料制品 | 直接材料 | 281,688,343.36 | 92.49% | 349,845,306.67 | 93.87% | -1.38% |
| | 直接人工 | 2,279,877.01 | 0.75% | 2,123,746.28 | 0.57% | 0.18% |
| | 制造费用 | 16,623,395.79 | 5.46% | 16,918,751.06 | 4.54% | 0.92% |
| | 运输费用 | 3,981,632.48 | 1.31% | 3,798,706.66 | 1.02% | 0.29% |

单位：元

| 产品分类 | 项目 | 2025 年 | | 2024 年 | | 同比增减 |
|-----------------|------|----------------|---------|------------------|---------|--------|
| | | 金额 | 占营业成本比重 | 金额 | 占营业成本比重 | |
| 通用型 BOPA 膜材 | 直接材料 | 994,024,405.74 | 73.16% | 1,290,238,515.73 | 77.64% | -4.48% |
| | 直接人工 | 64,682,934.82 | 4.76% | 62,147,645.40 | 3.74% | 1.02% |
| | 制造费用 | 268,375,142.80 | 19.75% | 279,160,451.99 | 16.80% | 2.95% |
| | 运输费用 | 31,682,704.63 | 2.33% | 30,248,670.59 | 1.82% | 0.51% |
| 新型 BOPA 膜材 | 直接材料 | 69,871,265.37 | 78.36% | 68,916,762.55 | 80.83% | -2.47% |
| | 直接人工 | 3,376,565.88 | 3.79% | 2,715,818.75 | 3.18% | 0.61% |
| | 制造费用 | 13,918,478.60 | 15.61% | 12,062,419.32 | 14.15% | 1.46% |
| | 运输费用 | 1,995,740.74 | 2.24% | 1,565,232.07 | 1.84% | 0.40% |
| 生物基可降解 BOPLA 膜材 | 直接材料 | 18,484,317.91 | 84.94% | 10,854,979.03 | 87.72% | -2.78% |
| | 直接人工 | 640,610.05 | 2.94% | 257,476.68 | 2.08% | 0.86% |

| | | | | | | |
|----------------|------|----------------|--------|----------------|--------|--------|
| | 制造费用 | 2,304,959.69 | 10.59% | 1,036,700.10 | 8.38% | 2.21% |
| | 运输费用 | 332,341.40 | 1.53% | 225,148.54 | 1.82% | -0.29% |
| 聚酰胺 6 (PA6) | 直接材料 | 281,688,343.36 | 92.49% | 349,845,306.67 | 93.87% | -1.38% |
| | 直接人工 | 2,279,877.01 | 0.75% | 2,123,746.28 | 0.57% | 0.18% |
| | 制造费用 | 16,623,395.79 | 5.46% | 16,918,751.06 | 4.54% | 0.92% |
| | 运输费用 | 3,981,632.48 | 1.31% | 3,798,706.66 | 1.02% | 0.29% |
| BOPP 新能源膜材 | 直接材料 | 2,772,382.94 | 69.49% | | | |
| | 直接人工 | 262,717.94 | 6.58% | | | |
| | 制造费用 | 887,933.48 | 22.26% | | | |
| | 运输费用 | 66,668.93 | 1.67% | | | |

说明：子公司厦门长塑投资的新能源膜材项目（一期）工程首条产线于 2025 年 11 月投产，因此 BOPP 新能源膜材产品无法取得同口径历史数据。

(6) 报告期内合并范围是否发生变动

是 否

(7) 公司报告期内业务、产品或服务发生重大变化或调整有关情况

适用 不适用

报告期内，公司于 2025 年 11 月正式发布 BOPP 新能源膜材产品，相关产线产能仍处于爬坡阶段，产品市场导入及客户验证工作有序推进，对当期营业收入贡献有限；同时，新增固定资产折旧对公司当期经营业绩构成一定影响。

(8) 主要销售客户和主要供应商情况

公司主要销售客户情况

| | |
|--------------------------|----------------|
| 前五名客户合计销售金额（元） | 332,637,740.90 |
| 前五名客户合计销售金额占年度销售总额比例 | 15.64% |
| 前五名客户销售额中关联方销售额占年度销售总额比例 | 0.00% |

公司前 5 大客户资料

| 序号 | 客户名称 | 销售额（元） | 占年度销售总额比例 |
|----|------|----------------|-----------|
| 1 | 客户一 | 115,842,249.02 | 5.45% |
| 2 | 客户二 | 57,975,938.73 | 2.73% |
| 3 | 客户三 | 55,436,105.91 | 2.61% |
| 4 | 客户四 | 51,946,847.90 | 2.44% |
| 5 | 客户五 | 51,436,599.34 | 2.42% |
| 合计 | -- | 332,637,740.90 | 15.64% |

主要客户其他情况说明

适用 不适用

公司主要供应商情况

| | |
|---------------------------|------------------|
| 前五名供应商合计采购金额（元） | 1,360,271,335.08 |
| 前五名供应商合计采购金额占年度采购总额比例 | 84.77% |
| 前五名供应商采购额中关联方采购额占年度采购总额比例 | 0.00% |

公司前 5 名供应商资料

| 序号 | 供应商名称 | 采购额（元） | 占年度采购总额比例 |
|----|-------|------------------|-----------|
| 1 | 供应商一 | 741,140,741.11 | 46.19% |
| 2 | 供应商二 | 471,793,732.20 | 29.40% |
| 3 | 供应商三 | 111,823,029.00 | 6.97% |
| 4 | 供应商四 | 19,667,793.83 | 1.23% |
| 5 | 供应商五 | 15,846,038.94 | 0.99% |
| 合计 | -- | 1,360,271,335.08 | 84.77% |

主要供应商其他情况说明

适用 不适用

报告期内公司贸易业务收入占营业收入比例超过 10%

适用 不适用

3、费用

单位：元

| | 2025 年 | 2024 年 | 同比增减 | 重大变动说明 |
|------|---------------|---------------|---------|---------------|
| 销售费用 | 31,409,323.53 | 25,823,906.75 | 21.63% | |
| 管理费用 | 77,450,042.67 | 64,266,684.60 | 20.51% | |
| 财务费用 | -498,321.51 | -6,433,143.76 | -92.25% | 主要系本期汇兑收益减少所致 |
| 研发费用 | 83,451,584.01 | 83,332,781.46 | 0.14% | |

4、研发投入

适用 不适用

| 主要研发项目名称 | 项目目的 | 项目进展 | 拟达到的目标 | 预计对公司未来发展的影响 |
|----------------------|--------------------------------------|------------------|---------------------------------|-------------------------------|
| 高温尼龙 PA10T 研究项目 | 主要应用在 LED、连接器等领域 | 已完成中试 | 研发新产品，丰富产品线，完成批量生产和销售 | 丰富公司产品线，实现产品的国产化替代，提升公司的行业竞争力 |
| PA6-66（6-56）切片的研究与开发 | 用于风电薄膜，高端钓鱼线，多层共挤膜等领域 | 已有成熟的方案，生产线拟建中 | 实现批量生产销售的目标 | 匹配客户高规格需求，实现进口产品的国产化替代 |
| 高温尼龙 PA6T 扩线项目 | 用于汽车、电子电气等领域 | 技术方案成熟，计划投入生产线建设 | 研发新产品，丰富产品线，完成批量生产和销售 | 丰富公司产品线，提升核心竞争力 |
| 均衡印刷型双向拉伸聚酰胺薄膜开发 | 制造出一种均衡性、印刷性优异的双向拉伸聚酰胺薄膜 | 验收结题 | 整幅宽性能位置差异性小，均衡性好，满足物性需求及满足客户需求 | 丰富产品线，降低成本，提升品质，提升市场竞争力 |
| 长效抗菌型双向拉伸聚酰胺薄膜开发 | 解决现有抗菌剂导致薄膜雾度增加、表现不良、性能不均等问题，且达到长效抗菌 | 生产线大试 | 实现长效抗菌同时，保证产品品质及客户物性需求 | 丰富产品线，提升品质，提升市场竞争力 |
| 阻气锁鲜型双向拉伸聚酰胺薄膜开发 | 提升阻隔薄膜品质，及客户端对锁住食品鲜味口感等需求 | 完成中试 | 具有良好的氧气阻隔性，能够很好地锁住食品的鲜味道，符合客户需求 | 丰富产品线，满足客户端对包装更高的需求，提升市场竞争力 |

| | | | | |
|-----------------------|---|--------|--|--|
| 增强增韧型双向拉伸聚酰胺薄膜开发 | 解决薄膜在提高产品韧性时导致的强度牺牲 | 生产线中试 | 强度、断裂伸长率、耐穿刺力等指标同步增强，实现强度和韧性的同增长 | 丰富产品线，满足客户端对包装更高的需求，扩大应用领域，提升市场竞争力 |
| 粮油用保鲜减损双向拉伸聚酰胺薄膜开发 | 解决粮油等内容物的储藏及运输过程中容易出现霉变且包装袋破袋、堆叠等问题，且提高下游包装效率 | 生产线中试 | 集阻隔、耐穿刺、低摩擦等性能于一身，且其他物理力学性能满足客户需求 | 可以提高公司产品的竞争优势，扩大应用领域，提升市场竞争力 |
| 高阻隔抗菌双向拉伸聚酰胺薄膜开发 | 通过多层共挤工艺，一步法实现集高阻隔和高抗菌的双向拉伸尼龙薄膜 | 产品研发小试 | 薄膜产品外观符合要求，实现高阻隔和抗菌需求，力学性能满足客户需求，降低成本，提高成品率 | 匹配客户更高的需求，满足客户对阻隔和高剥离强度的需求，降低成本，提升产品附加值 |
| 高尺寸稳定性低透湿双向拉伸聚酰胺薄膜开发 | 解决因尼龙吸湿性问题带来的尺寸稳定性差，影响下游印刷复合工序，特别是多色高精度印刷复合 | 即将小试 | 产品吸湿性降低，尺寸稳定性优异，其他性能满足客户需求 | 匹配客户更高的需求，有利于提升公司薄膜产品的竞争优势 |
| 耐电解液增强型双向拉伸聚酰胺薄膜开发 | 解决 BOPA 薄膜耐电解液腐蚀及拉伸强度低的问题 | 验收结题 | 符合客户耐电解液测试要求，冲深性能至少保持原膜的冲深深度的 80%，其他物性满足客户需求 | 弥补 BOPA 薄膜的短板，增加 BOPA 薄膜在锂离子电池铝塑封装膜的用量，提升市场竞争力 |
| 离型双向拉伸聚乳酸薄膜项目技术开发 | 有效解决现有 BOPLA 胶带背粘力大的痛点 | 验收结题 | 降低胶带背粘力，防止胶层转移，满足胶带的使用需求 | 有利于 BOPLA 薄膜在胶带领域的应用推广，提升市场竞争力 |
| 低碳型高强度双向拉伸聚酰胺薄膜项目技术开发 | 减少对石化资源的消耗和对环境的污染，且同时保持聚酰胺薄膜原有的高力学强度等特性 | 验收结题 | 根据市场进展，自主研发，批量生产，批量销售 | 顺应环保趋势，丰富公司的聚酰胺薄膜种类 |
| 抗黄变双向拉伸聚酰胺薄膜开发 | 解决普通聚酰胺包装材料常常因为光照或长期高温储存等因素影响出现黄变现象 | 生产线中试 | 高温长时间下无明显黄变，力学性能保持性良好，且符合客户端使用需求 | 匹配客户更高的需求，提升市场竞争力 |
| 锂电池用黑色双向拉伸聚酰胺薄膜开发 | 解决客户端需在薄膜表面涂布黑色哑光油带来的溶剂问题和成本增加等问题 | 生产线中试 | 低透光率，且黑度及其他物性满足锂电池用途 | 扩大公司的聚酰胺薄膜种类，增加 BOPA 薄膜在锂离子电池铝塑封装膜的用量，提升市场竞争力 |
| 可热封双向拉伸聚乳酸薄膜开发 | 开发具有低温热封性、良率高、成本低的热封型 BOPLA 薄膜 | 验收结题 | 满足力学性能要求，且热封强度达到一般包装的要求，成品率达到常规产品的同等水平 | 丰富公司的 BOPLA 产品，提升产品附加值，扩大应用领域 |
| 涂布型超低氧气透过率聚酰胺薄膜开发 | 解决现有阻隔材料不环保、不耐蒸煮、阻水性差、不耐弯折等缺陷 | 生产线中试 | 煮前煮后，高低湿都具有很好的阻隔性，符合高阻隔性的要求 | 丰富产品线，满足客户端对包装更高的需求，提升市场竞争力 |
| 耐老化锂离子电池封装用尼龙膜项目技术开发 | 解决 BOPA 薄膜在高温高湿的环境中出现龟裂的问题，增加 BOPA 薄膜在锂离子电池铝塑封装膜的用量 | 验收结题 | 耐老化测试及其他性能，均满足对产品老化有更高要求的客户需求 | 匹配客户更高更安全的需求，提升市场竞争力 |
| 抗菌高阻隔双向拉伸聚酰胺薄膜开发 | 解决食品因腐烂变质导致的消费者身体健 | 验收结题 | 除满足力学性能外，抗菌性和氧气透过率 | 丰富产品线，满足客户端对包装更高的需 |

| | | | | |
|-------------------------|--|--------|---|--|
| | 康问题，开发兼具抗菌及高阻隔的薄膜 | | 均满足食品保质的需求 | 求，提升市场竞争力 |
| 紧密复合型聚酰胺薄膜开发 | 兼具力学性能、阻隔性能、抗菌性能、直线易撕性能及优异的复合剥离强度，满足客户端阻隔和复合牢度需求 | 生产线中试 | 兼具力学性能、阻隔性能、抗菌性能、直线易撕性能，特别要求剥离强度要有显著提高，达到进口产品同等水平 | 匹配客户更高的需求，满足客户复合牢度需求，提升市场竞争力 |
| 高韧性阻燃双向拉伸聚酰胺薄膜开发 | 兼具高韧性和阻燃性，提升铝箔膜的冲深能力，保护铝箔层的破损，且防止软包锂离子电池在短路等异常情况下引起燃烧，进而引发火灾 | 验收结题 | 满足固态电池对高韧性、高冲击性、高冲坑深度要求，且符合客户高安全性要求 | 保持公司在锂电软包装尼龙膜的技术领先，扩充在固态电池软包封装薄膜领域的应用，匹配客户更安全的需求，提升市场竞争力 |
| 双向拉伸锁鲜抗菌聚酰胺薄膜开发 | 兼具抗菌和阻隔性，解决原方案高湿阻隔性差的问题 | 生产线中试 | 抗菌性和高低湿氧气透过率均满足客户要求 | 丰富产品线，满足客户端对包装更高的需求，提升市场竞争力 |
| 复合集流体基体聚丙烯薄膜开发 | 开发满足复合集流体的应用的聚丙烯薄膜 | 生产线中试 | 高拉伸强度、高断裂伸长率、高金属镀层附着率 | 扩充公司在新能源电池领域的核心材料应用，提升公司产品创新能力和行业竞争力 |
| 高冲深锂电池铝塑膜封装用双向拉伸聚酰胺薄膜开发 | 解决现有产品耐冲深能力不够，导致在更高端市场不符合客户要求 | 生产线中试 | 冲深深度高，耐穿刺性优，进一步替代进口产品 | 扩大公司的聚酰胺薄膜种类，增加 BOPA 薄膜在锂离子电池铝塑封装膜的用量，提升市场竞争力 |
| 易粘结双向拉伸聚酰胺薄膜开发 | 解决复合包装袋水煮、蒸煮后出现脱层的问题，提高尼龙与复合层之间的剥离强度 | 产品研发小试 | 蒸煮前后都具有较高的剥离强度，且其他物性均满足客户要求 | 丰富产品线，满足客户端对包装更高的需求，提升市场竞争力 |
| 胶带用双向拉伸聚乳酸薄膜开发 | 解决原有离型产品不同位置物性差异大，且无需涂布硅油，降低成本 | 生产线中试 | 低解卷力、低摩擦，满足物性需求及满足客户需求 | 有利于 BOPLA 薄膜在胶带领域的规模化应用，提升产品附加值及市场竞争力 |
| 高速热封型锂电池双向拉伸聚酰胺薄膜开发 | 解决铝塑复合膜高速热封时粘刀的问题，提高封装效率 | 产品研发小试 | 耐高温且热封性能优异，其他性能均满足锂电池封装用尼龙膜的需求 | 提高铝塑膜的封装效率，提升市场竞争力，具有重要的战略意义 |
| 超薄电容聚丙烯薄膜开发 | 开发满足薄膜电容器应用的聚丙烯薄膜 | 验收结题 | 聚丙烯薄膜拉伸机理研究，对表面形貌、电气性能、电容器最终性能的关联性研究 | 为公司在电容薄膜领域的生产投资提供有利技术研发支撑，为公司新产品快速落地提供有利保障 |
| 烟膜用聚乳酸薄膜开发 | 代替原有石油基烟膜，实现原料端生物基，且薄膜产品可降解 | 即将结题 | 高收缩、低温热封性、超爽滑、阻隔性优，满足快速烟包机的使用要求 | 顺应环保趋势，丰富公司的 BOPLA 产品，提升产品附加值，扩大应用领域 |
| 低雾度双向拉伸聚酰胺薄膜防粘母料开发 | 解决由于各类母料助剂的影响，满足终端产品对透明度的更高需求 | 产品研发小试 | 保持原有物理力学性能的同时，降低薄膜雾度，且满足客户要求 | 匹配客户更高的需求，有利于提升公司薄膜的竞争优势，对公司具有巨大的战略意义 |
| 覆膜包装用双向拉伸聚乳酸薄膜开发 | 替代纸塑包装中不可降解的其他塑料薄膜，且要求纸塑复合 | 产品研发阶段 | 热封强度高、纵横热收缩小、热摩擦系数低，且雾度低，物理 | 丰富公司的 BOPLA 产品，提升产品附加值，扩大应用领域 |

| | | | | |
|------------------------|----------------------------------|--------|-------------------------|------------------------------------|
| | 后的外观、物性等均满足客户使用要求 | | 力学性能满足使用要求 | |
| 涂布型高阻隔高复合强度双向拉伸聚酰胺薄膜开发 | 通过涂布提高薄膜阻隔性的同时保证阻隔层与其他复合层薄膜的剥离强度 | 产品研发阶段 | 蒸煮前后高低湿都具有良好的阻隔性，且剥离强度高 | 匹配客户更高的需求，满足客户对阻隔和高剥离强度的需求，提升市场竞争力 |

公司研发人员情况

| | 2025 年 | 2024 年 | 变动比例 |
|-----------|--------|--------|--------|
| 研发人员数量（人） | 169 | 146 | 15.75% |
| 研发人员数量占比 | 12.57% | 12.92% | -0.35% |
| 研发人员学历 | | | |
| 本科 | 84 | 69 | 21.74% |
| 硕士 | 7 | 7 | 0.00% |
| 大专及以下 | 78 | 70 | 11.43% |
| 研发人员年龄构成 | | | |
| 30 岁以下 | 62 | 44 | 40.91% |
| 30~40 岁 | 82 | 82 | 0.00% |
| 40 岁以上 | 25 | 20 | 25.00% |

近三年公司研发投入金额及占营业收入的比例

| | 2025 年 | 2024 年 | 2023 年 |
|------------------|---------------|---------------|---------------|
| 研发投入金额（元） | 83,451,584.01 | 83,332,781.46 | 76,998,511.81 |
| 研发投入占营业收入比例 | 3.92% | 3.37% | 3.27% |
| 研发支出资本化的金额（元） | 0.00 | 0.00 | 0.00 |
| 资本化研发支出占研发投入的比例 | 0.00% | 0.00% | 0.00% |
| 资本化研发支出占当期净利润的比重 | 0.00% | 0.00% | 0.00% |

公司研发人员构成发生重大变化的原因及影响

适用 不适用

报告期内，公司持续投资建设高性能 BOPA 膜材产业化项目及 BOPP 新能源膜材项目，为保障项目建设及后续技术研发工作开展，新增招聘并储备大量青年研发人员，致使 30 岁以下研发人员变动比例达到 40.91%。

研发投入总额占营业收入的比重较上年发生显著变化的原因

适用 不适用

研发投入资本化率大幅变动的原因及其合理性说明

适用 不适用

5、现金流

单位：元

| 项目 | 2025 年 | 2024 年 | 同比增减 |
|------------|------------------|------------------|---------|
| 经营活动现金流入小计 | 2,154,036,719.23 | 2,668,831,584.44 | -19.29% |
| 经营活动现金流出小计 | 2,034,423,971.36 | 2,327,375,959.59 | -12.59% |

| | | | |
|---------------|------------------|------------------|---------|
| 经营活动产生的现金流量净额 | 119,612,747.87 | 341,455,624.85 | -64.97% |
| 投资活动现金流入小计 | 1,412,229,107.83 | 406,356,313.07 | 247.53% |
| 投资活动现金流出小计 | 1,679,629,186.88 | 1,165,802,036.23 | 44.07% |
| 投资活动产生的现金流量净额 | -267,400,079.05 | -759,445,723.16 | -64.79% |
| 筹资活动现金流入小计 | 1,057,279,590.33 | 1,182,968,684.96 | -10.62% |
| 筹资活动现金流出小计 | 494,044,801.84 | 730,082,836.75 | -32.33% |
| 筹资活动产生的现金流量净额 | 563,234,788.49 | 452,885,848.21 | 24.37% |
| 现金及现金等价物净增加额 | 408,239,839.83 | 42,931,779.13 | 850.90% |

相关数据同比发生重大变动的主要影响因素说明

适用 不适用

1. 本报告期公司经营活动产生的现金流量净额较上年同期减少 64.71%，主要原因系本期营业收入下降导致收到销售商品的现金减少。
2. 本报告期公司投资活动产生的现金流量净额较上年同期减少 64.81%，主要原因系在本期末赎回现金管理及委托理财产品投资。
3. 本报告期期末现金及现金等价物净增加额较上年同期增加 850.90%，主要原因系在本期末赎回现金管理及委托理财产品投资。

报告期内公司经营活动产生的现金净流量与本年度净利润存在重大差异的原因说明

适用 不适用

主要原因系报告期内公司计提的固定资产折旧、无形资产摊销和资产减值准备金额较大。

五、非主营业务情况

适用 不适用

单位：元

| | 金额 | 占利润总额比例 | 形成原因说明 | 是否具有可持续性 |
|----------|----------------|---------|---------------|----------|
| 投资收益 | 1,280,144.79 | 1.62% | 主要系理财产品到期赎回收益 | 否 |
| 公允价值变动损益 | 8,159,757.76 | 10.34% | 主要系调整理财产品公允价值 | 否 |
| 资产减值 | -29,635,663.15 | -37.56% | 主要系计提存货跌价准备 | 否 |
| 营业外收入 | 277,010.16 | 0.35% | 主要系赔偿、罚款收入 | 否 |
| 营业外支出 | 3,072,284.63 | 3.89% | 主要是赔偿、罚款支 | 否 |

| | | | | |
|--------|---------------|--------|---------------------------------|---|
| | | | 出和捐赠支出 | |
| 其他收益 | 14,568,758.85 | 18.47% | 主要系本期摊销政府补助、享受增值税加计抵减政策、收到政府补助款 | 否 |
| 信用减值损失 | 1,953,363.61 | 2.48% | 主要系冲回应收账款减值准备 | 否 |
| 资产处置收益 | 2,930.53 | 0.00% | 主要系处置固定资产收益 | 否 |

六、资产及负债状况分析

1、资产构成重大变动情况

单位：元

| | 2025 年末 | | 2025 年初 | | 比重增减 | 重大变动说明 |
|-------------|------------------|--------|------------------|--------|---------|-------------------------|
| | 金额 | 占总资产比例 | 金额 | 占总资产比例 | | |
| 货币资金 | 796,489,098.57 | 19.87% | 456,705,415.82 | 12.86% | 7.01% | 主要系本期末赎回现金管理及委托理财产品投资所致 |
| 应收账款 | 197,901,533.58 | 4.94% | 234,178,536.90 | 6.59% | -1.65% | 无重大变化 |
| 存货 | 348,905,171.20 | 8.71% | 325,251,963.75 | 9.16% | -0.45% | 无重大变化 |
| 固定资产 | 1,479,645,984.69 | 36.92% | 1,190,976,569.96 | 33.54% | 3.38% | 无重大变化 |
| 在建工程 | 506,212,049.84 | 12.63% | 129,259,790.39 | 3.64% | 8.99% | 主要系子公司厂房建设和设备安装投入增加所致 |
| 使用权资产 | 1,202,323.63 | 0.03% | | | 0.03% | 无重大变化 |
| 合同负债 | 16,114,592.28 | 0.40% | 4,530,972.99 | 0.13% | 0.27% | 主要系本期预收货款增加所致 |
| 长期借款 | 690,058,909.65 | 17.22% | 144,519,372.28 | 4.07% | 13.15% | 主要系子公司因项目建设所需向银行增加借款所致 |
| 租赁负债 | 606,105.98 | 0.02% | | | 0.02% | 无重大变化 |
| 交易性金融资产 | 40,571,312.41 | 1.01% | 577,547,724.39 | 16.26% | -15.25% | 主要系本期末赎回现金管理及委托理财产品投资所致 |
| 应收票据 | 44,530,418.31 | 1.11% | 69,138,863.66 | 1.95% | -0.84% | 主要系本期票据回款减少所致 |
| 其他流动资产 | 109,379,964.27 | 2.73% | 58,410,056.98 | 1.64% | 1.09% | 主要系本期留抵的增值税进项税额增加所致 |
| 一年内到期的非流动负债 | 10,015,213.92 | 0.25% | 44,936,968.32 | 1.27% | -1.02% | 主要系偿还银行长期借款所致 |

| | | | | | | |
|--------|---------------|-------|---------------|-------|--------|----------------------------|
| 其他流动负债 | 33,935,360.17 | 0.85% | 64,664,609.73 | 1.82% | -0.97% | 主要系本期已背书未到期且未终止确认的银行票据减少所致 |
|--------|---------------|-------|---------------|-------|--------|----------------------------|

境外资产占比较高

适用 不适用

2、以公允价值计量的资产和负债

适用 不适用

单位：元

| 项目 | 期初数 | 本期公允价值变动损益 | 计入权益的累计公允价值变动 | 本期计提的减值 | 本期购买金额 | 本期出售金额 | 其他变动 | 期末数 |
|----------------------|----------------|--------------|---------------|---------|----------------|------------------|--------------|---------------|
| 金融资产 | | | | | | | | |
| 1. 交易性金融资产（不含衍生金融资产） | 577,547,724.39 | 8,279,599.58 | | | 818,900,000.00 | 1,364,156,011.56 | | 40,571,312.41 |
| 金融资产小计 | 577,547,724.39 | 8,279,599.58 | 0.00 | 0.00 | 818,900,000.00 | 1,364,156,011.56 | 0.00 | 40,571,312.41 |
| 应收款项融资 | 11,957,743.28 | | | | | | 3,297,371.68 | 15,255,114.96 |
| 上述合计 | 589,505,467.67 | 8,279,599.58 | 0.00 | 0.00 | 818,900,000.00 | 1,364,156,011.56 | 3,297,371.68 | 55,826,427.37 |
| 金融负债 | 0.00 | -119,841.82 | | | | | | 119,841.82 |

其他变动的内容

不适用

报告期内公司主要资产计量属性是否发生重大变化

是 否

3、截至报告期末的资产权利受限情况

详见“第八节财务报告”之“七、合并财务报表项目注释”之“31、所有权或使用权受到限制的资产”

七、投资状况分析

1、总体情况

适用 不适用

| 报告期投资额（元） | 上年同期投资额（元） | 变动幅度 |
|------------------|------------------|--------|
| 1,681,622,646.20 | 1,149,231,180.13 | 46.33% |

2、报告期内获取的重大的股权投资情况

适用 不适用

3、报告期内正在进行的重大的非股权投资情况

适用 不适用

单位：元

| 项目名称 | 投资方式 | 是否为固定资产投资 | 投资项目涉及行业 | 本报告期投入金额 | 截至报告期末累计实际投入金额 | 资金来源 | 项目进度 | 预计收益 | 截止报告期末累计实现的收益 | 未达到计划进度和预计收益的原因 | 披露日期（如有） | 披露索引（如有） |
|--------------------|------|-----------|----------|----------------|----------------|------|--------|------|---------------|-----------------|-------------|---|
| 新能源膜材项目（一期） | 自建 | 是 | 新能源膜材 | 143,587,697.36 | 283,223,275.51 | 自筹 | 49.99% | 0.00 | 0.00 | 项目尚在建设中 | 2024年07月24日 | 具体内容详见公司披露于巨潮资讯网（ http://www.cninfo.com.cn ）的《关于全资子公司追加新能源膜材项目投资预算的公告》 |
| 印尼长塑高性能膜材产业化项目（一期） | 自建 | 是 | BOPA膜材 | 311,618,455.74 | 381,830,545.19 | 自筹 | 74.35% | 0.00 | 0.00 | 项目尚在建设中 | 2025年09月12日 | 具体内容详见公司披露于巨潮资讯网（ http://www.cninfo.com.cn ）的《关于印尼长塑高性能膜材产业化项目投资的公告》 |

| | | | | | | | | | | | | |
|--------------------|----|----|--------|----------------|----------------|----|-------|------|------|---------|-------------|--|
| | | | | | | | | | | | | com. cn) 的《向不特定对象发行可转换公司债券预案》 |
| 印尼长塑高性能膜材产业化项目(二期) | 自建 | 是 | BOPA膜材 | 60,263,846.13 | 60,263,846.13 | 自筹 | 6.45% | 0.00 | 0.00 | 项目尚在建设中 | 2025年09月12日 | 具体内容详见公司披露于巨潮资讯网(http://www.cninfo.com.cn)的《向不特定对象发行可转换公司债券预案》 |
| 合计 | -- | -- | -- | 515,469,999.23 | 725,317,666.83 | -- | -- | 0.00 | 0.00 | -- | -- | -- |

4、金融资产投资

(1) 证券投资情况

适用 不适用

公司报告期不存在证券投资。

(2) 衍生品投资情况

适用 不适用

1) 报告期内以套期保值为目的的衍生品投资

适用 不适用

单位：万元

| 衍生品投资类型 | 初始投资金额 | 期初金额 | 本期公允价值变动损益 | 计入权益的累计公允价值变动 | 报告期内购入金额 | 报告期内售出金额 | 期末金额 | 期末投资金额占公司报告期末净资产比例 |
|--|---|------|------------|---------------|----------|----------|-------|--------------------|
| 远期外汇合约 | 0 | 0 | -7.22 | 0 | 0 | 0 | -7.22 | 0.00% |
| 合计 | 0 | 0 | -7.22 | 0 | 0 | 0 | -7.22 | 0.00% |
| 报告期内套期保值业务的会计政策、会计核算具体原则，以及与上一报告期相比是否发生重大变化的说明 | <p>公司根据《企业会计准则第 22 号-金融工具确认和计量》《企业会计准则第 24 号-套期会计》和《企业会计准则第 37 号-金融工具列报》等相关规定及其指南，对汇率远期套期保值业务进行相应的核算和披露。与上一报告期相比一致。</p> | | | | | | | |
| 报告期实际损益情况的说明 | <p>本报告期，本公司衍生金融工具公允价值变动损益为人民币-7.22 万元，投资损益为人民币 105.17 万元，两者合计损益为人民币 97.95 万元。</p> | | | | | | | |
| 套期保值效果的说明 | <p>公司开展的远期汇率套期保值与公司业务紧密相关，基于公司外汇资产、负债状况及外汇收支业务情况，能有效规避外汇市场风险，防范汇率大幅波动对公司造成不利影响。</p> | | | | | | | |
| 衍生品投资资金来源 | <p>自有资金</p> | | | | | | | |
| 报告期衍生品持仓的风险分析及控制措施说明（包括但不限于市场风险、流动性风险、信用风险、操作风险、法律风险等） | <p>本报告期，公司持有的衍生金融工具是远期外汇合约。远期外汇所面临的风险与汇率市场风险以及公司未来外币收入现金流的不确定性有关。</p> <p>公司采取的风险控制措施为：</p> <ol style="list-style-type: none"> 1、遵循锁定汇率风险、套期保值的原则，不做投机性、套利性的交易操作，在签订合同时严格按照公司预测回款期限和回款金额进行交易； 2、选择结构简单、流动性强、低风险的外汇衍生品交易业务，交易机构选择具备资质且信用度较高的机构； 3、加强公司外汇业务相关人员对远期外汇交易业务的特点及风险的学习与培训，严格执行远期外汇交易业务的操作和风险管理制度，授权部门和人员应当密切关注和分析市场走势，持续跟踪远期外汇公开市场价格或公允价值变动，及时评估远期外汇交易的风险敞口变化情况并结合市场情况，适时调整操作策略，提高保值效果； 4、公司制定了《远期外汇交易业务管理制度》，明确规定了公司开展远期外汇交易业务的操作原则、审批权限、责任部门、内部操作流程、内部风险报告制度及风险处理程序，充分控制交易风险； 5、公司内部审计部门不定期对远期外汇交易进行合规性检查。 | | | | | | | |
| 已投资衍生品报告期内市场价格或产品公允价值变动的情况，对衍生品公允价值的分析应披 | <p>本报告期，公司衍生金融工具公允价值变动损益为人民币-7.22 万元。公司衍生金融工具公允价值按照签订合约的金融机构提供的远期结售汇合约的公允价值计量。</p> | | | | | | | |

| | |
|----------------------|------------------|
| 露具体使用的方法及相关假设与参数的设定 | |
| 涉诉情况（如适用） | 不适用 |
| 衍生品投资审批董事会公告披露日期（如有） | 2025 年 04 月 24 日 |

公司需遵守《深圳证券交易所上市公司自律监管指引第 3 号——行业信息披露》中化工行业的披露要求

不适用

2) 报告期内以投机为目的的衍生品投资

适用 不适用

公司报告期不存在以投机为目的的衍生品投资。

八、重大资产和股权出售

1、出售重大资产情况

适用 不适用

公司报告期末未出售重大资产。

2、出售重大股权情况

适用 不适用

九、主要控股参股公司分析

适用 不适用

主要子公司及对公司净利润影响达 10%以上的参股公司情况

单位：万元

| 公司名称 | 公司类型 | 主要业务 | 注册资本 | 总资产 | 净资产 | 营业收入 | 营业利润 | 净利润 |
|--------------|------|--------------------|--------|------------|------------|------------|-----------|----------|
| 厦门长塑实业有限公司 | 子公司 | 高功能性膜材的研发、生产和销售 | 80,000 | 249,102.75 | 185,005.82 | 154,531.04 | 9,423.83 | 8,761.88 |
| 中仑塑业（福建）有限公司 | 子公司 | 聚酰胺及其相关制品的研发、生产和销售 | 40,000 | 73,433.32 | 48,519.51 | 142,775.01 | -1,282.72 | -809.56 |

报告期内取得和处置子公司的情况

适用 不适用

主要控股参股公司情况说明

公司报告期内无应当披露的重要控股参股公司信息。

十、公司控制的结构化主体情况

适用 不适用

十一、公司未来发展的展望

1、公司发展战略及发展规划

公司是以产业化运营为核心的新材料创新企业，秉持着“多矩阵、高精尖、全球化”的核心发展理念战略，将“产业化运营+可持续创新”作为驱动公司发展的双引擎，聚焦关键前沿技术，持续拓展新材料产业生态。

2、报告期内发展战略与经营计划执行情况回顾

报告期内，公司围绕既定发展战略与年度经营计划稳步推进各项工作。面对业务板块受市场环境影响产生的较大压力，公司业绩短期承受一定挑战，但始终坚守高质量发展主线，通过战略聚焦、业务升级与布局优化，实现了核心竞争力的持续提升。

在核心业务运营方面，公司凭借深厚的技术积累、稳定的产品品质及完善的客户服务体系，在国内 BOPA 膜材市场持续保持份额领先地位，核心产品的市场认可度与行业影响力进一步巩固；国际市场开拓方面，公司积极抢抓海外需求机遇，持续推进全球化布局，通过优化海外销售网络、深化客户合作等方式，海外市场渗透率稳步提升，为业务高质量增长注入新动力，2025 年度，公司实现海外销售金额 10.61 亿元，海外收入占营业收入比重达 49.88%。同时，高毛利的各类特种产品业务，如 PHA 锂电膜、固态电池专用 BOPA 膜材、BOPP 新能源膜材、新型 BOPA 膜材，均有条不紊推进，通过技术迭代与场景拓展，产品附加值持续提高，成为公司盈利结构优化的重要支撑。

在产能布局与业务拓展层面，公司关键项目落地成效显著：印尼长塑高性能膜材产业化项目首条产线已于 2026 年 1 月顺利投产，进一步完善了公司全球化产能布局，有效规避贸易壁垒，提升了海外市场响应效率；BOPP 新能源膜材于 2025 年 11 月实现投产，标志着公司在新能源材料领域的战略布局取得实质性进展，为切入高增长赛道、丰富产品矩阵奠定了坚实基础。此外，公司积极推进资本市场融资工作，筹划向不特定对象发行可转换公司债券，为后续全球产能扩张、技术研发及业务拓展提供充足资金支持，助力公司长远发展。

3、2026 年年度经营计划

2026 年度，公司将持续秉持“为人类健康安全提供绿色科技材料”的核心宗旨，坚守“构建健康、安全、环保的世界级新材料产业生态”的发展愿景，以科技创新驱动产业升级，全面开启高质量发展新征程，为确保经营目标的顺利完成，将从以下几方面开展经营活动：

（1）核心业务提质升级规划

公司将持续深化功能性 BOPA 膜材业务优势，聚焦经营质量提升，通过技术迭代优化产品性能、拓展应用场景，依托海外基地产能优势扩大海外高端市场份额，拓宽全球客群覆盖边界；密切跟踪固态电池产业化进程，凭借前瞻布局的固态电池专用 BOPA 膜材技术研发与产品储备，抢占新兴领域市场先机；同步推进 BOPP 新能源膜材规模化生产，重点突破产品物理特性、优化关键技术，强化其在新能源领域的应用竞争力。PA6 业务将坚持“反内卷”发展思路，聚焦高质量经营，通过工艺升级、精益生产提升产品附加值与盈利水平，打造差异化竞争优势。同时，以客户需求为导向，在稳固标准化产品市场占有率的基础上，加大差异化、定制化产品市场渗透力度，深化与核心客户的战略合作，积极拓展高潜力客户资源，建立长效高质量合作关系，全面提升整体市场占有率及行业影响力。

（2）技术研发与产品开发规划

公司持续践行“探索一代、预研一代、开发一代”的产品开发模式，以现有成熟的双向拉伸共性技术为核心底座，强化技术横向延展能力，加速推进新型原材料的薄膜化创新布局。依托在功能性膜材领域积累的工艺沉淀与产业化经验，公司以技术协同性为纽带，突破材料体系边界，将双向拉伸技术的底层能力横向迁移至聚丙烯（PP）、聚乳酸（PLA）等多元

材料领域，通过材料配方优化、复合工艺升级等技术路径，构建覆盖高阻隔、耐穿刺、可降解等多元功能属性的新型膜材研发体系。未来，公司将继续以技术横向发展为驱动，打通跨材料、跨领域的研发壁垒，持续推出高性能、多功能的新型膜材产品，全方位满足市场对高端化、差异化、绿色化膜材的多元需求，构建布局完善、技术领先的新型膜材产业生态。

（3）市场拓展与产能落地规划

一方面，公司将大力加强营销团队建设、加大市场开发力度，持续深挖海外市场需求，扩展与现有客户合作深度，推动新产品应用落地，积极开拓新客户与新领域，进一步提升公司竞争力、巩固行业地位，为 2026 年经营目标达成提供支撑。另一方面，公司将加快推进国内项目及印尼项目建设，确保年内按计划顺利投产；提前加强项目产品客户储备，保障产能释放后产品快速推广。其中，新能源膜材项目主攻薄型、超耐温、耐高压双向拉伸聚丙烯薄膜，应用于薄膜电容器及复合集流体基膜领域，将进一步提升公司高性能膜材产业化能力，加速战略落地；印尼基地 BOPA 膜材项目全部达产后，将提升东南亚市场交付速度与客户服务时效，更好支撑前端市场拓展，助力北美、欧洲等市场占有率提升。

（4）人才发展计划

一方面，继续完善人才培养机制，多渠道选才、引才，建立长期稳定的人才培养引进渠道，营造尊重知识、尊重人才的企业文化，建立相对稳定和谐的人才团队，建立健全员工职业发展规划，加强人才库管理。另一方面，优化人才激励措施，制订人才薪酬管理标准，完善激励制度，对有突出贡献的人才及时给予奖励。同时，深入研究并择时推出股权激励方案，促进公司高管及核心团队成员的利益和公司股东利益的捆绑，激励大家充分发挥自身优势，持续提升公司经营业绩，提升盈利能力和风险管理能力，创造企业价值，贡献发展力量。

（5）公司治理及管理提升计划

2026 年，公司将可持续发展的理念贯穿于经营当中，以高质量的公司管理、治理为核心，严格按照《公司法》《证券法》等法律法规的要求，不断完善法人治理结构，提升公司治理水平，同时，健全以执行力为核心的企业管理体系，推进企业制度建设，完善有效的决策机制和内控机制，实现企业决策科学化和运营规范化。

通过规范股东会、董事会及其专门委员会的运作，建立科学高效的公司决策机制，进一步完善公司法人治理结构；严格按照上市公司的标准建立财务核算体系以及信息公开制度，加强内控制度建设，规范内部运作流程；不断完善内部组织的职责与功能，明晰各部门的责任和权利，建立各系统相互协调的运营体系，提高系统运营效率；以信息化管理建设为契机，优化并完善公司的内部运作流程，提升现代化管理水平，提高公司的管理能力和效率。

（6）市值管理计划

未来，公司将坚定不移地推进发展战略。在深耕主业的进程中，依托技术创新与精细管理巩固既有优势，同时敏锐洞察行业动态，积极探寻产业链上下游及横向关联领域的优质目标，通过精准的投资并购，实现资源的高效整合与优势互补，稳步拓展业务版图，全面提升综合竞争力。

在资本运作与股东回报层面，公司将灵活运用资本工具。密切关注市场时机，适时开展股份回购，稳定投资者预期；筹备并适时推出股权激励计划，深度绑定核心人才；积极鼓励大股东增持，积极引入耐心资本，持续优化股权结构，促使股东结构更加多元化和合理化，吸引长线投资资金为公司发展保驾护航，持续保护中小股东权益；秉持合理且可持续的分红政策，持续为股东创造丰厚价值，增强投资者的信任与回报预期。

在投资者关系管理方面，公司将持续深化互动沟通。搭建常态化的交流桥梁，定期举办业绩说明会、投资者交流会等活动，及时、准确地披露关键经营数据与战略规划，提升信息透明度与可预测性，以开放、诚恳的态度回应投资者关切。通过上述全方位举措，为公司市值的稳健增长蓄积持久且强劲的动能。

综上，2026 年，公司将坚守产品质量底线，以精细化管理贯穿生产、供应链、销售服务全链条，全面赋能降本增效；持续强化人才梯队建设，完善市场化激励机制，着力吸引并留存核心技术与管理人才；进一步优化公司治理结构与管理体制，提升决策科学性与管理效率，夯实整体效益根基。与此同时，公司将加大战略型新材料的探索与研发投入，丰富高端化、差异化产品矩阵，培育新的业绩增长极；同步深耕市值管理工作，通过全方位价值提升举措，实现公司价值与股东回报的稳步增长。

4、可能面对的风险及应对措施

（1）原材料价格波动

风险：公司产品成本中原材料成本占比较高，公司生产所需的原材料主要是己内酰胺，其主要由纯苯加工而成，而纯苯属于石油下游产品，由于其价格受国际原油市场价格波动影响，因此原材料价格变动将直接影响到公司的经营业绩。

应对措施：一方面，持续跟踪原材料价格及市场供需变化情况，与主要供应商签订具有成本竞争力的采购协议，另一方面，继续加强对原材料的科学管理，时刻关注原材料的价格变动走势，及时了解市场的供求关系，在保证公司正常生产需要的前提下，通过及时调整原材料的库存，降低因原材料价格变动而带来的经营风险。

(2) 汇率波动

风险：公司合并报表记账本位币为人民币。作为全球市场 BOPA 膜材的主要供应商，公司的 BOPA 膜材业务已覆盖全球 40 多个国家和地区，销售结算主要以美元作为结算货币，因此汇率的波动会影响到公司业绩。

应对措施：公司将持续关注国际金融市场动态和外汇市场走势，充分学习和灵活运用金融市场工具，适当利用外汇市场的远期结售汇等避险产品，锁定汇率波动的风险。

(3) 业务规模扩张

风险：随着公司的资产、业务、机构和人员进一步扩张，公司在运营管理等各方面将面临更大的挑战。如果公司管理层不能及时调整公司管理体制，未能良好把握调整时机或者选任相关职位的管理人员决策不当，都可能阻碍公司业务的正常开展或者错失发展机遇。

应对措施：公司将进一步完善公司治理制度，通过管理流程的优化与更新，不断地调整与改进，用最短的时间来适应最快的变化。

(4) 技术创新

风险：近年来，随着消费者消费水平提升以及追求定制化、差异化、高端化需求不断增强，对薄膜材料供应商在技术、工艺、产品等方面的研发及创新要求也不断提升。新型膜材的研发需要对材料本身性能较深的理解、设备工艺技术等均有较高的要求，如果公司不能准确把握行业发展趋势，提前进行新产品布局，则可能面临研发失败、产品产业化不及预期等风险，从而对公司未来长远发展产生不利影响。

应对措施：公司将紧密关注行业技术和市场变动情况，紧跟市场变化趋势进行研发和改进，加大产学研用合作，并进行充分技术论证、市场调研、大数据分析和验证后积极投资，以增强硬实力；公司将加大强度吸引行业高精尖的研发人才，完善用人机制，优化激励制度，以增强软实力；通过加速推进公司的新产品研发及市场应用，提高公司的核心竞争力，从而确保公司的行业领先地位及市场占有率。

(5) 技术人才流失

风险：技术研发人员对公司的新产品创新、技术研发、工艺升级均起着关键的作用。维持技术研发团队的稳定，并不断吸引优秀技术人才加入，对公司的可持续发展具有至关重要的作用。随着公司业务的不扩张，公司需进一步扩大研发人才的招聘及培养力度，不断完善培养体系，从而吸引优秀的膜材技术人才加入。如果未来公司人才储备不足，或出现其他核心人员大量流失，可能对公司的技术研发及经营活动带来不利影响。

应对措施：一方面，公司将进一步完善人才培养机制，建立健全员工职业发展规划。另一方面，在管理机制上，公司将持续规范各部门岗位职责，充分做到人尽其才、量才录用、用其所长。未来，采取更多方式（股权激励、发展平台等）来吸引人才的加盟，激发人才创新活力。

十二、报告期内接待调研、沟通、采访等活动登记表

适用 不适用

| 接待时间 | 接待地点 | 接待方式 | 接待对象类型 | 接待对象 | 谈论的主要内容及提供的资料 | 调研的基本情况索引 |
|------------------|---|----------|--------|--|--------------------------|---|
| 2025 年 05 月 12 日 | 全景网“投资者关系互动平台” (https://ir.p5w.net) | 网络平台线上交流 | 其他 | 通过全景网“投资者关系互动平台”参与中仑新材 2024 年年度业绩说明会的投资者 | 公司 2024 年年度报告及投资者关注的其他问题 | 详见公司 2025 年 5 月 12 日披露于巨潮资讯网的《投资者关系活动记录表》(编号: 2025-001) |

| | | | | | | |
|------------------|---|----------|----|---|---|--|
| 2025 年 05 月 15 日 | 全景网“投资者关系互动平台” (https://ir.p5w.net) | 网络平台线上交流 | 其他 | 通过全景网“投资者关系互动平台”参与“厦门辖区上市公司 2024 年年报业绩说明会暨投资者网上集体接待日”的投资者 | 公司的现有产能与固定资产投资情况、公司的锂电膜产品和固态电池专用膜材相关情况。 | 详见公司 2025 年 5 月 15 日披露于巨潮资讯网的《投资者关系活动记录表》(编号: 2025-002) |
| 2025 年 12 月 11 日 | 公司会议室 | 实地调研 | 机构 | 鑫元基金 | 公司主要产品 BOPP 膜材、BOPA 膜材及上游原材料等相关业务的产能规划、原料供给、行业竞争影响、客户及海外市场布局情况等。 | 详见公司 2025 年 12 月 11 日披露于巨潮资讯网的《投资者关系活动记录表》(编号: 2025-003) |
| 2025 年 12 月 12 日 | 公司会议室 | 实地调研 | 机构 | 长城证券 | 公司 BOPP 膜材投产运行及下游应用情况、固态电池专用 BOPA 膜材业务进展、BOPA 膜材与上游原材料产能及投放节奏等相关业务情况。 | 详见公司 2025 年 12 月 12 日披露于巨潮资讯网的《投资者关系活动记录表》(编号: 2025-004) |
| 2025 年 12 月 16 日 | 公司会议室 | 实地调研 | 机构 | 开源证券 | 公司印尼项目战略考量、BOPP 膜材投产运行与应用及技术壁垒、固态电池专用 BOPA 膜材业务与技术优势、BOPP 新能源膜材市场格局等相关情况。 | 详见公司 2025 年 12 月 16 日披露于巨潮资讯网的《投资者关系活动记录表》(编号: 2025-005) |

十三、市值管理制度和估值提升计划的制定落实情况

公司是否制定了市值管理制度。

是 否

公司是否披露了估值提升计划。

是 否

十四、“质量回报双提升”行动方案贯彻落实情况

公司是否披露了“质量回报双提升”行动方案公告。

是 否

第四节 公司治理、环境和社会

一、公司治理的基本状况

报告期内，公司严格按照《公司法》《证券法》《上市公司治理准则》《股票上市规则》《规范运作》等法律、行政法规和中国证监会有关法律法规等要求，结合公司实际情况，不断完善公司法人治理结构，建立健全公司内部管理和控制制度，认真履行信息披露义务，积极开展投资者关系管理工作，提高公司治理水平，促进公司规范运作。报告期内，公司各项经营活动均严格按照各项制度要求开展，公司治理的实际状况符合法律、行政法规和中国证监会发布的关于上市公司治理的规定，具体治理情况如下：

1、关于公司治理制度

报告期内，公司根据相关法律法规、规范性文件的变化，并结合公司实际情况，完成了《公司章程》《关联交易管理制度》《对外投资管理制度》《对外担保管理制度》《募集资金管理制度》《股东会议事规则》等公司治理制度的修订，并新增制定了《防范控股股东、实际控制人及其关联方资金及资源占用制度》《可转换公司债券持有人会议规则》《年报信息披露重大差错责任追究制度》公司治理制度，进一步明确并规范了信息披露、股东及债券持有人权益、关联交易管理、对外担保和募集资金管理等重要方面的规范运作要求，公司治理制度体系进一步完善。

2、关于股东与股东会

公司严格按照《公司法》《公司章程》《上市公司股东会规则》等相关法律、法规和规范性文件的要求召开股东会，规范股东会的召集、召开及表决程序，确保所有股东享有平等的股东地位、平等的股东权利，并承担相应的义务，充分保护股东的合法权益，让中小投资者充分行使自己的权利。报告期内，公司召开了 1 次年度股东会和 1 次临时股东大会，均由公司董事会召集召开，并通过聘请律师出席见证，保证了会议召集、召开和表决程序的合法性。

3、关于公司与控股股东、实际控制人

报告期内，公司控股股东中仑科技集团有限公司、实际控制人杨清金先生及杨清金先生的一致行动人杨杰先生、厦门中仑海清股权投资合伙企业（有限合伙）、厦门中仑海杰股权投资合伙企业（有限合伙），严格遵守《上市公司治理准则》《股票上市规则》《规范运作》《公司章程》等相关规定，不存在超越公司股东会直接或间接干预公司决策和经营活动的行为，不存在非经营性占用公司资金的行为，公司亦无为控股股东或实际控制人提供担保和财务资助的情形。公司具有独立完整的业务和自主经营能力，在业务、人员、资产、机构、财务上拥有独立完整的体系，公司董事会、监事会和内部机构独立运作。

4、关于董事与董事会

公司第二届董事会由 7 名董事组成，其中独立董事 3 名，董事会的人数及人员构成符合相关法律法规、规范性文件及《公司章程》的要求。公司董事能够严格按照《规范运作》及公司《董事会议事规则》等规定开展工作，出席董事会和股东会，勤勉尽责地履行职责和义务。全体独立董事能够严格按照相关法律法规、公司《独立董事制度》等规定认真履行职责，有效发挥独立董事的决策、监督、咨询作用，维护全体股东尤其是中小股东的合法权益。

董事会下设战略与 ESG 委员会、薪酬与考核委员会、审计委员会和提名委员会四个专门委员会，各专门委员会严格按照有关法律法规及公司各专门委员会工作细则履行职责，强化了董事会的科学决策。

报告期内，公司共计召开了 6 次董事会会议，会议的召集方式、议事程序、表决方式和决议内容等方面均符合有关法律、法规及《公司章程》《董事会议事规则》的规定，各位董事均依照法律法规和《公司章程》的规定勤勉尽责地履行职责和义务。

5、关于监事与监事会

公司第二届监事会由 3 名监事组成，其中职工代表监事 1 名，由职工代表大会选举产生，监事会的人数及人员构成符合相关法律法规、规范性文件及《公司章程》的要求。公司监事能够严格按照《规范运作》、公司《监事会议事规则》等规定认真履行职责，对公司生产经营活动、重大事项、财务状况及董事、高级管理人员履行职责情况进行监督，有效维护公司利益及股东的合法权益。

报告期内，公司共计召开 4 次监事会会议，历次会议的召集、召开、决议内容和表决程序均符合法律法规和《公司章程》《监事会议事规则》的相关规定。

为精简公司治理层级、提升公司治理效率，2025 年 9 月 12 日公司召开第二届董事会第十次会议、第二届监事会第十次会议，2025 年 9 月 29 日公司召开 2025 年第一次临时股东大会，审议通过《关于修订〈公司章程〉并办理工商变更登记的议案》，公司不再设置监事会，监事会的职权由董事会审计委员会行使。

6、关于独立董事履职情况

公司独立董事自任职以来，能够按照《公司法》等法律、法规及制度和《公司章程》《独立董事工作细则》的要求，认真履行独立董事职权，提高了董事会决策的科学性，维护了中小投资者的权益。独立董事所具备的专业知识和勤勉尽责的职业道德在董事会制订公司发展战略、投资方案和生产经营决策等方面发挥了良好的作用，有力的保障了公司经营决策的科学性和合理性。

7、关于经营管理层

报告期内，公司经营管理层能够严格按照《公司章程》《总经理工作细则》等规定履行职责，严格执行董事会和股东大会的各项决议，积极推进公司业务发展和内部管理，促进公司持续、健康及稳定发展

8、关于绩效评价与激励约束机制

公司已建立公正、合理、有效的董事和高级管理人员的绩效评价标准和激励约束机制。公司董事会下设的薪酬与考核委员会负责对公司的董事、高级管理人员进行绩效考核，公司董事会下设的提名委员会对公司董事、高级管理人员的聘任进行审核，流程公开、透明，符合法律、法规的规定。

9、关于信息披露与透明度

公司严格按照《上市公司投资者关系管理工作指引》等有关法律法规以及《公司章程》《信息披露管理制度》《投资者关系管理制度》等公司制度的要求，真实、准确、及时、公平、完整地披露有关信息。公司指定《中国证券报》《上海证券报》《证券时报》《证券日报》、经济参考网（www.jjckb.cn）和信息披露网站巨潮资讯网（www.cninfo.com.cn）为公司的信息披露媒体，确保公司所有股东能够以平等的机会获得信息。

公司指定董事会秘书为公司投资者关系管理工作负责人，负责协调投资者关系，接待投资者来访，回复投资者问询，向投资者提供公司已披露信息等工作。公司通过股东会、投资者热线电话、互动易平台、公司官网“投资者关系”专栏、电子邮箱等方式，为广大投资者提供公开、透明的互动平台，搭建公司与投资者及社会公众之间公平、有效的沟通互动桥梁，向投资者及社会公众传递公司价值，与投资者良性互动，提高公司信息透明度，切实做好中小投资者合法权益保护工作。

10、关于利益相关者

公司充分尊重并维护利益相关者的合法权益，积极与利益相关者合作，加强与各方的沟通和交流，实现股东、员工、客户、供应商和社会各方的利益协调平衡，维护各方权益，同时关注环境保护、绿色发展，积极履行社会责任，不断推动公司持续、健康及稳定地发展。

公司治理的实际状况与法律、行政法规和中国证监会发布的关于上市公司治理的规定是否存在重大差异

是 否

公司治理的实际状况与法律、行政法规和中国证监会发布的关于上市公司治理的规定不存在重大差异。

二、公司相对于控股股东、实际控制人在保证公司资产、人员、财务、机构、业务等方面的独立情况

公司具有完整的业务体系和直接面向市场的独立经营能力，资产、人员、财务、机构、业务等方面均独立于控股股东、实际控制人及其关联方。

1、资产方面

公司资产完整、产权明晰，不存在对控股股东、实际控制人及其控制的其他企业的依赖情况，不存在资金或其他资产被控股股东、实际控制人及其他关联方占用而损害公司利益的情况。

2、人员方面

公司根据《公司法》《公司章程》的有关规定选举产生董事并聘请独立董事，由董事会聘用高级管理人员。现任公司总经理、副总经理、财务总监、董事会秘书均属专职，并在公司领薪。公司的财务人员未在控股股东、实际控制人及其他关联方中兼职。公司的人事及工资管理完全独立，公司根据《劳动法》和公司劳动管理制度等有关规定与员工签订劳动合同。

3、财务方面

公司设立了独立的财务部门，配备了专门的财务人员，并建立健全了独立的财务核算体系，制定了完善的财务会计制度和财务管理体系，独立进行财务决策，独立在银行开设账户，独立办理纳税登记，独立依法纳税。

4、机构方面

公司按照《公司法》《公司章程》及其他相关法律、法规及规范性文件规定，建立了符合公司实际情况、独立、健全的内部管理机构，独立行使管理职权。公司股东会、董事会及其他内部机构独立运作，独立行使管理职权，各机构均独立于控股股东和其它股东。公司生产经营和办公场所与实际控制人及其控制的其他企业严格分开，不存在与实际控制人及其控制的其他企业混合经营、合署办公的情形。

5、业务方面

公司专注于功能性 BOPA 膜材、BOPP 新能源膜材、生物基可降解 BOPLA 膜材及高性能聚酰胺等相关材料的研发、生产和销售，拥有独立的业务流程，具有独立的经营管理体系和直接面向市场独立经营的能力，与控股股东、实际控制人及其控制的其他企业均未从事相同、相近的业务，主营业务收入和利润不依赖于与股东及其他关联方的关联交易。

三、同业竞争情况

适用 不适用

四、公司具有表决权差异安排

适用 不适用

五、红筹架构公司治理情况

适用 不适用

六、董事和高级管理人员情况

1、基本情况

| 姓名 | 性别 | 年龄 | 职务 | 任职状态 | 任期起始日期 | 任期终止日期 | 期初持股数（股） | 本期增持股份数量（股） | 本期减持股份数量（股） | 其他增减变动（股） | 期末持股数（股） | 股份增减变动的原因 |
|-----|----|----|--------|------|-------------|-------------|------------|-------------|-------------|-----------|------------|-----------|
| 杨清金 | 男 | 61 | 董事长 | 现任 | 2021年06月26日 | 2027年04月21日 | 16,830,000 | | | | 16,830,000 | |
| 颜艺林 | 男 | 49 | 董事、总经理 | 现任 | 2021年06月26日 | 2027年04月21日 | | | | | | |
| 牟青 | 女 | 52 | 董 | 现任 | 2021 | 2027 | | | | | | |

| | | | | | | | | | | | | | |
|---------|----|----|------------------------|----|---------------------------|---------------------------|----------------|---|---|---|----------------|----|--|
| 英 | | | 事、 副 总 经 理 | | 年 06 月 26 日 | 年 04 月 21 日 | | | | | | | |
| 郑伟 | 男 | 52 | 董事 | 现任 | 2024 年 08 月 08 日 | 2027 年 04 月 21 日 | | | | | | | |
| 郭宝 华 | 男 | 63 | 独立 董事 | 现任 | 2021 年 06 月 26 日 | 2027 年 04 月 21 日 | | | | | | | |
| 杨之 曙 | 男 | 60 | 独立 董事 | 现任 | 2021 年 06 月 26 日 | 2027 年 04 月 21 日 | | | | | | | |
| 沈维 涛 | 男 | 63 | 独立 董事 | 现任 | 2021 年 06 月 26 日 | 2027 年 04 月 21 日 | | | | | | | |
| 马彬 惠 | 女 | 42 | 董事 会秘 书 | 现任 | 2025 年 03 月 24 日 | 2027 年 04 月 21 日 | | | | | | | |
| 谢长 火 | 男 | 45 | 财务 总监 | 现任 | 2021 年 06 月 26 日 | 2027 年 04 月 21 日 | | | | | | | |
| 黄鸿 辉 | 男 | 47 | 董事 会秘 书 | 离任 | 2021 年 06 月 26 日 | 2025 年 03 月 24 日 | | | | | | | |
| 合计 | -- | -- | -- | -- | -- | -- | 16,83 0,000 | 0 | 0 | 0 | 16,83 0,000 | -- | |

报告期是否存在任期内董事和高级管理人员离任的情况

是 否

报告期内，公司董事会于 2025 年 3 月收到黄鸿辉先生的书面辞职报告，黄鸿辉先生因个人原因申请辞去公司董事会秘书职务。黄鸿辉先生担任公司董事会秘书的原定任期至公司第二届董事会届满之日止，即至 2027 年 4 月 21 日止。辞任公司董事会秘书后，黄鸿辉先生仍在公司担任其他职务。具体内容详见公司于 2025 年 3 月 24 日在巨潮资讯网披露的《关于董事会秘书辞职暨聘任董事会秘书的公告》（公告编号：2025-005）。

公司董事、高级管理人员变动情况

适用 不适用

| 姓名 | 担任的职务 | 类型 | 日期 | 原因 |
|-----|-------|----|------------------|------|
| 黄鸿辉 | 董事会秘书 | 解聘 | 2025 年 03 月 24 日 | 个人原因 |
| 马彬惠 | 董事会秘书 | 聘任 | 2025 年 03 月 24 日 | 工作调动 |

2、任职情况

公司现任董事、高级管理人员专业背景、主要工作经历以及目前在公司的主要职责

(1) 公司现任董事

杨清金，男，1965 年 9 月出生，中国国籍，无境外永久居留权，本科学历。1994 年 9 月至 2022 年 2 月，担任厦门鑫冠贸易有限公司副董事长；1996 年 1 月至 2020 年 8 月，担任厦门市鑫泉塑胶制品有限公司总经理；2003 年 12 月至 2004 年 6 月，担任厦门长凯投资有限公司董事；2004 年 4 月至 2010 年 12 月，担任福建长凯塑业有限公司董事；2006 年 12 月至 2020 年 9 月，担任厦门长天总经理，2006 年 12 月至 2024 年 8 月，担任厦门长天董事；2007 年 3 月至今，担任 EASTLINE INVESTMENTS HOLDING LIMITED 董事；2014 年 8 月至 2021 年 4 月，担任 Eastline (Hong Kong) Investments Holding Limited 董事；2007 年 4 月至今，担任 Changtian Plastic & Chemical Limited 董事长；2007 年 10 月至 2025 年 4 月，担任 DRAGON ASSET INVESTMENTS LIMITED 董事；2009 年 6 月至今，担任 JUMBO GLORIES LIMITED 董事；2017 年 3 月至 2024 年 8 月，担任 UNITED TECH INDUSTRIES LIMITED 董事；2015 年 12 月至 2021 年 2 月，担任金旻集团董事长；2016 年 8 月至 2021 年 3 月，担任金旻（厦门）新材料科技有限公司董事；2014 年 8 月至 2024 年 9 月，担任金旻集团下属多家已注销子公司的董事、监事、经理等职务；2018 年 11 月至今，担任中仑集团执行董事兼总经理；2018 年 12 月至 2021 年 6 月，担任中仑塑业执行董事兼总经理；2019 年 11 月至 2021 年 9 月，担任厦门长塑董事长兼总经理；2019 年 8 月至 2021 年 3 月，担任中仑海华执行事务合伙人；2019 年 8 月至今，担任中仑海清、中仑海杰执行事务合伙人；2018 年 11 月至 2021 年 5 月，先后担任中仑有限执行董事兼经理、董事长兼总经理；2021 年 6 月至今，担任中仑新材董事长；2023 年 8 月至今，担任香港长塑董事。

颜艺林，男，1977 年 11 月出生，中国国籍，无境外永久居留权，硕士研究生学历。1999 年 7 月至 2001 年 6 月，担任厦门鑫冠贸易有限公司会计；2001 年 7 月至 2007 年 3 月，先后担任厦门长天塑化有限公司财务经理、董事长助理；2003 年 12 月至 2007 年 4 月，担任厦门长凯投资有限公司监事；2004 年 4 月至 2010 年 12 月，担任福建长凯塑业有限公司监事；2007 年 4 月至 2010 年 11 月，担任厦门长天董事长助理；2007 年 11 月至 2010 年 11 月，担任 Changtian Plastic & Chemical Limited 执行董事；2010 年 12 月至 2018 年 7 月，担任厦门长塑执行总经理；2013 年 2 月至 2017 年 7 月，担任嘉隆国际有限公司董事；2013 年 2 月至 2017 年 7 月，担任东顺环球有限公司董事；2013 年 2 月至 2014 年 5 月，担任 Zun Xiang Investments Limited 董事；2013 年 2 月至 2017 年 7 月，担任绿悦控股有限公司董事、总经理；2018 年 8 月至 2019 年 11 月，担任厦门市尚好印包装材料有限公司执行总经理；2019 年 12 月至 2021 年 5 月，担任中仑有限执行总经理；2021 年 6 月至今，担任中仑新材董事、总经理。

牟青英，女，1974 年 11 月出生，中国国籍，无境外永久居留权，硕士研究生学历。1997 年 7 月至 2004 年 3 月，担任厦门市兴亚泰塑料工业有限公司总经理助理；2004 年 4 月至 2007 年 3 月，担任厦门长华塑业有限公司销售经理；2007 年 4 月至 2009 年 6 月，担任厦门长天销售经理；2013 年 6 月至 2019 年 10 月，担任绿悦控股有限公司董事、副总经理；2009 年 7 月至今，担任厦门长塑常务副总经理；2021 年 6 月至今，担任中仑新材董事、副总经理；2023 年 1 月至今，担任中仑新能源执行董事、经理。

郑伟，男，1974 年 9 月出生，中国国籍，无境外永久居留权，本科学历，化学工程中级工程师。1997 年 8 月至 1999 年 10 月，担任北京合成纤维实验厂技术员；1999 年 10 月至 2000 年 10 月，担任世佳化工有限公司技术员；2000 年 10 月至 2006 年 10 月，担任柯达中国股份有限公司产品工程师；2006 年 10 月至 2010 年 4 月，担任柯达图文影像有限公司产品质量经理；2010 年 4 月至 2011 年 11 月，担任浙江江森自控电池有限公司运营经理；2011 年 12 月至今，先后担任厦门长塑生产经理、生产总监、执行董事兼总经理；2021 年 3 月至今，担任福建长塑执行董事兼总经理；2024 年 8 月至今，担任中仑新材董事。

郭宝华，男，1963 年 6 月出生，中国国籍，无境外永久居留权，硕士研究生学历，教授。1993 年 3 月至 1996 年 6 月，担任清华大学讲师；1996 年 6 月至 2004 年 12 月，担任清华大学副教授、高分子实验室主任；1997 年 6 月至 1998 年 6 月，担任香港科技大学访问学者；2001 年 7 月至 2002 年 3 月，担任美国新泽西理工学院访问学者；2004 年 12 月至 2013 年 6 月，担任清华大学教授、化学工程系副系主任、高分子实验室主任；2013 年 6 月至 2018 年 1 月，担任清华大学教授、化学工程系高分子研究所副所长、高分子实验室主任；2018 年 1 月至 2023 年 6 月担任清华大学教授、化学工程系高分子研究所所长、高分子实验室主任；2023 年 6 月至今担任清华大学教授、高分子实验室主任；2021 年 6 月至今，担任中仑新材独立董事。

杨之曙，男，1966 年 6 月出生，中国国籍，无境外永久居留权，博士研究生学历，教授。1988 年 7 月至 1992 年 8 月，担任云南航天工业总公司财务部助理经济师；1992 年 9 月至 1995 年 7 月，于清华大学经济管理学院数量经济专业攻读硕士学位；1995 年 7 月至 1997 年 8 月，担任云南航天工业总公司财务部助理经济师；1997 年 9 月至 2001 年 1 月，于清华大学

经济管理学院数量经济专业攻读博士学位；2001 年 1 月至今，先后担任清华大学经济管理学院金融系讲师、副教授、教授、博士生导师；2021 年 6 月至今，担任中仑新材独立董事。

沈维涛，男，1963 年 6 月出生，中国国籍，无境外永久居留权，博士研究生学历，教授，曾先后担任厦门大学经济学院助教、讲师，厦门大学工商管理学院副教授，厦门大学管理学院教授、副院长等职务；2021 年 6 月至今，担任中仑新材独立董事。

(2) 公司现任高级管理人员

颜艺林，总经理，其专业背景、主要工作经历以及目前在公司的主要职责参见本节“（1）公司现任董事”。

牟青英，副总经理，其专业背景、主要工作经历以及目前在公司的主要职责参见本节“（1）公司现任董事”。

谢长火，男，1981 年 10 月出生，中国国籍，无境外永久居留权，本科学历。2004 年 8 月至 2005 年 9 月，担任恒建联合咨询（北京）有限公司职员；2005 年 10 月至 2011 年 3 月，担任安永华明会计师事务所高级审计员；2011 年 4 月至 2019 年 11 月，担任厦门长凯投资有限公司财务总监；2016 年 6 月至 2020 年 6 月，担任金暘群贤（厦门）投资管理有限公司董事；2017 年 1 月至 2020 年 6 月，担任金暘群贤（厦门）资产管理有限公司董事；2019 年 12 月至今，担任中仑新材财务总监；2023 年 8 月至今，担任香港长塑董事。

马彬惠，女，1984 年 12 月出生，中国国籍，无境外永久居留权，本科学历，中级会计师。2009 年 8 月至 2013 年 2 月，担任安永华明会计师事务所高级审计员；2013 年 3 月至 2019 年 11 月，担任厦门长塑审计部经理；2019 年 12 月至今，担任中仑新材证券事务代表、证券事务中心总监；2025 年 3 月至今，担任中仑新材董事会秘书。

控股股东、实际控制人同时担任上市公司董事长和总经理的情况

适用 不适用

在股东单位任职情况

适用 不适用

| 任职人员姓名 | 股东单位名称 | 在股东单位担任的职务 | 任期起始日期 | 任期终止日期 | 在股东单位是否领取报酬津贴 |
|--------------|----------------------|------------|------------------|--------|---------------|
| 杨清金 | 中仑科技集团有限公司 | 执行董事、总经理 | 2018 年 11 月 12 日 | | 否 |
| 杨清金 | 厦门中仑海清股权投资合伙企业（有限合伙） | 执行事务合伙人 | 2019 年 08 月 08 日 | | 否 |
| 杨清金 | 厦门中仑海杰股权投资合伙企业（有限合伙） | 执行事务合伙人 | 2019 年 08 月 23 日 | | 否 |
| 在股东单位任职情况的说明 | 无 | | | | |

在其他单位任职情况

适用 不适用

| 任职人员姓名 | 其他单位名称 | 在其他单位担任的职务 | 任期起始日期 | 任期终止日期 | 在其他单位是否领取报酬津贴 |
|--------|--------------------------------------|------------|------------------|------------------|---------------|
| 杨清金 | EASTLINE INVESTMENTS HOLDING LIMITED | 董事 | 2007 年 03 月 01 日 | | 否 |
| 杨清金 | Changtian Plastic&Chemical Limited | 董事长 | 2007 年 04 月 01 日 | | 否 |
| 杨清金 | JUMBO GLORIES LIMITED | 董事 | 2009 年 06 月 01 日 | | 否 |
| 杨清金 | DRAGON ASSET INVESTMENT LIMITED | 董事 | 2007 年 10 月 01 日 | 2025 年 04 月 30 日 | 否 |
| 郭宝华 | 清华大学 | 教授、实验室主 | 1993 年 03 月 01 日 | | 是 |

| | | 任 | 日 | | |
|--------------|-----------------------------|----------|-------------|-------------|---|
| 郭宝华 | 北京百奥新材料科技有限公司 | 董事 | 2019年06月01日 | | 否 |
| 郭宝华 | 安庆和兴化工有限责任公司 | 董事 | 2008年10月01日 | | 否 |
| 郭宝华 | 西安清大海诺科技发展有限公司 ¹ | 董事 | 2001年11月01日 | | 否 |
| 郭宝华 | 上海穗杉实业股份有限公司 | 独立董事 | 2017年09月01日 | | 是 |
| 郭宝华 | 四川龙华光电薄膜股份有限公司 | 独立董事 | 2020年06月01日 | 2026年01月05日 | 是 |
| 郭宝华 | 华润化学材料科技股份有限公司 | 独立董事 | 2020年02月25日 | 2026年01月13日 | 是 |
| 郭宝华 | 安徽鼎洋生物基材料有限公司 | 监事 | 2021年05月01日 | | 否 |
| 郭宝华 | 北京英华朗臣科技有限公司 | 监事 | 2013年04月01日 | | 否 |
| 郭宝华 | 北京华清润德科技有限公司 | 监事 | 2004年05月01日 | | 否 |
| 杨之曙 | 清华大学 | 教授 | 2001年01月01日 | | 是 |
| 杨之曙 | 北京煜邦电力技术股份有限公司 | 独立董事 | 2021年05月17日 | 2027年10月08日 | 是 |
| 杨之曙 | 山东胜利股份有限公司 | 独立董事 | 2024年12月30日 | 2027年12月29日 | 是 |
| 沈维涛 | 厦门大学 | 教授、博士生导师 | 1994年08月01日 | | 是 |
| 沈维涛 | 福建龙溪轴承(集团)股份有限公司 | 独立董事 | 2021年06月09日 | 2027年09月12日 | 是 |
| 沈维涛 | 福龙马集团股份有限公司 | 独立董事 | 2022年09月08日 | 2028年09月09日 | 是 |
| 在其他单位任职情况的说明 | 无 | | | | |

注：1 西安清大海诺科技发展有限公司已于 2006 年 8 月被吊销

公司现任及报告期内离任董事和高级管理人员近三年证券监管机构处罚的情况

适用 不适用

3、董事、高级管理人员薪酬情况

董事、高级管理人员薪酬的决策程序、确定依据、实际支付情况

①董事、高级管理人员报酬的决策程序：公司董事的聘用及薪酬发放标准由股东会批准；公司高级管理人员的聘用及薪酬发放标准由董事会批准。

②董事、高级管理人员报酬确定依据：非独立董事根据其在公司具体担任的经营管理岗位领取薪酬，不额外领取董事报酬；独立董事领取津贴。

③董事、高级管理人员报酬的实际支付情况：报告期内，董事、高级管理人员从公司获得的税前报酬总额为 390.21 万元。

公司报告期内董事和高级管理人员薪酬情况

单位：万元

| 姓名 | 性别 | 年龄 | 职务 | 任职状态 | 从公司获得的税前报酬总额 | 是否在公司关联方获取报酬 |
|-----|----|----|---------|------|--------------|--------------|
| 杨清金 | 男 | 61 | 董事长 | 现任 | 0.00 | 是 |
| 颜艺林 | 男 | 49 | 董事、总经理 | 现任 | 84.90 | 否 |
| 牟青英 | 女 | 52 | 董事、副总经理 | 现任 | 84.49 | 否 |
| 郑伟 | 男 | 52 | 董事 | 现任 | 59.53 | 否 |
| 郭宝华 | 男 | 63 | 独立董事 | 现任 | 10.00 | 否 |
| 杨之曙 | 男 | 60 | 独立董事 | 现任 | 10.00 | 否 |
| 沈维涛 | 男 | 63 | 独立董事 | 现任 | 10.00 | 否 |
| 马彬惠 | 女 | 42 | 董事会秘书 | 现任 | 51.99 | 否 |
| 谢长火 | 男 | 45 | 财务总监 | 现任 | 63.63 | 否 |
| 黄鸿辉 | 男 | 47 | 董事会秘书 | 离任 | 15.67 | 否 |
| 合计 | -- | -- | -- | -- | 390.21 | -- |

| | |
|------------------------------|--|
| 报告期末全体董事和高级管理人员实际获得薪酬的考核依据 | 公司高级管理人员及在公司任职的非独立董事根据公司《董事、高级管理人员薪酬管理制度》等公司治理制度并结合公司现行的薪酬制度、实际经营业绩、个人绩效考核目标完成情况进行考核。 未在公司担任其他职务的非独立董事不在公司领取薪酬，公司独立董事津贴标准为人民币 10 万元/年（税前）。 |
| 报告期末全体董事和高级管理人员实际获得薪酬的考核完成情况 | 报告期内全体董事和高级管理人员已严格按照岗位职责勤勉尽责、依法合规履职，全面落实经营管理、战略落地、风险管控及合规治理各项工作要求。现阶段已完成全员薪酬考核评定工作，结合年度履职成效、目标达成情况、勤勉尽责表现等，薪酬发放严格对标考核结论执行，充分体现权责对等、绩薪挂钩、奖惩明晰的管理原则。 |
| 报告期末全体董事和高级管理人员实际获得薪酬的递延支付安排 | 不适用 |
| 报告期末全体董事和高级管理人员实际获得薪酬的止付追索情况 | 不适用 |

其他情况说明

适用 不适用

七、报告期内董事履行职责的情况

1、董事出席董事会及股东大会的情况

| 董事出席董事会及股东大会的情况 | | | | | | | |
|-----------------|--------------|-----------|--------------|-----------|---------|------------------|----------|
| 董事姓名 | 本报告期应参加董事会次数 | 现场出席董事会次数 | 以通讯方式参加董事会次数 | 委托出席董事会次数 | 缺席董事会次数 | 是否连续两次未亲自参加董事会会议 | 出席股东大会次数 |
| 杨清金 | 6 | 6 | 0 | 0 | 0 | 否 | 2 |
| 颜艺林 | 6 | 6 | 0 | 0 | 0 | 否 | 2 |
| 牟青英 | 6 | 6 | 0 | 0 | 0 | 否 | 2 |
| 郑伟 | 6 | 6 | 0 | 0 | 0 | 否 | 2 |
| 郭宝华 | 6 | 0 | 6 | 0 | 0 | 否 | 2 |
| 杨之曙 | 6 | 0 | 6 | 0 | 0 | 否 | 2 |
| 沈维涛 | 6 | 0 | 6 | 0 | 0 | 否 | 2 |

连续两次未亲自出席董事会的说明

不适用

2、董事对公司有关事项提出异议的情况

董事对公司有关事项是否提出异议

是 否

报告期内董事对公司有关事项未提出异议。

3、董事履行职责的其他说明

董事对公司有关建议是否被采纳

是 否

董事对公司有关建议被采纳或未被采纳的说明

报告期内，全体董事勤勉尽责，严格按照《公司法》《规范运作》等法律法规及《公司章程》《董事会议事规则》《独立董事工作细则》开展工作，积极出席董事会、股东大会，认真审议各项议案。

根据公司的实际情况，对公司的发展战略、公司治理和经营决策提出积极意见，经过充分沟通讨论后，形成一致意见，并坚决监督和推动决策的执行，确保决策科学、及时、高效，努力维护公司和全体股东的合法权益，为公司的规范运作和健康发展做出了积极贡献。

独立董事对公司募集资金存放与使用、2024 年度利润分配方案、向不特定对象发行可转换公司债券等重要事项作出独立、客观、公正的判断。凭借独立董事独立性和专业性优势，充分发挥独立董事的监督作用，在公司的经营管理、规范运作及重大决策等方面提出了专业建议，切实维护了公司和全体股东，尤其是中小股东的合法权益。报告期内，董事对公司提出的各项合理建议均被采纳。

八、董事会下设专门委员会在报告期内的情况

| 委员会名称 | 成员情况 | 召开会议次数 | 召开日期 | 会议内容 | 提出的重要意见和建议 | 其他履行职责的情况 | 异议事项具体情况（如有） |
|-------------|-------------|--------|------------------|---|-----------------------------|-----------------------|--------------|
| 提名委员会 | 郭宝华、杨之曙、杨清金 | 1 | 2025 年 03 月 24 日 | 审议并通过《关于聘任董事会秘书的议案》 | 全体委员一致同意聘任马彬惠女士为公司董事会秘书 | 对高级管理人员任职资格进行审查 | 无 |
| 战略与 ESG 委员会 | 杨清金、颜艺林、郭宝华 | 1 | 2025 年 09 月 12 日 | 逐项审议并通过《关于向不特定对象发行可转换公司债券方案的议案》 | 全体委员一致同意公司向不特定对象发行可转换公司债券方案 | 无 | 无 |
| 薪酬与考核委员会 | 杨之曙、沈维涛、颜艺林 | 2 | 2025 年 04 月 22 日 | 审议并通过以下议案： 1.《关于独立董事薪酬及津贴方案的议案》； 2.《关于非独立董事薪酬及津贴方 | 全体委员一致同意会议审议事项 | 对董事、高级管理人员工作绩效进行评估、考核 | 无 |

| | | | | | | | |
|----------|-------------|---|------------------|---|----------------|-------------------------------|---|
| | | | | 案的议案》； 3. 《关于高级管理人员薪酬及津贴方案的议案》； 4. 《关于修订〈董事、监事及高级管理人员薪酬管理制度〉的议案》 | | | |
| 薪酬与考核委员会 | 杨之曙、沈维涛、颜艺林 | 2 | 2025 年 09 月 12 日 | 审议并通过《关于修订〈董事及高级管理人员薪酬管理制度〉的议案》 | 全体委员一致同意会议审议事项 | 无 | 无 |
| 审计委员会 | 沈维涛、郭宝华、杨之曙 | 4 | 2025 年 02 月 24 日 | 审议并通过《关于〈公司 2024 年第四季度内部审计工作报告及 2025 年第一季度内部审计工作计划〉的议案》 | 全体委员一致同意会议审议事项 | 监督和指导公司内部审计工作 | 无 |
| 审计委员会 | 沈维涛、郭宝华、杨之曙 | 4 | 2025 年 04 月 22 日 | 审议并通过以下议案： 1. 《关于公司〈2024 年度财务决算报告〉的议案》；2. 《关于公司〈2025 年度财务预算报告〉的议案》；3. 《关于公司〈2024 年度内部控制评价报告〉的议案》；4. 《关于公司〈2024 年年度报告〉全文及其摘要的议案》；5. 《关于公司〈2025 年第一季度报告〉的议 | 全体委员一致同意会议审议事项 | 监督和指导公司内部审计工作；对会计师事务所履职情况进行评估 | 无 |

| | | | | | | | |
|-------|-------------|---|------------------|---|----------------|---------------|---|
| | | | | <p>案》；6. 《关于公司〈2024 年度募集资金存放与使用情况的专项报告〉的议案》；7. 《关于续聘 2025 年度审计机构的议案》；8. 《关于会计师事务所的履职情况评估报告的议案》；9. 《关于审计委员会对会计师事务所履行监督职责情况报告的议案》；10. 《关于制定〈防范控股股东、实际控制人及其关联方资金及资源占用制度〉的议案》；11. 《关于公司 2024 年内部审计工作报告及 2025 年内部审计工作计划的议案》；12. 《关于公司 2025 年第一季度内部审计工作报告及 2025 年第二季度内部审计工作计划的议案》</p> | | | |
| 审计委员会 | 沈维涛、郭宝华、杨之曙 | 4 | 2025 年 08 月 28 日 | <p>审计并通过以下议案： 1. 《关于公司〈2025 年半年度报告〉及其摘要的议案》；2. 《关于公司</p> | 全体委员一致同意会议审议事项 | 监督和指导公司内部审计工作 | 无 |

| | | | | | | | |
|-------|-------------|---|------------------|---|----------------|---------------|---|
| | | | | <2025 年半年度募集资金存放与使用情况的专项报告>的议案》；3. 《关于公司 2025 年第二季度内部审计工作报告及 2025 年第三季度内部审计工作计划的议案》 | | | |
| 审计委员会 | 沈维涛、郭宝华、杨之曙 | 4 | 2025 年 10 月 29 日 | 审计并通过以下议案： 1. 《关于公司<2025 年三季度报告>的议案》；2. 《关于公司 2025 年第三季度内部审计工作报告及 2025 年第四季度内部审计工作计划的议案》 | 全体委员一致同意会议审议事项 | 监督和指导公司内部审计工作 | 无 |

九、审计委员会工作情况

审计委员会在报告期内的监督活动中发现公司是否存在风险

是 否

审计委员会对报告期内的监督事项无异议。

十、公司员工情况

1、员工数量、专业构成及教育程度

| | |
|---------------------------|-----------|
| 报告期末母公司在职员工的数量（人） | 31 |
| 报告期末主要子公司在职员工的数量（人） | 1,314 |
| 报告期末在职员工的数量合计（人） | 1,345 |
| 当期领取薪酬员工总人数（人） | 1,345 |
| 母公司及主要子公司需承担费用的离退休职工人数（人） | 0 |
| 专业构成 | |
| 专业构成类别 | 专业构成人数（人） |
| 生产人员 | 792 |
| 销售人员 | 90 |

| | |
|--------|-------|
| 技术人员 | 169 |
| 财务人员 | 30 |
| 行政人员 | 264 |
| 合计 | 1,345 |
| 教育程度 | |
| 教育程度类别 | 数量（人） |
| 硕士及以上 | 25 |
| 本科 | 406 |
| 大专及以下 | 914 |
| 合计 | 1,345 |

2、薪酬政策

公司薪酬政策制定的原则主要包括合法性原则、公平性原则、激励性原则以及经济性原则。公司实行与职务层级相结合的宽带薪酬制度。薪酬标准主要依据岗位价值、技能水平、个人绩效、公司绩效、市场状况等制定。公司的薪酬结构包括固定工资、绩效奖金、加班工资（部分一线员工岗位实行计件工资核算机制，整体薪酬水平高于计时工资标准），也包括其他薪资（如年终奖励、超额利润奖金及其他奖金）以及员工福利。公司薪酬调整实行整体调整结合个别调整的办法：依据国家政策、物价水平等宏观因素的变化、行业及地区竞争状况、公司发展战略的变化以及公司整体效益情况，进行整体调整；同时也根据员工工资水平、薪酬级别、个人能力与业绩表现调整，进行定期或者不定期个别调整。

公司设计了营销、技术、专业及管理多维度职业发展通道，并为员工提供良好的职业发展机会及平台，使得员工与公司共同成长。公司还设立了技术创新、管理创新、合理化建议、标杆团队、优秀员工、优秀管理者等多种奖项，激励员工不断提高工作绩效。另有以业务或项目为主导、结果为导向的激励政策，有效提高员工工作的积极性和主动性，增强企业凝聚力。

公司董事（在公司领薪）的薪酬调整需要经过公司董事会薪酬与考核委员会、董事会、股东会审议批准；公司高级管理人员的薪酬调整需要经过公司董事会薪酬与考核委员会、董事会审议批准；公司对各部门实行一级考核，各部门对所属员工实行二级考核，各级考核方案的制定、调整需经过总经理办公室、总裁办批准后才能实施，薪酬考核的执行受总经理办公室、审计部、人力资源中心、总裁办监督管理。

3、培训计划

公司人力资源中心是公司培训工作的管理部门。每年第四季度，由人力资源中心组织开展下一年度培训需求调查，各事业部各部门依据公司经营发展需要、公司人才梯队建设、部门年度工作目标、员工岗位任职情况等，完成《年度培训需求调查问卷》，经过评审讨论完善后形成各层级（公司级、部门级）年度培训计划，报公司批准后组织实施。公司课程体系根据公司战略发展需求、岗位能力要求以及人才发展需要进行搭建与完善，主要包含新员工入职培训、专业类培训、通用类培训、胜任力培训、领导力类培训等五类。公司也根据不同类型的培训需求设置多样的培训形式，包括：内部培训、外派培训、外聘培训、取证培训等。其中，公司搭建了线上数字化学习平台，让员工随时随地利用碎片化的时间充分学习，以持续提高自身专业技能水平及职业素养。

报告期内，公司 2025 年完成培训总课程共计 318 门，其中公司级课程完成 122 门，技研系统（研发/技术）完成 56 门课程，营销系统（市场/销售）完成 24 门课程，制造系统（计划/生产/设备/质量）完成 90 门课程，职能系统（供应链管理/人力/财务/信息/行政）完成 26 门课程。

2026 年培训将在 2025 年的培训基础上进行延伸，以建立管理干部标准培养体系、培养各层级管理干部团队为主要方向，结合线上数字化学习平台，培养内部培训师开展知识经验及案例萃取项目，建立“线上+线下”知识库，结合公司各部门岗位学习地图，打造岗位胜任力培养模型，打通人才培养和人才晋升通道，共同为公司技术研发、营销、制造及职能部门的人才培养提供资源及系统性支持。

4、劳务外包情况

适用 不适用

十一、公司利润分配及资本公积金转增股本情况

报告期内利润分配政策，特别是现金分红政策的制定、执行或调整情况

适用 不适用

公司报告期利润分配预案及资本公积金转增股本预案与公司章程和分红管理办法等的相关规定一致

是 否 不适用

公司报告期利润分配预案及资本公积金转增股本预案符合公司章程等的相关规定。

本年度利润分配及资本公积金转增股本情况

| | |
|---|----------------|
| 每 10 股送红股数（股） | 0 |
| 每 10 股派息数（元）（含税） | 0 |
| 每 10 股转增数（股） | 0 |
| 分配预案的股本基数（股） | 400,010,000 |
| 现金分红金额（元）（含税） | 0.00 |
| 以其他方式（如回购股份）现金分红金额（元） | 0.00 |
| 现金分红总额（含其他方式）（元） | 0.00 |
| 可分配利润（元） | 127,250,365.78 |
| 现金分红总额（含其他方式）占利润分配总额的比例 | 0.00% |
| 本次现金分红情况 | |
| 其他 | |
| 利润分配或资本公积金转增预案的详细情况说明 | |
| 2025 年度不进行现金分红、不送红股、不以资本公积金转增股本，留存利润全部用于公司经营发展。 | |

公司报告期内盈利且母公司可供股东分配利润为正但未提出现金红利分配预案

适用 不适用

| 报告期内盈利且母公司可供股东分配利润为正但未提出现金红利分配预案的原因 | 公司未分配利润的用途和使用计划 |
|--|--|
| <p>2025 年度公司实现归属于母公司所有者的净利润为 78,233,126.87 元，拟不进行现金分红。具体原因说明如下：</p> <p>公司是以产业化运营为核心的新材料企业，秉持着“多矩阵、高精尖、全球化”的核心发展理念，将“产业化运营+可持续创新”作为驱动公司发展的双引擎，聚焦关键前沿技术，持续拓展新材料产业生态。从基础材料配方的改进、性能的优化到生产工艺的升级迭代的每个环节，自主创新能力都至关重要。因此，公司重视研发创新，最近三年累计研发投入约 2.44 亿元，只有持续的研发创新，才能保持技术的领先，进而在新材料赛道上保持核心竞争优势，巩固并提升公司的行业地位。</p> <p>当前公司正处于快速扩张的成长关键期，核心的资金需求集中于各类在建项目投资上，目前公司的厦门、泉州及印尼三地多个重大项目在建工程同步推进：厦门基地投资建设新能源膜材项目（一期）、印尼基地投资建设印尼长塑高性能膜材产业化项目，泉州基地布局包括高功能性 BOPA 膜材产业化项目、新型生物基可降解膜材产业化项目和高性能聚酰胺材料产业化项目等多个重点膜材及相关材料项</p> | <p>留存未分配利润仍属于全体股东所有，主要用于满足公司日常经营及项目投资建设需要，支持公司各项业务的开展以及流动资金需求等，为公司中长期发展战略的顺利实施以及持续、健康发展提供可靠的保障，以期为公司创造长期稳定的回报。</p> |

| | |
|--|--|
| <p>目。为保障各项目顺利推进、早日实现产能释放，发挥规模效应，公司需将资金优先、适度地向各基地在建项目倾斜，满足公司战略扩张与长远发展需求。</p> <p>因此，本次现金分红方案是综合考虑了公司所处行业特点、发展阶段、经营模式、资金需求等因素而做出的合理安排，兼顾平衡当年利润分配对股东带来的短期价值回报和长期价值回报等因素，有利于公司长期稳健发展，不会损害投资者利益。</p> | |
|--|--|

十二、公司股权激励计划、员工持股计划或其他员工激励措施的实施情况

适用 不适用

公司报告期无股权激励计划、员工持股计划或其他员工激励措施及其实施情况。

十三、报告期内的内部控制制度建设及实施情况

1、内部控制建设及实施情况

报告期内，公司严格按照《公司法》《证券法》《股票上市规则》《规范运作》等法律法规和规范性文件的要求，结合公司实际情况，建立了一套高效运行、科学系统的内部控制机制及规范的公司治理结构和议事规则，形成了科学有效的职责分工和制衡机制；公司董事会按照企业内控体系规定如实评价并披露内部控制评价报告；经理层负责组织领导企业内部控制的日常运行；公司董事会审计委员会下设审计部，审计部依据《企业内部控制基本规范》及其配套指引，公司《内部审计制度》和《内部审计工作指引》等法规及公司制度，对公司的内部控制管理进行监督与评价。通过明确各方职责权限，有效预防并及时发现和纠正公司运营管理过程中出现的偏差，合理保护公司资产安全、完整，会计信息真实、准确、完整。

根据公司财务报告内部控制重大缺陷和重要缺陷的认定情况，报告期内公司不存在财务报告内部控制重大缺陷、重要缺陷。公司已按照企业内部控制规范体系和相关规定的要求在所有重大方面保持了有效的财务报告内部控制。根据公司非财务报告内部控制重大缺陷和重要缺陷的认定情况，报告期内公司不存在非财务报告内部控制重大缺陷、重要缺陷。自内部控制评价报告基准日（2025 年 12 月 31 日）至内部控制评价报告发出日之间未发生影响内部控制有效性评价结论的因素。

2、报告期内发现的内部控制重大缺陷的具体情况

是 否

十四、公司报告期内对子公司的管理控制情况

| 公司名称 | 整合计划 | 整合进展 | 整合中遇到的问题 | 已采取的解决措施 | 解决进展 | 后续解决计划 |
|------|------|------|----------|----------|------|--------|
| 不适用 | 不适用 | 不适用 | 不适用 | 不适用 | 不适用 | 不适用 |

对子公司的管理控制存在异常

是 否

十五、内部控制评价报告及内部控制审计报告

1、内控评价报告

| | |
|----------------|------------------|
| 内部控制评价报告全文披露日期 | 2026 年 04 月 28 日 |
|----------------|------------------|

| | | |
|------------------------------|---|---|
| 内部控制评价报告全文披露索引 | 巨潮资讯网（www.cninfo.com.cn）：《2025 年度内部控制评价报告》 | |
| 纳入评价范围单位资产总额占公司合并财务报表资产总额的比例 | 100.00% | |
| 纳入评价范围单位营业收入占公司合并财务报表营业收入的比例 | 100.00% | |
| 缺陷认定标准 | | |
| 类别 | 财务报告 | 非财务报告 |
| 定性标准 | <p>重大缺陷：1、公开披露信息存在虚假记载、误导性陈述；2、公司内部审计机构对内部控制的监督无效；3、控制环境无效；4、风险管理职能无效；5、董事或高级管理人员发生舞弊行为。</p> <p>重要缺陷：1、对于期末财务报告的控制存在一项或者多项缺陷且不能合理保证编制的财务报表达到真实、完整的目标；2、中层及以下管理人员发生舞弊行为；3、公司内部控制审计机构对内部控制的监督存在漏洞。</p> <p>一般缺陷：除上述重大缺陷、重要缺陷之外的其他控制缺陷。</p> | <p>重大缺陷：1、公司决策程序导致重大失误；2、重要业务缺乏制度控制或制度系统性失效；3、缺陷发生的可能性高，会严重降低经营效率或效果，或严重偏离预期目标。</p> <p>重要缺陷：1、公司决策程序导致一般性失误；2、重要业务制度或系统存在缺陷；3、缺陷发生的可能性较高，会显著降低经营效率或效果，或显著偏离预期目标。</p> <p>一般缺陷：1、公司决策程序效率不高；2、一般业务制度或系统存在缺陷；3 缺陷发生的可能性较小，会降低经营效率或偏离预期目标。</p> |
| 定量标准 | <p>重大缺陷：1、影响利润总额的错报：错报\geq最近一个会计年度经审计利润总额的 5%，且大于 1000 万元；2、影响资产总额的错报：错报\geq最近一个会计年度经审计资产总额的 1%。</p> <p>重要缺陷：1、影响利润总额的错报：最近一个会计年度经审计利润总额的 $3\% \leq$ 错报 $<$ 最近一个会计年度经审计利润总额的 5%，且大于 500 万元；2、影响资产总额的错报：最近一个会计年度经审计资产总额的 $0.5\% \leq$ 错报 $<$ 最近一个会计年度经审计资产总额的 1%。</p> <p>一般缺陷：1、影响利润总额的错报：错报 $<$ 最近一个会计年度经审计利润总额的 3%；2、影响资产总额的错报：错报 $<$ 最近一个会计年度经审计资产总额的 0.5%。</p> | <p>重大缺陷：影响利润总额的错报：错报\geq最近一个会计年度经审计利润总额的 5%，且大于 1000 万元。</p> <p>重要缺陷：影响利润总额的错报：最近一个会计年度经审计利润总额的 $3\% \leq$ 错报 $<$ 最近一个会计年度经审计利润总额的 5%，且大于 500 万元。</p> <p>一般缺陷：影响利润总额的错报：错报 $<$ 最近一个会计年度经审计利润总额的 3%。</p> |
| 财务报告重大缺陷数量（个） | 0 | |
| 非财务报告重大缺陷数量（个） | 0 | |
| 财务报告重要缺陷数量（个） | 0 | |
| 非财务报告重要缺陷数量（个） | 0 | |

2、内部控制审计报告

适用 不适用

| | |
|--|------------------|
| 内部控制审计报告中的审议意见段 | |
| 我们认为，中仑新材公司于 2025 年 12 月 31 日按照《企业内部控制基本规范》和相关规定在所有重大方面保持了有效的财务报告内部控制。 | |
| 内控审计报告披露情况 | 披露 |
| 内部控制审计报告全文披露日期 | 2026 年 04 月 28 日 |

| | |
|----------------|-------------------------------------|
| 内部控制审计报告全文披露索引 | 巨潮资讯网（www.cninfo.com.cn）：《内部控制审计报告》 |
| 内控审计报告意见类型 | 标准无保留意见 |
| 非财务报告是否存在重大缺陷 | 否 |

会计师事务所是否出具非标准意见的内部控制审计报告

是 否

会计师事务所出具的内部控制审计报告与董事会的自我评价报告意见是否一致

是 否

报告期或上年度是否被出具内部控制非标准审计意见

是 否

十六、上市公司治理专项行动自查问题整改情况

不适用

十七、环境信息披露情况

上市公司及其主要子公司是否纳入环境信息依法披露企业名单

是 否

| 纳入环境信息依法披露企业名单中的企业数量（家） | | 2 |
|-------------------------|--------------|--|
| 序号 | 企业名称 | 环境信息依法披露报告的查询索引 |
| 1 | 厦门长塑实业有限公司 | 企业环境信息依法披露系统（福建）： http://220.160.52.213:10053/idp-province/#/home |
| 2 | 中仑塑业（福建）有限公司 | 企业环境信息依法披露系统（福建）： http://220.160.52.213:10053/idp-province/#/home |

公司需遵守《深圳证券交易所上市公司自律监管指引第 3 号——行业信息披露》中的“化工行业相关业务”的披露要求

上市公司发生环境事故的相关情况

不适用

十八、社会责任情况

报告期内，公司重视履行社会责任，做好各项经营管理工作的同时，积极推动公司可持续发展。在经营管理方面，公司将绿色理念融入企业生产经营的全过程，持续提升环境管理水平，坚定不移走生态优先、绿色发展之路，积极倡导绿色低碳的生产生活方式，以增效、降耗、节能为环境保护原则，积极响应国家政策，努力做到经济效益与社会效益、短期利益与长期利益、自身发展与社会发展相互协调；在业务拓展方面，公司聚焦主业，将可持续发展战略理念贯穿我们的所有业务，做大做强，用自身发展影响和带动地方经济发展，与社会共享企业发展的成果；在公司治理方面，建立并不断完善内部治理体系，促进公司规范运作，提高治理水平，最终实现企业与自然、社会的和谐共生，与股东、员工、客户、供应商的共同发展。

1、股东和债权人权益保护

公司建立了完善的公司治理结构，形成了完整的内控制度，建立了与投资者的互动平台，在机制上保证了对所有股东的公平、公正、公开，并充分享有法律、法规、规章所规定的各项合法权益。公司严格按照法律、法规及《公司章程》等要求，及时、真实、准确、完整地进行信息披露，保障全体股东的合法权益。

报告期内，依法召开股东会、监事会、董事会及各项专门委员会；通过投资者电话热线、投资者关系互动平台等多种方式，积极主动地与投资者开展沟通、交流，严格履行信息披露义务，真实、准确、完整、及时、公平地向所有投资者披露信息，保障股东知情权、参与权。同时，公司财务状况稳健，资金、资产安全可靠，不存在大股东及关联方资金占用情形，亦不存在违规对外担保事项，切实维护广大股东及债权人合法权益。

2、职工权益保护

公司严格遵守《中华人民共和国劳动法》《中华人民共和国合同法》《女职工劳动保护特别规定》等相关法律法规，面向社会公开招聘员工，促进就业；公司尊重并充分保障员工各项合法权益，努力为员工提供有温度的工作环境和多样化的沟通渠道，不断优化人力资源管理，构建和谐稳定的劳动关系；公司制定了合理的薪酬管理制度，根据员工的岗位职责、工作能力、贡献、服务年限和学历等因素综合考虑其工资和福利。

公司始终坚持德才兼备的用人原则，注重员工的综合能力提升和个人职业发展规划，将职工人才队伍的建设作为重点工作，根据发展战略和人力资源规划，努力实现让每一位员工都能充分体现自我价值，达到个人职业生涯规划与企业发展目标的最大契合，使员工与企业共同成长。公司高度重视对员工的培训工作，为员工安排相应的培训计划，提供各类培训，提升员工素质，实现员工与企业的共同成长。同时，公司重视企业文化建设，丰富员工生活，为广大员工提供舒适、良好的工作环境。

3、客户、供应商权益保护

公司将诚实守信作为企业发展之基，与全球知名客户和供应商建立了长期稳定的战略合作关系，形成了资源共享、优势互补的合作机制。公司致力于为客户提供优质的产品和服务，建立良好的客户沟通合作机制，以客户需求为出发点，为客户创造价值，与客户共同成长，全力保障客户的权益。努力营造公平、健康的商业环境。公司制定了完善的供应商评价管理体系，每年对供应商进行定时评价和动态管理，从源头上控制产品质量；同时公司坚持互利共赢、诚实守信的原则，依照合同约定准时支付供应商合同款项，并积极维护供应商的技术及经营秘密，保护供应商合法权益。建立了包括《销售订单履约流程》《客户管理制度》《供应商管理制度》等多项内部控制制度，严格遵守相关反商业贿赂和不正当竞争等法律法规，增强法制观念及合规意识。

4、环境保护与可持续发展

公司高度重视环境保护与可持续发展工作，坚持做好环境保护、节能降耗等工作，将其作为一项重要工作来抓，将环境保护、节能减排工作纳入重要议事日程。公司严格按照国家和地方有关环境保护法律法规的有关规定建立和完善环境保护内部控制制度，已通过 ISO14001 环境管理体系、ISO9001 质量管理体系及 ISO50001 能源管理体系认证。不断优化生产流程，对生产进行全过程控制，以降低废物排放，使主要污染物均得到有效处理并达到相关环保标准，多年来积极承担并履行企业环保责任

5、公共关系及社会公益事业

公司积极主动加强与政府主管部门、行业协会、监管机构以及媒体的沟通联络，建立良好互动关系，认真做好各相关单位的参观、考察、接待与采访工作。

公司坚持把党的领导和完善公司治理有机同意，健全权责法定、透明规范、有效制衡的公司治理机制，持续完善各项规章制度。围绕“党建强，发展强”目标，以党建引领为核心，团结带领全体员工拼搏进取，不断提升政治引领力、科技创新力、员工凝聚力与品牌影响力，打造了特色党建品牌——“‘膜’范向心力”，实现党建与业务的互融共促，为建设国际一流新材料企业提供了坚强组织保障。

依法纳税是企业履行公民责任、参与社会建设的重要体现。公司自成立以来始终秉承着依法经营、诚实纳税的理念开展企业经营管理工作，及时、足额缴纳各项税款。

多年来，公司积极参与社会公益事业，坚持用爱心传递温暖，主动参与捐资助学、精准扶贫、慈善捐款等公益活动。同时积极响应政府号召，参与慰问“爱心结对”对象、“关爱外卖骑手，传递夏日温情”、“热血送温暖，为生命接力献血”等活动，以拳拳之心、满满关爱，传递温暖，以实际行动回馈社会，践行公益责任。

公司需遵守《深圳证券交易所上市公司自律监管指引第3号——行业信息披露》中的“化工行业相关业务”的披露要求

十九、巩固拓展脱贫攻坚成果、乡村振兴的情况

报告期内公司未开展巩固拓展脱贫攻坚成果、乡村振兴等工作。

第五节 重要事项

一、承诺事项履行情况

1、公司实际控制人、股东、关联方、收购人以及公司等承诺相关方在报告期内履行完毕及截至报告期末尚未履行完毕的承诺事项

适用 不适用

| 承诺事由 | 承诺方 | 承诺类型 | 承诺内容 | 承诺时间 | 承诺期限 | 履行情况 |
|-----------------|------------|--------|---|------------------|-----------------|-------|
| 首次公开发行或再融资时所作承诺 | 中仑科技集团有限公司 | 股份限售承诺 | <p>中仑新材料股份有限公司控股股东关于股份锁定及减持的承诺函</p> <p>本机构系中仑新材料股份有限公司（以下称“发行人”）的控股股东，现就发行人申请首次公开发行股票并在创业板上市所涉及的相关事项，在此承诺如下：</p> <p>一、本机构真实持有发行人的股份，本机构持有的发行人股份不存在以直接或间接方式委托持股、信托持股、代持的情形，不存在影响持股变动的对赌协议或特殊权利等安排。</p> <p>二、本机构持有的发行人股份不存在任何第三方权利限制的情形（包括但不限于被质押、冻结、查封、保全或被采取措施）。</p> <p>三、本机构用以投资发行人的资金来源合法，持有的发行人股份权属清晰，不存在任何纠纷或潜在纠纷。</p> <p>四、自发行人股票上市之日起 36 个月内，本机构不转让或者委托他人管理本机构直接和间接持有的发行人首次公开发行股票前已发行股份，也不由发行人回购该部分股份。</p> <p>五、发行人上市后 6 个月内如发行人股票连续 20 个交易日的收盘价均低于发行价，或者上市后 6 个月期末（2024 年 12 月 20 日，非交易日顺延）收盘价低于发行价，本机构直接和间接持有的发行人股票的锁定期限自动延长 6 个月；若发行人在 6 个月期间内已发生派息、送股、资本公积转增股本等除权除息事项，则上述收盘价格指发行人股票经调整后的价格。</p> <p>六、本机构持有的发行人股份在锁定期满后两年内，本机构每年减持股份数量不超过本机构直接和间接持有的发行人首次公开发行前已发行股份总数的 50%，且减持价格不低于发行人首次公开发行股票的发行价格（如因发行人派发现金红利、送股、转增股本、增发新股等原</p> | 2024 年 06 月 20 日 | 2027 年 6 月 19 日 | 正常履行中 |

| | | | | | | |
|-----------------|-----|--------|--|------------------|-----------------|-------|
| | | | <p>因进行除权、除息的，上述发行价格按照有关规定作相应的调整)。 本机构将认真遵守中国证监会、证券交易所关于股东减持股份的相关规定，结合公司稳定股价、开展经营、资本运作的需要，审慎制定股票减持计划，明确并披露发行人的控制权安排，保证发行人持续稳定经营，并在减持前三个交易日通过发行人公告减持意向。 发行人上市后存在重大违法情形，触及退市标准的，自相关行政处罚决定或司法裁判做出之日起至发行人股票终止上市前，本机构承诺不减持发行人股份。 七、本机构将遵守上述承诺，若本机构违反上述承诺的，本机构转让首发前股份的所获增值收益将归发行人所有，本机构将在获得收益之日起 5 个交易日内将前述收益支付至发行人指定账户，同时本机构所持有的其余部分发行人股票的锁定期自动延长 3 个月。未向发行人足额缴纳减持收益之前，发行人有权暂扣本机构应得的现金分红，同时本机构不得转让持有的发行人股份，直至本机构将因违反承诺所产生的收益足额交付发行人为止。</p> | | | |
| 首次公开发行或再融资时所作承诺 | 杨清金 | 股份限售承诺 | <p>中仑新材料股份有限公司实际控制人关于股份锁定及减持的承诺函 本人系中仑新材料股份有限公司（以下称“发行人”）的实际控制人、董事长，现就发行人申请首次公开发行股票并在创业板上市所涉及的相关事项，在此承诺如下： 一、本人真实持有发行人的股份，本人持有的发行人股份不存在以直接或间接方式委托持股、信托持股、代持的情形，不存在影响持股变动的对赌协议或特殊权利等安排。 二、本人持有的发行人股份不存在任何第三方权利限制的情形（包括但不限于被质押、冻结、查封、保全或被采取措施）。 三、本人用以投资发行人的资金来源合法，持有的发行人股份权属清晰，不存在任何纠纷或潜在纠纷。 四、自发行人股票上市之日起 36 个月内，本人不转让或者委托他人管理本人直接和间接持有的发行人首次公开发行股票前已发行股份，也不由发行人回购该部分股份。 超过上述 36 个月期限，在发行人担任董事/监事/高级管理人员期间，本人每年转让的发行人股份不得超过本人所直接和间接持有的发行人股份总数的 25%，并将向发行人申报所持有的发行人股份及其变动情况；辞去董事/监事/高级管理人员职务后半年内，本人不转让所直接和间接持有的发行人股份。 五、发行人上市后 6 个月内如发行人股票连续 20 个交易日的收盘价均低于发行价，或者上市后 6 个月期末（2024 年 12 月 20 日，非交易日顺延）收盘价低于发行价，本人直接和间接持有的发行人股票的锁</p> | 2024 年 06 月 20 日 | 2027 年 6 月 19 日 | 正常履行中 |

| | | | | | | |
|-----------------|--|--------|---|------------------|-----------------|-------|
| | | | <p>定期自动延长 6 个月；若发行人在 6 个月期间内已发生派息、送股、资本公积转增股本等除权除息事项，则上述收盘价格指发行人股票经调整后的价格。</p> <p>六、本人持有的发行人股份在锁定期满后两年内，本人每年减持股份数量不超过本人直接和间接持有的发行人首次公开发行前已发行股份总数的 50%，且减持价格不低于发行人首次公开发行股票的发价价格（如因发行人派发现金红利、送股、转增股本、增发新股等原因进行除权、除息的，上述发行价格按照有关规定作相应的调整）。</p> <p>本人将认真遵守中国证监会、证券交易所关于股东减持股份的相关规定，结合公司稳定股价、开展经营、资本运作的需要，审慎制定股票减持计划，明确并披露发行人的控制权安排，保证发行人持续稳定经营，并在减持前三个交易日通过发行人公告减持意向。</p> <p>发行人上市后存在重大违法情形，触及退市标准的，自相关行政处罚决定或司法裁判做出之日起至发行人股票终止上市前，本人承诺不减持发行人股份。</p> <p>七、上述五、六承诺事项不因本人在发行人的职务变换或离职而改变或导致无效。</p> <p>八、本人将遵守上述承诺，若本人违反上述承诺的，本人转让首发前股份的所获增值收益将归发行人所有，本人将在获得收益之日起 5 个工作日内将前述收益支付至发行人指定账户，同时本人所持有的其余部分发行人股票的锁定期自动延长 3 个月。未向发行人足额缴纳减持收益之前，发行人有权暂扣本人应得的现金分红，同时本人不得转让持有的发行人股份，直至本人将因违反承诺所产生的收益足额交付发行人为止。</p> | | | |
| 首次公开发行或再融资时所作承诺 | 厦门中仑海杰股权投资合伙企业（有限合伙）；厦门中仑海清股权投资合伙企业（有限合伙）；杨杰 | 股份限售承诺 | <p>中仑新材料股份有限公司实际控制人之一致行动人关于股份锁定及减持的承诺函</p> <p>本机构/本人系中仑新材料股份有限公司（以下称“发行人”）的实际控制人之一致行动人，现就发行人申请首次公开发行股票并在创业板上市所涉及的相关事项，在此承诺如下：</p> <p>一、本机构/本人真实持有发行人的股份，本机构/本人持有的发行人股份不存在以直接或间接方式委托持股、信托持股、代持的情形，不存在影响持股变动的对赌协议或特殊权利等安排。</p> <p>二、本机构/本人持有的发行人股份不存在任何第三方权利限制的情形（包括但不限于被质押、冻结、查封、保全或被采取措施）。</p> <p>三、本机构/本人用以投资发行人的资金来源合法，持有的发行人股份权属清晰，不存在任何纠纷或潜在纠纷。</p> <p>四、自发行人股票上市之日起 36 个月内，本机构/本人不转让或者委</p> | 2024 年 06 月 20 日 | 2027 年 6 月 19 日 | 正常履行中 |

| | | | | | | |
|-----------------|-----------------|--------|--|------------------|-----------------|-------|
| | | | <p>托他人管理本机构/本人直接和间接持有的发行人首次公开发行股票前已发行股份，也不由发行人回购该部分股份。</p> <p>五、发行人上市后 6 个月内如发行人股票连续 20 个交易日的收盘价均低于发行价，或者上市后 6 个月期末（2024 年 12 月 20 日，非交易日顺延）收盘价低于发行价，本机构/本人直接和间接持有的发行人股票的锁定期限自动延长 6 个月；若发行人在 6 个月期间内已发生派息、送股、资本公积转增股本等除权除息事项，则上述收盘价格指发行人股票经调整后的价格。</p> <p>六、本机构/本人持有的发行人股份在锁定期满后两年内，本机构/本人每年减持股份数量不超过本机构/本人直接和间接持有的发行人首次公开发行前已发行股份总数的 50%，且减持价格不低于发行人首次公开发行股票的发行价格（如因发行人派发现金红利、送股、转增股本、增发新股等原因进行除权、除息的，上述发行价格按照有关规定作相应的调整）。</p> <p>本机构/本人将认真遵守中国证监会、证券交易所关于股东减持股份的相关规定，结合公司稳定股价、开展经营、资本运作的需要，审慎制定股票减持计划，保证发行人持续稳定经营，并在减持前三个交易日通过发行人公告减持意向。</p> <p>发行人上市后存在重大违法情形，触及退市标准的，自相关行政处罚决定或司法裁判做出之日起至发行人股票终止上市前，本机构/本人承诺不减持发行人股份。</p> <p>七、本机构/本人将遵守上述承诺，若本机构/本人违反上述承诺的，本机构/本人转让首发前股份的所获增值收益将归发行人所有，本机构/本人将在获得收益之日起 5 个交易日内将前述收益支付至发行人指定账户，同时本机构/本人所持有的其余部分发行人股票的锁定期自动延长 3 个月。未向发行人足额缴纳减持收益之前，发行人有权暂扣本机构/本人应得的现金分红，同时本机构/本人不得转让持有的发行人股份，直至本机构/本人将因违反承诺所产生的收益足额交付发行人为止。</p> | | | |
| 首次公开发行或再融资时所作承诺 | 颜艺林;牟青英;黄鸿辉;谢长火 | 股份限售承诺 | <p>中仑新材料股份有限公司持有股份的董事、高级管理人员关于股份锁定及减持的承诺函</p> <p>本人系中仑新材料股份有限公司（以下称“发行人”）的董事、高级管理人员，现就发行人拟申请首次公开发行股票并在创业板上市所涉及的相关事项，在此承诺如下：</p> <p>一、本人真实持有发行人的股份，本人持有的发行人股份不存在以直接或间接方式委托持股、信托持股、代持的情形，不存在影响持股变动的对赌协议或特殊权利等安排。</p> | 2024 年 06 月 20 日 | 2027 年 6 月 19 日 | 正常履行中 |

| | | | | | | |
|--|--|--|--|--|--|--|
| | | | <p>二、本人持有的发行人股份不存在任何第三方权利限制的情形（包括但不限于被质押、冻结、查封、保全或被采取措施）。</p> <p>三、本人用以投资发行人的资金来源合法，持有的发行人股份权属清晰，不存在任何纠纷或潜在纠纷。</p> <p>四、自发行人股票上市之日起 12 个月内，本人不转让或者委托他人管理本人直接和间接持有的发行人首次公开发行股票前已发行股份，也不由发行人回购该部分股份。</p> <p>超过上述 12 个月期限，在发行人担任董事/高级管理人员期间，本人每年转让的发行人股份不得超过本人所直接和间接持有的发行人股份总数的 25%，并将向发行人申报所持有的发行人股份及其变动情况；辞去董事/高级管理人员职务后半年内，本人不转让所直接和间接持有的发行人股份。</p> <p>五、本人持有发行人股份在锁定期满后两年内减持的，减持价格不低于发行人首次公开发行股票的发行价格（如因发行人派发现金红利、送股、转增股本、增发新股等原因进行除权、除息的，上述发行价格按照有关规定作相应的调整）。</p> <p>本人将认真遵守中国证监会、证券交易所关于股东减持股份的相关规定，结合公司稳定股价、开展经营、资本运作的需要，审慎制定股票减持计划，保证发行人持续稳定经营，并在减持前三个交易日通过发行人公告减持意向。</p> <p>发行人上市后存在重大违法情形，触及退市标准的，自相关行政处罚决定或司法裁判做出之日起至发行人股票终止上市前，本人承诺不减持发行人股份。</p> <p>六、发行人上市后 6 个月内如发行人股票连续 20 个交易日的收盘价均低于发行价，或者上市后 6 个月期末（2024 年 12 月 20 日，非交易日顺延）收盘价低于发行价，本人直接和间接持有的发行人股票的锁定期自动延长 6 个月；若发行人在 6 个月期间内已发生派息、送股、资本公积转增股本等除权除息事项，则上述收盘价格指发行人股票经调整后的价格。</p> <p>七、上述五、六承诺事项不因本人在发行人的职务变换或离职而改变或导致无效。</p> <p>八、本人将遵守上述承诺，若本人违反上述承诺的，本人转让首发前股份的所获增值收益将归发行人所有，本人将在获得收益之日起 5 个交易日内将前述收益支付至发行人指定账户，同时本人所持有的其余部分发行人股票的锁定期自动延长 3 个月。未向发行人足额缴纳减持收益之前，发行人有权暂扣本人应得的现金分红，同时本人不得转让持有的发行人股份，直至本人将因违反承诺所产生的收益足额交付发</p> | | | |
|--|--|--|--|--|--|--|

| | | | | | | |
|------------------------|------------------------|---------------|--|-------------------------|------------------------|--------------|
| <p>首次公开发行或再融资时所作承诺</p> | <p>Strait Co, Ltd.</p> | <p>股份限售承诺</p> | <p>行人为止。 中仑新材料股份有限公司 5%以上股东关于股份锁定及减持的承诺函 本机构系中仑新材料股份有限公司（以下称“发行人”）持股 5%以上的股东，现就发行人拟申请首次公开发行股票并在创业板上市所涉及的相关事项，在此承诺如下： 一、本机构真实持有发行人的股份，本机构持有的发行人股份不存在以直接或间接方式委托持股、信托持股、代持的情形，不存在影响持股变动的对赌协议或特殊权利等安排。 二、本机构持有的发行人股份不存在任何第三方权利限制的情形（包括但不限于被质押、冻结、查封、保全或被采取措施）。 三、本机构用以投资发行人的资金来源合法，持有的发行人股份权属清晰，不存在任何纠纷或潜在纠纷。 四、针对 2021 年 12 月发行人资本公积转增股本前，本机构已经取得的发行人 20,850,000 股股票，自发行人股票上市之日起 12 个月内，本机构不转让或者委托他人管理本机构直接和间接持有的发行人首次公开发行股票前已发行股份，也不由发行人回购该部分股份； 针对 2021 年 12 月发行人资本公积转增股本，本机构取得的发行人 30,150,000 股股票，自该部分股份完成工商变更登记手续之日起 36 个月内或发行人股票上市之日起 12 个月内（以孰晚为准），本机构不转让或者委托他人管理本机构直接和间接持有的发行人首次公开发行股票前已发行股份，也不由发行人回购该部分股份。 五、本机构持有的发行人股份在锁定期满后两年内，本机构每年减持股份数量不超过本机构直接和间接持有的发行人首次公开发行前已发行股份总数的 50%，且减持价格不低于前一交易日发行人股票收盘价的 80%。 本机构将认真遵守中国证监会、证券交易所关于股东减持股份的相关规定，并在减持前三个交易日通过发行人公告减持意向。 发行人上市后存在重大违法情形，触及退市标准的，自相关行政处罚决定或司法裁判做出之日起至发行人股票终止上市前，本机构承诺不减持发行人股份。 六、本机构将遵守上述承诺，若本机构违反上述承诺的，本机构转让首发前股份的所获增值收益将归发行人所有，本机构将在获得收益之日起 5 个交易日内将前述收益支付至发行人指定账户，同时本机构所持有的其余部分发行人股票的锁定期自动延长 3 个月。未向发行人足额缴纳减持收益之前，发行人有权暂扣本机构应得的现金分红，同时本机构不得转让持有的发行人股份，直至本机构将因违反承诺所产生的收益足额交付发行人为止。</p> | <p>2024 年 06 月 20 日</p> | <p>2027 年 6 月 19 日</p> | <p>正常履行中</p> |
|------------------------|------------------------|---------------|--|-------------------------|------------------------|--------------|

| | | | | | | |
|-----------------|------------------|--------|--|------------------|-----------------|--------|
| 首次公开发行或再融资时所作承诺 | 珠海厚中股权投资中心（有限合伙） | 股份限售承诺 | <p>中仑新材料股份有限公司 5%以上股东关于股份锁定及减持的承诺函</p> <p>本机构系中仑新材料股份有限公司（以下称“发行人”）持股 5%以上的股东，现就发行人拟申请首次公开发行股票并在创业板上市所涉及的相关事项，在此承诺如下：</p> <p>一、本机构真实持有发行人的股份，本机构持有的发行人股份不存在以直接或间接方式委托持股、信托持股、代持的情形，不存在影响持股变动的对赌协议或特殊权利等安排。</p> <p>二、本机构持有的发行人股份不存在任何第三方权利限制的情形（包括但不限于被质押、冻结、查封、保全或被采取措施）。</p> <p>三、本机构用以投资发行人的资金来源合法，持有的发行人股份权属清晰，不存在任何纠纷或潜在纠纷。</p> <p>四、针对 2021 年 12 月发行人资本公积转增股本前，本机构已经取得的发行人 6,950,000 股股票，自发行人股票上市之日起 12 个月内，本机构不转让或者委托他人管理本机构直接和间接持有的发行人首次公开发行股票前已发行股份，也不由发行人回购该部分股份；针对 2021 年 12 月发行人资本公积转增股本，本机构取得的发行人 10,050,000 股股票，自该部分股份完成工商变更登记手续之日起 36 个月内或发行人股票上市之日起 12 个月内（以孰晚为准），本机构不转让或者委托他人管理本机构直接和间接持有的发行人首次公开发行股票前已发行股份，也不由发行人回购该部分股份。</p> <p>五、本机构持有的发行人股份在锁定期满后两年内，本机构每年减持股份数量不超过本机构直接和间接持有的发行人首次公开发行前已发行股份总数的 50%，且减持价格不低于前一交易日发行人股票收盘价的 80%。</p> <p>本机构将认真遵守中国证监会、证券交易所关于股东减持股份的相关规定，并在减持前三个交易日通过发行人公告减持意向。</p> <p>发行人上市后存在重大违法情形，触及退市标准的，自相关行政处罚决定或司法裁判做出之日起至发行人股票终止上市前，本机构承诺不减持发行人股份。</p> <p>六、本机构将遵守上述承诺，若本机构违反上述承诺的，本机构转让首发前股份的所获增值收益将归发行人所有，本机构将在获得收益之日起 5 个交易日内将前述收益支付至发行人指定账户，同时本机构所持有的其余部分发行人股票的锁定期自动延长 3 个月。未向发行人足额缴纳减持收益之前，发行人有权暂扣本机构应得的现金分红，同时本机构不得转让持有的发行人股份，直至本机构将因违反承诺所产生的收益足额交付发行人为止。</p> | 2024 年 06 月 20 日 | 2025 年 6 月 19 日 | 部分履行完毕 |
| 首次公开发行 | 厦门中仑海杰 | 限售股份承诺 | 中仑科技集团有限公司、杨清金、厦门中仑海清股权投资合伙企业 | 2024 年 06 月 | 2027 年 12 月 | 正常履行中 |

| | | | | | | |
|-------------------------|---|-----------------------|--|------------------|------|-------|
| 或再融资时所 作承诺 | 股权投资合伙企业（有限合伙）；厦门中仑海清股权投资合伙企业（有限合伙）；杨杰；杨清金；中仑科技集团有限公司 | | （有限合伙）、厦门中仑海杰股权投资合伙企业（有限合伙）、杨杰承诺： （一）发行人上市当年较上市前一年净利润（以扣除非经常性损益后归母净利润为准，下同）下滑 50%以上的，延长本公司届时所持股份（含上市前取得及上市当年年报披露时仍持有的股份）锁定期限 6 个月； （二）发行人上市第二年较上市前一年净利润下滑 50%以上的，在前项基础上延长本公司届时所持股份（含上市前取得及上市第二年年报披露时仍持有的股份）锁定期限 6 个月； （三）发行人上市第三年较上市前一年净利润下滑 50%以上的，在前两项基础上延长本公司届时所持股份（含上市前取得及上市第三年年报披露时仍持有的股份）锁定期限 6 个月。 | 20 日 | 19 日 | |
| 首次公开发行 或再融资时所 作承诺 | 中仑新材料股份有限公司 | 分红承诺 | 中仑新材料股份有限公司关于执行利润分配政策的承诺函 中仑新材料股份有限公司（以下简称“公司”）拟申请首次公开发行股票并在创业板上市，就关于本次发行上市后适用的利润分配政策承诺如下： 根据国务院发布的“国办发〔2013〕110 号”《关于进一步加强资本市场中小投资者合法权益保护工作的意见》及中国证监会《上市公司监管指引第 3 号——上市公司现金分红》等规范文件的相关要求，本公司重视对投资者的合理投资回报，制定了本次发行上市后适用的《中仑新材料股份有限公司章程（草案）》及《关于制定公司上市后三年分红回报规划的议案》，完善了本公司利润分配制度，对利润分配政策尤其是现金分红政策进行具体安排。本公司承诺将严格按照上述制度及规划进行利润分配，切实保障投资者收益权。 若本公司未能执行的，本公司承诺将采取下列约束措施： 1、本公司将在股东大会及指定的披露媒体上公开说明未履行的具体原因并向股东和社会公众投资者道歉。 2、如果因本公司未执行利润分配政策导致招股说明书存在虚假记载、误导性陈述或者重大遗漏，并因此给投资者造成直接经济损失的，本公司将在该等事实被中国证监会或有管辖权的人民法院作出最终认定或生效判决后，依法赔偿投资者损失。 | 2024 年 06 月 20 日 | 长期有效 | 正常履行中 |
| 首次公开发行 或再融资时所 作承诺 | 中仑科技集团有限公司 | 关于同业竞争、关联交易、资金占用方面的承诺 | 中仑新材料股份有限公司控股股东关于减少和规范关联交易的承诺函 本机构系中仑新材料股份有限公司（以下称“发行人”）的控股股东，为保护发行人及发行人其他股东特别是中小股东的利益，现就规范关联交易及避免资金占用事宜不可撤销地保证并承诺如下： 1、本机构将尽量避免本机构以及本机构实际控制或施加重大影响的企业（如有，下同）与发行人（包括发行人分公司、控股子公司，以 | 2024 年 06 月 20 日 | 长期有效 | 正常履行中 |

| | | | | | | |
|-----------------|-----|-----------------------|---|-------------|------|-------|
| | | | <p>下同)之间产生关联交易事项(自发行人领取薪酬、津贴、分红的情况除外),对于不可避免或者有合理原因而发生的关联交易,将在平等、自愿的基础上,按照公平、公允和等价有偿的原则进行,交易价格将按照市场公认的合理价格确定。</p> <p>2、本机构将严格遵守有关法律法规、证券监管机构颁布的规章和规范性文件、证券交易所颁布的业务规则及发行人章程中关于关联交易事项的管理制度,所涉及的关联交易均将按照发行人关联交易决策程序进行,履行合法程序,并及时对关联交易事项履行信息披露义务。</p> <p>3、本机构保证不会利用关联交易转移发行人的资产、利润,不会利用控股股东地位谋取不当的利益,不损害发行人及其他股东的合法权益。</p> <p>4、发行人独立董事如认为本机构或本机构实际控制或施加重大影响的企业与发行人之间的关联交易损害发行人或发行人其他股东利益,可聘请独立的具有证券从业资格的中介机构对关联交易进行审计或评估。如果审计或评估的结果表明关联交易确实损害了发行人或发行人其他股东的利益、且有证据表明本机构不正当利用控股股东地位,本机构愿意就上述关联交易给发行人、发行人其他股东造成的损失依法承担赔偿责任。</p> <p>5、本机构及关联方不会通过资金拆借、代垫款项、代偿债务等方式侵占发行人资金。</p> <p>6、本机构承诺对因未履行上述承诺而给发行人、发行人其他股东造成的一切损失承担全额赔偿责任。</p> | | | |
| 首次公开发行或再融资时所作承诺 | 杨清金 | 关于同业竞争、关联交易、资金占用方面的承诺 | <p>中仑新材料股份有限公司实际控制人关于减少和规范关联交易的承诺函</p> <p>本人系中仑新材料股份有限公司(下称“发行人”)的实际控制人,为保护发行人及发行人其他股东特别是中小股东的利益,现就规范关联交易及避免资金占用事宜不可撤销地保证并承诺如下:</p> <p>1、本人将尽量避免本人以及本人实际控制或施加重大影响的企业(如有,下同)与发行人(包括发行人分公司、控股子公司,下同)之间产生关联交易事项(自发行人领取薪酬、津贴、分红的情况除外),对于不可避免或者有合理原因而发生的关联交易,将在平等、自愿的基础上,按照公平、公允和等价有偿的原则进行,交易价格将按照市场公认的合理价格确定。</p> <p>2、本人将严格遵守有关法律法规、证券监管机构颁布的规章和规范性文件、证券交易所颁布的业务规则及发行人章程中关于关联交易事项的管理制度,所涉及的关联交易均将按照发行人关联交易决策程序进行,履行合法程序,并及时对关联交易事项履行信息披露义务。</p> | 2024年06月20日 | 长期有效 | 正常履行中 |

| | | | | | | |
|-----------------|---|------------------------------|---|-------------|------|-------|
| | | | <p>3、本人保证不会利用关联交易转移发行人的资产、利润，不会利用实际控制人地位谋取不当的利益，不损害发行人及其他股东的合法权益。</p> <p>4、发行人独立董事如认为本人或本人实际控制或施加重大影响的企业与发行人之间的关联交易损害发行人或发行人其他股东利益，可聘请独立的具有证券从业资格的中介机构对关联交易进行审计或评估。如果审计或评估的结果表明关联交易确实损害了发行人或发行人其他股东的利益、且有证据表明本人不正当利用实际控制人地位，本人愿意就上述关联交易给发行人、发行人其他股东造成的损失依法承担赔偿责任。</p> <p>5、本人及关联方不会通过资金拆借、代垫款项、代偿债务等方式侵占发行人资金。</p> <p>6、本人承诺对因未履行上述承诺而给发行人、发行人其他股东造成的一切损失承担全额赔偿责任。</p> | | | |
| 首次公开发行或再融资时所作承诺 | <p>厦门中仑海杰股权投资合伙企业（有限合伙）；厦门中仑海清股权投资合伙企业（有限合伙）；杨杰</p> | <p>关于同业竞争、关联交易、资金占用方面的承诺</p> | <p>中仑新材料股份有限公司实际控制人之一致行动人关于减少和规范关联交易的承诺函</p> <p>本机构/本人系中仑新材料股份有限公司（以下称“发行人”）的实际控制人之一致行动人，为保护发行人及发行人其他股东特别是中小股东的利益，现就规范关联交易事宜不可撤销地保证并承诺如下：</p> <p>1、本机构/本人将尽量避免本机构/本人以及本机构/本人实际控制或施加重大影响的企业（如有，下同）与发行人（包括发行人分公司、控股子公司，以下同）之间产生关联交易事项（自发行人领取薪酬、津贴、分红的情况除外），对于不可避免或者有合理原因而发生的关联交易，将在平等、自愿的基础上，按照公平、公允和等价有偿的原则进行，交易价格将按照市场公认的合理价格确定。</p> <p>2、本机构/本人将严格遵守有关法律法规、证券监管机构颁布的规章和规范性文件、证券交易所颁布的业务规则及发行人章程中关于关联交易事项的管理制度，所涉及的关联交易均将按照发行人关联交易决策程序进行，履行合法程序，并及时对关联交易事项履行信息披露义务。</p> <p>3、本机构/本人保证不会利用关联交易转移发行人的资产、利润，不会谋取不当的利益，不损害发行人及其他股东的合法权益。</p> <p>4、发行人独立董事如认为本机构/本人或本机构/本人实际控制或施加重大影响的企业与发行人之间的关联交易损害发行人或发行人其他股东利益，可聘请独立的具有证券从业资格的中介机构对关联交易进行审计或评估。如果审计或评估的结果表明关联交易确实损害了发行人或发行人其他股东的利益、且有证据表明本机构/本人不正当利用</p> | 2024年06月20日 | 长期有效 | 正常履行中 |

| | | | | | | |
|-----------------|---|-----------------------|---|------------------|------|-------|
| | | | <p>股东地位，本机构/本人愿意就上述关联交易给发行人、发行人其他股东造成的损失依法承担赔偿责任。</p> <p>5、本机构/本人及关联方不会通过资金拆借、代垫款项、代偿债务等方式侵占发行人资金。</p> <p>6、本机构/本人承诺对因未履行上述承诺而给发行人、发行人其他股东造成的一切损失承担全额赔偿责任。</p> | | | |
| 首次公开发行或再融资时所作承诺 | Strait Co, Ltd.; 厦门中仑海清股权投资合伙企业(有限合伙); 珠海厚中股权投资中心(有限合伙) | 关于同业竞争、关联交易、资金占用方面的承诺 | <p>中仑新材料股份有限公司持股 5%以上股东关于减少和规范关联交易的承诺函</p> <p>本机构系中仑新材料股份有限公司(以下称“发行人”)的持股 5%以上的股东(以下称“大股东”),为保护发行人及发行人其他股东特别是中小股东的利益,现就规范关联交易事宜不可撤销地保证并承诺如下:</p> <p>1. 本机构将尽量避免本机构以及本机构实际控制或施加重大影响的企业(如有,下同)与发行人(包括发行人分公司、控股子公司,下同)之间产生关联交易事项(自发行人领取薪酬、津贴、分红的情况除外),对于不可避免或者有合理原因而发生的关联交易,将在平等、自愿的基础上,按照公平、公允和等价有偿的原则进行,交易价格将按照市场公认的合理价格确定。</p> <p>2. 本机构将严格遵守有关法律法规、证券监管机构颁布的规章和规范性文件、证券交易所颁布的业务规则及发行人章程中关于关联交易事项的管理制度,所涉及的关联交易均将按照发行人关联交易决策程序进行,履行合法程序,并及时对关联交易事项履行信息披露义务。</p> <p>3. 本机构保证不会利用关联交易转移发行人的资产、利润,不会利用大股东地位谋取不当的利益,不损害发行人及其他股东的合法权益。</p> <p>4. 本机构利用大股东地位,通过关联交易损害发行人或发行人其他股东的利益的,本机构愿意就上述关联交易给发行人、发行人其他股东造成的损失依法承担赔偿责任。</p> <p>5. 本机构及关联方不会通过资金拆借、代垫款项、代偿债务等方式侵占发行人资金。</p> <p>6. 本机构承诺对因未履行上述承诺而给发行人、发行人其他股东造成的一切损失承担全额赔偿责任。</p> | 2024 年 06 月 20 日 | 长期有效 | 正常履行中 |
| 首次公开发行或再融资时所作承诺 | 杨清金;颜艺林;牟青英;林挺凌;郭宝华;杨之曙;沈维涛;丘国才;黄 | 关于同业竞争、关联交易、资金占用方面的承诺 | <p>中仑新材料股份有限公司董事、监事及高级管理人员关于减少和规范关联交易的承诺函</p> <p>本人系中仑新材料股份有限公司(以下称“发行人”)的董事、监事、高级管理人员,为保护发行人及发行人其他股东特别是中小股东的利益,现就规范关联交易事宜不可撤销地保证并承诺如下:</p> | 2024 年 06 月 20 日 | 长期有效 | 正常履行中 |

| | | | | | | |
|------------------------|----------------------|------------------------------|---|--------------------|-------------|--------------|
| | <p>兰香;李敏;黄鸿辉;谢长火</p> | | <p>1. 本人将尽量避免本人以及本人实际控制或施加重大影响的企业（如有，下同）与发行人（包括发行人分公司、控股子公司，下同）之间产生关联交易事项（自发行人领取薪酬、津贴、分红的情况除外），对于不可避免或者有合理原因而发生的关联交易，将在平等、自愿的基础上，按照公平、公允和等价有偿的原则进行，交易价格将按照市场公认的合理价格确定。</p> <p>2. 本人将严格遵守有关法律、法规、证券监管机构颁布的规章和规范性文件、证券交易所颁布的业务规则及发行人章程中关于关联交易事项的管理制度，所涉及的关联交易均将按照发行人关联交易决策程序进行，履行合法程序，并及时对关联交易事项履行信息披露义务。</p> <p>3. 本人保证不会利用关联交易转移发行人的资产、利润，不会利用董事、监事、高级管理人员的职务和地位谋取不当的利益，不损害发行人及其他股东的合法权益。</p> <p>4. 本人利用董事、监事、高级管理人员的地位和职务，通过关联交易损害发行人或发行人其他股东的利益的，本人愿意就上述关联交易给发行人、发行人其他股东造成的损失依法承担赔偿责任。</p> <p>5. 本人及关联方不会通过资金拆借、代垫款项、代偿债务等方式侵占发行人资金。</p> <p>6. 本人承诺对因未履行上述承诺而给发行人、发行人其他股东造成的一切损失承担全额赔偿责任。</p> | | | |
| <p>首次公开发行或再融资时所作承诺</p> | <p>中仑科技集团有限公司</p> | <p>关于同业竞争、关联交易、资金占用方面的承诺</p> | <p>中仑新材料股份有限公司控股股东关于避免同业竞争的补充承诺函 本机构系中仑新材料股份有限公司（以下称“发行人”）的控股股东，为避免与发行人发生同业竞争或利益冲突，现就避免同业竞争事宜不可撤销地保证并补充承诺如下：</p> <p>1、截至本补充承诺函出具之日，本机构及本机构直接或间接控制的其他企业未直接或间接从事任何与发行人（包括发行人分公司、控股子公司，下同）同类产品相关的贸易业务；今后本机构及本机构直接或间接控制的其他企业亦不会在中国境内外直接或间接从事任何与发行人同类产品相关的贸易业务。</p> <p>2、若发行人认为本机构及本机构直接或间接控制的其他企业从事了发行人同类产品相关的贸易业务，本机构及本机构直接或间接控制的其他企业将及时转让或者终止该等业务。若发行人提出受让请求，本机构及本机构直接或间接控制的其他企业将无条件按公允价格和法定程序将该等业务优先转让给发行人。</p> <p>3、若本机构及本机构直接或间接控制的其他企业将来可能获得任何与发行人同类产品相关的贸易业务机会，本机构将立即通知发行人并尽力促成该等业务机会，按照发行人能够接受的合理条款和条件优先</p> | <p>2024年06月20日</p> | <p>长期有效</p> | <p>正常履行中</p> |

| | | | | | | |
|-----------------|-----|-----------------------|---|-------------|------|-------|
| | | | <p>提供给发行人。</p> <p>4、自本补充承诺函出具日始，如发行人进一步拓展其产品和业务范围，本机构保证本机构及本机构直接或间接控制的其他企业将不从事发行人拓展后的产品或业务相关的贸易业务；若出现可能与发行人拓展后的产品或业务相关的贸易业务情形，本机构及本机构直接或间接控制的其他企业保证按照包括但不限于以下方式退出与发行人的竞争：①停止同类产品的贸易业务；②将同类产品的贸易业务纳入到发行人来经营；③将同类产品的贸易业务转让给无关联的第三方；④其他对维护发行人权益有利的方式。</p> <p>5、本机构将保证合法、合理地运用股东权利及控制关系，不采取任何限制或影响发行人正常经营或损害发行人其他股东利益的行为。</p> <p>6、本机构确认本补充承诺函旨在保障发行人及发行人全体股东权益而做出，本承诺函所载的每一项承诺均为可独立执行、不可撤销之承诺。任何一项承诺若被视为无效或终止将不影响其他各项承诺的有效性。如因本机构及本机构直接或间接控制的其他企业违反本承诺而导致发行人遭受损失、损害和开支，将由本机构予以全额赔偿。</p> <p>7、本补充承诺函所载上述各项承诺在本机构作为发行人控股股东期间及自本机构不再为发行人控股股东之日起十二个月内持续有效且不可变更或撤销。</p> | | | |
| 首次公开发行或再融资时所作承诺 | 杨清金 | 关于同业竞争、关联交易、资金占用方面的承诺 | <p>中仑新材料股份有限公司实际控制人关于避免同业竞争的补充承诺函</p> <p>本人系中仑新材料股份有限公司（下称“发行人”）的实际控制人，为避免与发行人发生同业竞争或利益冲突，现就避免同业竞争事宜不可撤销地保证并补充承诺如下：</p> <p>1、截至本补充承诺函出具之日，本人及本人直接或间接控制的其他企业未直接或间接从事任何与发行人（包括发行人分公司、控股子公司，下同）同类产品相关的贸易业务；今后本人及本人直接或间接控制的其他企业亦不会在中国境内外直接或间接从事任何与发行人同类产品相关的贸易业务。</p> <p>2、若发行人认为本人及本人直接或间接控制的其他企业从事了发行人同类产品相关的贸易业务，本人及本人直接或间接控制的其他企业将及时转让或者终止该等业务。若发行人提出受让请求，本人及本人直接或间接控制的其他企业将无条件按公允价格和法定程序将该等业务优先转让给发行人。</p> <p>3、若本人及本人直接或间接控制的其他企业将来可能获得任何与发行人同类产品相关的贸易业务机会，本人将立即通知发行人并尽力促成该等业务机会，按照发行人能够接受的合理条款和条件优先提供给发行人。</p> | 2024年06月20日 | 长期有效 | 正常履行中 |

| | | | | | | |
|-----------------|------------|-----------------------|--|-------------|------|-------|
| | | | <p>4、自本补充承诺函出具日始，如发行人进一步拓展其产品和业务范围，本人保证本人及本人直接或间接控制的其他企业将不从事发行人拓展后的产品或业务相关的贸易业务；若出现可能与发行人拓展后的产品或业务相关的贸易业务情形，本人及本人直接或间接控制的其他企业保证按照包括但不限于以下方式退出与发行人的竞争：①停止同类产品的贸易业务；②将同类产品的贸易业务纳入到发行人来经营；③将同类产品的贸易业务转让给无关联的第三方；④其他对维护发行人权益有利的方式。</p> <p>5、本人将保证合法、合理地运用股东权利及控制关系，不采取任何限制或影响发行人正常经营或损害发行人其他股东利益的行为。</p> <p>6、本人确认本补充承诺函旨在保障发行人及发行人全体股东权益而做出，本承诺函所载的每一项承诺均为可独立执行、不可撤销之承诺。任何一项承诺若被视为无效或终止将不影响其他各项承诺的有效性。如因本人及本人直接或间接控制的其他企业违反本承诺而导致发行人遭受损失、损害和开支，将由本人予以全额赔偿。</p> <p>7、本补充承诺函所载上述各项承诺在本人作为发行人实际控制人期间及自本人不再为发行人实际控制人之日起十二个月内持续有效且不可变更或撤销。</p> | | | |
| 首次公开发行或再融资时所作承诺 | 中仑科技集团有限公司 | 关于同业竞争、关联交易、资金占用方面的承诺 | <p>中仑新材料股份有限公司控股股东关于避免同业竞争的承诺函</p> <p>本机构系中仑新材料股份有限公司（以下称“发行人”）的控股股东，为避免与发行人发生同业竞争或利益冲突，现就避免同业竞争事宜不可撤销地保证并承诺如下：</p> <p>1、截至本承诺函出具之日，本机构及本机构直接或间接控制的其他企业未直接或间接投资于任何与发行人（包括发行人分公司、控股子公司，下同）存在相同或类似业务的公司、企业或其他经营实体，未经营也没有为他人经营与发行人相同或类似的业务；本机构及本机构直接或间接控制的其他企业与发行人不存在同业竞争。今后本机构及本机构直接或间接控制的其他企业亦不会在中国境内外直接或间接从事任何导致或可能导致与发行人主营业务直接或间接产生同业竞争的业务或活动。</p> <p>2、若发行人认为本机构及本机构直接或间接控制的其他企业从事对发行人的业务构成竞争的业务，本机构及本机构直接或间接控制的其他企业将及时转让或者终止该等业务。若发行人提出受让请求，本机构及本机构直接或间接控制的其他企业将无条件按公允价格和法定程序将该等业务优先转让给发行人。</p> <p>3、若本机构及本机构直接或间接控制的其他企业将来可能获得任何与发行人产生直接或者间接竞争的业务机会，本机构将立即通知发行</p> | 2024年06月20日 | 长期有效 | 正常履行中 |

| | | | | | | |
|-----------------|-----|-----------------------|---|-------------|------|-------|
| | | | <p>人并尽力促成该等业务机会，按照发行人能够接受的合理条款和条件首先提供给发行人。</p> <p>4、自本承诺函出具日始，如发行人进一步拓展其产品和业务范围，本机构保证本机构及本机构直接或间接控制的其他企业将不与发行人拓展后的产品或业务相竞争；若出现可能与发行人拓展后的产品或业务产生竞争的情形，本机构及本机构直接或间接控制的其他企业保证按照包括但不限于以下方式退出与发行人的竞争：（1）停止生产构成竞争或可能构成竞争的产品；（2）停止经营构成竞争或可能构成竞争的业务；（3）将相竞争的业务纳入到发行人来经营；（4）将相竞争的业务转让给无关联的第三方；（5）其他对维护发行人权益有利的方式。</p> <p>5、本机构将保证合法、合理地运用股东权利及控制关系，不采取任何限制或影响发行人正常经营或损害发行人其他股东利益的行为。</p> <p>6、本机构确认本承诺函旨在保障发行人及发行人全体股东权益而做出，本承诺函所载的每一项承诺均为可独立执行、不可撤销之承诺。任何一项承诺若被视为无效或终止将不影响其他各项承诺的有效性。如因本机构及本机构直接或间接控制的其他企业违反本承诺而导致发行人遭受损失、损害和开支，将由本机构予以全额赔偿。</p> <p>7、本承诺函所载上述各项承诺在本机构作为发行人控股股东期间及自本机构不再为发行人控股股东之日起十二个月内持续有效且不可变更或撤销。</p> | | | |
| 首次公开发行或再融资时所作承诺 | 杨清金 | 关于同业竞争、关联交易、资金占用方面的承诺 | <p>中仑新材料股份有限公司实际控制人关于避免同业竞争的承诺函</p> <p>本人系中仑新材料股份有限公司（以下称“发行人”）的实际控制人，为避免与发行人发生同业竞争或利益冲突，现就避免同业竞争事宜不可撤销地保证并承诺如下：</p> <p>1、截至本承诺函出具之日，本人及本人直接或间接控制的其他企业未直接或间接投资于任何与发行人（包括发行人分公司、控股子公司，下同）存在相同或类似业务的公司、企业或其他经营实体，未经营也没有为他人经营与发行人相同或类似的业务；本人及本人直接或间接控制的其他企业与发行人不存在同业竞争。今后本人及本人直接或间接控制的其他企业亦不会在中国境内外直接或间接从事任何导致或可能导致与发行人主营业务直接或间接产生同业竞争的业务或活动。</p> <p>2、若发行人认为本人及本人直接或间接控制的其他企业从事对发行人的业务构成竞争的业务，本人及本人直接或间接控制的其他企业将及时转让或者终止该等业务。若发行人提出受让请求，本人及本人直接或间接控制的其他企业将无条件按公允价格和法定程序将该等业务</p> | 2024年06月20日 | 长期有效 | 正常履行中 |

| | | | | | | |
|-----------------|-----|-----------------------|---|------------------|------|-------|
| | | | <p>优先转让给发行人。</p> <p>3、若本人及本人直接或间接控制的其他企业将来可能获得任何与发行人产生直接或者间接竞争的业务机会，本人将立即通知发行人并尽力促成该等业务机会，按照发行人能够接受的合理条款和条件首先提供给发行人。</p> <p>4、自本承诺函出具日始，如发行人进一步拓展其产品和业务范围，本人保证本人及本人直接或间接控制的其他企业将不与发行人拓展后的产品或业务相竞争；若出现可能与发行人拓展后的产品或业务产生竞争的情形，本人及本人直接或间接控制的其他企业保证按照包括但不限于以下方式退出与发行人的竞争：（1）停止生产构成竞争或可能构成竞争的产品；（2）停止经营构成竞争或可能构成竞争的业务；（3）将相竞争的业务纳入到发行人来经营；（4）将相竞争的业务转让给无关联的第三方；（5）其他对维护发行人权益有利的方式。</p> <p>5、本人将保证合法、合理地运用股东权利及控制关系，不采取任何限制或影响发行人正常经营或损害发行人其他股东利益的行为。</p> <p>6、本人确认本承诺函旨在保障发行人及发行人全体股东权益而做出，本承诺函所载的每一项承诺均为可独立执行、不可撤销之承诺。任何一项承诺若被视为无效或终止将不影响其他各项承诺的有效性。如因本人及本人直接或间接控制的其他企业违反本承诺而导致发行人遭受损失、损害和开支，将由本人予以全额赔偿。</p> <p>7、本承诺函所载上述各项承诺在本人作为发行人实际控制人期间及自本人不再为发行人实际控制人之日起十二个月内持续有效且不可变更或撤销。</p> | | | |
| 首次公开发行或再融资时所作承诺 | 杨清金 | 关于同业竞争、关联交易、资金占用方面的承诺 | <p>中仑新材料股份有限公司实际控制人关于避免同业竞争的进一步承诺函</p> <p>本人系中仑新材料股份有限公司（以下称“发行人”）的实际控制人，为避免与发行人发生同业竞争或利益冲突，现就避免同业竞争事宜不可撤销地保证并进一步承诺如下：</p> <p>1、随着福建长塑新型生物基可降解膜材产业化项目的投产建设，发行人可降解 BOPLA 薄膜产品收入的逐步增加；针对金旻新材料、厦门长天现有的 BOPP 胶带业务，若发行人上市后，金旻新材料、厦门长天 BOPP 胶带产品向上游延伸进而生产 BOPP 薄膜，将与公司构成同业竞争关系，作为金旻新材料、厦门长天的实际控制人，本人承诺，自金旻新材料、厦门长天 BOPP 薄膜产品生产销售之日起将采取如下方式保障发行人利益：①停止金旻新材料、厦门长天 BOPP 薄膜产品的生产销售；或②将金旻新材料、厦门长天 BOPP 薄膜业务纳入到发行人来经营；或③将金旻新材料、厦门长天 BOPP 薄膜业务转让给无关</p> | 2024 年 06 月 20 日 | 长期有效 | 正常履行中 |

| | | | | | | |
|-----------------|--|-----------------------|--|-------------|------|-------|
| | | | <p>联的第三方；④其他对维护公司权益有利的方式。</p> <p>同时，本人承诺本人直接或间接控制的其他企业未来不会从事与发行人同类产品的生产销售或贸易业务。未来，若金旻新材料、厦门长天胶带产品与发行人主营业务产品构成重大不利影响的同业竞争，金旻新材料、厦门长天将：①停止金旻新材料、厦门长天胶带产品的生产销售；或②将金旻新材料、厦门长天胶带业务纳入到发行人来经营；或③将金旻新材料、厦门长天胶带业务转让给无关联的第三方；④其他对维护公司权益有利的方式。金旻新材料、厦门长天将专注于改性塑料、离型膜的生产与销售及与发行人同类产品无关的贸易业务，若未来金旻新材料、厦门长天拓展新的业务领域，本人承诺金旻新材料、厦门长天新的业务领域与发行人同类产品不构成同业竞争关系。</p> <p>2、本人将保证合法、合理地运用股东权利及控制关系，不采取任何限制或影响发行人正常经营或损害发行人其他股东利益的行为。</p> <p>3、本人确认本承诺函旨在保障发行人及发行人全体股东权益而做出，如因本人及本人直接或间接控制的其他企业违反本承诺而导致发行人遭受损失、损害和开支，将由本人予以全额赔偿。</p> <p>4、本承诺函所载上述承诺在本人作为发行人实际控制人期间及自本人不再为发行人实际控制人之日起十二个月内持续有效且不可变更或撤销。</p> | | | |
| 首次公开发行或再融资时所作承诺 | 厦门中仑海杰股权投资合伙企业（有限合伙）；厦门中仑海清股权投资合伙企业（有限合伙）；杨杰 | 关于同业竞争、关联交易、资金占用方面的承诺 | <p>中仑新材料股份有限公司实际控制人之一致行动人关于避免同业竞争的承诺函</p> <p>本机构/本人系中仑新材料股份有限公司（以下称“发行人”）的实际控制人之一致行动人，为避免与发行人发生同业竞争或利益冲突，现就避免同业竞争事宜不可撤销地保证并承诺如下：</p> <p>1、截至本承诺函出具之日，本机构/本人及本机构/本人直接或间接控制的其他企业未直接或间接投资于任何与发行人（包括发行人分公司、控股子公司，下同）存在相同或类似业务的公司、企业或其他经营实体，未经营也没有为他人经营与发行人相同或类似的业务；本机构/本人及本机构/本人直接或间接控制的其他企业与发行人不存在同业竞争。今后本机构/本人及本机构/本人直接或间接控制的其他企业亦不会在中国境内外直接或间接从事任何导致或可能导致与发行人主营业务直接或间接产生同业竞争的业务或活动。</p> <p>2、若发行人认为本机构/本人及本机构/本人直接或间接控制的其他企业从事对发行人的业务构成竞争的业务，本机构/本人及本机构/本人直接或间接控制的其他企业将及时转让或者终止该等业务。若发行人提出受让请求，本机构/本人及本机构/本人直接或间接控制的其他企业将无条件按公允价格和法定程序将该等业务优先转让给发行人。</p> | 2024年06月20日 | 长期有效 | 正常履行中 |

| | | | | | | |
|-----------------|--|-----------------------|--|-------------|------|-------|
| | | | <p>3、若本机构/本人及本机构/本人直接或间接控制的其他企业将来可能获得任何与发行人产生直接或者间接竞争的业务机会，本机构/本人将立即通知发行人并尽力促成该等业务机会，按照发行人能够接受的合理条款和条件首先提供给发行人。</p> <p>4、自本承诺函出具日始，如发行人进一步拓展其产品和业务范围，本机构/本人保证本机构/本人及本机构/本人直接或间接控制的其他企业将不与发行人拓展后的产品或业务相竞争；若出现可能与发行人拓展后的产品或业务产生竞争的情形，本机构/本人及本机构/本人直接或间接控制的其他企业保证按照包括但不限于以下方式退出与发行人的竞争：（1）停止生产构成竞争或可能构成竞争的产品；（2）停止经营构成竞争或可能构成竞争的业务；（3）将相竞争的业务纳入到发行人来经营；（4）将相竞争的业务转让给无关联的第三方；（5）其他对维护发行人权益有利的方式。</p> <p>5、本机构/本人将保证合法、合理地运用股东权利及控制关系，不采取任何限制或影响发行人正常经营或损害发行人其他股东利益的行为。</p> <p>6、本机构/本人确认本承诺函旨在保障发行人及发行人全体股东权益而做出，本承诺函所载的每一项承诺均为可独立执行、不可撤销之承诺。任何一项承诺若被视为无效或终止将不影响其他各项承诺的有效性。如因本机构/本人及本机构/本人直接或间接控制的其他企业违反本承诺而导致发行人遭受损失、损害和开支，将由本机构/本人予以全额赔偿。</p> <p>7、本承诺函所载上述各项承诺在本机构/本人作为发行人实际控制人之一致行动人期间及自本机构/本人不再为发行人实际控制人之一致行动人之日起十二个月内持续有效且不可变更或撤销。</p> | | | |
| 首次公开发行或再融资时所作承诺 | 厦门中仑海杰股权投资合伙企业（有限合伙）；厦门中仑海清股权投资合伙企业（有限合伙）；杨杰 | 关于同业竞争、关联交易、资金占用方面的承诺 | <p>中仑新材料股份有限公司实际控制人之一致行动人关于避免同业竞争的补充承诺函</p> <p>本机构/本人系中仑新材料股份有限公司（以下称“发行人”）的实际控制人之一致行动人，为避免与发行人发生同业竞争或利益冲突，现就避免同业竞争事宜不可撤销地保证并补充承诺如下：</p> <p>1、截至本补充承诺函出具之日，本机构/本人及本机构/本人直接或间接控制的其他企业未直接或间接从事任何与发行人（包括发行人分公司、控股子公司，以下同）同类产品相关的贸易业务；今后本机构/本人及本机构/本人直接或间接控制的其他企业亦不会在中国境内外直接或间接从事任何与发行人同类产品相关的贸易业务。</p> <p>2、若发行人认为本机构/本人及本机构/本人直接或间接控制的其他企业从事了发行人同类产品相关的贸易业务，本机构/本人及本机构/</p> | 2024年06月20日 | 长期有效 | 正常履行中 |

| | | | | | | |
|------------------------|---|---------------|--|--------------------|-------------------|--------------|
| | | | <p>本人直接或间接控制的其他企业将及时转让或者终止该等业务。若发行人提出受让请求，本机构/本人及本机构/本人直接或间接控制的其他企业将无条件按公允价格和法定程序将该等业务优先转让给发行人。</p> <p>3、若本机构/本人及本机构/本人直接或间接控制的其他企业将来可能获得任何与发行人同类产品相关的贸易业务机会，本机构/本人将立即通知发行人并尽力促成该等业务机会，按照发行人能够接受的合理条款和条件优先提供给发行人。</p> <p>4、自本补充承诺函出具日始，如发行人进一步拓展其产品和业务范围，本机构/本人保证本机构/本人及本机构/本人直接或间接控制的其他企业将不从事发行人拓展后的产品或业务相关的贸易业务；若出现可能与发行人拓展后的产品或业务相关的贸易业务情形，本机构/本人及本机构/本人直接或间接控制的其他企业保证按照包括但不限于以下方式退出与发行人的竞争：①停止同类产品的贸易业务；②将同类产品的贸易业务纳入到发行人来经营；③将同类产品的贸易业务转让给无关联的第三方；④其他对维护发行人权益有利的方式。</p> <p>5、本机构/本人将保证合法、合理地运用股东权利及控制关系，不采取任何限制或影响发行人正常经营或损害发行人其他股东利益的行为。</p> <p>6、本机构/本人确认本补充承诺函旨在保障发行人及发行人全体股东权益而做出，本承诺函所载的每一项承诺均为可独立执行、不可撤销之承诺。任何一项承诺若被视为无效或终止将不影响其他各项承诺的有效性。如因本机构/本人及本机构/本人直接或间接控制的其他企业违反本承诺而导致发行人遭受损失、损害和开支，将由本机构/本人予以全额赔偿。</p> <p>7、本补充承诺函所载上述各项承诺在本机构/本人作为发行人实际控制人一致行动人期间及自本机构/本人不再为发行人实际控制人一致行动人之日起十二个月内持续有效且不可变更或撤销。</p> | | | |
| <p>首次公开发行或再融资时所作承诺</p> | <p>中仑新材料股份有限公司；中仑科技集团有限公司；杨清金；颜艺林；牟青英；林挺凌；黄鸿辉；谢长火</p> | <p>稳定股价承诺</p> | <p>中仑新材料股份有限公司及其控股股东、实际控制人、非独立董事、高级管理人员关于稳定公司股价的预案及承诺函 中仑新材料股份有限公司（以下简称“公司”）拟申请首次公开发行股票并在创业板上市，为维护公众投资者的利益，增强投资者信心，维护公司上市后股价的稳定，公司制定了关于稳定公司股价的预案（以下简称“本预案”）及承诺，具体内容如下： 一、稳定公司股价的预案 （一）启动股价稳定措施的条件 公司首次公开发行股票并上市后三十六个月内，如公司股票收盘价格</p> | <p>2024年06月20日</p> | <p>2027年6月19日</p> | <p>正常履行中</p> |

| | | | | | | |
|--|--|--|--|--|--|--|
| | | | <p>连续 20 个交易日低于最近一期经审计的每股净资产（如果公司因派发现金红利、送股、转增股本、增发新股等原因进行除权、除息的，则为经调整后的每股净资产，下同）（下称“启动条件”），则公司应按下述规则启动稳定股价措施。</p> <p>（二）稳定股价的具体措施</p> <p>当启动条件成就时，公司将及时采取以下部分或全部措施稳定公司股价：</p> <p>1、由公司回购股份</p> <p>（1）公司为稳定股价之目的回购股份，应符合《公司法》《证券法》等相关法律、法规、规范性文件的规定，且不应导致公司股权分布不符合上市条件。</p> <p>（2）公司为稳定股价之目的进行股份回购的，除应符合相关法律法规之要求之外，还应符合下列各项：</p> <p>1）公司用于回购股份的资金总额累计不超过公司首次公开发行新股所募集资金的总额；</p> <p>2）公司单次用于回购股份的资金不得低于 1,000 万元人民币；</p> <p>3）公司合计回购的本公司股份数不得超过本公司已发行股份总数的 10%。</p> <p>（3）公司董事会公告回购股份预案后，公司股票若连续 5 个交易日收盘价超过每股净资产时，公司董事会可以做出决议终止回购股份事宜。</p> <p>2、控股股东、实际控制人增持</p> <p>（1）下列任一条件发生时，公司控股股东、实际控制人应在符合相关法律法规及深圳证券交易所相关信息披露指引的条件和要求的前提下，对公司股票进行增持：</p> <p>1）公司回购股份方案实施期限届满之日后的连续 10 个交易日除权后的公司股份收盘价低于公司最近一期经审计的每股净资产值；</p> <p>2）公司回购股份方案实施完毕之日起的 3 个月内启动条件再次被触发。</p> <p>（2）控股股东或实际控制人承诺单次增持总金额不少于 1,000 万元人民币或增持公司股份的数量不低于公司股份总数的 1%，但不超过公司股份总数的 5%。</p> <p>3、董事、高级管理人员增持</p> <p>（1）下列任一条件发生时，届时在公司任职并领取薪酬的公司董事（不包括独立董事，下同）、高级管理人员应在符合《上市公司收购管理办法》及《上市公司董事、监事和高级管理人员所持本公司股份及其变动管理规则》及《深圳证券交易所上市公司董事、监事和高级</p> | | | |
|--|--|--|--|--|--|--|

| | | | | | | |
|--|--|--|--|--|--|--|
| | | | <p>管理人员所持本公司股份及其变动管理业务指引》等法律法规的条件和要求的前提下，对公司股票进行增持：</p> <p>1) 控股股东、实际控制人增持股份方案实施期限届满之日后的连续 10 个交易日除权后的公司股份收盘价低于公司最近一期经审计的每股净资产值；</p> <p>2) 控股股东、实际控制人增持股份方案实施完毕之日起的 3 个月内启动条件再次被触发。</p> <p>(2) 有义务增持的公司董事（不包括独立董事）、高级管理人员承诺，其用于增持公司股份的货币资金不少于该等董事、高级管理人员上年度自公司领取的现金分红（如有）、薪酬（如有）和津贴（如有）合计金额的 30%。有义务增持的全体董事、高级管理人员对该等增持义务的履行承担连带责任。</p> <p>(3) 公司新聘任将从公司领取薪酬的董事（不包括独立董事）和高级管理人员时，将促使该新聘任的董事和高级管理人员根据本预案的规定签订相关承诺。</p> <p>4、其他法律、法规以及中国证监会、证券交易所规定允许的措施。</p> <p>(三) 启动股价稳定方案的法律程序</p> <p>1、公司回购股份方案及其实施程序</p> <p>公司拟采用回购股份的方式稳定股价的，应根据《公司法》及证券及证券监管部门规定等法律法规规定的方式，以要约或者集中竞价等方式向社会公众回购股票。</p> <p>公司董事会应制定回购股份方案，并按照公司章程的规定或者股东大会的授权，经三分之二以上董事出席的董事会会议决议，独立董事应当对回购股份方案进行审核并发表独立意见。公司股东大会对回购股份方案做出决议的，且须经出席会议的股东所持表决权的三分之二以上通过，公司控股股东承诺就该等回购事宜在股东大会中投赞成票；股东大会对董事会作出授权的，应在提交股东大会审议的授权议案或决议中，明确授权实施回购股份的具体情形和授权期限。</p> <p>公司应开立回购专用账户。公司回购的股份应于披露回购结果暨股份变动公告三年内依法转让或者注销。</p> <p>其他未尽事宜按照相关法律法规的规定执行。</p> <p>2、控股股东、实际控制人、董事和高级管理人员增持方案及其实施程序</p> <p>公司控股股东、实际控制人、董事和高级管理人员将根据《公司法》《上市公司收购管理办法》《深圳证券交易所上市公司自律监管指引第 2 号—创业板上市公司规范运作》和《关于进一步规范创业板上市公司董事、监事和高级管理人员买卖本公司股票行为的通知》等法律</p> | | | |
|--|--|--|--|--|--|--|

| | | | | | | |
|-----------------|-------------|------|--|------------------|------|-------|
| | | | <p>法规的规定，通过要约收购或集中竞价等方式依法增持公司股票，实现稳定股价的目的。公司控股股东、实际控制人、董事和高级管理人员将严格遵守相关法律法规的要求，履行增持股票的要约、禁止交易和公告等法定义务。公司也将要求未来新聘任的从公司领取薪酬的董事（不包括独立董事）和高级管理人员履行上述增持义务。</p> <p>（四）股价稳定方案的保障措施</p> <p>公司董事会未在启动条件成就后十五个交易日内审议通过稳定股价方案的，公司将延期向董事（独立董事除外）发放 50%的薪酬（津贴），董事同时担任公司其他职务的，公司将延期向其发放除基本工资外的其他奖金或津贴，直至董事会审议通过稳定股价方案之日止。</p> <p>有义务增持的公司董事、高级管理人员在增持方案生效后未按该方案执行的，公司将自稳定股价方案期限届满之日起延期十二个月发放未按该方案执行的董事、高级管理人员 50%的董事薪酬和津贴（如有），以及除基本工资外的其他奖金或津贴。</p> <p>公司控股股东、实际控制人、有义务增持的公司董事、高级管理人员在增持方案生效后未按该方案执行的，未按该方案执行的控股股东、实际控制人、董事、高级管理人员届时将所持有的全部公司股票（如有）的锁定期自动延长六个月（已过禁售期的股份将再次锁定六个月）。</p> <p>二、相关方承诺</p> <p>公司及公司控股股东中仑科技集团有限公司、实际控制人杨清金及公司董事（非独立董事）、高级管理人员承诺如下：</p> <p>1、本机构/本人已了解本预案的全部内容；</p> <p>2、本机构/本人将无条件遵守本预案中的相关规定，履行各项义务，承担相应的责任；</p> <p>3、如本机构/本人未能按照本预案的要求制定和实施稳定股价的方案，将按照本预案规定的约束措施承担相应的责任。</p> | | | |
| 首次公开发行或再融资时所作承诺 | 中仑新材料股份有限公司 | 其他承诺 | <p>中仑新材料股份有限公司关于出现虚假记载、误导性陈述或者重大遗漏致使投资者在证券发行和交易中遭受损失将依法赔偿投资者损失的承诺</p> <p>中仑新材料股份有限公司（以下简称“本公司”）拟申请首次公开发行股票并在创业板上市，现就本次申请所涉及的相关事项，在此承诺如下：</p> <p>1、若因本公司首次公开发行股票并在创业板上市的招股说明书及其他信息披露资料有虚假记载、误导性陈述或者重大遗漏，对判断本公司是否符合法律规定的发行条件构成重大、实质影响，本公司将在该等违法违规事实被有权机关认定之日起 10 个工作日内召开董事会并</p> | 2024 年 06 月 20 日 | 长期有效 | 正常履行中 |

| | | | | | | |
|-----------------|------------|------|---|------------------|------|-------|
| | | | <p>提议尽快召开股东大会，本公司将按照董事会、股东大会审议通过的股份回购具体方案回购本公司首次公开发行的全部新股，回购价格以本公司首次公开发行股票时的发行价并加算同期银行活期存款利息与前述违法违规事实被有权机关认定之日前 30 个交易日本公司股票均价孰高者确定，若本公司上市后有派息、送股、资本公积金转增股本、配股等除权除息情况的，发行价将根据除权除息情况作相应调整。</p> <p>2、若本公司首次公开发行股票并在创业板上市的招股说明书及其他信息披露资料有虚假记载、误导性陈述或者重大遗漏，致使投资者在证券发行和交易中遭受损失，本公司将依法赔偿投资者损失。有权获得赔偿的投资者资格、投资者损失的范围认定、赔偿主体之间的责任划分和免责事由按照《中华人民共和国证券法》《最高人民法院关于审理证券市场虚假陈述侵权民事赔偿案件的若干规定》等相关法律法规的规定执行，如相关法律法规相应修订，则按届时有效的法律法规执行。</p> <p>如本公司未履行回购首次公开发行的全部新股或依法赔偿投资者损失的既有承诺的，则：</p> <p>①本公司将在股东大会及中国证券监督管理委员会指定的披露媒体上公开说明未履行的具体原因并向股东和社会公众投资者道歉；</p> <p>②本公司将立即停止制定或实施现金分红计划、停止发放本公司董事、监事和高级管理人员的薪酬、津贴，直至本公司履行相关承诺；</p> <p>③本公司将在 5 个工作日内自动冻结募集资金专用账户的全部货币资金。</p> | | | |
| 首次公开发行或再融资时所作承诺 | 中仑科技集团有限公司 | 其他承诺 | <p>中仑新材料股份有限公司控股股东关于出现虚假记载、误导性陈述或者重大遗漏致使投资者在证券发行和交易中遭受损失将依法赔偿投资者损失的承诺</p> <p>本机构系中仑新材料股份有限公司（以下称“发行人”）的控股股东，现就发行人拟申请首次公开发行股票并在创业板上市所涉及的相关事项，在此承诺如下：</p> <p>1、若因发行人首次公开发行股票并在创业板上市的招股说明书及其他信息披露资料有虚假记载、误导性陈述或者重大遗漏，对判断发行人是否符合法律规定的发行条件构成重大、实质影响，在该等违法违规事实被有权机关认定之日起 10 个工作日内，本机构将依法购回已转让的原限售股份（如有），回购价格以发行人首次公开发行股票时的发行价并加算同期银行活期存款利息与前述违法违规事实被有权机关认定之日前 30 个交易日发行人股票均价孰高者确定，若发行人上市后有派息、送股、资本公积金转增股本、配股等除权除息情况的，</p> | 2024 年 06 月 20 日 | 长期有效 | 正常履行中 |

| | | | | | | |
|-----------------|-----|------|---|------------------|------|-------|
| | | | <p>发行价将根据除权除息情况作相应调整。</p> <p>2、若发行人首次公开发行股票并在创业板上市的招股说明书及其他信息披露资料有虚假记载、误导性陈述或者重大遗漏，致使投资者在证券发行和交易中遭受损失，本机构将依法赔偿投资者损失。有权获得赔偿的投资者资格、投资者损失的范围认定、赔偿主体之间的责任划分和免责事由按照《中华人民共和国证券法》《最高人民法院关于审理证券市场虚假陈述侵权民事赔偿案件的若干规定》等相关法律法规的规定执行，如相关法律法规相应修订，则按届时有效的法律法规执行。</p> <p>如本机构未履行将已转让的原限售股份购回或依法赔偿投资者损失的既有承诺的，则：</p> <p>①本机构将在发行人股东大会及中国证券监督管理委员会指定报刊上公开就未履行上述承诺向发行人股东和社会公众投资者道歉；</p> <p>②本机构暂停从发行人处取得现金分红（如有）；</p> <p>③同时本机构持有的发行人股份将不得转让，直至本机构按上述承诺采取相应的购回或赔偿措施并实施完毕时为止。</p> | | | |
| 首次公开发行或再融资时所作承诺 | 杨清金 | 其他承诺 | <p>中仑新材料股份有限公司实际控制人关于出现虚假记载、误导性陈述或者重大遗漏致使投资者在证券发行和交易中遭受损失将依法赔偿投资者损失的承诺</p> <p>本人系中仑新材料股份有限公司（以下称“发行人”）的实际控制人，现就发行人拟申请首次公开发行股票并在创业板上市所涉及的相关事项，在此承诺如下：</p> <p>1、若因发行人首次公开发行股票并在创业板上市的招股说明书及其他信息披露资料有虚假记载、误导性陈述或者重大遗漏，对判断发行人是否符合法律规定的发行条件构成重大、实质影响，在该等违法违规事实被有权机关认定之日起 10 个交易日内，本人将依法购回已转让的原限售股份（如有），回购价格以发行人首次公开发行股票时的发行价并加算同期银行活期存款利息与前述违法违规事实被有权机关认定之日前 30 个交易日发行人股票均价孰高者确定，若发行人上市后有派息、送股、资本公积金转增股本、配股等除权除息情况的，发行价将根据除权除息情况作相应调整。</p> <p>2、若发行人首次公开发行股票并在创业板上市的招股说明书及其他信息披露资料有虚假记载、误导性陈述或者重大遗漏，致使投资者在证券发行和交易中遭受损失，本人将依法赔偿投资者损失。有权获得赔偿的投资者资格、投资者损失的范围认定、赔偿主体之间的责任划分和免责事由按照《中华人民共和国证券法》《最高人民法院关于审理证券市场虚假陈述侵权民事赔偿案件的若干规定》等相关法律法规</p> | 2024 年 06 月 20 日 | 长期有效 | 正常履行中 |

| | | | | | | |
|-----------------|--|------|---|-------------|------|-------|
| | | | <p>的规定执行，如相关法律法规相应修订，则按届时有效的法律法规执行。</p> <p>如本人未履行将已转让的原限售股份购回或依法赔偿投资者损失的既有承诺的，则：</p> <p>①本人将在发行人股东大会及中国证券监督管理委员会指定报刊上公开就未履行上述承诺向发行人股东和社会公众投资者道歉；</p> <p>②本人暂停从发行人处取得现金分红（如有）；</p> <p>③同时本人持有的发行人股份将不得转让，直至本人按上述承诺采取相应的购回或赔偿措施并实施完毕时为止。</p> | | | |
| 首次公开发行或再融资时所作承诺 | 杨清金;颜艺林;牟青英;林挺凌;郭宝华;杨之曙;沈维涛;丘国才;黄兰香;李敏;黄鸿辉;谢长火 | 其他承诺 | <p>中仑新材料股份有限公司董事、监事及高级管理人员关于出现虚假记载、误导性陈述或者重大遗漏致使投资者在证券发行和交易中遭受损失将依法赔偿投资者损失的承诺</p> <p>本人系中仑新材料股份有限公司（以下称“发行人”）的董事、监事及高级管理人员，现就发行人拟申请首次公开发行股票并在创业板上市所涉及的相关事项，在此承诺如下：</p> <p>1、如发行人首次公开发行股票并在创业板上市的招股说明书及其他信息披露资料有虚假记载、误导性陈述或者重大遗漏，致使投资者在证券发行和交易中遭受损失，本人将依法赔偿投资者损失。有权获得赔偿的投资者资格、投资者损失的范围认定、赔偿主体之间的责任划分和免责事由按照《中华人民共和国证券法》《最高人民法院关于审理证券市场虚假陈述侵权民事赔偿案件的若干规定》等相关法律法规的规定执行，如相关法律法规相应修订，则按届时有效的法律法规执行。</p> <p>2、本人不会因职务变更、离职等原因，而放弃履行上述承诺。</p> <p>如本人未履行依法赔偿投资者损失的既有承诺的，则：</p> <p>①本人将在发行人股东大会及中国证券监督管理委员会指定报刊上公开就未履行上述承诺向发行人股东和社会公众投资者道歉；</p> <p>②本人暂停从发行人处领取薪酬（如有）、津贴（如有）及取得现金分红（如有）；</p> <p>③同时本人持有的发行人股份（如有）将不得转让，直至本人按上述承诺采取相应的赔偿措施并实施完毕时为止。</p> | 2024年06月20日 | 长期有效 | 正常履行中 |
| 首次公开发行或再融资时所作承诺 | 中仑新材料股份有限公司 | 其他承诺 | <p>关于未能履行承诺事项的约束措施的承诺函</p> <p>中仑新材料股份有限公司（以下简称“本公司”）拟申请首次公开发行股票并在创业板上市，现就本次申请所涉及的相关事项，在此承诺如下：</p> <p>1、如果本公司未履行招股说明书披露的公开承诺事项，本公司将在股东大会及中国证监会指定报刊上公开说明未履行的具体原因并向股</p> | 2024年06月20日 | 长期有效 | 正常履行中 |

| | | | | | | |
|-----------------|---|------|--|-------------|------|-------|
| | | | <p>东和社会公众投资者道歉。</p> <p>2、如果因未履行相关公开承诺事项给投资者造成损失的，本公司将依法向投资者赔偿相关损失。</p> <p>3、如因相关法律法规、政策变化、自然灾害及其他不可抗力等公司无法控制的客观原因导致公司承诺未能履行、确已无法履行或无法按期履行的，公司将采取以下措施：</p> <p>（1）及时、充分披露发行人承诺未能履行、确已无法履行或无法按期履行的具体原因；（2）向公司投资者提出补充承诺或替代承诺（相关承诺需按法律、法规、公司章程的规定履行相关审批程序），以尽可能保护投资者的权益。</p> | | | |
| 首次公开发行或再融资时所作承诺 | Strait Co, Ltd.; 厦门中仑海杰股权投资合伙企业（有限合伙）；厦门中仑海清股权投资合伙企业（有限合伙）；杨杰；杨清金；中仑科技集团有限公司；珠海厚中股权投资中心（有限合伙） | 其他承诺 | <p>中仑新材料股份有限公司全体股东关于未能履行承诺事项的约束措施的承诺函</p> <p>本机构/本人作为中仑新材料股份有限公司（以下简称“中仑新材”）的股东，现就中仑新材本次申请首次公开发行股票并在创业板上市所涉及的相关事项，在此承诺如下：</p> <p>1、如果本机构/本人未履行招股说明书披露的公开承诺事项，本机构/本人将在股东大会及中国证监会指定报刊上公开说明未履行的具体原因并向股东和社会公众投资者道歉。</p> <p>2、如果本机构/本人因未履行相关承诺事项而获得收益的，所获收益归发行人所有。如果因未履行相关公开承诺事项给投资者造成损失的，本机构/本人将依法向投资者赔偿相关损失。同时，在承担前述赔偿责任期间，本机构/本人不得转让直接或间接持有的发行人股份（如有）。</p> <p>3、如因相关法律法规、政策变化、自然灾害及其他不可抗力等本机构/本人无法控制的客观原因导致本机构/本人承诺未能履行、确已无法履行或无法按期履行的，本机构/本人将采取以下措施： 1）及时、充分披露本机构/本人承诺未能履行、确已无法履行或无法按期履行的具体原因； 2）向发行人的投资者提出补充承诺或替代承诺（相关承诺需按法律、法规、公司章程的规定履行相关审批程序），以尽可能保护投资者的权益。</p> | 2024年06月20日 | 长期有效 | 正常履行中 |
| 首次公开发行或再融资时所作承诺 | 杨清金 | 其他承诺 | <p>中仑新材料股份有限公司实际控制人关于未能履行承诺事项的约束措施的承诺函</p> <p>本人作为中仑新材料股份有限公司（以下简称“发行人”）的实际控制人，现就发行人本次申请首次公开发行股票并在创业板上市所涉及的相关事项，在此承诺如下：</p> <p>1、如果本人未履行招股说明书披露的公开承诺事项，本人将在股东大会及中国证监会指定报刊上公开说明未履行的具体原因并向股东和</p> | 2024年06月20日 | 长期有效 | 正常履行中 |

| | | | | | | |
|-----------------|--|------|--|-------------|------|-------|
| | | | <p>社会公众投资者道歉。</p> <p>2、如果本人因未履行相关承诺事项而获得收益的，所获收益归发行人所有。如果因未履行相关公开承诺事项给投资者造成损失的，本人将依法向投资者赔偿相关损失。同时，在承担前述赔偿责任期间，本人不得转让直接或间接持有的发行人股份（如有）。</p> <p>3、如因相关法律法规、政策变化、自然灾害及其他不可抗力等本人无法控制的客观原因导致本人承诺未能履行、确已无法履行或无法按期履行的，本人将采取以下措施： 1）及时、充分披露本人承诺未能履行、确已无法履行或无法按期履行的具体原因； 2）向发行人的投资者提出补充承诺或替代承诺（相关承诺需按法律、法规、公司章程的规定履行相关审批程序），以尽可能保护投资者的权益。</p> | | | |
| 首次公开发行或再融资时所作承诺 | 杨清金;颜艺林;牟青英;林挺凌;郭宝华;杨之曙;沈维涛;丘国才;黄兰香;李敏;黄鸿辉;谢长火 | 其他承诺 | <p>中仑新材料股份有限公司董事、监事及高级管理人员关于未能履行承诺事项的约束措施的承诺函</p> <p>本人作为中仑新材料股份有限公司（以下简称“发行人”）的董事、监事、高级管理人员，现就发行人本次申请首次公开发行股票并在创业板上市所涉及的相关事项，在此承诺如下：</p> <p>1、如果本人未履行招股说明书披露的公开承诺事项，本人将在股东大会及中国证监会指定报刊上公开说明未履行的具体原因并向股东和社会公众投资者道歉。</p> <p>2、如果本人因未履行相关承诺事项而获得收益的，所获收益归发行人所有。如果因未履行相关公开承诺事项给投资者造成损失的，本人将依法向投资者赔偿相关损失。同时，在承担前述赔偿责任期间，本人不得转让直接或间接持有的发行人股份（如有）。</p> <p>3、如因相关法律法规、政策变化、自然灾害及其他不可抗力等本人无法控制的客观原因导致本人承诺未能履行、确已无法履行或无法按期履行的，本人将采取以下措施： 1）及时、充分披露本人承诺未能履行、确已无法履行或无法按期履行的具体原因； 2）向发行人的投资者提出补充承诺或替代承诺（相关承诺需按法律、法规、公司章程的规定履行相关审批程序），以尽可能保护投资者的权益。</p> | 2024年06月20日 | 长期有效 | 正常履行中 |
| 首次公开发行或再融资时所作承诺 | 杨清金;中仑科技集团有限公司;中仑新材料股份有限公司 | 其他承诺 | <p>中仑新材料股份有限公司及其控股股东、实际控制人关于股份回购和股份买回的措施和承诺</p> <p>中仑新材料股份有限公司（以下简称“公司”）拟申请首次公开发行股票并在创业板上市，公司及公司控股股东、实际控制人承诺如下：</p> <p>1、启动股份回购及买回措施的条件</p> <p>中国证监会或其他有权部门认定招股说明书及其他信息披露材料所载之内容存在任何虚假记载、误导性陈述或者重大遗漏之情形，且该等情形对判断公司是否符合法律规定的发行条件构成重大且实质影响</p> | 2024年06月20日 | 长期有效 | 正常履行中 |

| | | | | | | |
|--|--|--|---|--|--|--|
| | | | <p>的，则公司及公司控股股东、实际控制人承诺将按如下方式依法回购公司本次公开发行的全部新股。</p> <p>2、股份回购及买回措施的启动程序</p> <p>(1) 在触发启动股份回购及买回措施条件后，公司将按照相关法律、法规、规章、规范性文件和公司章程的规定，在触发之日起 5 个工作日内发出通知召开董事会审议股份回购及买回的具体方案，并提交公司股东大会审议并履行相应公告程序；公司及公司控股股东、实际控制人将在股份回购及买回方案公告之日起 3 个交易日内开始实施股份回购及买回方案。</p> <p>(2) 若上述情形发生于公司本次公开发行的新股已完成发行但未上市交易的阶段内，则公司及公司控股股东、实际控制人将按照发行价并加算同期银行存款利息返还予已缴纳股票申购款的投资者。</p> <p>(3) 若上述情形发生于公司本次公开发行的新股已完成上市交易之后，公司及公司控股股东、实际控制人的回购价格将不低于相关董事会决议公告日前 30 个交易日公司股票交易均价及首次公开发行股票时的发行价格（公司发生派发股利、转增股本等除权除息行为的，上述发行价格亦作相应调整），或中国证监会认可的其他价格。</p> <p>(4) 若公司招股说明书有虚假记载、误导性陈述或者重大遗漏，致使投资者在在证券交易中遭受损失的，公司及公司控股股东、实际控制人将依法赔偿投资者损失；在该等违法事实被中国证监会或相关有权机构认定后，公司及公司控股股东、实际控制人将本着简化程序、积极协商、先行赔付、切实保障投资者特别是中小投资者利益的原则，按照投资者直接遭受的可测算的经济损失选择与投资者沟通赔偿，通过设立投资者赔偿基金等方式积极赔偿投资者因此遭受的直接经济损失。</p> <p>3、约束措施</p> <p>(1) 公司及公司控股股东、实际控制人将严格履行在本次发行时已作出的关于股份回购及买回措施的相应承诺。</p> <p>(2) 公司及公司控股股东、实际控制人自愿接受中国证监会及深圳证券交易所等证券监管机构对股份回购及买回措施的制定、实施等进行监督，并承担法律责任。在启动股份回购及买回措施的条件满足时，如果公司及公司控股股东、实际控制人未采取上述股份回购及买回的具体措施的，公司及公司控股股东、实际控制人承诺接受以下约束措施：</p> <p>①在中国证监会指定媒体上及时、充分披露承诺未能履行、无法履行或无法按期履行的具体原因，并提出补充承诺或替代承诺，以尽可能保护投资者的权益。</p> | | | |
|--|--|--|---|--|--|--|

| | | | | | | |
|-----------------|-------------|------|--|-------------|------------|-------|
| 首次公开发行或再融资时所作承诺 | 中仑新材料股份有限公司 | 其他承诺 | <p>②因违反承诺给投资者造成损失的，将依法对投资者进行赔偿。</p> <p>中仑新材料股份有限公司关于填补被摊薄即期回报的措施及承诺 中仑新材料股份有限公司（以下简称“公司”）拟申请首次公开发行股票并在创业板上市。为降低本次公开发行摊薄即期回报的影响，增强本公司持续回报能力，充分保护中小股东的利益，就填补被摊薄即期回报事宜，本公司承诺如下：</p> <p>1、加快募投项目投资建设 本次募集资金到位前，为尽快实现募投项目盈利，公司拟通过多种渠道积极筹措资金，积极调配资源，开展募投项目的前期准备工作，增强项目相关的人才与技术储备，争取尽早实现项目预期收益，增强未来几年的股东回报，降低发行导致的即期回报摊薄的风险。</p> <p>2、强化募集资金管理 提高募集资金使用效率，本次募集资金使用紧密围绕公司主营业务、改善公司资金状况进行，符合公司未来发展战略，有利于提高公司持续盈利能力。本次发行的募集资金到位后，公司将根据相关法律法规和公司《募集资金管理办法》的要求，将募集资金存入专项账户中，严格管理募集资金使用途径，保证募集资金按照原定用途得到有效利用。</p> <p>3、加强公司日常运营效率，降低公司运营成本 公司将加强企业的经营管理水平和治理水平，加强内部控制，发挥企业管控效能，加强成本管理，强化预算执行监督，在严控各项费用的基础上降低公司的运营成本，减少财务成本，优化公司的资本结构，进一步提高资金使用效率，提升公司的经营效率和盈利能力。</p> <p>4、持续完善公司治理 公司已经建立、健全了规范的法人治理结构，有完善的股东大会、董事会、监事会、管理层的独立运行机制，设置了与公司生产经营相适应的、能充分独立运行的组织职能机构。公司将不断完善公司治理结构，确保股东、董事、监事能够充分行使权利。</p> <p>5、完善利润分配政策，强化投资者回报机制 《公司章程（草案）》中明确了利润分配原则、分配方式、分配条件及利润分配的决策程序和机制，并制定了明确的股东回报规划。公司将以《公司章程（草案）》所规定的利润分配政策为指引，在充分听取广大中小股东意见的基础上，结合公司经营情况和发展规划，持续完善现金分红政策并予以严格执行，努力提升股东投资回报。 同时，公司还制订了《中仑新材料股份有限公司上市后三年分红回报规划》，对发行上市后三年的利润分配进行了具体安排。公司将保持利润分配政策的连续性与稳定性，重视对投资者的合理投资回报，强</p> | 2024年06月20日 | 至承诺事项履行完毕止 | 正常履行中 |
|-----------------|-------------|------|--|-------------|------------|-------|

| | | | | | | |
|-----------------|-------------------------------------|------|---|-------------|------|-------|
| | | | 化对投资者的权益保障，兼顾全体股东的整体利益及公司的可持续发展。 | | | |
| 首次公开发行或再融资时所作承诺 | 中仑科技集团有限公司 | 其他承诺 | <p>中仑新材料股份有限公司控股股东关于填补被摊薄即期回报的措施及承诺</p> <p>为贯彻执行《关于进一步加强资本市场中小投资者合法权益保护工作的意见》《关于进一步促进资本市场健康发展的若干意见》及《关于首发及再融资、重大资产重组摊薄即期回报有关事项的指导意见》等相关规定和文件精神，作为中仑新材料股份有限公司（以下简称“发行人”）的控股股东，在此承诺如下：</p> <p>1、本机构不越权干预发行人经营管理活动，不侵占发行人利益。</p> <p>2、如本机构未能履行上述承诺，本机构将在股东大会及指定的披露媒体上公开说明未履行的具体原因并向股东和社会公众投资者道歉，并接受中国证券监督管理委员会和深圳证券交易所等证券监管机构按照其制定或发布的有关规定、规则，对本机构作出的相关处罚或采取的相关监管措施。若本机构未履行该等承诺给发行人或者发行人股东造成损失，本机构将依法承担补偿责任。</p> | 2024年06月20日 | 长期有效 | 正常履行中 |
| 首次公开发行或再融资时所作承诺 | 杨清金 | 其他承诺 | <p>中仑新材料股份有限公司实际控制人关于填补被摊薄即期回报的措施及承诺</p> <p>为贯彻执行《关于进一步加强资本市场中小投资者合法权益保护工作的意见》《关于进一步促进资本市场健康发展的若干意见》及《关于首发及再融资、重大资产重组摊薄即期回报有关事项的指导意见》等相关规定和文件精神，作为中仑新材料股份有限公司（以下简称“发行人”）的实际控制人，在此承诺如下：</p> <p>1、本人不越权干预发行人经营管理活动，不侵占发行人利益。</p> <p>2、如本人未能履行上述承诺，本人将在股东大会及指定的披露媒体上公开说明未履行的具体原因并向股东和社会公众投资者道歉，并接受中国证券监督管理委员会和证券交易所等证券监管机构按照其制定或发布的有关规定、规则，对本人作出的相关处罚或采取的相关监管措施。若本人未履行该等承诺给发行人或者发行人股东造成损失，本人将依法承担补偿责任。</p> | 2024年06月20日 | 长期有效 | 正常履行中 |
| 首次公开发行或再融资时所作承诺 | 杨清金;颜艺林;牟青英;林挺凌;郭宝华;杨之曙;沈维涛;黄鸿辉;谢长火 | 其他承诺 | <p>中仑新材料股份有限公司董事、高级管理人员关于填补被摊薄即期回报的措施及承诺</p> <p>为贯彻执行《关于进一步加强资本市场中小投资者合法权益保护工作的意见》《关于进一步促进资本市场健康发展的若干意见》及《关于首发及再融资、重大资产重组摊薄即期回报有关事项的指导意见》等相关规定和文件精神，本人作为中仑新材料股份有限公司（以下称“发行人”）的董事、高级管理人员，现就发行人拟申请首次公开发</p> | 2024年06月20日 | 长期有效 | 正常履行中 |

| | | | | | | |
|-----------------|------------|------|--|-------------|------|-------|
| | | | <p>行股票并在创业板上市所涉及的相关事项，在此承诺如下：</p> <p>1、承诺不无偿或以不公平条件向其他单位或者个人输送利益，也不采用其他方式损害发行人利益；</p> <p>2、承诺对本人的职务消费行为进行约束；</p> <p>3、承诺不动用发行人资产从事与本人履行职责无关的投资、消费活动；</p> <p>4、承诺由董事会或薪酬委员会制定的薪酬制度与发行人填补回报措施的执行情况相挂钩；</p> <p>5、承诺若发行人实施股权激励的，拟公布的发行人股权激励的行权条件与发行人填补回报措施的执行情况相挂钩；</p> <p>6、如本人未能履行上述承诺，本人将在股东大会及指定的披露媒体上公开说明未履行的具体原因并向股东和社会公众投资者道歉，并接受中国证券监督管理委员会和证券交易所等证券监管机构按照其制定或发布的有关规定、规则，对本人作出的相关处罚或采取的相关监管措施。若本人未履行该等承诺给发行人或者发行人股东造成损失，本人将依法承担补偿责任。</p> | | | |
| 首次公开发行或再融资时所作承诺 | 中仑科技集团有限公司 | 其他承诺 | <p>中仑新材料股份有限公司控股股东关于缴纳社会保险及住房公积金有关问题的承诺函</p> <p>本机构作为中仑新材料股份有限公司（以下称“发行人”）的控股股东，为保护发行人及其他股东特别是中小股东的利益，现就发行人（包括发行人分公司、控股子公司，下同）为员工缴纳社会保险及住房公积金之相关事宜不可撤销地保证并承诺如下：</p> <p>如发生主管部门认定发行人未按照国家相关规定为全部员工办理社会保险及住房公积金缴存登记并要求发行人按规定缴纳相关款项，或者出现其他导致发行人需要补缴社会保险及住房公积金的情形，或者由此发生诉讼、仲裁及有关主管部门的行政处罚，则本机构无条件地全额承担该等应当补缴的费用、罚款及承担相应的赔偿责任，保证发行人不会因此遭受任何损失。</p> | 2024年06月20日 | 长期有效 | 正常履行中 |
| 首次公开发行或再融资时所作承诺 | 杨清金 | 其他承诺 | <p>中仑新材料股份有限公司实际控制人关于缴纳社会保险及住房公积金有关问题的承诺函</p> <p>本人作为中仑新材料股份有限公司（以下称“发行人”）的实际控制人，为保护发行人及其他股东特别是中小股东的利益，现就发行人（包括发行人分公司、控股子公司，下同）为员工缴纳社会保险及住房公积金之相关事宜不可撤销地保证并承诺如下：</p> <p>如发生主管部门认定发行人未按照国家相关规定为全部员工办理社会保险及住房公积金缴存登记并要求发行人按规定缴纳相关款项，或者出现其他导致发行人需要补缴社会保险及住房公积金的情形，或者由</p> | 2024年06月20日 | 长期有效 | 正常履行中 |

| | | | | | | |
|-----------------|-------------|------|--|------------------|------|-------|
| | | | 此发生诉讼、仲裁及有关主管部门的行政处罚，则本人无条件地全额承担该等应当补缴的费用、罚款及承担相应的赔偿责任，保证发行人不会因此遭受任何损失。 | | | |
| 首次公开发行或再融资时所作承诺 | 中仑新材料股份有限公司 | 其他承诺 | <p>中仑新材料股份有限公司关于股东信息披露的专项承诺</p> <p>中仑新材料股份有限公司（以下简称“本公司”）拟向社会公众首次公开发行人民币普通股股票并在创业板上市（以下简称“本次发行上市”）。根据中国证监会分别于 2021 年 2 月 5 日实施的《监管规则适用指引——关于申请首发上市企业股东信息披露》及 2021 年 5 月 28 日发布的《监管规则适用指引——发行类第 2 号》的要求，以及深圳证券交易所于 2021 年 2 月 23 日出具的《关于创业板落实首发上市企业股东信息披露监管相关事项的通知》的要求，本公司就股东信息披露事项作出如下承诺：</p> <p>（一）本公司已在招股说明书中真实、准确、完整的披露了股东信息；</p> <p>（二）本公司历史沿革中不存在股份代持、委托持股等情形，不存在股权争议或潜在纠纷等情形；</p> <p>（三）本公司不存在法律法规规定禁止持股的主体直接或间接持有发行人股份的情形，不存在中国证券监督管理委员会（以下简称“中国证监会”）系统在职或离职人员入股的情形，不涉及中国证监会系统在职或离职人员不当入股的情形；</p> <p>（四）本公司本次发行上市的中介机构或其负责人、高级管理人员、经办人员不存在直接或间接持有本公司股份的情形；</p> <p>（五）本公司不存在以发行人股权进行不当利益输送情形；</p> <p>（六）若本公司违反上述承诺，将承担由此产生的一切法律后果。</p> | 2024 年 06 月 20 日 | 长期有效 | 正常履行中 |
| 首次公开发行或再融资时所作承诺 | 中仑新材料股份有限公司 | 其他承诺 | <p>中仑新材料股份有限公司关于欺诈发行上市的股份回购承诺函</p> <p>中仑新材料股份有限公司（以下简称“公司”）拟申请首次公开发行股票并在创业板上市，公司承诺如下：</p> <p>1、公司本次公开发行不存在任何欺诈发行的情形；</p> <p>2、如公司不符合发行上市条件，以欺诈手段骗取发行注册并已经发行上市的，公司将在中国证券监督管理委员会、深圳证券交易所等证券监督管理有权部门确认后 5 个工作日启动股份回购程序，回购公司本次公开发行的全部新股。</p> | 2024 年 06 月 20 日 | 长期有效 | 正常履行中 |
| 首次公开发行或再融资时所作承诺 | 中仑科技集团有限公司 | 其他承诺 | <p>中仑新材料股份有限公司控股股东关于欺诈发行上市的股份回购承诺函</p> <p>中仑新材料股份有限公司（以下简称“公司”）拟申请首次公开发行股票并在创业板上市，中仑科技集团有限公司（以下简称“本机构”）作为公司控股股东，承诺如下：</p> | 2024 年 06 月 20 日 | 长期有效 | 正常履行中 |

| | | | | | | |
|-----------------|-----|------|--|-------------|------|-------|
| | | | <p>1、本机构保证公司本次公开发行不存在任何欺诈发行的情形；</p> <p>2、如公司不符合发行上市条件，以欺诈手段骗取发行注册并已经发行上市的，本机构将及时提议召集召开公司董事会、股东大会，并在相关会议中就相关议案投赞成票，以确保公司依法回购本次公开发行的全部新股。如本机构对欺诈发行负有责任，则亦有义务回购本次公开发行的全部新股。</p> | | | |
| 首次公开发行或再融资时所作承诺 | 杨清金 | 其他承诺 | <p>中仑新材料股份有限公司实际控制人关于欺诈发行上市的股份回购承诺函</p> <p>中仑新材料股份有限公司（以下简称“公司”）拟申请首次公开发行股票并在创业板上市，本人作为公司实际控制人，承诺如下：</p> <p>1、本人保证公司本次公开发行不存在任何欺诈发行的情形；</p> <p>2、如公司不符合发行上市条件，以欺诈手段骗取发行注册并已经发行上市的，本人将及时提议召集召开公司董事会、股东大会，并在相关会议中就相关议案投赞成票，以确保公司依法回购本次公开发行的全部新股。如本人对欺诈发行负有责任，则亦有义务回购本次公开发行的全部新股。</p> | 2024年06月20日 | 长期有效 | 正常履行中 |
| 承诺是否按时履行 | 是 | | | | | |

2、公司资产或项目存在盈利预测，且报告期仍处在盈利预测期间，公司就资产或项目达到原盈利预测及其原因做出说明

适用 不适用

3、公司涉及业绩承诺

适用 不适用

二、控股股东及其他关联方对上市公司的非经营性占用资金情况

适用 不适用

公司报告期不存在控股股东及其他关联方对上市公司的非经营性占用资金。

三、违规对外担保情况

适用 不适用

公司报告期无违规对外担保情况。

四、董事会对最近一期“非标准审计报告”相关情况的说明

适用 不适用

五、董事会、审计委员会、独立董事（如有）对会计师事务所本报告期“非标准审计报告”的说明

适用 不适用

六、董事会关于报告期会计政策、会计估计变更或重大会计差错更正的说明

适用 不适用

七、与上年度财务报告相比，合并报表范围发生变化的情况说明

适用 不适用

公司报告期无合并报表范围发生变化的情况。

八、聘任、解聘会计师事务所情况

现聘任的会计师事务所

| | |
|------------------------|-------------------------|
| 境内会计师事务所名称 | 容诚会计师事务所（特殊普通合伙） |
| 境内会计师事务所报酬（万元） | 120 |
| 境内会计师事务所审计服务的连续年限 | 5 |
| 境内会计师事务所注册会计师姓名 | 许瑞生、王淑娟、颜鸿滨 |
| 境内会计师事务所注册会计师审计服务的连续年限 | 许瑞生 5 年、王淑娟 1 年、颜鸿滨 2 年 |

是否改聘会计师事务所

是 否

聘请内部控制审计会计师事务所、财务顾问或保荐人情况

适用 不适用

报告期内，公司续聘容诚会计师事务所（特殊普通合伙）作为 2025 年度内部控制审计机构，期间共支付内部控制审计费用 25 万元（含增值税）。

公司因向不特定对象发行可转换公司债券事项，聘请中信证券股份有限公司为保荐人，期间共支付保荐费 80 万元（含增值税）。

九、年度报告披露后面临退市情况

适用 不适用

十、破产重整相关事项

适用 不适用

公司报告期未发生破产重整相关事项。

十一、重大诉讼、仲裁事项

适用 不适用

本年度公司无重大诉讼、仲裁事项。

十二、处罚及整改情况

适用 不适用

公司报告期不存在处罚及整改情况。

十三、公司及其控股股东、实际控制人的诚信状况

适用 不适用

十四、重大关联交易

1、与日常经营相关的关联交易

适用 不适用

公司报告期未发生与日常经营相关的重大关联交易。

2、资产或股权收购、出售发生的关联交易

适用 不适用

公司报告期未发生资产或股权收购、出售的关联交易。

3、共同对外投资的关联交易

适用 不适用

公司报告期末未发生共同对外投资的关联交易。

4、关联债权债务往来

适用 不适用

公司报告期不存在关联债权债务往来。

5、与存在关联关系的财务公司的往来情况

适用 不适用

公司与存在关联关系的财务公司与关联方之间不存在存款、贷款、授信或其他金融业务。

6、公司控股的财务公司与关联方的往来情况

适用 不适用

公司控股的财务公司与关联方之间不存在存款、贷款、授信或其他金融业务。

7、其他重大关联交易

适用 不适用

公司报告期无其他重大关联交易。

十五、重大合同及其履行情况

1、托管、承包、租赁事项情况

(1) 托管情况

适用 不适用

公司报告期不存在托管情况。

(2) 承包情况

适用 不适用

公司报告期不存在承包情况。

(3) 租赁情况

适用 不适用

租赁情况说明

报告期内,公司发生的租赁,主要用于日常经营所需的仓储及员工宿舍,均不构成重大租赁合同

为公司带来的损益达到公司报告期利润总额 10%以上的项目

适用 不适用

公司报告期不存在为公司带来的损益达到公司报告期利润总额 10%以上的租赁项目。

2、重大担保

适用 不适用

单位：万元

| 公司及其子公司对外担保情况（不包括对子公司的担保） | | | | | | | | | | |
|---------------------------------|--------------|--------|-------------|--------|-----------------------|---------|-----------|------------|--------|----------|
| 担保对象名称 | 担保额度相关公告披露日期 | 担保额度 | 实际发生日期 | 实际担保金额 | 担保类型 | 担保物（如有） | 反担保情况（如有） | 担保期 | 是否履行完毕 | 是否为关联方担保 |
| 报告期内审批的对外担保额度合计（A1） | | | 0 | | 报告期内对外担保实际发生额合计（A2） | | | 0 | | |
| 报告期末已审批的对外担保额度合计（A3） | | | 0 | | 报告期末实际对外担保余额合计（A4） | | | 0 | | |
| 公司对子公司的担保情况 | | | | | | | | | | |
| 担保对象名称 | 担保额度相关公告披露日期 | 担保额度 | 实际发生日期 | 实际担保金额 | 担保类型 | 担保物（如有） | 反担保情况（如有） | 担保期 | 是否履行完毕 | 是否为关联方担保 |
| 厦门长塑实业有限公司 | | 10,000 | 2023年08月21日 | 10,000 | 连带责任保证 | 1 | 无 | 2025年8月20日 | 是 | 否 |
| 福建长塑实业有限公司 | | 3,000 | 2023年08月21日 | 3,000 | 连带责任保证 | 无 | 无 | 2025年8月20日 | 是 | 否 |
| PT Changsu Industrial Indonesia | 2025年04月22日 | 75,000 | 2025年05月22日 | 35,000 | 连带责任保证 | 2 | 无 | 2028年5月21日 | 否 | 否 |
| PT Changsu Industrial Indonesia | 2025年04月22日 | 75,000 | 2025年12月24日 | 5,000 | 连带责任保证 | 无 | 无 | 2028年2月26日 | 否 | 否 |
| 报告期内审批对子公司担保额度合计（B1） | | | 88,000 | | 报告期内对子公司担保实际发生额合计（B2） | | | 40,000 | | |
| 报告期末已审批的对子公司担保额度合计（B3） | | | 88,000 | | 报告期末对子公司实际担保余额合计（B4） | | | 40,000 | | |
| 子公司对子公司的担保情况 | | | | | | | | | | |
| 担保对象名称 | 担保额度相关 | 担保额度 | 实际发生日期 | 实际担保金额 | 担保类型 | 担保物（如 | 反担保情况 | 担保期 | 是否履行完毕 | 是否为关联方 |

| | 公告披露日期 | | | | | 有) | (如有) | | | 担保 |
|---|--------|--------|-------------|-------|-------------------------|----|------|------------|---|--------|
| 中仑塑业(福建)有限公司 | | 7,000 | 2023年08月21日 | 7,000 | 连带责任保证 | 1 | 无 | 2025年8月20日 | 是 | 否 |
| 中仑塑业(福建)有限公司 | | 6,000 | 2024年01月30日 | 6,000 | 连带责任保证 | 无 | 无 | 2025年1月4日 | 是 | 否 |
| 报告期内审批对子公司担保额度合计(C1) | | 7,000 | | | 报告期内对子公司担保实际发生额合计(C2) | | | | | 0 |
| 报告期末已审批的对子公司担保额度合计(C3) | | 7,000 | | | 报告期末对子公司实际担保余额合计(C4) | | | | | 0 |
| 公司担保总额(即前三大项的合计) | | | | | | | | | | |
| 报告期内审批担保额度合计(A1+B1+C1) | | 95,000 | | | 报告期内担保实际发生额合计(A2+B2+C2) | | | | | 40,000 |
| 报告期末已审批的担保额度合计(A3+B3+C3) | | 95,000 | | | 报告期末实际担保余额合计(A4+B4+C4) | | | | | 40,000 |
| 全部担保余额(即 A4+B4+C4)占公司净资产的比例 | | | | | | | | | | 16.56% |
| 其中: | | | | | | | | | | |
| 为股东、实际控制人及其关联方提供担保的余额(D) | | | | | | | | | | 0 |
| 直接或间接为资产负债率超过70%的被担保对象提供的债务担保余额(E) | | | | | | | | | | 0 |
| 担保总额超过净资产50%部分的金额(F) | | | | | | | | | | 0 |
| 上述三项担保金额合计(D+E+F) | | | | | | | | | | 0 |
| 对未到期担保合同,报告期内发生担保责任或有证据表明有可能承担连带清偿责任的情况说明(如有) | | | | | | | | | | 不适用 |
| 违反规定程序对外提供担保的说明(如有) | | | | | | | | | | 不适用 |

采用复合方式担保的具体情况说明

注1 厦门长塑、中仑塑业与兴业银行股份有限公司厦门分行于2024年11月5日签订《补充协议》提前终止最高额抵押合同,海沧区新盛路16号锅炉房等资产不再为相关融资提供担保,并于2024年11月18日完成不动产抵押权注销登记。

注2 印尼长塑与中国进出口银行厦门分行于2025年8月29日签署《房地产抵押合同》,印尼长塑以其持有的土地及厂房(位于印度尼西亚西爪哇省卡拉旺县苏尔雅齐达工业园区苏里亚伍塔玛大道)作为相关融资的抵押物。

3、委托他人进行现金资产管理情况

(1) 委托理财情况

适用 不适用

报告期内委托理财概况

单位：万元

| 产品类别 | 风险特征 | 报告期内委托理财的余额 | 逾期未收回的金额 |
|--------|------|-------------|----------|
| 银行理财产品 | 中低风险 | 4,000 | 0 |

公司作为单一委托人委托金融机构开展资产管理，或投资安全性较低、流动性较差的高风险委托理财具体情况

适用 不适用

(2) 委托贷款情况

适用 不适用

公司报告期不存在委托贷款。

4、其他重大合同

适用 不适用

公司报告期不存在其他重大合同。

十六、募集资金使用情况

适用 不适用

1、募集资金总体使用情况

适用 不适用

单位：万元

| 募集年份 | 募集方式 | 证券上市日期 | 募集资金总额 | 募集资金净额(1) | 本期已用募集资金总额 | 已累计使用募集资金总额(2) | 报告期末募集资金使用比例(3) = (2) / (1) | 报告期内变更用途的募集资金总额 | 累计变更用途的募集资金总额 | 累计变更用途的募集资金总额比例 | 尚未使用募集资金总额 | 尚未使用募集资金用途及去向 | 闲置两年以上募集资金金额 |
|-------|--------|-------------|-----------|-----------|------------|----------------|-----------------------------|-----------------|---------------|-----------------|------------|---------------|--------------|
| 2024年 | 首次公开发行 | 2024年06月20日 | 71,291.88 | 63,483.89 | 3,979.16 | 54,369.67 | 85.64% | 0 | 0 | 0.00% | 9,375.73 | 存放在募集资金专户 | 0 |
| 合计 | -- | -- | 71,291.88 | 63,483.89 | 3,979.16 | 54,369.67 | 85.64% | 0 | 0 | 0.00% | 9,375.73 | -- | 0 |

募集资金总体使用情况说明：

经中国证券监督管理委员会《关于同意中仑新材料股份有限公司首次公开发行股票注册的批复》（证监许可〔2024〕112号）同意注册，公司首次向社会公开发行6,001万股人民币普通股（A股），每股面值为1.00元，每股发行价格为11.88元，募集资金总额为人民币712,918,800.00元，扣除发行费用78,079,887.24元（不含增值税）后，募集资金净额为

634,838,912.76 元。上述款项已于 2024 年 6 月 17 日全部到账，并由容诚会计师事务所（特殊普通合伙）对公司本次公开发行新股的资金到位情况进行了审验，并于 2024 年 6 月 17 日出具了“容诚验字[2024] 361Z0022 号”《验资报告》。公司已将上述募集资金存放于募集资金专项账户，并与保荐机构、存放募集资金的银行签订了募集资金监管协议。

报告期内，公司实际使用募集资金 3,979.16 万元。截至 2025 年 12 月 31 日，公司累计投入募投项目的募集资金金额为 54,369.67 万元（含置换预先投入募投项目的自筹资金 37,829.87 万元）；公司尚未使用的募集资金的余额为 9,375.73 万元（含利息收入并扣除手续费），全部存放于公司开立的募集资金专户中。

2、募集资金承诺项目情况

适用 不适用

单位：万元

| 融资项目名称 | 证券上市日期 | 承诺投资项目和超募资金投向 | 项目性质 | 是否已变更项目(含部分变更) | 募集资金承诺投资总额 | 调整后投资总额(1) | 本报告期投入金额 | 截至期末累计投入金额(2) | 截至期末投资进度(3) = (2)/(1) | 项目达到预定可使用状态日期 | 本报告期实现的效益 | 截止报告期末累计实现的效益 | 是否达到预计效益 | 项目可行性是否发生重大变化 |
|----------|-------------|-------------------------|------|----------------|------------|------------|----------|---------------|-----------------------|---------------|-----------|---------------|----------|---------------|
| 承诺投资项目 | | | | | | | | | | | | | | |
| 首次公开发行股票 | 2024年06月20日 | 高性能膜材项目-高功能性BOPA膜材产业化项目 | 生产建设 | 否 | 95,218 | 38,078 | 1,550.59 | 38,078 | 100.00% | 2026年06月30日 | 0 | 0 | 不适用 | 否 |
| 首次公开发行股票 | 2024年06月20日 | 高性能聚酰胺材料产业化项目 | 生产建设 | 否 | 50,947 | 14,233 | 2,428.57 | 5,118.78 | 35.96% | 2027年06月30日 | 0 | 0 | 不适用 | 否 |
| 首次公开发行股票 | 2024年06月20日 | 补充流动资金及偿还银行贷款 | 补流 | 否 | 40,000 | 11,172.89 | | 11,172.89 | 100.00% | 不适用 | 0 | 0 | 不适用 | 否 |
| 承诺投资项目小计 | | | | -- | 186,165 | 63,483.89 | 3,979.16 | 54,369.67 | -- | -- | 0 | 0 | -- | -- |
| 超募资金投向 | | | | | | | | | | | | | | |
| 不适用 | | | | | | | | | | | | | | |

| | | | | | | | | | | | |
|--|---|---------|-----------|----------|-----------|----|----|---|---|----|----|
| 合计 | -- | 186,165 | 63,483.89 | 3,979.16 | 54,369.67 | -- | -- | 0 | 0 | -- | -- |
| 分项目说明未达到计划进度、预计收益的情况和原因（含“是否达到预计效益”选择“不适用”的原因） | <p>1、高性能膜材项目-高功能性 BOPA 膜材产业化项目计划投资三条生产线，截止报告期末仅两条产线投产，项目未实现整体投产。</p> <p>2、高性能聚酰胺材料产业化项目尚在建设期，暂未产生效益。</p> | | | | | | | | | | |
| 项目可行性发生重大变化的情况说明 | 不适用 | | | | | | | | | | |
| 超募资金的金额、用途及使用进展情况 | 不适用 | | | | | | | | | | |
| 存在擅自变更募集资金用途、违规占用募集资金的情形 | 不适用 | | | | | | | | | | |
| 募集资金投资项目实施地点变更情况 | 不适用 | | | | | | | | | | |
| 募集资金投资项目实施方式调整情况 | 不适用 | | | | | | | | | | |
| 募集资金投资项目先期投入及置换情况 | 不适用 | | | | | | | | | | |
| 用闲置募集资金暂时补充流动资金情况 | 不适用 | | | | | | | | | | |
| 项目实施出现募集资金结余的金额及原因 | 不适用 | | | | | | | | | | |
| 尚未使用的募集资金用途及去向 | <p>公司于 2025 年 4 月 22 日召开了第二届董事会独立董事专门会议 2025 年第一次会议、第二届董事会第八次会议、第二届监事会第八次会议，审议通过了《关于使用部分闲置募集资金进行现金管理的议案》，同意公司使用不超过人民币 1.35 亿元的暂时闲置募集资金进行现金管理，该额度自公司董事会审议通过之日起 12 个月内有效，有效期内，投资额度可以滚动使用。截至 2025 年 12 月 31 日，公司尚未使用的募集资金余额为 9,375.73 万元（含利息收入并扣除手续费），全部存放于公司开立的募集资金专户中。</p> | | | | | | | | | | |
| 募集资金使用及披露中 | 不适用 | | | | | | | | | | |

| | |
|----------------|--|
| 存在的问题 或其他情况 | |
|----------------|--|

3、募集资金变更项目情况

适用 不适用

4、中介机构关于募集资金存储与使用情况的核查意见

适用 不适用

（一）保荐人核查意见

经核查，保荐人认为：公司 2025 年度募集资金存放和使用情况符合《证券发行上市保荐业务管理办法》《上市公司募集资金监管规则》《深圳证券交易所创业板股票上市规则》《深圳证券交易所上市公司自律监管指引第 13 号——保荐业务》《深圳证券交易所上市公司自律监管指引第 2 号——创业板上市公司规范运作》及公司募集资金管理制度等法律法规和制度文件的规定，不存在变相改变募集资金用途和损害股东利益的情形，不存在违规使用募集资金的情形。

（二）审计机构鉴证结论

我们认为，后附的中仑新材 2025 年度《关于 2025 年度募集资金存放、管理与使用情况的专项报告》在所有重大方面按照上述《上市公司募集资金监管规则》及交易所的相关规定编制，公允反映了中仑新材 2025 年度募集资金实际存放、管理与使用情况。

公司报告期不存在募集资金变更项目情况。

十七、其他重大事项的说明

适用 不适用

1、向不特定对象发行可转换公司债券事项

2025 年 9 月 12 日及 9 月 29 日，公司分别召开第二届董事会第十次会议及 2025 年第一次临时股东大会，会议审议通过了《关于符合向不特定对象发行可转换公司债券条件的议案》《关于向不特定对象发行可转换公司债券方案的议案》《关于向不特定对象发行可转换公司债券预案的议案》《关于向不特定对象发行可转换公司债券的论证分析报告的议案》《关于向不特定对象发行可转换公司债券募集资金使用的可行性分析报告的议案》等与本次发行有关的议案。具体内容详见公司于 2025 年 9 月 12 日、9 月 29 日发布在巨潮资讯网（www.cninfo.com.cn）上刊登的相关公告。为优化公司业务结构，提高公司的综合竞争力，本次拟发行可转换公司债券募集资金总额不超过人民币 10.68 亿元（含本数）。本次发行方案尚需获得深交所审核通过并经中国证监会作出同意注册决定后方可实施。

2025 年 10 月 29 日，公司收到深交所出具的《关于受理中仑新材料股份有限公司向不特定对象发行可转换公司债券申请文件的通知》（深证上审〔2025〕219 号）。深交所对公司报送的向不特定对象发行可转换公司债券的申请文件进行了核对，认为申请文件齐备，决定予以受理。具体内容详见公司于 2025 年 10 月 30 日发布在巨潮资讯网（www.cninfo.com.cn）上刊登的相关公告。

2025 年 11 月 13 日，公司收到深交所出具的《关于中仑新材料股份有限公司申请向不特定对象发行可转换公司债券的审核问询函》（审核函〔2025〕020068 号）。公司按照审核问询函的要求，会同相关中介机构对审核问询函所列问题进行逐项

落实并作出回复，并对募集说明书等申请文件进行了补充、更新和修订，具体内容详见公司于 2025 年 12 月 2 日在巨潮资讯网 (<http://www.cninfo.com.cn>) 披露的相关公告。

十八、公司子公司重大事项

适用 不适用

第六节 股份变动及股东情况

一、股份变动情况

1、股份变动情况

单位：股

| | 本次变动前 | | 本次变动增减（+，-） | | | | | 本次变动后 | |
|------------|-------------|--------|-------------|----|-------|-------------|-------------|-------------|--------|
| | 数量 | 比例 | 发行新股 | 送股 | 公积金转股 | 其他 | 小计 | 数量 | 比例 |
| 一、有限售条件股份 | 340,000,000 | 85.00% | | | | -68,000,000 | -68,000,000 | 272,000,000 | 68.00% |
| 1、国家持股 | | | | | | | | | |
| 2、国有法人持股 | | | | | | | | | |
| 3、其他内资持股 | 289,000,000 | 72.25% | | | | -17,000,000 | -17,000,000 | 272,000,000 | 68.00% |
| 其中：境内法人持股 | 272,000,000 | 68.00% | | | | -17,000,000 | -17,000,000 | 255,000,000 | 63.75% |
| 境内自然人持股 | 17,000,000 | 4.25% | | | | | 0 | 17,000,000 | 4.25% |
| 4、外资持股 | 51,000,000 | 12.75% | | | | -51,000,000 | -51,000,000 | 0 | 0.00% |
| 其中：境外法人持股 | 51,000,000 | 12.75% | | | | -51,000,000 | -51,000,000 | 0 | 0.00% |
| 境外自然人持股 | | | | | | | | | |
| 二、无限售条件股份 | 60,010,000 | 15.00% | | | | 68,000,000 | 68,000,000 | 128,010,000 | 32.00% |
| 1、人民币普通股 | 60,010,000 | 15.00% | | | | 68,000,000 | 68,000,000 | 128,010,000 | 32.00% |
| 2、境内上市的外资股 | | | | | | | | | |
| 3、境外上市的外资股 | | | | | | | | | |

| | | | | | | | | | |
|--------|-------------|---------|--|--|--|--|---|-------------|---------|
| 4、其他 | | | | | | | | | |
| 三、股份总数 | 400,010,000 | 100.00% | | | | | 0 | 400,010,000 | 100.00% |

股份变动的的原因

适用 不适用

报告期内，解除限售的股份为公司首次公开前限售股，解除限售的股份数量为 68,000,000 股，占总股本的比例为 16.9996%，解除限售的股份上市流通日期为 2025 年 6 月 20 日。具体内容详见公司于 2025 年 6 月 17 日披露于巨潮资讯网 (www.cninfo.com.cn) 的《关于首次公开发行前已发行股份上市流通的提示性公告》(编号：2025-026)。

股份变动的批准情况

适用 不适用

股份变动的过户情况

适用 不适用

股份变动对最近一年和最近一期基本每股收益和稀释每股收益、归属于公司普通股股东的每股净资产等财务指标的影响

适用 不适用

公司认为必要或证券监管机构要求披露的其他内容

适用 不适用

2、限售股份变动情况

适用 不适用

单位：股

| 股东名称 | 期初限售股数 | 本期增加限售股数 | 本期解除限售股数 | 期末限售股数 | 限售原因 | 解除限售日期 |
|-----------------------------------|-------------|----------|------------|-------------|-----------|------------|
| 中仑科技集团有限公司 | 209,100,000 | 0 | 0 | 209,100,000 | 首次公开发行前限售 | 2027年6月20日 |
| Strait Co, Ltd. | 51,000,000 | 0 | 51,000,000 | 0 | 首次公开发行前限售 | 2025年6月20日 |
| 厦门中仑海清股权投资合伙企业(有限合伙) | 30,600,000 | 0 | 0 | 30,600,000 | 首次公开发行前限售 | 2027年6月20日 |
| 北京厚生投资管理中心(有限合伙)一珠海厚中股权投资中心(有限合伙) | 17,000,000 | 0 | 17,000,000 | 0 | 首次公开发行前限售 | 2025年6月20日 |
| 杨清金 | 16,830,000 | 0 | 0 | 16,830,000 | 首次公开发行前限售 | 2027年6月20日 |
| 厦门中仑海杰股权投资合伙企业(有限合伙) | 15,300,000 | 0 | 0 | 15,300,000 | 首次公开发行前限售 | 2027年6月20日 |
| 杨杰 | 170,000 | 0 | 0 | 170,000 | 首次公开发行前限售 | 2027年6月20日 |
| 合计 | 340,000,000 | 0 | 68,000,000 | 272,000,000 | -- | -- |

二、证券发行与上市情况

1、报告期内证券发行（不含优先股）情况

适用 不适用

2、公司股份总数及股东结构的变动、公司资产和负债结构的变动情况说明

适用 不适用

3、现存的内部职工股情况

适用 不适用

三、股东和实际控制人情况

1、公司股东数量及持股情况

单位：股

| 报告期末普通股股东总数 | 17,423 | 报告期末普通股股东总数 | 17,460 | 报告期末表决权恢复的优先股股东总数（如有）（参见注9） | 0 | 年度报告披露日前上一月末表决权恢复的优先股股东总数（如有）（参见注9） | 0 | 持有特别表决权股份的股东总数（如有） | 0 |
|--------------------------------------|---------|-------------|-------------|-----------------------------|--------------|-------------------------------------|------------|--------------------|----|
| 持股 5%以上的股东或前 10 名股东持股情况（不含通过转融通出借股份） | | | | | | | | | |
| 股东名称 | 股东性质 | 持股比例 | 报告期末持股数量 | 报告期内增减变动情况 | 持有有限售条件的股份数量 | 持有无限售条件的股份数量 | 质押、标记或冻结情况 | | 数量 |
| | | | | | | | 股份状态 | | |
| 中仑科技集团有限公司 | 境内非国有法人 | 52.27% | 209,100,000 | 0 | 209,100,000 | 0 | 不适用 | | 0 |
| Strait Co, Ltd. | 境外法人 | 9.75% | 38,999,700 | -12,000,300 | 0 | 38,999,700 | 不适用 | | 0 |
| 厦门中仑海清股权投资合伙企业（有限合伙） | 境内非国有法人 | 7.65% | 30,600,000 | 0 | 30,600,000 | 0 | 不适用 | | 0 |
| 杨清金 | 境内自然人 | 4.21% | 16,830,000 | 0 | 16,830,000 | 0 | 不适用 | | 0 |

| | | | | | | | | |
|--------------------------------------|---|-------|------------|------------|------------|-----------|-----|---|
| 厦门中仑海杰股权投资合伙企业（有限合伙） | 境内非国有法人 | 3.82% | 15,300,000 | 0 | 15,300,000 | 0 | 不适用 | 0 |
| 北京厚生投资管理中心（有限合伙）—珠海厚生股权投资中心（有限合伙） | 境内非国有法人 | 2.12% | 8,500,000 | -8,500,000 | 0 | 8,500,000 | 不适用 | 0 |
| 香港中央结算有限公司 | 境外法人 | 0.42% | 1,693,252 | 1,298,830 | 0 | 1,693,252 | 不适用 | 0 |
| 招商银行股份有限公司—南方中证1000交易型开放式指数证券投资基金 | 其他 | 0.28% | 1,114,611 | 626,700 | 0 | 1,114,611 | 不适用 | 0 |
| 招商银行股份有限公司—华夏中证1000交易型开放式指数证券投资基金 | 其他 | 0.17% | 695,411 | 432,600 | 0 | 695,411 | 不适用 | 0 |
| BARCLAYS BANK PLC | 境外法人 | 0.16% | 647,156 | 647,156 | 0 | 647,156 | 不适用 | 0 |
| 战略投资者或一般法人因配售新股成为前10名股东的情况（如有）（参见注4） | 无 | | | | | | | |
| 上述股东关联关系或一致行动的说明 | 1、公司实际控制人杨清金先生通过控股中仑科技集团有限公司而间接控制公司 52.27%的表决权；作为执行事务合伙人通过控制厦门中仑海清股权投资合伙企业（有限合伙）而间接控制公司 7.65%的表决权；作为执行事务合伙人通过控制厦门中仑海杰股权投资合伙企业（有限合伙）而间接控制公司 3.82%的表决权； | | | | | | | |

| | 2、除上述情况之外，未知上述其他股东之间是否存在关联关系和一致行动人关系。 | | |
|--|---|--------|------------|
| 上述股东涉及委托/受托表决权、放弃表决权情况的说明 | 无 | | |
| 前 10 名股东中存在回购专户的特别说明（如有）（参见注 10） | 无 | | |
| 前 10 名无限售条件股东持股情况（不含通过转融通出借股份、高管锁定股） | | | |
| 股东名称 | 报告期末持有无限售条件股份数量 | 股份种类 | |
| | | 股份种类 | 数量 |
| Strait Co, Ltd. | 38,999,700 | 人民币普通股 | 38,999,700 |
| 北京厚生投资管理 中心（有限合伙） — 珠海厚中股权投资 中心（有限合 伙） | 8,500,000 | 人民币普通股 | 8,500,000 |
| 香港中央结算有限 公司 | 1,693,252 | 人民币普通股 | 1,693,252 |
| 招商银行股份有限 公司—南方中证 1000 交易型开放式 指数证券投资基金 | 1,114,611 | 人民币普通股 | 1,114,611 |
| 招商银行股份有限 公司—华夏中证 1000 交易型开放式 指数证券投资基金 | 695,411 | 人民币普通股 | 695,411 |
| BARCLAYS BANK PLC | 647,156 | 人民币普通股 | 647,156 |
| 王秋群 | 630,500 | 人民币普通股 | 630,500 |
| 吴进兰 | 577,700 | 人民币普通股 | 577,700 |
| 林文雨 | 547,400 | 人民币普通股 | 547,400 |
| 余波 | 530,994 | 人民币普通股 | 530,994 |
| 前 10 名无限售流通 股股东之间，以及 前 10 名无限售流通 股股东和前 10 名股 东之间关联关系或 一致行动的说明 | 公司未知前 10 名无限售流通股股东之间，以及前 10 名无限售流通股股东和前 10 名股东之间是否存在关联关系，也未知是否属于《上市公司收购管理办法》规定的一致行动人。 | | |
| 参与融资融券业务 股东情况说明（如 有）（参见注 5） | 股东王秋群通过普通证券账户持有 42,000 股，通过金元证券股份有限公司客户信用交易担保证券 账户持有 588,500 股，合计持有无限售流通股 630,500 股。 股东吴进兰通过普通证券账户持有 0 股，通过广发证券股份有限公司客户信用交易担保证券账户 持有 577,700 股，合计持有无限售流通股 577,700 股。 股东林文雨通过普通证券账户持有 0 股，通过国信证券股份有限公司客户信用交易担保证券账户 持有 547,400 股，合计持有无限售流通股 547,400 股。 | | |

持股 5%以上股东、前 10 名股东及前 10 名无限售流通股股东参与转融通业务出借股份情况

适用 不适用

前 10 名股东及前 10 名无限售流通股股东因转融通出借/归还原因导致较上期发生变化

适用 不适用

公司是否具有表决权差异安排

适用 不适用

公司前 10 名普通股股东、前 10 名无限售条件普通股股东在报告期内是否进行约定购回交易

是 否

公司前 10 名普通股股东、前 10 名无限售条件普通股股东在报告期内未进行约定购回交易。

2、公司控股股东情况

控股股东性质：自然人控股

控股股东类型：法人

| 控股股东名称 | 法定代表人/单位负责人 | 成立日期 | 组织机构代码 | 主要经营业务 |
|------------------------------|-------------|------------------|--------------------|--------|
| 中仑科技集团有限公司 | 杨清金 | 2018 年 11 月 12 日 | 91350200MA328D791H | 投资控股 |
| 控股股东报告期内控股和参股的其他境内外上市公司的股权情况 | 不适用 | | | |

控股股东报告期内变更

适用 不适用

公司报告期控股股东未发生变更。

3、公司实际控制人及其一致行动人

实际控制人性质：境内自然人

实际控制人类型：自然人

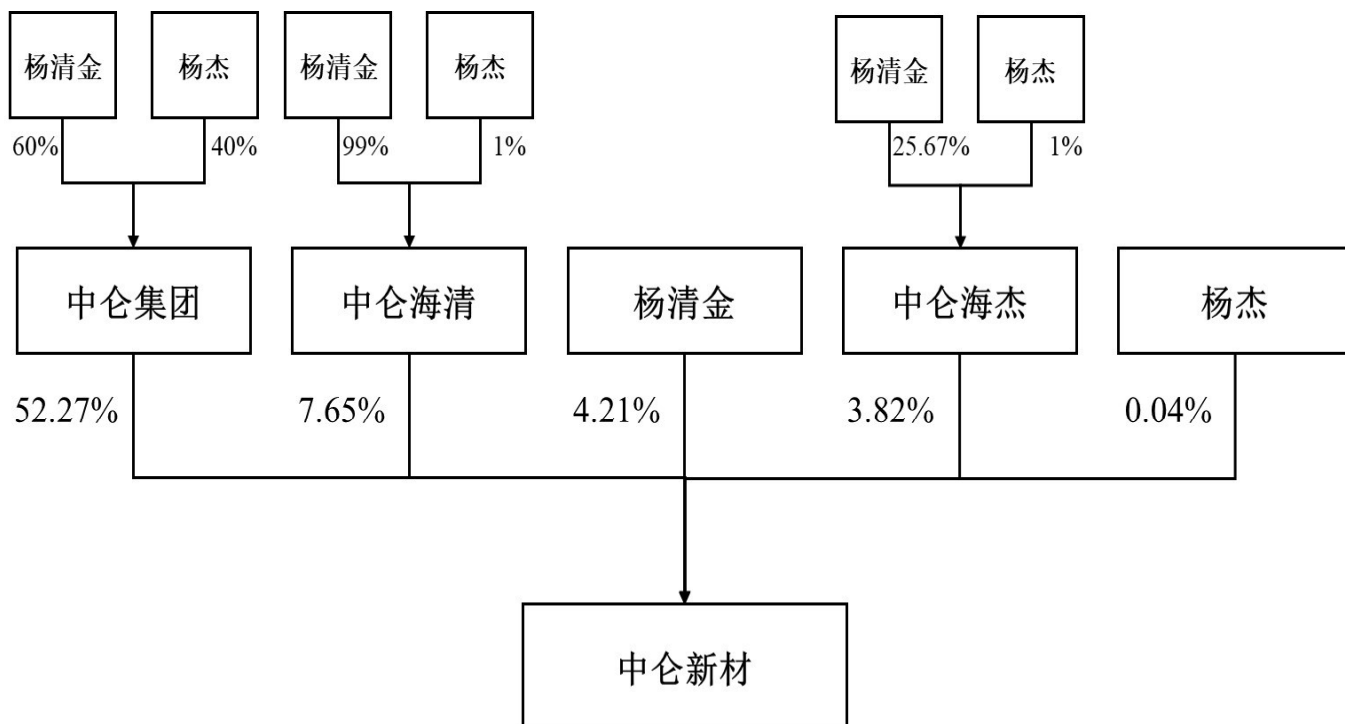
| 实际控制人姓名 | 与实际控制人关系 | 国籍 | 是否取得其他国家或地区居留权 |
|----------------------|--|----|----------------|
| 杨清金 | 本人 | 中国 | 否 |
| 杨杰 | 一致行动（含协议、亲属、同一控制） | 中国 | 是 |
| 中仑海清 | 一致行动（含协议、亲属、同一控制） | - | 否 |
| 中仑海杰 | 一致行动（含协议、亲属、同一控制） | - | 否 |
| 主要职业及职务 | 报告期内，杨清金先生担任公司董事长 | | |
| 过去 10 年曾控股的境内外上市公司情况 | Changtian Plastic & Chemical Limited（以下简称“长天塑化”）是公司实际控制人杨清金控制的企业。2007 年 11 月 9 日，长天塑化在新加坡证券交易所上市；2017 年 10 月 31 日，长天塑化从新加坡证券交易所摘牌退市。 | | |

实际控制人报告期内变更

适用 不适用

公司报告期实际控制人未发生变更。

公司与实际控制人之间的产权及控制关系的方框图



注：杨杰、中仑海清、中仑海杰为公司实际控制人杨清金的一致行动人

实际控制人通过信托或其他资产管理方式控制公司

适用 不适用

4、公司控股股东或第一大股东及其一致行动人累计质押股份数量占其所持公司股份数量比例达到 80%

适用 不适用

5、其他持股在 10%以上的法人股东

适用 不适用

6、控股股东、实际控制人、重组方及其他承诺主体股份限制减持情况

适用 不适用

四、股份回购在报告期的具体实施情况

股份回购的实施进展情况

适用 不适用

采用集中竞价交易方式减持回购股份的实施进展情况

适用 不适用

五、优先股相关情况

适用 不适用

报告期公司不存在优先股。

第七节 债券相关情况

适用 不适用

第八节 财务报告

一、审计报告

| | |
|----------|-----------------------|
| 审计意见类型 | 标准的无保留意见 |
| 审计报告签署日期 | 2026 年 04 月 27 日 |
| 审计机构名称 | 容诚会计师事务所（特殊普通合伙） |
| 审计报告文号 | 容诚审字[2026] 361Z0244 号 |
| 注册会计师姓名 | 许瑞生、王淑娟、颜鸿滨 |

审计报告正文

中仑新材料股份有限公司全体股东：

一、审计意见

我们审计了中仑新材料股份有限公司（以下简称中仑新材公司）财务报表，包括 2025 年 12 月 31 日的合并及母公司资产负债表，2025 年度的合并及母公司利润表、合并及母公司现金流量表、合并及母公司所有者权益变动表以及相关财务报表附注。

我们认为，后附的财务报表在所有重大方面按照企业会计准则的规定编制，公允反映了中仑新材公司 2025 年 12 月 31 日的合并及母公司财务状况以及 2025 年度的合并及母公司经营成果和现金流量。

二、形成审计意见的基础

我们按照中国注册会计师审计准则的规定执行了审计工作。审计报告的“注册会计师对财务报表审计的责任”部分进一步阐述了我们在这些准则下的责任。按照中国注册会计师职业道德守则和中国注册会计师独立性准则，我们独立于中仑新材公司，并遵守了独立性准则中适用于公众利益实体财务报表审计的规定，同时履行了职业道德方面的其他责任。我们相信，我们获取的审计证据是充分、适当的，为发表审计意见提供了基础。

三、关键审计事项

关键审计事项是我们根据职业判断，认为对本期财务报表审计最为重要的事项。这些事项的应对以对财务报表整体进行审计并形成审计意见为背景，我们不对这些事项单独发表意见。

收入确认

1、事项描述

参见财务报表附注三、23 及五、36。

中仑新材公司 2025 年度合并口径营业收入为 212,645.60 万元。由于收入是中仑新材公司的关键业绩指标，从而存在中仑新材公司管理层（以下简称管理层）为了达到特定目标或期望而操纵收入确认的固有风险，且为利润表重要组成项目，因此我们将收入确认识别为关键审计事项。

2、审计应对

我们对收入确认实施的相关程序主要包括：

- （1）了解和评价中仑新材公司与收入确认相关的内部控制设计的有效性，并测试关键控制运行的有效性。
- （2）了解销售模式和流程，核对销售合同的关键条款，评估中仑新材公司采用的收入确认政策是否符合企业会计准则的规定。
- （3）对收入实施分析程序，包括与行业数据进行对比分析、财务数据与业务数据的对比分析。
- （4）查询全国企业信用信息公示系统、调取公司主要客户的工商登记及变更资料，核查公司是否与主要客户存在关联

关系，确认向该等客户销售产品的合理性。

(5) 选取样本检查与收入确认相关的支持性文件，包括销售合同、出库单、客户确认的签收单据、出口报关单、增值税发票等信息，检查收入确认时点和计量金额是否正确。

(6) 根据客户交易的特点和性质，选取样本执行函证程序，结合期后回款检查，以确认销售金额及期末应收账款余额。

(7) 针对资产负债表日前后记录的收入交易，选取样本核对相关支持性文件，评估收入是否确认在恰当的会计期间。

存货跌价准备计提

1、事项描述

参见财务报表附注三、12 及五、8。

截至 2025 年 12 月 31 日，中仑新材公司存货账面余额为 36,240.77 万元，存货跌价准备金额为 1,350.26 万元，由于存货资产账面价值重大，存货跌价准备计提对财务报表的影响较大，同时存货跌价测试存在较多的重要判断和估计，我们将存货跌价准备计提识别为关键审计事项。

2、审计应对

我们对存货跌价准备计提确认实施的相关程序主要包括：

(1) 了解和评价中仑新材公司与存货跌价准备计提确认相关的内部控制设计的有效性，并测试关键控制运行的有效性。

(2) 对存货实施监盘，检查期末存货的数量、状况等。

(3) 获取中仑新材公司存货跌价准备计算表，对存货可变现净值以及存货跌价准备计提金额进行复核，对长库龄存货进行重点检查，对存在减值迹象的存货分析其跌价准备计提的充分性。

(4) 选取样本复核管理层对存货估计售价的预测，将估计售价与历史数据、期后情况、市场信息等进行比较，评价管理层在确定存货可变现净值时做出的判断是否合理。

四、其他信息

中仑新材公司管理层（以下简称管理层）对其他信息负责。其他信息包括中仑新材公司 2025 年度报告中涵盖的信息，但不包括财务报表和我们的审计报告。

我们对财务报表发表的审计意见不涵盖其他信息，我们也不对其他信息发表任何形式的鉴证结论。

结合我们对财务报表的审计，我们的责任是阅读其他信息，在此过程中，考虑其他信息是否与财务报表或我们在审计过程中了解到的情况存在重大不一致或者似乎存在重大错报。

基于我们已执行的工作，如果我们确定其他信息存在重大错报，我们应当报告该事实。在这方面，我们无任何事项需要报告。

五、管理层和治理层对财务报表的责任

管理层负责按照企业会计准则的规定编制财务报表，使其实现公允反映，并设计、执行和维护必要的内部控制，以使财务报表不存在由于舞弊或错误导致的重大错报。

在编制财务报表时，管理层负责评估中仑新材公司的持续经营能力，披露与持续经营相关的事项（如适用），并运用持续经营假设，除非管理层计划清算中仑新材公司、终止运营或别无其他现实的选择。

治理层负责监督中仑新材公司的财务报告过程。

六、注册会计师对财务报表审计的责任

我们的目标是对财务报表整体是否不存在由于舞弊或错误导致的重大错报获取合理保证，并出具包含审计意见的审计报告。合理保证是高水平的保证，但并不能保证按照审计准则执行的审计在某一重大错报存在时总能发现。错报可能由于舞弊或错误导致，如果合理预期错报单独或汇总起来可能影响财务报表使用者依据财务报表作出的经济决策，则通常认为错报是重大的。

在按照审计准则执行审计工作的过程中，我们运用职业判断，并保持职业怀疑。同时，我们也执行以下工作：

(1) 识别和评估由于舞弊或错误导致的财务报表重大错报风险，设计和实施审计程序以应对这些风险，并获取充分、适当的审计证据，作为发表审计意见的基础。由于舞弊可能涉及串通、伪造、故意遗漏、虚假陈述或凌驾于内部控制之上，未能发现由于舞弊导致的重大错报的风险高于未能发现由于错误导致的重大错报的风险。

(2) 了解与审计相关的内部控制，以设计恰当的审计程序。

(3) 评价管理层选用会计政策的恰当性和作出会计估计及相关披露的合理性。

(4) 对管理层使用持续经营假设的恰当性得出结论。同时，根据获取的审计证据，就可能导致对中仑新材公司持续经营能力产生重大疑虑的事项或情况是否存在重大不确定性得出结论。如果我们得出结论认为存在重大不确定性，审计准则要求我们在审计报告中提请报表使用者注意财务报表中的相关披露；如果披露不充分，我们应当发表非无保留意见。我们的结论基于截至审计报告日可获得的信息。然而，未来的事项或情况可能导致中仑新材公司不能持续经营。

(5) 评价财务报表的总体列报、结构和内容，并评价财务报表是否公允反映相关交易和事项。

(6) 就中仑新材公司中实体或业务活动的财务信息获取充分、适当的审计证据，以对财务报表发表审计意见。我们负责指导、监督和执行集团审计，并对审计意见承担全部责任。

我们与治理层就计划的审计范围、时间安排和重大审计发现等事项进行沟通，包括沟通我们在审计中识别出的值得关注的内部控制缺陷。

我们还就已遵守与独立性相关的职业道德要求向治理层提供声明，并与治理层沟通可能被合理认为影响我们独立性的所有关系和其他事项，以及相关的防范措施（如适用）。

在与治理层沟通过的事项中，我们确定哪些事项对本期财务报表审计最为重要，因而构成关键审计事项。我们在审计报告中描述这些事项，除非法律法规禁止公开披露这些事项，或在极少数情形下，如果合理预期在审计报告中沟通某事项造成的负面后果超过在公众利益方面产生的益处，我们确定不应在审计报告中沟通该事项。

容诚会计师事务所
（特殊普通合伙）
中国·北京
2026年4月27日

中国注册会计师：许瑞生（项目合伙人）
中国注册会计师：王淑娟
中国注册会计师：颜鸿滨

二、财务报表

财务附注中报表的单位为：元

1、合并资产负债表

编制单位：中仑新材料股份有限公司

2025年12月31日

单位：元

| 项目 | 期末余额 | 期初余额 |
|---------|----------------|----------------|
| 流动资产： | | |
| 货币资金 | 796,489,098.57 | 456,705,415.82 |
| 结算备付金 | | |
| 拆出资金 | | |
| 交易性金融资产 | 40,571,312.41 | 577,547,724.39 |

| | | |
|-------------|------------------|------------------|
| 衍生金融资产 | | |
| 应收票据 | 44,530,418.31 | 69,138,863.66 |
| 应收账款 | 197,901,533.58 | 234,178,536.90 |
| 应收款项融资 | 15,255,114.96 | 11,957,743.28 |
| 预付款项 | 35,292,951.47 | 41,883,331.46 |
| 应收保费 | | |
| 应收分保账款 | | |
| 应收分保合同准备金 | | |
| 其他应收款 | 3,302,729.81 | 4,406,422.63 |
| 其中：应收利息 | | |
| 应收股利 | | |
| 买入返售金融资产 | | |
| 存货 | 348,905,171.20 | 325,251,963.75 |
| 其中：数据资源 | | |
| 合同资产 | | |
| 持有待售资产 | | |
| 一年内到期的非流动资产 | | |
| 其他流动资产 | 109,379,964.27 | 58,410,056.98 |
| 流动资产合计 | 1,591,628,294.58 | 1,779,480,058.87 |
| 非流动资产： | | |
| 发放贷款和垫款 | | |
| 债权投资 | | |
| 其他债权投资 | | |
| 长期应收款 | | |
| 长期股权投资 | | |
| 其他权益工具投资 | | |
| 其他非流动金融资产 | | |
| 投资性房地产 | | |
| 固定资产 | 1,479,645,984.69 | 1,190,976,569.96 |
| 在建工程 | 506,212,049.84 | 129,259,790.39 |
| 生产性生物资产 | | |
| 油气资产 | | |
| 使用权资产 | 1,202,323.63 | |
| 无形资产 | 245,302,688.12 | 234,816,954.09 |
| 其中：数据资源 | | |
| 开发支出 | | |
| 其中：数据资源 | | |
| 商誉 | 5,830,005.27 | 5,830,005.27 |
| 长期待摊费用 | 2,594,464.45 | 3,311,732.58 |
| 递延所得税资产 | 22,409,294.03 | 17,638,868.83 |
| 其他非流动资产 | 152,750,322.36 | 189,573,728.12 |
| 非流动资产合计 | 2,415,947,132.39 | 1,771,407,649.24 |

| | | |
|-------------|------------------|------------------|
| 资产总计 | 4,007,575,426.97 | 3,550,887,708.11 |
| 流动负债： | | |
| 短期借款 | | |
| 向中央银行借款 | | |
| 拆入资金 | | |
| 交易性金融负债 | 119,841.82 | |
| 衍生金融负债 | | |
| 应付票据 | 631,309,466.90 | 767,789,516.20 |
| 应付账款 | 130,332,961.48 | 101,497,990.23 |
| 预收款项 | | |
| 合同负债 | 16,114,592.28 | 4,530,972.99 |
| 卖出回购金融资产款 | | |
| 吸收存款及同业存放 | | |
| 代理买卖证券款 | | |
| 代理承销证券款 | | |
| 应付职工薪酬 | 19,813,608.74 | 15,515,396.34 |
| 应交税费 | 4,612,902.79 | 6,191,714.80 |
| 其他应付款 | 9,521,414.05 | 7,865,911.39 |
| 其中：应付利息 | | |
| 应付股利 | | |
| 应付手续费及佣金 | | |
| 应付分保账款 | | |
| 持有待售负债 | | |
| 一年内到期的非流动负债 | 10,015,213.92 | 44,936,968.32 |
| 其他流动负债 | 33,935,360.17 | 64,664,609.73 |
| 流动负债合计 | 855,775,362.15 | 1,012,993,080.00 |
| 非流动负债： | | |
| 保险合同准备金 | | |
| 长期借款 | 690,058,909.65 | 144,519,372.28 |
| 应付债券 | | |
| 其中：优先股 | | |
| 永续债 | | |
| 租赁负债 | 606,105.98 | |
| 长期应付款 | | |
| 长期应付职工薪酬 | | |
| 预计负债 | | |
| 递延收益 | 43,308,902.08 | 43,898,380.78 |
| 递延所得税负债 | 2,216,293.52 | 2,397,044.08 |
| 其他非流动负债 | | |
| 非流动负债合计 | 736,190,211.23 | 190,814,797.14 |
| 负债合计 | 1,591,965,573.38 | 1,203,807,877.14 |

| | | |
|---------------|------------------|------------------|
| 所有者权益： | | |
| 股本 | 400,010,000.00 | 400,010,000.00 |
| 其他权益工具 | | |
| 其中：优先股 | | |
| 永续债 | | |
| 资本公积 | 903,070,665.89 | 903,070,665.89 |
| 减：库存股 | | |
| 其他综合收益 | -10,480,104.60 | -777,000.35 |
| 专项储备 | | |
| 盈余公积 | 14,897,576.38 | 14,408,605.51 |
| 一般风险准备 | | |
| 未分配利润 | 1,108,111,715.92 | 1,030,367,559.92 |
| 归属于母公司所有者权益合计 | 2,415,609,853.59 | 2,347,079,830.97 |
| 少数股东权益 | | |
| 所有者权益合计 | 2,415,609,853.59 | 2,347,079,830.97 |
| 负债和所有者权益总计 | 4,007,575,426.97 | 3,550,887,708.11 |

法定代表人：杨清金 主管会计工作负责人：谢长火 会计机构负责人：谢长火

2、母公司资产负债表

单位：元

| 项目 | 期末余额 | 期初余额 |
|-------------|------------------|------------------|
| 流动资产： | | |
| 货币资金 | 163,865,942.72 | 138,086,710.77 |
| 交易性金融资产 | | 50,467,123.28 |
| 衍生金融资产 | | |
| 应收票据 | 5,737.94 | 24,658,461.87 |
| 应收账款 | 162,440,898.45 | 125,587,448.51 |
| 应收款项融资 | 25,800,000.00 | 35,000,000.00 |
| 预付款项 | 17,437,563.94 | 29,675,877.02 |
| 其他应收款 | 240,790,168.47 | 281,564,270.84 |
| 其中：应收利息 | | |
| 应收股利 | | |
| 存货 | | |
| 其中：数据资源 | | |
| 合同资产 | | |
| 持有待售资产 | | |
| 一年内到期的非流动资产 | | |
| 其他流动资产 | 3,193,738.71 | 3,054,844.79 |
| 流动资产合计 | 613,534,050.23 | 688,094,737.08 |
| 非流动资产： | | |
| 债权投资 | | |
| 其他债权投资 | | |
| 长期应收款 | | |
| 长期股权投资 | 1,365,938,240.27 | 1,315,938,240.27 |

| | | |
|-------------|------------------|------------------|
| 其他权益工具投资 | | |
| 其他非流动金融资产 | | |
| 投资性房地产 | | |
| 固定资产 | | |
| 在建工程 | | |
| 生产性生物资产 | | |
| 油气资产 | | |
| 使用权资产 | | |
| 无形资产 | | |
| 其中：数据资源 | | |
| 开发支出 | | |
| 其中：数据资源 | | |
| 商誉 | | |
| 长期待摊费用 | | |
| 递延所得税资产 | 660.11 | |
| 其他非流动资产 | 2,445,053.60 | |
| 非流动资产合计 | 1,368,383,953.98 | 1,315,938,240.27 |
| 资产总计 | 1,981,918,004.21 | 2,004,032,977.35 |
| 流动负债： | | |
| 短期借款 | | |
| 交易性金融负债 | | |
| 衍生金融负债 | | |
| 应付票据 | 530,000,000.00 | 533,042,250.00 |
| 应付账款 | 310,185.00 | |
| 预收款项 | | |
| 合同负债 | | |
| 应付职工薪酬 | 1,392,842.24 | 584,021.50 |
| 应交税费 | 752,562.55 | 1,074,077.87 |
| 其他应付款 | 12,000.00 | 3,000.00 |
| 其中：应付利息 | | |
| 应付股利 | | |
| 持有待售负债 | | |
| 一年内到期的非流动负债 | | |
| 其他流动负债 | 5,737.94 | 24,658,461.87 |
| 流动负债合计 | 532,473,327.73 | 559,361,811.24 |
| 非流动负债： | | |
| 长期借款 | | |
| 应付债券 | | |
| 其中：优先股 | | |
| 永续债 | | |
| 租赁负债 | | |

| | | |
|------------|------------------|------------------|
| 长期应付款 | | |
| 长期应付职工薪酬 | | |
| 预计负债 | | |
| 递延收益 | | |
| 递延所得税负债 | | 116,198.32 |
| 其他非流动负债 | | |
| 非流动负债合计 | | 116,198.32 |
| 负债合计 | 532,473,327.73 | 559,478,009.56 |
| 所有者权益： | | |
| 股本 | 400,010,000.00 | 400,010,000.00 |
| 其他权益工具 | | |
| 其中：优先股 | | |
| 永续债 | | |
| 资本公积 | 907,286,734.32 | 907,286,734.32 |
| 减：库存股 | | |
| 其他综合收益 | | |
| 专项储备 | | |
| 盈余公积 | 14,897,576.38 | 14,408,605.51 |
| 未分配利润 | 127,250,365.78 | 122,849,627.96 |
| 所有者权益合计 | 1,449,444,676.48 | 1,444,554,967.79 |
| 负债和所有者权益总计 | 1,981,918,004.21 | 2,004,032,977.35 |

3、合并利润表

单位：元

| 项目 | 2025 年度 | 2024 年度 |
|---------------|------------------|------------------|
| 一、营业总收入 | 2,126,456,034.16 | 2,473,261,225.51 |
| 其中：营业收入 | 2,126,456,034.16 | 2,473,261,225.51 |
| 利息收入 | | |
| 已赚保费 | | |
| 手续费及佣金收入 | | |
| 二、营业总成本 | 2,041,094,310.77 | 2,359,943,031.18 |
| 其中：营业成本 | 1,840,099,621.35 | 2,183,061,544.30 |
| 利息支出 | | |
| 手续费及佣金支出 | | |
| 退保金 | | |
| 赔付支出净额 | | |
| 提取保险责任合同准备金净额 | | |
| 保单红利支出 | | |
| 分保费用 | | |
| 税金及附加 | 9,182,060.72 | 9,891,257.83 |
| 销售费用 | 31,409,323.53 | 25,823,906.75 |
| 管理费用 | 77,450,042.67 | 64,266,684.60 |
| 研发费用 | 83,451,584.01 | 83,332,781.46 |

| | | |
|------------------------|----------------|----------------|
| 财务费用 | -498,321.51 | -6,433,143.76 |
| 其中：利息费用 | 2,452,105.44 | 5,039,271.35 |
| 利息收入 | 5,892,488.14 | 7,258,264.4 |
| 加：其他收益 | 14,568,758.85 | 20,399,640.26 |
| 投资收益（损失以“-”号填列） | 1,280,144.79 | 590,444.95 |
| 其中：对联营企业和合营企业的投资收益 | | |
| 以摊余成本计量的金融资产终止确认收益 | | |
| 汇兑收益（损失以“-”号填列） | | |
| 净敞口套期收益（损失以“-”号填列） | | |
| 公允价值变动收益（损失以“-”号填列） | 8,159,757.76 | 3,061,264.35 |
| 信用减值损失（损失以“-”号填列） | 1,953,363.61 | -1,964,074.31 |
| 资产减值损失（损失以“-”号填列） | -29,635,663.15 | -15,099,681.59 |
| 资产处置收益（损失以“-”号填列） | 2,930.53 | 0.00 |
| 三、营业利润（亏损以“-”号填列） | 81,691,015.78 | 120,305,787.99 |
| 加：营业外收入 | 277,010.16 | 330,295.97 |
| 减：营业外支出 | 3,072,284.63 | 513,056.76 |
| 四、利润总额（亏损总额以“-”号填列） | 78,895,741.31 | 120,123,027.20 |
| 减：所得税费用 | 662,614.44 | 6,972,175.39 |
| 五、净利润（净亏损以“-”号填列） | 78,233,126.87 | 113,150,851.81 |
| （一）按经营持续性分类 | | |
| 1. 持续经营净利润（净亏损以“-”号填列） | 78,233,126.87 | 113,150,851.81 |
| 2. 终止经营净利润（净亏损以“-”号填列） | | |
| （二）按所有权归属分类 | | |
| 1. 归属于母公司股东的净利润 | 78,233,126.87 | 113,150,851.81 |
| 2. 少数股东损益 | | |
| 六、其他综合收益的税后净额 | -9,925,880.47 | -777,040.33 |
| 归属母公司所有者的其他综合收益的税后净额 | -9,925,880.47 | -777,040.33 |
| （一）不能重分类进损益的其他综合收益 | | |
| 1. 重新计量设定受益计划变动额 | | |
| 2. 权益法下不能转损益的其他综合收益 | | |
| 3. 其他权益工具投资公允价值 | | |

| | | |
|-----------------------|---------------|----------------|
| 变动 | | |
| 4. 企业自身信用风险公允价值变动 | | |
| 5. 其他 | | |
| (二) 将重分类进损益的其他综合收益 | -9,925,880.47 | -777,040.33 |
| 1. 权益法下可转损益的其他综合收益 | | |
| 2. 其他债权投资公允价值变动 | | |
| 3. 金融资产重分类计入其他综合收益的金额 | | |
| 4. 其他债权投资信用减值准备 | | |
| 5. 现金流量套期储备 | | |
| 6. 外币财务报表折算差额 | -9,925,880.47 | -777,040.33 |
| 7. 其他 | | |
| 归属于少数股东的其他综合收益的税后净额 | | |
| 七、综合收益总额 | 68,307,246.40 | 112,373,811.48 |
| 归属于母公司所有者的综合收益总额 | 68,307,246.40 | 112,373,811.48 |
| 归属于少数股东的综合收益总额 | | |
| 八、每股收益： | | |
| (一) 基本每股收益 | 0.20 | 0.31 |
| (二) 稀释每股收益 | 0.20 | 0.31 |

本期发生同一控制下企业合并的，被合并方在合并前实现的净利润为：元，上期被合并方实现的净利润为：元。

法定代表人：杨清金 主管会计工作负责人：谢长火 会计机构负责人：谢长火

4、母公司利润表

单位：元

| 项目 | 2025 年度 | 2024 年度 |
|-------------------------------|------------------|------------------|
| 一、营业收入 | 1,179,893,210.70 | 1,575,438,018.48 |
| 减：营业成本 | 1,161,216,981.48 | 1,556,373,740.86 |
| 税金及附加 | 704,738.86 | 1,043,791.48 |
| 销售费用 | 3,552,250.52 | 1,228,100.72 |
| 管理费用 | 8,948,168.05 | 7,159,014.47 |
| 研发费用 | | |
| 财务费用 | -265,766.40 | -870,906.96 |
| 其中：利息费用 | | |
| 利息收入 | 1,276,987.59 | 2,442,936.61 |
| 加：其他收益 | 412,050.08 | 69,789.65 |
| 投资收益（损失以“-”号填列） | 170,907.39 | -838,616.04 |
| 其中：对联营企业和合营企业的投资收益 | | |
| 以摊余成本计量的金融资产终止确认收益（损失以“-”号填列） | | |
| 净敞口套期收益（损失以 | | |

| | | |
|------------------------|--------------|---------------|
| “－”号填列) | | |
| 公允价值变动收益（损失以“－”号填列) | 454,759.76 | 720,367.02 |
| 信用减值损失（损失以“－”号填列) | -310.41 | -524.00 |
| 资产减值损失（损失以“－”号填列) | | |
| 资产处置收益（损失以“－”号填列) | | |
| 二、营业利润（亏损以“－”号填列) | 6,774,245.01 | 10,455,294.54 |
| 加：营业外收入 | 1.02 | 1.25 |
| 减：营业外支出 | 200,000.42 | 0.00 |
| 三、利润总额（亏损总额以“－”号填列) | 6,574,245.61 | 10,455,295.79 |
| 减：所得税费用 | 1,684,536.92 | 2,736,952.40 |
| 四、净利润（净亏损以“－”号填列) | 4,889,708.69 | 7,718,343.39 |
| （一）持续经营净利润（净亏损以“－”号填列) | 4,889,708.69 | 7,718,343.39 |
| （二）终止经营净利润（净亏损以“－”号填列) | | |
| 五、其他综合收益的税后净额 | | |
| （一）不能重分类进损益的其他综合收益 | | |
| 1. 重新计量设定受益计划变动额 | | |
| 2. 权益法下不能转损益的其他综合收益 | | |
| 3. 其他权益工具投资公允价值变动 | | |
| 4. 企业自身信用风险公允价值变动 | | |
| 5. 其他 | | |
| （二）将重分类进损益的其他综合收益 | | |
| 1. 权益法下可转损益的其他综合收益 | | |
| 2. 其他债权投资公允价值变动 | | |
| 3. 金融资产重分类计入其他综合收益的金额 | | |
| 4. 其他债权投资信用减值准备 | | |
| 5. 现金流量套期储备 | | |
| 6. 外币财务报表折算差额 | | |
| 7. 其他 | | |
| 六、综合收益总额 | 4,889,708.69 | 7,718,343.39 |
| 七、每股收益： | | |
| （一）基本每股收益 | | |
| （二）稀释每股收益 | | |

5、合并现金流量表

单位：元

| 项目 | 2025 年度 | 2024 年度 |
|---------------------------|------------------|------------------|
| 一、经营活动产生的现金流量： | | |
| 销售商品、提供劳务收到的现金 | 2,001,985,789.94 | 2,530,461,600.57 |
| 客户存款和同业存放款项净增加额 | | |
| 向中央银行借款净增加额 | | |
| 向其他金融机构拆入资金净增加额 | | |
| 收到原保险合同保费取得的现金 | | |
| 收到再保业务现金净额 | | |
| 保户储金及投资款净增加额 | | |
| 收取利息、手续费及佣金的现金 | | |
| 拆入资金净增加额 | | |
| 回购业务资金净增加额 | | |
| 代理买卖证券收到的现金净额 | | |
| 收到的税费返还 | 111,744,472.78 | 106,563,003.41 |
| 收到其他与经营活动有关的现金 | 40,306,456.51 | 31,806,980.46 |
| 经营活动现金流入小计 | 2,154,036,719.23 | 2,668,831,584.44 |
| 购买商品、接受劳务支付的现金 | 1,738,586,979.61 | 2,045,814,269.23 |
| 客户贷款及垫款净增加额 | | |
| 存放中央银行和同业款项净增加额 | | |
| 支付原保险合同赔付款项的现金 | | |
| 拆出资金净增加额 | | |
| 支付利息、手续费及佣金的现金 | | |
| 支付保单红利的现金 | | |
| 支付给职工以及为职工支付的现金 | 158,357,926.42 | 144,419,063.95 |
| 支付的各项税费 | 32,643,287.84 | 35,895,173.08 |
| 支付其他与经营活动有关的现金 | 104,835,777.49 | 101,247,453.33 |
| 经营活动现金流出小计 | 2,034,423,971.36 | 2,327,375,959.59 |
| 经营活动产生的现金流量净额 | 119,612,747.87 | 341,455,624.85 |
| 二、投资活动产生的现金流量： | | |
| 收回投资收到的现金 | 1,353,900,000.00 | 405,000,000.00 |
| 取得投资收益收到的现金 | 11,536,156.35 | 1,306,813.07 |
| 处置固定资产、无形资产和其他长期资产收回的现金净额 | 8,611.20 | 49,500.00 |
| 处置子公司及其他营业单位收到的现金净额 | | |
| 收到其他与投资活动有关的现金 | 46,784,340.28 | |
| 投资活动现金流入小计 | 1,412,229,107.83 | 406,356,313.07 |
| 购建固定资产、无形资产和其他长期资产支付的现金 | 860,729,186.88 | 185,802,036.23 |
| 投资支付的现金 | 818,900,000.00 | 980,000,000.00 |
| 质押贷款净增加额 | | |
| 取得子公司及其他营业单位支付的现金净额 | | |
| 支付其他与投资活动有关的现金 | | |
| 投资活动现金流出小计 | 1,679,629,186.88 | 1,165,802,036.23 |
| 投资活动产生的现金流量净额 | -267,400,079.05 | -759,445,723.16 |

| | | |
|---------------------|------------------|------------------|
| 三、筹资活动产生的现金流量： | | |
| 吸收投资收到的现金 | | 662,918,800.00 |
| 其中：子公司吸收少数股东投资收到的现金 | | |
| 取得借款收到的现金 | 701,993,711.95 | 165,000,000.00 |
| 收到其他与筹资活动有关的现金 | 355,285,878.38 | 355,049,884.96 |
| 筹资活动现金流入小计 | 1,057,279,590.33 | 1,182,968,684.96 |
| 偿还债务支付的现金 | 193,638,530.29 | 377,902,448.55 |
| 分配股利、利润或偿付利息支付的现金 | 8,503,387.93 | 5,122,579.61 |
| 其中：子公司支付给少数股东的股利、利润 | | |
| 支付其他与筹资活动有关的现金 | 291,902,883.62 | 347,057,808.59 |
| 筹资活动现金流出小计 | 494,044,801.84 | 730,082,836.75 |
| 筹资活动产生的现金流量净额 | 563,234,788.49 | 452,885,848.21 |
| 四、汇率变动对现金及现金等价物的影响 | -7,207,617.48 | 8,036,029.23 |
| 五、现金及现金等价物净增加额 | 408,239,839.83 | 42,931,779.13 |
| 加：期初现金及现金等价物余额 | 282,319,709.13 | 239,387,930.00 |
| 六、期末现金及现金等价物余额 | 690,559,548.96 | 282,319,709.13 |

6、母公司现金流量表

单位：元

| 项目 | 2025 年度 | 2024 年度 |
|---------------------------|------------------|------------------|
| 一、经营活动产生的现金流量： | | |
| 销售商品、提供劳务收到的现金 | 1,017,686,033.39 | 1,078,099,848.05 |
| 收到的税费返还 | 118,950.00 | |
| 收到其他与经营活动有关的现金 | 1,761,265.94 | 2,643,127.51 |
| 经营活动现金流入小计 | 1,019,566,249.33 | 1,080,742,975.56 |
| 购买商品、接受劳务支付的现金 | 1,015,339,680.15 | 1,085,381,454.30 |
| 支付给职工以及为职工支付的现金 | 5,788,251.48 | 4,407,474.22 |
| 支付的各项税费 | 2,832,104.89 | 4,921,212.73 |
| 支付其他与经营活动有关的现金 | 6,105,393.53 | 6,036,469.40 |
| 经营活动现金流出小计 | 1,030,065,430.05 | 1,100,746,610.65 |
| 经营活动产生的现金流量净额 | -10,499,180.72 | -20,003,635.09 |
| 二、投资活动产生的现金流量： | | |
| 收回投资收到的现金 | 129,000,000.00 | 50,000,000.00 |
| 取得投资收益收到的现金 | 1,092,790.43 | 268,438.36 |
| 处置固定资产、无形资产和其他长期资产收回的现金净额 | | |
| 处置子公司及其他营业单位收到的现金净额 | | |
| 收到其他与投资活动有关的现金 | 42,243,479.78 | |
| 投资活动现金流入小计 | 172,336,270.21 | 50,268,438.36 |
| 购建固定资产、无形资产和其他长期资产支付的现金 | 2,445,053.60 | |
| 投资支付的现金 | 129,000,000.00 | 352,612,933.44 |
| 取得子公司及其他营业单位支付的现金净额 | | |
| 支付其他与投资活动有关的现金 | 1,463,479.78 | 280,780,000.00 |
| 投资活动现金流出小计 | 132,908,533.38 | 633,392,933.44 |

| | | |
|--------------------|----------------|-----------------|
| 投资活动产生的现金流量净额 | 39,427,736.83 | -583,124,495.08 |
| 三、筹资活动产生的现金流量： | | |
| 吸收投资收到的现金 | | 662,918,800.00 |
| 取得借款收到的现金 | | |
| 收到其他与筹资活动有关的现金 | 183,928,450.00 | 95,080,000.00 |
| 筹资活动现金流入小计 | 183,928,450.00 | 757,998,800.00 |
| 偿还债务支付的现金 | | |
| 分配股利、利润或偿付利息支付的现金 | | |
| 支付其他与筹资活动有关的现金 | 160,909,363.86 | 131,894,265.83 |
| 筹资活动现金流出小计 | 160,909,363.86 | 131,894,265.83 |
| 筹资活动产生的现金流量净额 | 23,019,086.14 | 626,104,534.17 |
| 四、汇率变动对现金及现金等价物的影响 | -29.67 | -706.97 |
| 五、现金及现金等价物净增加额 | 51,947,612.58 | 22,975,697.03 |
| 加：期初现金及现金等价物余额 | 28,921,402.78 | 5,945,705.75 |
| 六、期末现金及现金等价物余额 | 80,869,015.36 | 28,921,402.78 |

7、合并所有者权益变动表

本期金额

单位：元

| 项目 | 2025 年度 | | | | | | | | | | | | | 少数 股东 权益 | 所有 者权 益合 计 |
|----------------------------|----------------|--------|--|--|----------------|---------------|----------------|----------|---------------|----------------|------------------|----|------------------|----------------|---------------------|
| | 归属于母公司所有者权益 | | | | | | | | | | | 小计 | | | |
| | 股本 | 其他权益工具 | | | 资本 公积 | 减： 库存 股 | 其他 综合 收益 | 专项 储备 | 盈余 公积 | 一般 风险 准备 | 未分 配利 润 | | 其他 | | |
| 优先 股 | 永续 债 | 其他 | | | | | | | | | | | | | |
| 一、 上年 期末 余额 | 400,010,000.00 | | | | 903,070,665.89 | | -777,000.35 | | 14,408,605.51 | | 1,030,367,559.92 | | 2,347,079,830.97 | | 2,347,079,830.97 |
| 加： ：会 计政 策变 更 | | | | | | | | | | | | | | | |
| 期差 错更 正 | | | | | | | | | | | | | | | |
| 他 | | | | | | | | | | | | | | | |
| 二、 本年 期初 余额 | 400,010,000.00 | | | | 903,070,665.89 | | -777,000.35 | | 14,408,605.51 | | 1,030,367,559.92 | | 2,347,079,830.97 | | 2,347,079,830.97 |
| 三、 本期 增减 变动 金额 | 0.00 | | | | 0.00 | | -9,703,104.25 | | 488,970.87 | | 77,744,156.00 | | 68,530,022.62 | | 68,530,022.62 |

| | | | | | | | | | | | | | | |
|-------------------|--|--|--|--|--|--|-------------------|------------|--|-------------|---------------|------|---------------|---------------|
| (减少以“一”号填列) | | | | | | | | | | | | | | |
| (一) 综合收益总额 | | | | | | | - 9,925,880.47 | | | | 78,233,126.87 | | 68,307,246.40 | 68,307,246.40 |
| (二) 所有者投入和减少资本 | | | | | | | | | | | | | | |
| 1. 所有者投入的普通股 | | | | | | | | | | | | | | |
| 2. 其他权益工具持有者投入资本 | | | | | | | | | | | | | | |
| 3. 股份支付计入所有者权益的金额 | | | | | | | | | | | | | | |
| 4. 其他 | | | | | | | | | | | | | | |
| (三) 利润分配 | | | | | | | | 488,970.87 | | -488,970.87 | | 0.00 | | 0.00 |
| 1. 提取盈余公积 | | | | | | | | 488,970.87 | | -488,970.87 | | 0.00 | | 0.00 |
| 2. 提取一般风险 | | | | | | | | | | | | | | |

| | | | | | | | | | | | | | | |
|--------------------|--|--|--|--|--|--|------------|--|--|--|--|------------|--|------------|
| 准备 | | | | | | | | | | | | | | |
| 3. 对所有者（或股东）的分配 | | | | | | | | | | | | | | |
| 4. 其他 | | | | | | | | | | | | | | |
| （四）所有者权益内部结转 | | | | | | | 222,776.22 | | | | | 222,776.22 | | 222,776.22 |
| 1. 资本公积转增资本（或股本） | | | | | | | | | | | | | | |
| 2. 盈余公积转增资本（或股本） | | | | | | | | | | | | | | |
| 3. 盈余公积弥补亏损 | | | | | | | | | | | | | | |
| 4. 设定受益计划变动额结转留存收益 | | | | | | | | | | | | | | |
| 5. 其他综合收益结转留存收益 | | | | | | | 222,776.22 | | | | | 222,776.22 | | 222,776.22 |

| | | | | | | | | | | | | | | | |
|----------|----------------|--|--|--|----------------|--|----------------|--|---------------|--|------------------|--|------------------|--|------------------|
| 6. 其他 | | | | | | | | | | | | | | | |
| (五) 专项储备 | | | | | | | | | | | | | | | |
| 1. 本期提取 | | | | | | | | | | | | | | | |
| 2. 本期使用 | | | | | | | | | | | | | | | |
| (六) 其他 | | | | | | | | | | | | | | | |
| 四、本期期末余额 | 400,010,000.00 | | | | 903,070,665.89 | | -10,480,104.60 | | 14,897,576.38 | | 1,108,111,715.92 | | 2,415,609,853.59 | | 2,415,609,853.59 |

上期金额

单位：元

| 项目 | 2024 年度 | | | | | | | | | | | | | | |
|------------|----------------|--------|----|--|----------------|-------|-------------|------|---------------|--------|----------------|----|------------------|--------|------------------|
| | 归属于母公司所有者权益 | | | | | | | | | | | | | 少数股东权益 | 所有者权益合计 |
| | 股本 | 其他权益工具 | | | 资本公积 | 减：库存股 | 其他综合收益 | 专项储备 | 盈余公积 | 一般风险准备 | 未分配利润 | 其他 | 小计 | | |
| | 优先股 | 永续债 | 其他 | | | | | | | | | | | | |
| 一、上年期末余额 | 340,000,000.00 | | | | 328,241,753.13 | | 39.98 | | 13,636,771.17 | | 917,988,542.45 | | 1,599,867,106.73 | | 1,599,867,106.73 |
| 加：会计政策变更 | | | | | | | | | | | | | | | |
| 期差错更正 | | | | | | | | | | | | | | | |
| 其他 | | | | | | | | | | | | | | | |
| 二、本年期初余额 | 340,000,000.00 | | | | 328,241,753.13 | | 39.98 | | 13,636,771.17 | | 917,988,542.45 | | 1,599,867,106.73 | | 1,599,867,106.73 |
| 三、本期增减变动金额 | 60,100,000.00 | | | | 574,828,912.76 | | -777,040.33 | | 771,834.34 | | 112,379,017.47 | | 747,212,724.24 | | 747,212,724.24 |

| | | | | | | | | | | | | | | |
|-------------------|---------------------------|--|--|--|--|--|-------------------------|--|--------------------|--|----------------------------|--|----------------------------|----------------------------|
| (减少以“一”号填列) | | | | | | | | | | | | | | |
| (一) 综合收益总额 | | | | | | | - 777, 040. 33 | | | | 113, 150, 851. 81 | | 112, 373, 811. 48 | 112, 373, 811. 48 |
| (二) 所有者投入和减少资本 | 60,0 10,0 00.0 0 | | | | | | | | | | | | 634, 838, 912. 76 | 634, 838, 912. 76 |
| 1. 所有者投入的普通股 | 60,0 10,0 00.0 0 | | | | | | | | | | | | 634, 838, 912. 76 | 634, 838, 912. 76 |
| 2. 其他权益工具持有者投入资本 | | | | | | | | | | | | | | |
| 3. 股份支付计入所有者权益的金额 | | | | | | | | | | | | | | |
| 4. 其他 | | | | | | | | | | | | | | |
| (三) 利润分配 | | | | | | | | | 771, 834. 34 | | - 771, 834. 34 | | 0.00 | 0.00 |
| 1. 提取盈余公积 | | | | | | | | | 771, 834. 34 | | - 771, 834. 34 | | 0.00 | 0.00 |
| 2. 提取一般风险 | | | | | | | | | | | | | | |

| | | | | | | | | | | | | | | | |
|--------------------|--|--|--|--|--|--|--|--|--|--|--|--|--|--|--|
| 准备 | | | | | | | | | | | | | | | |
| 3. 对所有者（或股东）的分配 | | | | | | | | | | | | | | | |
| 4. 其他 | | | | | | | | | | | | | | | |
| （四）所有者权益内部结转 | | | | | | | | | | | | | | | |
| 1. 资本公积转增资本（或股本） | | | | | | | | | | | | | | | |
| 2. 盈余公积转增资本（或股本） | | | | | | | | | | | | | | | |
| 3. 盈余公积弥补亏损 | | | | | | | | | | | | | | | |
| 4. 设定受益计划变动额结转留存收益 | | | | | | | | | | | | | | | |
| 5. 其他综合收益结转留存收益 | | | | | | | | | | | | | | | |

| | | | | | | | | | | | | | | | |
|----------|----------------|--|--|--|----------------|--|-------------|--|---------------|--|------------------|--|------------------|--|------------------|
| 6. 其他 | | | | | | | | | | | | | | | |
| (五) 专项储备 | | | | | | | | | | | | | | | |
| 1. 本期提取 | | | | | | | | | | | | | | | |
| 2. 本期使用 | | | | | | | | | | | | | | | |
| (六) 其他 | | | | | | | | | | | | | | | |
| 四、本期期末余额 | 400,010,000.00 | | | | 903,070,665.89 | | -777,000.35 | | 14,408,605.51 | | 1,030,367,559.92 | | 2,347,079,830.97 | | 2,347,079,830.97 |

8、母公司所有者权益变动表

本期金额

单位：元

| 项目 | 2025 年度 | | | | | | | | | | | |
|----------|----------------|--------|-----|----|----------------|-------|--------|------|---------------|----------------|----|------------------|
| | 股本 | 其他权益工具 | | | 资本公积 | 减：库存股 | 其他综合收益 | 专项储备 | 盈余公积 | 未分配利润 | 其他 | 所有者权益合计 |
| | | 优先股 | 永续债 | 其他 | | | | | | | | |
| 一、上年期末余额 | 400,010,000.00 | | | | 907,286,734.32 | | | | 14,408,605.51 | 122,849,627.96 | | 1,444,554,967.79 |
| 加：会计政策变更 | | | | | | | | | | | | |
| 期差错更正 | | | | | | | | | | | | |
| 其他 | | | | | | | | | | | | |
| 二、本年期初余额 | 400,010,000.00 | | | | 907,286,734.32 | | | | 14,408,605.51 | 122,849,627.96 | | 1,444,554,967.79 |
| 三、本期增减 | | | | | | | | | 488,970.87 | 4,400,737.82 | | 4,889,708.69 |

| | | | | | | | | | | | | |
|---------------------|--|--|--|--|--|--|--|--|------------|--------------|--|--------------|
| 变动金额 (减少以“－”号填列) | | | | | | | | | | | | |
| (一) 综合收益总额 | | | | | | | | | | 4,889,708.69 | | 4,889,708.69 |
| (二) 所有者投入和减少资本 | | | | | | | | | | | | |
| 1. 所有者投入的普通股 | | | | | | | | | | | | |
| 2. 其他权益工具持有者投入资本 | | | | | | | | | | | | |
| 3. 股份支付计入所有者权益的金额 | | | | | | | | | | | | |
| 4. 其他 | | | | | | | | | | | | |
| (三) 利润分配 | | | | | | | | | 488,970.87 | -488,970.87 | | |
| 1. 提取盈余公积 | | | | | | | | | 488,970.87 | -488,970.87 | | |
| 2. 对所有 | | | | | | | | | | | | |
| (或 | | | | | | | | | | | | |

| | | | | | | | | | | | | |
|--------------------|--|--|--|--|--|--|--|--|--|--|--|--|
| 股东)的分配 | | | | | | | | | | | | |
| 3. 其他 | | | | | | | | | | | | |
| (四)所有者权益内部结转 | | | | | | | | | | | | |
| 1. 资本公积转增资本(或股本) | | | | | | | | | | | | |
| 2. 盈余公积转增资本(或股本) | | | | | | | | | | | | |
| 3. 盈余公积弥补亏损 | | | | | | | | | | | | |
| 4. 设定受益计划变动额结转留存收益 | | | | | | | | | | | | |
| 5. 其他综合收益结转留存收益 | | | | | | | | | | | | |
| 6. 其他 | | | | | | | | | | | | |
| (五)专项储备 | | | | | | | | | | | | |

| | | | | | | | | | | | | |
|----------|----------------|--|--|--|----------------|--|--|--|---------------|----------------|--|------------------|
| 1. 本期提取 | | | | | | | | | | | | |
| 2. 本期使用 | | | | | | | | | | | | |
| (六) 其他 | | | | | | | | | | | | |
| 四、本期期末余额 | 400,010,000.00 | | | | 907,286,734.32 | | | | 14,897,576.38 | 127,250,365.78 | | 1,449,444,676.48 |

上期金额

单位：元

| 项目 | 2024 年度 | | | | | | | | | | | |
|-----------------------|----------------|--------|-----|----|----------------|-------|--------|------|---------------|----------------|----|----------------|
| | 股本 | 其他权益工具 | | | 资本公积 | 减：库存股 | 其他综合收益 | 专项储备 | 盈余公积 | 未分配利润 | 其他 | 所有者权益合计 |
| | | 优先股 | 永续债 | 其他 | | | | | | | | |
| 一、上年期末余额 | 340,000,000.00 | | | | 332,457,821.56 | | | | 13,636,771.17 | 115,903,118.91 | | 801,997,711.64 |
| 加：会计政策变更 | | | | | | | | | | | | |
| 期差错更正 | | | | | | | | | | | | |
| 他 | | | | | | | | | | | | |
| 二、本年期初余额 | 340,000,000.00 | | | | 332,457,821.56 | | | | 13,636,771.17 | 115,903,118.91 | | 801,997,711.64 |
| 三、本期增减变动金额（减少以“－”号填列） | 60,010,000.00 | | | | 574,828,912.76 | | | | 771,834.34 | 6,946,509.05 | | 642,557,256.15 |
| (一) 综 | | | | | | | | | | 7,718,343. | | 7,718,343. |

| | | | | | | | | | | | | |
|-------------------|---------------|--|--|--|----------------|--|--|------------|---|------------|--|----------------|
| 合收益总额 | | | | | | | | | | 39 | | 39 |
| (二) 所有者投入和减少资本 | 60,010,000.00 | | | | 574,828,912.76 | | | | | | | 634,838,912.76 |
| 1. 所有者投入的普通股 | 60,010,000.00 | | | | 574,828,912.76 | | | | | | | 634,838,912.76 |
| 2. 其他权益工具持有者投入资本 | | | | | | | | | | | | |
| 3. 股份支付计入所有者权益的金额 | | | | | | | | | | | | |
| 4. 其他 | | | | | | | | | | | | |
| (三) 利润分配 | | | | | | | | 771,834.34 | - | 771,834.34 | | |
| 1. 提取盈余公积 | | | | | | | | 771,834.34 | - | 771,834.34 | | |
| 2. 对所有者(或股东)的分配 | | | | | | | | | | | | |
| 3. 其他 | | | | | | | | | | | | |
| (四) 所有者权益 | | | | | | | | | | | | |

| | | | | | | | | | | | | |
|--------------------|--|--|--|--|--|--|--|--|--|--|--|--|
| 内部结转 | | | | | | | | | | | | |
| 1. 资本公积转增资本（或股本） | | | | | | | | | | | | |
| 2. 盈余公积转增资本（或股本） | | | | | | | | | | | | |
| 3. 盈余公积弥补亏损 | | | | | | | | | | | | |
| 4. 设定受益计划变动额结转留存收益 | | | | | | | | | | | | |
| 5. 其他综合收益结转留存收益 | | | | | | | | | | | | |
| 6. 其他 | | | | | | | | | | | | |
| （五）专项储备 | | | | | | | | | | | | |
| 1. 本期提取 | | | | | | | | | | | | |
| 2. 本期使用 | | | | | | | | | | | | |
| （六）其他 | | | | | | | | | | | | |

| | | | | | | | | | | | | |
|----------------------|------------------------|--|--|--|------------------------|--|--|--|-----------------------|------------------------|--|------------------------------|
| 四、 本期 期末 余额 | 400,0 10,00 0.00 | | | | 907,2 86,73 4.32 | | | | 14,40 8,605 .51 | 122,8 49,62 7.96 | | 1,444 ,554, 967.7 9 |
|----------------------|------------------------|--|--|--|------------------------|--|--|--|-----------------------|------------------------|--|------------------------------|

三、公司基本情况

中仑新材料股份有限公司（以下简称本公司或公司）前身为原中仑新材料有限公司。公司成立于 2018 年 11 月 19 日，设立时初始注册资本为人民币 30,000 万元。2021 年 6 月，公司以截至 2021 年 4 月 30 日的经审计净资产人民币 67,245.78 万元折合股本 13,900 万股（每股面值 1.00 元）整体变更为股份有限公司。2021 年 11 月 29 日，公司召开 2021 年第一次临时股东大会并作出决议，同意以公司已发行股本 13,900 万股为基数，以资本公积向全体股东转增股本 20,100 万股，转增后注册资本和股本为 34,000 万元。

根据公司 2021 年年度股东大会决议和修改后章程的规定，并经中国证券监督管理委员会证监许可[2024]112 号核准，本公司向社会公开发行 6,001 万股人民币普通股，发行后总股本 40,001 万元，本公司公开发行之股票于 2024 年 6 月 20 日在深圳证券交易所创业板上市。

本公司统一社会信用代码为 91350200MA3293HD6D，法定代表人杨清金，总部经营地址厦门市海沧区翁角路 268-1 号。

本公司主要的经营活动为功能性膜材、高性能聚酰胺材料、生物基可降解膜材、新能源膜材的生产及销售。

财务报表批准报出日：本财务报表业经本公司董事会于 2026 年 4 月 27 日决议批准报出。

四、财务报表的编制基础

1、编制基础

本公司以持续经营为基础，根据实际发生的交易和事项，按照企业会计准则及其应用指南和准则解释的规定进行确认和计量，在此基础上编制财务报表。此外，本公司还按照中国证监会《公开发行证券的公司信息披露编报规则第 15 号——财务报告的一般规定（2023 年修订）》披露有关财务信息。

2、持续经营

本公司对自报告期末起 12 个月的持续经营能力进行了评估，未发现影响本公司持续经营能力的事项，本公司以持续经营为基础编制财务报表是合理的。

五、重要会计政策及会计估计

具体会计政策和会计估计提示：

本公司下列重要会计政策、会计估计根据企业会计准则制定。未提及的业务按企业会计准则中相关会计政策执行。

1、遵循企业会计准则的声明

本公司所编制的财务报表符合企业会计准则的要求，真实、完整地反映了公司的财务状况、经营成果、所有者权益变动和现金流量等有关信息。

2、会计期间

本公司会计年度自公历 1 月 1 日起至 12 月 31 日止。

3、营业周期

本公司正常营业周期为一年。

4、记账本位币

本公司的记账本位币为人民币，境外(分)子公司按经营所处的主要经济环境中的货币为记账本位币。

5、重要性标准确定方法和选择依据

适用 不适用

| 项目 | 重要性标准 |
|--------------------|-------------------------|
| 本期重要的坏账准备收回或转回金额 | 金额 \geq 500 万元 |
| 账龄超过 1 年且金额重要的预付款项 | 金额 \geq 1,000 万元 |
| 未办妥产权证书的重要固定资产 | 账面原值 \geq 1,000 万元 |
| 重要在建工程项目变动情况 | 预算数 \geq 1,000 万元 |
| 账龄超过 1 年且金额重要的应付款项 | 金额 \geq 1,000 万元 |
| 收到、支付的重要的投资活动有关的现金 | 收到或支付金额 \geq 5,000 万元 |

6、同一控制下和非同一控制下企业合并的会计处理方法

(1) 同一控制下的企业合并

本公司在企业合并中取得的资产和负债，在合并日按取得被合并方在最终控制方合并财务报表中的账面价值计量。其中，对于被合并方与本公司在企业合并前采用的会计政策和会计期间不同的，基于重要性原则统一会计政策和会计期间，即按照本公司的会计政策和会计期间对被合并方资产、负债的账面价值进行调整。本公司在企业合并中取得的净资产账面价值与所支付对价的账面价值之间存在差额的，首先调整资本公积（资本溢价或股本溢价），资本公积（资本溢价或股本溢价）的余额不足冲减的，依次冲减盈余公积和未分配利润。

(2) 非同一控制下的企业合并

本公司在企业合并中取得的被购买方各项可辨认资产和负债，在购买日按其公允价值计量。其中，对于被购买方与本公司在企业合并前采用的会计政策和会计期间不同的，基于重要性原则统一会计政策和会计期间，即按照本公司的会计政策和会计期间对被购买方资产、负债的账面价值进行调整。本公司在购买日的合并成本大于企业合并中取得的被购买方可辨认资产、负债公允价值的差额，确认为商誉；如果合并成本小于企业合并中取得的被购买方可辨认资产、负债公允价值的差额，首先对合并成本以及在企业合并中取得的被购买方可辨认资产、负债的公允价值进行复核，经复核后合并成本仍小于取得的被购买方可辨认资产、负债公允价值的，其差额确认为合并当期损益。

(3) 企业合并中有关交易费用的处理

为进行企业合并发生的审计、法律服务、评估咨询等中介费用以及其他相关管理费用，于发生时计入当期损益。作为合并对价发行的权益性证券或债务性证券的交易费用，计入权益性证券或债务性证券的初始确认金额。

7、控制的判断标准和合并财务报表的编制方法

(1) 控制的判断标准和合并范围的确定

控制是指本公司拥有对被投资方的权力，通过参与被投资方的相关活动而享有可变回报，并且有能力运用对被投资方的权力影响其回报金额。控制的定义包含三项基本要素：一是投资方拥有对被投资方的权力，二是因参与被投资方的相关活动而享有可变回报，三是有能力运用对被投资方的权力影响其回报金额。当本公司对被投资方的投资具备上述三要素时，表明本公司能够控制被投资方。

合并财务报表的合并范围以控制为基础予以确定，不仅包括根据表决权（或类似表决权）本身或者结合其他安排确定的子公司，也包括基于一项或多项合同安排决定的结构化主体。

子公司是指被本公司控制的主体（含企业、被投资单位中可分割的部分，以及企业所控制的结构化主体等），结构化主体是指在确定其控制方时没有将表决权或类似权利作为决定性因素而设计的主体（注：有时也称为特殊目的主体）。

(2) 合并财务报表的编制方法

本公司以自身和子公司的财务报表为基础，根据其他有关资料，编制合并财务报表。

本公司编制合并财务报表，将整个企业集团视为一个会计主体，依据相关企业会计准则的确认、计量和列报要求，按照统一的会计政策和会计期间，反映企业集团整体财务状况、经营成果和现金流量。

①合并母公司与子公司的资产、负债、所有者权益、收入、费用和现金流等项目。

②抵销母公司对子公司的长期股权投资与母公司在子公司所有者权益中所享有的份额。

③抵销母公司与子公司、子公司相互之间发生的内部交易的影响。内部交易表明相关资产发生减值损失的，应当全额确认该部分损失。

④站在企业集团角度对特殊交易事项予以调整。

(3) 报告期内增减子公司的处理

①增加子公司或业务

A. 同一控制下企业合并增加的子公司或业务

(a) 编制合并资产负债表时，调整合并资产负债表的期初数，同时对比较报表的相关项目进行调整，视同合并后的报告主体自最终控制方开始控制时点起一直存在。

(b) 编制合并利润表时，将该子公司以及业务合并当期期初至报告期末的收入、费用、利润纳入合并利润表，同时对比较报表的相关项目进行调整，视同合并后的报告主体自最终控制方开始控制时点起一直存在。

(c) 编制合并现金流量表时，将该子公司以及业务合并当期期初至报告期末的现金流量纳入合并现金流量表，同时对比较报表的相关项目进行调整，视同合并后的报告主体自最终控制方开始控制时点起一直存在。

B. 非同一控制下企业合并增加的子公司或业务

(a) 编制合并资产负债表时，不调整合并资产负债表的期初数。

(b) 编制合并利润表时，将该子公司以及业务购买日至报告期末的收入、费用、利润纳入合并利润表。

(c) 编制合并现金流量表时，将该子公司购买日至报告期末的现金流量纳入合并现金流量表。

②处置子公司或业务

A. 编制合并资产负债表时，不调整合并资产负债表的期初数。

B. 编制合并利润表时，将该子公司以及业务期初至处置日的收入、费用、利润纳入合并利润表。

C. 编制合并现金流量表时将该子公司以及业务期初至处置日的现金流量纳入合并现金流量表。

(4) 合并抵销中的特殊考虑

①子公司持有本公司的长期股权投资，应当视为本公司的库存股，作为所有者权益的减项，在合并资产负债表中所有者权益项目下以“减：库存股”项目列示。

子公司相互之间持有的长期股权投资，比照本公司对子公司的股权投资的抵销方法，将长期股权投资与其对应的子公司所有者权益中所享有的份额相互抵销。

②“专项储备”和“一般风险准备”项目由于既不属于实收资本（或股本）、资本公积，也与留存收益、未分配利润不同，在长期股权投资与子公司所有者权益相互抵销后，按归属于母公司所有者的份额予以恢复。

③因抵销未实现内部销售损益导致合并资产负债表中资产、负债的账面价值与其在所属纳税主体的计税基础之间产生暂时性差异的，在合并资产负债表中确认递延所得税资产或递延所得税负债，同时调整合并利润表中的所得税费用，但与直接计入所有者权益的交易或事项及企业合并相关的递延所得税除外。

④本公司向子公司出售资产所发生的未实现内部交易损益，应当全额抵销“归属于母公司所有者的净利润”。子公司向本公司出售资产所发生的未实现内部交易损益，应当按照本公司对该子公司的分配比例在“归属于母公司所有者的净利润”和“少数股东损益”之间分配抵销。子公司之间出售资产所发生的未实现内部交易损益，应当按照本公司对出售方子公司的分配比例在“归属于母公司所有者的净利润”和“少数股东损益”之间分配抵销。

⑤子公司少数股东分担的当期亏损超过了少数股东在该子公司期初所有者权益中所享有的份额的，其余额仍应当冲减少数股东权益。

8、合营安排分类及共同经营会计处理方法

不适用

9、现金及现金等价物的确定标准

现金指企业库存现金及可以随时用于支付的存款。现金等价物指持有的期限短（一般是指从购买日起三个月内到期）、流动性强、易于转换为已知金额现金、价值变动风险很小的投资。

10、外币业务和外币报表折算

（1）外币交易时折算汇率的确定方法

本公司外币交易初始确认时采用交易发生日的即期汇率或采用按照系统合理的方法确定的、与交易发生日即期汇率近似的汇率（以下简称即期汇率的近似汇率）折算为记账本位币。

（2）资产负债表日外币货币性项目的折算方法

在资产负债表日，对于外币货币性项目，采用资产负债表日的即期汇率折算。因资产负债表日即期汇率与初始确认时或前一资产负债表日即期汇率不同而产生的汇兑差额，计入当期损益。对以历史成本计量的外币非货币性项目，仍采用交易发生日的即期汇率折算；对于以成本与可变现净值孰低计量的存货，在以外币购入存货并且该存货在资产负债表日的可变现净值以外币反映的情况下，先将可变现净值按资产负债表日即期汇率折算为记账本位币金额，再与以记账本位币反映的存货成本进行比较，从而确定该项存货的期末价值；对以公允价值计量的外币非货币性项目，采用公允价值确定日的

即期汇率折算，对于以公允价值计量且其变动计入当期损益的金融资产，折算后的记账本位币金额与原记账本位币金额之间的差额计入当期损益，对于指定为以公允价值计量且其变动计入其他综合收益的非交易性权益工具投资，其折算后的记账本位币金额与原记账本位币金额之间的差额计入其他综合收益。

(3) 外币报表折算方法

对企业境外经营财务报表进行折算前先调整境外经营的会计期间和会计政策，使之与企业会计期间和会计政策相一致，再根据调整后会计政策及会计期间编制相应货币（记账本位币以外的货币）的财务报表，再按照以下方法对境外经营财务报表进行折算：

①资产负债表中的资产和负债项目，采用资产负债表日的即期汇率折算，所有者权益项目除“未分配利润”项目外，其他项目采用发生时的即期汇率折算。

②利润表中的收入和费用项目，采用交易发生日的即期汇率或即期汇率的近似汇率折算。

③外币现金流量以及境外子公司的现金流量，采用现金流量发生日的即期汇率或即期汇率的近似汇率折算。汇率变动对现金的影响额应当作为调节项目，在现金流量表中单独列报。

④产生的外币财务报表折算差额，在编制合并财务报表时，在合并资产负债表中所有者权益项目下的“其他综合收益”项目列示。

处置境外经营并丧失控制权时，将资产负债表中所有者权益项目下列示的、与该境外经营相关的外币报表折算差额，全部或按处置该境外经营的比例转入处置当期损益。

11、金融工具

金融工具，是指形成一方的金融资产并形成其他方的金融负债或权益工具的合同。

(1) 金融工具的确认和终止确认

当本公司成为金融工具合同的一方时，确认相关的金融资产或金融负债。

金融资产满足下列条件之一的，终止确认：

- ①收取该金融资产现金流量的合同权利终止；
- ②该金融资产已转移，且符合下述金融资产转移的终止确认条件。

金融负债（或其一部分）的现时义务已经解除的，终止确认该金融负债（或该部分金融负债）。本公司（借入方）与借出方之间签订协议，以承担新金融负债方式替换原金融负债，且新金融负债与原金融负债的合同条款实质上不同的，

终止确认原金融负债，并同时确认新金融负债。本公司对原金融负债（或其一部分）的合同条款作出实质性修改的，应当终止原金融负债，同时按照修改后的条款确认一项新的金融负债。

以常规方式买卖金融资产，按交易日进行会计确认和终止确认。常规方式买卖金融资产，是指按照合同条款规定，在法规或市场惯例所确定的时间安排来交付金融资产。交易日，是指本公司承诺买入或卖出金融资产的日期。

（2）金融资产的分类与计量

本公司在初始确认时根据管理金融资产的业务模式和金融资产的合同现金流量特征，将金融资产分类为：以摊余成本计量的金融资产、以公允价值计量且其变动计入当期损益的金融资产、以公允价值计量且其变动计入其他综合收益的金融资产。除非本公司改变管理金融资产的业务模式，在此情形下，所有受影响的相关金融资产在业务模式发生变更后的首个报告期间的第一天进行重分类，否则金融资产在初始确认后不得进行重分类。

金融资产在初始确认时以公允价值计量。对于以公允价值计量且其变动计入当期损益的金融资产，相关交易费用直接计入当期损益，其他类别的金融资产相关交易费用计入其初始确认金额。因销售商品或提供劳务而产生的、未包含或不考虑重大融资成分的应收票据及应收账款，本公司则按照收入准则定义的交易价格进行初始计量。

金融资产的后续计量取决于其分类：

①以摊余成本计量的金融资产

金融资产同时符合下列条件的，分类为以摊余成本计量的金融资产：本公司管理该金融资产的业务模式是以收取合同现金流量为目标；该金融资产的合同条款规定，在特定日期产生的现金流量，仅为对本金和以未偿付本金金额为基础的利息的支付。对于此类金融资产，采用实际利率法，按照摊余成本进行后续计量，其终止确认、按实际利率法摊销或减值产生的利得或损失，均计入当期损益。

②以公允价值计量且其变动计入其他综合收益的金融资产

金融资产同时符合下列条件的，分类为以公允价值计量且其变动计入其他综合收益的金融资产：本公司管理该金融资产的业务模式是既以收取合同现金流量为目标又以出售金融资产为目标；该金融资产的合同条款规定，在特定日期产生的现金流量，仅为对本金和以未偿付本金金额为基础的利息的支付。对于此类金融资产，采用公允价值进行后续计量。除减值损失或利得及汇兑损益确认为当期损益外，此类金融资产的公允价值变动作为其他综合收益确认，直到该金融资产终止确认时，其累计利得或损失转入当期损益。但是采用实际利率法计算的该金融资产的相关利息收入计入当期损益。

本公司不可撤销地选择将部分非交易性权益工具投资指定为以公允价值计量且其变动计入其他综合收益的金融资产，仅将相关股利收入计入当期损益，公允价值变动作为其他综合收益确认，直到该金融资产终止确认时，其累计利得或损失转入留存收益。

③以公允价值计量且其变动计入当期损益的金融资产

上述以摊余成本计量的金融资产和以公允价值计量且其变动计入其他综合收益的金融资产之外的金融资产，分类为以公允价值计量且其变动计入当期损益的金融资产。对于此类金融资产，采用公允价值进行后续计量，所有公允价值变动计入当期损益。

(3) 金融负债的分类与计量

本公司将金融负债分类为以公允价值计量且其变动计入当期损益的金融负债、低于市场利率贷款的贷款承诺及财务担保合同负债及以摊余成本计量的金融负债。

金融负债的后续计量取决于其分类：

①以公允价值计量且其变动计入当期损益的金融负债

该类金融负债包括交易性金融负债（含属于金融负债的衍生工具）和指定为以公允价值计量且其变动计入当期损益的金融负债。初始确认后，对于该类金融负债以公允价值进行后续计量，除与套期会计有关外，产生的利得或损失（包括利息费用）计入当期损益。但本公司对指定为以公允价值计量且其变动计入当期损益的金融负债，由其自身信用风险变动引起的该金融负债公允价值的变动金额计入其他综合收益，当该金融负债终止确认时，之前计入其他综合收益的累计利得和损失应当从其他综合收益中转出，计入留存收益。

②贷款承诺及财务担保合同负债

贷款承诺是本公司向客户提供的一项在承诺期间内以既定的合同条款向客户发放贷款的承诺。贷款承诺按照预期信用损失模型计提减值损失。

财务担保合同指，当特定债务人到期不能按照最初或修改后的债务工具条款偿付债务时，要求本公司向蒙受损失的合同持有人赔付特定金额的合同。财务担保合同负债以按照依据金融工具的减值原则所确定的损失准备金额以及初始确认金额扣除按收入确认原则确定的累计摊销额后的余额孰高进行后续计量。

③以摊余成本计量的金融负债

初始确认后，对其他金融负债采用实际利率法以摊余成本计量。

除特殊情况外，金融负债与权益工具按照下列原则进行区分：

①如果本公司不能无条件地避免以交付现金或其他金融资产来履行一项合同义务，则该合同义务符合金融负债的定义。有些金融工具虽然没有明确地包含交付现金或其他金融资产义务的条款和条件，但有可能通过其他条款和条件间接地形成合同义务。

②如果一项金融工具须用或可用本公司自身权益工具进行结算，需要考虑用于结算该工具的本公司自身权益工具，是作为现金或其他金融资产的替代品，还是为了使该工具持有方享有在发行方扣除所有负债后的资产中的剩余权益。如果是前者，该工具是发行方的金融负债；如果是后者，该工具是发行方的权益工具。在某些情况下，一项金融工具合同规定本公司须用或可用自身权益工具结算该金融工具，其中合同权利或合同义务的金额等于可获取或需交付的自身权益工具的数量乘以其结算时的公允价值，则无论该合同权利或合同义务的金额是固定的，还是完全或部分地基于除本公司自身权益工具的市场价格以外变量（例如利率、某种商品的价格或某项金融工具的价格）的变动而变动，该合同分类为金融负债。

(4) 衍生金融工具及嵌入衍生工具

衍生金融工具以衍生交易合同签订当日的公允价值进行初始计量，并以其公允价值进行后续计量。公允价值为正数的衍生金融工具确认为一项资产，公允价值为负数的确认为一项负债。

除现金流量套期中属于套期有效的部分计入其他综合收益并于被套期项目影响损益时转出计入当期损益之外，衍生工具公允价值变动而产生的利得或损失，直接计入当期损益。

对包含嵌入衍生工具的混合工具，如主合同为金融资产的，混合工具作为一个整体适用金融资产分类的相关规定。如主合同并非金融资产，且该混合工具不是以公允价值计量且其变动计入当期损益进行会计处理，嵌入衍生工具与该主合同在经济特征及风险方面不存在紧密关系，且与嵌入衍生工具条件相同、单独存在的工具符合衍生工具定义的，嵌入衍生工具从混合工具中分拆，作为单独的衍生金融工具处理。如果该嵌入衍生工具在取得日或后续资产负债表日的公允价值无法单独计量，则将混合工具整体指定为以公允价值计量且其变动计入当期损益的金融资产或金融负债。

(5) 金融工具减值

本公司对于以摊余成本计量的金融资产、以公允价值计量且其变动计入其他综合收益的债权投资、合同资产、租赁应收款、贷款承诺及财务担保合同等，以预期信用损失为基础确认损失准备。

①预期信用损失的计量

预期信用损失，是指以发生违约的风险为权重的金融工具信用损失的加权平均值。信用损失，是指本公司按照原实际利率折现的、根据合同应收的所有合同现金流量与预期收取的所有现金流量之间的差额，即全部现金短缺的现值。其中，对于本公司购买或源生的已发生信用减值的金融资产，应按照该金融资产经信用调整的实际利率折现。

整个存续期预期信用损失，是指因金融工具整个预计存续期内所有可能发生的违约事件而导致的预期信用损失。

未来 12 个月内预期信用损失，是指因资产负债表日后 12 个月内（若金融工具的预计存续期少于 12 个月，则为预计存续期）可能发生的金融工具违约事件而导致的预期信用损失，是整个存续期预期信用损失的一部分。

于每个资产负债表日，本公司对于处于不同阶段的金融工具的预期信用损失分别进行计量。金融工具自初始确认后信用风险未显著增加的，处于第一阶段，本公司按照未来 12 个月内的预期信用损失计量损失准备；金融工具自初始确认后信用风险已显著增加但尚未发生信用减值的，处于第二阶段，本公司按照该工具整个存续期的预期信用损失计量损失准备；金融工具自初始确认后已经发生信用减值的，处于第三阶段，本公司按照该工具整个存续期的预期信用损失计量损失准备。

对于在资产负债表日具有较低信用风险的金融工具，本公司假设其信用风险自初始确认后并未显著增加，按照未来 12 个月内的预期信用损失计量损失准备。

本公司对于处于第一阶段和第二阶段、以及较低信用风险的金融工具，按照其未扣除减值准备的账面余额和实际利率计算利息收入。对于处于第三阶段的金融工具，按照其账面余额减已计提减值准备后的摊余成本和实际利率计算利息收入。

对于应收票据、应收账款、应收款项融资，无论是否存在重大融资成分，本公司均按照整个存续期的预期信用损失计量损失准备。

A. 应收款项

对于存在客观证据表明存在减值，以及其他适用于单项评估的应收票据、应收账款，其他应收款、应收款项融资等单独进行减值测试，确认预期信用损失，计提单项减值准备。对于不存在减值客观证据的应收票据、应收账款、其他应收款、应收款项融资或当单项金融资产无法以合理成本评估预期信用损失的信息时，本公司依据信用风险特征将应收票据、应收账款、其他应收款、应收款项融资等划分为若干组合，在组合基础上计算预期信用损失，确定组合的依据如下：

应收票据确定组合的依据如下：

应收票据组合 1 商业承兑汇票

应收票据组合 2 银行承兑汇票

对于划分为组合的应收票据，本公司参考历史信用损失经验，结合当前状况以及对未来经济状况的预测，通过违约风险敞口和整个存续期预期信用损失率，计算预期信用损失。

应收账款确定组合的依据如下：

应收账款组合 1 应收企业客户

对于划分为组合的应收账款，本公司参考历史信用损失经验，结合当前状况以及对未来经济状况的预测，编制应收账款账龄与整个存续期预期信用损失率对照表，计算预期信用损失。

其他应收款确定组合的依据如下：

其他应收款组合 1 应收利息

其他应收款组合 2 应收股利

其他应收款组合 3 应收押金和保证金

其他应收款组合 4 应收合并范围内关联方

其他应收款组合 5 应收其他款项

对于划分为组合的其他应收款，本公司参考历史信用损失经验，结合当前状况以及对未来经济状况的预测，通过违约风险敞口和未来 12 个月内或整个存续期预期信用损失率，计算预期信用损失。

应收款项融资确定组合的依据如下：

应收款项融资组合 银行承兑汇票

对于划分为组合的应收款项融资，本公司参考历史信用损失经验，结合当前状况以及对未来经济状况的预测，通过违约风险敞口和整个存续期预期信用损失率，计算预期信用损失。

本公司基于账龄确认信用风险特征组合的账龄计算方法：应收账款账龄按照应收客户款项发生日至资产负债表日的时间计算账龄，参考历史信用损失经验，结合当前状况以及对未来经济状况的预测，编制应收账款账龄与整个存续期预期信用损失率对照表，计算预期信用损失。

B. 债权投资、其他债权投资

对于债权投资和其他债权投资，本公司按照投资的性质，根据交易对手和风险敞口的各种类型，通过违约风险敞口和未来 12 个月内或整个存续期预期信用损失率，计算预期信用损失。

②具有较低的信用风险

如果金融工具的违约风险较低，借款人在短期内履行其合同现金流量义务的能力很强，并且即便较长时期内经济形势和经营环境存在不利变化但未必一定降低借款人履行其合同现金流量义务的能力，该金融工具被视为具有较低的信用风险。

③信用风险显著增加

本公司通过比较金融工具在资产负债表日所确定的预计存续期内的违约概率与在初始确认时所确定的预计存续期内的违约概率，以确定金融工具预计存续期内发生违约概率的相对变化，以评估金融工具的信用风险自初始确认后是否已显著增加。

在确定信用风险自初始确认后是否显著增加时，本公司考虑无须付出不必要的额外成本或努力即可获得的合理且有依据的信息，包括前瞻性信息。本公司考虑的信息包括：

- A. 信用风险变化所导致的内部价格指标是否发生显著变化；
- B. 预期将导致债务人履行其偿债义务的能力是否发生显著变化的业务、财务或经济状况的不利变化；
- C. 债务人经营成果实际或预期是否发生显著变化；债务人所处的监管、经济或技术环境是否发生显著不利变化；
- D. 作为债务抵押的担保物价值或第三方提供的担保或信用增级质量是否发生显著变化。这些变化预期将降低债务人按合同规定期限还款的经济动机或者影响违约概率；
- E. 预期将降低债务人按合同约定期限还款的经济动机是否发生显著变化；
- F. 借款合同的预期变更，包括预计违反合同的行为是否可能导致的合同义务的免除或修订、给予免息期、利率跳升、要求追加抵押品或担保或者对金融工具的合同框架做出其他变更；
- G. 债务人预期表现和还款行为是否发生显著变化；
- H. 合同付款是否发生逾期超过（含）30 日。

根据金融工具的性质，本公司以单项金融工具或金融工具组合为基础评估信用风险是否显著增加。以金融工具组合为基础进行评估时，本公司可基于共同信用风险特征对金融工具进行分类，例如逾期信息和信用风险评级。

通常情况下，如果逾期超过 30 日，本公司确定金融工具的信用风险已经显著增加。除非本公司无需付出过多成本或努力即可获得合理且有依据的信息，证明虽然超过合同约定的付款期限 30 天，但信用风险自初始确认以来并未显著增加。

④已发生信用减值的金融资产

本公司在资产负债表日评估以摊余成本计量的金融资产和以公允价值计量且其变动计入其他综合收益的债权投资是否已发生信用减值。当对金融资产预期未来现金流量具有不利影响的一项或多项事件发生时，该金融资产成为已发生信用减值的金融资产。金融资产已发生信用减值的证据包括下列可观察信息：

发行方或债务人发生重大财务困难；债务人违反合同，如偿付利息或本金违约或逾期等；债权人出于与债务人财务困难有关的经济或合同考虑，给予债务人在任何其他情况下都不会做出的让步；债务人很可能破产或进行其他财务重组；发行方或债务人财务困难导致该金融资产的活跃市场消失；以大幅折扣购买或源生一项金融资产，该折扣反映了发生信用损失的事实。

⑤预期信用损失准备的列报

为反映金融工具的信用风险自初始确认后的变化，本公司在每个资产负债表日重新计量预期信用损失，由此形成的损失准备的增加或转回金额，应当作为减值损失或利得计入当期损益。对于以摊余成本计量的金融资产，损失准备抵减该金融资产在资产负债表中列示的账面价值；对于以公允价值计量且其变动计入其他综合收益的债权投资，本公司在其他综合收益中确认其损失准备，不抵减该金融资产的账面价值。

⑥核销

如果本公司不再合理预期金融资产合同现金流量能够全部或部分收回，则直接减记该金融资产的账面余额。这种减记构成相关金融资产的终止确认。这种情况通常发生在本公司确定债务人没有资产或收入来源可产生足够的现金流量以偿还将被减记的金额。

已减记的金融资产以后又收回的，作为减值损失的转回计入收回当期的损益。

(6) 金融资产转移

金融资产转移是指下列两种情形：

A. 将收取金融资产现金流量的合同权利转移给另一方；

B. 将金融资产整体或部分转移给另一方，但保留收取金融资产现金流量的合同权利，并承担将收取的现金流量支付给一个或多个收款方的合同义务。

①终止确认所转移的金融资产

已将金融资产所有权上几乎所有的风险和报酬转移给转入方的，或既没有转移也没有保留金融资产所有权上几乎所有的风险和报酬的，但放弃了对该金融资产控制的，终止确认该金融资产。

在判断是否已放弃对所转移金融资产的控制时，根据转入方出售该金融资产的实际能力。转入方能够单方面将转移的金融资产整体出售给不相关的第三方，且没有额外条件对此项出售加以限制的，则公司已放弃对该金融资产的控制。

本公司在判断金融资产转移是否满足金融资产终止确认条件时，注重金融资产转移的实质。

金融资产整体转移满足终止确认条件的，将下列两项金额的差额计入当期损益：

A. 所转移金融资产的账面价值；

B. 因转移而收到的对价，与原直接计入其他综合收益的公允价值变动累计额中对应终止确认部分的金额（涉及转移的金融资产为根据《企业会计准则第 22 号-金融工具确认和计量》第十八条分类为以公允价值计量且其变动计入其他综合收益的金融资产的情形）之和。

金融资产部分转移满足终止确认条件的，将所转移金融资产整体的账面价值，在终止确认部分和未终止确认部分（在这种情况下，所保留的服务资产视同继续确认金融资产的一部分）之间，按照转移日各自的相对公允价值进行分摊，并将下列两项金额的差额计入当期损益：

A. 终止确认部分在终止确认日的账面价值；

B. 终止确认部分的对价，与原计入其他综合收益的公允价值变动累计额中对应终止确认部分的金额（涉及转移的金融资产为根据《企业会计准则第 22 号-金融工具确认和计量》第十八条分类为以公允价值计量且其变动计入其他综合收益的金融资产的情形）之和。

②继续涉入所转移的金融资产

既没有转移也没有保留金融资产所有权上几乎所有的风险和报酬的，且未放弃对该金融资产控制的，应当按照其继续涉入所转移金融资产的程度确认有关金融资产，并相应确认有关负债。

继续涉入所转移金融资产的程度，是指企业承担的被转移金融资产价值变动风险或报酬的程度。

③继续确认所转移的金融资产

仍保留与所转移金融资产所有权上几乎所有的风险和报酬的，应当继续确认所转移金融资产整体，并将收到的对价确认为一项金融负债。

该金融资产与确认的相关金融负债不得相互抵销。在随后的会计期间，企业应当继续确认该金融资产产生的收入（或利得）和该金融负债产生的费用（或损失）。

(7) 金融资产和金融负债的抵销

金融资产和金融负债应当在资产负债表内分别列示，不得相互抵销。但同时满足下列条件的，以相互抵销后的净额在资产负债表内列示：

本公司具有抵销已确认金额的法定权利，且该种法定权利是当前可执行的；

本公司计划以净额结算，或同时变现该金融资产和清偿该金融负债。

不满足终止确认条件的金融资产转移，转出方不得将已转移的金融资产和相关负债进行抵销。

(8) 金融工具公允价值的确定方法

公允价值是指市场参与者在计量日发生的有序交易中，出售一项资产所能收到或者转移一项负债所需支付的价格。

本公司以主要市场的价格计量相关资产或负债的公允价值，不存在主要市场的，本公司以最有利市场的价格计量相关资产或负债的公允价值。本公司采用市场参与者在对该资产或负债定价时为实现其经济利益最大化所使用的假设。

主要市场，是指相关资产或负债交易量最大和交易活跃程度最高的市场；最有利市场，是指在考虑交易费用和运输费用后，能够以最高金额出售相关资产或者以最低金额转移相关负债的市场。

存在活跃市场的金融资产或金融负债，本公司采用活跃市场中的报价确定其公允价值。金融工具不存在活跃市场的，本公司采用估值技术确定其公允价值。

以公允价值计量非金融资产的，考虑市场参与者将该资产用于最佳用途产生经济利益的能力，或者将该资产出售给能够用于最佳用途的其他市场参与者产生经济利益的能力。

- 估值技术

本公司采用在当期情况下适用并且有足够可利用数据和其他信息支持的估值技术，使用的估值技术主要包括：市场法、收益法和成本法。本公司使用与其中一种或多种估值技术相一致的方法计量公允价值，使用多种估值技术计量公允价值的，考虑各估值结果的合理性，选取在当期情况下最能代表公允价值的金额作为公允价值。

本公司在估值技术的应用中，优先使用相关可观察输入值，只有在相关可观察输入值无法取得或取得不切实可行的情况下，才使用不可观察输入值。可观察输入值，是指能够从市场数据中取得的输入值。该输入值反映了市场参与者在对相关资产或负债定价时所使用的假设。不可观察输入值，是指不能从市场数据中取得的输入值。该输入值根据可获得的的市场参与者在对相关资产或负债定价时所使用假设的最佳信息取得。

②公允价值层次

本公司将公允价值计量所使用的输入值划分为三个层次，并首先使用第一层次输入值，其次使用第二层次输入值，最后使用第三层次输入值。第一层次输入值是在计量日能够取得的相同资产或负债在活跃市场上未经调整的报价。第二层次输入值是除第一层次输入值外相关资产或负债直接或间接可观察的输入值。第三层次输入值是相关资产或负债的不可观察输入值。

12、应收票据

本公司对应收票据的预期信用损失的确认方法及会计处理办法，详见本附注五、11——金融工具。

13、应收账款

本公司对应收账款的预期信用损失的确认方法及会计处理办法，详见本附注五、11——金融工具。

14、应收款项融资

本公司对应收款项融资的预期信用损失的确认方法及会计处理办法，详见本附注五、11——金融工具。

15、其他应收款

本公司对其他应收款的预期信用损失的确认方法及会计处理办法，详见本附注五、11——金融工具。

16、合同资产

本公司根据履行履约义务与客户付款之间的关系在资产负债表中列示合同资产或合同负债。本公司已向客户转让商品或提供服务而有权收取的对价（且该权利取决于时间流逝之外的其他因素）列示为合同资产。本公司已收或应收客户对价而应向客户转让商品或提供服务的义务列示为合同负债。

合同资产和合同负债在资产负债表中单独列示。同一合同下的合同资产和合同负债以净额列示，净额为借方余额的，根据其流动性在“合同资产”或“其他非流动资产”项目中列示；净额为贷方余额的，根据其流动性在“合同负债”或“其他非流动负债”项目中列示。不同合同下的合同资产和合同负债不能相互抵销。

17、存货

（1）存货的分类

存货是指本公司在日常活动中持有以备出售的产成品或商品、处在生产过程中的在产品、在生产过程或提供劳务过程中耗用的材料和物料等，包括原材料、在产品、自制半成品、库存商品、发出商品、周转材料、在途物资等。

（2）发出存货的计价方法

本公司存货发出时采用加权平均法计价。

（3）存货的盘存制度

本公司存货采用永续盘存制，每年至少盘点一次，盘盈及盘亏金额计入当年度损益。

（4）存货跌价准备的确认标准和计提方法

资产负债表日按成本与可变现净值孰低计量，存货成本高于其可变现净值的，计提存货跌价准备，计入当期损益。

在确定存货的可变现净值时，以取得的可靠证据为基础，并且考虑持有存货的目的、资产负债表日后事项的影响等因素。

①产成品、商品和用于出售的材料等直接用于出售的存货，在正常生产经营过程中，以该存货的估计售价减去估计的销售费用和相关税费后的金额确定其可变现净值。为执行销售合同或者劳务合同而持有的存货，以合同价格作为其可变现净值的计量基础；如果持有存货的数量多于销售合同订购数量，超出部分的存货可变现净值以一般销售价格为计量基础。用于出售的材料等，以市场价格作为其可变现净值的计量基础。

②需要经过加工的材料存货，在正常生产经营过程中，以所生产的产成品的估计售价减去至完工时估计将要发生的成本、估计的销售费用和相关税费后的金额确定其可变现净值。如果用其生产的产成品的可变现净值高于成本，则该材料按成本计量；如果材料价格的下降表明产成品的可变现净值低于成本，则该材料按可变现净值计量，按其差额计提存货跌价准备。

③本公司一般按单个存货项目计提存货跌价准备；对于数量繁多、单价较低的存货，按存货类别计提。

④资产负债表日如果以前减记存货价值的影响因素已经消失，则减记的金额予以恢复，并在原已计提的存货跌价准备的金额内转回，转回的金额计入当期损益。

(5) 周转材料的摊销方法

①低值易耗品摊销方法：在领用时采用一次转销法。

②包装物的摊销方法：在领用时采用一次转销法。

18、持有待售资产

不适用

19、债权投资

不适用

20、其他债权投资

不适用

21、长期应收款

不适用

22、长期股权投资

本公司长期股权投资包括对被投资单位实施控制、重大影响的权益性投资，以及对合营企业的权益性投资。本公司能够对被投资单位施加重大影响的，为本公司的联营企业。

(1) 确定对被投资单位具有共同控制、重大影响的依据

共同控制，是指按照相关约定对某项安排所共有的控制，并且该安排的相关活动必须经过分享控制权的参与方一致同意后才能决策。在判断是否存在共同控制时，首先判断所有参与方或参与方组合是否集体控制该安排，如果所有参与方或一组参与方必须一致行动才能决定某项安排的相关活动，则认为所有参与方或一组参与方集体控制该安排。其次再判断该安排相关活动的决策是否必须经过这些集体控制该安排的参与方一致同意。如果存在两个或两个以上的参与方组合能够集体控制某项安排的，不构成共同控制。判断是否存在共同控制时，不考虑享有的保护性权利。

重大影响，是指投资方对被投资单位的财务和经营政策有参与决策的权力，但并不能够控制或者与其他方一起共同控制这些政策的制定。在确定能否对被投资单位施加重大影响时，考虑投资方直接或间接持有被投资单位的表决权股份以及投资方及其他方持有的当期可执行潜在表决权在假定转换为对被投资方单位的股权后产生的影响，包括被投资单位发行的当期可转换的认股权证、股份期权及可转换公司债券等的影响。

当本公司直接或通过子公司间接拥有被投资单位 20%（含 20%）以上但低于 50%的表决权股份时，一般认为对被投资单位具有重大影响，除非有明确证据表明该种情况下不能参与被投资单位的生产经营决策，不形成重大影响。

(2) 初始投资成本确定

① 企业合并形成的长期股权投资，按照下列规定确定其投资成本：

A. 同一控制下的企业合并，合并方以支付现金、转让非现金资产或承担债务方式作为合并对价的，在合并日按照被合并方所有者权益在最终控制方合并财务报表中的账面价值的份额作为长期股权投资的初始投资成本。长期股权投资初始投资成本与支付的现金、转让的非现金资产以及所承担债务账面价值之间的差额，调整资本公积；资本公积不足冲减的，调整留存收益；

B. 同一控制下的企业合并，合并方以发行权益性证券作为合并对价的，在合并日按照被合并方所有者权益在最终控制方合并财务报表中的账面价值的份额作为长期股权投资的初始投资成本。按照发行股份的面值总额作为股本，长期股权投资初始投资成本与所发行股份面值总额之间的差额，调整资本公积；资本公积不足冲减的，调整留存收益；

C. 非同一控制下的企业合并，以购买日为取得对被购买方的控制权而付出的资产、发生或承担的负债以及发行的权益性证券的公允价值确定为合并成本作为长期股权投资的初始投资成本。合并方为企业合并发生的审计、法律服务、评估咨询等中介费用以及其他相关管理费用，于发生时计入当期损益。

② 除企业合并形成的长期股权投资以外，其他方式取得的长期股权投资，按照下列规定确定其投资成本：

A. 以支付现金取得的长期股权投资，按照实际支付的购买价款作为投资成本。初始投资成本包括与取得长期股权投资直接相关的费用、税金及其他必要支出；

B. 以发行权益性证券取得的长期股权投资，按照发行权益性证券的公允价值作为初始投资成本；

C. 通过非货币性资产交换取得的长期股权投资，如果该项交换具有商业实质且换入资产或换出资产的公允价值能可靠计量，则以换出资产的公允价值和相关税费作为初始投资成本，换出资产的公允价值与账面价值之间的差额计入当期损益；若非货币资产交换不同时具备上述两个条件，则按换出资产的账面价值和相关税费作为初始投资成本。

D. 通过债务重组取得的长期股权投资，以所放弃债权的公允价值和可直接归属于该资产的税金等其他成本确定其入账价值，并将所放弃债权的公允价值与账面价值之间的差额，计入当期损益。

(3) 后续计量及损益确认方法

本公司能够对被投资单位实施控制的长期股权投资采用成本法核算；对联营企业和合营企业的长期股权投资采用权益法核算。

①成本法

采用成本法核算的长期股权投资，追加或收回投资时调整长期股权投资的成本；被投资单位宣告分派的现金股利或利润，确认为当期投资收益。

②权益法

按照权益法核算的长期股权投资，一般会计处理为：

本公司长期股权投资的投资成本大于投资时应享有被投资单位可辨认净资产公允价值份额的，不调整长期股权投资的初始投资成本；长期股权投资的初始投资成本小于投资时应享有被投资单位可辨认净资产公允价值份额的，其差额计入当期损益，同时调整长期股权投资的成本。

本公司按照应享有或应分担的被投资单位实现的净损益和其他综合收益的份额，分别确认投资收益和其他综合收益，同时调整长期股权投资的账面价值；本公司按照被投资单位宣告分派的利润或现金股利计算应享有的部分，相应减少长期股权投资的账面价值；被投资单位除净损益、其他综合收益和利润分配以外所有者权益的其他变动，调整长期股权投资的账面价值并计入所有者权益。在确认应享有被投资单位净损益的份额时，以取得投资时被投资单位可辨认净资产的公允价值为基础，对被投资单位的净利润进行调整后确认。被投资单位采用的会计政策及会计期间与本公司不一致的，应按照本公司的会计政策及会计期间对被投资单位的财务报表进行调整，并据以确认投资收益和其他综合收益等。本公司与联营企业及合营企业之间发生的未实现内部交易损益按照享有的比例计算归属于本公司的部分予以抵销，在此基础上确认投资损益。本公司与被投资单位发生的未实现内部交易损失属于资产减值损失的，应全额确认。

因追加投资等原因能够对被投资单位施加重大影响或实施共同控制但不构成控制的，按照原持有的股权投资的公允价值加上新增投资成本之和，作为改按权益法核算的初始投资成本。原持有的股权投资分类为其他权益工具投资的，其公

允价值与账面价值之间的差额，以及原计入其他综合收益的累计利得或损失应当在改按权益法核算的当期从其他综合收益中转出，计入留存收益。

因处置部分股权投资等原因丧失了对被投资单位的共同控制或重大影响的，处置后的剩余股权改按公允价值计量，其在丧失共同控制或重大影响之日的公允价值与账面价值之间的差额计入当期损益。原股权投资因采用权益法核算而确认的其他综合收益，在终止采用权益法核算时采用与被投资单位直接处置相关资产或负债相同的基础进行会计处理。

(4) 减值测试方法及减值准备计提方法

对子公司、联营企业及合营企业的投资，计提资产减值的方法见附注三、20。

23、投资性房地产

投资性房地产计量模式

不适用

24、固定资产

(1) 确认条件

固定资产在同时满足下列条件时，按取得时的实际成本予以确认：

①与该固定资产有关的经济利益很可能流入企业。

②该固定资产的成本能够可靠地计量。

固定资产发生的后续支出，符合固定资产确认条件的计入固定资产成本；不符合固定资产确认条件的在发生时计入当期损益。

(2) 折旧方法

| 类别 | 折旧方法 | 折旧年限 | 残值率 | 年折旧率 |
|--------|-------|-------|-----|------------|
| 房屋及建筑物 | 年限平均法 | 10-20 | 5% | 4.75-9.50% |
| 机器设备 | 年限平均法 | 10-15 | 5% | 6.33-9.50% |
| 运输设备 | 年限平均法 | 4 | 5% | 23.75% |
| 电子设备 | 年限平均法 | 3 | 5% | 31.67% |
| 其他设备 | 年限平均法 | 5 | 5% | 19.00% |

对于已经计提减值准备的固定资产，在计提折旧时扣除已计提的固定资产减值准备。

每年年度终了，公司对固定资产的使用寿命、预计净残值和折旧方法进行复核。使用寿命预计数与原先估计数有差异的，调整固定资产使用寿命。

公司需遵守《深圳证券交易所上市公司自律监管指引第 3 号——行业信息披露》中的“化工行业相关业务”的披露要求

25、在建工程

公司需遵守《深圳证券交易所上市公司自律监管指引第 3 号——行业信息披露》中的“化工行业相关业务”的披露要求

- (1) 在建工程以立项项目分类核算。
- (2) 在建工程结转为固定资产的标准和时点

在建工程项目按建造该项资产达到预定可使用状态前所发生的全部支出，作为固定资产的入账价值。包括建筑费用、机器设备原价、其他为使在建工程达到预定可使用状态所发生的必要支出以及在资产达到预定可使用状态之前为该项目专门借款所发生的借款费用及占用的一般借款发生的借款费用。本公司在工程安装或建设完成达到预定可使用状态时将在建工程转入固定资产。所建造的已达到预定可使用状态、但尚未办理竣工决算的固定资产，自达到预定可使用状态之日起，根据工程预算、造价或者工程实际成本等，按估计的价值转入固定资产，并按本公司固定资产折旧政策计提固定资产的折旧，待办理竣工决算后，再按实际成本调整原来的暂估价值，但不调整原已计提的折旧额。

26、借款费用

(1) 借款费用资本化的确认原则和资本化期间

本公司发生的可直接归属于符合资本化条件的资产的购建或生产的借款费用在同时满足下列条件时予以资本化计入相关资产成本：

- ①资产支出已经发生；
- ②借款费用已经发生；
- ③为使资产达到预定可使用状态所必要的购建或者生产活动已经开始。

其他的借款利息、折价或溢价和汇兑差额，计入发生当期的损益。

符合资本化条件的资产在购建或者生产过程中发生非正常中断，且中断时间连续超过 3 个月的，暂停借款费用的资本化。

当购建或者生产符合资本化条件的资产达到预定可使用或者可销售状态时，停止其借款费用的资本化；以后发生的借款费用于发生当期确认为费用。

(2) 借款费用资本化率以及资本化金额的计算方法

为购建或者生产符合资本化条件的资产而借入专门借款的，以专门借款当期实际发生的利息费用，减去将尚未动用的借款资金存入银行取得的利息收入或者进行暂时性投资取得的投资收益后的金额，确定为专门借款利息费用的资本化金额。

购建或者生产符合资本化条件的资产占用了一般借款的，一般借款应予资本化的利息金额按累计资产支出超过专门借款部分的资产支出加权平均数乘以所占用一般借款的资本化率，计算确定一般借款应予资本化的利息金额。资本化率根据一般借款加权平均利率计算确定。

27、生物资产

不适用

28、油气资产

不适用

29、无形资产

(1) 使用寿命及其确定依据、估计情况、摊销方法或复核程序

(1) 无形资产的计价方法

按取得时的实际成本入账。

(2) 无形资产使用寿命及摊销

①使用寿命有限的无形资产的使用寿命估计情况：

| 项 目 | 预计使用寿命 | 依据 |
|-------|-----------|-----------------------|
| 土地使用权 | 50 年、80 年 | 法定使用权 |
| 计算机软件 | 2-10 年 | 参考能为公司带来经济利益的期限确定使用寿命 |
| 商标权 | 10 年 | 参考能为公司带来经济利益的期限确定使用寿命 |
| 专利权 | 10 年 | 参考能为公司带来经济利益的期限确定使用寿命 |
| 排污权 | 5 年 | 参考能为公司带来经济利益的期限确定使用寿命 |

每年年度终了，公司对使用寿命有限的无形资产的使用寿命及摊销方法进行复核。经复核，本期末无形资产的使用寿命及摊销方法与以前估计未有不同。

②无法预见无形资产为企业带来经济利益期限的，视为使用寿命不确定的无形资产。对于使用寿命不确定的无形资产，公司在每年年度终了对使用寿命不确定的无形资产的使用寿命进行复核，如果重新复核后仍为不确定的，于资产负债表日进行减值测试。

③无形资产的摊销

对于使用寿命有限的无形资产，本公司在取得时确定其使用寿命，在使用寿命内采用直线法系统合理摊销，摊销金额按受益项目计入当期损益或计入相关资产的成本。具体应摊销金额为其成本扣除预计残值后的金额。已计提减值准备的无形资产，还应扣除已计提的无形资产减值准备累计金额。使用寿命有限的无形资产，其残值视为零，但下列情况除外：有第三方承诺在无形资产使用寿命结束时购买该无形资产或可以根据活跃市场得到预计残值信息，并且该市场在无形资产使用寿命结束时很可能存在。

对使用寿命不确定的无形资产，不予摊销。每年年度终了对使用寿命不确定的无形资产的使用寿命进行复核，如果有证据表明无形资产的使用寿命是有限的，估计其使用寿命并在预计使用年限内系统合理摊销。

(2) 研发支出的归集范围及相关会计处理方法

本公司将与开展研发活动直接相关的各项费用归集为研发支出，包括研发人员职工薪酬、直接投入费用、折旧费用、其他费用等。

1) 划分内部研究开发项目的研究阶段和开发阶段具体标准

①本公司将为进一步开发活动进行的资料及相关方面的准备活动作为研究阶段，无形资产研究阶段的支出在发生时计入当期损益。

②在本公司已完成研究阶段的工作后再进行的开发活动作为开发阶段。

2) 开发阶段支出资本化的具体条件

开发阶段的支出同时满足下列条件时，才能确认为无形资产：

- A. 完成该无形资产以使其能够使用或出售在技术上具有可行性；
- B. 具有完成该无形资产并使用或出售的意图；
- C. 无形资产产生经济利益的方式，包括能够证明运用该无形资产生产的产品存在市场或无形资产自身存在市场，无形资产将在内部使用的，能够证明其有用性；
- D. 有足够的技术、财务资源和其他资源支持，以完成该无形资产的开发，并有能力使用或出售该无形资产；

E. 归属于该无形资产开发阶段的支出能够可靠地计量。

30、长期资产减值

对子公司、联营企业和合营企业的长期股权投资、固定资产、在建工程、使用权资产、无形资产、商誉等的资产减值，按以下方法确定：

于资产负债表日判断资产是否存在可能发生减值的迹象，存在减值迹象的，本公司将估计其可收回金额，进行减值测试。对因企业合并所形成的商誉、使用寿命不确定的无形资产和尚未达到可使用状态的无形资产无论是否存在减值迹象，每年都进行减值测试。

可收回金额根据资产的公允价值减去处置费用后的净额与资产预计未来现金流量的现值两者之间较高者确定。本公司以单项资产为基础估计其可收回金额；难以对单项资产的可收回金额进行估计的，以该资产所属的资产组为基础确定资产组的可收回金额。资产组的认定，以资产组产生的主要现金流入是否独立于其他资产或者资产组的现金流入为依据。

当资产或资产组的可收回金额低于其账面价值时，本公司将其账面价值减记至可收回金额，减记的金额计入当期损益，同时计提相应的资产减值准备。

就商誉的减值测试而言，对于因企业合并形成的商誉的账面价值，自购买日起按照合理的方法分摊至相关的资产组；难以分摊至相关的资产组的，将其分摊至相关的资产组组合。相关的资产组或资产组组合，是能够从企业合并的协同效应中受益的资产组或者资产组组合，且不大于本公司确定的报告分部。

减值测试时，如与商誉相关的资产组或者资产组组合存在减值迹象的，首先对不包含商誉的资产组或者资产组组合进行减值测试，计算可收回金额，确认相应的减值损失。然后对包含商誉的资产组或者资产组组合进行减值测试，比较其账面价值与可收回金额，如可收回金额低于账面价值的，确认商誉的减值损失。

资产减值损失一经确认，在以后会计期间不再转回。

31、长期待摊费用

长期待摊费用核算本公司已经发生但应由本期和以后各期负担的分摊期限在一年以上的各项费用。

本公司长期待摊费用在受益期内平均摊销，如果长期待摊的费用项目不能使以后会计期间受益的，将尚未摊销的该项目的摊余价值全部转入当期损益。

32、合同负债

本公司根据履行履约义务与客户付款之间的关系在资产负债表中列示合同资产或合同负债。本公司已向客户转让商品或提供服务而有权收取的对价（且该权利取决于时间流逝之外的其他因素）列示为合同资产。本公司已收或应收客户对价而应向客户转让商品或提供服务的义务列示为合同负债。

合同资产和合同负债在资产负债表中单独列示。同一合同下的合同资产和合同负债以净额列示，净额为借方余额的，根据其流动性在“合同资产”或“其他非流动资产”项目中列示；净额为贷方余额的，根据其流动性在“合同负债”或“其他非流动负债”项目中列示。不同合同下的合同资产和合同负债不能相互抵销。

33、职工薪酬

（1）短期薪酬的会计处理方法

①职工基本薪酬（工资、奖金、津贴、补贴）

本公司在职工为其提供服务的会计期间，将实际发生的短期薪酬确认为负债，并计入当期损益，其他会计准则要求或允许计入资产成本的除外。

②职工福利费

本公司发生的职工福利费，在实际发生时根据实际发生额计入当期损益或相关资产成本。职工福利费为非货币性福利的，按照公允价值计量。

③医疗保险费、工伤保险费、生育保险费等社会保险费和住房公积金，以及工会经费和职工教育经费

本公司为职工缴纳的医疗保险费、工伤保险费、生育保险费等社会保险费和住房公积金，以及按规定提取的工会经费和职工教育经费，在职工为其提供服务的会计期间，根据规定的计提基础和计提比例计算确定相应的职工薪酬金额，并确认相应负债，计入当期损益或相关资产成本。

④短期带薪缺勤

本公司在职工提供服务从而增加了其未来享有的带薪缺勤权利时，确认与累积带薪缺勤相关的职工薪酬，并以累积未行使权利而增加的预期支付金额计量。本公司在职工实际发生缺勤的会计期间确认与非累积带薪缺勤相关的职工薪酬。

⑤短期利润分享计划

利润分享计划同时满足下列条件的，本公司确认相关的应付职工薪酬：

A. 企业因过去事项导致现在具有支付职工薪酬的法定义务或推定义务；

B. 因利润分享计划所产生的应付职工薪酬义务金额能够可靠估计。

(2) 离职后福利的会计处理方法

本公司的离职后福利包括设定提存计划，本公司在职工为其提供服务的会计期间，将根据设定提存计划计算的应缴存金额确认为负债，并计入当期损益或相关资产成本。

根据设定提存计划，预期不会在职工提供相关服务的年度报告期结束后十二个月内支付全部应缴存金额的，本公司参照相应的折现率（根据资产负债表日与设定提存计划义务期限和币种相匹配的国债或活跃市场上的高质量公司债券的市场收益率确定），将全部应缴存金额以折现后的金额计量应付职工薪酬。

(3) 辞退福利的会计处理方法

本公司向职工提供辞退福利的，在下列两者孰早日确认辞退福利产生的职工薪酬负债，并计入当期损益：

- ①企业不能单方面撤回因解除劳动关系计划或裁减建议所提供的辞退福利时；
- ②企业确认与涉及支付辞退福利的重组相关的成本或费用时。

辞退福利预期在年度报告期结束后十二个月内不能完全支付的，参照相应的折现率（根据资产负债表日与设定受益计划义务期限和币种相匹配的国债或活跃市场上的高质量公司债券的市场收益率确定）将辞退福利金额予以折现，以折现后的金额计量应付职工薪酬。

(4) 其他长期职工福利的会计处理方法

不适用

34、预计负债

(1) 预计负债的确认标准

如果与或有事项相关的义务同时符合以下条件，本公司将其确认为预计负债：

- ①该义务是本公司承担的现时义务；
- ②该义务的履行很可能导致经济利益流出本公司；
- ③该义务的金额能够可靠地计量。

(2) 预计负债的计量方法

预计负债按照履行相关现时义务所需支出的最佳估计数进行初始计量，并综合考虑与或有事项有关的风险、不确定性和货币时间价值等因素。每个资产负债表日对预计负债的账面价值进行复核。有确凿证据表明该账面价值不能反映当前最佳估计数的，按照当前最佳估计数对该账面价值进行调整。

35、股份支付

(1) 股份支付的种类

本公司股份支付包括以现金结算的股份支付和以权益结算的股份支付。

(2) 权益工具公允价值的确定方法

①对于授予职工的股份，其公允价值按公司股份的市场价格计量，同时考虑授予股份所依据的条款和条件（不包括市场条件之外的可行权条件）进行调整。②对于授予职工的股票期权，在许多情况下难以获得其市场价格。如果不存在条款和条件相似的交易期权，公司选择适用的期权定价模型估计所授予的期权的公允价值。

(3) 确认可行权权益工具最佳估计的依据

在等待期内每个资产负债表日，公司根据最新取得的可行权职工人数变动等后续信息作出最佳估计，修正预计可行权的权益工具数量，以作出可行权权益工具的最佳估计。

(4) 股份支付计划实施的会计处理

以现金结算的股份支付

①授予后立即可行权的以现金结算的股份支付，在授予日以本公司承担负债的公允价值计入相关成本或费用，相应增加负债。并在结算前的每个资产负债表日和结算日对负债的公允价值重新计量，将其变动计入损益。

②完成等待期内的服务或达到规定业绩条件以后才可行权的以现金结算的股份支付，在等待期内的每个资产负债表日以对可行权情况的最佳估计为基础，按本公司承担负债的公允价值金额，将当期取得的服务计入成本或费用和相应的负债。

以权益结算的股份支付

①授予后立即可行权的换取职工服务的以权益结算的股份支付，在授予日以权益工具的公允价值计入相关成本或费用，相应增加资本公积。

②完成等待期内的服务或达到规定业绩条件以后才可行权换取职工服务的以权益结算的股份支付，在等待期内的每个资产负债表日，以对可行权权益工具数量的最佳估计为基础，按权益工具授予日的公允价值，将当期取得的服务计入成本或费用和资本公积。

(5) 股份支付计划修改的会计处理

本公司对股份支付计划进行修改时，若修改增加了所授予权益工具的公允价值，按照权益工具公允价值的增加相应地确认取得服务的增加；若修改增加了所授予权益工具的数量，则将增加的权益工具的公允价值相应地确认为取得服务的增加。权益工具公允价值的增加是指修改前后的权益工具在修改日的公允价值之间的差额。若修改减少了股份支付公允价值总额或采用了其他不利于职工的方式修改股份支付计划的条款和条件，则仍继续对取得的服务进行会计处理，视同该变更从未发生，除非本公司取消了部分或全部已授予的权益工具。

(6) 股份支付计划终止的会计处理

如果在等待期内取消了所授予的权益工具或结算了所授予的权益工具（因未满足可行权条件而被取消的除外），本公司：

①将取消或结算作为加速可行权处理，立即确认原本应在剩余等待期内确认的金额；

②在取消或结算时支付给职工的所有款项均作为权益的回购处理，回购支付的金额高于该权益工具在回购日公允价值的部分，计入当期费用。

本公司如果回购其职工已可行权的权益工具，冲减企业的所有者权益；回购支付的款项高于该权益工具在回购日公允价值的部分，计入当期损益。

36、优先股、永续债等其他金融工具

不适用

37、收入

按照业务类型披露收入确认和计量所采用的会计政策

(1) 一般原则

收入是本公司在日常活动中形成的、会导致股东权益增加且与股东投入资本无关的经济利益的总流入。

本公司在履行了合同中的履约义务，即在客户取得相关商品控制权时确认收入。取得相关商品控制权，是指能够主导该商品的使用并从中获得几乎全部的经济利益。

合同中包含两项或多项履约义务的，本公司在合同开始日，按照各单项履约义务所承诺商品或服务的单独售价的相对比例，将交易价格分摊至各单项履约义务，按照分摊至各单项履约义务的交易价格计量收入。

交易价格是本公司因向客户转让商品或服务而预期有权收取的对价金额，不包括代第三方收取的款项。在确定合同交易价格时，如果存在可变对价，本公司按照期望值或最可能发生金额确定可变对价的最佳估计数，并以不超过在相关不确定性消除时累计已确认收入极可能不会发生重大转回的金额计入交易价格。合同中如果存在重大融资成分，本公司将根据客户在取得商品控制权时即以现金支付的应付金额确定交易价格，该交易价格与合同对价之间的差额，在合同期间内采用实际利率法摊销，对于控制权转移与客户支付价款间隔未超过一年的，本公司不考虑其中的融资成分。

满足下列条件之一的，属于在某一时段内履行履约义务；否则，属于在某一时点履行履约义务：

①客户在本公司履约的同时即取得并消耗本公司履约所带来的经济利益；

②客户能够控制本公司履约过程中在建的商品；

③本公司履约过程中所产出的商品具有不可替代用途，且本公司在整个合同期间内有权就累计至今已完成的履约部分收取款项。

对于在某一时段内履行的履约义务，本公司在该段时间内按照履约进度确认收入，但是，履约进度不能合理确定的除外。本公司按照投入法（或产出法）确定提供服务的履约进度。当履约进度不能合理确定时，本公司已经发生的成本预计能够得到补偿的，按照已经发生的成本金额确认收入，直到履约进度能够合理确定为止。

对于在某一时点履行的履约义务，本公司在客户取得相关商品控制权时点确认收入。在判断客户是否已取得商品或服务控制权时，本公司会考虑下列迹象：

①本公司就该商品或服务享有现时收款权利，即客户就该商品负有现时付款义务；

- ②本公司已将该商品的法定所有权转移给客户，即客户已拥有了该商品的法定所有权；
- ③本公司已将该商品的实物转移给客户，即客户已实物占有该商品；
- ④本公司已将该商品所有权上的主要风险和报酬转移给客户，即客户已取得该商品所有权上的主要风险和报酬；
- ⑤客户已接受该商品。

销售退回条款

对于附有销售退回条款的销售，公司在客户取得相关商品控制权时，按照因向客户转让商品而与其有权取得的对价金额确认收入，按照预期因销售退回将退还的金额确认为预计负债；同时，按照预期将退回商品转让时的账面价值，扣除收回该商品预计发生的成本（包括退回商品的价值减损）后的余额，确认为一项资产，即应收退货成本，按照所转让商品转让时的账面价值，扣除上述资产成本的净额结转成本。每一资产负债表日，公司重新估计未来销售退回情况，并对上述资产和负债进行重新计量。

质保义务

根据合同约定、法律规定等，本公司为所销售的商品、所建造的工程等提供质量保证。对于为向客户保证所销售的商品符合既定标准的保证类质量保证，本公司按照《企业会计准则第 13 号——或有事项》进行会计处理。对于为向客户保证所销售的商品符合既定标准之外提供了一项单独服务的服务类质量保证，本公司将其作为一项单项履约义务，按照提供商品和服务类质量保证的单独售价的相对比例，将部分交易价格分摊至服务类质量保证，并在客户取得服务控制权时确认收入。在评估质量保证是否在向客户保证所销售商品符合既定标准之外提供了一项单独服务时，本公司考虑该质量保证是否为法定要求、质量保证期限以及本公司承诺履行任务的性质等因素。

主要责任人与代理人

本公司根据在向客户转让商品或服务前是否拥有对该商品或服务的控制权，来判断从事交易时本公司的身份是主要责任人还是代理人。本公司在向客户转让商品或服务前能够控制该商品或服务的，本公司是主要责任人，按照已收或应收对价总额确认收入。否则，本公司为代理人，按照预期有权收取的佣金或手续费的金额确认收入，该金额应当按照已收或应收对价总额扣除应支付给其他相关方的价款后的净额，或者按照既定的佣金金额或比例等确定。

应付客户对价

合同中存在应付客户对价的，除非该对价是为了向客户取得其他可明确区分商品或服务的，本公司将该应付对价冲减交易价格，并在确认相关收入与支付（或承诺支付）客户对价二者孰晚的时点冲减当期收入。

客户未行使的合同权利

本公司向客户预收销售商品或服务款项的，首先将该款项确认为负债，待履行了相关履约义务时再转为收入。当本公司预收款项无需退回，且客户可能会放弃其全部或部分合同权利时，本公司预期将有权获得与客户所放弃的合同权利相关的金额的，按照客户行使合同权利的模式按比例将上述金额确认为收入；否则，本公司只有在客户要求履行剩余履约义务的可能性极低时，才将上述负债的相关余额转为收入。

(2) 具体方法

本公司收入确认的具体方法如下：

本公司与客户之间的销售商品合同包含转让产品的履约义务，属于在某一时点履行履约义务。

内销产品收入确认需满足以下条件：本公司已根据合同约定将产品交付给客户且客户已接受该商品，已经收回货款或取得了收款凭证且相关的对价很可能收回，商品所有权上的主要风险和报酬已转移；

外销产品收入确认需满足以下条件：本公司已根据合同规定的要求生产产品，经检验合格后办妥出口报关手续，已经收回货款或取得了收款凭证且相关的对价很可能收回，商品所有权上的主要风险和报酬已转移。

同类业务采用不同经营模式涉及不同收入确认方式及计量方法的情况

不适用

公司需遵守《深圳证券交易所上市公司自律监管指引第 3 号——行业信息披露》中的“化工行业相关业务”的披露要求

38、合同成本

合同成本分为合同履约成本与合同取得成本。

本公司为履行合同而发生的成本，在同时满足下列条件时作为合同履约成本确认为一项资产：

①该成本与一份当前或预期取得的合同直接相关，包括直接人工、直接材料、制造费用（或类似费用）、明确由客户承担的成本以及仅因该合同而发生的其他成本。

②该成本增加了本公司未来用于履行履约义务的资源。

③该成本预期能够收回。

本公司为取得合同发生的增量成本预期能够收回的，作为合同取得成本确认为一项资产。

与合同成本有关的资产采用与该资产相关的商品或服务收入确认相同的基础进行摊销；但是对于合同取得成本摊销期限未超过一年的，本公司将其在发生时计入当期损益。

与合同成本有关的资产，其账面价值高于下列两项的差额的，本公司将对于超出部分计提减值准备，并确认为资产减值损失，并进一步考虑是否应计提亏损合同有关的预计负债：

- ①因转让与该资产相关的商品或服务预期能够取得的剩余对价；
- ②为转让该相关商品或服务估计将要发生的成本。

上述资产减值准备后续发生转回的，转回后的资产账面价值不超过假定不计提减值准备情况下该资产在转回日的账面价值。

确认为资产的合同履约成本，初始确认时摊销期限不超过一年或一个正常营业周期，在“存货”项目中列示，初始确认时摊销期限超过一年或一个正常营业周期，在“其他非流动资产”项目中列示。

确认为资产的合同取得成本，初始确认时摊销期限不超过一年或一个正常营业周期，在“其他流动资产”项目中列示，初始确认时摊销期限超过一年或一个正常营业周期，在“其他非流动资产”项目中列示。

39、政府补助

（1）政府补助的确认

政府补助同时满足下列条件的，才能予以确认：

- ①本公司能够满足政府补助所附条件；
- ②本公司能够收到政府补助。

（2）政府补助的计量

政府补助为货币性资产的，按照收到或应收的金额计量。政府补助为非货币性资产的，按照公允价值计量；公允价值不能可靠取得的，按照名义金额 1 元计量。

（3）政府补助的会计处理

①与资产相关的政府补助

公司取得的、用于购建或以其他方式形成长期资产的政府补助划分为与资产相关的政府补助。与资产相关的政府补助确认为递延收益，在相关资产使用期限内按照合理、系统的方法分期计入损益。按照名义金额计量的政府补助，直接计入当期损益。相关资产在使用寿命结束前被出售、转让、报废或发生毁损的，将尚未分配的相关递延收益余额转入资产处置当期的损益。

②与收益相关的政府补助

除与资产相关的政府补助之外的政府补助划分为与收益相关的政府补助。与收益相关的政府补助，分情况按照以下规定进行会计处理：

用于补偿本公司以后期间的相关成本费用或损失的，确认为递延收益，并在确认相关成本费用或损失的期间，计入当期损益；

用于补偿本公司已发生的相关成本费用或损失的，直接计入当期损益。

对于同时包含与资产相关部分和与收益相关部分的政府补助，区分不同部分分别进行会计处理；难以区分的，整体归类为与收益相关的政府补助。

与本公司日常活动相关的政府补助，按照经济业务实质，计入其他收益。与本公司日常活动无关的政府补助，计入营业外收支。

③政策性优惠贷款贴息

财政将贴息资金直接拨付给本公司，本公司将对应的贴息冲减相关借款费用。

④政府补助退回

已确认的政府补助需要返还时，初始确认时冲减相关资产账面价值的，调整资产账面价值；存在相关递延收益余额的，冲减相关递延收益账面余额，超出部分计入当期损益；属于其他情况的，直接计入当期损益。

40、递延所得税资产/递延所得税负债

本公司通常根据资产与负债在资产负债表日的账面价值与计税基础之间的暂时性差异，采用资产负债表债务法将应纳税暂时性差异或可抵扣暂时性差异对所得税的影响额确认和计量为递延所得税负债或递延所得税资产。本公司不对递延所得税资产和递延所得税负债进行折现。

(1) 递延所得税资产的确认

对于可抵扣暂时性差异、能够结转以后年度的可抵扣亏损和税款抵减，其对所得税的影响额按预计转回期间的所得税税率计算，并将该影响额确认为递延所得税资产，但是以本公司很可能取得用来抵扣可抵扣暂时性差异、可抵扣亏损和税款抵减的未来应纳税所得额为限。

同时具有下列特征的交易或事项中因资产或负债的初始确认所产生的可抵扣暂时性差异对所得税的影响额不确认为递延所得税资产：

A. 该项交易不是企业合并；

B. 交易发生时既不影响会计利润也不影响应纳税所得额（或可抵扣亏损）。

但同时满足上述两个条件，且初始确认的资产和负债导致产生等额应纳税暂时性差异和可抵扣暂时性差异的单项交易，不适用该项豁免初始确认递延所得税负债和递延所得税资产的规定。对该交易因资产和负债的初始确认所产生的应纳税暂时性差异和可抵扣暂时性差异，本公司在交易发生时分别确认相应的递延所得税负债和递延所得税资产。

本公司对与子公司、联营公司及合营企业投资相关的可抵扣暂时性差异，同时满足下列两项条件的，其对所得税的影响额（才能）确认为递延所得税资产：

A. 暂时性差异在可预见的未来很可能转回；

B. 未来很可能获得用来抵扣可抵扣暂时性差异的应纳税所得额；

资产负债表日，有确凿证据表明未来期间很可能获得足够的应纳税所得额用来抵扣可抵扣暂时性差异的，确认以前期间未确认的递延所得税资产。

在资产负债表日，本公司对递延所得税资产的账面价值进行复核。如果未来期间很可能无法获得足够的应纳税所得额用以抵扣递延所得税资产的利益，减记递延所得税资产的账面价值。在很可能获得足够的应纳税所得额时，减记的金额予以转回。

（2）递延所得税负债的确认

本公司所有应纳税暂时性差异均按预计转回期间的所得税税率计量对所得税的影响，并将该影响额确认为递延所得税负债，但下列情况的除外：

①因下列交易或事项中产生的应纳税暂时性差异对所得税的影响不确认为递延所得税负债：

A. 商誉的初始确认；

B. 具有以下特征的交易中产生的资产或负债的初始确认：该交易不是企业合并，并且交易发生时既不影响会计利润也不影响应纳税所得额或可抵扣亏损。

②本公司对与子公司、合营企业及联营企业投资相关的应纳税暂时性差异，其对所得税的影响额一般确认为递延所得税负债，但同时满足以下两项条件的除外：

A. 本公司能够控制暂时性差异转回的时间；

B. 该暂时性差异在可预见的未来很可能不会转回。

（3）特定交易或事项所涉及的递延所得税负债或资产的确认

①与企业合并相关的递延所得税负债或资产

非同一控制下企业合并产生的应纳税暂时性差异或可抵扣暂时性差异，在确认递延所得税负债或递延所得税资产的同时，相关的递延所得税费用（或收益），通常调整企业合并中所确认的商誉。

②直接计入所有者权益的项目

与直接计入所有者权益的交易或者事项相关的当期所得税和递延所得税，计入所有者权益。暂时性差异对所得税的影响计入所有者权益的交易或事项包括：其他债权投资公允价值变动等形成的其他综合收益、会计政策变更采用追溯调整法或对前期（重要）会计差错更正差异追溯重述法调整期初留存收益、同时包含负债成份及权益成份的混合金融工具在初始确认时计入所有者权益等。

③可弥补亏损和税款抵减

A. 本公司自身经营产生的可弥补亏损以及税款抵减

可抵扣亏损是指按照税法规定计算确定的准予用以后年度的应纳税所得额弥补的亏损。对于按照税法规定可以结转以后年度的未弥补亏损（可抵扣亏损）和税款抵减，视同可抵扣暂时性差异处理。在预计可利用可弥补亏损或税款抵减的未来期间内很可能取得足够的应纳税所得额时，以很可能取得的应纳税所得额为限，确认相应的递延所得税资产，同时减少当期利润表中的所得税费用。

B. 因企业合并而形成的可弥补的被合并企业的未弥补亏损

在企业合并中，本公司取得被购买方的可抵扣暂时性差异，在购买日不符合递延所得税资产确认条件的，不予以确认。购买日后 12 个月内，如取得新的或进一步的信息表明购买日的相关情况已经存在，预期被购买方在购买日可抵扣暂时性差异带来的经济利益能够实现的，确认相关的递延所得税资产，同时减少商誉，商誉不足冲减的，差额部分确认为当期损益；除上述情况以外，确认与企业合并相关的递延所得税资产，计入当期损益。

④合并抵销形成的暂时性差异

本公司在编制合并财务报表时，因抵销未实现内部销售损益导致合并资产负债表中资产、负债的账面价值与其在所属纳税主体的计税基础之间产生暂时性差异的，在合并资产负债表中确认递延所得税资产或递延所得税负债，同时调整合并利润表中的所得税费用，但与直接计入所有者权益的交易或事项及企业合并相关的递延所得税除外。

⑤以权益结算的股份支付

如果税法规定与股份支付相关的支出允许税前扣除，在按照会计准则规定确认成本费用的期间内，本公司根据会计期末取得信息估计可税前扣除的金额计算确定其计税基础及由此产生的暂时性差异，符合确认条件的情况下确认相关的递

延所得税。其中预计未来期间可税前扣除的金额超过按照会计准则规定确认的与股份支付相关的成本费用，超过部分的所得税影响应直接计入所有者权益。

⑥分类为权益工具的金融工具相关股利

对于本公司作为发行方分类为权益工具的金融工具，相关股利支出按照税收政策相关规定在企业所得税税前扣除的，本公司在确认应付股利时，确认与股利相关的所得税影响。对于所分配的利润来源于以前产生损益的交易或事项，该股利的所得税影响计入当期损益；对于所分配的利润来源于以前确认在所有者权益中的交易或事项，该股利的所得税影响计入所有者权益项目。

(4) 递延所得税资产和递延所得税负债以净额列示的依据

本公司在同时满足下列条件时，将递延所得税资产及递延所得税负债以抵销后的净额列示：

①本公司拥有以净额结算当期所得税资产及当期所得税负债的法定权利；

②递延所得税资产及递延所得税负债是与同一税收征管部门对同一纳税主体征收的所得税相关或者对不同的纳税主体相关，但在未来每一具有重要性的递延所得税资产和递延所得税负债转回的期间内，涉及的纳税主体意图以净额结算当期所得税资产和负债或是同时取得资产、清偿负债。

41、租赁

(1) 作为承租方租赁的会计处理方法

在租赁期开始日，本公司将租赁期不超过 12 个月，且不包含购买选择权的租赁认定为短期租赁；将单项租赁资产为全新资产时价值较低的租赁认定为低价值资产租赁。本公司转租或预期转租租赁资产的，原租赁不认定为低价值资产租赁。

对于所有短期租赁和低价值资产租赁，本公司在租赁期内各个期间按照直线法将租赁付款额计入相关资产成本或当期损益。

除上述采用简化处理的短期租赁和低价值资产租赁外，在租赁期开始日，公司对租赁确认使用权资产和租赁负债。

①使用权资产

使用权资产，是指承租人可在租赁期内使用租赁资产的权利。

在租赁期开始日，使用权资产按照成本进行初始计量。该成本包括：

- 租赁负债的初始计量金额；
- 在租赁期开始日或之前支付的租赁付款额，存在租赁激励的，扣除已享受的租赁激励相关金额；
- 承租人发生的初始直接费用；

- 承租人为拆卸及移除租赁资产、复原租赁资产所在场地或将租赁资产恢复至租赁条款约定状态预计将发生的成本。本公司按照预计负债的确认标准和计量方法对该成本进行确认和计量。前述成本属于为生产存货而发生的将计入存货成本。

使用权资产折旧采用年限平均法分类计提。对于能合理确定租赁期届满时将会取得租赁资产所有权的，在租赁资产预计剩余使用寿命内，根据使用权资产类别和预计净残值率确定折旧率；对于无法合理确定租赁期届满时将会取得租赁资产所有权的，在租赁期与租赁资产剩余使用寿命两者孰短的期间内，根据使用权资产类别确定折旧率。

各类使用权资产折旧方法、折旧年限、残值率和年折旧率如下：

| 类别 | 折旧方法 | 折旧年限（年） | 残值率（%） | 年折旧率（%） |
|--------|-------|---------|--------|---------|
| 房屋及建筑物 | 年限平均法 | 租赁期 | 0.00 | 根据租赁期确定 |

②租赁负债

租赁负债应当按照租赁期开始日尚未支付的租赁付款额的现值进行初始计量。租赁付款额包括以下五项内容：

- 固定付款额及实质固定付款额，存在租赁激励的，扣除租赁激励相关金额；
- 取决于指数或比率的可变租赁付款额；
- 购买选择权的行权价格，前提是承租人合理确定将行使该选择权；
- 行使终止租赁选择权需支付的款项，前提是租赁期反映出承租人将行使终止租赁选择权；
- 根据承租人提供的担保余值预计应支付的款项。

计算租赁付款额现值时采用租赁内含利率作为折现率，无法确定租赁内含利率的，采用公司增量借款利率作为折现率。租赁付款额与其现值之间的差额作为未确认融资费用，在租赁期各个期间内按照确认租赁付款额现值的折现率确认利息费用，并计入当期损益。未纳入租赁负债计量的可变租赁付款额于实际发生时计入当期损益。

租赁期开始日后，当实质固定付款额发生变动、担保余值预计的应付金额发生变化、用于确定租赁付款额的指数或比率发生变动、购买选择权、续租选择权或终止选择权的评估结果或实际行权情况发生变化时，本公司按照变动后的租赁付款额的现值重新计量租赁负债，并相应调整使用权资产的账面价值。

(2) 作为出租方租赁的会计处理方法

在租赁开始日，本公司将实质上转移了与租赁资产所有权有关的几乎全部风险和报酬的租赁划分为融资租赁，除此之外的均为经营租赁。

①经营租赁

本公司在租赁期内各个期间按照直线法将租赁收款额确认为租金收入，发生的初始直接费用予以资本化并按照与租金收入确认相同的基础进行分摊，分期计入当期损益。本公司取得的与经营租赁有关的未计入租赁收款额的可变租赁付款额在实际发生时计入当期损益。

②融资租赁

在租赁开始日，本公司按照租赁投资净额(未担保余值和租赁期开始日尚未收到的租赁收款额按照租赁内含利率折现的现值之和)确认应收融资租赁款，并终止确认融资租赁资产。在租赁期的各个期间，本公司按照租赁内含利率计算并确认利息收入。

本公司取得的未纳入租赁投资净额计量的可变租赁付款额在实际发生时计入当期损益。

42、其他重要的会计政策和会计估计

不适用

43、重要会计政策和会计估计变更

(1) 重要会计政策变更

适用 不适用

(2) 重要会计估计变更

适用 不适用

(3) 2025 年起首次执行新会计准则调整首次执行当年年初财务报表相关项目情况

适用 不适用

44、其他

不适用

六、税项

1、主要税种及税率

| 税种 | 计税依据 | 税率 |
|---------|----------|-----------------------------|
| 增值税 | 应税销售额 | 13%、11%、9%、6% 增值税退税率：13% |
| 消费税 | 不适用 | |
| 城市维护建设税 | 实际缴纳流转税额 | 7%、5% |

| | | |
|---------|----------|-------------------|
| 企业所得税 | 应纳税所得额 | 25%、22%、16.5%、15% |
| 教育费附加 | 实际缴纳流转税额 | 3% |
| 地方教育费附加 | 实际缴纳流转税额 | 2% |

存在不同企业所得税税率纳税主体的，披露情况说明

| 纳税主体名称 | 所得税税率 |
|------------------------------------|-------|
| 厦门长塑实业有限公司 | 15% |
| 福建长塑实业有限公司 | 15% |
| 长塑（香港）有限公司 | 16.5% |
| PT Changsu Industrial Indonesia | 22% |
| PT Changsu Trading Indonesia | 22% |

2、税收优惠

根据厦门市科学技术局、厦门市财政局、厦门市国家税务局联合颁发的《高新技术企业证书》（证书编号：GR202335100107），本公司之子公司厦门长塑实业有限公司被认定为高新技术企业，享受 15% 的所得税优惠税率。根据福建省科学技术局、福建省财政局、福建省国家税务局联合颁发的《高新技术企业证书》（证书编号：GR202435000931），本公司之子公司福建长塑实业有限公司被认定为高新技术企业，享受 15% 的所得税优惠税率。

根据《财政部 税务总局关于进一步完善研发费用税前加计扣除政策的公告》（财政部 税务总局公告 2023 年第 7 号）的有关规定，制造业企业开展研发活动中实际发生的研发费用，未形成无形资产计入当期损益的，在按规定据实扣除的基础上，自 2023 年 1 月 1 日起，再按照实际发生额的 100% 在税前加计扣除；形成无形资产的，自 2023 年 1 月 1 日起，按照无形资产成本的 200% 在税前摊销。公司可依法就其支出的研发费用进行税前加计扣除。

根据《财政部 税务总局关于先进制造业企业增值税加计抵减政策的公告》（财政部 税务总局公告 2023 年第 43 号），自 2023 年 1 月 1 日至 2027 年 12 月 31 日，允许先进制造业企业按照当期可抵扣进项税额加计 5% 抵减应纳税增值税税额。本公司之子公司厦门长塑实业有限公司、福建长塑实业有限公司是高新技术企业中的制造业一般纳税人，属于先进制造业企业，可以享受按照当期可抵扣进项税额加计 5% 抵减应纳税增值税税额的优惠。

3、其他

不适用

七、合并财务报表项目注释

1、货币资金

单位：元

| 项目 | 期末余额 | 期初余额 |
|------|----------------|----------------|
| 库存现金 | 11,010.50 | 8,213.50 |
| 银行存款 | 690,548,538.46 | 282,311,495.63 |

| | | |
|---------------|----------------|----------------|
| 其他货币资金 | 105,929,549.61 | 174,385,706.69 |
| 合计 | 796,489,098.57 | 456,705,415.82 |
| 其中：存放在境外的款项总额 | 28,699,387.27 | 14,095,224.77 |

其他说明：

2025 年 12 月 31 日，其他货币资金 105,929,549.61 元主要为银行承兑汇票保证金和非融资保函保证金。除此之外，期末货币资金中无其他因抵押、质押或冻结等对使用有限制、有潜在回收风险的款项。

2、交易性金融资产

单位：元

| 项目 | 期末余额 | 期初余额 |
|------------------------|---------------|----------------|
| 以公允价值计量且其变动计入当期损益的金融资产 | 40,571,312.41 | 577,547,724.39 |
| 其中： | | |
| 远期外汇合约 | 47,643.46 | |
| 银行理财产品及结构性存款 | 40,523,668.95 | 577,547,724.39 |
| 其中： | | |
| 合计 | 40,571,312.41 | 577,547,724.39 |

其他说明：

说明：2025 年末交易性金融资产余额较 2024 年末下降 92.98%，主要系期末结存理财产品金额减少。

3、衍生金融资产

单位：元

| 项目 | 期末余额 | 期初余额 |
|----|------|------|
| | | |

其他说明：

4、应收票据

(1) 应收票据分类列示

单位：元

| 项目 | 期末余额 | 期初余额 |
|--------|---------------|---------------|
| 银行承兑票据 | 44,530,418.31 | 69,138,863.66 |
| 合计 | 44,530,418.31 | 69,138,863.66 |

(2) 按坏账计提方法分类披露

单位：元

| 类别 | 期末余额 | 期初余额 |
|----|------|------|
| | | |

| | 账面余额 | | 坏账准备 | | 账面价值 | 账面余额 | | 坏账准备 | | 账面价值 |
|----------------|---------------|---------|------|------|---------------|---------------|---------|------|------|---------------|
| | 金额 | 比例 | 金额 | 计提比例 | | 金额 | 比例 | 金额 | 计提比例 | |
| 其中： | | | | | | | | | | |
| 按组合计提坏账准备的应收票据 | 44,530,418.31 | 100.00% | | | 44,530,418.31 | 69,138,863.66 | 100.00% | | | 69,138,863.66 |
| 其中： | | | | | | | | | | |
| 合计 | 44,530,418.31 | 100.00% | | | 44,530,418.31 | 69,138,863.66 | 100.00% | | | 69,138,863.66 |

如是按照预期信用损失一般模型计提应收票据坏账准备：

适用 不适用

(3) 本期计提、收回或转回的坏账准备情况

本期计提坏账准备情况：

单位：元

| 类别 | 期初余额 | 本期变动金额 | | | | 期末余额 |
|----|------|--------|-------|----|----|------|
| | | 计提 | 收回或转回 | 核销 | 其他 | |
| | | | | | | |

其中本期坏账准备收回或转回金额重要的：

适用 不适用

(4) 期末公司已质押的应收票据

单位：元

| 项目 | 期末已质押金额 |
|--------|---------|
| 银行承兑票据 | 0.00 |
| 商业承兑票据 | 0.00 |
| 合计 | 0.00 |

(5) 期末公司已背书或贴现且在资产负债表日尚未到期的应收票据

单位：元

| 项目 | 期末终止确认金额 | 期末未终止确认金额 |
|--------|----------|---------------|
| 银行承兑票据 | | 32,972,498.15 |
| 合计 | | 32,972,498.15 |

(6) 本期实际核销的应收票据情况

单位：元

| 项目 | 核销金额 |
|----|------|
| | |

其中重要的应收票据核销情况：

单位：元

| 单位名称 | 应收票据性质 | 核销金额 | 核销原因 | 履行的核销程序 | 款项是否由关联交易产生 |
|------|--------|------|------|---------|-------------|
|------|--------|------|------|---------|-------------|

应收票据核销说明：

本期无实际核销的应收票据。

5、应收账款

(1) 按账龄披露

单位：元

| 账龄 | 期末账面余额 | 期初账面余额 |
|--------------|----------------|----------------|
| 1 年以内（含 1 年） | 208,317,403.76 | 246,503,723.21 |
| 合计 | 208,317,403.76 | 246,503,723.21 |

(2) 按坏账计提方法分类披露

单位：元

| 类别 | 期末余额 | | | | | 期初余额 | | | | |
|----------------|----------------|---------|---------------|-------|----------------|----------------|---------|---------------|-------|----------------|
| | 账面余额 | | 坏账准备 | | 账面价值 | 账面余额 | | 坏账准备 | | 账面价值 |
| | 金额 | 比例 | 金额 | 计提比例 | | 金额 | 比例 | 金额 | 计提比例 | |
| 其中： | | | | | | | | | | |
| 按组合计提坏账准备的应收账款 | 208,317,403.76 | 100.00% | 10,415,870.18 | 5.00% | 197,901,533.58 | 246,503,723.21 | 100.00% | 12,325,186.31 | 5.00% | 234,178,536.90 |
| 其中： | | | | | | | | | | |
| 应收企业客户 | 208,317,403.76 | 100.00% | 10,415,870.18 | 5.00% | 197,901,533.58 | 246,503,723.21 | 100.00% | 12,325,186.31 | 5.00% | 234,178,536.90 |
| 合计 | 208,317,403.76 | 100.00% | 10,415,870.18 | 5.00% | 197,901,533.58 | 246,503,723.21 | 100.00% | 12,325,186.31 | 5.00% | 234,178,536.90 |

按组合计提坏账准备：应收企业客户

单位：元

| 名称 | 期末余额 | | |
|--------|----------------|---------------|-------|
| | 账面余额 | 坏账准备 | 计提比例 |
| 应收企业客户 | 208,317,403.76 | 10,415,870.18 | 5.00% |
| 合计 | 208,317,403.76 | 10,415,870.18 | |

确定该组合依据的说明：

按组合计提坏账准备的确认标准及说明见附注五、11

如是按照预期信用损失一般模型计提应收账款坏账准备：

适用 不适用

(3) 本期计提、收回或转回的坏账准备情况

本期计提坏账准备情况：

单位：元

| 类别 | 期初余额 | 本期变动金额 | | | | 期末余额 |
|--------|---------------|-------------------|-------|----|-----------|---------------|
| | | 计提 | 收回或转回 | 核销 | 其他 | |
| 应收企业客户 | 12,325,186.31 | - 1,906,046.40 | | | -3,269.73 | 10,415,870.18 |
| 合计 | 12,325,186.31 | - 1,906,046.40 | | | -3,269.73 | 10,415,870.18 |

其中本期坏账准备收回或转回金额重要的：

单位：元

| 单位名称 | 收回或转回金额 | 转回原因 | 收回方式 | 确定原坏账准备计提比例的依据及其合理性 |
|------|---------|------|------|---------------------|
| | | | | |

(4) 本期实际核销的应收账款情况

单位：元

| 项目 | 核销金额 |
|----|------|
| | |

其中重要的应收账款核销情况：

单位：元

| 单位名称 | 应收账款性质 | 核销金额 | 核销原因 | 履行的核销程序 | 款项是否由关联交易产生 |
|------|--------|------|------|---------|-------------|
| | | | | | |

应收账款核销说明：

本期无实际核销的应收账款

(5) 按欠款方归集的期末余额前五名的应收账款和合同资产情况

单位：元

| 单位名称 | 应收账款期末余额 | 合同资产期末余额 | 应收账款和合同资产期末余额 | 占应收账款和合同资产期末余额合计数的比例 | 应收账款坏账准备和合同资产减值准备期末余额 |
|------|---------------|----------|---------------|----------------------|-----------------------|
| 第一名 | 16,232,491.80 | | 16,232,491.80 | 7.79% | 811,624.59 |
| 第二名 | 13,916,911.56 | | 13,916,911.56 | 6.68% | 695,845.58 |
| 第三名 | 7,326,118.24 | | 7,326,118.24 | 3.52% | 366,305.91 |
| 第四名 | 5,816,770.79 | | 5,816,770.79 | 2.79% | 290,838.54 |
| 第五名 | 5,326,677.06 | | 5,326,677.06 | 2.56% | 266,333.85 |
| 合计 | 48,618,969.45 | | 48,618,969.45 | 23.34% | 2,430,948.47 |

6、合同资产

(1) 合同资产情况

单位：元

| 项目 | 期末余额 | | | 期初余额 | | |
|----|------|------|------|------|------|------|
| | 账面余额 | 坏账准备 | 账面价值 | 账面余额 | 坏账准备 | 账面价值 |
| | 0.00 | 0.00 | 0.00 | 0.00 | 0.00 | 0.00 |
| 合计 | 0.00 | 0.00 | | 0.00 | 0.00 | |

(2) 报告期内账面价值发生的重大变动金额和原因

单位：元

| 项目 | 变动金额 | 变动原因 |
|----|------|------|
| | | |

(3) 按坏账计提方法分类披露

单位：元

| 类别 | 期末余额 | | | | | 期初余额 | | | | |
|-----|------|----|------|------|------|------|----|------|------|------|
| | 账面余额 | | 坏账准备 | | 账面价值 | 账面余额 | | 坏账准备 | | 账面价值 |
| | 金额 | 比例 | 金额 | 计提比例 | | 金额 | 比例 | 金额 | 计提比例 | |
| 其中： | | | | | | | | | | |
| 其中： | | | | | | | | | | |

按预期信用损失一般模型计提坏账准备

适用 不适用

(4) 本期计提、收回或转回的坏账准备情况

单位：元

| 项目 | 本期计提 | 本期收回或转回 | 本期转销/核销 | 原因 |
|----|------|---------|---------|----|
| | | | | |

其中本期坏账准备收回或转回金额重要的：

单位：元

| 单位名称 | 收回或转回金额 | 转回原因 | 收回方式 | 确定原坏账准备计提比例的依据及其合理性 |
|------|---------|------|------|---------------------|
| | | | | |

其他说明：

(5) 本期实际核销的合同资产情况

单位：元

| 项目 | 核销金额 |
|----|------|
| | |

其中重要的合同资产核销情况

单位：元

| 单位名称 | 款项性质 | 核销金额 | 核销原因 | 履行的核销程序 | 款项是否由关联交易产生 |
|------|------|------|------|---------|-------------|
|------|------|------|------|---------|-------------|

合同资产核销说明：

其他说明：

7、应收款项融资

(1) 应收款项融资分类列示

单位：元

| 项目 | 期末余额 | 期初余额 |
|------|---------------|---------------|
| 应收票据 | 15,255,114.96 | 11,957,743.28 |
| 合计 | 15,255,114.96 | 11,957,743.28 |

(2) 按坏账计提方法分类披露

单位：元

| 类别 | 期末余额 | | | | | 期初余额 | | | | |
|-----------|---------------|---------|------|------|---------------|---------------|---------|------|------|---------------|
| | 账面余额 | | 坏账准备 | | 账面价值 | 账面余额 | | 坏账准备 | | 账面价值 |
| | 金额 | 比例 | 金额 | 计提比例 | | 金额 | 比例 | 金额 | 计提比例 | |
| 其中： | | | | | | | | | | |
| 按组合计提坏账准备 | 15,255,114.96 | 100.00% | | | 15,255,114.96 | 11,957,743.28 | 100.00% | | | 11,957,743.28 |
| 其中： | | | | | | | | | | |
| 合计 | 15,255,114.96 | 100.00% | | | 15,255,114.96 | 11,957,743.28 | 100.00% | | | 11,957,743.28 |

按预期信用损失一般模型计提坏账准备

单位：元

| 坏账准备 | 第一阶段 | 第二阶段 | 第三阶段 | 合计 |
|-------------------------|----------------|----------------------|----------------------|----|
| | 未来 12 个月预期信用损失 | 整个存续期预期信用损失（未发生信用减值） | 整个存续期预期信用损失（已发生信用减值） | |
| 2025 年 1 月 1 日余额 在本期 | | | | |

各阶段划分依据和坏账准备计提比例

对本期发生损失准备变动的应收款项融资账面余额显著变动的情况说明：

(3) 本期计提、收回或转回的坏账准备的情况

单位：元

| 类别 | 期初余额 | 本期变动金额 | | | | 期末余额 |
|----|------|--------|-------|-------|------|------|
| | | 计提 | 收回或转回 | 转销或核销 | 其他变动 | |

其中本期坏账准备收回或转回金额重要的：

单位：元

| 单位名称 | 收回或转回金额 | 转回原因 | 收回方式 | 确定原坏账准备计提比例的依据及其合理性 |
|------|---------|------|------|---------------------|
|------|---------|------|------|---------------------|

其他说明：

(4) 期末公司已质押的应收款项融资

单位：元

| 项目 | 期末已质押金额 |
|----|---------|
|----|---------|

(5) 期末公司已背书或贴现且在资产负债表日尚未到期的应收款项融资

单位：元

| 项目 | 期末终止确认金额 | 期末未终止确认金额 |
|--------|---------------|-----------|
| 银行承兑汇票 | 43,137,782.14 | |
| 合计 | 43,137,782.14 | |

(6) 本期实际核销的应收款项融资情况

单位：元

| 项目 | 核销金额 |
|----|------|
|----|------|

其中重要的应收款项融资核销情况

单位：元

| 单位名称 | 款项性质 | 核销金额 | 核销原因 | 履行的核销程序 | 款项是否由关联交易产生 |
|------|------|------|------|---------|-------------|
|------|------|------|------|---------|-------------|

核销说明：

本报告期无实际核销的应收款项融资情况。

(7) 应收款项融资本期增减变动及公允价值变动情况

(8) 其他说明

8、其他应收款

单位：元

| 项目 | 期末余额 | 期初余额 |
|-------|--------------|--------------|
| 其他应收款 | 3,302,729.81 | 4,406,422.63 |
| 合计 | 3,302,729.81 | 4,406,422.63 |

(1) 应收利息

1) 应收利息分类

单位：元

| 项目 | 期末余额 | 期初余额 |
|----|------|------|
| | | |

2) 重要逾期利息

单位：元

| 借款单位 | 期末余额 | 逾期时间 | 逾期原因 | 是否发生减值及其判断依据 |
|------|------|------|------|--------------|
| | | | | |

其他说明：

3) 按坏账计提方法分类披露

适用 不适用

4) 本期计提、收回或转回的坏账准备的情况

单位：元

| 类别 | 期初余额 | 本期变动金额 | | | | 期末余额 |
|----|------|--------|-------|-------|------|------|
| | | 计提 | 收回或转回 | 转销或核销 | 其他变动 | |
| | | | | | | |

其中本期坏账准备收回或转回金额重要的：

单位：元

| 单位名称 | 收回或转回金额 | 转回原因 | 收回方式 | 确定原坏账准备计提比例的依据及其合理性 |
|------|---------|------|------|---------------------|
| | | | | |

其他说明：

5) 本期实际核销的应收利息情况

单位：元

| 项目 | 核销金额 |
|----|------|
|----|------|

其中重要的应收利息核销情况

单位：元

| 单位名称 | 款项性质 | 核销金额 | 核销原因 | 履行的核销程序 | 款项是否由关联交易产生 |
|------|------|------|------|---------|-------------|
|------|------|------|------|---------|-------------|

核销说明：

其他说明：

(2) 应收股利

1) 应收股利分类

单位：元

| 项目(或被投资单位) | 期末余额 | 期初余额 |
|------------|------|------|
|------------|------|------|

2) 重要的账龄超过 1 年的应收股利

单位：元

| 项目(或被投资单位) | 期末余额 | 账龄 | 未收回的原因 | 是否发生减值及其判断依据 |
|------------|------|----|--------|--------------|
|------------|------|----|--------|--------------|

3) 按坏账计提方法分类披露

适用 不适用

4) 本期计提、收回或转回的坏账准备的情况

单位：元

| 类别 | 期初余额 | 本期变动金额 | | | | 期末余额 |
|----|------|--------|-------|-------|------|------|
| | | 计提 | 收回或转回 | 转销或核销 | 其他变动 | |

其中本期坏账准备收回或转回金额重要的：

单位：元

| 单位名称 | 收回或转回金额 | 转回原因 | 收回方式 | 确定原坏账准备计提比例的依据及其合理性 |
|------|---------|------|------|---------------------|
|------|---------|------|------|---------------------|

其他说明：

5) 本期实际核销的应收股利情况

单位：元

| 项目 | 核销金额 |
|----|------|
|----|------|

其中重要的应收股利核销情况

单位：元

| 单位名称 | 款项性质 | 核销金额 | 核销原因 | 履行的核销程序 | 款项是否由关联交易产生 |
|------|------|------|------|---------|-------------|
|------|------|------|------|---------|-------------|

核销说明：

其他说明：

(3) 其他应收款

1) 其他应收款按款项性质分类情况

单位：元

| 款项性质 | 期末账面余额 | 期初账面余额 |
|-------|--------------|--------------|
| 代垫款 | 974,645.09 | 837,908.20 |
| 押金保证金 | 2,135,376.65 | 3,753,076.41 |
| 备用金 | 32,943.00 | 47,355.00 |
| 其他 | 333,592.95 | |
| 合计 | 3,476,557.69 | 4,638,339.61 |

2) 按账龄披露

单位：元

| 账龄 | 期末账面余额 | 期初账面余额 |
|--------------|--------------|--------------|
| 1 年以内（含 1 年） | 3,292,285.06 | 4,497,719.61 |
| 1 至 2 年 | 59,772.64 | 14,500.00 |
| 2 至 3 年 | | 20,000.00 |
| 3 年以上 | 124,500.00 | 106,120.00 |
| 3 至 4 年 | 24,500.00 | |
| 5 年以上 | 100,000.00 | 106,120.00 |
| 合计 | 3,476,557.70 | 4,638,339.61 |

3) 按坏账计提方法分类披露

适用 不适用

单位：元

| 类别 | 期末余额 | | | | | 期初余额 | | | | |
|----|------|----|------|-----|------|------|----|------|-----|------|
| | 账面余额 | | 坏账准备 | | 账面价值 | 账面余额 | | 坏账准备 | | 账面价值 |
| | 金额 | 比例 | 金额 | 计提比 | | 金额 | 比例 | 金额 | 计提比 | |

| | | | | 例 | | | | | 例 | |
|-----------|--------------|---------|------------|-------|--------------|--------------|---------|------------|-------|--------------|
| 其中： | | | | | | | | | | |
| 按组合计提坏账准备 | 3,476,557.69 | 100.00% | 173,827.88 | 5.00% | 3,302,729.81 | 4,638,339.61 | 100.00% | 231,916.98 | 5.00% | 4,406,422.63 |
| 其中： | | | | | | | | | | |
| 应收押金及保证金 | 2,135,376.65 | 64.42% | 106,768.83 | 5.00% | 2,028,607.82 | 3,753,076.41 | 80.91% | 187,653.82 | 5.00% | 3,565,422.59 |
| 应收其他款项 | 1,341,181.04 | 35.58% | 67,059.05 | 5.00% | 1,274,121.99 | 885,263.20 | 19.09% | 44,263.16 | 5.00% | 841,000.04 |
| 合计 | 3,476,557.69 | 100.00% | 173,827.88 | 5.00% | 3,302,729.81 | 4,638,339.61 | 100.00% | 231,916.98 | 5.00% | 4,406,422.63 |

按组合计提坏账准备：

单位：元

| 名称 | 期末余额 | | |
|----------|--------------|------------|-------|
| | 账面余额 | 坏账准备 | 计提比例 |
| 应收押金及保证金 | 2,135,376.65 | 106,768.83 | 5.00% |
| 应收其他款项 | 1,341,181.04 | 67,059.05 | 5.00% |
| 合计 | 3,476,557.69 | 173,827.88 | |

确定该组合依据的说明：

各组合划分依据详见本附注五、11——金融工具（5）金融工具减值

按预期信用损失一般模型计提坏账准备：

单位：元

| 坏账准备 | 第一阶段 | 第二阶段 | 第三阶段 | 合计 |
|----------------|--------------|----------------------|----------------------|------------|
| | 未来12个月预期信用损失 | 整个存续期预期信用损失(未发生信用减值) | 整个存续期预期信用损失(已发生信用减值) | |
| 2025年1月1日余额 | 231,916.98 | | | 231,916.98 |
| 2025年1月1日余额在本期 | | | | |
| 本期计提 | -47,317.21 | | | -47,317.21 |
| 其他变动 | -10,771.89 | | | -10,771.89 |
| 2025年12月31日余额 | 173,827.88 | | | 173,827.88 |

各阶段划分依据和坏账准备计提比例

2025年12月31日，本公司不存在处于第二、三阶段的其他应收款

各阶段划分依据和坏账准备计提比例详见本附注五、11——金融工具（5）金融工具减值

损失准备本期变动金额重大的账面余额变动情况

适用 不适用

4) 本期计提、收回或转回的坏账准备情况

本期计提坏账准备情况：

单位：元

| 类别 | 期初余额 | 本期变动金额 | | | | 期末余额 |
|----------|------------|------------|-------|-------|------------|------------|
| | | 计提 | 收回或转回 | 转销或核销 | 其他 | |
| 应收押金和保证金 | 187,653.82 | -70,414.38 | | | -10,610.61 | 106,628.83 |
| 应收其他款项 | 44,263.16 | 23,097.17 | | | -161.28 | 67,199.05 |
| 合计 | 231,916.98 | -47,317.21 | | | -10,771.89 | 173,827.88 |

其中本期坏账准备转回或收回金额重要的：

单位：元

| 单位名称 | 收回或转回金额 | 转回原因 | 收回方式 | 确定原坏账准备计提比例的依据及其合理性 |
|------|---------|------|------|---------------------|
| | | | | |

5) 本期实际核销的其他应收款情况

单位：元

| 项目 | 核销金额 |
|----|------|
| | |

其中重要的其他应收款核销情况：

单位：元

| 单位名称 | 其他应收款性质 | 核销金额 | 核销原因 | 履行的核销程序 | 款项是否由关联交易产生 |
|------|---------|------|------|---------|-------------|
| | | | | | |

其他应收款核销说明：

本期无实际核销的其他应收款。

6) 按欠款方归集的期末余额前五名的其他应收款情况

单位：元

| 单位名称 | 款项的性质 | 期末余额 | 账龄 | 占其他应收款期末余额合计数的比例 | 坏账准备期末余额 |
|------|-------|--------------|-------|------------------|------------|
| 第一名 | 押金保证金 | 1,239,216.26 | 1 年以内 | 35.64% | 61,960.81 |
| 第二名 | 押金保证金 | 650,207.25 | 1 年以内 | 18.70% | 32,510.36 |
| 第三名 | 代垫款 | 564,243.09 | 1 年以内 | 16.23% | 28,212.15 |
| 第四名 | 代垫款 | 410,402.00 | 1 年以内 | 11.80% | 20,520.10 |
| 第五名 | 单位往来款 | 331,924.95 | 1 年以内 | 9.55% | 16,596.25 |
| 合计 | | 3,195,993.55 | | 91.92% | 159,799.67 |

7) 因资金集中管理而列报于其他应收款

单位：元

其他说明：

本期不存在因资金集中管理而列报于其他应收款

9、预付款项

(1) 预付款项按账龄列示

单位：元

| 账龄 | 期末余额 | | 期初余额 | |
|-------|---------------|---------|---------------|---------|
| | 金额 | 比例 | 金额 | 比例 |
| 1 年以内 | 35,292,951.47 | 100.00% | 41,883,331.46 | 100.00% |
| 合计 | 35,292,951.47 | | 41,883,331.46 | |

账龄超过 1 年且金额重要的预付款项未及时结算原因的说明：

本公司无账龄超过 1 年且金额重要的预付款项。

(2) 按预付对象归集的期末余额前五名的预付款情况

单位：元

| 单位名称 | 2025 年 12 月 31 日余额 | 占预付款项期末余额合计数的比例 (%) |
|------|--------------------|---------------------|
| 第一名 | 14,125,965.37 | 40.02 |
| 第二名 | 5,286,893.00 | 14.98 |
| 第三名 | 4,109,240.00 | 11.64 |
| 第四名 | 2,925,826.07 | 8.29 |
| 第五名 | 1,974,662.08 | 5.60 |
| 合计 | 28,422,586.52 | 80.53 |

其他说明：

10、存货

公司是否需要遵守房地产行业的披露要求

否

(1) 存货分类

单位：元

| 项目 | 期末余额 | | | 期初余额 | | |
|-------|----------------|---------------------------|----------------|----------------|---------------------------|----------------|
| | 账面余额 | 存货跌价准备 或合同履约成 本减值准备 | 账面价值 | 账面余额 | 存货跌价准备 或合同履约成 本减值准备 | 账面价值 |
| 原材料 | 63,800,994.23 | 4,755,034.00 | 59,045,960.23 | 54,057,143.13 | 3,492,637.49 | 50,564,505.64 |
| 在产品 | 16,377,036.85 | 190,181.94 | 16,186,854.91 | 23,197,951.90 | | 23,197,951.90 |
| 库存商品 | 196,637,689.97 | 5,086,778.93 | 191,550,911.04 | 197,567,675.06 | 3,084,234.96 | 194,483,440.10 |
| 周转材料 | 18,485,848.38 | 2,060,755.00 | 16,425,093.38 | 18,131,907.68 | 2,808,372.57 | 15,323,535.11 |
| 发出商品 | 34,486,874.21 | 1,102,065.00 | 33,384,809.21 | 25,901,072.09 | 362,447.11 | 25,538,624.98 |
| 自制半成品 | 21,276,167.23 | 307,745.94 | 20,968,421.29 | 16,044,856.42 | 76,027.01 | 15,968,829.41 |
| 在途物资 | 11,343,121.14 | | 11,343,121.14 | 175,076.61 | | 175,076.61 |
| 合计 | 362,407,732.01 | 13,502,560.81 | 348,905,171.20 | 335,075,682.89 | 9,823,719.14 | 325,251,963.75 |

(2) 确认为存货的数据资源

单位：元

| 项目 | 外购的数据资源存货 | 自行加工的数据资源 存货 | 其他方式取得的数据 资源存货 | 合计 |
|----|-----------|-----------------|-------------------|----|
| | | | | |

(3) 存货跌价准备和合同履约成本减值准备

单位：元

| 项目 | 期初余额 | 本期增加金额 | | 本期减少金额 | | 期末余额 |
|-------|--------------|---------------|----|---------------|----|---------------|
| | | 计提 | 其他 | 转回或转销 | 其他 | |
| 原材料 | 3,492,637.49 | 16,614,169.19 | | 15,351,772.68 | | 4,755,034.00 |
| 在产品 | | 190,181.94 | | | | 190,181.94 |
| 库存商品 | 3,084,234.96 | 10,896,976.55 | | 8,894,432.58 | | 5,086,778.93 |
| 周转材料 | 2,808,372.57 | 939.47 | | 748,557.04 | | 2,060,755.00 |
| 自制半成品 | 76,027.01 | 607,420.99 | | 375,702.06 | | 307,745.94 |
| 发出商品 | 362,447.11 | 1,325,975.01 | | 586,357.12 | | 1,102,065.00 |
| 合计 | 9,823,719.14 | 29,635,663.15 | | 25,956,821.48 | | 13,502,560.81 |

按组合计提存货跌价准备

单位：元

| 组合名称 | 期末 | | | 期初 | | |
|------|------|------|----------|------|------|----------|
| | 期末余额 | 跌价准备 | 跌价准备计提比例 | 期初余额 | 跌价准备 | 跌价准备计提比例 |

按组合计提存货跌价准备的计提标准

(4) 存货期末余额含有借款费用资本化金额的说明

(5) 合同履约成本本期摊销金额的说明

11、持有待售资产

单位：元

| 项目 | 期末账面余额 | 减值准备 | 期末账面价值 | 公允价值 | 预计处置费用 | 预计处置时间 |
|----|--------|------|--------|------|--------|--------|
|----|--------|------|--------|------|--------|--------|

其他说明：

12、一年内到期的非流动资产

单位：元

| 项目 | 期末余额 | 期初余额 |
|----|------|------|
|----|------|------|

(1) 一年内到期的债权投资

适用 不适用

(2) 一年内到期的其他债权投资

适用 不适用

13、其他流动资产

单位：元

| 项目 | 期末余额 | 期初余额 |
|------------|----------------|---------------|
| 增值税借方余额重分类 | 104,441,785.57 | 52,474,580.75 |
| 预缴企业所得税 | 2,791,952.29 | 5,935,476.23 |
| 再融资中介机构费用 | 2,146,226.41 | |
| 合计 | 109,379,964.27 | 58,410,056.98 |

其他说明：

14、债权投资

(1) 债权投资的情况

单位：元

| 项目 | 期末余额 | | | 期初余额 | | |
|----|------|------|------|------|------|------|
| | 账面余额 | 减值准备 | 账面价值 | 账面余额 | 减值准备 | 账面价值 |

债权投资减值准备本期变动情况

单位：元

| 项目 | 期初余额 | 本期增加 | 本期减少 | 期末余额 |
|----|------|------|------|------|
|----|------|------|------|------|

(2) 期末重要的债权投资

单位：元

| 债权项目 | 期末余额 | | | | | 期初余额 | | | | |
|------|------|------|------|-----|------|------|------|------|-----|------|
| | 面值 | 票面利率 | 实际利率 | 到期日 | 逾期本金 | 面值 | 票面利率 | 实际利率 | 到期日 | 逾期本金 |

(3) 减值准备计提情况

单位：元

| 坏账准备 | 第一阶段 | 第二阶段 | 第三阶段 | 合计 |
|-------------------------|----------------|----------------------|----------------------|----|
| | 未来 12 个月预期信用损失 | 整个存续期预期信用损失(未发生信用减值) | 整个存续期预期信用损失(已发生信用减值) | |
| 2025 年 1 月 1 日余额 在本期 | | | | |

各阶段划分依据和坏账准备计提比例

(4) 本期实际核销的债权投资情况

单位：元

| 项目 | 核销金额 |
|----|------|
|----|------|

其中重要的债权投资核销情况

债权投资核销说明：

损失准备本期变动金额重大的账面余额变动情况

适用 不适用

其他说明：

15、其他债权投资

(1) 其他债权投资的情况

单位：元

| 项目 | 期初余额 | 应计利息 | 利息调整 | 本期公允价值变动 | 期末余额 | 成本 | 累计公允价值变动 | 累计在其他综合收益中确认的减值准备 | 备注 |
|----|------|------|------|----------|------|----|----------|-------------------|----|
| | | | | | | | | | |

其他债权投资减值准备本期变动情况

单位：元

| 项目 | 期初余额 | 本期增加 | 本期减少 | 期末余额 |
|----|------|------|------|------|
| | | | | |

(2) 期末重要的其他债权投资

单位：元

| 其他债权项目 | 期末余额 | | | | | 期初余额 | | | | |
|--------|------|------|------|-----|------|------|------|------|-----|------|
| | 面值 | 票面利率 | 实际利率 | 到期日 | 逾期本金 | 面值 | 票面利率 | 实际利率 | 到期日 | 逾期本金 |
| | | | | | | | | | | |

(3) 减值准备计提情况

单位：元

| 坏账准备 | 第一阶段 | 第二阶段 | 第三阶段 | 合计 |
|------------------|----------------|----------------------|----------------------|----|
| | 未来 12 个月预期信用损失 | 整个存续期预期信用损失(未发生信用减值) | 整个存续期预期信用损失(已发生信用减值) | |
| 2025 年 1 月 1 日余额 | | | | |
| 在本期 | | | | |

各阶段划分依据和坏账准备计提比例

(4) 本期实际核销的其他债权投资情况

单位：元

| 项目 | 核销金额 |
|----|------|
| | |

其中重要的其他债权投资核销情况

损失准备本期变动金额重大的账面余额变动情况

适用 不适用

其他说明：

16、其他权益工具投资

单位：元

| 项目名称 | 期末余额 | 期初余额 | 本期计入其他综合收益的利得 | 本期计入其他综合收益的损失 | 本期末累计计入其他综合收益的利得 | 本期末累计计入其他综合收益的损失 | 本期确认的股利收入 | 指定为以公允价值计量且其变动计入其他综合收益的原因 |
|------|------|------|---------------|---------------|------------------|------------------|-----------|---------------------------|
|------|------|------|---------------|---------------|------------------|------------------|-----------|---------------------------|

本期存在终止确认

单位：元

| 项目名称 | 转入留存收益的累计利得 | 转入留存收益的累计损失 | 终止确认的原因 |
|------|-------------|-------------|---------|
|------|-------------|-------------|---------|

分项披露本期非交易性权益工具投资

单位：元

| 项目名称 | 确认的股利收入 | 累计利得 | 累计损失 | 其他综合收益转入留存收益的金额 | 指定为以公允价值计量且其变动计入其他综合收益的原因 | 其他综合收益转入留存收益的原因 |
|------|---------|------|------|-----------------|---------------------------|-----------------|
|------|---------|------|------|-----------------|---------------------------|-----------------|

其他说明：

17、长期应收款

(1) 长期应收款情况

单位：元

| 项目 | 期末余额 | | | 期初余额 | | | 折现率区间 |
|----|------|------|------|------|------|------|-------|
| | 账面余额 | 坏账准备 | 账面价值 | 账面余额 | 坏账准备 | 账面价值 | |

(2) 按坏账计提方法分类披露

单位：元

| 类别 | 期末余额 | | | | | 期初余额 | | | | |
|-----|------|----|------|------|------|------|----|------|------|------|
| | 账面余额 | | 坏账准备 | | 账面价值 | 账面余额 | | 坏账准备 | | 账面价值 |
| | 金额 | 比例 | 金额 | 计提比例 | | 金额 | 比例 | 金额 | 计提比例 | |
| 其中： | | | | | | | | | | |
| 其中： | | | | | | | | | | |

按预期信用损失一般模型计提坏账准备

单位：元

| 坏账准备 | 第一阶段 | 第二阶段 | 第三阶段 | 合计 |
|-------------------------|----------------|----------------------|----------------------|----|
| | 未来 12 个月预期信用损失 | 整个存续期预期信用损失(未发生信用减值) | 整个存续期预期信用损失(已发生信用减值) | |
| 2025 年 1 月 1 日余额 在本期 | | | | |

各阶段划分依据和坏账准备计提比例

(3) 本期计提、收回或转回的坏账准备的情况

单位：元

| 类别 | 期初余额 | 本期变动金额 | | | | 期末余额 |
|----|------|--------|-------|-------|----|------|
| | | 计提 | 收回或转回 | 转销或核销 | 其他 | |

其中本期坏账准备转回或收回金额重要的：

单位：元

| 单位名称 | 收回或转回金额 | 转回原因 | 收回方式 | 确定原坏账准备计提比例的依据及其合理性 |
|------|---------|------|------|---------------------|
|------|---------|------|------|---------------------|

其他说明：

(4) 本期实际核销的长期应收款情况

单位：元

| 项目 | 核销金额 |
|----|------|
|----|------|

其中重要的长期应收款核销情况：

单位：元

| 单位名称 | 款项性质 | 核销金额 | 核销原因 | 履行的核销程序 | 款项是否由关联交易产生 |
|------|------|------|------|---------|-------------|
|------|------|------|------|---------|-------------|

长期应收款核销说明：

18、长期股权投资

单位：元

| 被投资单位 | 期初余额 (账面价值) | 减值准备 期初余额 | 本期增减变动 | | | | | | | | 期末余额 (账面价值) | 减值准备 期末余额 |
|--------|----------------|--------------|--------|------|-------------|----------|--------|-------------|--------|----|----------------|--------------|
| | | | 追加投资 | 减少投资 | 权益法下确认的投资损益 | 其他综合收益调整 | 其他权益变动 | 宣告发放现金股利或利润 | 计提减值准备 | 其他 | | |
| 一、合营企业 | | | | | | | | | | | | |

二、联营企业

可收回金额按公允价值减去处置费用后的净额确定

适用 不适用

可收回金额按预计未来现金流量的现值确定

适用 不适用

前述信息与以前年度减值测试采用的信息或外部信息明显不一致的差异原因

公司以前年度减值测试采用信息与当年实际情况明显不一致的差异原因

其他说明：

19、其他非流动金融资产

单位：元

| 项目 | 期末余额 | 期初余额 |
|----|------|------|
|----|------|------|

其他说明：

20、投资性房地产

(1) 采用成本计量模式的投资性房地产

适用 不适用

(2) 采用公允价值计量模式的投资性房地产

适用 不适用

(3) 转换为投资性房地产并采用公允价值计量

单位：元

| 项目 | 转换前核算科目 | 金额 | 转换理由 | 审批程序 | 对损益的影响 | 对其他综合收益的影响 |
|----|---------|----|------|------|--------|------------|
|----|---------|----|------|------|--------|------------|

(4) 未办妥产权证书的投资性房地产情况

单位：元

| 项目 | 账面价值 | 未办妥产权证书原因 |
|----|------|-----------|
|----|------|-----------|

其他说明：

21、固定资产

单位：元

| 项目 | 期末余额 | 期初余额 |
|------|------------------|------------------|
| 固定资产 | 1,479,645,984.69 | 1,190,976,569.96 |
| 合计 | 1,479,645,984.69 | 1,190,976,569.96 |

(1) 固定资产情况

单位：元

| 项目 | 房屋及建筑物 | 机器设备 | 运输工具 | 电子设备 | 其他设备 | 合计 |
|------------|----------------|------------------|--------------|--------------|---------------|------------------|
| 一、账面原值： | | | | | | |
| 1. 期初余额 | 497,592,500.57 | 1,420,397,746.32 | 6,331,830.06 | 7,600,737.65 | 17,389,867.04 | 1,949,312,681.64 |
| 2. 本期增加金额 | 128,112,074.14 | 304,329,325.77 | 1,121,375.87 | 801,038.87 | 2,424,789.01 | 436,788,603.66 |
| (1) 购置 | | 515,012.78 | 817,836.04 | 788,069.85 | 672,736.77 | 2,793,655.44 |
| (2) 在建工程转入 | 128,112,074.14 | 303,814,312.99 | 303,539.83 | 12,969.02 | 1,752,052.24 | 433,994,948.22 |
| (3) 企业合并增加 | | | | | | |
| 3. 本期减少金额 | | 404,831.70 | 209,356.85 | 51,216.18 | 298,739.96 | 964,144.69 |
| (1) 处置或报废 | | 404,831.70 | 209,356.85 | 51,216.18 | 298,739.96 | 964,144.69 |
| 4. 期末余额 | 625,704,574.71 | 1,724,322,240.39 | 7,243,849.08 | 8,350,560.34 | 19,515,916.09 | 2,385,137,140.61 |
| 二、累计折旧 | | | | | | |
| 1. 期初余额 | 138,625,675.10 | 596,166,764.81 | 5,212,657.33 | 5,599,701.39 | 12,731,313.05 | 758,336,111.68 |
| 2. 本期增加金额 | 29,074,335.18 | 116,555,733.28 | 324,154.54 | 744,683.50 | 1,352,052.61 | 148,050,959.11 |
| (1) 计提 | 29,074,335.18 | 116,555,733.28 | 324,154.54 | 744,683.50 | 1,352,052.61 | 148,050,959.11 |
| 3. 本期减少金额 | | 365,937.42 | 203,907.01 | 47,285.51 | 278,784.93 | 895,914.87 |
| (1) 处置或报废 | | 365,937.42 | 203,907.01 | 47,285.51 | 278,784.93 | 895,914.87 |
| 4. 期末余额 | 167,700,010.28 | 712,356,560.67 | 5,332,904.86 | 6,297,099.38 | 13,804,580.73 | 905,491,155.92 |

| | | | | | | |
|-----------|----------------|------------------|--------------|--------------|--------------|------------------|
| 三、减值准备 | | | | | | |
| 1. 期初余额 | | | | | | |
| 2. 本期增加金额 | | | | | | |
| (1) | | | | | | |
| 计提 | | | | | | |
| 3. 本期减少金额 | | | | | | |
| (1) | | | | | | |
| 处置或报废 | | | | | | |
| 4. 期末余额 | | | | | | |
| 四、账面价值 | | | | | | |
| 1. 期末账面价值 | 458,004,564.43 | 1,011,965,679.72 | 1,910,944.22 | 2,053,460.96 | 5,711,335.36 | 1,479,645,984.69 |
| 2. 期初账面价值 | 358,966,825.47 | 824,230,981.51 | 1,119,172.73 | 2,001,036.26 | 4,658,553.99 | 1,190,976,569.96 |

(2) 暂时闲置的固定资产情况

单位：元

| 项目 | 账面原值 | 累计折旧 | 减值准备 | 账面价值 | 备注 |
|----|------|------|------|------|----|
|----|------|------|------|------|----|

(3) 通过经营租赁租出的固定资产

单位：元

| 项目 | 期末账面价值 |
|----|--------|
|----|--------|

(4) 未办妥产权证书的固定资产情况

单位：元

| 项目 | 账面价值 | 未办妥产权证书的原因 |
|------------|---------------|------------|
| 10KV 开闭所 | 541,405.55 | 正在办理 |
| 物流值班室 | 119,922.70 | 正在办理 |
| 立体库 (A 区) | 27,281,398.13 | 正在办理 |
| 二期成品仓库 (一) | 9,027,370.03 | 正在办理 |

其他说明：

(5) 固定资产的减值测试情况

适用 不适用

(6) 固定资产清理

单位：元

| 项目 | 期末余额 | 期初余额 |
|----|------|------|
|----|------|------|

其他说明：

22、在建工程

单位：元

| 项目 | 期末余额 | 期初余额 |
|------|----------------|----------------|
| 在建工程 | 506,212,049.84 | 129,259,790.39 |
| 合计 | 506,212,049.84 | 129,259,790.39 |

(1) 在建工程情况

单位：元

| 项目 | 期末余额 | | | 期初余额 | | |
|----------------------|----------------|------|----------------|----------------|------|----------------|
| | 账面余额 | 减值准备 | 账面价值 | 账面余额 | 减值准备 | 账面价值 |
| 高功能性 BOPA 膜材产业化项目 | 170,523,130.53 | | 170,523,130.53 | 40,938,497.01 | | 40,938,497.01 |
| 印尼长塑高性能膜材产业化项目（一期） | 312,266,543.13 | | 312,266,543.13 | 34,141,820.11 | | 34,141,820.11 |
| 印尼长塑高性能膜材产业化项目（二期） | 7,586,774.19 | | 7,586,774.19 | | | |
| 高性能聚酰胺材料产业化项目 | 5,885,265.35 | | 5,885,265.35 | 2,173,568.88 | | 2,173,568.88 |
| 新能源膜材项目（一期） | 3,087,345.81 | | 3,087,345.81 | 29,112,953.70 | | 29,112,953.70 |
| 科创大楼 | 1,470,845.12 | | 1,470,845.12 | | | |
| 新型生物基可降解膜材产业化项目 | 498,191.24 | | 498,191.24 | 21,160,011.92 | | 21,160,011.92 |
| 年产 7 万吨高性能聚酰胺材料产业化项目 | 249,999.99 | | 249,999.99 | | | |
| 其他升级改造项目 | 4,643,954.48 | | 4,643,954.48 | 1,732,938.77 | | 1,732,938.77 |
| 合计 | 506,212,049.84 | | 506,212,049.84 | 129,259,790.39 | | 129,259,790.39 |

(2) 重要在建工程项目本期变动情况

单位：元

| 项目名称 | 预算数 | 期初余额 | 本期增加 | 本期转入 | 本期其他 | 期末余额 | 工程累计 | 工程进度 | 利息资本 | 其中： | 本期利息 | 资金来源 |
|------|-----|------|------|------|------|------|------|------|------|-----|------|------|
|------|-----|------|------|------|------|------|------|------|------|-----|------|------|

| | | | 金额 | 固定 资产 金额 | 减少 金额 | | 投入 占预 算比 例 | | 化累 计金 额 | 本期 利息 资本 化金 额 | 资本 化率 | |
|--|------------------------------|---------------------------|----------------------------|----------------------------|----------|----------------------------|---------------------|------------|----------------------|---------------------------|-----------|--------------------|
| 高性能 BOPA 膜材 产业化 项目 | 1,00 6,98 6,60 0.00 | 40,9 38,4 97.0 1 | 325, 933, 264. 89 | 196, 348, 631. 37 | | 170, 523, 130. 53 | 71.2 9% | 70.3 9% | 5,79 3,90 0.84 | 3,14 4,43 6.63 | 2.70 % | 募集资金、金融机构 贷款、其他 |
| 印尼 长塑 高性能 膜材 产业化 项目 (一期) | 502, 992, 700. 73 | 34,1 41,8 20.1 1 | 278, 124, 723. 02 | | | 312, 266, 543. 13 | 75.9 1% | 74.3 5% | 2,49 3,04 4.92 | 2,49 3,04 4.92 | 2.70 % | 金融机构贷款、其他 |
| 印尼 长塑 高性能 膜材 产业化 项目 (二期) | 641, 266, 100. 00 | | 7,58 6,77 4.19 | | | 7,58 6,77 4.19 | 12.3 8% | 9.53 % | | | | 其他 |
| 高性能 聚酰 胺材 产业化 项目 | 531, 072, 200. 00 | 2,17 3,56 8.88 | 17,9 26,9 13.2 3 | 14,2 15,2 16.7 6 | | 5,88 5,26 5.35 | 14.7 8% | 11.3 4% | | | | 募集资金、其他 |
| 新能 源膜 材项 目 (一期) | 490, 000, 000. 00 | 29,1 12,9 53.7 0 | 163, 519, 997. 46 | 189, 545, 605. 35 | | 3,08 7,34 5.81 | 57.8 0% | 49.9 9% | 1,04 2,79 8.80 | 1,04 2,79 8.80 | 2.00 % | 金融机构贷款、其他 |
| 新型 生物 基可 降解 膜材 产业化 项目 | 427, 185, 800. 00 | 21,1 60,0 11.9 2 | 12,5 36,8 07.3 6 | 33,1 98,6 28.0 4 | | 498, 191. 24 | 8.70 % | 6.46 % | | | | 其他 |
| 年产 7万 吨高 性能 聚酰 胺材 | 81,0 00,0 00.0 0 | | 249, 999. 99 | | | 249, 999. 99 | 7.01 % | 0.31 % | | | | 其他 |

| | | | | | | | | | | | | |
|--------|--------------|-------------|-------------|-------------|--|-------------|--|--|--------------|--------------|-------|--|
| 料产业化项目 | | | | | | | | | | | | |
| 合计 | 3,680,503.40 | 127,526.851 | 805,878.480 | 433,308.081 | | 500,097.250 | | | 9,329,744.56 | 6,680,280.35 | 2.52% | |

(3) 本期计提在建工程减值准备情况

单位：元

| 项目 | 期初余额 | 本期增加 | 本期减少 | 期末余额 | 计提原因 |
|----|------|------|------|------|------|
|----|------|------|------|------|------|

其他说明：

期末在建工程不存在减值迹象，未计提减值准备

(4) 在建工程的减值测试情况

适用 不适用

(5) 工程物资

单位：元

| 项目 | 期末余额 | | | 期初余额 | | |
|----|------|------|------|------|------|------|
| | 账面余额 | 减值准备 | 账面价值 | 账面余额 | 减值准备 | 账面价值 |

其他说明：

23、生产性生物资产

(1) 采用成本计量模式的生产性生物资产

适用 不适用

(2) 采用成本计量模式的生产性生物资产的减值测试情况

适用 不适用

(3) 采用公允价值计量模式的生产性生物资产

适用 不适用

24、油气资产

适用 不适用

25、使用权资产

(1) 使用权资产情况

单位：元

| 项目 | 房屋及建筑物 | 合计 |
|-----------|--------------|--------------|
| 一、账面原值 | | |
| 1. 期初余额 | | |
| 2. 本期增加金额 | 1,662,251.98 | 1,662,251.98 |
| 3. 本期减少金额 | | |
| 4. 期末余额 | 1,662,251.98 | 1,662,251.98 |
| 二、累计折旧 | | |
| 1. 期初余额 | | |
| 2. 本期增加金额 | 459,928.35 | 459,928.35 |
| (1) 计提 | 459,928.35 | 459,928.35 |
| 3. 本期减少金额 | | |
| (1) 处置 | | |
| 4. 期末余额 | 459,928.35 | 459,928.35 |
| 三、减值准备 | | |
| 1. 期初余额 | | |
| 2. 本期增加金额 | | |
| (1) 计提 | | |
| 3. 本期减少金额 | | |
| (1) 处置 | | |
| 4. 期末余额 | | |
| 四、账面价值 | | |
| 1. 期末账面价值 | 1,202,323.63 | 1,202,323.63 |
| 2. 期初账面价值 | | |

(2) 使用权资产的减值测试情况

适用 不适用

其他说明：

26、无形资产

(1) 无形资产情况

单位：元

| 项目 | 土地使用权 | 专利权 | 非专利技术 | 计算机软件 | 商标权 | 排污权 | 合计 |
|-----------|----------------|--------------|-------|--------------|------------|------------|----------------|
| 一、账面原值 | | | | | | | |
| 1. 期初余额 | 252,397,227.10 | 2,370,561.32 | | 3,997,976.73 | 333,906.85 | 299,291.80 | 259,398,963.80 |
| 2. 本期增加金额 | 15,248,898.58 | | | 1,403,439.66 | | | 16,652,338.24 |
| （1）购置 | 15,248,898.58 | | | 1,403,439.66 | | | 16,652,338.24 |
| （2）内部研发 | | | | | | | |
| （3）企业合并增加 | | | | | | | |
| 3. 本期减少金额 | | | | | | | |
| （1）处置 | | | | | | | |
| 4. 期末余额 | 267,646,125.68 | 2,370,561.32 | | 5,401,416.39 | 333,906.85 | 299,291.80 | 276,051,302.04 |
| 二、累计摊销 | | | | | | | |
| 1. 期初余额 | 18,735,085.12 | 2,369,451.49 | | 2,929,314.44 | 290,459.47 | 257,699.19 | 24,582,009.71 |
| 2. 本期增加金额 | 5,630,738.71 | 859.29 | | 520,307.36 | 438.53 | 14,260.32 | 6,166,604.21 |
| （1）计提 | 5,630,738.71 | 859.29 | | 520,307.36 | 438.53 | 14,260.32 | 6,166,604.21 |
| 3. 本期减少金额 | | | | | | | |
| （1）处置 | | | | | | | |
| 4. 期末余额 | 24,365,823.83 | 2,370,310.78 | | 3,449,621.80 | 290,898.00 | 271,959.51 | 30,748,613.92 |
| 三、减值准备 | | | | | | | |
| 1. 期初余额 | | | | | | | |
| 2. 本期 | | | | | | | |

| | | | | | | | |
|-----------|----------------|----------|--|--------------|-----------|-----------|----------------|
| 增加金额 | | | | | | | |
| (| | | | | | | |
| 1) 计提 | | | | | | | |
| | | | | | | | |
| 3. 本期减少金额 | | | | | | | |
| (| | | | | | | |
| 1) 处置 | | | | | | | |
| | | | | | | | |
| 4. 期末余额 | | | | | | | |
| 四、账面价值 | | | | | | | |
| 1. 期末账面价值 | 243,280,301.85 | 250.54 | | 1,951,794.59 | 43,008.85 | 27,332.29 | 245,302,688.12 |
| 2. 期初账面价值 | 233,662,141.98 | 1,109.83 | | 1,068,662.29 | 43,447.38 | 41,592.61 | 234,816,954.09 |

本期末通过公司内部研发形成的无形资产占无形资产余额的比例 0.00%。

(2) 确认为无形资产的数据资源

适用 不适用

(3) 未办妥产权证书的土地使用权情况

单位：元

| 项目 | 账面价值 | 未办妥产权证书的原因 |
|----|------|------------|
|----|------|------------|

其他说明：

期末无未办妥产权证书的土地使用权情况。

(4) 无形资产的减值测试情况

适用 不适用

27、商誉

(1) 商誉账面原值

单位：元

| 被投资单位名称或形成商誉的事项 | 期初余额 | 本期增加 | | 本期减少 | | 期末余额 |
|-----------------|--------------|---------|--|------|--|--------------|
| | | 企业合并形成的 | | 处置 | | |
| 厦门长塑实业有限公司 | 5,830,005.27 | | | | | 5,830,005.27 |
| 合计 | 5,830,005.27 | | | | | 5,830,005.27 |

(2) 商誉减值准备

单位：元

| 被投资单位名称或形成商誉的事项 | 期初余额 | 本期增加 | | 本期减少 | | 期末余额 |
|-----------------|------|------|--|------|--|------|
| | | 计提 | | 处置 | | |
| | | | | | | |
| 合计 | | | | | | |

(3) 商誉所在资产组或资产组组合的相关信息

| 名称 | 所属资产组或组合的构成及依据 | 所属经营分部及依据 | 是否与以前年度保持一致 |
|---------------|--|-----------|-------------|
| 厦门长塑实业有限公司资产组 | 以厦门长塑的整体资产及业务作为独立的资产组。商誉所在的资产组生产的产品存在活跃市场，可以带来独立的现金流，可将其认定为一个单独的资产组。 | | 是 |

资产组或资产组组合发生变化

| 名称 | 变化前的构成 | 变化后的构成 | 导致变化的客观事实及依据 |
|----|--------|--------|--------------|
|----|--------|--------|--------------|

其他说明

(1) 商誉所在的资产组或资产组组合的相关信息

由于子公司厦门长塑实业有限公司产生的主要现金流均独立于本公司的其他子公司，且本公司对上述子公司均单独进行经营管理，因此，每个子公司就是一个资产组。该等资产组与购买日、以前年度商誉减值测试时所确认的资产组一致。

(2) 商誉减值测试过程、参数、商誉减值损失的确认方法及商誉减值测试的影响

本公司根据资产的公允价值减去处置费用后的净额与资产预计未来现金流量的现值两者之间较高者确定可收回金额。本公司根据管理层批准的财务预算预计未来 5 年内现金流量，其后年度采用的现金流量增长率不会超过资产组经营业务的长期平均增长率。经测试，期末商誉无需计提减值准备。

(4) 可收回金额的具体确定方法

可收回金额按公允价值减去处置费用后的净额确定

适用 不适用

可收回金额按预计未来现金流量的现值确定

适用 不适用

前述信息与以前年度减值测试采用的信息或外部信息明显不一致的差异原因

公司以前年度减值测试采用信息与当年实际情况明显不一致的差异原因

(5) 业绩承诺完成及对应商誉减值情况

形成商誉时存在业绩承诺且报告期或报告期上一期间处于业绩承诺期内

适用 不适用

其他说明：

28、长期待摊费用

单位：元

| 项目 | 期初余额 | 本期增加金额 | 本期摊销金额 | 其他减少金额 | 期末余额 |
|--------|--------------|------------|--------------|--------|--------------|
| 文化展厅工程 | 1,947,534.62 | | 779,834.64 | | 1,167,699.98 |
| 装修工程 | 1,178,353.96 | 127,375.27 | 283,734.72 | | 1,021,994.51 |
| 园林景观工程 | 111,302.69 | | 36,098.16 | | 75,204.53 |
| 其他 | 74,541.31 | 391,889.63 | 136,865.51 | | 329,565.43 |
| 合计 | 3,311,732.58 | 519,264.90 | 1,236,533.03 | | 2,594,464.45 |

其他说明：

29、递延所得税资产/递延所得税负债

(1) 未经抵销的递延所得税资产

单位：元

| 项目 | 期末余额 | | 期初余额 | |
|-----------------|----------------|---------------|---------------|---------------|
| | 可抵扣暂时性差异 | 递延所得税资产 | 可抵扣暂时性差异 | 递延所得税资产 |
| 资产减值准备 | 13,502,560.81 | 2,341,367.76 | 9,823,719.14 | 1,636,165.49 |
| 内部交易未实现利润 | 3,987,263.39 | 881,152.67 | 5,522,869.39 | 1,020,494.31 |
| 可抵扣亏损 | 54,797,441.13 | 10,100,765.64 | 23,854,976.78 | 5,931,163.92 |
| 递延收益 | 43,308,902.08 | 8,226,571.24 | 43,898,380.78 | 8,126,051.35 |
| 非同一控制企业合并资产评估减值 | 2,601,873.53 | 390,281.03 | 3,300,899.67 | 495,134.95 |
| 信用减值准备 | 10,589,698.06 | 1,900,458.14 | 12,557,103.29 | 2,374,817.05 |
| 租赁负债 | 1,211,771.56 | 181,765.73 | | |
| 公允价值变动 | 119,841.82 | 29,960.46 | | |
| 合计 | 130,119,352.38 | 24,052,322.67 | 98,957,949.05 | 19,583,827.07 |

(2) 未经抵销的递延所得税负债

单位：元

| 项目 | 期末余额 | | 期初余额 | |
|-----------------|---------------|--------------|---------------|--------------|
| | 应纳税暂时性差异 | 递延所得税负债 | 应纳税暂时性差异 | 递延所得税负债 |
| 非同一控制企业合并资产评估增值 | 14,775,290.13 | 2,216,293.52 | 15,205,638.40 | 2,280,845.75 |
| 固定资产一次性加计扣除 | 8,671,611.52 | 1,376,983.24 | 9,833,306.64 | 1,571,724.21 |
| 交易性金融资产-公允 | 571,312.41 | 85,696.86 | 2,547,724.39 | 489,432.36 |

| | | | | |
|-------|---------------|--------------|---------------|--------------|
| 价值变动 | | | | |
| 使用权资产 | 1,202,323.63 | 180,348.54 | | |
| 合计 | 25,220,537.69 | 3,859,322.16 | 27,586,669.43 | 4,342,002.32 |

(3) 以抵销后净额列示的递延所得税资产或负债

单位：元

| 项目 | 递延所得税资产和负债期末互抵金额 | 抵销后递延所得税资产或负债期末余额 | 递延所得税资产和负债期初互抵金额 | 抵销后递延所得税资产或负债期初余额 |
|---------|------------------|-------------------|------------------|-------------------|
| 递延所得税资产 | 1,643,028.64 | 22,409,294.03 | 1,944,958.24 | 17,638,868.83 |
| 递延所得税负债 | 1,643,028.64 | 2,216,293.52 | 1,944,958.24 | 2,397,044.08 |

(4) 未确认递延所得税资产明细

单位：元

| 项目 | 期末余额 | 期初余额 |
|----|------|------|
| | | |

(5) 未确认递延所得税资产的可抵扣亏损将于以下年度到期

单位：元

| 年份 | 期末金额 | 期初金额 | 备注 |
|----|------|------|----|
| | | | |

其他说明：

30、其他非流动资产

单位：元

| 项目 | 期末余额 | | | 期初余额 | | |
|----------|----------------|------|----------------|----------------|------|----------------|
| | 账面余额 | 减值准备 | 账面价值 | 账面余额 | 减值准备 | 账面价值 |
| 预付设备及工程款 | 152,750,322.36 | | 152,750,322.36 | 189,573,728.12 | | 189,573,728.12 |
| 合计 | 152,750,322.36 | | 152,750,322.36 | 189,573,728.12 | | 189,573,728.12 |

其他说明：

31、所有权或使用权受到限制的资产

单位：元

| 项目 | 期末 | | | | 期初 | | | |
|------|----------------|----------------|----------|----------------|----------------|----------------|----------|----------------|
| | 账面余额 | 账面价值 | 受限类型 | 受限情况 | 账面余额 | 账面价值 | 受限类型 | 受限情况 |
| 货币资金 | 105,929,549.61 | 105,929,549.61 | 保证金 | 开立票据、信用证；远期结售汇 | 174,385,706.69 | 174,385,706.69 | 保证金 | 开立票据、信用证；远期结售汇 |
| 应收票据 | 32,972,498.15 | 32,972,498.15 | 票据背书但未终止 | 票据贴现或背书 | 64,469,349.82 | 64,469,349.82 | 票据背书但未终止 | 票据贴现或背书 |

| | | | 确认、已 贴现但未 终止确认 | | | | 确认、已 贴现但未 终止确认 | |
|------|----------------|----------------|----------------------|----|------------------|------------------|----------------------|----|
| 固定资产 | 115,154,737.94 | 108,383,070.88 | 抵押 | 借款 | 1,162,688,558.00 | 740,616,392.08 | 抵押 | 借款 |
| 无形资产 | 66,019,310.42 | 62,095,740.76 | 抵押 | 借款 | 104,325,493.50 | 93,895,642.19 | 抵押 | 借款 |
| 在建工程 | 314,581,083.59 | 314,581,083.59 | 抵押 | 借款 | | | | |
| 合计 | 634,657,179.71 | 623,961,942.99 | | | 1,505,869,108.01 | 1,073,367,090.78 | | |

其他说明：

32、短期借款

(1) 短期借款分类

单位：元

| 项目 | 期末余额 | 期初余额 |
|----|------|------|
|----|------|------|

短期借款分类的说明：

(2) 已逾期未偿还的短期借款情况

本期末已逾期未偿还的短期借款总额为元，其中重要的已逾期未偿还的短期借款情况如下：

单位：元

| 借款单位 | 期末余额 | 借款利率 | 逾期时间 | 逾期利率 |
|------|------|------|------|------|
|------|------|------|------|------|

其他说明：

33、交易性金融负债

单位：元

| 项目 | 期末余额 | 期初余额 |
|---------|------------|------|
| 交易性金融负债 | 119,841.82 | |
| 其中： | | |
| 远期结售汇 | 119,841.82 | |
| 其中： | | |
| 合计 | 119,841.82 | |

其他说明：

34、衍生金融负债

单位：元

| 项目 | 期末余额 | 期初余额 |
|----|------|------|
|----|------|------|

其他说明：

35、应付票据

单位：元

| 种类 | 期末余额 | 期初余额 |
|--------|----------------|----------------|
| 商业承兑汇票 | | 166,010,250.00 |
| 银行承兑汇票 | 631,309,466.90 | 601,779,266.20 |
| 合计 | 631,309,466.90 | 767,789,516.20 |

本期末已到期未支付的应付票据总额为 0.00 元，到期未付的原因为不适用。

36、应付账款

(1) 应付账款列示

单位：元

| 项目 | 期末余额 | 期初余额 |
|----------|----------------|----------------|
| 应付货款及运费 | 61,659,953.53 | 50,485,420.59 |
| 应付设备及工程款 | 68,673,007.95 | 51,012,569.64 |
| 合计 | 130,332,961.48 | 101,497,990.23 |

(2) 账龄超过 1 年或逾期的重要应付账款

单位：元

| 项目 | 期末余额 | 未偿还或结转的原因 |
|----|------|-----------|
|----|------|-----------|

其他说明：

期末不存在账龄超过 1 年的重要应付账款

(3) 是否存在逾期尚未支付中小企业款项的情况

是否属于大型企业

是 否

是否存在逾期尚未支付中小企业款项的情况

是 否

37、其他应付款

单位：元

| 项目 | 期末余额 | 期初余额 |
|----|------|------|
|----|------|------|

| | | |
|-------|--------------|--------------|
| 其他应付款 | 9,521,414.05 | 7,865,911.39 |
| 合计 | 9,521,414.05 | 7,865,911.39 |

(1) 应付利息

单位：元

| 项目 | 期末余额 | 期初余额 |
|----|------|------|
|----|------|------|

重要的已逾期未支付的利息情况：

单位：元

| 借款单位 | 逾期金额 | 逾期原因 |
|------|------|------|
|------|------|------|

其他说明：

(2) 应付股利

单位：元

| 项目 | 期末余额 | 期初余额 |
|----|------|------|
|----|------|------|

其他说明，包括重要的超过 1 年未支付的应付股利，应披露未支付原因：

(3) 其他应付款

1) 按款项性质列示其他应付款

单位：元

| 项目 | 期末余额 | 期初余额 |
|-------|--------------|--------------|
| 押金保证金 | 8,122,880.61 | 6,772,163.32 |
| 预提费用 | 734,757.80 | 820,915.31 |
| 其他 | 663,775.64 | 272,832.76 |
| 合计 | 9,521,414.05 | 7,865,911.39 |

2) 账龄超过 1 年或逾期的重要其他应付款

单位：元

| 项目 | 期末余额 | 未偿还或结转的原因 |
|----|------|-----------|
|----|------|-----------|

其他说明：

38、预收款项

(1) 预收款项列示

单位：元

| 项目 | 期末余额 | 期初余额 |
|----|------|------|
|----|------|------|

(2) 账龄超过 1 年或逾期的重要预收款项

单位：元

| 项目 | 期末余额 | 未偿还或结转的原因 |
|----|------|-----------|
|----|------|-----------|

单位：元

| 项目 | 变动金额 | 变动原因 |
|----|------|------|
|----|------|------|

39、合同负债

单位：元

| 项目 | 期末余额 | 期初余额 |
|-------|---------------|--------------|
| 预收商品款 | 16,114,592.28 | 4,530,972.99 |
| 合计 | 16,114,592.28 | 4,530,972.99 |

账龄超过 1 年的重要合同负债

单位：元

| 项目 | 期末余额 | 未偿还或结转的原因 |
|----|------|-----------|
|----|------|-----------|

报告期内账面价值发生重大变动的金额和原因

单位：元

| 项目 | 变动金额 | 变动原因 |
|----|------|------|
|----|------|------|

40、应付职工薪酬

(1) 应付职工薪酬列示

单位：元

| 项目 | 期初余额 | 本期增加 | 本期减少 | 期末余额 |
|----------------|---------------|----------------|----------------|---------------|
| 一、短期薪酬 | 15,515,396.34 | 153,836,550.82 | 149,538,338.42 | 19,813,608.74 |
| 二、离职后福利-设定提存计划 | | 10,175,303.84 | 10,175,303.84 | |
| 合计 | 15,515,396.34 | 164,011,854.66 | 159,713,642.26 | 19,813,608.74 |

(2) 短期薪酬列示

单位：元

| 项目 | 期初余额 | 本期增加 | 本期减少 | 期末余额 |
|---------------|---------------|----------------|----------------|---------------|
| 1、工资、奖金、津贴和补贴 | 15,472,281.56 | 140,043,656.32 | 135,754,854.66 | 19,761,083.22 |
| 2、职工福利费 | | 4,100,753.01 | 4,100,753.01 | |
| 3、社会保险费 | | 4,416,775.70 | 4,413,437.85 | 3,337.85 |
| 其中：医疗保险费 | | 3,501,478.34 | 3,498,140.49 | 3,337.85 |
| 工伤保险费 | | 555,642.23 | 555,642.23 | |
| 生育保险费 | | 351,664.66 | 351,664.66 | |
| 其他 | | 7,990.47 | 7,990.47 | |

| | | | | |
|---------------|---------------|----------------|----------------|---------------|
| 4、住房公积金 | | 4,660,662.00 | 4,660,662.00 | |
| 5、工会经费和职工教育经费 | 43,114.78 | 614,703.79 | 608,630.90 | 49,187.67 |
| 合计 | 15,515,396.34 | 153,836,550.82 | 149,538,338.42 | 19,813,608.74 |

(3) 设定提存计划列示

单位：元

| 项目 | 期初余额 | 本期增加 | 本期减少 | 期末余额 |
|----------|------|---------------|---------------|------|
| 1、基本养老保险 | | 9,868,317.04 | 9,868,317.04 | |
| 2、失业保险费 | | 306,986.80 | 306,986.80 | |
| 合计 | | 10,175,303.84 | 10,175,303.84 | |

其他说明：

41、应交税费

单位：元

| 项目 | 期末余额 | 期初余额 |
|---------|--------------|--------------|
| 增值税 | 70,083.37 | 4,324.14 |
| 企业所得税 | 1,336,648.53 | 3,153,355.01 |
| 个人所得税 | 316,198.98 | 261,274.39 |
| 城市维护建设税 | | 4,761.69 |
| 房产税 | 1,750,123.11 | 1,538,618.62 |
| 城镇土地使用税 | 514,462.69 | 514,462.69 |
| 教育费附加 | | 2,040.72 |
| 地方教育费附加 | | 1,360.48 |
| 其他税种 | 625,386.11 | 711,517.06 |
| 合计 | 4,612,902.79 | 6,191,714.80 |

其他说明：

42、持有待售负债

单位：元

| 项目 | 期末余额 | 期初余额 |
|----|------|------|
| | | |

其他说明：

43、一年内到期的非流动负债

单位：元

| 项目 | 期末余额 | 期初余额 |
|------------|--------------|---------------|
| 一年内到期的长期借款 | 9,409,548.34 | 44,936,968.32 |

| | | |
|------------|---------------|---------------|
| 一年内到期的租赁负债 | 605,665.58 | |
| 合计 | 10,015,213.92 | 44,936,968.32 |

其他说明：

44、其他流动负债

单位：元

| 项目 | 期末余额 | 期初余额 |
|-------------------|---------------|---------------|
| 已背书未到期且未终止确认的银行票据 | 32,972,498.15 | 64,469,349.82 |
| 待转销项税额 | 962,862.02 | 195,259.91 |
| 合计 | 33,935,360.17 | 64,664,609.73 |

短期应付债券的增减变动：

单位：元

| 债券名称 | 面值 | 票面利率 | 发行日期 | 债券期限 | 发行金额 | 期初余额 | 本期发行 | 按面值计提利息 | 溢折价摊销 | 本期偿还 | | 期末余额 | 是否违约 |
|------|----|------|------|------|------|------|------|---------|-------|------|--|------|------|
| | | | | | | | | | | | | | |
| 合计 | | | | | | | | | | | | | |

其他说明：

45、长期借款

(1) 长期借款分类

单位：元

| 项目 | 期末余额 | 期初余额 |
|--------------|----------------|----------------|
| 质押借款 | 520,838,478.40 | 161,456,340.60 |
| 信用借款 | 178,629,979.59 | 28,000,000.00 |
| 减：一年内到期的长期借款 | -9,409,548.34 | -44,936,968.32 |
| 合计 | 690,058,909.65 | 144,519,372.28 |

长期借款分类的说明：

其他说明，包括利率区间：

(1) 长期借款期末余额较上期增加 377.49%，主要系为推动项目建设，银行项目贷款规模有所增加。

(2) 报告期内抵押借款利率区间：0.1%-2.8%

(3) 报告期内信用借款利率区间：1.5%-2.0%

46、应付债券

(1) 应付债券

单位：元

| 项目 | 期末余额 | 期初余额 |
|----|------|------|
|----|------|------|

(2) 应付债券的增减变动（不包括划分为金融负债的优先股、永续债等其他金融工具）

单位：元

| 债券名称 | 面值 | 票面利率 | 发行日期 | 债券期限 | 发行金额 | 期初余额 | 本期发行 | 按面值计提利息 | 溢折价摊销 | 本期偿还 | | 期末余额 | 是否违约 |
|------|----|------|------|------|------|------|------|---------|-------|------|--|------|------|
| | | | | | | | | | | | | | |
| 合计 | | --- | | | | | | | | | | | --- |

(3) 可转换公司债券的说明

(4) 划分为金融负债的其他金融工具说明

期末发行在外的优先股、永续债等其他金融工具基本情况

期末发行在外的优先股、永续债等金融工具变动情况表

单位：元

| 发行在外的金融工具 | 期初 | | 本期增加 | | 本期减少 | | 期末 | |
|-----------|----|------|------|------|------|------|----|------|
| | 数量 | 账面价值 | 数量 | 账面价值 | 数量 | 账面价值 | 数量 | 账面价值 |

其他金融工具划分为金融负债的依据说明

其他说明：

47、租赁负债

单位：元

| 项目 | 期末余额 | 期初余额 |
|--------------|--------------|------|
| 租赁付款额 | 1,240,123.37 | |
| 减：未确认融资费用 | -28,351.81 | |
| 减：一年内到期的租赁负债 | -605,665.58 | |
| 合计 | 606,105.98 | |

其他说明：

48、长期应付款

单位：元

| 项目 | 期末余额 | 期初余额 |
|----|------|------|
|----|------|------|

(1) 按款项性质列示长期应付款

单位：元

| 项目 | 期末余额 | 期初余额 |
|----|------|------|
|----|------|------|

其他说明：

(2) 专项应付款

单位：元

| 项目 | 期初余额 | 本期增加 | 本期减少 | 期末余额 | 形成原因 |
|----|------|------|------|------|------|
|----|------|------|------|------|------|

其他说明：

49、长期应付职工薪酬

(1) 长期应付职工薪酬表

单位：元

| 项目 | 期末余额 | 期初余额 |
|----|------|------|
|----|------|------|

(2) 设定受益计划变动情况

设定受益计划义务现值：

单位：元

| 项目 | 本期发生额 | 上期发生额 |
|----|-------|-------|
|----|-------|-------|

计划资产：

单位：元

| 项目 | 本期发生额 | 上期发生额 |
|----|-------|-------|
|----|-------|-------|

设定受益计划净负债（净资产）

单位：元

| 项目 | 本期发生额 | 上期发生额 |
|----|-------|-------|
|----|-------|-------|

设定受益计划的内容及与之相关风险、对公司未来现金流量、时间和不确定性的影响说明：

设定受益计划重大精算假设及敏感性分析结果说明：

其他说明：

50、预计负债

单位：元

| 项目 | 期末余额 | 期初余额 | 形成原因 |
|----|------|------|------|
|----|------|------|------|

其他说明，包括重要预计负债的相关重要假设、估计说明：

51、递延收益

单位：元

| 项目 | 期初余额 | 本期增加 | 本期减少 | 期末余额 | 形成原因 |
|---------|---------------|--------------|--------------|---------------|-----------|
| 政府补助 | 43,898,380.78 | 2,000,000.00 | 3,009,317.28 | 42,889,063.50 | 资产相关政府补助 |
| 增值税加计抵减 | | 1,555,069.81 | 1,135,231.23 | 419,838.58 | 增值税加计抵减政策 |
| 合计 | 43,898,380.78 | 3,555,069.81 | 4,144,548.51 | 43,308,902.08 | |

其他说明：

52、其他非流动负债

单位：元

| 项目 | 期末余额 | 期初余额 |
|----|------|------|
|----|------|------|

其他说明：

53、股本

单位：元

| | 期初余额 | 本次变动增减(+、-) | | | | | 期末余额 |
|------|----------------|-------------|----|-------|----|----|----------------|
| | | 发行新股 | 送股 | 公积金转股 | 其他 | 小计 | |
| 股份总数 | 400,010,000.00 | | | | | | 400,010,000.00 |

其他说明：

54、其他权益工具

(1) 期末发行在外的优先股、永续债等其他金融工具基本情况

(2) 期末发行在外的优先股、永续债等金融工具变动情况表

单位：元

| 发行在外的金融工具 | 期初 | | 本期增加 | | 本期减少 | | 期末 | |
|-----------|----|------|------|------|------|------|----|------|
| | 数量 | 账面价值 | 数量 | 账面价值 | 数量 | 账面价值 | 数量 | 账面价值 |

其他权益工具本期增减变动情况、变动原因说明，以及相关会计处理的依据：

其他说明：

55、资本公积

单位：元

| 项目 | 期初余额 | 本期增加 | 本期减少 | 期末余额 |
|------------|----------------|------|------|----------------|
| 资本溢价（股本溢价） | 903,070,665.89 | | | 903,070,665.89 |
| 合计 | 903,070,665.89 | | | 903,070,665.89 |

其他说明，包括本期增减变动情况、变动原因说明：

56、库存股

单位：元

| 项目 | 期初余额 | 本期增加 | 本期减少 | 期末余额 |
|----|------|------|------|------|
|----|------|------|------|------|

其他说明，包括本期增减变动情况、变动原因说明：

57、其他综合收益

单位：元

| 项目 | 期初余额 | 本期发生额 | | | | | | 期末余额 |
|------------------|-----------------|-------------------|--------------------|----------------------|---------|-------------------|-----------|--------------------|
| | | 本期所得税前发生额 | 减：前期计入其他综合收益当期转入损益 | 减：前期计入其他综合收益当期转入留存收益 | 减：所得税费用 | 税后归属于母公司 | 税后归属于少数股东 | |
| 二、将重分类进损益的其他综合收益 | - 777,000.35 | - 9,703,104.25 | | | | - 9,703,104.25 | | - 10,480,104.60 |
| 外币财务报表折算差额 | - 777,000.35 | - 9,703,104.25 | | | | - 9,703,104.25 | | - 10,480,104.60 |
| 其他综合 | - | - | | | | - | | - |

| | | | | | | | | |
|------|------------|--------------|--|--|--|--------------|--|---------------|
| 收益合计 | 777,000.35 | 9,703,104.25 | | | | 9,703,104.25 | | 10,480,104.60 |
|------|------------|--------------|--|--|--|--------------|--|---------------|

其他说明，包括对现金流量套期损益的有效部分转为被套期项目初始确认金额调整：

58、专项储备

单位：元

| 项目 | 期初余额 | 本期增加 | 本期减少 | 期末余额 |
|----|------|------|------|------|
|----|------|------|------|------|

其他说明，包括本期增减变动情况、变动原因说明：

公司需遵守《深圳证券交易所上市公司自律监管指引第 3 号——行业信息披露》中的“化工行业相关业务”的披露要求

59、盈余公积

单位：元

| 项目 | 期初余额 | 本期增加 | 本期减少 | 期末余额 |
|--------|---------------|------------|------|---------------|
| 法定盈余公积 | 14,408,605.51 | 488,970.87 | | 14,897,576.38 |
| 合计 | 14,408,605.51 | 488,970.87 | | 14,897,576.38 |

盈余公积说明，包括本期增减变动情况、变动原因说明：

本期盈余公积增加系本公司按《公司法》及本公司章程有关规定，按本期净利润 10%提取法定盈余公积金。

60、未分配利润

单位：元

| 项目 | 本期 | 上期 |
|-------------------|------------------|------------------|
| 调整前上期末未分配利润 | 1,030,367,559.92 | 917,988,542.45 |
| 调整后期初未分配利润 | 1,030,367,559.92 | 917,988,542.45 |
| 加：本期归属于母公司所有者的净利润 | 78,233,126.87 | 113,150,851.81 |
| 减：提取法定盈余公积 | 488,970.87 | 771,834.34 |
| 期末未分配利润 | 1,108,111,715.92 | 1,030,367,559.92 |

调整期初未分配利润明细：

- 1)、由于《企业会计准则》及其相关新规定进行追溯调整，影响期初未分配利润 0.00 元。
- 2)、由于会计政策变更，影响期初未分配利润 0.00 元。
- 3)、由于重大会计差错更正，影响期初未分配利润 0.00 元。
- 4)、由于同一控制导致的合并范围变更，影响期初未分配利润 0.00 元。
- 5)、其他调整合计影响期初未分配利润 0.00 元。

使用资本公积弥补亏损详细情况说明：

不适用

61、营业收入和营业成本

单位：元

| 项目 | 本期发生额 | | 上期发生额 | |
|------|------------------|------------------|------------------|------------------|
| | 收入 | 成本 | 收入 | 成本 |
| 主营业务 | 2,083,164,262.44 | 1,778,252,419.56 | 2,437,781,983.10 | 2,132,116,331.42 |
| 其他业务 | 43,291,771.72 | 61,847,201.79 | 35,479,242.41 | 50,945,212.88 |
| 合计 | 2,126,456,034.16 | 1,840,099,621.35 | 2,473,261,225.51 | 2,183,061,544.30 |

公司报告期内经审计利润总额、净利润、扣除非经常性损益后的净利润三者孰低为负值

是 否

营业收入、营业成本的分解信息：

单位：元

| 合同分类 | 分部 1 | | 分部 2 | | | | 合计 | |
|---------------|------------------|------------------|------|------|------|------|------------------|------------------|
| | 营业收入 | 营业成本 | 营业收入 | 营业成本 | 营业收入 | 营业成本 | 营业收入 | 营业成本 |
| 业务类型 | | | | | | | | |
| 其中： | | | | | | | | |
| 通用型 BOPA 薄膜 | 1,552,418,957.26 | 1,358,765,187.98 | | | | | 1,552,418,957.26 | 1,358,765,187.98 |
| 新型 BOPA 薄膜 | 179,295,883.54 | 89,162,050.59 | | | | | 179,295,883.54 | 89,162,050.59 |
| 聚酰胺 6 (PA6) | 317,853,152.10 | 304,573,248.63 | | | | | 317,853,152.10 | 304,573,248.63 |
| 生物降解 BOPLA 薄膜 | 28,761,644.74 | 21,762,229.06 | | | | | 28,761,644.74 | 21,762,229.06 |
| BOPP 新能源膜材 | 4,834,624.80 | 3,989,703.30 | | | | | 4,834,624.80 | 3,989,703.30 |
| 其他 | 43,291,771.72 | 61,847,201.79 | | | | | 43,291,771.72 | 61,847,201.79 |
| 按经营地区分类 | | | | | | | | |
| 其中： | | | | | | | | |
| 境内 | 1,065,833,582.68 | 973,101,466.25 | | | | | 1,065,833,582.68 | 973,101,466.25 |
| 境外 | 1,060,622,451.48 | 866,998,155.10 | | | | | 1,060,622,451.48 | 866,998,155.10 |
| 市场或客户类型 | | | | | | | | |
| 其中： | | | | | | | | |
| 合同类型 | | | | | | | | |
| 其中： | | | | | | | | |
| 按商品转让的时间分类 | | | | | | | | |
| 其中： | | | | | | | | |

| | | | | | | | | |
|-----------|------------------|------------------|--|--|--|--|------------------|------------------|
| 在某一时点确认收入 | 2,126,456,034.16 | 1,840,099,621.35 | | | | | 2,126,456,034.16 | 1,840,099,621.35 |
| 按合同期限分类 | | | | | | | | |
| 其中: | | | | | | | | |
| 按销售渠道分类 | | | | | | | | |
| 其中: | | | | | | | | |
| 直销 | 1,363,445,389.85 | 1,176,208,103.01 | | | | | 1,363,445,389.85 | 1,176,208,103.01 |
| 经销 | 763,010,644.31 | 663,891,518.34 | | | | | 763,010,644.31 | 663,891,518.34 |
| 合计 | 2,126,456,034.16 | 1,840,099,621.35 | | | | | 2,126,456,034.16 | 1,840,099,621.35 |

与履约义务相关的信息:

| 项目 | 履行履约义务的时间 | 重要的支付条款 | 公司承诺转让商品的性质 | 是否为主要责任人 | 公司承担的预期将退还给客户的款项 | 公司提供的质量保证类型及相关义务 |
|----|-----------|---------|-------------|----------|------------------|------------------|
|----|-----------|---------|-------------|----------|------------------|------------------|

其他说明

与分摊至剩余履约义务的交易价格相关的信息:

本报告期末已签订合同、但尚未履行或尚未履行完毕的履约义务所对应的收入金额为 0.00 元,其中,元预计将于年度确认收入,元预计将于年度确认收入,元预计将于年度确认收入。

合同中可变对价相关信息:

重大合同变更或重大交易价格调整

单位:元

| 项目 | 会计处理方法 | 对收入的影响金额 |
|----|--------|----------|
|----|--------|----------|

其他说明:

62、税金及附加

单位:元

| 项目 | 本期发生额 | 上期发生额 |
|---------|--------------|--------------|
| 城市维护建设税 | -197,500.40 | 228,285.23 |
| 教育费附加 | -119,114.16 | 123,827.70 |
| 房产税 | 4,792,708.52 | 4,525,261.95 |
| 土地使用税 | 1,892,255.28 | 1,892,255.28 |
| 印花税 | 2,874,605.34 | 3,024,027.47 |
| 地方教育费附加 | -79,409.44 | 82,551.80 |

| | | |
|-------|--------------|--------------|
| 环境保护税 | 17,105.58 | 13,788.40 |
| 车船使用税 | 1,410.00 | 1,260.00 |
| 合计 | 9,182,060.72 | 9,891,257.83 |

其他说明：

63、管理费用

单位：元

| 项目 | 本期发生额 | 上期发生额 |
|--------|---------------|---------------|
| 职工薪酬 | 46,044,935.41 | 36,045,374.12 |
| 折旧与摊销 | 16,284,898.40 | 15,450,307.75 |
| 办公费 | 6,220,513.38 | 5,191,777.18 |
| 业务招待费 | 1,269,284.48 | 2,029,084.68 |
| 中介服务费 | 2,684,822.81 | 1,142,681.55 |
| 装修维护费 | 1,024,646.85 | 908,718.40 |
| 残疾人保障金 | 855,455.16 | 809,089.26 |
| 差旅费 | 1,198,825.00 | 958,857.67 |
| 其他 | 1,866,661.18 | 1,730,793.99 |
| 合计 | 77,450,042.67 | 64,266,684.60 |

其他说明：

64、销售费用

单位：元

| 项目 | 本期发生额 | 上期发生额 |
|-------|---------------|---------------|
| 职工薪酬 | 17,428,751.81 | 15,272,974.26 |
| 业务推广费 | 8,034,867.34 | 5,371,261.99 |
| 差旅费 | 2,065,501.73 | 2,352,062.39 |
| 保险费 | 1,083,379.08 | 961,908.01 |
| 业务招待费 | 1,082,208.38 | 730,985.84 |
| 其他 | 1,714,615.19 | 1,134,714.26 |
| 合计 | 31,409,323.53 | 25,823,906.75 |

其他说明：

65、研发费用

单位：元

| 项目 | 本期发生额 | 上期发生额 |
|-------|---------------|---------------|
| 材料费用 | 43,840,556.19 | 46,566,202.23 |
| 职工薪酬 | 22,325,167.06 | 20,577,705.39 |
| 折旧与摊销 | 9,179,519.33 | 8,834,865.75 |
| 其他 | 8,106,341.43 | 7,354,008.09 |
| 合计 | 83,451,584.01 | 83,332,781.46 |

其他说明：

66、财务费用

单位：元

| 项目 | 本期发生额 | 上期发生额 |
|-------------|---------------|---------------|
| 利息支出 | 2,452,105.44 | 5,039,271.35 |
| 其中：租赁负债利息支出 | 22,483.23 | 19,651.86 |
| 减：利息收入 | 5,892,488.14 | 7,258,264.40 |
| 利息净支出 | -3,440,382.70 | -2,218,993.05 |
| 汇兑损失 | 97,623.13 | 706.97 |
| 减：汇兑收益 | 487,554.28 | 8,506,986.06 |
| 汇兑净损失 | -389,931.15 | -8,506,279.09 |
| 银行手续费 | 3,331,992.34 | 4,292,128.38 |
| 合计 | -498,321.51 | -6,433,143.76 |

其他说明：

67、其他收益

单位：元

| 产生其他收益的来源 | 本期发生额 | 上期发生额 |
|-----------|---------------|---------------|
| 政府补助 | 11,953,424.59 | 10,360,886.49 |
| 个税扣缴税款手续费 | 290,258.90 | 45,286.82 |
| 进项税加计扣除 | 2,325,075.36 | 9,993,466.95 |
| 合计 | 14,568,758.85 | 20,399,640.26 |

68、净敞口套期收益

单位：元

| 项目 | 本期发生额 | 上期发生额 |
|----|-------|-------|
| | | |

其他说明：

69、公允价值变动收益

单位：元

| 产生公允价值变动收益的来源 | 本期发生额 | 上期发生额 |
|----------------------|--------------|--------------|
| 交易性金融资产 | 8,159,757.76 | 3,061,264.35 |
| 其中：衍生金融工具产生的公允价值变动收益 | -72,198.36 | |
| 合计 | 8,159,757.76 | 3,061,264.35 |

其他说明：

70、投资收益

单位：元

| 项目 | 本期发生额 | 上期发生额 |
|---------------------------------------|--------------|------------|
| 处置交易性金融资产取得的投资收益 | 1,280,144.79 | 590,944.69 |
| 分类为以公允价值计量且其变动计入其他综合收益的金融资产贴现满足终止确认条件 | | -499.74 |
| 合计 | 1,280,144.79 | 590,444.95 |

其他说明：

71、信用减值损失

单位：元

| 项目 | 本期发生额 | 上期发生额 |
|-----------|--------------|---------------|
| 应收账款坏账损失 | 1,906,046.40 | -1,780,738.43 |
| 其他应收款坏账损失 | 47,317.21 | -183,335.88 |
| 合计 | 1,953,363.61 | -1,964,074.31 |

其他说明：

72、资产减值损失

单位：元

| 项目 | 本期发生额 | 上期发生额 |
|---------------------|----------------|----------------|
| 一、存货跌价损失及合同履约成本减值损失 | -29,635,663.15 | -15,099,681.59 |
| 合计 | -29,635,663.15 | -15,099,681.59 |

其他说明：

73、资产处置收益

单位：元

| 资产处置收益的来源 | 本期发生额 | 上期发生额 |
|---|----------|-------|
| 处置未划分为持有待售的固定资产、在建工程、生产性生物资产及无形资产的处置利得或损失 | 2,930.53 | |

74、营业外收入

单位：元

| 项目 | 本期发生额 | 上期发生额 | 计入当期非经常性损益的金额 |
|----|-------|-------|---------------|
| | | | |

| | | | |
|---------|------------|------------|------------|
| 赔偿、罚款收入 | 209,689.37 | 266,766.07 | 209,689.37 |
| 无需支付的款项 | 33,976.76 | 47,208.34 | 33,976.76 |
| 其他 | 33,344.03 | 16,321.56 | 33,344.03 |
| 合计 | 277,010.16 | 330,295.97 | |

其他说明：

75、营业外支出

单位：元

| 项目 | 本期发生额 | 上期发生额 | 计入当期非经常性损益的金 额 |
|-------------|--------------|------------|-------------------|
| 对外捐赠 | 250,000.00 | 100,000.00 | 250,000.00 |
| 赔偿、罚款支出 | 2,032,518.87 | 274,969.02 | 2,032,518.87 |
| 非流动资产毁损报废损失 | 63,539.82 | 95,306.25 | 63,539.82 |
| 其他 | 726,225.94 | 42,781.49 | 726,225.94 |
| 合计 | 3,072,284.63 | 513,056.76 | |

其他说明：

76、所得税费用

(1) 所得税费用表

单位：元

| 项目 | 本期发生额 | 上期发生额 |
|---------|---------------|---------------|
| 当期所得税费用 | 5,670,941.49 | 11,815,689.75 |
| 递延所得税费用 | -5,008,327.05 | -4,843,514.36 |
| 合计 | 662,614.44 | 6,972,175.39 |

(2) 会计利润与所得税费用调整过程

单位：元

| 项目 | 本期发生额 |
|-------------------------|----------------|
| 利润总额 | 78,895,741.31 |
| 按法定/适用税率计算的所得税费用 | 19,723,935.33 |
| 子公司适用不同税率的影响 | -9,021,024.63 |
| 不可抵扣的成本、费用和损失的影响 | 240,106.15 |
| 研发费用加计扣除 | -12,778,173.80 |
| 税率调整导致期初递延所得税资产/负债余额的变化 | 2,497,771.39 |
| 所得税费用 | 662,614.44 |

其他说明：

77、其他综合收益

详见附注 57。

78、现金流量表项目

(1) 与经营活动有关的现金

收到的其他与经营活动有关的现金

单位：元

| 项目 | 本期发生额 | 上期发生额 |
|--------|---------------|---------------|
| 政府补助 | 10,944,107.31 | 8,628,635.90 |
| 押金、保证金 | 21,370,548.47 | 15,357,015.25 |
| 利息收入 | 5,892,488.14 | 7,258,264.40 |
| 其他 | 2,099,312.59 | 563,064.91 |
| 合计 | 40,306,456.51 | 31,806,980.46 |

收到的其他与经营活动有关的现金说明：

支付的其他与经营活动有关的现金

单位：元

| 项目 | 本期发生额 | 上期发生额 |
|--------|----------------|----------------|
| 经营费用 | 82,573,638.03 | 82,310,976.39 |
| 押金、保证金 | 18,078,793.39 | 18,365,460.53 |
| 其他 | 4,183,346.07 | 571,016.41 |
| 合计 | 104,835,777.49 | 101,247,453.33 |

支付的其他与经营活动有关的现金说明：

(2) 与投资活动有关的现金

收到的其他与投资活动有关的现金

单位：元

| 项目 | 本期发生额 | 上期发生额 |
|-----------|---------------|-------|
| 设备供应商退回款项 | 46,784,340.28 | |
| 合计 | 46,784,340.28 | |

收到的重要的与投资活动有关的现金

单位：元

| 项目 | 本期发生额 | 上期发生额 |
|-------------|------------------|----------------|
| 理财产品到期收到的现金 | 1,353,900,000.00 | 405,992,120.33 |
| 合计 | 1,353,900,000.00 | 405,992,120.33 |

收到的其他与投资活动有关的现金说明：

基于公司战略规划，原定由境内子公司（包括福建长塑实业有限公司及厦门长塑实业有限公司）实施的 2 条 BOPA 薄膜生产线建设项目，变更为由印尼子公司 PT Changsu Industrial Indonesia 实施，即印尼生产基地项目（一期）1 号及 2 号产线。境内子公司、印尼子公司分别于 2024 年 8 月及 2025 年 1 月与原进口代理商、新进口代理商、设备供应商签订五方协

议，约定合同变更事项。对于原先境内子公司预付给设备供应商的款项，在设备供应商收到新项目实施主体支付的预付款、并且原始预付款保函被取消后退回原始预付款账户。2025 年度原始预付款退回金额合计 46,784,340.28 元。

支付的其他与投资活动有关的现金

单位：元

| 项目 | 本期发生额 | 上期发生额 |
|----|-------|-------|
|----|-------|-------|

支付的重要的与投资活动有关的现金

单位：元

| 项目 | 本期发生额 | 上期发生额 |
|-------------|----------------|----------------|
| 购买理财产品支付的现金 | 818,900,000.00 | 980,000,000.00 |
| 合计 | 818,900,000.00 | 980,000,000.00 |

支付的其他与投资活动有关的现金说明：

(3) 与筹资活动有关的现金

收到的其他与筹资活动有关的现金

单位：元

| 项目 | 本期发生额 | 上期发生额 |
|-------------|----------------|----------------|
| 收回票据、信用证保证金 | 355,285,878.38 | 355,049,884.96 |
| 合计 | 355,285,878.38 | 355,049,884.96 |

收到的其他与筹资活动有关的现金说明：

支付的其他与筹资活动有关的现金

单位：元

| 项目 | 本期发生额 | 上期发生额 |
|-------------|----------------|----------------|
| 支付票据、信用证保证金 | 286,829,651.93 | 316,876,298.44 |
| 支付再融资相关费用 | 2,146,226.41 | |
| 支付 IPO 相关费用 | | 28,066,754.43 |
| 筹资活动手续费 | 2,409,088.04 | 1,545,621.52 |
| 租赁负债支出 | 517,917.24 | 569,134.20 |
| 合计 | 291,902,883.62 | 347,057,808.59 |

支付的其他与筹资活动有关的现金说明：

筹资活动产生的各项负债变动情况

适用 不适用

单位：元

| 项目 | 期初余额 | 本期增加 | | 本期减少 | | 期末余额 |
|------|----------------|----------------|--------------|----------------|-------|----------------|
| | | 现金变动 | 非现金变动 | 现金变动 | 非现金变动 | |
| 长期借款 | 189,456,340.60 | 701,993,711.95 | 9,577,141.31 | 201,558,735.87 | | 699,468,457.99 |
| 租赁负债 | | 1,662,251.98 | 24,673.02 | 475,153.44 | | 1,211,771.56 |
| 合计 | 189,456,340.60 | 703,655,963.93 | 9,601,814.33 | 202,033,889.31 | | 700,680,229.55 |

| | | | | | | |
|--|----|----|--|----|--|----|
| | 60 | 93 | | 31 | | 55 |
|--|----|----|--|----|--|----|

(4) 以净额列报现金流量的说明

| 项目 | 相关事实情况 | 采用净额列报的依据 | 财务影响 |
|----|--------|-----------|------|
|----|--------|-----------|------|

(5) 不涉及当期现金收支、但影响企业财务状况或在未来可能影响企业现金流量的重大活动及财务影响

79、现金流量表补充资料

(1) 现金流量表补充资料

单位：元

| 补充资料 | 本期金额 | 上期金额 |
|----------------------------------|----------------|----------------|
| 1. 将净利润调节为经营活动现金流量 | | |
| 净利润 | 78,233,126.87 | 113,150,851.81 |
| 加：资产减值准备 | 27,682,299.54 | 17,063,755.90 |
| 固定资产折旧、油气资产折耗、生产性生物资产折旧 | 148,050,959.11 | 143,935,782.82 |
| 使用权资产折旧 | 459,928.35 | 524,668.38 |
| 无形资产摊销 | 5,783,706.87 | 3,374,537.66 |
| 长期待摊费用摊销 | 1,236,533.03 | 1,092,194.80 |
| 处置固定资产、无形资产和其他长期资产的损失（收益以“-”号填列） | -2,930.53 | |
| 固定资产报废损失（收益以“-”号填列） | 63,539.82 | 95,306.25 |
| 公允价值变动损失（收益以“-”号填列） | -8,159,757.76 | -3,061,264.35 |
| 财务费用（收益以“-”号填列） | 4,471,192.98 | -2,214,157.20 |
| 投资损失（收益以“-”号填列） | -1,280,144.79 | -590,944.69 |
| 递延所得税资产减少（增加以“-”号填列） | -4,770,425.20 | -3,008,368.56 |
| 递延所得税负债增加（减少以“-”号填列） | -180,750.56 | -1,835,033.00 |
| 存货的减少（增加以“-”号填列） | -53,288,870.60 | -85,717,455.01 |
| 经营性应收项目的减少（增加以“-”号填列） | 18,339,990.06 | 13,871,480.22 |
| 经营性应付项目的增加（减少以“-”号填列） | -97,025,649.32 | 144,774,269.82 |

| | | |
|----------------------|----------------|----------------|
| 其他 | | |
| 经营活动产生的现金流量净额 | 119,612,747.87 | 341,455,624.85 |
| 2. 不涉及现金收支的重大投资和筹资活动 | | |
| 债务转为资本 | | |
| 一年内到期的可转换公司债券 | | |
| 融资租入固定资产 | | |
| 3. 现金及现金等价物净变动情况： | | |
| 现金的期末余额 | 690,559,548.96 | 282,319,709.13 |
| 减：现金的期初余额 | 282,319,709.13 | 239,387,930.00 |
| 加：现金等价物的期末余额 | | |
| 减：现金等价物的期初余额 | | |
| 现金及现金等价物净增加额 | 408,239,839.83 | 42,931,779.13 |

(2) 本期支付的取得子公司的现金净额

单位：元

| | 金额 |
|-----|----|
| 其中： | |
| 其中： | |
| 其中： | |

其他说明：

(3) 本期收到的处置子公司的现金净额

单位：元

| | 金额 |
|-----|----|
| 其中： | |
| 其中： | |
| 其中： | |

其他说明：

(4) 现金和现金等价物的构成

单位：元

| 项目 | 期末余额 | 期初余额 |
|----|------|------|
|----|------|------|

| | | |
|----------------|----------------|----------------|
| 一、现金 | 690,559,548.96 | 282,319,709.13 |
| 其中：库存现金 | 11,010.50 | 8,213.50 |
| 可随时用于支付的银行存款 | 690,548,538.46 | 282,311,495.63 |
| 三、期末现金及现金等价物余额 | 690,559,548.96 | 282,319,709.13 |

(5) 使用范围受限但仍属于现金及现金等价物列示的情况

单位：元

| 项目 | 本期金额 | 上期金额 | 仍属于现金及现金等价物的理由 |
|----|------|------|----------------|
| | | | |

(6) 不属于现金及现金等价物的货币资金

单位：元

| 项目 | 本期金额 | 上期金额 | 不属于现金及现金等价物的理由 |
|-----------|----------------|----------------|----------------|
| 银行承兑汇票保证金 | 105,693,549.61 | 134,916,985.84 | 不可随时支取 |
| 信用证保证金 | | 33,394,720.85 | 不可随时支取 |
| 保函保证金 | 236,000.00 | 74,000.00 | 不可随时支取 |
| 外汇交易保证金 | | 6,000,000.00 | 不可随时支取 |
| 合计 | 105,929,549.61 | 174,385,706.69 | |

其他说明：

(7) 其他重大活动说明

80、所有者权益变动表项目注释

说明对上年年末余额进行调整的“其他”项目名称及调整金额等事项：

81、外币货币性项目

(1) 外币货币性项目

单位：元

| 项目 | 期末外币余额 | 折算汇率 | 期末折算人民币余额 |
|-------|------------------|----------|---------------|
| 货币资金 | | | 97,896,033.34 |
| 其中：美元 | 10,364,848.22 | 7.0288 | 72,852,445.17 |
| 欧元 | 2,676,832.92 | 8.2355 | 22,045,057.51 |
| 港币 | | | |
| 印尼盾 | 7,190,720,999.58 | 0.000417 | 2,998,530.66 |

| | | | |
|--------|-------------------|----------|----------------|
| 应收账款 | | | 125,415,572.79 |
| 其中：美元 | 17,142,097.23 | 7.0288 | 120,488,373.01 |
| 欧元 | 403,510.00 | 8.2355 | 3,323,106.61 |
| 港币 | | | |
| 印尼盾 | 3,846,746,211.00 | 0.000417 | 1,604,093.17 |
| 长期借款 | | | 115,026,875.60 |
| 其中：美元 | | | |
| 欧元 | 13,967,200.00 | 8.2355 | 115,026,875.60 |
| 港币 | | | |
| | | | |
| 其他应收款 | | | 2,998,530.66 |
| 其中：印尼盾 | 7,190,720,999.58 | 0.000417 | 2,998,530.66 |
| | | | |
| 应付账款 | | | 54,858,384.79 |
| 其中：美元 | 4,222,795.81 | 7.0288 | 29,681,187.20 |
| 欧元 | 39,040.00 | 8.2355 | 321,513.92 |
| 印尼盾 | 59,605,956,041.80 | 0.000417 | 24,855,683.67 |
| | | | |
| 其他应付款 | | | 840,948.59 |
| 其中：美元 | 3,781.25 | 7.0288 | 26,577.65 |
| 印尼盾 | 1,952,927,906.38 | 0.000417 | 814,370.94 |

其他说明：

(2) 境外经营实体说明，包括对于重要的境外经营实体，应披露其境外主要经营地、记账本位币及选择依据，记账本位币发生变化的还应披露原因。

适用 不适用

| 子公司名称 | 主要经营地 | 记账本位币 | | | |
|---------------------------------|-------|-------|--------|--------|------|
| | | 币别 | 选择依据 | 是否发生变更 | 变更原因 |
| PT Changsu Industrial Indonesia | 印度尼西亚 | 印尼盾 | 当地通用货币 | 否 | 不适用 |
| PT Changsu Trading Indonesia | 印度尼西亚 | 印尼盾 | 当地通用货币 | 否 | 不适用 |

82、租赁

(1) 本公司作为承租方

适用 不适用

未纳入租赁负债计量的可变租赁付款额

适用 不适用

简化处理的短期租赁或低价值资产的租赁费用

适用 不适用

与租赁相关的当期损益及现金流

单位：元

| 项 目 | 2025 年度金额 |
|-------------|------------|
| 租赁负债的利息费用 | 22,483.23 |
| 与租赁相关的总现金流出 | 517,917.24 |

涉及售后租回交易的情况

(2) 本公司作为出租方

作为出租人的经营租赁

适用 不适用

作为出租人的融资租赁

适用 不适用

未来五年每年未折现租赁收款额

适用 不适用

未折现租赁收款额与租赁投资净额的调节表

(3) 作为生产商或经销商确认融资租赁销售损益

适用 不适用

83、数据资源

84、其他

八、研发支出

单位：元

| 项目 | 本期发生额 | 上期发生额 |
|-------|---------------|---------------|
| 材料费用 | 43,840,556.19 | 46,566,202.23 |
| 职工薪酬 | 22,325,167.06 | 20,577,705.39 |
| 折旧与摊销 | 9,179,519.33 | 8,834,865.75 |
| 其他 | 8,106,341.43 | 7,354,008.09 |

| | | |
|------------|---------------|---------------|
| 合计 | 83,451,584.01 | 83,332,781.46 |
| 其中：费用化研发支出 | 83,451,584.01 | 83,332,781.46 |

1、符合资本化条件的研发项目

单位：元

| 项目 | 期初余额 | 本期增加金额 | | | 本期减少金额 | | | 期末余额 |
|----|------|--------|----|--|---------|--------|--|------|
| | | 内部开发支出 | 其他 | | 确认为无形资产 | 转入当期损益 | | |
| 合计 | | | | | | | | |

重要的资本化研发项目

| 项目 | 研发进度 | 预计完成时间 | 预计经济利益产生方式 | 开始资本化的时点 | 开始资本化的具体依据 |
|----|------|--------|------------|----------|------------|
|----|------|--------|------------|----------|------------|

开发支出减值准备

单位：元

| 项目 | 期初余额 | 本期增加 | 本期减少 | 期末余额 | 减值测试情况 |
|----|------|------|------|------|--------|
|----|------|------|------|------|--------|

2、重要外购在研项目

| 项目名称 | 预期产生经济利益的方式 | 资本化或费用化的判断标准和具体依据 |
|------|-------------|-------------------|
|------|-------------|-------------------|

其他说明：

九、合并范围的变更

1、非同一控制下企业合并

(1) 本期发生的非同一控制下企业合并

单位：元

| 被购买方名称 | 股权取得时点 | 股权取得成本 | 股权取得比例 | 股权取得方式 | 购买日 | 购买日的确定依据 | 购买日至期末被购买方的收入 | 购买日至期末被购买方的净利润 | 购买日至期末被购买方的现金流 |
|--------|--------|--------|--------|--------|-----|----------|---------------|----------------|----------------|
|--------|--------|--------|--------|--------|-----|----------|---------------|----------------|----------------|

其他说明：

(2) 合并成本及商誉

单位：元

| 合并成本 |
|------|
|------|

| | |
|-----------------------------|--|
| --现金 | |
| --非现金资产的公允价值 | |
| --发行或承担的债务的公允价值 | |
| --发行的权益性证券的公允价值 | |
| --或有对价的公允价值 | |
| --购买日之前持有的股权于购买日的公允价值 | |
| --其他 | |
| 合并成本合计 | |
| 减：取得的可辨认净资产公允价值份额 | |
| 商誉/合并成本小于取得的可辨认净资产公允价值份额的金额 | |

合并成本公允价值的确定方法：

或有对价及其变动的说明

大额商誉形成的主要原因：

其他说明：

(3) 被购买方于购买日可辨认资产、负债

单位：元

| | 购买日公允价值 | 购买日账面价值 |
|----------|---------|---------|
| 资产： | | |
| 货币资金 | | |
| 应收款项 | | |
| 存货 | | |
| 固定资产 | | |
| 无形资产 | | |
| | | |
| 负债： | | |
| 借款 | | |
| 应付款项 | | |
| 递延所得税负债 | | |
| | | |
| 净资产 | | |
| 减：少数股东权益 | | |
| 取得的净资产 | | |

可辨认资产、负债公允价值的确定方法：

企业合并中承担的被购买方的或有负债：

其他说明：

(4) 购买日之前持有的股权按照公允价值重新计量产生的利得或损失

是否存在通过多次交易分步实现企业合并且在报告期内取得控制权的交易

是 否

(5) 购买日或合并当期期末无法合理确定合并对价或被购买方可辨认资产、负债公允价值的相关说明

(6) 其他说明

2、同一控制下企业合并

(1) 本期发生的同一控制下企业合并

单位：元

| 被合并方名称 | 企业合并中取得的权益比例 | 构成同一控制下企业合并的依据 | 合并日 | 合并日的确定依据 | 合并当期期初至合并日被合并方的收入 | 合并当期期初至合并日被合并方的净利润 | 比较期间被合并方的收入 | 比较期间被合并方的净利润 |
|--------|--------------|----------------|-----|----------|-------------------|--------------------|-------------|--------------|
| | | | | | | | | |

其他说明：

(2) 合并成本

单位：元

| 合并成本 | |
|-----------------|--|
| --现金 | |
| --非现金资产的账面价值 | |
| --发行或承担的债务的账面价值 | |
| --发行的权益性证券的面值 | |
| --或有对价 | |

或有对价及其变动的说明：

其他说明：

(3) 合并日被合并方资产、负债的账面价值

单位：元

| | 合并日 | 上期期末 |
|----------|-----|------|
| 资产： | | |
| 货币资金 | | |
| 应收款项 | | |
| 存货 | | |
| 固定资产 | | |
| 无形资产 | | |
| | | |
| 负债： | | |
| 借款 | | |
| 应付款项 | | |
| | | |
| 净资产 | | |
| 减：少数股东权益 | | |
| 取得的净资产 | | |

企业合并中承担的被合并方的或有负债：

其他说明：

3、反向购买

交易基本信息、交易构成反向购买的依据、上市公司保留的资产、负债是否构成业务及其依据、合并成本的确定、按照权益性交易处理时调整权益的金额及其计算：

4、处置子公司

本期是否存在丧失子公司控制权的交易或事项

是 否

是否存在通过多次交易分步处置对子公司投资且在本期丧失控制权的情形

是 否

5、其他原因的合并范围变动

说明其他原因导致的合并范围变动（如，新设子公司、清算子公司等）及其相关情况：

无

6、其他

十、在其他主体中的权益

1、在子公司中的权益

(1) 企业集团的构成

单位：元

| 子公司名称 | 注册资本 | 主要经营地 | 注册地 | 业务性质 | 持股比例 | | 取得方式 |
|---------------------------------|----------------|--------|--------|------|---------|---------|------------|
| | | | | | 直接 | 间接 | |
| 中仑塑业（福建）有限公司 | 400,000,000.00 | 福建省泉州市 | 福建省泉州市 | 制造业 | 100.00% | | 同一控制下企业合并 |
| 厦门长塑实业有限公司 | 800,000,000.00 | 福建省厦门市 | 福建省厦门市 | 制造业 | 100.00% | | 非同一控制下企业合并 |
| 福建长塑实业有限公司 | 500,000,000.00 | 福建省泉州市 | 福建省泉州市 | 制造业 | | 100.00% | 出资新设 |
| 厦门中仑新能源材料有限公司 | 100,000,000.00 | 福建省厦门市 | 福建省厦门市 | 制造业 | 100.00% | | 出资新设 |
| 长塑（香港）有限公司 | 50,000 港币 | 中国香港 | 中国香港 | 投资控股 | | 100.00% | 出资新设 |
| PT Changsu Industrial Indonesia | 6,100 亿印尼盾 | 印度尼西亚 | 印度尼西亚 | 制造业 | | 100.00% | 出资新设 |
| PT Changsu Trading Indonesia | 101 亿印尼盾 | 印度尼西亚 | 印度尼西亚 | 贸易 | | 100.00% | 出资新设 |

在子公司的持股比例不同于表决权比例的说明：

持有半数或以下表决权但仍控制被投资单位、以及持有半数以上表决权但不控制被投资单位的依据：

对于纳入合并范围的重要的结构化主体，控制的依据：

确定公司是代理人还是委托人的依据：

其他说明：

(2) 重要的非全资子公司

单位：元

| 子公司名称 | 少数股东持股比例 | 本期归属于少数股东的损益 | 本期向少数股东宣告分派的股利 | 期末少数股东权益余额 |
|-------|----------|--------------|----------------|------------|
|-------|----------|--------------|----------------|------------|

子公司少数股东的持股比例不同于表决权比例的说明：

其他说明：

(3) 重要非全资子公司的主要财务信息

单位：元

| 子公司名称 | 期末余额 | | | | | | 期初余额 | | | | | |
|-------|------|-------|------|------|-------|------|------|-------|------|------|-------|------|
| | 流动资产 | 非流动资产 | 资产合计 | 流动负债 | 非流动负债 | 负债合计 | 流动资产 | 非流动资产 | 资产合计 | 流动负债 | 非流动负债 | 负债合计 |

单位：元

| 子公司名称 | 本期发生额 | | | | 上期发生额 | | | |
|-------|-------|-----|--------|----------|-------|-----|--------|----------|
| | 营业收入 | 净利润 | 综合收益总额 | 经营活动现金流量 | 营业收入 | 净利润 | 综合收益总额 | 经营活动现金流量 |

其他说明：

(4) 使用企业集团资产和清偿企业集团债务的重大限制

(5) 向纳入合并财务报表范围的结构化主体提供的财务支持或其他支持

其他说明：

2、在子公司的所有者权益份额发生变化且仍控制子公司的交易

(1) 在子公司所有者权益份额发生变化的情况说明

(2) 交易对于少数股东权益及归属于母公司所有者权益的影响

单位：元

| | |
|--------------------------|--|
| | |
| 购买成本/处置对价 | |
| — 现金 | |
| — 非现金资产的公允价值 | |
| | |
| 购买成本/处置对价合计 | |
| 减：按取得/处置的股权比例计算的子公司净资产份额 | |
| 差额 | |
| 其中：调整资本公积 | |
| 调整盈余公积 | |
| 调整未分配利润 | |

其他说明：

3、在合营企业或联营企业中的权益

(1) 重要的合营企业或联营企业

| 合营企业或联营企业名称 | 主要经营地 | 注册地 | 业务性质 | 持股比例 | | 对合营企业或联营企业投资的会计处理方法 |
|-------------|-------|-----|------|------|----|---------------------|
| | | | | 直接 | 间接 | |
| | | | | | | |

在合营企业或联营企业的持股比例不同于表决权比例的说明：

持有 20%以下表决权但具有重大影响，或者持有 20%或以上表决权但不具有重大影响的依据：

(2) 重要合营企业的主要财务信息

单位：元

| | 期末余额/本期发生额 | 期初余额/上期发生额 |
|---------------|------------|------------|
| 流动资产 | | |
| 其中：现金和现金等价物 | | |
| 非流动资产 | | |
| 资产合计 | | |
| 流动负债 | | |
| 非流动负债 | | |
| 负债合计 | | |
| 少数股东权益 | | |
| 归属于母公司股东权益 | | |
| 按持股比例计算的净资产份额 | | |

| | | |
|----------------------|--|--|
| 调整事项 | | |
| --商誉 | | |
| --内部交易未实现利润 | | |
| --其他 | | |
| 对合营企业权益投资的账面价值 | | |
| 存在公开报价的合营企业权益投资的公允价值 | | |
| 营业收入 | | |
| 财务费用 | | |
| 所得税费用 | | |
| 净利润 | | |
| 终止经营的净利润 | | |
| 其他综合收益 | | |
| 综合收益总额 | | |
| | | |
| 本年度收到的来自合营企业的股利 | | |

其他说明：

(3) 重要联营企业的主要财务信息

单位：元

| | 期末余额/本期发生额 | 期初余额/上期发生额 |
|----------------------|------------|------------|
| 流动资产 | | |
| 非流动资产 | | |
| 资产合计 | | |
| 流动负债 | | |
| 非流动负债 | | |
| 负债合计 | | |
| | | |
| 少数股东权益 | | |
| 归属于母公司股东权益 | | |
| 按持股比例计算的净资产份额 | | |
| 调整事项 | | |
| --商誉 | | |
| --内部交易未实现利润 | | |
| --其他 | | |
| 对联营企业权益投资的账面价值 | | |
| 存在公开报价的联营企业权益投资的公允价值 | | |
| 营业收入 | | |
| 净利润 | | |

| | | |
|-----------------|--|--|
| 终止经营的净利润 | | |
| 其他综合收益 | | |
| 综合收益总额 | | |
| | | |
| 本年度收到的来自联营企业的股利 | | |

其他说明：

(4) 不重要的合营企业和联营企业的汇总财务信息

单位：元

| | 期末余额/本期发生额 | 期初余额/上期发生额 |
|-----------------|------------|------------|
| 合营企业： | | |
| 下列各项按持股比例计算的合计数 | | |
| 联营企业： | | |
| 下列各项按持股比例计算的合计数 | | |

其他说明：

(5) 合营企业或联营企业向本公司转移资金的能力存在重大限制的说明

(6) 合营企业或联营企业发生的超额亏损

单位：元

| 合营企业或联营企业名称 | 累积未确认前期累计的损失 | 本期未确认的损失（或本期分享的净利润） | 本期末累积未确认的损失 |
|-------------|--------------|---------------------|-------------|
| | | | |

其他说明：

(7) 与合营企业投资相关的未确认承诺

(8) 与合营企业或联营企业投资相关的或有负债

4、重要的共同经营

| 共同经营名称 | 主要经营地 | 注册地 | 业务性质 | 持股比例/享有的份额 | |
|--------|-------|-----|------|------------|----|
| | | | | 直接 | 间接 |

在共同经营中的持股比例或享有的份额不同于表决权比例的说明：

共同经营为单独主体的，分类为共同经营的依据：

其他说明：

5、在未纳入合并财务报表范围的结构化主体中的权益

未纳入合并财务报表范围的结构化主体的相关说明：

6、其他

十一、政府补助

1、报告期末按应收金额确认的政府补助

适用 不适用

未能在预计时点收到预计金额的政府补助的原因

适用 不适用

2、涉及政府补助的负债项目

适用 不适用

单位：元

| 会计科目 | 期初余额 | 本期新增补助金额 | 本期计入营业外收入金额 | 本期转入其他收益金额 | 本期其他变动 | 期末余额 | 与资产/收益相关 |
|------|---------------|--------------|-------------|--------------|--------|---------------|----------|
| 递延收益 | 43,898,380.78 | 2,000,000.00 | | 3,009,317.28 | | 42,889,063.50 | 与资产相关 |

3、计入当期损益的政府补助

适用 不适用

单位：元

| 会计科目 | 本期发生额 | 上期发生额 |
|------|--------------|--------------|
| 其他收益 | 3,009,317.28 | 3,009,317.28 |

| | | |
|---------------|---------------|---------------|
| 其他收益 | 8,944,107.31 | 7,351,569.21 |
| 财务费用（收益以负数列示） | -802,637.65 | -1,277,066.69 |
| 合计 | 12,756,062.24 | 11,637,953.18 |

其他说明

十二、与金融工具相关的风险

1、金融工具产生的各类风险

本公司与金融工具相关的风险源于本公司在经营过程中所确认的各类金融资产和金融负债，包括：信用风险、流动性风险和市场风险。

本公司与金融工具相关的各类风险的管理目标和政策的制度由本公司管理层负责。经营管理层通过职能部门负责日常的风险管理（例如本公司信用管理部对公司发生的赊销业务进行逐笔进行审核）。本公司内部审计部门对公司风险管理的政策和程序的执行情况进行日常监督，并且将有关发现及时报告给本公司审计委员会。

本公司风险管理的总体目标是在不过度影响公司竞争力和应变力的情况下，制定尽可能降低各类与金融工具相关风险的风险管理政策。

1. 信用风险

信用风险，是指金融工具的一方未能履行义务从而导致另一方发生财务损失的风险。本公司的信用风险主要产生于货币资金、应收票据、应收账款、应收款项融资、其他应收款等，这些金融资产的信用风险源自交易对手违约，最大的风险敞口等于这些工具的账面金额。

本公司货币资金主要存放于商业银行等金融机构，本公司认为这些商业银行具备较高信誉和资产状况，存在较低的信用风险。

对于应收票据、应收账款、应收款项融资、其他应收款，本公司设定相关政策以控制信用风险敞口。本公司基于对客户的财务状况、从第三方获取担保的可能性、信用记录及其他因素诸如目前市场状况等评估客户的信用资质并设置相应信用期。本公司会定期对客户信用记录进行监控，对于信用记录不良的客户，本公司会采用书面催款、缩短信用期或取消信用期等方式，以确保本公司的整体信用风险在可控的范围内。

（1）信用风险显著增加判断标准

本公司在每个资产负债表日评估相关金融工具的信用风险自初始确认后是否已显著增加。在确定信用风险自初始确认后是否显著增加时，本公司考虑在无须付出不必要的额外成本或努力即可获得合理且有依据的信息，包括基于本公司历史数据的定性和定量分析、外部信用风险评级以及前瞻性信息。本公司以单项金融工具或者具有相似信用风险特征的金融

工具组合为基础，通过比较金融工具在资产负债表日发生违约的风险与在初始确认日发生违约的风险，以确定金融工具预计存续期内发生违约风险的变化情况。

当触发以下一个或多个定量、定性标准时，本公司认为金融工具的信用风险已发生显著增加：定量标准主要为报告日剩余存续期违约概率较初始确认时上升超过一定比例；定性标准为主要债务人经营或财务情况出现重大不利变化、预警客户清单等。

（2）已发生信用减值资产的定义

为确定是否发生信用减值，本公司所采用的界定标准，与内部针对相关金融工具的信用风险管理目标保持一致，同时考虑定量、定性指标。

本公司评估债务人是否发生信用减值时，主要考虑以下因素：发行方或债务人发生重大财务困难；债务人违反合同，如偿付利息或本金违约或逾期等；债权人出于与债务人财务困难有关的经济或合同考虑，给予债务人在任何其他情况下都不会做出的让步；债务人很可能破产或进行其他财务重组；发行方或债务人财务困难导致该金融资产的活跃市场消失；以大幅折扣购买或源生一项金融资产，该折扣反映了发生信用损失的事实。

金融资产发生信用减值，有可能是多个事件的共同作用所致，未必是可单独识别的事件所致。

（3）预期信用损失计量的参数

根据信用风险是否发生显著增加以及是否已发生信用减值，本公司对不同的资产分别以 12 个月或整个存续期的预期信用损失计量减值准备。预期信用损失计量的关键参数包括违约概率、违约损失率和违约风险敞口。本公司考虑历史统计数据（如交易对手评级、担保方式及抵质押物类别、还款方式等）的定量分析及前瞻性信息，建立违约概率、违约损失率及违约风险敞口模型。

相关定义如下：

违约概率是指债务人在未来 12 个月或在整个剩余存续期，无法履行其偿付义务的可能性。

违约损失率是指本公司对违约风险暴露发生损失程度作出的预期。根据交易对手的类型、追索的方式和优先级，以及担保品的不同，违约损失率也有所不同。违约损失率为违约发生时风险敞口损失的百分比，以未来 12 个月内或整个存续期为基准进行计算；

违约风险敞口是指，在未来 12 个月或在整个剩余存续期中，在违约发生时，本公司应被偿付的金额。前瞻性信息信用风险显著增加的评估及预期信用损失的计算均涉及前瞻性信息。本公司通过进行历史数据分析，识别出影响各业务类型信用风险及预期信用损失的关键经济指标。

本公司所承受的最大信用风险敞口为资产负债表中每项金融资产的账面金额。本公司没有提供任何其他可能令本公司承受信用风险的担保。

本公司应收账款中，前五大客户的应收账款占本公司应收账款总额的 23.34%（2024 年：27.76%）；本公司其他应收款中，欠款金额前五大公司的其他应收款占本公司其他应收款总额的 91.92%（2024 年：98.11%）。

2. 流动性风险

流动性风险，是指企业在履行以交付现金或其他金融资产的方式结算的义务时发生资金短缺的风险。本公司统筹负责公司内各子公司的现金管理工作，包括现金盈余的短期投资和筹措贷款以应付预计现金需求。本公司的政策是定期监控短期和长期的流动资金需求，以及是否符合借款协议的规定，以确保维持充裕的现金储备和可供随时变现的有价证券。

截至 2025 年 12 月 31 日，本公司金融负债到期期限如下：

| 项目名称 | 2025 年 12 月 31 日 | | | |
|-------------|------------------|---------------|----------------|----------------|
| | 1 年以内 | 1-2 年 | 2-3 年 | 3 年以上 |
| 应付票据 | 631,309,466.90 | | | |
| 应付账款 | 130,332,961.48 | | | |
| 其他应付款 | 9,521,414.05 | | | |
| 一年内到期的非流动负债 | 10,015,213.92 | | | |
| 长期借款 | | 69,977,352.45 | 169,261,836.50 | 450,819,720.70 |
| 合计 | 781,179,056.35 | 69,977,352.45 | 169,261,836.50 | 450,819,720.70 |

（续上表）

| 项目名称 | 2024 年 12 月 31 日 | | | |
|-------------|------------------|---------------|---------------|---------------|
| | 1 年以内 | 1-2 年 | 2-3 年 | 3 年以上 |
| 应付票据 | 767,789,516.20 | | | |
| 应付账款 | 101,497,990.23 | | | |
| 其他应付款 | 7,865,911.39 | | | |
| 一年内到期的非流动负债 | 44,936,968.32 | | | |
| 长期借款 | | 78,699,862.60 | 46,084,720.62 | 19,734,789.06 |
| 合计 | 922,090,386.14 | 78,699,862.60 | 46,084,720.62 | 19,734,789.06 |

3. 市场风险

（1）外汇风险

本公司的汇率风险主要来自本公司及下属子公司持有的不以其记账本位币计价的外币资产和负债。

(2) 利率风险

本公司的利率风险主要产生于长期银行借款。浮动利率的金融负债使本公司面临现金流量利率风险，固定利率的金融负债使本公司面临公允价值利率风险。本公司根据当时的市场环境来决定固定利率及浮动利率合同的相对比例。

本公司总部财务部门持续监控集团利率水平。利率上升会增加新增带息债务的成本以及本公司尚未付清的以浮动利率计息的带息债务的利息支出，并对本公司的财务业绩产生重大的不利影响，管理层会依据最新的市场状况及时做出调整。

2、套期

(1) 公司开展套期业务进行风险管理

适用 不适用

| 项目 | 相应风险管理策略和目标 | 被套期风险的定性和定量信息 | 被套期项目及相关套期工具之间的经济关系 | 预期风险管理目标有效实现情况 | 相应套期活动对风险敞口的影响 |
|--------|--------------------------------------|---|--|--|--------------------------------|
| 外汇套期保值 | 利用远期外汇交易的套期保值功能，防范和控制汇率波动给公司经营造成的风险。 | 对外汇汇率波动进行套期，根据外汇持有量和外汇应收、应付款的头寸的一定比例调整远期外汇交易合约的持仓量。 | 以远期结售汇等衍生品合约为套期工具，部分预期采购、销售交易涉及的外汇现金流量为被套期项目，以此来规避本公司承担的随着外汇市场价格的波动，预期采购、销售带来的预计未来现金流量发生波动的风险。 | 公司已建立远期外汇交易业务管理制度，持续对套期关系、套期风险管理控制，锁定汇率波动风险，以实现预期目标。 | 远期外汇交易业务的运用可对冲公司自然对冲以外的外汇风险敞口。 |

其他说明

(2) 公司开展符合条件套期业务并应用套期会计

单位：元

| 项目 | 与被套期项目以及套期工具相关账面价值 | 已确认的被套期项目账面价值中所包含的被套期项目累计公允价值套期调整 | 套期有效性和套期无效部分来源 | 套期会计对公司的财务报表相关影响 |
|--------|--------------------|-----------------------------------|----------------|------------------|
| 套期风险类型 | | | | |
| 套期类别 | | | | |

其他说明

(3) 公司开展套期业务进行风险管理、预期能实现风险管理目标但未应用套期会计

适用 不适用

| 项目 | 未应用套期会计的原因 | 对财务报表的影响 |
|--------|--|----------|
| 远期外汇合约 | 公司按照外汇持有总量、预期采购、销售交易涉及的外汇现金流量，控制外汇交易头寸，未针对采购合同和销售合同一一指定套期关系，未满足套期会计应用条件。 | |

其他说明

3、金融资产

(1) 转移方式分类

适用 不适用

单位：元

| 转移方式 | 已转移金融资产性质 | 已转移金融资产金额 | 终止确认情况 | 终止确认情况的判断依据 |
|------|-----------|---------------|--------|--------------------------|
| 背书 | 应收票据 | 32,972,498.15 | 未终止确认 | 票据未到期且票据承兑银行不属于信用级别较高的银行 |
| 背书 | 应收款项融资 | 43,137,782.14 | 终止确认 | 票据承兑银行属于信用级别较高的银行 |
| 合计 | | 76,110,280.29 | | |

(2) 因转移而终止确认的金融资产

适用 不适用

单位：元

| 项目 | 金融资产转移的方式 | 终止确认的金融资产金额 | 与终止确认相关的利得或损失 |
|--------|-----------|---------------|---------------|
| 应收款项融资 | 背书 | 43,137,782.14 | |
| 合计 | | 43,137,782.14 | |

(3) 继续涉入的资产转移金融资产

适用 不适用

其他说明

十三、公允价值的披露

1、以公允价值计量的资产和负债的期末公允价值

单位：元

| 项目 | 期末公允价值 | | | |
|---------------------------|------------|---------------|---------------|---------------|
| | 第一层次公允价值计量 | 第二层次公允价值计量 | 第三层次公允价值计量 | 合计 |
| 一、持续的公允价值计量 | -- | -- | -- | -- |
| （一）交易性金融资产 | | 40,571,312.41 | | 40,571,312.41 |
| 1. 以公允价值计量且其变动计入当期损益的金融资产 | | 40,571,312.41 | | 40,571,312.41 |
| 持续以公允价值计量的资产总额 | | 40,571,312.41 | 15,255,114.96 | 55,826,427.37 |
| （六）交易性金融负债 | 119,841.82 | | | 119,841.82 |
| 其他 | 119,841.82 | | | 119,841.82 |
| 持续以公允价值计量的负债总额 | 119,841.82 | | | 119,841.82 |
| 二、非持续的公允价值计量 | -- | -- | -- | -- |

2、持续和非持续第一层次公允价值计量项目市价的确定依据

公允价值计量结果所属的层次，由对公允价值计量整体而言具有重要意义的输入值所属的最低层次决定：

第一层次：相同资产或负债在活跃市场上未经调整的报价。

第二层次：除第一层次输入值外相关资产或负债直接或间接可观察的输入值。

第三层次：相关资产或负债的不可观察输入值。

3、持续和非持续第二层次公允价值计量项目，采用的估值技术和重要参数的定性及定量信息

4、持续和非持续第三层次公允价值计量项目，采用的估值技术和重要参数的定性及定量信息

5、持续的第三层次公允价值计量项目，期初与期末账面价值间的调节信息及不可观察参数敏感性分析

6、持续的公允价值计量项目，本期内发生各层级之间转换的，转换的原因及确定转换时点的政策

7、本期内发生的估值技术变更及变更原因

8、不以公允价值计量的金融资产和金融负债的公允价值情况

本公司以摊余成本计量的金融资产和金融负债主要包括：货币资金、应收票据、应收账款、其他应收款、短期借款、应付票据、应付账款、其他应付款、一年内到期的长期借款和长期借款等。

不以公允价值计量的金融资产和金融负债的账面价值与公允价值相差很小。

9、其他

十四、关联方及关联交易

1、本企业的母公司情况

| 母公司名称 | 注册地 | 业务性质 | 注册资本 | 母公司对本企业的持股比例 | 母公司对本企业的表决权比例 |
|------------|-----|------------|--------------|--------------|---------------|
| 中仑科技集团有限公司 | 厦门市 | 科技推广和应用服务业 | 30,000.00 万元 | 52.27% | 52.27% |

本企业的母公司情况的说明

本企业最终控制方是杨清金。

其他说明：

2、本企业的子公司情况

本企业子公司的情况详见附注十。

3、本企业合营和联营企业情况

本企业重要的合营或联营企业详见附注。

本期与本公司发生关联方交易，或前期与本公司发生关联方交易形成余额的其他合营或联营企业情况如下：

| 合营或联营企业名称 | 与本企业关系 |
|-----------|--------|
|-----------|--------|

其他说明：

4、其他关联方情况

| 其他关联方名称 | 其他关联方与本企业关系 |
|-----------------------------|--|
| 杨杰 | 实际控制人、董事长杨清金之子，直接持有本公司 0.04% 股权，杨清金一致行动人 |
| 金旸（厦门）新材料科技有限公司 | 本公司实际控制人控制的公司 |
| 厦门长天企业有限公司 | 本公司实际控制人控制的公司 |
| 本公司的董事、监事、高级管理人员及其关系密切的家庭成员 | |

其他说明：

5、关联交易情况

(1) 购销商品、提供和接受劳务的关联交易

采购商品/接受劳务情况表

单位：元

| 关联方 | 关联交易内容 | 本期发生额 | 获批的交易额度 | 是否超过交易额度 | 上期发生额 |
|-----------------|--------|------------|---------|----------|------------|
| 金旸（厦门）新材料科技有限公司 | 采购商品 | 743,543.06 | | | 880,540.15 |

出售商品/提供劳务情况表

单位：元

| 关联方 | 关联交易内容 | 本期发生额 | 上期发生额 |
|-----------------|--------|--------------|--------------|
| 金旸（厦门）新材料科技有限公司 | 销售商品 | 3,444,304.64 | 1,088,218.28 |

购销商品、提供和接受劳务的关联交易说明

(2) 关联受托管理/承包及委托管理/出包情况

本公司受托管理/承包情况表：

单位：元

| 委托方/出包方名称 | 受托方/承包方名称 | 受托/承包资产类型 | 受托/承包起始日 | 受托/承包终止日 | 托管收益/承包收益定价依据 | 本期确认的托管收益/承包收益 |
|-----------|-----------|-----------|----------|----------|---------------|----------------|
|-----------|-----------|-----------|----------|----------|---------------|----------------|

关联托管/承包情况说明

本公司委托管理/出包情况表：

单位：元

| 委托方/出包方名称 | 受托方/承包方名称 | 委托/出包资产类型 | 委托/出包起始日 | 委托/出包终止日 | 托管费/出包费定价依据 | 本期确认的托管费/出包费 |
|-----------|-----------|-----------|----------|----------|-------------|--------------|
|-----------|-----------|-----------|----------|----------|-------------|--------------|

关联管理/出包情况说明

(3) 关联租赁情况

本公司作为出租方：

单位：元

| 承租方名称 | 租赁资产种类 | 本期确认的租赁收入 | 上期确认的租赁收入 |
|-------|--------|-----------|-----------|
|-------|--------|-----------|-----------|

本公司作为承租方：

单位：元

| 出租方名称 | 租赁资产种类 | 简化处理的短期租赁和低价值资产租赁的租金费用（如适用） | | 未纳入租赁负债计量的可变租赁付款额（如适用） | | 支付的租金 | | 承担的租赁负债利息支出 | | 增加的使用权资产 | |
|-----------------|--------|-----------------------------|-------|------------------------|-------|------------|------------|-------------|-----------|--------------|-------|
| | | 本期发生额 | 上期发生额 | 本期发生额 | 上期发生额 | 本期发生额 | 上期发生额 | 本期发生额 | 上期发生额 | 本期发生额 | 上期发生额 |
| 金旻（厦门）新材料科技有限公司 | 房屋租赁 | | | | | 517,917.24 | 620,356.28 | 22,483.23 | 19,651.86 | 1,662,251.98 | 0.00 |

关联租赁情况说明

公司子公司厦门长塑向金旻（厦门）新材料科技有限公司承租位于厦门市海沧区新盛路 18 号的外贸仓库，用于仓储，租赁面积为 2,872.02 m²，租金为 13.50 元/月/m²，租赁期限为 2025 年 1 月 1 日至 2027 年 12 月 31 日。

公司子公司厦门长塑向金旻（厦门）新材料科技有限公司承租位于厦门市海沧区新盛路 18 号的涂布车间，用于生产，租赁面积为 1,300.00 m²，租金为 13.50 元/月/m²，租赁期限为 2025 年 10 月 1 日至 2027 年 12 月 31 日。

(4) 关联担保情况

本公司作为担保方

单位：元

| 被担保方 | 担保金额 | 担保起始日 | 担保到期日 | 担保是否已经履行完毕 |
|------|------|-------|-------|------------|
|------|------|-------|-------|------------|

本公司作为被担保方

单位：元

| 担保方 | 担保金额 | 担保起始日 | 担保到期日 | 担保是否已经履行完毕 |
|---------|----------------|------------------|------------------|------------|
| 杨清金、陈宝华 | 280,000,000.00 | 2022 年 05 月 12 日 | 2028 年 04 月 11 日 | 否 |

关联担保情况说明

陈宝华为杨清金之配偶。

(5) 关联方资金拆借

单位：元

| 关联方 | 拆借金额 | 起始日 | 到期日 | 说明 |
|-----|------|-----|-----|----|
| 拆入 | | | | |
| 拆出 | | | | |

(6) 关联方资产转让、债务重组情况

单位：元

| 关联方 | 关联交易内容 | 本期发生额 | 上期发生额 |
|-----|--------|-------|-------|
|-----|--------|-------|-------|

(7) 关键管理人员报酬

单位：元

| 项目 | 本期发生额 | 上期发生额 |
|----------|--------------|--------------|
| 关键管理人员报酬 | 2,891,963.00 | 2,568,124.00 |

(8) 其他关联交易

6、关联方应收应付款项

(1) 应收项目

单位：元

| 项目名称 | 关联方 | 期末余额 | | 期初余额 | |
|------|-----|------|------|------|------|
| | | 账面余额 | 坏账准备 | 账面余额 | 坏账准备 |

(2) 应付项目

单位：元

| 项目名称 | 关联方 | 期末账面余额 | 期初账面余额 |
|------|-----|--------|--------|
|------|-----|--------|--------|

7、关联方承诺

8、其他

十五、股份支付

1、股份支付总体情况

适用 不适用

2、以权益结算的股份支付情况

适用 不适用

3、以现金结算的股份支付情况

适用 不适用

4、本期股份支付费用

适用 不适用

5、股份支付的修改、终止情况

6、其他

十六、承诺及或有事项

1、重要承诺事项

资产负债表日存在的重要承诺

截至 2025 年 12 月 31 日，本公司无需要披露的重要承诺事项。

2、或有事项

(1) 资产负债表日存在的重要或有事项

截至 2025 年 12 月 31 日，本公司无需要披露的重要或有事项。

(2) 公司没有需要披露的重要或有事项，也应予以说明

公司不存在需要披露的重要或有事项。

3、其他

十七、资产负债表日后事项

1、重要的非调整事项

单位：元

| 项目 | 内容 | 对财务状况和经营成果的影响数 | 无法估计影响数的原因 |
|----|----|----------------|------------|
| | | | |

2、利润分配情况

| | | |
|------------------------|------------------------------------|---|
| 拟分配每 10 股派息数（元） | | 0 |
| 拟分配每 10 股分红股（股） | | 0 |
| 拟分配每 10 股转增数（股） | | 0 |
| 经审议批准宣告发放的每 10 股派息数（元） | | 0 |
| 经审议批准宣告发放的每 10 股分红股（股） | | 0 |
| 经审议批准宣告发放的每 10 股转增数（股） | | 0 |
| 利润分配方案 | 公司 2025 年度不派发现金股利，不送红股，不以资本公积转增股本。 | |

3、销售退回

4、其他资产负债表日后事项说明

2026 年 2 月 11 月，公司母公司中仑科技集团有限公司以现金 325,080,847.20 元参与司法竞拍获得了福州耀隆化工集团公司持有福建天辰耀隆新材料有限公司的 20% 股权，并于 3 月 20 日支付完成股权交易款项。

十八、其他重要事项

1、前期会计差错更正

(1) 追溯重述法

单位：元

| 会计差错更正的内容 | 处理程序 | 受影响的各个比较期间报表项目名称 | 累积影响数 |
|-----------|------|------------------|-------|
| | | | |

(2) 未来适用法

| 会计差错更正的内容 | 批准程序 | 采用未来适用法的原因 |
|-----------|------|------------|
| | | |

2、债务重组

3、资产置换

(1) 非货币性资产交换

(2) 其他资产置换

4、年金计划

5、终止经营

单位：元

| 项目 | 收入 | 费用 | 利润总额 | 所得税费用 | 净利润 | 归属于母公司所有者的终止经营利润 |
|----|----|----|------|-------|-----|------------------|
| | | | | | | |

其他说明：

6、分部信息

(1) 报告分部的确定依据与会计政策

本公司以内部组织结构、管理要求、内部报告制度为依据确定经营分部。本公司的经营分部是指同时满足下列条件的组成部分：

- ①该组成部分能够在日常活动中产生收入、发生费用；
- ②管理层能够定期评价该组成部分的经营成果，以决定向其配置资源、评价其业绩；
- ③能够取得该组成部分的财务状况、经营成果和现金流量等有关会计信息。

本公司报告分部包括：

- ①膜材料制品业务分部
- ②合成材料制品业务分部

(2) 报告分部的财务信息

单位：元

| 项目 | 膜材料制品业务分部 | 合成材料制品业务分部 | 分部间抵销 | 合计 |
|-----------|------------------|------------------|-------------------|------------------|
| 营业收入 | 1,806,941,037.17 | 1,428,683,665.27 | -1,109,168,668.28 | 2,126,456,034.16 |
| 其中：对外交易收入 | 1,806,402,709.74 | 320,053,324.42 | | 2,126,456,034.16 |
| 分部间交易收入 | 538,327.43 | 1,107,696,809.57 | -1,108,235,137.00 | 0.00 |

| | | | | |
|------|------------------|------------------|-------------------|------------------|
| 营业成本 | 1,557,313,241.16 | 1,395,012,497.92 | -1,112,226,117.73 | 1,840,099,621.35 |
| 营业费用 | 25,051,906.93 | 6,357,416.60 | | 31,409,323.53 |
| 资产总额 | 3,207,457,099.78 | 1,193,008,305.41 | -392,889,978.22 | 4,007,575,426.97 |
| 负债总额 | 1,364,925,672.92 | 619,164,792.17 | -392,124,891.71 | 1,591,965,573.38 |

(3) 公司无报告分部的，或者不能披露各报告分部的资产总额和负债总额的，应说明原因

(4) 其他说明

7、其他对投资者决策有影响的重要交易和事项

8、其他

申请向不特定对象发行可转换公司债券事项

2025年9月12日，公司召开第二届董事会第十次会议，审议并通过了《关于向不特定对象发行可转换公司债券方案的议案》及《关于向不特定对象发行可转换公司债券预案的议案》等相关议案，并将相关议案提交公司2025年第一次临时股东大会审议。2025年9月29日，公司召开2025年第一次临时股东大会，审议并通过了上述议案。

公司于2025年10月29日收到深圳证券交易所（以下简称“深交所”）出具的《关于受理中仑新材料股份有限公司向不特定对象发行可转换公司债券申请文件的通知》（深证上审（2025）219号），公司向不特定对象发行可转换公司债券的申请得到受理。

截至本报告披露日，本次申请发行可转换公司债券事项尚处于深交所审核状态。

十九、母公司财务报表主要项目注释

1、应收账款

(1) 按账龄披露

单位：元

| 账龄 | 期末账面余额 | 期初账面余额 |
|-----------|----------------|----------------|
| 1年以内（含1年） | 162,440,898.45 | 125,587,448.51 |
| 合计 | 162,440,898.45 | 125,587,448.51 |

(2) 按坏账计提方法分类披露

单位：元

| 类别 | 期末余额 | 期初余额 |
|----|------|------|
|----|------|------|

| | 账面余额 | | 坏账准备 | | 账面价值 | 账面余额 | | 坏账准备 | | 账面价值 |
|----------------|----------------|---------|------|-------|----------------|----------------|---------|------|-------|----------------|
| | 金额 | 比例 | 金额 | 计提比例 | | 金额 | 比例 | 金额 | 计提比例 | |
| 其中： | | | | | | | | | | |
| 按组合计提坏账准备的应收账款 | 162,440,898.45 | 100.00% | 0.00 | 0.00% | 162,440,898.45 | 125,587,448.51 | 100.00% | 0.00 | 0.00% | 125,587,448.51 |
| 其中： | | | | | | | | | | |
| 合计 | 162,440,898.45 | 100.00% | 0.00 | 0.00% | 162,440,898.45 | 125,587,448.51 | 100.00% | 0.00 | 0.00% | 125,587,448.51 |

如是按照预期信用损失一般模型计提应收账款坏账准备：

适用 不适用

(3) 本期计提、收回或转回的坏账准备情况

本期计提坏账准备情况：

单位：元

| 类别 | 期初余额 | 本期变动金额 | | | | 期末余额 |
|----|------|--------|-------|----|----|------|
| | | 计提 | 收回或转回 | 核销 | 其他 | |
| | | | | | | |

其中本期坏账准备收回或转回金额重要的：

单位：元

| 单位名称 | 收回或转回金额 | 转回原因 | 收回方式 | 确定原坏账准备计提比例的依据及其合理性 |
|------|---------|------|------|---------------------|
| | | | | |

(4) 本期实际核销的应收账款情况

单位：元

| 项目 | 核销金额 |
|----|------|
| | |

其中重要的应收账款核销情况：

单位：元

| 单位名称 | 应收账款性质 | 核销金额 | 核销原因 | 履行的核销程序 | 款项是否由关联交易产生 |
|------|--------|------|------|---------|-------------|
| | | | | | |

应收账款核销说明：

本期无实际核销的应收账款

(5) 按欠款方归集的期末余额前五名的应收账款和合同资产情况

单位：元

| 单位名称 | 应收账款期末余额 | 合同资产期末余额 | 应收账款和合同资产期末余额 | 占应收账款和合同资产期末余额 | 应收账款坏账准备和合同资产减 |
|------|----------|----------|---------------|----------------|----------------|
| | | | | | |

| | | | | 合计数的比例 | 值准备期末余额 |
|--------------|----------------|--|----------------|---------|---------|
| 中仑塑业(福建)有限公司 | 162,440,898.45 | | 162,440,898.45 | 100.00% | 0.00 |
| 合计 | 162,440,898.45 | | 162,440,898.45 | 100.00% | 0.00 |

2、其他应收款

单位：元

| 项目 | 期末余额 | 期初余额 |
|-------|----------------|----------------|
| 其他应收款 | 240,790,168.47 | 281,564,270.84 |
| 合计 | 240,790,168.47 | 281,564,270.84 |

(1) 应收利息

1) 应收利息分类

单位：元

| 项目 | 期末余额 | 期初余额 |
|----|------|------|
|----|------|------|

2) 重要逾期利息

单位：元

| 借款单位 | 期末余额 | 逾期时间 | 逾期原因 | 是否发生减值及其判断依据 |
|------|------|------|------|--------------|
|------|------|------|------|--------------|

其他说明：

3) 按坏账计提方法分类披露

适用 不适用

4) 本期计提、收回或转回的坏账准备的情况

单位：元

| 类别 | 期初余额 | 本期变动金额 | | | | 期末余额 |
|----|------|--------|-------|-------|------|------|
| | | 计提 | 收回或转回 | 转销或核销 | 其他变动 | |

其中本期坏账准备收回或转回金额重要的：

单位：元

| 单位名称 | 收回或转回金额 | 转回原因 | 收回方式 | 确定原坏账准备计提比例的依据及其合理性 |
|------|---------|------|------|---------------------|
|------|---------|------|------|---------------------|

其他说明：

5) 本期实际核销的应收利息情况

单位：元

| 项目 | 核销金额 |
|----|------|
|----|------|

其中重要的应收利息核销情况

单位：元

| 单位名称 | 款项性质 | 核销金额 | 核销原因 | 履行的核销程序 | 款项是否由关联交易产生 |
|------|------|------|------|---------|-------------|
|------|------|------|------|---------|-------------|

核销说明：

其他说明：

(2) 应收股利

1) 应收股利分类

单位：元

| 项目(或被投资单位) | 期末余额 | 期初余额 |
|------------|------|------|
|------------|------|------|

2) 重要的账龄超过 1 年的应收股利

单位：元

| 项目(或被投资单位) | 期末余额 | 账龄 | 未收回的原因 | 是否发生减值及其判断依据 |
|------------|------|----|--------|--------------|
|------------|------|----|--------|--------------|

3) 按坏账计提方法分类披露

适用 不适用

4) 本期计提、收回或转回的坏账准备的情况

单位：元

| 类别 | 期初余额 | 本期变动金额 | | | | 期末余额 |
|----|------|--------|-------|-------|------|------|
| | | 计提 | 收回或转回 | 转销或核销 | 其他变动 | |

其中本期坏账准备收回或转回金额重要的：

单位：元

| 单位名称 | 收回或转回金额 | 转回原因 | 收回方式 | 确定原坏账准备计提比例的依据及其合理性 |
|------|---------|------|------|---------------------|
|------|---------|------|------|---------------------|

其他说明：

5) 本期实际核销的应收股利情况

单位：元

| 项目 | 核销金额 |
|----|------|
|----|------|

其中重要的应收股利核销情况

单位：元

| 单位名称 | 款项性质 | 核销金额 | 核销原因 | 履行的核销程序 | 款项是否由关联交易产生 |
|------|------|------|------|---------|-------------|
|------|------|------|------|---------|-------------|

核销说明：

其他说明：

(3) 其他应收款

1) 其他应收款按款项性质分类情况

单位：元

| 款项性质 | 期末账面余额 | 期初账面余额 |
|-------------|----------------|----------------|
| 代垫款 | 50,008.92 | 46,600.88 |
| 合并范围内关联方往来款 | 240,740,000.00 | 281,520,000.00 |
| 押金保证金 | 2,800.00 | |
| 合计 | 240,792,808.92 | 281,566,600.88 |

2) 按账龄披露

单位：元

| 账龄 | 期末账面余额 | 期初账面余额 |
|--------------|----------------|----------------|
| 1 年以内（含 1 年） | 52,808.92 | 281,566,600.88 |
| 1 至 2 年 | 240,740,000.00 | |
| 合计 | 240,792,808.92 | 281,566,600.88 |

3) 按坏账计提方法分类披露

单位：元

| 类别 | 期末余额 | | | | | 期初余额 | | | | |
|-----------|----------------|---------|----------|------|----------------|----------------|---------|----------|------|----------------|
| | 账面余额 | | 坏账准备 | | 账面价值 | 账面余额 | | 坏账准备 | | 账面价值 |
| | 金额 | 比例 | 金额 | 计提比例 | | 金额 | 比例 | 金额 | 计提比例 | |
| 其中： | | | | | | | | | | |
| 按组合计提坏账准备 | 240,792,808.92 | 100.00% | 2,640.45 | | 240,790,168.47 | 281,566,600.88 | 100.00% | 2,330.04 | | 281,564,270.84 |
| 其中： | | | | | | | | | | |
| 应收合并范围 | 240,740,000.00 | 99.98% | | | 240,740,000.00 | 281,520,000.00 | 99.98% | | | 281,520,000.00 |

| | | | | | | | | | | |
|--------|----------------|---------|----------|-------|----------------|----------------|---------|----------|-------|----------------|
| 内关联方 | | | | | | | | | | |
| 应收其他款项 | 52,808.92 | 0.02% | 2,640.45 | 5.00% | 50,168.47 | 46,600.88 | 0.02% | 2,330.04 | 5.00% | 44,270.84 |
| 合计 | 240,792,808.92 | 100.00% | 2,640.45 | | 240,790,168.47 | 281,566,600.88 | 100.00% | 2,330.04 | | 281,564,270.84 |

按组合计提坏账准备:

单位: 元

| 名称 | 期末余额 | | |
|--------|-----------|----------|-------|
| | 账面余额 | 坏账准备 | 计提比例 |
| 应收其他款项 | 52,808.92 | 2,640.45 | 5.00% |
| 合计 | 52,808.92 | 2,640.45 | |

确定该组合依据的说明:

各组合划分依据详见本附注五、 11 —— 金融工具 (5) 金融工具减值

按预期信用损失一般模型计提坏账准备:

单位: 元

| 坏账准备 | 第一阶段 | 第二阶段 | 第三阶段 | 合计 |
|---------------------|----------------|-----------------------|-----------------------|----------|
| | 未来 12 个月预期信用损失 | 整个存续期预期信用损失 (未发生信用减值) | 整个存续期预期信用损失 (已发生信用减值) | |
| 2025 年 1 月 1 日余额 | 2,330.04 | | | 2,330.04 |
| 2025 年 1 月 1 日余额在本期 | | | | |
| 本期计提 | 310.41 | | | 310.41 |
| 2025 年 12 月 31 日余额 | 2,640.45 | | | 2,640.45 |

各阶段划分依据和坏账准备计提比例

2025 年 12 月 31 日, 本公司不存在处于第二、三阶段的其他应收款。

各阶段划分依据详见本附注五、 11 —— 金融工具 (5) 金融工具减值。

损失准备本期变动金额重大的账面余额变动情况

适用 不适用

4) 本期计提、收回或转回的坏账准备情况

本期计提坏账准备情况:

单位: 元

| 类别 | 期初余额 | 本期变动金额 | | | | 期末余额 |
|------|----------|--------|-------|-------|----|----------|
| | | 计提 | 收回或转回 | 转销或核销 | 其他 | |
| 组合计提 | 2,330.04 | 310.41 | | | | 2,640.45 |
| 合计 | 2,330.04 | 310.41 | | | | 2,640.45 |

其中本期坏账准备转回或收回金额重要的：

单位：元

| 单位名称 | 收回或转回金额 | 转回原因 | 收回方式 | 确定原坏账准备计提比例的依据及其合理性 |
|------|---------|------|------|---------------------|
| | | | | |

5) 本期实际核销的其他应收款情况

单位：元

| 项目 | 核销金额 |
|----|------|
| | |

其中重要的其他应收款核销情况：

单位：元

| 单位名称 | 其他应收款性质 | 核销金额 | 核销原因 | 履行的核销程序 | 款项是否由关联交易产生 |
|------|---------|------|------|---------|-------------|
| | | | | | |

其他应收款核销说明：

本期无实际核销的其他应收款

6) 按欠款方归集的期末余额前五名的其他应收款情况

单位：元

| 单位名称 | 款项的性质 | 期末余额 | 账龄 | 占其他应收款期末余额合计数的比例 | 坏账准备期末余额 |
|-------------------------------|-------------|----------------|-------|------------------|----------|
| 厦门长塑实业有限公司 | 合并范围内关联方往来款 | 240,000,000.00 | 1-2 年 | 99.67% | |
| PT CHANGSU INDUSTRY INDONESIA | 合并范围内关联方往来款 | 740,000.00 | 1-2 年 | 0.31% | |
| 代垫个人公积金 | 代垫个人公积金 | 33,442.00 | 1 年以内 | 0.01% | 1,672.10 |
| 代垫个人医社保 | 代垫个人医社保 | 16,566.92 | 1 年以内 | 0.01% | 828.35 |
| 押金保证金 | 押金保证金 | 2,800.00 | 1 年以内 | 0.00% | 140.00 |
| 合计 | | 240,792,808.92 | | 100.00% | 2,640.45 |

7) 因资金集中管理而列报于其他应收款

单位：元

其他说明：

本期无因资金集中管理而列报于其他应收款的情形

3、长期股权投资

单位：元

| 项目 | 期末余额 | | | 期初余额 | | |
|--------|------------------|------|------------------|------------------|------|------------------|
| | 账面余额 | 减值准备 | 账面价值 | 账面余额 | 减值准备 | 账面价值 |
| 对子公司投资 | 1,365,938,240.27 | | 1,365,938,240.27 | 1,315,938,240.27 | | 1,315,938,240.27 |
| 合计 | 1,365,938,240.27 | | 1,365,938,240.27 | 1,315,938,240.27 | | 1,315,938,240.27 |

(1) 对子公司投资

单位：元

| 被投资单位 | 期初余额 (账面价值) | 减值准备 期初余额 | 本期增减变动 | | | | 期末余额 (账面价值) | 减值准备 期末余额 |
|--------------|------------------|--------------|---------------|------|--------|----|------------------|--------------|
| | | | 追加投资 | 减少投资 | 计提减值准备 | 其他 | | |
| 中仑塑业(福建)有限公司 | 352,635,306.83 | | 50,000,000.00 | | | | 402,635,306.83 | |
| 厦门长塑实业有限公司 | 963,302,933.44 | | | | | | 963,302,933.44 | |
| 合计 | 1,315,938,240.27 | | 50,000,000.00 | | | | 1,365,938,240.27 | |

(2) 对联营、合营企业投资

单位：元

| 被投资单位 | 期初余额 (账面价值) | 减值准备 期初余额 | 本期增减变动 | | | | | | | | 期末余额 (账面价值) | 减值准备 期末余额 |
|--------|----------------|--------------|--------|------|-------------|----------|--------|-------------|--------|----|----------------|--------------|
| | | | 追加投资 | 减少投资 | 权益法下确认的投资损益 | 其他综合收益调整 | 其他权益变动 | 宣告发放现金股利或利润 | 计提减值准备 | 其他 | | |
| 一、合营企业 | | | | | | | | | | | | |
| 二、联营企业 | | | | | | | | | | | | |

可收回金额按公允价值减去处置费用后的净额确定

适用 不适用

可收回金额按预计未来现金流量的现值确定

适用 不适用

前述信息与以前年度减值测试采用的信息或外部信息明显不一致的差异原因

公司以前年度减值测试采用信息与当年实际情况明显不一致的差异原因

(3) 其他说明

4、营业收入和营业成本

单位：元

| 项目 | 本期发生额 | | 上期发生额 | |
|------|------------------|------------------|------------------|------------------|
| | 收入 | 成本 | 收入 | 成本 |
| 主营业务 | 1,178,959,679.42 | 1,160,301,981.48 | 1,575,438,018.48 | 1,556,373,740.86 |
| 其他业务 | 933,531.28 | 915,000.00 | | |
| 合计 | 1,179,893,210.70 | 1,161,216,981.48 | 1,575,438,018.48 | 1,556,373,740.86 |

营业收入、营业成本的分解信息：

单位：元

| 合同分类 | 分部 1 | | 分部 2 | | | | 合计 | |
|------------|------------------|------------------|------|------|------|------|------------------|------------------|
| | 营业收入 | 营业成本 | 营业收入 | 营业成本 | 营业收入 | 营业成本 | 营业收入 | 营业成本 |
| 业务类型 | | | | | | | | |
| 其中： | | | | | | | | |
| 销售商品 | 1,179,893,210.70 | 1,161,216,981.48 | | | | | 1,179,893,210.70 | 1,161,216,981.48 |
| 按经营地区分类 | | | | | | | | |
| 其中： | | | | | | | | |
| 境内 | 1,178,959,679.42 | 1,160,301,981.48 | | | | | 1,178,959,679.42 | 1,160,301,981.48 |
| 境外 | 933,531.28 | 915,000.00 | | | | | 933,531.28 | 915,000.00 |
| 市场或客户类型 | | | | | | | | |
| 其中： | | | | | | | | |
| 合同类型 | | | | | | | | |
| 其中： | | | | | | | | |
| 按商品转让的时间分类 | | | | | | | | |
| 其中： | | | | | | | | |
| 在某一时点确认收入 | 1,179,893,210.70 | 1,161,216,981.48 | | | | | 1,179,893,210.70 | 1,161,216,981.48 |
| 按合同期限分类 | | | | | | | | |
| 其中： | | | | | | | | |

| | | | | | | | | |
|---------|------------------|------------------|--|--|--|--|------------------|------------------|
| | | | | | | | | |
| 按销售渠道分类 | | | | | | | | |
| 其中: | | | | | | | | |
| 直销 | 1,179,893,210.70 | 1,161,216,981.48 | | | | | 1,179,893,210.70 | 1,161,216,981.48 |
| 合计 | 1,179,893,210.70 | 1,161,216,981.48 | | | | | 1,179,893,210.70 | 1,161,216,981.48 |

与履约义务相关的信息:

| 项目 | 履行履约义务的时间 | 重要的支付条款 | 公司承诺转让商品的性质 | 是否为主要责任人 | 公司承担的预期将退还给客户的款项 | 公司提供的质量保证类型及相关义务 |
|----|-----------|---------|-------------|----------|------------------|------------------|
|----|-----------|---------|-------------|----------|------------------|------------------|

其他说明

与分摊至剩余履约义务的交易价格相关的信息:

本报告期末已签订合同、但尚未履行或尚未履行完毕的履约义务所对应的收入金额为 0.00 元,其中,元预计将于年度确认收入,元预计将于年度确认收入,元预计将于年度确认收入。

重大合同变更或重大交易价格调整

单位:元

| 项目 | 会计处理方法 | 对收入的影响金额 |
|----|--------|----------|
|----|--------|----------|

其他说明:

5、投资收益

单位:元

| 项目 | 本期发生额 | 上期发生额 |
|---------------------------------------|------------|-------------|
| 处置交易性金融资产取得的投资收益 | 170,907.39 | |
| 分类为以公允价值计量且其变动计入其他综合收益的金融资产贴现满足终止确认条件 | | -838,616.04 |
| 合计 | 170,907.39 | -838,616.04 |

6、其他

二十、补充资料

1、当期非经常性损益明细表

适用 不适用

单位:元

| 项目 | 金额 | 说明 |
|--|---------------|--------------------------------|
| 非流动性资产处置损益 | -60,609.29 | |
| 计入当期损益的政府补助（与公司正常经营业务密切相关，符合国家政策规定、按照确定的标准享有、对公司损益产生持续影响的政府补助除外） | 8,944,107.31 | 主要系研发费用补助 |
| 除同公司正常经营业务相关的有效套期保值业务外，非金融企业持有金融资产和金融负债产生的公允价值变动损益以及处置金融资产和金融负债产生的损益 | 9,439,902.55 | 主要系闲置募集资金与闲置自有资金进行现金管理所取得的投资收益 |
| 除上述各项之外的其他营业外收入和支出 | -2,682,568.76 | |
| 其他符合非经常性损益定义的损益项目 | 250,213.08 | |
| 减：所得税影响额 | 2,765,262.81 | |
| 合计 | 13,125,782.08 | -- |

其他符合非经常性损益定义的损益项目的具体情况：

适用 不适用

系由于以前年度代扣代缴境外股东股权转让所得税产生的手续费于本年度返还。

将《公开发行证券的公司信息披露解释性公告第 1 号——非经常性损益》中列举的非经常性损益项目界定为经常性损益项目的情况说明

适用 不适用

2、净资产收益率及每股收益

| 报告期利润 | 加权平均净资产收益率 | 每股收益 | |
|-------------------------|------------|-------------|-------------|
| | | 基本每股收益（元/股） | 稀释每股收益（元/股） |
| 归属于公司普通股股东的净利润 | 3.28% | 0.2 | 0.2 |
| 扣除非经常性损益后归属于公司普通股股东的净利润 | 2.73% | 0.16 | 0.16 |

3、境内外会计准则下会计数据差异

(1) 同时按照国际会计准则与按中国会计准则披露的财务报告中净利润和净资产差异情况

适用 不适用

(2) 同时按照境外会计准则与按中国会计准则披露的财务报告中净利润和净资产差异情况

适用 不适用

(3) 境内外会计准则下会计数据差异原因说明，对已经境外审计机构审计的数据进行差异调节的，应注明该境外机构的名称

适用 不适用

4、其他