

浙江炜冈科技股份有限公司

2025 年年度报告



【2026 年 4 月】

2025 年年度报告

第一节 重要提示、目录和释义

公司董事会及董事、高级管理人员保证年度报告内容的真实、准确、完整，不存在虚假记载、误导性陈述或重大遗漏，并承担个别和连带的法律责任。

公司负责人周炳松、主管会计工作负责人蔡云肖及会计机构负责人（会计主管人员）蔡云肖声明：保证本年度报告中财务报告的真实、准确、完整。

所有董事均已出席了审议本报告的董事会会议。

本报告涉及的未来计划、发展战略等前瞻性陈述，不构成公司对投资者的实质承诺，敬请投资者及相关人士对此保持足够的风险认识，并理解计划、预测与承诺之间的差异。

公司已在报告中详细描述存在的主要风险及拟采取的应对措施，请参阅“第三节 管理层讨论与分析”中风险管理的相关内容。

公司经本次董事会审议通过的利润分配预案为：以公司现有总股本 142,612,558 股剔除回购专户中的 750,600 股后的股本总额 141,861,958 股为基数，向全体股东每 10 股派发现金红利 3 元（含税），送红股 0 股（含税），不以公积金转增股本。

目录

第一节 重要提示、目录和释义	2
第二节 公司简介和主要财务指标	6
第三节 管理层讨论与分析	10
第四节 公司治理、环境和社会	42
第五节 重要事项	60
第六节 股份变动及股东情况	80
第七节 债券相关情况	87
第八节 财务报告	88

备查文件目录

- 一、载有公司董事长签名并盖章的 2025 年年度报告文本；
- 二、载有公司负责人、主管会计工作负责人、会计机构负责人（会计主管人员）签名并盖章的财务报表；
- 三、载有会计师事务所盖章、注册会计师签名并盖章的审计报告原件；
- 四、报告期内在中国证监会指定网站上公开披露过的所有文件的正文及公告原稿。

释义

释义项	指	释义内容
公司、本公司、炜冈科技	指	浙江炜冈科技股份有限公司
股东会	指	浙江炜冈科技股份有限公司股东会
董事会	指	浙江炜冈科技股份有限公司董事会
间歇式胶印机	指	间歇式 PS 版商标印刷机（胶印），公司主要产品之一
全轮转胶印机	指	组合式高速全轮转（套筒）胶印机，公司主要产品之一
机组式柔印机	指	机组式柔性版印刷机，公司主要产品之一
数码印刷机	指	数码印刷机系列，公司主要产品之一
数码柔印组合印刷机	指	数码柔印组合印刷机，公司主要产品之一
柔印机、柔性版印刷机	指	一种使用柔性版、通过网纹传墨辊传递油墨完成印刷过程的机器
胶印机	指	一种把印刷图文从印版先印到（胶质）橡皮滚筒上，然后再由橡皮滚筒转印到纸面上的印刷机器，是平版印刷的主要形式
模切机	指	一种印后包装加工成型的重要设备，利用钢刀、五金模具、钢线（或钢板雕刻成的模版），通过压印版施加一定的压力，将印品或纸板轧切成一定形状
冷烫	指	一种利用胶黏剂将烫印箔转移粘接到承印材料上的印刷方法
报告期、本期	指	2025 年 1 月 1 日至 2025 年 12 月 31 日
上年同期、上期	指	2024 年 1 月 1 日至 2024 年 12 月 31 日
浙江承炜股权投资有限公司	指	已于 2026 年 1 月 20 日变更名称为温州承炜创业投资有限公司

第二节 公司简介和主要财务指标

一、公司信息

股票简称	炜冈科技	股票代码	001256
变更前的股票简称（如有）	无		
股票上市证券交易所	深圳证券交易所		
公司的中文名称	浙江炜冈科技股份有限公司		
公司的中文简称	炜冈科技		
公司的外文名称（如有）	Zhejiang Weigang Technology Co., Ltd		
公司的外文名称缩写（如有）	WEIGANG		
公司的法定代表人	周炳松		
注册地址	浙江省平阳县第一农场第四作区		
注册地址的邮政编码	325409		
公司注册地址历史变更情况	无		
办公地址	浙江省平阳县万全轻工业生产基地机械工业区		
办公地址的邮政编码	325409		
公司网址	www.weigang.cn		
电子信箱	weigang@weigang.cc		

二、联系人和联系方式

	董事会秘书	证券事务代表
姓名	张佳诚	周慧如
联系地址	浙江省平阳县万全轻工业生产基地机械工业区	浙江省平阳县万全轻工业生产基地机械工业区
电话	0577-63170128	0577-63170128
传真	0577-63177788	0577-63177788
电子信箱	IR@weigang.cc	IR@weigang.cc

三、信息披露及备置地点

公司披露年度报告的证券交易所网站	http://www.szse.cn/
公司披露年度报告的媒体名称及网址	《证券时报》《上海证券报》和巨潮资讯网 (http://www.cninfo.com.cn/)
公司年度报告备置地点	董事会办公室

四、注册变更情况

统一社会信用代码	91330326661705454E
公司上市以来主营业务的变化情况（如有）	无变更
历次控股股东的变更情况（如有）	无变更

五、其他有关资料

公司聘请的会计师事务所

会计师事务所名称	立信会计师事务所（特殊普通合伙）
会计师事务所办公地址	上海市黄浦区南京东路 61 号四楼
签字会计师姓名	沈利刚、李静程

公司聘请的报告期内履行持续督导职责的保荐机构

适用 不适用

保荐机构名称	保荐机构办公地址	保荐代表人姓名	持续督导期间
光大证券股份有限公司	上海市静安区静安国际中心 A 座 17 楼	王如意、李姣	2022 年 12 月 5 日至 2024 年 12 月 31 日

光大证券股份有限公司为公司 2022 年公开发行股票履行持续督导职责的保荐机构，鉴于公司部分募投项目尚处于建设期、募集资金尚未使用完毕，光大证券股份有限公司继续对公司募集资金存放和使用事项履行持续督导义务。

公司于 2025 年 9 月 23 日披露了《关于变更保荐代表人的公告》（公告编号：2025-049），原保荐代表人李明发先生因工作变动，将不再负责公司有关保荐代表人的工作。为保证持续督导工作的有序进行，光大证券指定李姣女士接替原李明发先生担任公司的持续督导保荐代表人。本次变更后，公司首次公开发行股票并上市项目持续督导工作的保荐代表人为王如意先生和李姣女士。

公司聘请的报告期内履行持续督导职责的财务顾问

适用 不适用

六、主要会计数据和财务指标

公司是否需追溯调整或重述以前年度会计数据

是 否

	2025 年	2024 年	本年比上年增减	2023 年
营业收入（元）	535,406,807.38	489,239,344.45	9.44%	416,556,367.36
归属于上市公司股东的净利润（元）	133,013,609.05	90,183,970.58	47.49%	83,273,557.30
归属于上市公司股东的扣除非经常性损益的净利润（元）	93,005,321.65	84,035,106.86	10.67%	69,980,006.64
经营活动产生的现金流量净额（元）	95,007,176.46	83,918,130.47	13.21%	169,043,405.63
基本每股收益（元/股）	0.94	0.64	46.88%	0.58
稀释每股收益（元/股）	0.94	0.64	46.88%	0.58
加权平均净资产收益率	11.05%	8.07%	2.98%	7.73%
	2025 年末	2024 年末	本年末比上年末增减	2023 年末
总资产（元）	1,668,989,746.90	1,554,783,642.08	7.35%	1,353,660,301.76
归属于上市公司股东的净资产（元）	1,272,760,285.00	1,146,149,450.07	11.05%	1,111,631,041.98

公司最近三个会计年度扣除非经常性损益前后净利润孰低者均为负值，且最近一年审计报告显示公司持续经营能力存在不确定性

是 否

公司报告期内经审计利润总额、净利润、扣除非经常性损益后的净利润三者孰低为负值

是 否

七、境内外会计准则下会计数据差异

1、同时按照国际会计准则与按照中国会计准则披露的财务报告中净利润和净资产差异情况

适用 不适用

公司报告期不存在按照国际会计准则与按照中国会计准则披露的财务报告中净利润和净资产差异情况。

2、同时按照境外会计准则与按照中国会计准则披露的财务报告中净利润和净资产差异情况

适用 不适用

公司报告期不存在按照境外会计准则与按照中国会计准则披露的财务报告中净利润和净资产差异情况。

八、分季度主要财务指标

单位：元

	第一季度	第二季度	第三季度	第四季度
营业收入	118,603,520.65	141,157,212.95	149,794,881.47	125,851,192.31
归属于上市公司股东的净利润	26,152,473.09	24,959,470.34	30,006,280.93	51,895,384.69
归属于上市公司股东的扣除非经常性损益的净利润	24,218,214.46	25,971,878.28	27,968,293.14	14,846,935.77
经营活动产生的现金流量净额	4,080,339.43	22,733,241.59	38,194,977.69	29,998,617.75

上述财务指标或其加总数是否与公司已披露季度报告、半年度报告相关财务指标存在重大差异

是 否

九、非经常性损益项目及金额

适用 不适用

单位：元

项目	2025 年金额	2024 年金额	2023 年金额	说明
非流动性资产处置损益（包括已计提资产减值准备的冲销部分）			-20,628.33	
计入当期损益的政府补助（与公司正常经营业务密切相关，符合国家政策规定、按照确定的标准享有、对公司损益产生持续影响的政府补助除外）	1,024,962.62	4,969,016.44	15,343,796.26	

除同公司正常经营业务相关的有效套期保值业务外，非金融企业持有金融资产和金融负债产生的公允价值变动损益以及处置金融资产和金融负债产生的损益	49,626,337.01	2,449,188.99		
委托他人投资或管理资产的损益			524,189.49	
除上述各项之外的其他营业外收入和支出	-3,047,452.33	-164,293.99	-207,886.07	
减：所得税影响额	7,595,559.90	1,105,047.72	2,345,920.69	
合计	40,008,287.40	6,148,863.72	13,293,550.66	--

其他符合非经常性损益定义的损益项目的具体情况：

适用 不适用

公司不存在其他符合非经常性损益定义的损益项目的具体情况。

将《公开发行证券的公司信息披露解释性公告第 1 号——非经常性损益》中列举的非经常性损益项目界定为经常性损益项目的情况说明

适用 不适用

公司不存在将《公开发行证券的公司信息披露解释性公告第 1 号——非经常性损益》中列举的非经常性损益项目界定为经常性损益的项目的情形。

第三节 管理层讨论与分析


一、报告期内公司从事的主要业务



(一) 主要业务

印刷机械可分为印前设备、印中设备和印后设备，目前大规模使用的现代有版印刷设备根据工艺分类主要可分为凹版印刷机、凸版印刷机（柔性版印刷机）、平版印刷机（胶版印刷机）和丝网印刷机。

公司成立以来主要生产标签印刷设备，主要产品包括组合式高速全轮转（套筒）胶印机、间歇式 PS 版商标印刷机（胶印）、机组式柔性版印刷机、数码印刷机雅致系列、数码印刷机 Pro 系列、数码柔印组合印刷机等。


目前公司的产品矩阵如下表所示：

产品名称	产品示例	主要特点	主要应用领域
间歇式 PS 版商标印刷机（胶印）		集成了印刷、烫印、上光、覆膜、模切及分切等多种功能，可完成印刷及印后多道工序，功能齐全、控制精准，自动化程度高。	标签印刷品
组合式高速全轮转（套筒）胶印机		采用连续式胶印印刷方式以及套筒式可变径印刷滚筒技术，印刷张力能精确实现闭环自动控制，保证高速度、高精度、高质量的印刷。	标签、包装印刷品
机组式柔性版印刷机		整机自动化控制，生产效率高；配有水冷承印辊使得薄膜材料不会受 UV 固化产生的高温影响，印刷稳定；能够针对需求选配不同的功能单元，各功能单元顺序可灵活调配，完成较复杂印刷工艺。	标签印刷品
数码印刷机雅致系列		采用 single-pass 方案，非接触式打印，无需制版可一次成型，同时印刷精度最高可达 1200*600 dpi，成像细腻色彩饱满，呈现更精致细腻的打印效果；机型小巧，占地面积小，可适应各种应用场合。	标签印刷品

<p>数码印刷机 Pro 系列</p>		<p>采用的是 single-pass 喷墨方案，属于非接触式打印方式，一次成型、无需制版；引入柔性印刷技术，结合柔版印刷的优点，采用 CMYK+专色的应用系统，色彩还原度高，白墨光油还可实现各种数字增效应用，使得产品呈现更精致细腻的打印效果。</p>	<p>标签印刷品</p>
<p>数码柔印组合印刷机 Ultra 系列</p>		<p>数码与柔印组合印刷技术，整机控制系统采用微机伺服控制，可以提供更多的色组与选配装置，实现更加多样化的印刷需求；数码打印 single-pass 方案，非接触式打印，使得操作更加快捷方便。另外可选装“CMYK 四色+增效+白墨”模式，实现细致的图像和色彩，确保印刷品的高品质。</p>	<p>标签印刷品</p>
<p>层叠式柔性版印刷机</p>		<p>属公司另一种型式的柔版印刷机，适合中低端印品的印刷，印刷部件的调整、更换、清洗十分方便，随机配有的一组模切工位可使印刷、模切一次完成。</p>	<p>标签印刷品</p>
<p>间歇·全轮转商标模切机</p>		<p>可以根据产品需要使用全轮转模切或者间歇式模切，模切工作稳定，提高了标签模切的质量和生产效率。</p>	<p>标签印刷品的模切</p>
<p>自动不干胶商标模切机</p>		<p>具备自动张力控制功能和收、放料系统，模切压力稳定、模切速度较高，可实现多工序结合，模切精度较高。</p>	<p>标签印刷品的模切</p>

1、公司产品

(1) 间歇式 PS 版商标印刷机（胶印）（ZX-320/450）



间歇式 PS 版商标印刷机（胶印）采用高品质重型胶印印刷单元，每个印刷单元由 20 根墨辊以及 4 根水辊组成，具有良好的传墨系统，能有效防止墨杠及鬼影现象的产生。同时，每一机组单元均由独立伺服电机驱动，各印刷单元调节横向和纵向移动均由独立电机控制，为机器在高速运转中的高精度套准提供了保证。该机型可以在不停机的情况下，在主控台上调节印刷品的横向和纵向套准，有效地提高了印刷品的质量和产能。

该机型还提供了多种可供客户选配的功能单元，如冷烫、丝印、圆刀模切、光油上光、胶面印刷等单元，以实现多样化的印刷工艺和多元化的印刷需求。公司根据客户具体的诉求为其提出设备装配建议并提供印刷解决方案。

(2) 组合式高速全轮转（套筒）胶印机（ZP-520/680/900/1200）



组合式高速全轮转（套筒）胶印机是公司在间歇式 PS 版商标印刷机（胶印）的技术储备基础之上，结合标签印刷市场发展趋势研制而成的最新产品。该产品创新性地研发出了可变径套筒式印刷滚筒，印刷图案长度与印版滚筒表面周长接近相等，可实现全轮转连续式印刷，解决了传统胶印机滚筒只能进行间歇式印刷的痛点，大幅提高了印刷速度，将最高印刷速度提高至 160 米/分钟。版滚筒和转印滚筒采用气胀套筒式，两个滚筒可根据印刷图案长度同时更换，适应不同长度尺寸图案的印刷，换版速度快，简单易操作，印刷效率高。该机型的传墨机构可以自动调整来适应版滚筒外径的变化，优化设计传墨路线，匀墨效果好，印刷压力平稳。配备的自动控墨装置可以实现一键式调节，墨量自动控制，精准供墨，提高了印刷精准度并减少了浪费。

与间歇式 PS 版商标印刷机（胶印）相比较，组合式高速全轮转（套筒）胶印机将最大印刷幅面宽

度提升至 920 毫米，实现了从窄幅印刷向中宽幅印刷的转变，拓宽设备的市场适用范围。通过人机界面输入参数，该机型能够精确实现印刷张力的闭环自动控制，张力稳定，高速走纸平稳。该机型将柔印技术与胶印技术融合，实现胶/柔一体化高速全轮转印刷，使印刷品同时体现柔印的饱满丰富和胶印的细腻、逼真、层次感。

(3) 机组式柔性版印刷机 (ZJR-350/450/650)



机组式柔性版印刷机最高印刷速度为 180 米/分钟，与间歇式 PS 版商标印刷机（胶印）相比，由于其速度更快、制版成本较高，更适用于大批量的印刷。整机控制系统采用微机伺服控制，每一机组单元均由独立伺服电机驱动，为机器高速运转中的高精度套准提供了保障。同时，机组式柔性版印刷机可以提供更多的色组与选配装置，实现更加多样化的印刷需求。

机组式柔性版印刷机的版辊采用气胀套筒式，版滚筒没有齿轮传动机构，既减少了印刷误差又缩减了维护频率，且印刷效果好。版滚筒采用走辊肩方式，更换版滚筒大小后，印刷压力变化小，印刷压力及传墨压力自动调节，提高了印刷效率。机组式柔性版印刷机配有水冷装置，印刷材料不会受 UV 固化产生的高温影响，适用于包括 PET、BOPP、CPP、PP 等膜类材料及纸张类材料的印刷。

(4) 数码印刷机雅致系列 (WG S230)



数码印刷机雅致系列相较于传统印刷机，采用了灵活高效的数码印刷配置，增加了涂布、覆膜功能，拓宽了客户的应用范围，兼顾高效率及作业方案灵活性。该机型印刷速度最高可达 60 米/分钟，印刷宽度达到 230 毫米，最大卷径 600 毫米，大卷径保证了打印的连续性，减少了停机收放料的频次和时间；采用 single-pass 方案，非接触式打印，无需制版可一次成型，同时印刷精度最高可达 1200*600 dpi，成像细腻色彩饱满，呈现更精致细腻的打印效果。再加上该机型搭载高精度压电喷头，具有 VSDT 技术，可以自由控制喷射的墨滴大小，从而减小画面颗粒感，搭配专业的数码印刷墨水，可以使得产品颜色饱和艳丽，色域宽广，过渡性好，呈现更多画面细节、色彩过渡平滑，最终实现高速输出和高质量打印。该机型配备了除静电装置、除尘装置，有效保障印刷品质始终如一，确保稳定可靠的印刷效果。数码印刷机支持网络连接和数字化管理，高集成软件能够实现快速接单、小批量生产、可变数据打印、打样等功能。

该机型的人机界面简单易懂，可以实现快速上手。对于后期的维护清理，该机型拥有自动清洗、保湿、喷头防撞等功能，能够最大程度保障喷头的使用寿命，减少客户使用成本，方便设备的后期保养工作。同时该机型小巧，占地面积小，可适应各种应用场合。

（5）数码印刷机 Pro 系列（WG S350 Pro）



数码印刷机在外形上就明显区别于传统标签印刷机，它采用了简约、科技感的设计风格，给人一种年轻化、智能化、数字化的既视感。这款设备拥有灵活高效的印刷配置，在色彩组合方面非常灵活，可任意组合色彩以及增效方案；它可以兼顾高效率以及作业方案的灵活性，设备搭载了经久耐用的高精度压电喷头，可实现印刷品质始终如一的良好效果，而且支持全天候生产。最高印刷速度可达 60 米/分钟，最大印刷宽度可达 350 毫米，大大拓宽了用户的应用范围。设备采用的是 single-pass 喷墨方案，属于非接触式打印方式，一次成型、无需制版；印刷精度最高可达 1200*600 dpi，另外还有 900*600、600*600 精度模式可选，不仅成像细腻，而且色彩非常饱满；此外，数码印刷机采用英国 Hybrid Software 的 GGS 图形软件，全球首个基于 AI 智能的专利软件，色彩管理更加智能、方便、快捷。该机引入柔性印刷技术，结合柔版印刷的优点，采用 CMYK+专色的应用系统，色彩还原度高，白墨光油还可实现各种数字增效应用，使得产品呈现更精致细腻的打印效果。

该机型的人机界面简单易懂，可以实现快速上手。针对于后期的维护清理，该机型拥有自动清洗、保湿、喷头防撞等功能，方便机器的后期保养工作。

（6）数码柔印组合印刷机（ZJR S350 Ultra）



数码柔印组合印刷机结合了数码印刷和柔性印刷的优势，为公司提供了高效、灵活和高质量的印刷解决方案。首先，该机型将数码印刷技术与柔性印刷技术融合，整机控制系统采用微机伺服控制，每一

机组单元均由独立伺服电机驱动，为机器高速运转中的高精度套准提供了保障。同时，机组式柔性版印刷机可以提供更多的色组与选配装置，实现更加多样化的印刷需求。版辊采用气胀套筒式，版滚筒没有齿轮传动机构，既减少了印刷误差又缩减了维护频率，且印刷效果好。版滚筒采用走辊肩方式，更换版滚筒大小后，印刷压力变化小，印刷压力及传墨压力进行微调，提高了印刷效率。机组式柔性版印刷机配有水冷装置，印刷材料不会受 UV 固化产生的高温影响，适用于包括 PET、BOPP、CPP、PP 等膜类材料及纸张类材料的印刷。其次，数码柔印组合印刷机采用先进的数码印刷技术，采用高精度压电喷头，印刷精度最高可达 1200*1200 dpi，高精度的印刷速度可达 80 米/分钟，多种打印精度模式可供选择，支持高速可变数据打印。该机型采用 single-pass 方案，非接触式打印，使得操作更加快捷方便。另外可选装“CMYK 四色+增效+白墨”模式，实现细致的图像和色彩，确保印刷品的高品质。在配置上既拥有目前国际上最先进的套筒技术，还可以与数码设备完美融合，可实现 10 色印刷一次成型，可以很好地解决柔印客户数字印刷可变部分的应用需求，满足用户不同订单的印刷需求。机组柔印加数码六色印刷机很好地解决了柔版客户数码可变部分的应用需求，满足了客户数码短单、打样的打印需求。

(7) 层叠式柔性版印刷机



层叠式柔性版印刷机采用陶瓷网纹辊传墨，陶瓷层化学稳定性好，辊面耐腐蚀性佳，使用寿命长；网穴呈蜂巢状排布，吸墨性好，印刷效果好，可以进行高网线印刷，图案色调再现性好。该产品可根据需求添加选配模切工位、红外烘干装置等，能够实现从放卷、印刷、上光、自动红外烘干、覆膜、模切、收卷等工序的一次完成。

（8）间歇·全轮转商标模切机



间歇·全轮转商标模切机采用圆压圆模切方式，速度最高可达 120 米/分钟。该机配备有先进的伺服控制系统，可按需要选配各种功能装置，完成放卷、纠偏、柔印上光、冷烫、覆膜、分条复卷等印刷及印后工序。

（9）自动不干胶商标模切机



自动不干胶商标模切机能够进行平压平高精度模切，拖料及切片由电脑控制，印刷标两边及纵向由三只光电眼精确跟踪定位，能够实现精准模切，模切、收废、切片等工序全部自动化完成，可与公司的柔印机系列、胶印机系列等设备配套使用。

2、公司设立以来主营业务及主要产品的演变情况

公司自成立至今，主营业务未发生过变化，始终专注于标签印刷技术的研究与应用，不断拓展产品

系列，根据客户需求持续优化设备结构及功能配置，强化在行业内的市场地位。

自成立之初，公司从事层叠式柔性版印刷机等印中设备、模切机以及分切机等印后设备的生产，初步奠定了行业地位。

2008 年，公司首次推出间歇式 PS 版商标印刷机（胶印），并持续优化设备结构，提高设备性能，同时根据市场需求陆续开发了冷烫、丝印、模切、上光、胶面印刷等配置供客户组合选择，行业认可度得到进一步加强。

2016 年，公司研发出机组式柔性版印刷机，进一步丰富了公司的产品线，以满足客户对更大批量印刷量、更丰富的色组以及更灵活的选配装置的需求。

2020 年，基于多年的技术积累和行业经验，公司推出了自主研发的组合式高速全轮转（套筒）胶印机，标志着公司进军市场规模更大、增长空间更广阔的包装印刷市场。

2023 年，公司紧抓智能化、数字化、自动化、融合化的行业发展机遇，向全球标签印刷行业推出其自主研发的数码印刷设备，为标签印刷企业转型升级和加速行业数字化进程提供了新机遇、新选择。

2025 年，公司为满足全球不同市场的客户需求，新推出机组式柔性版印刷机——经济型 E 系列和高端型 G 系列，推出高速数码印刷机（WG S350 Ultra、ZJR S350 Ultra）等新品，进一步丰富产品矩阵，助力公司在全球范围内实现更高质量的发展与市场拓展。

2026 年，公司将于 10 月上海全印展上，首次公开亮相全新一代全轮转印刷机——WGQ920 全轮转加间歇多功能高速印刷机。WGQ920 采用模块化组合式结构，具有间歇式与全轮转多模式胶印印刷机构，间歇式印刷模式与全轮转印刷模式一键切换，灵活选择，操作简单，减少印版套筒的规格备货量，实现各种订单的快速响应，缩短用户交货周期，实现高效率生产。充分满足中高端标签及包装印刷对效率与规格多样化的需求。间歇式印刷模式下最高印刷速度可达 60m/min，全轮转印刷模式下最高印刷速度可达 160m/min。WGQ920 以胶印为核心，可灵活集成柔印、凹印、冷烫、热烫、上光、模切、压痕等多种工艺，实现多印刷方式与多种印后功能的融合，将原本需要多台设备完成的生产流程集中于一条生产线。WGQ920 累计拥有二十余项国内及国际专利，在高速张力控制、自动套准、快速换版与稳定供墨等关键领域实现突破。同时，WGQ920 具有在线看样功能，实现高速印刷过程中不停机看样，印刷图案在看样台部位可短暂停留，方便印刷品质检测。

WGQ920 全轮转加间歇多功能高速印刷机的研发，标志着公司从标签印刷细分赛道，进阶迈入广阔全域包装印刷市场。这一跨越使得公司未来的市场容量、客户层级都得到了质的提升，极大拓宽了业务增长边界。

通过持续创新，公司建立了覆盖印中、印后设备丰富的产品体系，积累了丰富的客户资源，公司已发展成为国内标签印刷设备领域的龙头企业之一。

（二）主要经营模式

1、采购模式

公司采购主要包括电气元件、机械元件、委外加工服务以及钢材等原料。其中，电气元件包括伺服电机、驱动器、触摸屏、PLC、变频器、传感器等。机械元件可分为轴承、气缸、墨泵、轮箱等标准件

及底座、滚筒等各类定制件。公司根据每种零部件类型特点，建立了严格的供应商选择标准，综合考虑品牌实力、信誉度、技术水平、质量保障能力、交货期等指标选择供应商，建立合格供应商名录。

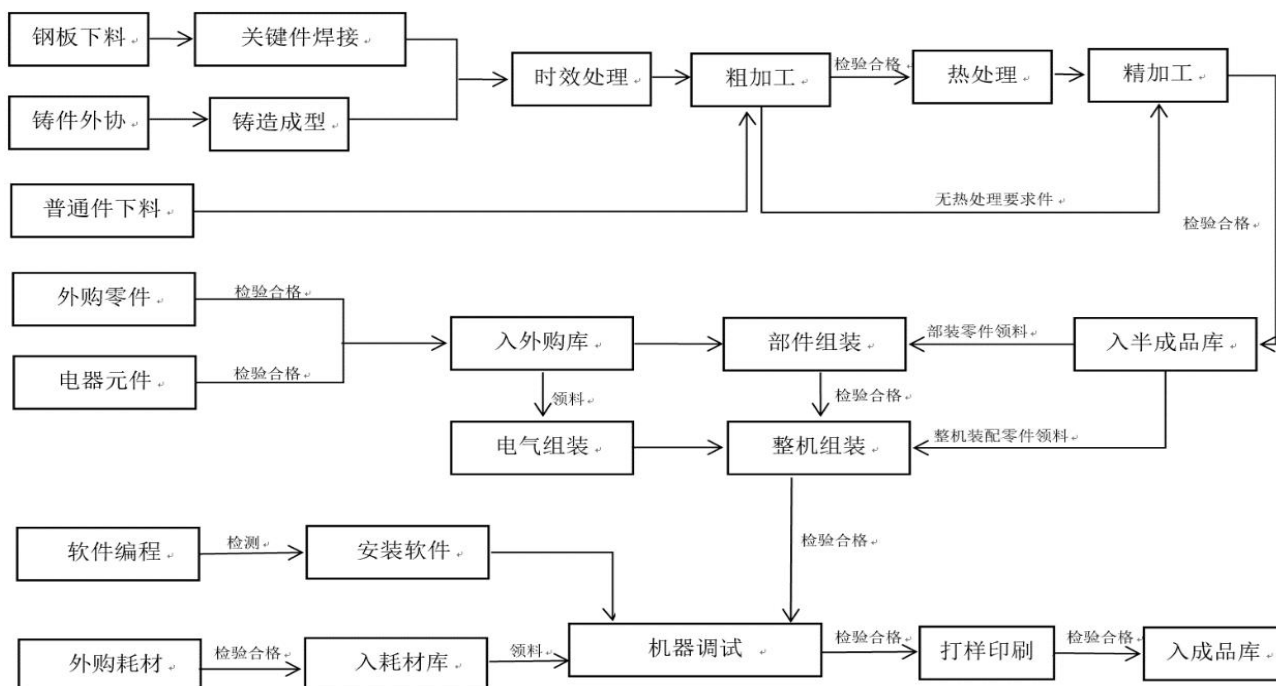
对于电气元件和机械元件，公司采购部门结合生产计划、库存情况及交期确定物资采购量，向合格供应商进行采购。其中，对于定制的机械元件，公司技术部提供图纸，供应商严格根据公司质量标准加工，公司检验合格后入库。

对于委外加工服务（主要包括车、铣、磨、喷塑等工序），采购部门确定物资采购量后，将需要加工的原材料或半成品交付给供应商进行加工。采购的物资均需经检验后方可入库。

2、生产模式

标签印刷机械是机电一体化设备，主要设备涉及近千种零部件，不同客户对具体功能及配置需求等均存在差异。公司主要采用“以销定产”模式，根据客户需求定制化生产，根据销售订单来安排生产规格、数量及交货期等。

公司主要生产流程为（如下图所示）：销售部接到销售订单后，在系统中生成生产通知单，生产部收到生产通知单后，根据技术部出具的 BOM 表进行领料或按照公司要求由供应商进行定制加工。由于标签印刷设备涉及的零部件繁多、构造复杂且精密度要求高，定制件需要通过公司自主加工及由供应商定制加工方式完成。生产部领料后按照生产工序进行加工、组装、调试、检验等工序，直至完成整机生产。



3、销售模式

公司的销售模式主要包括直销（包括融资租赁模式）、经销商模式和贸易商模式。

（1）直销模式

直销模式下，公司直接与终端客户签订销售合同，终端客户包括国内客户和海外客户。一般而言，公司与终端客户签订合同后，客户按照合同约定支付定金，公司收到定金后在系统中生成销售订单和生

产通知单，生产部门按照合同约定的交货期安排生产及内部调试，并根据合同约定安排发货及后续安装调试工作。公司与不同客户约定了不同的尾款支付方案，包括一次性支付、分期支付或预留一定比例质保金等。

对于间歇式 PS 版胶印机、机组式柔印机、数码印刷机等价格较高的产品，由于部分客户存在资金紧张的情况，公司以融资租赁模式（包括直接租赁、售后回租）向客户进行销售。客户向公司支付总价款一定比例的首付款后，融资租赁公司向公司支付剩余价款。公司收到全部款项后，将产品发货给客户并负责安装调试工作，完成产品销售。

（2）经销商/贸易商模式

报告期内，针对境外终端客户，除直销模式外，公司采用经销商或贸易商（根据是否签订经销协议）模式进行销售。公司制定了出海策略，精准定位各区域的独特性，以各区域独特性为基础，设立明确的业务指标，以最大化市场渗透力和品牌影响力，不断完善海外布点，在全球范围内精心挑选并设立贸易商或经销商。公司将产品销售给贸易商或经销商，由其销售给终端客户。公司通常需负责产品的安装调试工作，部分情况下由经销商或贸易商协助客户进行安装调试。

4、研发模式

公司坚持以市场需求为导向、以技术创新为核心的研发目标，充分听取客户反馈，制定公司的研究规划，致力于为客户提供高技术附加值的标签印刷设备及综合解决方案。公司的主要研发方向如下：

（1）**新机型及新部件研发**。研发人员持续了解行业动态、发掘市场需求，同时销售部门充分听取客户反馈，识别客户对新机型及新功能的需求并反馈给研发部门。研发部门基于客户需求和公司自身优势，确定研发项目，在已有的间歇式 PS 版商标印刷机（胶印）、机组式柔性版印刷机的基础上，公司持续开发组合式高速全轮转（套筒）胶印机、组合式标签柔性印刷、国内首台（套）-多功能融合的全数字卷筒料印刷生产线等，通过持续不断研发推出新机型、新部件，并将相关机型系列化，满足不同类型客户的多样化需求。同时，公司致力于通过中宽幅全轮转高速胶印机及配套的模切、装版、收卷、粉碎等功能模块的研发，在标签印刷市场之外拓展包装印刷市场，持续拓展公司发展空间。另外，公司紧抓智能化、数字化、自动化、融合化的行业发展机遇，向全球标签印刷行业推出自主研发生产制造的三款数码印刷设备，为标签印刷企业转型升级，加速行业数字化进程提供了新机遇、新选择。

（2）**对已有功能的改进**。研发人员根据客户使用设备后的反馈意见，不断改进已有设备的功能，使其更加符合客户的需求。

二、报告期内公司所处行业情况

（一）行业发展情况

根据国家统计局发布的《国民经济行业分类》，公司所属行业为制造业中的“专用设备制造业（C35）”。根据公司具体业务情况，公司所在的细分子行业为标签印刷专用设备制造业。

1、印刷机械行业发展概况

据 QYResearch 统计，2025 年全球印刷机械市场销售额约为 1637 亿元人民币，预计到 2032 年将增长至 1952.1 亿元，年复合增长率（CAGR）为 2.6%。亚太地区是全球最大的市场，占比约 38%，中国和印度因工业化和消费市场扩大而增长迅速。北美和欧洲紧随其后，是技术成熟且创新驱动的成熟市场。

中国印刷机械行业起步较晚，但发展迅速，目前正处于从“中端制造”向“高端智能”转型的关键期。随着我国科学技术水平的快速发展，印刷设备也在不断创新和完善，越来越多先进技术应用在印刷设备制造业，极大地促进了行业的进步和发展。同时印刷行业的迅速发展带动了作为其上游行业的印刷设备制造业的加速前进。我国印刷业“十四五”发展规划明确提出，在“十四五”期间要继续推动我国印刷业加快“绿色化、数字化、智能化、融合化”发展，促进产业结构优化升级，要继续提高我国印刷业的规模化、集约化和专业化水平，尽快实现由印刷大国向印刷强国跨越的重要转变。在国家相关产业政策的引导和支持下，我国印刷设备制造企业通过吸收国外先进技术和坚持自主创新，在生产技术方面得到了快速发展，少数企业生产技术已接近或达到国外先进水平，并具备较完整的产业链。与国外同档次的印刷设备相比，国产印刷设备性能、质量不断提高以及产品价格的优势推动了国产设备的出口。中国是印刷机械的出口大国。2024 年，中国印刷机械出口金额为 36.87 亿美元（同比增长 16.05%），进口金额为 20.29 亿美元（同比增长 6%），出口增速明显高于进口，显示出国产设备国际竞争力的提升。

2、标签印刷行业持续蓬勃发展

随着人类社会经济的发展、生产水平的提高，人们不再满足于标签基本的信息标识功能，而开始注重标签设计、选材、风格等方面的个性化，同时对于标签的功能性也提出了更高的要求。标签未来的潜力和增长不再仅限于标签印刷的内容和外观，而是受标签日益智能化的影响。标签印刷行业正朝着短单、快速、定制、高质量方向快速发展。

标签印刷是印刷行业发展的风向标，一个国家标签印刷水平的高低可以反映该国的经济发展情况，世界各国对标签印刷的发展非常重视。从全球范围看，标签印刷市场未来几年将保持稳定增长。根据全球包装行业权威机构 Smithers 的数据，全球包装标签市场规模预计以 3.6% 的年复合增长率（CAGR）增长至 2030 年的 575 亿美元。我国标签行业虽然起步较晚，但经历多年的发展已经成为世界上最大的标签生产国和消费国。伴随着人们对于标签的个性化及功能性需求的提升，以及 RFID（射频识别）、AR/VR、NFC（智能标签）、二维码等新技术在标签上的广泛应用，将为标签行业的发展注入新动能。未来我国标签行业仍存在较大的增长空间，进而将带动标签印刷设备的需求增长。

3、包装印刷行业市场空间较大

经过多年发展，全球包装印刷行业已经进入了稳定发展的成熟期，增速与世界经济平均增速基本持平。未来，持续增长的包装市场需求，将带动包装印刷行业的发展，进而带动对包装印刷设备的需求增长。

公司研发的组合式高速全轮转（套筒）胶印机，可以同时进行标签印刷及中幅包装印刷，产品应用从标签印刷扩展到了包装印刷领域。与标签印刷行业相比，包装印刷因其应用领域更广、附加值更高，故具备更大的市场空间和更深的发展潜力。

包装印刷行业作为印刷领域规模最大的细分市场，其市场空间和发展潜力显著高于标签印刷行业。从市场规模看，根据史密斯研究所《到 2029 年包装印刷的未来》报告，全球包装印刷市场 2024 年已达 5,179 亿美元，预计 2029 年将增至 6,182 亿美元，年复合增长率达 3.6%，而中国作为亚太核心市场，2023 年其行业规模已超千亿美元，占据全球超 20% 的份额。根据 Mordor Intelligence 数据，中国包装印刷市场规模到 2030 年将增至 2,762.9 亿美元，国内包装印刷领域正以年均 12%-15% 的增速领跑整个印刷行业。该行业深度融入国民经济体系，应用场景覆盖食品饮料（占比 36.6%）、日化、电子通讯、医药、烟酒、快递物流等民生刚需领域，仅中国规上企业就达 7,000 余家，其中 75% 专注包装印刷。其发展不仅受下游消费升级（如电商推动快递包装年均 4.98% 增长）、个性化定制需求激增的驱动，更与上游造纸、油墨、智能设备等产业链协同创新密切相关。

（二）行业发展趋势

随着我国经济社会发展和科技进步，印刷机械行业正处于深度转型升级的时期，智能化、数字化、绿色化已成为行业发展的主线。

国家政策积极引导行业转型升级。《“十四五”发展规划》明确提出，加快印刷装备智能化、绿色化改造，推动智能制造示范项目建设，提升印刷行业智能制造水平。同期，《推动大规模设备更新和消费品以旧换新行动方案》等政策相继出台，鼓励制造业设备更新，进一步释放了印刷包装行业的更新换代需求。环保监管力度持续加大，各地陆续实施更为严格的 VOCs 排放标准，促使印刷企业加快绿色转型。2026 年是“十五五”规划的开局之年，行业正从传统的规模扩张向高质量、智能化发展转型。

市场需求变化同样驱动行业变革。随着居民消费水平提升和个性化、定制化趋势加速，印刷包装市场呈现短单化、多样化、快速响应的特点，倒逼印刷装备向高效灵活、环保智能方向升级。同时，电商、食品饮料、医药健康等领域的快速发展，带动包装印刷设备需求持续增长，对印刷质量、环保性能和柔性生产能力提出更高要求。

在政策推动和市场拉动的共同作用下，印刷机械行业展现出以下发展趋势：

1、智能化加速推进，印刷装备向高端升级

人工智能正在向印刷产品的全生命周期渗透，推动产业向“智能体”演进。印刷业《“十四五”发展规划》明确提出，要加快智能印刷装备的研发与推广应用，推动行业向智能制造转型。未来，印刷包装设备将在自动化、数字化、智能化方向持续演进，印刷装备广泛应用智能传感器、伺服系统、机器视觉、人工智能控制等技术，具备自动换版、智能套准、实时检测、自动清废等功能，广泛采用智能化元件，包括数控系统（闭环、半闭环和开环）、伺服电机和步进电机、滚珠丝杠、智能传感器（包括温度、时间、压力、速度、位置、监测、故障、防护等传感装置）、谐波传动、目标监控、机器视觉、触摸屏、故障显示等，显著提升生产效率与印刷品质，降低人工成本。设备层面，印刷机正通过嵌入物联网模块和 AI 算法，实现从单机自动化向整线智能化的跃升，例如通过 AI 进行色彩管理和预测性维护。软件层面，AI 正在重塑业务软件的核心架构，集成了客户管理、智能排产、库存核对等多种功能。智能制造成为企业提升竞争力、实现高质量发展的核心路径。

2、数字化印刷技术快速普及，按需生产成行业趋势

随着消费升级和个性化定制需求的持续增长，数字印刷技术凭借打样快捷、短单高效、个性化灵活等优势，在标签印刷、包装印刷领域应用加速扩展。数码印刷设备不受传统制版工序限制，可实现小批量、多品种、高频次生产，特别适应电商包装、定制化礼盒、功能性标签等细分市场需求。

数字印刷凭借按需印刷、灵活高效、缩短交付周期等优势，在标签印刷、包装印刷等领域快速渗透。随着喷墨技术、色彩管理系统不断进步，数码印刷在印刷精度、色彩还原度、成本控制方面持续提升，应用场景不断扩展。数字印刷机凭借其灵活性强、适配个性化需求的优势，已成为行业增长最快的细分领域。特别是在包装和个性化印刷领域，高速喷墨印刷设备的应用日益广泛。同时，传统印刷与数字印刷融合发展的混合印刷模式（Hybrid Printing）成为市场主流，为短单定制与大批量生产提供了高效兼容方案。未来的印刷业，数字化不是选答题，而是必答题。

3、绿色印刷需求持续提升，环保装备加快普及

在“双碳”目标和环境保护政策驱动下，绿色印刷已成为行业发展的必然趋势。柔性版印刷、水性油墨、LED-UV 固化、电子束（EB）固化等环保技术应用日益广泛，新型环保材料、低 VOCs 排放设备需求持续增长。

国家政策鼓励企业采用低能耗、低排放的绿色制造技术，提升资源循环利用效率。地方政府陆续出台环保治理标准和激励政策，进一步加快环保型印刷装备的应用步伐。绿色印刷技术创新与设备升级成为企业竞争力提升的重要方向。

4、包装印刷设备需求稳步增长，细分市场机遇凸显

包装印刷作为印刷行业中规模最大的细分领域，受益于消费升级、电商物流发展及环保政策推动，市场需求持续扩大。高端包装（如高档酒水、奢侈品、医药健康产品包装）对印刷品质和材料环保性提出更高要求，催生对高精度、高效率、多功能印刷设备的旺盛需求。随着食品饮料、医药和消费品等行业对包装需求的增加，以及电子商务的兴起导致对定制化包装和标签的需求激增，包装印刷已成为印刷机械最大的应用市场。例如，在美国，2024 年第二季度的电商销售额同比增长 6.7%，直接拉动了相关印刷设备的投资。

在快递包装、食品包装等领域，市场对小批量、多批次、快速交付的柔性生产能力提出更高要求，推动智能化与数字化装备成为企业应对挑战、提升效率的核心工具。未来，包装印刷设备将朝着绿色化、智能化、自动化方向持续演进，通过数字化系统贯通印前、印刷、印后全流程，构建生产数据闭环管理体系，并依托物联网技术实现设备协同网络化运作，显著提升生产响应速度与资源利用效率。推动行业从传统制造向智能服务模式升级。随着环保标准升级与智能制造趋势深化，包装印刷设备将持续向绿色化、智能化方向迭代，驱动行业从传统加工模式向智能服务生态转型，为产业链创造长期发展空间。

（三）行业地位

公司产品全自动卷筒商标胶印机自 2010 年开发起，将国内标签印刷设备从单张印刷迈入卷筒料印刷时代，获制造业单项冠军产品、国家中小创新基金产品、省内首台套产品、浙江省科学技术三等奖。

公司为中国印刷及设备器材工业协会认证的，市场占有率和销售额均位居行业第一的企业，2022 年公司于深交所主板上市，是全国标签印刷设备企业的第一股，拥有开拓务实的管理团队、设计研发能力强的技术人员、遍及国内外的营销网络和售后服务团队、现代化生产基础及先进的加工检测设备为公司激烈的市场竞争中提供管理、资金、技术、生产、检测、营销等方面的保障。加快公司技术开发创新、工艺改革的步伐，加速技术成果向生产的转化，才能提高公司核心竞争力。公司系国家专精特新小巨人企业、国家工信部制造业单项冠军、浙江省隐形冠军企业、国家火炬计划重点高新技术企业和国家知识产权优势企业，公司系 5 项印刷机械国家标准参与起草单位，9 项印刷机械行业标准起草单位，2 项团体标准“浙江制造”标准，拥有省级企业研究院，也是中国印刷及设备器材工业协会及标签印刷分会的副理事长单位。

三、核心竞争力分析

（一）产品质量优势：精度高、速度快、稳定性好

公司积累了丰富的印刷专用设备研发与生产经验，建立了严格的产品质量管理体系，通过先进的产品结构，执行严格的采购、生产、调试验收标准，持续保障产品质量。公司产品质量水平高，主要体现在印刷精度高、速度快、稳定性好等方面。公司主要产品应用了自主研发的送料装置、传动结构、供墨技术等核心技术，可实现高速度印刷，间歇式胶印机最大印刷速度可达到 260 转/分钟，全轮转胶印机最大印刷速度可达到 160 米/分钟，机组式柔印机的最大印刷速度可达到 180 米/分钟。

同时，通过先进的结构设计和生产质量管控，以及智能控制纠偏系统、智能张力控制等智能技术的应用，提高了印刷走料的稳定性，保持承印物的张力平稳，满足高速、高精度的印刷要求。结合印刷品质量智能检测系统，可实现印刷品在线检测、动态反馈、实时自动调整功能，从而减小套印误差，套印误差和套印合格率优于行业标准或国家标准要求，大幅提高了印刷质量。

依托较强的产品设计研发能力及关键部件的加工制造能力，使得公司产品在印刷速度/效率、精度（套印误差）、稳定性（合格率及一致性）等方面形成了以下核心竞争力：

产品名称	主要性能指标	具体情况	公司产品的先进性
间歇式胶印机	最大印刷速度	正常印刷时最大印刷速度为 180 转/分钟（以 350 毫米版长为例，即 63 米/分钟）； 使用短版印刷功能后，最大印刷速度可达 260 转/分钟（以 250 毫米版长为例，即 65 米/分钟）。	根据行业标准 JB/T9111-2014 的规定，间歇式胶印机的最大印刷速度应达到 55 米/分钟。公司产品的印刷速度高于行业标准。
	套印误差	≤0.08 毫米	根据行业标准 JB/T9111-2014 的规定，间歇式胶印机的套印误差应≤0.1 毫米。公司产品的套印精度优于行业标准。
	套印合格率	≥98%	根据行业标准 JB/T9111-2014 的规定，间歇式胶印机的套印合格率应达到 96%。公司产品的印刷稳定性优于行业标准。

机组式柔印机	最大印刷速度	窄幅机与中幅机均达到 180 米/分钟	根据国家标准 GB/T25679-2023 的规定，窄幅机的最大印刷速度应达到 180 米/分钟，中幅机最大印刷速度应达到 160 米/分钟。公司产品的印刷速度达到或高于国家标准。
	套印误差	窄幅机与中幅机的横向误差 ≤0.10 毫米，纵向套印误差 ≤0.15 毫米。	根据国家标准 GB/T25679-2023 的规定，窄幅机的横向套印误差 ≤0.15 毫米，纵向套印误差 ≤0.20 毫米；中幅机的横向套印误差 ≤0.20 毫米，纵向套印误差 ≤0.25 毫米。公司产品的套印精度优于国家标准。
全轮转胶印机	最大印刷速度	160 米/分钟	目前国内尚无行业标准或国家标准，同行业公司也尚无同类产品，公司产品获评“国内首台（套）装备”。
	套印误差	≤0.1 毫米	
	套印合格率	≥99%	
数码印刷机	最大印刷速度	60 米/分钟	公司产品的印刷速度达到行业先进水平。
	套印误差	≤0.05 毫米	公司产品的套印精度达到行业先进水平。
	套印合格率	≥99%	公司产品的印刷稳定性高于传统印刷的行业标准。

（二）研发设计优势：较强的定制化、组合式及模块化结构设计开发能力

公司以实际控制人周炳松为首的技术团队深耕标签印刷领域近 30 年，积累了丰富的机械设计经验，响应客户需求进行定制化、组合式开发，形成多种功能模块，构建了独特的研发设计优势。公司的研发设计优势尤其体现在产品结构设计、功能模块化及设计理念等方面：

一方面，公司持续推出主流设备机型，陆续推出了胶印机、柔印机及全轮转胶印机等机型，分别获评“浙江省首台（套）产品”和“国内首台（套）装备”，并将每种机型进行系列化开发，满足客户生产不同类型标签的需求。同时，公司研发团队不断推进数码印刷设备产品升级，加快标签印刷企业转型，为加速行业数字化进程提供了新机遇、新选择。

另一方面，公司围绕智能化、数字化、绿色化发展方向，持续推进产品创新与技术迭代。针对每种机型，公司根据各类标签产品印刷需求，不断开发、升级功能单元模块（如胶印机增加柔版印刷单元、丝网印刷单元、冷烫单元、圆压圆热烫单元、平压平热烫/模切/压痕单元、覆膜单元、圆刀及平刀模切等 10 余种功能单元），形成了齐全的功能模块体系，使得客户可通过加装齐全的功能单元整合实现成套设备，实现联机生产，降低客户操作人员投入，同时提高印刷品质，可一站式满足客户从普通到高端（多工艺多功能）的各种类型标签需求。

此外，公司结合自身研发经验及客户需求，在收放料装置、烘干装置、传墨装置、冷烫热烫装置、模切及断张等方面进行了数十项创新性结构设计、智能化开发和持续针对性改进，结合各类机械机构及控制器的使用，同时针对各印刷单元印刷工艺、速度不一致的情形，加强各印刷单元间的匹配性和整体协同性，大幅提升印刷速度、精度、稳定性和操作便利性，减少停机时间，节省印刷耗材，同时降低客户使用成本，体现了公司的技术优势。

在设计理念方面，公司对结构设计秉承着精益求精的态度，注重印刷设备的总体结构刚性和细节可靠性，根据实际生产及运行情况持续改进其研发设计的不足之处，使之更具有实际应用价值，对原有结构持续改进，一旦设计出更先进的结构则迅速将其应用于产品中，从而保障产品设计及质量的持续领先。

（三）服务响应优势

基于强大的技术研发能力，公司可以准确把握市场需求，提供标签印刷的一站式解决方案，并可针对客户需求提供定制化服务，从研发、生产和销售各个环节迅速作出响应。同时，公司建立了完善的售后服务体系，可确保在 48 小时内电话响应客户需求，及时提供产品使用培训、品质检测评估、现场支援、故障维修等专业服务。对于部分客户的个性化定制需求（例如改变收放料卷径、提高印刷速度、烫金材料重复利用、印刷废料粉碎等），公司研发部门也会及时响应，进行针对性研发和试制，确保在最短时间内满足客户需求。在响应客户个性化定制需求的过程中，公司也增加了自身的技术沉淀，进一步巩固了公司的综合竞争优势。

（四）品牌及市场优势

公司作为国内较早从事标签印刷设备生产、研发和销售的企业，是行业内扎根较深、技术经验较为丰富的企业之一。公司十分重视品牌建设，始终致力于打造国际一流的印刷设备制造商和综合解决方案提供商。公司不仅在多项权威评选中屡获殊荣，更以显著的品牌价值与行业地位，成为高端装备制造领域的标杆企业，持续引领行业高质量发展。

经过十余年的发展，“炜冈”已成为行业知名品牌，公司标签印刷设备销售规模始终位于行业前列，具备较强的规模优势、较高的市场认可度和良好的社会形象。公司品牌积淀深厚，主商标自 2012 年注册以来已连续使用 14 年，形成了广泛的品牌认知度。公司注重品牌保护与价值提升，通过核心类别注册、防御性注册、马德里国际注册及著作权登记等多重手段构建了完善的商标保护体系，并积极应对商标侵权与恶意注册行为，有效维护了品牌权益。在品牌价值方面，公司于 2023 年入选“中国品牌价值评价信息”榜单，品牌价值评估达 6.94 亿元，位列行业第一，彰显了强大的品牌影响力与市场认可度。

公司拥有庞大的客户群体，国内客户广泛分布于全国 30 余个省市；同时，公司积极参与国内外行业相关展会、进行媒体宣传，拓展海内外市场，产品出口至亚洲、欧洲及南美洲等地区，公司品牌的国际影响力不断提升。

在前期设备销售的基础上，公司通过后续的配件销售、技术支持等服务，保持与客户持续稳定的合作关系，从而进一步巩固和提高了公司的行业地位，实现了市场占有率的稳步提升。

四、主营业务分析

1、概述

2025 年，公司在董事会和管理层的领导下，根据发展战略和经营计划，积极开展各项业务，积极扩大内销，带领全体员工全面落实各项生产经营任务，不断规范企业经营运作的同时，在生产、销售、采购等业务环节采取了一系列积极、有效的措施，推进公司的可持续发展。报告期内，公司实现营业总

收入 53,540.68 万元，同比增长 9.44%；实现归属于母公司股东的净利润 13,301.36 万元，同比增长 47.49%。

报告期内开展的主要工作包括：

（1）加强研发投入，提升产品竞争力

公司打造高水平研发创新团队，以创新发展为驱动力推动企业持续发展，确保公司在行业的技术领先地位，引领行业应用技术发展趋势。一直以来，公司以市场需求为导向发展，推动印刷装备技术向智能化、绿色化方向发展，研发绿色智能化印刷装备、数字化印刷装备、多功能印刷装备等先进的装备。截至报告期末，公司共拥有 27 项发明专利，2 项欧洲发明专利，59 项实用新型专利，33 项软件著作权。

（2）不断优化生产工艺，提高管理水平

公司始终致力于精益制造和智能制造，持续推进数字化、智能化工厂建设，以打造民族品牌，做世界级印刷方案服务商为目标，不断进行“设备引进的自动化，MES 主导的信息化，精益生产的改善化”的“三化”建设。配备了最先进、覆盖领域最齐全的生产和检测设备，拥有占地 9.11 万平方米，建筑面积达 17.90 万平方米现代化标准厂房和舒适的办公环境，满足公司未来发展需求。

公司根据战略发展要求，不断打造定制化、多元化生产车间及生产设施设备。自 2022 年 4 月份公司迁入百亩制造基地起，公司产量水平得到迸发式提升，极大缩短订单交期，制造过程中品质一次检验合格率始终保持 100%，生产计划完成率和产品交付及时率达 99% 以上，形成批量供货能力，抓住市场机遇，满足下游市场需求。公司不断优化生产工艺和提高管理水平，提升产品质量把控、供货能力保障、客户需求响应、技术支持保障等能力，打造印刷机械领域核心竞争优势。

（3）完善治理结构，加强规范运作

报告期内，公司结合经营管理工作的具体需要，细化责任分工；继续遵守公平、公开和诚信的原则，建立健全可操作性强、责权利明确的公司治理规则，保证内控的实施；增加公司透明度，提高公司信息披露标准，促进公司与投资者之间长期、稳定的良好互动关系，争取实现公司价值和股东利益最大化。

2、收入与成本

（1）营业收入构成

单位：元

	2025 年		2024 年		同比增减
	金额	占营业收入比重	金额	占营业收入比重	
营业收入合计	535,406,807.38	100%	489,239,344.45	100%	9.44%
分行业					
印刷专用设备制造	529,405,446.88	98.88%	485,658,698.26	99.27%	9.01%
其他业务	6,001,360.50	1.12%	3,580,646.19	0.73%	67.61%
分产品					
间歇式 PS 版商标印刷机（胶印）	262,090,616.84	48.95%	242,833,665.44	49.63%	7.93%
机组式柔性版印刷机	202,775,297.05	37.87%	169,562,317.98	34.66%	19.59%

其他设备	38,305,480.53	7.15%	53,478,095.78	10.93%	-28.37%
配件	26,234,052.46	4.90%	19,784,619.06	4.04%	32.60%
其他业务	6,001,360.50	1.12%	3,580,646.19	0.73%	67.61%
分地区					
内销	343,841,178.40	64.22%	322,856,075.03	65.99%	6.50%
外销	191,565,628.98	35.78%	166,383,269.42	34.01%	15.14%
分销售模式					
直销	446,412,499.37	83.38%	379,996,606.17	77.67%	17.48%
经销/贸易商	88,994,308.01	16.62%	109,242,738.28	22.33%	-18.54%

(2) 占公司营业收入或营业利润 10%以上的行业、产品、地区、销售模式的情况

适用 不适用

单位：元

	营业收入	营业成本	毛利率	营业收入比上年同期增减	营业成本比上年同期增减	毛利率比上年同期增减
分行业						
印刷专用设备制造	529,405,446.88	358,093,558.01	32.36%	9.01%	8.80%	0.13%
分产品						
间歇式 PS 版商标印刷机（胶印）	262,090,616.84	181,387,351.04	30.79%	7.93%	8.17%	-0.16%
机组式柔性版印刷机	202,775,297.05	135,560,018.43	33.15%	19.59%	17.49%	1.20%
分地区						
内销	343,841,178.40	256,670,561.69	25.35%	6.50%	7.73%	-0.85%
外销	191,565,628.98	102,609,525.41	46.44%	15.14%	12.51%	1.25%
分销售模式						
直销	446,412,499.37	307,816,220.63	31.05%	17.48%	16.18%	0.77%
经销/贸易商	88,994,308.01	51,463,866.47	42.17%	-18.54%	-20.24%	1.23%

公司主营业务数据统计口径在报告期发生调整的情况下，公司最近 1 年按报告期末口径调整后的主营业务数据

适用 不适用

(3) 公司实物销售收入是否大于劳务收入

是 否

行业分类	项目	单位	2025 年	2024 年	同比增减
印刷专用设备制造	销售量	台	559	639	-12.52%
	生产量	台	554	665	-16.69%
	库存量	台	100	105	-4.76%

相关数据同比发生变动 30%以上的原因说明

适用 不适用

(4) 公司已签订的重大销售合同、重大采购合同截至本报告期的履行情况

适用 不适用

(5) 营业成本构成

产品分类

单位：元

产品分类	项目	2025 年		2024 年		同比增减
		金额	占营业成本比重	金额	占营业成本比重	
间歇式 PS 版 商标印刷机 (胶印)		181,387,351.04	50.49%	167,683,618.07	50.90%	8.17%
机组式柔性版 印刷机		135,560,018.43	37.73%	115,379,630.26	35.02%	17.49%
其他设备		24,565,537.38	6.84%	35,097,559.03	10.65%	-30.01%
配件		16,580,651.16	4.61%	10,977,395.13	3.33%	51.04%
其他		1,186,529.09	0.33%	323,325.60	0.10%	266.98%

说明：不适用。

(6) 报告期内合并范围是否发生变动□是 否**(7) 公司报告期内业务、产品或服务发生重大变化或调整有关情况**□适用 不适用**(8) 主要销售客户和主要供应商情况**

公司主要销售客户情况

前五名客户合计销售金额（元）	61,723,189.81
前五名客户合计销售金额占年度销售总额比例	11.53%
前五名客户销售额中关联方销售额占年度销售总额比例	0.00%

公司前 5 大客户资料

序号	客户名称	销售额（元）	占年度销售总额比例
1	客户 1	18,320,185.28	3.42%
2	客户 2	14,635,398.25	2.73%
3	客户 3	12,554,790.71	2.34%
4	客户 4	9,041,374.92	1.69%
5	客户 5	7,171,440.65	1.34%
合计	--	61,723,189.81	11.53%

主要客户其他情况说明

□适用 不适用

公司主要供应商情况

前五名供应商合计采购金额（元）	96,356,993.85
前五名供应商合计采购金额占年度采购总额比例	25.66%
前五名供应商采购额中关联方采购额占年度采购总额比例	0.00%

公司前 5 名供应商资料

序号	供应商名称	采购额（元）	占年度采购总额比例
1	供应商 1	27,979,715.99	7.45%
2	供应商 2	25,641,177.36	6.83%
3	供应商 3	18,340,423.10	4.88%
4	供应商 4	12,571,783.61	3.35%
5	供应商 5	11,823,893.79	3.15%
合计	--	96,356,993.85	25.66%

主要供应商其他情况说明

适用 不适用

报告期内公司贸易业务收入占营业收入比例超过 10%

适用 不适用

3、费用

单位：元

	2025 年	2024 年	同比增减	重大变动说明
销售费用	31,691,458.11	27,493,449.17	15.27%	
管理费用	29,873,251.14	30,043,874.34	-0.57%	
财务费用	814,741.91	-6,624,478.98	-112.30%	主要系利息收入减少及利息支出增加共同影响所致
研发费用	32,670,516.67	34,629,575.11	-5.66%	

4、研发投入

适用 不适用

主要研发项目名称	项目目的	项目进展	拟达到的目标	预计对公司未来发展的影响
印后组合机	创新研发将上光、模切、热烫、数码冷烫、丝印等各种印后工艺组合成一体的印后组合机设备，一次走料可以完成多种印后加工工序，成本低、精度高，整体式印后设备更高效，又适用于各种订单量的需求。	项目已经完成	上光采用全轮转压印方式，平压平模切热烫采用加压导热的方式，丝网采用孔版印刷的方式，间歇圆模切采用间歇轮转模切的方式。研发上光、平压平模切热烫、丝网印刷和间歇圆模切等各功能单元的套印精度控制系统，各功能单元协调控制匹配运转，保证模切、烫印、喷印、丝印等工序之间的套准精度，提高生产效率；研发各个功能单元运行的走料张力的协同控制系统，完成张力的协同控制，使设备处于良好运行状态，提高生产效率，提高服务质量。研发新型平丝网机组，采用网框和承印底辊双动结构，降低了每次循环动作中网框的移动距离，运转速度更高，提高了设备印刷效率；设计数码冷烫机组，采用数码喷头将冷烫粘合剂喷印到承印材料上，喷印厚度控制精确，喷印图案数据可变，冷烫出来的产品更具凹凸立体层次感，冷烫效果好。	提升公司的竞争力
轻型柔性版印刷机	目的是加快速自动换卷速度、提升机器的外观造型，同时要降低成本，提高市场竞争力，满足印刷行业的对承印物的快速印刷需求。实现机器高速印刷自动换卷的功能，印刷质量好，印刷效率高，操作简单方便，外观造型美观人性化，提升市场竞争力。	项目已经完成	采用工业设计方法，研发机器外观造型及结构优化，提高产品市场竞争力；研发水平储料机构的自动收放卷装置，操作方便，避免浮动辊运行时重力引起的张力不稳；放卷采用单一伺服切换驱动双卷放料，简化机构，节约成本；研发快速更换磁性辊装置，磁性辊更换更安全可靠，提高效率，操作安全；研究优化伺服控制系统，将驱动器一拖二结构改为一拖一结构，降低控制系统故障率，使控制更加稳定。	提升公司的竞争力
高速数码印刷机	采用先进的数字技术和自动化控制系统，能够实现高速连续印刷，提高印刷生产效率。项目开发目的使印刷速度得到提高，印刷效率更高，适应市场对高速度数码印刷机的需要，占领更大的数码印刷设备市场份额。	项目已经完成	采用高速高分辨率的数码打印喷头，速度可以达到 80m/min，印刷分辨率达 1200*1200，打印效率高，打印精度高；优化供墨系统，采用数字量控制墨量液位，供墨稳定精确。研发喷头清洗装置，采用擦洗布卷方式模拟人工擦拭方式，清洗效果好。研发高速度、高精度控制系统，实现高速度快速印刷。	提升公司的竞争力
多种印刷方式组合印刷机	近年来，印刷包装企业对多印刷方式的工艺需求不断增长。多种印刷方式组合印刷机能够以更快的速度完成多工艺方式标签的印刷任务，一次走料可以完成胶印、柔印、凹印等印刷工艺，满足规模生产的需求，减少生产时间，提高企业的产能和交货速度，大大缩短了生产周期，提高生产效率，为企业赢得更多的市场机会。	项目已经完成	开发新型印刷滚筒结构和定位方式的胶印印刷机构，印刷速度达到 160m/min；研发锥套定位式印刷滚筒装置，印刷定位准确，印刷精度高；设计新型转印合压机构，采用偏心装置合压，保持压力稳定性；开发先进的印刷版辊机构，方便快捷地更换印刷版辊，提高运行时的传动平稳性，满足不同印刷速度和印刷材料的要求。设计开发配套的柔版印刷机组，与胶印同步高速印刷，多色印刷时自动跟踪套准，系统自动抓标对比，实时调节位置进行印刷套准，达到调整速度快、套印精度高的套准效果；研发配套的凹版印刷机组，曲柄式压印辊结构设计，压印辊抬起后，承印物材料适应不同大小版辊直径，合压速度快，合压稳定，	提升公司的竞争力

			合压脱开不影响印刷张力；高精度递墨辊结构，刮刀压力调节机构设计，提高供墨稳定性。开发多种印刷方式的控制系统，采用先进的控制器和驱动器，实现对印刷机各部分的精确控制。友好人机界面，方便参数设置和设备监控。开发故障诊断和报警系统，提高设备的可靠性和可维护性。采用高精度的伺服电机和运动控制算法，实现印刷机各部分的精确运动控制，开发同步控制技术，确保印刷单元之间的同步精度。考虑高速运动时的动态响应和稳定性，优化运动控制参数。	
包装纸盒用平版印刷机	包装纸盒用平版印刷机属于专用设备制造业领域，是一种印刷包装行业的机械产品，项目产品的开发目的是用于工业用品中的商品包装纸盒等产品的印制，在包装纸盒上表达出商品的信息，在印刷包装行业获得广泛的应用。	项目已经完成	基于纸盒材质不同于纸张，厚度大、不易弯曲等特点，研发设计适用于纸盒的传送路径，采用大直径的导纸辊，大直径的牵引辊，提高纸盒印品的走料稳定性。研发适用于纸盒连续高速印刷的胶印系统，设计锥套定位式印版滚筒装置和转印滚筒装置，提高纸盒印刷的印刷精度和稳定性。研发误差补偿算法，根据纸厚不同自动调节纸盒输送速度，保证纸盒与印版滚筒之间很好地匹配印刷；设计大张力控制系统，保持纸盒印刷所需要的大张力，保证印品印刷质量。开发了不停机看样检品装置，实现不停机状态下图案停止 5s 以上，方便印刷品质检查，提高印刷效率。	提升公司的竞争力
剥离清废模切机	卷筒料平压平模切清废装置创新设计开发新型剥离清废机，自动化程度高，与模切机速度匹配，精准度高，生产效率高，模板成本低，生产工艺成熟，对于复杂的模切图形也能生产，适合各种幅面和小批量生产要求。	正在调试阶段	设计吸风送料机构，实现从模切机输出的产品平稳输送，不散版。研发剥离压辊机构，设计可移动式剥离压辊，使成品与废料剥离的角度可方便调节到理想状态，提高模切废边的剥离连续稳定性。设计主动剥离辊机构和废料牵引装置，与模切成品输送速度匹配，保证剥离清废走料稳定。设计废料切断装置和废料输送装置，主动剥离机构输出的废料进入切断装置进行切断，切断后进入废料输送装置进行输送收集。切断装置采用滚刀裁切结构，裁切效率高。设计了分料输送机构，可以实现剥离清废后的成品分多列输出进行堆叠；设计了滚轮和偏心升降调整机构、上下输送皮带快速调节装置，更换产品调整方便快捷。	提升公司的竞争力
纸盒码垛堆积机	码垛堆积是印刷包装后道的主要工艺过程，主要有人工码垛堆积和自动码垛堆积两种方式。人工码垛堆积效率低，人员成本较高，计数不准确，与后续工序配合比较差。自动码垛堆积采用自动化程度比较高的机器自动完成，目的是克服人工码垛堆积的弊端，适合各种规格产品和大批量生产要求，替代人工码垛堆积，提高自动化程度，与前后机组速度匹配，提高计数精度、生产效率，节约生产成本。	项目已经完成	设计了皮带输送机构，输送机构分两级，速度分别可调，能实现成品鱼鳞状堆叠堆积，同时可以实现分段，分批堆叠功能；设计一级输送皮带的升降调节装置，可以快速实现与不同高度机组的匹配，配合皮带速度调节功能可以调整鱼鳞堆叠的效果。设计了堆叠分批止动机构，实现了按计数分批鱼鳞状堆叠；设计了码垛机构，伺服控制升降，将鱼鳞状堆叠的成品码垛堆积；设计了气动侧拍板实现堆叠整齐，侧拍板和后挡板可快速调节，适应不同规格产品码垛堆积。设计码垛机构的成品输出装置，输送带速度可以调整，满足不同规格产品的快速调节。	提升公司的竞争力
自动切断翻转功能分切机	原有结构的分切机一般只有分切功能，不具有切断功能和翻转功能，公司开发自动切断翻转功能分切机，目的是为了提分切生产效率，提升分切性能。	项目已经完成	研发换卷自动切断装置，达到设定卷径时自动启动切断材料，可以实现快速换卷。研发翻转收卷装置，采用双工位翻转结构，一个工位完成收卷，自动翻转更换到另一个工位连续进行收卷，节约人力和时间，提高效率。设计高精度切断定位装置，定位准确，节约材料，提高效率。分	提升公司的竞争力

浙江炜冈科技股份有限公司 2025 年年度报告全文

			切刀装置采用钨钢材质刀片，提高耐用性。设计采用全伺服控制系统，保证高精度控制和快速运行。产品的特点是分切速度快，分切精度高，功能齐全，自动化程度高，适用于各种材质的卷筒料分切，可以单独成机，也可以与印刷机联线使用。	
软包数字印刷机平台	本项目研发是为软包装数字印刷机项目打基础，研究开发承印材料预热装置、真空吸附同步输送平台装置、真空吸附牵引装置等。目的是在数码印刷前对承印材料表面进行预加热，使墨点到达基材表面后快速热定型，保证墨点定位准确，轮廓形状规则清晰；真空输送平台吸附并一起同步传送，保证基材输送的稳定性，提高喷墨墨点的成型质量，提高印刷品质。	项目已经完成	研究开发承印材料预热装置，承印材料预加热装置目的是在数码印刷前对承印材料表面进行预加热至 60~80°C（根据材料厚度和类型不同会有差异），数码喷头喷出来的墨点到达基材表面后快速热定型，保证墨点定位准确，轮廓形状规则清晰；真空吸附同步输送平台装置，真空吸附输送平台是将预热后的承印材料与预热后的真空输送带吸附并一起同步传送，保证基材输送的稳定性，提高喷墨墨点的成型质量，提高印刷品质。真空吸附牵引装置，保证印刷后的承印物进入烘箱的张力稳定，提高印刷的稳定性。研发数码喷印组件的安装机构，安装数码喷头进行打印测试。	提升公司的竞争力
多功能胶印机装版小车	项目研究开发装版小车及滚筒存放架，目的是在人工操作下可以将多功能胶印机组上的滚筒拆下放入滚筒存放架，同时将需要印刷规格的滚筒很方便套入装版小车，操作转移套入多功能胶印机组对应的版轴上，同时更换印版滚筒和转印滚筒。	项目已经完成	研究开发多功能胶印机的装版小车机架组件，采用万向转轮，转向操作轻便灵活；设计脚踩止动定位装置，装版小车操作到位后，脚踩定位小车保持不动，方便装入或拆下印刷版滚筒。设计印版滚筒与转印滚筒支撑架组件，可以同进输送更换两个滚筒，设计滚轮轴结构，方便滚筒出入，防止损伤滚筒内孔表面。设计滚筒支撑架升降组件，手轮旋转升降，自锁定位，适应地面高度变化。设计可移动式印版滚筒存放架，多层设置可以存放暂不使用的滚筒。	提升公司的竞争力
京瓷 1200 喷头数码印刷机	项目采用京瓷 1200*1200 高分辨率的数码打印喷头，打印图像清晰、精度更高、效果更好，打印速度快，效率高。目的是适应市场对高精度高速度数码印刷机的需要，占领更大的数码印刷设备市场份额。	项目已经完成	采用京瓷 1200*1200 高分辨率的数码打印喷头，打印图像清晰、精度更高、效果更好；最高打印速度可以达到 85m/min，效率高。研发风刀式喷头清洗装置，采用单排风刀清洗模式，与喷头没有直接接触，提高喷头使用寿命，清洗效果好。研发京瓷 1200*1200 高分辨率的数码打印喷头配套的控制系統，控制精度高、响应速度快。研发京瓷 1200*1200 高分辨率的数码打印喷头配套的供墨系统，采用数字量控制墨量液位，供墨充分稳定、适应高速印刷。研发配套的喷头恒温系统，可以精确控制打印头温度，保持稳定印刷和印刷效果。	提升公司的竞争力
多功能高速模切机	项目的开发目的是提高模切机的自动化程度，增加多种功能，可以与前后印刷机组速度匹配，提高模切精度和生产效率，使生产工艺性更好，对于复杂的模切图形也能生产，适合各种幅面和小批量生产要求。也可以单独成机完成模切工序，提高适应性。	项目已经完成	研发采用下刀台移动方式的平压平模切机，模切台机构简单，运行平稳，模切速度可提高到 350 次/分钟。研发与模切工位一体化的热烫压痕功能结构，与模切工位交替使用，一机多用途，方便用户选择，节约成本。设计配套多种印后功能：研发覆膜装置、分切装置、滚雪球排废装置，与模切机联线一次走料可以完成多种工序，形成多功能的高效模切机。设计上刀台与下刀台导向机构和定位机构，整体前后调整和旋转调整实现精确套位，特别适用于激凸膜压痕热烫。设计平压平模切机的伺服控制系统，与多种功能装置速度匹配，精准度高。	提升公司的竞争力
喷头分组移动式数码印刷机	传统数码印刷机多组喷头采用整机式结构，在维护维修过程中，整体喷头架移动不方便，容易产生印刷偏差大等问题。公	正在调试阶段	研发色组分开移动式数码印刷机，打印机组设计 XZ 轴机械臂移动方式，提高维护调节的方便性，改善打印效果，提高数码套印精度。设计 1 色 1 固化的 UV 固化装置，提高固化效果，提升印刷品质。研发喷头	提升公司的竞争力

浙江炜冈科技股份有限公司 2025 年年度报告全文

	司开发喷头分组移动式数码印刷，将每组喷头分开分别可以移动，方便调节和维护，提高生产效率。		保湿清洗装置，待机过程中有效保护喷头，提高喷头使用寿命。研发集成式软件控制系统，将印刷打印系统与机械传动系统集成，电脑直接控制打印、方便操作。	
京瓷 600 喷头数码印刷机	项目采用京瓷 1200*600 分辨率的数码打印喷头，打印精度高、效果好，打印速度可以达到 50m/min，产品性价比高。目的是适应市场对中低端客户对数码印刷机的需要，拓展数码印刷设备更多市场份额。	项目已经完成	研究开发分辨率 1200*600 dpi 的数码打印喷头数码印刷机，打印速度可以达到 50m/min，具有较高的性价比；将放卷装置、简易涂布装置，简易覆膜装置和收卷装置与数码印刷主机集成化设计，可以在一台机器上实现涂布，印刷，覆膜，同时集成设计缩小机器外形尺寸，节约空间、降低成本。设计双负压供墨系统，采用数字量控制墨量液位，供墨稳定精确。研发喷头清洗装置，采用刮片清洗方式，刮片和喷头紧密贴合，提高清洗效率。	提升公司的竞争力
具有底涂覆膜增效功能的数码印刷机	根据市场需求，单一的数码印刷已经无法满足客户对印刷品的高要求，项目将数码印刷、数码底涂、印后烫金、覆膜等增效功能融于一体，满足市场对数码特殊印刷工艺需求，实现数码印刷机功能拓展，争取更大市场空间。	正在调试阶段	研发设计数码底涂装置，数码印刷前给承印材料表面涂一层涂布液，保证数码印刷时承印材料表面特性一致，提高印刷稳定性。设计数码印刷后的覆膜装置，给印刷品表面进行装饰，增加印品的美观性和耐久性。设计喷头恒温水循环系统，保持喷头工作温度恒定，印刷稳定性好。设计背面跟标套准装置，电眼跟踪印品背面色标，实现背面跟标正面印刷工艺。	提升公司的竞争力
WQG920 间歇全轮转胶印机	当前间歇全轮转胶印机已经成为市场发展的一个特点。用户购买一台间歇全轮转胶印机，就可以实现间歇式与全轮转两种印刷运动模式，减少印刷版滚筒的备货量，大、中、小订单量均可以快速完成印刷，灵活而适应性强，实现印刷品大批量与小批量生产，多种印刷版长快速切换的印刷方式的要求。项目研发目标是从标签印刷向包装领域拓展，主要针对烟包行业的市场需求；另外将间歇式胶印机与全轮转胶印机两种模式进行融合，形成一种全新的宽幅面胶印机，实现两种印刷运动模式组合的印刷解决方案。	正在中试阶段	研发 920mm 幅面的胶印印刷机构，具有间歇式与全轮转结构共用的印刷底辊与印刷转印辊结构，根据印刷滚筒尺寸变化进行的升降运动，能实现大小不同版长的有效切换。研发 920mm 幅面的间歇式与全轮转功能的转印与压印机构，传动丝杠走位，偏心机构合压，保证印刷的稳定性。研发新型印刷水体部件，根据印刷滚筒尺寸变化进行的升降运动，能实现间歇式全轮转印刷运动模式的切换。开发水源辊，计量辊与匀水辊的新型结构设计，提高润版质量，提高印刷品质。研发间歇式与全轮转共用的印刷墨路部件，根据滚筒尺寸变化进行的升降运动，设计全优化的胶印机窜墨方式，有效提高窜墨效率；布局墨辊结构以及墨辊压力调节机构，有效提高传墨效率，提高印刷品质。研发设计封闭循环式润滑方式，采用循环式润滑方案设计。保证有效润滑，操作维护简单。研发配套的柔印机组、实现柔印、上光等功能。开发在线看样台功能部件，实现在线印刷过程中印刷图案可以短暂停留，方便看样检测。	提升公司的竞争力

公司研发人员情况

	2025 年	2024 年	变动比例
研发人员数量（人）	58	60	-3.33%
研发人员数量占比	12.64%	13.82%	-1.18%
研发人员学历结构			
硕士	0	1	-100.00%
本科	23	17	35.29%
本科以下	35	42	-16.67%
研发人员年龄构成			
30 岁以下	12	7	71.43%
30~40 岁	19	26	-26.92%
40 岁以上	27	27	0.00%

公司研发投入情况

	2025 年	2024 年	变动比例
研发投入金额（元）	32,670,516.67	34,629,575.11	-5.66%
研发投入占营业收入比例	6.10%	7.08%	-0.98%
研发投入资本化的金额（元）	0.00	0.00	
资本化研发投入占研发投入的比例	0.00%	0.00%	

公司研发人员构成发生重大变化的原因及影响

适用 不适用

研发投入总额占营业收入的比重较上年发生显著变化的原因

适用 不适用

研发投入资本化率大幅变动的原因及其合理性说明

适用 不适用

5、现金流

单位：元

项目	2025 年	2024 年	同比增减
经营活动现金流入小计	559,213,280.75	508,294,981.75	10.02%
经营活动现金流出小计	464,206,104.29	424,376,851.28	9.39%
经营活动产生的现金流量净额	95,007,176.46	83,918,130.47	13.21%
投资活动现金流入小计	387,554,879.46	142,835,909.06	171.33%
投资活动现金流出小计	389,237,550.43	553,947,849.29	-29.73%
投资活动产生的现金流量净额	-1,682,670.97	-411,111,940.23	-99.59%
筹资活动现金流入小计	373,916,696.47	267,163,998.39	39.96%
筹资活动现金流出小计	457,753,452.94	187,596,997.61	144.01%
筹资活动产生的现金流量净额	-83,836,756.47	79,567,000.78	-205.37%

现金及现金等价物净增加额	9,786,107.52	-246,784,260.27	-103.97%
--------------	--------------	-----------------	----------

相关数据同比发生重大变动的主要影响因素说明

适用 不适用

投资活动产生的现金流量净额变动原因说明：主要系理财产品到期收回资金所致。

筹资活动产生的现金流量净额变动原因说明：主要系银行承兑汇票到期金额大于贴现金额所致。

报告期内公司经营活动产生的现金净流量与本年度净利润存在重大差异的原因说明

适用 不适用

五、非主营业务分析

适用 不适用

单位：元

	金额	占利润总额比例	形成原因说明	是否具有可持续性
投资收益	69,044,395.94	44.87%	主要系处置股权收益所致	否
公允价值变动损益	331,537.93	0.22%	主要系理财产品期末公允价值变动所致	否
资产减值	-1,131,072.31	-0.74%	主要系计提存货跌价准备形成所致	是
营业外收入	667.79	0.00%		否
营业外支出	3,048,120.12	1.98%	主要系计提合同定金相关损失所致	否
信用减值损失	-502,329.75	-0.33%	主要系计提应收账款、其他应收款准备形成所致	是

六、资产及负债状况分析

1、资产构成重大变动情况

单位：元

	2025 年末		2025 年初		比重增减	重大变动说明
	金额	占总资产比例	金额	占总资产比例		
货币资金	132,587,756.88	7.94%	128,998,240.24	8.30%	-0.36%	
应收账款	16,610,373.84	1.00%	14,523,407.30	0.93%	0.07%	
合同资产	595,650.00	0.04%	313,500.00	0.02%	0.02%	
存货	228,012,133.47	13.66%	178,790,456.17	11.50%	2.16%	
固定资产	254,087,923.82	15.22%	274,128,127.00	17.63%	-2.41%	
在建工程	21,863,663.71	1.31%	0.00	0.00%	1.31%	
短期借款	126,625,810.16	7.59%	182,909,044.54	11.76%	-4.17%	
合同负债	56,777,146.98	3.40%	53,760,815.14	3.46%	-0.06%	

境外资产占比较高

适用 不适用

2、以公允价值计量的资产和负债

适用 不适用

单位：元

项目	期初数	本期公允价值变动损益	计入权益的累计公允价值变动	本期计提的减值	本期购买金额	本期出售金额	其他变动	期末数
金融资产								
1.交易性金融资产（不含衍生金融资产）	66,298,751.17	-936,931.25			17,000,000.00	62,261,165.60		20,100,654.32
5.其他非流动金融资产	149,259,415.00	48,900,706.00			10,400,000.00			208,560,121.00
金融资产小计	215,558,166.17	47,963,774.75			27,400,000.00	62,261,165.60		228,660,775.32
应收款项融资	854,462.52				17,556,857.40	17,234,627.09		1,176,692.83
上述合计	216,412,628.69	47,963,774.75			44,956,857.40	79,495,792.69		229,837,468.15
金融负债	0.00							0.00

其他变动的内容

报告期内公司主要资产计量属性是否发生重大变化

是 否

3、截至报告期末的资产权利受限情况

项目	期末账面价值（元）	受限情况
货币资金	1,920,000.00	银行保函保证金
应收票据	15,528,837.09	票据已背书或贴现未终止确认
合计	17,448,837.09	

七、投资状况分析

1、总体情况

适用 不适用

报告期投资额（元）	上年同期投资额（元）	变动幅度
275,951,587.53	171,800,918.60	60.62%

2、报告期内获取的重大的股权投资情况

适用 不适用

3、报告期内正在进行的重大的非股权投资情况

适用 不适用

4、金融资产投资

(1) 证券投资情况

适用 不适用

公司报告期不存在证券投资。

(2) 衍生品投资情况

适用 不适用

公司报告期不存在衍生品投资。

八、重大资产和股权出售

1、出售重大资产情况

适用 不适用

公司报告期未出售重大资产。

2、出售重大股权情况

适用 不适用

九、主要控股参股公司分析

适用 不适用

主要子公司及对公司净利润影响达 10%以上的参股公司情况

单位：万元

公司名称	公司类型	主要业务	注册资本	总资产	净资产	营业收入	营业利润	净利润
温州炜冈国际贸易有限公司	子公司	印刷机出口	500.00	8,628.23	961.50	16,844.29	453.57	337.10

报告期内取得和处置子公司的情况

适用 不适用

主要控股参股公司情况说明

公司持有温州炜冈国际贸易有限公司 100%的股份。温州炜冈国际贸易有限公司经营范围：一般项目：货物进出口；技术进出口；机械设备销售；专用化学产品销售（不含危险化学品）；计算机软硬件及辅助设备零售；计算机软硬件及辅助设备批发；纸制品销售；机械电气设备销售；五金产品零售；五金产品批发；机械零件、零部件销售；金属材料销售；电子产品销售（除依法须经批准的项目外，凭营业执照依法自主开展经营活动）。法定代表人：周翔。注册资本为 500.00 万元人民币。

十、公司控制的结构化主体情况

适用 不适用

十一、公司未来发展的展望

2026 年，随着公司战略的持续升级，炜冈科技正式将愿景从“打造民族品牌，成为世界级印刷方案服务商”迭代为“打造民族品牌，成为世界级印刷方案智领者”。这一变更，标志着公司将以智能化重塑核心竞争力。未来，公司以智为擎，引领行业迈向新高度。

（一）公司未来发展规划

1、技术创新，加快布局新品研发

2026 年，公司将围绕“智能化、系列化、集成化”三大方向，系统推进重点研发项目落地，持续夯实产品核心竞争力。

一是全力推进全轮转宽幅印刷机项目。2026 年，公司将于 10 月上海全印展上，首次公开亮相全新一代全轮转印刷机——WGQ920 全轮转加间歇多功能高速印刷机。该机型定位于替代并超越国际高端品牌，横向拓展包装印刷市场，机器上市后，公司将密切跟踪客户使用反馈，建立快速迭代机制，以季度为周期收集市场意见并推动功能优化与性能升级，确保产品在可靠性、效率和印刷品质上持续领先。

二是完成数码印刷机系列全面升级。基于前序型号的技术积累与市场需求变化，公司将对现有数码印刷机产品线进行系统性迭代，涵盖打印精度、生产效率、色彩管理及人机交互等关键维度，提升产品在短单、可变数据印刷场景下的综合竞争力。

三是完成印后组合机的研发。针对标签及包装印刷后道工序分散、效率偏低等行业痛点，公司成功研制出将烫金、丝印、模切压痕、分切等印后环节高度集成的一体化设备，实现“一机完成多工序”，有效降低客户设备投入与人工成本，提升生产流转效率。

2、AI 布局，人工智能提效提质

当前，人工智能正以前所未有的速度重塑全球制造业的竞争格局。面对这一时代浪潮，公司坚持“主动拥抱、务实探索、场景驱动、分步落地”的原则，2026 年将系统推进人工智能技术在内部管理与产品功能两大领域的深度融合，加快构建智能化运营与智能化装备的双重能力。

内部管理方面，聚焦研发、生产、运营三大场景。研发端试点 AI 辅助设计，提升图纸审校与参数优化效率；生产端部署 AI 调试辅助，加快印机组装调试周期，提升产能；运营端构建 AI 决策平台，整合 MES、ERP 等数据，实现排程优化、库存预警与设备预测性维护。产品功能方面，启动“印刷装备+AI”行动计划。重点研发基于机器学习的色彩闭环控制系统、远程运维与预测性维护模块，以及 AI 辅助工艺规划系统，推动印刷装备从自动化向智能化跃升。

3、品牌建设，助力全球市场拓展

2025 年公司正式成立品牌部，为品牌系统化建设奠定组织基础。2026 年，品牌工作将围绕“高端化、国际化、智能化”三大方向，以全轮转宽幅印刷机首发为核心契机，全面推进海外推广与国际化形象塑造。

一是打造年度全球品牌事件。借势全轮转宽幅印刷机 10 月上海全印展首发，策划全球线上发布会及重点市场线下巡展，突出“中国智造·替代国际高端”的技术突破，集中传递品牌实力。

二是构建全球化整合营销体系。针对海外目标市场，整合行业顶级展会、专业媒体、社交媒体及 KOL 资源，形成“内容+活动+社群”立体传播矩阵，持续提升公司国际知名度与专业信任度。

三是系统塑造国际化品牌形象。统一全球视觉识别系统与品牌故事，强化“智领者”定位，将 AI、智能化元素深度融入品牌传播，突出从“设备供应商”向“印刷智领者”的转型，提升品牌溢价与客户认同，助力海外市场份额持续扩大。

4、内控改革，提升经营效益

2026 年，公司将以内控管理为抓手，全面铺开 ROE 管理体系，推动经营效益的系统性提升。已完成 ROE 导向的绩效框架的构建，将 ROE 分解为利润率、资产周转率、财务杠杆三大驱动因素，逐层拆解至各业务单元与职能部门，形成“公司一部门一岗位”三级考核闭环，确保战略目标与日常经营深度挂钩。结合 ROE 管理要求，对关键业务流程进行再梳理，减少审批冗余，下放合理权限，提升决策与执行效率。同时，建立 ROE 复盘机制，及时识别偏差并采取纠正措施，确保经营效益持续改善。

5、资本运作，探寻产业衍生机遇

公司将加强资本运作，发挥上市公司综合能力，多元拓展融资渠道。未来公司将根据行业发展的趋势，围绕核心业务，完善数码印刷机、传统印刷机的产品系列，寻求延伸产业布局，打造企业发展第二曲线，加快公司主营业务的发展。

（二）未来可能面临的风险

1、市场竞争风险

我国标签印刷设备制造业起步较晚。公司作为国内知名标签印刷厂商，产品虽然已经可以与国际知名厂商德国海德堡、瑞士捷拉斯等国外知名品牌竞争，但在市场地位、整体技术实力、产销规模和产品种类等方面仍存在一定差距。同时，公司面临着万杰科技、浙江中特等内资印中及印后设备制造商的竞争，尤其是随着东莞源铁等印刷机制造商与公司在柔性版印刷机市场的竞争加剧，对公司产品定价及毛利率产生了一定程度的不利影响。

2、宏观经济风险

全球经济始终面临着众多的不确定性，如全球产业链和供应链的重新调整、贸易争端影响等，可能对整体经济带来无法预估的风险，也可能会给公司运营带来不利影响。

十二、报告期内接待调研、沟通、采访等活动

适用 不适用

接待时间	接待地点	接待方式	接待对象类型	接待对象	谈论的主要内容及提供的资料	调研的基本情况索引
2025 年 03 月 06 日	浙江炜冈科技股份有限公司董秘办	实地调研	机构	策信投资 叶磊、中金公司 项素艳、无量资本 何晶、天	董事会秘书张佳诚先生对公司历史沿革及近期经营情况	本次投资者关系活动详情已于 2025 年 3 月 6 日披露在深

				和资本 李嘉杰、立信会计师事务所 王文君、问道投资 孙文洁、浙商资产 蔡轶隼、宸沣资产 陈蔺、国泰君安 徐乔威、国泰君安 蒋瑛、国泰君安 孙婉宸、中科浙数 庄俊	作了简要介绍，其后，座谈人员以互动问答的形式进行了沟通交流，主要涉及公司的产品和未来发展规划等。活动无提供资料。	交所互动易平台 (http://irm.cninfo.com.cn/) 本公司投资者关系栏，编号：2025-001
2025 年 05 月 13 日	公司通过全景网“投资者关系互动平台” (https://ir.p5w.net)	网络平台线上交流	其他	投资者网上提问	公司通过投资者网上集体接待日活动以网络在线文字问答互动的形式与投资者进行交流，主要涉及主营业务经营情况、收入构成情况等。活动无提供资料。	本次投资者关系活动详情已于 2025 年 5 月 13 日披露在深交所互动易平台 (https://ir.p5w.net) 本公司投资者关系栏，编号：2025-002

十三、市值管理制度和估值提升计划的制定落实情况

公司是否制定了市值管理制度。

是 否

公司是否披露了估值提升计划。

是 否

十四、“质量回报双提升”行动方案贯彻落实情况

公司是否披露了“质量回报双提升”行动方案公告。

是 否

第四节 公司治理、环境和社会

一、公司治理的基本状况

公司自上市以来，严格按照《公司法》《证券法》《上市公司治理准则》《深圳证券交易所股票上市规则》等有关法律规则的相关要求，不断完善公司治理结构，健全公司内部控制制度。截至报告期末，公司整体运作规范、独立性强、信息披露规范，公司治理实际情况符合中国证监会发布的有关上市公司治理的规范性文件的要求。

（一）关于股东与股东会

公司严格按照《上市公司股东会规则》等有关法律规则和《公司章程》《股东会议事规则》等有关管理制度的相关要求，规范股东会的召集、召开、表决程序，确保全体股东特别是中小股东享有平等地位，充分行使自己的权利。

（二）关于控股股东与上市公司

公司控股股东严格按照《上市公司治理准则》等有关法律规则和《公司章程》等有关管理制度的相关要求，规范自己的行为，能够依法行使其权利，并承担相应义务，且没有超越公司股东会直接或间接干预公司的决策和经营活动的行为。公司董事会和相应部门能够正常运作，具有独立性。

（三）关于董事与董事会

公司严格按照《公司章程》等有关管理制度的相关要求选举董事，董事会的人数和人员构成符合有关法律规则和《公司章程》的相关要求。公司全体董事严格按照《上市公司治理准则》等有关法律规则和《公司章程》《董事会议事规则》《独立董事工作制度》等有关管理制度的相关要求开展工作，认真出席相关会议，忠实和勤勉履职，积极参加相关培训，熟悉有关法律规则。根据《上市公司治理准则》的相关要求，公司在董事会下设战略、审计、提名、薪酬与考核等四个专门委员会，并按照规则运作。

（四）关于绩效评价和激励约束机制

公司已建立董事和高级管理人员的绩效考核办法和激励约束机制，公司董事及高级管理人员任免履行了法定程序，严格按照有关法律规则和《公司章程》的相关要求进行。

（五）关于相关利益者

公司充分尊重和维护相关利益者的合法权益，积极与相关利益者合作、沟通和交流，力争实现社会、股东、公司、供应商、客户、员工等各方利益的和谐发展，共同推动公司和行业持续、稳健发展。

（六）关于信息披露与透明度

公司根据《深圳证券交易所股票上市规则》等有关法律规则和《公司章程》《信息披露管理制度》等有关管理制度的相关要求，认真履行信息披露义务。公司指定《中国证券报》《证券时报》《上海证券报》《证券日报》和巨潮资讯网（<http://www.cninfo.com.cn/>）为公司指定的信息披露媒体，保证公司信息披露的及时、准确。公司按照《投资者关系管理制度》等有关管理制度的规定，指定公司董事会秘

书负责信息披露工作、接待股东来访和咨询，并严格按照有关规定真实、准确、完整、及时地披露有关信息，确保公司所有股东能够以平等的机会获得信息。

（七）关于投资者关系

公司严格按照《投资者关系管理制度》等有关管理制度的相关要求，开展投资者关系管理工作。在制度的约束下，整个投资者关系管理工作有序化、系统化地开展。公司指定董事会秘书作为投资者关系管理负责人，安排专人进行投资者来访接待工作，并做好各次接待的资料存档工作。公司通过公司官方网站、投资者关系管理电话、电子信箱、传真、巨潮资讯网站等多种渠道与投资者加强沟通，在不违背信息披露规定的前提下尽可能解答投资者的疑问，有效地保证了公司与投资者之间及时、准确地沟通。

公司治理的实际状况与法律、行政法规和中国证监会发布的关于上市公司治理的规定是否存在重大差异

是 否

公司治理的实际状况与法律、行政法规和中国证监会发布的关于上市公司治理的规定不存在重大差异。

二、公司相对于控股股东、实际控制人在保证公司资产、人员、财务、机构、业务等方面的独立情况

报告期内，公司与控股股东、实际控制人在资产、人员、财务、机构、业务等方面做到了完全分开，公司生产经营稳定，具有独立完整的业务及自主经营能力。

（一）资产独立

公司是由有限公司整体变更设立而来，承继了有限公司全部资产。公司具备与经营有关的业务体系及主要相关资产，具有独立的采购和销售系统。公司资产权属清晰、完整，不存在对实际控制人以及实际控制人控制的其他企业的依赖情况，不存在资金或其他资产被实际控制人及其控制的其他企业占用而损害公司利益的情况。

（二）人员独立

公司总经理、副总经理、财务总监、董事会秘书等高级管理人员和财务人员均专职在公司工作并在公司领取薪酬，没有在控股股东、实际控制人及其控制的其他企业中担任除董事以外的其他职务，也未领取薪酬。公司严格执行有关的工资制度，独立发放员工工资。公司的财务人员不存在在控股股东、实际控制人及其控制的其他企业中兼职的情况。

（三）财务独立

公司拥有独立的财务部门，建立了独立的财务核算体系，能够独立作出财务决策。公司根据现行会计制度及相关法规、条例，结合公司实际情况制定了规范的财务会计制度和对分公司、子公司的财务管理制度。公司独立开设银行账户，未与控股股东、实际控制人及其控制的其他企业共用银行账户。

（四）机构独立

公司建立了股东会、董事会以及独立董事制度，形成了有效的法人治理结构。在内部机构设置上，公司建立了适应自身发展需要的组织机构，明确了各机构职能，定员定岗，并制定了相应的内部管理与控制制度。公司各职能部门均独立履行其职能，独立开展业务活动，与控股股东、实际控制人及其控制的企业间不存在合署办公、机构混同情形。

（五）业务独立

公司拥有独立完整的业务体系，具有面向市场自主经营的能力，业务独立于控股股东、实际控制人及其控制的其他企业，与控股股东、实际控制人及其控制的其他企业间不存在对公司构成重大不利影响的同业竞争，以及严重影响独立性或者显失公平的关联交易。

三、同业竞争情况

适用 不适用

四、董事和高级管理人员情况

1、基本情况

姓名	性别	年龄	职务	任职状态	任期起始日期	任期终止日期	期初持股数（股）	本期增持股份数量（股）	本期减持股份数量（股）	其他增减变动（股）	期末持股数（股）	股份增减变动的原因
周炳松	男	62	董事长	现任	2018年12月26日	2028年05月20日	37,280,000	0	0	0	37,280,000	
李玉荷	女	59	董事	现任	2018年12月26日	2028年05月20日	10,320,000	0	0	0	10,320,000	
周翔	男	34	董事	现任	2018年12月26日	2028年05月20日	0	0	0	0	0	
周翔	男	34	总经理	现任	2022年12月13日	2028年05月20日	0	0	0	0	0	
木锦伟	女	59	董事	离任	2018年12月26日	2025年05月20日	0	0	0	0	0	
木锦伟	女	59	财务总监	离任	2018年12月26日	2025年05月20日	0	0	0	0	0	
周岳	男	45	董事	离任	2018年12月26日	2025年05月20日	0	0	0	0	0	
周岳	男	45	职工代表董事	现任	2025年05月20日	2028年05月20日	0	0	0	0	0	
张佳诚	男	34	董事	现任	2025年05月21日	2028年05月20日	0	0	0	0	0	
张佳诚	男	34	董事会秘书	现任	2022年12月13日	2028年05月20日	0	0	0	0	0	
蔡云肖	女	39	财务总监	现任	2025年05月21日	2028年05月20日	0	0	0	0	0	
轩凡林	男	42	独立董事	现任	2021年01月26日	2027年01月26日	0	0	0	0	0	
戴文武	男	51	独立董事	现任	2021年01月26日	2027年01月26日	0	0	0	0	0	
施秋霞	女	50	独立董事	现任	2021年01月26日	2027年01月26日	0	0	0	0	0	
何松林	男	63	副总经理	离任	2023年08月25日	2025年05月12日	0	0	0	0	0	
合计	--	--	--	--	--	--	47,600,000	0	0	0	47,600,000	--

报告期是否存在任期内董事和高级管理人员离任的情况

是 否

- 1、2025年5月12日，公司原副总经理何松林先生因病逝世，无法继续担任公司副总经理职务；
- 2、2025年5月20日，因公司换届选举，木锦伟女士不再担任公司董事、财务总监职务；
- 3、2025年5月20日，因公司换届选举，周岳先生不再担任公司董事，选举为职工代表董事。

公司董事、高级管理人员变动情况

适用 不适用

姓名	担任的职务	类型	日期	原因
木锦伟	董事	任期满离任	2025年05月20日	换届
木锦伟	财务总监	任期满离任	2025年05月20日	换届
周岳	董事	任期满离任	2025年05月20日	换届
周岳	职工代表董事	被选举	2025年05月20日	换届
张佳诚	董事	被选举	2025年05月20日	换届
蔡云肖	财务总监	聘任	2025年05月20日	换届
何松林	副总经理	解聘	2025年05月12日	个人原因

2、任职情况

公司现任董事、高级管理人员专业背景、主要工作经历以及目前在公司的主要职责

(1) 周炳松先生，董事长、董事。1964年出生，中国国籍，无境外永久居留权，高中学历。1982年3月至1988年7月，任瑞安印刷机械五厂技术员；1988年7月至2000年3月，任瑞安市东海包装机械厂董事、副总经理；2000年3月至2019年1月，任瑞安市东海印刷机械有限公司执行董事；2012年11月至2025年1月，任平阳慧扬劳务服务股份有限公司董事；2007年4月至2011年5月，任浙江炜冈机械股份有限公司（公司曾用名，以下简称“炜冈机械”）董事长兼总经理；2011年5月至2018年12月，任炜冈机械执行董事兼总经理；2018年12月至2022年12月，任公司董事长，兼任公司总经理。2022年12月至今，任公司董事长。

(2) 李玉荷女士，董事。1967年出生，中国国籍，无境外永久居留权，高中学历。2007年4月至2011年5月，任炜冈机械监事会主席；2011年5月至2018年12月，任炜冈机械监事；2018年12月至今，任公司董事。

(3) 周翔先生，董事、总经理。1992年出生，中国国籍，无境外永久居留权，硕士学历。2017年8月至2018年3月，任恒大地产集团有限公司策划岗；2018年4月至2018年12月，任深圳市金品质企业效益开发有限公司管理咨询师；2020年5月至今，任平阳创欣创业投资有限公司监事；2020年10月至今，任浙江承炜股权投资有限公司监事；2020年11月至今，历任温州绿伟环保科技有限公司经理、执行董事；2020年12月至今，任平阳炜仕股权投资合伙企业（有限合伙）执行事务合伙人；2018年12月至今，任公司董事；2021年1月至2022年12月，任公司董事会秘书；2022年12月至今，任公司总经理。

(4) 周岳先生，董事。1981年生，中国国籍，无境外永久居留权，大专学历。2003年7月至2009年12月，任瑞安市东海印刷机械有限公司职工；2007年4月至2011年5月，任炜冈机械监事；2009年12月至2018年12月，任炜冈机械营销总监；2018年12月至2025年5月，任公司董事；2018年12月至今，任公司营销总监。2025年5月至今，任公司职工代表董事。

(5) 张佳诚先生，董事会秘书。1992年生，中国国籍，无境外永久居留权，硕士学历。2017年7月至2022年11月，任东北证券股份有限公司机构业务经理。2022年11月起，任公司证券事务代表；2024年12月13日至2025年10月29日，任衡所华威电子有限公司董事；2022年12月至今，任公司董事会秘书；2025年5月至今，任公司董事。

(6) 轩凡林先生，独立董事。1984 年生，中国国籍，无境外永久居留权，硕士学历，国际注册管理咨询师。2007 年 3 月至 2014 年 10 月，历任深圳英飞拓科技股份有限公司工程师、技术服务部主管和生产部负责人；2014 年 11 月至 2023 年 4 月，历任深圳市金品质企业效益开发有限公司高级咨询师、运营总监和教育事业部总经理；2023 年 5 月至今，任北京长松科技有限责任公司高级顾问；2021 年 1 月至今，任公司独立董事。

(7) 戴文武先生，独立董事。1975 年生，中国国籍，无境外永久居留权，本科学历，律师。2000 年 12 月至今，任浙江玉海律师事务所律师；2021 年 1 月至今，任公司独立董事。

(8) 施秋霞女士，独立董事。1976 年生，中国国籍，无境外永久居留权，本科学历，中国注册会计师。1996 年 10 月至 1997 年 9 月，任瑞安华达药机厂出纳；1997 年 10 月至 1999 年 12 月，任瑞安会计师事务所审计助理；2000 年 1 月至 2002 年 12 月，任瑞安瑞阳会计师事务所有限公司主审人员；2003 年 1 月至 2021 年 7 月，任瑞安融信联合会计师事务所副所长；2018 年 7 月至 2023 年 6 月，历任浙江忠信资产管理有限公司财务顾问、财务总监；2023 年 7 月至 2024 年 9 月任中亮企业管理有限公司财务总监；2024 年 12 月至今，任温州明径财税咨询有限公司监事；2025 年 1 月至今，任乐清禾悦城房地产开发有限公司财务总监；2021 年至今，任公司独立董事。

(9) 蔡云肖女士，财务总监。1987 年生，中国国籍，无境外永久居留权，本科学历。2009 年 6 月至 2012 年 5 月，任温州烈驹服饰有限公司出纳、成本会计、总账会计；2012 年 6 月至今，任公司会计助理、成本会计、总账会计；2023 年 4 月至今，任公司财务经理；2025 年 5 月至今，任公司财务总监。控股股东、实际控制人同时担任上市公司董事长和总经理的情况

适用 不适用

在股东单位任职情况

适用 不适用

任职人员姓名	股东单位名称	在股东单位担任的职务	任期起始日期	任期终止日期	在股东单位是否领取报酬津贴
周翔	平阳炜仕股权投资合伙企业（有限合伙）	执行事务合伙人	2020 年 12 月 08 日		否
周翔	温州承炜创业投资有限公司	监事	2020 年 10 月 16 日		否
李玉荷	温州承炜创业投资有限公司	执行董事兼总经理	2020 年 10 月 16 日		否

在其他单位任职情况

适用 不适用

任职人员姓名	其他单位名称	在其他单位担任的职务	任期起始日期	任期终止日期	在其他单位是否领取报酬津贴
周炳松	平阳慧扬劳务服务股份有限公司	董事	2012 年 11 月 22 日	2025 年 01 月 21 日	否
周翔	温州绿伟环保科技有限公司	执行董事	2020 年 11 月 03 日		否
周翔	平阳创欣创业投资有限公司	监事	2020 年 05 月 26 日		否
李玉荷	温州绿伟环保科	监事	2020 年 11 月 03 日		是

	技有限公司				
张佳诚	衡所华威电子有限公司	董事	2024 年 12 月 13 日	2025 年 10 月 29 日	否
施秋霞	温州明径财税咨询有限公司	监事	2024 年 12 月 12 日		是
戴文武	浙江玉海律师事务所	律师	1997 年 10 月 01 日		是
轩凡林	北京长松科技有限责任公司	高级顾问	2023 年 05 月 01 日		是

公司现任及报告期内离任董事和高级管理人员近三年证券监管机构处罚的情况

适用 不适用

3、董事、高级管理人员薪酬情况

董事、高级管理人员薪酬的决策程序、确定依据、实际支付情况

董事、高级管理人员薪酬的决定程序及确定依据	公司董事会薪酬与考核委员会负责制订、审查董事及高级管理人员的薪酬方案及考核标准，董事会薪酬方案报经董事会同意并提交股东会审议通过后实施；高级管理人员的薪酬方案报经董事会审议通过后实施。
董事、高级管理人员薪酬的实际支付情况	公司严格按照董事、高级管理人员薪酬的决策程序与确定依据按时支付薪酬

公司报告期内董事和高级管理人员薪酬情况

单位：万元

姓名	性别	年龄	职务	任职状态	从公司获得的税前报酬总额	是否在公司关联方获取报酬
周炳松	男	62	董事长	现任	130.26	否
李玉荷	女	59	董事	现任	0	否
周翔	男	34	董事、总经理	现任	68.67	否
周岳	男	45	职工代表董事	现任	248.12	否
张佳诚	男	34	董事、董事会秘书	现任	31.71	否
轩凡林	男	42	独立董事	现任	5	否
戴文武	男	51	独立董事	现任	5	否
施秋霞	女	50	独立董事	现任	5	否
蔡云肖	女	39	财务总监	现任	19.77	否
木锦伟	女	59	董事、财务总监	离任	48.4	否
洪星	女	46	监事会主席	离任	33.63	否
苏斌峰	男	57	监事	离任	41.77	否
池雅	女	42	职工代表监事	离任	15.19	否
何松林	男	63	副总经理	离任	24.65	否
合计	--	--	--	--	677.17	--

报告期末全体董事和高级管理人员实际获得薪酬的考核依据	公司内部董事及高级管理人员适用《2025 年度董事、高级管理人员考核评价标准》进行年度及任期考核
报告期末全体董事和高级管理人员实际获得薪酬的考核完成情况	已完成
报告期末全体董事和高级管理人员实际获得薪酬的递延支付安排	无
报告期末全体董事和高级管理人员实际获得薪酬的止付追	无

索情况	
-----	--

其他情况说明

适用 不适用

五、报告期内董事履行职责的情况

1、董事出席董事会及股东大会的情况

董事出席董事会及股东大会的情况							
董事姓名	本报告期应参加董事会次数	现场出席董事会次数	以通讯方式参加董事会次数	委托出席董事会次数	缺席董事会次数	是否连续两次未亲自参加董事会会议	出席股东大会次数
周炳松	9	9	0	0	0	否	3
李玉荷	9	8	1	0	0	否	3
周翔	9	9	0	0	0	否	3
木锦伟	5	5	0	0	0	否	3
周岳	9	9	0	0	0	否	3
戴文武	9	8	1	0	0	否	3
施秋霞	9	8	1	0	0	否	3
轩凡林	9	6	3	0	0	否	3
张佳诚	4	4	0	0	0	否	3

连续两次未亲自出席董事会的说明：无

2、董事对公司有关事项提出异议的情况

董事对公司有关事项是否提出异议

是 否

报告期内董事对公司有关事项未提出异议。

3、董事履行职责的其他说明

董事对公司有关建议是否被采纳

是 否

董事对公司有关建议被采纳或未被采纳的说明

报告期内，公司董事严格按照《公司法》《证券法》《上市公司治理准则》《深圳证券交易所上市公司自律监管指引第1号——主板上市公司规范运作》以及《公司章程》等法律法规及公司制度的规定，依法履行职责，坚决监督和推动董事会决议的执行，确保决策科学、及时、高效，维护公司和全体股东的合法权益。公司独立董事勤勉尽责，严格按照相关规定开展工作，力求工作实效，对公司委托理财、高级管理人员变更等事项保持关注，针对公司经营、投资等方面提出了富有建设性的建议，提高了公司决策的科学性，对公司财务及生产经营活动进行了有效监督，切实维护了公司股东尤其中小股东的合法权益。公司认真听取董事提出的建议，积极采纳符合公司发展需求的合理化建议。

六、董事会下设专门委员会在报告期内的情况

委员会名称	成员情况	召开会议次数	召开日期	会议内容	提出的重要意见和建议	其他履行职责的情况	异议事项具体情况（如有）
董事会审计委员会	李玉荷、施秋霞、戴文武	7	2025 年 02 月 20 日	审议通过以下事项和报告：2024 年年度报告相关事宜的初次沟通	同意	不适用	不适用
			2025 年 04 月 14 日	审议通过以下事项和报告：1、2024 年年度报告全文及其摘要初稿；2、关于续聘会计师事务所的议案；3、2024 年度内部控制评价报告；4、2024 年度财务决算报告；5、会计师事务所 2024 年度履职情况评估报告暨审计委员会履行监督职责情况的报告；6、2024 年度审计计划	同意	不适用	不适用
			2025 年 04 月 22 日	审议通过以下事项和报告：1、2024 年年度报告全文及其摘要；2、2025 年第一季度报告	同意	不适用	不适用
			2025 年 05 月 20 日	审议通过以下事项和报告：1、关于聘任公司财务总监的议案	同意	不适用	不适用
			2025 年 08 月 25 日	审议通过以下事项和报告：1、2025 年半年度报告全文及其摘要；2、关于制定《会计师事务所选聘制度》的议案	同意	不适用	不适用
			2025 年 10 月 23 日	审议通过以下事项和报告：1、2025 年第三季度报告	同意	不适用	不适用
			2025 年 12 月 19 日	审议通过以下事项和报告：1、关于使用部分闲置募集资金进行现金管理的议案；2、关于使用闲置自有资金进行委托理财的议案	同意	不适用	不适用
董事会薪酬与考核委员会	轩凡林、施秋霞、木锦伟	2	2025 年 04 月 22 日	审议通过以下事项和报告：1、关于修订《董事、高级管理人员薪酬与考核管理制度》的议案	同意	不适用	不适用
	轩凡林、施秋霞、张佳诚		2025 年 12 月 26 日	审议通过以下事项和报告：1、关于第一期员工持股计划第一个锁定期及额外锁定期届满暨解锁条件成就的议案	同意	不适用	不适用

浙江炜冈科技股份有限公司 2025 年年度报告全文

董事会提名委员会	戴文武、轩凡林、周翔	2	2025 年 04 月 14 日	审议通过以下事项和报告：1、关于公司董事会换届选举暨提名第三届董事会非独立董事候选人的议案；2、关于公司董事会换届选举暨提名第三届董事会独立董事候选人的议案	同意	不适用	不适用
			2025 年 05 月 20 日	审议通过以下事项和报告：1、关于聘任公司总经理的议案；2、关于聘任公司董事会秘书、证券事务代表的议案；3、关于聘任公司财务总监的议案	同意	不适用	不适用

七、审计委员会工作情况

审计委员会在报告期内的监督活动中发现公司是否存在风险

是 否

审计委员会对报告期内的监督事项无异议。

八、公司员工情况

1、员工数量、专业构成及教育程度

报告期末母公司在职员工的数量（人）	449
报告期末主要子公司在职员工的数量（人）	10
报告期末在职员工的数量合计（人）	459
当期领取薪酬员工总人数（人）	458
母公司及主要子公司需承担费用的离退休职工人数（人）	0
专业构成	
专业构成类别	专业构成人数（人）
生产人员	313
销售人员	21
技术人员	61
财务人员	9
行政人员	55
合计	459
教育程度	
教育程度类别	数量（人）
具有研究生及以上学历（位）人员	2
具有大学本科学历（位）人员	61
具有大学专科学历人员	153
具有中专及高中学历人员	133
具有初中及以下学历人员	110
合计	459

2、薪酬政策

为充分调动员工的工作积极性，促进公司健康发展，同时为规范薪酬管理，激励员工和促进企业和员工的共同发展，公司制定了相应的薪酬制度、绩效考核办法及股权激励制度，依法为员工缴纳五险一金，每逢法定节假日根据具体情况给员工发放福利。同时，通过人才梯队建设，将员工的职业生涯规划和公司的发展规划有机地结合起来，努力营造吸引人才、留住人才、鼓励人才脱颖而出的机制和环境，吸引和鼓励优秀人才为企业长期服务。

3、培训计划

公司高度重视员工职业生涯发展，将员工职业成长规划与公司发展命运相结合，具备完善的培训赋能体系。公司以“一套班子，两套牌子”的模式开展企业学堂工作，秉承着“上接战略，下接业务。实效第一，以学促行”十六字工作指导方针。与外部培训机构合作浓缩 EMBA、绩效改进管理等课程，在企业内部开设“炜冈之星训练营”、AI 系列探索与运用、技能实操认证班等培训工作，助力企业系统创新，解决组织发展困局。

在培训模式上，公司采用“线上+线下”信息化培训模式，激发员工学习主动性，建立学习型组织。公司已搭建炜冈云端学习平台、炜冈知识共享平台、炜冈之声等线上学习平台，并结合线下培训项目打造翻转课堂模式，提高线下体系化培训效率。此外，公司不断引入外部知识体系和课程，通过企业内部讲师完成课程转训，提高课程转化率。

4、劳务外包情况

适用 不适用

九、公司利润分配及资本公积金转增股本情况

报告期内利润分配政策，特别是现金分红政策的制定、执行或调整情况

适用 不适用

2024 年度利润分配预案：公司以现有总股本 142,612,558 股剔除回购专户中的 750,600 股后的股本总额 141,861,958 股为基数，向可参与分配的股东每 10 股派发现金红利 2.00 元（含税），现金红利分配总额为 28,372,391.60 元（含税），本次股利分配后未分配利润余额结转以后年度分配。另外，公司本期不进行资本公积转增股本和送红股。截至公司实施利润分配股权登记日当日，若公司股本由于股份回购、回购专户内股票用于员工持股计划而全部或部分实际授出等原因发生变化的，公司将采用分配金额总额不变的原则调整分配比例。该利润分配方案已获 2024 年 5 月 20 日召开的 2024 年年度股东会审议通过。该次权益分派的股权登记日为：2025 年 5 月 28 日；除权除息日为：2025 年 5 月 29 日。公司于 2025 年 5 月 29 日实施了该次利润分配。

现金分红政策的专项说明	
是否符合公司章程的规定或股东会决议的要求：	是
分红标准和比例是否明确和清晰：	是
相关的决策程序和机制是否完备：	是
独立董事是否履职尽责并发挥了应有的作用：	是
公司未进行现金分红的，应当披露具体原因，以及下一步为增强投资者回报水平拟采取的举措：	不适用
中小股东是否有充分表达意见和诉求的机会，其合法权益是否得到了充分保护：	是
现金分红政策进行调整或变更的，条件及程序是否合规、透明：	不适用

公司报告期内盈利且母公司可供股东分配利润为正但未提出现金红利分配预案

适用 不适用

本报告期利润分配及资本公积金转增股本情况

适用 不适用

每 10 股送红股数 (股)	0
每 10 股派息数 (元) (含税)	3
分配预案的股本基数 (股)	141,861,958
现金分红金额 (元) (含税)	42,558,587.40
以其他方式 (如回购股份) 现金分红金额 (元)	0.00
现金分红总额 (含其他方式) (元)	42,558,587.40
可分配利润 (元)	365,171,558.99
现金分红总额 (含其他方式) 占利润分配总额的比例	100%
本次现金分红情况	
公司发展阶段属成长期且有重大资金支出安排的, 进行利润分配时, 现金分红在本次利润分配中所占比例最低应达到 20%	
利润分配或资本公积金转增预案的详细情况说明	
2025 年度利润分配预案: 公司以现有总股本 142,612,558 股剔除回购专户中的 750,600 股后的股本总额 141,861,958 股为基数, 向可参与分配的股东每 10 股派发现金红利 3.00 元 (含税), 现金红利分配总额为 42,558,587.40 元 (含税), 本次股利分配后未分配利润余额结转以后年度分配。另外, 公司本期不进行资本公积转增股本和送红股。截至公司实施利润分配股权登记日当日, 若公司股本由于股份回购、回购专户内股票用于员工持股计划而全部或部分实际授出等原因发生变化的, 公司将采用分配金额总额不变的原则调整分配比例。本次 2025 年度利润分配预案尚需提交公司 2025 年年度股东会审议。	

十、公司股权激励计划、员工持股计划或其他员工激励措施的实施情况

适用 不适用

1、股权激励

不适用。

公司董事、高级管理人员获得的股权激励情况

适用 不适用

高级管理人员的考评机制及激励情况

不适用。

2、员工持股计划的实施情况

适用 不适用

报告期内全部有效的员工持股计划情况

员工的范围	员工人数	持有的股票总数 (股)	变更情况	占上市公司股本总额的比例	实施计划的资金来源
公司 (含分公司和控股子公司) 董事 (不含独立董事)、高级管理人员、中层管理人员及骨干员工	104	2,468,600	不适用	1.73%	员工合法薪酬、自筹资金以及法律法规允许的其他方式

报告期内董事、高级管理人员在员工持股计划中的持股情况

姓名	职务	报告期初持股数 (股)	报告期末持股数 (股)	占上市公司股本总额 的比例
周炳松	董事长	208,000	208,000	0.15%
周翔	董事、总经理	139,000	139,000	0.10%
周岳	职工代表董事	83,000	83,000	0.06%
张佳诚	董事、董事会秘书	56,000	56,000	0.04%
蔡云肖	财务总监	52,414	52,414	0.04%

报告期内资产管理机构的变更情况

适用 不适用

报告期内因持有人处置份额等引起的权益变动情况

适用 不适用

报告期内股东权利行使的情况

不适用。

报告期内员工持股计划的其他相关情形及说明

适用 不适用

公司原副总经理何松林先生于 2025 年 5 月不幸逝世，其持有的公司第一期员工持股计划的权益份额将按照公司《第一期员工持股计划》、《第一期员工持股计划管理办法》的相关规定进行处理。

员工持股计划管理委员会成员发生变化

适用 不适用

员工持股计划对报告期上市公司的财务影响及相关会计处理

适用 不适用

按照《企业会计准则第 11 号——股份支付》的相关规定：完成等待期内的服务或达到规定业绩条件才可行权的换取职工服务的以权益结算的股份支付，在等待期内的每个资产负债表日，应当以对可行权权益工具数量的最佳估计为基础，按照权益工具授予日的公允价值，将当期取得的服务计入相关成本或费用和资本公积。

报告期内员工持股计划终止的情况

适用 不适用

其他说明：

3、其他员工激励措施

适用 不适用

十一、报告期内的内部控制制度建设及实施情况

1、内部控制建设及实施情况

报告期内，公司根据《企业内部控制基本规范》及配套应用指引的要求，遵循内部控制的基本原则，积极开展内部控制制度建设及完善工作，结合公司所处行业、经营方式、资产结构以及自身特点和发展需要，以强内控、防风险、促合规为目标，制定了贯穿于公司生产经营各个层面、各个环节的内部控制制度体系，不断提升规范运作水平，较好地防范了经营风险，有效促进公司的健康发展。股东会、董事会、经营层依法合规运作，董事和高级管理人员忠实勤勉履职，独立董事作用得到充分发挥。公司内部控制设计健全、合理，内部控制执行有效。

2、报告期内发现的内部控制重大缺陷的具体情况

是 否

十二、公司报告期内对子公司的管理控制情况

公司名称	整合计划	整合进展	整合中遇到的问题	已采取的解决措施	解决进展	后续解决计划
不适用	不适用	不适用	不适用	不适用	不适用	不适用

对子公司的管理控制存在异常

是 否

十三、内部控制评价报告或内部控制审计报告

1、内控评价报告

内部控制评价报告全文披露日期	2026年04月29日	
内部控制评价报告全文披露索引	具体参见巨潮资讯网(www.cninfo.com.cn)的《2025年度内部控制评价报告》	
纳入评价范围单位资产总额占公司合并财务报表资产总额的比例	100.00%	
纳入评价范围单位营业收入占公司合并财务报表营业收入的比例	100.00%	
缺陷认定标准		
类别	财务报告	非财务报告
定性标准	财务报告重大缺陷的迹象包括：（1）公司董事、高级管理人员的舞弊行为；（2）公司更正已公布的财务报告；（3）注册会计师发现的却未被公司内部控制识别的当期财务报告中的重大错报；（4）审计委员会和审计部门对公司的对外财务报告和财务报告内部控制监督无效。财务报告重要缺陷的迹象包括：（1）未依照公认会计准则选择和应用会计政策；（2）未建立反舞弊程序和控制措施；（3）对于非常规或特殊交易的账务处理没有建立相应的控制机制或没有实施且没有相应的补偿性控制；（4）对于期末财务报告过程的控制存在一项或多项缺陷且不能合理保证编制的财务报表达到真实、完整的目标。一般缺陷是指除上述重大缺陷、重要缺陷之外的其他控制缺陷。	非财务报告缺陷认定主要以缺陷对业务流程有效性的影响程度、发生的可能性作判定。重大缺陷：如果缺陷发生的可能性高，会严重降低工作效率或效果、或严重加大效果的不确定性、或使之严重偏离预期目标为重大缺陷。重要缺陷：如果缺陷发生的可能性较高，会显著降低工作效率或效果、或显著加大效果的不确定性、或使之显著偏离预期目标为重要缺陷。一般缺陷：如果缺陷发生的可能性较小，会降低工作效率或效果、或加大效果的不确定性、或使之偏离预期目标为一般缺陷。
定量标准	定量标准以营业收入、资产总额作为衡量指标。内部控制缺陷可能导致或导致的损失与利润表相关的，以营业收入指标衡量。如果该缺陷单独或连同其他缺陷可能导致的财务报告错报金额小于营业收入的1%，则认定为一般缺陷；如果超过营业收入的1%但小于2%，则认定为重要缺陷；如果超过营业收入的2%，则认定为重大缺陷。	定量标准以营业收入、资产总额作为衡量指标。内部控制缺陷可能导致或导致的损失与利润表相关的，以营业收入指标衡量。如果该缺陷单独或连同其他缺陷可能导致的损失金额小于营业收入的1%，则认定为一般缺陷；如果超过营业收入的1%但小于2%则认定为重要缺陷；如果超过营业收入的2%，则认定为重大缺陷。内

	陷。内部控制缺陷可能导致或导致的损失与资产管理相关的，以资产总额指标衡量。如果该缺陷单独或连同其他缺陷可能导致的财务报告错报金额小于资产总额的 1%，则认定为一般缺陷；如果超过资产总额的 1%但小于 2%则认定为重要缺陷；如果超过资产总额 2%，则认定为重大缺陷。	部控制缺陷可能导致或导致的损失与资产管理相关的，以资产总额指标衡量。如果该缺陷单独或连同其他缺陷可能导致的损失小于资产总额的 1%，则认定为一般缺陷；如果超过资产总额的 1%但小于 2%则认定为重要缺陷；如果超过资产总额 2%，则认定为重大缺陷。
财务报告重大缺陷数量（个）		0
非财务报告重大缺陷数量（个）		0
财务报告重要缺陷数量（个）		0
非财务报告重要缺陷数量（个）		0

2、内部控制审计报告

适用 不适用

内部控制审计报告中的审议意见段	
立信会计师事务所认为，炜冈科技于 2025 年 12 月 31 日按照《企业内部控制基本规范》和相关规定在所有重大方面保持了有效的财务报告内部控制。	
内控审计报告披露情况	披露
内部控制审计报告全文披露日期	2026 年 04 月 29 日
内部控制审计报告全文披露索引	具体参见巨潮资讯网(www.cninfo.com.cn)的《2025 年度内部控制审计报告》
内控审计报告意见类型	标准无保留意见
非财务报告是否存在重大缺陷	否

会计师事务所是否出具非标准意见的内部控制审计报告

是 否

会计师事务所出具的内部控制审计报告与董事会的自我评价报告意见是否一致

是 否

报告期或上年度是否被出具内部控制非标准审计意见

是 否

十四、上市公司治理专项行动自查问题整改情况

不适用。

十五、环境信息披露情况

上市公司及其主要子公司是否纳入环境信息依法披露企业名单

是 否

十六、社会责任情况

报告期内，公司一直非常重视企业应承担的社会责任，在努力做好生产经营，发展好主营业务的同时，也积极履行社会责任，兼顾经济效益与社会效益，依法经营、规范运作，推动企业与员工的共同成长，企业与社会的协调发展，企业与环境的和谐共存。

（一）股东和债权人权益保护

报告期内，公司严格按照《公司法》《证券法》《深圳证券交易所上市公司自律监管指引第 1 号——主板上市公司规范运作》等法律、法规、规范性文件的规定，不断健全、完善公司法人治理结构和内部控制制度，持续深入开展治理活动，提升公司法人治理水平，公司高度重视债权人合法权益的保护，为公司股东合法权益的保护提供有力保障；严格履行信息披露义务，真实、准确、完整、及时、公平地向投资者披露信息。同时，公司保证经营的稳健性和决策的科学性，确保资产和资金安全，统筹兼顾股东利益和债权人利益。报告期内，公司不存在控股股东、实际控制人及其关联方占用公司资金的损害债权人利益的情形。

（二）职工权益保护

报告期内，公司严格遵守《劳动法》《劳动合同法》等有关法律法规的规定，严格执行员工社会保障制度，保障职工合法权益。公司尊重和维护员工的个人权益，与全员签订劳动合同，建立完善的薪酬体系、激励机制、社保、医保、公积金等薪酬与福利待遇制度，按时发放工资，按照国家规定为员工缴纳各项保险，依法保护员工合法权益。公司关心和重视职工的合理需求，根据企业生产经营的实际情况，合理安排员工的劳动生产和休假，形成了和谐稳定的劳资关系。

（三）供应商和客户权益保护

公司一直坚持“自愿、平等、互利”的原则，在做好企业生产经营的同时，充分考虑相关利益者的不同需求，与客户、供应商建立长期稳定的合作伙伴关系，努力维护客户、供应商的权益。公司与供应商、客户坚持“诚实守信、互惠共赢”的交易原则，积极为供应商提供公平、公正、透明的交易机会。公司通过多种方式与客户、供应商共同分享信息、促进技术交流和进步，推动双方共同发展。

（四）安全、环境保护与可持续发展

公司始终把安全生产和环境保护作为公司可持续发展的重要内容，严格遵守国家有关安全生产与环境保护的相关法律和规定。公司不断完善安全管理体系，设立了安全管理岗位，负责安全生产的日常监督管理。加强对员工的安全生产意识和岗位操作规程培训，努力减少和避免生产过程中存在的各种安全隐患和事故的发生。公司高度重视环境保护和清洁生产，为环境保护和可持续发展履行应尽的社会责任。公司联动温州及长三角地区 30 余家核心供应商，通过技术标准输出推动零部件升级。以高端设备助力包装印刷产业转型，推出的水性油墨柔性版印刷机减少下游危险废物产生，全伺服机组式设备使客户生产效率提升 30% 以上。2024 年获评“国家级绿色工厂”后，开放标签印刷设备绿色化经验，推动上下游企业落地节能改造，提升产业链整体可再生能源利用率。

十七、巩固拓展脱贫攻坚成果、乡村振兴的情况

为贯彻落实乡村振兴定点帮扶工作的决策部署，公司积极发挥上市公司作用，时刻不忘履行自己的社会责任和使命，在积极参与带动区域经济发展的同时，投身公益事业，近三年参与多项公益行动，投入费用超 100 万元，项目包括万全镇少年军校暑假夏令营、万全镇烟花秀、地方老人捐款、地方活动公益赞助等，并积极帮助弱势群体、开展慈善活动，有部署、有计划、有支撑地履行企业社会责任，用实

际行动回馈社会，切实把公益落在社会最基层。公司不仅开展技能培训，拓宽职工群众就业渠道；而且开展消费帮扶，增加当地群众就业机会，项目研发、生产、销售及售后全链条创造岗位超 500 个。

第五节 重要事项

一、承诺事项履行情况

1、公司实际控制人、股东、关联方、收购人以及公司等承诺相关方在报告期内履行完毕及截至报告期末尚未履行完毕的承诺事项

适用 不适用

承诺事由	承诺方	承诺类型	承诺内容	承诺时间	承诺期限	履行情况
首次公开发行或再融资时所作承诺	公司控股股东承炜投资、实际控制人及其一致行动人周炳松、李玉荷和周翔	避免同业竞争的承诺	1、本人/本公司及本人/本公司控制的其他企业不存在且不从事与公司业务相同或构成竞争的业务，也未直接或间接以投资控股、参股、合资、联营或其他形式经营或为他人经营任何与公司的业务相同或构成竞争的业务；未来也将不直接或间接参与经营任何与公司经营的业务有竞争的业务；2、本人/本公司将通过法律程序使本人/本公司现有的正常经营的或将来成立的全资附属公司、持有 51% 股权以上的控股公司和其他实质上受本人/本公司控制的企业，不直接或间接从事与公司有竞争的业务；3、本人/本公司及本人/本公司实际控制的其他企业从任何第三方获得的任何商业机会与公司经营的业务有竞争时，则本人/本公司将立即通知公司，并尽力将该商业机会让予公司；4、本人/本公司保证，本人/本公司所作出的上述声明和承诺不可撤销。如因本人/本公司未履行在本承诺函中所作的承诺给公司造成损失的，本人/本公司将依法赔偿公司的实际损失。	2022 年 12 月 05 日	长期有效	正常履行中
	公司控股股东承炜投资、实际控制人及其一致行动人周炳松、李玉荷和周翔	规范关联交易承诺	1、本企业/本人将严格按照《公司法》等法律法规和《公司章程》以及公司关于关联交易的有关制度的规定行使股东权利/董事、高级管理人员权利，杜绝一切非法占用公司资金、资产的行为，在任何情况下均不要求公司违规为本企业/本人或本企业/本人的关联方（本企业/本人的关联方具体范围以《深圳证券交易所股票上市规则》及《企业会计准则第 36 号——关联方披露》规定的关联方范围为准，下同）提供任何形式的担保，本企业/本人将不利用在公司中的控股股东地位/实际控制人、董事地位及本人与公司中的其他实际控制人之间的直系亲属关系，为本企业/本人或本企业/本人的关联方在与公司的关联交易中谋取不正当利益。2、本企业/本人及本企业/本人的关联方将尽量避免和减少与公司之间的关联交易。对于无法避免或有合理原因而发生的关联交易，本企业/本人及本企业/本人的关联方将遵	2022 年 12 月 05 日	长期有效	正常履行中

浙江炜冈科技股份有限公司 2025 年年度报告全文

			循公平、公正、公允和等价有偿的原则进行，交易价格按市场公认的合理价格确定，按相关法律、法规以及规范性文件的规定履行交易审批程序及信息披露义务，依法签订协议，切实保护公司及公司股东利益，保证不通过关联交易损害公司及公司股东的合法权益。3、若违反前述承诺，本企业/本人将在公司股东大会和中国证监会指定报刊上公开说明具体原因并向公司股东和社会公众投资者道歉，并在限期内采取有效措施予以纠正，造成公司或公司股东利益受损的，本企业/本人将承担相应的赔偿责任。			
	本公司实际控制人周炳松、李玉荷及其一致行动人周翔	本次发行前股东关于所持股份的流通限制和自愿锁定股份的承诺	自公司股票在证券交易所上市交易之日起三十六个月内，本人不转让或者委托他人管理本次发行前其直接和间接持有的公司股份（包括由该部分派生的股份，如送红股、资本公积转增等），也不由公司回购该部分股份。公司上市后六个月内如公司股票连续 20 个交易日的收盘价均低于发行价，或者上市后六个月期末收盘价低于发行价，则本人直接或间接持有的公司股份在上述锁定期限届满后自动延长六个月；若本次发行后发生权益分派、公积金转增股本、配股等情况的，则发行价格将进行相应的除权、除息调整。本人担任公司董事、高级管理人员职务期间，每年转让的股份不得超过本人持有的公司股份总数的 25%，并且在卖出后六个月内不再买入，买入后六个月内不再卖出公司的股份；在离职六个月内，不得转让本人直接或间接持有的公司股份。	2022 年 12 月 05 日	36 个月	正常履行中
	公司控股股东承炜投资、实际控制人的一致行动人周翔控制的股东炜仕投资	本次发行前股东关于所持股份的流通限制和自愿锁定股份的承诺	自取得公司股份之日起三十六个月内及自公司股票在证券交易所上市交易之日起三十六个月内，不转让或者委托他人管理本次发行前其直接和间接持有的公司股份（包括由该部分派生的股份，如送红股、资本公积转增等），也不由公司回购该部分股份。公司上市后六个月内如公司股票连续 20 个交易日的收盘价均低于发行价，或者上市后六个月期末收盘价低于发行价，则本公司/本企业/本人直接或间接持有的公司股份在上述锁定期限届满后自动延长六个月；若本次发行后发生权益分派、公积金转增股本、配股等情况的，则发行价格将进行相应的除权、除息调整。	2022 年 12 月 05 日	36 个月	已履行完毕
	持有公司股份的核心技术人员於金华	本次发行前股东关于所持股份的流通限制和自愿锁定股份的承诺	自取得公司股份之日起三十六个月内及自公司股票在证券交易所上市交易之日起三十六个月内，本人不转让或者委托他人管理本次发行前其直接和间接持有的公司股份（包括由该部分派生的股份，如送红股、资本公积转增等），也不由公司回购该部分股份。	2022 年 12 月 05 日	36 个月	已履行完毕
	公司其他股东儒瑾诚投资、	本次发行前股东关于所持股	本公司其他股东儒瑾诚投资、诚致尚投资和金达胜投资承诺：自取得公司股份之日起三十六个月内及自公司股票在证券交易	2022 年 12 月 05 日	/	已履行完毕

浙江炜冈科技股份有限公司 2025 年年度报告全文

	诚致尚投资和 金达胜投资	份的流通限制 和自愿锁定股 份的承诺	所上市交易之日起十二个月内，不转让或者委托他人管理本次 发行前其直接或间接持有的公司股份（包括由该部分派生的股 份，如送红股、资本公积转增等），也不由公司回购该部分股 份。			
公司	依法承担赔偿 或者补偿责任 的承诺	依法承担赔偿 或者补偿责任 的承诺	公司首次公开发行并上市的招股说明书及其他相关文件不存在 虚假记载、误导性陈述或者重大遗漏，公司对其真实性、准确 性和完整性承担个别和连带的法律责任。若因公司首次公开发 行并上市的招股说明书及其他相关文件被中国证监会或其他有 权部门认定存在虚假记载、误导性陈述或者重大遗漏，对判断 公司是否符合法律规定的发行条件构成重大、实质影响的，本 公司将依法回购首次公开发行的全部新股。证券主管部门或司 法机关认定本公司招股说明书存在本款前述违法违规情形之日 起的 30 个交易日内，本公司将召开董事会制订并公告回购新 股的回购计划，包括回购股票数量、价格区间、完成时间等信 息，新股回购计划还应经本公司股东大会批准。本公司在股票 回购义务触发之日起 6 个月（“回购期”）内以市场价格完成 回购，且股票回购价格不低于发行价加上中国人民银行规定的 同期同档次银行存款基准利率所对应利息；期间公司如有派息 、送股、资本公积金转增股本、配股等除权除息事项，回购底 价相应进行调整。如本公司未能履行上述股份回购义务，则由 本公司控股股东履行上述义务。若公司首次公开发行并上市的 招股说明书及其摘要有虚假记载、误导性陈述或者重大遗漏， 致使投资者在证券交易中遭受损失的，公司将依法赔偿投资者 损失。如违反相关承诺，公司将在股东大会及中国证监会指定 的披露媒体上公开说明未履行承诺的具体原因并向公司股东 和社会公众投资者道歉；给投资者造成损失的，将依法进行 赔偿；同时，本公司将按照中国证监会或深圳证券交易所的要 求及时整改。公司将确保以后新担任的董事、监事和高级管 理人员按照和现有董事、监事和高级管理人员作出的公开承 诺履行相关义务。	2022 年 12 月 05 日	长期有效	正常履行中
控股股东、实 际控制人及其 一致行动人	依法承担赔偿 或者补偿责任 的承诺	依法承担赔偿 或者补偿责任 的承诺	公司首次公开发行并上市的招股说明书及其摘要不存在虚 假记载、误导性陈述或者重大遗漏，本公司/本人对其真实 性、准确性和完整性承担个别和连带的法律责任。若因公司 首次公开发行并上市的招股说明书及其摘要若有虚假记载、 误导性陈述或者重大遗漏，对判断公司是否符合法律规定的 发行条件构成重大、实质影响的，本公司/本人将在该等违 法事实被中国证监会、深圳证券交易所或司法机关等有权机 关认定后，督促公司依法回购公司首次公开发行股票时发 行的全部新股。如公司首次公开发行并上市的招股说明书 及其摘要有虚假记载、误导性	2022 年 12 月 05 日	长期有效	正常履行中

			<p>陈述或者重大遗漏，致使投资者在证券交易中遭受损失的，本公司/本人将依法赔偿投资者损失。相关违法事实被中国证监会或其他有权部门认定后，本公司/本人将本着简化程序、积极协商、先行赔付、切实保障投资者特别是中小投资者利益的原则，自行并督促其他责任方按照投资者直接遭受的、可测算的经济损失选择与投资者和解、通过第三方与投资者调解及设立投资者赔偿基金等方式积极赔偿投资者由此遭受的直接经济损失。如违反前述承诺事项，本公司/本人将在股东大会及中国证监会指定的披露媒体上公开说明未履行承诺的具体原因并向公司股东和社会公众投资者道歉；因未履行前述承诺事项而获得收益的，所得收益归公司所有，并将前述收益支付给公司指定账户。如因未履行前述承诺事项给公司或者其他投资者造成损失的，本公司/本人将向公司或者其他投资者依法赔偿损失。</p>			
	董事、监事、高级管理人员	依法承担赔偿责任或者补偿责任的承诺	<p>若公司首次公开发行并上市的招股说明书及其摘要不存在虚假记载、误导性陈述或者重大遗漏，本人对其真实性、准确性和完整性承担个别和连带的法律责任。如公司首次公开发行并上市的招股说明书及其摘要有虚假记载、误导性陈述或者重大遗漏，致使投资者在证券交易中遭受损失的，本人将依法赔偿投资者损失，但能够证明自己没有重大过错的除外。相关违法事实被中国证监会或其他有权部门认定后，本人将本着简化程序、积极协商、先行赔付、切实保障投资者特别是中小投资者利益的原则，自行并督促其他责任方按照投资者直接遭受的、可测算的经济损失选择与投资者和解、通过第三方与投资者调解及设立投资者赔偿基金等方式积极赔偿投资者由此遭受的直接经济损失。如违反前述承诺事项，本人将在股东大会及中国证监会指定的披露媒体上公开说明未履行承诺的具体原因并向公司股东和社会公众投资者道歉；因未履行前述承诺事项而获得收益的，所得收益归公司所有，并将前述收益支付给公司指定账户。如因未履行前述承诺事项给公司或者其他投资者造成损失的，本人将向公司或者其他投资者依法赔偿损失。</p>	2022 年 12 月 05 日	长期有效	正常履行中
	持有公司 5% 以上股份的股东周炳松、李玉荷和承炜投资	持股 5% 以上股东关于持股及减持意向的承诺	<p>1、本公司/本人承诺将按照公司首次公开发行股票招股说明书以及本公司/本人出具的各项承诺载明的限售期限要求，并严格遵守中国相关法律法规的规定，在限售期内不减持公司股票。2、本公司/本人所持股票在锁定期后两年内减持的，本公司/本人减持所持有的公司股份的价格根据当时的二级市场价格确定，并应符合中国相关法律、法规、规章的规定，减持价格（如果因派发现金红利、送股、转增股本、增发新股等原因进行除权、除息的，须按照中国证监会、深圳证券交易所的有关规定作相应调整）不低于公司首次公开发行股票时的发行价。除相关法</p>	2022 年 12 月 05 日	长期有效	正常履行中

			律法规特别规定外，减持直接或间接持有的公司股份时，将提前三个交易日通过公司发出相关公告。但本公司/本人持有公司股份低于 5%时除外。3、本公司/本人减持公司股份应符合相关法律法规、规章的规定，具体方式包括但不限于交易所集中竞价交易方式、大宗交易方式、协议转让方式等。如通过证券交易所集中竞价交易减持股份，在首次出卖的 15 个交易日前预先披露减持计划，且在三个月内减持股份的总数不超过公司股份总数的 1%，如通过大宗交易方式减持股份，三个月内减持股份的总数不超过公司股份总数的 2%。4、如本公司/本人违反上述减持意向，则本公司/本人承诺接受以下约束措施：（1）本公司/本人将在炜冈科技股东大会及中国证监会指定的披露媒体上公开说明违反减持意向的具体原因并向炜冈科技股东和社会公众投资者道歉；（2）本公司/本人持有的公司股份自本公司/本人违反上述减持意向之日起六个月内不得减持；（3）本公司/本人因违反上述减持意向所获得的收益归公司所有。			
	公司	公司及其控股股东、董事、监事及高级管理人员作出公开承诺事项的约束措施	本公司将严格履行招股说明书披露的公开承诺事项，同时提出如下未能履行承诺的约束措施：1、如本公司未履行招股说明书中披露的公开承诺事项，本公司将在股东大会及中国证券监督管理委员会指定报刊上公开说明未履行的具体原因，并向股东和社会公众投资者道歉；2、如因未履行相关公开承诺事项给投资者造成损失的，本公司将依法向投资者赔偿相关损失；3、公司将对出现该等未履行承诺行为负有个人责任的董事、监事、高级管理人员采取停发薪酬、津贴等措施。	2022 年 12 月 05 日	长期有效	正常履行中
	控股股东、实际控制人及其一致行动人	公司及其控股股东、董事、监事及高级管理人员作出公开承诺事项的约束措施	本公司/本人将严格履行招股说明书披露的公开承诺事项，同时提出如下未能履行承诺的约束措施：1、本公司/本人将在股东大会及中国证券监督管理委员会指定的披露媒体上公开说明未履行的具体原因，并向股东和投资者道歉；2、本公司/本人将向公司及其投资者提出补充承诺或替代承诺，以尽可能保护公司及其投资者的权益；3、如因本公司/本人未履行招股说明书中披露的公开承诺事项给公司及其投资者造成损失的，本公司/本人将依法向公司及其投资者赔偿相关损失；4、如本公司/本人未能承担前述赔偿责任，公司有权扣减本公司/本人应从公司获得的现金分红并用于赔偿投资者损失。	2022 年 12 月 05 日	长期有效	正常履行中
	董事、监事、高级管理人员	公司及其控股股东、董事、监事及高级管理人员作出公开承诺事项的约束措施	本人将严格履行招股说明书披露的公开承诺事项，同时提出如下未能履行承诺的约束措施：1、本人将在股东大会及中国证券监督管理委员会指定的披露媒体上公开说明未履行的具体原因，并向股东和投资者道歉；2、本人将向公司及其投资者提出补充承诺或替代承诺，以尽可能保护公司及其投资者的权益；3、本人将自违反本人公开承诺事项之日起，停止从公司领取薪	2022 年 12 月 05 日	长期有效	正常履行中

			酬直至本人履行公开承诺事项；4、如因本人未履行招股说明书中披露的公开承诺事项给公司及其投资者造成损失的，本人将依法向公司、投资者赔偿相关损失；5、若本人仍直接或间接持有公司股份，上述承诺不因本人职务变更、离职等原因而失效。			
	公司	关于公司上市后稳定股价的预案及相关承诺	<p>本公司首次公开发行并上市之日起三年内，如本公司股票收盘价连续 20 个交易日均低于公司最近一年经审计的每股净资产时（每股净资产=公司合并财务报表中归属于母公司普通股股东权益合计数÷年末公司股份总数，本承诺函中涉及的收盘价格、每股净资产值均需剔除分红、转增股本等除权除息情形的影响），本公司将严格按照经本公司股东大会审议通过的《关于制定<公司首次公开发行股票并上市后三年内稳定股价预案>的议案》（以下简称“《稳定公司股价预案》”）的相关规定启动股价稳定措施，履行相关的各项义务。对于未来新聘任的董事（不含独立董事）、高级管理人员，本公司也将督促其履行公司发行上市时董事（不含独立董事）、高级管理人员已作出的相应承诺。本公司将通过合法自有资金履行股份回购义务，同时保证回购结果不会导致本公司的股权分布不符合上市条件。若本公司违反《稳定公司股价预案》，本公司将在股东大会及中国证监会指定报刊上公开说明未履行承诺的具体原因并向股东、社会公众投资者道歉，并提出补充承诺或替代承诺，以尽可能保护投资者的权益；若本公司因未能履行该项承诺造成投资者损失的，本公司将依法向投资者进行赔偿。</p>	2022 年 12 月 05 日	36 个月	已履行完毕
	控股股东	关于公司上市后稳定股价的预案及相关承诺	<p>公司首次公开发行并上市之日起三年内，如公司股票收盘价连续 20 个交易日均低于公司最近一年经审计的每股净资产时（每股净资产=公司合并财务报表中归属于母公司普通股股东权益合计数÷年末公司股份总数，本承诺函中涉及的收盘价格、每股净资产值均需剔除分红、转增股本等除权除息情形的影响），本公司将在公司股东大会通过投赞同票的方式促使公司严格按照公司股东大会审议通过的《关于制定<公司首次公开发行股票并上市后三年内稳定股价预案>的议案》的相关规定启动股价稳定措施，并严格履行《稳定公司股价预案》中与本公司相关的各项义务。本公司将通过合法自有资金履行增持义务，同时保证回购结果不会导致公司的股权分布不符合上市条件。若本公司违反《稳定公司股价预案》，本公司将在股东大会及中国证监会指定报刊上公开说明未履行承诺的具体原因并向公司其他股东、社会公众投资者道歉，并提出补充承诺或替代承诺，以尽可能保护投资者的权益；如本公司未履行《稳定公司股价预案》及其相关承诺函所述义务的，公司有权责令本公司在限期</p>	2022 年 12 月 05 日	36 个月	已履行完毕

浙江炜冈科技股份有限公司 2025 年年度报告全文

			内采取相应的稳定公司股价措施，否则，公司有权相应冻结应向本公司支付的现金分红，冻结期限直至本公司采取相应的稳定公司股价措施并实施完毕时为止。			
	公司董事（不含独立董事）、高级管理人员	关于公司上市后稳定股价的预案及相关承诺	公司首次公开发行并上市之日起三年内，如公司股票收盘价连续 20 个交易日均低于公司最近一年经审计的每股净资产时（每股净资产=公司合并财务报表中归属于母公司普通股股东权益合计数÷年末公司股份总数，本承诺函中涉及的收盘价格、每股净资产值均需剔除分红、转增股本等除权除息情形的影响），本人将通过在公司董事会（若本人系公司董事）和股东大会（若本人亦持有公司股票）投赞同票的方式促使公司严格按照公司董事会/股东大会审议通过的《关于<公司首次公开发行股票并上市后三年内稳定股价预案>的议案》的相关规定启动股价稳定措施，并严格履行《稳定公司股价预案》中与本人相关的各项义务。本人将通过合法自有资金履行增持义务，同时保证回购结果不会导致公司的股权分布不符合上市条件。若本人违反《稳定公司股价预案》，则本人将在股东大会及中国证监会指定报刊上公开说明未履行承诺的具体原因并向公司股东和社会公众投资者道歉，并提出补充承诺或替代承诺，以尽可能保护投资者的权益。如本人未履行《稳定公司股价预案》及其相关承诺函所述义务的，公司有权责令本人在限期内采取相应的稳定公司股价措施，否则，公司有权停止向本人发放相应的税后薪酬并冻结应向本人支付的现金分红，直至本人采取相应的稳定公司股价措施并实施完毕时为止。	2022 年 12 月 05 日	36 个月	已履行完毕
	公司	关于填补被摊薄即期回报措施的相关承诺	为填补本公司上市可能导致的投资者即期回报减少，本公司承诺上市后将采取多方面措施提升公司的盈利能力与水平，尽量减少因上市造成的每股收益摊薄的影响。	2022 年 12 月 05 日	长期有效	正常履行中
	董事、高级管理人员	关于填补被摊薄即期回报措施的相关承诺	公司董事、高级管理人员根据中国证监会相关规定对公司填补回报措施承诺如下：1、承诺不无偿或以不公平条件向其他单位或者个人输送利益，也不采用其他方式损害公司利益；2、承诺对董事和高级管理人员的职务消费行为进行约束；3、承诺不动用公司资产从事与其履行职责无关的投资、消费活动；4、承诺由董事会或薪酬委员会制定的薪酬制度与公司填补回报措施的执行情况相挂钩；5、承诺未来公布的公司股权激励的行权条件与公司填补回报措施的执行情况相挂钩。	2022 年 12 月 05 日	长期有效	正常履行中
	公司控股股东、实际控制人及其一致行动人	关于填补被摊薄即期回报措施的相关承诺	公司的控股股东、实际控制人及其一致行动人承诺：不越权干预公司经营管理活动，不侵占公司利益。	2022 年 12 月 05 日	长期有效	正常履行中
承诺是否按时履行	是					

如承诺超期未履行完毕的，应当详细说明未完成履行的具体原因及下一步的工作计划	不适用
---------------------------------------	-----

2、公司资产或项目存在盈利预测，且报告期仍处在盈利预测期间，公司就资产或项目达到原盈利预测及其原因做出说明

适用 不适用

3、公司涉及业绩承诺

适用 不适用

二、控股股东及其他关联方对上市公司的非经营性占用资金情况

适用 不适用

公司报告期不存在控股股东及其他关联方对上市公司的非经营性占用资金。

三、违规对外担保情况

适用 不适用

公司报告期无违规对外担保情况。

四、董事会对最近一期“非标准审计报告”相关情况的说明

适用 不适用

五、董事会、独立董事（如有）对会计师事务所本报告期“非标准审计报告”的说明

适用 不适用

六、与上年度财务报告相比，会计政策、会计估计变更或重大会计差错更正的情况说明

适用 不适用

公司报告期无会计政策、会计估计变更或重大会计差错更正的情况。

七、与上年度财务报告相比，合并报表范围发生变化的情况说明

适用 不适用

公司报告期无合并报表范围发生变化的情况。

八、聘任、解聘会计师事务所情况

现聘任的会计师事务所

境内会计师事务所名称	立信会计师事务所（特殊普通合伙）
境内会计师事务所报酬（万元）	60
境内会计师事务所审计服务的连续年限	7
境内会计师事务所注册会计师姓名	沈利刚、李静程
境内会计师事务所注册会计师审计服务的连续年限	沈利刚 2 年、李静程 2 年

当期是否改聘会计师事务所

是 否

聘请内部控制审计会计师事务所、财务顾问或保荐人情况

适用 不适用

本年度公司聘请立信会计师事务所（特殊普通合伙）为公司年度内部控制审计机构。

九、年度报告披露后面临退市情况

适用 不适用

十、破产重整相关事项

适用 不适用

公司报告期末发生破产重整相关事项。

十一、重大诉讼、仲裁事项

适用 不适用

本报告期公司无重大诉讼、仲裁事项。

十二、处罚及整改情况

适用 不适用

公司报告期不存在处罚及整改情况。

十三、公司及其控股股东、实际控制人的诚信状况

适用 不适用

十四、重大关联交易

1、与日常经营相关的关联交易

适用 不适用

公司报告期末发生与日常经营相关的关联交易。

2、资产或股权收购、出售发生的关联交易

适用 不适用

公司报告期末发生资产或股权收购、出售的关联交易。

3、共同对外投资的关联交易

适用 不适用

公司报告期末发生共同对外投资的关联交易。

4、关联债权债务往来

适用 不适用

公司报告期不存在关联债权债务往来。

5、与存在关联关系的财务公司的往来情况

适用 不适用

公司与存在关联关系的财务公司与关联方之间不存在存款、贷款、授信或其他金融业务。

6、公司控股的财务公司与关联方的往来情况

适用 不适用

公司控股的财务公司与关联方之间不存在存款、贷款、授信或其他金融业务。

7、其他重大关联交易

适用 不适用

公司报告期无其他重大关联交易。

十五、重大合同及其履行情况

1、托管、承包、租赁事项情况

(1) 托管情况

适用 不适用

公司报告期不存在托管情况。

(2) 承包情况

适用 不适用

公司报告期不存在承包情况。

(3) 租赁情况

适用 不适用

详见“第八节财务报告”、“七、合并财务报表项目注释”、“52、租赁”。

为公司带来的损益达到公司报告期利润总额 10%以上的项目

适用 不适用

公司报告期不存在为公司带来的损益达到公司报告期利润总额 10%以上的租赁项目。

2、重大担保

适用 不适用

单位：万元

公司及其子公司对外担保情况（不包括对子公司的担保）										
担保对象名称	担保额度相关公告披露日期	担保额度	实际发生日期	实际担保金额	担保类型	担保物（如有）	反担保情况（如有）	担保期	是否履行完毕	是否为关联方担保
公司对子公司的担保情况										
担保对象名称	担保额度相关公告披露日期	担保额度	实际发生日期	实际担保金额	担保类型	担保物（如有）	反担保情况（如有）	担保期	是否履行完毕	是否为关联方担保
温州炜冈国际贸易有限公司	2024 年 03 月 06 日	9,000	2024 年 07 月 16 日	877.26	连带责任保证			债务履行期限届满日起三年	是	否
			2024 年 08 月 02 日	667.98	连带责任保证			债务履行期限届满日起三年	是	否
			2024 年 08 月 21 日	1,153.42	连带责任保证			债务履行期限届满日起三年	是	否
			2024 年 09 月 10 日	538.74	连带责任保证			债务履行期限届满日起三年	是	否
			2024 年 09 月 25 日	921.32	连带责任保证			债务履行期限届满日起三年	是	否
			2024 年 11 月 01 日	395.03	连带责任保证			债务履行期限届满日起三年	是	否
			2024 年 12 月 24 日	307.16	连带责任保证			债务履行期限届满日起三年	是	否
			2024 年 12 月 27 日	430	连带责任保证			债务履行期限届满日起三年	是	否
			2025 年 02 月 27 日	500.11	连带责任保证			债务履行期限届满日起三年	是	否
			2025 年 03 月 07 日	985.49	连带责任保证			债务履行期限届满日起三年	是	否
	2025 年 03 月 24 日	1,736.37	连带责任保证			债务履行期限届满日起三年	是	否		
	2025 年 03 月 05 日	20,000	2025 年 05 月 06 日	982.76	连带责任保证			债务履行期限届满日起三年	是	否
2025 年 05 月 20 日			1,125.23	连带责任保证			债务履行期限届满日起三年	是	否	

浙江炜冈科技股份有限公司 2025 年年度报告全文

			2025 年 06 月 27 日	755.04	连带责任保证			债务履行期限 届满日起三年	是	否
			2025 年 06 月 27 日	1,310	连带责任保证			债务履行期限 届满日起三年	是	否
			2025 年 09 月 10 日	691.93	连带责任保证			债务履行期限 届满日起三年	否	否
			2025 年 09 月 25 日	479.56	连带责任保证			债务履行期限 届满日起三年	否	否
			2025 年 10 月 20 日	962	连带责任保证			债务履行期限 届满日起三年	否	否
			2025 年 11 月 19 日	864.85	连带责任保证			债务履行期限 届满日起三年	否	否
			2025 年 12 月 22 日	1,054.44	连带责任保证			债务履行期限 届满日起三年	否	否
			2025 年 12 月 22 日	1,009.8	连带责任保证			债务履行期限 届满日起三年	否	否
报告期内审批对子公司担保额度合计			20,000	报告期内对子公司担保实际发生额合计		12,457.58				
报告期末已审批的对子公司担保额度合计			20,000	报告期末对子公司实际担保余额合计		5062.58				
子公司对子公司的担保情况										
担保对象名称	担保额度相关公告披露日期	担保额度	实际发生日期	实际担保金额	担保类型	担保物(如有)	反担保情况(如有)	担保期	是否履行完毕	是否为关联方担保
公司担保总额(即前三大项的合计)										
报告期内审批担保额度合计			20,000	报告期内担保实际发生额合计		12,457.58				
报告期末已审批的担保额度合计			20,000	报告期末实际担保余额合计		5062.58				
全部担保余额占公司净资产的比例				3.98%						
其中:										
为股东、实际控制人及其关联方提供担保的余额				0						
直接或间接为资产负债率超过 70%的被担保对象提供的债务担保余额				5062.58						
担保总额超过净资产 50%部分的金额				0						
上述三项担保金额合计				5062.58						
对未到期担保合同,报告期内发生担保责任或有证据表明有可能承				不适用						

浙江炜冈科技股份有限公司 2025 年年度报告全文

担连带清偿责任的情况说明（如有）	
违反规定程序对外提供担保的说明（如有）	不适用

采用复合方式担保的具体情况说明

3、委托他人进行现金资产管理情况

(1) 委托理财情况

适用 不适用

报告期内委托理财概况

单位：万元

产品类别	风险特征	报告期内委托理财的余额	逾期未收回的金额
银行理财产品	低风险	1,994.02	0

公司作为单一委托人委托金融机构开展资产管理，或投资安全性较低、流动性较差的高风险委托理财具体情况

适用 不适用

(2) 委托贷款情况

适用 不适用

公司报告期不存在委托贷款。

4、其他重大合同

适用 不适用

公司报告期不存在其他重大合同。

十六、募集资金使用情况

适用 不适用

1、募集资金总体使用情况

适用 不适用

单位：万元

募集年份	募集方式	证券上市日期	募集资金总额	募集资金净额	本期已使用募集资金总额	已累计使用募集资金总额	报告期末募集资金使用比例	报告期内变更用途的募集资金总额	累计变更用途的募集资金总额	累计变更用途的募集资金总额比例	尚未使用募集资金总额	尚未使用募集资金用途及去向	闲置两年以上募集资金金额
2022 年	首次公开发行 A 股股票	2022 年 12 月 05 日	48,631.37	43,067.88	3,597.93	29,301.99	68.04%	0	0	0.00%	13,765.89	对于尚未使用的募集资金，公司存放在募集资金专户用于未完工的募集资金投资项目建设，同时在《关于使用部分闲置募集资金进行现金管理的议案》许可范围内进行闲置募集资金现金管理。	0
合计	--	--	48,631.37	43,067.88	3,597.93	29,301.99	68.04%	0	0	0.00%	13,765.89	--	0

募集资金总体使用情况说明：

经中国证券监督管理委员会《关于核准浙江炜冈科技股份有限公司首次公开发行股票批复》（证监许可[2022]2248号）核准，首次公开发行人民币普通股 3,565.35 万股，募集资金总额为人民币 48,631.37 万元，扣除发行费用 5,563.50 万元，募集资金净额为 43,067.88 万元。上述资金到位情况已由立信会计师事务所（特殊普通合伙）审验，并已于 2022 年 11 月 28 日出具信会师报字[2022]第 ZF11340 号《验资报告》予以验证。公司已对募集资金采取了专户存储，并且公司与开户银行、保荐机构签订了《募集资金三方监管协议》。公司不存在超募资金。

以前年度，公司直接使用募集资金用于募投项目共计 257,040,602.86 元；2025 年度，公司直接使用募集资金用于募投项目 35,979,324.84 元，累计投入 293,019,927.70 元。

截至 2025 年 12 月 31 日，公司募集资金余额为 137,658,854.43 元，其中公司使用闲置募集资金购买单位大额存单本金余额为 80,000,000.00 元，购买理财产品本金余额为 19,940,190.00 元，7 天通知存款账户余额为 55,000,000.00 元，公司募集资金专用账户余额为 1,474,926.82 元，剩余差异 18,756,262.39 元系扣除手续费的利息收入。

2、募集资金承诺项目情况

适用 不适用

单位：万元

融资项目名称	证券上市日期	承诺投资项目和超募资金投向	项目性质	是否已变更项目 (含部分变更)	募集资金承诺投资总额	调整后投资总额	本报告期投入金额	截至期末累计投入金额	截至期末投资进度	项目达到预定可使用状态日期	本报告期实现的效益	截止报告期末累计实现的效益	是否达到预计效益	项目可行性是否发生重大变化
承诺投资项目														
年产 180 台全轮转印刷机及其他智能印刷设备建设项目	2022 年 12 月 05 日	年产 180 台全轮转印刷机及其他智能印刷设备建设项目	生产建设	否	30,860.52	19,684.22	18.62	18,903.4	96.03%	2023 年 12 月 31 日	40,391.49	106,646.82	是	否
研究院扩建项目	2022 年 12 月 05 日	研究院扩建项目	研发项目	否	5,503.74	5,503.74	227.98	5,157.53	93.71%	2024 年 12 月 31 日			不适用	否
营销及服务网络建设项目	2022 年 12 月 05 日	营销及服务网络建设项目	运营管理	否	6,703.62	6,703.62	1,184.29	3,074.02	45.86%	2026 年 12 月 31 日			不适用	否
年产 100 台智能高速数码设备生产线新建项目	2022 年 12 月 05 日	年产 100 台智能高速数码设备生产线新建项目	生产建设	否	0	11,176.3	2,167.04	2,167.04	19.39%	2027 年 01 月 31 日			不适用	否
承诺投资项目小计				--	43,067.88	43,067.88	3,597.93	29,301.99	--	--	40,391.49	106,646.82	--	--
超募资金投向														

浙江炜冈科技股份有限公司 2025 年年度报告全文

不适用		不适用	不适用	否								不适用	否	
合计				--	43,067.88	43,067.88	3,597.93	29,301.99	--	--	40,391.49	106,646.82	--	--
分项目说明未达到计划进度、预计收益的情况和原因（含“是否达到预计效益”选择“不适用”的原因）	<p>报告期内，公司实际使用募集资金人民币 35,979,324.84 元，各项目未达到计划进度或预计收益的情况和原因如下：</p> <p>1、研究院扩建项目无法单独核算效益的原因：研究院扩建项目系基于核心技术拓展新应用领域形成新产品的建设项目，通过购置智能先进的研发和检测设备，引进优秀人才，建立长效研发机制，增强技术储备与产业转化能力，但无法直接产生收入，故无法单独核算效益。</p> <p>2、营销及服务网络建设项目未达到计划进度的原因：目前尚处于建设阶段，尚未达到预定可使用状态，该项目也不直接产生营业收入，无法单独核算效益。</p> <p>3、年产 100 台智能高速数码设备生产线新建项目：目前尚处于建设阶段，尚未达到预定可使用状态。</p>													
项目可行性发生重大变化的情况说明	不适用													
超募资金的金额、用途及使用进展情况	不适用													
存在擅自变更募集资金用途、违规占用募集资金的情形	不适用													
募集资金投资项目实施地点变更情况	适用													
	以前年度发生													
募集资金投资项目实施方式调整情况	2023 年 4 月 27 日，公司召开第二届董事会第十二次会议和第二届监事会第十一次会议，2023 年 5 月 29 日公司召开 2022 年年度股东大会，审议通过了《关于调整部分募投项目实施地点、实施方式、实施进度及内部投资结构的议案》，同意公司调整部分募投项目实施地点、实施方式、实施进度及内部投资结构。公司监事会、独立董事及保荐机构对上述调整部分募投项目实施地点、实施方式、实施进度及内部投资结构的事项均发表了同意意见。详见公司 2023 年 4 月 29 日披露的《关于调整部分募投项目实施地点、实施方式、实施进度及内部投资结构的公告》（公告编号为 2023-010）。													
	适用													
募集资金投资项目先期投入及置换情况	以前年度发生													
	2023 年 4 月 27 日，公司召开第二届董事会第十二次会议和第二届监事会第十一次会议，2023 年 5 月 29 日公司召开 2022 年年度股东大会，审议通过了《关于调整部分募投项目实施地点、实施方式、实施进度及内部投资结构的议案》，同意公司调整部分募投项目实施地点、实施方式、实施进度及内部投资结构。公司监事会、独立董事及保荐机构对上述调整部分募投项目实施地点、实施方式、实施进度及内部投资结构的事项均发表了同意意见。详见公司 2023 年 4 月 29 日披露的《关于调整部分募投项目实施地点、实施方式、实施进度及内部投资结构的公告》（公告编号为 2023-010）。													
用闲置募集资金暂时补充流动资金情况	适用													
	2024 年 4 月 25 日，公司召开第二届董事会第十九次会议、第二届监事会第十六次会议，分别审议通过《关于使用基本户及一般户支付募投项目部分款项并以募集资金等额置换的议案》，同意公司在首次公开发行股票募集资金投资项目（以下简称“募投项目”）实施期间，使用公司基本户及一般户支付募投项目部分款项。之后再定期以募集资金等额置换，并从募集资金专户划转至公司基本户及一般户，该部分等额置换资金视同募投项目使用资金。详见公司 2024 年 4 月 29 日披露的《关于使用基本户及一般户支付募投项目部分款项并以募集资金等额置换的公告》（公告编号：2024-030）。													
项目实施出现募集资金结余的金额及原因	不适用													
	2023 年 12 月 30 日，公司披露了《关于部分募集资金投资项目结项的公告》（公告编号：2023-037），年产 180 台全轮转印刷机及其他智能印刷设备建													

浙江炜冈科技股份有限公司 2025 年年度报告全文

	<p>设项目已经结项，截至 2025 年 12 月 31 日，公司已支付 1,587.49 万元尾款及质保金，后续预估待支付的尾款及质保金为 89.79 万元。</p> <p>报告期内，根据公司的战略定位、经营规划，为提高募集资金使用效率，经审慎研究，公司拟将已经结项的募集资金投资项目“年产 180 台全轮转印刷机及其他智能印刷设备建设项目”节余的募集资金中的 11,176.3 万元用于实施新项目“年产 100 台智能高速数码设备生产线新建项目”，该项目剩余的募集资金继续存放在原募集资金专户中，并继续按照募集资金的管理要求进行存放和管理，详见公司 2025 年 1 月 25 日披露的《关于部分节余募集资金用于实施新增募投项目的公告》（公告编号：2025-004）。</p> <p>“研究院扩建项目”经公司第三届董事会第六次会议审议，拟将节余资金永久补充流动资金，该事项尚需 2025 年年度股东会审议。</p> <p>除上述使用情况外，已结项的“年产 180 台全轮转印刷机及其他智能印刷设备建设项目”剩余的募集资金，将继续存放在原募集资金专户中，并继续按照募集资金的管理要求进行存放和管理，同时公司积极筹划、寻找合适的投资方向，科学、审慎地进行项目可行性分析，公司将在保证投资项目具有较好市场前景和盈利能力的前提下，按照相关规定履行审议及披露程序后使用募集资金。</p>
<p>尚未使用的募集资金用途及去向</p>	<p>截至 2025 年 12 月 31 日，公司对于尚未使用的募集资金，公司存放在募集资金专户用于未完工的募集资金投资项目建设，同时进行闲置募集资金现金管理。</p>
<p>募集资金使用及披露中存在的问题或其他情况</p>	<p>公司于 2024 年 4 月 25 日召开第二届董事会第十九次会议和第二届监事会第十六次会议，分别审议通过《关于使用基本户及一般户支付募投项目部分款项并以募集资金等额置换的议案》，同意公司在首次公开发行股票募集资金投资项目实施期间，使用公司基本户及一般户支付募投项目部分款项。之后再定期以募集资金等额置换，并从募集资金专户划转至公司基本户及一般户，该部分等额置换资金视同募投项目使用资金。详见公司于 2024 年 4 月 29 日披露的《关于使用基本户及一般户支付募投项目部分款项并以募集资金等额置换的公告》（公告编号：2024-030）。</p> <p>公司于 2025 年 2 月 24 日召开第二届董事会第二十五次会议、第二届监事会第二十二次会议，审议通过了《关于部分募集资金投资项目调整内部投资结构的议案》，同意在募投项目实施主体、募集资金投资用途及投资规模不发生变更的情况下，对“营销及服务网络建设项目”的内部募集资金投资结构进行调整。详见公司于 2025 年 2 月 25 日披露的《关于部分募集资金投资项目调整内部投资结构的公告》（公告编号：2025-010）。</p> <p>公司于 2025 年 4 月 25 日召开第二届董事会第二十八次会议、第二届监事会第二十五次会议，于 2025 年 5 月 20 日召开 2024 年年度股东会，审议通过了《关于调整募投项目部分建设内容的议案》，同意公司募投项目“年产 100 台智能高速数码设备生产线新建项目”调整部分项目建设内容。详见公司于 2025 年 4 月 29 日披露的《关于调整募投项目部分建设内容的公告》（公告编号：2025-034）。</p> <p>公司在 2025 年度募资金使用过程中，存在闲置募集资金现金管理超过审议额度的情况。除上述情况外，公司披露的募集资金使用情况与实际使用情况相符，不存在未及时、真实、准确、完整披露的情况，也不存在募集资金违规使用的情形。</p>

3、募集资金变更项目情况

适用 不适用

公司报告期不存在募集资金变更项目情况。

4、中介机构关于募集资金存储与使用情况的核查意见

适用 不适用

经核查，保荐机构认为：除在一定期间闲置募集资金现金管理超过限额外，公司 2025 年度募集资金存放、管理和使用情况符合《上市公司募集资金监管规则》《深圳证券交易所上市公司自律监管指引第 1 号——主板上市公司规范运作》等相关法规和公司募集资金管理制度的规定，对募集资金进行了专户存放和专项使用，不存在违规使用募集资金的情形，募集资金具体使用情况与已披露情况一致。

十七、其他重大事项的说明

适用 不适用

（一）与专业投资机构共同投资事项

2025 年 9 月，公司与专业投资机构厦门纵横金鼎私募基金管理有限公司以及其他有限合伙人进行合作，共同投资共青城卓冠创业投资合伙企业（有限合伙）。共青城卓冠拟募集总规模人民币 5,510 万元，其中公司拟作为有限合伙人以自有资金 1,100 万元人民币，参与认购共青城卓冠的基金份额。2025 年 10 月 23 日，共青城卓冠已在中国证券投资基金业协会完成了私募投资基金备案手续，并取得了《私募投资基金备案证明》。

（二）其他对外投资事项

公司于 2024 年 11 月 24 日召开第二届董事会第二十二次会议审议通过了《关于对外投资的议案》，具体事项为：为通过投资创造收益，公司于 2024 年 11 月 24 日与杭州曙辉实业有限公司等主体签署了《股权转让协议》，拟以人民币 14,925.94 万元向其购买衡所华威电子有限公司（以下简称“衡所华威”或“标的公司”）9.3287%股权。同日，公司与江苏华海诚科新材料股份有限公司（以下简称“华海诚科”）等主体签署了《关于江苏华海诚科新材料股份有限公司发行股份、可转换公司债券及支付现金购买资产协议书》（协议生效条件为：华海诚科董事会和股东大会审议通过，且本次交易通过上海证券交易所审核并经中国证监会注册），约定了华海诚科拟以发行可转换公司债券方式收购本公司持有的衡所华威的全部股权，截至报告期末，公司完成上述交易，持有华海诚科发行的可转换公司债券。

十八、公司子公司重大事项

适用 不适用

第六节 股份变动及股东情况

一、股份变动情况

1、股份变动情况

单位：股

	本次变动前		本次变动增减（+，-）					本次变动后	
	数量	比例	发行新股	送股	公积金转股	其他	小计	数量	比例
一、有限售条件股份	101,669,678	71.29%				-65,969,678	-65,969,678	35,700,000	25.03%
1、国家持股									
2、国有法人持股									
3、其他内资持股	101,669,678	71.29%				-65,969,678	-65,969,678	35,700,000	25.03%
其中：境内法人持股	50,069,678	35.11%				-50,069,678	-50,069,678	0	0.00%
境内自然人持股	51,600,000	36.18%				-15,900,000	-15,900,000	35,700,000	25.03%
4、外资持股									
其中：境外法人持股									
境外自然人持股									
二、无限售条件股份	40,942,880	28.71%				65,969,678	65,969,678	106,912,558	74.97%
1、人民币普通股	40,942,880	28.71%				65,969,678	65,969,678	106,912,558	74.97%
2、境内上市									

浙江炜冈科技股份有限公司 2025 年年度报告全文

的外资股									
3、境外上市的外资股									
4、其他									
三、股份总数	142,612,558	100.00%				0	0	142,612,558	100.00%

股份变动的的原因

适用 不适用

有限售条件股份 65,969,678 股变动为无限售条件股份系公司股东浙江承炜股权投资有限公司、周炳松、李玉荷、平阳炜仕股权投资合伙企业（有限合伙）、於金华所持有首发前限售股解禁所致。详见公司 2025 年 12 月 11 日、12 月 30 日刊载于巨潮资讯网站的《关于部分首次公开发行前已发行股份上市流通提示性公告》（公告编号：2025-053）、《关于部分首次公开发行前已发行股份上市流通提示性公告》（公告编号：2025-057）。

股份变动的批准情况

适用 不适用

股份变动的过户情况

适用 不适用

股份变动对最近一年和最近一期基本每股收益和稀释每股收益、归属于公司普通股股东的每股净资产等财务指标的影响

适用 不适用

公司认为必要或证券监管机构要求披露的其他内容

适用 不适用

2、限售股份变动情况

适用 不适用

单位：股

股东名称	期初限售股数	本期增加限售股数	本期解除限售股数	期末限售股数	限售原因	解除限售日期
浙江承炜股权投资有限公司	45,758,500		45,758,500	0	首发前限售	2025 年 12 月 12 日解除限售股份数量为 45,758,500 股。
周炳松	37,280,000	27,960,000	37,280,000	27,960,000	首发前限售、董事锁定股	2025 年 12 月 12 日解除限售。剩余部分按董事锁定股相关规定解锁。

浙江炜冈科技股份有限公司 2025 年年度报告全文

李玉荷	10,320,000	7,740,000	10,320,000	7,740,000	首发前限售、 董事锁定股	2025 年 12 月 12 日解除限售。剩余部分按董事锁定股相关规定解锁。
平阳炜仕股权投资合伙企业 (有限合伙)	4,311,178		4,311,178	0	首发前限售	2025 年 12 月 12 日解除限售股份数量为 3,017,825 股；2025 年 12 月 31 日解除限售股份数量为 1,293,353 股。
於金华	4,000,000		4,000,000	0	首发前限售	2025 年 12 月 12 日解除限售股份数量为 4,000,000 股。
合计	101,669,678	35,700,000	101,669,678	35,700,000	--	--

二、证券发行与上市情况

1、报告期内证券发行（不含优先股）情况

适用 不适用

2、公司股份总数及股东结构的变动、公司资产和负债结构的变动情况说明

适用 不适用

3、现存的内部职工股情况

适用 不适用

三、股东和实际控制人情况

1、公司股东数量及持股情况

单位：股

报告期末普通股 股东总数	9,255	年度报告披露日 前上一月末普通 股股东总数	10,150	报告期末表决权 恢复的优先股股 东总数（如有）	0	年度报告披露日前上一月末表决权恢 复的优先股股东总数（如有）	0	
持股 5%以上的股东或前 10 名股东持股情况（不含通过转融通出借股份）								
股东名称	股东性质	持股比例	报告期末持股数 量	报告期内增减变 动情况	持有有限售条件 的股份数量	持有无限售条件 的股份数量	质押、标记或冻结情况	
							股份状态	数量
浙江承炜股权投资 有限公司	境内非国有法人	32.09%	45,758,500	0	0	45,758,500	不适用	0
周炳松	境内自然人	26.14%	37,280,000	0	27,960,000	9,320,000	不适用	0
李玉荷	境内自然人	7.24%	10,320,000	0	7,740,000	2,580,000	不适用	0
平阳炜仕股权投 资合伙企业（有 限合伙）	境内非国有法人	3.02%	4,311,178	0	0	4,311,178	不适用	0
於金华	境内自然人	2.80%	4,000,000	0	0	4,000,000	不适用	0
浙江炜冈科技股 份有限公司第一 期员工持股计 划	其他	1.73%	2,468,600	0	0	2,468,600	不适用	0
平阳儒瑾诚股权 投资合伙企业 （有限合伙）	境内非国有法人	0.93%	1,328,500	-1,425,640	0	1,328,500	不适用	0
李文植	境外自然人	0.50%	720,000	720,000	0	720,000	不适用	0
平阳诚致尚股权 投资合伙企业 （有限合伙）	境内非国有法人	0.50%	710,000	-1,425,240	0	710,000	不适用	0
林炳海	境内自然人	0.47%	663,700	663,700	0	663,700	不适用	0
战略投资者或一般法人因配售新股成 为前 10 名股东的情况（如有）	不适用							
上述股东关联关系或一致行动的说明	本公司控股股东为浙江承炜股权投资有限公司，实际控制人及其一致行动人为周炳松、李玉荷和周翔，周炳松与李玉荷为夫妻关系，周翔系周炳松与李玉荷之子。周翔为平阳炜仕股权投资合伙企业（有限合伙）的执行事务合伙人。除上述关联关系及一致行动关系之外，公司未知前 10 名股东与前 10 名无限售股东是否存在关联关系，也未知是否属于一致行动人。							

浙江炜冈科技股份有限公司 2025 年年度报告全文

上述股东涉及委托/受托表决权、放弃表决权情况的说明	不适用		
前 10 名股东中存在回购专户的特别说明（如有）	公司回购专户持股情况未在“前 10 名股东持股情况”中列示。截至本报告期末，浙江炜冈科技股份有限公司回购专用证券账户持股数为 750,600 股，占公司总股本的比例为 0.53%。		
前 10 名无限售条件股东持股情况（不含通过转融通出借股份、高管锁定股）			
股东名称	报告期末持有无限售条件股份数量	股份种类	
		股份种类	数量
浙江承炜股权投资有限公司	45,758,500	人民币普通股	45,758,500
周炳松	9,320,000	人民币普通股	9,320,000
平阳炜仕股权投资合伙企业（有限合伙）	4,311,178	人民币普通股	4,311,178
於金华	4,000,000	人民币普通股	4,000,000
李玉荷	2,580,000	人民币普通股	2,580,000
浙江炜冈科技股份有限公司—第一期员工持股计划	2,468,600	人民币普通股	2,468,600
平阳儒瑾诚股权投资合伙企业（有限合伙）	1,328,500	人民币普通股	1,328,500
李文植	720,000	人民币普通股	720,000
平阳诚致尚股权投资合伙企业（有限合伙）	710,000	人民币普通股	710,000
林炳海	663,700	人民币普通股	663,700
前 10 名无限售流通股股东之间，以及前 10 名无限售流通股股东和前 10 名股东之间关联关系或一致行动的说明	本公司控股股东为浙江承炜股权投资有限公司，实际控制人及其一致行动人为周炳松、李玉荷和周翔，周炳松与李玉荷为夫妻关系，周翔系周炳松与李玉荷之子。周翔为平阳炜仕股权投资合伙企业（有限合伙）的执行事务合伙人。除上述关联关系及一致行动关系之外，公司未知前 10 名股东与前 10 名无限售股东是否存在关联关系，也未知是否属于一致行动人。		
前 10 名普通股股东参与融资融券业务情况说明（如有）	不适用		

持股 5%以上股东、前 10 名股东及前 10 名无限售流通股股东参与转融通业务出借股份情况

适用 不适用

前 10 名股东及前 10 名无限售流通股股东因转融通出借/归还原因导致较上期发生变化

适用 不适用

公司前 10 名普通股股东、前 10 名无限售条件普通股股东在报告期内是否进行约定购回交易

是 否

公司前 10 名普通股股东、前 10 名无限售条件普通股股东在报告期内未进行约定购回交易。

2、公司控股股东情况

控股股东性质：自然人控股

控股股东类型：法人

控股股东名称	法定代表人/单位负责人	成立日期	组织机构代码	主要经营业务
浙江承炜股权投资有限公司	李玉荷	2020年10月16日	91330326MA2JB9L57R	一般项目：股权投资；创业投资（限投资未上市企业）（除依法须经批准的项目外，凭营业执照依法自主开展经营活动）。
控股股东报告期内控股和参股的其他境内外上市公司的股权情况	不适用			

控股股东报告期内变更

适用 不适用

公司报告期控股股东未发生变更。

3、公司实际控制人及其一致行动人

实际控制人性质：境内自然人

实际控制人类型：自然人

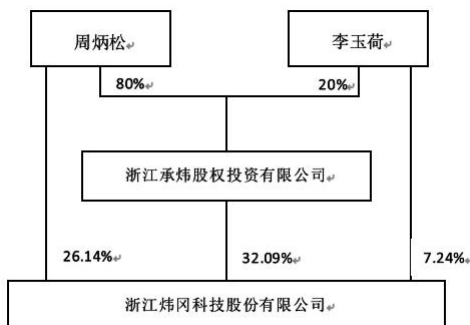
实际控制人姓名	与实际控制人关系	国籍	是否取得其他国家或地区居留权
周炳松	本人	中国	否
李玉荷	本人	中国	否
周翔	一致行动（含协议、亲属、同一控制）	中国	否
主要职业及职务	（1）周炳松先生，现任公司董事长； （2）李玉荷女士，现任公司董事； （3）周翔先生，现任董事、总经理。		
过去10年曾控股的境内外上市公司情况	无		

实际控制人报告期内变更

适用 不适用

公司报告期实际控制人未发生变更。

公司与实际控制人之间的产权及控制关系的方框图



实际控制人通过信托或其他资产管理方式控制公司

适用 不适用

4、公司控股股东或第一大股东及其一致行动人累计质押股份数量占其所持公司股份数量比例达到 80%

适用 不适用

5、其他持股在 10%以上的法人股东

适用 不适用

6、控股股东、实际控制人、重组方及其他承诺主体股份限制减持情况

适用 不适用

四、股份回购在报告期的具体实施情况

股份回购的实施进展情况

适用 不适用

方案披露时间	拟回购股份数量（股）	占总股本的比例	拟回购金额（万元）	拟回购期间	回购用途	已回购数量（股）	已回购数量占股权激励计划所涉及的标的股票的比例（如有）
2024 年 04 月 20 日	400,000 股-800,000 股	0.28%-0.56%	不超过人民币 2,000 万元（含）且不低于人民币 1,000 万元（含）	2024 年 4 月 20 日至 2025 年 4 月 19 日	用于公司的员工持股计划或股权激励计划	750,600	

采用集中竞价交易方式减持回购股份的实施进展情况

适用 不适用

五、优先股相关情况

适用 不适用

报告期公司不存在优先股。

第七节 债券相关情况

适用 不适用

第八节 财务报告

一、审计报告

审计意见类型	标准的无保留意见
审计报告签署日期	2026年04月27日
审计机构名称	立信会计师事务所（特殊普通合伙）
审计报告文号	信会师报字[2026]第 ZF10733 号
注册会计师姓名	沈利刚、李静程

审计报告正文

（一）审计意见

我们审计了浙江炜冈科技股份有限公司（以下简称炜冈科技）财务报表，包括 2025 年 12 月 31 日的合并及母公司资产负债表，2025 年度的合并及母公司利润表、合并及母公司现金流量表、合并及母公司所有者权益变动表以及相关财务报表附注。

我们认为，后附的财务报表在所有重大方面按照企业会计准则的规定编制，公允反映了炜冈科技 2025 年 12 月 31 日的合并及母公司财务状况以及 2025 年度的合并及母公司经营成果和现金流量。

（二）形成审计意见的基础

我们按照中国注册会计师审计准则的规定执行了审计工作。审计报告的“注册会计师对财务报表审计的责任”部分进一步阐述了我们在这些准则下的责任。按照《中国注册会计师独立性准则第 1 号——财务报表审计和审阅业务对独立性的要求》和中国注册会计师职业道德守则，我们独立于炜冈科技，并履行了职业道德方面的其他责任。我们在审计中遵循了对公众利益实体审计的独立性要求。我们相信，我们获取的审计证据是充分、适当的，为发表审计意见提供了基础。

（三）关键审计事项

关键审计事项是我们根据职业判断，认为对本期财务报表审计最为重要的事项。这些事项的应对以对财务报表整体进行审计并形成审计意见为背景，我们不对这些事项单独发表意见。

我们在审计中识别出的关键审计事项汇总如下：

关键审计事项	该事项在审计中是如何应对的
收入确认	
炜冈科技 2025 年度营业收入为 53,540.68 万元。公司关于营业收入确认的会计政策详见财务报表附注五、24，营业收入披露详见附注七、35。 由于收入是炜冈科技的关键业绩指标之一，从而存在管理层通过不恰当的收入确认以达到特定目标或预期的固有风险，我们将炜冈科技的	针对营业收入确认，我们实施的主要审计程序包括：（1）了解、评价和测试管理层与收入确认相关的关键内部控制的设计和运行有效性；（2）检查主要客户的合同，识别与商品控制权的转移相关的合同条款与条件，并评价炜冈科技收入确认是否符合会计准则的要求；（3）按照抽样原则选取样本执行测试，检查其销售合同、销售发票、销售出库单、报关单、提单、安装验收单等资料，检查炜冈科技收入确认是否与披露的会计政策一致；（4）按照抽样原则选择客户样本，询证报告期内交易金

收入确认识别为关键审计事项。

额及期末应收账款余额；（5）按照抽样原则选取资产负债表日前后的收入确认样本进行截止测试，以评价收入是否被记录于恰当的会计期间；（6）对收入和成本执行分析程序，包括报告期收入、成本、毛利波动分析，主要产品本期收入、成本、毛利率与上期比较分析等分析程序。

（四）其他信息

炜冈科技管理层（以下简称管理层）对其他信息负责。其他信息包括炜冈科技 2025 年年度报告中涵盖的信息，但不包括财务报表和我们的审计报告。

我们对财务报表发表的审计意见不涵盖其他信息，我们也不对其他信息发表任何形式的鉴证结论。

结合我们对财务报表的审计，我们的责任是阅读其他信息，在此过程中，考虑其他信息是否与财务报表或我们在审计过程中了解到的情况存在重大不一致或者似乎存在重大错报。

基于我们已执行的工作，如果我们确定其他信息存在重大错报，我们应当报告该事实。在这方面，我们无任何事项需要报告。

（五）管理层和治理层对财务报表的责任

管理层负责按照企业会计准则的规定编制财务报表，使其实现公允反映，并设计、执行和维护必要的内部控制，以使财务报表不存在由于舞弊或错误导致的重大错报。

在编制财务报表时，管理层负责评估炜冈科技的持续经营能力，披露与持续经营相关的事项（如适用），并运用持续经营假设，除非计划进行清算、终止运营或别无其他现实的选择。

治理层负责监督炜冈科技的财务报告过程。

（六）注册会计师对财务报表审计的责任

我们的目标是对财务报表整体是否不存在由于舞弊或错误导致的重大错报获取合理保证，并出具包含审计意见的审计报告。合理保证是高水平的保证，但并不能保证按照审计准则执行的审计在某一重大错报存在时总能发现。错报可能由于舞弊或错误导致，如果合理预期错报单独或汇总起来可能影响财务报表使用者依据财务报表作出的经济决策，则通常认为错报是重大的。

在按照审计准则执行审计工作的过程中，我们运用职业判断，并保持职业怀疑。同时，我们也执行以下工作：

（一）识别和评估由于舞弊或错误导致的财务报表重大错报风险，设计和实施审计程序以应对这些风险，并获取充分、适当的审计证据，作为发表审计意见的基础。由于舞弊可能涉及串通、伪造、故意遗漏、虚假陈述或凌驾于内部控制之上，未能发现由于舞弊导致的重大错报的风险高于未能发现由于错误导致的重大错报的风险。

（二）了解与审计相关的内部控制，以设计恰当的审计程序。

（三）评价管理层选用会计政策的恰当性和作出会计估计及相关披露的合理性。

（四）对管理层使用持续经营假设的恰当性得出结论。同时，根据获取的审计证据，就可能导致对炜冈科技持续经营能力产生重大疑虑的事项或情况是否存在重大不确定性得出结论。如果我们得出结论认为存在重大不确定性，审计准则要求我们在审计报告中提请报表使用者注意财务报表中的相关披露；

如果披露不充分，我们应当发表非无保留意见。我们的结论基于截至审计报告日可获得的信息。然而，未来的事项或情况可能导致炜冈科技不能持续经营。

（五）评价财务报表的总体列报（包括披露）、结构和内容，并评价财务报表是否公允反映相关交易和事项。

（六）就炜冈科技中实体或业务活动的财务信息获取充分、适当的审计证据，以对合并财务报表发表审计意见。我们负责指导、监督和执行集团审计，并对审计意见承担全部责任。

我们与治理层就计划的审计范围、时间安排和重大审计发现等事项进行沟通，包括沟通我们在审计中识别出的值得关注的内部控制缺陷。

我们还就已遵守与独立性相关的职业道德要求向治理层提供声明，并与治理层沟通可能被合理认为影响我们独立性的所有关系和其他事项，以及相关的防范措施（如适用）。

从与治理层沟通过的事项中，我们确定哪些事项对本期财务报表审计最为重要，因而构成关键审计事项。我们在审计报告中描述这些事项，除非法律法规禁止公开披露这些事项，或在极少数情形下，如果合理预期在审计报告中沟通某事项造成的负面后果超过在公众利益方面产生的益处，我们确定不应在审计报告中沟通该事项。

二、财务报表

财务附注中报表的单位为：元

1、合并资产负债表

编制单位：浙江炜冈科技股份有限公司

2025 年 12 月 31 日

单位：元

项目	期末余额	期初余额
流动资产：		
货币资金	132,587,756.88	128,998,240.24
结算备付金		
拆出资金		
交易性金融资产	20,100,654.32	66,298,751.17
衍生金融资产		
应收票据	18,521,409.56	15,633,617.44
应收账款	16,610,373.84	14,523,407.30
应收款项融资	1,176,692.83	854,462.52
预付款项	11,582,024.88	11,598,387.31
应收保费		
应收分保账款		
应收分保合同准备金		
其他应收款	4,021,641.52	3,102,724.82
其中：应收利息		
应收股利		
买入返售金融资产		
存货	228,012,133.47	178,790,456.17
其中：数据资源		
合同资产	595,650.00	313,500.00
持有待售资产		
一年内到期的非流动资产	205,337,539.35	224,555,835.64
其他流动资产	156,264,372.50	52,593,455.69
流动资产合计	794,810,249.15	697,262,838.30
非流动资产：		
发放贷款和垫款		
债权投资		
其他债权投资		
长期应收款		
长期股权投资		
其他权益工具投资		
其他非流动金融资产	208,560,121.00	149,259,415.00
投资性房地产		
固定资产	254,087,923.82	274,128,127.00

在建工程	21,863,663.71	0.00
生产性生物资产		
油气资产		
使用权资产		
无形资产	44,317,929.74	45,680,125.51
其中：数据资源		
开发支出		
其中：数据资源		
商誉		
长期待摊费用		
递延所得税资产	608,818.75	779,365.68
其他非流动资产	344,741,040.73	387,673,770.59
非流动资产合计	874,179,497.75	857,520,803.78
资产总计	1,668,989,746.90	1,554,783,642.08
流动负债：		
短期借款	126,625,810.16	182,909,044.54
向中央银行借款		
拆入资金		
交易性金融负债		
衍生金融负债		
应付票据	50,839,999.17	41,361,421.95
应付账款	78,439,413.85	55,713,123.52
预收款项	3,456,365.52	2,271,350.23
合同负债	56,777,146.98	53,760,815.14
卖出回购金融资产款		
吸收存款及同业存放		
代理买卖证券款		
代理承销证券款		
应付职工薪酬	11,981,344.43	11,411,314.29
应交税费	22,029,382.79	7,621,685.06
其他应付款	13,023,299.84	19,800,117.35
其中：应付利息		
应付股利		
应付手续费及佣金		
应付分保账款		
持有待售负债		
一年内到期的非流动负债		
其他流动负债	22,867,863.35	20,332,170.10
流动负债合计	386,040,626.09	395,181,042.18
非流动负债：		
保险合同准备金		
长期借款		

应付债券		
其中：优先股		
永续债		
租赁负债		
长期应付款		
长期应付职工薪酬		
预计负债		
递延收益	1,502,140.37	1,796,350.89
递延所得税负债	8,686,695.44	11,656,798.94
其他非流动负债		
非流动负债合计	10,188,835.81	13,453,149.83
负债合计	396,229,461.90	408,634,192.01
所有者权益：		
股本	142,612,558.00	142,612,558.00
其他权益工具		
其中：优先股		
永续债		
资本公积	702,946,001.17	690,439,955.33
减：库存股	20,454,812.77	27,895,814.63
其他综合收益		
专项储备	6,132,500.23	4,109,930.45
盈余公积	69,289,641.40	56,360,076.42
一般风险准备		
未分配利润	372,234,396.97	280,522,744.50
归属于母公司所有者权益合计	1,272,760,285.00	1,146,149,450.07
少数股东权益		
所有者权益合计	1,272,760,285.00	1,146,149,450.07
负债和所有者权益总计	1,668,989,746.90	1,554,783,642.08

法定代表人：周炳松 主管会计工作负责人：蔡云肖 会计机构负责人：蔡云肖

2、母公司资产负债表

单位：元

项目	期末余额	期初余额
流动资产：		
货币资金	93,052,983.37	64,449,876.80
交易性金融资产	20,100,654.32	66,298,751.17
衍生金融资产		
应收票据	18,521,409.56	15,633,617.44
应收账款	9,968,842.10	16,221,334.84
应收款项融资	1,176,692.83	854,462.52
预付款项	11,582,024.88	11,598,387.31
其他应收款	4,020,402.72	3,101,581.97
其中：应收利息		
应收股利		
存货	225,721,776.79	174,832,999.98
其中：数据资源		
合同资产	595,650.00	313,500.00
持有待售资产		
一年内到期的非流动资产	195,239,155.79	224,555,835.64
其他流动资产	144,851,335.91	50,430,465.76
流动资产合计	724,830,928.27	628,290,813.43
非流动资产：		
债权投资		
其他债权投资		
长期应收款		
长期股权投资	1,000,000.00	1,000,000.00
其他权益工具投资		
其他非流动金融资产	208,560,121.00	149,259,415.00
投资性房地产		
固定资产	254,087,923.82	274,128,127.00
在建工程	21,863,663.71	0.00
生产性生物资产		
油气资产		
使用权资产		
无形资产	44,317,929.74	45,680,125.51
其中：数据资源		
开发支出		
其中：数据资源		
商誉		
长期待摊费用		
递延所得税资产		
其他非流动资产	334,478,172.96	387,673,770.59

非流动资产合计	864,307,811.23	857,741,438.10
资产总计	1,589,138,739.50	1,486,032,251.53
流动负债：		
短期借款	76,000,000.00	139,213,181.76
交易性金融负债		
衍生金融负债		
应付票据	50,839,999.17	41,361,421.95
应付账款	78,439,413.85	56,811,453.69
预收款项	3,456,365.52	2,271,350.23
合同负债	35,808,909.60	31,888,805.77
应付职工薪酬	11,151,998.26	10,811,673.72
应交税费	21,584,662.61	7,284,355.83
其他应付款	12,656,967.96	19,800,117.35
其中：应付利息		
应付股利		
持有待售负债		
一年内到期的非流动负债		
其他流动负债	23,314,139.70	20,332,170.10
流动负债合计	313,252,456.67	329,774,530.40
非流动负债：		
长期借款		
应付债券		
其中：优先股		
永续债		
租赁负债		
长期应付款		
长期应付职工薪酬		
预计负债		
递延收益	1,502,140.37	1,796,350.89
递延所得税负债	8,686,695.44	11,656,798.94
其他非流动负债		
非流动负债合计	10,188,835.81	13,453,149.83
负债合计	323,441,292.48	343,227,680.23
所有者权益：		
股本	142,612,558.00	142,612,558.00
其他权益工具		
其中：优先股		
永续债		
资本公积	702,946,001.17	690,439,955.33
减：库存股	20,454,812.77	27,895,814.63
其他综合收益		
专项储备	6,132,500.23	4,109,930.45
盈余公积	69,289,641.40	56,360,076.42
未分配利润	365,171,558.99	277,177,865.73
所有者权益合计	1,265,697,447.02	1,142,804,571.30

负债和所有者权益总计	1,589,138,739.50	1,486,032,251.53
------------	------------------	------------------

3、合并利润表

单位：元

项目	2025 年度	2024 年度
一、营业总收入	535,406,807.38	489,239,344.45
其中：营业收入	535,406,807.38	489,239,344.45
利息收入		
已赚保费		
手续费及佣金收入		
二、营业总成本	460,042,524.61	420,162,397.61
其中：营业成本	359,280,087.10	329,461,528.09
利息支出		
手续费及佣金支出		
退保金		
赔付支出净额		
提取保险责任合同准备金净额		
保单红利支出		
分保费用		
税金及附加	5,712,469.68	5,158,449.88
销售费用	31,691,458.11	27,493,449.17
管理费用	29,873,251.14	30,043,874.34
研发费用	32,670,516.67	34,629,575.11
财务费用	814,741.91	-6,624,478.98
其中：利息费用	3,773,551.23	1,259,576.31
利息收入	2,701,301.59	7,485,157.64
加：其他收益	13,826,798.61	17,480,762.33
投资收益（损失以“-”号填列）	69,044,395.94	17,015,941.97
其中：对联营企业和合营企业的投资收益		
以摊余成本计量的金融资产终止确认收益		
汇兑收益（损失以“-”号填列）		
净敞口套期收益（损失以“-”号填列）		
公允价值变动收益（损失以“-”号填列）	331,537.93	597,768.29
信用减值损失（损失以“-”号填列）	-502,329.75	-261,420.35
资产减值损失（损失以“-”号填列）	-1,131,072.31	-1,726,569.53
资产处置收益（损失以“-”号填列）		
三、营业利润（亏损以“-”号填列）	156,933,613.19	102,183,429.55

加：营业外收入	667.79	201,106.01
减：营业外支出	3,048,120.12	365,400.00
四、利润总额（亏损总额以“－”号填列）	153,886,160.86	102,019,135.56
减：所得税费用	20,872,551.81	11,835,164.98
五、净利润（净亏损以“－”号填列）	133,013,609.05	90,183,970.58
（一）按经营持续性分类		
1.持续经营净利润（净亏损以“－”号填列）	133,013,609.05	90,183,970.58
2.终止经营净利润（净亏损以“－”号填列）		
（二）按所有权归属分类		
1.归属于母公司股东的净利润	133,013,609.05	90,183,970.58
2.少数股东损益		
六、其他综合收益的税后净额		
归属母公司所有者的其他综合收益的税后净额		
（一）不能重分类进损益的其他综合收益		
1.重新计量设定受益计划变动额		
2.权益法下不能转损益的其他综合收益		
3.其他权益工具投资公允价值变动		
4.企业自身信用风险公允价值变动		
5.其他		
（二）将重分类进损益的其他综合收益		
1.权益法下可转损益的其他综合收益		
2.其他债权投资公允价值变动		
3.金融资产重分类计入其他综合收益的金额		
4.其他债权投资信用减值准备		
5.现金流量套期储备		
6.外币财务报表折算差额		
7.其他		
归属于少数股东的其他综合收益的税后净额		
七、综合收益总额	133,013,609.05	90,183,970.58
归属于母公司所有者的综合收益总额	133,013,609.05	90,183,970.58
归属于少数股东的综合收益总额		
八、每股收益		
（一）基本每股收益	0.94	0.64
（二）稀释每股收益	0.94	0.64

法定代表人：周炳松 主管会计工作负责人：蔡云肖 会计机构负责人：蔡云肖

4、母公司利润表

单位：元

项目	2025 年度	2024 年度
一、营业收入	524,991,846.24	480,894,645.14
减：营业成本	356,923,824.75	328,950,512.13
税金及附加	5,619,402.82	5,107,858.49
销售费用	26,415,787.76	23,147,166.44
管理费用	29,866,383.14	30,035,974.34
研发费用	32,670,516.67	34,629,575.11
财务费用	3,003,209.75	-5,054,558.19
其中：利息费用	3,773,551.23	1,259,576.31
利息收入	1,374,177.80	6,388,017.61
加：其他收益	13,793,373.41	17,480,758.35
投资收益（损失以“-”号填列）	68,442,763.64	16,855,331.97
其中：对联营企业和合营企业的投资收益		
以摊余成本计量的金融资产终止确认收益（损失以“-”号填列）		
净敞口套期收益（损失以“-”号填列）		
公允价值变动收益（损失以“-”号填列）	331,537.93	597,768.29
信用减值损失（损失以“-”号填列）	-52,272.61	-372,803.21
资产减值损失（损失以“-”号填列）	-1,131,072.31	-1,726,569.53
资产处置收益（损失以“-”号填列）		
二、营业利润（亏损以“-”号填列）	151,877,051.41	96,912,602.69
加：营业外收入	667.79	201,106.01
减：营业外支出	3,048,120.12	359,400.00
三、利润总额（亏损总额以“-”号填列）	148,829,599.08	96,754,308.70
减：所得税费用	19,533,949.24	11,314,933.36
四、净利润（净亏损以“-”号填列）	129,295,649.84	85,439,375.34
（一）持续经营净利润（净亏损以“-”号填列）	129,295,649.84	85,439,375.34
（二）终止经营净利润（净亏损以“-”号填列）		
五、其他综合收益的税后净额		
（一）不能重分类进损益的其他综合收益		
1.重新计量设定受益计划变动额		
2.权益法下不能转损益的其他		

综合收益		
3.其他权益工具投资公允价值变动		
4.企业自身信用风险公允价值变动		
5.其他		
(二) 将重分类进损益的其他综合收益		
1.权益法下可转损益的其他综合收益		
2.其他债权投资公允价值变动		
3.金融资产重分类计入其他综合收益的金额		
4.其他债权投资信用减值准备		
5.现金流量套期储备		
6.外币财务报表折算差额		
7.其他		
六、综合收益总额	129,295,649.84	85,439,375.34

5、合并现金流量表

单位：元

项目	2025 年度	2024 年度
一、经营活动产生的现金流量：		
销售商品、提供劳务收到的现金	524,672,634.72	464,923,567.31
客户存款和同业存放款项净增加额		
向中央银行借款净增加额		
向其他金融机构拆入资金净增加额		
收到原保险合同保费取得的现金		
收到再保业务现金净额		
保户储金及投资款净增加额		
收取利息、手续费及佣金的现金		
拆入资金净增加额		
回购业务资金净增加额		
代理买卖证券收到的现金净额		
收到的税费返还	25,806,314.32	28,688,197.90
收到其他与经营活动有关的现金	8,734,331.71	14,683,216.54
经营活动现金流入小计	559,213,280.75	508,294,981.75
购买商品、接受劳务支付的现金	318,765,181.02	293,352,138.51
客户贷款及垫款净增加额		
存放中央银行和同业款项净增加额		
支付原保险合同赔付款项的现金		
拆出资金净增加额		
支付利息、手续费及佣金的现金		
支付保单红利的现金		
支付给职工以及为职工支付的现金	75,111,613.05	63,236,947.56
支付的各项税费	28,308,845.91	30,017,573.39
支付其他与经营活动有关的现金	42,020,464.31	37,770,191.82
经营活动现金流出小计	464,206,104.29	424,376,851.28
经营活动产生的现金流量净额	95,007,176.46	83,918,130.47
二、投资活动产生的现金流量：		
收回投资收到的现金	362,261,165.60	136,892,544.52
取得投资收益收到的现金	23,703,713.86	5,943,364.54
处置固定资产、无形资产和其他长期资产收回的现金净额		
处置子公司及其他营业单位收到的现金净额		
收到其他与投资活动有关的现金	1,590,000.00	0.00
投资活动现金流入小计	387,554,879.46	142,835,909.06
购建固定资产、无形资产和其他长期资产支付的现金	22,808,686.76	28,510,155.76
投资支付的现金	365,678,863.67	520,027,693.53
质押贷款净增加额		
取得子公司及其他营业单位支付的现金净额		
支付其他与投资活动有关的现金	750,000.00	5,410,000.00
投资活动现金流出小计	389,237,550.43	553,947,849.29
投资活动产生的现金流量净额	-1,682,670.97	-411,111,940.23
三、筹资活动产生的现金流量：		
吸收投资收到的现金		
其中：子公司吸收少数股东投资收		

到的现金		
取得借款收到的现金	373,916,696.47	249,266,648.39
收到其他与筹资活动有关的现金		17,897,350.00
筹资活动现金流入小计	373,916,696.47	267,163,998.39
偿还债务支付的现金	426,252,305.45	119,257,616.49
分配股利、利润或偿付利息支付的现金	31,486,977.35	28,341,261.87
其中：子公司支付给少数股东的股利、利润		
支付其他与筹资活动有关的现金	14,170.14	39,998,119.25
筹资活动现金流出小计	457,753,452.94	187,596,997.61
筹资活动产生的现金流量净额	-83,836,756.47	79,567,000.78
四、汇率变动对现金及现金等价物的影响	298,358.50	842,548.71
五、现金及现金等价物净增加额	9,786,107.52	-246,784,260.27
加：期初现金及现金等价物余额	120,881,649.36	367,665,909.63
六、期末现金及现金等价物余额	130,667,756.88	120,881,649.36

6、母公司现金流量表

单位：元

项目	2025 年度	2024 年度
一、经营活动产生的现金流量：		
销售商品、提供劳务收到的现金	544,036,174.42	478,250,071.67
收到的税费返还	10,017,859.73	9,683,647.55
收到其他与经营活动有关的现金	7,407,582.72	13,556,272.53
经营活动现金流入小计	561,461,616.87	501,489,991.75
购买商品、接受劳务支付的现金	318,027,538.87	286,848,242.25
支付给职工以及为职工支付的现金	72,081,155.82	61,172,820.45
支付的各项税费	27,039,727.82	28,949,797.18
支付其他与经营活动有关的现金	40,270,346.05	35,402,029.67
经营活动现金流出小计	457,418,768.56	412,372,889.55
经营活动产生的现金流量净额	104,042,848.31	89,117,102.20
二、投资活动产生的现金流量：		
收回投资收到的现金	342,261,165.60	131,892,544.52
取得投资收益收到的现金	23,466,773.44	5,782,754.54
处置固定资产、无形资产和其他长期资产收回的现金净额		
处置子公司及其他营业单位收到的现金净额		
收到其他与投资活动有关的现金	1,590,000.00	535,788.35
投资活动现金流入小计	367,317,939.04	138,211,087.41
购建固定资产、无形资产和其他长期资产支付的现金	22,808,686.76	28,510,155.76
投资支付的现金	322,235,699.29	520,027,693.53
取得子公司及其他营业单位支付的现金净额		
支付其他与投资活动有关的现金	750,000.00	5,809,453.63
投资活动现金流出小计	345,794,386.05	554,347,302.92
投资活动产生的现金流量净额	21,523,552.99	-416,136,215.51
三、筹资活动产生的现金流量：		
吸收投资收到的现金		
取得借款收到的现金	250,000,000.00	159,078,106.28
收到其他与筹资活动有关的现金		17,897,350.00
筹资活动现金流入小计	250,000,000.00	176,975,456.28
偿还债务支付的现金	313,213,181.76	20,000,000.00
分配股利、利润或偿付利息支付的现金	32,145,942.83	28,341,261.87
支付其他与筹资活动有关的现金	14,170.14	39,998,119.25
筹资活动现金流出小计	345,373,294.73	88,339,381.12
筹资活动产生的现金流量净额	-95,373,294.73	88,636,075.16
四、汇率变动对现金及现金等价物的影响		
五、现金及现金等价物净增加额	30,193,106.57	-238,383,038.15
加：期初现金及现金等价物余额	60,939,876.80	299,322,914.95
六、期末现金及现金等价物余额	91,132,983.37	60,939,876.80

7、合并所有者权益变动表

本期金额

单位：元

项目	2025 年度												少数 股东 权益	所有者 权益 合计	
	归属于母公司所有者权益														
	股本	其他权益 工具			资本公积	减：库存股	其他 综合 收益	专项储备	盈余公积	一般 风险 准备	未分配利润	其他			小计
优先 股		永续 债	其他												
一、上年期末余额	142,612,558.00				690,439,955.33	27,895,814.63		4,109,930.45	56,360,076.42		280,522,744.50		1,146,149,450.07		1,146,149,450.07
加：会计政策变更	0.00				0.00	0.00		0.00	0.00		0.00		0.00		0.00
期差错更正	0.00				0.00	0.00		0.00	0.00		0.00		0.00		0.00
他	0.00				0.00	0.00		0.00	0.00		0.00		0.00		0.00
二、本年期初余额	142,612,558.00				690,439,955.33	27,895,814.63		4,109,930.45	56,360,076.42		280,522,744.50		1,146,149,450.07		1,146,149,450.07
三、本期增减变动金额（减少以“－”号填列）	0.00				12,506,045.84	-7,441,001.86		2,022,569.78	12,929,564.98		91,711,652.47		126,610,834.93		126,610,834.93

浙江炜冈科技股份有限公司 2025 年年度报告全文

(一) 综合收益总额	0.00				0.00	0.00	0.00	0.00	133,013,609.05		133,013,609.05		133,013,609.05
(二) 所有者投入和减少资本	0.00				12,506,045.84	-7,441,001.86	0.00	0.00	0.00		19,947,047.70		19,947,047.70
1. 所有者投入的普通股	0.00				0.00	0.00	0.00	0.00	0.00		0.00		0.00
2. 其他权益工具持有者投入资本	0.00				0.00	0.00	0.00	0.00	0.00		0.00		0.00
3. 股份支付计入所有者权益的金额	0.00				10,088,029.77	0.00	0.00	0.00	0.00		10,088,029.77		10,088,029.77
4. 其他	0.00				2,418,016.07	-7,441,001.86	0.00	0.00	0.00		9,859,017.93		9,859,017.93
(三) 利润分配	0.00				0.00	0.00	0.00	12,929,564.98	-41,301,956.58		-28,372,391.60		-28,372,391.60
1. 提取盈余公积	0.00				0.00	0.00	0.00	12,929,564.98	-12,929,564.98		0.00		0.00
2. 提取一般风险准备	0.00				0.00	0.00	0.00	0.00	0.00		0.00		0.00
3. 对	0.00				0.00	0.00	0.00	0.00	-28,372,391.60		-28,372,391.60		-28,372,391.60

浙江炜冈科技股份有限公司 2025 年年度报告全文

所有者 (或股 东)的 分配														
4. 其 他	0.00			0.00	0.00	0.00	0.00	0.00	0.00	0.00	0.00	0.00	0.00	0.00
(四) 所有者 权益内 部结转	0.00			0.00	0.00	0.00	0.00	0.00	0.00	0.00	0.00	0.00	0.00	0.00
1. 资 本公积 转增资 本(或 股本)	0.00			0.00	0.00	0.00	0.00	0.00	0.00	0.00	0.00	0.00	0.00	0.00
2. 盈 余公积 转增资 本(或 股本)	0.00			0.00	0.00	0.00	0.00	0.00	0.00	0.00	0.00	0.00	0.00	0.00
3. 盈 余公积 弥补亏 损	0.00			0.00	0.00	0.00	0.00	0.00	0.00	0.00	0.00	0.00	0.00	0.00
4. 设 定受益 计划变 动额结 转留存 收益														
5. 其 他综合 收益结 转留存 收益														
6. 其														

浙江炜冈科技股份有限公司 2025 年年度报告全文

他														
(五) 专项储备	0.00			0.00	0.00	2,022,569.78	0.00	0.00	2,022,569.78	2,022,569.78				
1. 本期提取	0.00			0.00	0.00	2,312,656.36	0.00	0.00	2,312,656.36	2,312,656.36				
2. 本期使用	0.00			0.00	0.00	290,086.58	0.00	0.00	290,086.58	290,086.58				
(六) 其他	0.00			0.00	0.00	0.00	0.00	0.00	0.00	0.00				
四、本期期末余额	142,612,558.00			702,946,001.17	20,454,812.77	6,132,500.23	69,289,641.40	372,234,396.97	1,272,760,285.00	1,272,760,285.00				

上期金额

单位：元

项目	2024 年度														
	归属于母公司所有者权益											少数 股东 权益	所有者权益合计		
	股本	其他权益 工具			资本公积	减：库存股	其他 综合 收益	专项储备	盈余公积	一般 风险 准备	未分配利润			其他	小计
优 先 股		永 续 债	其 他												
一、上年期末余额	142,612,558.00				692,021,503.95	0.00		2,269,338.09	47,816,138.89		226,911,503.05		1,111,631,041.98		1,111,631,041.98
加：会计政策变更															
期差错更正															
他															
二、本年期初余额	142,612,558.00				692,021,503.95	0.00		2,269,338.09	47,816,138.89		226,911,503.05		1,111,631,041.98		1,111,631,041.98
三、本期增减变动金额（减少以“－”号填列）					-1,581,548.62	27,895,814.63		1,840,592.36	8,543,937.53		53,611,241.45		34,518,408.09		34,518,408.09
（一）综合收益总额											90,183,970.58		90,183,970.58		90,183,970.58

浙江炜冈科技股份有限公司 2025 年年度报告全文

(二) 所有者投入和减少资本					-1,581,548.62	27,895,814.63								-29,477,363.25		-29,477,363.25
1. 所有者投入的普通股																
2. 其他权益工具持有者投入资本																
3. 股份支付计入所有者权益的金额					10,520,756.00									10,520,756.00		10,520,756.00
4. 其他					-12,102,304.62	27,895,814.63								-39,998,119.25		-39,998,119.25
(三) 利润分配									8,543,937.53		-36,572,729.13			-28,028,791.60		-28,028,791.60
1. 提取盈余公积									8,543,937.53		-8,543,937.53					
2. 提取一般风险准备																
3. 对所有者（或股东）的分配											-28,028,791.60			-28,028,791.60		-28,028,791.60
4. 其他																

浙江炜冈科技股份有限公司 2025 年年度报告全文

(四) 所有者 权益内 部结转														
1. 资本 公积转 增资本 (或股 本)														
2. 盈余 公积转 增资本 (或股 本)														
3. 盈余 公积弥 补亏损														
4. 设定 受益计 划变动 额结转 留存收 益														
5. 其他 综合收 益结转 留存收 益														
6. 其他														
(五) 专项储 备							1,840,592.36					1,840,592.36		1,840,592.36
1. 本期 提取							2,159,024.57					2,159,024.57		2,159,024.57
2. 本期 使用							318,432.21					318,432.21		318,432.21

浙江炜冈科技股份有限公司 2025 年年度报告全文

(六) 其他														
四、本 期期末 余额	142,612,558.00				690,439,955.33	27,895,814.63		4,109,930.45	56,360,076.42		280,522,744.50		1,146,149,450.07	1,146,149,450.07

8、母公司所有者权益变动表

本期金额

单位：元

项目	2025 年度											
	股本	其他权益工具			资本公积	减：库存股	其他综合收益	专项储备	盈余公积	未分配利润	其他	所有者权益合计
		优先股	永续债	其他								
一、上年期末余额	142,612,558.00				690,439,955.33	27,895,814.63		4,109,930.45	56,360,076.42	277,177,865.73		1,142,804,571.30
加：会计政策变更	0.00				0.00	0.00		0.00	0.00	0.00		0.00
前期差错更正	0.00				0.00	0.00		0.00	0.00	0.00		0.00
其他	0.00				0.00	0.00		0.00	0.00	0.00		0.00
二、本年期初余额	142,612,558.00				690,439,955.33	27,895,814.63		4,109,930.45	56,360,076.42	277,177,865.73		1,142,804,571.30
三、本期增减变动金额 (减少以“—”号填列)	0.00				12,506,045.84	-7,441,001.86		2,022,569.78	12,929,564.98	87,993,693.26		122,892,875.72
(一) 综合收益总额	0.00				0.00	0.00		0.00	0.00	129,295,649.84		129,295,649.84
(二) 所有者投入和减少资本	0.00				12,506,045.84	-7,441,001.86		0.00	0.00	0.00		19,947,047.70
1. 所有者投入的普通股	0.00				0.00	0.00		0.00	0.00	0.00		0.00
2. 其他权益工具持有者	0.00				0.00	0.00		0.00	0.00	0.00		0.00

浙江炜冈科技股份有限公司 2025 年年度报告全文

投入资本												
3. 股份支付计入所有者权益的金额	0.00				10,088,029.77	0.00		0.00	0.00	0.00		10,088,029.77
4. 其他	0.00				2,418,016.07	-7,441,001.86		0.00	0.00	0.00		9,859,017.93
(三) 利润分配	0.00				0.00	0.00		0.00	12,929,564.98	-41,301,956.58		-28,372,391.60
1. 提取盈余公积	0.00				0.00	0.00		0.00	12,929,564.98	-12,929,564.98		0.00
2. 对所有者(或股东)的分配	0.00				0.00	0.00		0.00	0.00	-28,372,391.60		-28,372,391.60
3. 其他	0.00				0.00	0.00		0.00	0.00	0.00		0.00
(四) 所有者权益内部结转	0.00				0.00	0.00		0.00	0.00	0.00		0.00
1. 资本公积转增资本(或股本)	0.00				0.00	0.00		0.00	0.00	0.00		0.00
2. 盈余公积转增资本(或股本)	0.00				0.00	0.00		0.00	0.00	0.00		0.00
3. 盈余公积弥补亏损	0.00				0.00	0.00		0.00	0.00	0.00		0.00
4. 设定受益计划变动额结转留存收益	0.00				0.00	0.00		0.00	0.00	0.00		0.00
5. 其他综合收益结转留存收益	0.00				0.00	0.00		0.00	0.00	0.00		0.00
6. 其他	0.00				0.00	0.00		0.00	0.00	0.00		0.00
(五) 专项储备	0.00				0.00	0.00		2,022,569.78	0.00	0.00		2,022,569.78

浙江炜冈科技股份有限公司 2025 年年度报告全文

1. 本期提取	0.00				0.00	0.00		2,312,656.36	0.00	0.00		2,312,656.36
2. 本期使用	0.00				0.00	0.00		290,086.58	0.00	0.00		290,086.58
(六) 其他	0.00				0.00	0.00		0.00	0.00	0.00		0.00
四、本期期末余额	142,612,558.00				702,946,001.17	20,454,812.77		6,132,500.23	69,289,641.40	365,171,558.99		1,265,697,447.02

上期金额

单位：元

项目	2024 年度											
	股本	其他权益工具			资本公积	减：库存股	其他综合收益	专项储备	盈余公积	未分配利润	其他	所有者权益合计
		优先股	永续债	其他								
一、上年期末余额	142,612,558.00				692,021,503.95	0.00		2,269,338.09	47,816,138.89	228,311,219.52		1,113,030,758.45
加：会计政策变更												
前期差错更正												
其他												
二、本年期初余额	142,612,558.00				692,021,503.95	0.00		2,269,338.09	47,816,138.89	228,311,219.52		1,113,030,758.45
三、本期增减变动金额（减少以“－”号填列）					-1,581,548.62	27,895,814.63		1,840,592.36	8,543,937.53	48,866,646.21		29,773,812.85
（一）综合收益总额										85,439,375.34		85,439,375.34
（二）所有者投入和减少资本					-1,581,548.62	27,895,814.63						-29,477,363.25
1. 所有者投入的普通股												

浙江炜冈科技股份有限公司 2025 年年度报告全文

2. 其他权益工具持有者投入资本												
3. 股份支付计入所有者权益的金额					10,520,756.00							10,520,756.00
4. 其他					-12,102,304.62	27,895,814.63						-39,998,119.25
(三) 利润分配									8,543,937.53	-36,572,729.13		-28,028,791.60
1. 提取盈余公积									8,543,937.53	-8,543,937.53		
2. 对所有者（或股东）的分配										-28,028,791.60		-28,028,791.60
3. 其他												
(四) 所有者权益内部结转												
1. 资本公积转增资本（或股本）												
2. 盈余公积转增资本（或股本）												
3. 盈余公积弥补亏损												
4. 设定受益计划变												

浙江炜冈科技股份有限公司 2025 年年度报告全文

动额结转留存收益												
5. 其他综合收益结转留存收益												
6. 其他												
（五）专项储备								1,840,592.36				1,840,592.36
1. 本期提取								2,159,024.57				2,159,024.57
2. 本期使用								318,432.21				318,432.21
（六）其他												
四、本期期末余额	142,612,558.00				690,439,955.33	27,895,814.63		4,109,930.45	56,360,076.42	277,177,865.73		1,142,804,571.30

三、公司基本情况

浙江炜冈科技股份有限公司（以下简称“公司”或“本公司”，前身为浙江炜冈机械有限公司），系由吴泰集团有限公司、周炳松、周炳荣、李玉荷、张秀清共同投资设立，公司设立时的名称为平阳吴泰机械有限公司，于 2007 年 4 月 24 日在平阳县工商行政管理局办理设立登记，并取得注册号为 3303261006841 的营业执照。公司的统一社会信用代码为 91330326661705454E。公司于 2022 年 12 月在深圳证券交易所上市。所属行业为专用设备制造业类。

截至 2025 年 12 月 31 日止，本公司累计发行股本总数 14,261.26 万股，注册资本为 14,261.26 万元，公司注册地址为浙江省平阳县第一农场第四作区，办公地址为浙江省温州市平阳县万全轻工业生产基地机械工业区。公司主要业务为标签印刷设备的研发、生产和销售业务。

本公司的实际控制人为周炳松、李玉荷夫妇。

本财务报表业经公司董事会于 2026 年 4 月 27 日批准报出。

四、财务报表的编制基础

1、编制基础

本财务报表按照财政部颁布的《企业会计准则——基本准则》和各项具体会计准则、企业会计准则应用指南、企业会计准则解释及其他相关规定（以下合称“企业会计准则”），以及中国证券监督管理委员会《公开发行证券的公司信息披露编报规则第 15 号——财务报告的一般规定》的相关规定编制。

2、持续经营

本财务报表以持续经营为基础编制。

五、重要会计政策及会计估计

具体会计政策和会计估计提示：

以下披露内容已涵盖了本公司根据实际生产经营特点制定的具体会计政策和会计估计。详见本附注“五、（10）金融工具”、“五、（14）固定资产”、“五、（24）收入”。

1、遵循企业会计准则的声明

本财务报表符合财政部颁布的企业会计准则的要求，真实、完整地反映了本公司 2025 年 12 月 31 日的合并及母公司财务状况以及 2025 年度的合并及母公司经营成果和现金流量。

2、会计期间

自公历 1 月 1 日起至 12 月 31 日止为一个会计年度。

3、营业周期

本公司营业周期为 12 个月。

4、记账本位币

本公司采用人民币为记账本位币。

5、重要性标准确定方法和选择依据

适用 不适用

项目	重要性标准
重要的在建工程项目	单个项目的发生额或余额大于 500 万元
重要的应付账款、预付款项、预收款项、合同负债、其他应付款	单项金额大于 500 万元
重要的投资活动	单项投资活动占收到或支付投资活动相关的现金流入或流出总额的 10%以上且金额大于 500 万元

6、同一控制下和非同一控制下企业合并的会计处理方法

同一控制下企业合并：合并方在企业合并中取得的资产和负债（包括最终控制方收购被合并方而形成的商誉），按照合并日被合并方资产、负债在最终控制方合并财务报表中的账面价值为基础计量。在合并中取得的净资产账面价值与支付的合并对价账面价值（或发行股份面值总额）的差额，调整资本公积中的股本溢价，资本公积中的股本溢价不足冲减的，调整留存收益。

非同一控制下企业合并：合并成本为购买方在购买日为取得被购买方的控制权而付出的资产、发生或承担的负债以及发行的权益性证券的公允价值。合并成本大于合并中取得的被购买方可辨认净资产公允价值份额的差额，确认为商誉；合并成本小于合并中取得的被购买方可辨认净资产公允价值份额的差额，计入当期损益。在合并中取得的被购买方符合确认条件的各项可辨认资产、负债及或有负债在购买日按公允价值计量。

为企业合并发生的直接相关费用于发生时计入当期损益；为企业合并而发行权益性证券或债务性证券的交易费用，计入权益性证券或债务性证券的初始确认金额。

7、控制的判断标准和合并财务报表的编制方法

（1）控制的判断标准

合并财务报表的合并范围以控制为基础确定，合并范围包括本公司及全部子公司。控制，是指公司拥有对被投资方的权力，通过参与被投资方的相关活动而享有可变回报，并且有能力运用对被投资方的权力影响其回报金额。

（2）合并程序

本公司将整个企业集团视为一个会计主体，按照统一的会计政策编制合并财务报表，反映本企业集团整体财务状况、经营成果和现金流量。本公司与子公司、子公司相互之间发生的内部交易的影响予以抵销。内部交易表明相关资产发生减值损失的，全额确认该部分损失。如子公司采用的会计政策、会计期间与本公司不一致的，在编制合并财务报表时，按本公司的会计政策、会计期间进行必要的调整。

子公司所有者权益、当期净损益和当期综合收益中属于少数股东的份额分别在合并资产负债表中所有者权益项目下、合并利润表中净利润项目下和综合收益总额项目下单独列示。子公司少数股东分担的当期亏损超过了少数股东在该子公司期初所有者权益中所享有份额而形成的余额，冲减少数股东权益。

（1）增加子公司或业务

在报告期内，因同一控制下企业合并增加子公司或业务的，将子公司或业务合并当期期初至报告期末的经营成果和现金流量纳入合并财务报表，同时对合并财务报表的期初数和比较报表的相关项目进行调整，视同合并后的报告主体自最终控制方开始控制时点起一直存在。

因追加投资等原因能够对同一控制下的被投资方实施控制的，在取得被合并方控制权之前持有的股权投资，在取得原股权之日与合并方和被合并方同处于同一控制之日孰晚日起至合并日之间已确认有关损益、其他综合收益以及其他净资产变动，分别冲减比较报表期间的期初留存收益或当期损益。

在报告期内，因非同一控制下企业合并增加子公司或业务的，以购买日确定的各项可辨认资产、负债及或有负债的公允价值为基础自购买日起纳入合并财务报表。

因追加投资等原因能够对非同一控制下的被投资方实施控制的，对于购买日之前持有的被购买方的股权，按照该股权在购买日的公允价值进行重新计量，公允价值与其账面价值的差额计入当期投资收益。购买日之前持有的被购买方的股权涉及的以后可重分类进损益的其他综合收益、权益法核算下的其他所有者权益变动转为购买日所属当期投资收益。

（2）处置子公司

①一般处理方法

因处置部分股权投资或其他原因丧失了对被投资方控制权时，对于处置后的剩余股权投资，按照其在丧失控制权日的公允价值进行重新计量。处置股权取得的对价与剩余股权公允价值之和，减去按原持股比例计算应享有原有子公司自购买日或合并日开始持续计算的净资产的份额与商誉之和的差额，计入丧失控制权当期的投资收益。与原有子公司股权投资相关的以后可重分类进损益的其他综合收益、权益法核算下的其他所有者权益变动，在丧失控制权时转为当期投资收益。

②分步处置子公司

通过多次交易分步处置对子公司股权投资直至丧失控制权的，处置对子公司股权投资的各项交易的条款、条件以及经济影响符合以下一种或多种情况，通常表明该多次交易事项为一揽子交易：

- i. 这些交易是同时或者在考虑了彼此影响的情况下订立的；
- ii. 这些交易整体才能达成一项完整的商业结果；
- iii. 一项交易的发生取决于其他至少一项交易的发生；
- iv. 一项交易单独看是不经济的，但是和其他交易一并考虑时是经济的。

各项交易属于一揽子交易的，将各项交易作为一项处置子公司并丧失控制权的交易进行会计处理；在丧失控制权之前每一次处置价款与处置投资对应的享有该子公司净资产份额的差额，在合并财务报表中确认为其他综合收益，在丧失控制权时一并转入丧失控制权当期的损益。

各项交易不属于一揽子交易的，在丧失控制权之前，按不丧失控制权的情况下部分处置对子公司的股权投资进行会计处理；在丧失控制权时，按处置子公司一般处理方法进行会计处理。

（3）购买子公司少数股权

因购买少数股权新取得的长期股权投资与按照新增持股比例计算应享有子公司自购买日或合并日开始持续计算的净资产份额之间的差额，调整合并资产负债表中的资本公积中的股本溢价，资本公积中的股本溢价不足冲减的，调整留存收益。

（4）不丧失控制权的情况下部分处置对子公司的股权投资

处置价款与处置长期股权投资相对应享有子公司自购买日或合并日开始持续计算的净资产份额之间的差额，调整合并资产负债表中的资本公积中的股本溢价，资本公积中的股本溢价不足冲减的，调整留存收益。

8、现金及现金等价物的确定标准

现金，是指本公司的库存现金以及可以随时用于支付的存款。现金等价物，是指本公司持有的期限短、流动性强、易于转换为已知金额的现金、价值变动风险很小的投资。

9、外币业务和外币报表折算

（1）外币业务

外币业务采用交易发生日的月初汇率作为折算汇率将外币金额折合成人民币记账。

资产负债表日外币货币性项目余额按资产负债表日即期汇率折算，由此产生的汇兑差额，除属于与购建符合资本化条件的资产相关的外币专门借款产生的汇兑差额按照借款费用资本化的原则处理外，均计入当期损益。

10、金融工具

本公司在成为金融工具合同的一方时，确认一项金融资产、金融负债或权益工具。

（1）金融工具的分类

根据本公司管理金融资产的业务模式和金融资产的合同现金流量特征，金融资产于初始确认时分类为：以摊余成本计量的金融资产、以公允价值计量且其变动计入其他综合收益的金融资产和以公允价值计量且其变动计入当期损益的金融资产。

本公司将同时符合下列条件且未被指定为以公允价值计量且其变动计入当期损益的金融资产，分类为以摊余成本计量的金融资产：

1) 业务模式是以收取合同现金流量为目标；

2) 合同现金流量仅为对本金和以未偿付本金金额为基础的利息的支付。

本公司将同时符合下列条件且未被指定为以公允价值计量且其变动计入当期损益的金融资产，分类为以公允价值计量且其变动计入其他综合收益的金融资产（债务工具）：

3) 业务模式既以收取合同现金流量又以出售该金融资产为目标；

4) 合同现金流量仅为对本金和以未偿付本金金额为基础的利息的支付。

对于非交易性权益工具投资，本公司可以在初始确认时将其不可撤销地指定为以公允价值计量且其变动计入其他综合收益的金融资产（权益工具）。该指定在单项投资的基础上作出，且相关投资从发行者的角度符合权益工具的定义。

除上述以摊余成本计量和以公允价值计量且其变动计入其他综合收益的金融资产外，本公司将其余所有的金融资产分类为以公允价值计量且其变动计入当期损益的金融资产。在初始确认时，如果能够消除或显著减少会计错配，本公司可以将本应分类为以摊余成本计量或以公允价值计量且其变动计入其他综合收益的金融资产不可撤销地指定为以公允价值计量且其变动计入当期损益的金融资产。

金融负债于初始确认时分类为：以公允价值计量且其变动计入当期损益的金融负债和以摊余成本计量的金融负债。

符合以下条件之一的金融负债可在初始计量时指定为以公允价值计量且其变动计入当期损益的金融负债：

1) 该项指定能够消除或显著减少会计错配。

2) 根据正式书面文件载明的企业风险管理或投资策略，以公允价值为基础对金融负债组合或金融资产和金融负债组合进行管理和业绩评价，并在企业内部以此为基础向关键管理人员报告。

3) 该金融负债包含需单独分拆的嵌入衍生工具。

(2) 金融工具的确认依据和计量方法

(1) 以摊余成本计量的金融资产

以摊余成本计量的金融资产包括应收票据、应收账款、其他应收款、长期应收款、债权投资等，按公允价值进行初始计量，相关交易费用计入初始确认金额；不包含重大融资成分的应收账款以及本公司决定不考虑不超过一年的融资成分的应收账款，以合同交易价格进行初始计量。

持有期间采用实际利率法计算的利息计入当期损益。

收回或处置时，将取得的价款与该金融资产账面价值之间的差额计入当期损益。

(2) 以公允价值计量且其变动计入其他综合收益的金融资产（债务工具）

以公允价值计量且其变动计入其他综合收益的金融资产（债务工具）包括应收款项融资、其他债权投资等，按公允价值进行初始计量，相关交易费用计入初始确认金额。该金融资产按公允价值进行后续计量，公允价值变动除采用实际利率法计算的利息、减值损失或利得和汇兑损益之外，均计入其他综合收益。

终止确认时，之前计入其他综合收益的累计利得或损失从其他综合收益中转出，计入当期损益。

(3) 以公允价值计量且其变动计入其他综合收益的金融资产（权益工具）

以公允价值计量且其变动计入其他综合收益的金融资产（权益工具）包括其他权益工具投资等，按公允价值进行初始计量，相关交易费用计入初始确认金额。该金融资产按公允价值进行后续计量，公允价值变动计入其他综合收益。取得的股利计入当期损益。

终止确认时，之前计入其他综合收益的累计利得或损失从其他综合收益中转出，计入留存收益。

（4）以公允价值计量且其变动计入当期损益的金融资产

以公允价值计量且其变动计入当期损益的金融资产包括交易性金融资产、衍生金融资产、其他非流动金融资产等，按公允价值进行初始计量，相关交易费用计入当期损益。该金融资产按公允价值进行后续计量，公允价值变动计入当期损益。

（5）以公允价值计量且其变动计入当期损益的金融负债

以公允价值计量且其变动计入当期损益的金融负债包括交易性金融负债、衍生金融负债等，按公允价值进行初始计量，相关交易费用计入当期损益。该金融负债按公允价值进行后续计量，公允价值变动计入当期损益。

终止确认时，其账面价值与支付的对价之间的差额计入当期损益。

（6）以摊余成本计量的金融负债

以摊余成本计量的金融负债包括短期借款、应付票据、应付账款、其他应付款、长期借款、应付债券、长期应付款，按公允价值进行初始计量，相关交易费用计入初始确认金额。

持有期间采用实际利率法计算的利息计入当期损益。

终止确认时，将支付的对价与该金融负债账面价值之间的差额计入当期损益。

（3）金融资产终止确认和金融资产转移的确认依据和计量方法

满足下列条件之一时，本公司终止确认金融资产：

- 1) 收取金融资产现金流量的合同权利终止；
- 2) 金融资产已转移，且已将金融资产所有权上几乎所有的风险和报酬转移给转入方；
- 3) 金融资产已转移，虽然本公司既没有转移也没有保留金融资产所有权上几乎所有的风险和报酬，但是未保留对金融资产的控制。

本公司与交易对手方修改或者重新议定合同而且构成实质性修改的，则终止确认原金融资产，同时按照修改后的条款确认一项新金融资产。

发生金融资产转移时，如保留了金融资产所有权上几乎所有的风险和报酬的，则不终止确认该金融资产。

在判断金融资产转移是否满足上述金融资产终止确认条件时，采用实质重于形式的原则。

公司将金融资产转移区分为金融资产整体转移和部分转移。金融资产整体转移满足终止确认条件的，将下列两项金额的差额计入当期损益：

（1）所转移金融资产的账面价值；

（2）因转移而收到的对价，与原直接计入所有者权益的公允价值变动累计额（涉及转移的金融资产为以公允价值计量且其变动计入其他综合收益的金融资产（债务工具）的情形）之和。

金融资产部分转移满足终止确认条件的，将所转移金融资产整体的账面价值，在终止确认部分和未终止确认部分之间，按照各自的相对公允价值进行分摊，并将下列两项金额的差额计入当期损益：

（1）终止确认部分的账面价值；

（2）终止确认部分的对价，与原直接计入所有者权益的公允价值变动累计额中对应终止确认部分的金额（涉及转移的金融资产为以公允价值计量且其变动计入其他综合收益的金融资产（债务工具）的情形）之和。

金融资产转移不满足终止确认条件的，继续确认该金融资产，所收到的对价确认为一项金融负债。

（4）金融负债终止确认

金融负债的现时义务全部或部分已经解除的，则终止确认该金融负债或其一部分；本公司若与债权人签订协议，以承担新金融负债方式替换现存金融负债，且新金融负债与现存金融负债的合同条款实质上不同的，则终止确认现存金融负债，并同时确认新金融负债。

对现存金融负债全部或部分合同条款作出实质性修改的，则终止确认现存金融负债或其一部分，同时将修改条款后的金融负债确认为一项新金融负债。

金融负债全部或部分终止确认时，终止确认的金融负债账面价值与支付对价（包括转出的非现金资产或承担的新金融负债）之间的差额，计入当期损益。

本公司若回购部分金融负债的，在回购日按照继续确认部分与终止确认部分的相对公允价值，将该金融负债整体的账面价值进行分配。分配给终止确认部分的账面价值与支付的对价（包括转出的非现金资产或承担的新金融负债）之间的差额，计入当期损益。

（5）金融资产和金融负债的公允价值的确定方法

存在活跃市场的金融工具，以活跃市场中的报价确定其公允价值。不存在活跃市场的金融工具，采用估值技术确定其公允价值。在估值时，本公司采用在当前情况下适用并且有足够可利用数据和其他信息支持的估值技术，选择与市场参与者在相关资产或负债的交易中所考虑的资产或负债特征相一致的输入值，并优先使用相关可观察输入值。只有在相关可观察输入值无法取得或取得不切实可行的情况下，才使用不可观察输入值。

（6）金融工具减值的测试方法及会计处理方法

本公司对以摊余成本计量的金融资产、以公允价值计量且其变动计入其他综合收益的金融资产（债务工具）和财务担保合同等以预期信用损失为基础进行减值会计处理。

本公司考虑有关过去事项、当前状况以及对未来经济状况的预测等合理且有依据的信息，以发生违约的风险为权重，计算合同应收的现金流量与预期能收到的现金流量之间差额的现值的概率加权金额，确认预期信用损失。

对于由《企业会计准则第 14 号——收入》规范的交易形成的应收款项和合同资产，无论是否包含重大融资成分，本公司始终按照相当于整个存续期内预期信用损失的金额计量其损失准备。

对于由《企业会计准则第 21 号——租赁》规范的交易形成的租赁应收款，本公司选择始终按照相当于整个存续期内预期信用损失的金额计量其损失准备。

对于其他金融工具，本公司在每个资产负债表日评估相关金融工具的信用风险自初始确认后的变动情况。

本公司通过比较金融工具在资产负债表日发生违约的风险与在初始确认日发生违约的风险，以确定金融工具预计存续期内发生违约风险的相对变化，以评估金融工具的信用风险自初始确认后是否已显著增加。通常逾期超过 30 日，本公司即认为该金融工具的信用风险已显著增加，除非有确凿证据证明该金融工具的信用风险自初始确认后并未显著增加。

如果金融工具于资产负债表日的信用风险较低，本公司即认为该金融工具的信用风险自初始确认后并未显著增加。

如果该金融工具的信用风险自初始确认后已显著增加，本公司按照相当于该金融工具整个存续期内预期信用损失的金额计量其损失准备；如果该金融工具的信用风险自初始确认后并未显著增加，本公司按照相当于该金融工具未来 12 个月内预期信用损失的金额计量其损失准备。由此形成的损失准备的增加或转回金额，作为减值损失或利得计入当期损益。对于以公允价值计量且其变动计入其他综合收益的金融资产（债务工具），在其他综合收益中确认其损失准备，并将减值损失或利得计入当期损益，且不减少该金融资产在资产负债表中列示的账面价值。

如果有客观证据表明某项应收款项已经发生信用减值，则本公司在单项基础上对该应收款项计提减值准备。

除单项计提坏账准备的上述应收款项外，本公司依据信用风险特征将其余金融工具划分为若干组合，在组合基础上确定预期信用损失。本公司对应收票据、应收账款、应收款项融资、其他应收款、合同资产、长期应收款等计提预期信用损失的组合类别及确定依据如下：

项目	组合类别	确定依据
应收账款、其他应收款	账龄组合	相同账龄的项目具有类似信用风险特征，账龄计算方法为自款项发生开始按先发生先收回的原则统计账龄，每满 12 个月为 1 年，不足 1 年仍按 1 年计算。
其他应收款	应收出口退税组合	应收出口退税款发生信用损失的可能性较低，不计提坏账准备

本公司基于账龄确认信用风险特征组合的坏账准备计算方法如下：

账龄	预期信用损失率
1 年以内	5%
1-2 年	20%
2-3 年	50%
3 年以上	100%

本公司不再合理预期金融资产合同现金流量能够全部或部分收回的，直接减记该金融资产的账面余额。

11、合同资产

(1) 合同资产的确认方法及标准

本公司根据履行履约义务与客户付款之间的关系在资产负债表中列示合同资产或合同负债。本公司已向客户转让商品或提供服务而有权收取对价的权利（且该权利取决于时间流逝之外的其他因素）列示为合同资产。同一合同下的合同资产和合同负债以净额列示。本公司拥有的、无条件（仅取决于时间流逝）向客户收取对价的权利作为应收款项单独列示。

(2) 合同资产预期信用损失的确定方法及会计处理方法

合同资产的预期信用损失的确定方法及会计处理方法详见本附注“（10）6、金融工具减值的测试方法及会计处理方法”。

12、存货

(1) 存货的分类和成本

存货分类为：原材料、库存商品、在产品、发出商品、委托加工物资等。

存货按成本进行初始计量，存货成本包括采购成本、加工成本和其他使存货达到目前场所和状态所发生的支出。

(2) 发出存货的计价方法

存货发出时按加权平均法计价。

(3) 存货的盘存制度

采用永续盘存制。

(4) 低值易耗品和包装物的摊销方法

- (1) 低值易耗品采用一次转销法；
- (2) 包装物采用一次转销法。

(5) 存货跌价准备的确认标准和计提方法

资产负债表日，存货应当按照成本与可变现净值孰低计量。当存货成本高于其可变现净值的，应当计提存货跌价准备。可变现净值，是指在日常活动中，存货的估计售价减去至完工时估计将要发生的成本、估计的销售费用以及相关税费后的金额。

产成品、库存商品和用于出售的材料等直接用于出售的商品存货，在正常生产经营过程中，以该存货的估计售价减去估计的销售费用和相关税费后的金额，确定其可变现净值；需要经过加工的材料存货，在正常生产经营过程中，以所生产的产成品的估计售价减去至完工时估计将要发生的成本、估计的销售费用和相关税费后的金额，确定其可变现净值；为执行销售合同或者劳务合同而持有的存货，其可变现净值以合同价格为基础计算，若持有存货的数量多于销售合同订购数量的，超出部分的存货的可变现净值以一般销售价格为基础计算。

计提存货跌价准备后，如果以前减记存货价值的影响因素已经消失，导致存货的可变现净值高于其账面价值的，在原已计提的存货跌价准备金额内予以转回，转回的金额计入当期损益。

13、长期股权投资

(1) 共同控制、重大影响的判断标准

共同控制，是指按照相关约定对某项安排所共有的控制，并且该安排的相关活动必须经过分享控制权的参与方一致同意后才能决策。本公司与其他合营方一同对被投资单位实施共同控制且对被投资单位净资产享有权利的，被投资单位为本公司的合营企业。

重大影响，是指对被投资单位的财务和经营决策有参与决策的权力，但并不能够控制或者与其他方一起共同控制这些政策的制定。本公司能够对被投资单位施加重大影响的，被投资单位为本公司联营企业。

(2) 初始投资成本的确定

(1) 企业合并形成的长期股权投资

对于同一控制下的企业合并形成的对子公司的长期股权投资，在合并日按照取得被合并方所有者权益在最终控制方合并财务报表中的账面价值的份额作为长期股权投资的初始投资成本。长期股权投资初始投资成本与支付对价账面价值之间的差额，调整资本公积中的股本溢价；资本公积中的股本溢价不足冲减时，调整留存收益。因追加投资等原因能够对同一控制下的被投资单位实施控制的，按上述原则确认的长期股权投资的初始投资成本与达到合并前的长期股权投资账面价值加上合并日进一步取得股份新支付对价的账面价值之和的差额，调整股本溢价，股本溢价不足冲减的，冲减留存收益。

对于非同一控制下的企业合并形成的对子公司的长期股权投资，按照购买日确定的合并成本作为长期股权投资的初始投资成本。因追加投资等原因能够对非同一控制下的被投资单位实施控制的，按照原持有的股权投资账面价值加上新增投资成本之和作为初始投资成本。

(2) 通过企业合并以外的其他方式取得的长期股权投资

以支付现金方式取得的长期股权投资，按照实际支付的购买价款作为初始投资成本。

以发行权益性证券取得的长期股权投资，按照发行权益性证券的公允价值作为初始投资成本。

(3) 后续计量及损益确认方法

(1) 成本法核算的长期股权投资

公司对子公司的长期股权投资，采用成本法核算，除非投资符合持有待售的条件。除取得投资时实际支付的价款或对价中包含的已宣告但尚未发放的现金股利或利润外，公司按照享有被投资单位宣告发放的现金股利或利润确认当期投资收益。

(2) 权益法核算的长期股权投资

对联营企业和合营企业的长期股权投资，采用权益法核算。初始投资成本大于投资时应享有被投资单位可辨认净资产公允价值份额的差额，不调整长期股权投资的初始投资成本；初始投资成本小于投资时应享有被投资单位可辨认净资产公允价值份额的差额，计入当期损益，同时调整长期股权投资的成本。

公司按照应享有或应分担的被投资单位实现的净损益和其他综合收益的份额，分别确认投资收益和其他综合收益，同时调整长期股权投资的账面价值；按照被投资单位宣告分派的利润或现金股利计算应享有的部分，相应减少长期股权投资的账面价值；对于被投资单位除净损益、其他综合收益和利润分配

以外所有者权益的其他变动（简称“其他所有者权益变动”），调整长期股权投资的账面价值并计入所有者权益。

在确认应享有被投资单位净损益、其他综合收益及其他所有者权益变动的份额时，以取得投资时被投资单位可辨认净资产的公允价值为基础，并按照公司的会计政策及会计期间，对被投资单位的净利润和其他综合收益等进行调整后确认。

公司与联营企业、合营企业之间发生的未实现内部交易损益按照应享有的比例计算归属于公司的部分，予以抵销，在此基础上确认投资收益，但投出或出售的资产构成业务的除外。与被投资单位发生的未实现内部交易损失，属于资产减值损失的，全额确认。

公司对合营企业或联营企业发生的净亏损，除负有承担额外损失义务外，以长期股权投资的账面价值以及其他实质上构成对合营企业或联营企业净投资的长期权益减记至零为限。合营企业或联营企业以后实现净利润的，公司在收益分享额弥补未确认的亏损分担额后，恢复确认收益分享额。

（3）长期股权投资的处置

处置长期股权投资，其账面价值与实际取得价款的差额，计入当期损益。

部分处置权益法核算的长期股权投资，剩余股权仍采用权益法核算的，原权益法核算确认的其他综合收益采用与被投资单位直接处置相关资产或负债相同的基础按相应比例结转，其他所有者权益变动按比例结转入当期损益。

因处置股权投资等原因丧失了对被投资单位的共同控制或重大影响的，原股权投资因采用权益法核算而确认的其他综合收益，在终止采用权益法核算时采用与被投资单位直接处置相关资产或负债相同的基础进行会计处理，其他所有者权益变动在终止采用权益法核算时全部转入当期损益。

因处置部分股权投资等原因丧失了对被投资单位控制权的，在编制个别财务报表时，剩余股权能够对被投资单位实施共同控制或重大影响的，改按权益法核算，并对该剩余股权视同自取得时即采用权益法核算进行调整，对于取得被投资单位控制权之前确认的其他综合收益采用与被投资单位直接处置相关资产或负债相同的基础按比例结转，因采用权益法核算确认的其他所有者权益变动按比例结转入当期损益；剩余股权不能对被投资单位实施共同控制或施加重大影响的，确认为金融资产，其在丧失控制之日的公允价值与账面价值间的差额计入当期损益，对于取得被投资单位控制权之前确认的其他综合收益和其他所有者权益变动全部结转。

通过多次交易分步处置对子公司股权投资直至丧失控制权，属于一揽子交易的，各项交易作为一项处置子公司股权投资并丧失控制权的交易进行会计处理；在丧失控制权之前每一次处置价款与所处置的股权对应得长期股权投资账面价值之间的差额，在个别财务报表中，先确认为其他综合收益，到丧失控制权时再一并转入丧失控制权的当期损益。不属于一揽子交易的，对每一项交易分别进行会计处理。

14、固定资产

(1) 确认条件

固定资产指为生产商品、提供劳务、出租或经营管理而持有，并且使用寿命超过一个会计年度的有形资产。固定资产在同时满足下列条件时予以确认：

- (1) 与该固定资产有关的经济利益很可能流入企业；
- (2) 该固定资产的成本能够可靠地计量。

固定资产按成本（并考虑预计弃置费用因素的影响）进行初始计量。

与固定资产有关的后续支出，在与其有关的经济利益很可能流入且其成本能够可靠计量时，计入固定资产成本；对于被替换的部分，终止确认其账面价值；所有其他后续支出于发生时计入当期损益。

(2) 折旧方法

固定资产折旧采用年限平均法分类计提，根据固定资产类别、预计使用寿命和预计净残值率确定折旧率。对计提了减值准备的固定资产，则在未来期间按扣除减值准备后的账面价值及依据尚可使用年限确定折旧额。如固定资产各组成部分的使用寿命不同或者以不同方式为企业提供经济利益，则选择不同折旧率或折旧方法，分别计提折旧。

各类固定资产折旧方法、折旧年限、残值率和年折旧率如下：

类别	折旧方法	折旧年限	残值率	年折旧率
房屋及建筑物	年限平均法	10年-20年	5	9.50%-4.75%
机器设备	年限平均法	3年-25年	5	31.67%-3.80%
运输设备	年限平均法	4年-5年	5	23.75%-19.00%
电子设备及其他	年限平均法	3年-5年	5	31.67%-19.00%

(3) 固定资产处置

当固定资产被处置、或者预期通过使用或处置不能产生经济利益时，终止确认该固定资产。固定资产出售、转让、报废或毁损的处置收入扣除其账面价值和相关税费后的金额计入当期损益。

15、在建工程

在建工程按实际发生的成本计量。实际成本包括建筑成本、安装成本、符合资本化条件的借款费用以及其他为使在建工程达到预定可使用状态前所发生的必要支出。在建工程在达到预定可使用状态时，转入固定资产并自次月起开始计提折旧。本公司在建工程结转为固定资产的标准和时点如下：

类别	转为固定资产的标准和时点
房屋及建筑物、固定资产装修工程	主体建设及配套、装修工程已完工并达到预定可使用状态时结转
需安装调试的机器设备、电子设备等	安装调试完成并经过验收达到预定可使用状态时结转
需安装调试的软件安装工程	安装调试完成并经过验收达到预定可使用状态时结转

16、借款费用

(1) 借款费用资本化的确认原则

公司发生的借款费用，可直接归属于符合资本化条件的资产的购建或者生产的，予以资本化，计入相关资产成本；其他借款费用，在发生时根据其发生额确认为费用，计入当期损益。

符合资本化条件的资产，是指需要经过相当长时间的购建或者生产活动才能达到预定可使用或者可销售状态的固定资产、投资性房地产和存货等资产。

(2) 借款费用资本化期间

资本化期间，指从借款费用开始资本化时点到停止资本化时点的期间，借款费用暂停资本化的期间不包括在内。

借款费用同时满足下列条件时开始资本化：

(1) 资产支出已经发生，资产支出包括为购建或者生产符合资本化条件的资产而以支付现金、转移非现金资产或者承担带息债务形式发生的支出；

(2) 借款费用已经发生；

(3) 为使资产达到预定可使用或者可销售状态所必要的购建或者生产活动已经开始。

当购建或者生产符合资本化条件的资产达到预定可使用或者可销售状态时，借款费用停止资本化。

(3) 暂停资本化期间

符合资本化条件的资产在购建或生产过程中发生非正常中断、且中断时间连续超过 3 个月的，则借款费用暂停资本化；该项中断如是所购建或生产的符合资本化条件的资产达到预定可使用状态或者可销售状态必要的程序，则借款费用继续资本化。在中断期间发生的借款费用确认为当期损益，直至资产的购建或者生产活动重新开始后借款费用继续资本化。

(4) 借款费用资本化率、资本化金额的计算方法

对于为购建或者生产符合资本化条件的资产而借入的专门借款，以专门借款当期实际发生的借款费用，减去尚未动用的借款资金存入银行取得的利息收入或进行暂时性投资取得的投资收益后的金额，来确定借款费用的资本化金额。

对于为购建或者生产符合资本化条件的资产而占用的一般借款，根据累计资产支出超过专门借款部分的资产支出加权平均数乘以所占用一般借款的资本化率，计算确定一般借款应予资本化的借款费用金额。资本化率根据一般借款加权平均实际利率计算确定。

在资本化期间内，外币专门借款本金及利息的汇兑差额，予以资本化，计入符合资本化条件的资产的成本。除外币专门借款之外的其他外币借款本金及其利息所产生的汇兑差额计入当期损益。

17、无形资产

无形资产的计价方法：

(1) 公司取得无形资产时按成本进行初始计量；

外购无形资产的成本，包括购买价款、相关税费以及直接归属于使该项资产达到预定用途所发生的其他支出。

(2) 后续计量

在取得无形资产时分析判断其使用寿命。

对于使用寿命有限的无形资产，在为企业带来经济利益的期限内摊销；无法预见无形资产为企业带来经济利益期限的，视为使用寿命不确定的无形资产，不予摊销。

(1) 使用寿命及其确定依据、估计情况、摊销方法或复核程序

项目	预计使用寿命	摊销方法	残值率	预计使用寿命的确定依据
土地使用权	土地证登记使用年限	年限平均法	0.00	预计受益期限
软件	5 年	年限平均法	0.00	预计受益期限

(2) 研发支出的归集范围及相关会计处理方法

公司进行研究与开发过程中发生的支出包括从事研发活动的人员的相关职工薪酬、耗用材料、相关折旧摊销费用等相关支出，并按以下方式进行归集：

从事研发活动的人员的相关职工薪酬主要指直接从事研发活动的人员以及与研发活动密切相关的管理人员和直接服务人员的相关职工薪酬，包括工资薪金、社会保险费和住房公积金等。

研发材料主要包括直接消耗的材料等。

相关折旧摊销费用主要包括用于研究开发活动的仪器、设备和在用建筑物的折旧费，用于研发活动的软件、专利权、非专利技术等无形资产的摊销费用，研发设施的改建、装修和等产生的长期待摊费用等。

其他费用主要包括与研发活动直接相关的其他费用，如设计及技术咨询费、水电费用、研发成果的检测分析、鉴定、评审评估及验收费用，知识产权的申请费、注册费、代理费，差旅费等。

(3) 划分研究阶段和开发阶段的具体标准

公司内部研究开发项目的支出分为研究阶段支出和开发阶段支出。

研究阶段：为获取并理解新的科学或技术知识等而进行的独创性的有计划调查、研究活动的阶段。

开发阶段：在进行商业性生产或使用前，将研究成果或其他知识应用于某项计划或设计，以生产出新的或具有实质性改进的材料、装置、产品等活动的阶段。

(4) 开发阶段支出资本化的具体条件

研究阶段的支出，于发生时计入当期损益。开发阶段的支出同时满足下列条件的，确认为无形资产，不能满足下述条件的开发阶段的支出计入当期损益：

(1) 完成该无形资产以使其能够使用或出售在技术上具有可行性；

(2) 具有完成该无形资产并使用或出售的意图；

(3) 无形资产产生经济利益的方式，包括能够证明运用该无形资产生产的产品存在市场或无形资产自身存在市场，无形资产将在内部使用的，能够证明其有用性；

(4) 有足够的技术、财务资源和其他资源支持，以完成该无形资产的开发，并有能力使用或出售该无形资产；

(5) 归属于该无形资产开发阶段的支出能够可靠地计量。

无法区分研究阶段支出和开发阶段支出的，将发生的研发支出全部计入当期损益。

18、长期资产减值

长期股权投资、固定资产、在建工程、使用权资产、使用寿命有限的无形资产、油气资产等长期资产，于资产负债表日存在减值迹象的，进行减值测试。减值测试结果表明资产的可收回金额低于其账面价值的，按其差额计提减值准备并计入减值损失。可收回金额为资产的公允价值减去处置费用后的净额与资产预计未来现金流量的现值两者之间的较高者。资产减值准备按单项资产为基础计算并确认，如果难以对单项资产的可收回金额进行估计的，以该资产所属的资产组确定资产组的可收回金额。资产组是能够独立产生现金流入的最小资产组合。

对于因企业合并形成的商誉、使用寿命不确定的无形资产、尚未达到可使用状态的无形资产，无论是否存在减值迹象，至少在每年年度终了进行减值测试。

本公司进行商誉减值测试，对于因企业合并形成的商誉的账面价值，自购买日起按照合理的方法分摊至相关的资产组；难以分摊至相关的资产组的，将其分摊至相关的资产组组合。相关的资产组或者资产组组合，是能够从企业合并的协同效应中受益的资产组或者资产组组合。

在对包含商誉的相关资产组或者资产组组合进行减值测试时，如与商誉相关的资产组或者资产组组合存在减值迹象的，先对不包含商誉的资产组或者资产组组合进行减值测试，计算可收回金额，并与相关账面价值相比较，确认相应的减值损失。然后对包含商誉的资产组或者资产组组合进行减值测试，比较其账面价值与可收回金额，如可收回金额低于账面价值的，减值损失金额首先抵减分摊至资产组或者资产组组合中商誉的账面价值，再根据资产组或者资产组组合中除商誉之外的其他各项资产的账面价值所占比重，按比例抵减其他各项资产的账面价值。

上述资产减值损失一经确认，在以后会计期间不予转回。

19、长期待摊费用

长期待摊费用为已经发生但应由本期和以后各期负担的分摊期限在一年以上的各项费用。

(1) 摊销方法

长期待摊费用在受益期内平均摊销。

(2) 摊销年限

经营租赁方式租入的固定资产改良支出，按剩余租赁期与租赁资产尚可使用年限两者中较短的期限平均摊销。

20、合同负债

本公司根据履行履约义务与客户付款之间的关系在资产负债表中列示合同资产或合同负债。本公司已收或应收客户对价而应向客户转让商品或提供服务的义务列示为合同负债。同一合同下的合同资产和合同负债以净额列示。

21、职工薪酬

(1) 短期薪酬的会计处理方法

本公司在职工为本公司提供服务的会计期间，将实际发生的短期薪酬确认为负债，并计入当期损益或相关资产成本。

本公司为职工缴纳的社会保险费和住房公积金，以及按规定提取的工会经费和职工教育经费，在职工为本公司提供服务的会计期间，根据规定的计提基础和计提比例计算确定相应的职工薪酬金额。

本公司发生的职工福利费，在实际发生时根据实际发生额计入当期损益或相关资产成本，其中，非货币性福利按照公允价值计量。

(2) 离职后福利的会计处理方法

(1) 设定提存计划

本公司按当地政府的相关规定为职工缴纳基本养老保险和失业保险，在职工为本公司提供服务的会计期间，按以当地规定的缴纳基数和比例计算应缴纳金额，确认为负债，并计入当期损益或相关资产成本。

(3) 辞退福利的会计处理方法

本公司向职工提供辞退福利的，在下列两者孰早日确认辞退福利产生的职工薪酬负债，并计入当期损益：公司不能单方面撤回因解除劳动关系计划或裁减建议所提供的辞退福利时；公司确认与涉及支付辞退福利的重组相关的成本或费用时。

22、预计负债

与或有事项相关的义务同时满足下列条件时，本公司将其确认为预计负债：

- (1) 该义务是本公司承担的现时义务；
- (2) 履行该义务很可能导致经济利益流出本公司；
- (3) 该义务的金额能够可靠地计量。

预计负债按履行相关现时义务所需的支出的最佳估计数进行初始计量。

在确定最佳估计数时，综合考虑与或有事项有关的风险、不确定性和货币时间价值等因素。对于货币时间价值影响重大的，通过对相关未来现金流出进行折现后确定最佳估计数。

所需支出存在一个连续范围，且该范围内各种结果发生的可能性相同的，最佳估计数按照该范围内的中间值确定；在其他情况下，最佳估计数分别下列情况处理：

- (1) 或有事项涉及单个项目的，按照最可能发生金额确定。

(2) 或有事项涉及多个项目的，按照各种可能结果及相关概率计算确定。

清偿预计负债所需支出全部或部分预期由第三方补偿的，补偿金额在基本确定能够收到时，作为资产单独确认，确认的补偿金额不超过预计负债的账面价值。

本公司在资产负债表日对预计负债的账面价值进行复核，有确凿证据表明该账面价值不能反映当前最佳估计数的，按照当前最佳估计数对该账面价值进行调整。

23、股份支付

本公司的股份支付是为了获取职工或其他方提供服务而授予权益工具或者承担以权益工具为基础确定的负债的交易。本公司的股份支付分为以权益结算的股份支付和以现金结算的股份支付。

(1) 以权益结算的股份支付及权益工具

以权益结算的股份支付换取职工提供服务的，以授予职工权益工具的公允价值计量。对于授予后立即可行权的股份支付交易，在授予日按照权益工具的公允价值计入相关成本或费用，相应增加资本公积。对于授予后完成等待期内的服务或达到规定业绩条件才可行权的股份支付交易，在等待期内每个资产负债表日，本公司根据对可行权权益工具数量的最佳估计，按照授予日公允价值，将当期取得的服务计入相关成本或费用，相应增加资本公积。

如果修改了以权益结算的股份支付的条款，至少按照未修改条款的情况确认取得的服务。此外，任何增加所授予权益工具公允价值的修改，或在修改日对职工有利的变更，均确认取得服务的增加。

在等待期内，如果取消了授予的权益工具，则本公司对取消所授予的权益性工具作为加速行权处理，将剩余等待期内应确认的金额立即计入当期损益，同时确认资本公积。但是，如果授予新的权益工具，并在新权益工具授予日认定所授予的新权益工具是用于替代被取消的权益工具的，则以与处理原权益工具条款和条件修改相同的方式，对所授予的替代权益工具进行处理。

(2) 以现金结算的股份支付及权益工具

以现金结算的股份支付，按照本公司承担的以股份或其他权益工具为基础计算确定的负债的公允价值计量。授予后立即可行权的股份支付交易，本公司在授予日按照承担负债的公允价值计入相关成本或费用，相应增加负债。对于授予后完成等待期内的服务或达到规定业绩条件才可行权的股份支付交易，在等待期内的每个资产负债表日，本公司以对可行权情况的最佳估计为基础，按照本公司承担负债的公允价值，将当期取得的服务计入相关成本或费用，并相应计入负债。在相关负债结算前的每个资产负债表日以及结算日，对负债的公允价值重新计量，其变动计入当期损益。

本公司修改以现金结算的股份支付协议中的条款和条件，使其成为以权益结算的股份支付的，在修改日（无论发生在等待期内还是等待期结束后），本公司按照所授予权益工具当日的公允价值计量以权益结算的股份支付，将已取得的服务计入资本公积，同时终止确认以现金结算的股份支付在修改日已确认的负债，两者之间的差额计入当期损益。如果由于修改延长或缩短了等待期，本公司按照修改后的等待期进行会计处理。

24、收入

按照业务类型披露收入确认和计量所采用的会计政策

(1) 收入确认和计量所采用的会计政策

本公司在履行了合同中的履约义务，即在客户取得相关商品或服务控制权时确认收入。取得相关商品或服务控制权，是指能够主导该商品或服务的使用并从中获得几乎全部的经济利益。

合同中包含两项或多项履约义务的，本公司在合同开始日，按照各单项履约义务所承诺商品或服务的单独售价的相对比例，将交易价格分摊至各单项履约义务。本公司按照分摊至各单项履约义务的交易价格计量收入。

交易价格是指本公司因向客户转让商品或服务而预期有权收取的对价金额，不包括代第三方收取的款项以及预期将退还给客户的款项。本公司根据合同条款，结合其以往的习惯做法确定交易价格，并在确定交易价格时，考虑可变对价、合同中存在的重大融资成分、非现金对价、应付客户对价等因素的影响。本公司以不超过在相关不确定性消除时累计已确认收入极可能不会发生重大转回的金额确定包含可变对价的交易价格。合同中存在重大融资成分的，本公司按照假定客户在取得商品或服务控制权时即以现金支付的应付金额确定交易价格，并在合同期间内采用实际利率法摊销该交易价格与合同对价之间的差额。

满足下列条件之一的，属于在某一时段内履行履约义务，否则，属于在某一时点履行履约义务：

- (1) 客户在本公司履约的同时即取得并消耗本公司履约所带来的经济利益。
- (2) 客户能够控制本公司履约过程中在建的商品。

(3) 本公司履约过程中所产出的商品具有不可替代用途，且本公司在整个合同期内有权就累计至今已完成的履约部分收取款项。

对于在某一时段内履行的履约义务，本公司在该段时间内按照履约进度确认收入，但是，履约进度不能合理确定的除外。本公司考虑商品或服务的性质，采用产出法或投入法确定履约进度。当履约进度不能合理确定时，已经发生的成本预计能够得到补偿的，本公司按照已经发生的成本金额确认收入，直到履约进度能够合理确定为止。

对于在某一时点履行的履约义务，本公司在客户取得相关商品或服务控制权时点确认收入。在判断客户是否已取得商品或服务控制权时，本公司考虑下列迹象：

- (1) 本公司就该商品或服务享有现时收款权利，即客户就该商品或服务负有现时付款义务。
- (2) 本公司已将该商品的法定所有权转移给客户，即客户已拥有该商品的法定所有权。
- (3) 本公司已将该商品实物转移给客户，即客户已实物占有该商品。
- (4) 本公司已将该商品所有权上的主要风险和报酬转移给客户，即客户已取得该商品所有权上的

主要风险和报酬。

- (5) 客户已接受该商品或服务。

本公司根据在向客户转让商品或服务前是否拥有对该商品或服务的控制权，来判断从事交易时本公司的身份是主要责任人还是代理人。本公司在向客户转让商品或服务前能够控制该商品或服务的，本公

司为主要责任人，按照已收或应收对价总额确认收入；否则，本公司为代理人，按照预期有权收取的佣金或手续费的金额确认收入。

(2) 按照业务类型披露具体收入确认方式及计量方法

(1) 境内销售业务

对于无需公司提供安装调试服务的，在公司将产品发出且客户收货后确认销售收入；需要公司提供安装调试服务的，在公司将产品发出且安装调试完成后确认销售收入。

(2) 境外销售业务

对于无需公司提供安装调试服务的，在公司将产品报关出口，离港后取得提单时确认销售收入；需要公司提供安装调试服务的，在公司将产品发出到达客户指定地点且安装调试完成后确认销售收入。

同类业务采用不同经营模式涉及不同收入确认方式及计量方法的情况

25、合同成本

合同成本包括合同履约成本与合同取得成本。

本公司为履行合同而发生的成本，不属于存货、固定资产或无形资产等相关准则规范范围的，在满足下列条件时作为合同履约成本确认为一项资产：

- (1) 该成本与一份当前或预期取得的合同直接相关。
- (2) 该成本增加了本公司未来用于履行履约义务的资源。
- (3) 该成本预期能够收回。

本公司为取得合同发生的增量成本预期能够收回的，作为合同取得成本确认为一项资产。

与合同成本有关的资产采用与该资产相关的商品或服务收入确认相同的基础进行摊销；但是对于合同取得成本摊销期限未超过一年的，本公司在发生时将其计入当期损益。

与合同成本有关的资产，其账面价值高于下列两项的差额的，本公司对超出部分计提减值准备，并确认为资产减值损失：

- (1) 因转让与该资产相关的商品或服务预期能够取得的剩余对价；
- (2) 为转让该相关商品或服务估计将要发生的成本。

以前期间减值的因素之后发生变化，使得前述差额高于该资产账面价值的，本公司转回原已计提的减值准备，并计入当期损益，但转回后的资产账面价值不超过假定不计提减值准备情况下该资产在转回日的账面价值。

26、政府补助

(1) 类型

政府补助，是本公司从政府无偿取得的货币性资产或非货币性资产，分为与资产相关的政府补助和与收益相关的政府补助。

与资产相关的政府补助，是指本公司取得的、用于购建或以其他方式形成长期资产的政府补助。与收益相关的政府补助，是指除与资产相关的政府补助之外的政府补助。

本公司将政府补助划分为与资产相关的具体标准为：政府补助文件规定的补助对象用于购建或以其他方式形成长期资产，或者补助对象的支出主要用于购建或以其他方式形成长期资产的，划分为与资产相关的政府补助。

本公司将政府补助划分为与收益相关的具体标准为：根据政府补助文件获得的政府补助全部或者主要用于补偿以后期间或已发生的费用或损失的政府补助，划分为与收益相关的政府补助。

对于政府文件未明确规定补助对象的，本公司将该政府补助划分为与资产相关或与收益相关的判断依据为：根据发放补助的政府部门出具的补充说明作为划分为与资产相关或与收益相关的判断依据。

(2) 确认时点

政府补助在本公司能够满足其所附的条件并且能够收到时，予以确认。

(3) 会计处理

与资产相关的政府补助，冲减相关资产账面价值或确认为递延收益。确认为递延收益的，在相关资产使用寿命内按照合理、系统的方法分期计入当期损益（与本公司日常活动相关的，计入其他收益；与本公司日常活动无关的，计入营业外收入）；

与收益相关的政府补助，用于补偿本公司以后期间的相关成本费用或损失的，确认为递延收益，并在确认相关成本费用或损失的期间，计入当期损益（与本公司日常活动相关的，计入其他收益；与本公司日常活动无关的，计入营业外收入）或冲减相关成本费用或损失；用于补偿本公司已发生的相关成本费用或损失的，直接计入当期损益（与本公司日常活动相关的，计入其他收益；与本公司日常活动无关的，计入营业外收入）或冲减相关成本费用或损失。

27、递延所得税资产/递延所得税负债

所得税包括当期所得税和递延所得税。除因企业合并和直接计入所有者权益（包括其他综合收益）的交易或者事项产生的所得税外，本公司将当期所得税和递延所得税计入当期损益。

递延所得税资产和递延所得税负债根据资产和负债的计税基础与其账面价值的差额（暂时性差异）计算确认。

对于可抵扣暂时性差异确认递延所得税资产，以未来期间很可能取得的用来抵扣可抵扣暂时性差异的应纳税所得额为限。对于能够结转以后年度的可抵扣亏损和税款抵减，以很可能获得用来抵扣可抵扣亏损和税款抵减的未来应纳税所得额为限，确认相应的递延所得税资产。

对于应纳税暂时性差异，除特殊情况外，确认递延所得税负债。

不确认递延所得税资产或递延所得税负债的特殊情况包括：

（1）商誉的初始确认；

（2）既不是企业合并、发生时也不影响会计利润和应纳税所得额（或可抵扣亏损），且初始确认的资产和负债未导致产生等额应纳税暂时性差异和可抵扣暂时性差异的交易或事项。

对与子公司、联营企业及合营企业投资相关的应纳税暂时性差异，确认递延所得税负债，除非本公司能够控制该暂时性差异转回的时间且该暂时性差异在可预见的未来很可能不会转回。对与子公司、联营企业及合营企业投资相关的可抵扣暂时性差异，当该暂时性差异在可预见的未来很可能转回且未来很可能获得用来抵扣可抵扣暂时性差异的应纳税所得额时，确认递延所得税资产。

资产负债表日，对于递延所得税资产和递延所得税负债，根据税法规定，按照预期收回相关资产或清偿相关负债期间的适用税率计量。

资产负债表日，本公司对递延所得税资产的账面价值进行复核。如果未来期间很可能无法获得足够的应纳税所得额用以抵扣递延所得税资产的利益，则减记递延所得税资产的账面价值。在很可能获得足够的应纳税所得额时，减记的金额予以转回。

当拥有以净额结算的法定权利，且意图以净额结算或取得资产、清偿负债同时进行，当期所得税资产及当期所得税负债以抵销后的净额列报。

资产负债表日，递延所得税资产及递延所得税负债在同时满足以下条件时以抵销后的净额列示：

- （1）纳税主体拥有以净额结算当期所得税资产及当期所得税负债的法定权利；
- （2）递延所得税资产及递延所得税负债是与同一税收征管部门对同一纳税主体征收的所得税相关或者是对不同的纳税主体相关，但在未来每一具有重要性的递延所得税资产及负债转回的期间内，涉及的纳税主体意图以净额结算当期所得税资产和负债或是同时取得资产、清偿负债。

28、租赁

租赁，是指在一定期间内，出租人将资产的使用权让与承租人以获取对价的合同。在合同开始日，本公司评估合同是否为租赁或者包含租赁。如果合同中一方让渡了在一定期间内控制一项或多项已识别资产使用的权利以换取对价，则该合同为租赁或者包含租赁。

合同中同时包含多项单独租赁的，本公司将合同予以分拆，并分别各项单独租赁进行会计处理。合同中同时包含租赁和非租赁部分的，承租人和出租人将租赁和非租赁部分进行分拆。

（1）作为承租方租赁的会计处理方法

（1）使用权资产

在租赁期开始日，本公司对除短期租赁和低价值资产租赁以外的租赁确认使用权资产。使用权资产按照成本进行初始计量。该成本包括：

- 1) 租赁负债的初始计量金额；
- 2) 在租赁期开始日或之前支付的租赁付款额，存在租赁激励的，扣除已享受的租赁激励相关金额；
- 3) 本公司发生的初始直接费用；
- 4) 本公司为拆卸及移除租赁资产、复原租赁资产所在场地或将租赁资产恢复至租赁条款约定状态预计将发生的成本，但不包括属于为生产存货而发生的成本。

本公司后续采用直线法对使用权资产计提折旧。对能够合理确定租赁期届满时取得租赁资产所有权的，本公司在租赁资产剩余使用寿命内计提折旧；否则，租赁资产在租赁期与租赁资产剩余使用寿命两者孰短的期间内计提折旧。

本公司按照本附注“五、（18）长期资产减值”所述原则来确定使用权资产是否已发生减值，并对已识别的减值损失进行会计处理。

（2）租赁负债

在租赁期开始日，本公司对除短期租赁和低价值资产租赁以外的租赁确认租赁负债。租赁负债按照尚未支付的租赁付款额的现值进行初始计量。租赁付款额包括：

- 1) 固定付款额（包括实质固定付款额），存在租赁激励的，扣除租赁激励相关金额；
- 2) 取决于指数或比率的可变租赁付款额；
- 3) 根据公司提供的担保余值预计应支付的款项；
- 4) 购买选择权的行权价格，前提是公司合理确定将行使该选择权；
- 5) 行使终止租赁选择权需支付的款项，前提是租赁期反映出公司将行使终止租赁选择权。

本公司采用租赁内含利率作为折现率，但如果无法合理确定租赁内含利率的，则采用本公司的增量借款利率作为折现率。

本公司按照固定的周期性利率计算租赁负债在租赁期内各期间的利息费用，并计入当期损益或相关资产成本。

未纳入租赁负债计量的可变租赁付款额在实际发生时计入当期损益或相关资产成本。

在租赁期开始日后，发生下列情形的，本公司重新计量租赁负债，并调整相应的使用权资产，若使用权资产的账面价值已调减至零，但租赁负债仍需进一步调减的，将差额计入当期损益：

- 1) 当购买选择权、续租选择权或终止选择权的评估结果发生变化，或前述选择权的实际行权情况与原评估结果不一致的，本公司按变动后租赁付款额和修订后的折现率计算的现值重新计量租赁负债；
- 2) 当实质固定付款额发生变动、担保余值预计的应付金额发生变动或用于确定租赁付款额的指数或比率发生变动，本公司按照变动后的租赁付款额和原折现率计算的现值重新计量租赁负债。但是，租赁付款额的变动源自浮动利率变动的，使用修订后的折现率计算现值。

（3）短期租赁和低价值资产租赁

本公司选择对短期租赁和低价值资产租赁不确认使用权资产和租赁负债的，将相关的租赁付款额在租赁期内各个期间按照直线法计入当期损益或相关资产成本。短期租赁，是指在租赁期开始日，租赁期不超过 12 个月且不包含购买选择权的租赁。低价值资产租赁，是指单项租赁资产为全新资产时价值较低的租赁。公司转租或预期转租租赁资产的，原租赁不属于低价值资产租赁。

（4）租赁变更

租赁发生变更且同时符合下列条件的，公司将该租赁变更作为一项单独租赁进行会计处理：

- 1) 该租赁变更通过增加一项或多项租赁资产的使用权而扩大了租赁范围；
- 2) 增加的对价与租赁范围扩大部分的单独价格按该合同情况调整后的金额相当。

租赁变更未作为一项单独租赁进行会计处理的，在租赁变更生效日，公司重新分摊变更后合同的对价，重新确定租赁期，并按照变更后租赁付款额和修订后的折现率计算的现值重新计量租赁负债。

租赁变更导致租赁范围缩小或租赁期缩短的，本公司相应调减使用权资产的账面价值，并将部分终止或完全终止租赁的相关利得或损失计入当期损益。其他租赁变更导致租赁负债重新计量的，本公司相应调整使用权资产的账面价值。

（2）作为出租方租赁的会计处理方法

在租赁开始日，本公司将租赁分为融资租赁和经营租赁。融资租赁，是指无论所有权最终是否转移，但实质上转移了与租赁资产所有权有关的几乎全部风险和报酬的租赁。经营租赁，是指除融资租赁以外的其他租赁。本公司作为转租出租人时，基于原租赁产生的使用权资产对转租赁进行分类。

（1）经营租赁会计处理

经营租赁的租赁收款额在租赁期内各个期间按照直线法确认为租金收入。本公司将发生的与经营租赁有关的初始直接费用予以资本化，在租赁期内按照与租金收入确认相同的基础分摊计入当期损益。未计入租赁收款额的可变租赁付款额在实际发生时计入当期损益。经营租赁发生变更的，公司自变更生效日起将其作为一项新租赁进行会计处理，与变更前租赁有关的预收或应收租赁收款额视为新租赁的收款额。

（2）融资租赁会计处理

在租赁开始日，本公司对融资租赁确认应收融资租赁款，并终止确认融资租赁资产。本公司对应收融资租赁款进行初始计量时，将租赁投资净额作为应收融资租赁款的入账价值。租赁投资净额为未担保余值和租赁期开始日尚未收到的租赁收款额按照租赁内含利率折现的现值之和。

本公司按照固定的周期性利率计算并确认租赁期内各个期间的利息收入。应收融资租赁款的终止确认和减值按照本附注“五、（10）金融工具”进行会计处理。

未纳入租赁投资净额计量的可变租赁付款额在实际发生时计入当期损益。

融资租赁发生变更且同时符合下列条件的，本公司将该变更作为一项单独租赁进行会计处理：

- 1) 该变更通过增加一项或多项租赁资产的使用权而扩大了租赁范围；
- 2) 增加的对价与租赁范围扩大部分的单独价格按该合同情况调整后的金额相当。

融资租赁的变更未作为一项单独租赁进行会计处理的，本公司分别下列情形对变更后的租赁进行处理：

1) 假如变更在租赁开始日生效，该租赁会被分类为经营租赁的，本公司自租赁变更生效日开始将其作为一项新租赁进行会计处理，并以租赁变更生效日前的租赁投资净额作为租赁资产的账面价值；

2) 假如变更在租赁开始日生效，该租赁会被分类为融资租赁的，本公司按照本附注“五、（10）金融工具”关于修改或重新议定合同的政策进行会计处理。

29、重要会计政策和会计估计变更

(1) 重要会计政策变更

适用 不适用

(2) 重要会计估计变更

适用 不适用

(3) 2025 年起首次执行新会计准则调整首次执行当年年初财务报表相关项目情况

适用 不适用

六、税项

1、主要税种及税率

税种	计税依据	税率
增值税	按税法规定计算的销售货物和应税劳务收入为基础计算销项税额，在扣除当期允许抵扣的进项税额后，差额部分为应交增值税	免税、6%、9%、13%
城市维护建设税	按实际缴纳的增值税及消费税计缴	5%
企业所得税	按应纳税所得额计缴	15%、25%
教育费附加	按实际缴纳的增值税计缴	3%
地方教育费附加	按实际缴纳的增值税计缴	2%

存在不同企业所得税税率纳税主体的，披露情况说明

纳税主体名称	所得税税率
浙江炜冈科技股份有限公司	15%
温州炜冈国际贸易有限公司	25%

2、税收优惠

1、公司于 2023 年 12 月 8 日取得编号为“GR202333011040”的高新技术企业证书，有效期为三年，本公司根据《中华人民共和国企业所得税法》、《中华人民共和国企业所得税法实施条例》规定，享受高新技术企业税收优惠政策，2023 年 1 月 1 日至 2025 年 12 月 31 日减按 15%的税率征收企业所得税。

2、根据财政部、国家税务总局财税[2011]100 号文《关于软件产品增值税政策的通知》的相关规定，公司销售自行开发生产的软件产品时对增值税实际税负超过 3%的部分享受即征即退税收优惠。

3、根据财政部、税务总局《关于先进制造业企业增值税加计抵减政策的公告》，公司被认定为先进制造业企业，自 2023 年 1 月 1 日至 2027 年 12 月 31 日期间可按照当期可抵扣进项税额加计 5%抵减应纳增值税税额。

七、合并财务报表项目注释

1、货币资金

单位：元

项目	期末余额	期初余额
库存现金	19,559.94	4,545.44
银行存款	130,643,876.39	120,869,963.84
其他货币资金	1,924,320.55	8,123,730.96
合计	132,587,756.88	128,998,240.24

其他说明：

其中因抵押、质押或冻结等对使用有限制，因资金集中管理支取受限，以及放在境外且资金汇回受到限制的货币资金明细如下：

项目	期末余额	上年年末余额
履约保证金	1,920,000.00	3,510,000.00
信用证保证金	0	4,606,590.88
合计	1,920,000.00	8,116,590.88

2、交易性金融资产

单位：元

项目	期末余额	期初余额
其中：		
指定以公允价值计量且其变动计入当期损益的金融资产	20,100,654.32	66,298,751.17
其中：		
理财产品	20,100,654.32	66,298,751.17
合计	20,100,654.32	66,298,751.17

其他说明：

3、应收票据

(1) 应收票据分类列示

单位：元

项目	期末余额	期初余额
银行承兑票据	18,521,409.56	15,633,617.44
合计	18,521,409.56	15,633,617.44

(2) 按坏账计提方法分类披露

单位：元

类别	期末余额					期初余额				
	账面余额		坏账准备		账面价值	账面余额		坏账准备		账面价值
	金额	比例	金额	计提比例		金额	比例	金额	计提比例	
其中：										
按组合计提坏账准备的应收票据	18,521,409.56	100.00%			18,521,409.56	15,633,617.44	100.00%			15,633,617.44
其中：										
银行承兑汇票	18,521,409.56	100.00%			18,521,409.56	15,633,617.44	100.00%			15,633,617.44
合计	18,521,409.56	100.00%			18,521,409.56	15,633,617.44	100.00%			15,633,617.44

按组合计提坏账准备：账龄组合

单位：元

名称	期末余额		
	账面余额	坏账准备	计提比例
银行承兑汇票	18,521,409.56		
合计	18,521,409.56		

确定该组合依据的说明：

如是按照预期信用损失一般模型计提应收票据坏账准备：

适用 不适用

(3) 期末公司已背书或贴现且在资产负债表日尚未到期的应收票据

单位：元

项目	期末终止确认金额	期末未终止确认金额
银行承兑票据		15,528,837.09
合计		15,528,837.09

4、应收账款

(1) 按账龄披露

单位：元

账龄	期末账面余额	期初账面余额
1 年以内（含 1 年）	17,180,071.76	14,832,737.08
1 至 2 年	326,469.73	524,278.70
2 至 3 年	56,259.76	25,768.24
3 年以上	310,835.34	285,879.00
3 至 4 年	24,956.34	
4 至 5 年		4,910.00
5 年以上	285,879.00	280,969.00
合计	17,873,636.59	15,668,663.02

(2) 按坏账计提方法分类披露

单位：元

类别	期末余额					期初余额				
	账面余额		坏账准备		账面价值	账面余额		坏账准备		账面价值
	金额	比例	金额	计提比例		金额	比例	金额	计提比例	
其中：										
按组合计提坏账准备的应收账款	17,873,636.59	100.00%	1,263,262.75	7.07%	16,610,373.84	15,668,663.02	100.00%	1,145,255.72	7.31%	14,523,407.30
其中：										
账龄组合	17,873,636.59	100.00%	1,263,262.75	7.07%	16,610,373.84	15,668,663.02	100.00%	1,145,255.72	7.31%	14,523,407.30
合计	17,873,636.59	100.00%	1,263,262.75	7.07%	16,610,373.84	15,668,663.02	100.00%	1,145,255.72	7.31%	14,523,407.30

按组合计提坏账准备：账龄组合

单位：元

名称	期末余额		
	账面余额	坏账准备	计提比例
1年以内（含1年）	17,180,071.76	859,003.59	5.00%
1至2年	326,469.73	65,293.94	20.00%
2至3年	56,259.76	28,129.88	50.00%
3年以上	310,835.34	310,835.34	100.00%
合计	17,873,636.59	1,263,262.75	

确定该组合依据的说明：

如是按照预期信用损失一般模型计提应收账款坏账准备：

适用 不适用

(3) 本期计提、收回或转回的坏账准备情况

本期计提坏账准备情况：

单位：元

类别	期初余额	本期变动金额				期末余额
		计提	收回或转回	核销	其他	
账龄组合	1,145,255.72	118,007.03				1,263,262.75
合计	1,145,255.72	118,007.03				1,263,262.75

其中本期坏账准备收回或转回金额重要的：

单位：元

单位名称	收回或转回金额	转回原因	收回方式	确定原坏账准备计提比例的依据及其合理性

(4) 按欠款方归集的期末余额前五名的应收账款和合同资产情况

单位：元

单位名称	应收账款期末余额	合同资产期末余额	应收账款和合同资产期末余额	占应收账款和合同资产期末余额合计数的比例	应收账款坏账准备和合同资产减值准备期末余额
第一名	2,887,761.39		2,887,761.39	15.61%	144,388.07
第二名	2,446,022.40		2,446,022.40	13.22%	122,301.12
第三名	1,181,389.00		1,181,389.00	6.39%	59,069.45
第四名	900,684.96		900,684.96	4.87%	45,034.25
第五名	873,848.62		873,848.62	4.72%	43,692.43
合计	8,289,706.37		8,289,706.37	44.81%	414,485.32

5、合同资产**(1) 合同资产情况**

单位：元

项目	期末余额			期初余额		
	账面余额	坏账准备	账面价值	账面余额	坏账准备	账面价值
质保金	627,000.00	31,350.00	595,650.00	330,000.00	16,500.00	313,500.00
合计	627,000.00	31,350.00	595,650.00	330,000.00	16,500.00	313,500.00

(2) 按坏账计提方法分类披露

单位：元

类别	期末余额					期初余额				
	账面余额		坏账准备		账面价值	账面余额		坏账准备		账面价值
	金额	比例	金额	计提比例		金额	比例	金额	计提比例	
其中：										
按组合计提坏账准备	627,000.00	100.00%	31,350.00	5.00%	595,650.00	330,000.00	100.00%	16,500.00	5.00%	313,500.00
其中：										
账龄组合	627,000.00	100.00%	31,350.00	5.00%	595,650.00	330,000.00	100.00%	16,500.00	5.00%	313,500.00
合计	627,000.00	100.00%	31,350.00	5.00%	595,650.00	330,000.00	100.00%	16,500.00	5.00%	313,500.00

按组合计提坏账准备：账龄组合

单位：元

名称	期末余额		
	账面余额	坏账准备	计提比例
1 年以内	627,000.00	31,350.00	5.00%
合计	627,000.00	31,350.00	

确定该组合依据的说明：

按预期信用损失一般模型计提坏账准备

适用 不适用

(3) 本期计提、收回或转回的坏账准备情况

单位：元

项目	本期计提	本期收回或转回	本期转销/核销	原因
账龄组合	14,850.00			
合计	14,850.00			——

其中本期坏账准备收回或转回金额重要的：

单位：元

单位名称	收回或转回金额	转回原因	收回方式	确定原坏账准备计提比例的依据及其合理性

其他说明：

6、应收款项融资

(1) 应收款项融资分类列示

单位：元

项目	期末余额	期初余额
应收票据	1,176,692.83	854,462.52
合计	1,176,692.83	854,462.52

(2) 期末公司已背书或贴现且在资产负债表日尚未到期的应收款项融资

单位：元

项目	期末终止确认金额	期末未终止确认金额
银行承兑汇票	6,434,341.47	
合计	6,434,341.47	

(3) 应收款项融资本期增减变动及公允价值变动情况

项目	上年年末余额	本期新增	本期终止确认	其他变动	期末余额	累计在其他综合收益中确认的损失准备
银行承兑汇票	854,462.52	17,556,857.40	17,234,627.09		1,176,692.83	
合计	854,462.52	17,556,857.40	17,234,627.09		1,176,692.83	

7、其他应收款

单位：元

项目	期末余额	期初余额
其他应收款	4,021,641.52	3,102,724.82
合计	4,021,641.52	3,102,724.82

(1) 其他应收款**1) 其他应收款按款项性质分类情况**

单位：元

款项性质	期末账面余额	期初账面余额
保证金	3,397,366.00	2,300,000.00
备用金	194,715.86	261,471.38
其他	998,067.11	725,438.17
合计	4,590,148.97	3,286,909.55

2) 按账龄披露

单位：元

账龄	期末账面余额	期初账面余额
1 年以内（含 1 年）	2,330,148.97	3,170,647.85
1 至 2 年	2,260,000.00	108,261.70
2 至 3 年		8,000.00
合计	4,590,148.97	3,286,909.55

3) 按坏账计提方法分类披露

适用 不适用

单位：元

类别	期末余额					期初余额				
	账面余额		坏账准备		账面价值	账面余额		坏账准备		账面价值
	金额	比例	金额	计提比例		金额	比例	金额	计提比例	
其中：										
按组合计提坏账准备	4,590,148.97	100.00%	568,507.45	12.39%	4,021,641.52	3,286,909.55	100.00%	184,184.73	5.60%	3,102,724.82
其中：										
账龄组合	4,590,148.97	100.00%	568,507.45	12.39%	4,021,641.52	3,286,909.55	100.00%	184,184.73	5.60%	3,102,724.82
合计	4,590,148.97	100.00%	568,507.45	12.39%	4,021,641.52	3,286,909.55	100.00%	184,184.73	5.60%	3,102,724.82

按组合计提坏账准备：账龄组合

单位：元

名称	期末余额		
	账面余额	坏账准备	计提比例
1 年以内（含 1 年）	2,330,148.97	116,507.45	5.00%
1 至 2 年	2,260,000.00	452,000.00	20.00%
合计	4,590,148.97	568,507.45	

确定该组合依据的说明：

按预期信用损失一般模型计提坏账准备：

单位：元

坏账准备	第一阶段	第二阶段	第三阶段	合计
	未来 12 个月预期信用损失	整个存续期预期信用损失（未发生信用减值）	整个存续期预期信用损失（已发生信用减值）	
2025 年 1 月 1 日余额	184,184.73			184,184.73

浙江炜冈科技股份有限公司 2025 年年度报告全文

2025 年 1 月 1 日余额在本期				
本期计提	384,322.72			384,322.72
2025 年 12 月 31 日余额	568,507.45			568,507.45

各阶段划分依据和坏账准备计提比例

损失准备本期变动金额重大的账面余额变动情况

适用 不适用

4) 本期计提、收回或转回的坏账准备情况

本期计提坏账准备情况：

单位：元

类别	期初余额	本期变动金额				期末余额
		计提	收回或转回	转销或核销	其他	
其他应收款坏账准备	184,184.73	384,322.72				568,507.45
合计	184,184.73	384,322.72				568,507.45

其中本期坏账准备转回或收回金额重要的：

单位：元

单位名称	收回或转回金额	转回原因	收回方式	确定原坏账准备计提比例的依据及其合理性

5) 按欠款方归集的期末余额前五名的其他应收款情况

单位：元

单位名称	款项的性质	期末余额	账龄	占其他应收款期末余额合计数的比例	坏账准备期末余额
第一名	保证金	2,260,000.00	1至2年	49.24%	452,000.00
第二名	保证金	1,090,500.00	1年以内	23.76%	54,525.00
第三名	其他	106,171.48	1年以内	2.31%	5,308.57
第四名	备用金	30,000.00	1年以内	0.65%	1,500.00
第五名	保证金	20,000.00	1年以内	0.44%	1,000.00
合计		3,506,671.48		76.40%	514,333.57

8、预付款项

(1) 预付款项按账龄列示

单位：元

账龄	期末余额		期初余额	
	金额	比例	金额	比例
1年以内	11,582,024.88	100.00%	11,598,387.31	100.00%
合计	11,582,024.88		11,598,387.31	

账龄超过1年且金额重要的预付款项未及时结算原因的说明：

(2) 按预付对象归集的期末余额前五名的预付款情况

预付对象	期末余额	占预付款项期末余额合计数的比例(%)
第一名	4,372,948.75	37.76
第二名	1,205,384.44	10.41

第三名	694,119.49	5.99
第四名	516,000.00	4.46
第五名	500,041.60	4.32
合计	7,288,494.28	62.94

其他说明：

9、存货

公司是否需要遵守房地产行业的披露要求

否

(1) 存货分类

单位：元

项目	期末余额			期初余额		
	账面余额	存货跌价准备 或合同履约成 本减值准备	账面价值	账面余额	存货跌价准备 或合同履约成 本减值准备	账面价值
原材料	110,235,507.13	3,874,666.03	106,360,841.10	82,398,283.17	3,796,768.89	78,601,514.28
在产品	104,908,652.97		104,908,652.97	82,823,533.87		82,823,533.87
库存商品	5,453,774.73		5,453,774.73	9,490,158.63		9,490,158.63
发出商品	11,012,112.16		11,012,112.16	7,597,261.09		7,597,261.09
委托加工物资	276,752.51		276,752.51	277,988.30		277,988.30
合计	231,886,799.50	3,874,666.03	228,012,133.47	182,587,225.06	3,796,768.89	178,790,456.17

(2) 存货跌价准备和合同履约成本减值准备

单位：元

项目	期初余额	本期增加金额		本期减少金额		期末余额
		计提	其他	转回或转销	其他	
原材料	3,796,768.89	1,116,222.31		1,038,325.17		3,874,666.03
合计	3,796,768.89	1,116,222.31		1,038,325.17		3,874,666.03

按组合计提存货跌价准备

单位：元

组合名称	期末			期初		
	期末余额	跌价准备	跌价准备计提 比例	期初余额	跌价准备	跌价准备计提 比例

按组合计提存货跌价准备的计提标准

10、一年内到期的非流动资产

单位：元

项目	期末余额	期初余额
一年内到期的定期存款本息	205,337,539.35	224,555,835.64

合计	205,337,539.35	224,555,835.64
----	----------------	----------------

(1) 一年内到期的债权投资□适用 不适用**(2) 一年内到期的其他债权投资**□适用 不适用**11、其他流动资产**

单位：元

项目	期末余额	期初余额
定期存款本息	148,297,940.84	50,430,465.76
未申报出口退税款	5,918,838.50	2,082,687.18
增值税留抵税额	2,047,593.16	80,302.75
合计	156,264,372.50	52,593,455.69

其他说明：

12、其他非流动金融资产

单位：元

项目	期末余额	期初余额
以公允价值计量且其变动计入当期损益的金融资产	208,560,121.00	149,259,415.00
合计	208,560,121.00	149,259,415.00

其他说明：

13、固定资产

单位：元

项目	期末余额	期初余额
固定资产	254,087,923.82	274,128,127.00
固定资产清理		
合计	254,087,923.82	274,128,127.00

(1) 固定资产情况

单位：元

项目	房屋及建筑物	机器设备	运输设备	电子设备及其他	合计
一、账面原值：					
1.期初余额	248,843,098.73	85,685,603.39	12,582,626.97	21,149,423.89	368,260,752.98
2.本期增加金额	116,778.64	3,326,513.28	337,089.05	566,662.69	4,347,043.66
(1) 购置	116,778.64	3,326,513.28	337,089.05	566,662.69	4,347,043.66

(2) 在建工程转入					
(3) 企业合并增加					
3.本期减少金额					
(1) 处置或报废					
4.期末余额	248,959,877.37	89,012,116.67	12,919,716.02	21,716,086.58	372,607,796.64
二、累计折旧					
1.期初余额	47,559,050.70	30,018,305.72	9,781,430.70	6,773,838.86	94,132,625.98
2.本期增加金额	12,709,430.91	6,903,610.06	1,149,191.04	3,625,014.83	24,387,246.84
(1) 计提	12,709,430.91	6,903,610.06	1,149,191.04	3,625,014.83	24,387,246.84
3.本期减少金额					
(1) 处置或报废					
4.期末余额	60,268,481.61	36,921,915.78	10,930,621.74	10,398,853.69	118,519,872.82
三、减值准备					
1.期初余额					
2.本期增加金额					
(1) 计提					
3.本期减少金额					
(1) 处置或报废					
4.期末余额					
四、账面价值					
1.期末账面价值	188,691,395.76	52,090,200.89	1,989,094.28	11,317,232.89	254,087,923.82
2.期初账面价值	201,284,048.03	55,667,297.67	2,801,196.27	14,375,585.03	274,128,127.00

(2) 通过经营租赁租出的固定资产

单位：元

项目	期末账面价值
房屋及建筑物	9,404,435.33

14、在建工程

单位：元

项目	期末余额	期初余额
在建工程	21,863,663.71	0.00
合计	21,863,663.71	0.00

(1) 在建工程情况

单位：元

项目	期末余额			期初余额		
	账面余额	减值准备	账面价值	账面余额	减值准备	账面价值
年产 100 台智能高速数码设备生产线新建项目	21,863,663.71		21,863,663.71			
合计	21,863,663.71		21,863,663.71			0.00

(2) 重要在建工程项目本期变动情况

单位：元

项目名称	预算数	期初余额	本期增加金额	本期转入固定资产金额	本期其他减少金额	期末余额	工程累计投入占预算比例	工程进度	利息资本化累计金额	其中：本期利息资本化金额	本期利息资本化率	资金来源
年产 100 台智能高速数码设备生产线新建项目	115,830,000.00		21,863,663.71			21,863,663.71	18.88%	未完工				募集资金、其他
合计	115,830,000.00		21,863,663.71			21,863,663.71						

(3) 在建工程的减值测试情况

□适用 不适用

15、无形资产

(1) 无形资产情况

单位：元

项目	土地使用权	专利权	非专利技术	软件	合计
一、账面原值					
1.期初余额	51,842,107.04			2,085,285.49	53,927,392.53
2.本期增加金额				74,425.62	74,425.62
(1) 购置				74,425.62	74,425.62
(2) 内部研发					
(3) 企业合并增加					
3.本期减少金额					
(1) 处置					
4.期末余额	51,842,107.04			2,159,711.11	54,001,818.15
二、累计摊销					
1.期初余额	7,659,625.86			587,641.16	8,247,267.02
2.本期增加金额	1,042,909.08			393,712.31	1,436,621.39
(1) 计提	1,042,909.08			393,712.31	1,436,621.39
3.本期减少金额					
(1) 处置					
4.期末余额	8,702,534.94			981,353.47	9,683,888.41
三、减值准备					
1.期初余额					
2.本期增加金额					
(1) 计提					
3.本期减少金额					
(1) 处置					

4.期末余额					
四、账面价值					
1.期末账面价值	43,139,572.10			1,178,357.64	44,317,929.74
2.期初账面价值	44,182,481.18			1,497,644.33	45,680,125.51

本期末通过公司内部研发形成的无形资产占无形资产余额的比例。

16、递延所得税资产/递延所得税负债

(1) 未经抵销的递延所得税资产

单位：元

项目	期末余额		期初余额	
	可抵扣暂时性差异	递延所得税资产	可抵扣暂时性差异	递延所得税资产
资产减值准备	5,737,786.23	897,239.80	5,142,709.34	806,640.86
内部交易未实现利润	2,069,556.44	517,389.11	3,027,128.05	756,782.01
预计产品质量保证费用	3,240,382.16	486,057.32	2,095,344.38	314,301.66
递延收益	1,502,140.37	225,321.06	1,796,350.89	269,452.63
股份支付费用	14,231,885.18	2,134,782.78	5,494,049.73	824,107.46
合计	26,781,750.38	4,260,790.07	17,555,582.39	2,971,284.62

(2) 未经抵销的递延所得税负债

单位：元

项目	期末余额		期初余额	
	应纳税暂时性差异	递延所得税负债	应纳税暂时性差异	递延所得税负债
固定资产折旧差异	58,995,971.51	8,849,395.73	65,469,801.20	9,820,470.18
交易性金融资产公允价值变动	160,464.32	24,069.66	1,097,395.57	164,609.34
定期存款应收利息	23,101,342.44	3,465,201.37	25,757,589.06	3,863,638.36
合计	82,257,778.27	12,338,666.76	92,324,785.83	13,848,717.88

(3) 以抵销后净额列示的递延所得税资产或负债

单位：元

项目	递延所得税资产和负债期末互抵金额	抵销后递延所得税资产或负债期末余额	递延所得税资产和负债期初互抵金额	抵销后递延所得税资产或负债期初余额
递延所得税资产	3,651,971.32	608,818.75	2,191,918.94	779,365.68
递延所得税负债	3,651,971.32	8,686,695.44	2,191,918.94	11,656,798.94

17、其他非流动资产

单位：元

项目	期末余额			期初余额		
	账面余额	减值准备	账面价值	账面余额	减值准备	账面价值
预付工程设备	64,700.00		64,700.00	335,560.00		335,560.00

款						
定期存款本息	344,676,340.73		344,676,340.73	387,338,210.59		387,338,210.59
合计	344,741,040.73		344,741,040.73	387,673,770.59		387,673,770.59

其他说明：

18、所有权或使用权受到限制的资产

单位：元

项目	期末				期初			
	账面余额	账面价值	受限类型	受限情况	账面余额	账面价值	受限类型	受限情况
货币资金	1,920,000.00	1,920,000.00	质押	银行保函保证金	8,116,590.88	8,116,590.88	质押	银行保函及信用证保证金
应收票据	15,528,837.09	15,528,837.09	已背书或贴现	票据已背书或贴现未终止确认	14,509,541.81	14,509,541.81	已背书或贴现	票据已背书或贴现未终止确认
合计	17,448,837.09	17,448,837.09			22,626,132.69	22,626,132.69		

其他说明：

19、短期借款

(1) 短期借款分类

单位：元

项目	期末余额	期初余额
信用借款	76,000,000.00	130,000,000.00
票据及信用证贴现	50,625,810.16	52,909,044.54
合计	126,625,810.16	182,909,044.54

短期借款分类的说明：

20、应付票据

单位：元

种类	期末余额	期初余额
银行承兑汇票	50,839,999.17	41,361,421.95
合计	50,839,999.17	41,361,421.95

本期末已到期未支付的应付票据总额为 0.00 元。

21、应付账款

(1) 应付账款列示

单位：元

项目	期末余额	期初余额
应付采购款	73,392,948.31	55,207,599.77
应付设备工程款	5,046,465.54	505,523.75

合计	78,439,413.85	55,713,123.52
----	---------------	---------------

(2) 是否存在逾期尚未支付中小企业款项的情况

是否属于大型企业

□是 否

22、其他应付款

单位：元

项目	期末余额	期初余额
其他应付款	13,023,299.84	19,800,117.35
合计	13,023,299.84	19,800,117.35

(1) 其他应付款

1) 按款项性质列示其他应付款

单位：元

项目	期末余额	期初余额
股权激励回购义务	10,442,178.00	17,897,350.00
应付费用款	2,034,121.84	1,013,656.54
押金、保证金	547,000.00	851,000.00
其他		38,110.81
合计	13,023,299.84	19,800,117.35

其他说明：

23、预收款项

(1) 预收款项列示

单位：元

项目	期末余额	期初余额
预收房租	3,456,365.52	2,271,350.23
合计	3,456,365.52	2,271,350.23

24、合同负债

单位：元

项目	期末余额	期初余额
预收货款	56,777,146.98	53,760,815.14
合计	56,777,146.98	53,760,815.14

账龄超过 1 年的重要合同负债

单位：元

项目	期末余额	未偿还或结转的原因
----	------	-----------

报告期内账面价值发生重大变动的金额和原因

单位：元

项目	变动金额	变动原因
----	------	------

25、应付职工薪酬

(1) 应付职工薪酬列示

单位：元

项目	期初余额	本期增加	本期减少	期末余额
一、短期薪酬	11,117,128.57	71,971,952.63	71,452,426.81	11,636,654.39
二、离职后福利-设定提存计划	294,185.72	3,924,851.36	3,874,347.04	344,690.04
合计	11,411,314.29	75,896,803.99	75,326,773.85	11,981,344.43

(2) 短期薪酬列示

单位：元

项目	期初余额	本期增加	本期减少	期末余额
1、工资、奖金、津贴和补贴	9,856,519.01	63,728,434.82	63,364,028.31	10,220,925.52
2、职工福利费		2,396,303.28	2,396,303.28	0.00
3、社会保险费	202,717.20	2,527,097.16	2,515,567.02	214,247.34
其中：医疗保险费	174,977.56	2,192,568.99	2,173,816.73	193,729.82
工伤保险费	27,739.64	334,528.17	341,750.29	20,517.52
4、住房公积金	2,310.00	655,727.00	657,267.00	770.00
5、工会经费和职工教育经费	1,055,582.36	2,664,390.37	2,519,261.20	1,200,711.53
合计	11,117,128.57	71,971,952.63	71,452,426.81	11,636,654.39

(3) 设定提存计划列示

单位：元

项目	期初余额	本期增加	本期减少	期末余额
1、基本养老保险	284,699.39	3,805,916.47	3,756,456.51	334,159.35
2、失业保险费	9,486.33	118,934.89	117,890.53	10,530.69
合计	294,185.72	3,924,851.36	3,874,347.04	344,690.04

其他说明：

26、应交税费

单位：元

项目	期末余额	期初余额
增值税	1,993,478.98	386,908.89
企业所得税	15,833,695.92	3,144,260.54
个人所得税	1,307,501.09	1,092,340.29

城市维护建设税	153,017.49	49,838.06
教育费附加	91,810.49	29,902.83
地方教育费附加	61,207.00	19,935.22
房产税	1,696,663.88	2,006,224.30
土地使用税	781,689.44	726,344.77
印花税	110,235.20	165,930.16
资源税	83.30	
合计	22,029,382.79	7,621,685.06

其他说明：

27、其他流动负债

单位：元

项目	期末余额	期初余额
待转销项税	4,098,644.10	3,727,283.91
已背书未到期的应收票据	15,528,837.09	14,509,541.81
预计产品质量保证费用	3,240,382.16	2,095,344.38
合计	22,867,863.35	20,332,170.10

短期应付债券的增减变动：

单位：元

债券名称	面值	票面利率	发行日期	债券期限	发行金额	期初余额	本期发行	按面值计提利息	溢折价摊销	本期偿还		期末余额	是否违约
合计													

其他说明：

28、递延收益

单位：元

项目	期初余额	本期增加	本期减少	期末余额	形成原因
政府补助	1,796,350.89		294,210.52	1,502,140.37	
合计	1,796,350.89		294,210.52	1,502,140.37	--

其他说明：

29、股本

单位：元

	期初余额	本次变动增减(+、-)					期末余额
		发行新股	送股	公积金转股	其他	小计	
股份总数	142,612,558.00						142,612,558.00

其他说明：

30、资本公积

单位：元

项目	期初余额	本期增加	本期减少	期末余额
资本溢价（股本溢价）	646,689,082.66	36,627,321.51		683,316,404.17
其他资本公积	43,750,872.67	12,506,045.84	36,627,321.51	19,629,597.00
合计	690,439,955.33	49,133,367.35	36,627,321.51	702,946,001.17

其他说明，包括本期增减变动情况、变动原因说明：

- 1、其他资本公积增加 10,088,029.77 元系股份支付费用，详见本附注十五之说明；
- 2、其他资本公积增加 2,418,016.07 元系按税法规定可扣除的股份支付费用与会计处理金额差异的所得税影响金额；
- 3、其他资本公积减少系股份支付解锁后转入股本溢价。

31、库存股

单位：元

项目	期初余额	本期增加	本期减少	期末余额
库存股	27,895,814.63	14,170.14	7,455,172.00	20,454,812.77
合计	27,895,814.63	14,170.14	7,455,172.00	20,454,812.77

其他说明，包括本期增减变动情况、变动原因说明：

库存股增加系新增股票回购支付的款项，库存股减少系股份支付解锁同时减少库存股与其他应付款。

32、专项储备

单位：元

项目	期初余额	本期增加	本期减少	期末余额
安全生产费	4,109,930.45	2,312,656.36	290,086.58	6,132,500.23
合计	4,109,930.45	2,312,656.36	290,086.58	6,132,500.23

其他说明，包括本期增减变动情况、变动原因说明：

33、盈余公积

单位：元

项目	期初余额	本期增加	本期减少	期末余额
法定盈余公积	56,360,076.42	12,929,564.98		69,289,641.40
合计	56,360,076.42	12,929,564.98		69,289,641.40

盈余公积说明，包括本期增减变动情况、变动原因说明：

34、未分配利润

单位：元

项目	本期	上期
调整前上期末未分配利润	280,522,744.50	226,911,503.05
调整后期初未分配利润	280,522,744.50	226,911,503.05
加：本期归属于母公司所有者的净利润	133,013,609.05	90,183,970.58

润		
减：提取法定盈余公积	12,929,564.98	8,543,937.53
应付普通股股利	28,372,391.60	28,028,791.60
期末未分配利润	372,234,396.97	280,522,744.50

调整期初未分配利润明细：

- 1)、由于《企业会计准则》及其相关新规定进行追溯调整，影响期初未分配利润元。
- 2)、由于会计政策变更，影响期初未分配利润元。
- 3)、由于重大会计差错更正，影响期初未分配利润元。
- 4)、由于同一控制导致的合并范围变更，影响期初未分配利润元。
- 5)、其他调整合计影响期初未分配利润元。

使用资本公积弥补亏损详细说明：

35、营业收入和营业成本

单位：元

项目	本期发生额		上期发生额	
	收入	成本	收入	成本
主营业务	529,405,446.88	358,093,558.01	485,658,698.26	329,138,202.49
其他业务	6,001,360.50	1,186,529.09	3,580,646.19	323,325.60
合计	535,406,807.38	359,280,087.10	489,239,344.45	329,461,528.09

公司报告期内经审计利润总额、净利润、扣除非经常性损益后的净利润三者孰低为负值

是 否

营业收入、营业成本的分解信息：

单位：元

合同分类	分部 1		合计	
	营业收入	营业成本	营业收入	营业成本
业务类型				3.00
其中：				
间歇式 PS 版商标印刷机（胶印）	262,090,616.84	181,387,351.04	262,090,616.84	181,387,351.04
机组式柔性版印刷机	202,775,297.05	135,560,018.43	202,775,297.05	135,560,018.43
其他设备	38,305,480.53	24,565,537.38	38,305,480.53	24,565,537.38
配件	26,234,052.46	16,580,651.16	26,234,052.46	16,580,651.16
其他业务	6,001,360.50	1,186,529.09	6,001,360.50	1,186,529.09
按经营地区分类				
其中：				
内销	343,841,178.40	256,670,561.69	343,841,178.40	256,670,561.69
外销	191,565,628.98	102,609,525.41	191,565,628.98	102,609,525.41
市场或客户类型				
其中：				
合同类型				
其中：				
按商品转让的时间分				

类				
其中:				
按合同期限分类				
其中:				
按销售渠道分类				
其中:				
直销	446,412,499.37	307,816,220.63	446,412,499.37	307,816,220.63
经销/贸易商	88,994,308.01	51,463,866.47	88,994,308.01	51,463,866.47
合计	535,406,807.38	359,280,087.10	535,406,807.38	359,280,087.10

与履约义务相关的信息:

项目	履行履约义务的时间	重要的支付条款	公司承诺转让商品的性质	是否为主要责任人	公司承担的预期将退还给客户的款项	公司提供的质量保证类型及相关义务
----	-----------	---------	-------------	----------	------------------	------------------

其他说明

与分摊至剩余履约义务的交易价格相关的信息:

本报告期末已签订合同、但尚未履行或尚未履行完毕的履约义务所对应的收入金额为 0.00 元。

合同中可变对价相关信息:

重大合同变更或重大交易价格调整

单位: 元

项目	会计处理方法	对收入的影响金额
----	--------	----------

其他说明:

36、税金及附加

单位: 元

项目	本期发生额	上期发生额
城市维护建设税	999,146.26	834,204.29
教育费附加	999,146.24	834,204.26
资源税	83.30	
房产税	2,507,005.20	2,373,361.41
土地使用税	781,689.44	726,344.77
印花税	425,399.24	390,335.15
合计	5,712,469.68	5,158,449.88

其他说明:

37、管理费用

单位: 元

项目	本期发生额	上期发生额
职工薪酬	12,442,008.21	12,253,289.18
中介服务费	2,037,979.52	1,474,215.36
折旧摊销	9,700,659.88	10,834,229.29

办公费	1,099,659.71	291,436.58
业务招待费	633,643.73	820,548.94
股权激励费用	1,825,530.71	1,913,265.54
其他	2,133,769.38	2,456,889.45
合计	29,873,251.14	30,043,874.34

其他说明：

38、销售费用

单位：元

项目	本期发生额	上期发生额
职工薪酬	11,115,256.76	9,874,740.89
市场推广费	14,726,987.41	11,432,749.24
差旅费	1,394,395.10	1,854,441.19
业务招待费	2,062,868.44	1,845,820.37
股权激励费用	816,841.37	1,015,346.77
其他	1,575,109.03	1,470,350.71
合计	31,691,458.11	27,493,449.17

其他说明：

39、研发费用

单位：元

项目	本期发生额	上期发生额
职工薪酬	10,470,279.23	9,987,198.21
研发材料	11,663,712.98	13,135,732.65
折旧摊销	1,949,390.92	1,809,908.78
水电费	250,497.71	222,483.78
股权激励费用	6,543,012.27	6,640,052.09
其他	1,793,623.56	2,834,199.60
合计	32,670,516.67	34,629,575.11

其他说明：

40、财务费用

单位：元

项目	本期发生额	上期发生额
利息费用	3,773,551.23	1,259,576.31
利息收入	-2,701,301.59	-7,485,157.64
汇兑损益	-592,371.62	-660,546.66
其他	334,863.89	261,649.01
合计	814,741.91	-6,624,478.98

其他说明：

41、其他收益

单位：元

产生其他收益的来源	本期发生额	上期发生额
政府补助	11,042,822.35	14,652,663.99

进项税加计抵减	2,703,330.64	2,751,044.24
代扣个人所得税手续费	80,645.62	77,054.10
合计	13,826,798.61	17,480,762.33

42、公允价值变动收益

单位：元

产生公允价值变动收益的来源	本期发生额	上期发生额
交易性金融资产	331,537.93	597,768.29
合计	331,537.93	597,768.29

其他说明：

43、投资收益

单位：元

项目	本期发生额	上期发生额
处置交易性金融资产取得的投资收益		1,851,420.70
定期存款利息投资收益	20,143,689.94	15,164,521.27
处置其他非流动金融资产取得的投资收益	48,900,706.00	
合计	69,044,395.94	17,015,941.97

其他说明：

44、信用减值损失

单位：元

项目	本期发生额	上期发生额
应收账款坏账损失	-118,007.03	-214,647.14
其他应收款坏账损失	-384,322.72	-46,773.21
合计	-502,329.75	-261,420.35

其他说明：

45、资产减值损失

单位：元

项目	本期发生额	上期发生额
一、存货跌价损失及合同履约成本减值损失	-1,116,222.31	-1,719,819.53
十一、合同资产减值损失	-14,850.00	-6,750.00
合计	-1,131,072.31	-1,726,569.53

其他说明：

46、营业外收入

单位：元

项目	本期发生额	上期发生额	计入当期非经常性损益的金
----	-------	-------	--------------

			额
其他	667.79	201,106.01	667.79
合计	667.79	201,106.01	667.79

其他说明：

47、营业外支出

单位：元

项目	本期发生额	上期发生额	计入当期非经常性损益的金 额
对外捐赠	34,900.00	359,400.00	34,900.00
违约金支出	3,000,000.00		3,000,000.00
其他	13,220.12	6,000.00	13,220.12
合计	3,048,120.12	365,400.00	3,048,120.12

其他说明：

48、所得税费用

(1) 所得税费用表

单位：元

项目	本期发生额	上期发生额
当期所得税费用	23,672,108.38	8,859,253.58
递延所得税费用	-2,799,556.57	2,975,911.40
合计	20,872,551.81	11,835,164.98

(2) 会计利润与所得税费用调整过程

单位：元

项目	本期发生额
利润总额	153,886,160.86
按法定/适用税率计算的所得税费用	23,082,924.13
子公司适用不同税率的影响	453,567.34
不可抵扣的成本、费用和损失的影响	626,091.06
研发费用加计扣除的影响	-3,742,306.02
未使用安全生产费的影响	303,385.47
其他	148,889.83
所得税费用	20,872,551.81

其他说明：

49、现金流量表项目

(1) 与经营活动有关的现金

收到的其他与经营活动有关的现金

单位：元

项目	本期发生额	上期发生额
暂收款及收回暂付款	1,661,602.28	1,487,976.13
政府补助	807,972.52	4,674,805.92
利息收入	2,701,301.59	7,485,157.64
其他	3,563,455.32	1,035,276.85
合计	8,734,331.71	14,683,216.54

收到的其他与经营活动有关的现金说明：

支付的其他与经营活动有关的现金

单位：元

项目	本期发生额	上期发生额
暂付款与偿还暂收款	1,902,819.09	3,834,769.15
付现成本费用	37,069,525.10	33,570,022.67
其他	3,048,120.12	365,400.00
合计	42,020,464.31	37,770,191.82

支付的其他与经营活动有关的现金说明：

(2) 与投资活动有关的现金

收到的其他与投资活动有关的现金

单位：元

项目	本期发生额	上期发生额
收到项目投资保函保证金	1,590,000.00	
合计	1,590,000.00	0.00

收到的重要的与投资活动有关的现金

单位：元

项目	本期发生额	上期发生额
收回理财产品投资	725,631.01	69,000,000.00
定期存款支取	39,147,964.56	67,892,544.52
合计	39,873,595.57	136,892,544.52

收到的其他与投资活动有关的现金说明：

支付的其他与投资活动有关的现金

单位：元

项目	本期发生额	上期发生额
支付工程项目保证金	750,000.00	750,000.00
支付土地出让保证金		2,260,000.00
支付项目投资保函保证金		2,400,000.00
合计	750,000.00	5,410,000.00

支付的重要的与投资活动有关的现金

单位：元

项目	本期发生额	上期发生额
理财产品投资	17,000,000.00	84,201,355.60
定期存款投资	338,278,863.67	286,566,922.93
衡所华威电子有限公司投资款		149,259,415.00
合计	355,278,863.67	520,027,693.53

支付的其他与投资活动有关的现金说明：

(3) 与筹资活动有关的现金

收到的其他与筹资活动有关的现金

单位：元

项目	本期发生额	上期发生额
收到员工持股计划款项		17,897,350.00
合计		17,897,350.00

收到的其他与筹资活动有关的现金说明：

支付的其他与筹资活动有关的现金

单位：元

项目	本期发生额	上期发生额
回购股份款项	14,170.14	39,998,119.25
合计	14,170.14	39,998,119.25

支付的其他与筹资活动有关的现金说明：

筹资活动产生的各项负债变动情况

适用 不适用

单位：元

项目	期初余额	本期增加		本期减少		期末余额
		现金变动	非现金变动	现金变动	非现金变动	
短期借款	182,909,044.54	373,916,696.47	658,965.48	426,252,305.45	4,606,590.88	126,625,810.16
合计	182,909,044.54	373,916,696.47	658,965.48	426,252,305.45	4,606,590.88	126,625,810.16

50、现金流量表补充资料**(1) 现金流量表补充资料**

单位：元

补充资料	本期金额	上期金额
1. 将净利润调节为经营活动现金流量		
净利润	133,013,609.05	90,183,970.58
加：资产减值准备	1,633,402.06	1,987,989.88
固定资产折旧、油气资产折耗、生产性生物资产折旧	24,387,246.84	21,995,364.20
使用权资产折旧		
无形资产摊销	1,436,621.39	1,200,581.03
长期待摊费用摊销		
处置固定资产、无形资产和其他长期资产的损失（收益以“－”号填列）		
固定资产报废损失（收益以“－”号填列）		
公允价值变动损失（收益以“－”号填列）	-331,537.93	-597,768.29
财务费用（收益以“－”号填列）	3,475,192.73	417,027.60

投资损失（收益以“－”号填列）	-69,044,395.94	-17,015,941.97
递延所得税资产减少（增加以“－”号填列）	170,546.93	-584,527.96
递延所得税负债增加（减少以“－”号填列）	-2,970,103.50	3,560,439.36
存货的减少（增加以“－”号填列）	-50,337,899.61	-24,843,499.16
经营性应收项目的减少（增加以“－”号填列）	-12,802,314.72	-18,999,470.50
经营性应付项目的增加（减少以“－”号填列）	52,142,404.06	14,546,827.86
其他	14,234,405.10	12,067,137.84
经营活动产生的现金流量净额	95,007,176.46	83,918,130.47
2. 不涉及现金收支的重大投资和筹资活动		
债务转为资本		
一年内到期的可转换公司债券		
融资租入固定资产		
3. 现金及现金等价物净变动情况：		
现金的期末余额	130,667,756.88	120,881,649.36
减：现金的期初余额	120,881,649.36	367,665,909.63
加：现金等价物的期末余额		
减：现金等价物的期初余额		
现金及现金等价物净增加额	9,786,107.52	-246,784,260.27

（2）现金和现金等价物的构成

单位：元

项目	期末余额	期初余额
一、现金	130,667,756.88	120,881,649.36
其中：库存现金	19,559.94	4,545.44
可随时用于支付的银行存款	130,553,876.39	120,869,963.84
可随时用于支付的其他货币资金	94,320.55	7,140.08
三、期末现金及现金等价物余额	130,667,756.88	120,881,649.36

（3）不属于现金及现金等价物的货币资金

单位：元

项目	本期金额	上期金额	不属于现金及现金等价物的理由
其他货币资金	1,920,000.00	8,116,590.88	银行保函及信用证保证金
合计	1,920,000.00	8,116,590.88	

其他说明：

51、外币货币性项目**(1) 外币货币性项目**

单位：元

项目	期末外币余额	折算汇率	期末折算人民币余额
货币资金			39,834.18
其中：美元	5,667.28	7.0288	39,834.18
欧元			
港币			
应收账款			7,172,033.26
其中：美元	1,017,327.00	7.0288	7,150,588.02
欧元	2,604.00	8.2355	21,445.24
港币			
长期借款			
其中：美元			
欧元			
港币			

其他说明：

(2) 境外经营实体说明，包括对于重要的境外经营实体，应披露其境外主要经营地、记账本位币及选择依据，记账本位币发生变化的还应披露原因。

□适用 不适用**52、租赁****(1) 本公司作为承租方** 适用 □ 不适用

未纳入租赁负债计量的可变租赁付款额

□适用 不适用

简化处理的短期租赁或低价值资产的租赁费用

 适用 □ 不适用

单位：元

项目	本期金额	上期金额
租赁负债的利息费用		
计入相关资产成本或当期损益的简化处理的短期租赁费用	145,321.10	
与租赁相关的总现金流出	145,321.10	

涉及售后租回交易的情况

(2) 本公司作为出租方

作为出租人的经营租赁

适用 不适用

单位：元

项目	租赁收入	其中：未计入租赁收款额的可变租赁付款额相关的收入
经营租赁收入	3,296,479.20	
合计	3,296,479.20	

作为出租人的融资租赁

适用 不适用

未来五年每年未折现租赁收款额

适用 不适用

单位：元

项目	每年未折现租赁收款额	
	期末金额	期初金额
第一年	1,422,018.35	3,028,466.97

未折现租赁收款额与租赁投资净额的调节表

八、研发支出

单位：元

项目	本期发生额	上期发生额
职工薪酬	10,470,279.23	9,987,198.21
研发材料	11,663,712.98	13,135,732.65
折旧摊销	1,949,390.92	1,809,908.78
水电费	250,497.71	222,483.78
股权激励费用	6,543,012.27	6,640,052.09
其他	1,793,623.56	2,834,199.60
合计	32,670,516.67	34,629,575.11
其中：费用化研发支出	32,670,516.67	34,629,575.11

九、合并范围的变更**十、在其他主体中的权益****1、在子公司中的权益****(1) 企业集团的构成**

单位：元

子公司名称	注册资本	主要经营地	注册地	业务性质	持股比例		取得方式
					直接	间接	
温州炜冈国际贸易有限公司	5,000,000.00	浙江温州	浙江温州	外贸销售	100.00%		投资设立

在子公司的持股比例不同于表决权比例的说明：

持有半数或以下表决权但仍控制被投资单位、以及持有半数以上表决权但不控制被投资单位的依据：

对于纳入合并范围的重要的结构化主体，控制的依据：

确定公司是代理人还是委托人的依据：

其他说明：

十一、政府补助

1、涉及政府补助的负债项目

适用 不适用

单位：元

会计科目	期初余额	本期新增补助金额	本期计入营业外收入金额	本期转入其他收益金额	本期其他变动	期末余额	与资产/收益相关
递延收益	1,796,350.89			294,210.52		1,502,140.37	与资产相关政府补助

2、计入当期损益的政府补助

适用 不适用

单位：元

会计科目	本期发生额	上期发生额
其他收益（与资产相关）	294,210.52	294,210.52
其他收益（与收益相关）	10,748,611.83	14,358,453.47

其他说明：

十二、与金融工具相关的风险

1、金融工具产生的各类风险

本公司在经营过程中面临各种金融风险：信用风险、流动性风险和市场风险（包括汇率风险、利率风险和其他价格风险）。上述金融风险以及本公司为降低这些风险所采取的风险管理政策如下所述：

董事会负责规划并建立本公司的风险管理架构，制定本公司的风险管理政策和相关指引并监督风险管理措施的执行情况。本公司已制定风险管理政策以识别和分析本公司所面临的风险，这些风险管理政策对特定风险进行了明确规定，涵盖了市场风险、信用风险和流动性风险管理等诸多方面。本公司定期评估市场环境及本公司经营活动的变化以决定是否对风险管理政策及系统进行更新。本公司的风险管理由风险管理委员会按照董事会批准的政策开展。风险管理委员会通过与本公司其他业务部门的紧密合作来识别、评价和规避相关风险。本公司内部审计部门就风险管理控制及程序进行定期的审核，并将审核结果上报本公司的审计委员会。

本公司通过适当的多样化投资及业务组合来分散金融工具风险，并通过制定相应的风险管理政策减少集中于单一行业、特定地区或特定交易对手的风险。

（1）信用风险

信用风险是指交易对手未能履行合同义务而导致本公司发生财务损失的风险。

本公司信用风险主要产生于货币资金、应收票据、应收账款、应收款项融资、合同资产、其他应收款等。于资产负债表日，本公司金融资产的账面价值已代表其最大信用风险敞口。

本公司货币资金主要为存放于声誉良好并拥有较高信用评级的国有银行和其他大中型上市银行的银行存款，本公司认为其不存在重大的信用风险，几乎不会产生因银行违约而导致的重大损失。

此外，对于应收票据、应收账款、应收款项融资、合同资产和其他应收款等，本公司设定相关政策以控制信用风险敞口。本公司基于对客户的财务状况、从第三方获取担保的可能性、信用记录及其他因素诸如目前市场状况等评估客户的信用资质并设置相应信用期。本公司会定期对客户信用记录进行监控，对于信用记录不良的客户，本公司会采用书面催款、缩短信用期或取消信用期等方式，以确保本公司的整体信用风险在可控的范围内。

(2) 流动性风险

流动性风险是指企业在履行以交付现金或其他金融资产的方式结算的义务时发生资金短缺的风险。

本公司的政策是确保拥有充足的现金以偿还到期债务。流动性风险由本公司的财务部门集中控制。财务部门通过监控现金余额、可随时变现的有价证券以及对未来 12 个月现金流量的滚动预测，确保公司在所有合理预测的情况下拥有充足的资金偿还债务。同时持续监控公司是否符合借款协议的规定，从主要金融机构获得提供足够备用资金的承诺，以满足短期和长期的资金需求。

本公司各项金融负债以未折现的合同现金流量按到期日列示如下：

单位：元

项目	期末余额					未折现合同金额合计	账面价值
	1 年以内	1-2 年	2-5 年	5 年以上			
短期借款	126,625,810.16					126,625,810.16	126,625,810.16
应付票据	50,839,999.17					50,839,999.17	50,839,999.17
应付账款	78,439,413.85					78,439,413.85	78,439,413.85
其他应付款	13,023,299.84					13,023,299.84	13,023,299.84
其他流动负债-已背书未到期的应收票据	22,867,863.35					22,867,863.35	22,867,863.35
合计	291,796,386.37					291,796,386.37	291,796,386.37

单位：元

项目	上年年末余额					未折现合同金额合计	账面价值
	1 年以内	1-2 年	2-5 年	5 年以上			
短期借款	184,908,169.54					184,908,169.54	182,909,044.54
应付票据	41,361,421.95					41,361,421.95	41,361,421.95
应付账款	55,713,123.52					55,713,123.52	55,713,123.52
其他应付款	19,800,117.35					19,800,117.35	19,800,117.35
其他流动负债-已背书未到期的应收票据	2,095,344.38					2,095,344.38	2,095,344.38
合计	303,878,176.74					303,878,176.74	301,879,051.74

(3) 市场风险

金融工具的市场风险是指金融工具的公允价值或未来现金流量因市场价格变动而发生波动的风险，包括汇率风险、利率风险和其他价格风险。

1) 利率风险

利率风险是指金融工具的公允价值或未来现金流量因市场利率变动而发生波动的风险。

固定利率和浮动利率的带息金融工具分别使本公司面临公允价值利率风险及现金流量利率风险。本公司根据市场环境来决定固定利率与浮动利率工具的比例，并通过定期审阅与监察维持适当的固定和浮动利率工具组合。必要时，本公司会采用利率互换工具来对冲利率风险。于 2025 年 12 月 31 日，公司无以浮动利率计算的借款。

2) 汇率风险

汇率风险是指金融工具的公允价值或未来现金流量因外汇汇率变动而发生波动的风险。

本公司持续监控外币交易和外币资产及负债的规模，以最大程度降低面临的外汇风险。此外，公司还可能签署远期外汇合约或货币互换合约以达到规避汇率风险的目的。

本公司面临的汇率风险主要来源于以美元计价的金融资产和金融负债，外币金融资产和外币金融负债折算成人民币的金额列示如下：

单位：元

项目	期末余额			上年年末余额		
	美元	其他外币	合计	美元	其他外币	合计
货币资金	39,834.18		39,834.18	10,421,574.76	425,811.71	10,847,386.47
应收账款	7,150,588.02	21,445.24	7,172,033.26	3,674,579.61	2,644,011.71	6,318,591.32
合计	7,190,422.20	21,445.24	7,211,867.44	14,096,154.37	3,069,823.42	17,165,977.79

于 2025 年 12 月 31 日，在所有其他变量保持不变的情况下，如果人民币对美元升值或贬值 5%，则公司将减少或增加净利润 27.10 万元（2024 年 12 月 31 日：52.95 万元）。

3) 其他价格风险

其他价格风险是指金融工具的公允价值或未来现金流量因汇率风险和利率风险以外的市场价格变动而发生波动的风险。本公司期末无受其他价格风险影响的资产。

2、金融资产转移

(1) 金融资产转移情况

单位：元

金融资产转移方式	已转移金融资产		终止确认情况	终止确认情况的判断依据
	性质	金额		
票据背书	应收票据-银行承兑汇票	33,207,578.66	背书时不终止确认，到期兑付后终止确认	由于部分银行信用等级相对较低，已背书或贴现的银行承兑汇票相关的信用风险和延期付款风险仍没有转移，故背书或贴现时未终止确认，在承兑到期兑付后终止确认
票据背书	应收款项融资-银行承兑汇票	18,411,319.92	终止确认	已经转移了其几乎所有的风险和报酬
合计		51,618,898.58		

(2) 因转移而终止确认的金融资产

单位：元

项目	金融资产转移的方式	终止确认金额	与终止确认相关的利得或损失
应收款项融资-银行承兑汇票	票据背书	18,411,319.92	

合计		18,411,319.92	
----	--	---------------	--

十三、公允价值的披露

公允价值计量所使用的输入值划分为三个层次：

第一层次输入值是在计量日能够取得的相同资产或负债在活跃市场上未经调整的报价。

第二层次输入值是除第一层次输入值外相关资产或负债直接或间接可观察的输入值。

第三层次输入值是相关资产或负债的不可观察输入值。

公允价值计量结果所属的层次，由对公允价值计量整体而言具有重要意义的输入值所属的最低层次决定。

1、以公允价值计量的资产和负债的期末公允价值

单位：元

项目	期末公允价值			
	第一层次公允价值计量	第二层次公允价值计量	第三层次公允价值计量	合计
一、持续的公允价值计量	--	--	--	--
（一）交易性金融资产		20,100,654.32		20,100,654.32
1.以公允价值计量且其变动计入当期损益的金融资产		20,100,654.32		20,100,654.32
（1）理财产品		20,100,654.32		20,100,654.32
（二）应收款项融资		1,176,692.83		1,176,692.83
（三）其他非流动金融资产			208,560,121.00	208,560,121.00
1.以公允价值计量且其变动计入当期损益的金融资产			208,560,121.00	208,560,121.00
（1）权益工具投资			10,400,000.00	10,400,000.00
（2）可转换公司债券			198,160,121.00	198,160,121.00
持续以公允价值计量的资产总额		21,277,347.15	208,560,121.00	229,837,468.15
二、非持续的公允价值计量	--	--	--	--

2、持续和非持续第二层次公允价值计量项目，采用的估值技术和重要参数的定性及定量信息

本公司第二层次公允价值计量项目包括交易性金融资产和应收款项融资。其中理财产品基于折现现金流量模型计算，应收款项融资均为银行承兑汇票，剩余期限较短，账面余额与公允价值相近。

3、持续和非持续第三层次公允价值计量项目，采用的估值技术和重要参数的定性及定量信息

（1）可转换公司债券

公司持有的可转换公司债券系江苏华海诚科新材料股份有限公司于 2025 年 12 月 18 日发行，公司结合其期末股票价格，并考虑限制性因素等确定其公允价值。

（2）权益工具投资

本公司第三层次公允价值计量项目系投资时间不长且被投资单位经营情况未发生重大变动的股权项目，其公允价值未发生变动。

4、不以公允价值计量的金融资产和金融负债的公允价值情况

本公司以摊余成本计量的金融资产和金融负债主要包括：应收票据、应收款项、其他应收款、其他流动资产和其他非流动资产中的定期存款、短期借款、应付票据、应付款项、其他应付款等。本公司管理层认为，财务报表中的非长期金融资产和金融负债的账面价值接近该等资产及负债的公允价值。

十四、关联方及关联交易

1、本企业的母公司情况

母公司名称	注册地	业务性质	注册资本	母公司对本企业的持股比例	母公司对本企业的表决权比例
浙江承炜股权投资有限公司	温州市	投资	5,000 万元	32.09%	32.09%

本企业的母公司情况的说明

公司的母公司为浙江承炜股权投资有限公司，实际控制人为周炳松、李玉荷夫妇。周炳松、李玉荷夫妇通过公司控股股东浙江承炜股权投资有限公司控制公司 32.09% 股份表决权，周炳松直接持有公司 26.14% 股份，李玉荷直接持有公司 7.24% 股份，周炳松、李玉荷夫妇合计控制公司 65.47% 股份表决权，为公司实际控制人。

本企业最终控制方是周炳松、李玉荷夫妇。

其他说明：

2、本企业的子公司情况

本企业子公司的情况详见附注：十、在其他主体中的权益。

3、其他关联方情况

其他关联方名称	其他关联方与本企业关系
周岳	董事

其他说明：

4、关联交易情况

(1) 关联担保情况

本公司作为担保方

单位：元

被担保方	担保金额	担保起始日	担保到期日	担保是否已经履行完毕
温州炜冈国际贸易有限公司	200,000,000.00	2025 年 03 月 05 日	2026 年 03 月 04 日	否

本公司作为被担保方

单位：元

担保方	担保金额	担保起始日	担保到期日	担保是否已经履行完毕
-----	------	-------	-------	------------

关联担保情况说明

(2) 关键管理人员报酬

单位：元

项目	本期发生额	上期发生额
关键管理人员薪酬	15,933,772.58	16,052,222.82
其中：股权激励费用	7,891,972.84	8,006,179.58

十五、股份支付

1、股份支付总体情况

适用 不适用

单位：元

授予对象类别	本期授予		本期行权		本期解锁		本期失效	
	数量	金额	数量	金额	数量	金额	数量	金额
销售人员					72,372	524,692.75		
管理人员					234,997	1,703,714.45		
研发人员					552,462	4,005,317.05		
生产人员					127,617	925,215.75		
合计					987,448	7,158,940.00		

期末发行在外的股票期权或其他权益工具

适用 不适用

其他说明：

2、以权益结算的股份支付情况

适用 不适用

单位：元

授予日权益工具公允价值的确定方法	见说明
授予日权益工具公允价值的重要参数	见说明
可行权权益工具数量的确定依据	见说明
本期估计与上期估计有重大差异的原因	无重大差异
以权益结算的股份支付计入资本公积的累计金额	41,353,372.44
本期以权益结算的股份支付确认的费用总额	10,088,029.77

其他说明：

1、於金华股权激励事项

2020年10月21日，公司实际控制人周炳松与於金华签署《股份转让协议书》，约定周炳松将其持有的公司400万股股份以每股5.00元的价格转让给於金华，同时约定於金华在60个月内不得处置所受让的公司股份，服务期限5年。公司参考2021年1月引进外部投资者对公司估值计算上述股权公允价值

为 3,650.30 万元。公司将股权公允价值扣除取得成本后的金额确认为股份支付费用，并按服务期限分摊，于 2025 年度确认股份支付费用 2,750,506.26 元。

2、平阳炜仕股权投资合伙企业（有限合伙）股权激励事项

2020 年 12 月 23 日，公司召开股东大会并通过了《股权激励细则》，同意设立员工持股平台并以 6.16 元/股的价格增发 4,311,178 股股份并授予公司员工，获授股份的激励对象自授予日（2020 年 12 月 23 日）起 36 个月内，激励对象通过持股平台持有的公司股份不得处置，授予日起 36 个月后，可按该细则约定的比例分期解除限售。根据上述股权增资的相关约定，通过该持股平台对公司增资的员工的服务期限，分别为 40%股份对应的 36 个月、30%股份对应的 48 个月、30%股份对应的 60 个月。公司参考 2021 年 1 月引进外部投资者对公司估值计算上述股权公允价值为 9.13 元/股。公司将股权公允价值扣除取得成本后的金额确认为股份支付费用，并按服务期限分摊，于 2025 年度确认股份支付费用 767,154.99 元。

3、第一期员工持股计划

公司于 2024 年 4 月 25 日、2024 年 5 月 20 日召开第二届董事会第十九次会议和 2023 年年度股东大会，审议通过了公司《关于〈第一期员工持股计划（草案）〉及其摘要的议案》《关于〈第一期员工持股计划管理办法〉的议案》《关于提请股东大会授权董事会办理员工持股计划有关事项的议案》，公司以回购的库存股授予员工股票 2,468,600 股，授予价格 7.25 元/股，本员工持股计划的存续期不超过 60 个月，自公司公告最后一笔标的股票过户至本员工持股计划名下之日起计算。本员工持股计划所获标的股票分三期解锁，锁定期分别为 12 个月、24 个月、36 个月，均自公司公告最后一笔标的股票过户至本员工持股计划名下之日起计算，每期解锁的标的股票比例分别为 40%、30%、30%。锁定期满后，本员工持股计划所持股票权益将依据对应考核年度考核结果分配至持有人。各年度具体解锁比例和数量根据公司业绩指标和持有人绩效考核结果计算确定，业绩考核期分别为 2024 年、2025 年及 2026 年。此外，本员工持股计划设置额外锁定期，额外锁定期根据持有人的自愿承诺执行，自本员工持股计划每个解锁期的标的股票首个可解锁日起 6 个月内，不得以任何形式分配当期解锁的标的股票权益。

公司以授予日的股票收盘价格扣除根据 Black-Scholes 定价模型计算的额外锁定期限制性因素带来的成本后作为本员工持股计划标的股票的公允价值，授予日权益工具公允价值的重要参数包括无风险利率、波动率等。公司对公司业绩考核指标、个人绩效考核结果、人事变动情况进行估计，确定预计可行权的权益工具数量。公司第一期员工持股计划于 2025 年度确认股份支付费用 6,570,368.52 元。

3、以现金结算的股份支付情况

适用 不适用

4、本期股份支付费用

适用 不适用

单位：元

授予对象类别	以权益结算的股份支付费用	以现金结算的股份支付费用
销售人员	816,841.37	
管理人员	1,825,530.71	

研发人员	6,543,012.27	
生产人员	902,645.42	
合计	10,088,029.77	

其他说明：

5、股份支付的修改、终止情况

本报告期未发生股份支付的修改、终止情况。

十六、承诺及或有事项

1、重要承诺事项

资产负债表日存在的重要承诺

1、质押资产情况

(1) 公司于 2024 年 10 月 23 日与中国工商银行股份有限公司平阳支行签订编号为 (0120300036-2024 年(保函)字 00097 号) 的银行履约保函合同，质押金额为 720,000.00 元，担保到期日为 2028 年 5 月 1 日。

(2) 公司于 2024 年 10 月 23 日与中国工商银行股份有限公司平阳支行签订编号为 (0120300036-2024 年(保函)字 00099 号) 的银行履约保函合同，质押金额为 1,200,000.00 元，担保到期日为 2031 年 5 月 1 日。

2、或有事项

(1) 资产负债表日存在的重要或有事项

公司无需要披露的重要或有事项。

(2) 公司没有需要披露的重要或有事项，也应予以说明

公司不存在需要披露的重要或有事项。

十七、资产负债表日后事项

1、利润分配情况

拟分配每 10 股派息数 (元)	3
拟分配每 10 股分红股 (股)	0
拟分配每 10 股转增数 (股)	0
经审议批准宣告发放的每 10 股派息数 (元)	3
经审议批准宣告发放的每 10 股分红股 (股)	0
经审议批准宣告发放的每 10 股转增数 (股)	0
利润分配方案	2025 年度利润分配预案：公司以现有总股本 142,612,558 股剔除回购专户中的 750,600 股后的股本总额 141,861,958 股为基数，向可参与分配的股东每 10 股派现金红利 3.00 元 (含税)，现金红利分配总额为 42,558,587.40 元 (含税)，本次股利分配后未分配利润余额结转以后年度分配。另外，公司本期不进行资本公积转增股本和送红股。

截至公司实施利润分配股权登记日当日，若公司股本由于股份回购、回购专户内股票用于员工持股计划而全部或部分实际授出等原因发生变化的，公司将采用分配金额总额不变的原则调整分配比例。

2、其他资产负债表日后事项说明

2026年3月9日，公司与北京方圆金鼎投资管理有限公司及其他有限合伙人签署共同投资设立共青城鼎新未来创业投资合伙企业（有限合伙）（以下简称“鼎新未来”）的协议，鼎新未来拟募集总规模人民币36,550万元，其中公司拟作为有限合伙人以自有资金3,180万元人民币，参与认购鼎新未来的基金份额。

十八、母公司财务报表主要项目注释

1、应收账款

（1）按账龄披露

单位：元

账龄	期末账面余额	期初账面余额
1年以内（含1年）	10,255,220.28	16,646,513.78
1至2年	253,949.62	492,828.29
2至3年	46,446.27	25,768.24
3年以上	310,835.34	285,879.00
3至4年	24,956.34	
4至5年		4,910.00
5年以上	285,879.00	280,969.00
合计	10,866,451.51	17,450,989.31

(2) 按坏账计提方法分类披露

单位：元

类别	期末余额					期初余额				
	账面余额		坏账准备		账面价值	账面余额		坏账准备		账面价值
	金额	比例	金额	计提比例		金额	比例	金额	计提比例	
其中：										
按组合计提坏账准备的应收账款	10,866,451.51	100.00%	897,609.41	8.26%	9,968,842.10	17,450,989.31	100.00%	1,229,654.47	7.05%	16,221,334.84
其中：										
账龄组合	10,866,451.51	100.00%	897,609.41	8.26%	9,968,842.10	17,450,989.31	100.00%	1,229,654.47	7.05%	16,221,334.84
合计	10,866,451.51	100.00%	897,609.41	8.26%	9,968,842.10	17,450,989.31	100.00%	1,229,654.47	7.05%	16,221,334.84

按组合计提坏账准备：账龄组合

单位：元

名称	期末余额		
	账面余额	坏账准备	计提比例
1 年以内（含 1 年）	10,255,220.28	512,761.02	5.00%
1 至 2 年	253,949.62	50,789.92	20.00%
2 至 3 年	46,446.27	23,223.13	50.00%
3 年以上	310,835.34	310,835.34	100.00%
合计	10,866,451.51	897,609.41	

确定该组合依据的说明：

如是按照预期信用损失一般模型计提应收账款坏账准备：

适用 不适用

(3) 本期计提、收回或转回的坏账准备情况

本期计提坏账准备情况：

单位：元

类别	期初余额	本期变动金额				期末余额
		计提	收回或转回	核销	其他	
账龄组合	1,229,654.47		332,045.06			897,609.41
合计	1,229,654.47		332,045.06			897,609.41

其中本期坏账准备收回或转回金额重要的：

单位：元

单位名称	收回或转回金额	转回原因	收回方式	确定原坏账准备计提比例的依据及其合理性

(4) 按欠款方归集的期末余额前五名的应收账款和合同资产情况

单位：元

单位名称	应收账款期末余额	合同资产期末余额	应收账款和合同资产期末余额	占应收账款和合同资产期末余额合计数的比例	应收账款坏账准备和合同资产减值准备期末余额
第一名	1,181,389.00		1,181,389.00	10.28%	59,069.45
第二名	900,684.96		900,684.96	7.84%	45,034.25
第三名	873,848.62		873,848.62	7.60%	43,692.43
第四名	836,090.62		836,090.62	7.27%	41,804.53
第五名	757,522.12		757,522.12	6.59%	37,876.11
合计	4,549,535.32		4,549,535.32	39.58%	227,476.77

2、其他应收款

单位：元

项目	期末余额	期初余额
其他应收款	4,020,402.72	3,101,581.97
合计	4,020,402.72	3,101,581.97

(1) 其他应收款**1) 其他应收款按款项性质分类情况**

单位：元

款项性质	期末账面余额	期初账面余额
保证金	3,397,366.00	2,300,000.00
备用金	194,715.86	261,471.38
其他	996,763.11	724,235.17
合计	4,588,844.97	3,285,706.55

2) 按账龄披露

单位：元

账龄	期末账面余额	期初账面余额
1 年以内（含 1 年）	2,328,844.97	3,169,444.85
1 至 2 年	2,260,000.00	108,261.70
2 至 3 年		8,000.00
合计	4,588,844.97	3,285,706.55

3) 按坏账计提方法分类披露

单位：元

类别	期末余额					期初余额				
	账面余额		坏账准备		账面价值	账面余额		坏账准备		账面价值
	金额	比例	金额	计提比例		金额	比例	金额	计提比例	
其中：										
按组合计提坏账准备	4,588,844.97	100.00%	568,442.25	12.39%	4,020,402.72	3,285,706.55	100.00%	184,124.58	5.60%	3,101,581.97
其中：										
账龄组合	4,588,844.97	100.00%	568,442.25	12.39%	4,020,402.72	3,285,706.55	100.00%	184,124.58	5.60%	3,101,581.97
合计	4,588,844.97	100.00%	568,442.25	12.39%	4,020,402.72	3,285,706.55	100.00%	184,124.58	5.60%	3,101,581.97

按组合计提坏账准备：账龄组合

单位：元

名称	期末余额		
	账面余额	坏账准备	计提比例
1年以内（含1年）	2,328,844.97	116,442.25	5.00%
1至2年	2,260,000.00	452,000.00	20.00%
2至3年			
3年以上			
合计	4,588,844.97	568,442.25	

确定该组合依据的说明：

按预期信用损失一般模型计提坏账准备：

单位：元

坏账准备	第一阶段	第二阶段	第三阶段	合计
	未来12个月预期信用损失	整个存续期预期信用损失（未发生信用减值）	整个存续期预期信用损失（已发生信用减值）	

浙江炜冈科技股份有限公司 2025 年年度报告全文

2025 年 1 月 1 日余额	184,124.58			184,124.58
2025 年 1 月 1 日余额在本期				
本期计提	384,317.67			384,317.67
2025 年 12 月 31 日余额	568,442.25			568,442.25

各阶段划分依据和坏账准备计提比例

损失准备本期变动金额重大的账面余额变动情况

适用 不适用

4) 按欠款方归集的期末余额前五名的其他应收款情况

单位：元

单位名称	款项的性质	期末余额	账龄	占其他应收款期末余额合计数的比例	坏账准备期末余额
第一名	保证金	2,260,000.00	1-2 年	49.25%	452,000.00
第二名	保证金	1,090,500.00	1 年以内	23.76%	54,525.00
第三名	其他	106,171.48	1 年以内	2.31%	5,308.57
第四名	备用金	30,000.00	1 年以内	0.65%	1,500.00
第五名	保证金	20,000.00	1 年以内	0.44%	1,000.00
合计		3,506,671.48		76.41%	514,333.57

3、长期股权投资

单位：元

项目	期末余额			期初余额		
	账面余额	减值准备	账面价值	账面余额	减值准备	账面价值
对子公司投资	1,000,000.00		1,000,000.00	1,000,000.00		1,000,000.00
合计	1,000,000.00		1,000,000.00	1,000,000.00		1,000,000.00

(1) 对子公司投资

单位：元

被投资单位	期初余额 (账面价值)	减值准备 期初余额	本期增减变动				期末余额 (账面价值)	减值准备 期末余额
			追加投资	减少投资	计提减值准备	其他		
温州炜冈国际贸易有限公司	1,000,000.00						1,000,000.00	
合计	1,000,000.00						1,000,000.00	

4、营业收入和营业成本

单位：元

项目	本期发生额		上期发生额	
	收入	成本	收入	成本
主营业务	518,959,476.57	355,737,295.66	477,282,989.78	328,627,186.53
其他业务	6,032,369.67	1,186,529.09	3,611,655.36	323,325.60
合计	524,991,846.24	356,923,824.75	480,894,645.14	328,950,512.13

营业收入、营业成本的分解信息：

单位：元

合同分类	分部 1		合计	
	营业收入	营业成本	营业收入	营业成本
业务类型				
其中：				

间歇式 PS 版商标印刷机（胶印）	258,353,711.24	180,398,026.47	258,353,711.24	180,398,026.47
机组式柔性版印刷机	196,993,595.36	134,247,551.00	196,993,595.36	134,247,551.00
其他设备	36,567,102.31	24,111,631.84	36,567,102.31	24,111,631.84
配件	27,045,067.66	16,980,086.35	27,045,067.66	16,980,086.35
其他业务	6,032,369.67	1,186,529.09	6,032,369.67	1,186,529.09
按经营地区分类				
其中：				
内销	501,143,662.74	343,907,581.06	501,143,662.74	343,907,581.06
外销	23,848,183.50	13,016,243.69	23,848,183.50	13,016,243.69
市场或客户类型				
其中：				
合同类型				
其中：				
按商品转让的时间分类				
其中：				
按合同期限分类				
其中：				
按销售渠道分类				
其中：				
直销	480,925,509.63	330,075,678.68	480,925,509.63	330,075,678.68
经销/贸易商	44,066,336.61	26,848,146.07	44,066,336.61	26,848,146.07
合计	524,991,846.24	356,923,824.75	524,991,846.24	356,923,824.75

与履约义务相关的信息：

项目	履行履约义务的时间	重要的支付条款	公司承诺转让商品的性质	是否为主要责任人	公司承担的预期将退还给客户的款项	公司提供的质量保证类型及相关义务
----	-----------	---------	-------------	----------	------------------	------------------

其他说明

与分摊至剩余履约义务的交易价格相关的信息：

本报告期末已签订合同、但尚未履行或尚未履行完毕的履约义务所对应的收入金额为 0.00 元。

重大合同变更或重大交易价格调整

单位：元

项目	会计处理方法	对收入的影响金额
----	--------	----------

其他说明：

5、投资收益

单位：元

项目	本期发生额	上期发生额
处置交易性金融资产取得的投资收益		1,690,810.70
处置其他非流动金融资产取得的投资	48,900,706.00	

收益		
定期存款利息投资收益	19,542,057.64	15,164,521.27
合计	68,442,763.64	16,855,331.97

十九、补充资料

1、当期非经常性损益明细表

适用 不适用

单位：元

项目	金额	说明
计入当期损益的政府补助（与公司正常经营业务密切相关，符合国家政策规定、按照确定的标准享有、对公司损益产生持续影响的政府补助除外）	1,024,962.62	
除同公司正常经营业务相关的有效套期保值业务外，非金融企业持有金融资产和金融负债产生的公允价值变动损益以及处置金融资产和金融负债产生的损益	49,626,337.01	
除上述各项之外的其他营业外收入和支出	-3,047,452.33	
减：所得税影响额	7,595,559.90	
合计	40,008,287.40	--

其他符合非经常性损益定义的损益项目的具体情况：

适用 不适用

公司不存在其他符合非经常性损益定义的损益项目的具体情况。

将《公开发行证券的公司信息披露解释性公告第 1 号——非经常性损益》中列举的非经常性损益项目界定为经常性损益项目的情况说明

适用 不适用

2、净资产收益率及每股收益

报告期利润	加权平均净资产收益率	每股收益	
		基本每股收益（元/股）	稀释每股收益（元/股）
归属于公司普通股股东的净利润	11.05%	0.94	0.94
扣除非经常性损益后归属于公司普通股股东的净利润	7.73%	0.66	0.66

浙江炜冈科技股份有限公司董事会
2026 年 4 月 27 日