

美康生物科技股份有限公司

2025 年年度报告

公告编号：2026-016

2026 年 4 月

2025 年年度报告

第一节 重要提示、目录和释义

公司董事会及董事、高级管理人员保证年度报告内容的真实、准确、完整，不存在虚假记载、误导性陈述或者重大遗漏，并承担个别和连带的法律责任。

公司负责人邹炳德、主管会计工作负责人熊慧萍及会计机构负责人(会计主管人员)王婷声明：保证本年度报告中财务报告的真实、准确、完整。

所有董事均已出席了审议本报告的董事会会议。

报告期内，公司实现营业收入 153,915.97 万元，同比下降 11.67%；实现归属于上市公司股东的净利润为 6,320.15 万元，同比下降 75.50%。

（一）公司业绩大幅下滑的主要原因

报告期内，公司归属于上市公司股东的净利润大幅下降主要系体外诊断行业政策影响，国内市场主营产品量价承压，导致毛利高的自产业务板块收入有所下降。另一方面，为积极应对市场变化，抢占关键终端渠道，开发新客户为后续自产业务导入奠定基础，使得代理业务收入占比短期提升，导致当期整体毛利率出现下滑。同时，公司生命健康产业园项目于 2024 年 12 月转固定资产，导致报告期内折旧、摊销费用同比增加。

（二）公司主营业务、核心竞争力未发生重大不利变化，主要财务指标与行业趋势一致。

（三）公司所处行业景气度未发生重大不利变化，未出现产能过剩、持续衰退或技术替代等情形。

（四）公司持续经营能力不存在重大风险。

本报告中涉及未来计划等前瞻性陈述，不构成公司对投资者的实质承诺，投资者及相关人士均应当对此保持足够的风险认识，并且应当理解计划、预测与承诺之间的差异。

（一）行业监管及政策变化风险

近年来，随着国家医药卫生体制改革的逐渐深入和社会医疗保障体制的逐步完善，新的医疗体制改革针对医药管理体制、运行机制和医疗保障体制等方面提出了相应的改革措施，并快速落地实施。国家药品监督管理局以及其他监管部门也在持续完善相关行业法律法规，对医疗器械产品的质量控制、供货资质、采购招标等方面的监管不断加强和完善。2018 年以来，国家医疗保障局持续推进药品和高值医用耗材集中带量采购改革，已经形成常态化格局。集中带量采购政策在体外诊断领域有全面施行的趋势，这将提升行业集中度，有利于国产品牌提升市场份额，同时亦可能存在销量提升无法弥补价格下降带来的不利影响。如果公司在经营策略上未能根据国家有关医疗改革、监管政策方面的变化进行相应的调整，将对公司经营产生不利影响。

针对上述风险，公司管理层在始终坚持合法合规经营的前提下，密切关注行业监管最新政策，做好集采报量、报价工作，同时充分分析国家政策导向及行业机会，以临床需求为导向，从产品、服务等多维度满足客户的需求，不断完善研发、生产、销售等各个环节监控体系和提升项目运营管理水平，促进公司业务持续健康发展，积极应对行业政策变化和监管风险。

（二）行业竞争加剧的风险

在集采以及大部分国家医疗保障政策逐渐完善的大环境下，体外诊断行业已成为医疗市场最活跃并且发展最快的行业之一。从竞争环境来看，国际跨国公司利用其产品、技术和服务等各方面的优势，在我国体外诊断领域的高端市场中仍占据相对垄断地位，尤其在国内三级医院等高端市场中拥有较高的市场份额。国内龙头企业也在持续投入研发进行产品创新，加快实施产品多元化发展策略，积极与高端市场接轨，参与高端市场或国际市场竞争。

为保持在行业内的持续竞争力，公司将秉承“以体外诊断仪器为引擎，体外诊断产品为核心，体外诊断产品+诊断服务协同发展”的战略，始终以自主研发为核心竞争力，以临床需求为导向，不断提升体外诊断试剂、仪器、原料三大专业技术的创新能力及诊断服务水平，依托公司研发、生产、营销网络及服务优势，积极推进主要产品线布局，加大核心产品和新产品的市场推广力度和渠道建设。

（三）新产品研发和技术替代风险

由于体外诊断行业具有科技含量高、对人员素质要求高、研发周期长、产品注册流程严格等特点，新产品研发与迭代是公司开拓市场、实现持续快速增长的核心驱动力，也是保障公司长期盈利能力的关键支撑。

为降低新产品开发与试制过程中的各类风险，公司持续加大研发投入、培养和引进高素质专业人才，不断提升自身科研创新能力，同时加强外部技术与交流，对各类新研发项目开展充分的技术论证与市场调研，以降低新研发项目的不确定性。

尽管公司已建立较为完善的研发风险防控机制，但若公司研发技术水平提升不及行业发展速度，无法精准预判市场需求变化与技术发展趋势，可能导致新技术、新工艺及新产品研发滞后，无法满足市场多元化、高品质的需求；同时，行业内技术迭代速度加快，若同行业推出更先进的技术或产品，公司目前所掌握的专有技术存在被替代的可能，进而对公司未来业绩的增长、盈利能力稳定性产生不利影响。

为有效应对上述风险，公司一方面持续密切关注体外诊断市场动向与技术前沿，充分发挥诊断产品和诊断服务两大业务协同效应，优化产品布局，加大对新产品、新技术研发前期的技术论证和市场调研投入，确保研发方向与行业发展方向同步；另一方面，借助人工智能（AI）算法、辅助研发工具提升研发效率降低研发风险。

（四）毛利率下降风险

自 2018 年以来，国家医疗保障局持续推进药品和高值医用耗材集中带量采购改革，目前已形成常态化、规范化推进格局。江西省医疗保障局牵头的生化类检测试剂集中带量采购、安徽省医保局牵头的化学发光免疫试剂集中带量采购已在各省逐步落地。受集采政策影响，公司部分产品存在综合毛利率下降的风险。若公司的毛利率出现持续下滑，将对公司的整体盈利能力产生不利影响。

为有效应对上述风险，保障公司盈利能力稳定，公司将从多维度发力、多措并举提升核心竞争力：一是持续加大研发创新投入，重点推进关键原材

料自主研发，同时丰富产品种类和优化成本结构，提升附加值的产品和服务占比；二是强化成本管控，优化生产、供应链及运营管理流程，提升运营效率，降低单位运营成本；三是深耕客户服务，从学科建设、人才培养、学术科研、运营管理等多个维度，为客户提供全方位、高附加值的产品与配套服务，增强客户粘性与品牌竞争力，通过综合实力的提升，确保公司盈利能力持续稳定增长。

（五）经销商销售模式的风险

公司采用“经销和直销相结合，经销为主”的模式开拓市场，拥有核心销售代理渠道 1,800 余家。未来公司若不能及时有效提升对经销商的管理能力，一旦经销商出现自身管理混乱、违法违规等情形，或者出现公司与经销商发生纠纷等情形，可能对公司的品牌及声誉造成负面影响，也可能导致公司产品销售出现区域性下滑，对公司的市场推广产生不利影响。公司将持续加强对经销商的管理，通过严格控制经销商的准入，建立不合格经销商淘汰机制等方式密切监督经销商的违法违规行为，并加强对经销商进行专业培训和提供技术支持。

公司经本次董事会审议通过的利润分配预案为：以 384,318,815 股为基数，向全体股东每 10 股派发现金红利 0.33 元（含税），送红股 0 股（含税），以资本公积金向全体股东每 10 股转增 0 股。

目 录

第一节 重要提示、目录和释义.....	2
第二节 公司简介和主要财务指标.....	11
第三节 管理层讨论与分析	14
第四节 公司治理、环境和社会.....	38
第五节 重要事项	54
第六节 股份变动及股东情况	70
第七节 债券相关情况.....	77
第八节 财务报告	78

备查文件目录

- 1、载有法定代表人签名的 2025 年年度报告文本；
- 2、载有公司负责人、主管会计工作负责人、会计机构负责人签名并盖章的财务报表文本；
- 3、载有会计师事务所盖章、注册会计师签名并盖章的审计报告原件；
- 4、报告期内在中国证监会指定网站上公开披露过的所有公司文件的正本及公告的原稿；
- 5、其他相关资料。

以上备查文件的备置地点：宁波市鄞州区金达南路 1228 号，公司证券部

释 义

释义项	指	释义内容
公司、本公司、美康生物	指	美康生物科技股份有限公司
美康有限	指	宁波美康生物科技有限公司，系美康生物前身
盛达生物	指	宁波美康盛达生物科技有限公司，系公司子公司
德胜生物	指	宁波德胜生物技术有限公司，系公司子公司
杭州网新	指	杭州网新美康健康科技有限公司，系公司子公司
江西盛达生物	指	江西美康盛达生物科技有限公司，系公司子公司
江西康尔思	指	江西康尔思生物科技有限公司，系公司子公司
江西长美天康	指	江西长美天康医学科技有限公司，系公司子公司
天津美康	指	美康生物科技(天津)有限公司，系公司子公司
内蒙古美康	指	内蒙古美康生物医疗器械有限公司，系公司子公司
盛德科技	指	宁波美康盛德生物科技有限公司，系公司子公司
美康保生	指	宁波美康保生生物医学工程有限公司，系公司原子公司
杭州倚天	指	杭州倚天生物技术有限公司，系公司子公司
上海曼贝	指	上海曼贝生物技术有限公司，系公司子公司
上饶新安略	指	上饶市新安略科技有限公司，系公司子公司
武汉美康	指	武汉美康盛德科技有限公司，系公司子公司
美康达	指	浙江美康达冷链物流有限公司，系公司子公司
江西美康	指	江西美康盛德生物科技有限公司，系公司子公司
江西吉康源	指	江西吉康源生物科技有限公司，系公司子公司
苏州盛德	指	美康盛德医疗科技（苏州）有限公司，系公司子公司
广西盛德	指	美康盛德（广西）投资有限公司，系公司子公司
湖南盛德	指	美康盛德生物科技（湖南）有限公司，系公司子公司
宁波瑞合院	指	宁波瑞合院生物科技有限公司，系公司子公司
美康盈实基金	指	宁波美康盈实股权投资合伙企业（有限合伙），系公司子公司
深圳盛德	指	深圳美康盛德生物科技有限公司，系公司子公司
香港瑞合	指	美康瑞合（香港）有限公司，系公司子公司
香港美康	指	美康生物（香港）有限公司，系公司子公司
圣地亚哥美康	指	SD MEDICAL SYSTEM,INC.，中文名称为圣地亚哥美康生物有限公司，系公司子公司
日本美康	指	美康生物科技日本株式会社，系公司子公司
江西美盛	指	江西美盛生物医疗科技有限公司，系公司子公司
北京盛达	指	美康盛达生物科技（北京）有限公司，系公司子公司
美康质谱	指	美康质谱生物技术（宁波）有限公司，系公司子公司
盛德医检所	指	宁波美康盛德医学检验所有限公司，系公司子公司
杭州医检所	指	杭州美康盛德医学检验实验室有限公司，系公司子公司
深圳医检所	指	深圳美康盛德医学检验实验室，系公司子公司
深圳美康医检所	指	深圳美康医学检验实验室，系公司子公司
湖州医检所	指	湖州美康盛德医学检验实验室有限公司，系公司子公司
南昌医检所	指	南昌美康盛德医学检验所有限公司，系公司子公司
新余医检所	指	新余美康盛德医学检验实验室有限公司，系公司子公司

释义项	指	释义内容
郑州医检所	指	郑州美康盛德医学检验所有限公司，系公司子公司
海曙医检所	指	宁波海曙美康医学检验实验室有限公司，系公司子公司
聊城盛达	指	聊城美康盛达生物科技有限公司，系公司子公司
聊城医检所	指	聊城美康盛德医学检验实验室有限公司，系公司子公司
康健基因	指	宁波康健基因检测有限公司，系公司子公司
康健医检所	指	宁波康健医学检验所有限公司，系公司子公司
山东医检所	指	山东美康盛德医学检验中心有限公司，系公司子公司
日立	指	株式会社日立高新技术（HITACHI）及其子公司
赛默飞	指	赛默飞世尔科技公司（THERMO FISHER SCIENTIFIC INC）
IVD	指	In-Vitro Diagnostics 的缩写，中文译为体外诊断，是指运用专业科学的仪器、试剂或系统，对人体样本（血液、体液、组织等）进行检验而获取临床诊断信息，广泛应用于体检、慢性病管理、重疾监测、临床治疗等方面，已成为人类疾病预防、诊断、治疗日益重要的组成部分
室间质评	指	指多家实验室分析同一标本并由外部独立机构收集、反馈实验室上报结果并评价实验室检测能力的活动，又称室间质量评价或能力验证实验
独立医学实验室/ICL	指	Independent Clinical Laboratory，在法律上是独立的经济实体，有资格进行独立经济核算并承担相应法律责任；在管理体制上独立于医疗机构，能立场公正地提供第三方医学诊断的医学检验中心
量值溯源	指	通过一条具有规定不确定度的不间断的比较链，使测量结果或测量标准的值能够与规定的参考标准（通常是国家计量基准或国际计量基准）联系起来的特性
CNAS	指	中国合格评定国家认可委员会（China National Accreditation Service for Conformity Assessment）的英文简称，是由国家认证认可监督管理委员会批准设立并授权的国家认可机构，统一负责对认证机构、实验室和检查机构等相关机构的认可工作
JCTLM	指	检验医学溯源联合委员会（JCTLM）是由国际计量局（CIPM）、国际临床化学与检验医学联合会（IFCC）和国际实验室认可合作组织（ILAC）共同成立。任务是指导和促进世界公认的医学检验等效测量及为检验医学测量标准溯源提供全球平台，以促进和指导国际间承认和接受临床检验结果的等效性和溯源到适宜的测量标准，提高医护水平，促进贸易
IFCC	指	国际临床化学与实验医学联合会，是全球检验医学学术最具权威机构之一，IFCC 会员可以参与 IFCC 的各种临床研究、各类国际标准讨论、参考方法讨论、常规方法的研究、实验室管理研究等
CE 认证	指	Communate Europepe，欧盟市场产品安全认证标志，属于产品进入欧盟市场的强制性认证
质谱	指	质谱（又叫质谱法）是一种与光谱并列的谱学方法，通常意义上是指广泛应用于各个学科领域中通过制备、分离、检测气相离子来鉴定化合物的一种专门技术。质谱仪器一般由样品导入系统、离子源、质量分析器、检测器、数据处理系统部分组成
VAP&VLP	指	Vertical Auto Profile 和 Vertical Lipoprotein Particle 的缩写，指用超速离心法按密度分离脂蛋白后，用来检测不同的脂蛋白胆固醇及其亚组分，对低密度脂蛋白进行分型，并检测脂蛋白的颗粒浓度
PCR	指	聚合酶链式反应（Polymerase Chain Reaction），是一种用于放大扩增特定 DNA 片段的分子生物学技术
PDCA	指	PDCA 循环管理（Plan, Do, Check, Action），即计划，执行，更正，行动
报告期	指	2025 年 1 月 1 日-2025 年 12 月 31 日
上年同期	指	2024 年 1 月 1 日-2024 年 12 月 31 日
深交所	指	深圳证券交易所
创业板	指	深圳证券交易所创业板
中国证监会	指	中国证券监督管理委员会
《公司法》	指	《中华人民共和国公司法》
《证券法》	指	《中华人民共和国证券法》
元、万元、亿元	指	人民币元、万元、亿元

第二节 公司简介和主要财务指标

一、公司信息

股票简称	美康生物	股票代码	300439
公司的中文名称	美康生物科技股份有限公司		
公司的中文简称	美康生物		
公司的外文名称（如有）	MEDICALSYSTEM BIOTECHNOLOGY CO., LTD		
公司的外文名称缩写（如有）	MEDICALSYSTEM		
公司的法定代表人	邹炳德		
注册地址	宁波市鄞州区启明南路 299 号		
注册地址的邮政编码	315104		
公司注册地址历史变更情况	公司自 2015 年 4 月上市以来，注册地址未发生变更		
办公地址	宁波市鄞州区金达南路 1228 号		
办公地址的邮政编码	315104		
公司网址	https://www.nbmks.com/		
电子信箱	mks@nbmks.com		

二、联系人和联系方式

	董事会秘书	证券事务代表
姓名	熊慧萍	邬晓晗
联系地址	宁波市鄞州区金达南路 1228 号	宁波市鄞州区金达南路 1228 号
电话	0574-88178818	0574-88178818
传真	0574-88178518	0574-88178518
电子信箱	mks@nbmks.com	mks@nbmks.com

三、信息披露及备置地点

公司披露年度报告的证券交易所网站	http://www.szse.cn/
公司披露年度报告的媒体名称及网址	《证券时报》《中国证券报》《上海证券报》以及巨潮资讯网 http://www.cninfo.com.cn
公司年度报告备置地点	宁波市鄞州区金达南路 1228 号，公司证券部

四、其他有关资料

公司聘请的会计师事务所

会计师事务所名称	立信会计师事务所（特殊普通合伙）
会计师事务所办公地址	杭州市江干区庆春东路百大绿城西子国际 TA28-29 楼
签字会计师姓名	沈利刚、梁潇

公司聘请的报告期内履行持续督导职责的保荐机构

适用 不适用

保荐机构名称	保荐机构办公地址	保荐代表人姓名	持续督导期间
中天国富证券有限公司	深圳市南山区科苑南路 3099 号中国储能大厦 49 楼 中天国富证券有限公司	钟亚桢、张晓红	2021 年 3 月 31 日至督导事 项完毕

公司聘请的报告期内履行持续督导职责的财务顾问

适用 不适用

五、主要会计数据和财务指标

公司是否需追溯调整或重述以前年度会计数据

是 否

	2025 年	2024 年	本年比上年增减	2023 年
营业收入（元）	1,539,159,714.69	1,742,424,499.51	-11.67%	1,885,869,216.24
归属于上市公司股东的净利润（元）	63,201,459.62	257,997,230.71	-75.50%	256,551,420.89
归属于上市公司股东的扣除非经常性 损益的净利润（元）	15,456,921.15	220,406,109.61	-92.99%	195,625,371.44
经营活动产生的现金流量净额（元）	266,614,910.95	397,812,147.65	-32.98%	633,532,150.35
基本每股收益（元/股）	0.16	0.67	-76.12%	0.67
稀释每股收益（元/股）	0.16	0.67	-76.12%	0.67
加权平均净资产收益率	2.15%	9.14%	-6.99%	9.82%
	2025 年末	2024 年末	本年末比上年末增减	2023 年末
资产总额（元）	3,653,698,185.96	3,705,114,506.80	-1.39%	3,489,185,937.99
归属于上市公司股东的净资产（元）	2,954,214,677.08	2,939,828,873.18	0.49%	2,714,933,902.95

公司最近三个会计年度扣除非经常性损益前后净利润孰低者均为负值，且最近一年审计报告显示公司持续经营能力存在不确定性

是 否

公司报告期内经审计利润总额、净利润、扣除非经常性损益后的净利润三者孰低为负值

是 否

六、分季度主要财务指标

单位：元

	第一季度	第二季度	第三季度	第四季度
营业收入	374,030,860.65	362,190,662.47	399,447,767.69	403,490,423.88
归属于上市公司股东的净利润	30,397,722.74	26,435,999.89	3,700,056.84	2,667,680.15
归属于上市公司股东的扣除非经常性 损益的净利润	20,647,887.87	9,376,687.55	1,182,138.59	-15,749,792.86
经营活动产生的现金流 流量净额	-46,259,188.59	142,545,104.18	48,691,829.36	121,637,166.00

上述财务指标或其加总数是否与公司已披露季度报告、半年度报告相关财务指标存在重大差异

是 否

七、境内外会计准则下会计数据差异

1、同时按照国际会计准则与按照中国会计准则披露的财务报告中净利润和净资产差异情况

适用 不适用

公司报告期不存在按照国际会计准则与按照中国会计准则披露的财务报告中净利润和净资产差异情况。

2、同时按照境外会计准则与按照中国会计准则披露的财务报告中净利润和净资产差异情况

适用 不适用

公司报告期不存在按照境外会计准则与按照中国会计准则披露的财务报告中净利润和净资产差异情况。

八、非经常性损益项目及金额

适用 不适用

单位：元

项目	2025 年金额	2024 年金额	2023 年金额	说明
非流动性资产处置损益（包括已计提资产减值准备的冲销部分）	1,106,531.16	-10,610,925.48	-3,844,922.24	
计入当期损益的政府补助（与公司正常经营业务密切相关，符合国家政策规定、按照确定的标准享有、对公司损益产生持续影响的政府补助除外）	30,105,666.62	18,111,269.22	19,471,995.05	
除同公司正常经营业务相关的有效套期保值业务外，非金融企业持有金融资产和金融负债产生的公允价值变动损益以及处置金融资产和金融负债产生的损益	430,440.40			
委托他人投资或管理资产的损益	4,104,142.06	3,990,185.52	1,674,222.61	
单独进行减值测试的应收款项减值准备转回	4,490,000.00	16,872,112.19	44,476,328.61	
除上述各项之外的其他营业外收入和支出	13,129,726.54	17,027,470.10	16,563,336.52	
减：所得税影响额	5,451,022.27	6,062,967.57	9,831,752.43	
少数股东权益影响额（税后）	170,946.04	1,736,022.88	7,583,158.67	
合计	47,744,538.47	37,591,121.10	60,926,049.45	--

其他符合非经常性损益定义的损益项目的具体情况：

适用 不适用

公司不存在其他符合非经常性损益定义的损益项目的具体情况。

将《公开发行证券的公司信息披露解释性公告第 1 号——非经常性损益》中列举的非经常性损益项目界定为经常性损益项目的情况说明

适用 不适用

公司不存在将《公开发行证券的公司信息披露解释性公告第 1 号——非经常性损益》中列举的非经常性损益项目界定为经常性损益的项目的情形。

第三节 管理层讨论与分析

一、报告期内公司从事的主要业务

公司需遵守《深圳证券交易所上市公司自律监管指引第 4 号——创业板行业信息披露》中的“医疗器械业务”的披露要求

(一) 公司主要业务







公司主要从事体外诊断产品的研发、生产和销售及体外诊断产品的代理业务，并提供第三方医学诊断服务。公司始终坚持“以体外诊断仪器为引擎，体外诊断产品为核心，体外诊断产品+诊断服务协同发展”的战略，不断提升试剂、仪器、原料三大专业技术的创新能力及医学诊断服务的创新水平，积极推进主要产品线布局，提升公司综合竞争力，以更好地满足各级医疗卫生机构的诊断需求。

(二) 公司主要产品

1、体外诊断试剂及仪器

经过二十多年的发展，公司已具备研发生产体外诊断仪器、试剂、校准品和质控品的系统化专业能力，已完成从生物原材料、体外诊断产品到专业化检测服务的上下游产业链布局。公司产品种类丰富，产品线涵盖生化、化学发光、质谱、精准血脂、血球、POCT、分子诊断、尿液等领域。同时公司与日立、罗氏、赛默飞等国际知名品牌形成战略合作，以更好地满足各级医疗机构、体检中心及独立医学实验室等客户的需求。

截至报告期末，公司在国内已取得 513 项体外诊断试剂产品注册证（如无特别说明含一类，下同）、51 项体外诊断仪器（含流水线）注册证。公司主要产品如下：

板块	主要仪器	配套试剂	
生化诊断	 MS-L8080 全自动生化分析仪	 MS-1380 全自动生化分析仪	肾功能、肝功能、血脂、心血管、糖尿病等检测产品
免疫诊断	 MS-i3680 化学发光免疫分析仪		 MS-i2280 化学发光免疫分析仪
质谱	 Altis Plus 液相色谱串联质谱仪	 MS-S1020 电感耦合等离子质谱仪	维生素、胆汁酸谱、儿茶酚胺、免疫抑制剂、类固醇激素、药物浓度、微量元素等检测产品

板块	主要仪器	配套试剂
精准血脂	 <p>VAP 血脂亚组分检测仪（左）及 VLP 血脂颗粒检测仪（右）</p>	VAP 血脂亚组分、VLP 血脂颗粒检测试剂及配套校准品、质控品
实验室自动化	 <p>MS-T80 全自动生化免疫流水线 MS-T60 全自动生化免疫流水线</p> <p>MS-P7 全实验室生化免疫流水线 MS-P6+T80 全实验室生化免疫流水线</p>	生化、免疫配套试剂、校准品、质控品

2、第三方医学诊断服务

公司旗下 10 余家医学检验所可提供包括生化、免疫、质谱、微生物、细胞遗传、分子病理、基因检测、临床科研、药物研究等检验服务。报告期内，公司旗下医学检验所围绕“降本增效，融合共生，科研赋能”开展工作，聚焦精准医疗，借助八大项目技术平台，回归检验行业价值原点，强化“产品+服务”医学诊断整体化解决方案提供能力。

3、智慧实验室整体解决方案

公司推出了基于 ISO 15189 质量管理体系的智慧实验室整体解决方案，包含实验室信息管理系统（LIMS）以及实验室智慧管理平台（MS-iLab）两大核心系统，集成区域检验平台、区域数据平台、供应链智能仓储（SPD）、区域质量管理（MQ-Control）、智慧办公等多个软件模块，搭配公司丰富的自产产品、代理产品供应体系，以及完善的美乐医学实验室质量管理全面解决方案，形成“产品+软件+硬件+服务”的一体化布局，助力县域医共体及区域检验机构打破信息壁垒，更加智能地实现“数据互联互通、检验结果互认”，推动区域检验资源集约共享、服务同质化提升，契合国家医疗改革中检查检验结果互认的发展方向。

（三）公司主要经营模式

1、采购模式

公司通过管理制度的构建和先进技术的运用确保采购质量与效率。在制度上，完善供应商筛选以及跟踪制度，采购部门主要负责搜寻潜在供应商，由质量部组织相关技术、工艺、采购等人员成立供应商开发评估小组，按照开发程序对供应商进行现场考察、质量认证评估等，并定期对供应商在质量、交期、价格、服务等多个方面进行全面考核；同时，公司强化对子公司物料招标采购的管理，构建集团采购平台，最大程度降低采购成本和提高采购效率。

2、生产模式

公司生产管理制定了“以销定产+安全库存”的生产计划，实现库存控制和生产效率的双重目标。以销定产模式根据实际订单情况灵活调整生产计划，确保生产与需求的紧密匹配，提高了生产的灵活性和适应能力。安全库存模式则在突发订单或市场波动时保证及时供应，控制生产风险。公司在生产管理中导入全面质量管理（TQM）理念和信息化过程控制手段，实现生产管理的优化和整体提升。

公司主要采取的作业和管理方式包括：

（1）标准化作业

公司通过全面推行标准化作业，确立标准化的工艺技术，进行工艺优化，以提供生产规范作业的依据，有助于确保产品质量的稳定性和一致性。公司编写了多项 SOP 标准操作规程，涵盖了各个生产环节和流程，从而建立了严格的标准化作业流程，确保每个员工操作的一致性和准确性。

(2) 现场质量管理

公司积极推行 ISO9001:2015、ISO13485:2016 国际质量管理体系以及 ISO14001:2015 环境管理体系和 ISO45001:2018 职业健康安全管理体系。通过内外评审机制，公司不断审视和评估质量管理体系的有效性和实施情况，发现问题并采取相应的改进措施。公司运用“PDCA”循环进行持续改进，通过循环的实施有效措施来固化并提升质量控制水平，使质量管理不断迈向新的高度和台阶。

3、营销模式

在产品端，公司营销采用“经销和直销相结合，经销为主”的模式开拓市场。在国内市场，公司设立了 31 个省级办事处并配备专业的售后服务人员，拥有核心销售代理渠道 1,800 余家，覆盖一线城市到地方基层的各渠道，拥有稳定的客户群体。在国外市场，公司已在欧洲、亚洲、非洲、美洲等国家和地区实现业务销售并建立起品牌代理商和分销商等渠道或合作伙伴。

在服务端，公司在浙江、江西、河南、广东、山东等省市设有 10 余家医学检验所，既为医疗机构提供检验服务，也开展医学检验实验室合作共建。公司第三方医学检验所重视新技术新项目在临床诊疗中的应用，重点打造三重四极杆质谱、微量元素质谱、精准血脂等八大特检平台，并提供“产品+服务”医学诊断整体化解决方案。

(四) 主要的业绩驱动因素

随着体外诊断行业的集中带量采购、检测套餐拆解、收费标准化等政策在全国范围内全面推进，公司营业收入短期承压，利润空间亦被挤压。报告期内，公司实现营业收入 153,915.97 万元，同比下降 11.67%；其中，自产产品收入 73,475.67 万元，同比下降 12.23%，主要系集采落地执行及检测套餐拆解影响；代理产品收入 47,890.90 万元，同比增长 7.15%，代理业务收入占比短期提升，主要系公司积极应对市场变化，抢占关键终端渠道，开发新客户为后续自产业务导入奠定基础。基于上述高毛利自产产品收入下降，低毛利代理业务占比短期提升，叠加生命健康产业园项目于 2024 年 12 月转固定资产，导致报告期内折旧、摊销费用同比增加。报告期内，公司实现归属于上市公司股东的净利润为 6,320.15 万元，同比下降 75.50%；实现归属于上市公司股东的扣除非经常性损益的净利润为 1,545.69 万元，较上年同期下降 92.99%。

公司将继续加强成本精细化管理，提升公司在生免领域的市场份额和品牌影响力，加快推进精准诊断业务及国际业务布局，增强公司的综合竞争力。

1、市场营销进展

在国内市场，面对行业深度调整与竞争格局加速重塑，公司迎难而上，持续巩固生化领域的优势地位。一方面，推进办事处销售团队深度融合，完善“总部—区域—终端”三级营销体系，实施“生化+化学发光+质谱+精准血脂 VAP”多产品组合策略，打造智慧实验室整体解决方案；依托全国营销网络，与区域性优质经销商建立深度合作，强化业务培训及技术赋能，使其在产品种类、市场覆盖、渠道资源等方面与公司协同。同时，争取在化学发光、生化免疫流水线、智慧实验室整体解决方案以及精准诊断领域实现突破，成为实验室整体解决方案供应商。另一方面，公司积极参加第二十二届中国国际检验医学暨输血仪器试剂博览会（CACLP）、实验医学创新技术发展学术会议等多场全国性展会会议、通过行业高端论坛和专业研讨会，持续提升公司的品牌影响力和企业形象。

在国际市场，公司初步形成以东南亚、中东等区域为重点，辐射周边区域的经营模式。公司于 2 月参加阿拉伯国际医疗实验室仪器及设备展览会（Medlab Middle East），7 月参加马来西亚国际医疗器械及实验室展（WHX&WHX Labs Kuala Lumpur），持续深化国际化战略布局，加速海外市场渗透。报告期内，公司国际业务实现收入 3,477.89 万元，较上年同期增长 130.13%，俄罗斯、土耳其、越南等地业务取得关键突破。公司进一步强化国际销售团队专业化建设，加快推进产品国际注册认证，全面提升国际市场的综合竞争力。

2、研发及合作进展

在生化领域，公司继续深耕胶乳免疫比浊技术，推出 D-二聚体检测试剂盒（胶乳免疫比浊法）、脂蛋白（a）检测试剂盒（胶乳免疫比浊法）等 4 款试剂产品，进一步丰富了公司生化产品线，完善了产品矩阵，增强了公司在生化诊断

领域的核心竞争力，为公司拓展生化检测市场、提升市场份额奠定了坚实基础。此外，公司推出面向海外市场的 300 速台式全自动生化分析仪，为海外的生化销售拓展打下基础。

在化学发光领域，公司推出 18 款试剂产品，其中新获证的高敏肌钙蛋白 T 检测试剂盒（化学发光微粒子免疫检测法）与高敏肌钙蛋白 I、N 末端脑利钠肽前体、B 型脑钠肽等组成心肌标志物 7 项，配合公司 MS-i2280、MS-i3680 化学发光免疫分析仪将心肌标志物检测时间从传统的 30-60 分钟缩短至 11 分钟内，抓住心肌梗死等急性心血管事件救治的“黄金时间窗”，为各级医疗机构快速识别胸痛危急重症患者提供保障。新获证的血栓调节蛋白检测试剂盒（化学发光免疫分析法）、组织型纤溶酶原激活剂-抑制剂 1 复合物检测试剂盒（化学发光免疫分析法）、纤溶酶- α 2 纤溶酶抑制剂复合物检测试剂盒（化学发光免疫分析法）、凝血酶-抗凝血酶复合物检测试剂盒（化学发光免疫分析法）与 D-二聚体等组成血栓 6 项，为临床血栓性疾病的早筛及诊疗提供更精准、全面的解决方案，将作为公司化学发光领域的又一特色套餐。截至 2025 年 12 月 31 日，公司共计取得 110 款化学发光检测项目注册证，涵盖肿瘤标志物、甲状腺功能、传染病、性激素、糖代谢、贫血、心肌标志物、血栓等套餐。

在质谱领域，截至 2025 年 12 月 31 日，公司已累计取得 6 项仪器及配套耗材二类注册证，覆盖液相色谱串联质谱、电感耦合等离子质谱、核酸质谱三大平台；累计取得 31 个试剂及质控品二类注册证，囊括维生素、药物浓度、类固醇激素、儿茶酚胺、微量元素等多个临床应用领域。报告期内，公司推出了伏立康唑、卡马西平、丙戊酸、苯妥英、甲氨蝶呤、茶碱及微量元素检测试剂盒及配套质控品，全年共获得 14 项二类注册证，取证数量为历年之最，极大拓宽了液相色谱串联质谱、电感耦合等离子质谱两大检测平台的应用范围。

在血脂亚组分领域，公司携手北京大学第一医院参与国家科技重大专项 2030 科技创新“四大慢病”防治研究国家科技重大专项——《基于大型自然人群队列的脂蛋白图谱及干预新靶点研究》，并与北京大学第一医院成立“心血管代谢精准诊疗协同创新联合实验室”，通过技术创新持续为国人心脑血管疾病防控体系提供专业支撑。报告期内，VAP 血脂亚组分检测项目成功新增北京、湖南、广东 3 省市物价编码，实现北京、上海、广东 3 大关键省市的物价布局，已累计打通 7 个省市的市场准入通道，为后续快速商业化推广提供了关键准入保障。2025 年 7 月，《VAP 技术检测血脂与脂蛋白亚组分及其临床应用中国专家共识》正式发布，标志着 VAP 血脂亚组分检测技术的临床应用价值获行业高度认可，将有力推动该技术在临床中的应用。

在第三方医学检测领域，公司通过强化自研能力，持续推进以自研产品替代外采试剂的降本策略。报告期内，公司成功获批国家第三类医疗器械注册证“MTHFR 基因检测试剂盒（PCR-荧光探针法）”，标志着公司已构建规范、高效的三类医疗器械研发注册体系，为未来拓展高价值自研分子诊断产品奠定了坚实基础。此外，报告期内盛德医检所满分通过国家卫生健康委临床检验中心（NCCL）2025 年白血病 BCR-ABL1 融合基因（p210）室间质评、新发再发经血传播病原体核酸检测（蚊媒病原体）和全国基孔肯雅病毒核酸检测室间质评，并高分通过 2025 年血液游离 DNA 宏基因组（cfDNA mNGS）室间质评，公司 RT-PCR 及高通量测序领域的诊断技术能力和质量水准得到进一步认可。

在产学研领域，子公司盛德医检所牵头申报的《微量元素检测在神经退行性疾病早期诊断及健康风险评估中的关键技术研究》和公司参与的《基于双增强型拉曼光谱和外泌体蛋白组学的前列腺癌早期诊断技术研发与应用》入选 2025 年第一批“科创甬江 2035”重点研发计划，体现了公司在质谱及生化检测领域的领先地位。公司牵头与浙江工业大学、宁波市第二医院共同完成的“高精准免疫诊断试剂创制关键技术与应用”荣获浙江省科学技术进步一等奖，标志着公司在关键核心技术攻关上取得突破。

3、生产与质量管理方面

公司始终坚持“安全第一，质量至上”的原则，以质量为依托，树立品牌形象，满足市场的需求。在生产管理方面，一是持续推进自动化、数字化和智能化建设，数智赋能生产，提升生产效能；二是严格按照环境和职业健康安全管理体系运行，强化生产人员的相关培训和实践，落实安全生产责任制，为公司高质量满足客户和市场需求提供生产供应的有力保障。公司重视技术创新和能力升级，不断推进智能制造前进的步伐，在进一步规范质量保障的同时，实现车间智能排产、智能仓储、精益生产管理、质量精准溯源，灵活高效地满足客户个性化需求，提高公司产品供应和服务的能力。报告期内，公司成功入选“第九批国家级制造业单项冠军企业”，智能工厂入选“2025 年国家级 5G 工厂名录”。

在质量管理方面，公司多年参加全国各省临床检验室间质量评价，并获得 37 个计划的 130 个项目合格证书。2025 年，公司参加了包括上海、浙江等全国各省份临床检验中心室间质量评价活动以及“美国糖化血红蛋白标准化计划（NGSP）”认证计划，共 542 项 2615 小项室间质评计划，合格率达 99.7%。其中 22 个项目参加了正确度评价，为评估

试剂性能提供有利的数据支持。2025 年度，公司成功获得 ISO/IEC 17025:2017 认可证书，成为具备该资质的检测单位，16 项生化和免疫项目检测产品取得 CNAS 认可，证明公司产品检测服务领域符合国际标准的质量保证。

4、人力资源方面

为进一步建立、健全公司长效激励机制，吸引和留住公司核心管理、技术和业务人才，充分调动其积极性和创造性，公司完成了 2023 年限制性股票激励计划的解除限售、归属上市工作。为实现公司战略，报告期内，公司优化升级组织与人才架构，通过引进高端人才、培育核心骨干、构建敏捷高效的跨部门协同机制打造更开放、创新、富有战斗力的团队，提升整体运营效能。

二、报告期内公司所处行业情况

（一）所属行业概况及发展趋势

公司所处行业为体外诊断（IVD，In Vitro Diagnostics）行业，根据中国证监会发布的《上市公司行业分类指引》，公司所处的体外诊断行业属于制造业（C）中的“医药制造业”（分类代码：C27）。

体外诊断行业主要涉及生产和销售用于在医学实验室或者其他专业环境中进行的人体样本（如血液、尿液、组织等）检测和分析的试剂、仪器和耗材。相关产品可用于疾病的筛查、诊断、治疗监测以及预后评估等多个方面，对于提高医疗水平和保障人类健康具有重要意义。

按照检测原理或检测方法分类，体外诊断可以分为生化诊断、免疫诊断、分子诊断、POCT 等。各主要诊断类别的原理及应用情况如下：

类别	主要技术原理和方法	应用
生化诊断	通过各种生物化学反应测定体内酶类、糖类、脂类、蛋白和非蛋白氮类等生化指标	肝功能、肾功能、糖代谢、血脂、心血管、微量元素检测等
免疫诊断	通过抗原与抗体相结合的特异性反应进行测定，用以检测小分子蛋白、激素、脂肪酸、维生素和药物	传染病、内分泌、肿瘤、药物检测、过敏原检测等
分子诊断	对与疾病相关的蛋白质和各种免疫活性分子以及编码这些分子的基因进行测定	病毒、传染病、遗传病基因、肿瘤检测等
POCT	在采样现场利用便携式分析仪器及配套试剂快速得到检测结果	心脏标志物、肝素抗凝等

1、全球体外诊断行业情况

根据 Kalorama Information 的《The Worldwide Market for In Vitro Diagnostic Tests, 18th Edition》，2025 年全球体外诊断市场规模达 1,130 亿美元，预计 2030 年市场规模将达 1,429 亿美元，年复合增长率约为 5%。2025 年全球免疫诊断和生化诊断的市场规模分别达到 259.24 亿美元和 109.78 亿美元，免疫诊断和生化诊断分别占全球体外诊断市场的比重约为 22.94%和 9.72%。质谱分析市场规模为 10.10 亿美元，预计未来 5 年将以 9%的年复合增长率增长。

从全球范围来看，北美、西欧和日本是全球 IVD 的主要市场，占比约为 76%。到 2030 年，这些地区将继续占据主导地位，保持 76%的市场份额。发达国家的年增长率预计为 4.8%，而发展中国家的年增长率预计为 5%。体外诊断行业市场集中度较高，目前行业内企业主要分布在北美、欧洲等体外诊断市场发展较早、容量较大的经济发达国家和地区，前 20 大国际巨头占据了 800 多亿美金的市場。形成了 Abbott（雅培）、Roche（罗氏）、Beckman Coulter（贝克曼·库尔特；Danaher（丹纳赫）旗下公司）、Siemens（西门子）为主的“4+X”的较为稳定的市场格局。

2、中国体外诊断行业发展现状

根据《中国体外诊断行业年度报告（2024 版）》，随着肾功、心肌酶集采价格执行，2024 年生化诊断市场规模下降，预计占体外诊断市场的份额不足 20%，本土品牌的占有率在 60%-70%。免疫诊断是体外诊断行业份额最大的市场之一，预计占体外诊断市场的份额在 35%左右，受检验套餐拆解、集采落地执行、医药行业整顿导致装机入院延缓等影响，2024 年免疫诊断市场规模较 2023 年没有增长，本土品牌的占有率超 35%。

根据 IQVIA 数据，受传染病及性激素集采落地，肿标及心肌价格治理，市场价格下滑明显；叠加医保政策如套餐解绑、检验结果互认，及 DRG/DIP 持续深化，样本检测量明显下滑。2025 年前三季度，体外诊断市场规模较上年同期下降 6%，生化、免疫等项目的核心市场中心实验室市场规模较上年同期下降 9%。

尽管行业短期承压，基层医疗资源补齐带来的需求释放，人口老龄化背景下刚需检测自然增长，以及体外诊断新靶点、新技术将推动我国体外诊断行业保持长期稳健发展。根据《中国体外诊断行业年度报告（2024 版）》预测，未来五年中国 IVD 市场的年复合增长率 5-8%，到 2029 年预计市场规模达到近 1,650 亿元。

从细分市场来看，生化诊断覆盖人群规模大、服务用户占比高，在我国发展较早，试剂国产化已相对成熟，集采的持续进行将推动行业集中度逐步提高，未来掌握核心技术及原材料，拥有自动化、智能化、高通量仪器的国内生化企业将占据更大的市场份额。化学发光免疫诊断行业市场规模增长迅速，随着国家政策对优先采购国产设备支持力度加大，以及集采、DRG/DIP 等医保政策的进一步推进，具备核心竞争力和高性价比的国产产品将加速向终端渗透。临床质谱凭借高灵敏度、高特异性、多指标检测等独特优势，正成为医学检验的核心技术，目前国内临床质谱企业主要采用与国外质谱厂家以仪器贴牌的方式进行合作，以试剂盒和服务落地临床。未来质谱试剂盒菜单将进一步丰富，在政策支持下，国产企业也将推出国产化、智能化、自动化、集成化的质谱仪器临床解决方案。

3、中国体外诊断行业发展趋势

（1）集中带量采购提质扩面，有助于行业集中度提升

2021 年 9 月，国务院办公厅印发《“十四五”全民医疗保障规划》，“十四五”期间，将继续聚焦临床使用量较大、采购金额较高、市场竞争较为充分、适合集采的品种，积极推进药品和医用耗材的集中带量采购。2022 年以来，江西、安徽分别牵头生化试剂、发光试剂的省际集采，京津冀等省份也陆续联动集采价格，体外诊断行业已进入带量采购全面普及阶段。2025 年 7 月，国家医保局在第十一批国家组织药品集采报量工作中提出“集采中选不再简单以最低报价作为参考，报价最低企业要公开说明报价的合理性”，意味着药品集采从“唯低价论”转向“质价平衡、理性竞争”。长期来看，集采使得市场格局向头部本土品牌集中，企业在高效运营保持合理利润的同时，需要不断研发创新，推出解决临床痛点的新产品。

（2）医保支付改革进入深水区，促进行业高质量发展

2021 年 11 月，国家医疗保障局发布《DRG/DIP 支付方式改革三年行动计划》，明确到 2025 年底 DRG/DIP 支付方式覆盖所有符合条件的开展住院服务的医疗机构，基本实现病种、医保基金全覆盖。

2024 年 11 月，国家卫生健康委等部门发布《关于进一步推进医疗机构检查检验结果互认的指导意见》，要求到 2025 年底，各紧密型医联体（含城市医疗集团和县域医共体）实现医联体内医疗机构间全部项目互认，各地域内医疗机构间互认项目超过 200 项。到 2027 年底，各省域内医疗机构间互认项目超过 300 项；京津冀、长三角、成渝等区域内医疗机构互认项目数超过 200 项。到 2030 年，全国互认工作机制进一步健全完善，检查检验同质化水平进一步提高，结果互通共享体系基本建立，基本实现常见检查检验结果跨区域、跨医疗机构共享互认。

2025 年 4 月，国家卫生健康委等部门联合发布《进一步规范医疗机构临床检查检验工作的通知》，依据临床诊疗指南、技术操作规范等，剔除临床意义不足、缺少循证支持的项目，提出遵循“最少够用”原则，项目梳理需在 2025 年 6 月底前完成。浙江等地卫健委在国家政策基础上提出除医保服务项目中的套餐可保留外，其他套餐需“应拆尽拆”。

上述政策的实施一方面避免重复检查，减少过度医疗，降低不必要的医疗费用支出，改善患者的就医体验；另一方面医院端检测量的减少直接影响体外诊断企业的出货量，推动体外诊断行业的企业集中资源研发临床必需的检测产品，为医院提供降本增效的整体解决方案。

（3）分级诊疗制度建设持续完善，优质医疗资源不断下沉

2024 年 1 月，国家卫生健康委明确 2025 年底，力争 90%以上的县市基本建成紧密型县域医共体；到 2027 年底，紧密型县域医共体能够基本实现全覆盖的目标。2024 年 4 月，国家卫生健康委等多部门联合发布《关于进一步健全机制推动城市医疗资源向县级医院和城乡基层下沉的通知》，通过深化城市医院支援县级医院工作，组织城市医院支援社区卫生服务中心，部署县级以上医院支援乡镇卫生院和村卫生室，开展县乡村巡回医疗，利用信息化手段连通各级医疗机构等一系列措施，进一步提升县级医院和城乡基层医疗卫生机构的服务能力，更好地满足人民群众看病就医需求。

2025 年 4 月，国家卫生健康委等部门联合发布《关于优化基层医疗卫生机构布局建设的指导意见》，提出到 2027 年，乡镇、街道建制基层医疗卫生机构全覆盖，行政村和社区基本医疗卫生服务全覆盖，力争居民 15 分钟可达最近的医疗服务点，基层医疗卫生机构基础设施条件明显改善；到 2030 年，基层医疗卫生机构布局更加均衡合理，远程医疗和智慧化服务基本普及，基层医疗卫生服务更加便利可及。

2026 年 4 月，国务院办公厅印发《关于加快建设分级诊疗体系的若干措施》，加快建设紧密型医联体（包括紧密型县域医共体、紧密型城市医疗集团），要求基层医疗卫生机构开设高血压、糖尿病、慢性阻塞性肺疾病等常见病、慢性病门诊。

分级诊疗的持续完善将加强医疗资源下沉，助力基层医务人员诊疗能力提升，有效降低基层百姓就医成本，同时也将释放紧密型医联体上级医院的高通量检测需求以及基层医院的慢病诊疗需求。

（二）公司所处行业地位

公司自成立以来专注体外诊断产品研发、生产、销售及诊断服务，经过二十余年的发展，自主产品涵盖生化、化学发光、质谱、精准血脂、血细胞、POCT、分子诊断、尿液、原材料等多个技术平台，是国内体外诊断生产企业中产品搭建最完整、产品品种最为丰富的企业之一。截至本报告期末，公司已取得多款全自动生化分析仪、全自动化学发光分析仪、质谱仪、精准血脂检测仪等 51 项仪器注册证及 513 项配套试剂注册证，同时与日立、罗氏、赛默飞等国际知名品牌形成战略合作，是国内仪器及试剂最齐全的供应商之一，产品覆盖中高端及低端市场，能够满足不同的市场需求。

在第三方医学诊断服务领域，公司在全国布局建立了 10 余家第三方医学检验所，为医疗机构提供高端、精准、规范、前沿的医学检验服务。公司在体外诊断产品领域多年积累形成的客户资源、销售网络、产品结构为公司医学诊断业务的快速发展奠定了坚实的基础，同时医学诊断服务领域的业务拓展及信息资源也推动了公司体外诊断产品业务的增长和创新，由此公司构建了“以体外诊断仪器为引擎，体外诊断产品为核心，体外诊断产品+诊断服务协同发展”的战略布局。

2022 年末，在江西省医疗保障局公布的 23 省肝功类生化检测试剂省际联盟集中带量采购拟中选结果，公司共中选 25 个项目的 50 个品规，毫升及人份规格全部中选，中选项目数和中选品规数在此次参加的厂家中位列第一。2023 年末，在江西省医疗保障局公布的肾功和心肌酶生化类检测试剂省际联盟集中带量采购拟中选结果中，公司共中选 27 个项目，54 个品规，毫升及人份规格全部中选 A 组，成为此次带量采购中选品规最多的厂家；在安徽省医保局牵头的化学发光免疫试剂集采中，公司作为化学发光平台的新兴品牌，总人绒毛促性腺激素、性激素六项、糖代谢两项入围 B 组。2025 年初，在江西省医疗保障局公布的糖代谢等生化类检测试剂省际联盟集中带量采购中选结果的通知，公司共中选 30 个项目，60 个品规，毫升及人份规格全部中选 A 组，成为此次带量采购中选品规最多的厂家；在安徽省医保局牵头的化学发光免疫试剂集采中，公司肿瘤标志物、甲状腺功能试剂入围 B 组。集采入围有助于公司该类产品市场开拓及提升销量。随着集中带量采购的常态化实施，行业集中度将进一步提升，体外诊断行业将迎来新的发展格局。

公司将继续巩固和强化核心业务的优势，拓展产业链，优化产品结构，全面推动公司诊断产品与诊断服务的协同发展，持续深化国际化战略布局，进一步提升公司在 IVD 行业的地位和竞争力，实现公司可持续发展。

三、核心竞争力分析

（一）技术创新及研发优势

针对体外诊断行业技术发展迅速、多种学科交叉的特点，公司在宁波、长春、深圳、日本等地设立研发中心，同时搭建国家级企业技术中心、国家级博士后科研工作站、宁波院士工作站等科研平台。在人才培养方面，通过“外部引进+内部培养”相结合的方式，持续优化研发人员结构。同时，公司积极与国内外知名高校和科研院所开展深度合作，承担多项科研课题，打造完整的产业链研发体系。

公司始终坚持自主研发与创新，以临床需求为导向，以提高技术含量、提升产品质量及性能为方向，在对现有产品线升级的同时，持续加大对化学发光、质谱、精准血脂、分子诊断、关键原料等核心领域的研发投入。报告期内，公司研发投入 12,719.68 万元，占营业收入的 8.26%。持续的研发投入为公司的技术创新和产品迭代提供了强有力的保障。

（二）丰富齐全的产品线及平台布局

公司拥有较为完备的注册产品种类，涵盖生化、化学发光、质谱、精准血脂、血细胞、尿液、POCT、分子诊断等领域，是国内体外诊断生产企业中产品平台搭建最完整、产品品种最为丰富的企业之一。截至本报告期末，公司在中国境内已取得 564 项产品注册证书，其中体外诊断试剂产品注册证 513 项，体外诊断仪器（含流水线）注册证 51 项，涵盖生

化、化学发光、质谱、精准血脂、分子诊断、POCT 及血球等领域；同时，公司已取得了境外注册认证共 512 项，包含 400 项欧盟 CE 认证、2 项美国 FDA 认证、完成 219 项越南 MOH 注册、130 项土耳其 TITCK 注册、43 项沙特 SFDA 注册、40 项马来西亚 MDA 注册等多项境外注册。

（三）完善的营销体系优势

1、完善的营销网络

经过多年的深耕，公司营销网络的覆盖能力持续提升，目前已建立了基本覆盖国内市场的营销网络。在全国除西藏、澳门和台湾的各省市、自治区的省会和首府、直辖市及重要城市均设立营销办事处，凭借完善的营销网络和专业的客户服务体系，为产品经销商及终端客户提供完善的专业化服务，使公司在业内享有较高的品牌影响力。

2、灵活丰富的营销策略

公司是业内营销活动较为活跃的企业之一。一方面，积极参加全国性或区域性医学检验会议和学术交流活动及国内外的专业展览会，举办行业高端论坛、专业研讨会等；另一方面，自主开展各种产品推广会、学术研讨会、品牌宣传等营销活动。同时在多家行业主流媒体刊物上发表技术文章、报道，深化技术交流探讨。灵活多样的营销举措有效地拓展了营销渠道，进一步提升了公司的品牌影响力和市场认可度。

（四）专业及时的售后服务和技术支持

公司力争为客户提供优质高效的技术支持和售后服务，坚守“2 小时响应，24 小时上门”的服务宗旨，快速响应客户需求，建立高效的市场快速反应机制，并在行业内率先开通了 400 免费客户服务专线，为客户提供便捷的咨询与问题解决方案。二十余年的发展中，公司逐步实现从“注重产品销售”向“售前、售中与售后全流程服务”的转型，在行业内具有较高的综合服务水平。同时，公司定期提供新技术的学习与培训，并根据客户需求提供现场技术支持及培训，有效提升客户体验，扩大了公司产品的市场认同度和品牌影响力。

（五）严格的质量管控优势

公司建立了基于 ISO9001: 2015 和 ISO13485: 2016 的国际质量管理体系，并通过第三方权威机构认证。2025 年度，公司持续提升质量管理体系，顺利通过各监管机构的监督检查和质量体系审核，1 次华光认证监督检查，1 次 BSI 认证监督检查，2 次新产品注册核查，1 次新产品注册临床核查，1 次飞行检查，全部顺利通过。2025 年，公司参加了包括上海、浙江等全国各省份临床检验中心室间质量评价活动以及“美国糖化血红蛋白标准化计划（NGSP）”认证计划，共 542 项 2615 小项室间质评计划，合格率达 99.7%。其中 22 个项目参加了正确度评价，为评估试剂性能提供有力的数据支持。

（六）国内领先的量值溯源体系优势

公司于 2009 年成立了参考实验室，涉及生化、免疫、质谱等领域，目前公司参考实验室运行酶学、电解质、维生素、类固醇激素、血球、药物浓度等五十余项（候选）参考测量程序，其中 32 项通过 CNAS 医学参考实验室认可；16 项进入 JCTLM 参考测量服务列表，可为全球提供参考测量服务，位于行业领先水平。为保证其溯源能力，公司每年积极参与 IFCC-RELA 相关活动，2025 年公司参与酶学、电解质、代谢物、维生素、类固醇等 34 个项目，成绩全部符合。

作为国内首家进入 JCTLM 参考测量服务列表的体外诊断厂商，公司始终致力于推动检验结果的标准化和一致化，助力更多检验项目实现全球结果互认。公司的参考实验室参与了 30 余项国际和国家标准物质的研制及定值工作，并组织参与起草行业标准 10 余项。随着国家医改的不断深入和检验标准化的逐步完善，医疗机构互认检验结果是必然趋势，而完善的量值溯源的质量体系将成为体外诊断企业重要竞争优势。

（七）“以体外诊断仪器为引擎，体外诊断产品为核心，诊断产品+诊断服务协同发展”的优势

公司始终坚持仪器带动试剂的销售策略，依托完善的生化、发光、质谱、精准血脂临床整体解决方案拓展市场，实现仪器与试剂的协同增长。公司将自产体外诊断产品应用在旗下第三方医学检验所，进一步强化诊断服务的成本优势，而旗下第三方医学检验所持续为公司产品研发创新提供真实临床数据支撑。

公司持续夯实在质谱仪器、试剂研发方面的优势，已取得多项质谱系列产品注册证，并开展维生素、药物浓度、胆汁酸谱、儿茶酚胺等临床质谱检测服务；同时，公司已取得 VAP 血脂亚组分检测仪、VLP 血脂颗粒检测仪及配套试剂注册证，逐步在全国范围推进精准血脂检测产品及检测服务，进一步巩固公司“体外诊断产品+诊断服务协同发展”的独特优势，为公司未来提供新的增长点。

四、主营业务分析

1、概述

参见“一、报告期内公司从事的主要业务”相关内容。

2、收入与成本

(1) 营业收入构成

营业收入整体情况

单位：元

	2025 年		2024 年		同比增减
	金额	占营业收入比重	金额	占营业收入比重	
营业收入合计	1,539,159,714.69	100%	1,742,424,499.51	100%	-11.67%
分行业					
医疗器械业	1,539,159,714.69	100.00%	1,742,424,499.51	100.00%	-11.67%
分产品					
体外诊断试剂	1,041,112,432.46	67.64%	1,164,362,828.63	66.82%	-10.59%
体外诊断仪器	172,553,283.71	11.21%	119,754,121.28	6.87%	44.09%
医学诊断服务	301,641,814.25	19.60%	443,607,210.64	25.46%	-32.00%
其他业务收入	23,852,184.27	1.55%	14,700,338.96	0.84%	62.26%
分地区					
国内	1,504,380,811.85	97.74%	1,727,311,963.13	99.13%	-12.91%
国外	34,778,902.84	2.26%	15,112,536.38	0.87%	130.13%
分销售模式					
直销	443,959,048.05	28.84%	434,045,554.03	24.91%	2.28%
经销	793,558,852.39	51.56%	864,771,734.84	49.63%	-8.23%
医学诊断服务	301,641,814.25	19.60%	443,607,210.64	25.46%	-32.00%

(2) 占公司营业收入或营业利润 10%以上的行业、产品、地区、销售模式的情况

适用 不适用

单位：元

	营业收入	营业成本	毛利率	营业收入比上年同期增减	营业成本比上年同期增减	毛利率比上年同期增减
分行业						
医疗器械行业	1,539,159,714.69	972,738,132.30	36.80%	-11.67%	0.68%	-7.75%
分产品						
体外诊断试剂	1,041,112,432.46	551,261,396.26	47.05%	-10.59%	-6.58%	-2.27%
体外诊断仪器	172,553,283.71	221,933,608.52	-28.62%	44.09%	75.49%	-23.02%
医学诊断服务	301,641,814.25	182,806,924.29	39.40%	-32.00%	-24.94%	-5.70%
其他业务收入	23,852,184.27	16,736,203.23	29.83%	62.26%	177.80%	-29.19%

	营业收入	营业成本	毛利率	营业收入比上年同期增减	营业成本比上年同期增减	毛利率比上年同期增减
分地区						
国内	1,504,380,811.85	949,070,258.96	36.91%	-12.91%	-0.49%	-7.87%
国外	34,778,902.84	23,667,873.34	31.95%	130.13%	91.27%	13.83%
分销售模式						
直销	443,959,048.05	395,428,023.18	10.93%	2.28%	27.59%	-17.67%
经销	793,558,852.39	395,426,934.83	50.17%	-8.23%	-4.18%	-2.11%
医学诊断服务	301,641,814.25	181,883,174.29	39.70%	-32.00%	-25.32%	-5.40%

公司主营业务数据统计口径在报告期发生调整的情况下，公司最近 1 年按报告期末口径调整后的主营业务数据

适用 不适用

(3) 公司实物销售收入是否大于劳务收入

是 否

行业分类	项目	单位	2025 年	2024 年	同比增减
试剂	销售量	ML	398,760,516.03	410,668,572.10	-2.90%
	生产量	ML	396,801,247.70	413,926,821.10	-4.14%
	库存量	ML	49,320,281.23	51,279,549.56	-3.82%

相关数据同比发生变动 30% 以上的原因说明

适用 不适用

(4) 公司已签订的重大销售合同、重大采购合同截至本报告期的履行情况

适用 不适用

(5) 营业成本构成

产品分类

单位：元

产品分类	项目	2025 年		2024 年		同比增减
		金额	占营业成本比重	金额	占营业成本比重	
体外诊断试剂		551,261,396.26	56.67%	590,112,035.92	61.08%	-6.58%
体外诊断仪器		221,933,608.52	22.82%	126,466,056.74	13.09%	75.49%
医学诊断服务		182,806,924.29	18.79%	243,541,344.79	25.21%	-24.94%
其他业务		16,736,203.23	1.72%	6,024,631.71	0.62%	177.80%

说明：无。

(6) 报告期内合并范围是否发生变动

是 否

报告期内，公司新设立子公司 4 家，注销子公司 1 家。详见“第八节财务报告”之“九、合并范围的变更”。

(7) 公司报告期内业务、产品或服务发生重大变化或调整有关情况

适用 不适用

(8) 主要销售客户和主要供应商情况

公司主要销售客户情况

前五名客户合计销售金额（元）	282,421,703.44
前五名客户合计销售金额占年度销售总额比例	18.35%
前五名客户销售额中关联方销售额占年度销售总额比例	1.24%

公司前 5 大客户资料

序号	客户名称	销售额（元）	占年度销售总额比例
1	第一名	170,967,795.56	11.11%
2	第二名	38,094,124.27	2.47%
3	第三名	31,661,549.72	2.06%
4	第四名	22,684,125.91	1.47%
5	第五名	19,014,107.98	1.24%
合计	--	282,421,703.44	18.35%

主要客户其他情况说明

□适用 不适用

公司主要供应商情况

前五名供应商合计采购金额（元）	251,367,478.59
前五名供应商合计采购金额占年度采购总额比例	28.04%
前五名供应商采购额中关联方采购额占年度采购总额比例	0.00%

公司前 5 名供应商资料

序号	供应商名称	采购额（元）	占年度采购总额比例
1	第一名	64,308,309.11	7.17%
2	第二名	61,925,624.80	6.91%
3	第三名	58,902,694.02	6.57%
4	第四名	37,700,960.64	4.21%
5	第五名	28,529,890.02	3.18%
合计	--	251,367,478.59	28.04%

主要供应商其他情况说明

□适用 不适用

报告期内公司贸易业务收入占营业收入比例超过 10%

适用 □不适用

贸易业务中公司前 5 大客户资料

序号	客户名称	销售额（元）
1	第一名	167,220,499.15
2	第二名	38,045,564.91
3	第三名	14,721,310.48
4	第四名	12,472,365.50
5	第五名	12,281,433.52
合计	--	244,741,173.56

贸易业务中公司前 5 大供应商资料

序号	供应商名称	采购额（元）
1	第一名	64,308,309.11
2	第二名	50,967,569.60
3	第三名	44,763,457.44
4	第四名	37,700,960.64
5	第五名	22,760,392.38
合计	--	220,500,689.17

3、费用

单位：元

	2025 年	2024 年	同比增减	重大变动说明
销售费用	225,502,634.40	237,206,923.84	-4.93%	未发生重大变动
管理费用	173,193,201.12	165,900,996.86	4.40%	未发生重大变动
财务费用	-807,067.02	-5,072,171.44	84.09%	主要系报告期内为提高资金使用效率，增加购买理财产品，使存款利息收入减少所致
研发费用	127,196,766.84	146,467,706.46	-13.16%	主要系研发人员减少，人员薪酬减少所致

4、研发投入

适用 不适用

主要研发项目名称	项目目的	项目进展	拟达到的目标	预计对公司未来发展的影响
生化检测-血脂检测项目	完善公司血脂检测项目套餐	注册阶段	获得医疗器械注册证	丰富生化检测项目，增强生化产品优势，对生化产品销售产生积极影响
生化检测-肝功能标志物项目	完善公司肝功能诊断项目套餐	注册阶段	获得医疗器械注册证	丰富生化检测项目，增强生化产品优势，对生化产品销售产生积极影响
生化检测-心血管标志物项目	完善公司心血管标志物项目套餐	注册阶段	获得医疗器械注册证	丰富生化检测项目，增强生化产品优势，对生化产品销售产生积极影响
生化检测-肿瘤标志物项目	完善公司肿瘤标志物项目套餐	注册阶段	获得医疗器械注册证	丰富生化检测项目，增强生化产品优势，对生化产品销售产生积极影响
生化检测-凝血标志物项目	完善公司凝血标志物项目套餐	注册阶段	获得医疗器械注册证	丰富生化检测项目，增强生化产品优势，对生化产品销售产生积极影响
复合质控-生化复合质控项目	完善公司生化产品线	注册阶段	获得医疗器械注册证	丰富生化质控产品线，增强生化产品优势，对生化产品销售产生积极影响
复合质控-免疫复合质控项目	完善公司免疫产品线	注册阶段	获得医疗器械注册证	丰富免疫质控产品线，增强免疫产品优势，对免疫产品销售产生积极影响
化学发光-乙肝定量项目	提升产品适用范围	已获得医疗器械注册证并上市	获得医疗器械注册证并上市	丰富化学发光产品线项目，增强化学发光产品优势，对化学发光产品销售产生积极影响
化学发光-血栓项目	补充凝血套餐内项目种类	已获得医疗器械注册证并上市	获得医疗器械注册证并上市	丰富化学发光产品线项目，增强化学发光产品优势，对化学发光产品销售产生积极影响

主要研发项目名称	项目目的	项目进展	拟达到的目标	预计对公司未来发展的影响
化学发光-高血压项目	补充高血压套餐内项目种类	已获得医疗器械注册证并上市	获得医疗器械注册证并上市	丰富化学发光产品线项目，增强化学发光产品优势，对化学发光产品销售产生积极影响
化学发光-炎症项目	补充炎症套餐内项目种类	已获得医疗器械注册证并上市	获得医疗器械注册证并上市	丰富化学发光产品线项目，增强化学发光产品优势，对化学发光产品销售产生积极影响
化学发光-糖代谢项目	补充糖代谢套餐内项目种类	已获得医疗器械注册证并上市	获得医疗器械注册证并上市	丰富化学发光产品线项目，增强化学发光产品优势，对化学发光产品销售产生积极影响
质谱检测-水溶性维生素	完善维生素类检测菜单	研发阶段	获得医疗器械注册证并上市	丰富质谱产品检测菜单，推动质谱产品优势及品牌影响力
质谱检测-双羟维生素 D	完善维生素类检测菜单	研发阶段	获得医疗器械注册证并上市	丰富质谱产品检测菜单，推动质谱产品优势及品牌影响力
质谱检测-同型半胱氨酸及相关物质	完善临床质谱检测菜单	研发阶段	获得医疗器械注册证并上市	丰富质谱产品检测菜单，推动质谱产品优势及品牌影响力
质谱检测-甲氨蝶呤	完善临床质谱检测菜单	取得医疗器械证书	获得医疗器械注册证并上市	丰富质谱产品检测菜单，推动质谱产品优势及品牌影响力
质谱检测-伏立康唑	完善临床质谱检测菜单	取得医疗器械证书	获得医疗器械注册证并上市	丰富质谱产品检测菜单，推动质谱产品优势及品牌影响力
质谱检测-微量元素	完善临床质谱检测菜单	取得医疗器械证书	获得医疗器械注册证并上市	丰富质谱产品检测菜单，推动质谱产品优势及品牌影响力
质谱检测-血清锂	完善临床质谱检测菜单	注册阶段	获得医疗器械注册证并上市	丰富质谱产品检测菜单，推动质谱产品优势及品牌影响力
质谱检测-碘	完善临床质谱检测菜单	研发阶段	获得医疗器械注册证并上市	丰富质谱产品检测菜单，推动质谱产品优势及品牌影响力
色谱柱	完善临床质谱检测菜单	取得医疗器械证书	获得医疗器械注册证并上市	丰富质谱产品检测菜单，推动质谱产品优势及品牌影响力
MS-S 700 离子阱质谱仪	增加质谱仪机型，完善质谱技术平台	注册阶段	获得医疗器械注册证并上市	完善在医用便携式质谱仪上的产品布局，建立质谱仪系列产品网，完善质谱产品线
质谱检测-MS-S 700 离子阱质谱仪配套试剂盒	完善临床质谱检测菜单	取得医疗器械证书	获得医疗器械注册证并上市	丰富质谱产品检测菜单，推动质谱产品优势及品牌影响力
高速全自动生化分析仪优化升级	进一步提升产品质量，提高竞争力	已完成验证，并产品上市	产品上市	提高产品品质，推动生化产品优势及品牌影响力
中速全自动生化分析仪	丰富中速生化产品，提升产品竞争力	已完成验证，并产品上市	产品上市	提高技术水平，推动生化产品优势及品牌影响力
全实验室智能化（TLA）流水线	增加高端实验室自动化流水线产品，提升智能化水平、出报告速度及用户体验	研发阶段	获得医疗器械备案并上市	助力生化和免疫产品的推广，满足高等级医院市场需求
高速全自动免疫分析系统	丰富发光产品线，建立高速化学发光免疫分析平台	已获得医疗器械注册证并上市	获得医疗器械注册证并上市	补齐公司在高速全自动化学发光领域的空白，为高等级医院市场拓展奠定基础
中速全自动免疫分析系统	升级现有中速发光产品线的同时降低成本	已获得医疗器械注册证并试产	获得医疗器械注册证并上市	提高技术水平与质量稳定性，推动免疫产品优势及品牌影响力

公司研发人员情况

	2025 年	2024 年	变动比例
研发人员数量（人）	343	408	-15.93%

	2025 年	2024 年	变动比例
研发人员数量占比	17.72%	19.39%	-1.67%
研发人员学历			
本科	229	268	-14.55%
硕士	68	72	-5.56%
博士	12	12	0.00%
大专	34	48	-29.17%
其他	0	8	-100.00%
研发人员年龄构成			
30 岁以下	137	200	-31.50%
30~40 岁	169	168	0.60%
40 岁以上	37	40	-7.50%

近三年公司研发投入金额及占营业收入的比例

	2025 年	2024 年	2023 年
研发投入金额（元）	127,196,766.84	146,467,706.46	149,801,308.32
研发投入占营业收入比例	8.26%	8.41%	7.94%
研发支出资本化的金额（元）	0.00	0.00	0.00
资本化研发支出占研发投入的比例	0.00%	0.00%	0.00%
资本化研发支出占当期净利润的比重	0.00%	0.00%	0.00%

公司研发人员构成发生重大变化的原因及影响

适用 不适用

研发投入总额占营业收入的比重较上年发生显著变化的原因

适用 不适用

研发投入资本化率大幅变动的原因及其合理性说明

适用 不适用

公司需遵守《深圳证券交易所上市公司自律监管指引第 4 号——创业板行业信息披露》中的“医疗器械业务”的披露要求

医疗器械产品相关情况

适用 不适用

截至本报告期末，公司获得的注册证情况如下：

本报告期末医疗器械注册证数量	国内	564
	境外	512
上年报告期末医疗器械注册证数量	国内	508
	境外	402
报告期内新增的医疗器械注册证数量	国内	59
	境外	120
报告期内失效的医疗器械注册证数量	国内（含报告期内因注销原子公司保生物而失效注册证）	3
	境外	10

截至本报告期末，公司共有 32 个产品正在进行注册申报，具体如下：

序号	产品名称	注册分类	临床用途	注册所处阶段	注册人	是否申报创新医疗器械
1	葡萄糖-6-磷酸脱氢酶检测试剂盒（连续监测法）	III类	用于人体红细胞中葡萄糖-6-磷酸脱氢酶(G6PD)活性的定量测定。	注册申请	美康生物	否

序号	产品名称	注册分类	临床用途	注册所处阶段	注册人	是否申报创新医疗器械
2	总 I 型胶原氨基端延长肽检测试剂盒(化学发光微粒子免疫检测法)	II 类	用于人体血清中的总 I 型胶原氨基端延长肽 (tPINP) 浓度的定量测定。	注册申请	美康生物	否
3	人乳头瘤病毒 (HPV) 核酸检测及基因分型试剂盒 (荧光 PCR 熔解曲线法)	III 类	本试剂盒适用于体外对妇女宫颈脱落细胞样本中 23 种人乳头瘤病毒 (Human papillomavirus) 亚型 (包括 16、18、31、33、35、39、45、51、52、56、58、59、68, 和 26、53、66、73、82, 及 6、11、42、81、83) 的 DNA 进行分型定性检测, 可作为 HPV 感染的辅助诊断。	注册申请	美康生物	否
4	α 1-抗胰蛋白酶检测试剂盒(免疫比浊法)	II 类	用于检测人体样本中的 α 1- 抗胰蛋白酶 (α 1- 蛋白酶抑制物) 活性。临床上用于非特异性炎症的辅助诊断。	注册申请	美康生物	否
5	氨检测试剂盒 (谷氨酸脱氢酶法)	II 类	用于体外定量测定人血浆中氨 (AMM) 的浓度。临床上用于肝性脑病、肝脏疾病的辅助诊断。	注册申请	美康生物	否
6	氧化型低密度脂蛋白检测试剂盒 (胶乳增强免疫比浊法)	II 类	用于体外定量测定人血清中氧化型低密度脂蛋白的含量。临床上用于冠心病和动脉粥样硬化相关疾病的辅助诊断。	临床试验	美康生物	否
7	人乳头瘤病毒(HPV)核酸分型分析软件 (MS-HPVPCR)	II 类	本软件适用于人乳头瘤病毒核酸分型分析, 通过对熔解曲线特征进行分析, 与已知基因型的熔解曲线作比对, 获取 23 种人乳头瘤病毒 (HPV6、11、16、18、26、31、33、35、39、42、45、51、52、53、56、58、59、66、68、73、81、82、83) 的信息分型分析结果	注册申请	盛德生物	否
8	离子阱质谱仪 (MS-S700)	II 类	MS-S700 离子阱质谱仪作为检测系统, 与配套的检测试剂共同使用, 在临床上用于对人体样本中的外源性生物分子进行定量检测。	注册申请	盛德生物	否
9	液相色谱质谱联用仪	II 类	产品基于色谱和质谱原理, 在临床上用于对人体生物样本 (如全血、血浆、血清、尿液、脑脊液、唾液、组织匀浆液、组织样本、肺泡灌洗液) 中的无机或有机化合物进行定性或定量检测, 包括内源 (如维生素、氨基酸、激素、有机酸、多肽、蛋白、糖类) 或外源 (如治疗药物、毒物) 化合物。	注册检测	盛德生物	否
10	抗锌转运蛋白 8 抗体检测试剂盒 (化学发光免疫分析法)	II 类	用于体外定量测定人血清或血浆中抗锌转运蛋白 8 抗体 (ZnT8A) 的浓度。	注册申请	江西美康	否
11	特异性生长因子检测试剂盒 (比色法)	II 类	用于体外定量测定人血清中特异性生长因子 (TSGF) 的浓度。	注册申请	江西美康	否
12	生化多项质控品	II 类	与美康生物生产的检测试剂盒及全自动生化分析仪配套使用, 用于对多个生化项目检测时的质量控制。	注册申请	江西美康	否
13	复合多项生化质控品	II 类	本产品适用于 α 1-酸性糖蛋白 (AAG)、白蛋白 (ALB)、碱性磷酸酶 (ALP)、丙氨酸氨基转移酶 (ALT)、载脂蛋白 A1 (ApoA1)、载脂蛋白 B (ApoB)、抗链球菌溶血素 O (ASO)、天门冬氨酸氨基转移酶 (AST)、补体 C3 (C3)、补体 C4 (C4)、钙离子 (Ca)、胆碱酯酶 (CHE)、肌酸激酶 (CK)、肌酸激酶同工酶 MB (CK-MB)、氯离子 (Cl)、肌酐 (CR)、C 反应蛋白 (CRP)、直接胆红素 (D-BIL)、铁 (Fe)、铁蛋白 (FER)、 γ -谷氨酰基转移酶 (GGT)、谷氨酸脱氢酶 (GLDH)、葡萄糖 (GLU)、 α -羟丁酸脱氢酶 (HBDH)、高密度脂蛋白胆固醇 (HDL-C)、触珠蛋白 (HPT)、免疫球蛋白 IgA (IgA)、免疫球蛋白 IgG (IgG)、免疫球蛋白 IgM (IgM)、钾离子 (K)、乳酸 (LACT)、乳酸脱氢酶 (LDH)、低密度脂蛋白胆固醇 (LDL-C)、脂肪酶 (LPS)、镁离子 (Mg)、钠离子 (Na)、无机磷 (P)、前白蛋白 (PA)、 α -胰淀粉酶 (P-AMY)、总胆红素 (T-BIL)、总胆固醇 (T-CH)、甘油三酯 (TG)、总蛋白 (TP)、转铁蛋白 (TRF)、尿酸 (UA)、不饱和铁 (UIBC)、尿素 (UREA)、 α -淀粉酶 (α -AMY) 项目的质量控制。	注册申请	江西美康	否

序号	产品名称	注册分类	临床用途	注册所处阶段	注册人	是否申报创新医疗器械
14	特殊生化质控品	II类	本产品适用于 5'-核苷酸酶 (5'-NT)、血管紧张素转换酶 (ACE)、腺苷脱氨酶 (ADA)、 α -L-岩藻糖苷酶 (AFU)、白蛋白 (ALB)、甘胆酸 (CG)、肌酸激酶 MB 同工酶 (CK-MB)、胱抑素 C (CYS-C)、 β -羟丁酸 (D3-H)、糖化白蛋白 (GA)、甘氨酸脯氨酸二肽氨基肽酶 (GPDA)、谷胱甘肽还原酶 (GR)、果糖胺 (GSP)、 α -羟丁酸脱氢酶 (HBDH)、同型半胱氨酸 (HCY)、乳酸脱氢酶同工酶 1 (LDH1)、天门冬氨酸氨基转移酶线粒体同工酶 (mAST)、N-乙酰- β -D-氨基葡萄糖苷酶 (NAG)、唾液酸 (SA)、总胆汁酸 (TBA) 项目检测时的质量控制。	注册申请	江西美康	否
15	内分泌复合控制品	II类	与美康生物生产的相应试剂盒配套使用,用于化学发光免疫分析仪或生化免疫分析系统进行以下项目的质量控制:雌二醇(E2)、促卵泡生成激素(FSH)、游离三碘甲状腺原氨酸(FT3)、游离甲状腺素(FT4)、黄体生成素(LH)、泌乳素(PRL)、孕酮(PROG)、睾酮(TEST)、甲状腺球蛋白(TG)、促甲状腺素(TSH)、三碘甲状腺原氨酸(TT3)、甲状腺素(TT4)、 β -人绒毛膜促性腺激素(β -HCG)。	注册申请	江西美康	否
16	肝纤维化复合质控品	II类	本产品适用于层粘连蛋白(LN)、IV型胶原(CIV)、III型前胶原 N 端肽(PIIIPN-P)、透明质酸(HA)、壳多糖酶 3 样蛋白 1(CH3L1)、纤维结合蛋白(FN)和甘胆酸(CG)项目检测时的质量控制。	注册申请	江西美康	否
17	甲状腺自身抗体复合质控品	II类	与美康生物生产的相应试剂盒配套使用,用于化学发光免疫分析仪或生化免疫分析系统进行以下项目的质量控制:抗甲状腺过氧化物酶抗体(Anti-TPO)、抗甲状腺球蛋白抗体(Anti-TG)、促甲状腺激素受体抗体(TRAb)、抗甲状腺微粒体抗体(TMA)、反三碘甲状腺原氨酸(rT3)。	注册申请	江西美康	否
18	抗缪勒管激素质控品	II类	本产品适用于抗缪勒管激素(AMH)项目检测时的质量控制。	注册申请	江西美康	否
19	血清碘质控品	II类	与江西美康生产的碘元素检测试剂盒(电感耦合等离子体质谱法)配套使用,用于人血清或血浆中碘元素(I)定量测定时的质量控制。	注册申请	江西美康	否
20	尿碘质控品	II类	与江西美康生产的碘元素检测试剂盒(电感耦合等离子体质谱法)配套使用,用于人尿液中碘元素(I)定量测定时的质量控制。	注册申请	江西美康	否
21	尿液蛋白标志物多项质控品	II类	本产品适用于 α 1-微球蛋白(α 1-MG)、 β 2-微球蛋白(β 2-MG)、尿总蛋白(UTP)、胱抑素 C (CYS-C)、免疫球蛋白 IgG (IgG)、 κ 轻链(KAP)、 λ 轻链(LAM)、尿微量白蛋白(mALB)、N-乙酰- β -D-氨基葡萄糖苷酶(NAG)、中性粒细胞明胶酶相关脂质运载蛋白(NGAL)、尿视黄醇结合蛋白(URBP)、尿转铁蛋白(UTRF)项目检测时的质量控制。	注册申请	江西美康	否
22	尿液多项生化质控品	II类	本产品适用于淀粉酶(α -AMY)、钙(Ca)、氯(Cl)、肌酐(CR)、尿总蛋白(UTP)、葡萄糖(GLU)、钾(K)、尿微量白蛋白(mALB)、镁(Mg)、钠(Na)、磷(P)、尿酸(UA)、尿素(Urea)项目的质量控制。	注册申请	江西美康	否
23	特种蛋白质质控品	II类	本产品适用于补体 C3 (C3)、补体 C4 (C4)、免疫球蛋白 IgA (IgA)、免疫球蛋白 IgG (IgG)、免疫球蛋白 IgM (IgM)、抗链球菌溶血素 O (ASO)、C 反应蛋白 (CRP)、前白蛋白 (PA)、视黄醇结合蛋白 (RBP)、转铁蛋白 (TRF)、 α 1 微球蛋白 (α 1-MG)、 β 2 微球蛋白 (β 2-MG)、类风湿因子(RF)、抗环瓜氨酸肽抗体(CCP)、血清淀粉样蛋白 A(SAA)、胃蛋白酶原 I(PGI)、胃蛋白酶原 II(PGII)、铁蛋白(Fer)、脂蛋白(a)(LP(a))、触珠蛋白(HPT)、 κ 轻链(KAP)、 λ 轻链(LAM)项目检测时的质量控制。	注册申请	江西美康	否

序号	产品名称	注册分类	临床用途	注册所处阶段	注册人	是否申报创新医疗器械
24	微量元素质控品	II类	与本公司生产的微量元素检测试剂盒（电感耦合等离子体质谱法）配套使用，用于临床人全血中钙（Ca）、镁（Mg）、铜（Cu）、铁（Fe）、锌（Zn）、锂（Li）、铅（Pb）、汞（Hg）8种元素定量测定时的质量控制。	注册申请	江西美康	否
25	脂类多项质控品	II类	本产品适用于载脂蛋白 A-I（ApoA-I）、载脂蛋白 B（ApoB）、载脂蛋白 E（ApoE）、高密度脂蛋白胆固醇（HDL-C）、低密度脂蛋白胆固醇（LDL-C）、脂蛋白（a）（LP(a)）、脂蛋白相关磷脂酶 A2（Lp-PLA2）、游离脂肪酸（NEFA）、磷脂（PLIP）、小而密低密度脂蛋白胆固醇（sdLDL-C）、总胆固醇（T-CH）、甘油三酯（TG）项目的质量控制。	注册申请	江西美康	否
26	肿瘤标志物复合质控品	II类	与美康生物生产的相应试剂盒配套使用，用于化学发光免疫分析仪或生化免疫分析系统进行以下项目的质量控制：甲胎蛋白（AFP）、糖类抗原 125（CA125）、糖类抗原 15-3（CA15-3）、糖类抗原 19-9（CA19-9）、糖类抗原 72-4（CA72-4）、癌胚抗原（CEA）、细胞角蛋白 19 片段（CYFRA21-1）、铁蛋白（Fer）、游离 PSA（fPSA）、神经元特异性烯醇化酶（NSE）、总前列腺特异性抗原（tPSA）、β-人绒毛膜促性腺激素（β-HCG）。	注册申请	江西美康	否
27	碘元素检测试剂盒（电感耦合等离子体质谱法）	II类	用于人血清或血浆、尿液中碘（I）元素浓度的体外定量检测。	注册申请	江西美康	否
28	锂元素检测试剂盒（电感耦合等离子体质谱法）	II类	用于人血清或血浆中锂（Li）元素浓度的体外定量检测。	注册申请	江西美康	否
29	微量元素检测试剂盒（电感耦合等离子体质谱法）	II类	用于人全血中钙（Ca）、镁（Mg）、铜（Cu）、铁（Fe）、锌（Zn）、锂（Li）、铅（Pb）、汞（Hg）元素浓度的体外定量检测。	注册申请	江西美康	否
30	氨基酸谱检测试剂盒	II类	用于人血清或血浆中 23 种氨基酸浓度的体外定量检测	注册检测	江西美康	否
31	抗抑郁药检测试剂盒	II类	用于人血清或血浆中艾司西酞普兰（ESCIT）、舍曲林（SRT）、度洛西汀（DUL）、文拉法辛（VEN）、O-去甲拉法辛（ODV,文拉法辛代谢物）、帕罗西汀（PAR）、米氮平（MIR）、氟伏沙明（FLU）浓度的体外定量检测。	临床试验	江西美康	否
32	抗菌药检测试剂盒（液相色谱-串联质谱法）	II类	用于人血清或血浆中万古霉素、利奈唑胺和泊沙康唑浓度的体外定量检测。	临床试验	江西美康	否

截至本报告期末，公司在中国境内已申请专利 479 项，其中发明专利 252 项；已获有效授权专利 314 项，其中发明专利 147 项；申请软件著作权 165 项，已获软件著作权 165 项；在中国境外已获授权专利 11 项。本报告期内新增有效授权专利 30 项，新增软件著作权 4 项，具体情况如下：

报告期内新授权的专利

序号	专利名称	专利号	专利权人	专利类型	授权日期
1	一种肿瘤标志物多项质控品	202411943982.8	美康生物	发明	2025/3/28
2	一种筛选不受补体干扰的单克隆抗体对的方法	202210292730.8	美康生物	发明	2025/4/1
3	一种测定糖化血红蛋白浓度的试剂盒及其方法	202210592909.5	美康生物	发明	2025/5/2
4	一种己糖激酶及其制备方法和应用	202510238826.X	美康生物	发明	2025/7/1
5	一种尿液生化分析用多项复合质控品及其制备方法	202310017611.6	美康生物	发明	2025/7/25
6	CCP 肽段、CCP 抗原、类风湿关节炎检测试剂及其试剂盒	202211405922.1	美康生物	发明	2025/8/1
7	一种从尿液中提取 8 种儿茶酚胺及其代谢物的样本前处理方法及试剂盒	202510694998.8	美康生物	发明	2025/8/19
8	一种血清游离轻链检测试剂及检测方法	202510926759.0	美康生物	发明	2025/9/26
9	一种提高抗 CA724 抗体灵敏度和特异性的方法与应用	202510838271.2	美康生物	发明	2025/10/3
10	重组胆固醇酯酶、其多核苷酸、重组质粒、表达系统以及应用	202510442827.6	美康生物	发明	2025/12/26
11	一种 25 羟基维生素 D 解离液、检测试剂盒及应用	202411737340.2	美康生物	发明	2025/12/30

序号	专利名称	专利号	专利权人	专利类型	授权日期
12	一种刺激性促甲状腺激素受体抗体亚型检测试剂盒及其制备方法与应用	202411376776.3	美康生物、深圳美康医检所	发明	2025/6/6
13	试管旋转机构及试管旋转扫码装置	202010471901.4	盛德科技	发明	2025/1/10
14	通道可扩展血液检测装置	202010074024.7	盛德科技	发明	2025/1/17
15	一种反应管自动加样系统	202011057280.1	盛德科技	发明	2025/1/17
16	一种血液样本自动混匀装置及混匀方法	202110480835.1	盛德科技	发明	2025/2/7
17	一种反应管自动装拆装置	202011061927.8	盛德科技	发明	2025/2/14
18	一种密光检测装置	202110159899.1	盛德科技	发明	2025/2/14
19	一种反应管上料机构	202110159885.X	盛德科技	发明	2025/9/19
20	样本转移设备	202210264461.4	盛德科技	发明	2025/12/12
21	一种发光试剂检验用样本架	202420604337.2	杭州医检所	实用新型	2025/2/18
22	一种多孔板的离心自动配平装置	202421124299.7	盛德科技、郑州医检所	实用新型	2025/3/14
23	一种用于多孔板的混匀装置	202421121701.6	盛德科技、郑州医检所	实用新型	2025/3/14
24	一种质谱仪飞行管固定框架	202421081699.4	苏州盛德	实用新型	2025/1/14
25	一种质谱仪飞行管温度控制装置	202420406472.6	苏州盛德	实用新型	2025/3/4
26	一种调节减震性能的橡胶减震器	202420785360.6	苏州盛德	实用新型	2025/3/25
27	一种导电泡沫材料防静电保护装置	202420577733.0	苏州盛德	实用新型	2025/4/4
28	一种静脉采血用采血贴	202420762426.X	郑州医检所	实用新型	2025/1/28
29	一种 DNA 甲基化检测试剂盒	202421237987.4	郑州医检所	实用新型	2025/3/25
30	一种快速检测高血压个体化用药基因多态性试剂盒	202420894610.X	郑州医检所	实用新型	2025/3/25

报告期内新授权的软件著作权

序号	软件名称	登记号	著作权人	取证时间
1	美智医学检查检验结果互认共享系统	2025SR1783351	美康生物	2025/9/16
2	美智客户关系管理系统	2025SR1783379	美康生物	2025/9/16
3	美康盛德医检精神类药物基因组自动化报告软件	2025SR0542801	盛德医检所	2025/3/28
4	美康盛德医检核酸质谱病原微生物判读分析软件	2025SR1215323	盛德医检所	2025/7/10

5、现金流

单位：元

项目	2025 年	2024 年	同比增减
经营活动现金流入小计	1,567,591,925.06	1,990,421,560.10	-21.24%
经营活动现金流出小计	1,300,977,014.11	1,592,609,412.45	-18.31%
经营活动产生的现金流量净额	266,614,910.95	397,812,147.65	-32.98%
投资活动现金流入小计	1,000,054,373.16	1,012,007,594.10	-1.18%
投资活动现金流出小计	1,258,407,877.19	1,539,117,843.70	-18.24%
投资活动产生的现金流量净额	-258,353,504.03	-527,110,249.60	50.99%
筹资活动现金流入小计	37,538,668.06	32,081,058.41	17.01%
筹资活动现金流出小计	114,251,446.15	128,500,100.06	-11.09%
筹资活动产生的现金流量净额	-76,712,778.09	-96,419,041.65	20.44%
现金及现金等价物净增加额	-69,176,605.06	-225,709,021.90	69.35%

相关数据同比发生重大变动的主要影响因素说明

适用 不适用

报告期内，经营活动产生的现金流量净额为 26,661.49 万元，较上年同期减少 13,119.72 万元，主要系报告期内销售商品、提供劳务收到的现金减少所致。

报告期内，投资活动产生的现金流量净额为-25,835.35 万元，较上年同期增加 26,875.67 万元，主要系报告期内收到联营企业分红款及购建固定资产支付的现金减少所致。

报告期内，筹资活动产生的现金流量净额为-7,671.28 万元，较上年同期增加 1,970.63 万元，主要系报告期内偿还债务支付的现金减少所致。

报告期内公司经营活动产生的现金净流量与本年度净利润存在重大差异的原因说明

适用 不适用

五、非主营业务情况

适用 不适用

六、资产及负债状况分析

1、资产构成重大变动情况

单位：元

	2025 年末		2025 年初		比重增减	重大变动说明
	金额	占总资产比例	金额	占总资产比例		
货币资金	657,565,249.17	18.00%	728,636,326.23	19.67%	-1.67%	未发生重大变动
应收账款	581,394,036.60	15.91%	553,022,297.52	14.93%	0.98%	未发生重大变动
存货	231,069,707.07	6.32%	286,010,777.60	7.72%	-1.40%	未发生重大变动
投资性房地产	167,473,309.59	4.58%	0.00	0.00%	4.58%	主要系生命健康产业园房产出租，将其从固定资产重分类至投资性房地产所致。
长期股权投资	158,350,888.99	4.33%	185,728,046.12	5.01%	-0.68%	未发生重大变动
固定资产	1,149,884,976.33	31.47%	1,350,989,826.87	36.46%	-4.99%	主要系生命健康产业园房产出租，从固定资产重分类至投资性房地产所致。
在建工程	20,816,621.34	0.57%	11,989,459.09	0.32%	0.25%	未发生重大变动
使用权资产	39,394,327.59	1.08%	53,281,352.15	1.44%	-0.36%	未发生重大变动
短期借款	20,000,000.00	0.55%	30,022,083.33	0.81%	-0.26%	未发生重大变动
合同负债	55,846,702.15	1.53%	63,781,691.55	1.72%	-0.19%	未发生重大变动
租赁负债	27,744,552.23	0.76%	37,110,955.12	1.00%	-0.24%	未发生重大变动
交易性金融资产	265,430,440.41	7.26%	161,081,517.67	4.35%	2.91%	未发生重大变动
应付账款	332,645,423.25	9.10%	362,409,542.59	9.78%	-0.68%	未发生重大变动

境外资产占比较高

适用 不适用

2、以公允价值计量的资产和负债

适用 不适用

单位：元

项目	期初数	本期公允价值变动损益	计入权益的累计公允价值变动	本期计提的减值	本期购买金额	本期出售金额	其他变动	期末数
金融资产								
1.交易性金融资产（不含衍生金融资产）	161,081,517.67	430,440.41			265,000,000.00	161,000,000.00	-81,517.67	265,430,440.41
3.其他债权投资	3,902,406.40				834,753.83	4,531,940.44		205,219.79
4.其他权益工具投资	5,000,000.00							5,000,000.00
金融资产小计	169,983,924.07	430,440.41			265,834,753.83	165,531,940.44	-81,517.67	270,635,660.20
上述合计	169,983,924.07	430,440.41			265,834,753.83	165,531,940.44	-81,517.67	270,635,660.20
金融负债	0.00							0.00

其他变动的内容：无。

报告期内公司主要资产计量属性是否发生重大变化

是 否

3、截至报告期末的资产权利受限情况

公司银行存款 126,817.88 元因诉讼而受限制。

七、投资状况分析

1、总体情况

适用 不适用

报告期投资额（元）	上年同期投资额（元）	变动幅度
284,252,732.74	217,347,513.97	30.78%

2、报告期内获取的重大的股权投资情况

适用 不适用

3、报告期内正在进行的重大的非股权投资情况

适用 不适用

4、金融资产投资

（1）证券投资情况

适用 不适用

公司报告期不存在证券投资。

(2) 衍生品投资情况

适用 不适用

公司报告期不存在衍生品投资。

八、重大资产和股权出售

1、出售重大资产情况

适用 不适用

公司报告期末未出售重大资产。

2、出售重大股权情况

适用 不适用

九、主要控股参股公司分析

适用 不适用

主要子公司及对公司净利润影响达 10%以上的参股公司情况

单位：万元

公司名称	公司类型	主要业务	注册资本	总资产	净资产	营业收入	营业利润	净利润
盛达生物	子公司	临床检验分析仪、体外诊断试剂的批发；仪器的租赁和维修；医疗器械、实验室设备及耗材、仪器配件、计算机硬件的销售；生物饲料的研发	500.00	47,175.21	-1,216.16	63,366.54	-1,524.63	-1,159.76
盛德科技	子公司	临床检验分析仪器的研发、生产；医疗器械、精密实验仪器气液分离机纯净设备的生产销售；仪器配件的研发生产；信息系统集成开发、技术咨询、技术转让	800.00	31,344.00	26,392.94	24,699.96	8,293.41	7,441.20
盛德医检所	子公司	医学检验、临床化学检验、医学检验咨询、医学检验试剂的研发	5,000.00	52,628.64	45,106.26	21,486.63	5,902.21	5,571.61
圣地亚哥美康	子公司	新型生物化合物或活性成分	2,425.00 (美元)	74.02	69.62	383.58	104.38	104.38
宁波瑞合院	子公司	医疗器械的研发、生产、销售、维修、租赁；软件开发；信息系统集成服务；技术服务、技术推广；网络技术服务；信息技术咨询服务；健康咨询服务；园区管理服务	19,300.00	43,051.63	19,374.34	334.82	-1,342.60	-1,418.35
江西美康	子公司	医疗器械的研发、生产、销售、维修、租赁；生物技术推广、技术开发、技术转让、技术咨询	5,000.00	2,113.42	918.37	3,226.19	297.17	328.01
苏州盛德	子公司	医疗器械的研发、生产、销售、维修、租赁；药品批发；从事生物科技领域内的技术开发、技术转让、技术咨询	2,000.00	2,303.61	2,047.25	1,727.30	8.84	9.35
新余医检所	子公司	医学检验技术服务及咨询；病理技术服务；新型诊断试剂及诊断技术开发	2,000.00	8,128.79	6,471.85	4,160.16	458.38	333.87
郑州医检所	子公司	医学检验技术服务及咨询；病理技术服务；新型诊断试剂及诊断技术开发	2,000.00	4,419.92	3,015.51	1,806.51	-140.76	99.56

注：表中财务数据为子公司单体报表数据。其中，盛德医检所净利润包含下属子公司分红 3,000 万元，下属子公司减资影响投资收益 1,511.29 万元。

报告期内取得和处置子公司的情况

适用 不适用

公司名称	报告期内取得和处置子公司方式	对整体生产经营和业绩的影响
美康保生	注销	报告期内实现净利润-0.28 万元
深圳盛德	设立	报告期内实现净利润-8.40 万元
江西美盛	设立	报告期内实现净利润-3.68 万元
北京盛达	设立	报告期内实现净利润-7.73 万元
美康质谱	设立	报告期内实现净利润 0.00 万元

主要控股参股公司情况说明：无。

十、公司控制的结构化主体情况

适用 不适用

十一、公司未来发展的展望

（一）公司发展规划及目标

2026 年，国内体外诊断行业的集中带量采购常态化、检验价格项目立项监管及 DRG/DIP 支付改革持续深化，同时创新医疗器械审批机制不断优化，为具备核心技术、成本优势和全场景服务能力的头部企业创造了历史性机遇。

公司将继续秉承“以体外诊断仪器为引擎，体外诊断产品为核心，体外诊断产品+诊断服务协同发展”的战略，以诊断服务为纽带，将临床场景、数据及需求反哺诊断产品的迭代创新，通过“精准化、自动化、智能化”的诊断仪器与以临床需求为中心的试剂解决方案，提升公司在 IVD 行业的地位和综合竞争力。

公司将继续提升体外诊断试剂、仪器、原料的创新能力及诊断服务技术水平，夯实产品质量和成本优势，推动仪器及实验室信息化产品向智慧化转型；同时，提升体外诊断服务的运营能力，推动质谱项目、VAP/VLP 精准血脂检测项目的独立运营。诊断产品与诊断服务两大业务相互促进、协同发展，加快实现公司“生化诊断龙头带动发光、质谱领先企业、VAP 国内首创特检服务”的战略定位。

（二）2026 年重要举措

基于公司发展规划及目标，公司拟实施以下措施，以进一步提升公司核心竞争优势和经营绩效，实现战略目标。

1、积极拥抱医保控费政策，提高整体运营效率

公司深耕体外诊断领域二十余年，拥有成熟的供应体系、丰富的产品线、完善的医学检验信息系统及高效的诊断服务能力，具备为客户提供医学检验整体解决方案的能力。2026 年，公司将发挥在关键原材料领域的自主研发优势，进行降本增效；将客户需求精准传递至研发、生产端，推进供应链精益管理和智能制造升级，提升整体运营效能；持续夯实职能部门的支撑能力，通过体系化建设和数智化赋能，构建敏捷可靠、可追溯的全链路响应能力。

2、产品研发策略

仪器端：进一步提升仪器质量，迭代升级高速化学发光免疫分析仪，布局智能检验流水线（TLA），通过轨道级联实现样本全流程自动化，提升生物安全性和检验效率；研发便携式质谱设备、自动化质谱设备，补齐国产高端质谱硬件短板。

试剂端：持续优化试剂性能，发挥关键材料自主研发能力，保障供应链安全，降低试剂成本；聚焦精准检测、慢病管理、肿瘤诊断等临床刚需，丰富检测产品，完善质控品体系。

智慧实验室：构建从样本接收、上机检测、结果审核到报告签发的全流程数字化管控体系，引入 AI 辅助结果审核和智能质控系统，提升检测效率。

3、市场开拓策略

在国内市场，公司紧跟分级诊疗、千县工程、基层检验标准化、三甲医院高端国产替代的行业趋势，持续推进“省级作战单元”建设，赋予一线团队更充分的授权与资源保障。同时强化临床学术研究、多中心课题合作和专家共识共建，加速区域渠道整合与学术营销下沉。在服务端，公司将服务资源与技术专家前置，构建区域快速响应保障体系。进一步完善渠道商合作平台，开创厂家与渠道合作共赢的发展模式，激发渠道商积极性，形成强大的市场拓展合力。

在国际市场，公司将加速海外业务拓展，通过深圳设立的“国际贸易中心”吸引更多的优秀人才，打造高素质跨境营销与技术服务团队。聚焦中东、东南亚、南美等战略市场，布局适配当地市场的生化、发光、质谱产品，复制国内“仪器+试剂+售后服务”一体化模式，逐步提升海外装机量与海外收入占比，开辟第二增长曲线。借鉴优秀同行“技术输出+本地化运营”模式，加快推进国际市场注册及认证，加速海外业务拓展和品牌建设，提升公司的国际知名度及品牌影响力。

4、人力资源管理策略

公司将加强人力资源工作与公司经营战略、业务发展、员工保障等方面的匹配能力。随着企业战略升级，进行周期性的人力资源重构，完善晋升退出机制，打通组织的人力资本循环流，打造一支覆盖研发、生产、营销、海外运营、合规质控的专业化、创新性、复合型人才队伍，为公司可持续发展注入源源不断的智力支持与组织活力。

十二、报告期内接待调研、沟通、采访等活动登记表

适用 不适用

接待时间	接待地点	接待方式	接待对象类型	接待对象	谈论的主要内容及提供的资料	调研的基本情况索引
2025年04月30日	公司通过全景网“投资者关系互动平台”(https://ir.p5w.net)召开	网络平台线上交流	其他	通过全景网参会的网上投资者及网友	2024年度及2025年第一季度的经营业绩情况及发展战略等方面	中国证监会指定信息披露网站

十三、市值管理制度和估值提升计划的制定落实情况

公司是否制定了市值管理制度。

是 否

公司是否披露了估值提升计划。

是 否

十四、“质量回报双提升”行动方案贯彻落实情况

公司是否披露了“质量回报双提升”行动方案公告。

是 否

第四节 公司治理、环境和社会

一、公司治理的基本状况

报告期内，公司严格按照《公司法》《证券法》《深圳证券交易所创业板股票上市规则》《上市公司独立董事管理办法》《深圳证券交易所上市公司自律监管指引第 2 号—创业板上市公司规范运作》《上市公司治理准则》《上市公司信息披露管理办法》《上市公司章程指引》和中国证监会等有关部门的法律法规、法规，以及规范性文件的要求，加强信息披露工作，不断完善公司治理结构，建立健全内部管理和控制制度体系，持续深入开展公司治理活动，促进了公司规范运作，提高了公司治理水平。

公司由股东会、董事会和经营管理层组成公司治理结构，公司董事会下设四个专门委员会，公司治理的实际状况符合中国证监会、深交所等发布的法律法规和规范性文件的要求。

（一）股东与股东会

股东会是公司最高权力机构。公司严格按照《上市公司股东会规则》《公司章程》《股东会议事规则》等规定和要求，规范地召集、召开股东会，全面采取现场投票与网络投票相结合的方式，审议影响中小投资者利益的重大事项时对中小投资者表决单独计票，并及时披露中小投资者的表决结果，确保全体股东特别是中小股东享有平等地位，确保股东能够充分行使股东权利。同时聘请律师列席股东会并对股东会的召开和表决程序出具法律意见书，公司股东会召集、召开和表决程序合法、合规，保证了股东对公司重大事项的知情权、参与权、表决权，充分尊重和维护全体股东的合法权益。报告期内，公司共召开的 2 次股东会均由公司董事会召集召开。

（二）公司与控股股东

公司控股股东严格按照《上市公司治理准则》《深圳证券交易所创业板股票上市规则》《深圳证券交易所上市公司自律监管指引第 2 号—创业板上市公司规范运作》《公司章程》等规定和要求，依法行使其权利，并承担相应义务，不存在超越公司股东会直接或间接干预公司的决策和经营活动的行为，公司董事会和内部机构能够独立运作，具有独立的经营能力。公司不存在控股股东占用公司资金的现象，公司亦无为控股股东提供担保的情形。

（三）董事和董事会

董事会是公司的日常决策机构，公司董事会设董事 5 名，其中独立董事 2 名。董事会向股东会负责，对公司经营活动中的重大事项进行审议并做出决定，或提交股东会审议。同时，公司设独立董事专门会议，独立董事根据相关工作制度对公司部分事宜进行专项研究讨论和审议并提交至董事会，公司为独立董事专门会议召开提供便利和支持。公司制定了《公司章程》《董事会议事规则》《独立董事制度》等制度确保董事会规范、高效运作和审慎、科学决策。董事会下设战略委员会、薪酬与考核委员会、提名委员会以及审计委员会四个专门委员会。各专门委员会依据《公司章程》和《董事会专门委员会工作制度》的规定履行职权，不受公司任何其他部门 and 个人的干预，运行情况良好。

（四）绩效考核与激励机制

公司董事会下设的薪酬与考核委员会负责对公司的董事和高级管理人员进行绩效评价。公司制订了《董事会专门委员会工作制度》，明确了薪酬与考核委员会工作细则。董事、高级管理人员的聘任公开、透明，符合法律、法规的规定。公司现有考核及激励约束机制符合公司现阶段实际发展的要求，公司将不断完善董事、高级管理人员绩效评价标准和激励约束机制。

（五）关于信息披露与透明度

公司高度重视信息披露工作，严格按照《上市公司信息披露管理办法》等法律法规，真实、准确、完整、及时、公平地披露公司信息。公司制定了《信息披露管理制度》《投资者关系管理制度》《对外报送信息管理制度》《重大信息内部报告制度》等相关规定，明确内部信息披露流程。同时，明确董事长为公司信息披露工作第一责任人，董事会秘书为信息披露工作主要责任人，公司证券部为信息披露事务的日常管理部门。公司指定《上海证券报》《中国证券报》《证券时报》为公司信息披露纸质媒体，巨潮资讯网（<http://www.cninfo.com.cn>）为指定信息披露网站，确保所有股东公平获取公司信息。

（六）相关利益者

公司充分尊重和维护相关利益者的合法权益，积极与相关利益者合作，加强与各方的沟通和交流，实现股东、员工、社会等各方利益的协调平衡，共同推动公司持续、健康的发展。

公司治理的实际状况与法律、行政法规和中国证监会发布的关于上市公司治理的规定是否存在重大差异

是 否

公司治理的实际状况与法律、行政法规和中国证监会发布的关于上市公司治理的规定不存在重大差异。

二、公司相对于控股股东、实际控制人在保证公司资产、人员、财务、机构、业务等方面的独立情况

公司严格按照《公司法》《证券法》《深圳证券交易所创业板股票上市规则》《深圳证券交易所上市公司自律监管指引第 2 号—创业板上市公司规范运作》等有关法律、法规和《公司章程》等相关制度的要求规范运作，在业务、人员、资产、机构和财务等方面与控股股东相互独立，建立了独立完整的业务体系，自主经营能力不存在受影响的情况。

（一）资产独立

公司拥有独立完整的生产经营场所和生产所必需的全套生产设备，合法拥有与生产经营有关的土地、厂房、机器设备以及商标、专利、非专利技术的所有权或者使用权。公司不存在控股股东、实际控制人及其控制的其他企业违规占用公司资产或资金的情况，亦不存在公司为控股股东、实际控制人及其控制的其他企业提供担保的情况。

（二）人员独立

公司拥有独立的人事管理制度，公司董事及高级管理人员均严格按照《公司法》《公司章程》的有关规定产生和任职，控股股东、实际控制人未违反有关规定干预公司董事会和董事会做出的人事任免决定。公司的总经理、副总经理等高级管理人员未在控股股东、实际控制人及其控制的其他企业中担任除董事、监事以外的其他职务，未在控股股东、实际控制人及其控制的其他企业领薪；公司的财务人员未在控股股东、实际控制人及其控制的其他企业中兼职。

（三）财务独立

公司设有独立的财务部门，并建立了独立的会计核算体系和财务管理制度，做到财务独立决策，不存在控股股东、实际控制人及其控制的其他企业干预公司资金运用及占用公司资金的情况。公司独立地开立了基本存款账户，不存在公司与控股股东、实际控制人及其控制的其他企业共用银行账户的情形。公司依法独立申报纳税，履行纳税义务。

（四）机构独立

公司严格按照《公司法》《证券法》《公司章程》等相关规定，建立健全了包括股东会、董事会及管理层等机构及其相应的议事规则或内部管理制度，形成了完善的法人治理结构。根据生产经营的发展需要，公司建立了独立的内部经营管理的组织架构，制定了完善的岗位职责和管理制度，能够独立行使经营管理职权，拥有独立完整的研发、生产、采购、销售系统。不存在与控股股东、实际控制人及其控制的其他企业间混合经营、合署办公的情形。

（五）业务独立

公司具备了经营所需的相关资质，拥有从事生产经营所必须的独立完整的运营体系、信息系统和管理体系等，并具备独立完整的研发、生产、采购及销售业务系统，具备独立自主经营管理的能力。公司的业务独立于控股股东、实际控制人及其控制的其他企业，不存在依赖控股股东、实际控制人及其他关联方的情形，与控股股东、实际控制人及其控制的其他企业间亦不存在同业竞争或者显失公平的关联交易。

三、同业竞争情况

适用 不适用

四、公司具有表决权差异安排

适用 不适用

五、红筹架构公司治理情况

适用 不适用

六、董事和高级管理人员情况

1、基本情况

姓名	性别	年龄	职务	任职状态	任期起始日期	任期终止日期	期初持股数 (股)	本期增持 股份数量 (股)	本期减持 股份数量 (股)	其他增减 变动 (股)	期末持股数 (股)	股份增减变动的 原因
邹炳德	男	55	董事长	现任	2014年01月01日	2026年12月14日	108,897,635	0			108,897,635	
邹继华	男	47	董事、总经理	现任	2015年06月03日	2026年12月14日	12,508,700	0			12,508,700	
黄盖鹏	男	41	董事	现任	2020年12月18日	2026年12月14日	50,000	0			50,000	
徐玲	女	48	独立董事	现任	2023年12月18日	2026年12月14日	0	0			0	
田云鹏	男	52	独立董事	现任	2020年12月18日	2026年12月14日	0	0			0	
方亮	男	46	副总经理	现任	2017年12月22日	2026年12月14日	128,500	25,000			153,500	股权激励第二类 限制性股票归属
沈敏	男	45	副总经理	现任	2018年10月26日	2026年12月14日	90,000	25,000			115,000	股权激励第二类 限制性股票归属
熊慧萍	女	47	副总经理、财务总监、 董事会秘书	现任	2018年07月16日	2026年12月14日	824,184	0			824,184	
合计	--	--	--	--	--	--	122,499,019	50,000	0	0	122,549,019	--

报告期是否存在任期内董事和高级管理人员离任的情况

是 否

公司董事、高级管理人员变动情况

适用 不适用

2、任职情况

公司现任董事、高级管理人员专业背景、主要工作经历以及目前在公司的主要职责

（一）非独立董事

邹炳德先生：1971 年出生，中国国籍，无境外永久居留权，农工党党员。教授级高级工程师、高级经济师、享受国务院特殊津贴专家、宁波市突出贡献专家。毕业于浙江大学医学院预防医学专业，取得长江商学院高级管理人员工商管理（EMBA）硕士学位、清华大学五道口金融学院 EMBA 硕士研究生学位、明尼苏达大学工商管理博士学位。2003 年 7 月创立美康有限，历任公司董事长兼总经理，2016 年 1 月至今担任公司董事长。先后获得了中国医疗器械金鼎奖最具影响力人物、全国体外诊断行业先进个人、浙江省十大科技创新人才、浙江省“科技新浙商”、宁波市杰出人才、宁波市突出贡献专家等荣誉称号。

邹继华先生：1979 年出生，中国国籍，无境外永久居留权，先后毕业于江西医学院临床医学专业、浙江大学工商管理专业，上海理工大学医疗器械与食品学院生物医学工程硕士，清华大学五道口金融学院 EMBA。自 2007 年 4 月起任职于本公司，先后担任公司生产部副总监、总经理助理、董事、常务副总经理，现担任本公司董事、总经理。中国医学装备协会现场快速检测（POCT）装备技术专业专委会常委、全国卫生产业企业管理协会医学检验专家委员会委员、浙江省生物工程学会理事、浙江省生物医学工程学会检验分会第四届委员会委员、宁波市医疗器械行业协会副会长、浙江省青年企业家协会第十届理事会常务理事、宁波市青年联合会委员。

黄盖鹏先生：1985 年出生，中国国籍，无境外永久居留权，毕业于汕头大学生物技术专业，本科学历，中级工程师。2008 年 7 月起至今任职于公司，先后从事技术支持工程师工作，历任技术支持部主管、经理、技术市场副总监、制造中心试剂制造总监兼信息技术总监等岗位，现任公司总经理助理兼质量中心副总监。

（二）独立董事

徐玲女士：1978 年出生，中国国籍，无境外永久居留权。毕业于南京大学，会计学博士学位，注册管理会计师（CMA），中国对外经济贸易会计学会理事，中国人工智能学会会员。2005 年 7 月至今任浙江万里学院教师、副教授。已在专业学术期刊上发表论文 20 余篇，主持并参与省部级以上课题十余项。目前兼任宁波欧陆创意家居股份有限公司（未上市）独立董事。

田云鹏先生：1974 年出生，中国国籍，无境外永久居留权。毕业于浙江大学公共卫生管理专业，硕士研究生。2003 年 4 月至 2016 年 3 月担任浙江省医学会编辑、杂志社主任、副秘书长；2016 年 4 月至今，担任浙江省医师协会秘书长。兼任中国医师协会循证医学专委会常务委员、中华医学会临床流行病学与循证医学分会委员、浙江省住培管理质控中心主任、浙江省社会组织领军人物、浙商总会医学融合创新中心咨询委员会专家、《浙江医学》、《心电与循环》期刊副主编等。

（三）高级管理人员

邹继华先生：详见本部分“（一）非独立董事”。

熊慧萍女士：1979 年出生，中国国籍，无境外永久居留权，本科学历，高级会计师。2005 年 3 月至 2013 年 2 月历任永协铝业（苏州）有限公司财务科长、文祺国际集团财务部经理；2013 年 3 月就职于本公司，历任公司财务经理、证券事务代表，现任公司副总经理、财务总监、董事会秘书。熊慧萍女士已取得深圳证券交易所颁发的董事会秘书资格证书。

方亮先生：1980 年出生，中国国籍，无境外永久居留权，博士研究生，高级工程师。获浙江省优秀博士后、宁波市劳动模范等荣誉称号，兼任宁波市医疗器械行业协会专家委员会委员。2011 年 3 月至今就职于本公司，现任公司副总经理、研发总监。

沈敏先生：1981 年出生，中国国籍，无境外永久居留权，博士研究生，医学博士后，浙江省万人计划青年拔尖人才。兼任检验医学溯源联合委员会(JCTLM)技术评审员、中国合格评定国家认可委员会(CNAS)参考测量工作组成员及技术评审员、全国临床医学计量技术委员会委员、国家标准物质计量技术委员会委员、中国研究型医院学会检验专业委员会委员、宁波大学和浙江万里学院硕士生导师。2012 年 2 月至今就职于本公司，现任公司副总经理、研发中心参考实验室主任。

控股股东、实际控制人同时担任上市公司董事长和总经理的情况

适用 不适用

在股东单位任职情况

适用 不适用

在其他单位任职情况

适用 不适用

任职人员姓名	其他单位名称	在其他单位担任的职务	任期起始日期	任期终止日期	在其他单位是否领取报酬津贴
邹炳德	宁波鄞州美康中医医院	理事长	2011年09月14日		否
邹炳德	宁波美康润德创新投资有限公司	执行董事	2015年12月21日		否
邹炳德	宁波美康盛德控股有限公司	执行董事	2017年09月29日		否
邹炳德	宁波美康盛德医疗管理有限公司	执行董事兼总经理	2017年11月10日		否
邹炳德	浙江美康网新云健康科技股份有限公司	董事长	2016年10月24日		否
邹炳德	宁波鄞州美康国宾门诊部	理事长	2010年02月04日		否
邹炳德	宁波鄞州中医院	理事长	2018年03月20日		否
邹炳德	青春永驻生物医学科技有限公司	董事	2022年06月16日		否
邹炳德	宁波城建投资集团有限公司	董事	2022年11月28日		否
邹继华	宁波美康盛达置业有限公司	监事	2013年10月15日		否
邹继华	宁波美康盛德控股有限公司	监事	2017年09月29日		否
邹继华	宁波美康盛德医疗管理有限公司	监事	2017年11月10日		否
邹继华	浙江美康网新云健康科技股份有限公司	董事	2016年10月24日		否
邹继华	宁波鄞州美康中医医院	理事	2011年09月14日		否
邹继华	宁波鄞州美康国宾门诊部	理事	2010年02月04日		否
邹继华	宁波美康国宾健康管理有限公司	监事	2010年07月27日		否
徐玲	浙江万里学院	教师、副教授	2005年07月01日		是
徐玲	宁波欧陆创意家居股份有限公司	独立董事	2022年10月08日		是
田云鹏	浙江省医师协会	秘书长	2016年04月01日		是
熊慧萍	深圳市帝迈生物技术有限公司	董事	2021年12月22日		否
在其他单位任职情况的说明	不适用				

公司现任及报告期内离任董事和高级管理人员近三年证券监管机构处罚的情况

适用 不适用

3、董事、高级管理人员薪酬情况

董事、高级管理人员薪酬的决策程序、确定依据、实际支付情况

1、董事、高级管理人员报酬的决策程序：公司董事的津贴由薪酬与考核委员会提出，经董事会批准后，提交股东大会审议通过后实施。高级管理人员的绩效考核方案由董事会批准后实施。

2、董事、高级管理人员报酬确定依据：非独立董事和高级管理人员的报酬按照公司的规定，结合其经营绩效、工作能力、岗位职级等考核确定并发放。独立董事在公司领取独立董事津贴，不享受其他福利待遇。

3、董事和高级管理人员报酬的实际支付情况：报告期内，公司董事、高级管理人员共 8 人，2025 年公司实际支付报酬 578.67 万元。

公司报告期内董事和高级管理人员薪酬情况

单位：万元

姓名	性别	年龄	职务	任职状态	从公司获得的税前报酬总额	是否在公司关联方获取报酬
邹炳德	男	55	董事长	现任	198.84	否
邹继华	男	47	董事、总经理	现任	92.94	否
黄盖鹏	男	41	董事	现任	75.10	否
徐玲	女	48	独立董事	现任	10.00	否
田云鹏	男	52	独立董事	现任	10.00	否
方亮	男	46	副总经理	现任	63.45	否
沈敏	男	45	副总经理	现任	66.88	否
熊慧萍	女	47	副总经理、董事会秘书、财务总监	现任	61.45	否
合计	--	--	--	--	578.67	--

报告期末全体董事和高级管理人员实际获得薪酬的考核依据	《2025 年度董事、监事薪酬（津贴）与考核方案》
报告期末全体董事和高级管理人员实际获得薪酬的考核完成情况	已完成
报告期末全体董事和高级管理人员实际获得薪酬的递延支付安排	不适用
报告期末全体董事和高级管理人员实际获得薪酬的止付追索情况	根据《2025 年度董事、监事薪酬（津贴）与考核方案》不存在薪酬追索扣回情况

其他情况说明

适用 不适用

本报告期公司董事、高级管理人员薪酬总体略高于上年同期，主要系本报告期董事、高级管理人员税前薪酬的统计口径涵盖了社保、公积金等福利，剔除上述统计口径的影响因素，公司本报告期上述人员的薪酬总额比上年同期略有下降。

七、报告期内董事履行职责的情况

1、董事出席董事会及股东会的情况

董事出席董事会及股东会的情况							
董事姓名	本报告期应参加董事会次数	现场出席董事会次数	以通讯方式参加董事会次数	委托出席董事会次数	缺席董事会次数	是否连续两次未亲自参加董事会会议	出席股东会次数
邹炳德	7	7	0	0	0	否	2
邹继华	7	7	0	0	0	否	2
黄盖鹏	7	7	0	0	0	否	2
田云鹏	7	5	2	0	0	否	2
徐玲	7	6	1	0	0	否	2

连续两次未亲自出席董事会的说明：不适用。

2、董事对公司有关事项提出异议的情况

董事对公司有关事项是否提出异议

是 否

报告期内董事对公司有关事项未提出异议。

3、董事履行职责的其他说明

董事对公司有关建议是否被采纳

是 否

董事对公司有关建议被采纳或未被采纳的说明

报告期内，公司全体董事勤勉尽责，严格按照中国证监会和深圳证券交易所的相关规定以及《公司章程》《董事会议事规则》《独立董事工作制度》以及《董事会专门委员会工作制度》等内控制度开展工作，积极主动关注公司经营管理情况、财务状况、发生的重大事项等，为公司发展战略和经营发展建言献策；对提交董事会审议的各项议案仔细审阅、深入讨论，作出决策时充分考虑中小股东的利益和诉求；公司全体独立董事本着认真、严谨、负责的态度参加各专门委员会会议，仔细审议相关议案的会议材料及具体议案内容并表决；对需要出具独立意见的有关事项，均进行了充分研究后召开了独立董事专门会议形成决议。公司董事会的建议及会议审议情况切实增强了董事会决策的科学性，推动公司经营各项工作的持续、稳定、健康发展。

八、董事会下设专门委员会在报告期内的情况

委员会名称	成员情况	召开会议次数	召开日期	会议内容	提出的重要意见和建议	其他履行职责的情况	异议事项具体情况（如有）
审计委员会	徐玲、黄盖鹏、田云鹏	4	2025 年 04 月 17 日	审议《2024 年度公司财务报告》《2024 年度财务决算报告》《2024 年度内部控制的自我评价报告》《关于公司 2024 年度募集资金存放与使用情况的专项报告的议案》《关于续聘 2025 年度审计机构的议案》《2024 年度内审工作报告》《董事会审计委员会 2024 年度工作报告》《审计委员会对会计师事务所 2024 年度履行监督职责情况的报告》	公司审计委员会严格按照《董事会专门委员会工作制度》开展工作，经过充分沟通讨论，一致通过所有议案并提交至董事会审议。	询问公司 2024 年度利润分配情况及合理性、会计师事务所履职情况、募集资金投资项目进展、公司 2024 年度总体经营情况等	无

委员会名称	成员情况	召开会议次数	召开日期	会议内容	提出的重要意见和建议	其他履行职责的情况	异议事项具体情况（如有）
审计委员会	徐玲、黄盖鹏、田云鹏	4	2025 年 04 月 25 日	审议《2025 年第一季度财务报告》《关于 2025 年第一季度募集资金存放与使用情况的专项报告的议案》	公司审计委员会严格按照《董事会专门委员会工作制度》开展工作，经过充分沟通讨论，一致通过所有议案并提交至董事会审议。	无	无
审计委员会	徐玲、黄盖鹏、田云鹏	4	2025 年 08 月 28 日	审议《2025 年半年度财务报告》《关于 2025 年半年度募集资金存放与使用情况的专项报告的议案》	公司审计委员会严格按照《董事会专门委员会工作制度》开展工作，经过充分沟通讨论，一致通过所有议案并提交至董事会审议。	进一步了解公司报告期内公司生产经营情况	无
审计委员会	徐玲、黄盖鹏、田云鹏	4	2025 年 10 月 28 日	审议《2025 年第三季度财务报告》《关于 2025 年第三季度募集资金存放与使用情况的专项报告的议案》	公司审计委员会严格按照《董事会专门委员会工作制度》开展工作，经过充分沟通讨论，一致通过所有议案并提交至董事会审议。	进一步了解公司报告期内公司生产经营情况以及募集资金投资项目进展等	无
薪酬与考核委员会	徐玲、田云鹏、邹炳德	1	2025 年 04 月 17 日	审议《关于 2025 年度董事薪酬（津贴）与考核方案的议案》《关于 2025 年度公司高级管理人员薪酬与考核方案的议案》《关于公司 2023 年限制性股票激励计划首次授予部分第一个解除限售期解除限售条件成就及第一个归属期归属条件成就的议案》《关于作废 2023 年限制性股票激励计划首次授予部分已授予但尚未归属的第二类限制性股票的议案》	公司薪酬与考核委员会严格按照《董事会专门委员会工作制度》开展工作。经过充分沟通讨论，一致通过所有议案并提交至董事会审议。	无	无
战略委员会	邹炳德、邹继华、田云鹏	1	2025 年 04 月 17 日	审议《关于 2024 年战略委员会工作报告的议案》《关于 2025 年战略委员会工作计划的议案》	公司战略委员会严格按照《董事会专门委员会工作制度》开展工作，勤勉尽责，经过充分沟通讨论，一致通过所有议案。	根据公司实际情况及市场形势和行业背景积极进行战略规划研究，对公司未来战略发展提出了有效建议和观点	无

九、审计委员会工作情况

审计委员会在报告期内的监督活动中发现公司是否存在风险

是 否

审计委员会对报告期内的监督事项无异议。

十、公司员工情况

1、员工数量、专业构成及教育程度

报告期末母公司在职员工的数量（人）	995
报告期末主要子公司在职员工的数量（人）	941
报告期末在职员工的数量合计（人）	1,936
当期领取薪酬员工总人数（人）	1,936
母公司及主要子公司需承担费用的离退休职工人数（人）	42
专业构成	
专业构成类别	专业构成人数（人）
生产人员	321
销售人员	369
技术人员	868
财务人员	51
行政人员	222
其他人员	105
合计	1,936
教育程度	
教育程度类别	数量（人）
博士	14
硕士	104
本科	885
大专	641
其他	292
合计	1,936

2、薪酬政策

公司的薪酬政策坚持战略导向，确保薪酬福利水平与公司的经营效益相匹配，建立了基于组织绩效和个人业绩的合理回报机制，将员工的收入与公司的经营、员工的绩效及价值创造紧密联系，促进企业和员工的共同成就。本年度公司将进一步强化高绩效强激励，针对重点项目、重点产品做战略性薪酬倾斜，鼓励和激发员工的动力和激情。公司根据工作职责、岗位胜任力模型和绩效成果等因素，对职位相对价值进行评估，形成职级标准体系，采取基于职级的宽带薪酬体系。

3、培训计划

公司开展“基业长青”人才培养工程通过建立健全公司培训体系，以管理类培训、专业类培训、通用类培训项目为抓手，持续提升员工能力和职业素质，为公司的发展输送优质人才。培训运营方面采用 O2O 形式，结合线上线下同步运营，大力提高学习效率。资源管理方面采用 EHR 系统实时盘点管理人才，为梯队搭建提供信息化支持手段。公司致力于人才培养发展，为实现公司战略打造人才大军，推出继任者培养计划，为企业长期稳健发展提供人力资源支撑。

4、劳务外包情况

适用 不适用

十一、公司利润分配及资本公积金转增股本情况

报告期内利润分配政策，特别是现金分红政策的制定、执行或调整情况

适用 不适用

公司根据《公司章程》及《未来三年股东分红回报规划（2023 年-2025 年）》，确定公司利润分配政策及决策程序，明确公司利润分配的原则、形式、现金分红的条件、比例、期间间隔、股票股利发放条件以及利润分配政策的调整原则等。根据上述利润分配政策，公司实施了 2024 年度权益分派方案：于 2025 年 4 月 17 日召开第五届董事会第十二次会议，审议通过《关于公司 2024 年度利润分配预案的议案》，以 2024 年 12 月 31 日的总股本 383,949,815 股为基数，向全体股东每 10 股派现金红利 1.35 元（含税），不送红股，不以资本公积金转增股本。该议案经公司 2024 年年度股东大会审议通过。该方案已于 2025 年 6 月 23 日实施完毕。

现金分红政策的专项说明	
是否符合公司章程的规定或股东会决议的要求：	是
分红标准和比例是否明确和清晰：	是
相关的决策程序和机制是否完备：	是
独立董事是否履职尽责并发挥了应有的作用：	是
公司未进行现金分红的，应当披露具体原因，以及下一步为增强投资者回报水平拟采取的举措：	不适用
中小股东是否有充分表达意见和诉求的机会，其合法权益是否得到了充分保护：	是
现金分红政策进行调整或变更的，条件及程序是否合规、透明：	不适用

公司报告期利润分配预案及资本公积金转增股本预案与公司章程和分红管理办法等的相关规定一致

是 否 不适用

公司报告期利润分配预案及资本公积金转增股本预案符合公司章程等的相关规定。

本年度利润分配及资本公积金转增股本情况

每 10 股送红股数（股）	0
每 10 股派息数（元）（含税）	0.33
每 10 股转增数（股）	0
分配预案的股本基数（股）	384,318,815
现金分红金额（元）（含税）	12,682,520.90
以其他方式（如回购股份）现金分红金额（元）	0.00
现金分红总额（含其他方式）（元）	12,682,520.90
可分配利润（元）	755,468,146.76
现金分红总额（含其他方式）占利润分配总额的比例	100.00%
本次现金分红情况	
公司发展阶段属成长期且有重大资金支出安排的，进行利润分配时，现金分红在本次利润分配中所占比例最低应达到 20%	
利润分配或资本公积金转增预案的详细情况说明	
以 2025 年 12 月 31 日的总股本 384,318,815 股为基数，向全体股东每 10 股派现金红利 0.33 元（含税），共派发现金红利总额为人民币 12,682,520.90 元（含税），不送红股，不以资本公积金转增股本。	

公司报告期内盈利且母公司可供股东分配利润为正但未提出现金红利分配预案

适用 不适用

十二、公司股权激励计划、员工持股计划或其他员工激励措施的实施情况

适用 不适用

1、股权激励

2025 年 4 月 17 日，公司召开第五届董事会第十二次会议和第五届监事会第十一次会议，分别审议通过《关于公司 2023 年限制性股票激励计划首次授予部分第一个解除限售期解除限售条件成就及第一个归属期归属条件成就的议案》《关于作废 2023 年限制性股票激励计划首次授予部分已授予但尚未归属的第二类限制性股票的议案》。董事会同意本激励计划设定的首次授予部分第一个解除限售期解除限售条件成就及第一个归属期归属条件成就：本次符合解除限售条件的激励对象共 8 人，解除限售的限制性股票共计 47.50 万股；符合归属条件的激励对象共 20 人，可归属的限制性股票共计 36.90 万股。同时，鉴于部分第二类限制性股票激励对象 2024 年度的个人绩效考核结果未达标，该部分已授予但尚未归属的第二类限制性股票共计 4.10 万股拟作废失效。

董事会根据公司《2023 年限制性股票激励计划》等有关规定及公司 2023 年第一次临时股东大会的授权，为符合条件的激励对象办理限制性股票相关的解除限售及归属登记手续。本次解除限售的第一类限制性股票上市流通日期为 2025 年 5 月 27 日；本次归属的股票上市流通日为 2025 年 5 月 27 日。

董事、高级管理人员获得的股权激励

适用 不适用

单位：股

姓名	职务	年初持有股票期权数量	报告期新授予股票期权数量	报告期内可行权股数	报告期内已行权股数	报告期内已行权股数行权价格（元/股）	期末持有股票期权数量	报告期末市价（元/股）	期初持有限制性股票数量	本期已解锁股份数量	报告期新授予限制性股票数量	限制性股票的授予价格（元/股）	期末持有限制性股票数量
邹继华	董事、总经理	0	0	0	0	0	0	0	600,000	300,000	0	6.13	600,000
黄盖鹏	董事	0	0	0	0	0	0	0	50,000	25,000	0	6.13	50,000
熊慧萍	副总经理、财务总监、董事会秘书	0	0	0	0	0	0	0	50,000	25,000	0	6.13	50,000
方亮	副总经理	0	0	0	0	0	0	0	100,000	50,000	0	6.065	100,000
沈敏	副总经理	0	0	0	0	0	0	0	100,000	50,000	0	6.065	100,000
合计	--	0	0	0	0	--	0	--	900,000	450,000	0	--	900,000
备注（如有）	1、邹继华、黄盖鹏、熊慧萍持有的限制性股票均为一类限制性股票，授予价格为 6.13 元/股； 2、方亮持有 10 万股限制性股票，其中一类限制性股票 5 万股，本期已解锁 2.5 万股，授予价格为 6.13 元/股；二类限制性股票 5 万股，本期已解锁 2.5 万股，授予价格调整为 6.00 元/股； 3、沈敏持有 10 万股限制性股票，其中一类限制性股票 5 万股，本期已解锁 2.5 万股，授予价格为 6.13 元/股；二类限制性股票 5 万股，本期已解锁 2.5 万股，授予价格调整为 6.00 元/股。												

高级管理人员的考评机制及激励情况

公司建立了高级管理人员目标责任考核体系和高级管理团队年度业绩考核体系，按考核评估制度对高级管理人员进行了考核和评价，从公司层面经营业绩、个人层面目标达成情况进行综合考评，科学地兼顾公司的长期发展需求。

2、员工持股计划的实施情况

适用 不适用

3、其他员工激励措施

适用 不适用

十三、报告期内的内部控制制度建设及实施情况

1、内部控制建设及实施情况

报告期内，公司根据法律法规及相关监管要求，持续更新和优化内部控制管理体系，加强合规管理，强化内部审计的监督职能，不断采取切实有效的措施提升公司的治理水平和内控管理水平。实施情况主要体现在以下方面：

1、法人治理结构及组织架构

根据《公司法》《证券法》和《美康生物科技股份有限公司章程》（以下简称“《公司章程》”）等有关规定，健全和规范公司内部控制组织架构，确保公司股东会、董事会、审计委员会以及董事会领导下的管理机构运作有效、操作规范。

股东会是公司最高权力机构，通过董事会、审计委员会对公司进行日常管理和监督，其权力符合《公司法》《证券法》的规定。股东会享有法律法规和《公司章程》规定的合法权利，依法行使公司经营方针、筹资、投资、利润分配等重大事项的表决权。

董事会对股东会负责，依法行使公司的经营决策权。董事会下设战略委员会、提名委员会、审计委员会、薪酬与考核委员会，建立相应工作制度，提高董事会运作效率。董事会由 5 名董事组成，其中 1 名职工代表董事，2 名独立董事。独立董事担任各个专业委员会的召集人，涉及专业的事项首先要经过专业委员会通过然后提交董事会审议，以利于独立董事更好地发挥作用。

管理层严格按照《公司章程》及相关规定履行职责，对内部控制的制定和有效执行负责，通过指挥、协调、管理、监督各控股子公司和职能部门行使经营管理权力，保证公司的正常经营运转。

2、机构设置

公司根据发展战略规划以及业务发展现状，设立了符合公司业务规模和经营管理需要的组织架构。各部门分工明确、权责清晰、相互协作、相互牵制、相互监督形成了一体的控制体系，规范了公司内部运作机制，为公司长期健康发展打下了坚实的基础。

3、子公司管理

公司为加强公司对子公司的管理，确保子公司规范、高效、有序的运作，切实保护投资者利益，根据《公司法》《深圳证券交易所创业板股票上市规则》等法律、法规和《公司章程》的规定制定《子公司管理制度》。子公司在公司总体方针目标框架下，独立经营和自主管理，合法有效地运作企业法人财产。公司按照有关法律法规和上市公司规范运作要求，行使对子公司的重大事项管理。

4、对外投资

公司根据《公司法》等法律、法规和《公司章程》的规定制定《对外投资管理制度》，建立了较科学的对外投资决策程序，对外投资决策主要依据公司项目投资金额，或者该投资项目的风险，分别由公司不同层次的权力机构决策。

5、对外担保

公司对外担保的内部控制遵循合法、审慎、互利、安全的原则，严格控制担保风险。公司按照有关法律、行政法规、部门规章以及《深圳证券交易所创业板股票上市规则》等有关规定，在《公司章程》《对外担保管理制度》中明确股东会、董事会关于对外担保事项的审批权限。

6、关联交易

公司制定的《公司章程》《关联交易管理办法》等制度中详细规定了关联交易的决策权限、审批程序、披露要求等。公司依据上述制度，确定董事会和股东会各自的审批权限，规范公司的关联交易及其披露，保证公司关联交易符合公平、公正、公开的原则。

7、货币资产管理

货币资金的收支和保管业务，公司已建立了较严格的授权批准程序，办理货币资金业务的不相容岗位已作分离，相关机构和人员存在相互制约关系。公司已根据有关规定明确了现金的使用范围及办理现金收支业务时应遵守的规定，以及银行存款的结算程序等操作流程；已制定了收付款审批权限等系列程序，严格执行对款项收付的稽核及审查。

8、采购与付款

公司从事采购业务的相关岗位均制订了岗位责任制，并在请购与审批、询价与确定供应商、采购合同的谈判与核准、采购、验收与相关会计记录、付款申请、审批与执行等环节明确了各自的权责及相互制约要求与措施。通过与原材料供应商建立稳定的合作关系，保持原材料价格的相对稳定。采购所需支付的款项按照合同约定条款支付，合同规定取得货物或劳务后支付或分次支付的，按照仓储部门验收单据或生产部门的通知审核后支付，分次支付时由采购人员提出付款申请，经指定的专职人员审核后通知财务会计部门支付。

9、销售与收款

公司从事销售业务的相关岗位均制订了岗位责任制，并在客户信用调查评估与销售合同审批、签订；销售合同的审批、签订与办理发货；销售货款的确认、回收与相关会计记录；销售退回货品的验收、处置与相关会计记录；销售业务经办人与发票开具、管理；坏账准备的计提与审批、坏账的核销与审批等环节明确了各自的权责及相互制约要求与措施。

10、固定资产管理

公司已建立了较科学的固定资产管理制度，明确了各层次固定资产的采购权限，并制定了较为完善的请购、审批、采购、验收程序。购建固定资产的款项必须在相关资产已经落实，签订合同后按照合同规定时间支付，从而能较为有效地防止购买过程中可能出现的重大舞弊行为。对固定资产按照“谁使用，谁负责”的原则进行实物管理，从而对提高固定资产的使用效能起到了一定作用。

11、募集资金管理

为确保募集资金的安全，公司制定了《募集资金管理制度》，严格按照《上市公司募集资金监管规则（2025 年）》《深圳证券交易所创业板股票上市规则》《深圳证券交易所上市公司自律监管指引第 2 号——创业板上市公司规范运作》等监管要求和公司《募集资金管理制度》的规定进行募集资金管理。募集资金专款专用，公司不存在将募集资金用于质押贷款、抵押贷款、委托贷款或其他变相改变募集资金用途的投资。禁止对公司有实际控制权的个人、法人或其他组织及其关联人占用募集资金。

12、人力资源管理

公司制定了《人力资源管理制度》，根据上述制度，公司对招聘与录用、试用与转正、员工异动、培训、绩效、劳动合同、离职等环节进行管理。

13、信息披露

根据《公司法》《证券法》《上市公司信息披露管理办法》以及《深圳证券交易所创业板股票上市规则》等相关法律法规，公司已制订《信息披露管理制度》《投资者关系管理制度》《对外报送信息管理制度》《突发事件处理制度》，对披露时间、披露内容都做了明确的规定，以保护投资者的利益。公司董事长为公司信息披露的第一责任人，董事会秘书为直接责任人。公司证券事务部为公司信息披露事务的管理部门，具体负责信息披露及投资者关系管理工作，设置了联系电话、网站、电子邮箱等投资者沟通渠道，加强与投资者之间的互动与交流。

14、完善内部控制体系

报告期内，公司根据《公司法》《上市公司章程指引》《上市公司治理准则》等相关法律法规及规范性文件的最新规定，并结合公司实际情况，调整了组织架构，由审计委员会行使原监事会的职权，同时修订了《公司章程》等内部控制规章制度和议事规则，使公司内部制度建设更为完善，提升公司治理水平。

15、内部审计

公司设立了内审部，配备了专职的内审人员，并制定了《内部审计制度》，对公司内部审计工作作出了明确的规定和要求。内审部由董事会下设审计委员会领导，实现对内部经营层的监督和控制，及时发现内部控制的缺陷和不足，详细分析问题的性质和产生的原因，提出整改方案并监督落实，并以适当的方式及时报告董事会和管理层。

2、报告期内发现的内部控制重大缺陷的具体情况

□是 否

十四、公司报告期内对子公司的管理控制情况

公司名称	整合计划	整合进展	整合中遇到的问题	已采取的解决措施	解决进展	后续解决计划
不适用	不适用	不适用	不适用	不适用	不适用	不适用

对子公司的管理控制存在异常

□是 否

十五、内部控制评价报告及内部控制审计报告

1、内控评价报告

内部控制评价报告全文披露日期	2026 年 04 月 29 日	
内部控制评价报告全文披露索引	巨潮资讯网（ http://www.cninfo.com.cn ）	
纳入评价范围单位资产总额占公司合并财务报表资产总额的比例	100.00%	
纳入评价范围单位营业收入占公司合并财务报表营业收入的比例	100.00%	
缺陷认定标准		
类别	财务报告	非财务报告
定性标准	<p>重大缺陷：（1）公司董事、高级管理人员的舞弊行为；（2）公司更正已公布的财务报告；（3）注册会计师发现的却未被公司内部控制识别的当期财务报告中的重大错报；（4）审计委员会和审计部门对公司的对外财务报告和财务报告内部控制监督无效。</p> <p>重要缺陷：（1）未依照公认会计准则选择和应用会计政策；（2）未建立反舞弊程序和控制措施；（3）对于非常规或特殊交易的账务处理没有建立相应的控制机制或没有实施且没有相应的补偿性控制；（4）对于期末财务报告过程的控制存在一项或多项缺陷且不能合理保证编制的财务报表达到真实、完整的目标。一般缺陷：除上述重大缺陷、重要缺陷之外的其他控制缺陷。</p>	<p>重大缺陷：缺陷发生的可能性高，会严重降低工作效率或效果、或严重加大效果的不确定性、或使之严重偏离预期目标。</p> <p>重要缺陷：缺陷发生的可能性较高，会显著降低工作效率或效果、或显著加大效果的不确定性、或使之显著偏离预期目标。</p> <p>一般缺陷：缺陷发生的可能性较小，会降低工作效率或效果、或加大效果的不确定性、或使之偏离预期目标。</p>
定量标准	<p>重大缺陷： （1）资产总额报错额$\geq 2\%$资产总额； （2）营业收入报错额$\geq 2\%$营业收入。</p> <p>重要缺陷： （1）$1\% \text{资产总额} \leq \text{报错额} < 2\% \text{资产总额}$； （2）$1\% \text{营业收入} \leq \text{报错额} < 2\% \text{营业收入}$。</p> <p>一般缺陷： （1）资产总额报错额$< 1\% \text{资产总额}$； （2）营业收入报错额$< 1\% \text{营业收入}$。</p>	<p>重大缺陷： （1）直接财产损失金额$\geq 2\% \text{资产总额}$； （2）直接财产损失金额$\geq 2\% \text{营业收入}$。</p> <p>重要缺陷： （1）$1\% \text{资产总额} \leq \text{损失金额} < 2\% \text{资产总额}$； （2）$1\% \text{营业收入} \leq \text{损失金额} < 2\% \text{营业收入}$。</p> <p>一般缺陷： （1）直接财产损失金额$< 1\% \text{资产总额}$； （2）直接财产损失金额$< 1\% \text{营业收入}$。</p>

财务报告重大缺陷数量（个）	0
非财务报告重大缺陷数量（个）	0
财务报告重要缺陷数量（个）	0
非财务报告重要缺陷数量（个）	0

2、内部控制审计报告

适用 不适用

内部控制审计报告中的审议意见段	
我们认为，美康生物于 2025 年 12 月 31 日按照《企业内部控制基本规范》的相关规定在所有重大方面保持了有效的财务报告内部控制。	
内控审计报告披露情况	披露
内部控制审计报告全文披露日期	2026 年 04 月 29 日
内部控制审计报告全文披露索引	巨潮资讯网（ http://www.cninfo.com.cn ）
内控审计报告意见类型	标准无保留意见
非财务报告是否存在重大缺陷	否

会计师事务所是否出具非标准意见的内部控制审计报告

是 否

会计师事务所出具的内部控制审计报告与董事会的自我评价报告意见是否一致

是 否

报告期或上年度是否被出具内部控制非标准审计意见

是 否

十六、上市公司治理专项行动自查问题整改情况

不适用。

十七、环境信息披露情况

上市公司及其主要子公司是否纳入环境信息依法披露企业名单

是 否

十八、社会责任情况

（一）公司治理及规范运作

公司股东会、董事会依法合规、高效平稳运行，严格遵循《公司章程》《股东会议事规则》《董事会议事规则》和《独立董事工作制度》等法规，切实保障公司和股东尤其是中小股东的合法权益。从股东会和董事会的会议准备、组织到召开，公司严格按照上述法规明确各环节的时点、文件模板，在保障董事及广大股东履职的同时，有效地提高工作效率和质量。同时，公司高度重视中小股东的参会权和投票权，股东会中充分回复各股东的疑问并听取意见和建议。会后做到认真督办并及时披露决议的情况。

近年来，随着新修订的《证券法》《公司法》《深圳证券交易所创业板股票上市规则》《上市公司独立董事管理办法》《深圳证券交易所上市公司自律监管指引第 2 号—创业板上市公司规范运作指引》《上市公司治理准则》《上市公司信息披露管理办法》《上市公司章程指引》等新规的出台，强化了资本市场的法治环境，尤其是信息披露的质量以及投资者的保护。公司结合实际情况，针对各项新规，对公司相关内部制度及工作流程进行完善。公司还将上述最新内控

制度下沉运用至子公司的治理中，从而提升公司整体的内部管理水平和风险防范意识。公司不定期以多种方式组织董事、独立董事、高级管理人员及相关工作人员认真学习上市公司法律法规及规章制度，帮助董事及高级管理人员了解相关规则动态，同时熟悉自身的权利、义务，有利于进一步提高合规意识、风险意识，从而增强其决策的科学性、有效性。

公司切实履行上市公司社会责任，持续完善公司治理结构，依据最新规则优化公司内部制度。报告期内，公司根据《公司法》《上市公司章程指引》《上市公司治理准则》等相关法律法规及规范性文件的最新规定，并结合公司实际情况，调整了组织架构，由审计委员会行使原监事会的职权，同时修订了《公司章程》等多部内部控制规章制度和议事规则，使公司内部制度建设更为完善，提升公司治理水平。

（二）投资者关系管理方面

公司安排专人每日维护公司投资者专线、邮箱、深交所互动易等投资者沟通平台，认真细心解答每一位投资者朋友的各类疑虑，聆听他们的建议和意见，传递公司的信息，从而维护公司与投资者之间的长期信任关系，加强良性互动，提升公司透明度。

除上述日常投关工作之外，在每年年报披露之后，都会精心组织业绩说明会，公司董事长或总经理、独立董事、财务总监、董秘以及保荐代表人等出席会议，从各个角度为投资者答疑解惑。会前公司向投资者公开征集问题，并针对反馈的热点问题进行分类罗列，会后做好整理记录并在当天对外披露，以保障所有投资者的合法权益。此外，公司积极响应并参与监管层关于投资者保护方面开展的工作，通过公司官网、公众号平台、LED 屏幕及电梯海报等多种形式开展投资者保护宣传“走出去”工作，做实投资者保护工作，维护投资者合法权益。

（三）职工权益保护

公司严格遵守劳动法规，维护员工合法权益。公司严格遵守国家相关法律规定，与员工签订劳动合同，按时足额发放员工工资、奖金等，并为员工缴纳五险一金以及购买相关的补充商业保险。

报告期内，公司优化组织架构，提高人均劳效，整合岗位职责，以责定岗、以岗定编，提升部门间协作，合理地控制人工成本。为保障公司业务发展所需的人才供给，公司人力资源部进一步深化职位职级建设，加强人才队伍建设和培养，进一步落实基业长青培养项目，做好带教和内训师工作。在薪酬绩效模块，公司实施薪酬差异化，构建市场驱动的薪酬体系，实施职等职级、宽带薪酬，理顺并打通员工职业发展通道；同时，加强绩效考核的结果应用，设计薪级调级机制，绩效考核与价值定位挂钩，以激发组织活力，进而全面提升公司的经营管理水平。同时，公司重视对员工的关怀，关注员工的文化娱乐需求，组织多场丰富多彩的企业文化活动，包括定期举办多样的文体活动、组织员工安全演习，提高职工生活幸福指数，增强员工凝聚力。

（四）环境保护与可持续发展

公司注重与社会、环境的共同可持续健康发展。公司及子公司在日常生产经营中认真执行国家有关环境保护方面的法律法规，重视产品和运营中给社会带来的环境保护、节能降耗、安全生产、产品安全等方面的不良影响及潜在隐患，实施并通过 ISO14001 体系认证，每年进行环境因素、危险源的识别，确定重大环境因素和危险源，设立目标指标和管理方案，严格遵守法律法规相关要求。因公司的行业特点，基本无废气、废渣及噪音产生，故在生产、经营过程中主要致力于控制废水和医疗废弃物的排放与处理。建立污水处理池，废水经处理无危害后排入城市污水管道；与医疗垃圾收运中心签订处理协议，对生产中产生的医疗废弃物统一收运并无害化处理。公司金达园区能源管理系统已上线，对用电、用水等数据进行监测、分析和管理的，为公司节能减排提供技术支持。

（五）公益事业

公司在创建企业价值的同时，积极投身社会公益事业，践行企业社会责任。公司深入贯彻落实国家扶贫开发战略和精神，参与各类专项基金会的捐助，扶持教育、健康及民生事业。报告期内，公司及子公司累计对外捐赠 45.2 万元。

十九、巩固拓展脱贫攻坚成果、乡村振兴的情况

不适用

第五节 重要事项

一、承诺事项履行情况

1、公司实际控制人、股东、关联方、收购人以及公司等承诺相关方在报告期内履行完毕及截至报告期末尚未履行完毕的承诺事项

适用 不适用

承诺事由	承诺方	承诺类型	承诺内容	承诺时间	承诺期限	履行情况
首次公开发行或再融资时所作承诺	邹炳德	股份减持承诺	在锁定期满后的 24 个月内，在不对公司控制权产生影响及不违反本人在首次公开发行时所作出的公开承诺的前提下进行减持，减持股份数量不超过本人直接及间接持有的公司股份总数的 10%。每次减持时，本人将通知公司将本次减持的数量、价格区间、时间区间等内容提前三个交易日予以公告。本人如违反前述持股承诺进行减持的，则本人减持时转让价与发行价的差价所得收益全部归属公司，若转让价格低于发行价格的，则将转让收入与按发行价格计算的金额之间的差价交付公司。除上述锁定期外，在任职期间每年转让的股份不超过其直接或者间接所持有公司股份总数的 25%；离职后半年内，不转让其直接或者间接所持有的公司股份。如果在锁定期满后的 24 个月内进行减持的，减持股票的价格（如果公司在该期限内存在派息、送股、资本公积金转增股本、配股、增发等除权除息事项，则减持价进行相应调整）不低于本次公开发行价。	2015 年 04 月 22 日	长期	正常履行中
		关于同业竞争、关联交易、资金占用方面的承诺	一、关于减少及规范关联交易的承诺 1、本人不会利用控股股东和实际控制人地位及与公司之间的关联关系损害公司利益和其他股东的合法权益。2、自本承诺函出具日起本人及本人控制的其他企业或经济组织将不会以任何理由和方式占用公司的资金或其他资产。3、本人及本人控制的其他企业或经济组织将尽量避免或减少与公司发生关联交易，如关联交易无法避免，将按照公平合理和正常的商业交易条件进行，将不会要求或接受公司给予比在任何一项市场公平交易中第三者更优惠的条件。4、本人及本人控制的其他企业或经济组织将严格和善意地履行与公司签订的各种关联交易协议，不会向公司谋求任何超出上述规定以外的利益或收益。5、若违反上述承诺，本人将承担相应的法律责任，包括但不限于由此给公司及其他股东造成的全部损失。二、避免同业竞争的承诺 1、本人及本人控制的企业或其他经济组织目前未从事与美康生物及其控股子公司现有业务相同或类似的业务，本人及本人控制的企业或其他经济组织与美康生物及其控股子公司不构成同业竞争；2、本人今后不会以任何方式经营或从事与美康生物及其控股子公司构成竞争的业务或活动，如果本人及本人控制的企业或其他经济组织有任何与美康生物及其控股子公司从事相同或类似业务的商业机会，本人将无偿将该等商业机会让渡给美康生物及其控股子公司；3、如果本人及本人控制的企业或其他经济组织违反上述承诺，本人将向美康生物承担相应的赔偿责任；4、本承诺自本人签署后生效，且在本人直接或间接持有美康生物 5%以上（含 5%）股	2015 年 04 月 22 日	长期	正常履行中

承诺事由	承诺方	承诺类型	承诺内容	承诺时间	承诺期限	履行情况
			份期间持续有效。三、不占用公司资金的承诺本人及本人控制的企业及其他经济组织不存在占用公司及其控股子公司资金的情况。为规范未来与公司之间的资金往来，本人不以下列任何方式占用公司及控股子公司的资金：1.有偿或无偿地拆借公司的资金给本人或本人控制的企业或其他经济组织使用；2.通过银行或非银行金融机构向本人或本人控制的企业或其他经济组织提供委托贷款；3.委托本人或本人控制的企业或其他经济组织进行投资活动；4.为本人或本人控制的企业或其他经济组织开具没有真实交易背景的商业承兑汇票；5.代本人或本人控制的企业或其他经济组织偿还债务；6.违反公司章程的规定为本人或本人控制的企业或其他经济组织提供担保。			
	宁波美康盛德投资咨询有限公司	关于同业竞争、关联交易、资金占用方面的承诺	为避免同业竞争，宁波美康盛德投资咨询有限公司承诺：1、本公司目前未从事与美康生物及其控股子公司现有业务相同或类似的业务，与美康生物及其控股子公司不构成同业竞争；2、本公司今后不会以任何方式经营或从事与美康生物及其控股子公司构成竞争的业务或活动，如果本公司及本公司控制的企业或其他经济组织有任何与美康生物及其控股子公司从事相同或类似业务的商业机会，本公司将无偿将该等商业机会让渡给美康生物及其控股子公司；3、如果本公司及本公司控制的企业或其他经济组织违反上述承诺，本公司将向美康生物承担相应的赔偿责任；4、本承诺自本公司签署后生效，且在本公司直接或间接持有美康生物 5%以上（含 5%）股份期间持续有效。	2015 年 04 月 22 日	长期	正常履行中
承诺是否按时履行	是					
如承诺超期未履行完毕的，应当详细说明未完成履行的具体原因及下一步的工作计划	不适用					

2、公司资产或项目存在盈利预测，且报告期仍处在盈利预测期间，公司就资产或项目达到原盈利预测及其原因做出说明

适用 不适用

3、公司涉及业绩承诺

适用 不适用

二、控股股东及其他关联方对上市公司的非经营性占用资金情况

适用 不适用

公司报告期不存在控股股东及其他关联方对上市公司的非经营性占用资金。

三、违规对外担保情况

适用 不适用

公司报告期无违规对外担保情况。

四、董事会对最近一期“非标准审计报告”相关情况的说明

适用 不适用

五、董事会、审计委员会、独立董事（如有）对会计师事务所本报告期“非标准审计报告”的说明

适用 不适用

六、董事会关于报告期会计政策、会计估计变更或重大会计差错更正的说明

适用 不适用

七、与上年度财务报告相比，合并报表范围发生变化的情况说明

适用 不适用

报告期内，公司新设立子公司 4 家，注销子公司 1 家。详见“第八节财务报告”之“九、合并范围的变更”。

八、聘任、解聘会计师事务所情况

现聘任的会计师事务所

境内会计师事务所名称	立信会计师事务所（特殊普通合伙）
境内会计师事务所报酬（万元）	160
境内会计师事务所审计服务的连续年限	14
境内会计师事务所注册会计师姓名	沈利刚、梁潇
境内会计师事务所注册会计师审计服务的连续年限	沈利刚 2 年，梁潇 3 年

是否改聘会计师事务所

是 否

聘请内部控制审计会计师事务所、财务顾问或保荐人情况

适用 不适用

本年度，公司聘请立信会计师事务所（特殊普通合伙）为内部控制审计会计师事务所，共支付内部控制审计费用 20 万元，已包含在支付给立信会计师事务所（特殊普通合伙）的 160 万元总报酬中。

九、年度报告披露后面临退市情况

适用 不适用

十、破产重整相关事项

适用 不适用

公司报告期未发生破产重整相关事项。

十一、重大诉讼、仲裁事项

适用 不适用

诉讼(仲裁)基本情况	涉案金额 (万元)	是否形成 预计负债	诉讼(仲裁)进展	诉讼(仲裁)审理结果及 影响	诉讼(仲裁)判决执行情况	披露日期	披露索引
2021 年 10 月，公司向宁波市鄞州区人民法院（以下简称“鄞州法院”）就全资子公司杭州倚天原股东姚丹华未按协议约定履行义务等股权转让纠纷一案提起诉讼。请求判令被告姚丹华支付款项、违约金及基础律师费共计人民币 53,630,027.29 元。2021 年 11 月，鄞州法院已受理该案件。	5,363	否	2025 年 3 月，浙江省宁波市中级人民法院（以下简称“宁波中院”）对该案作出终审判决，并出具了《民事判决书》。 2025 年 5 月，被告姚丹华针对上述判决结果向浙江省高级人民法院（以下简称“省高院”）提出再审申请。 2025 年 9 月，省高院出具《民事裁定书》，驳回姚丹华的再审申请。	2025 年 3 月，宁波中院出具了终审《民事判决书》，判决结果为：驳回上诉，维持原判。	截至本报告出具日，公司已收到姚丹华执行款，共计人民币 3,080.71 万元，该案件已结案，已执行完毕。	2025 年 08 月 29 日	详见公司刊登在巨潮资讯网（www.cninfo.com.cn）的相关公告（公告编号 2024-028、2024-062、2024-068、2025-004、2025-016、2025-049）。
2022 年 5 月，公司向鄞州法院就控股子公司美康保生民间借贷纠纷一案提起诉讼。请求判令被告美康保生归还借款、利息并支付逾期利息共计 25,143,895.80 元及本案诉讼费。	2,514.39	否	该案件已结案，美康保生宣告破产、破产程序已终结。	2024 年 1 月鄞州法院出具《执行裁定书》：鉴于被执行人美康保生至今未履行完执行且所有财产均流拍。申请执行人宁波生园生物技术有限公司（以下简称“宁波生园”）申请以第二次拍卖的起拍价接受美康保生上述财产。1、解除对被执行人美康保生所有物品的查封；2、美康保生相关法拍财产均交付申请执行人宁波生园生	2025 年 3 月，公司通过司法拍卖拍得美康保生名下的专利知识产权，已完成部分产权变更。 2025 年 9 月，美康保生破产管理人向鄞州法院提出申请。 2025 年 9 月鄞州法院出具《民事裁定书》，确认保生生物无财产清偿破产清算费用，无财产可供分配，无法偿还到期债务。同时，宣告美康保生破产并终结其破产程序。 2025 年 11 月，保生生物取得宁波市鄞州区市场监督管理局出	2025 年 08 月 29 日	详见公司刊登在巨潮资讯网（www.cninfo.com.cn）的相关公告（公告编号 2025-016、2025-049）。

诉讼(仲裁)基本情况	涉案金额 (万元)	是否形成 预计负债	诉讼(仲裁)进展	诉讼(仲裁)审理结果及 影响	诉讼(仲裁)判决执行情况	披露日期	披露索引
				物技术有限公司抵偿债务。	具的《注销登记通知书》。		
2016年8月,公司与天水市秦州区人民医院签署了《合作协议书》、《保密协议》等。协议签订后公司依约提供了相应服务但天水市秦州区人民医院未按约定支付服务费。2019年11月,公司向宁波市鄞州区人民法院提起诉讼,请求判令解除双方签署的前述协议并由天水市秦州区人民医院支付合同款项10,333,738.4元及相应计算的滞纳金。2020年6月,天水市秦州区人民医院向当地法院起诉,要求公司承担上述协议约定期间医院相关员工的工资、设备款、退回多领取的技术服务费等共计人民币998万元及利息损失。	2,031.37	否	该案件已结案,相关款项尚未执行完毕。	1、公司起诉天水市秦州区人民医院案件:2020年8月18日,宁波市鄞州区人民法院对该案件出具了《民事判决书》 2、天水市秦州区人民医院起诉公司案件:2021年10月天水市中级人民法院出具《民事判决书》。2023年3月,甘肃省高级人民法院作出民事判决:公司于判决生效之日起三十日内向天水市秦州区人民医院支付1,492,393.87元,驳回天水市秦州区人民医院其他诉讼请求。	1、公司起诉天水市秦州区人民医院案件:截至本报告出具日,公司已收到天水市秦州区人民医院支付的款项102.04万元;公司已将放置在天水市秦州区人民医院中归属于公司的所有设备全部拉回,并对其法定代表人进行了限高等。2、天水市秦州区人民医院起诉公司案件:2023年4月,双方达成《执行和解协议》,即天水市秦州区人民医院需向公司支付抵消后尚欠款项人民币750万元,并于2023年底前付清。截至2025年末,公司已收到天水市秦州区人民医院支付的款项200万元,相关执行程序仍在履行中。	2025年08月29日	详见公司刊登在巨潮资讯网(www.cninfo.com.cn)的相关公告(公告编号2025-016、2025-049)。

十二、处罚及整改情况

适用 不适用

名称/姓名	类型	原因	调查处罚类型	结论(如有)	披露日期	披露索引
新余医检所	其他	2025年5月14日,新余市市场监督管理局对新余医检所的设备进行稽查执法检查。发现一台设备存在超期限使用情况。	其他	2025年6月20日,新余市市场监督管理局出具的《行政处罚决定书》:鉴于在案件调查期间,当事人积极配合药品监督管理部门调查并主动提供证据材料,积极开展公益体检.....属于规定的“从轻”情节。责令当事人改正上述违法行为,并处罚如下:1、没收过期的壹台“医用离心机”;2、罚款人民币20,500元。		不适用

整改情况说明

适用 不适用

上述相关违法行为已改正,新余医检所已按期缴纳罚款并上缴过期“医用离心机”。该处罚不会对公司及子公司生产经营造成重大不利影响,亦不会严重损害公司股东的合法权益及社会公共利益。

十三、公司及其控股股东、实际控制人的诚信状况

适用 不适用

公司及其控股股东、实际控制人不存在未履行法院生效判决、所负数额较大的债务到期未清偿等情况。

十四、重大关联交易

1、与日常经营相关的关联交易

适用 不适用

关联交易方	关联关系	关联交易类型	关联交易内容	关联交易定价原则	关联交易价格	关联交易金额 (万元)	占同类交易金额的比例	获批的交易额度 (万元)	是否超过 获批额度	关联交易 结算方式	可获得的 同类交易 市价	披露日期	披露索引
浙江美康网新云健康科技股份有限公司	实际控制人控制的法人	接受劳务	接受劳务	市场价	协商价	1	0.03%	1	否	银行转账	市场价	2025-03-15	2025-009
宁波鄞州美康中医医院	实际控制人控制的法人	接受劳务	接受劳务	市场价	协商价	5.36	0.17%	10	否	银行转账	市场价	2025-03-15	2025-009
宁波鄞州美康中医医院	实际控制人控制的法人	提供劳务	提供劳务	市场价	协商价	0.83	0.00%	5	否	银行转账	市场价	2025-03-15	2025-009
宁波鄞州美康中医医院	实际控制人控制的法人	房屋租赁	房屋租赁	市场价	协商价	9.49	0.34%	15	否	银行转账	市场价	2025-03-15	2025-009
宁波鄞州中医院	实际控制人控制的法人	接受劳务	接受劳务	市场价	协商价	56.5	1.81%	150	否	银行转账	市场价	2025-03-15	2025-009
宁波鄞州中医院	实际控制人控制的法人	提供劳务	提供劳务	市场价	协商价	411.85	1.36%	1,300	否	银行转账	市场价	2025-03-15	2025-009
宁波鄞州中医院	实际控制人控制的法人	销售商品	水电费	市场价	协商价	418.65	0.00%	700	否	银行转账	市场价	2025-03-15	2025-009
宁波鄞州中医院	实际控制人控制的法人	销售商品	销售商品	市场价	协商价	114.4	0.09%	170	否	银行转账	市场价	2025-08-29	2025-009 、 2025-051
宁波鄞州中医院	实际控制人控制的法人	房屋租赁	房屋租赁	市场价	协商价	823.63	32.95%	1,050	否	银行转账	市场价	2025-03-15	2025-009
浙江盈实私募基金管理合伙企业（有限合伙）	实际控制人参股企业	接受劳务	基金管理费	市场价	协商价	53.8	1.72%	60	否	银行转账	市场价	2025-08-29	2025-051
邹炳德	实际控制人	房屋租赁	房屋租赁	市场价	协商价	19.2	0.62%	20	否	银行转账	市场价	2025-03-15	2025-009

关联交易方	关联关系	关联交易类型	关联交易内容	关联交易定价原则	关联交易价格	关联交易金额 (万元)	占同类交易金额的比例	获批的交易额度 (万元)	是否超过获批额度	关联交易结算方式	可获得的同类交易市价	披露日期	披露索引
邹佩瑾	实际控制人近亲属	房屋租赁	房屋租赁	市场价	协商价	19.26	0.62%	20	否	银行转账	市场价	2025-03-15	2025-009
合计				--	--	1,933.97	--	3,501	--	--	--	--	--
大额销货退回的详细情况				不适用									
按类别对本期将发生的日常关联交易进行总金额预计的，在报告期内的实际履行情况（如有）				不适用									
交易价格与市场参考价格差异较大的原因（如适用）				不适用									

2、资产或股权收购、出售发生的关联交易

适用 不适用

公司报告期末未发生资产或股权收购、出售的关联交易。

3、共同对外投资的关联交易

适用 不适用

公司报告期末未发生共同对外投资的关联交易。

4、关联债权债务往来

适用 不适用

公司报告期不存在关联债权债务往来。

5、与存在关联关系的财务公司的往来情况

适用 不适用

公司与存在关联关系的财务公司与关联方之间不存在存款、贷款、授信或其他金融业务。

6、公司控股的财务公司与关联方的往来情况

适用 不适用

公司控股的财务公司与关联方之间不存在存款、贷款、授信或其他金融业务。

7、其他重大关联交易

适用 不适用

公司报告期无其他重大关联交易。

十五、重大合同及其履行情况

1、托管、承包、租赁事项情况

(1) 托管情况

适用 不适用

公司报告期不存在托管情况。

(2) 承包情况

适用 不适用

公司报告期不存在承包情况。

(3) 租赁情况

适用 不适用

公司报告期不存在租赁情况。

2、重大担保

适用 不适用

单位：万元

公司及其子公司对外担保情况（不包括对子公司的担保）										
担保对象名称	担保额度相关公告披露日期	担保额度	实际发生日期	实际担保金额	担保类型	担保物（如有）	反担保情况（如有）	担保期	是否履行完毕	是否为关联方担保
不适用										
公司对子公司的担保情况										
担保对象名称	担保额度相关公告披露日期	担保额度	实际发生日期	实际担保金额	担保类型	担保物（如有）	反担保情况（如有）	担保期	是否履行完毕	是否为关联方担保
德胜生物	2023年08月18日	2,000	2023年08月18日	2,000	连带责任保证			5年	否	否
盛达生物	2024年04月19日	7,000	2024年08月26日	6,000	连带责任保证			保证期为该笔具体业务项下的债务履行期限届满日起三年，在被担保主债权发生期间内未发生债务	是	否
盛德科技	2024年04月19日	3,000	2024年08月26日	2,000	连带责任保证			保证期为该笔具体业务项下的债务履行期限届满日起三年，在被担保主债权发生期间内未发生债务	是	否
报告期内审批对子公司担保额度合计（B1）		10,000		报告期内对子公司担保实际发生额合计（B2）			0			
报告期末已审批的对子公司担保额度合计（B3）		12,000		报告期末对子公司实际担保余额合计（B4）			10,000			
子公司对子公司的担保情况										
担保对象名称	担保额度相关公告披露日期	担保额度	实际发生日期	实际担保金额	担保类型	担保物（如有）	反担保情况（如有）	担保期	是否履行完毕	是否为关联方担保
不适用										
公司担保总额（即前三大项的合计）										

报告期内审批担保额度合计 (A1+B1+C1)	10,000	报告期内担保实际发生额合计 (A2+B2+C2)	0
报告期末已审批的担保额度合计 (A3+B3+C3)	12,000	报告期末实际担保余额合计 (A4+B4+C4)	10,000
全部担保余额(即 A4+B4+C4) 占公司净资产的比例			3.38%
其中:			
为股东、实际控制人及其关联方提供担保的余额(D)			0
直接或间接为资产负债率超过 70% 的被担保对象提供的债务担保余额(E)			6,000
担保总额超过净资产 50% 部分的金额(F)			0
上述三项担保金额合计(D+E+F)			6,000

采用复合方式担保的具体情况说明: 不适用。

3、委托他人进行现金资产管理情况

(1) 委托理财情况

适用 不适用

报告期内委托理财概况

单位: 万元

产品类别	风险特征	报告期内委托理财的余额	逾期未收回的金额
银行理财产品	结构性存款	26,500	0

公司作为单一委托人委托金融机构开展资产管理, 或投资安全性较低、流动性较差的高风险委托理财具体情况

适用 不适用

(2) 委托贷款情况

适用 不适用

公司报告期不存在委托贷款。

4、其他重大合同

适用 不适用

公司报告期不存在其他重大合同。

十六、募集资金使用情况

适用 不适用

1、募集资金总体使用情况

适用 不适用

单位：万元

募集年份	募集方式	证券上市日期	募集资金总额	募集资金净额(1)	本期已使用募集资金总额	已累计使用募集资金总额(2)	报告期末募集资金使用比例(3) = (2)/(1)	报告期内变更用途的募集资金总额	累计变更用途的募集资金总额	累计变更用途的募集资金总额比例	尚未使用募集资金总额	尚未使用募集资金用途及去向	闲置两年以上募集资金金额
2021	向特定对象发行股票	2021年03月31日	60,000	58,660.37	1,925.27	36,687.38	62.54%	0	0	0.00%	21,972.99	存放于募集资金专用账户及进行现金管理	0
合计	--	--	60,000	58,660.37	1,925.27	36,687.38	62.54%	0	0	0.00%	21,972.99	--	0

募集资金总体使用情况说明：报告期实际使用募集资金人民币 1,925.27 万元，公司累计已使用募集资金 36,687.38 万元。

2、募集资金承诺项目情况

适用 不适用

单位：万元

融资项目名称	证券上市日期	承诺投资项目和超募资金投向	项目性质	是否已变更项目(含部分变更)	募集资金承诺投资总额	调整后投资总额(1)	本报告期投入金额	截至期末累计投入金额(2)	截至期末投资进度(3) = (2)/(1)	项目达到预定可使用状态日期	本报告期实现的效益	截止报告期末累计实现的效益	是否达到预计效益	项目可行性是否发生重大变化
承诺投资项目														

美康生物科技股份有限公司 2025 年年度报告全文

融资项目名称	证券上市日期	承诺投资项目和超募资金投向	项目性质	是否已变更项目(含部分变更)	募集资金承诺投资总额	调整后投资总额(1)	本报告期投入金额	截至期末累计投入金额(2)	截至期末投资进度(3)=(2)/(1)	项目达到预定可使用状态日期	本报告期实现的效益	截止报告期末累计实现的效益	是否达到预计效益	项目可行性是否发生重大变化
2020 年向特定对象发行股票	2021 年 03 月 31 日	体外诊断产品研发及产业化项目	生产建设及研发项目	否	17,000	17,000	803.71	11,118.27	65.40%	2026 年 11 月 30 日			不适用	否
2020 年向特定对象发行股票	2021 年 03 月 31 日	信息系统升级项目	运营管理	否	26,000	24,660.37	1,121.57	8,569.12	34.75%	2026 年 11 月 30 日			不适用	否
2020 年向特定对象发行股票	2021 年 03 月 31 日	偿还银行借款项目	还贷	否	17,000	17,000	0	17,000	100.00%	2021 年 08 月 25 日			不适用	否
承诺投资项目小计				--	60,000	58,660.37	1,925.27	36,687.38	--	--	0	0	--	--
超募资金投向														
不适用	2021 年 03 月 31 日	不适用	不适用	否									不适用	否
合计				--	60,000	58,660.37	1,925.27	36,687.38	--	--	0	0	--	--
分项目说明未达到计划进度、预计收益的情况和原因	<p>目前募集资金已使用 62.54%，募投项目正在逐步建设中。 各项目未达到计划进度或预计收益的情况和原因如下： 1、体外诊断产品研发及产业化项目：本项目部分设备尚处于安装调试阶段，尚未达到预定可使用状态； 2、信息系统升级项目：本项目为对现有信息系统的升级改造，对区域网络、信息化系统、信息安全等方面进行全面升级。通过整合构建集团化的信息系统，显著提升公司科学决策水平及运营效率，促进公司的可持续发展。但本项目不产生直接的经济效益，无法单独核算效益； 3、偿还银行借款项目：本项目有利于缓解公司的资金压力，降低财务费用，满足公司经营资金需求，但不产生直接的经济效益，无法单独核算效益。</p>													
项目可行性发生重大变化的情况说明	无此情况													
超募资金的金额、用途及使用进展情况	不适用													
存在擅自变更募集资金用途、违规占用募集资金的情形	不适用													
募集资金投资项目实施地点变更情况	不适用													

美康生物科技股份有限公司 2025 年年度报告全文

融资项目名称	证券上市日期	承诺投资项目和超募资金投向	项目性质	是否已变更项目(含部分变更)	募集资金承诺投资总额	调整后投资总额(1)	本报告期投入金额	截至期末累计投入金额(2)	截至期末投资进度(3)=(2)/(1)	项目达到预定可使用状态日期	本报告期实现的效益	截止报告期末累计实现的效益	是否达到预计效益	项目可行性是否发生重大变化
募集资金投资项目实施方式调整情况		不适用												
募集资金投资项目先期投入及置换情况		适用												
		<p>2021年4月7日，公司召开第四届董事会第四次会议，审议通过了《关于使用募集资金置换预先投入募投项目自筹资金和已支付发行费用的议案》，同意公司使用本次向特定对象发行股票募集资金 3,273,743.62 元置换预先已投入募集资金投资项目的自筹资金；同意公司使用募集资金 1,075,471.70 元置换预先已支付发行费用的自筹资金。立信会计师事务所（特殊普通合伙）对上述公司以自筹资金预先投入募集资金投资项目和已支付发行费用的情况进行了验证，并于 2021 年 4 月 7 日出具了《美康生物科技股份有限公司以自筹资金预先投入募投项目鉴证报告》（信会师报字[2021]第 ZF10277 号）。公司监事会、独立董事及保荐机构对上述使用募集资金置换预先投入募投项目自筹资金和已支付发行费用事项均发表了同意意见。</p>												
用闲置募集资金暂时补充流动资金情况		适用												
		<p>2024年3月14日，公司召开第五届董事会第四次会议，审议通过了《关于使用部分闲置募集资金暂时补充流动资金的议案》，同意公司使用闲置募集资金 10,000 万元暂时补充流动资金，使用期限为公司董事会审议批准之日起不超过 12 个月，到期将归还至募集资金专户。公司监事会、保荐机构对上述使用部分闲置募集资金暂时补充流动资金事项均发表了同意意见。</p> <p>2025年3月14日，公司召开第五届董事会第十一次会议，审议通过了《关于使用部分闲置募集资金暂时补充流动资金的议案》，同意公司使用闲置募集资金 10,000 万元暂时补充流动资金，使用期限为公司董事会审议批准之日起不超过 12 个月，到期将归还至募集资金专户。公司监事会、保荐机构对上述使用部分闲置募集资金暂时补充流动资金事项均发表了同意意见。</p> <p>截至 2025 年 12 月 31 日，公司使用闲置募集资金暂时补充流动资金的额度为 10,000 万元，期末余额为 10,000 万元。</p>												
项目实施出现募集资金结余的金额及原因		适用												
		<p>公司在上海浦东发展银行股份有限公司宁波鄞州支行开立的“偿还银行借款”募投项目专项账户存放的募集资金，已按规定用于偿还银行借款。2021 年 8 月，公司将该募集资金专项账户的余额 56,143.51 元从募集资金专户转入公司银行基本户，用于永久性补充流动资金，该募集资金专项账户将不再使用。</p> <p>报告期内，公司不存在节余募集资金使用的其他情况。</p>												
尚未使用的募集资金用途及去向														
		<p>2024年3月14日，公司召开第五届董事会第四次会议，审议通过了《关于使用部分闲置募集资金进行现金管理的议案》，同意公司在保证募集资金投资项目的资金需求以及募集资金使用计划正常进行的前提下，可以使用总金额不超过人民币 10,000 万元的闲置募集资金进行现金管理。该资金额度自董事会审议通过之日起 12 个月内可以滚动使用，并授权公司经营管理层行使决策权，公司财务部负责具体组织实施。公司监事会、保荐机构对上述使用部分闲置募集资金进行现金管理事项均发表了同意意见。</p> <p>2024年5月21日，公司召开第五届董事会第七次会议，审议通过了《关于继续使用部分闲置募集资金进行现金管理的议案》，同意公司在保证募集资金投资项目的资金需求以及募集资金使用计划正常进行的前提下，可以使用总金额不超过人民币 10,000 万元的闲置募集资金进行现金管理。该资金额度自董事会审议通过之日起 12 个月内可以滚动使用，并授权公司经营管理层行使决策权，公司财务部负责具体组织实施。公司监事会、保荐机构对上述使用部分闲置募集资金进行现金管理事项均发表了同意意见。</p> <p>2025年5月30日，公司召开第五届董事会第十四次会议，审议通过了《关于使用部分闲置募集资金进行现金管理的议案》，同意公司在保证募集资金投资项目的资金需求以及募集资金使用计划正常进行的前提下，可以使用总金额不超过人民币 10,000 万元的闲置募集资金进行现金管理，该资金额度自董事会审议通过之日起 12 个月内可以滚动使用，并授权公司经营管理层行使决策权，公司财务部负责具体组织实施。公司监事会、保荐机构对上述使用部分闲置募集资金进行现金管理事项均发表了同意意见。</p> <p>截至 2025 年 12 月 31 日，公司使用闲置募集资金进行现金管理的额度为 10,000 万元，期末余额为 7,000 万元。</p>												

融资项目名称	证券上市日期	承诺投资项目和超募资金投向	项目性质	是否已变更项目(含部分变更)	募集资金承诺投资总额	调整后投资总额(1)	本报告期投入金额	截至期末累计投入金额(2)	截至期末投资进度(3)=(2)/(1)	项目达到预定可使用状态日期	本报告期实现的效益	截止报告期末累计实现的效益	是否达到预计效益	项目可行性是否发生重大变化
募集资金使用及披露中存在的问题或其他情况		<p>“体外诊断产品研发及产业化项目”主体投入已基本完成，相关设备供货期和系统安装调试等工作所需时间延长，导致募投项目延期。</p> <p>“信息系统升级项目”受到信息技术迭代及市场环境变化等外部客观因素影响，考虑到信息系统与业务的衔接和定制化开发复杂性等因素，为充分利用社会资源，保障募投项目的顺利实施，提高募集资金使用效率，公司根据实际经营情况不断调整优化方案，分阶段逐步推进项目实施进程，延长了项目周期。</p> <p>因此，公司结合实际情况，在保证公司正常经营的基础上，经过审慎的研究论证，将“体外诊断产品研发及产业化项目”“信息系统升级项目”达到预定可使用状态的日期由 2025 年 11 月 30 日调整为 2026 年 11 月 30 日。</p> <p>公司保荐机构发表同意意见，认为公司本次部分募集资金投资项目的延期是公司根据项目实际情况作出的审慎决定，不涉及项目实施主体、实施方式、主要投资内容的变更，不存在变相改变募集资金投向和损害股东利益的情形。</p> <p>除已披露情况外，公司不存在募集资金使用的其他情况。</p> <p>报告期内，公司严格按照《上市公司募集资金监管规则》《深圳证券交易所创业板股票上市规则》《深圳证券交易所上市公司自律监管指引第 2 号——创业板上市公司规范运作》等监管要求和《美康生物科技股份有限公司募集资金管理制度》的规定进行募集资金管理，并及时、真实、准确、完整披露募集资金的存放与使用情况，不存在募集资金管理违规情况。</p>												

3、募集资金变更项目情况

适用 不适用

4、中介机构关于募集资金存储与使用情况的核查意见

适用 不适用

经核查，保荐机构认为：美康生物 2025 年度募集资金存放、管理与使用符合《证券发行上市保荐业务管理办法》《上市公司募集资金监管规则》《深圳证券交易所创业板股票上市规则》等相关法律法规及规范性文件及公司募集资金管理办法的要求，对募集资金进行了专户存储和专项使用，不存在变相改变募集资金用途和损害股东利益的情况，不存在违规使用募集资金的情形。

公司报告期不存在募集资金变更项目情况。

十七、其他重大事项的说明

适用 不适用

（一）调整杭州倚天股权交易对价事项

2019 年 12 月 30 日，公司与姚丹华、高俊顺、许志良、陈敬、杭州昆贺投资合伙企业（有限合伙）、杭州倚天共同签署了《关于〈杭州倚天生物技术有限公司股权并购协议书〉之补充协议（二）》（以下简称“《补充协议二》”），各方对关于杭州倚天原股东收回应收账款、其他应收款和固定资产、存货变现等做了约定。该事项已经公司 2019 年 12 月 30 日召开第三届董事会第二十三次会议审议通过，公司独立董事发表了同意的独立意见，并经公司 2020 年 1 月 17 日召开的公司 2020 年第一次临时股东大会审议通过。具体内容详见刊登在中国证监会指定的创业板信息披露网站上的相关公告（公告编号 2019-141、2019-139、2020-007）。

截至本报告期末，上述协议约定的事项中，杭州倚天已收回相关款项金额为 32,209.79 万元，其中应收账款已收回 28,779.21 万元（占《补充协议二》中约定的应收回应收账款的 97.33%），其他应收款已收回 3,430.58 万元；存货账面余额 21.73 万元、固定资产账面价值 0 万元。鉴于姚丹华等人未按照协议约定将杭州倚天相关款项如期收回，也未履行补足及收购义务，上述行为已违反了《补充协议二》的约定，侵害了公司及全资子公司杭州倚天的合法权益。为进一步维护公司的合法权益，挽回或减少公司损失，公司已就该事项提起了诉讼，截止本报告期末，公司已收到姚丹华执行款，共计人民币 3,080.71 万元，该案件已结案并执行完毕。具体内容详见本报告“第五节重要事项”中“十一、重大诉讼、仲裁事项”。

（二）关于公司 2023 年限制性股票激励计划事项

2023 年 12 月 15 日，公司召开 2023 年第一次临时股东大会，审议并通过了《关于〈美康生物科技股份有限公司 2023 年限制性股票激励计划〉及其摘要的议案》《关于〈美康生物科技股份有限公司 2023 年限制性股票激励计划实施考核管理办法〉的议案》《关于提请股东大会授权董事会办理公司 2023 年限制性股票激励计划相关事宜的议案》。2023 年 12 月 18 日，公司召开第五届董事会第二次会议和第五届监事会第二次会议分别审议通过《关于向 2023 年限制性股票激励计划激励对象首次授予限制性股票的议案》，同意确定 2023 年 12 月 18 日为 2023 年限制性股票激励计划（以下简称“本激励计划”）首次授予日，以 6.13 元/股的价格向符合条件的 8 名激励对象授予 95 万股限制性股票。2024 年 1 月，公司在中国证券登记结算有限责任公司深圳分公司完成了本激励计划第一类限制性股票的授予登记工作，上市日期为 2024 年 1 月 16 日。本次授予登记完成后，共计增加股本 95 万股，公司总股本由 38,299.9815 万股变更为 38,394.9815 万股，公司注册资本由人民币 38,299.9815 万元变更为人民币 38,394.9815 万元。公司已于 2024 年 1 月 25 日办妥了相关工商变更登记手续。具体内容详见刊登在中国证监会指定的创业板信息披露网站上的相关公告（公告编号 2023-084、2023-085、2023-089、2023-090、2024-006、2024-010）。

2024 年 12 月 13 日，公司召开第五届董事会第十次会议和第五届监事会第九次会议，分别审议通过《关于调整 2023 年限制性股票激励计划首次及预留授予部分第二类限制性股票授予价格的议案》《关于向激励对象授予 2023 年限制性股票激励计划预留部分限制性股票的议案》。同意确定以 2024 年 12 月 13 日为预留授予日，向符合授予条件的 11 名激励对象授予 40.00 万股第二类限制性股票，授予价格为 6.00 元/股。具体内容详见刊登在中国证监会指定的创业板信息披露网站上的相关公告（公告编号 2024-073、2024-074、2024-075、2024-076）。

2025 年 4 月 17 日，公司召开第五届董事会第十二次会议和第五届监事会第十一次会议，分别审议通过《关于公司 2023 年限制性股票激励计划首次授予部分第一个解除限售期解除限售条件成就及第一个归属期归属条件成就的议案》《关于作废 2023 年限制性股票激励计划首次授予部分已授予但尚未归属的第二类限制性股票的议案》。董事会同意本激励计划设定的首次授予部分第一个解除限售期解除限售条件成就及第一个归属期归属条件成就：本次符合解除限售条件的激励对象共 8 人，解除限售的限制性股票共计 47.50 万股；符合归属条件的激励对象共 20 人，可归属的限制性股票共计 36.90 万股。同时，鉴于部分第二类限制性股票激励对象 2024 年度的个人绩效考核结果未达标，该部分已授予但尚未归属的第二类限制性股票共计 4.10 万股拟作废失效。董事会根据公司《2023 年限制性股票激励计划》等有关规定及公司 2023 年第一次临时股东大会的授权，为符合条件的激励对象办理限制性股票相关的解除限售及归属登记手续。本次解除限售的第一类限制性股票上市流通日期为 2025 年 5 月 27 日；本次归属的股份上市流通日：2025 年 5 月 27 日。2025 年 5 月 30 日，公司召开第五届董事会第十四次会议审议通过了《关于修订〈公司章程〉的议案》，鉴于公司 2023 年限制性

股票激励计划首次授予部分的第一个归属期归属条件已成就，可归属的第二类限制性股票共计 36.90 万股，公司已办理完成前述股份归属登记手续。本次登记完成后，公司股本共计增加 36.90 万股，公司总股本由 38,394.9815 万股变更为 38,431.8815 万股，注册资本由人民币 38,394.9815 万元变更为人民币 38,431.8815 万元。公司已于 2025 年 6 月 11 日办妥了相关工商变更登记手续。具体内容详见刊登在中国证监会指定的创业板信息披露网站上的相关公告（公告编号 2025-013、2025-033、2025-034、2025-035、2025-040）。

十八、公司子公司重大事项

适用 不适用

（一）新设深圳盛德事项

2025 年 5 月，公司新设全资子公司深圳盛德，注册资本为人民币 500 万元整，该事项已于 2025 年 5 月完成工商登记。截至本报告出具日，上述注册资本金暂未出资到位。

（二）日本美康增资事项

2025 年 5 月，全资子公司日本美康增加注册资本，原注册资本为 1 万日元，变更为 2 亿日元，该事项已于 2025 年 5 月完成登记。截至本报告出具日，上述注册资本金暂未出资到位。

（三）新设北京盛达事项

2025 年 7 月，子公司盛达生物新设全资子公司北京盛达，注册资本为人民币 200 万元整，该事项已于 2025 年 7 月完成工商登记。截至本报告出具日，上述注册资本金暂未出资到位。

（四）新设江西美盛事项

2025 年 7 月，子公司盛达生物新设全资子公司江西美盛，注册资本为人民币 200 万元整，该事项已于 2025 年 7 月完成工商登记。截至本报告出具日，上述注册资本金暂未出资到位。

（五）新设美康质谱事项

2025 年 7 月，公司与俞建成、KEQI TANG、宁波康德谱管理咨询有限公司共同签署《投资合作协议》，新设子公司美康质谱，注册资本为人民币 200 万元，其中公司直接持有股权 65%、间接持有股权 1.5%，该事项已于 2025 年 9 月完成工商登记。截至本报告出具日，上述注册资本金暂未出资到位。

（六）美康保生注销事项

2025 年 11 月，原控股子公司美康保生完成工商注销登记手续，自注销之日起不再纳入公司合并范围。

第六节 股份变动及股东情况

一、股份变动情况

1、股份变动情况

单位：股

	本次变动前		本次变动增减（+，-）					本次变动后	
	数量	比例	发行新股	送股	公积金转股	其他	小计	数量	比例
一、有限售条件股份	92,036,764	23.97%				-50,000	-50,000	91,986,764	23.94%
1、国家持股									
2、国有法人持股									
3、其他内资持股	92,036,764	23.97%				-50,000	-50,000	91,986,764	23.94%
其中：境内法人持股									
境内自然人持股	92,036,764	23.97%				-50,000	-50,000	91,986,764	23.94%
4、外资持股									
其中：境外法人持股									
境外自然人持股									
二、无限售条件股份	291,913,051	76.03%	369,000			50,000	419,000	292,332,051	76.06%
1、人民币普通股	291,913,051	76.03%	369,000			50,000	419,000	292,332,051	76.06%
2、境内上市的外资股									
3、境外上市的外资股									
4、其他									
三、股份总数	383,949,815	100.00%	369,000			0	369,000	384,318,815	100.00%

股份变动的的原因

适用 不适用

1、报告期内，公司 2023 年限制性股票激励计划授予的第一类限制性股票的第一个锁定期解除限售条件及授予的第二类限制性股票第一个归属期归属条件已成就，公司为符合条件的激励对象办理了第一类限制性股票解除限售业务以及第二类限制性股票归属登记业务。本次符合解除限售条件的激励对象共 8 人，解除限售的限制性股票共计 47.50 万股；符合归属条件的激励对象共 20 人，可归属的限制性股票共计 36.90 万股。本次解除限售的第一类限制性股票上市流通日期为 2025 年 5 月 27 日；本次归属的股份上市流通日：2025 年 5 月 27 日。具体内容详见刊登在中国证监会指定的创业板信息披露网站上的相关公告（公告编号：2025-033、2025-034）。

2、上述限制性股票的解除限售及归属使报告期内股权激励锁定股减少 47.50 万股，高管锁定股增加 42.50 万股，累计减少有条件限售股 5 万股。

股份变动的批准情况

适用 不适用

2025 年 4 月 17 日，公司召开第五届董事会第十二次会议和第五届监事会第十一次会议，分别审议通过《关于公司 2023 年限制性股票激励计划首次授予部分第一个解除限售期解除限售条件成就及第一个归属期归属条件成就的议案》《关于作废 2023 年限制性股票激励计划首次授予部分已授予但尚未归属的第二类限制性股票的议案》。董事会同意本激励计划设定的首次授予部分第一个解除限售期解除限售条件成就及第一个归属期归属条件成就：本次符合解除限售条件的激励对象共 8 人，解除限售的限制性股票共计 47.50 万股；符合归属条件的激励对象共 20 人，可归属的限制性股票共计 36.90 万股。

董事会根据公司《2023 年限制性股票激励计划》等有关规定及公司 2023 年第一次临时股东大会的授权，为符合条件的激励对象办理限制性股票相关的解除限售及归属登记手续。

2025 年 5 月 30 日，公司召开第五届董事会第十四次会议审议通过了《关于修订〈公司章程〉的议案》，鉴于公司 2023 年限制性股票激励计划首次授予部分的第一个归属期归属条件已成就，可归属的第二类限制性股票共计 36.90 万股，公司已办理完成前述股份归属登记及工商变更手续。公司总股本由 383,949,815 股变更为 384,318,815 股。

股份变动的过户情况

适用 不适用

股份变动对最近一年和最近一期基本每股收益和稀释每股收益、归属于公司普通股股东的每股净资产等财务指标的影响

适用 不适用

报告期内，公司完成了第二类限制性股票归属上市 369,000 股，公司总股本由 383,949,815 股增加至 384,318,815 股，对公司最近一期基本每股收益和稀释每股收益、归属于公司普通股股东的每股净资产等财务指标的影响详见第二节第五部分“主要会计数据和财务指标”。

公司认为必要或证券监管机构要求披露的其他内容

适用 不适用

2、限售股份变动情况

适用 不适用

单位：股

股东名称	期初限售股数	本期增加限售股数	本期解除限售股数	期末限售股数	限售原因	解除限售日期
邹炳德	81,673,226	0	0	81,673,226	高管锁定股	任职期间每年减持股份的数量不超过其所持股份总数的 25%

股东名称	期初限售股数	本期增加限售股数	本期解除限售股数	期末限售股数	限售原因	解除限售日期
邹继华	9,381,525	300,000	300,000	9,381,525	高管锁定股，股权激励限售股	任职期间每年减持股份的数量不超过其所持股份总数的 25%；按照公司股权激励计划安排分二期解锁
其他高管锁定股	632,013	125,000	0	757,013	高管锁定股	任职期间每年减持股份的数量不超过其所持股份总数的 25%
2023 年限制性股票激励计划人员（不含邹继华）	350,000	0	175,000	175,000	股权激励限售股	按照公司股权激励计划安排分二期解锁
合计	92,036,764	425,000	475,000	91,986,764	--	--

二、证券发行与上市情况

1、报告期内证券发行（不含优先股）情况

适用 不适用

股票及其衍生证券名称	发行日期	发行价格（或利率）	发行数量	上市日期	获准上市交易数量	交易终止日期	披露索引	披露日期
股票类								
2023 年限制性股票激励计划	2025 年 05 月 27 日	6 元	369,000 股	2025 年 05 月 27 日	369,000 股		具体内容详见中国证监会指定的创业板信息披露网站披露的《关于 2023 年限制性股票激励计划首次授予部分第一个归属期归属结果暨股份上市的公告》。	2025 年 05 月 24 日
可转换公司债券、分离交易的可转换公司债券、公司债类								
其他衍生证券类								

报告期内证券发行（不含优先股）情况的说明

报告期内，公司完成了 2023 年限制性股票激励计划第二类限制性股票的归属上市工作，向 20 名激励对象归属上市 36.90 万股第二类限制性股票。

2、公司股份总数及股东结构的变动、公司资产和负债结构的变动情况说明

适用 不适用

报告期内，公司完成了第二类限制性股票归属上市 369,000 股，公司总股本由 383,949,815 股增加至 384,318,815 股。

3、现存的内部职工股情况

适用 不适用

三、股东和实际控制人情况

1、公司股东数量及持股情况

单位：股

报告期末普通股股东总数	23,223	年度报告披露日前上一月末普通股股东总数	23,782	报告期末表决权恢复的优先股股东总数（如有）	0	年度报告披露日前上一月末表决权恢复的优先股股东总数（如有）	0	持有特别表决权股份的股东总数（如有）	0
持股 5%以上的股东或前 10 名股东持股情况（不含通过转融通出借股份）									
股东名称	股东性质	持股比例	报告期末持股数量	报告期内增减变动情况	持有有限售条件的股份数量	持有无限售条件的股份数量	质押、标记或冻结情况		
							股份状态	数量	
邹炳德	境内自然人	28.34%	108,897,635	0	81,673,226	27,224,409	不适用		0
宁波美康盛德投资咨询有限公司	境内非国有法人	10.40%	39,988,209	0	0	39,988,209	不适用		0
陈朝红	境内自然人	4.98%	19,149,991	0	0	19,149,991	不适用		0
邹继华	境内自然人	3.25%	12,508,700	0	9,381,525	3,127,175	不适用		0
王金奎	境内自然人	0.36%	1,392,600	0	0	1,392,600	不适用		0
黄浩	境内自然人	0.36%	1,385,600	1,385,600	0	1,385,600	不适用		0
许丹丹	境内自然人	0.36%	1,367,600	1,367,600	0	1,367,600	不适用		0
宋扬	境内自然人	0.32%	1,212,900	3,200	0	1,212,900	不适用		0
刘宜林	境内自然人	0.31%	1,210,000	-10,200	0	1,210,000	不适用		0
招商银行股份有限公司—永赢中证全指医疗器械交易型开放式指数证券投资基金	其他	0.30%	1,160,400	552,000	0	1,160,400	不适用		0
战略投资者或一般法人因配售新股成为前 10 名股东的情况（如有）	不适用								
上述股东关联关系或一致行动的说明	邹炳德先生是宁波美康盛德投资咨询有限公司的控股股东和实际控制人；邹继华先生是邹炳德先生的胞弟；公司未知上述其他股东之间是否存在关联关系或属于一致行动人。								
上述股东涉及委托/受托表决权、放弃表决权情况的说明	不适用								

前 10 名股东中存在回购专户的特别说明 (如有)	不适用		
前 10 名无限售条件股东持股情况 (不含通过转融通出借股份、高管锁定股)			
股东名称	报告期末持有无限售条件股份数量	股份种类	
		股份种类	数量
宁波美康盛德投资咨询有限公司	39,988,209	人民币普通股	39,988,209
邹炳德	27,224,409	人民币普通股	27,224,409
陈朝红	19,149,991	人民币普通股	19,149,991
邹继华	3,127,175	人民币普通股	3,127,175
王金奎	1,392,600	人民币普通股	1,392,600
黄浩	1,385,600	人民币普通股	1,385,600
许丹丹	1,367,600	人民币普通股	1,367,600
宋扬	1,212,900	人民币普通股	1,212,900
刘宜林	1,210,000	人民币普通股	1,210,000
招商银行股份有限公司－永赢中证全指医疗器械交易型开放式指数证券投资基金	1,160,400	人民币普通股	1,160,400
前 10 名无限售流通股股东之间，以及前 10 名无限售流通股股东和前 10 名股东之间关联关系或一致行动的说明	邹炳德先生是宁波美康盛德投资咨询有限公司的控股股东和实际控制人；邹继华先生是邹炳德先生的胞弟；公司未知上述其他股东之间是否存在关联关系或属于一致行动人。		
参与融资融券业务股东情况说明 (如有)	公司股东许丹丹通过东北证券股份有限公司客户信用交易担保证券账户持有 1,367,600 股，实际合计持有 1,367,600 股； 公司股东刘宜林通过国泰海通证券股份有限公司客户信用交易担保证券账户持有 1,210,000 股，实际合计持有 1,210,000 股。		

持股 5%以上股东、前 10 名股东及前 10 名无限售流通股股东参与转融通业务出借股份情况

适用 不适用

前 10 名股东及前 10 名无限售流通股股东因转融通出借/归还原因导致较上期发生变化

适用 不适用

公司是否具有表决权差异安排

适用 不适用

公司前 10 名普通股股东、前 10 名无限售条件普通股股东在报告期内是否进行约定购回交易

是 否

公司前 10 名普通股股东、前 10 名无限售条件普通股股东在报告期内未进行约定购回交易。

2、公司控股股东情况

控股股东性质：自然人控股

控股股东类型：自然人

控股股东姓名	国籍	是否取得其他国家或地区居留权
邹炳德	中国	否
主要职业及职务	美康生物董事长	
报告期内控股和参股的其他境内外上市公司的股权情况	无	

控股股东报告期内变更

适用 不适用

公司报告期控股股东未发生变更。

3、公司实际控制人及其一致行动人

实际控制人性质：境内自然人

实际控制人类型：自然人

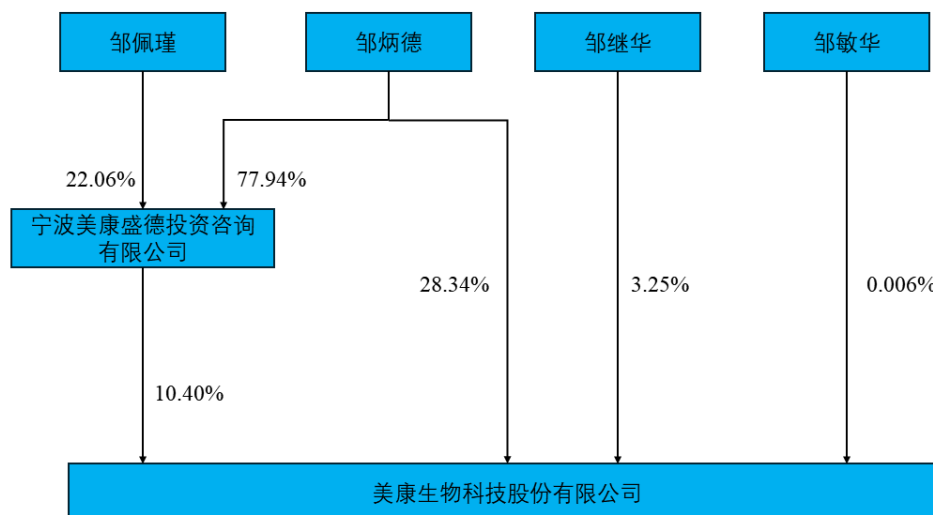
实际控制人姓名	与实际控制人关系	国籍	是否取得其他国家或地区居留权
邹炳德	本人	中国	否
邹继华	一致行动（含协议、亲属、同一控制）	中国	否
邹敏华	一致行动（含协议、亲属、同一控制）	中国	否
宁波美康盛德投资咨询有限公司	一致行动（含协议、亲属、同一控制）	中国	否
邹佩瑾	一致行动（含协议、亲属、同一控制）	中国	否
主要职业及职务	邹炳德先生任公司董事长；邹继华先生是邹炳德先生的胞弟，任公司总经理；邹敏华女士是邹炳德先生的胞妹，任公司进口产品副总监；盛德投资系邹炳德先生控制的公司；邹佩瑾女士是邹炳德先生女儿，通过盛德投资间接持有公司股权，未在公司任职。		
过去 10 年曾控股的境内外上市公司情况	无		

实际控制人报告期内变更

适用 不适用

公司报告期实际控制人未发生变更。

公司与实际控制人之间的产权及控制关系的方框图



实际控制人通过信托或其他资产管理方式控制公司

适用 不适用

4、公司控股股东或第一大股东及其一致行动人累计质押股份数量占其所持公司股份数量比例达到 80%

适用 不适用

5、其他持股在 10%以上的法人股东

适用 不适用

法人股东名称	法定代表人/单位负责人	成立日期	注册资本	主要经营业务或管理活动
宁波美康盛德投资咨询有限公司	陈红艳	2010 年 04 月 06 日	200 万元	一般项目：投资管理咨询；经营管理咨询。

6、控股股东、实际控制人、重组方及其他承诺主体股份限制减持情况

适用 不适用

四、股份回购在报告期的具体实施情况

股份回购的实施进展情况

适用 不适用

采用集中竞价交易方式减持回购股份的实施进展情况

适用 不适用

五、优先股相关情况

适用 不适用

报告期公司不存在优先股。

第七节 债券相关情况

适用 不适用

第八节 财务报告

一、审计报告

审计意见类型	标准的无保留意见
审计报告签署日期	2026 年 04 月 27 日
审计机构名称	立信会计师事务所（特殊普通合伙）
审计报告文号	信会师报字[2026]第 ZF10729 号
注册会计师姓名	沈利刚、梁潇

审计报告正文

美康生物科技股份有限公司全体股东：

一、审计意见

我们审计了美康生物科技股份有限公司（以下简称美康生物）财务报表，包括 2025 年 12 月 31 日的合并及母公司资产负债表，2025 年度的合并及母公司利润表、合并及母公司现金流量表、合并及母公司所有者权益变动表以及相关财务报表附注。

我们认为，后附的财务报表在所有重大方面按照企业会计准则的规定编制，公允反映了美康生物 2025 年 12 月 31 日的合并及母公司财务状况以及 2025 年度的合并及母公司经营成果和现金流量。

二、形成审计意见的基础

我们按照中国注册会计师审计准则的规定执行了审计工作。审计报告的“注册会计师对财务报表审计的责任”部分进一步阐述了我们在这些准则下的责任。按照中国注册会计师职业道德守则，我们独立于美康生物，并履行了职业道德方面的其他责任。我们相信，我们获取的审计证据是充分、适当的，为发表审计意见提供了基础。

三、关键审计事项

关键审计事项是我们根据职业判断，认为对本期财务报表审计最为重要的事项。这些事项的应对以对财务报表整体进行审计并形成审计意见为背景，我们不对这些事项单独发表意见。

我们在审计中识别出的关键审计事项汇总如下：

关键审计事项	该事项在审计中是如何应对的
<p>（一）收入确认</p> <p>美康生物主要从事体外诊断试剂、仪器的研发、生产和销售，并提供第三方医学诊断服务。2025 年度美康生物营业收入为人民币 153,915.97 万元，营业收入确认的会计政策详见合并报表附注三（二十五），营业收入披露详见附注五（四十二）。</p> <p>由于收入是美康生物关键业绩指标之一，从而存在管理层为了达到特定目标或期望而操纵收入的固有风险，我们将美康生物收入确认识别为关键审计事项。</p>	<p>针对收入确认，我们实施的审计程序主要包括：（1）了解管理层制定的销售与收款相关内部控制，执行内部控制测试并评价管理层对销售与收款内部控制设计和执行的有效性；（2）对收入和成本执行分析程序，包括本期收入、成本、毛利波动分析，主要产品本期收入、成本、毛利率与上期比较分析等分析程序；（3）检查主要客户的合同，识别与商品控制权的转移相关的合同条款与条件，并评价美康生物收入确认是否符合会计准则的要求；（4）按照抽样原则选取样本执行测试，对于试剂销售收入，检查其销售合同、发票、发货单、物流单</p>

	<p>据、收款凭证等资料；对于仪器销售收入，检查其销售合同、发票、安装验收报告等资料，检查美康生物收入确认是否与披露的会计政策一致；（5）按照抽样原则选取资产负债表日前后的收入确认样本，核对出库单、物流单据、安装验收报告及其他支持性文件，以评价收入是否被记录于恰当的会计期间；（6）按照抽样原则选择客户样本，询证报告期内交易金额及期末应收账款余额。</p>
<p>（二）应收账款的可回收性</p>	
<p>如合并报表附注五（四）所述，截止 2025 年 12 月 31 日，美康生物应收账款账面余额为人民币 67,888.50 万元，应收账款坏账准备余额为人民币 9,749.09 万元。</p> <p>由于公司管理层在确定应收账款可回收性时需要运用重大会计估计和判断，且影响金额重大，为此我们确定应收账款的可回收性为关键审计事项。</p>	<p>针对应收账款的可回收性问题，我们实施的审计程序主要包括：（1）了解管理层制定的与信用控制、账款回收和评估应收款项减值准备相关的内部控制，执行内部控制测试并评价管理层对上述内部控制设计和运行的有效性；（2）了解公司的信用政策，结合行业特点及信用风险特征，评价美康生物管理层制定的相关会计政策是否符合企业会计准则的规定；（3）复核美康生物管理层对应收账款进行减值测试的相关考虑及客观证据，关注美康生物管理层是否充分识别已发生减值的项目；（4）对于按照信用风险特征组合计算预期信用损失的应收账款，复核美康生物管理层对划分的组合以及基于历史信用损失经验并结合当前状况及对未来经济状况的预测等对不同组合估计的预期信用损失率的合理性，并选取样本测试应收账款的组合分类和账龄划分的准确性，重新计算预期信用损失计提金额的准确性；（5）抽样测试资产负债表日后收到的回款；（6）按照抽样原则选择样本执行应收账款审计函证程序。</p>

四、其他信息

美康生物管理层（以下简称管理层）对其他信息负责。其他信息包括美康生物 2025 年年度报告中涵盖的信息，但不包括财务报表和我们的审计报告。

我们对财务报表发表的审计意见不涵盖其他信息，我们也不对其他信息发表任何形式的鉴证结论。

结合我们对财务报表的审计，我们的责任是阅读其他信息，在此过程中，考虑其他信息是否与财务报表或我们在审计过程中了解到的情况存在重大不一致或者似乎存在重大错报。

基于我们已执行的工作，如果我们确定其他信息存在重大错报，我们应当报告该事实。在这方面，我们无任何事项需要报告。

五、管理层和治理层对财务报表的责任

管理层负责按照企业会计准则的规定编制财务报表，使其实现公允反映，并设计、执行和维护必要的内部控制，以使财务报表不存在由于舞弊或错误导致的重大错报。

在编制财务报表时，管理层负责评估美康生物的持续经营能力，披露与持续经营相关的事项（如适用），并运用持续经营假设，除非计划进行清算、终止运营或别无其他现实的选择。

治理层负责监督美康生物的财务报告过程。

六、注册会计师对财务报表审计的责任

我们的目标是对财务报表整体是否不存在由于舞弊或错误导致的重大错报获取合理保证，并出具包含审计意见的审计报告。合理保证是高水平的保证，但并不能保证按照审计准则执行的审计在某一重大错报存在时总能发现。错报可能由于舞弊或错误导致，如果合理预期错报单独或汇总起来可能影响财务报表使用者依据财务报表作出的经济决策，则通常认为错报是重大的。

在按照审计准则执行审计工作的过程中，我们运用职业判断，并保持职业怀疑。同时，我们也执行以下工作：

（一）识别和评估由于舞弊或错误导致的财务报表重大错报风险，设计和实施审计程序以应对这些风险，并获取充分、适当的审计证据，作为发表审计意见的基础。由于舞弊可能涉及串通、伪造、故意遗漏、虚假陈述或凌驾于内部控制之上，未能发现由于舞弊导致的重大错报的风险高于未能发现由于错误导致的重大错报的风险。

（二）了解与审计相关的内部控制，以设计恰当的审计程序。

（三）评价管理层选用会计政策的恰当性和作出会计估计及相关披露的合理性。

（四）对管理层使用持续经营假设的恰当性得出结论。同时，根据获取的审计证据，就可能对美康生物持续经营能力产生重大疑虑的事项或情况是否存在重大不确定性得出结论。如果我们得出结论认为存在重大不确定性，审计准则要求我们在审计报告中提请报表使用者注意财务报表中的相关披露；如果披露不充分，我们应当发表非无保留意见。我们的结论基于截至审计报告日可获得的信息。然而，未来的事项或情况可能导致美康生物不能持续经营。

（五）评价财务报表的总体列报（包括披露）、结构和内容，并评价财务报表是否公允反映相关交易和事项。

（六）就美康生物中实体或业务活动的财务信息获取充分、适当的审计证据，以对合并财务报表发表审计意见。我们负责指导、监督和执行集团审计，并对审计意见承担全部责任。

我们与治理层就计划的审计范围、时间安排和重大审计发现等事项进行沟通，包括沟通我们在审计中识别出的值得关注的内部控制缺陷。

我们还就已遵守与独立性相关的职业道德要求向治理层提供声明，并与治理层沟通可能被合理认为影响我们独立性的所有关系和其他事项，以及相关的防范措施（如适用）。

从与治理层沟通过的事项中，我们确定哪些事项对本期财务报表审计最为重要，因而构成关键审计事项。我们在审计报告中描述这些事项，除非法律法规禁止公开披露这些事项，或在极少数情形下，如果合理预期在审计报告中沟通某事项造成的负面后果超过在公众利益方面产生的益处，我们确定不应在审计报告中沟通该事项。

立信会计师事务所

中国注册会计师：沈利刚

（特殊普通合伙）

（项目合伙人）

中国注册会计师：梁潇

中国·上海

2026 年 4 月 27 日

二、财务报表

财务附注中报表的单位为：元

1、合并资产负债表

编制单位：美康生物科技股份有限公司

2025 年 12 月 31 日

单位：元

项目	期末余额	期初余额
流动资产：		
货币资金	657,565,249.17	728,636,326.23
结算备付金		
拆出资金		
交易性金融资产	265,430,440.41	161,081,517.67
衍生金融资产		
应收票据		237,051.60
应收账款	581,394,036.60	553,022,297.52
应收款项融资	205,219.79	3,902,406.40
预付款项	38,751,364.63	30,136,636.11
应收保费		
应收分保账款		
应收分保合同准备金		
其他应收款	10,882,782.75	15,555,082.50
其中：应收利息		
应收股利		
买入返售金融资产		
存货	231,069,707.07	286,010,777.60
其中：数据资源		
合同资产		
持有待售资产		
一年内到期的非流动资产	61,794,649.89	
其他流动资产	45,576,115.45	45,612,248.83
流动资产合计	1,892,669,565.76	1,824,194,344.46
非流动资产：		
发放贷款和垫款		
债权投资		
其他债权投资		
长期应收款	10,466,137.40	
长期股权投资	158,350,888.99	185,728,046.12
其他权益工具投资	5,000,000.00	5,000,000.00
其他非流动金融资产		
投资性房地产	167,473,309.59	

项目	期末余额	期初余额
固定资产	1,149,884,976.33	1,350,989,826.87
在建工程	20,816,621.34	11,989,459.09
生产性生物资产		
油气资产		
使用权资产	39,394,327.59	53,281,352.15
无形资产	126,886,756.12	135,425,698.35
其中：数据资源		
开发支出		
其中：数据资源		
商誉		
长期待摊费用	29,748,082.89	39,818,352.49
递延所得税资产	52,765,179.26	40,748,986.09
其他非流动资产	242,340.69	57,938,441.18
非流动资产合计	1,761,028,620.20	1,880,920,162.34
资产总计	3,653,698,185.96	3,705,114,506.80
流动负债：		
短期借款	20,000,000.00	30,022,083.33
向中央银行借款		
拆入资金		
交易性金融负债		
衍生金融负债		
应付票据	23,766,588.28	7,001,544.18
应付账款	332,645,423.25	362,409,542.59
预收款项		
合同负债	55,846,702.15	63,781,691.55
卖出回购金融资产款		
吸收存款及同业存放		
代理买卖证券款		
代理承销证券款		
应付职工薪酬	73,925,129.94	91,409,533.11
应交税费	19,036,305.01	21,926,145.40
其他应付款	76,786,329.81	66,992,373.87
其中：应付利息		
应付股利		
应付手续费及佣金		
应付分保账款		
持有待售负债		
一年内到期的非流动负债	11,480,010.57	15,787,509.62
其他流动负债	10,499,109.15	8,107,407.97
流动负债合计	623,985,598.16	667,437,831.62

项目	期末余额	期初余额
非流动负债：		
保险合同准备金		
长期借款		
应付债券		
其中：优先股		
永续债		
租赁负债	27,744,552.23	37,110,955.12
长期应付款		
长期应付职工薪酬		
预计负债	1,371,513.27	3,801,785.53
递延收益	25,963,333.38	17,020,000.02
递延所得税负债	26,999,590.26	46,275,590.69
其他非流动负债		
非流动负债合计	82,078,989.14	104,208,331.36
负债合计	706,064,587.30	771,646,162.98
所有者权益：		
股本	384,318,815.00	383,949,815.00
其他权益工具		
其中：优先股		
永续债		
资本公积	1,121,072,087.26	1,120,321,345.63
减：库存股	2,911,750.00	5,823,500.00
其他综合收益	-17,952,197.64	-16,938,127.25
专项储备		
盈余公积	134,591,669.50	134,591,669.50
一般风险准备		
未分配利润	1,335,096,052.96	1,323,727,670.30
归属于母公司所有者权益合计	2,954,214,677.08	2,939,828,873.18
少数股东权益	-6,581,078.42	-6,360,529.36
所有者权益合计	2,947,633,598.66	2,933,468,343.82
负债和所有者权益总计	3,653,698,185.96	3,705,114,506.80

法定代表人：邹炳德

主管会计工作负责人：熊慧萍

会计机构负责人：王婷

2、母公司资产负债表

单位：元

项目	期末余额	期初余额
流动资产：		
货币资金	324,890,984.42	452,164,341.85
交易性金融资产	70,068,029.45	55,024,531.37
衍生金融资产		
应收票据		237,051.60
应收账款	391,275,603.14	345,679,835.80
应收款项融资	205,219.79	144,567.14

项目	期末余额	期初余额
预付款项	7,352,384.94	11,428,962.36
其他应收款	285,763,006.89	262,738,495.71
其中：应收利息		
应收股利		
存货	97,703,863.77	141,707,928.68
其中：数据资源		
合同资产		
持有待售资产		
一年内到期的非流动资产	56,260,485.32	
其他流动资产	1,317,159.36	13,567,369.13
流动资产合计	1,234,836,737.08	1,282,693,083.64
非流动资产：		
债权投资		
其他债权投资		
长期应收款	2,146,018.65	
长期股权投资	566,493,438.58	576,669,442.65
其他权益工具投资		
其他非流动金融资产		
投资性房地产		
固定资产	945,407,352.95	1,022,261,601.03
在建工程	20,685,021.34	11,857,859.09
生产性生物资产		
油气资产		
使用权资产	4,062,849.90	4,635,625.61
无形资产	100,089,180.43	98,983,891.94
其中：数据资源		
开发支出		
其中：数据资源		
商誉		
长期待摊费用	20,085,366.90	26,492,754.53
递延所得税资产		
其他非流动资产	217,840.69	57,938,441.18
非流动资产合计	1,659,187,069.44	1,798,839,616.03
资产总计	2,894,023,806.52	3,081,532,699.67
流动负债：		
短期借款		30,022,083.33
交易性金融负债		
衍生金融负债		
应付票据	47,149,145.71	13,000,000.00
应付账款	141,935,163.35	115,533,347.08

项目	期末余额	期初余额
预收款项		
合同负债	37,527,187.97	53,949,593.07
应付职工薪酬	49,671,447.29	62,551,798.11
应交税费	7,484,460.60	6,980,373.26
其他应付款	153,730,498.69	248,923,389.52
其中：应付利息		
应付股利		
持有待售负债		
一年内到期的非流动负债	2,013,000.56	1,543,967.53
其他流动负债	7,648,908.57	7,013,447.11
流动负债合计	447,159,812.74	539,517,999.01
非流动负债：		
长期借款		
应付债券		
其中：优先股		
永续债		
租赁负债	2,025,364.21	2,968,232.03
长期应付款		
长期应付职工薪酬		
预计负债		3,801,785.53
递延收益	22,883,333.38	17,020,000.02
递延所得税负债	26,957,195.92	46,246,214.60
其他非流动负债		
非流动负债合计	51,865,893.51	70,036,232.18
负债合计	499,025,706.25	609,554,231.19
所有者权益：		
股本	384,318,815.00	383,949,815.00
其他权益工具		
其中：优先股		
永续债		
资本公积	1,124,469,665.76	1,123,727,516.96
减：库存股	2,911,750.00	5,823,500.00
其他综合收益	76,120.68	
专项储备		
盈余公积	133,577,102.07	133,577,102.07
未分配利润	755,468,146.76	836,547,534.45
所有者权益合计	2,394,998,100.27	2,471,978,468.48
负债和所有者权益总计	2,894,023,806.52	3,081,532,699.67

3、合并利润表

单位：元

项目	2025 年度	2024 年度
一、营业总收入	1,539,159,714.69	1,742,424,499.51

项目	2025 年度	2024 年度
其中：营业收入	1,539,159,714.69	1,742,424,499.51
利息收入		
已赚保费		
手续费及佣金收入		
二、营业总成本	1,516,898,858.66	1,525,930,374.42
其中：营业成本	972,738,132.30	966,144,069.16
利息支出		
手续费及佣金支出		
退保金		
赔付支出净额		
提取保险责任合同准备金净额		
保单红利支出		
分保费用		
税金及附加	19,075,191.02	15,282,849.54
销售费用	225,502,634.40	237,206,923.84
管理费用	173,193,201.12	165,900,996.86
研发费用	127,196,766.84	146,467,706.46
财务费用	-807,067.02	-5,072,171.44
其中：利息费用	2,567,315.64	2,523,612.15
利息收入	3,875,904.19	10,351,098.81
加：其他收益	39,945,112.09	34,170,313.99
投资收益（损失以“-”号填列）	8,724,190.36	14,458,479.33
其中：对联营企业和合营企业的投资收益	3,230,954.04	16,452,737.35
以摊余成本计量的金融资产终止确认收益		
汇兑收益（损失以“-”号填列）		
净敞口套期收益（损失以“-”号填列）		
公允价值变动收益（损失以“-”号填列）	430,440.40	81,517.67
信用减值损失（损失以“-”号填列）	-6,820,931.29	20,768,222.16
资产减值损失（损失以“-”号填列）	-32,934,184.75	-17,776,445.45
资产处置收益（损失以“-”号填列）	1,659,738.98	-665,892.86
三、营业利润（亏损以“-”号填列）	33,265,221.82	267,530,319.93
加：营业外收入	14,393,470.78	21,893,787.72
减：营业外支出	1,566,046.34	7,064,112.18
四、利润总额（亏损总额以“-”号填列）	46,092,646.26	282,359,995.47

项目	2025 年度	2024 年度
减：所得税费用	-15,269,330.52	19,685,270.75
五、净利润（净亏损以“-”号填列）	61,361,976.78	262,674,724.72
（一）按经营持续性分类		
1.持续经营净利润（净亏损以“-”号填列）	61,361,976.78	262,674,724.72
2.终止经营净利润（净亏损以“-”号填列）		
（二）按所有权归属分类		
1.归属于母公司股东的净利润	63,201,459.62	257,997,230.71
2.少数股东损益	-1,839,482.84	4,677,494.01
六、其他综合收益的税后净额	-628,731.08	10,988,800.80
归属母公司所有者的其他综合收益的税后净额	-1,014,070.39	12,198,718.21
（一）不能重分类进损益的其他综合收益		
1.重新计量设定受益计划变动额		
2.权益法下不能转损益的其他综合收益		
3.其他权益工具投资公允价值变动		
4.企业自身信用风险公允价值变动		
5.其他		
（二）将重分类进损益的其他综合收益	-1,014,070.39	12,198,718.21
1.权益法下可转损益的其他综合收益	76,120.68	
2.其他债权投资公允价值变动		
3.金融资产重分类计入其他综合收益的金额		
4.其他债权投资信用减值准备		
5.现金流量套期储备		
6.外币财务报表折算差额	-1,090,191.07	12,198,718.21
7.其他		
归属于少数股东的其他综合收益的税后净额	385,339.31	-1,209,917.41
七、综合收益总额	60,733,245.70	273,663,525.52
归属于母公司所有者的综合收益总额	62,187,389.23	270,195,948.92
归属于少数股东的综合收益总额	-1,454,143.53	3,467,576.60
八、每股收益：		
（一）基本每股收益	0.16	0.67
（二）稀释每股收益	0.16	0.67

本期发生同一控制下企业合并的，被合并方在合并前实现的净利润为：0.00 元，上期被合并方实现的净利润为：0.00 元。
 法定代表人：邹炳德 主管会计工作负责人：熊慧萍 会计机构负责人：王婷

4、母公司利润表

单位：元

项目	2025 年度	2024 年度
----	---------	---------

项目	2025 年度	2024 年度
一、营业收入	1,158,366,421.74	1,283,690,600.65
减：营业成本	830,911,047.66	817,301,148.10
税金及附加	12,306,026.84	11,186,724.85
销售费用	169,048,049.69	172,417,815.66
管理费用	114,415,351.14	121,253,211.08
研发费用	79,852,149.97	89,022,439.60
财务费用	-1,903,925.29	-6,840,275.61
其中：利息费用	766,530.49	2,306,500.82
利息收入	3,023,837.12	9,324,488.23
加：其他收益	27,824,556.72	20,713,754.49
投资收益（损失以“-”号填列）	6,334,348.48	184,323,827.58
其中：对联营企业和合营企业的投资收益	3,303,428.36	7,142,344.17
以摊余成本计量的金融资产终止确认收益（损失以“-”号填列）		
净敞口套期收益（损失以“-”号填列）		
公允价值变动收益（损失以“-”号填列）	68,029.44	24,531.37
信用减值损失（损失以“-”号填列）	-13,610,152.24	1,751,545.22
资产减值损失（损失以“-”号填列）	-20,928,125.50	-38,937,963.46
资产处置收益（损失以“-”号填列）	310,527.60	-43,637.16
二、营业利润（亏损以“-”号填列）	-46,263,093.77	247,181,595.01
加：营业外收入	10,000.37	15,592,729.40
减：营业外支出	187,726.22	4,453,209.68
三、利润总额（亏损总额以“-”号填列）	-46,440,819.62	258,321,114.73
减：所得税费用	-17,194,508.89	5,387,462.36
四、净利润（净亏损以“-”号填列）	-29,246,310.73	252,933,652.37
（一）持续经营净利润（净亏损以“-”号填列）	-29,246,310.73	252,933,652.37
（二）终止经营净利润（净亏损以“-”号填列）		
五、其他综合收益的税后净额	76,120.68	
（一）不能重分类进损益的其他综合收益		
1.重新计量设定受益计划变动额		
2.权益法下不能转损益的其他综合收益		
3.其他权益工具投资公允价值变动		

项目	2025 年度	2024 年度
4.企业自身信用风险公允价值变动		
5.其他		
(二) 将重分类进损益的其他综合收益	76,120.68	
1.权益法下可转损益的其他综合收益	76,120.68	
2.其他债权投资公允价值变动		
3.金融资产重分类计入其他综合收益的金额		
4.其他债权投资信用减值准备		
5.现金流量套期储备		
6.外币财务报表折算差额		
7.其他		
六、综合收益总额	-29,170,190.05	252,933,652.37
七、每股收益：		
(一) 基本每股收益		
(二) 稀释每股收益		

5、合并现金流量表

单位：元

项目	2025 年度	2024 年度
一、经营活动产生的现金流量：		
销售商品、提供劳务收到的现金	1,466,908,974.91	1,921,359,967.36
客户存款和同业存放款项净增加额		
向中央银行借款净增加额		
向其他金融机构拆入资金净增加额		
收到原保险合同保费取得的现金		
收到再保业务现金净额		
保户储金及投资款净增加额		
收取利息、手续费及佣金的现金		
拆入资金净增加额		
回购业务资金净增加额		
代理买卖证券收到的现金净额		
收到的税费返还	5,527,780.56	8,271,688.91
收到其他与经营活动有关的现金	95,155,169.59	60,789,903.83
经营活动现金流入小计	1,567,591,925.06	1,990,421,560.10
购买商品、接受劳务支付的现金	625,793,258.07	867,378,939.67
客户贷款及垫款净增加额		
存放中央银行和同业款项净增加额		
支付原保险合同赔付款项的现金		
拆出资金净增加额		
支付利息、手续费及佣金的现金		
支付保单红利的现金		
支付给职工以及为职工支付的现金	368,107,760.72	385,869,242.06
支付的各项税费	95,386,596.82	106,535,732.60
支付其他与经营活动有关的现金	211,689,398.50	232,825,498.12
经营活动现金流出小计	1,300,977,014.11	1,592,609,412.45

项目	2025 年度	2024 年度
经营活动产生的现金流量净额	266,614,910.95	397,812,147.65
二、投资活动产生的现金流量：		
收回投资收到的现金	973,284,944.25	934,710,000.00
取得投资收益收到的现金	21,217,025.97	3,990,185.53
处置固定资产、无形资产和其他长期资产收回的现金净额	5,189,322.50	34,321,144.60
处置子公司及其他营业单位收到的现金净额	363,080.44	23,970,733.97
收到其他与投资活动有关的现金		15,015,530.00
投资活动现金流入小计	1,000,054,373.16	1,012,007,594.10
购建固定资产、无形资产和其他长期资产支付的现金	191,407,877.19	420,537,843.70
投资支付的现金	1,067,000,000.00	1,118,500,000.00
质押贷款净增加额		
取得子公司及其他营业单位支付的现金净额		
支付其他与投资活动有关的现金		80,000.00
投资活动现金流出小计	1,258,407,877.19	1,539,117,843.70
投资活动产生的现金流量净额	-258,353,504.03	-527,110,249.60
三、筹资活动产生的现金流量：		
吸收投资收到的现金	2,694,000.00	100,000.00
其中：子公司吸收少数股东投资收到的现金	480,000.00	100,000.00
取得借款收到的现金	34,844,668.06	30,000,000.00
收到其他与筹资活动有关的现金	0.00	1,981,058.41
筹资活动现金流入小计	37,538,668.06	32,081,058.41
偿还债务支付的现金	45,000,000.00	57,040,000.00
分配股利、利润或偿付利息支付的现金	51,992,779.54	52,473,757.67
其中：子公司支付给少数股东的股利、利润		
支付其他与筹资活动有关的现金	17,258,666.61	18,986,342.39
筹资活动现金流出小计	114,251,446.15	128,500,100.06
筹资活动产生的现金流量净额	-76,712,778.09	-96,419,041.65
四、汇率变动对现金及现金等价物的影响	-725,233.89	8,121.70
五、现金及现金等价物净增加额	-69,176,605.06	-225,709,021.90
加：期初现金及现金等价物余额	726,615,036.35	952,324,058.25
六、期末现金及现金等价物余额	657,438,431.29	726,615,036.35

6、母公司现金流量表

单位：元

项目	2025 年度	2024 年度
一、经营活动产生的现金流量：		
销售商品、提供劳务收到的现金	1,218,956,125.89	1,385,911,485.25
收到的税费返还		
收到其他与经营活动有关的现金	80,788,187.90	53,328,989.84
经营活动现金流入小计	1,299,744,313.79	1,439,240,475.09
购买商品、接受劳务支付的现金	671,475,321.22	775,715,507.78
支付给职工以及为职工支付的现金	222,214,715.40	221,395,047.45

项目	2025 年度	2024 年度
支付的各项税费	51,920,530.17	59,159,169.92
支付其他与经营活动有关的现金	142,665,864.08	156,579,003.36
经营活动现金流出小计	1,088,276,430.87	1,212,848,728.51
经营活动产生的现金流量净额	211,467,882.92	226,391,746.58
二、投资活动产生的现金流量：		
收回投资收到的现金	355,284,944.25	840,113,637.00
取得投资收益收到的现金	18,414,677.27	175,732,898.36
处置固定资产、无形资产和其他长期资产收回的现金净额	618,040.00	26,539,891.78
处置子公司及其他营业单位收到的现金净额	400,000.00	8,600,000.00
收到其他与投资活动有关的现金	288,121,754.88	406,053,352.56
投资活动现金流入小计	662,839,416.40	1,457,039,779.70
购建固定资产、无形资产和其他长期资产支付的现金	101,732,406.37	297,195,164.84
投资支付的现金	371,500,000.00	918,476,700.00
取得子公司及其他营业单位支付的现金净额		
支付其他与投资活动有关的现金	324,644,530.85	479,142,475.09
投资活动现金流出小计	797,876,937.22	1,694,814,339.93
投资活动产生的现金流量净额	-135,037,520.82	-237,774,560.23
三、筹资活动产生的现金流量：		
吸收投资收到的现金	2,214,000.00	
取得借款收到的现金		30,000,000.00
收到其他与筹资活动有关的现金	141,910,000.00	1,278,474,641.69
筹资活动现金流入小计	144,124,000.00	1,308,474,641.69
偿还债务支付的现金	30,000,000.00	57,040,000.00
分配股利、利润或偿付利息支付的现金	51,921,045.98	52,473,757.67
支付其他与筹资活动有关的现金	265,906,673.55	1,401,616,136.26
筹资活动现金流出小计	347,827,719.53	1,511,129,893.93
筹资活动产生的现金流量净额	-203,703,719.53	-202,655,252.24
四、汇率变动对现金及现金等价物的影响		
五、现金及现金等价物净增加额	-127,273,357.43	-214,038,065.89
加：期初现金及现金等价物余额	452,164,341.85	666,202,407.74
六、期末现金及现金等价物余额	324,890,984.42	452,164,341.85

7、合并所有者权益变动表

本期金额

单位：元

项目	2025 年度													少数股东权益	所有者权益合计
	归属于母公司所有者权益											小计			
	股本	其他权益工具			资本公积	减：库存股	其他综合收益	专项储备	盈余公积	一般风险准备	未分配利润		其他		
	优先股	永续债	其他												
一、上年期末余额	383,949,815.00				1,120,321,345.63	5,823,500.00	-16,938,127.25		134,591,669.50		1,323,727,670.30		2,939,828,873.18	-6,360,529.36	2,933,468,343.82
加：会计政策变更															
前期差错更正															
其他															
二、本年期初余额	383,949,815.00				1,120,321,345.63	5,823,500.00	-16,938,127.25		134,591,669.50		1,323,727,670.30		2,939,828,873.18	-6,360,529.36	2,933,468,343.82
三、本期增减变动金额（减少以“－”号填列）	369,000.00				750,741.63	-2,911,750.00	-1,014,070.39				11,368,382.66		14,385,803.90	-220,549.06	14,165,254.84
（一）综合收益总额							-1,014,070.39				63,201,459.62		62,187,389.23	-1,454,143.53	60,733,245.70
（二）所有者投入和减少资本	369,000.00				750,741.63	-2,911,750.00							4,031,491.63	480,000.00	4,511,491.63
1. 所有者投入的普通股	369,000.00				1,845,000.00								2,214,000.00	480,000.00	2,694,000.00
2. 其他权益工具持有者投入资本															
3. 股份支付计入所有者权益的金额					-1,094,258.37	-2,911,750.00							1,817,491.63		1,817,491.63
4. 其他															

项目	2025 年度													少数股东权益	所有者权益合计
	归属于母公司所有者权益											小计			
	股本	其他权益工具			资本公积	减：库存股	其他综合收益	专项储备	盈余公积	一般风险准备	未分配利润		其他		
	优先股	永续债	其他												
(三) 利润分配											-51,833,076.96		-51,833,076.96		-51,833,076.96
1. 提取盈余公积															
2. 提取一般风险准备															
3. 对所有者（或股东）的分配											-51,833,076.96		-51,833,076.96		-51,833,076.96
4. 其他															
(四) 所有者权益内部结转															
1. 资本公积转增资本（或股本）															
2. 盈余公积转增资本（或股本）															
3. 盈余公积弥补亏损															
4. 设定受益计划变动额结转留存收益															
5. 其他综合收益结转留存收益															
6. 其他															
(五) 专项储备															
1. 本期提取															
2. 本期使用															
(六) 其他														753,594.47	753,594.47
四、本期期末余额	384,318,815.00				1,121,072,087.26	2,911,750.00	-17,952,197.64		134,591,669.50		1,335,096,052.96		2,954,214,677.08	-6,581,078.42	2,947,633,598.66

上期金额

单位：元

项目	2024 年度														
	归属于母公司所有者权益												少数股东权益	所有者权益合计	
	股本	其他权益工具			资本公积	减：库存股	其他综合收益	专项储备	盈余公积	一般风险准备	未分配利润	其他			小计
	优先股	永续债	其他												
一、上年期末余额	382,999,815.00				1,109,299,549.74		-29,136,845.46		121,181,021.44		1,130,590,362.23		2,714,933,902.95	-8,241,009.07	2,706,692,893.88
加：会计政策变更															
前期差错更正															
其他															
二、本年期初余额	382,999,815.00				1,109,299,549.74		-29,136,845.46		121,181,021.44		1,130,590,362.23		2,714,933,902.95	-8,241,009.07	2,706,692,893.88
三、本期增减变动金额（减少以“－”号填列）	950,000.00				11,021,795.89	5,823,500.00	12,198,718.21		13,410,648.06		193,137,308.07		224,894,970.23	1,880,479.71	226,775,449.94
（一）综合收益总额							12,198,718.21				257,997,230.71		270,195,948.92	3,467,576.60	273,663,525.52
（二）所有者投入和减少资本	950,000.00				10,680,115.67	5,823,500.00							5,806,615.67	100,000.00	5,906,615.67
1. 所有者投入的普通股	950,000.00				4,873,500.00	5,823,500.00								100,000.00	100,000.00
2. 其他权益工具持有者投入资本															
3. 股份支付计入所有者权益的金额					5,806,615.67								5,806,615.67		5,806,615.67
4. 其他															
（三）利润分配									13,410,648.06		-64,859,922.64		-51,449,274.58		-51,449,274.58

项目	2024 年度														少数股东权益	所有者权益合计
	归属于母公司所有者权益															
	股本	其他权益工具			资本公积	减：库存股	其他综合收益	专项储备	盈余公积	一般风险准备	未分配利润	其他	小计			
优先股		永续债	其他													
1. 提取盈余公积								13,410,648.06		-13,410,648.06						
2. 提取一般风险准备																
3. 对所有者（或股东）的分配										-51,449,274.58		-51,449,274.58		-51,449,274.58		
4. 其他																
（四）所有者权益内部结转																
1. 资本公积转增资本（或股本）																
2. 盈余公积转增资本（或股本）																
3. 盈余公积弥补亏损																
4. 设定受益计划变动额结转留存收益																
5. 其他综合收益结转留存收益																
6. 其他																
（五）专项储备																
1. 本期提取																
2. 本期使用																
（六）其他				341,680.22								341,680.22	-1,687,096.89	-1,345,416.67		
四、本期末余额	383,949,815.00			1,120,321,345.63	5,823,500.00	-16,938,127.25		134,591,669.50		1,323,727,670.30		2,939,828,873.18	-6,360,529.36	2,933,468,343.82		

8、母公司所有者权益变动表

本期金额

单位：元

项目	2025 年度											
	股本	其他权益工具			资本公积	减：库存股	其他综合收益	专项储备	盈余公积	未分配利润	其他	所有者权益合计
		优先股	永续债	其他								
一、上年期末余额	383,949,815.00				1,123,727,516.96	5,823,500.00			133,577,102.07	836,547,534.45		2,471,978,468.48
加：会计政策变更												
前期差错更正												
其他												
二、本年期初余额	383,949,815.00				1,123,727,516.96	5,823,500.00			133,577,102.07	836,547,534.45		2,471,978,468.48
三、本期增减变动金额（减少以“－”号填列）	369,000.00				742,148.80	-2,911,750.00	76,120.68			-81,079,387.69		-76,980,368.21
（一）综合收益总额							76,120.68			-29,246,310.73		-29,170,190.05
（二）所有者投入和减少资本	369,000.00				742,148.80	-2,911,750.00						4,022,898.80
1. 所有者投入的普通股	369,000.00				1,845,000.00							2,214,000.00
2. 其他权益工具持有者投入资本												
3. 股份支付计入所有者权益的金额					-1,102,851.20	-2,911,750.00						1,808,898.80
4. 其他												
（三）利润分配										-51,833,076.96		-51,833,076.96
1. 提取盈余公积												
2. 对所有者（或股东）的分配										-51,833,076.96		-51,833,076.96
3. 其他												
（四）所有者权益内部结转												

美康生物科技股份有限公司 2025 年年度报告全文

项目	2025 年度											
	股本	其他权益工具			资本公积	减：库存股	其他综合收益	专项储备	盈余公积	未分配利润	其他	所有者权益合计
		优先股	永续债	其他								
1. 资本公积转增资本（或股本）												
2. 盈余公积转增资本（或股本）												
3. 盈余公积弥补亏损												
4. 设定受益计划变动额结转留存收益												
5. 其他综合收益结转留存收益												
6. 其他												
（五）专项储备												
1. 本期提取												
2. 本期使用												
（六）其他												
四、本期末余额	384,318,815.00				1,124,469,665.76	2,911,750.00	76,120.68		133,577,102.07	755,468,146.76		2,394,998,100.27

上期金额

单位：元

项目	2024 年度											
	股本	其他权益工具			资本公积	减：库存股	其他综合收益	专项储备	盈余公积	未分配利润	其他	所有者权益合计
		优先股	永续债	其他								
一、上年期末余额	382,999,815.00				1,113,047,401.29				120,166,454.01	648,473,804.72		2,264,687,475.02
加：会计政策变更												
前期差错更正												
其他												
二、本年期初余额	382,999,815.00				1,113,047,401.29				120,166,454.01	648,473,804.72		2,264,687,475.02
三、本期增减变动金额（减少以“－”号填列）	950,000.00				10,680,115.67	5,823,500.00			13,410,648.06	188,073,729.73		207,290,993.46
（一）综合收益总额										252,933,652.37		252,933,652.37
（二）所有者投入和减少资本	950,000.00				10,680,115.67	5,823,500.00						5,806,615.67
1. 所有者投入的普通股	950,000.00				4,873,500.00	5,823,500.00						
2. 其他权益工具持有者投入资本												
3. 股份支付计入所有者权益的金额					5,806,615.67							5,806,615.67
4. 其他												
（三）利润分配									13,410,648.06	-64,859,922.64		-51,449,274.58

美康生物科技股份有限公司 2025 年年度报告全文

项目	2024 年度											
	股本	其他权益工具			资本公积	减：库存股	其他综合收益	专项储备	盈余公积	未分配利润	其他	所有者权益合计
		优先股	永续债	其他								
1. 提取盈余公积								13,410,648.06	-13,410,648.06			
2. 对所有者（或股东）的分配									-51,449,274.58			-51,449,274.58
3. 其他												
（四）所有者权益内部结转												
1. 资本公积转增资本（或股本）												
2. 盈余公积转增资本（或股本）												
3. 盈余公积弥补亏损												
4. 设定受益计划变动额结转留存收益												
5. 其他综合收益结转留存收益												
6. 其他												
（五）专项储备												
1. 本期提取												
2. 本期使用												
（六）其他												
四、本期期末余额	383,949,815.00				1,123,727,516.96	5,823,500.00		133,577,102.07	836,547,534.45			2,471,978,468.48

三、公司基本情况

美康生物科技股份有限公司（以下简称“公司”或“本公司”）系在原宁波美康生物科技有限公司基础上以整体变更方式，由自然人邹炳德、邹继华、叶辉、周英章以及宁波美康盛德投资咨询有限公司、浙江优创创业投资有限公司、宁波创业加速器投资有限公司、上海展澎投资有限公司于 2011 年 12 月 21 日共同发起设立的股份有限公司。公司的统一社会信用代码为 913302007503871799，于 2015 年 4 月在深圳证券交易所上市，所属行业为医药制造业。

截止 2025 年 12 月 31 日，公司累计发行股本总数 38,431.88 万股，注册资本为 38,431.88 万元，注册地为宁波市鄞州区启明南路 299 号；办公地址为宁波市鄞州区金达南路 1228 号，主营业务为体外诊断产品的研发、生产和销售及提供第三方医学诊断服务。

本公司无母公司，本公司的实际控制人为自然人邹炳德先生。

本财务报表业经公司董事会于 2026 年 4 月 27 日批准报出。

四、财务报表的编制基础

1、编制基础

本财务报表按照财政部颁布的《企业会计准则——基本准则》和各项具体会计准则、企业会计准则应用指南、企业会计准则解释及其他相关规定（以下合称“企业会计准则”），以及中国证券监督管理委员会《公开发行证券的公司信息披露编报规则第 15 号——财务报告的一般规定》的相关规定编制。

2、持续经营

本财务报表以持续经营为基础编制。

五、重要会计政策及会计估计

具体会计政策和会计估计提示：

以下披露内容已涵盖了本公司根据实际生产经营特点制定的具体会计政策和会计估计。详见本节“五、（11）金融工具”、“五、（24）固定资产”、“五、（30）长期资产减值”、“五、（37）收入”。

1、遵循企业会计准则的声明

本财务报表符合财政部颁布的企业会计准则的要求，真实、完整地反映了本公司 2025 年 12 月 31 日的合并及母公司财务状况以及 2025 年度的合并及母公司经营成果和现金流量。

2、会计期间

自公历 1 月 1 日起至 12 月 31 日止为一个会计年度。

3、营业周期

本公司营业周期为 12 个月。

4、记账本位币

本公司采用人民币为记账本位币。本公司下属子公司根据其经营所处的主要经济环境确定其记账本位币，圣地亚哥美康的记账本位币为美元，香港美康、香港瑞合记账本位币为港币，日本美康的记账本位币为日元。本财务报表以人民币列示。

5、重要性标准确定方法和选择依据

适用 不适用

项目	重要性标准
重要的按单项计提坏账准备的应收款项	单项计提金额占各类应收款项坏账准备总额的 10%以上且金额大于 1,000 万元
重要的应收款项坏账准备收回或转回	单项收回或转回金额占各类应收款项总额的 10%以上且金额大于 1,000 万元
重要的预付款项	单项金额大于 1,000 万元
重要的在建工程项目	单个项目金额大于 2,000 万元
重要的应付账款	单项金额大于 1,000 万元
重要的投资活动	单项投资活动占收到或支付投资活动相关的现金流入或流出总额的 10%以上且金额大于 5,000 万元
重要的非全资子公司	单个子公司少数股东权益占集团净资产的 1%以上且子公司净资产占集团净资产 5%以上
重要的联营企业	单个联营企业长期股权投资账面价值大于集团资产总额的 1%且金额大于 3,000 万元

6、同一控制下和非同一控制下企业合并的会计处理方法

同一控制下企业合并：合并方在企业合并中取得的资产和负债（包括最终控制方收购被合并方而形成的商誉），按照合并日被合并方资产、负债在最终控制方合并财务报表中的账面价值为基础计量。在合并中取得的净资产账面价值与支付的合并对价账面价值（或发行股份面值总额）的差额，调整资本公积中的股本溢价，资本公积中的股本溢价不足冲减的，调整留存收益。

非同一控制下企业合并：合并成本为购买方在购买日为取得被购买方的控制权而付出的资产、发生或承担的负债以及发行的权益性证券的公允价值。合并成本大于合并中取得的被购买方可辨认净资产公允价值份额的差额，确认为商誉；合并成本小于合并中取得的被购买方可辨认净资产公允价值份额的差额，计入当期损益。在合并中取得的被购买方符合确认条件的各项可辨认资产、负债及或有负债在购买日按公允价值计量。

为企业合并发生的直接相关费用于发生时计入当期损益；为企业合并而发行权益性证券或债务性证券的交易费用，计入权益性证券或债务性证券的初始确认金额。

7、控制的判断标准和合并财务报表的编制方法

1. 控制的判断标准

合并财务报表的合并范围以控制为基础确定，合并范围包括本公司及全部子公司。控制，是指公司拥有对被投资方的权力，通过参与被投资方的相关活动而享有可变回报，并且有能力运用对被投资方的权力影响其回报金额。

2. 合并程序

本公司将整个企业集团视为一个会计主体，按照统一的会计政策编制合并财务报表，反映本企业集团整体财务状况、经营成果和现金流量。本公司与子公司、子公司相互之间发生的内部交易的影响予以抵销。内部交易表明相关资产发生减值损失的，全额确认该部分损失。如子公司采用的会计政策、会计期间与本公司不一致的，在编制合并财务报表时，按本公司的会计政策、会计期间进行必要的调整。

子公司所有者权益、当期净损益和当期综合收益中属于少数股东的份额分别在合并资产负债表中所有者权益项目下、合并利润表中净利润项目下和综合收益总额项目下单独列示。子公司少数股东分担的当期亏损超过了少数股东在该子公司期初所有者权益中所享有份额而形成的余额，冲减少数股东权益。

（1）增加子公司或业务

在报告期内，因同一控制下企业合并增加子公司或业务的，将子公司或业务合并当期期初至报告期末的经营成果和现金流量纳入合并财务报表，同时对合并财务报表的期初数和比较报表的相关项目进行调整，视同合并后的报告主体自最终控制方开始控制时点起一直存在。

因追加投资等原因能够对同一控制下的被投资方实施控制的，在取得被合并方控制权之前持有的股权投资，在取得原股权之日与合并方和被合并方同处于同一控制之日孰晚日起至合并日之间已确认有关损益、其他综合收益以及其他净资产变动，分别冲减比较报表期间的期初留存收益或当期损益。

在报告期内，因非同一控制下企业合并增加子公司或业务的，以购买日确定的各项可辨认资产、负债及或有负债的公允价值为基础自购买日起纳入合并财务报表。

因追加投资等原因能够对非同一控制下的被投资方实施控制的，对于购买日之前持有的被购买方的股权，按照该股权在购买日的公允价值进行重新计量，公允价值与其账面价值的差额计入当期投资收益。购买日之前持有的被购买方的股权涉及的以后可重分类进损益的其他综合收益、权益法核算下的其他所有者权益变动转为购买日所属当期投资收益。

（2）处置子公司

①一般处理方法

因处置部分股权投资或其他原因丧失了对被投资方控制权时，对于处置后的剩余股权投资，按照其在丧失控制权日的公允价值进行重新计量。处置股权取得的对价与剩余股权公允价值之和，减去按原持股比例计算应享有原有子公司自购买日或合并日开始持续计算的净资产的份额与商誉之和的差额，计入丧失控制权当期的投资收益。与原有子公司股权投资相关的以后可重分类进损益的其他综合收益、权益法核算下的其他所有者权益变动，在丧失控制权时转为当期投资收益。

②分步处置子公司

通过多次交易分步处置对子公司股权投资直至丧失控制权的，处置对子公司股权投资的各项交易的条款、条件以及经济影响符合以下一种或多种情况，通常表明该多次交易事项为一揽子交易：

- i. 这些交易是同时或者在考虑了彼此影响的情况下订立的；
- ii. 这些交易整体才能达成一项完整的商业结果；
- iii. 一项交易的发生取决于其他至少一项交易的发生；

iv. 一项交易单独看是不经济的，但是和其他交易一并考虑时是经济的。

各项交易属于一揽子交易的，将各项交易作为一项处置子公司并丧失控制权的交易进行会计处理；在丧失控制权之前每一次处置价款与处置投资对应的享有该子公司净资产份额的差额，在合并财务报表中确认为其他综合收益，在丧失控制权时一并转入丧失控制权当期的损益。

各项交易不属于一揽子交易的，在丧失控制权之前，按不丧失控制权的情况下部分处置对子公司的股权投资进行会计处理；在丧失控制权时，按处置子公司一般处理方法进行会计处理。

（3）购买子公司少数股权

因购买少数股权新取得的长期股权投资与按照新增持股比例计算应享有子公司自购买日或合并日开始持续计算的净资产份额之间的差额，调整合并资产负债表中的资本公积中的股本溢价，资本公积中的股本溢价不足冲减的，调整留存收益。

（4）不丧失控制权的情况下部分处置对子公司的股权投资

处置价款与处置长期股权投资相对应享有子公司自购买日或合并日开始持续计算的净资产份额之间的差额，调整合并资产负债表中的资本公积中的股本溢价，资本公积中的股本溢价不足冲减的，调整留存收益。

8、合营安排分类及共同经营会计处理方法

9、现金及现金等价物的确定标准

现金，是指本公司的库存现金以及可以随时用于支付的存款。现金等价物，是指本公司持有的期限短、流动性强、易于转换为已知金额的现金、价值变动风险很小的投资。

10、外币业务和外币报表折算

1. 外币业务

外币业务采用交易发生日的即期汇率作为折算汇率将外币金额折合成人民币记账。

资产负债表日外币货币性项目余额按资产负债表日即期汇率折算，由此产生的汇兑差额，除属于与购建符合资本化条件的资产相关的外币专门借款产生的汇兑差额按照借款费用资本化的原则处理外，均计入当期损益。

2. 外币财务报表的折算

资产负债表中的资产和负债项目，采用资产负债表日的即期汇率折算；所有者权益项目除“未分配利润”项目外，其他项目采用发生时的即期汇率折算。利润表中的收入和费用项目，采用交易发生日的即期汇率折算。

处置境外经营时，将与该境外经营相关的外币财务报表折算差额，自所有者权益项目转入处置当期损益。

11、金融工具

本公司在成为金融工具合同的一方时，确认一项金融资产、金融负债或权益工具。

1、金融工具的分类

根据本公司管理金融资产的业务模式和金融资产的合同现金流量特征，金融资产于初始确认时分类为：以摊余成本计量的金融资产、以公允价值计量且其变动计入其他综合收益的金融资产和以公允价值计量且其变动计入当期损益的金融资产。

本公司将同时符合下列条件且未被指定为以公允价值计量且其变动计入当期损益的金融资产，分类为以摊余成本计量的金融资产：

- 业务模式是以收取合同现金流量为目标；
- 合同现金流量仅为对本金和以未偿付本金金额为基础的利息的支付。

本公司将同时符合下列条件且未被指定为以公允价值计量且其变动计入当期损益的金融资产，分类为以公允价值计量且其变动计入其他综合收益的金融资产（债务工具）：

- 业务模式既以收取合同现金流量又以出售该金融资产为目标；
- 合同现金流量仅为对本金和以未偿付本金金额为基础的利息的支付。

对于非交易性权益工具投资，本公司可以在初始确认时将其不可撤销地指定为以公允价值计量且其变动计入其他综合收益的金融资产（权益工具）。该指定在单项投资的基础上作出，且相关投资从发行者的角度符合权益工具的定义。

除上述以摊余成本计量和以公允价值计量且其变动计入其他综合收益的金融资产外，本公司将其余所有的金融资产分类为以公允价值计量且其变动计入当期损益的金融资产。在初始确认时，如果能够消除或显著减少会计错配，本公司可以将本应分类为以摊余成本计量或以公允价值计量且其变动计入其他综合收益的金融资产不可撤销地指定为以公允价值计量且其变动计入当期损益的金融资产。

金融负债于初始确认时分类为：以公允价值计量且其变动计入当期损益的金融负债和以摊余成本计量的金融负债。

符合以下条件之一的金融负债可在初始计量时指定为以公允价值计量且其变动计入当期损益的金融负债：

- 1) 该项指定能够消除或显著减少会计错配。
- 2) 根据正式书面文件载明的企业风险管理或投资策略，以公允价值为基础对金融负债组合或金融资产和金融负债组合进行管理和业绩评价，并在企业内部以此为基础向关键管理人员报告。
- 3) 该金融负债包含需单独分拆的嵌入衍生工具。

按照上述条件，本公司不存在指定的这类金融负债。

2、金融工具的确认依据和计量方法

- (1) 以摊余成本计量的金融资产

以摊余成本计量的金融资产包括应收票据、应收账款、其他应收款、长期应收款、债权投资等，按公允价值进行初始计量，相关交易费用计入初始确认金额；不包含重大融资成分的应收账款以及本公司决定不考虑不超过一年的融资成分的应收账款，以合同交易价格进行初始计量。

持有期间采用实际利率法计算的利息计入当期损益。

收回或处置时，将取得的价款与该金融资产账面价值之间的差额计入当期损益。

(2) 以公允价值计量且其变动计入其他综合收益的金融资产（债务工具）

以公允价值计量且其变动计入其他综合收益的金融资产（债务工具）包括应收款项融资、其他债权投资等，按公允价值进行初始计量，相关交易费用计入初始确认金额。该金融资产按公允价值进行后续计量，公允价值变动除采用实际利率法计算的利息、减值损失或利得和汇兑损益之外，均计入其他综合收益。

终止确认时，之前计入其他综合收益的累计利得或损失从其他综合收益中转出，计入当期损益。

(3) 以公允价值计量且其变动计入其他综合收益的金融资产（权益工具）

以公允价值计量且其变动计入其他综合收益的金融资产（权益工具）包括其他权益工具投资等，按公允价值进行初始计量，相关交易费用计入初始确认金额。该金融资产按公允价值进行后续计量，公允价值变动计入其他综合收益。取得的股利计入当期损益。

终止确认时，之前计入其他综合收益的累计利得或损失从其他综合收益中转出，计入留存收益。

(4) 以公允价值计量且其变动计入当期损益的金融资产

以公允价值计量且其变动计入当期损益的金融资产包括交易性金融资产、衍生金融资产、其他非流动金融资产等，按公允价值进行初始计量，相关交易费用计入当期损益。该金融资产按公允价值进行后续计量，公允价值变动计入当期损益。

(5) 以公允价值计量且其变动计入当期损益的金融负债

以公允价值计量且其变动计入当期损益的金融负债包括交易性金融负债、衍生金融负债等，按公允价值进行初始计量，相关交易费用计入当期损益。该金融负债按公允价值进行后续计量，公允价值变动计入当期损益。

终止确认时，其账面价值与支付的对价之间的差额计入当期损益。

(6) 以摊余成本计量的金融负债

以摊余成本计量的金融负债包括短期借款、应付票据、应付账款、其他应付款、长期借款、应付债券、长期应付款，按公允价值进行初始计量，相关交易费用计入初始确认金额。

持有期间采用实际利率法计算的利息计入当期损益。

终止确认时，将支付的对价与该金融负债账面价值之间的差额计入当期损益。

3、金融资产终止确认和金融资产转移的确认依据和计量方法

满足下列条件之一时，本公司终止确认金融资产：

- 收取金融资产现金流量的合同权利终止；
- 金融资产已转移，且已将金融资产所有权上几乎所有的风险和报酬转移给转入方；
- 金融资产已转移，虽然本公司既没有转移也没有保留金融资产所有权上几乎所有的风险和报酬，但是未保留对金融资产的控制。

本公司与交易对手方修改或者重新议定合同而且构成实质性修改的，则终止确认原金融资产，同时按照修改后的条款确认一项新金融资产。

发生金融资产转移时，如保留了金融资产所有权上几乎所有的风险和报酬的，则不终止确认该金融资产。

在判断金融资产转移是否满足上述金融资产终止确认条件时，采用实质重于形式的原则。

公司将金融资产转移区分为金融资产整体转移和部分转移。金融资产整体转移满足终止确认条件的，将下列两项金额的差额计入当期损益：

- (1) 所转移金融资产的账面价值；
- (2) 因转移而收到的对价，与原直接计入所有者权益的公允价值变动累计额（涉及转移的金融资产为以公允价值计量且其变动计入其他综合收益的金融资产（债务工具）的情形）之和。

金融资产部分转移满足终止确认条件的，将所转移金融资产整体的账面价值，在终止确认部分和未终止确认部分之间，按照各自的相对公允价值进行分摊，并将下列两项金额的差额计入当期损益：

- (1) 终止确认部分的账面价值；
- (2) 终止确认部分的对价，与原直接计入所有者权益的公允价值变动累计额中对应终止确认部分的金额（涉及转移的金融资产为以公允价值计量且其变动计入其他综合收益的金融资产（债务工具）的情形）之和。

金融资产转移不满足终止确认条件的，继续确认该金融资产，所收到的对价确认为一项金融负债。

4、金融负债终止确认

金融负债的现时义务全部或部分已经解除的，则终止确认该金融负债或其一部分；本公司若与债权人签订协议，以承担新金融负债方式替换现存金融负债，且新金融负债与现存金融负债的合同条款实质上不同的，则终止确认现存金融负债，并同时确认新金融负债。

对现存金融负债全部或部分合同条款作出实质性修改的，则终止确认现存金融负债或其一部分，同时将修改条款后的金融负债确认为一项新金融负债。

金融负债全部或部分终止确认时，终止确认的金融负债账面价值与支付对价（包括转出的非现金资产或承担的新金融负债）之间的差额，计入当期损益。

本公司若回购部分金融负债的，在回购日按照继续确认部分与终止确认部分的相对公允价值，将该金融负债整体的账面价值进行分配。分配给终止确认部分的账面价值与支付的对价（包括转出的非现金资产或承担的新金融负债）之间的差额，计入当期损益。

5、金融资产和金融负债的公允价值的确定方法

存在活跃市场的金融工具，以活跃市场中的报价确定其公允价值。不存在活跃市场的金融工具，采用估值技术确定其公允价值。在估值时，本公司采用在当前情况下适用并且有足够可利用数据和其他信息支持的估值技术，选择与市场参与者在相关资产或负债的交易中所考虑的资产或负债特征相一致的输入值，并优先使用相关可观察输入值。只有在相关可观察输入值无法取得或取得不切实可行的情况下，才使用不可观察输入值。

6、金融工具减值的测试方法及会计处理方法

本公司对以摊余成本计量的金融资产、以公允价值计量且其变动计入其他综合收益的金融资产（债务工具）和财务担保合同等以预期信用损失为基础进行减值会计处理。

本公司考虑有关过去事项、当前状况以及对未来经济状况的预测等合理且有依据的信息，以发生违约的风险为权重，计算合同应收的现金流量与预期能收到的现金流量之间差额的现值的概率加权金额，确认预期信用损失。

对于由《企业会计准则第 14 号——收入》规范的交易形成的应收款项和合同资产，无论是否包含重大融资成分，本公司始终按照相当于整个存续期内预期信用损失的金额计量其损失准备。

对于由《企业会计准则第 21 号——租赁》规范的交易形成的租赁应收款，本公司选择始终按照相当于整个存续期内预期信用损失的金额计量其损失准备。

对于其他金融工具，本公司在每个资产负债表日评估相关金融工具的信用风险自初始确认后的变动情况。

本公司通过比较金融工具在资产负债表日发生违约的风险与在初始确认日发生违约的风险，以确定金融工具预计存续期内发生违约风险的相对变化，以评估金融工具的信用风险自初始确认后是否已显著增加。通常逾期超过 30 日，本公司即认为该金融工具的信用风险已显著增加，除非有确凿证据证明该金融工具的信用风险自初始确认后并未显著增加。

如果金融工具于资产负债表日的信用风险较低，本公司即认为该金融工具的信用风险自初始确认后并未显著增加。

如果该金融工具的信用风险自初始确认后已显著增加，本公司按照相当于该金融工具整个存续期内预期信用损失的金额计量其损失准备；如果该金融工具的信用风险自初始确认后并未显著增加，本公司按照相当于该金融工具未来 12 个月内预期信用损失的金额计量其损失准备。由此形成的损失准备的增加或转回金额，作为减值损失或利得计入当期损益。对于以公允价值计量且其变动计入其他综合收益的金融资产（债务工具），在其他综合收益中确认其损失准备，并将减值损失或利得计入当期损益，且不减少该金融资产在资产负债表中列示的账面价值。

如果有客观证据表明某项应收款项已经发生信用减值，则本公司在单项基础上对该应收款项计提减值准备。

除单项计提坏账准备的上述应收款项外，本公司依据信用风险特征将其余金融工具划分为若干组合，在组合基础上确定预期信用损失。本公司对应收票据、应收账款、应收款项融资、其他应收款、合同资产、长期应收款等计提预期信用损失的组合类别及确定依据如下：

项目	组合类别	确定依据
应收票据、应收账款、其他应收款、长期应收款	账龄组合	相同账龄的项目具有类似信用风险特征，账龄计算方法为自款项发生开始按先发生先收回的原则统计账龄，每满 12 个月为 1 年，不足 1 年仍按 1 年计算。

本公司基于账龄确认信用风险特征组合的坏账准备计算方法如下：

账龄	预期信用损失率
1 年以内	5%
1-2 年	10%
2-3 年	20%
3-4 年	50%
4-5 年	80%
5 年以上	100%

本公司不再合理预期金融资产合同现金流量能够全部或部分收回的，直接减记该金融资产的账面余额。

12、应收票据

应收票据的预期信用损失的确认方法及会计处理方法详见本节五、（11）金融工具。

13、应收账款

应收账款的预期信用损失的确认方法及会计处理方法详见本节五、（11）金融工具。

14、应收款项融资

应收款项融资的预期信用损失的确认方法及会计处理方法详见本节五、（11）金融工具。

15、其他应收款

其他应收款的预期信用损失的确认方法及会计处理方法详见本节五、（11）金融工具。

16、合同资产

1、合同资产的确认方法及标准

本公司根据履行履约义务与客户付款之间的关系在资产负债表中列示合同资产或合同负债。本公司已向客户转让商品或提供服务而有权收取对价的权利（且该权利取决于时间流逝之外的其他因素）列示为合同资产。同一合同下的合同资产和合同负债以净额列示。本公司拥有的、无条件（仅取决于时间流逝）向客户收取对价的权利作为应收款项单独列示。

2、合同资产预期信用损失的确定方法及会计处理方法

合同资产的预期信用损失的确定方法及会计处理方法详见本节五、（11）6、金融工具减值的测试方法及会计处理方法。

17、存货

1、存货的分类和成本

存货分类为：原材料、库存商品、在产品、发出商品等。

存货按成本进行初始计量，存货成本包括采购成本、加工成本和其他使存货达到目前场所和状态所发生的支出。

2、发出存货的计价方法

存货发出时按加权平均法计价。

3、存货的盘存制度

采用永续盘存制。

4、低值易耗品和包装物的摊销方法

(1) 低值易耗品采用一次转销法；

(2) 包装物采用一次转销法。

5、存货跌价准备的确认标准和计提方法

资产负债表日，存货应当按照成本与可变现净值孰低计量。当存货成本高于其可变现净值的，应当计提存货跌价准备。可变现净值，是指在日常活动中，存货的估计售价减去至完工时估计将要发生的成本、估计的销售费用以及相关税费后的金额。

产成品、库存商品和用于出售的材料等直接用于出售的商品存货，在正常生产经营过程中，以该存货的估计售价减去估计的销售费用和相关税费后的金额，确定其可变现净值；需要经过加工的材料存货，在正常生产经营过程中，以所生产的产成品的估计售价减去至完工时估计将要发生的成本、估计的销售费用和相关税费后的金额，确定其可变现净值；为执行销售合同或者劳务合同而持有的存货，其可变现净值以合同价格为基础计算，若持有存货的数量多于销售合同订购数量的，超出部分的存货的可变现净值以一般销售价格为基础计算。

计提存货跌价准备后，如果以前减记存货价值的影响因素已经消失，导致存货的可变现净值高于其账面价值的，在原已计提的存货跌价准备金额内予以转回，转回的金额计入当期损益。

18、持有待售资产

1、持有待售

主要通过出售（包括具有商业实质的非货币性资产交换）而非持续使用一项非流动资产或处置组收回其账面价值的，划分为持有待售类别。

本公司将同时满足下列条件的非流动资产或处置组划分为持有待售类别：

(1) 根据类似交易中出售此类资产或处置组的惯例，在当前状况下即可立即出售；

(2) 出售极可能发生，即本公司已经就一项出售计划作出决议且获得确定的购买承诺，预计出售将在一年内完成。有关规定要求本公司相关权力机构或者监管部门批准后方可出售的，已经获得批准。

划分为持有待售的非流动资产（不包括金融资产、递延所得税资产、职工薪酬形成的资产）或处置组，其账面价值高于公允价值减去出售费用后的净额的，账面价值减记至公允价值减去出售费用后的净额，减记的金额确认为资产减值损失，计入当期损益，同时计提持有待售资产减值准备。

2、终止经营

终止经营是满足下列条件之一的、能够单独区分的组成部分，且该组成部分已被本公司处置或被本公司划归为持有待售类别：

- （1）该组成部分代表一项独立的主要业务或一个单独的主要经营地区；
- （2）该组成部分是拟对一项独立的主要业务或一个单独的主要经营地区进行处置的一项相关联计划的一部分；
- （3）该组成部分是专为转售而取得的子公司。

持续经营损益和终止经营损益在利润表中分别列示。终止经营的减值损失和转回金额等经营损益及处置损益作为终止经营损益列报。对于当期列报的终止经营，本公司在当期财务报表中，将原来作为持续经营损益列报的信息重新作为可比会计期间的终止经营损益列报。

19、债权投资

20、其他债权投资

21、长期应收款

长期应收款的预期信用损失的确认方法及会计处理方法详见本节五、（11）金融工具。

22、长期股权投资

1、共同控制、重大影响的判断标准

共同控制，是指按照相关约定对某项安排所共有的控制，并且该安排的相关活动必须经过分享控制权的参与方一致同意后才能决策。本公司与其他合营方一同对被投资单位实施共同控制且对被投资单位净资产享有权利的，被投资单位为本公司的合营企业。

重大影响，是指对被投资单位的财务和经营决策有参与决策的权力，但并不能够控制或者与其他方一起共同控制这些政策的制定。本公司能够对被投资单位施加重大影响的，被投资单位为本公司联营企业。

2、初始投资成本的确定

（1）企业合并形成的长期股权投资

对于同一控制下的企业合并形成的对子公司的长期股权投资，在合并日按照取得被合并方所有者权益在最终控制方合并财务报表中的账面价值的份额作为长期股权投资的初始投资成本。长期股权投资初始投资成本与支付对价账面价值之间的差额，调整资本公积中的股本溢价；资本公积中的股本溢价不足冲减时，调整留存收益。因追加投资等原因能够对同一控制下的被投资单位实施控制的，按上述原则确认的长期股权投资的初始投资成本与达到合并前的长期股权投资账面

价值加上合并日进一步取得股份新支付对价的账面价值之和的差额，调整股本溢价，股本溢价不足冲减的，冲减留存收益。

对于非同一控制下的企业合并形成的对子公司的长期股权投资，按照购买日确定的合并成本作为长期股权投资的初始投资成本。因追加投资等原因能够对非同一控制下的被投资单位实施控制的，按照原持有的股权投资账面价值加上新增投资成本之和作为初始投资成本。

(2) 通过企业合并以外的其他方式取得的长期股权投资

以支付现金方式取得的长期股权投资，按照实际支付的购买价款作为初始投资成本。

以发行权益性证券取得的长期股权投资，按照发行权益性证券的公允价值作为初始投资成本。

3、后续计量及损益确认方法

(1) 成本法核算的长期股权投资

公司对子公司的长期股权投资，采用成本法核算，除非投资符合持有待售的条件。除取得投资时实际支付的价款或对价中包含的已宣告但尚未发放的现金股利或利润外，公司按照享有被投资单位宣告发放的现金股利或利润确认当期投资收益。

(2) 权益法核算的长期股权投资

对联营企业和合营企业的长期股权投资，采用权益法核算。初始投资成本大于投资时应享有被投资单位可辨认净资产公允价值份额的差额，不调整长期股权投资的初始投资成本；初始投资成本小于投资时应享有被投资单位可辨认净资产公允价值份额的差额，计入当期损益，同时调整长期股权投资的成本。

公司按照应享有或应分担的被投资单位实现的净损益和其他综合收益的份额，分别确认投资收益和其他综合收益，同时调整长期股权投资的账面价值；按照被投资单位宣告分派的利润或现金股利计算应享有的部分，相应减少长期股权投资的账面价值；对于被投资单位除净损益、其他综合收益和利润分配以外所有者权益的其他变动（简称“其他所有者权益变动”），调整长期股权投资的账面价值并计入所有者权益。

在确认应享有被投资单位净损益、其他综合收益及其他所有者权益变动的份额时，以取得投资时被投资单位可辨认净资产的公允价值为基础，并按照公司的会计政策及会计期间，对被投资单位的净利润和其他综合收益等进行调整后确认。

公司与联营企业、合营企业之间发生的未实现内部交易损益按照应享有的比例计算归属于公司的部分，予以抵销，在此基础上确认投资收益，但投出或出售的资产构成业务的除外。与被投资单位发生的未实现内部交易损失，属于资产减值损失的，全额确认。

公司对合营企业或联营企业发生的净亏损，除负有承担额外损失义务外，以长期股权投资的账面价值以及其他实质上构成对合营企业或联营企业净投资的长期权益减记至零为限。合营企业或联营企业以后实现净利润的，公司在收益分享额弥补未确认的亏损分担额后，恢复确认收益分享额。

(3) 长期股权投资的处置

处置长期股权投资，其账面价值与实际取得价款的差额，计入当期损益。

部分处置权益法核算的长期股权投资，剩余股权仍采用权益法核算的，原权益法核算确认的其他综合收益采用与被投资单位直接处置相关资产或负债相同的基础按相应比例结转，其他所有者权益变动按比例结转入当期损益。

因处置股权投资等原因丧失了对被投资单位的共同控制或重大影响的，原股权投资因采用权益法核算而确认的其他综合收益，在终止采用权益法核算时采用与被投资单位直接处置相关资产或负债相同的基础进行会计处理，其他所有者权益变动在终止采用权益法核算时全部转入当期损益。

因处置部分股权投资等原因丧失了对被投资单位控制权的，在编制个别财务报表时，剩余股权能够对被投资单位实施共同控制或重大影响的，改按权益法核算，并对该剩余股权视同自取得时即采用权益法核算进行调整，对于取得被投资单位控制权之前确认的其他综合收益采用与被投资单位直接处置相关资产或负债相同的基础按比例结转，因采用权益法核算确认的其他所有者权益变动按比例结转入当期损益；剩余股权不能对被投资单位实施共同控制或施加重大影响的，确认为金融资产，其在丧失控制之日的公允价值与账面价值间的差额计入当期损益，对于取得被投资单位控制权之前确认的其他综合收益和其他所有者权益变动全部结转。

通过多次交易分步处置对子公司股权投资直至丧失控制权，属于一揽子交易的，各项交易作为一项处置子公司股权投资并丧失控制权的交易进行会计处理；在丧失控制权之前每一次处置价款与所处置的股权对应得长期股权投资账面价值之间的差额，在个别财务报表中，先确认为其他综合收益，到丧失控制权时再一并转入丧失控制权的当期损益。不属于一揽子交易的，对每一项交易分别进行会计处理。

23、投资性房地产

投资性房地产计量模式

成本法计量

折旧或摊销方法

投资性房地产是指为赚取租金或资本增值，或两者兼有而持有的房地产，包括已出租的土地使用权、持有并准备增值后转让的土地使用权、已出租的建筑物（含自行建造或开发活动完成后用于出租的建筑物以及正在建造或开发过程中将来用于出租的建筑物）。

与投资性房地产有关的后续支出，在相关的经济利益很可能流入且其成本能够可靠的计量时，计入投资性房地产成本；否则，于发生时计入当期损益。

本公司对现有投资性房地产采用成本模式计量。对按照成本模式计量的投资性房地产—出租用建筑物采用与本公司固定资产相同的折旧政策，出租土地使用权按与无形资产相同的摊销政策执行。

24、固定资产

（1）确认条件

固定资产指为生产商品、提供劳务、出租或经营管理而持有，并且使用寿命超过一个会计年度的有形资产。固定资产在同时满足下列条件时予以确认：

（1）与该固定资产有关的经济利益很可能流入企业；

（2）该固定资产的成本能够可靠地计量。

固定资产按成本（并考虑预计弃置费用因素的影响）进行初始计量。

与固定资产有关的后续支出，在与其有关的经济利益很可能流入且其成本能够可靠计量时，计入固定资产成本；对于被替换的部分，终止确认其账面价值；所有其他后续支出于发生时计入当期损益。

（2）折旧方法

类别	折旧方法	折旧年限	残值率（%）	年折旧率（%）
房屋及建筑物	年限平均法	20-40	5	4.75-2.38
机器设备	年限平均法	3-10	0-5	33.33-9.50
运输设备	年限平均法	4-5	5	23.75-19.00
电子设备及其他	年限平均法	3-10	0-5	33.33-9.50

固定资产折旧采用年限平均法分类计提，根据固定资产类别、预计使用寿命和预计净残值率确定折旧率。对计提了减值准备的固定资产，则在未来期间按扣除减值准备后的账面价值及依据尚可使用年限确定折旧额。如固定资产各组成部分的使用寿命不同或者以不同方式为企业提供经济利益，则选择不同折旧率或折旧方法，分别计提折旧。

25、在建工程

在建工程按实际发生的成本计量。实际成本包括建筑成本、安装成本、符合资本化条件的借款费用以及其他为使在建工程达到预定可使用状态前所发生的必要支出。在建工程在达到预定可使用状态时，转入固定资产并自次月起开始计提折旧。本公司在建工程结转为固定资产的标准和时点如下：

类别	转为固定资产的标准和时点
房屋及建筑物、固定资产装修工程	主体建设及配套、装修工程已完工并达到预定可使用状态时结转
需安装调试的机器设备、电子设备等	安装调试完成并经过验收达到预定可使用状态时结转
需安装调试的软件安装工程	安装调试完成并经过验收达到预定可使用状态时结转

26、借款费用

1、借款费用资本化的确认原则

公司发生的借款费用，可直接归属于符合资本化条件的资产的购建或者生产的，予以资本化，计入相关资产成本；其他借款费用，在发生时根据其发生额确认为费用，计入当期损益。

符合资本化条件的资产，是指需要经过相当长时间的购建或者生产活动才能达到预定可使用或者可销售状态的固定资产、投资性房地产和存货等资产。

2、借款费用资本化期间

资本化期间，指从借款费用开始资本化时点到停止资本化时点的期间，借款费用暂停资本化的期间不包括在内。

借款费用同时满足下列条件时开始资本化：

（1）资产支出已经发生，资产支出包括为购建或者生产符合资本化条件的资产而以支付现金、转移非现金资产或者承担带息债务形式发生的支出；

(2) 借款费用已经发生；

(3) 为使资产达到预定可使用或者可销售状态所必要的购建或者生产活动已经开始。

当购建或者生产符合资本化条件的资产达到预定可使用或者可销售状态时，借款费用停止资本化。

3、暂停资本化期间

符合资本化条件的资产在购建或生产过程中发生非正常中断、且中断时间连续超过 3 个月的，则借款费用暂停资本化；该项中断如是所购建或生产的符合资本化条件的资产达到预定可使用状态或者可销售状态必要的程序，则借款费用继续资本化。在中断期间发生的借款费用确认为当期损益，直至资产的购建或者生产活动重新开始后借款费用继续资本化。

4、借款费用资本化率、资本化金额的计算方法

对于为购建或者生产符合资本化条件的资产而借入的专门借款，以专门借款当期实际发生的借款费用，减去尚未动用的借款资金存入银行取得的利息收入或进行暂时性投资取得的投资收益后的金额，来确定借款费用的资本化金额。

对于为购建或者生产符合资本化条件的资产而占用的一般借款，根据累计资产支出超过专门借款部分的资产支出加权平均数乘以所占用一般借款的资本化率，计算确定一般借款应予资本化的借款费用金额。资本化率根据一般借款加权平均实际利率计算确定。

在资本化期间内，外币专门借款本金及利息的汇兑差额，予以资本化，计入符合资本化条件的资产的成本。除外币专门借款之外的其他外币借款本金及其利息所产生的汇兑差额计入当期损益。

27、生物资产

28、油气资产

29、无形资产

(1) 使用寿命及其确定依据、估计情况、摊销方法或复核程序

1、无形资产的计价方法

(1) 公司取得无形资产时按成本进行初始计量；

外购无形资产的成本，包括购买价款、相关税费以及直接归属于使该项资产达到预定用途所发生的其他支出。

(2) 后续计量

在取得无形资产时分析判断其使用寿命。

对于使用寿命有限的无形资产，在为企业带来经济利益的期限内摊销；无法预见无形资产为企业带来经济利益期限的，视为使用寿命不确定的无形资产，不予摊销。

2、使用寿命有限的无形资产的使用寿命估计情况

项目	预计使用寿命	摊销方法
土地使用权	土地使用权证登记使用年限	年限平均法
软件	3-10 年	年限平均法
专利及非专利技术	10 年	年限平均法
客户关系及其他	5 年	年限平均法

3、使用寿命不确定的无形资产的判断依据以及对其使用寿命进行复核的程序

截至资产负债表日，本公司无使用寿命不确定的无形资产。

(2) 研发支出的归集范围及相关会计处理方法

公司进行研究与开发过程中发生的支出包括从事研发活动的人员的相关职工薪酬、耗用材料、相关折旧摊销费用等相关支出，并按以下方式进行归集：

从事研发活动的人员的相关职工薪酬主要指直接从事研发活动的人员以及与研发活动密切相关的管理人员和直接服务人员的相关职工薪酬，包括工资薪金、社会保险费和住房公积金等。

耗用材料主要包括直接消耗的材料、燃料和动力费用等。

相关折旧摊销费用主要包括用于研究开发活动的仪器、设备和在用建筑物的折旧费，用于研发活动的软件、专利权、非专利技术等无形资产的摊销费用，研发设施的改建、装修等产生的长期待摊费用等。

设计及技术咨询费主要包括公司委托外部机构或个人开展研发活动发生的费用。

其他费用主要包括与研发活动直接相关的其他费用，如研发成果的检测分析、鉴定、评审评估及验收费用，知识产权的申请费、注册费、代理费，差旅费等。

公司需遵守《深圳证券交易所上市公司自律监管指引第 4 号——创业板行业信息披露》中的“医疗器械业务”的披露要求

1、划分研究阶段和开发阶段的具体标准

公司内部研究开发项目的支出分为研究阶段支出和开发阶段支出。

研究阶段：为获取并理解新的科学或技术知识等而进行的独创性的有计划调查、研究活动的阶段。

开发阶段：在进行商业性生产或使用前，将研究成果或其他知识应用于某项计划或设计，以生产出新的或具有实质性改进的材料、装置、产品等活动的阶段。

2、开发阶段支出资本化的具体条件

研究阶段的支出，于发生时计入当期损益。开发阶段的支出同时满足下列条件的，确认为无形资产，不能满足下述条件的开发阶段的支出计入当期损益：

(1) 完成该无形资产以使其能够使用或出售在技术上具有可行性；

(2) 具有完成该无形资产并使用或出售的意图；

(3) 无形资产产生经济利益的方式，包括能够证明运用该无形资产生产的产品存在市场或无形资产自身存在市场，无形资产将在内部使用的，能够证明其有用性；

(4) 有足够的技术、财务资源和其他资源支持，以完成该无形资产的开发，并有能力使用或出售该无形资产；

(5) 归属于该无形资产开发阶段的支出能够可靠地计量。

无法区分研究阶段支出和开发阶段支出的，将发生的研发支出全部计入当期损益。

30、长期资产减值

长期股权投资、采用成本模式计量的投资性房地产、固定资产、在建工程、使用权资产、使用寿命有限的无形资产、油气资产等长期资产，于资产负债表日存在减值迹象的，进行减值测试。减值测试结果表明资产的可收回金额低于其账面价值的，按其差额计提减值准备并计入减值损失。可收回金额为资产的公允价值减去处置费用后的净额与资产预计未来现金流量的现值两者之间的较高者。资产减值准备按单项资产为基础计算并确认，如果难以对单项资产的可收回金额进行估计的，以该资产所属的资产组确定资产组的可收回金额。资产组是能够独立产生现金流入的最小资产组合。

对于因企业合并形成的商誉、使用寿命不确定的无形资产、尚未达到可使用状态的无形资产，无论是否存在减值迹象，至少在每年年度终了进行减值测试。

本公司进行商誉减值测试，对于因企业合并形成的商誉的账面价值，自购买日起按照合理的方法分摊至相关的资产组；难以分摊至相关的资产组的，将其分摊至相关的资产组组合。相关的资产组或者资产组组合，是能够从企业合并的协同效应中受益的资产组或者资产组组合。

在对包含商誉的相关资产组或者资产组组合进行减值测试时，如与商誉相关的资产组或者资产组组合存在减值迹象的，先对不包含商誉的资产组或者资产组组合进行减值测试，计算可收回金额，并与相关账面价值相比较，确认相应的减值损失。然后对包含商誉的资产组或者资产组组合进行减值测试，比较其账面价值与可收回金额，如可收回金额低于账面价值的，减值损失金额首先抵减分摊至资产组或者资产组组合中商誉的账面价值，再根据资产组或者资产组组合中除商誉之外的其他各项资产的账面价值所占比重，按比例抵减其他各项资产的账面价值。

上述资产减值损失一经确认，在以后会计期间不予转回。

31、长期待摊费用

长期待摊费用为已经发生但应由本期和以后各期负担的分摊期限在一年以上的各项费用。

各项费用的摊销期限及摊销方法为：

项目	摊销方法	摊销年限
租入固定资产改良	年限平均法	租赁期与租赁资产尚可使用年限孰短
装饰工程	年限平均法	合同约定期限
其他	年限平均法	合同约定期限

32、合同负债

本公司根据履行履约义务与客户付款之间的关系在资产负债表中列示合同资产或合同负债。本公司已收或应收客户对价而应向客户转让商品或提供服务的义务列示为合同负债。同一合同下的合同资产和合同负债以净额列示。

33、职工薪酬

(1) 短期薪酬的会计处理方法

本公司在职工为本公司提供服务的会计期间，将实际发生的短期薪酬确认为负债，并计入当期损益或相关资产成本。

本公司为职工缴纳的社会保险费和住房公积金，以及按规定提取的工会经费和职工教育经费，在职工为本公司提供服务的会计期间，根据规定的计提基础和计提比例计算确定相应的职工薪酬金额。

本公司发生的职工福利费，在实际发生时根据实际发生额计入当期损益或相关资产成本，其中，非货币性福利按照公允价值计量。

(2) 离职后福利的会计处理方法

(1) 设定提存计划

本公司按当地政府的相关规定为职工缴纳基本养老保险和失业保险，在职工为本公司提供服务的会计期间，按当地规定的缴纳基数和比例计算应缴纳金额，确认为负债，并计入当期损益或相关资产成本。此外，本公司还参与了由国家相关部门批准的企业年金计划/补充养老保险基金。本公司按职工工资总额的一定比例向年金计划/当地社会保险机构缴费，相应支出计入当期损益或相关资产成本。

(2) 设定受益计划

本公司根据预期累计福利单位法确定的公式将设定受益计划产生的福利义务归属于职工提供服务的期间，并计入当期损益或相关资产成本。

设定受益计划义务现值减去设定受益计划资产公允价值所形成的赤字或盈余确认为一项设定受益计划净负债或净资产。设定受益计划存在盈余的，本公司以设定受益计划的盈余和资产上限两项的孰低者计量设定受益计划净资产。

所有设定受益计划义务，包括预期在职工提供服务的年度报告期间结束后的十二个月内支付的义务，根据资产负债表日与设定受益计划义务期限和币种相匹配的国债或活跃市场上的高质量公司债券的市场收益率予以折现。

设定受益计划产生的服务成本和设定受益计划净负债或净资产的利息净额计入当期损益或相关资产成本；重新计量设定受益计划净负债或净资产所产生的变动计入其他综合收益，并且在后续会计期间不转回至损益，在原设定受益计划终止时在权益范围内将原计入其他综合收益的部分全部结转至未分配利润。

在设定受益计划结算时，按在结算日确定的设定受益计划义务现值和结算价格两者的差额，确认结算利得或损失。

(3) 辞退福利的会计处理方法

本公司向职工提供辞退福利的，在下列两者孰早日确认辞退福利产生的职工薪酬负债，并计入当期损益：公司不能单方面撤回因解除劳动关系计划或裁减建议所提供的辞退福利时；公司确认与涉及支付辞退福利的重组相关的成本或费用时。

(4) 其他长期职工福利的会计处理方法

34、预计负债

与或有事项相关的义务同时满足下列条件时，本公司将其确认为预计负债：

- (1) 该义务是本公司承担的现时义务；
- (2) 履行该义务很可能导致经济利益流出本公司；
- (3) 该义务的金额能够可靠地计量。

预计负债按履行相关现时义务所需的支出的最佳估计数进行初始计量。

在确定最佳估计数时，综合考虑与或有事项有关的风险、不确定性和货币时间价值等因素。对于货币时间价值影响重大的，通过对相关未来现金流出进行折现后确定最佳估计数。

所需支出存在一个连续范围，且该范围内各种结果发生的可能性相同的，最佳估计数按照该范围内的中间值确定；在其他情况下，最佳估计数分别下列情况处理：

- 或有事项涉及单个项目的，按照最可能发生金额确定。
- 或有事项涉及多个项目的，按照各种可能结果及相关概率计算确定。

清偿预计负债所需支出全部或部分预期由第三方补偿的，补偿金额在基本确定能够收到时，作为资产单独确认，确认的补偿金额不超过预计负债的账面价值。

本公司在资产负债表日对预计负债的账面价值进行复核，有确凿证据表明该账面价值不能反映当前最佳估计数的，按照当前最佳估计数对该账面价值进行调整。

35、股份支付

本公司的股份支付是为了获取职工或其他方提供服务而授予权益工具或者承担以权益工具为基础确定的负债的交易。本公司的股份支付分为以权益结算的股份支付和以现金结算的股份支付。

1、以权益结算的股份支付及权益工具

以权益结算的股份支付换取职工提供服务的，以授予职工权益工具的公允价值计量。对于授予后立即可行权的股份支付交易，在授予日按照权益工具的公允价值计入相关成本或费用，相应增加资本公积。对于授予后完成等待期内的服务或达到规定业绩条件才可行权的股份支付交易，在等待期内每个资产负债表日，本公司根据对可行权权益工具数量的最佳估计，按照授予日公允价值，将当期取得的服务计入相关成本或费用，相应增加资本公积。

如果修改了以权益结算的股份支付的条款，至少按照未修改条款的情况确认取得的服务。此外，任何增加所授予权益工具公允价值的修改，或在修改日对职工有利的变更，均确认取得服务的增加。

在等待期内，如果取消了授予的权益工具，则本公司对取消所授予的权益性工具作为加速行权处理，将剩余等待期内应确认的金额立即计入当期损益，同时确认资本公积。但是，如果授予新的权益工具，并在新权益工具授予日认定所授予的新权益工具是用于替代被取消的权益工具的，则以与处理原权益工具条款和条件修改相同的方式，对所授予的替代权益工具进行处理。

2、以现金结算的股份支付及权益工具

以现金结算的股份支付，按照本公司承担的以股份或其他权益工具为基础计算确定的负债的公允价值计量。授予后立即可行权的股份支付交易，本公司在授予日按照承担负债的公允价值计入相关成本或费用，相应增加负债。对于授予后完成等待期内的服务或达到规定业绩条件才可行权的股份支付交易，在等待期内的每个资产负债表日，本公司以对可行权情况的最佳估计为基础，按照本公司承担负债的公允价值，将当期取得的服务计入相关成本或费用，并相应计入负债。在相关负债结算前的每个资产负债表日以及结算日，对负债的公允价值重新计量，其变动计入当期损益。

本公司修改以现金结算的股份支付协议中的条款和条件，使其成为以权益结算的股份支付的，在修改日（无论发生在等待期内还是等待期结束后），本公司按照所授予权益工具当日的公允价值计量以权益结算的股份支付，将已取得的服务计入资本公积，同时终止确认以现金结算的股份支付在修改日已确认的负债，两者之间的差额计入当期损益。如果由于修改延长或缩短了等待期，本公司按照修改后的等待期进行会计处理。

36、优先股、永续债等其他金融工具

37、收入

按照业务类型披露收入确认和计量所采用的会计政策

本公司在履行了合同中的履约义务，即在客户取得相关商品或服务控制权时确认收入。取得相关商品或服务控制权，是指能够主导该商品或服务的使用并从中获得几乎全部的经济利益。

合同中包含两项或多项履约义务的，本公司在合同开始日，按照各单项履约义务所承诺商品或服务的单独售价的相对比例，将交易价格分摊至各单项履约义务。本公司按照分摊至各单项履约义务的交易价格计量收入。

交易价格是指本公司因向客户转让商品或服务而预期有权收取的对价金额，不包括代第三方收取的款项以及预期将退还给客户的款项。本公司根据合同条款，结合其以往的习惯做法确定交易价格，并在确定交易价格时，考虑可变对价、合同中存在的重大融资成分、非现金对价、应付客户对价等因素的影响。本公司以不超过在相关不确定性消除时累计已确认收入极可能不会发生重大转回的金额确定包含可变对价的交易价格。合同中存在重大融资成分的，本公司按照假定客户在取得商品或服务控制权时即以现金支付的应付金额确定交易价格，并在合同期间内采用实际利率法摊销该交易价格与合同对价之间的差额。

满足下列条件之一的，属于在某一时段内履行履约义务，否则，属于在某一时点履行履约义务：

- 客户在本公司履约的同时即取得并消耗本公司履约所带来的经济利益。
- 客户能够控制本公司履约过程中在建的商品。
- 本公司履约过程中所产出的商品具有不可替代用途，且本公司在整个合同期内有权就累计至今已完成的履约部分收取款项。

对于在某一时段内履行的履约义务，本公司在该段时间内按照履约进度确认收入，但是，履约进度不能合理确定的除外。本公司考虑商品或服务的性质，采用产出法或投入法确定履约进度。当履约进度不能合理确定时，已经发生的成本预计能够得到补偿的，本公司按照已经发生的成本金额确认收入，直到履约进度能够合理确定为止。

对于在某一时点履行的履约义务，本公司在客户取得相关商品或服务控制权时点确认收入。在判断客户是否已取得商品或服务控制权时，本公司考虑下列迹象：

- 本公司就该商品或服务享有现时收款权利，即客户就该商品或服务负有现时付款义务。
- 本公司已将该商品的法定所有权转移给客户，即客户已拥有该商品的法定所有权。
- 本公司已将该商品实物转移给客户，即客户已实物占有该商品。
- 本公司已将该商品所有权上的主要风险和报酬转移给客户，即客户已取得该商品所有权上的主要风险和报酬。
- 客户已接受该商品或服务。

本公司根据在向客户转让商品或服务前是否拥有对该商品或服务的控制权，来判断从事交易时本公司的身份是主要责任人还是代理人。本公司在向客户转让商品或服务前能够控制该商品或服务的，本公司为主要责任人，按照已收或应收对价总额确认收入；否则，本公司为代理人，按照预期有权收取的佣金或手续费的金额确认收入。

同类业务采用不同经营模式涉及不同收入确认方式及计量方法的情况

公司主营业务可分为体外诊断试剂、医学诊断服务、体外诊断仪器及试剂原料等四类业务。

（1）国内销售：公司体外诊断试剂在产品已经发出，并经客户收货后确认销售收入；公司体外诊断仪器在产品已经发出，并经客户验收后确认销售收入；公司第三方医学诊断服务在检验结果已传达至客户后确认销售收入；公司体外诊断试剂原料在产品已经发出，并经客户收货后确认销售收入。

（2）国外销售：对以 FOB、CIF 等方式进行交易的客户，根据合同约定将货物报关、于离港并取得提单时确认收入；对于其他销售，于商品发出并经客户收货后确认销售收入。

38、合同成本

合同成本包括合同履约成本与合同取得成本。

本公司为履行合同而发生的成本，不属于存货、固定资产或无形资产等相关准则规范范围的，在满足下列条件时作为合同履约成本确认为一项资产：

- 该成本与一份当前或预期取得的合同直接相关。
- 该成本增加了本公司未来用于履行履约义务的资源。
- 该成本预期能够收回。

本公司为取得合同发生的增量成本预期能够收回的，作为合同取得成本确认为一项资产。

与合同成本有关的资产采用与该资产相关的商品或服务收入确认相同的基础进行摊销；但是对于合同取得成本摊销期限未超过一年的，本公司在发生时将其计入当期损益。

与合同成本有关的资产，其账面价值高于下列两项的差额的，本公司对超出部分计提减值准备，并确认为资产减值损失：

- 1、因转让与该资产相关的商品或服务预期能够取得的剩余对价；
- 2、为转让该相关商品或服务估计将要发生的成本。

以前期间减值的因素之后发生变化，使得前述差额高于该资产账面价值的，本公司转回原已计提的减值准备，并计入当期损益，但转回后的资产账面价值不超过假定不计提减值准备情况下该资产在转回日的账面价值。

39、政府补助

1、类型

政府补助，是本公司从政府无偿取得的货币性资产或非货币性资产，分为与资产相关的政府补助和与收益相关的政府补助。

与资产相关的政府补助，是指本公司取得的、用于购建或以其他方式形成长期资产的政府补助。与收益相关的政府补助，是指除与资产相关的政府补助之外的政府补助。

本公司将政府补助划分为与资产相关的具体标准为：政府补助文件规定的补助对象用于购建或以其他方式形成长期资产，或者补助对象的支出主要用于购建或以其他方式形成长期资产的，划分为与资产相关的政府补助。

本公司将政府补助划分为与收益相关的具体标准为：根据政府补助文件获得的政府补助全部或者主要用于补偿以后期间或已发生的费用或损失的政府补助，划分为与收益相关的政府补助。

对于政府文件未明确规定补助对象的，本公司将该政府补助划分为与资产相关或与收益相关的判断依据为：根据发放补助的政府部门出具的补充说明作为划分为与资产相关或与收益相关的判断依据。

2、确认时点

政府补助在本公司能够满足其所附的条件并且能够收到时，予以确认。

3、会计处理

与资产相关的政府补助，冲减相关资产账面价值或确认为递延收益。确认为递延收益的，在相关资产使用寿命内按照合理、系统的方法分期计入当期损益（与本公司日常活动相关的，计入其他收益；与本公司日常活动无关的，计入营业外收入）；

与收益相关的政府补助，用于补偿本公司以后期间的相关成本费用或损失的，确认为递延收益，并在确认相关成本费用或损失的期间，计入当期损益（与本公司日常活动相关的，计入其他收益；与本公司日常活动无关的，计入营业外收入）或冲减相关成本费用或损失；用于补偿本公司已发生的相关成本费用或损失的，直接计入当期损益（与本公司日常活动相关的，计入其他收益；与本公司日常活动无关的，计入营业外收入）或冲减相关成本费用或损失。

本公司取得的政策性优惠贷款贴息，区分以下两种情况，分别进行会计处理：

(1) 财政将贴息资金拨付给贷款银行，由贷款银行以政策性优惠利率向本公司提供贷款的，本公司以实际收到的借款金额作为借款的入账价值，按照借款本金和该政策性优惠利率计算相关借款费用。

(2) 财政将贴息资金直接拨付给本公司的，本公司将对应的贴息冲减相关借款费用。

40、递延所得税资产/递延所得税负债

所得税包括当期所得税和递延所得税。除因企业合并和直接计入所有者权益(包括其他综合收益)的交易或者事项产生的所得税外，本公司将当期所得税和递延所得税计入当期损益。

递延所得税资产和递延所得税负债根据资产和负债的计税基础与其账面价值的差额(暂时性差异)计算确认。

对于可抵扣暂时性差异确认递延所得税资产，以未来期间很可能取得的用来抵扣可抵扣暂时性差异的应纳税所得额为限。对于能够结转以后年度的可抵扣亏损和税款抵减，以很可能获得用来抵扣可抵扣亏损和税款抵减的未来应纳税所得额为限，确认相应的递延所得税资产。

对于应纳税暂时性差异，除特殊情况外，确认递延所得税负债。

不确认递延所得税资产或递延所得税负债的特殊情况包括：

- 商誉的初始确认；
- 既不是企业合并、发生时也不影响会计利润和应纳税所得额(或可抵扣亏损)，且初始确认的资产和负债未导致产生等额应纳税暂时性差异和可抵扣暂时性差异的交易或事项。

对与子公司、联营企业及合营企业投资相关的应纳税暂时性差异，确认递延所得税负债，除非本公司能够控制该暂时性差异转回的时间且该暂时性差异在可预见的未来很可能不会转回。对与子公司、联营企业及合营企业投资相关的可抵扣暂时性差异，当该暂时性差异在可预见的未来很可能转回且未来很可能获得用来抵扣可抵扣暂时性差异的应纳税所得额时，确认递延所得税资产。

资产负债表日，对于递延所得税资产和递延所得税负债，根据税法规定，按照预期收回相关资产或清偿相关负债期间的适用税率计量。

资产负债表日，本公司对递延所得税资产的账面价值进行复核。如果未来期间很可能无法获得足够的应纳税所得额用以抵扣递延所得税资产的利益，则减记递延所得税资产的账面价值。在很可能获得足够的应纳税所得额时，减记的金额予以转回。

当拥有以净额结算的法定权利，且意图以净额结算或取得资产、清偿负债同时进行，当期所得税资产及当期所得税负债以抵销后的净额列报。

资产负债表日，递延所得税资产及递延所得税负债在同时满足以下条件时以抵销后的净额列示：

- 纳税主体拥有以净额结算当期所得税资产及当期所得税负债的法定权利；

• 递延所得税资产及递延所得税负债是与同一税收征管部门对同一纳税主体征收的所得税相关或者是对不同的纳税主体相关，但在未来每一具有重要性的递延所得税资产及负债转回的期间内，涉及的纳税主体意图以净额结算当期所得税资产和负债或是同时取得资产、清偿负债。

41、租赁

(1) 作为承租方租赁的会计处理方法

(1) 使用权资产

在租赁期开始日，本公司对除短期租赁和低价值资产租赁以外的租赁确认使用权资产。使用权资产按照成本进行初始计量。该成本包括：

- 租赁负债的初始计量金额；
- 在租赁期开始日或之前支付的租赁付款额，存在租赁激励的，扣除已享受的租赁激励相关金额；
- 本公司发生的初始直接费用；
- 本公司为拆卸及移除租赁资产、复原租赁资产所在场地或将租赁资产恢复至租赁条款约定状态预计将发生的成本，但不包括属于为生产存货而发生的成本。

本公司后续采用直线法对使用权资产计提折旧。对能够合理确定租赁期届满时取得租赁资产所有权的，本公司在租赁资产剩余使用寿命内计提折旧；否则，租赁资产在租赁期与租赁资产剩余使用寿命两者孰短的期间内计提折旧。

本公司按照本节“五、（30）长期资产减值”所述原则来确定使用权资产是否已发生减值，并对已识别的减值损失进行会计处理。

(2) 租赁负债

在租赁期开始日，本公司对除短期租赁和低价值资产租赁以外的租赁确认租赁负债。租赁负债按照尚未支付的租赁付款额的现值进行初始计量。租赁付款额包括：

- 固定付款额（包括实质固定付款额），存在租赁激励的，扣除租赁激励相关金额；
- 取决于指数或比率的可变租赁付款额；
- 根据公司提供的担保余值预计应支付的款项；
- 购买选择权的行权价格，前提是公司合理确定将行使该选择权；
- 行使终止租赁选择权需支付的款项，前提是租赁期反映出公司将行使终止租赁选择权。

本公司采用租赁内含利率作为折现率，但如果无法合理确定租赁内含利率的，则采用本公司的增量借款利率作为折现率。

本公司按照固定的周期性利率计算租赁负债在租赁期内各期间的利息费用，并计入当期损益或相关资产成本。

未纳入租赁负债计量的可变租赁付款额在实际发生时计入当期损益或相关资产成本。

在租赁期开始日后，发生下列情形的，本公司重新计量租赁负债，并调整相应的使用权资产，若使用权资产的账面价值已调减至零，但租赁负债仍需进一步调减的，将差额计入当期损益：

- 当购买选择权、续租选择权或终止选择权的评估结果发生变化，或前述选择权的实际行权情况与原评估结果不一致的，本公司按变动后租赁付款额和修订后的折现率计算的现值重新计量租赁负债；
- 当实质固定付款额发生变动、担保余值预计的应付金额发生变动或用于确定租赁付款额的指数或比率发生变动，本公司按照变动后的租赁付款额和原折现率计算的现值重新计量租赁负债。但是，租赁付款额的变动源自浮动利率变动的，使用修订后的折现率计算现值。

(3) 短期租赁和低价值资产租赁

本公司选择对短期租赁和低价值资产租赁不确认使用权资产和租赁负债的，将相关的租赁付款额在租赁期内各个期间按照直线法计入当期损益或相关资产成本。短期租赁，是指在租赁期开始日，租赁期不超过 12 个月且不包含购买选择权的租赁。低价值资产租赁，是指单项租赁资产为全新资产时价值较低的租赁。公司转租或预期转租租赁资产的，原租赁不属于低价值资产租赁。

(4) 租赁变更

租赁发生变更且同时符合下列条件的，公司将该租赁变更作为一项单独租赁进行会计处理：

- 该租赁变更通过增加一项或多项租赁资产的使用权而扩大了租赁范围；
- 增加的对价与租赁范围扩大部分的单独价格按该合同情况调整后的金额相当。

租赁变更未作为一项单独租赁进行会计处理的，在租赁变更生效日，公司重新分摊变更后合同的对价，重新确定租赁期，并按照变更后租赁付款额和修订后的折现率计算的现值重新计量租赁负债。

租赁变更导致租赁范围缩小或租赁期缩短的，本公司相应调减使用权资产的账面价值，并将部分终止或完全终止租赁的相关利得或损失计入当期损益。其他租赁变更导致租赁负债重新计量的，本公司相应调整使用权资产的账面价值。

(2) 作为出租方租赁的会计处理方法

在租赁开始日，本公司将租赁分为融资租赁和经营租赁。融资租赁，是指无论所有权最终是否转移，但实质上转移了与租赁资产所有权有关的几乎全部风险和报酬的租赁。经营租赁，是指除融资租赁以外的其他租赁。本公司作为转租出租人时，基于原租赁产生的使用权资产对转租赁进行分类。

(1) 经营租赁会计处理

经营租赁的租赁收款额在租赁期内各个期间按照直线法确认为租金收入。本公司将发生的与经营租赁有关的初始直接费用予以资本化，在租赁期内按照与租金收入确认相同的基础分摊计入当期损益。未计入租赁收款额的可变租赁付款额在实际发生时计入当期损益。经营租赁发生变更的，公司自变更生效日起将其作为一项新租赁进行会计处理，与变更前租赁有关的预收或应收租赁收款额视为新租赁的收款额。

(2) 融资租赁会计处理

在租赁开始日，本公司对融资租赁确认应收融资租赁款，并终止确认融资租赁资产。本公司对应收融资租赁款进行初始计量时，将租赁投资净额作为应收融资租赁款的入账价值。租赁投资净额为未担保余值和租赁期开始日尚未收到的租赁收款额按照租赁内含利率折现的现值之和。

本公司按照固定的周期性利率计算并确认租赁期内各个期间的利息收入。应收融资租赁款的终止确认和减值按照本节“五、（11）金融工具”进行会计处理。

未纳入租赁投资净额计量的可变租赁付款额在实际发生时计入当期损益。

融资租赁发生变更且同时符合下列条件的，本公司将该变更作为一项单独租赁进行会计处理：

- 该变更通过增加一项或多项租赁资产的使用权而扩大了租赁范围；
- 增加的对价与租赁范围扩大部分的单独价格按该合同情况调整后的金额相当。

融资租赁的变更未作为一项单独租赁进行会计处理的，本公司分别下列情形对变更后的租赁进行处理：

- 假如变更在租赁开始日生效，该租赁会被分类为经营租赁的，本公司自租赁变更生效日开始将其作为一项新租赁进行会计处理，并以租赁变更生效日前的租赁投资净额作为租赁资产的账面价值；
- 假如变更在租赁开始日生效，该租赁会被分类为融资租赁的，本公司按照本节“五、（11）金融工具”关于修改或重新议定合同的政策进行会计处理。

42、其他重要的会计政策和会计估计

43、重要会计政策和会计估计变更

（1）重要会计政策变更

适用 不适用

执行《金融工具准则实施问答》关于标准仓单交易相关会计处理的规定

财政部于 2025 年 7 月 8 日发布标准仓单交易相关会计处理实施问答，明确规定，根据金融工具确认计量准则，企业在期货交易所通过频繁签订买卖标准仓单的合同以赚取差价、不提取标准仓单对应的商品实物的，通常表明企业具有收到合同标的后在短期内将其再次出售以从短期波动中获取利润的惯例，企业应当将其签订的买卖标准仓单的合同视同金融工具，并按照金融工具确认计量准则的规定进行会计处理。企业按照前述合同约定取得标准仓单后短期内再将其出售的，不应确认销售收入，而应将收取的对价与所出售标准仓单的账面价值的差额计入投资收益；企业期末持有尚未出售的标准仓单的，应将其列报为其他流动资产。对于按照前述合同约定取得的标准仓单，如果能够消除或显著减少会计错配的，企业可以在初始确认时选择以公允价值计量且其变动计入当期损益，并一致应用于符合选择条件的所有标准仓单。对于初始确认时已选择以公允价值计量且其变动计入当期损益的标准仓单，企业在后续期间不得撤销该选择。

根据《关于严格执行企业会计准则 切实做好企业 2025 年年报工作的通知》（财会〔2025〕33 号）的要求，企业因执行上述标准仓单相关规定而调整会计处理方法的，应当对财务报表可比期间信息进行调整。执行该规定未对本公司财务状况和经营成果产生重大影响。

（2）重要会计估计变更

适用 不适用

(3) 2025 年起首次执行新会计准则调整首次执行当年年初财务报表相关项目情况

适用 不适用

44、其他

六、税项

1、主要税种及税率

税种	计税依据	税率（%）
增值税（注 1）	按税法规定计算的销售货物和应税劳务收入为基础计算销项税额，在扣除当期允许抵扣的进项税额后，差额部分为应交增值税	6、9、13
城市维护建设税	按实际缴纳的增值税计缴	7
企业所得税（注 2）	按应纳税所得额计缴	3、5、8.25、8.84、15、21、25
教育费附加	按实际缴纳的增值税计缴	3
地方教育费附加	按实际缴纳的增值税计缴	2

注 1：子公司圣地亚哥美康设立地为美国，不缴纳增值税及相关流转税附加，公司及其他子公司增值税按应税收入的 13%、9%、6%计征。

注 2：公司及境内子公司企业所得税法定税率为 25%。公司及子公司盛德科技、盛德医检所为高新技术企业，2025 年度实际执行的企业所得税税率为 15%；子公司杭州医检所、苏州盛德同时符合高新技术企业和小微企业条件，2025 年度实际执行的企业所得税税率为 5%；子公司美康盈实基金为合伙企业，不适用企业所得税；子公司圣地亚哥美康本期经营地为美国加利福尼亚州，其企业所得税由美国联邦所得税和州所得税构成，其中联邦企业所得税法定税率为 21%，加利福尼亚州企业所得税法定税率为 8.84%；子公司日本美康本期经营地为日本东京都，其企业所得税由法人税、地方法人税、东京都事业税、东京都都税等构成。子公司香港美康、香港瑞合设立地为中国香港，中国香港企业所得税法定税率为 16.50%，香港子公司 2025 年度应评税利润不超过 200 万港币，在 2025 年度实际按 8.25%的税率缴纳利得税。

存在不同企业所得税税率纳税主体的，披露情况说明

纳税主体名称	所得税税率（%）
圣地亚哥美康	21、8.84
美康生物	15
盛德科技	15
盛德医检所	15
香港美康	8.25
香港瑞合	8.25
杭州医检所	5
苏州盛德	5
天津美康	5
江西康尔思	5
江西盛达生物	5
江西长美天康	5
山东医检所	5
南昌医检所	5
美康达	5
康健基因	5
康健医检所	5
杭州网新	5
聊城盛达	5
聊城医检所	5
湖州医检所	5
江西美康	5
广西盛德	5
江西吉康源	5

纳税主体名称	所得税税率（%）
杭州倚天	5
上饶新安略	5
湖南盛德	5
德胜生物	5
深圳美康医检所	5
海曙医检所	5
深圳盛德	5
江西美盛	5
北京盛达	5
美康质谱	5
内蒙古美康	3
日本美康	累进税率

2、税收优惠

1、公司于 2023 年 12 月取得编号为 GR202333100385 的高新技术企业证书，有效期为 3 年，2025 年享受高新技术企业税收优惠的所得税税率为 15%。

2、子公司盛德科技于 2024 年 12 月取得编号为 GR202433101937 的高新技术企业证书，有效期为 3 年，2025 年享受高新技术企业税收优惠的所得税税率为 15%。

3、子公司盛德医检所于 2024 年 12 月取得编号为 GR202433102012 的高新技术企业证书，有效期为 3 年，2025 年享受高新技术企业税收优惠的所得税税率为 15%。

4、子公司杭州医检所于 2023 年 12 月取得编号为 GR202333010219 的高新技术企业证书，有效期为 3 年，2025 年享受高新技术企业税收优惠的所得税税率为 15%。

5、子公司苏州盛德于 2023 年 11 月被认定为高新技术企业，证书编号为 GR202332001909，认定有效期为 3 年，2025 年享受高新技术企业税收优惠的所得税税率为 15%。

6、根据《2018 年税务(修订)(第 3 号)条例》，在利得税两级制下，法团及非法团业务（主要是合伙及独资经营业务）首二百万元应评税利润的利得税率分别降至 8.25%（税务条例附表 8 所指明税率的一半）及 7.5%(标准税率的一半)。法团及非法团业务其后超过二百万元的应评税利润则分别继续按 16.5%及标准税率 15%征税。子公司香港美康、香港瑞合设立地为中国香港，2025 年度应评税利润不超过 200 万港币，在 2025 年度实际按 8.25%的税率缴纳利得税。

7、根据财税[2016]36 号《关于全面推开营业税改征增值税试点的通知》，子公司盛德医检所、南昌医检所、郑州医检所、杭州医检所、康健医检所、新余医检所、深圳医检所、湖州医检所、聊城医检所、深圳美康医检所、海曙医检所、山东医检所提供医疗卫生服务产生的收入免征增值税、城建税及教育费附加。

8、根据财政部税务总局公告 2022 年第 13 号《关于进一步实施小微企业所得税优惠政策的公告》、2023 年第 6 号《关于小微企业和个体工商户所得税优惠政策的公告》和 2023 年第 12 号《关于进一步支持小微企业和个体工商户发展有关税费政策的公告》，对小型微利企业减按 25%计算应纳税所得额，按 20%的税率缴纳企业所得税。公司子公司杭州医检所、苏州盛德、天津美康、江西康尔思、江西盛达生物、江西长美天康、山东医检所、南昌医检所、美康达、康健基因、康健医检所、杭州网新、聊城盛达、聊城医检所、湖州医检所、江西美康、广西盛德、江西吉康源、杭州倚天、上饶新安略、湖南盛德、德胜生物、深圳美康医检所、海曙医检所、深圳盛德、江西美盛、北京盛达、美康质谱属于小型微利企业，在 2025 年度实际按 5%的税率缴纳企业所得税。

9、根据财政部税务总局公告 2022 年第 13 号《关于进一步实施小微企业所得税优惠政策的公告》、2023 年第 6 号《关于小微企业和个体工商户所得税优惠政策的公告》和 2023 年第 12 号《关于进一步支持小微企业和个体工商户发展有关税费政策的公告》，公司子公司内蒙古美康属于小型微利企业。另根据（内党发〔2018〕23 号）《内蒙古自治区党委 自治区人民政府印发的通知》，对于年应纳税所得额不超过 100 万元的小型微利企业，年应纳税所得额减按 25% 计入应纳税所得额，按 20% 的税率缴纳企业所得税后，免征企业所得税地方分享部分（即 40% 部分），即 2025 年享受所得税税率为 3% 的税收优惠政策。

10、根据财政部、国家税务总局财税[2011]100 号文《关于软件产品增值税政策的通知》和宁波市鄞州区国家税务局鄞国税函[2014]53 号文《宁波市鄞州区国家税务局关于同意宁波美康盛德生物科技有限公司等 3 家单位具有享受软件产品增值税优惠政策资格的通知》的相关规定，子公司盛德科技销售自行开发生产的软件产品时对增值税实际税负超过 3% 的部分即征即退。

11、根据财政部、税务总局《关于先进制造业企业增值税加计抵减政策的公告》，公司和子公司盛德科技被认定为先进制造业企业，自 2023 年 1 月 1 日至 2027 年 12 月 31 日期间可按照当期可抵扣进项税额加计 5% 抵减应纳增值税税额。

3、其他

七、合并财务报表项目注释

1、货币资金

单位：元

项目	期末余额	期初余额
库存现金	1,562,681.96	1,407,304.80
银行存款	656,002,567.21	727,229,021.43
合计	657,565,249.17	728,636,326.23
其中：存放在境外的款项总额	11,843,431.00	2,779,063.68

其他说明：无。

2、交易性金融资产

单位：元

项目	期末余额	期初余额
以公允价值计量且其变动计入当期损益的金融资产	265,430,440.41	161,081,517.67
其中：		
银行理财产品	265,430,440.41	161,081,517.67
其中：		
合计	265,430,440.41	161,081,517.67

其他说明：无。

3、衍生金融资产

4、应收票据

(1) 应收票据分类列示

单位：元

项目	期末余额	期初余额
商业承兑票据	0.00	237,051.60
合计	0.00	237,051.60

(2) 按坏账计提方法分类披露

单位：元

类别	期末余额					期初余额				
	账面余额		坏账准备		账面价值	账面余额		坏账准备		账面价值
	金额	比例	金额	计提比例		金额	比例	金额	计提比例	
按组合计提坏账准备的应收票据						249,528.00	100.00%	12,476.40	5.00%	237,051.60
其中：										
账龄组合						249,528.00	100.00%	12,476.40	5.00%	237,051.60
合计						249,528.00	100.00%	12,476.40	5.00%	237,051.60

如是按照预期信用损失一般模型计提应收票据坏账准备：

适用 不适用

(3) 本期计提、收回或转回的坏账准备情况

本期计提坏账准备情况：

单位：元

类别	期初余额	本期变动金额				期末余额
		计提	收回或转回	核销	其他	
账龄组合	12,476.40		12,476.40			0.00
合计	12,476.40		12,476.40			0.00

其中本期坏账准备收回或转回金额重要的：

适用 不适用

(4) 期末公司已质押的应收票据

(5) 期末公司已背书或贴现且在资产负债表日尚未到期的应收票据

(6) 本期实际核销的应收票据情况

5、应收账款

(1) 按账龄披露

单位：元

账龄	期末账面余额	期初账面余额
1 年以内（含 1 年）	558,861,132.86	538,256,198.61
1 至 2 年	42,884,089.57	32,125,424.59
2 至 3 年	8,481,894.28	25,730,586.26
3 年以上	68,657,841.33	55,228,837.25
3 至 4 年	18,909,618.93	5,348,073.90
4 至 5 年	3,747,280.24	26,514,686.03
5 年以上	46,000,942.16	23,366,077.32
合计	678,884,958.04	651,341,046.71

(2) 按坏账计提方法分类披露

单位：元

类别	期末余额					期初余额				
	账面余额		坏账准备		账面价值	账面余额		坏账准备		账面价值
	金额	比例	金额	计提比例		金额	比例	金额	计提比例	
按单项计提坏账准备的应收账款	54,842,013.46	8.08%	52,211,078.91	95.20%	2,630,934.55	60,192,013.46	9.24%	56,701,078.91	94.20%	3,490,934.55
其中：										
按组合计提坏账准备的应收账款	624,042,944.58	91.92%	45,279,842.53	7.26%	578,763,102.05	591,149,033.25	90.76%	41,617,670.28	7.04%	549,531,362.97
其中：										
账龄组合	624,042,944.58	91.92%	45,279,842.53	7.26%	578,763,102.05	591,149,033.25	90.76%	41,617,670.28	7.04%	549,531,362.97
合计	678,884,958.04	100.00%	97,490,921.44	14.36%	581,394,036.60	651,341,046.71	100.00%	98,318,749.19	15.09%	553,022,297.52

按单项计提坏账准备：52,211,078.91 元

单位：元

名称	期初余额		期末余额			
	账面余额	坏账准备	账面余额	坏账准备	计提比例	计提理由
客户 1	15,508,829.73	15,508,829.73	15,508,829.73	15,508,829.73	100.00%	预计无法收回
客户 2	17,454,672.75	13,963,738.20	13,154,672.75	10,523,738.20	80.00%	预计收回存在损失
客户 3	8,363,084.14	8,363,084.14	7,313,084.14	7,313,084.14	100.00%	预计无法收回
客户 4	4,787,493.21	4,787,493.21	4,787,493.21	4,787,493.21	100.00%	预计无法收回
其他客户	14,077,933.63	14,077,933.63	14,077,933.63	14,077,933.63	100.00%	预计无法收回
合计	60,192,013.46	56,701,078.91	54,842,013.46	52,211,078.91		

按组合计提坏账准备：45,279,842.53 元

单位：元

名称	期末余额		
	账面余额	坏账准备	计提比例
1 年以内	558,861,132.86	27,943,056.62	5.00%
1—2 年	42,884,089.57	4,288,408.97	10.00%
2—3 年	6,869,100.68	1,373,820.13	20.00%
3—4 年	6,357,104.07	3,178,552.05	50.00%
4—5 年	2,877,563.24	2,302,050.60	80.00%
5 年以上	6,193,954.16	6,193,954.16	100.00%
合计	624,042,944.58	45,279,842.53	

确定该组合依据的说明：

如是按照预期信用损失一般模型计提应收账款坏账准备：

适用 不适用**(3) 本期计提、收回或转回的坏账准备情况**

本期计提坏账准备情况：

单位：元

类别	期初余额	本期变动金额				期末余额
		计提	收回或转回	核销	其他	
单项计提	56,701,078.91		4,490,000.00			52,211,078.91
账龄组合	41,617,670.28	9,790,398.68		6,067,982.01	-60,244.42	45,279,842.53
合计	98,318,749.19	9,790,398.68	4,490,000.00	6,067,982.01	-60,244.42	97,490,921.44

其中本期坏账准备收回或转回金额重要的：无

(4) 本期实际核销的应收账款情况

单位：元

项目	核销金额
实际核销的应收账款	6,067,982.01

其中重要的应收账款核销情况：无。

应收账款核销说明：无。

(5) 按欠款方归集的期末余额前五名的应收账款和合同资产情况

单位：元

单位名称	应收账款期末余额	合同资产期末余额	应收账款和合同资产期末余额	占应收账款和合同资产期末余额合计数的比例	应收账款坏账准备和合同资产减值准备期末余额
第一名	83,981,935.62		83,981,935.62	12.37%	4,199,096.78
第二名	43,046,359.59		43,046,359.59	6.34%	2,152,317.98
第三名	32,794,370.09		32,794,370.09	4.83%	1,639,718.50
第四名	21,480,307.08		21,480,307.08	3.16%	1,074,015.35
第五名	16,420,296.86		16,420,296.86	2.42%	1,408,806.57
合计	197,723,269.24		197,723,269.24	29.12%	10,473,955.18

6、合同资产

7、应收款项融资

(1) 应收款项融资分类列示

单位：元

项目	期末余额	期初余额
应收票据	205,219.79	3,902,406.40
合计	205,219.79	3,902,406.40

(2) 按坏账计提方法分类披露

(3) 本期计提、收回或转回的坏账准备的情况

(4) 期末公司已质押的应收款项融资

(5) 期末公司已背书或贴现且在资产负债表日尚未到期的应收款项融资

(6) 本期实际核销的应收款项融资情况

(7) 应收款项融资本期增减变动及公允价值变动情况

单位：元

项目	上年年末余额	本期新增	本期终止确认	其他变动	期末余额	累计在其他综合收益中确认的损失准备
银行承兑汇票	3,902,406.40	834,753.83	4,531,940.44		205,219.79	
合计	3,902,406.40	834,753.83	4,531,940.44		205,219.79	

(8) 其他说明

8、其他应收款

单位：元

项目	期末余额	期初余额
其他应收款	10,882,782.75	15,555,082.50
合计	10,882,782.75	15,555,082.50

(1) 应收利息

1) 应收利息分类

2) 重要逾期利息

3) 按坏账计提方法分类披露

适用 不适用

4) 本期计提、收回或转回的坏账准备的情况

5) 本期实际核销的应收利息情况

(2) 应收股利

1) 应收股利分类

2) 重要的账龄超过 1 年的应收股利

3) 按坏账计提方法分类披露

适用 不适用

4) 本期计提、收回或转回的坏账准备的情况

5) 本期实际核销的应收股利情况

(3) 其他应收款

1) 其他应收款按款项性质分类情况

单位：元

款项性质	期末账面余额	期初账面余额
押金保证金	22,816,724.10	21,525,838.66
备用金	1,440,382.95	3,320,808.16
股权转让款	300,000.00	700,100.00
其他	2,220,644.80	5,311,587.23
合计	26,777,751.85	30,858,334.05

2) 按账龄披露

单位：元

账龄	期末账面余额	期初账面余额
1 年以内（含 1 年）	3,536,866.51	8,377,889.24
1 至 2 年	5,844,036.81	3,554,372.53
2 至 3 年	1,803,521.69	2,161,152.48
3 年以上	15,593,326.84	16,764,919.80
3 至 4 年	1,350,756.20	3,824,590.95
4 至 5 年	3,424,655.02	10,529,675.11
5 年以上	10,817,915.62	2,410,653.74
合计	26,777,751.85	30,858,334.05

3) 按坏账计提方法分类披露

适用 不适用

单位：元

类别	期末余额					期初余额				
	账面余额		坏账准备		账面价值	账面余额		坏账准备		账面价值
	金额	比例	金额	计提比例		金额	比例	金额	计提比例	
按单项计提坏账准备	2,700,000.00	10.08%	2,700,000.00	100.00%		2,700,000.00	8.75%	2,700,000.00	100.00%	
其中：										
按组合计提坏账准备	24,077,751.85	89.92%	13,194,969.10	54.80%	10,882,782.75	28,158,334.05	91.25%	12,603,251.55	44.76%	15,555,082.50
其中：										
账龄组合	24,077,751.85	89.92%	13,194,969.10	54.80%	10,882,782.75	28,158,334.05	91.25%	12,603,251.55	44.76%	15,555,082.50
合计	26,777,751.85	100.00%	15,894,969.10	59.36%	10,882,782.75	30,858,334.05	100.00%	15,303,251.55	49.59%	15,555,082.50

按单项计提坏账准备：2,700,000.00 元

单位：元

名称	期初余额		期末余额			
	账面余额	坏账准备	账面余额	坏账准备	计提比例	计提理由
郑州申子辰医疗器械有限公司	2,700,000.00	2,700,000.00	2,700,000.00	2,700,000.00	100.00%	预计无法收回
合计	2,700,000.00	2,700,000.00	2,700,000.00	2,700,000.00		

按组合计提坏账准备：13,194,969.10 元

单位：元

名称	期末余额		
	账面余额	坏账准备	计提比例
1 年以内	3,536,866.51	176,843.34	5.00%
1—2 年	5,844,036.81	584,403.68	10.00%
2—3 年	1,803,521.69	360,704.34	20.00%
3—4 年	1,350,756.20	675,378.10	50.00%
4—5 年	724,655.02	579,724.02	80.00%
5 年以上	10,817,915.62	10,817,915.62	100.00%

名称	期末余额		
	账面余额	坏账准备	计提比例
合计	24,077,751.85	13,194,969.10	

确定该组合依据的说明：无。

按预期信用损失一般模型计提坏账准备：

单位：元

坏账准备	第一阶段	第二阶段	第三阶段	合计
	未来 12 个月预期信用损失	整个存续期预期信用损失（未发生信用减值）	整个存续期预期信用损失（已发生信用减值）	
2025 年 1 月 1 日余额	12,603,251.55		2,700,000.00	15,303,251.55
2025 年 1 月 1 日余额在本期				
本期计提	591,717.57			591,717.57
本期核销	0.02			0.02
2025 年 12 月 31 日余额	13,194,969.10		2,700,000.00	15,894,969.10

各阶段划分依据和坏账准备计提比例

损失准备本期变动金额重大的账面余额变动情况

适用 不适用

4) 本期计提、收回或转回的坏账准备情况

本期计提坏账准备情况：

单位：元

类别	期初余额	本期变动金额				期末余额
		计提	收回或转回	转销或核销	其他	
按单项计提坏账准备	2,700,000.00					2,700,000.00
按组合计提坏账准备	12,603,251.55	591,717.57		0.02		13,194,969.10
合计	15,303,251.55	591,717.57		0.02		15,894,969.10

其中本期坏账准备转回或收回金额重要的：无。

5) 本期实际核销的其他应收款情况

单位：元

项目	核销金额
实际核销的其他应收款项	0.02

其中重要的其他应收款核销情况：无。

6) 按欠款方归集的期末余额前五名的其他应收款情况

单位：元

单位名称	款项的性质	期末余额	账龄	占其他应收款期末余额合计数的比例	坏账准备期末余额
雅培贸易（上海）有限公司	押金保证金	4,403,755.00	5 年以上	16.45%	4,403,755.00
北大医疗管理有限责任公司	押金保证金	3,000,000.00	1-2 年	11.20%	300,000.00
郑州申子辰医疗器械有限公司	其他	2,700,000.00	4-5 年	10.08%	2,700,000.00
舟山医院	押金保证金	2,000,000.00	5 年以上	7.47%	2,000,000.00
日立诊断产品（上海）有限公司	押金保证金	2,000,000.00	1-2 年	7.47%	200,000.00
合计		14,103,755.00		52.67%	9,603,755.00

7) 因资金集中管理而列报于其他应收款

9、预付款项

(1) 预付款项按账龄列示

单位：元

账龄	期末余额		期初余额	
	金额	比例	金额	比例
1 年以内	36,989,296.97	95.45%	26,002,365.94	86.27%
1 至 2 年	640,414.59	1.65%	2,238,055.94	7.43%
2 至 3 年	65,558.45	0.17%	1,258,727.13	4.18%
3 年以上	1,056,094.62	2.73%	637,487.10	2.12%
合计	38,751,364.63		30,136,636.11	

账龄超过 1 年且金额重要的预付款项未及时结算原因的说明：

(2) 按预付对象归集的期末余额前五名的预付款情况

单位：元

预付对象	期末余额	占预付款项期末余额合计数的比例(%)
第一名	5,567,861.54	14.37
第二名	3,349,231.82	8.64
第三名	2,635,227.72	6.80
第四名	2,411,407.14	6.22
第五名	2,000,000.00	5.16

预付对象	期末余额	占预付款项期末余额合计数的比例(%)
合计	15,963,728.22	41.19

其他说明：无。

10、存货

公司是否需要遵守房地产行业的披露要求：否

(1) 存货分类

单位：元

项目	期末余额			期初余额		
	账面余额	存货跌价准备 或合同履约成 本减值准备	账面价值	账面余额	存货跌价准备 或合同履约成 本减值准备	账面价值
原材料	87,426,255.79	3,064,856.43	84,361,399.36	96,218,936.95	3,383,925.31	92,835,011.64
在产品	35,568,110.23	4,145.98	35,563,964.25	58,748,166.87	2,586.06	58,745,580.81
库存商品	114,906,428.46	18,249,836.20	96,656,592.26	124,909,577.44	12,496,939.95	112,412,637.49
周转材料	133,934.14		133,934.14	310,847.97		310,847.97
发出商品	15,094,025.35	740,208.29	14,353,817.06	21,729,689.36	22,989.67	21,706,699.69
合计	253,128,753.97	22,059,046.90	231,069,707.07	301,917,218.59	15,906,440.99	286,010,777.60

(2) 确认为存货的数据资源

(3) 存货跌价准备和合同履约成本减值准备

单位：元

项目	期初余额	本期增加金额		本期减少金额		期末余额
		计提	其他	转回或转销	其他	
原材料	3,383,925.31	1,411,909.06		1,730,977.94		3,064,856.43
在产品	2,586.06	2,787.29		1,227.37		4,145.98
库存商品	12,496,939.95	18,323,823.40		12,570,927.15		18,249,836.20
发出商品	22,989.67	740,208.29		22,989.67		740,208.29
合计	15,906,440.99	20,478,728.04		14,326,122.13		22,059,046.90

按组合计提存货跌价准备：无。

按组合计提存货跌价准备的计提标准：不适用

(4) 存货期末余额含有借款费用资本化金额的说明

(5) 合同履约成本本期摊销金额的说明

11、持有待售资产

12、一年内到期的非流动资产

单位：元

项目	期末余额	期初余额
一年内到期的长期应收款	7,418,399.89	
一年内到期的定期存款本息	54,376,250.00	
合计	61,794,649.89	

(1) 一年内到期的债权投资**(2) 一年内到期的其他债权投资****13、其他流动资产**

单位：元

项目	期末余额	期初余额
待抵扣增值税	44,097,106.40	35,489,454.31
预缴企业所得税	1,448,501.98	
理财产品		10,122,794.52
其他	30,507.07	
合计	45,576,115.45	45,612,248.83

其他说明：无。

14、债权投资**15、其他债权投资**

16、其他权益工具投资

单位：元

项目名称	期末余额	期初余额	本期计入其他综合收益的利得	本期计入其他综合收益的损失	本期末累计计入其他综合收益的利得	本期末累计计入其他综合收益的损失	本期确认的股利收入	指定为以公允价值计量且其变动计入其他综合收益的原因
杭州云网创新企业管理合伙企业（有限合伙）	5,000,000.00	5,000,000.00						非交易性投资且对其不具有重大影响
合计	5,000,000.00	5,000,000.00						

本期存在终止确认：无。

分项披露本期非交易性权益工具投资：无。

其他说明：无。

17、长期应收款

(1) 长期应收款情况

单位：元

项目	期末余额			期初余额			折现率区间
	账面余额	坏账准备	账面价值	账面余额	坏账准备	账面价值	
分期收款销售商品	11,016,986.74	550,849.34	10,466,137.40				
合计	11,016,986.74	550,849.34	10,466,137.40				

(2) 按坏账计提方法分类披露

单位：元

类别	期末余额					期初余额				
	账面余额		坏账准备		账面价值	账面余额		坏账准备		账面价值
	金额	比例	金额	计提比例		金额	比例	金额	计提比例	
其中：										
按组合计提坏账准备	11,016,986.74	100.00%	550,849.34	5.00%	10,466,137.40					
其中：										
分期收款销售商品	11,016,986.74	100.00%	550,849.34	5.00%	10,466,137.40					
合计	11,016,986.74	100.00%	550,849.34	5.00%	10,466,137.40					

按组合计提坏账准备：550,849.34 元

单位：元

名称	期末余额		
	账面余额	坏账准备	计提比例
分期收款销售商品	11,016,986.74	550,849.34	5.00%
合计	11,016,986.74	550,849.34	

确定该组合依据的说明：

按预期信用损失一般模型计提坏账准备

单位：元

坏账准备	第一阶段	第二阶段	第三阶段	合计
	未来 12 个月预期信用损失	整个存续期预期信用损失(未发生信用减值)	整个存续期预期信用损失(已发生信用减值)	
2025 年 1 月 1 日余额	0.00			0.00
2025 年 1 月 1 日余额在本期				
本期计提	550,849.34			550,849.34
2025 年 12 月 31 日余额	550,849.34			550,849.34

各阶段划分依据和坏账准备计提比例

(3) 本期计提、收回或转回的坏账准备的情况

单位：元

类别	期初余额	本期变动金额				期末余额
		计提	收回或转回	转销或核销	其他	
分期收款销售商品		550,849.34				550,849.34
合计		550,849.34				550,849.34

其中本期坏账准备转回或收回金额重要的：无。

(4) 本期实际核销的长期应收款情况

18、长期股权投资

单位：元

被投资单位	期初余额（账面价值）	减值准备期初余额	本期增减变动								期末余额（账面价值）	减值准备期末余额	
			追加投资	减少投资	权益法下确认的投资损益	其他综合收益调整	其他权益变动	宣告发放现金股利或利润	计提减值准备	其他			
一、合营企业													
二、联营企业													
深圳市帝迈生物技术有限公司	28,059,620.97				- 2,439,050.59	76,120.68						25,696,691.06	
山东日和贸易有限公司	34,404,721.69	7,397,327.51			1,567,438.34			5,376,835.45	7,795,324.58			22,800,000.00	15,192,652.09
南京三和仪器有限公司	45,300,000.00	18,743,250.87			4,634,429.73			8,262,260.90				41,672,168.83	18,743,250.87
安徽省三和医疗仪器有限公司	15,800,049.52	14,486,526.77			648,889.11			3,269,475.37				13,179,463.26	14,486,526.77
浙江美康网新云健康科技股份有限公司	474,103.37				-5,015.47							469,087.90	
美康生物科技（舟山）有限公司	1,320,203.42			1,320,203.42									

美康生物科技股份有限公司 2025 年年度报告全文

被投资单位	期初余额（账面价值）	减值准备期初余额	本期增减变动								期末余额（账面价值）	减值准备期末余额
			追加投资	减少投资	权益法下确认的投资损益	其他综合收益调整	其他权益变动	宣告发放现金股利或利润	计提减值准备	其他		
美康弘益生物科技（苏州）有限公司	2,247,877.62				-238,402.22						2,009,475.40	
安徽润康联创生物科技有限责任公司	17,480,339.41				-864,860.54						16,615,478.87	
重庆和盛医疗器械有限公司	34,379,377.28	42,852,098.87			191,637.66						34,571,014.94	42,852,098.87
抚州美康盛德医学检验所有限公司	4,836,455.42				-152,925.20				4,660,132.13		23,398.09	4,660,132.13
宁波爱美和康智能科技有限公司	1,425,297.42				-111,186.78						1,314,110.64	
小计	185,728,046.12	83,479,204.02		1,320,203.42	3,230,954.04	76,120.68		16,908,571.72	12,455,456.71		158,350,888.99	95,934,660.73
合计	185,728,046.12	83,479,204.02		1,320,203.42	3,230,954.04	76,120.68		16,908,571.72	12,455,456.71		158,350,888.99	95,934,660.73

可收回金额按公允价值减去处置费用后的净额确定

适用 不适用

单位：元

项目	账面价值	可收回金额	减值金额	公允价值和处置费用的确定方式	关键参数	关键参数的确定依据
重庆和盛医疗器械有限公司	34,571,014.94	34,571,014.94		持有的账面净资产份额	无	不适用
抚州美康盛德医学检验所有限公司	4,683,530.22	23,398.09	4,660,132.13	持有的账面净资产份额	无	不适用
合计	39,254,545.16	34,594,413.03	4,660,132.13			

可收回金额按预计未来现金流量的现值确定

适用 不适用

单位：元

项目	账面价值	可收回金额	减值金额	预测期的年限	预测期的关键参数	稳定期的关键参数	稳定期的关键参数的确定依据
山东日和贸易有限公司	30,595,324.58	22,800,000.00	7,795,324.58	5 年	预测收入增长率、预测毛利率和折现率	折现率	选取与同行业可比上市公司按照加权平均资本成本计算确定折现率

美康生物科技股份有限公司 2025 年年度报告全文

项目	账面价值	可收回金额	减值金额	预测期的年限	预测期的关键参数	稳定期的关键参数	稳定期的关键参数的确定依据
南京三和仪器有限公司	41,672,168.83	42,600,000.00		5 年	预测收入增长率、预测毛利率和折现率	折现率	选取与同行业可比上市公司按照加权平均资本成本计算确定折现率
安徽省三和医疗仪器有限公司	13,179,463.26	14,100,000.00		5 年	预测收入增长率、预测毛利率和折现率	折现率	选取与同行业可比上市公司按照加权平均资本成本计算确定折现率
合计	85,446,956.67	79,500,000.00	7,795,324.58				

前述信息与以前年度减值测试采用的信息或外部信息明显不一致的差异原因：无。

公司以前年度减值测试采用信息与当年实际情况明显不一致的差异原因：无。

其他说明：无。

19、其他非流动金融资产

20、投资性房地产

(1) 采用成本计量模式的投资性房地产

适用 不适用

单位：元

项目	房屋、建筑物	土地使用权	在建工程	合计
一、账面原值				
1.期初余额				
2.本期增加金额	163,998,321.00	8,993,134.57		172,991,455.57
(1) 外购				
(2) 存货\固定资产\在建工程转入	163,998,321.00	8,993,134.57		172,991,455.57
(3) 企业合并增加				
3.本期减少金额				
(1) 处置				
(2) 其他转出				
4.期末余额	163,998,321.00	8,993,134.57		172,991,455.57
二、累计折旧和累计摊销				
1.期初余额				
2.本期增加金额	3,894,960.12	1,623,185.86		5,518,145.98
(1) 计提或摊销	3,894,960.12	539,868.86		4,434,828.98
(2) 固定资产\无形资产转入		1,083,317.00		1,083,317.00
3.本期减少金额				
(1) 处置				
(2) 其他转出				
4.期末余额	3,894,960.12	1,623,185.86		5,518,145.98
三、减值准备				
1.期初余额				
2.本期增加金额				
(1) 计提				
3.本期减少金额				
(1) 处置				
(2) 其他转出				
4.期末余额				
四、账面价值				
1.期末账面价值	160,103,360.88	7,369,948.71		167,473,309.59
2.期初账面价值				

可收回金额按公允价值减去处置费用后的净额确定

适用 不适用

可收回金额按预计未来现金流量的现值确定

适用 不适用

前述信息与以前年度减值测试采用的信息或外部信息明显不一致的差异原因：无。

公司以前年度减值测试采用信息与当年实际情况明显不一致的差异原因：无。

其他说明：无。

(2) 采用公允价值计量模式的投资性房地产

适用 不适用

(3) 转换为投资性房地产并采用公允价值计量

(4) 未办妥产权证书的投资性房地产情况

21、固定资产

单位：元

项目	期末余额	期初余额
固定资产	1,149,884,976.33	1,350,989,826.87
合计	1,149,884,976.33	1,350,989,826.87

(1) 固定资产情况

单位：元

项目	房屋及建筑物	机器设备	运输设备	电子设备及其他	固定资产装修	合计
一、账面原值：						
1.期初余额	1,085,350,030.62	830,231,295.80	31,756,164.49	63,965,800.20	13,704,090.35	2,025,007,381.46
2.本期增加金额		115,421,481.68	698,771.86	2,580,618.72	78,440.37	118,779,312.63
(1) 购置		115,421,481.68	698,771.86	2,580,618.72	78,440.37	118,779,312.63
(2) 在建工程转入						
(3) 企业合并增加						
3.本期减少金额	163,998,321.00	162,657,380.23	5,786,663.23	647,316.61		333,089,681.07
(1) 处置或报废		162,157,074.02	5,786,663.23	587,331.32		168,531,068.57
(2) 转投资性房地产	163,998,321.00					163,998,321.00
(3) 汇率变动影响		500,306.21		59,985.29		560,291.50
4.期末余额	921,351,709.62	782,995,397.25	26,668,273.12	65,899,102.31	13,782,530.72	1,810,697,013.02
二、累计折旧						
1.期初余额	92,917,339.50	490,286,552.46	26,965,066.15	39,884,994.23	189,636.99	650,243,589.33
2.本期增加金额	23,522,508.03	106,609,539.73	1,156,885.69	7,553,567.37	327,335.10	139,169,835.92
(1) 计提	23,522,508.03	106,609,539.73	1,156,885.69	7,553,567.37	327,335.10	139,169,835.92
3.本期减少金额		147,203,031.12	4,599,211.78	573,110.92		152,375,353.82

项目	房屋及建筑物	机器设备	运输设备	电子设备及其他	固定资产装修	合计
(1) 处置或报废		146,710,492.43	4,599,211.78	513,125.63		151,822,829.84
(2) 汇率变动影响		492,538.69		59,985.29		552,523.98
4.期末余额	116,439,847.53	449,693,061.07	23,522,740.06	46,865,450.68	516,972.09	637,038,071.43
三、减值准备						
1.期初余额		23,500,190.01	13,595.14	260,180.11		23,773,965.26
2.本期增加金额						
(1) 计提						
3.本期减少金额						
(1) 处置或报废						
4.期末余额		23,500,190.01	13,595.14	260,180.11		23,773,965.26
四、账面价值						
1.期末账面价值	804,911,862.09	309,802,146.17	3,131,937.92	18,773,471.52	13,265,558.63	1,149,884,976.33
2.期初账面价值	992,432,691.12	316,444,553.33	4,777,503.20	23,820,625.86	13,514,453.36	1,350,989,826.87

(2) 暂时闲置的固定资产情况

(3) 通过经营租赁租出的固定资产

(4) 未办妥产权证书的固定资产情况

单位：元

项目	账面价值	未办妥产权证书的原因
瑞合院 4 号楼、9 号楼	55,475,510.63	新建房产正在办理中

(5) 固定资产的减值测试情况

适用 不适用

(6) 固定资产清理

22、在建工程

单位：元

项目	期末余额	期初余额
在建工程	20,816,621.34	11,989,459.09
合计	20,816,621.34	11,989,459.09

(1) 在建工程情况

单位：元

项目	期末余额			期初余额		
	账面余额	减值准备	账面价值	账面余额	减值准备	账面价值
装修工程	4,879,892.76		4,879,892.76	131,600.00		131,600.00
其他项目	15,936,728.58		15,936,728.58	11,857,859.09		11,857,859.09
合计	20,816,621.34		20,816,621.34	11,989,459.09		11,989,459.09

(2) 重要在建工程项目本期变动情况

(3) 本期计提在建工程减值准备情况

(4) 在建工程的减值测试情况

□适用 □不适用

(5) 工程物资

23、生产性生物资产

24、油气资产

25、使用权资产

(1) 使用权资产情况

单位：元

项目	房屋及建筑物	机器设备	合计
一、账面原值			
1.期初余额	54,822,777.48	34,471,188.93	89,293,966.41
2.本期增加金额	2,942,225.82		2,942,225.82
(1) 新增租赁	2,942,225.82		2,942,225.82
3.本期减少金额	14,093,912.33	7,424,221.23	21,518,133.56
(1) 处置	14,093,912.33	7,424,221.23	21,518,133.56
4.期末余额	43,671,090.97	27,046,967.70	70,718,058.67
二、累计折旧			
1.期初余额	17,217,195.39	18,795,418.87	36,012,614.26
2.本期增加金额	8,589,327.84	6,324,427.03	14,913,754.87
(1) 计提	8,589,327.84	6,324,427.03	14,913,754.87
3.本期减少金额	12,178,416.82	7,424,221.23	19,602,638.05
(1) 处置	12,178,416.82	7,424,221.23	19,602,638.05
4.期末余额	13,628,106.41	17,695,624.67	31,323,731.08
三、减值准备			
1.期初余额			
2.本期增加金额			

项目	房屋及建筑物	机器设备	合计
(1) 计提			
3.本期减少金额			
(1) 处置			
4.期末余额			
四、账面价值			
1.期末账面价值	30,042,984.56	9,351,343.03	39,394,327.59
2.期初账面价值	37,605,582.09	15,675,770.06	53,281,352.15

(2) 使用权资产的减值测试情况

□适用 不适用

26、无形资产

(1) 无形资产情况

单位：元

项目	土地使用权	软件	专利及非专利技术	客户关系及其他	合计
一、账面原值					
1.期初余额	101,824,913.41	89,476,205.79	30,872,933.37	19,620,000.00	241,794,052.57
2.本期增加金额	1,853,845.00	6,882,170.65	5,000,000.00		13,736,015.65
(1) 购置	1,853,845.00	5,622,170.65	5,000,000.00		12,476,015.65
(2) 内部研发					
(3) 企业合并增加					
(4) 在建工程转入		1,260,000.00			1,260,000.00
3.本期减少金额	8,993,134.57	31,820.51	2,115,076.96		11,140,032.04
(1) 处置					
(2) 转投资性房地产	8,993,134.57				8,993,134.57
(3) 处置子公司		31,820.51	1,398,611.11		1,430,431.62
(4) 汇率变动影响			716,465.85		716,465.85
4.期末余额	94,685,623.84	96,326,555.93	33,757,856.41	19,620,000.00	244,390,036.18
二、累计摊销					
1.期初余额	18,549,978.35	42,522,984.64	25,675,391.23	19,620,000.00	106,368,354.22
2.本期增加金额	1,713,737.58	9,535,735.96	3,024,086.41		14,273,559.95
(1) 计提	1,713,737.58	9,535,735.96	3,024,086.41		14,273,559.95
3.本期减少金额	1,083,317.00	31,820.51	2,023,496.60		3,138,634.11
(1) 处置					
(2) 转投资性房地产	1,083,317.00				1,083,317.00
(3) 处置子公司		31,820.51	1,398,611.11		1,430,431.62
(4) 汇率变动影响			624,885.49		624,885.49
4.期末余额	19,180,398.93	52,026,900.09	26,675,981.04	19,620,000.00	117,503,280.06
三、减值准备					
1.期初余额					
2.本期增加金额					

项目	土地使用权	软件	专利及非专利技术	客户关系及其他	合计
(1) 计提					
3.本期减少金额					
(1) 处置					
4.期末余额					
四、账面价值					
1.期末账面价值	75,505,224.91	44,299,655.84	7,081,875.37		126,886,756.12
2.期初账面价值	83,274,935.06	46,953,221.15	5,197,542.14		135,425,698.35

本期末通过公司内部研发形成的无形资产占无形资产余额的比例 0.00%。

(2) 确认为无形资产的数据资源

适用 不适用

(3) 未办妥产权证书的土地使用权情况

(4) 无形资产的减值测试情况

适用 不适用

27、商誉

(1) 商誉账面原值

单位：元

被投资单位名称或形成商誉的事项	期初余额	本期增加		本期减少		期末余额
		企业合并形成的		处置		
上饶新安略	37,208,304.61					37,208,304.61
杭州倚天	675,407,374.56					675,407,374.56
合计	712,615,679.17					712,615,679.17

(2) 商誉减值准备

单位：元

被投资单位名称或形成商誉的事项	期初余额	本期增加		本期减少		期末余额
		计提		处置		
上饶新安略	37,208,304.61					37,208,304.61
杭州倚天	675,407,374.56					675,407,374.56
合计	712,615,679.17					712,615,679.17

(3) 商誉所在资产组或资产组组合的相关信息

名称	所属资产组或组合的构成及依据	所属经营分部及依据	是否与以前年度保持一致
----	----------------	-----------	-------------

资产组或资产组组合发生变化

名称	变化前的构成	变化后的构成	导致变化的客观事实及依据
----	--------	--------	--------------

其他说明：无。

(4) 可收回金额的具体确定方法

可收回金额按公允价值减去处置费用后的净额确定

适用 不适用

可收回金额按预计未来现金流量的现值确定

适用 不适用

前述信息与以前年度减值测试采用的信息或外部信息明显不一致的差异原因：无。

公司以前年度减值测试采用信息与当年实际情况明显不一致的差异原因：无。

(5) 业绩承诺完成及对应商誉减值情况

形成商誉时存在业绩承诺且报告期或报告期上一期间处于业绩承诺期内

适用 不适用

其他说明：无。

28、长期待摊费用

单位：元

项目	期初余额	本期增加金额	本期摊销金额	其他减少金额	期末余额
装饰工程	34,576,144.06	1,227,998.27	8,969,470.19		26,834,672.14
租入固定资产改良	1,916,800.36	21,140.00	1,061,210.03		876,730.33
其他	3,325,408.07	1,751,315.80	3,040,043.45		2,036,680.42
合计	39,818,352.49	3,000,454.07	13,070,723.67		29,748,082.89

其他说明：无。

29、递延所得税资产/递延所得税负债

(1) 未经抵销的递延所得税资产

单位：元

项目	期末余额		期初余额	
	可抵扣暂时性差异	递延所得税资产	可抵扣暂时性差异	递延所得税资产
资产减值准备	121,384,015.66	21,646,041.74	110,265,448.50	18,415,299.25
内部交易未实现利润	208,116,324.75	40,239,701.30	183,482,392.37	31,401,498.68
可抵扣亏损	45,330,088.49	8,794,603.35	17,626,268.83	4,406,567.21
递延收益	25,963,333.38	3,894,500.01	17,020,000.02	2,553,000.00
预计负债	4,803,928.72	857,740.64	3,801,785.53	570,267.83
股权激励			4,509,246.41	676,706.33
租赁负债相关递延	39,224,562.80	4,751,642.64	52,898,464.74	5,168,219.45
合计	444,822,253.80	80,184,229.68	389,603,606.40	63,191,558.75

(2) 未经抵销的递延所得税负债

单位：元

项目	期末余额		期初余额	
	应纳税暂时性差异	递延所得税负债	应纳税暂时性差异	递延所得税负债
交易性金融资产公允价值变动	4,506,306.87	675,946.02	2,883,575.87	432,536.37
股权投资成本调整	178,635,600.00	26,795,340.00	178,635,600.00	26,795,340.00
固定资产一次性税前扣除	133,253,321.66	20,135,328.65	217,337,879.66	32,947,835.25
非货币投资递延纳税	15,170,892.20	2,275,633.83	22,756,338.33	3,413,450.75
使用权资产递延	39,394,327.59	4,536,392.18	53,281,352.15	5,129,000.98
合计	370,960,448.32	54,418,640.68	474,894,746.01	68,718,163.35

(3) 以抵销后净额列示的递延所得税资产或负债

单位：元

项目	递延所得税资产和负债期末互抵金额	抵销后递延所得税资产或负债期末余额	递延所得税资产和负债期初互抵金额	抵销后递延所得税资产或负债期初余额
递延所得税资产	27,419,050.42	52,765,179.26	22,442,572.66	40,748,986.09
递延所得税负债	27,419,050.42	26,999,590.26	22,442,572.66	46,275,590.69

(4) 未确认递延所得税资产明细

单位：元

项目	期末余额	期初余额
可抵扣暂时性差异	119,925,467.57	116,015,315.81
可抵扣亏损	156,307,305.92	190,629,763.20
合计	276,232,773.49	306,645,079.01

(5) 未确认递延所得税资产的可抵扣亏损将于以下年度到期

单位：元

年份	期末金额	期初金额	备注
2025 年度		39,471,033.97	
2026 年度	33,536,663.36	48,867,668.22	
2027 年度	13,580,649.67	19,499,096.77	
2028 年度	39,562,805.78	43,268,481.60	
2029 年度	21,378,500.22	24,592,756.44	
2030 年度	30,317,742.09	3,037,657.53	
2031 年度	793,173.29	793,173.29	
2032 年度			
2033 年度	693,854.94	693,854.94	
2034 年度	10,406,040.44	10,406,040.44	
2035 年度	6,037,876.13		
合计	156,307,305.92	190,629,763.20	

其他说明：无。

30、其他非流动资产

单位：元

项目	期末余额			期初余额		
	账面余额	减值准备	账面价值	账面余额	减值准备	账面价值
大额存单本息				52,736,250.00		52,736,250.00
预付工程设备款	242,340.69		242,340.69	5,202,191.18		5,202,191.18
合计	242,340.69		242,340.69	57,938,441.18		57,938,441.18

其他说明：无。

31、所有权或使用权受到限制的资产

单位：元

项目	期末				期初			
	账面余额	账面价值	受限类型	受限情况	账面余额	账面价值	受限类型	受限情况
货币资金	126,817.88	126,817.88	司法冻结	涉及诉讼	2,021,289.88	2,021,289.88	司法冻结	涉及诉讼
合计	126,817.88	126,817.88			2,021,289.88	2,021,289.88		

其他说明：无。

32、短期借款**(1) 短期借款分类**

单位：元

项目	期末余额	期初余额
信用借款	20,000,000.00	30,022,083.33
合计	20,000,000.00	30,022,083.33

短期借款分类的说明：无。

(2) 已逾期未偿还的短期借款情况**33、交易性金融负债****34、衍生金融负债****35、应付票据**

单位：元

种类	期末余额	期初余额
银行承兑汇票	23,766,588.28	7,001,544.18
合计	23,766,588.28	7,001,544.18

本期末已到期未支付的应付票据总额为 0.00 元，到期未付的原因为：不适用。

36、应付账款

(1) 应付账款列示

单位：元

项目	期末余额	期初余额
应付采购款	268,679,727.62	271,850,384.81
应付工程设备款	63,965,695.63	90,559,157.78
合计	332,645,423.25	362,409,542.59

(2) 账龄超过 1 年或逾期的重要应付账款

单位：元

项目	期末余额	未偿还或结转的原因
宁波前璟建筑装饰工程有限公司	15,084,304.10	工程未完工
合计	15,084,304.10	

(3) 是否存在逾期尚未支付中小企业款项的情况

是否属于大型企业

是 否

是否存在逾期尚未支付中小企业款项的情况

是 否

37、其他应付款

单位：元

项目	期末余额	期初余额
其他应付款	76,786,329.81	66,992,373.87
合计	76,786,329.81	66,992,373.87

(1) 应付利息

(2) 应付股利

(3) 其他应付款

1) 按款项性质列示其他应付款

单位：元

项目	期末余额	期初余额
押金保证金	32,126,369.97	33,873,370.18
股权激励暂收款	2,911,750.00	5,823,500.00
其他	41,748,209.84	27,295,503.69
合计	76,786,329.81	66,992,373.87

2) 账龄超过 1 年或逾期的重要其他应付款

38、预收款项

39、合同负债

单位：元

项目	期末余额	期初余额
预收货款	55,846,702.15	63,781,691.55
合计	55,846,702.15	63,781,691.55

账龄超过 1 年的重要合同负债：无。

报告期内账面价值发生重大变动的金额和原因：无。

40、应付职工薪酬

(1) 应付职工薪酬列示

单位：元

项目	期初余额	本期增加	本期减少	期末余额
一、短期薪酬	91,408,389.08	331,811,315.49	349,294,876.21	73,924,828.36
二、离职后福利-设定提存计划	1,144.03	18,946,712.97	18,947,555.42	301.58
合计	91,409,533.11	350,758,028.46	368,242,431.63	73,925,129.94

(2) 短期薪酬列示

单位：元

项目	期初余额	本期增加	本期减少	期末余额
1、工资、奖金、津贴和补贴	84,104,549.37	302,289,176.95	319,966,514.94	66,427,211.38
2、职工福利费	1,783,100.00	9,611,998.85	9,398,398.85	1,996,700.00
3、社会保险费		10,009,151.90	10,009,151.90	
其中：医疗保险费		9,493,470.56	9,493,470.56	
工伤保险费		455,956.65	455,956.65	
生育保险费		59,724.69	59,724.69	
4、住房公积金	3,935.67	6,362,311.33	6,359,229.31	7,017.69
5、工会经费和职工教育经费	3,896,572.02	3,385,902.06	3,408,806.81	3,873,667.27
6、职工奖励及福利基金	1,620,232.02			1,620,232.02
7、因解除劳动关系给予的补偿		152,774.40	152,774.40	
合计	91,408,389.08	331,811,315.49	349,294,876.21	73,924,828.36

(3) 设定提存计划列示

单位：元

项目	期初余额	本期增加	本期减少	期末余额
1、基本养老保险	1,144.03	18,346,140.01	18,346,982.46	301.58
2、失业保险费		600,572.96	600,572.96	
合计	1,144.03	18,946,712.97	18,947,555.42	301.58

41、应交税费

单位：元

项目	期末余额	期初余额
增值税	1,178,624.64	4,138,128.85
企业所得税	6,061,655.80	9,618,019.52
个人所得税	681,350.77	748,636.25
城市维护建设税	357,185.71	228,306.89
房产税	9,745,879.48	6,304,473.70
教育费附加	255,132.75	162,946.21
印花税	385,823.22	349,787.79
土地使用税	367,365.50	367,682.90
水利建设专项资金	567.14	163.29
残疾人就业保障金	2,720.00	8,000.00
合计	19,036,305.01	21,926,145.40

42、持有待售负债**43、一年内到期的非流动负债**

单位：元

项目	期末余额	期初余额
一年内到期的租赁负债	11,480,010.57	15,787,509.62
合计	11,480,010.57	15,787,509.62

其他说明：无。

44、其他流动负债

单位：元

项目	期末余额	期初余额
合同负债待转销项税	7,066,693.70	8,107,407.97
产品质量保证	3,432,415.45	
合计	10,499,109.15	8,107,407.97

45、长期借款**46、应付债券****47、租赁负债**

单位：元

项目	期末余额	期初余额
房屋租赁	23,216,028.87	30,322,382.37
设备租赁	4,528,523.36	6,788,572.75
合计	27,744,552.23	37,110,955.12

48、长期应付款

49、长期应付职工薪酬

50、预计负债

单位：元

项目	期末余额	期初余额	形成原因
产品质量保证		3,801,785.53	售后产品维修产生
待执行的亏损合同	1,371,513.27		待执行的亏损合同产生
合计	1,371,513.27	3,801,785.53	

其他说明，包括重要预计负债的相关重要假设、估计说明：无。

51、递延收益

单位：元

项目	期初余额	本期增加	本期减少	期末余额	形成原因
政府补助	17,020,000.02	13,320,000.00	4,376,666.64	25,963,333.38	与资产/收益相关政府补助
合计	17,020,000.02	13,320,000.00	4,376,666.64	25,963,333.38	

其他说明：无。

52、其他非流动负债

53、股本

单位：元

	期初余额	本次变动增减（+、-）					期末余额
		发行新股	送股	公积金转股	其他	小计	
股份总数	383,949,815.00	369,000.00				369,000.00	384,318,815.00

其他说明：

根据公司 2025 年第五届董事会第十二次会议和第五届监事会第十一次会议，公司 2023 年限制性股票激励计划首次授予部分的第一个解除限售期解除限售条件及第一个归属期归属条件已成就，同意公司为符合归属条件的 20 名激励对象归属第二类限制性股票 36.90 万股，授予价 6.00 元/股，计入股本 369,000.00 元，计入资本公积 1,845,000.00 元。

54、其他权益工具

(1) 期末发行在外的优先股、永续债等其他金融工具基本情况

(2) 期末发行在外的优先股、永续债等金融工具变动情况表

55、资本公积

单位：元

项目	期初余额	本期增加	本期减少	期末余额
资本溢价（股本溢价）	1,064,636,890.06	6,596,636.43		1,071,233,526.49
其他资本公积	55,684,455.57	200,394.94	6,046,289.74	49,838,560.77

项目	期初余额	本期增加	本期减少	期末余额
合计	1,120,321,345.63	6,797,031.37	6,046,289.74	1,121,072,087.26

其他说明，包括本期增减变动情况、变动原因说明：

1.资本公积-股本溢价本期增加 6,596,636.43 元，主要系：1) 公司为符合归属条件的 20 名激励对象归属第二类限制性股票 36.90 万股，授予价 6.00 元/股，计入资本公积 1,845,000.00 元；2) 本期股权激励行权导致股本溢价本期增加 4,751,636.43 元，详见本节十五之说明。

2.其他资本公积本期变动系股份支付所致，详见本节十五之说明。

56、库存股

单位：元

项目	期初余额	本期增加	本期减少	期末余额
限制性股票股份支付	5,823,500.00		2,911,750.00	2,911,750.00
合计	5,823,500.00		2,911,750.00	2,911,750.00

其他说明，包括本期增减变动情况、变动原因说明：

根据公司 2025 年第五届董事会第十二次会议和第五届监事会第十一次会议，公司 2023 年限制性股票激励计划首次授予部分的第一个解除限售期解除限售条件及第一个归属期归属条件已成就，同意公司为符合条件的 8 名激励对象解除限售第一类限制性股票 47.50 万股，授予价 6.13 元/股，冲减库存股 2,911,750.00 元。

57、其他综合收益

单位：元

项目	期初余额	本期发生额						期末余额
		本期所得税前发生额	减：前期计入其他综合收益当期转入损益	减：前期计入其他综合收益当期转入留存收益	减：所得税费用	税后归属于母公司	税后归属于少数股东	
一、不能重分类进损益的其他综合收益	-28,845,000.00							-28,845,000.00
其他权益工具投资公允价值变动	-28,845,000.00							-28,845,000.00
二、将重分类进损益的其他综合收益	11,906,872.75	-628,731.08				-1,014,070.39	385,339.31	10,892,802.36
其中：权益法下可转损益的其他综合收益		76,120.68				76,120.68		76,120.68
外币财务报表折算差额	11,906,872.75	-704,851.76				-1,090,191.07	385,339.31	10,816,681.68
其他综合收益合计	-16,938,127.25	-628,731.08				-1,014,070.39	385,339.31	-17,952,197.64

其他说明，包括对现金流量套期损益的有效部分转为被套期项目初始确认金额调整：无。

58、专项储备

59、盈余公积

单位：元

项目	期初余额	本期增加	本期减少	期末余额
法定盈余公积	134,591,669.50			134,591,669.50
合计	134,591,669.50			134,591,669.50

盈余公积说明，包括本期增减变动情况、变动原因说明：无。

60、未分配利润

单位：元

项目	本期	上期
调整前上期末未分配利润	1,323,727,670.30	1,130,590,362.23
调整后期初未分配利润	1,323,727,670.30	1,130,590,362.23
加：本期归属于母公司所有者的净利润	63,201,459.62	257,997,230.71
减：提取法定盈余公积		13,410,648.06
应付普通股股利	51,833,076.96	51,449,274.58
期末未分配利润	1,335,096,052.96	1,323,727,670.30

调整期初未分配利润明细：

- 1)、由于《企业会计准则》及其相关新规定进行追溯调整，影响期初未分配利润 0.00 元。
- 2)、由于会计政策变更，影响期初未分配利润 0.00 元。
- 3)、由于重大会计差错更正，影响期初未分配利润 0.00 元。
- 4)、由于同一控制导致的合并范围变更，影响期初未分配利润 0.00 元。
- 5)、其他调整合计影响期初未分配利润 0.00 元。

使用资本公积弥补亏损详细情况说明：不适用。

61、营业收入和营业成本

单位：元

项目	本期发生额		上期发生额	
	收入	成本	收入	成本
主营业务	1,515,307,530.42	956,001,929.07	1,727,724,160.55	960,119,437.45
其他业务	23,852,184.27	16,736,203.23	14,700,338.96	6,024,631.71
合计	1,539,159,714.69	972,738,132.30	1,742,424,499.51	966,144,069.16

公司报告期内经审计利润总额、净利润、扣除非经常性损益后的净利润三者孰低为负值

是 否

营业收入、营业成本的分解信息：无。

与履约义务相关的信息：无。

其他说明：无。

与分摊至剩余履约义务的交易价格相关的信息：无。

合同中可变对价相关信息：无。

重大合同变更或重大交易价格调整：无。

其他说明：无。

62、税金及附加

单位：元

项目	本期发生额	上期发生额
城市维护建设税	4,361,091.61	4,004,679.39
教育费附加	3,115,853.79	2,854,250.36
房产税	9,748,605.87	6,261,443.63
土地使用税	366,799.60	367,540.90
印花税	1,342,379.39	1,594,167.38
其他	140,460.76	200,767.88
合计	19,075,191.02	15,282,849.54

其他说明：无。

63、管理费用

单位：元

项目	本期发生额	上期发生额
职工薪酬	71,343,202.92	71,057,189.68
折旧与摊销	52,482,186.11	42,371,760.03
中介服务费	14,483,064.16	13,903,748.28
租赁费	7,022,087.48	3,663,026.07
业务招待费	6,810,404.92	7,207,974.09
办公费	4,065,044.09	3,262,580.97
汽车费用	1,862,466.20	2,019,606.00
差旅费	2,285,732.14	2,209,203.68
其他	12,839,013.10	20,205,908.06
合计	173,193,201.12	165,900,996.86

其他说明：无。

64、销售费用

单位：元

项目	本期发生额	上期发生额
职工薪酬	121,170,622.04	132,977,584.95
市场推广费	26,692,203.10	21,820,380.07
设施及场地费用	3,188,467.25	3,790,628.37
业务招待费	19,612,681.43	23,415,804.29
差旅费	30,425,742.69	28,129,691.86
汽车费用	3,532,012.73	3,930,923.56
办公费	1,747,207.10	2,259,563.36
其他	19,133,698.06	20,882,347.38
合计	225,502,634.40	237,206,923.84

其他说明：无。

65、研发费用

单位：元

项目	本期发生额	上期发生额
职工薪酬	69,564,722.22	84,797,617.39
物料消耗	36,631,774.24	38,369,809.79
折旧与摊销	10,080,733.95	9,529,580.58
其他	10,919,536.43	13,770,698.70
合计	127,196,766.84	146,467,706.46

其他说明：无。

66、财务费用

单位：元

项目	本期发生额	上期发生额
利息费用	2,567,315.64	2,523,612.15
其中：租赁负债利息费用	2,104,833.00	1,300,217.92
减：利息收入	3,875,904.19	10,351,098.81
汇兑损益	308,324.13	2,557,054.17
其他	193,197.40	198,261.05
合计	-807,067.02	-5,072,171.44

其他说明：无。

67、其他收益

单位：元

产生其他收益的来源	本期发生额	上期发生额
政府补助	30,105,666.62	18,111,269.22
即征即退项目	5,527,780.56	8,271,522.51
进项税加计抵减	3,945,089.34	7,455,928.26
代扣个人所得税手续费	366,575.57	331,594.00
合计	39,945,112.09	34,170,313.99

68、净敞口套期收益

69、公允价值变动收益

单位：元

产生公允价值变动收益的来源	本期发生额	上期发生额
交易性金融资产	430,440.40	81,517.67
合计	430,440.40	81,517.67

其他说明：无。

70、投资收益

单位：元

项目	本期发生额	上期发生额
权益法核算的长期股权投资收益	3,230,954.04	16,452,737.35

项目	本期发生额	上期发生额
处置长期股权投资产生的投资收益	-250,905.72	-7,747,238.06
处置交易性金融资产取得的投资收益	4,104,142.06	3,990,185.52
其他非流动资产在持有期间的投资收益	1,639,999.98	1,762,794.52
合计	8,724,190.36	14,458,479.33

其他说明：无。

71、信用减值损失

单位：元

项目	本期发生额	上期发生额
应收票据坏账损失	12,476.40	-12,476.40
应收账款坏账损失	-5,300,398.68	19,727,684.66
其他应收款坏账损失	-591,717.57	1,053,013.90
长期应收款坏账损失	-550,849.34	
一年内到期的非流动资产坏账损失	-390,442.10	
合计	-6,820,931.29	20,768,222.16

其他说明：无。

72、资产减值损失

单位：元

项目	本期发生额	上期发生额
一、存货跌价损失及合同履约成本减值损失	-20,478,728.04	-6,580,190.84
二、长期股权投资减值损失	-12,455,456.71	-11,196,254.61
合计	-32,934,184.75	-17,776,445.45

其他说明：无。

73、资产处置收益

单位：元

资产处置收益的来源	本期发生额	上期发生额
非流动资产处置损益	1,659,738.98	-665,892.86
合计	1,659,738.98	-665,892.86

74、营业外收入

单位：元

项目	本期发生额	上期发生额	计入当期非经常性损益的金额
无需支付款项	306,897.47	6,299,812.41	306,897.47
索赔所得	13,309,818.62	15,015,530.00	13,309,818.62
其他	776,754.69	578,445.31	776,754.69
合计	14,393,470.78	21,893,787.72	14,393,470.78

其他说明：无。

75、营业外支出

单位：元

项目	本期发生额	上期发生额	计入当期非经常性损益的金额
非流动资产毁损报废损失	302,302.10	2,197,794.56	302,302.10
对外捐赠	451,932.40	4,203,150.00	451,932.40
其他	811,811.84	663,167.62	811,811.84
合计	1,566,046.34	7,064,112.18	1,566,046.34

其他说明：无。

76、所得税费用

(1) 所得税费用表

单位：元

项目	本期发生额	上期发生额
当期所得税费用	15,822,468.14	26,977,679.41
递延所得税费用	-31,091,798.66	-7,292,408.66
合计	-15,269,330.52	19,685,270.75

(2) 会计利润与所得税费用调整过程

单位：元

项目	本期发生额
利润总额	46,092,646.26
按法定/适用税率计算的所得税费用	6,913,896.94
子公司适用不同税率的影响	-10,470,254.25
调整以前期间所得税的影响	479,578.30
非应税收入的影响	-1,272,991.21
不可抵扣的成本、费用和损失的影响	3,010,000.15
使用前期未确认递延所得税资产的可抵扣亏损的影响	-2,768,543.05
本期未确认递延所得税资产的可抵扣暂时性差异或可抵扣亏损的影响	4,817,051.63
研发费加计扣除的影响	-18,522,516.68
其他	2,544,447.65
所得税费用	-15,269,330.52

其他说明：无。

77、其他综合收益

详见本节、七、57之说明。

78、现金流量表项目

(1) 与经营活动有关的现金

收到的其他与经营活动有关的现金

单位：元

项目	本期发生额	上期发生额
暂收款及收回暂付款	38,235,603.30	10,109,016.78
政府补助	39,048,999.98	25,232,602.57
利息收入	3,875,904.19	10,351,098.81
其他	13,994,662.12	15,097,185.67
合计	95,155,169.59	60,789,903.83

收到的其他与经营活动有关的现金说明：无。

支付的其他与经营活动有关的现金

单位：元

项目	本期发生额	上期发生额
暂付款与偿还暂收款	10,133,809.18	18,374,188.08
付现成本费用	200,291,845.08	209,584,992.42
其他	1,263,744.24	4,866,317.62
合计	211,689,398.50	232,825,498.12

支付的其他与经营活动有关的现金说明：无。

(2) 与投资活动有关的现金

收到的其他与投资活动有关的现金

单位：元

项目	本期发生额	上期发生额
收回股权款额外违约金及利息		15,015,530.00
合计	0.00	15,015,530.00

收到的重要的与投资活动有关的现金

单位：元

项目	本期发生额	上期发生额
收回理财产品投资	973,000,000.00	934,500,000.00
收到联营企业分红	16,908,571.72	
合计	989,908,571.72	934,500,000.00

收到的其他与投资活动有关的现金说明：无。

支付的其他与投资活动有关的现金

单位：元

项目	本期发生额	上期发生额
工程保证金		80,000.00
合计	0.00	80,000.00

支付的重要的与投资活动有关的现金

单位：元

项目	本期发生额	上期发生额
理财产品投资	1,067,000,000.00	1,089,500,000.00
认购大额存单		10,000,000.00
合计	1,067,000,000.00	1,099,500,000.00

支付的其他与投资活动有关的现金说明：无。

(3) 与筹资活动有关的现金

收到的其他与筹资活动有关的现金

单位：元

项目	本期发生额	上期发生额
收到往来款		1,981,058.41
合计	0.00	1,981,058.41

收到的其他与筹资活动有关的现金说明：无。

支付的其他与筹资活动有关的现金

单位：元

项目	本期发生额	上期发生额
偿付租赁负债	15,688,666.61	16,840,925.72
购买少数股东权益支付款项		1,345,416.67
支付往来款	1,570,000.00	800,000.00
合计	17,258,666.61	18,986,342.39

支付的其他与筹资活动有关的现金说明：无。

筹资活动产生的各项负债变动情况

适用 不适用

单位：元

项目	期初余额	本期增加		本期减少		期末余额
		现金变动	非现金变动	现金变动	非现金变动	
短期借款	30,022,083.33	34,844,668.06	155,331.94	45,000,000.00	22,083.33	20,000,000.00
其他应付款	3,819,643.32		148,584.91	1,570,000.00		2,398,228.23
应付股利		51,833,076.96		51,833,076.96		
应付利息		159,702.58		159,702.58		
租赁负债及一年内到期非流动负债	52,898,464.74		5,047,058.82	15,688,666.61	3,032,294.15	39,224,562.80
合计	86,740,191.39	86,837,447.60	5,350,975.67	114,251,446.15	3,054,377.48	61,622,791.03

(4) 以净额列报现金流量的说明

项目	相关事实情况	采用净额列报的依据	财务影响
----	--------	-----------	------

(5) 不涉及当期现金收支、但影响企业财务状况或在未来可能影响企业现金流量的重大活动及财务影响**79、现金流量表补充资料****(1) 现金流量表补充资料**

单位：元

补充资料	本期金额	上期金额
1. 将净利润调节为经营活动现金流量		
净利润	61,361,976.78	262,674,724.72

补充资料	本期金额	上期金额
加：资产减值准备	39,755,116.04	-2,991,776.71
固定资产折旧、油气资产折耗、生产性生物资产折旧	143,604,664.90	182,439,587.26
使用权资产折旧	14,913,754.87	16,014,221.72
无形资产摊销	14,273,559.95	11,751,275.02
长期待摊费用摊销	13,070,723.67	12,654,106.09
处置固定资产、无形资产和其他长期资产的损失（收益以“-”号填列）	-1,659,738.98	665,892.86
固定资产报废损失（收益以“-”号填列）	302,302.10	2,197,794.56
公允价值变动损失（收益以“-”号填列）	-430,440.40	-81,517.67
财务费用（收益以“-”号填列）	2,685,101.12	4,962,804.24
投资损失（收益以“-”号填列）	-8,724,190.36	-14,458,479.33
递延所得税资产减少（增加以“-”号填列）	-11,815,798.23	-5,218,375.70
递延所得税负债增加（减少以“-”号填列）	-19,276,000.43	-2,070,189.51
存货的减少（增加以“-”号填列）	33,853,414.88	-33,597,364.29
经营性应收项目的减少（增加以“-”号填列）	-64,039,601.58	16,714,442.50
经营性应付项目的增加（减少以“-”号填列）	41,606,677.94	-67,177,759.79
其他	7,133,388.68	13,332,761.68
经营活动产生的现金流量净额	266,614,910.95	397,812,147.65
2. 不涉及现金收支的重大投资和筹资活动		
债务转为资本		
一年内到期的可转换公司债券		
承担租赁负债方式取得使用权资产	2,942,225.82	34,360,271.62
3. 现金及现金等价物净变动情况：		
现金的期末余额	657,438,431.29	726,615,036.35
减：现金的期初余额	726,615,036.35	952,324,058.25
加：现金等价物的期末余额		
减：现金等价物的期初余额		
现金及现金等价物净增加额	-69,176,605.06	-225,709,021.90

(2) 本期支付的取得子公司的现金净额

(3) 本期收到的处置子公司的现金净额

单位：元

	金额
其中：	
减：丧失控制权日子公司持有的现金及现金等价物	37,019.56
其中：	
美康保生	37,019.56
加：以前期间处置子公司于本期收到的现金或现金等价物	400,100.00

其中：	
新疆伯晶伟业商贸有限公司	400,000.00
内蒙古盛德医疗器械有限公司	100.00
处置子公司收到的现金净额	363,080.44

其他说明：无。

(4) 现金和现金等价物的构成

单位：元

项目	期末余额	期初余额
一、现金	657,438,431.29	726,615,036.35
其中：库存现金	1,562,681.96	1,407,304.80
可随时用于支付的银行存款	655,875,749.33	725,207,731.55
三、期末现金及现金等价物余额	657,438,431.29	726,615,036.35

(5) 使用范围受限但仍属于现金及现金等价物列示的情况

单位：元

项目	本期金额	上期金额	仍属于现金及现金等价物的理由
银行存款	66,667,425.60	99,447,920.99	募集资金
合计	66,667,425.60	99,447,920.99	

(6) 不属于现金及现金等价物的货币资金

单位：元

项目	本期金额	上期金额	不属于现金及现金等价物的理由
诉讼冻结资金	126,817.88	2,021,289.88	冻结
合计	126,817.88	2,021,289.88	

其他说明：无。

(7) 其他重大活动说明

80、所有者权益变动表项目注释

81、外币货币性项目

(1) 外币货币性项目

单位：元

项目	期末外币余额	折算汇率	期末折算人民币余额
货币资金			24,206,172.33
其中：美元	2,022,412.77	7.0288	14,215,135.62
欧元	22,402.51	8.2355	184,495.87
港币	251,599.25	0.9032	227,249.48

项目	期末外币余额	折算汇率	期末折算人民币余额
日元	213,837,312.00	0.0448	9,579,291.36
应收账款			4,099,025.64
其中：美元	583,175.74	7.0288	4,099,025.64
欧元			
港币			
长期借款			
其中：美元			
欧元			
港币			
其他应收款			448,249.59
其中：美元	62,616.75	7.0288	440,120.61
港币	9,000.00	0.9032	8,128.98
应付账款			1,322,006.51
其中：美元	127,221.30	7.0288	894,213.08
日元	9,549,600.00	0.0448	427,793.43
其他应付款			184,537.29
其中：美元	26,254.44	7.0288	184,537.29

其他说明：无。

(2) 境外经营实体说明，包括对于重要的境外经营实体，应披露其境外主要经营地、记账本位币及选择依据，记账本位币发生变化的还应披露原因。

适用 不适用

本公司的境外经营实体包括圣地亚哥美康、香港美康、香港瑞合及日本美康，圣地亚哥美康记账本位币为美元，香港美康、香港瑞合记账本位币为港元，日本美康记账本位币为日元，报告期内主要报表项目的折算汇率如下：

项目	圣地亚哥美康（美元兑人民币）	
	2025 年度	2024 年度
资产和负债项目	7.02880	7.18840
收入和费用项目	7.14167	7.11225

项目	香港美康及香港瑞合（港元兑人民币）	
	2025 年度	2024 年度
资产和负债项目	0.90322	0.92604
收入和费用项目	0.91463	0.91139

项目	日本美康（日元兑人民币）	
	2025 年度	2024 年度
资产和负债项目	0.04480	0.04623
收入和费用项目	0.04552	0.04724

82、租赁

(1) 本公司作为承租方

适用 不适用

未纳入租赁负债计量的可变租赁付款额

适用 不适用

简化处理的短期租赁或低价值资产的租赁费用

适用 不适用

单位：元

项目	本期金额	上期金额
计入相关资产成本或当期损益的简化处理的短期租赁费用	6,056,479.64	6,087,546.78

涉及售后租回交易的情况：无。

(2) 本公司作为出租方

作为出租人的经营租赁

适用 不适用

单位：元

项目	租赁收入	其中：未计入租赁收款额的可变租赁付款额相关的收入
经营租赁收入	14,305,015.36	0.00
合计	14,305,015.36	0.00

作为出租人的融资租赁

适用 不适用

未来五年每年未折现租赁收款额

适用 不适用

未折现租赁收款额与租赁投资净额的调节表

(3) 作为生产商或经销商确认融资租赁销售损益

适用 不适用

83、数据资源

84、其他

八、研发支出

单位：元

项目	本期发生额	上期发生额
职工薪酬	69,564,722.22	84,797,617.39
物料消耗	36,631,774.24	38,369,809.79
折旧与摊销	10,080,733.95	9,529,580.58
其他	10,919,536.43	13,770,698.70
合计	127,196,766.84	146,467,706.46
其中：费用化研发支出	127,196,766.84	146,467,706.46

1、符合资本化条件的研发项目

2、重要外购在研项目

九、合并范围的变更

1、非同一控制下企业合并

2、同一控制下企业合并

3、反向购买

4、处置子公司

本期是否存在丧失子公司控制权的交易或事项

是 否

是否存在通过多次交易分步处置对子公司投资且在本期丧失控制权的情形

是 否

5、其他原因的合并范围变动

说明其他原因导致的合并范围变动（如，新设子公司、清算子公司等）及其相关情况：

- 1、公司于 2025 年 5 月 12 日设立深圳盛德，公司直接持有其股权 100.00%，故将其自成立之日起纳入合并范围。
- 2、公司于 2025 年 7 月 23 日设立江西美盛，公司间接持有其股权 100.00%，故将其自成立之日起纳入合并范围。
- 3、公司于 2025 年 7 月 23 日设立北京盛达，公司间接持有其股权 100.00%，故将其自成立之日起纳入合并范围。
- 4、公司于 2025 年 9 月 25 日设立美康质谱，公司直接持有其股权 65.00%，间接持有其股权 1.50%，故将其自成立之日起纳入合并范围。
- 5、美康保生于 2025 年 11 月 12 日注销，自注销之日起不再纳入合并范围。

6、其他

十、在其他主体中的权益

1、在子公司中的权益

(1) 企业集团的构成

单位：元

子公司名称	注册资本	主要经营地	注册地	业务性质	持股比例		取得方式
					直接	间接	
盛达生物	5,000,000.00	宁波	宁波	医疗器械	100.00%		同一控制下企业合并
盛德科技	8,000,000.00	宁波	宁波	医疗器械	100.00%		同一控制下企业合并
盛德医检所	50,000,000.00	宁波	宁波	医疗服务	100.00%		投资设立
圣地亚哥美康	24,250,000.00 (美元)	圣地亚哥	圣地亚哥	医疗器械	100.00%		投资设立
郑州医检所	20,000,000.00	郑州	郑州	医疗服务		100.00%	投资设立
南昌医检所	5,000,000.00	南昌	南昌	医疗服务		100.00%	投资设立
美康达	10,000,000.00	宁波	宁波	物流服务	100.00%		投资设立
上饶新安略	1,370,000.00	上饶	上饶	投资	100.00%		非同一控制下企业合并
武汉美康	1,000,000.00	武汉	武汉	医疗器械		100.00%	非同一控制下企业合并
杭州医检所	50,000,000.00	杭州	杭州	医疗服务		100.00%	投资设立

子公司名称	注册资本	主要经营地	注册地	业务性质	持股比例		取得方式
					直接	间接	
香港美康	185,000,000.00 (港元)	香港	香港	投资	51.00%		投资设立
康健基因	1,000,000.00	宁波	宁波	医疗器械		60.00%	投资设立
康健医检所	10,000,000.00	宁波	宁波	医疗服务		60.00%	投资设立
内蒙古美康	5,000,000.00	呼和浩特	呼和浩特	医疗器械		100.00%	非同一控制下企业合并
新余医检所	20,000,000.00	新余	新余	医疗服务		100.00%	投资设立
深圳医检所	100,000.00	深圳	深圳	医疗服务		100.00%	投资设立
杭州网新	50,010,000.00	杭州	杭州	医疗器械		100.00%	投资设立
聊城盛达	5,000,000.00	聊城	聊城	医疗器械		80.00%	投资设立
湖州医检所	30,000,000.00	湖州	湖州	医疗服务		100.00%	投资设立
聊城医检所	20,000,000.00	聊城	聊城	医疗服务		80.00%	投资设立
江西美康	50,000,000.00	南昌	南昌	医疗器械	75.00%	12.75%	投资设立
杭州倚天	45,600,000.00	杭州	杭州	医疗器械	100.00%		同一控制下企业合并
上海曼贝	40,000,000.00	上海	上海	医疗器械		100.00%	同一控制下企业合并
美康盈实基金	44,850,000.00	宁波	宁波	投资	95.54%		投资设立
苏州盛德	20,000,000.00	苏州	苏州	医疗器械	100.00%		投资设立
广西盛德	3,600,000.00	南宁	南宁	医疗器械	100.00%		投资设立
德胜生物	15,000,000.00	宁波	宁波	医疗器械		100.00%	投资设立
湖南盛德	3,000,000.00	湖南津市	湖南津市	医疗器械	100.00%		投资设立
深圳美康医检所	30,000,000.00	深圳	深圳	医疗服务		100.00%	投资设立
天津美康	20,000,000.00	天津	天津	医疗器械		100.00%	投资设立
江西康尔思	10,000,000.00	南昌	南昌	医疗器械		55.00%	投资设立
江西盛达生物	50,000,000.00	抚州	抚州	医疗器械		100.00%	投资设立
江西吉康源	5,000,000.00	南昌	南昌	医疗器械		87.75%	投资设立
宁波瑞合院	193,000,000.00	宁波	宁波	医疗器械	100.00%		投资设立
香港瑞合	1,000,000.00 (港元)	香港	香港	医疗器械	100.00%		投资设立
海曙医检所	8,000,000.00	宁波	宁波	医疗服务		100.00%	投资设立
江西长美天康	20,000,000.00	南昌	南昌	医疗器械	33.00%	17.60%	投资设立
山东医检所	20,000,000.00	枣庄	枣庄	医疗服务		51.00%	投资设立
日本美康	200,000,000.00 (日元)	东京都	东京都	医疗器械	100.00%		投资设立
深圳盛德	5,000,000.00	深圳	深圳	医疗器械	100.00%		投资设立
江西美盛	2,000,000.00	宜春	宜春	医疗器械		100.00%	投资设立
北京盛达	2,000,000.00	北京	北京	医疗器械		100.00%	投资设立
美康质谱	2,000,000.00	宁波	宁波	医疗器械	65.00%	1.50%	投资设立

在子公司的持股比例不同于表决权比例的说明：无。

持有半数或以下表决权但仍控制被投资单位、以及持有半数以上表决权但不控制被投资单位的依据：无。

对于纳入合并范围的重要的结构化主体，控制的依据：不适用。

确定公司是代理人还是委托人的依据：不适用。

其他说明：无。

(2) 重要的非全资子公司

(3) 重要非全资子公司的主要财务信息

(4) 使用企业集团资产和清偿企业集团债务的重大限制

(5) 向纳入合并财务报表范围的结构化主体提供的财务支持或其他支持

2、在子公司的所有者权益份额发生变化且仍控制子公司的交易

(1) 在子公司所有者权益份额发生变化的情况说明

(2) 交易对于少数股东权益及归属于母公司所有者权益的影响

3、在合营企业或联营企业中的权益

(1) 重要的合营企业或联营企业

合营企业或联营企业名称	主要经营地	注册地	业务性质	持股比例		对合营企业或联营企业投资的会计处理方法
				直接	间接	
南京三和仪器有限公司	南京	南京	医疗器械	30.00%		权益法

在合营企业或联营企业的持股比例不同于表决权比例的说明：无。

持有 20%以下表决权但具有重大影响，或者持有 20%或以上表决权但不具有重大影响的依据：本公司分别持有深圳市帝迈生物技术有限公司 11.20%的股权、浙江美康网新云健康科技股份有限公司 15.00%的股权，由于本公司在以上公司派驻董事，能够参与经营决策，故具有重大影响。

(2) 重要合营企业的主要财务信息

(3) 重要联营企业的主要财务信息

单位：元

	期末余额/本期发生额	期初余额/上期发生额
	南京三和仪器有限公司	南京三和仪器有限公司
流动资产	102,671,996.90	123,823,297.93
非流动资产	1,391,636.07	1,169,550.29
资产合计	104,063,632.97	124,992,848.22
流动负债	15,122,272.89	24,109,262.88
非流动负债	150,545.30	
负债合计	15,272,818.19	24,109,262.88
少数股东权益		
归属于母公司股东权益	88,790,814.78	100,883,585.34
按持股比例计算的净资产份额	26,637,244.43	30,265,075.60
调整事项	15,034,924.40	15,034,924.40
--商誉	26,231,179.01	26,231,179.01
--内部交易未实现利润		
--其他	-11,196,254.61	-11,196,254.61
对联营企业权益投资的账面价值	41,672,168.83	45,300,000.00
存在公开报价的联营企业权益投资的公允价值		
营业收入	106,350,084.52	113,936,047.63
净利润	15,448,099.11	8,021,791.37

	期末余额/本期发生额	期初余额/上期发生额
	南京三和仪器有限公司	南京三和仪器有限公司
终止经营的净利润		
其他综合收益		
综合收益总额	15,448,099.11	8,021,791.37
本年度收到的来自联营企业的股利	8,262,260.90	

其他说明：无。

(4) 不重要的合营企业和联营企业的汇总财务信息

单位：元

	期末余额/本期发生额	期初余额/上期发生额
合营企业：		
下列各项按持股比例计算的合计数		
联营企业：		
投资账面价值合计	116,678,720.16	140,428,046.12
下列各项按持股比例计算的合计数		
--净利润	-1,403,475.69	14,046,199.95
--其他综合收益	76,120.68	
--综合收益总额	-1,327,355.01	14,046,199.95

其他说明：无。

(5) 合营企业或联营企业向本公司转移资金的能力存在重大限制的说明

(6) 合营企业或联营企业发生的超额亏损

(7) 与合营企业投资相关的未确认承诺

(8) 与合营企业或联营企业投资相关的或有负债

4、重要的共同经营

5、在未纳入合并财务报表范围的结构化主体中的权益

6、其他

十一、政府补助

1、报告期末按应收金额确认的政府补助

适用 不适用

未能在预计时点收到预计金额的政府补助的原因

□适用 □不适用

2、涉及政府补助的负债项目

☑适用 □不适用

单位：元

会计科目	期初余额	本期新增补助金额	本期计入营业外收入金额	本期转入其他收益金额	本期其他变动	期末余额	与资产/收益相关
递延收益	9,040,000.02	5,400,000.00		4,376,666.64		10,063,333.38	与资产相关
递延收益	7,980,000.00	7,920,000.00				15,900,000.00	与收益相关
合计	17,020,000.02	13,320,000.00	0.00	4,376,666.64	0.00	25,963,333.38	

3、计入当期损益的政府补助

☑适用 □不适用

单位：元

会计科目	本期发生额	上期发生额
与资产相关的政府补助	4,376,666.64	3,818,666.65
与收益相关的政府补助	31,256,780.54	22,564,125.08
合计	35,633,447.18	26,382,791.73

其他说明：无。

十二、与金融工具相关的风险

1、金融工具产生的各类风险

本公司在经营过程中面临各种金融风险：信用风险、流动性风险和市场风险（包括汇率风险、利率风险和其他价格风险）。上述金融风险以及本公司为降低这些风险所采取的风险管理政策如下所述：

董事会负责规划并建立本公司的风险管理架构，制定本公司的风险管理政策和相关指引并监督风险管理措施的执行情况。本公司已制定风险管理政策以识别和分析本公司所面临的风险，这些风险管理政策对特定风险进行了明确规定，涵盖了市场风险、信用风险和流动性风险管理等诸多方面。本公司定期评估市场环境及本公司经营活动的变化以决定是否对风险管理政策及系统进行更新。本公司的风险管理由风险管理委员会按照董事会批准的政策开展。风险管理委员会通过与本公司其他业务部门的紧密合作来识别、评价和规避相关风险。本公司内部审计部门就风险管理控制及程序进行定期的审核，并将审核结果上报本公司的审计委员会。

本公司通过适当的多样化投资及业务组合来分散金融工具风险，并通过制定相应的风险管理政策减少集中于单一行业、特定地区或特定交易对手的风险。

1、信用风险

信用风险是指交易对手未能履行合同义务而导致本公司发生财务损失的风险。

本公司信用风险主要产生于货币资金、应收票据、应收账款、长期应收款、应收款项融资、其他应收款等。于资产负债表日，本公司金融资产的账面价值已代表其最大信用风险敞口；资产负债表表外无信用风险敞口。

本公司货币资金主要为存放于声誉良好并拥有较高信用评级的国有银行和其他大中型上市银行的银行存款，本公司认为其不存在重大的信用风险，几乎不会产生因银行违约而导致的重大损失。

此外，对于应收票据、应收账款、长期应收款、应收款项融资和其他应收款等，本公司设定相关政策以控制信用风险敞口。本公司基于对客户的财务状况、从第三方获取担保的可能性、信用记录及其他因素诸如目前市场状况等评估客户的信用资质并设置相应信用期。本公司会定期对客户信用记录进行监控，对于信用记录不良的客户，本公司会采用书面催款、缩短信用期或取消信用期等方式，以确保本公司的整体信用风险在可控的范围内。

2、流动性风险

流动性风险是指企业在履行以交付现金或其他金融资产的方式结算的义务时发生资金短缺的风险。

本公司的政策是确保拥有充足的现金以偿还到期债务。流动性风险由本公司的财务部门集中控制。财务部门通过监控现金余额、可随时变现的有价证券以及对未来 12 个月现金流量的滚动预测，确保公司在所有合理预测的情况下拥有充足的资金偿还债务。同时持续监控公司是否符合借款协议的规定，从主要金融机构获得提供足够备用资金的承诺，以满足短期和长期的资金需求。

本公司各项金融负债以未折现的合同现金流量按到期日列示如下：

单位：元

项目	期末余额					未折现合同金额合计	账面价值
	1 年以内	1-2 年	2-5 年	5 年以上			
短期借款	20,000,000.00					20,000,000.00	20,000,000.00
应付票据	23,766,588.28					23,766,588.28	23,766,588.28
应付账款	332,645,423.25					332,645,423.25	332,645,423.25
其他应付款	76,786,329.81					76,786,329.81	76,786,329.81
一年内到期的非流动负债	12,847,228.45					12,847,228.45	11,480,010.57
租赁负债		10,668,840.58	13,228,991.30	6,259,592.18		30,157,424.06	27,744,552.23
合计	466,045,569.79	10,668,840.58	13,228,991.30	6,259,592.18		496,202,993.85	492,422,904.14

单位：元

项目	上年年末余额					未折现合同金额合计	账面价值
	1 年以内	1-2 年	2-5 年	5 年以上			
短期借款	30,183,261.41					30,183,261.41	30,022,083.33
应付票据	7,001,544.18					7,001,544.18	7,001,544.18
应付账款	362,409,542.59					362,409,542.59	362,409,542.59
其他应付款	66,992,373.87					66,992,373.87	66,992,373.87
一年内到期的非流动负债	17,005,188.41					17,005,188.41	15,787,509.62
租赁负债		11,635,831.81	10,460,049.40	19,419,804.59		41,515,685.80	37,110,955.12
合计	483,591,910.46	11,635,831.81	10,460,049.40	19,419,804.59		525,107,596.26	519,324,008.71

3、市场风险

金融工具的市场风险是指金融工具的公允价值或未来现金流量因市场价格变动而发生波动的风险，包括汇率风险、利率风险和其他价格风险。

(1) 利率风险

利率风险是指金融工具的公允价值或未来现金流量因市场利率变动而发生波动的风险。

固定利率和浮动利率的带息金融工具分别使本公司面临公允价值利率风险及现金流量利率风险。本公司根据市场环境来决定固定利率与浮动利率工具的比例，并通过定期审阅与监察维持适当的固定和浮动利率工具组合。必要时，本公司会采用利率互换工具来对冲利率风险。

于 2025 年 12 月 31 日，在其他变量保持不变的情况下，如果以浮动利率计算的借款利率上升或下降 100 个基点，则本公司的净利润将减少或增加 0.00 元（2024 年 12 月 31 日：25.50 万元）。

(2) 汇率风险

汇率风险是指金融工具的公允价值或未来现金流量因外汇汇率变动而发生波动的风险。

本公司持续监控外币交易和外币资产及负债的规模，以最大程度降低面临的外汇风险。此外，公司还可能签署远期外汇合约或货币互换合约以达到规避汇率风险的目的。于本期及上期，本公司未签署任何远期外汇合约或货币互换合约。

本公司面临的汇率风险主要来源于以美元计价的金融资产和金融负债，外币金融资产和外币金融负债折算成人民币的金额列示如下：

单位：元

项目	期末余额			上年年末余额		
	美元	其他外币	合计	美元	其他外币	合计
外币金融资产						
货币资金	14,215,135.62	9,991,036.71	24,206,172.33	5,787,473.08	495,666.62	6,283,139.70
应收账款	4,099,025.64		4,099,025.64	1,821,091.93		1,821,091.93
其他应收款	440,120.61	8,128.98	448,249.59	401,233.13		401,233.13

项目	期末余额			上年年末余额		
	美元	其他外币	合计	美元	其他外币	合计
小计	18,754,281.87	9,999,165.69	28,753,447.56	8,009,798.14	495,666.62	8,505,464.76
外币金融负债						
应付账款	894,213.08	427,793.43	1,322,006.51	244,161.19		244,161.19
其他应付款	184,537.29		184,537.29	188,727.50		188,727.50
小计	1,078,750.37	427,793.43	1,506,543.80	432,888.69		432,888.69
合计	17,675,531.50	9,571,372.26	27,246,903.76	7,576,909.45	495,666.62	8,072,576.07

于 2025 年 12 月 31 日，在所有其他变量保持不变的情况下，如果人民币对美元升值或贬值 5%，则公司将减少或增加净利润 88.38 万元（2024 年 12 月 31 日：37.88 万元）。

（3）其他价格风险

其他价格风险是指金融工具的公允价值或未来现金流量因汇率风险和利率风险以外的市场价格变动而发生波动的风险。

本公司其他价格风险主要产生于各类权益工具投资，存在权益工具价格变动的风险。

于 2025 年 12 月 31 日，在所有其他变量保持不变的情况下，如果权益工具的价值上涨或下跌 20%，则本公司将增加或减少其他综合收益 100 万元（2024 年 12 月 31 日：其他综合收益 100 万元）。管理层认为 20%合理反映了下一年度权益工具价值可能发生变动的合理范围。

2、套期

（1）公司开展套期业务进行风险管理

适用 不适用

（2）公司开展符合条件套期业务并应用套期会计

（3）公司开展套期业务进行风险管理、预期能实现风险管理目标但未应用套期会计

适用 不适用

3、金融资产

（1）转移方式分类

适用 不适用

（2）因转移而终止确认的金融资产

适用 不适用

（3）继续涉入的资产转移金融资产

适用 不适用

十三、公允价值的披露

1、以公允价值计量的资产和负债的期末公允价值

单位：元

项目	期末公允价值			
	第一层次公允价值计量	第二层次公允价值计量	第三层次公允价值计量	合计
一、持续的公允价值计量	--	--	--	--
（一）交易性金融资产		265,430,440.41		265,430,440.41
1.以公允价值计量且其变动计入当期损益的金融资产		265,430,440.41		265,430,440.41
（1）银行理财产品		265,430,440.41		265,430,440.41
（二）其他债权投资		205,219.79		205,219.79
（三）其他权益工具投资			5,000,000.00	5,000,000.00
持续以公允价值计量的资产总额		265,635,660.20	5,000,000.00	270,635,660.20
二、非持续的公允价值计量	--	--	--	--

2、持续和非持续第一层次公允价值计量项目市价的确定依据

3、持续和非持续第二层次公允价值计量项目，采用的估值技术和重要参数的定性及定量信息

本公司第二层次公允价值计量项目包括交易性金融资产、应收款项融资。交易性金融资产均为理财产品，基于估值日的本金及未付收益估值计算；应收款项融资均为银行承兑汇票，其剩余期限较短，账面余额与公允价值相近。

4、持续和非持续第三层次公允价值计量项目，采用的估值技术和重要参数的定性及定量信息

公司子公司杭州网新与相关各方签订《入伙协议》。根据协议，公司以货币出资人民币 500 万元入伙杭州云网创新企业管理合伙企业（有限合伙），出资后享有该合伙企业 7.29% 股权，该投资事项于 2023 年 3 月完成工商变更登记，因公司对其不具有重大影响，将其指定为以公允价值计量且其变动计入其他综合收益的其他权益工具投资。该项权益工具投资参考出资金额确认公允价值，截止 2025 年 12 月 31 日，该公司股权公允价值未发生重大变化。

5、持续的第三层次公允价值计量项目，期初与期末账面价值间的调节信息及不可观察参数敏感性分析

6、持续的公允价值计量项目，本期内发生各层级之间转换的，转换的原因及确定转换时点的政策

7、本期内发生的估值技术变更及变更原因

8、不以公允价值计量的金融资产和金融负债的公允价值情况

本公司以摊余成本计量的金融资产和金融负债主要包括：应收票据、应收款项、其他应收款、短期借款、应付款项、其他应付款、一年内到期的非流动负债等。本公司管理层认为，财务报表中的非长期金融资产和金融负债的账面价值接近该等资产及负债的公允价值。

9、其他

十四、关联方及关联交易

1、本企业的母公司情况

母公司名称	注册地	业务性质	注册资本	母公司对本企业的持股比例	母公司对本企业的表决权比例
-------	-----	------	------	--------------	---------------

本企业的母公司情况的说明

截止 2025 年 12 月 31 日，本公司无母公司，自然人邹炳德先生直接持有公司股份 108,897,635 股，通过宁波美康盛德投资咨询有限公司间接持有公司股份 31,165,211 股，合计持股 140,062,846 股，占目前公司总股本的 36.44%，为本公司的实际控制人。

本企业最终控制方是邹炳德。

其他说明：无。

2、本企业的子公司情况

本企业子公司的情况详见附注十、在其他主体中的权益。

3、本企业合营和联营企业情况

本企业重要的合营或联营企业详见附注十、在其他主体中的权益。

本期与本公司发生关联方交易，或前期与本公司发生关联方交易形成余额的其他合营或联营企业情况如下：

合营或联营企业名称	与本企业关系
深圳市帝迈生物技术有限公司	联营企业
山东日和贸易有限公司	联营企业
南京三和仪器有限公司	联营企业
重庆和盛医疗器械有限公司	联营企业
安徽省三和医疗仪器有限公司	联营企业
浙江美康网新云健康科技股份有限公司	联营企业
美康生物科技（舟山）有限公司	联营企业
美康弘益生物科技（苏州）有限公司	联营企业
抚州美康盛德医学检验所有限公司	联营企业

其他说明：无。

4、其他关联方情况

其他关联方名称	其他关联方与本企业关系
宁波鄞州美康中医医院	同一实际控制人
宁波鄞州中医院	同一实际控制人
浙江盈实私募基金管理合伙企业（有限合伙）	实际控制人参股企业
邹佩瑾	实际控制人近亲属

其他说明：无。

5、关联交易情况

（1）购销商品、提供和接受劳务的关联交易

采购商品/接受劳务情况表

单位：元

关联方	关联交易内容	本期发生额	获批的交易额度	是否超过交易额度	上期发生额
山东日和贸易有限公司	采购商品	9,001,316.41			12,113,472.80
深圳市帝迈生物技术有限公司	采购商品、接受劳务	4,083,601.21			3,715,826.55
南京三和仪器有限公司	采购商品	2,874,336.56			15,751,327.44
宁波鄞州中医院	接受劳务	565,015.02	1,500,000.00	否	97,736.28
美康弘益生物科技（苏州）有限公司	采购商品	120,288.60			180,348.15
宁波鄞州美康中医医院	接受劳务	53,620.00	100,000.00	否	
浙江美康网新云健康科技股份有限公司	采购商品、接受劳务	9,990.00	10,000.00	否	1,330.00
安徽省三和医疗仪器有限公司	采购商品	2,542.48			1,840,707.96
浙江盈实私募基金管理合伙企业（有限合伙）	基金管理费	537,972.60	600,000.00	否	537,972.60

出售商品/提供劳务情况表

单位：元

关联方	关联交易内容	本期发生额	上期发生额
南京三和仪器有限公司	销售商品	19,014,107.98	17,026,590.69
山东日和贸易有限公司	销售商品	15,257,090.81	15,955,823.46
宁波鄞州中医院	水电费	4,186,459.82	4,074,589.23
宁波鄞州中医院	提供劳务	4,118,484.27	7,800,193.89
安徽省三和医疗仪器有限公司	销售商品	1,839,840.07	1,953,926.22
宁波鄞州中医院	销售商品	1,144,045.43	
美康生物科技（舟山）有限公司	销售商品	912,824.75	12,749,679.82
深圳市帝迈生物技术有限公司	提供劳务	30,226.42	
深圳市帝迈生物技术有限公司	销售商品	17,522.12	22,345.13
宁波鄞州美康中医医院	提供劳务	8,334.00	7,189.50
重庆和盛医疗器械有限公司	销售商品	1,760.46	-11,763.54

购销商品、提供和接受劳务的关联交易说明：无。

(2) 关联受托管理/承包及委托管理/出包情况**(3) 关联租赁情况**

本公司作为出租方：

单位：元

承租方名称	租赁资产种类	本期确认的租赁收入	上期确认的租赁收入
宁波鄞州中医院	房产	8,236,256.69	8,236,256.70
宁波鄞州美康中医医院	房产	94,857.16	94,857.16

本公司作为承租方：

单位：元

出租方名称	租赁资产种类	简化处理的短期租赁和低价值资产租赁的租金费用（如适用）		未纳入租赁负债计量的可变租赁付款额（如适用）		支付的租金		承担的租赁负债利息支出		增加的使用权资产	
		本期发生额	上期发生额	本期发生额	上期发生额	本期发生额	上期发生额	本期发生额	上期发生额	本期发生额	上期发生额
邹炳德	房产	192,000.00	192,000.00			192,000.00	192,000.00				

出租方名称	租赁资产种类	简化处理的短期租赁和低价值资产租赁的租金费用（如适用）		未纳入租赁负债计量的可变租赁付款额（如适用）		支付的租金		承担的租赁负债利息支出		增加的使用权资产	
		本期发生额	上期发生额	本期发生额	上期发生额	本期发生额	上期发生额	本期发生额	上期发生额	本期发生额	上期发生额
邹佩瑾	房产					192,600.00		14,526.44		570,748.06	

关联租赁情况说明：无。

（4）关联担保情况

本公司作为担保方

单位：元

被担保方	担保金额	担保起始日	担保到期日	担保是否已经履行完毕
盛达生物	60,000,000.00	2024年08月26日	2025年08月25日	是
盛德科技	20,000,000.00	2024年08月26日	2025年08月25日	是
德胜生物	20,000,000.00	2023年08月18日	2028年08月18日	否

本公司作为被担保方

单位：元

担保方	担保金额	担保起始日	担保到期日	担保是否已经履行完毕

关联担保情况说明

（1）公司与中国民生银行股份有限公司宁波分行签订了公高保字第甬 20240192 号和公高保字第甬 20240193 号的担保合同，在累计 8,000.00 万元的余额内为全资子公司盛达生物、盛德科技的借款等提供保证担保（其中盛达生物 6,000 万元，盛德科技 2,000 万元），截止 2025 年 12 月 31 日，该担保合同项下应付票据余额为 0.00 万元。

（2）公司与罗氏诊断产品（上海）有限公司签订了编号为 MKCG-JC-2308-0002 的担保合同，为全资子公司德胜生物与罗氏诊断产品（上海）有限公司签订的合作协议提供连带责任保证，截止 2025 年 12 月 31 日，德胜生物对罗氏诊断产品（上海）有限公司的负债余额为 998.76 万元。

（5）关联方资金拆借

单位：元

关联方	拆借金额	起始日	到期日	说明
拆入				
抚州美康盛德医学检验所有有限公司	351,058.41	2024年06月01日	2025年12月31日	此笔资金拆借系抚州美康盛德医学检验所有有限公司给公司借款，截止本公司报告日，公司尚未归还全部借款。
拆出				

（6）关联方资产转让、债务重组情况

单位：元

关联方	关联交易内容	本期发生额	上期发生额

（7）关键管理人员报酬

单位：元

项目	本期发生额	上期发生额
关键管理人员薪酬	5,786,686.10	6,780,374.40

(8) 其他关联交易

6、关联方应收应付款项

(1) 应收项目

单位：元

项目名称	关联方	期末余额		期初余额	
		账面余额	坏账准备	账面余额	坏账准备
应收账款					
	南京三和仪器有限公司	4,580,932.70	229,046.64	4,785,130.70	239,256.54
	山东日和贸易有限公司	4,099,482.22	204,974.11	5,038,694.58	251,934.73
	宁波鄞州中医院	2,329,063.32	123,949.07	6,069,708.50	303,485.43
	安徽省三和医疗仪器有限公司	514,087.75	25,704.39	580,517.37	29,025.87
	宁波鄞州美康中医医院	3,420.00	171.00	6,244.50	312.23
	美康生物科技（舟山）有限公司			5,341,550.32	267,077.52
预付款项					
	深圳市帝迈生物技术有限公司	1,141,676.44		1,007,706.83	
	美康弘益生物科技（苏州）有限公司	20,461.58		20,461.58	
	安徽省三和医疗仪器有限公司	969.00			
	山东日和贸易有限公司	0.01		2,161,592.93	
	重庆和盛医疗器械有限公司			794,236.21	
其他应收款					
	邹佩瑾	2,322.47	116.12		

(2) 应付项目

单位：元

项目名称	关联方	期末账面余额	期初账面余额
应付账款			
	山东日和贸易有限公司	507,718.70	935,087.78
	宁波鄞州中医院	151,506.70	
	美康弘益生物科技（苏州）有限公司	30,315.40	7,133.75
	南京三和仪器有限公司		2,857,876.11
	浙江美康网新云健康科技股份有限公司		180.00
其他应付款			
	宁波鄞州中医院	1,540,980.00	1,540,980.00
	抚州美康盛德医学检验所有限公司	351,058.41	1,921,058.41
合同负债及其他流动负债			
	抚州美康盛德医学检验所有限公司	83,726.00	83,726.00
	深圳市帝迈生物技术有限公司		19,800.00
	重庆和盛医疗器械有限公司		8,087.61
租赁负债及一年内到期的非流动负债			
	邹佩瑾	392,674.50	

7、关联方承诺

8、其他

十五、股份支付

1、股份支付总体情况

适用 不适用

单位：元

授予对象类别	本期授予		本期行权		本期解锁		本期失效	
	数量	金额	数量	金额	数量	金额	数量	金额
生产人员					25,000.00	139,750.00	25,000.00	139,750.00
管理人员					325,000.00	1,816,750.00	405,000.00	2,273,590.15
研发人员					494,000.00	2,795,136.43	576,000.00	3,328,145.43
销售人员							320,000.00	1,827,360.58
合计					844,000.00	4,751,636.43	1,326,000.00	7,568,846.16

期末发行在外的股票期权或其他权益工具

适用 不适用

授予对象类别	期末发行在外的股票期权		期末发行在外的其他权益工具	
	行权价格的范围	合同剩余期限	行权价格的范围	合同剩余期限
第一类限制性股票				
研发人员	6.13 元/股	0-12 个月		
管理人员	6.13 元/股	0-12 个月		
生产人员	6.13 元/股	0-12 个月		
第二类限制性股票				
研发人员	6.00 元/股	0-12 个月		
管理人员	6.00 元/股	12-24 个月		
销售人员	6.00 元/股	12-24 个月		

其他说明：无。

2、以权益结算的股份支付情况

适用 不适用

单位：元

授予日权益工具公允价值的确定方法	第一类限制性股票:授予日 2023 年 12 月 18 日收盘价 11.72 元/股; 第二类限制性股票:Black-Scholes 模型
授予日权益工具公允价值的重要参数	第一类限制性股票: 不适用; 第二类限制性股票: 1、标的股价: 授予日 2023 年 12 月 18 日收盘价 11.72 元/股; 授予日 2024 年 12 月 13 日收盘价 11.53 元/股; 2、无风险利率、历史波动率、股息率、有效期等
可行权权益工具数量的确定依据	对公司业绩考核指标、个人绩效考核结果、人事变动情况进行估计, 确定预计可行权的权益工具数量
本期估计与上期估计有重大差异的原因	无
以权益结算的股份支付计入资本公积的累计金额	4,751,636.43
本期以权益结算的股份支付确认的费用总额	-1,294,653.31

其他说明：无。

3、以现金结算的股份支付情况

适用 不适用

4、本期股份支付费用

适用 不适用

单位：元

授予对象类别	以权益结算的股份支付费用	以现金结算的股份支付费用
生产人员	-27,415.08	
管理人员	-367,283.49	
研发人员	-856,404.50	
销售人员	-43,550.24	
合计	-1,294,653.31	

其他说明：无。

5、股份支付的修改、终止情况

6、其他

十六、承诺及或有事项

1、重要承诺事项

资产负债表日存在的重要承诺

公司无需要披露的重要承诺事项。

2、或有事项

(1) 资产负债表日存在的重要或有事项

公司无需要披露的重要或有事项。

(2) 公司没有需要披露的重要或有事项，也应予以说明

公司不存在需要披露的重要或有事项。

3、其他

十七、资产负债表日后事项

1、重要的非调整事项

2、利润分配情况

拟分配每 10 股派息数（元）	0.33
-----------------	------

经审议批准宣告发放的每 10 股派息数（元）	0.33
利润分配方案	全体股东每 10 股派现金红利 0.33 元（含税）

3、销售退回

4、其他资产负债表日后事项说明

十八、其他重要事项

1、前期会计差错更正

- (1) 追溯重述法
- (2) 未来适用法

2、债务重组

3、资产置换

- (1) 非货币性资产交换
- (2) 其他资产置换

4、年金计划

5、终止经营

6、分部信息

- (1) 报告分部的确定依据与会计政策
- (2) 报告分部的财务信息
- (3) 公司无报告分部的，或者不能披露各报告分部的资产总额和负债总额的，应说明原因
- (4) 其他说明

7、其他对投资者决策有影响的重要交易和事项

8、其他

诉讼事项详见本报告第五节“十一、重大诉讼、仲裁事项”。

十九、母公司财务报表主要项目注释

1、应收账款

(1) 按账龄披露

单位：元

账龄	期末账面余额	期初账面余额
1年以内（含1年）	383,046,747.53	351,167,131.66
1至2年	28,808,350.81	10,870,583.20
2至3年	924,195.01	3,587,916.50
3年以上	26,274,690.12	25,726,823.71
3至4年	2,424,333.82	1,244,144.00
4至5年	943,267.00	11,515,212.37
5年以上	22,907,089.30	12,967,467.34
合计	439,053,983.47	391,352,455.07

(2) 按坏账计提方法分类披露

单位：元

类别	期末余额					期初余额				
	账面余额		坏账准备		账面价值	账面余额		坏账准备		账面价值
	金额	比例	金额	计提比例		金额	比例	金额	计提比例	
按单项计提坏账准备的应收账款	24,702,266.58	5.63%	24,702,266.58	100.00%		25,752,266.58	6.58%	25,752,266.58	100.00%	
其中：										
按组合计提坏账准备的应收账款	414,351,716.89	94.37%	23,076,113.75	5.57%	391,275,603.14	365,600,188.49	93.42%	19,920,352.69	5.45%	345,679,835.80

美康生物科技股份有限公司 2025 年年度报告全文

类别	期末余额					期初余额				
	账面余额		坏账准备		账面价值	账面余额		坏账准备		账面价值
	金额	比例	金额	计提比例		金额	比例	金额	计提比例	
其中：										
账龄组合	414,351,716.89	94.37%	23,076,113.75	5.57%	391,275,603.14	365,600,188.49	93.42%	19,920,352.69	5.45%	345,679,835.80
合计	439,053,983.47	100.00%	47,778,380.33	10.88%	391,275,603.14	391,352,455.07	100.00%	45,672,619.27	11.67%	345,679,835.80

按单项计提坏账准备：24,702,266.58 元

单位：元

名称	期初余额		期末余额			
	账面余额	坏账准备	账面余额	坏账准备	计提比例	计提理由
客户 1	15,508,829.73	15,508,829.73	15,508,829.73	15,508,829.73	100.00%	预计无法收回
客户 2	8,363,084.14	8,363,084.14	7,313,084.14	7,313,084.14	100.00%	预计无法收回
客户 3	1,880,352.71	1,880,352.71	1,880,352.71	1,880,352.71	100.00%	预计无法收回
合计	25,752,266.58	25,752,266.58	24,702,266.58	24,702,266.58		

按组合计提坏账准备：23,076,113.75 元

单位：元

名称	期末余额		
	账面余额	坏账准备	计提比例
1 年以内	383,046,747.53	19,152,337.38	5.00%
1—2 年	28,808,350.81	2,880,835.08	10.00%
2—3 年	900,069.01	180,013.80	20.00%
3—4 年	1,437,824.11	718,912.06	50.00%
4—5 年	73,550.00	58,840.00	80.00%
5 年以上	85,175.43	85,175.43	100.00%
合计	414,351,716.89	23,076,113.75	

确定该组合依据的说明：无。

如是按照预期信用损失一般模型计提应收账款坏账准备：

适用 不适用

(3) 本期计提、收回或转回的坏账准备情况

本期计提坏账准备情况：

单位：元

类别	期初余额	本期变动金额				期末余额
		计提	收回或转回	核销	其他	
单项计提	25,752,266.58		1,050,000.00			24,702,266.58
账龄组合	19,920,352.69	3,336,857.60		181,096.54		23,076,113.75
合计	45,672,619.27	3,336,857.60	1,050,000.00	181,096.54		47,778,380.33

其中本期坏账准备收回或转回金额重要的：无。

(4) 本期实际核销的应收账款情况

单位：元

项目	核销金额
实际核销的应收账款	181,096.54

其中重要的应收账款核销情况：无。

(5) 按欠款方归集的期末余额前五名的应收账款和合同资产情况

单位：元

单位名称	应收账款期末余额	合同资产期末余额	应收账款和合同资产期末余额	占应收账款和合同资产期末余额合计数的比例	应收账款坏账准备和合同资产减值准备期末余额
第一名	83,527,131.42		83,527,131.42	19.02%	4,176,356.57
第二名	43,046,359.59		43,046,359.59	9.80%	2,152,317.98
第三名	32,794,370.09		32,794,370.09	7.47%	1,639,718.50
第四名	15,798,987.47		15,798,987.47	3.60%	1,377,741.10
第五名	15,508,829.73		15,508,829.73	3.53%	15,508,829.73
合计	190,675,678.30		190,675,678.30	43.42%	24,854,963.88

2、其他应收款

单位：元

项目	期末余额	期初余额
其他应收款	285,763,006.89	262,738,495.71
合计	285,763,006.89	262,738,495.71

(1) 应收利息

(2) 应收股利

(3) 其他应收款

1) 其他应收款按款项性质分类情况

单位：元

款项性质	期末账面余额	期初账面余额
子公司款项	303,086,805.83	266,472,499.86
押金保证金	11,001,161.32	12,256,219.32
备用金	1,237,132.12	1,879,271.05
股权转让款	300,000.00	700,000.00
其他	1,235,414.20	1,404,359.65
合计	316,860,513.47	282,712,349.88

2) 按账龄披露

单位：元

账龄	期末账面余额	期初账面余额
1年以内（含1年）	150,477,962.21	261,228,088.90
1至2年	147,964,606.55	12,214,359.36
2至3年	10,670,235.02	2,809,420.84
3年以上	7,747,709.69	6,460,480.78
3至4年	1,967,119.04	930,528.95
4至5年	605,246.82	4,330,433.51
5年以上	5,175,343.83	1,199,518.32
合计	316,860,513.47	282,712,349.88

3) 按坏账计提方法分类披露

单位：元

类别	期末余额					期初余额				
	账面余额		坏账准备		账面价值	账面余额		坏账准备		账面价值
	金额	比例	金额	计提比例		金额	比例	金额	计提比例	
按组合计提坏账准备	316,860,513.47	100.00%	31,097,506.58	9.81%	285,763,006.89	282,712,349.88	100.00%	19,973,854.17	7.07%	262,738,495.71
其中：										
账龄组合	316,860,513.47	100.00%	31,097,506.58	9.81%	285,763,006.89	282,712,349.88	100.00%	19,973,854.17	7.07%	262,738,495.71
合计	316,860,513.47	100.00%	31,097,506.58	9.81%	285,763,006.89	282,712,349.88	100.00%	19,973,854.17	7.07%	262,738,495.71

按组合计提坏账准备：31,097,506.58 元

单位：元

名称	期末余额		
	账面余额	坏账准备	计提比例
1 年以内	150,477,962.21	7,523,898.11	5.00%
1 至 2 年	147,964,606.55	14,796,460.66	10.00%
2 至 3 年	10,670,235.02	2,134,047.00	20.00%
3 至 4 年	1,967,119.04	983,559.52	50.00%
4 至 5 年	605,246.82	484,197.46	80.00%
5 年以上	5,175,343.83	5,175,343.83	100.00%
合计	316,860,513.47	31,097,506.58	

确定该组合依据的说明：

按预期信用损失一般模型计提坏账准备：

单位：元

坏账准备	第一阶段	第二阶段	第三阶段	合计
	未来 12 个月预期信用损失	整个存续期预期信用损失(未发生信用减值)	整个存续期预期信用损失(已发生信用减值)	
2025 年 1 月 1 日余额	19,973,854.17			19,973,854.17
2025 年 1 月 1 日余额在本期				

坏账准备	第一阶段	第二阶段	第三阶段	合计
	未来 12 个月预期信用损失	整个存续期预期信用损失(未发生信用减值)	整个存续期预期信用损失(已发生信用减值)	
本期计提	11,123,652.41			11,123,652.41
2025 年 12 月 31 日余额	31,097,506.58			31,097,506.58

各阶段划分依据和坏账准备计提比例

损失准备本期变动金额重大的账面余额变动情况

适用 不适用

4) 本期计提、收回或转回的坏账准备情况

本期计提坏账准备情况：

单位：元

类别	期初余额	本期变动金额				期末余额
		计提	收回或转回	转销或核销	其他	
按组合计提坏账准备	19,973,854.17	11,123,652.41				31,097,506.58
合计	19,973,854.17	11,123,652.41				31,097,506.58

其中本期坏账准备转回或收回金额重要的：无。

5) 本期实际核销的其他应收款情况

6) 按欠款方归集的期末余额前五名的其他应收款情况

单位：元

单位名称	款项的性质	期末余额	账龄	占其他应收款期末余额合计数的比例	坏账准备期末余额
宁波瑞合院	子公司款项	186,200,010.90	3 年以内	58.76%	17,894,991.96
盛达生物	子公司款项	110,215,352.60	1 年以内	34.78%	5,510,767.63
江西康尔思	子公司款项	3,820,000.00	1 年以内	1.21%	191,000.00
北大医疗管理有限责任公司	押金保证金	3,000,000.00	1-2 年	0.95%	300,000.00
江西美康	子公司款项	2,602,882.50	4 年以内	0.82%	711,767.10

单位名称	款项的性质	期末余额	账龄	占其他应收款期末余额合计数的比例	坏账准备期末余额
合计		305,838,246.00		96.52%	24,608,526.69

7) 因资金集中管理而列报于其他应收款

3、长期股权投资

单位：元

项目	期末余额			期初余额		
	账面余额	减值准备	账面价值	账面余额	减值准备	账面价值
对子公司投资	1,700,193,565.01	1,256,312,134.02	443,881,430.99	1,700,325,944.05	1,267,845,660.02	432,480,284.03
对联营、合营企业投资	171,034,437.32	48,422,429.73	122,612,007.59	184,816,263.77	40,627,105.15	144,189,158.62
合计	1,871,228,002.33	1,304,734,563.75	566,493,438.58	1,885,142,207.82	1,308,472,765.17	576,669,442.65

(1) 对子公司投资

单位：元

被投资单位	期初余额（账面价值）	减值准备期初余额	本期增减变动				期末余额（账面价值）	减值准备期末余额
			追加投资	减少投资	计提减值准备	其他		
盛达生物	28,110,563.99					-4,082.84	28,106,481.15	
盛德科技	2,716,056.74					-70,178.47	2,645,878.27	
盛德医检所	51,935,342.84					-4,082.84	51,931,260.00	
美康保生		11,533,526.00		11,533,526.00		11,533,526.00		
圣地亚哥美康	503,875.86	158,233,977.14					503,875.86	158,233,977.14
美康达	2,300,000.00						2,300,000.00	
上饶新安略	42,368,000.00	30,752,000.00					42,368,000.00	30,752,000.00
香港美康		81,878,475.30						81,878,475.30
江西美康	32,056,000.00						32,056,000.00	
广西盛德	4,164,587.34						4,164,587.34	
美康盈实基金		50,000,000.00						50,000,000.00

被投资单位	期初余额（账面价值）	减值准备期初余额	本期增减变动				期末余额（账面价值）	减值准备期末余额
			追加投资	减少投资	计提减值准备	其他		
苏州盛德	20,054,940.79					-20,508.89	20,034,431.90	
杭州倚天	32,414,216.47	935,447,681.58					32,414,216.47	935,447,681.58
湖南盛德	3,000,000.00						3,000,000.00	
宁波瑞合院	210,280,000.00						210,280,000.00	
香港瑞合	926,700.00						926,700.00	
江西长美天康	1,650,000.00						1,650,000.00	
日本美康			10,000,000.00				10,000,000.00	
深圳盛德			1,500,000.00				1,500,000.00	
合计	432,480,284.03	1,267,845,660.02	11,500,000.00	11,533,526.00		11,434,672.96	443,881,430.99	1,256,312,134.02

(2) 对联营、合营企业投资

单位：元

被投资单位	期初余额（账面价值）	减值准备期初余额	本期增减变动								期末余额（账面价值）	减值准备期末余额	
			追加投资	减少投资	权益法下确认的投资损益	其他综合收益调整	其他权益变动	宣告发放现金股利或利润	计提减值准备	其他			
一、合营企业													
二、联营企业													
深圳市帝迈生物技术有 限公司	28,059,620.97				-2,439,050.59	76,120.68						25,696,691.06	
山东日和贸易有限公司	34,404,721.69	7,397,327.51			1,567,438.34			5,376,835.45	7,795,324.58			22,800,000.00	15,192,652.09
南京三和仪器有限公司	45,300,000.00	18,743,250.87			4,634,429.73			8,262,260.90				41,672,168.83	18,743,250.87
安徽省三和医疗仪器有 限公司	15,800,049.52	14,486,526.77			648,889.11			3,269,475.37				13,179,463.26	14,486,526.77
浙江美康网新云健康科 技股份有限公司	474,103.35				-5,015.47							469,087.88	
美康生物科技（舟山） 有限公司	252,803.77			252,803.77									
美康弘益生物科技（苏 州）有限公司	2,417,519.91				-238,402.22							2,179,117.69	

美康生物科技股份有限公司 2025 年年度报告全文

被投资单位	期初余额 (账面价值)	减值准备期 初余额	本期增减变动							期末余额 (账面价值)	减值准备期 末余额	
			追加 投资	减少投资	权益法下确认 的投资损益	其他综合 收益调整	其他权益 变动	宣告发放现金 股利或利润	计提减值准 备			其他
安徽润康联创生物科技 有限责任公司	17,480,339.41				-864,860.54						16,615,478.87	
小计	144,189,158.62	40,627,105.15		252,803.77	3,303,428.36	76,120.68		16,908,571.72	7,795,324.58		122,612,007.59	48,422,429.73
合计	144,189,158.62	40,627,105.15		252,803.77	3,303,428.36	76,120.68		16,908,571.72	7,795,324.58		122,612,007.59	48,422,429.73

可收回金额按公允价值减去处置费用后的净额确定

适用 不适用

可收回金额按预计未来现金流量的现值确定

适用 不适用

单位：元

项目	账面价值	可收回金额	减值金额	预测期的年限	预测期的关键参数	稳定期的关键参数	稳定期的关键参数的确定依据
山东日和贸易有限公司	30,595,324.58	22,800,000.00	7,795,324.58	5 年	预测收入增长率、预 测毛利率和折现率	折现率	选取与同行业可比上市公司按照加权 平均资本成本计算确定折现率
南京三和仪器有限公司	41,672,168.83	42,600,000.00		5 年	预测收入增长率、预 测毛利率和折现率	折现率	选取与同行业可比上市公司按照加权 平均资本成本计算确定折现率
安徽省三和医疗仪器有 限公司	13,179,463.26	14,100,000.00		5 年	预测收入增长率、预 测毛利率和折现率	折现率	选取与同行业可比上市公司按照加权 平均资本成本计算确定折现率
合计	85,446,956.67	79,500,000.00	7,795,324.58				

前述信息与以前年度减值测试采用的信息或外部信息明显不一致的差异原因：无。

公司以前年度减值测试采用信息与当年实际情况明显不一致的差异原因：无。

(3) 其他说明

4、营业收入和营业成本

单位：元

项目	本期发生额		上期发生额	
	收入	成本	收入	成本
主营业务	1,142,813,307.51	824,954,172.77	1,267,963,961.50	810,558,616.16
其他业务	15,553,114.23	5,956,874.89	15,726,639.15	6,742,531.94
合计	1,158,366,421.74	830,911,047.66	1,283,690,600.65	817,301,148.10

营业收入、营业成本的分解信息：无。

与履约义务相关的信息：无。

其他说明：无。

与分摊至剩余履约义务的交易价格相关的信息：无。

重大合同变更或重大交易价格调整：无。

其他说明：无。

5、投资收益

单位：元

项目	本期发生额	上期发生额
成本法核算的长期股权投资收益		172,300,000.00
权益法核算的长期股权投资收益	3,303,428.36	7,142,344.17
处置长期股权投资产生的投资收益	32,140.48	-314,209.47
处置交易性金融资产取得的投资收益	1,358,779.66	3,432,898.36
其他非流动资产在持有期间的投资收益	1,639,999.98	1,762,794.52
合计	6,334,348.48	184,323,827.58

6、其他

二十、补充资料

1、当期非经常性损益明细表

适用 不适用

单位：元

项目	金额	说明
非流动性资产处置损益	1,106,531.16	
计入当期损益的政府补助（与公司正常经营业务密切相关，符合国家政策规定、按照确定的标准享有、对公司损益产生持续影响的政府补助除外）	30,105,666.62	
除同公司正常经营业务相关的有效套期保值业务外，非金融企业持有金融资产和金融负债产生的公允价值变动损益以及处置金融资产和金融负债产生的损益	430,440.40	
委托他人投资或管理资产的损益	4,104,142.06	
单独进行减值测试的应收款项减值准备转回	4,490,000.00	
除上述各项之外的其他营业外收入和支出	13,129,726.54	
减：所得税影响额	5,451,022.27	

项目	金额	说明
少数股东权益影响额（税后）	170,946.04	
合计	47,744,538.47	--

其他符合非经常性损益定义的损益项目的具体情况：

适用 不适用

公司不存在其他符合非经常性损益定义的损益项目的具体情况。

将《公开发行证券的公司信息披露解释性公告第 1 号——非经常性损益》中列举的非经常性损益项目界定为经常性损益项目的情况说明

适用 不适用

2、净资产收益率及每股收益

报告期利润	加权平均净资产收益率	每股收益	
		基本每股收益（元/股）	稀释每股收益（元/股）
归属于公司普通股股东的净利润	2.15%	0.16	0.16
扣除非经常性损益后归属于公司普通股股东的净利润	0.53%	0.04	0.04

3、境内外会计准则下会计数据差异

(1) 同时按照国际会计准则与按中国会计准则披露的财务报告中净利润和净资产差异情况

适用 不适用

(2) 同时按照境外会计准则与按中国会计准则披露的财务报告中净利润和净资产差异情况

适用 不适用

(3) 境内外会计准则下会计数据差异原因说明，对已经境外审计机构审计的数据进行差异调节的，应注明该境外机构的名称

适用 不适用

4、其他