

湖南华联瓷业股份有限公司

2025 年年度报告



【2026 年 4 月 29 日】

2025 年年度报告

第一节 重要提示、目录和释义

公司董事会及董事、高级管理人员保证年度报告内容的真实、准确、完整，不存在虚假记载、误导性陈述或重大遗漏，并承担个别和连带的法律责任。

公司负责人许君奇、主管会计工作负责人许亚南及会计机构负责人（会计主管人员）袁思静声明：保证本年度报告中财务报告的真实、准确、完整。

所有董事均已出席了审议本报告的董事会会议。

公司可能面对各类风险，详细描述敬请查阅本报告第三节“管理层讨论与分析”之“十一、公司未来发展的展望”中“可能面对的风险”的有关内容。

公司可能面对各类风险，详细描述敬请查阅本报告第三节“管理层讨论与分析”之“十一、公司未来发展的展望”中“可能面对的风险”的有关内容。

公司经本次董事会审议通过的利润分配预案为：以 251,866,700.00 为基数，向全体股东每 10 股派发现金红利 4.5 元（含税），送红股 0 股（含税），不以公积金转增股本。

目录

第一节 重要提示、目录和释义	2
第二节 公司简介和主要财务指标	7
第三节 管理层讨论与分析	11
第四节 公司治理、环境和社会	29
第五节 重要事项	48
第六节 股份变动及股东情况	91
第七节 债券相关情况	97
第八节 财务报告	98

备查文件目录

- 一、载有法定代表人、财务负责人、会计机构负责人(会计主管人员)签名并盖章的会计报表。
- 二、载有会计师事务所盖章、注册会计师签名并盖章的审计报告原件。
- 三、报告期内在中国证监会指定报纸上公开披露过的所有公司文件的正本及公告的原稿。
- 四、载有法定代表人签名的 2025 年度报告文本原件。
- 五、以上备查文件的备置地点:公司董秘办。

释义

释义项	指	释义内容
华瓷股份、公司	指	湖南华联瓷业股份有限公司
红官窑	指	湖南醴陵红官窑瓷业有限公司，公司全资子公司
华联火炬	指	湖南华联火炬电瓷电器有限公司，公司全资子公司
湖南玉祥	指	湖南玉祥瓷业有限公司，公司全资子公司
溢百利	指	湖南华联溢百利瓷业有限公司，公司全资子公司
湖南祖火	指	湖南祖火陶瓷文化艺术有限公司，公司全资子公司
华联特陶	指	湖南华联特种陶瓷有限公司，公司全资子公司
华联君窑	指	湖南华联君窑艺术瓷有限公司，公司控股子公司
华联亿嘉	指	湖南华联亿嘉家居用品股份有限公司，公司全资子公司
贵州红官窑	指	贵州红官窑陶瓷有限公司，红官窑全资子公司
蓝思华联	指	湖南蓝思华联精瓷有限公司，公司参股公司
安迅物流	指	湖南安迅物流运输有限公司，华联火炬参股公司
同联智能	指	湖南同联智能制造有限公司，公司控股子公司
深圳华耀	指	深圳华耀陶瓷科技有限公司，公司全资子公司
玉祥国际	指	玉祥国际贸易有限公司，公司全资子公司
翁和公司	指	翁和有限公司，英文名 Harmonia Limited，公司全资子公司
守一公司	指	守一有限公司，英文名 LARESPT. LTD. 公司全资孙公司
溢兆利公司	指	溢兆利瓷业有限公司，英文名 Etrillion Ceramics Co.,Ltd，公司全资孙公司
茶陵浦发村镇银行	指	茶陵浦发村镇银行股份有限公司，公司参股公司
致誉投资	指	醴陵市致誉实业投资有限公司，公司股东
新华联亚洲	指	新华联亚洲实业投资有限公司，英文名为 Macrolink Asia Industrial Investment Limited，公司股东
华联立磐	指	醴陵市华联立磐企业管理咨询企业（有限合伙），公司股东
华联悟石	指	醴陵市华联悟石企业管理咨询企业（有限合伙），公司股东
新华联集团	指	Macrolink Group Limited，新华联集团有限公司，新华联亚洲的股东，原名为新华联国际控股有限公司
君立实业	指	Truly Industry Investment Company Limited，君立实业投资有限公司
江西金环公司	指	江西金环颜料有限公司，公司参股公

		司
科慧公司	指	湖南科慧陶瓷模具有限公司，公司参股公司
新华联控股	指	新华联控股有限公司
Y 公司	指	“…… International Group”为全球最大的家具家居用品销售商，公司主要客户之一，2002 年 5 月与公司开始业务往来
吉普森	指	GIBSON OVERSEAS, INC., 美国主要的家居用品进口商和销售商，是沃尔玛、Target、梅西百货和 Bed Bath & Beyond 等大型连锁商家的供应商，公司主要客户之一，1996 年 11 月与公司开始业务往来
布鲁斯特	指	BROSTE COPENHAGEN A/S, 丹麦家居用品设计品商、进口商和销售商，公司主要客户之一，1999 年 11 月与公司开始业务往来
威廉索拿马	指	William-Sonoma, Inc. 美国上市公司 (WSM.N)，美国知名家居用品零售商，公司主要客户之一，2016 年 3 月与公司开始业务往来
贵州茅台	指	贵州茅台酒股份有限公司，国内著名的白酒行业上市公司，公司主要客户之一，2013 年 12 月与公司开始业务往来
五粮液	指	宜宾五粮液股份有限公司，国内著名的白酒行业上市公司，公司主要客户之一，2010 年与公司开始业务往来
沃尔玛	指	Walmart Inc. 沃尔玛百货有限公司，是一家美国的世界性连锁企业，连续 7 年在美国《财富》杂志世界 500 强企业 中居首位。沃尔玛公司有 8500 家门店，分布于全球 15 个国家。公司主要客户之一，2024 年与公司开始业务往来
报告期	指	2025 年
元、万元、亿元	指	人民币元、人民币万元、人民币亿元

第二节 公司简介和主要财务指标

一、公司信息

股票简称	华瓷股份	股票代码	001216
股票上市证券交易所	深圳证券交易所		
公司的中文名称	湖南华联瓷业股份有限公司		
公司的中文简称	华瓷股份		
公司的外文名称（如有）	Hunan Hualian China Industry Co., Ltd.		
公司的法定代表人	许君奇		
注册地址	湖南醴陵经济开发区瓷谷大道旁		
注册地址的邮政编码	412205		
公司注册地址历史变更情况	2022 年 10 月公司注册地址已由湖南省醴陵市西山办事处万宜路 3 号变更为湖南醴陵经济开发区瓷谷大道旁		
办公地址	湖南醴陵经济开发区瓷谷大道旁		
办公地址的邮政编码	412205		
公司网址	www.hlceramics.net		
电子信箱	hczyb@hnhlcy.cn		

二、联系人和联系方式

	董事会秘书	证券事务代表
姓名	黄初春	张倩祯
联系地址	湖南醴陵经济开发区瓷谷大道旁	湖南醴陵经济开发区瓷谷大道旁
电话	0731-23053013	0731-23053013
传真	0731-23053013	0731-23053013
电子信箱	hczyb@hnhlcy.cn	hczyb@hnhlcy.cn

三、信息披露及备置地点

公司披露年度报告的证券交易所网站	深圳证券交易所 http://www.szse.cn
公司披露年度报告的媒体名称及网址	《证券时报》《中国证券报》《上海证券报》《证券日报》及巨潮资讯网 www.cninfo.com.cn
公司年度报告备置地点	公司董秘办

四、注册变更情况

统一社会信用代码	91430000616610579W
历次控股股东的变更情况（如有）	2021 年 5 月 10 日，长石投资、致誉投资签订《股份转让协议》，约定长石投资以 15,000 万元的价格将其合计持有的 2,900 万股华联瓷业股份转让给致誉投资。至此，致誉投资持有华联瓷业 11,400 万股，占上市前股份总额的 60.35%，成为公司控股股东。

五、其他有关资料

公司聘请的会计师事务所

会计师事务所名称	天健会计师事务所（特殊普通合伙）
会计师事务所办公地址	浙江省杭州市西湖区灵隐街道西溪路 128 号
签字会计师姓名	郑生军 周融

公司聘请的报告期内履行持续督导职责的保荐机构

适用 不适用

保荐机构名称	保荐机构办公地址	保荐代表人姓名	持续督导期间
国泰海通证券股份有限公司	黄浦区中山南路 888 号	李凌、张刚	2021 年 10 月 19 日-2025 年 8 月 6 日
中原证券股份有限公司	郑州市郑东新区商务外环路 10 号中原广发金融大厦	习歆悦、白林	2025 年 8 月 7 日-2028 年 12 月 31 日

公司聘请的报告期内履行持续督导职责的财务顾问

适用 不适用

六、主要会计数据和财务指标

公司是否需追溯调整或重述以前年度会计数据

是 否

	2025 年	2024 年	本年比上年增减	2023 年
营业收入（元）	1,471,543,483.29	1,339,780,814.09	9.83%	1,231,540,497.32
归属于上市公司股东的净利润（元）	220,455,499.01	205,023,145.99	7.53%	179,511,264.35
归属于上市公司股东的扣除非经常性损益的净利润（元）	210,498,598.48	185,690,653.85	13.36%	157,715,899.67
经营活动产生的现金流量净额（元）	348,816,332.57	213,099,148.37	63.69%	233,706,999.73
基本每股收益（元/股）	0.88	0.81	8.64%	0.71
稀释每股收益（元/股）	0.88	0.81	8.64%	0.71
加权平均净资产收益率	12.35%	12.42%	-0.07%	11.79%
	2025 年末	2024 年末	本年末比上年末增减	2023 年末
总资产（元）	2,257,858,636.56	2,103,699,849.41	7.33%	1,974,928,826.40
归属于上市公司股东的净资产（元）	1,837,534,288.54	1,725,597,160.56	6.49%	1,586,074,008.50

公司最近三个会计年度扣除非经常性损益前后净利润孰低者均为负值，且最近一年审计报告显示公司持续经营能力存在不确定性

是 否

公司报告期内经审计利润总额、净利润、扣除非经常性损益后的净利润三者孰低为负值

是 否

七、境内外会计准则下会计数据差异

1、同时按照国际会计准则与按照中国会计准则披露的财务报告中净利润和净资产差异情况

适用 不适用

公司报告期不存在按照国际会计准则与按照中国会计准则披露的财务报告中净利润和净资产差异情况。

2、同时按照境外会计准则与按照中国会计准则披露的财务报告中净利润和净资产差异情况

适用 不适用

公司报告期不存在按照境外会计准则与按照中国会计准则披露的财务报告中净利润和净资产差异情况。

八、分季度主要财务指标

单位：元

	第一季度	第二季度	第三季度	第四季度
营业收入	350,490,505.83	375,920,355.20	406,531,564.41	338,601,057.85
归属于上市公司股东的净利润	50,319,143.67	69,510,991.34	69,187,239.41	31,438,124.59
归属于上市公司股东的扣除非经常性损益的净利润	46,879,997.33	63,597,686.02	71,348,236.12	28,672,679.01
经营活动产生的现金流量净额	8,300,001.60	147,459,476.70	133,981,700.21	59,075,154.06

上述财务指标或其加总数是否与公司已披露季度报告、半年度报告相关财务指标存在重大差异

是 否

九、非经常性损益项目及金额

适用 不适用

单位：元

项目	2025 年金额	2024 年金额	2023 年金额	说明
非流动性资产处置损益（包括已计提资产减值准备的冲销部分）	-2,429,645.61	-1,006,948.92	-2,513,575.06	
计入当期损益的政府补助（与公司正常经营业务密切相关，符合国家政策规定、按照确定的标准享有、对公司损益产生持续影响的政府补助除外）	8,926,778.36	13,505,850.55	21,282,437.40	
除同公司正常经营业务相关的有效套期保值业务外，非金融企业持有金融资产和金	985,924.48	7,977,589.74	8,351,900.87	

融负债产生的公允价值变动损益以及处置金融资产和金融负债产生的损益				
委托他人投资或管理资产的损益	4,880,297.09			
单独进行减值测试的应收款项减值准备转回		136,600.40	-27,359.07	
除上述各项之外的其他营业外收入和支出	-7,373.76	-273,060.96	-1,341,333.88	
其他符合非经常性损益定义的损益项目		2,400,000.00		
减：所得税影响额	2,517,594.98	3,434,105.00	3,943,392.89	
少数股东权益影响额（税后）	-118,514.95	-26,566.33	13,312.69	
合计	9,956,900.53	19,332,492.14	21,795,364.68	--

其他符合非经常性损益定义的损益项目的具体情况：

适用 不适用

公司不存在其他符合非经常性损益定义的损益项目的具体情况。

将《公开发行证券的公司信息披露解释性公告第 1 号——非经常性损益》中列举的非经常性损益项目界定为经常性损益项目的情况说明

适用 不适用

公司不存在将《公开发行证券的公司信息披露解释性公告第 1 号——非经常性损益》中列举的非经常性损益项目界定为经常性损益的项目的情形。

第三节 管理层讨论与分析

一、报告期内公司从事的主要业务

（一）主要业务及产品

公司主要从事日用陶瓷制品的研发、设计、生产和销售，秉承“日用陶瓷艺术化，艺术陶瓷生活化”的产品理念服务客户，公司产品以色釉陶瓷、釉下五彩瓷等日用陶瓷为主，同时涉及电瓷和陶瓷新材料的生产经营。报告期内，主营业务未发生重大变化。

公司自主开发的色釉陶瓷产品，包含餐具、茶具、咖啡具、洗漱具、装饰件等，以“绿色环保、文化创意”为特色，深受国内外客户喜爱，主要包括反应釉、还原焰色釉、结晶釉、窑变釉等系列产品。公司色釉陶瓷产品系列的开发和推广，开创了醴陵市日用陶瓷产业发展的新局面，色釉陶瓷已成为了醴陵市主要出口商品。

公司釉下五彩瓷产品，具有“白如玉、明如镜、薄如纸、声如磬”的特点，主要包括茶具、酒具、餐具、艺术摆件、装饰件等，以内销为主，主要包括“毛瓷”系列、盛世繁华系列、千里江山系列等。釉下五彩瓷是湖南省醴陵市首创于清末的传统名瓷，始于 1905 年，曾获巴拿马万国博览会金奖。其采用草青、海碧、艳黑、赭色和玛瑙红等多种釉下色料，运用国画双勾分水填色和“三烧制”法，工艺精湛，纯手工打造，还原焰 1380 摄氏度烧成。

报告期内，公司正式推进全球化战略，国外启动越南东盟陶瓷谷项目建设，预计 2026 年下半年开始生产、出货。国内建设 314 新质生产力项目，大幅提升智能化、数字化和集成化水平。同时公司对火炬园区电瓷生产线进行了改扩建，预计新生产线 2026 年下半年开始生产、出货。

（二）经营模式

（1）设计和研发模式

公司秉承“日用陶瓷艺术化、艺术陶瓷生活化”的产品理念，以市场趋势和客户需求为中心，创新与营销相结合，围绕材质、设计、器型、工艺等方面自主开展研发和设计工作。公司成立以来，一直重视企业的产品研发、设计和工艺改进以及技术升级，拥有各类研发技术人才 500 余名，被认定为国家级企业技术中心和国家级工业设计中心。

报告期内，组建营销创新中心，引进国际化高端设计人才，进一步提升了公司设计研发的系统化能力，新产品在行业展会上取得了良好的市场反馈。

（2）采购模式

公司供应链事业部归口采购管理业务，实行“采购、供应商开发、供应商评价”三分开的管理方式。公司制定了《采购管理制度》《采购招标管理办法》和《新供应商引进管理制度》等，保障公司采购过程的有序、可控。

公司的采购主要内容为泥料、釉料、能源、包装物以及外购成品陶瓷等。公司针对不同的产品需求采购不同的泥料和釉料，该等原材料市场供应较为充足，公司通过价格比对，以及历史合作情况，选取符合公司要求的供应商；公司采购的能源主要为天然气和电力，主要由国家统一定价，市场供应比较稳定；包装物采购中，由于包装物一般价值低、运输成本高、附加值低，除部分包装物为下游客户指定供应商外，公司一般采取就近选取包装物供应商的策略，对于较大订单、供应量大的包装物，公司通过招标方式选取价格相对较低、售后服务好、能及时稳定供货的包装物供应商。

为充分满足客户需求，公司在产能不足或自身生产成本优势不明显时，会在行业内选取具有一定的生产经验的陶瓷生产厂家外购部分成品陶瓷。

报告期内，公司采购模式未发生重大变化。

（3）生产模式

公司各事业部下设生产部门负责组织生产，保质、保量、按时完成生产任务。公司根据陶瓷产品的生产特点制定了泥料制备、釉料制备、成型、造型、修坯、洗水、上釉、烧成、产品分级、包装等操作规程。公司外销产品采取“以销定产”的模式为主，内销产品采取“以销定产和适当库存生产”相结合的生产模式。

报告期内，公司生产模式未发生重大变化。

（4）销售模式

公司外销和内销的销售模式主要为直销模式。

外销：

公司成立了国际事业部、宜家事业部分别负责国际客户及宜家的对外贸易相关工作，包括销售策略、市场推广、拓展以及客户服务相关工作，同时负责销售信息的组织与传递。事业部下设业务组，负责接洽和服务客户，负责订单产品的开发、打样、出货、售后等相关工作。

公司以营销和市场牵引创新研发，提升产品竞争力和品牌优势，吸引客户。通过客户高层对话互访、加强设计业务对接与与客户共同成长。此外，公司通过参加各类国际国内的展会，如中国进出口商品交易会（广交会）、法兰克福消费品展等，获取客户资源以及产品订单。

内销：

公司通过展厅直面客户、定制开发、事件营销、“互联网+”等方式，建立了展厅销售与定制开发相结合、线上与线下相结合的内销业务模式。

①围绕知名酒企客户专门配置资源。公司为贵州茅台、五粮液、江苏洋河酒厂股份有限公司等知名酒企客户成立了酒器事业部，优先将设计、研发、配料、生产、品质等方面的资源对其进行配置，以满足酒企对陶瓷酒瓶的特定需求。公司2023年成为茅台战略供应商，2025年度获评茅台优秀供应商、五粮液包装材料“优质”供方。

②定制开发。公司以“红官窑”高端工艺和品牌形象为依托，成立专门项目团队，开拓定制开发市场。通过定制开发的方式，公司成功的为国家机关事务管理局开发生产了新疆维吾尔自治区成立60周年纪念品、内蒙古自治区成立70周年纪念品、宁夏回族自治区成立60周年纪念品，并赢得了客户认可。

③展厅销售。公司以红官窑作为国内高端日用陶瓷品牌积极开拓国内市场，在北京、长沙、株洲、醴陵、仁怀、景德镇搭建直面客户的展示和销售平台，并发挥其辐射作用和展示作用，积极拓展当地礼品定制市场。

④事件营销。公司积极参与奥运会、世博会、亚运会、冬奥会等国际大型赛事活动，成为其纪念品特许生产商或销售商，在传播中国文化的同时打造企业品牌形象。

⑤电商。华联亿嘉以陶瓷产品电商平台形式进行运营，盈利模式包括收取平台服务费和销售产品赚取差价的方式。

报告期内，组建营销创新中心，引进国际化高端设计人才，取得了良好市场反馈，进一步提升了公司设计研发的系统化能力。

二、报告期内公司所处行业情况

（一）行业基本情况

1、日用陶瓷行业情况

我国是全球最大的日用陶瓷生产国和出口国，出口额占比超过60%，体现了我国日用陶瓷在全球市场竞争的显著优势。日用陶瓷市场规模巨大，同时具有消费品弱周期特征，但目前行业集中度较低，有较大的提升空间。

2025年，宏观环境复杂多变，全球经济复苏乏力，地缘政治冲突加剧，面对复杂的国际贸易形势，我国陶瓷产品的出口依然相对稳定，一方面得益于国内陶瓷企业积极调整产品结构、产能渠道和产品质量；另一方面得益于国家稳定的供应链优势；最后包括我国对东南亚、中东和南美地区在内的国际新兴市场的出口放大。

2、电瓷和陶瓷新材料行业发展概况

工业陶瓷中，电瓷与国民经济的发展，特别是电力工业的发展有密切的关系，受国家对电力、电网行业的投资情况影响较大。

报告期内，国家发布《促进电网高质量发展指导意见》，国家电网十五五期间固定资产投资超 4 万亿，较十四五增长超 40%。

陶瓷新材料具有高强度、高硬度、耐高温、耐腐蚀等各种优良性能，主要应用于航空航天、通信半导体、机械设备、消费电子、生物医疗等领域，成为近代尖端科学技术的重要组成部分，无论在传统工业领域，还是新兴的高技术领域都有着广泛的应用，陶瓷新材料的市场需求也在不断扩大，进口替代市场空间较大。

（二）行业特点

1、行业周期性特征

日用陶瓷作为人们生活中的必需品，相比塑料、金属、玻璃等制品具有安全、卫生、易于洗涤、抗热震性好等优点应用领域广泛，可替代性弱，周期性特征不明显。同时，我国作为世界最大陶瓷出口国，产品出口的地区较广，随着我国日用陶瓷企业出口策略日趋灵活，能够有效利用区域间的周期互补性。

电瓷受国家电力投资和规划的影响较大，具有一定的周期性。

2、行业区域性特征

我国陶瓷行业具有明显的区域性特征，主要集中在以下几个地区：湖南醴陵市是重要的陶瓷产业集聚区，以日用陶瓷和艺术陶瓷为主导，形成了涵盖原料开采、生产制造、创意设计、品牌营销的完整产业链。醴陵陶瓷以高温釉下五彩瓷和色釉陶瓷闻名，产品出口全球多个国家和地区，拥有国家级出口电瓷质量安全示范区资质。广东是中国陶瓷业的重要基地，特别是佛山、潮州、肇庆等地。佛山以其建筑陶瓷和卫生陶瓷闻名，而潮州则是工艺陶瓷的主要产区。江西景德镇以其悠久的陶瓷历史和精湛的工艺著称，是著名的“瓷都”。景德镇的陶瓷产品以艺术陶瓷和日用陶瓷为主。江苏宜兴是江苏陶瓷的代表，以其紫砂陶和日用陶瓷闻名。山东的淄博是北方重要的陶瓷产区，以建筑陶瓷和陶瓷机械闻名。福建德化是福建著名的陶瓷产区，以其白瓷和艺术陶瓷闻名。

这些地区的陶瓷产业各有特色，形成了明显的区域品牌效应。这些区域性的陶瓷产业不仅带动了当地经济的发展，也为中国陶瓷文化的传承和创新提供了重要的支持。

3、行业季节性特征

日用陶瓷行业不存在明显的季节性特征，主要受宏观经济景气度、居民的消费水平和消费结构、消费者的消费偏好等因素的影响。另外，欧美国家下半年节假日较多，会促进日用陶瓷的销售。

电瓷行业由于我国电网建设工程项目在一定程度上受气候因素的影响，北方冬季寒冷、南方夏季雨水较多，这些因素不利于工程项目的施工，导致电瓷行业存在一定的季节性。

（三）公司所处行业地位

公司是中国瓷城醴陵色釉陶瓷产业最主要的代表，是宜家在全球重要的日用陶瓷供应商，是贵州茅台、五粮液等知名酒企重要的陶瓷酒瓶供应商。据中国陶瓷工业协会统计，2010 年-2019 年，公司日用陶瓷出口规模连续 10 年在国内同行业中排名第一（2019 年后取消排名）。2023-2025 年，公司是中国轻工业陶瓷行业十强企业。2021-2025 年，公司是国家文化出口重点企业。2025 年，公司位列全国陶瓷工业企业第六名，并蝉联日用陶瓷企业榜首，红官窑荣获“中国消费名品”称号，并获得茅台集团“优秀供应合作伙伴”荣誉，企业影响力进一步提升。

（四）国家相关行业政策

陶瓷行业市场化程度较高，产品种类较多，行业的法规政策主要体现在陶瓷产品的出口退税政策以及产品的质量控制系统标准等方面。

1、法律法规

陶瓷行业相关的法律法规主要有《中华人民共和国产品质量法》和《中华人民共和国环境保护法》以及中华人民共和国卫生部颁发的《陶瓷食品容器卫生管理办法》《出口陶瓷检验管理规定》等。

2、国家相关产业政策

陶瓷行业的产业政策及税收政策主要为国民经济和社会发展总体规划、行业协会制定的行业具体规划以及国家的出口退税政策。

序号	政策名称	主要内容
(1)	轻工业稳增长工作方案（2023—2024 年）	充分激发内需潜力。大力实施“三品”战略。组织行业和重点地区大力开展“三品”全国行系列活动，打造轻工新品、名品、精品矩阵。强化设计赋能，在轻工领域新增若干国家级工业设计中心、设计园区和设计小镇，加速工业设计向研发、制造、销售等环节拓展。在箱包、制鞋、家居、珠宝、陶瓷、玩具和婴童用品、自行车、塑料制品等领域开展设计大赛，加强原创设计、创意设计。
(2)	《湖南省现代化产业体系建设实施方案》	加快醴陵中高档日用陶瓷、釉下五彩瓷、高端炆瓷发展，支持望城铜官窑工艺陶瓷、衡阳县日用陶瓷、溆浦日用陶瓷等产业发展，推进陶瓷原料制备、泥釉模产业标准化生产。
(3)	制造业可靠性提升实施意见	重点提升……锂电关键材料、电子浆料、电子树脂、电子化学品、新型显示电子功能材料、先进陶瓷基板材料、电子装联材料、芯片先进封装材料等电子材料性能……
(4)	关于印发进一步提高产品、工程和服务质量行动方案（2022—2025 年）的通知	促进日用消费品升级迭代和文体用品创新发展。提高首饰、艺术陶瓷等工艺美术产品和丝绸刺绣、文房四宝等传统文化产品创作设计水平。强化材料质量保障能力。提升稀土、石墨烯、特种合金、精细陶瓷、液态金属等质量性能，加快先进半导体材料和碳纤维及其复合材料的标准研制，加强新材料制备关键技术攻关和设备研发。
(5)	关于推动轻工业高质量发展的指导意见	以乡村振兴战略为契机，积极开发适应农村市场的产品。培育一批国家级工业设计中心，壮大一批设计园区、设计小镇，支持家用电器、家具、皮革、五金制品、玩具和婴童用品等行业设计创新。升级创新产品制造工程：陶瓷日用玻璃：新型日用陶瓷、工艺美术陶瓷，轻量化玻璃瓶罐、高档玻璃餐饮具、微晶玻璃制品等。
(6)	关于做好跨周期调节进一步稳外贸的意见	对纺织品、服装、家具、鞋靴、塑料制品、箱包、玩具、石材、陶瓷、优势特色农产品等劳动密集型产品出口企业，各地方要落实好各项减负稳岗扩就业政策措施，以符合世贸组织规则的方式加大出口信贷、出口信保等政策支持力度。支持各地方人力资源社会保障、商务主管部门加强协作，研究建立外贸领域用工定点定期监测机制。
(7)	关于高质量实施区域全面经济伙伴关系协定（RCEP）的指导意见	鼓励企业用好成员国降税承诺，结合各成员降税承诺和产业特点，推动扩大服装、鞋、箱包、玩具、家具、电子产品、机械装备、汽车零件、摩托车、化纤、农产品等优势产品出口，积极扩大先进技术、重要设备、关键零部件、原材料等进口，支持日用消费品、医药、康复设备和养老护理设备等进口。

三、核心竞争力分析

公司在 30 多年的经营过程中，形成了创新优势、客户优势、供应链优势、规模优势、品牌优势和区域优势等突出的竞争优势，在国内外形成了良好的品牌知名度和影响力。

（一）创新优势

公司的设计、研发能力可满足全球不同国家、地区客户个性化、差异化、品质化需求，产品畅销全球 60 多个国家和地区。公司通过技术创新，秉承“日用陶瓷艺术化、艺术陶瓷生活化”的产品理念，在器型、花面、材质、釉色等方面进行创新设计，融入传统文化和时尚元素，满足市场个性化产品需求，提升产品的竞争力。截至 2025 年 12 月 31 日，公司及子公司共拥有授权专利 506 项，其中发明专利 60 项，实用新型专利 82 项，外观设计专利 364 项。强大的设计创新能力、个性化、品质化的产品已经成为核心竞争力之一。

公司通过持续的研发投入，拥有反应釉系列泥釉配方、窑变系列泥釉配方、裂纹釉系列泥釉配方、还原焰色釉技术、高温大红釉技术、烤花防铅技术、日用陶瓷结晶釉技术、釉下五彩制作工艺、毛瓷制作工艺以及耐热陶瓷、高性能氧化锆增韧氧化铝特种陶瓷、高电压工业电瓷等一系列核心技术，先后承担了“国家星火计划”和“国家科技兴贸行动计划”两

个科技项目，并参与编制《出口商品技术指南-日用陶瓷》（商务部 2017 年 2 月）、《日用陶瓷安全生产规范》（QB/T4792-2015）和《日用炻瓷》（DB43/T604-2010）等国家或省级标准和规范文件。

公司拥有技术及研发人员 500 余人，通过与高等院校的产、学、研结合，形成了由企业内外专家组成的技术团队。公司建立了与大学和科研院所之间的产学研长效合作机制，充分整合并利用科研院所的研究力量、研究成果为公司服务，积极与科研院所开展联合攻关、成果转化、技术服务、人才培养等产学研合作，借助企业外部力量进一步提升公司的技术创新能力和新产品研发水平。

（二）客户优势

公司构建了多元化、国际化的优质客户网络，在国内外市场均建立了稳定的战略合作关系。经过三十年的发展，公司已拥有 200 多家境外客户，分布在全球 60 多个国家和地区，积累了宜家、威廉索拿马、沃尔玛等国际知名客户，是贵州茅台、五粮液等知名酒企重要的陶瓷酒瓶供应商。




（三）全球化、多元化供应链优势

公司在国内拥有 8 大陶瓷综合生产基地，12 个生产分厂，年产能超 1.3 亿件。2025 年，越南东盟陶瓷谷项目建设顺利推进，预计于 2026 年下半年开始出货，公司在泰国完成初步供应链布局，目前已实现本地化生产并稳定出货。全球化供应体系的建立，将大大提升公司应对当前复杂国际局势的能力，进一步提升公司国际市场竞争力。

（四）规模优势

根据中国陶瓷工业协会排名，2010 年-2019 年，公司日用陶瓷出口规模连续 10 年在国内同行业中排名第一（2019 年后取消排名）。2023-2025 年，公司是中国轻工业陶瓷行业十强企业。2021-2025 年，公司是国家文化出口重点企业。公司拥有年产釉下五彩瓷 13,545.64 万件和釉下五彩瓷 95.28 万件的日用陶瓷产能，可以满足客户大批量长线订单的需求，也可以满足小批量、差异化、个性化的订单的需求。越南东盟陶瓷谷项目的建设投产，将进一步提升公司竞争优势。

（五）品牌优势

公司坚持走品牌战略之路，成功打造了“华联”、“火炬”、“红官窑”和“IJARL”等知名品牌。其中，公司打造的“红官窑”品牌进入工业和信息化部办公厅 2025 年 4 月 11 日发布的“首批中国消费名品名单”，是轻工行业 23 个“时代优品”之一。2025 年公司位列全国陶瓷工业企业第六名，蝉联日用陶瓷行业第一名，红官窑获得“中国消费名品称号”。公司多年来致力于经营国际市场，“”获得“中国驰名商标”、国家商务部认定“重点培育和发展的出口名牌”、“中国陶瓷行业名牌产品”、“湖南省出口名牌”、“湖南省国际知名品牌”、“湖南省品牌培育示范企业”等多项荣誉。子公司红官窑被授予国家级非物质文化遗产项目“醴陵釉下五彩瓷烧制技艺”首批传承基地称号，享有“醴陵瓷器-釉下五彩瓷”国家地理标志保护产品的使用权，“”和“”获得“中国驰名商标”。

（六）区位优势

公司位于著名的“瓷城”湖南醴陵，拥有浓厚的陶瓷文化底蕴、优秀的陶瓷制作工匠、丰富的陶瓷制作原料和突出的区位优势。醴陵具有悠久的陶瓷文化历史和陶瓷生产历史，是釉下五彩瓷的原产地。早在东汉时期，醴陵就有较大规模的作坊，从事陶器制作。宋元时期开始产瓷。在清末时期，醴陵陶瓷已经闻名海内外。1905 年，醴陵人发明了釉下五彩瓷，1915 年，在美国旧金山举行的巴拿马万国博览会上，“扁豆双禽瓷瓶”等一批釉下五彩瓷获金奖。90 年代初开始，醴陵逐步形成了以釉下五彩瓷为主的产业集群，成为了国际著名的釉下五彩瓷出口基地。

2007 年，醴陵陶瓷被列入地理标志产品。2008 年国务院发布了《关于公布第二批国家级非物质文化遗产名录的通知》，“醴陵市釉下五彩瓷烧制技艺”被列入其中。醴陵市悠久的陶瓷文化和在近现代获得的各项荣誉，为公司做好文化和品牌推广提供了很好的背书。

此外，醴陵拥有大批熟练的陶瓷产业工人，具有成熟完整的陶瓷产业链，陶瓷技术人员、陶瓷机械、原料加工、生产配件、彩印包装等配套产业齐全，天然气供应充足，且交通便捷，从而醴陵的陶瓷生产企业具有了明显的区位优势。

四、主营业务分析

1、概述

2025 年，面对全球经济复苏的复杂态势与行业竞争的日益激烈，华瓷股份凭借其深厚的行业积淀、前瞻的战略布局与卓越的品牌影响力，再次在挑战中把握机遇，实现了主营业务的稳健发展。

报告期内，公司实现营业收入 14.71 亿元，同比增长 9.83%；实现归属于母公司股东的净利润 2.20 亿元，同比增长 7.53%。截至报告期末，归属于母公司股东的所有者权益 18.38 亿元，比年初增加了 1.12 亿元。

报告期内重点工作

1、战略项目稳步推进，全球化布局初见雏形

公司紧抓行业变革机遇，全力推进核心战略项目落地，为公司长远发展筑牢根基。东盟陶瓷谷项目历经考察调研、商务谈判、协议签署至正式动工，各项环节推进顺利，是公司产能出海的重要布局。同时，定增项目将为公司战略发展带来宝贵的长期资金，提供坚实的资本保障。2025 年，公司在泰国完成初步供应链布局，目前已实现本地化生产并稳定出货。公司正从一个“中国的陶瓷出口商”向着“全球陶瓷产业生态构建者”的角色稳步迈进。

2、市场布局持续优化，客户价值深度挖掘

公司坚持“大客户战略”与“市场多元化”并举，推动市场竞争力持续提升，培育新的增长动能。积极开拓新兴市场与国内市场，完善“国际+国内”“线上+线下”全渠道布局。

3、研发创新赋能发展，产品竞争力持续增强

公司坚持产品为王与用户思维，持续加大研发投入，推动研产销一体化建设，在巩固多材质、多工艺、多花面传统优势的基础上，积极引进研发人才，构建以市场和用户需求为导向的体系，用卓越品质、服务、体验赢得客户持续信赖。

4、新质生产力项目加速落地，数智绿色转型持续发展

314 新质生产力项目通过紧锣密鼓的建设，进入设备安装调试阶段。这里不仅仅是新生产线，更是智能化、数字化、绿色化技术的集成应用中心，是驱动产品创新、工艺革新、模式创新的策源地。

2、收入与成本

(1) 营业收入构成

单位：元

	2025 年		2024 年		同比增减
	金额	占营业收入比重	金额	占营业收入比重	
营业收入合计	1,471,543,483.29	100%	1,339,780,814.09	100%	9.83%
分行业					
陶瓷行业	1,471,543,483.29	100.00%	1,339,780,814.09	100.00%	9.83%
分产品					
釉陶陶瓷	1,393,639,907.44	94.71%	1,232,264,536.78	91.98%	13.10%
釉下五彩	38,756,552.19	2.63%	54,804,999.93	4.09%	-29.28%
电瓷	20,211,897.29	1.37%	29,785,434.53	2.22%	-32.14%
陶瓷新材料	12,506,269.67	0.85%	16,321,332.19	1.22%	-23.37%
平台服务费	338,089.31	0.02%	1,432,973.94	0.11%	-76.41%
其他	6,090,767.39	0.42%	5,171,536.72	0.39%	17.77%
分地区					

外销	1,012,660,978.70	68.82%	952,041,681.59	71.06%	6.37%
内销	458,882,504.59	31.18%	387,739,132.50	28.94%	18.35%
分销售模式					
直营销售	1,471,543,483.29	100.00%	1,339,780,814.09	100.00%	9.83%

(2) 占公司营业收入或营业利润 10%以上的行业、产品、地区、销售模式的情况

适用 不适用

单位：元

	营业收入	营业成本	毛利率	营业收入比上年同期增减	营业成本比上年同期增减	毛利率比上年同期增减
分行业						
陶瓷行业	1,471,543,483.29	979,192,299.44	33.46%	8.95%	9.49%	0.21%
分产品						
色釉陶瓷	1,393,639,907.44	928,709,650.13	33.36%	11.58%	11.75%	0.80%
分地区						
外销	1,012,660,978.70	708,839,411.24	30.00%	5.99%	7.56%	-0.78%
内销	458,882,504.59	270,352,888.20	41.08%	15.50%	14.87%	1.78%
分销售模式						
直营销售	1,471,543,483.29	979,192,299.44	33.46%	8.95%	9.49%	0.21%

公司主营业务数据统计口径在报告期发生调整的情况下，公司最近 1 年按报告期末口径调整后的主营业务数据

适用 不适用

(3) 公司实物销售收入是否大于劳务收入

是 否

行业分类	项目	单位	2025 年	2024 年	同比增减
色釉陶瓷	销售量	万件	14,932.05	14,202.91	5.13%
	生产量	万件	13,513.97	12,423.08	8.78%
	库存量	万件	2,310.04	2,037.48	13.38%

相关数据同比发生变动 30%以上的原因说明

适用 不适用

(4) 公司已签订的重大销售合同、重大采购合同截至本报告期的履行情况

适用 不适用

(5) 营业成本构成

行业分类

行业分类

单位：元

行业分类	项目	2025 年		2024 年		同比增减
		金额	占营业成本比重	金额	占营业成本比重	
陶瓷行业	直接材料	372,724,451.25	38.06%	337,546,218.14	37.74%	10.42%
陶瓷行业	直接人工	294,620,840.56	30.09%	267,076,508.40	29.86%	10.31%
陶瓷行业	制造费用	153,124,845.93	15.64%	131,155,260.71	14.66%	16.75%
陶瓷行业	其他	158,722,161.69	16.21%	158,581,582.87	17.73%	0.09%

说明

无

(6) 报告期内合并范围是否发生变动是 否**(一) 合并范围增加**

本报告期内，公司通过新设方式新增 4 家全资子公司，自设立日起将其纳入合并财务报表范围，具体情况如下：

公司名称	股权取得方式	股权取得时点	出资额	出资比例
深圳华耀陶瓷科技有限公司	设立	2025 年 8 月 18 日	3,000 万元人民币	100.00%
Harmonia Limited	设立	2025 年 3 月 17 日	5 万美元	100.00%
LARES PTE. LTD.	设立	2025 年 4 月 23 日	4,000 万美元	100.00%
Etrillion Ceramics Co.,Ltd	设立	2025 年 7 月 16 日	4,000 万美元	100.00%

上述新增主体均为公司全资设立，公司对其拥有绝对控制权，符合合并财务报表范围的认定标准，因此自取得控制权之日起纳入合并范围。

(二) 合并范围减少

本报告期内，公司子公司湖南祖火陶瓷文化艺术有限公司因经营规划调整完成注销，自注销日（2025 年 4 月 10 日）起不再纳入合并财务报表范围。

本报告期内，公司合并范围的变更系正常经营布局调整所致，不涉及重大资产重组、控制权转移等特殊交易事项，相关变更符合《企业会计准则第 33 号——合并财务报表》的相关规定，对公司合并财务报表的编制基础、经营成果及现金流量不产生重大影响。

(7) 公司报告期内业务、产品或服务发生重大变化或调整有关情况适用 不适用**(8) 主要销售客户和主要供应商情况**

公司主要销售客户情况

前五名客户合计销售金额（元）	1,038,378,189.55
前五名客户合计销售金额占年度销售总额比例	70.56%

前五名客户销售额中关联方销售额占年度销售总额比例	0.00%
--------------------------	-------

公司前 5 大客户资料

序号	客户名称	销售额（元）	占年度销售总额比例
1	客户一	704,756,081.59	47.89%
2	客户二	194,684,403.18	13.23%
3	客户三	63,909,863.06	4.34%
4	客户四	41,940,075.27	2.85%
5	客户五	33,087,766.45	2.25%
合计	--	1,038,378,189.55	70.56%

主要客户其他情况说明

适用 不适用

公司主要供应商情况

前五名供应商合计采购金额（元）	204,173,367.33
前五名供应商合计采购金额占年度采购总额比例	29.66%
前五名供应商采购额中关联方采购额占年度采购总额比例	7.80%

公司前 5 名供应商资料

序号	供应商名称	采购额（元）	占年度采购总额比例
1	第一名	79,057,472.69	11.48%
2	第二名	53,709,714.99	7.80%
3	第三名	28,725,498.29	4.17%
4	第四名	25,496,494.99	3.70%
5	第五名	17,184,186.37	2.50%
合计	--	204,173,367.33	29.66%

主要供应商其他情况说明

适用 不适用

报告期内公司贸易业务收入占营业收入比例超过 10%

适用 不适用

3、费用

单位：元

	2025 年	2024 年	同比增减	重大变动说明
销售费用	92,534,142.75	80,977,170.15	14.27%	销售费用变动主要受收入上升，工资薪酬增加，同时公司增加对外宣传推广宣传费用所致
管理费用	76,411,141.89	73,301,212.39	4.24%	
财务费用	-3,203,974.68	-10,632,056.62	69.86%	财务费用变动主要受汇率波动导致汇兑收益减少
研发费用	65,680,259.85	67,904,424.64	-3.28%	

4、研发投入

适用 不适用

主要研发项目名称	项目目的	项目进展	拟达到的目标	预计对公司未来发展的影响
酒店用瓷轻量化技术研究	研究新型材料与成型方法以实现轻量化，提升产品竞争力	完成	实现瓷重轻量化	通过轻量化降低能耗和成本，提升公司产品竞争力和业绩
高铝质耐酸碱陶瓷研发	开发高铝质耐酸碱陶瓷	中试阶段	开发出具有高耐腐蚀性、食品安全性的高铝质日用陶瓷产品	开发形成的新产品预计能为公司业绩提升产生利好
低温单层无钛反应釉研发	开发低温单层无钛反应釉	中试阶段	开发出具有低成本高性价比优势的高端反应釉产品	开发形成的新产品预计能为公司业绩提升产生利好

公司研发人员情况

	2025 年	2024 年	变动比例
研发人员数量（人）	594	549	8.20%
研发人员数量占比	12.57%	10.18%	2.39%
研发人员学历结构			
本科	65	40	62.50%
硕士	5	2	150.00%
研发人员年龄构成			
30 岁以下	44	32	37.50%
30~40 岁	123	115	6.96%
40 岁以上	427	402	6.22%

公司研发投入情况

	2025 年	2024 年	变动比例
研发投入金额（元）	65,680,259.85	67,904,424.64	-3.28%
研发投入占营业收入比例	4.46%	5.07%	-0.61%
研发投入资本化的金额（元）	0.00	0.00	0.00%
资本化研发投入占研发投入的比例	0.00%	0.00%	0.00%

公司研发人员构成发生重大变化的原因及影响

适用 不适用

研发投入总额占营业收入的比重较上年发生显著变化的原因

适用 不适用

研发投入资本化率大幅变动的原因及其合理性说明

适用 不适用

5、现金流

单位：元

项目	2025 年	2024 年	同比增减
经营活动现金流入小计	1,497,157,292.87	1,526,499,740.73	-1.92%

经营活动现金流出小计	1,148,340,960.30	1,313,400,592.36	-12.57%
经营活动产生的现金流量净额	348,816,332.57	213,099,148.37	63.69%
投资活动现金流入小计	555,441,849.11	791,211,858.15	-29.80%
投资活动现金流出小计	558,798,122.00	998,010,583.10	-44.01%
投资活动产生的现金流量净额	-3,356,272.89	-206,798,724.95	98.38%
筹资活动现金流入小计	92,450,000.00	0.00	
筹资活动现金流出小计	189,899,106.00	72,377,762.39	162.37%
筹资活动产生的现金流量净额	-97,449,106.00	-72,377,762.39	-34.64%
现金及现金等价物净增加额	239,745,523.17	-60,758,011.85	494.59%

相关数据同比发生重大变动的主要影响因素说明

适用 不适用

报告期内公司经营活动产生的现金净流量与本年度净利润存在重大差异的原因说明

适用 不适用

五、非主营业务分析

适用 不适用

单位：元

	金额	占利润总额比例	形成原因说明	是否具有可持续性
投资收益	18,072,749.92	7.36%		否
公允价值变动损益	-5,043,280.30	-2.05%		否
资产减值	-16,320,057.80	-6.64%		否
营业外收入	740,446.59	0.30%		否
营业外支出	2,401,081.34	0.98%		否

六、资产及负债状况分析

1、资产构成重大变动情况

单位：元

	2025 年末		2025 年初		比重增减	重大变动说明
	金额	占总资产比例	金额	占总资产比例		
货币资金	674,080,917.45	29.85%	434,898,377.63	20.67%	9.18%	主要受理财产品减少影响
应收账款	122,149,069.96	5.41%	124,880,852.14	5.94%	-0.53%	
合同资产	159,575.71	0.01%	261,972.93	0.01%	0.00%	
存货	163,568,134.76	7.24%	184,837,100.86	8.79%	-1.55%	
投资性房地产	3,367,656.71	0.15%	3,985,728.23	0.19%	-0.04%	
长期股权投资	100,569,179.23	4.45%	46,664,753.80	2.22%	2.23%	主要受增加江西金环投资影响

固定资产	683,537,172.89	30.27%	566,554,882.80	26.93%	3.34%	
在建工程	80,230,164.75	3.55%	58,346,393.87	2.77%	0.78%	
使用权资产	89,724,922.29	3.97%	10,895,757.72	0.52%	3.45%	主要受增加土地摊销影响
合同负债	13,762,980.62	0.61%	12,564,388.52	0.60%	0.01%	
租赁负债	4,282,457.45	0.19%	4,836,159.29	0.23%	-0.04%	

境外资产占比较高

适用 不适用

2、以公允价值计量的资产和负债

适用 不适用

单位：元

项目	期初数	本期公允价值变动损益	计入权益的累计公允价值变动	本期计提的减值	本期购买金额	本期出售金额	其他变动	期末数
金融资产								
1. 交易性金融资产（不含衍生金融资产）	450,000,000.00				280,000,000.00	580,000,000.00		150,000,000.00
3. 其他债权投资	16,625,000.00	5,015,252.90			30,000,000.00			41,609,747.10
金融资产小计	466,625,000.00	5,015,252.90			310,000,000.00	580,000,000.00		191,609,747.10
其他					0.00			0.00
应收款项融资					94,529.58			94,529.58
上述合计	466,625,000.00	5,015,252.90			310,094,529.58	580,000,000.00		191,704,276.68
金融负债	0.00							0.00

其他变动的内容

报告期内公司主要资产计量属性是否发生重大变化

是 否

3、截至报告期末的资产权利受限情况

截止到 2025 年 12 月 31 日，公司受限资产 20,855,372.92 元，其中：货币资金中有 19,626,598.28 元属于票据保证金，131,566.63 元为交易保证金；期末已背书且在资产负债表日尚未到期的银行承兑汇票 1,097,208.01 元。

七、投资状况分析

1、总体情况

适用 不适用

报告期投资额（元）	上年同期投资额（元）	变动幅度
665,596,165.04	215,242,125.46	209.23%

2、报告期内获取的重大的股权投资情况

适用 不适用

单位：元

被投资公司名称	主要业务	投资方式	投资金额	持股比例	资金来源	合作方	投资期限	产品类型	截至资产负债表日的进展情况	预计收益	本期投资盈亏	是否涉诉	披露日期（如有）	披露索引（如有）
Etrillion Ceramics Co., Ltd	日用陶瓷制品制造	新设	288,315,310.00	100.00%	募集	无	长期	日用陶瓷	已成立	0.00	0.00	否	2025年02月25日	http://www.cninfo.com.cn/new/disclosure/detail?stockCode=001216&announcementId=1222624967&orgId=9900023696&announcementTime=2025-02-25
深圳	新材	新设	94,5	100.	募集	无	长期	日用	已成	0.00	0.00	否	2025	http

华耀陶瓷科技有限公司	技术研发；日用陶瓷制品销售；新型陶瓷材料销售；专业设计服务。		73,198.04	00%	+自有			陶瓷	立				年08月27日	://www.cninfo.com.cn/new/disclosure/detail?stockCode=001216&announcementId=1224574598&orgId=9900023696&announcementTime=2025-08-27
合计	--	--	382,888,508.04	--	--	--	--	--	--	0.00	0.00	--	--	--

3、报告期内正在进行的重大的非股权投资情况

适用 不适用

单位：元

项目名称	投资方式	是否为固定资产投资	投资项目涉及行业	本报告期投入金额	截至报告期末累计实际投入金额	资金来源	项目进度	预计收益	截止报告期末累计实现的收益	未达到计划进度和预计收益的原因	披露日期（如有）	披露索引（如有）
技改项目	自建	是	陶瓷行业	20,722,662.07	85,971,015.10	自筹+募投	83.79%	0.00	0.00	不适用	2025年05月29日	https://www.cninfo.com.cn/new/

												disclosure/detail?orgId=9900023696&announcementId=1223720313&announcementTime=2025-05-30
越南东盟陶瓷谷项目	自建	是	陶瓷行业	41,867,151.94	41,867,151.94	自筹+募投	3.47%	0.00	0.00	不适用	2025年05月29日	https://www.cninfo.com.cn/new/disclosure/detail?orgId=9900023696&announcementId=1223720299&announcementTime=2025-05-30
红官窑日用陶瓷智能制造产业化建设项目	自建	是	陶瓷行业	11,601,602.43	11,601,602.43	自筹+募投	53.89%	0.00	0.00	不适用	2025年05月29日	https://www.cninfo.com.cn/new/disclosure/detail?orgId=9900023696&announcementId=

												12237 20299 &anno uncem entTi me=20 25- 05-30
合计	--	--	--	74,19 1,416 .44	139,4 39,76 9.47	--	--	0.00	0.00	--	--	--

4、金融资产投资

(1) 证券投资情况

适用 不适用

公司报告期不存在证券投资。

(2) 衍生品投资情况

适用 不适用

公司报告期不存在衍生品投资。

八、重大资产和股权出售

1、出售重大资产情况

适用 不适用

公司报告期末未出售重大资产。

2、出售重大股权情况

适用 不适用

九、主要控股参股公司分析

适用 不适用

主要子公司及对公司净利润影响达 10%以上的参股公司情况

单位：元

公司名称	公司类型	主要业务	注册资本	总资产	净资产	营业收入	营业利润	净利润
湖南华联溢百利瓷业有限公司	子公司	色釉陶瓷的生产和销售	30000000	197,637,654.24	122,795,285.14	314,062,317.57	31,571,437.55	27,062,650.65
湖南醴陵红官窑瓷业有限公司	子公司	釉下五彩瓷产品、酒器产品的生产	20000000	287,908,367.08	224,918,025.07	323,013,785.93	77,044,598.10	66,730,421.51

报告期内取得和处置子公司的情况

适用 不适用

公司名称	报告期内取得和处置子公司方式	对整体生产经营和业绩的影响
湖南祖火陶瓷文化艺术有限公司	注销	本次注销湖南祖火陶瓷文化艺术有限公司，系公司优化资产结构、聚焦核心主业的战略安排。该子公司注销前已无实际经营业务，其注销不会对公司整体生产经营、财务状况及未来发展产生重大不利影响，不存在损害公司及全体股东利益的情形。
Harmonia Limited	设立	无
LARES PTE. LTD.	设立	无
Etrillion Ceramics Co.,Ltd	设立	无
深圳华耀陶瓷科技有限公司	设立	无

主要控股参股公司情况说明

十、公司控制的结构化主体情况

适用 不适用

十一、公司未来发展的展望

2026 年是公司全球化战略向纵深推进、实现高质量发展的关键之年，面对国际贸易保护主义升级、汇率波动、出口退税政策调整及生产要素成本刚性上涨等多重外部挑战，公司将以打造“华瓷 3.0”为核心蓝图，坚定长期主义，以“破局突围、逆势增长”为经营基调，围绕创新驱动、高端制造与全球供应链整合三大核心支柱，加速构建全球化产业新生态，致力于成为全球陶瓷产业生态的构建者与全球生活陶瓷的领航者。

1、推进全球化战略。

坚定不移推进全球化战略落地，加速东盟陶瓷谷、泰国供应链等项目建设运营，构建韧性安全的全球供应链体系。

2、突出创新营销升级。

突出打造创新、营销两大核心引擎，融入国际视野，系统推进产品创新、营销模式、营销策略升级，构建覆盖全品类的产品矩阵。深化大客户战略，与宜家、茅台等全球伙伴构建长期共生的价值共创体系，同时巩固传统国际市场、大力开拓新兴市场与国内高价值市场，完善“国际+国内”“线上+线下”全渠道布局，培育红官窑品牌、跨境电商、电瓷、新材料等新增长极。

3、加快发展新质生产力。

依托 314 新质生产力项目，系统推进生产智能化、运营集约化转型，全面构建高端制造能力、绿色低碳竞争力与精益成本优势，推动企业迈向更智能、更绿色、更高效的未来发展新阶段。

4、推进组织与管理升级。

加强人才梯队建设，引进培育国际化、智能化、数字化专业人才，实施青年领军人才计划与岗位轮换制，打造专业高效、自驱向上的核心团队；深化企业文化建设，树立“以奋斗者为本”的价值理念，融合 ESG 发展要求，完善风险防控体系，实现合规经营，筑牢企业可持续发展的根基。

整体而言，公司将以战略定力应对行业变局，以系统性改革破解发展瓶颈，以全球化布局构筑竞争壁垒，推动企业实现质量、结构、动力与文化的全面升级，力争突破发展瓶颈进入高速优质发展新阶段，在全球陶瓷产业格局重构中抢占价值制高点，实现穿越周期的韧性生长与更高层次的高质量发展。

十二、报告期内接待调研、沟通、采访等活动

适用 不适用

公司报告期内未发生接待调研、沟通、采访等活动。

十三、市值管理制度和估值提升计划的制定落实情况

公司是否制定了市值管理制度。

是 否

公司是否披露了估值提升计划。

是 否

公司于 2025 年 4 月 2 日召开第五届董事会第十六次会议审议通过了《关于制定〈市值管理制度〉的议案》，为进一步加强公司市值管理工作，提升公司投资价值，增强投资者回报，维护公司、投资者及其他利益相关者的合法权益，依据《上市公司监管指引第 10 号——市值管理》等有关法律法规，制定了公司《市值管理制度》，详见巨潮资讯网（www.cninfo.com.cn）。

十四、“质量回报双提升”行动方案贯彻落实情况

公司是否披露了“质量回报双提升”行动方案公告。

是 否

第四节 公司治理、环境和社会

一、公司治理的基本状况

报告期内，公司严格按照《公司法》《证券法》《上市公司治理准则》《深圳证券交易所股票上市规则》等有关法律法规、规范性文件的要求，并结合公司实际情况，不断地完善公司治理结构，规范公司运作，强化信息披露工作，切实维护公司及全体股东的合法权益，确保公司持续稳定的发展。公司法人治理的实际情况符合中国证监会发布的《上市公司治理准则》等有关规范的要求，未发生违反相关法律法规的情形。

公司治理的实际状况与法律、行政法规和中国证监会发布的关于上市公司治理的规定是否存在重大差异

是 否

公司治理的实际状况与法律、行政法规和中国证监会发布的关于上市公司治理的规定不存在重大差异。

二、公司相对于控股股东、实际控制人在保证公司资产、人员、财务、机构、业务等方面的独立情况

公司按照《公司法》《证券法》以及《公司章程》的要求，建立了规范的公司治理结构，在资产、人员、财务、机构、业务等方面均独立于公司股东、实际控制人及其控制的其他企业，具有独立完整的研发、采购、生产、销售与服务体系及独立面向市场自主经营的能力。

三、同业竞争情况

适用 不适用

四、董事和高级管理人员情况

1、基本情况

姓名	性别	年龄	职务	任职状态	任期起始日期	任期终止日期	期初持股数（股）	本期增持股份数量（股）	本期减持股份数量（股）	其他增减变动（股）	期末持股数（股）	股份增减变动的原因
许君奇	男	60	董事长, 法定代表人, 非独立董事	现任	2018年04月20日	2028年09月28日	0	4,721,335	0	0	4,721,335	变更持股方式董监高增持
丁学文	男	57	总经理, 非独立董事	现任	2018年04月20日	2028年09月28日	0	1,020,000	0	0	1,020,000	变更持股方式董监高增持

凌庆财	男	62	副总经理, 非独立董事, 财务总监	离任	2018年04月20日	2025年09月29日	0	450,000	0	0	450,000	变更持股方式董监高增持
肖文慧	女	52	非独立董事	现任	2021年02月18日	2028年09月28日	0	0	0	0	0	
许嘉静	女	36	非独立董事	现任	2025年09月29日	2028年09月28日	0	0	0	0	0	
廖甜	女	50	职工董事	现任	2025年09月29日	2028年09月28日	0	200,000	0	0	200,000	变更持股方式董监高增持
刘静	女	50	监事会主席, 非职工监事	离任	2019年03月26日	2025年09月29日	0	0	0	0	0	
刘静	女	50	非独立董事	现任	2025年09月29日	2028年09月28日	0	0	0	0	0	
冯建军	男	62	非独立董事	离任	2018年04月20日	2025年09月29日	0	0	0	0	0	
张建	男	53	非独立董事	离任	2018年04月20日	2025年09月29日	0	0	0	0	0	
易金生	男	63	职工监事	离任	2018年04月20日	2025年09月29日	0	383,000	0	0	383,000	变更持股方式董监高增持
罗新果	男	64	非职工监事	离任	2022年04月13日	2025年09月29日	0	450,000	0	0	450,000	变更持股方式董监高增持
李玲	女	56	独立董事	现任	2022年04月13日	2028年09月28日	0	0	0	0	0	
王红艳	女	58	独立董事	现任	2022年04月13日	2028年09月28日	0	0	0	0	0	

刘绍军	男	56	独立董事	现任	2022年04月13日	2028年09月28日	0	0	0	0	0	
张平	男	57	副总经理	现任	2022年04月13日	2028年09月28日	0	383,000	0	0	383,000	变更持股方式董监高增持
彭龙	男	54	副总经理, 董事会秘书	离任	2018年04月20日	2026年04月20日	0	383,000	0	0	383,000	变更持股方式董监高增持
黄初春	男	40	董事会秘书	现任	2026年04月20日	2028年09月28日	0	0	0	0	0	
许亚南	女	35	财务总监	现任	2025年09月29日	2028年09月28日	0	0	0	0	0	
合计	--	--	--	--	--	--	0	7,990,335	0	0	7,990,335	--

报告期是否存在任期内董事和高级管理人员离任的情况

是 否

公司董事、高级管理人员变动情况

适用 不适用

姓名	担任的职务	类型	日期	原因
凌庆财	副总经理, 非独立董事, 财务总监	任期满离任	2025年09月29日	换届
张建	非独立董事	任期满离任	2025年09月29日	换届
冯建军	非独立董事	任期满离任	2025年09月29日	换届
易金生	职工监事	任期满离任	2025年09月29日	换届
刘静	监事会主席, 非职工监事	任期满离任	2025年09月29日	换届
罗新果	非职工监事	任期满离任	2025年09月29日	换届
许嘉静	非独立董事	被选举	2025年09月29日	换届
刘静	非独立董事	被选举	2025年09月29日	换届
廖甜	职工董事	被选举	2025年09月29日	换届

2、任职情况

公司现任董事、高级管理人员专业背景、主要工作经历以及目前在公司的主要职责

(1) 董事

许君奇先生，中国国籍，无境外永久居留权，出生于1966年2月，本科学历，陶瓷工业高级工程师，享受国务院特殊津贴专家，中共党员。历任嘉树联营厂技术员、技术科科长、副厂长、厂长，华瓷有限总经理、董事长等职务，现任本公司董事长。许君奇先生曾任中国轻工工艺品进出口商会陶瓷分会理事长、《中国出口日用陶瓷技术指南》编撰专家组组长，

是湖南省第九届、十届人大代表、第十二届政协委员、2006 年全国“五一劳动奖章”获得者，现兼任中国陶瓷工业协会副理事长、湖南省总商会副会长、湖南陶瓷行业协会会长等职务。

丁学文先生，中国国籍，无境外永久居留权，出生于 1969 年 4 月，专科学历，中共党员。1988 年至 1993 年期间，先后工作于湖南省醴陵市嘉树乡农技推广中心、湖南省醴陵市农业局，1994 年至 2008 年 8 月期间，先后担任华瓷有限 营销总监、副总经理等职，现任湖南华联瓷业股份有限公司总经理、董事。

许嘉静女士，中国国籍，美国永久居留权，出生于 1990 年 3 月。2015 年获北京大学哲学系宗教学硕士学位。其硕士毕业后，先后参与湖南华联瓷业股份有限公司多个板块的设计、研发工作。2025 年 1 月至今担任湖南华联瓷业股份有限公司董事长助理。

廖甜女士，中国国籍，无境外永久居留权，出生于 1975 年，专科学历。1995 年至 2011 年期间，先后在华联瓷业担任生产车间质管员、班长、车间主任、厂长等职，2012 年-2019 年在华联瓷业任采购部长，2020 年至今在华联瓷业任供应链副总监、总监。

肖文慧女士，1974 年 4 月出生，1996 年 7 月毕业于对外经济贸易大学国际贸易专业，2000 年 7 月毕业于中共中央党校函授学院经济管理专业，研究生学历，高级经济师职称，高级人力资源管理师资格。1992 年 7 月-2001 年 3 月历任 湖南省华湘进出口集团公司人事教育处副科长、科长、副处长、处长；2001 年 4 月-2011 年 12 月任新华联控股有限公司人力资源部副总监、总监，其间 2005 年 2 月-2007 年 4 月担任新华联控股有限公司助理总裁，2007 年 4 月至今担任新华联控股有限公司副总裁、高级副总裁，2011 年 9 月-2013 年 11 月兼任新华联矿业有限公司董事长，2015 年 1 月至今兼任新华联控股有限公司人力资源部总监。2015 年 5 月起任新华联控股有限公司董事，2021 年 2 月起至今任湖南华联瓷业股份有限公司董事。

刘静女士，中国国籍，香港永久性居民。出生于 1976 年 4 月，本科学历。1998 年进入新华联集团，先后任职于集团下属酒业公司、地产公司、燃气公司；2004 年 1 月-2007 年 1 月，新华联集团海外财务部财务总监；2007 年 1 月-2008 年 12 月，新华联集团海外财务部财务总监，兼任长石投资有限公司副总经理；2009 年 1 月-2015 年 12 月，新华联集团海外财务部财务总监，兼任长石投资有限公司总经理；2016 年 1 月至 2017 年 12 月，新华联集团高级助理总裁，兼任长石投资有限公司董事长、总经理及新华联国际有限公司总经理。2018 年 1 月至今，新华联集团董事、高级副总裁，兼任长石投资有限公司董事长及新华联国际有限公司总经理。2019 年 3 月 2025 年 9 月任湖南华联瓷业股份有限公司监事会主席。

（2）独立董事

王红艳女士，中国国籍，无境外永久居留权，出生于 1967 年 2 月，研究生学历，教授、律师，曾任邵阳市郊区雨溪桥乡政府司法助理、长沙第五制鞋厂法律顾问、长沙水泵厂纪检监察，现任长沙理工大学法学院教授，盐津铺子食品股份有限公司独立董事、湖南恒光科技股份有限公司独立董事。

刘绍军先生，中国国籍，无境外永久居留权，出生于 1970 年 11 月。2003 年和 2005 年分别获得美国亚利桑那州立大学电子工程（固态器件）硕士和材料科学博士学位，研究方向侧重于陶瓷制备、结构和性能，粉末冶金及增材制造技术，以及物质文化遗产修复材料设计与制备。曾任美国亚利桑那州立大学副研究员（博士后），哈尔滨工业大学深圳研究生院副教授、材料科学与工程学院副院长、博士生导师，现任中南大学粉末冶金研究院研究员，博士生导师，科技考古与文物保护利用湖南省重点实验室副主任，粉末冶金技术期刊编辑委员会委员。

李玲女士，中国国籍，无境外永久居留权，出生于 1970 年 11 月，本科学历，高级会计师、注册会计师、土地评估师、资产评估师、税务师，曾任长沙市粮食系统所属国有企业出纳、会计、财务负责人、湖南长城会计师事务所有限公司审计经理及负责人、湖南湘信资产评估有限公司评估经理、湖南佳诚税务师事务所有限公司税务审计负责人，现任湖南德恒联合会计师事务所主任会计师、法人代表，长沙燃气实业有限公司、长沙麓山投资控股集团有限公司外部董事。

（3）非董事高级管理人员

张平先生，中国国籍，无境外永久居留权，出生于 1969 年 9 月，专科学历，中共党员。2009 年至 2025 年期间，一直工作于湖南华联瓷业股份有限公司及其子公司，先后担任湖南玉祥瓷业有限公司总经理、华联瓷业生产管理部长、总监、事业部总经理，现任湖南华联瓷业股份有限公司副总经理。

黄初春先生，中国国籍，无境外永久居留权，出生于 1986 年，本科学历，拥有金融学与经济法学双学位，具有证券从业资格证、投资咨询资格证、深圳证券交易所董事会秘书资格证、注册会计师证，2016 年进入公司担任证券事务代表，现任董事会秘书。

许亚南女士，中国国籍，无境外永久居留权，出生于 1990 年 6 月。2013 年毕业于湘潭大学商学院会计学专业，学士学位。2014 年-2022 年期间，先后担任湖南华联瓷业股份有限公司总账主管、总账科长，2023 年-2025 年任华瓷股份财务管理部长、财务管理中心主任，现任财务总监。

控股股东、实际控制人同时担任上市公司董事长和总经理的情况

适用 不适用

在股东单位任职情况

适用 不适用

任职人员姓名	股东单位名称	在股东单位担任的职务	任期起始日期	任期终止日期	在股东单位是否领取报酬津贴
许君奇	醴陵市致誉实业投资有限公司	执行董事	2008 年 04 月 24 日		否
刘静	新华联亚洲实业投资有限公司	董事	2016 年 05 月 17 日		否

在其他单位任职情况

适用 不适用

任职人员姓名	其他单位名称	在其他单位担任的职务	任期起始日期	任期终止日期	在其他单位是否领取报酬津贴
许君奇	醴陵市正冲金矿开采有限公司	董事长	2008 年 01 月 03 日		否
许君奇	江西金环颜料有限公司	董事	2025 年 03 月 20 日		否
许君奇	茶陵浦发村镇银行股份有限公司	监事	2012 年 10 月 25 日		否
许君奇	湖南安迅物流运输有限公司	董事长	2015 年 12 月 02 日		否
许君奇	湖南蓝思华联精瓷有限公司	董事	2012 年 06 月 13 日		否
许君奇	致誉国际控股有限公司	董事	2002 年 11 月 27 日		否
许君奇	博略投资有限公司	经理，执行董事	2014 年 10 月 20 日		否
许君奇	醴陵新华联房地产开发有限公司	董事	2016 年 04 月 26 日		否
丁学文	株洲时代金属制造有限公司	董事	2005 年 05 月 18 日		否
丁学文	湖南安迅物流运输有限公司	董事	2016 年 01 月 21 日		否
肖文慧	新华联控投资有限公司	董事	2015 年 05 月 04 日		是
肖文慧	北京长石投资有限公司	董事	2019 年 06 月 11 日		是
肖文慧	Famous Victory Limited	董事	2015 年 12 月 09 日		否

刘静	长石投资有限公司	董事长、总经理	2017年06月29日		是
刘静	新活力资本投资有限公司	董事	2014年08月22日		否
刘静	新华联控股有限公司	董事	2017年10月09日		否
刘静	新华联亚洲实业投资有限公司	董事	2018年09月05日		否
刘静	新彼岸（海南）科技发展有限责任公司	董事兼总经理	2022年04月14日	2025年06月20日	否
刘静	贵州云初茶业有限公司	董事	2024年07月09日		否
刘静	北京新华联产业投资有限公司	董事	2010年07月07日		是
刘静	新华联发展投资有限公司	董事长, 董事	2017年01月26日		否
刘静	大理漾濞苍山石门关旅游开发集团有限公司	董事	2013年03月13日		否
刘静	深圳百姓大玩家影视有限公司	总经理	2023年12月01日		否
刘静	国科戎安生物科技（北京）有限公司	董事	2024年05月22日		否
刘静	北京文世商贸有限公司	执行董事	2019年09月19日	2025年08月12日	否
刘静	北京美菲特健身有限公司	董事	2010年09月29日		否
刘静	北京天下亿众科技有限公司	董事	2015年11月03日		否
刘静	新华联国际投资有限公司	董事	2023年12月12日		否
刘静	新华联实业投资有限公司	董事	2013年05月16日		否
刘静	HAPPY WINS INTERNATIONAL LIMITED	董事	2017年04月01日		否
刘静	新华联亚洲矿业有限公司	董事	2011年07月27日		否
刘静	新华联资本有限公司	执行董事	2018年08月01日		否
刘静	NEW PACIFIC GLORY LIMITED	董事	2024年06月07日		否
刘静	新华联国际矿业有限公司	董事	2016年12月06日		否
刘静	新华联集团有限公司	董事	2025年01月17日		否
刘静	新华联环球发展有限公司	董事	2025年01月24日		否
刘静	广东科茂林化集团股份有限公司	董事	2024年02月06日		否
刘静	北京绘本之旅教育科技有限公司	董事长	2016年07月18日		否
刘静	北京聚智乐享商贸有限责任公司	监事	2023年08月08日		否
刘静	新华联国际发展	董事	2018年08月27日		否

	有限公司		日		
刘静	新华联海外发展有限公司	董事	2025年06月06日		否
刘静	浙江糖能科技有限公司	董事	2024年02月28日		否
王红艳	湖南新邵农村商业银行股份有限公司	董事	2021年09月27日		否
王红艳	盐津铺子食品股份有限公司	独立董事	2020年08月19日	2026年08月17日	是
王红艳	湖南恒光科技股份有限公司	独立董事	2024年04月09日	2027年04月08日	是
王红艳	深圳市东正光学技术股份有限公司	独立董事	2022年04月08日		是
王红艳	长沙理工大学法学院	教师	1994年06月01日		是
王红艳	湖南云天律师事务所	律师	2019年11月20日		是
王红艳	湖南家事法学研究会	副会长	2024年10月13日		否
王红艳	湖南省诉讼法学会	常务理事	2024年10月13日		否
李玲	长沙麓山投资控股集团有限公司	外部董事	2021年12月30日		否
李玲	长沙市燃气实业有限公司	董事	2021年01月01日		否
李玲	湖南丽臣实业股份有限公司	独立董事	2023年06月01日		是
李玲	湖南德恒联合会会计师事务所（普通合伙）	执行事务合伙人、主任会计师、法定代表人	2017年03月14日		是
李玲	湖南省人大常委会预工委	预算审查专家顾问	2025年03月18日		否
李玲	长沙市人大常委会预工委	预算审查监督专家	2022年08月01日		否
李玲	湖南德恒数据科技有限公司	监事	2023年01月19日		否
李玲	长沙市燃气实业有限公司	外部董事	2025年12月19日		否
李玲	湖南省预算绩效管理研究会	发起人、副会长	2022年03月11日		否
李玲	湖南省京剧艺术促进会	会长	2024年12月25日		否
李玲	中南大学商学院	研究生行业产业导师	2024年07月15日		是
李玲	湖南大学经贸学院	研究生校外兼职指导教师	2022年06月10日		是
刘绍军	中南大学	研究员	2011年09月13日		是
刘绍军	中南大学深圳研究院	研究员	2013年09月01日		否
刘绍军	珠海罗西尼表业有限公司国家级企业技术中心	特聘外部专家	2017年01月18日		否
刘绍军	超瓷材料技术（深圳）有限公司	执行董事/首席科学家	2020年10月12日		否

	司				
刘绍军	科技考古与文物保护利用湖南省重点实验室	副主任	2020年12月01日		否
彭龙	湖南安迅物流运输有限公司	监事	2015年12月02日		否

公司现任及报告期内离任董事和高级管理人员近三年证券监管机构处罚的情况

适用 不适用

3、董事、高级管理人员薪酬情况

董事、高级管理人员薪酬的决策程序、确定依据、实际支付情况

股东会决定公司董事、监事的报酬，董事会决定高级管理人员的报酬；独立董事津贴标准参照本地区、同行业上市公司水平；公司董事会下设提名与薪酬考核委员会负责审议有关董事、监事、高级管理人员薪酬方案。

公司非独立董事、监事按照其担任的具体管理职务结合公司薪酬标准和绩效考核领取薪酬，公司外部董事不在本公司领取薪酬。2025年度，公司对董事、监事、高级管理人员的应付报酬为856.19万元，实际支付856.19万元。

公司报告期内董事和高级管理人员薪酬情况

单位：万元

姓名	性别	年龄	职务	任职状态	从公司获得的税前报酬总额	是否在公司关联方获取报酬
许君奇	男	59	实际控制人、董事长	现任	230.14	否
丁学文	男	56	董事、总经理	现任	174.43	否
彭龙	男	53	副总经理、董事会秘书	现任	114.41	否
张平	男	56	副总经理	现任	113.64	否
凌庆财	男	61	董事、副总经理、财务总监	离任	92.44	否
易金生	男	62	职工代表监事	离任	40.14	否
廖甜	女	50	职工代表董事	现任	34.27	否
许嘉静	女	35	董事	现任	18.1	否
许亚南	女	35	财务总监	现任	12.82	否
罗新果	男	63	监事	离任	0	否
刘绍军	男	55	独立董事	现任	8.6	否
李玲	女	55	独立董事	现任	8.6	否
王红艳	女	58	独立董事	现任	8.6	否
肖文慧	女	51	董事	现任	0	是
冯建军	男	61	董事	离任	0	否
张建	男	52	董事	离任	0	否
刘静	女	49	监事	离任	0	是
刘静	女	49	董事	现任	0	是
合计	--	--	--	--	856.19	--

报告期末全体董事和高级管理人员实际获得薪酬的考核依据	依据公司薪酬管理制度，结合年度营业收入、利润总额等经营业绩指标与岗位职责履职情况，作为薪酬核定发放依据。
报告期末全体董事和高级管理人员实际获得薪酬的考核完成情况	报告期内公司各项经营业绩、合规管理、岗位履职考核指标均顺利完成，严格按照既定考核结果足额核算、发放董事及高管薪酬，薪酬兑现与考核结果匹配一致。
报告期末全体董事和高级管理人员实际获得薪酬的递延支付安排	公司暂无董事、高级管理人员薪酬递延支付相关制度及对应安排，本期高管薪酬均按期足额发放，无递延计提、分

	期兑付事项。
报告期末全体董事和高级管理人员实际获得薪酬的止付追索情况	报告期内不存在董事、高级管理人员违规履职、重大过错及违纪违法情形，未发生薪酬止付、扣回及追索相关事项。

其他情况说明

适用 不适用

五、报告期内董事履行职责的情况

1、董事出席董事会及股东会的情况

董事出席董事会及股东会的情况							
董事姓名	本报告期应参加董事会次数	现场出席董事会次数	以通讯方式参加董事会次数	委托出席董事会次数	缺席董事会次数	是否连续两次未亲自参加董事会会议	出席股东会次数
许君奇	12	10	2	0	0	否	7
丁学文	12	11	1	0	0	否	7
凌庆财	7	7	0	0	0	否	6
冯建军	7	5	2	0	0	否	6
张建	7	0	7	0	0	否	6
肖文慧	12	2	10	0	0	否	7
许嘉静	5	1	4	0	0	否	1
刘静	5	0	5	0	0	否	1
廖甜	5	5	0	0	0	否	1
王红艳	12	1	11	0	0	否	7
李玲	12	1	11	0	0	否	7
刘绍军	12	1	11	0	0	否	7

连续两次未亲自出席董事会的说明

不适用

2、董事对公司有关事项提出异议的情况

董事对公司有关事项是否提出异议

是 否

报告期内董事对公司有关事项未提出异议。

3、董事履行职责的其他说明

董事对公司有关建议是否被采纳

是 否

董事对公司有关建议被采纳或未被采纳的说明

在报告期内，公司各位董事严格遵循公司章程与相关法规要求，严谨履行其作为董事会成员的法定职责。积极参加了公司的每一次董事会会议，并始终保持高度的敬业精神和对职责的忠诚态度，各董事积极参与并主导了多项重大议题的讨论与决策过程，准确地掌握公司的运营实况、业务进展以及财务状况等信息。主动地提出了诸多具有创新性和可操作性的建设性意见，有力地促进了公司战略规划的科学调整与优化布局，为公司在复杂经济形势下的持续稳健发展提供了宝贵的

策略指引。同时，董事始终坚守公平公正原则，切实维护公司利益和全体股东权益，积极推动公司治理结构的完善与透明度提升，确保企业价值最大化和社会责任的全面履行。维护公司及全体股东的利益。

六、董事会下设专门委员会在报告期内的情况

委员会名称	成员情况	召开会议次数	召开日期	会议内容	提出的重要意见和建议	其他履行职责的情况	异议事项具体情况（如有）
战略委员会	2025.1.1-2025.9.29：许君奇、丁学文、凌庆财、张建、刘绍军 2025.9.29-2025.12.31：许君奇、丁学文、刘绍军	1	2025年02月24日	关于公司对外投资设立越南孙公司及建设生产项目的议案	讨论通过，提交董事会审议。		
			2025年02月24日	关于公司对外投资设立美国孙公司的议案	讨论通过，提交董事会审议。		
审计委员会	王红艳、李玲、刘绍军	7	2025年04月02日	关于2024年度财务决算报告的议案	讨论通过，提交董事会审议。		
			2025年04月02日	关于2024年度利润分配预案的议案	讨论通过，提交董事会审议。		
			2025年04月02日	关于2024年年度报告及其摘要的议案	讨论通过，提交董事会审议。		
			2025年04月02日	关于确认2024年度日常关联交易执行情况并预计2025年度日常关联交易的议案	讨论通过，提交董事会审议。		
			2025年04月02日	关于2024年度内部控制自我评价报告的议案	讨论通过，提交董事会审议。		
			2025年04月02日	关于2024年度计提资产减值损失的议案	讨论通过，提交董事会审议。		
			2025年04月02日	关于募集资金年度存放与使用情况的专项报告的议案	讨论通过，提交董事会审议。		
			2025年04月02日	关于会计政策变更的议案	讨论通过，提交董事会审议。		

			2025年04月02日	关于变更部分募集资金用途的议案	讨论通过，提交董事会审议。		
			2025年04月25日	关于公司2025年度第一季度报告的议案	讨论通过，提交董事会审议。		
			2025年04月25日	关于新增开立募集资金存储专户并签署募集资金四方监管协议的议案	讨论通过，提交董事会审议。		
			2025年05月25日	关于续聘2025年度审计机构的议案	讨论通过，提交董事会审议。		
			2025年08月26日	关于公司2025年半年度报告及摘要的议案	讨论通过，提交董事会审议。		
			2025年10月24日	关于公司2025年第三季度报告的议案	讨论通过，提交董事会审议。		
			2025年11月18日	关于审议公司前次募集资金使用情况报告的议案	讨论通过，提交董事会审议。		
			2025年11月18日	关于向关联方购买资产暨关联交易的议案	讨论通过，提交董事会审议。		
			2025年12月08日	关于使用部分闲置自有资金进行现金管理的议案	讨论通过，提交董事会审议。		
			2025年12月08日	关于预计2026年度日常关联交易的议案	讨论通过，提交董事会审议。		
提名与薪酬考核委员会	许君奇、王红艳、李玲	3	2025年04月02日	关于2025年度董事、监事及高级管理人员薪酬方案的议案	讨论通过，提交董事会审议。		
			2025年09月11日	关于公司董事会换届选举暨提名第六届董事会非独立董事的议案	讨论通过，提交董事会审议。		
			2025年09月11日	关于公司董事会换届选	讨论通过，提交董事会		

				举暨提名第六届董事会独立董事的议案	审议。		
			2025 年 12 月 08 日	关于制定〈董事、高级管理人员薪酬管理制度〉的议案	讨论通过，提交董事会审议。		

七、审计委员会工作情况

审计委员会在报告期内的监督活动中发现公司是否存在风险

是 否

审计委员会对报告期内的监督事项无异议。

八、公司员工情况

1、员工数量、专业构成及教育程度

报告期末母公司在职员工的数量（人）	2,359
报告期末主要子公司在职员工的数量（人）	2,366
报告期末在职员工的数量合计（人）	4,725
当期领取薪酬员工总人数（人）	4,725
母公司及主要子公司需承担费用的离退休职工人数（人）	0
专业构成	
专业构成类别	专业构成人数（人）
生产人员	3,655
销售人员	182
技术人员	486
财务人员	92
行政人员	310
合计	4,725
教育程度	
教育程度类别	数量（人）
硕博研究生	8
本科	265
专科	281
中专及高中	884
初中	3,287
合计	4,725

2、薪酬政策

公司深刻认识到人力资源管理工作的战略重要性，并构建了一套兼具激励效能与公平原则的薪酬管理体系。该体系确保员工的薪酬待遇与企业的经营绩效紧密相关联，具体体现为员工个人薪酬直接挂钩于其工作绩效考核结果，实现了收入与贡献的有效对等。

着眼于未来的发展规划，公司在致力于保持薪酬制度合理稳定性的前提下，将依据不断变化的企业经营状况和变化的人才市场供需动态以及政府颁布的相关工资政策指导方针，适时对现有的薪酬制度进行审慎而灵活的调整优化。

公司充分考量不同工作岗位在技能要求、责任权重和市场价值等方面的差异，以确保薪酬结构能够切实反映岗位特性和员工价值，从而进一步激发全体员工的积极性和创造性，助力企业持续稳健发展。

3、培训计划

华瓷股份始终秉持“以人为本”的核心价值观，员工素质的提升是推动企业持续发展与壮大的关键驱动力。公司在人才培养与发展方面不遗余力，构建了一套全面、系统且高效的员工培训与再教育体系。通过设计与公司主营业务紧密相关的培训项目，全方位提升员工的职业素养、专业技能和创新能力，为企业的可持续发展注入源源不断的动力。

在实施中，华瓷股份内部设立了“华瓷学院”专业学习平台，整合了丰富的教育资源，包括线上课程库、案例库、行业前沿动态等，并组建了一支由内部资深专家组成的讲师团队，提供了高质量的免费培训服务，满足不同岗位、不同层级员工的个性化学习需求。

公司建立了完善的激励机制。对在培训中表现优异的员工给予表彰和奖励；同时，将培训成果与员工的职业发展紧密结合，培训考核结果直接影响到岗位晋升、薪酬调整等职业发展决策，从而形成“学习—成长—回报”的良性循环。公司建立了严格的培训评估机制。通过问卷调查、技能测试、实操演练等多种方式，对员工的知识掌握程度、技能提升情况以及行为改变进行全面考核。同时还注重培训后的跟踪反馈，定期对参训员工的工作表现进行评估，确保培训内容能够真正转化为实际工作能力。

华瓷股份始终认为，人才是企业发展的核心竞争力。通过这一系列举措，公司不仅提升了员工的综合素质和专业技能，还为企业打造了一支高效、专业、富有创新精神的人才队伍。未来，公司将继续加大对员工培训的投入，不断优化培训体系，为员工提供更广阔的发展平台，同时也为企业的长远发展奠定坚实的人才基础，实现员工与企业共同成长的双赢局面。

4、劳务外包情况

适用 不适用

九、公司利润分配及资本公积金转增股本情况

报告期内利润分配政策，特别是现金分红政策的制定、执行或调整情况

适用 不适用

公司重视对投资者的合理回报，建立了持续、稳定、科学的利润分配政策，相关内容详见《公司章程》及《未来三年（2025-2027年）股东回报规划》。公司利润分配政策的制定及执行符合《上市公司监管指引第3号—上市公司现金分红》、《深圳证券交易所股票上市规则》等相关规定，分红标准和比例明确、清晰，相关的决策程序和机制完备。公司于2025年4月2日召开的2024年度股东大会审议通过了《关于2024年度利润分配预案的议案》。以公司2024年12月31日总股本251,866,700股为基数，向全体股东每10股派发现金红利4.00元（含税），共派发现金红利100,746,680元（含税）；不送红股，不以公积金转增股本。该方案于2025年5月29日实施完毕。

现金分红政策的专项说明	
是否符合公司章程的规定或股东会决议的要求：	是
分红标准和比例是否明确和清晰：	是
相关的决策程序和机制是否完备：	是
独立董事是否履职尽责并发挥了应有的作用：	是
公司未进行现金分红的，应当披露具体原因，以及下一步	不适用

为增强投资者回报水平拟采取的举措：	
中小股东是否有充分表达意见和诉求的机会，其合法权益是否得到了充分保护：	是
现金分红政策进行调整或变更的，条件及程序是否合规、透明：	不适用

公司报告期内盈利且母公司可供股东分配利润为正但未提出现金红利分配预案

适用 不适用

本报告期利润分配及资本公积金转增股本情况

适用 不适用

每 10 股送红股数（股）	0
每 10 股派息数（元）（含税）	4.5
分配预案的股本基数（股）	251866700
现金分红金额（元）（含税）	113,340,015.00
以其他方式（如回购股份）现金分红金额（元）	0.00
现金分红总额（含其他方式）（元）	113340015
可分配利润（元）	913,191,862.20
现金分红总额（含其他方式）占利润分配总额的比例	1
本次现金分红情况	
公司发展阶段属成熟期且无重大资金支出安排的，进行利润分配时，现金分红在本次利润分配中所占比例最低应达到 80%	
利润分配或资本公积金转增预案的详细情况说明	
以截至 2025 年 12 月 31 日的公司总股本 251866700 股为基数，向全体股东每 10 股派发现金股利 4.5 元 人民币（含税），共计分配现金红利为：113,340,015 元，不送红股，不以公积金转增股本。 自分配预案披露至实施利润分配的股权登记日期间，公司股本若因新增股份上市、股权激励行权、可转债转股、股份回购等原因发生变化的，将按照现金分红总额不变的原则对分配比例进行相应调整。	

十、公司股权激励计划、员工持股计划或其他员工激励措施的实施情况

适用 不适用

公司报告期无股权激励计划、员工持股计划或其他员工激励措施及其实施情况。

十一、报告期内的内部控制制度建设及实施情况

1、内部控制建设及实施情况

报告期内，公司严格按照《公司法》《证券法》《深圳证券交易所上市公司规范运作指引》及《公司章程》的规定进行公司治理和日常经营管理。报告期内共召开 12 次董事会，7 次股东会，5 次监事会、7 次审计委员会、1 次战略委员会、3 次提名与薪酬考核委员会，并按照相关规定及时完成公告披露。

2、报告期内发现的内部控制重大缺陷的具体情况

是 否

十二、公司报告期内对子公司的管理控制情况

公司名称	整合计划	整合进展	整合中遇到的问题	已采取的解决措施	解决进展	后续解决计划
湖南醴陵红官窑瓷业有限公司	无	无	无	无	无	无
湖南华联火炬电瓷电器有限公司	无	无	无	无	无	无
湖南玉祥瓷业有限公司	无	无	无	无	无	无
湖南祖火陶瓷文化艺术有限公司	无	无	无	无	无	无
湖南华联溢百利瓷业有限公司	无	无	无	无	无	无
湖南华联特种陶瓷有限公司	无	无	无	无	无	无
湖南华联君窑艺术瓷有限公司	无	无	无	无	无	无
湖南华联亿嘉家居用品股份有限公司	无	无	无	无	无	无
贵州红官窑陶瓷有限公司	无	无	无	无	无	无
湖南同联智能制造有限公司	无	无	无	无	无	无
玉祥国际贸易有限公司	无	无	无	无	无	无
深圳华耀陶瓷科技有限公司	无	无	无	无	无	无
Harmonia Limited	无	无	无	无	无	无
LARESPTE. LTD.	无	无	无	无	无	无
Etrillion Ceramics Co., Ltd	无	无	无	无	无	无

对子公司的管理控制存在异常

是 否

十三、内部控制评价报告或内部控制审计报告

1、内控评价报告

内部控制评价报告全文披露日期	2026 年 04 月 29 日
内部控制评价报告全文披露索引	www.cninfo.com.cn
纳入评价范围单位资产总额占公司合并财务报表资产总额的比例	100.00%
纳入评价范围单位营业收入占公司合	100.00%

并财务报表营业收入的比例		缺陷认定标准	
类别	财务报告	非财务报告	
定性标准	<p>重大缺陷：</p> <p>1、公司董事、监事、高级管理人员舞弊且给公司造成重大损失或不利影响；</p> <p>2、已经发现并报告给管理层的财务报告内部控制重大缺陷在经过合理时间后，未得到整改；</p> <p>3、注册会计师发现当期财务报告存在重大错报，但公司内部控制运行中未能发现该错报；</p> <p>4、审计委员会和内部审计部门对公司财务报告内部控制监督无效。</p> <p>重要缺陷：</p> <p>1、未依照公认会计准则选择和应用会计政策；</p> <p>2、未建立反舞弊程序和控制措施；</p> <p>3、对于非常规或特殊交易的账务处理没有建立相应的控制机制或没有实施且没有相应的补偿性控制；</p> <p>4、对于期末财务报告过程的控制存在一项或多项缺陷且不能合理保证编制的财务报表达到真实、准确的目标。</p> <p>一般缺陷：</p> <p>除重大缺陷、重要缺陷之外的其他财务报告内部控制缺陷。</p>	<p>重大缺陷：</p> <p>1、公司经营活动严重违反国家法律法规，对公司造成重大负面影响；</p> <p>2、对于公司重大事项缺乏民主决策程序或虽有程序但未有效执行，导致重大损失；</p> <p>3、重要业务缺乏制度控制或制度系统性失效；</p> <p>4、内部控制重大缺陷或重要缺陷未得到整改。</p> <p>重要缺陷：</p> <p>1、公司经营活动违反国家法律法规，对公司造成较大负面影响；</p> <p>2、违反决策程序导致决策失误，给公司造成较大财产损失；</p> <p>3、重要业务制度或系统存在缺陷；</p> <p>4、持续或大量内部控制一般缺陷未得到整改。</p> <p>一般缺陷：</p> <p>除重大和重要缺陷之外的其他非财务报告内部控制缺陷。</p>	
定量标准	<p>缺陷认定 重大缺陷 重要缺陷 一般缺陷</p> <p>资产、负债错报 错报 > 资产总额 1.5% 以上 资产总额的 0.2% ≤ 错报 ≤ 资产总额 1.5%</p> <p>错报 < 资产总额 0.2% 以下</p> <p>营业收入错报 错报 > 营业收入 3% 以上 营业收入总额 0.4% ≤ 错报 ≤ 营业收入总额 3%</p> <p>错报 < 营业收入总额 0.4%</p> <p>利润错报 错报 > 税前利润总额的 5% 以上 税前利润总额的 2% ≤ 错报 ≤ 税前利润总额 5%</p> <p>错报 < 税前利润总额的 2%</p> <p>所有者权益错报 错报 > 所有者权益总额的 2% 所有者权益总额的 0.2% ≤ 错报 ≤ 所有者权益总额的 2%</p> <p>错报 < 所有者权益总额的 0.2%</p>	<p>缺陷类别 定量标准</p> <p>重大缺陷 损失 > 资产总额的 2%</p> <p>重要缺陷 资产总额的 1% ≤ 损失 ≤ 资产总额 2%</p> <p>一般缺陷 损失 < 资产总额的 1%</p>	
财务报告重大缺陷数量（个）	0		
非财务报告重大缺陷数量（个）	0		
财务报告重要缺陷数量（个）	0		

非财务报告重要缺陷数量（个）	0
----------------	---

2、内部控制审计报告

适用 不适用

内部控制审计报告中的审议意见段	
我们认为，华瓷股份公司于 2025 年 12 月 31 日按照《企业内部控制基本规范》和相关规定在所有重大方面保持了有效的财务报告内部控制。	
内控审计报告披露情况	披露
内部控制审计报告全文披露日期	2026 年 04 月 29 日
内部控制审计报告全文披露索引	《湖南华联瓷业股份有限公司内部控制审计报告》
内控审计报告意见类型	标准无保留意见
非财务报告是否存在重大缺陷	否

会计师事务所是否出具非标准意见的内部控制审计报告

是 否

会计师事务所出具的内部控制审计报告与董事会的自我评价报告意见是否一致

是 否

报告期或上年度是否被出具内部控制非标准审计意见

是 否

十四、上市公司治理专项行动自查问题整改情况

不适用

十五、环境信息披露情况

上市公司及其主要子公司是否纳入环境信息依法披露企业名单

是 否

纳入环境信息依法披露企业名单中的企业数量（家）		5
序号	企业名称	环境信息依法披露报告的查询索引
1	湖南华联瓷业股份有限公司	https://permit.mee.gov.cn/perxxgk/info/xkgkAction!xkgk.action?xkgk=getxxgkContent&dataid=758d87c2878d4eef90b7e61d5c33ecd4
2	湖南玉祥瓷业有限公司	https://permit.mee.gov.cn/perxxgk/info/xkgkAction!xkgk.action?xkgk=getxxgkContent&dataid=cfdb01b7327348569ad609294585f964
3	湖南醴陵红官窑瓷业有限公司	https://permit.mee.gov.cn/perxxgk/info/xkgkAction!xkgk.action?xkgk=getxxgkContent&dataid=d7bd1160c4c449eb9f407b27552a8e82
4	湖南醴陵红官窑瓷业有限公司	https://permit.mee.gov.cn/perxxgk/info/xkgkAction!xkgk.action?xkgk=getxxgkContent&dataid=53b26b2b5ba4419cb15079852c7d6fb6
5	湖南华联溢百利瓷业有限公司	https://permit.mee.gov.cn/perxxgk/info/xkgkAction!xkgk.action?xkgk=

		getxxgkContent&dataid=9e36f1f54fab4c9bad9113fca57c3cef
6	湖南华联火炬电瓷电器有限公司	https://permit.mee.gov.cn/perxxgkinfo/xkgkAction!xkgk.action?xkgk=getxxgkContent&dataid=5d6e9dabad3842109184998930738dcb

十六、社会责任情况

（一）股东和债权人权益保护

公司股东和债权人的信任和支持是公司赖以生存和发展的基础，公司在稳健、快速发展的同时，坚持诚实守信、和谐共赢的理念，致力于提高发展的质量和效率，实现长期价值的最大化，追求企业和利益相关方共同利益的最大化，实现合作共赢、和谐发展，牢固树立公司诚信负责的市场形象。公司自成立以来，积极通过现金分红回报股东，股东通过现金分红获得丰厚回报，同时及时清偿债务，积极维护商业形象，合作共赢。

（二）职工权益保护

公司坚持“以人为本”的理念，把实现和维护全体员工的利益作为工作的出发点和落脚点，保障员工的各项权益，关心员工生活，不断改善员工福利，促进员工的价值实现和全面发展，保护员工的身心健康，提升企业的凝聚力，实现员工与企业共同成长。

（三）供应商、客户和消费者权益保护

公司坚持产业链合作共赢的理念，高度重视与供应商合作共赢，共同发展。客户满意是企业发展动力，公司坚持产品创新、产品质量优先，为客户和消费者提供最优质的产品，为客户创造价值，陪伴客户共同发展。

（四）环境保护与可持续发展

在环境保护方面，公司 2011 年通过了 ISO14000 环境管理体系认证，环境管理达到国际水平，能够确保公司生产过程的污染物排放符合法律法规要求。公司将环境保护作为企业可持续发展战略的重要内容，严格遵守环境保护相关法律法规要求，注重履行企业环境保护的职责，积极践行环境友好及资源节约型发展。在可持续发展方面，如在厂房屋顶安装光伏发电设施、车间装备余热利用设施、废水循环利用、废瓷利用、推广节能窑具，不断提升生产线自动化、智能化水平从而不断提升公司节能减排可持续发展能力。

2025 年 314 园区 2MW 光伏，半年累积发电 97.2 万千瓦时，自用 76.4 万千瓦时，节约电费 67.7 万元，余电上网 22.6 万千瓦时，收入 10.1 万元，减少碳排放 554 吨。玉祥二厂 8 月 31 日生料库屋顶新增 0.8MW 光伏，装机容量 2.04MW，总发电量 32.31 万千瓦时。全司光伏装机总容量 13.84MW，全年发电量 1084.4 万千瓦时，节约成本 357.5 万元。

（五）贡献公益慈善事业

长期以来，公司始终将企业发展与履行社会责任紧密联系在一起，积极参与光彩事业，努力担当民营企业的社会责任。近年来，公司为抗击疫情、扶贫济困、教育助学、美丽新农村建设等捐款 287.57 万元，被醴陵市委、政府授予 2022 年度优秀慈善企业。2023 年公司在本地道路修缮、教育助学方面共捐款 30.3 万元。2024 年公司在本地教育助学及道路修缮方面共计捐款 15 万元。2025 年公司赞助醴陵市慈善总会 30 万元、2025 年度双一流奖学金 13 万元。

十七、巩固拓展脱贫攻坚成果、乡村振兴的情况

湖南华联瓷业股份有限公司从醴陵嘉树乡的一家乡镇企业一步步发展为现在的日用陶瓷行业龙头和深圳主板上市企业，公司在不断发展壮大的同时积极履行社会责任、主动参与社会公益事业，累计发放工资福利 35.5 亿元。累计出口创汇 14.05 亿美元，支持地方教育及乡村振兴项目投入超 500 万元。通过订单输出、技术帮扶带动上下游中小企业发展，全年产业链合作金额达 3 亿元，助力醴陵陶瓷产业集群升级。同时华瓷股份也是关爱员工的践行者，从 2002 年起开始启动缴纳

员工社保，是醴陵市当时第一个缴纳社保的民营企业，20 年来从未间断，为公司员工解决了养老的后顾之忧，为醴陵本地的农村就业人口提供了 4000 个以上的就业岗位。优先招聘有一定劳动能力的建档立卡贫困户来公司就业，帮助 289 个建档立卡贫困户实现了完全脱贫，公司获得湖南省精准就业扶贫爱心单位称号。2020 年公司玉祥车间获评株洲市五星扶贫车间，2023 年又升级为“共富工坊”。在公益方面，公司多年来坚持回馈社会，助学助农，在醴陵市 2024 年“知家乡、系家乡、爱家乡”优秀学生社会实践活动启动仪式活动中，华瓷股份向市教育基金会捐赠了“华瓷股份双一流圆梦奖学金”13.1 万元，并在 2025 年持续追加捐赠 13.2 万元。2024 年，华瓷股份公益捐赠了 3 万元，为社区养老、教育、乡村振兴等方面做出贡献。2025 年，华瓷股份在醴陵市工商联同心教育基金成立十周年之际向同心教育基金捐赠 30 万元，关怀退伍老人，参加嘉树退伍军人老兵协会挂牌会议捐赠 3000 余元。

第五节 重要事项

一、承诺事项履行情况

1、公司实际控制人、股东、关联方、收购人以及公司等承诺相关方在报告期内履行完毕及截至报告期末尚未履行完毕的承诺事项

适用 不适用

承诺事由	承诺方	承诺类型	承诺内容	承诺时间	承诺期限	履行情况
股改承诺	无	无	无		无	无
收购报告书或权益变动报告书中所作承诺	股权交易双方	后续交易约定	<p>公司于 2024 年 9 月 25 日与湖南金环颜料有限公司签订了《股权转让协议》（以下简称转让协议），收购其持有的标的公司江西金环 20.00% 股权，总价款 4,000 万元人民币。截至 2024 年 12 月 31 日，公司已按照转让协议相关约定，支付股权款 2,000 万元，剩余股权转让款 2,000 万元，将于本次股权转让涉及的工商变更登记完成之日起 30 日内支付。</p> <p>同时，根据转让协议：“1. 目标公司（江西金环，下同）2025 年经审计的净利润达到或高于 4,500 万元，甲方（公司，下同）应当在 2026 年 6 月 30 日前完成以现金方式收购乙方持有的目标公司 31% 股</p>	2024 年 09 月 25 日	直至完全达成或终止协议时	履行中

			<p>权(以下简称“后续标的股权”，本次转让简称“后续股权转让”)的协议签订，后续股权转让完成后甲方持有目标公司 51%股权，后续标的股权收购价格以目标公司 40,000 万元整体估值计算，即 12,400 万元。乙方承诺：(1) 乙方确保后续股权转让时目标公司其他股东放弃优先受让权；(2) 甲方行使后续标的股权收购权时，乙方不得增加任何附加条件。甲方承诺：(1) 目标公司完成 2025 年经营目标后，甲方确保按本款约定的期限进行后续标的股权的收购；(2) 甲方为收购后</p> <p>续标的股权支付的任意一笔对价不低于 6,200 万元。</p> <p>2. 如目标公司 2025 年经审计的净利润低于 4,500 万元，在 2026 年 6 月 30 日前甲方有权选择以下二者之一：(1) 完成以现金方式收购乙方持有的目标公司 31% 股权的协议签订，收购完成后甲方持有目标公司 51%股</p>			
--	--	--	--	--	--	--

			<p>权，收购价格以目标公司 35,000 万元整体估值计算，即 10,850 万元；(2)放弃进一步收购目标公司的权利，甲方继续持有目标公司 20%股权，后续安排由双方另行约定。3. 如甲方根据本条第 1 款或第 2 款的约定取得目标公司 51%股权后，目标公司 2026 年度实现的净利润低于 2025 年度净利润，甲方有权在 2027 年 12 月 31 日前要求乙方无条件按收购原价以现金方式回购甲方所持有的目标公司 31%股权，乙方应在收到甲方通知后 2 个月内，完成上述股权回购并支付完毕相应的股权转让款。但乙方为后续股权转让已支付的税务损失应当由甲、乙双方平均分摊。上述股权回购完成后，甲方继续持有目标公司 20%权。”</p>			
资产重组时所作承诺	无	无	无		无	无
首次公开发行或再融资时所作承诺	公司实际控制人许君奇	发行前股东所持股份的流通限制及自愿锁定的承诺	<p>1、在担任华联瓷业董事期间，每年转让的股份数额不超过本人所持有华联瓷业股份总数的百分之二十五；离职后半年内，</p>	2020 年 02 月 25 日	履行承诺完毕为止	严格履行

			<p>不转让本人所持有的华联瓷业股份。2、本人所持华联瓷业股票在锁定期满后两年内减持的，除应遵守《公司法》、《证券法》、《深圳证券交易所股票上市规则》等规定外，减持价格不低于发行价。3、本人承诺及时向华联瓷业申报所持有的华联瓷业的股份及其变动情况，如果《证券法》、《公司法》、中国证券监督管理委员会和深圳证券交易所对本人持有的华联瓷业的股份转让另有要求，则本人将按相关要求执行。</p>			
	<p>公司股东致誉投资、新华联亚洲、华联立磐、华联悟石</p>	<p>发行前股东所持股份的流通限制及自愿锁定的承诺</p>	<p>1、本公司所持华联瓷业股票在锁定期满后两年内减持的，除应遵守《公司法》、《证券法》、《深圳证券交易所股票上市规则》等规定外，减持价格不低于发行价。2、本公司承诺及时向华联瓷业申报所持有的华联瓷业的股份及其变动情况，如果《证券法》、《公司法》、中国证券监督管理委员会和深圳证券交易所对本公司持有的华联瓷业的股份</p>	<p>2020年02月25日</p>	<p>履行承诺完毕为止</p>	<p>严格履行</p>

			转让另有要求，则本公司将按相关要求执行。			
董事、监事及高级管理人员	发行前股东所持股份的流通限制及自愿锁定的承诺	1、在本人任职期间每年转让的股份数额不超过本人所持有华联瓷业股份总数的百分之二十五；离职后半年内，不转让本人所持有的华联瓷业股份。 2、本人所持华联瓷业股票在锁定期满后两年内减持的，除应遵守《公司法》、《证券法》、《深圳证券交易所股票上市规则》等规定外，减持价格不低于发行价。 3、本人承诺及时向华联瓷业申报所持有的华联瓷业的股份及其变动情况，如果《证券法》、《公司法》、中国证券监督管理委员会和深圳证券交易所对本人持有的华联瓷业的股份转让另有要求，则本人将按相关要求执行。	2020年02月25日	履行承诺完毕为止	严格履行	
公司股东致誉投资	发行前股东的持股意向及减持意向承诺	本公司拟长期持有华联瓷业股票，锁定期满后，本公司拟减持股票的，将认真遵守中国证监会、证券交易所关于股东减持的相关规定，结合公司稳定股价、开展经营、资本运作的需要，	2020年02月25日	履行承诺完毕为止	严格履行	

			<p>审慎制定股票减持计划，在股票锁定期满后逐步减持。本公司在减持所持有的华联瓷业股票时，将提前将减持意向和拟减持数量等信息以书面方式通知华联瓷业，并由华联瓷业及时予以公告，自公告之日起三个交易日后，本公司方可以减持华联瓷业股票。本公司在锁定期满后两年内减持华联瓷业股票的，减持价格不低于首次发行并上市的发行价（若公司上市后因派发现金红利、送股、转增股本、增发新股等原因进行除权、除息的，则发行价格进行相应调整）。本公司将严格按照法律法规的规定及本承诺进行减持，如本公司违反上述承诺减持华联瓷业股票的：</p> <p>1、本公司将在华联瓷业的股东大会及中国证券监督管理委员会指定报刊上公开说明未履行承诺的具体原因并向华联瓷业的股东和社会公众投资者道歉；2、本公司承诺违规减持华联瓷业股票所得收益（即减持华联</p>			
--	--	--	---	--	--	--

			瓷业股票所得扣除取得该等股票的成本后所获收益)归华联瓷业所有,并将在获得收入的五日内将前述款项支付给公司指定账户;如本公司未及时将违规减持所得上交华联瓷业,则华联瓷业有权扣留应付本公司现金分红中与违规减持所得金额相等的现金分红。本承诺出具之后相关减持规定发生变化的,本公司承诺将按照最新的减持规定进行减持。			
	公司股东新华联亚洲	发行前股东的持股意向及减持意向承诺	锁定期满后,本公司拟减持华联瓷业股票的,将认真遵守中国证监会、证券交易所关于股东减持的相关规定,结合公司稳定股价、开展经营、资本运作的需要,审慎制定股票减持计划,在股票锁定期满后逐步减持。本公司在减持所持有的华联瓷业股票时,将提前将减持意向和拟减持数量等信息以书面方式通知华联瓷业,并由华联瓷业及时予以公告,自公告之日起三个交易日后,本公司方可以减持华联瓷业股票。本公司在锁定期	2020年02月25日	履行承诺完毕为止	严格履行

			<p>满后两年内减持华联瓷业股票的，减持价格不低于首次发行并上市的发行价（若公司上市后因派发现金红利、送股、转增股本、增发新股等原因进行除权、除息的，则发行价格进行相应调整）</p> <p>本公司将严格按照法律法规的规定及本承诺进行减持，如本公司违反上述承诺减持华联瓷业股票的：1、本公司将在华联瓷业的股东大会及中国证券监督管理委员会指定报刊上公开说明未履行承诺的具体原因并向华联瓷业的股东和社会公众投资者道歉；2、本公司承诺违规减持华联瓷业股票所得收益（即减持华联瓷业股票所得扣除取得该等股票的成本后所获收益）归华联瓷业所有，并将在获得收入的五日内将前述款项支付给公司指定账户；如本公司未及时将违规减持所得上交华联瓷业，则华联瓷业有权扣留应付本公司现金分红中与违规减持所得金额相等的现金分红。本承诺出具之后相关减</p>			
--	--	--	---	--	--	--

			持规定发生变化的，本公司承诺将按照最新的减持规定进行减持。			
	公司股东华联立磐、华联悟石	发行前股东的持股意向及减持意向承诺	本企业拟长期持有华联瓷业股票，锁定期满后，本企业拟减持华联瓷业股票的，将认真遵守中国证监会、证券交易所关于股东减持的相关规定。本企业在减持所持有的华联瓷业股票时，将提前将减持意向和拟减持数量等信息以书面方式通知华联瓷业，并由华联瓷业及时予以公告，自公告之日起三个交易日后，本企业方可以减持华联瓷业股票。本企业在锁定期满后两年内减持华联瓷业股票的，减持价格不低于首次发行并上市的发行价（若公司上市后因派发现金红利、送股、转增股本、增发新股等原因进行除权、除息的，则发行价格进行相应调整）。本企业将严格按照法律法规的规定及本承诺进行减持，如本企业违反上述承诺减持华联瓷业股票的： 1、本企业将在华联瓷业的股东大会及中国证券监督管理委员会指定	2020年02月25日	履行承诺完毕为止	严格履行

			<p>报刊上公开说明未履行承诺的具体原因并向华联瓷业的股东和社会公众投资者道歉；2、本企业承诺违规减持华联瓷业股票所得收益（即减持华联瓷业股票所得扣除取得该等股票的成本后所获收益）归华联瓷业所有，并将在获得收入的五日内将前述款项支付给公司指定账户；如本企业未及时将违规减持所得上交华联瓷业，则华联瓷业有权扣留应付本企业现金分红中与违规减持所得金额相等的现金分红。本承诺出具之后相关减持规定发生变化的，本企业承诺将按照最新的减持规定进行减持。</p>			
	公司全体董事及高级管理人员	关于首次公开发行股票摊薄即期回报采取填补措施的承诺	<p>1、不得无偿或以不公平条件向其他单位或者个人输送利益，也不采用其他方式损害公司利益； 2、对董事和高级管理人员的职务消费行为进行约束； 3、不动用公司资产从事与履行职责无关的投资、消费活动； 4、由董事会或提名与薪酬考核委员会制订的薪酬制度与公司填补回报措施</p>	2020年02月25日	履行承诺完毕为止	严格履行

			的执行情况相挂钩；5、未来拟公布的公司股权激励的行权条件与公司填补回报措施的执行情况相挂钩。			
	公司实际控制人许君奇	关于避免同业竞争的承诺	<p>1、本人没有在中国境内或境外单独或与其他自然人、法人、合伙企业或组织，以任何形式直接或间接从事或参与任何对华联瓷业构成竞争的业务及活动或拥有与华联瓷业存在竞争关系的任何经济实体、机构、经济组织的权益，或在经济实体、机构、经济组织中担任高级管理人员或核心技术人员。</p> <p>2、本人在作为华联瓷业的实际控制人期间，本人保证将采取合法及有效的措施，促使本人、本人拥有控制权的其他公司、企业与其他经济组织及本人的关联方，不以任何形式直接或间接从事与华联瓷业构成或可能构成竞争的任何业务，或拥有与华联瓷业存在竞争关系的任何经济实体、机构、经济组织的权益，或在经济组织或关联企业中担任高级管理人员或核心技术人员，并且</p>	2020年02月11日	履行承诺完毕为止	严格履行

			<p>保证不进行其他任何损害华联瓷业及其他股东合法权益的活动。3、本人在作为华联瓷业的实际控制人期间，凡本人及本人所控制的其他企业或经济组织有任何商业机会可从事、参与或入股任何可能会与华联瓷业生产经营构成竞争的业务，本人将按照华联瓷业的要求，将该等商业机会让与华联瓷业，由华联瓷业在同等条件下优先收购有关业务所涉及的资产或股权，以避免与华联瓷业存在同业竞争。4、如果本人违反上述声明与承诺并造成华联瓷业经济损失的，本人将赔偿华联瓷业因此受到的全部损失。</p>			
	<p>公司股东致誉投资、新华联亚洲、华联立磐和华联悟石</p>	<p>关于避免同业竞争的承诺</p>	<p>1、本公司/企业没有在中国境内或境外单独或与其他自然人、法人、合伙企业或组织，以任何形式直接或间接从事或参与任何对华联瓷业构成竞争的业务及活动或拥有与华联瓷业存在竞争关系的任何经济实体、机构、经济组织的权益。2、本公司/企业持有华联瓷业 5%以</p>	<p>2020 年 02 月 11 日</p>	<p>履行承诺完毕为止</p>	<p>严格履行</p>

		<p>上股份期间，本公司/企业保证将采取合法及有效的措施，促使本公司/企业、本公司/企业控制的其他公司、企业与其他经济组织及本公司/企业的关联方，不以任何形式直接或间接从事与华联瓷业构成或可能构成竞争的任何业务，或拥有与华联瓷业存在竞争关系的任何经济实体、机构、经济组织的权益，并且保证不进行其他任何损害华联瓷业及其他股东合法权益的活动。</p> <p>3、本公司/企业持有华联瓷业 5%以上股份期间，凡本公司/企业及本公司/企业所控制的其他公司、企业或经济组织有从事、参与或入股等任何可能会与华联瓷业生产经营构成竞争的业务的商业机会，本公司/企业将按照华联瓷业的要求将该等商业机会让与华联瓷业，由华联瓷业在同等条件下优先收购有关业务所涉及的资产或股权，以避免与华联瓷业存在同业竞争。4、如果本公司/企业违反上述声明</p>			
--	--	--	--	--	--

			与承诺并造成华联瓷业经济损失的，本公司/企业将赔偿华联瓷业因此受到的全部损失。			
	公司实际控制人许君奇、公司股东致誉投资、新华联亚洲、华联立磐和华联悟石	关于减少和规范关联交易的承诺	<p>1、截止本承诺出具之日，除已经申报文件中披露的情形外，本人/本公司及所投资或控制的其他企业与华联瓷业不存在其他关联交易。</p> <p>2、本人/本公司及本人/本公司控制的除华联瓷业以外的其他企业将尽量避免与华联瓷业之间发生关联交易；对于确有必要且无法回避的关联交易，均按照公平、公允和等价有偿的原则进行，交易价格按市场公认的合理价格确定，并按相关法律、法规以及规范性文件的规定履行交易审批程序及信息披露义务，切实保护华联瓷业及其他中小股东利益。</p> <p>3、本人/本公司保证严格遵守法律法规和中国证券监督管理委员会、证券交易所有关规范性文件及华联瓷业《公司章程》和《湖南华联瓷业股份有限公司关联交易管理制度》的规定，决不以委托管理、借</p>	2020年02月10日	履行承诺完毕为止	严格履行

			款、代偿债务、代垫款项或者其他任何方式占用华联瓷业的资金或其他资产，不利用实际控制人的地位谋取不当的利益，不进行有损华联瓷业及其他股东的关联交易。如违反上述承诺与华联瓷业及其子公司进行交易，而给华联瓷业及其子公司造成损失，由本人/本公司承担赔偿责任。			
公司实际控制人许君奇	关于社保和住房公积金的承诺		华联瓷业及其子公司若因本次发行上市之前未为员工缴纳或未按时、足额缴纳社会保险、住房公积金，从而被政府部门处以罚款、滞纳金或被员工要求承担经济补偿、赔偿，或使华联瓷业及其子公司产生其他任何费用或支出的，由许君奇承担相应的经济赔偿责任。	2020年02月20日	履行承诺完毕为止	严格履行
公司股东致誉投资、新华联亚洲、华联立磐和华联悟石及公司董事、监事、高级管理人员	未能履行公开承诺的承诺		1、如果本人/本公司未履行相关承诺事项，本人/本公司将在华联瓷业的股东大会及中国证监会指定报刊上公开说明未履行承诺的具体原因并向华联瓷业的其他股东和社会公众投资者道歉； 2、如果本人/本公司未履行相关承诺事	2020年02月20日	履行承诺完毕为止	严格履行

			<p>项，华联瓷业有权将应付本人/本公司现金分红或薪酬暂时扣留，直至本人/本公司实际履行上述各项承诺义务为止；3、如果本人/本公司因未履行上述承诺事项而获得收益的，所得的收益归华联瓷业所有，并将在获得收益的5日内将前述收益支付给华联瓷业指定账户；4、如果因本人/本公司未履行相关承诺事项致使华联瓷业或者投资者遭受损失的，本人/本公司将向华联瓷业或者投资者依法承担赔偿责任。</p>			
	公司	未能履行公开承诺的承诺	<p>如本公司所作出的任何承诺未能履行、确已无法履行或无法按期履行的（因相关法律法规、政策变化、自然灾害及其他不可抗力等本公司无法控制的客观原因导致的除外），本公司将采取以下措施：1、及时、充分披露本公司承诺未能履行、无法履行或无法按期履行的具体原因，并在股东大会及中国证监会指定报刊上向股东和社会公众投资者道歉；2、向本公司的投</p>	2020年02月20日	履行承诺完毕为止	严格履行

			<p>投资者提出补充承诺或替代承诺，以尽可能保护投资者的权益；3、将上述补充承诺或替代承诺提交股东大会审议。如因相关法律法规、政策变化、自然灾害及其他不可抗力等本公司无法控制的客观原因导致本公司承诺未能履行、确已无法履行或无法按期履行的，本公司将采取以下措施：1、及时、充分披露本公司承诺未能履行、无法履行或无法按期履行的具体原因，并在股东大会及中国证监会指定报刊上向股东和社会公众投资者道歉；2、向本公司的投资者提出补充承诺或替代承诺，以尽可能保护投资者的权益。如本公司违反上述一项或多项承诺或违反本公司在首次公开发行股票时所作出的其他一项或多项公开承诺，造成投资者损失的，本公司将依法赔偿投资者损失，本公司没有过错的除外。</p>			
	公司董事、高级管理人员	填补回报措施	为保证公司填补被摊薄即期回报措施能够得到切实履行，公司董	2025 年 05 月 29 日	履行承诺完毕为止	严格履行

			<p>事、高级管理人员承诺忠实、勤勉地履行职责，维护公司和全体股东的合法权益，并根据中国证监会相关规定，对公司填补即期回报措施能够得到切实履行作出如下承诺：</p> <p>1、本人承诺不会无偿或以不公平条件向其他单位或者个人输送利益，也不会采用其他方式损害公司利益。</p> <p>2、本人承诺对本人的职务消费行为进行约束。</p> <p>3、本人承诺不动用公司资产从事与履行本人职责无关的投资、消费活动。</p> <p>4、本人承诺由董事会或提名与薪酬考核委员会制定的薪酬制度与公司填补回报措施的执行情况相挂钩。</p> <p>5、若公司未来实施员工股权激励，本人将全力支持公司将股权激励的行权条件等安排与公司填补回报措施的执行情况相挂钩。</p> <p>6、本承诺函出具日至公司本次发行实施完毕前，如中国证监会、深圳证 券交易所等证</p>			
--	--	--	--	--	--	--

			<p>券监管机构作出关于填补回报措施及其承诺的其他新监管规定，且上述承诺不能满足证券监管机构该等规定时，本人承诺届时将按照证券监管机构的最新规定出具补充承诺。</p> <p>7、本人承诺切实履行公司制定的有关填补回报措施以及本人对此作出的任何有关填补回报措施的承诺。若本人违反上述承诺或拒不履行上述承诺，本人同意接受中国证监会和深圳证券交易所等证券监管机构按照其制定或发布的有关规定、规则，对本人作出相关处罚或采取相关管理措施。若本人违反上述承诺并给公司或者投资者造成损失的，本人愿意依法承担对公司或投资者的补偿责任。</p>			
	公司控股股东、实际控制人	填补回报措施	<p>公司控股股东致誉投资、实际控制人许君奇根据中国证监会相关规定，就保障公司本次发行摊薄即期回报填补措施切实履行，作出如下承诺：</p> <p>1、不越权干预公司经营管理活动，不侵占公司利益；</p>	2025 年 05 月 29 日	履行承诺完毕为止	严格履行

			<p>2、切实履行公司制定的有关填补回报措施以及对此作出的任何有关填补回报措施的承诺，若违反该等承诺并给公司或者投资者造成损失的，愿意依法承担相应的法律责任；</p> <p>3、自本承诺出具日至公司本次发行实施完毕前，若中国证监会作出关于填补回报措施及其他新的监管规定的，且上述承诺不能满足中国证监会该等规定时，本公司/本人承诺届时将按照中国证监会的最新规定出具补充承诺。</p>			
股权激励承诺	无	无	无		无	无
其他对公司中小股东所作承诺	公司	关于招股说明书不存在虚假记载、误导性陈述或者重大遗漏的承诺	如招股说明书存在虚假记载、误导性陈述或者重大遗漏，对判断公司是否符合法律规定的发行条件构成重大、实质影响的，本公司将在监管机构作出上述认定之日起 3 个月内启动回购程序，公告回购股份的计划，依法回购首次公开发行的全部新股。如公司股票未上市的，回购价格为投资者所缴股款及按银行同期活期存款	2020 年 02 月 20 日	履行承诺完毕为止	严格履行

			<p>利率计算的利息之和；如公司股票已上市的，回购价格为投资者所缴股款及按银行同期活期存款利率计算的利息之和与回购日前 30 个交易日该种股票每日加权平均价的算术平均值孰高者。如果因公司发生权益分派、公积金转增股本、配股等原因导致公司股份变化的，回购数量将相应调整。如因招股说明书有虚假记载、误导性陈述或者重大遗漏，致使投资者在证券交易中遭受损失，公司将依法赔偿投资者损失。有权获得赔偿的投资者资格、投资者损失的范围认定、赔偿主体之间的责任划分和免责事由按照《中华人民共和国证券法》、《最高人民法院关于审理证券市场因虚假陈述引发的民事赔偿案件的若干规定》等相关法律法规的规定执行，如相关法律法规相应修订，则按届时有效的法律法规执行。公司将严格履行生效司法文书认定的赔偿方式和赔偿金额，并接受社会监督，确保</p>			
--	--	--	--	--	--	--

			投资者合法权益得到有效保护。			
	公司实际控制人许君奇	关于招股说明书不存在虚假记载、误导性陈述或者重大遗漏的承诺	如华联瓷业招股说明书有虚假记载、误导性陈述或者重大遗漏，对判断公司是否符合法律规定的发行条件构成重大、实质影响的，本人将利用公司的实际控制人地位促成公司在监管机构作出上述认定之日起 3 个月内启动回购程序，公告回购股份的计划，依法回购首次公开发行的全部新股。如公司股票未上市的，回购价格为投资者所缴股款及按银行同期活期存款利率计算的利息之和；如公司股票已上市的，回购价格为投资者所缴股款及按银行同期活期存款利率计算的利息之和与回购日前 30 个交易日该种股票每日加权平均价的算术平均值孰高者。如果因公司发生权益分派、公积金转增股本、配股等原因导致公司股份变化的，回购数量将相应调整。如因华联瓷业招股说明书有虚假记载、误导性陈述或者重大遗漏，致使投资者在证券交易中遭受	2020 年 02 月 20 日	履行承诺完毕为止	严格履行

			<p>损失，本人将依法赔偿投资者损失。有权获得赔偿的投资者资格、投资者损失的范围认定、赔偿主体之间的责任划分和免责事由按照《中华人民共和国证券法》、《最高人民法院关于审理证券市场因虚假陈述引发的民事赔偿案件的若干规定》等相关法律法规的规定执行，如相关法律法规相应修订，则按届时有效的法律法规执行。本人将严格履行生效司法文书认定的赔偿方式和赔偿金额，并接受社会监督，确保投资者合法权益得到有效保护。</p>			
<p>公司股东致誉投资、新华联亚洲</p>	<p>关于招股说明书不存在虚假记载、误导性陈述或者重大遗漏的承诺</p>	<p>如华联瓷业招股说明书有虚假记载、误导性陈述或者重大遗漏，对判断华联瓷业是否符合法律规定的发行条件构成重大、实质影响的，本公司将利用华联瓷业的股东地位促成华联瓷业在监管机构作出上述认定之日起 3 个月内启动回购程序，公告回购股份的计划，依法回购首次公开发行的全部新股。如华联瓷业股票未上市的，回购价格为投</p>	<p>2020 年 02 月 20 日</p>	<p>履行承诺完毕为止</p>	<p>严格履行</p>	

			<p>投资者所缴股款及按银行同期活期存款利率计算的利息之和；如华联瓷业股票已上市的，回购价格为投资者所缴股款及按银行同期活期存款利率计算的利息之和与回购日前 30 个交易日该种股票每日加权平均价的算术平均值孰高者。如因公司发生权益分派、公积金转增股本、配股等原因导致华联瓷业股份变化的，回购数量将相应调整。</p> <p>如因华联瓷业招股说明书有虚假记载、误导性陈述或者重大遗漏，致使投资者在证券交易中遭受损失，本公司将依法赔偿投资者损失。有权获得赔偿的投资者资格、投资者损失的范围认定、赔偿主体之间的责任划分和免责事由按照《中华人民共和国证券法》、《最高人民法院关于审理证券市场因虚假陈述引发的民事赔偿案件的若干规定》等相关法律法规的规定执行，如相关法律法规相应修订，则按届时有效的法律法规执行。本公司将严格履</p>			
--	--	--	--	--	--	--

			行生效司法文书认定的赔偿方式和赔偿金额，并接受社会监督，确保投资者合法权益得到有效保护。			
	公司董事、监事和高级管理人员	关于招股说明书不存在虚假记载、误导性陈述或者重大遗漏的承诺	华联瓷本次发行并上市的招股说明书不存在虚假记载、误导性陈述或重大遗漏，并对其真实性、准确性、完整性承担个别和连带的法律责任。如华联瓷业首次公开发行招股说明书被中国证监会认定存在虚假记载、误导性陈述或重大遗漏，致使投资者遭受损失的，本人将依法赔偿投资者损失，但本人能够证明自己没有过错的除外。投资者损失依据中国证监会或司法机关认定的金额或公司与投资者协商确定的金额。本人承诺不会因职务变更、离职等原因而拒绝履行上述承诺。	2020年02月20日	履行承诺完毕为止	严格履行
其他承诺	无	无	无		无	无
承诺是否按时履行	是					

2、公司资产或项目存在盈利预测，且报告期仍处在盈利预测期间，公司就资产或项目达到原盈利预测及其原因做出说明

适用 不适用

3、公司涉及业绩承诺

适用 不适用

二、控股股东及其他关联方对上市公司的非经营性占用资金情况

适用 不适用

公司报告期不存在控股股东及其他关联方对上市公司的非经营性占用资金。

三、违规对外担保情况

适用 不适用

公司报告期无违规对外担保情况。

四、董事会对最近一期“非标准审计报告”相关情况的说明

适用 不适用

五、董事会、独立董事（如有）对会计师事务所本报告期“非标准审计报告”的说明

适用 不适用

六、与上年度财务报告相比，会计政策、会计估计变更或重大会计差错更正的情况说明

适用 不适用

公司报告期无会计政策、会计估计变更或重大会计差错更正的情况。

七、与上年度财务报告相比，合并报表范围发生变化的情况说明

适用 不适用

（一）合并范围增加

本报告期内，公司通过新设方式新增 4 家全资子公司，自设立日起将其纳入合并财务报表范围，具体情况如下：

公司名称	股权取得方式	股权取得时点	出资额	出资比例
深圳华耀陶瓷科技有限公司	设立	2025 年 8 月 18 日	3,000 万元人民币	100.00%
Harmonia Limited	设立	2025 年 3 月 17 日	5 万美元	100.00%
LARESPTE. LTD.	设立	2025 年 4 月 23 日	4,000 万美元	100.00%
Etrillion Ceramics Co.,Ltd	设立	2025 年 7 月 16 日	4,000 万美元	100.00%

上述新增主体均为公司全资设立，公司对其拥有绝对控制权，符合合并财务报表范围的认定标准，因此自取得控制权之日起纳入合并范围。

（二）合并范围减少

本报告期内，公司子公司湖南祖火陶瓷文化艺术有限公司因经营规划调整完成注销，自注销日（2025 年 4 月 10 日）起不再纳入合并财务报表范围。

本报告期内，公司合并范围的变更系正常经营布局调整所致，不涉及重大资产重组、控制权转移等特殊交易事项，相关变更符合《企业会计准则第 33 号——合并财务报表》的相关规定，对公司合并财务报表的编制基础、经营成果及现金流量不产生重大影响。

八、聘任、解聘会计师事务所情况

现聘任的会计师事务所

境内会计师事务所名称	天健会计师事务所（特殊普通合伙）
境内会计师事务所报酬（万元）	70
境内会计师事务所审计服务的连续年限	8 年
境内会计师事务所注册会计师姓名	郑生军 周融
境内会计师事务所注册会计师审计服务的连续年限	郑生军审计服务 4 年、周融审计服务 1 年

当期是否改聘会计师事务所

是 否

聘请内部控制审计会计师事务所、财务顾问或保荐人情况

适用 不适用

本年度，公司聘请天健会计师事务所(特殊普通合伙)为内部控制审计会计师事务所，报酬包含于上表的 70 万元。

九、年度报告披露后面临退市情况

适用 不适用

十、破产重整相关事项

适用 不适用

公司报告期未发生破产重整相关事项。

十一、重大诉讼、仲裁事项

适用 不适用

本报告期公司无重大诉讼、仲裁事项。

十二、处罚及整改情况

适用 不适用

公司报告期不存在处罚及整改情况。

十三、公司及其控股股东、实际控制人的诚信状况

适用 不适用

十四、重大关联交易

1、与日常经营相关的关联交易

适用 不适用

关联交易方	关联关系	关联交易类型	关联交易内容	关联交易定价原则	关联交易价格	关联交易金额（万元）	占同类交易金额的比例	获批的交易额度（万元）	是否超过获批额度	关联交易结算方式	可获得同类交易市价	披露日期	披露索引
醴陵市华彩包装有限公司	许君奇关系的家庭成员控制的公司	采购商品/接受劳务	采购包装材料	市场价	市场价	5,394.06	47.58%	6,000	否	银行转账	市价	2025年04月03日	https://www.cninfo.com.cn/new/disclosure/detail?orgId=9900023696&announcementId=1222990711&announcementTime=2025-04-03
湖南华艺印刷有限公司	丁学文直系亲属控制的公司	采购商品/接受劳务	采购包装材料	市场价	市场价	664.26	5.88%	1,000	否	银行转账	市价	2025年04月03日	https://www.cninfo.com.cn/new/disclosure/detail?orgId=9900023696&announcementId=1222990711&announcementTime=2025-04-03

													me=2025-04-03
醴陵茶业有限公司	许君关系密切的家庭成员有重大影响的公司	承租	经营场地	市场价	市场价	244.73	3.00%	400	否	银行转账	市价	2025年04月03日	https://www.cninfo.com.cn/new/disclosure/detail?orgId=9900023696&announcementId=1222990711&announcementTime=2025-04-03
湖南安迅物流运输有限公司	子公司华联火炬公司投资的联营企业	采购商品/接受劳务	采购运输劳务	市场价	市场价	1,423.07	67.18%	1,600	否	银行转账	市价	2025年04月03日	https://www.cninfo.com.cn/new/disclosure/detail?orgId=9900023696&announcementId=1222990711&announcementTime=2025-04-03
湖南雅然瓷趣贸易有限公司	许君关系密切的家庭成员控制	承租	经营场地	市场价	市场价	0.16	0.06%	13	否	银行转账	市价	2025年08月27日	https://www.cninfo.com.cn/new/disclosure/detail?orgId=9900023696&announcementId=1222990711&announcementTime=2025-08-27

	的公司												osure /deta il?or gId=9 90002 3696& annou nceme ntId= 12245 74600 &anno uncem entTi me=20 25- 08-27
博略 投资有 限公司	许君 奇控制 的公司	承租	经营 场地	市场 价	市场 价	23.95	8.83%	25	否	银行 转账	市价	2025 年 04 月 03 日	https ://ww w.cni fo.c om.cn /new/ discl osure /deta il?or gId=9 90002 3696& annou nceme ntId= 12229 90711 &anno uncem entTi me=20 25- 04-03
醴陵 市均运 输服务 部	许君 关系密 切的 家庭 成员 有重 大影 响的 公司	采购 商品/ 接受 劳务	采购 运输 劳务	市场 价	市场 价	23.02	1.09%	45	否	银行 转账	市价	2025 年 04 月 03 日	https ://ww w.cni fo.c om.cn /new/ discl osure /deta il?or gId=9 90002 3696& annou nceme ntId= 12229

													90711 &anno uncem entTi me=20 25- 04-03
新华集团	傅军控制的公司	采购商品/接受劳务	代扣电费、电话费、物业管理费等	市场价	市场价	3.23	0.10%	5	否	银行转账	市价	2025年04月03日	https://www.cninfo.com.cn/new/disclosure/detail?orgId=9900023696&announcementId=1222990711&announcementTime=2025-04-03
湖南科瓷模具有限公司	本公司投资的联营企业	采购商品/接受劳务	采购模具	市场价	市场价	765.33	69.29%	1,500	否	银行转账	市价	2025年08月01日	https://www.cninfo.com.cn/new/disclosure/detail?orgId=9900023696&announcementId=1224354360&announcementTime=2025-08-01
湖南雅然瓷趣	许君奇关系密	采购商品/接受	代扣电费、	市场价	市场价	4.61	0.14%	0	是	银行转账	市价		

贸易有限公司	切的家庭成员控制的公司	劳务	物业服务										
江西金环颜料有限公司	本公司投资的联营企业	采购商品/接受劳务	采购材料	市场价	市场价	644.6	12.30%	2,000	否	银行转账	市价	2025年08月01日	https://www.cninfo.com.cn/new/disclosure/detail?orgId=9900023696&announcementId=1224354360&announcementTime=2025-08-01
湖南雅瓷趣贸易有限公司	许君奇关系的家庭成员控制的公司	出售商品/提供劳务	销售瓷器	市场价	市场价	0.64	0.00%	0	是	银行转账	市价		
江西金环颜料有限公司	本公司投资的联营企业	出租	经营场地	市场价	市场价	1.01	1.05%	0	是	银行转账	市价		
新华联集团	傅军控制的公司	承租	经营场地	市场价	市场价	9.82	3.56%	30	否	银行转账	市价	2025年04月03日	https://www.cninfo.com.cn/new/disclosure/detail?orgId=9900023696&annou

													ncementId=1222990711&announcementTime=2025-04-03
湖南雅然瓷趣贸易有限公司	许君奇关系密切的家庭成员控制的公司	承租	经营场地	市场价	市场价	0.16	0.06%	0	是	银行转账	市价		
科达制造股份有限公司	公司董事长张建担任该公司董事	出售商品/提供劳务	销售瓷器	市场价	市场价	6.43	0.00%	0	是	银行转账	市价		
合计				--	--	9,209.08	--	12,618	--	--	--	--	--
大额销货退回的详细情况				无									
按类别对本期将发生的日常关联交易进行总金额预计的，在报告期内的实际履行情况（如有）				无									
交易价格与市场参考价格差异较大的原因（如适用）				无									

2、资产或股权收购、出售发生的关联交易

适用 不适用

关联方	关联关系	关联交易类型	关联交易内容	关联交易定价原则	转让资产的账面价值（万元）	转让资产的评估价值（万元）	转让价格（万元）	关联交易结算方式	交易损益（万元）	披露日期	披露索引
湖南安迅物流运输有限公司	子公司华联火炬公司投资的联营企业	资产出售	出售土地	市场价	126.66	172.14	178.43	银行转账	51.77	2025年11月29日	http://www.cninfo.com.cn/new/disclosure/detail?stockCode=001216&announce

											mentId=1224812816&orgId=9900023696&announcementTime=2025-11-19
转让价格与账面价值或评估价值差异较大的原因（如有）				无							
对公司经营成果与财务状况的影响情况				无							
如相关交易涉及业绩约定的，报告期内的业绩实现情况				无							

3、共同对外投资的关联交易

适用 不适用

公司报告期未发生共同对外投资的关联交易。

4、关联债权债务往来

适用 不适用

公司报告期不存在关联债权债务往来。

5、与存在关联关系的财务公司的往来情况

适用 不适用

公司与存在关联关系的财务公司与关联方之间不存在存款、贷款、授信或其他金融业务。

6、公司控股的财务公司与关联方的往来情况

适用 不适用

公司控股的财务公司与关联方之间不存在存款、贷款、授信或其他金融业务。

7、其他重大关联交易

适用 不适用

公司报告期无其他重大关联交易。

十五、重大合同及其履行情况

1、托管、承包、租赁事项情况

(1) 托管情况

适用 不适用

公司报告期不存在托管情况。

(2) 承包情况

适用 不适用

公司报告期不存在承包情况。

(3) 租赁情况

适用 不适用

租赁情况说明

1、截止资产负债表日，公司租赁情况如下：

序号	出租方	承租方	租赁物坐落	面积 (m ²)
1	湖南玉茶瓷业有限公司	华联	湖南醴陵经济开发区东富工业区北冲一路旁	7181.78
2	株洲金城资产经营管理有限公司	红官窑	株洲市天元区庐山路华晨国际 15、16 栋一楼 110 号和二楼 205 号	401.05
3	博略投资有限公司	贵州红官窑	仁怀市惠邦国际城四期誉府世家	194.04
4	陈唐怡、陈哲浩	红官窑	醴陵市新华联商业广场四期工程 E2-1#楼 104 室	75.89
5	曹寿德	红官窑	长沙市开福区湘江北路三段 1200 号北辰三角洲奥城 C2 区 G 层、商业及地下室 G 层 084	55.58
6	汪晓军	红官窑	陶瓷烟花大市场临解放路 4 号 1、2 层门面	315
7	习水县信达园区资产管理有限责任公司	贵州红官窑	贵州省习水白酒包材产业园区 21 号厂房、宿舍等	11,404.70
8	醴陵市高新技术产业投资经营管理有限公司	华联君窑	醴陵经济开发区 A 区标准化厂房 6 栋第 1、2 层、第 3 层半层	9615.2
9	景德镇市国信城市运营发展有限公司	华联	陶博城交易中心 F3-1053/1055 号商位	517
10	谢丽	红官窑	长沙中山路 589 号开福万达广场 A 区 1、6 栋 102-103	179.79
11	吴素华	红官窑	北京市朝阳区西大望路 1 号	152.3

12	湖南雅然瓷趣贸易有限公司	红官窑	醴娄高速醴陵南茶山服务区	300
13	桂罗	红官窑	长沙中山路 589 号开福万达广场 A 区 1、6 栋 101 号房二楼	35

2、截止资产负债表日，公司对外出租情况如下：

出租方	承租方	租赁物坐落	面积 (m ²)
玉祥公司	中国联合网络通信有限公司株洲分公司	湖南醴陵经济开发区城北大道旁	10
华瓷股份	中国铁塔股份有限公司株洲市分公司	醴陵市西山办事处万宜路 3 号	20
华瓷股份	中国电信股份有限公司株洲分公司	醴陵市西山办事处万宜路 3 号	30
溢百利公司	中国铁塔股份有限公司株洲市分公司	醴陵市陶瓷科技工业园 B 区	20
华瓷股份	醴陵市靖丰自助餐厅	湖南醴陵经济开发区瓷谷大道湖南华联瓷业股份有限公司总部大楼食堂	2399.71
华瓷股份	戴永红零食连锁店	醴陵市左权路华瓷家园门面	616.26
华瓷股份	醴陵市领航汽车轮胎修理中心	醴陵市左权路华瓷家园门面	933.09
华瓷股份	醴陵市好鲜生食品店	醴陵市左权路华瓷家园门面	729
华瓷股份	中国农业银行股份有限公司株洲分行	湖南醴陵经济开发区瓷谷大道旁华瓷汇大楼 B 栋 1 层	198.6
华瓷股份	黎建新	湖南醴陵经济开发区瓷谷大道华瓷汇 A 栋 1 楼 2 号	119
华瓷股份	中国银行股份有限公司株洲分行	华瓷汇产业园总部大厦一楼	40
华瓷股份	湖南思伯信息科技有限公司	湖南醴陵经济开发区瓷谷大道旁华瓷汇大楼 B 栋	528.26
华瓷股份	株洲市中建新材料有限公司	湖南醴陵经济开发区瓷谷大道旁华瓷汇大楼 B 栋	34.04
华瓷股份	湖南瓷深电瓷有限公司	湖南省醴陵市经济开发区瓷谷大道湖南华联瓷业股份有限公司华瓷汇 B 栋 5 楼 505 室	34.04
华瓷股份	江西金环颜料有限公司	醴陵市瓷谷大道华瓷股份溢百利厂区物流园 10 号仓库内	500
华瓷股份	湖南大赋化工贸易有限公司	湖南省醴陵市经济开发区瓷谷大道湖南华联瓷业股份有限公司华瓷汇 B 栋 3 楼 308、309 室	129.06
华瓷股份	醴陵市建筑防水防腐保温行业协会	湖南省醴陵市经济开发区瓷谷大道湖南华联瓷业股份有限公司华瓷汇 B 栋 3 楼 306 室	34.72
华瓷股份	湖南淦江科技有限公司	湖南省醴陵市经济开发区瓷谷大道湖南华联瓷业股份有限公司华瓷汇 B 栋 3 楼 304 室	35.41
华瓷股份	湖南缘众贸易有限公司	湖南醴陵经济开发区瓷谷大道旁华瓷汇大楼 B 栋	123.66
华瓷股份	湖南大赋化工贸易有限公司	湖南醴陵经济开发区瓷谷大道旁华瓷汇大楼 B 栋	69.72
华瓷股份	醴陵市智汇建筑装饰工程有限公司	湖南省醴陵市经济开发区瓷谷大道湖南华联瓷业股份有限公司华瓷汇 B 栋 5 楼 501 室	107.16
华瓷股份	醴陵金鑫电瓷有限公司	湖南省醴陵市经济开发区瓷谷大道湖南华联瓷业股份有限公司华瓷汇 B 栋 5 楼 502、503、504 室	101.2

华瓷股份	湖南省涌醴国际贸易有限公司	湖南省醴陵市经济开发区瓷谷大道湖南华联瓷业股份有限公司华瓷汇 B 栋 5 楼 506、507、508 室	120.3
华瓷股份	湖南中科腾飞化工有限公司	湖南省醴陵市经济开发区瓷谷大道湖南华联瓷业股份有限公司华瓷汇 B 栋 3 楼 305 室	35.41

为公司带来的损益达到公司报告期利润总额 10%以上的项目

适用 不适用

公司报告期不存在为公司带来的损益达到公司报告期利润总额 10%以上的租赁项目。

2、重大担保

适用 不适用

公司报告期不存在重大担保情况。

3、委托他人进行现金资产管理情况

(1) 委托理财情况

适用 不适用

报告期内委托理财概况

单位：万元

产品类别	风险特征	报告期内委托理财的余额	逾期未收回的金额
银行理财产品	自有资金	10,000	0
券商理财产品	自有资金	5,000	0

公司作为单一委托人委托金融机构开展资产管理，或投资安全性较低、流动性较差的高风险委托理财具体情况

适用 不适用

(2) 委托贷款情况

适用 不适用

公司报告期不存在委托贷款。

4、其他重大合同

适用 不适用

公司报告期不存在其他重大合同。

十六、募集资金使用情况

适用 不适用

1、募集资金总体使用情况

适用 不适用

单位：万元

募集年份	募集方式	证券上市	募集资金	募集资金	本期已使	已累计使	报告期末	报告期内	累计变更	累计变更	尚未使用	尚未使用	闲置两年

		日期	总额	净额 (1)	用募 集资 金总 额	用募 集资 金总 额 (2)	募集 资金 使用 比例 (3) = (2) / (1)	变 更 用 途 的 募 集 资 金 总 额	用 途 的 募 集 资 金 总 额	用 途 的 募 集 资 金 总 额 比 例	募 集 资 金 总 额	募 集 资 金 用 途 及 去 向	以 上 募 集 资 金 金 额
2021 年	首次 公开 发行	2021 年 10 月 19 日	58,99 9.8	53,26 7.91	12,02 9.79	51,32 8.46	96.36 %	13,85 7.62	24,46 6.43	45.93 %	4,004 .06	存放 于募 集资 金专 户	0
合计	--	--	58,99 9.8	53,26 7.91	12,02 9.79	51,32 8.46	96.36 %	13,85 7.62	24,46 6.43	45.93 %	4,004 .06	--	0

募集资金总体使用情况说明：

根据中国证券监督管理委员会《关于核准湖南华联瓷业股份有限公司首次公开发行股票的批复》（证监许可〔2021〕2802号），本公司由主承销商海通证券股份有限公司采用网下向询价对象配售与网上向社会公众投资者按市值申购定价发行相结合的方式，向社会公众公开发行人民币普通股（A股）股票6,296.67万股，发行价为每股人民币9.37元，共计募集资金58,999.80万元，坐扣承销和保荐费用（不含增值税）3,660.38万元后的募集资金为55,339.42万元，已由主承销商海通证券股份有限公司于2021年10月14日汇入本公司募集资金监管账户。另扣除律师费、审计费、法定信息披露等其他发行费用（不含增值税）2,071.51万元后，公司本次募集资金净额为53,267.91万元。上述募集资金到位情况业经天健会计师事务所（特殊普通合伙）审验，并由其出具《验资报告》（天健验〔2021〕2-40号）。

截止2025年12月31日，公司尚未使用的募集资金为：4,004.06万元（含利息收入2,064.61万元）。

2、募集资金承诺项目情况

适用 不适用

单位：万元

融 资 项 目 名 称	证 券 上 市 日 期	承 诺 投 资 项 目 和 超 募 资 金 投 向	项 目 性 质	是 否 已 变 更 项 目 (含 部 分 变 更)	募 集 资 金 承 诺 投 资 总 额	调 整 后 投 资 总 额 (1)	本 报 告 期 投 入 金 额	截 至 期 末 累 计 投 入 金 额 (2)	截 至 期 末 投 资 进 度 (3) = (2)/ (1)	项 目 达 到 预 定 可 使 用 状 态 日 期	本 报 告 期 实 现 的 效 益	截 止 报 告 期 末 累 计 实 现 的 效 益	是 否 达 到 预 计 效 益	项 目 可 行 性 是 否 发 生 重 大 变 化
承诺投资项目														
2021 年首 次公 开发 行股 票	2021 年 10 月 19 日	日 用 陶 瓷 生 产 线 技 术 改 造 项 目	生 产 建 设	是	27,5 30	25,1 80	2,31 5.95	22,2 51.6 1	8,83 7.00 %	2026 年 06 月 30 日	7,59 6.47	12,1 37.2	是	否
2021 年首 次公 开发 行	2021 年 10 月 19 日	工 程 技 术 中 心 建 设	生 产 建 设	是	14,6 70	7,23 5.89	1,15 5.16	7,23 5.89	10,0 00.0 0%	2026 年 06 月 30 日	0	0	不 适 用	否

行股票		项目													
2021年首次公开发行股票	2021年10月19日	溢百利瓷业能源综合利用节能减碳改造项目	生产建设	是		4,438.81	234.77	4,517.05	10,176.00%	2025年12月31日	0	0	不适用	否	
2021年首次公开发行股票	2021年10月19日	红官窑日用陶瓷智能制造产业化建设项目	生产建设	是		1,200	1,175.58	1,175.58	9,797.00%	2026年06月30日	0	0	不适用	否	
2021年首次公开发行股票	2021年10月19日	深圳研发设计中心项目	生产建设	是		7,148.37	7,148.33	7,148.33	10,000.00%	2026年09月30日	0	0	不适用	否	
2021年首次公开发行股票	2021年10月19日	陶瓷新材料生产线项目	生产建设	是		2,067.91					0	0	不适用	否	
2021年首次公开发行股票	2021年10月19日	补充流动资金	补流	否		9,000	9,000	9,000	10,000.00%		0	0	不适用	否	
承诺投资项目小计				--		53,267.91	54,203.07	12,029.79	51,328.46	--	--	7,596.47	12,137.2	--	--
超募资金投向															
不适用	2021年10月19日	无	生产建设	否		0	0	0	0.00%		0	0	不适用	否	
合计				--		53,267.91	54,203.07	12,029.79	51,328.46	--	--	7,596.47	12,137.2	--	--
分项目说明未达到计划进度、预计收益的情况和原因（含“是否达到预计效益”	<p>(1) 日用陶瓷生产线技术改造项目：该项目根据公司发展战略和公司产品结构有所调整，项目进度低于预期，且目前对部分项目内容做了细节调整和升级改造计划。原定的日用陶瓷生产线技术改造项目需与新的战略方向相匹配，对项目的技术参数、设备选型、工艺流程等关键环节提出了新的要求，进而导致原定项目计划需要进行修订和完善，造成了项目延期。</p> <p>(2) 工程技术中心建设项目：该项目已经完成基础设施建设，但是研发设备和技术设备尚未建设完善。公司根据战略发展规划、市场实际需求情况和发展趋势的变化，对部分研发课题进行了调整，相应的设备选型及相关投入也随之做出调整，进而导致研发规划进行修订和完善，造成了项目延期。</p>														

选择“不适用”的原因)	
项目可行性发生重大变化的情况说明	不适用
超募资金的金额、用途及使用进展情况	不适用
存在擅自变更募集资金用途、违规占用募集资金的情形	不适用
募集资金投资项目实施地点变更情况	不适用
募集资金投资项目实施方式调整情况	适用
	报告期内发生
	<p>(1) “工程技术中心建设项目”部分募集资金用途、实施主体变更 公司为顺应行业智能化升级趋势，提升生产效率和竞争力，优化资金配置，提高募集资金使用效率，公司于 2025 年 4 月 2 日召开第五届董事会第十六次会议和第五届监事会第十三次会议，审议通过了《关于变更部分募集资金用途的议案》，公司拟将工程技术中心建设项目的部分募集资金 1,200 万元变更用于红官窑日用陶瓷智能制造产业化建设项目，并由公司全资子公司湖南醴陵红官窑瓷业有限公司负责实施建设。2025 年 5 月 29 日，经 2024 年度股东大会审议通过上述议案。</p> <p>(2) “溢百利瓷业能源综合利用节能减碳改造项目”部分募集资金用途变更 溢百利瓷业能源综合利用节能减碳改造项目建设接近完成并产生节余资金。当前五厂技改项目正在加快推进中，为提升募集资金总体使用效率，公司于 2025 年 5 月 29 日召开第五届董事会第十八次会议和第五届监事会第十五次会议，审议通过了《关于部分募投项目变更及延期的议案》，本次涉及变更的募投项目共两项，具体如下：1) 公司拟将溢百利瓷业能源综合利用节能减碳改造项目中的部分募集资金 970.00 万元调整至日用陶瓷生产线技术改造项目下的五厂技改项目。2) 酒瓶厂（溢百利二厂）技改项目原计划技改后作为酒瓶生产专线，在技改过程中，公司结合市场实际情况和客户订单结构的变化，进行生产统筹安排，适时将该子项目调整用于日用陶瓷产品生产，该项目涉及拟投入的募集资金为 4,539.25 万元。2025 年 6 月 17 日，经 2025 年第二次临时股东大会审议通过上述议案。</p> <p>(3) “工程技术中心建设项目”部分募集资金用途变更 应公司战略发展需要，提升公司核心竞争力和人才引进水平，公司于 2025 年 8 月 26 日召开独立董事专门会议 2025 年第四次会议、第五届董事会第二十次会议、第五届监事会第十七次会议，审议通过了《关于变更部分募集资金用途的议案》，公司拟将工程技术中心建设项目的部分募集资金 7,148.37 万元（含利息），变更用于深圳研发设计中心项目，并由公司出资设立全资子公司深圳华耀陶瓷科技有限公司负责实施建设。2025 年 9 月 11 日，经 2025 年第四次临时股东大会审议通过上述议案。</p>
募集资金投资项目先期投入及置换情况	<p>适用</p> <p>2021 年 11 月 8 日，公司第四届董事会第十五次会议审议通过《关于使用募集资金置换预先投入募投项目自筹资金的议案》，公司使用募集资金置换先期已投入募集资金投资项目的自筹资金，置换资金总额为人民币 10,696.55 万元。天健会计师事务所（特殊普通合伙）已就上述以自筹资金预先投入募集资金投资项目的情况出具了《关于湖南华联瓷业股份有限公司以自筹资金预先投入募投项目的鉴证报告》（天健审（2021）2-40 号）。</p>
用闲置募集资金暂时补充流动资金情况	不适用
项目实施出现募集资金	适用
	公司募投项目日用陶瓷生产线技术改造项目中玉祥一厂技改项目，总投资 16,430.17 万元，其中自有资金拟投入 8,899.44 万元，募集资金拟投入 7,530.73 万元。该项目已建设完毕并达到预定可使用状态，

结余的金额及原因	<p>节余募集资金 3,320.00 万元，节余原因具体如下：</p> <p>(1) 本着边技改边生产的原则，原计划的玉祥一厂技改项目分两期实施，目前一期项目已建设完成达到预期状态，根据当前实际经营情况需要，公司决定暂不实施二期项目；</p> <p>(2) 公司采取国产设备替代进口设备、中国大陆辊道窑炉替代中国台湾辊道窑炉，完善招投标机制扩大招标范围等方式，降低项目成本。</p>
尚未使用的募集资金用途及去向	尚未使用的募集资金存放于募集资金专户及募集资金现金管理账户中，用于募投项目的后续投入。
募集资金使用及披露中存在的问题或其他情况	无

3、募集资金变更项目情况

适用 不适用

单位：万元

融资项目名称	募集方式	变更后的项目	对应的原承诺项目	变更后项目拟投入募集资金总额(1)	本报告期实际投入金额	截至期末实际累计投入金额(2)	截至期末投资进度(3)=(2)/(1)	项目达到预定可使用状态日期	本报告期实现的效益	是否达到预计效益	变更后的项目可行性是否发生重大变化
2021 年首次公开发行股票	首次公开发行	日用陶瓷生产线技术改造项目-华联业酒器生产线升级改造项目	日用陶瓷生产线技术改造项目-玉祥一厂技改项目	5,200	8.53	4,701.27	9,041.00%	2025 年 12 月 31 日	2,966.48	是	否
2021 年首次公开发行股票	首次公开发行	日用陶瓷生产线技术改造项目-五厂技改项目	溢百利瓷业能源综合利用节能减碳改造项目	11,230.02	2,244.36	8,954.65	7,974.00%	2026 年 06 月 30 日	0	不适用	否
2021 年首次公开发行股票	首次公开发行	溢百利瓷业能源综合利用节能减碳改造项目	日用陶瓷生产线技术改造项目-玉祥一厂技改项目	2,350	234.77	4,517.05	10,176.00%	2025 年 12 月 31 日	0	不适用	否
2021 年首次公开发行股票	首次公开发行	红官窑日用陶瓷智能制造产业化建设项目	工程技术中心建设项目	1,200	1,175.58	1,175.58	9,797.00%	2026 年 06 月 30 日	0	不适用	否
2021 年	首次公	深圳研	工程技	7,148.	7,148.	7,148.	10,000	2026 年	0	不适用	否

首次公开发行股票	开发行	发设计中心项目	术中心建设项目	37	33	33	.00%	06月30日			
合计	--	--	--	27,128.39	10,811.57	26,496.88	--	--	2,966.48	--	--
变更原因、决策程序及信息披露情况说明(分具体项目)			<p>1、本年度公司募集资金投资项目变更</p> <p>(1) “工程技术中心建设项目”部分募集资金用途、实施主体变更 公司为顺应行业智能化升级趋势，提升生产效率和竞争力，优化资金配置，提高募集资金使用效率，公司于 2025 年 4 月 2 日召开第五届董事会第十六次会议和第五届监事会第十三次会议，审议通过了《关于变更部分募集资金用途的议案》，公司拟将工程技术中心建设项目的部分募集资金 1,200 万元变更用于红官窑日用陶瓷智能制造产业化建设项目，并由公司全资子公司湖南醴陵红官窑瓷业有限公司负责实施建设。2025 年 5 月 29 日，经 2024 年度股东大会审议通过上述议案。</p> <p>(2) “溢百利瓷业能源综合利用节能减碳改造项目”部分募集资金用途变更 溢百利瓷业能源综合利用节能减碳改造项目建设接近完成并产生节余资金。当前五厂技改项目正在加快推进中，为提升募集资金总体使用效率，公司于 2025 年 5 月 29 日召开第五届董事会第十八次会议和第五届监事会第十五次会议，审议通过了《关于部分募投项目变更及延期的议案》，本次涉及变更的募投项目共两项，具体如下：1) 公司拟将溢百利瓷业能源综合利用节能减碳改造项目中的部分募集资金 970.00 万元调整至日用陶瓷生产线技术改造项目下的五厂技改项目。2) 酒瓶厂（溢百利二厂）技改项目原计划技改后作为酒瓶生产专线，在技改过程中，公司结合市场实际情况和客户订单结构的变化，进行生产统筹安排，适时将该子项目调整用于日用陶瓷产品生产，该项目涉及拟投入的募集资金为 4,539.25 万元。2025 年 6 月 17 日，经 2025 年第二次临时股东大会审议通过上述议案。</p> <p>(3) “工程技术中心建设项目”部分募集资金用途变更 应公司战略发展需要，提升公司核心竞争力和人才引进水平，公司于 2025 年 8 月 26 日召开独立董事专门会议 2025 年第四次会议、第五届董事会第二十次会议、第五届监事会第十七次会议，审议通过了《关于变更部分募集资金用途的议案》，公司拟将工程技术中心建设项目的部分募集资金 7,148.37 万元（含利息），变更用于深圳研发设计中心项目，并由公司出资设立全资子公司深圳华耀陶瓷科技有限公司负责实施建设。2025 年 9 月 11 日，经 2025 年第四次临时股东大会审议通过上述议案。</p> <p>2、信息披露</p> <p>1) 关于新增华联瓷业酒器生产线升级改造项目，具体内容详见 2021 年 12 月 1 日和 2021 年 12 月 18 日分别刊登在《证券时报》《中国证券报》《证券日报》《上海证券报》以及巨潮资讯网的《湖南华联瓷业股份有限公司关于调整部分募集资金投资项目内容及拟投入募集资金金额的公告》（2021-013）和《湖南华联瓷业股份有限公司 2021 年第三次临时股东大会决议公告》（2021-015）。</p> <p>2) 关于溢百利瓷业能源综合利用节能减碳改造项目，具体内容详见公司于 2022 年 8 月 20 日和 2022 年 9 月 7 日分别刊登在《中国证券报》《证券时报》《证券日报》《上海证券报》及巨潮资讯网的《湖南华联瓷业股份有限公司关于变更部分募集资金用途及使用节余募集资金投资建设新技改项目的公告》（公告编号：2022-036）和《湖南华联瓷业股份有限公司 2022 年第一次临时股东大会决议公告》（公告编号：2022-043）。</p> <p>3) 关于红官窑日用陶瓷智能制造产业化建设项目，具体内容详见公司于 2025 年 4 月 3 日和 2025 年 5 月 30 日分别刊登在《中国证券报》《证券时报》《证券日报》《上海证券报》及巨潮资讯网的《关于变更部分募集资金用途的公告》（公告编号：2025-020）和《2024 年度股东大会决议公告》（公告编号：2025-033）。</p> <p>4) 关于日用陶瓷生产线技术改造项目-五厂技改项目，具体内容详见公司于 2025 年 5 月 30 日和 2025 年 6 月 18 日分别刊登在《中国证券报》《证券时报》《证券日报》《上海证券报》及巨潮资讯网的《关于部分募投项目变更及延期的公告》（公告编号：2025-041）和《湖南华联瓷业股份有限公司 2025 年第二次临时股东大会决议公告》（公告编号：2025-050）。</p> <p>5) 关于深圳研发设计中心项目，具体内容详见公司于 2025 年 8 月 27 日和 2025 年 9 月 12 日分别刊登在《中国证券报》《证券时报》《证券日报》《上海证券报》及巨潮资讯</p>								

	网的《关于变更部分募集资金投资项目并投资设立全资子公司的公告》（公告编号：2025-063）和《2025 年第四次临时股东大会会议决议公告》（公告编号：2025-074）。
未达到计划进度或预计收益的情况和原因(分具体项目)	不适用
变更后的项目可行性发生重大变化的情况说明	不适用

4、中介机构关于募集资金存储与使用情况的核查意见

适用 不适用

华瓷股份公司管理层编制的 2025 年度《关于募集资金年度存放、管理与使用情况的专项报告》符合《上市公司募集资金监管规则》（证监会公告〔2025〕10 号）和《深圳证券交易所上市公司自律监管指引第 1 号——主板上市公司规范运作（2025 年修订）》（深证上〔2025〕480 号）的规定，如实反映了华瓷股份公司募集资金 2025 年度实际存放、管理与使用情况。

十七、其他重大事项的说明

适用 不适用

公司报告期不存在需要说明的其他重大事项。

十八、公司子公司重大事项

适用 不适用

第六节 股份变动及股东情况

一、股份变动情况

1、股份变动情况

单位：股

	本次变动前		本次变动增减（+，-）					本次变动后	
	数量	比例	发行新股	送股	公积金转股	其他	小计	数量	比例
一、有限售条件股份	0	0.00%	0	0	0	6,313,501	6,313,501	6,313,501	2.51%
1、国家持股	0	0.00%	0	0	0	0	0	0	0.00%
2、国有法人持股	0	0.00%	0	0	0	0	0	0	0.00%
3、其他内资持股	0	0.00%	0	0	0	6,313,501	6,313,501	6,313,501	2.51%
其中：境内法人持股	0	0.00%	0	0	0	0	0	0	0.00%
境内自然人持股	0	0.00%	0	0	0	0	0	6,313,501	2.51%
4、外资持股	0	0.00%	0	0	0	0	0	0	0.00%
其中：境外法人持股	0	0.00%	0	0	0	0	0	0	0.00%
境外自然人持股	0	0.00%	0	0	0	0	0	0	0.00%
二、无限售条件股份	251,866,700	100.00%	0	0	0	-6,313,501	-6,313,501	245,553,199	97.49%
1、人民币普通股	251,866,700	100.00%	0	0	0	-6,313,501	-6,313,501	245,553,199	97.49%
2、境内上市的外资股	0	0.00%	0	0	0	0	0	0	0.00%
3、境外上市的外资股	0	0.00%	0	0	0	0	0	0	0.00%
4、其他	0	0.00%	0	0	0	0	0	0	0.00%

他									
三、股份总数	251,866,700	100.00%	0	0	0	0	0	251,866,700	100.00%

股份变动的的原因

适用 不适用

首发上市限售期已到期，董监高在员工持股平台的间接持股份额通过大宗交易转变为直接持股。

股份变动的批准情况

适用 不适用

股份变动的过户情况

适用 不适用

首发上市限售期已到期，董监高在员工持股平台的间接持股份额通过大宗交易转变为直接持股。

股份变动对最近一年和最近一期基本每股收益和稀释每股收益、归属于公司普通股股东的每股净资产等财务指标的影响

适用 不适用

公司认为必要或证券监管机构要求披露的其他内容

适用 不适用

2、限售股份变动情况

适用 不适用

单位：股

股东名称	期初限售股数	本期增加限售股数	本期解除限售股数	期末限售股数	限售原因	解除限售日期
许君奇	0	3,541,001	0	3,541,001	高管锁定股	高管锁定股
丁学文	0	765,000	0	765,000	高管锁定股	高管锁定股
凌庆财	0	450,000	0	450,000	高管锁定股	高管锁定股
廖甜	0	150,000	0	150,000	高管锁定股	高管锁定股
彭龙	0	287,250	0	287,250	高管锁定股	高管锁定股
张平	0	287,250	0	287,250	高管锁定股	高管锁定股
易金生	0	383,000	0	383,000	高管锁定股	高管锁定股
罗新果	0	450,000	0	450,000	高管锁定股	高管锁定股
合计	0	6,313,501	0	6,313,501	--	--

二、证券发行与上市情况

1、报告期内证券发行（不含优先股）情况

适用 不适用

2、公司股份总数及股东结构的变动、公司资产和负债结构的变动情况说明

适用 不适用

3、现存的内部职工股情况

□适用 ☑不适用

三、股东和实际控制人情况

1、公司股东数量及持股情况

单位：股

报告期末普通股股东总数	21,655	年度报告披露日前上一月末普通股股东总数	20,065	报告期末表决权恢复的优先股股东总数（如有）（参见注8）	0	年度报告披露日前上一月末表决权恢复的优先股股东总数（如有）（参见注8）	0	
持股 5%以上的股东或前 10 名股东持股情况（不含通过转融通出借股份）								
股东名称	股东性质	持股比例	报告期末持股数量	报告期内增减变动情况	持有有限售条件的股份数量	持有无限售条件的股份数量	质押、标记或冻结情况	
							股份状态	数量
醴陵市致誉实业投资有限公司	境内非国有法人	45.26%	114,000,000	0	0	114,000,000	不适用	0
新华联亚洲实业投资有限公司	境外法人	16.28%	41,000,000	-15000000	0	41,000,000	质押	40,000,000
山东东岳高分子材料有限公司	境内非国有法人	5.96%	15,000,000	15000000	0	15,000,000	不适用	0
许君奇	境内自然人	1.87%	4,721,335	4721335	3,541,001	1,180,334	不适用	0
醴陵市华联立磐企业管理咨询企业（有限合伙）	境内非国有法人	1.05%	2,636,391	-7959609	0	2,636,391	不适用	0
丁学文	境内自然人	0.40%	1,020,000	1020000	765,000	255,000	不适用	0
醴陵市华联悟石企业管理咨询企业（有限合伙）	境内非国有法人	0.33%	837,665	-7466335	0	837,665	不适用	0
高盛公司有限责任公司	境外法人	0.28%	709,862	442451	0	709,862	不适用	0
常州金融投资集团有限公司	境内非国有法人	0.26%	643,500	643500	0	643,500	不适用	0

#陈矗	境内自然人	0.25%	625,100	83522	0	625,100	不适用	0
战略投资者或一般法人因配售新股成为前 10 名股东的情况（如有）（参见注 3）	无							
上述股东关联关系或一致行动的说明	1、醴陵市致誉实业投资有限公司的法人与华瓷股份的实际控制人均为许君奇； 2、上述股东情况以 2025 年 12 月 31 日自中国证券登记结算有限责任公司获取的股东结构信息为依据。							
上述股东涉及委托/受托表决权、放弃表决权情况的说明	无							
前 10 名股东中存在回购专户的特别说明（如有）（参见注 10）	无							
前 10 名无限售条件股东持股情况（不含通过转融通出借股份、高管锁定股）								
股东名称	报告期末持有无限售条件股份数量	股份种类						
		股份种类	数量					
醴陵市致誉实业投资有限公司	114,000,000	人民币普通股	114,000,000					
新华联亚洲实业投资有限公司	41,000,000	人民币普通股	41,000,000					
山东东岳高分子材料有限公司	15,000,000	人民币普通股	15,000,000					
醴陵市华联立磐企业管理咨询企业（有限合伙）	2,636,391	人民币普通股	2,636,391					
许君奇	1,180,334	人民币普通股	4,721,335					
醴陵市华联悟石企业管理咨询企业（有限合伙）	837,665	人民币普通股	837,665					
高盛公司有限责任公司	709,862	人民币普通股	709,862					
常州金融投资集团有限公司	643,500	人民币普通股	643,500					
#陈矗	625,100	人民币普通股	625,100					
陈术伟	545,400	人民币普通股	545,400					
前 10 名无限售流通股股东之间，以及前 10 名无限售流通股股东和前 10 名股东之间关联关系或一致行动的说明	1、许君奇为华瓷股份的董事长及实际控制人。 2、上述股东情况以 2025 年 12 月 31 日自中国证券登记结算有限责任公司获取的股东结构信息为依据。							
前 10 名普通股股东参与融资融券业务情况说明（如有）（参见注 4）	无							

持股 5%以上股东、前 10 名股东及前 10 名无限售流通股股东参与转融通业务出借股份情况

适用 不适用

前 10 名股东及前 10 名无限售流通股股东因转融通出借/归还原因导致较上期发生变化

适用 不适用

公司前 10 名普通股股东、前 10 名无限售条件普通股股东在报告期内是否进行约定购回交易

是 否

公司前 10 名普通股股东、前 10 名无限售条件普通股股东在报告期内未进行约定购回交易。

2、公司控股股东情况

控股股东性质：自然人控股

控股股东类型：法人

控股股东名称	法定代表人/单位负责人	成立日期	组织机构代码	主要经营业务
醴陵市致誉实业投资有限公司	许君奇	2008 年 04 月 24 日	91430281673593488L	除持有本公司股权外，未开展其他业务。
控股股东报告期内控股和参股的其他境内外上市公司的股权情况	无			

控股股东报告期内变更

适用 不适用

公司报告期控股股东未发生变更。

3、公司实际控制人及其一致行动人

实际控制人性质：境外自然人

实际控制人类型：法人

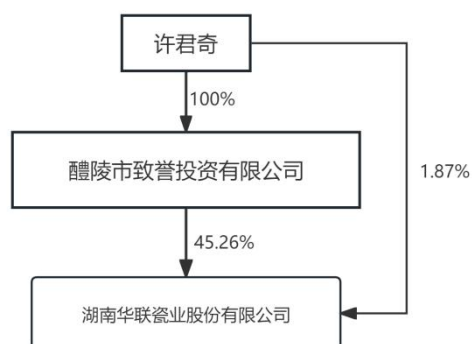
实际控制人名称	法定代表人/单位负责人	成立日期	组织机构代码	主要经营业务
醴陵市致誉实业投资有限公司	许君奇	2008 年 04 月 24 日	91430281673593488L	除持有本公司股权外，未开展其他业务
实际控制人报告期内控制的其他境内外上市公司的股权情况	无			

实际控制人报告期内变更

适用 不适用

公司报告期实际控制人未发生变更。

公司与实际控制人之间的产权及控制关系的方框图



实际控制人通过信托或其他资产管理方式控制公司

适用 不适用

4、公司控股股东或第一大股东及其一致行动人累计质押股份数量占其所持公司股份数量比例达到 80%

适用 不适用

5、其他持股在 10%以上的法人股东

适用 不适用

6、控股股东、实际控制人、重组方及其他承诺主体股份限制减持情况

适用 不适用

四、股份回购在报告期的具体实施情况

股份回购的实施进展情况

适用 不适用

采用集中竞价交易方式减持回购股份的实施进展情况

适用 不适用

五、优先股相关情况

适用 不适用

报告期公司不存在优先股。

第七节 债券相关情况

适用 不适用

第八节 财务报告

一、审计报告

审计意见类型	标准的无保留意见
审计报告签署日期	2026 年 04 月 28 日
审计机构名称	天健会计师事务所（特殊普通合伙）
审计报告文号	天健审〔2026〕2-365 号
注册会计师姓名	郑生军、周融

审计报告正文

一、审计意见

我们审计了湖南华联瓷业股份有限公司（以下简称华瓷股份公司）财务报表，包括 2025 年 12 月 31 日的合并及母公司资产负债表，2025 年度的合并及母公司利润表、合并及母公司现金流量表、合并及母公司所有者权益变动表，以及相关财务报表附注。

我们认为，后附的财务报表在所有重大方面按照企业会计准则的规定编制，公允反映了华瓷股份公司 2025 年 12 月 31 日的合并及母公司财务状况，以及 2025 年度的合并及母公司经营成果和现金流量。

二、形成审计意见的基础

我们按照中国注册会计师审计准则的规定执行了审计工作。审计报告的“注册会计师对财务报表审计的责任”部分进一步阐述了我们在这些准则下的责任。按照《中国注册会计师独立性准则第 1 号——财务报表审计和审阅业务对独立性的要求》和中国注册会计师职业道德守则，我们独立于华瓷股份公司，并履行了职业道德方面的其他责任。我们在审计中遵循了对公众利益实体审计的独立性要求。我们相信，我们获取的审计证据是充分、适当的，为发表审计意见提供了基础。

三、关键审计事项

关键审计事项是我们根据职业判断，认为对本期财务报表审计最为重要的事项。这些事项的应对以对财务报表整体进行审计并形成审计意见为背景，我们不对这些事项单独发表意见。

（一）收入确认

1. 事项描述

相关信息披露详见财务报表附注三（二十三）和五（二）1。

华瓷股份公司的营业收入主要来自于日用陶瓷、艺术陶瓷系列产品的生产、批发和零售。2025 年度，华瓷股份公司的营业收入为人民币 147,154.35 万元。

由于营业收入是华瓷股份公司关键业绩指标之一，可能存在华瓷股份公司管理层（以下简称管理层）通过不恰当的收入确认以达到特定目标或预期的固有风险，因此，我们将收入确认确定为关键审计事项。

2. 审计应对

针对收入确认，我们实施的审计程序主要包括：

（1）了解与收入确认相关的关键内部控制，评价这些控制的设计，确定其是否得到执行，并测试相关内部控制的运行有效性；

（2）检查销售合同，了解主要合同条款或条件，评价收入确认方法是否适当；

（3）按月度、产品、客户等对营业收入和毛利率实施分析程序，识别是否存在重大或异常波动，并查明原因；

(4) 对于内销收入，选取项目检查相关支持性文件，包括销售合同、订单、销售发票、出库单、运输单、客户签收单等；对于出口收入，获取电子口岸信息并与账面记录核对，并选取项目检查相关支持性文件，包括销售合同、出库单、出口报关单、货运提单、销售发票等；

(5) 结合应收账款函证，选取项目函证销售金额；

(6) 实施截止测试，检查收入是否在恰当期间确认；

(7) 检查与营业收入相关的信息是否已在财务报表中作出恰当列报。

(二) 存货可变现净值

1. 事项描述

相关信息披露详见财务报表附注三(十二)和五(一)8。

截至 2025 年 12 月 31 日，华瓷股份公司存货账面余额为人民币 18,635.82 万元，跌价准备为人民币 2,279.01 万元，账面价值为人民币 16,356.81 万元。

存货采用成本与可变现净值孰低计量。管理层按照估计售价减去至完工时估计将要发生的成本、估计的销售费用和相关税费后的金额确定可变现净值。由于存货金额重大，且确定存货可变现净值涉及重大管理层判断，我们将存货可变现净值确定为关键审计事项。

2. 审计应对

针对存货可变现净值，我们实施的审计程序主要包括：

(1) 了解与存货可变现净值相关的关键内部控制，评价这些控制的设计，确定其是否得到执行，并测试相关内部控制的运行有效性；

(2) 针对管理层以前年度就存货可变现净值所作估计，复核其结果或者管理层对其作出的后续重新估计；

(3) 选取项目评价存货估计售价的合理性，复核估计售价是否与销售合同价格、市场销售价格、历史数据等一致；

(4) 评价管理层就存货至完工时将要发生的成本、销售费用和相关税费所作估计的合理性；

(5) 测试管理层对存货可变现净值的计算是否准确；

(6) 结合存货监盘，识别是否存在库龄较长、产量下降、生产成本或售价波动、市场需求变化等情形，评价管理层就存货可变现净值所作估计的合理性；

(7) 检查与存货可变现净值相关的信息是否已在财务报表中作出恰当列报。

四、其他信息

管理层对其他信息负责。其他信息包括年度报告中涵盖的信息，但不包括财务报表和我们的审计报告。

我们对财务报表发表的审计意见不涵盖其他信息，我们也不对其他信息发表任何形式的鉴证结论。

结合我们对财务报表的审计，我们的责任是阅读其他信息，在此过程中，考虑其他信息是否与财务报表或我们在审计过程中了解到的情况存在重大不一致或者似乎存在重大错报。

基于我们已执行的工作，如果我们确定其他信息存在重大错报，我们应当报告该事实。在这方面，我们无任何事项需要报告。

五、管理层和治理层对财务报表的责任

管理层负责按照企业会计准则的规定编制财务报表，使其实现公允反映，并设计、执行和维护必要的内部控制，以使财务报表不存在由于舞弊或错误导致的重大错报。

在编制财务报表时，管理层负责评估华瓷股份公司的持续经营能力，披露与持续经营相关的事项（如适用），并运用持续经营假设，除非计划进行清算、终止运营或别无其他现实的选择。

华瓷股份公司治理层（以下简称治理层）负责监督华瓷股份公司的财务报告过程。

六、注册会计师对财务报表审计的责任

我们的目标是对财务报表整体是否不存在由于舞弊或错误导致的重大错报获取合理保证，并出具包含审计意见的审计报告。合理保证是高水平的保证，但并不能保证按照审计准则执行的审计在某一重大错报存在时总能发现。错报可能由于舞弊或错误导致，如果合理预期错报单独或汇总起来可能影响财务报表使用者依据财务报表作出的经济决策，则通常认为错报是重大的。

在按照审计准则执行审计工作的过程中，我们运用职业判断，并保持职业怀疑。同时，我们也执行以下工作：

(一) 识别和评估由于舞弊或错误导致的财务报表重大错报风险，设计和实施审计程序以应对这些风险，并获取充分、适当的审计证据，作为发表审计意见的基础。由于舞弊可能涉及串通、伪造、故意遗漏、虚假陈述或凌驾于内部控制之上，未能发现由于舞弊导致的重大错报的风险高于未能发现由于错误导致的重大错报的风险。

(二) 了解与审计相关的内部控制，以设计恰当的审计程序。

(三) 评价管理层选用会计政策的恰当性和作出会计估计及相关披露的合理性。

(四) 对管理层使用持续经营假设的恰当性得出结论。同时，根据获取的审计证据，就可能导致对华瓷股份公司持续经营能力产生重大疑虑的事项或情况是否存在重大不确定性得出结论。如果我们得出结论认为存在重大不确定性，审计准则要求我们在审计报告中提请报表使用者注意财务报表中的相关披露；如果披露不充分，我们应当发表非无保留意见。我们的结论基于截至审计报告日可获得的信息。然而，未来的事项或情况可能导致华瓷股份公司不能持续经营。

(五) 评价财务报表的总体列报、结构和内容，并评价财务报表是否公允反映相关交易和事项。

(六) 就华瓷股份公司中实体或业务活动的财务信息获取充分、适当的审计证据，以对财务报表发表审计意见。我们负责指导、监督和执行集团审计，并对审计意见承担全部责任。

我们与治理层就计划的审计范围、时间安排和重大审计发现等事项进行沟通，包括沟通我们在审计中识别出的值得关注的内部控制缺陷。

我们还就已遵守与独立性相关的职业道德要求向治理层提供声明，并与治理层沟通可能被合理认为影响我们独立性的所有关系和其他事项，以及相关的防范措施（如适用）。

从与治理层沟通过的事项中，我们确定哪些事项对本期财务报表审计最为重要，因而构成关键审计事项。我们在审计报告中描述这些事项，除非法律法规禁止公开披露这些事项，或在极少数情形下，如果合理预期在审计报告中沟通某事项造成的负面后果超过在公众利益方面产生的益处，我们确定不应在审计报告中沟通该事项。

二、财务报表

财务附注中报表的单位为：元

1、合并资产负债表

编制单位：湖南华联瓷业股份有限公司

2025 年 12 月 31 日

单位：元

项目	期末余额	期初余额
流动资产：		
货币资金	674,080,917.45	434,898,377.63
结算备付金	0.00	0.00
拆出资金	0.00	0.00
交易性金融资产	150,000,000.00	450,000,000.00
衍生金融资产	0.00	0.00
应收票据	1,706,951.12	396,376.01

应收账款	122,149,069.96	124,880,852.14
应收款项融资	94,529.58	0.00
预付款项	12,936,141.09	10,527,924.65
应收保费	0.00	0.00
应收分保账款	0.00	0.00
应收分保合同准备金	0.00	0.00
其他应收款	6,638,141.63	10,690,386.84
其中：应收利息		
应收股利		
买入返售金融资产		
存货	163,568,134.76	184,837,100.86
其中：数据资源		
合同资产	159,575.71	261,972.93
持有待售资产		
一年内到期的非流动资产		
其他流动资产	11,459,933.21	29,147,818.17
流动资产合计	1,142,793,394.51	1,245,640,809.23
非流动资产：		
发放贷款和垫款		
债权投资		
其他债权投资	30,028,027.40	
长期应收款		
长期股权投资	100,569,179.23	46,664,753.80
其他权益工具投资	0.00	
其他非流动金融资产	11,581,719.70	16,625,000.00
投资性房地产	3,367,656.71	3,985,728.23
固定资产	683,537,172.89	566,554,882.80
在建工程	80,230,164.75	58,346,393.87
生产性生物资产	0.00	
油气资产	0.00	
使用权资产	89,724,922.29	10,895,757.72
无形资产	103,806,485.04	105,871,616.19
其中：数据资源	0.00	
开发支出	0.00	
其中：数据资源	0.00	
商誉	0.00	
长期待摊费用	414,975.21	252,293.58
递延所得税资产	2,641,634.73	3,571,255.28
其他非流动资产	9,163,304.10	45,291,358.71
非流动资产合计	1,115,065,242.05	858,059,040.18
资产总计	2,257,858,636.56	2,103,699,849.41
流动负债：		

短期借款		
向中央银行借款		
拆入资金		
交易性金融负债		
衍生金融负债		
应付票据	18,989,353.20	19,010,700.00
应付账款	150,301,549.13	121,485,198.36
预收款项	0.00	
合同负债	13,762,980.62	12,564,388.52
卖出回购金融资产款	0.00	
吸收存款及同业存放	0.00	
代理买卖证券款	0.00	
代理承销证券款	0.00	
应付职工薪酬	100,427,567.56	96,212,068.52
应交税费	22,880,732.12	16,321,367.42
其他应付款	10,715,624.19	4,877,786.78
其中：应付利息	0.00	
应付股利	6,384,905.66	
应付手续费及佣金	0.00	
应付分保账款		
持有待售负债		
一年内到期的非流动负债	1,631,919.08	6,358,195.19
其他流动负债	1,769,132.66	1,127,036.28
流动负债合计	320,478,858.56	277,956,741.07
非流动负债：		
保险合同准备金		
长期借款		
应付债券		
其中：优先股		
永续债		
租赁负债	4,282,457.45	4,836,159.29
长期应付款	0.00	
长期应付职工薪酬	0.00	
预计负债	2,009,777.78	2,009,777.78
递延收益	48,444,748.95	54,096,626.84
递延所得税负债	10,237,725.73	13,719,275.31
其他非流动负债	27,940,000.00	16,760,000.00
非流动负债合计	92,914,709.91	91,421,839.22
负债合计	413,393,568.47	369,378,580.29
所有者权益：		
股本	251,866,700.00	251,866,700.00
其他权益工具	0.00	
其中：优先股	0.00	
永续债	0.00	

资本公积	556,522,041.63	556,522,041.63
减：库存股	0.00	
其他综合收益	-7,786,342.96	-14,651.93
专项储备	0.00	
盈余公积	123,740,027.67	98,546,250.41
一般风险准备	0.00	
未分配利润	913,191,862.20	818,676,820.45
归属于母公司所有者权益合计	1,837,534,288.54	1,725,597,160.56
少数股东权益	6,930,779.55	8,724,108.56
所有者权益合计	1,844,465,068.09	1,734,321,269.12
负债和所有者权益总计	2,257,858,636.56	2,103,699,849.41

法定代表人：许君奇 主管会计工作负责人：许亚南 会计机构负责人：袁思静

2、母公司资产负债表

单位：元

项目	期末余额	期初余额
流动资产：		
货币资金	321,544,521.76	292,239,780.23
交易性金融资产	150,000,000.00	450,000,000.00
衍生金融资产		
应收票据		
应收账款	78,017,635.40	66,445,954.20
应收款项融资		
预付款项	8,036,518.57	7,257,804.11
其他应收款	94,166,072.40	86,171,725.12
其中：应收利息		
应收股利		
存货	64,122,131.33	67,085,211.17
其中：数据资源		
合同资产		
持有待售资产		
一年内到期的非流动资产		
其他流动资产	2,884,493.35	14,514,061.70
流动资产合计	718,771,372.81	983,714,536.53
非流动资产：		
债权投资		
其他债权投资	30,028,027.40	0.00
长期应收款		
长期股权投资	599,685,059.56	167,738,439.48
其他权益工具投资		
其他非流动金融资产	11,581,719.70	16,625,000.00
投资性房地产	3,367,656.71	3,985,728.23
固定资产	320,638,374.13	275,639,102.39
在建工程	28,270,844.35	57,618,493.87
生产性生物资产		

油气资产		
使用权资产	0.00	5,170,696.66
无形资产	53,323,890.76	55,360,817.00
其中：数据资源		
开发支出		
其中：数据资源		
商誉		
长期待摊费用		
递延所得税资产		
其他非流动资产	4,723,554.04	39,617,437.45
非流动资产合计	1,051,619,126.65	621,755,715.08
资产总计	1,770,390,499.46	1,605,470,251.61
流动负债：		
短期借款		
交易性金融负债		
衍生金融负债		
应付票据	18,989,353.20	19,010,700.00
应付账款	97,352,522.19	79,627,042.97
预收款项		
合同负债	11,172,590.08	10,075,528.56
应付职工薪酬	63,175,684.72	66,587,390.86
应交税费	15,248,214.99	12,697,628.10
其他应付款	17,231,127.04	19,095,250.01
其中：应付利息		
应付股利		
持有待售负债		
一年内到期的非流动负债	0.00	3,516,104.92
其他流动负债	231,475.01	265,712.98
流动负债合计	223,400,967.23	210,875,358.40
非流动负债：		
长期借款		
应付债券		
其中：优先股		
永续债		
租赁负债	0.00	1,689,726.96
长期应付款		
长期应付职工薪酬		
预计负债	2,009,777.78	2,009,777.78
递延收益	24,235,072.45	28,600,120.77
递延所得税负债	511,003.23	4,432,681.50
其他非流动负债	27,940,000.00	16,760,000.00
非流动负债合计	54,695,853.46	53,492,307.01

负债合计	278,096,820.69	264,367,665.41
所有者权益：		
股本	251,866,700.00	251,866,700.00
其他权益工具		
其中：优先股		
永续债		
资本公积	562,643,719.44	562,643,719.44
减：库存股		
其他综合收益		
专项储备		
盈余公积	123,740,027.67	98,546,250.41
未分配利润	554,043,231.66	428,045,916.35
所有者权益合计	1,492,293,678.77	1,341,102,586.20
负债和所有者权益总计	1,770,390,499.46	1,605,470,251.61

3、合并利润表

单位：元

项目	2025 年度	2024 年度
一、营业总收入	1,471,543,483.29	1,339,780,814.09
其中：营业收入	1,471,543,483.29	1,339,780,814.09
利息收入		
已赚保费		
手续费及佣金收入		
二、营业总成本	1,232,986,396.10	1,124,387,003.11
其中：营业成本	979,192,299.44	894,359,570.13
利息支出		
手续费及佣金支出		
退保金		
赔付支出净额		
提取保险责任合同准备金净额		
保单红利支出		
分保费用		
税金及附加	22,372,526.85	18,476,682.42
销售费用	92,534,142.75	80,977,170.15
管理费用	76,411,141.89	73,301,212.39
研发费用	65,680,259.85	67,904,424.64
财务费用	-3,203,974.68	-10,632,056.62
其中：利息费用	494,184.75	574,505.78
利息收入	5,888,283.83	6,071,345.52
加：其他收益	15,922,083.42	20,983,885.36
投资收益（损失以“-”号填列）	18,072,749.92	12,723,832.18
其中：对联营企业和合营企业的投资收益	13,024,425.43	2,898,524.10
以摊余成本计量的		

金融资产终止确认收益		
汇兑收益（损失以“-”号填列）		
净敞口套期收益（损失以“-”号填列）		
公允价值变动收益（损失以“-”号填列）	-5,043,280.30	1,330,000.00
信用减值损失（损失以“-”号填列）	-3,103,238.64	-1,892,198.12
资产减值损失（损失以“-”号填列）	-16,320,057.80	-16,046,967.59
资产处置收益（损失以“-”号填列）	-776,384.62	-222,008.17
三、营业利润（亏损以“-”号填列）	247,308,959.17	232,270,354.64
加：营业外收入	740,446.59	318,788.63
减：营业外支出	2,401,081.34	1,366,790.34
四、利润总额（亏损总额以“-”号填列）	245,648,324.42	231,222,352.93
减：所得税费用	29,436,154.42	28,844,258.46
五、净利润（净亏损以“-”号填列）	216,212,170.00	202,378,094.47
（一）按经营持续性分类		
1. 持续经营净利润（净亏损以“-”号填列）	216,212,170.00	202,378,094.47
2. 终止经营净利润（净亏损以“-”号填列）		
（二）按所有权归属分类		
1. 归属于母公司股东的净利润	220,455,499.01	205,023,145.99
2. 少数股东损益	-4,243,329.01	-2,645,051.52
六、其他综合收益的税后净额	-7,771,691.03	-14,651.93
归属母公司所有者的其他综合收益的税后净额	-7,771,691.03	-14,651.93
（一）不能重分类进损益的其他综合收益		
1. 重新计量设定受益计划变动额		
2. 权益法下不能转损益的其他综合收益		
3. 其他权益工具投资公允价值变动		
4. 企业自身信用风险公允价值变动		
5. 其他		
（二）将重分类进损益的其他综合收益	-7,771,691.03	-14,651.93
1. 权益法下可转损益的其他综合收益		
2. 其他债权投资公允价值变动		
3. 金融资产重分类计入其他综合收益的金额		
4. 其他债权投资信用减值准备		
5. 现金流量套期储备		

6. 外币财务报表折算差额	-7,771,691.03	-14,651.93
7. 其他		
归属于少数股东的其他综合收益的税后净额		
七、综合收益总额	208,440,478.97	202,363,442.54
归属于母公司所有者的综合收益总额	212,683,807.98	205,008,494.06
归属于少数股东的综合收益总额	-4,243,329.01	-2,645,051.52
八、每股收益		
（一）基本每股收益	0.88	0.81
（二）稀释每股收益	0.88	0.81

本期发生同一控制下企业合并的，被合并方在合并前实现的净利润为：元，上期被合并方实现的净利润为：元。

法定代表人：许君奇 主管会计工作负责人：许亚南 会计机构负责人：袁思静

4、母公司利润表

单位：元

项目	2025 年度	2024 年度
一、营业收入	846,387,600.90	839,878,639.12
减：营业成本	577,314,658.57	573,629,772.41
税金及附加	11,360,682.42	9,400,623.48
销售费用	36,994,237.63	38,855,682.11
管理费用	51,243,972.06	51,493,103.35
研发费用	37,511,443.01	37,340,473.97
财务费用	-814,209.73	-9,513,532.76
其中：利息费用	212,121.62	312,574.37
利息收入	4,086,251.22	4,614,887.23
加：其他收益	9,883,494.61	15,170,790.36
投资收益（损失以“-”号填列）	142,993,143.53	9,301,971.20
其中：对联营企业和合营企业的投资收益	4,268,577.04	-523,336.88
以摊余成本计量的金融资产终止确认收益（损失以“-”号填列）		
净敞口套期收益（损失以“-”号填列）		
公允价值变动收益（损失以“-”号填列）	-5,043,280.30	1,330,000.00
信用减值损失（损失以“-”号填列）	-4,144,158.14	-615,048.62
资产减值损失（损失以“-”号填列）	-9,354,771.63	-9,539,176.21
资产处置收益（损失以“-”号填列）	-599,176.34	-231,385.31
二、营业利润（亏损以“-”号填列）	266,512,068.67	154,089,667.98
加：营业外收入	735,348.66	270,142.69

减：营业外支出	1,135,885.88	762,851.75
三、利润总额（亏损总额以“－”号填列）	266,111,531.45	153,596,958.92
减：所得税费用	14,173,758.88	19,793,351.77
四、净利润（净亏损以“－”号填列）	251,937,772.57	133,803,607.15
（一）持续经营净利润（净亏损以“－”号填列）	251,937,772.57	133,803,607.15
（二）终止经营净利润（净亏损以“－”号填列）		
五、其他综合收益的税后净额		
（一）不能重分类进损益的其他综合收益		
1. 重新计量设定受益计划变动额		
2. 权益法下不能转损益的其他综合收益		
3. 其他权益工具投资公允价值变动		
4. 企业自身信用风险公允价值变动		
5. 其他		
（二）将重分类进损益的其他综合收益		
1. 权益法下可转损益的其他综合收益		
2. 其他债权投资公允价值变动		
3. 金融资产重分类计入其他综合收益的金额		
4. 其他债权投资信用减值准备		
5. 现金流量套期储备		
6. 外币财务报表折算差额		
7. 其他		
六、综合收益总额	251,937,772.57	133,803,607.15
七、每股收益		
（一）基本每股收益		
（二）稀释每股收益		

5、合并现金流量表

单位：元

项目	2025 年度	2024 年度
一、经营活动产生的现金流量：		
销售商品、提供劳务收到的现金	1,420,989,250.04	1,420,332,702.62
客户存款和同业存放款项净增加额		
向中央银行借款净增加额		
向其他金融机构拆入资金净增加额		
收到原保险合同保费取得的现金		
收到再保业务现金净额		
保户储金及投资款净增加额		
收取利息、手续费及佣金的现金		
拆入资金净增加额		
回购业务资金净增加额		

代理买卖证券收到的现金净额		
收到的税费返还	44,418,561.34	47,917,206.49
收到其他与经营活动有关的现金	31,749,481.49	58,249,831.62
经营活动现金流入小计	1,497,157,292.87	1,526,499,740.73
购买商品、接受劳务支付的现金	517,426,883.88	719,391,361.15
客户贷款及垫款净增加额		
存放中央银行和同业款项净增加额		
支付原保险合同赔付款项的现金		
拆出资金净增加额		
支付利息、手续费及佣金的现金		
支付保单红利的现金		
支付给职工以及为职工支付的现金	466,609,490.96	447,057,481.24
支付的各项税费	97,371,919.70	84,881,683.19
支付其他与经营活动有关的现金	66,932,665.76	62,070,066.78
经营活动现金流出小计	1,148,340,960.30	1,313,400,592.36
经营活动产生的现金流量净额	348,816,332.57	213,099,148.37
二、投资活动产生的现金流量：		
收回投资收到的现金	550,000,000.00	782,400,000.00
取得投资收益收到的现金	5,020,297.09	8,475,308.08
处置固定资产、无形资产和其他长期资产收回的现金净额	421,552.02	336,550.07
处置子公司及其他营业单位收到的现金净额		
收到其他与投资活动有关的现金		
投资活动现金流入小计	555,441,849.11	791,211,858.15
购建固定资产、无形资产和其他长期资产支付的现金	257,918,122.00	128,010,583.10
投资支付的现金	300,880,000.00	870,000,000.00
质押贷款净增加额		
取得子公司及其他营业单位支付的现金净额		
支付其他与投资活动有关的现金		
投资活动现金流出小计	558,798,122.00	998,010,583.10
投资活动产生的现金流量净额	-3,356,272.89	-206,798,724.95
三、筹资活动产生的现金流量：		
吸收投资收到的现金	2,450,000.00	0.00
其中：子公司吸收少数股东投资收到的现金	2,450,000.00	0.00
取得借款收到的现金	90,000,000.00	0.00
收到其他与筹资活动有关的现金		
筹资活动现金流入小计	92,450,000.00	0.00
偿还债务支付的现金	90,000,000.00	0.00
分配股利、利润或偿付利息支付的现金	94,459,524.34	65,485,342.00
其中：子公司支付给少数股东的股利、利润		
支付其他与筹资活动有关的现金	5,439,581.66	6,892,420.39
筹资活动现金流出小计	189,899,106.00	72,377,762.39
筹资活动产生的现金流量净额	-97,449,106.00	-72,377,762.39
四、汇率变动对现金及现金等价物的影响	-8,265,430.51	5,319,327.12
五、现金及现金等价物净增加额	239,745,523.17	-60,758,011.85
加：期初现金及现金等价物余额	414,577,229.37	475,335,241.22

六、期末现金及现金等价物余额	654,322,752.54	414,577,229.37
----------------	----------------	----------------

6、母公司现金流量表

单位：元

项目	2025 年度	2024 年度
一、经营活动产生的现金流量：		
销售商品、提供劳务收到的现金	737,449,392.08	741,043,526.24
收到的税费返还	34,263,584.29	47,887,921.44
收到其他与经营活动有关的现金	25,154,649.34	82,334,727.27
经营活动现金流入小计	796,867,625.71	871,266,174.95
购买商品、接受劳务支付的现金	276,728,747.29	363,901,296.58
支付给职工以及为职工支付的现金	251,343,225.96	241,018,325.19
支付的各项税费	44,207,069.84	34,437,457.89
支付其他与经营活动有关的现金	54,435,327.78	37,041,581.99
经营活动现金流出小计	626,714,370.87	676,398,661.65
经营活动产生的现金流量净额	170,153,254.84	194,867,513.30
二、投资活动产生的现金流量：		
收回投资收到的现金	555,000,000.00	782,400,000.00
取得投资收益收到的现金	133,696,539.09	7,425,308.08
处置固定资产、无形资产和其他长期资产收回的现金净额	3,950,914.25	6,370,473.35
处置子公司及其他营业单位收到的现金净额		
收到其他与投资活动有关的现金		
投资活动现金流入小计	692,647,453.34	796,195,781.43
购建固定资产、无形资产和其他长期资产支付的现金	44,101,528.67	115,708,086.32
投资支付的现金	687,678,043.04	870,000,000.00
取得子公司及其他营业单位支付的现金净额		
支付其他与投资活动有关的现金		
投资活动现金流出小计	731,779,571.71	985,708,086.32
投资活动产生的现金流量净额	-39,132,118.37	-189,512,304.89
三、筹资活动产生的现金流量：		
吸收投资收到的现金		
取得借款收到的现金	90,000,000.00	0.00
收到其他与筹资活动有关的现金		
筹资活动现金流入小计	90,000,000.00	0.00
偿还债务支付的现金	90,000,000.00	0.00
分配股利、利润或偿付利息支付的现金	94,459,524.34	65,485,342.00
支付其他与筹资活动有关的现金	2,446,483.17	3,749,516.11
筹资活动现金流出小计	186,906,007.51	69,234,858.11
筹资活动产生的现金流量净额	-96,906,007.51	-69,234,858.11
四、汇率变动对现金及现金等价物的影响	-4,246,032.48	5,331,669.64
五、现金及现金等价物净增加额	29,869,096.48	-58,547,980.06
加：期初现金及现金等价物余额	272,048,827.00	330,596,807.06
六、期末现金及现金等价物余额	301,917,923.48	272,048,827.00

7、合并所有者权益变动表

本期金额

单位：元

项目	2025 年度														
	归属于母公司所有者权益												少数 股东 权益	所有 者权 益合 计	
	股本	其他权益工具			资本 公积	减： 库存 股	其他 综合 收益	专项 储备	盈余 公积	一般 风险 准备	未分 配利 润	其他			小计
优先 股		永续 债	其他												
一、 上年 期末 余额	251, 866, 700. 00	0.00	0.00	0.00	556, 522, 041. 63	0.00	- 14,6 51.9 3	0.00	98,5 46,2 50.4 1	0.00	818, 676, 820. 45		1,72 5,59 7,16 0.56	8,72 4,10 1,26 8.56	1,73 4,32 1,26 9.12
加： 会计 政策 变更	0.00	0.00	0.00	0.00	0.00	0.00	0.00	0.00	0.00	0.00	0.00			0.00	0.00
期差 错更 正	0.00	0.00	0.00	0.00	0.00	0.00	0.00	0.00	0.00	0.00	0.00			0.00	0.00
他	0.00	0.00	0.00	0.00	0.00	0.00	0.00	0.00	0.00	0.00	0.00			0.00	0.00
二、 本年 期初 余额	251, 866, 700. 00	0.00	0.00	0.00	556, 522, 041. 63	0.00	- 14,6 51.9 3	0.00	98,5 46,2 50.4 1	0.00	818, 676, 820. 45		1,72 5,59 7,16 0.56	8,72 4,10 1,26 8.56	1,73 4,32 1,26 9.12
三、 本期 增减 变动 金额 (减 少以 “一 ”号 填 列)	0.00	0.00	0.00	0.00	0.00	0.00	- 7,77 1,69 1.03	0.00	25,1 93,7 77.2 6	0.00	94,5 15,0 41.7 5		111, 937, 127. 98	- 1,79 3,32 9.01	110, 143, 798. 97
(一) 综合 收益 总额	0.00	0.00	0.00	0.00	0.00	0.00	- 7,77 1,69 1.03	0.00	0.00	0.00	220, 455, 499. 01		212, 683, 807. 98	- 4,24 3,32 9.01	208, 440, 478. 97
(二) 所有 者投 入和 减少 资本	0.00	0.00	0.00	0.00	0.00	0.00	0.00	0.00	0.00	0.00	0.00		0.00	2,45 0,00 0.00	2,45 0,00 0.00
1. 所有 者投 入的 普通 股	0.00	0.00	0.00	0.00	0.00	0.00	0.00	0.00	0.00	0.00	0.00		0.00	2,45 0,00 0.00	2,45 0,00 0.00

2. 其他权益工具持有者投入资本	0.00	0.00	0.00	0.00	0.00	0.00	0.00	0.00	0.00	0.00	0.00			0.00	0.00
3. 股份支付计入所有者权益的金额	0.00	0.00	0.00	0.00	0.00	0.00	0.00	0.00	0.00	0.00	0.00			0.00	0.00
4. 其他	0.00	0.00	0.00	0.00	0.00	0.00	0.00	0.00	0.00	0.00	0.00			0.00	0.00
(三) 利润分配	0.00	0.00	0.00	0.00	0.00	0.00	0.00	0.00	25,193,777.26	0.00	-125,940,457.26		-100,746,680.00	0.00	-100,746,680.00
1. 提取盈余公积	0.00	0.00	0.00	0.00	0.00	0.00	0.00	0.00	25,193,777.26	0.00	-25,193,777.26		0.00	0.00	0.00
2. 提取一般风险准备	0.00	0.00	0.00	0.00	0.00	0.00	0.00	0.00	0.00	0.00	0.00			0.00	0.00
3. 对所有者(或股东)的分配	0.00	0.00	0.00	0.00	0.00	0.00	0.00	0.00	0.00	0.00	-100,746,680.00		-100,746,680.00	0.00	-100,746,680.00
4. 其他	0.00	0.00	0.00	0.00	0.00	0.00	0.00	0.00	0.00	0.00	0.00			0.00	0.00
(四) 所有者权益内部结转	0.00	0.00	0.00	0.00	0.00	0.00	0.00	0.00	0.00	0.00	0.00			0.00	0.00
1. 资本公积转增资本(或	0.00	0.00	0.00	0.00	0.00	0.00	0.00	0.00	0.00	0.00	0.00			0.00	0.00

股本)																
2. 盈余公积转增资本(或股本)	0.00	0.00	0.00	0.00	0.00	0.00	0.00	0.00	0.00	0.00	0.00			0.00	0.00	
3. 盈余公积弥补亏损	0.00	0.00	0.00	0.00	0.00	0.00	0.00	0.00	0.00	0.00	0.00			0.00	0.00	
4. 设定受益计划变动额结转留存收益	0.00	0.00	0.00	0.00	0.00	0.00	0.00	0.00	0.00	0.00	0.00			0.00	0.00	
5. 其他综合收益结转留存收益	0.00	0.00	0.00	0.00	0.00	0.00	0.00	0.00	0.00	0.00	0.00			0.00	0.00	
6. 其他	0.00	0.00	0.00	0.00	0.00	0.00	0.00	0.00	0.00	0.00	0.00			0.00	0.00	
(五) 专项储备	0.00	0.00	0.00	0.00	0.00	0.00	0.00	0.00	0.00	0.00	0.00			0.00	0.00	
1. 本期提取	0.00	0.00	0.00	0.00	0.00	0.00	0.00	0.00	0.00	0.00	0.00			0.00	0.00	
2. 本期使用	0.00	0.00	0.00	0.00	0.00	0.00	0.00	0.00	0.00	0.00	0.00			0.00	0.00	
(六) 其他	0.00	0.00	0.00	0.00	0.00	0.00	0.00	0.00	0.00	0.00	0.00			0.00	0.00	
四、本期末余额	251,866,700.00	0.00	0.00	0.00	556,522,041.63	0.00	-7,786,342.96	0.00	123,740,027.67	0.00	913,191,862.20		1,837,534,288.54	6,930,779.55	1,844,465,068.09	

上期金额

单位：元

项目	2024 年度														
----	---------	--	--	--	--	--	--	--	--	--	--	--	--	--	--

	归属于母公司所有者权益												少数 股东 权益	所有 者权 益合 计	
	股本	其他权益工具			资本 公积	减： 库存 股	其他 综合 收益	专项 储备	盈余 公积	一般 风险 准备	未分 配利 润	其他			小计
		优先 股	永续 债	其他											
一、 上年 期末 余额	251, 866, 700. 00				556, 522, 041. 63				85,1 65,8 89.6 9		692, 519, 377. 18		1,58 6,07 4,00 8.50	11,3 69,1 60.0 8	1,59 7,44 3,16 8.58
加： ：会 计政 策变 更															
期差 错更 正															
他															
二、 本年 期初 余额	251, 866, 700. 00				556, 522, 041. 63				85,1 65,8 89.6 9		692, 519, 377. 18		1,58 6,07 4,00 8.50	11,3 69,1 60.0 8	1,59 7,44 3,16 8.58
三、 本期 增减 变动 金额 (减 少以 “－ ”号 填列)															
(一) 综合 收益 总额											205, 023, 145. 99		205, 008, 494. 06	－ 2,64 5,05 1.52	202, 363, 442. 54
(二) 所有 者投 入和 减少 资本															
1. 所有 者投 入的 普通 股															
2.															

本)															
2. 盈余公积转增资本(或股本)															
3. 盈余公积弥补亏损															
4. 设定受益计划变动额结转留存收益															
5. 其他综合收益结转留存收益															
6. 其他															
(五) 专项储备															
1. 本期提取															
2. 本期使用															
(六) 其他															
四、本期期末余额	251,866,700.00				556,522,041.63		-14,651.93		98,546,250.41		818,676,820.45		1,725,597,160.56	8,724,108.56	1,734,321,269.12

8、母公司所有者权益变动表

本期金额

单位：元

项目	2025 年度											
	股本	其他权益工具			资本公积	减：库存股	其他综合收益	专项储备	盈余公积	未分配利润	其他	所有者权益合计
		优先股	永续债	其他								
一、上年期末余额	251,866,700.00	0.00	0.00	0.00	562,643,719.44	0.00	0.00	0.00	98,546,250.41	428,045,916.35		1,341,102,586.20
加：会计政策变更	0.00	0.00	0.00	0.00	0.00	0.00	0.00	0.00	0.00	0.00		0.00
期差错更正	0.00	0.00	0.00	0.00	0.00	0.00	0.00	0.00	0.00	0.00		0.00
其他	0.00	0.00	0.00	0.00	0.00	0.00	0.00	0.00	0.00	0.00		0.00
二、本年期初余额	251,866,700.00	0.00	0.00	0.00	562,643,719.44	0.00	0.00	0.00	98,546,250.41	428,045,916.35		1,341,102,586.20
三、本期增减变动金额（减少以“－”号填列）	0.00	0.00	0.00	0.00	0.00	0.00	0.00	0.00	25,193,777.26	125,997,315.31		151,191,092.57
（一）综合收益总额	0.00	0.00	0.00	0.00	0.00	0.00	0.00	0.00	0.00	251,937,772.57		251,937,772.57
（二）所有者投入和减少资本	0.00	0.00	0.00	0.00	0.00	0.00	0.00	0.00	0.00	0.00		0.00
1. 所有者投入的普通股	0.00	0.00	0.00	0.00	0.00	0.00	0.00	0.00	0.00	0.00		0.00

2. 其他权益工具持有者投入资本	0.00	0.00	0.00	0.00	0.00	0.00	0.00	0.00	0.00	0.00		0.00
3. 股份支付计入所有者权益的金额	0.00	0.00	0.00	0.00	0.00	0.00	0.00	0.00	0.00	0.00		0.00
4. 其他	0.00	0.00	0.00	0.00	0.00	0.00	0.00	0.00	0.00	0.00		0.00
(三) 利润分配	0.00	0.00	0.00	0.00	0.00	0.00	0.00	0.00	25,193,777.26	-125,940.457.26		-100,746.680.00
1. 提取盈余公积	0.00	0.00	0.00	0.00	0.00	0.00	0.00	0.00	25,193,777.26	-25,193,777.26		0.00
2. 对所有者(或股东)的分配	0.00	0.00	0.00	0.00	0.00	0.00	0.00	0.00	0.00	-100,746.680.00		-100,746.680.00
3. 其他	0.00	0.00	0.00	0.00	0.00	0.00	0.00	0.00	0.00	0.00		0.00
(四) 所有者权益内部结转	0.00	0.00	0.00	0.00	0.00	0.00	0.00	0.00	0.00	0.00		0.00
1. 资本公积转增资本(或股本)	0.00	0.00	0.00	0.00	0.00	0.00	0.00	0.00	0.00	0.00		0.00
2. 盈余公积转增资本	0.00	0.00	0.00	0.00	0.00	0.00	0.00	0.00	0.00	0.00		0.00

(或股本)												
3. 盈余公积弥补亏损	0.00	0.00	0.00	0.00	0.00	0.00	0.00	0.00	0.00	0.00		0.00
4. 设定受益计划变动额结转留存收益	0.00	0.00	0.00	0.00	0.00	0.00	0.00	0.00	0.00	0.00		0.00
5. 其他综合收益结转留存收益	0.00	0.00	0.00	0.00	0.00	0.00	0.00	0.00	0.00	0.00		0.00
6. 其他	0.00	0.00	0.00	0.00	0.00	0.00	0.00	0.00	0.00	0.00		0.00
(五) 专项储备	0.00	0.00	0.00	0.00	0.00	0.00	0.00	0.00	0.00	0.00		0.00
1. 本期提取	0.00	0.00	0.00	0.00	0.00	0.00	0.00	0.00	0.00	0.00		0.00
2. 本期使用	0.00	0.00	0.00	0.00	0.00	0.00	0.00	0.00	0.00	0.00		0.00
(六) 其他	0.00	0.00	0.00	0.00	0.00	0.00	0.00	0.00	0.00	0.00		0.00
四、本期末余额	251,866,700.00	0.00	0.00	0.00	562,643,719.44	0.00	0.00	0.00	123,740,027.67	554,043,231.66		1,492,293,678.77

上期金额

单位：元

项目	2024 年度											
	股本	其他权益工具			资本公积	减：库存股	其他综合收益	专项储备	盈余公积	未分配利润	其他	所有者权益合计
		优先股	永续债	其他								
一、上年期末	251,866,700.00				562,643,719.44				85,165,889.69	373,108,011.92		1,272,784,321.0

余额												5
加： 会计政策变更												
期差错更正												
他												
二、 本年期初余额	251,866,700.00				562,643,719.44				85,165,889.69	373,108,011.92		1,272,784,321.05
三、 本期增减变动金额 (减少以“－”号填列)									13,380,360.72	54,937,904.43		68,318,265.15
(一) 综合收益总额										133,803,607.15		133,803,607.15
(二) 所有者投入和减少资本												
1. 所有者投入的普通股												
2. 其他权益工具持有者投入资本												
3. 股份支付计												

入所有者权益的金额												
4. 其他												
(三) 利润分配								13,380,360.72	-78,865,702.72			-65,485,342.00
1. 提取盈余公积								13,380,360.72	-13,380,360.72			
2. 对所有者(或股东)的分配									-65,485,342.00			-65,485,342.00
3. 其他												
(四) 所有者权益内部结转												
1. 资本公积转增资本(或股本)												
2. 盈余公积转增资本(或股本)												
3. 盈余公积弥补亏损												
4. 设定受												

益计划变动额结转留存收益												
5. 其他综合收益结转留存收益												
6. 其他												
(五) 专项储备												
1. 本期提取												
2. 本期使用												
(六) 其他												
四、本期末余额	251,866,700.00				562,643,719.44			98,546,250.41	428,045,916.35			1,341,102,586.20

三、公司基本情况

湖南华联瓷业股份有限公司（以下简称公司或本公司）前身系湖南华联瓷业有限公司（以下简称华瓷有限）。华瓷有限系 1994 年 7 月 20 日经醴陵市对外经济贸易委员会醴外经字（1994）22 号文批准，由株洲市工艺品进出口公司醴陵嘉树联营瓷厂（以下简称嘉树厂）和马来西亚新华联集团有限公司（以下简称马来西亚新华联）共同投资设立的中外合资经营企业，成立时注册资本与投资总额均为 64 万美元（折合人民币 550 万元），其中：嘉树厂持股 55%，马来西亚新华联持股 45%。华瓷有限以 2008 年 5 月 31 日为基准日，整体变更为股份有限公司，于 2008 年 8 月 1 日在湖南省工商行政管理局登记注册，总部位于湖南省醴陵市。公司现持有统一社会信用代码为 91430000616610579W 的营业执照，注册资本 25,186.67 万元，股份总数 25,186.67 万股（每股面值 1 元），其中，无限售条件的流通股份 A 股 24,555.32 万股，有限售条件的流通股 631.35 万股。公司股票已于 2021 年 10 月 19 日在深圳证券交易所挂牌交易。

本公司属陶瓷制造行业。主要经营活动为日用陶瓷、艺术陶瓷系列产品的生产、批发和零售。

本财务报表业经公司 2026 年 4 月 28 日第六届董事会第七次会议批准对外报出。

四、财务报表的编制基础

1、编制基础

本公司财务报表以持续经营为编制基础。

2、持续经营

本公司不存在导致对报告期末起 12 个月内的持续经营能力产生重大疑虑的事项或情况。

五、重要会计政策及会计估计

具体会计政策和会计估计提示：

具体会计政策和会计估计提示：

重要提示：本公司根据实际生产经营特点针对金融工具减值、存货、固定资产折旧、在建工程、无形资产、收入确认等交易或事项制定了具体会计政策和会计估计。

1、遵循企业会计准则的声明

本公司所编制的财务报表符合企业会计准则的要求，真实、完整地反映了公司的财务状况、经营成果和现金流量等有关信息。

2、会计期间

会计年度自公历 1 月 1 日起至 12 月 31 日止。

3、营业周期

公司经营业务的营业周期较短，以 12 个月作为资产和负债的流动性划分标准。

4、记账本位币

本公司及境内子公司采用人民币为记账本位币，境外子公司玉祥国际贸易有限公司（以下简称玉祥国贸公司）、Harmonia Limited、LARES PTE.LTD 及 Etrillion Ceramics Co.,Ltd 从事境外经营，选择其经营所处的主要经济环境中的货币为记账本位币。

5、重要性标准确定方法和选择依据

适用 不适用

项目	重要性标准
重要的单项计提坏账准备的应收账款	单项金额超过资产总额 0.3%
重要的核销应收账款	单项金额超过资产总额 0.3%
重要的账龄超过 1 年的预付款项	单项金额超过资产总额 0.3%
重要的其他债权投资	单项金额超过资产总额 0.3%

重要的在建工程项目	单项工程投资总额超过资产总额 0.5%
重要的账龄超过 1 年的应付账款	单项金额超过资产总额 0.3%
重要的账龄超过 1 年的合同负债	单项金额超过资产总额 0.3%
重要的账龄超过 1 年的其他应付款	单项金额超过资产总额 0.3%
重要的预计负债	单项金额超过资产总额 0.3%
重要的投资活动现金流量	单项金额超过资产总额 5%
重要的子公司	资产总额、收入总额或利润总额超过集团总资产、总收入或利润总额的 15%
重要的联营企业	资产总额、收入总额或利润总额超过集团总资产、总收入或利润总额的 15%
重要的承诺事项	单项金额超过资产总额的 0.3%
重要的资产负债表日后事项	单项金额超过资产总额的 0.3%

6、同一控制下和非同一控制下企业合并的会计处理方法

1. 同一控制下企业合并的会计处理方法

公司在企业合并中取得的资产和负债，按照合并日被合并方在最终控制方合并财务报表中的账面价值计量。公司按照被合并方所有者权益在最终控制方合并财务报表中的账面价值份额与支付的合并对价账面价值或发行股份面值总额的差额，调整资本公积；资本公积不足冲减的，调整留存收益。

2. 非同一控制下企业合并的会计处理方法

公司在购买日对合并成本大于合并中取得的被购买方可辨认净资产公允价值份额的差额，确认为商誉；如果合并成本小于合并中取得的被购买方可辨认净资产公允价值份额，首先对取得的被购买方各项可辨认资产、负债及或有负债的公允价值以及合并成本的计量进行复核，经复核后合并成本仍小于合并中取得的被购买方可辨认净资产公允价值份额的，其差额计入当期损益。

7、控制的判断标准和合并财务报表的编制方法

1. 控制的判断

拥有对被投资方的权力，通过参与被投资方的相关活动而享有可变回报，并且有能力运用对被投资方的权力影响其可变回报金额的，认定为控制。

2. 合并财务报表的编制方法

母公司将其控制的所有子公司纳入合并财务报表的合并范围。合并财务报表以母公司及其子公司的财务报表为基础，根据其他有关资料，由母公司按照《企业会计准则第 33 号——合并财务报表》编制。

8、合营安排分类及共同经营会计处理方法

1. 合营安排分为共同经营和合营企业。

2. 当公司为共同经营的合营方时，确认与共同经营中利益份额相关的下列项目：

- (1) 确认单独所持有的资产，以及按持有份额确认共同持有的资产；
- (2) 确认单独所承担的负债，以及按持有份额确认共同承担的负债；
- (3) 确认出售公司享有的共同经营产出份额所产生的收入；
- (4) 按公司持有份额确认共同经营因出售资产所产生的收入；
- (5) 确认单独所发生的费用，以及按公司持有份额确认共同经营发生的费用。

9、现金及现金等价物的确定标准

列示于现金流量表中的现金是指库存现金以及可以随时用于支付的存款。现金等价物是指企业持有的期限短、流动性强、易于转换为已知金额现金、价值变动风险很小的投资。

10、外币业务和外币报表折算

1. 外币业务折算

外币交易在初始确认时，采用交易发生日即期汇率的近似汇率折算为人民币金额。资产负债表日，外币货币性项目采用资产负债表日即期汇率折算，因汇率不同而产生的汇兑差额，除与购建符合资本化条件资产有关的外币专门借款本金及利息的汇兑差额外，计入当期损益；以历史成本计量的外币非货币性项目仍采用交易发生日即期汇率的近似汇率折算，不改变其人民币金额；以公允价值计量的外币非货币性项目，采用公允价值确定日的即期汇率折算，差额计入当期损益或其他综合收益。

2. 外币财务报表折算

资产负债表中的资产和负债项目，采用资产负债表日的即期汇率折算；所有者权益项目除“未分配利润”项目外，其他项目采用交易发生日的即期汇率折算；利润表中的收入和费用项目，采用交易发生日即期汇率的近似汇率折算。按照上述折算产生的外币财务报表折算差额，计入其他综合收益。

11、金融工具

1. 金融资产和金融负债的分类

金融资产在初始确认时划分为以下三类：(1) 以摊余成本计量的金融资产；(2) 以公允价值计量且其变动计入其他综合收益的金融资产；(3) 以公允价值计量且其变动计入当期损益的金融资产。

金融负债在初始确认时划分为以下四类：(1) 以公允价值计量且其变动计入当期损益的金融负债；(2) 金融资产转移不符合终止确认条件或继续涉入被转移金融资产所形成的金融负债；(3) 不属于上述(1)或(2)的财务担保合同，以及不属于上述(1)并以低于市场利率贷款的贷款承诺；(4) 以摊余成本计量的金融负债。

2. 金融资产和金融负债的确认依据、计量方法和终止确认条件

(1) 金融资产和金融负债的确认依据和初始计量方法

公司成为金融工具合同的一方时，确认一项金融资产或金融负债。初始确认金融资产或金融负债时，按照公允价值计量；对于以公允价值计量且其变动计入当期损益的金融资产和金融负债，相关交易费用直接计入当期损益；对于其他类别的金融资产或金融负债，相关交易费用计入初始确认金额。但是，公司初始确认的应收账款未包含重大融资成分或公司不考虑未超过一年的合同中的融资成分的，按照《企业会计准则第 14 号——收入》所定义的交易价格进行初始计量。

(2) 金融资产的后续计量方法

1) 以摊余成本计量的金融资产

采用实际利率法，按照摊余成本进行后续计量。以摊余成本计量且不属于任何套期关系的一部分的金融资产所产生的利得或损失，在终止确认、重分类、按照实际利率法摊销或确认减值时，计入当期损益。

2) 以公允价值计量且其变动计入其他综合收益的债务工具投资

采用公允价值进行后续计量。采用实际利率法计算的利息、减值损失或利得及汇兑损益计入当期损益，其他利得或损失计入其他综合收益。终止确认时，将之前计入其他综合收益的累计利得或损失从其他综合收益中转出，计入当期损益。

3) 以公允价值计量且其变动计入其他综合收益的权益工具投资

采用公允价值进行后续计量。获得的股利（属于投资成本收回部分的除外）计入当期损益，其他利得或损失计入其他综合收益。终止确认时，将之前计入其他综合收益的累计利得或损失从其他综合收益中转出，计入留存收益。

4) 以公允价值计量且其变动计入当期损益的金融资产

采用公允价值进行后续计量，产生的利得或损失（包括利息和股利收入）计入当期损益，除非该金融资产属于套期关系的一部分。

(3) 金融负债的后续计量方法

1) 以公允价值计量且其变动计入当期损益的金融负债

此类金融负债包括交易性金融负债（含属于金融负债的衍生工具）和指定为以公允价值计量且其变动计入当期损益的金融负债。对于此类金融负债以公允价值进行后续计量。因公司自身信用风险变动引起的指定为以公允价值计量且其变动计入当期损益的金融负债的公允价值变动金额计入其他综合收益，除非该处理会造成或扩大损益中的会计错配。此类金融负债产生的其他利得或损失（包括利息费用、除因公司自身信用风险变动引起的公允价值变动）计入当期损益，除非该金融负债属于套期关系的一部分。终止确认时，将之前计入其他综合收益的累计利得或损失从其他综合收益中转出，计入留存收益。

2) 金融资产转移不符合终止确认条件或继续涉入被转移金融资产所形成的金融负债

按照《企业会计准则第 23 号——金融资产转移》相关规定进行计量。

3) 不属于上述 1) 或 2) 的财务担保合同，以及不属于上述 1) 并以低于市场利率贷款的贷款承诺

在初始确认后按照下列两项金额之中的较高者进行后续计量：① 按照金融工具的减值规定确定的损失准备金额；② 初始确认金额扣除按照《企业会计准则第 14 号——收入》相关规定所确定的累计摊销额后的余额。

4) 以摊余成本计量的金融负债

采用实际利率法以摊余成本计量。以摊余成本计量且不属于任何套期关系的一部分的金融负债所产生的利得或损失，在终止确认、按照实际利率法摊销时计入当期损益。

(4) 金融资产和金融负债的终止确认

1) 当满足下列条件之一时，终止确认金融资产：

- ① 收取金融资产现金流量的合同权利已终止；
 - ② 金融资产已转移，且该转移满足《企业会计准则第 23 号——金融资产转移》关于金融资产终止确认的规定。
- 2) 当金融负债（或其一部分）的现时义务已经解除时，相应终止确认该金融负债（或该部分金融负债）。

3. 金融资产转移的确认依据和计量方法

公司转移了金融资产所有权上几乎所有的风险和报酬的，终止确认该金融资产，并将转移中产生或保留的权利和义务单独确认为资产或负债；保留了金融资产所有权上几乎所有的风险和报酬的，继续确认所转移的金融资产。公司既没有转移也没有保留金融资产所有权上几乎所有的风险和报酬的，分别下列情况处理：(1) 未保留对该金融资产控制的，终止确认该金融资产，并将转移中产生或保留的权利和义务单独确认为资产或负债；(2) 保留了对该金融资产控制的，按照继续涉入所转移金融资产的程度确认有关金融资产，并相应确认有关负债。

金融资产整体转移满足终止确认条件的，将下列两项金额的差额计入当期损益：(1) 所转移金融资产在终止确认日的账面价值；(2) 因转移金融资产而收到的对价，与原直接计入其他综合收益的公允价值变动累计额中对应终止确认部分的金额（涉及转移的金融资产为以公允价值计量且其变动计入其他综合收益的债务工具投资）之和。转移了金融资产的一部分，且该被转移部分整体满足终止确认条件的，将转移前金融资产整体的账面价值，在终止确认部分和继续确认部分之间，按照转移日各自的相对公允价值进行分摊，并将下列两项金额的差额计入当期损益：(1) 终止确认部分的账面价值；(2) 终止确认部分的对价，与原直接计入其他综合收益的公允价值变动累计额中对应终止确认部分的金额（涉及转移的金融资产为以公允价值计量且其变动计入其他综合收益的债务工具投资）之和。

4. 金融资产和金融负债的公允价值确定方法

公司采用在当前情况下适用并且有足够可利用数据和其他信息支持的估值技术确定相关金融资产和金融负债的公允价值。公司将估值技术使用的输入值分以下层级，并依次使用：

(1) 第一层次输入值是在计量日能够取得的相同资产或负债在活跃市场上未经调整的报价；

(2) 第二层次输入值是除第一层次输入值外相关资产或负债直接或间接可观察的输入值，包括：活跃市场中类似资产或负债的报价；非活跃市场中相同或类似资产或负债的报价；除报价以外的其他可观察输入值，如在正常报价间隔期间可观察的利率和收益率曲线等；市场验证的输入值等；

(3) 第三层次输入值是相关资产或负债的不可观察输入值，包括不能直接观察或无法由可观察市场数据验证的利率、股票波动率、企业合并中承担的弃置义务的未来现金流量、使用自身数据作出的财务预测等。

5. 金融工具减值

公司以预期信用损失为基础，对以摊余成本计量的金融资产、以公允价值计量且其变动计入其他综合收益的债务工具投资、合同资产、租赁应收款、分类为以公允价值计量且其变动计入当期损益的金融负债以外的贷款承诺、不属于以公允价值计量且其变动计入当期损益的金融负债或不属于金融资产转移不符合终止确认条件或继续涉入被转移金融资产所形成的金融负债的财务担保合同进行减值处理并确认损失准备。

预期信用损失，是指以发生违约的风险为权重的金融工具信用损失的加权平均值。信用损失，是指公司按照原实际利率折现的、根据合同应收的所有合同现金流量与预期收取的所有现金流量之间的差额，即全部现金短缺的现值。其中，对于公司购买或源生的已发生信用减值的金融资产，按照该金融资产经信用调整的实际利率折现。

对于购买或源生的已发生信用减值的金融资产，公司在资产负债表日仅将自初始确认后整个存续期内预期信用损失的累计变动确认为损失准备。

对于由《企业会计准则第 14 号——收入》规范的交易形成的应收款项及合同资产，公司运用简化计量方法，按照相当于整个存续期内的预期信用损失金额计量损失准备。

除上述计量方法以外的金融资产，公司在每个资产负债表日评估其信用风险自初始确认后是否已经显著增加。如果信用风险自初始确认后已显著增加，公司按照整个存续期内预期信用损失的金额计量损失准备；如果信用风险自初始确认后未显著增加，公司按照该金融工具未来 12 个月内预期信用损失的金额计量损失准备。

公司利用可获得的合理且有依据的信息，包括前瞻性信息，通过比较金融工具在资产负债表日发生违约的风险与在初始确认日发生违约的风险，以确定金融工具的信用风险自初始确认后是否已显著增加。

于资产负债表日，若公司判断金融工具只具有较低的信用风险，则假定该金融工具的信用风险自初始确认后并未显著增加。

公司以单项金融工具或金融工具组合为基础评估预期信用风险和计量预期信用损失。当以金融工具组合为基础时，公司以共同风险特征为依据，将金融工具划分为不同组合。

公司在每个资产负债表日重新计量预期信用损失，由此形成的损失准备的增加或转回金额，作为减值损失或利得计入当期损益。对于以摊余成本计量的金融资产，损失准备抵减该金融资产在资产负债表中列示的账面价值；对于以公允价值计量且其变动计入其他综合收益的债权投资，公司在其他综合收益中确认其损失准备，不抵减该金融资产的账面价值。

6. 金融资产和金融负债的抵销

金融资产和金融负债在资产负债表内分别列示，不相互抵销。但同时满足下列条件的，公司以相互抵销后的净额在资产负债表内列示：(1) 公司具有抵销已确认金额的法定权利，且该种法定权利是当前可执行的；(2) 公司计划以净额结算，或同时变现该金融资产和清偿该金融负债。

不满足终止确认条件的金融资产转移，公司不对已转移的金融资产和相关负债进行抵销。

12、应收票据

1. 按信用风险特征组合计提预期信用损失的应收款项和合同资产

项 目	确定组合的依据	计量预期信用损失的方法
应收银行承兑汇票	票据类型	参考历史信用损失经验，结合当前状况以及对未来经济状况的预测，通过违约风险敞口和整个存续期预期信用损失率，计算预期信用损失
应收商业承兑汇票		参考历史信用损失经验，结合当前状况以及对未来经济状况的预测，编制应收商业承兑汇票对应货款的账龄与预期信用损失率对照表，计算预期信用损失
应收账款——账龄组合	账龄	参考历史信用损失经验，结合当前状况以及对未来经济状况的预测，编制应收账款账龄与预期信用损失率对照表，计算预期信用损失
应收账款——合并报表范围内的关联方组合	本公司合并范围内关联方款项	参考历史信用损失经验，结合当前状况以及对未来经济状况的预测，通过违约风险敞口和整个存续期预期信用损失率，计算预期信用损失
其他应收款——应收出口退税款和员工五险一金组合	款项性质	参考历史信用损失经验，结合当前状况以及对未来经济状况的预测，通过违约风险敞口和未来 12 个月内或整个存续期预期信用损失率，计算预期信用损失
其他应收款——本公司合并报表范围内的关联方组合		
其他应收款——账龄组合	账龄	参考历史信用损失经验，结合当前状况以及对未来经济状况的预测，编制其他应收款账龄与预期信用损失率对照表，计算预期信用损失
合同资产——账龄组合	账龄	参考历史信用损失经验，结合当前状况以及对未来经济状况的预测，编制合同资产账龄与预期信用损失率对照表，计算预期信用损失

账龄组合的账龄与预期信用损失率对照表

账 龄	应收账款、应收商业承兑汇票、合同资产 预期信用损失率(%)	其他应收款 预期信用损失率(%)
1 年以内（含，下同）	5.00	5.00
1-2 年	10.00	10.00
2-3 年	20.00	20.00
3-4 年	50.00	50.00
4-5 年	60.00	60.00
5 年以上	100.00	100.00

应收账款、其他应收款、应收商业承兑汇票和合同资产的账龄自款项实际发生的月份按照先进先出法计算。

3. 按单项计提预期信用损失的应收款项和合同资产的认定标准

对信用风险与组合信用风险显著不同的应收款项和合同资产，公司按单项计提预期信用损失。

13、合同资产

公司根据履行履约义务与客户付款之间的关系在资产负债表中列示合同资产或合同负债。公司将同一合同下的合同资产和合同负债相互抵销后以净额列示。

公司将拥有的、无条件(即,仅取决于时间流逝)向客户收取对价的权利作为应收款项列示,将已向客户转让商品而有权收取对价的权利(该权利取决于时间流逝之外的其他因素)作为合同资产列示。

14、存货

1. 存货的分类

存货包括在日常活动中持有以备出售的产成品或商品、处在生产过程中的在产品、在生产过程或提供劳务过程中耗用的材料和物料等。

2. 发出存货的计价方法

发出存货采用月末一次加权平均法。

3. 存货的盘存制度

存货的盘存制度为永续盘存制。

4. 低值易耗品和包装物的摊销方法

(1) 低值易耗品

按照一次转销法进行摊销。

(2) 包装物

按照一次转销法进行摊销。

5. 存货跌价准备

资产负债表日,存货采用成本与可变现净值孰低计量,按照成本高于可变现净值的差额计提存货跌价准备。直接用于出售的存货,在正常生产经营过程中以该存货的估计售价减去估计的销售费用和相关税费后的金额确定其可变现净值;需要经过加工的存货,在正常生产经营过程中以所生产的产成品的估计售价减去至完工时估计将要发生的成本、估计的销售费用和相关税费后的金额确定其可变现净值;资产负债表日,同一项存货中一部分有合同价格约定、其他部分不存在合同价格的,分别确定其可变现净值,并与其对应的成本进行比较,分别确定存货跌价准备的计提或转回的金额。

15、长期股权投资

1. 共同控制、重大影响的判断

按照相关约定对某项安排存在共有的控制,并且该安排的相关活动必须经过分享控制权的参与方一致同意后才能决策,认定为共同控制。对被投资单位的财务和经营政策有参与决策的权力,但并不能够控制或者与其他方一起共同控制这些政策的制定,认定为重大影响。

2. 投资成本的确定

(1) 同一控制下的企业合并形成的,合并方以支付现金、转让非现金资产、承担债务或发行权益性证券作为合并对价的,在合并日按照取得被合并方所有者权益在最终控制方合并财务报表中的账面价值的份额作为其初始投资成本。长期股权投资初始投资成本与支付的合并对价的账面价值或发行股份的面值总额之间的差额调整资本公积;资本公积不足冲减的,调整留存收益。

公司通过多次交易分步实现同一控制下企业合并形成的长期股权投资,判断是否属于“一揽子交易”。属于“一揽子交易”的,把各项交易作为一项取得控制权的交易进行会计处理。不属于“一揽子交易”的,在合并日,根据合并后应享有被合并方净资产在最终控制方合并财务报表中的账面价值的份额确定初始投资成本。合并日长期股权投资的初始投资成本,与达到合并前的长期股权投资账面价值加上合并日进一步取得股份新支付对价的账面价值之和的差额,调整资本公积;资本公积不足冲减的,调整留存收益。

(2) 非同一控制下的企业合并形成的,在购买日按照支付的合并对价的公允价值作为其初始投资成本。

公司通过多次交易分步实现非同一控制下企业合并形成的长期股权投资，区分个别财务报表和合并财务报表进行相关会计处理：

1) 在个别财务报表中，按照原持有的股权投资的账面价值加上新增投资成本之和，作为改按成本法核算的初始投资成本。

2) 在合并财务报表中，判断是否属于“一揽子交易”。属于“一揽子交易”的，把各项交易作为一项取得控制权的交易进行会计处理。不属于“一揽子交易”的，对于购买日之前持有的被购买方的股权，按照该股权在购买日的公允价值进行重新计量，公允价值与其账面价值的差额计入当期投资收益；购买日之前持有的被购买方的股权涉及权益法核算下的其他综合收益等的，与其相关的其他综合收益等转为购买日所属当期收益。但由于被投资方重新计量设定受益计划净负债或净资产变动而产生的其他综合收益除外。

(3) 除企业合并形成以外的：以支付现金取得的，按照实际支付的购买价款作为其初始投资成本；以发行权益性证券取得的，按照发行权益性证券的公允价值作为其初始投资成本；以债务重组方式取得的，按《企业会计准则第 12 号——债务重组》确定其初始投资成本；以非货币性资产交换取得的，按《企业会计准则第 7 号——非货币性资产交换》确定其初始投资成本。

3. 后续计量及损益确认方法

对被投资单位实施控制的长期股权投资采用成本法核算；对联营企业和合营企业的长期股权投资，采用权益法核算。

4. 通过多次交易分步处置对子公司投资至丧失控制权的处理方法

(1) 是否属于“一揽子交易”的判断原则

通过多次交易分步处置对子公司股权投资直至丧失控制权的，公司结合分步交易的各个步骤的交易协议条款、分别取得的处置对价、出售股权的对象、处置方式、处置时点等信息来判断分步交易是否属于“一揽子交易”。各项交易的条款、条件以及经济影响符合以下一种或多种情况，通常表明多次交易事项属于“一揽子交易”：

- 1) 这些交易是同时或者在考虑了彼此影响的情况下订立的；
- 2) 这些交易整体才能达成一项完整的商业结果；
- 3) 一项交易的发生取决于其他至少一项交易的发生；
- 4) 一项交易单独看是不经济的，但是和其他交易一并考虑时是经济的。

(2) 不属于“一揽子交易”的会计处理

1) 个别财务报表

对处置的股权，其账面价值与实际取得价款之间的差额，计入当期损益。对于剩余股权，对被投资单位仍具有重大影响或者与其他方一起实施共同控制的，转为权益法核算；不能再对被投资单位实施控制、共同控制或重大影响的，按照《企业会计准则第 22 号——金融工具确认和计量》的相关规定进行核算。

2) 合并财务报表

在丧失控制权之前，处置价款与处置长期股权投资相对应享有子公司自购买日或合并日开始持续计算的净资产份额之间的差额，调整资本公积（资本溢价），资本溢价不足冲减的，冲减留存收益。

丧失对原子公司控制权时，对于剩余股权，按照其在丧失控制权日的公允价值进行重新计量。处置股权取得的对价与剩余股权公允价值之和，减去按原持股比例计算应享有原有子公司自购买日或合并日开始持续计算的净资产的份额之间的差额，计入丧失控制权当期的投资收益，同时冲减商誉。与原有子公司股权投资相关的其他综合收益等，应当在丧失控制权时转为当期投资收益。

(3) 属于“一揽子交易”的会计处理

1) 个别财务报表

将各项交易作为一项处置子公司并丧失控制权的交易进行会计处理。但是，在丧失控制权之前每一次处置价款与处置投资对应的长期股权投资账面价值之间的差额，在个别财务报表中确认为其他综合收益，在丧失控制权时一并转入丧失控制权当期的损益。

2) 合并财务报表

将各项交易作为一项处置子公司并丧失控制权的交易进行会计处理。但是，在丧失控制权之前每一次处置价款与处置投资对应的享有该子公司净资产份额的差额，在合并财务报表中确认为其他综合收益，在丧失控制权时一并转入丧失控制权当期的损益。

16、投资性房地产

投资性房地产计量模式

成本法计量

折旧或摊销方法

1. 投资性房地产包括已出租的土地使用权、持有并准备增值后转让的土地使用权和已出租的建筑物。

2. 投资性房地产按照成本进行初始计量，采用成本模式进行后续计量，并采用与固定资产和无形资产相同的方法计提折旧或进行摊销。

17、固定资产

(1) 确认条件

固定资产是指为生产商品、提供劳务、出租或经营管理而持有的，使用年限超过一个会计年度的有形资产。固定资产在同时满足经济利益很可能流入、成本能够可靠计量时予以确认。

(2) 折旧方法

类别	折旧方法	折旧年限	残值率	年折旧率
房屋及建筑物	年限平均法	20	10	4.50
机器设备	年限平均法	10	10	9
运输工具	年限平均法	5-10	10	9.00-18.00
电子设备及其他	年限平均法	5-10	10	9.00-18.00

18、在建工程

1. 在建工程同时满足经济利益很可能流入、成本能够可靠计量则予以确认。在建工程按建造该项资产达到预定可使用状态前所发生的实际成本计量。

2. 在建工程达到预定可使用状态时，按工程实际成本转入固定资产。已达到预定可使用状态但尚未办理竣工决算的，先按估计价值转入固定资产，待办理竣工决算后再按实际成本调整原暂估价值，但不再调整原已计提的折旧。

类别	在建工程结转为固定资产的标准和时点
房屋及建筑物	主体建设工程及配套工程已实质完工、达到预定设计要求并经验收
机器设备	安装调试后达到设计要求或合同规定的标准

电子设备及其他

安装调试后达到设计要求或合同规定的标准

19、借款费用

1. 借款费用资本化的确认原则

公司发生的借款费用，可直接归属于符合资本化条件的资产的购建或者生产的，予以资本化，计入相关资产成本；其他借款费用，在发生时确认为费用，计入当期损益。

2. 借款费用资本化期间

(1) 当借款费用同时满足下列条件时，开始资本化：1) 资产支出已经发生；2) 借款费用已经发生；3) 为使资产达到预定可使用或可销售状态所必要的购建或者生产活动已经开始。

(2) 若符合资本化条件的资产在购建或者生产过程中发生非正常中断，并且中断时间连续超过 3 个月，暂停借款费用的资本化；中断期间发生的借款费用确认为当期费用，直至资产的购建或者生产活动重新开始。

(3) 当所购建或者生产符合资本化条件的资产达到预定可使用或可销售状态时，借款费用停止资本化。

3. 借款费用资本化率以及资本化金额

为购建或者生产符合资本化条件的资产而借入专门借款的，以专门借款当期实际发生的利息费用（包括按照实际利率法确定的折价或溢价的摊销），减去将尚未动用的借款资金存入银行取得的利息收入或进行暂时性投资取得的投资收益后的金额，确定应予资本化的利息金额；为购建或者生产符合资本化条件的资产占用了一般借款的，根据累计资产支出超过专门借款的资产支出加权平均数乘以占用一般借款的资本化率，计算确定一般借款应予资本化的利息金额。

20、无形资产

(1) 使用寿命及其确定依据、估计情况、摊销方法或复核程序

1. 无形资产包括土地使用权、软件、专利及商标权等，按成本进行初始计量。

2. 使用寿命有限的无形资产，在使用寿命内按照与该项无形资产有关的经济利益的预期实现方式系统合理地摊销，无法可靠确定预期实现方式的，采用直线法摊销。具体如下：

项 目	使用寿命及其确定依据	摊销方法
土地使用权	40-50 年，土地使用权年限	直线法
软件	5 年，使用年限或合同约定使用年限	直线法
专利及商标权	10 年，权利许可年限或合同约定使用年限	直线法

(2) 研发支出的归集范围及相关会计处理方法

(1) 人员人工费用

人员人工费用包括公司研发人员的工资薪金、基本养老保险费、基本医疗保险费、失业保险费、工伤保险费、生育保险费和住房公积金。

研发人员同时服务于多个研究开发项目的，人工费用的确认依据公司管理部门提供的各研究开发项目研发人员的工时记录，在不同研究开发项目间按比例分配。

直接从事研发活动的人员从事非研发活动的，公司根据研发人员在不同岗位的工时记录，将其实际发生的人员人工费用，按实际工时占比等合理方法在研发费用和生产经营费用间分配。

(2) 直接投入费用

直接投入费用是指公司为实施研究开发活动而实际发生的相关支出。包括：1) 直接消耗的材料、燃料和动力费用；2) 用于中间试验和产品试制的模具、工艺装备开发及制造费，不构成固定资产的样品、样机及一般测试手段购置费，试制产品的检验费；3) 用于研究开发活动的仪器、设备的运行维护、调整、检验、检测、维修等费用。

(3) 折旧费用与长期待摊费用

折旧费用是指用于研究开发活动的仪器、设备和在用建筑物的折旧费。

用于研发活动的仪器、设备及在用建筑物，同时又用于非研发活动的，对该类仪器、设备、在用建筑物使用情况做必要记录，并将其实际发生的折旧费按实际工时和使用面积等因素，采用合理方法在研发费用和生产经营费用间分配。

长期待摊费用是指研发设施的改建、改装、装修和修理过程中发生的长期待摊费用，按实际支出进行归集，在规定的期限内分期平均摊销。

(4) 无形资产摊销费用

无形资产摊销费用是指用于研究开发活动的软件、知识产权、非专利技术（专有技术、许可证、设计和计算方法等）的摊销费用。

(5) 设计费用

设计费用是指为新产品和新工艺进行构思、开发和制造，进行工序、技术规范、规程制定、操作特性方面的设计等发生的费用，包括为获得创新性、创意性、突破性产品进行的创意设计活动发生的相关费用。

(6) 其他费用

其他费用是指上述费用之外与研究开发活动直接相关的其他费用，包括技术图书资料费、资料翻译费、专家咨询费、高新科技研发保险费，研发成果的检索、论证、评审、鉴定、验收费用，知识产权的申请费、注册费、代理费，会议费、差旅费、通讯费等。

4. 内部研究开发项目研究阶段的支出，于发生时计入当期损益。内部研究开发项目开发阶段的支出，同时满足下列条件的，确认为无形资产：(1) 完成该无形资产以使其能够使用或出售在技术上具有可行性；(2) 具有完成该无形资产并使用或出售的意图；(3) 无形资产产生经济利益的方式，包括能够证明运用该无形资产生产的产品存在市场或无形资产自身存在市场，无形资产将在内部使用的，能证明其有用性；(4) 有足够的技术、财务资源和其他资源支持，以完成该无形资产的开发，并有能力使用或出售该无形资产；(5) 归属于该无形资产开发阶段的支出能够可靠地计量。

21、长期资产减值

对长期股权投资、采用成本模式计量的投资性房地产、固定资产、在建工程、使用权资产、使用寿命有限的无形资产等长期资产，在资产负债表日有迹象表明发生减值的，估计其可收回金额。对因企业合并所形成的商誉，无论是否存在减值迹象，每年都进行减值测试。商誉结合与其相关的资产组或者资产组组合进行减值测试。

若上述长期资产的可收回金额低于其账面价值的，按其差额确认资产减值准备并计入当期损益。

22、长期待摊费用

长期待摊费用核算已经支出，摊销期限在 1 年以上（不含 1 年）的各项费用。长期待摊费用按实际发生额入账，在受益期或规定的期限内分期平均摊销。如果长期待摊的费用项目不能使以后会计期间受益则将尚未摊销的该项目的摊余价值全部转入当期损益。

23、合同负债

公司根据履行履约义务与客户付款之间的关系在资产负债表中列示合同资产或合同负债。公司将同一合同下的合同资产和合同负债相互抵销后以净额列示。

公司将已收或应收客户对价而应向客户转让商品的义务作为合同负债列示。

24、职工薪酬

(1) 短期薪酬的会计处理方法

在职工为公司提供服务的会计期间，将实际发生的短期薪酬确认为负债，并计入当期损益或相关资产成本。

(2) 离职后福利的会计处理方法

离职后福利分为设定提存计划和设定受益计划。

(1) 在职工为公司提供服务的会计期间，根据设定提存计划计算的应缴存金额确认为负债，并计入当期损益或相关资产成本。

(2) 对设定受益计划的会计处理通常包括下列步骤：

1) 根据预期累计福利单位法，采用无偏且相互一致的精算假设对有关人口统计变量和财务变量等作出估计，计量设定受益计划所产生的义务，并确定相关义务的所属期间。同时，对设定受益计划所产生的义务予以折现，以确定设定受益计划义务的现值和当期服务成本；

2) 设定受益计划存在资产的，将设定受益计划义务现值减去设定受益计划资产公允价值所形成的赤字或盈余确认为一项设定受益计划净负债或净资产。设定受益计划存在盈余的，以设定受益计划的盈余和资产上限两项的孰低者计量设定受益计划净资产；

3) 期末，将设定受益计划产生的职工薪酬成本确认为服务成本、设定受益计划净负债或净资产的利息净额以及重新计量设定受益计划净负债或净资产所产生的变动等三部分，其中服务成本和设定受益计划净负债或净资产的利息净额计入当期损益或相关资产成本，重新计量设定受益计划净负债或净资产所产生的变动计入其他综合收益，并且在后续会计期间不允许转回至损益，但可以在权益范围内转移这些在其他综合收益确认的金额。

(3) 辞退福利的会计处理方法

向职工提供的辞退福利，在下列两者孰早日确认辞退福利产生的职工薪酬负债，并计入当期损益：(1) 公司不能单方面撤回因解除劳动关系计划或裁减建议所提供的辞退福利时；(2) 公司确认与涉及支付辞退福利的重组相关的成本或费用时。

(4) 其他长期职工福利的会计处理方法

向职工提供的其他长期福利，符合设定提存计划条件的，按照设定提存计划的有关规定进行会计处理；除此之外的其他长期福利，按照设定受益计划的有关规定进行会计处理，为简化相关会计处理，将其产生的职工薪酬成本确认为服

务成本、其他长期职工福利净负债或净资产的利息净额以及重新计量其他长期职工福利净负债或净资产所产生的变动等组成项目的总净额计入当期损益或相关资产成本。

25、预计负债

1. 因对外提供担保、诉讼事项、产品质量保证、亏损合同等或有事项形成的义务成为公司承担的现时义务，履行该义务很可能导致经济利益流出公司，且该义务的金额能够可靠的计量时，公司将该项义务确认为预计负债。

2. 公司按照履行相关现时义务所需支出的最佳估计数对预计负债进行初始计量，并在资产负债表日对预计负债的账面价值进行复核。

26、股份支付

1. 股份支付的种类

包括以权益结算的股份支付和以现金结算的股份支付。

2. 实施、修改、终止股份支付计划的相关会计处理

(1) 以权益结算的股份支付

授予后立即可行权的换取职工服务的以权益结算的股份支付，在授予日按照权益工具的公允价值计入相关成本或费用，相应调整资本公积。完成等待期内的服务或达到规定业绩条件才可行权的换取职工服务的以权益结算的股份支付，在等待期内的每个资产负债表日，以对可行权权益工具数量的最佳估计为基础，按权益工具授予日的公允价值，将当期取得的服务计入相关成本或费用，相应调整资本公积。

换取其他方服务的权益结算的股份支付，如果其他方服务的公允价值能够可靠计量的，按照其他方服务在取得日的公允价值计量；如果其他方服务的公允价值不能可靠计量，但权益工具的公允价值能够可靠计量的，按照权益工具在服务取得日的公允价值计量，计入相关成本或费用，相应增加所有者权益。

(2) 以现金结算的股份支付

授予后立即可行权的换取职工服务的以现金结算的股份支付，在授予日按公司承担负债的公允价值计入相关成本或费用，相应增加负债。完成等待期内的服务或达到规定业绩条件才可行权的换取职工服务的以现金结算的股份支付，在等待期内的每个资产负债表日，以对可行权情况的最佳估计为基础，按公司承担负债的公允价值，将当期取得的服务计入相关成本或费用和相应的负债。

(3) 修改、终止股份支付计划

如果修改增加了所授予的权益工具的公允价值，公司按照权益工具公允价值的增加相应地确认取得服务的增加；如果修改增加了所授予的权益工具的数量，公司将增加的权益工具的公允价值相应地确认为取得服务的增加；如果公司按照有利于职工的方式修改可行权条件，公司在处理可行权条件时，考虑修改后的可行权条件。

如果修改减少了授予的权益工具的公允价值，公司继续以权益工具在授予日的公允价值为基础，确认取得服务的金额，而不考虑权益工具公允价值的减少；如果修改减少了授予的权益工具的数量，公司将减少部分作为已授予的权益工具的取消来进行处理；如果以不利于职工的方式修改了可行权条件，在处理可行权条件时，不考虑修改后的可行权条件。

如果公司在等待期内取消了所授予的权益工具或结算了所授予的权益工具（因未满足可行权条件而被取消的除外），则将取消或结算作为加速可行权处理，立即确认原本在剩余等待期内确认的金额。

27、收入

按照业务类型披露收入确认和计量所采用的会计政策

1. 收入确认原则

于合同开始日，公司对合同进行评估，识别合同所包含的各单项履约义务，并确定各单项履约义务是在某一时段内履行，还是在某一时点履行。

满足下列条件之一时，属于在某一时段内履行履约义务，否则，属于在某一时点履行履约义务：（1）客户在公司履约的同时即取得并消耗公司履约所带来的经济利益；（2）客户能够控制公司履约过程中在建商品；（3）公司履约过程中所产出的商品具有不可替代用途，且公司在整个合同期间内有权就累计至今已完成的履约部分收取款项。

对于在某一时段内履行的履约义务，公司在该段时间内按照履约进度确认收入。履约进度不能合理确定时，已经发生的成本预计能够得到补偿的，按照已经发生的成本金额确认收入，直到履约进度能够合理确定为止。对于在某一时点履行的履约义务，在客户取得相关商品或服务控制权时点确认收入。在判断客户是否已取得商品控制权时，公司考虑下列迹象：（1）公司就该商品享有现时收款权利，即客户就该商品负有现时付款义务；（2）公司已将该商品的法定所有权转移给客户，即客户已拥有该商品的法定所有权；（3）公司已将该商品实物转移给客户，即客户已实物占有该商品；（4）公司已将该商品所有权上的主要风险和报酬转移给客户，即客户已取得该商品所有权上的主要风险和报酬；（5）客户已接受该商品；（6）其他表明客户已取得商品控制权的迹象。

2. 收入计量原则

（1）公司按照分摊至各单项履约义务的交易价格计量收入。交易价格是公司因向客户转让商品或服务而预期有权收取的对价金额，不包括代第三方收取的款项以及预期将退还给客户的款项。

（2）合同中存在可变对价的，公司按照期望值或最可能发生金额确定可变对价的最佳估计数，但包含可变对价的交易价格，不超过在相关不确定性消除时累计已确认收入极可能不会发生重大转回的金额。

（3）合同中存在重大融资成分的，公司按照假定客户在取得商品或服务控制权时即以现金支付的应付金额确定交易价格。该交易价格与合同对价之间的差额，在合同期间内采用实际利率法摊销。合同开始日，公司预计客户取得商品或服务控制权与客户支付价款间隔不超过一年的，不考虑合同中存在的重大融资成分。

(4) 合同中包含两项或多项履约义务的，公司于合同开始日，按照各单项履约义务所承诺商品的单独售价的相对比例，将交易价格分摊至各单项履约义务。

3. 收入确认的具体方法

(1) 出口销售收入

出口销售收入确认需满足条件：对采用 FOB 和 CIF 方式交易的，当产品运达指定的出运港口或地点，公司对出口货物完成报关及装船后，商品所有权上的主要风险和报酬已转移，商品的法定所有权已转移，公司确认收入；对采用 FCA 方式交易的，在指定地点将货物交给买方指定的承运人监管，办理了出口报关手续后履行完交货义务，商品所有权上的主要风险和报酬已转移，商品的法定所有权已转移，公司确认收入。

(2) 国内销售收入

国内销售收入确认需满足以下条件：

1) 国内销售一般分为公司送货和客户自提，属于在某一时刻履行的履约义务。公司送货由客户签收时商品所有权上的主要风险和报酬已转移，商品的法定所有权已转移，公司确认收入；客户自提由客户或其委托的承运人签收时商品所有权上的主要风险和报酬已转移，商品的法定所有权已转移，公司确认收入。

2) 客户灌装后风险才发生转移的酒瓶产品，属于在某一时刻履行的履约义务，公司已将酒瓶送至客户指定地点，客户领用灌装后商品所有权上的主要风险和报酬已转移，商品的法定所有权已转移时确认收入。

3) 通过展厅销售的产品，属于在某一时刻履行的履约义务，于商品交付给消费者商品所有权上的主要风险和报酬已转移，商品的法定所有权已转移时确认收入。

4) 收取电商平台客户的平台服务费，由于公司履约的同时客户即取得并消耗公司履约所带来的经济利益，且公司在整个合同期间内有权就累计至今已完成的履约部分收取款项，公司将其作为在某一时间段内履行的履约义务，按照履约进度确认收入，按公司与客户约定的收费比例，依据网络终端销售额确认平台服务费收入。

同类业务采用不同经营模式涉及不同收入确认方式及计量方法的情况

28、政府补助

1. 政府补助在同时满足下列条件时予以确认：(1) 公司能够满足政府补助所附的条件；(2) 公司能够收到政府补助。政府补助为货币性资产的，按照收到或应收的金额计量。政府补助为非货币性资产的，按照公允价值计量；公允价值不能可靠取得的，按照名义金额计量。

2. 与资产相关的政府补助判断依据及会计处理方法

政府文件规定用于购建或以其他方式形成长期资产的政府补助划分为与资产相关的政府补助。政府文件不明确的，以取得该补助必须具备的基本条件为基础进行判断，以购建或以其他方式形成长期资产为基本条件的作为与资产相关的政府补助。与资产相关的政府补助，冲减相关资产的账面价值或确认为递延收益。与资产相关的政府补助确认为递延收益

的，在相关资产使用寿命内按照合理、系统的方法分期计入损益。按照名义金额计量的政府补助，直接计入当期损益。相关资产在使用寿命结束前被出售、转让、报废或发生毁损的，将尚未分配的相关递延收益余额转入资产处置当期的损益。

3. 与收益相关的政府补助判断依据及会计处理方法

除与资产相关的政府补助之外的政府补助划分为与收益相关的政府补助。对于同时包含与资产相关部分和与收益相关部分的政府补助，难以区分与资产相关或与收益相关的，整体归类为与收益相关的政府补助。与收益相关的政府补助，用于补偿以后期间的相关成本费用或损失的，确认为递延收益，在确认相关成本费用或损失的期间，计入当期损益或冲减相关成本；用于补偿已发生的相关成本费用或损失的，直接计入当期损益或冲减相关成本。

4. 与公司日常经营活动相关的政府补助，按照经济业务实质，计入其他收益或冲减相关成本费用。与公司日常活动无关的政府补助，计入营业外收支。

5. 政策性优惠贷款贴息的会计处理方法

(1) 财政将贴息资金拨付给贷款银行，由贷款银行以政策性优惠利率向公司提供贷款的，以实际收到的借款金额作为借款的入账价值，按照借款本金和该政策性优惠利率计算相关借款费用。

(2) 财政将贴息资金直接拨付给公司的，将对应的贴息冲减相关借款费用。

29、递延所得税资产/递延所得税负债

1. 根据资产、负债的账面价值与其计税基础之间的差额（未作为资产和负债确认的项目按照税法规定可以确定其计税基础的，该计税基础与其账面数之间的差额），按照预期收回该资产或清偿该负债期间的适用税率计算确认递延所得税资产或递延所得税负债。

2. 确认递延所得税资产以很可能取得用来抵扣可抵扣暂时性差异的应纳税所得额为限。资产负债表日，有确凿证据表明未来期间很可能获得足够的应纳税所得额用来抵扣可抵扣暂时性差异的，确认以前会计期间未确认的递延所得税资产。

3. 资产负债表日，对递延所得税资产的账面价值进行复核，如果未来期间很可能无法获得足够的应纳税所得额用以抵扣递延所得税资产的利益，则减记递延所得税资产的账面价值。在很可能获得足够的应纳税所得额时，转回减记的金额。

4. 公司当期所得税和递延所得税作为所得税费用或收益计入当期损益，但不包括下列情况产生的所得税：(1) 企业合并；(2) 直接在所有者权益中确认的交易或者事项。

5. 同时满足下列条件时，公司将递延所得税资产及递延所得税负债以抵销后的净额列示：(1) 拥有以净额结算当期所得税资产及当期所得税负债的法定权利；(2) 递延所得税资产和递延所得税负债是与同一税收征管部门对同一纳税

主体征收的所得税相关或者对不同的纳税主体相关，但在未来每一具有重要性的递延所得税资产和递延所得税负债转回的期间内，涉及的纳税主体意图以净额结算当期所得税资产及当期所得税负债或是同时取得资产、清偿债务。

30、租赁

(1) 作为承租方租赁的会计处理方法

在租赁期开始日，公司将租赁期不超过 12 个月，且不包含购买选择权的租赁认定为短期租赁；将单项租赁资产为全新资产时价值较低的租赁认定为低价值资产租赁。公司转租或预期转租租赁资产的，原租赁不认定为低价值资产租赁。

对于所有短期租赁和低价值资产租赁，公司在租赁期内各个期间按照直线法将租赁付款额计入相关资产成本或当期损益。

除上述采用简化处理的短期租赁和低价值资产租赁外，在租赁期开始日，公司对租赁确认使用权资产和租赁负债。

(1) 使用权资产

使用权资产按照成本进行初始计量，该成本包括：1) 租赁负债的初始计量金额；2) 在租赁期开始日或之前支付的租赁付款额，存在租赁激励的，扣除已享受的租赁激励相关金额；3) 承租人发生的初始直接费用；4) 承租人为拆卸及移除租赁资产、复原租赁资产所在场地或将租赁资产恢复至租赁条款约定状态预计将发生的成本。

公司按照直线法对使用权资产计提折旧。能够合理确定租赁期届满时取得租赁资产所有权的，公司在租赁资产剩余使用寿命内计提折旧。无法合理确定租赁期届满时能够取得租赁资产所有权的，公司在租赁期与租赁资产剩余使用寿命两者孰短的期间内计提折旧。

(2) 租赁负债

在租赁期开始日，公司将尚未支付的租赁付款额的现值确认为租赁负债。计算租赁付款额现值时采用租赁内含利率作为折现率，无法确定租赁内含利率的，采用公司增量借款利率作为折现率。租赁付款额与其现值之间的差额作为未确认融资费用，在租赁期各个期间内按照确认租赁付款额现值的折现率确认利息费用，并计入当期损益。未纳入租赁负债计量的可变租赁付款额于实际发生时计入当期损益。

租赁期开始日后，当实质固定付款额发生变动、担保余值预计的应付金额发生变化、用于确定租赁付款额的指数或比率发生变动、购买选择权、续租选择权或终止选择权的评估结果或实际行权情况发生变化时，公司按照变动后的租赁付款额的现值重新计量租赁负债，并相应调整使用权资产的账面价值，如使用权资产账面价值已调减至零，但租赁负债仍需进一步调减的，将剩余金额计入当期损益。

(2) 作为出租方租赁的会计处理方法

在租赁开始日，公司将实质上转移了与租赁资产所有权有关的几乎全部风险和报酬的租赁划分为融资租赁，除此之外的均为经营租赁。

(1) 经营租赁

公司在租赁期内各个期间按照直线法将租赁收款额确认为租金收入，发生的初始直接费用予以资本化并按照与租金收入确认相同的基础进行分摊，分期计入当期损益。公司取得的与经营租赁有关的未计入租赁收款额的可变租赁付款额在实际发生时计入当期损益。

(2) 融资租赁

在租赁期开始日，公司按照租赁投资净额（未担保余值和租赁期开始日尚未收到的租赁收款额按照租赁内含利率折现的现值之和）确认应收融资租赁款，并终止确认融资租赁资产。在租赁期的各个期间，公司按照租赁内含利率计算并确认利息收入。

公司取得的未纳入租赁投资净额计量的可变租赁付款额在实际发生时计入当期损益。

31、重要会计政策和会计估计变更

(1) 重要会计政策变更

适用 不适用

(2) 重要会计估计变更

适用 不适用

(3) 2025 年起首次执行新会计准则调整首次执行当年年初财务报表相关项目情况

适用 不适用

六、税项**1、主要税种及税率**

税种	计税依据	税率
增值税	以按税法规定计算的销售货物和应税劳务收入为基础计算销项税额，扣除当期允许抵扣的进项税额后，差额部分为应交增值税	3%、5%、6%、9%、13%陶瓷制品出口实行免、抵、退税政策
城市维护建设税	实际缴纳的流转税税额	7%
企业所得税	应纳税所得额	8.25%、15%、17%、20%、25%
房产税	从价计征的，按房产原值一次减除20%后余值的1.2%计缴；从租计征的，按租金收入的12%计缴	1.2%、12%
教育费附加	实际缴纳的流转税税额	3%
地方教育附加	实际缴纳的流转税税额	2%

存在不同企业所得税税率纳税主体的，披露情况说明

纳税主体名称	所得税税率
--------	-------

本公司、湖南醴陵红官窑瓷业有限公司(以下简称醴陵红官窑公司)、湖南华联溢百利瓷业有限公司(以下简称华联溢百利公司)	15%
玉祥国贸公司	8.25%
贵州红官窑陶瓷有限公司(以下简称贵州红官窑公司)、湖南华联特种陶瓷有限公司(以下简称华联特陶公司)、湖南祖火陶瓷文化艺术有限公司(以下简称湖南祖火公司)、湖南华联君窑艺术瓷有限公司(以下简称华联君窑公司)、湖南华联同联智能有限公司(以下简称同联智能公司)、湖南华联亿嘉家居用品股份有限公司(以下简称华联亿嘉公司)、深圳华耀陶瓷科技有限公司(以下简称深圳华耀公司)	20%
湖南玉祥瓷业有限公司(以下简称玉祥瓷业公司)、湖南华联火炬电瓷电器有限公司(以下简称华联火炬公司)	25%
Etrillion Ceramics Co.,Ltd	20%
LARES PTE.LTD	17%
Harmonia Limited	不涉及企业所得税

2、税收优惠

所得税税收优惠

(1) 本公司以及子公司醴陵红官窑公司于 2023 年 10 月 16 日通过高新技术企业复审，分别取得取得证书编号为 GR202343001704、GR202343003373 的高新技术企业证书，有效期三年(2023-2025 年度)，故本公司以及子公司醴陵红官窑公司 2025 年度按 15%的税率计缴企业所得税。

(2) 子公司华联溢百利公司于 2024 年 11 月 1 日通过高新技术企业认证，取得证书编号为 GR202443001821 的高新技术企业证书，有效期三年(2024-2027 年度)，故华联溢百利公司 2025 年度按 15%的税率计缴企业所得税。

(3) 子公司华联君窑公司于 2023 年 10 月 16 日通过高新技术企业复审，取得证书编号为 GR202343000764 的高新技术企业证书，有效期三年(2023-2025 年度)，可以按 15%的税率计缴企业所得税，但其同时符合小微企业的纳税标准，华联君窑公司 2025 年度按小型微利企业税收优惠政策计缴企业所得税。

(4) 根据《财政部 税务总局关于进一步支持小微企业和个体工商户发展有关税费政策的公告》(财政部 税务总局公告 2023 年第 12 号)的规定，对小型微利企业减按 25%计算应纳税所得额，按 20%的税率缴纳企业所得税政策，延续执行至 2027 年 12 月 31 日。本公司子公司贵州红官窑公司、华联特陶公司、湖南祖火公司、华联君窑公司、同联智能公司、华联亿嘉公司和深圳华耀公司 2025 年度享受上述企业所得税优惠政策。

(5) 根据香港特别行政区税务局 2018 年 3 月 29 日发布的《2018 年税务(修订)(第 3 号)条例》，2018 年 4 月 1 日或之后开始的课税年度，企业首 200 万元(港币)的利得税率降至 8.25%。根据该条例，本公司的子公司玉祥国贸公司可享受减按 8.25%计缴企业所得税的优惠政策。

增值税税收优惠

根据《财政部 税务总局关于进一步支持小微企业和个体工商户发展有关税费政策的公告》(财政部 税务总局公告 2023 年第 12 号)的规定，自 2023 年 1 月 1 日至 2027 年 12 月 31 日，对增值税小规模纳税人减半征收城市维护建设税、

印花税、教育费附加、地方教育附加。贵州红官窑公司、华联特陶公司、湖南祖火公司、华联君窑公司、同联智能公司、华联亿嘉公司和深圳华耀公司 2025 度享受增值税小规模纳税人优惠政策。

根据《财政部 税务总局关于先进制造业企业增值税加计抵减政策的公告》（财政部 税务总局公告 2023 年第 43 号）的规定，自 2023 年 1 月 1 日至 2027 年 12 月 31 日，允许先进制造业企业按照当期可抵扣进项税额加计 5%抵减应纳税额，本公司及子公司醴陵红官窑公司、华联溢百利公司和华联君窑公司享受上述增值税加计抵减政策。

根据《财政部 税务总局 退役军人事务部 关于进一步扶持自主就业退役士兵创业就业有关税收政策的公告》（财政部 税务总局 退役军人事务部公告 2023 年第 14 号）的规定，自 2023 年 1 月 1 日至 2027 年 12 月 31 日，企业招用自主就业退役士兵，与其签订 1 年以上期限劳动合同并依法缴纳社会保险费的，自签订劳动合同并缴纳社会保险当月起，在 3 年内按实际招用人数予以定额依次扣减增值税、城市维护建设税、教育费附加、地方教育附加和企业所得税优惠。定额标准为每人每年 6,000.00 元，最高可上浮 50%，各省、自治区、直辖市人民政府可根据本地区实际情况在此幅度内确定具体定额标准。本公司及子公司 2025 年度享受了上述增值税扣减政策。

(4) 根据《财政部 税务总局 人力资源社会保障部 农业农村部关于进一步支持重点群体创业就业有关税收政策的公告》（财政部 税务总局 人力资源社会保障部 农业农村部公告 2023 年第 15 号）的规定，自 2023 年 1 月 1 日至 2027 年 12 月 31 日，企业招用脱贫人口，以及在人力资源社会保障部门公共就业服务机构登记失业半年以上且持《就业创业证》或《就业失业登记证》（注明“企业吸纳税收政策”）的人员，与其签订 1 年以上期限劳动合同并依法缴纳社会保险费的，自签订劳动合同并缴纳社会保险当月起，在 3 年内按实际招用人数予以定额依次扣减增值税、城市维护建设税、教育费附加、地方教育附加和企业所得税优惠。定额标准为每人每年 6,000.00 元，最高可上浮 30%，各省、自治区、直辖市人民政府可根据本地区实际情况在此幅度内确定具体定额标准。本公司及子公司 2025 年度享受了上述增值税扣减政策。

七、合并财务报表项目注释

1、货币资金

单位：元

项目	期末余额	期初余额
库存现金	2,622.94	
银行存款	653,572,400.57	414,311,337.49
其他货币资金	20,505,893.94	20,587,040.14
合计	674,080,917.45	434,898,377.63
其中：存放在境外的款项总额	180,236,355.64	199,481.75

其他说明：

期末其他货币资金中票据保证金 19,626,598.28 元、交易保证金 131,566.63 元使用受到限制。

2、交易性金融资产

单位：元

项目	期末余额	期初余额
以公允价值计量且其变动计入当期损益的金融资产	150,000,000.00	450,000,000.00
其中：		
保本浮动收益型结构性存款	100,000,000.00	400,000,000.00
保本浮动收益型理财产品	50,000,000.00	50,000,000.00
其中：		
合计	150,000,000.00	450,000,000.00

其他说明：

3、应收票据

(1) 应收票据分类列示

单位：元

项目	期末余额	期初余额
银行承兑票据	1,706,951.12	396,376.01
合计	1,706,951.12	396,376.01

(2) 按坏账计提方法分类披露

单位：元

类别	期末余额					期初余额				
	账面余额		坏账准备		账面价值	账面余额		坏账准备		账面价值
	金额	比例	金额	计提比例		金额	比例	金额	计提比例	
其中：										
按组合计提坏账准备的应收票据	1,706,951.12	100.00%			1,706,951.12	396,376.01	100.00%			396,376.01
其中：										
银行承兑汇票	1,706,951.12	100.00%			1,706,951.12	396,376.01	100.00%			396,376.01
合计	1,706,951.12	100.00%			1,706,951.12	396,376.01	100.00%			396,376.01

如是按照预期信用损失一般模型计提应收票据坏账准备：

适用 不适用

4、应收账款

(1) 按账龄披露

单位：元

账龄	期末账面余额	期初账面余额
1年以内（含1年）	127,802,683.29	129,234,937.58
1至2年	4,679,434.70	2,163,677.80
2至3年	142,648.00	71,006.00
3年以上	1,282,491.87	1,514,665.61
3至4年	48,702.00	112,733.09
4至5年	70,008.68	117,950.19
5年以上	1,163,781.19	1,283,982.33
合计	133,907,257.86	132,984,286.99

(2) 按坏账计提方法分类披露

单位：元

类别	期末余额					期初余额				
	账面余额		坏账准备		账面价值	账面余额		坏账准备		账面价值
	金额	比例	金额	计提比例		金额	比例	金额	计提比例	
按单项计提坏账准备的应收账款	3,833,098.16	2.86%	3,833,098.16	100.00%		171,927.05	0.13%	171,927.05	100.00%	
其中：										
按组合计提坏账准备的应收账款	130,074,159.70	97.14%	7,925,089.74	6.09%	122,149,069.96	132,812,359.94	99.87%	7,931,507.80	5.97%	124,880,852.14
其中：										
合计	133,907,257.86	100.00%	11,758,187.90	8.78%	122,149,069.96	132,984,286.99	100.00%	8,103,434.85	6.09%	124,880,852.14

按单项计提坏账准备：3,833,098.16

单位：元

名称	期初余额		期末余额			
	账面余额	坏账准备	账面余额	坏账准备	计提比例	计提理由
单项计提坏账准备	171,927.05	171,927.05	3,833,098.16	3,833,098.16	100.00%	
合计	171,927.05	171,927.05	3,833,098.16	3,833,098.16		

按组合计提坏账准备：7,925,089.74

单位：元

名称	期末余额		
	账面余额	坏账准备	计提比例
按组合计提坏账准备	130,074,159.70	7,925,089.74	6.09%
合计	130,074,159.70	7,925,089.74	

确定该组合依据的说明：

如是按照预期信用损失一般模型计提应收账款坏账准备：

适用 不适用

(3) 本期计提、收回或转回的坏账准备情况

本期计提坏账准备情况：

单位：元

类别	期初余额	本期变动金额				期末余额
		计提	收回或转回	核销	其他	
单项计提坏账准备	171,927.05	3,661,171.11				3,833,098.16
按组合计提坏账准备	7,931,507.80	-57,267.19		39,138.94	89,988.07	7,925,089.74
合计	8,103,434.85	3,603,903.92		39,138.94	89,988.07	11,758,187.90

其中本期坏账准备收回或转回金额重要的：

单位：元

单位名称	收回或转回金额	转回原因	收回方式	确定原坏账准备计提比例的依据及其合理性

(4) 本期实际核销的应收账款情况

单位：元

项目	核销金额
实际核销的应收账款	39,138.94

其中重要的应收账款核销情况：

单位：元

单位名称	应收账款性质	核销金额	核销原因	履行的核销程序	款项是否由关联交易产生

应收账款核销说明：

(5) 按欠款方归集的期末余额前五名的应收账款和合同资产情况

单位：元

单位名称	应收账款期末余额	合同资产期末余额	应收账款和合同资产期末余额	占应收账款和合同资产期末余额合计数的比例	应收账款坏账准备和合同资产减值准备期末余额
第一名	34,799,528.57		34,799,528.57	25.85%	1,739,976.43
第二名	13,863,054.14		13,863,054.14	10.30%	693,152.71
第三名	11,066,572.42		11,066,572.42	8.22%	555,103.35

第四名	9,404,191.46		9,404,191.46	6.99%	470,209.57
第五名	4,908,618.44		4,908,618.44	3.65%	393,856.54
合计	74,041,965.03		74,041,965.03	55.01%	3,852,298.60

5、合同资产

(1) 合同资产情况

单位：元

项目	期末余额			期初余额		
	账面余额	坏账准备	账面价值	账面余额	坏账准备	账面价值
应收质保金	193,849.02	34,273.31	159,575.71	326,522.47	64,549.54	261,972.93
合计	193,849.02	34,273.31	159,575.71	326,522.47	64,549.54	261,972.93

(2) 报告期内账面价值发生的重大变动金额和原因

单位：元

项目	变动金额	变动原因

(3) 按坏账计提方法分类披露

单位：元

类别	期末余额					期初余额				
	账面余额		坏账准备		账面价值	账面余额		坏账准备		账面价值
	金额	比例	金额	计提比例		金额	比例	金额	计提比例	
其中：										
按组合计提坏账准备	193,849.02	100.00%	34,273.31	17.68%	159,575.71	326,522.47	100.00%	64,549.54	19.77%	261,972.93
其中：										
合计	193,849.02	100.00%	34,273.31	17.68%	159,575.71	326,522.47	100.00%	64,549.54	19.77%	261,972.93

按组合计提坏账准备：261,972.93

单位：元

名称	期末余额		
	账面余额	坏账准备	计提比例
账龄组合	193,849.02	34,273.31	17.68%

确定该组合依据的说明：

按预期信用损失一般模型计提坏账准备

适用 不适用

(4) 本期计提、收回或转回的坏账准备情况

单位：元

项目	本期计提	本期收回或转回	本期转销/核销	原因
按组合计提减值准备	-30,276.23			
合计	-30,276.23			---

其中本期坏账准备收回或转回金额重要的：

单位：元

单位名称	收回或转回金额	转回原因	收回方式	确定原坏账准备计提比例的依据及其合理性

其他说明：

6、应收款项融资

(1) 应收款项融资分类列示

单位：元

项目	期末余额	期初余额
银行承兑汇票	94,529.58	
合计	94,529.58	0.00

(2) 按坏账计提方法分类披露

单位：元

类别	期末余额					期初余额				
	账面余额		坏账准备		账面价值	账面余额		坏账准备		账面价值
	金额	比例	金额	计提比例		金额	比例	金额	计提比例	
其中：										
按组合计提坏账准备	94,529.58	100.00%			94,529.58					
其中：										
银行承兑汇票	94,529.58	100.00%			94,529.58					
合计	94,529.58	100.00%			94,529.58					

按组合计提坏账准备：

单位：元

名称	期末余额		
	账面余额	坏账准备	计提比例
银行承兑汇票组合	94,529.58	0.00	0.00%
合计	94,529.58	0.00	

确定该组合依据的说明：

按预期信用损失一般模型计提坏账准备

单位：元

坏账准备	第一阶段	第二阶段	第三阶段	合计
	未来 12 个月预期信用损失	整个存续期预期信用损失（未发生信用减值）	整个存续期预期信用损失（已发生信用减值）	
2025 年 1 月 1 日余额 在本期				

各阶段划分依据和坏账准备计提比例

对本期发生损失准备变动的应收款项融资账面余额显著变动的情况说明：

(3) 期末公司已背书或贴现且在资产负债表日尚未到期的应收款项融资

单位：元

项目	期末终止确认金额	期末未终止确认金额
银行承兑汇票	11,317,116.11	
合计	11,317,116.11	

7、其他应收款

单位：元

项目	期末余额	期初余额
其他应收款	6,638,141.63	10,690,386.84
合计	6,638,141.63	10,690,386.84

(1) 其他应收款**1) 其他应收款按款项性质分类情况**

单位：元

款项性质	期末账面余额	期初账面余额
押金保证金	5,371,733.60	9,126,669.43
应收暂付款	3,385,971.79	3,577,823.69
其他	68,095.43	674,227.70
合计	8,825,800.82	13,378,720.82

2) 按账龄披露

单位：元

账龄	期末账面余额	期初账面余额
1 年以内（含 1 年）	4,114,232.54	6,521,112.11
1 至 2 年	2,120,793.87	1,793,893.36
2 至 3 年	685,344.61	2,282,982.17
3 年以上	1,905,429.80	2,780,733.18
3 至 4 年	220,356.80	73,001.13
4 至 5 年	40,469.00	2,184,406.00

5 年以上	1,644,604.00	523,326.05
合计	8,825,800.82	13,378,720.82

3) 按坏账计提方法分类披露

适用 不适用

单位：元

类别	期末余额					期初余额				
	账面余额		坏账准备		账面价值	账面余额		坏账准备		账面价值
	金额	比例	金额	计提比例		金额	比例	金额	计提比例	
其中：										
按组合计提坏账准备	8,825,800.82	100.00%	2,187,659.19	24.79%	6,638,141.63	13,378,720.82	100.00%	2,688,333.98	20.09%	10,690,386.84
其中：										
合计	8,825,800.82	100.00%	2,187,659.19	24.79%	6,638,141.63	13,378,720.82	100.00%	2,688,333.98	20.09%	10,690,386.84

按组合计提坏账准备：2,187,659.19

单位：元

名称	期末余额		
	账面余额	坏账准备	计提比例
账龄组合	8,825,800.82	2,187,659.19	24.79%
合计	8,825,800.82	2,187,659.19	

确定该组合依据的说明：

按预期信用损失一般模型计提坏账准备：

单位：元

坏账准备	第一阶段	第二阶段	第三阶段	合计
	未来 12 个月预期信用损失	整个存续期预期信用损失（未发生信用减值）	整个存续期预期信用损失（已发生信用减值）	
2025 年 1 月 1 日余额	188,291.44	180,101.94	2,319,940.60	2,688,333.98
2025 年 1 月 1 日余额在本期				
——转入第二阶段	-106,039.70	106,039.70		
——转入第三阶段		-68,534.46	68,534.46	
本期计提	-22,795.15	-5,527.79	-472,342.34	-500,665.28
其他变动	-9.51			-9.51
2025 年 12 月 31 日余额	59,447.08	212,079.39	1,916,132.72	2,187,659.19

各阶段划分依据和坏账准备计提比例

损失准备本期变动金额重大的账面余额变动情况

适用 不适用

4) 本期计提、收回或转回的坏账准备情况

本期计提坏账准备情况：

单位：元

类别	期初余额	本期变动金额				期末余额
		计提	收回或转回	转销或核销	其他	
按组合计提坏账准备	2,688,333.98	-500,665.28			-9.51	2,187,659.19
合计	2,688,333.98	-500,665.28			-9.51	2,187,659.19

其中本期坏账准备转回或收回金额重要的：

单位：元

单位名称	收回或转回金额	转回原因	收回方式	确定原坏账准备计提比例的依据及其合理性

5) 按欠款方归集的期末余额前五名的其他应收款情况

单位：元

单位名称	款项的性质	期末余额	账龄	占其他应收款期末余额合计数的比例	坏账准备期末余额
中国贵州茅台酒厂集团有限责任公司及其子公司	押金保证金	1,800,000.00	1-2年/2-3年	20.39%	210,000.00
贵州赤水投资有限责任公司	押金保证金	1,000,000.00	5年以上	11.33%	1,000,000.00
江苏洋河酒厂股份有限公司及其子公司	押金保证金	300,000.00	2-3年/5年以上	3.40%	220,000.00
国家电网有限公司及其子公司	押金保证金	290,812.89	1年以内/2-3年	3.30%	20,662.58
贵州习酒股份有限公司	押金保证金	200,000.00	1-2年	2.27%	20,000.00
合计		3,590,812.89		40.69%	1,470,662.58

6) 因资金集中管理而列报于其他应收款

单位：元

其他说明：

8、预付款项

(1) 预付款项按账龄列示

单位：元

账龄	期末余额		期初余额	
	金额	比例	金额	比例
1年以内	12,861,786.59	99.42%	10,042,038.92	95.38%

1至2年	24,154.50	0.19%	478,883.07	4.55%
2至3年	50,200.00	0.39%	7,002.66	0.07%
合计	12,936,141.09		10,527,924.65	

账龄超过1年且金额重要的预付款项未及时结算原因的说明：

(2) 按预付对象归集的期末余额前五名的预付款情况

单位名称	账面余额	占预付款项 余额的比例(%)
第一名	2,372,924.27	18.34
第二名	1,886,792.45	14.59
第三名	1,533,435.40	11.85
第四名	770,432.35	5.96
第五名	758,490.57	5.86
小计	7,322,075.04	56.60

其他说明：

9、存货

公司是否需要遵守房地产行业的披露要求

否

(1) 存货分类

单位：元

项目	期末余额			期初余额		
	账面余额	存货跌价准备 或合同履约成 本减值准备	账面价值	账面余额	存货跌价准备 或合同履约成 本减值准备	账面价值
原材料	22,922,414.24	18,350.97	22,904,063.27	25,269,780.67	62,120.76	25,207,659.91
在产品	12,535,754.26	6,639,478.27	5,896,275.99	15,668,481.69	3,764,853.77	11,903,627.92
库存商品	114,095,894.98	15,256,054.06	98,839,840.92	97,012,341.25	13,873,761.54	83,138,579.71
发出商品	36,804,173.42	876,218.84	35,927,954.58	67,052,978.45	2,465,745.13	64,587,233.32
合计	186,358,236.90	22,790,102.14	163,568,134.76	205,003,582.06	20,166,481.20	184,837,100.86

(2) 存货跌价准备和合同履约成本减值准备

单位：元

项目	期初余额	本期增加金额	本期减少金额	期末余额
----	------	--------	--------	------

		计提	其他	转回或转销	其他	
原材料	62,120.76	25,495.87		69,265.66		18,350.97
在产品	3,764,853.77	2,874,624.50				6,639,478.27
库存商品	13,873,761.54	6,714,822.78	1,408,419.54	6,738,827.33	2,122.47	15,256,054.06
发出商品	2,465,745.13	557,535.43		738,642.18	1,408,419.54	876,218.84
合计	20,166,481.20	10,172,478.58	1,408,419.54	7,546,735.17	1,410,542.01	22,790,102.14
项 目	确定可变现净值的具体依据			转回存货跌价准备的原因	转销存货跌价准备的原因	
原材料、在产品、库存商品、发出商品	① 直接用于出售的，在正常生产经营过程中，以该存货的估计售价减去估计的销售费用和相关税费后的金额确定其可变现净值。 ② 需要经过加工的，在正常生产经营过程中，以所生产的产成品的估计售价减去至完工时估计将要发生的成本、估计的销售费用和相关税费后的金额确定其可变现净值。			以前期间计提了存货跌价准备的存货可变现净值上升	本期已将期初计提的存货跌价准备的存货售出或领用	

按组合计提存货跌价准备

单位：元

组合名称	期末			期初		
	期末余额	跌价准备	跌价准备计提比例	期初余额	跌价准备	跌价准备计提比例

按组合计提存货跌价准备的计提标准

10、其他流动资产

单位：元

项目	期末余额	期初余额
增值税留抵税额	2,838,360.75	23,040,086.11
增值税待认证税金	8,411,599.92	5,478,513.00
预缴企业所得税	12,941.23	545,851.33
待摊费用	197,031.31	83,367.73
合计	11,459,933.21	29,147,818.17

其他说明：

11、其他债权投资

(1) 其他债权投资的情况

单位：元

项目	期初余额	应计利息	利息调整	本期公允价值变动	期末余额	成本	累计公允价值变动	累计在其他综合收益中确认的减值准备	备注
大额可转让存单		28,027.40			30,028,027.40	30,000,000.00			
合计		28,027.40			30,028,027.40	30,000,000.00			

其他债权投资减值准备本期变动情况

单位：元

项目	期初余额	本期增加	本期减少	期末余额
----	------	------	------	------

(2) 期末重要的其他债权投资

单位：元

其他债权项目	期末余额					期初余额				
	面值	票面利率	实际利率	到期日	逾期本金	面值	票面利率	实际利率	到期日	逾期本金
农行大额存单	30,000,000.00	1.55%	1.55%	2028年12月09日						
合计	30,000,000.00									

12、长期股权投资

单位：元

被投资单位	期初余额 (账面价值)	减值准备 期初余额	本期增减变动							期末余额 (账面价值)	减值准备 期末余额	
			追加投资	减少投资	权益法下确认的投资损益	其他综合收益调整	其他权益变动	宣告发放现金股利或利润	计提减值准备			其他
一、合营企业												
二、联营企业												
湖蓝思华联精瓷有限公司南	9,933,568.27				-342,196.19						9,591,372.08	
湖南安迅物流运输有限公司	36,731,185.53				8,755,848.39						45,487,033.92	
江西金环颜料有限公司			40,000,000.00		4,297,646.77						44,297,646.77	
湖南科慧陶瓷模具有限公司			880,000.00		313,126.46						1,193,126.46	
小计	46,664,753		40,880,000		13,024,425						100,569,17	

	.80		.00		.43						9.23	
合计	46,66		40,88		13,02						100,5	
	4,753		0,000		4,425						69,17	
	.80		.00		.43						9.23	

可收回金额按公允价值减去处置费用后的净额确定

适用 不适用

可收回金额按预计未来现金流量的现值确定

适用 不适用

前述信息与以前年度减值测试采用的信息或外部信息明显不一致的差异原因

公司以前年度减值测试采用信息与当年实际情况明显不一致的差异原因

其他说明：

13、其他非流动金融资产

单位：元

项目	期末余额	期初余额
分类为以公允价值计量且其变动计入当期损益的金融资产	11,581,719.70	16,625,000.00
合计	11,581,719.70	16,625,000.00

其他说明：

其他非流动金融资产系公司持有的茶陵浦发村镇银行股份有限公司的 7%的股权。

14、投资性房地产

(1) 采用成本计量模式的投资性房地产

适用 不适用

单位：元

项目	房屋、建筑物	土地使用权	在建工程	合计
一、账面原值				
1. 期初余额	13,393,934.16			13,393,934.16
2. 本期增加金额				
(1) 外购				
(2) 存货\固定资产\在建工程转入				
(3) 企业合并增加				
3. 本期减少金额				
(1) 处置				
(2) 其他转出				
4. 期末余额	13,393,934.16			13,393,934.16
二、累计折旧和累计				

摊销				
1. 期初余额	9,408,205.93			9,408,205.93
2. 本期增加金额	618,071.52			618,071.52
(1) 计提或摊销	618,071.52			618,071.52
3. 本期减少金额				
(1) 处置				
(2) 其他转出				
4. 期末余额	10,026,277.45			10,026,277.45
三、减值准备				
1. 期初余额				
2. 本期增加金额				
(1) 计提				
3. 本期减少金额				
(1) 处置				
(2) 其他转出				
4. 期末余额				
四、账面价值				
1. 期末账面价值	3,367,656.71			3,367,656.71
2. 期初账面价值	3,985,728.23			3,985,728.23

可收回金额按公允价值减去处置费用后的净额确定

适用 不适用

可收回金额按预计未来现金流量的现值确定

适用 不适用

前述信息与以前年度减值测试采用的信息或外部信息明显不一致的差异原因

公司以前年度减值测试采用信息与当年实际情况明显不一致的差异原因

其他说明：

(2) 采用公允价值计量模式的投资性房地产

适用 不适用

15、固定资产

单位：元

项目	期末余额	期初余额
固定资产	683,537,172.89	566,554,882.80
固定资产清理		
合计	683,537,172.89	566,554,882.80

(1) 固定资产情况

单位：元

项目	房屋及建筑物	机器设备	运输工具	电子设备及其他	合计
一、账面原值：					
1. 期初余额	537,503,182.73	355,741,389.20	481,221.23	37,465,171.09	931,190,964.25
2. 本期增加金额	152,459,835.86	25,229,180.50		877,789.70	178,566,806.06
(1) 购置	92,322,588.05	15,773,710.48		877,789.70	108,974,088.23
(2) 在建工程转入	60,137,247.81	9,455,470.02			69,592,717.83
(3) 企业合并增加					
3. 本期减少金额	598,061.10	8,502,434.99		348,434.57	9,448,930.66
(1) 处置或报废	598,061.10	8,502,434.99		348,384.79	9,448,880.88
(2) 汇率变动影响				49.78	49.78
4. 期末余额	689,364,957.49	372,468,134.71	481,221.23	37,994,526.22	1,100,308,839.65
二、累计折旧					
1. 期初余额	204,774,220.96	135,753,982.65	83,354.19	10,830,749.05	351,442,306.85
2. 本期增加金额	23,642,294.37	26,322,554.61	49,600.44	3,097,220.54	53,111,669.96
(1) 计提	23,642,294.37	26,322,554.61	49,600.44	3,097,220.54	53,111,669.96
3. 本期减少金额	389,768.38	6,473,552.72		262,066.39	7,125,387.49
(1) 处置或报废	389,768.38	6,473,552.72		262,065.51	7,125,386.61
(2) 汇率变动影响				0.88	0.88
4. 期末余额	228,026,746.95	155,602,984.54	132,954.63	13,665,903.20	397,428,589.32
三、减值准备					
1. 期初余额		13,193,774.60			13,193,774.60
2. 本期增加金额		6,160,756.90			6,160,756.90
(1) 计提		6,160,756.90			6,160,756.90
3. 本期减少金额		11,454.06			11,454.06
(1) 处置或报废		11,454.06			11,454.06

4. 期末余额		19,343,077.44			19,343,077.44
四、账面价值					
1. 期末账面价值	461,338,210.54	197,522,072.73	348,266.60	24,328,623.02	683,537,172.89
2. 期初账面价值	332,728,961.77	206,793,631.95	397,867.04	26,634,422.04	566,554,882.80

(2) 暂时闲置的固定资产情况

单位：元

项目	账面原值	累计折旧	减值准备	账面价值	备注
房屋及建筑物	8,510,120.93	7,485,080.49		1,025,040.44	
机器设备	25,905,040.77	8,975,379.78	13,093,500.33	3,836,160.66	

(3) 通过经营租赁租出的固定资产

单位：元

项目	期末账面价值
房屋及建筑物	6,209,160.76

(4) 未办妥产权证书的固定资产情况

单位：元

项目	账面价值	未办妥产权证书的原因
物流园 2#栋	18,591,748.89	正在办理流程中
314 新质生产基地	52,044,872.80	正在办理流程中

其他说明：

(5) 固定资产的减值测试情况

适用 不适用

可收回金额按公允价值减去处置费用后的净额确定

适用 不适用

单位：元

项目	账面价值	可收回金额	减值金额	公允价值和处置费用的确定方式	关键参数	关键参数的确定依据
机器设备	8,007,833.28	1,847,076.38	6,160,756.90	公司管理层根据资产的实际状况经内部决议后确定了资产的后续处置方式，然后采用市场询价等方式确定了公允价值和处置费用	公允价值以及处置费用	公允价值系采用向当地市场上的资产回收商进行市场询价的方式了解相同或类似资产的现行市场交易价格确定；处置费用考虑与资产处置有关的费用
合计	8,007,833.28	1,847,076.38	6,160,756.90			

可收回金额按预计未来现金流量的现值确定

适用 不适用

前述信息与以前年度减值测试采用的信息或外部信息明显不一致的差异原因

公司以前年度减值测试采用信息与当年实际情况明显不一致的差异原因

其他说明：

16、在建工程

单位：元

项目	期末余额	期初余额
在建工程	80,230,164.75	58,346,393.87
合计	80,230,164.75	58,346,393.87

(1) 在建工程情况

单位：元

项目	期末余额			期初余额		
	账面余额	减值准备	账面价值	账面余额	减值准备	账面价值
五厂技改项目	14,475,473.26		14,475,473.26	54,969,495.56		54,969,495.56
越南东盟陶瓷谷项目	41,867,151.94		41,867,151.94			
红官窑日用陶瓷智能制造产业化建设项目	11,601,602.43		11,601,602.43			
待安装设备	5,460,273.20		5,460,273.20			
溢百利瓷业能源综合利用节能减碳改造项目				727,900.00		727,900.00
其他	6,825,663.92		6,825,663.92	2,648,998.31		2,648,998.31
合计	80,230,164.75	0.00	80,230,164.75	58,346,393.87	0.00	58,346,393.87

(2) 重要在建工程项目本期变动情况

单位：元

项目名称	预算数	期初余额	本期增加金额	本期转入固定资产金额	本期其他减少金额	期末余额	工程累计投入占预算比例	工程进度	利息资本化累计金额	其中：本期利息资本化金额	本期利息资本化率	资金来源
五厂技改项目	102,600,200.00	54,969,495.56	20,722,662.07	61,216,684.37		14,475,473.26	83.79%	83.79				募集资金、其他
越南东盟陶瓷	1,205,648,40		41,867,151.94			41,867,151.94	3.47%	3.47				募集资金、其他

谷项目	0.00		4			4						
红官窑日用陶瓷智能制造产业化建设项目	21,530,000.00		11,601,602.43			11,601,602.43	53.89%	53.89%				募集资金、其他
合计	1,329,778,600.00	54,969,406	74,191,416.44	61,216,684.37		67,944,227.63						

(3) 在建工程的减值测试情况

适用 不适用

17、使用权资产

(1) 使用权资产情况

单位：元

项目	房屋及建筑物	土地使用权	合计
一、账面原值			
1. 期初余额	21,615,438.84		21,615,438.84
2. 本期增加金额	3,302,569.34	88,037,205.94	91,339,775.28
其中：租入	3,302,569.34	88,037,205.94	91,339,775.28
3. 本期减少金额	16,407,225.32		16,407,225.32
其中：处置	16,407,225.32		16,407,225.32
本期汇率变动的影响		-2,820,629.66	-2,820,629.66
4. 期末余额	8,510,782.86	85,216,576.28	93,727,359.14
二、累计折旧			
1. 期初余额	10,719,681.12		10,719,681.12
2. 本期增加金额	4,687,761.71	951,753.84	5,639,515.55
(1) 计提	4,687,761.71	951,753.84	5,639,515.55
3. 本期减少金额	12,348,225.04		12,348,225.04
(1) 处置	12,348,225.04		12,348,225.04
本期汇率变动的影响		-8,534.78	-8,534.78
4. 期末余额	3,059,217.79	943,219.06	4,002,436.85
三、减值准备			
1. 期初余额			
2. 本期增加金额			
(1) 计提			
3. 本期减少金额			

(1) 处置			
4. 期末余额			
四、账面价值			
1. 期末账面价值	5,451,565.07	84,273,357.22	89,724,922.29
2. 期初账面价值	10,895,757.72		10,895,757.72

18、无形资产

(1) 无形资产情况

单位：元

项目	土地使用权	专利权	非专利技术	软件	合计
一、账面原值					
1. 期初余额	148,210,543.67	5,474,490.58		8,857,031.63	162,542,065.88
2. 本期增加金额	1,784,277.36			192,688.67	1,976,966.03
(1) 购置	1,784,277.36			192,688.67	1,976,966.03
(2) 内部研发					
(3) 企业合并增加					
3. 本期减少金额					
(1) 处置					
4. 期末余额	149,994,821.03	5,474,490.58		9,049,720.30	164,519,031.91
二、累计摊销					
1. 期初余额	45,165,025.48	5,174,384.00		6,331,040.21	56,670,449.69
2. 本期增加金额	2,957,832.48	300,106.58		784,158.12	4,042,097.18
(1) 计提	2,957,832.48	300,106.58		784,158.12	4,042,097.18
3. 本期减少金额					
(1) 处置					
4. 期末余额	48,122,857.96	5,474,490.58		7,115,198.33	60,712,546.87
三、减值准备					
1. 期初余额					
2. 本期增加金额					

(1) 计提					
3. 本期减少金额					
(1) 处置					
4. 期末余额					
四、账面价值					
1. 期末账面价值	101,871,963.07			1,934,521.97	103,806,485.04
2. 期初账面价值	103,045,518.19	300,106.58		2,525,991.42	105,871,616.19

本期末通过公司内部研发形成的无形资产占无形资产余额的比例 0.00%。

19、商誉

(1) 商誉账面原值

单位：元

被投资单位名称或形成商誉的事项	期初余额	本期增加		本期减少		期末余额
		企业合并形成的		处置		
醴陵红官窑公司	5,732,233.63					5,732,233.63
合计						

(2) 商誉减值准备

单位：元

被投资单位名称或形成商誉的事项	期初余额	本期增加		本期减少		期末余额
		计提		处置		
醴陵红官窑公司	5,732,233.63					5,732,233.63
合计						

(3) 商誉所在资产组或资产组组合的相关信息

名称	所属资产组或组合的构成及依据	所属经营分部及依据	是否与以前年度保持一致
----	----------------	-----------	-------------

资产组或资产组组合发生变化

名称	变化前的构成	变化后的构成	导致变化的客观事实及依据
----	--------	--------	--------------

其他说明

2009 年 12 月，本公司收购自然人叶早云持有的醴陵红官窑公司 51% 的股权，本公司将收购成本大于收购所取得的醴陵红官窑公司可辨认净资产公允价值份额的差额确认为商誉。

对商誉的减值测试，根据与商誉相关的资产组的未来可收回金额来确定是否存在减值迹象，将未来可收回金额的折现额作为预计未来可收回金额。经测试公司子公司醴陵红官窑公司商誉全额计提减值准备。

20、长期待摊费用

单位：元

项目	期初余额	本期增加金额	本期摊销金额	其他减少金额	期末余额
装修费	252,293.58	305,309.73	142,628.10		414,975.21
合计	252,293.58	305,309.73	142,628.10		414,975.21

其他说明：

21、递延所得税资产/递延所得税负债

(1) 未经抵销的递延所得税资产

单位：元

项目	期末余额		期初余额	
	可抵扣暂时性差异	递延所得税资产	可抵扣暂时性差异	递延所得税资产
资产减值准备	44,326,216.08	7,110,664.98	39,337,062.01	6,380,006.15
递延收益和其他非流动负债	52,832,822.46	8,474,923.37	36,151,370.77	5,972,705.62
预计负债	2,131,049.16	331,784.52	2,188,490.39	346,144.82
租赁负债	5,914,376.53	831,025.24	11,194,354.48	1,602,038.68
合计	105,204,464.23	16,748,398.11	88,871,277.65	14,300,895.27

(2) 未经抵销的递延所得税负债

单位：元

项目	期末余额		期初余额	
	应纳税暂时性差异	递延所得税负债	应纳税暂时性差异	递延所得税负债
固定资产账面价值与计税基础的差额	153,479,705.74	22,340,044.01	143,748,489.33	20,911,383.14
以公允价值计量且其变动计入当期损益的金融资产的公允价值变动	8,081,719.70	1,212,257.96	13,125,000.00	1,968,750.00
使用权资产账面价值与计税基础的差额	5,451,565.07	787,983.03	10,895,757.72	1,568,782.16
投资收益-债权投资利息	28,027.40	4,204.11		
合计	167,041,017.91	24,344,489.11	167,769,247.05	24,448,915.30

(3) 以抵销后净额列示的递延所得税资产或负债

单位：元

项目	递延所得税资产和负债期末互抵金额	抵销后递延所得税资产或负债期末余额	递延所得税资产和负债期初互抵金额	抵销后递延所得税资产或负债期初余额
----	------------------	-------------------	------------------	-------------------

递延所得税资产	14,106,763.38	2,641,634.73	10,729,639.99	3,571,255.28
递延所得税负债	14,106,763.38	10,237,725.73	10,729,639.99	13,719,275.31

(4) 未确认递延所得税资产明细

单位：元

项目	期末余额	期初余额
可抵扣暂时性差异	11,860,157.63	4,935,487.34
可抵扣亏损	16,034,744.73	11,708,426.53
合计	27,894,902.36	16,643,913.87

(5) 未确认递延所得税资产的可抵扣亏损将于以下年度到期

单位：元

年份	期末金额	期初金额	备注
2024 年		1,765,105.63	
2025 年		1,865,927.83	
2027 年	3,275,706.09	4,656,674.37	
2028 年	1,951,840.16	1,991,794.95	
2029 年	2,168,553.80	1,428,923.75	
2030 年	8,638,644.68		
合计	16,034,744.73	11,708,426.53	

其他说明：

22、其他非流动资产

单位：元

项目	期末余额			期初余额		
	账面余额	减值准备	账面价值	账面余额	减值准备	账面价值
合同资产	530,015.23	73,073.73	456,941.50	573,475.46	55,975.18	517,500.28
预付工程、设备款及其他长期款项	8,706,362.60		8,706,362.60	24,773,858.43		24,773,858.43
预付股权投资款				20,000,000.00		20,000,000.00
合计	9,236,377.83	73,073.73	9,163,304.10	45,347,333.89	55,975.18	45,291,358.71

其他说明：

期初预付股权投资款系公司支付给江西金环公司 20%的股权首付款，2025 年 3 月 20 日，江西金环公司 20%股权转让已完成工商手续，报告期末，已转入长期股权投资

23、所有权或使用权受到限制的资产

单位：元

项目	期末				期初			
	账面余额	账面价值	受限类型	受限情况	账面余额	账面价值	受限类型	受限情况

货币资金	19,758,164.91	19,758,164.91	保证	其他货币资金中票据保证金、交易保证金	20,321,148.26	20,321,148.26	保证	其他货币资金中票据保证金、交易保证金
应收票据	1,097,208.01	1,097,208.01		期末已背书且在资产负债表日尚未到期的银行承兑汇票	383,836.01	383,836.01		期末已背书且在资产负债表日尚未到期的银行承兑汇票
合计	20,855,372.92	20,855,372.92			20,704,984.27	20,704,984.27		

其他说明：

24、应付票据

单位：元

种类	期末余额	期初余额
银行承兑汇票	18,989,353.20	19,010,700.00
合计	18,989,353.20	19,010,700.00

本期末已到期未支付的应付票据总额为元，到期未付的原因为。

25、应付账款

(1) 应付账款列示

单位：元

项目	期末余额	期初余额
货款及运费	116,302,364.59	108,742,267.14
工程设备款	33,999,184.54	12,742,931.22
合计	150,301,549.13	121,485,198.36

(2) 是否存在逾期尚未支付中小企业款项的情况

是否属于大型企业

是 否

26、其他应付款

单位：元

项目	期末余额	期初余额
应付利息	0.00	
应付股利	6,384,905.66	
其他应付款	4,330,718.53	4,877,786.78
合计	10,715,624.19	4,877,786.78

(1) 应付股利

单位：元

项目	期末余额	期初余额
普通股股利	6,384,905.66	
合计	6,384,905.66	

其他说明，包括重要的超过 1 年未支付的应付股利，应披露未支付原因：

未支付的应付股利是新华联亚洲实业 2500 万股被司法冻结，该部分对应的应付股利也一并被限制支付。

(2) 其他应付款

1) 按款项性质列示其他应付款

单位：元

项目	期末余额	期初余额
押金保证金	1,754,352.99	2,828,363.91
应付费	1,542,679.63	1,130,954.01
其他	1,033,685.91	918,468.86
合计	4,330,718.53	4,877,786.78

2) 账龄超过 1 年或逾期的重要其他应付款

单位：元

项目	期末余额	未偿还或结转的原因

其他说明：

27、预收款项

28、合同负债

单位：元

项目	期末余额	期初余额
货款	13,762,980.62	12,564,388.52
合计	13,762,980.62	12,564,388.52

账龄超过 1 年的重要合同负债

单位：元

项目	期末余额	未偿还或结转的原因

报告期内账面价值发生重大变动的金额和原因

单位：元

项目	变动金额	变动原因

29、应付职工薪酬

(1) 应付职工薪酬列示

单位：元

项目	期初余额	本期增加	本期减少	期末余额
一、短期薪酬	93,684,476.25	428,509,692.95	424,295,375.64	97,898,793.56
二、离职后福利-设定提存计划	2,527,592.27	41,922,878.03	41,921,696.30	2,528,774.00
合计	96,212,068.52	470,432,570.98	466,217,071.94	100,427,567.56

(2) 短期薪酬列示

单位：元

项目	期初余额	本期增加	本期减少	期末余额
1、工资、奖金、津贴和补贴	92,916,052.54	386,656,720.78	382,471,916.26	97,100,857.06
2、职工福利费		16,342,392.71	16,313,892.71	28,500.00
3、社会保险费	628,657.91	19,563,826.04	19,563,031.05	629,452.90
其中：医疗保险费	514,718.93	14,023,103.36	14,022,401.48	515,420.81
工伤保险费	113,938.98	5,540,722.68	5,540,629.57	114,032.09
4、住房公积金	138,164.00	5,697,720.83	5,697,720.83	138,164.00
5、工会经费和职工教育经费	1,601.80	249,032.59	248,814.79	1,819.60
合计	93,684,476.25	428,509,692.95	424,295,375.64	97,898,793.56

(3) 设定提存计划列示

单位：元

项目	期初余额	本期增加	本期减少	期末余额
1、基本养老保险	2,484,596.02	40,146,895.03	40,145,749.11	2,485,741.94
2、失业保险费	42,996.25	1,775,983.00	1,775,947.19	43,032.06
合计	2,527,592.27	41,922,878.03	41,921,696.30	2,528,774.00

其他说明：

30、应交税费

单位：元

项目	期末余额	期初余额
增值税	2,185,220.19	258,207.90
企业所得税	17,934,894.02	13,571,806.61
个人所得税	390,165.36	782,584.38
城市维护建设税	1,234,543.08	829,033.05
教育费附加及地方教育附加	885,111.86	592,408.33
其他	250,797.61	287,327.15
合计	22,880,732.12	16,321,367.42

其他说明：

31、一年内到期的非流动负债

单位：元

项目	期末余额	期初余额
一年内到期的租赁负债	1,631,919.08	6,358,195.19
合计	1,631,919.08	6,358,195.19

其他说明：

32、其他流动负债

单位：元

项目	期末余额	期初余额
已转让未终止确认票据	1,097,208.01	383,836.01
待转销项税额	550,653.27	564,487.66
产品质量保证	121,271.38	178,712.61
合计	1,769,132.66	1,127,036.28

短期应付债券的增减变动：

单位：元

债券名称	面值	票面利率	发行日期	债券期限	发行金额	期初余额	本期发行	按面值计提利息	溢折价摊销	本期偿还		期末余额	是否违约
合计													

其他说明：

33、租赁负债

单位：元

项目	期末余额	期初余额
应付房屋及建筑物租赁款	4,282,457.45	4,836,159.29
合计	4,282,457.45	4,836,159.29

其他说明：

34、预计负债

单位：元

项目	期末余额	期初余额	形成原因
预计利息	2,009,777.78	2,009,777.78	计提农发行利息
合计	2,009,777.78	2,009,777.78	

其他说明，包括重要预计负债的相关重要假设、估计说明：

35、递延收益

单位：元

项目	期初余额	本期增加	本期减少	期末余额	形成原因

政府补助	54,096,626.84		5,651,877.89	48,444,748.95	收到的与资产相关的补贴款
合计	54,096,626.84		5,651,877.89	48,444,748.95	--

其他说明：

36、其他非流动负债

单位：元

项目	期末余额	期初余额
超长期特别国债工业重点领域设备更新改造款	27,940,000.00	16,760,000.00
合计	27,940,000.00	16,760,000.00

其他说明：

37、股本

单位：元

	期初余额	本次变动增减(+、-)					期末余额
		发行新股	送股	公积金转股	其他	小计	
股份总数	251,866,700.00						251,866,700.00

其他说明：

38、资本公积

单位：元

项目	期初余额	本期增加	本期减少	期末余额
资本溢价（股本溢价）	544,461,294.31			544,461,294.31
其他资本公积	12,060,747.32			12,060,747.32
合计	556,522,041.63			556,522,041.63

其他说明，包括本期增减变动情况、变动原因说明：

39、其他综合收益

单位：元

项目	期初余额	本期发生额						期末余额
		本期所得税前发生额	减：前期计入其他综合收益当期转入损益	减：前期计入其他综合收益当期转入留存收益	减：所得税费用	税后归属于母公司	税后归属于少数股东	
二、将重分类进损益的其他综合收益	-14,651.93	-7,771,691.03				-7,771,691.03	-7,786,342.96	
外币财务报表	-14,651.93	-7,771,691				-7,771,691	-7,786,342	

折算差额		.03			.03		.96
其他综合收益合计	- 14,651.93	- 7,771,691.03			- 7,771,691.03		- 7,786,342.96

其他说明，包括对现金流量套期损益的有效部分转为被套期项目初始确认金额调整：

40、盈余公积

单位：元

项目	期初余额	本期增加	本期减少	期末余额
法定盈余公积	98,546,250.41	25,193,777.26		123,740,027.67
合计	98,546,250.41	25,193,777.26		123,740,027.67

盈余公积说明，包括本期增减变动情况、变动原因说明：

盈余公积本期增加系按母公司 2025 年度实现的净利润提取 10% 的法定盈余公积。

41、未分配利润

单位：元

项目	本期	上期
调整后期初未分配利润	818,676,820.45	692,519,377.18
加：本期归属于母公司所有者的净利润	220,455,499.01	205,023,145.99
减：提取法定盈余公积	25,193,777.26	13,380,360.72
应付普通股股利	100,746,680.00	65,485,342.00
期末未分配利润	913,191,862.20	818,676,820.45

调整期初未分配利润明细：

- 1)、由于《企业会计准则》及其相关新规定进行追溯调整，影响期初未分配利润 0.00 元。
- 2)、由于会计政策变更，影响期初未分配利润 0.00 元。
- 3)、由于重大会计差错更正，影响期初未分配利润 0.00 元。
- 4)、由于同一控制导致的合并范围变更，影响期初未分配利润 0.00 元。
- 5)、其他调整合计影响期初未分配利润 0.00 元。

使用资本公积弥补亏损详细情况说明：

42、营业收入和营业成本

单位：元

项目	本期发生额		上期发生额	
	收入	成本	收入	成本
主营业务	1,465,452,715.90	971,719,787.77	1,334,609,277.37	890,635,079.58
其他业务	6,090,767.39	7,472,511.67	5,171,536.72	3,724,490.55
合计	1,471,543,483.29	979,192,299.44	1,339,780,814.09	894,359,570.13

公司报告期内经审计利润总额、净利润、扣除非经常性损益后的净利润三者孰低为负值

是 否

营业收入、营业成本的分解信息：

单位：元

合同分类	分部 1		分部 2				合计	
	营业收入	营业成本	营业收入	营业成本	营业收入	营业成本	营业收入	营业成本
业务类型	1,470,577,619.18	978,030,467.72					1,470,577,619.18	978,030,467.72
其中：								
色釉陶瓷	1,393,639,907.44	928,709,650.13					1,393,639,907.44	928,709,650.13
釉下五彩	38,756,552.19	18,990,138.99					38,756,552.19	18,990,138.99
电瓷	20,211,897.29	12,946,695.11					20,211,897.29	12,946,695.11
陶瓷新材料	12,506,269.67	9,946,941.82					12,506,269.67	9,946,941.82
平台服务费	338,089.31	1,126,361.72					338,089.31	1,126,361.72
其他	5,124,903.28	6,310,679.95					5,124,903.28	6,310,679.95
按经营地区分类	1,470,577,619.18	978,030,467.72					1,470,577,619.18	978,030,467.72
其中：								
外销	1,012,660,978.70	708,839,411.24					1,012,660,978.70	708,839,411.24
内销	457,916,640.48	269,191,056.48					457,916,640.48	269,191,056.48
市场或客户类型								
其中：								
合同类型								
其中：								
按商品转让的时间分类	1,470,577,619.18						1,470,577,619.18	
其中：								
在某一时点确认收入	1,470,239,529.87						1,470,239,529.87	
在某一时段内确认收入	338,089.31						338,089.31	
按合同期限分类								
其中：								
按销售渠道分类								
其中：								

合计	1,470,577 ,619.18	978,030,4 67.72				1,470,577 ,619.18	978,030,4 67.72
----	----------------------	--------------------	--	--	--	----------------------	--------------------

与履约义务相关的信息：

项目	履行履约义务的时间	重要的支付条款	公司承诺转让商品的性质	是否为主要责任人	公司承担的预期将退还给客户的款项	公司提供的质量保证类型及相关义务
----	-----------	---------	-------------	----------	------------------	------------------

其他说明

与分摊至剩余履约义务的交易价格相关的信息：

本报告期末已签订合同、但尚未履行或尚未履行完毕的履约义务所对应的收入金额为 13,762,980.62 元，其中，元预计将于年度确认收入，元预计将于年度确认收入，元预计将于年度确认收入。

合同中可变对价相关信息：

重大合同变更或重大交易价格调整

单位：元

项目	会计处理方法	对收入的影响金额
----	--------	----------

其他说明：

43、税金及附加

单位：元

项目	本期发生额	上期发生额
城市维护建设税	7,685,646.92	5,719,417.63
教育费附加	5,592,686.12	4,100,696.95
房产税	4,673,134.95	4,352,372.75
土地使用税	3,300,435.87	3,292,497.28
印花税	886,052.87	729,718.50
其他	234,570.12	281,979.31
合计	22,372,526.85	18,476,682.42

其他说明：

44、管理费用

单位：元

项目	本期发生额	上期发生额
职工薪酬	44,015,912.69	40,683,272.90
折旧及摊销	16,404,105.83	17,055,941.52
办公费及业务招待费	6,869,937.62	8,133,040.59
咨询服务费	5,821,978.62	4,935,261.05
差旅及交通费	1,263,688.51	956,016.50
场地租赁费及装修费	109,429.36	20,559.25
其他	1,926,089.26	1,517,120.58
合计	76,411,141.89	73,301,212.39

其他说明：

45、销售费用

单位：元

项目	本期发生额	上期发生额
职工薪酬	52,928,468.14	45,144,728.63
推广宣传费	15,287,980.99	13,100,349.80
出口商检报关及 ORC 费	7,246,866.60	8,146,990.59
展厅租赁及装修费	3,284,207.12	1,534,881.79
业务招待费	3,079,410.30	2,158,910.34
折旧及摊销	2,919,776.56	3,418,885.35
差旅及交通费	2,151,162.28	2,529,534.93
装卸费	1,457,096.41	2,323,421.08
办公费	931,640.74	1,034,651.61
其他	3,247,533.61	1,584,816.03
合计	92,534,142.75	80,977,170.15

其他说明：

46、研发费用

单位：元

项目	本期发生额	上期发生额
职工薪酬	47,084,945.02	48,485,171.12
材料费用	8,401,965.02	10,349,709.27
折旧及摊销	4,238,401.36	3,945,727.50
其他	5,954,948.45	5,123,816.75
合计	65,680,259.85	67,904,424.64

其他说明：

47、财务费用

单位：元

项目	本期发生额	上期发生额
利息费用	494,184.75	574,505.78
减：利息收入	-5,888,283.83	-6,071,345.52
汇兑损益	2,040,522.27	-5,331,319.47
金融机构手续费	149,602.13	196,102.59
合计	-3,203,974.68	-10,632,056.62

其他说明：

48、其他收益

单位：元

产生其他收益的来源	本期发生额	上期发生额
与资产相关的政府补助	5,651,877.89	5,498,544.20
与收益相关的政府补助	8,926,778.36	13,495,850.55
代扣代缴个人所得税手续费返还	147,930.22	185,887.50
增值税加计抵减	964,388.19	1,798,061.55
减免增值税	231,108.76	5,541.56
合计	15,922,083.42	20,983,885.36

49、公允价值变动收益

单位：元

产生公允价值变动收益的来源	本期发生额	上期发生额
按公允价值计量的其他非流动金融资产	-5,043,280.30	1,330,000.00
合计	-5,043,280.30	1,330,000.00

其他说明：

50、投资收益

单位：元

项目	本期发生额	上期发生额
权益法核算的长期股权投资收益	13,024,425.43	2,898,524.10
其他债权投资在持有期间取得的利息收入	28,027.40	
收回预付投资款产生的投资收益		2,400,000.00
金融工具持有期间的投资收益	140,000.00	140,000.00
理财产品利息	4,880,297.09	7,285,308.08
合计	18,072,749.92	12,723,832.18

其他说明：

51、信用减值损失

单位：元

项目	本期发生额	上期发生额
应收账款坏账损失	-3,103,238.64	-1,448,383.29
债权投资减值损失		-443,814.83
合计	-3,103,238.64	-1,892,198.12

其他说明：

52、资产减值损失

单位：元

项目	本期发生额	上期发生额
一、存货跌价损失及合同履约成本减值损失	-10,172,478.58	-9,393,768.41
四、固定资产减值损失	-6,160,756.90	-6,742,941.13
十一、合同资产减值损失	30,276.23	76,997.24
十二、其他	-17,098.55	12,744.71
合计	-16,320,057.80	-16,046,967.59

其他说明：

53、资产处置收益

单位：元

资产处置收益的来源	本期发生额	上期发生额
固定资产处置收益	-256,784.72	-315,329.01
使用权资产处置收益	-519,599.90	93,320.84
合计	-776,384.62	-222,008.17

54、营业外收入

单位：元

项目	本期发生额	上期发生额	计入当期非经常性损益的金 额
政府补助		10,000.00	
无法支付的款项	733,911.43	308,506.63	733,911.43
其他	6,535.16	282.00	6,535.16
合计	740,446.59	318,788.63	740,446.59

其他说明：

55、营业外支出

单位：元

项目	本期发生额	上期发生额	计入当期非经常性损益的金 额
对外捐赠	438,000.00	530,000.00	438,000.00
非流动资产毁损报废损失	1,653,260.99	784,940.75	1,653,260.99
其他	309,820.35	51,849.59	309,820.35
合计	2,401,081.34	1,366,790.34	2,401,081.34

其他说明：

56、所得税费用

(1) 所得税费用表

单位：元

项目	本期发生额	上期发生额
当期所得税费用	31,988,083.45	34,444,189.65
递延所得税费用	-2,551,929.03	-5,599,931.19
合计	29,436,154.42	28,844,258.46

(2) 会计利润与所得税费用调整过程

单位：元

项目	本期发生额
利润总额	245,648,324.42
按法定/适用税率计算的所得税费用	36,847,248.66
子公司适用不同税率的影响	1,052,685.22
调整以前期间所得税的影响	1,022,401.90
非应税收入的影响	-3,318,874.82

不可抵扣的成本、费用和损失的影响	608,466.56
使用前期未确认递延所得税资产的可抵扣亏损的影响	-137,608.90
本期未确认递延所得税资产的可抵扣暂时性差异或可抵扣亏损的影响	1,331,498.77
加计扣除	-7,969,662.97
所得税费用	29,436,154.42

其他说明：

57、其他综合收益

详见附注 57。

58、现金流量表项目

(1) 与经营活动有关的现金

收到的其他与经营活动有关的现金

单位：元

项目	本期发生额	上期发生额
利息收入	5,888,283.83	6,071,345.52
政府补助	8,926,778.36	15,455,850.55
超长期特别国债项目款	11,180,000.00	16,760,000.00
收到解除受限货币资金	562,983.35	15,626,974.45
其他往来款	5,191,435.95	4,335,661.10
合计	31,749,481.49	58,249,831.62

收到的其他与经营活动有关的现金说明：

支付的其他与经营活动有关的现金

单位：元

项目	本期发生额	上期发生额
付现期间费用	66,035,243.27	55,032,835.60
银行手续费	149,602.13	196,102.59
保证金及押金		2,979,026.25
对外捐赠支出	438,000.00	530,000.00
其他往来款	309,820.36	3,332,102.34
合计	66,932,665.76	62,070,066.78

支付的其他与经营活动有关的现金说明：

(2) 与投资活动有关的现金

收到的其他与投资活动有关的现金

单位：元

项目	本期发生额	上期发生额
----	-------	-------

收到的重要的与投资活动有关的现金

单位：元

项目	本期发生额	上期发生额
理财产品	550,000,000.00	750,000,000.00
收回广东山摩股权投资款及利息		32,400,000.00

合计	550,000,000.00	782,400,000.00
----	----------------	----------------

收到的其他与投资活动有关的现金说明：

支付的其他与投资活动有关的现金

单位：元

项目	本期发生额	上期发生额
----	-------	-------

支付的重要的与投资活动有关的现金

单位：元

项目	本期发生额	上期发生额
理财产品	280,000,000.00	850,000,000.00
支付江西金环公司投资款	20,000,000.00	
支付科慧公司投资款	880,000.00	
预付投资款		20,000,000.00
合计	300,880,000.00	870,000,000.00

支付的其他与投资活动有关的现金说明：

(3) 与筹资活动有关的现金

收到的其他与筹资活动有关的现金

单位：元

项目	本期发生额	上期发生额
----	-------	-------

收到的其他与筹资活动有关的现金说明：

支付的其他与筹资活动有关的现金

单位：元

项目	本期发生额	上期发生额
租赁付款额	5,439,581.66	6,892,420.39
合计	5,439,581.66	6,892,420.39

支付的其他与筹资活动有关的现金说明：

筹资活动产生的各项负债变动情况

适用 不适用

(4) 以净额列报现金流量的说明

项目	相关事实情况	采用净额列报的依据	财务影响
保函保证金和票据保证金业务相关现金流	公司对保函保证金和票据保证金业务相关现金流以净额列报	公司保函保证金和票据保证金业务的相关现金流系周转快、金额大、期限短项目的现金流入和流出，上述现金流以净额列报更能说明其对公司支付能力、偿债能力的影响，更有助于评价公司的支付能力和偿债能力、分析公司的未来现金流量，因此公司以净额列报上述业务产生的相关现金流	如采用总额列报，将会对公司现金流量表产生如下影响：支付其他与经营活动有关的现金和收到其他与经营活动有关的现金同时减少 41,206,417.77 元

(5) 不涉及当期现金收支、但影响企业财务状况或在未来可能影响企业现金流量的重大活动及财务影响

不涉及现金收支的商业汇票背书转让金额

项 目	本期数	上年同期数
背书转让的商业汇票金额	60,637,411.39	28,415,140.73
其中：支付货款	60,637,411.39	28,415,140.73

59、现金流量表补充资料

(1) 现金流量表补充资料

单位：元

补充资料	本期金额	上期金额
1. 将净利润调节为经营活动现金流量		
净利润	216,212,170.00	202,378,094.47
加：资产减值准备	19,423,296.44	17,939,165.71
固定资产折旧、油气资产折耗、生产性生物资产折旧	54,415,066.34	50,267,681.60
使用权资产折旧	4,002,436.85	6,675,797.38
无形资产摊销	4,042,097.18	4,126,477.80
长期待摊费用摊销	142,628.10	200,577.04
处置固定资产、无形资产和其他长期资产的损失（收益以“-”号填列）	776,384.62	222,008.17
固定资产报废损失（收益以“-”号填列）	1,653,260.99	784,940.75
公允价值变动损失（收益以“-”号填列）	5,043,280.30	-1,330,000.00
财务费用（收益以“-”号填列）	2,534,707.02	-4,756,813.69
投资损失（收益以“-”号填列）	-18,072,749.92	-12,723,832.18
递延所得税资产减少（增加以“-”号填列）	929,620.55	-3,289,484.23
递延所得税负债增加（减少以“-”号填列）	-3,481,549.58	-2,310,446.96
存货的减少（增加以“-”号填列）	11,098,609.99	-40,056,073.37
经营性应收项目的减少（增加以“-”号填列）	21,687,696.71	-15,041,990.79
经营性应付项目的增加（减少以“-”号填列）	28,409,376.98	10,013,046.67
其他		
经营活动产生的现金流量净额	348,816,332.57	213,099,148.37

2. 不涉及现金收支的重大投资和筹资活动		
债务转为资本		
一年内到期的可转换公司债券		
融资租入固定资产		
3. 现金及现金等价物净变动情况：		
现金的期末余额	654,322,752.54	414,577,229.37
减：现金的期初余额	414,577,229.37	475,335,241.22
加：现金等价物的期末余额		
减：现金等价物的期初余额		
现金及现金等价物净增加额	239,745,523.17	-60,758,011.85

(2) 现金和现金等价物的构成

单位：元

项目	期末余额	期初余额
一、现金	654,322,752.54	414,577,229.37
其中：库存现金	2,622.94	
可随时用于支付的银行存款	653,572,400.57	414,441,532.52
可随时用于支付的其他货币资金	747,729.03	135,696.85
三、期末现金及现金等价物余额	654,322,752.54	414,577,229.37

(3) 使用范围受限但仍属于现金及现金等价物列示的情况

单位：元

项目	本期金额	上期金额	仍属于现金及现金等价物的理由
募集资金	40,040,600.69	109,342,809.91	受监管、募集资金户
合计	40,040,600.69	109,342,809.91	

(4) 不属于现金及现金等价物的货币资金

单位：元

项目	本期金额	上期金额	不属于现金及现金等价物的理由
其他货币资金	19,758,164.91	20,321,148.26	票据保证金、保函保证金、交易保证金使用受限
合计	19,758,164.91	20,321,148.26	

其他说明：

60、外币货币性项目

(1) 外币货币性项目

单位：元

项目	期末外币余额	折算汇率	期末折算人民币余额
货币资金			383,336,956.17
其中：美元	41,094,956.88	7.0288	288,848,232.92
欧元			
港币	126,867.60	0.9032	114,586.82
越南盾	354,789,986,563.00	0.000266	94,374,136.43
应收账款			60,803,931.49
其中：美元	8,650,684.54	7.0288	60,803,931.49
欧元			
港币			
长期借款			
其中：美元			
欧元			
港币			

其他说明：

(2) 境外经营实体说明，包括对于重要的境外经营实体，应披露其境外主要经营地、记账本位币及选择依据，记账本位币发生变化的还应披露原因。

适用 不适用

子公司名称	主要经营地	记账本位币	记账本位币是否发生变化
玉祥国际贸易有限公司	中国香港	港币	否
Harmonia Limited	开曼	美元	否
LARES PTE. LTD.	新加坡	美元	否
Etrillion Ceramics Co.,Ltd	越南	越南盾	否

61、租赁

(1) 本公司作为承租方

适用 不适用

未纳入租赁负债计量的可变租赁付款额

适用 不适用

简化处理的短期租赁或低价值资产的租赁费用

适用 不适用

项目	本期数	上年同期数
短期租赁费用	2,559,544.90	550,814.74
合计	2,559,544.90	550,814.74

涉及售后租回交易的情况

(2) 本公司作为出租方

作为出租人的经营租赁

适用 不适用

单位：元

项目	租赁收入	其中：未计入租赁收款额的可变租赁付款额相关的收入
租赁收入	965,864.11	
合计	965,864.11	

作为出租人的融资租赁

适用 不适用

未来五年每年未折现租赁收款额

适用 不适用

单位：元

项目	每年未折现租赁收款额	
	期末金额	期初金额
第一年	1,134,515.71	720,723.77
第二年	1,041,971.16	603,131.00
第三年	978,055.16	593,597.67
第四年	976,215.16	588,831.00
第五年	614,418.40	422,007.00
五年后未折现租赁收款额总额	1,800,505.00	1,354,380.00

未折现租赁收款额与租赁投资净额的调节表

八、研发支出

单位：元

项目	本期发生额	上期发生额
职工薪酬	47,084,945.02	48,485,171.12
材料费用	8,401,965.02	10,349,709.27
折旧及摊销	4,238,401.36	3,945,727.50
其他	5,954,948.45	5,123,816.75
合计	65,680,259.85	67,904,424.64
其中：费用化研发支出	65,680,259.85	67,904,424.64

九、合并范围的变更

1、其他原因的合并范围变动

说明其他原因导致的合并范围变动（如，新设子公司、清算子公司等）及其相关情况：

1. 合并范围增加

公司名称	股权取得方式	股权取得时点	出资额	出资比例
深圳华耀陶瓷科技有限公司	设立	2025年8月18日	3,000万元人民币	100.00%
Harmonia Limited	设立	2025年3月17日	5万美元	100.00%
LARESPTE. LTD.	设立	2025年4月23日	4,000万美元	100.00%
Etrillion Ceramics Co., Ltd	设立	2025年7月16日	4,000万美元	100.00%

2. 合并范围减少

公司名称	股权处置方式	股权处置时点	处置日净资产	期初至处置日净利润
湖南祖火陶瓷文化艺术有限公司	注销	2025年4月10日		-42.00

十、在其他主体中的权益

1、在子公司中的权益

(1) 企业集团的构成

单位：元

子公司名称	注册资本	主要经营地	注册地	业务性质	持股比例		取得方式
					直接	间接	
湖南华联溢百利瓷业有限公司	30,000,000.00	株洲醴陵	株洲醴陵	制造业	100.00%		设立
湖南华联特种陶瓷有限公司	3,000,000.00	株洲醴陵	株洲醴陵	制造业	100.00%		设立
湖南玉祥瓷业有限公司	25,000,000.00	株洲醴陵	株洲醴陵	制造业	100.00%		设立
湖南华联君窑艺术瓷有限公司	2,000,000.00	株洲醴陵	株洲醴陵	制造业	51.00%		设立
湖南华联亿嘉家居用品股份有限公司	19,125,000.00	株洲醴陵	株洲醴陵	商业	80.00%	20.00%	设立
湖南醴陵红官窑瓷业有限公司	20,000,000.00	株洲醴陵	株洲醴陵	制造业	100.00%		非同一控制下企业合并
湖南华联火炬电瓷电器有限公司	80,000,000.00	株洲醴陵	株洲醴陵	制造业	100.00%		非同一控制下企业合并
湖南同联智能制造有限公司	10,000,000.00	株洲醴陵	株洲醴陵	制造业	63.75%		设立
贵州红官窑	20,000,000	遵义市习水	遵义市习水	制造业		100.00%	设立

陶瓷有限公司	.00	县	县				
玉祥国际贸易有限公司	9,080.00	中国香港	中国香港	贸易行业	100.00%		设立
深圳华耀陶瓷科技有限公司	30,000,000.00	深圳市	深圳市	制造业	100.00%		设立
Harmonia Limited	359,535.00	开曼	开曼	投资行业	100.00%		设立
LARESPTE. LTD.	288,315,310.00	新加坡	新加坡	投资行业		100.00%	设立
Etrillion Ceramics Co., Ltd	288,315,310.00	越南	越南	制造业		100.00%	设立

在子公司的持股比例不同于表决权比例的说明：

持有半数或以下表决权但仍控制被投资单位、以及持有半数以上表决权但不控制被投资单位的依据：

对于纳入合并范围的重要的结构化主体，控制的依据：

确定公司是代理人还是委托人的依据：

其他说明：

2、在合营企业或联营企业中的权益

(1) 重要的合营企业或联营企业

合营企业或联营企业名称	主要经营地	注册地	业务性质	持股比例		对合营企业或联营企业投资的会计处理方法
				直接	间接	
湖南蓝思华联精瓷有限公司	株洲醴陵	株洲醴陵	特种陶瓷材料行业	49.00%		权益法核算
湖南安迅物流运输有限公司	株洲醴陵	株洲醴陵	物流服务		35.02%	权益法核算
湖南科慧陶瓷模具有限公司	株洲醴陵	株洲醴陵	制造业	40.00%		权益法核算
江西金环颜料有限公司	江西宜春	江西宜春	制造业	20.00%		权益法核算

在合营企业或联营企业的持股比例不同于表决权比例的说明：

持有 20%以下表决权但具有重大影响，或者持有 20%或以上表决权但不具有重大影响的依据：

(2) 重要联营企业的主要财务信息

单位：元

	期末余额/本期发生额		期初余额/上期发生额	
	湖南安迅物流运输有限公司	江西金环颜料有限公司	湖南安迅物流运输有限公司	江西金环颜料有限公司
流动资产	199,011,180.73	247,544,442.58	113,842,158.92	199,101,696.45
非流动资产	77,660,944.00	83,085,819.24	83,467,965.84	84,860,239.95
资产合计	276,672,124.73	330,630,261.82	197,310,124.76	283,961,936.40
流动负债	175,290,973.51	107,108,124.98	120,977,886.09	70,906,468.80
非流动负债		504,843.38	1,108,954.34	609,060.37

负债合计	175,290,973.51	107,612,968.36	122,086,840.43	71,515,529.17
少数股东权益	2,601,750.81	4,235,585.78	1,393,337.93	3,106,646.80
归属于母公司股东权益	98,779,400.41	218,781,707.68	73,829,946.40	209,339,760.43
按持股比例计算的净资产份额	34,592,546.02	43,756,341.54	25,855,247.23	41,867,952.09
调整事项	8,342,300.00	-167,828.41	8,342,300.00	
--商誉	8,341,100.00		8,341,100.00	
--内部交易未实现利润		-167,828.41		
--其他	1,200.00		1,200.00	
对联营企业权益投资的账面价值	45,487,033.92	43,588,513.13	36,731,185.53	41,867,952.09
存在公开报价的联营企业权益投资的公允价值				
营业收入	577,773,034.70	240,142,136.65	386,859,150.27	203,913,673.43
净利润	25,210,835.47	23,393,979.56	9,771,162.15	17,009,843.59
终止经营的净利润				
其他综合收益				
综合收益总额	25,210,835.47	23,393,979.56	9,771,162.15	17,009,843.59
本年度收到的来自联营企业的股利			1,050,000.00	

其他说明：

(3) 不重要的合营企业和联营企业的汇总财务信息

单位：元

	期末余额/本期发生额	期初余额/上期发生额
合营企业：		
下列各项按持股比例计算的合计数		
联营企业：		
投资账面价值合计	10,784,498.54	9,933,568.27
下列各项按持股比例计算的合计数		
--净利润	-29,069.73	-523,336.88
--综合收益总额	-29,069.73	-523,336.88

其他说明：

十一、政府补助

1、报告期末按应收金额确认的政府补助

适用 不适用

未能在预计时点收到预计金额的政府补助的原因

适用 不适用

2、涉及政府补助的负债项目

适用 不适用

单位：元

会计科目	期初余额	本期新增补助金额	本期计入营业外收入金额	本期转入其他收益金额	本期其他变动	期末余额	与资产/收益相关
递延收益	54,096,626.84			5,651,877.89		48,444,748.95	与资产相关
	54,096,626.84			5,651,877.89		48,444,748.95	

3、计入当期损益的政府补助

适用 不适用

单位：元

会计科目	本期发生额	上期发生额
计入其他收益的政府补助金额	14,578,656.25	18,994,394.75
计入营业外收入的政府补助金额		10,000.00

其他说明：

十二、与金融工具相关的风险

1、金融工具产生的各类风险

本公司从事风险管理的目标是在风险和收益之间取得平衡，将风险对本公司经营业绩的负面影响降至最低水平，使股东和其他权益投资者的利益最大化。基于该风险管理目标，本公司风险管理的基本策略是确认和分析本公司面临的各种风险，建立适当的风险承受底线和进行风险管理，并及时可靠地对各种风险进行监督，将风险控制在限定的范围内。

本公司在日常活动中面临各种与金融工具相关的风险，主要包括信用风险、流动性风险及市场风险。管理层已审议并批准管理这些风险的政策，概括如下。

（一）信用风险

信用风险，是指金融工具的一方不能履行义务，造成另一方发生财务损失的风险。

1. 信用风险管理实务

（1）信用风险的评价方法

公司在每个资产负债表日评估相关金融工具的信用风险自初始确认后是否已显著增加。在确定信用风险自初始确认后是否显著增加时，公司考虑在无须付出不必要的额外成本或努力即可获得合理且有依据的信息，包括基于历史数据的定性和定量分析、外部信用风险评级以及前瞻性信息。公司以单项金融工具或者具有相似信用风险特征的金融工具组合

为基础，通过比较金融工具在资产负债表日发生违约的风险与在初始确认日发生违约的风险，以确定金融工具预计存续期内发生违约风险的变化情况。

当触发以下一个或多个定量、定性标准时，公司认为金融工具的信用风险已发生显著增加：

1) 定量标准主要为资产负债表日剩余存续期违约概率较初始确认时上升超过一定比例；

2) 定性标准主要为债务人经营或财务情况出现重大不利变化、现存的或预期的技术、市场、经济或法律环境变化并将对债务人对公司的还款能力产生重大不利影响等。

(2) 违约和已发生信用减值资产的定义

当金融工具符合以下一项或多项条件时，公司将该金融资产界定为已发生违约，其标准与已发生信用减值的定义一致：

1) 债务人发生重大财务困难；

2) 债务人违反合同中对债务人的约束条款；

3) 债务人很可能破产或进行其他财务重组；

4) 债权人出于与债务人财务困难有关的经济或合同考虑，给予债务人在任何其他情况下都不会做出的让步。

2. 预期信用损失的计量

预期信用损失计量的关键参数包括违约概率、违约损失率和违约风险敞口。公司考虑历史统计数据（如交易对手评级、担保方式及抵质押物类别、还款方式等）的定量分析及前瞻性信息，建立违约概率、违约损失率及违约风险敞口模型。

3. 金融工具损失准备期初余额与期末余额调节表详见本财务报表附注五(一)4、五(一)7、五(一)9 和五(一)22 之说明。

4. 信用风险敞口及信用风险集中度

本公司的信用风险主要来自货币资金和应收款项。为控制上述相关风险，本公司分别采取了以下措施。

(1) 货币资金

本公司将银行存款和其他货币资金存放于信用评级较高的金融机构，故其信用风险较低。

(2) 应收款项和合同资产

本公司持续对采用信用方式交易的客户进行信用评估。根据信用评估结果，本公司选择与经认可的且信用良好的客户进行交易，并对其应收款项余额进行监控，以确保本公司不会面临重大坏账风险。

由于本公司仅与经认可的且信用良好的第三方进行交易，所以无需担保物。信用风险集中按照客户进行管理。截至 2025 年 12 月 31 日，本公司存在一定的信用集中风险，本公司应收账款和合同资产的 55.01%（2024 年 12 月 31 日：53.06%）源于余额前五名客户。本公司对应收账款和合同资产余额未持有任何担保物或其他信用增级。

本公司所承受的最大信用风险敞口为资产负债表中每项金融资产的账面价值。

(二) 流动性风险

流动性风险，是指本公司在履行以交付现金或其他金融资产的方式结算的义务时发生资金短缺的风险。流动性风险可能源于无法尽快以公允价值售出金融资产；或者源于对方无法偿还其合同债务；或者源于提前到期的债务；或者源于无法产生预期的现金流量。

为控制该项风险，本公司综合运用票据结算、银行借款等多种融资手段，并采取长、短期融资方式适当结合，优化融资结构的方法，保持融资持续性与灵活性之间的平衡。本公司已从多家商业银行取得银行授信额度以满足营运资金需求和资本开支。

金融负债按剩余到期日分类

项 目	期末数				
	账面价值	未折现合同金额	1 年以内	1-3 年	3 年以上
应付票据	18,989,353.20	18,989,353.20	18,989,353.20		
应付账款	150,301,549.13	150,301,549.13	150,301,549.13		
其他应付款	10,715,624.19	10,715,624.19	10,715,624.19		
其他流动负债	1,097,208.01	1,097,208.01	1,097,208.01		
一年内到期非流动负债	1,631,919.08	1,861,443.92	1,861,443.92		
租赁负债	4,282,457.45	4,603,993.91		2,355,340.99	2,248,652.92
小 计	187,018,111.06	187,569,172.36	182,965,178.45	2,355,340.99	2,248,652.92

(续上表)

项 目	上年年末数				
	账面价值	未折现合同金额	1 年以内	1-3 年	3 年以上
应付票据	19,010,700.00	19,010,700.00	19,010,700.00		
应付账款	121,485,198.36	121,485,198.36	121,485,198.36		
其他应付款	4,877,786.78	4,877,786.78	4,877,786.78		
其他流动负债	383,836.01	383,836.01	383,836.01		
一年内到期非流动负债	6,358,195.19	6,706,138.92	6,706,138.92		
租赁负债	4,836,159.29	5,660,463.92		4,044,361.06	1,616,102.86
小 计	156,951,875.63	158,124,123.99	152,463,660.07	4,044,361.06	1,616,102.86

(三) 市场风险

市场风险，是指金融工具的公允价值或未来现金流量因市场价格变动而发生波动的风险。市场风险主要包括利率风险和外汇风险。

1. 利率风险

利率风险，是指金融工具的公允价值或未来现金流量因市场利率变动而发生波动的风险。固定利率的带息金融工具使本公司面临公允价值利率风险，浮动利率的带息金融工具使本公司面临现金流量利率风险。本公司根据市场环境来决定固定利率与浮动利率金融工具的比例，并通过定期审阅与监控维持适当的金融工具组合。

2. 外汇风险

外汇风险，是指金融工具的公允价值或未来现金流量因外汇汇率变动而发生波动的风险。本公司面临的汇率变动的风险主要与本公司外币货币性资产和负债有关。对于外币资产和负债，如果出现短期的失衡情况，本公司会在必要时按市场汇率买卖外币，以确保将净风险敞口维持在可接受的水平。

本公司期末外币货币性资产和负债情况详见本财务报表附注五(四)1之说明。

2、金融资产

(1) 转移方式分类

适用 不适用

单位：元

转移方式	已转移金融资产性质	已转移金融资产金额	终止确认情况	终止确认情况的判断依据
票据背书	应收款项融资	11,317,116.11	终止确认	已经转移了其几乎所有的风险和报酬
票据背书	应收票据	1,097,208.01	未终止确认	保留了其几乎所有的风险和报酬
合计		12,414,324.12		

(2) 因转移而终止确认的金融资产

适用 不适用

单位：元

项目	金融资产转移的方式	终止确认的金融资产金额	与终止确认相关的利得或损失
应收款项融资	背书	11,317,116.11	
合计		11,317,116.11	

(3) 继续涉入的资产转移金融资产

适用 不适用

单位：元

项目	资产转移方式	继续涉入形成的资产金额	继续涉入形成的负债金额
应收票据	背书	1,097,208.01	1,097,208.01
合计		1,097,208.01	1,097,208.01

其他说明

十三、公允价值的披露

1、以公允价值计量的资产和负债的期末公允价值

单位：元

项目	期末公允价值			
	第一层次公允价值计量	第二层次公允价值计量	第三层次公允价值计量	合计
一、持续的公允价值计量	--	--	--	--
（一）交易性金融资产			161,581,719.70	161,581,719.70
1. 以公允价值计量且其变动计入当期损益的金融资产			161,581,719.70	161,581,719.70
（2）权益工具投资			11,581,719.70	11,581,719.70
理财产品			150,000,000.00	150,000,000.00
（二）其他债权投资			30,028,027.40	30,028,027.40
应收款项融资			94,529.58	94,529.58
持续以公允价值计量的资产总额			191,704,276.68	191,704,276.68
二、非持续的公允价值计量	--	--	--	--

2、持续和非持续第三层次公允价值计量项目，采用的估值技术和重要参数的定性及定量信息

本公司持有的第三层次公允价值计量的权益工具投资为非上市公司股权，对于非上市的权益工具投资采用估值技术确定其公允价值，所使用的估值方法为市场法中的交易案例比较法，估值技术的输入值主要包括：可比交易案例价值比率，被投资单位相应参数。

本公司持有的第三层次公允价值计量的交易性金融资产为银行理财产品，本公司以预期收益率估计未来现金流量并折现来确定其公允价值。

本公司持有的第三层次公允价值计量的应收款项融资为应收银行承兑汇票，其信用风险较小且剩余期限较短，本公司以其票面余额确定其公允价值。

本公司持有的第三层次公允价值计量的其他债权投资为大额可转让存单产品，本公司以预期收益率估计未来现金流量并折现来确定其公允价值。

十四、关联方及关联交易

1、本企业的母公司情况

母公司名称	注册地	业务性质	注册资本	母公司对本企业的持股比例	母公司对本企业的表决权比例

醴陵市致誉实业投资有限公司	株洲醴陵	投资、咨询	4,710.00 万元	45.26%	45.26%
---------------	------	-------	-------------	--------	--------

本企业的母公司情况的说明

本企业最终控制方是许君奇。

其他说明：

公司于 2021 年首次公开发行新股完成后，许君奇最终控制公司 45.26% 股份表决权，傅军控制公司 22.23% 股份表决权，双方合计控制公司 67.49% 股份表决权，且 2021 年 6 月，许君奇、傅军已另行签署协议，将一致行动的有效期限延长至 2020 年 1 月起五个年度或华联瓷业股票发行上市之日起满 36 个月（以时间孰晚为准）。2024 年 12 月许君奇、傅军分别向公司出具《关于〈一致行动协议〉到期不再续签的告知函》，确认双方《一致行动协议》到期后自动终止，双方不再续签。根据上述相关协议约定，许君奇与傅军的《一致行动协议》于 2024 年 12 月 31 日到期终止。《一致行动协议》到期终止后，公司实际控制人由许君奇、傅军变更为许君奇。

2、本企业的子公司情况

本企业子公司的情况详见附注十-1。

3、本企业合营和联营企业情况

本企业重要的合营或联营企业详见附注十-3。

本期与本公司发生关联方交易，或前期与本公司发生关联方交易形成余额的其他合营或联营企业情况如下：

合营或联营企业名称	与本企业关系
湖南蓝思华联精瓷有限公司	本公司投资的联营企业
湖南安迅物流运输有限公司	子公司华联火炬公司投资的联营企业
江西金环颜料有限公司	本公司投资的联营企业
湖南科慧陶瓷模具有限公司	本公司投资的联营企业

其他说明：

4、其他关联方情况

其他关联方名称	其他关联方与本企业关系
新华联控股有限公司及其下属子公司（以下简称新华联）	傅军（原实际控制人之一，与许君奇的《一致行动协议》于 2024 年 12 月 31 日到期终止）控制的公司
博略投资有限公司	许君奇控制的公司
醴陵市华彩包装有限公司	许君奇关系密切的家庭成员控制的公司
醴陵玉茶瓷业有限公司	许君奇关系密切的家庭成员有重大影响的公司
湖南华艺印刷有限公司	公司总经理丁学文直系亲属控制的公司
醴陵市均朋运输服务部	许君奇关系密切的家庭成员有重大影响的公司
湖南雅然瓷趣贸易有限公司	许君奇关系密切的家庭成员控制的公司
科达制造股份有限公司	公司董事张建担任该公司董事

其他说明：

张建于 2024 年 9 月不再担任科达制造股份有限公司董事职务，在 2025 年 1 月至 9 月期间，张建作为本公司董事，构成本公司的关联方。

5、关联交易情况

(1) 购销商品、提供和接受劳务的关联交易

采购商品/接受劳务情况表

单位：元

关联方	关联交易内容	本期发生额	获批的交易额度	是否超过交易额度	上期发生额
湖南安迅物流运输有限公司	接受运输服务及采购货物等	14,230,740.04	16,000,000.00	否	13,298,525.78
醴陵市华彩包装有限公司	采购包装材料	53,940,555.22	60,000,000.00	否	54,175,176.14
湖南华艺印刷有限公司	采购材料及包装物	6,642,608.55	10,000,000.00	否	3,833,415.85
新华联集团	代扣电费、物业服务等	32,310.18	50,000.00	否	98,586.09
醴陵市均朋运输服务部	接受运输服务	230,229.98	450,000.00	否	362,222.69
湖南科慧陶瓷模具有限公司	采购模具	7,653,308.63	15,000,000.00	否	
湖南雅然瓷趣贸易有限公司	代扣电费、物业服务等	46,109.99		是	
江西金环颜料有限公司	采购原材料	6,446,020.93	20,000,000.00	否	
醴陵玉茶瓷业有限公司	采购劳务及水电等	0.00	100,000.00	否	5,119,246.27
科达制造股份有限公司	采购设备、配件及服务	0.00		否	45,132.74

出售商品/提供劳务情况表

单位：元

关联方	关联交易内容	本期发生额	上期发生额
湖南雅然瓷趣贸易有限公司	销售瓷器	6,408.16	
科达制造股份有限公司	销售瓷器	64,295.47	46,513.75

购销商品、提供和接受劳务的关联交易说明

(2) 关联租赁情况

本公司作为出租方：

单位：元

承租方名称	租赁资产种类	本期确认的租赁收入	上期确认的租赁收入
湖南蓝思华联精瓷有限公司	厂房		275,429.64
江西金环颜料有限公司	厂房	10,091.74	

本公司作为承租方：

单位：元

出租方名称	租赁资产种类	简化处理的短期租赁和低价值资产租赁的租金费用（如适用）		未纳入租赁负债计量的可变租赁付款额（如适用）		支付的租金		承担的租赁负债利息支出		增加的使用权资产	
		本期发	上期发	本期发	上期发	本期发	上期发	本期发	上期发	本期发	上期发

		生额	生额	生额	生额	生额	生额	生额	生额	生额	生额
新华联集团	经营场地					98,223.47	313,022.35	7,101.46	24,854.82		
博略投资有限公司	经营场地					239,500.80	251,475.84	13,649.27	23,739.02		
醴陵玉茶瓷业有限公司	经营场地					2,447,317.97	4,000,000.00	166,237.76	312,574.37		
湖南雅然瓷趣贸易有限公司	经营场地	1,558.24									

关联租赁情况说明

(3) 关联方资产转让、债务重组情况

单位：元

关联方	关联交易内容	本期发生额	上期发生额
湖南安迅物流运输有限公司	购买土地	1,784,277.36	

(4) 关键管理人员报酬

单位：元

项目	本期发生额	上期发生额
关键管理人员报酬	8,561,900.00	8,763,900.00

6、关联方应收应付款项

(1) 应收项目

单位：元

项目名称	关联方	期末余额		期初余额	
		账面余额	坏账准备	账面余额	坏账准备
应收账款	湖南蓝思华联精瓷有限公司			25,018.19	1,250.91
其他应收款	醴陵玉茶瓷业有限公司			1,000,000.00	200,000.00
其他应收款	博略投资有限公司	19,404.00	19,404.00	19,404.00	11,642.40
其他非流动资产	科达制造股份有限公司			29,183.78	

(2) 应付项目

单位：元

项目名称	关联方	期末账面余额	期初账面余额
应付账款	湖南安迅物流运输有限公司	723,571.76	638,645.44
应付账款	湖南华艺印刷有限公司	752,999.24	543,353.07
应付账款	醴陵市华彩包装有限公司	4,275,840.37	3,860,752.23

应付账款	湖南科慧陶瓷模具有限公司	737,403.93	
应付账款	湖南雅然瓷趣贸易有限公司	2,871.29	
应付账款	江西金环颜料有限公司	1,608,276.09	
应付股利	新华联集团	6,384,905.66	
租赁负债	博略投资有限公司		139,730.75
租赁负债	醴陵玉茶瓷业有限公司		1,689,726.96
一年内到期的非流动负债	新华联集团		338,922.67
一年内到期的非流动负债	博略投资有限公司	139,749.29	225,870.07
一年内到期的非流动负债	醴陵玉茶瓷业有限公司		3,516,104.92

十五、承诺及或有事项

1、重要承诺事项

资产负债表日存在的重要承诺

公司于 2024 年 9 月 25 日与湖南金环颜料有限公司签订了《股权转让协议》（以下简称转让协议），收购其持有的标的公司江西金环 20.00% 股权，总价款 4,000 万元人民币。截至 2025 年 12 月 31 日，公司已按照转让协议相关约定，支付股权款 4,000 万元。

同时，根据转让协议：“1. 目标公司（江西金环，下同）2025 年经审计的净利润达到或高于 4,500 万元，甲方（公司，下同）应当在 2026 年 6 月 30 日前完成以现金方式收购乙方持有的目标公司 31.00% 股权（以下简称后续标的股权，本次转让简称“后续股权转让”）的协议签订，后续股权转让完成后甲方持有目标公司 51% 股权，后续标的股权收购价格以目标公司 40,000 万元整体估值计算，即 12,400 万元。乙方承诺：（1）乙方确保后续股权转让时目标公司其他股东放弃优先受让权；（2）甲方行使后续标的股权收购权时，乙方不得增加任何附加条件。甲方承诺：（1）目标公司完成 2025 年经营目标后，甲方确保按本款约定的期限进行后续标的股权的收购；（2）甲方为收购后续标的股权支付的任意一笔对价不低于 6,200 万元。2. 如目标公司 2025 年经审计的净利润低于 4,500 万元，在 2026 年 6 月 30 日前甲方有权选择以下二者之一：（1）完成以现金方式收购乙方持有的目标公司 31% 股权的协议签订，收购完成后甲方持有目标公司 51% 股权，收购价格以目标公司 35,000 万元整体估值计算，即 10,850 万元；（2）放弃进一步收购目标公司的权利，甲方继续持有目标公司 20% 股权，后续安排由双方另行约定。3. 如甲方根据本条第 1 款或第 2 款的约定取得目标公司 51% 股权后，目标公司 2026 年度实现的净利润低于 2025 年度净利润，甲方有权在 2027 年 12 月 31 日前要求乙方无条件按收购原价以现金方式回购甲方所持有的目标公司 31% 股权，乙方应在收到甲方通知后 2 个月内，完成上述股权回购并支付完毕相应的股权转让款。但乙方为后续股权转让已支付的税务损失应当由甲、乙双方平均分摊。上述股权回购完成后，甲方继续持有目标公司 20% 股权。”

2、或有事项

（1）资产负债表日存在的重要或有事项

截至资产负债表日，本公司不存在需要披露的重大或有事项

(2) 公司没有需要披露的重要或有事项，也应予以说明

公司不存在需要披露的重要或有事项。

十六、资产负债表日后事项**1、利润分配情况**

拟分配每 10 股派息数（元）	4.5
拟分配每 10 股分红股（股）	0
拟分配每 10 股转增数（股）	0
经审议批准宣告发放的每 10 股派息数（元）	4.5
经审议批准宣告发放的每 10 股分红股（股）	0
经审议批准宣告发放的每 10 股转增数（股）	0
利润分配方案	根据 2026 年 4 月 28 日第六届董事会第七次会议决议通过，公司拟以截至 2025 年 12 月 31 日公司总股本 251,866,700.00 股为基数，向全体股东每 10 股派发现金股利 4.5 元人民币（含税），共计分配现金红利为 113,340,015.00 元，剩余未分配利润结转以后年度分配。本次利润分配方案尚需提交公司股东会审议。自分配预案披露至实施利润分配的股权登记日期间，公司股本若因新增股份上市、股权激励行权、可转债转股、股份回购等原因发生变化的，将按照现金分红总额不变的原则对分配比例进行相应调整。

2、其他资产负债表日后事项说明

公司于 2026 年 1 月 9 日收到深圳证券交易所(以下简称深交所)上市审核中心出具的《关于湖南华联瓷业股份有限公司申请向特定对象发行股票的审核中心意见告知函》，深交所发行上市审核机构对公司向特定对象发行股票的申请文件进行了审核，认为公司符合发行条件、上市条件和信息披露要求，并于 2026 年 2 月 26 日收到中国证券监督管理委员会出具的《关于同意湖南华联瓷业股份有限公司向特定对象发行股票注册的批复》(证监许可(2026)309 号)，注册批复签发日为 2026 年 2 月 13 日，自同意注册之日起 12 个月内有效。截至 2026 年 4 月 14 日，公司实际已向特定对象发行人民币普通股(A 股)股票 40,091,638 股，每股面值 1 元，每股发行价格 17.46 元，募集资金总额为 699,999,999.48 元，扣除各项发行费用 13,419,643.79 (不含税)后，公司本次募集资金净额 686,580,355.69 元。上述募集资金已于 2026 年 4 月 14 日全部到位，并经天健会计师事务所(特殊普通合伙)审验，出具了《验资报告》(天健验(2026)2-10 号)。

十七、其他重要事项

1、分部信息

(1) 公司无报告分部的，或者不能披露各报告分部的资产总额和负债总额的，应说明原因

本公司主要业务为生产和销售色釉陶瓷、釉下五彩、电瓷、陶瓷新材料等产品。公司将此业务视作为一个整体实施管理、评估经营成果。因此，本公司无需披露分部信息。本公司收入分解信息详见本财务报表附注五(二)1之说明。

2、其他对投资者决策有影响的重要交易和事项

2023年1月31日，新华联以其所持有的本公司的25,000,000股股票向锦州市华银资产经营有限公司(以下简称华银资产)提供质押担保，质权人为锦州市华银资产经营有限公司，并在中国证券登记结算有限公司办理了证券质押登记。根据(2026)辽07民初183号《民事调解书》，辽宁省锦州市中级人民法院在申请执行人华银资产与被执行人新华联亚洲实业投资有限公司申请实现担保物权纠纷一案中，将被执行人新华联持有本公司25,000,000股无限售流通股(占公司总股本的9.93%)，依法裁定用于抵偿其所欠华银资产债务289,425,000.00元。2026年3月17日，上述用于抵偿债务的25,000,000股无限售流通股已在中国证券登记结算有限责任公司办理完毕过户登记手续，相关股份已变更登记至申请执行人锦州市华银资产经营有限公司名下。

十八、母公司财务报表主要项目注释

1、应收账款

(1) 按账龄披露

单位：元

账龄	期末账面余额	期初账面余额
1年以内(含1年)	85,758,355.49	69,718,025.35
3年以上		39,138.94
3至4年		39,138.94
合计	85,758,355.49	69,757,164.29

(2) 按坏账计提方法分类披露

单位：元

类别	期末余额					期初余额				
	账面余额		坏账准备		账面价值	账面余额		坏账准备		账面价值
	金额	比例	金额	计提比例		金额	比例	金额	计提比例	
按单项计提坏	3,661,251.87	4.27%	3,661,251.87	100.00%						

账准备的应收账款										
其中：										
按组合计提坏账准备的应收账款	82,097,103.62	95.73%	4,079,468.22	4.97%	78,017,635.40	69,757,164.29	100.00%	3,311,210.09	4.75%	66,445,954.20
其中：										
合计	85,758,355.49	100.00%	7,740,720.09	9.03%	78,017,635.40	69,757,164.29	100.00%	3,311,210.09	4.75%	66,445,954.20

按单项计提坏账准备：3,661,251.87

单位：元

名称	期初余额		期末余额			
	账面余额	坏账准备	账面余额	坏账准备	计提比例	计提理由
单项计提坏账准备			3,661,251.87	3,661,251.87	100.00%	
合计			3,661,251.87	3,661,251.87		

按组合计提坏账准备：4,079,468.22

单位：元

名称	期末余额		
	账面余额	坏账准备	计提比例
按组合计提坏账准备	81,589,364.44	4,079,468.22	5.00%
合并报表范围内的关联方组合	507,739.18		
合计	82,097,103.62	4,079,468.22	

确定该组合依据的说明：

如是按照预期信用损失一般模型计提应收账款坏账准备：

适用 不适用

(3) 本期计提、收回或转回的坏账准备情况

本期计提坏账准备情况：

单位：元

类别	期初余额	本期变动金额				期末余额
		计提	收回或转回	核销	其他	
单项计提坏账准备		3,661,251.87				3,661,251.87
按组合计提坏账准备	3,311,210.09	807,397.07		39,138.94		4,079,468.22
合计	3,311,210.09	4,468,648.94		39,138.94		7,740,720.09

其中本期坏账准备收回或转回金额重要的：

单位：元

单位名称	收回或转回金额	转回原因	收回方式	确定原坏账准备计提比例的依据及其合理

					性
--	--	--	--	--	---

(4) 本期实际核销的应收账款情况

单位：元

项目	核销金额
实际核销的应收账款	39,138.94

其中重要的应收账款核销情况：

单位：元

单位名称	应收账款性质	核销金额	核销原因	履行的核销程序	款项是否由关联交易产生

应收账款核销说明：

(5) 按欠款方归集的期末余额前五名的应收账款和合同资产情况

单位：元

单位名称	应收账款期末余额	合同资产期末余额	应收账款和合同资产期末余额	占应收账款和合同资产期末余额合计数的比例	应收账款坏账准备和合同资产减值准备期末余额
第一名	22,689,876.13		22,689,876.13	26.46%	1,134,493.81
第二名	13,863,054.14		13,863,054.14	16.17%	693,152.71
第三名	9,404,191.46		9,404,191.46	10.97%	470,209.57
第四名	4,793,967.43		4,793,967.43	5.59%	239,698.37
第五名	4,304,426.03		4,304,426.03	5.02%	215,221.30
合计	55,055,515.19		55,055,515.19	64.21%	2,752,775.76

2、其他应收款

单位：元

项目	期末余额	期初余额
其他应收款	94,166,072.40	86,171,725.12
合计	94,166,072.40	86,171,725.12

(1) 其他应收款

1) 其他应收款按款项性质分类情况

单位：元

款项性质	期末账面余额	期初账面余额
合并范围内关联方往来款	92,041,570.97	82,740,924.89
押金保证金	270,576.95	1,230,600.00
应收暂付款	1,856,373.51	2,439,951.60
其他	54,618.48	50,421.00
合计	94,223,139.91	86,461,897.49

2) 按账龄披露

单位：元

账龄	期末账面余额	期初账面余额
1 年以内（含 1 年）	54,296,319.24	57,113,198.85
1 至 2 年	15,725,220.12	5,089,218.73
2 至 3 年	4,725,822.53	24,185,902.48
3 年以上	19,475,778.02	73,577.43
3 至 4 年	19,450,178.02	47,977.43
5 年以上	25,600.00	25,600.00
合计	94,223,139.91	86,461,897.49

3) 按坏账计提方法分类披露

单位：元

类别	期末余额					期初余额				
	账面余额		坏账准备		账面价值	账面余额		坏账准备		账面价值
	金额	比例	金额	计提比例		金额	比例	金额	计提比例	
其中：										
按组合计提坏账准备	94,223,139.91	100.00%	57,067.51	0.06%	94,166,072.40	86,461,897.49	100.00%	290,172.37	0.34%	86,171,725.12
其中：										
合计	94,223,139.91	100.00%	57,067.51	0.06%	94,166,072.40	86,461,897.49	100.00%	290,172.37	0.34%	86,171,725.12

按组合计提坏账准备：57,067.51

单位：元

名称	期末余额		
	账面余额	坏账准备	计提比例
应收出口退税款和员工五险一金组合	1,692,318.70		
合并报表范围内的关联方组合	92,041,570.97		
账龄组合	489,250.24	57,067.51	11.66%
其中：1 年以内	403,750.24	20,187.51	5.00%
1-2 年	7,000.00	700.00	10.00%
2-3 年	52,900.00	10,580.00	20.00%
5 年以上	25,600.00	25,600.00	100.00%
合计	94,223,139.91	57,067.51	

确定该组合依据的说明：

按预期信用损失一般模型计提坏账准备：

单位：元

坏账准备	第一阶段	第二阶段	第三阶段	合计
	未来 12 个月预期信用损失	整个存续期预期信用损失（未发生信用减值）	整个存续期预期信用损失（已发生信用减值）	
2025 年 1 月 1 日余额	39,082.37	25,490.00	225,600.00	290,172.37
2025 年 1 月 1 日余额				

在本期				
——转入第二阶段	-350.00	350.00		
——转入第三阶段		-5,290.00	5,290.00	
本期计提	-18,544.86	-19,850.00	-194,710.00	-233,104.86
2025年12月31日余额	20,187.51	700.00	36,180.00	57,067.51

各阶段划分依据和坏账准备计提比例

损失准备本期变动金额重大的账面余额变动情况

适用 不适用

4) 本期计提、收回或转回的坏账准备情况

本期计提坏账准备情况：

单位：元

类别	期初余额	本期变动金额				期末余额
		计提	收回或转回	转销或核销	其他	
按组合计提坏账准备	290,172.37	-233,104.86				57,067.51
合计	290,172.37	-233,104.86				57,067.51

其中本期坏账准备转回或收回金额重要的：

单位：元

单位名称	收回或转回金额	转回原因	收回方式	确定原坏账准备计提比例的依据及其合理性

5) 按欠款方归集的期末余额前五名的其他应收款情况

单位：元

单位名称	款项的性质	期末余额	账龄	占其他应收款期末余额合计数的比例	坏账准备期末余额
湖南华联火炬电瓷电器有限公司	内部往来	45,485,767.10	1年以内/1-2年/2-3年/3-4年	48.27%	
湖南华联溢百利瓷业有限公司	内部往来	25,932,259.38	1年以内	27.52%	
玉祥国际贸易有限公司	内部往来	8,006,235.24	1年以内	8.50%	
湖南华联特种陶瓷有限公司	内部往来	7,573,478.67	1年以内/1-2年/2-3年	8.04%	
湖南华联君窑艺术瓷有限公司	内部往来	3,817,011.84	1年以内	4.05%	
合计		90,814,752.23		96.38%	

3、长期股权投资

单位：元

项目	期末余额			期初余额		
	账面余额	减值准备	账面价值	账面余额	减值准备	账面价值
对子公司投资	607,132,043.04	62,529,128.79	544,602,914.25	225,334,000.00	67,529,128.79	157,804,871.21
对联营、合营企业投资	55,082,145.31		55,082,145.31	9,933,568.27		9,933,568.27
合计	662,214,188.35	62,529,128.79	599,685,059.56	235,267,568.27	67,529,128.79	167,738,439.48

(1) 对子公司投资

单位：元

被投资单位	期初余额 (账面价值)	减值准备 期初余额	本期增减变动				期末余额 (账面价值)	减值准备 期末余额
			追加投资	减少投资	计提减值 准备	其他		
湖南华联溢百利瓷业有限公司	48,000,000.00						48,000,000.00	
湖南华联特种陶瓷有限公司	3,760,000.00						3,760,000.00	
湖南玉祥瓷业有限公司	36,250,000.00						36,250,000.00	
湖南华联君窑艺术瓷有限公司	1,020,000.00						1,020,000.00	
湖南华联火炬电瓷电器有限公司	31,284,797.64	48,715,202.36					31,284,797.64	48,715,202.36
湖南祖火陶瓷文化艺术有限公司		5,000,000.00			-5,000,000.00			
湖南醴陵红官窑瓷业有限公司	33,454,000.00						33,454,000.00	
湖南华联亿嘉家居用品股份有限公司	1,486,073.57	13,813,926.43					1,486,073.57	13,813,926.43
湖南同联智能制造有限公司	2,550,000.00		3,550,000.00				6,100,000.00	
深圳华耀陶瓷科技有限公司			94,573,198.04				94,573,198.04	

玉祥国际贸易有限公司									
Harmonia Limited			288,674,845.00					288,674,845.00	
合计	157,804,871.21	67,529,128.79	386,798,043.04				5,000,000.00	544,602,914.25	62,529,128.79

(2) 对联营、合营企业投资

单位：元

被投资单位	期初余额 (账面价值)	减值准备 期初余额	本期增减变动							期末余额 (账面价值)	减值准备 期末余额	
			追加投资	减少投资	权益法下确认的投资损益	其他综合收益调整	其他权益变动	宣告发放现金股利或利润	计提减值准备			其他
一、合营企业												
二、联营企业												
湖南蓝思华联精瓷有限公司	9,933,568.27				-342,196.19						9,591,372.08	
江西金环颜料有限公司			40,000,000.00		4,297,646.77						44,297,646.77	
湖南科慧陶瓷模具有限公司			880,000.00		313,126.46						1,193,126.46	
小计	9,933,568.27		40,880,000.00		4,268,577.04						55,082,145.31	
合计	9,933,568.27		40,880,000.00		4,268,577.04						55,082,145.31	

可收回金额按公允价值减去处置费用后的净额确定

适用 不适用

可收回金额按预计未来现金流量的现值确定

适用 不适用

前述信息与以前年度减值测试采用的信息或外部信息明显不一致的差异原因

公司以前年度减值测试采用信息与当年实际情况明显不一致的差异原因

4、营业收入和营业成本

单位：元

项目	本期发生额		上期发生额	
	收入	成本	收入	成本
主营业务	790,822,364.41	532,938,985.72	785,877,813.20	530,974,511.53
其他业务	55,565,236.49	44,375,672.85	54,000,825.92	42,655,260.88
合计	846,387,600.90	577,314,658.57	839,878,639.12	573,629,772.41

营业收入、营业成本的分解信息：

单位：元

合同分类	分部 1		分部 2				合计	
	营业收入	营业成本	营业收入	营业成本	营业收入	营业成本	营业收入	营业成本
业务类型	845,425,508.22	576,152,826.85					845,425,508.22	576,152,826.85
其中：								
色釉陶瓷	788,413,563.29	530,637,460.63					788,413,563.29	530,637,460.63
釉下五彩	2,408,801.12	2,301,525.09					2,408,801.12	2,301,525.09
其他	54,603,143.81	43,213,841.13					54,603,143.81	43,213,841.13
按经营地区分类	845,425,508.22	576,152,826.85					845,425,508.22	576,152,826.85
其中：								
外销	722,560,001.05	491,924,374.90					722,560,001.05	491,924,374.90
内销	122,865,507.17	84,228,451.95					122,865,507.17	84,228,451.95
市场或客户类型								
其中：								
合同类型								
其中：								
按商品转让的时间分类	845,425,508.22	576,152,826.85					845,425,508.22	576,152,826.85
其中：								
在某一时点确认收入	845,425,508.22	576,152,826.85					845,425,508.22	576,152,826.85
按合同期限分类								
其中：								
按销售渠道分类								
其中：								

合计								

与履约义务相关的信息：

项目	履行履约义务的时间	重要的支付条款	公司承诺转让商品的性质	是否为主要责任人	公司承担的预期将退还给客户的款项	公司提供的质量保证类型及相关义务
----	-----------	---------	-------------	----------	------------------	------------------

其他说明

与分摊至剩余履约义务的交易价格相关的信息：

本报告期末已签订合同、但尚未履行或尚未履行完毕的履约义务所对应的收入金额为 6,297,470.55 元，其中，元预计将于年度确认收入，元预计将于年度确认收入，元预计将于年度确认收入。

重大合同变更或重大交易价格调整

单位：元

项目	会计处理方法	对收入的影响金额
----	--------	----------

其他说明：

5、投资收益

单位：元

项目	本期发生额	上期发生额
成本法核算的长期股权投资收益	128,676,242.00	
权益法核算的长期股权投资收益	4,268,577.04	-523,336.88
处置长期股权投资产生的投资收益	5,000,000.00	2,400,000.00
其他债权投资在持有期间取得的利息收入	28,027.40	
理财产品利息	4,880,297.09	7,285,308.08
金融工具在持有期间的投资收益	140,000.00	140,000.00
合计	142,993,143.53	9,301,971.20

十九、补充资料

1、当期非经常性损益明细表

适用 不适用

单位：元

项目	金额	说明
非流动性资产处置损益	-2,429,645.61	
计入当期损益的政府补助（与公司正常经营业务密切相关，符合国家政策规定、按照确定的标准享有、对公司损益产生持续影响的政府补助除外）	8,926,778.36	
除同公司正常经营业务相关的有效套期保值业务外，非金融企业持有金融资产和金融负债产生的公允价值变动	985,924.48	

损益以及处置金融资产和金融负债产生的损益		
委托他人投资或管理资产的损益	4,880,297.09	
除上述各项之外的其他营业外收入和支出	-7,373.76	
减：所得税影响额	2,517,594.98	
少数股东权益影响额（税后）	-118,514.95	
合计	9,956,900.53	--

其他符合非经常性损益定义的损益项目的具体情况：

适用 不适用

公司不存在其他符合非经常性损益定义的损益项目的具体情况。

将《公开发行证券的公司信息披露解释性公告第 1 号——非经常性损益》中列举的非经常性损益项目界定为经常性损益项目的情况说明

适用 不适用

2、净资产收益率及每股收益

报告期利润	加权平均净资产收益率	每股收益	
		基本每股收益（元/股）	稀释每股收益（元/股）
归属于公司普通股股东的净利润	12.43%	0.88	0.88
扣除非经常性损益后归属于公司普通股股东的净利润	11.87%	0.84	0.84

3、境内外会计准则下会计数据差异

(1) 同时按照国际会计准则与按中国会计准则披露的财务报告中净利润和净资产差异情况

适用 不适用

(2) 同时按照境外会计准则与按中国会计准则披露的财务报告中净利润和净资产差异情况

适用 不适用

(3) 境内外会计准则下会计数据差异原因说明，对已经境外审计机构审计的数据进行差异调节的，应注明该境外机构的名称