



**盛德鑫泰**

盛德鑫泰新材料股份有限公司

2025 年年度报告

2026 年 4 月 29 日

# 2025 年年度报告

## 第一节 重要提示、目录和释义

公司董事会及董事、高级管理人员保证年度报告内容的真实、准确、完整，不存在虚假记载、误导性陈述或者重大遗漏，并承担个别和连带的法律责任。

公司负责人周文庆、主管会计工作负责人陈露及会计机构负责人(会计主管人员)陈露声明：保证本年度报告中财务报告的真实、准确、完整。

所有董事均已出席了审议本报告的董事会会议。

本公司需要请投资者特别关注的重大风险包括：1、销售客户集中的风险；2、原材料价格波动的风险；3、下游需求波动的风险；4、行业竞争的风险；5、存货发生跌价的风险。公司在本年度报告第三节“管理层讨论与分析”之“十一、公司未来发展的展望”部分进行了详细描述，敬请投资者查阅。

公司计划不派发现金红利，不送红股，不以公积金转增股本。

## 目录

第一节 重要提示、目录和释义 .....	2
第二节 公司简介和主要财务指标 .....	7
第三节 管理层讨论与分析 .....	11
第四节 公司治理、环境和社会 .....	33
第五节 重要事项 .....	52
第六节 股份变动及股东情况 .....	79
第七节 债券相关情况 .....	86
第八节 财务报告 .....	87

## 备查文件目录

- 一、载有公司法定代表人、主管会计工作负责人、会计机构负责人（会计主管人员）签名并盖章的会计报表。
- 二、载有会计师事务所盖章、注册会计师签名并盖章的审计报告原件。
- 三、报告期内在中国证监会指定网站上公开披露过的所有公司文件的正本及公告的原稿。
- 四、载有公司法定代表人签名的年度报告文本原件。
- 五、其他相关资料。

## 释义

释义项	指	释义内容
盛德鑫泰、公司	指	盛德鑫泰新材料股份有限公司
盛德钢格板	指	常州盛德钢格板有限公司
江苏锐美	指	江苏锐美汽车零部件有限公司
安徽锐美	指	安徽锐美精密部件有限公司
江西锐美	指	江西省锐美电驱动系统有限公司
上海锅炉厂	指	上海锅炉厂有限公司
东方锅炉	指	东方电气集团东方锅炉股份有限公司
哈尔滨锅炉厂	指	哈尔滨锅炉厂有限责任公司
中石化	指	中国石油化工股份有限公司
超临界机组	指	锅炉内蒸汽温度不低于 374.15℃或蒸汽压力不低于 22.129 MPa 的锅炉机组
T91、T91 合金钢管	指	高等级耐热合金钢，铬含量 8.5-9.0%，钼含量 0.35%-0.40%，钒含量 0.18%-0.20%，主要用于电站锅炉的过热器和再热器等核心部件，可在 620 摄氏度、25MPa 的高温高压环境下工作
T92、T92 合金钢管	指	在 T91 基础上又加以改良的高等级耐热合金钢，添加了钨（W）等元素，耐热性能更好，可在 630 摄氏度、25MPa 的高温高压环境下工作
TP347H、TP347H 不锈钢管	指	高等级奥氏体耐热不锈钢（1Cr-19Ni-11Nb），具有优良的耐高温性能和耐腐蚀性能，电站锅炉、石油化工等行业应用非常广泛的不锈钢材料，可以承受 600-650 摄氏度，30MPa 压力的苛刻环境
TP347HFG、TP347HFG 不锈钢管	指	与 TP347H 化学成分相同，基于 TP347H 发展而来的一种更高等级奥氏体耐热不锈钢，通过特殊热处理和热加工工艺达到更细的晶粒度等级，提高了抗蒸汽氧化性能
12Cr1MoVG、12Cr1MoVG 合金钢管	指	珠光体耐热合金钢，在优质碳素结构钢的基础上，添加钼含量 0.25%-0.35%、铬含量 0.90%-1.20%、钒含量 0.15%-0.30%，在高温长期使用具有较高的组织稳定性和热强性
15CrMoG、15CrMoG 合金钢管	指	铁素体加珠光体耐热合金钢，在优质碳素结构钢的基础上，添加钼含量 0.45%-0.60%、铬含量 0.80%-1.20%，电力工业中广泛使用的钢种，在 500℃-550℃使用具有较高的热强性能
HR3C	指	20 世纪 80 年代日本住友公司成功研制出的一种超高等级新型奥氏体不锈钢（25Cr-20Ni-Nb-N），具有耐高温耐腐蚀特性，且抗蒸汽氧化性能极优
Super304H	指	20 世纪 80 年代日本住友公司成功研制出的一种超高等级新型奥氏体不锈钢（18Cr-9Ni-3Cu-Nb-N），具有有机

盛德鑫泰新材料股份有限公司 2025 年年度报告全文

		械性能、耐高温耐腐蚀性与抗蒸汽氧化性
报告期	指	2025 年度
报告期初	指	2025 年 1 月 1 日
报告期末	指	2025 年 12 月 31 日
元、万元	指	人民币元、人民币万元

## 第二节 公司简介和主要财务指标

### 一、公司信息

股票简称	盛德鑫泰	股票代码	300881
公司的中文名称	盛德鑫泰新材料股份有限公司		
公司的中文简称	盛德鑫泰		
公司的外文名称（如有）	Shengtak New Materials Co., Ltd.		
公司的外文名称缩写（如有）	Shengtak		
公司的法定代表人	周文庆		
注册地址	江苏省常州市钟楼区邹区镇邹区村周家湾		
注册地址的邮政编码	213144		
公司注册地址历史变更情况	公司注册地址于 2015 年 11 月 24 日由武进区邹区镇邹区村周家湾变更为钟楼区邹区镇邹区村周家湾		
办公地址	江苏省常州市钟楼区邹区镇工业大道工业路 48-1 号		
办公地址的邮政编码	213144		
公司网址	<a href="http://www.shengdechina.com/">http://www.shengdechina.com/</a>		
电子信箱	webmaster@shengdechina.com		

### 二、联系人和联系方式

	董事会秘书	证券事务代表
姓名	周阳益	沈洁
联系地址	江苏省常州市钟楼区邹区镇工业大道工业路 48-1 号	江苏省常州市钟楼区邹区镇工业大道工业路 48-1 号
电话	0519-88065009	0519-88065009
传真	0519-83632723	0519-83632723
电子信箱	webmaster@shengdechina.com	webmaster@shengdechina.com

### 三、信息披露及备置地点

公司披露年度报告的证券交易所网站	深圳证券交易所（ <a href="https://www.szse.cn">https://www.szse.cn</a> ）
公司披露年度报告的媒体名称及网址	《证券时报》、《中国证券报》、巨潮资讯网（ <a href="http://www.cninfo.com.cn">http://www.cninfo.com.cn</a> ）
公司年度报告备置地点	公司证券法务部

### 四、其他有关资料

公司聘请的会计师事务所

会计师事务所名称	公证天业会计师事务所（特殊普通合伙）
会计师事务所办公地址	江苏省无锡市太湖新城嘉业财富中心 5-1001 室

签字会计师姓名	王亚明、黄维仲
---------	---------

公司聘请的报告期内履行持续督导职责的保荐机构

适用 不适用

公司聘请的报告期内履行持续督导职责的财务顾问

适用 不适用

## 五、主要会计数据和财务指标

公司是否需追溯调整或重述以前年度会计数据

是 否

	2025 年	2024 年	本年比上年增减	2023 年
营业收入（元）	3,149,424,538.43	2,662,829,246.57	18.27%	1,980,898,091.78
归属于上市公司股东的净利润（元）	248,039,373.87	225,800,982.09	9.85%	120,504,022.64
归属于上市公司股东的扣除非经常性损益的净利润（元）	168,969,921.85	220,948,453.63	-23.53%	118,789,488.27
经营活动产生的现金流量净额（元）	-59,698,426.39	-205,408,826.25	70.94%	9,554,115.51
基本每股收益（元/股）	2.2549	2.0607	9.42%	1.0955
稀释每股收益（元/股）	2.2549	2.0607	9.42%	1.0955
加权平均净资产收益率	22.52%	21.78%	0.74%	13.72%
	2025 年末	2024 年末	本年末比上年末增减	2023 年末
资产总额（元）	3,401,185,228.48	3,105,962,051.49	9.51%	2,832,852,522.32
归属于上市公司股东的净资产（元）	1,192,581,020.26	1,052,904,609.24	13.27%	923,827,881.36

公司最近三个会计年度扣除非经常性损益前后净利润孰低者均为负值，且最近一年审计报告显示公司持续经营能力存在不确定性

是 否

公司报告期内经审计利润总额、净利润、扣除非经常性损益后的净利润三者孰低为负值

是 否

## 六、分季度主要财务指标

单位：元

	第一季度	第二季度	第三季度	第四季度
营业收入	676,034,713.87	814,140,631.44	834,679,481.71	824,569,711.41
归属于上市公司股东的净利润	49,406,814.58	35,155,281.24	67,083,978.04	96,393,300.01
归属于上市公司股东	49,107,478.81	35,226,150.37	68,330,475.29	16,305,817.38

的扣除非经常性损益的净利润				
经营活动产生的现金流量净额	-38,796,745.38	3,593,704.73	-127,142,668.72	102,647,282.98

上述财务指标或其加总数是否与公司已披露季度报告、半年度报告相关财务指标存在重大差异

是 否

## 七、境内外会计准则下会计数据差异

### 1、同时按照国际会计准则与按照中国会计准则披露的财务报告中净利润和净资产差异情况

适用 不适用

公司报告期不存在按照国际会计准则与按照中国会计准则披露的财务报告中净利润和净资产差异情况。

### 2、同时按照境外会计准则与按照中国会计准则披露的财务报告中净利润和净资产差异情况

适用 不适用

公司报告期不存在按照境外会计准则与按照中国会计准则披露的财务报告中净利润和净资产差异情况。

## 八、非经常性损益项目及金额

适用 不适用

单位：元

项目	2025 年金额	2024 年金额	2023 年金额	说明
非流动性资产处置损益（包括已计提资产减值准备的冲销部分）	-1,123,107.06	-309,768.10	20,078.07	
计入当期损益的政府补助（与公司正常经营业务密切相关，符合国家政策规定、按照确定的标准享有、对公司损益产生持续影响的政府补助除外）	2,598,324.40	9,158,075.00	2,943,644.00	
除同公司正常经营业务相关的有效套期保值业务外，非金融企业持有金融资产和金融负债产生的公允价值变动损益以及处置金融资产和金融负债产生的损益	96,659,438.87		3,668.76	
单独进行减值测试的应收款项减值准备转回		40,000.00		
除上述各项之外的其他营业外收入和支出	-5,343,855.88	-804,521.84	-563,882.27	

盛德鑫泰新材料股份有限公司 2025 年年度报告全文

其他符合非经常性损益定义的损益项目		84,195.78		
减：所得税影响额	14,050,504.21	1,317,331.95	197,980.94	
少数股东权益影响额（税后）	-329,155.90	1,998,120.43	490,993.25	
合计	79,069,452.02	4,852,528.46	1,714,534.37	--

其他符合非经常性损益定义的损益项目的具体情况：

适用 不适用

公司不存在其他符合非经常性损益定义的损益项目的具体情况。

将《公开发行证券的公司信息披露解释性公告第 1 号——非经常性损益》中列举的非经常性损益项目界定为经常性损益项目的情况说明

适用 不适用

公司不存在将《公开发行证券的公司信息披露解释性公告第 1 号——非经常性损益》中列举的非经常性损益项目界定为经常性损益的项目的情形。

### 第三节 管理层讨论与分析

#### 一、报告期内公司从事的主要业务

##### (一) 公司主营业务情况

##### 1、公司主营业务

公司主要从事各类工业用能源设备类无缝钢管的生产、研发和销售，产品主要应用于电站锅炉设备制造、石油炼化等行业，客户包括上海锅炉厂、哈尔滨锅炉厂、东方锅炉等国内大型电站锅炉制造企业以及中石化等大型石油炼化企业。



公司生产的无缝钢管按照材质分类，主要包括碳钢管、合金钢管和不锈钢管；产品外径覆盖 16mm-159mm、壁厚覆盖 2-16mm、长度覆盖 6m-18m 的各种型号。公司产品主要用于电站锅炉设备领域与石油炼化领域。在电站锅炉设备领域，优质碳素钢、合金钢和不锈钢无缝管主要用于制造过热器、再热器、热交换器、省煤器和集箱等电站锅炉部件；在石油炼化领域，优质碳素钢、合金钢和不锈钢无缝管是用于生产石油精炼厂的炉管、热交换器、气化炉和管道等部件。公司生产的碳钢管目前主要应用于石油炼化行业和电站锅炉设备制造行业；合金钢管目前主要应用于电站锅炉设备制造行业；不锈钢管目前主要应用于电站锅炉设备制造及石油炼化行业。

公司全资子公司盛德钢格板主要生产和销售压焊钢格板及球接栏杆等产品，产品主要应用于电站锅炉设备制造、石油炼化等行业，主要客户与公司无缝钢管产品的主要客户基本相同。

公司控股子公司江苏锐美主要生产电机轴体、电机壳及其他轻量化汽车零部件。产品主要应用于比亚迪、理想、长安、奇瑞、吉利等汽车主机厂。

##### 2、公司主要产品

公司主要产品见下表：

产品名称	产品图示	产品用途
优化内螺纹锅炉用管		超超临界电站锅炉用换热器管道
15CrMoG、15CrMoG 合金无缝管， T2、T11、T12、T22、 T91、T92 高压锅炉无缝管		超临界、超超临界电站锅炉用过热器、再热器、省煤器、集箱等部件制造

<p>Super304H、TP310HCbN、TP347H、TP347HFG 不锈钢锅炉用管</p>		<p>超超临界电站锅炉用再热器、过热器核心部件</p>
<p>热镀锌钢格板、热浸锌踏步板</p>		<p>电站锅炉、造船、石化、化工、水电设备及工业厂房等设备平台</p>
<p>电机机壳（铸造）</p>		<p>新能源车电机机壳</p>
<p>电机机壳（挤压）</p>		<p>新能源车电机机壳</p>
<p>电机转轴</p>		<p>新能源车电机转轴</p>

<p>底盘轻量化零件</p>		<p>新能源车用</p>
<p>电机、减速器周边配件</p>		<p>新能源车电机、减速器</p>
<p>非标设备精密零件</p>		<p>新能源车用</p>

## （二）公司的经营模式

公司主要采取“以销定产，以产定采”的经营模式。公司销售部门在招投标成功后，将产品需求反馈给公司采购部；公司采购部门将进行原料需求预估，制定出采购计划并做出采购的安排；采购完成后，生产部根据订单紧急度、设备产能、设备利用率等因素综合考虑进行排产，进而按计划生产；生产完成后，分批次或一次向客户交货。

### 1、采购模式

公司采购的主要原材料为钢管管坯及铝锭，包括碳钢管坯、合金钢管坯、不锈钢管坯及铝锭等。公司设立了专门的采购部门负责采购，原则上，公司采取“以产定采”的方式进行采购，即与下游客户确认获得中标订单后，公司销售部将订单向公司生产部反馈，公司生产部制定采购需求下达给公司采购部，公司采购部将该合同所需的原材料列入采购计划。公司采购部门在确保库存足够完成生产计划所需的前提下，根据主要原材料的市场价格波动情况合理灵活地安排采购，以控制原材料采购价格，降低公司采购成本。

### 2、生产模式

公司目前主要采取“以销定产”的订单管理方式，在确保生产所需的情况下，维持合理库存。销售部门与客户签订销售合同后，向生产部反馈，生产部根据销售合同制定生产计划；生产部门在收到由销售部门和技术部门联合制定的依据销售订单设计的产品技术细节后，根据产品交货期、生产周期、用料情况等因素，制定生产计划，提交管理部门审定后，下达到生产车间组织生产；生产部门每月按生产车间产量、综合成材率、合同交货率、生产成本、安全生产、现场管理等相关指标对其进行统一考核，确保生产流程高效运转。

### 3、销售模式

公司产品均采取直接销售的方式进行销售。公司与采购方签订销售合同，采购方以买断方式购买公司产品，公司销售商品后不承担与商品所有权相关的任何风险。公司的客户集中度较高，主要以包括哈尔滨锅炉厂、东方锅炉、上海锅炉厂在内的大型国内电站锅炉生产商以及包括中国石化及其下属公司在内的石油炼化企业为主。上述客户均实行了严格的合格供应商资格认定制度，只有进入合格供应商目录后，公司才能对相应客户供货、销售。公司所生产无缝钢管大量应用于电站锅炉、石油炼化生产系统等领域，作为相关系统中的基础设备，对安全生产具有重要的意义，几乎所有的大型工业客户都将其作为关键设备进行管理，对供应商实施严格的筛选程序，制定了合格供应商资格认定制度。认定制度对无缝钢管制造企业的企业规模、信用情况、产品质量、生产能力、售后服务等诸多领域进行广泛且严格的考核，只有通过考核且长期符合认定条件的生产企业才能获得合格供应商资格。

对前五大客户，公司通过招投标的形式获得订单进行销售；对于其他客户，公司通过订单询价模式销售。

招标形式分类可分为“询单公开招标”和“综合评标并议标”两类。“询单公开招标”指客户通过一次公开招标即确定供应商。公司会根据客户的招标信息进行投标，中标后，公司即与客户签订供货合同，并按照相关条款履行供货协议。

“综合评标并议标”指客户在一次公开招标后，客户会对公司 and 公司竞争对手的投标情况和投标条件进行评比，并与公司和公司的竞争对手就价格和交货期等要素进行商讨，最终确定中标方，中标后，公司会与客户签订供货合同，并按照相关条款履行供货协议。

招标形式按标的需求分类可分为三类：季度招标、年度招标与项目招标。季度招标指公司客户根据季度生产计划和钢材价格等情况进行采购计划制定，对外公开招标，中标后与中标方签订季度采购合同；“年度招标”指公司客户的采购部门会根据年度生产情况进行采购计划制定，对外公开招标，中标后与中标方签订一年的供货框架合同；“项目招标”即公司客户针对某个项目对所需钢管、钢板等原料量进行估算并制定采购计划，针对该项目采购计划对外公开招标，中标后与中标方签订采购合同。

#### 4、委外加工模式

为了克服产能瓶颈并兼顾成本效益原则，公司在自身产能无法满足订单需求的情况下将部分相对简单、标准化的中间工序进行委外加工，主要包括部分碳素钢管的穿孔和部分标准化的冷轧以及镀锌等工序。生产部门会根据生产计划以及现有产能情况，并与质保部一同综合考虑供应商的加工质量和交货期等因素，在有长期良好合作关系的供应商中选择具体的委外加工方安排委外加工。当出现委外加工需求时，生产部门根据需要委外的具体工序以及供应商自身的生产能力，按照公允价格发出采购订单。公司会严格按照相关质量控制标准定期现场检查委外加工方的生产，确保委外加工工序质量能达到相关要求。

### （三）行业竞争格局与公司在行业中的竞争地位

#### 1、行业竞争格局

能源设备类无缝钢管的行业竞争格局总体较为有序，按照具体应用领域来分，竞争情况如下：

##### （1）电站锅炉无缝钢管低端市场竞争激烈，中高端市场竞争格局较为有序

电站锅炉无缝钢管的低端市场进入门槛不高，中小钢管生产企业较多，其中还存在很大一部分的贴牌生产商，市场竞争程度最为激烈，利润水平较低，而中高端无缝钢管则呈现较为有序的竞争格局。


超临界级以上高压锅炉用无缝钢管由于产品使用环境较为严格，且多为 T91 合金钢、T92 合金钢、不锈钢等钢种，质量要求较为严格，技术含量较高，竞争格局较为有序。且中高端锅炉用管的终端客户普遍设定合格供应商资格，进入门槛较高，竞争程度低于低端市场。公司在中高端市场经营时间较长，技术与装备水平较高，具备一定的品牌优势，同时与很多大型工业客户建立了稳定的合作关系，因此在该类市场具有一定的竞争优势。

##### （2）石油炼化、船用、等行业市场

石油炼化行业对无缝钢管的需求呈现对产品安全性要求高、准入门槛高等特点。近年来石油炼化行业中，炼油与化工生产设备新增及检维修需求量增多，对石油炼化专用无缝钢管等的需求增长较快，这对于已经入选了主要石油石化企业合格供应商的企业来说，市场机会以及盈利空间都较大。船用行业公司维持多年供货途径，保持与商用船制造企业合作，间接供应舰船新建及改造。供货量保持稳定状态。

#### 2、公司在行业中的竞争地位

公司自 2009 年开始连续被评为高新技术企业，并于 2008 年获得了国家级特种设备（压力管道元件）的制造许可，公司

的“”商标于 2015 年被江苏省工商行政管理局认定为“江苏省著名商标”。公司研发能力卓著，经过 10 余年的发展及技术积累，拥有 58 项发明专利（含子公司），224 项实用新型专利（含子公司）；此外，公司拥有江苏省科技厅认定的“江苏省高性能耐热合金无缝管工程技术研究中心”，与常州大学联合建立了“常州大学-盛德核电用无缝管工程技术研究中心”，及江苏省教育厅、江苏省科学技术厅联合认定的“江苏省研究生工作站”。2021 年，公司向常州市科学技术局申报并入选了“龙城英才计划”-第二批领军型创新人才引进培育项目、“2021 年常州市第八批科技计划（科技成果转化培育）项目”、“龙城英才计划”双创优选项目，并成功入选 2022 年江苏省双创人才（企业创新类）；公司产品被评为“江苏省专精特新产品”；2022 年获得国家工业和信息化部认定的“专精特新小巨人企业”、“国家级博士后科研工作站”；先后被常州市人力资源和社会保障局、江苏省工业和信息化厅、江苏省产业技术研究院、江苏省人

力资源和社会保障局、江苏省民营科技企业协会认定了“常州市博士后创新实践基地”、“江苏省省级企业技术中心”、“JITRI-盛德鑫泰联合创新中心”、“省博士后创新实践基地”、“江苏省民营科技企业”。

## 二、报告期内公司所处行业情况

### （一）报告期内所属行业概况

公司属于能源设备类无缝钢管行业，生产的无缝钢管产品主要用于能源设备，包括电力行业中的火力发电用电站锅炉制造行业以及石油石化行业中的石油炼化行业。汽车零部件产品主要应用于新能源汽车主机厂。

能源设备类无缝钢管领域的应用主要在电力行业与石油炼化行业。电力行业的应用主要为电站锅炉用管，包括高压锅炉管、超临界或超超临界高压锅炉管所需要的无缝钢管；石油炼化行业用无缝钢管主要包括套管、油管、裂化管、仪表管（不锈钢管）及高温合金油井管等。近年来，能源设备用无缝钢管市场主要呈现以下趋势：

#### 1、产品质量要求不断提高（无缝钢管行业）

随着国家鼓励节能减排、开发清洁能源，能源设备越来越向节能环保高效化方向发展，低效小型电站锅炉正逐步被淘汰，超临界等级以上锅炉（超超临界、高效超超临界以及超超临界二次再热机组）是未来电站锅炉发展的主要方向。超临界等级以上高效锅炉具有更高的热效率，且具有节约燃料、启动速度快等优点，相应地，污染物排放量更低，符合节能环保高效的特点。受其影响，超临界等级以上锅炉配套的无缝钢管质量要求也在不断提高，超临界等级以上锅炉内部主蒸汽压力将达到 22.12MPa 以上，温度将达到 374.15 摄氏度以上，故对无缝钢管的耐高温高压特性要求逐步提高。报告期内，超超临界火电锅炉项目稳定供应需求，燃气轮机及配套余热锅炉装备需求旺盛，余热锅炉所需超长管（25 米以上）与超超临界锅炉材料相似，公司受产能及场地影响，逐步开发接单。公司于报告期内申报向不特定对象发行可转换公司债券申请，投建“生产工业用先进高镍无缝钢管产品”项目，该项目可进一步提升公司产品等级及质量。

#### 2、国产化比例提高（无缝钢管行业）

近年来，随着国内能源设备无缝钢管的制造水平不断提高，之前只能依赖进口的部分高端无缝钢管国产化趋势明显。近十年来，无缝钢管中部分高端产品如 T91 合金钢管、T92 合金钢管、TP347H 不锈钢管、TP347HFG 不锈钢管、HR3C 不锈钢管、Super304H 不锈钢管等钢坯等成功实现了进口替代，完成国产化。报告期内，公司已完全能够生产高端无缝钢管替代进口品种，企业盈利能力及竞争力得到保障。受大经济环境影响，订单需求量维持不变，竞争压力加大，整体出现增收不增利行情。

电站锅炉是仅次于石油炼化行业，对于无缝钢管需求量排第二的行业。受“双碳”政策和新能源技术推动，国内清洁的水电、风电和核电等可再生能源发电量占比逐年提升，2024 年底已分别达 13%、15.5%、1.8%，但火电仍然是国内最主要的电力来源，2024 年底占比超 43.1%。根据“十四五”规划，煤电装机容量已达到 14.4 亿千瓦，低等级小型电站锅炉正逐渐被超临界等级以上电站锅炉逐渐替代。而超临界等级以上电站锅炉与低等级小型电站锅炉所用的钢管品种差异较大，低等级小型电站锅炉用管以碳素钢管、普通合金钢管为主，而超临界等级以上的电站锅炉对较为高端的合金钢管（如 T91、T92）及不锈钢管需求量较大。因此电站锅炉行业对无缝钢管特别是相对高端的 T91 合金钢管、T92 合金钢管、不锈钢管需求将保持一定增长。

#### 3、汽车零部件行业

目前我国汽车零部件制造企业市场集中度相对较低，在低端市场中存在众多规模较小的企业，起初中小企业能够凭借成本价格优势获得一定利润空间，但随着市场竞争加剧，利润空间被逐步压缩，众多小型供应商面临被淘汰出局的风险。但行业内规模型大厂则能持续发挥自主创新优势，凭借高端高质量的产品在市场中逐步扩大市场份额、持续加大投资、开展技术升级，同时跨国汽车零部件供应商也纷纷在国内建立合资或独资公司，从整体上带动了我国汽车零部件产业的发展与升级。公司于 2023 年-2024 年布局了安徽锐美及江西锐美来完善产品结构及提高整车价值量。报告期内，公司经营受到汽车行业及大宗原材料价格影响，净利润有所下滑。公司进一步完善产品供应结构，开拓其他行业布局，提升整体竞争力。

### 三、核心竞争力分析

与行业内其他中大型能源设备类无缝钢管生产企业相比，公司主要竞争优势表现在：

#### 1、技术优势

公司拥有一支行业经验丰富、专业且高效的技术研发团队，专门从事无缝钢管的技术、工艺等研发工作。公司的研发团队能够根据客户需求与市场趋势结合，不断进行产品创新，强化和完善公司的产品结构。2022 年度，公司向江苏省科学技术厅申报并入选了“江苏省 2022 年创新创业人才计划”项目并通过了省级最终评审；先后被常州市人力资源和社会保障局、江苏省工业和信息化厅、江苏省产业技术研究院、江苏省人力资源和社会保障厅“江苏省省级企业技术中心”、“JITRJ-盛德鑫泰联合创新中心”、“省博士后创新实践基地”，并录入进站博士后两名。公司将充分利用上述创新实践基地平台，深化产学研合作，强化研发团队和研发能力的建设，促进科研成果转化，落实公司的科技创新驱动战略，进一步增强公司核心竞争力。

#### 2、产品优势

公司近几年，相继开发了 ASME SA-213T 系列小口径合金无缝钢管、全系列优化型内螺纹无缝钢管、T91 合金钢管、T92 合金钢管、超超临界锅炉机组用 TP347H、TP347HFG 高性能不锈钢无缝钢管等新产品，经国家钢铁产品质量监督检验中心和东方锅炉材料研究所、哈尔滨锅炉厂材料研究所的检测评定，技术性能指标已经达到国外同类产品的水平。

自 2018 年起，公司开始研发 S30432 高等级不锈钢小口径无缝钢管，顺利通过了国家钢铁产品质量监督检验中心的型式试验评定，并在东方锅炉材料研究所、哈尔滨锅炉厂材料研究所通过了包含 10000 小时以上的高温蠕变持久试验在内的综合性能评定，产品质量稳定可靠，达到国际领先水平，完全可替代进口。2020 年下半年，公司研发的不锈钢产品 TP310HCbN 小口径管已经通过了国家钢铁产品质量监督检验中心的型式试验评定。2021 年 5 月，公司分别送样东方锅炉材料研究所和哈尔滨锅炉厂材料研究所进行综合性能的评定试验（含 10000 小时以上的高温蠕变测试），2022 年下半年完成了 TP310HCbN 小口径管研发工作并替代了进口，作为最高等级的国产不锈钢材料已签订首批 200 多吨的订货合同。报告期内，公司超级不锈钢接单量及交付量创新高，不锈钢总交付量约为 28000 余吨。

公司与合作单位共同开发的锰氮系奥氏体合金材料目前处于小批量生产阶段，该材料具备高强度、冲击韧性好、耐低温、生物兼容性好等特点，耐腐蚀性优于钛合金，可用于舰船多部位；且成本优势较明显，可实现进口替代。该产品在具体应用场景方面已与用户达成一致意见，有望批量投入市场，为公司后续产品结构的调整和转型提供新的发展方向，是公司产品结构的有力补充。

汽车零部件行业：

江苏锐美是全国唯一的既生产新能源电动机壳又生产轴的企业，拥有高于同行业合格率 75%达 95%以上的铸造生产线。一方面它可以保证车厂不断更新的技术需要（量身定制），同时也使公司生产成本低于同行。公司布局了三个公司二个事业部分别进行新能源汽车轻量化和电趋动的生产和研发，外延生产能力的扩展为下一步公司随着新能源汽车的推进而发展创造了条件。公司客户资源较为丰富。目前公司在汽车领域主要客户有比亚迪、长安汽车、奇瑞汽车、吉利汽车、北汽集团、广汽集团、中国一汽、上汽集团、东风汽车、大洋电机、汇川技术、方正电机、中国中车等整车厂一级二级供应商的合格供方。

### 四、主营业务分析

#### 1、概述

2025 年，公司坚持“双轮驱动、两翼齐飞”的总体发展战略，在火电小口径高压锅炉用无缝钢管领域持续深耕细作，在新能源汽车零部件领域加速布局突破，全年实现营业收入 31.49 亿元，同比增长 18.27%，继 2024 年之后再次刷新历史，展现出强劲的市场拓展能力和业务增长韧性。在利润端，2025 年母公司实现净利润 2.89 亿元，同比增长 38.64%。受合并范围内子公司经营贡献、商誉减值等因素综合影响，公司合并范围内实现归属于母公司股东的净利润 2.48 亿元，同比增长 9.85%。

## 2、收入与成本

### (1) 营业收入构成

营业收入整体情况

单位：元

	2025 年		2024 年		同比增减
	金额	占营业收入比重	金额	占营业收入比重	
营业收入合计	3,149,424,538.43	100%	2,662,829,246.57	100%	18.27%
分行业					
钢管	2,424,496,376.97	76.98%	2,029,432,923.13	76.21%	19.47%
钢格板	131,971,943.71	4.19%	129,905,976.60	4.88%	1.59%
汽车配件	592,956,217.75	18.83%	503,490,346.84	18.91%	17.77%
分产品					
无缝钢管	2,379,152,634.27	75.54%	1,990,668,728.13	74.76%	19.52%
钢格板	130,505,797.69	4.14%	125,709,108.44	4.72%	3.82%
汽车配件	502,162,492.95	15.94%	449,753,282.22	16.89%	11.65%
其他	137,603,613.52	4.37%	96,698,127.78	3.63%	42.30%
分地区					
境内	3,121,074,666.29	99.10%	2,604,736,150.21	97.82%	19.82%
境外	28,349,872.14	0.90%	58,093,096.36	2.18%	-51.20%
分销售模式					
直销	3,149,424,538.43	100.00%	2,662,829,246.57	100.00%	18.27%

### (2) 占公司营业收入或营业利润 10%以上的行业、产品、地区、销售模式的情况

适用 不适用

单位：元

	营业收入	营业成本	毛利率	营业收入比上年同期增减	营业成本比上年同期增减	毛利率比上年同期增减
分行业						
钢管	2,424,496,376.97	2,165,339,204.48	10.69%	19.47%	29.29%	-6.79%
汽车配件	592,956,217.75	490,624,968.00	17.26%	17.77%	20.40%	-1.80%
分产品						
无缝钢管	2,379,152,634.27	2,012,922,216.56	15.39%	19.52%	23.00%	-2.40%
汽车配件	502,162,492.95	408,077,364.64	18.74%	11.65%	12.89%	-0.89%
分地区						
境内	3,121,074,666.29	2,634,900,681.26	15.58%	19.82%	22.86%	-2.09%
分销售模式						
直销	3,149,424,538.43	2,655,964,172.48	15.67%	18.27%	21.43%	-2.19%

公司主营业务数据统计口径在报告期发生调整的情况下，公司最近 1 年按报告期末口径调整后的主营业务数据

适用 不适用

(3) 公司实物销售收入是否大于劳务收入

是 否

行业分类	项目	单位	2025 年	2024 年	同比增减
金属制品	销售量	吨	203,038.018	154,691.282	31.25%
	生产量	吨	201,332.049	158,189.438	27.27%
	库存量	吨	10,877.530	7,447.752	46.05%
汽车配件	销售量	件	12,801,484	13,352,009	-4.12%
	生产量	件	11,542,030	13,315,580	-13.32%
	库存量	件	924,764	752,669	22.86%

相关数据同比发生变动 30%以上的原因说明

适用 不适用

金属制品销量增长 31.25%，库存增加 46.05%，主要得益于火力发电总量持续平稳增长，销量上涨，产量和库存也同步增长。

(4) 公司已签订的重大销售合同、重大采购合同截至本报告期的履行情况

适用 不适用

(5) 营业成本构成

产品分类

产品分类

单位：元

产品分类	项目	2025 年		2024 年		同比增减
		金额	占营业成本比重	金额	占营业成本比重	
无缝钢管	营业成本	2,012,922,216.56	75.79%	1,636,542,343.05	74.82%	23.00%
钢格板	营业成本	109,873,256.82	4.14%	102,332,341.82	4.68%	7.37%
汽车配件	营业成本	408,077,364.64	15.36%	361,486,132.49	16.53%	12.89%
其他	营业成本	125,091,334.46	4.71%	86,869,107.98	3.97%	44.00%

说明

无

(6) 报告期内合并范围是否发生变动

是 否

(7) 公司报告期内业务、产品或服务发生重大变化或调整有关情况

适用 不适用

(8) 主要销售客户和主要供应商情况

公司主要销售客户情况

前五名客户合计销售金额（元）	2,540,001,216.37
前五名客户合计销售金额占年度销售总额比例	80.65%
前五名客户销售额中关联方销售额占年度销售总额比例	0.00%

公司前 5 大客户资料

序号	客户名称	销售额（元）	占年度销售总额比例
1	第一名	902,488,797.89	28.66%
2	第二名	805,264,162.34	25.57%
3	第三名	551,716,309.53	17.52%
4	第四名	226,881,577.43	7.20%
5	第五名	53,650,369.18	1.70%
合计	--	2,540,001,216.37	80.65%

主要客户其他情况说明

适用 不适用

公司主要供应商情况

前五名供应商合计采购金额（元）	1,592,618,774.62
前五名供应商合计采购金额占年度采购总额比例	62.28%
前五名供应商采购额中关联方采购额占年度采购总额比例	0.00%

公司前 5 名供应商资料

序号	供应商名称	采购额（元）	占年度采购总额比例
1	第一名	954,963,604.68	37.34%
2	第二名	287,409,860.23	11.24%
3	第三名	195,190,540.19	7.63%
4	第四名	101,922,900.19	3.99%
5	第五名	53,131,869.33	2.08%
合计	--	1,592,618,774.62	62.28%

主要供应商其他情况说明

适用 不适用

报告期内公司贸易业务收入占营业收入比例超过 10%

适用 不适用

3、费用

单位：元

	2025 年	2024 年	同比增减	重大变动说明
销售费用	10,361,206.09	10,138,615.26	2.20%	
管理费用	84,014,825.04	83,599,113.61	0.50%	
财务费用	23,336,233.71	20,107,801.21	16.06%	
研发费用	109,618,819.95	92,710,264.82	18.24%	

#### 4、研发投入

适用 不适用

主要研发项目名称	项目目的	项目进展	拟达到的目标	预计对公司未来发展的影响
25Cr-20Ni 高等级不锈钢管研发 (TP310S、TP310H、S31042)	研发 25-20 系不锈钢	中试阶段	成功研发 25-20 系高等级不锈钢	开拓高端不锈钢市场，行业领先
18Cr-8Ni 系列超级不锈钢管的开发 (S30432)	研发 S30432 超级不锈钢管及配套工序	中试阶段	完成 S30432 等超级不锈钢管的研发	开拓高端不锈钢市场，行业领先
多用途奥氏体不锈钢管的开发 (TP347H、TP347HFG、TP316L、TP304)	开发新型不锈钢材料，满足市场需求	中试阶段	改进生产工艺，提高成材率，达到国内领先水平	完善公司产品结构，提高公司产品档次，提升公司在行业内知名度
电站锅炉超临界、超超临界 9Cr 系列无缝钢管的开发 (T91、T92)	继续研发 T91、T92 等系列高等级电站锅炉用无缝钢管	中试阶段	掌握 1-2 种新材料的生产工艺，提高产品档次	公司将形成高端电站锅炉用材料的全供应链，为客户提供一站式全套服务
全齿型、多用途内螺纹无缝钢管的开发 (15CrMoG 12Cr1MoG、20、20G、SA210C、T2、T12 等)	根据客户需求，继续研发各类新型内螺纹管	中试阶段	掌握新型内螺纹管的生产工艺	形成全系内螺纹管的生产和开发能力，达到行业领先，大大提升市场竞争优势
承压设备及化工容器用特种不锈钢无缝管的开发 (所有不锈钢)	研发新型耐高温、耐腐蚀、耐蒸汽氧化等特殊用途的不锈钢无缝管	小试阶段	完成多种特种不锈钢无缝管的研发	开拓高端及特种不锈钢管市场，完善公司产品结构，提高公司行业竞争力
新能源电机壳体冷却流道原砂磨粒流绿色清理工艺开发	解决传统清理工艺中磨料残留、清理参数依赖人工经验的问题	已结束	提升流道清洁度、保障电机散热性能、实现绿色制造的目标。	填补国内在新能源汽车电机壳体冷却流道智能化原砂清理工艺领域的部分空白。提高市场竞争优势
新能源电机壳体双浇口高进料压铸及近净成型技术研发	通过优化双浇口布局、流道结构设计及压铸工艺参数实现金属液对型腔的快速、平稳、均匀填充	已结束	提高铸件内部质量、减少铸造缺陷、提升材料利用率及生产效率的目标	该项目将使整体技术水平将达到省内领先地位，为高性能电机壳体大规模高质量生产提供技术支撑
新能源汽车电机壳体无石棉环保铸造技术研发	开发出一套适用于新能源汽车电机壳体的无石棉环保铸造技术	已结束	彻底解决传统铸造工艺中因补缩不良导致的缩松、缩孔缺陷以及石棉材料带来的环保与健康风险问题	为客户提供更具竞争力的绿色零部件、提高行业竞争力
新能源电机端盖热处理校形专用工装系统开发与工艺优化	解决传统校形工艺依赖人工经验、精度差、效率低的问题	已结束	公司生产的新能源电机端盖在尺寸精度、形位公差等关键质量指标上达到国内先进水平	有力提升产品的市场竞争力和品牌形象，可以使公司承接更高端、更精密的新能源汽车零部件订单
新能源电机轴深孔偏心智能检测技术的研究	研发电机轴深孔偏心智能检测	后试阶段	完成电机轴深孔偏心智能检测	开拓高端转轴市场，完善公司产品结构，提高公司行业竞争力
基于轴向清根镗刀的新能源电机轴高精度轴承位高效复合加工技术研发	研发轴向清根镗刀的新能源电机轴高精度轴承位高效复合加工技术	后试阶段	完成轴向清根镗刀的新能源电机轴高精度轴承位高效复合加工技术	开拓高端转轴市场，完善公司产品结构，提高公司行业竞争力
高精度新能源驱动电	研发电机轴热后精加	后试阶段	完成电机轴热后精加	开拓高端转轴市场，

机轴热后精加工关键技术 与工艺研发	工关键技术与工艺		工关键技术与工艺	完善公司产品结构， 提高公司行业竞争力
基于堵头优化的新能 源汽车电机轴渗碳热 处理精密制造工艺研 发	研发电机轴渗碳热处 理精密制造工艺	后试阶段	完成电机轴渗碳热处 理精密制造工艺	开拓高端转轴市场， 完善公司产品结构， 提高公司行业竞争力
新能源电机轴多油路 孔高效同步检测系统 研发	研发电机轴多油路孔 高效同步检测系统	后试阶段	完成电机轴多油路孔 高效同步检测系统	开拓高端转轴市场， 完善公司产品结构， 提高公司行业竞争力
一种齿轮轴齿面加工 用定位装置及加工设 备	研发齿轮轴齿面加工 用定位装置	前试阶段	完成齿轮轴齿面加工 用定位装置	开拓高端齿轮市场， 完善公司产品结构， 提高公司行业竞争力
一种高速电机齿轴通 用型磨齿工装	研发高速电机齿轴通 用型磨齿工装	前试阶段	完成高速电机齿轴通 用型磨齿工装	开拓高端齿轮市场， 完善公司产品结构， 提高公司行业竞争力
高性能电机机壳加工 工艺的研究	提升电机壳加工精度 与效率	已完成工艺验证	增强高端电机壳加工 能力	电机机壳加工能力得 到显著增强，增加了 公司的产品竞争力
液压阀体单元加工工 艺的研究	解决阀体加工一致性 及泄漏问题	已完成工艺验证	提高液压阀体可靠性 与竞争力	液压阀体单元加工工 艺领先行业同等水 平，具备大批量交付 的能力
电机壳体的气密性检 测技术的研究	建立快速精准检测方 法	已完成工艺验证	降低客诉与返修成本	提升电机壳体密封质 量管控能力，降低泄 漏客诉风险
液压阀体检测技术的 研究	解决装夹变形与定位 不准	已完成工艺验证	提升良率与柔性生产 能力	提高液压阀体检测效 率与准确性，增强质 量体系保障能力
电机壳体工装夹具的 研发	优化高性能电机机壳 工艺	已完成工艺验证	研发专用工装夹具， 实现快速换型（≤5 分钟），重复定位精度 ≤0.01mm，消除装夹 变形	减少装夹变形，提升 加工良率与换型效 率，降低生产成本
电机盖板的研发	研发通用型号盖板	已完成工艺验证	完成多款机壳通用盖 板的研发	减少盖板模具型号， 增加经济效益。
精密电机转轴自动化 轴承加工工艺的研发	开发适配精密电机转 轴轴承的一体化加工 工艺，实现从工件上 料、精准定位、加工 切削到下料检测的全 流程自动化，提升产 品加工质量和生产效 率。	已完成设备试制并投 入使用	获得新技术，申请实 用新型专利：一种快 速定位夹具	提升电机轴类产品加 工精度和品质，满足 不同领域客户的需求 ，提升公司行业地 位
高性能电机转轴气隙 在线测量工装研制	研发一款集成多工位 同步检测、灵活调 节、在线适配功能 的高性能电机转轴气 隙测量工装，实现气 隙尺寸的快速、精 准、非接触式在线测 量，满足不同规格高 性能电机转轴的检测 需求。	已完成设备试制并投 入使用	获得新设备和新技术 ，申请实用新型专 利：一种气距测量工 装	提升能电机转轴类产 品检测技术，缩短电 机转轴检测周期，降 低人工成本与人为误 差，提高产品出厂合 格率，提升公司行业 地位。
新能源汽车电机壳体 高效高精度夹持工装 研发	研制一款集成自动化 精准夹紧、多规格适 配、防刮蹭保护功能 的新能源汽车电机壳	已完成设备试制并投 入使用	获得新设备和新技术 ，申请实用新型专 利：一种电机壳体的 夹持工装	提升电机轴类产品质 量和生产效率，满足 不同领域客户的需求 ，提升公司行业地

	体夹持工装，实现工件的快速定位、稳定夹持与无损装夹，满足不同型号电机壳体的加工需求，适配自动化生产线的高效运行节奏，提升电机壳体加工精度与生产效率。			位
电机转轴轴承内插齿加工工艺及检测技术的研究	通过研发轴承内插齿加工方法及系统、轴承内齿检测机构，提升轴承内插齿加工精度与稳定性，满足高端电机轴承的高精度加工需求。	已完成设备试制并投入使用	获得新设备和新技术，申请发明专利：一种轴承内插齿加工方法及系统已申请实用新型专利：一种轴承内齿检测机构	提升电机轴类产品产品质量，满足不同领域客户的需求，提升公司行业地位
高精度电机壳体加工技术的研究	通过研发基于信息分析的电机壳体加工方法及系统，实现电机壳体加工参数的智能适配与动态调整，满足高端电机对壳体加工的高精度需求，提升电机壳体加工的自动化与精准化水平。	已完成设备试制并投入使用	获得新技术，申请发明专利：一种基于信息分析的电机壳体加工方法及系统	提升电机壳体类产品加工精度和品质，满足不同领域客户的需求，提升公司行业地位
面向电机转轴的轴类零件高效加工技术的研究	通过研发一种轴类零件自动化加工控制方法及系统，提升轴类零件加工的自动化与精准化水平，大幅降低人工成本与人为误差，提高轴类零件加工合格率与生产效率。	已完成设备试制并投入使用	获得新技术，申请发明专利：一种轴类零件自动化加工控制方法及系统	提升电机轴类产品加工的效率，满足不同领域客户的需求，提升公司行业地位
电机壳体气密性检测技术的研究	通过研发电机壳体气密性检测方法及系统及电机壳体检具，提高电机壳体气密性检测的准确性，提高产品质量。	已完成设备试制并投入使用	获得新设备和新技术，申请 1 项发明专利：一种电机壳体气密性检测方法及系统，申请 1 项实用新型专利：一种电机壳体检具	提升电机壳类产品加工精度和品质，满足不同领域客户的需求，提升公司行业地位
提升电机轴体加工效率的智能衔接控制技术的研究	通过研发电机轴体加工工序智能衔接控制方法及系统，能够有效提高电机轴体的生产加工效率，大幅缩短电机轴体加工周期。	已完成设备试制并投入使用	获得新技术，申请发明专利：一种电机轴体加工工序智能衔接控制方法及系统	提升电机轴类产品加工效率，满足不同领域客户的需求，提升公司行业地位
电机壳体一体化通止检测工具的研发	开发电机壳体一体化通止检测工具，提升电机壳体产品检测效率与精度，大幅缩短电机壳体检测周期	已完成设备试制并投入使用	获得新设备和新技术，申请实用新型专利：一种用于检验电机壳体的通止规	开发电机壳类产品检测工具，提升产品检测效率，满足不同领域客户的需求，提升公司行业地位
电机转轴的轴类零件动平衡检测方法 & 装置的研发	研制一套集成自动化输送、精准夹持、非接触式检测、数据追溯于一体的电机转轴	已完成设备试制并投入使用	获得新设备和新技术，申请发明专利：一种轴类零件动平衡检测产线及控制方法	提升电机壳体类产品加工精度和品质，满足不同领域客户的需求，提升公司行业地位

	动平衡检测装置，开发适配该装置的步进式输送与连续检测控制方法，实现轴类零件的批量连续检测，满足不同规格电机转轴的高精度动平衡检测需求，提升检测效率与质量稳定性。			位
气动型电机壳铣削清洁方法的研发	开发自动化气动清洁方案，实现电机壳内、外壁同步清洁，缩短单件清洁周期，确保清洁覆盖率达 99% 以上，满足精密电机制造对洁净度的严苛要求。	完成	1、预计申报知识产权 1 项；2、该技术的开发及运用可为我公司带来一定的经济效益 3、为细分领域的技术开发提供一定的经验。	缩短单件清洁周期，确保清洁覆盖率达 99% 以上，满足精密电机制造对洁净度的严苛要求。
高精度电机壳表面处理工艺的研发	本项立项研发了精细度更高的电机壳表面处理工艺，旨在解决复杂结构表面处理瓶颈，解决传统切削易产生毛刺、打磨覆盖不全的行业痛点，消除残屑与尖锐棱边对装配精度及运行安全的隐患。	完成	1、预计申报知识产权 2 项；2、该技术的开发及运用可为我公司带来一定的经济效益；3、为细分领域的技术开发提供一定的经验。	实现尺寸精度与表面质量协同，保障高精度尺寸稳定性，避免处理过程中变形影响装配精度，提升工艺产业化适配性，兼容不同材质电机壳的处理需求。
基于小曲面结构的散热电机外壳的研发	针对现有技术存在的瓶颈，解决小曲面与散热结构协同成型的技术缺陷，解决传统分体式结构装配误差大、小曲面与散热筋/流道一体化成型难度高的行业痛点，避免结构衔接处热阻过大影响散热效率。	完成	1、预计申报知识产权 3 项；2、该技术的开发及运用可为我公司带来一定的经济效益；3、为细分领域的技术开发提供一定的经验。	优化一体化成型工艺，避免后续二次加工；缩短成型周期。
高可靠加固型钢格板的开发	提高钢格板的强度，使其受力时不易发生形变，进而提高其使用的可靠性。增强钢格板的防锈性能，使钢格板成为了一种符合绿色建材标准的建筑材料。	中试阶段	完成加固型钢格板的开发工作，完善公司产品结构。	满足不同领域客户的需求，提升公司行业地位。
钢格板加工自动焊接工艺及设备的研发	提升钢格板的生产效率，保障焊接质量一致性，降低人工依赖与成本，提高安全性，推动行业智能化升级。	中试阶段	通过自动化、智能化技术解决传统人工焊接效率低、质量不稳定、成本高、安全隐患多等痛点。	全面提升钢格板生产的标准化、规模化与智能化水平。
球接栏杆制备工艺技术的研发	提升球接栏杆连接结构可靠性，实现高效快速安装，增强环境适应性及耐久性，推动绿色制造与降本增效。	中试阶段	通过结构创新、材料优化与自动化生产技术的融合，解决传统栏杆安装效率低、连接强度不足、防腐性能差、外观单一等问题，打造兼具高安全	不仅聚焦于单一工艺突破，更致力于构建“设计-材料-工艺-安装”一体化的技术体系，为市政工程、高端地产、文旅项目提供可复制、可扩展的

			性、强耐久性、易安装性与美学价值的新型防护栏杆系统。	护栏解决方案。
--	--	--	----------------------------	---------

公司研发人员情况

	2025 年	2024 年	变动比例
研发人员数量（人）	221	256	-13.67%
研发人员数量占比	13.12%	15.51%	-2.39%
研发人员学历			
本科	35	35	0.00%
硕士	3	4	-25.00%
博士	4	4	0.00%
研发人员年龄构成			
30 岁以下	27	48	-43.75%
30~40 岁	76	93	-18.28%
40-50 岁	76	72	5.56%
50 岁以上	42	43	-2.33%

近三年公司研发投入金额及占营业收入的比例

	2025 年	2024 年	2023 年
研发投入金额（元）	109,618,819.95	92,710,264.82	62,186,886.45
研发投入占营业收入比例	3.48%	3.48%	3.14%
研发支出资本化的金额（元）	0.00	0.00	0.00
资本化研发支出占研发投入的比例	0.00%	0.00%	0.00%
资本化研发支出占当期净利润的比重	0.00%	0.00%	0.00%

公司研发人员构成发生重大变化的原因及影响

适用 不适用

研发投入总额占营业收入的比重较上年发生显著变化的原因

适用 不适用

研发投入资本化率大幅变动的原因及其合理性说明

适用 不适用

5、现金流

单位：元

项目	2025 年	2024 年	同比增减
经营活动现金流入小计	2,561,921,025.85	2,206,045,933.37	16.13%
经营活动现金流出小计	2,621,619,452.24	2,411,454,759.62	8.72%
经营活动产生的现金流量净额	-59,698,426.39	-205,408,826.25	70.94%
投资活动现金流入小计	34,112,403.76	24,833,204.38	37.37%
投资活动现金流出小计	147,163,840.23	125,218,855.45	17.53%
投资活动产生的现金流量净	-113,051,436.47	-100,385,651.07	-12.62%

额			
筹资活动现金流入小计	1,001,782,394.94	1,038,790,062.02	-3.56%
筹资活动现金流出小计	854,004,833.87	681,202,165.64	25.37%
筹资活动产生的现金流量净额	147,777,561.07	357,587,896.38	-58.67%
现金及现金等价物净增加额	-24,581,124.62	51,978,559.31	-147.29%

相关数据同比发生重大变动的主要影响因素说明

适用 不适用

1、经营活动产生的现金流量净额同比增加 70.94%，主要系报告期销售商品、提供劳务收到的现金增加大于购买商品、接受劳务支付的现金增加所致。

2、投资活动产生的现金流量净额较上年同比减少 12.62%，主要系报告期购建固定资产、无形资产和其他长期资产支付的现金增加所致。

3、筹资活动产生的现金流量净额同比减少 58.67%，系报告期偿还债务所支付的现金以及分配股利所支付的现金增加所致。

报告期内公司经营活动产生的现金净流量与本年度净利润存在重大差异的原因说明

适用 不适用

本期不满足终止确认条件的应收票据（含迪链和建信融通）贴现取得的现金合计 411,261,853.16 元，作为筹资活动的现金流

## 五、非主营业务情况

适用 不适用

单位：元

	金额	占利润总额比例	形成原因说明	是否具有可持续性
投资收益	3,039,093.71	1.03%	主要系票据贴现利息支出和合营企业确认的投资收益所致	否
公允价值变动损益	96,659,438.87	32.61%	为确认的控股子公司承担业绩承诺义务的股东未完成业绩承诺的业绩补偿款	否
资产减值	-67,168,038.98	-22.66%	主要系计提的商誉减值损失和存货跌价损失	否
营业外收入	668,856.39	0.23%	主要系固定资产报废利得，罚款、违约赔偿及无需支付应付款收入	否
营业外支出	7,693,066.57	2.60%	主要系固定资产报废损失，罚款、违约赔偿及工伤赔偿支出	否
其他收益	17,720,235.40	5.98%	系收到的政府补助款、先进制造业增值税加计抵减和个税手续费返还所致	否
信用减值损失	-2,878,865.88	-0.97%	系本期计提的应收票据、应收账款及其他应收款坏账损失	否
资产处置收益	557,297.24	0.19%	系本期处置固定资产所致	否

## 六、资产及负债状况分析

## 1、资产构成重大变动情况

单位：元

	2025 年末		2025 年初		比重增减	重大变动说明
	金额	占总资产比例	金额	占总资产比例		
货币资金	431,810,765.70	12.70%	468,543,534.54	15.09%	-2.39%	无重大变动
应收账款	602,527,530.89	17.72%	536,279,887.34	17.27%	0.45%	系报告期营业收入增加所致
合同资产	8,379,743.20	0.25%	6,992,349.25	0.23%	0.02%	无重大变动
存货	614,963,555.69	18.08%	551,291,350.11	17.75%	0.33%	系报告期收入增长，周转所需在制品、产成品增加所致
投资性房地产					0.00%	
长期股权投资	55,497,897.79	1.63%	74,111,157.67	2.39%	-0.76%	系报告期合营企业收回部分投资本金所致
固定资产	712,472,630.81	20.95%	541,149,051.39	17.42%	3.53%	系公司多元化经营战略，增加厂房和机器设备投入所致
在建工程	16,649,769.14	0.49%	68,436,701.82	2.20%	-1.71%	系报告期部分转轴、压铸及机加生产线等投入使用，结转固定资产投入所致
使用权资产	9,827,207.56	0.29%	11,168,217.80	0.36%	-0.07%	无重大变动
短期借款	577,433,736.93	16.98%	515,668,804.53	16.60%	0.38%	系报告期部分子公司规模增加，营运资金需求扩增，导致流动资金贷款增加
合同负债	8,350,631.20	0.25%	8,414,802.45	0.27%	-0.02%	无重大变动
长期借款	228,947,611.07	6.73%	145,613,937.49	4.69%	2.04%	系报告期子公司增加厂房和机器设备投入，抵押贷款增加所致
租赁负债	8,034,982.11	0.24%	9,579,333.71	0.31%	-0.07%	无重大变动
交易性金融资产	96,659,438.87	2.84%	0.00	0.00%	2.84%	系母公司确认子公司江苏锐美对赌业绩补偿款增加所致
应收票据	275,077,706.03	8.09%	292,562,895.84	9.42%	-1.33%	无重大变动
应收款项融资	219,472,979.17	6.45%	83,199,970.18	2.68%	3.77%	系报告期信用等级高的银行承兑汇票增加所致

盛德鑫泰新材料股份有限公司 2025 年年度报告全文

预付款项	61,375,478.35	1.80%	68,166,466.30	2.19%	-0.39%	无重大变动
其他应收款	5,343,027.43	0.16%	6,420,315.05	0.21%	-0.05%	无重大变动
一年内到期的非流动资产	0.00	0.00%	2,000,000.00	0.06%	-0.06%	系报告期租赁保证金减少所致
其他流动资产	30,653,430.65	0.90%	27,576,526.49	0.89%	0.01%	无重大变动
长期应收款	317,278.80	0.01%	240,000.00	0.01%	0.00%	无重大变动
无形资产	106,830,556.10	3.14%	112,343,829.39	3.62%	-0.48%	无重大变动
商誉	111,663,834.62	3.28%	161,561,826.62	5.20%	-1.92%	系报告期根据减值测试计提的商誉减值准备
长期待摊费用	9,318,751.52	0.27%	7,158,929.71	0.23%	0.04%	无重大变动
递延所得税资产	17,529,903.20	0.52%	18,596,464.24	0.60%	-0.08%	无重大变动
其他非流动资产	14,813,742.96	0.44%	68,162,577.75	2.19%	-1.75%	系报告期部分转轴、压铸及机加生产线等投入使用，结转固定资产，预付工程及设备款减少所致
应付票据	747,606,264.01	21.98%	640,978,568.07	20.64%	1.34%	无重大变动
应付账款	328,221,188.88	9.65%	404,977,845.04	13.04%	-3.39%	无重大变动
预收款项	1,505,973.44	0.04%	0.00	0.00%	0.04%	系报告期与客户之间合同未成立时的预收账款增加所致
应付职工薪酬	28,829,509.60	0.85%	27,992,917.96	0.90%	-0.05%	无重大变动
应交税费	9,729,799.41	0.29%	6,482,202.50	0.21%	0.08%	系报告期合营企业收益分配增加导致企业所得税增加所致
其他应付款	7,708,881.25	0.23%	12,352,077.98	0.40%	-0.17%	主要系报告期关联方往来款减少所致
一年内到期的非流动负债	67,428,698.56	1.98%	101,516,601.83	3.27%	-1.29%	系报告期末一年内到期的长期借款、长期应付款重分类调整减少所致
其他流动负债	55,452,801.98	1.63%	36,141,645.92	1.16%	0.47%	主要系报告期末已背书转让且在资产负债表日尚未终止确认的应收票据增加所致
长期应付款	2,422,360.29	0.07%	15,321,632.25	0.49%	-0.42%	系报告期部分子公司应付融资租赁款减少所致
递延收益	12,632,656.96	0.37%	12,722,490.49	0.41%	-0.04%	无重大变动
递延所得税负债	23,979,678.41	0.71%	10,770,226.29	0.35%	0.36%	系报告期母公司确认锐美业绩补偿收益对应递延所得税

						负债所致
--	--	--	--	--	--	------

境外资产占比较高

适用 不适用

## 2、以公允价值计量的资产和负债

适用 不适用

单位：元

项目	期初数	本期公允价值变动损益	计入权益的累计公允价值变动	本期计提的减值	本期购买金额	本期出售金额	其他变动	期末数
金融资产								
1. 交易性金融资产（不含衍生金融资产）		96,659,438.87						96,659,438.87
应收款项融资	83,199,970.18						136,273,008.99	219,472,979.17
上述合计	83,199,970.18	96,659,438.87					136,273,008.99	316,132,418.04
金融负债	0.00							0.00

其他变动的内容

收到的满足终止确认条件的应收票据增多

报告期内公司主要资产计量属性是否发生重大变化

是 否

## 3、截至报告期末的资产权利受限情况

项目	期末			
	账面余额	账面价值	受限类型	受限情况
货币资金	162,728,520.59	162,728,520.59	冻结	银行承兑汇票保证金、定期存款质押、诉讼
存货	796,460.18	68,775.46	抵押	售后回租
固定资产	112,337,504.69	102,424,743.89	抵押	售后回租/银行贷款抵押
无形资产	19,535,579.14	18,731,952.90	抵押	银行抵押贷款
<b>合计</b>	<b>295,398,064.60</b>	<b>283,953,992.84</b>		

## 七、投资状况分析

### 1、总体情况

适用 不适用

报告期投资额（元）	上年同期投资额（元）	变动幅度
147,163,840.23	124,800,000.00	17.92%

### 2、报告期内获取的重大的股权投资情况

适用 不适用

### 3、报告期内正在进行的重大的非股权投资情况

适用 不适用

### 4、金融资产投资

#### (1) 证券投资情况

适用 不适用

公司报告期不存在证券投资。

#### (2) 衍生品投资情况

适用 不适用

公司报告期不存在衍生品投资。

## 八、重大资产和股权出售

### 1、出售重大资产情况

适用 不适用

公司报告期末未出售重大资产。

### 2、出售重大股权情况

适用 不适用

## 九、主要控股参股公司分析

适用 不适用

主要子公司及对公司净利润影响达 10%以上的参股公司情况

单位：元

公司名称	公司类型	主要业务	注册资本	总资产	净资产	营业收入	营业利润	净利润
江苏锐美	子公司	汽车零部件及配件	50,000,000.00	959,611,403.29	287,023,711.07	555,713,903.91	7,848,917.70	1,512,248.96

		制造					
--	--	----	--	--	--	--	--

报告期内取得和处置子公司的情况

适用 不适用

主要控股参股公司情况说明

## 十、公司控制的结构化主体情况

适用 不适用

## 十一、公司未来发展的展望

### （一）发展战略

#### 1、整体发展战略

公司将顺应我国相关产业政策与发展规划的产业结构战略调整趋势，深耕于能源设备类无缝钢管领域，以电站锅炉用管和石油炼化用管为核心业务，把握分析钢铁产业的发展规律，依托公司现有的优质客户基础，根据产业和客户的需要，不断完善升级现有产品，巩固公司业界地位，提升公司核心竞争力。

在工业用能源设备类无缝钢管业务领域，公司将进一步提升公司产品档次，提高公司市场竞争力。公司将顺应下游火电行业发展机遇，扩大生产，争取更大效益，同时加大新产品开发和营销力度，在客户认证、钢种方面实现质的提升，重点拓展和获取能源、石化、航空、汽车等领域订单。进一步提高生产管理水平、降低生产成本，巩固小口径高压锅炉无缝钢管的国内一流企业地位。

在新能源汽车零部件业务领域，公司将紧紧抓住国内新能源汽车快速发展的战略机遇期，巩固核心客户，发展战略客户，在新能源汽车轻量化的行业发展趋势中，不断夯实先发优势，加大研发投入，实现公司第二主业的突破式发展。

#### 2、现有业务未来发展安排

##### （1）加强产品开发，巩固优势地位

报告期内，公司充分利用研发中心的研究开发平台开展工程化研究开发服务，瞄准国内外无缝钢管技术发展前沿，在产品研发、生产工艺等方面拥有了多项自主知识产权，主要产品均获得各客户的质量评定。公司已建立了基本的工业化生产工艺技术与流程，形成了企业自有的新方法和新工艺。未来，公司将以市场需求为导向，以现有产品为基础，不断加大新产品的研发力度，提升满足客户定制需求的能力，重点开发各应用领域高技术含量和高附加值的无缝钢管、新能源汽车零部件等产品。公司将加大产品研发和创新投入，加快新产品工艺攻关，加强基础技术研究，同时引进高层次人才，通过多渠道共同发力加强新产品研发力度，不断提升产品竞争力、引领公司高质量发展。

##### （2）优化内控管理体制，提升公司治理水平

报告期内，公司持续在经营管理工作加强内部控制的梳理和完善，以达成合规和管理提升的目的，稳步贯彻落实管理提升意识，增强公司的风险管控能力，促进公司经营管理工作水平的进一步提高。未来，公司将立足新发展阶段、贯彻新发展理念、构建新发展格局，持续激活组织活力，提升管理效率；严格依照《公司法》《证券法》等法律法规规定，进一步完善内控制度建设，加强内控管理制度落实，促进和提高公司的经营管理水平和管理效率，增强企业的风险防范能力，提高企业核心竞争力，持续提升内控管理水平。

##### （3）加速拓展营销网络，持续完善销售体系

未来，公司将深挖无缝钢管业务板块市场优势，围绕客户需求确定产品研发方向、做好内部各业务链条提升规划。同时，公司将加强项目跟踪和管理水平，及时了解客户的需求，积极完善客户与公司内部的沟通桥梁，通过响应、评估、整改等手段来满足客户需求和控制项目风险。公司将进一步加强市场渠道的建设，加强销售服务一体化建设，优化内部管理流程，明确销售、成套、生产、工程、研发、财务部门职责，根据各自职责要求及流程有序开展工作，保障公司项目有序推进。公司将制定差异化的销售策略和考核政策，以客户为中心，拓宽原有业务思路，以期进一步扩大在现有无缝钢管、新能源汽车零部件业务市场的客户群体，实现市场份额的提升。

##### （4）增强人才储备，构建强有力的人才队伍

未来，公司将根据未来发展战略规划、产品布局和业务经营需要，从引进高端人才、调整内部组织架构、建设后备干部队伍、完善绩效考核等方面着手，增强人才储备、构建强有力的人才队伍，为可持续发展提供强有力的人才队伍支撑。公司将进一步优化人才招聘薪酬管理、考核评价和激励制度等，营造良性竞争的氛围，激发员工工作积极性，不断提升生产、销售、技术研发和运营管理水平。

### （二）经营计划

在无缝钢管业务上，持续优化产品结构，逐步压缩普通通用管材产能，重点发展高附加值产品，加强高端资质认证，提升产品技术壁垒与议价能力；同时深化精益生产管理，提高成材率与原料利用率，合理控制生产节奏与库存水平，积极

开拓能源、石化、工程机械等优质终端客户，稳步拓展海外市场，优化区域与客户布局。在新能源汽车零部件业务上，紧跟整车行业技术发展趋势，聚焦零部件核心领域，加强与主流车企及一级供应商的同步研发与深度合作，提升产品配套层级与订单稳定性；加快柔性化、智能化产线建设，提升生产效率与产品一致性，严格把控质量管控与交付能力。整体经营中，公司将持续完善供应链管理体系，通过长协采购、集中采购等方式平抑原材料价格波动，强化成本管控与费用精细化管理；不断优化客户结构，降低单一客户与单一行业依赖，平衡传统行业与新能源业务营收比重；同时加大研发投入与技术创新，推进两大业务在材料、工艺、加工能力上的协同互补，积极拓展新兴应用场景，提升综合抗风险能力与持续盈利能力，实现稳健经营与高质量发展。

### （三）可能面对的风险及公司的应对措施

#### 1、销售客户集中的风险

公司主营业务为工业用能源设备类无缝钢管和新能源汽车零部件研发、生产和销售，客户群体主要为大型电站锅炉制造商、新能源汽车整机厂及配套供应商。其中，以哈尔滨锅炉厂、东方锅炉、上海锅炉厂为主的三大锅炉厂占据全国电站锅炉 75% 以上的产量，比亚迪在全国新能源乘用车市场的占有率达到 30% 以上，使得公司来自于主要客户的销售额占营业收入的比例较高，2023 年、2024 年、2025 年对前五大客户的销售占比分别为 85.88%、81.38% 和 80.65%，客户集中度相对较高。如果主要客户因其自身经营状况波动、市场需求变化或选择其他供应商等原因减少对公司产品的采购，可能导致公司收入下滑，从而对公司的盈利水平产生不利影响。

应对措施：公司将积极优化客户结构与市场布局，持续开拓优质新客户与多元化应用领域，稳步降低对单一客户或少数核心客户的依赖度；深化与现有优质客户的长期战略合作，提升合作粘性与综合服务能力，同时积极拓展国内外不同区域市场，丰富下游应用场景，依托无缝钢管与新能源汽车零部件业务的协同优势，构建多层次、广覆盖的客户体系，加强订单结构均衡性管理，有效分散客户集中带来的经营风险。

#### 2、原材料价格波动的风险

公司产品的原材料为用于生产不锈钢、合金钢无缝钢管产品的不锈钢、合金钢钢管管坯、用于生产新能源汽车零部件产品的铝锭，以及钢格板产品的带钢、扁钢、线材等原材料，相关原材料采购价格与全国钢铁、铝价格指数呈正相关，易受市场供需、政策调控、经济发展及国际环境等多方面的因素影响，未来主要原材料存在价格上涨的风险，主要原材料价格波动对公司产品价格、生产成本、毛利率及经营业绩等具有一定影响。公司所在行业为充分竞争行业，产品价格受供求关系影响，若未来原材料价格上涨，而公司不能合理安排采购计划、控制原材料采购成本、及时调整产品价格，则将导致公司相关产品的毛利率下滑，进而对公司经营业绩造成不利影响。

应对措施：公司将密切跟踪钢材、铝锭等主要原材料市场价格走势，合理安排采购节奏并建立战略库存，通过与核心供应商签订长期供货协议、推行集中采购与招标采购等方式稳定供应成本；同时积极拓展多元化采购渠道，择优选择优质原料供应商以降低单一渠道依赖，在生产环节通过优化工艺配方、提升材料利用率与精益化生产控制损耗，并结合产品定价机制适时传导成本压力，依托无缝钢管与新能源汽车零部件业务的协同生产调度，有效对冲原材料价格波动带来的经营风险。

#### 3、下游需求波动的风险

报告期内，公司下游行业主要为电站锅炉、石油炼化和新能源汽车行业。电站锅炉无缝钢管需求受到火力发电新增电站装机量、超临界及以上电站机组锅炉设备更新改造投产力度的影响；化工行业无缝钢管需求量与石油炼化量、石化产品生产量密切相关，受到新增或改扩建的炼化项目对应设备投资需求的影响。由于火力发电、化工和汽车行业为周期性行业，受宏观经济影响较大，若未来全球经济和国内宏观经济形势恶化，电站锅炉行业、石油炼化行业和新能源汽车行业发生重大不利变化，将直接影响公司相关产品的市场需求及订单规模，将对公司生产经营业绩和盈利能力造成不利影响。

应对措施：公司将密切跟踪无缝钢管下游能源、装备领域及新能源汽车行业的市场需求变化，及时预判行业周期与政策导向，灵活调整生产经营策略；持续优化产品结构，大力拓展高稳定性、高增长性的细分应用领域，降低对单一下游行业的依赖，同时依托两大业务板块的市场互补性平衡需求波动；加强与下游核心客户的协同联动，通过长期合作协议稳定订单规模，并积极开拓国内外新兴市场，提升市场覆盖面与抗周期能力，从而有效应对下游需求波动带来的经营不确定性。

#### 4、行业竞争的风险

我国是无缝钢管生产消费大国，目前国内无缝钢管市场正处于转型升级关键时期，面临低端产能过剩、同质化发展严重、高端产品依赖进口的问题。无缝钢管的低端市场进入门槛不高，中小钢管生产企业较多，市场竞争程度较为激烈；电站锅炉、石油炼化等复杂环境的中高端市场主要为技术含量较高的高端钢种，设置较高的进入壁垒，竞争程度相对较低。新能源汽车零部件供应商层级和数量较多，随着新能源汽车产销规模持续增长但整车价格竞争加剧、原材料价格持续波动，加重了汽车零部件企业经营压力，促进企业提高综合竞争力。如果公司不能保持持续的技术创新、稳定的产品质量和优质的客户服务以维持细分领域领先地位，或业务发展速度跟不上行业发展的步伐，在产能扩张、研发投入方面无法有效匹配客户需求，或不能开拓新的产品及下游市场应用领域，公司在行业内的竞争优势可能逐渐削弱，订单获取能力下降，市场份额可能下降，公司将面临行业竞争的风险。

应对措施：公司可通过优化产品结构、聚焦高端细分与高附加值领域，避开低端同质化价格战，持续加大技术研发与工艺升级，构建资质认证、精密制造及材料应用等核心壁垒；同时深化与优质核心客户的长期协同合作，拓展多元化国内外市场，优化供应链管理与成本控制，提升生产智能化与精益化水平，依托两大业务间的工艺与客户资源协同优势，增强综合竞争力与抗风险能力。

### 5、存货发生跌价的风险

2023 年度、2024 年度和 2025 年度，公司存货账面价值分别为 47,172.02 万元、55,129.14 万元和 61,496.36 万元，占资产总额的比例分别为 16.65%、17.75%和 18.08%。公司存货规模整体较大，一方面占用公司较多的流动资金，另一方面存货计提跌价准备对公司经营业绩造成一定影响。随着公司生产规模的扩大，公司的存货规模将进一步增长。若下游行业的供求状况或部分客户需求、价格出现重大不利变动，导致产品价格持续下跌或存货周转速度放缓，均可能导致存货的可变现净值降低，公司将面临存货跌价的风险，可能对公司盈利能力产生不利影响。

应对措施：强化以销定产、以销定采的精准计划管理，根据市场需求动态调整生产与采购规模，严控原材料及库存商品备货水平；加强对两类存货库龄、市场价格及产品迭代情况的常态化监测与分类管理，及时清理滞销、老旧及技术迭代风险存货，加快库存周转；同时优化产品结构，聚焦高附加值、高周品类，依托无缝钢管与新能源零部件业务的工艺协同与客户协同优势，提升存货适配性与变现能力，并定期评估存货可变现净值，足额计提跌价准备，多措并举降低存货跌价风险。

## 十二、报告期内接待调研、沟通、采访等活动登记表

适用 不适用

接待时间	接待地点	接待方式	接待对象类型	接待对象	谈论的主要内容及提供的资料	调研的基本情况索引
2025 年 04 月 24 日	全景网路演平台	网络平台线上交流	其他	参加公司 2024 年度网上业绩说明会的投资者	公司 2024 年度经营情况、行业发展前景	<a href="http://www.p5w.net">http://www.p5w.net</a>

## 十三、市值管理制度和估值提升计划的制定落实情况

公司是否制定了市值管理制度。

是 否

公司是否披露了估值提升计划。

是 否

## 十四、“质量回报双提升”行动方案贯彻落实情况

公司是否披露了“质量回报双提升”行动方案公告。

是 否

## 第四节 公司治理、环境和社会

### 一、公司治理的基本状况

报告期内，公司严格按照《公司法》、《证券法》、《深圳证券交易所创业板股票上市规则》、《深圳证券交易所上市公司自律监管指引第 2 号—创业板上市公司规范运作》等相关法律法规、规范性文件的要求，不断完善法人治理结构、规范公司运作，建立健全公司内部控制制度，提升公司治理水平。公司股东会、董事会严格按照相关议事规则规范运行，公司现有的各项内控制度能够得到全面执行，形成了一个结构完整、行之有效的公司治理规章制度体系。

#### 1、股东与股东会

公司严格按照《上市公司股东会规则》、《公司章程》、《股东会议事规则》等规定，规范股东会的召集、召开、表决程序，聘请律师对会议的召集、召开程序、出席会议人员的资格、召集人资格、表决程序及表决结果等事项出具法律意见。公司股东会均采取现场投票和网络投票相结合的形式召开，切实保障股东特别是中小股东的合法权益。

#### 2、公司与控股股东

公司在业务、人员、资产、机构、财务等方面独立于控股股东，公司拥有独立、完整的生产系统、辅助生产系统和配套设施，拥有独立的采购、销售系统和独立的客户网络，独立从事产品研发，独立制定发展战略。公司控股股东根据法律法规的规定依法行使其权利并承担义务，能严格规范自己的行为，通过股东会依法行使其权利并承担义务，没有超越股东会直接或间接干预公司经营活动。报告期内，公司没有为控股股东提供担保，亦不存在控股股东非经营性占用公司资金的行为。

#### 3、董事会

公司董事会设立董事 5 名，其中独立董事 2 名。目前董事会的人数及构成符合相关法律、法规的规定。报告期内，董事会成员严格按照《证券法》、《深圳证券交易所创业板股票上市规则》、《深圳证券交易所上市公司自律监管指引第 2 号—创业板上市公司规范运作》、《公司章程》、《董事会议事规则》、《董事会专门委员会实施细则》、《独立董事制度》等法律法规、规范性文件的规定，所有董事能够依据相关规定开展工作，勤勉尽责地履行职责和义务，同时积极参加相关培训，熟悉相关法律法规。董事会的召集召开、审议程序、表决程序均符合相关要求。

#### 4、关于信息披露与透明度

公司严格按照有关法律法规以及《信息披露制度》、《投资者关系管理制度》等的要求，真实、准确、完整、及时、公平地披露有关信息；公司董事会秘书负责信息披露工作，维护公司与投资者关系，接待股东来访，回复投资者问询。公司制定并严格遵守《内幕信息知情人管理制度》的规定，做好内幕信息保密和登记工作，有效防范和打击内幕交易等违法违规行为，巨潮资讯网（www.cninfo.com.cn）、《中国证券报》、《证券时报》为公司指定的信息披露媒体，确保所有投资者能够平等获得公司信息。

#### 5、其他利益相关者

公司充分尊重和维护相关利益者的合法权益，实现社会、股东、公司、员工等各方利益的协调平衡，共同推动公司持续、稳健发展。

公司治理的实际状况与法律、行政法规和中国证监会发布的关于上市公司治理的规定是否存在重大差异

是 否

公司治理的实际状况与法律、行政法规和中国证监会发布的关于上市公司治理的规定不存在重大差异。

## 二、公司相对于控股股东、实际控制人在保证公司资产、人员、财务、机构、业务等方面的独立情况

公司严格按照《公司法》、《证券法》等有关法律、法规和《公司章程》的规定规范运作，建立、健全了公司法人治理结构，在资产、人员、财务、机构、业务等方面均独立于控股股东、实际控制人周文庆、宗焕琴、周阳益及其控制的其他企业，具有独立完整的业务体系及直接面向市场自主经营的能力。

### （一）资产完整情况

公司已具备与生产经营有关的主要生产系统、辅助生产系统和配套设施，合法拥有与生产经营有关的主要土地、厂房、机器设备以及商标、专利、非专利技术的所有权或者使用权，具有独立的原料采购和产品销售系统。公司资产权属清晰，目前不存在以资产为实际控制人及其控制的其他企业提供担保的情形，亦不存在资产被实际控制人及其控制的其他企业违规占用的情形。

### （二）人员独立情况

公司的董事严格按照《公司法》和《公司章程》的有关规定选举产生，履行了合法程序，不存在股东超越公司董事会和董事会做出人事任免决定的情况。公司的总经理、副总经理、财务总监和董事会秘书等高级管理人员不在实际控制人控制的其他企业中担任除董事、监事以外的其他职务，不在实际控制人控制的其他企业中领薪；公司的财务人员不在实际控制人控制的其他企业中兼职。公司设有独立的人力资源部门，建立了独立的劳动、人事、社会保障体系及工资管理体系，公司人员独立。

### （三）财务独立情况

公司设立了独立的财务部门、配备了专职财务人员、建立了独立的财务核算体系，能够独立作出财务决策，并具有规范的财务会计制度和对子公司的财务管理制度。公司未与实际控制人及其控制的其他企业共用银行账户。公司作为独立纳税人，依法履行纳税申报和税款缴纳义务，与实际控制人控制的其他企业无混合纳税现象。

### （四）机构独立情况

公司已建立健全了股东会、董事会的治理结构，并制定了议事规则。公司内部组织机构运行良好，各部门均独立履行其职能。公司已建立健全内部经营管理机构、独立行使经营管理职权，与实际控制人控制的其他企业间不存在机构混同的情形。

### （五）业务独立情况

公司母公司主要从事各类工业用能源设备专用无缝钢管的生产、研发和销售，公司控股子公司江苏锐美主要生产电机轴体、电机壳及其他轻量化汽车零部件。目前，公司已经形成了独立完整的业务体系，具有面向市场独立开展业务的能力。公司的业务独立于实际控制人及其控制的其他企业，与实际控制人及其控制的其他企业间不存在同业竞争或显失公平的关联交易。

## 三、同业竞争情况

适用 不适用

## 四、公司具有表决权差异安排

适用 不适用

## 五、红筹架构公司治理情况

适用 不适用

## 六、董事和高级管理人员情况

## 1、基本情况

姓名	性别	年龄	职务	任职状态	任期起始日期	任期终止日期	期初持股数(股)	本期增持股份数量(股)	本期减持股数(股)	其他增减变动(股)	期末持股数(股)	股份增减变动的原因
周文庆	男	65	董事长	现任	2017年11月21日	2027年01月24日	47,850,000				47,850,000	
宗焕琴	女	62	董事	现任	2017年11月21日	2027年01月24日	22,275,000				22,275,000	
缪一新	男	58	董事、总经理	现任	2017年11月21日	2027年01月24日						
张文艺	男	57	独立董事	现任	2024年01月25日	2027年01月24日						
崔萍	女	65	独立董事	现任	2024年01月25日	2027年01月24日						
周阳益	男	35	副总经理、董事会秘书	现任	2017年11月21日	2027年01月24日						
谭舒平	男	62	副总经理	现任	2021年02月26日	2027年01月24日						
李新民	男	54	副总经理	现任	2021年11月21日	2027年01月24日						
范琪	男	48	副总经理	现任	2017年11月21日	2027年01月24日						
黄丽琴	女	60	财务总监	离任	2017年11月21日	2027年01月25日						
陈露	女	39	财务总监	现任	2025年12月29日	2027年01月24日						

合计	--	--	--	--	--	--	70,125,000	0	0		70,125,000	--
----	----	----	----	----	----	----	------------	---	---	--	------------	----

报告期是否存在任期内董事和高级管理人员离任的情况

是 否

公司于 2025 年 12 月收到财务总监黄丽琴女士的辞职报告，黄丽琴女士因已达到法定退休年龄，辞去公司财务总监职务。辞去上述职务后，黄丽琴女士仍在公司担任其他职务。

公司董事、高级管理人员变动情况

适用 不适用

姓名	担任的职务	类型	日期	原因
黄丽琴	财务总监	解聘	2025 年 12 月 26 日	退休

## 2、任职情况

公司现任董事、高级管理人员专业背景、主要工作经历以及目前在公司的主要职责

1、周文庆先生，出生于 1960 年 5 月，中国国籍，无境外永久居留权，管理专业本科学历，高级工程师，一直从事电解电容器和无缝钢管行业。1981 年 3 月至 1992 年 2 月，历任常州市电解电容器厂班长、车间副主任、技术部科长，1992 年 6 月创办武进县邹区电容器厂（现已更名为常州市武进邹区电容器有限公司），进入电解电容器行业，2001 年 10 月创办常州盛德无缝钢管有限公司，进入无缝钢管行业；2001 年 10 月至 2017 年 11 月，就职于常州盛德无缝钢管有限公司，历任董事长兼总经理、执行董事兼总经理；2017 年 11 月至今，担任公司董事长。

2、宗焕琴女士，出生于 1963 年 9 月，中国国籍，无境外永久居留权，江苏广播电视大学国际经济与贸易专业大专学历，高级经营师，中国人民政治协商会议常州市第十四届委员会委员。曾任常州电解电容器厂技术部科员、武进第五水利机械厂财务会计、常州盛庆电子有限公司销售总监、常州盛德钢格板有限公司总经理；1992 年 6 月与周文庆先生一起创办武进县邹区电容器厂（现已更名为常州市武进邹区电容器有限公司），2001 年 10 月与周文庆先生一起创办常州盛德无缝钢管有限公司；2001 年 10 月至 2017 年 11 月，就职于常州盛德无缝钢管有限公司，历任董事、监事；2017 年 11 月至今，担任公司董事。

3、缪一新先生，出生于 1967 年 5 月，中国国籍，无境外永久居留权，商务管理专业本科学历，高级经济师，一直从事无缝钢管行业。1988 年至 2008 年曾任职于常州钢铁厂、宝钢集团常州钢铁厂（现江苏常宝钢管股份有限公司）、常州常宝精特钢管有限公司、常州宝钢钢管有限公司南京销售分公司，担任过驻上海办事处主任、营销部部长等职务；2008 年 6 月至 2017 年 11 月，就职于常州盛德无缝钢管有限公司，任销售部部长；2017 年 11 月至今，担任公司董事兼总经理。

4、张文艺先生，出生于 1968 年 9 月，中国国籍，无境外永久居留权，博士学历，教授、博士生导师，国家注册环评工程师，香港科技大学博士后访问学者，江苏省“333”人才工程入选者，江苏省环保厅“环评项目”技术审查专家、江苏省突发环境污染事故应急处置专家、江苏省司法厅环境损害司法鉴定机构登记评审专家库专家。现任常州大学环境科学与工程学院教授。

5、崔萍女士，出生于 1960 年 10 月，中国国籍，无境外永久居留权，专科学历，中国注册会计师（执业）、高级会计师职称。曾任常州华昌染工有限公司财务主管、常州中南会计师事务所有限公司项目经理、常州金鼎会计师事务所有限公司副所长等职。现任江苏国瑞会计师事务所有限公司高级经理、江苏丽岛新材料股份有限公司独立董事。

6、周阳益先生，出生于 1990 年 9 月，中国国籍，无境外永久居留权，经济管理专业本科学历，一直从事无缝钢管行业。2012 年至 2017 年 11 月，就职于常州盛德无缝钢管有限公司，担任销售经理；2017 年 11 月至今，就职于常州盛德无缝钢管有限公司，担任董事会秘书；2018 年 3 月至今，担任公司副总经理兼董事会秘书。

7、谭舒平先生，出生于 1963 年 10 月，中国国籍，无境外永久居留权，哈尔滨工业大学博士研究生学历。曾任吉林延边天宝山矿技术员；1990 年 3 月至 2020 年 11 月，就职于哈尔滨锅炉厂材料研究所，先后担任试验员、助理、所长。2017 年 6 月至今，担任中国材料与试验团体标准委员会委员、特种设备领域副主任委员。

8、李新民先生，出生于 1971 年 11 月，中国国籍，无境外永久居留权，机电一体化技术专业本科学历。曾任常州市高登无缝钢管有限公司设备部主任；2001 年 10 月至 2017 年 11 月，就职于常州盛德无缝钢管有限公司，担任设备部部长；2017 年 11 月至今，担任公司副总经理，分管设备部、生产计划部。

9、范琪先生，出生于 1977 年 12 月，中国国籍，无境外永久居留权，江苏理工大学材料科学与工程学院金属材料及热处理专业本科学历，一直从事金属加工行业。2000 年至 2004 年担任常州轴承总厂有限公司热处理车间技术员，2004 年至 2008 年历任常州常宝精特钢有限公司技术部科员、技术部部长；2008 年 6 月至 2017 年 11 月，就职于常州盛德无缝钢管有限公司，担任技术部部长兼研发中心主任；2017 年 11 月至今，担任公司副总经理，分管技术部、研发中心、质保部。

10、黄丽琴女士，出生于 1965 年 1 月，中国国籍，无境外永久居留权，中国管理软件学院金融学专业本科学历，高级会计师。曾任武进市第七塑料厂财务科长；2001 年 10 月至 2017 年 11 月，就职于常州盛德无缝钢管有限公司，担任财务总监；2017 年 11 月至 2025 年 12 月，担任公司财务总监。

11、陈露女士，出生于 1986 年 12 月，中国国籍，无境外永久居留权，审计学专业本科学历，中国注册会计师（非执业）。曾任瑞声光电科技（常州）有限公司财务成本分析员；江苏苏亚金诚会计师事务所特殊普通合伙（常州分所）审计经理；九龙仓/雅居乐集团常州公司、旭辉集团常州公司财务经理；常州高铁新城投资建设发展有限公司财务副总监；常州恩都法新能源汽车科技有限公司财务经理。2025 年 12 月至今，担任公司财务总监。

控股股东、实际控制人同时担任上市公司董事长和总经理的情况

适用 不适用

在股东单位任职情况

适用 不适用

任职人员姓名	股东单位名称	在股东单位担任的职务	任期起始日期	任期终止日期	在股东单位是否领取报酬津贴
宗焕琴	常州联泓企业管理中心（有限合伙）	执行事务合伙人			否
周阳益	常州鑫泰企业管理中心（有限合伙）	执行事务合伙人			否
在股东单位任职情况的说明	无				

在其他单位任职情况

适用 不适用

任职人员姓名	其他单位名称	在其他单位担任的职务	任期起始日期	任期终止日期	在其他单位是否领取报酬津贴
周文庆	常州市武进邹区电容器有限公司	执行董事兼总经理，法定代表人			否
周文庆	江苏锐美汽车零部件有限公司	董事长兼总经理，法定代表人			否
周文庆	常州盛德钢格板有限公司	执行董事，法定代表人			否
周文庆	常州盛庆电子有限公司	执行董事兼总经理，法定代表人			否
周文庆	益阳大利电子有限公司	董事长，法定代表人			否
周文庆	江西省锐美电驱动系统有限公司	董事兼总经理，法定代表人			否
周文庆	江西盛德锐恒轻量化制造有限公司	董事兼总经理，法定代表人			否
周文庆	广州市锐美汽车	董事兼总经理，			否

	零部件有限公司	法定代表人			
周文庆	安徽锐美精密部件有限公司	董事，法定代表人			否
周文庆	江苏攀森智能科技有限公司	董事、法定代表人			否
周文庆	江苏周处影视传媒有限公司	监事			否
宗焕琴	常州市武进邹区电容器有限公司	监事			否
宗焕琴	江苏锐美汽车零部件有限公司	副董事长			是
宗焕琴	常州盛德钢格板有限公司	总经理			否
宗焕琴	常州盛庆电子有限公司	监事			否
宗焕琴	益阳大利电子有限公司	董事			否
周阳益	江苏锐美汽车零部件有限公司	董事			否
周阳益	江西盛德锐恒轻量化制造有限公司	监事			否
缪一新	江苏锐美汽车零部件有限公司	董事			否
黄丽琴	常州盛德钢格板有限公司	监事			否
崔萍	江苏丽岛新材料股份有限公司	独立董事			是
张文艺	常州杰威环境科技有限公司	执行董事、总经理			否
在其他单位任职情况的说明	无				

公司现任及报告期内离任董事和高级管理人员近三年证券监管机构处罚的情况

适用 不适用

### 3、董事、高级管理人员薪酬情况

董事、高级管理人员薪酬的决策程序、确定依据、实际支付情况

公司独立董事以外的在公司领薪的董事、高级管理人员及其他核心人员的薪酬由工资、奖金、社会保险和住房公积金组成，参照同行业水平确定，公司为每位独立董事提供年度津贴 6 万元。

根据《公司章程》的规定，有关董事的报酬事项应由股东会审议通过，高级管理人员的报酬应由董事会审议通过。根据《盛德鑫泰新材料股份有限公司董事会薪酬与考核委员会议事规则》的规定，董事、高级管理人员的薪酬方案由薪酬与考核委员会拟订。

2025 年度公司实际支付董事、高级管理人员薪酬共计 649.05 万元。

公司报告期内董事和高级管理人员薪酬情况

单位：万元

姓名	性别	年龄	职务	任职状态	从公司获得的税前报酬总额	是否在公司关联方获取报酬
周文庆	男	65	董事长	现任	100	否
宗焕琴	女	62	董事	现任	73.65	否

缪一新	男	58	董事、总经理	现任	197.57	否
张文艺	男	57	独立董事	现任	6	否
崔萍	女	65	独立董事	现任	6	否
谭舒平	男	62	副总经理	现任	60	否
周阳益	男	35	副总经理、董秘	现任	62.61	否
李新民	男	54	副总经理	现任	44.27	否
范琪	男	48	副总经理	现任	37.78	否
黄丽琴	女	60	财务总监	离任	48.3	否
陈露	女	39	财务总监	现任	12.87	否
合计	--	--	--	--	649.05	--

报告期末全体董事和高级管理人员实际获得薪酬的考核依据	报告期内，公司董事、高级管理人员的薪酬依据《中华人民共和国公司法》《中华人民共和国证券法》《上市公司治理准则》等相关法律法规、《公司章程》，经董事会薪酬与考核委员会综合考核后确定。薪酬与公司经营业绩、岗位职责履行情况、年度工作目标完成情况及个人绩效考核结果挂钩，决策程序合法合规。
报告期末全体董事和高级管理人员实际获得薪酬的考核完成情况	完成
报告期末全体董事和高级管理人员实际获得薪酬的递延支付安排	无
报告期末全体董事和高级管理人员实际获得薪酬的止付追索情况	无

其他情况说明

适用 不适用

## 七、报告期内董事履行职责的情况

### 1、董事出席董事会及股东大会的情况

董事出席董事会及股东大会的情况							
董事姓名	本报告期应参加董事会次数	现场出席董事会次数	以通讯方式参加董事会次数	委托出席董事会次数	缺席董事会次数	是否连续两次未亲自参加董事会会议	出席股东大会次数
周文庆	8	8	0	0	0	否	3
宗焕琴	8	8	0	0	0	否	3
缪一新	8	8	0	0	0	否	3
张文艺	8	8	0	0	0	否	3
崔萍	8	8	0	0	0	否	3

连续两次未亲自出席董事会的说明

无

### 2、董事对公司有关事项提出异议的情况

董事对公司有关事项是否提出异议

是 否

报告期内董事对公司有关事项未提出异议。

### 3、董事履行职责的其他说明

董事对公司有关建议是否被采纳

是 否

董事对公司有关建议被采纳或未被采纳的说明

除了对公司进行定期检查外，独立董事充分利用参加董事会和股东大会的机会对公司进行现场检查，及时了解公司的日常经营状态和可能面对的风险。在积极与公司董事、监事、高级管理人员及内部审计、财务、人事部门负责人进行沟通的基础上，时刻关注公司外部环境及市场变化对公司的影响，并结合自身经验和专业背景适时提出意见。公司对独立董事在内部控制、管理体系、发展战略等方面提出的专业建议予以采纳。

### 八、董事会下设专门委员会在报告期内的情况

委员会名称	成员情况	召开会议次数	召开日期	会议内容	提出的重要意见和建议	其他履行职责的情况	异议事项具体情况（如有）
审计委员会	崔萍、周文庆、张文艺	4	2025 年 04 月 17 日	1、审议《<2024 年年度报告>全文及摘要》； 2、审议《2024 年度财务决算报告》 3、《关于公司会计政策变更的议案》； 4、审议《关于 2024 年度利润分配预案的议案》； 5、审议《2024 年度内部控制自我评价报告》； 6、审议《2024 年度年审会计师事务所履职情况评估报告》； 7、审议《董事会审计委员会对会计师事务所 2024 年度履行监督职责情况的报告》；	无	无	无

				8、审议 《关于续聘 2025 年度审 计机构的议 案》； 9、审议 《2025 年第 一季度报告 全文》。			
审计委员会			2025 年 08 月 26 日	审议 《<2025 年 半年度报 告>全文及 摘要》。	无	无	无
审计委员会			2025 年 10 月 29 日	审议《2025 年第三季 度报告全 文》。	无	无	无
审计委员会			2025 年 12 月 29 日	审议《关于 聘任公司 财务总监 的议案》。	无	无	无
战略委员会	周文庆、缪 一新、张文 艺	2	2025 年 09 月 22 日	1、审议 《关于公司 符合向不 特定对象 发行可转 换公司债 券条件的 议案》； 2、审议 《关于公 司向不特 定对象发 行可转换 公司债券 方案的议 案》； (1) 本 次发行证 券的种类 (2) 发 行规模 (3) 票 面金额和 发行价格 (4) 债 券期限 (5) 债 券利率 (6) 还 本付息 的期限和 方式 (7) 转 股期限 (8) 转 股价格的 确定及其 调整 (9) 转 股价格 向下修正	无	无	无

				<p>条款</p> <p>(10)转股股数确定方式以及转股时不足一股金额的处理方法</p> <p>(11)赎回条款</p> <p>(12)回售条款</p> <p>(13)转股后的股利分配</p> <p>(14)发行方式及发行对象</p> <p>(15)向原股东配售的安排</p> <p>(16)债券持有人会议相关事项</p> <p>(17)本次募集资金用途</p> <p>(18)评级事项</p> <p>(19)担保事项</p> <p>(20)募集资金存管</p> <p>(21)本次发行方案的有效期</p> <p>3、审议 《关于公司向不特定对象发行可转换公司债券预案的议案》；</p> <p>4、审议 《关于公司前次募集资金使用情况的议案》；</p> <p>5、审议 《关于公司向不特定对象发行可转换公司债券方案的论证分析报告的议案》；</p> <p>6、审议 《关于公司向不特定对象发行可转</p>		
--	--	--	--	--	--	--

				<p>换公司债券募集资金使用可行性分析报告的议案》；</p> <p>7、审议 《关于公司向不特定对象发行可转换公司债券摊薄即期回报与填补措施及相关主体承诺的议案》；</p> <p>8、审议 《关于制定〈盛德鑫泰新材料股份有限公司可转换公司债券持有人会议规则〉的议案》；</p> <p>9、审议 《关于制定〈盛德鑫泰新材料股份有限公司未来三年（2025年-2027年）股东分红回报规划〉的议案》；</p> <p>10、审议 《关于提请股东会授权董事会及其授权人士全权办理本次向不特定对象发行可转换公司债券相关事宜的议案》。</p>			
			2025年12月29日	<p>1、审议 《关于调整公司向不特定对象发行可转换公司债券方案的议案》；</p> <p>2、审议 《关于公司向不特定对象发行可转换公司债券</p>	无	无	无

				<p>预案（修订稿）的议案》；</p> <p>3、审议 《关于公司向不特定对象发行可转换公司债券方案的论证分析报告（修订稿）的议案》；</p> <p>4、审议 《关于公司向不特定对象发行可转换公司债券募集资金使用可行性分析报告（修订稿）的议案》；</p> <p>5、审议 《关于公司向不特定对象发行可转换公司债券摊薄即期回报与填补措施及相关主体承诺（修订稿）的议案》。</p>			
提名委员会	张文艺、周文庆、崔萍	1	2025 年 12 月 29 日	1、审议 《关于聘任公司财务总监的议案》。	无	无	无

## 九、审计委员会工作情况

审计委员会在报告期内的监督活动中发现公司是否存在风险

是 否

审计委员会对报告期内的监督事项无异议。

## 十、公司员工情况

### 1、员工数量、专业构成及教育程度

报告期末母公司在职员工的数量（人）	670
报告期末主要子公司在职员工的数量（人）	921
报告期末在职员工的数量合计（人）	1,591
当期领取薪酬员工总人数（人）	1,685

母公司及主要子公司需承担费用的离退休职工人数（人）	83
专业构成	
专业构成类别	专业构成人数（人）
生产人员	1,224
销售人员	42
技术人员	161
财务人员	25
行政人员	139
合计	1,591
教育程度	
教育程度类别	数量（人）
博士	5
研究生	4
本科	122
大专	349
高中及以下	1,111
合计	1,591

## 2、薪酬政策

员工薪酬由工资、奖金、社会保险和住房公积金构成。工资由两部分组成：基本工资及月度绩效工资。基本工资为每月基础工资，月度绩效工资与当月产量、表现和差错等挂钩。奖金结合年度绩效考核结果等因素综合确定。

## 3、培训计划

公司的培训计划分为公司级培训计划、部门内部培训计划、外派学习培训计划及各单项专业性计划培训。

### （1）公司级内部培训的实施

由人力资源部根据公司年度培训计划负责具体组织实施，每月排定培训计划，培训的责任部门制定培训教程及方案，具体实施。

### （2）部门内部培训的实施

由各部门制定月度培训计划并组织实施。具体培训内容及形式、考核等由部门自行组织，人力资源部负责监督实施。

### （3）外派培训的实施

外派培训审批程序：拟外派培训者提出申请→部门审核→人力资源部审核→分管副总审核→总经理批准。

拟外派培训者应填写《员工外派培训申请表》。培训结束后，须将培训申请表交人力资源部存档。

参加外派培训前已确认必须取得相关证书(毕业证、资格证、结业证等)者，如未获得证书且无正当理由，有关费用由受训者本人负担。

### （4）单项专业培训的实施

由人力资源部及相关责任部门负责制定培训计划，并组织实施;相关责任部门具体负责组织实施。

## 4、劳务外包情况

适用 不适用

劳务外包的工时总数（小时）	277,680.5
劳务外包支付的报酬总额（元）	9,539,660.33

## 十一、公司利润分配及资本公积金转增股本情况

报告期内利润分配政策，特别是现金分红政策的制定、执行或调整情况

适用 不适用

报告期内，公司严格按照《上市公司监管指引第 3 号-现金分红》、《公司章程》的规定，根据公司的实际情况，制定了 2024 年度利润分配方案，以公司现有总股本 110,000,000 股扣减回购专用证券账户 687,930 股后的 109,312,070 股为基数，向全体股东每 10 股派发现金红利 10 元（含税），合计派发现金股利 109,312,070 元（含税），送红股 0 股（含税），以资本公积金向全体股东每 10 股转增 0 股。经公司第三届董事会第十三次会议及 2024 年年度股东大会审议通过，并于 2025 年 6 月 4 日完成分配。

现金分红政策的专项说明	
是否符合公司章程的规定或股东会决议的要求：	是
分红标准和比例是否明确和清晰：	是
相关的决策程序和机制是否完备：	是
独立董事是否履职尽责并发挥了应有的作用：	是
公司未进行现金分红的，应当披露具体原因，以及下一步为增强投资者回报水平拟采取的举措：	公司向不特定对象发行可转换公司债券并募集配套资金事项（以下简称“本次向不特定对象发行可转换公司债券”）已于近日收到中国证券监督管理委员会（以下简称“中国证监会”）出具的《关于同意盛德鑫泰新材料股份有限公司向不特定对象发行可转换公司债券注册的批复》（证监许可〔2026〕952 号），目前正处于实施阶段。根据中国证监会《证券发行与承销管理办法》第三十三条的规定，“上市公司发行证券，存在利润分配方案、公积金转增股本方案尚未提交股东大会表决或者虽经股东大会表决通过但未实施的，应当在方案实施后发行。相关方案实施前，主承销商不得承销上市公司发行的证券。”如果公司拟实施 2025 年度利润分配，则在利润分配完成前，公司不能进行可转换公司债券发行，不利于公司本次向不特定对象发行可转换公司债券相关工作的推进。从股东利益和公司发展等综合因素考虑，为确保向不特定对象发行可转换公司债券相关工作顺利推进，公司拟不进行 2025 年度利润分配。 公司一贯重视投资者的合理投资回报，公司计划在本次向不特定对象发行可转换公司债券实施完毕后，尽快按照监管部门的要求与《公司章程》规定进行利润分配相关事宜。
中小股东是否有充分表达意见和诉求的机会，其合法权益是否得到了充分保护：	是
现金分红政策进行调整或变更的，条件及程序是否合规、透明：	是

公司报告期利润分配预案及资本公积金转增股本预案与公司章程和分红管理办法等的相关规定一致

是 否 不适用

公司报告期利润分配预案及资本公积金转增股本预案符合公司章程等的相关规定。

本年度利润分配及资本公积金转增股本情况

每 10 股送红股数（股）	0
每 10 股派息数（元）（含税）	0
每 10 股转增数（股）	0
分配预案的股本基数（股）	0

盛德鑫泰新材料股份有限公司 2025 年年度报告全文

现金分红金额（元）（含税）	0.00
以其他方式（如回购股份）现金分红金额（元）	0.00
现金分红总额（含其他方式）（元）	0
可分配利润（元）	616,207,471.63
现金分红总额（含其他方式）占利润分配总额的比例	0.00%
本次现金分红情况	
其他	
利润分配或资本公积金转增预案的详细情况说明	
<p>1、经公证天业会计师事务所（特殊普通合伙）审计，2025 年度母公司实现净利润 289,262,652.60 元，加上 2025 年年初未分配利润 436,256,889.03 元，减去提取法定盈余公积金 0 元及 2025 年派发 2024 年度现金股利 109,312,070 元后，截至 2025 年 12 月 31 日，母公司可供分配利润为 616,207,471.63 元，公司合并报表可供分配利润为 626,646,021.49 元。</p> <p>2、公司经董事会审议，2025 年度拟不派发现金红利，不送红股，不以资本公积转增股本。</p> <p>3、2025 年度不进行利润分配的原因：公司向不特定对象发行可转换公司债券并募集配套资金事项（以下简称“本次向不特定对象发行可转换公司债券”）已于近日收到中国证券监督管理委员会出具的《关于同意盛德鑫泰新材料股份有限公司向不特定对象发行可转换公司债券注册的批复》（证监许可〔2026〕952 号），目前正处于实施阶段。根据中国证监会《证券发行与承销管理办法》第三十三条的规定，“上市公司发行证券，存在利润分配方案、公积金转增股本方案尚未提交股东大会表决或者虽经股东大会表决通过但未实施的，应当在方案实施后发行。相关方案实施前，主承销商不得承销上市公司发行的证券。”如果公司拟实施 2025 年度利润分配，则在利润分配完成前，公司不能进行可转换公司债券发行，不利于公司本次向不特定对象发行可转换公司债券相关工作的推进。从股东利益和公司发展等综合因素考虑，为确保向不特定对象发行可转换公司债券相关工作顺利推进，公司拟不进行 2025 年度利润分配。</p> <p>4、公司一贯重视投资者的合理投资回报，公司计划在本次向不特定对象发行可转换公司债券实施完毕后，尽快按照监管部门的要求与《公司章程》规定进行利润分配相关事宜。</p>	

公司报告期内盈利且母公司可供股东分配利润为正但未提出现金红利分配预案

适用 不适用

报告期内盈利且母公司可供股东分配利润为正但未提出现金红利分配预案的原因	公司未分配利润的用途和使用计划
<p>2025 年度不进行利润分配的原因：公司向不特定对象发行可转换公司债券并募集配套资金事项（以下简称“本次向不特定对象发行可转换公司债券”）已于近日收到中国证券监督管理委员会出具的《关于同意盛德鑫泰新材料股份有限公司向不特定对象发行可转换公司债券注册的批复》（证监许可〔2026〕952 号），目前正处于实施阶段。根据中国证监会《证券发行与承销管理办法》第三十三条的规定，“上市公司发行证券，存在利润分配方案、公积金转增股本方案尚未提交股东大会表决或者虽经股东大会表决通过但未实施的，应当在方案实施后发行。相关方案实施前，主承销商不得承销上市公司发行的证券。”如果公司拟实施 2025 年度利润分配，则在利润分配完成前，公司不能进行可转换公司债券发行，不利于公司本次向不特定对象发行可转换公司债券相关工作的推进。从股东利益和公司发展等综合因素考虑，为确保向不特定对象发行可转换公司债券相关工作顺利推进，公司拟不进行 2025 年度利润分配。</p>	<p>公司一贯重视投资者的合理投资回报，公司计划在本次向不特定对象发行可转换公司债券实施完毕后，尽快按照监管部门的要求与《公司章程》规定进行利润分配相关事宜。</p>

## 十二、公司股权激励计划、员工持股计划或其他员工激励措施的实施情况

适用 不适用

公司报告期无股权激励计划、员工持股计划或其他员工激励措施及其实施情况。

### 十三、报告期内的内部控制制度建设及实施情况

#### 1、内部控制建设及实施情况

报告期内公司根据《企业内部控制基本规范》及其配套指引的规定，对内部控制体系进行适时的更新和完善，建立一套设计科学、简洁适用、运行有效的内部控制体系，并由审计委员会、内部审计部门共同组成公司的风险内控管理组织体系，对公司的内部控制管理进行监督与评价。公司通过内部控制体系的运行、分析与评价，有效防范经营管理中的风险，促进了内部控制目标的实现。

#### 2、报告期内发现的内部控制重大缺陷的具体情况

是 否

### 十四、公司报告期内对子公司的管理控制情况

公司名称	整合计划	整合进展	整合中遇到的问题	已采取的解决措施	解决进展	后续解决计划
不适用	不适用	不适用	不适用	不适用	不适用	不适用

对子公司的管理控制存在异常

是 否

### 十五、内部控制评价报告及内部控制审计报告

#### 1、内控评价报告

内部控制评价报告全文披露日期	2026 年 04 月 29 日	
内部控制评价报告全文披露索引	巨潮资讯网 ( <a href="http://www.cninfo.com.cn">http://www.cninfo.com.cn</a> ) 盛德鑫泰：2025 年度内部控制自我评价报告	
纳入评价范围单位资产总额占公司合并财务报表资产总额的比例		100.00%
纳入评价范围单位营业收入占公司合并财务报表营业收入的比例		100.00%
缺陷认定标准		
类别	财务报告	非财务报告
定性标准	财务报告重大缺陷的迹象包括： ①公司董事、监事或高管人员的舞弊并给公司造成重大损失和不利影响； ②公司内部控制环境无效； ③外部审计发现当期财务报告存在重大错报，但公司内部控制运行中未能发现； ④内部控制评价重大缺陷在合理的时间内未加以改正； ⑤其他可能影响报表使用者正确判断的缺陷。 财务报告重要缺陷的迹象包括： ①未依照公认会计准则选择和应用会计政策，其严重程度不如重大缺陷； ②未建立反舞弊程序和控制措施； ③对于非常规或特殊交易的账务处理	非财务报告重大缺陷的迹象包括： ①缺乏民主决策程序、决策程序不科学，出现重大失误，给公司造成重大财产损失； ②严重违反国家法律法规； ③出现重大安全生产、环保、产品质量或服务事故； ④公司的重大或重要内控缺陷不能得到及时整改； ⑤公司持续或大量出现重要内控缺陷。 非财务报告重要缺陷的迹象包括： ①公司决策程序不科学，导致出现一般失误； ②违反公司章程或标准操作程序，形成损失；

	<p>没有建立或实施相应的控制机制，且没有相应的补偿性控制；</p> <p>④对于期末财务报告过程的控制存在一项或多项缺陷且不能合理保证编制的财务报表达到真实、准确的目标；</p> <p>⑤内部控制重要缺陷或一般缺陷未加以改正。</p> <p>财务报告一般缺陷是指除上述重大缺陷、重要缺陷之外的其他内部控制缺陷。</p>	<p>③出现较大安全生产、环保、产品质量或服务事故；</p> <p>④重要业务制度或系统存在缺陷；</p> <p>⑤内部控制重要缺陷或一般缺陷未得到整改。</p> <p>非财务报告一般缺陷是指除上述重大缺陷、重要缺陷之外的其他内部控制缺陷。</p>
定量标准	<p>重大缺陷定量标准： 潜在错报金额（利润总额）<math>\geq</math>合并财务报表利润总额的 10%</p> <p>重要缺陷定量标准： 合并财务报表利润总额的 5%<math>\leq</math>潜在错报金额（利润总额）<math>&lt;</math>合并财务报表利润总额的 10%</p> <p>一般缺陷定量标准： 潜在错报金额（利润总额）<math>&lt;</math>合并财务报表利润的 5%</p>	<p>重大缺陷定量标准： 直接财产损失金额<math>\geq</math>资产总额 1%</p> <p>重要缺陷定量标准： 资产总额 0.5%<math>\leq</math>直接财产损失<math>&lt;</math>资产总额 1%</p> <p>一般缺陷定量标准： 直接财产损失金额<math>&lt;</math>资产 总额 0.5%</p>
财务报告重大缺陷数量（个）		0
非财务报告重大缺陷数量（个）		0
财务报告重要缺陷数量（个）		0
非财务报告重要缺陷数量（个）		0

## 2、内部控制审计报告

适用 不适用

内部控制审计报告中的审议意见段	
我们认为，盛德鑫泰于 2025 年 12 月 31 日按照《企业内部控制基本规范》和相关规定在所有重大方面保持了有效的财务报告内部控制。	
内控审计报告披露情况	披露
内部控制审计报告全文披露日期	2026 年 04 月 29 日
内部控制审计报告全文披露索引	巨潮资讯网（ <a href="http://www.cninfo.com.cn">http://www.cninfo.com.cn</a> ）盛德鑫泰:2025 年度内部控制审计报告
内控审计报告意见类型	标准无保留意见
非财务报告是否存在重大缺陷	否

会计师事务所是否出具非标准意见的内部控制审计报告

是 否

会计师事务所出具的内部控制审计报告与董事会的自我评价报告意见是否一致

是 否

报告期或上年度是否被出具内部控制非标准审计意见

是 否

## 十六、上市公司治理专项行动自查问题整改情况

不适用

## 十七、环境信息披露情况

上市公司及其主要子公司是否纳入环境信息依法披露企业名单

是 否

纳入环境信息依法披露企业名单中的企业数量（家）		3
序号	企业名称	环境信息依法披露报告的查询索引
1	盛德鑫泰新材料股份有限公司	江苏企业“环保险谱” <a href="http://218.94.78.91:18181/cas/login?pagePublishTicket=8de04b2a869a41eb81965fd4787bce23">http://218.94.78.91:18181/cas/login?pagePublishTicket=8de04b2a869a41eb81965fd4787bce23</a>
2	常州盛德钢格板有限公司	江苏企业“环保险谱” <a href="http://218.94.78.91:18181/cas/login?pagePublishTicket=8de04b2a869a41eb81965fd4787bce23">http://218.94.78.91:18181/cas/login?pagePublishTicket=8de04b2a869a41eb81965fd4787bce23</a>
3	江苏锐美汽车零部件有限公司	江苏企业“环保险谱” <a href="http://218.94.78.91:18181/cas/login?pagePublishTicket=8de04b2a869a41eb81965fd4787bce23">http://218.94.78.91:18181/cas/login?pagePublishTicket=8de04b2a869a41eb81965fd4787bce23</a>

## 十八、社会责任情况

报告期内，公司严格按照《公司法》、《上市公司治理准则》、《深圳证券交易所创业板股票上市规则》、《深圳证券交易所创业板规范运作指引》等法律法规、规范性文件的规定和要求，不断完善公司法人治理结构，以《股东会议事规则》、《董事会议事规则》、《总经理工作细则》等为主要构架的规章体系，形成了股东会、董事会、董事会专业委员会以及高级管理层为主体结构的决策与经营体系，切实保障全体股东的权益。

2025 年度公司共召开 3 次股东大会，会议的召集、召开、表决等程序均符合《公司法》、《上市公司股东大会规则》法律、法规、规范性文件以及《公司章程》、《股东会议事规则》的相关规定，并通过网络投票的表决方式，保护中小股东权益，保障了他们的知情权、参与权和表决权。

### 1、股东权益保护

公司严格按照信息披露的相关法律法规、规范性文件及时、准确、完整、公平地进行信息披露，加强内幕信息披露登记管理工作，有效防范内幕交易，确保了公司股东能公平获得公司信息。同时，通过深交所互动易、投资者热线、邮件等多种方式加强与投资者的沟通、交流，做好投资者关系工作，保证公司与投资者关系的健康与融洽。

公司注重对股东的回报，坚持与投资者共享成长收益。公司实行连续、稳定的利润分配政策，兼顾可持续发展的同时及时让股东得到合理的回报。

### 2、职工权益保护

人才是企业和谐发展、可持续发展的战略资源。公司希望通过建立规范的人力资源管理体系，不断完善薪酬及激励机制，实现公司与员工的共同发展。公司严格遵守《劳动法》、《劳动合同法》、《工会法》等法律法规的要求，维护职工权益。

公司根据行业水平和自身的实际情况不断完善薪酬福利体系和绩效考核体系，保证员工能享受有竞争力的薪酬福利待遇，增加员工对企业的认同感和归属感。

公司十分注重对职工的安全生产和劳动保护工作，切实履行对职工的安全教育与培训，高度重视员工职业生涯发展，建立了科学、合理的员工培训体系，将内部培训与参加社会培训相结合，形成多层次全方位的培训体系，通过培训不断提升员工的综合素质，为公司培养优秀员工的同时，也为员工实现其个人职业发展建立了良好的基础。

### 3、供应商权益保护

公司一直坚持“共赢”原则，与供应商共同成长。积极构建和发展与供应商、客户的战略合作伙伴关系，充分尊重并保护供应商的合法利益，建立了公平、公正的评估体系，在公平公正、充分竞争的基础上择优选择供应商，保证采购成本和质量的控制。公司每年对供应商进行评估，评选优秀供应商并与其签订战略合作协议。

#### 4、客户权益保护

公司贴近客户需求，为战略客户进行“定向”、“定制化”新产品开发，为客户提供满意的一流产品；扩大售后服务队伍及客服人员素质，完善投诉处理和快速反应机制，提高产品维护速度和维护达标率。

#### 5、环境保护与可持续发展

公司通过 ISO14001 环境管理体系认证，坚持技术革新，节能减排，从源头降低资源能源的消耗，减少“三废”的产生，力争把公司发展对环境的影响降到最小程度。

#### 6、公共关系和社会责任

多年来，公司牢记企业的社会责任和使命，一直以积极的态度力所能及地服务社会，热心公益回报社会，全力推动社区、企业和当地经济的进步，做到全面、和谐发展。

公司把守法经营，依法纳税作为履行社会责任、回馈社会的最基本要求，依法履行纳税义务，及时足额缴纳税款，保证依法诚信纳税。希望通过不断努力把企业做大做强，带动劳务用工规模，为社会人员提供就业机会。

公司积极参与社会公益性捐款、爱心捐赠等各项公益活动，回报社会，并将公益支持作为公司的一项重要战略目标。

报告期内，公司严格按照《公司法》、《上市公司治理准则》、《深圳证券交易所创业板股票上市规则》、《深圳证券交易所创业板规范运作指引》等法律法规、规范性文件的规定和要求，不断完善公司法人治理结构，以《股东会议事规则》、《董事会议事规则》《总经理工作细则》等为主要构架的规章体系，形成了股东会、董事会、董事会专业委员会以及高级管理层为主体结构的决策与经营体系，切实保障全体股东的权益。

### 十九、巩固拓展脱贫攻坚成果、乡村振兴的情况

无

## 第五节 重要事项

### 一、承诺事项履行情况

#### 1、公司实际控制人、股东、关联方、收购人以及公司等承诺相关方在报告期内履行完毕及截至报告期末尚未履行完毕的承诺事项

适用 不适用

承诺事由	承诺方	承诺类型	承诺内容	承诺时间	承诺期限	履行情况
首次公开发行或再融资时所作承诺	控股股东周文庆、实际控制人周文庆、宗焕琴、周阳益	减持	“本人所持有的公司股份在上述锁定期届满后 2 年内减持的，减持价格不低于公司首次公开发行股票的发价。”	2020 年 06 月 19 日	2023 年 6 月 19 日-2025 年 6 月 18 日	已完成
	控股股东周文庆、实际控制人周文庆、宗焕琴、周阳益	其他	“1、除前述锁定期外，在本人担任公司的董事长/董事/高级管理人员期间，每年转让的股份不超过本人所持有公司股份总数的百分之二十五；离职后半年内不转让本人所持有的公司股份。2、本人将严格遵守中国证监会颁布的《上市公司股东、董监高减持股份的若干规定》、深圳证券交易所颁布的《深圳证券交易所创业板股票上市规则》、《深圳证券交易所上市公司股东及董事、监事、高级管理人员减持股份实施细则》等相关规定。3、本人不因职务变更或离职等主观	2020 年 06 月 19 日	长期	正常履行中

			原因而放弃履行前述承诺。”			
	股东联泓合伙、鑫泰合伙	减持	“本企业所持有的公司股份在上述锁定期届满后 2 年内减持的，减持价格不低于公司首次公开发行股票的发行价。”	2020 年 06 月 19 日	2023 年 6 月 19 日-2025 年 6 月 18 日	已完成
	股东联泓合伙、鑫泰合伙	减持	“本企业将严格遵守中国证监会颁布的《上市公司股东、董监高减持股份的若干规定》、深圳证券交易所颁布的《深圳证券交易所创业板股票上市规则》、《深圳证券交易所上市公司股东及董事、监事、高级管理人员减持股份实施细则》等相关规定。”	2020 年 06 月 19 日	长期	正常履行中
	股东南通博电子	减持	“本企业将严格遵守中国证监会颁布的《上市公司股东、董监高减持股份的若干规定》、深圳证券交易所颁布的《深圳证券交易所创业板股票上市规则》、《深圳证券交易所上市公司股东及董事、监事、高级管理人员减持股份实施细则》等相关规定。”	2020 年 06 月 19 日	长期	正常履行中
	董事或高级管理人员缪一新、范琪、李新民、黄丽琴	减持	“本人所持有的公司股份在上述锁定期届满后 2 年内减持的，减持价格不低于公司首次公开发行股票的发行	2020 年 06 月 19 日	2023 年 6 月 19 日-2025 年 6 月 18 日	已完成

			价。”			
	董事或高级管理人员缪一新、范琪、李新民、黄丽琴	其他	“1、除前述锁定期外，在本人担任公司的董事/高级管理人员期间，每年转让的股份不超过本人所持有公司股份总数的百分之二十五；离职后半年内不转让本人所持有的公司股份。2、本人将严格遵守中国证监会颁布的《上市公司股东、董监高减持股份的若干规定》、深圳证券交易所颁布的《深圳证券交易所创业板股票上市规则》、《深圳证券交易所上市公司股东及董事、监事、高级管理人员减持股份实施细则》等相关规定。3、上述承诺不因本人在盛德鑫泰职务调整或离职而发生变化。”	2020年06月19日	长期	正常履行中
	监事谢娜惠、周刚、李建伟	其他	“1、除前述锁定期外，在本人担任公司的董事/高级管理人员期间，每年转让的股份不超过本人所持有公司股份总数的百分之二十五；离职后半年内不转让本人所持有的公司股份。2、本人将严格遵守中国证监会颁布的《上市公司股东、董监高减持股份的若干规定》、深	2020年06月19日	长期	正常履行中

			<p>圳证券交易所颁布的《深圳证券交易所创业板股票上市规则》、《深圳证券交易所上市公司股东及董事、监事、高级管理人员减持股份实施细则》等相关规定。3、上述承诺不因本人在盛德鑫泰职务调整或离职而发生变化。”</p>			
	<p>持股 5%以上的 股东周文庆、 宗焕琴</p>	<p>减持</p>	<p>“1、本人将严格遵守本人关于所持盛德鑫泰股票限售期的有关承诺，并严格遵守法律法规的相关规定，在限售期限内不减持盛德鑫泰股票。2、本人作为盛德鑫泰持股 5%以上股东，对公司未来发展充满信心，锁定期满后在一定时间内将继续长期持有公司股份。若本人锁定期满后拟减持公司股份，将通过法律法规允许的方式并在符合以下条件的前提下进行：（1）自本人所持公司股票的限售期届满之日起两年内，本人每年减持的股份数量不超过相关法律、法规、规范性文件的规定限制。本人通过证券交易所集中竞价交易方式、通过大宗交易方式及其</p>	<p>2020 年 06 月 19 日</p>	<p>长期</p>	<p>正常履行中</p>

			<p>他交易方式减持公司股票会遵循相关法律、法规、规范性文件的规定。(2)本人在限售期届满之日起两年内减持的,减持价格不低于公司首次公开发行股票的发行价(若公司股票有派息、送股、资本公积转增股本等除权、除息事项的,发行价作相应调整),并符合有关法律、法规、规范性文件的规定。(3)本人若通过证券交易所集中竞价交易减持股份,将在首次卖出的十五个交易日前向深圳证券交易所报告减持计划,由证券交易所予以备案。本人通过除证券交易所集中竞价交易以外的方式减持公司股份,由公司在减持前3个交易日予以公告减持计划,并按照深圳证券交易所的规则及时、准确、完整地履行信息披露义务。</p> <p>3、如果本人未履行上述承诺减持公司股票,本人违规减持所得归公司所有。本人愿意承担相应法律后果,并赔偿因未履行承诺而给公司或投资者带来</p>			
--	--	--	---	--	--	--

			的损失。”			
	持股 5%以上的 股东联泓合伙	减持	<p>“1、本人将严格遵守本人关于所持盛德鑫泰股票限售期的有关承诺，并严格遵守法律法规的相关规定，在限售期限内不减持盛德鑫泰股票。2、本人作为盛德鑫泰持股 5%以上股东，对公司未来发展充满信心，锁定期满后在一定时间内将继续长期持有公司股份。若本人锁定期满后拟减持公司股份，将通过法律法规允许的方式并在符合以下条件的前提下进行：（1）自本人所持公司股票的限制期届满之日起两年内，本人每年减持的股份数量不超过相关法律、法规、规范性文件的规定限制。本人通过证券交易所集中竞价交易方式、通过大宗交易方式及其他交易方式减持公司股票会遵循相关法律、法规、规范性文件的规定。（2）本人在限售期届满之日起两年内减持的，减持价格不低于公司首次公开发行股票的发行价（若公司股票有派息、送股、资本公积转增股本等除</p>	2020 年 06 月 19 日	长期	正常履行中

			<p>权、除息事项的，发行价作相应调整)，并符合有关法律、法规、规范性文件的规定。(3) 本人若通过证券交易所集中竞价交易减持股份，将在首次卖出的十五个交易日前向深圳证券交易所报告减持计划，由证券交易所予以备案。本人通过除证券交易所集中竞价交易以外的方式减持公司股份，由公司在减持前 3 个交易日予以公告减持计划，并按照深圳证券交易所的规则及时、准确、完整地履行信息披露义务。</p> <p>3、如果本人未履行上述承诺减持公司股票，本人违规减持所得归公司所有。本人愿意承担相应法律后果，并赔偿因未履行承诺而给公司或投资者带来的损失。”</p>			
	<p>控股股东周文庆，实际控制人周文庆、宗焕琴、周阳益</p>	<p>其他</p>	<p>1、公司《招股说明书》不存在虚假记载、误导性陈述或重大遗漏，并承担相应的法律责任。2、如《招股说明书》有虚假记载、误导性陈述或者重大遗漏，对判断公司是否符合法律规定的发行</p>	<p>2020 年 06 月 19 日</p>	<p>长期</p>	<p>正常履行中</p>

			<p>条件构成重大、实质影响的，本人将在证券监督管理部门作出上述认定时，依法回购已转让的原限售股份，回购价格（如果因派发现金红利、送股、转增股本、增发新股等原因进行除权、除息的，须按照证券交易所的有关规定作复权处理）根据相关法律、法规、规范性文件确定，且不低于首次公开发行股票的发价价格。3、如因公司《招股说明书》及其他信息披露资料有虚假记载、误导性陈述或者重大遗漏，致使投资者在证券发行和交易中遭受损失的，将依法赔偿投资者损失。”</p>			
	<p>董事、监事和高级管理人员 周文庆、宗焕琴、缪一新、胡静、陈来鹏、谢娜惠、周刚、李建伟、周阳益、范琪、李新民、黄丽琴</p>	<p>其他</p>	<p>“1、公司《招股说明书》不存在虚假记载、误导性陈述或重大遗漏，并承担相应的法律责任。2、如因公司《招股说明书》及其他信息披露资料有虚假记载、误导性陈述或者重大遗漏，致使投资者在证券发行和交易中遭受损失的，将依法赔偿投资者损失。”</p>	<p>2020年06月19日</p>	<p>长期</p>	<p>正常履行中</p>
<p>盛德鑫泰</p>	<p>其他</p>	<p>“保证公司本次公开发</p>	<p>2020年06月19日</p>	<p>长期</p>	<p>正常履行中</p>	

			票并在创业板上市不存在任何欺诈发行的情形。如公司不符合发行上市条件，以欺骗手段骗取发行注册并已经发行上市的，公司将在中国证券监督管理委员会（以下简称“中国证监会”）等有权部门确认后5个工作日内启动股份购回程序，购回公司本次公开发行的全部新股。”			
	控股股东周文庆，实际控制人周文庆、宗焕琴、周阳益	其他	“保证发行人本次公开发行股票并在创业板上市不存在任何欺诈发行的情形。如发行人不符合发行上市条件，以欺骗手段骗取发行注册并已经发行上市的，控股股东、实际控制人将在中国证监会等有权部门确认后5个工作日内启动股份购回程序，购回发行人本次公开发行的全部新股。因发行人欺诈发行上市致使投资者在证券交易中遭受损失的，控股股东、实际控制人将依法赔偿投资者损失。”	2020年06月19日	长期	正常履行中
	盛德鑫泰	其他	“1、公司将尽最大努力促使填补被摊薄即期回报的措施得到有效实施，尽可能降低本次发行对	2020年06月19日	长期	正常履行中

			<p>即期回报的影响，保护公司股东权益。</p> <p>2、如公司未能实施上述措施且无正当理由的，公司及相关负责人将公开说明原因并向股东致歉。”</p>			
	<p>控股股东周文庆，实际控制人周文庆、宗焕琴、周阳益</p>	<p>其他</p>	<p>”1、作为控股股东/实际控制人，不越权干预公司经营管理活动，不侵占公司利益；2、本人将根据未来中国证监会、证券交易所等监管机构出台的相关规定，积极采取一切必要、合理措施，使公司填补被摊薄即期回报的措施能够得到有效的实施；3、如本人违反上述承诺或拒不履行上述承诺，本人将依法承担对公司或股东的补偿责任。”</p>	<p>2020年06月19日</p>	<p>长期</p>	<p>正常履行中</p>
	<p>董事周文庆、宗焕琴、缪一新、胡静、陈来鹏；监事谢娜惠、周刚、李建伟；高级管理人员周阳益、范琪、李新民、黄丽琴</p>	<p>其他</p>	<p>”1、承诺不无偿或以不公平条件向其他单位或者个人输送利益，也不采用其他方式损害公司利益；2、承诺将严格自律并积极促使公司采取实际有效措施，对公司董事和高级管理人员的职务消费行为进行约束；3、承诺不动用公司资产从事与本人履行职责无关的投资、消费活动；4、</p>	<p>2020年06月19日</p>	<p>长期</p>	<p>正常履行中</p>

			<p>如董事会或薪酬与考核委员会未来制定、修改薪酬制度，本人承诺将积极促使未来制定、修改的薪酬制度与公司填补回报措施的执行情况相挂钩；</p> <p>5、如公司未来制定、修改股权激励方案，本人承诺将积极促使未来制定、修改的股权激励方案的行权条件与公司填补回报措施的执行情况相挂钩；</p> <p>6、本人将根据未来中国证监会、证券交易所等监管机构出台的相关规定，积极采取一切必要、合理措施，使上述公司填补回报措施能够得到有效的实施。”</p>			
	盛德鑫泰	其他	<p>“1、如未履行《招股说明书》披露的承诺事项，董事长将代表公司在股东大会或中国证监会指定报刊上公开说明未履行承诺的具体原因并向股东和社会公众投资者道歉；公司董事会负责制定消除未履行承诺所造成影响的补偿措施（承诺）或替代承诺（如因不可抗力因素或与法律法规冲突，导致原承诺无法履行），并报股</p>	2020年06月19日	长期	正常履行中

			<p>东大会审议通过后履行；自相关承诺未被履行的事实发生日起，至相关补偿措施（承诺）或替代承诺经股东大会审议通过并履行后止，公司暂缓发放董事会全体成员在上述期间获得的现金分红（如有）和薪酬。2、如公司控股股东、实际控制人、董事、监事及高级管理人员未履行招股说明书披露的承诺事项，自相关承诺未被履行的事实发生日起，至相关补偿措施（承诺）或替代承诺履行后止，公司暂缓向未履行承诺的相关控股股东、实际控制人、董事、监事、高级管理人员发放在上述期间获得的现金分红（如有）和薪酬。”</p>			
	<p>控股股东周文庆，实际控制人周文庆、宗焕琴、周阳益</p>	<p>其他</p>	<p>“1、如未履行《招股说明书》披露的承诺事项，本人应在股东大会或中国证监会指定报刊上公开说明未履行的具体原因并向股东和社会公众投资者道歉；同时向公司提出消除未履行承诺所造成影响的补偿措施（承诺）或替代承诺（如因不可抗</p>	<p>2020年06月19日</p>	<p>长期</p>	<p>正常履行中</p>

			力因素或与法律法规冲突，导致原承诺无法履行)，并报股东大会审议通过后履行；2、自相关承诺未被履行的事实发生日起，至相关补偿措施（承诺）或替代承诺经股东大会审议通过并履行后止，公司暂缓向本人发放在上述期间获得的现金分红（如有）和薪酬。3、如因未履行相关承诺事项而获得收益的，收益归公司所有。”			
	董事、监事、高级管理人员 周文庆、宗焕琴、缪一新、胡静、陈来鹏、谢娜惠、周刚、李建伟、周阳益、范琪、李新民、黄丽琴	其他	“1、如未履行《招股说明书》披露的承诺事项，本人应在股东大会或中国证监会指定报刊上公开说明未履行的具体原因并向股东和社会公众投资者道歉；同时向公司提出消除未履行承诺所造成的影响的补偿措施（承诺）或替代承诺（如因不可抗力因素或与法律法规冲突，导致原承诺无法履行），并报股东大会审议通过后履行；2、自相关承诺未被履行的事实发生日起，至相关补偿措施（承诺）或替代承诺经股东大会审议通过并履行后止，公司	2020年06月19日	长期	正常履行中

			<p>暂缓向本人发放在上述期间获得的现金分红（如有）和薪酬。3、如因未履行相关承诺事项而获得收益的，收益归公司所有。”</p>			
	<p>控股股东、实际控制人、全体董事、监事、高级管理人员</p>	<p>关联交易</p>	<p>“1、本人、本人近亲属以及本人、本人近亲属控制的除盛德鑫泰（含其子公司，下同）以外的其他企业将严格避免与盛德鑫泰发生资金拆借或其他侵占盛德鑫泰资金的行为；2、本人、本人近亲属以及本人、本人近亲属控制的除盛德鑫泰以外的其他企业将尽量避免或减少与盛德鑫泰之间的关联交易。如确需与盛德鑫泰发生不可避免的关联交易，将保证交易双方严格按照正常商业行为准则进行；关联交易的定价政策遵循市场公平、公正、公开的原则，交易价格依据与市场独立第三方的交易价格确定，确保交易公允性；3、如确需与盛德鑫泰发生不可避免的关联交易，与盛德鑫泰之间的关联交易将严格遵守盛德鑫泰章程、关联交易管理制度等规</p>	<p>2020年06月19日</p>	<p>长期</p>	<p>正常履行中</p>

			定履行必要的程序，并主动依法履行回避义务；对须经审议的关联交易事项，在审议通过后方可执行；4、如果因违反上述承诺导致盛德鑫泰损失或利用关联交易侵占盛德鑫泰利益的，盛德鑫泰的损失由本人承担。5、上述承诺在本人作为盛德鑫泰控股股东/作为盛德鑫泰实际控制人/在盛德鑫泰任职期间持续有效。”			
	持股 5%以上股东联泓合伙	关联交易	“1、本企业及本企业所控制的除盛德鑫泰（含其子公司，下同）以外的其他企业将严格避免与盛德鑫泰发生资金拆借或其他侵占盛德鑫泰资金的行为；2、本企业及本企业所控制的除盛德鑫泰以外的其他企业将尽量避免或减少与盛德鑫泰之间的关联交易。如确需与盛德鑫泰发生不可避免的关联交易，将保证交易双方严格按照正常商业行为准则进行；关联交易的定价政策遵循市场公平、公正、公开的原则，交易价格依据与市场独立第三方的交易价格确定，	2020 年 06 月 19 日	长期	正常履行中

			<p>确保交易公允性；3、如确需与盛德鑫泰发生不可避免的关联交易，与盛德鑫泰之间的关联交易将严格遵守盛德鑫泰章程、关联交易管理制度等规定履行必要的程序，并主动依法履行回避义务；对须经审议的关联交易事项，在审议通过后方可执行；4、如果因违反上述承诺导致盛德鑫泰损失或利用关联交易侵占盛德鑫泰利益的，盛德鑫泰的损失由本企业承担。5、上述承诺在本企业作为盛德鑫泰关联方期间持续有效。”</p>			
	盛德鑫泰	利润分配	<p>一、发行前滚存利润的分配经公司 2019 年第二次临时股东大会审议，公司首次公开发行股票前的滚存未分配利润由发行后的新老股东按持股比例共同享有。二、本次发行上市后的股利分配政策根据上市后适用的《公司章程（草案）》，公司发行后的利润分配政策如下： “1、利润分配原则公司实行连续、稳定的利润分配政策，公司的利润分配应重视</p>	2020 年 06 月 19 日	长期	正常履行

			<p>对投资者的合理的、稳定的投资回报并兼顾公司的长远和可持续发展。2、利润分配的形式和期间间隔公司可采取现金、股票或者现金股票相结合的方式分配股利。公司将优先考虑采取现金方式分配股利；若公司增长快速，在考虑实际经营情况的基础上，可采取股票或者现金股票相结合的方式分配股利。原则上公司应按年将可供分配的利润进行分配，公司也可以进行中期现金分红。3、利润分配的条件（1）现金分红的比例在符合现金利润分配条件情况下，公司原则上每年进行一次现金利润分配；在有条件的情况下，公司可以进行中期现金利润分配。当公司当年可供分配利润为正数，且无重大投资计划或重大现金支付发生时，公司每年以现金形式分配的利润不少于当年实现的可供分配利润的20%。（2）发放股票股利具体条件公司经营状况良好，公司可以在满足上述现</p>		
--	--	--	---	--	--

			<p>金分红后，提出股票股利分配预案。如公司同时采取现金及股票股利分配利润的，在满足公司正常生产经营的资金需求情况下，公司实施差异化现金分红政策：1) 公司发展阶段属成熟期且无重大资金支出安排的，进行利润分配时，现金分红在本次利润分配中所占比例最低应达到 80%；2) 公司发展阶段属成熟期且有重大资金支出安排的，进行利润分配时，现金分红在本次利润分配中所占比例最低应达到 40%；3) 公司发展阶段属成长期且有重大资金支出安排的，进行利润分配时，现金分红在本次利润分配中所占比例最低应达到 20%；公司发展阶段不易区分但有重大资金支出安排的，可以按照前项规定处理。股东大会授权董事会每年综合考虑公司所处行业特点、发展阶段、自身经营模式、盈利水平以及是否有重大资金支出安排等因素，根据上述原则提出当年利润分配方案。</p>			
--	--	--	---	--	--	--

			<p>4、利润分配 应履行的审议程序利润分配预案应经公司董事会、监事会分别审议通过后方能提交股东大会审议。董事会在审议利润分配预案时，须经全体董事过半数表决同意，且经公司二分之一以上独立董事表决同意。监事会在审议利润分配预案时，须经全体监事过半数以上表决同意。股东大会在审议利润分配方案时，须经出席股东大会的股东所持表决权的二分之一以上表决同意；股东大会在表决时，应向股东提供网络投票方式。公司对留存的未分配利润使用计划安排或原则作出调整时，应重新报经董事会、监事会及股东大会按照上述审议程序批准，并在相关提案中详细论证和说明调整的原因，独立董事应当对此发表独立意见。公司股东大会对利润分配方案作出决议后，公司董事会须在股东大会召开后 2 个月内完成股利派发事项。</p> <p>5、利润分配政策调整公司如因外部经营</p>			
--	--	--	--	--	--	--

			<p>环境或者自身经营状况发生较大变化而需要调整利润分配政策的，调整后的利润分配政策不得违反中国证监会和证券交易所的有关规定。外部经营环境或者自身经营状况的较大变化是指以下情形之一：（1）国家制定的法律法规及行业政策发生重大变化，非因公司自身原因导致公司经营亏损；（2）出现地震、台风、水灾、战争等不能预见、不能避免并不能克服的不可抗力因素，对公司生产经营造成重大不利影响导致公司经营亏损；（3）公司法定公积金弥补以前年度亏损后，公司当年实现净利润仍不足以弥补以前年度亏损；（4）中国证监会和证券交易所规定的其他事项。公司董事会在利润分配政策的调整过程中，应当充分考虑独立董事、监事会和公众投资者的意见。董事会在审议调整利润分配政策时，须经全体董事过半数表决同意，且经公司二分之一以上独立董事表决同意；监</p>			
--	--	--	--	--	--	--

			事会在审议利润分配政策调整时，须经全体监事过半数以上表决同意。利润分配政策调整应分别经董事会和监事会审议通过后方能提交股东大会审议。公司应以股东权益保护为出发点，在股东大会提案中详细论证和说明原因。股东大会在审议利润分配政策调整时，须经出席会议的股东所持表决权的三分之二以上表决同意。”			
其他承诺	吴克桦、罗应涛、朱才林、柯冬云	业绩承诺及补偿安排	承诺江苏锐美汽车零部件有限公司 2023 年、2024 年、2025 年的扣非归母净利润金额分别不低于 4,727 万元、5,782 万元、6,855 万元。	2023 年 08 月 14 日	2023 年 1 月 1 日——2025 年 12 月 31 日	正常履行
承诺是否按时履行	是					
如承诺超期未履行完毕的，应当详细说明未完成履行的具体原因及下一步的工作计划	不适用					

**2、公司资产或项目存在盈利预测，且报告期仍处在盈利预测期间，公司就资产或项目达到原盈利预测及其原因做出说明**

适用 不适用

盈利预测资产或项目名称	预测起始时间	预测终止时间	当期预测业绩（万元）	当期实际业绩（万元）	未达预测的原因（如适用）	原预测披露日期	原预测披露索引
江苏锐美汽车零部件有限公司	2025 年 01 月 01 日	2025 年 12 月 31 日	6,855	1,140.25	1、2024-2025 年整车价格战残酷	2023 年 08 月 16 日	巨潮资讯网（ <a href="http://www.cninfo.com.cn">http://www.cninfo.com.cn</a> ）

					<p>传导至上游，零部件企业普遍面临“年降”压力，2024-2025 年整个行业陷入“增收不增利”的困境，利润率被持续压缩。</p> <p>2、公司为了构建长期竞争壁垒，增加了技改项目的投入，致财务成本增加，拉低了净利润水平。</p> <p>3、2023 年 8 月 14 日与江苏锐美签订的《现金购买资产协议》中约定标的公司的业绩承诺期间净利润金额中不包含 2022 年 12 月新成立的两家子公司安徽锐美及湖北锐美。但两家子公司在业绩承诺年度期间（即 2023 年、2024 年、2025 年）合计净亏损超过 2,000 万元，则超出部分的净亏损需要与标的公司业绩承诺的扣非归母净利润合并计算是否完成业绩承诺指标。2023-2025 年度实际扣非归母净利润 5,514.77</p>	<p>com.cn) 的盛德鑫泰： 《关于现金收购江苏锐美汽车零部件有限公司 51% 股权的公告》（公告编号：2023-027）</p>
--	--	--	--	--	---	--

					万元，其中 2025 年度 2,355.84 万 元		
--	--	--	--	--	-------------------------------------	--	--

### 3、公司涉及业绩承诺

适用 不适用

承诺背景	承诺方	承诺期间	承诺指标	承诺金额（万元）	实际完成金额（万元）	完成率（%）
2023 年 8 月 14 日，公司以现金人民币 28,050.00 万元收购吴克桦、罗应涛、朱才林、柯冬云持有的江苏锐美 51.00% 的股权，签署了《关于受让江苏锐美汽车零部件有限公司 51% 股权之现金购买资产协议》。就标的公司江苏锐美业绩承诺期内的盈利承诺、业绩审核标准等相关事项作出明确约定	吴克桦、罗应涛、朱才林、柯冬云	2023-2025 年度	扣除非经常性损益后归属母公司所有者的净利润	17,364	9,884.52	56.93%

业绩承诺变更情况

适用 不适用

公司股东、交易对手方对公司或相关资产年度经营业绩作出的承诺情况

适用 不适用

具体内容详见公司同日在巨潮资讯网披露的《关于控股子公司未完成业绩承诺及业绩补偿的公告》（2026-019）。

业绩承诺的完成情况及其对商誉减值测试的影响

具体内容详见公司同日在巨潮资讯网披露的《关于控股子公司未完成业绩承诺及业绩补偿的公告》（2026-019）。

### 二、控股股东及其他关联方对上市公司的非经营性占用资金情况

适用 不适用

公司报告期不存在控股股东及其他关联方对上市公司的非经营性占用资金。

### 三、违规对外担保情况

适用 不适用

公司报告期无违规对外担保情况。

#### 四、董事会对最近一期“非标准审计报告”相关情况的说明

适用 不适用

#### 五、董事会、审计委员会、独立董事（如有）对会计师事务所本报告期“非标准审计报告”的说明

适用 不适用

#### 六、董事会关于报告期会计政策、会计估计变更或重大会计差错更正的说明

适用 不适用

#### 七、与上年度财务报告相比，合并报表范围发生变化的情况说明

适用 不适用

公司报告期无合并报表范围发生变化的情况。

#### 八、聘任、解聘会计师事务所情况

现聘任的会计师事务所

境内会计师事务所名称	公证天业会计师事务所（特殊普通合伙）
境内会计师事务所报酬（万元）	100
境内会计师事务所审计服务的连续年限	14
境内会计师事务所注册会计师姓名	王亚明、黄维仲
境内会计师事务所注册会计师审计服务的连续年限	王亚明审计服务年限 3 年； 黄维仲审计服务年限 2 年
境外会计师事务所名称（如有）	无
境外会计师事务所审计服务的连续年限（如有）	无
境外会计师事务所注册会计师姓名（如有）	无
境外会计师事务所注册会计师审计服务的连续年限（如有）	无

是否改聘会计师事务所

是 否

聘请内部控制审计会计师事务所、财务顾问或保荐人情况

适用 不适用

报告期内支付给内部控制审计会计师事务所审计费用 10 万元。

#### 九、年度报告披露后面临退市情况

适用 不适用

## 十、破产重整相关事项

适用 不适用

公司报告期末未发生破产重整相关事项。

## 十一、重大诉讼、仲裁事项

适用 不适用

本年度公司无重大诉讼、仲裁事项。

## 十二、处罚及整改情况

适用 不适用

公司报告期不存在处罚及整改情况。

## 十三、公司及其控股股东、实际控制人的诚信状况

适用 不适用

## 十四、重大关联交易

### 1、与日常经营相关的关联交易

适用 不适用

公司报告期末未发生与日常经营相关的关联交易。

### 2、资产或股权收购、出售发生的关联交易

适用 不适用

公司报告期末未发生资产或股权收购、出售的关联交易。

### 3、共同对外投资的关联交易

适用 不适用

公司报告期末未发生共同对外投资的关联交易。

### 4、关联债权债务往来

适用 不适用

公司报告期不存在关联债权债务往来。

### 5、与存在关联关系的财务公司的往来情况

适用 不适用

公司与存在关联关系的财务公司与关联方之间不存在存款、贷款、授信或其他金融业务。

## 6、公司控股的财务公司与关联方的往来情况

适用 不适用

公司控股的财务公司与关联方之间不存在存款、贷款、授信或其他金融业务。

## 7、其他重大关联交易

适用 不适用

公司报告期无其他重大关联交易。

## 十五、重大合同及其履行情况

### 1、托管、承包、租赁事项情况

#### (1) 托管情况

适用 不适用

公司报告期不存在托管情况。

#### (2) 承包情况

适用 不适用

公司报告期不存在承包情况。

#### (3) 租赁情况

适用 不适用

公司报告期不存在租赁情况。

### 2、重大担保

适用 不适用

公司报告期不存在重大担保情况。

### 3、委托他人进行现金资产管理情况

#### (1) 委托理财情况

适用 不适用

公司报告期不存在委托理财。

#### (2) 委托贷款情况

适用 不适用

公司报告期不存在委托贷款。

#### 4、其他重大合同

适用 不适用

公司报告期不存在其他重大合同。

#### 十六、募集资金使用情况

适用 不适用

公司报告期无募集资金使用情况。

#### 十七、其他重大事项的说明

适用 不适用

截至 2025 年 12 月 31 日，深圳勤智德泰新科技创业投资企业（有限合伙）投资项目的情况如下（被投资企业工商变更时间截至 2025 年 12 月 31 日）：

- 1、持有江苏荃信生物医药股份有限公司 0.1145%的股权；
- 2、持有深圳赫兹生命科学技术有限公司 2.7413%的股权；
- 3、持有越洋医药开发（广州）有限公司 0.7818%的股权；
- 4、持有南京三迭纪医药科技有限公司 0.3681%的股权；
- 5、持有苏州嘉树医疗科技有限公司 0.5633%的股权；
- 6、持有广州嘉越医药科技有限公司 0.3394%的股权；
- 7、持有中山恒赛生物科技有限公司 0.9827%的股权；
- 8、持有深圳宁聚生物新材料科技有限公司 1.4286%的股权。

#### 十八、公司子公司重大事项

适用 不适用

## 第六节 股份变动及股东情况

### 一、股份变动情况

#### 1、股份变动情况

单位：股

	本次变动前		本次变动增减（+，-）					本次变动后	
	数量	比例	发行新股	送股	公积金转股	其他	小计	数量	比例
一、有限售条件股份	52,593,750	47.81%						52,593,750	47.81%
1、国家持股									
2、国有法人持股									
3、其他内资持股	52,593,750	47.81%						52,593,750	47.81%
其中：境内法人持股									
境内自然人持股	52,593,750	47.81%						52,593,750	47.81%
4、外资持股									
其中：境外法人持股									
境外自然人持股									
二、无限售条件股份	57,406,250	52.19%						57,406,250	52.19%
1、人民币普通股	57,406,250	52.19%						57,406,250	52.19%
2、境内上市的外资股									
3、境外上市的外资股									
4、其									

他									
三、股份总数	110,000,000	100.00%						110,000,000	100.00%

股份变动的原因

适用 不适用

股份变动的批准情况

适用 不适用

股份变动的过户情况

适用 不适用

股份变动对最近一年和最近一期基本每股收益和稀释每股收益、归属于公司普通股股东的每股净资产等财务指标的影响

适用 不适用

公司认为必要或证券监管机构要求披露的其他内容

适用 不适用

## 2、限售股份变动情况

适用 不适用

## 二、证券发行与上市情况

### 1、报告期内证券发行（不含优先股）情况

适用 不适用

### 2、公司股份总数及股东结构的变动、公司资产和负债结构的变动情况说明

适用 不适用

### 3、现存的内部职工股情况

适用 不适用

## 三、股东和实际控制人情况

### 1、公司股东数量及持股情况

单位：股

报告期末普通股股东总数	10,657	年度报告披露日前上一月末普通股股东总数	7,765	报告期末表决权恢复的优先股股东总数（如有）（参见注9）	0	年度报告披露日前上一月末表决权恢复的优先股股东总数（如有）（参见注	0	持有特别表决权股份的股东总数（如有）	0
-------------	--------	---------------------	-------	-----------------------------	---	-----------------------------------	---	--------------------	---

盛德鑫泰新材料股份有限公司 2025 年年度报告全文

9)								
持股 5%以上的股东或前 10 名股东持股情况（不含通过转融通出借股份）								
股东名称	股东性质	持股比例	报告期末持股数量	报告期内增减变动情况	持有有限售条件的股份数量	持有无限售条件的股份数量	质押、标记或冻结情况	
							股份状态	数量
周文庆	境内自然人	43.50%	47,850,000.00	0	35,887,500.00	11,962,500.00	不适用	0
宗焕琴	境内自然人	20.25%	22,275,000.00	0	16,706,250.00	5,568,750.00	不适用	0
常州联泓企业管理中心（有限合伙）	其他	7.13%	7,841,900.00	-793100.00	0	7,841,900.00	不适用	0
常州鑫泰企业管理中心（有限合伙）	其他	1.63%	1,795,300.00	-294700.00	0	1,795,300.00	不适用	0
深圳南通博电子科技有限公司	境内非国有法人	0.38%	420,000.00	-1,140,000.00	0	420,000.00	不适用	0
马宏	境内自然人	0.35%	381,440.00	76,680.00	0	381,440.00	不适用	0
招商银行股份有限公司－国泰中证钢铁交易型开放式指数证券投资基金	其他	0.34%	370,290.00	285,200.00	0	370,290.00	不适用	0
黎锦明	境内自然人	0.28%	309,022.00	81,292.00	0	309,022.00	不适用	0
J. P. Morgan Securities PLC－自有资金	其他	0.27%	295,555.00	186,055.00	0	295,555.00	不适用	0
高盛公司有限责任公司	境外法人	0.24%	259,420.00	191,773.00	0	259,420.00	不适用	0
战略投资者或一般法人因配售新股成为前 10 名股东的情况（如有）（参见注	无							

盛德鑫泰新材料股份有限公司 2025 年年度报告全文

4)			
上述股东关联关系或一致行动的说明	<p>1、周文庆与宗焕琴为夫妻关系，分别直接持有公司 43.50%、20.25%的股份。</p> <p>2、常州联泓企业管理中心（有限合伙）（以下简称“联泓合伙”）为公司的员工持股平台，直接持有公司 7.13%股份。其中宗焕琴为其执行事务合伙人、普通合伙人，持有联泓合伙 1.63%份额，从而间接持有公司 0.12%股份。</p> <p>3、常州鑫泰企业管理中心（有限合伙）（以下简称“鑫泰合伙”）为公司的员工持股平台，直接持有公司 1.63%股份。其中周阳益为其执行事务合伙人、普通合伙人，持有鑫泰合伙 14.32%份额，从而间接持有公司 0.23%股份，与周文庆为父子关系。</p> <p>4、联泓合伙的合伙人吴泽民为周文庆妹妹的配偶，其直接持有联泓合伙 3.82%份额，从而间接持有公司 0.27%股份。</p> <p>5、联泓合伙的合伙人朱云雷为周文庆妹妹的成年子女，其直接持有联泓合伙 3.82%份额，从而间接持有公司 0.27%股份</p> <p>6、联泓合伙的合伙人周益鑫为周文庆与宗焕琴的成年子女，与周阳益为兄弟关系，其直接持有联泓合伙 1.40%份额，从而间接持有公司 0.10%股份。</p> <p>7、联泓合伙的合伙人吴甜为周文庆妹妹的成年子女，其直接持有联泓合伙 1.40%份额，从而间接持有公司 0.10%股份</p> <p>8、鑫泰合伙的合伙人刘丹飞为吴甜的配偶，其直接持有鑫泰合伙 2.63%份额，从而间接持有公司 0.04%股份。</p> <p>9、联泓合伙的合伙人缪一新为公司总经理，其直接持有联泓合伙 40.81%份额，从而间接持有公司 2.91%股份。联泓合伙另一合伙人缪凌波为其哥哥的儿子，直接持有联泓合伙 1.27%份额，从而间接持有公司 0.09%股份。</p> <p>除上述之外，公司未知其他股东之间是否存在关联关系或一致行动。</p>		
上述股东涉及委托/受托表决权、放弃表决权情况的说明	无		
前 10 名股东中存在回购专户的特别说明（如有）（参见注 10）	截至 2025 年 12 月 31 日，前 10 名股东中公司回购专用证券账户持股 564,230 股，持股比例为 0.51%。		
前 10 名无限售条件股东持股情况（不含通过转融通出借股份、高管锁定股）			
股东名称	报告期末持有无限售条件股份数量	股份种类	
		股份种类	数量
周文庆	11,962,500.00	人民币普通股	11,962,500.00
常州联泓企业管理中心（有限合伙）	7,841,900.00	人民币普通股	7,841,900.00
宗焕琴	5,568,750.00	人民币普通股	5,568,750.00
常州鑫泰企业管理中心（有限合伙）	1,795,300.00	人民币普通股	1,795,300.00
深圳南通博电子科技有限公司	420,000.00	人民币普通股	420,000.00
马宏	381,440.00	人民币普通股	381,440.00
招商银行股份有限公司—国泰中证钢铁交易型开放式指数证券投资基金	370,290.00	人民币普通股	370,290.00
黎锦明	309,022.00	人民币普通股	309,022.00
J. P. Morgan Securities PLC—自有资金	295,555.00	人民币普通股	295,555.00
高盛公司有限责任公司	259,420.00	人民币普通股	259,420.00
前 10 名无限售流通股股东之间，以及前 10 名无限售流通股股东和前 10 名股	<p>1、周文庆与宗焕琴为夫妻关系，分别直接持有公司 43.50%、20.25%的股份。</p> <p>2、常州联泓企业管理中心（有限合伙）（以下简称“联泓合伙”）为公司的员工持股平台，直接持有公司 7.13%股份。其中宗焕琴为其执行事务合伙人、普通合伙人，持有联泓合伙 1.63%份额，从而间接持有公司 0.12%股份。</p>		

<p>东之间关联关系或一致行动的说明</p>	<p>3、常州鑫泰企业管理中心（有限合伙）（以下简称“鑫泰合伙”）为公司的员工持股平台，直接持有公司 1.63%股份。其中周阳益为其执行事务合伙人、普通合伙人，持有鑫泰合伙 14.32%份额，从而间接持有公司 0.23%股份，与周文庆为父子关系。</p> <p>4、联泓合伙的合伙人吴泽民为周文庆妹妹的配偶，其直接持有联泓合伙 3.82%份额，从而间接持有公司 0.27%股份。</p> <p>5、联泓合伙的合伙人朱云雷为周文庆妹妹的成年子女，其直接持有联泓合伙 3.82%份额，从而间接持有公司 0.27%股份。</p> <p>6、联泓合伙的合伙人周益鑫为周文庆与宗焕琴的成年子女，与周阳益为兄弟关系，其直接持有联泓合伙 1.40%份额，从而间接持有公司 0.10%股份。</p> <p>7、联泓合伙的合伙人吴甜为周文庆妹妹的成年子女，其直接持有联泓合伙 1.40%份额，从而间接持有公司 0.10%股份。</p> <p>8、鑫泰合伙的合伙人刘丹飞为吴甜的配偶，其直接持有鑫泰合伙 2.63%份额，从而间接持有公司 0.04%股份。</p> <p>9、联泓合伙的合伙人缪一新为公司总经理，其直接持有联泓合伙 40.81%份额，从而间接持有公司 2.91%股份。联泓合伙另一合伙人缪凌波为其哥哥的儿子，直接持有联泓合伙 1.27%份额，从而间接持有公司 0.09%股份。</p> <p>除上述之外，公司未知其他股东之间是否存在关联关系或一致行动。</p>
<p>参与融资融券业务股东情况说明（如有）（参见注 5）</p>	<p>股东马宏通过普通账户持有公司股份 7,700.00 股，并通过中信建投证券股份有限公司客户信用交易担保证券账户持有公司股份 373,740.00 股，合计持有公司股份 381,440.00 股。</p>

持股 5%以上股东、前 10 名股东及前 10 名无限售流通股股东参与转融通业务出借股份情况

适用 不适用

前 10 名股东及前 10 名无限售流通股股东因转融通出借/归还原因导致较上期发生变化

适用 不适用

公司是否具有表决权差异安排

适用 不适用

公司前 10 名普通股股东、前 10 名无限售条件普通股股东在报告期内是否进行约定购回交易

是 否

公司前 10 名普通股股东、前 10 名无限售条件普通股股东在报告期内未进行约定购回交易。

## 2、公司控股股东情况

控股股东性质：自然人控股

控股股东类型：自然人

控股股东姓名	国籍	是否取得其他国家或地区居留权
周文庆	中国	否
主要职业及职务	公司现任董事长	
报告期内控股和参股的其他境内外上市公司的股权情况	无	

控股股东报告期内变更

适用 不适用

公司报告期控股股东未发生变更。

## 3、公司实际控制人及其一致行动人

实际控制人性质：境内自然人

实际控制人类型：自然人

实际控制人姓名	与实际控制人关系	国籍	是否取得其他国家或地区居留权
---------	----------	----	----------------

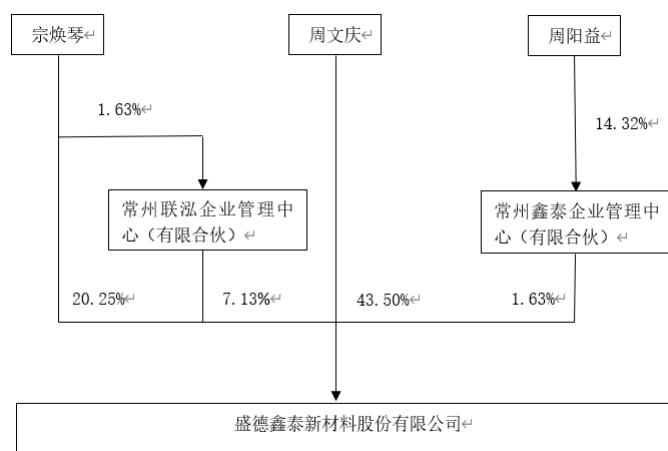
周文庆	本人	中国	否
宗焕琴	一致行动（含协议、亲属、同一控制）	中国	否
周阳益	一致行动（含协议、亲属、同一控制）	中国	否
主要职业及职务	周文庆，公司现任董事长 宗焕琴，公司现任董事 周阳益，公司现任副总经理、董事会秘书		
过去 10 年曾控股的境内外上市公司情况	无		

实际控制人报告期内变更

适用 不适用

公司报告期实际控制人未发生变更。

公司与实际控制人之间的产权及控制关系的方框图



实际控制人通过信托或其他资产管理方式控制公司

适用 不适用

**4、公司控股股东或第一大股东及其一致行动人累计质押股份数量占其所持公司股份数量比例达到 80%**

适用 不适用

**5、其他持股在 10%以上的法人股东**

适用 不适用

**6、控股股东、实际控制人、重组方及其他承诺主体股份限制减持情况**

适用 不适用

**四、股份回购在报告期的具体实施情况**

股份回购的实施进展情况

适用 不适用

方案披露时间	拟回购股份数量（股）	占总股本的比例	拟回购金额（万元）	拟回购期间	回购用途	已回购数量（股）	已回购数量占股权激励计划所涉及

							的标的股票的比例（如有）
2024 年 02 月 08 日	不适用	不适用	1500-3000	自董事会审议通过本次回购方案之日起不超过十二个月	用于实施员工持股计划或股权激励计划	687,930.00	

采用集中竞价交易方式减持回购股份的实施进展情况

适用 不适用

## 五、优先股相关情况

适用 不适用

报告期公司不存在优先股。

## 第七节 债券相关情况

适用 不适用

## 第八节 财务报告

### 一、审计报告

审计意见类型	标准的无保留意见
审计报告签署日期	2026 年 04 月 27 日
审计机构名称	公证天业会计师事务所（特殊普通合伙）
审计报告文号	苏公 W[2026]A605 号
注册会计师姓名	王亚明、黄维仲

审计报告正文

## 审计报告

苏公 W[2026]A605 号

盛德鑫泰新材料股份有限公司全体股东：

### 一、审计意见

我们审计了盛德鑫泰新材料股份有限公司（以下简称“盛德鑫泰”）财务报表，包括 2025 年 12 月 31 日的合并及母公司资产负债表，2025 年度的合并及母公司利润表、合并及母公司现金流量表、合并及母公司所有者权益变动表以及相关财务报表附注。

我们认为，后附的财务报表在所有重大方面按照企业会计准则的规定编制，公允反映了盛德鑫泰 2025 年 12 月 31 日的合并及母公司财务状况以及 2025 年度的合并及母公司经营成果和现金流量。

### 二、形成审计意见的基础

我们按照中国注册会计师审计准则的规定执行了审计工作。审计报告的“注册会计师对财务报表审计的责任”部分进一步阐述了我们在这些准则下的责任。按照中国注册会计师独立性准则及中国注册会计师职业道德守则，我们独立于盛德鑫泰，适用了对公众利益实体财务报表审计的独立性要求，并履行了职业道德方面的其他责任。我们相信，我们获取的审计证据是充分、适当的，为发表审计意见提供了基础。

### 三、关键审计事项

关键审计事项是我们根据职业判断，认为对本期财务报表审计最为重要的事项。这些事项的应对以对财务报表整体进行审计并形成审计意见为背景，我们不对这些事项单独发表意见。

## 1. 、营业收入

### • 事项描述

盛德鑫泰 2025 年度营业收入为 3,149,424,538.43 元，较上年度增加 486,595,291.86 元，增长 18.27%。营业收入是盛德鑫泰经营和考核的关键业绩指标，其确认涉及盛德鑫泰管理层（以下简称“管理层”）的重大判断和估计，因此我们将盛德鑫泰营业收入确认确定为关键审计事项。

#### （2）审计中的应对

- 1) 了解评价及测试与营业收入确认相关内部控制的设计及运行的有效性；
- 2) 复核收入确认的会计政策及具体方法是否符合会计准则的规定、行业的特点，以及是否正确且一贯地运用；
- 3) 结合收入类型对营业收入以及毛利情况实施分析程序，结合行业特征识别和了解波动原因，判断营业收入与主营业务毛利率变动的合理性；
- 4) 获取本期确认收入的销售清单，核对至营业收入确认相关数据；分析客户销售的合理性和真实性；
- 5) 执行应收账款和收入函证程序，判断收入确认时点的合理性；结合函证程序，抽查销售合同或订单、出库单、物流单据和报关单、销售发票、签收单等与收入确认相关单据，验证收入的真实性；
- 6) 进行截止性测试，关注营业收入是否存在重大跨期的情形。

## 2、应收账款坏账准备

### （1）事项描述

如财务报表附注五、4 所述，截至 2025 年 12 月 31 日应收账款账面余额 642,759,319.92 元，坏账准备 40,231,789.03 元，账面价值 602,527,530.89 元，占年末资产总额的 17.72%。盛德鑫泰应收账款坏账准备是基于所有合理且有依据的信息，包括前瞻性信息对应收款项的可收回性评估计算得出的。评估应收款项可收回性需要管理层进行大量判断，涉及管理层运用重大会计估计，且影响金额重大，因此，我们将应收账款坏账准备确定为关键审计事项。

#### （2）审计中的应对

- 1) 了解、评估并测试应收账款坏账准备相关内部控制；
- 2) 复核管理层对应收账款进行减值测试的相关考虑及客观证据，关注管理层是否充分识别已发生减值的项目；

3) 复核管理层对单独计提坏账准备的应收账款的依据及合理性；是否有客观证据表明某项应收账款已经发生信用减值；

4) 对于管理层按照信用风险特征组合计提坏账准备的应收账款，评价管理层确定计提坏账准备的比例是否合理；

5) 对应收账款实施函证，并将函证结果与账面记录金额进行核对；

6) 结合期后回款情况检查，评价管理层坏账准备计提的合理性。

### 3、商誉

#### (1) 事项描述

截止 2025 年 12 月 31 日，盛德鑫泰商誉账面原值为 161,561,826.62 元，本期计提商誉减值准备 49,897,992.00 元。

由于商誉减值测试的结果很大程度上依赖于管理层所做的估计和采用的假设，特别是对相关资产组的未来收入、毛利率、经营费用的预测和对折现率的选用等涉及管理层的重大判断，因此我们将商誉的减值确定为关键审计事项。

#### (2) 审计中的应对

我们针对商誉减值所实施的重要审计程序包括：

1)了解公司商誉减值测试的关键内部控制，评价其设计和执行是否有效。

2)获取公司管理层聘请的外部专家出具的商誉减值测试报告，评价外部专家的独立性和专业胜任能力。

3)复核公司管理层及外部专家确定的商誉减值测试方法与模型的恰当性。

4)复核公司管理层及外部专家商誉减值测试所依据的基础数据的准确性、所选取的关键参数的恰当性，评价其所采用的关键假设、所作出的重大估计和判断、所选取的价值类型的合理性。

## 四、其他信息

管理层对其他信息负责。其他信息包括盛德鑫泰 2025 年年度报告中涵盖的信息，但不包括财务报表和我们的审计报告。

我们对财务报表发表的审计意见不涵盖其他信息，我们也不对其他信息发表任何形式的鉴证结论。

结合我们对财务报表的审计，我们的责任是阅读其他信息，在此过程中，考虑其他信息是否与财务报表或我们在审计过程中了解到的情况存在重大不一致或者似乎存在重大错报。

基于我们已执行的工作，如果我们确定其他信息存在重大错报，我们应当报告该事实。在这方面，我们无任何事项需要报告。

## 五、管理层和治理层对财务报表的责任

管理层负责按照企业会计准则的规定编制财务报表，使其实现公允反映，并设计、执行和维护必要的内部控制，以使财务报表不存在由于舞弊或错误导致的重大错报。

在编制财务报表时，管理层负责评估盛德鑫泰的持续经营能力，披露与持续经营相关的事项，并运用持续经营假设，除非管理层计划清算盛德鑫泰、终止运营或别无其他现实的选择。

盛德鑫泰治理层（以下简称“治理层”）负责监督盛德鑫泰的财务报告过程。

## 六、注册会计师对财务报表审计的责任

我们的目标是对财务报表整体是否不存在由于舞弊或错误导致的重大错报获取合理保证，并出具包含审计意见的审计报告。合理保证是高水平的保证，但并不能保证按照审计准则执行的审计在某一重大错报存在时总能发现。错报可能由于舞弊或错误导致，如果合理预期错报单独或汇总起来可能影响财务报表使用者依据财务报表作出的经济决策，则通常认为错报是重大的。

在按照审计准则执行审计工作的过程中，我们运用职业判断，并保持职业怀疑。同时，我们也执行以下工作：

（1）识别和评估由于舞弊或错误导致的财务报表重大错报风险，设计和实施审计程序以应对这些风险，并获取充分、适当的审计证据，作为发表审计意见的基础。由于舞弊可能涉及串通、伪造、故意遗漏、虚假陈述或凌驾于内部控制之上，未能发现由于舞弊导致的重大错报的风险高于未能发现由于错误导致的重大错报的风险。

（2）了解与审计相关的内部控制，以设计恰当的审计程序。

（3）评价管理层选用会计政策的恰当性和作出会计估计及相关披露的合理性。

（4）对管理层使用持续经营假设的恰当性得出结论。同时，根据获取的审计证据，就可能导致对盛德鑫泰持续经营能力产生重大疑虑的事项或情况是否存在重大不确定性得出结论。如果我们得出结论认为存在重大不确定性，审计准则要求我们在审计报告中提请报表使用者注意财务报表中的相关披露；如果披露不充分，我们应当发表非无保留意见。我们的结论基于截至审计报告日可获得的信息。然而，未来的事项或情况可能导致盛德鑫泰不能持续经营。

（5）评价财务报表的总体列报、结构和内容（包括披露），并评价财务报表是否公允反映相关交易和事项。

（6）就盛德鑫泰中实体或业务活动的财务信息获取充分、适当的审计证据，以对财务报表发表审计意见。我们负责指导、监督和执行集团审计，并对审计意见承担全部责任。

我们与治理层就计划的审计范围、时间安排和重大审计发现等事项进行沟通，包括沟通我们在审计中识别出的值得关注的内部控制缺陷。

我们还就已遵守与独立性相关的职业道德要求向治理层提供声明，并与治理层沟通可能被合理认为影响我们独立性的所有关系和其他事项，以及相关的防范措施

从与治理层沟通过的事项中，我们确定哪些事项对本期财务报表审计最为重要，因而构成关键审计事项。我们在审计报告中描述这些事项，除非法律法规禁止公开披露这些事项，或在极少数情形下，如果合理预期在审计报告中沟通某事项造成的负面后果超过在公众利益方面产生的益处，我们确定不应在审计报告中沟通该事项。

公证天业会计师事务所  
(特殊普通合伙)

中国注册会计师 王亚明  
(项目合伙人)

中国注册会计师 黄维仲

中国·无锡

2026 年 4 月 27 日

## 二、财务报表

财务附注中报表的单位为：元

### 1、合并资产负债表

编制单位：盛德鑫泰新材料股份有限公司

单位：元

项目	期末余额	期初余额
流动资产：		
货币资金	431,810,765.70	468,543,534.54
结算备付金		
拆出资金		
交易性金融资产	96,659,438.87	
衍生金融资产		
应收票据	275,077,706.03	292,562,895.84
应收账款	602,527,530.89	536,279,887.34
应收款项融资	219,472,979.17	83,199,970.18
预付款项	61,375,478.35	68,166,466.30

应收保费		
应收分保账款		
应收分保合同准备金		
其他应收款	5,343,027.43	6,420,315.05
其中：应收利息		
应收股利		
买入返售金融资产		
存货	614,963,555.69	551,291,350.11
其中：数据资源		
合同资产	8,379,743.20	6,992,349.25
持有待售资产		
一年内到期的非流动资产		2,000,000.00
其他流动资产	30,653,430.65	27,576,526.49
流动资产合计	2,346,263,655.98	2,043,033,295.10
非流动资产：		
发放贷款和垫款		
债权投资		
其他债权投资		
长期应收款	317,278.80	240,000.00
长期股权投资	55,497,897.79	74,111,157.67
其他权益工具投资		
其他非流动金融资产		
投资性房地产		
固定资产	712,472,630.81	541,149,051.39
在建工程	16,649,769.14	68,436,701.82
生产性生物资产		
油气资产		
使用权资产	9,827,207.56	11,168,217.80
无形资产	106,830,556.10	112,343,829.39
其中：数据资源		
开发支出		
其中：数据资源		
商誉	111,663,834.62	161,561,826.62
长期待摊费用	9,318,751.52	7,158,929.71
递延所得税资产	17,529,903.20	18,596,464.24
其他非流动资产	14,813,742.96	68,162,577.75
非流动资产合计	1,054,921,572.50	1,062,928,756.39
资产总计	3,401,185,228.48	3,105,962,051.49
流动负债：		
短期借款	577,433,736.93	515,668,804.53
向中央银行借款		

盛德鑫泰新材料股份有限公司 2025 年年度报告全文

拆入资金		
交易性金融负债		
衍生金融负债		
应付票据	747,606,264.01	640,978,568.07
应付账款	328,221,188.88	404,977,845.04
预收款项	1,505,973.44	
合同负债	8,350,631.20	8,414,802.45
卖出回购金融资产款		
吸收存款及同业存放		
代理买卖证券款		
代理承销证券款		
应付职工薪酬	28,829,509.60	27,992,917.96
应交税费	9,729,799.41	6,482,202.50
其他应付款	7,708,881.25	12,352,077.98
其中：应付利息	1,850,333.33	
应付股利		
应付手续费及佣金		
应付分保账款		
持有待售负债		
一年内到期的非流动负债	67,428,698.56	101,516,601.83
其他流动负债	55,452,801.98	36,141,645.92
流动负债合计	1,832,267,485.26	1,754,525,466.28
非流动负债：		
保险合同准备金		
长期借款	228,947,611.07	145,613,937.49
应付债券		
其中：优先股		
永续债		
租赁负债	8,034,982.11	9,579,333.71
长期应付款	2,422,360.29	15,321,632.25
长期应付职工薪酬		
预计负债		
递延收益	12,632,656.96	12,722,490.49
递延所得税负债	23,979,678.41	10,770,226.29
其他非流动负债		
非流动负债合计	276,017,288.84	194,007,620.23
负债合计	2,108,284,774.10	1,948,533,086.51
所有者权益：		
股本	110,000,000.00	110,000,000.00
其他权益工具		
其中：优先股		
永续债		
资本公积	402,792,767.55	402,792,767.55

减：库存股	15,104,200.48	11,243,814.57
其他综合收益		
专项储备	13,246,431.70	8,436,938.64
盈余公积	55,000,000.00	55,000,000.00
一般风险准备		
未分配利润	626,646,021.49	487,918,717.62
归属于母公司所有者权益合计	1,192,581,020.26	1,052,904,609.24
少数股东权益	100,319,434.12	104,524,355.74
所有者权益合计	1,292,900,454.38	1,157,428,964.98
负债和所有者权益总计	3,401,185,228.48	3,105,962,051.49

法定代表人：周文庆 主管会计工作负责人：陈露 会计机构负责人：陈露

## 2、母公司资产负债表

单位：元

项目	期末余额	期初余额
流动资产：		
货币资金	360,285,111.11	415,470,443.38
交易性金融资产	96,659,438.87	
衍生金融资产		
应收票据	247,175,996.36	256,449,017.89
应收账款	350,070,778.80	327,430,330.56
应收款项融资	205,674,947.26	71,888,032.84
预付款项	56,542,684.05	56,937,163.79
其他应收款	86,427,795.65	16,241,666.97
其中：应收利息		
应收股利		
存货	452,321,905.23	397,306,006.40
其中：数据资源		
合同资产		
持有待售资产		
一年内到期的非流动资产		
其他流动资产	3,707,348.01	7,742,688.73
流动资产合计	1,858,866,005.34	1,549,465,350.56
非流动资产：		
债权投资		
其他债权投资		
长期应收款		
长期股权投资	493,135,946.37	511,749,206.25
其他权益工具投资		
其他非流动金融资产		
投资性房地产		
固定资产	222,059,226.38	206,621,605.18
在建工程	256,490.45	3,097,264.71

盛德鑫泰新材料股份有限公司 2025 年年度报告全文

生产性生物资产		
油气资产		
使用权资产	5,047,769.52	6,730,359.36
无形资产	45,369,662.75	45,988,894.19
其中：数据资源		
开发支出		
其中：数据资源		
商誉		
长期待摊费用		
递延所得税资产	7,966,090.65	7,790,456.95
其他非流动资产	1,504,449.07	3,860,000.00
非流动资产合计	775,339,635.19	785,837,786.64
资产总计	2,634,205,640.53	2,335,303,137.20
流动负债：		
短期借款	276,217,193.54	296,638,486.55
交易性金融负债		
衍生金融负债		
应付票据	707,760,000.00	607,970,000.00
应付账款	206,195,039.66	197,315,176.31
预收款项		
合同负债	4,068,271.44	5,928,856.42
应付职工薪酬	18,433,417.35	17,061,797.44
应交税费	7,556,005.06	699,581.08
其他应付款	142,400.00	162,600.00
其中：应付利息		
应付股利		
持有待售负债		
一年内到期的非流动负债	50,690,857.79	31,632,336.81
其他流动负债	29,165,738.96	21,846,885.55
流动负债合计	1,300,228,923.80	1,179,255,720.16
非流动负债：		
长期借款	107,004,776.98	120,086,666.66
应付债券		
其中：优先股		
永续债		
租赁负债	3,578,107.04	5,257,742.88
长期应付款	59,722.13	
长期应付职工薪酬		
预计负债		
递延收益	4,739,200.00	5,331,600.00
递延所得税负债	16,582,373.33	2,193,977.55

其他非流动负债		
非流动负债合计	131,964,179.48	132,869,987.09
负债合计	1,432,193,103.28	1,312,125,707.25
所有者权益：		
股本	110,000,000.00	110,000,000.00
其他权益工具		
其中：优先股		
永续债		
资本公积	431,297,176.58	431,297,176.58
减：库存股	15,104,200.48	11,243,814.57
其他综合收益		
专项储备	4,612,089.52	1,867,178.91
盈余公积	55,000,000.00	55,000,000.00
未分配利润	616,207,471.63	436,256,889.03
所有者权益合计	1,202,012,537.25	1,023,177,429.95
负债和所有者权益总计	2,634,205,640.53	2,335,303,137.20

### 3、合并利润表

单位：元

项目	2025 年度	2024 年度
一、营业总收入	3,149,424,538.43	2,662,829,246.57
其中：营业收入	3,149,424,538.43	2,662,829,246.57
利息收入		
已赚保费		
手续费及佣金收入		
二、营业总成本	2,893,936,556.59	2,405,973,375.08
其中：营业成本	2,655,964,172.48	2,187,229,925.34
利息支出		
手续费及佣金支出		
退保金		
赔付支出净额		
提取保险责任合同准备金净额		
保单红利支出		
分保费用		
税金及附加	10,641,299.32	12,187,654.84
销售费用	10,361,206.09	10,138,615.26
管理费用	84,014,825.04	83,599,113.61
研发费用	109,618,819.95	92,710,264.82
财务费用	23,336,233.71	20,107,801.21
其中：利息费用	25,268,489.58	22,949,321.35
利息收入	2,731,679.39	3,545,734.27
加：其他收益	17,720,235.40	30,131,583.90
投资收益（损失以“－”号填列）	3,039,093.71	-12,354,613.86

其中：对联营企业和合营企业的投资收益	6,574,837.29	-7,706,983.99
以摊余成本计量的金融资产终止确认收益		
汇兑收益（损失以“-”号填列）		
净敞口套期收益（损失以“-”号填列）		
公允价值变动收益（损失以“-”号填列）	96,659,438.87	
信用减值损失（损失以“-”号填列）	-2,878,865.88	-4,520,090.62
资产减值损失（损失以“-”号填列）	-67,168,038.98	-10,187,846.08
资产处置收益（损失以“-”号填列）	557,297.24	-4,229.56
三、营业利润（亏损以“-”号填列）	303,417,142.20	259,920,675.27
加：营业外收入	668,856.39	216,989.67
减：营业外支出	7,693,066.57	1,327,050.06
四、利润总额（亏损总额以“-”号填列）	296,392,932.02	258,810,614.88
减：所得税费用	48,771,489.30	26,628,351.00
五、净利润（净亏损以“-”号填列）	247,621,442.72	232,182,263.88
（一）按经营持续性分类		
1. 持续经营净利润（净亏损以“-”号填列）	247,621,442.72	232,182,263.88
2. 终止经营净利润（净亏损以“-”号填列）		
（二）按所有权归属分类		
1. 归属于母公司股东的净利润	248,039,373.87	225,800,982.09
2. 少数股东损益	-417,931.15	6,381,281.79
六、其他综合收益的税后净额		
归属母公司所有者的其他综合收益的税后净额		
（一）不能重分类进损益的其他综合收益		
1. 重新计量设定受益计划变动额		
2. 权益法下不能转损益的其他综合收益		
3. 其他权益工具投资公允价值变动		
4. 企业自身信用风险公允价值变动		
5. 其他		
（二）将重分类进损益的其他综合收益		
1. 权益法下可转损益的其他综		

合收益		
2. 其他债权投资公允价值变动		
3. 金融资产重分类计入其他综合收益的金额		
4. 其他债权投资信用减值准备		
5. 现金流量套期储备		
6. 外币财务报表折算差额		
7. 其他		
归属于少数股东的其他综合收益的税后净额		
七、综合收益总额	247,621,442.72	232,182,263.88
归属于母公司所有者的综合收益总额	248,039,373.87	225,800,982.09
归属于少数股东的综合收益总额	-417,931.15	6,381,281.79
八、每股收益：		
（一）基本每股收益	2.2549	2.0607
（二）稀释每股收益	2.2549	2.0607

本期发生同一控制下企业合并的，被合并方在合并前实现的净利润为：元，上期被合并方实现的净利润为：元。

法定代表人：周文庆 主管会计工作负责人：陈露 会计机构负责人：陈露

#### 4、母公司利润表

单位：元

项目	2025 年度	2024 年度
一、营业收入	2,424,496,376.97	2,029,432,923.13
减：营业成本	2,057,148,537.50	1,676,439,107.18
税金及附加	6,637,389.08	8,396,893.39
销售费用	5,051,026.81	5,498,806.51
管理费用	45,704,822.71	42,744,853.51
研发费用	73,876,973.05	54,306,439.22
财务费用	6,766,905.35	9,209,986.80
其中：利息费用	8,807,560.06	12,041,062.30
利息收入	2,605,347.50	3,241,861.50
加：其他收益	13,708,755.17	20,296,488.97
投资收益（损失以“-”号填列）	3,242,569.21	-12,559,857.04
其中：对联营企业和合营企业的投资收益	6,574,837.29	-7,706,983.99
以摊余成本计量的金融资产终止确认收益（损失以“-”号填列）		
净敞口套期收益（损失以“-”号填列）		
公允价值变动收益（损失以“-”号填列）	96,659,438.87	
信用减值损失（损失以“-”号填列）	-797,797.11	389,296.56
资产减值损失（损失以“-”号填列）	-3,047,983.62	-3,724,158.59

资产处置收益（损失以“-”号填列）		
二、营业利润（亏损以“-”号填列）	339,075,704.99	237,238,606.42
加：营业外收入	241,080.26	54,001.09
减：营业外支出	4,780,630.96	930,421.31
三、利润总额（亏损总额以“-”号填列）	334,536,154.29	236,362,186.20
减：所得税费用	45,273,501.69	27,726,475.71
四、净利润（净亏损以“-”号填列）	289,262,652.60	208,635,710.49
（一）持续经营净利润（净亏损以“-”号填列）	289,262,652.60	208,635,710.49
（二）终止经营净利润（净亏损以“-”号填列）		
五、其他综合收益的税后净额		
（一）不能重分类进损益的其他综合收益		
1. 重新计量设定受益计划变动额		
2. 权益法下不能转损益的其他综合收益		
3. 其他权益工具投资公允价值变动		
4. 企业自身信用风险公允价值变动		
5. 其他		
（二）将重分类进损益的其他综合收益		
1. 权益法下可转损益的其他综合收益		
2. 其他债权投资公允价值变动		
3. 金融资产重分类计入其他综合收益的金额		
4. 其他债权投资信用减值准备		
5. 现金流量套期储备		
6. 外币财务报表折算差额		
7. 其他		
六、综合收益总额	289,262,652.60	208,635,710.49
七、每股收益：		
（一）基本每股收益		
（二）稀释每股收益		

## 5、合并现金流量表

单位：元

项目	2025 年度	2024 年度
一、经营活动产生的现金流量：		
销售商品、提供劳务收到的现金	2,531,991,971.06	2,174,558,894.68
客户存款和同业存放款项净增加额		
向中央银行借款净增加额		

盛德鑫泰新材料股份有限公司 2025 年年度报告全文

向其他金融机构拆入资金净增加额		
收到原保险合同保费取得的现金		
收到再保业务现金净额		
保户储金及投资款净增加额		
收取利息、手续费及佣金的现金		
拆入资金净增加额		
回购业务资金净增加额		
代理买卖证券收到的现金净额		
收到的税费返还		
收到其他与经营活动有关的现金	29,929,054.79	31,487,038.69
经营活动现金流入小计	2,561,921,025.85	2,206,045,933.37
购买商品、接受劳务支付的现金	2,197,148,922.03	1,996,695,141.09
客户贷款及垫款净增加额		
存放中央银行和同业款项净增加额		
支付原保险合同赔付款项的现金		
拆出资金净增加额		
支付利息、手续费及佣金的现金		
支付保单红利的现金		
支付给职工以及为职工支付的现金	231,290,656.44	209,232,487.48
支付的各项税费	83,755,971.68	119,770,046.61
支付其他与经营活动有关的现金	109,423,902.09	85,757,084.44
经营活动现金流出小计	2,621,619,452.24	2,411,454,759.62
经营活动产生的现金流量净额	-59,698,426.39	-205,408,826.25
二、投资活动产生的现金流量：		
收回投资收到的现金	16,221,856.18	
取得投资收益收到的现金	11,816,240.99	53,579.10
处置固定资产、无形资产和其他长期资产收回的现金净额	6,074,306.59	
处置子公司及其他营业单位收到的现金净额		12,669,625.28
收到其他与投资活动有关的现金		12,110,000.00
投资活动现金流入小计	34,112,403.76	24,833,204.38
购建固定资产、无形资产和其他长期资产支付的现金	136,413,840.23	125,218,855.45
投资支付的现金	2,850,000.00	
质押贷款净增加额		
取得子公司及其他营业单位支付的现金净额		
支付其他与投资活动有关的现金	7,900,000.00	
投资活动现金流出小计	147,163,840.23	125,218,855.45
投资活动产生的现金流量净额	-113,051,436.47	-100,385,651.07
三、筹资活动产生的现金流量：		
吸收投资收到的现金		
其中：子公司吸收少数股东投资收到的现金		
取得借款收到的现金	1,000,947,125.61	1,014,790,062.02
收到其他与筹资活动有关的现金	835,269.33	24,000,000.00
筹资活动现金流入小计	1,001,782,394.94	1,038,790,062.02
偿还债务支付的现金	678,050,406.00	482,559,007.54
分配股利、利润或偿付利息支付的	130,219,258.35	80,745,186.00

现金		
其中：子公司支付给少数股东的股利、利润		
支付其他与筹资活动有关的现金	45,735,169.52	117,897,972.10
筹资活动现金流出小计	854,004,833.87	681,202,165.64
筹资活动产生的现金流量净额	147,777,561.07	357,587,896.38
四、汇率变动对现金及现金等价物的影响	391,177.17	185,140.25
五、现金及现金等价物净增加额	-24,581,124.62	51,978,559.31
加：期初现金及现金等价物余额	293,663,369.73	241,684,810.42
六、期末现金及现金等价物余额	269,082,245.11	293,663,369.73

## 6、母公司现金流量表

单位：元

项目	2025 年度	2024 年度
一、经营活动产生的现金流量：		
销售商品、提供劳务收到的现金	2,117,257,397.05	1,955,781,931.75
收到的税费返还		
收到其他与经营活动有关的现金	33,019,743.93	17,604,269.23
经营活动现金流入小计	2,150,277,140.98	1,973,386,200.98
购买商品、接受劳务支付的现金	1,907,038,493.92	1,775,606,307.67
支付给职工以及为职工支付的现金	110,348,794.88	93,906,515.10
支付的各项税费	58,963,904.85	90,411,879.08
支付其他与经营活动有关的现金	153,726,889.66	66,317,114.50
经营活动现金流出小计	2,230,078,083.31	2,026,241,816.35
经营活动产生的现金流量净额	-79,800,942.33	-52,855,615.37
二、投资活动产生的现金流量：		
收回投资收到的现金	16,221,856.18	
取得投资收益收到的现金	11,816,240.99	
处置固定资产、无形资产和其他长期资产收回的现金净额	2,573,566.59	
处置子公司及其他营业单位收到的现金净额		
收到其他与投资活动有关的现金		
投资活动现金流入小计	30,611,663.76	
购建固定资产、无形资产和其他长期资产支付的现金	23,096,269.76	21,562,553.91
投资支付的现金	2,850,000.00	124,800,000.00
取得子公司及其他营业单位支付的现金净额		
支付其他与投资活动有关的现金	7,900,000.00	
投资活动现金流出小计	33,846,269.76	146,362,553.91
投资活动产生的现金流量净额	-3,234,606.00	-146,362,553.91
三、筹资活动产生的现金流量：		
吸收投资收到的现金		
取得借款收到的现金	526,376,459.26	618,958,587.55
收到其他与筹资活动有关的现金		
筹资活动现金流入小计	526,376,459.26	618,958,587.55
偿还债务支付的现金	360,534,939.33	292,523,670.32
分配股利、利润或偿付利息支付的现金	116,847,552.26	70,121,980.53
支付其他与筹资活动有关的现金	5,860,385.91	13,243,814.57

盛德鑫泰新材料股份有限公司 2025 年年度报告全文

筹资活动现金流出小计	483,242,877.50	375,889,465.42
筹资活动产生的现金流量净额	43,133,581.76	243,069,122.13
四、汇率变动对现金及现金等价物的影响	391,469.36	184,971.80
五、现金及现金等价物净增加额	-39,510,497.21	44,035,924.65
加：期初现金及现金等价物余额	253,068,604.94	209,032,680.29
六、期末现金及现金等价物余额	213,558,107.73	253,068,604.94

7、合并所有者权益变动表

本期金额

单位：元

项目	2025 年度														
	归属于母公司所有者权益												少数 股东 权益	所有 者权 益合 计	
	股本	其他权益工具			资本 公积	减： 库存 股	其他 综合 收益	专项 储备	盈余 公积	一般 风险 准备	未分 配利 润	其他			小计
	优先 股	永续 债	其他												
一、上年期末余额	110,000,000.00				402,792,767.55	11,243,814.57		8,436,938.64	55,000,000.00		487,918,717.62		1,052,904,609.24	104,524,355.74	1,157,428,964.98
加：会计政策变更															
期差错更正															
其他															
二、本年期初余额	110,000,000.00				402,792,767.55	11,243,814.57		8,436,938.64	55,000,000.00		487,918,717.62		1,052,904,609.24	104,524,355.74	1,157,428,964.98
三、本期增减变动金额（减少以“－”号填列）						3,860,385.91		4,809,493.06			138,727,303.87		139,676,411.02	-4,204,921.62	135,471,489.40
（一）综合收益总额											248,039,373.87		248,039,373.87	-417,931.15	247,621,442.72

(二)所有者投入和减少资本						3,860,385.91							-3,860,385.91	-4,600,000.00	-8,460,385.91
1.所有者投入的普通股														-4,600,000.00	-4,600,000.00
2.其他权益工具持有者投入资本															
3.股份支付计入所有者权益的金额															
4.其他						3,860,385.91							-3,860,385.91		-3,860,385.91
(三)利润分配										-109,312,070.00			-109,312,070.00		-109,312,070.00
1.提取盈余公积															
2.提取一般风险准备															
3.对所有者(或股东)的分配										-109,312,070.00			-109,312,070.00		-109,312,070.00

4. 其他															
(四) 所有者权益内部结转															
1. 资本公积转增资本(或股本)															
2. 盈余公积转增资本(或股本)															
3. 盈余公积弥补亏损															
4. 设定受益计划变动额结转留存收益															
5. 其他综合收益结转留存收益															
6. 其他															
(五) 专项储备								4,809,493.06					4,809,493.06	813,009.53	5,622,502.59
1. 本期提取								12,274,783.0					12,274,783.0	813,009.53	13,087,792.5

盛德鑫泰新材料股份有限公司 2025 年年度报告全文

								3					3		6
2. 本期使用								7,465.289.97					7,465.289.97		7,465.289.97
(六) 其他															
四、本期期末余额	110,000,000.00				402,792,767.55	15,104,200.48		13,246,431.70	55,000.00		626,646,021.49		1,192,581,020.26	100,319,434.12	1,292,900,454.38

上期金额

单位：元

项目	2024 年度														
	归属于母公司所有者权益												少数股东权益	所有者权益合计	
	股本	其他权益工具			资本公积	减：库存股	其他综合收益	专项储备	盈余公积	一般风险准备	未分配利润	其他			小计
	优先股	永续债	其他												
一、上年期末余额	110,000,000.00				431,826,419.40			4,383,784.84	41,240,603.29		336,377,073.83		923,827,881.36	141,862,763.99	1,065,690,645.35
加：会计政策变更															
期差错更正															
其他															
二、本年期初余额	110,000,000.00				431,826,419.40			4,383,784.84	41,240,603.29		336,377,073.83		923,827,881.36	141,862,763.99	1,065,690,645.35
三、本期增减变动金额（减少以“－”号填列）					-29,033,651.85	11,243,814.57	4,053,153.80	13,759,396.71			151,541,643.79		129,076,727.88	-37,338,408.25	91,738,319.63
(一) 综合收益总											225,800,982.09		225,800,982.09	6,381,281.79	232,182,263.88

盛德鑫泰新材料股份有限公司 2025 年年度报告全文

额															
(二)所有者投入和减少资本					- 29,0 33,6 51.8 5	11,2 43,8 14.5 7							- 40,2 77,4 66.4 2	- 46,3 94,2 30.7 3	- 86,6 71,6 97.1 5
1.所有者投入的普通股															
2.其他权益工具持有者投入资本															
3.股份支付计入所有者权益的金额															
4.其他					- 29,0 33,6 51.8 5	11,2 43,8 14.5 7							- 40,2 77,4 66.4 2	- 46,3 94,2 30.7 3	- 86,6 71,6 97.1 5
(三)利润分配									13,7 59,3 96.7 1				- 74,2 59,3 38.3 0		- 60,4 99,9 41.5 9
1.提取盈余公积									13,7 59,3 96.7 1				- 13,7 59,3 96.7 1		
2.提取一般风险准备															
3.对所有者(或股													- 60,4 99,9 41.5 9		- 60,4 99,9 41.5 9

东)的分配															
4. 其他															
(四)所有者权益内部结转															
1. 资本公积转增资本(或股本)															
2. 盈余公积转增资本(或股本)															
3. 盈余公积弥补亏损															
4. 设定受益计划变动额结转留存收益															
5. 其他综合收益结转留存收益															
6. 其他															
(五)专项储备								4,05					4,05		4,05
								3,15					3,15		3,15
								3.80					3.80		3.80

盛德鑫泰新材料股份有限公司 2025 年年度报告全文

1. 本期提取							10,207,214.74					10,207,214.74		10,207,214.74
2. 本期使用							6,154,060.94					6,154,060.94		6,154,060.94
(六) 其他												2,674,540.69		2,674,540.69
四、本期期末余额	110,000,000.00				402,792,767.55	11,243,814.57	8,436,938.64	55,000,000.00		487,918,717.62		1,052,904,609.24	104,524,355.74	1,157,428,964.98

8、母公司所有者权益变动表

本期金额

单位：元

项目	2025 年度											
	股本	其他权益工具			资本公积	减：库存股	其他综合收益	专项储备	盈余公积	未分配利润	其他	所有者权益合计
		优先股	永续债	其他								
一、上年期末余额	110,000,000.00				431,297,176.58	11,243,814.57		1,867,178.91	55,000,000.00	436,256,889.03		1,023,177,429.95
加：会计政策变更												
期差错更正												
他												
二、本年期初余额	110,000,000.00				431,297,176.58	11,243,814.57		1,867,178.91	55,000,000.00	436,256,889.03		1,023,177,429.95
三、本期增减变动金额（减少以“－”号						3,860,385.91		2,744,910.61		179,950,582.60		178,835,107.30

填列)												
(一) 综合收益总额										289,262,652.60		289,262,652.60
(二) 所有者投入和减少资本						3,860,385.91						-3,860,385.91
1. 所有者投入的普通股												
2. 其他权益工具持有者投入资本												
3. 股份支付计入所有者权益的金额												
4. 其他						3,860,385.91						-3,860,385.91
(三) 利润分配										-109,312,070.00		-109,312,070.00
1. 提取盈余公积												
2. 对所有者(或股东)的分配										-109,312,070.00		-109,312,070.00

3. 其他												
(四) 所有者权益内部结转												
1. 资本公积转增资本(或股本)												
2. 盈余公积转增资本(或股本)												
3. 盈余公积弥补亏损												
4. 设定受益计划变动额结转留存收益												
5. 其他综合收益结转留存收益												
6. 其他												
(五) 专项储备								2,744,910.61				2,744,910.61
1. 本期提取								8,210,445.82				8,210,445.82
2. 本								5,465				5,465

盛德鑫泰新材料股份有限公司 2025 年年度报告全文

期使用								, 535. 21				, 535. 21
(六) 其他												
四、本期期末余额	110,000,000.00				431,297,176.58	15,104,200.48		4,612,089.52	55,000,000.00	616,207,471.63		1,202,012,537.25

上期金额

单位：元

项目	2024 年度											
	股本	其他权益工具			资本公积	减：库存股	其他综合收益	专项储备	盈余公积	未分配利润	其他	所有者权益合计
		优先股	永续债	其他								
一、上年期末余额	110,000,000.00				431,297,176.58			37,192.48	41,240,603.29	301,880,516.84		884,455,489.19
加：会计政策变更												
期差错更正												
他												
二、本年期初余额	110,000,000.00				431,297,176.58			37,192.48	41,240,603.29	301,880,516.84		884,455,489.19
三、本期增减变动金额（减少以“－”号填列）						11,243,814.57		1,829,986.43	13,759,396.71	134,376,372.19		138,721,940.76
(一) 综合收益总额										208,635,710.49		208,635,710.49
(二)						11,243,814.57						-

所有者投入和减少资本						3,814.57						11,243,814.57
1. 所有者投入的普通股												
2. 其他权益工具持有者投入资本												
3. 股份支付计入所有者权益的金额												
4. 其他						11,243,814.57						-11,243,814.57
(三) 利润分配								13,759,396.71	-74,259,338.30			-60,499,941.59
1. 提取盈余公积								13,759,396.71	-13,759,396.71			
2. 对所有者(或股东)的分配									-60,499,941.59			-60,499,941.59
3. 其他												
(四) 所有者权益内部结转												

1. 资本公积转增资本（或股本）												
2. 盈余公积转增资本（或股本）												
3. 盈余公积弥补亏损												
4. 设定受益计划变动额结转留存收益												
5. 其他综合收益结转留存收益												
6. 其他												
（五）专项储备								1,829,986.43				1,829,986.43
1. 本期提取								7,637,054.61				7,637,054.61
2. 本期使用								5,807,068.18				5,807,068.18
（六）其他												
四、本期末	110,000.00			431,297.17	11,243,814.57		1,867,178.91	55,000.00	436,256.88			1,023,177,429.9



公司主要从事各类工业用能源设备专用无缝钢管的生产、研发和销售。

2023 年 9 月末，公司收购江苏锐美汽车零部件有限公司 51% 股权，2024 年 12 月，公司又收购江苏锐美汽车零部件有限公司 17% 股权。江苏锐美汽车配件有限公司主要从事汽车配件生产、研发、销售。

#### （五）公司基本组织架构

本公司设立了股东大会、董事会等法人治理机构，由经理层负责公司的日常经营管理。公司下设十一个主要职能部门：销售部、采购部、生产计划部、设备部、安全环保部、技术部、研发中心、质保部、财务部、综合部、人力资源部。

## 四、财务报表的编制基础

### 1、编制基础

本公司根据实际发生的交易和事项，按照财政部颁布的《企业会计准则——基本准则》和具体企业会计准则、企业会计准则应用指南、企业会计准则解释及其他相关规定（以下合称“企业会计准则”）进行确认和计量，在此基础上，结合中国证券监督管理委员会《公开发行证券的公司信息披露编报规则第 15 号——财务报告的一般规定》（2023 年修订）的规定，编制财务报表。

### 2、持续经营

根据目前可获取的信息，经本公司综合评价，本公司自本报告期末起至少 12 个月内具备持续经营能力。

## 五、重要会计政策及会计估计

具体会计政策和会计估计提示：

本公司重要会计政策及会计估计，是依据财政部发布的企业会计准则的有关规定，结合本公司生产经营特点制定。

### 1、遵循企业会计准则的声明

本公司所编制的财务报表符合企业会计准则的要求，真实、完整地反映了本公司的财务状况、经营成果和现金流量等有关信息。

### 2、会计期间

本公司的会计期间分为会计年度和会计中期。会计中期是指短于一个完整会计年度的报告期间。本公司会计年度自公历 1 月 1 日起至 12 月 31 日止。

### 3、营业周期

本公司以一年（12 个月）作为营业周期。

### 4、记账本位币

本公司的记账本位币为人民币。

## 5、重要性标准确定方法和选择依据

适用 不适用

项目	重要性标准
重要的单项计提坏账准备的应收款项	金额 $\geq$ 3,000,000 元
本期重要的应收款项核销	金额 $\geq$ 3,000,000 元
重要的在建工程	金额 $\geq$ 3,000,000 元
重要的非全资子公司	公司将资产总额超过集团总资产 10%的非全资子公司确定为重要非全资子公司
重要的投资活动项目	公司将单项金额超过集团总资产 10%的投资活动项目确定为重要的投资活动项目

## 6、同一控制下和非同一控制下企业合并的会计处理方法

### 1、同一控制下的企业合并

合并方在企业合并中取得的资产和负债，均按照合并日被合并方在最终控制方合并财务报表中的账面价值计量。合并方取得的净资产账面价值与支付的合并对价账面价值或发行股份面值总额的差额，调整资本公积；资本公积不足冲减的，调整留存收益。合并发生的各项直接相关费用，包括为进行合并而支付的审计费用、评估费用、法律服务费用等，于发生时计入当期损益，但为企业合并发行权益性证券或债券等发生的手续费、佣金等计入股东权益或负债的初始计量金额。

### 2、非同一控制下的企业合并

购买方的合并成本和购买方在合并中取得的可辨认净资产按公允价值计量。合并成本大于合并中取得的被购买方于购买日可辨认净资产公允价值份额的差额，确认为商誉；合并成本小于合并中取得的被购买方可辨认净资产公允价值份额的差额，计入当期损益。合并发生的各项直接相关费用，包括为进行合并而支付的审计费用、评估费用、法律服务费用等，于发生时计入当期损益，但为企业合并发行权益性证券或债券等发生的手续费、佣金等计入股东权益或负债的初始计量金额。

## 7、控制的判断标准和合并财务报表的编制方法

本公司（母公司）以自身和子公司的财务报表为基础，根据其他有关资料，编制合并财务报表。合并财务报表的合并范围以控制为基础确定。

从取得子公司的实际控制权之日起，本公司开始将其予以合并；从丧失实际控制权之日起停止合并。本公司与子公司之间、子公司与子公司之间所有重大往来余额、投资、交易及未实现利润在编制合并财务报表时予以抵销。子公司所有者权益中不属于本公司所拥有的份额作为少数股东权益在合并资产负债表中股东权益项下单独列示。

子公司与本公司采用的会计政策或会计期间不一致的，在编制合并财务报表时，按照本公司的会计政策或会计期间对子公司财务报表进行调整后合并。

对于因非同一控制下企业合并取得的子公司，在编制合并财务报表时，以购买日可辨认净资产公允价值为基础对其个别财务报表进行调整；对于因同一控制下企业合并取得的子公司，在编制合并财务报表时，视同参与合并各方在最终控制方开始实施控制时即以目前的状态存在。

## 8、合营安排分类及共同经营会计处理方法

### 1、合营安排的分类

合营安排分为共同经营和合营企业。公司根据在合营安排中享有的权利和承担的义务确定合营安排的分类。

共同经营，是指合营方享有该安排相关资产且承担该安排相关负债的合营安排。

合营企业，是指合营方仅对该安排的净资产享有权利的合营安排。

### 2、共同经营的会计处理

公司作为共同经营合营方时，确认与共同经营中利益份额相关的下列项目，并按照相关企业会计准则的规定进行会计处理：

- (1) 确认单独所持有的资产，以及按其份额确认共同持有的资产；
- (2) 确认单独所承担的负债，以及按其份额确认共同承担的负债；
- (3) 确认出售其享有的共同经营产出份额所产生的收入；
- (4) 按其份额确认共同经营因出售产出所产生的收入；
- (5) 确认单独所发生的费用，以及按其份额确认共同经营发生的费用。

## 9、现金及现金等价物的确定标准

现金等价物是指企业持有的期限短（一般指从购买日起三个月内到期）、流动性强、易于转换为已知金额现金、价值变动风险很小的投资。

本公司现金指库存现金以及可以随时用于支付的存款。

## 10、外币业务和外币报表折算

### 1、外币业务折算

外币交易在初始确认时，采用交易发生日的即期汇率折算为人民币金额。资产负债表日，外币货币性项目采用资产负债表日即期汇率折算，因汇率不同而产生的汇兑差额，除与购建符合资本化条件资产有关的外币专门借款本金及利息的汇兑差额外，计入当期损益；以历史成本计量的外币非货币性项目仍采用交易发生日的即期汇率折算，不改变其人民币金额；以公允价值计量的外币非货币性项目，采用公允价值确定日的即期汇率折算，差额计入当期损益或其他综合收益。

### 2、外币报表折算

外币财务报表折算资产负债表中的资产和负债项目，采用资产负债表日的即期汇率折算；所有者权益项目除“未分配利润”项目外，其他项目采用交易发生日的即期汇率折算；利润表中的收入和费用项目，采用交易发生日的即期汇率折算。按照上述折算产生的外币财务报表折算差额，确认为其他综合收益。

## 11、金融工具

### 1、金融资产及金融负债的分类

金融资产在初始确认时划分为三类：1) 以摊余成本计量的金融资产；2) 以公允价值计量且其变动计入其他综合收益的金融资产；3) 以公允价值计量且其变动计入当期损益的金融资产。

金融负债在初始确认时划分为四类：1) 以公允价值计量且其变动计入当期损益的金融负债；2) 金融资产转移不符合终止确认条件或继续涉入被转移金融资产所形成的金融负债；3) 不属于上述 1) 或 2) 的财务担保合同，以及不属于上述 1) 并以低于市场利率贷款的贷款承诺；4) 以摊余成本计量的金融负债。

### 2、金融资产和金融负债的确认依据、计量方法和终止确认条件

#### (1) 金融资产和金融负债的确认依据和初始计量方法

公司成为金融工具合同的一方时，确认一项金融资产或金融负债，初始确认金融资产或金融负债时，按照公允价值计量；对于以公允价值计量且其变动计入当期损益的金融资产和金融负债，相关交易费用直接计入当期损益；对于其他类别的金融资产或金融负债，相关交易费用计入初始确认金额。但是，公司初始确认的应收账款未包含重大融资成分或公司不考虑未超过一年的合同中的融资成分的，按照《企业会计准则第 14 号-收入》所定义的交易价格进行初始计量。

#### (2) 金融资产的后续计量方法

##### ①以摊余成本计量的金融资产

采用实际利率法，按照摊余成本进行后续计量。以摊余成本计量且不属于任何套期关系的一部分的金融资产所产生的利得或损失，在终止确认、重分类、按照实际利率法摊销或确认减值时，计入当期损益。

##### ②以公允价值计量且其变动计入其他综合收益的债务工具投资

采用公允价值进行后续计量。采用实际利率法计算的利息、减值损失或利得及汇兑损益计入当期损益，其他利得或损失计入其他综合收益。终止确认时，将之前计入其他综合收益的累计利得或损失从其他综合收益中转出，计入当期损益。

③以公允价值计量且其变动计入其他综合收益的权益工具投资

采用公允价值进行后续计量。获得的股利（属于投资成本收回部分的除外）计入当期损益，其他利得或损失计入其他综合收益。终止确认时，将之前计入其他综合收益的累计利得或损失从其他综合收益中转出，计入留存收益。

④以公允价值计量且其变动计入当期损益的金融资产

采用公允价值进行后续计量，产生的利得或损失（包括利息和股利收入）计入当期损益，除非该金融资产属于套期关系的一部分。

（3）金融负债的后续计量方法

①以公允价值计量且其变动计入当期损益的金融负债

此类金融负债包括交易性金融负债（含属于金融负债的衍生工具）和指定为以公允价值计量且其变动计入当期损益的金融负债。对于该类金融负债以公允价值进行后续计量。因公司自身信用风险变动引起的指定为以公允价值计量且其变动计入当期损益的金融负债的公允价值变动金额计入其他综合收益，除非该处理会造成或扩大损益中的会计错配。此类金融负债产生的其他利得或损失（包括利息费用、除因公司自身信用风险变动引起的公允价值变动）计入当期损益，除非该金融负债属于套期关系的一部分。终止确认时，将之前计入其他综合收益的累计利得或损失从其他综合收益中转出，计入留存收益。

②金融资产转移不符合终止确认条件或继续涉入被转移金融资产所形成的金融负债

按照《企业会计准则第 23 号-金融资产转移》相关规定进行计量。

③不属于上述①或②的财务担保合同，以及不属于上述①并以低于市场利率贷款的贷款承诺。

在初始确认后按照下列两项金额之中的较高者进行后续计量：A. 按照金融工具的减值规定确定的损失准备金额；B. 初始确认金额扣除按照《企业会计准则第 14 号-收入》的相关规定所确定的累计摊销额后的余额。

④以摊余成本计量的金融负债

采用实际利率法以摊余成本计量。以摊余成本计量且不属于任何套期关系的一部分的金融负债所产生的利得或损失，在终止确认、按照实际利率法摊销时计入当期损益。

（4）金融资产和金融负债的终止确认

①当满足下列条件之一时，终止确认金融资产：

A. 收取金融资产现金流量的合同权利已终止；

B. 金融资产已转移，且该转移满足《企业会计准则第 23 号-金融资产转移》关于金融资产终止确认的规定。

②当金融负债（或其一部分）的现时义务已经解除时，相应终止确认该金融负债（或该部分金融负债）。

3、金融资产转移的确认依据和计量方法

公司转移了金融资产所有权上几乎所有的风险和报酬的，终止确认该金融资产，并将转移中产生或保留的权利和义务单独确认为资产或负债；保留了金融资产所有权上几乎所有的风险和报酬的，继续确认所转移的金融资产。公司既没有转移也没有保留金融资产所有权上几乎所有的风险和报酬的，分别下列情况处理：1）未保留对该金融资产控制的，终止确认该金融资产，并将转移中产生或保留的权利和义务单独确认为资产或负债；2）保留了对该金融资产控制的，按照继续涉入所转移金融资产的程度确认有关金融资产，并相应确认有关负债。

金融资产整体转移满足终止确认条件的，将下列两项金额的差额计入当期损益：1）所转移金融资产在终止确认日的账面价值；2）因转移金融资产而收到的对价，与原直接计入其他综合收益的公允价值变动累计额中对应终止确认部分的金额（涉及转移的金融资产为以公允价值计量且其变动计入其他综合收益的债务工具投资）之和。转移了金融资产的一部分，且该被转移部分整体满足终止确认条件的，将转移前金融资产整体的账面价值，在终止确认部分和继续确认部分之间，按照转移日各自的相对公允价值进行分摊，并将下列两项金额的差额计入当期损益：1）终止确认部分的账面价值；2）终止确认部分的对价，与原直接计入其他综合收益的公允价值变动累计额中对应终止确认部分的金额（涉及转移的金融资产为以公允价值计量且其变动计入其他综合收益的债务工具投资）之和。

4、金融资产和金融负债的公允价值确定方法

公司采用在当期情况下适用并且有足够可利用数据和其他信息支持的估值技术确定相关金融资产和金融负债的公允价值。公司将估值技术使用的输入值分以下层级，并依次使用：

- (1) 第一层次输入值是在计量日能够取得的相同资产或负债在活跃市场上未经调整的报价；
- (2) 第二层次输入值是除第一层次输入值外相关资产或负债直接或间接可观察的输入值，包括：活跃市场中类似资产或负债的报价；非活跃市场中相同或类似资产或负债的报价；除报价以外的其他可观察输入值，如在正常报价间隔期间可观察的利率和收益率曲线等；市场验证的输入值等；
- (3) 第三层次输入值是相关资产或负债的不可观察输入值，包括不能直接观察或无法由可观察市场数据验证的利率、股票波动率、企业合并中承担的弃置义务的未来现金流量、使用自身数据作出的财务预测等。

## 5、金融工具减值

### (1) 金融工具减值计量和会计处理

公司以预期信用损失为基础，对以摊余成本计量的金额资产、以公允价值计量且其变动计入其他综合收益的债务工具投资、租赁应收款分类为以公允价值计量且其变动计入当期损益的金额负债以外的贷款承诺、不属于以公允价值计量且其变动计入当期损益的金融负债或不属于金融资产转移不符合终止确认条件或继续涉入被转移金融资产所形成的金融负债的财务担保合同进行减值处理并确认损失准备。

预期信用损失，是指以发生违约的风险为权重的金融工具信用损失的加权平均值。信用损失，是指公司按照原实际利率折现的、根据合同应收的所有合同现金流量与预期收取的所有现金流量之间的差额，即全部现金短缺的现值。其中，对于公司购买或源生的已发生信用减值的金融资产，按照该金融资产经信用调整的实际利率折现。

对于购买或源生的已发生信用减值的金融资产，公司在资产负债表日仅将自初始确认后整个存续期内预期信用损失的累计变动确认为损失准备。

对于由《企业会计准则第 14 号-收入》规范的交易形成，且不含重大融资成分或者公司不考虑不超过一年的合同中的融资成分的应收账款及合同资产，公司运用简化计量方法，按照相当于整个存续期内的预期信用损失金额计量损失准备。

除上述计量方法以外的金融资产，公司在每个资产负债表日评估其信用风险自初始确认后是否已经显著增加。如果信用风险自初始确认后已显著增加，公司按照整个存续期内预期信用损失的金额计量损失准备；如果信用风险自初始确认后未显著增加，公司按照该金融工具未来 12 个月内预期信用损失的金额计量损失准备。

公司利用可获得的合理且有依据的信息，包括前瞻性信息，通过比较金融工具在资产负债表日发生违约的风险与在初始确认日发生违约的风险，以确定金融工具的信用风险自初始确认后是否已显著增加。

于资产负债表日，若公司判断金融工具只具有较低的信用风险，则假定该金融工具的信用风险自初始确认后并未显著增加。

公司在评估信用风险是否显著增加时考虑如下因素：

- ①公司对金融工具信用管理方法是否发生变化；
- ②债务人预期表现和还款行为是否发生显著变化；
- ③债务人经营成果实际或预期是否发生显著变化；
- ④债务人所处的监管、经济或技术环境是否发生显著不利变化；
- ⑤是否存在预期将导致债务人履行其偿债义务的能力发生显著变化的业务、财务或经济状况的不利变化。

公司以单独金融工具或金融工具组合为基础评估预期信用风险和计量预期信用损失。当以金融工具组合为基础时，公司以共同风险特征为依据，将金融工具划分为不同组合。

公司在每个资产负债表日重新计量预期信用损失，由此形成的损失准备的增加或转回金额，作为减值损失或利得计入当期损益。对于以摊余成本计量的金融资产，损失准备抵减该金融资产在资产负债表中列示的账面价值；对于以公允价值计量且其变动计入其他综合收益的债权投资，公司在其他综合收益中确认其损失准备，不抵减该金融资产的账面价值。

### (2) 按组合评估预期信用风险和计量预期信用损失额金融工具

项目	确定组合的依据	计量预期信用损失的方法
其他应收款-应收押金保证金组合	款项性质	参考历史信用损失经验，结合当前状况以及对未来经济状况的预测，通过违约风险敞口和未来 12 个月内或整个存续期预期信用损失率，计算
其他应收款-应收备用金组合		
其他应收款-应收暂付款组合		

其他应收款-其他组合	预期信用损失
------------	--------

(3) 按组合计量预期信用损失的应收款项

①具体组合及计量预期信用损失的方法

项目	确定组合的依据	计量预期信用损失的方法
应收银行承兑票据	票据类型	参考历史信用损失经验，结合当前状况以及对未来经济状况的预测，通过违约风险敞口和整个存续期预期信用损失率，计算预期信用损失
应收商业承兑汇票	账龄组合	参考历史信用损失经验，结合当前状况以及对未来经济状况的预测，编制应收账款账龄与整个存续期预期信用损失率对照表，计算预期信用损失
应收账款-信用风险特征组合		

②应收款项-账龄组合的账龄与整个存续期预期信用损失率对照表

账龄	应收票据计提比例 (%)	应收账款计提比例 (%)
1 年以内	5%	5%
1-2 年	10%	10%
2-3 年	30%	30%
3-4 年	80%	80%
4-5 年	100%	100%
5 年以上	100%	100%

#### 6、金融资产和金融负债的抵消

金融资产和金融负债在资产负债表内分别列示，不相互抵消。但同时满足下列条件的，公司以相互抵消后的净额在资产负债表内列示：1) 公司具有抵消已确认金额的法定权利，且该种法定权利是当前可执行；2) 公司计划以净额结算，或同时变现该金融资产和清偿该金融负债。

不满足终止确认条件的金融资产转移，公司不对已转移的金融资产和相关负债进行抵消。

## 12、应收票据

应收票据的预期信用损失的确定方法及会计处理方法具体参见 11、金融工具。

## 13、应收账款

应收账款的预期信用损失的确定方法及会计处理方法具体参见 11、金融工具。

## 14、应收款项融资

具体参见 11、金融工具。

## 15、其他应收款

其他应收款的预期信用损失的确定方法及会计处理方法具体参见 11、金融工具。

## 16、合同资产

公司根据履行履约义务与客户付款之间的关系在资产负债表中列示合同资产或合同负债。公司将同一合同下的合同资产和合同负债相互抵消后以净额列示。

公司将拥有的、无条件（即，仅取决于时间流逝）向客户收取对价的权利作为应收款项列示，将已向客户转让商品而有权收取对价的权利（该权利取决于时间流逝之外的其他因素）作为合同资产列示。

## 17、存货

### 1、存货的分类

公司存货分为原材料、在产品、库存商品等。

### 2、发出存货计价方法

公司对发出存货采用加权平均法计价。

### 3、存货可变现净值确定依据及存货跌价准备的计提方法

资产负债表日，存货按成本与可变现净值孰低原则计量。对于存货因遭受毁损、全部或部分陈旧过时或销售价格低于成本等原因，预计其成本不可收回的部分，提取存货跌价准备。存货跌价准备按单个存货项目的成本高于其可变现净值的差额提取。

直接用于出售的存货，其可变现净值按该等存货的估计售价减去估计的销售费用和相关税费后的金额确定；用于生产而持有的材料等存货，其可变现净值按所生产的产成品的估计售价减去至完工时估计将要发生的成本、估计的销售费用和相关税费后的金额确定；为执行销售合同或者劳务合同而持有的存货，其可变现净值以合同价格为基础计算。

### 4、存货的盘存制度

公司存货盘存制度为永续盘存制。

### 5、低值易耗品和包装物的摊销方法

公司周转使用的低值易耗品和包装物在领用时采用一次摊销法摊销。

## 18、长期股权投资

### 1、初始投资成本确定

本公司长期股权投资的初始投资成本按取得方式的不同，分别采用如下方式确认：

同一控制下企业合并取得的长期股权投资，在合并日按照被合并方所有者权益在最终控制方合并财务报表中的账面价值的份额作为长期股权投资的初始投资成本；

非同一控制下企业合并取得的长期股权投资，按交易日所涉及资产、发行的权益工具及产生或承担的负债的公允价值，加上直接与收购有关的成本所计算的合并成本作为长期股权投资的初始投资成本。在合并日被合并方的可辨认资产及其所承担的负债（包括或有负债），全部按照公允价值计量，而不考虑少数股东权益的数额。

除企业合并形成的长期股权投资外，通过其他方式取得的长期股权投资，按照以下要求确定初始投资成本：

以支付现金取得的长期股权投资，应当按照实际支付的购买价款作为初始投资成本。初始投资成本包括与取得长期股权投资直接相关的费用、税金及其他必要支出。

以发行权益性证券取得的长期股权投资，按照发行权益性证券的公允价值作为投资成本；

通过非货币性资产交换取得的长期股权投资，其初始投资成本按照《企业会计准则第 7 号——非货币性资产交换》确定；

通过债务重组取得的长期股权投资，其初始投资成本按照《企业会计准则第 12 号——债务重组》确定。

### 2、长期股权投资的后续计量及损益确认方法

（1）公司能够对被投资单位实施控制的投资，采用成本法核算。

控制是指公司拥有对被投资单位的权力，通过参与被投资单位的相关活动而享有可变回报，并且有能力运用对被投资方的权力影响其回报金额。

本公司对采用成本法核算的长期股权投资按照初始投资成本计价，追加或收回投资调整长期股权投资的成本，被投资单位宣告分派的现金股利或利润确认为当期投资收益。

（2）公司对联营企业和合营企业的权益性投资，采用权益法核算。

本公司对被投资单位具有重大影响的权益性投资，即为对联营企业投资。重大影响，是指被投资单位的财务和经营政策有参与决策的权力，但并不能够控制或者与其他方一起共同控制这些政策的制定。

本公司与其他合营方一同对被投资单位实施共同控制且对被投资单位净资产享有权利的权益性投资，即为对合营企业投资。共同控制，是指按照相关约定对某项安排所共有的控制，并且该安排的相关活动必须经过分享控制权的参与方一致同意后才能决策。

本公司对采用权益法核算的长期股权投资，按照应享有或应分担的被投资单位实现的净损益和其他综合收益的份额，分别确认投资收益和其他综合收益，同时调整长期股权投资的账面价值；按照被投资单位宣告分派的利润或现金股利计算应享有的部分，相应减少长期股权投资的账面价值；对于被投资单位除净损益、其他综合收益和利润分配以外所有者权益的其他变动，调整长期股权投资的账面价值并计入所有者权益。

本公司在确认应享有被投资单位净损益的份额时，以取得投资时被投资单位可辨认净资产的公允价值为基础，对被投资单位的净利润进行调整后确认。被投资单位采用的会计政策及会计期间与本公司不一致的，按照本公司的会计政策及会计期间对被投资单位的财务报表进行调整，并据以确认投资收益和其他综合收益等。

## 19、固定资产

### (1) 确认条件

固定资产是指为生产商品、提供劳务、出租或经营管理而持有的，并且使用寿命超过一个会计年度的有形资产。

固定资产同时满足下列条件的，才能予以确认：与该固定资产有关的经济利益很可能流入企业；该固定资产的成本能够可靠地计量。

### (2) 折旧方法

类别	折旧方法	折旧年限	残值率	年折旧率
房屋建筑物	年限平均法	20	5-10	4.50-4.75
机器设备	年限平均法	10	5-10	9.00-9.50
运输设备	年限平均法	5	5-10	18.00-19.00
电子设备及其他	年限平均法	3-5	5-10	18.00-31.67

## 20、在建工程

在建工程达到预定可使用状态时，按工程实际成本转入固定资产。已达到预定可使用状态但尚未办理竣工决算的，先按估计价值转入固定资产，待办理竣工决算后再按实际成本调整原暂估价值，但不再调整原已计提的折旧。

## 21、借款费用

借款费用包括因借款而发生的利息、折价或溢价的摊销和辅助费用，以及因外币借款而发生的汇兑差额。

### 1、借款费用资本化的确认原则

本公司发生的借款费用，属于需要经过 1 年以上（含 1 年）时间购建的固定资产、开发投资性房地产或存货所占用的专门借款或一般借款所产生的，予以资本化，计入相关资产成本；其他借款费用，在发生时确认为费用，计入当期损益。相关借款费用同时满足下列条件的，才能开始资本化：资产支出已经发生；借款费用已经发生；为使资产达到预定可使用或者可销售状态所必要的购建或者生产活动已经开始。

### 2、借款费用资本化的期间

为购建固定资产、投资性房地产、存货所发生的借款费用，满足上述资本化条件的，在该资产达到预定可使用状态或可销售状态前所发生的，计入资产成本。

固定资产、投资性房地产、存货的购建活动发生非正常中断，并且中断时间连续超过 3 个月，暂停借款费用的资本化，将其确认为当期费用，直至资产的购建活动重新开始。

在达到预定可使用状态或可销售状态时，停止借款费用的资本化，之后发生的借款费用于发生当期直接计入财务费用。

### 3、借款费用资本化金额的计算方法

为购建或者生产开发符合资本化条件的资产而借入专门借款的，以专门借款当期实际发生的利息费用，减去将尚未动用的借款资金存入银行取得的利息收入或进行暂时性投资取得的投资收益后的金额确定。

为购建或者生产开发符合资本化条件的资产而占用了一般借款的，根据累计资产支出超过专门借款部分的资产支出加权平均数乘以所占用一般借款的资本化率，计算确定一般借款应予资本化的利息金额。资本化率根据一般借款加权平均利率计算确定。

## 22、无形资产

### （1）使用寿命及其确定依据、估计情况、摊销方法或复核程序

#### 1、无形资产的计价方法

购入的无形资产，按实际支付的价款和相关的其他支出作为实际成本。

投资者投入的无形资产的成本，应当按照投资合同或协议约定的价值确定，在投资合同或协议约定价值不公允的情况下，应按无形资产的公允价值入账。

通过非货币性资产交换取得的无形资产，其初始投资成本按照《企业会计准则第 7 号——非货币性资产交换》确定。

通过债务重组取得的无形资产，其初始投资成本按照《企业会计准则第 12 号——债务重组》确定。

#### 2、无形资产摊销方法和期限

本公司对使用寿命有限的无形资产，自其可供使用时起在使用寿命内采用年限平均法摊销，计入当期损益。其中：土地使用权从出让起始日（获得土地使用权日）起，按其出让年限平均摊销；专利技术、非专利技术和其他无形资产按预计使用年限、合同规定的受益年限和法律规定的有效年限三者中最短者分期平均摊销。

本公司对使用寿命不确定的无形资产不摊销。每个会计期间对其使用寿命进行复核，如果有证据表明其使用寿命是有限的，估计其使用寿命并按使用寿命有限的无形资产摊销方法进行摊销。

### （2）研发支出的归集范围及相关会计处理方法

本公司将内部研究开发项目支出区分为研究阶段支出和开发阶段支出。研究是指为获取并理解新的科学或技术知识而进行的独创性的有计划调查。开发是指在进行商业性生产或使用前，将研究成果或其他知识应用于某项计划或设计，以生产出新的或具有实质性改进的材料、装置、产品等。

研究阶段的支出，于发生时计入当期损益；开发阶段的支出，同时满足下列条件的，确认为无形资产（专利技术和非专利技术）：

完成该无形资产以使其能够使用或出售在技术上具有可行性；

具有完成该无形资产并使用或出售的意图；

运用该无形资产生产的产品存在市场或无形资产自身存在市场；

有足够的技术、财务资源和其他资源支持，以完成该无形资产的开发，并有能力使用或出售该无形资产；

归属于该无形资产开发阶段的支出能够可靠地计量。

## 23、长期资产减值

本公司对长期股权投资、采用成本模式计量的投资性房地产、固定资产、在建工程、采用成本模式计量的生产性生物资产、油气资产、无形资产、商誉等长期资产的减值，采用以下方法确定：

公司在资产负债表日判断资产是否存在可能发生减值的迹象。如存在减值迹象，则估计其可收回金额，进行减值测试。

因企业合并所形成的商誉和使用寿命不确定的无形资产，无论是否存在减值迹象，至少于每年末进行减值测试。

可收回金额根据资产的公允价值减去处置费用后的净额与资产预计未来现金流量的现值两者之间较高者确定。公司以单项资产为基础估计其可收回金额；难以对单项资产的可收回金额进行估计的，以该资产所属的资产组为基础确定资产组的可收回金额。资产组的认定，以资产组产生的主要现金流入是否独立于其他资产或者资产组的现金流入为依据。当资产或资产组的可收回金额低于其账面价值的，本公司将资产的账面价值减记至可收回金额，减记的金额确认为资产减值损失，计入当期损益，同时计提相应的资产减值准备。资产减值损失一经确认，在以后会计期间不予转回。

## 24、长期待摊费用

### （一）长期待摊费用

长期待摊费用，是指公司已经发生但应由本期和以后各期负担的分摊期限在一年以上的各项费用。长期待摊费用发生时按实际成本计量，并按预计受益期限采用年限平均法进行摊销，计入当期损益。

## 25、合同负债

本公司根据履行履约义务与客户付款之间的关系在资产负债表中列示合同资产或合同负债。公司将同一合同下的合同资产和合同负债相互抵销后以净额列示。

公司将已收或应收客户对价而应向客户转让商品的义务作为合同负债列示。

## 26、职工薪酬

### （1）短期薪酬的会计处理方法

本公司在职工为本公司提供服务的会计期间，将实际发生的短期薪酬确认为负债，并计入当期损益（其他会计准则要求或允许计入资产成本的除外）。

公司发生的职工福利费，在实际发生时根据实际发生额计入当期损益或相关资产成本。职工福利费为非货币性福利的，按照公允价值计量。

公司为职工缴纳的医疗保险费、工伤保险费、生育保险费等社会保险费和住房公积金，以及按规定提取的工会经费和职工教育经费，在职工为其提供服务的会计期间，根据规定的计提基础和计提比例计算确定相应的职工薪酬金额，并确认相应负债，计入当期损益或相关资产成本。

### （2）离职后福利的会计处理方法

离职后福利计划，是指公司与职工就离职后福利达成的协议，或者公司为向职工提供离职后福利制定的规章或办法等。本公司将离职后福利计划分类为设定提存计划和设定受益计划。其中，设定提存计划，是指向独立的基金缴存固定费用后，公司不再承担进一步支付义务的离职后福利计划；设定受益计划，是指除设定提存计划以外的离职后福利计划。

本公司在职工为本公司提供服务的会计期间，将根据设定提存计划计算的应缴存金额确认为负债，并计入当期损益或相关资产成本。

本公司尚未制定设定受益计划。

### （3）辞退福利的会计处理方法

本公司辞退福利，是指公司在职工劳动合同到期之前解除与职工的劳动关系，或者为鼓励职工自愿接受裁减而给予职工的补偿。

本公司在职工劳动合同到期之前解除与职工的劳动关系、或者为鼓励职工自愿接受裁减而提出给予补偿，在本公司不能单方面撤回解除劳动关系计划或裁减建议时和确认与涉及支付辞退福利的重组相关的成本费用时两者孰早日，确认因解除与职工的劳动关系给予补偿而产生的负债，同时计入当期损益。

## 27、预计负债

### 1、预计负债确认原则

当与对外担保、未决诉讼或仲裁、产品质量保证、裁员计划、亏损合同、重组义务、固定资产弃置义务等或有事项相关的业务同时符合以下条件时，本公司将其确认为负债。

该义务是本公司承担的现时义务；

该义务的履行很可能导致经济利益流出企业；

该义务的金额能够可靠地计量。

### 2、预计负债计量方法

本公司按清偿该或有事项所需支出的最佳估计数对预计负债进行初始计量，并在资产负债表日进行复核，按照当前最佳估计数对账面价值进行调整。

## 28、股份支付

股份支付，分为以权益结算的股份支付和以现金结算的股份支付。以权益结算的股份支付，是指本公司为获取服务以股份或其他权益工具作为对价进行结算的交易。以现金结算的股份支付，是指企业为获取服务承担以股份或其他权益工具为基础计算确定的交付现金或其他资产义务的交易。

### 1、以权益结算的股份支付

以权益结算的股份支付换取职工提供服务的，以授予职工权益工具的公允价值计量。授予后立即可行权的，在授予日按照公允价值计入相关成本或费用，相应增加资本公积；完成等待期内的服务或达到规定业绩条件才可行权的，在等待期内每个资产负债表日，本公司根据最新取得的可行权职工人数变动、是否达到规定业绩条件等后续信息对可行权权益工具数量作出最佳估计，以此为基础，按照授予日的公允价值，将当期取得的服务计入相关成本或费用，相应增加资本公积。

在满足业绩条件和服务期限条件的期间，应确认以权益结算的股份支付的成本或费用，并相应增加资本公积。可行权日之前，于每个资产负债表日为以权益结算的股份支付确认的累计金额反映了等待期已届满的部分以及本公司对最终可行权的权益工具数量的最佳估计。

对于最终未能行权的股份支付，不确认成本或费用，除非行权条件是市场条件或非可行权条件，此时无论是否满足市场条件或非可行权条件，只要满足所有可行权条件中的非市场条件，即视为可行权。

如果修改了以权益结算的股份支付的条款，至少按照未修改条款的情况确认取得的服务。此外，任何增加所授予权益工具公允价值的修改，或在修改日对职工有利的变更，均确认取得服务的增加。

如果取消了以权益结算的股份支付，则于取消日作为加速行权处理，立即确认尚未确认的金额。职工或其他方能够选择满足非可行权条件但在等待期内未满足的，作为取消以权益结算的股份支付处理。但是，如果授予新的权益工具，并在新权益工具授予日认定所授予的新权益工具是用于替代被取消的权益工具的，则以与处理原权益工具条款和条件修改相同的方式，对所授予的替代权益工具进行处理。

### 2、以现金结算的股份支付

以现金结算的股份支付，按照公司承担的以股份或其他权益工具为基础计算确定的负债的公允价值计量。

授予后立即可行权的以现金结算的股份支付，应当在授予日以企业承担负债的公允价值计入相关成本或费用，相应增加负债。

完成等待期内的服务或达到规定业绩条件以后才可行权的以现金结算的股份支付，在等待期内的每个资产负债表日，应当以对可行权情况的最佳估计为基础，按照企业承担负债的公允价值金额，将当期取得的服务计入成本或费用和相应的负债。

在资产负债表日，后续信息表明企业当期承担债务的公允价值与以前估计不同的，应当进行调整，并在可行权日调整至实际可行权水平。

企业应当在相关负债结算前的每个资产负债表日以及结算日，对负债的公允价值重新计量，其变动计入当期损益。

## 29、收入

按照业务类型披露收入确认和计量所采用的会计政策

### 1、收入确认原则

于合同开始日，公司对合同进行评估，识别合同所包含的各单项履约义务，并确定各单项履约义务是在某一时段内履行，还是在某一时点履行。

满足下列条件之一时，属于在某一时段内履行履约义务，否则，属于在某一时点履行履约义务：

- (1) 客户在公司履约的同时即取得并消耗公司履约所带来的经济利益；
- (2) 客户能够控制公司履约过程中在建商品；
- (3) 公司履约过程中所产出的商品具有不可替代用途，且公司在整个合同期间内有权就累计至今已完成的履约部分收取款项。

对于在某一时段内履行的履约义务，公司在该段时间内按照履约进度确认收入。履约进度不能合理确定时，已经发生的成本预计能够得到补偿的，按照已经发生的成本金额确认收入，直到履约进度能够合理确定为止。对于在某一时点履行的履约义务，在客户取得相关商品或服务控制权时点确认收入。在判断客户是否已取得商品控制权时，公司考虑下列迹象：

- (1) 公司就该商品享有现时收款权利，即客户就该商品负有现时付款义务；
- (2) 公司已将该商品的法定所有权转移给客户，即客户已拥有该商品的法定所有权；
- (3) 公司已将该商品实物转移给客户，即客户已占用该商品；
- (4) 公司已将该商品所有权上的主要风险和报酬转移给客户，即客户已取得该商品所有权上的主要风险和报酬；
- (5) 客户已接受该商品；
- (6) 其他表明客户已取得商品控制权的迹象。

### 2、收入计量原则

(1) 公司按照分摊至各单项履约义务的交易价格计量收入。交易价格是公司因向客户转让商品或服务而预期有权收取的对价金额，不包括代第三方收取的款项以及预期将退还给客户的款项。

(2) 合同中存在可变对价的，公司按照期望值或最可能发生金额确定可变对价的最佳估计数，但包含可变对价的交易价格，不得超过在相关不确定性消除时累计已确认收入极可能不会发生重大转回的金额。

(3) 合同中存在重大融资成分的，公司按照假定客户在取得商品或服务控制权时即以现金支付的应付金额确定交易价格，该交易价格与合同对价之间的差额，在合同期间内采用实际利率法摊销，合同开始日，公司预计客户取得商品或服务控制权与客户支付价款间隔不超过一年的，不考虑合同中存在的重大融资成分。

(4) 合同中包含两项或多项履约义务的，公司于合同开始日，按照单项履约义务所承担商品的单独售价的相对比例，将教育价格分摊至各单项履约义务。

### 3、收入确认的具体方法

公司钢管业务按照与客户签订的合同、订单发货，对方验收合格，取得对方验收确认单时确认收入。

汽车零部件业务依据企业会计准则的有关规定并结合公司的实际经营特点，公司以产品交付，客户上线领用并对账后作为收入确认时点。

同类业务采用不同经营模式涉及不同收入确认方式及计量方法的情况

## 30、政府补助

### 1、与资产相关的政府补助会计处理方法

与资产相关的政府补助，应当冲减相关资产的账面价值或确认为递延收益。与资产相关的政府补助确认为递延收益的，应当在相关资产使用寿命内按照合理、系统的方法分期计入损益。按照名义金额计量的政府补助，直接计入当期损益。相关资产在使用寿命结束前被出售、转让、报废或发生毁损的，应当将尚未分配的相关递延收益余额转入资产处置当期的损益。

### 2、与收益相关的政府补助会计处理方法

与收益相关的政府补助，用于补偿企业以后期间的相关成本费用或损失的，确认为递延收益，并在确认相关成本费用或损失的期间，计入当期损益或冲减相关成本；用于补偿企业已发生的相关成本费用或损失的，直接计入当期损益或冲减相关成本。

### 31、递延所得税资产/递延所得税负债

本公司根据资产、负债的账面价值与其计税基础之间的差额，按照资产负债表日预期收回该资产或清偿该负债期间的适用税率，计算确认递延所得税资产或递延所得税负债。

公司确认递延所得税资产以很可能取得用来抵扣可抵扣暂时性差异的应纳税所得额为限。资产负债表日，有确凿证据表明未来期间很可能获得足够的应纳税所得额用来抵扣可抵扣暂时性差异的，确认以前会计期间未确认的递延所得税资产；如果未来期间很可能无法获得足够的应纳税所得额用以抵扣递延所得税资产的利益，则减记递延所得税资产的账面价值，在很可能获得足够的应纳税所得额时，转回减记的金额。

公司递延所得税作为所得税费用或收益计入当期损益，但不包括下列情况：企业合并和直接在所有者权益中确认的交易或者事项产生的所得税。

### 32、租赁

#### (1) 作为承租方租赁的会计处理方法

在租赁期开始日，除应用简化处理的短期租赁和低价值资产租赁外，本公司对租赁确认使用权资产和租赁负债。

##### (1) 短期租赁和低价值资产租赁

短期租赁是指不包含购买选择权且租赁期不超过 12 个月的租赁。低价值资产租赁是指单项租赁资产为全新资产时价值较低的租赁。

本公司对短期租赁（租赁期不超过 12 个月的租赁）和低价值资产租赁不确认使用权资产和租赁负债，并将相关的租赁付款额在租赁期内各个期间按照直线法计入相关资产成本或当期损益。

#### (2) 作为出租方租赁的会计处理方法

##### (1) 租赁的分类

本公司在租赁开始日将租赁分为融资租赁和经营租赁。融资租赁是指实质上转移了与租赁资产所有权有关的几乎全部风险和报酬的租赁，其所有权最终可能转移，也可能不转移。经营租赁是指除融资租赁以外的其他租赁。

一项租赁存在下列一种或多种情形的，本公司通常分类为融资租赁：

- ①在租赁期届满时，租赁资产的所有权转移给承租人。
- ②承租人有购买租赁资产的选择权，所订立的购买价款与预计行使选择权时租赁资产的公允价值相比足够低，因而在租赁开始日就可以合理确定承租人将行使该选择权。
- ③资产的所有权虽然不转移，但租赁期占租赁资产使用寿命的大部分。
- ④在租赁开始日，租赁收款额的现值几乎相当于租赁资产的公允价值。
- ⑤租赁资产性质特殊，如果不作较大改造，只有承租人才能使用。

一项租赁存在下列一项或多项迹象的，本公司也可能分类为融资租赁：

- ①若承租人撤销租赁，撤销租赁对出租人造成的损失由承租人承担。
- ②资产余值的公允价值波动所产生的利得或损失归属于承租人。
- ③承租人有能力以远低于市场水平的租金继续租赁至下一期间。

##### (2) 对融资租赁的会计处理

在租赁期开始日，本公司对融资租赁确认应收融资租赁款，并终止确认融资租赁资产。应收融资租赁款初始计量时，以未担保余值和租赁期开始日尚未收到的租赁收款额按照租赁内含利率折现的现值之和作为应收融资租赁款的入账价值。

租赁收款包括：

- ①扣除租赁激励相关金额后的固定付款额及实质固定付款额；
- ②取决于指数或比率的可变租赁付款额；
- ③合理确定承租人将行使购买选择权的情况下，租赁收款额包括购买选择权的行权价格；
- ④租赁期反映出承租人将行使终止租赁选择权的情况下，租赁收款额包括承租人行使终止租赁选择权需支付的款项；
- ⑤由承租人、与承租人有关的一方以及有经济能力履行担保义务的独立第三方向出租人提供的担保余值。

本公司按照固定的租赁内含利率计算并确认租赁期内各个期间的利息收入，所取得的未纳入租赁投资净额计量的可变租赁付款额在实际发生时计入当期损益。

(3) 对经营租赁的会计处理

本公司在租赁期内各个期间采用直线法或其他系统合理的方法，将经营租赁的租赁收款额确认为租金收入；发生的与经营租赁有关的初始直接费用资本化，在租赁期内按照与租金收入确认相同的基础进行分摊，分期计入当期损益；取得的与经营租赁有关的未计入租赁收款额的可变租赁付款额，在实际发生时计入当期损益。

### 33、重要会计政策和会计估计变更

(1) 重要会计政策变更

适用 不适用

(2) 重要会计估计变更

适用 不适用

(3) 2025 年起首次执行新会计准则调整首次执行当年年初财务报表相关项目情况

适用 不适用

### 34、其他

根据财政部、应急管理部《关于印发〈企业安全生产费用提取和使用管理办法〉的通知》（财资[2022]136号）的规定计提安全生产费用，专门用于完善和改进企业安全生产条件。

依照国家有关规定提取的安全生产费用以及具有类似性质的各项费用，在所有者权益中“其他综合收益”和“盈余公积”之间增设“专项储备”项目单独反映。安全生产费用在计提时，计入相关产品的成本或当期损益，并相应增加专项储备。提取的安全生产费用使用时，属于费用性的支出直接冲减专项储备。属于资本性的支出，先通过在建工程归集所发生的支出，待工程项目完工达到预定可使用状态时确认为固定资产，同时按照形成固定资产的成本冲减专项储备，并确认相同金额的累计折旧。该固定资产在以后期间不再计提折旧。

## 六、税项

### 1、主要税种及税率

税种	计税依据	税率
增值税	应税营业收入	13%
城市维护建设税	应纳流转税额	7%

企业所得税	应纳税所得额	15%、20%、25%
教育费附加	应纳流转税额	3%
地方教育费附加	应纳流转税额	2%
房产税	自用房产原值的 70%	1.2%

存在不同企业所得税税率纳税主体的，披露情况说明

纳税主体名称	所得税税率
本公司	15%
常州盛德钢格板有限公司（以下简称“盛德钢格板”）	15%
江西盛德锐恒轻量化制造有限公司（以下简称“盛德锐恒”）	25%
江苏锐美汽车零部件有限公司（以下简称“江苏锐美”）	15%
广州市锐美汽车零部件有限公司（以下简称“广州锐美”）	15%
江苏攀森智能科技有限公司（以下简称“江苏攀森”）	15%
广州市专一金属制品有限公司（以下简称“广州专一”）	20%
益科(泰州)热处理科技有限公司（以下简称“泰州益科”）	20%
安徽锐美精密部件有限公司（以下简称“安徽锐美”）	25%
江西省锐美电驱动系统有限公司（以下简称“江西锐美”）	15%

## 2、税收优惠

### （1）高新技术企业税收优惠

本公司（母公司）于 2024 年 11 月 19 日（发证日期）取得经江苏省科学技术厅、江苏省财政厅、国家税务总局江苏省税务局联合颁发的高新技术企业证书，证书编号 GR202432006286，有效期为三年。根据《中华人民共和国企业所得税法》第四章第二十八条的规定，本报告期内继续享受减按 15% 的税率征收企业所得税的优惠政策。

盛德钢格板于 2024 年 12 月 16 日（发证日期）取得经江苏省科学技术厅、江苏省财政厅、国家税务总局江苏省税务局联合颁发的高新技术企业证书，证书编号 GR202432012730，有效期为三年。根据《中华人民共和国企业所得税法》第四章第二十八条的规定，本报告期内享受减按 15% 的税率征收企业所得税的优惠政策。

江苏锐美于 2023 年 11 月 6 日（发证日期）取得经江苏省科学技术厅、江苏省财政厅、国家税务总局江苏省税务局联合颁发的高新技术企业证书，证书编号 GR202332000957，有效期为三年。根据《中华人民共和国企业所得税法》第四章第二十八条的规定，本报告期内享受减按 15% 的税率征收企业所得税的优惠政策。

广州锐美于 2025 年 12 月 19 日（发证日期）取得经广东省科学技术厅、广东省财政厅、国家税务总局广东省税务局联合颁发的高新技术企业证书，证书编号 GR202544005397，有效期为三年。根据《中华人民共和国企业所得税法》第四章第二十八条的规定，本报告期内享受减按 15% 的税率征收企业所得税的优惠政策。

江苏攀森于 2023 年 12 月 13 日（发证日期）取得经江苏省科学技术厅、江苏省财政厅、国家税务总局江苏省税务局联合颁发的高新技术企业证书，证书编号 GR202332015029，有效期为三年。根据《中华人民共和国企业所得税法》第四章第二十八条的规定，本报告期内享受减按 15% 的税率征收企业所得税的优惠政策。

江西锐美于 2025 年 10 月 29 日（发证日期）取得经江西省科学技术厅、江西省财政厅、国家税务总局江西省税务局联合颁发的《高新技术企业证书》（证书编号：GR202536001189），有效期为三年。根据《中华人民共和国企业所得税法》第四章第二十八条的规定，本报告期内享受减按 15% 的税率征收企业所得税的优惠政策。

### （2）研发费用加计扣除税收优惠

根据《财政部、税务总局关于进一步完善研发费用税前加计扣除政策的公告》（财政部税务总局公告 2023 年第 7 号）规定：“一、企业开展研发活动中实际发生的研发费用，未形成无形资产计入当期损益的，在按规定据实扣除的基础上，自 2023 年 1 月 1 日起，再按照实际发生额的 100% 在税前加计扣除；形成无形资产的，自 2023 年 1 月 1 日起，按照无形资产成本的 200% 在税前摊销”。本公司及所属子公司盛德钢格板、江苏锐美、江苏攀森、广州锐美、江西锐美、安徽锐美享受该优惠政策。

#### 增值税加计扣除优惠

根据财政部税务总局颁发《财政部 税务总局关于先进制造业企业增值税加计抵减政策的公告》（财政部 税务总局公告 2023 年第 43 号）规定：“一、自 2023 年 1 月 1 日至 2027 年 12 月 31 日，允许先进制造业企业按照当期可抵扣进项税额加计 5%抵减应纳税增值税税额。”本公司及所属子公司江苏锐美、江苏攀森适用该优惠政策。

#### （4）小微企业税收优惠

根据《财政部税务总局关于进一步支持小微企业和个体工商户发展有关税费政策的公告》（财政部税务总局公告 2023 年第 12 号）第三条的规定，对小型微利企业减按 25%计算应纳税所得额，按 20%的税率缴纳企业所得税政策，延续执行至 2027 年 12 月 31 日。本公司所属子公司广州专一、泰州益科适用该等优惠。

#### （5）残疾人工资加计扣除

根据《财政部 国家税务总局关于安置残疾人员就业有关企业所得税优惠政策问题的通知》（2009 年 4 月 30 日 财税[2009]70 号）规定：“一、企业安置残疾人员的，在按照支付给残疾职工工资据实扣除的基础上，可以在计算应纳税所得额时按照支付给残疾职工工资的 100%加计扣除。”本公司所属子公司江苏锐美、江苏攀森、广州锐美适用该等优惠。

## 七、合并财务报表项目注释

### 1、货币资金

单位：元

项目	期末余额	期初余额
库存现金	134,645.35	177,437.16
银行存款	272,031,854.50	293,487,331.67
其他货币资金	159,644,265.85	174,878,765.71
合计	431,810,765.70	468,543,534.54

其他说明：

期末，本公司使用受限的货币资金共计 162,728,520.59 元，其中银行承兑汇票保证金 151,551,256.29 元，用于质押的定期存款 7,900,000.00 元，诉讼冻结资金 3,277,125.65 元，其他 138.65 元。

### 2、交易性金融资产

单位：元

项目	期末余额	期初余额
以公允价值计量且其变动计入当期损益的金融资产	96,659,438.87	
其中：		
应收业绩对赌补偿款	96,659,438.87	
其中：		
合计	96,659,438.87	

其他说明：

### 3、应收票据

#### (1) 应收票据分类列示

单位：元

项目	期末余额	期初余额
银行承兑票据	161,307,348.75	189,392,669.78
商业承兑票据	128,248,131.30	118,568,273.25
减：坏账准备	-14,477,774.02	-15,398,047.19
合计	275,077,706.03	292,562,895.84

#### (2) 按坏账计提方法分类披露

单位：元

类别	期末余额					期初余额				
	账面余额		坏账准备		账面价值	账面余额		坏账准备		账面价值
	金额	比例	金额	计提比例		金额	比例	金额	计提比例	
其中：										
按组合计提坏账准备的应收票据	289,555,480.05	100.00%	14,477,774.02	5.00%	275,077,706.03	307,960,943.03	100.00%	15,398,047.19	5.00%	292,562,895.84
其中：										
银行承兑票据	161,307,348.75	55.71%	8,065,367.45	5.00%	153,241,981.30	189,392,669.78	61.50%	9,469,633.53	5.00%	179,923,036.25
商业承兑票据	128,248,131.30	44.29%	6,412,406.57	5.00%	121,835,724.73	118,568,273.25	38.50%	5,928,413.66	5.00%	112,639,859.59
合计	289,555,480.05	100.00%	14,477,774.02	5.00%	275,077,706.03	307,960,943.03	100.00%	15,398,047.19	5.00%	292,562,895.84

按组合计提坏账准备：按组合计提坏账准备的应收票据

单位：元

名称	期末余额		
	账面余额	坏账准备	计提比例
银行承兑票据	161,307,348.75	8,065,367.45	5.00%
商业承兑票据	128,248,131.30	6,412,406.57	5.00%
合计	289,555,480.05	14,477,774.02	

确定该组合依据的说明：

如是按照预期信用损失一般模型计提应收票据坏账准备：

适用 不适用

(3) 本期计提、收回或转回的坏账准备情况

本期计提坏账准备情况：

单位：元

类别	期初余额	本期变动金额				期末余额
		计提	收回或转回	核销	其他	
应收票据坏账准备	15,398,047.19		920,273.17			14,477,774.02
合计	15,398,047.19		920,273.17			14,477,774.02

其中本期坏账准备收回或转回金额重要的：

适用 不适用

(4) 期末公司已质押的应收票据

单位：元

项目	期末已质押金额
商业承兑票据	23,880,324.17
合计	23,880,324.17

(5) 期末公司已背书或贴现且在资产负债表日尚未到期的应收票据

单位：元

项目	期末终止确认金额	期末未终止确认金额
银行承兑票据		151,866,650.82
商业承兑票据		50,268,991.60
合计		202,135,642.42

4、应收账款

(1) 按账龄披露

单位：元

账龄	期末账面余额	期初账面余额
1 年以内（含 1 年）	622,500,415.84	552,547,854.02
1 至 2 年	9,956,633.88	10,251,364.47
2 至 3 年	2,354,628.32	2,426,230.52
3 年以上	7,947,641.88	8,676,774.54
3 至 4 年	2,190,237.76	2,216,825.88
4 至 5 年	2,159,571.54	2,420,265.79
5 年以上	3,597,832.58	4,039,682.87
合计	642,759,319.92	573,902,223.55

(2) 按坏账计提方法分类披露

单位：元

类别	期末余额					期初余额				
	账面余额		坏账准备		账面价值	账面余额		坏账准备		账面价值
	金额	比例	金额	计提比例		金额	比例	金额	计提比例	
按单项计提坏账准备的应收账款	5,716.45		5,716.45	100.00%		519,615.43	0.09%	519,615.43	100.00%	
其中：										
按组合计提坏账准备的应收账款	642,753,603.47	100.00%	40,226,072.58	6.26%	602,527,530.89	573,382,608.12	99.91%	37,102,720.78	6.47%	536,279,887.34
其中：										
账龄组合	642,753,603.47	100.00%	40,226,072.58	6.26%	602,527,530.89	573,382,608.12	99.91%	37,102,720.78	6.47%	536,279,887.34
合计	642,759,319.92	100.00%	40,231,789.03	6.26%	602,527,530.89	573,902,223.55	100.00%	37,622,336.21	6.56%	536,279,887.34

按单项计提坏账准备：1

单位：元

名称	期初余额		期末余额			
	账面余额	坏账准备	账面余额	坏账准备	计提比例	计提理由
单项计提坏账组合	519,615.43	519,615.43	5,716.45	5,716.45	100.00%	预计无法收回
合计	519,615.43	519,615.43	5,716.45	5,716.45		

按组合计提坏账准备：按账龄组合计提坏账准备的应收款项

单位：元

名称	期末余额		
	账面余额	坏账准备	计提比例
1 年以内	624,597,983.53	31,229,899.16	5.00%
1-2 年	7,859,066.19	785,906.62	10.00%
2-3 年	2,354,627.72	706,388.32	30.00%
3-4 年	2,190,237.76	1,752,190.21	80.00%
4-5 年	2,153,855.69	2,153,855.69	100.00%
5 年以上	3,597,832.58	3,597,832.58	100.00%
合计	642,753,603.47	40,226,072.58	

确定该组合依据的说明：

已单独计提减值准备的应收账款除外，公司根据以前年度与之相同或类似的，按账龄段划分的具有类似信用风险特征的应收账款组合的实际损失率为基础，结合现时情况分析确定坏账准备计提的比例。

如是按照预期信用损失一般模型计提应收账款坏账准备：

适用 不适用

(3) 本期计提、收回或转回的坏账准备情况

本期计提坏账准备情况：

单位：元

类别	期初余额	本期变动金额				期末余额
		计提	收回或转回	核销	其他	
应收账款坏账准备	37,622,336.21	3,439,255.44		829,802.62		40,231,789.03
合计	37,622,336.21	3,439,255.44		829,802.62		40,231,789.03

其中本期坏账准备收回或转回金额重要的：

单位：元

单位名称	收回或转回金额	转回原因	收回方式	确定原坏账准备计提比例的依据及其合理性

(4) 按欠款方归集的期末余额前五名的应收账款和合同资产情况

单位：元

单位名称	应收账款期末余额	合同资产期末余额	应收账款和合同资产期末余额	占应收账款和合同资产期末余额合计数的比例	应收账款坏账准备和合同资产减值准备期末余额
第一名	186,175,241.55		186,175,241.55	28.57%	9,308,762.08
第二名	145,898,232.06		145,898,232.06	22.39%	7,294,911.60
第三名	98,477,915.59		98,477,915.59	15.11%	4,923,895.78
第四名	33,062,794.53	5,000,000.00	38,062,794.53	5.84%	1,903,139.73
第五名	10,290,514.90		10,290,514.90	1.58%	514,525.75
合计	473,904,698.63	5,000,000.00	478,904,698.63	73.49%	23,945,234.94

5、合同资产

(1) 合同资产情况

单位：元

项目	期末余额			期初余额		
	账面余额	坏账准备	账面价值	账面余额	坏账准备	账面价值
未到期的质保金	8,820,782.32	441,039.12	8,379,743.20	7,622,850.05	630,500.80	6,992,349.25
合计	8,820,782.32	441,039.12	8,379,743.20	7,622,850.05	630,500.80	6,992,349.25

(2) 按坏账计提方法分类披露

单位：元

类别	期末余额					期初余额				
	账面余额		坏账准备		账面价值	账面余额		坏账准备		账面价值
	金额	比例	金额	计提比例		金额	比例	金额	计提比例	
其中：										
按组合计提坏账准备	8,820,782.32		441,039.12	5.00%	8,379,743.20	7,622,850.05		630,500.80	8.27%	6,992,349.25
其中：										
未到期的质保金	8,820,782.32		441,039.12	5.00%	8,379,743.20	7,622,850.05		630,500.80	8.27%	6,992,349.25
合计	8,820,782.32		441,039.12	5.00%	8,379,743.20	7,622,850.05		630,500.80	8.27%	6,992,349.25

按组合计提坏账准备：1

单位：元

名称	期末余额		
	账面余额	坏账准备	计提比例
未到期的质保金	8,820,782.32	441,039.12	5.00%
合计	8,820,782.32	441,039.12	

确定该组合依据的说明：

按预期信用损失一般模型计提坏账准备

适用 不适用

### (3) 本期计提、收回或转回的坏账准备情况

单位：元

项目	本期计提	本期收回或转回	本期转销/核销	原因
未到期的质保金	186,854.24	376,315.92		
合计	186,854.24	376,315.92		——

其中本期坏账准备收回或转回金额重要的：

单位：元

单位名称	收回或转回金额	转回原因	收回方式	确定原坏账准备计提比例的依据及其合理性

其他说明：

## 6、应收款项融资

### (1) 应收款项融资分类列示

单位：元

项目	期末余额	期初余额
银行承兑票据	219,472,979.17	83,199,970.18
合计	219,472,979.17	83,199,970.18

### (2) 期末公司已背书或贴现且在资产负债表日尚未到期的应收款项融资

单位：元

项目	期末终止确认金额	期末未终止确认金额
银行承兑票据	462,549,292.34	
合计	462,549,292.34	

## 7、其他应收款

单位：元

项目	期末余额	期初余额
其他应收款	5,343,027.43	6,420,315.05
合计	5,343,027.43	6,420,315.05

### (1) 其他应收款

#### 1) 其他应收款按款项性质分类情况

单位：元

款项性质	期末账面余额	期初账面余额
押金及保证金	3,262,506.75	2,996,622.11
备用金	492,549.24	161,822.74
代垫及代扣代缴款	1,333,069.92	1,282,203.29
往来款	2,089,376.32	3,437,702.90
其他	233,657.47	496,212.67
合计	7,411,159.70	8,374,563.71

#### 2) 按账龄披露

单位：元

账龄	期末账面余额	期初账面余额
1 年以内（含 1 年）	3,743,127.72	4,480,351.22
1 至 2 年	1,725,215.66	1,597,232.09
2 至 3 年	164,863.75	1,107,514.57
3 年以上	1,777,952.57	1,189,465.83
3 至 4 年	782,932.57	364,989.39
4 至 5 年	195,680.00	93,750.00

5 年以上	799,340.00	730,726.44
合计	7,411,159.70	8,374,563.71

### 3) 按坏账计提方法分类披露

适用 不适用

单位：元

类别	期末余额					期初余额				
	账面余额		坏账准备		账面价值	账面余额		坏账准备		账面价值
	金额	比例	金额	计提比例		金额	比例	金额	计提比例	
其中：										
其中：										

按预期信用损失一般模型计提坏账准备：

单位：元

坏账准备	第一阶段	第二阶段	第三阶段	合计
	未来 12 个月预期信用损失	整个存续期预期信用损失(未发生信用减值)	整个存续期预期信用损失(已发生信用减值)	
2025 年 1 月 1 日余额	841,661.10	698,711.24	413,876.32	1,954,248.66
2025 年 1 月 1 日余额在本期				
——转入第二阶段	10,000.00			10,000.00
本期计提	953,575.29	18,000.00	246,000.00	1,217,575.29
本期转回	792,626.15	65,065.53		857,691.68
本期转销			246,000.00	246,000.00
2025 年 12 月 31 日余额	1,002,610.24	651,645.71	413,876.32	2,068,132.27

各阶段划分依据和坏账准备计提比例

损失准备本期变动金额重大的账面余额变动情况

适用 不适用

### 4) 本期计提、收回或转回的坏账准备情况

本期计提坏账准备情况：

单位：元

类别	期初余额	本期变动金额				期末余额
		计提	收回或转回	转销或核销	其他	
其他应收款坏账准备	1,954,248.66	1,217,575.29	857,691.68	246,000.00		2,068,132.27
合计	1,954,248.66	1,217,575.29	857,691.68	246,000.00		2,068,132.27

其中本期坏账准备转回或收回金额重要的：

单位：元

单位名称	收回或转回金额	转回原因	收回方式	确定原坏账准备计提比例的依据及其合理性
------	---------	------	------	---------------------

5) 本期实际核销的其他应收款情况

单位：元

项目	核销金额
山东盛沐去毛刺技术装备有限公司	150,000.00
广州井锐机械制造有限公司	96,000.00

其中重要的其他应收款核销情况：

单位：元

单位名称	其他应收款性质	核销金额	核销原因	履行的核销程序	款项是否由关联交易产生
------	---------	------	------	---------	-------------

其他应收款核销说明：

6) 按欠款方归集的期末余额前五名的其他应收款情况

单位：元

单位名称	款项的性质	期末余额	账龄	占其他应收款期末余额合计数的比例	坏账准备期末余额
第一名	押金及保证金	1,675,000.00	1年以内 80万元, 其余 1-2年	22.60%	127,500.00
第二名	押金及保证金	1,400,000.00	1年以内 40万元, 1-2年 30万元, 2-3年 10万元, 其余 3-4年	18.89%	560,000.00
第三名	押金及保证金	600,000.00	1年以内	8.10%	30,000.00
第四名	押金及保证金	300,000.00	5年以上	4.05%	300,000.00
第五名	押金及保证金	254,136.75	1-2年	3.43%	25,413.68
合计		4,229,136.75		57.07%	1,042,913.68

8、预付款项

(1) 预付款项按账龄列示

单位：元

账龄	期末余额		期初余额	
	金额	比例	金额	比例
1年以内	59,960,585.39	97.69%	67,405,942.87	98.89%
1至2年	1,142,343.82	1.86%	479,651.30	0.70%
2至3年	119,816.53	0.20%	162,104.24	0.24%

3 年以上	152,732.61	0.25%	118,767.89	0.17%
合计	61,375,478.35		68,166,466.30	

账龄超过 1 年且金额重要的预付款项未及时结算原因的说明：

(2) 按预付对象归集的期末余额前五名的预付款情况

序号	单位全称	期末余额	占期末余额合计数的比例 (%)	坏账准备期末余额
1	第一名	28,828,516.22	46.97	
2	第二名	8,357,596.08	13.62	
3	第三名	5,815,470.49	9.48	
4	第四名	4,859,196.80	7.92	
5	第五名	2,007,107.30	3.27	
	合计	49,867,886.89	81.26	

其他说明：

9、存货

公司是否需要遵守房地产行业的披露要求

否

(1) 存货分类

单位：元

项目	期末余额			期初余额		
	账面余额	存货跌价准备 或合同履约成 本减值准备	账面价值	账面余额	存货跌价准备 或合同履约成 本减值准备	账面价值
原材料	124,436,555.40	723,491.89	123,713,063.51	120,933,977.70	434,582.97	120,499,394.73
在产品	156,121,690.14	1,353,455.30	154,768,234.84	168,425,652.22	1,413,434.03	167,012,218.19
库存商品	164,903,815.77	15,444,854.46	149,458,961.31	111,525,788.91	8,189,570.67	103,336,218.24
周转材料	16,001,762.55	23,770.63	15,977,991.92	11,971,983.39		11,971,983.39
合同履约成本	2,070,364.46		2,070,364.46	2,642,518.60		2,642,518.60
发出商品	97,259,634.06	2,506,138.65	94,753,495.41	102,534,601.09	1,797,497.74	100,737,103.35
委托加工物资	74,221,444.24		74,221,444.24	45,091,913.61		45,091,913.61
合计	635,015,266.62	20,051,710.93	614,963,555.69	563,126,435.52	11,835,085.41	551,291,350.11

(2) 存货跌价准备和合同履约成本减值准备

单位：元

项目	期初余额	本期增加金额		本期减少金额		期末余额
		计提	其他	转回或转销	其他	
原材料	434,582.97	288,908.92				723,491.89
在产品	1,413,434.03	1,352,761.22		1,412,739.95		1,353,455.30
库存商品	8,189,570.67	10,582,494.94		3,327,211.15		15,444,854.46
周转材料		23,770.63				23,770.63
发出商品	1,797,497.74	2,419,112.80		1,710,471.89		2,506,138.65
合计	11,835,085.41	14,667,048.51		6,450,422.99		20,051,710.93

项目	计提存货跌价准备的具体依据	本年转销存货跌价准备的原因
原材料	账面成本高于可变现净值	
库存商品	账面成本高于可变现净值	本期已销售
在产品	账面成本高于可变现净值	本期生产已领用或销售
周转材料	账面成本高于可变现净值	
发出商品	账面成本高于可变现净值	本期已销售

按组合计提存货跌价准备

单位：元

组合名称	期末			期初		
	期末余额	跌价准备	跌价准备计提比例	期初余额	跌价准备	跌价准备计提比例

按组合计提存货跌价准备的计提标准

10、一年内到期的非流动资产

单位：元

项目	期末余额	期初余额
一年内到期的长期应收款		2,000,000.00
合计		2,000,000.00

11、其他流动资产

单位：元

项目	期末余额	期初余额
待认证进项税额	2,635,509.15	16,611,535.10
增值税留抵税额	27,095,907.81	9,655,520.90
预缴企业所得税	699,938.12	1,255,690.79

待摊费用	222,075.57	53,779.70
合计	30,653,430.65	27,576,526.49

其他说明：

## 12、长期应收款

### (1) 长期应收款情况

单位：元

项目	期末余额			期初余额			折现率区间
	账面余额	坏账准备	账面价值	账面余额	坏账准备	账面价值	
售后回租保证金	317,278.80		317,278.80	2,240,000.00		2,240,000.00	
减：一年内到期的长期应收款				2,000,000.00		2,000,000.00	
合计	317,278.80		317,278.80	240,000.00		240,000.00	

## 13、长期股权投资

单位：元

被投资单位	期初余额 (账面价值)	减值准备 期初余额	本期增减变动							期末余额 (账面价值)	减值准备 期末余额		
			追加投资	减少投资	权益法下确认的投资损益	其他综合收益调整	其他权益变动	宣告发放现金股利或利润	计提减值准备			其他	
一、合营企业													
深圳勤智德泰新科技创业投资企业(有限合伙)	74,111,157.67		2,850,000.00		6,574,837.29				11,816,240.99		16,221,856.18	55,497,897.79	
小计	74,111,157.67		2,850,000.00		6,574,837.29				11,816,240.99		16,221,856.18	55,497,897.79	
二、联营企业													
合计	74,111,157.67		2,850,000.00		6,574,837.29				11,816,240.99		16,221,856.18	55,497,897.79	

可收回金额按公允价值减去处置费用后的净额确定

适用 不适用

可收回金额按预计未来现金流量的现值确定

适用 不适用

前述信息与以前年度减值测试采用的信息或外部信息明显不一致的差异原因

公司以前年度减值测试采用信息与当年实际情况明显不一致的差异原因

其他说明：

## 14、固定资产

单位：元

项目	期末余额	期初余额
固定资产	712,472,630.81	541,149,051.39
合计	712,472,630.81	541,149,051.39

### (1) 固定资产情况

单位：元

项目	房屋建筑物	机器设备	运输设备	电子设备及其他	合计
一、账面原值：					
1. 期初余额	224,007,303.29	520,519,817.49	11,148,720.53	34,030,894.42	789,706,735.73
2. 本期增加金额	13,068,737.56	238,709,975.98	1,764,977.26	3,621,919.50	257,165,610.30
(1) 购置	2,664,911.69	87,246,636.72	1,478,694.07	8,648,202.99	100,038,445.47
(2) 在建工程转入	2,455,309.18	151,463,339.26	286,283.19	2,922,233.20	157,127,164.83
(3) 企业合并增加					
(4) 其他增加(注)	7,948,516.69			-7,948,516.69	
3. 本期减少金额		28,871,851.01	241,377.31	595,047.94	29,708,276.26
(1) 处置或报废		23,520,098.73	241,377.31	595,047.94	24,356,523.98
(2) 其他转出(注)		5,351,752.28			3,508,276.98
4. 期末余额	237,076,040.85	730,357,942.46	12,672,320.48	37,057,765.98	1,017,164,069.77
二、累计折旧					
1. 期初余额	48,569,003.49	179,860,208.01	7,021,801.36	13,106,671.48	248,557,684.34
2. 本期增加	10,554,687.39	51,960,606.03	648,984.51	4,893,141.30	68,057,419.23

金额					
(1) 计提	10,460,298.74	51,960,606.03	648,984.51	4,987,529.95	68,057,419.23
(2) 其他增加	94,388.65			-94,388.65	
3. 本期减少金额		11,686,146.14	111,370.02	126,148.45	11,923,664.61
(1) 处置或报废		7,162,332.72	111,370.02	126,148.45	7,399,851.19
(2) 其他转出		4,523,813.42			4,523,813.42
4. 期末余额	59,123,690.88	220,134,667.90	7,559,415.85	17,873,664.33	304,691,438.96
三、减值准备					
1. 期初余额					
2. 本期增加金额					
(1) 计提					
3. 本期减少金额					
(1) 处置或报废					
4. 期末余额					
四、账面价值					
1. 期末账面价值	177,952,349.97	510,223,274.56	5,112,904.63	19,184,101.65	712,472,630.81
2. 期初账面价值	175,438,299.80	340,659,609.48	4,126,919.17	20,924,222.94	541,149,051.39

(2) 未办妥产权证书的固定资产情况

单位：元

项目	账面价值	未办妥产权证书的原因
江苏锐美宿舍楼及配电房	4,176,323.97	正在办理手续

其他说明：

(3) 固定资产的减值测试情况

适用 不适用

15、在建工程

单位：元

项目	期末余额	期初余额
在建工程	16,649,769.14	68,436,701.82
合计	16,649,769.14	68,436,701.82

(1) 在建工程情况

单位：元

项目	期末余额			期初余额		
	账面余额	减值准备	账面价值	账面余额	减值准备	账面价值
压铸生产线	3,186,853.48	2,185,840.70	1,001,012.78	43,538,969.13		43,538,969.13
机加设备	2,269,301.83	606,619.45	1,662,682.38	1,788,202.99		1,788,202.99
转轴生产线	8,102,342.65		8,102,342.65	6,887,964.59		6,887,964.59
卧式加工中心	3,433,628.31		3,433,628.31	2,092,920.35		2,092,920.35
低压机				2,025,221.24		2,025,221.24
数控机床一批				3,164,601.74		3,164,601.74
高压锅炉管正火保护气氛辊底式热处理炉改造				2,537,861.87		2,537,861.87
6000T 生产线				1,156,800.73		1,156,800.73
其他零星工程	2,450,103.02		2,450,103.02	5,244,159.18		5,244,159.18
合计	19,442,229.29	2,792,460.15	16,649,769.14	68,436,701.82		68,436,701.82

(2) 重要在建工程项目本期变动情况

单位：元

项目名称	预算数	期初余额	本期增加金额	本期转入固定资产金额	本期其他减少金额	期末余额	工程累计投入占预算比例	工程进度	利息资本化累计金额	其中：本期利息资本化金额	本期利息资本化率	资金来源
卧式加工中心 ZLW-SL1265	4,730.00	2,092.92	1,340.70			3,433.62	82.03%	未完工				其他
高压锅炉管正火保护气氛辊底式热处理炉改造	5,921.53	2,537.86	2,702.46	5,240.32		3,691.82	100.00%	已完工				其他
废硫酸资源化利用项目	2,678.32		2,370.20	2,370.20			100.00%	已完工				其他
全自动精整线	4,783.06		4,232.77	4,232.77			100.00%	已完工				其他

验成套设备												
辊底式退火炉（冷拔 3# 炉）	2,750,985.00		2,434,532.77	2,434,532.77			100.00%	已完工				其他
60 定径机	3,657,923.00		3,237,145.14	3,237,145.14			100.00%	已完工				其他
天然气步进炉（热轧 60 斜底炉改造）	3,057,554.00		2,705,774.17	2,439,377.09	266,397.08		100.00%	已完工				其他
转轴生产线	40,850,167.10	6,887,964.59	15,994,259.68	14,526,973.36	252,908.26	8,102,342.65	77.24%	未完工				其他
压铸生产线	48,879,769.65	43,538,969.13		40,352,115.65		3,186,853.48	93.29%	未完工				其他
机加生产线	41,691,586.71	1,788,202.99	31,788,958.93	22,971,930.88	8,335,929.21	2,269,301.83	86.16%	未完工				其他
合计	159,000,914.46	56,845,918.93	66,806,816.00	97,805,374.11	8,855,234.55	16,992,126.27						

(3) 本期计提在建工程减值准备情况

单位：元

项目	期初余额	本期增加	本期减少	期末余额	计提原因
压铸生产线		2,185,840.70			闲置未用
机加设备		606,619.45			闲置未用
合计		2,792,460.15			--

其他说明：

(4) 在建工程的减值测试情况

适用 不适用

## 16、使用权资产

### (1) 使用权资产情况

单位：元

项目	房屋及建筑物	机器运输	合计
<b>一、账面原值</b>			
1. 期初余额	13,243,750.18	1,719,617.99	14,963,368.17
2. 本期增加金额	1,600,736.89		1,600,736.89
(1) 新增租赁	1,282,832.35		1,282,832.35
(2) 企业合并增加			
(3) 重估调整	317,904.54		317,904.54
(4) 其他			
3. 本期减少金额		750,053.51	750,053.51
(1) 处置			
(2) 处置子公司			
(3) 其他转出		750,053.51	750,053.51
4. 期末余额	14,844,487.07	969,564.48	15,814,051.55
<b>二、累计折旧</b>			
1. 期初余额	3,599,637.19	195,513.18	3,795,150.37
2. 本期增加金额	2,113,578.20	108,117.57	2,221,695.77
(1) 计提	2,113,578.20	108,117.57	2,221,695.77
(2) 企业合并增加			
3. 本期减少金额		30,002.15	30,002.15
(1) 处置			
(2) 处置子公司			
(3) 其他转出		30,002.15	30,002.15
4. 期末余额	5,713,215.39	273,628.60	5,986,843.99
<b>三、减值准备</b>			
1. 期初余额			
2. 本期增加金额			
(1) 计提			
3. 本期减少金额			
(1) 处置			
4. 期末余额			
<b>四、账面价值</b>			
1. 期末账面价值	9,131,271.68	695,935.88	9,827,207.56
2. 期初账面价值	9,644,112.99	1,524,104.81	11,168,217.80

### (2) 使用权资产的减值测试情况

适用 不适用

其他说明：

17、无形资产

(1) 无形资产情况

单位：元

项目	土地使用权	专利权	非专利技术	软件	商标权	排污权	合计
一、账面原值							
1. 期初余额	84,076,542.89		47,316,000.00	1,515,375.96	8,000.00		132,915,918.85
2. 本期增加金额	496,385.58			470,389.79		67,980.00	1,034,755.37
(1) 购置				470,389.79		67,980.00	538,369.79
(2) 内部研发							
(3) 企业合并增加							
(4) 在建工程转入							
(5) 其他	496,385.58						496,385.58
3. 本期减少金额				1,980.20			1,980.20
(1) 处置							
(2) 处置子公司							
(3) 转入投资性房地产							
(4) 其他转出				1,980.20			1,980.20
4. 期末余额	84,572,928.47		47,316,000.00	1,983,785.55	8,000.00	67,980.00	133,948,694.02
二、累计摊销							
1. 期初余额	11,280,991.81		8,280,300.00	1,002,797.65	8,000.00		20,572,089.46
2. 本期增加金额	1,688,127.06		4,731,600.00	116,585.52		9,735.88	6,546,048.46
(1) 计提	1,688,127.06		4,731,600.00	116,585.52		9,735.88	6,546,048.46
(2) 企业合并增加							
3. 本期减少金额							
(1) 处置							

4. 期末余额	12,969,118.87		13,011,900.00	1,119,383.17	8,000.00	9,735.88	27,118,137.92
三、减值准备							
1. 期初余额							
2. 本期增加金额							
(1) 计提							
3. 本期减少金额							
(1) 处置							
4. 期末余额							
四、账面价值							
1. 期末账面价值	71,603,809.60		34,304,100.00	864,402.38		58,244.12	106,830,556.10
2. 期初账面价值	72,795,551.08		39,035,700.00	512,578.31			112,343,829.39

本期末通过公司内部研发形成的无形资产占无形资产余额的比例。

(2) 确认为无形资产的数据资源

适用 不适用

(3) 无形资产的减值测试情况

适用 不适用

18、商誉

(1) 商誉账面原值

单位：元

被投资单位名称或形成商誉的事项	期初余额	本期增加		本期减少		期末余额
		企业合并形成的		处置		
江苏锐美汽车零部件有限公司	161,561,826.62					161,561,826.62
合计	161,561,826.62					161,561,826.62

(2) 商誉减值准备

单位：元

被投资单位名称或形成商誉的事项	期初余额	本期增加		本期减少		期末余额
		计提		处置		
江苏锐美汽车零部件有限公司		49,897,992.00				49,897,992.00
合计		49,897,992.00				49,897,992.00

(3) 商誉所在资产组或资产组组合的相关信息

名称	所属资产组或组合的构成及依据	所属经营分部及依据	是否与以前年度保持一致
江苏锐美汽车零部件有限公司	固定资产、在建工程、无形资产、使用权资产、长期待摊费用、其他非流动资产	商誉所在的资产组生产的产品存在活跃市场，可以带来独立的现金流，可将其认定为一个单独的资产组或资产组组合	是

资产组或资产组组合发生变化

名称	变化前的构成	变化后的构成	导致变化的客观事实及依据
----	--------	--------	--------------

其他说明

大额商誉形成的主要原因：公司对合并成本大于合并中取得的被购买方可辨认净资产公允价值份额的差额确认为商誉。根据经过备案的标的公司资产评估结果，并经公司与交易对方协商，公司购买的 51% 股权最终交易价格确定为 2.805 亿元，商誉系公司按支付的合并成本 2.805 亿超过应享有被收购方江苏锐美的可辨认净资产公允价值份额 1.1893 亿的差额计算确认。

商誉计提减值准备的原因：2025 年末，根据江苏中企华中天资产评估有限公司以 2025 年 12 月 31 日为评估基准日出具的《盛德鑫泰新材料股份有限公司拟进行商誉减值测试所涉及江苏锐美汽车零部件有限公司商誉及相关资产组可收回金额资产评估报告》(苏中资评报字(2026)第 11067 号)，评估人员采用现金流折现的方式，估计商誉及相关资产组预计未来现金流量现值，在管理层批准的商誉及相关资产组未来经营规划落实的前提下，确定的合并江苏锐美能所形成的商誉及相关资产组在评估基准日的预计未来现金流量现值小于期末资产组的账面价值，故公司认为公司非同一控制下收购江苏锐美能所形成的商誉存在减值迹象，本期计提减值准备 49,897,992.00 元。

(4) 可收回金额的具体确定方法

可收回金额按公允价值减去处置费用后的净额确定

适用  不适用

可收回金额按预计未来现金流量的现值确定

适用  不适用

单位：元

项目	账面价值	可收回金额	减值金额	预测期的年限	预测期的关键参数	稳定期的关键参数	稳定期的关键参数的确定依据
江苏锐美商誉及相关资产组	615,202,600.00	551,000,000.00	64,202,600.00	5 年	税前折现率 11.91%，5 年平均息税前利润 7,681.00 万	税前折现率 11.91%，息税前利润 10,590.91 万元	按预计未来现金流量的现值确定

盛德鑫泰新材料股份有限公司 2025 年年度报告全文

					元		
合计	615,202,600.00	551,000,000.00	64,202,600.00				

前述信息与以前年度减值测试采用的信息或外部信息明显不一致的差异原因

公司以前年度减值测试采用信息与当年实际情况明显不一致的差异原因

### (5) 业绩承诺完成及对应商誉减值情况

形成商誉时存在业绩承诺且报告期或报告期上一期间处于业绩承诺期内

适用 不适用

单位：元

项目	业绩承诺完成情况						商誉减值金额	
	本期			上期			本期	上期
	承诺业绩	实际业绩	完成率	承诺业绩	实际业绩	完成率		
江苏锐美	68,550,000.00	11,402,500.00	16.63%	57,820,000.00	47,482,400.00	82.12%	49,897,992.00	

其他说明：

其他说明：根据本公司与江苏锐美原自然人股东签订的《现金购买资产协议》，原自然人股东承诺标的公司 2023 年、2024 年、2025 年的扣非归母净利润金额分别不低于人民币 4,727 万元、5,782 万元、6,855 万元。标的公司的子公司安徽锐美精密部件有限公司和湖北锐美精密铸造有限公司均于 2022 年 12 月成立。该两家子公司尚处于前期的项目建设阶段，为支持标的公司的战略发展和产业升级，标的公司的业绩承诺期间净利润金额中不包含该两家子公司的净亏损。但该净亏损仅限于上述两家子公司因自身项目建设及前期业务运营产生的亏损，若存在非自身项目建设及前期业务运营的成本费用则需要包含在标的公司的业绩承诺净利润。此外，若上述两家子公司在业绩承诺年度期间（即 2023 年、2024 年、2025 年）合计净亏损超过 2,000 万元人民币，则超出部分的净亏损需要与标的公司业绩承诺的扣非归母净利润合并计算是否完成业绩承诺指标。2023-2025 年度实际扣非归母净利润 5,514.77 万元，其中 2025 年度 2,355.84 万元

### 19、长期待摊费用

单位：元

项目	期初余额	本期增加金额	本期摊销金额	其他减少金额	期末余额
装修费	3,818,729.07	3,463,012.29	1,830,906.41		5,450,834.95
模具费	411,262.23	227,778.77	182,741.94		456,299.06
大修理支出	859,525.88		125,138.85		734,387.03
租入固定资产改良支出	2,069,412.53	927,369.94	319,551.99		2,677,230.48
合计	7,158,929.71	4,618,161.00	2,458,339.19		9,318,751.52

其他说明：

## 20、递延所得税资产/递延所得税负债

### (1) 未经抵销的递延所得税资产

单位：元

项目	期末余额		期初余额	
	可抵扣暂时性差异	递延所得税资产	可抵扣暂时性差异	递延所得税资产
资产减值准备	15,865,154.55	2,412,636.08	9,885,914.57	1,554,006.42
内部交易未实现利润	1,996,181.87	299,427.28	2,475,259.60	371,288.94
可抵扣亏损	20,376,419.28	3,781,832.44	33,323,475.85	5,774,118.51
政府补助	8,582,125.37	1,287,318.81	7,198,686.12	1,079,802.92
租赁负债	10,036,511.66	1,419,648.51	11,099,522.43	1,664,928.35
未确认融资收益	294,937.10	44,240.57	168,078.14	25,211.71
信用减值准备	54,793,027.38	8,284,799.51	54,175,051.32	8,127,107.39
合计	111,944,357.21	17,529,903.20	118,325,988.03	18,596,464.24

### (2) 未经抵销的递延所得税负债

单位：元

项目	期末余额		期初余额	
	应纳税暂时性差异	递延所得税负债	应纳税暂时性差异	递延所得税负债
非同一控制企业合并资产评估增值	44,959,901.48	6,622,563.95	52,647,104.59	7,749,024.47
按权益法的投资收益	8,841,947.23	1,326,292.08	7,896,157.67	1,184,423.65
交易性金融资产公允价值变动	96,659,438.87	14,498,915.83	0.00	0.00
使用权资产	9,131,271.68	1,286,683.95	10,364,164.35	1,554,624.65
一次性摊销的固定资产	1,634,817.34	245,222.60	1,881,023.31	282,153.52
合计	161,227,376.60	23,979,678.41	72,788,449.92	10,770,226.29

### (3) 以抵销后净额列示的递延所得税资产或负债

单位：元

项目	递延所得税资产和负债期末互抵金额	抵销后递延所得税资产或负债期末余额	递延所得税资产和负债期初互抵金额	抵销后递延所得税资产或负债期初余额
递延所得税资产		17,529,903.20		18,596,464.24
递延所得税负债		23,979,678.41		10,770,226.29

### (4) 未确认递延所得税资产明细

单位：元

项目	期末余额	期初余额
可抵扣亏损	43,053,561.75	16,198,762.30
信用减值准备	1,984,667.94	799,580.74
资产减值准备	7,420,055.65	2,579,671.64

政府补助	4,050,531.59	4,266,559.92
合计	56,508,816.93	23,844,574.60

(5) 未确认递延所得税资产的可抵扣亏损将于以下年度到期

单位：元

年份	期末金额	期初金额	备注
2026 年	40,171.90	40,171.90	
2027 年	439,801.80	439,801.80	
2028 年	869,703.06	869,703.06	
2029 年	18,847,864.41	14,849,085.54	
2030 年	22,856,020.58		
合计	43,053,561.75	16,198,762.30	

其他说明：

21、其他非流动资产

单位：元

项目	期末余额			期初余额		
	账面余额	减值准备	账面价值	账面余额	减值准备	账面价值
预付工程及设备款	14,077,893.89		14,077,893.89	68,162,577.75		68,162,577.75
可转换债券前期中介费用	735,849.07		735,849.07			
合计	14,813,742.96		14,813,742.96	68,162,577.75		68,162,577.75

其他说明：

22、所有权或使用权受到限制的资产

单位：元

项目	期末				期初			
	账面余额	账面价值	受限类型	受限情况	账面余额	账面价值	受限类型	受限情况
货币资金	162,728,520.59	162,728,520.59	冻结	银行承兑汇票保证金、定期存款质押、诉讼	174,880,164.81	174,880,164.81	冻结	银行承兑汇票保证金、银行存款不动户
存货	796,460.18	68,775.46	抵押	售后回租				
固定资产	112,337,504.69	102,424,743.89	抵押	售后回租/银行贷款抵押	687,754.60	687,754.60	抵押	售后回租
无形资产	19,535,579.14	18,731,952.90	抵押	银行抵押贷款				
使用权资产					41,864,602.33	37,846,113.96	抵押	售后回租/银行贷款

								抵押
在建工程					24,389,380.53	24,389,380.53	抵押	售后回租
合计	295,398,064.60	283,953,992.84			241,821,902.27	237,803,413.90		

其他说明：

## 23、短期借款

### (1) 短期借款分类

单位：元

项目	期末余额	期初余额
质押借款	10,000,000.00	10,000,000.00
抵押借款	50,000,000.00	43,010,000.00
保证借款	185,000,000.00	134,700,000.00
信用借款	159,021,211.07	142,600,000.00
未到期应付利息	246,735.90	239,900.02
迪链及应收票据贴现	173,165,789.96	185,118,904.51
合计	577,433,736.93	515,668,804.53

短期借款分类的说明：

## 24、应付票据

单位：元

种类	期末余额	期初余额
银行承兑汇票	747,606,264.01	640,978,568.07
合计	747,606,264.01	640,978,568.07

本期末已到期未支付的应付票据总额为 0.00 元，到期未付的原因为。

## 25、应付账款

### (1) 应付账款列示

单位：元

项目	期末余额	期初余额
应付货款、劳务费及服务费	297,700,730.58	309,557,099.84
应付工程款及设备款	30,520,458.30	95,420,745.20
合计	328,221,188.88	404,977,845.04

## 26、其他应付款

单位：元

项目	期末余额	期初余额
----	------	------

应付利息	1,850,333.33	
其他应付款	5,858,547.92	12,352,077.98
合计	7,708,881.25	12,352,077.98

(1) 应付利息

单位：元

项目	期末余额	期初余额
政府基金融资利息	1,850,333.33	
合计	1,850,333.33	

重要的已逾期未支付的利息情况：

单位：元

借款单位	逾期金额	逾期原因

其他说明：

(2) 其他应付款

1) 按款项性质列示其他应付款

单位：元

项目	期末余额	期初余额
押金及保证金	1,120,000.00	128,000.00
单位往来款	1,443,484.82	1,325,702.75
代扣代缴款项	37,996.40	66,263.66
拆借款		5,100,000.00
预提费用	1,272,418.25	4,399,001.60
其他	1,984,648.45	1,333,109.97
合计	5,858,547.92	12,352,077.98

其他说明：

27、预收款项

(1) 预收款项列示

单位：元

项目	期末余额	期初余额
与客户之间合同未成立时的预收款项	1,496,246.18	
其他	9,727.26	
合计	1,505,973.44	

28、合同负债

单位：元

项目	期末余额	期初余额

预收货款	8,302,261.24	8,412,351.12
预收加工费	48,369.96	2,451.33
合计	8,350,631.20	8,414,802.45

账龄超过 1 年的重要合同负债

单位：元

项目	期末余额	未偿还或结转的原因
----	------	-----------

报告期内账面价值发生重大变动的金额和原因

单位：元

项目	变动金额	变动原因
----	------	------

## 29、应付职工薪酬

### (1) 应付职工薪酬列示

单位：元

项目	期初余额	本期增加	本期减少	期末余额
一、短期薪酬	27,791,429.68	219,211,051.18	218,172,971.26	28,829,509.60
二、离职后福利-设定提存计划	201,488.28	14,666,498.11	14,867,986.39	
三、辞退福利		344,318.00	344,318.00	
合计	27,992,917.96	234,221,867.29	233,385,275.65	28,829,509.60

### (2) 短期薪酬列示

单位：元

项目	期初余额	本期增加	本期减少	期末余额
1、工资、奖金、津贴和补贴	27,636,834.18	185,730,868.09	184,588,961.17	28,778,741.10
2、职工福利费		12,120,285.02	12,120,285.02	
3、社会保险费	112,105.50	7,937,493.17	8,049,598.67	
其中：医疗保险费	97,035.56	6,966,026.73	7,063,062.29	
工伤保险费	15,069.94	645,985.36	661,055.30	
生育保险费		325,481.08	325,481.08	
4、住房公积金	37,050.00	2,989,144.00	2,981,425.50	44,768.50
5、工会经费和职工教育经费	5,440.00	213,738.84	213,178.84	6,000.00
6、短期带薪缺勤		10,219,522.06	10,219,522.06	
合计	27,791,429.68	219,211,051.18	218,172,971.26	28,829,509.60

### (3) 设定提存计划列示

单位：元

项目	期初余额	本期增加	本期减少	期末余额
----	------	------	------	------

1、基本养老保险	196,076.63	14,226,143.89	14,422,220.52	
2、失业保险费	5,411.65	440,354.22	445,765.87	
合计	201,488.28	14,666,498.11	14,867,986.39	

其他说明：

### 30、应交税费

单位：元

项目	期末余额	期初余额
增值税	1,069,473.39	1,712,389.45
企业所得税	6,919,235.42	3,185,135.41
个人所得税	158,956.23	134,296.93
城市维护建设税	61,705.77	105,418.53
房产税	590,533.30	588,118.14
印花税	550,415.53	395,216.20
土地使用税	287,111.81	247,889.37
教育费及地方教育费附加	43,912.96	75,299.48
环保税	37,251.91	34,103.25
水利基金	11,203.09	4,335.74
合计	9,729,799.41	6,482,202.50

其他说明：

### 31、一年内到期的非流动负债

单位：元

项目	期末余额	期初余额
一年内到期的长期借款	53,835,403.79	70,579,821.35
一年内到期的应付债券	11,591,765.22	29,416,591.76
一年内到期的租赁负债	2,001,529.55	1,520,188.72
合计	67,428,698.56	101,516,601.83

其他说明：

### 32、其他流动负债

单位：元

项目	期末余额	期初余额
待转销项税额	934,560.50	930,670.21
已背书未终止确认的应收票据	54,518,241.48	35,210,975.71
合计	55,452,801.98	36,141,645.92

短期应付债券的增减变动：

单位：元

债券名称	面值	票面利率	发行日期	债券期限	发行金额	期初余额	本期发行	按面值计提利息	溢折价摊销	本期偿还		期末余额	是否违约
合计													

其他说明：

### 33、长期借款

#### (1) 长期借款分类

单位：元

项目	期末余额	期初余额
抵押借款	107,430,400.00	36,415,000.00
保证借款	19,200,000.00	29,600,000.00
信用借款	155,904,000.00	150,000,000.00
未到期应付利息	248,614.86	178,758.84
减：一年内到期的长期借款	-53,835,403.79	-70,579,821.35
合计	228,947,611.07	145,613,937.49

长期借款分类的说明：

其他说明，包括利率区间：

### 34、租赁负债

单位：元

项目	期末余额	期初余额
租赁付款额	12,080,197.95	13,706,839.96
减：未确认融资费用	-2,043,686.29	-2,607,317.53
减：一年内到期的租赁负债	-2,001,529.55	-1,520,188.72
合计	8,034,982.11	9,579,333.71

其他说明：

### 35、长期应付款

单位：元

项目	期末余额	期初余额
长期应付款	2,362,638.16	15,321,632.25
专项应付款	59,722.13	
合计	2,422,360.29	15,321,632.25

(1) 按款项性质列示长期应付款

单位：元

项目	期末余额	期初余额
应付融资租赁款	13,954,403.38	44,738,224.01
其中：未确认融资费用	556,101.74	2,424,425.99
减：一年内到期的长期应付款	11,591,765.22	29,416,591.76
合计	2,362,638.16	15,321,632.25

其他说明：

(2) 专项应付款

单位：元

项目	期初余额	本期增加	本期减少	期末余额	形成原因
人才发展资金		59,722.13		59,722.13	
合计		59,722.13		59,722.13	

其他说明：

36、递延收益

单位：元

项目	期初余额	本期增加	本期减少	期末余额	形成原因
政府补助	12,722,490.49	1,434,600.00	1,524,433.53	12,632,656.96	
合计	12,722,490.49	1,434,600.00	1,524,433.53	12,632,656.96	

其他说明：

37、股本

单位：元

	期初余额	本次变动增减(+、-)					期末余额
		发行新股	送股	公积金转股	其他	小计	
股份总数	110,000,000.00						110,000,000.00

其他说明：

38、资本公积

单位：元

项目	期初余额	本期增加	本期减少	期末余额
----	------	------	------	------

盛德鑫泰新材料股份有限公司 2025 年年度报告全文

资本溢价（股本溢价）	402,792,767.55			402,792,767.55
合计	402,792,767.55			402,792,767.55

其他说明，包括本期增减变动情况、变动原因说明：

### 39、库存股

单位：元

项目	期初余额	本期增加	本期减少	期末余额
实行股权激励回购	11,243,814.57	3,860,385.91		15,104,200.48
合计	11,243,814.57	3,860,385.91		15,104,200.48

其他说明，包括本期增减变动情况、变动原因说明：

### 40、其他综合收益

单位：元

项目	期初余额	本期发生额						期末余额
		本期所得税前发生额	减：前期计入其他综合收益当期转入损益	减：前期计入其他综合收益当期转入留存收益	减：所得税费用	税后归属于母公司	税后归属于少数股东	

其他说明，包括对现金流量套期损益的有效部分转为被套期项目初始确认金额调整：

### 41、专项储备

单位：元

项目	期初余额	本期增加	本期减少	期末余额
安全生产费	8,436,938.64	12,274,783.03	7,465,289.97	13,246,431.70
合计	8,436,938.64	12,274,783.03	7,465,289.97	13,246,431.70

其他说明，包括本期增减变动情况、变动原因说明：

### 42、盈余公积

单位：元

项目	期初余额	本期增加	本期减少	期末余额
法定盈余公积	55,000,000.00			55,000,000.00
合计	55,000,000.00			55,000,000.00

盈余公积说明，包括本期增减变动情况、变动原因说明：

#### 43、未分配利润

单位：元

项目	本期	上期
调整前上期末未分配利润	487,918,717.62	336,377,073.83
调整后期初未分配利润	487,918,717.62	336,377,073.83
加：本期归属于母公司所有者的净利润	248,039,373.87	225,800,982.09
减：提取法定盈余公积		13,759,396.71
应付普通股股利	109,312,070.00	60,499,941.59
期末未分配利润	626,646,021.49	487,918,717.62

调整期初未分配利润明细：

- 1)、由于《企业会计准则》及其相关新规定进行追溯调整，影响期初未分配利润 0.00 元。
- 2)、由于会计政策变更，影响期初未分配利润 0.00 元。
- 3)、由于重大会计差错更正，影响期初未分配利润 0.00 元。
- 4)、由于同一控制导致的合并范围变更，影响期初未分配利润 0.00 元。
- 5)、其他调整合计影响期初未分配利润元。

使用资本公积弥补亏损详细情况说明：

#### 44、营业收入和营业成本

单位：元

项目	本期发生额		上期发生额	
	收入	成本	收入	成本
主营业务	3,011,820,924.91	2,530,872,838.02	2,566,131,118.79	2,100,360,817.36
其他业务	137,603,613.52	125,091,334.46	96,698,127.78	86,869,107.98
合计	3,149,424,538.43	2,655,964,172.48	2,662,829,246.57	2,187,229,925.34

公司报告期内经审计利润总额、净利润、扣除非经常性损益后的净利润三者孰低为负值

是 否

营业收入、营业成本的分解信息：

单位：元

合同分类	分部 1		分部 2				合计	
	营业收入	营业成本	营业收入	营业成本	营业收入	营业成本	营业收入	营业成本
业务类型								
其中：								
碳素无缝 钢管	55,552,09 2.79	47,917,23 9.45					55,552,09 2.79	47,917,23 9.45
合金钢管	1,405,688 ,757.27	1,250,265 ,912.74					1,405,688 ,757.27	1,250,265 ,912.74
不锈钢管	917,911,7 84.21	714,739,0 64.37					917,911,7 84.21	714,739,0 64.37
钢格板	130,505,7 97.69	109,873,2 56.82					130,505,7 97.69	109,873,2 56.82

盛德鑫泰新材料股份有限公司 2025 年年度报告全文

汽车电机机壳			195,918,447.39	162,886,848.55			195,918,447.39	162,886,848.55
汽车电机转轴			119,988,806.41	89,402,410.36			119,988,806.41	89,402,410.36
零配件			186,255,239.15	155,788,105.73			186,255,239.15	155,788,105.73
材料销售			1,835,793.20	1,583,649.46			1,835,793.20	1,583,649.46
模具销售			1,333,009.58	4,297,736.63			1,333,009.58	4,297,736.63
废料收入	46,809,888.72	42,543,731.10	87,094,627.73	76,611,670.30			133,904,516.45	119,155,401.40
其他			530,294.29	54,546.97			530,294.29	54,546.97
按经营地区分类								
其中:								
市场或客户类型								
其中:								
合同类型								
其中:								
按商品转让的时间分类								
其中:								
按合同期限分类								
其中:								
按销售渠道分类								
其中:								
合计	2,556,468,320.68	2,165,339,204.48	592,956,217.75	490,624,968.00			3,149,424,538.43	2,655,964,172.48

与履约义务相关的信息:

项目	履行履约义务的时间	重要的支付条款	公司承诺转让商品的性质	是否为主要责任人	公司承担的预期将退还给客户的款项	公司提供的质量保证类型及相关义务
----	-----------	---------	-------------	----------	------------------	------------------

其他说明

与分摊至剩余履约义务的交易价格相关的信息:

## 盛德鑫泰新材料股份有限公司 2025 年年度报告全文

本报告期末已签订合同、但尚未履行或尚未履行完毕的履约义务所对应的收入金额为 1,020,148,781.95 元，其中，1,020,148,781.95 元预计将于 2026 年度确认收入，元预计将于年度确认收入，元预计将于年度确认收入。

合同中可变对价相关信息：

重大合同变更或重大交易价格调整

单位：元

项目	会计处理方法	对收入的影响金额
----	--------	----------

其他说明：

### 45、税金及附加

单位：元

项目	本期发生额	上期发生额
城市维护建设税	2,949,438.67	4,492,794.99
教育费附加	2,106,584.67	3,209,945.16
房产税	2,260,494.58	1,677,391.23
土地使用税	1,070,002.36	978,240.68
车船使用税	4,797.76	14,594.21
印花税	2,056,097.98	1,679,023.63
环境保护税	142,095.70	119,180.07
水利基金	51,787.60	16,484.87
合计	10,641,299.32	12,187,654.84

其他说明：

### 46、管理费用

单位：元

项目	本期发生额	上期发生额
职工薪酬	42,573,199.01	43,423,730.32
聘请中介机构及招投标费	8,252,431.64	9,836,083.57
无形资产摊销	6,414,448.46	6,185,166.26
折旧费	5,135,675.65	3,370,440.28
业务招待费	3,971,693.23	4,296,903.36
水电费	2,289,026.86	2,199,199.24
排污及废物处置费	2,067,468.48	1,218,464.85
办公费	1,942,560.47	2,092,527.71
差旅费	1,757,165.53	1,919,175.06
咨询服务费	1,771,189.87	1,539,889.14
长期待摊费用摊销	1,483,020.03	871,437.06
劳务费	843,929.77	896,249.87
车辆费	796,603.17	714,381.86
财产保险费	704,123.78	439,207.90
物业费	503,191.33	446,400.00
修理费	393,164.43	368,929.86
使用权资产折旧	163,291.87	289,300.13
装修费		159,014.86
诉讼费	140,463.31	105,398.62
存货盘亏	94,931.90	16,654.84

邮电通讯费	53,978.16	57,186.13
租赁费	39,390.04	36,128.08
劳动保护费	22,117.39	18,040.00
其他	2,601,760.66	3,099,204.61
合计	84,014,825.04	83,599,113.61

其他说明：

#### 47、销售费用

单位：元

项目	本期发生额	上期发生额
职工薪酬	5,588,013.59	5,120,562.20
业务招待费	2,998,856.95	3,169,190.97
差旅费	793,556.67	718,372.12
修理费	347,832.15	207,034.03
广告及业务宣传费	44,508.91	121,478.42
办公费	16,808.31	54,491.67
折旧费	11,642.53	20,794.99
车辆费	8,058.02	29,012.59
邮电通讯费	6,107.54	5,144.57
其他	545,821.42	692,533.70
合计	10,361,206.09	10,138,615.26

其他说明：

#### 48、研发费用

单位：元

项目	本期发生额	上期发生额
职工薪酬	36,855,735.41	31,818,460.22
直接投入	67,454,357.00	53,016,922.30
折旧费	4,561,270.86	4,311,582.18
长期待摊费用摊销	101,298.35	119,612.09
委托外部研究开发费用		3,109,349.82
其他费用	646,158.33	334,338.21
合计	109,618,819.95	92,710,264.82

其他说明：

#### 49、财务费用

单位：元

项目	本期发生额	上期发生额
利息支出	25,268,489.58	22,949,321.35
减：利息收入	-2,731,679.39	-3,545,734.27
汇兑净损益	-391,177.17	-584,073.59
手续费及其他	1,190,600.69	1,288,287.72

合计	23,336,233.71	20,107,801.21
----	---------------	---------------

其他说明：

## 50、其他收益

单位：元

产生其他收益的来源	本期发生额	上期发生额
与日常经营活动相关的政府补助	3,735,656.28	10,517,241.03
先进制造业增值税加计抵减	13,645,185.41	18,694,609.98
直接减免的增值税		60,800.00
个税返还	339,393.71	858,932.89
合计	17,720,235.40	30,131,583.90

## 51、净敞口套期收益

单位：元

项目	本期发生额	上期发生额

其他说明：

## 52、公允价值变动收益

单位：元

产生公允价值变动收益的来源	本期发生额	上期发生额
交易性金融资产	96,659,438.87	
合计	96,659,438.87	

其他说明：

## 53、投资收益

单位：元

项目	本期发生额	上期发生额
权益法核算的长期股权投资收益	6,574,837.29	-7,706,983.99
处置长期股权投资产生的投资收益		188,785.35
债权投资在持有期间取得的利息收入		84,195.78
信用等级较高的票据贴现	-3,535,743.58	-4,920,611.00
合计	3,039,093.71	-12,354,613.86

其他说明：

#### 54、信用减值损失

单位：元

项目	本期发生额	上期发生额
应收票据坏账损失	920,273.17	-6,496,189.12
应收账款坏账损失	-3,439,255.44	1,973,787.60
其他应收款坏账损失	-359,883.61	2,310.90
合计	-2,878,865.88	-4,520,090.62

其他说明：

#### 55、资产减值损失

单位：元

项目	本期发生额	上期发生额
一、存货跌价损失及合同履约成本减值损失	-14,667,048.51	-9,806,703.58
六、在建工程减值损失	-2,792,460.15	
十、商誉减值损失	-49,897,992.00	
十一、合同资产减值损失	189,461.68	-381,142.50
合计	-67,168,038.98	-10,187,846.08

其他说明：

#### 56、资产处置收益

单位：元

资产处置收益的来源	本期发生额	上期发生额
固定资产处置收益	557,297.24	-4,229.56

#### 57、营业外收入

单位：元

项目	本期发生额	上期发生额	计入当期非经常性损益的金额
非流动资产毁损报废利得	101,778.76		101,778.76
其中：固定资产	101,778.76		101,778.76
无法支付的应付款项	264,136.03		264,136.03
罚款收入	161,342.21	6,795.00	161,342.21
违约赔偿收入	80,930.40	75,000.00	80,930.40
保险赔款收入	59,020.14	54,001.00	59,020.14
其他	1,648.85	81,193.67	1,648.85
合计	668,856.39	216,989.67	770,635.15

其他说明：

## 58、营业外支出

单位：元

项目	本期发生额	上期发生额	计入当期非经常性损益的金额
对外捐赠	180,000.00	677,000.00	180,000.00
非流动资产毁损报废损失	1,782,183.06	305,538.54	1,782,183.06
其中：固定资产	1,782,183.06	305,538.54	1,782,183.06
罚款及滞纳金支出	1,235,693.12	283,513.55	1,235,693.12
违约赔偿支出	2,684,615.69	2,920.00	2,684,615.69
工伤赔偿	1,298,870.00	20,400.00	1,298,870.00
其他	511,704.70	37,677.97	511,704.70
合计	7,693,066.57	1,327,050.06	

其他说明：

## 59、所得税费用

### (1) 所得税费用表

单位：元

项目	本期发生额	上期发生额
当期所得税费用	34,495,476.13	37,605,299.80
递延所得税费用	14,276,013.17	-10,976,948.80
合计	48,771,489.30	26,628,351.00

### (2) 会计利润与所得税费用调整过程

单位：元

项目	本期发生额
利润总额	296,392,932.02
按法定/适用税率计算的所得税费用	44,458,939.80
子公司适用不同税率的影响	-3,357,920.89
调整以前期间所得税的影响	3,910,302.59
不可抵扣的成本、费用和损失的影响	9,253,671.47
本期未确认递延所得税资产的可抵扣暂时性差异或可抵扣亏损的影响	7,132,175.76
税率调整导致期初递延所得税资产/负债余额的变化	657,294.57
加计扣除的影响	-13,282,974.00
其他	
所得税费用	48,771,489.30

其他说明：

## 60、其他综合收益

详见附注。

## 61、现金流量表项目

### (1) 与经营活动有关的现金

收到的其他与经营活动有关的现金

单位：元

项目	本期发生额	上期发生额
存款利息收入	2,731,679.39	3,442,681.54
政府补贴及个税手续费返还	4,091,228.35	19,778,097.41
收到经营性往来款	2,912,903.44	6,108,157.27
其他营业外收入	141,599.39	216,925.47
收到受限货币资金	20,051,644.22	1,941,177.00
合计	29,929,054.79	31,487,038.69

收到的其他与经营活动有关的现金说明：

支付的其他与经营活动有关的现金

单位：元

项目	本期发生额	上期发生额
管理、研发及销售费用中列支	100,700,437.87	78,210,181.13
营业外支出中列支	3,408,783.51	1,021,511.52
财务费用中列支	1,122,644.10	1,108,287.72
支付经营性往来款	4,192,036.61	5,414,263.78
期末受限货币资金		2,840.29
合计	109,423,902.09	85,757,084.44

支付的其他与经营活动有关的现金说明：

### (2) 与投资活动有关的现金

收到的其他与投资活动有关的现金

单位：元

项目	本期发生额	上期发生额
购买设备退款		12,110,000.00
合计		12,110,000.00

收到的重要的与投资活动有关的现金

单位：元

项目	本期发生额	上期发生额
----	-------	-------

收到的其他与投资活动有关的现金说明：

支付的其他与投资活动有关的现金

单位：元

项目	本期发生额	上期发生额
购买定期存款	7,900,000.00	
合计	7,900,000.00	

支付的重要的与投资活动有关的现金

单位：元

项目	本期发生额	上期发生额
----	-------	-------

支付的其他与投资活动有关的现金说明：

### (3) 与筹资活动有关的现金

收到的其他与筹资活动有关的现金

单位：元

项目	本期发生额	上期发生额
企业及个人间借款收到的资金	835,269.33	24,000,000.00
合计	835,269.33	24,000,000.00

收到的其他与筹资活动有关的现金说明：

支付的其他与筹资活动有关的现金

单位：元

项目	本期发生额	上期发生额
企业间借款归还的资金	5,100,000.00	11,900,000.00
回购股份支付的现金	3,860,385.91	11,243,814.57
租赁负债支付的现金	32,010,521.10	19,764,213.52
子公司减资支付的现金	4,600,000.00	
购买子公司少数股权支付的现金		74,800,000.00
迪链手续费及贴息	164,262.51	29,944.01
担保及融资服务费		160,000.00
合计	45,735,169.52	117,897,972.10

支付的其他与筹资活动有关的现金说明：

筹资活动产生的各项负债变动情况

适用 不适用

## 62、现金流量表补充资料

### (1) 现金流量表补充资料

单位：元

补充资料	本期金额	上期金额
1. 将净利润调节为经营活动现金流量		
净利润	247,621,442.72	232,182,263.88

盛德鑫泰新材料股份有限公司 2025 年年度报告全文

加：资产减值准备	70,046,904.86	14,707,936.70
固定资产折旧、油气资产折耗、生产性生物资产折旧	67,504,321.89	49,553,617.22
使用权资产折旧	2,221,695.77	2,046,733.72
无形资产摊销	6,546,048.46	6,318,078.39
长期待摊费用摊销	2,458,339.19	2,388,754.32
处置固定资产、无形资产和其他长期资产的损失（收益以“－”号填列）	-557,297.24	4,229.56
固定资产报废损失（收益以“－”号填列）	1,680,404.30	305,538.54
公允价值变动损失（收益以“－”号填列）	-96,659,438.87	0.00
财务费用（收益以“－”号填列）	24,930,866.47	22,442,195.03
投资损失（收益以“－”号填列）	-6,574,837.28	12,354,613.86
递延所得税资产减少（增加以“－”号填列）	1,066,561.04	-5,015,404.09
递延所得税负债增加（减少以“－”号填列）	13,209,452.12	-2,570,909.96
存货的减少（增加以“－”号填列）	-78,339,254.09	-89,377,852.22
经营性应收项目的减少（增加以“－”号填列）	-428,875,465.04	-363,532,968.16
经营性应付项目的增加（减少以“－”号填列）	107,846,225.94	-93,315,464.92
其他	6,175,603.37	6,099,811.88
经营活动产生的现金流量净额	-59,698,426.39	-205,408,826.25
2. 不涉及现金收支的重大投资和筹资活动		
债务转为资本		
一年内到期的可转换公司债券		
融资租入固定资产		
3. 现金及现金等价物净变动情况：		
现金的期末余额	269,082,245.11	293,663,369.73
减：现金的期初余额	293,663,369.73	241,684,810.42
加：现金等价物的期末余额		
减：现金等价物的期初余额		
现金及现金等价物净增加额	-24,581,124.62	51,978,559.31

(2) 现金和现金等价物的构成

单位：元

项目	期末余额	期初余额
一、现金	269,082,245.11	293,663,369.73

其中：库存现金	134,645.35	177,437.16
可随时用于支付的银行存款	268,754,590.20	293,484,491.38
可随时用于支付的其他货币资金	193,009.56	1,441.19
三、期末现金及现金等价物余额	269,082,245.11	293,663,369.73

(3) 不属于现金及现金等价物的货币资金

单位：元

项目	本期金额	上期金额	不属于现金及现金等价物的理由
货币资金	162,728,520.59	174,880,164.81	票据承兑保证金、定期存款质押、诉讼冻结等
合计	162,728,520.59	174,880,164.81	

其他说明：

63、外币货币性项目

(1) 外币货币性项目

单位：元

项目	期末外币余额	折算汇率	期末折算人民币余额
货币资金			
其中：美元	62,205.24	7.0288	437,228.19
欧元			
港币			
日元	14.00	0.0448	0.63
应收账款			
其中：美元	70,915.23	7.0288	498,448.97
欧元			
港币			
长期借款			
其中：美元			
欧元			
港币			

其他说明：

## 64、租赁

### (1) 本公司作为承租方

适用 不适用

未纳入租赁负债计量的可变租赁付款额

适用 不适用

简化处理的短期租赁或低价值资产的租赁费用

适用 不适用

涉及售后租回交易的情况

项目	金额
本期计入当期损益的采用简化处理的短期租赁费用	53,838.04
本期计入当期损益的采用简化处理的低价值资产租赁费用（短期租赁除外）	
租赁负债的利息费用	4,302,744.16
租赁负债的利息收入	
计入当期损益的未纳入租赁负债计量的可变租赁付款额	
转租使用权资产取得的收入	
与租赁相关的总现金流出	32,010,521.10
售后租回交易产生的相关损益	1,868,324.25

涉及售后租回交易的情况：在标的资产转移给出租人之前，公司持续对标的资产控制，且公司以融通资金为目的，向出租人出售其自有的合同约定的租赁物（标的资产），出租人对租赁物（标的资产）质量瑕疵和权力瑕疵不承担责任，根据《企业会计准则第 14 号-收入准则》的规定，公司未将该标的资产上所有权的风险和报酬转移给出租人，因此，售后租回交易中的资产转让不属于销售。

### (2) 本公司作为出租方

作为出租人的经营租赁

适用 不适用

单位：元

项目	租赁收入	其中：未计入租赁收款额的可变租赁付款额相关的收入
租赁收入	123,853.21	
合计	123,853.21	

作为出租人的融资租赁

适用 不适用

未来五年每年未折现租赁收款额

适用 不适用

未折现租赁收款额与租赁投资净额的调节表

### (3) 作为生产商或经销商确认融资租赁销售损益

适用 不适用

## 八、研发支出

单位：元

项目	本期发生额	上期发生额
直接投入费用	67,454,357.00	53,016,922.30
人员人工费用	36,855,735.41	31,818,460.22
折旧费用与长期待摊费用	4,662,569.21	4,431,194.27
委托外部研究开发费用		3,109,349.82
其他费用	646,158.33	334,338.21
合计	109,618,819.95	92,710,264.82
其中：费用化研发支出	109,618,819.95	92,710,264.82

## 九、在其他主体中的权益

### 1、在子公司中的权益

#### (1) 企业集团的构成

单位：元

子公司名称	注册资本	主要经营地	注册地	业务性质	持股比例		取得方式
					直接	间接	
盛德钢格板	32,867,291.40	江苏常州	江苏常州	钢格板的制造及销售	100.00%	0.00%	非同一控制下的企业合并
江苏锐美	50,000,000.00	江苏泰州	江苏泰州	汽车零部件及配件制造	68.00%	0.00%	非同一控制下的企业合并
盛德锐恒	50,000,000.00	江西抚州	江西抚州	汽车零部件及配件制造	100.00%	0.00%	设立
广州锐美	12,000,000.00	广东广州	广东广州	汽车零部件及配件制造	0.00%	100.00%	非同一控制下的企业合并
广州专一	1,000,000.00	广东广州	广东广州	金属表面处理及热处理加工	0.00%	51.00%	非同一控制下的企业合并
江苏攀森	100,000,000.00	江苏泰州	江苏泰州	汽车零部件及配件制造	0.00%	100.00%	非同一控制下的企业合并
泰州益科	10,000,000.00	江苏泰州	江苏泰州	金属表面处理及热处理加工	0.00%	51.00%	非同一控制下的企业合并
安徽锐美	130,000,000.00	安徽阜阳	安徽阜阳	汽车零部件及配件制造	0.00%	92.00%	非同一控制下的企业合并
江西锐美	50,000,000.00	江西抚州	江西抚州	汽车零部件及配件制造	0.00%	100.00%	非同一控制下的企业合并

#### (2) 重要的非全资子公司

单位：元

子公司名称	少数股东持股比例	本期归属于少数股东的损益	本期向少数股东宣告分派的股利	期末少数股东权益余额
江苏锐美	32.00%	-417,931.15		100,319,434.12

子公司少数股东的持股比例不同于表决权比例的说明：

其他说明：

### (3) 重要非全资子公司的主要财务信息

单位：元

子公司名称	期末余额						期初余额					
	流动资产	非流动资产	资产合计	流动负债	非流动负债	负债合计	流动资产	非流动资产	资产合计	流动负债	非流动负债	负债合计
江苏锐美	416,326,839.20	543,284,564.09	959,611,403.29	524,199,310.40	148,388,381.82	672,587,692.22	356,999,669.34	497,013,683.82	854,013,359.00	499,018,679.00	67,404,929.92	566,423,608.92

单位：元

子公司名称	本期发生额				上期发生额			
	营业收入	净利润	综合收益总额	经营活动现金流量	营业收入	净利润	综合收益总额	经营活动现金流量
江苏锐美	555,713,903.91	1,512,248.96	1,512,248.96	6,689,905.31	503,490,346.84	15,404,197.03	15,404,197.03	-129,257,988.79

其他说明：

## 2、在合营企业或联营企业中的权益

### (1) 重要的合营企业或联营企业

合营企业或联营企业名称	主要经营地	注册地	业务性质	持股比例		对合营企业或联营企业投资的会计处理方法
				直接	间接	
深圳勤智德泰新科技创业投资企业（有限合伙）	中国深圳	中国深圳	创业投资	95.00%		货币出资

在合营企业或联营企业的持股比例不同于表决权比例的说明：

深圳勤智德泰新科技创业投资企业（有限合伙）（以下简称合伙企业）由本公司、深圳前海勤智国际资本管理有限公司（以下简称前海勤智）和自然人周榕甬共同出资设立。本公司持有合伙企业 95% 股权。按照合伙协议：对于合伙协议的修改，决定认缴出资总额的增加或减少，合并、分立、解散或变更合伙企业的形式，更换普通合伙人/执行事务合伙人的表决，须经全体合伙人一致同意方可通过。合伙企业主要从事投资性业务，设立投资决策委员会，投资决策委员会有 5 名委员，其中普通合伙人前海勤智委派 4 名，本公司委派 1 名。投委会议事规则：一人一票，项目的投资决策及投资退出，须经全体投委会参与表决有效票数的 100% 同意方为有效决议。

持有 20% 以下表决权但具有重大影响，或者持有 20% 或以上表决权但不具有重大影响的依据：

## (2) 重要合营企业的主要财务信息

单位：元

	期末余额/本期发生额	期初余额/上期发生额
流动资产	85,625,266.07	87,938,311.69
其中：现金和现金等价物		
非流动资产		
资产合计	85,625,266.07	87,938,311.69
流动负债	130,788.21	142,969.84
非流动负债		
负债合计	130,788.21	142,969.84
少数股东权益		
归属于母公司股东权益	85,494,477.86	87,795,341.85
按持股比例计算的净资产份额	81,219,753.97	83,405,574.76
调整事项		
--商誉		
--内部交易未实现利润		
--其他	-25,721,856.18	-9,294,417.09
对合营企业权益投资的账面价值	55,497,897.79	74,111,157.67
存在公开报价的合营企业权益投资的公允价值		
营业收入		
财务费用		
所得税费用		
净利润	9,006,897.93	-9,582,998.12
终止经营的净利润		
其他综合收益		
综合收益总额	9,006,897.93	-9,582,998.12
本年度收到的来自合营企业的股利		

其他说明：

## 十、政府补助

## 1、报告期末按应收金额确认的政府补助

□适用 不适用

未能在预计时点收到预计金额的政府补助的原因

□适用 不适用

## 2、涉及政府补助的负债项目

适用 不适用

单位：元

会计科目	期初余额	本期新增补助金额	本期计入营业外收入金额	本期转入其他收益金额	本期其他变动	期末余额	与资产/收益相关
递延收益	12,722,490.49	1,434,600.00		1,524,433.53		12,632,656.96	与资产相关

## 3、计入当期损益的政府补助

适用 不适用

单位：元

会计科目	本期发生额	上期发生额
其他收益	2,211,222.75	9,460,445.52

其他说明

# 十一、与金融工具相关的风险

## 1、金融工具产生的各类风险

本公司从事风险管理的目标是在风险和收益之间取得平衡，将风险对本公司经营业绩的负面影响降至最低水平，使股东和其他权益投资者的利益最大化。基于该风险管理目标，本公司风险管理的基本策略是确认和分析本公司面临的各种风险，建立适当的风险承受底线和进行风险管理，并及时可靠地对各种风险进行监督，将风险控制在限定的范围内。

本公司的金融工具面临的主要风险是信用风险、流动风险及市场风险。管理层已审议并批准管理这些风险的政策，概括如下。

### 1、信用风险

信用风险，是指金融工具的一方不能履行义务，造成另一方发生财务损失的风险。

本公司的信用风险主要与应收款项有关。为控制该项风险，本公司分别采取了以下措施。

本公司仅与经认可的、信誉良好的第三方进行交易。按照本公司的政策，需对所有要求采用信用方式进行交易的客户进行信用审核。另外，本公司对应收账款余额进行持续监控，以确保本公司不致面临重大坏账风险。

### 2、流动风险

流动风险，是指企业在履行以交付现金或其他金融资产的方式结算的义务时发生资金短缺的风险。本公司的政策是确保拥有充足的现金以偿还到期债务。

流动性风险由公司的财务部门集中控制。财务部门通过监控现金余额、可随时变现的有价证券以及对未来 12 个月现金流量的滚动预测，确保公司在所有合理预测的情况下拥有充足的资金偿还债务。

### 3、市场风险

市场风险，是指金融工具的公允价值或未来现金流量因市场价格变动而发生波动的风险。市场风险主要包括外汇风险和利率风险。

#### (1) 外汇风险

本公司的主要业务客户位于中国境内，主要业务以人民币结算，2025 年仅涉及零星较小的外币交易。本公司管理层认为，在其他变量不变的情况下，汇率可能发生的合理变动对当期损益和股东权益的税前影响很小。

#### (2) 利率风险

本公司的利率风险主要产生于银行借款等。浮动利率的金融负债使本公司面临现金流量利率风险，固定利率的金融负债

使本公司面临公允价值利率风险。本公司根据当时的市场环境来决定固定利率及浮动利率合同的相对比例。

本公司财务部门持续监控公司利率水平。利率上升会增加新增带息债务的成本以及本公司尚未付清的以浮动利率计息的带息债务的利息支出，并对本公司的财务业绩产生重大的不利影响，管理层会依据最新的市场状况及时做出调整。

本公司与银行签订的贷款合同采用固定利率计算借款利息。

## 十二、公允价值的披露

### 1、以公允价值计量的资产和负债的期末公允价值

单位：元

项目	期末公允价值			
	第一层次公允价值计量	第二层次公允价值计量	第三层次公允价值计量	合计
一、持续的公允价值计量	--	--	--	--
（一）交易性金融资产			96,659,438.87	96,659,438.87
应收款项融资			219,472,979.17	219,472,979.17
二、非持续的公允价值计量	--	--	--	--

## 十三、关联方及关联交易

### 1、本企业的母公司情况

母公司名称	注册地	业务性质	注册资本	母公司对本企业的持股比例	母公司对本企业的表决权比例
-------	-----	------	------	--------------	---------------

本企业的母公司情况的说明

本公司的实际控制人为自然人，不存在母公司情况。其中：周文庆直接持有公司 43.50%股份，周文庆的配偶宗焕琴直接持有公司 20.25%股份，两人合计直接持有公司 63.75%股份；宗焕琴担任执行事务合伙人的常州联泓企业管理中心（有限合伙）直接持有公司 7.13%股份，周文庆、宗焕琴的儿子周阳益担任执行事务合伙人的常州鑫泰企业管理中心（有限合伙）直接持有公司 1.63%股份；周文庆担任公司的董事长，宗焕琴担任公司的董事，周阳益担任公司的副总经理兼董事会秘书。因此，周文庆、宗焕琴、周阳益为公司的实际控制人。

本企业最终控制方是。

其他说明：

### 2、本企业的子公司情况

本企业子公司的情况详见附注九、1 在子公司中的权益。

### 3、本企业合营和联营企业情况

本企业重要的合营或联营企业详见附注九、2 在合营企业或联营企业中的权益。

本期与本公司发生关联方交易，或前期与本公司发生关联方交易形成余额的其他合营或联营企业情况如下：

合营或联营企业名称	与本企业关系
-----------	--------

其他说明：

#### 4、关联交易情况

##### (1) 关联担保情况

本公司作为担保方

单位：元

被担保方	担保金额	担保起始日	担保到期日	担保是否已经履行完毕
江苏锐美汽车零部件有限公司	13,600,000.00	2025年03月31日	2026年03月26日	否
江苏锐美汽车零部件有限公司	17,000,000.00	2025年04月14日	2026年04月01日	否
江苏锐美汽车零部件有限公司	3,400,000.00	2025年07月25日	2026年06月01日	否
江苏锐美汽车零部件有限公司	9,792,000.00	2025年08月15日	2030年03月17日	否
江苏攀森智能科技有限公司	13,600,000.00	2025年12月31日	2026年12月30日	否
广州市锐美汽车零部件有限公司	34,000,000.00	2025年03月03日	2026年11月10日	否

本公司作为被担保方

单位：元

担保方	担保金额	担保起始日	担保到期日	担保是否已经履行完毕
-----	------	-------	-------	------------

关联担保情况说明

本公司实控人作为担保方

被担保方	担保人	担保总额	对方借款金额	担保起始日	担保到期日
江苏锐美汽车零部件有限公司	周文庆	27,600,000.00	27,600,000.00	2023-12-28	2026-4-6

注：本担保由周文庆与吴克桦共同担保。

##### (2) 关键管理人员报酬

单位：元

项目	本期发生额	上期发生额
关键管理人员报酬	6,490,516.11	6,374,300.00

#### 十四、股份支付

#### 十五、承诺及或有事项

##### 1、重要承诺事项

资产负债表日存在的重要承诺

本公司不存在需要披露的重要承诺事项。

## 2、或有事项

### (1) 资产负债表日存在的重要或有事项

吴柯彤诉江苏锐美汽车零部件有限公司、吴克桦中介合同纠纷一案，由上海市锦天城律师事务所代理起诉，庆安县人民法院受理，案号（2025）黑 1224 民初 2052 号，案件标的金额 6,813.94 万元，目前案件处于诉讼进行状态。

### (2) 公司没有需要披露的重要或有事项，也应予以说明

公司不存在需要披露的重要或有事项。

## 十六、资产负债表日后事项

### 1、利润分配情况

利润分配方案	根据 2026 年 4 月 27 日第三届董事会第二十次会议审议通过《关于 2025 年度利润分配预案的议案》本公司本年度不现金分红，不送红股，不以资本公积转增股本。
--------	---

### 2、其他资产负债表日后事项说明

本公司作为担保方

被担保方	担保总额	对方借款金额	担保起始日	担保到期日	担保是否已经履行完毕
江苏锐美汽车零部件有限公司	408,000.00	800,000.00	2026-2-24	2027-8-23	否
江苏锐美汽车零部件有限公司	13,600,000.00	20,000,000.00	2026-3-27	2027-3-22	否
江苏锐美汽车零部件有限公司	17,000,000.00	25,000,000.00	2026-4-2	2027-4-1	否
江苏锐美汽车零部件有限公司	6,120,000.00	9,000,000.00	2026-2-6	2027-2-6	否
江苏锐美汽车零部件有限公司	2,720,000.00	4,000,000.00	2026-3-23	2027-3-23	否
江苏攀森智能科技有限公司	2,040,000.00	3,000,000.00	2026-3-27	2027-3-26	否
江苏攀森智能科技有限公司	2,040,000.00	3,000,000.00	2026-3-30	2027-3-26	否
江苏攀森智能科技有限公司	3,400,000.00	5,000,000.00	2026-3-26	2027-3-11	否
江苏攀森智能科技有限公司	3,400,000.00	5,000,000.00	2026-3-30	2027-3-15	否
广州市锐美汽车零部件有限公司	6,800,000.00	10,000,000.00	2026-1-9	2029-1-6	否
广州市锐美汽车零部件有限公司	6,800,000.00	10,000,000.00	2026-2-25	2027-2-25	否

广州市锐美汽车零部件有限公司	13,600,000.00	20,000,000.00	2026-3-9	2027-3-9	否
广州市锐美汽车零部件有限公司	10,200,000.00	15,000,000.00	2026-3-20	2027-3-20	否

## 十七、其他重要事项

### 1、分部信息

#### (1) 报告分部的确定依据与会计政策

公司以内部组织结构、管理要求、内部报告制度等依据确定经营分部。公司的经营分部是指同时满足下列条件的组成部分：

- ①该组成部分能够在日常活动中产生收入、发生费用；
- ②管理层能够定期评价该组成部分的经营成果，以决定向其配置资源、评价其业绩；
- ③能够通过分析取得该组成部分的财务状况、经营成果和现金流量等有关会计信息。

本公司以行业分部为基础确定报告分部，与各分部共同使用的资产、负债按照规模比例在不同的分部之间分配。

#### (2) 报告分部的财务信息

单位：元

项目	钢管业务	汽车零部件、配件及其他业务	分部间抵销	合计
营业收入	2,558,373,082.59	649,014,499.01	57,963,043.17	3,149,424,538.43
营业成本	2,165,339,204.48	546,683,249.26	56,058,281.26	2,655,964,172.48
资产总额	2,787,511,442.72	1,153,033,299.30	539,359,513.54	3,401,185,228.48
负债总额	1,499,292,525.19	822,377,548.49	213,385,299.58	2,108,284,774.10

## 十八、母公司财务报表主要项目注释

### 1、应收账款

#### (1) 按账龄披露

单位：元

账龄	期末账面余额	期初账面余额
1年以内（含1年）	364,292,447.40	339,783,491.08
1至2年	2,515,681.03	3,550,767.42
2至3年	1,886,081.02	2,048,846.90
3年以上	3,383,711.12	1,955,889.90
3至4年	2,042,920.65	30,652.61
4至5年	30,652.61	140,092.80
5年以上	1,310,137.86	1,785,144.49
合计	372,077,920.57	347,338,995.30

(2) 按坏账计提方法分类披露

单位：元

类别	期末余额					期初余额				
	账面余额		坏账准备		账面价值	账面余额		坏账准备		账面价值
	金额	比例	金额	计提比例		金额	比例	金额	计提比例	
其中：										
按组合计提坏账准备的应收账款	372,077,920.57	100.00%	22,007,141.77	5.91%	350,070,778.80	347,338,995.30	100.00%	19,908,664.74	5.73%	327,430,330.56
其中：										
账龄组合	372,077,920.57	100.00%	22,007,141.77	5.91%	350,070,778.80	347,338,995.30	100.00%	19,908,664.74	5.73%	327,430,330.56
合计	372,077,920.57	100.00%	22,007,141.77	5.91%	350,070,778.80	347,338,995.30	100.00%	19,908,664.74	5.73%	327,430,330.56

按组合计提坏账准备：按信用风险特征计提坏账准备的应收款项

单位：元

名称	期末余额		
	账面余额	坏账准备	计提比例
1 年以内	364,292,447.40	18,214,622.37	5.00%
1-2 年	2,515,681.03	251,568.10	10.00%
2-3 年	1,886,081.02	565,824.31	30.00%
3-4 年	2,042,920.65	1,634,336.52	80.00%
4-5 年	30,652.61	30,652.61	100.00%
5 年以上	1,310,137.86	1,310,137.86	100.00%
合计	372,077,920.57	22,007,141.77	

确定该组合依据的说明：

如是按照预期信用损失一般模型计提应收账款坏账准备：

适用 不适用

(3) 本期计提、收回或转回的坏账准备情况

本期计提坏账准备情况：

单位：元

类别	期初余额	本期变动金额				期末余额
		计提	收回或转回	核销	其他	
按信用风险特征组合计提坏账准备的应收款项	19,908,664.74	2,098,477.03				22,007,141.77
合计	19,908,664.74	2,098,477.03				22,007,141.77

其中本期坏账准备收回或转回金额重要的：

单位：元

单位名称	收回或转回金额	转回原因	收回方式	确定原坏账准备计提比例的依据及其合理性

(4) 按欠款方归集的期末余额前五名的应收账款和合同资产情况

单位：元

单位名称	应收账款期末余额	合同资产期末余额	应收账款和合同资产期末余额	占应收账款和合同资产期末余额合计数的比例	应收账款坏账准备和合同资产减值准备期末余额
第一名	141,929,961.06		141,929,961.06	38.15%	7,096,498.05
第二名	140,935,632.84		140,935,632.84	37.88%	7,046,781.64
第三名	77,886,594.53		77,886,594.53	20.93%	3,894,329.73
第四名	2,658,300.16		2,658,300.16	0.71%	1,791,827.08
第五名	2,037,151.42		2,037,151.42	0.55%	308,643.12
合计	365,447,640.01		365,447,640.01	98.22%	20,138,079.62

2、其他应收款

单位：元

项目	期末余额	期初余额
其他应收款	86,427,795.65	16,241,666.97
合计	86,427,795.65	16,241,666.97

(1) 其他应收款

1) 其他应收款按款项性质分类情况

单位：元

款项性质	期末账面余额	期初账面余额
押金及保证金	1,300,000.00	1,838,266.39
代扣代缴款项	479,943.09	455,016.27
其他	19,000.00	321,902.00
关联方款项	85,313,799.71	15,124,055.61
合计	87,112,742.80	17,739,240.27

2) 按账龄披露

单位：元

账龄	期末账面余额	期初账面余额
1 年以内（含 1 年）	86,212,742.80	16,399,313.88
1 至 2 年	200,000.00	141,175.00
2 至 3 年		719,022.00
3 年以上	700,000.00	479,729.39

3 至 4 年	400,000.00	159,729.39
5 年以上	300,000.00	320,000.00
合计	87,112,742.80	17,739,240.27

3) 按坏账计提方法分类披露

单位：元

类别	期末余额					期初余额				
	账面余额		坏账准备		账面价值	账面余额		坏账准备		账面价值
	金额	比例	金额	计提比例		金额	比例	金额	计提比例	
其中：										
其中：										

按预期信用损失一般模型计提坏账准备：

单位：元

坏账准备	第一阶段	第二阶段	第三阶段	合计
	未来 12 个月预期信用损失	整个存续期预期信用损失(未发生信用减值)	整个存续期预期信用损失(已发生信用减值)	
2025 年 1 月 1 日余额	1,177,573.30	320,000.00		1,497,573.30
2025 年 1 月 1 日余额在本期				
本期转回	792,626.15	20,000.00		812,626.15
2025 年 12 月 31 日余额	384,947.15	300,000.00		684,947.15

各阶段划分依据和坏账准备计提比例

损失准备本期变动金额重大的账面余额变动情况

适用 不适用

4) 本期计提、收回或转回的坏账准备情况

本期计提坏账准备情况：

单位：元

类别	期初余额	本期变动金额				期末余额
		计提	收回或转回	转销或核销	其他	
其他应收款坏账准备	1,497,573.30		812,626.15			684,947.15
合计	1,497,573.30		812,626.15			684,947.15

其中本期坏账准备转回或收回金额重要的：

单位：元

单位名称	收回或转回金额	转回原因	收回方式	确定原坏账准备计提比例的依据及其合理性
------	---------	------	------	---------------------

5) 按欠款方归集的期末余额前五名的其他应收款情况

单位：元

单位名称	款项的性质	期末余额	账龄	占其他应收款期末余额合计数的比例	坏账准备期末余额
第一名	关联方款项	79,350,000.00	1 年以内	91.09%	
第二名	关联方款项	5,963,799.71	1 年以内	6.85%	
第三名	保证金	1,000,000.00	1 年以内 400,000.00, 1— 2 年 200,000.00, 3— 4 年 400,000.00	1.15%	360,000.00
第四名	代扣代缴款项	316,127.09	1 年以内	0.36%	15,806.35
第五名	保证金	300,000.00	5 年以上	0.34%	300,000.00
合计		86,929,926.80		99.79%	675,806.35

3、长期股权投资

单位：元

项目	期末余额			期初余额		
	账面余额	减值准备	账面价值	账面余额	减值准备	账面价值
对子公司投资	437,638,048.58		437,638,048.58	437,638,048.58		437,638,048.58
对联营、合营企业投资	55,497,897.79		55,497,897.79	74,111,157.67		74,111,157.67
合计	493,135,946.37		493,135,946.37	511,749,206.25		511,749,206.25

(1) 对子公司投资

单位：元

被投资单位	期初余额 (账面价值)	减值准备 期初余额	本期增减变动				期末余额 (账面价值)	减值准备 期末余额
			追加投资	减少投资	计提减值准备	其他		
常州盛德钢格板有限公司	32,338,048.58						32,338,048.58	
江苏锐美汽车零部件有限公司	355,300,000.00						355,300,000.00	
江西盛德锐恒轻量	50,000,000.00						50,000,000.00	

化制造有 限公司									
合计	437,638,0 48.58							437,638,0 48.58	

(2) 对联营、合营企业投资

单位：元

被投资单位	期初余额 (账面价值)	减值准备 期初余额	本期增减变动							期末余额 (账面价值)	减值准备 期末余额		
			追加投资	减少投资	权益法下 确认的投 资损益	其他综合 收益调整	其他权益 变动	宣告发 放现金 股利或 利润	计提 减值 准备			其他	
一、合营企业													
深圳勤智德泰新科技创业投资企业(有限合伙)	74,111,157.67		2,850,000.00		6,574,837.29				11,816,240.99		-16,221,856.18	55,497,897.79	
小计	74,111,157.67		2,850,000.00		6,574,837.29				11,816,240.99		-16,221,856.18	55,497,897.79	
二、联营企业													
合计	74,111,157.67		2,850,000.00		6,574,837.29				11,816,240.99		-16,221,856.18	55,497,897.79	

可收回金额按公允价值减去处置费用后的净额确定

适用 不适用

可收回金额按预计未来现金流量的现值确定

适用 不适用

前述信息与以前年度减值测试采用的信息或外部信息明显不一致的差异原因

公司以前年度减值测试采用信息与当年实际情况明显不一致的差异原因

4、营业收入和营业成本

单位：元

项目	本期发生额	上期发生额
----	-------	-------

盛德鑫泰新材料股份有限公司 2025 年年度报告全文

	收入	成本	收入	成本
主营业务	2,379,152,634.27	2,014,604,806.40	1,990,668,728.13	1,638,224,932.89
其他业务	45,343,742.70	42,543,731.10	38,764,195.00	38,214,174.29
合计	2,424,496,376.97	2,057,148,537.50	2,029,432,923.13	1,676,439,107.18

营业收入、营业成本的分解信息：

单位：元

合同分类	分部 1		分部 2				合计	
	营业收入	营业成本	营业收入	营业成本	营业收入	营业成本	营业收入	营业成本
业务类型								
其中：								
合金钢管	1,405,688,757.27	1,251,948,502.58					1,405,688,757.27	1,251,948,502.58
不锈钢管	917,911,784.21	714,739,064.37					917,911,784.21	714,739,064.37
碳素无缝钢管	55,552,092.79	47,917,239.45					55,552,092.79	47,917,239.45
废料	45,343,742.70	42,543,731.10					45,343,742.70	42,543,731.10
按经营地区分类								
其中：								
境内	2,396,146,504.83	2,036,085,046.28					2,396,146,504.83	2,036,085,046.28
境外	28,349,872.14	21,063,491.22					28,349,872.14	21,063,491.22
市场或客户类型								
其中：								
合同类型								
其中：								
按商品转让的时间分类								
其中：								
在某一时点确认收入	2,424,496,376.97	2,057,148,537.50					2,424,496,376.97	2,057,148,537.50
按合同期限分类								
其中：								
按销售渠道分类								

其中：								
合计								

与履约义务相关的信息：

项目	履行履约义务的时间	重要的支付条款	公司承诺转让商品的性质	是否为主要责任人	公司承担的预期将退还给客户的款项	公司提供的质量保证类型及相关义务
----	-----------	---------	-------------	----------	------------------	------------------

其他说明

与分摊至剩余履约义务的交易价格相关的信息：

本报告期末已签订合同、但尚未履行或尚未履行完毕的履约义务所对应的收入金额为 829,238,252.80 元，其中，829,238,252.80 元预计将于 2026 年度确认收入，元预计将于年度确认收入，元预计将于年度确认收入。

重大合同变更或重大交易价格调整

单位：元

项目	会计处理方法	对收入的影响金额
----	--------	----------

其他说明：

## 5、投资收益

单位：元

项目	本期发生额	上期发生额
权益法核算的长期股权投资收益	6,574,837.29	-7,706,983.99
信用等级高的票据贴现	-3,332,268.08	-4,852,873.05
合计	3,242,569.21	-12,559,857.04

## 十九、补充资料

### 1、当期非经常性损益明细表

适用 不适用

单位：元

项目	金额	说明
非流动性资产处置损益	-1,123,107.06	
计入当期损益的政府补助（与公司正常经营业务密切相关，符合国家政策规定、按照确定的标准享有、对公司损益产生持续影响的政府补助除外）	2,598,324.40	
除同公司正常经营业务相关的有效套期保值业务外，非金融企业持有金融资产和金融负债产生的公允价值变动损益以及处置金融资产和金融负债产生的损益	96,659,438.87	

除上述各项之外的其他营业外收入和支出	-5,343,855.88	
减：所得税影响额	14,050,504.21	
少数股东权益影响额（税后）	-329,155.90	
合计	79,069,452.02	--

其他符合非经常性损益定义的损益项目的具体情况：

适用 不适用

公司不存在其他符合非经常性损益定义的损益项目的具体情况。

将《公开发行证券的公司信息披露解释性公告第 1 号——非经常性损益》中列举的非经常性损益项目界定为经常性损益项目的情况说明

适用 不适用

## 2、净资产收益率及每股收益

报告期利润	加权平均净资产收益率	每股收益	
		基本每股收益（元/股）	稀释每股收益（元/股）
归属于公司普通股股东的净利润	22.52%	2.2549	2.2549
扣除非经常性损益后归属于公司普通股股东的净利润	15.34%	1.54	1.54

## 3、境内外会计准则下会计数据差异

(1) 同时按照国际会计准则与按中国会计准则披露的财务报告中净利润和净资产差异情况

适用 不适用

(2) 同时按照境外会计准则与按中国会计准则披露的财务报告中净利润和净资产差异情况

适用 不适用

(3) 境内外会计准则下会计数据差异原因说明，对已经境外审计机构审计的数据进行差异调节的，应注明该境外机构的名称

适用 不适用

盛德鑫泰新材料股份有限公司董事会

2026 年 4 月 29 日