

公司代码：603255

公司简称：鼎际得

辽宁鼎际得石化股份有限公司 2025年年度报告

重要提示

一、本公司董事会及董事、高级管理人员保证年度报告内容的真实性、准确性、完整性，不存在虚假记载、误导性陈述或重大遗漏，并承担个别和连带的法律责任。

二、公司全体董事出席董事会会议。

三、天健会计师事务所（特殊普通合伙）为本公司出具了标准无保留意见的审计报告。

四、公司负责人张再明、主管会计工作负责人吴晓明及会计机构负责人（会计主管人员）吴晓明声明：保证年度报告中财务报告的真实、准确、完整。

五、董事会决议通过的本报告期利润分配预案或公积金转增股本预案

公司于2026年4月27日召开第三届董事会第十三次会议，审议通过了《关于2025年度利润分配预案的议案》。截至2025年12月31日，公司母公司期末可供分配利润为人民币510,219,764.73元。2025年度合并报表实现归属于上市公司股东的净利润为人民币11,421,195.87元。公司拟向全体股东每股派发现金红利0.035元（含税），不送红股，不以公积金转增股本。截至本报告披露日，公司总股本134,591,667股，以此计算合计拟派发现金红利4,710,708.345元（含税）。现金分红总额占2025年度归属于上市公司股东净利润的41.25%。上述利润分配预案尚需提交2025年年度股东会审议。

六、截至报告期末，母公司存在未弥补亏损的相关情况及其对公司分红等事项的影响

适用 不适用

无

七、前瞻性陈述的风险声明

适用 不适用

本报告中涉及的未来计划、发展战略等前瞻性描述，不构成公司对投资者的实质承诺，敬请投资者注意投资风险。

本报告中涉及相关行业数据，为公司内部对行业情况的统计数据或引用的外部参考数据，仅供参考，不构成任何投资建议。

八、是否存在被控股股东及其他关联方非经营性占用资金情况

否

九、 是否存在违反规定决策程序对外提供担保的情况

否

十、 是否存在半数以上董事无法保证公司所披露年度报告的真实性、准确性和完整性

否

十一、重大风险提示

公司已在本报告中详细描述存在若干风险，敬请查阅第三节“管理层讨论与分析”第六部分“六、公司关于公司未来发展的讨论与分析”之“(四)可能面对的风险”。

十二、其他

适用 不适用

目录

第一节	释义.....	5
第二节	公司简介和主要财务指标.....	5
第三节	管理层讨论与分析.....	13
第四节	公司治理、环境和社会.....	47
第五节	重要事项.....	61
第六节	股份变动及股东情况.....	91
第七节	债券相关情况.....	100
第八节	财务报告.....	100

备查文件目录	(一) 载有法定代表人、主管会计工作负责人、会计机构负责人（会计主管人员）签名并盖章的财务报表。
	(二) 载有会计师事务所盖章、注册会计师签名并盖章的审计报告原件。
	(三) 报告期内公开披露过的所有公司文件的正本及公告的原稿。

第一节 释义

一、 释义

在本报告书中，除非文义另有所指，下列词语具有如下含义：

常用词语释义		
鼎际得、公司、本公司	指	辽宁鼎际得石化股份有限公司
控股股东、鼎际得实业	指	营口鼎际得实业发展有限公司
盛金实业	指	营口盛金实业发展有限公司
鼎际得合伙	指	营口鼎际得企业管理咨询中心（有限合伙）
众和添加剂	指	营口市众和添加剂有限公司
天利得源	指	新疆克拉玛依市天利得源化工有限公司
石化科技	指	辽宁鼎际得石化科技有限公司
中石油	指	中国石油天然气股份有限公司及其下属公司
中石化	指	中国石油化工股份有限公司及其下属公司
国家能源集团	指	国家能源投资集团有限责任公司及其下属公司
中煤集团	指	中国中煤能源集团有限公司
中海油	指	中国海洋石油集团有限公司及其下属公司
恒力石化	指	恒力石化股份有限公司及其下属公司
延长石油	指	陕西延长石油（集团）有限责任公司及其下属公司
中国中化	指	中国中化控股有限责任公司及其下属公司
高分子材料	指	人工合成高分子材料，包括塑料、合成橡胶、涂料、化学纤维、胶黏剂五大类材料，以及其他高分子基复合材料
催化剂	指	在化学反应里能改变反应物化学反应速率（提高或降低）而不改变化学平衡，且本身的质量和化学性质在化学反应前后都没有发生改变的物质，广泛应用于化工、石化、生化、环保等，催化剂在现代化学工业中占有极其重要的地位
抗氧化剂、抗氧化剂	指	在分子材料的聚合物体系中延缓或抑制材料受大气中氧或臭氧作用降解过程，从而阻止材料老化并延长使用寿命的一类化学助剂
单剂	指	仅包含一种助剂的产品，与复合助剂区分
复合助剂	指	一类由多种助剂复合以提供特定化学作用的个性化产品
聚乙烯、PE	指	是乙烯经聚合制得的一种热塑性树脂。聚乙烯是结构最简单的高分子，也是应用最广泛的高分子材料。聚乙烯无臭，无毒，手感似蜡，具有优良的耐低温性能（最低使用温度可达-100~-70℃），化学稳定性好，能耐大多数酸碱的侵蚀（不耐具有氧化性质的酸）。常温下不溶于一般溶剂，吸水性小，电绝缘性优良。用途十分广泛，主要用来制造薄膜、包装材料、容器、管道、单丝、电线电缆、日用品等，并可作为电视、雷达等的高频绝缘材料
聚丙烯、PP	指	一种半结晶的热塑性塑料，在工业界有广泛的应用，是常见的高分子材料之一，具有较高的耐冲击性，机械性质强韧，抗多种有机溶剂和酸碱腐蚀，未着色时呈白色半透明，蜡状；比聚乙烯轻；透明度也较聚乙烯好，比聚乙烯刚硬。主要用于各种长、短丙纶纤维的生产，生产的聚丙烯注塑制品可用于生产电器、电

		讯、灯饰、照明设备及电视机的阻燃零部件
聚烯烃	指	以烯烃类聚合物作为基材的高分子改性材料产品，主要包括聚丙烯（PP）类、聚乙烯（PE）类等
造粒	指	将粉状、液状的化学助剂加工成为颗粒形态的加工工序
四氯化钛	指	用作聚合催化剂的重要组分
异丁烯	指	2-甲基丙烯（2-methylpropene），是一种重要的化工原料
苯酚	指	一种具有特殊气味的无色针状晶体，是生产某些树脂、杀菌剂、防腐剂及药物的重要原料
齐格勒-纳塔（Ziegler-Natta）催化剂	指	一种主要由IV~VIII族元素（如 Ti、Co、Ni）的卤化物与 I~III族金属（如 Al、Be、Li）的烷基化物或烷基卤代物组成的优良的定向聚合催化剂
复配/混配	指	两种或两种以上的物质按一定比例混合加工生产出新的特性的混合物，通过复配能充分发挥不同物质之间的协效作用
SGS 认证	指	Societe Generale de Surveillance S.A.，瑞士通用公证行，是从事检验、测试、质量保证与认证的知名国际机构。
《公司章程》	指	《辽宁鼎际得石化股份有限公司章程》
财政部	指	中华人民共和国财政部
会计师、会计师事务所、天健会所	指	天健会计师事务所（特殊普通合伙）
律师	指	上海市金茂律师事务所
中国证监会	指	中国证券监督管理委员会
上交所	指	上海证券交易所
报告期	指	2025 年 1 月 1 日至 12 月 31 日
元、万元、亿元	指	人民币元、人民币万元、人民币亿元

第二节 公司简介和主要财务指标

一、 公司信息

公司的中文名称	辽宁鼎际得石化股份有限公司
公司的中文简称	鼎际得
公司的外文名称	Liaoning Dingjide Petrochemical Co.,Ltd.
公司的法定代表人	吴春叶

二、 联系人和联系方式

	董事会秘书	证券事务代表
姓名	王恒	刘晓慧
联系地址	辽宁省营口市老边区柳树镇石灰村	辽宁省营口市老边区柳树镇石灰村
电话	0417-3907770	0417-3907770
传真	0417-3896500	0417-3896500
电子信箱	djdsh@djdsh.com	djdsh@djdsh.com

三、基本情况简介

公司注册地址	辽宁省营口市老边区柳树镇石灰村
公司注册地址的历史变更情况	无
公司办公地址	辽宁省营口市老边区柳树镇石灰村
公司办公地址的邮政编码	115006
公司网址	http://www.djdsh.com
电子信箱	djdsh@djdsh.com

四、信息披露及备置地点

公司披露年度报告的媒体名称及网址	中国证券报、上海证券报、证券时报、证券日报
公司披露年度报告的证券交易所网址	http://www.sse.com.cn/
公司年度报告备置地点	公司董事会办公室

五、公司股票简况

公司股票简况				
股票种类	股票上市交易所	股票简称	股票代码	变更前股票简称
A股	上海证券交易所	鼎际得	603255	不适用

六、其他相关资料

公司聘请的会计师事务所（境内）	名称	天健会计师事务所（特殊普通合伙）
	办公地址	杭州市钱江路 1366 号华润大厦 B 座
	签字会计师姓名	邱鸿、郭庆

七、近三年主要会计数据和财务指标

（一）主要会计数据

单位：元 币种：人民币

主要会计数据	2025年	2024年	本期比上年同期增减(%)	2023年
营业收入	840,518,668.63	780,751,557.18	7.66	756,569,200.96
扣除与主营业务无关的业务收入和不具备商业实质的收入后的营业收入	840,507,904.32	780,262,922.97	7.72	756,565,763.79
利润总额	-4,529,958.27	-20,733,342.59	78.15	67,240,502.40
归属于上市公司股东的净利润	11,421,195.87	-12,132,069.28	194.14	61,364,273.07
归属于上市公司股东的扣除非经常性损益的净利润	10,170,557.02	-12,146,418.02	183.73	59,864,148.73
经营活动产生的现金流量净额	-148,234,135.81	133,909,345.50	-210.70	113,078,410.30
	2025年末	2024年末	本期末比上年同期	2023年末

			末增减（%）	
归属于上市公司股东的净资产	1,572,063,806.05	1,580,131,866.22	-0.51	1,593,222,061.28
总资产	6,679,491,835.36	4,080,087,430.68	63.71	2,041,093,933.92

（二）主要财务指标

主要财务指标	2025年	2024年	本期比上年同期增减(%)	2023年
基本每股收益（元/股）	0.08	-0.09	188.89	0.46
稀释每股收益（元/股）	0.08	-0.09	188.89	0.46
扣除非经常性损益后的基本每股收益（元/股）	0.08	-0.09	188.89	0.45
加权平均净资产收益率（%）	0.72	-0.76	增加1.48个百分点	3.96
扣除非经常性损益后的加权平均净资产收益率（%）	0.64	-0.76	增加1.40个百分点	3.86

报告期末公司前三年主要会计数据和财务指标的说明

适用 不适用

八、境内外会计准则下会计数据差异

(一) 同时按照国际会计准则与按中国会计准则披露的财务报告中净利润和归属于上市公司股东的净资产差异情况

适用 不适用

(二) 同时按照境外会计准则与按中国会计准则披露的财务报告中净利润和归属于上市公司股东的净资产差异情况

适用 不适用

(三) 境内外会计准则差异的说明：

适用 不适用

九、2025年分季度主要财务数据

单位：元 币种：人民币

	第一季度 (1-3月份)	第二季度 (4-6月份)	第三季度 (7-9月份)	第四季度 (10-12月份)
营业收入	199,555,689.13	238,882,379.30	197,461,916.05	204,618,684.15

归属于上市公司股东的净利润	-3,370,444.86	7,596,833.60	4,864,683.67	2,330,123.46
归属于上市公司股东的扣除非经常性损益后的净利润	-5,358,447.73	8,322,412.44	4,868,365.59	2,338,226.72
经营活动产生的现金流量净额	-13,657,754.52	-63,809,421.90	-55,144,585.29	-15,622,374.10

季度数据与已披露定期报告数据差异说明

适用 不适用

十、非经常性损益项目和金额

适用 不适用

单位：元 币种：人民币

非经常性损益项目	2025 年金额	附注（如适用）	2024 年金额	2023 年金额
非流动性资产处置损益，包括已计提资产减值准备的冲销部分	-4,331.97		329,216.31	59,538.16
计入当期损益的政府补助，但与公司正常经营业务密切相关、符合国家政策规定、按照确定的标准享有、对公司损益产生持续影响的政府补助除外	467,000.00		800,000.00	1,657,326.00
除同公司正常经营业务相关的有效套期保值业务外，非金融企业持有金融资产和金融负债产生的公允价值变动损益以及处置金融资产和金融负债产生的损益	48.79			
计入当期损益的对非金融企业收取的资金占用费	1,838,055.27		4,755,531.50	
委托他人投资或管理资产的损益				
对外委托贷款取得的损益				
因不可抗力因素，如遭受自然灾害而产生的各项资产损失				
单独进行减值测试的应收款项减值准备转回	740,874.35			47,988.00
企业取得子公司、联营企业及合营企业的投资成本小于取得投资时应享有被投资单位可辨认净资产公允价值产生的收益				
同一控制下企业合并产生的子公司期初至合并日的当期净损益				
非货币性资产交换损益				
债务重组损益	-1,319,120.96			
企业因相关经营活动不再持续而发生的一次性费用，如安置职工的支出等				
因税收、会计等法律、法规的调整对当期损益产生的一次性影响				

因取消、修改股权激励计划一次性确认的股份支付费用			-5,884,652.75	
对于现金结算的股份支付，在可行权日之后，应付职工薪酬的公允价值变动产生的损益				
采用公允价值模式进行后续计量的投资性房地产公允价值变动产生的损益				
交易价格显失公允的交易产生的收益				
与公司正常经营业务无关的或有事项产生的损益				
受托经营取得的托管费收入				
除上述各项之外的其他营业外收入和支出	794,232.64		16,785.81	
其他符合非经常性损益定义的损益项目				
减：所得税影响额	610,287.98		2,532.13	264,727.82
少数股东权益影响额（税后）	655,831.29			
合计	1,250,638.85		14,348.74	1,500,124.34

对公司将《公开发行证券的公司信息披露解释性公告第1号—非经常性损益》未列举的项目认定为非经常性损益项目且金额重大的，以及将《公开发行证券的公司信息披露解释性公告第1号—非经常性损益》中列举的非经常性损益项目界定为经常性损益的项目，应说明原因。

适用 不适用

十一、 营业收入扣除情况表

单位：元 币种：人民币

项目	本年度	具体扣除情况	上年度	具体扣除情况
营业收入金额	840,518,668.63		780,751,557.18	
营业收入扣除项目合计金额	10,764.31		488,634.21	
营业收入扣除项目合计金额占营业收入的比重(%)	0.001	/	0.06	/
一、与主营业务无关的业务收入				
1. 正常经营之外的其他业务收入。如出租固定资产、无形资产、包装物，销售材料，用材料进行非货币性资产交换，经营受托管理业务等实现的收入，以及虽计入主营业务收入，但属于上市公司正常经营之外的收入。	5,028.37	销售材料及出租固定资产的收入	8,803.53	销售材料的收入
2. 不具备资质的类金融业务收入，如拆出资金利息收入；本会计年度以及上一会计年度新增的类金融业务所产生的收入，如担保、商业保理、小额贷款、融资租赁、典当等业务形成的收入，为销售主营产品而开展的融资租赁业务除外。				
3. 本会计年度以及上一会计年度新增贸易业务所产生的收入。	5,735.94	新增销售二甲苯净额法确认的收入	479,830.68	新增销售二甲苯净额法确认的收入
4. 与上市公司现有正常经营业务无关的关联交易产生的收入。				
5. 同一控制下企业合并的子公司期初至合并日的收入。				
6. 未形成或难以形成稳定业务模式的业务所产生的收入。				
与主营业务无关的业务收入小计	10,764.31		488,634.21	
二、不具备商业实质的收入				

1. 未显著改变企业未来现金流量的风险、时间分布或金额的交易或事项产生的收入。				
2. 不具有真实业务的交易产生的收入。如以自我交易的方式实现的虚假收入，利用互联网技术手段或其他方法构造交易产生的虚假收入等。				
3. 交易价格显失公允的业务产生的收入。				
4. 本会计年度以显失公允的对价或非交易方式取得的企业合并的子公司或业务产生的收入。				
5. 审计意见中非标准审计意见涉及的收入。				
6. 其他不具有商业合理性的交易或事项产生的收入。				
不具备商业实质的收入小计				
三、与主营业务无关或不具备商业实质的其他收入				
营业收入扣除后金额	840,507,904.32		780,262,922.97	

十二、存在股权激励、员工持股计划的公司可选择披露扣除股份支付影响后的净利润

√适用 □不适用

单位：元 币种：人民币

主要会计数据	2025年	2024年	本期比上年同期增减(%)	2023年
扣除股份支付影响后的净利润	10,618,741.68	5,830,783.33	82.12	65,506,251.57

十三、采用公允价值计量的项目

√适用 □不适用

单位：元 币种：人民币

项目名称	期初余额	期末余额	当期变动	对当期利润的影响金额
应收款项融资	7,329,249.43	29,779,755.50	22,450,506.07	
合计	7,329,249.43	29,779,755.50	22,450,506.07	

十四、其他

□适用 √不适用

第三节 管理层讨论与分析

一、报告期内公司从事的业务情况

高分子材料因其轻质、高强度、耐腐蚀、易加工等特性，已成为现代工业的基石。2025年，全球高分子材料行业继续保持稳健增长，高分子材料的应用领域正在不断拓展，特别是在新能源汽车、电子信息等关键领域。中国作为全球核心市场之一，高分子材料使用规模显著高于全球水平，主要受益于新能源汽车、电子信息、绿色包装等新兴领域的增长需求。高分子材料中，聚烯烃弹性体（POE）凭借高弹性、高强度和优异低温性能，在光伏、汽车轻量化等领域需求激增。

公司是国内少数同时具备高分子材料高效能催化剂和化学助剂产品的专业提供商，为下游高分子材料行业提供专业化、定制化的产品。自2004年成立之初，公司以聚烯烃催化剂为核心产品；2009年开始布局抗氧剂业务，并逐步确立催化剂和抗氧剂双主业；2010年至2015年，公司在抗氧剂单剂核心产品基础上完成复合助剂产品开发，随后不断增加产品牌号、扩张产能；2022年，公司在上海证券交易所上市，2023年，公司POE高端新材料项目一期正式启动建设，公司主营业务范围从高分子材料高效能催化剂、化学助剂拓展至下游高分子材料制造。

截至报告期末，高端新材料项目POE主装置1号线运行平稳，产品各项关键性指标均达到国际主流同类产品水平，实现了从“国产化”到“国产优质化”的跃升。

报告期内公司新增重要非主营业务的说明

□适用 √不适用

二、报告期内公司所处行业情况

公司致力于为高分子材料行业提供专业化、定制化的产品，是国内少数同时具备高分子材料高效能催化剂和化学助剂产品的专业提供商，形成了聚烯烃高效能催化剂和化学助剂的研发、生产和销售为一体的业务体系。聚烯烃催化剂产品为下游产业烯烃聚合技术的核心，具有较高的技术壁垒，经过数十年的发展，目前国内形成了以国产化产品为主、供应商相对集中的竞争格局。公司自设立以来，一直专注于聚烯烃催化剂领域的研发积累，已形成了以齐格勒-纳塔第四代

催化剂为核心的产品序列，并在茂金属催化剂进行了研发布局，能够覆盖聚烯烃的主流生产工艺，是国内主要聚烯烃催化剂供应商之一。

聚烯烃抗氧剂产品为下游产业聚烯烃造粒过程添加的主要化学助剂，用于改进聚烯烃产品的抗氧化、热稳定性等性能。公司从 2009 年开始布局抗氧剂业务，并陆续推出抗氧剂 168、抗氧剂 1010、抗氧剂 1076、抗氧剂 330 等核心产品。凭借多年产品、技术和经验积累，公司以抗氧剂单剂为基础，能够为客户提供专业化、定制化的复合助剂方案，在下游高分子材料客户所需的化学助剂和添加工艺日趋复杂的情况下，能够满足客户一站式、多样化需求。公司主要产品通过瑞士 SGS 认证和欧盟 Reach 认证，广泛应用于塑料等高分子材料。

随着控股子公司石化科技建设的 POE 高端新材料项目的投产、稳产、优产，破解国内高端新材料“卡脖子”难题，谱写国产高端新材料自主自强的坚实篇章。

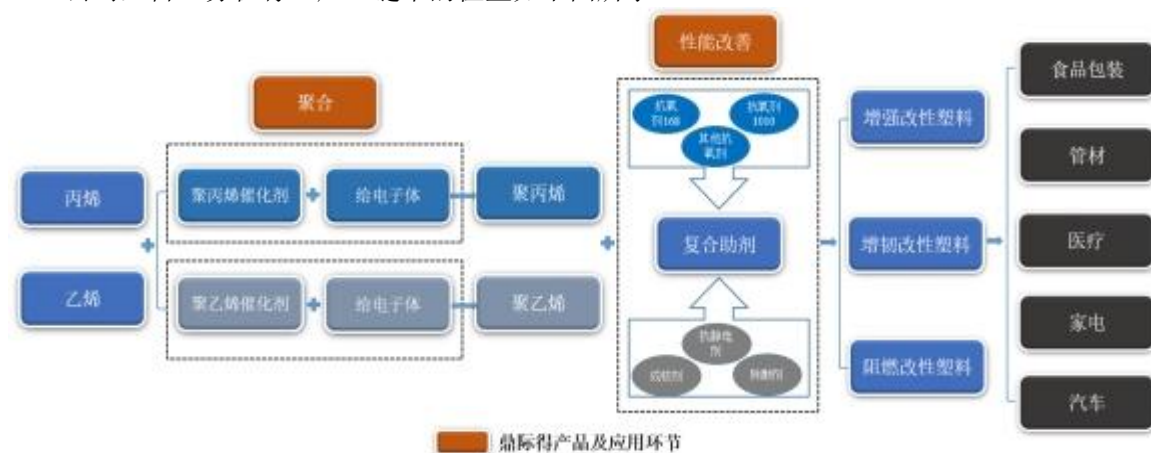
公司产品远销亚非美 30 余个国家和地区，深度携手中石油、中石化、神华集团、金发科技、普利特等行业巨擘，以比肩国际一流的水准，以“专而精、精而强”的发展之路，跻身亚洲核心供应商行列，成为行业公认的标杆典范，引领产业发展风向。

主要产品及用途

1、高效催化剂、抗氧剂单剂和复合助剂

公司催化剂产品应用于烯烃聚合，将化学中间产品乙烯、丙烯生成聚乙烯、聚丙烯，再添加抗氧剂产品对聚烯烃进行性能改善，用于下游高分子材料领域。

公司主营业务在行业产业链中的位置如下图所示：




公司目前主要产品为高效催化剂、抗氧剂单剂和复合助剂，其中催化剂分为聚丙烯、聚乙烯等主催化剂和给电子体助催化剂，抗氧剂单剂分为受阻酚类主抗氧剂和亚磷酸酯类辅助抗氧剂；复合助剂为以抗氧剂单剂为基础，结合客户需求进行研究开发并进行混配。

公司目前主要产品基础信息及应用领域如下：

(1) 催化剂


聚烯烃催化剂产品为下游产业烯烃聚合技术的核心，具有较高的技术壁垒，经过近二十年的发展，目前国内市场形成了以国产化产品为主、供应商相对集中的竞争格局。公司自设立以来，一直专注于聚烯烃催化剂领域的研发积累，已形成了以齐格勒-纳塔第四代催化剂为核心的产品序列，并在茂金属催化剂进行了研发布局，能够覆盖聚烯烃的主流生产工艺，是国内主要聚烯烃催化剂供应商之一。

类别	牌号	主要特点	产品图示	应用领域
主催	DJD-Z 系列	形态为均匀颗粒状，本品具有催化效率高，氢调性能好，聚合物细粉少等优点。		产品可用于丙烯聚合高效催化，生产聚丙烯后可应用于

主 催 化 剂	DJD-B 系列	形态为类球形，本品具有立体定向性能优异，聚合动力良好等优点。		服装、毛毯等纤维制品、医疗器械、汽车、家电、管材塑料制品、化工容器等领域，也用于食品、药品包装。
	DJD-Z 系列	形态为均匀颗粒状，本品具有催化效率高，氢调性能好，聚合物细粉少等优点。		产品可用于丙烯聚合高效催化，生产聚丙烯后可应用于服装、毛毯等纤维制品、医疗器械、汽车、家电、管材塑料制品、化工容器等领域，也用于食品、药品包装。
	DJD-B 系列	形态为类球形，本品具有立体定向性能优异，聚合动力良好等优点。		
	DJD-G 系列	形态为均匀颗粒状，本品具有催化效率高，应用范围广等优点。		
	DJD-PES 系 列	形态为浅色浆液，本品具有氢调性能良好，共聚性能优异等优点。		产品为乙烯聚合催化剂，生产聚乙烯后可应用于食品、农用膜料、电线电缆、日用品、高频绝缘材料等领域。
给 电 子 体	DJD-UD55	形态为无色透明液体，本品具有调节聚丙烯产品的等规度，防止聚合物在高温下形成结块等优点，多用于均聚聚丙烯树脂。		产品可用于聚烯烃催化过程，对提高主催化剂活性、立体定向性均起到重要作用。
	DJD-UD51	形态为无色透明液体，本品具有调节聚丙烯产品的等规度，抑制催化剂在反应器超高温下活性的释放等优点，多用于BOPP膜料。		

(2) 化学助剂




聚烯烃抗氧化剂产品为下游产业聚烯烃造粒过程添加的主要化学助剂，用于改进聚烯烃产品的抗氧化、热稳定性等性能。公司从 2009 年开始布局抗氧化剂业务，并陆续推出抗氧化剂 168、抗氧化剂 1010、抗氧化剂 1076、抗氧化剂 330 等核心产品。凭借多年产品、技术和经验积累，公司以抗氧化剂单剂为基础，能够为客户提供专业化、定制化的复合助剂方案，在下游高分子材料客户所需的化学助剂和添加工艺日趋复杂的情况下，能够满足客户一站式、多样化需求。公司主要产品通过瑞士 SGS 认证和欧盟 Reach 认证，广泛应用于塑料等高分子材料。

类别	牌号	主要特点	产品图示	应用领域
受阻酚类	抗氧化剂 1010	形态为白色粉末或颗粒，本品具有挥发性小、热稳定性高、不着色、不污染等优点。		可用于聚乙烯、聚丙烯、聚丁烯以及其他烯烃共聚物（如乙烯共聚物）等高分子聚烯烃。

	抗氧剂 1076	形态为白色粉末或颗粒，本品具有无污染、耐热和耐水抽出性好等优点。		可用于聚乙烯、聚丙烯、聚苯乙烯等高分子聚合物和工程塑料。
	抗氧剂 3114	形态为白色粉末或颗粒，本品具有迁移性小、不易升华、无污染等优点。		可用于聚乙烯、聚丙烯、聚苯乙烯树脂、聚酯、尼龙等高分子材料。
	抗氧剂 330	形态为白色粉末或颗粒，本品具有树脂相容性好、低挥发性、电绝缘性好等优点。		可用于各类聚烯烃、聚酰胺、苯乙烯树脂、聚氨酯等弹性体和天然橡胶等。
亚磷酸酯类	抗氧剂 168	形态为白色粉末或颗粒，本品具有耐水解性高，加工稳定性好等优点。		可用于聚乙烯、聚丙烯、ABS 树脂等工程塑料以及橡胶等领域。
	抗氧剂 626	形态为白色粉末或颗粒，本品具有优异的热稳定性能、良好的色泽保护作用、良好的光稳定性能等优点。		可用于提高聚合物的光稳定性，用于聚乙烯、聚丙烯、聚酰胺、聚碳酸酯、ABS 等高分子材料。
羟胺类	抗氧剂 042	形态为白色粉末或颗粒，本品具有良好的颜色保护性、相容性高、低挥发以及热稳定性等优点。		主要应用于聚烯烃、尼龙薄膜及纺丝、汽车 TPO 等材料。

(3) 复合助剂

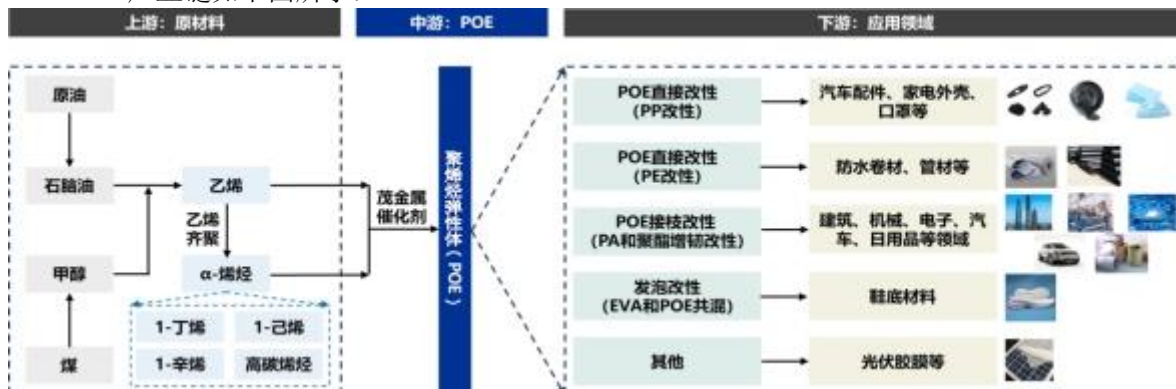
公司复合助剂产品条线可分为聚丙烯助剂、聚乙烯助剂和通用型助剂，不同助剂配方各异，目前公司具有百余种牌号的助剂，代表性产品情况如下：

类别	牌号	主要特点	产品图示	应用领域
聚丙烯助剂	GX-01	聚丙烯专用，提高了产品的透明度，良好的色泽改善性，提高拉膜速率。		可用于聚丙烯 BOPP 薄膜、拉丝料、薄壁注塑、管材料、抗冲注塑料等。上述改性塑料可用于家电、汽车、医疗等领域。
	GX-09	丙烯拉丝料专用料，复配剂很好的增强了产品的耐腐蚀、耐磨擦等特性。		
聚乙烯助剂	LZ-01	BOPE 膜料、地膜、棚膜料专用助剂，产品在性能、雾度、爽滑性能等均达到产品优级品指标。		可用于聚乙烯 BOPE 薄膜、高透明线性薄膜等，上述改性塑料可用于食品包装、农用膜料、电线电缆等领域。

2、聚烯烃弹性体 (POE)

聚烯烃弹性体（POE）是由乙烯与 α -烯烃（如 1-丁烯、1-己烯、1-辛烯）在茂金属催化剂作用下，主要通过溶液聚合工艺制备的无规共聚物。通常， α -烯烃质量分数大于 20% 的聚烯烃被称为 POE。其分子链中乙烯与 α -烯烃共聚形成了以无定形区为主、含有微晶物理交联点的结构，加之 POE 分子量分布窄、支链长度分布均匀，使其兼具高弹性、高强度、高伸长率及优异的低温性能。

POE 产业链如下图所示：



POE 下游应用广泛，在汽车、家电、电线电缆、光伏、医用、玩具等领域均有重要市场。

1. 直接改性应用：

用 POE 改性 PP，可在保持高透明性的同时显著提高韧性。

用于与回收的 PP 和 PE 共混，可有效改善两者相容性，提升回收料性能。

在 PP/无机填料（如滑石粉）体系中加入 POE，可改善填料分散与界面粘结，实现增强与增韧的平衡，广泛用于汽车保险杠等部件。

以 POE 为基体，填充氢氧化铝或氢氧化镁，可生产高性能无卤阻燃电缆料。

2. 接枝改性应用：POE 分子链中富含双键，可通过化学反应（如熔融接枝）在其分子链上引入特定的极性官能团（如马来酸酐、丙烯酸酯等）。经过接枝改性的 POE，其界面相容性与粘接性能得到根本性改善，从而在以下高性能复合体系中发挥不可替代的作用：

作为高性能相容剂：是改善聚烯烃（如 PP、PE）与极性聚合物（如 PA、PET）或无机填料（如滑石粉、玻璃纤维、碳酸钙）之间相容性的关键材料，可显著提升共混物的界面粘结强度与综合力学性能，广泛应用于汽车、家电等领域的工程塑料合金。

作为增韧增容剂：在回收塑料（如回收 PP/PE）的共混体系中，接枝 POE 不仅能提升韧性，更能增强不同种类回收料之间的相容性，是提高再生料品质和附加值的关键助剂。

作为特种粘合层：接枝后的 POE 对金属、玻璃、极性塑料等基材的粘接力大幅增强，使其可用于生产多层共挤薄膜的粘合层、电缆屏蔽粘接层以及热熔胶等特种粘合材料。

3. 发泡改性应用：

POE 与 EVA 共混发泡，可显著提升泡孔均匀性、压缩回弹性、撕裂强度及触感。

POE/EVA 共混制成的缠绕管和波纹管，具有更优的柔韧性、耐屈挠性及抗环境应力开裂性。

4. 光伏胶膜应用：

POE 用作光伏电池封装胶膜，可有效抑制电势诱导衰减（PID），从而提高光伏组件的长期可靠性及使用寿命。

POE 下游应用领域如图所示：



全球 POE 消费主要集中于光伏胶膜与聚合物改性（包括直接改性、接枝、发泡）两大板块，广泛应用于光伏、汽车、建筑、家电等领域。

市场结构演变：早期全球 POE 需求以汽车改性为主导，但随着能源转型，光伏已取代汽车成为 POE 最大的单一应用市场。据最新统计，光伏领域占比已显著提升（中国市场占比超 40%），而汽车领域占比回落至约 25% - 30%。

行业特性：汽车领域对材料长期稳定性与一致性要求极高，仍是 POE 高端应用的重要方向；与此同时，光伏装机量的持续高速增长及 POE 胶膜渗透率的提升，使其成为拉动 POE 需求增长的最核心驱动力。

公司控股子公司石化科技于 2023 年起在大连长兴岛经济技术开发区投资建设 POE 新材料项目，规划占地约 113.30 亩。项目一期建设为“高端新材料”项目，总投资约 56 亿元，主要建设：30 万吨/年乙烯制 α -烯烃装置后工段、20 万吨/年 POE 装置（两条线）、配套储运设施及公用工程设施。

一期高端新材项目 POE 装置 1 号线已于 2025 年 10 月正式投产，生产运行稳定，并成功产出合格 POE 产品，彻底打破了海外垄断的格局，为中国高端新材料产业崛起注入磅礴动能。

三、经营情况讨论与分析

2025 年，是公司战略转型的关键之年，也是 POE 高端新材料项目部分装置从建设期转入运营期的里程碑之年。面对高分子材料助剂行业竞争加剧、原材料价格波动的复杂环境，公司坚定“双轮驱动”发展战略，一方面深耕高分子材料核心助剂及催化剂主业，另一方面加速推进 POE 高端新材料产业化进程，实现了从“精细化工添加剂、催化剂生产商”向“新材料和精细化工多元化生产企业”的战略跨越。

报告期内，公司依托核心产品优势，积极应对市场变化，加大营销力度并深耕优质客户，通过适时优化产品结构与销售区域布局，有效带动了整体销售收入的增长。公司持续推动技术创新与工艺改进，扎实推进降本增效，规模化生产优势得到释放，产品综合毛利率较上年实现提升。

2025年度，公司实现营业收入84,051.87万元，同比增长7.66%；实现归属于上市公司股东的净利润1,142.12万元，同比实现扭亏为盈。

1、高分子材料助剂及催化剂业务：基本盘稳固，客户结构持续优化

公司客户主要为中石油、中石化、中海油、中国中化、国家能源集团、延长石油、中煤集团、恒力石化、浙江石化、万华化学、宝丰能源等大型国企或上市公司。近年陆续同圣莱科特、鲁姆斯签订框架协议，其采购量现已稳步递增，可为公司贡献较大的销售收入。公司主要通过参与客户招投标的方式获取合同订单，部分规模较小的民营客户通过商业谈判的方式获取合同订单。报告期内，公司强化客户定制化服务能力，针对性的对大型企业的需求进行定制化服务，确保了生产经营平稳运行，产销量保持稳定并略有增长。报告期内，公司实现营业收入84,051.87万元，同比增长7.66%；利润总额同比减亏78.15%。

2、POE 高端新材料业务：从“0到1”突破，第二增长曲线成型

2025年6月，石化科技“高端新材料”项目中试装置在公司管理层及全体员工的共同努力下，投料试生产并已成功产出合格POE产品，生产运行稳定，产品指标对标国际同类产品的标准，为石化科技“高端新材料”项目年产20万吨POE装置顺利投产奠定了坚实的基础。中试装置的顺利投产也验证了石化科技自研、自产的POE用茂金属催化剂的各项指标，达到了行业先进水平。

2025年9月10日，项目首船4,887吨乙烯原料在大连长兴岛（西中岛）石化产业基地液体码头完成接卸，标志着项目进入投料开车倒计时。

2025年10月，POE工业化装置1号线正式投产，成功产出合格POE产品，公司POE中试样品已发往多家下游客户，并获得市场广泛认可。

2025年12月，主装置1号线运行平稳，已成为稳定输出高品质产品的核心力量，累计发货量突破5,000吨，主要客户覆盖金发科技、普利特、道恩等光伏、改性领域的龙头企业。

四、报告期内核心竞争力分析

√适用 □不适用

1. 丰富的产品结构

公司现有多牌号的聚烯烃催化剂、抗氧剂单剂及复合助剂产品，是行业内少数同时具备聚烯烃催化剂、抗氧剂研发和生产能力的企业，在行业内处于领先地位。以抗氧剂单剂为基础，公司已形成完善的复合助剂产品体系，可快速响应客户的个性化需求。公司抗氧剂单剂产品优势明显，单剂与复合助剂相辅相成，同时发挥催化剂的独有竞争优势，产品体系多元化。公司依托同时具备聚烯烃催化剂和化学助剂产品的优势，自建聚烯烃小试研发实验室，能够通过聚烯烃的完整生产过程对公司产品性能进行调试、验证，并通过对聚烯烃样品的性能检测更好地为客户提供定制化产品。在完整的产品结构下，公司各个业务环节形成一个有机的整体，价值链各环节之间能够实现战略协同效应，能够快速响应客户需求，对市场的反应更敏感、更及时，有效提升公司的业务拓展能力。

未来，随着POE、 α -烯烃装置的陆续投产，公司销售收入、净利润、资产总额将大幅提升，成为第二增长曲线，助力公司实现跨越式发展。

2. 稳定的客户渠道关系

精细化工行业对原材料及中间体产品供应的稳定性要求较高，潜在进入者想要打入高分子材料制造商供应链体系需要经过一系列复杂的认证流程，因此高分子材料制造商对供应商甄选过程和标准较为严苛，一旦选定合格供应商后不会轻易更换，具备较高的客户粘性。公司经过长期的经营积累，拥有优质的客户资源，多数客户均为央企或上市公司等实力雄厚的企业，包括中石油、中石化、中海油、中国中化、国家能源集团等大型国央企。公司与主要客户保持了多年稳定的合作关系，获得了主要客户的认可，稳定的客户渠道关系成为公司业务拓展的核心竞争力之一。

3. 强大的业务团队

经过多年的业务发展，公司已建立起一支经验丰富、结构合理、团结合作的销售团队。核心销售团队成员均长期从事于高分子材料催化剂和化学助剂的市场营销，具有深厚的行业经验。同

时，公司建立了完善的技术服务体系，能够为销售团队的客户拓展提供技术服务支持，强大的业务团队为公司业务拓展提供了有力保障。

4. 严格的质量控制体系

公司始终将质量控制能力作为公司的核心竞争力之一大力建设，坚持以“持续提升产品品质，严格控制产品风险，切实保证产品质量，充分满足顾客需求”为质量方针。公司依据相关标准，并结合实际生产管理经验，建立了全面覆盖催化剂、抗氧剂、给电子体等产品的研发、生产、销售及全过程的质量控制体系，从而实现对整个过程的程序化、流程化、精细化管理。截至本报告披露日，公司已经取得 ISO 9001-2015 质量控制体系认证。

5. 产业链一体化

公司 POE 高端新材料项目采用“乙烯- α -烯烃-POE”一体化工艺设计，旨在构建从基础原料到高端产品的连续生产能力。当前建设的一期项目总投资 56 亿元，建成了 20 万吨/年 POE 装置及配套的 30 万吨/年乙烷制 α -烯烃装置。该布局的核心优势如下：

(1). 关键原料自主可控：一期可实现 α -烯烃的配套自产，大幅降低对外购关键原料的依赖，保障供应链安全与成本稳定。

(2). 工艺与能耗优势：乙烷制 α -烯烃装置（前工段）采用先进工艺，相比传统路径，单位产品能耗显著降低，符合绿色制造导向。

(3). 催化剂自研突破：项目采用自主研发的茂金属催化剂体系，打破国外技术垄断，在催化剂成本与供应稳定性上形成显著优势。

(4). 明确的产能扩展路径：公司已规划二期项目，计划进一步建设上游乙烯与 POE 装置。届时将形成从乙烯到 POE 的全链条一体化产能，进一步提升原料自给率与成本竞争力。

当前一期项目已具备完整的 POE 生产能力，并通过自产 α -烯烃+自研催化剂的双重核心优势，构建起显著的成本与质量壁垒，为后续产能扩张奠定技术与运营基础。

五、报告期内主要经营情况

详见本节“三、经营情况讨论与分析”。

(一) 主营业务分析

1、 利润表及现金流量表相关科目变动分析表

单位：元 币种：人民币

科目	本期数	上年同期数	变动比例（%）
营业收入	840,518,668.63	780,751,557.18	7.66
营业成本	725,543,552.83	671,999,230.46	7.97
销售费用	18,534,480.02	21,635,674.35	-14.33
管理费用	57,408,731.52	73,226,491.00	-21.6
财务费用	16,211,981.90	4,455,515.66	263.86
研发费用	21,537,846.93	17,762,752.77	21.25
经营活动产生的现金流量净额	-148,234,135.81	133,909,345.50	-210.7
投资活动产生的现金流量净额	-2,217,543,216.52	-1,747,282,261.84	-26.91
筹资活动产生的现金流量净额	2,192,803,220.52	1,319,917,836.99	66.13

营业收入变动原因说明：主要系销售订单量显著增加所致。

营业成本变动原因说明：主要系销售订单增长，营业成本呈现同比例增长趋势。

销售费用变动原因说明：主要系 2025 年限制性股票未能解锁，本期冲回前期计提的股份支付费用所致。

管理费用变动原因说明：主要系 2025 年限制性股票未能解锁，本期冲回前期计提的股份支付费用所致。

财务费用变动原因说明：主要系本报告期费用化融资成本上升所致。

研发费用变动原因说明：主要系本报告期公司持续强化技术创新驱动发展战略，研发投入增长所致。

经营活动产生的现金流量净额变动原因说明：主要系本报告期原料储备增长所致。

投资活动产生的现金流量净额变动原因说明：主要是本报告期子公司石化科技处于建设关键阶段，对厂房建设、生产设备等长期资产的投入增加所致。

筹资活动产生的现金流量净额变动原因说明：主要系本报告期取得借款增加所致。

本期公司业务类型、利润构成或利润来源发生重大变动的详细说明

适用 不适用

2、收入和成本分析

适用 不适用

本报告期内收入成本分析如下：

(1). 主营业务分行业、分产品、分地区、分销售模式情况

单位：元 币种：人民币

主营业务分行业情况						
分行业	营业收入	营业成本	毛利率 (%)	营业收入比上年增减 (%)	营业成本比上年增减 (%)	毛利率比上年增减 (%)
化学原料和化学制品制造业	840,518,668.63	725,543,552.83	13.68	7.66	7.97	减少 0.25 个百分点
主营业务分产品情况						
分产品	营业收入	营业成本	毛利率 (%)	营业收入比上年增减 (%)	营业成本比上年增减 (%)	毛利率比上年增减 (%)
催化剂	138,245,525.75	59,618,686.56	56.87	11.52	11.60	减少 0.04 个百分点
复合助剂	269,261,567.18	268,287,260.23	0.36	-11.91	-6.88	减少 5.38 个百分点
抗氧化单剂	404,029,869.63	371,642,208.84	8.02	20.95	16.63	增加 3.41 个百分点
POE	8,760,775.23	6,546,716.49	25.27	不适用	不适用	不适用
其他	20,220,930.84	19,448,680.71	3.82	18.36	64.56	减少 27 个百分点
主营业务分地区情况						
分地区	营业收入	营业成本	毛利率 (%)	营业收入比上年增减 (%)	营业成本比上年增减 (%)	毛利率比上年增减 (%)
境内	803,161,679.99	695,977,105.66	13.35	6.16	6.9	减少 0.59 个百分点
境外	37,356,988.64	29,566,447.17	20.85	54.28	41.17	增加 7.35 个百分点
主营业务分销售模式情况						
销售模式	营业收入	营业成本	毛利率 (%)	营业收入比上年增减	营业成本比上年增减	毛利率比上年增减 (%)

				(%)	(%)	
直销	840,518,668.63	725,543,552.83	13.68	7.66	7.97	减少0.25个百分点

主营业务分行业、分产品、分地区、分销售模式情况的说明
无

(2). 产销量情况分析表

√适用 □不适用

主要产品	单位	生产量	销售量	库存量	生产量比上年增减(%)	销售量比上年增减(%)	库存量比上年增减(%)
催化剂	吨	327.77	272.78	148.06	40.15	2.41	59.08
抗氧剂单剂	吨	32,676.83	23,376.77	1,975.70	25.95	32.97	-36.17
复合助剂	吨	15,266.60	16,313.88	17.38	1.17	13.07	-98.37
POE	吨	5,910.07	740.08	5,169.99	/	/	/

产销量情况说明

- 1、催化剂生产量同比增加 40.15%，主要系下游市场需求旺盛、产能利用率提升所致；
- 2、催化剂库存量同比增加 59.08%，主要系公司基于产品储备、锁定原材料成本及保障后续订单交付考虑，导致本报告期库存增加；
- 3、抗氧剂单剂销售量同比增加 32.97%，主要系下游行业需求回暖，客户采购订单增长，产品市场占有率稳步提升，推动销量增长所致；
- 4、抗氧剂单剂库存量同比减少 36.17%，主要系产品销量规模增幅高于产量增幅，消化前期库存，产销效率提升，库存结构进一步优化所致；
- 5、复合助剂库存量同比减少 98.37%，主要系公司产销周转效率显著提升、消化前期存量，致使库存下降。

(3). 重大采购合同、重大销售合同的履行情况

□适用 √不适用

(4). 成本分析表

单位：元币种：人民币

分行业情况							
分行业	成本构成项目	本期金额	本期占总成本比例(%)	上年同期金额	上年同期占总成本比例(%)	本期金额较上年同期变动比例(%)	情况说明
化学原料和化学制品制造业	直接材料	535,226,856.78	73.77	502,385,745.32	74.76	6.54	
	直接人工	30,515,070.13	4.21	24,719,693.75	3.68	23.44	
	制造费用	159,801,625.92	22.03	144,893,791.39	21.56	10.29	
分产品情况							
分产品	成本构成项目	本期金额	本期占总成本比例(%)	上年同期金额	上年同期占总成本比例(%)	本期金额较上年同期变动比例(%)	情况说明
催化剂	直接材料	28,013,732.90	46.99	25,292,421.99	47.34	10.76	
	直接人工	7,740,753.44	12.98	5,986,402.70	11.21	29.31	

	制造费用	23,864,200.22	40.03	22,144,609.43	41.45	7.77	
抗氧剂单剂	直接材料	270,547,455.60	72.8	225,100,242.08	70.64	20.19	
	直接人工	12,707,722.72	3.42	10,715,597.87	3.36	18.59	
	制造费用	88,387,030.52	23.78	82,833,078.23	26	6.70	
复合助剂	直接材料	214,706,990.67	80.03	242,572,688.35	84.19	-11.49	
	直接人工	9,749,619.78	3.63	7,905,962.78	2.74	23.32	
	制造费用	43,830,649.78	16.34	37,629,741.20	13.06	16.48	
POE	直接材料	4,372,176.02	66.78	0	0	100%	
	直接人工	108,091.66	1.65	0	0	100%	
	制造费用	2,066,448.81	31.56	0	0	100%	
其他	直接材料	17,586,501.59	90.43	9,420,392.90	79.71	86.69	
	直接人工	208,882.53	1.07	111,730.40	0.95	86.95	
	制造费用	1,653,296.59	8.5	2,286,362.53	19.35	-27.69	

成本分析其他情况说明

不适用

(5). 报告期主要子公司股权变动导致合并范围变化

适用 不适用

(6). 公司报告期内业务、产品或服务发生重大变化或调整有关情况

适用 不适用

(7). 主要销售客户及主要供应商情况

属于同一控制人控制的客户或供应商视为同一客户或供应商合并列示，受同一国有资产管理机构实际控制的除外。

下列客户及供应商信息按照同一控制口径合并计算列示的情况说明

无

A. 公司主要销售客户及主要供应商情况

适用 不适用

前五名客户销售额36,024.39万元，占年度销售总额42.63%；其中前五名客户销售额中关联方销售额0.00万元，占年度销售总额0.00%。

前五名供应商采购额74,898.24万元，占年度采购总额17.02%；其中前五名供应商采购额中关联方采购额0.00万元，占年度采购总额0.00%。

B. 报告期内向单个客户的销售比例超过总额的 50%、前 5 名客户中存在新增客户的或严重依赖于少数客户的情形

适用 不适用

报告期内向单个供应商的采购比例超过总额的 50%、前 5 名供应商中存在新增供应商的或严重依赖于少数供应商的情形

适用 不适用

C. 报告期内公司股票被实施退市风险警示或其他风险警示

前五名销售客户

适用 不适用

前五名供应商
适用 不适用

D. 报告期内公司存在贸易业务收入

适用 不适用

单位：元 币种：人民币

贸易业务开展情况	本期营业收入	上期营业收入	本期营业收入比上年同期增减 (%)
直接销售原料及材料贸易	6,177.15	488,634.21	-98.74

贸易业务占营业收入比例超过 10%前五名销售客户

适用 不适用

贸易业务收入占营业收入比例超过 10%前五名供应商

适用 不适用

其他说明：

无

3、费用

适用 不适用

详见本节“五、报告期内主要经营情况、（一）主营业务分析、1. 利润表及现金流量表相关科目变动分析表表格”

4、研发投入

(1). 研发投入情况表

适用 不适用

单位：元 币种：人民币

本期费用化研发投入	21,537,846.93
本期资本化研发投入	/
研发投入合计	21,537,846.93
研发投入总额占营业收入比例 (%)	2.56
研发投入资本化的比重 (%)	/

(2). 研发人员情况表

适用 不适用

公司研发人员的数量	79
研发人员数量占公司总人数的比例 (%)	6.47
研发人员学历结构	
学历结构类别	学历结构人数
博士研究生	1
硕士研究生	5
本科	39
专科	34
高中及以下	0

研发人员年龄结构	
年龄结构类别	年龄结构人数
30岁以下（不含30岁）	13
30-40岁（含30岁，不含40岁）	45
40-50岁（含40岁，不含50岁）	18
50-60岁（含50岁，不含60岁）	3
60岁及以上	0

(3). 情况说明

适用 不适用

(4). 研发人员构成发生重大变化的原因及对公司未来发展的影响

适用 不适用

5、 现金流

适用 不适用

详见本节“五、报告期内主要经营情况、（一）主营业务分析、1. 利润表及现金流量表相关科目变动分析表表格”

(二) 非主营业务导致利润重大变化的说明

适用 不适用

(三) 资产、负债情况分析

适用 不适用

1、 资产及负债状况

单位：元 币种：人民币

项目名称	本期期末数	本期期末数占总资产的比例 (%)	上期期末数	上期期末数占总资产的比例 (%)	本期期末金额较上期期末变动比例 (%)	情况说明
货币资金	72,320,721.59	1.08	245,159,129.73	6.01	-70.5	主要系公司日常经营活动资金流出及投资购买设备等资金支出增加所致。
应收款项融资	29,779,755.50	0.45	7,329,249.43	0.18	306.31	主要系本期收到既以收取合同现金流量为目标又以出售资产为目标业务模式的票据增加所致。
预付款项	44,775,971.51	0.67	22,987,664.62	0.56	94.78	主要系公司为保障材料供应，预付

						供应商货款增加所致。
其他应收款	7,110,682.68	0.11	220,887,711.76	5.41	-96.78	主要系上期应收回的资金占用款本期全部收回所致。
存货	371,700,955.48	5.56	214,415,449.64	5.26	73.36	主要系本期新增订单与市场需求,增加原材料、库存商品储备所致。
其他流动资产	343,673,619.83	5.15	130,637,814.87	3.20	163.07	主要系公司本期增值税留抵税额增加所致。
长期股权投资	15,515,397.07	0.23	30,156,890.24	0.74	-48.55	主要系公司本期对联营企业投资纳入合并范畴的变动所致。
固定资产	652,079,629.38	9.76	487,088,339.48	11.94	33.87	主要系本期子公司石化科技在建工程转固定资产增加所致。
在建工程	4,343,908,668.12	65.03	1,451,068,096.89	35.56	199.36	主要系本期子公司石化科技在建工程增加所致。
使用权资产	17,967,962.33	0.27	1,362,874.97	0.03	1218.39	主要系本期子公司石化科技专用设备租赁增加所致。
递延所得税资产	24,143,922.20	0.36	17,759,077.43	0.44	35.95	主要系本期可抵扣暂时性差异增加所致。
其他非流动资产	75,745,113.31	1.13	608,418,869.19	14.91	-87.55	主要系本期子公司石化科技预付设备工程款减少所致。
短期借款	626,020,700.86	9.37	1,011,212,452.99	24.78	-38.09	主要系本期银行借款减少所致。
应付票据	20,000,000.00	0.30	-	-	100	主要系本期子公司石化科技采购货物,作为出票方所致。

合同负债	9,620,684.86	0.14	7,197,698.92	0.18	33.66	主要系公司本期预收合同款增加所致。
应付职工薪酬	32,059,862.94	0.48	24,309,808.26	0.60	31.88	主要系公司本期计提的工资、奖金等职工薪酬增加所致。
应交税费	3,293,553.23	0.05	17,433,107.63	0.43	-81.11	主要系本期子公司石化科技当期所得税费用减少所致。
其他应付款	28,411,664.04	0.43	81,559,707.50	2.00	-65.16	主要系本期应付的各项费用减少所致。
一年内到期的非流动负债	91,486,917.13	1.37	51,648,372.51	1.27	77.13	主要系公司新增一年内到期的长期应付款所致。
租赁负债	9,322,770.12	0.14	967,761.52	0.02	863.33	主要系公司采用租赁准则核算租赁业务增加所致。
长期应付款	-	-	52,158,309.29	1.28	-100	主要系本期子公司石化科技长期应付款增加所致。
预计负债	1,779,780.48	0.03	4,987,401.73	0.12	-64.31	主要系上期待执行的亏损合同，本期相关合同已执行完毕所致。
递延收益	103,508,483.92	1.55	69,008,483.92	1.69	49.99	主要系公司本期收到的政府补助等递延收益增加所致。

其他说明：

无

2、境外资产情况

适用 不适用

3、截至报告期末主要资产受限情况

适用 不适用

详见“第八节 财务报告”中“所有权或使用权受限资产”部分。

4、其他说明

适用 不适用

(四) 行业经营性信息分析

适用 不适用

行业经营性信息分析详见本节“二、报告期内公司所处行业情况”及下文“化工行业经营性信息分析”相关内容。

化工行业经营性信息分析

1、行业基本情况

(1). 行业政策及其变化

√适用 □不适用

1、2015年5月，国务院签发《中国制造2025》，文件中指出新材料是重点发展领域之一，而高分子抗氧化剂、催化剂等作为提升材料性能、延长材料使用寿命的关键助剂，并且高分子材料助剂的使用同样符合绿色制造的发展趋势，对于新材料产业的发展具有重要意义。

2、2018年4月，工信部等6部门联合印发了《智能光伏产业发展行动计划（2018-2020年）》，意在进一步提升我国光伏产业发展质量和效率，加快培育新产品、新业态、新功能，实现光伏智能创新驱动和持续健康发展，支持清洁能源智能升级及应用。强调了加快如EVA、POE胶膜等先进太阳能电池及部件的智能制造。

3、2021年3月，国务院发布的《中华人民共和国国民经济和社会发展第十四个五年规划和2035年远景目标纲要》中表明推进能源革命，建设清洁低碳、安全高效的能源体系，提高能源供给保障能力。加快发展非化石能源，坚持集中式和分布式并举，大力提升风电、光伏发电规模。同月，由工信部发布的《光伏制造行业规范条件（2021年本）》中表明对于可再生能源企业，通过九大措施加大金融支持力度，促进光伏发电行业健康有序发展，对于胶膜等组件的光电转换效率和衰减率提出了新的要求。

4、2021年5月，中国石油和化学工业联合会发布的《化工新材料产业“十四五”发展指南》内容指出，将高端聚烯烃塑料2025年的自给率力争提升到近70%，给予高端聚烯烃发展方向。

5、2022年1月，工信部、住建部、交通运输部、农业农村部、国家能源局等5部门印发了《智能光伏产业创新发展行动计划（2021-2025年）》，计划到2025年，光伏行业智能化水平显著提升，除了形成完善的硅料、硅片生产体系外，强调开发包括高质量封装胶膜在内的光伏材料、零部件与装备等配套能力。智能光伏产业生态体系建设基本完成，与新一代信息技术融合水平逐步深化，形成较为成熟的商业运营模式，有效满足多场景大规模应用需求。

6、2022年3月，国家发改委、国家能源局印发了《“十四五”现代能源体系规划》，强调全面推进风电和太阳能发电大规模开发和高质量发展，加快“智能光伏”等产业创新升级和行业特色应用，推进“智慧光伏”建设。

7、2023年12月，国家发展改革委修订发布了新版《产业结构调整指导目录（2024年本）》，目录中鼓励乙烯-辛烯共聚物、茂金属聚乙烯等特种聚烯烃及高碳 α -烯烃等关键原料的开发与生产。

8、2025年9月2日，工业和信息化部等7部门关于印发《石化化工行业稳增长工作方案（2025—2026年）》的通知（工信部联原〔2025〕195号），《工作方案》要求增强高端化供给，加快数字化绿色化转型等，在政策引导下化工新材料和新兴技术有望加快发展。

(2). 主要细分行业的基本情况及其公司行业地位

√适用 □不适用

高分子材料催化剂和化学助剂行业存在较高的技术壁垒。经过二十多年的研发投入和技术积累，公司已掌握聚烯烃催化剂和化学助剂产品的产线设计、工艺改进、产品研发等核心技术能力，围绕高效能聚烯烃催化剂和抗氧剂单剂产品为核心构建了自主知识产权体系，并形成了向客户提供专业化、定制化复合助剂方案的自主研发能力。

鼎际得现已成为中石油一级供应商，中石化中标供应商。先后获评：“国家级高新技术企业”、国家级“知识产权优势企业”、国家级绿色工厂、辽宁省先进集体、“专精特新”小巨人企业、辽宁省瞪羚企业、辽宁省制造业单项冠军等多个奖项。

公司累计获得 13 项发明专利，2023-2025 年共申报发明专利 24 项。公司主要产品通过了瑞士 SGS 认证和欧盟 Reach 认证，以及 ISO9001 质量管理体系认证、ISO14001 环境管理体系认证、ISO18001 职业健康安全管理体系认证、ISO50001 能源管理体系认证。

公司现有二十余种催化剂产品，可适用于 SPHERIPOL 均聚、SPHERIPOL 共聚和 SPHERIZONE 等主流工艺的聚烯烃生产。

单剂生产能力是衡量高分子材料助剂行业公司生产实力的一项关键指标，公司拥有八种抗氧化剂单剂产品，在行业内处于领先地位。以单剂为基础，公司已形成完善的复合助剂产品体系，可快速响应客户个性化的需求。

公司单剂产品优势明显，单剂与复合助剂相辅相成，同时发挥催化剂的独有竞争优势，产品体系多元化。此外，公司的催化剂和化学助剂产品可应用于聚烯烃的不同生产环节，下游客户一般情况均有该两类产品的需求，公司完备的产品线正好与客户需求贴合。同时，公司也可以发挥产品搭配销售的协同优势。

公司依托同时具备聚烯烃催化剂和化学助剂产品的优势，自建聚烯烃小试研发实验室，能够通过聚烯烃的完整生产过程对公司产品性能进行调试、验证，并通过对聚烯烃样品的性能检测更好地为客户提供定制化产品。

完整的产业链结构下，公司各个业务环节形成一个有机的整体，价值链各环节之间实现战略协同效应。能够快速响应客户需求，对市场的反应更敏感、更及时，有效提升公司的综合市场竞争力。

2、产品与生产

(1). 主要经营模式

适用 不适用

1、采购模式

公司生产催化剂主要原材料为四氯化钛和己烷等，生产抗氧化剂主要原材料为苯酚、异丁烯、丙烯酸甲酯、三氯化磷和季戊四醇等。公司根据生产计划设定安全库存，采购工作由采购部统筹管理，采购主体为公司本身和子公司营口市众和添加剂有限公司。

(1) 采购计划生成

公司销售部根据客户订单和市场预测制定销售计划，下发至生产部后生成生产计划，生产部根据具体生产计划提出物料需求，仓储部根据现有物料库存情况和预计消耗量对实际物料需求提出调整意见，生产部根据调整意见生成最终采购计划，采购部根据采购计划开展具体采购工作。

(2) 具体采购模式

公司采购主要通过商务谈判和招标进行，结合采购物料类型进行确定。针对大宗原材料的采购，采购部获得采购计划后随即开展具体采购工作。对于常规物料，采购部向合格供应商进行询

价，综合考虑价格、交货期和产品质量等因素后确定最终供应商，与其签订采购合同。对于首次采购的物料，采购部首先通过各种渠道寻找潜在供应商，并进行实地考察，主要关注供应商生产资质、生产规模、产品质量标准、供货周期和类似供货记录等。同时要求潜在供应商提供产品材质单和送检样品，检测合格后即可加入合格供应商名单，再进行后续采购流程。

针对设备的采购，采购部根据各业务部门提出的采购需求安排具体采购工作，主要通过询比价形式进行。确定供应商后签订采购合同，安排运输、安装和验收。

2、生产模式

公司生产模式主要为自主生产，仅有少量产品通过委托加工方式生产，如降解剂。公司生产主要包括备货生产和订单生产，生产工作由公司生产部进行统筹管理。生产部根据产品特点、客户个性化要求和公司现有资源配置情况，对不同类别的产品配置差异化的生产模式。其中，大部分抗氧剂单剂（如抗氧剂 168、抗氧剂 1010）属于标准化产品，公司采取备货生产模式安排生产；催化剂和复合助剂定制化程度较高，公司采取订单生产模式安排生产。同时，生产部会根据市场需求变化情况和实际库存情况对生产计划进行动态调整。

（1）备货生产模式

对于抗氧剂单剂产品，由于产品标准化程度高，主要客户合作关系稳定，需求预测准确性较高；同时，部分产品存在需求量大但交货周期短的情况。因此公司采取备货生产模式，24 小时连续作业。在该模式下，一方面可以更好的匹配产品销售需求特点，另一方面可以使生产线保持合理利用水平，减少在不同产品间生产切换带来的额外成本，优化资源配置。此外，单剂产品作为复合助剂产品的生产基础，适度备货可提高对客户需求的快速响应能力。

（2）订单生产模式

对于催化剂和复合助剂产品，由于定制化程度较高，不同客户对产品的技术参数和物质形态等存在差异化的需求，因此公司采取订单生产模式。在获取客户订单后进行需求分析，特殊情况下需联合技术部和研究所进行方案设计后再安排后续生产。该种模式下，一方面可以实现对客户需求的积极响应，满足客户差异化的需求，另一方面可以减少库存积压的情况，提高企业生产运营效率。

3、销售模式

公司销售模式均为直销。公司通过销售人员开拓市场，依托公司在催化剂和抗氧剂领域完整产品体系，以及行业领先的技术优势和产品品质优势，直接对下游客户销售产品。

公司直销模式中部分销售采取寄售模式开展，公司按照客户要求将产品配送至指定仓库，客户仅承担对该商品的保管责任，并不承担该商品发生的减值风险以及非保管责任产生的毁损灭失风险，在客户实际领用、公司取得客户领用记录时确认收入的实现。

公司销售活动由销售部统一管理，采取招投标或商务谈判方式获取合同订单，就产品技术标准、价格条款与客户等进行磋商，达成合作意向后组织生产；首次建立合作关系时公司首先提供验证批产品，经客户验证通过后建立正式的合作关系。随后根据具体销售合同进行备货、出库以及送货，产品经客户检验合格后确认收货。

报告期内调整经营模式的主要情况

适用 不适用

(2). 主要产品情况

适用 不适用

产品	所属细分行业	主要上游原材料	主要下游应用领域	价格主要影响因素
催化剂	化学原料和化学制品制造业	四氯化钛、己烷	聚丙烯、聚乙烯	主要原材料价格涨跌、制造成本、市场行情波动
抗氧化剂单剂	化学原料和化学制品制造业	苯酚、异丁烯	聚丙烯、聚乙烯	主要原材料价格
复合助剂	化学原料和化学制品制造业	抗氧化剂单剂、其他助剂	塑料高分子材料	主要原材料价格涨跌、制造成本、市场行情波动
POE	化学原料和化学制品制造业	乙烯、 α -烯烃（1-辛烯）、茂金属催化剂	光伏胶膜、汽车改性、EVA发泡、电缆料	主要原材料价格涨跌、制造成本、市场行情波动

(3). 研发创新

适用 不适用

鼎际得先后获评：“国家级高新技术企业”、国家级“知识产权优势企业”、国家级绿色工厂、辽宁省先进集体、“专精特新”企业、辽宁省瞪羚企业、辽宁省制造业单项冠军等多个奖项。公司累计获得13项发明专利，2023-2025年共申报发明专利24项。公司产品通过了瑞士SGS认证和欧盟Reach认证，以及ISO9001质量管理体系认证、ISO14001环境管理体系认证、ISO45001职业健康安全管理体系认证、ISO50001能源管理体系认证。

公司2025年全年研发投入2,153.7847万元，主要围绕新产品、新工艺的研发、小试，现有产品的性能优化、工艺改进等方向开展。2025年共开展的研发项目增加至17个，公司新开展的重点创新项目有12个，往年研发持续项目5个。2025年研发完成7项开发工作，具体完成情况如下：

《抗氧化剂1790的研发》完成，达到提高产品产量质量、降低生产成本、减少污染物排放的目的，具备了工业化生产能力，质量高于行业产品指标；

《抗氧化剂2,4,6-酚产品工艺开发》在利用公司2,4-二叔丁基苯酚/2,6-二叔丁基苯酚生产过程中副产物，经过工艺优选，直接通过分离、提纯烷基酚车间副产物，制备抗氧化剂2,4,6-酚产品，具有较高的经济效益。

《抗氧化剂1010工艺改进》为满足客户对原料抗氧化剂1010黄色指数(YI)的要求，通过工艺条件及反应催化剂的改进，完成抗氧化剂1010产品黄色指数(YI)生产技术能力，增强产品竞争力。

《亚磷酸酯抗氧化剂168/626抗水解性能工艺优化》优化抗水解剂种类、添加量、添加方式，产品干燥条件、干燥方式等，提升产品抗水解性能，具备生产技术能力，降低生产成本，品质提升。

《II型非临催化剂研发》通过引发聚合后则形成一种多孔性的球状催化剂/聚合物颗粒，在多孔性的颗粒内部可以不断引入均聚或各种共聚单体(包括极性非烯烃单位)，不断增长的聚合物颗粒本身，从而获得一种性能优异的新型聚烯烃材料，最终得到直径为1-5mm的球形聚合物颗粒，在生产中可以免除造粒工序。

《9,9-双(甲氧基甲基)芴工艺优化》为给电子性能最强的内给电子体，在原工艺，基础增加过滤系统，提高产品透光率，减少系统杂质干扰，提升络合能力。通过不断的开发优化，公司具备客户需求定制化生产新技术。

《POE 催化剂活性评价实验》评价技术一直是国外的“卡脖子”难题，通过 POE 催化剂研发完成，成功探索出 POE 催化剂活性评价实验条件，评价结果对标国外产品指标。研发成果已完成撰写发明专利。

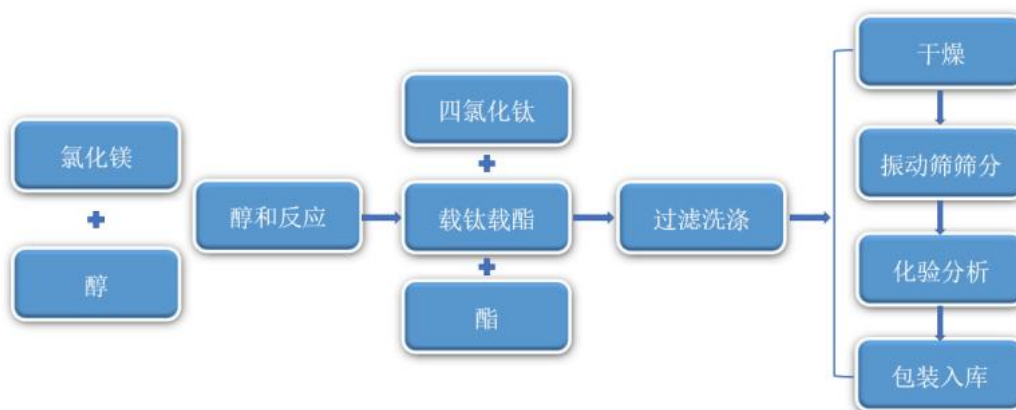
辽宁鼎际得石化股份有限公司研究院 CNAS 认可检测能力于 2026 年 3 月完成扩项，抗氧剂 17 个产品和 4 个催化剂产品的检测能力通过了中国合格评定国家认可委员会（CNAS）的认可。公司坚持以创新为驱动、客户需求为导向的标准进行研究开发，在产品的设计、生产等方面形成了多项核心技术。公司充分利用内外部资源进行信息收集和市场调研分析，实时把握产品技术动态和市场实际需求，利用产业链完整的优势进行新产品的开发。此外，公司一直与行业知名的科研院所开展产学研技术合作，建立了良好的产学研体系，有助于提高公司科技成果转化效率，追踪行业前沿进展，提升公司的综合研发能力。

(4). 生产工艺与流程

√适用 □不适用

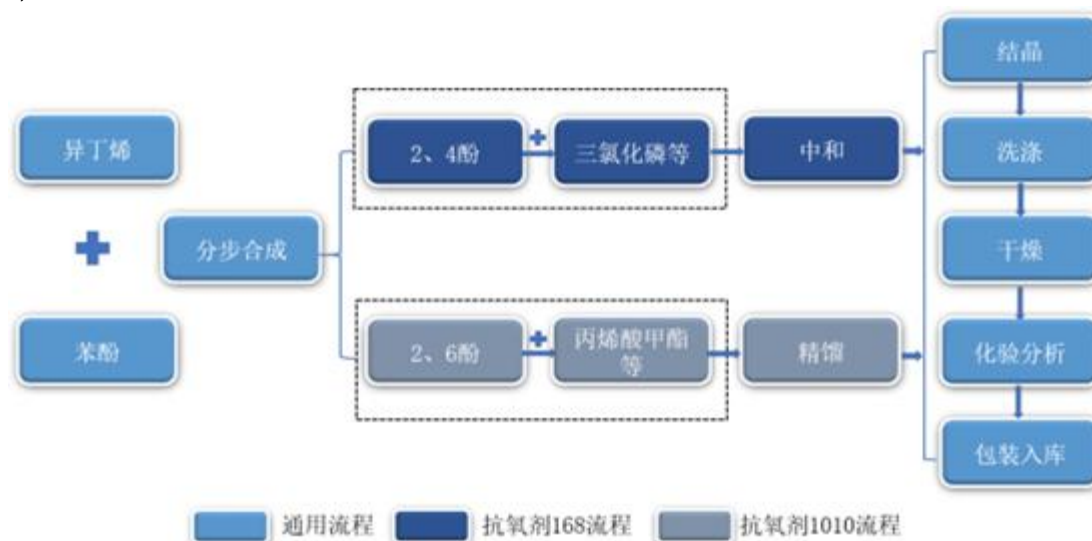
公司主要生产产品的生产工艺如下：

(1) 催化剂产品生产工艺：

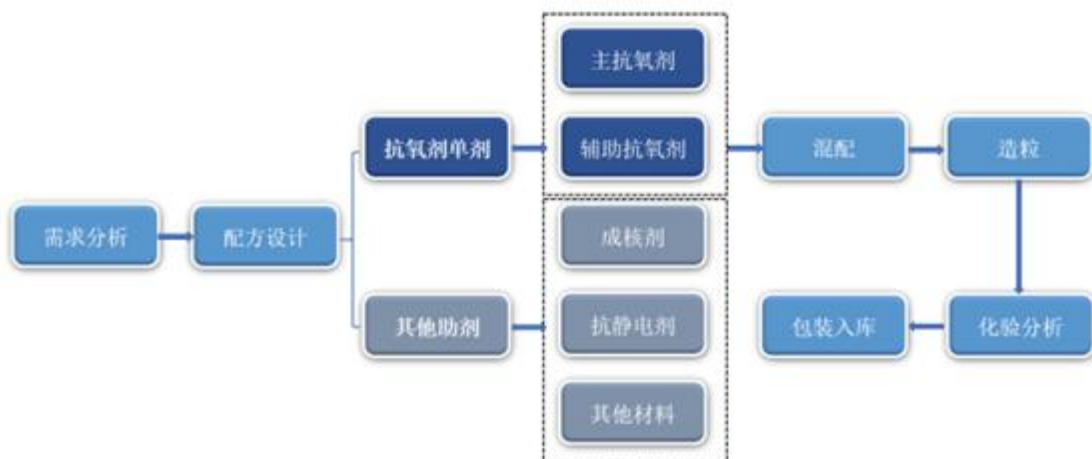


(2) 抗氧剂单剂产品生产工艺：

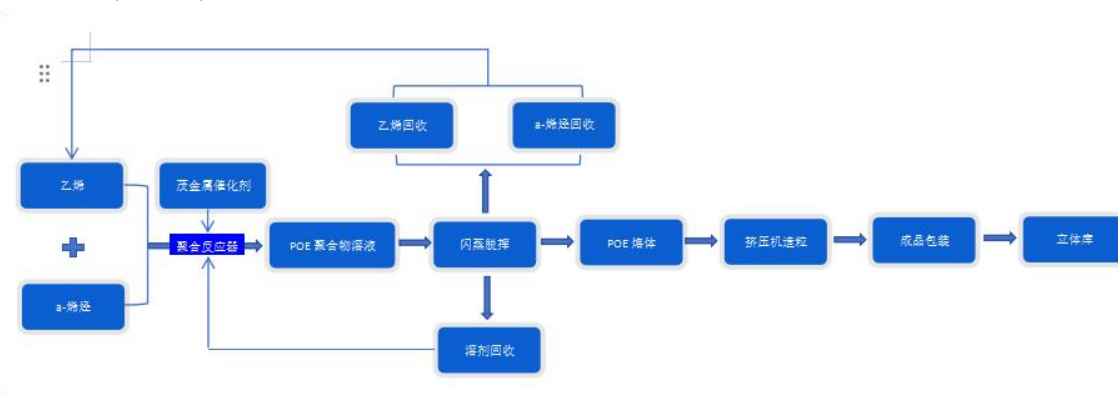
公司抗氧剂单剂产品生产工艺类似，以主要产品抗氧剂 168 和抗氧剂 1010 为例，其生产工艺如下：



(3) 复合助剂生产工艺:



(4) POE 产品生产工艺:



(5). 产能与开工情况

√适用 □不适用

主要厂区或项目	设计产能	产能利用率 (%)	在建产能	单位: 万元 币种: 人民币	
				在建产能已投资额	在建产能预计完工时间
催化剂	500 吨	81.94	100 吨	4,218.82	2026 年
抗氧化剂	38,500 吨	84.87	0 吨	-	已完工
复合助剂	28,500 吨	53.57	0 吨	-	已完工
POE 高端新材料项目	200,000 吨	0.003	200,000 吨	402,244.26	2026 年
	300,000 吨	0.00	300,000 吨		2026 年

注:

1、POE 产品于 2025 年 10 月正式投产, 至 12 月才达到稳定产出状态, 故报告期内整体产能利用率较低;

2、上述表格的产能利用率是以公司现有已投产产能为基数, 处于试生产及产能爬坡阶段的装置产能不视为已投产产能; 在建产能是指公司报告期末正在建设的产能。

生产能力的增减情况

□适用 √不适用

产品线及产能结构优化的调整情况

□适用 √不适用

非正常停产情况

□适用 √不适用

3、原材料采购

(1). 主要原材料的基本情况

√适用 □不适用

主要原材料	采购模式	结算方式	价格同比变动比率 (%)	采购量	耗用量
苯酚 (吨)	商务谈判、招标	电汇、商业 汇票	-11.30	13,599.95	13,610.69
异丁烯 (吨)	商务谈判、招标	电汇、商业 汇票	-19.13	17,265.58	17,374.26
己烷 (吨)	商务谈判、招标	电汇、商业 汇票	-8.85	605.54	551.97
四氯化钛 (吨)	商务谈判、招标	电汇、商业 汇票	-2.15	1,412.92	1,350.07
乙烯 (吨)	商务谈判、招标	电汇、商业 汇票	不适用	23,232.74	6,885.06
丁烯 (吨)	商务谈判、招标	电汇、商业 汇票	不适用	4,342.16	3,418.95
辛烯 (吨)	商务谈判、招标	电汇、商业 汇票	不适用	1,061.95	12.68

主要原材料价格变化对公司营业成本的影响：报告期内，营业成本与主要原材料价格同向变动。

(2). 主要能源的基本情况

√适用 □不适用

主要能源	采购模式	结算方式	价格同比变动比率 (%)	采购量	耗用量
水 (立方米)	直接采购	电汇	-8.69%	1,211,740.83	1,211,740.83
电 (千瓦时)	直接采购	电汇	-7.37%	124,477,523.00	124,477,523.00
天然气 (立方米)	商务谈判、招标	电汇、商业 汇票	-2.64%	25,761,536.75	25,761,536.75

主要能源价格变化对公司营业成本的影响：报告期内，营业成本随主要原材料价格波动呈同向变动。

(3). 原材料价格波动风险应对措施

持有衍生品等金融产品的主要情况

□适用 √不适用

(4). 采用阶段性储备等其他方式的基本情况

□适用 √不适用

4、产品销售情况

(1). 按细分行业划分的公司主营业务基本情况

√适用 □不适用

单位：元 币种：人民币

细分行业	营业收入	营业成本	毛利率 (%)	营业收入比上年增减 (%)	营业成本比上年增减 (%)	毛利率比上年增减 (%)	同行业同领域产品毛利率情况
化学原料和化学制品制造业	840,518,668.63	725,543,552.83	13.68	7.66	7.97	-0.25	/

(2). 按销售渠道划分的公司主营业务基本情况

√适用 □不适用

单位：元 币种：人民币

销售渠道	营业收入	营业收入比上年增减 (%)
直销	840,518,668.63	7.66

会计政策说明

适用 不适用

5、环保与安全情况

(1). 公司报告期内重大安全生产事故基本情况

适用 不适用

(2). 重大环保违规情况

适用 不适用

(五) 投资状况分析

对外股权投资总体分析

适用 不适用

1、重大的股权投资

适用 不适用

2、重大的非股权投资

适用 不适用

3、以公允价值计量的金融资产

适用 不适用

单位：元 币种：人民币

资产类别	期初数	本期公允价值变动损益	计入权益的累计公允价值变动	本期计提的减值	本期购买金额	本期出售/赎回金额	其他变动	期末数
其他	7,329,249.43						22,450,506.07	29,779,755.50
合计	7,329,249.43						22,450,506.07	29,779,755.50

证券投资情况

适用 不适用

证券投资情况的说明

适用 不适用

私募基金投资情况

适用 不适用

衍生品投资情况

适用 不适用

4、报告期内重大资产重组整合的具体进展情况

适用 不适用

独立董事意见

无

(六) 重大资产和股权出售

适用 不适用

(七) 主要控股参股公司分析

适用 不适用

主要子公司及对公司净利润影响达 10%以上的参股公司情况

适用 不适用

单位：元 币种：人民币

公司名称	公司类型	主要业务	注册资本	总资产	净资产	营业收入	营业利润	净利润
新疆克拉玛依市天利得源化工有限公司	参股公司	抗氧化剂及化工产品生产、销售、加工	37,643,280	36580514.33	35579171.29	5713841.53	-4885643.22	-10867978.73
营口市众和添加剂有限公司	子公司	加工、销售预混剂、改性剂、除酸剂、给电子体、光稳定剂、抗氧化剂（产品及原材料涉及化学危险品的除外）	10,000,000	77791201.52	19203424.52	154664137.66	-1775749.78	-1325439.27

辽宁鼎际得石化科技有限公司	子公司	许可项目：道路货物运输（不含危险货物）；危险化学品经营；移动式压力容器/气瓶充装。一般项目：新型膜材料制造，新材料技术研发，专用化学产品销售（不含危险化学品），化工产品生产（不含许可类化工产品），专用化学产品制造（不含危险化学品），货物进出口	1,500,000,000	5,061,020,399.18	1,173,086,308.78	14689418.51	-17530074.1	415499.19
大连西中岛鼎新仓储有限责任公司	子公司	许可项目：道路危险货物运输。一般项目：低温仓储（不含危险化学品等需许可审批的项目）；普通货物仓储服务（不含危险化学品等需许可审批的项目）；国内货物运输代理；国际货物运输代理；装卸搬运；企业管理咨询；住房租赁；非居住房地产租赁；船舶租赁；机械设备租赁；工程管理服务；工程技术服务（规划管理、勘察、设计、监理除外）；信息技术咨询服务；供应链管理服务。	111,000,000	341790137.58	111317803.01	1843586.37	622228.14	440635.47
鼎际得石化（上海）有限公司	子公司	一般项目：石油制品销售（不含危险化学品）；化工产品销售（不含许可类化工产品）；生物基材料聚合技术研发；农副产品销售；专用化学产品销售（不含危险化学品）；货物进出口；技术进出口；进出口	2,000,000	27413876.07	-10038255.37	46455370.38	-8694308.95	-8265094.43

		代理；信息咨询服务（不含许可类信息咨询服务）。						
辽宁鼎际得石化新材料有限公司	子公司	一般项目：专用化学产品制造（不含危险化学品）；基础化学原料制造（不含危险化学品等许可类化学品的制造）；专用化学产品销售（不含危险化学品）；新型催化材料及助剂销售；新材料技术研发；新材料技术推广服务；技术服务、技术开发、技术咨询、技术交流、技术转让、技术推广；工程和技术研究和试验发展；信息技术咨询服务；企业管理。	20,000,000	10073615.64	9501914.2	2133326.54	-441589.24	-419509.77
得玖安（海南）科技有限公司	子公司	许可经营项目：进出口代理；货物进出口；技术进出口；第二类增值电信业务（许可经营项目凭许可证件经营）一般经营项目：软件开发；技术服务、技术开发、技术咨询、技术交流、技术转让、技术推广；计算机系统服务；信息系统集成服务；量子计算技术服务；人工智能基础软件开发；人工智能应用软件开发；人工智能行业应用系统集成服务；智能控制系统集成；人工智能通用应用系统；工业控制计算机及系统制造；工业控制计算机及系统销售；云计算设备销售；软件销售；信息安全设备销售	20,000,000	99367.9	-632.1	0	-665.37	-632.1

		；工业设计服务；工业互联网数据服务；互联网数据服务；云计算装备技术服务；数字技术服务；信息系统运行维护服务；计算机软硬件及外围设备制造；计算机软硬件及辅助设备批发；电子产品销售；机械设备销售；计算器设备销售；仪器仪表修理；信息技术咨询服务						
大连鼎际得化学有限公司	子公司	一般项目：新材料技术研发；专用化学产品销售（不含危险化学品）；电子专用材料制造；电子专用材料销售；生物基材料制造；生物基材料销售；化工产品销售（不含许可类化工产品）；技术服务、技术开发、技术咨询、技术交流、技术转让、技术推广；货物进出口；技术进出口【分支机构经营】；专用化学产品制造（不含危险化学品）。	20,000,000	481400.31	481337.81	0	-19644.41	-18662.19

报告期内取得和处置子公司的情况

√适用 □不适用

公司名称	报告期内取得和处置子公司方式	对整体生产经营和业绩的影响
石化新材料	非同一控制下企业合并	对公司2025年度经营和业绩未产生较大影响

其他说明

□适用 √不适用

(八) 公司控制的结构化主体情况

适用 不适用

六、公司关于公司未来发展的讨论与分析

(一)行业格局和趋势

√适用 □不适用

行业未来的发展趋势主要围绕五个方面展开：定制化、多样化、高效化、复合化和环保化。

1、定制化

随着化工技术和研发能力的提升，新型、复合高分子材料的层出不穷，对配套使用的催化剂和化学助剂需求也各有差异。为匹配新材料的制备工艺、复杂性、新颖性和性能综合性等特点，催化剂和化学助剂个性化定制成为主流；同时，高分子材料制造商出于差异化产品竞争需求，逐步构建具备自身特色的个性化产品线，对化学助剂也提出了差异化的需求。助剂行业厂商需要在单剂产品标准化生产的基础上，精准把控和满足客户的个性化需求。基于客户需求从一系列化学助剂中自由组合复配出各种不同方案，为客户量身打造复合助剂，解决各类高分子材料的特殊性能和工艺需求。

2、多样化

高分子材料广泛应用于国民经济重要领域，不同应用场景对材料性能提出了多元化要求，驱动着制造商在工艺与技术上持续创新。为响应这一趋势，并构建可持续的竞争优势，公司通过其POE（聚烯烃弹性体）生产装置，打造了高度灵活、可定制化的产品平台。该装置采用先进的茂金属催化剂体系与溶液聚合工艺，其关键在于可通过精准调控共聚单体类型（如1-丁烯、1-己烯、1-辛烯）的比例、分子量及其分布、链结构等核心参数，在一个生产平台上产出从通用型到特种型的一系列POE产品。这使得单一装置能够满足下游客户在光伏胶膜、汽车增韧改性、电线电缆、高端发泡材料等不同领域对材料透明度、柔韧性、耐候性、抗PID性能的差异化需求。与此同时，公司致力于催化剂与化学助剂体系的同步创新。通过不断优化催化剂活性中心结构及开发新型化学助剂（如抗氧剂、相容剂），不仅提升了POE本体的综合性能，还极大地拓展了其在下游共混、改性中的应用边界。化学助剂官能团的改进与作用途径的丰富，与POE的分子结构设计能力相辅相成，共同构成了公司打造多样化、高性能化产品体系的技术基石。未来，公司将继续以市场需求为导向，深化POE装置的柔性生产能力与催化剂、助剂的技术革新，为客户提供从标准牌号到定制化解决方案的全面产品组合，巩固在高端聚烯烃材料领域的市场竞争力。

3、高效化

高分子材料制造商出于对生产效率和成本管理等因素的考虑，对催化剂的反应速率要求趋高，对化学助剂的反应效果要求趋严。部分催化效率较低的传统催化剂产品会逐渐被高效能催化剂所替代，同时，助剂产品由于分子量较低，存在易挥发、易迁移等缺点，因而产品性能较低。为满足下游厂商的要求，助剂产品也需朝着高分子量化的方向发展，进一步提升助剂产品的稳定性和效率。

4、复合化

不同类型抗氧剂之间存在协同作用，使用复配机理综合使用能达到更好的效果。助剂厂商需建立在不同组分助剂之间的协同机理研究上，开发不同的复配方案，从几种助剂的简单混合到多种组分助剂的协同使用，充分利用其协同作用实现更高效的性能表达，从而实现质量和经济的双重效益。

5、环保化

伴随经济粗放式快速发展，我国生态环境正面临严峻挑战，化工产品环保化会成为未来发展主流趋势之一。精细化工企业一方面可通过优化生产工序和改进生产技术实现节能减排；另一方面可通过采用无污染的替代性原材料进行加工生产，从而使得生产符合环保要求。

(二) 公司发展战略

√适用 □不适用

公司秉承“以人为本、科技创新、合作共赢、安全生产”的经营理念，贯彻客户至上、务实守信、开拓创新、合作共赢的企业价值观，以聚烯烃用催化剂、聚烯烃用助剂、POE新材料等高分子材料研发、生产、销售为业务核心。不断通过技术创新、优化管理体系、加强团队建设等方式，提升公司综合竞争力，满足国内外市场的需求，努力把公司打造成为国际一流的高分子材料供应商。

2026年，公司将进入“双主业”协同发展的新阶段：

一方面，在传统业务板块，公司将持续深化与中石油、中石化、圣莱科特、鲁姆斯等战略客户的合作，优化产品结构，提升高附加值产品占比；同时加大海外市场拓展力度，提升国际市场份额。

另一方面，在POE新材料板块，公司将在确保POE1号线稳产优产的基础上，推进POE2号线及 α 烯烃装置顺利投产，实现双线POE产能全面释放。通过构建“乙烷/乙烯- α -烯烃-POE”核心产业链，实现部分装置产品作为下游原料的协同配套与上下游一体化，具备显著的产业链效应和成本优势。该项目的稳步推进，将为公司产业结构调整 and 培育新经济增长点奠定坚实基础。

(三) 经营计划

√适用 □不适用

1、技术创新与产品研发计划

公司研究院同生产中心将持续对现有产品生产技术提升、工艺改进、耗能降低等方向进行研发攻关，提升产品质量、节约人力资源成本、节能降耗、降低生产成本。高端新材料项目采用自主研发的茂金属催化剂体系，打破国外技术垄断，在催化剂成本与供应稳定性上形成显著优势。同时，携手中科院、大连化物所、华东理工大学、大连理工大学等科研机构及高校，构建“研发-转化-应用”全链条创新闭环，“以国内一流、国际领先为目标”，持续夯实公司科技实力和创新能力。

2、加快“数字化转型”步伐

加快“数字化转型”步伐，赋能企业高质量发展立足精细化工行业发展趋势，公司将数字化转型作为核心战略，以“信息化筑基、智能化赋能、数字化引领”为主线，依托工业互联网、大数据、人工智能等前沿技术，聚焦工业化与信息化融合，推进智能工厂建设，构建全流程数字化管理体系，加大数字化投入，深化信息化系统开发与集成应用。

重点推进 ERP、SRM、CRM、MES 及 EHS 等核心数字化系统的落地与升级，实现各系统数据互联互通，打破生产、研发、营销、人力、供应链等环节的数据孤岛，通过数字化管控提升各环节运营效能、降低成本、强化安全、增强核心竞争力，助力智能工厂建设提质增效。

同时，公司加强数字化复合型人才培育，完善相关管理制度，持续深化融合，深耕智能工厂建设，着力打造行业数字化标杆企业，以数字化转型赋能企业高质量发展。

3、市场开发与销售渠道拓展计划

经济回暖、市场需求陆续复苏，公司将积极推进新兴潜在市场渠道铺垫和网络建设，积极参加国内外的行业会和展会，在加强各层面交流的同时掌握更加准确的市场行情。公司将继续对当前的经济形势、发展趋势、市场行情做好分析和研判，提升市场应变能力，灵活动态地调整市场销售策略。根据产品市场销售行情，公司将调整相关生产经营计划、销售政策，抓住发展机遇，拓展产品在国内外的销售市场，提高产品市场份额，稳步提升公司业绩。

4、稳守安全环保红线

公司以“零事故、零污染、零违规”为管理宗旨，进一步强化各级机构安全生产与环境保护主体责任，构建全过程、全链条、全覆盖的严格管理格局。

围绕重点生产环节，公司持续健全安全风险分级管控与隐患排查治理双重预防机制，提升风险辨识、评估及动态预警能力，推动安全管理从“被动应对”向“主动防控”转型。对违规操作行为予以严肃查处，对责任事故实行“一票否决”，严格执行事故倒查与责任追究制度，确保安全管理闭环运行且落实到位。同时，不断优化专职安全管理团队结构，提高专职人员准入标准，常态化开展分层分类安全教育培训，促进全员安全意识从“要我安全”向“我要安全、我会安全”转变。

公司建立环保设施“日巡查、周保养、月检定”制度，重点强化废气、废水、固废处理设施的运行监控与预防性检修，确保设施综合运转率达到设计标准，实现持续稳定达标排放。依据最新环保法规及行业标准，定期开展合规性评估，动态更新企业环保管理制度，严密防范环境违法风险。

完善碳管理体系，系统实施碳盘查、碳监测与数据核算工作，科学确定各业务单元年度减排基准与目标。将碳减排关键指标（如单位产值能耗、绿电占比、碳排强度）纳入部门及关键岗位

日常绩效考核，推动节能降碳措施清单化管理、节点化实施。结合生产实际，推广清洁能源替代、余热回收、工艺优化等减排途径，配套内部激励与约束机制，确保双碳工作可量化、可追踪、可持续。

5、科学谋划 POE 项目建设

公司以控股子公司石化科技为主体，科学谋划并投资建设 POE 高端新材料项目。本项目一次规划、分两期实施，总建设周期 5 年。一期项目（已部分投产）建成 20 万吨/年 POE 装置、30 万吨/年乙烷制 α -烯烃（后工段）及配套公用工程；二期项目（拟规划）将续建 20 万吨/年 POE 及 30 万吨/年乙烷制 α -烯烃（前工段）。项目装置属于《产业结构调整指导目录（2019 版）》“鼓励类”范畴，符合国家产业政策。项目以“制造强国”方针为指导，聚焦“新材料”战略方向，通过构建“乙烷/乙烯- α -烯烃-POE”核心产业链，实现部分装置产品作为下游原料的协同配套与上下游一体化，具备显著的产业链效应和成本优势。该项目的稳步推进，将为公司产业结构调整和培育新经济增长点奠定坚实基础。

(四)可能面对的风险

适用 不适用

(1) 产品价格波动风险

2025 年，公司催化剂、抗氧剂单剂和复合助剂销售收入是报告期公司收入和利润的主要来源。催化剂、抗氧剂单剂和复合助剂主要应用于塑料高分子材料领域，定价主要参考下游市场的供需情况进行相应调整。若下游市场需求出现大幅波动，则公司产品价格也会相应出现调整，进而会对公司业绩产生较大影响。

(2) 原材料价格波动风险

报告期内，公司主要原材料为四氯化钛、己烷、苯酚、异丁烯和乙烯等，主要产品中原材料占成本的比重较高。原材料价格与宏观经济环境、国内外化工市场供求关系、国际原油价格走势有较大的关联，其变动存在一定的不可预见性，若未来原材料价格的上涨而产品售价未能与原材料成本保持同步调整，将对公司的盈利水平构成不利影响。

(3) 市场竞争风险

公司是业内少数同时覆盖催化剂和化学助剂产品体系的企业之一。公司产品的生产在技术、资金、环保、客户渠道等方面均有一定的市场壁垒，但未来仍将面临新进入市场者以及现有竞争对手的竞争。公司投资建设的 POE 项目虽然目前国产替代前景客观，但市场竞争亦较为激烈。如未来市场需求的增速低于市场供应的增速，公司产品价格可能受到供需结构变化的影响而下降，压低利润空间，进而对公司的营业收入和盈利水平构成不利影响。

(4) 安全生产风险

公司主要产品为催化剂、抗氧剂单剂、复合助剂和 POE，产品的生产涉及化学合成过程和危险化学品的使用，在生产、运输、销售的过程中，存在高温高压等不安全因素，公司不能完全排除在生产经营过程中因操作不当、设备故障或其他偶发因素而造成安全生产事故发生的可能性。一旦发生安全事故，公司可能因此受到相关安全监督管理部门的处罚，并被要求整改，进而对公司的正常生产经营活动产生潜在不利影响。

(5) 管理风险

公司所处的专用化学产品制造行业对生产管理、稳定的产品质量及技术创新能力的要求较高。公司目前处于成长期，未来业务发展空间较大，同时人员数量和业务规模也在快速增长。公司部门机构和人员数量不断扩大，特别是随着募集资金的到位和投资项目的实施，总体经营规模将进一步扩大，在公司管理、产品研发、市场开拓、人才储备等方面对发行人提出了更高的要求。如果管理层不能适时调整公司管理体制或未能很好把握调整时机或发生相应职位管理人员的选任失误，都将可能影响公司业务正常发展或错失发展机遇。

(五)其他

适用 不适用

七、公司因不适用准则规定或国家秘密、商业秘密等特殊原因，未按准则披露的情况和原因说明

适用 不适用

第四节 公司治理、环境和社会

一、公司治理相关情况说明

适用 不适用

报告期内，公司严格按照《中华人民共和国公司法》《中华人民共和国证券法》《上市公司治理准则》《上海证券交易所上市公司自律监管指引第1号——规范运作》《上海证券交易所股票上市规则》等法律、法规和规范性文件的要求，不断完善法人治理结构，加强信息披露工作，积极开展投资者关系管理工作，不断提高公司治理水平。公司运作、信息披露规范，符合中国证监会和上海证券交易所发布的有关上市公司治理的规范性文件要求。

报告期内，公司股东会、董事会规范有效行使相应的决策权、执行权和监督权，职责明确，运作规范。报告期内召开的股东会、董事会会议，提交审议的相关议案决议程序规范，符合《中华人民共和国公司法》《公司章程》的相关规定。

公司于2025年11月13日召开2025年第五次临时股东大会，审议通过了《关于减少注册资本、取消监事会、修订〈公司章程〉并办理工商变更登记的议案》。公司取消监事会及监事，其相应职能由审计委员会承接。

公司治理与法律、行政法规和中国证监会关于上市公司治理的规定是否存在重大差异；如有重大差异，应当说明原因

适用 不适用

二、公司控股股东、实际控制人在保证公司资产、人员、财务、机构、业务等方面独立性的具体措施，以及影响公司独立性而采取的解决方案、工作进度及后续工作计划

适用 不适用

公司在资产、人员、财务、机构、业务等方面独立于控股股东、实际控制人，拥有完整的资产结构、业务体系及面向市场独立经营的能力。

控股股东、实际控制人及其控制的其他单位从事与公司相同或者相近业务的情况，以及同业竞争或者同业竞争情况发生较大变化对公司的影响、已采取的解决措施、解决进展以及后续解决计划

适用 不适用

三、董事和高级管理人员的情况

(一) 现任及报告期内离任董事和高级管理人员持股变动及薪酬情况

√适用 □不适用

单位：股

姓名	职务	性别	年龄	任期起始日期	任期终止日期	年初持股数	年末持股数	年度内股份增减变动量	增减变动原因	报告期内从公司获得的税前薪酬总额(万元)	是否在公司关联方获取薪酬
张再明	董事长	男	43	2021年6月28日	2027年9月10日	12,012,000	12,012,000	0	/	89.29	否
王恒	董事会秘书	男	41	2021年6月28日	2027年9月10日	0	0	0	/	47.96	否
	董事			2024年9月11日	2027年9月10日						
阎冰	董事、副总经理	男	40	2021年6月28日	2027年9月10日	0	0	0	/	44.78	否
佟秀永	副总经理	男	52	2021年6月28日	2027年9月10日	0	0	0	/	56.09	否
	董事			2024年9月11日	2027年9月10日						
郭杨龙	独立董事	男	56	2021年6月28日	2027年2月17日	0	0	0	/	10.00	否
吉瑞	独立董事	男	48	2023年1月11日	2027年9月10日	0	0	0	/	10.00	否
赵留彦	独立董事	男	47	2024年9月11日	2027年9月10日	0	0	0	/	10.00	否
张寨旭	职工代表	男	43	2025年11	2027年9月	0	0	0	/	17.43	否

	董事			月 13 日	10 日						
吴春叶	总经理	男	48	2024年9月11日	2027年9月10日	200,000	200,000	0	/	74.96	否
李金阁	副总经理	男	43	2023年3月1日	2027年9月10日	45,100	45,100	0	/	77.61	否
吴晓明	副总经理	男	42	2023年7月27日	2024年9月11日	0	0	0	/	77.59	否
	财务总监			2024年9月11日	2027年9月10日						
合计	/	/	/	/	/	12,257,100	12,257,100	0	/	515.72	/

注：上述合计值与各分项值若有尾差，系四舍五入所致。

姓名	主要工作经历
张再明	2004年5月至今，历任本公司执行董事、董事长。
阎冰	2013年7月至2019年11月，历任银联商务股份有限公司大连分公司技术管理部经理、产品创新部经理、终端管理部经理和助理总经理职务；2019年12月至2020年8月，担任建投数据科技股份有限公司销售总监；2020年9月至今，担任本公司副总经理；2021年2月至今，担任本公司董事。
王恒	2012年5月至2015年9月，担任辽宁（营口）沿海产业基地管委会公用事业管理局科长；2016年3月至2016年10月，担任嘉晨集团有限公司办公室副主任；2016年10月至今，历任本公司综合办主任、董事会秘书兼董事。
佟秀永	2004年10月至2020年8月，历任本公司销售员、销售部经理；2020年9月至今，担任本公司副总经理。2024年9月至今担任本公司董事。
郭杨龙	1998年7月至今，历任华东理工大学工业催化研究所副所长、所长；2003年5月至2004年2月，在法国国家科研中心催化研究所从事博士后研究；2007年1月至2016年3月，担任华东理工大学化学与分子工程学院副院长。现任华东理工大学化学与分子工程学院教授及工业催化研究所所长，兼任中国稀土学会理事、中国化工学会稀土催化与过程专业委员会委员、上海市催化新材料产业联盟秘书长、上海市稀土学会监事长、上海市稀土协会稀土催化材料专业委员会主任、上海市化学化工学会催化专业委员会委员、上海市化学化工学会物理化学专业委员会委员；2023年2月至今任山东盛华新材料科技股份有限公司独立董事；2021年6月至今任辽宁鼎际得石化股份有限公司独立董事并担任公司董事会提名委员会委员、战略委员会委员。
吉瑞	2007年7月至今，历任上海国家会计学院讲师，副教授；2023年12月至今，担任浙江泰坦股份有限公司独立董事；2022年1月至今，担任飞潮（上海）新材料股份有限公司独立董事；现任辽宁鼎际得石化股份有限公司独立董事并担任公司董事会薪酬与考核委员会委员、审计委员会委员。

赵留彦	1979年2月生，北京大学教授，博士研究生学历，经济学博士学位。2006年8月至今，任职于北京大学经济学院，历任讲师、副教授、教授；现任辽宁鼎际得石化股份有限公司独立董事并担任公司审计委员会委员、提名委员会委员、薪酬与考核委员会委员。
张寨旭	2004年10月至今，担任本公司催化剂事业部生产副部长；2021年1月至2025年11月，担任本公司监事，2024年9月至2025年11月担任本公司监事会主席，2025年11月至今担任本公司职工代表董事。
吴春叶	2004年4月至2014年8月，担任上海金海雅宝精细化工有限公司生产经理；2014年9月至2018年5月，担任圣莱科特（上海）精细化工有限公司生产经理；2018年7月至2020年8月，担任本公司生产部经理；2020年9月至2024年9月，担任本公司副总经理，2024年9月至今担任本公司总经理。
李金阁	2010年9月至2021年5月，担任大唐国际化工技术研究院有限公司研发工程师；2021年6月至2021年9月，担任旭阳集团有限公司战略投资部副总经理；2021年10月至2022年10月，担任卫星化学股份有限公司总裁办副主任；2022年11月至今，担任本公司总经理助理；2023年3月至今，担任本公司副总经理。
吴晓明	2017年5月至2018年5月，担任大连银行股份有限公司总行金融市场部同业投资中心主任；2018年6月至2020年6月，担任大连银行股份有限公司总行金融市场部风险管理中心主任；2021年7月至2022年6月，担任抚顺银行股份有限公司总行投行与资产管理部总经理；2022年7月至2023年2月，担任抚顺银行股份有限公司营口分行行长；2023年7月至2024年9月，担任公司副总经理；2024年9月至今，担任公司投融资总监、财务总监。

其它情况说明

适用 不适用

(二) 现任及报告期内离任董事和高级管理人员的任职情况

1、 在股东单位任职情况

√适用 □不适用

任职人员姓名	股东单位名称	在股东单位担任的职务	任期起始日期	任期终止日期
张再明	营口鼎际得实业发展有限公司	执行董事兼经理	2017年7月	—
张再明	营口鼎际得企业管理咨询中心（有限合伙）	执行事务合伙人委派代表	2021年2月	—
在股东单位任职情况的说明	无			

2、 在其他单位任职情况

√适用 □不适用

任职人员姓名	其他单位名称	在其他单位担任的职务	任期起始日期	任期终止日期
张再明	新疆克拉玛依市天利得源化工有限公司	董事	2013年9月	—
张再明	营口万通可耐特玻璃钢有限公司	董事	2004年9月	2025年6月
张再明	营口市恒远室内装饰有限公司	监事	2000年11月	—
张再明	辽宁鼎际得石化新材料有限公司	董事长	2023年12月	—
张再明	辽宁鼎际德企业管理有限公司	执行董事	2024年4月	—
郭杨龙	华东理工大学	教授	2005年5月	—
郭杨龙	华东理工大学工业催化研究所	所长	2005年9月	—
郭杨龙	山东盛华新材料科技股份有限公司	独立董事	2023年2月	—
吉瑞	上海国家会计学院	副教授	2016年7月	—
吉瑞	飞潮（上海）新材料股份有限公司	独立董事	2022年1月	—
吉瑞	浙江泰坦股份有限公司	独立董事	2023年12月	—
王恒	辽宁鼎际得石化新材料有限公司	董事	2023年12月	—
王恒	大连西中岛鼎新仓储有限责任公司	董事	2023年11月	—
王恒	鼎际得石化（上海）有限公司	监事	2024年4月	—
阎冰	辽宁鼎际得石化新材料有限公司	董事	2023年12月	—
赵留彦	北京大学	经济学院历任讲师、副教授、教授	2006年8月	—
在其他单位任职情况的说明	无			

(三) 董事、高级管理人员薪酬情况

√适用 □不适用

董事、高级管理人员薪酬的决策程序	公司董事会下设薪酬与考核委员会，负责制定和审查公司董事、高级管理人员的薪酬政策及方案；高级管理人员薪酬报公司董事会审议批准，并向公司股东会报告；董事薪酬提交公司股东会审议批准。
董事在董事会讨论本人薪酬事项时是否回避	是
薪酬与考核委员会或独立董事专门会议关于董事、高级管理人员薪酬事项发表建议的具体情况	公司董事和高级管理人员的薪酬方案是依据公司所处行业、规模的薪酬水平，结合公司实际经营情况制定，不存在损害公司及股东利益的情形，符合国家有关法律、法规及《公司章程》的规定。
董事、高级管理人员薪酬确定依据	公司董事及高级管理人员的基本薪酬，基于其工作分工并综合考虑公司的规模、行业和地区薪资情况等因素确定；基于其任职情况和绩效情况，按照公司内部制度规定、年终考核确定其绩效薪酬。
董事和高级管理人员薪酬的实际支付情况	公司董事、高级管理人员在公司领取的薪酬严格按照公司相关制度兑现，公司所披露的报酬与实际发放情况相符。
报告期末全体董事和高级管理人员实际获得的薪酬合计	见前述“现任及报告期内离任董事和高级管理人员持股变动及薪酬情况”。
报告期末全体董事和高级管理人员实际获得薪酬的考核依据和完成情况	2025年度，独立董事不适用考核情况；在公司领取薪酬的非独立董事和高级管理人员依据公司绩效考核规定获得相应的薪酬。绩效考核工作按公司绩效考核相关规定有效执行并完成。
报告期末全体董事和高级管理人员实际获得薪酬的递延支付安排	不适用
报告期末全体董事和高级管理人员实际获得薪酬的止付追索情况	不适用

(四) 公司董事、高级管理人员变动情况

√适用 □不适用

姓名	担任的职务	变动情形	变动原因
张寨旭	职工代表董事	选举	工作调动

(五) 近三年受证券监管机构处罚的情况说明

□适用 √不适用

(六) 其他

□适用 √不适用

四、董事履行职责情况

(一) 董事参加董事会和股东会的情况

董事姓名	是否独立董事	参加董事会情况						参加股东会情况
		本年应参	亲自出	以通讯	委托出	缺席	是否连续两	出席股东

		加董事会 次数	席次数	方式参 加次数	席次数	次数	次未亲自参 加会议	会的次数
张再明	否	8	8	8	0	0	否	5
王恒	否	8	8	8	0	0	否	6
阎冰	否	8	8	8	0	0	否	6
佟秀永	否	8	8	8	0	0	否	6
张寨旭	否	0	-	-	-	-	-	6
吉瑞	是	8	8	8	0	0	否	6
郭杨龙	是	8	8	8	0	0	否	6
赵留彦	是	8	8	8	0	0	否	6

注：张寨旭为公司原第三届监事会职工代表监事，2025年11月13日被选举为第三届董事会职工代表董事。

连续两次未亲自出席董事会会议的说明

适用 不适用

年内召开董事会会议次数	8
其中：现场会议次数	0
通讯方式召开会议次数	0
现场结合通讯方式召开会议次数	8

(二) 董事对公司有关事项提出异议的情况

适用 不适用

(三) 其他

适用 不适用

五、董事会下设专门委员会情况

适用 不适用

(一) 董事会下设专门委员会成员情况

专门委员会类别	成员姓名
审计委员会	吉瑞、张再明、赵留彦
提名委员会	郭杨龙、张再明、赵留彦
薪酬与考核委员会	赵留彦、王恒、吉瑞
战略委员会	张再明、阎冰、郭杨龙

(二) 报告期内审计委员会召开4次会议

召开日期	会议内容	重要意见和建议	其他履行职责情况
2025年4月28日	审议通过： 1、《关于2024年度审计委员会履职情况报告的议案》 2、《关于2024年度财务决算报告的议案》 3、《关于公司2024年年度报告及摘要的议案》	经充分沟通讨论，一致通过所有议案。	无

	4、《关于公司 2024 年度内部控制评价报告的议案》 5、《内部审计工作报告》 6、《关于审计委员会对会计师事务所履行监督职责情况报告的议案》 7、《关于 2024 年度会计师事务所履职情况的评估报告的议案》 8、《关于公司 2025 年第一季度报告的议案》		
2025 年 8 月 13 日	审议通过： 1、《关于增加 2025 年度为子公司提供担保额度预计的议案》	经充分沟通讨论，一致通过所有议案。	无
2025 年 8 月 26 日	审议通过： 1、《关于公司 2025 年半年度报告及摘要的议案》	经充分沟通讨论，一致通过所有议案。	无
2025 年 10 月 28 日	审议通过： 1、《关于公司 2025 年第三季度报告的议案》 2、《关于公司续聘会计师事务所的议案》	经充分沟通讨论，一致通过所有议案。	无

(三) 报告期内薪酬与考核委员会召开4次会议

召开日期	会议内容	重要意见和建议	其他履行职责情况
2025 年 1 月 27 日	审议通过： 1、《关于向 2024 年第一期股票期权与限制性股票激励计划激励对象授予预留部分限制性股票的议案》	经充分沟通讨论，一致通过所有议案。	无
2025 年 4 月 28 日	审议通过： 1、《关于公司董事、高级管理人员 2025 年度薪酬方案暨确认 2024 年度薪酬执行情况的议案》	经充分沟通讨论，一致通过所有议案。	无
2025 年 8 月 13 日	审议通过： 1、《关于回购注销 2024 年第一期股票期权与限制性股票激励计划部分限制性股票的议案》 2、《关于 2024 年第一期股票期权与限制性股票激励计划首次授予第一个行权期行权条件未成就及注销部分股票期权的议案》	经充分沟通讨论，一致通过所有议案。	无
2025 年 10 月 28 日	审议通过： 1、《关于公司董事、高级管理人员薪酬管理制度的议案》	经充分沟通讨论，一致通过所有议案。	无

注：2025 年度，公司未召开战略委员会、提名委员会。

(四) 存在异议事项的具体情况

适用 不适用

六、审计委员会发现公司存在风险的说明

适用 不适用

审计委员会对报告期内的监督事项无异议。

七、报告期末母公司和主要子公司的员工情况

(一) 员工情况

母公司在职员工的数量	629
主要子公司在职员工的数量	592
在职员工的数量合计	1221
母公司及主要子公司需承担费用的离退休职工人数	18
专业构成	
专业构成类别	专业构成人数
生产人员	400
销售人员	24
技术人员	79
财务人员	11
行政人员	115
合计	629
教育程度	
教育程度类别	数量（人）
博士	1
硕士	7
本科	94
专科	142
高中以下	385
合计	629

(二) 薪酬政策

适用 不适用

公司根据发展战略和人力资源管理策略框架，按照“紧随企业战略，体现人才价值，发挥激励作用”的原则，进一步规范公司薪酬管理工作。

以激励性薪酬分配制度为核心，建立兼顾内部公平性和市场竞争性的薪酬体系，努力实现员工在薪酬分配上的“责任与利益一致、能力与价值一致、业绩与收益一致”的目标，将个人收益和公司效益有效结合，充分发挥薪酬的保障和激励作用，促进公司持续、稳定、健康发展。

(三) 培训计划

适用 不适用

公司不断完善人才培养体系，注重提高员工综合素质，不断提高人才培养的质量和效率，积极开展员工岗前培训和在岗培训。每年根据不同岗位的需求制定培训办法，分类别、分层次开展培训工作，全面评估公司组织机构、人员素质、安全生产责任制、安全信息管理、风险管理、事故事件管理、安全操作培训等。

(四) 劳务外包情况

适用 不适用

八、利润分配或资本公积金转增预案

(一) 现金分红政策的制定、执行或调整情况

适用 不适用

1. 公司利润分配政策

根据中国证监会《上市公司监管指引第3号——上市公司现金分红》以及上海证券交易所相关规范性文件的要求，公司对《公司章程》中关于利润分配政策的相关条款进行了系统性修订和完善，重点明确了现金分红优先于股票股利分配的原则，并对公司利润分配及现金分红的决策程序、实施机制、具体条件及比例要求等事项进行了全面梳理与补充完善。同时，公司制定了差异化的现金分红政策，旨在切实保障全体股东，特别是中小股东的合法权益得到有效维护。

2. 公司2025年度利润分配预案

公司于2026年4月27日召开第三届董事会第十三次会议，审议通过了《关于2025年度利润分配预案的议案》。截至2025年12月31日，公司母公司期末可供分配利润为人民币510,219,764.73元。2025年度合并报表实现归属于上市公司股东的净利润为人民币11,421,195.87元。公司拟向全体股东每股派发现金红利0.035元（含税）。截至本报告披露日，公司总股本134,591,667股，以此计算合计拟派发现金红利4,710,708.345元（含税）。现金分红总额占2025年度归属于上市公司股东净利润的41.25%。上述利润分配预案尚需提交2025年年度股东会审议。

(二) 现金分红政策的专项说明

适用 不适用

是否符合公司章程的规定或股东会决议的要求	<input checked="" type="checkbox"/> 是 <input type="checkbox"/> 否
分红标准和比例是否明确和清晰	<input checked="" type="checkbox"/> 是 <input type="checkbox"/> 否
相关的决策程序和机制是否完备	<input checked="" type="checkbox"/> 是 <input type="checkbox"/> 否
独立董事是否履职尽责并发挥了应有的作用	<input checked="" type="checkbox"/> 是 <input type="checkbox"/> 否
中小股东是否有充分表达意见和诉求的机会，其合法权益是否得到了充分保护	<input checked="" type="checkbox"/> 是 <input type="checkbox"/> 否

(三) 报告期内盈利且母公司可供股东分配利润为正，但未提出现金利润分配方案预案的，公司应当详细披露原因以及未分配利润的用途和使用计划

适用 不适用

(四) 本报告期利润分配及资本公积金转增股本预案

适用 不适用

单位：元 币种：人民币

每10股送红股数（股）	
每10股派息数（元）（含税）	0.35
每10股转增数（股）	
现金分红金额（含税）	4,710,708.345

合并报表中归属于上市公司普通股股东的净利润	11,421,195.87
现金分红金额占合并报表中归属于上市公司普通股股东的净利润的比率(%)	41.25
以现金方式回购股份计入现金分红的金额	
合计分红金额(含税)	4,710,708.345
合计分红金额占合并报表中归属于上市公司普通股股东的净利润的比率(%)	41.25

(五) 最近三个会计年度现金分红情况

√适用 □不适用

单位：元 币种：人民币

最近三个会计年度累计现金分红金额(含税)(1)	10,944,935.025
最近三个会计年度累计回购并注销金额(2)	
最近三个会计年度现金分红和回购并注销累计金额(3)=(1)+(2)	10,944,935.025
最近三个会计年度年均净利润金额(4)	20,217,799.89
最近三个会计年度现金分红比例(%) (5)=(3)/(4)	54.14
最近一个会计年度合并报表中归属于上市公司普通股股东的净利润	11,421,195.87
最近一个会计年度母公司报表年度末未分配利润	510,219,764.73

九、公司股权激励计划、员工持股计划或其他员工激励措施的情况及其影响

(一) 相关激励事项已在临时公告披露且后续实施无进展或变化的

√适用 □不适用

事项概述	查询索引
2025年1月28日，公司披露了《辽宁鼎际得石化股份有限公司关于向2024年第一期股票期权与限制性股票激励计划激励对象授予预留部分限制性股票的公告》，主要情况： 1、限制性股票预留授予日：2025年1月27日； 2、限制性股票预留授予数量：10.00万股； 3、限制性股票预留授予价格：18.154元/股。	上海证券交易所网站 www.sse.com.cn,公告编号： 2025-007
2025年3月18日，公司披露了《辽宁鼎际得石化股份有限公司关于2024年第一期股票期权与限制性股票激励计划限制性股票预留部分授予登记完成的公告》，主要情况： 1、限制性股票预留授予登记完成日：2025年3月17日 2、限制性股票预留授予登记人数：1人； 3、限制性股票预留授予登记数量：10.00万股。	上海证券交易所网站 www.sse.com.cn,公告编号： 2025-009
2025年8月14日，公司披露了《辽宁鼎际得石化股份有限公司关于回购注销2024年第一期股票期权与限制性股票激励计划部分限制性股票的公告》及《辽宁鼎际得石化股份有限公司关于2024年第一期股票期权与限制性股票激励计划首次授予第一个行权期行权条件未成就及注销部分股票期权的公告》，主要情况： 1、限制性股票回购数量：20,000股 2、限制性股票回购价格：18.154元/股	上海证券交易所网站 www.sse.com.cn,公告编号： 2025-032、2025-033

3、拟注销股票期权数量合计 14.00 万份	
2025年9月5日，公司披露了《辽宁鼎际得石化股份有限公司关于2024年第一期股票期权与限制性股票激励计划股票期权注销完成的公告》，该激励计划中，14.00万份股票期权注销事宜已于2025年9月4日办理完毕。	上海证券交易所网站 www.sse.com.cn, 公告编号： 2025-042
2025年11月17日，公司披露了《辽宁鼎际得石化股份有限公司关于2024年第一期股票期权与限制性股票激励计划部分限制性股票回购注销实施公告》，本次回购注销限制性股票涉及激励对象共1人，合计回购注销限制性股票20,000股，于2025年11月19日完成注销。	上海证券交易所网站 www.sse.com.cn, 公告编号： 2025-061

(二) 临时公告未披露或有后续进展的激励情况

股权激励情况

适用 不适用

其他说明：

适用 不适用

员工持股计划情况

适用 不适用

其他激励措施

适用 不适用

(三) 董事、高级管理人员报告期内被授予的股权激励情况

适用 不适用

(四) 报告期内对高级管理人员的考评机制，以及激励机制的建立、实施情况

适用 不适用

公司高级管理人员的薪酬由董事会薪酬与考核委员会制定，董事会审议确定。公司按照相关政策要求，坚持激励与约束并重，持续规范高级管理人员薪酬管理，高级管理人员薪酬在其薪酬方案的基础上，与公司年度经营业绩达成情况以及个人绩效差异紧密挂钩。报告期内，公司董事会薪酬与考核委员会组织实施了对高级管理人员的绩效考核，并审核绩效考核结果。

十、报告期内的内部控制制度建设及实施情况

适用 不适用

公司根据《公司法》《上市公司治理准则》等有关法律法规及上海证券交易所的相关要求和规定，结合自身实际情况，建立适合公司经营发展需要的内部控制体系，并对相关管理制度、管理流程进行持续完善；截至报告期末，公司已全面更新了较完善的公司治理制度，以便提高公司的风险防范能力和规范运作水平。报告期内未发现财务报告存在重大缺陷的情况。

未来公司将结合宏观环境、政策法规的变化，及时进行内部控制体系进行补充和完善，持续优化包括经营控制、财务管理控制和信息披露控制在内的内部控制体系，以保障公司战略、经营目标的实现。

报告期内内部控制存在重大缺陷情况的说明

适用 不适用

十一、报告期内对子公司的管理控制情况

适用 不适用

报告期内，公司按照《公司章程》《上海证券交易所股票上市规则》等法律法规以及公司内部规章制度的规定对子公司进行管控。管控体系以战略为导向，涵盖战略规划制定、年度经营目标核定等关键环节，并延伸至运营管理、财务资产、对外投资及信息披露等核心领域，构建了全过程、多维度的风险防控机制。在强化合规运作的同时，公司亦注重结合子公司业务发展实际需求，通过资源协同与赋能支持，打造契合公司整体战略的高效运营模式。

对子公司的管理控制存在异常的风险提示

适用 不适用

十二、内部控制审计报告的相关情况说明

适用 不适用

是否披露内部控制审计报告：是

内部控制审计报告意见类型：带强调事项段的无保留意见

报告期或上年度是否被出具内部控制非标准审计意见

是 否

2024年度内部控制审计报告意见类型：带强调事项段的无保留意见

详见公司于2025年4月29日在上海证券交易所网站（www.sse.com.cn）披露的《公司2024年度内部控制审计报告》。

导致内部控制非标准审计意见的问题成因、整改进展等情况说明：

因公司控股子公司石化科技以支付货款等方式将3.05亿元资金划转给营口卫通商贸有限公司等9家商贸公司用于物资采购，其中2.01亿元资金实际划转给辽宁鼎际得企业管理有限公司、辽宁峻盛企业管理有限公司，最终全部用于对石化科技的出资，构成资金占用。

报告期内，公司董事会已积极主动采取措施消除上述事项对公司的影响，以保证公司持续、稳定、健康发展，切实维护公司和全体股东的利益。截至本报告披露日，公司采取的整改措施及进展情况如下：

- (1) 全额收回占用资金本金及相应利息；
- (2) 对资金占用相关责任人进行内部通报批评等处理；
- (3) 全面自查近3年公司与控股股东、实际控制人及其关联方的资金往来及业务往来情况；
- (4) 组织公司董事、高级管理人员及相关业务条线人员对公司内控管理进行专项培训学习。

十三、上市公司治理专项行动自查问题整改情况

无

十四、纳入环境信息依法披露企业名单的上市公司及其主要子公司的环境信息情况

适用 不适用

纳入环境信息依法披露企业名单中的企业数量（个）		1
序号	企业名称	环境信息依法披露报告的查询索引
1	辽宁鼎际得石化股份有限公司	辽宁省企业环境信息依法披露系统 https://qyxxpl.ywzh.lnsthj.cn:8802/home/index

其他说明

适用 不适用

十五、社会责任工作情况

(一) 是否单独披露社会责任报告、可持续发展报告或 ESG 报告

适用 不适用

(二) 社会责任工作具体情况

适用 不适用

具体说明

适用 不适用

十六、巩固拓展脱贫攻坚成果、乡村振兴等工作具体情况

适用 不适用

具体说明

适用 不适用

十七、其他

适用 不适用

第五节 重要事项

一、承诺事项履行情况

(一) 公司实际控制人、股东、关联方、收购人以及公司等承诺相关方在报告期内或持续到报告期内的承诺事项

√适用 □不适用

承诺背景	承诺类型	承诺方	承诺内容	承诺时间	是否有履行期限	承诺期限	是否及时严格履行	如未能及时履行应说明未完成履行的具体原因	如未能及时履行应说明下一步计划
与首次公开发行相关的承诺	股份限售	营口鼎际得实业发展有限公司、营口鼎际得企业管理咨询中心（有限合伙）	关于限售安排、自愿锁定股份、延长锁定期限等事项的承诺，详见承诺内容1	2021年3月18日	是	2022年8月18日起36个月；锁定期届满之日起2年内	是	不适用	不适用
	股份限售	张再明	关于限售安排、自愿锁定股份、延长锁定期限等事项的承诺，详见承诺内容2	2021年3月18日	是	2022年8月18日起36个月；锁定期届满之日起2年内	是	不适用	不适用
	股份限售	许丽敏	关于限售安排、自愿锁定股份、延长锁定期限等事项的承诺，详见承诺内容3	2021年3月18日	是	2022年8月18日起36个月；锁定期届满之日起2年内	是	不适用	不适用
	股份限售	阎冰、池素娟、吴春	关于限售安排、自愿锁定股份、延长锁定期限等事	2021年3月18日	是	2022年8月18日起36	是	不适用	不适用

		叶、佟秀永、王恒、杨文华	项的承诺，详见承诺内容4			个月；锁定期届满之日起2年内			
解决关联交易		控股股东、实际控制人及其一致行动人、持有公司5%以上股份的主要股东、全体董事、监事（原）及高级管理人员	关于减少和规范关联交易的承诺，详见承诺内容5	2021年3月18日	否	长期	是	不适用	不适用
解决关联交易		控股股东、实际控制人和持有公司5%以上股份的股东	关于避免同业竞争的承诺，详见承诺内容6	2021年3月18日	否	长期	是	不适用	不适用
其他		控股股东、实际控制人和持有公司5%以上股份的股东	关于持股及减持意向的承诺，详见承诺内容7	2021年3月18日	否	长期	是	不适用	不适用
其他		公司、控股股东、实际控制人、持有公司5%以上股份的股东、董事和高级管理人员	关于稳定股价的承诺，详见承诺内容8	2021年3月18日	是	2022年8月18日起36个月	是	不适用	不适用

	其他	实际控制人、全体董事和高级管理人员	关于填补被摊薄即期回报的措施及承诺，详见承诺内容 9	2021年3月18日	否	长期	是	不适用	不适用
	其他	公司	关于利润分配政策的承诺，详见承诺内容 10	2021年3月18日	否	长期	是	不适用	不适用
	其他	全体股东、董事、监事（原）和高级管理人员	关于利润分配政策的承诺，详见承诺内容 11	2021年3月18日	否	长期	是	不适用	不适用
	其他	公司	关于未履行约束措施的承诺，详见承诺内容 12	2021年3月18日	否	长期	是	不适用	不适用
	其他	全体股东	关于未履行约束措施的承诺，详见承诺内容 13	2021年3月18日	否	长期	是	不适用	不适用
	其他	董事、监事（原）、高级管理人员、核心技术人员和财务人员	关于未履行约束措施的承诺，详见承诺内容 14	2021年3月18日	否	长期	是	不适用	不适用
	其他	公司	关于对欺诈发行上市的股份购回承诺，详见承诺内容 15	2021年3月18日	否	长期	是	不适用	不适用
	其他	控股股东、实际控制人	关于对欺诈发行上市的股份购回承诺，详见承诺内容 16	2021年3月18日	否	长期	是	不适用	不适用
与股权激励相关的承诺	其他	公司	公司承诺不为激励对象依本激励计划获取有关股票期权或限制性股票提供贷款以及其他任何形式的财	2024年1月12日	否	长期	是	不适用	不适用

			务资助，包括为其贷款提供担保。						
	其他	2024年第一期股票期权与限制性股票激励对象	激励对象承诺，若公司因信息披露文件中有虚假记载、误导性陈述或者重大遗漏，导致不符合授予权益或行使权益安排的，激励对象应当自相关信息披露文件被确认存在虚假记载、误导性陈述或者重大遗漏后，将由本激励计划所获得的全部利益返还公司。	2024年1月12日	否	长期	是	不适用	不适用
其他承诺	其他	辛伟荣先生及其控股的盛金实业	自承诺函出具之日起至2025年12月31日，辛伟荣先生及其控股的盛金实业不以任何形式减持其名下所持有的公司股票。在上述承诺期间，如发生资本公积转增股本、派送股票红利、配股、增发等原因而增加的股份，包括承诺期间通过二级市场或以符合上海证券交易所规定的方式增持的公司股份，亦遵守上述不减持的承诺；若违反上述承诺，减持股份所得全部归鼎际得所有。	2024年8月26日	是	自2024年8月26日起至2025年12月31日止	是	不适用	不适用

承诺内容 1：营口鼎际得实业发展有限公司、营口鼎际得企业管理咨询中心（有限合伙）就所持股份的限制及自愿锁定做如下承诺：

- 1、自公司股票上市之日起 36 个月内，不转让或者委托他人管理公司本次发行上市前本企业直接或间接持有的公司股份（包括由该部分股份派生的股份如送红股、资本公积金转增等，下同），也不由公司回购本企业持有的该部分股份。
- 2、公司上市后 6 个月内如公司股票连续 20 个交易日的收盘价均低于发行价（指公司首次公开发行股票的发行价格，如果公司上市后因派发现金红利、送股、转增股本、增发新股等原因进行除权、除息的，则按照上海证券交易所的有关规定作除权除息处理，下同），或者上市后 6 个月期末收盘价低于发行价，本企业持有公司股份的锁定期自动延长 6 个月。
- 3、自上述锁定期届满之日起 24 个月内，若本企业拟通过任何途径或手段减持所持有的公司本次发行上市前的股份，则本企业的减持价格应不低于发行价格。
- 4、本企业将严格遵守我国法律法规以及规范性文件规定的关于股东持股及股份变动的有关规定，规范诚信履行相应义务。如本企业违反承诺减持的，自愿将减持所得收益上交公司所有，并在中国证券监督管理委员会指定的披露媒体上公开说明未履行承诺的原因并向公司股东和社会公众投资者道歉。如本企业未将违规减持所得上交公司，则公司有权从应付本企业现金分红中扣除与本企业应上交公司的违规减持所得金额等额的现金分红，并收归公司所有。
- 5、本企业违反前述承诺将承担利益相关方因此所受到的任何损失。

承诺内容 2：张再明就所持股份的限制及自愿锁定做如下承诺：

- 1、自公司股票上市之日起 36 个月内，不转让或者委托他人管理公司本次发行上市前本人直接或间接持有的公司股份（包括由该部分股份派生的股份如送红股、资本公积金转增等，下同），也不由公司回购本人持有的该部分股份。
- 2、公司上市后 6 个月内如公司股票连续 20 个交易日的收盘价均低于发行价（指公司首次公开发行股票的发行价格，如果公司上市后因派发现金红利、送股、转增股本、增发新股等原因进行除权、除息的，则按照上海证券交易所的有关规定作除权除息处理，下同），或者上市后 6 个月期末收盘价低于发行价，本人持有公司股份的锁定期自动延长 6 个月。
- 3、自上述锁定期届满之日起 24 个月内，若本人拟通过任何途径或手段减持所持有的公司本次发行上市前的股份，则本人的减持价格应不低于发行价格。

- 4、在锁定期（包括延长的锁定期限）满后的任职期间，每年转让的股份不超过本人所持公司股份总数的 25%，并且在卖出后六个月内不再买入公司股份，买入后六个月内不再卖出公司股份；离职后半年内，不转让本人所持有的公司股份。
- 5、本人将严格遵守我国法律法规以及规范性文件规定的关于股东、董事、高级管理人员持股及股份变动的有关规定，规范诚信履行相应义务。如本人违反承诺减持的，自愿将减持所得收益上交公司所有，并在中国证券监督管理委员会指定的披露媒体上公开说明未履行承诺的原因并向公司股东和社会公众投资者道歉。如本人未将违规减持所得上交公司，则公司有权从应付本人现金分红/薪酬中扣除与本人应上交公司的违规减持所得金额等额的现金分红/薪酬，并收归公司所有。本人不因职务变更、离职等原因，而放弃履行上述承诺。
- 6、本人违反前述承诺将承担利益相关方因此所受到的任何损失。

承诺内容 3：许丽敏就所持股份的限制及自愿锁定做如下承诺：

- 1、自公司股票上市之日起 36 个月内，不转让或者委托他人管理公司本次发行上市前本人直接或间接持有的公司股份（包括由该部分股份派生的股份如送红股、资本公积金转增等，下同），也不由公司回购本人持有的该部分股份。
- 2、公司上市后 6 个月内如公司股票连续 20 个交易日的收盘价均低于发行价（指公司首次公开发行股票的发价价格，如果公司上市后因派发现金红利、送股、转增股本、增发新股等原因进行除权、除息的，则按照上海证券交易所的有关规定作除权除息处理，下同），或者上市后 6 个月期末收盘价低于发行价，本人持有公司股份的锁定期自动延长 6 个月。
- 3、自上述锁定期届满之日起 24 个月内，若本人拟通过任何途径或手段减持所持有的公司本次发行上市前的股份，则本人的减持价格应不低于发行价格。
- 4、本人将严格遵守我国法律法规以及规范性文件规定的关于股东持股及股份变动的有关规定，规范诚信履行相应义务。如本人违反承诺减持的，自愿将减持所得收益上交公司所有，并在中国证券监督管理委员会指定的披露媒体上公开说明未履行承诺的原因并向公司股东和社会公众投资者道歉。如本人未将违规减持所得上交公司，则公司有权从应付本人现金分红中扣除与本人应上交公司的违规减持所得金额等额的现金分红，并收归公司所有。
- 5、本人违反前述承诺将承担利益相关方因此所受到的任何损失。

承诺内容 4: 阎冰、池素娟、吴春叶、佟秀永、王恒、杨文华就所持股份的限制及自愿锁定做如下承诺:

- 1、自公司股票上市之日起 36 个月内，不转让或者委托他人管理公司本次发行上市前本人直接或间接持有的公司股份（包括由该部分股份派生的股份如送红股、资本公积金转增等，下同），也不由公司回购本人持有的该部分股份。
- 2、公司上市后 6 个月内如公司股票连续 20 个交易日的收盘价均低于发行价（指公司首次公开发行股票的发行价格，如果公司上市后因派发现金红利、送股、转增股本、增发新股等原因进行除权、除息的，则按照上海证券交易所的有关规定作除权除息处理，下同），或者上市后 6 个月期末收盘价低于发行价，本人持有公司股份的锁定期自动延长 6 个月。
- 3、自上述锁定期届满之日起 24 个月内，若本人拟通过任何途径或手段减持所持有的公司本次发行上市前的股份，则本人的减持价格应不低于发行价格。
- 4、本人将严格遵守我国法律法规以及规范性文件规定的关于股东、董事、高级管理人员持股及股份变动的有关规定，规范诚信履行相应义务。如本人违反承诺减持的，自愿将减持所得收益上交公司所有，并在中国证券监督管理委员会指定的披露媒体上公开说明未履行承诺的原因并向公司股东和社会公众投资者道歉。如本人未将违规减持所得上交公司，则公司有权从应付本人现金分红/薪酬中扣除与本人应上交公司的违规减持所得金额等额的现金分红/薪酬，并收归公司所有。本人不因职务变更、离职等原因，而放弃履行上述承诺。
- 5、本人违反前述承诺将承担利益相关方因此所受到的任何损失。

承诺内容 5: 控股股东、实际控制人及其一致行动人、持有公司 5%以上股份的主要股东、全体董事、监事及高级管理人员作为承诺人承诺如下:

- 1、承诺人声明，承诺人已被告知、并知悉关联方、关联交易的认定标准。
- 2、承诺人声明，承诺人已向公司及其为首次公开发行股票并上市而聘请的保荐机构、律师及会计师（以下简称“中介机构”）提供了自 2018 年 1 月 1 日起截至本函出具之日承诺人、与承诺人关系密切的家庭成员、承诺人控制或担任董事、高级管理人员的除公司及其子公司以外的其他企业以及与承诺人关系密切的家庭成员控制或担任董事、高级管理人员的除公司及其子公司以外的其他企业（以下统称为“关联企业”）与公司及其子公司、分公司之间已经发生的全部关联交易情况，且承诺人所提供的与该等关联方及关联交易相关的资料 and 材料是真实、准确、完整的，不存在虚假记载、误导性陈述、重大遗漏或重大隐瞒。

- 3、承诺人承诺，承诺人将按照《中华人民共和国公司法》等相关法律、法规和规范性文件以及《辽宁鼎际得石化股份有限公司章程》（以下简称“公司章程”）的有关规定行使股东权利并承担股东义务；在公司董事会、股东大会审议与承诺人有关关联关系的关联交易时，承诺人将切实履行回避表决的义务；依法诚信地履行相应的权利及义务，不会利用关联人的地位，就关联交易采取任何行动以促使公司股东大会、董事会、监事会作出侵犯公司及其他股东合法权益的决议。
- 4、承诺人声明，承诺人、与承诺人关系密切的家庭成员及关联企业与公司 and/或其子公司、分公司之间现时不存在任何依照法律、法规、规范性文件、中国证券监督管理委员会及上海证券交易所的有关规定和公司章程应披露而未披露的关联交易。
- 5、承诺人保证，承诺人、与承诺人关系密切的家庭成员及关联企业不会利用承诺人作为公司实际控制人/股东/董事/监事/高级管理人员/核心技术人员的身份操纵、指示公司和/或其子公司、分公司或者公司和/或其子公司的董事、监事、高级管理人员和/或公司分公司的负责人，使得公司和/或其子公司、分公司以不公平的条件或条款，提供或者接受资金、商品、服务或者其他资产、资源；承诺人、与承诺人关系密切的家庭成员及关联企业亦不会利用承诺人作为公司实际控制人/股东/董事/监事/高级管理人员/核心技术人员的身份从事任何损害公司和/或其子公司、分公司利益的行为。
- 6、承诺人承诺，承诺人不会利用承诺人作为公司实际控制人/股东/董事/监事/高级管理人员/核心技术人员的地位和影响通过关联交易损害公司和/或公司其他股东和/或公司子公司、分公司的合法权益，亦不会通过关联交易为公司和/或其子公司、分公司输送利益。承诺人保证自觉维护公司及全体股东的利益，不利用承诺人在公司中的地位谋求与公司在业务合作等方面给予优于市场第三方的权利；不会利用自身作为公司股东之地位谋求与公司达成交易的优先权利。承诺人保证不以任何方式（包括但不限于借款、代偿债务、代垫款项等）直接或间接占用或转移公司和/或其子公司、分公司的资金、资产及其他资源，或者要求公司和/或其子公司、分公司违规为承诺人、与承诺人关系密切的家庭成员和/或关联企业提供担保。
- 7、承诺人承诺，承诺人、与承诺人关系密切的家庭成员及关联企业将尽量减少与公司和/或其子公司、分公司之间的关联交易。承诺人保证，对于无法回避或者基于合理原因而发生的任何业务往来或交易均将遵循平等、自愿、等价、有偿的一般商业原则，与公司和/或其子公司、分公司签订关联交易协议，并将严格按照法律、法规、规范性文件及公司章程、公司相关制度的规定履行信息披露义务及相关内部决策、审批程序，关联交易价格依照与无关联关系的独立第三方进行相同或相似交易时的价格确定，确保关联交易的交易公平公正、定价公允合理，维护公司及其子公司、分公司的合法权益。
- 8、承诺人承诺，如承诺人在本函中所述任何内容与事实不一致，或者承诺人违反本函中任何一项保证或承诺，承诺人自愿承担由此给公司及相关利益方造成的直接或间接经济损失，并承担由此产生的赔偿责任及与此相关的全部费用支出，承诺人因此而所取得的收益全部归公司所有。

9、以上承诺事项如有变化，承诺人保证立即通知公司和中介机构。因上述承诺事项发生变化而需要重新签署承诺函的，承诺人承诺将重新签署承诺函以替换本函；如承诺人在以上承诺事项发生变化时未履行通知义务、或者未重新签署承诺函的，承诺人自愿承担由此给公司及相关利益方造成的直接或间接经济损失，并承担由此产生的赔偿责任及与此相关的全部费用支出，承诺人因此而所取得的收益全部归公司所有。

10、前述声明、保证及承诺均系真实、准确、有效，均为无条件且不可撤销的，均系承诺人真实且自愿的意思表示。本函自承诺人签署之日即刻生效，并在公司存续且依据相关法律、法规、规范性文件和中国证券监督管理委员会及上海证券交易所的相关规定承诺人、与承诺人关系密切的家庭成员及关联企业被认定为公司的关联方的期间内持续有效，直至承诺人、与承诺人关系密切的家庭成员及关联企业与公司之间无任何关联关系之日起届满十二个月之日止。

承诺内容 6：控股股东、实际控制人和持有公司 5%以上股份的股东作为承诺人承诺如下：

- 1、承诺人在此声明，承诺人目前没有在中国境内外直接或间接从事任何在生产经营上对公司及其子公司构成竞争或可能构成竞争的业务，目前未拥有与公司及其子公司存在竞争关系的任何经济组织的权益，亦未以其他任何形式取得该等经济组织的控制权，亦未以任何方式为与公司及其子公司竞争的公司、企业或其他机构、组织提供任何资金、业务和管理等方面的帮助或提供任何技术信息、业务运营、销售渠道等商业秘密。
- 2、承诺人承诺，在今后的业务中，承诺人及承诺人未来可能控制的其他企业不与公司及其子公司业务产生同业竞争，即承诺人及承诺人未来可能控制的其他企业（包括承诺人及承诺人未来可能控制的其他企业的全资、控股子公司，或承诺人及承诺人未来可能控制的其他企业对其具有实际控制权的公司）不以任何形式直接或间接地从事与公司及其子公司业务相同或相似的业务，也不会以任何方式为与公司及其子公司竞争的公司、企业或其他机构、组织提供任何资金、业务和管理等方面的帮助或提供任何技术信息、业务运营、销售渠道等商业秘密。
- 3、承诺人确认，承诺人目前没有、将来也不直接或间接从事与公司及其子公司现有及将来从事的业务构成同业竞争的任何活动，并愿意对违反上述承诺而给公司造成的经济损失承担赔偿责任。
- 4、承诺人承诺，对于承诺人未来可能直接和间接控股的其他企业，承诺人将通过派出机构和人员（包括但不限于董事、总经理等）以及承诺人在该等企业中的控股地位，保证该企业履行本函中与承诺人相同的义务，保证该企业不与公司及其子公司进行同业竞争，承诺人愿意对违反上述承诺而给公司造成的全部损失承担全部赔偿责任。

- 5、承诺人承诺，如未来公司或其子公司认定承诺人及承诺人未来可能控制的其他企业的业务与公司及其子公司业务存在同业竞争，则承诺人及承诺人未来可能控制的其他企业将在公司或其子公司提出异议后及时转让或终止该业务。
- 6、承诺人承诺，在公司或其子公司认定是否与承诺人及承诺人未来可能控制的其他企业存在同业竞争的董事会和/或股东大会上，承诺人及承诺人未来可能控制的其他企业有关的董事、股东代表将按公司章程规定回避，不参与相关表决。
- 7、承诺人保证严格遵守公司章程的规定，与其他股东一样平等地行使股东权利、履行股东义务，不利用承诺人的地位谋求不当利益，不损害公司和其他股东的合法权益。
- 8、承诺人承诺，如承诺人在本函中所述任何内容与事实不一致，或者承诺人违反本函中任何一项保证或承诺，承诺人自愿承担由此给公司及相关利益方造成的直接或间接经济损失，并承担由此产生的赔偿责任及与此相关的全部费用支出，承诺人因此而所取得的收益全部归公司所有。
- 9、以上承诺事项如有变化，承诺人保证立即通知公司和中介机构。因上述承诺事项发生变化而需要重新签署承诺函的，承诺人承诺将重新签署承诺函以替换本函；如承诺人在以上承诺事项发生变化时未履行通知义务、或者未重新签署承诺函的，承诺人自愿承担由此给公司及相关利益方造成的直接或间接经济损失，并承担由此产生的赔偿责任及与此相关的全部费用支出，承诺人因此而所取得的收益全部归公司所有。
- 10、前述声明、确认及承诺均系真实、准确、有效，均为无条件且不可撤销的，均系承诺人真实且自愿的意思表示。本函自承诺人签署之日起即刻生效，生效后本函构成对承诺人及承诺人未来可能控制的其他企业具有法律约束力的法律文件。本函自生效后持续有效，直至承诺人不再为公司的控股股东或实际控制人或承诺人持有公司的股份占公司总股本的比例低于5%时为止。

承诺内容 7：控股股东鼎际得实业、实际控制人张再明、持有公司5%以上股份的股东盛金实业和辛伟荣就其所持公司股份自愿作出如下持股意向及减持意向的承诺：

- 1、在本企业/本人承诺的股份锁定期内不减持公司股份。
- 2、若于承诺的持有公司股票锁定期届满后两年内减持公司股票，股票的减持价格不低于公司首次公开发行股票的发价（如期间有派息、送股、公积金转增股本、配股等除权、除息情况的，则价格将进行相应调整）。
- 3、锁定期届满后，本企业/本人拟通过包括但不限于二级市场集中竞价交易、大宗交易、协议转让等方式减持所持有的公司股份。

- 4、在持有公司 5%以上股份的情况下，本企业/本人减持时将提前五个交易日将减持数量、减持方式等信息以书面方式通知公司，并由公司及时予以公告，自公司公告之日起三个交易日后，实施股份减持。
- 5、如相关法律、法规、规范性文件、中国证监会、证券交易所就股份减持出台了新的规定或措施，且上述承诺不能满足证券监管部门的相关要求时，本企业/本人承诺届时将按照相关规定出具补充承诺或重新出具新的承诺。
- 6、本企业/本人将严格遵守我国法律法规以及规范性文件规定的关于股东持股及股份变动的有关规定，规范诚信履行相应义务。如本企业/本人违反承诺减持的，自愿将减持所得收益上交公司所有，并在中国证券监督管理委员会指定的披露媒体上公开说明未履行承诺的原因并向公司股东和社会公众投资者道歉。如本企业/本人未将违规减持所得上交公司，则公司有权从应付本企业/本人现金分红中扣除与本企业/本人应上交公司的违规减持所得金额等额的现金分红，并收归公司所有。上述承诺不因本企业/本人不再持有公司 5%以上股份而终止。

承诺内容 8：公司、控股股东、实际控制人、持有公司 5%以上股份的股东、董事和高级管理人员关于稳定股价作出承诺如下：

- 1、如在公司上市后三年内，若非因不可抗力因素导致公司股票出现连续二十个交易日的收盘价均低于公司最近一期经审计的每股净资产（每股净资产=合并财务报表中的归属于母公司普通股股东权益合计数÷年末公司股份总数；为避免歧义，于最近一期审计基准日后，如因利润分配、资本公积转增股本、增发、配股等情况导致公司净资产或股份总数出现变化的，每股净资产相应进行调整，以下简称“每股净资产”）的（以下简称“启动条件”），且公司情况同时满足《中华人民共和国公司法》《中华人民共和国证券法》《上市公司回购社会公众股份管理办法（试行）》《关于上市公司以集中竞价交易方式回购股份的补充规定》、中国证监会以及上海证券交易所对于回购、增持公司股份等行为的的规定，保证回购、增持结果不会导致本公司股权分布不符合上市条件，本企业/本人承诺按照《稳定股价预案》启动股价稳定方案（以下简称“股价稳定方案”）。
- 2、本企业/本人承诺根据公司董事会届时制定的股价稳定方案执行稳定股价的具体实施措施。本企业/本人承诺将极力敦促其他相关方严格按照《稳定股价预案》之规定全面且有效地履行、承担其在《稳定股价预案》项下的各项义务和责任。
- 3、本企业/本人承诺切实履行所作出的上述承诺事项，遵守和执行《稳定股价预案》的内容并承担相应的法律责任。若本企业/本人违反或拒不履行上述承诺的，本企业/本人愿意：
 - (1) 在股东大会及中国证券监督管理委员会指定报刊公开作出解释并致歉；

(2) 根据《稳定股价预案》承担赔偿责任；

(3) 接受中国证券监督管理委员会和上海证券交易所按其制定或发布的有关规定、规则，对本企业/本人作出的相关处罚或采取的监管措施。

承诺内容 9：公司实际控制人张再明以及公司董事和高级管理人员承诺：

1、承诺不越权干预公司经营管理活动，不会侵占公司利益。

2、承诺不以无偿或不公平条件向其他单位或者个人输送利益，也不采用其他方式损害公司利益。

3、若公司拟实施股权激励的，承诺拟公布的公司股权激励的行权条件等安排与公司填补回报措施的执行情况相挂钩。

4、承诺本人将根据未来中国证监会、上海证券交易所等监管机构出台的相关规定，积极采取一切必要、合理措施，促使公司填补回报措施能够得到有效的实施，且当上述承诺不能满足中国证监会、上海证券交易所的该等规定时，本人承诺届时将按照中国证监会、上海证券交易所的最新规定出具补充承诺。

本人承诺切实履行所作出的上述承诺事项，确保公司填补回报措施能够得到切实履行。若本人违反或拒不履行上述承诺而给公司、股东和公众投资者造成损失的，本人愿意：

(1) 在股东大会及中国证监会指定报刊公开作出解释并致歉；

(2) 依法承担对公司、股东和公众投资者的赔偿责任；

(3) 无条件接受中国证监会和上海证券交易所按其制定或发布的有关规定、规则，对本人作出的相关处罚或采取的监管措施。本人违反前述承诺将承担利益相关方因此所受到的任何损失。

承诺内容 10：公司就上市后利润分配政策作出以下承诺：

本公司根据《中华人民共和国公司法》《中华人民共和国证券法》《关于进一步加强资本市场中小投资者合法权益保护工作的意见》（国办发〔2013〕110号）和《上市公司监管指引第3号——上市公司现金分红》（中国证券监督管理委员会公告〔2013〕43号）等法律、法规和规范性文件的规定，制

定了上市后适用的《辽宁鼎际得石化股份有限公司章程（草案）》《公司首次公开发行人民币普通股股票并上市后三年股东分红回报规划》，完善了公司利润分配制度，对利润分配政策（包括现金分红政策）进行了具体安排。

本公司承诺在上市后将严格执行《辽宁鼎际得石化股份有限公司章程（草案）》《公司首次公开发行人民币普通股股票并上市后三年股东分红回报规划》中规定的利润分配决策程序、实施利润分配，切实保护投资者的合法权益。

本公司违反前述承诺将承担利益相关方因此所受到的任何损失。

承诺内容 11：全体股东、董事、监事和高级管理人员就上市后利润分配政策作出以下承诺：

公司根据《中华人民共和国公司法》《中华人民共和国证券法》《关于进一步加强资本市场中小投资者合法权益保护工作的意见》（国办发〔2013〕110号）和《上市公司监管指引第3号——上市公司现金分红》（中国证券监督管理委员会公告〔2013〕43号）等法律、法规和规范性文件的规定，制定了上市后适用的《辽宁鼎际得石化股份有限公司章程（草案）》《公司首次公开发行人民币普通股股票并上市后三年股东分红回报规划》，完善了公司利润分配制度，对利润分配政策（包括现金分红政策）进行了具体安排。

本企业/本人承诺在公司上市后将严格执行《辽宁鼎际得石化股份有限公司章程（草案）》《公司首次公开发行人民币普通股股票并上市后三年股东分红回报规划》中规定的利润分配决策程序。

本企业/本人承诺在公司上市后将根据《辽宁鼎际得石化股份有限公司章程（草案）》《公司首次公开发行人民币普通股股票并上市后三年股东分红回报规划》规定的利润分配政策在相关股东大会中就利润分配有关议案进行表决，并督促公司根据相关决议实施利润分配，切实保护投资者的合法权益。本企业/本人违反前述承诺将承担利益相关方因此所受到的任何损失。

承诺内容 12：公司承诺：

公司保证将严格履行公司在《招股说明书》中披露的承诺事项。

1、如公司非因不可抗力原因导致未能履行公开承诺事项的，公司需提出新的承诺并接受如下约束措施，直至新的承诺履行完毕或相应补救措施实施完毕：

- (1) 在中国证监会指定的披露媒体上公开说明未履行的具体原因并向股东和社会公众投资者道歉；
 - (2) 不得进行公开再融资；
 - (3) 对公司该等未履行承诺的行为负有个人责任的董事、监事、高级管理人员调减或停发薪酬或津贴；
 - (4) 不得批准未履行承诺的董事、监事、高级管理人员的主动离职申请，但可以进行职务变更；
 - (5) 给投资者造成损失的，公司将向投资者依法承担赔偿责任。
- 2、如公司因不可抗力原因导致未能履行公开承诺事项的，需提出新的承诺（相关承诺需按法律、法规、公司章程的规定履行相关审批程序）并接受如下约束措施，直至新的承诺履行完毕或相应补救措施实施完毕：
- (1) 如果公司未履行相关承诺事项，公司将在股东大会及中国证监会指定报刊上公开说明未履行承诺的具体原因并向股东和社会公众投资者道歉；
 - (2) 尽快研究将投资者利益损失降低到最小的处理方案，并提交股东大会审议，尽可能地保护公司投资者利益。
- 3、公司违反前述承诺将承担利益相关方因此所受到的任何损失。

承诺内容 13：公司全体股东（包括直接股东和间接股东）承诺：

本企业/本人作为公司的控股股东，承诺将严格履行本企业/本人就公司首次公开发行上市所作出的所有公开承诺事项，积极接受社会监督。

- 1、如本企业/本人非因不可抗力原因导致未能履行上述公开承诺事项的，需提出新的承诺并接受如下约束措施，直至新的承诺履行完毕或相应补救措施实施完毕：
- (1) 在中国证监会指定的披露媒体上公开说明未履行的具体原因并向股东和社会公众投资者道歉；
 - (2) 不转让公司股份，因继承、被强制执行、上市公司重组、为履行保护投资者利益承诺等必须转股的情形除外；
 - (3) 暂不领取公司分配利润中归属于本企业/本人的部分；
 - (4) 如果因未履行相关承诺事项而获得收益的，所获收益归公司所有，并在获得收益的三十个工作日内将所获收益支付给公司指定账户；
 - (5) 本企业/本人未履行公司招股说明书的公开承诺事项，给投资者造成损失的，依法赔偿投资者损失；
 - (6) 公司未履行公司招股说明书的公开承诺事项，给投资者造成损失的，本企业/本人依法承担连带赔偿责任。

2、如本企业/本人因不可抗力原因导致未能履行公开承诺事项的，需提出新的承诺并接受如下约束措施，直至新的承诺履行完毕或相应补救措施实施完毕：

- (1) 在中国证监会指定的披露媒体上公开说明未履行的具体原因并向股东和社会公众投资者道歉；
- (2) 尽快研究将投资者利益损失降低到最小的处理方案，尽可能地保护公司投资者利益。

3、本企业/本人违反前述承诺将承担利益相关方因此所受到的任何损失。

承诺内容 14： 公司董事、监事、高级管理人员、核心技术人员和财务人员承诺：

本人作为公司的董事/监事/高级管理人员/核心技术人员/财务人员，承诺将严格履行本人就公司首次公开发行上市所作出的所有公开承诺事项，积极接受社会监督。

1、如本人非因不可抗力原因导致未能履行上述公开承诺事项的，需提出新的承诺并接受如下约束措施，直至新的承诺履行完毕或相应补救措施实施完毕：

- (1) 在中国证监会指定的披露媒体上公开说明未履行的具体原因并向股东和社会公众投资者道歉；
- (2) 不转让公司股份，因继承、被强制执行、上市公司重组、为履行保护投资者利益承诺等必须转股的情形除外（如涉及）；
- (3) 暂不领取公司分配利润中归属于本人的部分（如涉及）；
- (4) 主动申请调减或停发薪酬或津贴；
- (5) 可以职务变更但不得主动要求离职；
- (6) 如果因未履行相关承诺事项而获得收益的，所获收益归公司所有，并在获得收益的三十个工作日内将所获收益支付给公司指定账户；
- (7) 本人未履行公司招股说明书的公开承诺事项，给投资者造成损失的，依法赔偿投资者损失；
- (8) 公司未履行公司招股说明书的公开承诺事项，给投资者造成损失的，本人依法承担连带赔偿责任。

2、如本人因不可抗力原因导致未能履行公开承诺事项的，需提出新的承诺并接受如下约束措施，直至新的承诺履行完毕或相应补救措施实施完毕：

- (1) 在中国证监会指定的披露媒体上公开说明未履行的具体原因并向股东和社会公众投资者道歉；

(2) 尽快研究将投资者利益损失降低到最小的处理方案，尽可能地保护公司投资者利益。

3、本人违反前述承诺将承担利益相关方因此所受到的任何损失。

承诺内容 15： 公司承诺如下：

本公司承诺并保证本次公开发行不存在任何欺诈发行的情形。

如本公司不符合发行上市条件，以欺骗手段骗取发行核准并已经发行上市的，本公司将在中国证券监督管理委员会、上海证券交易所等有权部门确认后 10 个工作日内启动股份购回程序，购回本公司本次公开发行的全部新股。

本公司违反前述承诺将承担利益相关方因此所受到的任何损失。

承诺内容 16： 公司控股股东鼎际得实业、实际控制人张再明承诺如下：

本企业/本人承诺并保证本次公开发行不存在任何欺诈发行的情形。

如公司不符合发行上市条件，以欺骗手段骗取发行核准并已经发行上市的，本企业/本人将在中国证券监督管理委员会、上海证券交易所等有权部门确认后 10 个工作日内启动股份购回程序，购回公司本次公开发行的全部新股。

本企业/本人违反前述承诺将承担利益相关方因此所受到的任何损失。

(二) 公司资产或项目存在盈利预测，且报告期仍处在盈利预测期间，公司就资产或项目是否达到原盈利预测及其原因作出说明

已达到 未达到 不适用

(三) 业绩承诺情况

适用 不适用

业绩承诺变更情况

适用 不适用

其他说明

适用 不适用

二、报告期内控股股东及其他关联方非经营性占用资金情况

√适用 □不适用

单位：元 币种：人民币

股东或关联方名称	关联关系	占用时间	发生原因	期初余额	报告期新增占用金额	报告期偿还总金额	期末余额	截至年报披露日余额	预计偿还方式	预计偿还金额	预计偿还时间
张再明	实际控制人	2024年4月17日	物资采购	200,000,000.00		200,000,000.00	0.00	0.00			
张再明	实际控制人	2024年5月31日	物资采购	1,000,000.00		1,000,000.00	0.00	0.00			
合计	/	/	/	201,000,000.00		201,000,000.00	0.00	0.00	/		/
期末合计值占最近一期经审计净资产的比例			/								
控股股东及其他关联方非经营性占用资金的决策程序			/								
当期新增控股股东及其他关联方非经营性资金占用情况的原因、责任人追究及董事会拟定采取措施的情况说明			/								
未能按计划清偿非经营性资金占用的原因、责任追究情况及董事会拟定采取的措施说明			/								
注册会计师对资金占用的专项审核意见（如有）			/								
年度报告披露的控股股东及其他关联方非经营性占用资金情况与专项审核意见不一致的原因说明（如有）			/								

三、违规担保情况

□适用 √不适用

四、公司董事会对会计师事务所“非标准意见审计报告”的说明

适用 不适用

公司董事会认为：上述审计意见客观、真实地反映了公司2025年度内部控制情况，同意该审计意见。针对上述导致天健会计师事务所（特殊普通合伙）形成非标准审计意见的事项，公司董事会高度重视，将积极采取措施，持续提升公司内部控制，努力改善公司经营环境，不断提高公司持续经营能力，切实维护公司及全体股东的利益。上述内控强调事项段为历史事项提示，不影响公司当前内部控制的有效性。

公司董事会对会计师事务所出具的带强调事项段的无保留意见内部控制审计报告涉及事项高度重视，将积极采取相应的措施。

（一）公司董事会及管理层高度重视并组织开展公司内部学习，进一步加强公司管理层及相关业务部门、关键岗位业务人员对公司及各级子公司内部管理制度、审批流程的学习和培训，强化关键人员、关键岗位的规范意识，确保内控制度得以有效执行。

（二）公司将进一步加强对公司实际控制人、控股股东、董事、高级管理人员及其他各级管理人员关于上市公司法律法规、规范性文件和公司规章制度的培训，使其真正了解和掌握各项制度的内容、实质和操作规范要求，特别要强化在实际执行过程中的督导检查，切实提高公司规范化运作水平。

（三）公司将加强内部审计部门对公司经营和内部控制关键环节的监察审计职能，切实按照公司相关要求履行内部审计工作职责，并按要求及时向公司董事会审计委员会汇报公司内部控制相关情况，严格规范公司内部控制工作。

公司后续将切实维护公司和广大投资者合法权益，并依据法律法规的规定就相关事项的进展情况积极履行相应的信息披露义务。

五、公司对会计政策、会计估计变更或重大会计差错更正原因和影响的分析说明

（一）公司对会计政策、会计估计变更原因及影响的分析说明

适用 不适用

（二）公司对重大会计差错更正原因及影响的分析说明

适用 不适用

（三）与前任会计师事务所进行的沟通情况

适用 不适用

（四）审批程序及其他说明

适用 不适用

六、聘任、解聘会计师事务所情况

单位：元 币种：人民币

	现聘任
境内会计师事务所名称	天健会计师事务所（特殊普通合伙）
境内会计师事务所报酬	500,000
境内会计师事务所审计年限	5
境内会计师事务所注册会计师姓名	邱鸿、郭庆
境内会计师事务所注册会计师审计服务的累计	邱鸿(1年)、郭庆(1年)

年限	
----	--

	名称	报酬
内部控制审计会计师事务所	天健会计师事务所（特殊普通合伙）	150,000

聘任、解聘会计师事务所的情况说明

适用 不适用

公司于2025年11月13日召开公司2025年第五次临时股东大会审议通过了《关于公司续聘会计师事务所的议案》，公司续聘天健会计师事务所（特殊普通合伙）为公司2025年度财务审计和内部控制审计机构。

审计期间改聘会计师事务所的情况说明

适用 不适用

审计费用较上一年度下降20%以上（含20%）的情况说明

适用 不适用

七、面临退市风险的情况

(一) 导致退市风险警示的原因

适用 不适用

(二) 公司拟采取的应对措施

适用 不适用

(三) 面临终止上市的情况和原因

适用 不适用

八、破产重整相关事项

适用 不适用

九、重大诉讼、仲裁事项

本年度公司有重大诉讼、仲裁事项 本年度公司无重大诉讼、仲裁事项

十、上市公司及其董事、高级管理人员、控股股东、实际控制人涉嫌违法违规、受到处罚及整改情况

适用 不适用

十一、报告期内公司及其控股股东、实际控制人诚信状况的说明

适用 不适用

报告期内公司及其控股股东、实际控制人不存在未履行法院生效法律文书确定的义务、所负数额较大的债务到期未清偿等情况。

十二、重大关联交易

(一)与日常经营相关的关联交易

1、已在临时公告披露且后续实施无进展或变化的事项

适用 不适用

2、已在临时公告披露，但有后续实施的进展或变化的事项

适用 不适用

3、临时公告未披露的事项

适用 不适用

(二)资产或股权收购、出售发生的关联交易

1、已在临时公告披露且后续实施无进展或变化的事项

适用 不适用

2、已在临时公告披露，但有后续实施的进展或变化的事项

适用 不适用

3、临时公告未披露的事项

适用 不适用

4、涉及业绩约定的，应当披露报告期内的业绩实现情况

适用 不适用

(三)共同对外投资的重大关联交易

1、已在临时公告披露且后续实施无进展或变化的事项

适用 不适用

2、已在临时公告披露，但有后续实施的进展或变化的事项

适用 不适用

3、临时公告未披露的事项

适用 不适用

(四)关联债权债务往来

1、已在临时公告披露且后续实施无进展或变化的事项

适用 不适用

2、已在临时公告披露，但有后续实施的进展或变化的事项

适用 不适用

3、临时公告未披露的事项

适用 不适用

单位：元 币种：人民币

关联方	关联关系	向关联方提供资金			关联方向上市公司提供资金		
		期初余额	发生额	期末余额	期初余额	发生额	期末余额
张再明	实际控制人	200,000,000.00	-200,000,000.00	0	/	/	/
张再明	实际控制人	1,000,000.00	-1,000,000.00	0	/	/	/
合计		201,000,000.00	-201,000,000.00	0	/	/	/
关联债权债务形成原因		2024年度，石化科技以支付货款等方式将资金30,484.02万元划转给九家商贸公司用于物资采购，其中20,100.00万元的资金通过资金周转分别划转给辽宁鼎际德企业管理有限公司、辽宁峻盛企业管理有限公司，最终全部用于对石化科技出资。张再明采用以上方式累计占用公司资金20,100.00万元，并按同期银行贷款利率计提了利息4,755,531.50元。该款项本期已偿还。					
关联债权债务对公司的影响		/					

(五)公司与存在关联关系的财务公司、公司控股财务公司与关联方之间的金融业务

适用 不适用

(六)其他

适用 不适用

十三、重大合同及其履行情况

(一) 托管、承包、租赁事项

1、 托管情况

适用 不适用

2、 承包情况

适用 不适用

3、 租赁情况

适用 不适用

(二) 担保情况

√适用 □不适用

单位：元 币种：人民币

公司对外担保情况（不包括对子公司的担保）														
担保方	担保方与上市公司的关系	被担保方	担保金额	担保发生日期(协议签署日)	担保起始日	担保到期日	担保类型	担保物(如有)	担保是否已经履行完毕	担保是否逾期	担保逾期金额	反担保情况	是否为关联方担保	关联关系
报告期内担保发生额合计（不包括对子公司的担保）										0				
报告期末担保余额合计（A）（不包括对子公司的担保）										0				
公司及其子公司对子公司的担保情况														
报告期内对子公司担保发生额合计										4,528,900,000				
报告期末对子公司担保余额合计（B）										4,438,900,000				
公司担保总额情况（包括对子公司的担保）														
担保总额（A+B）										4,438,900,000				
担保总额占公司净资产的比例（%）										282.36				
其中：														
为股东、实际控制人及其关联方提供担保的金额（C）														
直接或间接为资产负债率超过70%的被担保对象提供的债务担保金额（D）										4,225,000,000				
担保总额超过净资产50%部分的金额（E）										3,652,868,096.98				
上述三项担保金额合计（C+D+E）										4,225,000,000				
未到期担保可能承担连带清偿责任说明														
担保情况说明														

(三) 委托他人进行现金资产管理的情况

1、 委托理财情况

(1). 委托理财总体情况

适用 不适用

其他情况

适用 不适用

无

(2). 单项委托理财情况

适用 不适用

其他情况

适用 不适用

(3). 委托理财减值准备

适用 不适用

2、 委托贷款情况

(1). 委托贷款总体情况

适用 不适用

其他情况

适用 不适用

(2). 单项委托贷款情况

适用 不适用

其他情况

适用 不适用

(3). 委托贷款减值准备

适用 不适用

3、其他情况

适用 不适用

(四) 其他重大合同

适用 不适用

十四、募集资金使用进展说明

适用 不适用

(一) 募集资金整体使用情况

适用 不适用

单位：万元

募集资金来源	募集资金到位时间	募集资金总额	募集资金净额(1)	招股书或募集说明书中募集资金承诺投资总额(2)	超募资金总额(3) = (1) - (2)	截至报告期末累计投入募集资金总额(4)	其中：截至报告期末超募资金累计投入总额(5)	截至报告期末募集资金累计投入进度(%) (6) = (4)/(1)	截至报告期末超募资金累计投入进度(%) (7) = (5)/(3)	本年度投入金额(8)	本年度投入金额占比(%) (9) = (8)/(1)	变更用途的募集资金总额

首次公开发行股票	2022年8月15日	73,006.27	65,690.27	65,690.27		60,693.55		92.39		125.45	0.19	/
合计	/	73,006.27	65,690.27	65,690.27		60,693.55		92.39		125.45	0.19	/

其他说明

适用 不适用

(二) 募投项目明细

适用 不适用

1、 募集资金明细使用情况

适用 不适用

单位：万元

募集资金来源	项目名称	项目性质	是否为招股书或者募集说明书中的承诺投资项目	是否涉及变更投向	募集资金计划投资总额(1)	本年投入金额	截至报告期末累计投入募集资金总额(2)	截至报告期末累计投入进度(%) (3)=(2)/(1)	项目达到预定可使用状态日期	是否已结项	投入进度是否符合计划的进度	投入进度未达计划的具体原因	本年实现的效益	本项目已实现的效益或者研发成果	项目可行性是否发生重大变化,如是,请说明具体情况	节余金额
首次公开	年产15000吨烧	生产建设	是	否	14,000.00		14,013.60	100.10	2023年2月	是	是	不适用	营业收入32,4	营业收入95,640	否	

发行股票	基酚和15000吨抗氧剂项目												06.67万元,净利润-1,512.67万元	.97万元,净利润-4,463.41万元		
首次公开发行股票	年产125吨聚烯烃催化剂装置新建项目	生产建设	是	否	15,000.00		9,502.12	63.35	2023年10月	是	是	不适用	营业收入6,494.66万元,净利润2,696.18万元	营业收入23,005.22万元,净利润9,058.35万元	否	106.40
首次公开发行股票	年产300吨聚烯烃催化剂、13000吨改性剂、7000吨预	生产建设	是	是,此项目取消或终止	21,690.27	125.42	21,958.65	101.24	2025年3月	是	是	不适用	营业收入29,698.49万元,净利润-2,460.40万元	营业收入39,998.62万元,净利润-3,005.51万元	否	

	混剂、6500吨抗氧剂项目															
首次公开发行股票	补充流动资金项目	补流还贷	是	否	15,000.00	0.03	15,219.18	101.46	不适用	是	是	不适用	不适用	不适用	否	
合计	/	/	/	/	65,690.27	125.45	60693.55	/	/	/	/	/	/	/	/	106.40

2、超募资金明细使用情况

适用 不适用

3、报告期内募投项目重新论证的具体情况

适用 不适用

(三) 报告期内募投变更或终止情况

适用 不适用

单位：万元

变更前项目名称	变更时间 (首次公告披露时间)	变更类型	变更/终止前项目募集资金投资总额	变更/终止前项目已投入募投资金总额	变更后项目名称	变更/终止原因	变更/终止后用于补流的募集资金金额	决策程序及信息披露情况说明
年产300吨聚烯烃催化剂(年产150吨气相)	2025年4月18日	取消项目	12,047.00	12,126.40	/	具体内容详见公司于2025年4月18日在上海证券交易所网站披露《关于		公司于2025年4月16日召开第三届董事会第七次会议,于2025年5月6日

聚丙烯催化剂、50 吨聚乙烯催化剂、年产 100 吨淤浆聚乙烯催化剂)						募投项目结项及终止并将节余募集资金永久补充流动资金的公告》		召开 2025 年第二次临时股东大会审议通过了《关于募投项目结项及终止并将节余募集资金永久补充流动资金的议案》。具体内容详见公司于 2025 年 4 月 18 日在上海证券交易所网站披露的相关公告。
-------------------------------------	--	--	--	--	--	-------------------------------	--	---

注：本次终止项目系“年产 300 吨聚烯烃催化剂、13000 吨改性剂、7000 吨预混剂、6500 吨抗氧剂项目”中“年产 300 吨聚烯烃催化剂”的子项目“100 吨淤浆聚乙烯催化剂”。

(四) 报告期内募集资金使用的其他情况

1、 募集资金投资项目先期投入及置换情况

适用 不适用

2、 用闲置募集资金暂时补充流动资金情况

适用 不适用

3、 对闲置募集资金进行现金管理，投资相关产品情况

适用 不适用

4、 其他

适用 不适用

(五) 中介机构关于募集资金存储与使用情况的专项核查、鉴证的结论性意见

适用 不适用

经核查，保荐机构认为：公司 2025 年度募集资金的存放与使用符合《证券发行上市保荐业务管理办法》《上市公司募集资金监管规则》《上海证券交易所股票上市规则》《上海证券交易所上市公司自律监管指引第 1 号——规范运作》等相关规定及公司募集资金管理制度，对募集资金进行了专户存储和使用，截至 2025 年 12 月 31 日，鼎际得不存在变相改变募集资金用途和损害股东利益的情形。发行人募集资金使用不存在违反国家反洗钱相关法律法规的情形，保荐机构对鼎际得 2025 年度募集资金存放与使用情况无异议。

会计师鉴证意见：我们认为，鼎际得公司管理层编制的 2025 年度《关于募集资金年度存放、管理与实际使用情况的专项报告》符合《上市公司募集资金监管规则》（证监会公告〔2025〕10 号）和《上海证券交易所上市公司自律监管指引第 1 号——规范运作（2025 年 5 月修订）》（上证发〔2025〕68 号）的规定，如实反映了鼎际得公司募集资金 2025 年度实际存放、管理与实际使用情况。

核查异常的相关情况说明

适用 不适用

(六) 擅自变更募集资金用途、违规占用募集资金的后续整改情况

适用 不适用

十五、其他对投资者作出价值判断和投资决策有重大影响的重大事项的说明

适用 不适用

第六节 股份变动及股东情况

一、股本变动情况

(一) 股份变动情况表

1、股份变动情况表

单位：万股

	本次变动前		本次变动增减(+, -)					本次变动后	
	数量	比例 (%)	发行新股	送股	公积金转股	其他	小计	数量	比例 (%)
一、有限售条件股份	7,383.6419	54.89	+10.0000			-2.0000	8.0000	7,391.6419	54.92
1、国家持股									
2、国有法人持股									
3、其他内资持股	7,383.6419	54.89	+10.0000			-2.0000	8.0000	7,391.6419	54.92
其中：境内非国有法人持股	5,827.6919	43.32						5,827.6919	43.30
境内自然人持股	1,555.9500	11.57	+10.0000			-2.0000	8.0000	1,563.9500	11.62
4、外资持股									
其中：境外法人持股									
境外自然人持股									
二、无限售条件流通股	6,067.5248	45.11						6,067.5248	45.08
1、人民币普通股	6,067.5248	45.11						6,067.5248	45.08
2、境内上市的外资股									
3、境外上市的外资股									
4、其他									
三、股份总数	13,451.1667	100	+10.0000			-2.0000	8.0000	13,459.1667	100

2、股份变动情况说明

√适用 □不适用

(1) 2025年1月27日，公司召开第三届董事会第六次会议，审议通过《关于向2024年第一期股票期权与限制性股票激励计划激励对象授予预留部分限制性股票的议案》，上述限制性股票10.00万股于2025年3月17日完成授予登记，具体详见公司于2025年3月18日在上交所（www.sse.com.cn）披露的《辽宁鼎际得石化股份有限公司关于2024年第一期股票期权与限制性股票激励计划限制性股票预留部分授予登记完成的公告》（公告编号：2025-009）。

(2) 2025年8月13日，公司召开第三届董事会第九次会议并于2025年9月1日召开2025年第三次临时股东大会，审议通过了《关于回购注销2024年第一期股票期权与限制性股票激励计划部分限制性股票的议案》，上述限制性股票2万股于2025年11月19日完成回购注销，具体详见公司于2025年11月17日在上交所（www.sse.com.cn）披露的《辽宁鼎际得石化股份有限公司关于2024年第一期股票期权与限制性股票激励计划部分限制性股票回购注销实施公告》（公告编号：2025-061）。

3、股份变动对最近一年和最近一期每股收益、每股净资产等财务指标的影响（如有）

√适用 □不适用

前述股份变动对公司最近一年和最近一期每股收益、每股净资产等财务指标不构成重大影响。

4、公司认为必要或证券监管机构要求披露的其他内容

□适用 √不适用

(二) 限售股份变动情况

√适用 □不适用

单位：股

股东名称	年初限售股数	本年解除限售股数	本年增加限售股数	年末限售股数	限售原因	解除限售日期
吕军	0	0	100,000	100,000	股权激励	详见公司于2024年1月13日在上海证券交易所披露的《辽宁鼎际得石化股份有限公司2024年第一期股票期权与限制性股票激励计划（草案）》
程晓龙	20,000	0	-20,000	0	股权激励	详见公司于2025年11月17日在上海证券交易所披露的《辽宁鼎际得石化股份有限公司关于2024年第一期股票期权与限制性股票激励计划部分限制性股票回购注销实施公告》（公告编号：2025-061）。
合计	20,000	0	80,000	100,000	/	/

二、证券发行与上市情况

(一) 截至报告期内证券发行情况

适用 不适用

截至报告期内证券发行情况的说明（存续期内利率不同的债券，请分别说明）：

适用 不适用

(二) 公司股份总数及股东结构变动及公司资产和负债结构的变动情况

适用 不适用

报告期内，公司总股本及股东结构变动情况详见本节“一、股本变动情况”，公司资产和负债结构的变动情况详见第三节“五、（三）资产、负债情况分析”。

(三) 现存的内部职工股情况

适用 不适用

三、股东和实际控制人情况

(一) 股东总数

截至报告期末普通股股东总数(户)	6,714
年度报告披露日前上一月末的普通股股东总数(户)	7,532
截至报告期末表决权恢复的优先股股东总数(户)	不适用
年度报告披露日前上一月末表决权恢复的优先股股东总数(户)	不适用

(二) 截至报告期末前十名股东、前十名流通股东（或无限售条件股东）持股情况表

单位：股

前十名股东持股情况（不含通过转融通出借股份）							
股东名称 （全称）	报告期内 增减	期末持股数 量	比例 （%）	持有有限售条 件股份数量	质押、标记或 冻结情况		股东性 质
					股份状 态	数量	
营口鼎际得实 业发展有限公 司	0	57,276,919	42.56	57,276,919	无	0	境内非 国有法 人
营口盛金实 业发展有限公 司	0	16,798,081	12.48	0	无	0	境内非 国有法 人
张再明	0	12,012,000	8.92	12,012,000	无	0	境内自 然人
辛伟荣	0	5,505,500	4.09	0	无	0	境内自 然人
许丽敏	0	2,502,500	1.86	2,502,500	无	0	境内自 然人

中国银行股份有限公司-国泰江源优势精选灵活配置混合型证券投资基金	+2,008,400	2,008,400	1.49	0	无	0	其他
玄永强	-502,500	2,000,000	1.49	0	无	0	境内自然人
母庆彬	-429,800	1,878,200	1.40	0	无	0	境内自然人
中国银行股份有限公司-国泰致远优势混合型证券投资基金	+1,301,300	1,301,300	0.97	0	无	0	其他
高金平	+1,057,100	1,057,100	0.79	0	无	0	境内自然人
前十名无限售条件股东持股情况（不含通过转融通出借股份）							
股东名称	持有无限售条件流通股的数量	股份种类及数量					
		种类	数量				
营口盛金实业发展有限公司	16,798,081	人民币普通股	16,798,081				
辛伟荣	5,505,500	人民币普通股	5,505,500				
中国银行股份有限公司-国泰江源优势精选灵活配置混合型证券投资基金	2,008,400	人民币普通股	2,008,400				
玄永强	2,000,000	人民币普通股	2,000,000				
母庆彬	1,878,200	人民币普通股	1,878,200				
中国银行股份有限公司-国泰致远优势混合型证券投资基金	1,301,300	人民币普通股	1,301,300				
高金平	1,057,100	人民币普通股	1,057,100				
中国银行股份有限公司-国泰致和混合型证券投资基金	585,100	人民币普通股	585,100				
中国工商银行-广发聚丰混合型证券投资基金	513,900	人民币普通股	513,900				
蒋格兰	501,918	人民币普通股	501,918				
前十名股东中回购专户情况说明	无						
上述股东委托表决权、受托表决权、放弃表决权的说明	无						

上述股东关联关系或一致行动的说明	张再明与许丽敏系母子关系；张再明系营口鼎际得实业发展有限公司实际控制人；辛伟荣系营口盛金实业发展有限公司实际控制人。公司未知其他股东之间是否存在关联关系或一致行动人的情况。
表决权恢复的优先股股东及持股数量的说明	无

持股 5%以上股东、前十名股东及前十名无限售流通股股东参与转融通业务出借股份情况
适用 不适用

前十名股东及前十名无限售流通股股东因转融通出借/归还原因导致较上期发生变化
适用 不适用

前十名有限售条件股东持股数量及限售条件
适用 不适用

单位：股

序号	有限售条件股东名称	持有的有限售条件股份数量	有限售条件股份可上市交易情况		限售条件
			可上市交易时间	新增可上市交易股份数量	
1	营口鼎际得实业发展有限公司	57,276,919	2025年8月18日	-	自上市之日起36个月内
2	张再明	12,012,000	2025年8月18日	-	自上市之日起36个月内
3	许丽敏	2,502,500	2025年8月18日	-	自上市之日起36个月内
4	营口鼎际得企业管理咨询中心（有限合伙）	1,000,000	2025年8月18日	-	自上市之日起36个月内
5-10	股权激励对象	512,500	2026年3月27日	-	均系公司2024年限制性股票激励对象，其持有的有限售条件股份解除限售的条件、时间、比例、程序等相关信息详见在上交所披露的2024年第一期股票期权与限制性股票激励计划等相关披露文件。

5-10	股权激励对象	512,500	2027年3月27日	-	均系公司2024年限制性股票激励对象,其持有的有限售条件股份解除限售的条件、时间、比例、程序等相关信息详见在上交所披露的2024年第一期股票期权与限制性股票激励计划等相关披露文件。
5-10	股权激励对象(预留部分)	50,000	2027年3月17日	-	系公司2024年限制性股票激励对象(预留部分),其持有的有限售条件股份解除限售的条件、时间、比例、程序等相关信息详见在上交所披露的2024年第一期股票期权与限制性股票激励计划等相关披露文件。
5-10	股权激励对象(预留部分)	50,000	2028年3月17日	-	系公司2024年限制性股票激励对象(预留部分),其持有的有限售条件股份解除限售的条件、时间、比例、程序等相关信息详见在上交所披露的2024年第一期股票期权与限制性股票激励计划等相关披露文件。
上述股东关联关系或一致行动的说明		张再明与许丽敏系母子关系;张再明系营口鼎际得实业发展有限公司实际控制人;鼎际得实业持有鼎际得合伙10.00%的出资比例并担任普通合伙人和执行事务合伙人,张再明为执行事务合伙人的委派代表。公司未知上述其他股东之间是否存在关联关系或一致行动人的情况。			

(三) 战略投资者或一般法人因配售新股成为前10名股东

适用 不适用

四、控股股东及实际控制人情况

(一) 控股股东情况

1、法人

适用 不适用

名称	营口鼎际得实业发展有限公司
单位负责人或法定代表人	张再明
成立日期	2017年12月25日
主要经营业务	信息技术开发、技术服务、技术咨询；商务咨询、企业管理咨询；房屋租赁；销售：环保设备、机械设备、机电设备、电子产品。（依法须经批准的项目，经相关部门批准后方可开展经营活动。）
报告期内控股和参股的其他境内外上市公司的股权情况	无
其他情况说明	无

2、自然人

适用 不适用

姓名	张再明
国籍	中国
是否取得其他国家或地区居留权	否
主要职业及职务	董事长

3、公司不存在控股股东情况的特别说明

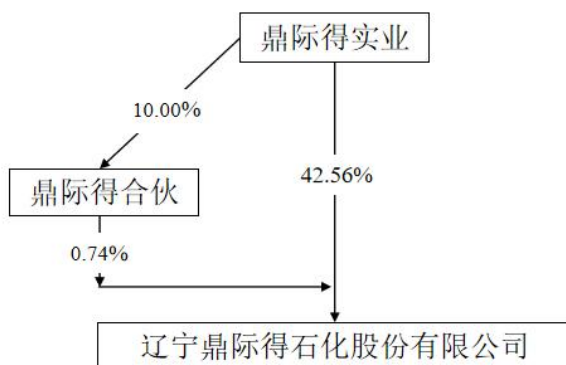
适用 不适用

4、报告期内控股股东变更情况的说明

适用 不适用

5、公司与控股股东之间的产权及控制关系的方框图

适用 不适用



(二) 实际控制人情况

1、 法人

适用 不适用

2、 自然人

适用 不适用

姓名	张再明
国籍	中国
是否取得其他国家或地区居留权	否
主要职业及职务	公司董事长
过去 10 年曾控股的境内外上市公司情况	无

3、 公司不存在实际控制人情况的特别说明

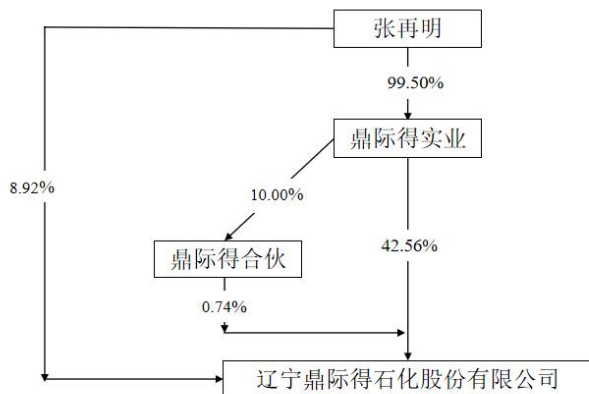
适用 不适用

4、 报告期内公司控制权发生变更的情况说明

适用 不适用

5、 公司与实际控制人之间的产权及控制关系的方框图

适用 不适用



6、 实际控制人通过信托或其他资产管理方式控制公司

适用 不适用

(三) 控股股东及实际控制人其他情况介绍

适用 不适用

五、公司控股股东或第一大股东及其一致行动人累计质押股份数量占其所持公司股份数量比例达到 80%以上

适用 不适用

六、其他持股在百分之十以上的法人股东

适用 不适用

单位：元 币种：人民币

法人股东名称	单位负责人或法定代表人	成立日期	组织机构代码	注册资本	主要经营业务或管理活动等情况
营口盛金实业发展有限公司	辛伟荣	2017年12月25日	91210811MA0UTG0R7H	5,000,000.00	信息技术领域的技术开发、技术服务、技术咨询；商务咨询、企业管理咨询；房屋租赁；销售：环保设备、机械设备、机电设备、电子商品。（依法须经批准的项目，经相关部门批准后方可开展经营活动。）
情况说明	无				

七、股份限制减持情况说明

适用 不适用

八、股份回购在报告期的具体实施情况

适用 不适用

九、优先股相关情况

适用 不适用

第七节 债券相关情况

一、公司债券（含企业债券）和非金融企业债务融资工具

适用 不适用

二、可转换公司债券情况

适用 不适用

第八节 财务报告

一、审计报告

适用 不适用

审计报告

天健审〔2026〕11-446号

辽宁鼎际得石化股份有限公司全体股东：

一、审计意见

我们审计了辽宁鼎际得石化股份有限公司（以下简称鼎际得公司）财务报表，包括2025年12月31日的合并及母公司资产负债表，2025年度的合并及母公司利润表、合并及母公司现金流量表、合并及母公司所有者权益变动表，以及相关财务报表附注。

我们认为，后附的财务报表在所有重大方面按照企业会计准则的规定编制，公允反映了鼎际得公司2025年12月31日的合并及母公司财务状况，以及2025年度的合并及母公司经营成果和现金流量。

二、形成审计意见的基础

我们按照中国注册会计师审计准则的规定执行了审计工作。审计报告的“注册会计师对财务报表审计的责任”部分进一步阐述了我们在这些准则下的责任。按照《中国注册会计师独立性准则第1号——财务报表审计和审阅业务对独立性的要求》和中国注册会计师职业道德守则，我们独立于鼎际得公司，并履行了职业道德方面的其他责任。我们在审计中遵循了对公众利益实体审计的独立性要求。我们相信，我们获取的审计证据是充分、适当的，为发表审计意见提供了基础。

三、关键审计事项

关键审计事项是我们根据职业判断，认为对本期财务报表审计最为重要的事项。这些事项的应对以对财务报表整体进行审计并形成审计意见为背景，我们不对这些事项单独发表意见。

(一) 收入确认

1. 事项描述

相关信息披露详见财务报表附注三(二十四)及五(二)1。

鼎际得公司的营业收入主要来自于抗氧剂单剂、复合助剂、催化剂产品销售，2025年度鼎际得公司营业收入金额为人民币84,051.87万元，其中抗氧剂单剂产品的营业收入为人民币40,402.99万元，占营业收入的48.07%，复合助剂产品的营业收入为人民币26,926.16万元，占营业收入的32.04%，催化剂产品的营业收入为人民币13,824.55万元，占营业收入的16.45%。

由于营业收入是鼎际得公司关键业绩指标之一，可能存在鼎际得公司管理层（以下简称管理层）通过不恰当的收入确认以达到特定目标或预期的固有风险，因此，我们将收入确认确定为关键审计事项。

2. 审计应对

针对收入确认，我们实施的审计程序主要包括：

(1) 了解与收入确认相关的关键内部控制，评价这些控制的设计，确定其是否得到执行，并测试相关内部控制的运行有效性；

(2) 检查销售合同，了解主要合同条款或条件，评价收入确认方法是否适当；

(3) 按月度、产品、客户等对营业收入和毛利率实施分析程序，识别是否存在重大或异常波动，并查明原因；

(4) 对于内销收入，选取项目检查相关支持性文件，包括销售合同、订单、销售发票、出库单、客户签收单等；对于出口收入，获取电子口岸信息并与账面记录核对，选取项目检查相关支持性文件，包括销售合同、出口报关单、货运提单等；对于寄售收入，选取项目检查送货单、客户领用记录与账面记录核对；

(5) 结合应收账款函证，选取项目函证销售金额；对鼎际得公司主要销售客户进行访谈；

(6) 实施截止测试，检查收入是否在恰当期间确认；

(7) 获取资产负债表日后的销售退回记录，检查是否存在资产负债表日不满足收入确认条件的情况；

(8) 检查与营业收入相关的信息是否已在财务报表中作出恰当列报。

(二) 在建工程的计量和减值

1. 事项描述

相关信息披露详见财务报表附注三（十六）及五（一）11。

随着鼎际得公司 POE 项目的推进，截至 2025 年 12 月 31 日鼎际得公司在建工程账面价值为人民币 434,390.87 万元，占资产总额的比例为 65.03%。由于在建工程金额重大，我们将在在建工程的计量和减值确定为关键审计事项。

2. 审计应对

(1) 了解与识别在建工程以及固定资产相关的关键内部控制，评价这些控制的设计，确定其是否得到执行，并测试相关内部控制的运行有效性；

(2) 抽样检查在建工程支出相关支持文件，如工程预算报告、工程施工合同、工程进度报告、工程结算文件、设备采购合同、验收文件、支付记录、发票、鼎际得公司相关决议或会议纪要等，并与账面记录进行核对，评价在建工程的归集是否真实、完整，入账金额是否准确，检查是否存在成本漏项、成本结构异常等情况，关注是否存在不应计入工程成本的相关成本费用；

(3) 检查本期大额供应商采购合同，将采购单价与市场价格进行对比分析，核实是否存在价格不公允的交易。检查本期大额供应商，核查其成立时间、经营范围、注册资金、注册地址、股东及实际控制人等，分析判断是否与鼎际得公司存在关联关系，是否属于异常供应商等情形；

(4) 聘请甲级造价咨询机构对 POE 高端新材料项目（一期）工程造价进行复核，评判造价的合理性；

(5) 了解鼎际得公司利息资本化相关的政策以及计算过程，复核资本化率、资本化的起止时间的合理性等，并进行重新测算，以确认借款费用的资本化计算是否正确；

(6) 结合应付账款函证，选取项目函证在建工程的发生金额；对重要供应商执行访谈程序；

(7) 访谈相关部门，获取鼎际得公司试运行方案、管理层关于试运行相关决议、试运行过程中内部汇报文件等资料，了解试运行工程的性质（如生产线、设

备、房产）、建设周期、设计产能、试运行目的（如测试产能、验证技术可行性）、试运行起止时间及判断标准；

(8) 结合银行函证、企业信用报告检查、借款合同检查，了解在建工程是否存在重大担保或抵押的情况；

(9) 结合项目预算，选取本年（或计划在本年）转固或试运行的在建工程项目，通过检查工程试运行报告和实地查看，观察设备运行状态（如是否连续生产、产出产品是否合格），与生产记录、质检报告核对，判断结转固定资产的时点是否正确；

(10) 对重要在建工程进行实地监盘，了解鼎际得公司在建工程的状态及各期的工程进展情况，实地监盘生产线主要的生产设备，核对规格型号、数量等是否与合同一致；

(11) 获取生产报表、产品入库明细及试运行成本计算表，检查成本归集是否与收入匹配（如原材料消耗、直接人工、制造费用分摊），成本分配过程是否合理，是否存在将营业成本计入在建工程的情况；

(12) 通过了解在建工程中当前全部设备的状态，获取经管理层审批的减值判断及减值计算过程，复核预测数据的内外部依据并评价恰当性；

(13) 检查与在建工程相关的信息是否已在财务报表中作出恰当列报。

四、其他信息

管理层对其他信息负责。其他信息包括年度报告中涵盖的信息，但不包括财务报表和我们的审计报告。

我们对财务报表发表的审计意见不涵盖其他信息，我们也不对其他信息发表任何形式的鉴证结论。

结合我们对财务报表的审计，我们的责任是阅读其他信息，在此过程中，考虑其他信息是否与财务报表或我们在审计过程中了解到的情况存在重大不一致或者似乎存在重大错报。

基于我们已执行的工作，如果我们确定其他信息存在重大错报，我们应当报告该事实。在这方面，我们无任何事项需要报告。

五、管理层和治理层对财务报表的责任

管理层负责按照企业会计准则的规定编制财务报表，使其实现公允反映，并设计、执行和维护必要的内部控制，以使财务报表不存在由于舞弊或错误导致的重大错报。

在编制财务报表时，管理层负责评估鼎际得公司的持续经营能力，披露与持续经营相关的事项（如适用），并运用持续经营假设，除非计划进行清算、终止运营或别无其他现实的选择。

鼎际得公司治理层（以下简称治理层）负责监督鼎际得公司的财务报告过程。

六、注册会计师对财务报表审计的责任

我们的目标是对财务报表整体是否不存在由于舞弊或错误导致的重大错报获取合理保证，并出具包含审计意见的审计报告。合理保证是高水平的保证，但并不能保证按照审计准则执行的审计在某一重大错报存在时总能发现。错报可能由于舞弊或错误导致，如果合理预期错报单独或汇总起来可能影响财务报表使用者依据财务报表作出的经济决策，则通常认为错报是重大的。

在按照审计准则执行审计工作的过程中，我们运用职业判断，并保持职业怀疑。同时，我们也执行以下工作：

（一）识别和评估由于舞弊或错误导致的财务报表重大错报风险，设计和实施审计程序以应对这些风险，并获取充分、适当的审计证据，作为发表审计意见的基础。由于舞弊可能涉及串通、伪造、故意遗漏、虚假陈述或凌驾于内部控制之上，未能发现由于舞弊导致的重大错报的风险高于未能发现由于错误导致的重大错报的风险。

（二）了解与审计相关的内部控制，以设计恰当的审计程序。

（三）评价管理层选用会计政策的恰当性和作出会计估计及相关披露的合理性。

（四）对管理层使用持续经营假设的恰当性得出结论。同时，根据获取的审计证据，就可能导致对鼎际得公司持续经营能力产生重大疑虑的事项或情况是否存在重大不确定性得出结论。如果我们得出结论认为存在重大不确定性，审计准则要求我们在审计报告中提请报表使用者注意财务报表中的相关披露；如果披露不充分，我们应当发表非无保留意见。我们的结论基于截至审计报告日可获得的信息。然而，未来的事项或情况可能导致鼎际得公司不能持续经营。

(五) 评价财务报表的总体列报、结构和内容，并评价财务报表是否公允反映相关交易和事项。

(六) 就鼎际得公司中实体或业务活动的财务信息获取充分、适当的审计证据，以对财务报表发表审计意见。我们负责指导、监督和执行集团审计，并对审计意见承担全部责任。

我们与治理层就计划的审计范围、时间安排和重大审计发现等事项进行沟通，包括沟通我们在审计中识别出的值得关注的内部控制缺陷。

我们还就已遵守与独立性相关的职业道德要求向治理层提供声明，并与治理层沟通可能被合理认为影响我们独立性的所有关系和其他事项，以及相关的防范措施（如适用）。

从与治理层沟通过的事项中，我们确定哪些事项对本期财务报表审计最为重要，因而构成关键审计事项。我们在审计报告中描述这些事项，除非法律法规禁止公开披露这些事项，或在极少数情形下，如果合理预期在审计报告中沟通某事项造成的负面后果超过在公众利益方面产生的益处，我们确定不应在审计报告中沟通该事项。

天健会计师事务所（特殊普通合伙） 中国注册会计师：
（项目合伙人）

中国·杭州

中国注册会计师：

二〇二六年四月二十八日

二、财务报表

合并资产负债表

2025年12月31日

编制单位：辽宁鼎际得石化股份有限公司

单位：元 币种：人民币

项目	附注	2025年12月31日	2024年12月31日
流动资产：			
货币资金		72,320,721.59	245,159,129.73
结算备付金			

拆出资金			
交易性金融资产			
衍生金融资产			
应收票据		11,045,657.31	11,610,444.52
应收账款		302,405,614.00	295,451,497.05
应收款项融资		29,779,755.50	7,329,249.43
预付款项		44,775,971.51	22,987,664.62
应收保费			
应收分保账款			
应收分保合同准备金			
其他应收款		7,110,682.68	220,887,711.76
其中：应收利息			
应收股利			
买入返售金融资产			
存货		371,700,955.48	214,415,449.64
其中：数据资源			
合同资产			
持有待售资产			
一年内到期的非流动资产			
其他流动资产		343,673,619.83	130,637,814.87
流动资产合计		1,182,812,977.90	1,148,478,961.62
非流动资产：			
发放贷款和垫款			
债权投资			
其他债权投资			
长期应收款			
长期股权投资		15,515,397.07	30,156,890.24
其他权益工具投资			
其他非流动金融资产			
投资性房地产			
固定资产		652,079,629.38	487,088,339.48
在建工程		4,343,908,668.12	1,451,068,096.89
生产性生物资产			
油气资产			
使用权资产		17,967,962.33	1,362,874.97
无形资产		333,692,137.72	298,491,477.21
其中：数据资源			
开发支出			
其中：数据资源			
商誉			
长期待摊费用		33,626,027.33	37,262,843.65
递延所得税资产		24,143,922.20	17,759,077.43
其他非流动资产		75,745,113.31	608,418,869.19
非流动资产合计		5,496,678,857.46	2,931,608,469.06
资产总计		6,679,491,835.36	4,080,087,430.68
流动负债：			
短期借款		626,020,700.86	1,011,212,452.99
向中央银行借款			

拆入资金			
交易性金融负债			
衍生金融负债			
应付票据		20,000,000.00	
应付账款		867,437,609.76	691,972,190.97
预收款项			
合同负债		9,620,684.86	7,197,698.92
卖出回购金融资产款			
吸收存款及同业存放			
代理买卖证券款			
代理承销证券款			
应付职工薪酬		32,059,862.94	24,309,808.26
应交税费		3,293,553.23	17,433,107.63
其他应付款		28,411,664.04	81,559,707.50
其中：应付利息			
应付股利		3,395,555.27	3,443,165.27
应付手续费及佣金			
应付分保账款			
持有待售负债			
一年内到期的非流动负债		91,486,917.13	51,648,372.51
其他流动负债		1,130,002.53	935,700.87
流动负债合计		1,679,460,995.35	1,886,269,039.65
非流动负债：			
保险合同准备金			
长期借款		2,805,465,431.56	
应付债券			
其中：优先股			
永续债			
租赁负债		9,322,770.12	967,761.52
长期应付款			52,158,309.29
长期应付职工薪酬			
预计负债		1,779,780.48	4,987,401.73
递延收益		103,508,483.92	69,008,483.92
递延所得税负债		30,840,520.34	28,882,053.92
其他非流动负债			
非流动负债合计		2,950,916,986.42	156,004,010.38
负债合计		4,630,377,981.77	2,042,273,050.03
所有者权益（或股东权益）：			
实收资本（或股本）		134,591,667.00	134,511,667.00
其他权益工具			
其中：优先股			
永续债			
资本公积		914,262,679.21	913,703,814.04
减：库存股		20,470,400.00	
其他综合收益			
专项储备		634,422.03	362,408.24
盈余公积		58,754,651.17	56,719,472.84
一般风险准备			

未分配利润		484,290,786.64	474,834,504.10
归属于母公司所有者权益 (或股东权益) 合计		1,572,063,806.05	1,580,131,866.22
少数股东权益		477,050,047.54	457,682,514.43
所有者权益(或股东权益) 合计		2,049,113,853.59	2,037,814,380.65
负债和所有者权益 (或股东权益) 总计		6,679,491,835.36	4,080,087,430.68

公司负责人：张再明 主管会计工作负责人：吴晓明 会计机构负责人：吴晓明

母公司资产负债表

2025年12月31日

编制单位：辽宁鼎际得石化股份有限公司

单位：元 币种：人民币

项目	附注	2025年12月31日	2024年12月31日
流动资产：			
货币资金		23,997,716.61	153,697,005.61
交易性金融资产			
衍生金融资产			
应收票据		11,045,657.31	11,610,444.52
应收账款		292,315,729.76	390,145,211.30
应收款项融资		27,544,917.66	7,015,292.93
预付款项		58,543,657.03	16,662,131.90
其他应收款		34,782,548.53	104,414,434.66
其中：应收利息			
应收股利			
存货		196,294,685.87	209,692,562.90
其中：数据资源			
合同资产			
持有待售资产			
一年内到期的非流动资产			
其他流动资产		498.05	912,082.12
流动资产合计		644,525,410.82	894,149,165.94
非流动资产：			
债权投资			
其他债权投资			
长期应收款			
长期股权投资		789,064,902.16	754,146,856.16
其他权益工具投资			
其他非流动金融资产			
投资性房地产			
固定资产		523,010,911.41	473,546,818.86
在建工程		82,507,023.92	124,206,970.22
生产性生物资产			
油气资产			
使用权资产			

无形资产		51,154,345.33	51,396,617.98
其中：数据资源			
开发支出			
其中：数据资源			
商誉			
长期待摊费用		26,109,591.56	26,978,650.14
递延所得税资产			
其他非流动资产		3,543,343.67	7,854,983.26
非流动资产合计		1,475,390,118.05	1,438,130,896.62
资产总计		2,119,915,528.87	2,332,280,062.56
流动负债：			
短期借款		379,415,032.95	510,438,938.62
交易性金融负债			
衍生金融负债			
应付票据			9,566,197.50
应付账款		71,646,810.87	73,951,565.63
预收款项			
合同负债		1,993,854.55	7,133,982.11
应付职工薪酬		13,240,942.18	10,358,785.17
应交税费		1,888,029.54	2,872,277.62
其他应付款		26,086,076.28	40,123,658.39
其中：应付利息			
应付股利			
持有待售负债			
一年内到期的非流动负债			19,258,480.89
其他流动负债		138,514.59	927,417.68
流动负债合计		494,409,260.96	674,631,303.61
非流动负债：			
长期借款			
应付债券			
其中：优先股			
永续债			
租赁负债			
长期应付款			31,259,912.67
长期应付职工薪酬			
预计负债		1,779,780.48	4,987,401.73
递延收益			
递延所得税负债		30,698,529.24	28,882,053.92
其他非流动负债			
非流动负债合计		32,478,309.72	65,129,368.32
负债合计		526,887,570.68	739,760,671.93
所有者权益（或股东权益）：			
实收资本（或股本）		134,591,667.00	134,511,667.00
其他权益工具			
其中：优先股			
永续债			
资本公积		909,662,813.63	909,092,947.82
减：库存股		20,470,400.00	

其他综合收益			
专项储备		269,461.66	362,408.24
盈余公积		58,754,651.17	56,719,472.84
未分配利润		510,219,764.73	491,832,894.73
所有者权益（或股东权益）合计		1,593,027,958.19	1,592,519,390.63
负债和所有者权益（或股东权益）总计		2,119,915,528.87	2,332,280,062.56

公司负责人：张再明主管会计工作负责人：吴晓明会计机构负责人：吴晓明

合并利润表

2025年1—12月

单位：元 币种：人民币

项目	附注	2025年度	2024年度
一、营业总收入		840,518,668.63	780,751,557.18
其中：营业收入		840,518,668.63	780,751,557.18
利息收入			
已赚保费			
手续费及佣金收入			
二、营业总成本		846,295,156.74	797,782,262.65
其中：营业成本		725,543,552.83	671,999,230.46
利息支出			
手续费及佣金支出			
退保金			
赔付支出净额			
提取保险责任准备金净额			
保单红利支出			
分保费用			
税金及附加		7,058,563.54	8,702,598.41
销售费用		18,534,480.02	21,635,674.35
管理费用		57,408,731.52	73,226,491.00
研发费用		21,537,846.93	17,762,752.77
财务费用		16,211,981.90	4,455,515.66
其中：利息费用		18,371,229.30	12,564,651.09
利息收入		3,034,699.26	7,970,941.75
加：其他收益		4,766,666.64	5,597,967.37
投资收益（损失以“-”号填列）		-6,000,639.12	-1,352,906.43
其中：对联营企业和合营企业的投资收益		-4,681,566.95	-1,352,906.43
以摊余成本计量的金融资产终止确认收益			
汇兑收益（损失以“-”号填列）			
净敞口套期收益（损失以“-”号填列）			

公允价值变动收益（损失以“－”号填列）			
信用减值损失（损失以“－”号填列）		3,104,347.32	-4,186,186.32
资产减值损失（损失以“－”号填列）		-1,813,745.67	-4,107,513.86
资产处置收益（损失以“－”号填列）			398,168.16
三、营业利润（亏损以“－”号填列）		-5,719,858.94	-20,681,176.55
加：营业外收入		1,311,922.80	16,785.81
减：营业外支出		122,022.13	68,951.85
四、利润总额（亏损总额以“－”号填列）		-4,529,958.27	-20,733,342.59
减：所得税费用		-16,268,473.95	-3,894,653.96
五、净利润（净亏损以“－”号填列）		11,738,515.68	-16,838,688.63
（一）按经营持续性分类			
1.持续经营净利润（净亏损以“－”号填列）		11,738,515.68	-16,838,688.63
2.终止经营净利润（净亏损以“－”号填列）			
（二）按所有权归属分类			
1.归属于母公司股东的净利润（净亏损以“－”号填列）		11,421,195.87	-12,132,069.28
2.少数股东损益（净亏损以“－”号填列）		317,319.81	-4,706,619.35
六、其他综合收益的税后净额			
（一）归属母公司所有者的其他综合收益的税后净额			
1.不能重分类进损益的其他综合收益			
（1）重新计量设定受益计划变动额			
（2）权益法下不能转损益的其他综合收益			
（3）其他权益工具投资公允价值变动			
（4）企业自身信用风险公允价值变动			
2.将重分类进损益的其他综合收益			
（1）权益法下可转损益的其他综合收益			
（2）其他债权投资公允价值变动			
（3）金融资产重分类计入其他综合收益的金额			
（4）其他债权投资信用减值准备			
（5）现金流量套期储备			

(6) 外币财务报表折算差额			
(7) 其他			
(二) 归属于少数股东的其他综合收益的税后净额			
七、综合收益总额		11,738,515.68	-16,838,688.63
(一) 归属于母公司所有者的综合收益总额		11,421,195.87	-12,132,069.28
(二) 归属于少数股东的综合收益总额		317,319.81	-4,706,619.35
八、每股收益：			
(一) 基本每股收益(元/股)		0.08	-0.09
(二) 稀释每股收益(元/股)		0.08	-0.09

公司负责人：张再明主管会计工作负责人：吴晓明会计机构负责人：吴晓明

母公司利润表

2025年1—12月

单位：元 币种：人民币

项目	附注	2025年度	2024年度
一、营业收入		828,570,791.62	778,095,276.31
减：营业成本		715,099,651.64	672,547,399.02
税金及附加		4,804,284.35	5,641,422.32
销售费用		14,925,638.49	17,239,067.09
管理费用		41,395,567.82	56,960,440.48
研发费用		16,756,520.75	17,762,752.77
财务费用		15,562,467.02	8,678,202.66
其中：利息费用		15,569,700.59	11,911,083.32
利息收入		212,437.51	3,059,652.91
加：其他收益		4,684,886.52	5,594,936.84
投资收益（损失以“-”号填列）		-6,000,687.91	-1,352,511.50
其中：对联营企业和合营企业的投资收益		-4,681,566.95	-1,352,511.50
以摊余成本计量的金融资产终止确认收益			
净敞口套期收益（损失以“-”号填列）			
公允价值变动收益（损失以“-”号填列）			
信用减值损失（损失以“-”号填列）		4,690,369.46	-4,140,362.63
资产减值损失（损失以“-”号填列）		-1,677,659.05	-4,084,150.85
资产处置收益（损失以“-”号填列）			398,168.16
二、营业利润（亏损以“-”号填列）		21,723,570.57	-4,317,928.01
加：营业外收入		821,594.27	16,785.79

减：营业外支出		121,332.17	5,015.85
三、利润总额（亏损总额以“-”号填列）		22,423,832.67	-4,306,158.07
减：所得税费用		2,072,049.34	-2,230,981.93
四、净利润（净亏损以“-”号填列）		20,351,783.33	-2,075,176.14
（一）持续经营净利润（净亏损以“-”号填列）		20,351,783.33	-2,075,176.14
（二）终止经营净利润（净亏损以“-”号填列）			
五、其他综合收益的税后净额			
（一）不能重分类进损益的其他综合收益			
1. 重新计量设定受益计划变动额			
2. 权益法下不能转损益的其他综合收益			
3. 其他权益工具投资公允价值变动			
4. 企业自身信用风险公允价值变动			
（二）将重分类进损益的其他综合收益			
1. 权益法下可转损益的其他综合收益			
2. 其他债权投资公允价值变动			
3. 金融资产重分类计入其他综合收益的金额			
4. 其他债权投资信用减值准备			
5. 现金流量套期储备			
6. 外币财务报表折算差额			
7. 其他			
六、综合收益总额		20,351,783.33	-2,075,176.14
七、每股收益：			
（一）基本每股收益(元/股)			
（二）稀释每股收益(元/股)			

公司负责人：张再明主管会计工作负责人：吴晓明会计机构负责人：吴晓明

合并现金流量表
2025年1—12月

单位：元 币种：人民币

项目	附注	2025年度	2024年度
一、经营活动产生的现金流量：			
销售商品、提供劳务收到的现金		575,846,114.46	756,018,120.69

客户存款和同业存放款项净增加额			
向中央银行借款净增加额			
向其他金融机构拆入资金净增加额			
收到原保险合同保费取得的现金			
收到再保业务现金净额			
保户储金及投资款净增加额			
收取利息、手续费及佣金的现金			
拆入资金净增加额			
回购业务资金净增加额			
代理买卖证券收到的现金净额			
收到的税费返还		768,568.96	1,478,753.18
收到其他与经营活动有关的现金		54,634,516.91	95,673,356.95
经营活动现金流入小计		631,249,200.33	853,170,230.82
购买商品、接受劳务支付的现金		614,570,699.96	560,547,747.56
客户贷款及垫款净增加额			
存放中央银行和同业款项净增加额			
支付原保险合同赔付款项的现金			
拆出资金净增加额			
支付利息、手续费及佣金的现金			
支付保单红利的现金			
支付给职工及为职工支付的现金		89,469,413.31	83,188,892.63
支付的各项税费		24,934,110.39	18,684,045.31
支付其他与经营活动有关的现金		50,509,112.48	56,840,199.82
经营活动现金流出小计		779,483,336.14	719,260,885.32
经营活动产生的现金流量净额		-148,234,135.81	133,909,345.50
二、投资活动产生的现金流量：			
收回投资收到的现金		200,000.00	
取得投资收益收到的现金		48.79	
处置固定资产、无形资产和其他长期资产收回的现金净额			
处置子公司及其他营业单位收到的现金净额			
收到其他与投资活动有关的现金		232,996,054.39	24,193.93
投资活动现金流入小计		233,196,103.18	24,193.93

购建固定资产、无形资产和其他长期资产支付的现金		2,435,539,319.70	1,534,506,455.77
投资支付的现金		200,000.00	11,800,000.00
质押贷款净增加额			
取得子公司及其他营业单位支付的现金净额			
支付其他与投资活动有关的现金		15,000,000.00	201,000,000.00
投资活动现金流出小计		2,450,739,319.70	1,747,306,455.77
投资活动产生的现金流量净额		-2,217,543,216.52	-1,747,282,261.84
三、筹资活动产生的现金流量：			
吸收投资收到的现金		34,315,400.00	486,019,000.00
其中：子公司吸收少数股东投资收到的现金		32,500,000.00	
取得借款收到的现金		3,680,647,307.41	1,186,209,083.53
收到其他与筹资活动有关的现金		92,450,000.00	169,737,648.00
筹资活动现金流入小计		3,807,412,707.41	1,841,965,731.53
偿还债务支付的现金		1,251,064,768.24	473,871,701.90
分配股利、利润或偿付利息支付的现金		109,423,702.55	14,425,570.33
其中：子公司支付给少数股东的股利、利润			
支付其他与筹资活动有关的现金		254,121,016.10	33,750,622.31
筹资活动现金流出小计		1,614,609,486.89	522,047,894.54
筹资活动产生的现金流量净额		2,192,803,220.52	1,319,917,836.99
四、汇率变动对现金及现金等价物的影响		135,723.67	2,881.33
五、现金及现金等价物净增加额		-172,838,408.14	-293,452,198.02
加：期初现金及现金等价物余额		245,159,129.73	538,611,327.75
六、期末现金及现金等价物余额		72,320,721.59	245,159,129.73

公司负责人：张再明 主管会计工作负责人：吴晓明 会计机构负责人：吴晓明

母公司现金流量表
2025年1—12月

单位：元 币种：人民币

项目	附注	2025年度	2024年度
一、经营活动产生的现金流量：			
销售商品、提供劳务收到的现金		831,589,255.96	855,348,213.71

收到的税费返还		768,568.96	1,478,753.18
收到其他与经营活动有关的现金		18,685,817.58	21,410,611.83
经营活动现金流入小计		851,043,642.50	878,237,578.72
购买商品、接受劳务支付的现金		601,199,695.73	776,139,135.56
支付给职工及为职工支付的现金		77,761,533.90	74,116,214.18
支付的各项税费		21,212,966.62	16,030,817.40
支付其他与经营活动有关的现金		44,894,688.52	39,363,270.51
经营活动现金流出小计		745,068,884.77	905,649,437.65
经营活动产生的现金流量净额		105,974,757.73	-27,411,858.93
二、投资活动产生的现金流量：			
收回投资收到的现金			
取得投资收益收到的现金			
处置固定资产、无形资产和其他长期资产收回的现金净额			
处置子公司及其他营业单位收到的现金净额			
收到其他与投资活动有关的现金		107,000,000.00	22,000,000.00
投资活动现金流入小计		107,000,000.00	22,000,000.00
购建固定资产、无形资产和其他长期资产支付的现金		33,188,280.55	36,509,674.22
投资支付的现金		40,000,000.00	512,000,000.00
取得子公司及其他营业单位支付的现金净额			
支付其他与投资活动有关的现金		45,100,000.00	113,800,000.00
投资活动现金流出小计		118,288,280.55	662,309,674.22
投资活动产生的现金流量净额		-11,288,280.55	-640,309,674.22
三、筹资活动产生的现金流量：			
吸收投资收到的现金		1,815,400.00	19,019,000.00
取得借款收到的现金		429,091,745.80	595,785,038.33
收到其他与筹资活动有关的现金		5,000,000.00	50,000,000.00
筹资活动现金流入小计		435,907,145.80	664,804,038.33
偿还债务支付的现金		559,991,151.68	353,871,701.90
分配股利、利润或偿付利息支付的现金		15,108,463.84	13,939,319.46
支付其他与筹资活动有关的现金		85,329,020.22	
筹资活动现金流出小计		660,428,635.74	367,811,021.36
筹资活动产生的现金流量净额		-224,521,489.94	296,993,016.97

四、汇率变动对现金及现金等价物的影响		135,723.76	2,881.33
五、现金及现金等价物净增加额		-129,699,289.00	-370,725,634.85
加：期初现金及现金等价物余额		153,697,005.61	524,422,640.46
六、期末现金及现金等价物余额		23,997,716.61	153,697,005.61

公司负责人：张再明主管会计工作负责人：吴晓明会计机构负责人：吴晓明

合并所有者权益变动表
2025年1—12月

单位：元 币种：人民币

项目	2025年度														
	归属于母公司所有者权益												少数股东权益	所有者权益合计	
	实收资本(或股本)	其他权益工具			资本公积	减：库存股	其他综合收益	专项储备	盈余公积	一般风险准备	未分配利润	其他			小计
	优先股	永续债	其他												
一、上年年末余额	134,511,667.00				913,703,814.04			362,408.24	56,719,472.84		474,834,504.10		1,580,131,866.22	457,682,514.43	2,037,814,380.65
加：会计政策变更															
前期差错更正															
其他															
二、本年期初余额	134,511,667.00				913,703,814.04			362,408.24	56,719,472.84		474,834,504.10		1,580,131,866.22	457,682,514.43	2,037,814,380.65
三、本期增减变动金额（减少以“—”号填列）	80,000.00				558,865.17	20,470,400.00		272,013.79	2,035,178.33		9,456,282.54		-8,068,060.17	19,367,533.11	11,299,472.94
（一）综合收益总额											11,421,195.87		11,421,195.87	317,319.81	11,738,515.68
（二）所有者投入和减少资本	80,000.00				558,865.17	20,470,400.00							-19,831,534.83	18,822,498.39	-1,009,036.44

辽宁鼎际得石化股份有限公司2025年年度报告

1. 所有者投入的普通股	80,000.00				1,372,320.00	20,470,400.00							-19,018,080.00	32,500,000.00	13,481,920.00
2. 其他权益工具持有者投入资本															
3. 股份支付计入所有者权益的金额					-802,454.19								-802,454.19		-802,454.19
4. 其他					-11,000.64								-11,000.64	-13,677,501.61	-13,688,502.25
(三) 利润分配									2,035,178.33				70,265.00		70,265.00
1. 提取盈余公积									2,035,178.33						
2. 提取一般风险准备															
3. 对所有者(或股东)的分配											70,265.00		70,265.00		70,265.00
4. 其他															
(四) 所有者权益内部结转															
1. 资本公积转增资本(或股本)															
2. 盈余公积转增资本(或股本)															
3. 盈余公积弥补亏损															

辽宁鼎际得石化股份有限公司2025年年度报告

4. 设定受益计划变动额结转留存收益														
5. 其他综合收益结转留存收益														
6. 其他														
(五) 专项储备							272,013.79					272,013.79	227,714.91	499,728.70
1. 本期提取							6,569,484.39					6,569,484.39	227,714.91	6,797,199.30
2. 本期使用							-6,297,470.60					-6,297,470.60		-6,297,470.60
(六) 其他														
四、本期期末余额	134,591,667.00				914,262,679.21	20,470,400.00	634,422.03	58,754,651.17		484,290,786.64		1,572,063,806.05	477,050,047.54	2,049,113,853.59

项目	2024年度													
	归属于母公司所有者权益												少数股东权益	所有者权益合计
	实收资本(或股本)	其他权益工具			资本公积	减：库存股	其他综合收益	专项储备	盈余公积	一般风险准备	未分配利润	其他		
	优先股	永续债	其他											
一、上年年末余额	134,481,667.00				904,220,170.21			4,599,951.13	56,719,472.84		493,200,800.10		1,593,222,061.28	1,593,222,061.28
加：会计政策变更														

辽宁鼎际得石化股份有限公司2025年年度报告

前期差错更正															
其他															
二、本年期初余额	134,481,667.00				904,220,170.21			4,599,951.13	56,719,472.84		493,200,800.10		1,593,222,061.28		1,593,222,061.28
三、本期增减变动金额（减少以“-”号填列）	30,000.00				9,483,643.83			-4,237,542.89			-18,366,296.00		13,090,195.06	457,682,514.43	444,592,319.37
（一）综合收益总额											-12,132,069.28		12,132,069.28	4,706,619.35	16,838,688.63
（二）所有者投入和减少资本	30,000.00				9,483,643.83								9,513,643.83	462,389,133.78	471,902,777.61
1. 所有者投入的普通股	30,000.00				13,090,075.00								13,060,075.00	467,000,000.00	453,939,925.00
2. 其他权益工具持有者投入资本															
3. 股份支付计入所有者权益的金额					17,962,852.61								17,962,852.61		17,962,852.61
4. 其他					4,610,866.22								4,610,866.22	4,610,866.22	
（三）利润分配											-6,234,226.72		6,234,226.72		6,234,226.72
1. 提取盈余公积															

2. 提取一般风险准备															
3. 对所有者（或股东）的分配											-		-		-
4. 其他											6,234,226.72		6,234,226.72		6,234,226.72
（四）所有者权益内部结转															
1. 资本公积转增资本（或股本）															
2. 盈余公积转增资本（或股本）															
3. 盈余公积弥补亏损															
4. 设定受益计划变动额结转留存收益															
5. 其他综合收益结转留存收益															
6. 其他															
（五）专项储备													-		-
1. 本期提取													4,237,542.89		4,237,542.89
2. 本期使用													6,049,713.51		6,049,713.51
（六）其他													-		-
													10,287,256.40		10,287,256.40

四、本期期末余额	134,511,667.00				913,703,814.04			362,408.24	56,719,472.84		474,834,504.10		1,580,131,866.22	457,682,514.43	2,037,814,380.65
----------	----------------	--	--	--	----------------	--	--	------------	---------------	--	----------------	--	------------------	----------------	------------------

公司负责人：张再明 主管会计工作负责人：吴晓明 会计机构负责人：吴晓明

母公司所有者权益变动表
2025年1—12月

单位：元 币种：人民币

项目	2025年度										
	实收资本 (或股本)	其他权益工具			资本公积	减：库存股	其他综合收益	专项储备	盈余公积	未分配利润	所有者权益合计
		优先股	永续债	其他							
一、上年年末余额	134,511,667.00				909,092,947.82			362,408.24	56,719,472.84	491,832,894.73	1,592,519,390.63
加：会计政策变更											
前期差错更正											
其他											
二、本年期初余额	134,511,667.00				909,092,947.82			362,408.24	56,719,472.84	491,832,894.73	1,592,519,390.63
三、本期增减变动金额（减少以“-”号填列）	80,000.00				569,865.81	20,470,400.00		-92,946.58	2,035,178.33	18,386,870.00	508,567.56
（一）综合收益总额										20,351,783.33	20,351,783.33
（二）所有者投入和减少资本	80,000.00				569,865.81	20,470,400.00					19,820,534.19
1. 所有者投入的普通股	80,000.00				1,372,320.00	20,470,400.00					19,018,080.00

辽宁鼎际得石化股份有限公司2025年年度报告

2. 其他权益工具持有者投入资本											
3. 股份支付计入所有者权益的金额					802,454.19						802,454.19
4. 其他											
(三) 利润分配									2,035,178.33	-1,964,913.33	70,265.00
1. 提取盈余公积									2,035,178.33	-2,035,178.33	
2. 对所有者(或股东)的分配										70,265.00	70,265.00
3. 其他											
(四) 所有者权益内部结转											
1. 资本公积转增资本(或股本)											
2. 盈余公积转增资本(或股本)											
3. 盈余公积弥补亏损											
4. 设定受益计划变动额结转留存收益											
5. 其他综合收益结转留存收益											
6. 其他											
(五) 专项储备									-92,946.58		-92,946.58
1. 本期提取									6,204,524.02		6,204,524.02

辽宁鼎际得石化股份有限公司2025 年年度报告

2. 本期使用								-			-
								6,297,470.60			6,297,470.60
(六) 其他											
四、本期期末余额	134,591,667.00				909,662,813.63	20,470,400.00		269,461.66	58,754,651.17	510,219,764.73	1,593,027,958.19

项目	2024 年度										
	实收资本 (或股本)	其他权益工具			资本公积	减：库存 股	其他综合 收益	专项储备	盈余公积	未分配利 润	所有者权 益合计
		优先股	永续债	其他							
一、上年年末余额	134,481,667.00				904,220,170.21			4,599,951.13	56,719,472.84	500,142,297.59	1,600,163,558.77
加：会计政策变更											
前期差错更正											
其他											
二、本年期初余额	134,481,667.00				904,220,170.21			4,599,951.13	56,719,472.84	500,142,297.59	1,600,163,558.77
三、本期增减变动金额（减少以“-”号填列）	30,000.00				4,872,777.61			-		-	-
								4,237,542.89		8,309,402.86	7,644,168.14
(一) 综合收益总额										2,075,176.14	2,075,176.14
(二) 所有者投入和减少资本	30,000.00				4,872,777.61						4,902,777.61
1. 所有者投入的普通股	30,000.00				-	13,090,075.00					13,060,075.00
2. 其他权益工具持有者投入资本											

3. 股份支付计入所有者权益的金额					17,962,852.61						17,962,852.61
4. 其他											
(三) 利润分配										-6,234,226.72	-6,234,226.72
1. 提取盈余公积											
2. 对所有者(或股东)的分配										-6,234,226.72	-6,234,226.72
3. 其他											
(四) 所有者权益内部结转											
1. 资本公积转增资本(或股本)											
2. 盈余公积转增资本(或股本)											
3. 盈余公积弥补亏损											
4. 设定受益计划变动额结转留存收益											
5. 其他综合收益结转留存收益											
6. 其他											
(五) 专项储备									-4,237,542.89		-4,237,542.89
1. 本期提取									6,049,713.51		6,049,713.51
2. 本期使用									-10,287,256.40		-10,287,256.40
(六) 其他											

四、本期期末余额	134,511,667.00				909,092,947.82			362,408.24	56,719,472.84	491,832,894.73	1,592,519,390.63
----------	----------------	--	--	--	----------------	--	--	------------	---------------	----------------	------------------

公司负责人：张再明主管会计工作负责人：吴晓明会计机构负责人：吴晓明

三、公司基本情况

1、公司概况

√适用 不适用

辽宁鼎际得石化股份有限公司（以下简称公司或本公司）前身系辽宁鼎际得石化有限公司（以下简称鼎际得有限），鼎际得有限由张再明、许丽敏投资设立，于2004年5月12日在营口市工商行政管理局企业注册分局登记注册，成立时注册资本1,000万元。鼎际得有限以2018年5月31日为基准日，整体变更为股份有限公司，于2018年6月29日在营口市工商行政管理局登记注册。公司现持有统一社会信用代码为91210800761804396Y的营业执照，注册资本13,459.1667万元，股份总数13,459.1667万股（每股面值1元），其中，有限售条件流通股为73,916,419股，无限售条件流通股为60,675,248股。公司股票已于2022年8月17日在上海证券交易所挂牌交易。

本公司属化学原料和化学制品制造业。主要经营活动为高分子材料化学助剂、单剂、催化剂的研发、生产和销售，公司产品主要有：复合助剂、抗氧化剂、单剂、催化剂等产品。

本财务报表业经公司2026年4月27日第三届第十三次董事会批准对外报出。

四、财务报表的编制基础

1、编制基础

本公司财务报表以持续经营为编制基础。

2、持续经营

√适用 不适用

本公司不存在导致对报告期末起12个月内的持续经营能力产生重大疑虑的事项或情况。

五、重要会计政策及会计估计

具体会计政策和会计估计提示：

√适用 □不适用

本公司根据实际生产经营特点针对金融工具减值、固定资产折旧、在建工程、无形资产、收入确认等交易或事项制定了具体会计政策和会计估计。

1、遵循企业会计准则的声明

本公司所编制的财务报表符合企业会计准则的要求，真实、完整地反映了公司的财务状况、经营成果、股东权益变动和现金流量等有关信息。

2、会计期间

本公司会计年度自公历1月1日起至12月31日止。

3、营业周期

√适用 □不适用

公司经营业务的营业周期较短，以12个月作为资产和负债的流动性划分标准。

4、记账本位币

本公司的记账本位币为人民币。

5、重要性标准确定方法和选择依据

√适用 □不适用

项目	重要性标准
重要的单项计提坏账准备的应收账款	单项金额超过资产总额0.5%
重要的单项计提坏账准备的其他应收款	单项金额超过资产总额0.5%
重要的在建工程项目	单项金额超过资产总额0.5%
重要的账龄超过1年的应付账款	单项金额超过资产总额0.5%
重要的账龄超过1年的其他应付款	单项金额超过资产总额0.5%
重要的账龄超过1年的合同负债	单项金额超过资产总额0.5%
重要的预计负债	单项金额超过资产总额0.5%
重要的投资活动现金流量	单项金额超过资产总额1%
重要的子公司、非全资子公司	资产总额/收入总额/利润总额超过集团总资产/总收入/利润总额的15%
重要的合营企业、联营企业、共同经营	资产总额/收入总额/利润总额超过集团总资产/总收入/利润总额的15%
重要的资产负债表日后事项	对整体财务报表影响金额超过资产总额0.5%的资产负债表日后事项

6、同一控制下和非同一控制下企业合并的会计处理方法

√适用 不适用

1、同一控制下企业合并的会计处理方法

公司在企业合并中取得的资产和负债，按照合并日被合并方在最终控制方合并财务报表中的账面价值计量。公司按照被合并方所有者权益在最终控制方合并财务报表中的账面价值份额与支付的合并对价账面价值或发行股份面值总额的差额，调整资本公积；资本公积不足冲减的，调整留存收益。

2、非同一控制下企业合并的会计处理方法

公司在购买日对合并成本大于合并中取得的被购买方可辨认净资产公允价值份额的差额，确认为商誉；如果合并成本小于合并中取得的被购买方可辨认净资产公允价值份额，首先对取得的被购买方各项可辨认资产、负债及或有负债的公允价值以及合并成本的计量进行复核，经复核后合并成本仍小于合并中取得的被购买方可辨认净资产公允价值份额的，其差额计入当期损益。

7、控制的判断标准和合并财务报表的编制方法

√适用 不适用

1、控制的判断

拥有对被投资方的权力，通过参与被投资方的相关活动而享有可变回报，并且有能力运用对被投资方的权力影响其可变回报金额的，认定为控制。

2、合并财务报表的编制方法

母公司将其控制的所有子公司纳入合并财务报表的合并范围。合并财务报表以母公司及其子公司的财务报表为基础，根据其他有关资料，由母公司按照《企业会计准则第 33 号——合并财务报表》编制。

8、合营安排分类及共同经营会计处理方法

√适用 不适用

1、合营安排分为共同经营和合营企业。

2、当公司为共同经营的合营方时，确认与共同经营中利益份额相关的下列项目：

- (1) 确认单独所持有的资产，以及按持有份额确认共同持有的资产；
- (2) 确认单独所承担的负债，以及按持有份额确认共同承担的负债；
- (3) 确认出售公司享有的共同经营产出份额所产生的收入；
- (4) 按公司持有份额确认共同经营因出售资产所产生的收入；
- (5) 确认单独所发生的费用，以及按公司持有份额确认共同经营发生的费用。

9、 现金及现金等价物的确定标准

列示于现金流量表中的现金是指库存现金以及可以随时用于支付的存款。现金等价物是指企业持有的期限短、流动性强、易于转换为已知金额现金、价值变动风险很小的投资。

10、 外币业务和外币报表折算

√适用 □不适用

外币交易在初始确认时，采用交易发生日的即期汇率折算为人民币金额。资产负债表日，外币货币性项目采用资产负债表日即期汇率折算，因汇率不同而产生的汇兑差额，除与购建符合资本化条件资产有关的外币专门借款本金及利息的汇兑差额外，计入当期损益；以历史成本计量的外币非货币性项目仍采用交易发生日的即期汇率折算，不改变其人民币金额；以公允价值计量的外币非货币性项目，采用公允价值确定日的即期汇率折算，差额计入当期损益或其他综合收益。

11、 金融工具

√适用 □不适用

1、 金融资产和金融负债的分类

金融资产在初始确认时划分为以下三类：(1) 以摊余成本计量的金融资产；(2) 以公允价值计量且其变动计入其他综合收益的金融资产；(3) 以公允价值计量且其变动计入当期损益的金融资产。

金融负债在初始确认时划分为以下四类：(1) 以公允价值计量且其变动计入当期损益的金融负债；(2) 金融资产转移不符合终止确认条件或继续涉入被转移金融资产所形成的金融负债；(3) 不属于上述(1)或(2)的财务担保合同，以及不属于上述(1)并以低于市场利率贷款的贷款承诺；(4) 以摊余成本计量的金融负债。

2、 金融资产和金融负债的确认依据、计量方法和终止确认条件

(1) 金融资产和金融负债的确认依据和初始计量方法

公司成为金融工具合同的一方时，确认一项金融资产或金融负债。初始确认金融资产或金融负债时，按照公允价值计量；对于以公允价值计量且其变动计入当期损益的金融资产和金融负债，相关交易费用直接计入当期损益；对于其他类别的金融资产或金融负债，相关交易费用计入初始确认金额。但是，公司初始确认的应收账款未包含重大融资成分或公司不考虑未超过一年的合同中的融资成分的，按照《企业会计准则第14号——收入》所定义的交易价格进行初始计量。

(2) 金融资产的后续计量方法

1) 以摊余成本计量的金融资产

采用实际利率法，按照摊余成本进行后续计量。以摊余成本计量且不属于任何套期关系的一部分的金融资产所产生的利得或损失，在终止确认、重分类、按照实际利率法摊销或确认减值时，计入当期损益。

2) 以公允价值计量且其变动计入其他综合收益的债务工具投资

采用公允价值进行后续计量。采用实际利率法计算的利息、减值损失或利得及汇兑损益计入当期损益，其他利得或损失计入其他综合收益。终止确认时，将之前计入其他综合收益的累计利得或损失从其他综合收益中转出，计入当期损益。

3) 以公允价值计量且其变动计入其他综合收益的权益工具投资

采用公允价值进行后续计量。获得的股利（属于投资成本收回部分的除外）计入当期损益，其他利得或损失计入其他综合收益。终止确认时，将之前计入其他综合收益的累计利得或损失从其他综合收益中转出，计入留存收益。

4) 以公允价值计量且其变动计入当期损益的金融资产

采用公允价值进行后续计量，产生的利得或损失（包括利息和股利收入）计入当期损益，除非该金融资产属于套期关系的一部分。

(3) 金融负债的后续计量方法

1) 以公允价值计量且其变动计入当期损益的金融负债

此类金融负债包括交易性金融负债（含属于金融负债的衍生工具）和指定为以公允价值计量且其变动计入当期损益的金融负债。对于此类金融负债以公允价值进行后续计量。因公司自身信用风险变动引起的指定为以公允价值计量且其变动计入当期损益的金融负债的公允价值变动金额计入其他综合收益，除非该处理会造成或扩大损益中的会计错配。此类金融负债产生的其他利得或损失（包括利息费用、除因公司自身信用风险变动引起的公允价值变动）计入当期损益，除非该金融负债属于套期关系的一部分。终止确认时，将之前计入其他综合收益的累计利得或损失从其他综合收益中转出，计入留存收益。

2) 金融资产转移不符合终止确认条件或继续涉入被转移金融资产所形成的金融负债

按照《企业会计准则第 23 号——金融资产转移》相关规定进行计量。

3) 不属于上述 1) 或 2) 的财务担保合同，以及不属于上述 1) 并以低于市场利率贷款的贷款承诺

在初始确认后按照下列两项金额之中的较高者进行后续计量：① 按照金融工具的减值规定确定的损失准备金额；② 初始确认金额扣除按照《企业会计准则第 14 号——收入》相关规定所确定的累计摊销额后的余额。

4) 以摊余成本计量的金融负债

采用实际利率法以摊余成本计量。以摊余成本计量且不属于任何套期关系的一部分的金融负债所产生的利得或损失，在终止确认、按照实际利率法摊销时计入当期损益。

(4) 金融资产和金融负债的终止确认

1) 当满足下列条件之一时，终止确认金融资产：

① 收取金融资产现金流量的合同权利已终止；

② 金融资产已转移，且该转移满足《企业会计准则第23号——金融资产转移》关于金融资产终止确认的规定。

2) 当金融负债（或其一部分）的现时义务已经解除时，相应终止确认该金融负债（或该部分金融负债）。

3、金融资产转移的确认依据和计量方法

公司转移了金融资产所有权上几乎所有的风险和报酬的，终止确认该金融资产，并将转移中产生或保留的权利和义务单独确认为资产或负债；保留了金融资产所有权上几乎所有的风险和报酬的，继续确认所转移的金融资产。公司既没有转移也没有保留金融资产所有权上几乎所有的风险和报酬的，分别下列情况处理：(1) 未保留对该金融资产控制的，终止确认该金融资产，并将转移中产生或保留的权利和义务单独确认为资产或负债；(2) 保留了对该金融资产控制的，按照继续涉入所转移金融资产的程度确认有关金融资产，并相应确认有关负债。

金融资产整体转移满足终止确认条件的，将下列两项金额的差额计入当期损益：(1) 所转移金融资产在终止确认日的账面价值；(2) 因转移金融资产而收到的对价，与原直接计入其他综合收益的公允价值变动累计额中对应终止确认部分的金额（涉及转移的金融资产为以公允价值计量且其变动计入其他综合收益的债务工具投资）之和。转移了金融资产的一部分，且该被转移部分整体满足终止确认条件的，将转移前金融资产整体的账面价值，在终止确认部分和继续确认部分之间，按照转移日各自的相对公允价值进行分摊，并将下列两项金额的差额计入当期损益：(1) 终止确认部分的账面价值；(2) 终止确认部分的对价，与原直接计入其他综合收益的公允价值变动累计额中对应终止确认部分的金额（涉及转移的金融资产为以公允价值计量且其变动计入其他综合收益的债务工具投资）之和。

4、金融资产和金融负债的公允价值确定方法

公司采用在当前情况下适用并且有足够可利用数据和其他信息支持的估值技术确定相关金融资产和金融负债的公允价值。公司将估值技术使用的输入值分以下层级，并依次使用：

(1) 第一层次输入值是在计量日能够取得的相同资产或负债在活跃市场上未经调整的报价；

(2) 第二层次输入值是除第一层次输入值外相关资产或负债直接或间接可观察的输入值，包括：活跃市场中类似资产或负债的报价；非活跃市场中相同或类似资产或负债的报价；除报价以

外的其他可观察输入值，如在正常报价间隔期间可观察的利率和收益率曲线等；市场验证的输入值等；

(3) 第三层次输入值是相关资产或负债的不可观察输入值，包括不能直接观察或无法由可观察市场数据验证的利率、股票波动率、企业合并中承担的弃置义务的未来现金流量、使用自身数据作出的财务预测等。

5、金融工具减值

公司以预期信用损失为基础，对以摊余成本计量的金融资产、以公允价值计量且其变动计入其他综合收益的债务工具投资、合同资产、租赁应收款、分类为以公允价值计量且其变动计入当期损益的金融负债以外的贷款承诺、不属于以公允价值计量且其变动计入当期损益的金融负债或不属于金融资产转移不符合终止确认条件或继续涉入被转移金融资产所形成的金融负债的财务担保合同进行减值处理并确认损失准备。

预期信用损失，是指以发生违约的风险为权重的金融工具信用损失的加权平均值。信用损失，是指公司按照原实际利率折现的、根据合同应收的所有合同现金流量与预期收取的所有现金流量之间的差额，即全部现金短缺的现值。其中，对于公司购买或源生的已发生信用减值的金融资产，按照该金融资产经信用调整的实际利率折现。

对于购买或源生的已发生信用减值的金融资产，公司在资产负债表日仅将自初始确认后整个存续期内预期信用损失的累计变动确认为损失准备。

对于由《企业会计准则第14号——收入》规范的交易形成的应收款项及合同资产，公司运用简化计量方法，按照相当于整个存续期内的预期信用损失金额计量损失准备。

除上述计量方法以外的金融资产，公司在每个资产负债表日评估其信用风险自初始确认后是否已经显著增加。如果信用风险自初始确认后已显著增加，公司按照整个存续期内预期信用损失的金额计量损失准备；如果信用风险自初始确认后未显著增加，公司按照该金融工具未来12个月内预期信用损失的金额计量损失准备。

公司利用可获得的合理且有依据的信息，包括前瞻性信息，通过比较金融工具在资产负债表日发生违约的风险与在初始确认日发生违约的风险，以确定金融工具的信用风险自初始确认后是否已显著增加。

于资产负债表日，若公司判断金融工具只具有较低的信用风险，则假定该金融工具的信用风险自初始确认后并未显著增加。

公司以单项金融工具或金融工具组合为基础评估预期信用风险和计量预期信用损失。当以金融工具组合为基础时，公司以共同风险特征为依据，将金融工具划分为不同组合。

公司在每个资产负债表日重新计量预期信用损失，由此形成的损失准备的增加或转回金额，作为减值损失或利得计入当期损益。对于以摊余成本计量的金融资产，损失准备抵减该金融资产

在资产负债表中列示的账面价值；对于以公允价值计量且其变动计入其他综合收益的债权投资，公司在其他综合收益中确认其损失准备，不抵减该金融资产的账面价值。

6、金融资产和金融负债的抵销

金融资产和金融负债在资产负债表内分别列示，不相互抵销。但同时满足下列条件的，公司以相互抵销后的净额在资产负债表内列示：(1) 公司具有抵销已确认金额的法定权利，且该种法定权利是当前可执行的；(2) 公司计划以净额结算，或同时变现该金融资产和清偿该金融负债。

不满足终止确认条件的金融资产转移，公司不对已转移的金融资产和相关负债进行抵销。

12、 应收票据

适用 不适用

按照信用风险特征组合计提坏账准备的组合类别及确定依据

适用 不适用

基于账龄确认信用风险特征组合的账龄计算方法

适用 不适用

按照单项计提坏账准备的单项计提判断标准

适用 不适用

13、 应收账款

适用 不适用

按照信用风险特征组合计提坏账准备的组合类别及确定依据

适用 不适用

组合类别	确定组合的依据	计量预期信用损失的方法
应收银行承兑汇票	票据类型	参考历史信用损失经验，结合当前状况以及对未来经济状况的预测，通过违约风险敞口和整个存续期预期信用损失率，计算预期信用损失
应收商业承兑汇票		
应收账款——账龄组合	账龄	参考历史信用损失经验，结合当前状况以及对未来经济状况的预测，编制应收账款账龄与预期信用损失率对照表，计算预期信用损失
应收账款——合并范围内关联往来组合	合并范围内的关联方往来	参考历史信用损失经验，结合当前状况以及对未来经济状况的预测，通过违约风险敞口和整个存续期预期信用损失率，计算预期信用损失

其他应收款——账龄组合	账龄	参考历史信用损失经验，结合当前状况以及对未来经济状况的预测，编制其他应收款账龄与预期信用损失率对照表，计算预期信用损失
其他应收款——合并范围内关联往来组合	合并范围内的关联方往来	参考历史信用损失经验，结合当前状况以及对未来经济状况的预测，通过违约风险敞口和未来 12 个月内或整个存续期预期信用损失率，计算预期信用损失

基于账龄确认信用风险特征组合的账龄计算方法

√适用 □不适用

账 龄	应收账款 预期信用损失率 (%)	其他应收款 预期信用损失率 (%)
1 年以内 (含, 下同)	5.00	5.00
1-2 年	30.00	30.00
2-3 年	70.00	70.00
3 年以上	100.00	100.00

应收账款和其他应收款的账龄自初始确认日起算。

按照单项计提坏账准备的认定单项计提判断标准

√适用 □不适用

对信用风险与组合信用风险显著不同的应收款项，公司按单项计提预期信用损失。

14、 应收款项融资

□适用 √不适用

15、 其他应收款

□适用 √不适用

16、 存货

√适用 □不适用

存货类别、发出计价方法、盘存制度、低值易耗品和包装物的摊销方法

√适用 □不适用

1、 存货的分类

存货包括在日常活动中持有以备出售的产成品或商品、处在生产过程中的在产品、在生产过程或提供劳务过程中耗用的材料和物料等。

2、 发出存货的计价方法

发出存货采用月末一次加权平均法。

3、存货的盘存制度

存货的盘存制度为永续盘存制。

4、低值易耗品和包装物的摊销方法

(1) 低值易耗品

按照一次转销法进行摊销。

(2) 包装物

按照一次转销法进行摊销。

存货跌价准备的确认标准和计提方法

适用 不适用

资产负债表日，存货采用成本与可变现净值孰低计量，按照成本高于可变现净值的差额计提存货跌价准备。直接用于出售的存货，在正常生产经营过程中以该存货的估计售价减去估计的销售费用和相关税费后的金额确定其可变现净值；需要经过加工的存货，在正常生产经营过程中以所生产的产成品的估计售价减去至完工时估计将要发生的成本、估计的销售费用和相关税费后的金额确定其可变现净值；资产负债表日，同一项存货中一部分有合同价格约定、其他部分不存在合同价格的，分别确定其可变现净值，并与其对应的成本进行比较，分别确定存货跌价准备的计提或转回的金额。

按照组合计提存货跌价准备的组合类别及确定依据、不同类别存货可变现净值的确定依据

适用 不适用

基于库龄确认存货可变现净值的各库龄组合可变现净值的计算方法和确定依据

适用 不适用

17、合同资产

适用 不适用

合同资产的确认方法及标准

适用 不适用

公司将拥有的、无条件(即，仅取决于时间流逝)向客户收取对价的权利作为应收款项列示，将已向客户转让商品而有权收取对价的权利(该权利取决于时间流逝之外的其他因素)作为合同资产列示。

按照信用风险特征组合计提坏账准备的组合类别及确定依据

适用 不适用

基于账龄确认信用风险特征组合的账龄计算方法

适用 不适用

按照单项计提坏账准备的认定单项计提判断标准

适用 不适用

18、持有待售的非流动资产或处置组

适用 不适用

划分为持有待售的非流动资产或处置组的确认标准和会计处理方法

适用 不适用

终止经营的认定标准和列报方法

适用 不适用

19、长期股权投资

适用 不适用

1、共同控制、重大影响的判断

按照相关约定对某项安排存在共有的控制，并且该安排的相关活动必须经过分享控制权的参与方一致同意后才能决策，认定为共同控制。对被投资单位的财务和经营政策有参与决策的权力，但并不能够控制或者与其他方一起共同控制这些政策的制定，认定为重大影响。

2、投资成本的确定

(1) 同一控制下的企业合并形成的，合并方以支付现金、转让非现金资产、承担债务或发行权益性证券作为合并对价的，在合并日按照取得被合并方所有者权益在最终控制方合并财务报表中的账面价值的份额作为其初始投资成本。长期股权投资初始投资成本与支付的合并对价的账面价值或发行股份的面值总额之间的差额调整资本公积；资本公积不足冲减的，调整留存收益。

公司通过多次交易分步实现同一控制下企业合并形成的长期股权投资，判断是否属于“一揽子交易”。属于“一揽子交易”的，把各项交易作为一项取得控制权的交易进行会计处理。不属于“一揽子交易”的，在合并日，根据合并后应享有被合并方净资产在最终控制方合并财务报表中的账面价值的份额确定初始投资成本。合并日长期股权投资的初始投资成本，与达到合并前的长期股权投资账面价值加上合并日进一步取得股份新支付对价的账面价值之和的差额，调整资本公积；资本公积不足冲减的，调整留存收益。

(2) 非同一控制下的企业合并形成的，在购买日按照支付的合并对价的公允价值作为其初始投资成本。

公司通过多次交易分步实现非同一控制下企业合并形成的长期股权投资，区分个别财务报表和合并财务报表进行相关会计处理：

1) 在个别财务报表中，按照原持有的股权投资的账面价值加上新增投资成本之和，作为改按成本法核算的初始投资成本。

2) 在合并财务报表中，判断是否属于“一揽子交易”。属于“一揽子交易”的，把各项交易作为一项取得控

制权的交易进行会计处理。不属于“一揽子交易”的，对于购买日之前持有的被购买方的股权，按照该股权在购买日的公允价值进行重新计量，公允价值与其账面价值的差额计入当期投资收益；购买日之前持有的被购买方的股权涉及权益法核算下的其他综合收益等的，与其相关的其他综合收益等转为购买日所属当期收益。但由于被投资方重新计量设定受益计划净负债或净资产变动而产生的其他综合收益除外。

(3) 除企业合并形成以外的：以支付现金取得的，按照实际支付的购买价款作为其初始投资成本；以发行权益性证券取得的，按照发行权益性证券的公允价值作为其初始投资成本；以债务重组方式取得的，按《企业会计准则第12号——债务重组》确定其初始投资成本；以非货币性资产交换取得的，按《企业会计准则第7号——非货币性资产交换》确定其初始投资成本。

3、后续计量及损益确认方法

对被投资单位实施控制的长期股权投资采用成本法核算；对联营企业和合营企业的长期股权投资，采用权益法核算。

4、通过多次交易分步处置对子公司投资至丧失控制权的处理方法

(1) 是否属于“一揽子交易”的判断原则

通过多次交易分步处置对子公司股权投资直至丧失控制权的，公司结合分步交易的各个步骤的交易协议条款、分别取得的处置对价、出售股权的对象、处置方式、处置时点等信息来判断分步交易是否属于“一揽子交易”。各项交易的条款、条件以及经济影响符合以下一种或多种情况，通常表明多次交易事项属于“一揽子交易”：

- 1) 这些交易是同时或者在考虑了彼此影响的情况下订立的；
- 2) 这些交易整体才能达成一项完整的商业结果；
- 3) 一项交易的发生取决于其他至少一项交易的发生；
- 4) 一项交易单独看是不经济的，但是和其他交易一并考虑时是经济的。

(2) 不属于“一揽子交易”的会计处理

1) 个别财务报表

对处置的股权，其账面价值与实际取得价款之间的差额，计入当期损益。对于剩余股权，对被投资单位仍具有重大影响或者与其他方一起实施共同控制的，转为权益法核算；不能再对被投资单位实施控制、共同控制或重大影响的，按照《企业会计准则第22号——金融工具确认和计量》的相关规定进行核算。

2) 合并财务报表

在丧失控制权之前，处置价款与处置长期股权投资相对应享有子公司自购买日或合并日开始持续计算的净资产份额之间的差额，调整资本公积（资本溢价），资本溢价不足冲减的，冲减留存收益。

丧失对原子公司控制权时，对于剩余股权，按照其在丧失控制权日的公允价值进行重新计量。处置股权取得的对价与剩余股权公允价值之和，减去按原持股比例计算应享有原有子公司自购买日或合并日开始持续计算的净资产的份额之间的差额，计入丧失控制权当期的投资收益，同时冲减商誉。与原有子公司股权投资相关的其他综合收益等，应当在丧失控制权时转为当期投资收益。

(3) 属于“一揽子交易”的会计处理

1) 个别财务报表

将各项交易作为一项处置子公司并丧失控制权的交易进行会计处理。但是，在丧失控制权之前每一次处置价款与处置投资对应的长期股权投资账面价值之间的差额，在个别财务报表中确认为其他综合收益，在丧失控制权时一并转入丧失控制权当期的损益。

2) 合并财务报表

将各项交易作为一项处置子公司并丧失控制权的交易进行会计处理。但是，在丧失控制权之前每一次处置价

款与处置投资对应的享有该子公司净资产份额的差额，在合并财务报表中确认为其他综合收益，在丧失控制权时一并转入丧失控制权当期的损益。

20、投资性房地产

不适用

21、固定资产

(1). 确认条件

√适用 □不适用

固定资产是指为生产商品、提供劳务、出租或经营管理而持有的，使用年限超过一个会计年度的有形资产。固定资产在同时满足经济利益很可能流入、成本能够可靠计量时予以确认。

(2). 折旧方法

√适用 □不适用

类别	折旧方法	折旧年限 (年)	残值率	年折旧率
房屋及建筑物	年限平均法	20	5.00	4.75
机器设备	年限平均法	5-10	5.00	9.50-19.00
运输设备	年限平均法	4-5	5.00	19.00-23.75
电子设备	年限平均法	3	5.00	31.67
办公设备及其他	年限平均法	5	5.00	19.00

22、在建工程

√适用 □不适用

1、在建工程同时满足经济利益很可能流入、成本能够可靠计量则予以确认。在建工程按建造该项资产达到预定可使用状态前所发生的实际成本计量。

2、在建工程达到预定可使用状态时，按工程实际成本转入固定资产。已达到预定可使用状态但尚未办理竣工决算的，先按估计价值转入固定资产，待办理竣工决算后再按实际成本调整原暂估价值，但不再调整原已计提的折旧。

类别	在建工程结转为固定资产的标准和时点
房屋及建筑物	工程验收达到达到正常使用的要求
机器设备	安装调试后达到设计要求或合同规定的标准

23、借款费用

√适用 □不适用

1、借款费用资本化的确认原则

公司发生的借款费用，可直接归属于符合资本化条件的资产的购建或者生产的，予以资本化，计入相关资产成本；其他借款费用，在发生时确认为费用，计入当期损益。

2、借款费用资本化期间

(1) 当借款费用同时满足下列条件时，开始资本化：1) 资产支出已经发生；2) 借款费用已经发生；3) 为使资产达到预定可使用或可销售状态所必要的购建或者生产活动已经开始。

(2) 若符合资本化条件的资产在购建或者生产过程中发生非正常中断，并且中断时间连续超过3个月，暂停借款费用的资本化；中断期间发生的借款费用确认为当期费用，直至资产的购建或者生产活动重新开始。

(3) 当所购建或者生产符合资本化条件的资产达到预定可使用或可销售状态时，借款费用停止资本化。

3、借款费用资本化率以及资本化金额

为购建或者生产符合资本化条件的资产而借入专门借款的，以专门借款当期实际发生的利息费用（包括按照实际利率法确定的折价或溢价的摊销），减去将尚未动用的借款资金存入银行取得的利息收入或进行暂时性投资取得的投资收益后的金额，确定应予资本化的利息金额；为购建或者生产符合资本化条件的资产占用了一般借款的，根据累计资产支出超过专门借款的资产支出加权平均数乘以占用一般借款的资本化率，计算确定一般借款应予资本化的利息金额。

24、生物资产

适用 不适用

25、油气资产

适用 不适用

26、无形资产

(1). 使用寿命及其确定依据、估计情况、摊销方法或复核程序

适用 不适用

1、无形资产包括土地使用权及软件，按成本进行初始计量。

2、使用寿命有限的无形资产，在使用寿命内按照与该项无形资产有关的经济利益的预期实现方式系统合理地摊销，无法可靠确定预期实现方式的，采用直线法摊销。具体如下：

项目	使用寿命及其确定依据	摊销方法
土地使用权	按产权登记期限确定使用寿命为 50 年	直线法
软件使用权	按预期受益期限确定使用寿命为 5 年	直线法

(2). 研发支出的归集范围及相关会计处理方法

√适用 □不适用

(1) 人员人工费用

人员人工费用包括公司研发人员的工资薪金、基本养老保险费、基本医疗保险费、失业保险费、工伤保险费、生育保险费和住房公积金，以及外聘研发人员的劳务费用。

研发人员同时服务于多个研究开发项目的，人工费用的确认依据公司管理部门提供的各研究开发项目研发人员的工时记录，在不同研究开发项目间接比例分配。

直接从事研发活动的人员，公司根据研发人员在不同岗位的工时记录，将其实际发生的人员人工费用，按实际工时占比等合理方法在研发费用和生产经营费用间分配。

(2) 直接投入费用

直接投入费用是指公司为实施研究开发活动而实际发生的相关支出。包括：1) 直接消耗的材料、燃料和动力费用；2) 用于中间试验和产品试制的模具、工艺装备开发及制造费，不构成固定资产的样品、样机及一般测试手段购置费，试制产品的检验费；3) 用于研究开发活动的仪器、设备的运行维护、调整、检验、检测、维修等费用。

(3) 折旧费用与长期待摊费用

折旧费用是指用于研究开发活动的仪器、设备和在用建筑物的折旧费。

用于研发活动的仪器、设备及在用建筑物，同时又用于非研发活动的，对该类仪器、设备、在用建筑物使用情况做必要记录，并将其实际发生的折旧费按实际工时和使用面积等因素，采用合理方法在研发费用和生产经营费用间分配。

长期待摊费用是指研发设施的改建、改装、装修和修理过程中发生的长期待摊费用，按实际支出进行归集，在规定的期限内分期平均摊销。

(4) 其他费用

其他费用是指上述费用之外与研究开发活动直接相关的其他费用，包括技术图书资料费、资料翻译费、专家咨询费、高新科技研发保险费，研发成果的检索、论证、评审、鉴定、验收费用，知识产权的申请费、注册费、代理费，会议费、差旅费、通讯费等。

4、内部研究开发项目研究阶段的支出，于发生时计入当期损益。内部研究开发项目开发阶段的支出，同时满足下列条件的，确认为无形资产：(1) 完成该无形资产以使其能够使用或出售在技术上具有可行性；(2) 具有完成该无形资产并使用或出售的

意图；(3)无形资产产生经济利益的方式，包括能够证明运用该无形资产生产的产品存在市场或无形资产自身存在市场，无形资产将在内部使用的，能证明其有用性；(4)有足够的技术、财务资源和其他资源支持，以完成该无形资产的开发，并有能力使用或出售该无形资产；(5) 归属于该无形资产开发阶段的支出能够可靠地计量。

27、长期资产减值

适用 不适用

对长期股权投资、固定资产、在建工程、使用寿命有限的无形资产等长期资产，在资产负债表日有迹象表明发生减值的，估计其可收回金额。对因企业合并所形成的商誉和使用寿命不确定的无形资产，无论是否存在减值迹象，每年都进行减值测试。商誉结合与其相关的资产组或者资产组组合进行减值测试。

若上述长期资产的可收回金额低于其账面价值的，按其差额确认资产减值准备并计入当期损益。

28、长期待摊费用

适用 不适用

长期待摊费用核算已经支出，摊销期限在1年以上（不含1年）的各项费用。长期待摊费用按实际发生额入账，在受益期或规定的期限内分期平均摊销。如果长期待摊的费用项目不能使以后会计期间受益则将尚未摊销的该项目的摊余价值全部转入当期损益。

29、合同负债

适用 不适用

公司将已收或应收客户对价而应向客户转让商品的义务作为合同负债列示。

30、职工薪酬

(1). 短期薪酬的会计处理方法

适用 不适用

在职工为公司提供服务的会计期间，将实际发生的短期薪酬确认为负债，并计入当期损益或相关资产成本。

(2). 离职后福利的会计处理方法

适用 不适用

离职后福利分为设定提存计划和设定受益计划。

(1) 在职工为公司提供服务的会计期间，根据设定提存计划计算的应缴存金额确认为负债，并计入当期损益或相关资产成本。

(2) 对设定受益计划的会计处理通常包括下列步骤：

1) 根据预期累计福利单位法，采用无偏且相互一致的精算假设对有关人口统计变量和财务变量等作出估计，计量设定受益计划所产生的义务，并确定相关义务的所属期间。同时，对设定受益计划所产生的义务予以折现，以确定设定受益计划义务的现值和当期服务成本；

2) 设定受益计划存在资产的，将设定受益计划义务现值减去设定受益计划资产公允价值所形成的赤字或盈余确认为一项设定受益计划净负债或净资产。设定受益计划存在盈余的，以设定受益计划的盈余和资产上限两项的孰低者计量设定受益计划净资产；

3) 期末，将设定受益计划产生的职工薪酬成本确认为服务成本、设定受益计划净负债或净资产的利息净额以及重新计量设定受益计划净负债或净资产所产生的变动等三部分，其中服务成本和设定受益计划净负债或净资产的利息净额计入当期损益或相关资产成本，重新计量设定受益计划净负债或净资产所产生的变动计入其他综合收益，并且在后续会计期间不允许转回至损益，但可以在权益范围内转移这些在其他综合收益确认的金额。

(3). 辞退福利的会计处理方法

√适用 □不适用

向职工提供的辞退福利，在下列两者孰早日确认辞退福利产生的职工薪酬负债，并计入当期损益：(1) 公司不能单方面撤回因解除劳动关系计划或裁减建议所提供的辞退福利时；(2) 公司确认与涉及支付辞退福利的重组相关的成本或费用时。

(4). 其他长期职工福利的会计处理方法

√适用 □不适用

向职工提供的其他长期福利，符合设定提存计划条件的，按照设定提存计划的有关规定进行会计处理；除此之外的其他长期福利，按照设定受益计划的有关规定进行会计处理，为简化相关会计处理，将其产生的职工薪酬成本确认为服务成本、其他长期职工福利净负债或净资产的利息净额以及重新计量其他长期职工福利净负债或净资产所产生的变动等组成项目的总净额计入当期损益或相关资产成本。

31、 预计负债

√适用 □不适用

1、因对外提供担保、诉讼事项、产品质量保证、亏损合同等或有事项形成的义务成为公司承担的现时义务，履行该义务很可能导致经济利益流出公司，且该义务的金额能够可靠的计量时，公司将该项义务确认为预计负债。

2、公司按照履行相关现时义务所需支出的最佳估计数对预计负债进行初始计量，并在资产负债表日对预计负债的账面价值进行复核。

32、 股份支付

√适用 □不适用

1. 股份支付的种类

包括以权益结算的股份支付和以现金结算的股份支付。

2. 实施、修改、终止股份支付计划的相关会计处理

(1) 以权益结算的股份支付

授予后立即可行权的换取职工服务的以权益结算的股份支付，在授予日按照权益工具的公允价值计入相关成本或费用，相应调整资本公积。完成等待期内的服务或达到规定业绩条件才可行权的换取职工服务的以权益结算的股份支付，在等待期内的每个资产负债表日，以对可行权权益工具数量的最佳估计为基础，按权益工具授予日的公允价值，将当期取得的服务计入相关成本或费用，相应调整资本公积。

换取其他方服务的权益结算的股份支付，如果其他方服务的公允价值能够可靠计量的，按照其他方服务在取得日的公允价值计量；如果其他方服务的公允价值不能可靠计量，但权益工具的公允价值能够可靠计量的，按照权益工具在服务取得日的公允价值计量，计入相关成本或费用，相应增加所有者权益。

(2) 以现金结算的股份支付

授予后立即可行权的换取职工服务的以现金结算的股份支付，在授予日按公司承担负债的公允价值计入相关成本或费用，相应增加负债。完成等待期内的服务或达到规定业绩条件才可行权的换取职工服务的以现金结算的股份支付，在等待期内的每个资产负债表日，以对可行权情况的最佳估计为基础，按公司承担负债的公允价值，将当期取得的服务计入相关成本或费用和相应的负债。

(3) 修改、终止股份支付计划

如果修改增加了所授予的权益工具的公允价值，公司按照权益工具公允价值的增加相应地确认取得服务的增加；如果修改增加了所授予的权益工具的数量，公司将增加的权益工具的公允价值相应地确认为取得服务的增加；如果公司按照有利于职工的方式修改可行权条件，公司在处理可行权条件时，考虑修改后的可行权条件。

如果修改减少了授予的权益工具的公允价值，公司继续以权益工具在授予日的公允价值为基础，确认取得服务的金额，而不考虑权益工具公允价值的减少；如果修改减少了授予的权益工具的数量，公司将减少部分作为已授予的权益工具的取消来进行处理；如果以不利于职工的方式修改了可行权条件，在处理可行权条件时，不考虑修改后的可行权条件。

如果公司在等待期内取消了所授予的权益工具或结算了所授予的权益工具（因未满足可行权条件而被取消的除外），则将取消或结算作为加速可行权处理，立即确认原本在剩余等待期内确认的金额。

33、 优先股、永续债等其他金融工具

适用 不适用

34、 收入

(1). 按照业务类型披露收入确认和计量所采用的会计政策

适用 不适用

1、 收入确认原则

于合同开始日，公司对合同进行评估，识别合同所包含的各单项履约义务，并确定各单项履约义务是在某一时段内履行，还是在某一时点履行。

满足下列条件之一时，属于在某一时段内履行履约义务，否则，属于在某一时点履行履约义务：(1) 客户在公司履约的同时即取得并消耗公司履约所带来的经济利益；(2) 客户能够控制公司履约过程中在建商品；(3) 公司履约过程中所产出的商品具有不可替代用途，且公司在整个合同期间内有权就累计至今已完成的履约部分收取款项。

对于在某一时段内履行的履约义务，公司在该段时间内按照履约进度确认收入。履约进度不能合理确定时，已经发生的成本预计能够得到补偿的，按照已经发生的成本金额确认收入，直到履约进度能够合理确定为止。对于在某一时点履行的履约义务，在客户取得相关商品或服务控制权时点确认收入。在判断客户是否已取得商品控制权时，公司考虑下列迹象：(1) 公司就该商品享有现时收款权利，即客户就该商品负有现时付款义务；(2) 公司已将该商品的法定所有权转移给客户，即客户已拥有该商品的法定所有权；(3) 公司已将该商品实物转移给客户，即客户已实物占有该商品；(4) 公司已将该商品所有权上的主要风险和报酬转移给客户，即客户已取得该商品所有权上的主要风险和报酬；(5) 客户已接受该商品；(6) 其他表明客户已取得商品控制权的迹象。

2、 收入计量原则

(1) 公司按照分摊至各单项履约义务的交易价格计量收入。交易价格是公司因向客户转让商品或服务而预期有权收取的对价金额，不包括代第三方收取的款项以及预期将退还给客户的款项。

(2) 合同中存在可变对价的，公司按照期望值或最可能发生金额确定可变对价的最佳估计数，

但包含可变对价的交易价格，不超过在相关不确定性消除时累计已确认收入极可能不会发生重大转回的金额。

(3) 合同中存在重大融资成分的，公司按照假定客户在取得商品或服务控制权时即以现金支付的应付金额确定交易价格。该交易价格与合同对价之间的差额，在合同期间内采用实际利率法摊销。

(4) 合同中包含两项或多项履约义务的，公司于合同开始日，按照各单项履约义务所承诺商品的单独售价的相对比例，将交易价格分摊至各单项履约义务。

3、收入确认的具体方法

公司销售抗氧化剂、催化剂、助剂等产品，属于在某一时点履行履约义务。对于一般销售模式，公司在根据合同约定将产品交付给客户并取得签收文件，或根据合同约定完成产品报关出口并取得提单时，确认收入的实现；对于寄售模式，公司将产品运送至客户指定仓库后，在客户实际领用、公司取得客户领用记录时确认收入的实现。

(2). 同类业务采用不同经营模式涉及不同收入确认方式及计量方法

适用 不适用

35、合同成本

适用 不适用

36、政府补助

适用 不适用

1、政府补助在同时满足下列条件时予以确认：(1) 公司能够满足政府补助所附的条件；(2) 公司能够收到政府补助。政府补助为货币性资产的，按照收到或应收的金额计量。政府补助为非货币性资产的，按照公允价值计量；公允价值不能可靠取得的，按照名义金额计量。

2、与资产相关的政府补助判断依据及会计处理方法

政府文件规定用于购建或以其他方式形成长期资产的政府补助划分为与资产相关的政府补助。政府文件不明确的，以取得该补助必须具备的基本条件为基础进行判断，以购建或以其他方式形成长期资产为基本条件的作为与资产相关的政府补助。与资产相关的政府补助，冲减相关资产的账面价值或确认为递延收益。与资产相关的政府补助确认为递延收益的，在相关资产使用寿命内按照合理、系统的方法分期计入损益。按照名义金额计量的政府补助，直接计入当期损益。相关资产在使用寿命结束前被出售、转让、报废或发生毁损的，将尚未分配的相关递延收益余额转入资产处置当期的损益。

3、与收益相关的政府补助判断依据及会计处理方法

除与资产相关的政府补助之外的政府补助划分为与收益相关的政府补助。对于同时包含与资产相关部分和与收益相关部分的政府补助，难以区分与资产相关或与收益相关的，整体归类为与

收益相关的政府补助。与收益相关的政府补助，用于补偿以后期间的相关成本费用或损失的，确认为递延收益，在确认相关成本费用或损失的期间，计入当期损益或冲减相关成本；用于补偿已发生的相关成本费用或损失的，直接计入当期损益或冲减相关成本。

4、与公司日常经营活动相关的政府补助，按照经济业务实质，计入其他收益或冲减相关成本费用。与公司日常活动无关的政府补助，计入营业外收支。

5、政策性优惠贷款贴息的会计处理方法

(1) 财政将贴息资金拨付给贷款银行，由贷款银行以政策性优惠利率向公司提供贷款的，以实际收到的借款金额作为借款的入账价值，按照借款本金和该政策性优惠利率计算相关借款费用。

(2) 财政将贴息资金直接拨付给公司的，将对应的贴息冲减相关借款费用。

37、递延所得税资产/递延所得税负债

√适用 □不适用

1、根据资产、负债的账面价值与其计税基础之间的差额（未作为资产和负债确认的项目按照税法规定可以确定其计税基础的，该计税基础与其账面数之间的差额），按照预期收回该资产或清偿该负债期间的适用税率计算确认递延所得税资产或递延所得税负债。

2、确认递延所得税资产以很可能取得用来抵扣可抵扣暂时性差异的应纳税所得额为限。资产负债表日，有确凿证据表明未来期间很可能获得足够的应纳税所得额用来抵扣可抵扣暂时性差异的，确认以前会计期间未确认的递延所得税资产。

3、资产负债表日，对递延所得税资产的账面价值进行复核，如果未来期间很可能无法获得足够的应纳税所得额用以抵扣递延所得税资产的利益，则减记递延所得税资产的账面价值。在很可能获得足够的应纳税所得额时，转回减记的金额。

4、公司当期所得税和递延所得税作为所得税费用或收益计入当期损益，但不包括下列情况产生的所得税：(1) 企业合并；(2) 直接在所有者权益中确认的交易或者事项。

5、同时满足下列条件时，公司将递延所得税资产及递延所得税负债以抵销后的净额列示：

(1) 拥有以净额结算当期所得税资产及当期所得税负债的法定权利；(2) 递延所得税资产和递延所得税负债是与同一税收征管部门对同一纳税主体征收的所得税相关或者对不同的纳税主体相关，但在未来每一具有重要性的递延所得税资产和递延所得税负债转回的期间内，涉及的纳税主体意图以净额结算当期所得税资产及当期所得税负债或是同时取得资产、清偿债务。

38、租赁

√适用 □不适用

作为承租方对短期租赁和低价值资产租赁进行简化处理的判断依据和会计处理方法

√适用 □不适用

在租赁期开始日，公司将租赁期不超过 12 个月，且不包含购买选择权的租赁认定为短期租

赁；将单项租赁资产为全新资产时价值较低的租赁认定为低价值资产租赁。公司转租或预期转租租赁资产的，原租赁不认定为低价值资产租赁。对于所有短期租赁和低价值资产租赁，公司在租赁期内各个期间按照直线法将租赁付款额计入相关资产成本或当期损益。

除上述采用简化处理的短期租赁和低价值资产租赁外，在租赁期开始日，公司对租赁确认使用权资产和租赁负债。

(1) 使用权资产

使用权资产按照成本进行初始计量，该成本包括：1) 租赁负债的初始计量金额；2) 在租赁期开始日或之前支付的租赁付款额，存在租赁激励的，扣除已享受的租赁激励相关金额；3) 承租人发生的初始直接费用；4) 承租人为拆卸及移除租赁资产、复原租赁资产所在场地或将租赁资产恢复至租赁条款约定状态预计将发生的成本。

公司按照直线法对使用权资产计提折旧。能够合理确定租赁期届满时取得租赁资产所有权的，公司在租赁资产剩余使用寿命内计提折旧。无法合理确定租赁期届满时能够取得租赁资产所有权的，公司在租赁期与租赁资产剩余使用寿命两者孰短的期间内计提折旧。

(2) 租赁负债

在租赁期开始日，公司将尚未支付的租赁付款额的现值确认为租赁负债。计算租赁付款额现值时采用租赁内含利率作为折现率，无法确定租赁内含利率的，采用公司增量借款利率作为折现率。租赁付款额与其现值之间的差额作为未确认融资费用，在租赁期各个期间内按照确认租赁付款额现值的折现率确认利息费用，并计入当期损益。未纳入租赁负债计量的可变租赁付款额于实际发生时计入当期损益。

租赁期开始日后，当实质固定付款额发生变动、担保余值预计的应付金额发生变化、用于确定租赁付款额的指数或比率发生变动、购买选择权、续租选择权或终止选择权的评估结果或实际行权情况发生变化时，公司按照变动后的租赁付款额的现值重新计量租赁负债，并相应调整使用权资产的账面价值，如使用权资产账面价值已调减至零，但租赁负债仍需进一步调减的，将剩余金额计入当期损益。

作为出租方的租赁分类标准和会计处理方法

适用 不适用

在租赁开始日，公司将实质上转移了与租赁资产所有权有关的几乎全部风险和报酬的租赁划分为融资租赁，除此之外的均为经营租赁。

(1) 经营租赁

公司在租赁期内各个期间按照直线法将租赁收款额确认为租金收入，发生的初始直接费用予以资本化并按照与租金收入确认相同的基础进行分摊，分期计入当期损益。公司取得的与经营租赁有关的未计入租赁收款额的可变租赁付款额在实际发生时计入当期损益。

(2) 融资租赁

在租赁期开始日，公司按照租赁投资净额（未担保余值和租赁期开始日尚未收到的租赁收款额按照租赁内含利率折现的现值之和）确认应收融资租赁款，并终止确认融资租赁资产。在租赁期的各个期间，公司按照租赁内含利率计算并确认利息收入。

公司取得的未纳入租赁投资净额计量的可变租赁付款额在实际发生时计入当期损益。

39、其他重要的会计政策和会计估计

适用 不适用

40、重要会计政策和会计估计的变更

详见“重要事项”的“公司对会计政策、会计估计变更或重大会计差错更正原因和影响的分析说明”

41、2025年起首次执行新会计准则或准则解释等涉及调整首次执行当年年初的财务报表

适用 不适用

42、其他

适用 不适用

六、税项

1、主要税种及税率

主要税种及税率情况

适用 不适用

税种	计税依据	税率
增值税	以按税法规定计算的销售货物和应税劳务收入为基础计算销项税额，扣除当期允许抵扣的进项税额后，差额部分为应交增值税	13.00%、9.00%、6.00%
房产税	从价计征的，按房产原值一次减除30%后余值的1.2%计缴	1.20%
土地使用税	按照实际占用的面积计征	4.50元/平米、3.60元/平米
城市维护建设税	实际缴纳的流转税税额	7.00%、5.00%
教育费附加	实际缴纳的流转税税额	3.00%
地方教育附加	实际缴纳的流转税税额	2.00%
企业所得税	应纳税所得额	25.00%、20.00%、15.00%

存在不同企业所得税税率纳税主体的，披露情况说明

适用 不适用

纳税主体名称	所得税税率 (%)
公司	15%
鼎际得石化（上海）有限公司（以下简称鼎际得上海）	20%
大连鼎际得化学有限公司（以下简称大连化学）	20%
得玖安（海南）科技有限公司（以下简称玖安海南）	20%
辽宁鼎际得石化新材料有限公司（以下简称石化新材料）	20%
除上述以外的其他纳税主体	25%

2、 税收优惠

适用 不适用

1. 公司 2024 年 11 月 27 日通过高新技术企业复审，经辽宁省科学技术厅、辽宁省财政厅、国家税务总局辽宁省税务局批准，取得编号为 GR202421001746 的高新技术企业证书，有效期三年。本年度公司享受高新技术企业 15%企业所得税税率的优惠政策。

2. 根据《关于进一步支持小微企业和个体工商户发展有关税费政策的公告》（财政部 税务总局公告 2023 年第 12 号）的规定，对小型微利企业减按 25%计算应纳税所得额，按 20%的税率缴纳企业所得税政策，延续执行至 2027 年 12 月 31 日。鼎际得上海、大连化学、玖安海南、石化新材料本年度符合上述规定。

3. 根据《关于进一步支持小微企业和个体工商户发展有关税费政策的公告》（财政部 税务总局公告 2023 年第 12 号）的规定，自 2023 年 1 月 1 日至 2027 年 12 月 31 日，对增值税小规模纳税人、小型微利企业和个体工商户减半征收资源税（不含水资源税）、城市维护建设税、房产税、城镇土地使用税、印花税（不含证券交易印花税）、耕地占用税和教育费附加、地方教育附加。鼎际得上海、大连化学、玖安海南、石化新材料本年度符合上述规定。

4. 根据财政部、税务总局《关于先进制造业企业增值税加计抵减政策的公告》（2023 年第 43 号）规定，自 2023 年 1 月 1 日至 2027 年 12 月 31 日，允许先进制造业企业按照当期可抵扣进项税额加计 5%抵减应纳增值税税额。公告所称先进制造业企业是指高新技术企业（含所属的非法人分支机构）中的制造业一般纳税人，高新技术企业是指按照《科技部 财政部 国家税务总局关于修订印发〈高新技术企业认定管理办法〉的通知》（国科发火〔2016〕32 号）规定认定的高新技术企业，本年度公司享受该税收优惠政策。

3、 其他

适用 不适用

七、合并财务报表项目注释

1、货币资金

√适用 □不适用

单位：元 币种：人民币

项目	期末余额	期初余额
库存现金	714.38	1,274.38
银行存款	72,320,007.21	245,157,855.35
其他货币资金		
存放财务公司存款		
合计	72,320,721.59	245,159,129.73
其中：存放在境外的款项总额	0	0

其他说明：

无

2、交易性金融资产

□适用 √不适用

3、衍生金融资产

□适用 √不适用

4、应收票据

(1). 应收票据分类列示

√适用 □不适用

单位：元 币种：人民币

项目	期末余额	期初余额
银行承兑票据		
商业承兑票据	6,055,351.16	11,610,444.52
财务公司承兑汇票	4,990,306.15	
合计	11,045,657.31	11,610,444.52

(2). 期末公司已质押的应收票据

□适用 √不适用

(3). 期末公司已背书或贴现且在资产负债表日尚未到期的应收票据

√适用 □不适用

单位：元 币种：人民币

项目	期末终止确认金额	期末未终止确认金额
商业承兑汇票		5,780,000.00
财务公司承兑汇票		4,658,900.00
合计		10,438,900.00

(4). 按坏账计提方法分类披露

√适用 □不适用

单位：元币种：人民币

类别	期末余额					期初余额				
	账面余额		坏账准备		账面价值	账面余额		坏账准备		账面价值
	金额	比例 (%)	金额	计提比例 (%)		金额	比例 (%)	金额	计提比例 (%)	
按单项计提坏账准备	0	0	0	0	0	0	0	0	0	0
其中：	0	0	0	0	0	0	0	0	0	0
按组合计提坏账准备	11,627,007.70	100.00	581,350.39	5.00	11,045,657.31	12,221,520.55	100.00	611,076.03	5.00	11,610,444.52
其中：										
商业承兑汇票	6,374,053.85	54.82	318,702.69	5.00	6,055,351.16	12,221,520.55	100.00	611,076.03	5.00	11,610,444.52
财务公司承兑汇票	5,252,953.85	45.18	262,647.70	5.00	4,990,306.15					
合计	11,627,007.70	100.00	581,350.39	5.00	11,045,657.31	12,221,520.55	100.00	611,076.03	5.00	11,610,444.52

按单项计提坏账准备：

□适用 √不适用

按组合计提坏账准备：

√适用 □不适用

组合计提项目：商业承兑汇票、财务公司承兑汇票

单位：元 币种：人民币

名称	期末余额		
	账面余额	坏账准备	计提比例 (%)
商业承兑汇票组合	6,374,053.85	318,702.69	5.00

财务公司承兑汇票组合	5,252,953.85	262,647.70	5.00
合计	11,627,007.70	581,350.39	5.00

按组合计提坏账准备的说明

适用 不适用

按预期信用损失一般模型计提坏账准备

适用 不适用

各阶段划分依据和坏账准备计提比例

无

对本期发生损失准备变动的应收票据账面余额显著变动的情况说明：

适用 不适用

(5). 坏账准备的情况

适用 不适用

单位：元币种：人民币

类别	期初余额	本期变动金额				期末余额
		计提	收回或转回	转销或核销	其他变动	
单项计提坏账准备						
按组合计提坏账准备	611,076.03	-29,725.64				581,350.39
合计	611,076.03	-29,725.64				581,350.39

其中本期坏账准备收回或转回金额重要的：

适用 不适用

其他说明：

无

(6). 本期实际核销的应收票据情况

适用 不适用

其中重要的应收票据核销情况：

适用 不适用

应收票据核销说明：

适用 不适用

其他说明：

□适用 √不适用

5、应收账款

(1). 按账龄披露

√适用 □不适用

单位：元 币种：人民币

账龄	期末账面余额	期初账面余额
1年以内（含1年）	296,467,800.44	296,926,415.24
1年以内（含1年）小计	296,467,800.44	296,926,415.24
1至2年	25,560,203.55	15,935,541.20
2至3年	9,563,537.00	7,388,412.46
3年以上	3,636,571.97	9,786,022.47
账面余额合计	335,228,112.96	330,036,391.37
减：坏账准备	32,822,498.96	34,584,894.32
账面价值合计	302,405,614.00	295,451,497.05

(2). 按坏账计提方法分类披露

√适用 □不适用

单位：元币种：人民币

类别	期末余额					期初余额				
	账面余额		坏账准备		账面价值	账面余额		坏账准备		账面价值
	金额	比例 (%)	金额	计提比例 (%)		金额	比例 (%)	金额	计提比例 (%)	
按单项计提坏账准备	2,266,781.52	0.68	2,266,781.52	100.00		3,007,655.87	0.91	3,007,655.87	100.00	
其中：										
单项	2,266,781.52	0.68	2,266,781.52	100.00		3,007,655.87	0.91	3,007,655.87	100.00	
按组合计提坏账准备	332,961,331.44	99.32	30,555,717.44	9.18	302,405,614.00	327,028,735.50	99.09	31,577,238.45	9.66	295,451,497.05
其中：										
组合	332,961,331.44	99.32	30,555,717.44	9.18	302,405,614.00	327,028,735.50	99.09	31,577,238.45	9.66	295,451,497.05
合计	335,228,112.96	100.00	32,822,498.96	9.79	302,405,614.00	330,036,391.37	100.00	34,584,894.32	10.48	295,451,497.05

按单项计提坏账准备：

适用 不适用

按组合计提坏账准备:

适用 不适用

组合计提项目: 无

单位: 元 币种: 人民币

名称	期末余额		
	账面余额	坏账准备	计提比例 (%)
1年以内	296,467,800.44	14,823,390.03	5.00
1-2年	25,560,203.55	7,668,061.06	30.00
2-3年	9,563,537.00	6,694,475.90	70.00
3年以上	1,369,790.45	1,369,790.45	100.00
合计	332,961,331.44	30,555,717.44	9.18

按组合计提坏账准备的说明:

适用 不适用

按预期信用损失一般模型计提坏账准备

适用 不适用

各阶段划分依据和坏账准备计提比例

无

对本期发生损失准备变动的应收账款账面余额显著变动的情况说明:

适用 不适用

(3). 坏账准备的情况

适用 不适用

单位: 元币种: 人民币

类别	期初余额	本期变动金额				期末余额
		计提	收回或转回	转销或核销	其他变动	
单项计提坏账准备	3,007,655.87		740,874.35			2,266,781.52
按组合计提坏账准备	31,577,238.45	- 1,021,521.01				30,555,717.44
合计	34,584,894.32	- 1,021,521.01	740,874.35			32,822,498.96

其中本期坏账准备收回或转回金额重要的:

适用 不适用

单位: 元 币种: 人民币

单位名称	收回或转回金额	转回原因	收回方式	确定原坏账准备计提比例的依据及其合理性

日照广信化工科技有限公司	740,874.35	本期与对方达成和解	现金及货物抵债	对方已无偿债能力
合计	740,874.35			

其他说明：

无

(4). 本期实际核销的应收账款情况

适用 不适用

其中重要的应收账款核销情况

适用 不适用

应收账款核销说明：

适用 不适用

(5). 按欠款方归集的期末余额前五名的应收账款和合同资产情况

适用 不适用

单位：元 币种：人民币

单位名称	应收账款期末余额	合同资产期末余额	应收账款和合同资产期末余额	占应收账款和合同资产期末余额合计数的比例(%)	坏账准备期末余额
圣莱科特国际贸易(上海)有限公司	28,412,010.45	0	28,412,010.45	8.48	1,420,600.52
中国石油四川石化有限责任公司	17,352,400.49	0	17,352,400.49	5.18	867,620.02
福建省中江石化有限公司	17,071,000.00	0	17,071,000.00	5.09	853,550.00
立鼎赛诺(北京)科技有限公司	16,075,597.00	0	16,075,597.00	4.80	1,751,111.60
浙江石油化工有限公司	14,892,609.25	0	14,892,609.25	4.44	3,837,362.78
合计	93,803,617.19	0	93,803,617.19	27.99	8,730,244.92

其他说明：

无

其他说明：

适用 不适用

6、合同资产

(1). 合同资产情况

适用 不适用

(2). 报告期内账面价值发生重大变动的金额和原因

适用 不适用

(3). 按坏账计提方法分类披露

适用 不适用

按单项计提坏账准备：

适用 不适用

按单项计提坏账准备的说明：

适用 不适用

按组合计提坏账准备：

适用 不适用

按预期信用损失一般模型计提坏账准备

适用 不适用

各阶段划分依据和坏账准备计提比例

无

对本期发生损失准备变动的合同资产账面余额显著变动的情况说明：

适用 不适用

(4). 本期合同资产计提坏账准备情况

适用 不适用

其中本期坏账准备收回或转回金额重要的：

适用 不适用

其他说明：

无

(5). 本期实际核销的合同资产情况

适用 不适用

其中重要的合同资产核销情况

适用 不适用

合同资产核销说明：

适用 不适用

其他说明：

适用 不适用

7、 应收款项融资

(1). 应收款项融资分类列示

适用 不适用

单位：元 币种：人民币

项目	期末余额	期初余额
银行承兑汇票	29,779,755.50	7,329,249.43
合计	29,779,755.50	7,329,249.43

(2). 期末公司已质押的应收款项融资

适用 不适用

(3). 期末公司已背书或贴现且在资产负债表日尚未到期的应收款项融资

适用 不适用

单位：元 币种：人民币

项目	期末终止确认金额	期末未终止确认金额
银行承兑汇票	187,628,785.36	0
合计	187,628,785.36	0

(4). 按坏账计提方法分类披露

适用 不适用

按单项计提坏账准备：

适用 不适用

按单项计提坏账准备的说明：

适用 不适用

按组合计提坏账准备：

适用 不适用

按预期信用损失一般模型计提坏账准备

适用 不适用

各阶段划分依据和坏账准备计提比例

无

对本期发生损失准备变动的应收款项融资账面余额显著变动的情况说明：

适用 不适用

(5). 坏账准备的情况

适用 不适用

其中本期坏账准备收回或转回金额重要的：

适用 不适用

其他说明：

银行承兑汇票的承兑人是具有较高信用的商业银行，由其承兑的银行承兑汇票到期不获支付的可能性较低，故公司将已背书或贴现的该等银行承兑汇票予以终止确认。但如果该等票据到期不获支付，依据《票据法》之规定，公司仍将对持票人承担连带责任。

(6). 本期实际核销的应收款项融资情况

适用 不适用

其中重要的应收款项融资核销情况

适用 不适用

核销说明：

适用 不适用

(7). 应收款项融资本期增减变动及公允价值变动情况：

适用 不适用

(8). 其他说明

适用 不适用

8、 预付款项

(1). 预付款项按账龄列示

适用 不适用

单位：元 币种：人民币

账龄	期末余额		期初余额	
	金额	比例 (%)	金额	比例 (%)
1 年以内	44,698,948.35	99.83	22,987,664.62	100.00
1 至 2 年	77,023.16	0.17		
2 至 3 年				
3 年以上				
合计	44,775,971.51	100.00	22,987,664.62	100.00

账龄超过 1 年且金额重要的预付款项未及时结算原因的说明：

无

(2). 按预付对象归集的期末余额前五名的预付款情况

√适用 □不适用

单位：元 币种：人民币

单位名称	期末余额	占预付款项期末余额合计数的比例 (%)
淄博齐翔腾达化工销售有限公司	8,852,722.05	19.77
中国蓝星哈尔滨石化有限公司	7,455,092.88	16.65
国网辽宁省电力有限公司	4,216,188.57	9.42
立鼎赛诺(北京)科技有限公司	3,050,000.00	6.81
中国石化化工销售有限公司华东分公司	2,844,228.59	6.35
合计	26,418,232.09	59.00

其他说明：

无

其他说明：

□适用 √不适用

9、其他应收款

项目列示

√适用 □不适用

单位：元 币种：人民币

项目	期末余额	期初余额
应收利息		
应收股利		
其他应收款	9,585,871.33	224,675,126.73
账面余额合计	9,585,871.33	224,675,126.73

减：坏账准备	2,475,188.65	3,787,414.97
账面价值合计	7,110,682.68	220,887,711.76

其他说明：

适用 不适用

应收利息

(1). 应收利息分类

适用 不适用

(2). 重要逾期利息

适用 不适用

(3). 按坏账计提方法分类披露

适用 不适用

按单项计提坏账准备：

适用 不适用

按单项计提坏账准备的说明：

适用 不适用

按组合计提坏账准备：

适用 不适用

(4). 按预期信用损失一般模型计提坏账准备

适用 不适用

各阶段划分依据和坏账准备计提比例

无

对本期发生损失准备变动的应收利息账面余额显著变动的情况说明：

适用 不适用

(5). 坏账准备的情况

适用 不适用

其中本期坏账准备收回或转回金额重要的：

适用 不适用

其他说明：

无

(6). 本期实际核销的应收利息情况

适用 不适用

其中重要的应收利息核销情况

适用 不适用

核销说明：

适用 不适用

其他说明：

适用 不适用

应收股利

(1). 应收股利

适用 不适用

(2). 重要的账龄超过1年的应收股利

适用 不适用

(3). 按坏账计提方法分类披露

适用 不适用

按单项计提坏账准备：

适用 不适用

按单项计提坏账准备的说明：

适用 不适用

按组合计提坏账准备：

适用 不适用

(4). 按预期信用损失一般模型计提坏账准备

适用 不适用

各阶段划分依据和坏账准备计提比例：

无

对本期发生损失准备变动的应收股利账面余额显著变动的情况说明：

适用 不适用

(5). 坏账准备的情况

适用 不适用

其中本期坏账准备收回或转回金额重要的：

适用 不适用

其他说明：

无

(6). 本期实际核销的应收股利情况

适用 不适用

其中重要的应收股利核销情况

适用 不适用

核销说明：

适用 不适用

其他说明：

适用 不适用

其他应收款

(1). 按账龄披露

适用 不适用

单位：元 币种：人民币

账龄	期末账面余额	期初账面余额
一年以内	4,051,401.77	220,654,638.36
1年以内（含1年）小计	4,051,401.77	220,654,638.36
1至2年	4,638,787.16	1,057,305.97
2至3年	49,000.00	793,048.53
3年以上	846,682.40	2,170,133.87
账面余额合计	9,585,871.33	224,675,126.73
减：坏账准备	2,475,188.65	3,787,414.97
账面价值合计	7,110,682.68	220,887,711.76

(2). 按款项性质分类情况

适用 不适用

单位：元 币种：人民币

款项性质	期末账面余额	期初账面余额
关联方借款		205,755,531.50
押金保证金	7,224,996.12	13,193,842.99
应收暂付款		2,300,000.00
备用金	1,454,210.13	160,584.44
其他	906,665.08	3,265,167.80
合计	9,585,871.33	224,675,126.73

(3). 坏账准备计提情况

√适用 □不适用

单位：元 币种：人民币

坏账准备	第一阶段	第二阶段	第三阶段	合计
	未来12个月预期信用损失	整个存续期预期信用损失(未发生信用减值)	整个存续期预期信用损失(已发生信用减值)	
期初数	744,955.34	317,191.79	2,725,267.84	3,787,414.97
2025年1月1日余额在本期				
-- 转入第二阶段	-231,939.36	231,939.36		
-- 转入第三阶段		-268,704.72	268,704.72	
-- 转回第二阶段				
-- 转回第一阶段				
本期计提	-310,445.88	1,111,209.72	-2,112,990.16	-1,312,226.32
本期转回				
本期转销				

本期核销				
其他变动				
2025年12月31日余额	202,570.10	1,391,636.15	880,982.40	2,475,188.65

各阶段划分依据和坏账准备计提比例
无

对本期发生损失准备变动的其他应收款账面余额显著变动的情况说明：
适用 不适用

本期坏账准备计提金额以及评估金融工具的信用风险是否显著增加的采用依据：
适用 不适用

(4). 坏账准备的情况

适用 不适用

其中本期坏账准备转回或收回金额重要的：
适用 不适用

其他说明：
无

(5). 本期实际核销的其他应收款情况

适用 不适用

其中重要的其他应收款核销情况：
适用 不适用

其他应收款核销说明：
适用 不适用

(6). 按欠款方归集的期末余额前五名的其他应收款情况

适用 不适用

单位：元 币种：人民币

单位名称	期末余额	占其他应收款期末余额合计数的比例(%)	款项的性质	账龄	坏账准备期末余额

中国石油天然气股份有限公司大庆炼化分公司	1,302,615.00	13.59	押金保证金	1年以内、1-2年	372,630.75
北京新生汇供应链信息技术有限公司	846,682.40	8.83	押金保证金	3-4年、4-5年	846,682.40
山东裕龙石化有限公司	700,000.00	7.30	押金保证金	1年以内、1-2年	160,000.00
中国石油物资有限公司	573,670.95	5.98	押金保证金	1年以内、1-2年	136,205.75
国家能源集团国际工程咨询有限公司	534,280.00	5.57	押金保证金	1年以内、1-2年	64,070.00
合计	3,957,248.35	41.27	/		1,579,588.90

(7). 因资金集中管理而列报于其他应收款

适用 不适用

其他说明:

适用 不适用

10、 存货

(1). 存货分类

适用 不适用

单位：元 币种：人民币

项目	期末余额			期初余额		
	账面余额	存货跌价准备/合同履约成本减值准备	账面价值	账面余额	存货跌价准备/合同履约成本减值准备	账面价值
原材料	185,976,863.54	2,334,686.75	183,642,176.79	55,254,950.00	1,620,324.40	53,634,625.60
在产品	16,548,812.07		16,548,812.07	11,962,853.02		11,962,853.02
库存商品	156,793,388.42	535,904.50	156,257,483.92	117,335,916.84	1,455,069.25	115,880,847.59
发出商品	15,381,613.40	464,305.21	14,917,308.19	34,996,032.61	2,058,909.18	32,937,123.43
低值易耗品	335,174.51		335,174.51			
合计	375,035,851.94	3,334,896.46	371,700,955.48	219,549,752.47	5,134,302.83	214,415,449.64

(2). 确认为存货的数据资源

适用 不适用

(3). 存货跌价准备及合同履约成本减值准备

适用 不适用

单位：元 币种：人民币

项目	期初余额	本期增加金额		本期减少金额		期末余额
		计提	其他	转回或转销	其他	
原材料	1,620,324.40	826,625.59		112,263.24		2,334,686.75
库存商品	1,455,069.25	522,814.87		1,441,979.62		535,904.50
发出商品	2,058,909.18	464,305.21		2,058,909.18		464,305.21
合计	5,134,302.83	1,813,745.67		3,613,152.04		3,334,896.46

本期转回或转销存货跌价准备的原因

适用 不适用

项目	确定可变现净值的具体依据	转回存货跌价准备的原因	转销存货跌价准备的原因
原材料	相关产成品估计售价减去至完工估计将要发生的成本、估计的销售费用以及相关税费后的金额确定可变现净值	不适用	本期将已计提存货跌价准备的存货耗用
库存商品	为执行已签订的销售合同或劳务合同而持有的存货，以合同价格为基础，减去估计的销售费用和相关税费后的金额确定其可变现净值；无销售合同约定的存货，以存货的市场价格为基础，减去估计的销售费用和相关税费后的金额确定可变现净值	不适用	本期将已计提存货跌价准备的库存商品售出
发出商品	为执行已签订的销售合同或劳务合同而持有的存货，以合同价格为基础，减去估计的销售费用和相关税费后的金额确定其可变现净值	不适用	本期将已计提存货跌价准备的发出商品售出

按组合计提存货跌价准备

适用 不适用

按组合计提存货跌价准备的计提标准

适用 不适用

(4). 存货期末余额含有的借款费用资本化金额及其计算标准和依据

适用 不适用

(5). 合同履约成本本期摊销金额的说明

适用 不适用

其他说明：

适用 不适用

11、 持有待售资产

适用 不适用

12、 一年内到期的非流动资产

适用 不适用

一年内到期的债权投资

适用 不适用

一年内到期的其他债权投资

适用 不适用

一年内到期的非流动资产的其他说明：

无

13、 其他流动资产

适用 不适用

单位：元 币种：人民币

项目	期末余额	期初余额
待抵扣进项税	343,673,245.39	125,153,768.82
预缴所得税	374.44	912,082.12
待摊费用		4,571,963.93
合计	343,673,619.83	130,637,814.87

其他说明：

无

14、 债权投资

(1). 债权投资情况

适用 不适用

债权投资减值准备本期变动情况

适用 不适用

(2). 期末重要的债权投资

适用 不适用

(3). 减值准备计提情况

适用 不适用

各阶段划分依据和减值准备计提比例：
无

对本期发生损失准备变动的债权投资账面余额显著变动的情况说明：

适用 不适用

本期减值准备计提金额以及评估金融工具的信用风险是否显著增加的采用依据

适用 不适用

(4). 本期实际的核销债权投资情况

适用 不适用

其中重要的债权投资情况核销情况

适用 不适用

债权投资的核销说明：

适用 不适用

其他说明：

适用 不适用

15、 其他债权投资

(1). 其他债权投资情况

适用 不适用

其他债权投资减值准备本期变动情况

适用 不适用

(2). 期末重要的其他债权投资

适用 不适用

(3). 减值准备计提情况

适用 不适用

各阶段划分依据和减值准备计提比例：
无

对本期发生损失准备变动的其他债权投资账面余额显著变动的情况说明：

适用 不适用

本期减值准备计提金额以及评估金融工具的信用风险是否显著增加的采用依据

适用 不适用

(4). 本期实际核销的其他债权投资情况

适用 不适用

其中重要的其他债权投资情况核销情况

适用 不适用

其他债权投资的核销说明：

适用 不适用

其他说明：

适用 不适用

16、长期应收款

(1). 长期应收款情况

适用 不适用

(2). 按坏账计提方法分类披露

适用 不适用

按单项计提坏账准备：

适用 不适用

按单项计提坏账准备的说明：

适用 不适用

按组合计提坏账准备：

适用 不适用

(3). 按预期信用损失一般模型计提坏账准备

适用 不适用

各阶段划分依据和坏账准备计提比例

无

对本期发生损失准备变动的长期应收款账面余额显著变动的情况说明：

适用 不适用

本期坏账准备计提金额以及评估金融工具的信用风险是否显著增加的采用依据

适用 不适用

(4). 坏账准备的情况

适用 不适用

其中本期坏账准备收回或转回金额重要的：

适用 不适用

其他说明：

无

(5). 本期实际核销的长期应收款情况

适用 不适用

其中重要的长期应收款核销情况

适用 不适用

长期应收款核销说明：

适用 不适用

其他说明：

适用 不适用

17、长期股权投资

(1). 长期股权投资情况

适用 不适用

单位：元 币种：人民币

被投	期初	本期增减变动	期末	减值
----	----	--------	----	----

资单 位	余额 (账 面价 值)	追加 投资	减 少 投 资	权 益 法 下 确 认 的 投 资 损 益	其 他 综 合 收 益 调 整	其 他 权 益 变 动	宣 告 发 放 现 金 股 利 或 利 润	计 提 减 值 准 备	其 他	余 额 (账 面价 值)	准 备 期 末 余 额
一、合营企业											
小计											
二、联营企业											
新疆克 拉玛依 市天利 得源化 工有限 公司	20,155 ,339.3 1			- 4,639, 942.24						15,515 ,397.0 7	
石化新 材料	10,001 ,550.9 3			- 41,624 .71					- 9,959, 926.22		
小计	30,1 56,8 90.2 4			- 4,681, 566.95					- 9,959, 926.22	15,515 ,397.0 7	
合计	30,1 56,8 90.2 4			- 4,681, 566.95					- 9,959, 926.22	15,515 ,397.0 7	

[注]其他减少系本期石化新材料由联营企业转为子公司

(2). 长期股权投资的减值测试情况

适用 不适用

其他说明：

无

18、其他权益工具投资

(1). 其他权益工具投资情况

适用 不适用

(2). 本期存在终止确认的情况说明

适用 不适用

其他说明：

适用 不适用

19、其他非流动金融资产

适用 不适用

其他说明：

适用 不适用

20、投资性房地产

投资性房地产计量模式
不适用

21、固定资产

项目列示

适用 不适用

单位：元 币种：人民币

项目	期末余额	期初余额
固定资产	652079629.38	487,088,339.48
固定资产清理	0	0
合计	652079629.38	487,088,339.48

其他说明：

适用 不适用

固定资产

(1). 固定资产情况

适用 不适用

单位：元 币种：人民币

项目	房屋及建筑物	机器设备	运输工具	电子设备	办公设备及其他	合计
一、账面原值：						
1. 期初余额	235,996,442.63	444,893,151.03	29,866,828.99	9,635,837.61	1,567,603.41	721,959,863.67
2. 本期增加金额	15,835,467.10	216,077,377.11	220,497.70	2,713,269.76	60,761.95	234,907,373.62
(1) 购置		2,328,343.14	220,497.70	1,310,128.13	43,732.25	3,902,701.22
(2) 在建工程转入	15,552,452.65	210,528,979.97		1,403,141.63	17,029.70	227,501,603.95
(3) 资产类别调整	283,014.45	3,220,054.00				3,503,068.45
3. 本期减少金额	3,366,679.88	17,215.18		124,275.80	16,194.69	3,524,365.55
(1) 处置或报废				124,275.80		124,275.80
(2) 转入在建工程	146,625.88					146,625.88
(3) 资产类别调整	3,220,054.00	17,215.18			16,194.69	3,253,463.87
4. 期末余额	248,465,229.85	660,953,312.96	30,087,326.69	12,224,831.57	1,612,170.67	953,342,871.74
二、累计折旧						
1. 期初余额	53,127,227.06	159,426,903.29	14,847,777.54	6,797,630.21	671,986.09	234,871,524.19
2. 本期增加金额	12,145,736.49	48,331,019.61	5,134,845.81	1,795,163.00	234,026.28	67,640,791.19
(1) 计提	11,551,020.70	47,681,922.61	5,125,796.75	1,795,163.00	234,026.28	66,387,929.34
2) 资产类别调整	594,715.79	649,097.00	9,049.06			1,252,861.85
3. 本期减少金额	774,968.92	328,065.99		120,326.56	25,711.55	1,249,073.02
(1) 处置或报废				119,943.83		119,943.83
2) 转入在建工程	125,871.92					125,871.92
3) 资产类别调整	649,097.00	328,065.99		382.73	25,711.55	1,003,257.27
4. 期末余额	64,497,994.63	207,429,856.91	19,982,623.35	8,472,466.65	880,300.82	301,263,242.36
三、减值准备						
1. 期初余额						
2. 本期增加金额						
(1) 计提						

3. 本期减少金额						
(1) 处置或报废						
4. 期末余额						
四、账面价值						
1. 期末账面价值	183,967,235.22	453,523,456.05	10,104,703.34	3,752,364.92	731,869.85	652,079,629.38
2. 期初账面价值	182,869,215.57	285,466,247.74	15,019,051.45	2,838,207.40	895,617.32	487,088,339.48

(2). 暂时闲置的固定资产情况

适用 不适用

(3). 通过经营租赁租出的固定资产

适用 不适用

单位：元 币种：人民币

项目	期末账面价值
房屋及建筑物	4,212.67

(4). 未办妥产权证书的固定资产情况

适用 不适用

(5). 固定资产的减值测试情况

适用 不适用

其他说明：

适用 不适用

固定资产清理

适用 不适用

22、 在建工程

项目列示

适用 不适用

单位：元 币种：人民币

项目	期末余额	期初余额
在建工程	4,312,762,166.56	1,416,730,148.31

工程物资	31146501.56	34,337,948.58
合计	4,343,908,668.12	1,451,068,096.89

其他说明：

适用 不适用

在建工程

(1). 在建工程情况

适用 不适用

单位：元 币种：人民币

项目	期末余额			期初余额		
	账面余额	减值准备	账面价值	账面余额	减值准备	账面价值
POE 高端新材料项目	4,022,442,638.26		4,022,442,638.26	1,202,608,630.65		1,202,608,630.65
鼎新低温罐区项目	228,307,821.11		228,307,821.11	105,432,825.44		105,432,825.44
抗氧剂催化剂扩产项目	51,049,722.98		51,049,722.98	70,183,955.40		70,183,955.40
零星技改	10,961,984.21		10,961,984.21	19,043,027.65		19,043,027.65
其他公用工程				18,728,278.84		18,728,278.84
年产 15000 吨烷基酚、15000 吨抗氧剂项目				733,430.33		733,430.33
合计	4,312,762,166.56		4,312,762,166.56	1,416,730,148.31		1,416,730,148.31

(2). 重要在建工程项目本期变动情况

适用 不适用

单位：元 币种：人民币

项目名称	预算数	期初余额	本期增加金额	本期转入固定资产金额	本期其他减少金额	期末余额	工程累计投入占预算比例 (%)	工程进度	利息资本化金额	其中：本期利息资本化金额	本期利息资本化率 (%)	资金来源

POE 高端 新材 料项 目	566, 317. 00万 元	1,20 2,60 8,63 0.65	2,929 ,094, 455.2 3	109,2 60,44 7.62		4,022 ,442, 638.2 6	74.61	90.00	101,6 79,08 7.99	94,70 9,337 .25	4.10	自筹 资 金、 金 融 机 构 借 款
鼎新 低温 罐区 项目	50,1 40.8 0万 元	105, 432, 825. 44	133,2 66,36 8.39	10,39 1,372 .72		228,3 07,82 1.11	47.59	95.00	1,106 ,863. 91	1,106 ,863. 91	5.00	自筹 资 金、 金 融 机 构 借 款
抗氧 剂催 化剂 扩产 项目	40,1 62.7 0万 元	70,1 83,9 55.4 0	45,08 6,112 .74	64,22 0,345 .16		51,04 9,722 .98	43.80	60.00				自筹 资 金、 募 集 资 金
鼎际 得公 用工 程	35,5 94.1 8万 元	18,7 28,2 78.8 4	983,7 83.64	19,71 2,062 .48			100.0 0	100.0 0				自筹 资 金、 募 集 资 金
合计		1,39 6,95 3,69 0.33	3,108 ,430, 720.0 0	203,5 84,22 7.98		4,301 ,800, 182.3 5			102,7 85,95 1.90	95,81 6,201 .16		

(3). 本期计提在建工程减值准备情况

适用 不适用

(4). 在建工程的减值测试情况

适用 不适用

其他说明:

适用 不适用

工程物资

(1). 工程物资情况

适用 不适用

单位：元 币种：人民币

项目	期末余额			期初余额		
	账面余 额	减值准 备	账面价 值	账面余 额	减值准 备	账面价 值
专用材料	21,198,78 9.76		21,198,78 9.76	31,549,39 9.69		31,549,39 9.69

专用设备	3,498,474 .40		3,498,474 .40	2,785,153 .03		2,785,153 .03
其他	6,449,237 .40		6,449,237 .40	3,395.86		3,395.86
合计	31,146,50 1.56		31,146,50 1.56	34,337,94 8.58		34,337,948. 58

其他说明：

无

23、生产性生物资产

(1). 采用成本计量模式的生产性生物资产

适用 不适用

(2). 采用成本计量模式的生产性生物资产的减值测试情况

适用 不适用

(3). 采用公允价值计量模式的生产性生物资产

适用 不适用

其他说明：

适用 不适用

24、油气资产

(1). 油气资产情况

适用 不适用

(2). 油气资产的减值测试情况

适用 不适用

其他说明：

无

25、使用权资产

(1). 使用权资产情况

适用 不适用

单位：元 币种：人民币

项目	房屋及建筑物	专用设备	合计
一、账面原值			

1. 期初余额	1,924,058.78		1,924,058.78
2. 本期增加金额		24,388,828.85	24,388,828.85
1) 租入		24,388,828.85	24,388,828.85
3. 本期减少金额			
4. 期末余额	1,924,058.78	24,388,828.85	26,312,887.63
二、累计折旧			
1. 期初余额	561,183.81		561,183.81
2. 本期增加金额	454,291.66	7,329,449.83	7,783,741.49
(1) 计提	454,291.66	7,329,449.83	7,783,741.49
3. 本期减少金额			
(1) 处置			
4. 期末余额	1,015,475.47	7,329,449.83	8,344,925.30
三、减值准备			
1. 期初余额			
2. 本期增加金额			
(1) 计提			
3. 本期减少金额			
(1) 处置			
4. 期末余额			
四、账面价值			
1. 期末账面价值	908,583.31	17,059,379.02	17,967,962.33
2. 期初账面价值	1,362,874.97		1,362,874.97

(2). 使用权资产的减值测试情况

适用 不适用

其他说明：

无

26、无形资产

(1). 无形资产情况

适用 不适用

单位：元 币种：人民币

项目	土地使用权	软件使用权	专利权	合计
一、账面原值				
1. 期初余额	313,531,225.12	614,280.02		314,145,505.14
2. 本期增加金额	40,500,876.74	1,000,131.45	236,024.53	41,737,032.72

(1) 购置	40,500,876.74	1,000,131.45	236,024.53	41,737,032.72
(2) 内部研发				
(3) 企业合并增加				
3. 本期减少金额				
(1) 处置				
4. 期末余额	354,032,101.86	1,614,411.47	236,024.53	355,882,537.86
二、累计摊销				
1. 期初余额	15,150,639.00	503,388.93		15,654,027.93
2. 本期增加金额	6,352,262.37	164,441.14	19,668.70	6,536,372.21
(1) 计提	6,352,262.37	164,441.14	19,668.70	6,536,372.21
3. 本期减少金额				
(1) 处置				
4. 期末余额	21,502,901.37	667,830.07	19,668.70	22,190,400.14
三、减值准备				
1. 期初余额				
2. 本期增加金额				
(1) 计提				
3. 本期减少金额				
(1) 处置				
4. 期末余额				
四、账面价值				
1. 期末账面价值	332,529,200.49	946,581.40	216,355.83	333,692,137.72
2. 期初账面价值	298,380,586.12	110,891.09		298,491,477.21

(2). 确认为无形资产的数据资源

适用 不适用

(3). 未办妥产权证书的土地使用权情况

适用 不适用

单位：元 币种：人民币

项目	账面价值	未办妥产权证书的原因
高端新材料二期土地	40,415,876.39	正在办理中

(4). 无形资产的减值测试情况

适用 不适用

其他说明：

适用 不适用

27、商誉

(1). 商誉账面原值

适用 不适用

(2). 商誉减值准备

适用 不适用

(3). 商誉所在资产组或资产组组合的相关信息

适用 不适用

资产组或资产组组合发生变化

适用 不适用

其他说明：

适用 不适用

(4). 可收回金额的具体确定方法

可收回金额按公允价值减去处置费用后的净额确定

适用 不适用

可收回金额按预计未来现金流量的现值确定

适用 不适用

前述信息与以前年度减值测试采用的信息或外部信息明显不一致的差异原因

适用 不适用

公司以前年度减值测试采用信息与当年实际情况明显不一致的差异原因
适用 不适用

(5). 业绩承诺及对应商誉减值情况

形成商誉时存在业绩承诺且报告期或报告期上一期间处于业绩承诺期内
适用 不适用

其他说明：
适用 不适用

28、长期待摊费用

适用 不适用

单位：元 币种：人民币

项目	期初余额	本期增加金额	本期摊销金额	其他减少金额	期末余额
装修工程	35,137,469.38	7,066,197.71	10,080,218.03		32,123,449.06
长期服务费	1,600,000.04		399,999.99		1,200,000.05
软件服务费	525,374.23	444,089.31	38,340.55	742,574.26	188,548.73
其他		124,395.81	10,366.32		114,029.49
合计	37,262,843.65	7,634,682.83	10,528,924.89	742,574.26	33,626,027.33

其他说明：
 无

29、递延所得税资产/递延所得税负债

(1). 未经抵销的递延所得税资产

适用 不适用

单位：元 币种：人民币

项目	期末余额		期初余额	
	可抵扣暂时性差异	递延所得税资产	可抵扣暂时性差异	递延所得税资产
递延收益中的政府补助款	103,508,483.92	25,877,120.98	69,008,483.92	17,252,120.98
坏账准备	35,879,038.00	5,484,010.81	38,983,385.32	5,922,855.72
存货跌价准备	3,334,896.46	517,581.69	5,134,302.83	775,126.83
预提费用	3,673,998.52	561,809.26	2,803,468.87	432,920.27
未实现内部损益	804,543.29	195,529.14	125,570.05	18,835.51
股权激励费用	3,616,172.49	527,704.28	3,423,331.77	513,499.77
可弥补亏损	164,204,390.76	34,146,595.58	3,489,482.10	206,155.36
预计负债	1,779,780.48	266,967.07	4,987,401.73	748,110.26

租赁负债	17,956,790.94	4,294,634.24	1,725,331.84	86,266.59
合计	334,758,094.86	71,871,953.05	129,680,758.43	25,955,891.29

(2). 未经抵销的递延所得税负债

√适用 □不适用

单位：元 币种：人民币

项目	期末余额		期初余额	
	应纳税暂时性差异	递延所得税负债	应纳税暂时性差异	递延所得税负债
固定资产一次性税前扣除	415,186,151.43	74,258,277.26	246,643,367.98	37,010,724.03
使用权资产	17,967,962.33	4,310,273.93	1,362,874.97	68,143.75
合计	433,154,113.76	78,568,551.19	248,006,242.95	37,078,867.78

(3). 以抵销后净额列示的递延所得税资产或负债

√适用 □不适用

单位：元 币种：人民币

项目	期末余额		期初余额	
	递延所得税资产和负债互抵金额	抵销后递延所得税资产或负债余额	递延所得税资产和负债互抵金额	抵销后递延所得税资产或负债余额
递延所得税资产	47,728,030.85	24,143,922.20	8,196,813.86	17,759,077.43
递延所得税负债	47,728,030.85	30,840,520.34	8,196,813.86	28,882,053.92

(4). 未确认递延所得税资产明细

□适用 √不适用

(5). 未确认递延所得税资产的可抵扣亏损将于以下年度到期

□适用 √不适用

其他说明：

□适用 √不适用

30、其他非流动资产

√适用 □不适用

单位：元 币种：人民币

项目	期末余额	期初余额
----	------	------

	账面余额	减值准备	账面价值	账面余额	减值准备	账面价值
预付设备工程款	75,745,113.31		75,745,113.31	608,418,869.19		608,418,869.19
合计	75,745,113.31		75,745,113.31	608,418,869.19		608,418,869.19

其他说明：
无

31、所有权或使用权受限资产

√适用 □不适用

单位：元 币种：人民币

项目	期末				期初			
	账面余额	账面价值	受限类型	受限情况	账面余额	账面价值	受限类型	受限情况
货币资金								
应收票据								
存货								
其中： 数据资源								
固定资产	148,233,886.49	100,796,383.65	抵押	售后回租资产	108,486,559.76	80,485,729.52	抵押	售后回租资产
在建工程	273,695,529.98	273,695,529.98	抵押	银团贷款抵押				
无形资产	244,788,434.85	241,296,942.15	抵押	银团贷款抵押	174,190,682.20	171,287,504.10	抵押	对东北中小企业融资再担保股份有限公司提供反担保
其中： 数据资源								
合计	666,717,851.32	615,788,855.78	/	/	282,677,241.96	251,773,233.62	/	/

其他说明：

无

32、短期借款

(1). 短期借款分类

适用 不适用

单位：元 币种：人民币

项目	期末余额	期初余额
信用借款	65,000,000.00	19,566,197.50
保证借款	462,671,754.14	843,991,151.68
抵押、保证借款	94,760,550.38	146,424,045.23
应计利息	588,396.34	1,231,058.58
已到期的信用证	3,000,000.00	
合计	626,020,700.86	1,011,212,452.99

短期借款分类的说明：

无

(2). 已逾期未偿还的短期借款情况

适用 不适用

其中重要的已逾期未偿还的短期借款情况如下：

适用 不适用

其他说明：

适用 不适用

33、交易性金融负债

适用 不适用

其他说明：

适用 不适用

34、衍生金融负债

适用 不适用

35、应付票据

(1). 应付票据列示

适用 不适用

单位：元 币种：人民币

种类	期末余额	期初余额
商业承兑汇票	20,000,000.00	
合计	20,000,000.00	

36、应付账款

(1). 应付账款列示

√适用 □不适用

单位：元 币种：人民币

项目	期末余额	期初余额
原材料货款	98,444,811.54	56,954,733.72
设备工程款	688,515,090.19	600,992,741.11
技术服务款	25,517,652.97	30,679,533.76
其他	54,960,055.06	3,345,182.38
合计	867,437,609.76	691,972,190.97

(2). 账龄超过1年或逾期的重要应付账款

□适用 √不适用

其他说明：

□适用 √不适用

37、预收款项

(1). 预收款项列示

□适用 √不适用

(2). 账龄超过1年的重要预收款项

□适用 √不适用

(3). 报告期内账面价值发生重大变动的金额和原因

□适用 √不适用

其他说明：

□适用 √不适用

38、合同负债

(1). 合同负债情况

√适用 □不适用

单位：元 币种：人民币

项目	期末余额	期初余额
货款	9,620,684.86	7,197,698.92

合计	9,620,684.86	7,197,698.92
----	--------------	--------------

(2). 账龄超过1年的重要合同负债

适用 不适用

(3). 报告期内账面价值发生重大变动的金额和原因

适用 不适用

其他说明:

适用 不适用

39、应付职工薪酬

(1). 应付职工薪酬列示

适用 不适用

单位：元 币种：人民币

项目	期初余额	本期增加	本期减少	期末余额
一、短期薪酬	24,275,155.10	211,955,325.50	205,259,262.96	30,971,217.64
二、离职后福利-设定提存计划	33,633.94	21,624,079.80	20,569,068.44	1,088,645.30
三、辞退福利	1,019.22	667,153.49	668,172.71	
合计	24,309,808.26	234,246,558.79	226,496,504.11	32,059,862.94

(2). 短期薪酬列示

适用 不适用

单位：元 币种：人民币

项目	期初余额	本期增加	本期减少	期末余额
一、工资、奖金、津贴和补贴	21,442,626.59	175,446,489.75	170,337,054.30	26,552,062.04
二、职工福利费		13,959,335.17	13,959,335.17	
三、社会保险费	18,867.64	14,225,337.18	13,516,402.06	727,802.76
其中：医疗保险费	18,345.80	11,428,663.52	10,827,967.80	619,041.52
工伤保险费	521.84	2,192,634.68	2,084,395.28	108,761.24
生育保险费		604,038.98	604,038.98	
四、住房公积金	10,192.00	6,289,207.00	6,289,690.00	9,709.00
五、工会经费和职工教育经费	2,803,468.87	2,034,956.40	1,156,781.43	3,681,643.84
合计	24,275,155.10	211,955,325.50	205,259,262.96	30,971,217.64

(3). 设定提存计划列示

适用 不适用

单位：元 币种：人民币

项目	期初余额	本期增加	本期减少	期末余额
1、基本养老保险	32,614.72	20,968,770.68	19,945,730.36	1,055,655.04
2、失业保险费	1,019.22	655,309.12	623,338.08	32,990.26
合计	33,633.94	21,624,079.80	20,569,068.44	1,088,645.30

其他说明：

适用 不适用

40、应交税费

适用 不适用

单位：元 币种：人民币

项目	期末余额	期初余额
增值税	1,192,863.64	2,404,685.53
企业所得税	228,153.72	12,451,495.85
代扣代缴个人所得税	831,424.79	704,041.78
城市维护建设税	34,105.30	92,295.37
房产税	137,757.71	129,820.97
土地使用税	532,671.85	547,668.00
教育费附加	20,463.18	54,011.38
地方教育附加	13,642.12	36,007.58
印花税	229,920.15	962,681.31
环境保护税	72,550.77	50,399.86
合计	3,293,553.23	17,433,107.63

其他说明：

无

41、其他应付款

(1). 项目列示

适用 不适用

单位：元 币种：人民币

项目	期末余额	期初余额
应付股利	3,395,555.27	3,443,165.27
其他应付款	25,016,108.77	78,116,542.23
合计	28,411,664.04	81,559,707.50

其他说明：

适用 不适用

(2). 应付利息

分类列示

适用 不适用

逾期的重要应付利息：

适用 不适用

其他说明：

适用 不适用

(3). 应付股利

分类列示

适用 不适用

单位：元 币种：人民币

项目	期末余额	期初余额
普通股股利	3,395,555.27	3,443,165.27
合计	3,395,555.27	3,443,165.27

其他说明，包括重要的超过 1 年未支付的应付股利，应披露未支付原因：

未到付款期

(4). 其他应付款

按款项性质列示其他应付款

适用 不适用

单位：元 币种：人民币

项目	期末余额	期初余额
往来借款		40,000,000.00
限制性股票回购款	21,442,925.00	32,079,075.00
其他	3,573,183.77	6,037,467.23
合计	25,016,108.77	78,116,542.23

账龄超过 1 年或逾期的重要其他应付款

适用 不适用

其他说明：

适用 不适用

42、持有待售负债

适用 不适用

43、1 年内到期的非流动负债

适用 不适用

单位：元 币种：人民币

项目	期末余额	期初余额
1年内到期的长期借款	5,667,064.44	
1年内到期的长期应付款	69,534,744.97	50,890,802.19
1年内到期的租赁负债	16,285,107.72	757,570.32
合计	91,486,917.13	51,648,372.51

其他说明：

无

44、其他流动负债

其他流动负债情况

适用 不适用

单位：元 币种：人民币

项目	期末余额	期初余额
待转销项税额	1,130,002.53	935,700.87
合计	1,130,002.53	935,700.87

短期应付债券的增减变动:

适用 不适用

其他说明:

适用 不适用

45、长期借款

(1). 长期借款分类

适用 不适用

单位：元 币种：人民币

项目	期末余额	期初余额
抵押借款	179,023,185.41	
抵押及保证借款	2,626,442,246.15	
合计	2,805,465,431.56	

长期借款分类的说明：

无

其他说明：

适用 不适用

46、应付债券

(1). 应付债券

适用 不适用

(2). 应付债券的具体情况：（不包括划分为金融负债的优先股、永续债等其他金融工具）

适用 不适用

(3). 可转换公司债券的说明

适用 不适用

转股权会计处理及判断依据

适用 不适用

(4). 划分为金融负债的其他金融工具说明

期末发行在外的优先股、永续债等其他金融工具基本情况

适用 不适用

期末发行在外的优先股、永续债等金融工具变动情况表

适用 不适用

其他金融工具划分为金融负债的依据说明

适用 不适用

其他说明：

适用 不适用

47、租赁负债

√适用 □不适用

单位：元 币种：人民币

项目	期末余额	期初余额
租赁负债本金	26,470,883.66	1,832,791.30
减：未确认融资费用	863,005.82	107,459.46
减：一年内到期的租赁负债	16,285,107.72	757,570.32
合计	9,322,770.12	967,761.52

其他说明：

无

48、长期应付款

项目列示

√适用 □不适用

单位：元 币种：人民币

项目	期末余额	期初余额
应付融资租赁款	69,534,744.97	103,049,111.48
减：一年内到期的长期应付款	69,534,744.97	50,890,802.19
合计	0	52,158,309.29

其他说明：

□适用 √不适用

长期应付款

(1). 按款项性质列示长期应付款

□适用 √不适用

专项应付款

(1). 按款项性质列示专项应付款

□适用 √不适用

49、长期应付职工薪酬

□适用 √不适用

50、预计负债

√适用 □不适用

单位：元 币种：人民币

项目	期末余额	期初余额	形成原因
待执行的亏损合同	1,779,780.48	4,987,401.73	不可撤销的待执行合同
合计	1,779,780.48	4,987,401.73	/

其他说明，包括重要预计负债的相关重要假设、估计说明：
无

51、递延收益

递延收益情况

√适用 □不适用

单位：元 币种：人民币

项目	期初余额	本期增加	本期减少	期末余额	形成原因
政府补助	69,008,483.92	34,500,000.00		103,508,483.92	POE项目补助
合计	69,008,483.92	34,500,000.00		103,508,483.92	

其他说明：

□适用 √不适用

52、其他非流动负债

□适用 √不适用

53、股本

√适用 □不适用

单位：元 币种：人民币

	期初余额	本次变动增减(+、-)					期末余额
		发行新股	送股	公积金转股	其他	小计	
股份总数	134,511,667.00	100,000.00			-20,000.00	80,000.00	134,591,667.00

其他说明：

根据公司第三届董事会第六次会议和第三届监事会第五次会议审议通过的《关于向2024年第一期股票期权与限制性股票激励计划激励对象授予预留部分限制性股票的议案》，以2025年1月27日为授予日，向符合条件的1名股权激励对象授予限制性股票10.00万股，每股面值1元，授予价格18.154元/股。本次授予限制性

股票 10.00 万股应收限制性股票认购款为 1,815,400.00 元，增加注册资本人民币 100,000.00 元，变更后的注册资本为人民币 134,611,667.00 元。本次出资业经天健会计师事务所（特殊普通合伙）审验，并出具验资报告（天健验〔2025〕11-1 号）。

根据公司第三届董事会第九次会议和 2025 年第三次临时股东大会审议通过的《关于回购注销 2024 年第一期股票期权与限制性股票激励计划部分限制性股票的议案》，公司已与《辽宁鼎际得石化股份有限公司 2024 年第一期股票期权与限制性股票激励计划（草案）》中 1 名激励对象解除雇佣关系，同意公司对其已获授但尚未解除限售的全部限制性股票 20,000 股进行回购注销，回购价格 18.154 元/股，于 2025 年 11 月 19 日完成回购并注销股份，此次股份注销减少注册资本人民币 20,000.00 元，资本公积 343,080.00 元。

54、其他权益工具

(1). 期末发行在外的优先股、永续债等其他金融工具基本情况

适用 不适用

(2). 期末发行在外的优先股、永续债等金融工具变动情况表

适用 不适用

其他权益工具本期增减变动情况、变动原因说明，以及相关会计处理的依据：

适用 不适用

其他说明：

适用 不适用

55、资本公积

适用 不适用

单位：元 币种：人民币

项目	期初余额	本期增加	本期减少	期末余额
资本溢价（股本溢价）	903,183,165.01	1,715,400.00	354,080.64	904,544,484.37
其他资本公积	10,520,649.03		802,454.19	9,718,194.84
合计	913,703,814.04	1,715,400.00	1,156,534.83	914,262,679.21

其他说明，包括本期增减变动情况、变动原因说明：

公司第三届董事会第六次会议通过《关于向 2024 年第一期股票期权与限制性股票激励计划激励对象授予预留部分限制性股票的议案》，此次激励计划向激励对象

授予预留的限制性股票总计 10.00 万股，实际授予 10.00 万股，授予预留的限制性股票激励计划本年确认股本溢价 1,715,400.00 元，详见本财务报表附注五(一)32，同时确认股份支付计入其他资本公积 148,929.93 元。

根据公司第三届董事会第九次会议和 2025 年第三次临时股东大会审议通过的《关于回购注销 2024 年第一期股票期权与限制性股票激励计划部分限制性股票的议案》，公司已与《辽宁鼎际得石化股份有限公司 2024 年第一期股票期权与限制性股票激励计划（草案）》中 1 名激励对象解除雇佣关系，同意公司对其已获授但尚未解除限售的全部限制性股票 20,000 股进行回购注销，回购价格 18.154 元/股，于 2025 年 11 月 19 日完成回购并注销股份，此次股份注销减少注册资本人民币 20,000.00 元，资本公积 343,080.00 元。

公司第二届董事会第二十四次会议和 2024 年第一次临时股东大会审议通过《关于公司 2024 年第一期股票期权与限制性股票激励计划首次授予激励对象名单的议案》，此次激励计划向激励对象授予限制性股票总计 109.50 万股，实际授予 104.50 万股，授予限制性股票激励计划本年确认股份支付计入其他资本公积-951,384.12 元。

2025 年 6 月 30 日，公司收购石化新材料之少数股东辽宁煜丞企业管理咨询合伙企业（有限合伙）持有的 14% 股权，公司将收购款与享有权益之间的差异调整减少股本溢价 11,000.64 元。

56、库存股

√适用 □不适用

单位：元 币种：人民币

项目	期初余额	本期增加	本期减少	期末余额
限制性股票		20,834,400.00	364,000.00	20,470,400.00
合计		20,834,400.00	364,000.00	20,470,400.00

其他说明，包括本期增减变动情况、变动原因说明：

公司使用限制性股票进行股权激励，确认相应的限制性股票回购义务。

根据公司第三届董事会第九次会议和 2025 年第三次临时股东大会审议通过的《关于回购注销 2024 年第一期股票期权与限制性股票激励计划部分限制性股票的议案》，公司已与《辽宁鼎际得石化股份有限公司 2024 年第一期股票期权与限制性股票激励计划（草案）》中 1 名激励对象解除雇佣关系，同意公司对其已获授但尚未解除限售的全部限制性股票 20,000 股进行回购注销，回购价格 18.154 元/股，于

2025年11月19日完成回购并注销股份，此次股份注销减少注册资本人民币20,000.00元，资本公积343,080.00元，已分配可撤销的现金股利920.00元。

57、其他综合收益

适用 不适用

58、专项储备

适用 不适用

单位：元 币种：人民币

项目	期初余额	本期增加	本期减少	期末余额
安全生产费	362,408.24	6,569,484.39	6,297,470.60	634,422.03
合计	362,408.24	6,569,484.39	6,297,470.60	634,422.03

其他说明，包括本期增减变动情况、变动原因说明：
无

59、盈余公积

适用 不适用

单位：元 币种：人民币

项目	期初余额	本期增加	本期减少	期末余额
法定盈余公积	56,719,472.84	2,035,178.33		58,754,651.17
任意盈余公积				
储备基金				
企业发展基金				
其他				
合计	56,719,472.84	2,035,178.33		58,754,651.17

盈余公积说明，包括本期增减变动情况、变动原因说明：
本期按照母公司实现的净利润的10%计提法定盈余公积。

60、未分配利润

适用 不适用

单位：元 币种：人民币

项目	本期	上期
调整前上期末未分配利润	474,834,504.10	493,200,800.10
调整期初未分配利润合计数 (调增+, 调减-)		
调整后期初未分配利润	474,834,504.10	493,200,800.10
加：本期归属于母公司所有者的净利润	11,421,195.87	-12,132,069.28
减：提取法定盈余公积	2,035,178.33	

提取任意盈余公积		
提取一般风险准备		
应付普通股股利	-70,265.00	6,234,226.72
转作股本的普通股股利		
期末未分配利润	484,290,786.64	474,834,504.10

调整期初未分配利润明细:

- 1、由于《企业会计准则》及其相关新规定进行追溯调整，影响期初未分配利润0元。
- 2、由于会计政策变更，影响期初未分配利润0元。
- 3、由于重大会计差错更正，影响期初未分配利润0元。
- 4、由于同一控制导致的合并范围变更，影响期初未分配利润0元。
- 5、其他调整合计影响期初未分配利润0元。

61、营业收入和营业成本

(1). 营业收入和营业成本情况

√适用 □不适用

单位：元 币种：人民币

项目	本期发生额		上期发生额	
	收入	成本	收入	成本
主营业务	840,513,640.26	725,543,552.83	780,742,753.65	671,999,230.46
其他业务	5,028.37		8,803.53	
合计	840,518,668.63	725,543,552.83	780,751,557.18	671,999,230.46

(2). 营业收入、营业成本的分解信息

√适用 □不适用

单位：元 币种：人民币

合同分类	本期数		上年同期数	
	营业收入	营业成本	营业收入	营业成本
商品类型				
复合助剂	269,261,567.18	268,360,234.93	305,649,663.87	288,108,392.32
抗氧剂单剂	404,029,869.63	371,710,107.55	334,049,020.86	318,648,918.19
催化剂	138,245,525.75	59,620,041.73	123,968,240.85	53,423,434.12
POE 产品	8,760,775.23	6,546,582.88		
其他	20,216,343.68	19,306,585.74	17,084,631.60	11,818,485.83
按经营地区分类				

华东	461,677,447.77	401,110,520.02	338,938,514.24	318,264,581.89
西北	108,789,267.33	95,165,306.32	124,644,679.29	106,290,429.61
东北	119,681,696.04	104,362,300.73	93,919,129.27	82,303,033.98
华北	43,597,266.13	34,276,788.21	103,795,970.20	67,004,865.24
境外	37,356,988.64	29,573,202.96	24,214,200.22	20,944,163.92
其他	69,411,415.56	61,055,434.59	95,239,063.96	77,192,155.82
按商品转让的时间分类				
在某一时刻确认收入	840,514,081.47	725,543,552.83	780,751,557.18	671,999,230.46
按销售渠道分类				
直销	840,514,081.47	725,543,552.83	780,751,557.18	671,999,230.46
合计	840,514,081.47	725,543,552.83	780,751,557.18	671,999,230.46

其他说明：

适用 不适用

(3). 履约义务的说明

适用 不适用

单位：元 币种：人民币

项目	履行履约义务的时间	重要的支付条款	公司承诺转让商品的性质	是否为主要责任人	公司承担的预期将退还给客户的款项	公司提供的质量保证类型及相关义务
销售商品	商品交付时	按合同约定	催化剂、抗氧剂单剂、复合助剂产品	是	无	保证类质量保证
销售商品	商品交付时	先款后货	二甲苯	否	无	无
合计	/	/	/	/		/

(4). 分摊至剩余履约义务的说明

适用 不适用

(5). 重大合同变更或重大交易价格调整

适用 不适用

其他说明：

无

62、税金及附加

适用 不适用

单位：元 币种：人民币

项目	本期发生额	上期发生额
城市维护建设税	980,603.86	2,494,996.36
教育费附加	587,965.72	358,523.10
地方教育附加	391,977.17	239,015.40
印花税	496,777.86	3,208,597.05
房产税	1,616,126.05	1,446,463.60
土地使用税	2,724,814.85	734,565.60
车船税	26,228.16	27,576.96
环境保护税	234,069.87	192,860.34
合计	7,058,563.54	8,702,598.41

其他说明：

无

63、销售费用

适用 不适用

单位：元 币种：人民币

项目	本期发生额	上期发生额
职工薪酬	8,569,700.58	5,695,212.05
业务招待费	1,359,619.03	3,167,934.79
投标服务费	3,416,862.84	3,494,300.19
股份支付	-134,022.38	3,213,940.49
包装费	326,540.51	1,632,568.98
差旅费	1,735,626.84	1,433,588.22
保险费	1,571,953.51	1,064,836.56
其他	1,688,199.09	1,933,293.07
合计	18,534,480.02	21,635,674.35

其他说明：

无

64、管理费用

适用 不适用

单位：元 币种：人民币

项目	本期发生额	上期发生额
职工薪酬	30,087,622.92	28,836,135.50
折旧与摊销	9,112,187.78	9,148,389.30
业务招待费	3,278,480.17	8,626,675.15
环保支出	3,564,352.12	8,287,089.80
股份支付	-119,114.83	6,094,044.03
咨询服务费	2,301,045.21	3,157,079.99
差旅费	2,866,035.36	1,824,014.63
装修费	1,770,175.73	1,583,933.88
交通车辆费	1,032,832.41	1,449,223.90
其他	3,515,114.65	4,219,904.82
合计	57,408,731.52	73,226,491.00

其他说明：

无

65、研发费用

√适用 □不适用

单位：元 币种：人民币

项目	本期发生额	上期发生额
职工薪酬	11,221,363.74	12,282,211.91
材料及能源消耗	5,008,469.99	5,087,104.33
折旧摊销	514,658.72	236,005.76
委托研发	2,956,310.68	
其他	1,837,043.80	157,430.77
合计	21,537,846.93	17,762,752.77

其他说明：

无

66、财务费用

√适用 □不适用

单位：元 币种：人民币

项目	本期发生额	上期发生额
利息费用	18,371,229.30	12,564,651.09
减：利息收入	3,034,699.26	7,970,941.75
汇兑损益	824,598.47	-217,549.39
手续费支出	30,665.58	56,480.13
其他	20,187.81	22,875.58

合计	16,211,981.90	4,455,515.66
----	---------------	--------------

其他说明：
无

67、其他收益

√适用 □不适用

单位：元币种：人民币

按性质分类	本期发生额	上期发生额
与收益相关的政府补助	67,000.00	800,000.00
代扣个人所得税手续费返还	81,780.12	3,030.53
增值税加计抵减	4,617,886.52	4,794,936.84
合计	4,766,666.64	5,597,967.37

其他说明：
无

68、投资收益

√适用 □不适用

单位：元 币种：人民币

项目	本期发生额	上期发生额
权益法核算的长期股权投资收益	-4,681,566.95	-1,352,906.43
处置长期股权投资产生的投资收益		
交易性金融资产在持有期间的投资收益		
其他权益工具投资在持有期间取得的股利收入		
债权投资在持有期间取得的利息收入		
其他债权投资在持有期间取得的利息收入		
处置交易性金融资产取得的投资收益	48.79	
处置其他权益工具投资取得的投资收益		
处置债权投资取得的投资收益		
处置其他债权投资取得的投资收益		
债务重组收益	-1,319,120.96	
合计	-6,000,639.12	-1,352,906.43

其他说明：
无

69、净敞口套期收益

适用 不适用

70、公允价值变动收益

适用 不适用

71、信用减值损失

适用 不适用

单位：元币种：人民币

项目	本期发生额	上期发生额
坏账损失	3,104,347.32	-4,186,186.32
合计	3,104,347.32	-4,186,186.32

其他说明：

无

72、资产减值损失

适用 不适用

单位：元 币种：人民币

项目	本期发生额	上期发生额
一、合同资产减值损失		
二、存货跌价损失及合同履约成本减值损失	-1,813,745.67	-4,107,513.86
三、长期股权投资减值损失		
四、投资性房地产减值损失		
五、固定资产减值损失		
六、工程物资减值损失		
七、在建工程减值损失		
八、生产性生物资产减值损失		
九、油气资产减值损失		
十、无形资产减值损失		
十一、商誉减值损失		
十二、其他		
合计	-1,813,745.67	-4,107,513.86

其他说明：

无

73、资产处置收益

适用 不适用

单位：元币种：人民币

项目	本期发生额	上期发生额
固定资产处置收益		398,168.16
合计		398,168.16

其他说明：

无

74、营业外收入

营业外收入情况

适用 不适用

单位：元 币种：人民币

项目	本期发生额	上期发生额	计入当期非经常性损益的金额
非流动资产处置利得合计			
其中：固定资产处置利得			
无形资产处置利得			
非货币性资产交换利得			
接受捐赠			
政府补助	400,000.00		400,000.00
无需支付的款项	856,017.88		856,017.88
赔款及罚款	55,900.00		55,900.00
其他	4.92	16,785.81	4.92
合计	1,311,922.80	16,785.81	1,311,922.80

其他说明：

适用 不适用

75、营业外支出

适用 不适用

单位：元 币种：人民币

项目	本期发生额	上期发生额	计入当期非经常性损益的金额
非流动资产处置损失合计	4,331.97		4,331.97
其中：固定资产处置损失	4,331.97		4,331.97
无形资产处置损失			

非货币性资产交换损失			
对外捐赠	117,000.00	68,951.85	117,000.00
税收滞纳金	689.96		689.96
其他	0.2		0.20
合计	122,022.13	68,951.85	122,022.13

其他说明：

无

76、所得税费用

(1). 所得税费用表

√适用 □不适用

单位：元 币种：人民币

项目	本期发生额	上期发生额
当期所得税费用	-11,846,398.98	12,802,158.72
递延所得税费用	-4,422,074.97	-16,696,812.68
合计	-16,268,473.95	-3,894,653.96

(2). 会计利润与所得税费用调整过程

√适用 □不适用

单位：元 币种：人民币

项目	本期发生额
利润总额	-4,529,958.27
按母公司适用税率计算的所得税费用	-679,493.74
子公司适用不同税率的影响	-1,126,792.31
调整以前期间所得税的影响	255,574.02
非应税收入的影响	702,235.04
不可抵扣的成本、费用和损失的影响	923,125.12
使用前期未确认递延所得税资产的可抵扣亏损的影响	-3,772.93
本期未确认递延所得税资产的可抵扣暂时性差异或可抵扣亏损的影响	
研发费用及购进设备加计扣除影响	-3,080,778.55
使用权资产税会差异的影响	18,851.39
环保设备抵免应纳税额	-13,277,421.99
所得税费用	-16,268,473.95

其他说明：

□适用 √不适用

77、其他综合收益

适用 不适用

78、现金流量表项目

(1). 与经营活动有关的现金

收到的其他与经营活动有关的现金

适用 不适用

单位：元 币种：人民币

项目	本期发生额	上期发生额
经营活动保证金	17,147,465.42	18,555,326.85
利息收入	1,196,651.64	3,224,738.10
政府补助	34,967,000.00	69,808,483.92
其他	1,323,399.85	4,084,808.08
合计	54,634,516.91	95,673,356.95

收到的其他与经营活动有关的现金说明：

无

支付的其他与经营活动有关的现金

适用 不适用

单位：元 币种：人民币

项目	本期发生额	上期发生额
经营性费用	32,509,324.34	29,619,679.51
经营活动保证金	14,144,965.60	22,693,656.50
其他	3,854,822.54	4,526,863.81
合计	50,509,112.48	56,840,199.82

支付的其他与经营活动有关的现金说明：

无

(2). 与投资活动有关的现金

收到的重要的投资活动有关的现金

适用 不适用

支付的重要的投资活动有关的现金

适用 不适用

单位：元 币种：人民币

项目	本期发生额	上期发生额
----	-------	-------

购建 POE 高端新材料项目支付的现金	2,274,633,169.33	1,344,709,568.17
购建鼎新低温罐区项目支付的现金	126,804,874.93	151,547,109.56
其他长期资产项目支付的现金	34,101,275.44	38,249,778.04
合计	2,435,539,319.70	1,534,506,455.77

支付的重要的投资活动有关的现金说明

无

收到的其他与投资活动有关的现金

√适用 □不适用

单位：元 币种：人民币

项目	本期发生额	上期发生额
拆出表外关联方拆借款项及利息收入	207,702,019.18	
收回购买长期资产保证金	15,000,000.00	
非同控收到现金净额	10,006,852.40	24,193.93
九家商贸公司超额付款利息收入	287,182.81	
合计	232,996,054.39	24,193.93

收到的其他与投资活动有关的现金说明：

无

支付的其他与投资活动有关的现金

√适用 □不适用

单位：元 币种：人民币

项目	本期发生额	上期发生额
拆出表外关联方拆借款项		201,000,000.00
购买长期资产保证金	15,000,000.00	
合计	15,000,000.00	201,000,000.00

支付的其他与投资活动有关的现金说明：

无

(3). 与筹资活动有关的现金

收到的其他与筹资活动有关的现金

√适用 □不适用

单位：元 币种：人民币

项目	本期发生额	上期发生额
收到融资租赁现金	92,000,000.00	110,000,000.00
外部单位借款		40,000,000.00
少数股东借款		19,737,648.00
信托保障基金	450,000.00	
合计	92,450,000.00	169,737,648.00

收到的其他与筹资活动有关的现金说明：

无

支付的其他与筹资活动有关的现金

适用 不适用

单位：元 币种：人民币

项目	本期发生额	上期发生额
限制性股票回购	31,446,975.00	
外部单位借款及利息	40,303,111.11	
银团贷款费用	41,968,143.33	
退还少数股东出资款	13,650,000.00	
信托保障基金	450,000.00	
少数股东借款		19,737,648.00
支付融资租赁租金	125,476,134.62	8,960,175.51
借款担保费		4,800,000.00
租赁负债	826,652.04	252,798.80
合计	254,121,016.10	33,750,622.31

支付的其他与筹资活动有关的现金说明：

无

筹资活动产生的各项负债变动情况

适用 不适用

(4). 以净额列报现金流量的说明

适用 不适用

(5). 不涉及当期现金收支、但影响企业财务状况或在未来可能影响企业现金流量的重大活动及财务影响

适用 不适用

79、现金流量表补充资料

(1). 现金流量表补充资料

适用 不适用

单位：元 币种：人民币

补充资料	本期金额	上期金额
1. 将净利润调节为经营活动现金流量：		
净利润	11,738,515.68	-16,838,688.63
加：资产减值准备	1,813,745.67	4,107,513.86
信用减值损失	-3,104,347.32	4,186,186.32
固定资产折旧、油气资产折耗、生产性生物资产折旧	72,279,419.73	59,124,046.40

使用权资产摊销		
无形资产摊销	6,536,372.21	1,458,699.63
长期待摊费用摊销	10,528,924.89	6,999,964.65
处置固定资产、无形资产和其他长期资产的损失（收益以“－”号填列）		-398,168.16
固定资产报废损失（收益以“－”号填列）	4,331.97	68,951.85
公允价值变动损失（收益以“－”号填列）		
财务费用（收益以“－”号填列）	19,195,827.77	12,347,101.70
投资损失（收益以“－”号填列）	6,000,639.12	1,352,906.43
递延所得税资产减少（增加以“－”号填列）	-6,380,541.39	-13,955,618.44
递延所得税负债增加（减少以“－”号填列）	1,958,466.42	-2,741,194.24
存货的减少（增加以“－”号填列）	-159,099,251.51	-1,478,198.91
经营性应收项目的减少（增加以“－”号填列）	-46,782,571.26	-148,758,209.95
经营性应付项目的增加（减少以“－”号填列）	-96,893,227.39	154,355,127.44
其他	33,969,559.60	74,078,925.55
经营活动产生的现金流量净额	-148,234,135.81	133,909,345.50
2. 不涉及现金收支的重大投资和筹资活动：		
债务转为资本		
一年内到期的可转换公司债券		
新增使用权资产		1,924,058.78
3. 现金及现金等价物净变动情况：		
现金的期末余额	72,320,721.59	245,159,129.73
减：现金的期初余额	245,159,129.73	538,611,327.75
加：现金等价物的期末余额		
减：现金等价物的期初余额		
现金及现金等价物净增加额	-172,838,408.14	-293,452,198.02

(2). 本期支付的取得子公司的现金净额

适用 不适用

(3). 本期收到的处置子公司的现金净额

适用 不适用

(4). 现金和现金等价物的构成

适用 不适用

单位：元 币种：人民币

项目	期末余额	期初余额
一、现金	72,320,721.59	245,159,129.73
其中：库存现金	714.38	1,274.38
可随时用于支付的银行存款	72,320,007.21	245,157,855.35
可随时用于支付的其他货币资金		
可用于支付的存放中央银行款项		
存放同业款项		
拆放同业款项		
二、现金等价物		
其中：三个月内到期的债券投资		
三、期末现金及现金等价物余额	72,320,721.59	245,159,129.73
其中：母公司或集团内子公司使用受限制的现金和现金等价物		

(5). 使用范围受限但仍作为现金和现金等价物列示的情况

适用 不适用

(6). 不属于现金及现金等价物的货币资金

适用 不适用

其他说明：

适用 不适用

80、所有者权益变动表项目注释

说明对上年期末余额进行调整的“其他”项目名称及调整金额等事项：

适用 不适用

81、外币货币性项目

(1). 外币货币性项目

适用 不适用

单位：元

项目	期末外币余额	折算汇率	期末折算人民币余额
货币资金			13,141,699.62
其中：美元	1,869,693.15	7.0288	13,141,699.21
欧元	0.05	8.2355	0.41
港币			
应收账款			13,182,971.27
其中：美元	1,875,565.00	7.0288	13,182,971.27
欧元			
港币			
应付账款			7,009,229.99
其中：美元	997,215.74	7.0288	7,009,229.99
欧元			
港币			

其他说明：

无

(2). 境外经营实体说明，包括对于重要的境外经营实体，应披露其境外主要经营地、记账本位币及选择依据，记账本位币发生变化的还应披露原因

适用 不适用

82、租赁

(1). 作为承租人

适用 不适用

未纳入租赁负债计量的可变租赁付款额

适用 不适用

简化处理的短期租赁或低价值资产的租赁费用

适用 不适用

计入当期损益的短期租赁费用 and 低价值资产租赁费用金额如

下：

项 目	本期数	上年同期数
短期租赁费用	1,964,792.60	506,449.77
合 计	1,964,792.60	506,449.77

售后租回交易及判断依据

适用 不适用

根据公司、辽宁鼎际得石化科技有限公司（以下简称石化科技）与远东国际融资租赁有限公司签订的融资租赁合同，公司、石化科技将固定资产出售给远东国际融资租赁有限公司，并向其租回使用的资产。根据合同约定，公司、石化科技在租赁期内分期还款且拥有租赁资产的使用权，在租赁到期后可以选择支付留购价款（合计100.00元），公司、石化科技将取得租赁物所有权。该售后租回交易，出租人兼买受人不能主导商品的使用并从中获得几乎全部的经济利益，承租人兼出卖人主导租赁资产使用，也未能将租赁资产的控制权转移，因此，该项售后租回交易不满足销售。

与租赁相关的现金流出总额3,097,235.92(单位：元 币种：人民币)

(2). 作为出租人

作为出租人的经营租赁

适用 不适用

单位：元 币种：人民币

项目	租赁收入	其中：未计入租赁收款额的可变租赁付款额相关的收入
租赁收入	4,587.16	
合计	4,587.16	

作为出租人的融资租赁

适用 不适用

未折现租赁收款额与租赁投资净额的调节表

适用 不适用

未来五年未折现租赁收款额

适用 不适用

(3). 作为生产商或经销商确认融资租赁销售损益

适用 不适用

其他说明：

无

83、数据资源

适用 不适用

84、其他

适用 不适用

八、研发支出

1、按费用性质列示

适用 不适用

单位：元币种：人民币

项目	本期发生额	上期发生额
职工薪酬	11,221,363.74	12,282,211.91
材料及能源消耗	5,008,469.99	5,087,104.33
折旧摊销	514,658.72	236,005.76
委托研发	2,956,310.68	
其他	1,837,043.80	157,430.77
合计	21,537,846.93	17,762,752.77
其中：费用化研发支出	21,537,846.93	17,762,752.77
资本化研发支出		

其他说明：

无

2、符合资本化条件的研发项目开发支出

适用 不适用

重要的资本化研发项目

适用 不适用

开发支出减值准备

适用 不适用

其他说明：

无

3、重要的外购在研项目

适用 不适用

九、合并范围的变更

1、非同一控制下企业合并

适用 不适用

(1). 本期发生的非同一控制下企业合并交易

适用 不适用

单位：元 币种：人民币

被购买方名称	股权取得时点	股权取得成本	股权取得比例(%)	股权取得方式	购买日	购买日的确定依据	购买日至期末被购买方的收入	购买日至期末被购买方的净利润	购买日至期末被购买方的现金流量
石化新材料	2025年6月30日	9,959,926.22	51.00	见其他说明	2025年6月30日	见其他说明	2,133,326.54	-358,762.02	-2,529,189.69

其他说明：

[注]公司2025年6月与辽宁财路通科技有限公司、辽宁煜丞企业管理咨询合伙企业(有限合伙)修改石化新材料的章程，根据修改后的公司章程，公司对石化新材料的经营进行决策和管理，从2025年6月开始可对其实施控制。

(2). 合并成本及商誉

适用 不适用

单位：元 币种：人民币

合并成本	石化新材料
--现金	
--非现金资产的公允价值	
--发行或承担的债务的公允价值	
--发行的权益性证券的公允价值	
--或有对价的公允价值	
--购买日之前持有的股权于购买日的公允价值	9,959,926.22
--其他	
合并成本合计	9,959,926.22
减：取得的可辨认净资产公允价值份额	9,959,926.22
商誉/合并成本小于取得的可辨认净资产公允价值份额的金额	0

合并成本公允价值的确定方法：

适用 不适用

业绩承诺的完成情况：

适用 不适用

大额商誉形成的主要原因：

适用 不适用

其他说明：

无

(3). 被购买方于购买日可辨认资产、负债

适用 不适用

单位：元 币种：人民币

	石化新材料	
	购买日公允价值	购买日账面价值
资产：	10,012,036.03	10,012,036.03
货币资金	10,006,852.40	10,006,852.40
应收款项		
存货		
固定资产		
无形资产		
其他流动资产	880.25	880.25
递延所得税资产	4,303.38	4,303.38
负债：	90,612.06	90,612.06
借款		
应付款项		
递延所得税负债		
应付职工薪酬	90,612.06	90,612.06
净资产	9,921,423.97	9,921,423.97
减：少数股东权益		
取得的净资产	9,921,423.97	9,921,423.97

可辨认资产、负债公允价值的确定方法：

按照购买日账面价值确认

企业合并中承担的被购买方的或有负债：

无
其他说明：
无

(4). 购买日之前持有的股权按照公允价值重新计量产生的利得或损失

是否存在通过多次交易分步实现企业合并并且在报告期内取得控制权的交易
适用 不适用

单位：元 币种：人民币

被购买方名称	购买日之前持有股权的取得时点	购买日之前持有股权的取得比例(%)	购买日之前持有股权的取得成本	购买日之前持有股权的取得方式	购买日之前持有股权在购买日的账面价值	购买日之前持有股权在购买日的公允价值	购买日之前持有股权按照公允价值重新计量产生的利得或损失	购买日之前持有股权在购买日的公允价值的确定方法及主要假设	购买日之前与原持有股权相关的其他综合收益转入投资收益或留存收益的金额
石化新材料					9,959,926.22	9,959,926.22		按照购买日账面价值确认	

其他说明：
无

(5). 购买日或合并当期期末无法合理确定合并对价或被购买方可辨认资产、负债公允价值的相关说明

适用 不适用

(6). 其他说明

适用 不适用

2、同一控制下企业合并

适用 不适用

3、反向购买

适用 不适用

4、 处置子公司

本期是否存在丧失子公司控制权的交易或事项

适用 不适用

其他说明：

适用 不适用

是否存在通过多次交易分步处置对子公司投资且在本期丧失控制权的情形

适用 不适用

其他说明：

适用 不适用

5、 其他原因的合并范围变动

说明其他原因导致的合并范围变动（如，新设子公司、清算子公司等）及其相关情况：

适用 不适用

6、 其他

适用 不适用

十、在其他主体中的权益

1、在子公司中的权益

(1). 企业集团的构成

√适用 □不适用

单位：万元 币种：人民币

子公司名称	主要经营地	注册资本	注册地	业务性质	持股比例(%)		取得方式
					直接	间接	
众和添加剂	辽宁省营口市中小工业园	1,000.00	辽宁省营口市中小工业园	制造业	100.00		非同一控制下企业合并
石化科技	辽宁省大连市长兴岛经济区	150,000.00	辽宁省大连市长兴岛经济区	制造业	52.67		设立
鼎新仓储	辽宁省大连西中岛石化产业园区	11,100.00	辽宁省大连西中岛石化产业园区	其他仓储业		65.00	非同一控制下企业合并
鼎际得上海	上海市奉贤区陈桥路1876号2幢1层	200.00	上海市奉贤区陈桥路1876号2幢1层	零售业	100.00		设立
大连化学	辽宁省大连长兴岛经济技术开发区园山街9号	2,000.00	辽宁省大连长兴岛经济技术开发区园山街9号	制造业	100.00		设立
玫安海南	海南省海口市美兰区蓝天街道国兴大道5号	2,000.00	海南省海口市美兰区蓝天街道国兴大道5号	信息传输、软件和信息技术服务业	100.00		设立
石化新材料	辽宁省营口市老边区石灰村企2号	2,000.00	辽宁省营口市老边区石灰村企2号	批发业	65.00		非同一控制下企业合并

在子公司的持股比例不同于表决权比例的说明：

无

持有半数或以下表决权但仍控制被投资单位、以及持有半数以上表决权但不控制被投资单位的依据：

无

对于纳入合并范围的重要的结构化主体，控制的依据：

确定公司是代理人还是委托人的依据：

其他说明：

(2). 重要的非全资子公司

√适用 □不适用

单位：元 币种：人民币

子公司名称	少数股东持股比例	本期归属于少数股东的损益	本期向少数股东宣告分派的股利	期末少数股东权益余额
石化科技	47.33	309,925.82		442,865,210.29

子公司少数股东的持股比例不同于表决权比例的说明：

适用 不适用

其他说明：

适用 不适用

截至2025年12月31日，石化科技少数股东合计出资44,700.00万元，按章程约定按实际出资比例享有石化科技37.66%的股东权益。

(3). 重要非全资子公司的主要财务信息

适用 不适用

单位：万元 币种：人民币

子公司名称	期末余额						期初余额					
	流动资产	非流动资产	资产合计	流动负债	非流动负债	负债合计	流动资产	非流动资产	资产合计	流动负债	非流动负债	负债合计
石化科技	53,103.72	478,445.78	531,549.49	118,562.35	291,818.97	410,381.32	41,624.44	207,345.93	248,970.37	126,714.87	8,990.69	135,705.56

子公司名称	本期发生额				上期发生额			
	营业收入	净利润	综合收益总额	经营活动现金流量	营业收入	净利润	综合收益总额	经营活动现金流量
石化科技	1,061.80	97.72	97.72	-16,587.73		-1,117.52	-1,117.52	5,148.61

其他说明：

无

(4). 使用企业集团资产和清偿企业集团债务的重大限制

适用 不适用

(5). 向纳入合并财务报表范围的结构化主体提供的财务支持或其他支持

适用 不适用

其他说明：

适用 不适用

2、在子公司的所有者权益份额发生变化且仍控制子公司的交易

适用 不适用

3、在合营企业或联营企业中的权益

适用 不适用

(1). 重要的合营企业或联营企业

适用 不适用

合营企业或联营企业名称	主要经营地	注册地	业务性质	持股比例(%)		对合营企业或联营企业投资的会计处理方法
				直接	间接	
新疆克拉玛依市天利得源化工有限公司	新疆克拉玛依市独山子区油城路40号	新疆克拉玛依市独山子区油城路40号	抗氧化剂及化工产品生产、销售、加工	42.69		权益法核算

在合营企业或联营企业的持股比例不同于表决权比例的说明：

持有 20%以下表决权但具有重大影响，或者持有 20%或以上表决权但不具有重大影响的依据：

(2). 重要合营企业的主要财务信息

适用 不适用

(3). 重要联营企业的主要财务信息

适用 不适用

单位：元 币种：人民币

项目	期末余额/本期发生额	期初余额/上期发生额
	新疆克拉玛依市天利得源化工有限公司	新疆克拉玛依市天利得源化工有限公司
流动资产	36,580,514.33	34,904,301.60
非流动资产		11,816,075.01
资产合计	36,580,514.33	46,720,376.61
流动负债	1,001,343.04	273,226.59
非流动负债		
负债合计	1,001,343.04	273,226.59

少数股东权益		
归属于母公司股东权益	35,579,171.29	46,447,150.02
按持股比例计算的净资产份额	15,191,305.12	19,831,247.36
调整事项		
—商誉		
—内部交易未实现利润		
—持股比例变化的影响	324,091.95	324,091.95
对联营企业权益投资的账面价值	15,515,397.07	20,155,339.31
存在公开报价的联营企业权益投资的公允价值		
营业收入	5,713,841.53	10,148,793.43
净利润	-10,867,978.73	-3,171,574.34
终止经营的净利润		
其他综合收益		
综合收益总额	-10,867,978.73	-3,171,574.34
本年度收到的来自联营企业的股利		

其他说明：
无

(4). 不重要的合营企业和联营企业的汇总财务信息

√适用 □不适用

单位：元 币种：人民币

	期末余额/本期发生额	期初余额/上期发生额
合营企业：		
投资账面价值合计		
下列各项按持股比例计算的合计数		
—净利润		
—其他综合收益		
—综合收益总额		
联营企业：		
投资账面价值合计		10,001,550.93
下列各项按持股比例计算的合计数		
—净利润		1,550.93
—其他综合收益		
—综合收益总额		1,550.93

其他说明：

无

(5). 合营企业或联营企业向本公司转移资金的能力存在重大限制的说明

适用 不适用

(6). 合营企业或联营企业发生的超额亏损

适用 不适用

(7). 与合营企业投资相关的未确认承诺

适用 不适用

(8). 与合营企业或联营企业投资相关的或有负债

适用 不适用

4、重要的共同经营

适用 不适用

5、在未纳入合并财务报表范围的结构化主体中的权益

未纳入合并财务报表范围的结构化主体的相关说明：

适用 不适用

6、其他

适用 不适用

十一、政府补助

1、报告期末按应收金额确认的政府补助

适用 不适用

应收款项的期末余额0（单位：元 币种：人民币）

未能在预计时点收到预计金额的政府补助的原因

适用 不适用

2、涉及政府补助的负债项目

适用 不适用

单位：元 币种：人民币

财务报表项目	期初余额	本期新增补助金额	本期计入营业外收入金额	本期转入其他收益	本期其他变动	期末余额	与资产/收益相关
递延收益	69,008,483.92	34,500,000.00				103,508,483.92	与资产相关
合计	69,008,483.92	34,500,000.00				103,508,483.92	/

3、计入当期损益的政府补助

√适用 □不适用

单位：元 币种：人民币

类型	本期发生额	上期发生额
与收益相关	467,000.00	800,000.00
合计	467,000.00	800,000.00

其他说明：

无

十二、与金融工具相关的风险

1、金融工具的风险

√适用 □不适用

本公司从事风险管理的目标是在风险和收益之间取得平衡，将风险对本公司经营业绩的负面影响降至最低水平，使股东和其他权益投资者的利益最大化。基于该风险管理目标，本公司风险管理的基本策略是确认和分析本公司面临的各种风险，建立适当的风险承受底线和进行风险管理，并及时可靠地对各种风险进行监督，将风险控制在限定的范围内。

本公司在日常活动中面临各种与金融工具相关的风险，主要包括信用风险、流动性风险及市场风险。管理层已审议并批准管理这些风险的政策，概括如下。

(一) 信用风险

信用风险，是指金融工具的一方不能履行义务，造成另一方发生财务损失的风险。

1. 信用风险管理实务

(1) 信用风险的评价方法

公司在每个资产负债表日评估相关金融工具的信用风险自初始确认后是否已显著增加。在确定信用风险自初始确认后是否显著增加时，公司考虑在无须付出不必

要的额外成本或努力即可获得合理且有依据的信息，包括基于历史数据的定性和定量分析、外部信用风险评级以及前瞻性信息。公司以单项金融工具或者具有相似信用风险特征的金融工具组合为基础，通过比较金融工具在资产负债表日发生违约的风险与在初始确认日发生违约的风险，以确定金融工具预计存续期内发生违约风险的变化情况。

当触发以下一个或多个定量、定性标准时，公司认为金融工具的信用风险已发生显著增加：

1) 定量标准主要为资产负债表日剩余存续期违约概率较初始确认时上升超过一定比例；

2) 定性标准主要为债务人经营或财务情况出现重大不利变化、现存的或预期的技术、市场、经济或法律环境变化并将对债务人对公司的还款能力产生重大不利影响等。

(2) 违约和已发生信用减值资产的定义

当金融工具符合以下一项或多项条件时，公司将该金融资产界定为已发生违约，其标准与已发生信用减值的定义一致：

1) 债务人发生重大财务困难；

2) 债务人违反合同中对债务人的约束条款；

3) 债务人很可能破产或进行其他财务重组；

4) 债权人出于与债务人财务困难有关的经济或合同考虑，给予债务人在任何其他情况下都不会做出的让步。

2. 预期信用损失的计量

预期信用损失计量的关键参数包括违约概率、违约损失率和违约风险敞口。公司考虑历史统计数据（如交易对手评级、担保方式及抵质押物类别、还款方式等）的定量分析及前瞻性信息，建立违约概率、违约损失率及违约风险敞口模型。

3. 金融工具损失准备期初余额与期末余额调节表详见本财务报表附注五(一)2、五(一)3、五(一)4、五(一)6之说明。

4. 信用风险敞口及信用风险集中度

本公司的信用风险主要来自货币资金和应收款项。为控制上述相关风险，本公司分别采取了以下措施。

(1) 货币资金

本公司将银行存款和其他货币资金存放于信用评级较高的金融机构，故其信用风险较低。

(2) 应收款项

本公司持续对采用信用方式交易的客户进行信用评估。根据信用评估结果，本公司选择与经认可的且信用良好的客户进行交易，并对其应收款项余额进行监控，以确保本公司不会面临重大坏账风险。

由于本公司仅与经认可的且信用良好的第三方进行交易，所以无需担保物。信用风险集中按照客户进行管理。截至 2025 年 12 月 31 日，本公司存在一定的信用集中风险，本公司应收账款的 27.99%（2024 年 12 月 31 日：30.15%）源于余额前五名客户。本公司对应收账款余额未持有任何担保物或其他信用增级。

本公司所承受的最大信用风险敞口为资产负债表中每项金融资产的账面价值。

(二) 流动性风险

流动性风险，是指本公司在履行以交付现金或其他金融资产的方式结算的义务时发生资金短缺的风险。流动性风险可能源于无法尽快以公允价值售出金融资产；或者源于对方无法偿还其合同债务；或者源于提前到期的债务；或者源于无法产生预期的现金流量。

为控制该项风险，本公司综合运用票据结算、银行借款等多种融资手段，并采取长、短期融资方式适当结合，优化融资结构的方法，保持融资持续性与灵活性之间的平衡。本公司已从多家商业银行取得银行授信额度以满足营运资金需求和资本开支。

金融负债按剩余到期日分类

项 目	期末数				
	账面价值	未折现合同金额	1 年以内	1-3 年	3 年以上
银行借款	3,437,153,196.86	4,026,289,291.86	756,162,623.15	533,522,256.61	2,736,604,412.10
应付票据	20,000,000.00	20,000,000.00	20,000,000.00		
应付账款	867,437,609.76	867,437,609.76	867,437,609.76		
其他应付款	28,411,664.04	28,411,664.04	28,411,664.04		
租赁负债	25,607,877.84	26,470,883.66	16,887,575.48	9,583,308.18	

项 目	期末数				
	账面价值	未折现合同金额	1年以内	1-3年	3年以上
长期应付款	69,534,744.97	71,730,000.00	71,730,000.00		
小 计	4,448,145,093.47	5,040,339,449.32	1,760,629,472.43	543,105,564.79	2,736,604,412.10

(续上表)

项 目	上年年末数				
	账面价值	未折现合同金额	1年以内	1-3年	3年以上
银行借款	1,011,212,452.99	1,037,501,086.68	1,037,501,086.68		
应付账款	691,972,190.97	691,972,190.97	691,972,190.97		
其他应付款	78,116,542.23	79,244,432.64	79,244,432.64		
租赁负债	1,725,331.84	1,832,791.30	758,396.40	1,074,394.90	
长期应付款	103,049,111.48	109,793,010.53	56,595,879.52	53,197,131.01	
小 计	1,886,075,629.51	1,920,343,512.12	1,866,071,986.21	54,271,525.91	

(三) 市场风险

市场风险，是指金融工具的公允价值或未来现金流量因市场价格变动而发生波动的风险。市场风险主要包括利率风险和外汇风险。

1. 利率风险

利率风险，是指金融工具的公允价值或未来现金流量因市场利率变动而发生波动的风险。固定利率的带息金融工具使本公司面临公允价值利率风险，浮动利率的带息金融工具使本公司面临现金流量利率风险。本公司根据市场环境来决定固定利率与浮动利率金融工具的比例，并通过定期审阅与监控维持适当的金融工具组合。本公司面临的现金流量利率风险主要与本公司以浮动利率计息的银行借款有关。

截至2025年12月31日，本公司以浮动利率计息的银行借款人民币2,807,565,431.56元（2024年12月31日：人民币51,063,654.50元），在其他变量不变的假设下，假定利率上升50个基准点，将会导致本公司股东权益减少人民币10,528,370.37元（2024年12月31日：减少人民币191,488.70元），净利润减少人民币10,528,370.37元（2024年度：减少人民币191,488.70元）。

2. 外汇风险

外汇风险，是指金融工具的公允价值或未来现金流量因外汇汇率变动而发生波动的风险。本公司于中国内地经营，且主要活动以人民币计价。因此，本公司所承担的外汇变动市场风险不重大。

本公司期末外币货币性资产和负债情况详见本财务报表附注五(四)1之说明。

2、套期

(1). 公司开展套期业务进行风险管理

适用 不适用

其他说明:

适用 不适用

(2). 公司开展符合条件套期业务并应用套期会计

适用 不适用

其他说明:

适用 不适用

(3). 公司开展套期业务进行风险管理、预期能实现风险管理目标但未应用套期会计

适用 不适用

其他说明:

适用 不适用

3、金融资产转移

(1). 转移方式分类

适用 不适用

单位: 元 币种: 人民币

转移方式	已转移金融资产性质	已转移金融资产金额	终止确认情况	终止确认情况的判断依据
票据背书/贴现	应收款项融资	187,628,785.36	终止确认	已经转移了其几乎所有的风险和报酬
票据背书	应收票据	10,438,900.00	未终止确认	保留了其几乎所有的风险和报酬
合计	/	198,067,685.36	/	/

(2). 因转移而终止确认的金融资产

适用 不适用

单位: 元 币种: 人民币

项目	金融资产转移的方式	终止确认的金融资产金额	与终止确认相关的利得或损失
应收款项融资	背书/贴现	187,628,785.36	-157,076.78
合计	/	187,628,785.36	-157,076.78

(3). 继续涉入的转移金融资产

√适用 □不适用

单位：元 币种：人民币

项目	资产转移方式	继续涉入形成的资产金额	继续涉入形成的负债金额
应收票据	背书	10,438,900.00	10,438,900.00
合计	/	10,438,900.00	10,438,900.00

其他说明：

□适用 √不适用

十三、公允价值的披露

1、以公允价值计量的资产和负债的期末公允价值

√适用 □不适用

单位：元 币种：人民币

项目	期末公允价值			
	第一层次公允价值计量	第二层次公允价值计量	第三层次公允价值计量	合计
一、持续的公允价值计量				
（一）交易性金融资产				
1. 以公允价值计量且变动计入当期损益的金融资产			29,779,755.50	29,779,755.50
（1）债务工具投资				
（2）权益工具投资				
（3）衍生金融资产				
2. 指定以公允价值计量且其变动计入当期损益的金融资产				
（1）债务工具投资				
（2）权益工具投资				
（二）其他债权投资				
（三）其他权益工具投资				
（四）投资性房地产				
1. 出租用的土地使用权				
2. 出租的建筑物				
3. 持有并准备增值后转让的土地使用权				

(五) 生物资产				
1. 消耗性生物资产				
2. 生产性生物资产				
持续以公允价值计量的资产总额			29,779,755.50	29,779,755.50
(六) 交易性金融负债				
1. 以公允价值计量且变动计入当期损益的金融负债				
其中：发行的交易性债券				
衍生金融负债				
其他				
2. 指定为以公允价值计量且变动计入当期损益的金融负债				
持续以公允价值计量的负债总额				
二、非持续的公允价值计量				
(一) 持有待售资产				
非持续以公允价值计量的资产总额				
非持续以公允价值计量的负债总额				

2、持续和非持续第一层次公允价值计量项目市价的确定依据

适用 不适用

3、持续和非持续第二层次公允价值计量项目，采用的估值技术和重要参数的定性及定量信息

适用 不适用

4、持续和非持续第三层次公允价值计量项目，采用的估值技术和重要参数的定性及定量信息

√适用 □不适用

5、持续的第三层次公允价值计量项目，期初与期末账面价值间的调节信息及不可观察参数敏感性分析

√适用 □不适用

本公司持有的第三层次公允价值计量的应收款项融资为应收银行承兑汇票，其信用风险较小且剩余期限较短，本公司以其票面余额确定其公允价值。

6、持续的公允价值计量项目，本期内发生各层级之间转换的，转换的原因及确定转换时点的政策

□适用 √不适用

7、本期内发生的估值技术变更及变更原因

□适用 √不适用

8、不以公允价值计量的金融资产和金融负债的公允价值情况

√适用 □不适用

本公司不以公允价值计量的金融资产和金融负债主要包括：货币资金、应收票据、应收账款、其他应收款、短期借款、应付票据、应付账款、其他应付款、长期借款、租赁负债、长期应付款等，于2025年12月31日，不以公允价值计量的金融资产和金融负债的账面价值与公允价值无重大差异。

9、其他

□适用 √不适用

十四、关联方及关联交易

1、本企业的母公司情况

√适用 □不适用

单位：万元 币种：人民币

母公司名称	注册地	业务性质	注册资本	母公司对本企业的持股比例 (%)	母公司对本企业的表决权比例 (%)
营口鼎际得实业发展有限公司（以下简称鼎际得实业）	辽宁省营口市	软件和信息技术服务业	1,000.00	42.55	42.55

本企业的母公司情况的说明

本公司最终控制方是张再明。张再明直接持有公司 12,012,000 股股份，占总股本的 8.92%，并通过鼎际得实业间接持有本公司 56,990,534 股股份，占总股本的 42.34%。张再明合计控制公司 51.26%股份，系公司的实际控制人。

许丽敏系张再明之母，为公司实际控制人的一致行动人。截至 2025 年 12 月 31 日，许丽敏直接持有公司 2,502,500 股股份，占总股本的 1.86%，并通过鼎际得实业间接持有本公司 286,385 股股份，占总股本的 0.21%。

截至 2025 年 12 月 31 日，公司实际控制人及其一致行动人合计控制公司 53.33% 的股份。

本企业最终控制方是张再明

其他说明：

无

2、本企业的子公司情况

本企业子公司的情况详见附注

适用 不适用

见附注

3、本企业合营和联营企业情况

本企业重要的合营或联营企业详见附注

适用 不适用

见附注

本期与本公司发生关联方交易，或前期与本公司发生关联方交易形成余额的其他合营或联营企业情况如下

适用 不适用

其他说明：

适用 不适用

4、其他关联方情况

适用 不适用

其他关联方名称	其他关联方与本企业关系
王旖旎	实际控制人之配偶
辽宁明昊实业集团有限公司	张立波（实际控制人之叔）、张立志（实际控制人之父）控制的公司
大石桥市广兴聚啤酒销售有限公司	实际控制人妹夫之母亲控制的公司
营口仁元商贸有限公司等九家商贸公司 [注]	实际控制人施加重大影响的公司
营口荣通建筑工程机械租赁有限公司	实际控制人施加重大影响的公司
营口澎泽商贸有限公司	实际控制人施加重大影响的公司

辽宁峻盛企业管理有限公司	公司股东辛伟荣实际控制的公司
辽宁鼎际德企业管理有限公司	实际控制人控制的公司
辽宁财路通科技有限公司	子公司之少数股东

其他说明：

[注]指营口仁元商贸有限公司、营口卫通商贸有限公司、营口祥鸣商贸有限公司、营口新志达商贸有限公司、营口信辉商贸有限公司、营口诚合商贸有限公司、营口创美商贸有限公司、营口巨时商贸有限公司、营口安桓商贸有限公司（以下合称九家商贸公司），九家商贸公司交易模式雷同并受统一管理，视同同一关联方

5、关联交易情况

(1). 购销商品、提供和接受劳务的关联交易

采购商品/接受劳务情况表

√适用 □不适用

单位：元 币种：人民币

关联方	关联交易内容	本期发生额	获批的交易额度（如适用）	是否超过交易额度（如适用）	上期发生额
辽宁明昊实业集团有限公司	食堂伙食费	544,862.00			230,882.00
大石桥市广兴聚啤酒销售有限公司	食品类采购				90,558.00
九家商贸公司	工程物资采购				92,239,890.59
九家商贸公司[注]	利息收入	270,927.18			

出售商品/提供劳务情况表

√适用 □不适用

单位：元 币种：人民币

关联方	关联交易内容	本期发生额	上期发生额
九家商贸公司[注]	利息收入	270,927.18	

[注]2025年1-3月，石化科技向九家商贸公司预付款金额为4,447.76万元，公司已按同期银行贷款利率计提利息，2025年4月九家商贸公司已退还预付款及利息。

购销商品、提供和接受劳务的关联交易说明

□适用 √不适用

(2). 关联受托管理/承包及委托管理/出包情况

本公司受托管理/承包情况表:

适用 不适用

关联托管/承包情况说明

适用 不适用

本公司委托管理/出包情况表

适用 不适用

关联管理/出包情况说明

适用 不适用

(3). 关联租赁情况

本公司作为出租方:

适用 不适用

单位: 元 币种: 人民币

承租方名称	租赁资产种类	本期确认的租赁收入	上期确认的租赁收入
辽宁财路通科技有限公司	房屋建筑物	4,587.16	

本公司作为承租方：

适用 不适用

关联租赁情况说明

适用 不适用

(4). 关联担保情况

本公司作为担保方

适用 不适用

本公司作为被担保方

适用 不适用

单位：万元币种：人民币

担保方	担保金额	担保起始日	担保到期日	担保是否已经履行完毕
张再明、王旖旎 [注 1]	5,000.00	2025/11/7	2026/11/7	否
张再明、王旖旎 [注 2]	12,000.00	2025/2/19	2026/2/19	否
		2025/2/26	2026/2/26	否
		2025/3/7	2026/3/7	否
		2025/4/11	2026/4/11	否
		2025/4/29	2026/4/29	否
		2025/5/16	2026/5/16	否
		2025/6/12	2026/6/12	否
张再明、王旖旎 [注 3]	10,000.00	2025/6/19	2026/6/19	否
		2025/11/14	2026/11/14	否
		2025/12/1	2026/11/30	否
张再明、王旖旎 [注 4]	15,000.00	2025/12/10	2026/12/9	否
		2025/3/7	2026/3/7	否
		2025/3/12	2026/3/12	否
		2025/3/14	2026/3/14	否
		2025/3/19	2026/3/19	否
		2025/3/27	2026/3/27	否
		2025/4/3	2026/4/3	否
		2025/4/18	2026/4/18	否
		2025/4/24	2026/4/24	否
张再明、王旖旎 [注 5]	48,000.00	2025/5/13	2026/5/13	否
		2025/5/23	2026/5/23	否
		2025/3/21	2026/3/21	否
		2025/4/11	2026/4/11	否
		2025/8/1	2026/8/1	否
		2025/8/7	2026/8/7	否
		2025/8/14	2026/8/14	否
		2025/8/21	2026/8/21	否
		2025/8/28	2026/8/28	否
		2025/9/3	2026/9/3	否
		2025/10/22	2026/10/22	否
		2025/11/24	2026/11/24	否
张再明、王旖旎 [注 6]	10,000.00	2025/11/27	2026/11/27	否
		2025/12/11	2026/12/11	否
		2025/12/17	2026/12/17	否
		2025/12/25	2026/12/25	否
		2025/9/17	2026/9/15	否
		2025/9/26	2026/9/15	否
		2025/9/29	2026/9/15	否
		2025/10/16	2026/9/15	否
		2025/11/26	2026/9/15	否

张再明、王旖旎 [注 7]	9,200.00	2025/9/30	2026/9/30	否
张再明、王旖旎 [注 8]	11,000.00	2025/12/10	2026/12/10	否
		2025/12/15	2026/12/15	否
鼎际德企业管理有 限公司、辽宁峻盛 企业管理有限公 司、张再明、王旖 旎[注 9]	10,000.00	2025/7/23	2026/7/23	否
		2025/8/7	2026/8/7	否
		2025/8/8	2026/8/8	否
		2025/8/19	2026/8/19	否
		2025/8/19	2026/8/19	否
		2025/8/26	2026/8/26	否
		2025/8/27	2026/8/27	否
		2025/9/1	2026/9/1	否
		2025/9/28	2026/9/28	否
		2025/10/17	2026/10/17	否
2025/11/12	2026/11/12	否		
2025/10/17	2026/10/17	否		
2025/11/12	2026/11/12	否		
张再明、王旖旎 [注 10]	1,000.00	2025/9/29	2026/9/29	否
辽宁峻盛企业管 理有限公司、辽宁 鼎际德企业管理有 限公司、张再明、 王旖旎[注 11]	386,000.00	2025/1/14	2033/1/14	否
		2025/1/15	2033/1/14	否
		2025/1/26	2033/1/14	否
		2025/1/27	2033/1/14	否
		2025/2/25	2033/1/14	否
		2025/2/26	2033/1/14	否
		2025/3/20	2033/1/14	否
		2025/4/23	2033/1/14	否
		2025/7/21	2033/1/14	否
		2025/7/23	2033/1/14	否
		2025/7/31	2033/1/14	否
		2025/9/12	2033/1/14	否
		2025/9/15	2033/1/14	否
		2025/9/18	2033/1/14	否
		2025/9/19	2033/1/14	否
2025/10/29	2033/1/14	否		
2025/10/31	2033/1/14	否		

关联担保情况说明

√适用 □不适用

[注 1]2025 年 11 月 7 日，张再明、王旖旎分别与大连银行签订编号为 DLS 营 202510270075B01、 DLS 营 202510270075B02 的连带责任保证合同，为本公司在该行的借款提供担保

[注 2]2024 年 12 月，张再明、王旖旎与浦发银行签订编号为 ZB1841202400000060 的连带责任保证合同，为本公司在该行的借款提供担保

[注 3]2025 年 11 月 7 日，张再明、王旖旎分别与盛京银行签订编号为 5010102511120065B03、5010102511120065B04 的连带责任保证合同，为本公司在该行的借款提供担保

[注 4]2025 年 10 月，张再明、王旖旎分别与中国银行签订编号为 2025 年营中银个最保字 DJD001 号的连带责任保证合同，为本公司在该行的借款提供担保

[注 5]2025 年 3 月 27 日，张再明、王旖旎分别与中信银行签订编号为(2024) 信辽银最保字第 721801241011 号的连带责任保证合同，为本公司在该行的借款提供担保

[注 6]2025 年 7 月，张再明、王旖旎与大连农商行签订编号为 DB20250306938、DB20250306939 的连带责任保证合同，为石化科技在该行的借款提供担保

[注 7]2025 年 9 月 29 日，张再明、王旖旎分别向海通恒信国际融资租赁股份有限公司签订编号为 GIL25C002568003-02、GIL25C002568003-01 的保证合同，为石化科技在该租赁公司的融资性售后回租提供担保

[注 8]2025 年 12 月，张再明、王旖旎分别向兴业银行签订编号为兴银连 2025 保证字第 B019 号、兴银连 2025 保证字第 B020 号的连带责任保证合同，为石化科技在该行的借款提供担保

[注 9]2025 年 6 月，鼎际德企业管理有限公司、辽宁峻盛企业管理有限公司、张再明、王旖旎分别与中国民生银行签订编号为公高保字第 ZHHT25000087909006 号、公高保字第 ZHHT25000087909005 号、公高保字第 ZHHT25000087909001 号、公高保字第 ZHHT25000087909003 号的连带责任保证合同，为石化科技在该行的借款提供担保

[注 10]2025 年 9 月 29 日，张再明、王旖旎分别与中国银行签订编号为 2025 年营中银(个)保字 245 号的连带责任保证合同，为本公司在该行的借款提供担保

[注 11]2025 年 1 月 3 日，张再明、王旖旎与建设银行、农业银行、交通银行、工商银行、浦发银行、民生银行、辽沈银行、广发银行、抚顺银行、营口银行、中信银行、阜新银行以及葫芦岛银行签订编号为 HTU212004100FBWB2024N000J 的无限连带责任担保合同；2025 年 6 月 30 日，辽宁峻盛企业管理有限公司、辽宁鼎际德企业管理有限公司分别与建设银行、农业银行、交通银行、工商银行、浦发银行、民生银行、辽沈银行、广发银行、抚顺银行、营口银行、中信银行、阜新银行以及葫芦岛银行签订了编号为 HTU212004100FBWB2025N000E、HTU212004100FBWB2025N000D 的连带责任保证合同，为石化科技的银团贷款提供担保。

(5). 关联方资金拆借

√适用 □不适用

单位：元币种：人民币

关联方	拆借金额	起始日	到期日	说明
拆入				
营口荣通建筑工程机械租赁有限公司	40,000,000.00	2024 年 11 月 29 日	2025 年 11 月 28 日	[注 1]

关联方	拆借金额	起始日	到期日	说明
拆出				
张再明	200,000,000.00	2024 年 4 月 17 日	2025 年 4 月 16 日	[注 2]
张再明	1,000,000.00	2024 年 5 月 31 日	2025 年 4 月 18 日	[注 2]

[注 1]2024 年 11 月 29 日，石化科技与营口荣通建筑工程机械租赁有限公司签订借款合同，借款期限 12 个月，合同金额 1 亿元，年利率 3.1%，截至 2024 年 12 月 31 日，借款余额 4,000.00 万元，该笔借款已于 2025 年 2 月 26 日归还

[注 2]2024 年度公司以支付货款等方式将资金 30,484.02 万元划转给九家商贸公司用于物资采购，其中 20,100.00 万元的资金通过一系列资金周转分别划转给辽

宁鼎际德企业管理有限公司、辽宁峻盛企业管理有限公司，最终全部用于对石化科技出资。张再明采用以上方式累计占用公司资金 20,100.00 万元，2024 年度按同期银行贷款利率计提了利息 4,755,531.50 元，2025 年度按照同期银行贷款利率计提了利息 1,946,487.68 元，上述资金本金及利息已于 2025 年 4 月归还

(6). 关联方资产转让、债务重组情况

适用 不适用

(7). 关键管理人员报酬

适用 不适用

单位：元 币种：人民币

项目	本期发生额	上期发生额
关键管理人员报酬	5,157,157.97	6,577,900.26

(8). 其他关联交易

适用 不适用

2025 年 6 月，公司收购石化新材料少数股东辽宁煜丞企业管理咨询合伙企业(有限合伙)持有的石化新材料 14.00% 股权，辽宁煜丞企业管理咨询合伙企业(有限合伙)尚未实缴出资，本次股权转让价款为人民币 0.00 元。

6、 应收、应付关联方等未结算项目情况

(1). 应收项目

适用 不适用

单位：元 币种：人民币

项目名称	关联方	期末余额		期初余额	
		账面余额	坏账准备	账面余额	坏账准备
其他应收款	张再明			205,755,531.50	
	辽宁财路通科技有限公司	5,000.00	250.00		
小 计		5,000.00	250.00	205,755,531.50	
其他非流动资产	九家商贸公司			5,737,079.63	
小 计				5,737,079.63	

(2). 应付项目

√适用 □不适用

单位：元 币种：人民币

项目名称	关联方	期末账面余额	期初账面余额
应付账款	辽宁明昊实业集团有限公司	105,820.00	
小 计		105,820.00	
其他应付款	营口荣通建筑工程机械租赁有限公司		40,000,000.00
小 计			40,000,000.00

(3). 其他项目

□适用 √不适用

7、 关联方承诺

□适用 √不适用

8、 其他

□适用 √不适用

十五、 股份支付

1、 各项权益工具

(1). 明细情况

√适用 □不适用

数量单位：股 金额单位：元 币种：人民币

授予对象类别	本期授予		本期行权		本期解锁		本期失效	
	数量	金额	数量	金额	数量	金额	数量	金额
管理人员	100,000.00	1,815,400.00						
工程管理人员							20,000.00	364,000.00
合计	100,000.00	1,815,400.00					20,000.00	364,000.00

(2). 期末发行在外的股票期权或其他权益工具

√适用 □不适用

授予对象类别	期末发行在外的股票期权		期末发行在外的其他权益工具	
	行权价格的范围	合同剩余期限	行权价格的范围	合同剩余期限
管理人员	36.354 元/股	1.23		

销售人员	36.354 元/股	1.23	
------	------------	------	--

其他说明

(1) 股权激励授予

根据公司第二届董事会第二十四次会议和 2024 年第一次临时股东大会通过的《关于公司 2024 年第一期股票期权与限制性股票激励计划（草案）及其摘要的议案》《关于公司 2024 年第一期股票期权与限制性股票激励计划实施考核管理办法的议案》《关于公司 2024 年第一期股票期权与限制性股票激励计划首次授予激励对象名单的议案》，公司拟向符合条件的 20 名激励对象授予 35.00 万份股票期权，行权价格 36.40 元/股、拟通过定向增发的方式，以 2024 年 1 月 31 日为授予日，向符合条件的 28 名股权激励对象授予限制性股票 139.50 万股（其中首次授予限制性股票 109.50 万股，首次授予激励对象 28 人，预留限制性股票 30 万股），每股面值 1 元，授予价格 18.20 元/股。因公司于 2024 年 5 月 16 日召开 2023 年年度股东大会，审议通过了《关于 2023 年度利润分配预案的议案》，公司 2023 年度利润分配方案为：公司向全体股东每股派发现金红利 0.046 元（含税）。本次激励计划股票期权的行权价格由 36.40 元/股调整为 36.354 元/股，预留部分限制性股票的授予价格由 18.20 元/股调整为 18.154 元/股。由于授予对象丁钢个人原因自愿放弃本次限制性股票的认购，本次实际授予限制性股票激励对象 27 人，授予限制性股票 104.50 万股。

根据公司第三届董事会第六次会议和第三届监事会第五次会议审议通过的《关于向 2024 年第一期股票期权与限制性股票激励计划激励对象授予预留部分限制性股票的议案》，以 2025 年 1 月 27 日为授予日，向符合条件的 1 名股权激励对象授予限制性股票 10.00 万股，每股面值 1 元，授予价格 18.154 元/股。

本次激励计划首次授予的限制性股票限售期分别自相应部分授予登记完成之日起 24 个月、36 个月。激励对象根据本次激励计划获授的限制性股票在解除限售前不得转让、用于担保或偿还债务。

本次激励计划首次授予的限制性股票解除限售期及各期解除限售时间安排如下表所示：

解除限售安排	解除限售时间	解除限售比例
--------	--------	--------

限制性股票第一个解除限售期	自相应部分限制性股票授予登记完成之日 24 个月后的首个交易日起至相应部分限制性股票授予登记完成之日起 36 个月内的最后一个交易日当日止	50%
限制性股票第二个解除限售期	自相应部分限制性股票授予登记完成之日起 36 个月后的首个交易日起至相应部分限制性股票授予登记完成之日起 48 个月内的最后一个交易日当日止	50%

本次激励计划首次授予的股票期权行权期及各期行权时间安排如下表所示：

行权安排	行权时间	行权比例
第一个行权期	自相应部分股票期权授权之日起 12 个月后的首个交易日起至相应部分股票期权授权之日起 24 个月内的最后一个交易日当日止	40%
第二个行权期	自相应部分股票期权授权之日起 24 个月后的首个交易日起至相应部分股票期权授权之日起 36 个月内的最后一个交易日当日止	30%
第三个行权期	自相应部分股票期权授权之日起 36 个月后的首个交易日起至相应部分股票期权授权之日起 48 个月内的最后一个交易日当日止	30%

根据此次激励计划，本期股份支付确认管理费用-119,114.83 元、销售费用-134,022.38 元、在建工程-549,316.98 元，减少其他资本公积 802,454.19 元。

2、以权益结算的股份支付情况

√适用 □不适用

单位：元 币种：人民币

以权益结算的股份支付对象	
授予日权益工具公允价值的确定方法	按照布莱克斯科尔斯期权定价模型（B-S 模型）计算确定
授予日权益工具公允价值的重要参数	
可行权权益工具数量的确定依据	在每个资产负债表日根据最新取得可行权激励对象人数变动等后续信息做出最佳估计，修正预计可解锁的权益工具在每个资产负债表日根据最新取得可行权激励对象人数变动等后续信息做出最佳估计，修正预计可解锁的权益工具数量，在股权激励计划实施完毕后，最终预计可解锁权益工具的数量应当与实际可解锁工具的数量一致。
本期估计与上期估计有重大差异的原因	
以权益结算的股份支付计入资本公积的累计金额	9,718,194.84

其他说明：

无

3、以现金结算的股份支付情况

适用 不适用

4、本期股份支付费用

适用 不适用

单位：元 币种：人民币

授予对象类别	以权益结算的股份支付费用	以现金结算的股份支付费用
管理人员	-119,114.83	
工程管理人员	-549,316.98	
销售人员	-134,022.38	
合计	-802,454.19	

其他说明

无

5、股份支付的修改、终止情况

适用 不适用

6、其他

适用 不适用

十六、承诺及或有事项

1、重要承诺事项

适用 不适用

2、或有事项

(1). 资产负债表日存在的重要或有事项

适用 不适用

(2). 公司没有需要披露的重要或有事项，也应予以说明：

适用 不适用

3、其他

适用 不适用

公司于2025年4月28日召开第三届董事会第八次会议、并于2025年5月21日召开2024年年度股东大会审议通过《关于2025年度为子公司提供担保额度预计的议案》，预计2025年度为子

公司提供的担保金额不超过 431,000 万元。公司于 2025 年 8 月 13 日召开第三届董事会第九次会议和第三届监事会第八次会议、并于 2025 年 9 月 1 日召开 2025 年第三次临时股东大会审议通过《关于增加 2025 年度为子公司提供担保额度预计的议案》，预计新增 2025 年度为子公司提供的担保金额不超过 160,000 万元。截至 2025 年 12 月 31 日，2025 年度公司为子公司石化科技、鼎新仓储以及大连化学提供总计不超过人民币 591,000 万元的担保额度，其中石化科技 555,110 万元，鼎新仓储 25,890 万元，鼎际得化学 10,000 万元。

截至 2025 年 12 月 31 日，公司实际为石化科技提供担保 285,502.22 万元，实际为鼎新仓储提供担保 18,112.32 万元。

十七、 资产负债表日后事项

1、 重要的非调整事项

适用 不适用

2、 利润分配情况

适用 不适用

单位：元币种：人民币

拟分配的利润或股利	4,710,708.35
经审议批准宣告发放的利润或股利	

3、 销售退回

适用 不适用

4、 其他资产负债表日后事项说明

适用 不适用

十八、 其他重要事项

1、 前期会计差错更正

详见“重要事项”的“公司对会计政策、会计估计变更或重大会计差错更正原因和影响的分析说明”

2、 重要债务重组

适用 不适用

3、 资产置换

(1). 非货币性资产交换

适用 不适用

(2). 其他资产置换

适用 不适用

4、 年金计划

适用 不适用

5、 终止经营

适用 不适用

6、 分部信息

(1). 报告分部的确定依据与会计政策

适用 不适用

(2). 报告分部的财务信息

适用 不适用

(3). 公司无报告分部的，或者不能披露各报告分部的资产总额和负债总额的，应说明原因

适用 不适用

(4). 其他说明

适用 不适用

7、 其他对投资者决策有影响的重要交易和事项

适用 不适用

8、 其他

适用 不适用

十九、 母公司财务报表主要项目注释

1、 应收账款

(1). 按账龄披露

适用 不适用

单位：元 币种：人民币

账龄	期末账面余额	期初账面余额
1年以内	285,973,149.51	390,632,778.64
1年以内(含1年)小计	285,973,149.51	390,632,778.64
1至2年	23,332,676.44	15,935,541.16
2至3年	9,563,537.00	7,388,412.46
3年以上	3,636,571.97	9,786,022.47
3至4年		
4至5年		
5年以上		
账面余额合计	322,505,934.92	423,742,754.73
减：坏账准备	30,190,205.16	33,597,543.43
账面价值合计	292,315,729.76	390,145,211.30

(2). 按坏账计提方法分类披露

√适用 □不适用

单位：元币种：人民币

类别	期末余额					期初余额				
	账面余额		坏账准备		账面价值	账面余额		坏账准备		账面价值
	金额	比例(%)	金额	计提比例(%)		金额	比例(%)	金额	计提比例(%)	
按单项计提坏账准备	2,266,781.52	0.70	2,266,781.52	100.00		3,007,655.87	0.71	3,007,655.87	100.00	
其中：										
单项	2,266,781.52	0.70	2,266,781.52	100.00		3,007,655.87	0.71	3,007,655.87	100.00	
按组合计提坏账准备	320,239,153.40	99.30	27,923,423.64	8.72	292,315,729.76	420,735,098.86	99.29	30,589,887.56	7.27	390,145,211.30
其中：										
组合	320,239,153.40	99.30	27,923,423.64	8.72	292,315,729.76	420,735,098.86	99.29	30,589,887.56	7.27	390,145,211.30

合计	322,505,934.92	100.00	30,190,205.16	9.36	292,315,729.76	423,742,754.73	100.00	33,597,543.43	7.93	390,145,211.30
----	----------------	--------	---------------	------	----------------	----------------	--------	---------------	------	----------------

按单项计提坏账准备：
适用 不适用

按组合计提坏账准备：
适用 不适用
 组合计提项目：组合

单位：元 币种：人民币

名称	期末余额		
	账面余额	坏账准备	计提比例 (%)
账龄组合	291,453,091.10	27,923,423.64	9.58
合并范围内的关联方往来	28,786,062.30		
合计	320,239,153.40	27,923,423.64	8.72

按组合计提坏账准备的说明：
适用 不适用

按预期信用损失一般模型计提坏账准备
适用 不适用

各阶段划分依据和坏账准备计提比例
 无

对本期发生损失准备变动的应收账款账面余额显著变动的情况说明：
适用 不适用

(3). 坏账准备的情况
适用 不适用

单位：元币种：人民币

类别	期初余额	本期变动金额				期末余额
		计提	收回或转回	转销或核销	其他变动	
单项计提坏账准备	3,007,655.87		740,874.35			2,266,781.52

按组合计提 坏账准备	30,589,887.56	- 2,666,463.92				27,923,423.64
合计	33,597,543.43	- 2,666,463.92	740,874.35			30,190,205.16

其中本期坏账准备收回或转回金额重要的：

适用 不适用

单位：元 币种：人民币

单位名称	收回或转回金额	转回原因	收回方式	确定原坏账准备计提比例的依据及其合理性
日照广信化工科技有限公司	740,874.35	本期与对方达成和解	现金及货物抵债	对方已无偿债能力
合计	740,874.35	/	/	/

其他说明：

无

(4). 本期实际核销的应收账款情况

适用 不适用

其中重要的应收账款核销情况

适用 不适用

应收账款核销说明：

适用 不适用

(5). 按欠款方归集的期末余额前五名的应收账款和合同资产情况

适用 不适用

单位：元 币种：人民币

单位名称	应收账款期末余额	合同资产期末余额	应收账款和合同资产期末余额	占应收账款和合同资产期末余额合计数的比例(%)	坏账准备期末余额
鼎际得上海	28,562,262.30	0	28,562,262.30	8.86	
圣莱科特国际贸易(上海)有限公司	28,412,010.45	0	28,412,010.45	8.81	1,420,600.52

中国石油 四川石化 有限责任 公司	17,352,400 .49	0	17,352,400 .49	5.38	867,620.02
福建省中 江石化有 限公司	17,071,000 .00	0	17,071,000 .00	5.29	853,550.00
浙江石油 化工有限 公司	14,892,609 .25	0	14,892,609 .25	4.62	3,837,362. 78
合计	106,290,28 2.49	0	106,290,28 2.49	32.96	6,979,133. 32

其他说明：

无

其他说明：

适用 不适用

2、其他应收款

项目列示

适用 不适用

单位：元 币种：人民币

项目	期末余额	期初余额
应收利息		
应收股利		
其他应收款	34,782,548.53	104,414,434.66
合计	34,782,548.53	104,414,434.66

其他说明：

适用 不适用

应收利息

(1). 应收利息分类

适用 不适用

(2). 重要逾期利息

适用 不适用

(3). 按坏账计提方法分类披露

适用 不适用

按单项计提坏账准备:

适用 不适用

按单项计提坏账准备的说明:

适用 不适用

按组合计提坏账准备:

适用 不适用

(4). 按预期信用损失一般模型计提坏账准备

适用 不适用

各阶段划分依据和坏账准备计提比例

无

对本期发生损失准备变动的应收利息账面余额显著变动的情况说明:

适用 不适用

(5). 坏账准备的情况

适用 不适用

其中本期坏账准备收回或转回金额重要的:

适用 不适用

其他说明:

无

(6). 本期实际核销的应收利息情况

适用 不适用

其中重要的应收利息核销情况

适用 不适用

核销说明:

适用 不适用

其他说明:

适用 不适用

应收股利

(1). 应收股利

适用 不适用

(2). 重要的账龄超过 1 年的应收股利

适用 不适用

(3). 按坏账计提方法分类披露

适用 不适用

按单项计提坏账准备:

适用 不适用

按单项计提坏账准备的说明:

适用 不适用

按组合计提坏账准备:

适用 不适用

(4). 按预期信用损失一般模型计提坏账准备

适用 不适用

各阶段划分依据和坏账准备计提比例

无

对本期发生损失准备变动的应收股利账面余额显著变动的情况说明:

适用 不适用

(5). 坏账准备的情况

适用 不适用

其中本期坏账准备收回或转回金额重要的:

适用 不适用

其他说明:

无

(6). 本期实际核销的应收股利情况

适用 不适用

其中重要的应收股利核销情况

适用 不适用

核销说明:

适用 不适用

其他说明：

适用 不适用

其他应收款

(1). 按账龄披露

适用 不适用

单位：元 币种：人民币

账龄	期末账面余额	期初账面余额
1年以内（含1年）	3,728,853.30	104,014,505.06
1年以内（含1年）小计	3,728,853.30	104,014,505.06
1至2年	32,525,266.05	1,057,305.97
2至3年	49,000.00	793,048.53
3年以上	846,682.40	2,170,133.87
账面余额合计	37,149,801.75	108,034,993.43
减：坏账准备	2,367,253.22	3,620,558.77
账面价值合计	34,782,548.53	104,414,434.66

(2). 按款项性质分类情况

适用 不适用

单位：元 币种：人民币

款项性质	期末账面余额	期初账面余额
关联方往来款	28,275,838.89	92,452,522.22
押金保证金	6,700,285.11	13,105,842.99
应收暂付款	1,454,210.13	160,584.44
其他	719,467.62	2,316,043.78
合计	37,149,801.75	108,034,993.43

(3). 坏账准备计提情况

适用 不适用

单位：元 币种：人民币

坏账准备	第一阶段	第二阶段	第三阶段	合计
	未来12个月预期信用损失	整个存续期预期信用损失(未发生信用减值)	整个存续期预期信用损失(已发生信用减值)	
2025年1月1日余额	578,099.14	317,191.79	2,725,267.84	3,620,558.77
2025年1月1日余额在本期				
—转入第二阶段	-217,471.36	217,471.36		

—转入第三阶段		-268,704.72	268,704.72	
—转回第二阶段				
—转回第一阶段				
本期计提	-179,185.11	1,038,869.72	-2,112,990.16	-1,253,305.55
本期转回				
本期转销				
本期核销				
其他变动				
2025年12月31日余额	181,442.67	1,304,828.15	880,982.40	2,367,253.22

各阶段划分依据和坏账准备计提比例

对本期发生损失准备变动的其他应收款账面余额显著变动的情况说明：

适用 不适用

本期坏账准备计提金额以及评估金融工具的信用风险是否显著增加的采用依据：

适用 不适用

(4). 坏账准备的情况

适用 不适用

其中本期坏账准备转回或收回金额重要的：

适用 不适用

其他说明：

无

(5). 本期实际核销的其他应收款情况

适用 不适用

其中重要的其他应收款核销情况：

适用 不适用

其他应收款核销说明：

适用 不适用

(6). 按欠款方归集的期末余额前五名的其他应收款情况

适用 不适用

单位：元 币种：人民币

单位名称	期末余额	占其他应收款期末余额合计数的比例(%)	款项的性质	账龄	坏账准备期末余额
石化科技	28,175,838.89	75.84	关联方款项	1-2年	
中国石油天然气股份有限公司大庆炼化分公司	1,302,615.00	3.51	押金保证金	1年以内、1-2年	372,630.75
北京新生汇供应链信息技术有限公司	846,682.40	2.28	押金保证金	3-4年、4-5年	846,682.40
山东裕龙石化有限公司	700,000.00	1.88	押金保证金	1年以内、1-2年	160,000.00
中国石油物资有限公司	573,670.95	1.54	押金保证金	1年以内、1-2年	136,205.75
合计	31,598,807.24	85.05	/	/	1,515,518.90

(7). 因资金集中管理而列报于其他应收款

适用 不适用

其他说明:

适用 不适用

3、长期股权投资

适用 不适用

单位: 元 币种: 人民币

项目	期末余额			期初余额		
	账面余额	减值准备	账面价值	账面余额	减值准备	账面价值
对子公司投资	773,549,505.09		773,549,505.09	723,989,965.92		723,989,965.92
对联营、合营企业投资	15,515,397.07		15,515,397.07	30,156,890.24		30,156,890.24
合计	789,064,902.16		789,064,902.16	754,146,856.16		754,146,856.16

(1). 对子公司投资

√适用 □不适用

单位：元 币种：人民币

被投资单位	期初余额（账面价值）	减值准备期初余额	本期增减变动				期末余额（账面价值）	减值准备期末余额
			追加投资	减少投资	计提减值准备	其他		
众和添加剂	13,335,097.83						13,335,097.83	
石化科技	708,654,868.09		40,000,000.00			-549,316.98	748,105,551.11	
鼎际得上海	2,000,000.00					148,929.93	2,148,929.93	
石化新材料			9,959,926.22				9,959,926.22	
合计	723,989,965.92		49,959,926.22			-400,387.05	773,549,505.09	

(2). 对联营、合营企业投资

√适用 □不适用

单位：元 币种：人民币

投资单位	期初余额（账面价值）	本期增减变动								期末余额（账面价值）	减值准备期末余额
		追加投资	减少投资	权益法下确认的投资损益	其他综合收益调整	其他权益变动	宣告发放现金股利或利润	计提减值准备	其他		
一、合营企业											
小计											
二、联营企业											
新疆克拉玛依市天利得源化	20,155,339.31			-4,639,942.24							15,515,397

工有 限公 司										
石化 新材 料	10,0 01,5 50.9 3			- 41,6 24.7 1				- 9,95 9,92 6.22		
小计	30,1 56,8 90.2 4			- 4,68 1,56 6.95				- 9,95 9,92 6.22	15,5 15,3 97.0 7	
合计	30,1 56,8 90.2 4			- 4,68 1,56 6.95				- 9,95 9,92 6.22	15,5 15,3 97.0 7	

[注]其他减少系本期石化新材料由联营企业转为子公司

(3). 长期股权投资的减值测试情况

适用 不适用

其他说明:

4、 营业收入和营业成本

(1). 营业收入和营业成本情况

适用 不适用

单位：元 币种：人民币

项目	本期发生额		上期发生额	
	收入	成本	收入	成本
主营业务	828,565,763.25	715,099,651.64	778,086,472.78	672,547,399.02
其他业务	5,028.37		8,803.53	
合计	828,570,791.62	715,099,651.64	778,095,276.31	672,547,399.02

(2). 营业收入、营业成本的分解信息

适用 不适用

单位：元 币种：人民币

合同分类	XXX-分部		合计	
	营业收入	营业成本	营业收入	营业成本
商品类型				

复合助剂	276,859,497.95	276,834,127.31	276,859,497.95	276,834,127.31
抗氧剂单剂	398,165,234.81	363,841,246.70	398,165,234.81	363,841,246.70
催化剂	138,245,525.70	59,652,633.16	138,245,525.70	59,652,633.16
其他	15,295,946.00	14,771,644.47	15,295,946.00	14,771,644.47
按经营地区分类				
华东	433,850,373.75	374,942,078.54	433,850,373.75	374,942,078.54
西北	108,789,267.36	95,728,522.14	108,789,267.36	95,728,522.14
东北	92,182,387.98	81,018,927.30	92,182,387.98	81,018,927.30
华北	91,487,474.70	76,626,797.96	91,487,474.70	76,626,797.96
境外	37,356,988.70	29,858,692.44	37,356,988.70	29,858,692.44
其他	64,899,711.97	56,924,633.26	64,899,711.97	56,924,633.26
市场或客户类型				
合同类型				
按商品转让的时间分类				
在某一时刻确认收入	828,566,204.46	715,099,651.64	828,566,204.46	715,099,651.64
按合同期限分类				
按销售渠道分类				
合计	828,566,204.46	715,099,651.64	828,566,204.46	715,099,651.64

其他说明：

适用 不适用

(3). 履约义务的说明

适用 不适用

(4). 分摊至剩余履约义务的说明

适用 不适用

(5). 重大合同变更或重大交易价格调整

适用 不适用

其他说明：

5、 投资收益

适用 不适用

单位：元 币种：人民币

项目	本期发生额	上期发生额
成本法核算的长期股权投资收益		
权益法核算的长期股权投资收益	-4,681,566.95	-1,352,511.50
处置长期股权投资产生的投资收益		
交易性金融资产在持有期间的投资收益		
其他权益工具投资在持有期间取得的股利收入		
债权投资在持有期间取得的利息收入		
其他债权投资在持有期间取得的利息收入		
处置交易性金融资产取得的投资收益		
处置其他权益工具投资取得的投资收益		
处置债权投资取得的投资收益		
处置其他债权投资取得的投资收益		
债务重组收益	-1,319,120.96	
合计	-6,000,687.91	-1,352,511.50

其他说明：

6、其他

适用 不适用

二十、补充资料

1、当期非经常性损益明细表

适用 不适用

单位：元 币种：人民币

项目	金额	说明
非流动性资产处置损益，包括已计提资产减值准备的冲销部分	-4,331.97	
计入当期损益的政府补助，但与公司正常经营业务密切相关、符合国家政策规定、按照确定的标准享有、对公司损益产生持续影响的政府补助除外	467,000.00	
除同公司正常经营业务相关的有效套期保值业务外，非金融企业持有金融资产和金融负债产生的公允价值变动损益以及处置金融资产和金融负债产生的损益	48.79	
计入当期损益的对非金融企业收取的资金占用费	1,838,055.27	
委托他人投资或管理资产的损益		
对外委托贷款取得的损益		
因不可抗力因素，如遭受自然灾害而产生的各项财产损失		
单独进行减值测试的应收款项减值准备转回	740,874.35	
企业取得子公司、联营企业及合营企业的投资成本小于取得投资时应享有被投资单位可辨认净资产公允价值产生的收益		
同一控制下企业合并产生的子公司期初至合并日的当期净损益		
非货币性资产交换损益		
债务重组损益	-1,319,120.96	
企业因相关经营活动不再持续而发生的一次性费用，如安置职工的支出等		
因税收、会计等法律、法规的调整对当期损益产生的一次性影响		
因取消、修改股权激励计划一次性确认的股份支付费用		
对于现金结算的股份支付，在可行权日之后，应付职工薪酬的公允价值变动产生的损益		
采用公允价值模式进行后续计量的投资性房地产公允价值变动产生的损益		
交易价格显失公允的交易产生的收益		
与公司正常经营业务无关的或有事项产生的损益		

受托经营取得的托管费收入		
除上述各项之外的其他营业外收入和支出	794,232.64	
其他符合非经常性损益定义的损益项目		
减：所得税影响额	610,287.98	
少数股东权益影响额（税后）	655,831.29	
合计	1,250,638.85	

对公司将《公开发行证券的公司信息披露解释性公告第1号——非经常性损益》未列举的项目认定为非经常性损益项目且金额重大的，以及将《公开发行证券的公司信息披露解释性公告第1号——非经常性损益》中列举的非经常性损益项目界定为经常性损益的项目，应说明原因。

适用 不适用

其他说明：

适用 不适用

2、净资产收益率及每股收益

适用 不适用

报告期利润	加权平均净资产收益率（%）	每股收益	
		基本每股收益	稀释每股收益
归属于公司普通股股东的净利润	0.72	0.08	0.08
扣除非经常性损益后归属于公司普通股股东的净利润	0.64	0.08	0.08

3、境内外会计准则下会计数据差异

适用 不适用

4、其他

适用 不适用

董事长：张再明

董事会批准报送日期：2026年4月27日

修订信息

适用 不适用