

上海润达医疗科技股份有限公司

2025 年度

财务报表及审计报告

## 目录

内容	页码
审计报告	
合并资产负债表	1-2
公司资产负债表	3-4
合并利润表	5
公司利润表	6
合并现金流量表	7
公司现金流量表	8
合并所有者权益变动表	9-10
公司所有者权益变动表	11-12
财务报表附注	13-186

# 审计报告

众会字(2026)第 01131 号

上海润达医疗科技股份有限公司全体股东：

## 一、 审计意见

我们审计了上海润达医疗科技股份有限公司（以下简称“润达医疗公司”）财务报表，包括 2025 年 12 月 31 日的合并及公司资产负债表，2025 年度的合并及公司利润表、合并及公司现金流量表、合并及公司股东权益变动表以及相关财务报表附注。

我们认为，后附的财务报表在所有重大方面按照企业会计准则的规定编制，公允反映了润达医疗公司 2025 年 12 月 31 日的合并及公司财务状况以及 2025 年度的合并及公司经营成果和现金流量。

## 二、 形成审计意见的基础

我们按照中国注册会计师审计准则的规定执行了审计工作；审计报告的“注册会计师对财务报表审计的责任”部分进一步阐述了我们在这些准则下的责任；按照中国注册会计师独立性准则和中国注册会计师职业道德守则，我们独立于润达医疗公司，并履行了职业道德方面的其他责任；我们相信，我们获取的审计证据是充分、适当的，为发表审计意见提供了基础。

## 三、 关键审计事项

关键审计事项是我们根据职业判断，认为对本期财务报表审计最为重要的事项。这些事项的应对以对财务报表整体进行审计并形成审计意见为背景，我们不对这些事项单独发表意见。

我们在审计中识别出的关键审计事项汇总如下：

### （一） 收入的确认

#### 1. 事项描述

润达医疗的营业收入主要为试剂和耗材销售收入、仪器的销售收入。2025 年营业收入为 69.99 亿元，较上年减少 15.80%，其中试剂和耗材销售收入为 65.02 亿元，仪器销售收入为 3.38 亿元，合计约占当年营业收入的 97.73%。

由于公司试剂和耗材销售、仪器销售收入对财务报表影响较大，可能存在管理层为达到特定目标或满足期望而操纵收入确认时点的重大错报风险，所以我们将试剂和耗材销售、仪器销售收入确认识别为关键审计事项。

## 2. 审计应对

(1) 了解、评价及测试与试剂和耗材销售收入、仪器的销售收入确认相关的关键内部控制的设计和运行有效性；

(2) 了解业务模式，检查主要客户相关合同、协议或者订单，识别与商品控制权转移相关的合同条款与条件，评价收入确认时点是否符合企业会计准则的要求；

(3) 抽样检查试剂和耗材发货签收记录、仪器相关装机报告，复核收入确认时点是否符合公司的收入确认政策，并得到一贯执行；

(4) 执行分析性复核程序，分类型对收入、毛利率波动情况进行分析，判断报告期收入金额是否出现异常波动的情况；

(5) 结合对应收账款的函证程序，以抽样方式向主要客户的销售收入执行函证程序；

(6) 对资产负债表日前后的销售记录进行截止测试，检查相应的支持性文件，评价相关销售收入是否被记录于恰当的会计期间。

## (二) 商誉减值

### 1. 事项描述

截至 2025 年 12 月 31 日，公司合并财务报表中商誉账面余额为 20.60 亿元，商誉减值准备为 2.86 亿元，账面价值为 17.74 亿元。

由于商誉金额对于公司财务报表的重要性，同时在确定是否应计提减值时涉及管理层重大估计和判断，特别在预测未来现金流量时采用的关键假设和估计，这些关键假设和估计具有固有的不确定性且可能受到管理层偏向的影响。因此，我们将商誉减值测试识别为关键审计事项。

### 2. 审计应对

(1) 了解、评价及测试与商誉减值测试相关的关键内部控制的设计和运行有效性；

(2) 评价管理层委聘的外部估值专家的胜任能力、专业素养和客观性，了解其工作方法；

(3) 获取并复核管理层编制的商誉所在资产组或资产组组合可收回金额的计算过程，比较商誉所在资产组或资产组组合的账面价值与其可收回金额的差异，复核未来现金流量净现值以及商誉减值金额的计算是否正确；

(4) 复核公司进行商誉减值测试所依据的基础数据是否准确、所选取的关键参数是否恰当，评价所采取的关键假设、所作出的重大估计和判断、所选取的价值类型是否合理；

(5) 复核公司确定的商誉减值测试方法和模型是否恰当；

(6) 复核公司在财务报告中披露与商誉减值相关的信息是否准确和恰当。

#### 四、其他信息

润达医疗公司管理层（以下简称“管理层”）对其他信息负责。其他信息包括润达医疗公司 2025 年度报告中涵盖的信息，但不包括财务报表和我们的审计报告。

我们对财务报表发表的审计意见不涵盖其他信息，我们也不对其他信息发表任何形式的鉴证结论。

结合我们对财务报表的审计，我们的责任是阅读其他信息，在此过程中，考虑其他信息是否与财务报表或我们在审计过程中了解到的情况存在重大不一致或者似乎存在重大错报。

基于我们已执行的工作，如果我们确定其他信息存在重大错报，我们应当报告该事实。在这方面，我们无任何事项需要报告。

#### 五、管理层和治理层对财务报表的责任

润达医疗公司管理层（以下简称“管理层”）负责按照企业会计准则的规定编制财务报表，使其实现公允反映，并设计、执行和维护必要的内部控制，以使财务报表不存在由于舞弊或错误导致的重大错报。

在编制财务报表时，管理层负责评估润达医疗公司的持续经营能力，披露与持续经营相关的事项，并运用持续经营假设，除非管理层计划清算润达医疗公司、终止运营或别无其他现实的选择。

治理层负责监督润达医疗公司的财务报告过程。

#### 六、注册会计师对财务报表审计的责任

我们的目标是对财务报表整体是否不存在由于舞弊或错误导致的重大错报获取合理保证，并出具包含审计意见的审计报告；合理保证是高水平的保证，但并不能保证按照审计准则执行的审计在某一重大错报存在时总能发现；错报可能由于舞弊或错误导致，如果合理预期错报单独或汇总起来可能影响财务报表使用者依据财务报表作出的经济决策，则通常认为错报是重大的。

在按照审计准则执行审计工作的过程中，我们运用职业判断，并保持职业怀疑。同时，我们也执行以下工作：

1. 识别和评估由于舞弊或错误导致的财务报表重大错报风险，设计和实施审计程序以应对这些风险，并获取充分、适当的审计证据，作为发表审计意见的基础。由于舞弊可能涉及串通、伪造、故意遗漏、虚假陈述或凌驾于内部控制之上，未能发现由于舞弊导致的重大错报的风险高于未能发现由于错误导致的重大错报的风险；

2. 了解与审计相关的内部控制，以设计恰当的审计程序；

3. 评价管理层选用会计政策的恰当性和作出会计估计及相关披露的合理性；

4. 对管理层使用持续经营假设的恰当性得出结论。同时，根据获取的审计证据，就可能对润达医疗公司持续经营能力产生重大疑虑的事项或情况是否存在重大不确定性得出结论。如果我们得出结论认为存在重大不确定性，审计准则要求我们在审计报告中提请报表使用者注意财务报表中的相关披露；如果披

露不充分，我们应当发表非无保留意见。我们的结论基于截至审计报告日可获得的信息。然而，未来的事项或情况可能导致润达医疗公司不能持续经营；

5.评价财务报表的总体列报、结构和内容（包括披露），并评价财务报表是否公允反映相关交易和事项；

6.就润达医疗中实体或业务活动的财务信息获取充分、适当的审计证据，以对财务报表发表审计意见。我们负责指导、监督和执行集团审计，并对审计意见承担全部责任。

我们与治理层就计划的审计范围、时间安排和重大审计发现等事项进行沟通，包括沟通我们在审计中识别出的值得关注的内部控制缺陷。

我们还就已遵守与独立性相关的职业道德要求向治理层提供声明，并与治理层沟通可能被合理认为影响我们独立性的所有关系和其他事项，以及相关的防范措施。（如适用）

从与治理层沟通过的事项中，我们确定哪些事项对本期财务报表审计最为重要，因而构成关键审计事项。我们在审计报告中描述这些事项，除非法律法规禁止公开披露这些事项，或在极少数情形下，如果合理预期在审计报告中沟通某事项造成的负面后果超过在公众利益方面产生的益处，我们确定不应在审计报告中沟通该事项。

<此页无正文>

众华会计师事务所（特殊普通合伙）

中国注册会计师（项目合伙人）

中国注册会计师

中国，上海

2026 年 4 月 27 日

# 上海润达医疗科技股份有限公司


2025年12月31日合并资产负债表

(金额单位为人民币元)


项目	附注	2025年12月31日	2024年12月31日
<b>流动资产：</b>			
货币资金	五、1	1,015,844,176.43	1,206,525,197.67
交易性金融资产	五、2	129,800,000.00	82,200,524.19
衍生金融资产			
应收票据	五、3	145,954,747.02	129,337,629.52
应收账款	五、4	4,464,929,596.57	5,196,676,009.60
应收款项融资			
预付款项	五、5	714,492,346.68	949,084,690.18
其他应收款	五、6	164,017,243.14	205,441,617.85
其中：应收利息			
应收股利			17,325,000.00
存货	五、7	1,731,809,098.33	1,323,439,361.67
其中：数据资源			
合同资产			
持有待售资产			
一年内到期的非流动资产	五、8	25,657,975.38	37,252,713.75
其他流动资产	五、9	124,616,830.15	73,062,383.49
<b>流动资产合计</b>		<b>8,517,122,013.70</b>	<b>9,203,020,127.92</b>
<b>非流动资产：</b>			
债权投资			
其他债权投资			
长期应收款	五、10	11,247,063.04	17,801,778.62
长期股权投资	五、11	1,442,467,014.26	1,442,616,370.31
其他权益工具投资	五、12	25,775,748.26	36,698,795.19
其他非流动金融资产			
投资性房地产			
固定资产	五、13	985,814,869.67	1,016,086,687.83
在建工程	五、14	3,343,212.54	2,848,562.94
生产性生物资产			
油气资产			
使用权资产	五、15	114,955,523.73	109,851,007.48
无形资产	五、16	70,800,112.41	77,328,455.76
其中：数据资源			
开发支出	五、17	27,607,419.41	19,676,107.31
其中：数据资源			
商誉	五、18	1,773,636,770.92	1,982,679,226.06
长期待摊费用	五、19	119,319,381.86	133,810,538.02
递延所得税资产	五、20	316,097,448.47	257,482,309.15
其他非流动资产	五、21	9,574,865.10	5,642,694.95
<b>非流动资产合计</b>		<b>4,900,639,429.67</b>	<b>5,102,522,533.62</b>
<b>资产总计</b>		<b>13,417,761,443.37</b>	<b>14,305,542,661.54</b>

后附财务报表附注为本财务报表的必要组成部分

法定代表人：



主管会计工作负责人：



会计机构负责人：



# 上海润达医疗科技股份有限公司


2025年12月31日合并资产负债表(续)


(金额单位为人民币元)

项目	附注	2025年12月31日	2024年12月31日
<b>流动负债:</b>			
短期借款	五、22	4,861,246,299.80	4,924,559,871.29
交易性金融负债	五、23	5,707.45	1,253,592.65
衍生金融负债			
应付票据	五、24	55,000,000.00	
应付账款	五、25	1,163,827,928.54	1,158,573,938.53
预收款项	五、26	12,203,702.05	8,973,556.24
合同负债	五、27	77,427,853.34	88,389,516.20
应付职工薪酬	五、28	62,029,076.77	79,046,623.30
应交税费	五、29	65,093,261.41	95,005,924.07
其他应付款	五、30	169,374,467.23	152,512,227.07
其中: 应付利息			
应付股利		19,072,120.00	12,971,219.37
持有待售负债			
一年内到期的非流动负债	五、31	1,203,254,864.76	1,026,526,150.30
其他流动负债	五、32	9,259,180.41	9,190,200.13
<b>流动负债合计</b>		<b>7,678,722,341.76</b>	<b>7,544,031,599.78</b>
<b>非流动负债:</b>			
长期借款	五、33	632,823,416.30	661,578,715.54
应付债券	五、34		225,172,313.22
其中: 优先股			
永续债			
租赁负债	五、35	75,337,017.38	74,082,454.26
长期应付款	五、36	92,936,749.51	135,299,458.54
长期应付职工薪酬			
预计负债	五、37	2,483,050.16	2,413,396.72
递延收益	五、38	7,808,447.58	10,870,012.99
递延所得税负债	五、20	42,978,824.05	43,939,633.01
其他非流动负债	五、39	3,209,641.23	4,008,168.73
<b>非流动负债合计</b>		<b>857,577,146.21</b>	<b>1,157,364,153.01</b>
<b>负债合计</b>		<b>8,536,299,487.97</b>	<b>8,701,395,752.79</b>
<b>所有者权益:</b>			
实收资本(或股本)	五、40	603,678,751.00	603,640,279.00
其他权益工具	五、41	46,921,833.55	47,022,026.64
其中: 优先股			
永续债			
资本公积	五、42	1,254,319,265.15	1,246,386,946.77
减: 库存股			
其他综合收益	五、43	-3,946,885.09	5,864,139.53
专项储备			
盈余公积	五、44	115,933,980.61	115,933,980.61
未分配利润	五、45	1,769,230,728.43	2,335,734,634.86
<b>归属于母公司所有者权益合计</b>		<b>3,786,137,673.65</b>	<b>4,354,582,007.41</b>
少数股东权益		1,095,324,281.75	1,249,564,901.34
<b>所有者权益(或股东权益)合计</b>		<b>4,881,461,955.40</b>	<b>5,604,146,908.75</b>
<b>负债和所有者权益(或股东权益)总计</b>		<b>13,417,761,443.37</b>	<b>14,305,542,661.54</b>

后附财务报表附注为本财务报表的必要组成部分

法定代表人: 

主管会计工作负责人: 

会计机构负责人: 

# 上海润达医疗科技股份有限公司

2025年12月31日公司资产负债表  
(金额单位为人民币元)


项目	附注	2025年12月31日	2024年12月31日
<b>流动资产：</b>			
货币资金		317,417,009.35	356,154,661.62
交易性金融资产			
衍生金融资产			
应收票据		56,489,285.54	3,307,650.90
应收账款	十五、1	1,003,803,668.58	1,106,005,165.01
应收款项融资			
预付款项		1,156,489,537.88	1,634,254,409.70
其他应收款	十五、2	360,405,955.55	355,611,086.12
其中：应收利息	十五、2		
应收股利	十五、2	69,603,178.44	54,303,178.44
存货		328,071,576.43	158,190,956.12
其中：数据资源			
合同资产			
持有待售资产			
一年内到期的非流动资产		9,751,500.00	19,869,300.00
其他流动资产		30,210,089.74	22,040,229.56
<b>流动资产合计</b>		<b>3,262,638,623.07</b>	<b>3,655,433,459.03</b>
<b>非流动资产：</b>			
债权投资			
其他债权投资			
长期应收款		8,266,500.00	10,830,600.00
长期股权投资	十五、3	4,790,048,836.84	4,847,598,258.86
其他权益工具投资		18,849,901.77	28,357,291.36
其他非流动金融资产			
投资性房地产			
固定资产		175,167,102.09	168,472,484.25
在建工程		1,631,067.96	2,551,421.94
生产性生物资产			
油气资产			
使用权资产		16,538,324.85	7,731,206.16
无形资产		25,080,473.97	35,262,184.92
其中：数据资源			
开发支出			
其中：数据资源			
商誉			
长期待摊费用		3,010,975.52	4,943,065.63
递延所得税资产		120,752,123.40	84,009,725.65
其他非流动资产		3,700,000.00	
<b>非流动资产合计</b>		<b>5,163,045,306.40</b>	<b>5,189,756,238.77</b>
<b>资产总计</b>		<b>8,425,683,929.47</b>	<b>8,845,189,697.80</b>

后附财务报表附注为本财务报表的必要组成部分

法定代表人：



主管会计工作负责人：



会计机构负责人：



# 上海润达医疗科技股份有限公司

2025年12月31日公司资产负债表(续)

(金额单位为人民币元)

项目	附注	2025年12月31日	2024年12月31日
<b>流动负债:</b>			
短期借款		1,398,590,483.78	1,630,706,802.86
交易性金融负债			
衍生金融负债			
应付票据		728,500,000.00	475,000,000.00
应付账款		365,915,998.93	553,115,636.42
预收款项		559,716.02	1,243,651.21
合同负债		704,659,603.53	525,902,918.57
应付职工薪酬		249,212.13	18,151,973.13
应交税费		2,375,704.46	1,064,549.72
其他应付款		949,596,734.83	1,201,783,806.47
其中: 应付利息			
应付股利			
持有待售负债			
一年内到期的非流动负债		965,417,820.32	696,642,357.24
其他流动负债		98,605,748.32	68,373,353.36
<b>流动负债合计</b>		<b>5,214,471,022.32</b>	<b>5,171,985,048.98</b>
<b>非流动负债:</b>			
长期借款		499,447,500.00	580,410,000.00
应付债券			225,172,313.22
其中: 优先股			
永续债			
租赁负债		10,437,306.32	3,302,337.31
长期应付款		87,386,932.18	55,975,903.14
长期应付职工薪酬			
预计负债			
递延收益		72,912.25	150,182.53
递延所得税负债		5,242,412.87	4,225,237.86
其他非流动负债			473,308.73
<b>非流动负债合计</b>		<b>602,587,063.62</b>	<b>869,709,282.79</b>
<b>负债合计</b>		<b>5,817,058,085.94</b>	<b>6,041,694,331.77</b>
<b>所有者权益(或股东权益)</b>			
实收资本(或股本)		603,678,751.00	603,640,279.00
其他权益工具		46,921,833.55	47,022,026.64
其中: 优先股			
永续债			
资本公积		1,404,972,481.58	1,404,419,984.05
减: 库存股			
其他综合收益		-778,374.22	6,352,167.97
专项储备			
盈余公积		117,445,164.67	117,445,164.67
未分配利润		436,385,986.95	624,615,743.70
<b>所有者权益(或股东权益)合计</b>		<b>2,608,625,843.53</b>	<b>2,803,495,366.03</b>
<b>负债和所有者权益(或股东权益)总计</b>		<b>8,425,683,929.47</b>	<b>8,845,189,697.80</b>

后附财务报表附注为本财务报表的必要组成部分


法定代表人:



主管会计工作负责人:



会计机构负责人:



# 上海润达医疗科技股份有限公司

2025 年度合并利润表  
(金额单位为人民币元)


项目	附注	2025 年度	2024 年度
<b>一：营业收入</b>	五、46	<b>6,998,529,976.26</b>	<b>8,311,780,357.39</b>
减：营业成本	五、46	5,501,628,423.01	6,203,492,198.74
税金及附加	五、47	29,199,696.24	40,981,347.66
销售费用	五、48	748,601,097.65	840,777,045.98
管理费用	五、49	438,515,506.84	479,941,188.72
研发费用	五、50	108,013,762.47	116,156,442.10
财务费用	五、51	273,515,799.14	313,434,967.37
其中：利息费用		278,931,171.45	312,858,681.19
利息收入		10,980,948.03	13,365,461.21
加：其他收益	五、52	32,047,685.39	33,662,573.60
投资收益（损失以“-”号填列）	五、53	20,794,519.81	109,820,881.18
其中：对联营企业和合营企业的投资收益		18,977,985.59	108,488,300.20
以摊余成本计量的金融资产终止确认收益			
净敞口套期收益			
公允价值变动收益			
信用减值损失	五、54	-196,535,945.86	-81,714,124.65
资产减值损失	五、55	-208,737,137.88	-36,170,132.75
资产处置收益	五、56	3,119,148.21	11,463,482.16
<b>二、营业利润（亏损以“-”号填列）</b>		<b>-450,256,039.42</b>	<b>354,059,846.36</b>
加：营业外收入	五、57	5,853,029.53	622,456.30
减：营业外支出	五、58	16,234,218.10	9,140,103.78
<b>三、利润总额（亏损以“-”号填列）</b>		<b>-460,637,227.99</b>	<b>345,542,198.88</b>
减：所得税费用	五、59	57,513,652.47	156,084,177.83
<b>四、净利润（净亏损以“-”号填列）</b>		<b>-518,150,880.46</b>	<b>189,458,021.05</b>
（一）按经营持续性分类：			
1.持续经营净利润（净亏损以“-”号填列）		-518,150,880.46	189,458,021.05
2.终止经营净利润（净亏损以“-”号填列）			
（二）按所有权归属分类：			
1.归属于母公司所有者的净利润		-548,393,978.51	55,280,607.97
2.少数股东损益		30,243,098.05	134,177,413.08
<b>五、其他综合收益的税后净额</b>	五、43	<b>-10,279,338.19</b>	<b>2,915,308.12</b>
归属于母公司所有者的其他综合收益的税后净额		-9,811,024.62	2,564,784.67
（一）不能重分类进损益的其他综合收益		-9,502,284.64	-1,571,904.56
1.重新计量设定受益计划变动额			
2.权益法下不能转损益的其他综合收益			
3.其他权益工具投资公允价值变动		-9,502,284.64	-1,571,904.56
4.企业自身信用风险公允价值变动			
（二）将重分类进损益的其他综合收益		-308,739.98	4,136,689.23
1.权益法下可转损益的其他综合收益			
2.其他债权投资公允价值变动			
3.金融资产重分类计入其他综合收益的金额			
4.其他债权投资信用减值准备			
5.现金流量套期储备			
6.外币财务报表折算差额		-308,739.98	4,136,689.23
7.其他			
归属于少数股东的其他综合收益的税后净额		-468,313.57	350,523.45
<b>六、综合收益总额</b>		<b>-528,430,218.65</b>	<b>192,373,329.17</b>
归属于母公司所有者的综合收益总额		-558,205,003.13	57,845,392.64
归属于少数股东的综合收益总额		29,774,784.48	134,527,936.53
<b>七、每股收益</b>			
（一）基本每股收益		-0.91	0.09
（二）稀释每股收益		-0.91	0.09

后附财务报表附注为本财务报表的必要组成部分

法定代表人： 

主管会计工作负责人：

5



会计机构负责人：



# 上海润达医疗科技股份有限公司

2025 年度公司利润表  
(金额单位为人民币元)


项目	附注	2025 年度	2024 年度
<b>一：营业收入</b>	十五、4	<b>1,428,922,916.98</b>	<b>1,711,577,375.04</b>
减：营业成本	十五、4	1,328,450,806.97	1,529,093,987.19
税金及附加		1,863,038.69	6,356,592.61
销售费用		141,992,693.13	148,403,044.76
管理费用		103,175,324.92	146,129,984.52
研发费用			
财务费用		149,690,723.04	165,475,794.08
其中：利息费用		154,083,084.03	169,147,018.92
利息收入		7,441,312.34	7,847,844.24
加：其他收益		4,671,118.29	5,212,176.74
投资收益（损失以“-”号填列）	十五、5	187,972,628.65	235,900,659.07
其中：对联营企业和合营企业的投资收益		13,021,021.17	93,782,948.34
以摊余成本计量的金融资产终止确认收益			
净敞口套期收益			
公允价值变动收益			
信用减值损失		-54,814,327.49	-1,741,601.25
资产减值损失		-50,327,394.03	
资产处置收益		5,051,626.22	5,552,627.41
<b>二、营业利润（亏损以“-”号填列）</b>		<b>-203,696,018.13</b>	<b>-38,958,166.15</b>
加：营业外收入		977,593.39	5,613.60
减：营业外支出		785,927.52	2,983,648.63
<b>三、利润总额（亏损以“-”号填列）</b>		<b>-203,504,352.26</b>	<b>-41,936,201.18</b>
减：所得税费用		-33,384,523.43	189,160.58
<b>四、净利润（净亏损以“-”号填列）</b>		<b>-170,119,828.83</b>	<b>-42,125,361.76</b>
1.持续经营净利润（净亏损以“-”号填列）		-170,119,828.83	-42,125,361.76
2.终止经营净利润（净亏损以“-”号填列）			
<b>五、其他综合收益的税后净额</b>		<b>-7,130,542.19</b>	<b>-515,306.35</b>
（一）不能重分类进损益的其他综合收益		-7,130,542.19	-515,306.35
1.重新计量设定受益计划变动额			
2.权益法下不能转损益的其他综合收益			
3.其他权益工具投资公允价值变动		-7,130,542.19	-515,306.35
4.企业自身信用风险公允价值变动			
（二）将重分类进损益的其他综合收益			
1.权益法下可转损益的其他综合收益			
2.其他债权投资公允价值变动			
3.金融资产重分类计入其他综合收益的金额			
4.其他债权投资信用减值准备			
5.现金流量套期储备			
6.外币财务报表折算差额			
7.其他			
<b>六、综合收益总额</b>		<b>-177,250,371.02</b>	<b>-42,640,668.11</b>

后附财务报表附注为本财务报表的必要组成部分

法定代表人：



主管会计工作负责人：



会计机构负责人：



# 上海润达医疗科技股份有限公司

2025 年度合并现金流量表

(金额单位为人民币元)

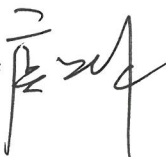
项目	附注	2025 年度	2024 年度
<b>一、经营活动产生的现金流量：</b>			
销售商品、提供劳务收到的现金		8,428,657,472.68	9,654,275,178.30
收到的税费返还		12,128,631.69	10,550,903.16
收到其他与经营活动有关的现金	五、60	115,995,060.84	145,981,495.57
<b>经营活动现金流入小计</b>		<b>8,556,781,165.21</b>	<b>9,810,807,577.03</b>
购买商品、接受劳务支付的现金		6,126,277,018.84	7,114,772,539.65
支付给职工以及为职工支付的现金		701,383,374.70	741,452,530.42
支付的各项税费		362,760,277.05	559,121,620.05
支付其他与经营活动有关的现金	五、60	729,138,283.85	748,513,507.20
<b>经营活动现金流出小计</b>		<b>7,919,558,954.44</b>	<b>9,163,860,197.32</b>
<b>经营活动产生的现金流量净额</b>		<b>637,222,210.77</b>	<b>646,947,379.71</b>
<b>二、投资活动产生的现金流量：</b>			
收回投资收到的现金	五、60	497,040,000.00	374,855,632.92
取得投资收益收到的现金		55,080,960.58	25,925,043.50
处置固定资产、无形资产和其他长期资产收回的现金净额		17,818,283.62	7,963,826.48
处置子公司及其他营业单位收到的现金净额			
收到其他与投资活动有关的现金	五、60	1,500,550.00	10,515,500.00
<b>投资活动现金流入小计</b>		<b>571,439,794.20</b>	<b>419,260,002.90</b>
购建固定资产、无形资产和其他长期资产支付的现金		250,484,597.64	229,163,441.82
投资支付的现金	五、60	559,775,708.93	572,932,001.00
取得子公司及其他营业单位支付的现金净额			184,499.90
支付其他与投资活动有关的现金	五、60	643,594.97	77,646,206.95
<b>投资活动现金流出小计</b>		<b>810,903,901.54</b>	<b>879,926,149.67</b>
<b>投资活动产生的现金流量净额</b>		<b>-239,464,107.34</b>	<b>-460,666,146.77</b>
<b>三、筹资活动产生的现金流量：</b>			
吸收投资收到的现金		154,285.71	28,000,000.00
取得借款收到的现金		7,579,526,469.12	9,190,935,521.63
发行债券收到的现金			
收到其他与筹资活动有关的现金	五、60	402,248,095.00	813,006,201.92
<b>筹资活动现金流入小计</b>		<b>7,981,928,849.83</b>	<b>10,031,941,723.55</b>
偿还债务支付的现金		7,685,740,098.40	8,818,652,152.77
分配股利、利润或偿付利息支付的现金		420,996,611.98	419,149,507.71
其中：子公司支付给少数股东的股利、利润		139,647,221.05	81,805,690.00
支付其他与筹资活动有关的现金	五、60	494,596,421.90	701,841,149.94
<b>筹资活动现金流出小计</b>		<b>8,601,333,132.28</b>	<b>9,939,642,810.42</b>
<b>筹资活动产生的现金流量净额</b>		<b>-619,404,282.45</b>	<b>92,298,913.13</b>
<b>四、汇率变动对现金及现金等价物的影响</b>		<b>-319,395.78</b>	<b>-2,856,562.25</b>
<b>五、现金及现金等价物净增加额</b>		<b>-221,965,574.80</b>	<b>275,723,583.82</b>
加：期初现金及现金等价物余额		889,011,285.11	613,287,701.29
<b>六、期末现金及现金等价物余额</b>		<b>667,045,710.31</b>	<b>889,011,285.11</b>

后附财务报表附注为本财务报表的必要组成部分

法定代表人：



主管会计工作负责人：



会计机构负责人：



# 上海润达医疗科技股份有限公司

2025 年度公司现金流量表

(金额单位为人民币元)

项目	附注	2025 年度	2024 年度
<b>一、经营活动产生的现金流量：</b>			
销售商品、提供劳务收到的现金		1,850,048,225.53	2,659,186,031.49
收到的税费返还			
收到其他与经营活动有关的现金		75,936,490.66	200,056,114.23
<b>经营活动现金流入小计</b>		<b>1,925,984,716.19</b>	<b>2,859,242,145.72</b>
购买商品、接受劳务支付的现金		1,127,956,975.61	2,831,033,213.43
支付给职工以及为职工支付的现金		116,784,007.29	144,336,034.58
支付的各项税费		11,369,452.75	63,384,970.57
支付其他与经营活动有关的现金		261,042,578.26	203,262,004.84
<b>经营活动现金流出小计</b>		<b>1,517,153,013.91</b>	<b>3,242,016,223.42</b>
<b>经营活动产生的现金流量净额</b>		<b>408,831,702.28</b>	<b>-382,774,077.70</b>
<b>二、投资活动产生的现金流量：</b>			
收回投资收到的现金		111,106,096.85	289,174,661.61
取得投资收益收到的现金		174,586,714.39	184,117,432.56
处置固定资产、无形资产和其他长期资产收回的现金净额		7,610,311.13	47,234,519.74
处置子公司及其他营业单位收到的现金净额			
收到其他与投资活动有关的现金			11,250,000.00
<b>投资活动现金流入小计</b>		<b>293,303,122.37</b>	<b>531,776,613.91</b>
购建固定资产、无形资产和其他长期资产支付的现金		53,485,942.58	41,685,122.88
投资支付的现金		116,575,454.47	563,504,742.10
取得子公司及其他营业单位支付的现金净额			
支付其他与投资活动有关的现金		17,600.00	9,017,600.00
<b>投资活动现金流出小计</b>		<b>170,078,997.05</b>	<b>614,207,464.98</b>
<b>投资活动产生的现金流量净额</b>		<b>123,224,125.32</b>	<b>-82,430,851.07</b>
<b>三、筹资活动产生的现金流量：</b>			
吸收投资收到的现金			
取得借款收到的现金		3,934,428,285.49	5,484,110,053.39
发行债券收到的现金			
收到其他与筹资活动有关的现金		314,330,000.00	339,750,000.00
<b>筹资活动现金流入小计</b>		<b>4,248,758,285.49</b>	<b>5,823,860,053.39</b>
偿还债务支付的现金		4,454,974,831.85	4,681,641,296.68
分配股利、利润或偿付利息支付的现金		161,107,826.41	209,845,446.64
其中：子公司支付给少数股东的股利、利润			
支付其他与筹资活动有关的现金		169,896,572.29	386,119,099.85
<b>筹资活动现金流出小计</b>		<b>4,785,979,230.55</b>	<b>5,277,605,843.17</b>
<b>筹资活动产生的现金流量净额</b>		<b>-537,220,945.06</b>	<b>546,254,210.22</b>
<b>四、汇率变动对现金及现金等价物的影响</b>		<b>305,999.88</b>	<b>126,449.16</b>
<b>五、现金及现金等价物净增加额</b>		<b>-4,859,117.58</b>	<b>81,175,730.61</b>
加：期初现金及现金等价物余额		141,950,196.34	60,774,465.73
<b>六、期末现金及现金等价物余额</b>		<b>137,091,078.76</b>	<b>141,950,196.34</b>


后附财务报表附注为本财务报表的必要组成部分

法定代表人：

主管会计工作负责人：



会计机构负责人：



# 上海润达医疗科技股份有限公司

2025 年度合并所有者权益变动表

(金额单位为人民币元)

项目	2025 年度											
	归属于公司所有者权益					所有者权益合计						
	股本	其他权益工具	资本公积	减：库存股	其他综合收益	专项储备	盈余公积	未分配利润	其他	小计	少数股东权益	所有者权益合计
	优先股	永续债	其他									
一、2024 年 12 月 31 日余额	603,640,279.00		47,022,026.64	1,246,386,946.77		5,864,139.53	115,933,980.61	2,335,734,634.86		4,354,582,007.41	1,249,564,901.34	5,604,146,908.75
加：会计政策变更												
前期差错更正												
其他												
二、2025 年 1 月 1 日余额	603,640,279.00		47,022,026.64	1,246,386,946.77	5,864,139.53		115,933,980.61	2,335,734,634.86		4,354,582,007.41	1,249,564,901.34	5,604,146,908.75
三、本期增减变动金额	38,472.00		-100,193.09	7,932,318.38	-9,811,024.62		-566,503,906.43	-566,503,906.43		-568,444,333.76	-154,240,619.59	-722,684,953.35
(一) 综合收益总额					-9,811,024.62			-548,393,978.51		-558,205,003.13	29,774,784.48	-528,430,218.65
(二) 所有者投入和减少资本	38,472.00		-100,193.09	686,728.16						625,007.07	-37,555,320.73	-36,930,313.66
1. 股东投入的普通股												
2. 其他权益工具持有者投入资本												
3. 股份支付计入所有者权益的金额												
4. 其他	38,472.00		-100,193.09	686,728.16						625,007.07	-37,555,320.73	-37,555,320.73
(三) 利润分配												
1. 提取盈余公积												
2. 对所有者(或股东)的分配												
3. 其他												
(四) 所有者权益内部结转												
1. 资本公积转增资本(或股本)												
2. 盈余公积转增资本(或股本)												
3. 盈余公积弥补亏损												
4. 设定受益计划变动额结转留存收益												
5. 其他综合收益结转留存收益												
6. 其他												
(五) 专项储备												
1. 本期提取												
2. 本期使用												
(六) 其他												
四、2025 年 12 月 31 日余额	603,678,751.00		46,921,833.55	1,254,319,265.15	-3,946,885.09		115,933,980.61	1,769,230,728.43		3,786,137,673.65	1,095,324,281.75	4,881,461,955.40
				7,245,590.22						7,245,590.22	12,666.30	7,258,256.52

后附财务报表附注为本财务报表的必要组成部分

法定代表人：



主管会计工作负责人：



会计机构负责人：



# 上海润达医疗科技股份有限公司

2024 年度合并所有者权益变动表

(金额单位为人民币元)

项目	2024 年度											所有者权益合计
	归属子公司所有者权益										少数股东权益	
	股本	其他权益工具	资本公积	减：库存股	其他综合收益	专项储备	盈余公积	未分配利润	其他	小计		
优先股	永续债	其他										
一、2023 年 12 月 31 日余额	597,203,812.00	63,823,408.33	1,159,504,117.24		3,299,354.86		115,933,980.61	2,340,340,319.09		4,280,104,992.13	1,167,147,781.29	5,447,252,773.42
加：会计政策变更												
前期差错更正												
其他												
二、2024 年 1 月 1 日余额	597,203,812.00	63,823,408.33	1,159,504,117.24		3,299,354.86		115,933,980.61	2,340,340,319.09		4,280,104,992.13	1,167,147,781.29	5,447,252,773.42
三、本期增减变动金额	6,436,467.00	-16,801,381.69	86,882,829.53		2,564,784.67			-4,605,684.23		74,477,015.28	82,417,120.05	156,894,135.33
(一) 综合收益总额					2,564,784.67			55,280,607.97		57,845,392.64	134,527,936.53	192,373,329.17
(二) 所有者投入和减少资本	6,436,467.00	-16,801,381.69	90,170,148.72							79,805,234.03	28,245,000.00	108,050,234.03
1. 股东投入的普通股												
2. 其他权益工具持有者投入资本												
3. 股份支付计入所有者权益的金额												
4. 其他	6,436,467.00	-16,801,381.69	90,170,148.72							79,805,234.03	28,245,000.00	28,245,000.00
(三) 利润分配												
1. 提取盈余公积												
2. 对所有者(或股东)的分配												
3. 其他												
(四) 所有者权益内部结转												
1. 资本公积转增资本(或股本)												
2. 盈余公积转增资本(或股本)												
3. 盈余公积弥补亏损												
4. 设定受益计划变动额结转留存收益												
5. 其他综合收益结转留存收益												
6. 其他												
(五) 专项储备												
1. 本期提取												
2. 本期使用												
(六) 其他												
四、2024 年 12 月 31 日余额	603,640,279.00	47,022,026.64	1,246,386,946.77	-3,287,319.19	5,864,139.53		115,933,980.61	2,335,734,634.86		4,354,582,007.41	1,249,564,901.34	5,604,146,908.75

后附财务报表附注为本财务报表的必要组成部分

法定代表人：



主管会计工作负责人：



会计机构负责人：



# 上海润达医疗科技股份有限公司

## 2025 年度公司所有者权益变动表

(金额单位为人民币元)

项目	2025 年度						所有者权益合计			
	股本	其他权益工具			资本公积	减：库存股		其他综合收益	专项储备	盈余公积
	优先股	永续债	其他	资本公积	减：库存股	其他综合收益	专项储备	盈余公积	未分配利润	所有者权益合计
一、2024 年 12 月 31 日余额	603,640,279.00		47,022,026.64	1,404,419,984.05		6,352,167.97		117,445,164.67	624,615,743.70	2,803,495,366.03
加：会计政策变更										
前期差错更正										
其他										
二、2025 年 1 月 1 日余额	603,640,279.00		47,022,026.64	1,404,419,984.05		6,352,167.97		117,445,164.67	624,615,743.70	2,803,495,366.03
三、本期增减变动金额	38,472.00		-100,193.09	552,497.53		-7,130,542.19			-188,229,756.75	-194,869,522.50
(一) 综合收益总额										
(二) 所有者投入和减少资本	38,472.00		-100,193.09	551,187.76		-7,130,542.19			-170,119,828.83	-177,250,371.02
1. 股东投入的普通股										489,466.67
2. 其他权益工具持有者投入资本										
3. 股份支付计入所有者权益的金额										
4. 其他	38,472.00		-100,193.09	551,187.76					-18,109,927.92	489,466.67
(三) 利润分配										
1. 提取盈余公积										
2. 对所有者(或股东)的分配										
3. 其他										
(四) 所有者权益内部结转										
1. 资本公积转增资本(或股本)										
2. 盈余公积转增资本(或股本)										
3. 盈余公积弥补亏损										
4. 设定受益计划变动额结转留存收益										
5. 其他综合收益结转留存收益										
6. 其他										
(五) 专项储备										
1. 本期提取										
2. 本期使用										
(六) 其他				1,309.77						1,309.77
四、2025 年 12 月 31 日余额	603,678,751.00		46,921,833.55	1,404,972,481.58		-778,374.22		117,445,164.67	436,385,986.95	2,608,625,843.53

后附财务报表附注为本财务报表的必要组成部分

法定代表人：

主管会计工作负责人：

会计机构负责人：

# 上海润达医疗科技股份有限公司

## 2024 年度公司所有者权益变动表

(金额单位为人民币元)

项目	2024 年度							所有者权益合计			
	股本	其他权益工具			资本公积	减：库存股	其他综合收益		专项储备	盈余公积	未分配利润
		优先股	永续债	其他							
一、2023 年 12 月 31 日余额	597,203,812.00		63,823,408.33	1,314,936,963.68			6,867,474.32		117,445,164.67	726,627,397.66	2,826,904,220.66
加：会计政策变更											
前期差错更正											
其他											
二、2024 年 1 月 1 日余额	597,203,812.00		63,823,408.33	1,314,936,963.68			6,867,474.32		117,445,164.67	726,627,397.66	2,826,904,220.66
三、本期增减变动金额	6,436,467.00		-16,801,381.69	89,483,020.37			-515,306.35			-102,011,653.96	-23,408,854.63
(一) 综合收益总额							-515,306.35			-42,125,361.76	-42,640,668.11
(二) 所有者投入和减少资本	6,436,467.00		-16,801,381.69	90,030,375.00							79,665,460.31
1. 股东投入的普通股											
2. 其他权益工具持有者投入资本											
3. 股份支付计入所有者权益的金额											
4. 其他	6,436,467.00		-16,801,381.69	90,030,375.00						-59,886,292.20	79,665,460.31
(三) 利润分配											
1. 提取盈余公积											
2. 对所有者(或股东)的分配											
3. 其他											
(四) 所有者权益内部结转											
1. 资本公积转增资本(或股本)											
2. 盈余公积转增资本(或股本)											
3. 盈余公积弥补亏损											
4. 设定受益计划变动额结转留存收益											
5. 其他综合收益结转留存收益											
6. 其他											
(五) 专项储备											
1. 本期提取											
2. 本期使用											
(六) 其他				-547,354.63							-547,354.63
四、2024 年 12 月 31 日余额	603,640,279.00		47,022,026.64	1,404,419,984.05			6,352,167.97		117,445,164.67	624,615,743.70	2,803,495,366.03

后附财务报表附注为本财务报表的必要组成部分

法定代表人：

主管会计工作负责人：

会计机构负责人：





## 一、公司基本情况

### 1. 公司注册地址、组织形式、总部地址及注册资本

- (1) 注册地址: 上海市金山区卫昌路 1018 号 1 号楼 201 室
- (2) 组织形式: 股份有限公司(上市)
- (3) 办公地址: 上海市虹口区乍浦路 89 号星荟中心 1 座 8 楼
- (4) 注册资本: 57,953.4079 万元(目前公司可转债仍在转股中, 将在转股结束后进行工商注册资本变更)

### 2. 公司设立情况

上海润达医疗科技股份有限公司(前身为“上海润达经贸有限公司”, 以下简称“公司”或“本公司”或“润达医疗”)于 1999 年 1 月 6 日在上海市金山区朱泾镇注册成立。

公司成立后, 经多次股权转让及增资, 截至 2010 年 7 月末, 公司注册资本为人民币 1,218.2806 万元。2010 年 11 月, 公司召开“上海润达医疗科技股份有限公司创立大会暨第一次股东大会”, 以 2010 年 7 月 31 日为基准日, 整体变更为股份有限公司, 变更后公司注册资本为人民币 6,600.00 万元, 并于 2010 年 12 月 17 日办妥工商变更手续。

公司变更为股份有限公司后, 经数次股权转让及增资, 截至 2015 年 4 月末, 公司注册资本为人民币 7,052.6316 万元。2015 年 5 月, 经中国证券监督管理委员会“证监许可[2015]842 号”《关于核准上海润达医疗科技股份有限公司首次公开发行股票批复》核准, 公司在上海证券交易所上市, 向社会公开发行人民币普通股(A 股)2,360 万股, 增加注册资本人民币 2,360.00 万元, 变更后公司注册资本为人民币 9,412.6316 万元。

根据公司 2015 年年度股东大会决议, 公司申请新增的注册资本为人民币 18,825.2632 万元, 按每 10 股转增 20 股的比例, 以资本公积向全体股东转增股份总额为人民币 18,825.2632 万元, 转增后公司注册资本为人民币 28,237.8948 万元, 公司于 2016 年 7 月 5 日办妥工商变更登记手续。

根据中国证券监督管理委员会出具的《关于核准上海润达医疗科技股份有限公司非公开发行股票的批复》(证监许可[2016]1783 号), 核准公司非公开发行不超过 39,862,874 股新股; 根据公司董事会及股东大会决议, 公司申请新增的注册资本为人民币 3,986.2874 万元。公司以非公开发行方式向自然人刘辉、自然人朱文怡、东营东创投资合伙企业(有限合伙)、九江昊诚投资管理中心(有限合伙)和国金润达惠员工持股 1 号定向资产管理计划五名特定对象发行人民币普通股(A 股)39,862,874 股新股, 每股面值人民币 1 元(增加股本 3,986.2874 万元), 每股发行价格为 28.80 元; 截至 2016 年 11 月 10 日止, 国金润达惠员工持股 1 号定向资产管理计划认购股数由原 2,330,445 股调整为 2,052,000 股; 故公司实施上述非公开发行 A 股后, 申请增加注册资本人民币 3,958.4429 万元, 申请增加股本人民币 3,958.4429 万元, 变更后注册资本为人民币 32,196.3377 万元, 公司于 2016 年 12 月 22 日办妥工商变更登记手续。

根据公司 2016 年年度股东大会决议, 公司申请新增的注册资本为人民币 25,757.0702 万元, 按每 10 股转增 8 股的比例, 以资本公积向全体股东转增股份总额为人民币 25,757.0702 万元, 转增后公司注册资本为人民币 57,953.4079 万元, 公司于 2017 年 8 月 14 日办妥工商变更登记手续。

2019 年 8 月 31 日, 朱文怡、冯荣、卫明、陈政、胡震宁、上海达恩慧投资有限公司及李青 7 名股东与杭州市下城区国有投资控股集团有限公司(以下简称“下城国投”)、刘辉签署了《朱文怡、冯荣等 7 方与杭州市下城区国有投资控股集团有限公司、刘辉关于上海润达医疗科技股份有限公司之股份转让协议》及附件协议, 相关股东以 12.95 元/股的价格向下城国投转让其持有的合计 116,000,000 股(占公司总股本的 20.02%)公司股份。同时协议约定冯荣和卫明将本次交易完成后持有公司剩余股份的表决权授权给下城国投行使, 下城国投合计持有 27.00%的公司股东大会表决权。

本次协议转让的 116,000,000 股股份过户登记手续已于 2019 年 10 月 30 日完成, 下城国投成为公司的控股股东。公司实际控制人由刘辉和朱文怡变更为杭州市下城区人民政府。2021 年 5 月 9 日, 新的杭州市拱墅区人民政府揭牌成立, 公司实际控制人由原杭州市下城区人民政府变更为杭州市拱墅区人民政府。

经中国证券监督管理委员会证监许可(2020)586 号文核准, 公司于 2020 年 6 月 17 日公开发行了 550 万张可转换公司债券, 每张面值 100 元, 发行总额 55,000.00 万元, 截至 2025 年 12 月 31 日, 累计人民币 31,584.30 万元可转换债券实现了债转股, 累计转股数量为 24,144,672 股。

截至 2025 年 12 月 31 日, 本公司累计发行股本总数 603,678,751 股, 注册地: 上海市金山区卫昌路 1018 号 1 号楼 201 室, 总部地址: 上海市虹口区乍浦路 89 号星荟中心 1 座 8 楼。本公司实际控制人为杭州市拱墅区人民政府。

### 3. 公司经营范围

本公司及各子公司实际从事的主要经营活动为技术服务、技术开发、技术咨询、技术交流、技术转让、技术推广; 电子、机械设备维护(不含特种设备); 第一类医疗器械销售; 第二类医疗器械销售; 租赁服务(不含许可类租赁服务); 化工产品销售(不含许可类化工产品); 计算机软硬件及辅助设备批发; 仪器仪表销售; 办公用品销售; 以自有资金从事投资活动; 货物进出口; 技术进出口; 软件开发; 信息系统集成服务; 信息技术咨询服务; 软件销售; 普通货物仓储服务(不含危险化学品等需许可审批的项目); 第三类医疗器械经营; 道路货物运输(不含危险货物); 药品批发(依法须经批准的项目, 经相关部门批准后方可开展经营活动, 具体经营项目以相关部门批准文件或许可证件为准)。

### 4. 本公司的营业期限

1999-01-06 至无固定期限

### 5. 本财务报告的批准报出日

本财务报表业经本公司董事会于 2026 年 4 月 27 日决议批准报出。

## 二、财务报表编制基础

### 1. 编制基础

本公司财务报表以持续经营假设为基础, 根据实际发生的交易和事项, 按照财政部发布的《企业会计准则——基本准则》(财政部令第33号发布、财政部令第76号修订)、于2006年2月15日及其后颁布和修订的42项具体会计准则、企业会计准则应用指南、企业会计准则解释及其他相关规定(以下合称“企业会计准则”), 以及中国证券监督管理委员会《公开发行证券的公司信息披露编报规则第15号——财务报告的一般规定》的披露规定编制。

### 2. 持续经营

本公司在编制财务报表过程中, 已全面评估本公司自资产负债表日起未来12个月的持续经营能力。本公司利用所有可获得的信息, 包括近期获利经营的历史、通过银行融资等财务资源支持的信息作出评估后, 合理预期本公司将有足够的资源在自资产负债表日起未来12个月内保持持续经营, 本公司因而按持续经营基础编制本财务报表。

## 三、重要会计政策及会计估计

### 1. 遵循企业会计准则的声明

本公司编制的财务报表符合企业会计准则的要求, 真实、完整地反映了本公司2025年12月31日的财务状况及2025年度的经营成果和现金流量等有关信息。此外, 本公司的财务报表在所有重大方面符合中国证券监督管理委员会发布的《公开发行证券的公司信息披露编报规则第15号——财务报告的一般规定》有关财务报表及其附注的披露要求。

### 2. 会计期间

本公司的会计期间分为年度和中期, 会计中期指短于一个完整的会计年度的报告期间。本公司会计年度采用公历年度, 即每年自1月1日起至12月31日止。本财务报表所载财务信息的会计期间为2025年1月1日起至2025年12月31日止。

### 3. 营业周期

正常营业周期是指本公司从购买用于加工的资产起至实现现金的期间。本公司以12个月作为一个营业周期, 并以其作为资产和负债的流动性划分标准。

#### 4. 记账本位币

人民币为本公司及境内子公司经营所处的主要经济环境中的货币, 本公司及境内子公司以人民币为记账本位币。本公司之境外子公司根据其经营所处的主要经济环境中的货币确定加币为其记账本位币。本公司编制本财务报表时所采用的货币为人民币。

#### 5. 重要性判断标准

项目	重要性标准
重要的单项计提坏账准备的应收款项	单项余额 $\geq$ 资产总额的 0.10%
重要的商誉	单项余额 $\geq$ 资产总额的 1.00%
重要的非全资子公司	子公司净资产占公司净资产 $\geq$ 10.00%或营业收入占公司营业收入 $\geq$ 10.00%
重要的合营企业或联营企业	对单个被投资单位的长期股权投资账面价值占公司净资产 $\geq$ 10.00%或长期股权投资权益法下投资损益占公司合并净利润 $\geq$ 10.00%

#### 6. 同一控制下和非同一控制下企业合并的会计处理方法

##### (1) 同一控制下企业合并

参与合并的企业在合并前后均受同一方或相同的多方最终控制且该控制并非暂时性的, 认定为同一控制下的企业合并。

合并方以发行权益性证券作为合并对价的, 在合并日按照被合并方所有者权益在最终控制方合并财务报表中的账面价值的份额作为长期股权投资的初始投资成本。按照发行股份的面值总额作为股本, 长期股权投资初始投资成本与所发行股份面值总额之间的差额, 调整资本公积; 资本公积不足冲减的, 调整留存收益。

合并方为企业合并发生的审计、法律服务、评估咨询等中介费用以及其他相关管理费用, 于发生时计入当期损益。

##### (2) 非同一控制下企业合并

参与合并的各方在合并前后不受同一方或相同的多方最终控制的, 认定为非同一控制下的企业合并。

购买方通过一次交换交易实现的企业合并, 合并成本为购买方在购买日为取得对被购买方的控制权而付出的资产、发生或承担的负债以及发行的权益性证券的公允价值。购买方为企业合并发生的审计、法律服务、评估咨询等中介费用以及其他相关管理费用, 于发生时计入当期损益; 购买方作为合并对价发行的权益性证券或债务性证券的交易费用, 计入权益性证券或债务性证券的初始确认金额。

购买方的合并成本和购买方在合并中取得的可辨认净资产按购买日的公允价值计量。合并成本大于合并中取得的被购买方于购买日可辨认净资产公允价值份额的差额, 确认为商誉; 合并成本小于合并中取得的被购买方可辨认净资产公允价值份额的差额, 计入当期损益。

(3) 因追加投资等原因能够对非同一控制下的被投资单位实施控制的

在编制个别财务报表时, 按照原持有的股权投资账面价值加上新增投资成本之和, 作为改按成本法核算的初始投资成本。购买日之前持有的股权投资因采用权益法核算而确认的其他综合收益, 在处置该项投资时采用与被投资单位直接处置相关资产或负债相同的基础进行会计处理。购买日之前持有的股权投资按照《企业会计准则第 22 号——金融工具确认和计量》的有关规定进行会计处理的, 原计入其他综合收益的累计公允价值变动在改按成本法核算时转入当期损益。

在合并财务报表中, 对于购买日之前持有的被购买方的股权, 按照该股权在购买日的公允价值进行重新计量, 公允价值与其账面价值的差额计入当期投资收益; 购买日之前持有的被购买方的股权涉及权益法核算下的其他综合收益等的, 与其相关的其他综合收益等应当转为购买日所属当期收益。

## 7. 控制的判断标准和合并财务报表的编制方法

### (1) 合并范围

合并财务报表的合并范围包括本公司及子公司。合并财务报表的合并范围以控制为基础予以确定。

### (2) 控制的依据

投资方拥有对被投资方的权力, 通过参与被投资方的相关活动而享有可变回报, 并且有能力运用对被投资方的权力影响其回报金额, 视为投资方控制被投资方。相关活动, 系为对被投资方的回报产生重大影响的活动。

### (3) 决策者和代理人

代理人仅代表主要责任人行使决策权, 不控制被投资方。投资方将被投资方相关活动的决策权委托给代理人的, 将该决策权视为自身直接持有。

在确定决策者是否为代理人时, 公司综合考虑该决策者与被投资方以及其他投资方之间的关系。

1) 存在单独一方拥有实质性权利可以无条件罢免决策者的, 该决策者为代理人;

2) 除 1) 以外的情况下, 综合考虑决策者对被投资方的决策权范围、其他方享有的实质性权利、决策者的薪酬水平、决策者因持有被投资方中的其他权益所承担可变回报的风险等相关因素进行判断。

### (4) 投资性主体

当同时满足下列条件时, 视为投资性主体:

1) 该公司是以向投资者提供投资管理服务为目的, 从一个或多个投资者处获取资金;

2) 该公司的唯一经营目的, 是通过资本增值、投资收益或两者兼有而让投资者获得回报;

3) 该公司按照公允价值对几乎所有投资的业绩进行考量和评价。

属于投资性主体的, 通常情况下符合下列所有特征:

- 1) 拥有一个以上投资;
- 2) 拥有一个以上投资者;
- 3) 投资者不是该主体的关联方;
- 4) 其所有者权益以股权或类似权益方式存在。

如果母公司是投资性主体, 则母公司仅将为其投资活动提供相关服务的子公司(如有)纳入合并范围并编制合并财务报表; 其他子公司不予以合并, 母公司对其他子公司的投资按照公允价值计量且其变动计入当期损益。

投资性主体的母公司本身不是投资性主体, 则将其控制的全部主体, 包括那些通过投资性主体所间接控制的主体, 纳入合并财务报表范围。

#### (5) 合并程序

子公司所采用的会计政策或会计期间与本公司不一致的, 按照本公司的会计政策或会计期间对子公司财务报表进行必要的调整; 或者要求子公司按照本公司的会计政策或会计期间另行编报财务报表。

合并资产负债表、合并利润表、合并现金流量表及合并所有者(股东)权益变动表分别以本公司和子公司的资产负债表、利润表、现金流量表及所有者(股东)权益变动表为基础, 在抵销本公司与子公司、子公司相互之间发生的内部交易对合并资产负债表、合并利润表、合并现金流量表及合并所有者(股东)权益变动表的影响后, 由本公司合并编制。

本公司向子公司出售资产所发生的未实现内部交易损益, 全额抵销“归属于母公司所有者的净利润”。子公司向本公司出售资产所发生的未实现内部交易损益, 按照本公司对该子公司的分配比例在“归属于母公司所有者的净利润”和“少数股东损益”之间分配抵销。子公司之间出售资产所发生的未实现内部交易损益, 应当按照本公司对出售方子公司的分配比例在“归属于母公司所有者的净利润”和“少数股东损益”之间分配抵销。

子公司所有者权益中不属于本公司的份额, 作为少数股东权益, 在合并资产负债表中所有者权益项目下以“少数股东权益”项目列示。子公司当期净损益中属于少数股东权益的份额, 在合并利润表中净利润项目下以“少数股东损益”项目列示。子公司当期综合收益中属于少数股东权益的份额, 在合并利润表中综合收益总额项目下以“归属于少数股东的综合收益总额”项目列示。有少数股东的, 在合并所有者权益变动表中增加“少数股东权益”栏目, 反映少数股东权益变动的情况。子公司少数股东分担的当期亏损超过了少数股东在该子公司期初所有者权益中所享有的份额的, 其余额仍应当冲减少数股东权益。

本公司在报告期内因同一控制下企业合并增加的子公司以及业务, 编制合并资产负债表时, 调整合并资产负债表的期初数; 编制合并利润表时, 将该子公司以及业务合并当期期初至报告期末的收入、费用、利润纳入合并利润表; 编制现金流量表时, 将该子公司以及业务合并当期期初至报告期末的现金流量纳入合并现金流量表; 同时对比较报表的相关项目进行调整, 视同合并后的报告主体自最终控制方开始控制时点起一直存在。

因非同一控制下企业合并或其他方式增加的子公司以及业务, 编制合并资产负债表时, 不调整合并资

产负债表的期初数;编制合并利润表时,将该子公司以及业务购买日至报告期末的收入、费用、利润纳入合并利润表;编制合并现金流量表时,将该子公司购买日至报告期末的现金流量纳入合并现金流量表。

本公司在报告期内处置子公司以及业务,编制合并资产负债表时,不调整合并资产负债表的期初数;编制合并利润表时,将该子公司以及业务期初至处置日的收入、费用、利润纳入合并利润表;编制合并现金流量表时,将该子公司以及业务期初至处置日的现金流量纳入合并现金流量表。

#### (6) 特殊交易会计处理

##### 1) 购买子公司少数股东拥有的子公司股权

在合并财务报表中,因购买少数股权新取得的长期股权投资与按照新增持股比例计算应享有子公司自购买日或合并日开始持续计算的净资产份额之间的差额,调整资本公积(资本溢价或股本溢价),资本公积不足冲减的,调整留存收益。

##### 2) 不丧失控制权的情况下处置对子公司长期股权投资

在不丧失控制权的情况下部分处置对子公司的长期股权投资,在合并财务报表中,处置价款与处置长期股权投资相对应享有子公司自购买日或合并日开始持续计算的净资产份额之间的差额,应当调整资本公积(资本溢价或股本溢价),资本公积不足冲减的,调整留存收益。

##### 3) 处置部分股权投资等原因丧失了对被投资方的控制权时,对于剩余股权的处理

在编制合并财务报表时,对于剩余股权,按照其在丧失控制权日的公允价值进行重新计量。处置股权取得的对价与剩余股权公允价值之和,减去按原持股比例计算应享有原有子公司自购买日或合并日开始持续计算的净资产的份额之间的差额,计入丧失控制权当期的投资收益,同时冲减商誉。与原有子公司股权投资相关的其他综合收益等,在丧失控制权时转为当期投资收益。

##### 4) 企业通过多次交易分步处置对子公司股权投资直至丧失控制权,且该多次交易属于一揽子交易的处理

处置对子公司股权投资直至丧失控制权的各项交易属于一揽子交易的,应当将各项交易作为一项处置子公司并丧失控制权的交易进行会计处理;但是,在丧失控制权之前每一次处置价款与处置投资对应的享有该子公司净资产份额的差额,在合并财务报表中确认为其他综合收益,在丧失控制权时一并转入丧失控制权当期的损益。

判断分步处置股权至丧失控制权过程的各项交易是否属于一揽子交易的原则如下:

处置对子公司股权投资的各项交易的条款、条件以及经济影响符合以下一种或多种情况,通常表明多次交易事项属于一揽子交易:

- ①这些交易是同时或者在考虑了彼此影响的情况下订立的;
- ②这些交易整体才能达成一项完整的商业结果;
- ③一项交易的发生取决于其他至少一项交易的发生;
- ④一项交易单独看是不经济的,但是和其他交易一并考虑时是经济的。

## 8. 合营安排分类及共同经营会计处理方法

合营安排, 是指一项由两个或两个以上的参与方共同控制的安排。本公司根据在合营安排中享有的权利和承担的义务, 将合营安排分为共同经营和合营企业。共同经营, 是指本公司享有该安排相关资产且承担该安排相关负债的合营安排。合营企业, 是指本公司仅对该安排的净资产享有权利的合营安排。

本公司对合营企业的投资采用权益法核算, 按照本附注三、19“长期股权投资”(2)②“权益法核算的长期股权投资”中所述的会计政策处理。

本公司作为合营方对共同经营, 确认本公司单独持有的资产、单独所承担的负债, 以及按本公司份额确认共同持有的资产和共同承担的负债; 确认出售本公司享有的共同经营产出份额所产生的收入; 按本公司份额确认共同经营因出售产出所产生的收入; 确认本公司单独所发生的费用, 以及按本公司份额确认共同经营发生的费用。

当本公司作为合营方向共同经营投出或出售资产(该资产不构成业务, 下同)、或者自共同经营购买资产时, 在该等资产出售给第三方之前, 本公司仅确认因该交易产生的损益中归属于共同经营其他参与方的部分。该等资产发生符合《企业会计准则第8号——资产减值》等规定的资产减值损失的, 对于由本公司向共同经营投出或出售资产的情况, 本公司全额确认该损失; 对于本公司自共同经营购买资产的情况, 本公司按承担的份额确认该损失。

## 9. 现金及现金等价物的确定标准

本公司现金及现金等价物包括库存现金、可随时用于支付的存款以及本公司持有的期限短(一般为从购买日起三个月内到期)、流动性强、易于转换为已知金额现金、价值变动风险很小的投资。

## 10. 外币业务和外币报表折算

### (1) 外币交易的折算方法

本公司发生的外币交易在初始确认时, 按交易日的即期汇率折算为记账本位币金额。

### (2) 对于外币货币性项目和外币非货币性项目的折算方法

资产负债表日, 对于外币货币性项目采用资产负债表日即期汇率折算, 由此产生的汇兑差额, 除: ①属于与购建符合资本化条件的资产相关的外币专门借款产生的汇兑差额按照借款费用资本化的原则处理; 以及②分类为以公允价值计量且其变动计入其他综合收益的外币货币性项目, 除摊余成本(含减值)之外的其他账面余额变动产生的汇兑差额计入其他综合收益之外, 均计入当期损益。

以历史成本计量的外币非货币性项目, 仍采用交易发生日的即期汇率折算的记账本位币金额计量。以公允价值计量的外币非货币性项目, 采用公允价值确定日的即期汇率折算, 折算后的记账本位币金额与原记账本位币金额的差额, 作为公允价值变动(含汇率变动)处理, 计入当期损益或确认为其他综合收益。

### (3) 外币财务报表的折算方法

境外经营的外币财务报表按以下方法折算为人民币报表: 资产负债表中的资产和负债项目, 采用资产负债表日的即期汇率折算; 股东权益类项目除“未分配利润”项目外, 其他项目采用发生时的即期汇率折算。利润表中的收入和费用项目, 采用交易发生日的当期加权平均汇率折算。期初未分配利润为上一年折算后的期末未分配利润; 期末未分配利润按折算后的利润分配各项目计算列示; 折算后资产类项目与负债类项目和股东权益类项目合计数的差额, 作为外币报表折算差额, 确认为其他综合收益。处置境外经营并丧失控制权时, 将资产负债表中股东权益项目下列示的、与该境外经营相关的外币报表折算差额, 全部或按处置该境外经营的比例转入处置当期损益。

外币现金流量以及境外子公司的现金流量, 采用现金流量发生日的当期加权平均汇率折算。汇率变动对现金的影响额作为调节项目, 在现金流量表中单独列报。

期初数和上期实际数按照上期财务报表折算后的数额列示。

在处置本公司在境外经营的全部所有者权益或因处置部分股权投资或其他原因丧失了对境外经营控制权时, 将资产负债表中股东权益项目下列示的、与该境外经营相关的归属于母公司所有者权益的外币报表折算差额, 全部转入处置当期损益。

在处置部分股权投资或其他原因导致持有境外经营权益比例降低但不丧失对境外经营控制权时, 与该境外经营处置部分相关的外币报表折算差额将归属于少数股东权益, 不转入当期损益。在处置境外经营为联营企业或合营企业的部分股权时, 与该境外经营相关的外币报表折算差额, 按处置该境外经营的比例转入处置当期损益。

如有实质上构成对境外经营净投资的外币货币性项目, 在合并财务报表中, 其因汇率变动而产生的汇兑差额, 作为“外币报表折算差额”确认为其他综合收益; 处置境外经营时, 计入处置当期损益。

## 11. 金融工具

### (1) 金融资产的分类、确认和计量

本公司根据管理金融资产的业务模式和金融资产的合同现金流量特征, 将金融资产划分为: 以摊余成本计量的金融资产; 以公允价值计量且其变动计入其他综合收益的金融资产; 以公允价值计量且其变动计入当期损益的金融资产。金融资产在初始确认时以公允价值计量。对于以公允价值计量且其变动计入当期损益的。

金融资产, 相关交易费用直接计入当期损益; 对于其他类别的金融资产, 相关交易费用计入初始确认金额。因销售产品或提供劳务而产生的、未包含或不考虑重大融资成分的应收账款或应收票据, 本公司按照预期有权收取的对价金额作为初始确认金额。

#### 1) 以摊余成本计量的金融资产

本公司管理以摊余成本计量的金融资产的业务模式为以收取合同现金流量为目标, 且此类金融资产的合同现金流量特征与基本借贷安排相一致, 即在特定日期产生的现金流量, 仅为对本金和以未偿付本金金额为基础的利息的支付。本公司对于此类金融资产, 采用实际利率法, 按照摊余成本进行后续计量, 其摊销或减值产生的利得或损失, 计入当期损益。

## 2) 以公允价值计量且其变动计入其他综合收益的金融资产

本公司管理此类金融资产的业务模式为既以收取合同现金流量为目标又以出售为目标, 且此类金融资产的合同现金流量特征与基本借贷安排相一致。本公司对此类金融资产按照公允价值计量且其变动计入其他综合收益, 但减值损失或利得、汇兑损益和按照实际利率法计算的利息收入计入当期损益。

此外, 本公司将部分非交易性权益工具投资指定为以公允价值计量且其变动计入其他综合收益的金融资产。本公司将该类金融资产的相关股利收入计入当期损益, 公允价值变动计入其他综合收益。当该金融资产终止确认时, 之前计入其他综合收益的累计利得或损失将从其他综合收益转入留存收益, 不计入当期损益。

## 3) 以公允价值计量且其变动计入当期损益的金融资产

本公司将上述以摊余成本计量的金融资产和以公允价值计量且其变动计入其他综合收益的金融资产之外的金融资产, 分类为以公允价值计量且其变动计入当期损益的金融资产。此外, 在初始确认时, 本公司为了消除或显著减少会计错配, 将部分金融资产指定为以公允价值计量且其变动计入当期损益的金融资产。对于此类金融资产, 本公司采用公允价值进行后续计量, 公允价值变动计入当期损益。

## (2) 金融负债的分类、确认和计量

金融负债于初始确认时分类为以公允价值计量且其变动计入当期损益的金融负债和其他金融负债。对于以公允价值计量且其变动计入当期损益的金融负债, 相关交易费用直接计入当期损益, 其他金融负债的相关交易费用计入其初始确认金额。

### 1) 以公允价值计量且其变动计入当期损益的金融负债

以公允价值计量且其变动计入当期损益的金融负债, 包括交易性金融负债(含属于金融负债的衍生工具)和初始确认时指定为以公允价值计量且其变动计入当期损益的金融负债。交易性金融负债(含属于金融负债的衍生工具), 按照公允价值进行后续计量, 除与套期会计有关外, 公允价值变动计入当期损益。

被指定为以公允价值计量且其变动计入当期损益的金融负债, 该负债由本公司自身信用风险变动引起的公允价值变动计入其他综合收益, 且终止确认该负债时, 计入其他综合收益的自身信用风险变动引起的其公允价值累计变动额转入留存收益。其余公允价值变动计入当期损益。若按上述方式对该等金融负债的自身信用风险变动的影响进行处理会造成或扩大损益中的会计错配的, 本公司将该金融负债的全部利得或损失(包括企业自身信用风险变动的影响金额)计入当期损益。

### 2) 其他金融负债

除金融资产转移不符合终止确认条件或继续涉入被转移金融资产所形成的金融负债、财务担保合同外的其他金融负债分类为以摊余成本计量的金融负债, 按摊余成本进行后续计量, 终止确认或摊销产生的利得或损失计入当期损益。

## (3) 金融资产转移的确认依据和计量方法

满足下列条件之一的金融资产, 予以终止确认: ①收取该金融资产现金流量的合同权利终止; ②该金融资产已转移, 且将金融资产所有权上几乎所有的风险和报酬转移给转入方; ③该金融资产已转移, 虽然企业既没有转移也没有保留金融资产所有权上几乎所有的风险和报酬, 但是放弃了对该金融资产的控制。

若企业既没有转移也没有保留金融资产所有权上几乎所有的风险和报酬, 且未放弃对该金融资产的控制的, 则按照继续涉入所转移金融资产的程度确认有关金融资产, 并相应确认有关负债。继续涉入所转移金融资产的程度, 是指该金融资产价值变动使企业面临的风险水平。

金融资产整体转移满足终止确认条件的, 将所转移金融资产的账面价值及因转移而收到的对价与原计入其他综合收益的公允价值变动累计额之和的差额计入当期损益。

金融资产部分转移满足终止确认条件的, 将所转移金融资产的账面价值在终止确认及未终止确认部分之间按其相对的公允价值进行分摊, 并将因转移而收到的对价与应分摊至终止确认部分的原计入其他综合收益的公允价值变动累计额之和与分摊的前述账面金额之差额计入当期损益。

本公司对采用附追索权方式出售的金融资产, 或将持有的金融资产背书转让, 需确定该金融资产所有权上几乎所有的风险和报酬是否已经转移。已将该金融资产所有权上几乎所有的风险和报酬转移给转入方的, 终止确认该金融资产; 保留了金融资产所有权上几乎所有的风险和报酬的, 不终止确认该金融资产; 既没有转移也没有保留金融资产所有权上几乎所有的风险和报酬的, 则继续判断企业是否对该资产保留了控制, 并根据前面各段所述的原则进行会计处理。

#### (4) 金融负债的终止确认

金融负债(或其一部分)的现时义务已经解除的, 本公司终止确认该金融负债(或该部分金融负债)。本公司(借入方)与借出方签订协议, 以承担新金融负债的方式替换原金融负债, 且新金融负债与原金融负债的合同条款实质上不同的, 终止确认原金融负债, 同时确认一项新金融负债。本公司对原金融负债(或其一部分)的合同条款作出实质性修改的, 终止确认原金融负债, 同时按照修改后的条款确认一项新金融负债。

金融负债(或其一部分)终止确认的, 本公司将其账面价值与支付的对价(包括转出的非现金资产或承担的负债)之间的差额, 计入当期损益。

#### (5) 金融资产和金融负债的公允价值确定方法

公允价值, 是指市场参与者在计量日发生的有序交易中, 出售一项资产所能收到或者转移一项负债所需支付的价格。金融工具存在活跃市场的, 本公司采用活跃市场中的报价确定其公允价值。活跃市场中的报价是指易于定期从交易所、经纪商、行业协会、定价服务机构等获得的价格, 且代表了在公平交易中实际发生的市场交易的价格。金融工具不存在活跃市场的, 本公司采用估值技术确定其公允价值。估值技术包括参考熟悉情况并自愿交易的各方最近进行的市场交易中使用的价格、参照实质上相同的其他金融工具当前的公允价值、现金流量折现法和期权定价模型等。在估值时, 本公司采用在当前情况下适用并且有足够可利用数据和其他信息支持的估值技术, 选择与市场参与者在相关资产或负债的交易中所考虑的资产或负债特征相一致的输入值, 并尽可能优先使用相关可观察输入值。在相关可观察输入值无法取得或取得不切实可行的情况下, 使用不可输入值。

## 12. 金融资产的减值

本公司需确认减值损失的金融资产系以摊余成本计量的金融资产、以公允价值计量且其变动计入其他综合收益的债务工具、租赁应收款, 主要包括应收票据、应收账款、应收款项融资、其他应收款、长期应收款等。此外, 对合同资产及部分财务担保合同, 也按照本部分所述会计政策计提减值准备和确认信用减值损失。

### (1) 减值准备的确认方法

本公司以预期信用损失为基础, 对上述各项目按照其适用的预期信用损失计量方法(一般方法或简化方法)计提减值准备并确认信用减值损失。

信用损失, 是指本公司按照原实际利率折现的、根据合同应收的所有合同现金流量与预期收取的所有现金流量之间的差额, 即全部现金短缺的现值。其中, 对于购买或源生的已发生信用减值的金融资产, 本公司按照该金融资产经信用调整的实际利率折现。

预期信用损失计量的一般方法是指, 本公司在每个资产负债表日评估金融资产(含合同资产等其他适用项目, 下同)的信用风险自初始确认后是否已经显著增加, 如果信用风险自初始确认后已显著增加, 本公司按照相当于整个存续期内预期信用损失的金额计量损失准备; 如果信用风险自初始确认后未显著增加, 本公司按照相当于未来12个月内预期信用损失的金额计量损失准备。本公司在评估预期信用损失时, 考虑所有合理且有依据的信息, 包括前瞻性信息。

对于在资产负债表日具有较低信用风险的金融工具, 本公司假设其信用风险自初始确认后并未显著增加, 选择按照未来12个月内的预期信用损失计量损失准备。

### (2) 信用风险自初始确认后是否显著增加的判断标准

如果某项金融资产在资产负债表日确定的预计存续期内的违约概率显著高于在初始确认时确定的预计存续期内的违约概率, 则表明该项金融资产的信用风险显著增加。除特殊情况外, 本公司采用未来12个月内发生的违约风险的变化作为整个存续期内发生违约风险变化的合理估计, 来确定自初始确认后信用风险是否显著增加。

### (3) 已组合为基础评估预期信用风险的组合方法

本公司对信用风险显著不同的金融资产单项评价信用风险, 如: 应收关联方款项; 与对方存在争议或涉及诉讼、仲裁的应收款项; 已有明显迹象表明债务人很可能无法履行还款义务的应收款项等。

除了单项评估信用风险的金融资产外, 本公司基于共同风险特征将金融资产划分为不同的组别, 在组合的基础上评估信用风险。

### (4) 金融资产减值的会计处理方法

期末, 本公司计算各类金融资产的预计信用损失, 如果该预计信用损失大于其当前减值准备的账面金额, 将其差额确认为减值损失; 如果小于当前减值准备的账面金额, 则将差额确认为减值利得。

(5) 各类金融资产信用损失的确定方法

1) 应收票据

本公司对于应收票据按照相当于整个存续期内的预期信用损失金额计量损失准备。基于应收票据的信用风险特征, 将其划分为不同组合:

项目	确定组合依据
银行承兑汇票	承兑人为信用风险较小的银行
商业承兑汇票	根据承兑人的信用风险特征划分不同组合, 依据同“应收账款”

2) 应收账款及合同资产

本公司将客户尚未支付合同对价, 但本公司已经依据合同履行了履约义务, 且不属于无条件(即仅取决于时间流逝)向客户收款的权利, 在资产负债表中列示为合同资产。应收账款是本公司无条件收取合同对价的权利。

对于不含重大融资成分的应收账款和合同资产, 本公司按照相当于整个存续期内的预期信用损失金额计量损失准备。

对于包含重大融资成分的应收账款、合同资产和租赁应收款, 本公司选择始终按照相当于存续期内预期信用损失的金额计量损失准备。

除了单项评估信用风险的应收账款外, 基于其信用风险特征, 将其划分为不同组合:

项目	确定组合依据
应收账款:	
关联方组合(合并范围内)	按关联方(合并范围内)划分组合的应收账款
信用期及账龄组合	除关联方组合(合并范围内)及单项计提坏账准备的应收款项之外, 其余应收款按信用期及账龄划分组合

信用期及账龄组合为基于账龄确认的信用风险特征组合, 本公司按应收账款的初始入账时间作为计算账龄的初始起点。

3) 应收款项融资

以公允价值计量且其变动计入其他综合收益的应收票据和应收账款, 自初始确认日起到期期限在一年内(含一年)的, 列报为应收款项融资。本公司采用整个存续期的预期信用损失的金额计量减值损失。

4) 其他应收款

本公司依据其他应收款信用风险自初始确认后是否已经显著增加, 采用相当于未来12个月内、或整个存续期的预期信用损失的金额计量减值损失。除了单项评估信用风险的其他应收款外, 基于其信用风险特征, 将其划分为不同组合:

项目	确定组合依据
关联方组合(合并范围内)	按关联方(合并范围内)划分组合的其他应收款
账龄组合	除关联方组合(合并范围内)及单项计提坏账准备的其他应收款之外, 其余应收款按信用期及账龄划分组合

账龄组合为基于账龄确认的信用风险特征组合, 本公司按其他应收款的逾期时间作为整个存续期的预期信用损失的金额计量减值损失的基础。

#### 5) 长期应收款

由《企业会计准则第 14 号——收入》规范的交易形成的长期应收款, 且未包含重大融资成分的, 本公司按照相当于整个存续期内的预期信用损失金额计量损失准备。

由《企业会计准则第 14 号——收入》规范的交易形成的长期应收款, 且包含重大融资成分的, 本公司选择始终按照相当于存续期内预期信用损失的金额计量损失准备。

由《企业会计准则第 21 号——租赁》规范的交易形成的应收融资租赁款和应收经营租赁款, 本公司选择始终按照相当于存续期内预期信用损失的金额计量损失准备。

对于不适用或不选择简化处理方法的应收款项, 本公司依据其信用风险自初始确认后是否已经显著增加, 采用相当于未来 12 个月内、或整个存续期的预期信用损失的金额计量长期应收款减值损失。

除了单项评估信用风险的长期应收款外, 基于其信用风险特征, 将其划分为不同组合:

项目	确定组合依据
账龄组合	本组合以账龄作为信用风险特征

### 13. 应收票据

应收票据的预期信用损失的确定方法及会计处理方法详见附注三、11 “金融工具” 和附注三、12 “金融资产的减值”。

### 14. 应收账款

应收账款的预期信用损失的确定方法及会计处理方法详见附注三、11、“金融工具” 和附注三、12 “金融资产的减值”。

### 15. 应收款项融资

当应收票据和应收账款同时满足以下条件时, 本公司将其划分为以公允价值计量且其变动计入其他综合收益的金融资产, 相关具体会计处理方式详见附注三、11 “金融工具”, 在报表中列示为应收款项融资:

- (1) 合同现金流量为对本金和以未偿付本金金额为基础的利息的支付;
- (2) 本公司管理应收票据和应收账款的业务模式既以收取合同现金流量为目标又以出售为目标。

### 16. 其他应收款

其他应收款的预期信用损失的确定方法及会计处理方法详见附注三、11 “金融工具” 和附注三、12 “金融资产的减值”。

## 17. 存货

### (1) 存货的类别

存货主要包括原材料、在产品及自制半成品、周转材料、库存商品等, 摊销期限不超过一年或一个营业周期的合同履约成本也列报为存货。

### (2) 存货取得和发出的计价方法

存货在取得时按实际成本计价, 存货成本包括采购成本、加工成本和其他成本。领用和发出时按加权平均法。

### (3) 存货可变现净值的确认和跌价准备的计提方法

可变现净值是指在日常活动中, 存货的估计售价减去至完工时估计将要发生的成本、估计的销售费用以及相关税费后的金额。在确定存货的可变现净值时, 以取得的确凿证据为基础, 同时考虑持有存货的目的以及资产负债表日后事项的影响。

在资产负债表日, 存货按照成本与可变现净值孰低计量。当其可变现净值低于成本时, 提取存货跌价准备。存货跌价准备通常按单个存货项目的成本高于其可变现净值的差额提取。

计提存货跌价准备后, 如果以前减记存货价值的影响因素已经消失, 导致存货的可变现净值高于其账面价值的, 在原已计提的存货跌价准备金额内予以转回, 转回的金额计入当期损益。

### (4) 存货的盘存制度为永续盘存制。

### (5) 低值易耗品和包装物的摊销方法

低值易耗品用于领用时采用一次摊销法摊销; 包装物于领用时按一次摊销法摊销。

## 18. 持有待售资产和处置组

### (1) 划分为持有待售的非流动资产或处置组的确认标准和会计处理方法

本公司若主要通过出售(包括具有商业实质的非货币性资产交换, 下同)而非持续使用一项非流动资产或处置组收回其账面价值的, 则将其划分为持有待售类别。具体标准为同时满足以下条件: 某项非流动资产或处置组根据类似交易中出售此类资产或处置组的惯例, 在当前状况下即可立即出售; 本公司已经就出售计划作出决议且获得确定的购买承诺; 预计出售将在一年内完成。其中, 处置组是指在一项交易中作为整体通过出售或其他方式一并处置的一组资产, 以及在该交易中转让的与这些资产直接相关的负债。处置组所属的资产组或资产组组合按照《企业会计准则第8号——资产减值》分摊了企业合并中取得的商誉的, 该处置组应当包含分摊至处置组的商誉。

本公司初始计量或在资产负债表日重新计量划分为持有待售的非流动资产和处置组时, 其账面价值高于公允价值减去出售费用后的净额的, 将账面价值减记至公允价值减去出售费用后的净额, 减记的金额确

认为资产减值损失, 计入当期损益, 同时计提持有待售资产减值准备。对于处置组, 所确认的资产减值损失先抵减处置组中商誉的账面价值, 再按比例抵减该处置组内适用《企业会计准则第 42 号——持有待售的非流动资产、处置组和终止经营》(以下简称“持有待售准则”)的计量规定的各项非流动资产的账面价值。后续资产负债表日持有待售的处置组公允价值减去出售费用后的净额增加的, 以前减记的金额应当予以恢复, 并在划分为持有待售类别后适用持有待售准则计量规定的非流动资产确认的资产减值损失金额内转回, 转回金额计入当期损益, 并根据处置组中除商誉外适用持有待售准则计量规定的各项非流动资产账面价值所占比重按比例增加其账面价值; 已抵减的商誉账面价值, 以及适用持有待售准则计量规定的非流动资产在划分为持有待售类别前确认的资产减值损失不得转回。

持有待售的非流动资产或处置组中的非流动资产不计提折旧或摊销, 持有待售的处置组中负债的利息和其他费用继续予以确认。

非流动资产或处置组不再满足持有待售类别的划分条件时, 本公司不再将其继续划分为持有待售类别或将非流动资产从持有待售的处置组中移除, 并按照以下两者孰低计量: 1) 划分为持有待售类别前的账面价值, 按照假定不划分为持有待售类别情况下本应确认的折旧、摊销或减值等进行调整后的金额; 2) 可收回金额。

## (2) 终止经营的认定标准和列表方法

终止经营, 是指满足下列条件之一的、能够单独区分的组成部分, 且该组成部分已经处置或划分为持有待售类别: 1) 该组成部分代表一项独立的主要业务或一个单独的主要经营地区; 2) 该组成部分是拟对一项独立的主要业务或一个单独的主要经营地区进行处置的一项相关联计划的一部分; 3) 该组成部分是专为转售而取得的子公司。

本公司在利润表中分别列示持续经营损益和终止经营损益。不符合终止经营定义的持有待售的非流动资产或处置组, 其减值损失和转回金额及处置损益作为持续经营损益列报。终止经营的减值损失和转回金额等经营损益及处置损益作为终止经营损益列报。

## 19. 长期股权投资

本部分所指的长期股权投资是指本公司对被投资单位具有控制、共同控制或重大影响的长期股权投资。本公司对被投资单位不具有控制、共同控制或重大影响的长期股权投资, 作为以公允价值计量且其变动计入当期损益的金融资产核算, 其中如果属于非交易性的, 本公司在初始确认时可选择将其指定为以公允价值计量且其变动计入其他综合收益的金融资产核算, 其会计政策详见附注三、11、金融工具。

共同控制, 是指本公司按照相关约定对某项安排所共有的控制, 并且该安排的相关活动必须经过分享控制权的参与方一致同意后才能决策。重大影响, 是指本公司对被投资单位的财务和经营政策有参与决策的权力, 但并不能够控制或者与其他方一起共同控制这些政策的制定。

### (1) 投资成本的确定

对于同一控制下的企业合并取得的长期股权投资, 在合并日按照被合并方所有者权益在最终控制方合并财务报表中的账面价值的份额作为长期股权投资的初始投资成本。长期股权投资初始投资成本与支付的

现金、转让的非现金资产以及所承担债务账面价值之间的差额, 调整资本公积; 资本公积不足冲减的, 调整留存收益。以发行权益性证券作为合并对价的, 在合并日按照被合并方所有者权益在最终控制方合并财务报表中的账面价值的份额作为长期股权投资的初始投资成本, 按照发行股份的面值总额作为股本, 长期股权投资初始投资成本与所发行股份面值总额之间的差额, 调整资本公积; 资本公积不足冲减的, 调整留存收益。通过多次交易分步取得同一控制下被合并方的股权, 最终形成同一控制下企业合并的, 应分别是否属于“一揽子交易”进行处理: 属于“一揽子交易”的, 将各项交易作为一项取得控制权的交易进行会计处理。不属于“一揽子交易”的, 在合并日按照应享有被合并方所有者权益在最终控制方合并财务报表中的账面价值的份额作为长期股权投资的初始投资成本, 长期股权投资初始投资成本与达到合并前的长期股权投资账面价值加上合并日进一步取得股份新支付对价的账面价值之和的差额, 调整资本公积; 资本公积不足冲减的, 调整留存收益。合并日之前持有的股权投资因采用权益法核算或作为以公允价值计量且其变动计入其他综合收益的金融资产而确认的其他综合收益, 暂不进行会计处理。

对于非同一控制下的企业合并取得的长期股权投资, 在购买日按照合并成本作为长期股权投资的初始投资成本, 合并成本包括购买方付出的资产、发生或承担的负债、发行的权益性证券的公允价值之和。通过多次交易分步取得被购买方的股权, 最终形成非同一控制下的企业合并的, 应分别是否属于“一揽子交易”进行处理: 属于“一揽子交易”的, 将各项交易作为一项取得控制权的交易进行会计处理。不属于“一揽子交易”的, 按照原持有被购买方的股权投资账面价值加上新增投资成本之和, 作为改按成本法核算的长期股权投资的初始投资成本。原持有的股权采用权益法核算的, 相关其他综合收益暂不进行会计处理。

合并方或购买方为企业合并发生的审计、法律服务、评估咨询等中介费用以及其他相关管理费用, 于发生时计入当期损益。

除企业合并形成的长期股权投资外的其他股权投资, 按成本进行初始计量, 该成本视长期股权投资取得方式的不同, 分别按照本公司实际支付的现金购买价款、本公司发行的权益性证券的公允价值、投资合同或协议约定的价值、非货币性资产交换交易中换出资产的公允价值或原账面价值、该项长期股权投资自身的公允价值等方式确定。与取得长期股权投资直接相关的费用、税金及其他必要支出也计入投资成本。对于因追加投资能够对被投资单位实施重大影响或实施共同控制但不构成控制的, 长期股权投资成本为按照《企业会计准则第 22 号——金融工具确认和计量》确定的原持有股权投资的公允价值加上新增投资成本之和。

## (2) 后续计量及损益确认方法

对被投资单位具有共同控制(构成共同经营者除外)或重大影响的长期股权投资, 采用权益法核算。此外, 公司财务报表采用成本法核算能够对被投资单位实施控制的长期股权投资。

### 1) 成本法核算的长期股权投资

采用成本法核算时, 长期股权投资按初始投资成本计价, 追加或收回投资调整长期股权投资的成本。除取得投资时实际支付的价款或者对价中包含的已宣告但尚未发放的现金股利或者利润外, 当期投资收益按照享有被投资单位宣告发放的现金股利或利润确认。

## 2) 权益法核算的长期股权投资

采用权益法核算时, 长期股权投资的初始投资成本大于投资时应享有被投资单位可辨认净资产公允价值份额的, 不调整长期股权投资的初始投资成本; 初始投资成本小于投资时应享有被投资单位可辨认净资产公允价值份额的, 其差额计入当期损益, 同时调整长期股权投资的成本。

采用权益法核算时, 按照应享有或应分担的被投资单位实现的净损益和其他综合收益的份额, 分别确认投资收益和其他综合收益, 同时调整长期股权投资的账面价值; 按照被投资单位宣告分派的利润或现金股利计算应享有的部分, 相应减少长期股权投资的账面价值; 对于被投资单位除净损益、其他综合收益和利润分配以外所有者权益的其他变动, 调整长期股权投资的账面价值并计入资本公积。在确认应享有被投资单位净损益的份额时, 以取得投资时被投资单位各项可辨认资产等的公允价值为基础, 对被投资单位的净利润进行调整后确认。被投资单位采用的会计政策及会计期间与本公司不一致的, 按照本公司的会计政策及会计期间对被投资单位的财务报表进行调整, 并据以确认投资收益和其他综合收益。对于本公司与联营企业及合营企业之间发生的交易, 投出或出售的资产不构成业务的, 未实现内部交易损益按照享有的比例计算归属于本公司的部分予以抵销, 在此基础上确认投资损益。但本公司与被投资单位发生的未实现内部交易损失, 属于所转让资产减值损失的, 不予以抵销。本公司向合营企业或联营企业投出的资产构成业务的, 投资方因此取得长期股权投资但未取得控制权的, 以投出业务的公允价值作为新增长期股权投资的初始投资成本, 初始投资成本与投出业务的账面价值之差, 全额计入当期损益。本公司向合营企业或联营企业出售的资产构成业务的, 取得的对价与业务的账面价值之差, 全额计入当期损益。本公司自联营企业及合营企业购入的资产构成业务的, 按《企业会计准则第 20 号——企业合并》的规定进行会计处理, 全额确认与交易相关的利得或损失。

在确认应分担被投资单位发生的净亏损时, 以长期股权投资的账面价值和其他实质上构成对被投资单位净投资的长期权益减记至零为限。此外, 如本公司对被投资单位负有承担额外损失的义务, 则按预计承担的义务确认预计负债, 计入当期投资损失。被投资单位以后期间实现净利润的, 本公司在收益分享额弥补未确认的亏损分担额后, 恢复确认收益分享额。

## 3) 收购少数股权

在编制合并财务报表时, 因购买少数股权新增的长期股权投资与按照新增持股比例计算应享有子公司自购买日(或合并日)开始持续计算的净资产份额之间的差额, 调整资本公积, 资本公积不足冲减的, 调整留存收益。

## 4) 处置长期股权投资

在合并财务报表中, 母公司在不丧失控制权的情况下部分处置对子公司的长期股权投资, 处置价款与处置长期股权投资相对应享有子公司净资产的差额计入股东权益; 母公司部分处置对子公司的长期股权投资导致丧失对子公司控制权的, 按本附注三、7(2)“合并财务报表编制的方法”中所述的相关会计政策处理。

其他情形下的长期股权投资处置, 对于处置的股权, 其账面价值与实际取得价款的差额, 计入当期损益。

采用权益法核算的长期股权投资, 处置后的剩余股权仍采用权益法核算的, 在处置时将原计入股东权益的其他综合收益部分按相应的比例采用与被投资单位直接处置相关资产或负债相同的基础进行会计处

理。因被投资方除净损益、其他综合收益和利润分配以外的其他所有者权益变动而确认的所有者权益, 按比例结转入当期损益。

采用成本法核算的长期股权投资, 处置后剩余股权仍采用成本法核算的, 其在取得对被投资单位的控制之前因采用权益法核算或金融工具确认和计量准则核算而确认的其他综合收益, 采用与被投资单位直接处置相关资产或负债相同的基础进行会计处理, 并按比例结转当期损益; 因采用权益法核算而确认的被投资单位净资产中除净损益、其他综合收益和利润分配以外的其他所有者权益变动按比例结转当期损益。

本公司因处置部分股权投资丧失了对被投资单位的控制的, 在编制个别财务报表时, 处置后的剩余股权能够对被投资单位实施共同控制或施加重大影响的, 改按权益法核算, 并对该剩余股权视同自取得时即采用权益法核算进行调整; 处置后的剩余股权不能对被投资单位实施共同控制或施加重大影响的, 改按金融工具确认和计量准则的有关规定进行会计处理, 其在丧失控制之日的公允价值与账面价值之间的差额计入当期损益。对于本公司取得对被投资单位的控制之前, 因采用权益法核算或金融工具确认和计量准则核算而确认的其他综合收益, 在丧失对被投资单位控制时采用与被投资单位直接处置相关资产或负债相同的基础进行会计处理, 因采用权益法核算而确认的被投资单位净资产中除净损益、其他综合收益和利润分配以外的其他所有者权益变动在丧失对被投资单位控制时结转入当期损益。其中, 处置后的剩余股权采用权益法核算的, 其他综合收益和其他所有者权益按比例结转; 处置后的剩余股权改按金融工具确认和计量准则进行会计处理的, 其他综合收益和其他所有者权益全部结转。

本公司因处置部分股权投资丧失了对被投资单位的共同控制或重大影响的, 处置后的剩余股权改按金融工具确认和计量准则核算, 其在丧失共同控制或重大影响之日的公允价值与账面价值之间的差额计入当期损益。原股权投资因采用权益法核算而确认的其他综合收益, 在终止采用权益法核算时采用与被投资单位直接处置相关资产或负债相同的基础进行会计处理, 因被投资方除净损益、其他综合收益和利润分配以外的其他所有者权益变动而确认的所有者权益, 在终止采用权益法时全部转入当期投资收益。

本公司通过多次交易分步处置对子公司股权投资直至丧失控制权, 如果上述交易属于一揽子交易的, 将各项交易作为一项处置子公司股权投资并丧失控制权的交易进行会计处理, 在丧失控制权之前每一次处置价款与所处置的股权对应的长期股权投资账面价值之间的差额, 先确认为其他综合收益, 到丧失控制权时再一并转入丧失控制权的当期损益。

## 20. 固定资产

### (1) 固定资产确认条件

固定资产是指为生产商品、提供劳务、出租或经营管理而持有的, 使用寿命超过一个会计年度的有形资产。固定资产仅在与有关的经济利益很可能流入企业, 且其成本能够可靠地计量时才予以确认。固定资产按成本并考虑预计弃置费用因素的影响进行初始计量。

### (2) 各类固定资产的折旧方法

固定资产从达到预定可使用状态的次月起, 采用年限平均法在使用寿命内计提折旧。各类固定资产的使用寿命、预计净残值和年折旧率如下:

类别	折旧方法	折旧年限（年）	残值率（%）	年折旧率（%）
房屋及建筑	年限平均法	20-45.17	5.00	4.75-2.10
生产及研发设备	年限平均法	3-10	5.00	31.67-9.50
提供仪器设备	年限平均法	3.5-5	5.00	27.14-19.00
电子及其他设备	年限平均法	3-10	5.00	31.67-9.50
运输设备	年限平均法	3-5	5.00	31.67-19.00
固定资产装修费	年限平均法	3-10		33.33-10.00

预计净残值是指假定固定资产预计使用寿命已满并处于使用寿命终了时的预期状态，本公司目前从该项资产处置中获得的扣除预计处置费用后的金额。

### （3）固定资产的减值测试方法及减值准备计提方法

固定资产的减值测试方法和减值准备计提方法详见附注三、25“长期资产减值”。

### （4）其他说明

与固定资产有关的后续支出，如果与该固定资产有关的经济利益很可能流入且其成本能可靠地计量，则计入固定资产成本，并终止确认被替换部分的账面价值。除此以外的其他后续支出，在发生时计入当期损益。

当固定资产处于处置状态或预期通过使用或处置不能产生经济利益时，终止确认该固定资产。固定资产出售、转让、报废或毁损的处置收入扣除其账面价值和相关税费后的差额计入当期损益。

本公司至少于年度终了对固定资产的使用寿命、预计净残值和折旧方法进行复核，如发生改变则作为会计估计变更处理。

## 21. 在建工程

在建工程成本按实际工程支出确定，包括在建期间发生的各项工程支出、工程达到预定可使用状态前的资本化的借款费用以及其他相关费用等。在建工程在达到预定可使用状态后结转为固定资产。

在建工程的减值测试方法和减值准备计提方法详见附注三、25“长期资产减值”。

## 22. 借款费用

借款费用包括借款利息、折价或溢价的摊销、辅助费用以及因外币借款而发生的汇兑差额等。可直接归属于符合资本化条件的资产的购建或者生产的借款费用，在资产支出已经发生、借款费用已经发生、为使资产达到预定可使用或可销售状态所必要的购建或生产活动已经开始时，开始资本化；购建或者生产的符合资本化条件的资产达到预定可使用状态或者可销售状态时，停止资本化。其余借款费用在发生当期确认为费用。

专门借款当期实际发生的利息费用, 减去尚未动用的借款资金存入银行取得的利息收入或进行暂时性投资取得的投资收益后的金额予以资本化; 一般借款根据累计资产支出超过专门借款部分的资产支出加权平均数乘以所占用一般借款的资本化率, 确定资本化金额。资本化率根据一般借款的加权平均利率计算确定。

资本化期间内, 外币专门借款的汇兑差额全部予以资本化; 外币一般借款的汇兑差额计入当期损益。

符合资本化条件的资产指需要经过相当长时间的购建或者生产活动才能达到预定可使用或可销售状态的固定资产、投资性房地产和存货等资产。

如果符合资本化条件的资产在购建或生产过程中发生非正常中断、并且中断时间连续超过3个月的, 暂停借款费用的资本化, 直至资产的购建或生产活动重新开始。

### 23. 使用权资产

使用权资产, 是指本公司作为承租人可在租赁期内使用租赁资产的权利。

#### (1) 使用权资产的初始计量

在租赁期开始日, 本公司按照成本对使用权资产进行初始计量。该成本包括下列四项:

- 1) 租赁负债的初始计量金额;
- 2) 在租赁期开始日或之前支付的租赁付款额, 存在租赁激励的, 扣除已享受的租赁激励相关金额;
- 3) 承租人发生的初始直接费用;
- 4) 承租人为拆卸及移除租赁资产、复原租赁资产所在场地或将租赁资产恢复至租赁条款约定状态预计将发生的成本, 属于为生产存货而发生的除外。

#### (2) 使用权资产的后续计量

在租赁期开始日后, 本公司采用成本模式对使用权资产进行后续计量, 即以成本减累计折旧及累计减值损失计量使用权资产。

本公司按照租赁准则有关规定重新计量租赁负债的, 相应调整使用权资产的账面价值。

#### (3) 使用权资产的折旧

自租赁期开始日起, 本公司对使用权资产计提折旧。使用权资产通常自租赁期开始的当月计提折旧。计提的折旧金额根据使用权资产的用途, 计入相关资产的成本或者当期损益。

本公司在确定使用权资产的折旧方法时, 根据与使用权资产有关的经济利益的预期实现方式做出决定, 以直线法对使用权资产计提折旧。

本公司在确定使用权资产的折旧年限时, 遵循以下原则: 能够合理确定租赁期届满时取得租赁资产所有权的, 在租赁资产剩余使用寿命内计提折旧; 无法合理确定租赁期届满时能够取得租赁资产所有权的, 在租赁期与租赁资产剩余使用寿命两者孰短的期间内计提折旧。

如果使用权资产发生减值, 本公司按照扣除减值损失之后的使用权资产的账面价值, 进行后续折旧。

## 24. 无形资产

### (1) 使用寿命及其确定依据、估计情况、摊销方法或复核程序

无形资产是指本公司拥有或者控制的没有实物形态的可辨认非货币性资产。

无形资产按成本进行初始计量。与无形资产有关的支出, 如果相关的经济利益很可能流入本公司且其成本能可靠地计量, 则计入无形资产成本。除此以外的其他项目的支出, 在发生时计入当期损益。

取得的土地使用权通常作为无形资产核算。自行开发建造厂房等建筑物, 相关的土地使用权支出和建筑物建造成本则分别作为无形资产和固定资产核算。如为外购的房屋及建筑物, 则将有关价款在土地使用权和建筑物之间进行分配, 难以合理分配的, 全部作为固定资产处理。

使用寿命有限的无形资产自可供使用时起, 对其原值在其预计使用寿命内采用直线法摊销。使用寿命不确定的无形资产不予摊销。无形资产按照其能为本公司带来经济利益的期限确定使用寿命, 无法预见其能为本公司带来经济利益期限的作为使用寿命不确定的无形资产。

使用寿命有限的无形资产的使用寿命估计及摊销方法如下:

项目	使用寿命	摊销方法
电脑软件	5年	直线法
土地使用权	50年	直线法
专有技术使用权	5年	直线法
专利权	5年	直线法
软件著作权	8年	直线法

期末, 对使用寿命有限的无形资产的使用寿命和摊销方法进行复核, 如发生变更则作为会计估计变更处理。此外, 还对使用寿命不确定的无形资产的使用寿命进行复核, 如果有证据表明该无形资产为企业带来经济利益的期限是可预见的, 则估计其使用寿命并按照使用寿命有限的无形资产的摊销政策进行摊销。

### (2) 研究支出的归集范围及相关会计处理方法

本公司将内部研究开发项目的支出, 区分为研究阶段支出和开发阶段支出。研究阶段的支出, 于发生时计入当期损益。开发阶段的支出, 只有在同时满足下列条件时, 才能予以资本化, 即: 完成该无形资产以使其能够使用或出售在技术上具有可行性; 具有完成该无形资产并使用或出售的意图; 无形资产产生经济利益的方式, 包括能够证明运用该无形资产生产的产品存在市场或无形资产自身存在市场, 无形资产将在内部使用的, 能够证明其有用性; 有足够的技术、财务资源和其他资源支持, 以完成该无形资产的开发, 并有能力使用或出售该无形资产; 归属于该无形资产开发阶段的支出能够可靠地计量。不满足上述条件的开发支出, 于发生时计入当期损益。

本公司研发支出归集范围包括: 研发人员工资、直接材料费、折旧摊销费、委托外部研究开发费、模具仪器、维修校准费等。

### (3) 无形资产的减值测试方法及减值准备计提方法

无形资产的减值测试方法和减值准备计提方法详见附注三、25“长期资产减值”。

## 25. 长期资产减值

对于固定资产、在建工程、使用权资产、使用寿命有限的无形资产、以成本模式计量的投资性房地产及对子公司、合营企业、联营企业的长期股权投资等非流动非金融资产, 本公司于资产负债表日判断是否存在减值迹象。如存在减值迹象的, 则估计其可收回金额, 进行减值测试。商誉、使用寿命不确定的无形资产和尚未达到可使用状态的无形资产, 无论是否存在减值迹象, 每年均进行减值测试。

减值测试结果表明资产的可收回金额低于其账面价值的, 按其差额计提减值准备并计入减值损失。可收回金额为资产的公允价值减去处置费用后的净额与资产预计未来现金流量的现值两者之间的较高者。资产的公允价值根据公平交易中销售协议价格确定; 不存在销售协议但存在资产活跃市场的, 公允价值按照该资产的买方出价确定; 不存在销售协议和资产活跃市场的, 则以可获取的最佳信息为基础估计资产的公允价值。处置费用包括与资产处置有关的法律费用、相关税费、搬运费以及为使资产达到可销售状态所发生的直接费用。资产预计未来现金流量的现值, 按照资产在持续使用过程中和最终处置时所产生的预计未来现金流量, 选择恰当的折现率对其进行折现后的金额加以确定。资产减值准备按单项资产为基础计算并确认, 如果难以对单项资产的可收回金额进行估计的, 以该资产所属的资产组确定资产组的可收回金额。资产组是能够独立产生现金流入的最小资产组合。

在财务报表中单独列示的商誉, 在进行减值测试时, 将商誉的账面价值分摊至预期从企业合并的协同效应中受益的资产组或资产组组合。测试结果表明包含分摊的商誉的资产组或资产组组合的可收回金额低于其账面价值的, 确认相应的减值损失。减值损失金额先抵减分摊至该资产组或资产组组合的商誉的账面价值, 再根据资产组或资产组组合中除商誉以外的其他各项资产的账面价值所占比重, 按比例抵减其他各项资产的账面价值。

上述资产减值损失一经确认, 以后期间不予转回价值得以恢复的部分。

## 26. 长期待摊费用

长期待摊费用为已经发生但应由报告期和以后各期负担的分摊期限在一年以上的各项费用。本公司的长期待摊费用主要包括与医院合作的实验室装修费; 长期待摊费用在预计收益期间按直线法摊销。

## 27. 合同负债

合同负债, 是指本公司已收或应收客户对价而应向客户转让商品的义务。如果在本公司向客户转让商品之前, 客户已经支付了合同对价或本公司已经取得了无条件收款权, 本公司在客户实际支付款项和到期应支付款项孰早时点, 将该已收或应收款项列示为合同负债。同一合同下的合同资产和合同负债以净额列示, 不同合同下的合同资产和合同负债不予抵销。

## 28. 职工薪酬

### (1) 短期薪酬的会计处理方法

在职工为公司提供服务的会计期间, 将实际发生的短期薪酬确认为负债, 并计入当期损益或相关资产成本。发生的职工福利费, 在实际发生时根据实际发生额计入当期损益或相关资产成本。职工福利费为非货币性福利的, 按照公允价值计量。为职工缴纳的医疗保险费、工伤保险费、生育保险费等社会保险费和住房公积金, 以及按规定提取的工会经费和职工教育经费, 在职工为公司提供服务的会计期间, 根据规定的计提基础和计提比例计算确定相应的职工薪酬金额, 并确认相应负债, 计入当期损益或相关资产成本。

在职工提供服务从而增加了其未来享有的带薪缺勤权利时, 确认与累积带薪缺勤相关的职工薪酬, 并以累积未行使权利而增加的预期支付金额计量。在职工实际发生缺勤的会计期间确认与非累积带薪缺勤相关的职工薪酬。

利润分享计划同时满足下列条件时, 公司确认相关的应付职工薪酬:

- 1) 因过去事项导致现在具有支付职工薪酬的法定义务或推定义务;
- 2) 因利润分享计划所产生的应付职工薪酬义务金额能够可靠估计。

### (2) 离职后福利的会计处理方法

#### 1) 设定提存计划

公司在职工为其提供服务的会计期间, 将根据设定提存计划计算的应缴存金额确认为负债, 并计入当期损益或相关资产成本。根据设定提存计划, 预期不会在职工提供相关服务的年度报告期结束后十二个月内支付全部应缴存金额的, 公司将全部应缴存金额以折现后的金额计量应付职工薪酬。

#### 2) 设定受益计划

公司对设定受益计划的会计处理包括下列四个步骤:

①根据预期累计福利单位法, 采用无偏且相互一致的精算假设对有关人口统计变量和财务变量等做出估计, 计量设定受益计划所产生的义务, 并确定相关义务的归属期间。公司将设定受益计划所产生的义务予以折现, 以确定设定受益计划义务的现值和当期服务成本;

②设定受益计划存在资产的, 公司将设定受益计划义务现值减去设定受益计划资产公允价值所形成的赤字或盈余确认为一项设定受益计划净负债或净资产。设定受益计划存在盈余的, 公司以设定受益计划的盈余和资产上限两项的孰低者计量设定受益计划净资产;

③确定应当计入当期损益的金额;

④确定应当计入其他综合收益的金额。

公司根据预期累计福利单位法确定的公式将设定受益计划产生的福利义务归属于职工提供服务的期间, 并计入当期损益或相关资产成本。当职工后续年度的服务将导致其享有的设定受益计划福利水平显著高于以前年度时, 按照直线法将累计设定受益计划义务分摊确认于职工提供服务而导致企业第一次产生设定受益计划福利义务至职工提供服务不再导致该福利义务显著增加的期间。

报告期末, 公司将设定受益计划产生的职工薪酬成本确认为: 服务成本、设定受益计划净负债或净资产的利息净额, 以及重新计量设定受益计划净负债或净资产所产生的变动。

在设定受益计划下, 公司在下列日期孰早日将过去服务成本确认为当期费用:

- 1) 修改设定受益计划时;

2) 企业确认相关重组费用或辞退福利时。

公司在设定受益计划结算时, 确认一项结算利得或损失。

### (3) 辞退福利的会计处理方法

公司向职工提供辞退福利的, 在下列两者孰早日确认辞退福利产生的职工薪酬负债, 并计入当期损益:

1) 公司不能单方面撤回因解除劳动关系计划或裁减建议所提供的辞退福利时;

2) 公司确认与涉及支付辞退福利的重组相关的成本或费用时。

公司按照辞退计划条款的规定, 合理预计并确认辞退福利产生的应付职工薪酬。

### (4) 其他长期职工福利的会计处理方法

公司向职工提供的其他长期职工福利, 符合设定提存计划条件的, 按照关于设定提存计划的有关政策进行处理。

除上述情形外, 公司按照关于设定受益计划的有关政策, 确认和计量其他长期职工福利净负债或净资产。在报告期末, 将其他长期职工福利产生的职工薪酬成本确认为下列组成部分:

1) 服务成本;

2) 其他长期职工福利净负债或净资产的利息净额;

3) 重新计量其他长期职工福利净负债或净资产所产生的变动。

为简化相关会计处理, 上述项目的总净额应计入当期损益或相关资产成本。

长期残疾福利水平取决于职工提供服务期间长短的, 公司在职工提供服务的期间确认应付长期残疾福利义务; 长期残疾福利与职工提供服务期间长短无关的, 公司在导致职工长期残疾的事件发生的当期确认应付长期残疾福利义务。

## 29. 租赁负债

### (1) 租赁负债的初始计量

本公司按照租赁期开始日尚未支付的租赁付款额的现值对租赁负债进行初始计量。

租赁付款额, 是指本公司向出租人支付的与在租赁期内使用租赁资产的权利相关的款项, 包括:

1) 固定付款额及实质固定付款额, 存在租赁激励的, 扣除租赁激励相关金额;

2) 取决于指数或比率的可变租赁付款额, 该款项在初始计量时根据租赁期开始日的指数或比率确定;

3) 本公司合理确定将行使购买选择权时, 购买选择权的行权价格;

4) 租赁期反映出本公司将行使终止租赁选择权时, 行使终止租赁选择权需支付的款项;

5) 根据本公司提供的担保余值预计应支付的款项。

折现率: 在计算租赁付款额的现值时, 本公司采用租赁内含利率作为折现率, 该利率是指使出租人的租赁收款额的现值与未担保余值的现值之和等于租赁资产公允价值与出租人的初始直接费用之和的利率。本公司因无法确定租赁内含利率的, 采用增量借款利率作为折现率。该增量借款利率, 是指本公司在类似经济环境下为获得与使用权资产价值接近的资产, 在类似期间以类似抵押条件借入资金须支付的利率。该利率与下列事项相关:

1) 本公司自身情况, 即集团的偿债能力和信用状况;

2) “借款”的期限, 即租赁期;

- 3) “借入”资金的金额, 即租赁负债的金额;
  - 4) “抵押条件”, 即标的资产的性质和质量;
  - 5) 经济环境, 包括承租人所处的司法管辖区、计价货币、合同签订时间等。
- 本公司以银行贷款利率为基础, 考虑上述因素进行调整而得出该增量借款利率。

#### (2) 租赁负债的后续计量

在租赁期开始日后, 本公司按以下原则对租赁负债进行后续计量:

- 1) 确认租赁负债的利息时, 增加租赁负债的账面金额;
- 2) 支付租赁付款额时, 减少租赁负债的账面金额;
- 3) 因重估或租赁变更等原因导致租赁付款额发生变动时, 重新计量租赁负债的账面价值。

按照固定的周期性利率计算租赁负债在租赁期内各期间的利息费用, 并计入当期损益, 但应当资本化的除外。周期性利率是指本公司对租赁负债进行初始计量时所采用的折现率, 或者因租赁付款额发生变动或因租赁变更而需按照修订后的折现率对租赁负债进行重新计量时, 本公司所采用的修订后的折现率。

#### (3) 租赁负债的重新计量

在租赁期开始日后, 发生下列情形时, 本公司按照变动后租赁付款额和修订后的折现率计算的现值重新计量租赁负债, 并相应调整使用权资产的账面价值。使用权资产的账面价值已调减至零, 但租赁负债仍需进一步调减的, 本公司将剩余金额计入当期损益。

- 1) 实质固定付款额发生变动;
- 2) 担保余值预计的应付金额发生变动;
- 3) 用于确定租赁付款额的指数或比率发生变动;
- 4) 购买选择权的评估结果发生变化;
- 5) 续租选择权或终止租赁选择权的评估结果或实际行使情况发生变化。

### 30. 预计负债

当与或有事项相关的义务同时符合以下条件, 确认为预计负债: (1) 该义务是本公司承担的现时义务; (2) 履行该义务很可能导致经济利益流出; (3) 该义务的金额能够可靠地计量。

在资产负债表日, 考虑与或有事项有关的风险、不确定性和货币时间价值等因素, 按照履行相关现时义务所需支出的最佳估计数对预计负债进行计量。

如果清偿预计负债所需支出全部或部分预期由第三方补偿的, 补偿金额在基本确定能够收到时, 作为资产单独确认, 且确认的补偿金额不超过预计负债的账面价值。

### 31. 股份支付

#### (1) 股份支付的种类

根据结算方式分为以权益结算的涉及职工的股份支付、以现金结算的涉及职工的股份支付。

(2) 权益工具公允价值的确定方法

对于授予职工的股份, 其公允价值按公司股份的市场价格计量, 同时考虑授予股份所依据的条款和条件(不包括市场条件之外的可行权条件)进行调整。对于授予职工的股票期权, 通过期权定价模型估计所授予的期权的公允价值。

(3) 确认可行权权益工具最佳估计的依据

在等待期内每个资产负债表日, 公司根据最新取得的可行权职工人数变动等后续信息做出最佳估计, 修正预计可行权的权益工具数量。

(4) 实施、修改、终止股份支付计划的相关会计处理

以权益结算的涉及职工的股份支付, 授予后立即可行权的, 按照授予日权益工具的公允价值计入成本费用和资本公积; 授予后须完成等待期内的服务或达到规定业绩条件才可行权的, 在等待期内的每个资产负债表日, 以对可行权权益工具数量的最佳估计为基础, 按照权益工具授予日的公允价值, 将当期取得的服务计入相关成本或费用和资本公积。

以现金结算的涉及职工的股份支付, 授予后立即可行权的, 按照授予日本公司承担负债的公允价值计入相关成本或费用和相应负债; 授予后须完成等待期内的服务或达到规定业绩条件才可行权的, 在等待期内的每个资产负债表日, 以对可行权情况的最佳估计为基础, 按照本公司承担负债的公允价值金额, 将当期取得的服务计入相关成本或费用和相应负债。

## 32. 收入

本公司收入确认的总体原则和计量方法如下:

(1) 识别履约义务

收入, 是本公司在日常活动中形成的、会导致股东权益增加的、与股东投入资本无关的经济利益的总流入。本公司在履行了合同中的履约义务, 即在客户取得相关商品或服务控制权时确认收入。取得相关商品或服务的控制权, 是指能够主导该商品的使用或该服务的提供并从中获得几乎全部的经济利益。

本公司将向客户转让商品(包括劳务, 下同)的承诺作为单项履约义务, 分两种情况识别单项履约义务: 一是本公司向客户转让可明确区分商品(或者商品的组合)的承诺。二是本公司向客户转让一系列实质相同且转让模式相同的、可明确区分商品的承诺。

(2) 确定交易价格

本公司按向客户转让商品而预期有权收取的对价金额确定交易价格。在合同开始日, 本公司将交易价格按照各单项履约义务所承诺商品的单独售价的相对比例分摊至各单项履约义务。在确定交易价格时考虑了可变对价、合同中存在的重大融资成分、非现金对价、应付客户对价等因素的影响。

### (3) 收入判断时点及判断依据

对于合同中的每个单项履约义务, 如果满足下列条件之一的, 本公司在相关履约时段内按照履约进度将分摊至该单项履约义务的交易价格确认为收入: 客户在本公司履约的同时即取得并消耗本公司履约所带来的经济利益; 客户能够控制本公司履约过程中在建的商品; 本公司履约过程中所产出的商品具有不可替代用途, 且本公司在整个合同期间内有权就累计至今已完成的履约部分收取款项。履约进度根据所转让商品的性质采用投入法或产出法确定, 当履约进度不能合理确定时, 本公司已经发生的成本预计能够得到补偿的, 按照已经发生的成本金额确认收入, 直到履约进度能够合理确定为止。

如果不满足上述条件之一, 则本公司在客户取得相关商品控制权的时点按照分摊至该单项履约义务的交易价格确认收入。在判断客户是否已取得商品控制权时, 本公司考虑下列迹象: 企业就该商品享有现时收款权利, 即客户就该商品负有现时付款义务; 企业已将该商品的法定所有权转移给客户, 即客户已拥有该商品的法定所有权; 企业已将该商品实物转移给客户, 即客户已实物占有该商品; 企业已将该商品所有权上的主要风险和报酬转移给客户, 即客户已取得该商品所有权上的主要风险和报酬; 客户已接受该商品; 其他表明客户已取得商品控制权的迹象。

### (4) 主要负责人/代理人

对于本公司自第三方取得商品控制权后, 通过提供重大的服务将商品与其他商品或服务组合产出转让给客户, 本公司有权自主决定所交易商品或服务的价格, 即本公司在向客户转让商品或服务前能够控制该商品或服务, 因此本公司是主要责任人, 按照已收或应收对价总额确认收入。否则, 本公司为代理人, 按照预期有权收取的佣金或手续费的金额确认收入, 该金额应当按照已收或应收对价总额扣除应支付给其他相关方的价款后的净额, 或者按照既定的佣金金额或比例等确定。

本公司各类型收入确认的具体会计政策如下:

#### (1) 销售商品合同

本公司销售试剂及耗材、仪器的业务通常仅包括转让商品的履约义务, 在商品已经发出并收到客户的签收单时, 商品的控制权转移, 本公司在该时点确认收入实现。本公司通常结合客户的实际情况, 给予客户不同的信用期, 但一般均在一年以内, 与行业惯例一致, 不存在重大融资成分。

#### (2) 提供劳务合同

本公司提供服务的收入主要包括软件安装及维护、实验室售后服务、实验室检测服务等。根据合同约定, 如果属于在某一时段内履行履约义务的服务, 在合同约定服务期限内按照履约进度确认各期服务收入; 对于不属于在某一时段内履行的履约义务, 在相关服务提供完毕的时点与客户进行确认并确认服务收入。

## 33. 合同资产

### (1) 合同资产的确认方法及标准

本公司及其子公司根据履行履约义务与客户付款之间的关系在资产负债表中列示合同资产或合同负债。

本公司及其子公司将拥有的、无条件(即, 仅取决于时间流逝)向客户收取对价的权利作为应收款项列示, 将已向客户转让商品而有权收取对价的权利, 且该权利取决于时间流逝之外的其他因素作为合同资产列示。

(2) 合同资产的预期信用损失的确定方法及会计处理方法

详见三、11“金融工具”和详见三、12“金融资产的减值”

### 34. 合同成本

本公司与合同成本有关的资产包括合同取得成本和合同履约成本。根据其流动性, 分别列报在存货、其他流动资产和其他非流动资产中。

本公司为取得合同发生的增量成本预期能够收回的, 作为合同取得成本确认为一项资产, 除非该资产摊销期限不超过一年。

本公司为履行合同发生的成本, 不适用存货、固定资产或无形资产等相关准则的规范范围的, 且同时满足下列条件的, 作为合同履约成本确认为一项资产: (1) 该成本与一份当前或预期取得的合同直接相关, 包括直接人工、直接材料、制造费用(或类似费用)、明确由客户承担的成本以及仅因该合同而发生的其他成本; (2) 该成本增加了企业未来用于履行履约义务的资源; (3) 该成本预期能够收回。

本公司对与合同成本有关的资产采用与该资产相关的收入确认相同的基础进行摊销, 计入当期损益。

与合同成本有关的资产, 其账面价值高于下列两项差额的, 本公司将超出部分计提减值准备, 并确认为资产减值损失: (1) 企业因转让与该资产相关的商品或服务预期能够取得的剩余对价; (2) 为转让该相关商品或服务估计将要发生的成本。

### 35. 政府补助

政府补助在能够满足其所附的条件并且能够收到时, 予以确认。政府补助为货币性资产的, 按照收到或应收的金额计量。政府补助为非货币性资产的, 按照公允价值计量; 公允价值不能可靠取得的, 按照名义金额计量。

政府文件规定用于购建或以其他方式形成长期资产的, 作为与资产相关的政府补助; 政府文件不明确的, 以取得该补助必须具备的基本条件为基础进行判断, 以购建或以其他方式形成长期资产为基本条件的作为与资产相关的政府补助, 除此之外的作为与收益相关的政府补助。

与资产相关的政府补助, 确认为递延收益, 并在相关资产的使用寿命内按照合理、系统的方法分期计入当期损益, 相关资产在使用寿命结束前被出售、转让、报废或发生毁损的, 尚未分配的相关递延收益余额转入资产处置当期的损益。与收益相关的政府补助, 用于补偿以后期间的相关成本费用或损失的, 确认为递延收益, 并在确认相关成本费用或损失的期间计入当期损益或冲减相关成本费用; 用于补偿已经发生的相关成本费用或损失的, 直接计入当期损益或冲减相关成本费用。

### 36. 递延所得税资产/递延所得税负债

#### (1) 当期所得税

资产负债表日, 对于当期和以前期间形成的当期所得税负债(或资产), 以按照税法规定计算的预期应交纳(或返还)的所得税金额计量。计算当期所得税费用所依据的应纳税所得额系根据有关税法规定对本报告期税前会计利润作相应调整后计算得出。

#### (2) 递延所得税资产及递延所得税负债

递延所得税资产和递延所得税负债根据资产和负债的计税基础与其账面价值的差额(包括应纳税暂时性差异和可抵扣暂时性差异)计算确认。对于按照税法规定能够于以后年度抵减应纳税所得额的可抵扣亏损, 视同可抵扣暂时性差异。对于商誉的初始确认产生的暂时性差异, 不确认相应的递延所得税负债。

除单项交易(包括承租人在租赁期开始日初始确认租赁负债并计入使用权资产的租赁交易, 以及因固定资产等存在弃置义务而确认预计负债并计入相关资产成本的交易等)之外, 对于其他既不影响会计利润也不影响应纳税所得额(或可抵扣亏损)的非企业合并的交易中产生的资产或负债的初始确认形成的暂时性差异, 不确认相应的递延所得税资产和递延所得税负债。对于前述单项交易因资产和负债的初始确认所产生的应纳税暂时性差异和可抵扣暂时性差异, 在交易发生时分别确认相应的递延所得税负债和递延所得税资产。

于资产负债表日, 递延所得税资产和递延所得税负债, 按照预期收回该资产或清偿该负债期间的适用税率计量。递延所得税资产的确认以本公司很可能取得用来抵扣可抵扣暂时性差异、可抵扣亏损和税款抵减的应纳税所得额为限。对子公司、联营企业及合营企业投资相关的暂时性差异产生的递延所得税资产和递延所得税负债, 予以确认。但本公司能够控制暂时性差异转回的时间且该暂时性差异在可预见的未来很可能不会转回的, 不予确认。

#### (3) 所得税费用

所得税费用包括当期所得税和递延所得税。

除确认为其他综合收益或直接计入股东权益的交易和事项相关的当期所得税和递延所得税计入其他综合收益或股东权益, 以及企业合并产生的递延所得税调整商誉的账面价值外, 其余当期所得税和递延所得税费用或收益计入当期损益。

#### (4) 所得税的抵销

当拥有以净额结算的法定权利, 且意图以净额结算或取得资产、清偿负债同时进行, 本公司当期所得税资产及当期所得税负债以抵销后的净额列报。

当拥有以净额结算当期所得税资产及当期所得税负债的法定权利, 且递延所得税资产及递延所得税负债是与同一税收征管部门对同一纳税主体征收的所得税相关或者是对不同的纳税主体相关, 但在未来每一具有重要性的递延所得税资产及负债转回的期间内, 涉及的纳税主体意图以净额结算当期所得税资产和负债或是同时取得资产、清偿负债时, 本公司递延所得税资产及递延所得税负债以抵销后的净额列报。

### 37. 租赁

租赁是指本公司让渡或取得了在一定期间内控制一项或多项已识别资产使用的权利以换取或支付对价的合同。在意向合同开始日, 本公司评估合同是否为租赁或包含租赁。

#### (1) 本公司作为承租人

本公司租赁资产的类别主要是房屋建筑物以及仪器设备。

##### 1) 初始计量

在租赁期开始日, 本公司将可在租赁期内使用租赁资产的权利确认为使用权资产, 将尚未支付的租赁付款额的现值确认为租赁负债, 短期租赁和低价值资产租赁除外。在计算租赁付款额的现值时, 本公司采用租赁内含利率作为折现率; 无法确定租赁内含利率的, 采用承租人增量借款利率作为折现率。

##### 2) 后续计量

本公司参照《企业会计准则第 4 号——固定资产》有关折旧规定对使用权资产计提折旧 (详见本附注三、20“固定资产”), 能够合理确定租赁期届满时取得租赁资产所有权的, 本公司在租赁资产剩余使用寿命内计提折旧。无法合理确定租赁期届满时能够取得租赁资产所有权的, 本公司在租赁期与租赁资产剩余使用寿命两者孰短的期间内计提折旧。

对于租赁负债, 本公司按照固定的周期性利率计算其在租赁期内各期间的利息费用, 计入当期损益。未纳入租赁负债计量的可变租赁付款额在实际发生时计入当期损益。

租赁期开始日后, 当实质固定付款额发生变动、担保余值预计的应付金额发生变化、用于确定租赁付款额的指数或比率发生变动、购买选择权、续租选择权或终止选择权的评估结果或实际行权情况发生变化时, 本公司按照变动后的租赁付款额的现值重新计量租赁负债, 并相应调整使用权资产的账面价值。使用权资产账面价值已调减至零, 但租赁负债仍需进一步调减的, 本公司将剩余金额计入当期损益。

##### 3) 短期租赁和低价值资产租赁

本公司将在租赁期开始日, 租赁期不超过 12 个月, 且不包含购买选择权的租赁认定为短期租赁; 将单项租赁资产为全新资产时价值不超过 40,000.00 元的租赁认定为低价值资产租赁。本公司转租或预期转租租赁资产的, 原租赁不认定为低价值资产租赁。本公司对短期租赁和低价值资产租赁选择不确认使用权资产和租赁负债。在租赁期内各个期间按照直线法计入相关的资产成本或当期损益。

#### (2) 本公司作为出租人

本公司在租赁开始日, 基于交易的实质, 将租赁分为融资租赁 and 经营租赁。融资租赁是指实质上转移了与租赁资产所有权有关的几乎全部风险和报酬的租赁。经营租赁是指除融资租赁以外的其他租赁。

##### 1) 经营租赁

本公司采用直线法将经营租赁的租赁收款额确认为租赁期内各期间的租金收入。与经营租赁有关的未计入租赁收款额的可变租赁付款额, 于实际发生时计入当期损益。

## 2) 融资租赁

于租赁期开始日, 本公司确认应收融资租赁款, 并终止确认融资租赁资产。应收融资租赁款以租赁投资净额(未担保余值和租赁期开始日尚未收到的租赁收款额按照租赁内含利率折现的现值之和)进行初始计量, 并按照固定的周期性利率计算确认租赁期内的利息收入。本公司取得的未纳入租赁投资净额计量的可变租赁付款额在实际发生时计入当期损益。

## 38. 商誉

商誉为股权投资成本超过应享有的被投资单位于投资取得日的公允价值份额的差额, 或者为非同一控制下企业合并成本超过企业合并中取得的被购买方可辨认净资产于购买日的公允价值份额的差额。

企业合并形成的商誉在合并财务报表上单独列示。购买联营企业和合营企业股权投资成本超过投资时应享有被投资单位的公允价值份额的差额, 包含于长期股权投资。

## 39. 重要会计政策和会计估计变更

本期无重要会计政策和会计估计变更。

## 40. 其他

报告期内本公司无需要披露的其他重要会计政策和会计估计。

#### 四、税项

##### 1. 主要税种及税率

税种	计税依据	税率
增值税	按应税销售收入计算销项税，并扣除当期允许抵扣的进项税额后的差额计缴增值税	13.00%、9.00%、6.00%、5.00%、3.00%、0.00%
城市维护建设税	按实际缴纳的增值税计缴	7.00%、5.00%、1.00%
企业所得税	应纳流转税额	27.00%、25.00%、20.00%、16.50%、15.00%

存在不同企业所得税税率纳税主体的，披露情况说明：

纳税主体名称	2025年度所得税税率
上海惠中医疗科技有限公司	15.00%
上海惠中生物科技有限公司	15.00%
上海秸瑞信息科技有限公司	15.00%
上海润达榕嘉生物科技有限公司	15.00%
北京惠中医疗器械有限公司	15.00%
上海瑞美电脑科技有限公司	15.00%
上海益骋精密机械有限公司	20.00%
黑龙江鑫圣瑞医学科技有限公司	20.00%
重庆润达康泰医疗器械有限公司	20.00%
广东省润达医学诊断技术有限公司	20.00%
浙江杭润私募基金管理有限公司	20.00%
阜阳润达医疗科技有限公司	20.00%
杭州铭和元医疗科技有限公司	20.00%
惠中诊断科技（香港）有限公司	16.50%
1077801B.C.LTD.	27.00%

## 2. 税收优惠及批文

### (1) 企业所得税

1) 本公司之子公司——上海惠中医疗科技有限公司于2023年11月15日通过复审取得高新技术企业证书(有效期三年), 从2023年1月1日至2025年12月31日期间享受高新技术企业15.00%企业所得税优惠税率。

2) 本公司之子公司——上海惠中生物科技有限公司于2025年12月25日通过复审取得高新技术企业证书(有效期三年), 从2025年1月1日至2027年12月31日期间享受高新技术企业15.00%企业所得税优惠税率。

3) 本公司之子公司——上海桔瑞信息科技有限公司于2025年12月19日通过审查取得高新技术企业证书(有效期三年), 从2025年1月1日至2027年12月31日期间享受高新技术企业15.00%企业所得税优惠税率。

4) 本公司之子公司——上海润达榕嘉生物科技有限公司于2023年12月12日通过审查取得高新技术企业证书(有效期三年), 从2023年1月1日至2025年12月31日期间享受高新技术企业15.00%企业所得税优惠税率。

5) 本公司之子公司——北京惠中医疗器械有限公司于2024年12月2日通过复审取得高新技术企业证书(有效期三年)。从2024年1月1日至2026年12月31日期间享受高新技术企业15.00%企业所得税优惠税率。

6) 本公司之子公司——上海瑞美电脑科技有限公司于2024年12月26日通过复审取得高新技术企业证书(有效期三年)。从2024年1月1日至2026年12月31日期间享受高新技术企业15.00%企业所得税优惠税率。

7) 根据《关于进一步支持小微企业和个体工商户发展有关税费政策的公告》(财政部税务总局公告2023年第12号)规定: 三、对小型微利企业减按25.00%计算应纳税所得额, 按20.00%的税率缴纳企业所得税政策, 延续执行至2027年12月31日。本公司之子公司——上海益骋精密机械有限公司、黑龙江鑫圣瑞医学科技有限公司、重庆润达康泰医疗器械有限公司、广东省润达医学诊断技术有限公司、浙江杭润私募基金管理有限公司、阜阳润达医疗科技有限公司、杭州铭和元医疗科技有限公司符合小型微利企业条件, 按照上述规定计缴企业所得税。

8) 《财政部税务总局发展改革委工业和信息化部关于促进集成电路产业和软件产业高质量发展企业所得税政策的公告》(2020年第45号): 自2020年1月1日起, 国家鼓励的软件企业, 自获利年度起, 第一年至第二年免征企业所得税, 第三年至第五年按照25.00%的法定税率减半征收企业所得税。本公司之子公司——上海瑞美网络科技有限公司于2022年认定为软件企业, 从2022年获利年度起享受企业所得税“两免三减半”, 2022至2023年享受免税, 2024年至2026年享受减半征收。

(2) 增值税

1) 根据上海市虹口区国家税务局于 2017 年 12 月 15 日出具的《纳税人减免税备案登记表》, 本公司之子公司——上海中科润达医学检验实验室有限公司办理的“医疗卫生机构免征增值税优惠”备案事项已予以接受备案。对在 2017 年 7 月 1 日至 2019 年 12 月 31 日提供的符合免税条件的医疗服务收入, 核准免征增值税。根据国家税务局上海市税务局官网规定, 自 2019 年 11 月 1 日起, 享受增值税优惠备案事项, 实行纳税人“自行判别、申报享受、相关资料留存备查、特定项目报送附列资料”的办理方式。2025 年继续享受上述优惠。

2) 根据《财政部国家税务总局关于软件产品增值税政策的通知》(财税[2011]100 号), 增值税一般纳税人销售其自行开发生产的软件产品, 按 13.00% 税率征收增值税后, 对其增值税实际税负超过 3.00% 的部分实行即征即退政策。本公司之子公司——上海瑞美电脑科技有限公司及其子公司上海瑞美信息技术有限公司、上海瑞美软件技术有限公司、上海瑞美网络科技有限公司本年度享受增值税实际税负超过 3.00% 的部分实行即征即退政策。

3) 根据《财政部国家税务总局关于软件产品增值税政策的通知》(财税[2011]100 号), 增值税一般纳税人销售其自行开发生产的软件产品, 按 13.00% 税率征收增值税后, 对其增值税实际税负超过 3.00% 的部分实行即征即退政策。本公司之子公司——上海桔瑞信息科技有限公司本年度享受增值税实际税负超过 3.00% 的部分实行即征即退政策。

## 五、合并财务报表项目注释

### 1. 货币资金

项目	2025 年 12 月 31 日	2024 年 12 月 31 日
库存现金	188,860.25	241,546.97
银行存款	666,856,850.06	888,769,738.14
其他货币资金	348,798,466.12	317,513,912.56
合计	1,015,844,176.43	1,206,525,197.67
其中：存放在境外的款项总额	8,736,893.93	41,966,623.89

(1) 受限制的货币资金明细如下：

项目	2025 年 12 月 31 日	2024 年 12 月 31 日
银行承兑汇票保证金	132,100,000.00	39,100,000.00
信用证保证金	70,168,460.06	112,378,640.98
履约保证金	13,420,932.72	7,559,007.97
用于担保的定期存款或通知存款	52,912,690.79	93,129,054.11
其他使用受限货币资金	80,196,382.55	65,347,209.50
合计	348,798,466.12	317,513,912.56

### 2. 交易性金融资产

项目	2025 年 12 月 31 日	2024 年 12 月 31 日	指定理由和依据
以公允价值计量且其变动计入当期损益的金融资产	129,800,000.00	82,200,524.19	\
其中：权益工具投资			\
银行理财产品	129,800,000.00	82,200,524.19	\
合计	129,800,000.00	82,200,524.19	

### 3. 应收票据

(1) 应收票据分类列示：

项目	2025 年 12 月 31 日	2024 年 12 月 31 日
银行承兑票据	72,788,675.34	102,444,591.95
商业承兑票据	82,561,069.43	27,164,684.41
小计	155,349,744.77	129,609,276.36

上海润达医疗科技股份有限公司  
2025年度财务报表附注  
(除特别注明外, 金额单位为人民币元)

项目	2025年12月31日	2024年12月31日
减: 坏账准备	9,394,997.75	271,646.84
合计	145,954,747.02	129,337,629.52

(2) 期末公司已背书或贴现且在资产负债表日尚未到期的应收票据:

项目	2025年12月31日		2024年12月31日	
	期末终止确认金额	期末未终止确认金额	期末终止确认金额	期末未终止确认金额
银行承兑票据	60,396,952.98		87,306,435.64	
商业承兑票据		55,429,993.94		
合计	60,396,952.98	55,429,993.94	87,306,435.64	

(3) 应收票据按坏账计提方法分类披露:

项目	2025年12月31日				
	账面余额		坏账准备		账面价值
	金额	比例 (%)	金额	计提比例 (%)	
按单项计提坏账准备的应收票据					
按组合计提坏账准备的应收票据	155,349,744.77	100.00	9,394,997.75	6.05	145,954,747.02
其中:					
组合1 银行承兑票据	72,788,675.34	46.85			72,788,675.34
组合2 商业承兑票据	82,561,069.43	53.15	9,394,997.75	11.38	73,166,071.68
合计	155,349,744.77		9,394,997.75		145,954,747.02

项目	2024年12月31日				
	账面余额		坏账准备		账面价值
	金额	比例 (%)	金额	计提比例 (%)	
按单项计提坏账准备的应收票据					
按组合计提坏账准备的应收票据	129,609,276.36	100.00	271,646.84	0.21	129,337,629.52
其中:					
组合1 银行承兑票据	102,444,591.95	79.04			102,444,591.95
组合2 商业承兑票据	27,164,684.41	20.96	271,646.84	1.00	26,893,037.57
合计	129,609,276.36		271,646.84		129,337,629.52

(4) 本期计提、收回或转回的应收票据坏账准备情况:

项目	2024年12月31日	本期变动金额			2025年12月31日
		计提	收回或转回	转销或核销	
商业承兑票据	271,646.84	9,123,350.91			9,394,997.75
合计	271,646.84	9,123,350.91			9,394,997.75

4. 应收账款

(1) 应收账款按账龄披露:

账龄	2025年12月31日	2024年12月31日
1年以内	3,621,982,027.90	4,495,004,036.78
1至2年	902,714,570.55	798,734,125.04
2至3年	386,958,006.43	300,255,335.27
3年以上	341,611,191.33	218,445,579.05
小计	5,253,265,796.21	5,812,439,076.14
减: 坏账准备	788,336,199.64	615,763,066.54
合计	4,464,929,596.57	5,196,676,009.60

(2) 应收账款按坏账计提方法分类披露:

类别	2025年12月31日				
	账面余额		坏账准备		账面价值
	金额	比例(%)	金额	计提比例(%)	
按单项计提坏账准备的应收账款	28,707,557.69	0.55	28,155,771.94	98.08	551,785.75
其中:					
单项金额重大并已单独计提坏账准备的款项					
单项金额非重大并已单独计提坏账准备的款项	28,707,557.69	0.55	28,155,771.94	98.08	551,785.75
按组合计提坏账准备的应收账款	5,224,558,238.52	99.45	760,180,427.70	14.55	4,464,377,810.82
其中:					
信用期及账龄组合	5,224,558,238.52	99.45	760,180,427.70	14.55	4,464,377,810.82
合计	5,253,265,796.21		788,336,199.64		4,464,929,596.57

上海润达医疗科技股份有限公司  
2025年度财务报表附注  
(除特别注明外, 金额单位为人民币元)

类别	2024年12月31日				
	账面余额		坏账准备		账面价值
	金额	比例(%)	金额	计提比例(%)	
按单项计提坏账准备的应收账款	15,417,804.91	0.27	14,034,137.84	91.03	1,383,667.07
其中:					
单项金额重大并已单独计提坏账准备的款项					
单项金额非重大并已单独计提坏账准备的款项	15,417,804.91	0.27	14,034,137.84	91.03	1,383,667.07
按组合计提坏账准备的应收账款	5,797,021,271.23	99.73	601,728,928.70	10.38	5,195,292,342.53
其中:					
信用期及账龄组合	5,797,021,271.23	99.73	601,728,928.70	10.38	5,195,292,342.53
合计	5,812,439,076.14		615,763,066.54		5,196,676,009.60

1) 单项计提坏账准备的应收账款:

应收账款(按单位)	2025年12月31日			
	应收账款	坏账准备	计提比例(%)	计提理由
单位一	10,146,755.12	10,146,755.12	100.00	客观证据、预计部分收回
单位二	9,072,267.42	8,520,481.67	93.92	客观证据、预计无法收回
单位三	4,208,139.71	4,208,139.71	100.00	客观证据、预计无法收回
单位四	2,020,160.00	2,020,160.00	100.00	客观证据、预计部分收回
单位五	1,394,500.00	1,394,500.00	100.00	客观证据、预计无法收回
单位六	496,216.94	496,216.94	100.00	客观证据、预计无法收回
单位七	468,325.70	468,325.70	100.00	客观证据、预计无法收回
单位八	398,144.00	398,144.00	100.00	客观证据、预计无法收回
单位九	280,000.00	280,000.00	100.00	客观证据、预计无法收回
单位十	190,000.00	190,000.00	100.00	客观证据、预计无法收回
其他	33,048.80	33,048.80	100.00	客观证据、预计无法收回
合计	28,707,557.69	28,155,771.94		

2) 账龄分析法计提坏账准备的应收账款:

账龄	2025年12月31日		
	应收账款	坏账准备	计提比例(%)
信用期内	2,856,575,495.30	28,565,757.60	1.00
信用期满至1年(含1年)	765,406,532.60	38,270,326.71	5.00
1至2年	902,388,997.43	180,477,799.46	20.00

上海润达医疗科技股份有限公司  
2025年度财务报表附注  
(除特别注明外, 金额单位为人民币元)

账龄	2025年12月31日		
	应收账款	坏账准备	计提比例(%)
2至3年	374,641,338.72	187,320,669.46	50.00
3年以上	325,545,874.47	325,545,874.47	100.00
合计	5,224,558,238.52	760,180,427.70	

账龄	2024年12月31日		
	应收账款	坏账准备	计提比例(%)
信用期内	3,418,492,667.63	34,184,926.68	1.00
信用期满至1年(含1年)	1,076,238,318.28	53,811,915.91	5.00
1至2年	798,038,167.96	159,607,636.38	20.00
2至3年	300,255,335.27	150,127,667.64	50.00
3年以上	203,996,782.09	203,996,782.09	100.00
合计	5,797,021,271.23	601,728,928.70	

(3) 本期计提、收回或转回的应收账款坏账准备情况:

类别	2024年12月31日	本期变动金额					2025年12月31日
		计提	合并范围变动影响	收回或转回	转销或核销	其他	
应收账款							
坏账准备	615,763,066.54	175,625,375.17			3,053,570.78	1,328.71	788,336,199.64
合计	615,763,066.54	175,625,375.17			3,053,570.78	1,328.71	788,336,199.64

(4) 本期实际核销的应收账款情况:

项目	2025年度	2024年度
实际核销的应收账款	3,053,570.78	319,420.25
合计	3,053,570.78	319,420.25

(5) 按欠款方归集的期末余额前五名的应收账款情况:

单位名称	2025年12月31日		
	期末余额	坏账准备	占应收账款总额的比例(%)
第一名	93,710,135.26	6,430,495.01	1.78
第二名	81,027,634.60	14,086,276.27	1.54
第三名	78,189,254.85	5,765,236.72	1.49

单位名称	2025年12月31日		
	期末余额	坏账准备	占应收账款总额的比例(%)
第四名	69,008,220.69	6,224,447.27	1.31
第五名	67,913,663.42	12,062,691.68	1.29
合计	389,848,908.82	44,569,146.95	7.41

## 5. 预付款项

(1) 预付款项按账龄列示:

账龄	2025年12月31日		2024年12月31日	
	金额	比例(%)	金额	比例(%)
1年以内	520,287,278.68	72.82	773,553,950.28	81.51
1至2年	132,247,491.46	18.51	83,363,009.47	8.78
2至3年	36,507,823.77	5.11	70,447,354.29	7.42
3年以上	25,449,752.77	3.56	21,720,376.14	2.29
合计	714,492,346.68	100.00	949,084,690.18	100.00

(2) 按预付对象归集的期末前五名的预付款情况:

单位名称	2025年12月31日	占预付款项总额的比例(%)
第一名	53,757,562.71	7.52
第二名	37,720,545.43	5.28
第三名	36,378,275.12	5.09
第四名	35,662,320.40	4.99
第五名	35,587,233.64	4.98
合计	199,105,937.30	27.86

## 6. 其他应收款

(1) 其他应收款分类:

项目	2025年12月31日	2024年12月31日
应收利息		
应收股利	1,126,647.24	18,626,647.24
其他应收款	196,337,002.09	213,225,151.06
小计	197,463,649.33	231,851,798.30

上海润达医疗科技股份有限公司  
2025 年度财务报表附注  
(除特别注明外, 金额单位为人民币元)

项目	2025 年 12 月 31 日	2024 年 12 月 31 日
坏账准备	33,446,406.19	26,410,180.45
合计	164,017,243.14	205,441,617.85

(2) 应收股利:

1) 应收股利情况:

① 应收股利分类

项目	2025 年 12 月 31 日	2024 年 12 月 31 日
河南润百达医疗器械有限公司	1,126,647.24	1,126,647.24
苏州润赢医疗设备有限公司		17,500,000.00
小计	1,126,647.24	18,626,647.24
减: 坏账准备	1,126,647.24	1,301,647.24
合计		17,325,000.00

② 按照预期信用损失一般模型计提坏账准备

坏账准备	第一阶段	第二阶段	第三阶段	合计
	未来 12 个月预期信用损失	整个存续期预期信用损失 (未发生信用减值)	整个存续期预期信用损失 (已发生信用减值)	
2024 年 12 月 31 日余额	175,000.00		1,126,647.24	1,301,647.24
2024 年 12 月 31 日余额在本期				
--转入第二阶段				
--转入第三阶段				
--转回第二阶段				
--转回第一阶段				
本期计提	-175,000.00			-175,000.00
本期转回				
本期转销				
本期核销				
其他变动				
2025 年 12 月 31 日余额			1,126,647.24	1,126,647.24

③ 本期计提、收回或转回的坏账准备情况

类别	2024年12月31日	本期变动金额				2025年12月31日
		计提	收回或转回	转销或核销	其他	
应收股利	1,301,647.24	-175,000.00				1,126,647.24
合计	1,301,647.24	-175,000.00				1,126,647.24

(3) 其他应收款:

1) 其他应收款按款项性质分类情况:

款项性质	2025年12月31日	2024年12月31日
押金及保证金	102,892,866.22	109,833,997.67
备用金	13,421,543.48	13,138,665.45
代垫款	4,538,602.13	3,281,784.62
借款及往来款	65,031,614.35	74,994,804.19
其他	10,452,375.91	11,975,899.13
小计	196,337,002.09	213,225,151.06
减: 坏账准备	32,319,758.95	25,108,533.21
合计	164,017,243.14	188,116,617.85

2) 其他应收款坏账准备计提情况:

坏账准备	第一阶段	第二阶段	第三阶段	合计
	未来12个月预期信用损失	整个存续期预期信用损失(未发生信用减值)	整个存续期预期信用损失(已发生信用减值)	
2024年12月31日余额	1,187,468.62	2,652,222.15	21,268,842.44	25,108,533.21
2024年12月31日余额在本期				
--转入第二阶段	-45,000.00	45,000.00		
--转入第三阶段	-12,119.43	-1,603,307.29	1,615,426.72	
--转回第二阶段				
--转回第一阶段	100.00	-100.00		
本期计提	-19,278.63	181,661.56	7,135,163.49	7,297,546.42
本期转回				
本期转销				
本期核销			87,160.96	87,160.96

上海润达医疗科技股份有限公司  
2025年度财务报表附注  
(除特别注明外, 金额单位为人民币元)

坏账准备	第一阶段	第二阶段	第三阶段	合计
	未来12个月预期信用损失	整个存续期预期信用损失(未发生信用减值)	整个存续期预期信用损失(已发生信用减值)	
其他变动	840.28			840.28
2025年12月31日余额	1,112,010.84	1,275,476.42	29,932,271.69	32,319,758.95

3) 按账龄披露其他应收款:

账龄	2025年12月31日	2024年12月31日
1年以内	66,228,058.26	104,426,784.91
1-2年	52,795,055.66	37,810,844.09
2-3年	20,323,940.58	17,894,901.25
3年以上	56,989,947.59	53,092,620.81
小计	196,337,002.09	213,225,151.06
减: 坏账准备	32,319,758.95	25,108,533.21
合计	164,017,243.14	188,116,617.85

4) 本期计提、收回或转回的其他应收款坏账准备情况:

类别	2024年12月31日	本期变动金额				2025年12月31日
		计提	收回或转回	转销或核销	其他	
其他应收款	25,108,533.21	7,297,546.42		87,160.96	840.28	32,319,758.95
合计	25,108,533.21	7,297,546.42		87,160.96	840.28	32,319,758.95

5) 本期实际核销的其他应收款情况:

项目	2025年12月31日	2024年12月31日
实际核销的其他应收款	87,160.96	325,876.14
合计	87,160.96	325,876.14

6) 按欠款方归集的期末余额前五名的其他应收款情况:

单位名称	2025年12月31日	坏账准备	占其他应收款期末余额合计数的比例(%)	款项性质	账龄
中山大学孙逸仙纪念医院深汕中心医院	17,344,000.00	3,468,800.00	8.83	借款及往来款	1-2年
泰州市第二人民医院	10,809,600.00	3,833,820.00	5.51	借款及往来款、押金及保证金	信用期内、1年内、1-2年、2-3年

上海润达医疗科技股份有限公司  
2025年度财务报表附注  
(除特别注明外, 金额单位为人民币元)

单位名称	2025年12月31日	坏账准备	占其他应收款期末余额合计数的比例(%)	款项性质	账龄
浙江润欣医疗科技有限公司	7,496,868.00	7,496,868.00	3.82	借款及往来款	3年以上
雅培贸易(上海)有限公司	7,156,286.00	71,562.86	3.64	押金及保证金	信用期内
Lease 办公室租赁合同押金	6,717,941.52	67,179.41	3.42	押金及保证金	信用期内
合计	49,524,695.52	14,938,230.27	25.22		

## 7. 存货

### (1) 存货分类:

项目	2025年12月31日		
	账面余额	存货跌价准备或合同履约成本减值准备	账面价值
原材料	62,272,775.87	138,083.40	62,134,692.47
在产品	17,628,152.61		17,628,152.61
库存商品	1,646,417,193.99	9,090,452.17	1,637,326,741.82
自制半成品	14,796,224.43	76,713.00	14,719,511.43
合计	1,741,114,346.90	9,305,248.57	1,731,809,098.33

项目	2024年12月31日		
	账面余额	存货跌价准备或合同履约成本减值准备	账面价值
原材料	48,316,997.37	1,181,653.20	47,135,344.17
在产品	10,638,194.28		10,638,194.28
库存商品	1,267,263,174.21	16,973,516.59	1,250,289,657.62
自制半成品	15,982,141.60	605,976.00	15,376,165.60
合计	1,342,200,507.46	18,761,145.79	1,323,439,361.67

### (2) 存货跌价准备及合同履约成本减值准备:

项目	2024年12月31日	本期增加金额		本期减少金额		2025年12月31日
		计提	其他	转回或转销	其他	
原材料	1,181,653.20		17,636.40	1,061,206.20		138,083.40
库存商品	16,973,516.59	-305,317.26	1,768.40	7,579,515.56		9,090,452.17
自制半成品	605,976.00		9,030.00	538,293.00		76,713.00

上海润达医疗科技股份有限公司  
2025年度财务报表附注  
(除特别注明外, 金额单位为人民币元)

项目	2024年12月 31日	本期增加金额		本期减少金额		2025年12月 31日
		计提	其他	转回或转销	其他	
合计	18,761,145.79	-305,317.26	28,434.80	9,179,014.76		9,305,248.57

注:本期存货转销 9,179,014.76 元均为对外销售。

### 8. 一年内到期的非流动资产

项目	2025年12月31日	2024年12月31日
一年内到期的长期应收款(附注五、10)	25,657,975.38	37,252,713.75
合计	25,657,975.38	37,252,713.75

### 9. 其他流动资产

项目	2025年12月31日	2024年12月31日
待抵扣及待认证增值税进项税	121,442,853.44	71,552,839.03
预缴企业所得税	3,173,976.71	1,451,657.12
其他		57,887.34
合计	124,616,830.15	73,062,383.49

### 10. 长期应收款

(1) 长期应收款情况:

项目	2025年12月31日			折现率区间 (%)
	账面余额	坏账准备	账面价值	
融资租赁款	18,200,000.00	182,000.00	18,018,000.00	不适用
分期收款销售商品	30,792,358.96	11,905,320.54	18,887,038.42	4.50-4.75
减: 一年内到期的部分(附注五、8)	37,631,689.22	11,973,713.84	25,657,975.38	
合计	11,360,669.74	113,606.70	11,247,063.04	

项目	2024年12月31日			折现率区间 (%)
	账面余额	坏账准备	账面价值	
融资租赁款	31,010,000.00	310,100.00	30,699,900.00	不适用
分期收款销售商品	31,537,139.55	7,182,547.18	24,354,592.37	4.50-4.75
减: 一年内到期的部分(附注五、8)	44,565,544.99	7,312,831.24	37,252,713.75	
合计	17,981,594.56	179,815.94	17,801,778.62	

(2) 长期应收款坏账准备计提情况:

坏账准备	第一阶段	第二阶段	第三阶段	合计
	未来 12 个月预期信用损失	整个存续期预期信用损失（未发生信用减值）	整个存续期预期信用损失（已发生信用减值）	
2024 年 12 月 31 日余额	179,815.94			179,815.94
2024 年 12 月 31 日余额在本期				
--转入第二阶段				
--转入第三阶段				
--转回第二阶段				
--转回第一阶段				
本期计提	-66,209.24			-66,209.24
本期转回				
本期转销				
本期核销				
其他变动				
2025 年 12 月 31 日余额	113,606.70			113,606.70

(3) 本期计提、收回或转回的坏账准备情况:

类别	2024 年 12 月 31 日	本期变动金额					2025 年 12 月 31 日
		计提	合并范围变动影响	收回或转回	转销或核销	其他	
长期应收款	179,815.94	-66,209.24					113,606.70
合计	179,815.94	-66,209.24					113,606.70

上海润达医疗科技股份有限公司  
2025年度财务报表附注  
(除特别注明外, 金额单位为人民币元)

11. 长期股权投资

项目	2025年12月31日			2024年12月31日		
	账面余额	减值准备	账面价值	账面余额	减值准备	账面价值
对子公司投资						
对联营、合营企业投资	1,442,467,014.26		1,442,467,014.26	1,442,616,370.31		1,442,616,370.31
合计	1,442,467,014.26		1,442,467,014.26	1,442,616,370.31		1,442,616,370.31

(1) 对联营、合营企业投资:

投资单位	2024年12月31日余额	本期增减变动								2025年12月31日余额	减值准备期末余额
		追加投资	减少投资	权益法下确认的投资损益	其他综合收益调整	其他权益变动	宣告发放现金股利或利润	计提减值准备	其他		
一、合营企业											
小计											
二、联营企业											
国药控股润达医疗器械发展(上海)有限公司	461,993,084.84			78,075,018.60			24,896,324.00			515,171,779.44	
云南赛力斯生物科技有限公司	125,238,462.33			4,508,706.28						129,747,168.61	
上海润达盛瑚投资管理中心(有限合伙)	21,829,737.65			-19,793,977.93						2,035,759.72	
上海润祺投资管理中心(有限合伙)	9,868,551.06		300,000.00	-9,018,571.01						549,980.05	
上海润瑚投资管理中心(有限合伙)	95,658,999.91			-15,944,859.70						79,714,140.21	
上海润帛投资管理中心(有限合伙)	40,677,920.09			-13,466,624.90						27,211,295.19	
芜湖润杰投资管理中心(有限合伙)	63,289,232.92			-276,108.00						63,013,124.92	
福建省福瑞医疗科技有限公司	29,513,031.05			-2,611,931.47						26,901,099.58	
广西柳润医疗科技有限公司	72,165,681.14			2,160,081.37						74,325,762.51	
四川润达宏旺医疗科技有限公司	4,004,812.19			3,651.09						4,008,463.28	
贵州润达康益医疗科技有限公司	5,402,176.32			191,815.39						5,593,991.71	

上海润达医疗科技股份有限公司  
2025年度财务报表附注  
(除特别注明外, 金额单位为人民币元)

投资单位	2024年12月31日余额	本期增减变动								2025年12月31日余额	减值准备期末余额
		追加投资	减少投资	权益法下确认的投资损益	其他综合收益调整	其他权益变动	宣告发放现金股利或利润	计提减值准备	其他		
四川润达瑞泰生物科技有限公司	62,647,135.37			1,804,754.96						64,451,890.33	
河南润百达医疗器械有限公司	10,665,004.86			20,846.89						10,685,851.75	
合肥市天元医疗器械有限公司	11,693,979.51			399,627.06		3,274.43	343,000.00			11,753,881.00	
河北润达康泰医疗科技有限公司	6,811,086.38			443,523.06						7,254,609.44	
润达融迈(杭州)医疗科技有限公司	4,555,473.13			-28,437.13						4,527,036.00	
上海通用润达医疗技术有限公司	36,826,182.71			-5,265,826.62						31,560,356.09	
杭州新小美健康科技有限公司	1,250,020.83			-922,260.67						327,760.16	
安徽润康联创生物科技有限责任公司	17,480,342.91			-864,864.04						16,615,478.87	
杭州润实股权投资合伙企业(有限合伙)	200,501,498.89			-2,055,103.22						198,446,395.67	
苏州润赢医疗设备有限公司	160,543,956.21			4,108,221.37			10,500,000.00			154,152,177.58	
上海慧结企业管理合伙企业(有限合伙)	0.01			-0.01							
杭州润达泓泰医疗科技有限公司											
杭州惠灏信息科技有限公司											
福州新投致凯瑞康创业投资基金合伙企业(有限合伙)		12,062,498.07		-63,647.01						11,998,851.06	
广州香雪智慧中医有限公司		1,960,000.00		-427,437.16						1,532,562.84	
北京享悦慧柏医学科技有限公司		666,667.00		-45,785.37						620,881.63	
天津泰心润达医疗科技有限公司		200,000.00		-29,961.50						170,038.50	
熙卓医学检验实验室(大连)有限公司		2,045,000.00		-2,045,000.00							
上海奈香企业管理中心(有限合伙)		1,542.86		122,135.26			27,000.00			96,678.12	
合计	1,442,616,370.31	16,935,707.93	300,000.00	18,977,985.59		3,274.43	35,766,324.00			1,442,467,014.26	

## 12. 其他权益工具投资

### (1) 其他权益工具投资情况:

项目	2025年12月31日	2024年12月31日
武汉海吉力生物科技有限公司	994,611.82	6,329,115.00
内蒙古润达惠生医疗供应链服务有限责任公司		
上海祥闰医疗科技有限公司	377,061.39	989,778.52
哈尔滨润达泓泰医疗科技有限公司	546,901.92	759,411.75
微岩医学科技(北京)有限公司	11,249,010.00	16,064,506.49
南京中宸医疗科技有限公司	5,682,316.64	4,214,479.60
浙江省医疗健康集团健康管理有限公司	5,915,851.32	8,331,502.83
杭州润奇股权投资合伙企业(有限合伙)	10,001.00	10,001.00
浙江省医疗健康集团杭州医学检验实验室有限公司	999,994.17	
合计	25,775,748.26	36,698,795.19

### 1) 2025年度存在终止确认的情况说明:

无。

上海润达医疗科技股份有限公司  
2025年度财务报表附注  
(除特别注明外, 金额单位为人民币元)

2) 分项披露本期非交易性权益工具投资:

项目	期初余额	本期增减变动					期末余额	本期确认的股利收入	累计计入其他综合收益的利得	累计计入其他综合收益的损失	指定为以公允价值计量且其变动计入其他综合收益的原因
		追加投资	减少投资	本期计入其他综合收益的利得	本期计入其他综合收益的损失	其他					
武汉海吉力生物科技有限公司	6,329,115.00				5,334,503.18		994,611.82		4,005,388.18	公司对该等企业权益投资基于战略目的长期持有, 不以短期内出售或获取投资收益为目的, 而非交易性的权益投资, 并且对其不具有控制或重大影响。	
内蒙古润达惠生医疗供应链服务有限责任公司								100,000.00			
上海祥闰医疗科技有限公司	989,778.52				612,717.13		377,061.39	1,122,938.61			
哈尔滨润达泓泰医疗科技有限公司	759,411.75				212,509.83		546,901.92	150,865.63			
微岩医学科技(北京)有限公司	16,064,506.49				4,815,496.49		11,249,010.00	1,249,010.00			
南京中宸医疗科技有限公司	4,214,479.60			1,467,837.04			5,682,316.64	3,182,316.64			
浙江省医疗健康集团健康管理有限公司	8,331,502.83				2,415,651.51		5,915,851.32	6,084,148.68			
杭州润奇股权投资合伙企业(有限合伙)	10,001.00						10,001.00				
浙江省医疗健康集团杭州医学检验实验室有限公司		2,000,001.00			1,000,006.83		999,994.17	1,000,006.83			
合计	36,698,795.19	2,000,001.00		1,467,837.04	14,390,884.97		25,775,748.26	4,431,326.64	12,463,347.93		

### 13. 固定资产

(1) 固定资产汇总情况:

项目	2025年12月31日	2024年12月31日
固定资产	985,814,869.67	1,016,086,687.83
固定资产清理		
合计	985,814,869.67	1,016,086,687.83

(2) 固定资产情况:

项目	房屋建筑物	运输设备	生产及研发设备	提供仪器设备	电子及其他设备	固定资产装修	合计
一、账面原值							
1.2024年12月31日	198,869,284.01	66,000,452.95	162,123,318.75	2,252,267,255.73	135,132,307.81	104,724,409.80	2,919,117,029.05
2.本期增加金额	2,217,612.91	5,947,997.19	4,223,299.25	289,296,747.99	7,743,314.31	1,561,621.59	310,990,593.24
(1) 购置	2,217,612.91	5,947,997.19	2,259,276.53	48,180,593.26	3,792,651.70	921,623.54	63,319,755.13
(2) 在建工程转入							
(3) 企业合并增加							
(4) 存货投入			1,405,657.80	241,116,154.73	3,885,629.16		246,407,441.69
(5) 其他			558,364.92		65,033.45	639,998.05	1,263,396.42
3.本期减少金额		4,714,003.37	3,091,947.16	113,379,587.95	6,831,545.17	438,499.62	128,455,583.27
(1) 处置或报废		4,696,945.37	2,308,400.58	113,379,587.95	6,831,545.17	438,499.62	127,654,978.69
(2) 处置子公司							
(3) 其他		17,058.00	783,546.58				800,604.58
4.2025年12月31日	201,086,896.92	67,234,446.77	163,254,670.84	2,428,184,415.77	136,044,076.95	105,847,531.77	3,101,652,039.02
三、累计折旧							

上海润达医疗科技股份有限公司  
2025年度财务报表附注  
(除特别注明外, 金额单位为人民币元)

1.2024年12月31日	34,510,525.74	40,800,602.89	98,030,159.76	1,530,305,181.09	91,130,172.17	84,142,276.90	1,878,918,918.55
2.本期增加金额	6,828,526.41	7,380,556.85	14,234,140.85	239,622,338.39	15,763,451.36	6,887,675.23	290,716,689.09
(1) 计提	6,828,526.41	7,247,295.80	13,811,485.65	239,622,338.39	15,255,625.28	6,313,113.18	289,078,384.71
(2) 企业合并增加							
(3) 其他		133,261.05	422,655.20		507,826.08	574,562.05	1,638,304.38
3.本期减少金额		4,344,348.77	2,216,275.22	65,386,705.55	5,867,572.56	94,958.86	77,909,860.96
(1) 处置或报废		4,344,348.77	1,623,359.82	65,386,705.55	5,867,572.56	94,958.86	77,316,945.56
(2) 处置子公司							
(3) 其他			592,915.40				592,915.40
4.2025年12月31日	41,339,052.15	43,836,810.97	110,048,025.39	1,704,540,813.93	101,026,050.97	90,934,993.27	2,091,725,746.68
三、减值准备							
1.2024年12月31日		2,639,378.92	18,325,385.89		3,146,657.86		24,111,422.67
2.本期增加金额							
(1) 计提							
(2) 企业合并增加							
(3) 其他							
3.本期减少金额							
(1) 处置或报废							
(2) 处置子公司							
(3) 其他							
4.2025年12月31日		2,639,378.92	18,325,385.89		3,146,657.86		24,111,422.67
四、账面价值							
1.2025年12月31日	159,747,844.77	20,758,256.88	34,881,259.56	723,643,601.84	31,871,368.12	14,912,538.50	985,814,869.67
2.2024年12月31日	164,358,758.27	22,560,471.14	45,767,773.10	721,962,074.64	40,855,477.78	20,582,132.90	1,016,086,687.83

注: 其他主要系汇率变动、分类调整、股东投入的影响。

#### 14. 在建工程

(1) 在建工程汇总情况:

项目	2025年12月31日	2024年12月31日
在建工程	3,343,212.54	2,848,562.94
工程物资		
合计	3,343,212.54	2,848,562.94

(2) 在建工程情况:

项目	2025年12月31日			2024年12月31日		
	账面余额	减值准备	账面价值	账面余额	减值准备	账面价值
软件项目				1,004,035.17		1,004,035.17
装修工程	3,343,212.54		3,343,212.54	1,844,527.77		1,844,527.77
合计	3,343,212.54		3,343,212.54	2,848,562.94		2,848,562.94

### 15. 使用权资产

项目	房屋及建筑物	生产及研发设备	仪器设备	电子及其他设备	合计
一、账面原值					
1.2024年12月31日	159,765,455.32		59,309,517.34	546,085.37	219,621,058.03
2.本期增加金额	53,844,030.21	2,485,183.37	8,470,447.84	197,698.31	64,997,359.73
（1）企业合并增加					
（2）经营租赁	53,442,536.01	2,485,183.37	8,470,447.84	190,734.09	64,588,901.31
（3）其他	401,494.20			6,964.22	408,458.42
3.本期减少金额	75,938,316.35		7,377,151.61	432,645.98	83,748,113.94
（1）处置或报废	75,302,765.13		7,377,151.61	432,645.98	83,112,562.72
（2）处置子公司					
（3）其他	635,551.22				635,551.22
4.2025年12月31日	137,671,169.18	2,485,183.37	60,402,813.57	311,137.70	200,870,303.82
二、累计折旧					
1.2024年12月31日	89,358,929.17		20,025,509.30	385,612.08	109,770,050.55
2.本期增加金额	36,669,610.06	1,242,591.72	15,269,916.34	95,127.63	53,277,245.75
（1）计提	36,509,007.92	1,242,591.72	15,269,916.34	90,214.49	53,111,730.47
（2）企业合并增加					
（3）其他	160,602.14			4,913.14	165,515.28
3.本期减少金额	70,948,057.77		5,762,102.23	422,356.21	77,132,516.21
（1）处置或报废	69,589,615.61		5,762,102.23	422,356.21	75,774,074.05
（2）处置子公司					
（3）其他	1,358,442.16				1,358,442.16
4.2025年12月31日	55,080,481.46	1,242,591.72	29,533,323.41	58,383.50	85,914,780.09
三、减值准备					
1.2024年12月31日					
2.本期增加金额					
3.本期减少金额					
4.2025年12月31日					
四、账面价值					
1.2025年12月31日	82,590,687.72	1,242,591.65	30,869,490.16	252,754.20	114,955,523.73
2.2024年12月31日	70,406,526.15		39,284,008.04	160,473.29	109,851,007.48

上海润达医疗科技股份有限公司  
2025年度财务报表附注  
(除特别注明外, 金额单位为人民币元)

16. 无形资产

项目	电脑软件	土地使用权	专有技术使用权	专利权	软件著作权	合计
一、账面原值						
1.2024年12月31日	125,169,350.11	26,256,617.40	4,207,407.50	307,735.85	27,069,700.00	183,010,810.86
2.本期增加金额	17,961,369.21		442,477.88	130,000.00		18,533,847.09
(1) 购置	17,961,369.21		442,477.88	130,000.00		18,533,847.09
(2) 内部研发						
(3) 企业合并增加						
(4) 股东投入						
(5) 其他转入						
3.本期减少金额	2,055,845.66		2,650,000.00			4,705,845.66
(1) 处置	2,055,845.66					2,055,845.66
(2) 其他转出			2,650,000.00			2,650,000.00
4.2025年12月31日	141,074,873.66	26,256,617.40	1,999,885.38	437,735.85	27,069,700.00	196,838,812.29
二、累计摊销						
1.2024年12月31日	79,273,303.98	5,632,338.10	2,704,486.54	307,735.85	17,764,490.63	105,682,355.10
2.本期增加金额	18,230,435.15	526,445.76	103,324.03	2,166.67	3,383,712.50	22,246,084.11
(1) 计提	18,230,435.15	526,445.76	103,324.03	2,166.67	3,383,712.50	22,246,084.11
(2) 企业合并增加						
(3) 其他转入						
3.本期减少金额	211,405.92		1,678,333.41			1,889,739.33
(1) 处置	211,405.92					211,405.92
(2) 其他转出			1,678,333.41			1,678,333.41
4.2025年12月31日	97,292,333.21	6,158,783.86	1,129,477.16	309,902.52	21,148,203.13	126,038,699.88
三、减值准备						
1.2024年12月31日						
2.本期增加金额						
(1) 计提						
(2) 企业合并增加						
(3) 其他转入						
3.本期减少金额						
(1) 处置						
(2) 其他转出						
4.2025年12月31日						
四、账面价值						
1.2025年12月31日	43,782,540.45	20,097,833.54	870,408.22	127,833.33	5,921,496.87	70,800,112.41
2.2024年12月31日	45,896,046.13	20,624,279.30	1,502,920.96		9,305,209.37	77,328,455.76

### 17. 开发支出

项目	2024年12月31日	本期增加金额		本期减少金额			2025年12月31日
		内部开发支出	其他	确认为无形资产	转入当期损益	其他	
诊断试剂类	5,789,046.28	3,184,422.45					8,973,468.73
医疗仪器系统类	13,887,061.03	4,746,889.65					18,633,950.68
合计	19,676,107.31	7,931,312.10					27,607,419.41

### 18. 商誉

#### (1) 商誉账面原值:

被投资单位名称或形成商誉的事项	2024年12月31日	本期增加		本期减少		2025年12月31日
		企业合并形成的	其他	处置	其他	
长春金泽瑞医学科技有限公司	769,062,024.69					769,062,024.69
杭州怡丹生物技术有限公司	190,912,789.61					190,912,789.61
北京东南悦达医疗器械有限公司	178,212,247.37					178,212,247.37
山东鑫海润邦医疗用品配送有限公司	163,253,624.13					163,253,624.13
武汉优科联盛科贸有限公司	123,857,753.05					123,857,753.05
武汉润达尚检医疗科技有限公司	106,575,743.55					106,575,743.55
合肥三立医疗科技有限公司	103,756,422.87					103,756,422.87
北京惠中医疗器械有限公司	92,579,264.72					92,579,264.72
上海润林医疗科技有限公司	89,984,998.57					89,984,998.57
上海瑞美电脑科技有限公司	82,221,427.93					82,221,427.93
1077801B.C.LTD.	79,815,840.79					79,815,840.79

上海润达医疗科技股份有限公司  
2025 年度财务报表附注  
(除特别注明外, 金额单位为人民币元)

被投资单位名称或 形成商誉的事项	2024 年 12 月 31 日	本期增加		本期减少		2025 年 12 月 31 日
		企业合并形成 的	其 他	处 置	其 他	
长春润达泽瑞医疗 科技有限公司	35,668,871.29					35,668,871.29
合肥润达万通医疗 科技有限公司	31,971,814.32					31,971,814.32
云南润达康泰医疗 科技有限公司	10,880,760.61					10,880,760.61
上海惠中生物科技 有限公司	1,434,774.73					1,434,774.73
合计	2,060,188,358.23					2,060,188,358.23

(2) 商誉减值准备:

被投资单位名称或 形成商誉的事项	2024 年 12 月 31 日	本期增加		本期减少		2025 年 12 月 31 日
		计 提	其 他	处 置	其 他	
北京惠中医疗器械 有限公司	48,380,000.00	1,026,311.43				49,406,311.43
山东鑫海润邦医疗 用品配送有限公司	20,205,250.16	24,657,000.00				44,862,250.16
武汉润达尚检医疗 科技有限公司	8,923,882.01	97,651,861.54				106,575,743.55
合肥三立医疗科技 有限公司		42,339,765.00				42,339,765.00
合肥润达万通医疗 科技有限公司		17,473,047.17				17,473,047.17
上海润林医疗科技 有限公司		25,894,470.00				25,894,470.00
合计	77,509,132.17	209,042,455.14				286,551,587.31

(3) 商誉所在资产组或资产组组合的相关信息:

资产负债表日, 公司对商誉相关的各资产组或资产组组合进行确认, 将该商誉及归属于少数股东权益的商誉包含在内, 调整各资产组组合账面价值。公司商誉所在资产组或资产组组合的相关信息见下表:

2025 年度资产组或资产组组合的构成	分摊至本资产组或资产组组合的商誉账面价值分摊方法	资产组或资产组组合是否与购买日、以前年度商誉减值测试时所确定的资产组或资产组组合一致
长春金泽瑞医学科技有限公司	无需分摊	是
杭州怡丹生物技术有限公司	无需分摊	是
北京东南悦达医疗器械有限公司	无需分摊	是
山东鑫海润邦医疗用品配送有限公司	无需分摊	是
武汉优科联盛科贸有限公司	无需分摊	是
武汉润达尚检医疗科技有限公司	无需分摊	是
合肥三立医疗科技有限公司	无需分摊	是
北京惠中医疗器械有限公司	无需分摊	是
上海润林医疗科技有限公司	无需分摊	是
上海瑞美电脑科技有限公司	无需分摊	是
1077801B.C.LTD.	无需分摊	是
合肥润达万通医疗科技有限公司	无需分摊	是
云南润达康泰医疗科技有限公司	无需分摊	是
上海惠中生物科技有限公司	无需分摊	是

(4) 商誉的减值测试过程:

1) 可收回金额按照其预计未来现金流量的现值确定

资产组名称	预测期	预测期收入增长率 (%)	稳定期增长率 (%)	利润率	税前折现率 (%)
长春金泽瑞医学科技有限公司	2026 年-2030 年	-5.75-3.56	0.00	根据预测期内收入、成本、费用等计算	10.37
杭州怡丹生物技术有限公司	2026 年-2030 年	4.05-10.30	0.00	根据预测期内收入、成本、费用等计算	10.23
北京东南悦达医疗器械有限公司	2026 年-2030 年	1.12-2.04	0.00	根据预测期内收入、成本、费用等计算	10.68
武汉优科联盛科贸有限公司	2026 年-2030 年	2.52-4.00	0.00	根据预测期内收入、成本、费用等计算	10.39
合肥三立医疗科技有限公司	2026 年-2030 年	8.47-16.28	0.00	根据预测期内收入、成本、费用等计算	10.39
北京惠中医疗器械有限公司	2026 年-2030 年	6.15-15.00	0.00	根据预测期内收入、成本、费用等计算	11.99
上海润林医疗科技有限公司	2026 年-2030 年	9.41-77.04	0.00	根据预测期内收入、成本、费用等计算	10.68

上海润达医疗科技股份有限公司  
2025年度财务报表附注  
(除特别注明外, 金额单位为人民币元)

资产组名称	预测期	预测期收入增长率 (%)	稳定期增长率 (%)	利润率	税前折现率 (%)
上海瑞美电脑科技有限公司	2026年-2030年	3.38-7.35	0.00	根据预测期内收入、成本、费用等计算	11.49
1077801B.C.LTD.	2026年-2030年	24.77-36.58	0.00	根据预测期内收入、成本、费用等计算	10.66
合肥润达万通医疗科技有限公司	2026年-2030年	3.19-10.10	0.00	根据预测期内收入、成本、费用等计算	10.39
云南润达康泰医疗科技有限公司	2026年-2030年	0.85-2.01	0.00	根据预测期内收入、成本、费用等计算	10.39
上海惠中生物科技有限公司	2026年-2030年	1.88-7.55	0.00	根据预测期内收入、成本、费用等计算	10.89

公司以资产组合预计未来现金流量的现值作为其可收回金额。各资产组或资产组组合预计未来现金流量现值采用了关键参数, 关键参数参考各公司历史实际情况, 同行业公司及市场发展情况综合确定。公司采用的折现率是反映当前市场货币时间价值和相关资产组特定风险的税前折现率。

2) 可收回金额按公允价值减去处置费用后的净额确定

单位(万元)

资产组名称	账面价值	可收回金额	减值准备	公允价值和处置费用的确定方式	关键参数	关键参数的确定依据
山东鑫海润邦医疗用品配送有限公司	29,045.45	26,579.75	2,465.70	公允价值根据资产组构成的明细资产的情况分别采用市场法和重置成本法确定, 处置费用以处置资产组时发生的相关税金、产权交易服务费等确定	设备涉及重置价值和成新率	设备采用市场询价
武汉润达尚检医疗科技有限公司	45,134.50	25,372.71	9,765.19	公允价值根据资产组构成的明细资产的情况分别采用市场法和重置成本法确定, 处置费用以处置资产组时发生的相关税金、产权交易服务费等确定	设备涉及重置价值和成新率	设备采用市场询价
合计	74,179.95	51,952.46	12,230.89	/	/	/

### 19. 长期待摊费用

项目	2024年12月31日	本期增加金额	本期摊销金额	其他减少金额	2025年12月31日
装修改造工程费用	39,864,480.96	10,981,321.61	16,790,107.73		34,055,694.84
检测工程费用	89,359,329.46	166,822.64	9,448,509.51		80,077,642.59
技术服务费	3,337,150.11	2,284,133.11	1,669,951.72		3,951,331.50
产品注册证费用	1,249,577.49	555,072.00	569,936.56		1,234,712.93
合计	133,810,538.02	13,987,349.36	28,478,505.52		119,319,381.86

### 20. 递延所得税资产/递延所得税负债

(1) 未经抵消的递延所得税资产:

项目	2025年12月31日		2024年12月31日	
	可抵扣暂时性差异	递延所得税资产	可抵扣暂时性差异	递延所得税资产
资产减值准备	796,097,541.03	190,848,894.04	628,698,960.34	147,812,758.11
内部交易未实现利润	74,287,098.54	17,579,892.22	94,501,833.10	21,437,217.30
预计负债	2,055,145.05	308,271.76	1,402,553.00	210,382.95
权益法影响	49,788,704.81	12,447,176.20	16,858,518.84	4,214,629.71
可抵扣亏损	319,565,040.48	78,744,607.68	281,812,276.55	66,995,194.52
公允价值变动	11,463,341.10	2,865,835.28	4,278,718.65	1,069,679.66
租赁负债-经营租赁	53,211,085.22	13,302,771.29	67,515,385.29	15,742,446.90
合计	1,306,467,956.23	316,097,448.47	1,095,068,245.77	257,482,309.15

(2) 未经抵消的递延所得税负债:

项目	2025年12月31日		2024年12月31日	
	应纳税暂时性差异	递延所得税负债	应纳税暂时性差异	递延所得税负债
非同一控制企业合并固定资产、无形资产评估增值	23,317,904.79	5,237,326.50	27,867,861.20	6,036,444.35
公允价值变动	4,431,326.64	1,107,831.66	9,169,745.29	2,292,436.32
使用权资产	114,955,523.73	27,623,215.56	109,851,007.48	26,261,864.20
折旧或摊销差额	36,041,801.15	9,010,450.33	38,755,319.21	9,348,888.14
合计	178,746,556.31	42,978,824.05	185,643,933.18	43,939,633.01

上海润达医疗科技股份有限公司  
 2025 年度财务报表附注  
 （除特别注明外，金额单位为人民币元）

(3) 未确认递延所得税资产明细:

项目	2025 年 12 月 31 日	2024 年 12 月 31 日
可抵扣暂时性差异	97,553,761.92	80,342,071.71
可抵扣亏损	1,565,951,481.13	1,165,715,086.63
其他	69,352,482.11	54,942,876.98
合计	1,732,857,725.16	1,301,000,035.32

(4) 未确认递延所得税资产的可抵扣亏损将于以下年度到期:

年份	2025 年 12 月 31 日	2024 年 12 月 31 日	备注
2025 年		34,296,609.91	
2026 年	69,885,463.04	72,297,368.79	
2027 年	82,031,915.19	79,186,595.28	
2028 年	142,105,482.27	209,116,912.93	
2029 年	369,400,616.34	377,514,968.21	
2030 年	448,865,886.89	34,036,681.20	
2031 年	33,316,505.89	33,100,816.13	
2032 年	69,677,186.72	69,782,061.29	
2033 年	100,978,562.33	105,924,034.62	
2034 年	81,409,217.32	101,324,484.27	
2035 年	109,216,749.34	1,974,471.80	
2036 年	2,858,837.80	2,822,838.20	
2037 年			
2038 年			
2039 年			
2040 年			
2041 年			
2042 年	14,841,408.40	14,654,519.60	
2043 年	6,474,577.20	6,393,046.80	
2044 年	17,603,076.40	23,289,677.60	
2045 年	17,285,996.00		
合计	1,565,951,481.13	1,165,715,086.63	

注：子公司 1077801B.C.LTD.公司，其亏损可弥补的期限为 20 年。

## 21. 其他非流动资产

项目	2025年12月31日			2024年12月31日		
	账面余额	减值准备	账面价值	账面余额	减值准备	账面价值
非流动资产预付款	9,574,865.10		9,574,865.10	5,642,694.95		5,642,694.95
合计	9,574,865.10		9,574,865.10	5,642,694.95		5,642,694.95

## 22. 短期借款

项目	2025年12月31日	2024年12月31日
质押借款	1,616,930,526.24	1,512,365,155.11
抵押借款		31,038,132.26
保证借款	2,253,365,883.81	2,179,033,719.07
信用借款	990,949,889.75	1,202,122,864.85
合计	4,861,246,299.80	4,924,559,871.29

## 23. 交易性金融负债

项目	2025年12月31日	2024年12月31日	指定理由和依据
交易性金融负债	5,707.45	1,253,592.65	/
其中：外汇期权	5,707.45	1,253,592.65	
合计	5,707.45	1,253,592.65	

## 24. 应付票据

种类	2025年12月31日	2024年12月31日
商业承兑汇票		
银行承兑汇票	55,000,000.00	
合计	55,000,000.00	

## 25. 应付账款

项目	2025年12月31日	2024年12月31日
应付货款	1,163,827,928.54	1,158,573,938.53
合计	1,163,827,928.54	1,158,573,938.53

## 26. 预收款项

(1) 预收账款列示:

项目	2025年12月31日	2024年12月31日
预收租赁款	12,203,702.05	8,973,556.24
合计	12,203,702.05	8,973,556.24

## 27. 合同负债

项目	2025年12月31日	2024年12月31日
预收货款	86,687,033.75	97,579,716.33
减：计入其他流动负债（附注五、32）	9,259,180.41	9,190,200.13
合计	77,427,853.34	88,389,516.20

## 28. 应付职工薪酬

(1) 应付职工薪酬列示:

项目	2024年12月31日	本期增加	本期减少	2025年12月31日
一、短期薪酬	76,852,089.36	614,813,463.04	632,929,413.00	58,736,139.40
二、离职后福利-设定提存计划	2,194,533.94	64,137,425.51	63,623,375.30	2,708,584.15
三、辞退福利		3,463,354.18	2,879,000.96	584,353.22
四、一年内到期的其他福利				
合计	79,046,623.30	682,414,242.73	699,431,789.26	62,029,076.77

(2) 短期薪酬列示:

项目	2024年12月31日	本期增加	本期减少	2025年12月31日
1、工资、奖金、津贴和补贴	73,992,324.74	515,602,863.70	533,911,277.47	55,683,910.97
2、职工福利费	364,185.17	22,769,823.69	23,066,184.00	67,824.86
3、社会保险费	1,436,664.94	37,262,839.49	37,184,840.12	1,514,664.31
其中：医疗保险费	1,351,959.48	35,031,852.84	35,020,616.79	1,363,195.53
工伤保险费	70,747.91	1,506,530.42	1,444,469.42	132,808.91
生育保险费	13,957.55	724,456.23	719,753.91	18,659.87

上海润达医疗科技股份有限公司  
2025年度财务报表附注  
(除特别注明外, 金额单位为人民币元)

项目	2024年12月31日	本期增加	本期减少	2025年12月31日
其他				
4、住房公积金	152,104.00	30,296,451.94	30,062,229.94	386,326.00
5、工会经费和职工教育经费	294,610.53	6,731,990.21	6,637,232.73	389,368.01
6、短期带薪缺勤				
7、短期利润分享计划				
8、其他短期薪酬	612,199.98	2,149,494.01	2,067,648.74	694,045.25
合计	76,852,089.36	614,813,463.04	632,929,413.00	58,736,139.40

(3) 设定提存计划列示:

项目	2024年12月31日	本期增加	本期减少	2025年12月31日
1、基本养老保险	1,317,894.98	61,965,249.79	61,416,828.73	1,866,316.04
2、失业保险费	42,238.96	2,157,982.02	2,115,552.87	84,668.11
3、企业年金缴费	834,400.00		76,800.00	757,600.00
4、其他		14,193.70	14,193.70	
合计	2,194,533.94	64,137,425.51	63,623,375.30	2,708,584.15

29. 应交税费

项目	2025年12月31日	2024年12月31日
增值税	19,428,013.06	20,243,381.10
企业所得税	39,587,083.94	68,654,234.57
个人所得税	2,328,797.09	2,212,192.44
城市维护建设税	1,029,389.63	1,154,110.43
教育费附加	802,449.37	872,938.94
印花税	1,470,862.86	1,359,468.57
房产税	356,444.70	404,433.89
土地使用税	15,798.44	15,798.44
其他	74,422.32	89,365.69
合计	65,093,261.41	95,005,924.07

### 30. 其他应付款

(1) 其他应付款分类:

项目	2025年12月31日	2024年12月31日
应付利息		
应付股利	19,072,120.00	12,971,219.37
其他应付款	150,302,347.23	139,541,007.70
合计	169,374,467.23	152,512,227.07

(2) 应付股利情况:

项目	2025年12月31日	2024年12月31日
悦昇达(济南)投资合伙企业(有限合伙)	3,000,000.00	3,000,000.00
孟繁煜	11,000,000.00	8,399,099.37
德清恒益投资管理合伙企业(有限合伙)	5,000,000.00	1,500,000.00
唐剑峰	72,120.00	72,120.00
合计	19,072,120.00	12,971,219.37

(3) 其他应付款:

3) 按款项性质列示其他应付款:

项目	2025年12月31日	2024年12月31日
押金及保证金	37,403,949.56	37,027,864.54
垫款、借款及往来款	76,893,421.90	80,289,193.96
应付非流动资产购建款	2,494,101.23	1,477,997.19
预提费用	25,152,921.89	13,876,655.14
其他	8,357,952.65	6,869,296.87
合计	150,302,347.23	139,541,007.70

### 31. 一年内到期的非流动负债

项目	2025年12月31日	2024年12月31日
一年内到期的长期借款(附注五、33)	770,122,951.61	527,771,475.35
一年内到期的应付债券(附注五、34)	232,955,162.89	308,453,722.78
一年内到期的长期应付款(附注五、36)	152,950,200.31	141,925,144.16

项目	2025 年 12 月 31 日	2024 年 12 月 31 日
其中: 应付售后回租款	151,758,233.72	140,816,561.57
分期付款固定资产装修费	1,191,966.59	1,108,582.59
一年内到期的租赁负债(附注五、35)	47,226,549.95	48,375,808.01
其中: 应付经营租赁款	47,226,549.95	48,375,808.01
合计	1,203,254,864.76	1,026,526,150.30

### 32. 其他流动负债

项目	2025 年 12 月 31 日	2024 年 12 月 31 日
预收销售款-待转销项税	9,259,180.41	9,190,200.13
合计	9,259,180.41	9,190,200.13

### 33. 长期借款

项目	2025 年 12 月 31 日	2024 年 12 月 31 日
质押借款(注 1)	61,318,897.90	73,761,160.22
抵押借款(注 2)	1,719,120.91	1,841,915.20
保证借款(注 3)	192,127,946.43	207,104,368.45
信用借款(注 4)	1,147,780,402.67	906,642,747.02
减: 一年内到期的长期借款(附注五、31)	770,122,951.61	527,771,475.35
合计	632,823,416.30	661,578,715.54

#### 2025 年度长期借款分类的说明:

注 1: (1) 本公司之子公司杭州润达因收购合肥三立 65.00% 股权, 向上海浦东发展银行股份有限公司杭州建国支行取得并购贷款 8,700.00 万元, 借款期限七年, 自 2021 年 8 月 31 日起至 2028 年 8 月 29 日。子公司杭州润达以持有的合肥三立 65.00% 股权为上述贷款提供质押担保, 同时本公司为上述事项提供保证担保。截至 2025 年 12 月 31 日, 借款本金金额 5,548.00 万元, 其中列入“一年内到期的非流动负债”金额 2,250.00 万元, 应付利息 6.53 万元。

(2) 本公司之子公司杭州润达因收购合肥三立 65.00% 股权, 向上海浦东发展银行股份有限公司杭州建国支行取得并购贷款 600.00 万元, 借款期限六年, 自 2022 年 4 月 14 日起至 2028 年 8 月 29 日。子公司杭州润达以持有的合肥三立 65.00% 股权为上述贷款提供质押担保, 同时本公司为上述事项提供保证担保。截至 2025 年 12 月 31 日, 借款本金金额 384.48 万元, 其中列入“一年内到期的非流动负债”金额 153.90 万元, 应付利息 0.45 万元。

(3) 本公司之子公司杭州润达因收购合肥三立 65.00% 股权, 向上海浦东发展银行股份有限公司杭州建国支行取得并购贷款 300.00 万元, 借款期限六年, 自 2022 年 8 月 17 日起至 2028 年 8 月 29 日。子公司杭州润达以持有的合肥三立 65.00% 股权为上述贷款提供质押担保, 同时本公司为上述事项提供保证担保。

截至2025年12月31日, 借款本金金额192.24万元, 其中列入“一年内到期的非流动负债”金额76.95万元, 应付利息0.19万元。

注2: (1) 本公司之子公司重庆润达向兴业银行股份有限公司重庆分行取得贷款185.00万元, 借款期限十五年, 自2024年11月28日起至2039年12月21日。子公司重庆润达以持有的房产为上述贷款提供抵押担保, 同时重庆天安数码城有限公司、黄六斤、张敏为上述事项提供保证担保。截至2025年12月31日, 借款本金金额171.71万元, 其中列入“一年内到期的非流动负债”金额12.27万元, 应付利息0.20万元。

注3: (1) 本公司之子公司杭州润达向华夏银行股份有限公司杭州分行取得贷款1,890.00万元, 借款期限自2025年6月5日起至2026年9月5日, 本公司提供连带责任保证担保。截至2025年12月31日, 借款本金余额为1,880.00万元, 其中列入“一年内到期的非流动负债”本金1,880.00万元、应付利息1.81万元。

(2) 本公司之子公司杭州润达向华夏银行股份有限公司杭州分行取得贷款2,200.00万元, 借款期限自2025年7月17日起至2026年10月17日, 本公司提供连带责任保证担保。截至2025年12月31日, 借款本金余额为2,189.00万元, 其中列入“一年内到期的非流动负债”本金2,189.00万元、应付利息2.07万元。

(3) 本公司之子公司杭州润达向华夏银行股份有限公司杭州分行取得贷款1,125.00万元, 借款期限自2025年8月19日起至2026年11月19日, 本公司提供连带责任保证担保。截至2025年12月31日, 借款本金余额为1,119.00万元, 其中列入“一年内到期的非流动负债”本金1,119.00万元、应付利息1.06万元。

(4) 本公司之子公司杭州润达向华夏银行股份有限公司杭州分行取得贷款1,000.00万元, 借款期限自2025年8月26日起至2026年11月26日, 本公司提供连带责任保证担保。截至2025年12月31日, 借款本金余额为995.00万元, 其中列入“一年内到期的非流动负债”本金995.00万元、应付利息0.94万元。

(5) 本公司之子公司杭州润达向华夏银行股份有限公司杭州分行取得贷款1,780.00万元, 借款期限自2025年10月30日起至2027年1月30日, 本公司提供连带责任保证担保。截至2025年12月31日, 借款本金余额为1,780.00万元, 其中列入“一年内到期的非流动负债”本金20.00万元、应付利息1.69万元。

(6) 本公司之子公司合肥润达向上海浦东发展银行合肥黄山路支行取得贷款1,000.00万元, 借款期限自2025年1月2日起至2026年7月2日。本公司提供连带责任保证担保。截至2025年12月31日, 借款本金余额为900.00万元, 其中列入“一年内到期的非流动负债”本金900.00万元、应付利息0.80万元。

(7) 本公司之子公司合肥三立向上海浦东发展银行股份有限公司合肥滨湖新区支行取得贷款200.00万元, 借款期限自2025年3月18日起至2027年3月18日。本公司提供连带责任保证担保。截至2025年12月31日, 借款本金余额为180.00万元, 应付利息0.24万元。

(8) 本公司之子公司合肥三立向上海浦东发展银行股份有限公司合肥滨湖新区支行取得贷款400.00万元, 借款期限自2025年4月25日起至2027年4月25日。本公司提供连带责任保证担保。截至2025年12月31日, 借款本金余额为360.00万元, 应付利息0.47万元。

(9) 本公司之子公司上海惠中生物向广发银行股份有限公司上海分行取得贷款 970.00 万元, 借款期限自 2025 年 7 月 24 日起至 2026 年 8 月 24 日。本公司提供连带责任保证担保。截至 2025 年 12 月 31 日, 借款本金余额为 970.00 万元, 其中列入“一年内到期的非流动负债”本金 970.00 万元、应付利息 0.92 万元。

(10) 本公司之子公司惠中榕嘉向上海农村商业银行股份有限公司宝山支行取得贷款 949.69 万元, 借款期限为五年, 自 2024 年 12 月 25 日起至 2029 年 12 月 22 日。本公司提供连带责任保证担保。截至 2025 年 12 月 31 日, 借款本金余额为 849.69 万元, 其中列入“一年内到期的非流动负债”本金 150.00 万元、应付利息 0.99 万元。

(11) 本公司之子公司杭州惠中诊断向华夏银行股份有限公司杭州分行取得贷款 1,000.00 万元, 借款期限自 2024 年 2 月 23 日起至 2027 年 2 月 23 日。本公司提供连带责任保证担保。截至 2025 年 12 月 31 日, 借款本金余额为 970.00 万元, 应付利息 1.47 万元, 其中列入“一年内到期的非流动负债”本金 20.00 万元、应付利息 0.22 万元。

(12) 本公司之子公司上海惠中医疗向广发银行股份有限公司上海分行取得贷款 499.00 万元, 借款期限自 2025 年 5 月 6 日起至 2026 年 6 月 6 日。本公司提供连带责任保证担保。截至 2025 年 12 月 31 日, 借款本金余额为 489.00 万元, 其中列入“一年内到期的非流动负债”本金 489.00 万元、应付利息 0.46 万元。

(13) 本公司之子公司上海惠中医疗向广发银行股份有限公司上海分行取得贷款 217.00 万元, 借款期限自 2025 年 7 月 7 日起至 2026 年 8 月 7 日。本公司提供连带责任保证担保。截至 2025 年 12 月 31 日, 借款本金余额为 217.00 万元, 其中列入“一年内到期的非流动负债”本金 217.00 万元、应付利息 0.21 万元。

(14) 本公司之子公司上海惠中医疗向广发银行股份有限公司上海分行取得贷款 134.00 万元, 借款期限自 2025 年 7 月 24 日起至 2026 年 8 月 24 日。本公司提供连带责任保证担保。截至 2025 年 12 月 31 日, 借款本金余额为 134.00 万元, 其中列入“一年内到期的非流动负债”本金 134.00 万元、应付利息 0.13 万元。

(15) 本公司之子公司杭州铭和元向华夏银行股份有限公司杭州分行取得贷款 1,000.00 万元, 借款期限自 2025 年 6 月 23 日起至 2028 年 6 月 19 日, 本公司提供连带责任保证担保。截至 2025 年 12 月 31 日, 借款本金余额为 990.00 万元, 其中列入“一年内到期的非流动负债”本金 20.00 万元、应付利息 0.91 万元。

(16) 本公司之子公司中鼎达科向华夏银行股份有限公司杭州分行取得贷款 500.00 万元, 借款期限自 2025 年 5 月 19 日起至 2028 年 5 月 16 日, 本公司提供连带责任保证担保。截至 2025 年 12 月 31 日, 借款本金余额为 495.00 万元, 其中列入“一年内到期的非流动负债”本金 10.00 万元、应付利息 0.51 万元。

(17) 本公司之子公司中鼎达科向华夏银行股份有限公司杭州分行取得贷款 500.00 万元, 借款期限自 2025 年 6 月 12 日起至 2028 年 6 月 12 日, 本公司提供连带责任保证担保。截至 2025 年 12 月 31 日, 借款本金余额为 495.00 万元, 其中列入“一年内到期的非流动负债”本金 10.00 万元、应付利息 0.50 万元。

(18) 本公司之子公司润达供应链杭州向华夏银行股份有限公司杭州分行取得贷款 1,900.00 万元, 借款期限自 2025 年 5 月 23 日起至 2028 年 5 月 19 日, 本公司提供连带责任保证担保。截至 2025 年 12 月 31 日, 借款本金余额为 1,880.00 万元, 其中列入“一年内到期的非流动负债”本金 40.00 万元、应付利息 1.78 万元。

(19) 本公司之子公司润达榕嘉向厦门国际银行股份有限公司上海分行取得贷款 500.00 万元, 借款期限自 2025 年 9 月 25 日起至 2026 年 12 月 25 日。本公司提供连带责任保证担保。截至 2025 年 12 月 31 日, 借款本金余额为 500.00 万元, 其中列入“一年内到期的非流动负债”本金 500.00 万元、应付利息 0.53 万元。

(20) 本公司之子公司上海中科实验室向建设银行股份有限公司上海五角场支行取得贷款 800.00 万元, 借款期限自 2025 年 9 月 15 日起至 2028 年 9 月 15 日。胡春颖提供连带责任保证担保。截至 2025 年 12 月 31 日, 借款本金余额为 800.00 万元, 应付利息 1.70 万元。

(21) 本公司之子公司安徽泽芬向上海浦东发展银行股份有限公司合肥分行取得贷款 1,000.00 万元, 借款期限自 2025 年 11 月 26 日起至 2027 年 5 月 26 日。本公司提供连带责任保证担保。截至 2025 年 12 月 31 日, 借款本金余额为 1,000.00 万元, 应付利息 0.92 万元。

注 4: (1) 本公司向中信银行股份有限公司上海分行取得贷款 2,350.00 万元, 借款期限自 2025 年 6 月 13 日起至 2027 年 6 月 11 日。截至 2025 年 12 月 31 日, 借款本金余额为 2,232.50 万元, 其中列入“一年内到期的非流动负债”本金 235.00 万元、应付利息 2.52 万元。

(2) 本公司向中信银行股份有限公司上海分行取得贷款 5,865.00 万元, 借款期限自 2025 年 6 月 23 日起至 2027 年 6 月 23 日。截至 2025 年 12 月 31 日, 借款本金余额为 5,571.75 万元, 其中列入“一年内到期的非流动负债”本金 586.50 万元、应付利息 6.36 万元。

(3) 本公司向华夏银行上海分行取得贷款 300.00 万元, 借款期限自 2024 年 8 月 9 日起至 2026 年 8 月 9 日。截至 2025 年 12 月 31 日, 借款本金余额为 291.00 万元, 其中列入“一年内到期的非流动负债”本金 291.00 万元、应付利息 0.34 万元。

(4) 本公司向华夏银行上海分行取得贷款 6,300.00 万元, 借款期限自 2025 年 1 月 10 日起至 2027 年 1 月 10 日。截至 2025 年 12 月 31 日, 借款本金余额为 6,174.00 万元, 其中列入“一年内到期的非流动负债”本金 126.00 万元、应付利息 6.86 万元。

(5) 本公司向华夏银行上海分行取得贷款 3,400.00 万元, 借款期限自 2025 年 1 月 15 日起至 2027 年 1 月 15 日。截至 2025 年 12 月 31 日, 借款本金余额为 3,332.00 万元, 其中列入“一年内到期的非流动负债”本金 68.00 万元、应付利息 3.70 万元。

(6) 本公司向广发银行股份有限公司上海分行取得贷款 4,500.00 万元, 借款期限自 2024 年 8 月 16 日起至 2026 年 2 月 16 日。截至 2025 年 12 月 31 日, 借款本金余额为 4,320.00 万元, 其中列入“一年内到期的非流动负债”本金 4,320.00 万元、应付利息 5.81 万元。

(7) 本公司向广发银行股份有限公司上海分行取得贷款 4,500.00 万元, 借款期限自 2024 年 10 月 22 日起至 2026 年 4 月 22 日。截至 2025 年 12 月 31 日, 借款本金余额为 4,050.00 万元, 其中列入“一年内到期的非流动负债”本金 4,050.00 万元、应付利息 6.02 万元。

(8) 本公司向广发银行股份有限公司上海分行取得贷款 4,000.00 万元, 借款期限自 2025 年 1 月 14 日起至 2026 年 7 月 14 日。截至 2025 年 12 月 31 日, 借款本金余额为 3,920.00 万元, 其中列入“一年内到期的非流动负债”本金 3,920.00 万元、应付利息 4.77 万元。

(9) 本公司向江苏银行股份有限公司上海杨浦支行取得贷款 3,400.00 万元, 借款期限自 2024 年 1 月 16 日起至 2026 年 1 月 15 日。截至 2025 年 12 月 31 日, 借款本金余额为 2,890.00 万元, 其中列入“一年内到期的非流动负债”本金 2,890.00 万元、应付利息 4.06 万元。

(10) 本公司向江苏银行股份有限公司上海杨浦支行取得贷款 1,000.00 万元, 借款期限自 2024 年 2 月 2 日起至 2026 年 2 月 1 日。截至 2025 年 12 月 31 日, 借款本金余额为 850.00 万元, 其中列入“一年内到期的非流动负债”本金 850.00 万元、应付利息 1.19 万元。

(11) 本公司向江苏银行股份有限公司上海杨浦支行取得贷款 600.00 万元, 借款期限自 2024 年 2 月 2 日起至 2026 年 2 月 1 日。截至 2025 年 12 月 31 日, 借款本金余额为 510.00 万元, 其中列入“一年内到期的非流动负债”本金 510.00 万元、应付利息 0.72 万元。

(12) 本公司向江苏银行股份有限公司上海杨浦支行取得贷款 5,000.00 万元, 借款期限自 2025 年 5 月 15 日起至 2027 年 5 月 14 日。截至 2025 年 12 月 31 日, 借款本金余额为 4,750.00 万元, 其中列入“一年内到期的非流动负债”本金 500.00 万元、应付利息 6.09 万元。

(13) 本公司向厦门国际银行股份有限公司上海分行取得贷款 2,800.00 万元, 借款期限自 2024 年 6 月 26 日起至 2026 年 6 月 25 日。截至 2025 年 12 月 31 日, 借款本金余额为 2,380.00 万元, 其中列入“一年内到期的非流动负债”本金 2,380.00 万元、应付利息 2.99 万元。

(14) 本公司向厦门国际银行股份有限公司上海分行取得贷款 8,500.00 万元, 借款期限自 2024 年 7 月 9 日起至 2026 年 7 月 8 日。截至 2025 年 12 月 31 日, 借款本金余额为 7,650.00 万元, 其中列入“一年内到期的非流动负债”本金 7,650.00 万元、应付利息 9.35 万元。

(15) 本公司向厦门国际银行股份有限公司上海分行取得贷款 3,100.00 万元, 借款期限自 2024 年 10 月 23 日起至 2026 年 10 月 23 日。截至 2025 年 12 月 31 日, 借款本金余额为 2,790.00 万元, 其中列入“一年内到期的非流动负债”本金 2,790.00 万元、应付利息 2.98 万元。

(16) 本公司向厦门国际银行股份有限公司上海分行取得贷款 5,900.00 万元, 借款期限自 2024 年 10 月 24 日起至 2026 年 10 月 23 日。截至 2025 年 12 月 31 日, 借款本金余额为 5,310.00 万元, 其中列入“一年内到期的非流动负债”本金 5,310.00 万元、应付利息 5.68 万元。

(17) 本公司向厦门国际银行股份有限公司上海分行取得贷款 1,200.00 万元, 借款期限自 2025 年 4 月 7 日起至 2027 年 4 月 7 日。截至 2025 年 12 月 31 日, 借款本金余额为 1,140.00 万元, 其中列入“一年内到期的非流动负债”本金 120.00 万元、应付利息 1.22 万元。

(18) 本公司向澳门国际银行股份有限公司杭州分行取得贷款 5,000.00 万元, 借款期限自 2024 年 10 月 25 日起至 2026 年 10 月 23 日。截至 2025 年 12 月 31 日, 借款本金余额为 4,500.00 万元, 其中列入“一年内到期的非流动负债”本金 4,500.00 万元、应付利息 5.69 万元。

(19) 本公司向澳门国际银行股份有限公司杭州分行取得贷款 5,000.00 万元, 借款期限自 2024 年 11 月 7 日起至 2026 年 11 月 6 日。截至 2025 年 12 月 31 日, 借款本金余额为 4,500.00 万元, 其中列入“一年内到期的非流动负债”本金 4,500.00 万元、应付利息 5.83 万元。

(20) 本公司向集友银行厦门分行取得贷款 6,000.00 万元, 借款期限自 2024 年 7 月 4 日起至 2026 年 7 月 3 日。截至 2025 年 12 月 31 日, 借款本金余额为 5,400.00 万元, 其中列入“一年内到期的非流动负债”本金 5,400.00 万元、应付利息 7.80 万元。

(21) 本公司向首都银行上海浦东支行取得贷款 2,700.00 万元, 借款期限自 2024 年 10 月 25 日起至 2026 年 10 月 23 日。截至 2025 年 12 月 31 日, 借款本金余额为 2,430.00 万元, 其中列入“一年内到期的非流动负债”本金 2,430.00 万元、应付利息 3.07 万元。

(22) 本公司向首都银行上海浦东支行取得贷款 6,300.00 万元, 借款期限自 2024 年 10 月 25 日起至 2026 年 10 月 23 日。截至 2025 年 12 月 31 日, 借款本金余额为 5,670.00 万元, 其中列入“一年内到期的非流动负债”本金 5,670.00 万元、应付利息 7.17 万元。

(23) 本公司向北京银行虹口支行取得贷款 2,100.00 万元, 借款期限自 2024 年 10 月 31 日起至 2026 年 10 月 30 日。截至 2025 年 12 月 31 日, 借款本金余额为 1,890.00 万元, 其中列入“一年内到期的非流动负债”本金 1,890.00 万元、应付利息 2.02 万元。

(24) 本公司向北京银行虹口支行取得贷款 2,900.00 万元, 借款期限自 2024 年 11 月 26 日起至 2026 年 11 月 25 日。截至 2025 年 12 月 31 日, 借款本金余额为 2,610.00 万元, 其中列入“一年内到期的非流动负债”本金 2,610.00 万元、应付利息 3.14 万元。

(25) 本公司向东亚银行上海分行取得贷款 5,000.00 万元, 借款期限自 2025 年 2 月 18 日起至 2027 年 2 月 18 日。截至 2025 年 12 月 31 日, 借款本金余额为 4,750.00 万元, 其中列入“一年内到期的非流动负债”本金 500.00 万元、应付利息 20.32 万元。

(26) 本公司向东亚银行上海分行取得贷款 5,000.00 万元, 借款期限自 2025 年 3 月 13 日起至 2027 年 2 月 18 日。截至 2025 年 12 月 31 日, 借款本金余额为 4,750.00 万元, 其中列入“一年内到期的非流动负债”本金 500.00 万元、应付利息 7.85 万元。

(27) 本公司向兴业银行上海分行取得贷款 2,000.00 万元, 借款期限自 2025 年 5 月 9 日起至 2027 年 5 月 8 日。截至 2025 年 12 月 31 日, 借款本金余额为 1,990.00 万元, 其中列入“一年内到期的非流动负债”本金 20.00 万元、应付利息 2.37 万元。

(28) 本公司向兴业银行上海分行取得贷款 3,500.00 万元, 借款期限自 2025 年 6 月 6 日起至 2027 年 6 月 5 日。截至 2025 年 12 月 31 日, 借款本金余额为 3,490.00 万元, 其中列入“一年内到期的非流动负债”本金 20.00 万元、应付利息 4.05 万元。

(29) 本公司向兴业银行上海分行取得贷款 7,000.00 万元, 借款期限自 2025 年 7 月 11 日起至 2027 年 7 月 10 日。截至 2025 年 12 月 31 日, 借款本金余额为 6,990.00 万元, 其中列入“一年内到期的非流动负债”本金 20.00 万元、应付利息 8.12 万元。

(30) 本公司向兴业银行上海分行取得贷款 7,500.00 万元, 借款期限自 2025 年 7 月 24 日起至 2027 年 7 月 23 日。截至 2025 年 12 月 31 日, 借款本金余额为 7,490.00 万元, 其中列入“一年内到期的非流动负债”本金 20.00 万元、应付利息 8.70 万元。

34. 应付债券

(1) 应付债券：

项目	2025年12月31日	2024年12月31日
可转换债券		225,172,313.22
中期票据 02		
合计		225,172,313.22

1) 应付债券的增减变动（不包括划分为金融负债的优先股、永续债等其他金融工具）

债券名称	面值	票面利率	发行日期	债券期限	发行金额	2024年12月31日余额	本期发行	按面值计提利息	溢折价摊销	本期偿还	本年转换	2025年12月31日余额	是否违约
可转换公司债券	550,000,000.00	第一年 0.30% 第二年 0.60% 第三年 1.00% 第四年 1.50% 第五年 1.80% 第六年 2.00%	自 2020 年 6 月 17 日至 2026 年 6 月 16 日	72 个月	550,000,000.00	225,172,313.22		4,470,516.89	8,020,135.45	4,218,336.00	489,466.67	232,955,162.89	否
中期票据 02	300,000,000.00	6.48%	自 2023 年 7 月 18 日至 2025 年 7 月 20 日	24 个月	300,000,000.00	308,453,722.78		10,746,000.00	240,277.22	319,440,000.00			否
减：一年内到期部分期末余额（附注五、31）						308,453,722.78						232,955,162.89	否
合计	850,000,000.00				850,000,000.00	225,172,313.22		15,216,516.89	8,260,412.67	323,658,336.00	489,466.67		

(2) 可转换公司债券的说明:

项目	转股条件	转股时间
润达转债	因公司实施 2020 年度利润分配, 自 2021 年 7 月 16 日起, 转股价格调整为 13.25 元/股。因公司实施 2022 年度利润分配, 自 2023 年 7 月 18 日起, 转股价格调整为 13.10 元/股。因公司实施 2023 年度利润分配, 自 2024 年 7 月 19 日起转股价格调整为 13.00 元/股。因公司实施 2024 年度利润分配, 自 2025 年 7 月 18 日起, 转股价格调整为 12.97 元/股。	2025/1/31
		2025/2/28
		2025/3/31
		2025/4/30
		2025/5/31
		2025/6/30
		2025/7/31
		2025/8/31
		2025/9/30
		2025/10/31
		2025/11/30
		2025/12/31

经中国证券监督管理委员会证监许可(2020)586号文核准,公司于2020年6月17日公开发行了550万张可转换公司债券,每张面值100元,发行总额55,000.00万元。债券发行日,公司按照“参考上交所&深交所(公司债)5-7年汇总的同类债券”平均利率5.21%计算所发行债券中的债务成份,实际发行金额扣除债务成份后作为其他权益成份。发行费用按照债务成份与权益成份的公允价值进行分摊。可转换公司债券的期限为自发行之日起6年,即2020年6月17日至2026年6月16日。转股期起止日期:2020年12月23日至2026年6月16日。票面利率:第一年0.30%、第二年0.60%、第三年1.00%、第四年1.50%、第五年1.80%、第六年2.00%。本次发行可转债的初始转股价格为13.36元/股。因公司实施2020年度利润分配,自2021年7月16日起,转股价格调整为13.25元/股。因公司实施2022年度利润分配,自2023年7月18日起,转股价格调整为13.10元/股。因公司实施2023年度利润分配,自2024年7月19日起转股价格调整为13.00元/股。因公司实施2024年度利润分配,自2025年7月18日起,转股价格调整为12.97元/股。

截至2025年12月31日,累计人民币31,584.30万元可转换债券实现了债转股,累计转股数量为24,144,672股。

### 35. 租赁负债

项目	2025年12月31日	2024年12月31日
经营租赁	122,563,567.33	122,458,262.27
减:一年内到期的租赁负债(附注五、31)	47,226,549.95	48,375,808.01
合计	75,337,017.38	74,082,454.26

### 36. 长期应付款

(1) 分类列示:

项目	2025年12月31日	2024年12月31日
长期应付款	92,936,749.51	135,299,458.54
合计	92,936,749.51	135,299,458.54

1) 按款项性质列示长期应付款:

项目	2025年12月31日	2024年12月31日
应付售后回租款	239,145,165.90	269,459,131.36
分期付款固定资产装修费	6,741,783.92	7,765,471.34
减: 一年内到期的部分(附注五、31)	152,950,200.31	141,925,144.16
应付售后回租款	151,758,233.72	140,816,561.57
分期付款固定资产装修费	1,191,966.59	1,108,582.59
合计	92,936,749.51	135,299,458.54

### 37. 预计负债

项目	2025年12月31日	2024年12月31日	形成原因
产品质量保证	2,483,050.16	2,413,396.72	自产仪器产品质量保证金, 用于保修期内的售后维修服务
合计	2,483,050.16	2,413,396.72	

### 38. 递延收益

项目	2024年12月31日	本期增加	本期减少	2025年12月31日	形成原因
政府补助	10,870,012.99	664,542.22	3,726,107.63	7,808,447.58	政府补助
合计	10,870,012.99	664,542.22	3,726,107.63	7,808,447.58	

注: 涉及政府补助详见附注五、63。

### 39. 其他非流动负债

项目	2025年12月31日	2024年12月31日
预收款分期抵减销售商品款		473,308.73
长期终止福利	3,209,641.23	3,534,860.00

上海润达医疗科技股份有限公司  
2025年度财务报表附注  
(除特别注明外, 金额单位为人民币元)

项目	2025年12月31日	2024年12月31日
合计	3,209,641.23	4,008,168.73

#### 40. 股本

项目	2024年12月31日	本次变动增减(+、-)					2025年12月31日
		发行新股	送股	公积金转股	其他	小计	
股份总数	603,640,279.00				38,472.00	38,472.00	603,678,751.00

#### 41. 其他权益工具

发行在外的金融工具	2024年12月31日		本期增加		本期减少		2025年12月31日	
	数量	账面价值	数量	账面价值	数量	账面价值	数量	账面价值
可转换债券	2,346,570.00	47,022,026.64			5,000.00	100,193.09	2,341,570.00	46,921,833.55
合计	2,346,570.00	47,022,026.64			5,000.00	100,193.09	2,341,570.00	46,921,833.55

#### 42. 资本公积

项目	2024年12月31日	本期增加	本期减少	2025年12月31日
股本溢价				
(1) 投资者投入的资本公积	1,407,718,895.45	686,728.16		1,408,405,623.61
(2) 同一控制下企业合并的影响	-1,332,085.12			-1,332,085.12
(3) 子公司少数股东股权变动的影响(注)	-159,844,908.36	7,243,494.35		-152,601,414.01
小计	1,246,541,901.97	7,930,222.51		1,254,472,124.48
其他资本公积				
(1) 被投资单位除净损益外所有者权益其他变动	-154,955.20	2,095.87		-152,859.33
小计	-154,955.20	2,095.87		-152,859.33
合计	1,246,386,946.77	7,932,318.38		1,254,319,265.15

注: 子公司少数股东股权变动的主要影响详见附注七、2。

上海润达医疗科技股份有限公司  
 2025年度财务报表附注  
 (除特别注明外，金额单位为人民币元)

43. 其他综合收益

项目	2024年12月31日	本期发生额					2025年12月31日	
		本期所得税前发生额	减：前期计入其他综合收益当期转入损益	减：前期计入其他综合收益当期转入留存收益	减：所得税费用	税后归属于公司		税后归属于少数股东
一、不能重分类进损益的其他综合收益	3,668,269.98	-12,923,047.93			-2,980,760.28	-9,502,284.64	-440,003.01	-5,834,014.66
其中：重新计量设定受益计划变动额								
权益法下不能转损益的其他综合收益								
其他权益工具投资公允价值变动	3,668,269.98	-12,923,047.93			-2,980,760.28	-9,502,284.64	-440,003.01	-5,834,014.66
企业自身信用风险公允价值变动								
二、将重分类进损益的其他综合收益	2,195,869.55	-337,050.54				-308,739.98	-28,310.56	1,887,129.57
其中：权益法下可转损益的其他综合收益								
其他债权投资公允价值变动								
金融资产重分类计入其他综合收益的金额								
其他债权投资信用减值准备								
现金流量套期储备								
外币财务报表折算差额	2,195,869.55	-337,050.54				-308,739.98	-28,310.56	1,887,129.57
三、其他综合收益合计	5,864,139.53	-13,260,098.47			-2,980,760.28	-9,811,024.62	-468,313.57	-3,946,885.09

#### 44. 盈余公积

项目	2024年12月31日	本期增加	本期减少	2025年12月31日
法定盈余公积	115,933,980.61			115,933,980.61
合计	115,933,980.61			115,933,980.61

#### 45. 未分配利润

项目	2025年度	2024年度
调整前上期末未分配利润	2,335,734,634.86	2,340,340,319.09
调整期初未分配利润合计数（调增+，调减-）		
调整后期初未分配利润	2,335,734,634.86	2,340,340,319.09
加：本期归属于母公司所有者的净利润	-548,393,978.51	55,280,607.97
直接转入未分配利润的其他综合收益		
减：提取法定盈余公积		
提取任意盈余公积		
提取储备基金		
提取企业发展基金		
提取职工奖福基金		
应付普通股股利	18,109,927.92	59,886,292.20
转作股本的普通股股利		
优先股股利		
对股东的其他分配		
利润归还投资		
其他利润分配		
其他综合收益结转未分配利润		
收购少数股权资本公积不足冲减留存收益		
期末未分配利润	1,769,230,728.43	2,335,734,634.86

#### 46. 营业收入和营业成本

项目	2025 年度		2024 年度	
	收入	成本	收入	成本
主营业务	6,990,562,484.47	5,500,922,521.84	8,305,933,347.53	6,201,120,412.04
其他业务	7,967,491.79	705,901.17	5,847,009.86	2,371,786.70
合计	6,998,529,976.26	5,501,628,423.01	8,311,780,357.39	6,203,492,198.74

(1) 营业收入、营业成本的分解信息:

项目	2025 年度	
	营业收入	营业成本
试剂及其他耗材	6,501,986,844.11	5,114,328,913.14
仪器	337,804,988.55	325,018,306.39
软件销售及服务	150,770,651.81	61,575,302.31
房屋租赁	1,623,417.72	705,901.17
基金服务	6,344,074.07	
合计	6,998,529,976.26	5,501,628,423.01

#### 47. 税金及附加

项目	2025 年度	2024 年度
城市维护建设税	11,798,666.67	17,433,673.28
教育费附加	9,018,253.24	13,773,638.89
房产税	2,008,577.04	2,168,194.28
印花税	5,533,350.11	6,617,541.69
土地使用税	109,612.37	24,571.68
消费税	2,049.29	
车船使用税	64,410.32	
其他	664,777.20	963,727.84
合计	29,199,696.24	40,981,347.66

注：各项税金及附加的计缴标准详见附注四、“税项”。

#### 48. 销售费用

项目	2025 年度	2024 年度
职工薪酬	346,873,562.96	356,330,005.58
技术服务费	152,829,058.50	141,822,949.77
调试维修费	83,708,174.04	148,475,307.60
差旅交通费	44,096,003.77	48,218,859.63
业务招待费	56,445,116.75	61,876,212.87
业务宣传费	11,965,235.72	17,299,885.97
会务费	12,376,661.91	16,883,271.34
办公费	14,004,319.15	18,743,772.75
其他	26,302,964.85	31,126,780.47
合计	748,601,097.65	840,777,045.98

#### 49. 管理费用

项目	2025 年度	2024 年度
职工薪酬	224,053,952.83	251,300,838.62
折旧摊销费	73,592,546.83	80,103,289.53
存货报废	22,676,102.92	17,681,233.79
业务招待费	21,958,302.25	26,573,198.36
差旅交通费	16,406,753.69	20,451,367.83
办公费	24,651,732.68	24,606,688.58
租金物业费	20,113,463.10	19,375,764.56
中介机构费	11,405,288.48	15,959,701.12
其他	23,657,364.06	23,889,106.33
合计	438,515,506.84	479,941,188.72

#### 50. 研发费用

项目	2025 年度	2024 年度
职工薪酬	68,477,002.97	71,245,281.15
直接材料费	7,870,207.90	11,317,400.18
折旧摊销费	14,059,145.81	15,594,988.46
模具仪器	2,838,158.01	1,783,089.28
委托外部研究开发费	459,224.93	2,509,734.13
办公费	752,663.36	1,686,725.07
维修校准费	4,812,938.98	3,717,253.36

上海润达医疗科技股份有限公司  
2025 年度财务报表附注  
(除特别注明外, 金额单位为人民币元)

项目	2025 年度	2024 年度
其他	8,744,420.51	8,301,970.47
合计	108,013,762.47	116,156,442.10

**51. 财务费用**

项目	2025 年度	2024 年度
利息费用	278,931,171.45	312,858,681.19
减:利息收入	10,980,948.03	13,365,461.21
汇兑损益	383,934.89	5,973,701.87
其他	5,181,640.83	7,968,045.52
合计	273,515,799.14	313,434,967.37

**52. 其他收益**

项目	2025 年度		2024 年度	
	本期发生额	计入当期非经常性损益的金额	本期发生额	计入当期非经常性损益的金额
与企业日常活动相关的政府补助	31,325,945.44	27,675,819.84	32,901,869.92	26,772,113.26
代扣个人所得税手续费返还	721,739.95		760,703.68	
进项税加计抵减				
合计	32,047,685.39	27,675,819.84	33,662,573.60	26,772,113.26

注: 与企业日常活动相关的政府补助产生的其他收益详见附注五、63。

**53. 投资收益**

项目	2025 年度	2024 年度
权益法核算的长期股权投资收益	18,977,985.59	108,488,300.20
处置长期股权投资产生的投资收益		892,999.21
委托贷款或理财收益	1,816,534.22	439,581.77
合计	20,794,519.81	109,820,881.18

#### 54. 信用减值损失

项目	2025 年度	2024 年度
应收票据坏账损失	-9,123,350.91	29,230.64
应收账款坏账损失	-175,625,375.17	-67,249,184.62
其他应收款坏账损失	-7,297,546.42	-10,026,658.57
一年内到期的非流动资产减值损失	-4,730,882.60	-4,359,332.31
长期应收款坏账损失	66,209.24	61,626.21
其他流动资产减值损失		
应收股利坏账损失	175,000.00	-169,806.00
合计	-196,535,945.86	-81,714,124.65

注：上表中，损失以“-”号填列，收益以“+”号填列。

#### 55. 资产减值损失

项目	2025 年度	2024 年度
存货跌价损失及合同履约成本减值损失	305,317.26	-7,041,000.58
固定资产减值损失		
商誉减值损失	-209,042,455.14	-29,129,132.17
合计	-208,737,137.88	-36,170,132.75

注：上表中，损失以“-”号填列，收益以“+”号填列。

#### 56. 资产处置收益

资产处置收益的来源	2025 年度		2024 年度	
	本期发生额	计入当期非经常性损益的金额	本期发生额	计入当期非经常性损益的金额
固定资产处置利得或损失	-1,886,645.14	-1,886,645.14	8,283,091.88	8,283,091.88
使用权资产处置利得或损失	4,574,490.46	4,574,490.46	3,180,390.28	3,180,390.28
无形资产处置利得或损失	431,302.89	431,302.89		
合计	3,119,148.21	3,119,148.21	11,463,482.16	11,463,482.16

注：上表中，损失以“-”号填列，收益以“+”号填列。

### 57. 营业外收入

项目	2025 年度		2024 年度	
	本期发生额	计入当期非经常性损益的金额	本期发生额	计入当期非经常性损益的金额
非流动资产毁损报废利得	4,867.26	4,867.26	324.89	324.89
其中: 固定资产	4,867.26	4,867.26	324.89	324.89
与企业日常活动无关的政府补助	313,000.00	313,000.00	62,000.00	62,000.00
违约金、罚款收入	437,736.58	437,736.58	371,403.62	371,403.62
其他	5,097,425.69	5,097,425.69	188,727.79	188,727.79
合计	5,853,029.53	5,853,029.53	622,456.30	622,456.30

注: 计入当期损益的政府补助详见附注五、63。

### 58. 营业外支出

项目	2025 年度		2024 年度	
	本期发生额	计入当期非经常性损益的金额	本期发生额	计入当期非经常性损益的金额
非流动资产毁损报废损失	3,575,988.14	3,575,988.14	4,979,067.38	4,979,067.38
其中: 固定资产	3,575,988.14	3,575,988.14	4,979,067.38	4,979,067.38
对外捐赠支出	2,427,291.78	2,427,291.78	2,351,027.22	2,351,027.22
非常损失			14,837.98	14,837.98
罚款滞纳金支出	5,395,098.15	5,395,098.15	1,372,706.58	1,372,706.58
其他	4,835,840.03	4,835,840.03	422,464.62	422,464.62
合计	16,234,218.10	16,234,218.10	9,140,103.78	9,140,103.78

### 59. 所得税费用

(1) 所得税费用表:

项目	2025 年度	2024 年度
当期所得税费用	114,108,840.47	185,653,433.98
递延所得税费用	-56,595,188.00	-29,569,256.15
合计	57,513,652.47	156,084,177.83

(2) 会计利润与所得税费用调整过程:

项目	2025 年度	2024 年度
利润总额	-460,637,227.99	345,542,198.88
按法定/适用税率计算的所得税费用	-115,159,307.00	86,385,549.71
子公司适用不同税率的影响	-3,792,531.20	-2,746,414.84
调整以前期间所得税的影响	-857,807.33	1,320,377.12
非应税收入的影响	-5,255,137.10	-25,673,330.24
不可抵扣的成本、费用和损失的影响	55,804,828.62	3,983,287.39
使用前期未确认递延所得税资产的可抵扣亏损的影响	-1,384,502.29	-15,902,634.51
本期未确认递延所得税资产的可抵扣暂时性差异或可抵扣亏损的影响	131,847,619.17	108,717,343.20
税率调整导致期初递延所得税资产/负债余额的变化	-3,689,510.40	
所得税费用	57,513,652.47	156,084,177.83

60. 现金流量表项目

(1) 与经营活动有关的现金:

1) 收到的其他与经营活动有关的现金:

项目	2025 年度	2024 年度
其他往来及其他营业外收入	23,638,491.46	52,846,818.19
专项补贴、补助款	25,769,181.31	23,288,224.37
利息收入	11,790,445.76	18,293,120.83
受限货币资金的影响	54,796,942.31	51,553,332.18
合计	115,995,060.84	145,981,495.57

2) 支付的其他与经营活动有关的现金:

项目	2025 年度	2024 年度
其他往来	38,970,238.21	37,750,448.27
费用类及营业外支出	582,736,948.97	675,609,125.62
受限制的货币资金的影响	107,431,096.67	35,153,933.31
合计	729,138,283.85	748,513,507.20

(2) 与投资活动有关的现金:

1) 收到的重要的投资活动有关的现金:

项目	2025 年度	2024 年度
理财产品	493,240,000.00	329,270,000.00
收回基金公司投资本金	300,000.00	
收到投资款项	3,500,000.00	4,985,632.92
收到退回投资款项		40,600,000.00
合计	497,040,000.00	374,855,632.92

2) 支付的重要投资活动有关的现金:

项目	2025 年度	2024 年度
理财产品	540,840,000.00	353,470,000.00
参股公司投资款项	18,935,708.93	219,462,001.00
合计	559,775,708.93	572,932,001.00

3) 收到的其他与投资活动有关的现金:

项目	2025 年度	2024 年度
往来借款	1,500,550.00	1,515,500.00
合作意向金退回		9,000,000.00
合计	1,500,550.00	10,515,500.00

4) 支付的其他与投资活动有关的现金:

项目	2025 年度	2024 年度
支付投资股权保证款	359,124.14	65,347,209.50
支付合作意向金		9,000,000.00
支付借款	100,000.00	3,000,000.00
支付委贷手续费	17,600.00	17,600.00
支付保证金	166,870.83	281,397.45
合计	643,594.97	77,646,206.95

(3) 与筹资活动有关的现金:

1) 收到的其他与筹资活动有关的现金:

项目	2025 年度	2024 年度
收回保证金	280,648,095.00	521,646,201.92
收到售后回租融资租赁款项	121,600,000.00	279,360,000.00
往来借款		12,000,000.00
合计	402,248,095.00	813,006,201.92

2) 支付的其他与筹资活动有关的现金:

项目	2025 年度	2024 年度
支付融资相关的费用	4,464,244.77	3,812,857.49
支付借款保证金	256,350,000.00	344,614,000.00
归还融资款	205,782,177.13	353,414,292.45
退还少数股东投资款	28,000,000.00	
合计	494,596,421.90	701,841,149.94

上海润达医疗科技股份有限公司  
 2025年度财务报表附注  
 (除特别注明外, 金额单位为人民币元)

3) 筹资活动产生的各项负债变动情况

项目	2024年12月31日	本期增加		本期减少		2025年12月31日
		现金变动	非现金变动	现金变动	非现金变动	
短期借款	4,924,559,871.29	6,796,169,547.23	186,883,169.19	6,982,763,705.18	63,602,582.73	4,861,246,299.80
长期借款	1,189,350,190.89	757,300,000.00	55,932,889.45	599,636,712.43		1,402,946,367.91
租赁负债	122,458,262.27		55,313,050.32	55,339,969.34	-132,224.08	122,563,567.33
应付股利	12,971,219.37		150,760,854.86	144,248,148.97	411,805.26	19,072,120.00
其他应付款	57,349,894.50	25,836,158.11	3,311,576.75	27,905,123.93		58,592,505.43
长期应付款	277,224,602.70	121,600,000.00	12,816,585.68	164,211,329.33	1,542,909.23	245,886,949.82
应付债券-中票	308,453,722.78		10,986,277.22	319,440,000.00		
应付债券-可转债	225,172,313.22		17,321,617.17	4,218,336.00	4,118,594.39	234,157,000.00
分红个税及手续费			13,515,814.54	13,515,814.54		
少数股东出资		154,285.71			154,285.71	
其他应收款	1,550,000.00	1,150,000.00				400,000.00
筹资活动保证金	223,278,654.11	279,718,858.78	11,003,992.56	259,853,992.56	18,095.00	192,427,890.33
预付款项	1,500,000.00		3,700,000.00	2,200,000.00		
少数股东退股			28,000,000.00	28,000,000.00		
合计	7,343,868,731.14	7,981,928,849.83	549,545,827.74	8,601,333,132.28	69,716,048.24	7,137,292,700.62

## 61. 现金流量表补充资料

### (1) 现金流量表补充资料:

补充资料	2025 年度	2024 年度
<b>1. 将净利润调节为经营活动现金流量:</b>		
净利润	-518,150,880.46	189,458,021.05
加: 资产减值准备	208,737,137.88	36,170,132.75
信用减值损失	196,535,945.86	81,714,124.65
固定资产折旧、油气资产折耗、生产性生物资产折 旧、投资性房地产摊销	286,439,547.75	316,869,272.16
使用权资产折旧	53,119,679.83	56,295,066.41
无形资产摊销	21,910,565.24	21,140,270.09
长期待摊费用摊销	28,163,963.57	27,756,306.35
处置固定资产、无形资产和其他长期资产的损失 (收益以“-”号填列)	-3,119,148.21	-11,463,482.16
固定资产报废损失(收益以“-”号填列)	3,571,120.88	4,978,742.49
公允价值变动损失(收益以“-”号填列)		
财务费用(收益以“-”号填列)	279,777,407.24	318,059,213.29
投资损失(收益以“-”号填列)	-20,792,097.98	-109,820,881.18
递延所得税资产减少(增加以“-”号填列)	-56,818,983.70	-21,792,264.61
递延所得税负债增加(减少以“-”号填列)	223,795.70	-7,776,991.54
存货的减少(增加以“-”号填列)	-521,072,010.81	-72,592,557.32
经营性应收项目的减少(增加以“-”号填列)	-70,246,852.02	-115,067,333.81
经营性应付项目的增加(减少以“-”号填列)	748,943,020.00	-66,980,258.91
其他		
<b>经营活动产生的现金流量净额</b>	<b>637,222,210.77</b>	<b>646,947,379.71</b>
<b>2. 不涉及现金收支的重大投资和筹资活动:</b>		
债务转为资本		
一年内到期的可转换公司债券		
<b>3. 现金及现金等价物净变动情况:</b>		
现金的期末余额	667,045,710.31	889,011,285.11
减: 现金的期初余额	889,011,285.11	613,287,701.29
加: 现金等价物的期末余额		
减: 现金等价物的期初余额		
现金及现金等价物净增加额	-221,965,574.80	275,723,583.82

(2) 报告期取得或处置子公司及其他营业单位:

项目	2025 年度	2024 年度
<b>1. 取得子公司及其他营业单位:</b>		
本期发生的企业合并于本期支付的现金和现金等价物		455,000.00
其中: 安徽泽芬生物科技有限公司		455,000.00
减: 购买日子公司持有的现金和现金等价物		270,500.10
其中: 安徽泽芬生物科技有限公司		270,500.10
加: 前期发生的企业合并于本期支付的现金和现金等价物		
取得子公司支付的现金净额		184,499.90
<b>2. 处置子公司及其他营业单位:</b>		
本期处置子公司于本期收到的现金和现金等价物		
减: 丧失控制权日子公司持有的现金和现金等价物		
加: 前期处置子公司于本期收到的现金及现金等价物		
处置子公司收到的现金净额		

(3) 现金和现金等价物的构成:

项目	2025 年度	2024 年度
<b>1. 现金</b>	667,045,710.31	889,011,285.11
其中: 库存现金	188,860.25	241,546.97
可随时用于支付的银行存款	666,856,850.06	888,769,738.14
可随时用于支付的其他货币资金		
可用于支付的存放中央银行款项		
存放同业款项		
拆放同业款项		
<b>2. 现金等价物</b>		
其中: 三个月内到期的债券投资		
<b>3. 期末现金及现金等价物余额</b>	667,045,710.31	889,011,285.11
其中: 母公司或集团内子公司使用受限制的现金和现金等价物		

(4) 不属于现金及现金等价物的货币资金:

项目	2025 年 12 月 31 日	2024 年 12 月 31 日	不属于现金及现金等价物的理由
银行承兑汇票保证金	132,100,000.00	39,100,000.00	使用受到限制
信用证保证金	70,168,460.06	112,378,640.98	使用受到限制
履约保证金	13,420,932.72	7,559,007.97	使用受到限制

项目	2025年12月31日	2024年12月31日	不属于现金及现金等价物的理由
用于担保的定期存款或通知存款	52,912,690.79	93,129,054.11	使用受到限制
其他使用受限货币资金	80,196,382.55	65,347,209.50	使用受到限制
合计	348,798,466.12	317,513,912.56	

## 62. 外币货币性项目

### (1) 外币货币性项目:

项目	2025年12月31日 外币余额	折算汇率	2025年12月31日折算 人民币余额
货币资金			
其中: 美元	4,047,132.42	7.0288	28,446,484.36
欧元	62,221.27	8.2355	512,423.26
加元	661,494.00	5.1142	3,383,012.61
港币	3,906.62	0.9026	3,526.30
应收账款			42,365,030.04
其中: 美元	4,544,099.16	7.0288	31,939,564.18
欧元	36,985.00	8.2355	304,589.97
加元	1,978,975.38	5.1142	10,120,875.89
其他应收款			6,871,423.78
加元	1,343,597.00	5.1142	6,871,423.78
应付账款			13,408,673.04
加元	2,621,851.52	5.1142	13,408,673.04

### (2) 境外经营实体说明:

重要的境外经营实体	境外主要经营地	记账本位币及选择依据	记账本位币本期是否发生变化	记账本位币发生变化的原因	记账本位币发生变化的会计处理
惠中诊断科技(香港)有限公司	香港	美元, 企业经营所处的主要经济环境中的货币	否	不适用	不适用
1077801B.C.LTD.	加拿大	加元, 企业经营所处的主要经济环境中的货币	否	不适用	不适用

**63. 政府补助**

(1) 政府补助基本情况:

负债项目	2024年12月31日	本期新增补助金额	本期计入营业外收入金额	本期计入其他收益金额	本期冲减成本费用金额	其他变动	2025年12月31日	与资产相关/与收益相关
递延收益	10,870,012.99	664,542.22		3,865,670.08		139,562.45	7,808,447.58	
合计	10,870,012.99	664,542.22		3,865,670.08		139,562.45	7,808,447.58	

递延收益中涉及的政府补助项目如下:

负债项目	2024年12月31日	本期新增补助金额	本期计入营业外收入金额	本期计入其他收益金额	本期冲减成本费用金额	其他变动	2025年12月31日	与资产相关/与收益相关
NGEN funding for COVID antigen test and manufacturing scale up	8,488,268.00			1,330,412.84		111,468.67	7,269,323.83	与资产相关
ISC Grant	1,680,068.46			1,705,619.82		25,551.36		与收益相关
CAN EXPORT	151,494.00	264,542.22		252,367.14		2,542.42	166,211.50	与收益相关
Ranosi2100 全自动化学发光免疫分析仪工程样机研制	400,000.00	100,000.00		500,000.00				与收益相关
上海市金山区科学技术委员会-2025年度区科技小巨人资助首款		300,000.00					300,000.00	与收益相关
润达 B2B 供应链管理平台	37,500.00			37,500.00				与资产相关
临床实验室试剂耗材与科技创新结合管理平台	112,682.53			39,770.28			72,912.25	与资产相关
合计	10,870,012.99	664,542.22		3,865,670.08		139,562.45	7,808,447.58	

(2) 计入当期损益的政府补助:

会计科目	2025 年度	2024 年度
其他收益	31,325,945.44	32,901,869.92
营业外收入	313,000.00	62,000.00
合计	31,638,945.44	32,963,869.92

与资产/收益相关	2025 年度	2024 年度
与收益相关	30,231,262.32	31,481,224.83
与资产相关	1,407,683.12	1,482,645.09
合计	31,638,945.44	32,963,869.92

64. 租赁

(1) 本公司作为承租人

简化处理的短期租赁或低价值资产的租赁费用

项目	2025 年度租赁费用	2024 年度租赁费用
短期租赁费用（适用简化处理）	70,581,746.93	84,848,569.49

(2) 本公司作为出租人

作为出租人的经营租赁

项目	2025 年度租赁收入	其中：未计入租赁收款额的可变租赁付款额相关的收入
经营租出固定资产	20,580,780.69	
合计	20,580,780.69	

65. 研发支出

(1) 按费用性质列示:

项目	2025 年度	2024 年度
职工薪酬	70,607,316.52	74,464,924.49
直接材料费	7,870,207.90	12,697,367.84
折旧摊销费	18,466,235.62	23,477,683.59
模具仪器	4,232,066.75	1,783,089.28
委托外部研究开发费	459,224.93	6,924,647.22
办公费	752,663.36	1,686,725.07

项目	2025 年度	2024 年度
维修校准费	4,812,938.98	6,496,141.45
其他	8,744,420.51	8,301,970.47
合计	115,945,074.57	135,832,549.41
其中：费用化研发支出	108,013,762.47	116,156,442.10
资本化研发支出	7,931,312.10	19,676,107.31

(2) 符合资本化条件的研发项目开发支出

项目	2024 年 12 月 31 日	本期增加金额		本期减少金额		2025 年 12 月 31 日
		内部开发支出	其他	确认为无形 资产	转入当期 损益	
诊断试剂类	5,789,046.28	3,184,422.45				8,973,468.73
医疗仪器系统类	13,887,061.03	4,746,889.65				18,633,950.68
合计	19,676,107.31	7,931,312.10				27,607,419.41

## 六、合并范围的变更

### 1. 非同一控制下企业合并

截至本财务报表签发日，本公司不存在非同一控制下企业合并。

### 2. 同一控制下企业合并

截至本财务报表签发日，本公司不存在同一控制下企业合并。

### 3. 反向购买

截至本财务报表签发日，本公司不存在反向购买。

### 4. 处置子公司

截至本财务报表签发日，本公司不存在处置子公司。

### 5. 其他原因的合并范围变动

(1) 2025 年 2 月 19 日本公司注销全资子公司浙江润惠诊断技术股份有限公司，占股权比例 100.00%，自注销之日起，将其移出合并报表范围。

(2) 2025年3月5日本公司设立重庆润达智医医疗科技有限公司, 占股权比例61.00%, 自成立之日起, 将其纳入合并报表范围。

(3) 2025年3月24日本公司注销全资子公司南京润达强瀚医疗科技有限公司, 占股权比例100.00%, 自注销之日起, 将其移出合并报表范围。

(4) 2025年3月25日本公司设立全资子公司深圳润医智慧科技有限公司, 占股权比例100.00%, 自成立之日起, 将其纳入合并报表范围。

(5) 2025年5月29日本公司设立全资子公司阜阳惠中医疗科技有限公司, 占股权比例100.00%, 自成立之日起, 将其纳入合并报表范围。

(6) 2025年5月30日本公司设立阜阳润达医疗科技有限公司, 占股权比例80.00%, 自成立之日起, 将其纳入合并报表范围。

(7) 2025年10月20日本公司注销逸仙检验(广东)有限公司, 占股权比例43.35%, 自注销之日起, 将其移出合并报表范围。

## 七、在其他主体中的权益

### 1. 在子公司中的权益

#### (1) 企业集团的构成:

子公司名称	注册资本 (万元)	主要经 营地	注册地	业务性质	持股比例 (%)		取得方式
					直接	间接	
上海润达实业发展有限公司	2,500.00	上海	上海	商业	36.00		同一控制下企业合并
上海惠中医疗科技有限公司	15,000.00	上海	上海	生产研发		100.00	同一控制下企业合并
上海益聘精密机械有限公司	400.00	上海	上海	机械零件制造		100.00	设立
上海惠中生物科技有限公司	500.00	上海	上海	生产研发		100.00	非同一控制下企业合并
上海秸瑞信息科技有限公司	100.00	上海	上海	软件开发及服务	70.00		设立
惠中诊断科技(香港)有限公司	50.98	香港	香港	投资、商业		100.00	设立
北京惠中医疗器械有限公司	7,529.63	北京	北京	生产研发		64.87	非同一控制下企业合并
北京东南悦达医疗器械有限公司	1,000.00	北京	北京	商业	60.00		非同一控制下企业合并
杭州惠中诊断技术有限公司	300.00	杭州	杭州	商业	100.00		同一控制下企业合并
润澜(上海)生物技术有限公司	1,000.00	上海	上海	商业	70.00		非同一控制下企业合并
上海润灏医疗科技有限公司	1,000.00	上海	上海	技术开发及服务	100.00		设立
上海康夏医疗科技有限公司	500.00	上海	上海	商业	70.00		购买股权
上海润达榕嘉生物科技有限公司	6,000.00	上海	上海	商业、技术开发	51.00		非同一控制下企业合并
上海润医科学仪器有限公司	1,000.00	上海	上海	商业		100.00	设立
哈尔滨润达康泰生物科技有限公司	22,200.00	哈尔滨	哈尔滨	商业	100.00		非同一控制下企业合并
黑龙江龙卫精准医学检验实验室有限公司	6,000.00	哈尔滨	哈尔滨	检验服务		70.00	设立
辽宁润达康泰生物科技有限公司	10,000.00	铁岭	铁岭	商业		100.00	设立
长春金泽瑞医学科技有限公司	1,000.00	长春	长春	商业	60.00		非同一控制下企业合并
黑龙江鑫圣瑞医学科技有限公司	500.00	哈尔滨	哈尔滨	商业		100.00	设立
长春瑞和医学科技有限公司	1,000.00	长春	长春	商业		51.00	设立
长春润达泽瑞医疗科技有限公司	7,300.00	长春	长春	商业		100.00	非同一控制下企业合并
黑龙江润达泰信生物科技有限公司	1,000.00	佳木斯	佳木斯	商业	51.00		设立
苏州润达汇昌生物科技有限公司	300.00	苏州	苏州	商业	51.00		设立
青岛益信医学科技有限公司	10,000.00	青岛	青岛	商业	100.00		非同一控制下企业合并
济南润达生物科技有限公司	5,050.00	济南	济南	商业	70.00		设立
山东鑫海润邦医疗用品配送有限公司	8,000.00	青岛	青岛	商业	100.00		非同一控制下企业合并
青岛润达医疗科技有限公司	5,000.00	青岛	青岛	商业		100.00	设立
杭州怡丹生物技术有限公司	2,000.00	杭州	杭州	商业	57.00		非同一控制下企业合并
杭州润达医疗管理有限公司	50,000.00	杭州	杭州	商业	100.00		设立
润达(浙江)医学检验实验室有限公司	10,000.00	杭州	杭州	检验服务		100.00	设立

上海润达医疗科技股份有限公司  
2025年度财务报表附注  
(除特别注明外, 金额单位为人民币元)

合肥三立医疗科技有限公司	500.00	合肥	合肥	商业		65.00	非同一控制下企业合并
合肥润达万通医疗科技有限公司	1,667.00	合肥	合肥	商业	40.01		非同一控制下企业合并
合肥润达医学实验室管理有限公司	1,000.00	合肥	合肥	检验服务		100.00	设立
上海中科润达精准医学检验有限公司	5,000.00	上海	上海	检验服务	56.00		设立
上海中科润达医学检验实验室有限公司	3,000.00	上海	上海	检验服务		100.00	设立
上海瑞美电脑科技有限公司	1,600.00	上海	上海	软件开发及服务	60.00		非同一控制下企业合并
上海瑞美信息技术有限公司	300.00	上海	上海	软件开发及服务		100.00	非同一控制下企业合并
上海瑞美软件技术有限公司	300.00	上海	上海	软件开发及服务		100.00	非同一控制下企业合并
上海瑞美网络科技有限公司	300.00	上海	上海	软件开发及服务		100.00	设立
云南润达康泰医疗科技有限公司	4900.00	昆明	昆明	商业	81.6327		非同一控制下企业合并
武汉润达尚检医疗科技有限公司	988.84606	武汉	武汉	商业	88.3721		非同一控制下企业合并
武汉优科联盛科贸有限公司	10,929.00	武汉	武汉	商业	51.00		非同一控制下企业合并
国润优科医疗恩施有限公司	800.00	恩施	恩施	商业		100.00	设立
广东省润达医学诊断技术有限公司	3,000.00	广州	广州	商业	100.00		设立
1077801B.C.LTD.		加拿大	加拿大	商业	92.19		非同一控制下企业合并
Response Biomedical Corp.		加拿大	加拿大	生产研发		100.00	非同一控制下企业合并
重庆润达康泰医疗器械有限公司	1,000.00	重庆	重庆	商业	61.00		非同一控制下企业合并
海南润达医疗科技有限公司	500.00	澄迈	澄迈	商业	100.00		购买股权
上海润林医疗科技有限公司	933.33	上海	上海	商业		100.00	非同一控制下企业合并
润理供应链管理(上海)有限公司	5,000.00	上海	上海	商业		51.00	非同一控制下企业合并
成都润理医疗科技有限公司	2,000.00	成都	成都	商业		51.00	非同一控制下企业合并
上海惠中榕嘉医学检验实验室有限公司	2,000.00	上海	上海	检验服务		51.00	设立
润达医疗供应链管理(杭州)有限公司	10,000.00	杭州	杭州	商业	100.00		设立
浙江中鼎达科生物科技有限公司	1,000.00	杭州	杭州	商业	100.00		设立
杭州铭和元医疗科技有限公司	1,000.00	杭州	杭州	商业	100.00		设立
杭州润达嘉孚医疗科技有限公司	500.00	杭州	杭州	商业	51.00		设立
山东润达康源供应链服务有限公司	1,000.00	济南	济南	商业		100.00	设立
浙江杭润私募基金管理有限公司	1,000.00	杭州	杭州	投资	65.00		设立
安徽泽芬生物科技有限公司	500.00	合肥	合肥	商业	65.00		非同一控制下企业合并
阜阳惠中医疗科技有限公司	1,000.00	阜阳	阜阳	商业		100.00	设立
阜阳润达医疗科技有限公司	1,000.00	阜阳	阜阳	商业	80.00		设立
深圳润医智慧科技有限公司	100.00	深圳	深圳	软件开发及服务		100.00	设立
重庆润达智医医疗科技有限公司	200.00	重庆	重庆	商业		100.00	设立

上海润达医疗科技股份有限公司  
2025 年度财务报表附注  
(除特别注明外, 金额单位为人民币元)

(2) 重要的非全资子公司

子公司名称	少数股东持股比例 (%)	本期归属于少数股东的损益	本期向少数股东宣告分派的股利	期末少数股东权益余额
北京东南悦达医疗器械有限公司	40.00	15,566,507.61	44,000,000.00	197,453,281.25
长春金泽瑞医学科技有限公司 (单体)	40.00	49,480,631.17	50,000,000.00	358,520,221.93

(3) 重要非全资子公司的主要财务信息:

子公司名称	2025 年 12 月 31 日						2024 年 12 月 31 日					
	流动资产	非流动资产	资产合计	流动负债	非流动负债	负债合计	流动资产	非流动资产	资产合计	流动负债	非流动负债	负债合计
北京东南悦达医疗器械有限公司	547,231,540.26	44,353,895.44	591,585,435.70	94,636,241.55	3,315,991.02	97,952,232.57	622,720,549.88	51,268,814.58	673,989,364.46	108,455,500.67	816,929.69	109,272,430.36
长春金泽瑞医学科技有限公司 (单体)	818,934,719.80	194,007,632.07	1,012,942,351.87	109,765,037.69	6,876,759.35	116,641,797.04	813,694,318.39	182,505,148.20	996,199,466.59	91,328,130.87	7,272,358.81	98,600,489.68

子公司名称	2025 年 12 月 31 日				2024 年 12 月 31 日			
	营业收入	净利润	综合收益总额	经营活动现金流量	营业收入	净利润	综合收益总额	经营活动现金流量
北京东南悦达医疗器械有限公司	746,950,149.21	38,916,269.03	38,916,269.03	80,606,882.58	891,096,414.96	83,528,155.21	83,528,155.21	99,367,643.02
长春金泽瑞医学科技有限公司 (单体)	654,449,801.12	123,701,577.92	123,701,577.92	166,430,821.77	817,465,535.64	150,871,612.06	150,871,612.06	150,458,020.05

2. 在子公司的所有者权益份额发生变化且仍控制子公司的交易

(1) 在子公司所有者权益份额的变化情况的说明：

1) 根据上海中科润达精准医学检验有限公司股东会决议：同意中国科学院上海高等研究院减资退出，注册资本由 5265.00 万元减至 5000.00 万元；完成后，润达医疗公司出资额不变，出资比例变为 56.00%，其他股东出资比例同比例调整。

2) 根据武汉润达尚检医疗科技有限公司减资退股协议：杨三齐、胡潇减资退出，注册资本由 1149.821 万元减至 988.846060 万元；完成后，润达医疗公司出资额不变，出资比例由 76.00%变为 88.37%，少数股东曾青出资比例由 10.00%变为 11.63%。

(2) 交易对于少数股东权益及归属于母公司所有者权益的影响：

项目	上海中科润达精准医学检验有限公司	武汉润达尚检医疗科技有限公司
购买成本/处置对价		
--现金		
--非现金资产的公允价值		
购买成本/处置对价合计		
减：按取得/处置的股权比例计算的子公司净资产份额	293,350.87	6,368,588.34
差额	-293,350.87	-6,368,588.34
其中：调整资本公积	-293,350.87	-6,368,588.34
调整盈余公积		
调整未分配利润		

3. 在合营安排或联营企业中的权益

(1) 重要的合营企业或联营企业:

合营企业或联营企业名称	主要经营地	注册地	业务性质	持股比例 (%)		对合营企业或联营企业投资的会计处理方法
				直接	间接	
国药控股润达医疗器械发展(上海)有限公司	上海	上海	商业	49.00		权益法

(2) 重要联营企业的主要财务信息:

项目	国药控股润达医疗器械发展(上海)有限公司	
	2025年12月31日	2024年12月31日
流动资产	2,539,172,734.88	2,419,835,991.03
非流动资产	550,548,363.65	559,722,911.37
<b>资产合计</b>	<b>3,089,721,098.53</b>	<b>2,979,558,902.40</b>
流动负债	1,773,166,285.67	1,781,673,491.94
非流动负债	13,400,969.89	19,266,340.70
<b>负债合计</b>	<b>1,786,567,255.56</b>	<b>1,800,939,832.64</b>
少数股东权益	242,036,643.63	228,445,342.30
归属于母公司股东权益	1,061,117,199.34	950,173,727.46
按持股比例计算的净资产份额	519,947,427.68	465,585,126.46
调整事项	-4,775,648.24	-3,592,041.62
--商誉		
--内部交易未实现利润	-4,775,648.24	-3,592,041.62
--其他		
对联营企业权益投资的账面价值	515,171,779.44	461,993,084.84
存在公开报价的联营企业权益投资的公允价值		
营业收入	4,548,667,927.08	4,672,903,875.81
净利润	161,752,296.37	161,059,606.91
终止经营的净利润		
其他综合收益		
综合收益总额	161,752,296.37	161,059,606.91
本年度收到的来自联营企业的股利	24,896,324.00	19,579,285.92

上海润达医疗科技股份有限公司  
2025年度财务报表附注  
(除特别注明外, 金额单位为人民币元)

(3) 不重要的合营企业和联营企业的汇总财务信息:

项目	2025年12月31日余额	2024年12月31日余额
合营企业:		
投资账面价值合计		
下列各项按持股比例计算的合计数		
--净利润		
--其他综合收益		
--综合收益总额		
联营企业:		
投资账面价值合计	927,295,234.82	980,623,285.47
下列各项按持股比例计算的合计数		
--净利润	-59,097,033.01	28,451,592.33
--其他综合收益		
--综合收益总额	-59,097,033.01	28,451,592.33

(4) 合营企业或联营企业发生的超额亏损:

合营企业或联营企业名称	累积未确认前期 损失	本期未确认的损失(或本 期分享的净利润)	本期末累积未确认 的损失
杭州润达泓泰医疗科技有限公司	-1,054,097.57	531,554.90	-522,542.67
杭州惠灏信息科技有限公司	-14,703,158.21	-12,021,265.34	-26,724,423.55
上海润瑚投资管理中心(有限合伙)		-11,770,678.34	-11,770,678.34
熙卓医学检验实验室(大连)有限公司		-10,157,270.28	-10,157,270.28
上海慧秸企业管理合伙企业(有限合伙)		-3,688.93	-3,688.93

4. 在未纳入合并财务报表范围的结构化主体中的权益:

结构化主体名称	公司出资金额	长期股权投资 账面价值
上海润达盛瑚投资管理中心(有限合伙)		2,035,759.72
上海润祺投资管理中心(有限合伙)	3,510,000.00	549,980.05
上海润瑚投资管理中心(有限合伙)	90,100,000.00	79,714,140.21
上海润帛投资管理中心(有限合伙)	50,000,000.00	27,211,295.19
芜湖南杰投资管理中心(有限合伙)	50,000,000.00	63,013,124.92
杭州润实股权投资合伙企业(有限合伙)	200,500,000.00	198,446,395.67
上海慧秸企业管理合伙企业(有限合伙)	2,000.00	0.00

结构化主体名称	公司出资金额	长期股权投资账面价值
上海奈香企业管理中心（有限合伙）	1,542.86	96,678.12

上述结构化主体均为有限合伙企业。其中在润瑚基金中，子公司杭州润达持优先级合伙份额 6,310.00 万元；子公司浙江杭润私募基金管理有限公司在杭州润实基金中作为普通合伙人和管理人认缴 100.00 万元；子公司杭州润达在慧秸合伙企业担任普通合伙人并负责日常管理；子公司上海润灏医疗科技有限公司在奈香合伙企业担任普通合伙人并负责日常管理。公司在上述合伙企业中分别占一席投委会成员或任普通合伙人，对合伙企业有重要影响，故将其列示于合并报表“长期股权投资”项目并采用权益法核算（详见附注五、11、“长期股权投资”）。根据合伙协议，公司作为普通合伙人承担无限连带责任；公司作为有限合伙人的承担的最大风险敞口以认缴出资额为限。

## 八、与金融工具相关的风险

本公司金融工具包括：货币资金、应收票据、应收账款、应收款项融资、其他应收款、一年内到期的非流动资产、其他流动资产、股权投资、其他权益工具投资、借款、应付票据、应付账款、其他应付款、一年内到期的非流动负债、应付债券、长期应付款等，各项金融工具的详细情况说明见本附注五相关项目。与这些金融工具有关的风险，以及本公司为降低这些风险所采取的风险管理政策如下所述。本公司管理层对这些风险敞口进行管理和监控以确保将上述风险控制在限定的范围之内。本公司从事风险管理的目标是在风险和收益之间取得适当的平衡，将风险对本公司经营业绩的负面影响降低到最低水平，使股东及其他权益投资者的利益最大化。基于该风险管理目标，本公司风险管理的基本策略是确定和分析本公司所面临的各种风险，建立适当的风险承受底线和进行风险管理，并及时可靠地对各种风险进行监督，将风险控制在限定的范围之内。

### 1.信用风险

信用风险，是指金融工具的一方不履行义务，造成另一方发生财务损失的风险。

本公司主要面临赊销导致的客户信用风险。在签订新合同之前，本公司会对新客户的信用风险进行评估，包括外部信用评级和在某些情况下的银行资信证明（当此信息可获取时）。公司对每一客户均设置了赊销限额，该限额为无需获得额外批准的最大额度。

公司通过对已有客户信用评级的季度监控以及应收账款账龄分析的月度审核来确保公司的整体信用风险在可控的范围内。在监控客户的信用风险时，按照客户的信用特征对其分组。被评为“高风险”级别的客户会放在受限制客户名单里，并且只有在额外批准的前提下，公司才可在未来期间内对其赊销，否则必须要求其提前支付相应款项。

## 2.流动性风险

流动性风险，是指在履行以交付现金或其他金融资产的方式结算的义务时发生资金短缺的风险。

本公司对流动性风险的管理目标、政策和程序、计量风险的方法：管理流动性风险时，本公司保持管理层认为充分的现金及现金等价物并对其进行监控，以满足本公司经营需要，并降低现金流量波动的影响。本公司内各子公司负责其自身的现金流量预测。本公司在汇总各子公司现金流量预测的基础上，在公司层面持续监控短期和长期的资金需求，以确保维持充裕的现金储备和可供随时变现的有价证券；同时持续监控是否符合借款协议的规定，从主要金融机构获得提供足够备用资金的承诺，以满足短期和长期的资金需求。

于2025年12月31日，本公司各项金融负债以未折现的合同现金流量按到期日列示如下：

（单位：万元）

项目	2025年12月31日				合计
	1年以内	1-2年	2-5年	5年以上	
短期借款	492,778.46				492,778.46
交易性金融负债	0.57				0.57
应付票据	5,500.00				5,500.00
应付账款	116,382.79				116,382.79
其他应付款	17,225.06	18.56	20.43		17,264.05
一年内到期的非流动负债	123,617.90				123,617.90
长期借款		58,531.90	5,508.11	131.26	64,171.27
长期应付款		6,136.23	3,640.15		9,776.38
应付债券					
租赁负债		5,940.93	2,492.21	35.18	8,468.32
合计	755,504.78	70,627.62	11,660.90	166.44	837,959.74

## 3.市场风险

金融工具的市场风险，是指金融工具的公允价值或未来现金流量因市场价格变动而发生波动的风险，包括汇率风险、利率风险和其他价格风险。

本公司采用敏感性分析技术分析市场风险相关变量的合理、可能变化对当期损益或股东权益可能产生的影响。由于任何风险变量很少孤立地发生变化，而变量之间存在的相关性对某一风险变量的变化的最终影响金额将产生重大作用，因此下述内容是在假设每一变量的变化是在独立的情况下进行的。

（1）汇率风险

汇率风险，是指金融工具的公允价值或未来现金流量因外汇汇率变动而发生波动的风险。汇率风险可源于以记账本位币之外的外币进行计价的金融工具。本公司承受外汇风险主要与美元、欧元、加元和港币有关，除本公司的几个下属子公司以美元、欧元、加元和港币进行采购和销售外，本公司的其他主要业务活动以人民币计价结算。汇率风险对本公司的交易及境外经营的业绩均构成影响。

2025 年 12 月 31 日本公司的外币货币性项目余额参见本附注五、62“外币货币性项目”。汇率风险的敏感性分析见下表，反映了在其他变量不变的假设下，以下所列外币汇率发生合理、可能的变动时，由于货币性资产和货币性负债的公允价值变化将对净利润和股东权益产生的影响。

项目	2025 年末余额					2024 年末余额				
	美元	欧元	加元	港币	合计	美元	欧元	加元	港币	合计
货币资金	28,446,484.36	512,423.26	3,383,012.61	3,526.30	32,345,446.53	47,659,810.51	1,913,585.34	7,805,884.90	7,172.37	57,386,453.12
应收账款	31,939,564.18	304,589.97	10,120,875.89		42,365,030.04	8,681,165.86		10,790,505.66		19,471,671.52
其他应收款			6,871,423.78		6,871,423.78			6,620,525.14		6,620,525.14
合计	60,386,048.54	817,013.23	20,375,312.28	3,526.30	81,581,900.35	56,340,976.37	1,913,585.34	25,216,915.70	7,172.37	83,478,649.78
应付账款			13,408,673.04		13,408,673.04			14,622,891.39		14,622,891.39
其他应付款										
合计			13,408,673.04		13,408,673.04			14,622,891.39		14,622,891.39

于 2025 年 12 月 31 日, 在所有其他变量保持不变的情况下, 如果人民币对美元、欧元、加元和港币升值或贬值 5.00%, 则公司将减少或增加净利润 255.65 万元 (2024 年 12 月 31 日: 258.21 万元)。管理层认为 5.00% 合理反映了下一年度人民币对美元可能发生变动的合理范围。

## (2) 利率风险

利率风险, 是指金融工具的公允价值或未来现金流量因市场利率变动而发生波动的风险。利率风险可源于已确认的计息金融工具和未确认的金融工具 (如某些贷款承诺)。

本公司的利率风险产生于银行借款及应付债券等带息债务。浮动利率的金融负债使本公司面临现金流量利率风险, 固定利率的金融负债使本公司面临公允价值利率风险。本公司根据当时的市场环境来决定固定利率及浮动利率合同的相对比例。2025 年公司的浮动利率借款占外部借款的 17.71%。

于 2025 年 12 月 31 日, 在其他变量保持不变的情况下, 如果以浮动利率计算的借款利率上升或下降 100 个基点, 则本公司的净利润将减少或增加 23.52 万元 (2024 年 12 月 31 日: 28.59 万元)。管理层认为 100 个基点合理反映了下一年度利率可能发生变动的合理范围。

## (3) 其他价格风险

其他价格风险, 是指汇率风险和利率风险以外的市场价格变动而发生波动的风险, 无论这些变动是由于与单项金融工具或其发行方有关的因素而引起的, 还是由于与市场内交易的所有类似金融工具有关的因素而引起的。其他价格风险可源于商品价格或权益工具价格等的变化。

本公司 2025 年度报告期内无持有其他上市公司的权益投资, 因此, 不存在该类投资活动所面临的市场价格风险。

## 九、公允价值的披露

### 1. 以公允价值计量的资产和负债的期末公允价值

项目	2025 年 12 月 31 日公允价值			
	第一层次公允价值 计量	第二层次公允价值 计量	第三层次公允价值 计量	合计
<b>一、持续的公允价值计量</b>				
（一）交易性金融资产		129,800,000.00		129,800,000.00
1.以公允价值计量且其变动计入当期损益的金融资产		129,800,000.00		129,800,000.00
（1）银行理财产品		129,800,000.00		129,800,000.00
（二）其他权益工具投资			25,775,748.26	25,775,748.26
<b>持续以公允价值计量的资产总额</b>		129,800,000.00	25,775,748.26	155,575,748.26
（三）交易性金融负债				
1. 以公允价值计量且变动计入当期损益的金融负债		5,707.45		5,707.45
（1）外汇期权		5,707.45		5,707.45
<b>持续以公允价值计量的负债总额</b>		5,707.45		5,707.45

### 2. 持续和非持续第二和第三层次公允价值计量项目，采用的估值技术和重要参数的定性及定量信息：

交易性金融资产（银行理财产品）均为公司本期末购买的银行结构性存款，其公允价值和购买价格相等。

交易性金融负债均为外汇期权，本公司第二层次公允价值计量项目系交易性金融负债中的外汇期权，依据自银行取得的估值数据计量。

### 3. 持续和非持续第三层次公允价值计量中使用的估计技术、输入值和估值流程的描述性信息：

对于其他权益工具投资中的非上市股权投资，本公司采用估值技术来确定其公允价值，估值技术包括现金流折现法和市场比较法等。其公允价值的计量采用了重要的不可观察参数，比如流动性折扣、波动率、风险调整折扣和市场乘数等。非上市股权投资的公允价值对这些不可观察输入值的合理变动无重大敏感性。

第三层次公允价值计量中使用的重要的、可合理取得的不可观察输入值的量化信息。

4. 持续的公允价值计量项目各层级之间的转换信息、持续的第三层次公允价值计量项目的调节信息和不可观察参数的敏感性分析

(1) 确定各层级之间转换时点的政策及转换信息：

本公司以引起转移的事件或情况变化发生之日为确认各层次之间转换的时点，本年度无第一层次与第二层次间的转换，持续的第三层次的公允价值计量资产和负债期初余额与期末余额之间的调节信息如下：

项目	2024 年期末 余额	转入 第三 层次	转出 第三 层次	当期利得或损失总额		购买、发行、出售和结算				2025 年期末 余额	对于在报告期末持有的资产，计入损 益的当期未实现利得或损失的变动
				计 入 损 益	计入其他综合 收益	购买	发 行	出 售	结 算		
其他权益 工具投资	36,698,795.19				-12,923,047.93	2,000,001.00				25,775,748.26	
合计	36,698,795.19				-12,923,047.93	2,000,001.00				25,775,748.26	

(2) 本期内发生各层级之间转换的原因:

持续的公允价值计量项目, 2025 年度内未发生各层级之间转换的情况。

(3) 第三层次公允价值计量项目计入当期损益的利得和损失情况:

2025 年度内无计入当期损益的利得或损失情况。

(4) 第三层次公允价值计量项目计入当期其他综合收益的利得和损失情况:

项目	计入当期其他综合收益的利得和损失总额	确认利得和损失的其他综合收益项目
其他权益工具投资	-9,502,284.64	其他权益工具投资公允价值变动

5. 本期内发生的估值技术变更及变更原因

2025 年度内未发生估值技术的变更。

6. 不以公允价值计量但披露其公允价值的资产和负债

公司已经评估货币资金、应收票据、应收账款、其他应收款、委托贷款、一年内到期的长期应收款、长期应收款、短期借款、应付票据、应付账款、其他应付款、一年内到期的非流动负债、长期借款、长期应付款等按摊余成本计量的金融资产及金融负债的公允价值。公司管理层认为, 财务报表中按摊余成本计量的金融资产及金融负债的账面价值接近于相应资产及负债的公允价值。

## 十、关联方及关联交易

1. 本公司的母公司情况

母公司名称	注册地	业务性质	注册资本	母公司对本企业的持股比例 (%)	母公司对本企业的表决权比例 (%)
杭州市拱墅区国有投资集团有限公司	浙江省杭州市拱墅区绍兴路 398 号国投大厦 1508 室	投资管理	300,000.00 万	19.22	22.26

2. 本企业的子公司情况

2025 年度详见附注七、1、“在子公司中的权益”。

### 3. 本企业合营和联营企业情况

2025年度本公司重要的合营和联营企业详见附注七、3“在合营企业或联营企业中的权益”。2025年度本公司发生关联方交易, 或前期与本公司发生关联方交易形成余额的其他合营或联营企业情况如下:

合营或联营企业名称	与本企业关系
福建省福瑞医疗科技有限公司	联营企业
广西柳润医疗科技有限公司	联营企业
贵州润达康益医疗科技有限公司	联营企业
国药控股润达医疗器械发展(上海)有限公司	联营企业
合肥市天元医疗器械有限公司	联营企业
河南润百达医疗器械有限公司	联营企业
四川润达宏旺医疗科技有限公司	联营企业
四川润达瑞泰生物科技有限公司	联营企业
云南赛力斯生物科技有限公司	联营企业
上海通用润达医疗技术有限公司	联营企业
润达融迈(杭州)医疗科技有限公司	联营企业
河北润达康泰医疗科技有限公司	联营企业
苏州润赢医疗设备有限公司	联营企业
杭州润达泓泰医疗科技有限公司	联营企业
杭州惠灏信息科技有限公司	联营企业
安徽润康联创生物科技有限责任公司	联营企业
杭州润实股权投资合伙企业(有限合伙)	联营企业

### 4. 其他关联方情况

其他关联方名称	其他关联方与本企业关系
国润医疗供应链服务(上海)有限公司	联营企业国药控股润达医疗器械发展(上海)有限公司的子公司
国药控股国润医疗供应链服务(安徽)有限公司	联营企业国药控股润达医疗器械发展(上海)有限公司控制的公司
江苏亿尔医疗设备有限公司	上海润达实业发展有限公司少数股东控制的企业
滨州润达康泰医疗科技有限公司	联营企业河北润达康泰医疗科技有限公司的全资子公司
杭州润达晟泰医疗科技有限公司	联营企业河北润达康泰医疗科技有限公司的全资子公司
哈尔滨润达弘泰医疗科技有限公司	其他权益工具投资
武汉海吉力生物科技有限公司	其他权益工具投资
上海祥闰医疗科技有限公司	其他权益工具投资
微岩医学科技(北京)有限公司	其他权益工具投资
北京微岩医疗器械有限公司	参股公司微岩医学科技(北京)有限公司控制的企业
南京中宸医疗科技有限公司	其他权益工具投资
悦昇达(济南)投资合伙企业(有限合伙)	济南润达生物科技有限公司少数股东
上海安百达投资管理顾问有限公司	上海中科润达精准医学检验有限公司少数股东
浙江青谷生物工程有限公司	杭州怡丹生物技术有限公司少数股东控制的企业

上海润达医疗科技股份有限公司  
2025年度财务报表附注  
(除特别注明外, 金额单位为人民币元)

其他关联方名称	其他关联方与本企业关系
德清恒益投资管理合伙企业(有限合伙)	合肥三立医疗科技有限公司少数股东
玖壹叁陆零医学科技南京有限公司	润理供应链管理(上海)有限公司的少数股东
熙卓医学检验实验室(大连)有限公司	上海润达榕嘉生物科技有限公司参股的企业
广州师唯技术研发有限公司	上海润达榕嘉生物科技有限公司参股的企业
浙江省医疗健康集团杭州医学检验实验室有限公司	参股公司浙江省医疗健康集团健康管理有限公司的控制的公司
上海惠灏一生信息科技有限公司	联营企业杭州惠灏信息科技有限公司的全资子公司
上海乐灏科技合伙企业(有限合伙)	上海惠中榕嘉医学检验实验室有限公司少数股东
上海微岩胜宏医疗科技有限公司	参股公司微岩医学科技(北京)有限公司控制的企业
镇江汉和医疗设备有限公司	上海润达实业发展有限公司少数股东控制的企业
杭州拱墅国投产业发展有限公司	公司控股股东控制的公司
马俊生	云南润达康泰医疗科技有限公司少数股东
唐金虎	上海瑞美电脑科技有限公司少数股东
王萍	云南润达康泰医疗科技有限公司少数股东
孟繁煜	北京东南悦达医疗器械有限公司少数股东
乔阳	北京东南悦达医疗器械有限公司少数股东
胡潇	武汉润达尚检医疗科技有限公司少数股东
曾青	武汉润达尚检医疗科技有限公司少数股东
黄六斤	重庆润达康泰医疗器械有限公司少数股东
唐剑峰	北京惠中医疗器械有限公司、上海瑞美电脑科技有限公司少数股东
彭华兵	杭州怡丹生物技术有限公司少数股东
钱学庆	上海润达榕嘉生物科技有限公司少数股东
陈林军	上海惠中榕嘉医学检验实验室有限公司少数股东
张严学	黑龙江润达泰信生物科技有限公司少数股东、控股子公司黑龙江润达泰信生物科技有限公司的总经理
杭州拱墅国投创新发展有限公司	公司控股股东控制的公司
汪硕	合肥润达万通医疗科技有限公司少数股东、控股子公司合肥润达医学实验室管理有限公司的总经理
王传良	控股子公司安徽泽芬生物科技有限公司少数股东
熊冬和	武汉优科联盛科贸有限公司少数股东、控股子公司武汉优科联盛科贸有限公司的总经理
杨红	合肥润达万通医疗科技有限公司少数股东
杨三齐	武汉润达尚检医疗科技有限公司少数股东
张昕明	苏州润达汇昌生物科技有限公司少数股东
上海跨维外泌体生物医学有限公司	上海润达榕嘉生物科技有限公司少数股东钱学庆控制的企业

5. 关联交易情况

(1) 购销商品、提供和接受劳务的关联交易:

1) 采购商品/接受劳务情况表

关联方	关联交易内容	2025 年度	2024 年度
福建省福瑞医疗科技有限公司	采购商品	26,702.61	266,703.38
贵州润达康益医疗科技有限公司	采购商品	299,773.46	4,539,740.18
国润医疗供应链服务(上海)有限公司	采购商品	65,743,146.86	2,954,726.99
河南润百达医疗器械有限公司	采购商品		2,013.59
上海祥闰医疗科技有限公司	采购商品	242,239.47	214,084.90
四川润达宏旺医疗科技有限公司	采购商品	36,874,514.40	55,600,493.26
四川润达瑞泰生物科技有限公司	采购商品	1,053,877.82	11,798,270.31
武汉海吉力生物科技有限公司	采购商品	1,188,858.96	720,319.25
云南赛力斯生物科技有限公司	采购商品	19,734,654.60	13,410,327.58
上海安百达投资管理顾问有限公司	采购商品	1,374,449.92	602,049.96
合肥市天元医疗器械有限公司	采购商品	3,654,207.94	4,043,658.95
苏州润赢医疗设备有限公司	采购商品	146,928.25	5,785,117.97
河北润达康泰医疗科技有限公司	采购商品	5,988,090.58	34,832,809.55
上海通用润达医疗技术有限公司	采购商品	15,540,988.15	8,333,834.92
杭州润达泓泰医疗科技有限公司	采购商品	38,243,233.09	19,844,494.23
浙江青谷生物工程有限公司	采购商品	3,936,699.06	2,756,067.37
上海惠灏一生信息科技有限公司	采购商品	20,921,803.31	39,818,467.21
南京中宸医疗科技有限公司	采购商品	3,168,751.32	2,481,285.57
玖壹叁陆零医学科技南京有限公司	采购商品	7,492,035.85	21,239,556.97
国药控股国润医疗供应链服务(安徽)有限公司	采购商品	540,237.97	432,069.73
北京微岩医疗器械有限公司	采购商品	2,775,929.24	594,690.27
润达融迈(杭州)医疗科技有限公司	采购商品	53,646,001.72	10,105,834.75
微岩医学科技(北京)有限公司	采购商品		1,421,011.82
杭州惠灏信息科技有限公司	采购商品	5,354,410.07	
上海祥闰医疗科技有限公司	接受劳务	94,339.62	101,886.78
上海通用润达医疗技术有限公司	接受劳务	533,980.58	11,890.00
玖壹叁陆零医学科技南京有限公司	接受劳务	1,189,437.50	131,768.88
上海安百达投资管理顾问有限公司	接受劳务	159,292.04	
合计		289,924,584.39	242,043,174.37

上海润达医疗科技股份有限公司  
2025年度财务报表附注  
(除特别注明外, 金额单位为人民币元)

2) 出售商品/提供劳务情况表

关联方	关联交易内容	2025 年度	2024 年度
福建省福瑞医疗科技有限公司	销售商品	523,118.28	4,236,506.66
广西柳润医疗科技有限公司	销售商品	2,725,663.73	2,277,905.67
贵州润达康益医疗科技有限公司	销售商品	456,496.28	1,054,121.22
国润医疗供应链服务(上海)有限公司	销售商品	525,137,776.42	521,168,376.41
哈尔滨润达弘泰医疗科技有限公司	销售商品	16,982.83	972,476.09
河南润百达医疗器械有限公司	销售商品	-1,165,423.35	40,609,844.83
上海祥闰医疗科技有限公司	销售商品	1,990,622.59	2,384,850.94
四川润达瑞泰生物科技有限公司	销售商品	6,730,721.27	6,649,496.32
云南赛力斯生物科技有限公司	销售商品	1,503,466.37	2,946,489.70
合肥市天元医疗器械有限公司	销售商品	13,038,068.09	24,075,378.44
苏州润赢医疗设备有限公司	销售商品	2,473,802.07	9,797,523.27
河北润达康泰医疗科技有限公司	销售商品	23,842,967.74	21,732,642.23
上海通用润达医疗技术有限公司	销售商品	1,583,548.77	3,910,211.78
润达融迈(杭州)医疗科技有限公司	销售商品	11,736,448.60	18,231,274.53
杭州润达泓泰医疗科技有限公司	销售商品	3,232,795.38	10,485,496.24
浙江青谷生物工程有限公司	销售商品	1,557.55	160,163.74
滨州润达康泰医疗科技有限公司	销售商品		400,331.29
微岩医学科技(北京)有限公司	销售商品	3,293,722.10	6,902,119.23
南京中宸医疗科技有限公司	销售商品	16,445,787.17	29,851,187.98
杭州润达晟泰医疗科技有限公司	销售商品	96,379.96	6,448,677.60
四川润达宏旺医疗科技有限公司	销售商品		45,653.09
熙卓医学检验实验室(大连)有限公司	销售商品		500,507.19
上海安百达投资管理顾问有限公司	销售商品		1,115,044.25
玖壹叁陆零医学科技南京有限公司	销售商品	2,121,345.14	681,415.93
广州师唯技术研发有限公司	销售商品		3,513,420.08
国药控股国润医疗供应链服务(安徽)有限公司	销售商品	373,287.44	43,216.83
上海惠灏一生信息科技有限公司	销售商品	5,854,513.28	
浙江省医疗健康集团杭州医学检验实验室有限公司	销售商品	4,458,655.11	
上海跨维外泌体生物学有限公司	销售商品	213,497.32	
国润医疗供应链服务(上海)有限公司	提供劳务	1,677,473.76	4,980,539.45
河南润百达医疗器械有限公司	提供劳务	12,264.15	1,470,507.55
福建省福瑞医疗科技有限公司	提供劳务	11,320.76	5,660.38
上海祥闰医疗科技有限公司	提供劳务	402,188.65	126,179.24
四川润达瑞泰生物科技有限公司	提供劳务	94,339.62	188,679.24
云南赛力斯生物科技有限公司	提供劳务	12,264.15	24,528.30

上海润达医疗科技股份有限公司  
2025 年度财务报表附注  
(除特别注明外, 金额单位为人民币元)

关联方	关联交易内容	2025 年度	2024 年度
上海安百达投资管理顾问有限公司	提供劳务	22,641.50	
江苏亿尔医疗设备有限公司	提供劳务	44,233.68	415,938.70
苏州润赢医疗设备有限公司	提供劳务	608,260.98	481,422.89
河北润达康泰医疗科技有限公司	提供劳务	137,547.17	230,125.77
润达融迈(杭州)医疗科技有限公司	提供劳务	508,264.98	638,775.94
杭州润达泓泰医疗科技有限公司	提供劳务	32,540.49	73,014.68
上海通用润达医疗技术有限公司	提供劳务	71,297.53	227,435.28
微岩医学科技(北京)有限公司	提供劳务		66,583.44
南京中宸医疗科技有限公司	提供劳务	2,160,069.80	1,337,160.23
杭州润达晟泰医疗科技有限公司	提供劳务		47,169.81
广西柳润医疗科技有限公司	提供劳务		6,226.42
上海惠灏一生信息科技有限公司	提供劳务	50,167.81	849.06
国药控股国润医疗供应链服务(安徽)有限公司	提供劳务		31,839.66
贵州润达康益医疗科技有限公司	提供劳务	11,320.75	561,320.75
安徽润康联创生物科技有限责任公司	提供劳务	75,471.70	
杭州拱墅国投创新发展有限公司	提供劳务	226,534.66	
杭州润实股权投资合伙企业(有限合伙)	提供劳务	6,002,445.07	
浙江省医疗健康集团杭州医学检验实验室有限公司	提供劳务	3,193,733.18	
合计		642,040,180.53	731,108,288.33

(2) 关联受托管理/承包及委托管理/出包情况:

2025 年度无。

(3) 关联租赁情况

1) 本公司作为出租方

承租方名称	租赁资产种类	2025 年度	2024 年度
福建省福瑞医疗科技有限公司	设备租出	15,929.22	440,040.90
贵州润达康益医疗科技有限公司	设备租出		28,023.60
国润医疗供应链服务(上海)有限公司	设备租出	925,865.78	782,595.59
哈尔滨润达弘泰医疗科技有限公司	设备租出	10,619.49	10,176.97
河南润百达医疗器械有限公司	设备租出		335,017.56
上海祥闰医疗科技有限公司	设备租出	18,584.08	18,584.08
四川润达瑞泰生物科技有限责任公司	设备租出		13,274.34
上海安百达投资管理顾问有限公司	设备租出		20,648.95

上海润达医疗科技股份有限公司  
2025 年度财务报表附注  
(除特别注明外, 金额单位为人民币元)

承租方名称	租赁资产种类	2025 年度	2024 年度
苏州润赢医疗设备有限公司	设备租出	607,816.82	654,984.97
河北润达康泰医疗科技有限公司	设备租出	292,035.40	292,035.40
润达融迈(杭州)医疗科技有限公司	设备租出	445,307.67	616,384.18
杭州润达泓泰医疗科技有限公司	设备租出	5,309.73	5,309.73
南京中宸医疗科技有限公司	设备租出	2,034,108.03	1,299,705.33
浙江省医疗健康集团杭州医学检验实验室有限公司	设备租出	353,982.30	16,224.20
杭州惠灏信息科技有限公司	设备租出	247,476.07	
合计		4,957,034.59	4,533,005.80

上海润达医疗科技股份有限公司  
 2025年度财务报表附注  
 （除特别注明外，金额单位为人民币元）

2) 本公司作为承租方

出租方名称	租赁资产种类	简化处理的短期租赁和低价值资产租赁的租金费用		支付的租金		承担的租赁负债利息支出		增加的使用权资产	
		2025年度	2024年度	2025年度	2024年度	2025年度	2024年度	2025年度	2024年度
彭华兵	房屋租入	1,193,352.00	1,193,352.00	1,193,352.00	1,193,352.00				
胡潇	房屋租入	189,586.29	189,586.29	199,065.60	199,065.60				
曾青	房屋租入	189,588.57	189,588.57	199,068.00	199,068.00				
国药控股国润医疗供应链服务（安徽）有限公司	设备租入	205,214.75	810,794.29		133,209.00		18,395.49		
国润医疗供应链服务（上海）有限公司	设备租入	53,097.35	53,097.35	60,000.00					
合计		1,830,838.96	2,436,418.50	1,651,485.60	1,724,694.60		18,395.49		

上海润达医疗科技股份有限公司  
 2025年度财务报表附注  
 (除特别注明外, 金额单位为人民币元)

(4) 关联担保情况

担保方	被担保方	借款银行	担保金额	关联担保披露	担保起始日	担保到期日	担保是否已经履行完毕
润达医疗	哈尔滨润达康泰	上海浦东发展银行股份有限公司哈尔滨友谊支行	10,000,000.00	保证	2024/11/4	2025/11/3	是
润达医疗	哈尔滨润达康泰	上海浦东发展银行股份有限公司哈尔滨友谊支行	30,000,000.00	保证	2025/4/11	2026/3/23	否
润达医疗	哈尔滨润达康泰	兴业银行股份有限公司哈尔滨分行	10,000,000.00	保证	2024/6/4	2025/1/3	是
润达医疗	杭州惠中诊断	中国银行股份有限公司杭州市开元支行	9,400,000.00	保证	2024/11/19	2025/11/18	是
润达医疗	杭州惠中诊断	中国银行股份有限公司杭州市开元支行	9,300,000.00	保证	2025/11/18	2026/11/17	否
润达医疗	杭州惠中诊断	华夏银行股份有限公司杭州分行	100,000.00	保证	2024/3/7	2025/1/21	是
润达医疗	杭州惠中诊断	华夏银行股份有限公司杭州分行	100,000.00	保证	2024/3/7	2025/7/21	是
润达医疗	杭州惠中诊断	华夏银行股份有限公司杭州分行	9,700,000.00	保证	2024/3/7	2027/2/23	否
润达医疗	杭州惠中诊断	兴业银行股份有限公司杭州分行	10,000,000.00	保证	2024/5/10	2025/5/9	是
润达医疗	杭州惠中诊断	兴业银行股份有限公司杭州分行	10,000,000.00	保证	2025/5/29	2026/5/28	否
润达医疗	杭州润达	华夏银行股份有限公司杭州分行西湖支行	250,000.00	保证	2023/11/9	2025/3/21	是
润达医疗	杭州润达	华夏银行股份有限公司杭州分行西湖支行	40,250,000.00	保证	2023/11/9	2025/5/6	是
润达医疗	杭州润达	华夏银行股份有限公司杭州分行西湖支行	100,000.00	保证	2024/4/11	2025/3/21	是
润达医疗	杭州润达	华夏银行股份有限公司杭州分行西湖支行	100,000.00	保证	2024/4/11	2025/9/21	是
润达医疗	杭州润达	华夏银行股份有限公司杭州分行西湖支行	17,700,000.00	保证	2024/4/11	2025/10/8	是
润达医疗	杭州润达	华夏银行股份有限公司杭州分行高新支行	3,000,000.00	保证	2024/7/1	2025/6/30	是
润达医疗	杭州润达	华夏银行股份有限公司杭州分行高新支行	17,000,000.00	保证	2024/7/10	2025/7/11	是
润达医疗	杭州润达	华夏银行股份有限公司杭州分行高新支行	11,250,000.00	保证	2024/8/13	2025/8/11	是
润达医疗	杭州润达	华夏银行股份有限公司杭州分行高新支行	10,000,000.00	保证	2024/8/20	2025/8/22	是
润达医疗	杭州润达	华夏银行股份有限公司杭州分行高新支行	100,000.00	保证	2025/6/5	2025/11/21	是
润达医疗	杭州润达	华夏银行股份有限公司杭州分行高新支行	100,000.00	保证	2025/6/5	2026/5/21	否
润达医疗	杭州润达	华夏银行股份有限公司杭州分行高新支行	18,700,000.00	保证	2025/6/5	2026/9/5	否
润达医疗	杭州润达	华夏银行股份有限公司杭州分行高新支行	110,000.00	保证	2025/7/17	2025/11/21	是

上海润达医疗科技股份有限公司  
 2025年度财务报表附注  
 （除特别注明外，金额单位为人民币元）

担保方	被担保方	借款银行	担保金额	关联担保披露	担保起始日	担保到期日	担保是否已经履行完毕
润达医疗	杭州润达	华夏银行股份有限公司杭州分行高新支行	110,000.00	保证	2025/7/17	2026/5/21	否
润达医疗	杭州润达	华夏银行股份有限公司杭州分行高新支行	21,780,000.00	保证	2025/7/17	2026/10/17	否
润达医疗	杭州润达	华夏银行股份有限公司杭州分行高新支行	60,000.00	保证	2025/8/19	2025/12/21	是
润达医疗	杭州润达	华夏银行股份有限公司杭州分行高新支行	60,000.00	保证	2025/8/19	2026/6/21	否
润达医疗	杭州润达	华夏银行股份有限公司杭州分行高新支行	11,130,000.00	保证	2025/8/19	2026/11/19	否
润达医疗	杭州润达	华夏银行股份有限公司杭州分行高新支行	50,000.00	保证	2025/8/26	2025/12/21	是
润达医疗	杭州润达	华夏银行股份有限公司杭州分行高新支行	50,000.00	保证	2025/8/26	2026/6/21	否
润达医疗	杭州润达	华夏银行股份有限公司杭州分行高新支行	9,900,000.00	保证	2025/8/26	2026/11/26	否
润达医疗	杭州润达	华夏银行股份有限公司杭州分行高新支行	100,000.00	保证	2025/10/30	2026/3/21	否
润达医疗	杭州润达	华夏银行股份有限公司杭州分行高新支行	100,000.00	保证	2025/10/30	2026/9/21	否
润达医疗	杭州润达	华夏银行股份有限公司杭州分行高新支行	17,600,000.00	保证	2025/10/30	2027/1/30	否
润达医疗	杭州润达	中国农业银行股份有限公司杭州延安路支行	73,000,000.00	保证	2024/3/18	2025/3/12	是
润达医疗	杭州润达	中国农业银行股份有限公司杭州延安路支行	9,000,000.00	保证	2024/4/10	2025/4/9	是
润达医疗	杭州润达	中国农业银行股份有限公司杭州延安路支行	8,000,000.00	保证	2024/4/24	2025/4/9	是
润达医疗	杭州润达	中国农业银行股份有限公司杭州延安路支行	56,000,000.00	保证	2024/4/24	2025/4/16	是
润达医疗	杭州润达	中国农业银行股份有限公司杭州延安路支行	14,760,000.00	保证	2024/5/28	2025/5/27	是
润达医疗	杭州润达	中国农业银行股份有限公司杭州延安路支行	1,350,000.00	保证	2024/6/25	2025/6/23	是
润达医疗	杭州润达	中国农业银行股份有限公司杭州延安路支行	38,000,000.00	保证	2024/8/9	2025/8/4	是
润达医疗	杭州润达	中国农业银行股份有限公司杭州延安路支行	33,000,000.00	保证	2024/8/23	2025/8/21	是
润达医疗	杭州润达	中国农业银行股份有限公司杭州延安路支行	7,000,000.00	保证	2024/8/30	2025/8/27	是
润达医疗	杭州润达	中国农业银行股份有限公司杭州延安路支行	8,000,000.00	保证	2024/9/6	2025/8/27	是
润达医疗	杭州润达	中国农业银行股份有限公司杭州延安路支行	8,000,000.00	保证	2024/9/24	2025/9/22	是
润达医疗	杭州润达	中国农业银行股份有限公司杭州延安路支行	50,000,000.00	保证	2024/9/24	2025/9/23	是
润达医疗	杭州润达	中国农业银行股份有限公司杭州延安路支行	14,400,000.00	保证、质押	2024/7/31	2025/1/27	是
润达医疗	杭州润达	中国农业银行股份有限公司杭州延安路支行	12,000,000.00	保证、质押	2024/8/19	2025/2/18	是
润达医疗	杭州润达	中国农业银行股份有限公司杭州延安路支行	23,200,000.00	保证、质押	2024/9/9	2025/3/12	是

上海润达医疗科技股份有限公司  
 2025年度财务报表附注  
 （除特别注明外，金额单位为人民币元）

担保方	被担保方	借款银行	担保金额	关联担保披露	担保起始日	担保到期日	担保是否已经履行完毕
润达医疗	杭州润达	中国农业银行股份有限公司杭州延安路支行	18,000,000.00	保证	2024/10/11	2025/10/9	是
润达医疗	杭州润达	中国农业银行股份有限公司杭州延安路支行	5,000,000.00	保证	2024/11/4	2025/10/22	是
润达医疗	杭州润达	中国农业银行股份有限公司杭州延安路支行	20,000,000.00	保证、质押	2024/11/26	2025/5/25	是
润达医疗	杭州润达	中国农业银行股份有限公司杭州延安路支行	80,000,000.00	保证	2025/3/19	2026/3/18	否
润达医疗	杭州润达	中国农业银行股份有限公司杭州延安路支行	17,000,000.00	保证	2025/4/16	2026/4/14	否
润达医疗	杭州润达	中国农业银行股份有限公司杭州延安路支行	57,650,000.00	保证	2025/4/22	2026/4/20	否
润达医疗	杭州润达	中国农业银行股份有限公司杭州延安路支行	40,000,000.00	保证、质押	2025/1/6	2025/7/8	是
润达医疗	杭州润达	中国农业银行股份有限公司杭州延安路支行	5,000,000.00	保证、质押	2025/1/15	2026/1/7	否
润达医疗	杭州润达	中国农业银行股份有限公司杭州延安路支行	40,800,000.00	保证、质押	2025/3/20	2025/9/15	是
润达医疗	杭州润达	中国农业银行股份有限公司杭州延安路支行	5,350,000.00	保证、质押	2025/4/17	2026/4/16	否
润达医疗	杭州润达	中国农业银行股份有限公司杭州延安路支行	42,400,000.00	保证、质押	2025/8/22	2026/2/16	否
润达医疗	杭州润达	中国农业银行股份有限公司杭州延安路支行	56,000,000.00	保证、质押	2025/9/11	2026/3/16	否
润达医疗	杭州润达	中国农业银行股份有限公司杭州延安路支行	24,000,000.00	保证、质押	2025/9/16	2026/3/19	否
润达医疗	杭州润达	中国农业银行股份有限公司杭州延安路支行	7,000,000.00	保证	2025/9/18	2026/9/17	否
润达医疗	杭州润达	中国农业银行股份有限公司杭州延安路支行	12,000,000.00	保证	2025/10/9	2026/9/17	否
润达医疗	杭州润达	中国农业银行股份有限公司杭州延安路支行	50,000,000.00	保证	2025/10/24	2026/10/23	否
润达医疗	杭州润达	中国农业银行股份有限公司杭州延安路支行	16,000,000.00	保证、质押	2025/10/30	2026/4/27	否
润达医疗	杭州润达	上海浦东发展银行股份有限公司杭州建国支行	5,630,000.00	保证、质押	2021/8/30	2025/2/28	是
润达医疗	杭州润达	上海浦东发展银行股份有限公司杭州建国支行	5,630,000.00	保证、质押	2021/8/30	2025/8/28	是
润达医疗	杭州润达	上海浦东发展银行股份有限公司杭州建国支行	55,480,000.00	保证、质押	2021/8/31	2028/8/29	否
润达医疗	杭州润达	上海浦东发展银行股份有限公司杭州建国支行	384,800.00	保证、质押	2022/4/14	2025/2/28	是
润达医疗	杭州润达	上海浦东发展银行股份有限公司杭州建国支行	384,800.00	保证、质押	2022/4/14	2025/8/28	是
润达医疗	杭州润达	上海浦东发展银行股份有限公司杭州建国支行	3,844,800.00	保证、质押	2022/4/14	2028/8/29	否
润达医疗	杭州润达	上海浦东发展银行股份有限公司杭州建国支行	192,400.00	保证、质押	2022/8/17	2025/2/28	是
润达医疗	杭州润达	上海浦东发展银行股份有限公司杭州建国支行	192,400.00	保证、质押	2022/8/17	2025/8/28	是
润达医疗	杭州润达	上海浦东发展银行股份有限公司杭州建国支行	1,922,400.00	保证、质押	2022/8/17	2028/8/29	否

上海润达医疗科技股份有限公司  
 2025年度财务报表附注  
 （除特别注明外，金额单位为人民币元）

担保方	被担保方	借款银行	担保金额	关联担保披露	担保起始日	担保到期日	担保是否已经履行完毕
润达医疗	杭州润达	上海浦东发展银行股份有限公司杭州建国支行	65,000,000.00	保证	2024/11/26	2025/11/25	是
润达医疗	杭州润达	上海浦东发展银行股份有限公司杭州建国支行	44,000,000.00	保证	2024/12/11	2025/12/11	是
润达医疗	杭州润达	上海浦东发展银行股份有限公司杭州建国支行	65,000,000.00	保证	2025/11/26	2026/11/26	否
润达医疗	杭州润达	上海浦东发展银行股份有限公司杭州建国支行	44,000,000.00	保证	2025/12/4	2026/12/4	否
润达医疗	杭州润达	广发银行股份有限公司杭州拱墅支行	28,750,000.00	保证	2024/6/21	2025/6/21	是
润达医疗	杭州润达	广发银行股份有限公司杭州拱墅支行	5,000,000.00	保证	2024/6/24	2025/6/24	是
润达医疗	杭州润达	广发银行股份有限公司杭州拱墅支行	16,250,000.00	保证	2024/7/11	2025/7/11	是
润达医疗	杭州润达	广发银行股份有限公司杭州拱墅支行	47,000,000.00	保证	2024/9/11	2025/9/11	是
润达医疗	杭州润达	广发银行股份有限公司杭州拱墅支行	42,000,000.00	保证	2025/7/30	2026/7/30	否
润达医疗	杭州润达	广发银行股份有限公司杭州拱墅支行	11,000,000.00	保证	2025/8/11	2026/8/11	否
润达医疗	杭州润达	广发银行股份有限公司杭州拱墅支行	47,000,000.00	保证	2025/9/18	2026/9/18	否
润达医疗	杭州润达	中国银行股份有限公司杭州市开元支行	23,000,000.00	保证	2024/10/22	2025/10/22	是
润达医疗	杭州润达	中国银行股份有限公司杭州市开元支行	17,000,000.00	保证	2024/12/12	2025/12/12	是
润达医疗	杭州润达	中国银行股份有限公司杭州市开元支行	23,000,000.00	保证	2025/10/30	2026/10/30	否
润达医疗	杭州润达	中国银行股份有限公司杭州市开元支行	17,000,000.00	保证	2025/12/12	2026/12/12	否
润达医疗	杭州润达	北京银行股份有限公司杭州临平支行	14,000,000.00	保证	2024/1/19	2025/1/6	是
润达医疗	杭州润达	北京银行股份有限公司杭州临平支行	44,000,000.00	保证	2024/2/1	2025/1/10	是
润达医疗	杭州润达	北京银行股份有限公司杭州临平支行	18,000,000.00	保证	2024/11/8	2025/11/7	是
润达医疗	杭州润达	北京银行股份有限公司杭州临平支行	14,000,000.00	保证	2024/11/13	2025/11/12	是
润达医疗	杭州润达	北京银行股份有限公司杭州临平支行	10,000,000.00	保证	2024/12/12	2025/12/11	是
润达医疗	杭州润达	北京银行股份有限公司杭州临平支行	37,000,000.00	保证	2025/1/9	2026/1/8	否
润达医疗	杭州润达	北京银行股份有限公司杭州临平支行	21,000,000.00	保证	2025/1/14	2026/1/13	否
润达医疗	杭州润达	北京银行股份有限公司杭州临平支行	11,650,000.00	保证	2025/12/22	2026/12/21	否
润达医疗	杭州润达	兴业银行股份有限公司杭州上城支行	7,500,000.00	保证	2024/6/21	2025/6/19	是
润达医疗	杭州润达	兴业银行股份有限公司杭州上城支行	50,000,000.00	保证	2024/9/23	2025/3/18	是
润达医疗	杭州润达	兴业银行股份有限公司杭州上城支行	70,000,000.00	保证	2024/12/25	2025/12/24	是

上海润达医疗科技股份有限公司  
 2025年度财务报表附注  
 （除特别注明外，金额单位为人民币元）

担保方	被担保方	借款银行	担保金额	关联担保披露	担保起始日	担保到期日	担保是否已经履行完毕
润达医疗	杭州润达	兴业银行股份有限公司杭州上城支行	50,000,000.00	保证	2024/11/14	2025/5/8	是
润达医疗	杭州润达	兴业银行股份有限公司杭州上城支行	50,000,000.00	保证	2024/11/14	2025/4/11	是
润达医疗	杭州润达	兴业银行股份有限公司杭州上城支行	30,000,000.00	保证	2024/11/26	2025/5/22	是
润达医疗	杭州润达	兴业银行股份有限公司杭州上城支行	30,000,000.00	保证	2024/12/6	2025/6/2	是
润达医疗	杭州润达	兴业银行股份有限公司杭州上城支行	20,000,000.00	保证	2024/12/6	2025/6/3	是
润达医疗	杭州润达	兴业银行股份有限公司杭州上城支行	30,000,000.00	保证	2024/12/18	2025/5/16	是
润达医疗	杭州润达	兴业银行股份有限公司杭州上城支行	55,000,000.00	保证	2024/12/20	2025/6/18	是
润达医疗	杭州润达	兴业银行股份有限公司杭州上城支行	40,000,000.00	保证	2024/12/25	2025/3/3	是
润达医疗	杭州润达	兴业银行股份有限公司杭州上城支行	410,000.00	保证	2024/12/25	2025/6/20	是
润达医疗	杭州润达	兴业银行股份有限公司杭州上城支行	697,000.00	保证	2024/12/25	2025/6/20	是
润达医疗	杭州润达	兴业银行股份有限公司杭州上城支行	20,000,000.00	保证、质押	2025/3/5	2025/9/3	是
润达医疗	杭州润达	兴业银行股份有限公司杭州上城支行	20,000,000.00	保证、质押	2025/4/24	2025/10/22	是
润达医疗	杭州润达	兴业银行股份有限公司杭州上城支行	24,000,000.00	保证、质押	2025/4/28	2025/10/25	是
润达医疗	杭州润达	兴业银行股份有限公司杭州上城支行	20,000,000.00	保证、质押	2025/5/7	2025/10/30	是
润达医疗	杭州润达	兴业银行股份有限公司杭州上城支行	40,000,000.00	保证、质押	2025/5/13	2025/11/4	是
润达医疗	杭州润达	兴业银行股份有限公司杭州上城支行	62,000,000.00	保证、质押	2025/5/21	2025/11/19	是
润达医疗	杭州润达	兴业银行股份有限公司杭州上城支行	20,000,000.00	保证、质押	2025/5/27	2025/11/26	是
润达医疗	杭州润达	兴业银行股份有限公司杭州上城支行	12,000,000.00	保证、质押	2025/5/29	2025/11/28	是
润达医疗	杭州润达	兴业银行股份有限公司杭州上城支行	16,000,000.00	保证、质押	2025/5/29	2025/11/28	是
润达医疗	杭州润达	兴业银行股份有限公司杭州上城支行	22,500,000.00	保证	2025/6/24	2026/6/23	否
润达医疗	杭州润达	兴业银行股份有限公司杭州上城支行	52,000,000.00	保证、质押	2025/6/16	2025/12/12	是
润达医疗	杭州润达	兴业银行股份有限公司杭州上城支行	70,000,000.00	保证、质押	2025/6/27	2025/12/25	是
润达医疗	杭州润达	兴业银行股份有限公司杭州上城支行	21,500,000.00	保证、质押	2025/9/4	2026/3/4	否
润达医疗	杭州润达	兴业银行股份有限公司杭州上城支行	20,000,000.00	保证、质押	2025/10/23	2026/4/22	否
润达医疗	杭州润达	兴业银行股份有限公司杭州上城支行	24,000,000.00	保证、质押	2025/10/28	2026/4/27	否
润达医疗	杭州润达	兴业银行股份有限公司杭州上城支行	60,000,000.00	保证、质押	2025/11/4	2026/5/4	否

上海润达医疗科技股份有限公司  
 2025年度财务报表附注  
 （除特别注明外，金额单位为人民币元）

担保方	被担保方	借款银行	担保金额	关联担保披露	担保起始日	担保到期日	担保是否已经履行完毕
润达医疗	杭州润达	兴业银行股份有限公司杭州上城支行	62,000,000.00	保证、质押	2025/11/21	2026/5/19	否
润达医疗	杭州润达	兴业银行股份有限公司杭州上城支行	20,000,000.00	保证、质押	2025/11/26	2026/5/26	否
润达医疗	杭州润达	兴业银行股份有限公司杭州上城支行	28,000,000.00	保证、质押	2025/12/1	2026/6/1	否
润达医疗	杭州润达	兴业银行股份有限公司杭州上城支行	52,000,000.00	保证、质押	2025/12/15	2026/6/12	否
润达医疗	杭州润达	兴业银行股份有限公司杭州上城支行	70,000,000.00	保证	2025/12/23	2026/12/22	否
润达医疗	杭州润达	兴业银行股份有限公司杭州上城支行	70,000,000.00	保证、质押	2025/12/25	2026/6/25	否
润达医疗	杭州润达	中国民生银行股份有限公司杭州分行	30,000,000.00	保证	2024/3/1	2025/3/1	是
润达医疗	杭州润达	中国民生银行股份有限公司杭州分行	30,000,000.00	保证	2025/3/7	2026/3/7	否
润达医疗	杭州润达	湖州银行股份有限公司杭州分行	10,000,000.00	保证	2024/9/10	2025/9/2	是
润达医疗	杭州润达	湖州银行股份有限公司杭州分行	16,000,000.00	保证	2024/10/8	2025/10/8	是
润达医疗	杭州润达	湖州银行股份有限公司杭州分行	54,000,000.00	保证	2024/10/8	2025/10/8	是
润达医疗	杭州润达	湖州银行股份有限公司杭州分行	10,000,000.00	保证	2025/8/18	2026/8/6	否
润达医疗	杭州润达	湖州银行股份有限公司杭州分行	54,000,000.00	保证	2025/9/18	2026/9/11	否
润达医疗	杭州润达	湖州银行股份有限公司杭州分行	16,000,000.00	保证	2025/9/18	2026/9/11	否
润达医疗	杭州润达	中信银行股份有限公司杭州湖墅支行	30,000,000.00	保证	2024/8/23	2025/8/20	是
润达医疗	杭州润达	中信银行股份有限公司杭州湖墅支行	20,000,000.00	保证	2024/9/12	2025/9/10	是
润达医疗	杭州润达	中信银行股份有限公司杭州湖墅支行	16,000,000.00	保证	2025/8/22	2026/8/22	否
润达医疗	杭州润达	中信银行股份有限公司杭州湖墅支行	14,000,000.00	保证	2025/8/28	2026/8/28	否
润达医疗	杭州润达	中信银行股份有限公司杭州湖墅支行	20,000,000.00	保证	2025/9/11	2026/9/11	否
润达医疗	杭州润达	中国光大银行股份有限公司杭州分行	24,500,000.00	保证、质押	2025/4/7	2025/10/7	是
润达医疗	杭州润达	中国光大银行股份有限公司杭州分行	21,700,000.00	保证、质押	2025/5/26	2025/11/26	是
润达医疗	杭州润达	中国光大银行股份有限公司杭州分行	26,600,000.00	保证、质押	2025/11/20	2026/5/20	否
润达医疗	杭州润达	中国光大银行股份有限公司杭州分行	23,100,000.00	保证、质押	2025/12/1	2026/6/1	否
润达医疗	杭州润达	杭州联合农村商业银行股份有限公司丁桥支行	9,000,000.00	保证、质押	2024/5/10	2025/5/5	是
润达医疗	杭州润达	杭州联合农村商业银行股份有限公司丁桥支行	2,520,000.00	保证、质押	2024/6/13	2025/6/6	是
润达医疗	杭州润达	杭州联合农村商业银行股份有限公司丁桥支行	10,350,000.00	保证、质押	2024/7/12	2025/7/7	是

上海润达医疗科技股份有限公司  
 2025年度财务报表附注  
 (除特别注明外, 金额单位为人民币元)

担保方	被担保方	借款银行	担保金额	关联担保披露	担保起始日	担保到期日	担保是否已经履行完毕
润达医疗	杭州润达	杭州联合农村商业银行股份有限公司丁桥支行	9,000,000.00	保证、质押	2024/9/19	2025/9/12	是
润达医疗	杭州润达	杭州联合农村商业银行股份有限公司丁桥支行	4,050,000.00	保证、质押	2024/9/19	2025/9/12	是
润达医疗	杭州润达	杭州联合农村商业银行股份有限公司丁桥支行	9,000,000.00	保证、质押	2025/5/23	2026/5/22	否
润达医疗	杭州润达	杭州联合农村商业银行股份有限公司丁桥支行	2,520,000.00	保证、质押	2025/6/20	2026/6/15	否
润达医疗	杭州润达	杭州联合农村商业银行股份有限公司丁桥支行	10,350,000.00	保证、质押	2025/7/14	2026/7/6	否
润达医疗	杭州润达	杭州联合农村商业银行股份有限公司丁桥支行	9,900,000.00	保证、质押	2025/8/21	2026/8/21	否
润达医疗	杭州润达	杭州联合农村商业银行股份有限公司丁桥支行	18,000,000.00	保证、质押	2025/9/15	2026/9/15	否
润达医疗	杭州怡丹	华夏银行股份有限公司杭州分行	1,000,000.00	保证	2023/12/20	2025/5/21	是
润达医疗	杭州怡丹	华夏银行股份有限公司杭州分行	94,000,000.00	保证	2023/12/20	2025/12/11	是
润达医疗	杭州怡丹	华夏银行股份有限公司杭州分行	93,000,000.00	保证	2025/12/17	2026/12/16	否
润达医疗	杭州怡丹	中国银行股份有限公司杭州市开元支行	20,000,000.00	保证	2024/2/6	2025/2/5	是
润达医疗	杭州怡丹	中国银行股份有限公司杭州市开元支行	20,000,000.00	保证	2024/9/14	2025/3/26	是
润达医疗	杭州怡丹	中国银行股份有限公司杭州市开元支行	15,000,000.00	保证	2024/10/15	2025/5/9	是
润达医疗	杭州怡丹	中国银行股份有限公司杭州市开元支行	20,000,000.00	保证	2024/12/3	2025/4/3	是
润达医疗	杭州怡丹	中国银行股份有限公司杭州市开元支行	10,000,000.00	保证	2025/1/16	2025/10/13	是
润达医疗	杭州怡丹	中国银行股份有限公司杭州市开元支行	10,000,000.00	保证	2025/1/16	2026/1/15	否
润达医疗	杭州怡丹	中国银行股份有限公司杭州市开元支行	20,000,000.00	保证	2025/3/20	2026/3/19	否
润达医疗	杭州怡丹	中国银行股份有限公司杭州市开元支行	20,000,000.00	保证	2025/3/26	2026/3/25	否
润达医疗	杭州怡丹	中国银行股份有限公司杭州市开元支行	15,000,000.00	保证	2025/5/9	2026/5/8	否
润达医疗、杨红、汪硕	合肥润达	东莞银行股份有限公司合肥分行	1,300,000.00	保证	2024/3/22	2025/3/21	是
润达医疗、杨红、汪硕	合肥润达	东莞银行股份有限公司合肥分行	5,000,000.00	保证	2025/7/23	2026/7/22	否
润达医疗、杨红、汪硕	合肥润达	东莞银行股份有限公司合肥分行	3,973,452.80	保证	2025/8/21	2026/8/20	否
润达医疗、杨红、汪硕	合肥润达	东莞银行股份有限公司合肥分行	5,000,000.00	保证、质押	2025/8/21	2026/8/21	否
润达医疗、杨红、汪硕	合肥润达	东莞银行股份有限公司合肥分行	1,026,547.20	保证	2025/8/28	2026/8/27	否
润达医疗、杨红、汪硕	合肥润达	东莞银行股份有限公司合肥分行	10,000,000.00	保证	2025/9/18	2026/9/17	否
润达医疗、杨红、汪硕	合肥润达	东莞银行股份有限公司合肥分行	10,000,000.00	保证	2025/11/25	2026/11/24	否

上海润达医疗科技股份有限公司  
2025年度财务报表附注  
(除特别注明外, 金额单位为人民币元)

担保方	被担保方	借款银行	担保金额	关联担保披露	担保起始日	担保到期日	担保是否已经履行完毕
润达医疗、杨红、汪硕	合肥润达	东莞银行股份有限公司合肥分行	10,000,000.00	保证	2025/12/4	2026/12/3	否
润达医疗、杨红、汪硕	合肥润达	徽商银行股份有限公司安徽自贸试验区合肥片区支行	10,000,000.00	保证	2024/1/1	2025/1/1	是
润达医疗、杨红、汪硕	合肥润达	徽商银行股份有限公司安徽自贸试验区合肥片区支行	10,000,000.00	保证	2024/3/27	2025/3/27	是
润达医疗、杨红、汪硕	合肥润达	徽商银行股份有限公司安徽自贸试验区合肥片区支行	10,000,000.00	保证	2024/6/7	2025/4/15	是
润达医疗、杨红、汪硕	合肥润达	徽商银行股份有限公司安徽自贸试验区合肥片区支行	10,000,000.00	保证	2024/12/6	2025/12/6	是
润达医疗、杨红、汪硕	合肥润达	徽商银行股份有限公司安徽自贸试验区合肥片区支行	10,000,000.00	保证	2025/3/18	2026/3/18	否
润达医疗、杨红、汪硕	合肥润达	徽商银行股份有限公司安徽自贸试验区合肥片区支行	10,000,000.00	保证	2025/4/21	2026/4/21	否
润达医疗、杨红、汪硕	合肥润达	徽商银行股份有限公司安徽自贸试验区合肥片区支行	10,000,000.00	保证	2025/10/23	2026/10/23	否
润达医疗、杨红、汪硕	合肥润达	徽商银行股份有限公司安徽自贸试验区合肥片区支行	10,000,000.00	保证	2025/12/10	2026/12/10	否
润达医疗	合肥润达	上海浦东发展银行股份有限公司合肥黄山路支行	8,000,000.00	保证	2023/11/23	2025/5/23	是
润达医疗	合肥润达	上海浦东发展银行股份有限公司合肥黄山路支行	5,000,000.00	保证	2024/11/20	2025/11/17	是
润达医疗	合肥润达	上海浦东发展银行股份有限公司合肥黄山路支行	5,000,000.00	保证	2024/12/24	2025/12/19	是
润达医疗	合肥润达	上海浦东发展银行股份有限公司合肥黄山路支行	2,000,000.00	保证	2025/3/6	2026/3/6	否
润达医疗	合肥润达	上海浦东发展银行股份有限公司合肥黄山路支行	10,000,000.00	保证	2025/3/25	2026/3/23	否
润达医疗	合肥润达	上海浦东发展银行股份有限公司合肥黄山路支行	1,000,000.00	保证	2025/1/2	2025/7/2	是
润达医疗	合肥润达	上海浦东发展银行股份有限公司合肥黄山路支行	1,000,000.00	保证	2025/1/2	2026/1/2	否
润达医疗	合肥润达	上海浦东发展银行股份有限公司合肥黄山路支行	8,000,000.00	保证	2025/1/2	2026/7/2	否
润达医疗	合肥润达	上海浦东发展银行股份有限公司合肥黄山路支行	9,000,000.00	保证	2025/9/2	2026/3/23	否
润达医疗	合肥润达	上海浦东发展银行股份有限公司合肥黄山路支行	5,000,000.00	保证、质押	2025/11/26	2026/11/23	否
润达医疗	合肥润达	上海浦东发展银行股份有限公司合肥黄山路支行	3,200,000.00	保证、质押	2025/12/23	2026/12/18	否
润达医疗、杨红、汪硕	合肥润达	安徽马鞍山农村商业银行股份有限公司长丰支行	10,000,000.00	保证	2024/10/8	2025/10/8	是
润达医疗、杨红、汪硕	合肥润达	安徽马鞍山农村商业银行股份有限公司长丰支行	10,000,000.00	保证	2025/11/19	2026/11/19	否
润达医疗、杨红、汪硕	合肥润达	华夏银行股份有限公司合肥庐阳支行	10,000,000.00	保证	2024/9/19	2025/9/19	是
润达医疗、杨红、汪硕	合肥润达	华夏银行股份有限公司合肥庐阳支行	10,000,000.00	保证、质押	2025/7/24	2026/7/24	否
润达医疗、杨红、汪硕	合肥润达	合肥科技农村商业银行股份有限公司滨湖支行	10,000,000.00	保证	2024/6/28	2025/6/28	是
润达医疗、杨红、汪硕	合肥润达	合肥科技农村商业银行股份有限公司滨湖支行	10,000,000.00	保证	2024/8/22	2025/8/21	是

上海润达医疗科技股份有限公司  
 2025年度财务报表附注  
 （除特别注明外，金额单位为人民币元）

担保方	被担保方	借款银行	担保金额	关联担保披露	担保起始日	担保到期日	担保是否已经履行完毕
润达医疗、杨红、汪硕	合肥润达	招商银行股份有限公司合肥高新区支行	5,000,000.00	保证	2024/11/6	2025/11/6	是
润达医疗、杨红、汪硕	合肥润达	招商银行股份有限公司合肥高新区支行	1,680,000.00	保证	2024/11/13	2025/11/13	是
润达医疗、杨红、汪硕	合肥润达	招商银行股份有限公司合肥高新区支行	10,000,000.00	保证	2024/12/19	2025/12/19	是
润达医疗、杨红、汪硕	合肥润达	招商银行股份有限公司合肥高新区支行	3,320,000.00	保证	2024/12/23	2025/12/23	是
润达医疗、杨红、汪硕	合肥润达	招商银行股份有限公司合肥高新区支行	50,000.00	保证	2025/11/26	2026/11/26	否
润达医疗、杨红、汪硕	合肥润达	招商银行股份有限公司合肥高新区支行	4,700,000.00	保证、质押	2025/12/24	2026/12/24	否
润达医疗	合肥润达	中国光大银行股份有限公司合肥分行	10,000,000.00	保证	2024/9/23	2025/9/18	是
润达医疗	合肥润达	兴业银行股份有限公司安徽自贸试验区合肥片区支行	10,000,000.00	保证	2024/6/13	2025/6/13	是
润达医疗	合肥润达	兴业银行股份有限公司安徽自贸试验区合肥片区支行	10,000,000.00	保证	2024/6/13	2025/6/12	是
润达医疗	合肥润达	兴业银行股份有限公司安徽自贸试验区合肥片区支行	10,000,000.00	保证	2024/7/23	2025/7/23	是
润达医疗	合肥润达	兴业银行股份有限公司安徽自贸试验区合肥片区支行	121,212.42	保证	2025/6/13	2029/6/12	否
润达医疗、杨红、汪硕	合肥润达	广发银行股份有限公司合肥分行	10,000,000.00	保证	2024/4/24	2025/2/1	是
润达医疗、杨红、汪硕	合肥润达	广发银行股份有限公司合肥分行	10,000,000.00	保证	2025/5/22	2026/5/21	否
润达医疗、杨红、汪硕	合肥润达	广发银行股份有限公司合肥分行	10,000,000.00	保证	2025/6/10	2026/6/9	否
润达医疗、杨红、汪硕	合肥润达	广发银行股份有限公司合肥分行	10,000,000.00	保证	2025/6/26	2026/6/25	否
润达医疗、侯忠、龚玉英、汤勇、张丽	合肥三立	合肥科技农村商业银行股份有限公司滨湖支行	6,000,000.00	保证	2024/6/20	2025/6/20	是
润达医疗	合肥三立	兴业银行股份有限公司合肥分行	5,000,000.00	保证	2024/4/19	2025/4/18	是
润达医疗	合肥三立	兴业银行股份有限公司合肥分行	7,500,000.00	保证	2024/9/14	2025/9/13	是
润达医疗	合肥三立	兴业银行股份有限公司合肥分行	2,700,000.00	保证	2024/9/20	2025/9/19	是
润达医疗	合肥三立	兴业银行股份有限公司合肥分行	4,800,000.00	保证	2024/10/17	2025/10/16	是
润达医疗	合肥三立	兴业银行股份有限公司合肥分行	1,500,000.00	保证	2024/11/15	2025/11/14	是
润达医疗	合肥三立	兴业银行股份有限公司合肥分行	8,500,000.00	保证	2024/11/19	2025/11/18	是
润达医疗	合肥三立	兴业银行股份有限公司合肥分行	5,000,000.00	保证	2025/4/18	2026/4/17	否
润达医疗、侯忠、龚玉英	合肥三立	东莞银行股份有限公司合肥分行	4,800,000.00	保证	2024/5/28	2025/5/27	是
润达医疗、侯忠、龚玉英	合肥三立	东莞银行股份有限公司合肥分行	8,770,000.00	保证	2024/10/18	2025/10/17	是

上海润达医疗科技股份有限公司  
2025年度财务报表附注  
(除特别注明外, 金额单位为人民币元)

担保方	被担保方	借款银行	担保金额	关联担保披露	担保起始日	担保到期日	担保是否已经履行完毕
润达医疗、侯忠、龚玉英	合肥三立	东莞银行股份有限公司合肥分行	3,830,000.00	保证	2024/11/5	2025/11/4	是
润达医疗、侯忠、龚玉英	合肥三立	东莞银行股份有限公司合肥分行	2,600,000.00	保证	2024/11/22	2025/11/21	是
润达医疗、侯忠、龚玉英	合肥三立	东莞银行股份有限公司合肥分行	4,800,000.00	保证	2025/5/22	2026/5/21	否
润达医疗	合肥三立	上海浦东发展银行股份有限公司合肥分行	1,000,000.00	保证	2023/8/22	2025/2/22	是
润达医疗	合肥三立	上海浦东发展银行股份有限公司合肥分行	7,000,000.00	保证	2023/8/22	2025/8/22	是
润达医疗	合肥三立	上海浦东发展银行股份有限公司合肥分行	1,000,000.00	保证	2023/9/12	2025/3/12	是
润达医疗	合肥三立	上海浦东发展银行股份有限公司合肥分行	7,000,000.00	保证	2023/9/12	2025/9/12	是
润达医疗	合肥三立	上海浦东发展银行股份有限公司合肥分行	200,000.00	保证	2025/3/18	2025/9/18	是
润达医疗	合肥三立	上海浦东发展银行股份有限公司合肥分行	1,800,000.00	保证	2025/3/18	2027/3/18	否
润达医疗	合肥三立	上海浦东发展银行股份有限公司合肥分行	400,000.00	保证	2025/4/25	2025/10/25	是
润达医疗	合肥三立	上海浦东发展银行股份有限公司合肥分行	3,600,000.00	保证	2025/4/25	2027/4/25	否
润达医疗	合肥三立	上海浦东发展银行股份有限公司合肥分行	7,000,000.00	保证	2025/8/27	2026/3/23	否
润达医疗	合肥三立	上海浦东发展银行股份有限公司合肥分行	7,000,000.00	保证	2025/9/9	2026/3/23	否
润达医疗	合肥三立	华夏银行股份有限公司合肥庐阳支行	4,000,000.00	保证	2024/4/28	2025/4/28	是
润达医疗	合肥三立	华夏银行股份有限公司合肥庐阳支行	7,000,000.00	保证	2024/5/9	2025/5/9	是
润达医疗	合肥三立	华夏银行股份有限公司合肥庐阳支行	4,000,000.00	保证	2024/5/10	2025/5/10	是
润达医疗	合肥三立	华夏银行股份有限公司合肥庐阳支行	5,000,000.00	保证	2024/7/30	2025/7/30	是
润达医疗	合肥三立	华夏银行股份有限公司合肥庐阳支行	10,000,000.00	保证	2025/4/25	2026/4/25	否
润达医疗	合肥三立	华夏银行股份有限公司合肥庐阳支行	5,000,000.00	保证	2025/7/18	2026/7/18	否
润达医疗、汤勇	合肥三立	徽商银行股份有限公司合肥城隍庙支行	8,000,000.00	保证	2024/12/17	2025/12/17	是
润达医疗	黑龙江龙卫	中国光大银行股份有限公司哈尔滨奋斗支行	10,000,000.00	保证	2024/9/5	2025/9/4	是
润达医疗	黑龙江龙卫	中国光大银行股份有限公司哈尔滨奋斗支行	10,000,000.00	保证	2025/9/4	2026/9/3	否
润达医疗	黑龙江龙卫	兴业银行哈尔滨分行营业部	10,000,000.00	保证	2025/9/29	2026/9/28	否
润达医疗	黑龙江龙卫	上海浦东发展银行股份有限公司哈尔滨分行	20,000,000.00	保证	2024/11/8	2025/11/7	是
润达医疗、李杰、李健	济南润达	莱商银行股份有限公司济南历城支行	10,000,000.00	保证	2024/2/23	2025/2/23	是
润达医疗、李杰、李健	济南润达	莱商银行股份有限公司济南历城支行	10,000,000.00	保证	2025/2/24	2026/2/24	否

上海润达医疗科技股份有限公司  
 2025年度财务报表附注  
 （除特别注明外，金额单位为人民币元）

担保方	被担保方	借款银行	担保金额	关联担保披露	担保起始日	担保到期日	担保是否已经履行完毕
润达医疗	济南润达	北京银行股份有限公司济南分行	20,000,000.00	保证	2024/6/6	2025/5/22	是
润达医疗	济南润达	北京银行股份有限公司济南分行	18,000,000.00	保证	2024/6/17	2025/5/22	是
润达医疗	济南润达	北京银行股份有限公司济南分行	2,000,000.00	保证	2025/2/24	2025/5/22	是
润达医疗	济南润达	北京银行股份有限公司济南分行	3,850,000.00	保证	2025/5/22	2025/10/9	是
润达医疗	济南润达	北京银行股份有限公司济南分行	36,150,000.00	保证	2025/5/22	2026/5/22	否
润达医疗、李杰、李健	济南润达	青岛银行股份有限公司济南分行	10,000,000.00	保证	2025/1/23	2026/1/23	否
润达医疗、李杰、李健	济南润达	中国光大银行股份有限公司济南分行	10,000,000.00	保证	2025/2/27	2026/2/26	否
润达医疗	济南润达	兴业银行股份有限公司济南分行	10,000,000.00	保证	2024/2/2	2025/2/1	是
润达医疗	济南润达	兴业银行股份有限公司济南分行	10,000,000.00	保证	2025/5/30	2026/5/29	否
润达医疗、李杰、李健	济南润达	齐鲁银行股份有限公司济南张庄支行	30,000,000.00	保证、抵押	2024/11/27	2025/11/27	是
润达医疗	青岛润达	兴业银行股份有限公司青岛分行	9,000,000.00	保证	2024/5/13	2025/5/13	是
润达医疗	青岛润达	兴业银行股份有限公司青岛分行	9,000,000.00	保证	2025/6/19	2026/6/18	否
润达医疗	青岛润达	青岛银行股份有限公司文创支行	10,000,000.00	保证	2024/7/23	2025/2/25	是
润达医疗	青岛润达	青岛银行股份有限公司文创支行	10,000,000.00	保证	2025/2/25	2025/9/25	是
润达医疗	青岛润达	青岛银行股份有限公司文创支行	10,000,000.00	保证	2025/8/4	2026/8/4	否
润达医疗	青岛润达	华夏银行股份有限公司青岛分行	10,000,000.00	保证	2024/3/29	2025/3/29	是
润达医疗	青岛润达	华夏银行股份有限公司青岛分行	10,000,000.00	保证	2025/6/9	2026/6/9	否
润达医疗	青岛润达	齐鲁银行股份有限公司青岛市北支行	5,369,448.00	保证	2024/10/22	2025/7/11	是
润达医疗	青岛润达	齐鲁银行股份有限公司青岛市北支行	4,630,552.00	保证	2025/2/13	2025/7/11	是
润达医疗	青岛润达	北京银行股份有限公司青岛分行	10,000,000.00	保证	2025/1/7	2025/11/11	是
润达医疗	青岛润达	中国银行股份有限公司青岛市南支行	10,000,000.00	保证	2024/6/26	2025/5/9	是
润达医疗	青岛润达	中国银行股份有限公司青岛市南支行	10,000,000.00	保证	2025/6/24	2026/6/23	否
润达医疗	青岛益信	北京银行股份有限公司青岛分行	10,000,000.00	保证	2024/12/24	2025/12/24	是
润达医疗	青岛益信	青岛农村商业银行股份有限公司市北支行	10,000,000.00	保证	2024/3/5	2025/3/3	是
润达医疗	青岛益信	青岛农村商业银行股份有限公司市北支行	15,000,000.00	保证	2025/6/9	2026/6/8	否
润达医疗	青岛益信	青岛银行股份有限公司文创支行	10,000,000.00	保证、质押	2024/9/3	2025/1/10	是

上海润达医疗科技股份有限公司  
 2025年度财务报表附注  
 （除特别注明外，金额单位为人民币元）

担保方	被担保方	借款银行	担保金额	关联担保披露	担保起始日	担保到期日	担保是否已经履行完毕
润达医疗	青岛益信	青岛银行股份有限公司文创支行	10,000,000.00	保证	2024/10/29	2025/4/29	是
润达医疗	青岛益信	青岛银行股份有限公司文创支行	10,000,000.00	保证	2025/2/25	2025/6/26	是
润达医疗	青岛益信	青岛银行股份有限公司文创支行	10,000,000.00	保证	2025/2/26	2025/8/26	是
润达医疗	青岛益信	青岛银行股份有限公司文创支行	10,000,000.00	保证	2025/7/25	2026/1/25	否
润达医疗	青岛益信	中国光大银行股份有限公司青岛分行	10,000,000.00	保证	2024/5/10	2025/5/9	是
润达医疗	青岛益信	中国光大银行股份有限公司青岛分行	10,000,000.00	保证	2024/9/11	2025/3/28	是
润达医疗	青岛益信	中国光大银行股份有限公司青岛分行	10,000,000.00	保证	2025/8/22	2026/8/21	否
润达医疗	青岛益信	中国光大银行股份有限公司青岛分行	10,000,000.00	保证	2025/9/2	2026/9/1	否
润达医疗	青岛益信	中信银行股份有限公司青岛分行	10,000,000.00	保证	2024/6/12	2025/6/7	是
润达医疗	青岛益信	中信银行股份有限公司青岛分行	10,000,000.00	保证、质押	2025/7/23	2026/4/10	否
润达医疗	青岛益信	兴业银行股份有限公司青岛分行	10,000,000.00	保证、质押	2025/12/17	2026/12/14	否
润达医疗	青岛益信	中国民生银行股份有限公司青岛分行	10,000,000.00	保证	2024/9/26	2025/3/6	是
润达医疗	青岛益信	中国民生银行股份有限公司青岛分行	10,000,000.00	保证、质押	2025/2/26	2025/8/26	是
润达医疗	青岛益信	中国民生银行股份有限公司青岛分行	5,000,000.00	保证、质押	2025/6/5	2025/12/5	是
润达医疗	青岛益信	中国银行股份有限公司青岛市南支行	10,000,000.00	保证	2025/3/21	2026/3/21	否
润达医疗	青岛益信	交通银行股份有限公司青岛分行	3,000,000.00	保证	2025/5/14	2025/11/14	是
润达医疗	青岛益信	华夏银行股份有限公司青岛分行	10,000,000.00	保证	2024/9/3	2025/2/3	是
润达医疗	青岛益信	华夏银行股份有限公司青岛分行	10,000,000.00	保证、质押	2025/8/7	2026/1/30	否
润达医疗	润澜生物	北京银行股份有限公司上海虹口支行	10,000,000.00	保证	2024/6/11	2025/6/10	是
润达医疗	润澜生物	北京银行股份有限公司上海虹口支行	10,000,000.00	保证	2025/6/27	2026/6/26	否
润达医疗	山东鑫海	青岛农村商业银行股份有限公司市北支行	10,000,000.00	保证	2024/3/5	2025/3/3	是
润达医疗	山东鑫海	中国民生银行股份有限公司青岛分行	10,000,000.00	保证	2024/9/26	2025/3/5	是
润达医疗	山东鑫海	中国民生银行股份有限公司青岛分行	10,000,000.00	保证	2025/6/6	2025/12/5	是
润达医疗	山东鑫海	中国民生银行股份有限公司青岛分行	10,000,000.00	保证、质押	2025/12/9	2026/12/4	否
润达医疗	山东鑫海	青岛银行股份有限公司文创支行	10,000,000.00	保证	2024/9/19	2025/3/4	是
润达医疗	山东鑫海	青岛银行股份有限公司文创支行	10,000,000.00	保证	2025/3/5	2025/9/5	是

上海润达医疗科技股份有限公司  
 2025年度财务报表附注  
 （除特别注明外，金额单位为人民币元）

担保方	被担保方	借款银行	担保金额	关联担保披露	担保起始日	担保到期日	担保是否已经履行完毕
润达医疗	山东鑫海	青岛银行股份有限公司文创支行	10,000,000.00	保证	2025/8/4	2026/8/4	否
润达医疗	山东鑫海	中国光大银行股份有限公司青岛分行	10,000,000.00	保证	2025/2/13	2025/10/9	是
润达医疗	山东鑫海	北京银行股份有限公司青岛分行	10,000,000.00	保证	2025/1/2	2025/7/29	是
润达医疗	山东鑫海	中国工商银行股份有限公司青岛南京路贵都支行	10,000,000.00	保证	2024/7/3	2025/1/1	是
润达医疗	山东鑫海	中国工商银行股份有限公司青岛奥帆支行	10,000,000.00	保证	2025/2/21	2025/8/21	是
润达医疗	上海惠中生物	中国光大银行股份有限公司上海市南支行	10,000,000.00	保证	2024/3/26	2025/3/25	是
润达医疗	上海惠中生物	中国光大银行股份有限公司上海市南支行	10,000,000.00	保证	2025/11/4	2026/11/3	否
润达医疗	上海惠中生物	江苏银行股份有限公司上海静安支行	8,000,000.00	保证	2024/1/31	2025/1/14	是
润达医疗	上海惠中生物	江苏银行股份有限公司上海静安支行	8,000,000.00	保证	2025/1/13	2026/1/12	否
润达医疗	上海惠中生物	上海农村商业银行股份有限公司新河支行	10,000,000.00	保证	2024/3/14	2025/3/12	是
润达医疗	上海惠中生物	上海农村商业银行股份有限公司新河支行	10,000,000.00	保证	2025/3/11	2026/3/10	否
润达医疗	上海惠中生物	上海银行股份有限公司洋泾支行	8,000,000.00	保证	2024/2/21	2025/2/18	是
润达医疗	上海惠中生物	上海银行股份有限公司洋泾支行	8,000,000.00	保证	2025/3/27	2026/3/17	否
润达医疗	上海惠中生物	兴业银行股份有限公司上海静安支行	10,000,000.00	保证	2024/4/3	2025/4/2	是
润达医疗	上海惠中生物	兴业银行股份有限公司上海静安支行	10,000,000.00	保证	2025/4/3	2026/4/2	否
润达医疗	上海惠中生物	南京银行股份有限公司上海分行	10,000,000.00	保证	2024/9/19	2025/9/12	是
润达医疗	上海惠中生物	南京银行股份有限公司上海分行	10,000,000.00	保证	2025/9/30	2026/9/28	否
润达医疗	上海惠中生物	渤海银行股份有限公司上海静安支行	7,000,000.00	保证	2024/5/6	2025/5/5	是
润达医疗	上海惠中生物	渤海银行股份有限公司上海静安支行	7,000,000.00	保证	2025/8/29	2026/8/28	否
润达医疗	上海惠中生物	上海浦东发展银行股份有限公司虹口支行	4,770,000.00	保证	2024/12/19	2025/12/18	是
润达医疗	上海惠中生物	上海浦东发展银行股份有限公司虹口支行	300,000.00	保证	2025/3/10	2025/11/18	是
润达医疗	上海惠中生物	上海浦东发展银行股份有限公司虹口支行	3,200,000.00	保证	2025/3/10	2026/3/9	否
润达医疗	上海惠中生物	上海浦东发展银行股份有限公司虹口支行	5,000,000.00	保证	2025/12/19	2026/12/10	否
润达医疗	上海惠中生物	厦门国际银行股份有限公司上海静安支行	147,750.00	保证	2024/12/20	2025/6/20	是
润达医疗	上海惠中生物	厦门国际银行股份有限公司上海静安支行	9,702,250.00	保证	2024/12/20	2025/12/19	是
润达医疗	上海惠中生物	厦门国际银行股份有限公司上海静安支行	9,702,250.00	保证	2025/12/12	2026/6/12	否

上海润达医疗科技股份有限公司  
 2025年度财务报表附注  
 （除特别注明外，金额单位为人民币元）

担保方	被担保方	借款银行	担保金额	关联担保披露	担保起始日	担保到期日	担保是否已经履行完毕
润达医疗	上海惠中生物	天津银行股份有限公司上海陆家嘴支行	10,000,000.00	保证	2024/9/3	2025/9/2	是
润达医疗	上海惠中生物	天津银行股份有限公司上海陆家嘴支行	10,000,000.00	保证	2025/9/25	2026/9/24	否
润达医疗	上海惠中生物	中国建设银行股份有限公司上海第二支行	15,000,000.00	保证	2025/6/27	2026/6/26	否
润达医疗	上海惠中生物	北京银行股份有限公司上海分行	20,000,000.00	保证	2024/11/28	2025/11/28	是
润达医疗	上海惠中生物	北京银行股份有限公司上海分行	20,000,000.00	保证	2025/11/28	2026/11/28	否
润达医疗	上海惠中生物	广发银行股份有限公司上海长宁支行	300,000.00	保证	2024/6/18	2025/6/18	是
润达医疗	上海惠中生物	广发银行股份有限公司上海长宁支行	9,400,000.00	保证	2024/6/18	2025/7/18	是
润达医疗	上海惠中生物	广发银行股份有限公司上海长宁支行	9,700,000.00	保证	2025/7/24	2026/8/24	否
润达医疗	上海惠中医疗	江苏银行股份有限公司上海静安支行	10,000,000.00	保证	2024/2/7	2025/1/31	是
润达医疗	上海惠中医疗	江苏银行股份有限公司上海静安支行	10,000,000.00	保证	2025/1/21	2026/1/20	否
润达医疗	上海惠中医疗	上海银行股份有限公司洋泾支行	8,000,000.00	保证	2024/2/28	2025/2/26	是
润达医疗	上海惠中医疗	上海银行股份有限公司洋泾支行	8,000,000.00	保证	2025/3/27	2026/3/18	否
润达医疗	上海惠中医疗	南京银行股份有限公司上海分行	10,000,000.00	保证	2024/9/18	2025/9/12	是
润达医疗	上海惠中医疗	南京银行股份有限公司上海分行	10,000,000.00	保证	2025/9/30	2026/9/28	否
润达医疗	上海惠中医疗	上海浦东发展银行股份有限公司凉城路支行	10,000,000.00	保证	2024/9/30	2025/9/5	是
润达医疗	上海惠中医疗	上海浦东发展银行股份有限公司凉城路支行	10,000,000.00	保证	2025/9/8	2026/3/20	否
润达医疗	上海惠中医疗	中国光大银行股份有限公司上海南市支行	10,000,000.00	保证	2024/9/27	2025/9/26	是
润达医疗	上海惠中医疗	中国光大银行股份有限公司上海南市支行	10,000,000.00	保证	2025/9/24	2026/9/23	否
润达医疗	上海惠中医疗	厦门国际银行股份有限公司上海静安支行	147,750.00	保证	2024/12/12	2025/6/12	是
润达医疗	上海惠中医疗	厦门国际银行股份有限公司上海静安支行	9,702,250.00	保证	2024/12/12	2025/12/12	是
润达医疗	上海惠中医疗	厦门国际银行股份有限公司上海静安支行	9,702,250.00	保证	2025/12/12	2026/6/12	否
润达医疗	上海惠中医疗	华夏银行股份有限公司上海普陀支行	5,000,000.00	保证	2024/1/18	2025/1/18	是
润达医疗	上海惠中医疗	华夏银行股份有限公司上海普陀支行	5,000,000.00	保证	2024/12/10	2025/12/10	是
润达医疗	上海惠中医疗	华夏银行股份有限公司上海普陀支行	5,000,000.00	保证	2025/1/20	2025/12/10	是
润达医疗	上海惠中医疗	华夏银行股份有限公司上海普陀支行	10,000,000.00	保证	2025/12/9	2026/12/9	否
润达医疗	上海惠中医疗	北京银行股份有限公司上海分行	10,000,000.00	保证	2024/11/28	2025/11/28	是

上海润达医疗科技股份有限公司  
 2025年度财务报表附注  
 (除特别注明外, 金额单位为人民币元)

担保方	被担保方	借款银行	担保金额	关联担保披露	担保起始日	担保到期日	担保是否已经履行完毕
润达医疗	上海惠中医疗	北京银行股份有限公司上海分行	10,000,000.00	保证	2025/11/28	2026/11/28	否
润达医疗	上海惠中医疗	广发银行股份有限公司上海分行	100,000.00	保证	2025/5/6	2025/11/6	是
润达医疗	上海惠中医疗	广发银行股份有限公司上海分行	4,890,000.00	保证	2025/5/6	2026/6/6	否
润达医疗	上海惠中医疗	广发银行股份有限公司上海分行	2,170,000.00	保证	2025/7/7	2026/8/7	否
润达医疗	上海惠中医疗	广发银行股份有限公司上海分行	1,340,000.00	保证	2025/7/24	2026/8/24	否
润达医疗	上海惠中医疗	渤海银行股份有限公司上海分行	5,000,000.00	保证	2025/1/15	2026/1/14	否
润达医疗	上海惠中医疗	渤海银行股份有限公司上海分行	2,000,000.00	保证	2025/6/27	2026/1/31	否
润达医疗	上海惠中医疗	天津银行股份有限公司上海分行	10,000,000.00	保证	2025/1/17	2026/1/16	否
润达医疗	上海惠中医疗	中国银行宝钢大厦支行	3,000,000.00	保证	2025/7/31	2026/7/31	否
润达医疗	上海惠中医疗	中国银行宝钢大厦支行	7,000,000.00	保证	2025/8/22	2026/8/21	否
润达医疗	上海惠中医疗	中国建设银行股份有限公司上海第二支行	5,000,000.00	保证	2024/3/4	2025/3/3	是
润达医疗	上海惠中医疗	中国建设银行股份有限公司上海第二支行	10,000,000.00	保证	2024/7/19	2025/7/18	是
润达医疗	上海惠中医疗	中国建设银行股份有限公司上海第二支行	5,000,000.00	保证	2024/8/21	2025/8/20	是
润达医疗	上海惠中医疗	中国建设银行股份有限公司上海第二支行	10,000,000.00	保证	2024/8/26	2025/8/20	是
润达医疗	上海惠中医疗	中国建设银行股份有限公司上海第二支行	5,000,000.00	保证	2025/3/12	2026/3/9	否
润达医疗	上海惠中医疗	中国建设银行股份有限公司上海第二支行	10,000,000.00	保证	2025/7/18	2026/7/17	否
润达医疗	上海惠中医疗	中国建设银行股份有限公司上海第二支行	5,000,000.00	保证	2025/8/22	2026/8/21	否
润达医疗	上海惠中医疗	中国建设银行股份有限公司上海第二支行	10,000,000.00	保证	2025/9/11	2026/8/21	否
润达医疗	上海润达榕嘉	渤海银行股份有限公司上海静安支行	7,000,000.00	保证	2024/4/25	2025/4/24	是
润达医疗	上海润达榕嘉	渤海银行股份有限公司上海静安支行	7,000,000.00	保证	2025/5/28	2026/5/27	否
润达医疗	上海润达榕嘉	上海浦东发展银行股份有限公司虹口支行	1,000,000.00	保证	2024/9/30	2025/6/26	是
润达医疗	上海润达榕嘉	上海浦东发展银行股份有限公司虹口支行	9,000,000.00	保证	2024/9/30	2025/9/5	是
润达医疗	上海润达榕嘉	上海浦东发展银行股份有限公司虹口支行	10,000,000.00	保证	2025/9/8	2026/3/20	否
润达医疗	上海润达榕嘉	中国光大银行股份有限公司上海淮海支行	10,000,000.00	保证	2024/7/23	2025/7/22	是
润达医疗	上海润达榕嘉	中国光大银行股份有限公司上海淮海支行	5,000,000.00	保证	2025/9/3	2026/9/2	否
润达医疗	上海润达榕嘉	中国光大银行股份有限公司上海淮海支行	5,000,000.00	保证	2025/9/18	2026/9/17	否

上海润达医疗科技股份有限公司  
 2025年度财务报表附注  
 (除特别注明外, 金额单位为人民币元)

担保方	被担保方	借款银行	担保金额	关联担保披露	担保起始日	担保到期日	担保是否已经履行完毕
润达医疗	上海润达榕嘉	中国光大银行股份有限公司上海淮海支行	10,000,000.00	保证	2025/10/9	2026/10/8	否
润达医疗、钱学庆	上海润达榕嘉	北京银行股份有限公司上海虹口支行	19,090,000.00	保证	2024/5/27	2025/5/15	是
润达医疗	上海润达榕嘉	北京银行股份有限公司上海虹口支行	10,000,000.00	保证	2024/10/25	2025/10/25	是
润达医疗	上海润达榕嘉	北京银行股份有限公司上海虹口支行	19,090,000.00	保证	2025/5/19	2026/5/16	否
润达医疗	上海润达榕嘉	北京银行股份有限公司上海虹口支行	10,000,000.00	保证	2025/8/26	2026/8/26	否
润达医疗	上海润达榕嘉	中国银行股份有限公司上海市共和新路支行	10,000,000.00	保证	2024/6/25	2025/6/25	是
润达医疗	上海润达榕嘉	中国银行股份有限公司上海市共和新路支行	10,000,000.00	保证	2025/6/24	2026/6/23	否
润达医疗、钱学庆	上海润达榕嘉	建设银行虹口支行	15,000,000.00	保证	2025/10/30	2026/10/29	否
润达医疗	上海润达榕嘉	江苏银行股份有限公司上海宝山支行	15,000,000.00	保证	2024/1/10	2025/1/9	是
润达医疗	上海润达榕嘉	江苏银行股份有限公司上海宝山支行	10,000,000.00	保证	2025/1/21	2026/1/20	否
润达医疗	上海润达榕嘉	厦门国际银行股份有限公司上海静安支行	10,000,000.00	保证	2024/12/27	2025/4/30	是
润达医疗	上海润达榕嘉	厦门国际银行股份有限公司上海静安支行	9,772,597.40	保证	2024/12/31	2025/4/29	是
润达医疗	上海润达榕嘉	厦门国际银行股份有限公司上海静安支行	150,000.00	保证	2025/6/27	2025/12/26	是
润达医疗	上海润达榕嘉	厦门国际银行股份有限公司上海静安支行	9,850,000.00	保证	2025/6/27	2026/6/27	否
润达医疗	上海润达榕嘉	上海银行股份有限公司宝山支行	10,000,000.00	保证	2024/6/26	2025/6/25	是
润达医疗	上海润达榕嘉	上海银行股份有限公司宝山支行	10,000,000.00	保证	2025/6/24	2026/6/23	否
润达医疗	上海润达榕嘉	南京银行股份有限公司上海分行	10,000,000.00	保证	2024/11/25	2025/11/14	是
润达医疗	上海润达榕嘉	南京银行股份有限公司上海分行	10,000,000.00	保证	2025/12/15	2026/12/14	否
润达医疗	上海润达榕嘉	宁波通商银行股份有限公司上海分行	7,475,850.00	保证	2024/3/20	2025/3/20	是
润达医疗	上海润达榕嘉	华夏银行股份有限公司上海普陀支行	10,000,000.00	保证	2024/12/13	2025/12/12	是
润达医疗	上海润达榕嘉	华夏银行股份有限公司上海普陀支行	10,000,000.00	保证	2025/12/11	2026/12/10	否
润达医疗、钱学庆	上海润达榕嘉	平安银行股份有限公司上海金科路支行	9,800,000.00	保证	2025/6/20	2026/6/20	否
润达医疗	上海润达榕嘉	浙商银行杭州天城支行	20,000,000.00	保证	2025/11/13	2026/11/12	否
润达医疗	上海润达榕嘉	上海农村商业银行股份有限公司高境支行	20,000,000.00	保证	2024/6/24	2025/6/16	是
润达医疗	上海润达榕嘉	上海农村商业银行股份有限公司高境支行	10,000,000.00	保证	2025/6/20	2026/6/19	否
润达医疗	上海润达榕嘉	天津银行股份有限公司上海陆家嘴支行	10,000,000.00	保证	2024/6/28	2025/6/27	是

上海润达医疗科技股份有限公司  
2025年度财务报表附注  
(除特别注明外, 金额单位为人民币元)

担保方	被担保方	借款银行	担保金额	关联担保披露	担保起始日	担保到期日	担保是否已经履行完毕
润达医疗	上海润达榕嘉	天津银行股份有限公司上海陆家嘴支行	10,000,000.00	保证	2025/6/27	2026/6/26	否
润达医疗	上海润达榕嘉	交通银行股份有限公司上海静安支行	10,000,000.00	保证	2025/1/14	2025/12/31	是
润达医疗	上海润达榕嘉	交通银行股份有限公司上海静安支行	10,000,000.00	保证	2025/11/20	2026/6/19	否
润达医疗	上海润达榕嘉	兴业银行股份有限公司上海静安支行	10,000,000.00	保证	2024/3/8	2025/3/7	是
润达医疗	上海润达榕嘉	兴业银行股份有限公司上海静安支行	10,000,000.00	保证	2025/4/29	2026/4/28	否
润达医疗	上海润医	北京银行股份有限公司上海虹口支行	10,000,000.00	保证	2024/6/5	2025/6/4	是
润达医疗	上海润医	北京银行股份有限公司上海虹口支行	10,000,000.00	保证	2025/6/11	2026/6/9	否
润达医疗	上海润医	中国光大银行股份有限公司上海彭浦支行	7,000,000.00	保证	2024/5/16	2025/5/15	是
润达医疗	上海润医	中国光大银行股份有限公司上海彭浦支行	3,000,000.00	保证	2024/8/16	2025/8/15	是
润达医疗	上海润医	中国光大银行股份有限公司上海彭浦支行	7,000,000.00	保证	2025/5/9	2025/8/15	是
润达医疗	上海润医	中国光大银行股份有限公司上海彭浦支行	10,000,000.00	保证	2025/8/20	2026/8/19	否
润达医疗	上海润医	上海浦东发展银行股份有限公司虹口支行	5,000,000.00	保证	2024/11/8	2025/11/7	是
润达医疗	上海润医	上海浦东发展银行股份有限公司虹口支行	5,000,000.00	保证	2025/12/16	2026/12/15	否
润达医疗	上海润医	上海农村商业银行股份有限公司江湾支行	10,000,000.00	保证	2024/6/27	2025/6/25	是
润达医疗	上海润医	上海农村商业银行股份有限公司江湾支行	10,000,000.00	保证	2025/6/17	2026/6/15	否
润达医疗、张昕明、李华宾	苏州润达	上海浦东发展银行股份有限公司苏州分行	5,000,000.00	保证	2024/11/29	2025/11/29	是
润达医疗、张昕明、李华宾	苏州润达	上海浦东发展银行股份有限公司苏州分行	5,000,000.00	保证	2025/12/3	2026/12/3	否
润达医疗、张昕明、李华宾	苏州润达	苏州银行股份有限公司工业园区支行	2,000,000.00	保证	2024/6/21	2025/6/19	是
润达医疗、张昕明、李华宾	苏州润达	苏州银行股份有限公司工业园区支行	1,500,000.00	保证	2024/9/25	2025/9/24	是
润达医疗、张昕明、李华宾	苏州润达	苏州银行股份有限公司工业园区支行	1,500,000.00	保证	2025/3/27	2026/3/26	否
润达医疗、张昕明、李华宾	苏州润达	苏州银行股份有限公司工业园区支行	2,000,000.00	保证	2025/6/24	2026/6/19	否
润达医疗、张昕明、李华宾	苏州润达	苏州银行股份有限公司工业园区支行	1,500,000.00	保证	2025/9/24	2026/9/24	否
润达医疗、张昕明、李华宾	苏州润达	招商银行股份有限公司苏州干将路支行	8,000,000.00	保证	2024/5/24	2025/4/19	是
润达医疗、张昕明、李华宾	苏州润达	招商银行股份有限公司苏州干将路支行	2,000,000.00	保证	2024/5/29	2025/4/19	是
润达医疗、张昕明、李华宾	苏州润达	中国建设银行股份有限公司苏州吴中支行	5,000,000.00	保证	2024/8/28	2025/8/27	是
润达医疗、张昕明、李华宾	苏州润达	中国建设银行股份有限公司苏州吴中支行	5,000,000.00	保证	2025/6/25	2026/6/24	否

上海润达医疗科技股份有限公司  
2025年度财务报表附注  
(除特别注明外, 金额单位为人民币元)

担保方	被担保方	借款银行	担保金额	关联担保披露	担保起始日	担保到期日	担保是否已经履行完毕
润达医疗、张昕明、李华宾	苏州润达	中国建设银行股份有限公司苏州吴中支行	5,000,000.00	保证	2025/8/29	2026/8/27	否
润达医疗、张昕明、李华宾	苏州润达	江苏银行股份有限公司苏州分行	3,000,000.00	保证	2024/3/25	2025/3/24	是
润达医疗、张昕明、李华宾	苏州润达	江苏银行股份有限公司苏州分行	2,000,000.00	保证	2024/12/27	2025/12/26	是
润达医疗、张昕明、李华宾	苏州润达	江苏银行股份有限公司苏州分行	3,000,000.00	保证	2025/3/21	2026/3/20	否
润达医疗	武汉润达尚检	兴业银行股份有限公司武汉分行	10,000,000.00	保证	2024/9/6	2025/9/5	是
润达医疗	武汉润达尚检	兴业银行股份有限公司武汉分行	10,000,000.00	保证	2025/9/9	2026/9/8	否
润达医疗、陈新华、曾青、杨三齐、杨智敏、胡潇、高雯	武汉润达尚检	中国光大银行股份有限公司武汉书城路支行	10,000,000.00	保证	2024/1/12	2025/1/11	是
润达医疗、陈新华、曾青、杨三齐、杨智敏、胡潇、高雯	武汉润达尚检	中国光大银行股份有限公司武汉书城路支行	5,000,000.00	保证	2025/9/18	2026/9/10	否
润达医疗、陈新华、曾青、杨三齐、杨智敏、胡潇、高雯	武汉润达尚检	中国光大银行股份有限公司武汉书城路支行	5,000,000.00	保证	2025/10/9	2026/9/10	否
润达医疗	武汉润达尚检	招商银行股份有限公司武汉分行	10,000,000.00	保证	2025/1/1	2026/1/1	否
润达医疗	武汉润达尚检	华夏银行股份有限公司武汉汉阳支行	10,000,000.00	保证	2025/3/27	2026/3/26	否
润达医疗	武汉润达尚检	华夏银行股份有限公司武汉汉阳支行	10,000,000.00	保证	2025/4/24	2026/4/23	否
润达医疗	武汉润达尚检	汉口银行股份有限公司洪山支行	10,000,000.00	保证	2024/4/12	2025/4/12	是
润达医疗	武汉润达尚检	汉口银行股份有限公司洪山支行	10,000,000.00	保证	2024/4/26	2025/4/26	是
润达医疗	武汉润达尚检	汉口银行股份有限公司洪山支行	10,000,000.00	保证	2025/12/24	2026/12/24	否
润达医疗	武汉优科联盛	富邦华一银行有限公司武汉分行	15,000,000.00	保证	2024/4/22	2025/4/22	是
润达医疗	武汉优科联盛	富邦华一银行有限公司武汉分行	8,000,000.00	保证	2024/5/11	2025/5/11	是
润达医疗	武汉优科联盛	富邦华一银行有限公司武汉分行	2,000,000.00	保证	2024/10/23	2025/10/23	是
润达医疗	武汉优科联盛	富邦华一银行有限公司武汉分行	5,000,000.00	保证	2024/11/15	2025/5/14	是
润达医疗	武汉优科联盛	富邦华一银行有限公司武汉分行	6,000,000.00	保证	2024/12/26	2025/6/24	是
润达医疗	武汉优科联盛	富邦华一银行有限公司武汉分行	3,365,000.00	保证	2025/6/20	2025/12/17	是

上海润达医疗科技股份有限公司  
 2025年度财务报表附注  
 （除特别注明外，金额单位为人民币元）

担保方	被担保方	借款银行	担保金额	关联担保披露	担保起始日	担保到期日	担保是否已经履行完毕
润达医疗	武汉优科联盛	富邦华一银行有限公司武汉分行	800,000.00	保证	2025/6/24	2025/12/24	是
润达医疗	武汉优科联盛	富邦华一银行有限公司武汉分行	3,700,000.00	保证	2025/6/27	2025/12/26	是
润达医疗	武汉优科联盛	富邦华一银行有限公司武汉分行	7,135,000.00	保证	2025/7/17	2026/1/13	否
润达医疗	武汉优科联盛	招商银行股份有限公司武汉分行	15,000,000.00	保证	2024/10/23	2025/10/23	是
润达医疗	武汉优科联盛	招商银行股份有限公司武汉分行	10,000,000.00	保证	2024/12/9	2025/12/9	是
润达医疗	武汉优科联盛	招商银行股份有限公司武汉分行	10,000,000.00	保证	2025/12/31	2026/12/31	否
润达医疗、熊冬和	武汉优科联盛	中国银行股份有限公司武汉广埠屯支行	30,000,000.00	保证	2024/1/8	2025/1/8	是
润达医疗	武汉优科联盛	中国银行股份有限公司武汉广埠屯支行	30,000,000.00	保证	2024/8/9	2025/8/9	是
润达医疗	武汉优科联盛	中国银行股份有限公司武汉广埠屯支行	18,000,000.00	保证	2025/1/10	2026/1/10	否
润达医疗	武汉优科联盛	中国银行股份有限公司武汉广埠屯支行	12,000,000.00	保证	2025/7/22	2026/7/22	否
润达医疗	武汉优科联盛	中国银行股份有限公司武汉广埠屯支行	10,000,000.00	保证	2025/12/26	2026/12/26	否
润达医疗	武汉优科联盛	中国光大银行股份有限公司武汉书城路支行	20,000,000.00	保证	2024/9/25	2025/9/24	是
润达医疗	武汉优科联盛	中国光大银行股份有限公司武汉书城路支行	20,000,000.00	保证	2025/9/24	2026/9/23	否
润达医疗	云南润达康泰	招商银行股份有限公司昆明呈贡新区支行	2,106,475.00	保证	2024/3/18	2025/3/18	是
润达医疗	云南润达康泰	招商银行股份有限公司昆明呈贡新区支行	2,000,000.00	保证	2024/8/9	2025/4/17	是
润达医疗	云南润达康泰	招商银行股份有限公司昆明呈贡新区支行	768,851.22	保证	2024/9/19	2025/4/17	是
润达医疗	云南润达康泰	招商银行股份有限公司昆明呈贡新区支行	1,200,000.00	保证	2024/10/12	2025/5/9	是
润达医疗	云南润达康泰	招商银行股份有限公司昆明呈贡新区支行	1,036,607.99	保证	2024/10/25	2025/5/9	是
润达医疗	云南润达康泰	招商银行股份有限公司昆明呈贡新区支行	1,421,006.17	保证	2024/12/3	2025/6/5	是
润达医疗	云南润达康泰	招商银行股份有限公司昆明呈贡新区支行	2,000,000.00	保证	2024/12/11	2025/7/22	是
润达医疗	云南润达康泰	招商银行股份有限公司昆明呈贡新区支行	936,114.00	保证	2024/12/27	2025/7/22	是
润达医疗	云南润达康泰	招商银行股份有限公司昆明呈贡新区支行	1,271,789.96	保证	2025/7/4	2026/7/4	否
润达医疗	云南润达康泰	招商银行股份有限公司昆明呈贡新区支行	2,504,144.46	保证	2025/10/30	2026/8/16	否
润达医疗	云南润达康泰	招商银行股份有限公司昆明呈贡新区支行	1,135,859.55	保证	2025/12/12	2026/8/16	否
润达医疗	云南润达康泰	华夏银行股份有限公司昆明东进支行	1,140,000.00	保证	2024/8/14	2025/8/14	是
润达医疗	云南润达康泰	华夏银行股份有限公司昆明东进支行	975,000.00	保证	2024/10/18	2025/4/8	是

上海润达医疗科技股份有限公司  
 2025年度财务报表附注  
 （除特别注明外，金额单位为人民币元）

担保方	被担保方	借款银行	担保金额	关联担保披露	担保起始日	担保到期日	担保是否已经履行完毕
润达医疗	云南润达康泰	华夏银行股份有限公司昆明东进支行	2,850,000.00	保证	2024/12/19	2025/4/8	是
润达医疗	云南润达康泰	华夏银行股份有限公司昆明东进支行	2,000,000.00	保证	2024/12/31	2025/4/8	是
润达医疗	云南润达康泰	华夏银行股份有限公司昆明东进支行	2,430,000.00	保证	2025/3/31	2025/10/24	是
润达医疗	云南润达康泰	华夏银行股份有限公司昆明东进支行	1,550,000.00	保证	2025/4/15	2025/8/15	是
润达医疗	云南润达康泰	华夏银行股份有限公司昆明东进支行	3,100,000.00	保证	2025/5/13	2026/5/12	否
润达医疗	云南润达康泰	华夏银行股份有限公司昆明东进支行	1,470,000.00	保证	2025/6/6	2026/6/5	否
润达医疗	云南润达康泰	华夏银行股份有限公司昆明东进支行	980,000.00	保证	2025/6/23	2026/6/22	否
润达医疗	云南润达康泰	交通银行股份有限公司昆明安宁昆钢支行	3,904,808.27	保证	2024/9/14	2025/9/13	是
润达医疗	云南润达康泰	交通银行股份有限公司昆明安宁昆钢支行	2,184,479.44	保证	2024/9/29	2025/9/28	是
润达医疗	云南润达康泰	交通银行股份有限公司昆明安宁昆钢支行	1,884,513.84	保证	2024/10/14	2025/10/13	是
润达医疗	云南润达康泰	交通银行股份有限公司昆明安宁昆钢支行	2,323,368.08	保证	2025/8/8	2026/2/28	否
润达医疗	云南润达康泰	交通银行股份有限公司昆明安宁昆钢支行	2,745,046.20	保证	2025/8/21	2026/2/28	否
润达医疗	云南润达康泰	兴业银行股份有限公司昆明分行	2,000,000.00	保证	2024/6/27	2025/1/3	是
润达医疗	云南润达康泰	兴业银行股份有限公司昆明分行	4,000,000.00	保证	2024/6/27	2025/2/7	是
润达医疗	云南润达康泰	兴业银行股份有限公司昆明分行	4,000,000.00	保证	2024/6/27	2025/6/27	是
润达医疗	云南润达康泰	兴业银行股份有限公司昆明分行	1,953,357.00	保证	2025/2/7	2025/12/20	是
润达医疗	云南润达康泰	兴业银行股份有限公司昆明分行	2,106,475.00	保证	2025/3/17	2025/12/20	是
润达医疗	云南润达康泰	兴业银行股份有限公司昆明分行	1,940,168.00	保证	2025/3/27	2025/12/20	是
润达医疗	云南润达康泰	兴业银行股份有限公司昆明分行	2,275,478.00	保证	2025/6/30	2026/6/30	否
润达医疗	云南润达康泰	兴业银行股份有限公司昆明分行	1,672,558.00	保证	2025/7/28	2026/7/28	否
润达医疗	云南润达康泰	兴业银行股份有限公司昆明分行	3,130,307.00	保证	2025/11/28	2026/11/28	否
润达医疗	上海润林	北京银行股份有限公司上海分行	10,000,000.00	保证	2024/6/16	2025/6/14	是
润达医疗	上海润林	北京银行股份有限公司上海分行	10,000,000.00	保证	2025/6/16	2026/6/15	否
润达医疗	润达供应链杭州	兴业银行股份有限公司杭州分行	10,000,000.00	保证	2024/12/11	2025/12/10	是
润达医疗	润达供应链杭州	兴业银行股份有限公司杭州分行	10,000,000.00	保证	2025/10/23	2026/10/22	否
润达医疗	润达供应链杭州	中国银行股份有限公司杭州市开元支行	10,000,000.00	保证	2024/12/18	2025/12/15	是

上海润达医疗科技股份有限公司  
2025年度财务报表附注  
(除特别注明外, 金额单位为人民币元)

担保方	被担保方	借款银行	担保金额	关联担保披露	担保起始日	担保到期日	担保是否已经履行完毕
润达医疗	润达供应链杭州	中国银行股份有限公司杭州市开元支行	10,000,000.00	保证	2025/12/15	2026/12/14	否
润达医疗	润达供应链杭州	北京银行股份有限公司杭州临平支行	10,000,000.00	保证	2024/12/25	2025/12/24	是
润达医疗	润达供应链杭州	北京银行股份有限公司杭州临平支行	10,000,000.00	保证	2025/12/10	2026/12/9	否
润达医疗	润达供应链杭州	华夏银行股份有限公司杭州分行	200,000.00	保证	2025/5/26	2025/9/21	是
润达医疗	润达供应链杭州	华夏银行股份有限公司杭州分行	200,000.00	保证	2025/5/26	2026/3/21	否
润达医疗	润达供应链杭州	华夏银行股份有限公司杭州分行	200,000.00	保证	2025/5/26	2026/9/21	否
润达医疗	润达供应链杭州	华夏银行股份有限公司杭州分行	200,000.00	保证	2025/5/26	2027/3/21	否
润达医疗	润达供应链杭州	华夏银行股份有限公司杭州分行	200,000.00	保证	2025/5/26	2027/9/21	否
润达医疗	润达供应链杭州	华夏银行股份有限公司杭州分行	200,000.00	保证	2025/5/26	2028/3/21	否
润达医疗	润达供应链杭州	华夏银行股份有限公司杭州分行	17,800,000.00	保证	2025/5/26	2028/5/19	否
润达医疗	惠中榕嘉	上海农村商业银行股份有限公司宝山支行	500,000.00	保证	2024/12/25	2025/6/22	是
润达医疗	惠中榕嘉	上海农村商业银行股份有限公司宝山支行	500,000.00	保证	2024/12/25	2025/12/22	是
润达医疗	惠中榕嘉	上海农村商业银行股份有限公司宝山支行	8,496,887.00	保证	2024/12/25	2029/12/22	否
润达医疗	惠中榕嘉	厦门国际银行股份有限公司上海分行	3,400,000.00	保证	2025/10/21	2026/10/21	否
润达医疗	惠中榕嘉	厦门国际银行股份有限公司上海分行	1,600,000.00	保证	2025/10/27	2026/10/27	否
润达医疗、张敏、黄六斤	重庆润达	重庆银行股份有限公司高新支行	3,000,000.00	保证	2025/8/28	2026/8/27	否
润达医疗、汤勇	合肥三立	徽商银行股份有限公司合肥城隍庙支行	3,000,000.00	保证	2025/12/15	2026/12/15	否
合肥国控建设融资担保有限公司、侯忠、龚玉英、汤勇、张丽	合肥三立	合肥科技农村商业银行股份有限公司滨湖支行	3,990,000.00	保证	2024/6/13	2025/6/7	是
合肥国控建设融资担保有限公司、侯忠、龚玉英、汤勇、张丽	合肥三立	合肥科技农村商业银行股份有限公司滨湖支行	3,000,000.00	保证	2025/6/30	2026/6/27	否
侯忠、龚玉英、汤勇	合肥三立	国药融汇(上海)商业保理有限公司	4,838,000.00	保证、质押	2024/9/9	2025/3/5	是
侯忠、龚玉英、汤勇	合肥三立	国药融汇(上海)商业保理有限公司	990,000.00	保证、质押	2024/9/25	2025/1/28	是
侯忠、龚玉英、汤勇	合肥三立	国药融汇(上海)商业保理有限公司	2,460,000.00	保证、质押	2024/9/25	2025/3/29	是
侯忠、龚玉英、汤勇	合肥三立	国药融汇(上海)商业保理有限公司	372,000.00	保证、质押	2024/10/21	2025/2/22	是

上海润达医疗科技股份有限公司  
2025年度财务报表附注  
(除特别注明外, 金额单位为人民币元)

担保方	被担保方	借款银行	担保金额	关联担保披露	担保起始日	担保到期日	担保是否已经履行完毕
侯忠、龚玉英、汤勇	合肥三立	国药融汇(上海)商业保理有限公司	1,327,000.00	保证、质押	2024/10/21	2025/4/23	是
侯忠、龚玉英、汤勇	合肥三立	国药融汇(上海)商业保理有限公司	601,000.00	保证、质押	2024/11/7	2025/3/11	是
侯忠、龚玉英、汤勇	合肥三立	国药融汇(上海)商业保理有限公司	1,165,000.00	保证、质押	2024/11/7	2025/5/10	是
侯忠、龚玉英、汤勇	合肥三立	国药融汇(上海)商业保理有限公司	1,925,000.00	保证、质押	2024/12/9	2025/4/11	是
侯忠、龚玉英、汤勇	合肥三立	国药融汇(上海)商业保理有限公司	1,794,000.00	保证、质押	2024/12/9	2025/6/10	是
侯忠、龚玉英、汤勇	合肥三立	国药融汇(上海)商业保理有限公司	871,000.00	保证、质押	2025/3/4	2025/6/3	是
侯忠、龚玉英、汤勇	合肥三立	国药融汇(上海)商业保理有限公司	2,778,000.00	保证、质押	2025/3/4	2025/9/1	是
侯忠、龚玉英、汤勇	合肥三立	国药融汇(上海)商业保理有限公司	1,040,000.00	保证、质押	2025/4/2	2025/9/29	是
侯忠、龚玉英、汤勇	合肥三立	国药融汇(上海)商业保理有限公司	1,450,000.00	保证、质押	2025/5/23	2025/11/22	是
侯忠、龚玉英、汤勇	合肥三立	国药融汇(上海)商业保理有限公司	1,010,000.00	保证、质押	2025/6/9	2025/12/6	是
侯忠、龚玉英、汤勇	合肥三立	国药融汇(上海)商业保理有限公司	3,940,000.00	保证、质押	2025/10/14	2026/4/12	否
侯忠、龚玉英、汤勇	合肥三立	平安国际商业保理(天津)有限公司	3,400,000.00	保证、质押	2024/8/16	2025/2/15	是
侯忠、龚玉英、汤勇	合肥三立	平安国际商业保理(天津)有限公司	2,100,000.00	保证、质押	2024/9/2	2025/2/28	是
侯忠、龚玉英、汤勇	合肥三立	平安国际商业保理(天津)有限公司	4,600,000.00	保证、质押	2024/9/9	2025/3/6	是
侯忠、龚玉英、汤勇	合肥三立	平安国际商业保理(天津)有限公司	1,900,000.00	保证、质押	2024/11/15	2025/5/14	是
侯忠、龚玉英、汤勇	合肥三立	平安国际商业保理(天津)有限公司	2,000,000.00	保证、质押	2025/1/21	2025/6/30	是
侯忠、龚玉英、汤勇	合肥三立	平安国际商业保理(天津)有限公司	1,400,000.00	保证、质押	2025/1/23	2025/6/30	是
侯忠、龚玉英、汤勇	合肥三立	平安国际商业保理(天津)有限公司	2,100,000.00	保证、质押	2025/3/3	2025/6/30	是
侯忠、龚玉英、汤勇	合肥三立	平安国际商业保理(天津)有限公司	4,600,000.00	保证、质押	2025/3/14	2025/9/13	是
侯忠、龚玉英、汤勇	合肥三立	平安国际商业保理(天津)有限公司	1,900,000.00	保证、质押	2025/5/16	2025/11/15	是
侯忠、龚玉英、汤勇	合肥三立	平安国际商业保理(天津)有限公司	6,500,000.00	保证、质押	2025/8/21	2026/2/20	否
侯忠、龚玉英、汤勇	合肥三立	平安国际商业保理(天津)有限公司	1,600,000.00	保证、质押	2025/9/1	2026/2/28	否
侯忠、龚玉英、汤勇	合肥三立	平安国际商业保理(天津)有限公司	1,900,000.00	保证、质押	2025/9/19	2026/3/18	否
钱学庆	上海润达榕嘉	浙江民泰商业银行股份有限公司上海松江支行	803,824.21	保证、质押	2024/3/12	2025/1/1	是
钱学庆	上海润达榕嘉	浙江民泰商业银行股份有限公司上海松江支行	1,166,914.00	保证、质押	2024/3/12	2025/1/6	是
钱学庆	上海润达榕嘉	浙江民泰商业银行股份有限公司上海松江支行	2,930,555.26	保证、质押	2024/3/12	2025/2/1	是

上海润达医疗科技股份有限公司  
2025年度财务报表附注  
(除特别注明外, 金额单位为人民币元)

担保方	被担保方	借款银行	担保金额	关联担保披露	担保起始日	担保到期日	担保是否已经履行完毕
钱学庆	上海润达榕嘉	浙江民泰商业银行股份有限公司上海松江支行	2,972,046.15	保证、质押	2024/3/12	2025/2/1	是
钱学庆	上海润达榕嘉	浙江民泰商业银行股份有限公司上海松江支行	1,171,968.62	保证、质押	2024/3/12	2025/2/1	是
钱学庆	上海润达榕嘉	浙江民泰商业银行股份有限公司上海松江支行	568,786.13	保证、质押	2024/5/7	2025/3/6	是
钱学庆	上海润达榕嘉	浙江民泰商业银行股份有限公司上海松江支行	941,749.70	保证、质押	2024/5/7	2025/3/7	是
钱学庆	上海润达榕嘉	浙江民泰商业银行股份有限公司上海松江支行	1,041,814.00	保证、质押	2024/5/7	2025/4/1	是
钱学庆	上海润达榕嘉	浙江民泰商业银行股份有限公司上海松江支行	1,029,820.00	保证、质押	2024/7/12	2025/5/1	是
钱学庆	上海润达榕嘉	浙江民泰商业银行股份有限公司上海松江支行	1,960,062.28	保证、质押	2024/7/12	2025/5/1	是
钱学庆	上海润达榕嘉	浙江民泰商业银行股份有限公司上海松江支行	1,282,036.67	保证、质押	2024/12/4	2025/9/5	是
钱学庆	上海润达榕嘉	浙江民泰商业银行股份有限公司上海松江支行	2,306,481.02	保证、质押	2024/12/4	2025/9/5	是
钱学庆	上海润达榕嘉	浙江民泰商业银行股份有限公司上海松江支行	1,337,515.00	保证、质押	2024/12/4	2025/9/5	是
钱学庆	上海润达榕嘉	浙江民泰商业银行股份有限公司上海松江支行	7,397.40	保证、质押	2025/1/8	2025/6/27	是
钱学庆	上海润达榕嘉	浙江民泰商业银行股份有限公司上海松江支行	2,947,522.68	保证、质押	2025/1/8	2025/10/6	是
钱学庆	上海润达榕嘉	浙江民泰商业银行股份有限公司上海松江支行	53,537.70	保证、质押	2025/1/8	2025/10/6	是
钱学庆	上海润达榕嘉	浙江民泰商业银行股份有限公司上海松江支行	8,724.80	保证、质押	2025/1/8	2025/4/16	是
钱学庆	上海润达榕嘉	浙江民泰商业银行股份有限公司上海松江支行	374,746.37	保证、质押	2025/1/8	2025/10/6	是
钱学庆	上海润达榕嘉	浙江民泰商业银行股份有限公司上海松江支行	2,094,868.05	保证、质押	2025/1/8	2025/10/6	是
钱学庆	上海润达榕嘉	浙江民泰商业银行股份有限公司上海松江支行	1,597,570.52	保证、质押	2025/1/8	2025/10/6	是
钱学庆	上海润达榕嘉	浙江民泰商业银行股份有限公司上海松江支行	4,367.00	保证、质押	2025/3/4	2025/4/16	是
钱学庆	上海润达榕嘉	浙江民泰商业银行股份有限公司上海松江支行	156,782.25	保证、质押	2025/3/4	2025/12/5	是
钱学庆	上海润达榕嘉	浙江民泰商业银行股份有限公司上海松江支行	36,322.46	保证、质押	2025/3/4	2025/12/8	是
钱学庆	上海润达榕嘉	浙江民泰商业银行股份有限公司上海松江支行	452,352.81	保证、质押	2025/3/4	2026/2/1	否
钱学庆	上海润达榕嘉	浙江民泰商业银行股份有限公司上海松江支行	1,721,168.10	保证、质押	2025/3/6	2025/12/3	是
钱学庆	上海润达榕嘉	浙江民泰商业银行股份有限公司上海松江支行	1,132,496.00	保证、质押	2025/4/9	2026/3/1	否
钱学庆	上海润达榕嘉	浙江民泰商业银行股份有限公司上海松江支行	633,374.00	保证、质押	2025/4/9	2025/12/26	是
钱学庆	上海润达榕嘉	浙江民泰商业银行股份有限公司上海松江支行	280,568.00	保证、质押	2025/5/13	2026/4/6	否
钱学庆	上海润达榕嘉	浙江民泰商业银行股份有限公司上海松江支行	56,848.62	保证、质押	2025/5/13	2026/3/1	否

上海润达医疗科技股份有限公司  
2025年度财务报表附注  
(除特别注明外, 金额单位为人民币元)

担保方	被担保方	借款银行	担保金额	关联担保披露	担保起始日	担保到期日	担保是否已经履行完毕
钱学庆	上海润达榕嘉	浙江民泰商业银行股份有限公司上海松江支行	419,999.28	保证、质押	2025/5/13	2026/4/1	否
钱学庆	上海润达榕嘉	浙江民泰商业银行股份有限公司上海松江支行	298,460.30	保证、质押	2025/5/13	2026/3/2	否
钱学庆	上海润达榕嘉	浙江民泰商业银行股份有限公司上海松江支行	157,578.40	保证、质押	2025/6/6	2025/7/14	是
钱学庆	上海润达榕嘉	浙江民泰商业银行股份有限公司上海松江支行	809,255.04	保证、质押	2025/6/6	2026/3/9	否
钱学庆	上海润达榕嘉	浙江民泰商业银行股份有限公司上海松江支行	1,854,944.00	保证、质押	2025/6/6	2026/4/1	否
钱学庆	上海润达榕嘉	浙江民泰商业银行股份有限公司上海松江支行	134,204.00	保证、质押	2025/6/6	2025/7/22	是
钱学庆	上海润达榕嘉	浙江民泰商业银行股份有限公司上海松江支行	137,376.00	保证、质押	2025/6/6	2026/6/1	否
钱学庆	上海润达榕嘉	浙江民泰商业银行股份有限公司上海松江支行	1,325,800.00	保证、质押	2025/6/13	2026/6/1	否
钱学庆	上海润达榕嘉	浙江民泰商业银行股份有限公司上海松江支行	2,027,158.40	保证、质押	2025/6/13	2026/6/1	否
钱学庆	上海润达榕嘉	浙江民泰商业银行股份有限公司上海松江支行	2,100,000.00	保证、质押	2025/6/13	2026/6/4	否
钱学庆	上海润达榕嘉	浙江民泰商业银行股份有限公司上海松江支行	2,800,000.00	保证、质押	2025/6/13	2026/6/4	否
钱学庆	上海润达榕嘉	浙江民泰商业银行股份有限公司上海松江支行	2,321,684.99	保证、质押	2025/8/28	2026/7/1	否
钱学庆	上海润达榕嘉	浙江民泰商业银行股份有限公司上海松江支行	1,739,661.54	保证、质押	2025/8/28	2026/6/1	否
钱学庆	上海润达榕嘉	浙江民泰商业银行股份有限公司上海松江支行	1,488,383.24	保证、质押	2025/8/28	2026/6/7	否
钱学庆	上海润达榕嘉	浙江民泰商业银行股份有限公司上海松江支行	7,003,268.72	保证、质押	2025/9/26	2026/9/1	否
钱学庆	上海润达榕嘉	浙江民泰商业银行股份有限公司上海松江支行	197,630.40	保证、质押	2025/12/29	2026/10/5	否
钱学庆	上海润达榕嘉	浙江民泰商业银行股份有限公司上海松江支行	222,501.05	保证、质押	2025/12/29	2026/10/5	否
钱学庆	上海润达榕嘉	浙江民泰商业银行股份有限公司上海松江支行	631,449.76	保证、质押	2025/12/29	2026/12/1	否
钱学庆	上海润达榕嘉	浙江民泰商业银行股份有限公司上海松江支行	1,187,282.84	保证、质押	2025/12/29	2026/12/10	否
钱学庆	上海润达榕嘉	平安国际商业保理(天津)有限公司	5,599,999.99	保证、质押	2024/9/13	2025/3/13	是
钱学庆	上海润达榕嘉	平安国际商业保理(天津)有限公司	1,866,666.67	保证、质押	2025/3/18	2025/4/14	是
钱学庆	上海润达榕嘉	平安国际商业保理(天津)有限公司	1,866,666.67	保证、质押	2025/3/18	2025/5/14	是
钱学庆	上海润达榕嘉	平安国际商业保理(天津)有限公司	1,866,666.67	保证、质押	2025/3/18	2025/6/13	是
钱学庆	上海润达榕嘉	平安国际商业保理(天津)有限公司	5,599,999.99	保证、质押	2025/3/18	2025/10/14	是
张昕明、李华宾	苏州润达	苏州银行股份有限公司工业园区支行	2,000,000.00	保证	2024/6/21	2025/6/19	是
张昕明、李华宾	苏州润达	苏州银行股份有限公司工业园区支行	1,500,000.00	保证	2024/9/25	2025/9/24	是

上海润达医疗科技股份有限公司  
2025年度财务报表附注  
(除特别注明外, 金额单位为人民币元)

担保方	被担保方	借款银行	担保金额	关联担保披露	担保起始日	担保到期日	担保是否已经履行完毕
张昕明、李华宾	苏州润达	苏州银行股份有限公司工业园区支行	1,500,000.00	保证	2025/3/27	2026/3/26	否
张昕明、李华宾	苏州润达	苏州银行股份有限公司工业园区支行	2,000,000.00	保证	2025/6/24	2026/6/19	否
张昕明、李华宾	苏州润达	苏州银行股份有限公司工业园区支行	1,500,000.00	保证	2025/9/24	2026/9/24	否
马俊生、王萍	云南润达康泰	平安点创国际融资租赁有限公司	800,000.00	保证、质押	2024/1/8	2025/1/8	是
马俊生、王萍	云南润达康泰	平安点创国际融资租赁有限公司	420,000.00	保证、质押	2024/1/15	2025/1/15	是
马俊生、王萍	云南润达康泰	平安国际商业保理(天津)有限公司	400,000.00	保证、质押	2024/6/17	2025/1/17	是
马俊生、王萍	云南润达康泰	平安国际商业保理(天津)有限公司	400,000.00	保证、质押	2024/6/17	2025/2/17	是
马俊生、王萍	云南润达康泰	平安国际商业保理(天津)有限公司	400,000.00	保证、质押	2024/6/17	2025/3/17	是
马俊生、王萍	云南润达康泰	平安国际商业保理(天津)有限公司	400,000.00	保证、质押	2024/6/17	2025/4/17	是
马俊生、王萍	云南润达康泰	平安国际商业保理(天津)有限公司	400,000.00	保证、质押	2024/6/17	2025/5/17	是
马俊生、王萍	云南润达康泰	平安国际商业保理(天津)有限公司	400,000.00	保证、质押	2024/6/17	2025/6/17	是
上海金开融资担保有限公司、胡春颖	上海中科实验室	宁波通商银行股份有限公司上海分行	5,000,000.00	保证	2024/12/23	2025/6/23	是
上海徐汇融资担保有限公司、胡春颖	上海中科实验室	交通银行股份有限公司上海天钥桥路支行	3,000,000.00	保证	2024/9/29	2025/9/25	是
上海徐汇融资担保有限公司、胡春颖	上海中科实验室	交通银行股份有限公司上海天钥桥路支行	2,000,000.00	保证	2025/1/13	2026/1/13	否
胡春颖	上海中科实验室	招商银行股份有限公司上海东方支行	2,000,000.00	保证	2024/3/29	2025/1/18	是
胡春颖	上海中科实验室	江苏银行股份有限公司上海杨浦支行	3,000,000.00	保证	2024/3/27	2025/3/15	是
胡春颖	上海中科实验室	厦门国际银行股份有限公司上海分行	8,555,625.00	保证	2024/2/21	2025/2/20	是
上海创业接力融资担保有限公司、胡春颖	上海中科实验室	宁波银行股份有限公司上海分行	2,000,000.00	保证	2024/1/26	2025/1/25	是
上海市中小微企业政策性融资担保基金管理中心、胡春颖	上海中科实验室	南京银行股份有限公司上海分行	2,000,000.00	保证	2024/3/28	2025/3/27	是
上海市中小微企业政策性融资担保基金管理中心、胡春颖	上海中科实验室	南京银行股份有限公司上海分行	3,000,000.00	保证	2025/6/27	2026/6/26	否

上海润达医疗科技股份有限公司  
 2025年度财务报表附注  
 (除特别注明外, 金额单位为人民币元)

担保方	被担保方	借款银行	担保金额	关联担保披露	担保起始日	担保到期日	担保是否已经履行完毕
上海杨浦融资担保有限公司、胡春颖	上海中科实验室	兴业银行股份有限公司上海华山支行	3,200,000.00	保证	2024/2/28	2025/2/27	是
胡春颖	上海中科实验室	工商银行江湾支行	3,000,000.00	保证	2025/7/1	2026/6/30	否
胡春颖	上海中科实验室	建设银行上海五角场支行	8,000,000.00	保证	2025/9/15	2028/9/15	否
上海浦东科技融资担保有限公司	上海中科实验室	中国银行股份有限公司上海市闸北支行	5,000,000.00	保证	2024/6/28	2025/6/27	是
上海浦东科技融资担保有限公司	上海中科实验室	中国银行股份有限公司上海市闸北支行	2,000,000.00	保证	2024/7/4	2025/6/27	是
上海浦东科技融资担保有限公司	上海中科实验室	中国银行股份有限公司上海市闸北支行	3,000,000.00	保证	2024/7/29	2025/6/27	是
上海浦东科技融资担保有限公司、胡春颖	上海中科实验室	中国银行股份有限公司上海市汉中路支行	8,000,000.00	保证	2025/6/24	2026/6/23	否
上海市中小企业政策性融资担保基金管理中心、胡春颖	上海中科精准	中国银行上海市汉中路支行	1,000,000.00	保证	2025/7/28	2026/7/24	否
上海市中小企业政策性融资担保基金管理中心、胡春颖	上海中科精准	中国银行上海市汉中路支行	1,000,000.00	保证	2025/11/25	2026/11/23	否
上海市中小企业政策性融资担保基金管理中心、史明	上海润理	上海银行股份有限公司福民支行	3,000,000.00	保证	2024/5/21	2025/5/20	是
上海市中小企业政策性融资担保基金管理中心、史明	上海润理	上海银行股份有限公司福民支行	3,000,000.00	保证	2025/4/25	2026/4/24	否
余宏菲	安徽泽芬	中信银行股份有限公司合肥分行	87,589.79	保证、质押	2024/7/22	2025/1/24	是
余宏菲	安徽泽芬	中信银行股份有限公司合肥分行	111,189.38	保证、质押	2024/7/22	2025/4/30	是
余宏菲	安徽泽芬	中信银行股份有限公司合肥分行	40,118.93	保证、质押	2024/7/22	2025/2/28	是
余宏菲	安徽泽芬	中信银行股份有限公司合肥分行	35,900.35	保证、质押	2024/7/22	2025/2/28	是
余宏菲	安徽泽芬	中信银行股份有限公司合肥分行	135,571.15	保证、质押	2024/7/22	2025/2/28	是
余宏菲	安徽泽芬	中信银行股份有限公司合肥分行	164,520.00	保证、质押	2024/7/22	2025/7/22	是
余宏菲	安徽泽芬	中信银行股份有限公司合肥分行	173,821.65	保证、质押	2024/7/22	2025/3/28	是

上海润达医疗科技股份有限公司  
2025 年度财务报表附注  
(除特别注明外, 金额单位为人民币元)

担保方	被担保方	借款银行	担保金额	关联担保披露	担保起始日	担保到期日	担保是否已经履行完毕
余宏菲	安徽泽芬	中信银行股份有限公司合肥分行	172,420.29	保证、质押	2024/7/22	2025/2/28	是
余宏菲	安徽泽芬	中信银行股份有限公司合肥分行	298,080.00	保证、质押	2024/7/22	2025/7/22	是
余宏菲	安徽泽芬	中信银行股份有限公司合肥分行	334,048.84	保证、质押	2024/7/22	2025/3/26	是
余宏菲	安徽泽芬	中信银行股份有限公司合肥分行	357,120.00	保证、质押	2024/7/22	2025/7/22	是
余宏菲	安徽泽芬	中信银行股份有限公司合肥分行	412,920.00	保证、质押	2024/7/22	2025/7/22	是
余宏菲	安徽泽芬	中信银行股份有限公司合肥分行	421,224.45	保证、质押	2024/7/22	2025/4/25	是
余宏菲	安徽泽芬	中信银行股份有限公司合肥分行	200,520.00	保证、质押	2024/7/22	2025/7/22	是
余宏菲	安徽泽芬	中信银行股份有限公司合肥分行	381,240.00	保证、质押	2024/7/22	2025/7/22	是
余宏菲	安徽泽芬	中信银行股份有限公司合肥分行	425,911.94	保证、质押	2024/10/22	2025/5/27	是
余宏菲	安徽泽芬	中信银行股份有限公司合肥分行	135,847.90	保证、质押	2024/10/24	2025/5/28	是
余宏菲	安徽泽芬	中信银行股份有限公司合肥分行	484,291.30	保证、质押	2024/10/22	2025/6/26	是
余宏菲	安徽泽芬	中信银行股份有限公司合肥分行	122,197.46	保证、质押	2024/10/22	2025/6/30	是
余宏菲	安徽泽芬	中信银行股份有限公司合肥分行	100,280.96	保证、质押	2024/10/22	2025/9/25	是
余宏菲	安徽泽芬	中信银行股份有限公司合肥分行	439,465.06	保证、质押	2024/10/23	2025/9/25	是
余宏菲	安徽泽芬	中信银行股份有限公司合肥分行	448,459.28	保证、质押	2024/11/22	2025/10/25	是
余宏菲	安徽泽芬	中信银行股份有限公司合肥分行	52,100.06	保证、质押	2024/11/22	2025/10/25	是
润达医疗、王传良	安徽泽芬	徽商银行股份有限公司合肥城隍庙支行	24,200,000.00	保证	2025/6/20	2026/6/20	否
润达医疗、王传良	安徽泽芬	徽商银行股份有限公司合肥城隍庙支行	5,800,000.00	保证	2025/6/25	2026/6/25	否
润达医疗、王传良	安徽泽芬	徽商银行股份有限公司合肥城隍庙支行	15,000,000.00	保证	2025/9/29	2026/9/29	否
润达医疗、王传良	安徽泽芬	中国光大银行股份有限公司合肥分行	10,000,000.00	保证	2025/10/9	2026/10/8	否
润达医疗、王传良	安徽泽芬	华夏银行合肥庐阳支行	10,000,000.00	保证	2025/11/18	2026/11/18	否
润达医疗、王传良	安徽泽芬	上海浦东发展银行股份有限公司合肥分行	10,000,000.00	保证	2025/11/26	2027/5/26	否
润达医疗、王传良	安徽泽芬	上海浦东发展银行股份有限公司合肥分行	4,500,000.00	保证、质押	2025/12/15	2026/6/15	否
黄六斤、张敏	重庆润达	中国银行股份有限公司重庆巴南支行	920,000.00	保证、抵押	2024/11/12	2025/10/15	是
重庆天安数码城有限公司、黄六斤、张敏	重庆润达	兴业银行股份有限公司重庆大渡口支行	10,220.99	保证、抵押	2024/11/28	2025/1/27	是

上海润达医疗科技股份有限公司  
2025年度财务报表附注  
(除特别注明外, 金额单位为人民币元)

担保方	被担保方	借款银行	担保金额	关联担保披露	担保起始日	担保到期日	担保是否已经履行完毕
重庆天安数码城有限公司、黄六斤、张敏	重庆润达	兴业银行股份有限公司重庆大渡口支行	10,220.99	保证、抵押	2024/11/28	2025/2/27	是
重庆天安数码城有限公司、黄六斤、张敏	重庆润达	兴业银行股份有限公司重庆大渡口支行	10,220.99	保证、抵押	2024/11/28	2025/3/27	是
重庆天安数码城有限公司、黄六斤、张敏	重庆润达	兴业银行股份有限公司重庆大渡口支行	10,220.99	保证、抵押	2024/11/28	2025/4/27	是
重庆天安数码城有限公司、黄六斤、张敏	重庆润达	兴业银行股份有限公司重庆大渡口支行	10,220.99	保证、抵押	2024/11/28	2025/5/27	是
重庆天安数码城有限公司、黄六斤、张敏	重庆润达	兴业银行股份有限公司重庆大渡口支行	10,220.99	保证、抵押	2024/11/28	2025/6/27	是
重庆天安数码城有限公司、黄六斤、张敏	重庆润达	兴业银行股份有限公司重庆大渡口支行	10,220.99	保证、抵押	2024/11/28	2025/7/21	是
重庆天安数码城有限公司、黄六斤、张敏	重庆润达	兴业银行股份有限公司重庆大渡口支行	10,220.99	保证、抵押	2024/11/28	2025/8/21	是
重庆天安数码城有限公司、黄六斤、张敏	重庆润达	兴业银行股份有限公司重庆大渡口支行	10,220.99	保证、抵押	2024/11/28	2025/9/21	是
重庆天安数码城有限公司、黄六斤、张敏	重庆润达	兴业银行股份有限公司重庆大渡口支行	10,220.99	保证、抵押	2024/11/28	2025/10/21	是
重庆天安数码城有限公司、黄六斤、张敏	重庆润达	兴业银行股份有限公司重庆大渡口支行	10,220.99	保证、抵押	2024/11/28	2025/11/21	是
重庆天安数码城有限公司、黄六斤、张敏	重庆润达	兴业银行股份有限公司重庆大渡口支行	10,220.99	保证、抵押	2024/11/28	2025/12/21	是
重庆天安数码城有限公司、黄六斤、张敏	重庆润达	兴业银行股份有限公司重庆大渡口支行	1,717,127.13	保证、抵押	2024/11/28	2039/11/27	否
黄六斤	重庆润达	兴业银行股份有限公司重庆大渡口支行	50,000.00	保证	2024/6/26	2025/3/28	是
黄六斤	重庆润达	兴业银行股份有限公司重庆大渡口支行	450,000.00	保证	2024/6/26	2025/4/2	是
黄六斤	重庆润达	兴业银行股份有限公司重庆大渡口支行	700,000.00	保证	2024/6/26	2025/5/30	是
黄六斤	重庆润达	兴业银行股份有限公司重庆大渡口支行	800,000.00	保证	2024/6/26	2025/6/25	是
润达医疗	杭州铭和元	中国银行股份有限公司杭州市开元支行	10,000,000.00	保证	2025/1/22	2026/1/19	否
润达医疗	杭州铭和元	江苏银行股份有限公司杭州分行	2,000,000.00	保证	2025/6/20	2026/6/19	否

上海润达医疗科技股份有限公司  
 2025年度财务报表附注  
 (除特别注明外, 金额单位为人民币元)

担保方	被担保方	借款银行	担保金额	关联担保披露	担保起始日	担保到期日	担保是否已经履行完毕
润达医疗	杭州铭和元	江苏银行股份有限公司杭州分行	2,000,000.00	保证	2025/6/23	2026/6/22	否
润达医疗	杭州铭和元	江苏银行股份有限公司杭州分行	1,000,000.00	保证	2025/6/24	2026/6/23	否
润达医疗	杭州铭和元	华夏银行股份有限公司杭州分行	100,000.00	保证	2025/6/23	2025/11/21	是
润达医疗	杭州铭和元	华夏银行股份有限公司杭州分行	100,000.00	保证	2025/6/23	2026/5/21	否
润达医疗	杭州铭和元	华夏银行股份有限公司杭州分行	100,000.00	保证	2025/6/23	2026/11/21	否
润达医疗	杭州铭和元	华夏银行股份有限公司杭州分行	100,000.00	保证	2025/6/23	2027/5/21	否
润达医疗	杭州铭和元	华夏银行股份有限公司杭州分行	100,000.00	保证	2025/6/23	2027/11/21	否
润达医疗	杭州铭和元	华夏银行股份有限公司杭州分行	100,000.00	保证	2025/6/23	2028/5/21	否
润达医疗	杭州铭和元	华夏银行股份有限公司杭州分行	9,400,000.00	保证	2025/6/23	2028/6/19	否
润达医疗	中鼎达科	中国银行股份有限公司杭州市开元支行	10,000,000.00	保证	2025/1/22	2026/1/19	否
润达医疗	中鼎达科	江苏银行股份有限公司杭州分行	2,000,000.00	保证	2025/6/20	2026/6/19	否
润达医疗	中鼎达科	江苏银行股份有限公司杭州分行	2,000,000.00	保证	2025/6/23	2026/6/22	否
润达医疗	中鼎达科	江苏银行股份有限公司杭州分行	1,000,000.00	保证	2025/6/24	2026/6/23	否
润达医疗	中鼎达科	华夏银行股份有限公司杭州分行	50,000.00	保证	2025/5/19	2025/9/21	是
润达医疗	中鼎达科	华夏银行股份有限公司杭州分行	50,000.00	保证	2025/5/19	2026/3/21	否
润达医疗	中鼎达科	华夏银行股份有限公司杭州分行	50,000.00	保证	2025/5/19	2026/9/21	否
润达医疗	中鼎达科	华夏银行股份有限公司杭州分行	50,000.00	保证	2025/5/19	2027/3/21	否
润达医疗	中鼎达科	华夏银行股份有限公司杭州分行	50,000.00	保证	2025/5/19	2027/9/21	否
润达医疗	中鼎达科	华夏银行股份有限公司杭州分行	50,000.00	保证	2025/5/19	2028/3/21	否
润达医疗	中鼎达科	华夏银行股份有限公司杭州分行	4,700,000.00	保证	2025/5/19	2028/5/16	否
润达医疗	中鼎达科	华夏银行股份有限公司杭州分行	50,000.00	保证	2025/6/12	2025/9/21	是
润达医疗	中鼎达科	华夏银行股份有限公司杭州分行	50,000.00	保证	2025/6/12	2026/3/21	否
润达医疗	中鼎达科	华夏银行股份有限公司杭州分行	50,000.00	保证	2025/6/12	2026/9/21	否
润达医疗	中鼎达科	华夏银行股份有限公司杭州分行	50,000.00	保证	2025/6/12	2027/3/21	否
润达医疗	中鼎达科	华夏银行股份有限公司杭州分行	50,000.00	保证	2025/6/12	2027/9/21	否
润达医疗	中鼎达科	华夏银行股份有限公司杭州分行	50,000.00	保证	2025/6/12	2028/3/21	否
润达医疗	中鼎达科	华夏银行股份有限公司杭州分行	4,700,000.00	保证	2025/6/12	2028/6/12	否

(5) 融资租赁担保

1) 本公司于2023年1月10日与海通恒信国际融资租赁股份有限公司签订售后回租协议, 将本公司227台仪器设备以9,000.00万元出售给海通恒信国际融资租赁股份有限公司, 然后通过租赁形式租回固定资产。租赁保证金为570.00万元, 租赁期限为24个月。截至2025年12月31日, 已归还全部本金。

2) 本公司于2023年1月10日与海通恒信国际融资租赁股份有限公司签订售后回租协议, 将本公司60台仪器设备以6,000.00万元出售给海通恒信国际融资租赁股份有限公司, 然后通过租赁形式租回固定资产。租赁保证金为180.00万元, 租赁期限为24个月。截至2025年12月31日, 已归还全部本金。

3) 本公司于2023年12月10日与海通恒信国际融资租赁股份有限公司签订售后回租协议, 将本公司183台仪器设备以6,500.00万元出售给海通恒信国际融资租赁股份有限公司, 然后通过租赁形式租回固定资产。租赁保证金为325.00万元, 租赁期限为36个月。截至2025年12月31日, 尚未归还的本金为2,263.26万元。

4) 本公司于2024年12月10日与海通恒信国际融资租赁股份有限公司签订售后回租协议, 将本公司82台仪器设备以4,900.00万元出售给海通恒信国际融资租赁股份有限公司, 然后通过租赁形式租回固定资产。租赁保证金为245.00万元, 租赁期限为36个月。截至2025年12月31日, 尚未归还的本金为3,329.12万元。

5) 本公司于2025年7月4日与海通恒信国际融资租赁股份有限公司签订售后回租协议, 将本公司208台仪器设备以11,800.00万元出售给海通恒信国际融资租赁股份有限公司, 然后通过租赁形式租回固定资产。租赁保证金为590.00万元, 租赁期限为36个月。截至2025年12月31日, 尚未归还的本金为10,930.55万元。

6) 子公司合肥三立于2024年6月19日与海尔融资租赁股份有限公司签订售后回租合同, 将合肥三立7台仪器设备以994.00万元出售给海尔融资租赁股份有限公司, 然后以租赁形式租回, 租赁保证金为94.00万元, 租赁期限为12个月。汤勇、侯忠、龚玉英为上述事项提供保证担保。截至2025年12月31日, 已归还全部本金。

7) 子公司合肥三立于2024年6月19日与海尔融资租赁股份有限公司签订售后回租合同, 将合肥三立8台仪器设备以881.00万元出售给海尔融资租赁股份有限公司, 然后以租赁形式租回, 租赁期限为12个月。汤勇、侯忠、龚玉英为上述事项提供保证担保。截至2025年12月31日, 已归还全部本金。

8) 子公司合肥三立于2025年1月16日与安徽兴泰融资租赁有限责任公司签订融资租赁合同, 将合肥三立2台仪器设备以500.00万元出售给安徽兴泰融资租赁有限责任公司, 然后以租赁形式租回, 租赁保证金为25.00万元, 租赁期限为12个月。汤勇、侯忠、龚玉英为上述事项提供保证担保。截至2025年12月31日, 尚未归还的本金为42.90万元。

9) 子公司安徽泽芬于2025年1月16日与安徽兴泰融资租赁有限责任公司签订融资租赁合同, 将安徽泽芬2台仪器设备以500.00万元出售给安徽兴泰融资租赁有限责任公司, 然后以租赁形式租回, 租赁保证金为25.00万元, 租赁期限为12个月。王传良为上述事项提供保证担保。截至2025年12月31日, 尚未归还的本金为42.90万元。

10) 子公司杭州润达于 2024 年 8 月 28 日与北银金融租赁有限公司签订融资租赁合同, 将杭州润达 28 台仪器设备以 4,200.00 万元出售给北银金融租赁有限公司, 然后以租赁形式租回, 租赁期限为 24 个月。上述事项由本公司提供保证担保。截至 2025 年 12 月 31 日, 尚未归还的本金为 1,878.73 万元。

11) 子公司杭州润达于 2024 年 11 月 25 日与北银金融租赁有限公司签订融资租赁合同, 将杭州润达 76 台仪器设备以 7,000.00 万元出售给北银金融租赁有限公司, 然后以租赁形式租回, 租赁期限为 24 个月。上述事项由本公司提供保证担保。截至 2025 年 12 月 31 日, 尚未归还的本金为 3,522.62 万元。

12) 子公司杭州润达于 2024 年 12 月 19 日与北银金融租赁有限公司签订融资租赁合同, 将杭州润达 47 台仪器设备以 3,800.00 万元出售给北银金融租赁有限公司, 然后以租赁形式租回, 租赁期限为 24 个月。上述事项由本公司提供保证担保。截至 2025 年 12 月 31 日, 尚未归还的本金为 1,904.44 万元。

上海润达医疗科技股份有限公司  
 2025年度财务报表附注  
 （除特别注明外，金额单位为人民币元）

（6）关联方资金拆借

资金拆出方	资金拆入方	2025年1月1日	本年新增借款本金	本年利息发生额	本年偿还借款本金	2025年12月31日	本年应付利息余额	起始日	到期日
云南赛力斯生物科技有限公司	上海润达医疗科技股份有限公司	9,771,333.35		486,666.64		10,257,999.99	2,257,999.99	2023/12/23	2026/12/23
武汉海吉力生物科技有限公司	上海润达医疗科技股份有限公司	1,872,534.24		75,000.00		1,947,534.24	447,534.24	2022/5/26	2026/12/31
黄六斤	重庆润达	2,144,845.76	1,800,000.00	-44,845.76	3,900,000.00			2025/7/29	2025/12/19
云南赛力斯生物科技有限公司	杭州润达医疗管理有限公司	12,097,500.06		608,333.36		12,705,833.42	2,705,833.42	2021/12/23	2026/12/31
唐金虎	上海瑞美电脑科技有限公司	8,660,036.11		-660,036.11	8,000,000.00			2021/11/15	2025/12/31
玖壹叁陆零医学科技南京有限公司	上海润林医疗科技有限公司		5,090,000.00		5,090,000.00			2025/4/24	2025/7/15
钱学庆	上海润达榕嘉生物科技有限公司		500,000.00		500,000.00			2025/7/23	2025/8/4
合计		34,546,249.52	7,390,000.00	465,118.13	17,490,000.00	24,911,367.65	5,411,367.65		

(7) 关联方资产转让、债务重组情况

关联方	关联交易内容	2025年度发生额	2024年度发生额
河南润百达医疗器械有限公司	处置固定资产	80,437.17	
四川润达瑞泰生物科技有限公司	处置固定资产		22,389.38
玖壹叁陆零医学科技南京有限公司	处置固定资产	918,853.10	442,477.87
上海惠灏一生信息科技有限公司	购买无形资产	221,238.94	
合计		1,220,529.21	464,867.25

(8) 关键管理人员报酬

(单位: 万元)

项目	2025年度发生额	2024年发生额
关键管理人员报酬	642.32	907.25

6. 关联方应收应付款项

(1) 应收项目

项目名称	2025年12月31日		2024年12月31日	
	账面余额	坏账准备	账面余额	坏账准备
应收款项:				
福建省福瑞医疗科技有限公司	13,055,853.69	12,080,050.23	7,099,905.42	4,940,066.74
贵州润达康益医疗科技有限公司	19,085.68	285.04	34,701.88	438.27
国润医疗供应链服务(上海)有限公司	93,710,135.26	6,430,495.01	196,372,771.58	6,833,992.62
哈尔滨润达弘泰医疗科技有限公司	62,036.87	50,636.87	50,036.87	25,018.44
河南润百达医疗器械有限公司	2,797,636.40	558,658.73	9,512,011.88	475,600.59
上海安百达投资管理顾问有限公司	121,426.06	116,740.12	121,426.06	113,928.56
上海祥闰医疗科技有限公司	75,441.58	50,749.41	1,046,981.21	78,715.68
四川润达瑞泰生物科技有限公司	1,012,999.99	258,620.00	225,700.00	225,700.00
合肥市天元医疗器械有限公司	886,339.63	63,334.61	634,215.39	18,244.24
广西柳润医疗科技有限公司	2,747,000.00	136,270.00	72,000.00	720.00
上海通用润达医疗技术有限公司	330,252.79	49,108.00	347,400.27	13,117.26
苏州润赢医疗设备有限公司	2,137,981.73	21,379.82	772.20	772.20
河北润达康泰医疗科技有限公司	47,087,955.32	13,684,237.19	39,648,373.94	8,817,816.46
润达融迈(杭州)医疗科技有限公司	20,249,829.97	2,369,660.22	19,236,038.26	989,621.64
云南赛力斯生物科技有限公司	1,800,650.52	118,662.51	1,655,575.49	115,647.83

上海润达医疗科技股份有限公司  
2025年度财务报表附注  
(除特别注明外, 金额单位为人民币元)

项目名称	2025年12月31日		2024年12月31日	
	账面余额	坏账准备	账面余额	坏账准备
杭州润达泓泰医疗科技有限公司	30,129,980.61	14,824,893.30	34,939,477.46	6,668,309.63
滨州润达康泰医疗科技有限公司	175,869.44	35,173.89	175,869.44	8,793.47
微岩医学科技(北京)有限公司	208,905.05	10,445.25	5,736,176.07	142,783.08
南京中宸医疗科技有限公司	4,947,048.14	985,063.41	2,928,115.41	415,099.12
广州师唯技术研发有限公司	143,430.40	33,731.10	20,824,974.16	3,560,138.74
杭州润达晟泰医疗科技有限公司	15,532,616.72	5,540,518.98	15,484,907.40	1,982,028.92
浙江青谷生物工程有限公司			135,032.00	6,751.60
四川润达宏旺医疗科技有限公司			38,988.00	404.28
熙卓医学检验实验室(大连)有限公司	10,146,755.12	10,146,755.12	11,525,305.12	3,183,504.26
国药控股国润医疗供应链服务(安徽)有限公司	231,144.22	9,199.44	2,989.00	149.45
上海惠灏一生信息科技有限公司	6,511,000.00	67,550.00		
浙江省医疗健康集团杭州医学检验实验室有限公司	4,519,404.54	169,576.67		
上海跨维外泌体生物医学有限公司	241,251.39	6,384.59		
合计	258,882,031.12	67,818,179.51	367,849,744.51	38,617,363.08
预付款项:				
国润医疗供应链服务(上海)有限公司	14,477.28		31,079.62	
四川润达瑞泰生物科技有限公司			2,634.07	
武汉海吉力生物科技有限公司	1,525,711.44			
国药控股国润医疗供应链服务(安徽)有限公司	24,634.16		250,499.89	
苏州润赢医疗设备有限公司	1,225,929.04		1,412,478.40	
河北润达康泰医疗科技有限公司	19,786,307.79		20,507,234.31	
河南润百达医疗器械有限公司			5,997,986.41	
上海惠灏一生信息科技有限公司	512,500.00		250,000.00	
杭州润达泓泰医疗科技有限公司	755,867.90		27,284,314.12	
上海通用润达医疗技术有限公司			17,372,436.00	
福建省福瑞医疗科技有限公司	0.01		5,440,000.00	
润达融迈(杭州)医疗科技有限公司	53,757,562.71		55,587,839.44	
合计	77,602,990.33		134,136,502.26	
其他应收款:				
国润医疗供应链服务(上海)有限公司	372,000.00	3,720.00	322,000.00	3,220.00
合肥市天元医疗器械有限公司	579,000.00	5,790.00	579,000.00	5,790.00
河北润达康泰医疗科技有限公司	1,020,800.00	11,040.00	1,000,000.00	10,000.00
上海安百达投资管理顾问有限公司	260,000.00	260,000.00	260,000.00	260,000.00

上海润达医疗科技股份有限公司  
2025年度财务报表附注  
(除特别注明外, 金额单位为人民币元)

项目名称	2025年12月31日		2024年12月31日	
	账面余额	坏账准备	账面余额	坏账准备
润达融迈(杭州)医疗科技有限公司			3,126,906.71	1,492,320.00
广州师唯技术研发有限公司			11,556,823.95	2,311,364.79
张严学	19,348.71	19,348.71	19,348.71	19,348.71
南京中宸医疗科技有限公司	153,000.00	150,150.00	150,000.00	75,000.00
熙卓医学检验实验室(大连)有限公司			666,450.00	133,290.00
四川润达瑞泰生物科技有限公司	51,000.00	510.00	76,300.00	1,775.00
杭州拱墅国投产业发展有限公司	1,270,570.00	12,705.70	1,270,570.00	12,705.70
陈林军	1,181,242.59	236,248.52	1,181,242.59	59,062.13
上海乐漾科技合伙企业(有限合伙)	3,271,133.32	163,556.67	3,271,133.32	163,556.67
黄六斤	39,025.68	390.26		
苏州润赢医疗设备有限公司	185,000.00	9,250.00		
彭华兵	32,640.00	1,632.00		
合计	8,434,760.30	874,341.86	23,479,775.28	4,547,433.00
长期应收款:				
滨州润达康泰医疗科技有限公司	55,365.11	10,633.65	54,124.22	3,761.24
福建省福瑞医疗科技有限公司	200,000.00	156,000.00	200,000.00	119,500.00
河北润达康泰医疗科技有限公司	1,519,840.00	816,180.00	1,512,016.14	512,291.36
广西柳润医疗科技有限公司	77,428.62	774.29	153,449.94	3,131.30
合计	1,852,633.73	983,587.94	1,919,590.30	638,683.90
其他应收款—应收股利:				
河南润百达医疗器械有限公司	1,126,647.24	1,126,647.24	1,126,647.24	1,126,647.24
苏州润赢医疗设备有限公司			17,500,000.00	175,000.00
合计	1,126,647.24	1,126,647.24	18,626,647.24	1,301,647.24
应收票据:				
国润医疗供应链服务(上海)有限公司	35,429,993.94	693,445.51		
合计	35,429,993.94	693,445.51		

上海润达医疗科技股份有限公司  
2025年度财务报表附注  
(除特别注明外, 金额单位为人民币元)

(2) 应付项目

项目名称	2025年12月31日	2024年12月31日
应付账款:		
贵州润达康益医疗科技有限公司		14,804,175.23
国润医疗供应链服务(上海)有限公司	1,836,907.13	1,888,508.86
江苏亿尔医疗设备有限公司	1,147,364.00	1,947,900.00
上海安百达投资管理顾问有限公司	213,543.79	66,649.81
上海祥润医疗科技有限公司	169,811.32	169,811.32
四川润达宏旺医疗科技有限公司	26,408,819.57	38,046,225.85
四川润达瑞泰生物科技有限公司	6,346,425.65	13,137,556.54
武汉海吉力生物科技有限公司		1,354,647.07
云南赛力斯生物科技有限公司	48,992,398.63	16,401,121.91
合肥市天元医疗器械有限公司	457,204.66	444,865.03
国药控股国润医疗供应链服务(安徽)有限公司	199.11	19,424.22
上海通用润达医疗技术有限公司	55,491.71	6,035.00
苏州润赢医疗设备有限公司	96.18	96.18
杭州润达泓泰医疗科技有限公司	4,033,664.21	9,339,883.80
浙江青谷生物工程有限公司	28,784.00	178,688.00
微岩医学科技(北京)有限公司	3,540.92	1,609,284.28
南京中宸医疗科技有限公司	2,946,374.36	2,407,988.57
河北润达康泰医疗科技有限公司	332,925.75	7,969,934.52
玖壹叁陆零医学科技南京有限公司	590,803.75	4,243,700.00
福建省福瑞医疗科技有限公司	4,169.00	80,093.71
北京微岩医疗器械有限公司	834,000.00	288,000.00
上海惠灏一生信息科技有限公司	1,690,314.57	2,252,212.39
润达融迈(杭州)医疗科技有限公司	892,507.86	
杭州惠灏信息科技有限公司	1,335,472.00	
合计	98,320,818.17	116,656,802.29
预收款项:		
哈尔滨润达弘泰医疗科技有限公司	3,982.26	3,982.29
国药控股国润医疗供应链服务(安徽)有限公司		28,023.60
润达融迈(杭州)医疗科技有限公司	62,581.06	64,247.84
福建省福瑞医疗科技有限公司	6,637.11	6,637.14
浙江省医疗健康集团杭州医学检验实验室有限公司	14,749.26	
合计	87,949.69	102,890.87
其他应付款:		
福建省福瑞医疗科技有限公司	560,000.00	
润达融迈(杭州)医疗科技有限公司	503,000.00	503,000.00

上海润达医疗科技股份有限公司  
2025年度财务报表附注  
(除特别注明外, 金额单位为人民币元)

项目名称	2025年12月31日	2024年12月31日
河南润百达医疗器械有限公司	1,010,000.00	1,010,000.00
上海祥润医疗科技有限公司	90,000.00	90,000.00
四川润达瑞泰生物科技有限公司	20,000.00	20,000.00
云南赛力斯生物科技有限公司	23,063,833.41	21,968,833.41
苏州润赢医疗设备有限公司	210,000.00	490,000.00
武汉海吉力生物科技有限公司	1,947,534.24	1,872,534.24
南京中宸医疗科技有限公司	5,785,000.00	4,265,000.00
黄六斤		2,144,845.76
上海通用润达医疗技术有限公司	266,019.42	
杭州惠灏信息科技有限公司		50,000.00
唐金虎		8,660,036.11
四川润达宏旺医疗科技有限公司	30,000.00	30,000.00
上海惠灏一生信息科技有限公司	592,000.00	
合计	34,077,387.07	41,104,249.52
其他应付款—应付股利:		
唐剑峰	72,120.00	72,120.00
悦昇达(济南)投资合伙企业(有限合伙)	3,000,000.00	3,000,000.00
孟繁煜	11,000,000.00	8,399,099.37
德清恒益投资管理合伙企业(有限合伙)	5,000,000.00	1,500,000.00
合计	19,072,120.00	12,971,219.37
合同负债:		
云南赛力斯生物科技有限公司	12,752.21	0.02
贵州润达康益医疗科技有限公司	88,495.58	88,495.58
福建省福瑞医疗科技有限公司		4,968.34
合肥市天元医疗器械有限公司	885,388.20	41,073.34
河北润达康泰医疗科技有限公司	16,037.74	
苏州润赢医疗设备有限公司	34,761.06	170,993.20
河南润百达医疗器械有限公司	120,579.39	120,579.40
四川润达瑞泰生物科技有限公司		361,061.96
镇江汉和医疗设备有限公司	15,044.25	15,044.25
南京中宸医疗科技有限公司	20,304.42	6,795.96
江苏亿尔医疗设备有限公司	19,572.19	58,717.04
杭州惠灏信息科技有限公司	183,962.26	183,962.26
杭州润达泓泰医疗科技有限公司		2,203,539.82
上海安百达投资管理顾问有限公司	10,619.47	
合计	1,407,516.77	3,255,231.17
其他流动负债:		
云南赛力斯生物科技有限公司	1,657.79	

上海润达医疗科技股份有限公司  
2025 年度财务报表附注  
(除特别注明外, 金额单位为人民币元)

项目名称	2025 年 12 月 31 日	2024 年 12 月 31 日
贵州润达康益医疗科技有限公司	11,504.42	11,504.42
福建省福瑞医疗科技有限公司		645.88
合肥市天元医疗器械有限公司	115,100.47	5,339.53
河北润达康泰医疗科技有限公司	962.26	
苏州润赢医疗设备有限公司	4,518.94	22,229.11
河南润百达医疗器械有限公司	7,420.61	7,420.60
四川润达瑞泰生物科技有限公司		46,938.05
镇江汉和医疗设备有限公司	1,955.75	1,955.75
南京中宸医疗科技有限公司	2,639.58	824.04
江苏亿尔医疗设备有限公司	2,544.39	7,633.22
杭州润达泓泰医疗科技有限公司		286,460.18
杭州惠灏信息科技有限公司	11,037.74	11,037.74
上海安百达投资管理顾问有限公司	1,380.53	
合计	160,722.48	401,988.52

## 7. 关联方承诺

关联方担保导致的承诺事项详见本附注十、5（4）、关联方担保情况。

### 十一、股份支付

2025 年度无股份支付情况。

### 十二、承诺及或有事项

#### 1. 重要承诺事项

##### (1) 经营租赁承诺

至资产负债表日止, 本公司对外签订的不可撤销的短期租赁和低价值资产经营租赁合同情况如下:

项目	2025 年 12 月 31 日	2024 年 12 月 31 日
不可撤销短期租赁和低价值资产经营租赁的最低租赁付款		
资产负债表日后第 1 年	2,171,107.34	1,824,377.13
资产负债表日后第 2 年	185,599.87	60,000.00
资产负债表日后第 3 年	104,266.64	60,000.00
以后年度	100,000.00	
合计	2,560,973.85	1,944,377.13

(2) 抵押和质押

项目	2025年12月31日	
	账面价值	受限类型
货币资金	266,054,107.39	质押(注1)
合肥三立医疗科技有限公司65.00%股权	109,551,180.04	质押(注2)
固定资产	161,778,791.04	抵押(注3)、售后回租(注4)
本公司应收账款	196,045,583.67	质押(注5)
合肥三立医疗科技有限公司应收账款	10,187,666.45	质押(注6)
安徽泽芬生物科技有限公司应收账款	37,052,958.03	质押(注7)
上海润达榕嘉生物科技有限公司应收账款	26,990,399.98	质押(注8)
长春金泽瑞医学科技有限公司应收账款	7,465,527.30	质押(注9)
合计	815,126,213.90	

注1: 1) 2020年4月3日, 本公司与舒城县人民医院签订舒城县人民医院区域检验中心建设综合服务采购合同, 于2020年4月7日开具履约保函, 保函金额共计200.00万元, 受益人为舒城县人民医院, 保函有效期为2020年4月7日至2027年6月30日。

2) 2023年1月3日, 本公司与龙岩人民医院签订龙岩人民医院区域检验中心采购合同, 于2023年1月4日开具履约保函, 保函金额共计60.00万元, 受益人为龙岩人民医院, 保函有效期为2023年1月4日至2026年1月1日。

3) 2023年1月3日, 本公司与龙岩人民医院签订龙岩人民医院区域检验中心采购合同, 于2023年1月10日开具履约保函, 保函金额共计140.00万元, 受益人为龙岩人民医院, 保函有效期为2023年1月10日至2026年1月1日。

4) 2025年8月8日, 本公司向上海银行股份有限公司陆家嘴支行申请开具3张银行承兑汇票共3,000.00万元, 票据出票日为2025年8月8日, 到期日为2026年2月8日。本公司就上述票据提供3,000.00万元的存单用于质押担保。

5) 2025年7月14日, 本公司向天津银行上海分行申请开具10张银行承兑汇票共10,000.00万元, 票据出票日为2025年7月14日, 到期日为2026年1月14日。本公司就上述票据缴存30.00%比例的保证金用于质押担保, 截至2025年12月31日, 用于质押担保的保证金余额为3,000.00万元。

6) 2025年7月2日, 本公司向渤海银行上海静安支行申请开具7张银行承兑汇票共7,100.00万元, 票据出票日为2025年7月2日, 到期日为2026年1月2日。本公司就上述票据缴存30.00%比例的保证金用于质押担保, 截至2025年12月31日, 用于质押担保的保证金余额为2,130.00万元。

7) 2025年9月4日, 本公司向上海浦东发展银行股份有限公司凉城路支行申请开具7张银行承兑汇票共7,000.00万元, 票据出票日为2025年9月4日, 到期日为2026年3月4日。本公司就上述票据缴存30.00%比例的保证金用于质押担保, 截至2025年12月31日, 用于质押担保的保证金余额为2,100.00万元。

8) 2025年10月15日, 本公司向东亚银行(中国)有限公司上海分行申请开具2张银行承兑汇票共2,000.00万元, 票据出票日为2025年10月15日, 到期日为2026年4月15日。本公司就上述票据提供2,000.00万元的存单用于质押担保。

9) 2025年12月5日, 本公司向上海浦东发展银行股份有限公司凉城路支行申请开具8张银行承兑汇票共8,000.00万元, 票据出票日为2025年12月5日, 到期日为2026年3月5日。本公司就上述票据缴存30.00%比例的保证金用于质押担保, 截至2025年12月31日, 用于质押担保的保证金余额为2,400.00万元。

10) 2025年12月24日, 本公司向渤海银行上海静安支行申请开具1张国内信用证10,000.00元, 信用证出证日为2025年12月24日, 到期日为2026年11月23日。本公司就上述信用证缴存30.00%比例的保证金用于质押担保, 截至2025年12月31日, 用于质押担保的保证金余额为3,000.00万元。

11) 2025年12月11日, 子公司安徽泽芬向上海浦东发展银行股份有限公司合肥分行申请开具银行承兑汇票900.00万元, 票据出票日为2025年12月15日, 到期日为2026年6月15日; 上述事项由本公司、王传良提供保证担保, 同时安徽泽芬就上述票据缴存50.00%比例的保证金用于质押担保, 截至2025年12月31日, 用于质押担保的保证金余额为450.00万元。

12) 2025年5月23日, 子公司杭州润达向杭州联合银行丁桥支行申请开具信用证1,000.00万元, 信用证开证日为2025年5月23日, 信用证到期日为2026年5月22日; 上述事项由本公司提供保证担保, 同时杭州润达就上述信用证缴存10.00%比例的保证金用于质押担保, 截至2025年12月31日, 用于质押担保的保证金余额为100.00万元。

13) 2025年6月20日, 子公司杭州润达向杭州联合银行丁桥支行申请开具信用证280.00万元, 信用证开证日为2025年6月20日, 信用证到期日为2026年6月15日; 上述事项由本公司提供保证担保, 同时杭州润达就上述信用证缴存10.00%比例的保证金用于质押担保, 截至2025年12月31日, 用于质押担保的保证金余额为28.00万元。

14) 2025年7月14日, 子公司杭州润达向杭州联合银行丁桥支行申请开具信用证1,150.00万元, 信用证开证日为2025年7月14日, 信用证到期日为2026年7月6日; 上述事项由本公司提供保证担保, 同时杭州润达就上述信用证缴存10.00%比例的保证金用于质押担保, 截至2025年12月31日, 用于质押担保的保证金余额为115.00万元。

15) 2025年8月21日, 子公司杭州润达向杭州联合银行同协支行申请开具信用证1,100.00万元, 信用证开证日为2025年8月21日, 信用证到期日为2026年7月6日; 上述事项由本公司提供保证担保, 同时杭州润达就上述信用证缴存10.00%比例的保证金用于质押担保, 截至2025年12月31日, 用于质押担保的保证金余额为110.00万元。

16) 2025年8月22日, 子公司杭州润达向中国农业银行股份有限公司杭州延安路支行申请开具信用证5,300.00万元, 信用证开证日为2025年8月22日, 信用证到期日为2026年2月16日; 上述事项由本公司提供保证担保, 同时杭州润达就上述信用证缴存20.00%比例的保证金用于质押担保, 截至2025年12月31日, 用于质押担保的保证金余额为1,060.00万元。

17) 2025年9月11日, 子公司杭州润达向中国农业银行股份有限公司杭州延安路支行申请开具信用证7,000.00万元, 信用证开证日为2025年9月11日, 信用证到期日为2026年3月16日; 上述事项由本公司提供保证担保, 同时杭州润达就上述信用证缴存20.00%比例的保证金用于质押担保, 截至2025年12月31日, 用于质押担保的保证金余额为1,400.00万元。

18) 2025年9月15日, 子公司杭州润达向杭州联合银行同协支行申请开具信用证2,000.00万元, 信用证开证日为2025年9月15日, 信用证到期日为2026年9月15日; 上述事项由本公司提供保证担保,

同时杭州润达就上述信用证缴存 10.00%比例的保证金用于质押担保, 截至 2025 年 12 月 31 日, 用于质押担保的保证金余额为 200.00 万元。

19) 2025 年 9 月 16 日, 子公司杭州润达向中国农业银行股份有限公司杭州延安路支行申请开具信用证 3,000.00 万元, 信用证开证日为 2025 年 9 月 16 日, 信用证到期日为 2026 年 3 月 19 日; 上述事项由本公司提供保证担保, 同时杭州润达就上述信用证缴存 20.00%比例的保证金用于质押担保, 截至 2025 年 12 月 31 日, 用于质押担保的保证金余额为 600.00 万元。

20) 2025 年 10 月 30 日, 子公司杭州润达向中国农业银行股份有限公司杭州延安路支行申请开具信用证 2,000.00 万元, 信用证开证日为 2025 年 10 月 30 日, 信用证到期日为 2026 年 4 月 27 日; 上述事项由本公司提供保证担保, 同时杭州润达就上述信用证缴存 20.00%比例的保证金用于质押担保, 截至 2025 年 12 月 31 日, 用于质押担保的保证金余额为 400.00 万元。

21) 2025 年 11 月 20 日, 子公司杭州润达向中国光大银行杭州分行申请开具银行承兑汇票 3,800.00 万元, 票据出票日为 2025 年 11 月 20 日, 到期日为 2026 年 5 月 20 日; 上述事项由本公司提供保证担保, 同时杭州润达就上述票据缴存 30.00%比例的保证金用于质押担保, 截至 2025 年 12 月 31 日, 用于质押担保的保证金余额为 1,140.00 万元。

22) 2025 年 12 月 1 日, 子公司杭州润达向中国光大银行杭州分行申请开具银行承兑汇票 3,300.00 万元, 票据出票日为 2025 年 12 月 1 日, 到期日为 2026 年 6 月 1 日; 上述事项由本公司提供保证担保, 同时杭州润达就上述票据缴存 30.00%比例的保证金用于质押担保, 截至 2025 年 12 月 31 日, 用于质押担保的保证金余额为 990.00 万元。

23) 2024 年 3 月 21 日, 子公司北京东南悦达与首都医科大学附属北京口腔医院签订口腔医院开办费口腔设备及器械采购项目合同, 总价款 139.25 万元, 于 2024 年 6 月 26 日开具银行履约保函, 保函金额共计 13.93 万元, 受益人为首都医科大学附属北京口腔医院, 保函有效期为 2024 年 6 月 26 日至 2026 年 3 月 21 日。

24) 2024 年 7 月 30 日, 子公司北京东南悦达与首都医科大学附属北京口腔医院签订口腔医院开办费口腔设备及器械采购项目合同, 总价款 11.00 万元, 于 2024 年 10 月 29 日开具银行履约保函, 保函金额共计 1.10 万元, 受益人为首都医科大学附属北京口腔医院, 保函有效期为 2024 年 10 月 29 日至 2026 年 11 月 5 日。

25) 2025 年 8 月 12 日, 子公司北京东南悦达参加中国人民解放军总医院的全自动药物浓度分析系统的投标谈判, 于 2025 年 8 月 15 日开具投标保函, 保函保证金共计 1.00 万元, 受益人为中国人民解放军总医院, 保函有效期为 2025 年 8 月 15 日至 2026 年 1 月 8 日。

26) 2025 年 11 月 5 日, 子公司北京东南悦达与北京小汤山医院签订 2025 年北京小汤山医院医用设备购置项目采购合同, 总价款 85.00 万元, 于 2025 年 11 月 14 日开具质量保函, 保函金额共计 8.50 万元, 受益人为北京小汤山医院, 保函有效期为 2025 年 11 月 14 日至 2030 年 11 月 30 日。

27) 子公司上海惠中生物为开具信用证提供 3.85 万元保证金, 信用证金额为日元 65.60 万元, 信用证到期日为 2026 年 1 月 5 日。截至 2025 年 12 月 31 日, 尚有 3.85 万元保证金未退回。

28) 2025 年 5 月 20 日, 子公司武汉优科联盛与海口市中医医院签订医疗设备器械购销合同, 总价款 1.41 万元, 并于 2025 年 5 月 27 日开具履约保函, 保函金额共计 0.07 万元, 受益人为海口市中医医院, 保函有效期为 2025 年 5 月 20 日至 2026 年 5 月 20 日。

29) 2025年9月4日, 子公司武汉优科联盛与海口市中医医院签订医疗设备器械购销合同, 总价款0.20万元, 并于2025年9月17日开具履约保函, 保函金额共计0.01万元, 受益人为海口市中医医院, 保函有效期为2025年9月4日至2026年9月3日。

30) 2025年1月13日, 子公司杭州怡丹与浙江大学医学院附属第一医院签订自动化样本库采购合同, 总价款1,600.00万元, 于2025年3月7日开具履约保函, 保函金额共计640.00万元, 受益人为浙江大学医学院附属第一医院, 保函有效期为2025年3月7日至2026年2月28日。

31) 2025年8月7日, 子公司青岛益信向华夏银行青岛分行申请开具银行承兑汇票2,000.00万元, 银行承兑汇票出票日为2025年8月7日, 到期日为2026年1月30日; 上述事项由本公司提供保证担保, 同时青岛益信就上述银行承兑汇票缴存50.00%比例的保证金用于质押担保, 截至2025年12月31日, 用于质押担保的保证金余额为1,000.00万元。

32) 2023年10月23日, 子公司瑞美电脑与医渡云(北京)技术有限公司签订购销合同, 并于2024年1月24日开具履约保函, 保函金额共计5.47万元, 受益人为医渡云(北京)技术有限公司, 保函有效期为2024年1月16日至2026年1月16日。

33) 2025年11月12日, 子公司瑞美电脑与联通数字科技有限公司江西省分公司签订鹰潭市紧密型医共体信息化建设项目(智慧医院核心系统建设)采购合同, 并于2025年12月26日开具履约保函, 保函金额共计20.70万元, 受益人为联通数字科技有限公司江西省分公司, 保函有效期为2025年12月2日至2028年12月2日。

注2: 2021年8月30日, 子公司杭州润达向上海浦东发展银行杭州建国支行贷款8,700.00万元, 贷款期限为2021年8月31日至2028年8月29日。2022年4月14日, 子公司杭州润达向上海浦东发展银行杭州建国支行贷款600.00万元, 贷款期限为2022年4月14日至2028年8月29日。2022年8月17日, 子公司杭州润达向上海浦东发展银行杭州建国支行贷款300.00万元, 贷款期限为2022年8月17日至2028年8月29日。三笔贷款由本公司提供最高额保证担保, 同时以子公司杭州润达持有的合肥三立65.00%的股权提供质押担保。截至2025年12月31日, 三笔贷款本金余额为6,124.72万元。

注3: 2024年11月28日, 子公司重庆润达与兴业银行股份有限公司重庆分行签订最高金额为185.00万元的贷款协议, 贷款期限为2024年11月28日至2039年11月27日。黄六斤、张敏提供无限连带责任保证担保, 重庆润达以持有的房产提供抵押担保。截至2025年12月31日, 共计发放贷款185.00万元, 该笔贷款本金余额为171.71万元, 重庆润达持有的抵押物在固定资产账面价值为254.53万元。

注4: 详见本附注十、5(5)、融资租赁担保。

注5: 1) 2024年10月10日, 本公司与上海浦东发展银行股份有限公司虹口支行签订应收账款保理协议书(有追索权国内保理), 保理期限为2024年1月1日至2029年12月31日。本公司以对内蒙古包钢医院、泰州市第二人民医院、复旦大学附属中山医院、上海市普陀区利群医院、上海市第一人民医院及上海市第六人民医院的应收账款提供质押担保。截至2025年12月31日, 该部分应收账款余额为2,841.92万元。

2) 2024年12月11日, 本公司与国药融汇(上海)商业保理有限公司签订应收账款保理合同(有追索权国内保理), 保理融资额度3,000.00万元。本公司以对颍上县人民医院、文昌市人民医院(文昌市人民医院医共体总院)的应收账款提供质押担保。截至2025年12月31日, 该部分应收账款余额为916.58万元。

3) 2025年8月20日, 本公司与国药融汇(上海)商业保理有限公司签订应收账款保理合同(有追索权国内保理), 保理融资额度3,400.00万元。本公司以对颍上县人民医院、海宁市人民医院、文昌市人民医院(文昌市人民医院医共体总院)的应收账款提供质押担保。截至2025年12月31日, 该部分应收账款余额为1,412.19万元。

4) 2025年11月25日, 本公司与国药融汇(上海)商业保理有限公司签订应收账款保理合同(有追索权国内保理), 保理融资额度4,880.00万元。本公司以对颍上县人民医院、彭州市人民医院、龙岩人民医院、青岛市公共卫生临床中心、海宁市人民医院、文昌市人民医院(文昌市人民医院医共体总院)的应收账款提供质押担保。截至2025年12月31日, 该部分应收账款余额为3,990.52万元。

5) 2024年12月28日, 本公司与平安国际商业保理(天津)有限公司签订应收账款保理合同(有追索权国内保理), 保理融资额度6,550.00万元。本公司以对成飞医院、合肥市第二人民医院、长兴县人民医院、绵阳市第三人民医院、武汉市武昌医院、海口市中医医院、巴林右旗医院、巴彦淖尔市临河区妇幼保健院、科尔沁右翼前旗人民医院的应收账款提供质押担保。截至2025年12月31日, 该部分应收账款余额为1,412.90万元。

6) 2025年7月11日, 本公司与平安国际商业保理(天津)有限公司签订应收账款保理合同(有追索权国内保理), 保理融资额度6,000.00万元。本公司以对成飞医院、界首市人民医院、景德镇市第一人民医院的应收账款提供质押担保。截至2025年12月31日, 该部分应收账款余额为2,916.06万元。

7) 2025年9月12日, 本公司与平安国际商业保理(天津)有限公司签订应收账款保理合同(有追索权国内保理), 保理融资额度7,600.00万元。本公司以对安徽医科大学附属阜阳医院、合肥市第二人民医院、界首市人民医院、连云港市第一人民医院、武汉市武昌医院、科尔沁右翼前旗人民医院、盐城市大丰中医院(盐城市大丰区老年医院)、安徽医科大学第一附属医院、景德镇市第一人民医院、衡水市人民医院的应收账款提供质押担保。截至2025年12月31日, 该部分应收账款余额为3,578.87万元。

8) 2023年9月14日, 本公司与西门子商业保理有限公司签订应收账款保理合同(有追索权国内保理), 保理融资额度3,802.58万元。本公司以对龙岩人民医院、安徽医科大学附属阜阳医院的应收账款提供质押担保。截至2025年12月31日, 该部分应收账款余额为2,535.52万元。

注6: 1) 2025年10月14日, 子公司合肥三立与国药融汇(上海)商业保理有限公司签订应收账款保理合同(有追索权国内保理), 合同总金额394.00万元。该笔贷款由侯忠、龚玉英、汤勇提供保证担保。同时, 合肥三立以蚌埠医学院第一附属医院、六安市中医院、皖南医学院弋矶山医院、黄山市人民医院、安徽医科大学第二附属医院的应收账款提供质押担保。截至2025年12月31日, 该部分应收账款余额为492.74万元。

2) 2024年10月9日, 子公司合肥三立与平安国际商业保理(天津)有限公司签订应收账款保理合同(有追索权), 保理融资额度1,200.00万元。该笔贷款由侯忠、龚玉英、汤勇提供保证担保。同时, 合肥三立以其对蚌埠医学院第一附属医院、安徽省庐江县人民医院、黄山市人民医院、安徽医科大学第二附属医院的应收账款提供质押担保。截至2025年12月31日, 该部分应收账款余额为526.02万元。

注7: 1) 2025年8月至2025年12月, 子公司安徽泽芬与国药融汇(上海)商业保理有限公司签订应收账款保理合同(有追索权国内保理), 合同总金额2,009.30万元。安徽泽芬以其对安徽省立医院(含南区)、安徽医科大学第一附属医院(含高新院区)、安徽医科大学第二附属医院、蚌埠医学院第一附属医院、皖南医学院弋矶山医院、池州市第二人民医院、国药控股安徽医疗器械有限公司、黄山市人民医院、

广德市中医院、安徽省庐江县人民医院、芜湖九州通医药销售有限公司的应收账款提供质押担保。截至 2025 年 12 月 31 日, 该部分应收账款余额为 2,505.30 万元。

2) 2024 年 10 月 9 日, 子公司安徽泽芬与平安国际商业保理(天津)有限公司签订应收账款保理合同(有追索权), 保理融资额度 1,200.00 万元。安徽泽芬以其对安徽医科大学第一附属医院(含高新院区)、安徽医科大学第二附属医院的应收账款提供质押担保。截至 2025 年 12 月 31 日, 该部分应收账款余额为 1,200.00 万元。

注 8: 2025 年 5 月 30 日, 子公司润达榕嘉与浙江民泰商业银行股份有限公司上海松江支行签订最高额授信协议, 授信总金额 3,000.00 万元, 授信期限为 2025 年 5 月 28 日至 2026 年 12 月 20 日。子公司润达榕嘉以其对天津医科大学总医院、合富(中国)医疗科技股份有限公司和国润医疗供应链服务(上海)有限公司的应收账款、缴存 10.00%比例的保证金提供最高额质押担保, 钱学庆提供最高额连带责任保证。截至 2025 年 12 月 31 日, 该部分应收账款余额为 2,699.04 万元, 用于质押担保的保证金余额为 287.79 万元。

注 9: 1) 2025 年 12 月 15 日, 子公司长春金泽瑞与中国工商银行葫芦岛连山支行签订应收账款保理业务合同(有追索权国内保理), 保理融资额度 633.58 万元。长春金泽瑞以其对葫芦岛市中心医院的应收账款提供质押担保。截至 2025 年 12 月 31 日, 该部分应收账款余额为 633.58 万元。

2) 2025 年 12 月 3 日, 子公司长春金泽瑞与中国建设银行股份有限公司鸡西分行签订应收账款保理合同(有追索权保理), 保理融资额度 57.88 万元。长春金泽瑞以其对鸡西市人民医院的应收账款提供质押担保。截至 2025 年 12 月 31 日, 该部分应收账款余额为 57.88 万元。

3) 2025 年 12 月 23 日, 子公司长春金泽瑞与中国民生银行股份有限公司大庆分行签订应收账款保理合同(有追索权保理), 保理融资额度 55.10 万元。长春金泽瑞以其对大庆油田总医院的应收账款提供质押担保。截至 2025 年 12 月 31 日, 该部分应收账款余额为 55.10 万元。

(3) 与合营企业投资相关的未确认承诺:

2025 年度无。

(4) 公司向产业投资基金优先级基金合伙人及其管理人的承诺:

2025 年度无。

(5) 其他承诺事项:

截至 2025 年 12 月 31 日, 本公司无需要披露的其他重大承诺事项。

## 2. 或有事项

本公司不存在需要披露的重要或有事项。

### 十三、资产负债表日后事项

截至财务报告批准报出日止，本公司无其他应披露未披露的重大资产负债表日后事项。

### 十四、其他重要事项

截至 2025 年 12 月 31 日，本公司无其他重要事项。

### 十五、母公司财务报表主要项目注释

#### 1. 应收账款

(1) 应收账款按账龄披露：

账龄	2025 年 12 月 31 日	2024 年 12 月 31 日
1 年以内		
其中：信用期以内	394,362,466.20	438,916,950.19
信用期满至 1 年以内	227,017,973.25	411,379,298.50
1 年以内小计	621,380,439.45	850,296,248.69
1 至 2 年	298,794,316.95	221,978,479.68
2 至 3 年	145,440,431.20	81,527,875.30
3 年以上	99,704,133.39	68,515,670.57
小计	1,165,319,320.99	1,222,318,274.24
减：坏账准备	161,515,652.41	116,313,109.23
合计	1,003,803,668.58	1,106,005,165.01

(2) 应收账款按坏账计提方法分类披露：

类别	2025 年 12 月 31 日				账面价值
	账面余额		坏账准备		
	金额	比例 (%)	金额	计提比例 (%)	
按单项计提坏账准备的应收账款					
其中：					
单项金额重大并已单独计提坏账准备的款项					
单项金额非重大并已单独计提坏账准备的款项					

上海润达医疗科技股份有限公司  
2025年度财务报表附注  
(除特别注明外, 金额单位为人民币元)

类别	2025年12月31日				账面价值
	账面余额		坏账准备		
	金额	比例(%)	金额	计提比例(%)	
按组合计提坏账准备的应收账款	1,165,319,320.99	100.00	161,515,652.41	13.86	1,003,803,668.58
其中:					
信用期及账龄组合	925,848,365.55	79.45	161,515,652.41	17.45	764,332,713.14
关联方组合(合并范围内)	239,470,955.44	20.55			239,470,955.44
合计	1,165,319,320.99		161,515,652.41		1,003,803,668.58

类别	2024年12月31日				账面价值
	账面余额		坏账准备		
	金额	比例(%)	金额	计提比例(%)	
按单项计提坏账准备的应收账款					
其中:					
单项金额重大并已单独计提坏账准备的款项					
单项金额非重大并已单独计提坏账准备的款项					
按组合计提坏账准备的应收账款	1,222,318,274.24	100.00	116,313,109.23	9.52	1,106,005,165.01
其中:					
信用期及账龄组合	945,117,994.95	77.32	116,313,109.23	12.31	828,804,885.72
关联方组合(合并范围内)	277,200,279.29	22.68			277,200,279.29
合计	1,222,318,274.24		116,313,109.23		1,106,005,165.01

1) 按信用期及账龄组合计提坏账准备的应收账款:

账龄	2025年12月31日		
	应收账款账面余额	坏账准备	计提比例(%)
信用期内	393,503,866.20	3,935,038.66	1.00
信用期满至1年(含1年)	126,220,798.67	6,311,039.93	5.00
1至2年(含2年)	264,232,313.33	52,846,462.67	20.00
2至3年(含3年)	86,936,552.40	43,468,276.20	50.00
3年以上	54,954,834.95	54,954,834.95	100.00
合计	925,848,365.55	161,515,652.41	

上海润达医疗科技股份有限公司  
2025年度财务报表附注  
(除特别注明外, 金额单位为人民币元)

账龄	2024年12月31日		
	应收账款账面余额	坏账准备	计提比例(%)
信用期内	438,246,570.19	4,382,465.70	1.00
信用期满至1年(含1年)	262,183,856.25	13,109,192.81	5.00
1至2年(含2年)	144,161,707.27	28,832,341.45	20.00
2至3年(含3年)	61,073,503.94	30,536,751.97	50.00
3年以上	39,452,357.30	39,452,357.30	100.00
合计	945,117,994.95	116,313,109.23	

(3) 本期计提、收回或转回的应收账款坏账准备情况:

类别	2024年12月31日	本期变动金额				2025年12月31日
		计提	收回或转回	转销或核销	其他	
应收账款	116,313,109.23	45,202,543.18				161,515,652.41
坏账准备						
合计	116,313,109.23	45,202,543.18				161,515,652.41

(4) 按欠款方归集的期末余额前五名的应收账款情况:

单位名称	2025年12月31日		
	期末余额	占应收账款总额的比例(%)	坏账准备期末余额
第一名	80,113,954.76	6.87	14,076,599.47
第二名	63,438,831.32	5.44	
第三名	52,013,291.64	4.46	18,965,267.29
第四名	48,507,885.84	4.16	5,183,544.69
第五名	44,704,398.18	3.84	6,675,546.60
合计	288,778,361.74	24.77	44,900,958.05

## 2. 其他应收款

### （1）其他应收款分类：

项目	2025年12月31日	2024年12月31日
应收利息		
应收股利	70,729,825.68	55,429,825.68
其他应收款	308,562,447.34	315,835,460.76
小计	379,292,273.02	371,265,286.44
减：坏账准备	18,886,317.47	15,654,200.32
合计	360,405,955.55	355,611,086.12

### （2）应收利息

截止到2025年12月31日无应收利息情况。

### （3）应收股利

#### 1) 应收股利情况：

项目(或被投资单位)	2025年12月31日	2024年12月31日
河南润百达医疗器械有限公司	1,126,647.24	1,126,647.24
济南润达生物科技有限公司	7,000,000.00	7,000,000.00
武汉优科联盛科贸有限公司	15,300,000.00	
上海瑞美电脑科技有限公司	43,272,000.00	43,272,000.00
润澜（上海）生物技术有限公司	4,031,178.44	4,031,178.44
小计	70,729,825.68	55,429,825.68
减：坏账准备	1,126,647.24	1,126,647.24
合计	69,603,178.44	54,303,178.44

#### 2) 重要的账龄超过1年的应收股利：

项目（或被投资单位）	2025年12月31日	账龄	坏账准备金额
上海瑞美电脑科技有限公司	43,272,000.00	3年以上	
济南润达生物科技有限公司	7,000,000.00	3年以上	
河南润百达医疗器械有限公司	1,126,647.24	3年以上	1,126,647.24
合计	51,398,647.24		1,126,647.24

3) 按照与其信用损失一般模型计提坏账准备:

坏账准备	第一阶段	第二阶段	第三阶段	合计
	未来 12 个月预期信用损失	整个存续期预期信用损失 (未发生信用减值)	整个存续期预期信用损失 (已发生信用减值)	
2024 年 12 月 31 日余额			1,126,647.24	1,126,647.24
2024 年 12 月 31 日余额在本期				
--转入第二阶段				
--转入第三阶段				
--转回第二阶段				
--转回第一阶段				
本期计提				
本期转回				
本期转销				
本期核销				
其他变动				
2025 年 12 月 31 日余额			1,126,647.24	1,126,647.24

4) 本期计提、收回或转回的坏账准备情况:

类别	2024 年 12 月 31 日	本期变动金额				2025 年 12 月 31 日
		计提	收回或转回	转销或核销	其他	
应收股利	1,126,647.24					1,126,647.24
合计	1,126,647.24					1,126,647.24

(4) 其他应收款

1) 其他应收款按款项性质分类情况:

款项性质	2025 年 12 月 31 日	2024 年 12 月 31 日
借款及往来款	281,320,069.76	289,911,405.16
押金及保证金	27,054,284.95	25,724,541.76
备用金	177,663.04	193,000.00
代垫款	10,429.59	6,513.84
小计	308,562,447.34	315,835,460.76

上海润达医疗科技股份有限公司  
2025年度财务报表附注  
(除特别注明外, 金额单位为人民币元)

款项性质	2025年12月31日	2024年12月31日
减: 坏账准备	17,759,670.23	14,527,553.08
合计	290,802,777.11	301,307,907.68

2) 其他应收款坏账准备计提情况:

坏账准备	第一阶段	第二阶段	第三阶段	合计
	未来12个月预期信用损失	整个存续期预期信用损失(未发生信用减值)	整个存续期预期信用损失(已发生信用减值)	
2024年12月31日余额	188,740.56	871,541.54	13,467,270.98	14,527,553.08
2024年12月31日余额在本期				
--转入第二阶段				
--转入第三阶段		-472,370.00	472,370.00	
--转回第二阶段				
--转回第一阶段				
本期计提	14,183.22	-298,530.07	3,516,464.00	3,232,117.15
本期转回				
本期转销				
本期核销				
其他变动				
2025年12月31日余额	202,923.78	100,641.47	17,456,104.98	17,759,670.23

3) 按账龄披露其他应收款:

账龄	2025年12月31日	2024年12月31日
1年以内	70,730,362.69	123,980,339.55
1至2年	54,289,873.61	148,518,613.79
2至3年	148,009,812.97	11,896,654.68
3年以上	35,532,398.07	31,439,852.74
小计	308,562,447.34	315,835,460.76
减: 坏账准备	17,759,670.23	14,527,553.08
合计	290,802,777.11	301,307,907.68

上海润达医疗科技股份有限公司  
2025年度财务报表附注  
(除特别注明外, 金额单位为人民币元)

4) 本期计提、收回或转回的其他应收款坏账准备情况:

类别	2024年12月31日	本期变动金额				2025年12月31日
		计提	收回或转回	转销或核销	其他	
其他应收款	14,527,553.08	3,232,117.15				17,759,670.23
合计	14,527,553.08	3,232,117.15				17,759,670.23

5) 按欠款方归集的期末余额前五名的其他应收款情况:

单位名称	款项的性质	2025年12月31日	账龄	占其他应收款期末余额合计数的比例(%)	坏账准备期末余额
杭州惠中诊断技术有限公司	借款及往来款	128,385,359.03	1-2年、2-3年、3年以上	41.61	
济南润达生物科技有限公司	借款及往来款	63,801,321.63	1年以内、1-2年、3年以上	20.68	
杭州润达医疗管理有限公司	借款及往来款	13,884,522.00	2-3年	4.50	
泰州市第二人民医院	借款及往来款	10,221,600.00	1年以内、1-2年、2-3年	3.31	3,827,940.00
上海润达榕嘉生物科技有限公司	借款及往来款、押金及保证金	10,210,000.00	1年以内、1-2年、3年以上	3.31	
合计		226,502,802.66		73.41	3,827,940.00

上海润达医疗科技股份有限公司  
2025年度财务报表附注  
(除特别注明外, 金额单位为人民币元)

3. 长期股权投资

项目	2025年12月31日			2024年12月31日		
	账面余额	减值准备	账面价值	账面余额	减值准备	账面价值
对子公司投资	3,640,221,538.20	50,327,394.03	3,589,894,144.17	3,649,821,538.20		3,649,821,538.20
对联营、合营企业投资	1,200,154,692.67		1,200,154,692.67	1,197,776,720.66		1,197,776,720.66
合计	4,840,376,230.87	50,327,394.03	4,790,048,836.84	4,847,598,258.86		4,847,598,258.86

(1) 对子公司投资:

被投资单位	2024年12月31日(账面价值)	减值准备期初余额	追加投资	减少投资	本期计提减值准备	2025年12月31日(账面价值)	减值准备期末余额
上海润达实业发展有限公司	8,600,000.00					8,600,000.00	
杭州惠中诊断技术有限公司	166,676,344.36					166,676,344.36	
上海粘瑞信息科技有限公司	350,000.00					350,000.00	
北京东南悦达医疗器械有限公司	313,260,000.00					313,260,000.00	
润澜(上海)生物技术有限公司	3,938,759.64					3,938,759.64	
上海润灏医疗科技有限公司	10,000.00					10,000.00	
上海康夏医疗科技有限公司	360,000.00					360,000.00	
上海润达榕嘉生物科技有限公司	10,200,000.00					10,200,000.00	
哈尔滨润达康泰生物科技有限公司	222,000,000.00					222,000,000.00	
长春金泽瑞医学科技有限公司	860,484,400.00					860,484,400.00	
黑龙江润达泰信生物科技有限公司	5,100,000.00					5,100,000.00	
苏州润达汇昌生物科技有限公司	1,530,000.00					1,530,000.00	

上海润达医疗科技股份有限公司  
2025年度财务报表附注  
(除特别注明外, 金额单位为人民币元)

被投资单位	2024年12月31日(账面价值)	减值准备期初余额	追加投资	减少投资	本期计提减值准备	2025年12月31日(账面价值)	减值准备期末余额
南京润达强瀚医疗科技有限公司(注1)	10,000,000.00			10,000,000.00			
青岛益信医学科技有限公司	102,990,735.17					102,990,735.17	
济南润达生物科技有限公司	51,275,000.00					51,275,000.00	
山东鑫海润邦医疗用品配送有限公司	260,000,000.00					260,000,000.00	
杭州怡丹生物技术有限公司	291,840,000.00					291,840,000.00	
杭州润达医疗管理有限公司	500,000,000.00					500,000,000.00	
浙江润惠诊断技术股份有限公司(注2)							
合肥润达万通医疗科技有限公司	63,340,000.00					63,340,000.00	
上海中科润达精准医学检验有限公司	28,000,000.00					28,000,000.00	
上海瑞美电脑科技有限公司	137,235,009.48					137,235,009.48	
云南润达康泰医疗科技有限公司	28,754,423.17					28,754,423.17	
武汉润达尚检医疗科技有限公司	250,827,650.04				50,327,394.03	200,500,256.01	50,327,394.03
武汉优科联盛科贸有限公司	165,600,000.00					165,600,000.00	
广东省润达医学诊断技术有限公司	26,210,001.00					26,210,001.00	
重庆润达康泰医疗器械有限公司	6,078,510.27					6,078,510.27	
1077801 B.C.LTD	118,705,705.07					118,705,705.07	
海南润达医疗科技有限公司							
润达医疗供应链管理(杭州)有限公司	4,000,000.00					4,000,000.00	
浙江中鼎达科生物科技有限公司	5,000,000.00					5,000,000.00	
杭州铭和元医疗科技有限公司	500,000.00					500,000.00	
安徽泽芬生物科技有限公司	455,000.00					455,000.00	
浙江杭润私募基金管理有限公司	6,500,000.00					6,500,000.00	

上海润达医疗科技股份有限公司  
 2025 年度财务报表附注  
 （除特别注明外，金额单位为人民币元）

被投资单位	2024 年 12 月 31 日（账面价值）	减值准备期初余额	追加投资	减少投资	本期计提减值准备	2025 年 12 月 31 日（账面价值）	减值准备期末余额
杭州润达嘉孚医疗科技有限公司							
阜阳润达医疗科技有限公司（注 3）			400,000.00			400,000.00	
杭州润医智慧科技有限公司（注 4）			500,000.00	500,000.00			
合计	3,649,821,538.20		900,000.00	10,500,000.00	50,327,394.03	3,589,894,144.17	50,327,394.03

注 1：2025 年度，本公司对南京润达强瀚医疗科技有限公司进行注销。

注 2：2025 年度，本公司对浙江润惠诊断技术股份有限公司进行注销。

注 3：2025 年度，本公司对阜阳润达医疗科技有限公司投资 40.00 万元，并入本公司合并范围。

注 4：2025 年度，本公司对杭州润医智慧科技有限公司进行注销。

上海润达医疗科技股份有限公司  
2025年度财务报表附注  
(除特别注明外, 金额单位为人民币元)

(2) 对联营、合营企业投资:

投资单位	2024年12月31日余额	本期增减变动								2025年12月31日余额	减值准备期末余额
		追加投资	减少投资	权益法下确认的投资损益	其他综合收益调整	其他权益变动	宣告发放现金股利或利润	计提减值准备	其他		
一、合营企业											
小计											
二、联营企业											
国药控股润达医疗器械发展(上海)有限公司	461,993,084.84			78,075,018.60			24,896,324.00			515,171,779.44	
云南赛力斯生物科技有限公司	125,238,462.33			4,508,706.28						129,747,168.61	
上海润达盛瑚投资管理中心(有限合伙)	21,829,737.65			-19,793,977.93						2,035,759.72	
上海润祺投资管理中心(有限合伙)	9,868,551.06		300,000.00	-9,018,571.01						549,980.05	
上海润瑚投资管理中心(有限合伙)	19,463,561.07			-19,463,561.07							
上海润帛投资管理中心(有限合伙)	40,677,920.09			-13,466,624.90						27,211,295.19	
芜湖润杰投资管理中心(有限合伙)	63,289,232.92			-276,108.00						63,013,124.92	
福建省福瑞医疗科技有限公司	29,513,031.05			-2,611,931.47						26,901,099.58	
广西柳润医疗科技有限公司	72,165,681.14			2,160,081.37						74,325,762.51	

上海润达医疗科技股份有限公司  
 2025年度财务报表附注  
 （除特别注明外，金额单位为人民币元）

投资单位	2024年12月31日余额	本期增减变动								2025年12月31日余额	减值准备期末余额
		追加投资	减少投资	权益法下确认的投资损益	其他综合收益调整	其他权益变动	宣告发放现金股利或利润	计提减值准备	其他		
四川润达宏旺医疗科技有限公司	4,004,812.19			3,651.09						4,008,463.28	
贵州润达康益医疗科技有限公司	5,402,176.32			191,815.39						5,593,991.71	
四川润达瑞泰生物科技有限公司	62,647,135.37			1,804,754.96						64,451,890.33	
河南润百达医疗器械有限公司	10,665,004.86			20,846.89						10,685,851.75	
合肥市天元医疗器械有限公司	4,593,728.67			119,196.36		1,309.77	137,200.00			4,577,034.80	
河北润达康泰医疗科技有限公司	6,811,086.38			443,523.06						7,254,609.44	
润达融迈（杭州）医疗科技有限公司	4,555,473.13			-28,437.13						4,527,036.00	
上海通用润达医疗技术有限公司	36,826,182.71			-5,265,826.62						31,560,356.09	
杭州新小美健康科技有限公司	1,250,020.83			-922,260.67						327,760.16	
安徽润康联创生物科技有限责任公司	17,480,342.91			-864,864.04						16,615,478.87	
杭州润实股权投资合伙企业（有限合伙）	199,501,495.14			-2,057,540.45						197,443,954.69	
杭州润达泓泰医疗科技有限公司											

上海润达医疗科技股份有限公司  
 2025年度财务报表附注  
 （除特别注明外，金额单位为人民币元）

投资单位	2024年12月31日余额	本期增减变动								2025年12月31日余额	减值准备期末余额
		追加投资	减少投资	权益法下确认的投资损益	其他综合收益调整	其他权益变动	宣告发放现金股利或利润	计提减值准备	其他		
福州新投致凯瑞康创业投资基金合伙企业（有限合伙）		12,062,498.07		-63,647.01						11,998,851.06	
广州香雪智慧中医有限公司		1,960,000.00		-427,437.16						1,532,562.84	
北京享悦慧柏医学科技有限公司		666,667.00		-45,785.37						620,881.63	
合计	1,197,776,720.66	14,689,165.07	300,000.00	13,021,021.17		1,309.77	25,033,524.00			1,200,154,692.67	

#### 4. 营业收入和营业成本

项目	2025 年度		2024 年度	
	收入	成本	收入	成本
主营业务	1,428,922,916.98	1,328,450,806.97	1,711,577,375.04	1,529,093,987.19
其他业务				
合计	1,428,922,916.98	1,328,450,806.97	1,711,577,375.04	1,529,093,987.19

#### 5. 投资收益

项目	2025 年度	2024 年度
对子公司长期股权投资的股利收益	181,973,370.69	139,153,598.43
权益法核算的长期股权投资收益	13,021,021.17	93,782,948.34
处置长期股权投资产生的投资收益	-8,356,653.15	461,863.24
委托贷款或理财收益	1,334,889.94	2,502,249.06
合计	187,972,628.65	235,900,659.07

### 十六、补充资料

#### 1. 非经常性损益明细表

项目	2025 年度	2024 年度
非流动性资产处置损益, 包括已计提资产减值准备的冲销部分	-451,972.67	7,377,738.88
越权审批或无正式批准文件, 或偶发的税收返还减免		
计入当期损益的政府补助, 但与公司正常经营业务密切相关, 符合国家规定、按照确定的标准享有、对公司损益产生持续影响的政府补助除外	27,988,819.84	26,834,113.26
除同公司正常经营业务相关的有效套期保值业务外, 持有交易性金融资产、交易性金融负债产生的公允价值变动损益, 以及处置交易性金融资产、交易性金融负债和可供出售金融资产取得的投资收益	1,816,534.22	439,581.77
计入当期损益的对非金融企业收取的资金占用费		
委托他人投资或管理资产的损益		
对外委托贷款取得的损益		
因不可抗力因素, 如遭受自然灾害而计提的各项资产减值准备		
除同公司正常经营业务相关的有效套期保值业务外, 持有交易性金融资产、衍生金融资产、交易性金融负债、衍生金融负债产生的公允价值变动损益, 以及处置交易性金融资产、衍生金融资产、交易性金融负债、衍生金融负债和其他债券投资取得的投资收益		
单独进行减值测试的应收款项减值准备转回		
对外委托贷款取得的损益		
企业取得子公司、联营企业及合营企业的投资成本小于取得投资时应享有被投资单位可辨认净资产公允价值产生的收益		2,944.80

上海润达医疗科技股份有限公司  
2025 年度财务报表附注  
(除特别注明外, 金额单位为人民币元)

项目	2025 年度	2024 年度
同一控制下企业合并产生的子公司期初至合并日的当期净损益		
非货币性资产交换损益		
债务重组损益		
企业因相关经营活动不再持续而发生的一次性费用, 如安置职工的支出等		
因税收、会计等法律的调整对当期损益产生的一次性影响		
因取消、修改股权激励计划一次性确认的股份支持费用		
对于现金结算的股份支付, 在可行权日之后, 应付职工薪酬的公允价值变动产生的损益		
采用公允价值模式进行后续计量的投资性房地产公允价值变动产生的损益		
交易价格显失公允的交易产生的收益		
与公司正常经营业务无关的或有事项产生的损益		
受托经营取得的托管费收入		
除上述各项之外的其他营业外收入和支出	-7,123,067.69	-3,603,849.79
其他符合非经常性损益定义的损益项目		
小计	22,230,313.70	31,050,528.92
减: 对所得税的影响	-251,158.57	387,947.42
对少数股东本期损益影响金额(税后)	5,052,902.15	6,838,472.83
合计	17,428,570.12	23,824,108.67

注: 非经常性损益项目中的数字“+”表示收益及收入, “-”表示损失或支出。

## 2. 净资产收益率及每股收益

2025 年度报告期利润	加权平均净资产 收益率 (%)	每股收益	
		基本每股收益 (元/股)	稀释每股收益 (元/股)
归属于公司普通股股东的净利润	-13.48	-0.91	-0.91
扣除非经常性损益后归属于公司普通股股东的净利润	-13.91	-0.94	-0.94

**十七、财务报表之批准**

本财务报表业经本公司董事会批准通过。



上海润达医疗科技股份有限公司

法定代表人:

Handwritten signature of the legal representative in black ink.


主管会计工作的负责人:

Handwritten signature of the accounting supervisor in black ink.

会计机构负责人:

Handwritten signature of the accounting officer in black ink.

日期: 2026 年 4 月 27 日



姓名 Full name 黄恺  
 性别 Sex 男  
 出生日期 Date of birth 1972-12-30  
 工作单位 Working unit 众华会计师事务所(普通合伙)  
 身份证号码 Identity card No. 310228197212305837

年度检验登记  
Annual Renewal Registration

本证书经检验合格，继续有效一年。

This certificate is valid for another year after

this renewal.



黄恺(31000032186)  
您已通过2021年年检  
上海市注册会计师协会  
2021年10月30日



黄恺(31000032186)  
您已通过2020年年检  
上海市注册会计师协会  
2020年08月31日

黄恺的年检二维码



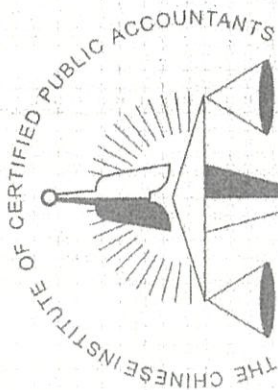
this renewal.

本证书经检验合格，继续有效一年。

This certificate is valid for another year after

年度检验登记  
Annual Renewal Registration

年 月 日



姓名 舒颖菲  
 Full name 舒颖菲  
 性别 女  
 Sex 女  
 出生日期 1990-10-21  
 Date of birth 1990-10-21  
 工作单位 众华会计师事务所(普通合伙)  
 Working unit 众华会计师事务所(普通合伙)  
 身份证号码 430481199010310020  
 Identity card No. 430481199010310020



年度检验登记  
 Annual Renewal Registration

本证书经检验合格，继续有效一年。  
 This certificate is valid for another year after  
 this renewal.

舒颖菲的年检二  
 维码



舒颖菲(31000030157)  
 您已通过2021年年检  
 上海市注册会计师协会  
 2021年10月30日

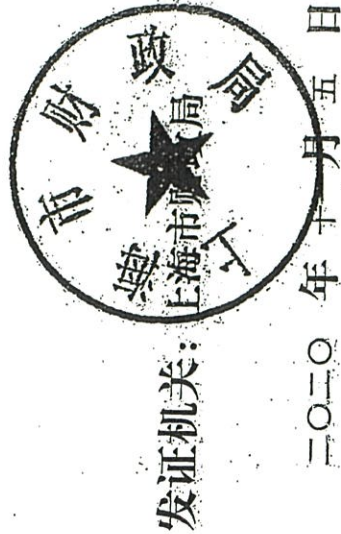
/d /m /y

证书编号: 31000030157  
 No. of Certificate  
 批准注册协会: 上海市注册会计师协会  
 Authorized Institute of CPAs  
 发证日期: 2020年03月31日  
 Date of Issuance

证书序号: 0006271

# 说明

- 1、《会计师事务所执业证书》是证明持有人经财政部门依法审批，准予执行注册会计师法定业务的凭证。
- 2、《会计师事务所执业证书》记载事项发生变动的，应当向财政部门申请换发。
- 3、《会计师事务所执业证书》不得伪造、涂改、出租、出借、转让。
- 4、会计师事务所终止或执业许可注销的，应当向财政部门交回《会计师事务所执业证书》。



发证机关: 上海市财政局

二〇一〇年十一月五日

中华人民共和国财政部制

## 会计师事务所 执业证书



名称: 众华会计师事务所(特殊普通合伙)

首席合伙人: 陆士敏

主任会计师:

经营场所: 上海市嘉定工业区叶城路1630号5幢1088室

组织形式: 普通合伙制

执业证书编号: 310000003

批准执业文号: 沪财会〔98〕153号(转制批文 沪财会〔2013〕68号)

批准执业日期: 1998年12月23日(转制日期 2013年11月20日)



# 营业执照

(副本)

统一社会信用代码

91310114084119251J

证照编号: 14000000202504020350



扫描经营主体身份码了解更多登记、备案、许可、监管信息,体验更多应用服务。

名称 众华会计师事务所(特殊普通合伙)

类型 特殊普通合伙企业

执行事务合伙人 陆士敏

经营范围

审查企业会计报表,出具审计报告;验证企业资本,出具验资报告;办理企业合并、分立、清算事宜中的审计业务,出具相关报告;基本建设年度财务决算审计;代理记账;会计咨询、税务咨询、管理咨询、会计培训;法律、法规规定的其他业务。  
【依法须经批准的项目,经相关部门批准后方可开展经营活动】

成立日期 2013年12月02日

主要经营场所 上海市嘉定工业区叶城路1630号5幢1088室

出资额 人民币2670.0000万元整

登记机关

2025年04月02日

