

证券代码：301398

证券简称：星源卓镁

公告编号：2026-009

宁波星源卓镁技术股份有限公司 2025 年年度报告摘要

一、重要提示

本年度报告摘要来自年度报告全文，为全面了解本公司的经营成果、财务状况及未来发展规划，投资者应当到证监会指定媒体仔细阅读年度报告全文。

所有董事均已出席了审议本报告的董事会会议。

容诚会计师事务所（特殊普通合伙）对本年度公司财务报告的审计意见为：标准的无保留意见。

非标准审计意见提示

适用 不适用

公司上市时未盈利且目前未实现盈利

适用 不适用

董事会审议的报告期利润分配预案或公积金转增股本预案

适用 不适用

公司经本次董事会审议通过的利润分配预案为：以 112,000,000 股为基数，向全体股东每 10 股派发现金红利 1.50 元（含税），送红股 0 股（含税），以资本公积金向全体股东每 10 股转增 0 股。

董事会决议通过的本报告期优先股利润分配预案

适用 不适用

二、公司基本情况

1、公司简介

股票简称	星源卓镁	股票代码	301398
股票上市交易所	深圳证券交易所		
联系人和联系方式	董事会秘书	证券事务代表	
姓名	王建波	戴思远	
办公地址	浙江省宁波市北仑区大碶 瓔珞河路 139 号	浙江省宁波市北仑区大碶 瓔珞河路 139 号	
传真	0574-86910030	0574-86910030	
电话	0574-86910030	0574-86910030	
电子信箱	xingyuan@sinyuanzm.com	xingyuan@sinyuanzm.com	

2、报告期主要业务或产品简介


报告期内，公司专注于镁合金、铝合金精密压铸产品及配套压铸模具的研发、生产和销售，是国内车用镁合金轻量化精密压铸领域的核心供应商之一，在镁合金大型复杂结构件等细分赛道具备领先的行业地位与批量交付能力。公司核




心产品覆盖汽车显示系统零部件、新能源汽车动力总成零部件、汽车中控台零部件、汽车座椅零部件、汽车车灯零部件等汽车类压铸件，同时涵盖电动自行车功能件及结构件、园林机械零配件等非汽车类精密结构件，形成以汽车轻量化为主、多领域协同的产品矩阵。公司凭借稳定的品质与快速响应能力，进入多家国际一流与国内头部车企供应链，产品最终配套应用于宝马、奥迪、保时捷、智己、极氪、小鹏、蔚来等国内外知名品牌汽车车型。

公司产品主要应用品牌

			
宝马	奥迪	保时捷	凯迪拉克
			
大众	通用	标致	福特
			
日产	红旗	奇瑞	长城
			
智己	极氪	小鹏	蔚来

公司主要产品及用途

类别	名称	产品示例图	应用示例图
汽车显示系统零部件	镁合金显示器背板		
			

	镁合金 HUD		
新能源汽车动力总成零部件	镁合金电驱壳体 EV400V		
	镁合金电驱壳体 EV800V		
	镁合金电驱减速器壳体		
汽车中控台零部件	镁合金汽车中控台骨架		
			
汽车车灯散热支架	镁合金车灯散热支架		

汽车扶手结构件	镁合金汽车座椅扶手组件		
镁合金轮胎支架			
电动自行车功能件及结构件	镁合金电动自行车变速器箱体		
铝合金汽车行李架			
园林机械零配件	铝合金短支架、圆轮装配件、锭子		

3、主要会计数据和财务指标

(1) 近三年主要会计数据和财务指标

公司是否需追溯调整或重述以前年度会计数据
是 否

元

	2025 年末	2024 年末	本年末比上年末增减	2023 年末
总资产	1,866,327,493.94	1,251,776,093.05	49.09%	1,142,967,223.01
归属于上市公司股东的净资产	1,136,135,726.34	1,106,582,228.41	2.67%	1,053,064,786.67
	2025 年	2024 年	本年比上年增减	2023 年
营业收入	428,846,672.45	408,604,368.05	4.95%	352,219,037.32
归属于上市公司股东的	46,008,800.79	80,331,081.08	-42.73%	80,082,108.41

净利润				
归属于上市公司股东的扣除非经常性损益的净利润	39,929,199.22	74,016,147.96	-46.05%	67,072,226.11
经营活动产生的现金流量净额	45,216,581.55	69,036,226.79	-34.50%	53,233,003.43
基本每股收益（元/股）	0.41	0.72	-43.06%	0.72
稀释每股收益（元/股）	0.41	0.72	-43.06%	0.72
加权平均净资产收益率	4.14%	7.46%	-3.32%	7.78%

(2) 分季度主要会计数据

单位：元

	第一季度	第二季度	第三季度	第四季度
营业收入	88,337,757.48	95,233,337.86	108,693,420.04	136,582,157.07
归属于上市公司股东的净利润	16,939,469.01	14,402,485.77	13,732,330.18	934,515.83
归属于上市公司股东的扣除非经常性损益的净利润	15,930,603.78	12,209,115.19	12,321,728.10	-532,247.85
经营活动产生的现金流量净额	4,996,767.01	44,722,824.41	5,062,363.36	-9,565,373.23

上述财务指标或其加总数是否与公司已披露季度报告、半年度报告相关财务指标存在重大差异

是 否

4、股本及股东情况

(1) 普通股股东和表决权恢复的优先股股东数量及前 10 名股东持股情况表

单位：股

报告期末普通股股东总数	11,666	年度报告披露日前一个月末普通股股东总数	8,415	报告期末表决权恢复的优先股股东总数	0	年度报告披露日前一个月末表决权恢复的优先股股东总数	0	持有特别表决权股份的股东总数（如有）	0
前 10 名股东持股情况（不含通过转融通出借股份）									
股东名称	股东性质	持股比例	持股数量	持有有限售条件的股份数量	质押、标记或冻结情况				
					股份状态	数量			
宁波源星雄控股有限公司	境内非国有法人	60.41%	67,662,000.00	67,662,000.00	不适用	0.00			
邱露瑜	境内自然人	3.36%	3,759,000.00	0.00	不适用	0.00			
邱卓雄	境内自然人	3.36%	3,759,000.00	3,759,000.00	不适用	0.00			
宁波梅山保税港区睿之越投资合伙企业（有限合伙）	境内非国有法人	3.00%	3,360,000.00	3,360,000.00	不适用	0.00			
邹瀚枢	境外自然人	1.44%	1,610,076.00	0.00	不适用	0.00			

香港中央结算有限公司	境外法人	0.55%	618,269.00	0.00	不适用	0.00
#王霖	境内自然人	0.54%	608,000.00	0.00	不适用	0.00
中国建设银行股份有限公司—信澳新能源产业股票型证券投资基金	其他	0.54%	600,167.00	0.00	不适用	0.00
海富通价值精选股票型养老金产品—中国民生银行股份有限公司	其他	0.46%	520,200.00	0.00	不适用	0.00
中国农业银行股份有限公司—华安智能装备主题股票型证券投资基金	其他	0.34%	382,500.00	0.00	不适用	0.00
上述股东关联关系或一致行动的说明	股东宁波源星雄控股有限公司、邱卓雄、邱露瑜与宁波梅山保税港区睿之越投资合伙企业（有限合伙）构成一致行动关系，其中：股东邱卓雄为股东宁波源星雄控股有限公司的实际控制人，且与股东邱露瑜系父女关系，宁波梅山保税港区睿之越投资合伙企业（有限合伙）为公司员工持股平台。 除上述情况外，公司未知上述其他股东之间是否存在关联关系或一致行动的情况。					

持股 5%以上股东、前 10 名股东及前 10 名无限售流通股股东参与转融通业务出借股份情况

适用 不适用

前 10 名股东及前 10 名无限售流通股股东因转融通出借/归还原因导致较上期发生变化

适用 不适用

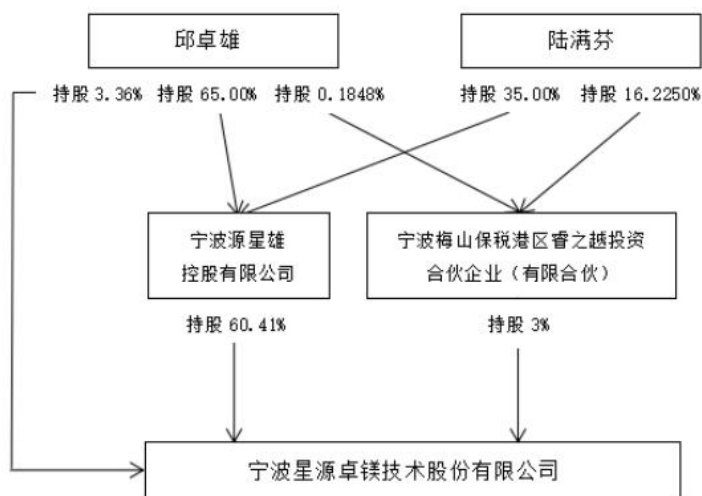
公司是否具有表决权差异安排

适用 不适用

(2) 公司优先股股东总数及前 10 名优先股股东持股情况表

公司报告期无优先股股东持股情况。

(3) 以方框图形式披露公司与实际控制人之间的产权及控制关系



5、在年度报告批准报出日存续的债券情况

适用 不适用

(1) 债券基本信息

债券名称	债券简称	债券代码	发行日	到期日	债券余额（万元）	利率
宁波星源卓镁技术股份有限公司向不特定对象发行可转换公司债券	卓镁转债	123260	2025年11月07日	2031年11月06日	45,000	0.20% ¹
报告期内公司债券的付息兑付情况	不适用					

注：1 债券票面利率为第一年 0.20%、第二年 0.40%、第三年 0.80%、第四年 1.50%、第五年 2.00%、第六年 2.50%。

(2) 公司债券最新跟踪评级及评级变化情况

公司聘请的中证鹏元资信评估股份有限公司为公司本次发行的可转换公司债券出具资信评级报告。星源卓镁主体信用评级为 A+，评级展望为稳定，本次可转债信用级别为 A+。在本债券存续期内，资信评级机构将根据监管部门规定出具定期跟踪评级报告。

(3) 截至报告期末公司近 2 年的主要会计数据和财务指标

单位：万元

项目	2025 年	2024 年	本年比上年增减
资产负债率	39.12%	11.60%	27.52%
扣除非经常性损益后净利润	3,992.92	7,401.61	-46.05%

EBITDA 全部债务比	16.01%	519.28%	-503.27%
利息保障倍数	19.39		

三、重要事项

无。