

公司代码：688095

公司简称：福昕软件

福建福昕软件开发股份有限公司 2025 年年度报告

重要提示

一、本公司董事会及董事、高级管理人员保证年度报告内容的真实性、准确性、完整性，不存在虚假记载、误导性陈述或重大遗漏，并承担个别和连带的法律责任。

二、公司上市时未盈利且尚未实现盈利

是 否

三、重大风险提示

公司已在本报告中详细阐述公司在经营过程中可能面临的各种风险及应对措施，敬请查阅本报告第三节“管理层讨论与分析”之“四、风险因素”。

四、公司全体董事出席董事会会议。

五、华兴会计师事务所（特殊普通合伙）为本公司出具了标准无保留意见的审计报告。

六、公司负责人熊雨前、主管会计工作负责人李蔚岚及会计机构负责人（会计主管人员）李晓芬声明：保证年度报告中财务报告的真实、准确、完整。

七、董事会决议通过的本报告期利润分配预案或公积金转增股本预案

经华兴会计师事务所（特殊普通合伙）审计，2025年度公司归属于上市公司所有者的净利润为30,236,379.93元，截至2025年12月31日，母公司期末可供分配利润为180,368,597.59元。根据公司总体经营情况，公司拟定了2025年度利润分配方案如下：

公司拟向全体股东每10股派发现金红利3元（含税），不送红股，不进行资本公积转增股本。截至2026年4月28日，公司总股本91,359,524股，扣除公司回购专用证券账户中股份数277,192股后的股本为91,082,332股，以此计算合计拟派发现金红利27,324,699.60元（含税），占本年度归属于上市公司股东净利润的比例为90.37%。

本年度公司未实施以现金为对价，采用集中竞价方式、要约方式的股份回购。本年度公司注销了以前年度以现金为对价采用集中竞价方式回购的股份（以下简称“回购并注销”）金额9,529,391.45元，现金分红和回购并注销金额合计36,854,091.05元，占本年度归属于上市公司股东净利润的比例121.89%。

如在本公告披露之日至实施权益分派股权登记日期间，公司总股本扣除公司回购专用账户中股份的基数发生变动的，公司拟维持每股现金分红比例不变的原则，相应调整现金分红总额，并将另行公告具体调整情况。上述方案已经公司第五届董事会第四次会议审议通过，该方案尚需提交公司股东会审议通过后方可实施。

母公司存在未弥补亏损

适用 不适用

八、是否存在公司治理特殊安排等重要事项

适用 不适用

九、前瞻性陈述的风险声明

适用 不适用

本报告所涉及的公司未来计划、发展战略等前瞻性陈述，不构成公司对投资者的实质承诺，请投资者注意投资风险。

十、是否存在被控股股东及其他关联方非经营性占用资金情况

否

十一、是否存在违反规定决策程序对外提供担保的情况

否

十二、是否存在半数以上董事无法保证公司所披露年度报告的真实性、准确性和完整性

否

十三、其他

适用 不适用

目录

第一节	释义.....	5
第二节	公司简介和主要财务指标.....	7
第三节	管理层讨论与分析.....	14
第四节	公司治理、环境和社会	61
第五节	重要事项.....	100
第六节	股份变动及股东情况.....	125
第七节	债券相关情况.....	133
第八节	财务报告.....	134

备查文件目录	载有公司负责人、主管会计工作负责人、会计机构负责人签名并盖章的财务报表。
	载有会计师事务所盖章、注册会计师签名并盖章的审计报告原件。
	报告期内在中国证监会指定网站上公开披露过的所有公司文件的正本及公告的原稿。

第一节 释义

一、 释义

在本报告书中，除非文义另有所指，下列词语具有如下含义：

常用词语释义		
公司、本公司、福昕软件、福昕	指	福建福昕软件开发股份有限公司
实际控制人、控股股东	指	熊雨前先生
福昕美国，福昕 US	指	Foxit Software Incorporated
福昕欧洲，福昕 EU	指	Foxit Europe GmbH (原名 LuraTech Imaging GmbH)
福昕 AU	指	Foxit Australia PtyLTD (原名 Debenu Pty.Ltd.)
福昕 JP	指	株式会社 Foxit Japan
福昕爱尔兰	指	Foxit Software Technology Holdings Limited
福昕马其顿	指	FOXIT MACEDONIA DOOEL Skopje
CVision	指	CVision Technologies, Inc.
福昕互联	指	北京福昕互联信息技术有限公司
福昕网络	指	福州福昕网络技术有限责任公司
北京鲲鹏	指	福昕鲲鹏(北京)信息科技有限公司
福昕鲲鹏	指	福昕鲲鹏(北京)信息科技有限公司及其合并报表范围内子公司
通办信息	指	上海通办信息服务有限公司
DocuSavvy	指	DocuSavvy Technologies Limited
Foxit Bharat	指	Foxit Bharat Private Limited
北京数智	指	福昕数智(北京)新技术有限公司
福科斯星	指	福州福科斯星软件开发有限责任公司
福昕智成	指	福建福昕智成科技有限公司
福昕投资	指	福建福昕投资有限公司
福昕企业管理	指	福建福昕企业管理咨询有限公司
海峡昕盛基金	指	福州海峡昕盛创业投资合伙企业(有限合伙)
深圳鸿文	指	深圳福昕鸿文科技有限公司
南京海泰	指	南京海泰医疗信息系统有限公司
敏行信息	指	敏行信息技术有限公司
湖南文盾	指	湖南文盾信息技术有限公司
前海昕安	指	深圳市前海昕安数据产业投资合伙企业(有限合伙)
达思智能	指	公司联营企业，主营人工智能驱动数据隐私合规解决方案相关业务
科技部	指	中华人民共和国科技部
财政部	指	中华人民共和国财政部
税务总局	指	国家税务总局
中国证监会、证监会	指	中国证券监督管理委员会
华兴所、审计机构	指	华兴会计师事务所(特殊普通合伙)
加拿大共享服务局	指	Shared Service Canada, 加拿大联邦政府数字化产品服务机构
亚马逊、Amazon	指	亚马逊公司 (Amazon.com, Inc.)
谷歌、Google	指	谷歌公司 (Google Inc.)
微软、Microsoft	指	微软公司 (Microsoft Inc.)
戴尔	指	戴尔股份有限公司 (Dell, Inc.)
新聚思	指	SYNNEX Corporation, 纽交所上市公司, 全球领先的商务流程商及北美三大 IT 产品分销商之一

Adobe	指	奥多比系统公司（Adobe Systems Incorporated）
DSC	指	数字文具联盟（Digital Stationery Consortium）
AIGC	指	Artificial Intelligence Generated Content，即人工智能技术自动生成内容
ARR	指	Annual Recurring Revenue，指将定期订阅的合同经常性收入部分规范为一年期的价值
PDF	指	PDF（Portable Document Format，便携式文档格式）标准是缘于以应用程序、操作系统、硬件无关的方式进行文件交换的需求发展出的一种电子文档格式
SDK	指	Software Development Kit，即软件开发工具包，一般是部分软件工程师为特定的软件包、软件框架、硬件平台、操作系统等建立应用软件时的开发工具的集合
OFD	指	Open Fixed-Layout Document，开放版式文档，是国家标准化组织制定的国家版式文档格式规范，主要将电子文档按原版原式显示呈现、打印输出
文档业务板块	指	以 PDF 和 OFD 为主的“版式文档通用产品及服务”和“智能文档处理平台及应用”在内的相关业务
数智政务业务板块	指	公司面向政务领域的相关业务，含“一网通办”智慧政务服务和智慧水利等业务
元、万元	指	人民币元、人民币万元

第二节 公司简介和主要财务指标

一、公司基本情况

公司的中文名称	福建福昕软件开发股份有限公司
公司的中文简称	福昕软件
公司的外文名称	Fujian Fuxin Software Development Joint Stock Co., Ltd.
公司的外文名称缩写	Fuxin Software
公司的法定代表人	熊雨前
公司注册地址	福州市鼓楼区软件大道89号福州软件园G区5号楼
公司注册地址的历史变更情况	2003年3月，由“福州市鼓楼区软件园产业基地创业楼121”变更为“福州市软件园产业基地17号楼306室”； 2009年4月，由“福州市软件园产业基地17号楼306室”变更为“福州市鼓楼区软件大道89号福州软件园D区23号楼”； 2014年9月，由“福州市鼓楼区软件大道89号福州软件园D区23号楼”变更为“福州市鼓楼区软件大道89号福州软件园G区5号楼”。
公司办公地址	福州市鼓楼区软件大道89号福州软件园G区5号楼
公司办公地址的邮政编码	350003
公司网址	https://www.fuxinsoft.cn/
电子信箱	boardoffice@fuxinsoft.cn

二、联系人和联系方式

	董事会秘书	证券事务代表
姓名	李蔚岚	林飞静
联系地址	福州市鼓楼区软件大道89号福州软件园G区5号楼	福州市鼓楼区软件大道89号福州软件园G区5号楼
电话	0591-38509866	0591-38509866
传真	0591-38509869	0591-38509869
电子信箱	boardoffice@fuxinsoft.cn	boardoffice@fuxinsoft.cn

三、信息披露及备置地点

公司披露年度报告的媒体名称及网址	《证券时报》网址： https://www.stcn.com/
公司披露年度报告的证券交易所网址	上海证券交易所网站： https://www.sse.com.cn
公司年度报告备置地点	福州市鼓楼区软件大道89号福州软件园G区5号楼

四、公司股票/存托凭证简况

(一) 公司股票简况

适用 不适用

公司股票简况				
股票种类	股票上市交易所及板块	股票简称	股票代码	变更前股票简称
A股	上海证券交易所科创板	福昕软件	688095	不适用

(二) 公司存托凭证简况

适用 不适用

五、其他相关资料

公司聘请的会计师事务所 (境内)	名称	华兴会计师事务所(特殊普通合伙)
	办公地址	福建省福州市鼓楼区湖东路 152 号中山大厦 B 座 7-9 楼
	签字会计师姓名	江叶瑜、陈妍婷

六、近三年主要会计数据和财务指标

(一) 主要会计数据

单位：元 币种：人民币

主要会计数据	2025年	2024年	本期比上年 同期增减 (%)	2023年
营业收入	1,066,626,697.42	711,135,372.43	49.99	610,757,157.35
扣除与主营业务无关的业务收入和不具备商业实质的收入后的营业收入	1,065,824,447.45	710,932,732.82	49.92	610,752,327.16
利润总额	63,307,252.27	-5,675,098.58	1,215.53	-110,060,312.24
归属于上市公司股东的净利润	30,236,379.93	26,958,258.28	12.16	-90,940,983.27
归属于上市公司股东的扣除非经常性损益的净利润	-9,208,616.57	-201,941,845.98	95.44	-179,467,600.42
经营活动产生的现金流量净额	179,434,923.45	-64,342,061.88	378.88	-37,665,633.66
	2025年末	2024年末	本期末比上年 同期末增 减(%)	2023年末
归属于上市公司股东的净资产	2,626,497,385.83	2,552,759,092.18	2.89	2,562,395,247.10
总资产	3,806,516,591.94	3,080,916,196.43	23.55	3,013,043,106.88

(二) 主要财务指标

主要财务指标	2025年	2024年	本期比上年同 期增减(%)	2023年
基本每股收益(元/股)	0.3358	0.3028	10.90	-1.0266
稀释每股收益(元/股)	0.3334	0.2989	11.54	-1.0266
扣除非经常性损益后的基本每股收益(元/股)	-0.1023	-2.2681	不适用	-2.0260
加权平均净资产收益率(%)	1.17	1.06	增加0.11个 百分点	-3.49
扣除非经常性损益后的加权平均净资产收益率(%)	-0.36	-7.94	不适用	-6.88
研发投入占营业收入的比例(%)	22.49	35.36	减少12.87个 百分点	38.71

报告期末公司前三年主要会计数据和财务指标的说明

√适用 □不适用

2025 年，公司以版式文档软件为核心的文档业务收入显著增长，同时新增业务稳健经营，全年实现营业收入 91,036.24 万元，同比增长 28.02%。若剔除外币汇率波动对收入的影响，公司营业收入实际同比增长 26.28%。

报告期内公司实现归母净利润 3,023.64 万元，较上年同期增长 12.16%，上年同期公司出于公司整体战略考量，增加收购了福昕鲲鹏的部分股权实现了控制，对历史上孵化的隐私数据合规业务进行分拆及收购电子签名业务的或有对价无需支付等情形，导致公司在上年确认了较大金额的非经常性收益。若剔除非经常性损益的影响，公司本报告期取得扣非后的归母净利润为-920.86 万元，较上年同期扣非后的归母净利润-20,194.18 万元，亏损收窄约 95.44%。若在此基础上进一步扣除非付现的股份支付成本、商誉，公司经营层面上实现的归母净利润为 4,981.13 万元，较上年同期的-8,610.36 万元，实现了经营层面的扭亏为盈，主要原因系：（1）公司持续推进的“双转型”战略收效明显，文档业务营业收入同比增长 28.02%；同时，公司进一步落实降本增效措施，总体费用增幅较上年同期有所控制，带动文档业务营业利润实现增长；（2）新并购子公司通办信息在报告期内实现营业收入及归属于母公司的净利润增量，亦对合并报表归母净利润产生正向贡献。

七、境内外会计准则下会计数据差异

(一) 同时按照国际会计准则与按中国会计准则披露的财务报告中净利润和归属于上市公司股东的净资产差异情况

适用 不适用

(二) 同时按照境外会计准则与按中国会计准则披露的财务报告中净利润和归属于上市公司股东的净资产差异情况

适用 不适用

(三) 境内外会计准则差异的说明：

适用 不适用

八、2025 年分季度主要财务数据

单位：元 币种：人民币

项目	第一季度 (1-3 月份)	第二季度 (4-6 月份)	第三季度 (7-9 月份)	第四季度 (10-12 月份)
营业收入	202,168,454.41	220,438,574.46	253,685,347.79	390,334,320.76
归属于上市公司股东的净利润	-5,833,076.84	953,431.38	6,284,767.13	28,831,258.26
归属于上市公司股东的扣除非经常性损益后的净利润	-13,961,388.92	-8,384,094.82	484,387.03	12,652,480.14
经营活动产生的现金流量净额	-53,320,241.72	-5,990,171.72	59,919,178.77	178,826,158.12

季度数据与已披露定期报告数据差异说明

适用 不适用**九、非经常性损益项目和金额**适用 不适用

单位：元 币种：人民币

非经常性损益项目	2025 年金额	附注（如适用）	2024 年金额	2023 年金额
非流动性资产处置损益，包括已计提资产减值准备的冲销部分	10,589,106.51		20,315,874.09	48,810.26
计入当期损益的政府补助，但与公司正常经营业务密切相关、符合国家政策规定、按照确定的标准享有、对公司损益产生持续影响的政府补助除外	7,266,979.44		2,760,942.96	2,292,686.21
除同公司正常经营业务相关的有效套期保值业务外，非金融企业持有金融资产和金融负债产生的公允价值变动损益以及处置金融资产和金融负债产生的损益	-2,530,365.72		34,275,365.42	2,261,122.92
计入当期损益的对非金融企业收取的资金占用费				
委托他人投资或管理资产的损益	32,916,740.97		31,838,905.95	49,191,963.44
对外委托贷款取得的损益				
因不可抗力因素，如遭受自然灾害而产生的各项资产损失				
单独进行减值测试的应收款项减值准备转回				
企业取得子公司、联营企业及合营企业的投资成本小于取得投资时应享有被投资单位可辨认净资产公允价值产生的收益				
同一控制下企业合并产生的子公司期初至合并日的当期净损益				
非货币性资产交换损益				
债务重组损益			-787,566.36	
企业因相关经营活动不再持续而发生的一次性费用，如安置职工的支出等				
因税收、会计等法律、法规的调整对当期损益产生的一次性影响				
因取消、修改股权激励计划一次性确认的股份支付费用				
对于现金结算的股份支付，在可行权日之后，应付职工薪酬的公允价值变动产生的损益				
采用公允价值模式进行后续计量的投资性房地产公允价值变动产生的损益				
交易价格显失公允的交易产生的收益				
与公司正常经营业务无关的或有事项产生的损益				

受托经营取得的托管费收入				
除上述各项之外的其他营业外收入和支出	-242,309.53		-774,978.59	-738,185.55
吸收合并鲲鹏确认的投资收益			103,321,693.34	
其他符合非经常性损益定义的损益项目			40,273,885.73	41,102,059.34
减：所得税影响额	7,387,332.94		2,215,461.72	5,559,895.05
少数股东权益影响额（税后）	1,167,822.23		108,556.56	71,944.42
合计	39,444,996.50		228,900,104.26	88,526,617.15

对公司将《公开发行证券的公司信息披露解释性公告第 1 号——非经常性损益》未列举的项目认定为非经常性损益项目且金额重大的，以及将《公开发行证券的公司信息披露解释性公告第 1 号——非经常性损益》中列举的非经常性损益项目界定为经常性损益的项目，应说明原因。

适用 不适用

十、营业收入扣除情况表

单位：万元 币种：人民币

项目	本年度	具体扣除情况	上年度	具体扣除情况
营业收入金额	106,662.67		71,113.54	
营业收入扣除项目合计金额	80.23		20.26	
营业收入扣除项目合计金额占营业收入的比重（%）	0.075	/	0.028	/
一、与主营业务无关的业务收入				
1. 正常经营之外的其他业务收入。如出租固定资产、无形资产、包装物，销售材料，用材料进行非货币性资产交换，经营受托管理业务等实现的收入，以及虽计入主营业务收入，但属于上市公司正常经营之外的收入。	80.23	主要为劳务外包、硬件销售、咨询服务收入	20.26	主要为转租收入
2. 不具备资质的类金融业务收入，如拆出资金利息收入；本会计年度以及上一会计年度新增的类金融业务所产生的收入，如担保、商业保理、小额贷款、融资租赁、典当等业务形成的收入，为销售主营产品而开展的融资租赁业务除外。				
3. 本会计年度以及上一会计年度新增贸易业务所产生的收入。				
4. 与上市公司现有正常经营业务无关的关联交易产生的收入。				
5. 同一控制下企业合并的子公司期初至合并日的收入。				
6. 未形成或难以形成稳定业务模式的业务所产生的收入。				
与主营业务无关的业务收入小计	80.23		20.26	
二、不具备商业实质的收入				
1. 未显著改变企业未来现金流量的风险、时间分布或金额的交易或事项产生的收入。				
2. 不具有真实业务的交易产生的收入。如以自我交易的方式实现的虚假收入，利用互联网技术手段或其他方法构造交易产生的虚假收入等。				
3. 交易价格显失公允的业务产生的收入。				
4. 本会计年度以显失公允的对价或非交易方式取得的企业合并的子公司或业务产生的收入。				
5. 审计意见中非标准审计意见涉及的收入。				
6. 其他不具有商业合理性的交易或事项产生的收入。				
不具备商业实质的收入小计				
三、与主营业务无关或不具备商业实质的其他收入				
营业收入扣除后金额	106,582.44		71,093.27	

十一、存在股权激励、员工持股计划的公司可选择披露扣除股份支付影响后的净利润

√适用 □不适用

单位：万元 币种：人民币

主要会计数据	2025年	2024年	本期比上年同期增减(%)	2023年
扣除股份支付影响后的净利润	8,498.93	2,568.56	230.88	-8,455.45

注：股份支付费用中包含福昕鲲鹏并购前发行的股权激励计划。

十二、非企业会计准则财务指标情况

√适用 □不适用

单位：万元 币种：人民币

项目名称	本期数	上期数
归属于上市公司股东的扣除非经常性损益的净利润	-920.86	-20,194.18
股份支付费用	3,886.94	229.59
商誉减值损失	2,015.05	11,354.23
剔除股份支付费用、商誉减值影响后，归属于上市公司股东的扣除非经常性损益的净利润	4,981.13	-8,610.36

注：股份支付费用中包含福昕鲲鹏并购前发行的股权激励计划。

选取该非企业会计准则财务指标的原因：为了更好地体现公司的业绩增长情况。

选取的非企业会计准则财务指标或调整项目较上一年度发生变化的说明

□适用 √不适用

该非企业会计准则财务指标本期增减变化的原因

除股份支付与商誉减值损失后公司归属于上市公司股东的扣非后净利润较上年实现扭亏为盈，体现了随着转型目标的达成和外延式发展的成果，公司经营性利润实现逐步修复。具体体现在：

(1) 公司持续推进的“双转型”战略收效明显，文档业务营业收入同比增长 28.02%；同时，公司进一步落实降本增效措施，总体费用增幅较上年同期有所控制，带动文档业务营业利润实现增长；

(2) 新并购子公司通办信息在报告期内实现营业收入及归属于母公司的净利润增量，亦对合并报表归母净利润产生正向贡献。

十三、采用公允价值计量的项目

√适用 □不适用

单位：元 币种：人民币

项目名称	期初余额	期末余额	当期变动	对当期利润的影响金额
(一) 交易性金融资产	1,338,524,271.72	810,240,878.20	-528,283,393.52	23,575,712.36
(二) 衍生金融工具				-5,811.44
(三) 应收款项融资	1,554,000.00		-1,554,000.00	-11,580.60
(四) 其他权益工具投资	21,447,191.46	15,484,491.28	-5,962,700.18	
(五) 其他非流动金融资产	29,731,750.23	33,393,588.66	3,661,838.43	3,661,838.43
合计	1,391,257,213.41	859,118,958.14	-532,138,255.27	27,220,158.75

十四、因国家秘密、商业秘密等原因的信息暂缓、豁免情况说明

√适用 □不适用

为保护公司商业秘密，保护本公司投资者利益，对部分供应商、客户、子公司和参股公司的具体名称不予披露。根据《上海证券交易所科创板股票上市规则》《上海证券交易所科创板上市公司自律监管指引第 1 号——规范运作》的相关规定，公司已按照《信息披露暂缓与豁免事务管理制度》完成相应的审批程序。

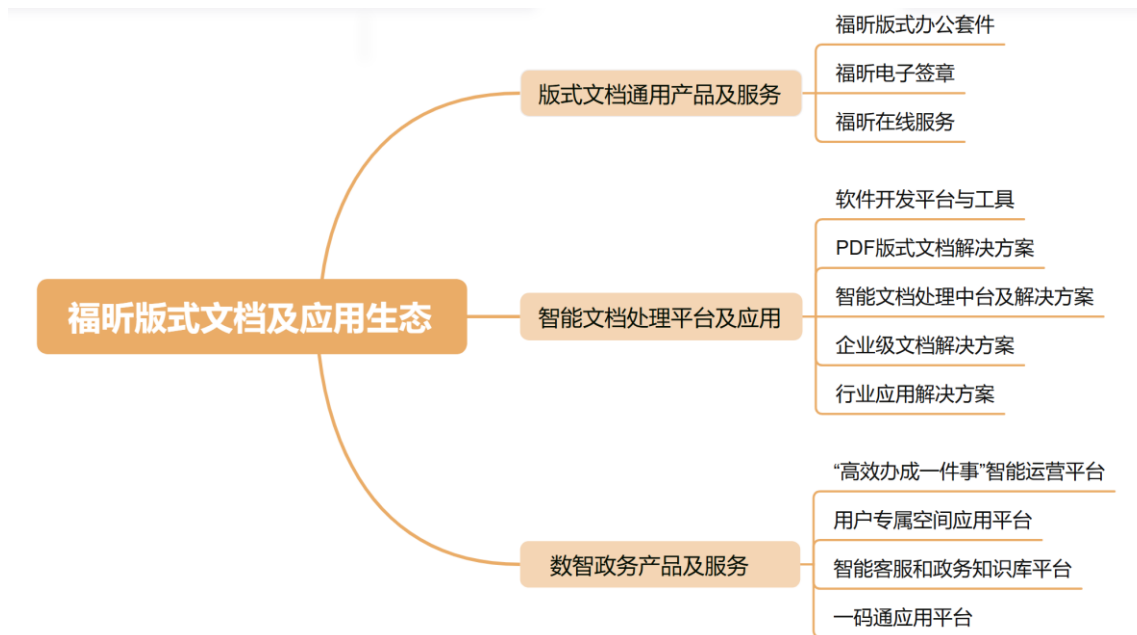
第三节 管理层讨论与分析

一、报告期内公司所从事的主要业务、经营模式、行业情况说明

(一) 主要业务、主要产品或服务情况

1、主要业务情况

公司是全球领先的文档软件产品、服务及解决方案提供商。经多年版式电子文档领域技术经验积累和专业领域的研究，公司拥有了一整套完全自主知识产权的 PDF 技术体系，亦打磨并沉淀了一套自主的 OFD 核心技术，为用户提供覆盖 PDF 和 OFD 文档全生命周期的软件产品与解决方案，并以版式文档核心技术为基座，丰富文档应用生态圈。



2、主要产品及服务情况

(1) 福昕版式办公套件

产品名称	主要功能与特点
福昕 PDF 编辑器	系针对 PDF 版式文档的专业处理软件，具有体积小、速度快、跨平台等特性，适用于 Windows、Mac、UWP 和 Web 等操作系统平台，支持桌面端（Desktop）、

	网页端（Web）和移动端（Mobile）的应用。产品除了文件显示、审阅、注释、签名及打印等基础功能外，还具备 PDF 与 Word、PowerPoint、Excel、HTML、XML 及图片等多种文档格式和版面的双向转换、PDF 文本和段落的自由编辑、OCR 文字识别、页面管理、PDF 文档无障碍阅读、PDF 无障碍性检查与修复、PDF 表单的设计填写以及电子签名、文档安全、共享审阅、AI 助手等较为完善的功能体系，能够满足各类用户多方面、多层次的使用需求。
福昕 OFD 版式办公套件	针对 OFD 版式文档的一款专业处理软件，主打桌面端的应用。该产品提供丰富的文件打印功能和畅快的导航阅读功能，支持超大文档极速打开以及多种导航、阅读模式设置。产品也具备强大的文件处理功能，能够支持与 Word、Excel、PPT、PDF 等多文件格式的批量转换和导出、管理编辑、签章验章、手写签批等主要功能，轻松满足日常办公应用。此外，该产品确保文档安全，支持权限控制、文档加密、文档水印、隐写溯源、阅后即焚等功能，同时也提供便捷多样的集成接口，支持 B/S、C/S 等多种应用集成方式。

（2）软件开发平台与工具

产品名称	主要功能与特点
福昕 PDF SDK 产品	包括各种产品形态的 PDF SDK 以及其他独立产品的 SDK。程序开发人员无需经过复杂的研发过程，即可通过该产品直接在自有软件产品中嵌入福昕 PDF 相关的技术，实现 PDF 相关的功能。公司提供的各类 SDK 套件能帮助开发者实现 PDF 文档的显示、编辑、搜索、压缩、添加注释、增加 XFA 表单、权限管理、OCR 文字识别、密文处理以及互联 PDF 等功能。开发人员通过开发平台与工具，能够使用主流的编程语言和开发环境为不同平台的应用程序快速添加 PDF 相关功能。
福昕 OFD SDK 产品	OFD SDK 软件开发包是多个 SDK 子功能的软件工具开发包合集，可根据客户的实际需求进行功能组合，方便集成开发。该 SDK 软件开发包支持：OA 系统、ERP 系统、公文办理系统、电子公文交换/传输系统、电子文件管理系统、档案管理系统等多种应用系统集成，可实现电子文档转换、套版合成、签章、精准检索、文字识别、文档高压压缩等功能。

（3）PDF 版式文档解决方案

该产品主要用于实现企业用户对大量 PDF 文档无人工干预的批量处理功能，可满足不同客户在文档索引、文档转换及文档压缩等各方面的差异化需求。该产品能够为企业客户带来效率的提升、工作流程上的优化并节约文档存储空间。

产品名称	主要功能与特点
福昕 PDF	服务器端批量处理文档转换和压缩的解决方案，主要功能包括 OCR、压缩及生成

压缩器	符合 PDF/A 标准的文档。
Rendition Server	企业范围内对标准 PDF 和 PDF/A 文档中央式转换平台，是一种具备较强适应性的文档转换解决方案，具有结构清晰、操作简便、运行流畅、可靠性高、吞吐量等特点，为企业建立统一的企业文档处理标准。

(4) 智能文档处理中台及解决方案

依托公司强大的版式文档核心技术，并集成 AI 大模型的能力，将智能文档处理中台实施与企业现有技术相结合，是传统大数据项目向文档型非结构化数据处理的延伸，旨在帮助企业“唤醒”大量沉睡的文档，让文档成为系统“对话”的媒介。其核心价值在于：文档解构、内容识别和数据应用，能够对文档进行智能解析转换(DAC)、结构化信息提取(SDE)和私域知识库转化(KBM)等，助力企业数字化转型，以最小的投入建立良好的文档 AI 技术生态，让企业享受智能化文档处理，提高管理和业务的工作效率。

(5) 数智政务产品及服务

产品名称	主要功能与特点
“高效办成一件事”智能运营平台	运用智能化技术优化再造政务服务线上、线下业务流程，支持跨地区、跨层级、跨部门的业务、技术、数据融合集成，可快速、高效构建集成办、承诺办、跨域办、免申办、一类事一站办等服务，通过智能引导、智能预审、数据共享与业务协同以及常态化运营，实现“一次告知、一表申请、一套材料、一窗(端)受理、一网办理”的便捷政务服务模式，推动各地区政务服务从“可办”向“好办、易办”发展。
用户专属空间应用平台	以用户为中心，以“一人一档、一企一档”数据应用方式为基础，通过运用基于规则的用户全景标签体系、大数据挖掘的用户行为分析、政务知识关系图谱分析等智能化技术，围绕个人生命周期和企业发展周期，辅助各级政务服务管理部门为企业群众提供个性化、精准化、主动化、智能化服务，有效促进和提升各地区政务服务精准化服务水平，提升企业群众获取服务的便利性和体验感。
智能客服和政务知识库平台	通过构建基于可信知识工程体系和政务智能体，利用知识图谱，NLP(自然语言处理)、大模型等人工智能技术，面向群众和企业，提供政务服务事项、政策、增值服务等文字、语音等方式的生成式智能问答服务，结合用户专属空间和“高效办成一件事”能力，提供消息智能提醒、政策智能推荐、服务智能预约、档案智能查询、事项边聊边办、应用智能唤起等能力的“AI 政务助理”式服务。面向政务服务工作人员，提供“智能辅助在线人工帮办”、“智能辅助综窗收件”、“智能辅助审批”等智能助手能力支撑。
一码通应用平台	为一人一码、一企一码、一物一码的可信数据凭证二维码运行管理平台，通过统一的生码验码服务、基于实名认证、实人核验、实证共享的可信政务服务能力支

	<p>撑和数据资源体系，面向个人构建“一码通行、一码就医、一码通办”等便利服务场景，面向企业构建“一码检查、一码公示、一码授权”等便利服务场景，面向城市管理部件等虚实物体构建“巡检码、文旅码、校车码”等便利城市管理场景，以及工会码、志愿者码等特色“亮数扫码”应用场景，有效提升企业和群众生产、生活的便利性。</p>
--	---

新增重要非主营业务情况

适用 不适用

(二) 主要经营模式

1、产品销售模式

公司主要通过自主研发的版式电子文档核心技术，形成了较为完善的产品及服务体系，公司根据产品特点以及客户需求和市场情况选择了符合公司业务的销售模式。

根据行业特点及客户需求，公司采取在自有渠道直接销售与通过代理渠道销售相结合的销售模式，客户包括政府、能源、出版、金融、法律、教育、医疗、生产制造、建筑等众多行业和领域的企业、机构及个人用户。

(1) 直接销售

直接销售是指未通过第三方直接将产品销售予客户的销售模式，分为非在线商店直接销售及官网在线商店销售。

①非在线商店直接销售

公司的销售人员实现对客户的直接精准营销，公司强调垂直市场，重点针对教育、法律、银行、保险、政府等领域进行销售，有助于公司销售及技术人员为客户提供更好的服务。

②官网在线商店销售

在该模式下，公司在官方网站上直接进行产品的销售，设有专门的网页对产品及服务进行展示，企业、机构及个人用户可直接访问网站浏览产品信息，用户可下载产品试用并进行产品购买，通过线上注册的方式填写相关信息，挑选所需的产品并进行付费，公司收到付款信息后将安装许可证的注册码发送至客户邮箱，客户获得注册码之后即可激活产品。用户通过在线商店购买可零等待获取产品，具有较高的便利性。

(2) 渠道销售

公司渠道销售根据渠道差异可分为第三方在线应用商店销售及渠道商销售两部分。

①第三方在线应用商店销售

公司通过 Amazon Store、Apple Store、Google Play 和 Windows Store 等第三方在线商店，向终端消费者进行产品销售，消费者直接向与公司合作的平台发出商品购买需求，双方以第三方平

台商品的实际销售额和约定方式进行结算。通过线上的方式进行销售时，客户通过信用卡、PayPal、Stripe、支付宝以及微信等方式支付款项至第三方，公司可按约定提取相关款项。

②渠道商销售

公司与不同层级的分销商、代理商等渠道商合作，由渠道商从终端客户获取订单，公司在产品标准定价的基础上给予渠道商不同程度的折扣或返利。

2、市场推广模式

公司设有专门的市场营销人员，负责品牌推广、客户开发及服务等工作，并划分为国内和国外两大部分。当前，公司国内市场主要由设于北京、福州、南京、成都、深圳等多地的营销部门进行市场开拓；海外市场则通过设于美国、德国、日本等地的子公司建立了辐射美欧、亚太等主要经济体的海外营销网络，实现海外市场扩展。同时，为提升公司品牌知名度、扩大公司销售范围，公司也与全球知名的 PC 厂商建立了合作推广关系，通过其销售渠道实现产品销售。

公司通过多种方式积极开拓市场：（1）通过互联网、广告招牌等多种媒体进行产品宣传；（2）针对分销商、代理商等多类型渠道商提供培训、展会等方式，提升福昕品牌在渠道商中的影响力；（3）通过免费的阅读器产品提供优质的用户体验，实现免费用户向收费用户的转化；（4）公司通过官方网站、行业展会、媒体推介等方式积极寻求与新客户合作机会；（5）通过在线服务产品对公司产品进行宣传。公司取得了众多新客户，实现了产品销售收入的快速增长。

3、服务模式

公司在提供软件产品的同时高度重视对用户的技术服务支持，基于自身在版式电子文档格式软件领域多年的开发与实践，建立了具有技术支持能力的销售及技术服务团队，并通过公司设立的全球客户服务中心，通过网络或电话为全球用户提供技术支持服务，及时响应用户问题及反馈，快速解决产品安装以及软件应用过程中发现的文档呈现问题或软件自身的漏洞解决及优化等技术咨询，满足用户持续改善的需求，提升公司软件产品的竞争力和客户粘性，服务形式主要以远程支持服务为主。

公司建立了长期的产品支持服务体系，能够为用户提供长期的产品支持，保障大型客户的利益。

（三）所处行业情况

1、行业的发展阶段、基本特点、主要技术门槛

公司为版式电子文档领域的基础软件、通用软件和服务提供商，主营 PDF 等相关产品的设计、研发与销售业务。公司核心产品适用于桌面电脑、平板电脑、企业级服务器、智能手机、嵌入式设备等应用终端，可兼容 Windows、Mac、Linux、Android、iOS、Windows UWP 等各类操作系统，具有跨平台、高效率、安全等优势。根据《上市公司行业分类指引》和《国民经济行业分类与代码》的分类标准，公司属于“I65 软件和信息技术服务业”之“I651 软件开发”。

1.1 行业的发展阶段

（1）数字经济深化发展，软件自主可控步入战略机遇期

2025 年，全球数字经济在人工智能普及、算力基础设施升级与数字贸易扩张的驱动下持续扩容。站在“十四五”规划收官与“十五五”规划布局的关键节点，我国将数字经济定位为重塑经济发展新优势、抢占国际竞争新高地的核心引擎。据中国信息通信研究院《中国数字经济发展研究报告（2025 年）》数据显示，2024 年我国数字经济规模达 59.2 万亿元，占 GDP 比重 43.8%，增速持续高于 GDP 增速。在规模稳步扩张的同时，国家通过《数字中国建设 2025 年行动方案》《2025 年数字经济发展工作要点》等政策部署，推动数字经济实现从“规模扩张”向“质量提升”的关键转型，以数据要素市场化、AI 深度渗透、算力升级、数实融合、软件自主可控为主线，加快构建安全可控的数字发展底座。“十五五”规划更是将基础软件列为关键核心技术攻关与产业基础能力提升的重点之一，明确要求全链条推动关键核心技术攻关取得决定性突破。

在此格局下，PDF 文档以版式保真、跨系统兼容、安全可追溯等核心特性，以及实现跨平台数据流通、无纸化业务协同、全场景文档治理等多元场景，承担起数字经济高效运转的基础载体和关键枢纽，契合国产化与数据安全合规要求，成为衔接政策落地、提升运行效率、筑牢数字安全底座的重要通用软件，处于快速发展的战略机遇期。

（2）AI 驱动办公数字化升级，软件产业迈向智能新阶段

2025 年是人工智能大模型技术迭代突破、AI 创新应用百花齐放的一年，被公认为“推理模型之年”与“智能体元年”。推理模型方面，OpenAI GPT-5.2 实现数学竞赛满分，Google Gemini 3 处理复杂任务准确率显著提升，Anthropic Claude Opus 4.5 聚焦自主编程与工具调用能力，在软件工程任务中表现优异。开源领域，DeepSeek R1 以低成本实现比肩 OpenAI o1 的性能；Kimi K2、GLM-4.7、Qwen3 等国产模型全面霸榜全球开源榜单。智能体领域，Claude Code 等编码智能体快速崛起，成为开发者提升研发效率的新选择。MCP 协议快速普及，统一大模型与外部工具、数据源的交互标准，大幅降低开发与安全管控成本，推动 AI 从静态交互向可执行、跨系统协作的智能体进化。多模态领域，智源研究院发布 Emu3.5 多模态世界大模型，开创“Next-State Prediction”范式，实现从“理解”到“行动”的智能跨越。这一系列突破共同标志着 AI 产业从“模型竞赛”迈入“生态博弈”的全新阶段。生成式人工智能技术加速融入日常生活与各行业生产环节，成为驱动全社会数字化转型、智能化升级的核心引擎。第 57 次《中国互联网络发展状况统计报告》显示，截至 2025 年 12 月，我国生成式人工智能用户规模达 6.02 亿人，较 2024 年底增长 141.7%；普及率达 42.8%，同比大幅提高 25.2 个百分点。

在办公软件领域，2023 年以来，微软率先发布人工智能服务 Microsoft 365 Copilot，并将其嵌入 Office 办公软件中，由此引发了 AI 与办公软件融合的热潮，国际范围内的各软件厂商纷纷跟进布局 AI 功能，重塑传统工作方式，实现办公效率的重大提升。2025 年 8 月，Adobe 推出 AI 驱动的 PDF 管理平台 Acrobat Studio，通过 AI 技术帮助用户更高效地处理和管理 PDF 文档。根据 Wise Guy Reports 统计数据，2024 年人工智能办公软件市场规模为 95.8 亿美元，预计未来将从 2025 年的 104.6 亿美元增长到 2035 年的 250 亿美元，期间年均复合增长率约为 9.1%。

在 PDF 电子文档领域，PDF 版式文档与人工智能技术的深度融合，依托 AI 技术的数据处理与分析能力，同样将颠覆用户传统的文档使用与处理习惯，打通办公场景中的数据流转与价值挖掘壁垒，对用户积累的海量结构化、非结构化 PDF 文档数据进行智能化解析与深度挖掘，实现文档处理的自动化与智能化，进一步释放数据价值。

（3）数智化浪潮驱动云规模扩容，灵活协同办公需求稳步攀升

在数字经济的主旋律下，以大数据、人工智能、云计算、移动互联、物联网为代表的新一代信息技术形成的“核聚变”不断与行业融通，赋能千行百业，推动企业实现信息化向数字化的变革，使大多数企业突破了传统办公模式，协同办公与云的联系被大大加强。

近年，企业上云步伐不断加快。企业上云、用云规模持续扩大，数字化赋能也催生了远程办公及协同办公场景需求的持续提升，并且在数字化转型发展的大背景下，企业对办公软件的需求从远程沟通向高效协同、内容管理、安全管控转变。PDF 电子文档作为人们日常办公的基础软件、通用软件之一，随着用户电子化处理各类文档的数量大幅增长，用户使用需求以及对文档操作功能的便捷性要求不断提升，操作设备也由电脑向智能手机等多种智能终端延伸。企业上云的不断完善，激发了用户对于支持多人 PDF 文档协同办公产品的使用需求。根据 Verified Market Reports 数据，2024 年 PDF 软件市场规模约为 105 亿美元，预计 2033 年将增长至 182 亿美元，期间年均复合增长率约为 6.3%。

（4）“高效办成一件事”改革深化，制度筑基与智能升级并进

“高效办成一件事”改革已迈入常态化推进阶段，由集中攻坚转向制度化、长效化建设，持续巩固改革成效、健全长效机制。2025 年，国务院办公厅印发《关于健全“高效办成一件事”重点事项常态化推进机制的意见》，明确建立经营主体和个人全生命周期重点事项总体清单，并实行动态更新管理，标志着这项改革从“开题破局”迈向“系统集成”。

2026 年，改革持续向纵深拓展，国务院办公厅于 1 月印发《“高效办成一件事”2026 年度第一批重点事项清单》，鼓励各地在落实国家统一事项基础上，因地制宜推出特色化、个性化服务事项。技术赋能成为新亮点，人工智能与政务服务深度融合，上海、武汉等地率先探索“人工智能+政务服务”新模式，通过智能预填、智能预审、无人工干预审批等创新功能，推动政务服务从“被动受理”向“主动感知”、从“人工核验”向“智能审批”转变，显著提升办事效率和用户体验。

1.2 行业基本特点

基于信息化与数字化的全面发展，全球的软件和信息技术服务业正处于高速发展的成长期。根据市场数据平台 Statista 旗下 Market Insights 发布的预测数据，预计 2026 年全球软件市场收入将达到 7,809.3 亿美元，到 2030 年增长至 9,373.9 亿美元，2026 年至 2030 年期间的年复合增长率（CAGR）为 4.67%。随着我国数字化建设的推进，以及信息技术的发展，软件和信息技术服务业将加快向垂直行业渗透，成为拉动经济发展的重要抓手之一，深入到国民经济各个领域，软件行业未来发展空间广阔。据工业和信息化部数据显示，2025 年，全国软件业务收入 154,831 亿元，同比增长 13.2%，软件业利润总额 18,848 亿元，同比增长 7.3%，盈利能力保持稳定。

信息技术和信息化的不断发展和普及促使全球互联网渗透率不断提升，由此扩大了网络用户的数量，加速了在线协作办公的发展。作为电子文档交换格式标准的 PDF 文档交换和协作的需求将日益增加。而人工智能相关算法的运用构建起新型的人机交互方式，在 AI 技术的加持下，用户得以更轻松、更高效地处理文档、信息和数据等任务，在生产领域开辟新的可能性。同时，快速的数智化发展，催生了众多行业和领域对积累的大量文档结构化及非结构化数据进行高效、精准、智能提取和利用的需求，带动企业文档处理向“智能自主”跃迁。

1.3 主要技术门槛

PDF（Portable Document Format，便携式文档格式）标准是源于以应用程序、操作系统、硬件无关的方式进行文件交换的需求发展出的一种电子文档格式。PDF 文档以 PostScript 语言图像模型为基础，能在不同的设备环境中忠实地再现原稿的每一个字符、颜色以及图像。这一特点使 PDF 标准自设立起就成为在互联网上进行电子文档发行和数字化信息传播的理想文档格式。虽然 PDF 格式具有诸多技术优点，但仍存在以下门槛：

（1）PDF 文件涉及文字、图形、图像等多种格式数据的封装，结构较为复杂，生成高质量 PDF 文件并快速、高质量地显示渲染难度较大；

（2）各类程序生成的文件数据格式结构差异较大，可能涉及动态数据结构，生成 PDF 涉及复杂的转换与过滤过程；

（3）PDF 的格式未强制要求对文档排版结构进行定义，编辑涉及文字段落的复杂识别过程，编辑难度较大。

因此，全球仅有少数软件企业可通过自主研发的方式掌握完整的 PDF 格式生成、渲染、转换与版面识别等关键技术。

2、公司所处的行业地位分析及其变化情况

公司于 2004 年发布具有自主知识产权的福昕 PDF 阅读器，是全球较早的 PDF 软件产品之一。目前，公司已发展成为 PDF 电子文档领域行业领先的软件产品与服务提供商，是全球范围内具有较高知名度的国产软件民族品牌。

多年来，公司始终秉持自主创新的发展战略，逐步形成了 PDF 领域的自主知识产权体系，凭借公司在 PDF 电子文档领域的深耕及优异的自主创新能力，承担了国家级“内容资源聚合与投送云服务关键技术研发”等多项重大科研项目的研发工作。公司通过持续对产品进行功能完善和性能提升，核心产品在产品安全性、便捷性、高效性等方面得到了全方位的提升，具有处理速度快、代码优化度高、安全可靠及灵活定制等优势。同时，公司还掌握了云服务、文件压缩等关键技术，综合技术能力整体处于国际先进水平。

2014 年，谷歌与公司达成合作建立开源 PDFium 项目，PDFium 项目将福昕软件的 PDF 技术应用到 Chrome 浏览器、安卓手机操作系统以及 Google Document 等 Google 知名产品。基于此次开源项目，公司的开源代码成为被全世界软件工作者所广泛应用的 PDF 开源代码。

公司不仅是国际 PDF 协会主要成员，也积极参与我国文档格式标准的制定，是国家标准 GB/T33190-2016《电子文件存储与交换格式版式文档》（OFD 版式文档）起草单位之一，对推进我国电子文档格式的自主可控进程起到了重要作用。

2023 年 3 月，公司与 PDF 行业另外两家领先企业一起，通过国际 PDF 行业协会，与国际化组织（ISO）达成协议，从 ISO 受让了 PDF 标准的收益权。自此，PDF 标准对全社会完全免费开放，并将由国际 PDF 行业协会引领 PDF 标准的制定和发展，有助于推动 PDF 标准的延展和创新。

3、报告期内新技术、新产业、新业态、新模式的发展情况和未来发展趋势

2025 年，全球人工智能技术持续突破，大模型迭代从“规模竞赛”迈入“深度推理”的深水區，AI 智能体迎来商业化落地的爆发周期。叠加国内数字经济深化发展、“人工智能+”行动推进与信创产业纵深替代，通用软件行业打破传统发展格局，迎来业态全方位重塑与创新升级，从单一工具供给向智能价值创造、生态协同共生转型，呈现出多元融合、迭代加速的发展态势。

AI 原生与智能体普及成为行业核心变革，推动通用软件架构全面重构，其中 AI 文档、智能文档处理相关产品成为落地最快、渗透最广的场景之一。2025 年作为 Agent 商业化元年，OpenAI、Anthropic 等国际厂商相继推出具备自主任务执行能力的智能体产品，国内 Kimi、DeepSeek、智谱等企业也实现多智能体协同、系统级操控等关键突破。尤其是 OpenClaw 等开源系统级智能体的快速走红，显著降低了智能体部署门槛——其内置的文档处理技能可自主调用 OCR 识别、文档对比等智能文档工具，推动 AI 文档技术快速渗透到办公、政务、金融等场景，引发各类办公、设计、协作、安全类通用软件是否逐步摆脱传统图形交互界面（GUI）的束缚，向 AI 原生架构转型的探讨。人机交互向自然语言指令驱动的转变，以及软件为 AI 提供标准化可编程接口（如 CLI）的架构演进，将共同重构通用软件的核心使用逻辑，驱动智能文档处理成为其向 AI 原生转型的关键突破口之一。

产业架构向云边端一体化协同演进，部署模式更加灵活多元，为 AI 文档、智能文档处理提供了更广阔的落地场景。随着 5G-A 规模化商用、边缘计算技术成熟，以及端侧轻量化大模型的快速落地，通用软件打破“纯云端”或“纯本地”的单一部署模式，云边端一体化成为趋势，反映于智能文档处理领域。

通用软件与行业场景深度融合，垂直化、定制化需求攀升，AI 文档、智能文档处理成为行业定制化解决方案的核心组成部分和衡量成熟度的关键标尺。随着通用大模型向垂直领域分化，加速向行业纵深渗透。金融、政务、制造、医疗、法律等细分领域，涌现出大量“垂直大模型+通用软件”的融合产品，其中智能文档处理根据不同行业的需求，深度贴合行业流程、合规要求和业务痛点。

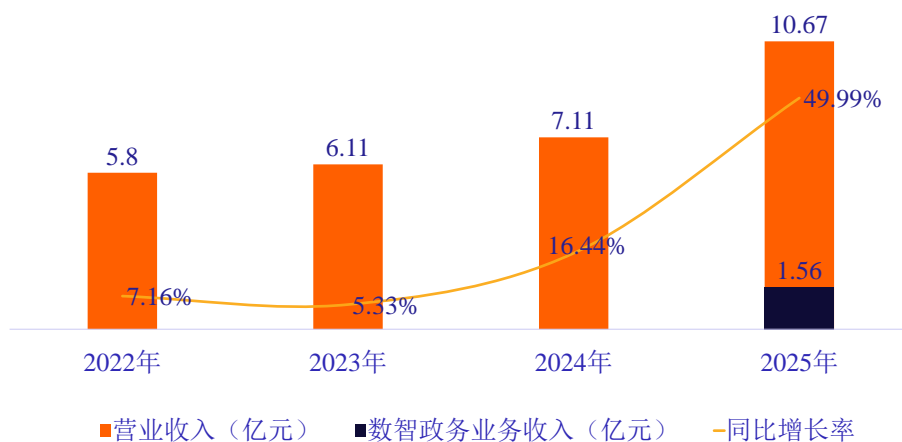
二、经营情况讨论与分析

2025 年是世界新旧秩序博弈加强，经济韧性承压与科技重塑生产力的一年，全球在不确定性中寻求新的平衡。2025 年亦是公司在不确定的发展之旅中探索平衡发展之道的关键年份，并取得了实质性的进展。年度内，公司聚焦主业，业务规模持续扩大，实现营业收入首度突破 10 亿元，盈利能力和经营活动现金流水平均得到明显改善。公司运营分拆和平衡区域市场发展的战略举措效果良好，福昕国际及福昕中国稳步渐入良性的发展轨道。公司订阅收入占文档业务的比例已超过 60%，标志公司文档业务转型后迈入稳定发展的新阶段。与此同时，“一横多纵”的发展战略引领公司布局垂直市场，结合外延并购有效扩大了公司的业务体量，持续建构公司长远发展的安全壁垒。

（一）主要经营情况

1、营业收入

2025 年，公司的文档业务收入显著增长，同时新增的数智政务业务稳健经营，实现全年营业收入 106,662.67 万元，同比增长 49.99%。若剔除外币汇率波动对收入的影响，公司营业收入实际同比增长 48.25%。由华兴会计师事务所（特殊普通合伙）出具的公司《关于 2025 年度综合业务额的专项审核报告》（华兴专字[2026] 25015670102 号）显示，2025 年公司反映文档业务在订阅转型过程中实际业务量的年度综合业务额指标，实现金额 164,172.66 万元，较上一年度增长 46.37%。



公司于各季度的营业收入情况如下：

单位：万元

项目	一季度	二季度	三季度	四季度
营业收入	20,216.85	22,043.86	25,368.53	39,033.43
同比增长率	19.78%	30.62%	47.80%	93.30%
同比增长率 (剔除外汇波动的影响)	19.33%	27.57%	45.48%	92.05%

（1）文档业务

报告期内，公司文档业务持续稳定增长，实现年度营业收入 91,036.24 万元，同比增长 28.02%，第四季度实现单季度营收 25,935.05 万元，同比增长 28.43%。

（2）数智政务业务

报告期内，公司新增数智政务业务，实现营业收入 15,626.43 万元，为公司的营业收入亦贡献了可观的增量，而该业务季节性波动明显，营业收入的贡献主要集中在第四季度。

2、净利润

2025 年，公司归属于母公司所有者的净利润为 3,023.64 万元，较上年同期增长 12.16%。若剔除非经常性损益的影响，归属于母公司所有者的扣除非经常性损益的净利润为-920.86 万元，较上年同期亏损收窄约 95.44%。上年同期，公司因追加投资合并福昕鲲鹏、数据隐私合规业务分拆、AccountSight 或有对价等特殊事项产生的非经常性利得金额约 1.9 亿元；本期非经常性损益则主要包括委托理财收益、非流动资产处置损益等，由于不涉及上年同期相关的特殊事项，因此可见公司的经营性业绩有明显变化。若扣除股份支付、商誉等非付现及非经营性的影响事项，公司整体实现的非企业会计准则下扣非后的归属于母公司所有者的净利润（简称“经营性净利润”）为 4,981.13 万元，文档业务部分盈利水平得到显著修复，新增的数智政务业务板块也带来了增量利润。

单位：亿元

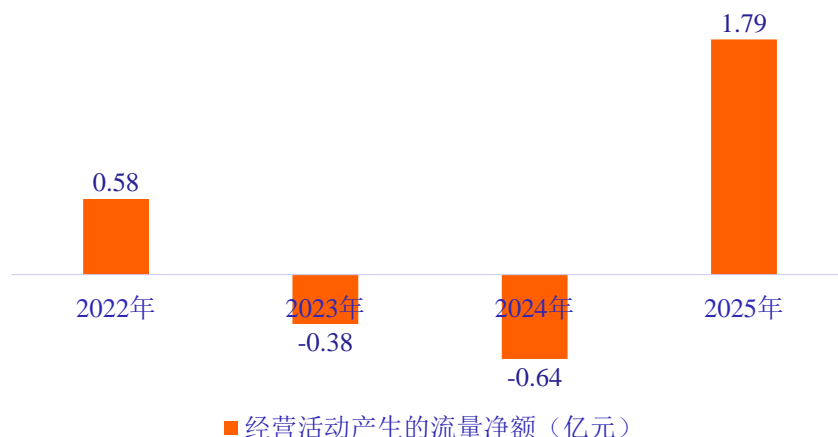


3、经营活动现金流

报告期内，公司全年经营活动净现金流为 17,943.49 万元，较去年同期-6,434.21 万元净流出实现明显扭转。

文档业务板块：一方面，随着公司订阅客户不断累积，订阅业务成为收入的主要来源，来自公司文档业务的经营活动现金流入逐渐趋于稳定增加；另一方面，公司持续加强对费用预算的管控，合理控制报告期内支付的经营有关的现金流出。因此，公司在本报告期实现经营活动现金流量的净流入主要来自于文档业务板块。

数智政务业务板块：由于季节性波动明显，该业务板块在第四季度确认大部分收入，收款也大幅增加，最终为公司合并层面贡献了经营活动现金净流入超 1,000 万元。



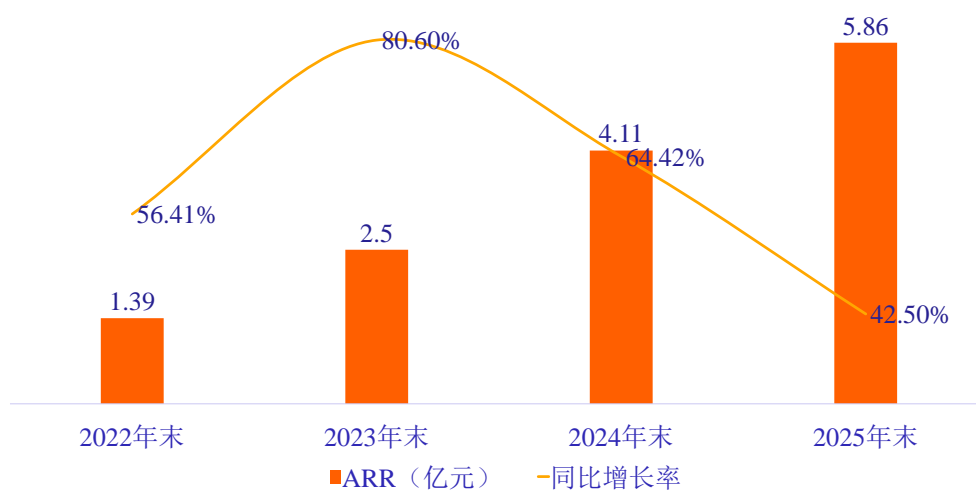
(二) 双转型进展

2025 年，公司初步完成订阅转型，订阅客户基数扩大，公司订阅业务 ARR（年度经常性收入）持续增长，订阅续费率保持稳定。渠道模式有效发挥拓客敞口的作用，公司来自渠道的收入屡创新高。“订阅”和“渠道”的双向良性循环共同驱动公司核心版式文档业务实现显著增长。

1、订阅转型

(1) ARR

2025 年，公司实现订阅业务 ARR 58,609.83 万元，较上年期末增长 17,480.18 万元，ARR 年度净增量稳步提升。



2025 年第四季度的单季度 ARR 净增量较前三个季度有所下降，主要系受季度内个别订阅老客户订单波动的影响。除此外，公司在第四季度的新增拓客方面依然有着良好的表现，若剔除前述订单波动影响，公司第四季度来自订阅业务的 ARR 增量并不低于第三季度的增量规模。随着公司订阅客户基数的扩大、分散度的提高，也将逐步降低公司受个别客户的影响风险。年度内，公司订阅业务续费率依旧不低于 90%。

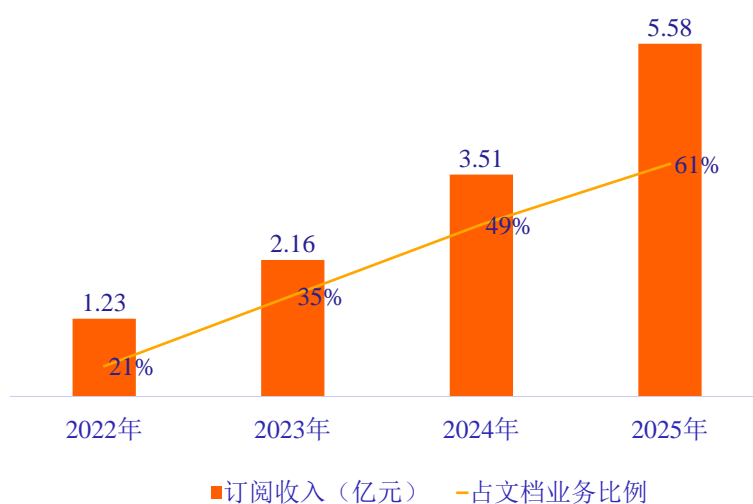
报告期内，公司分季度的 ARR 增量情况如下：

单位：万元

项目	一季度	二季度	三季度	四季度
ARR 增量	4,035.95	4,691.88	5,247.45	3,504.89
Editor 产品订阅续费率	91%	90%	93%	90%

(2) 订阅收入

报告期内，公司实现文档业务的订阅收入 55,751.03 万元，较上年同比增长 59.03%，占该业务的营收比例为 61.29%，标志订阅业务已成为公司文档业务的主要收入来源，公司的转型目标基本达成。



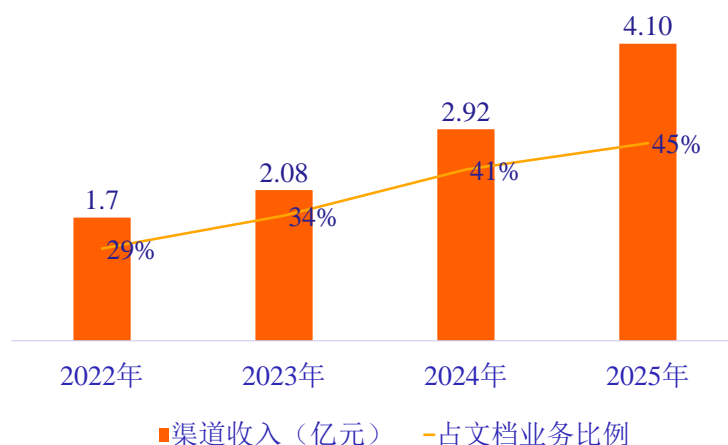
报告期内，公司分季度的订阅收入情况如下：

单位：万元

项目	一季度	二季度	三季度	四季度
订阅收入	11,720.47	12,981.96	15,155.27	15,893.33
订阅收入占比 (占文档业务比例)	58.59%	59.68%	65.10%	61.33%
同比增长率	57.58%	61.91%	68.10%	50.15%

2、渠道转型

报告期内，公司持续投入全球渠道建设，通过在欧洲、亚太和中东等区域与更多渠道伙伴的合作，进一步拓宽国际市场并取得了良好回报。2025 年，公司文档业务通过渠道实现主营业务收入 41,031.04 万元，同比增长 40.61%；渠道收入占公司文档业务营收的比例为 45.11%，较上年度提升了约 4 个百分点。公司核心 PC 渠道实现了强势增长，收入同比增长了 40.31%。若剔除核心 PC 渠道以外的其他渠道收入，则同比增长 40.70%。公司的渠道转型有序进行，有着良好的潜在发展空间。



报告期内，公司分季度的渠道收入情况如下：

单位：万元

项目	一季度	二季度	三季度	四季度
渠道收入	8,485.91	9,814.87	10,527.55	12,202.71
渠道收入占比 (占文档业务比例)	42.42%	45.12%	45.22%	47.09%
同比增长率	34.30%	46.30%	63.89%	25.40%

(三) 主要区域市场分析

报告期内，完成运营分拆后的“福昕国际”与“福昕中国”加速落地差异化的发展战略，并取得了相应的成果，公司几大主要区域市场皆保持了良好增长。

1、福昕国际

福昕国际稳定聚焦于核心的版式文档业务，报告期内，公司来自海外市场的收入占公司主营业务收入比例约 77.73%，同比增长 30.48%。其中：

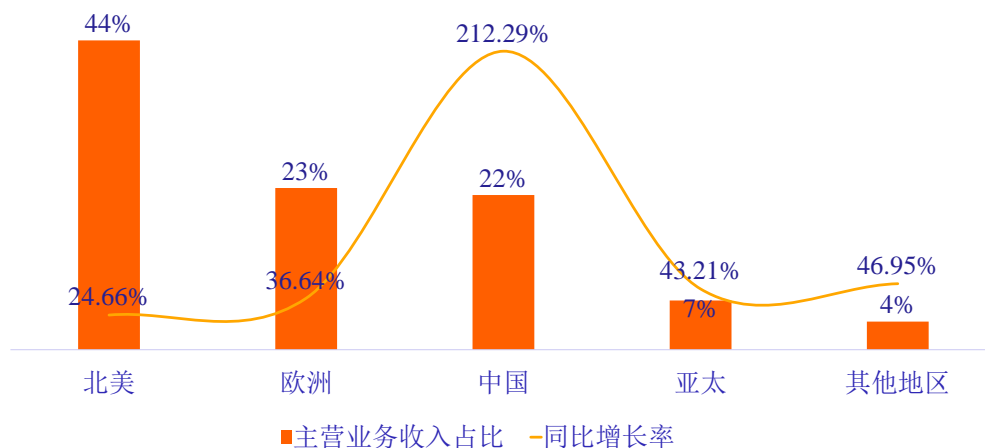
北美市场作为公司海外市场的基本盘，经过多年发展，已具备稳固的客户根基和较为强劲的竞争力。报告期内，公司来自北美市场的收入稳定增长，同比增幅为 24.66%。

欧洲市场作为公司在海外发展的关键区域，呈现了良好的发展势头。近年，公司以欧洲市场为中心，通过渠道触达的方式，向东辐射布局中东市场，向南辐射覆盖非洲市场，形成 EMEA（欧洲、中东、非洲）业务大区。报告期内，公司在 EMEA 大区的业务仍然以欧洲为主，欧洲市场的收入同比增长 36.64%，增长依旧强劲。

亚太市场是公司在国际区域的第三大市场，伴随近两年公司持续的渠道建设和品牌投入，代理商合作数量日益增加。报告期内，公司来自亚太市场的收入同比增长 43.21%，成长前景可观。

2、福昕中国

福昕中国秉承“一横多纵”的发展战略，通过内生发展和外延并购深入垂直领域。年度内，新增的数智政务业务给国内市场带来了明显的收入增量，公司来自国内市场的收入占公司主营业务收入的比例大幅提升，占比约 22.27%，同比增长 212.29%。



（四）主要研发成果

报告期内，公司的研发力量聚焦于核心优势领域及延展面向垂直市场的可信文档自动化领域，积极转化研发成果。公司广泛部署 GitHub Copilot、Cursor 等 AI 辅助编程工具的应用，全面提升研发质效。AI 辅助编程已贯穿公司软件开发的全流程，覆盖产品设计、技术架构、代码编写、质量管控及自动化测试等环节，驱动传统程序员由基础的代码编写角色转型为更高阶的需求输出及代码质量控制角色。2025 年，公司研发投入 23,984.64 万元，同比下降 4.63%，费用化研发支出占营业收入的比例为 21.65%。报告期末，公司文档业务研发人员较上年期末略有减少。后续，公司将持续挖掘 AI 技术在公司整体研发和运营效率方面的价值，搭建完全基于 AI 的软件开发体系，推动公司软件生产模式的实质性变革与升级。

报告期内，AI 赋能的发展战略广泛落实。公司发布了人工智能驱动工具 AI-Powered Research Agent，旨在为科研人员、企业用户及学术机构提供更高效、智能的文档解析和文档处理体验。此外，公司引入了 MCP（Model Context Protocol，模型上下文协议），为云端文档处理带来全新突破，更深度集成人工智能技术，赋予文档内容分析与自动化处理全新能力，全面助力用户实现业务效能的跨越式提升。

此外，在面向垂直领域的福昕智能文档处理中台（IDP）持续赋能政法系统，通过“大模型+领域知识+工程方法”的融合路径，构建了低成本和高效率的“人工智能+政法”应用范式。公司与北京市人民检察院深度合作，共同打造了“数智枫桥·数治北京”解决方案，以多模态解析技术和人工智能技术为基座，构建了从文档解析、知识索引到精准问答的全链条能力，使法律条文、案件卷宗等海量数据转化为可计算、可追溯的结构化知识资产，为检察机关提供了强大的数据治理能力。

（五）品牌建设

报告期内，公司保持入围全球知名软件评测平台 G2.com 评选的“年度全球最佳软件公司”百强榜单。在 G2.com 发布的“Grid® Report for PDF Editor Winter 2026”中，对截至 2025 年 11 月 4 日收集的 G2 用户评论进行统计，结果显示：在 PDF Editor 产品中，福昕 PDF Editor 的满意度

得分最高，96%的用户评分 4 星或 5 星；94%的用户表示产品满足了他们的使用需求；92%的用户表示产品易用性高；91%的用户认为产品支持质量优秀且易于管理。

在国内，公司凭借在版式软件领域的完全自主知识产权、深度参与国际标准制定以及成熟的全栈式解决方案，荣登“2025 年度中国信创软件高质量发展百强企业”，并被授予“2025 年中国版权协会优秀会员单位（国际传播领域）”荣誉称号。此外，凭借在文档数据管理领域的卓越技术实力和行业贡献，公司荣获了 GB/T 45405-2025《三维产品数据可视化应用格式》（简称“PDV”）国家标准突出贡献奖，彰显了公司在文档数据处理领域的技术领导力和推动行业标准化建设方面的标杆作用。

（六）运营管理

报告期末，公司全球员工数量 1,464 人，主要由于公司收购通办信息而增加并表员工数量为 500 余人，公司文档业务的员工数量保持稳定规模。

报告期内，公司基于双向承诺的长效股权激励机制运转良好。2025 年 9 月，完成了 2024 年员工持股计划的股份解锁；2025 年 10 月，完成 2022 年限制性股票激励计划最后一个归属期及 2024 年限制性股票激励计划首个归属期的第一批股票登记工作，持续践行公司长效股权激励机制下的“双向承诺”。

非企业会计准则财务指标的变动情况及展望

适用 不适用

三、报告期内核心竞争力分析

（一）核心竞争力分析

适用 不适用

1、技术创新和自主研发优势

公司多年来深耕于 PDF 电子文档领域，始终将提升产品开发和创新能力作为公司持续发展的动力。公司拥有一支具有丰富经验的软件开发的科技创新团队，分布在中国、美国、德国、斯洛伐克、印度、爱尔兰等地多个国家和地区，投入大量资源进行技术开发及产品更新迭代，以确保公司核心技术的行业领先优势。

公司始终坚持自主研发的技术发展路径，经过多年的技术经验积累，已发展成为中国电子文档处理软件中便携文件格式领域具有国际影响力的民族品牌。公司综合技术能力处于行业领先水平，形成了 PDF 领域的自主知识产权体系，系统掌握包括 PDF 文档解析技术与渲染技术、跨平台技术、PDF 文档转换技术、文档高压压缩技术、互联 PDF 技术和 PDF 电子表单技术等多项核心技术。截至 2025 年 12 月 31 日，公司共拥有国内外发明专利 83 项，拥有国内外软件著作权 410 项。公司拥有的核心技术实力是公司未来进一步发展的基础，对未来公司发展起重要支撑作用。

2、PDF 电子文档领域产品优势

PDF 电子文档格式软件为通用软件产品，是人们日常生活和办公的基础性工具，广泛应用于国民经济各个领域。公司产品具有多平台支持、处理速度快、安全可靠、界面美观人性化、操作便捷、性价比高等优势。

经过多年的产品开发及升级更新，形成了包括通用软件产品、开发平台与工具、企业文档自动化解决方案以及 PDF 相关独立产品等较为完善的产品体系，能够满足各类用户差异化的需求。客户群体广泛，并可根据不同客户的需求开发相关功能，全方位满足客户需求，增强用户粘性。

此外，公司积极拥抱 PDF/A、DSC、SAFE-BioPharma 等国际标准化组织，长期积极参与多项国际标准的起草、制定、维护和实现工作，在国际舞台上贡献福昕方案。除了作为国际 PDF 协会主要成员之一和中国版式文档 OFD 标准制定成员的身份外，同时，公司还是中国档案学会、中国文献影像技术协会理事单位，参与国家文献影像技术标准化工作。2020 年 10 月，市场监管总局（标准委）对在经济社会发展中发挥重要作用的标准项目和在国际国内标准化工作中做出显著成绩的单位、个人进行表彰，公司荣获中国标准创新贡献奖标准项目奖二等奖。

3、客户优势

公司在 PDF 电子文档格式领域深耕多年，依托产品技术、服务和品牌等多方面的综合优势，积累了各行各业大量客户资源，公司强调发展垂直市场，重点发展教育、法律、银行、保险、政府等重要领域，产品及服务在国际知名企业以及机构得到广泛应用，得到客户的高度认可，有利于公司知名度提升和业务拓展。主要客户有加拿大共享服务局、培生教育、一汽大众等国内外知名企业以及机构。同时，公司与戴尔、新聚思、神州数码、伟仕佳杰等大型 IT 代理商合作，通过其销售渠道扩展市场。

4、营销网络及服务优势

公司在全球范围内形成较为完善的营销网络体系，以中国为软件产品开发设计中心，以欧美日等经济发达国家为主要市场区域，并辐射亚太、中东、南美等新兴经济区域，建立了专业的营销服务网络，已在美国、德国、爱尔兰、日本等国家和地区设有子公司，可在拓展国际业务的同时方便地为国际客户提供完善、及时的营销及技术服务。公司凭借全球范围内广泛的渠道布局，能够有效提高当地市场占有率并为客户提供高效便捷的服务，是公司保持业绩长期稳定增长的坚实基础。

公司秉持以客户为中心的服务理念，不断提升自身服务能力和水平，通过网络或电话为全球客户提供技术支持服务，可快速为客户处理在软件应用过程中发现的文档呈现问题或软件自身的漏洞。同时，公司建立了技术能力强的销售及技术服务团队，服务涵盖产品应用全过程，包括售前咨询、售后服务、技术支持等，快速响应客户的问题并及时进行反馈，为客户提供高效便捷的

服务，在服务能力、服务范围等方面处于行业领先水平，形成了与其他 PDF 厂商具有差异化竞争优势的服务体系，全面提升客户满意度和增强客户粘性。

5、品牌优势

公司作为一家国际化运营的版式电子文档解决方案提供商，与国内外众多知名企业保持合作，还拥有大量中小型企业客户与个人客户，已拥有了一定的品牌竞争力与市场地位。

公司自成立以来，始终坚持“自主产权、自主品牌、市场引领”的理念，积极推进电子文档技术创新，公司产品销售范围覆盖全球 200 余个国家和地区，已发展成为国内外知名的 PDF 电子文档格式软件的产品品牌。同时，公司通过展会、行业活动与媒体等多渠道进行品牌推广，积极参加“Document Strategy Forum”、“M-Enabling Summit”、“数字中国”、“保密技术交流大会”等行业会议及活动，并在“Forbes”、“KMWorld”、“中华网”等媒体进行推广，在 Google、YouTube 等平台进行广告投放，对提升公司品牌形象，提高国内外市场占有率起到重要作用。

(二) 报告期内发生的导致公司核心竞争力受到严重影响的事件、影响分析及应对措施

适用 不适用

(三) 核心技术与研发进展

1、核心技术及其先进性以及报告期内的变化情况

(1) 核心技术

公司在版式文档领域经过 20 多年的技术研究和经验积累，构建了一套拥有完全自主知识产权的核心技术体系，并将其运用于主要产品中，为用户提供了覆盖 PDF/OFD 文件整个生命周期的软件产品和解决方案。

公司持续加大核心技术研发投入，鼓励技术创新，形成了一系列核心技术群，具体包括版式文档解析与渲染技术、跨平台技术、PDF/OFD 文档与其他常见格式文档之间的相互转换技术、文档高压压缩技术、互联文档技术、电子表单技术、文档版面分析与内容提取技术、文档数字签名技术、隐私信息发现与脱敏技术、电子图纸数据标准技术、3D 模型轻量化技术、文档实时协作技术、参数化图形引擎技术、流式文档处理技术、文档 AI 助手技术、统一版式文档信息模型技术、OCR 技术等。这些技术对公司业务发展及行业技术进步起到了积极的推动作用。截至 2025 年 12 月 31 日，公司拥有的主要核心技术如下表所示：

序号	核心技术名称	技术简介及创新性
1	版式文档解析与渲染技术	能够兼容各种软件生成的 PDF 文档，并可正确解析 PDF 中的各种图元，包括文字、图像、图形、颜色空间、样式等对象。采用步进式解析技术，实现边解析边反馈，使得打开大文件能够很快地得到响应，提供了渲染的缓存技术，大幅度提升了页面刷新效率。GSDK 与 Web SDK 实现代码整合，渲染效率得到进一步优化提升。

2	跨平台技术和跨编程语言技术	实现了用同一套核心代码支持 Windows、Linux、MacOS、Android、iOS 等多个平台，大部分代码跨平台可复用，大大降低了软件开发及维护的成本。其中 PDF 编辑器产品确保了用户在不同的平台上可以获得相同的体验，PDFSDK 支持不同的平台和 C++、Java、Python、C#、Node.js 等多种编程语言。持续推进鸿蒙平台适配工作，鸿蒙原生开发套件（RDK）及应用程序持续迭代发布，进一步扩展了跨平台技术的覆盖范围。
3	文档格式转换技术	文档的格式转换技术，能够实现将常见格式的电子文档或纸质扫描文档转换为可编辑 PDF/OFD 文档，或者部分反向转换。包括通过虚拟打印技术实现所有可打印的文档都可以转换为 PDF/OFD 文档，通过扫描可以把纸质文档转换为 PDF/OFD 文档，以及把 CAD 电子图纸、视频等电子文件转换为 PDF/OFD 文档。结合文档版面分析技术和生成技术，还可以反向将 PDF/OFD 文档转换为高质量的可编辑 Office 文档或纯文本。PDF 转 Office 文档的格式转换效果显著优化，相关产品已在国内市场正式投入应用，实现了主要文档格式转换技术的自主可控。
4	高压缩比技术	实际应用场景中，很多 PDF/OFD 电子文档是从纸质文件扫描得到的，或者会包含图片内容，为了节约存储空间，会对文档中的图片内容进行分层压缩处理，文字部分用 jbig2 压缩，背景部分用 jpeg 压缩。实现高压缩比的同时还能够保证压缩后的文档显示足够清晰，为用户节省文档存储和传输成本。
5	互联 PDF 技术	互联 PDF 重新定义了文档的概念，将各孤立、静态、易复制、难管理的文档纳入统一标准体系进行互联管控，无论文档经过多少次分发与修改，均可实现全程追踪、安全共享与有效保护。
6	电子表单技术	电子表单技术是一种允许在 PDF/OFD 文档中创建交互式表单字段的技术，通过在文档中嵌入可填写、可交互的元素（如文本框、下拉菜单、复选框、按钮等），使静态的 PDF/OFD 文档具备数据输入、验证、提交和存储等功能。特别是结合了嵌入到文档的动态生成的二维码生成技术，可有效简化信息采集流程，提高数据录入准确率，显著降低人工成本。
7	全功能、高效的图形渲染技术	完整的图像处理算法，可对各种图元进行高质量的渲染，涉及图像编解码、颜色空间、字体处理及图形输出等众多环节。采用步进式渲染技术，边解析边显示，有效解决页面元素复杂时页面重绘耗时过长的的问题。

8	可信的安全处理技术	可靠的安全处理算法，包括对称和非对称加解密算法、数字签名算法以及证书访问体系在内，可支持自定义国密标准的加密算法。
9	全功能、易用的文档生成和修改技术	实现了全方位的文档编辑功能，涵盖文本、图形、图像、页面管理及高级协作工具，能够满足专业用户生成和编辑 PDF/OFD 文档的复杂需求。
10	全功能的文档交互技术	实现了包括表单设计、数字签名、多媒体交互、JavaScript 脚本交互、3D 模型交互等文档交互技术。
11	残障人士交互技术	将 PDF 文档中的信息通过 Accessibility API 暴露给设备厂商使用，帮助有视觉障碍、听觉障碍、行动障碍的人借助专业设备也可以阅读 PDF 文档和进行交互操作。
12	文档对比技术	文档比较功能可以识别和验证对文档所做的更改。基于文档理解技术，将非结构化文档转换为结构化数据，并从视觉和文本两个维度发现内容差异，实现高效、准确的文档差异比对。
13	文档版面分析和内容提取技术	文档版面分析与内容提取技术核心作用在于优化文档编辑体验并提升格式转换质量。通过对文档内容的深度解析，该技术持续强化非结构化数据向结构化数据的识别转化能力，显著改善各类 PDF 文档处理场景的应用效果；针对格式转换过程中所需的结构重构、文字版式还原等关键环节，实现了针对性技术突破，确保文档在跨格式转换时保持内容完整性和排版一致性。智能文档处理解析引擎（IDP Parser）的文档结构识别准确性跻身业界领先水平，相关技术成果获得产业界、学术界及研究机构的广泛认可。
14	PDF3D 文档解析、渲染和交互技术	能够支持桌面平台 Windows 和 Mac 的 3D 图形实时渲染与交互技术，支持 PDF 规定的各项渲染和交互模式选项，满足用户的相关功能需求。
15	PDF 文档数字签名技术	文档签名是确保可以验证签名者的真实身份和自签名后文档未曾做过任何修改的技术。目前该技术同时也支持了国密 sm2/sm3 的签名及验证功能。
16	AI 区块识别技术	AI 区块识别技术能够实现基于 PDF 设计图纸的符号精准定位，可有效支持家装领域的多方设计图纸协同场景；同时，该技术还能实现对合同语义内容区域的结构化识别，适用于公文、合同的快速批量化处理。
17	PDF/DG 电子图纸数据标准	扩展 PDF 国际标准，建立了开放的家装图纸元数据规范，目前已支持门、窗、墙、水、电、瓷砖、地板、橱柜、吊顶等元素，后续将持续扩展完善。并借助 OCCT 引擎实现 3D 户型对象的创建、显示与编辑。

18	敏感信息发现和脱敏技术	基于 AI 技术，实现了从常见格式文档（包括：PDF、Word、Excel、PowerPoint、HTML、图片格式等）中自动识别并遮盖敏感信息，帮助政府部门及企业在文档处理过程中满足 GDPR、CCPA&CPR、HIPAA 等隐私保护法规的合规要求。
19	文档实时协作	实现基于浏览器的高性能实时多方协作，包括文档协作的实时会话、文档共享机制、即时消息广播、用户系统集成、聊天集成等。支持多个用户在不同地域通过 PDF 标注工具协同处理同一份文档，有效满足跨地域文档协同处理的业务需求。
20	3D 模型轻量化	对家装 3D 模型进行格式转换、压缩和参数化。通过分离户型与软硬装设计数据，减少 3D 户型文件的体积，并可在云端、PC 和 Mobile 等多端实现数据共享和设计协同。
21	新增的 3D gITF 格式的支持	PDF 2.0 标准新增了 3D gITF 格式支持，公司 PDF 底层核心技术随之完成该新特性的支持，实现了 3D gITF 格式的快速解析与渲染显示，并支持添加标注等交互功能。
22	文档数据提取技术	融合文档分类、PDF 文档解析技术、XFA 表单模版匹配、OCR 技术、版面分析技术、表格和图表识别及信息提取技术，结合 AI（含大语言模型）技术等，成功研发了高水平的 PDF 文档内容解析与知识索引技术。该技术能够准确提取原生或扫描的 PDF 文档中的文字内容、表格、图表及公式等数据，支持以文档为起点的业务流程自动化处理。数据提取准确性已达到行业较高水平，相关产品已在多个垂直行业的生产环境中得到应用。基于该技术的智能文档处理（IDP）产品及解决方案已在政法、电力、审计等重点垂直行业落地部署，建立了多个标杆示范项目。
23	参数化图形引擎	该技术涵盖定制橱柜、吊顶等模型基础部件的定义、数据结构设计及交互界面开发，基于基础组件与图形用户界面（GUI），实现户型、定制橱柜、吊顶的快速参数化建模与可视化建模，并支持基于规则和参数化模型自动生成施工图纸。
24	Office 流式文档处理引擎	基于传统的 PDF 核心技术，创新开发了 Office 格式文档的解析技术、排版技术、显示技术及格式转换技术。该技术可以应用到 Office 文档的显示、信息提取、编辑、文档格式转换等业务场景，并且不依赖微软 Office 等流式文档软件。
25	文档 AI 助手	基于大语言模型，综合使用 PDF 文档版面分析和内容提取技术，提示工程、RAG 等优化方法，实现了单文档和多文档的智能问答。公司 PDF

		编辑器系列产品的 AI 文档智能问答准确率大幅提升，达到行业领先水平。
26	统一版式文档信息模型	开发一套统一版式文档信息模型，能够同时支持 PDF、OFD、TIFF 等文件的阅读和编辑需求。
27	OCR 技术	支持中文、英文、德文、法文、西班牙文、日文的字符识别，返回字符识别结果、置信度和位置信息等。用于辅助将扫描文档转换为可编辑文档。支持 Windows, Linux (CPU&GPU), MacOS 平台。已完成智能文档处理 (IDP)、版式转流式文档处理等后端应用的整合，达到商业化水平。公司 OCR 引擎 (FXOCR) 的中英文字符识别能力及识别置信度大幅增强，整体性能达到商业化竞争水平。

公司核心技术主要为公司在多年积累中自主研发取得，相关技术不断升级和积累，并运用于公司的主要产品中；公司核心技术权属清晰，不存在技术侵权纠纷或潜在纠纷。公司的主要核心技术处于行业领先的水平，具有跨平台、性能高、安全以及体积小等优势。公司的业务主要依靠 PDF 相关的核心技术。截至 2025 年 12 月 31 日，公司核心技术、产品及服务所获得的重要技术奖项、相关重要科研项目情况如下：

①重要技术奖项：

序号	公司荣誉	颁发机构	时间
1	2013 年度福建省科学技术进步奖二等奖 (FoxitPhantom PDF V5.0)、2014 年度福建省科学技术进步奖三等奖 (Foxit EMB SDK)	福建省人民政府	2014 年 1 月、2014 年 12 月
2	国家火炬计划重点高新技术企业	科技部火炬高技术产业开发中心	2012 年 1 月
3	2015 年度福建名牌产品-Foxit PDF SDK、foxit pdf phantom	福建省人民政府	2016 年 3 月
4	福昕互联 PDF 获第十九届中国国际高新技术成果交易会优秀产品奖	中国国际高新技术成果交易会组委会	2017 年 11 月
5	BRONZE STEVIE WINNERS-FoxitSoftware's Connected PDF, Foxit Phantom PDF	STEVIE	2015 年 8 月和 2017 年 6 月
6	Microsoft Gold Independent Software Vendor	Microsoft	2012 年 9 月
7	国家技术先进型服务企业	福建省科学技术厅、福建省财政厅、福建省税务局、福建省商务厅、福建省发改委	2025 年 12 月 (每三年重新认定)

8	2020 年中国标准创新贡献奖标准项目奖二等奖	国家市场监督管理总局、国家标准化管理委员会	2020 年 10 月
9	2021 年度优秀软件产品-福昕 PDF 电子文档处理套装软件 V10.0	中国软件行业协会	2021 年 3 月
10	“福昕高级 PDF 编辑器”荣获第二十三届中国国际高新技术成果交易会优秀产品奖	中国国际高新技术成果交易会组委会	2021 年 12 月
11	2021 年度福州市专利优秀奖-一种 PDF 文档按页保存的方法	福州市人民政府	2022 年 1 月
12	2022 年度优秀软件产品-福昕 PDF 开发工具软件 (Foxit PDF SDK) V8.0	中国软件行业协会	2022 年 3 月
13	2021 年度福建省信息技术应用创新典型解决方案-福昕 PDF 版式文档软件 Linux 平台解决方案	福建省数字福建建设领导小组办公室	2022 年 6 月
14	2023 年度优秀软件产品-福昕授权管理工具 V1.1	中国软件行业协会	2023 年 9 月
15	中国电子学会科学技术进步奖二等奖 (版式文档国家标准研制与软件产品研发及规模化应用)	中国电子学会	2024 年 3 月
16	2024 年度优秀软件产品-福昕智能文档处理中台软件 V1.0	中国软件行业协会	2024 年 12 月
17	2025 年度优秀软件产业-福昕索迹智见 (通用版) 系统 V1.0	中国软件行业协会	2025 年 8 月
18	2025 年福建省人工智能案例展示交流活动典型案例-福昕智能文档处理 IDP	福建省网信产业联合会、福建省互联网协会、福建省人工智能协会	2025 年 12 月

②重要科研项目

公司承担的重大科研项目具体情况如下：

序号	项目名称	项目合作形式	项目概况	项目级别	完成时间
1	内容资源聚合与投送云服务关键技术研发	联合承担	研发文档格式转换、版权保护和订阅投送关键技术	国家级国家科技支撑计划	2018 年 11 月
2	基于国家标准版式文档格式的公文交换系统研发及产业化	独立承担	研发电子公文制作与阅读系统、电子公文流转系统、电子公文安全服务系统	市级福州市科技计划项目	2015 年 6 月

3	关键领域融合应用软件和体验推广中心（公共卫生、生态环境、气象灾害预警、智慧农业）	联合承担	关键软件标准规范（评测标准）的研制、国产基础软件环境的搭建、关键领域融合应用软件和体验推广平台的建设	工业和信息化部	2022 年 11 月
4	面向数据资产化的版式文档智能处理关键技术研究及应用推广	联合承担	深入探索和攻克版式文档智能处理的关键技术难题，实现对版式文档的高效、精准、安全处理，为数据资产化提供坚实的技术支撑，推动各行业在数字化转型浪潮中实现更高质量的发展	福州市级科技计划项目	实施中
5	福厦泉国家自主创新示范区融合大模型的多场景文档处理协同创新平台	联合承担	通过新增和整合关键技术模块，深度融合大模型能力，显著提升版式文档的处理效率、智能化水平与多场景协同工作体验，进行省内协同和全国辐射，最终打造服务全球的基于大模型的版式文档处理与分析技术平台	福建省科学技术厅项目	实施中

国家科学技术奖项获奖情况

适用 不适用

国家级专精特新“小巨人”企业、制造业“单项冠军”认定情况

适用 不适用

2、报告期内获得的研发成果

报告期内，公司持续进行技术创新，共获得新专利 83 项，软件著作权 410 项。

报告期内获得的知识产权列表

	本年新增		累计数量	
	申请数（个）	获得数（个）	申请数（个）	获得数（个）
发明专利	10	3	167	83
实用新型专利	0	0	0	0
外观设计专利	0	0	0	0
软件著作权	42	45	410	410
其他	0	0	13	13
合计	52	48	590	506

注：1、上述其他为作品著作权；

2、公司于本报告期内将通办信息纳入公司合并报表范围，故上表中的“累计数量”包含了通办信息的发明专利、软件著作权情况。

3、研发投入情况表

单位：元 币种：人民币

项目	本年度	上年度	变化幅度（%）
费用化研发投入	230,898,779.09	232,326,958.87	-0.61
资本化研发投入	8,947,651.41	19,161,808.31	-53.30
研发投入合计	239,846,430.50	251,488,767.18	-4.63
研发投入总额占营业收入比例（%）	22.49	35.36	减少 12.87 个百分点
研发投入资本化的比重（%）	3.73	7.62	减少 3.89 个百分点

研发投入总额较上年发生重大变化的原因

适用 不适用

研发投入资本化的比重大幅变动的原因及其合理性说明

适用 不适用

公司研发支出资本化政策与以前年度保持一致，以通过技术评审为明确时点。本期变动系项目具体进展差异所致，不涉及会计政策或资本化标准的变更。

4、在研项目情况

√适用 □不适用

单位：万元

序号	项目名称	预计总投资规模	本期投入金额	累计投入金额	进展或阶段性成果	拟达到目标	技术水平	具体应用前景
1	文档数据提取核心技术研发	2,800.00	1,163.72	2,132.17	全面增强 DAC、SDE、KBM 功能并实现规模化落地，已在审计、电力、检察等行业完成拓展应用。文档生成服务（DGS）、数据分类筛查服务（DCS）功能已开发完成并在政法行业落地应用；文档审核服务（DRS）、文档结构处理（DSP）完成设计验证，融入新的产品 TidaClaw 中，相关功能正在与新产品功能一起开发中，目前处于研发完善阶段。	特定类型的文档结构识别准确性达到行业最高水平，公开发布测试结果，并进行商业化。	国际领先	从文档中正确提取数据，驱动客户的数字化 workflow。解决很多企业、机构都面临着文档繁多、人工处理效率低下、计算机无法自动处理的难题。
2	版式文档处理与流式文档生成服务解决方案	5,000.00	607.16	3,363.75	持续推进 PDF2Office 功能优化，解决 GRDB 问题、扩充字体覆盖与功能；优化 PDF2Word 文档分析、排版算法及 PDF2Excel 跨页合并等核心能力。已落地 LRDD 注释显示、页面锚点，完成公式识别工具适配与复杂脚本处理优化。目前处于研发继续完善阶段。	自主开发具有完全知识产权的高质量板转流技术，满足公司各产品、项目使用的需要，并进行商业化。	国际领先	将 PDF 格式文档转换为 Office 格式文档。
3	光学字符识别关键技术研发	1,000.00	288.56	676.26	在扩充中英文数据集上已达到预定的字符识别率，支撑 IDP/ADT 在客户项目中落地 OCR 相关功能。持续优化中英文字符定位与字体属性识别能力，有效保障可编辑 PDF 生成效果。目前处于研发继续完善阶段。	自主开发具有完全知识产权的高质量 OCR 技术，满足公司各产品、项目使用的需要，并进行商业化。	国际领先	解决将图像信息转化为可以使用的文本信息问题。
4	福昕 PDF 高级编辑器鸿蒙适配开发	2,000.00	1,190.24	1,766.31	项目已通过 KCP7 测试并完成华为相关问题修复，首个商业化版本正式发布。该版本优化了产品体验与界面，提升运行稳定性，新增 AI 检索功能，同步上线“鸿蒙有礼”推广活动。目前处于版本迭代，版本持续更新和完善阶段。	对标传统的桌面平台，提供一套功能齐全的，和适配新一代鸿蒙系统的 PDF 高级编辑器软件。	国内领先	帮助知识工作者在处理文档时提升效率及做更多。

5	PDF 开发者工具包鸿蒙适配开发	600.00	163.31	230.91	鸿蒙端完成注释、多媒体、手写交互及 AI 检索等功能开发；RDK 端实现注释、表单、签名、打印等核心功能，并推进相关扩展功能研发。目前处于研发继续完善阶段。	对标安卓和 iOS 平台，提供一套功能齐全的，和适配新一代鸿蒙系统的 PDF 开发者工具包。	国内领先	嵌入到鸿蒙 App 中，帮助开发者快速获得 PDF 阅读和处理核心能力。
6	福昕 PDF 智能文档处理套件相关技术研发	40,000.00	9,233.47	18,349.87	优化跨架构兼容性，新增 Windows x64 支持；提升 OCR 识别精度与格式还原度；完成 Bluebeam 兼容适配，支持批注编辑与 CSV 导出；升级 AI 功能套件，新增自动书签、翻译、朗读、图文生成等能力，并完成 MCP Server 集成。目前处于研发继续完善阶段。	在福昕 PDF 编辑器中开发集成 AI 助手，利用先进的布局识别技术和大型语言模型能力，帮助用户高效处理 PDF 文档。提供文档总结和基于内容的智能问答功能，简化信息提取过程，提升用户在阅读、理解和管理文档时的效率和体验。	国际领先	帮助知识工作者在处理文档时提升效率及做更多。
7	电子签名	12,500.00	2,874.56	7,155.93	优化产品交互体验，完善电子签署核心功能与多端适配能力，针对 Editor+完成 eSign Pro 向 eSign Essential 的切换，并上线 Signer AI Chatbot 功能，同时完成 GDPR 合规更新并上线澳大利亚区域版本。本项目目前处于研发继续完善阶段。	提供符合法规要求，具有法律效力的电子签名服务，包括签名的准备、发送、签署和跟踪。	国际前列	解决电子文档的安全性问题，其应用范围深入到各行各业，涉及到每个签字盖章的环节。
合计	/	63,900.00	15,521.02	33,675.20	/	/	/	/

情况说明
无

5、研发人员情况

单位：万元 币种：人民币

基本情况		
	本期数	上期数
公司研发人员的数量（人）	444	441
研发人员数量占公司总人数的比例（%）	30.33	45.09
研发人员薪酬合计	19,517.25	20,415.75
研发人员平均薪酬	43.96	46.29

研发人员学历结构	
学历结构类别	学历结构人数
博士研究生	1
硕士研究生	93
本科	311
专科	38
高中及以下	1
研发人员年龄结构	
年龄结构类别	年龄结构人数
30岁以下（不含30岁）	71
30-40岁（含30岁，不含40岁）	274
40-50岁（含40岁，不含50岁）	84
50-60岁（含50岁，不含60岁）	14
60岁及以上	1

研发人员构成发生重大变化的原因及对公司未来发展的影响

适用 不适用

6、其他说明

适用 不适用

四、风险因素

(一) 尚未盈利的风险

适用 不适用

(二) 业绩大幅下滑或亏损的风险

适用 不适用

(三) 核心竞争力风险

适用 不适用

1、知识产权受到侵害的风险

公司自主研发的 PDF 相关产品及服务属于软件行业，是知识经济时代的代表产业，该行业的核心竞争力主要体现为其所拥有的知识产权和专业技术人员。知识产权作为一种无形资产，其特征决定了保护的难度和受侵害的可能性远超其他资产。通用软件产品还存在被破解、非法复制的可能，且盗版软件的成本低，追查侵权者的难度大，因此如果公司的知识产权受到恶意泄露、盗用等侵害，则可能导致公司出现用户流失、竞争力减弱，进而导致经济利益受到损害的风险。

2、技术升级和研发失败的风险

软件行业具有技术进步、产品升级迭代较快等特点。随着新兴信息技术的快速发展，基于云计算、大数据、人工智能等新一代信息技术的产业新应用、新模式层出不穷。若公司未来自行研发的新技术不符合行业趋势和市场需求，或研发成果与研发进度未达预期，则会给公司的生产经营造成不利影响。

(四) 经营风险

√适用 □不适用

1、海外经营风险

公司目前主要海外收入来源于北美、欧洲、亚太等区域，公司了解当地软件用户的文化、使用习惯及经营环境等，并拥有丰富的海外营销经验，实现了历史业绩的逐年增长。当前，公司除了在上述主要销售区域持续进行营销投入之外，还在逐步拓展新兴市场，如东南亚、中东等。若公司在海外市场经营过程中，对当地用户的文化、使用习惯等理解出现偏差，导致产品未能被当地用户广泛接受；或海外市场因各地政治、经济环境发生变化，导致经营环境恶化，都可能将对公司业务发展产生不利影响。

2、人才流失及储备不足的风险

软件开发行业属于技术密集型产业，主要依赖于关键管理人员、核心技术人员和成熟销售人员等人力资源，随着软件行业的发展，行业相关人才的竞争日益加剧，若出现竞争对手恶性竞争或其他原因，导致关键人员流失，而公司后备人力不能及时填补空缺岗位，则可能导致公司出现人才流失及储备不足的风险。

3、数据安全风险

软件企业因对客户服务及管理的需求，通常需要收集客户邮箱、联系方式等信息。但由于互联网环境存在潜在的不安全因素，对软件企业的隐私保护和信息数据安全带来很大挑战。若公司的数据库遭受黑客袭击，或内部员工、数据合作方等因有意或无意造成了信息的不当泄露或使用，将会对公司声誉造成不利影响，甚至可能导致公司因侵犯个人隐私或受到用户投诉或遭受当地监管部门的处罚，或因侵犯个人隐私权导致诉讼或仲裁等纠纷，进而可能会对公司的业务开展造成不利影响，影响公司的经营业绩。

4、市场竞争风险

经过多年的积累与发展，公司已在国际市场上树立了良好的口碑与品牌形象，但在国际市场中，海外主要竞争对手仍处于竞争优势地位，在国内市场上也与公司形成竞争之势。国际 PDF 相关的大型软件厂商具备起步早、规模大、资金充足等优势，可能使公司面临市场竞争风险。

5、服务器和网络运行安全的风险

公司主要通过自建的互联网平台向全球用户提供软件产品及相关服务，日常经营所需的主要设备包括网络服务器等托管于专业的第三方服务机构，并向带宽供应商采购带宽资源。服务器和网络运行安全对公司日常经营至关重要。互联网安全运行受多方面因素影响，不排除未来可能由于服务器托管方或带宽运营方管理不善、公司日常经营所用的网络设施遭受恶意攻击而导致公司服务器或网络不能正常运行，对公司日常经营造成不利影响。

6、管理能力不能适应公司业务发展的风险

随着公司总体经营规模的逐步扩大，对公司在战略规划、组织机构、内部控制、运营管理、财务管理等方面提出更高的要求。如果公司管理层不能持续有效地提升管理能力、优化管理体系，将导致公司管理体系不能完全适应公司业务规模的快速发展，对公司未来的经营和持续盈利能力造成不利影响。

(五) 投资并购风险

适用 不适用

收购及投资等产业布局导致公司账面商誉及长期股权投资的增加。公司在内生发展的同时，也通过外延式发展扩大公司规模，形成了较大的商誉和长期股权投资。截至 2025 年 12 月 31 日，商誉和长期股权投资的账面净值合计为 72,992.97 万元，占总资产比例达 19.18%。如果未来商誉所对应资产组或被投资企业的经营情况不及预期，则可能产生商誉及长期股权投资的减值风险，从而对公司当期损益造成不利影响。

(六) 行业风险

适用 不适用

监管政策变化风险

公司及子公司主要从事版式文档软件产品及相关服务的设计开发及销售推广业务，属于软件和信息技术服务业，目前公司拥有高新技术企业证书资质。未来若相关资质要求提高、行业监管政策变化等因素使公司及其子公司出现相关经营资质被暂停、无法持续或及时获得、需要增加有关支出以持续满足资质条件等情形，从而可能对公司及其子公司的业务经营造成不利影响。

(七) 宏观环境风险

适用 不适用

汇率波动及外汇管制风险

由于公司坚持国际化发展战略，通过美国、德国、日本、澳洲、爱尔兰等海外子公司在北美、欧洲、日韩、澳大利亚等海外国家和地区开展业务，存在采用美元、欧元、日元、澳币等多国货

币结算的情形。随着公司海外业务规模的扩张，公司外汇收入可能进一步增加，而人民币汇率受到国内外经济、政治等多种因素的影响，存在波动风险。因此公司存在因汇率波动导致影响公司利润水平的风险。同时，如果未来境外子公司所在国家或地区对于外汇结算、利润分配等相关法律法规的变化，可能对公司的资金结转及利润分配造成不利影响。

(八) 存托凭证相关风险

适用 不适用

(九) 其他重大风险

适用 不适用

五、报告期内主要经营情况

2025 年，公司以版式文档软件为核心的文档业务收入显著增长，同时新增业务稳健经营，全年实现营业收入 91,036.24 万元，同比增长 28.02%。若剔除外币汇率波动对收入的影响，公司营业收入实际同比增长 26.28%。

报告期内，公司实现归母净利润 3,023.64 万元，较上年同期增长 12.16%，上年同期公司出于公司整体战略考量，增加收购了福昕鲲鹏的部分股权实现了控制，对历史上孵化的隐私数据合规业务进行分拆及收购电子签名业务的或有对价无需支付等情形，导致公司在上年确认了较大金额的非经常性收益。若剔除非经常性损益的影响，公司本报告期取得扣非后的归母净利润为-920.86 万元，较上年同期扣非后的归母净利润-20,194.18 万元，亏损收窄约 95.44%。若在此基础上进一步扣除非付现的股份支付成本、商誉减值损失，公司经营层面上实现的归母净利润为 4,981.13 万元，较上年同期的-8,610.36 万元，实现了经营层面的扭亏为盈，主要原因系：（1）公司持续推进的“双转型”战略收效明显，文档业务营业收入同比增长 28.02%；同时，公司进一步落实降本增效措施，总体费用增幅较上年同期有所控制，带动文档业务营业利润实现增长；（2）新并购子公司通力信息在报告期内实现营业收入及归属于母公司的净利润增量，亦对合并报表归母净利润产生正向贡献。

(一) 主营业务分析

1、 利润表及现金流量表相关科目变动分析表

单位：元 币种：人民币

科目	本期数	上年同期数	变动比例 (%)
营业收入	1,066,626,697.42	711,135,372.43	49.99
营业成本	129,016,101.43	46,889,566.96	175.15
销售费用	426,483,556.44	382,963,772.00	11.36
管理费用	207,141,903.79	168,080,274.99	23.24
研发费用	230,898,779.09	232,326,958.87	-0.61
财务费用	-5,658,417.42	-9,603,979.90	41.08

经营活动产生的现金流量净额	179,434,923.45	-64,342,061.88	378.88
投资活动产生的现金流量净额	206,998,956.63	147,285,917.10	40.54
筹资活动产生的现金流量净额	167,198,328.09	-38,681,361.53	532.25

营业收入变动原因说明：公司营业收入实现同比增长，主要基于以下两方面原因：1、报告期内，公司按计划稳步推进订阅转型，文档业务板块收入规模显著提升。报告期内，该业务年度经常性收入（ARR）达约 5.86 亿元，较上年末增长约 42.50%；年度订阅收入占核心业务板块收入比例约 61.29%，较上年同期提升约 12 个百分点，订阅模式对收入的贡献持续增强。2、公司通过新增合并子公司通办信息，拓展数智政务业务，该部分业务收入亦为本期营业收入带来新增量。

营业成本变动原因说明：主要原因系（1）报告期内支付或摊销的软件使用费较上年同期有所增加；（2）本期同比新增子公司业务模式有别于文档业务，致营业成本较上期增加。

销售费用变动原因说明：主要原因系销售人员薪酬、佣金及日常运营费用等增加所致。

管理费用变动原因说明：主要原因系管理人员薪酬以及其他日常运营费用增加所致。

财务费用变动原因说明：主要原因系新增并购贷利息费用及汇兑损益变动所致。

研发费用变动原因说明：主要原因系公司研发投入趋于稳定，同比略有下降。

经营活动产生的现金流量净额变动原因说明：变动原因系：（1）报告期内公司文档业务经营活动现金流量净额较上年同期有显著的增长，主要原因包括：一方面，公司通过积极拓展市场、扩大业务规模，并加强应收账款回收管理，销售商品、提供劳务收到的现金同比增加，带动经营活动现金流入增长；另一方面，公司持续强化费用预算管控，有效控制了与经营活动相关的现金流出。二者共同作用，促使公司文档业务经营活动现金流量由负转正，同比实现明显改善。（2）报告期内，公司新增的数智政务业务经营活动现金净流入对合并报表现金流产生增量贡献，进一步提升了整体经营活动现金流量净额。

投资活动产生的现金流量净额变动原因说明：主要原因系报告期公司收购股权以及调整资金管理策略导致理财投资金额流入流出差异所致。

筹资活动产生的现金流量净额变动原因说明：主要差异原因系本期增加并购贷款所致。

本期公司业务类型、利润构成或利润来源发生重大变动的详细说明

适用 不适用

2、收入和成本分析

适用 不适用

(1). 主营业务分行业、分产品、分地区、分销售模式情况

单位：元 币种：人民币

主营业务分行业情况						
分行业	营业收入	营业成本	毛利率	营业收入比上年增	营业成本比上年增	毛利率比上年增减

			(%)	减 (%)	减 (%)	(%)
软件	1,065,824,447.45	128,148,934.86	87.98	49.92	174.27	减少 5.45 个百分点
主营业务分产品情况						
分产品	营业收入	营业成本	毛利率 (%)	营业收入比上年增减 (%)	营业成本比上年增减 (%)	毛利率比上年增减 (%)
版式文档通用产品及服务	809,391,440.15	49,150,613.07	93.93	27.96	26.17	增加 0.09 个百分点
智能文档处理平台及应用	100,063,490.69	11,531,813.93	88.48	27.76	48.47	减少 1.60 个百分点
数智政务产品及服务收入	156,264,284.65	67,466,507.86	56.83	100.00	100.00	不适用
其他业务及服务	105,231.96		100.00	2.51		不适用
主营业务分地区情况						
分地区	营业收入	营业成本	毛利率 (%)	营业收入比上年增减 (%)	营业成本比上年增减 (%)	毛利率比上年增减 (%)
境内	237,392,821.78	83,183,269.39	64.96	212.29	1,026.65	减少 25.33 个百分点
境外	828,431,625.67	44,965,665.47	94.57	30.48	14.3	增加 0.77 个百分点
主营业务分销售模式情况						
销售模式	营业收入	营业成本	毛利率 (%)	营业收入比上年增减 (%)	营业成本比上年增减 (%)	毛利率比上年增减 (%)
直接销售	652,879,224.42	94,952,702.35	85.46	55.78	265.92	减少 8.35 个百分点
代理销售	412,945,223.03	33,196,232.51	91.96	41.51	59.79	减少 0.92 个百分点

主营业务分行业、分产品、分地区、分销售模式情况的说明

分行业及分产品收入情况：公司的主营业务收入全部来自软件行业。产品收入方面，公司主要产品版式文档通用产品及服务的收入保持稳定增长，本期新增数智政务产品收入也贡献了新的增量。

分地区收入情况：主要区域市场皆增速良好，境外市场主业持续增长，境内市场得益于外延式发展战略，业务规模实现跨越发展。

分销售模式收入情况：文档业务的直销与代理模式均持续贡献成长，外延式并购也带来了直接销售的新增量。

(2). 产销量情况分析表

适用 不适用

(3). 重大采购合同、重大销售合同的履行情况

□适用 √不适用

(4). 成本分析表

单位：元 币种：人民币

分行业情况							
分行业	成本构成项目	本期金额	本期占总成本比例 (%)	上年同期金额	上年同期占总成本比例 (%)	本期金额较上年同期变动比例 (%)	情况说明
软件	授权使用费	46,848,186.67	36.56	21,999,132.46	47.08	112.95	
软件	人工成本	36,587,607.41	28.55	1,664,026.37	3.56	2,098.74	
软件	折旧摊销	23,317,104.32	18.20	12,132,394.39	25.97	92.19	
软件	服务器租赁存储	10,995,572.93	8.58	9,636,354.81	20.62	14.11	
软件	委外服务成本	9,720,658.35	7.59	0.00	0.00	不适用	本期新增成本，上期无对应成本，增长率不适用
软件	其他	679,805.18	0.52	1,292,525.28	2.77	-47.40	
分产品情况							
分产品	成本构成项目	本期金额	本期占总成本比例 (%)	上年同期金额	上年同期占总成本比例 (%)	本期金额较上年同期变动比例 (%)	情况说明
版式文档通用产品及服务	版式文档通用产品及服务	49,150,613.07	38.35	38,957,092.06	83.38	26.17	
智能文档处理平台及应用	智能文档处理平台及应用	11,531,813.93	9.00	7,767,341.25	16.62	48.47	
数智政务产品及服务收入	数智政务产品及服务收入	67,466,507.86	52.65	0.00	0.00	不适用	本期新增成本，上期无对应成本，增长率不适用

成本分析其他情况说明

- 1、报告期文档业务支付或摊销的软件使用费较上年同期有所增加；
- 2、本期服务器租赁成本较上年同期有所增加；
- 3、本期新增的数智政务业务的营业成本较上期增加。

(5). 报告期主要子公司股权变动导致合并范围变化

√适用 □不适用

1、本年度新设增加子公司，情况如下：

子公司名称	变更原因
福州福科斯星软件开发有限责任公司	新设
广东通办信息服务有限公司	新设

子公司名称	变更原因
福鸿同创（北京）信息咨询中心（有限合伙）	新设

注：福鸿同创（北京）信息咨询中心（有限合伙）本报告期已转让，转让后，不再纳入公司合并范围。详见本报告“第八节、九、4、处置子公司”。

2、本年度注销减少子公司，情况如下：

子公司名称	变更原因
福昕鲲鹏（上海）信息科技有限公司	注销
福昕鲲鹏（深圳）信息科技有限公司	注销
Fuxin Holding B.V.	注销
Foxit Netherlands B.V.	注销
ActiveDraft LLC	注销
ActiveDraft Limited	注销
FOXIT IRELAND OPERATIONS LIMITED	注销

(6). 公司报告期内业务、产品或服务发生重大变化或调整有关情况

适用 不适用

(7). 主要销售客户及主要供应商情况

A.公司主要销售客户情况

适用 不适用

前五名客户销售额 32,340.18 万元，占年度销售总额 30.35%；其中前五名客户销售额中关联方销售额 0 万元，占年度销售总额 0%。

公司前五名客户

适用 不适用

单位：万元 币种：人民币

序号	客户名称	销售额	占年度销售总额比例（%）	是否与上市公司存在关联关系
1	客户 1	10,206.02	9.58	否
2	客户 2	8,545.29	8.02	否
3	客户 3	8,130.64	7.63	否
4	客户 4	2,821.98	2.65	否
5	客户 5	2,636.25	2.47	否
合计	/	32,340.18	30.35	/

报告期内向单个客户的销售比例超过总额的 50%、前 5 名客户中存在新增客户的或严重依赖于少数客户的情形

适用 不适用

前 5 名客户中存在 1 名因并购新增子公司带来的新增客户，销售收入为 8,130.64 万元，但该客户是该子公司的长期核心客户。

报告期内公司贸易业务收入占营业收入比例超过 10% 的贸易业务前五名销售客户
 适用 不适用

B. 公司主要供应商情况

适用 不适用

前五名供应商采购额 8,580.58 万元，占年度采购总额 26.26%；其中前五名供应商采购额中关联方采购额 0 万元，占年度采购总额 0%。

公司前五名供应商

适用 不适用

单位：万元 币种：人民币

序号	供应商名称	采购额	占年度采购总额比例 (%)	是否与上市公司存在关联关系
1	供应商 1	2,611.06	7.99	否
2	供应商 2	2,251.87	6.89	否
3	供应商 3	1,281.40	3.92	否
4	供应商 4	1,220.93	3.74	否
5	供应商 5	1,215.32	3.72	否
合计	/	8,580.58	26.26	/

报告期内向单个供应商的采购比例超过总额的 50%、前 5 名供应商中存在新增供应商的或严重依赖于少数供应商的情形

适用 不适用

报告期内公司贸易业务收入占营业收入比例超过 10% 的贸易业务前五名供应商

适用 不适用

C. 报告期内公司存在贸易业务收入

适用 不适用

3、费用

适用 不适用

项目	本期数	占利润总额比重 (%)	上年同期数	本期金额较上期变动比例 (%)	变动原因
销售费用	426,483,556.44	673.67	382,963,772.00	11.36	主要原因系销售人员薪酬、佣金及日常运营费用等增加所致。
管理费用	207,141,903.79	327.20	168,080,274.99	23.24	主要原因系管理人员薪酬以及其他日常运

					营费用增加所致。
研发费用	230,898,779.09	364.73	232,326,958.87	-0.61	主要原因系公司研发投入趋于稳定，同比略有下降。
财务费用	-5,658,417.42	-8.94	-9,603,979.90	41.08	主要原因系新增并购贷利息费用及汇兑损益变动所致。

4、 现金流

√适用 □不适用

项目	本期数	上年同期数	本期期末金额较上期期末变动比例 (%)	变动原因
经营活动产生的现金流量净额	179,434,923.45	-64,342,061.88	378.88	变动原因系：1、报告期内公司文档业务经营活动现金流量较上年同期的现金净流出有显著改善，主要原因包括：一方面，公司通过积极拓展市场、扩大业务规模，并加强应收账款回收管理，销售商品、提供劳务收到的现金同比增加，带动经营活动现金流入增长；另一方面，公司持续强化费用预算管控，有效控制了与经营活动相关的现金流出。二者共同作用，促使公司原有业务经营活动现金流量由负转正，同比实现明显改善。2、报告期内，公司新增的数智政务业务经营活动现金净流入对合并报表现金流产生增量亦有贡献，进一步提升了整体经营活动现金流量净额。
投资活动产生的现金流量净额	206,998,956.63	147,285,917.10	40.54	主要原因系报告期公司收购股权以及调整资金管理策略导致理财投资金额流入流出差异所致
筹资活动产生的现金流量净额	167,198,328.09	-38,681,361.53	532.25	主要差异原因系本期增加并购贷款所致。

(二) 非主营业务导致利润重大变化的说明

√适用 □不适用

项目	2025 年	2024 年	增加幅度 (%)	说明
----	--------	--------	----------	----

投资收益	9,527,193.45	133,660,661.88	-92.87	主要原因系上期因追加投资并购福昕鲲鹏，针对购买日之前持有的股权因公允价值变动等相应确认的投资收益 1.03 亿元。
公允价值变动收益	-2,554,849.15	34,240,424.43	-107.46	主要原因系预计业绩补偿承诺方需要补偿股份公允价值及现金金额确认金融资产差异所致。
资产减值损失	-29,299,008.11	-113,524,221.14	74.19	主要原因系本期计提的商誉减值金额下降所致。
资产处置收益	9,610,610.76	19,977,981.89	-51.89	主要原因系上期确认因数据隐私合规业务分拆产生的资产处置利得，本期依据无形资产摊销金额按比例确认资产处置收益。
营业外收入	1,840,984.63	40,156,233.20	-95.42	主要原因系上期因 AccountSight 股权收购无需支付的或有对价确认营业外收入所致。
营业外支出	2,146,849.53	5,405,871.94	-60.29	主要原因系报告期内其他非经营支出有所减少。

(三) 资产、负债情况分析

√适用 □不适用

1、资产及负债状况

单位：元 币种：人民币

项目名称	本期期末数	本期期末数占总资产的比例 (%)	上期期末数	上期期末数占总资产的比例 (%)	本期期末金额较上期期末变动比例 (%)	情况说明
货币资金	1,301,972,015.46	34.20	763,736,517.97	24.79	70.47	主要原因系收款及理财产品余额变动等原因引起期末余额的变动
交易性金融资产	810,240,878.20	21.29	1,338,524,271.72	43.45	-39.47	主要原因系报告期内理财产品申赎导致金额变动。
应收票据	1,272,039.90	0.03	95,000.00	0.00	1,238.99	主要系本报告期新增商业承兑汇票。
应收账款	206,487,732.22	5.42	121,551,898.06	3.95	69.88	主要原因系本期新并购子公司，新增其账面余额。
其他应收款	19,513,218.67	0.51	14,563,872.03	0.47	33.98	主要原因系公司报告期内往来款项变动所致。

存货	191,635,587.13	5.03	904,776.90	0.03	21,080.42	主要原因系本期新并购子公司，新增其账面合同履行成本。
合同资产	2,135,836.20	0.06	211,660.00	0.01	909.09	主要原因系本期新并购子公司，新增其账面余额。
一年内到期的非流动资产	732,830.69	0.02	392,666.59	0.01	86.63	主要原因系公司报告期内新增部分一年内到期的长期应收款。
其他流动资产	43,983,225.95	1.16	32,664,565.36	1.06	34.65	主要原因系报告期内理财产品申赎以及预缴所得税余额变动所致。
应收款项融资		0.00	1,554,000.00	0.05	-100.00	主要原因系报告期末持有的银行承兑汇票余额变动所致。
长期应收款	1,563,775.68	0.04	16,920,620.35	0.55	-90.76	主要原因系公司报告期内已销售固定资产因购买方无力支付购房款，公司收回房产并转为投资性房地产
长期股权投资	269,294,750.27	7.07	183,130,678.70	5.94	47.05	主要原因系公司报告期内新增对外投资及计提被投企业的损益变动所致。
投资性房地产	19,062,236.69	0.50		0.00	100.00	主要原因系公司已售出的固定资产因购买方无力支付剩余的购房款，公司收回房产并转为投资性房地产
无形资产	184,322,817.20	4.84	63,100,803.93	2.05	192.11	主要原因系公司报告期内新并购子公司无形资产评估增值所致。
开发支出	29,455,221.15	0.77	20,507,569.74	0.67	43.63	主要原因系报告期内资本化研发项目支出金额变动所致。
商誉	460,634,966.12	12.10	235,237,366.43	7.64	95.82	主要原因系报告期内新并购子公司导致商誉增加。
应付账款	32,358,859.74	0.85	3,533,565.16	0.11	815.76	主要原因系本期新并购子公司，新增其账面余额。
应付职工薪酬	94,304,292.71	2.48	71,658,182.15	2.33	31.60	主要原因系报告期内计提的年终奖所致。
应交税费	24,994,707.40	0.66	12,085,722.73	0.39	106.81	主要原因系报告期

						内计提的税费所致。
应付股利	40,948,685.71	1.08	67,280.00	0.00	60,763.09	主要原因系子公司计提已宣告发放的分红。
合同负债	448,077,089.36	11.77	335,061,422.90	10.88	33.73	主要原因系报告期内待提供的履约义务变动所致。
一年内到期的非流动负债	20,956,399.62	0.55	11,557,121.47	0.38	81.33	主要原因系本年新增的长期借款中需要在一年内偿还的金额重分类至本科目
其他流动负债	4,940,070.08	0.13	1,930,860.87	0.06	155.85	主要原因系本期新并购子公司，新增其账面余额。
长期借款	177,035,750.00	4.65		0.00	100.00	主要原因系本期新增并购贷款。
租赁负债	19,176,234.36	0.50	28,742,169.31	0.93	-33.28	主要原因系办公场所租赁减少导致计提的租赁负债减少。
递延收益	1,650,000.00	0.04		0.00	100.00	主要原因系政府补助收入待验收。
递延所得税负债	21,833,045.74	0.57	8,077,922.92	0.26	170.28	主要原因系本期并购子公司因评估增值确认的资产相应确认了递延所得税负债所致。
库存股	33,147,811.87	0.87	218,598,132.38	7.10	-84.84	主要原因系本期将此前回购普通股用于实施限制性股票激励计划导致余额减少
其他综合收益	1,095,876.20	0.03	21,523,775.47	0.70	-94.91	主要原因系报告期末外汇汇率波动导致外币报表折算差额变动所致。
少数股东权益	228,246,363.32	6.00	-9,389,760.14	-0.30	2,530.80	主要原因系公司本期并购子公司导致少数股东权益变动。

其他说明

公司尚未盈利的成因及对公司的影响

适用 不适用

2、境外资产情况

适用 不适用

(1). 资产规模

其中：境外资产 151,396.82（单位：万元 币种：人民币），占总资产的比例为 39.77%。

(2). 境外资产占比较高的相关说明

适用 不适用

单位：万元 币种：人民币

境外资产名称	形成原因	运营模式	本报告期 营业收入	本报告期 净利润
子公司 A	承担福昕软件在海外业务运营中的销售、管理及研发职能	轻资产、国际化运营	82,845.45	6,663.53

公司采用国际化运营模式，在美国、德国、爱尔兰、日本、澳大利亚等地设立多家境外子公司，且用户遍布全球 200 多个国家和地区，公司 78% 左右的营业收入来自于境外，公司在境外经营过程中面临来自不同国家和地区的复杂环境，并且在运营过程中需要支付境外员工薪酬以及海外供应商费用及其他运营相关费用，因此海外公司需要留存一定金额的营运资金以保证经营安全，并且由于公司为轻资产的软件企业，因此境外资产以货币资金及营运资产为主。

3、截至报告期末主要资产受限情况

适用 不适用

项目	账面余额	账面价值	受限类型	受限情况
货币资金	83,252.06	83,252.06	质押	房租押金
货币资金	83.78	83.78	冻结	冻结存款
货币资金	1,032,500.00	1,032,500.00	质押	保函保证金
长期股权投资	472,074,739.06	472,074,739.06	质押	并购贷款质押股权
合计	473,190,574.90	473,190,574.90		

4、其他说明

适用 不适用

(四) 行业经营性信息分析

适用 不适用

行业经营性信息分析详见“第三节 管理层讨论与分析”的“一、报告期内公司所从事的主要业务、经营模式、行业情况及研发情况说明”中“（三）所处行业情况”。

(五) 投资状况分析

对外股权投资总体分析

√适用 □不适用

单位：元 币种：人民币

报告期投资额（元）	上年同期投资额（元）	变动幅度
576,727,612.95	48,338,769.24	1,093.10%

1、重大的股权投资

√适用 □不适用

单位：元 币种：人民币

被投资公司名称	主要业务	投资方式	投资金额	持股比例	资金来源	截至报告期末进展情况	本期投资损益	披露日期及索引（如有）
上海通办信息服务有限公司	智慧政务服务业务	收购	474,981,700.00	51%	自筹资金	1、公司于 2025 年 1 月 24 日召开第四届董事会第二十次会议、第四届监事会第二十次会议，审议通过《关于对外投资的议案》，同意公司使用自筹资金 27,498.1700 万元收购通办信息 37.5999% 的股权，同时，公司以 20,000 万元向通办信息增资。本次交易完成后，公司持有通办信息 2,322.0322 万元出资，持股占比 51.00%，通办信息纳入公司合并报表范围。 2、公司于 2025 年 3 月 10 日召开第四届董事会第二十一次会议、第四届监事会第二十一次会议，审议通过《关于向银行申请并购贷款并质押子公司股权的议案》，公司向银行申请不超过 28,498 万元的并购贷款，用于支付收购通办信息股权及增资或置换已支付的并购交易款项，并以所持的通办信息 51% 的股权作为质押。 3、截至 2025 年 12 月 31 日，公司已支付股权投资金额 446,199,193.41 元。	21,200,530.32	公司分别于 2025 年 1 月 25 日、2025 年 3 月 11 日在上海证券交易所网站（ http://www.sse.com.cn/ ）披露了《关于对外投资的公告》（公告编号：2025-001）和《关于向银行申请并购贷款并质押子公司股权的公告》（公告编号：2025-007）。
合计	/	/	474,981,700.00	/	/	/	21,200,530.32	/

2、重大的非股权投资

√适用 □不适用

1、关于使用闲置自有资金进行现金管理

公司于 2025 年 6 月 20 日召开第四届董事会第二十四次会议和第四届监事会第二十三次会议，审议通过了《关于使用闲置自有资金进行现金管理的议案》，同意公司使用不超过人民币 10 亿元的闲置自有资金进行现金管理。在确保不影响公司主营业务正常开展，保证运营资金需求和风险可控的前提下，使用闲置自有资金用于购买安全性高、流动性好的投资产品（包括但不限于结构性存款、定期存款、通知存款、大额存单、协定存款、证券公司保本型收益凭证、信托产品及国债逆回购等），且该等现金管理产品不得用于质押，不得实施以证券投资为目的的投资行为。使用期限自董事会审议通过之日起 12 个月内，在不超过前述额度及期限范围内，资金可循环滚动使用。

2、关于使用闲置募集资金进行现金管理

公司于 2025 年 8 月 28 日召开第四届董事会第二十五次会议和第四届监事会第二十四次会议，审议通过了《关于使用部分暂时闲置募集资金进行现金管理的议案》，根据公司对募集资金的使用计划，同意公司使用额度不超过人民币 45,000 万元的闲置募集资金进行现金管理，用于购买安全性高、流动性好的保本型投资产品（包括但不限于结构性存款、定期存款、通知存款、大额存单、协定存款、证券公司保本型收益凭证及国债逆回购等），产品期限不超过 12 个月。该等现金管理产品不得用于质押，不得实施以证券投资为目的的投资行为。使用期限自第四届董事会第二十五次会议审议通过之日起 12 个月内，在不超过上述额度及决议有效期内，资金可循环滚动使用。

3、以公允价值计量的金融资产

√适用 □不适用

单位：元 币种：人民币

资产类别	期初数	本期公允价值变动损益	计入权益的累计公允价值变动	本期计提的减值	本期购买金额	本期出售/赎回金额	其他变动	期末数
(一)交易性金融资产	1,338,524,271.72	-9,174,033.12			2,653,426,301.78	3,200,584,073.79	28,048,411.61	810,240,878.20

(二)应收款项融资	1,554,000.00					1,554,000.00		
(三)其他权益工具投资	21,447,191.46		-5,962,700.18					15,484,491.28
(四)其他非流动金融资产	29,731,750.23	3,661,838.43						33,393,588.66
合计	1,391,257,213.41	-5,512,194.69	-5,962,700.18		2,653,426,301.78	3,202,138,073.79	28,048,411.61	859,118,958.14

证券投资情况

适用 不适用

衍生品投资情况

适用 不适用

4、 私募股权投资基金投资情况

适用 不适用

单位：万元 币种：人民币

私募基金名称	投资协议签署时点	投资目的	拟投资总额	报告期内投资金额	截至报告期末已投资金额	参与身份	报告期末出资比例 (%)	是否控制该基金或施加重大影响	会计核算科目	是否存在关联关系	基金底层资产情况	报告期利润影响	累计利润影响
共青城江右数科股权投资合伙企业(有限合伙)(该私募基金尚未设立,并于2025年12月16日终止)	2024年5月	充分整理利用各方资源,进一步拓宽公司的投资产业布局 and 战略视野	20,000.00	0	0	有限合伙人	0	是	不适用	否	不适用	不适用	不适用

深圳市前海昕安数据产业投资合伙企业（有限合伙）	2025 年 9 月	通过资本赋能与生态共建，打造全国领先的数据产业集群	24,500.00	9,800.00	9,800.00	有限合伙人	40.00	是	长期股权投资	否	产业股权投资	-69.61	-69.61
合计	/	/	44,500.00	9,800.00	9,800.00	/	/	/	/	/	/	/	/

其他说明

由于共青城江右数科股权投资基金合伙企业（有限合伙）未完成工商设立登记手续，亦未能在其协议约定期限内于中国证券投资基金业协会完成基金备案手续。根据《合伙协议》的有关约定，该情形触发基金解散条件，经基金管理人上海江右私募基金管理有限公司与其他合伙人友好协商，一致同意终止设立数科基金。公司于 2025 年 12 月 16 日收到私募基金管理人发出的《终止通知书》，《合伙协议》自通知送达之日起自动解除，《合伙协议》项下各方的权利和义务随之终止。

5、报告期内重大资产重组整合的具体进展情况

适用 不适用

(六) 重大资产和股权出售

适用 不适用

(七) 主要控股参股公司分析

适用 不适用

主要子公司及对公司净利润影响达 10% 以上的参股公司情况

适用 不适用

单位：万元 币种：人民币

公司名称	公司类型	主要业务	注册资本	总资产	净资产	营业收入	营业利润	净利润
子公司A	子公司	承担销售及研发、管理职能	7,868.75万美元	151,645.37	64,726.86	82,845.45	8,535.01	6,663.53
福建福昕投资有限公司	子公司	产业投资	20,000万元人民币	15,637.06	15,637.06		-969.81	-969.82
福昕鲲鹏（北京）信息技术有限公司	子公司	承担销售及研发、管理职能	6,653.369万元人民币	3,386.14	-5,335.78	2,634.06	-1,219.68	-1,278.79
上海通办信息服务有限公司	子公司	承担销售及研发、管理职能	4,553.0042万元人民币	61,874.49	48,573.96	15,390.79	4,156.97	4,156.97
联营企业C	参股公司	承担销售及研发、管理职能	0.051814万美元	5,184.61	4,599.67	666.29	-2,121.89	-2,594.89

报告期内取得和处置子公司的情况

适用 不适用

公司名称	报告期内取得和处置子公司方式	对整体生产经营和业绩的影响
上海通办信息服务有限公司	公司于2025年1月24日召开第四届董事会第二十次会议、第四届监事会第二十次会议，审议通过《关于对外投资的议案》，同意公司使用自筹资金27,498.1700万元收购通办信息37.5999%的股权，同时，公司以20,000万元向通办信息增资。本次交易完成后，公司持有通办信息2,322.0322万元出资，持股占比51.00%，通办信息纳入公司合并报表范围。	21,200,530.32 元

其他说明

适用 不适用

(八) 公司控制的结构化主体情况

适用 不适用

六、公司关于公司未来发展的讨论与分析

(一) 行业格局和趋势

√适用 不适用

详见“第三节管理层讨论与分析”之“一、报告期内公司所从事的主要业务、经营模式、行业情况及研发情况说明”的“（三）所处行业情况”。

(二) 公司发展战略

√适用 不适用

福昕软件自发展以来，坚持围绕版式文档核心技术进行产品的横向拓展和纵向延伸，以技术创新、产品升级、产业链完善作为提升公司核心竞争力的根本手段。长期以来，公司以市场需求为导向，不断提升服务水平，优化用户体验，增强客户粘性，以实现公司可持续长远发展的目标。

公司一贯秉持自主研发、产品为王的理念。在全球数字化与智能化浪潮下，公司持续拓宽文档技术的应用边界，积极部署 AI 赋能的产品战略，致力于引领 AI 驱动的智能文档解决方案变革。在产品力上，公司持续打磨全产品线的 AI 能力，力求公司的核心通用产品更智能、更高效、对用户更友好。在标准方面，公司努力引领和创新版式文档标准，打造公司在文档处理技术尤其是智能文档处理技术和标准化方面的行业领导地位。在产品创新上，公司强力探索版式文档核心技术和 AI 能力结合行业知识于垂直领域的深入应用，布局可信智能文档自动化领域，全力聚焦于交付以“质量控制”与“高可靠置信度”为核心的智能文档解决方案。

公司着眼全球市场，落实“福昕国际”和“福昕中国”的差异化发展来合力驱动公司全球业务持续扩容和长远的高质量发展。“福昕国际”肩负实现公司“打造全球版式文档解决方案第一品牌”的愿景，聚焦国际市场的 PDF 文档赛道，坚决贯彻渠道和订阅的友好模式，以实现可持续发展模式下稳定扩张的国际市场业务体量。“福昕中国”则专注探索“一横多纵”的多元化发展战略，以公司版式文档技术为核心打造横向技术领先型平台，并纵深进入底层文档类技术应用强关联和高价值的垂直行业，布局可信智能文档自动化相关产品，为国内市场打造新的增长曲线，引领行业迈入智能自主的全新阶段。

(三) 经营计划

√适用 不适用

2025 年，公司的文档业务已基本完成订阅转型，宣告公司正式迈入稳定、可持续的发展阶段；在垂直领域，公司新增业务增长良好，多元布局初步见效，助力公司营业收入得到明显突破。2026 年，基于上一年度已取得的经营成果，福昕国际和福昕中国将深化践行既有发展战略，稳定协同发展，合力促成公司营收规模持续壮大，并以提升公司盈利能力作为核心的财务目标，推动公司发展质量的转轨升级。

2026 年，福昕国际将持续深耕传统版式文档赛道，以“责任（Accountability）、质量（Quality）、AI 赋能（AI-Empowered）、以客户为中心（Customer-Centric）、渠道赋能（Channel-Enablement）”五大关键词为核心，构建可持续发展的增长引擎。在具体行动上，福昕国际引导团队以责任驱动高效执行，确保战略落地精准到位；以品质坚守产品初心，稳固全球用户信任根基；以 AI 赋能激活创新活力，为传统文档注入智能动能；以客户中心定义价值导向，打造全流程优质体验；以渠道赋能拓展国际市场业务版图，深化合作伙伴共生关系。五大战略支柱协同并进，引领福昕国际以拓新为主的业务方向，构建起福昕国际可持续发展的核心引擎，驱动公司在国际市场向更高质量、更高效能的方向迈进。

2026 年，福昕中国依然以“一横多纵”的发展战略为导向，以“可信、智能、聚焦、节用”作为核心经营理念，拟通过精准的资源配置与高效的流程优化，来实现投入产出比的最大化。结合内生发展和外延并购，福昕中国将持续探索新的增长动能，打造国内业务长远发展的根基。在全球数字化与智能化浪潮的席卷下，企业文档处理正迎来从“工具辅助”向“智能自主”的范式跃迁。顺应这一发展趋势，并结合国内市场潜存对海量文档智能处理的客户需求，福昕中国致力于通过融合可信技术与前沿 AI 能力，重塑企业级文档处理的生产力标准，拟在纵向垂直领域打造以“可信智能文档自动化”为核心的智能文档处理（IDP）业务，为客户提供新一代智能文档产品与解决方案。

（四）其他

适用 不适用

第四节 公司治理、环境和社会

一、公司治理相关情况说明

适用 不适用

根据《公司法》《证券法》《上市公司治理准则》《上海证券交易所科创板股票上市规则》等法律法规及规范性文件的要求，公司制定了《公司章程》及一系列内部规章制度，规范公司运作，完善公司内部法人治理结构，不断提高公司治理水平，健全内部控制管理制度。报告期内，公司根据相关法律、法规、规范性文件的规定，并结合公司实际情况，取消监事会，免去监事及监事会主席职务，监事会的职权由董事会审计委员会行使，并在董事会中增设职工董事职位。公司股东会、董事会依法运作，各职能部门分工明确、有效配合，独立董事在法人治理结构的完善、中小股东利益保护等方面发挥了积极作用，董事会下设的战略委员会、审计委员会、提名委员会、薪酬与考核委员会四个专门委员会，在规范公司治理、加强日常经营管理及重大事项决策等方面提供了有力保障。公司各项管理制度配套齐全，日常经营规范有序。

公司治理与法律、行政法规和中国证监会关于上市公司治理的规定是否存在重大差异；如有重大差异，应当说明原因

适用 不适用

二、公司控股股东、实际控制人在保证公司资产、人员、财务、机构、业务等方面独立性的具体措施，以及影响公司独立性而采取的解决方案、工作进度及后续工作计划

适用 不适用

公司控股股东、实际控制人熊雨前先生同时担任公司董事长、总裁。熊雨前先生系公司的创始人和核心技术人员，在公司所处行业深耕多年，对公司各业务板块的运营模式、经营理念有较为深入的理解，且具备多年的从业经验，与公司当前业务发展需求相匹配；同时，公司正处于战略转型的关键时期，熊雨前先生作为实际控制人，同时兼任董事长、总裁可确保战略与执行高度一致，减少沟通成本，提升运营效率，促进公司战略转型的顺利实现。

公司已在《公司章程》中明确，控股股东、实际控制人应当保证公司资产完整、人员独立、财务独立、机构独立和业务独立，不得以任何方式影响公司的独立性；并建立包含《公司章程》《董事会议事规则》《总裁工作细则》等在内的一系列内部管理制度，对相关人员的职责、权限进行了清晰界定，确保公司董事、高级管理人员在制度规定的权限范围内履行职责，并借助专门委员会、独立董事等监督制衡机制，有效防范内控风险，确保在现行治理框架下规范运作。目前公司业务、人员、资产、机构、财务等方面完全独立于控股股东、实际控制人，具有独立完整的业务及自主经营能力，相关安排具有合理性。

控股股东、实际控制人及其控制的其他单位从事与公司相同或者相近业务的情况，以及同业竞争或者同业竞争情况发生较大变化对公司的影响、已采取的解决措施、解决进展以及后续解决计划

适用 不适用

控股股东、实际控制人及其控制的其他单位从事对公司构成重大不利影响的同业竞争情况

适用 不适用

三、表决权差异安排在报告期内的实施和变化情况

适用 不适用

四、红筹架构公司治理情况

适用 不适用

五、董事和高级管理人员的情况

(一) 现任及报告期内离任董事、高级管理人员和核心技术人员持股变动及薪酬情况

√适用 □不适用

单位：股

姓名	职务	性别	年龄	任期起始日期	任期终止日期	年初持股数	年末持股数	年度内股份增减变动量	增减变动原因	报告期内从公司获得的税前薪酬总额（万元）	是否在公司关联方获取薪酬
熊雨前	董事长、 总裁、 核心技术人员	男	56	2013年09月13日 2013年09月13日 2019年11月12日	2028年12月16日 2028年12月16日 /	36,410,668	36,410,668	0		142.83	否
George Zhendong Gao	董事（离任）、 副总裁（离任）	男	57	2013年09月13日 2013年09月13日	2025年12月17日 2025年12月17日	0	0	0		461.44	否
翟浦江	董事、 副总裁	男	60	2013年09月13日 2013年09月13日	2028年12月16日 2028年12月16日	857,937	810,897	-47,040	二级市场卖出	111.02	否
杨青	董事	男	56	2015年01月27日	2028年12月16日	0	0	0		7.20	否
肖虹	独立董事 （离任）	女	59	2019年10月29日	2025年12月17日	0	0	0		6.94	否
林涵	独立董事	男	45	2022年10月31日	2028年12月16日	0	0	0		7.20	否
牛玉贞	独立董事	女	44	2024年04月22日	2028年12月16日	0	0	0		7.20	否
张国清	独立董事	男	50	2025年12月17日	2028年12月16日	0	0	0		0.29	否
邱添英	职工董事	女	47	2025年09月29日	2028年12月16日	0	0	0		23.72	否
李蔚岚	董事会秘书、 财务负责人	女	43	2023年03月02日 2022年10月31日	2028年12月16日	23,551	17,871	-5,680	二级市场卖出	126.99	否
郭大勇	副总裁	男	46	2025年04月15日	2028年12月16日	0	0	0		36.63	否
梁俊义	核心技术人员	男	58	2019年11月12日	/	12,092	15,376	3,284	1、公司2022年限制性股票激励计划首次授予第三个归属期及预留授予第二个归属期、2024年限制性	125.82	否

									股票激励计划第一个归属期共实际归属 12,984 股； 2、二级市场减持 9,700 股。		
魏群	核心技术人员	女	44	2019 年 11 月 12 日	/	13,442	28,000	14,558	1、公司 2022 年限制性股票激励计划首次授予第三个归属期及预留授予第二个归属期、2024 年限制性股票激励计划第一个归属期共实际归属 16,458 股； 2、二级市场减持 1,900 股。	111.89	否
黄鹏	核心技术人员	男	41	2019 年 11 月 12 日	/	13,180	16,555	3,375	1、公司 2022 年限制性股票激励计划首次授予第三个归属期及预留授予第二个归属期、2024 年限制性股票激励计划第一个归属期共实际归属 16,250 股； 2、二级市场减持 12,875 股。	102.97	否
孟庆功	核心技术人员 (离任)	男	50	2019 年 11 月 12 日	2025 年 7 月 18 日	5,045	13,018	7,973	公司 2022 年限制性股票激励计划首次授予第三个归属期、2024 年限制性股票激励计划第一个归属期共实际归属 7,973 股。	66.02	否
合计	/	/	/	/	/	37,335,915	37,312,385	-23,530	/	1,338.16	/

姓名	主要工作经历
熊雨前	熊雨前先生，1970 年出生，中国国籍，拥有美国永久居留权，大学本科学历。1990 年 7 月至 1994 年 12 月任中国科学院北京天文台（现为“中国科学院国家天文台”）研究实习员；1995 年 1 月至 2000 年 12 月，任 Bexcom Pte. Ltd.（原 Lyrehc International Pte. Ltd.）技术总监。2001 年 9 月至 2013 年 9 月，任福州福昕软件开发有限公司总经理；2013 年 9 月至今，任福建福昕软件开发股份有限公司董事长、总

	裁，掌握公司核心代码，为公司的核心技术人员。
George Zhendong Gao	George Zhendong Gao 先生，1969 年出生，美国国籍，博士研究生学历。1990 年 9 月至 1995 年 1 月，任中国科学院北京天文台助理研究员；1995 年 1 月至 1998 年 6 月，任美国加州圣荷西 Lite-on Communications Inc. 软件工程师、部门经理；1998 年 6 月至 2004 年 9 月，任 Nortel Networks Inc. 资深软件工程师、项目经理；2004 年 9 月至 2025 年 12 月，任福昕软件全球销售副总裁；2011 年 1 月至 2025 年 12 月任福昕软件董事；2008 年 9 月至今，任福昕美国总裁。
翟浦江	翟浦江先生，1966 年出生，中国国籍，无境外永久居留权，大学本科学历。1989 年 7 月至今，任中国科学院国家天文台软件与系统工程师；1997 年 8 月至 1998 年 8 月，任美国加州圣荷西 Lite-on Communications Inc. 高级软件工程师；1998 年 10 月至 2002 年 5 月，任北京仲讯寰宇软件开发有限公司北京研发中心软件开发部门经理；2002 年 6 月至 2004 年 11 月，任北京东方龙马系统集成有限公司项目经理；2005 年 5 月加入福昕软件，任公司运营副总裁；2011 年 11 月至今任福昕软件董事。
杨青	杨青先生，1970 年出生，中国国籍，无境外永久居留权，博士研究生学历。1998 年至 2004 年，在美国劳伦斯伯克利国家实验室（Lawrence Berkeley National Laboratory, LBNL）的高性能计算部任计算机科学家；2004 年入选中科院海外杰出人才百人计划，任自动化研究所模式识别国家重点实验室研究员，博士生导师至今，目前主要从事图形图像、人工智能和大数据研究。2015 年 1 月至今担任福昕软件董事
肖虹 (离任)	肖虹女士，1967 年出生，中国国籍，无境外永久居留权，管理学（会计）博士，应用经济学（统计）博士后。现任厦门大学会计学教授，博士生导师，中国会计学会金融会计委员会委员。2017 年 3 月至 2020 年 11 月，任无锡芯朋微电子股份有限公司独立董事；2017 年 6 月至 2020 年 6 月，任厦门盈趣科技股份有限公司独立董事；2019 年 2 月至 2025 年 1 月，任厦门合兴包装印刷股份有限公司独立董事；2019 年 9 月至 2025 年 9 月，任垒知控股集团股份有限公司独立董事；2025 年 6 月至今，任福建凤竹纺织科技股份有限公司独立董事；2025 年 11 月至今；任科华数据股份有限公司独立董事；2025 年 12 月至今，任三安光电股份有限公司独立董事。2019 年 10 月至 2025 年 12 月任公司独立董事。
林涵	林涵先生，1981 年出生，中国国籍，无境外永久居留权，毕业于厦门大学法学院，硕士学位，研究生学历。专职从事证券法律业务，现为福建至理律师事务所高级合伙人。2022 年 6 月至 2024 年 1 月，任广东恒申美达新材料股份公司独立董事；2022 年 3 月至今，任格林生物科技股份有限公司独立董事；2024 年 6 月至今，任福建博思软件股份有限公司独立董事；2022 年 10 月至今任福昕软件独立董事。
牛玉贞	牛玉贞女士，1982 年出生，中国国籍，无境外永久居留权，计算机软件与理论博士。现任职于福州大学计算机与大数据学院教授、博士生导师，“闽江学者”特聘教授。主要从事计算机视觉，人工智能，图像和视频处理等领域的教学与研究。2022 年 2 月至 2024 年 7 月，

	任恒锋信息科技股份有限公司独立董事；2024 年 11 月至今任锐捷网络股份有限公司独立董事；2024 年 4 月至今任福昕软件独立董事。
张国清	张国清先生，1976 年出生，中国国籍，无境外永久居留权，上海财经大学会计学专业，博士研究生学历。现任厦门大学管理学院会计学系副主任、会计学教授、博士生导师，主要研究领域包括公共财务与政府会计、资本市场会计与审计、公司治理与内部控制、环境治理与信息披露。2019 年 10 月至 2025 年 11 月，任科华数据股份有限公司独立董事；2021 年 5 月至今，任厦门吉宏科技股份有限公司独立董事；2023 年 2 月至今，任广州白云电器设备股份有限公司独立董事；2025 年 12 月至今任福昕软件独立董事。
邱添英	邱添英女士，1979 年出生，中国国籍，无境外永久居留权，福州大学财务管理专业，本科学历。2002 年 7 月至 2004 年 12 月，任福州华亿建筑有限公司会计；2005 年 1 月至 2008 年 6 月，任福州闽技招标咨询有限公司会计；2008 年 7 月至 2011 年 3 月，任福州闽技招标咨询有限公司招投标专员；2011 年 3 月加入福建福昕软件开发股份有限公司任高级公共事务专员。2022 年 10 月至 2025 年 9 月任福昕软件职工监事；2025 年 9 月任福昕软件职工董事。
李蔚岚	李蔚岚女士，1983 年出生，中国国籍，无境外永久居留权，毕业于中国人民大学商学院会计系财务管理专业，注册会计师、保荐代表人。2005 年 7 月至 2007 年 11 月，任职于德勤华永会计师事务所北京分所，担任高级审计师；2007 年 11 月至 2011 年 1 月，任职于柯莱特信息系统有限公司财务部，担任财务分析经理，主要参与该公司纽交所 IPO 及财务管理与分析工作；2011 年 1 月至 2022 年 4 月，任职于兴业证券股份有限公司投资银行业务总部，担任董事副总经理，负责或参与了多个 IPO、可转债、并购重组、非公开发行等项目，曾荣获第十四届新财富最佳保荐代表人。2022 年 5 月至今任福昕软件财务负责人；2023 年 3 月至今任福昕软件董事会秘书。
郭大勇	郭大勇先生，1980 年出生，中国国籍，无境外永久居留权，毕业于电子科技大学电子工程专业，本科学历，学士学位。2004 年 7 月至 2019 年 1 月，历任东方通销售经理、销售总监、华东区销售总经理、营销中心总经理和副总经理。2019 年 1 月至今，任上海通办信息服务有限公司董事长、总经理。2025 年 4 月，担任福昕软件副总裁。
梁俊义	梁俊义先生，1968 年出生，中国国籍，无境外永久居留权。1996 年毕业于郑州工业大学机械学专业，硕士研究生学历。1996 年至 1998 年任中国科学院电工研究所工程师；1998 年至 2011 年任北京红樱枫软件有限公司研发总监；2011 年 9 月至今，就职福昕软件，现担任研发中心总经理。
魏群	魏群女士，1982 年出生，中国国籍，无境外永久居留权。2005 年毕业于中国传媒大学计算机科学与技术专业，研究生学历。2005 年 10 月至今，就职于福昕软件，历任公司质量控制部门经理、技术总监等职务，现担任公司 Product & Technology Architecture 高级副总裁。
黄鹏	黄鹏先生，1985 年出生，中国国籍，无境外永久居留权。2005 年毕业于福建农林大学计算机科学与技术专业，大学本科学历。长期从事计

	计算机软件设计，编程等工作。2005 年 4 月至今，就职福昕软件，现担任 International Engineering Center 高级副总裁。
孟庆功	孟庆功先生，1976 年出生，中国国籍，无境外永久居留权。1999 年毕业于青岛海洋大学物理系，大学本科学历。1999 年至 2005 年，任潍坊北大青鸟华光科技股份有限公司软件工程师；2005 年加入福昕软件，于 2025 年 7 月不再担任核心技术人员。

其它情况说明

适用 不适用

(二) 现任及报告期内离任董事和高级管理人员的任职情况

1、在股东单位任职情况

□适用 √不适用

2、在其他单位任职情况

√适用 □不适用

任职人员姓名	其他单位名称	在其他单位担任的职务	任期起始日期	任期终止日期
熊雨前	福建智慧谷投资有限公司	监事	2015年11月	至今
	福昕数智(北京)新技术有限公司	董事长	2024年8月	至今
翟浦江	中国科学院国家天文台	软件与系统工程师	1989年7月	至今
	福昕鲲鹏(北京)信息科技有限公司	董事	2015年7月	至今
	湖南文盾信息技术有限公司	董事	2018年5月	至今
	福州福昕网络技术有限责任公司	董事长、法人代表	2017年6月	至今
	北京福昕互联信息技术有限公司	执行董事、法人代表	2018年8月	至今
	福建福昕投资有限公司	执行董事、法人代表	2021年2月	至今
	福建福昕企业管理咨询有限公司	执行董事、法人代表	2021年5月	至今
	福建福昕智成科技有限公司	执行董事、经理、法人代表	2023年7月	至今
	厦门福昕中数科技有限公司	董事	2023年9月	至今
杨青	中国科学院自动化研究所	博士研究生导师	2004年5月	至今
肖虹 (离任)	厦门大学管理学院会计系	教授	2002年11月	至今
	厦门合兴包装印刷股份有限公司	独立董事	2019年2月	2025年1月
	垒知控股集团股份有限公司	独立董事	2029年9月	至今
张国清	厦门大学管理学院会计学系	教授	2009年8月	至今
	科华数据股份有限公司	独立董事	2019年10月	2025年11月
	厦门吉宏科技股份有限公司	独立董事	2021年5月	至今
	广州白云电器设备股份有限公司	独立董事	2023年2月	至今
林涵	福建至理律师事务所	合伙人、律师	2006年9月	至今
	格林生物科技股份有限公司	独立董事	2022年3月	至今
	福建博思软件股份有限公司	独立董事	2024年6月	至今
牛玉贞	福州大学计算机与大数据学院	教授	2012年12月	至今
	锐捷网络股份有限公司	独立董事	2024年11月	至今
李蔚岚	福州福昕网络技术有限责任公司	董事	2023年5月	至今
	福建福昕智成科技有限公司	监事	2023年7月	至今
	厦门福昕中数科技有限公司	监事	2023年9月	至今
郭大勇	上海通办信息服务有限公司	董事长、总经理	2018年10月	至今
	上海天炉企业管理中心(有限合伙)	执行事务合伙人	2018年9月	至今
	上海逸奇信息技术服务中心	投资人	2023年12月	至今
	上海极瞬信息科技有限公司	法定代表人、执行董事	2020年11月	至今
	广东通办信息服务有限公司	董事、经理	2025年12月	至今
在其他单位任职情况的说明	无			

(三) 董事、高级管理人员和核心技术人员薪酬情况

√适用 □不适用

单位：万元 币种：人民币

董事、高级管理人员薪酬的决策程序	根据《公司章程》《董事会薪酬与考核委员会工作细则》等相关规定，公司薪酬与考核委员会负责制定董事、高级管理人员的薪酬政策与方案，董事的薪酬计划由股东会决议批准，高级管理人员薪酬方案由董事会决议批准。
董事在董事会讨论本人薪酬事项时是否回避	是
薪酬与考核委员会或独立董事专门会议关于董事、高级管理人员薪酬事项发表建议的具体情况	同意关于董事、高级管理人员薪酬方案的有关议案。
董事、高级管理人员薪酬确定依据	公司董事的薪酬计划由公司薪酬与考核委员会提出，报经董事会同意后，提交股东会审议通过后方可实施；独立董事领取津贴，在公司任职的非独立董事和职工董事，按其所任岗位领取薪酬，不再额外领取津贴。 公司高级管理人员的薪酬主要根据其所处岗位的职责、重要性以及其他相关企业相关岗位的薪酬水平，由公司薪酬与考核委员会提出薪酬分配方案并经董事会审议批准。
董事和高级管理人员薪酬的实际支付情况	详见本节“现任及报告期内离任董事、监事、高级管理人员和核心技术人员持股变动及报酬情况”
报告期末全体董事和高级管理人员实际获得的薪酬合计	931.47
报告期末核心技术人员实际获得的薪酬合计	406.69
报告期末全体董事和高级管理人员实际获得薪酬的考核依据和完成情况	公司董事、高级管理人员薪酬考核依据《公司章程》及有关制度，结合年度经营目标完成度、个人履职表现、行业薪酬水平等维度综合评定；报告期内相关人员均完成对应考核指标。
报告期末全体董事和高级管理人员实际获得薪酬的递延支付安排	不适用
报告期末全体董事和高级管理人员实际获得薪酬的止付追索情况	不适用

(四) 公司董事、高级管理人员和核心技术人员变动情况

√适用 □不适用

姓名	担任的职务	变动情形	变动原因
肖虹	独立董事	离任	换届
张国清	独立董事	选举	换届
George Zhendong Gao	董事、副总裁	离任	换届
孟庆功	核心技术人员	离任	工作调动

注：（1）2025 年 12 月 17 日，公司召开 2025 年第二次临时股东会，选举张国清先生为公司第五届董事会独立董事，原独立董事肖虹女士因连任时间满 6 年而不再担任公司的独立董事；

(2) 2025 年 12 月 17 日，公司原董事、副总裁 George Zhendong Gao 先生因届满不再担任公司董事和副总裁，但仍继续在公司全资子公司任职；

(3) 2025 年 7 月 18 日，公司原核心技术人员孟庆功先生因工作职责调整，不再被认定为公司核心技术人员。

(五) 近三年受证券监管机构处罚的情况说明

适用 不适用

(六) 其他

适用 不适用

六、董事履行职责情况

(一) 董事参加董事会和股东大会的情况

董事姓名	是否独立董事	参加董事会情况						参加股东大会情况
		本年应参加董事会次数	亲自出席次数	以通讯方式参加次数	委托出席次数	缺席次数	是否连续两次未亲自参加会议	出席股东大会的次数
熊雨前	否	11	11	11	0	0	否	3
George Zhendong Gao	否	9	9	9	0	0	否	3
翟浦江	否	11	11	11	0	0	否	3
杨青	否	11	11	11	0	0	否	3
肖虹	是	9	9	9	0	0	否	3
林涵	是	11	11	11	0	0	否	3
牛玉贞	是	11	11	11	0	0	否	3
张国清	是	2	2	2	0	0	否	0
邱添英	否	4	4	4	0	0	否	1

注：1、2025 年 9 月 25 日，公司召开 2025 年第一次临时股东大会，审议通过调整董事会结构有关事项，在董事会中增设职工董事一名；2025 年 9 月 29 日，公司职工代表大会选举邱添英女士为职工董事；

2、2025 年 12 月 17 日，George Zhendong Gao 先生因任期届满离任；

3、2025 年 12 月 17 日，公司召开 2025 年第二次临时股东会，选举张国清先生为公司第五届董事会独立董事，原独立董事肖虹女士因连任时间满 6 年而不再担任公司的独立董事。

连续两次未亲自出席董事会会议的说明

适用 不适用

年内召开董事会会议次数	11
其中：现场会议次数	0

通讯方式召开会议次数	0
现场结合通讯方式召开会议次数	11

(二) 董事对公司有关事项提出异议的情况

□适用 √不适用

(三) 其他

□适用 √不适用

七、董事会下设专门委员会情况

√适用 □不适用

(一) 董事会下设专门委员会成员情况

专门委员会类别	成员姓名
审计委员会	张国清（主任委员）、林涵、杨青
提名委员会	林涵（主任委员）、牛玉贞、邱添英
薪酬与考核委员会	牛玉贞（主任委员）、张国清、翟浦江
战略决策委员会	熊雨前（主任委员）、翟浦江、杨青、牛玉贞、邱添英

注：因公司第四届董事会期限届满，2025 年 12 月 17 日，公司召开 2025 年第二次临时股东会，选举产生第五届董事会，同日召开第五届董事会第一次会议，选举各专门委员会成员，其中：①选举张国清先生为公司第五届董事会独立董事，同时担任审计委员会主任委员、薪酬与考核委员会委员；②George Zhendong Gao 先生任期届满离任，由职工董事邱添英女士担任提名委员会委员和战略决策委员会委员。

(二) 报告期内审计委员会召开 6 次会议

召开日期	会议内容	重要意见和建议	其他履行职责情况
2025-02-14	年审会计师与审计委员会和独立董事进行审前沟通，就公司 2025 年度财务审计工作范围、审计时间、人员安排、重点关注事项、质控与复核、风险控制等内容展开交流。	审计委员会经过充分沟通讨论，认同年审会计师的审计计划和职责。	/
2025-04-18	审议通过如下议案： 1、《关于公司 2024 年年度报告及摘要的议案》； 2、《关于公司 2024 年度财务决算报告的议案》； 3、《关于公司 2025 年财务预算报告的议案》； 4、《关于公司 2024 年度利润分配方案的议案》； 5、《关于公司 2024 年度内部控制评价报告的议案》； 6、《关于公司 2024 年度董事会审计委员会履职情况报告的议案》； 7、《关于审计委员会对会计师事务所 2024 年度履行监督职责情况报告的议案》； 8、《关于续聘公司 2025 年度财务审计机构及内控审计机构的议案》；	审计委员会经过充分沟通讨论，一致通过所有议案。	/

	9、《关于公司 2025 年第一季度报告的议案》。		
2025-08-18	审议通过如下议案： 1、《关于公司 2025 年半年度报告及摘要的议案》。	审计委员会经过充分沟通讨论，一致通过所有议案。	/
2025-09-05	审议通过如下议案： 1、《关于取消监事会、调整董事会结构、变更英文名称、修订<公司章程>及办理工商变更登记的议案》	审计委员会经过充分沟通讨论，一致通过所有议案。	/
2025-10-24	审议通过如下议案： 1、《关于公司 2025 年第三季度报告的议案》。	审计委员会经过充分沟通讨论，一致通过所有议案。	/
2025-12-17	审议通过如下议案： 1、《关于聘任公司财务负责人的议案》。	审计委员会经过充分沟通讨论，一致通过所有议案。	/

(三) 报告期内提名委员会召开 4 次会议

召开日期	会议内容	重要意见和建议	其他履行职责情况
2025-04-10	审议通过如下议案： 1、《关于聘任公司副总裁的议案》。	提名委员会经过充分沟通讨论，一致通过所有议案。	/
2025-09-29	审议通过如下议案： 1、《关于选举第四届董事会职工董事的议案》。	提名委员会经过充分沟通讨论，一致通过所有议案。	/
2025-11-27	审议通过如下议案： 1、《关于董事会换届选举暨提名第五届董事会非独立董事候选人的议案》； 2、《关于董事会换届选举暨提名第五届董事会独立董事候选人的议案》； 3、《关于第五届董事会职工董事候选人资格审查的议案》。	提名委员会经过充分沟通讨论，一致通过所有议案。	/
2025-12-17	审议通过如下议案： 1、《关于聘任公司总裁的议案》； 2、《关于聘任公司副总裁的议案》； 3、《关于聘任公司财务负责人的议案》； 4、《关于聘任公司董事会秘书的议案》。	提名委员会经过充分沟通讨论，一致通过所有议案。	/

(四) 报告期内薪酬与考核委员会召开 5 次会议

召开日期	会议内容	重要意见和建议	其他履行职责情况
2025-04-18	审议通过如下议案： 1、《关于作废部分已授予尚未归属的限制性股票的议案》。	薪酬与考核委员会经过充分沟通讨论，一致通过所有议案。关联委员翟浦江作为激励对象已回避表决。	/
2025-06-17	审议通过如下议案： 1、《关于调整 2022 年、2024 年限制性股票激励计划授予价格的议案》。	薪酬与考核委员会经过充分沟通讨论，一致通过所有议案。关联委员翟浦江作为激励对象已回避表决。	/

2025-09-05	审议通过如下议案： 1、《关于作废部分已授予尚未归属的限制性股票的议案》； 2、《关于 2022 年限制性股票激励计划首次授予部分第三个归属期符合归属条件的议案》； 3、《关于 2022 年限制性股票激励计划预留授予部分第二个归属期符合归属条件的议案》； 4、《关于 2024 年限制性股票激励计划第一个归属期符合归属条件的议案》。	薪酬与考核委员会经过充分沟通讨论，一致通过所有议案。关联委员翟浦江作为激励对象已回避表决。	/
2025-09-30	审议通过如下议案： 1、《关于 2024 年员工持股计划锁定期届满暨解锁条件成就的议案》。	薪酬与考核委员会经过充分沟通讨论，一致通过所有议案。关联委员翟浦江作为员工持股计划的持有人，已回避表决。	/
2025-11-27	审议通过如下议案： 1、《关于公司第五届董事薪酬方案的议案》。	薪酬与考核委员会关联委员回避表决，本议案直接提交公司第四届董事会第二十八次会议审议。	/

(五) 报告期内战略决策委员会召开 3 次会议

召开日期	会议内容	重要意见和建议	其他履行职责情况
2025-01-20	审议通过如下议案： 1、《关于对外投资的议案》。	战略决策委员会经过充分沟通讨论，一致通过所有议案。	/
2025-09-05	审议通过如下议案： 1、《关于以非货币性资产向参股公司增资暨部分募投项目资产间接转让的议案》。	战略决策委员会经过充分沟通讨论，一致通过所有议案。	/
2025-11-27	审议通过如下议案： 1、《关于部分募投项目调整、结项及延期暨向全资子公司增资并以自有外汇置换募集资金的议案》。	战略决策委员会经过充分沟通讨论，一致通过所有议案。	/

(六) 存在异议事项的具体情况

适用 不适用

八、审计委员会发现公司存在风险的说明

适用 不适用

审计委员会对报告期内的监督事项无异议。

九、报告期末母公司和主要子公司的员工情况

(一) 员工情况

母公司在职工的数量	466
主要子公司在职工的数量	998
在职工的数量合计	1,464

母公司及主要子公司需承担费用的离退休职工人数	-
专业构成	
专业构成类别	专业构成人数
项目实施人员	408
市场销售人员	395
研发人员	444
财务人员	38
运营管理人员	179
合计	1,464
教育程度	
教育程度类别	数量（人）
硕士及以上	245
本科	957
专科	242
高中及以下	20
合计	1,464

注：公司根据实际情况调整上表“专业构成类别”表述，以前年度的“行政人员”调整为“运营管理人员”、“销售人员”调整为“市场销售人员”、“技术人员”调整为“研发人员”，上述调整仅为表述调整，实际划分口径与以前年度保持一致。

(二) 薪酬政策

适用 不适用

公司以市场薪资为导向，结合公司发展战略，综合考虑社会消费水平、行业薪酬动态、公司经营效益、部门（项目）收益和个人绩效成果等多方因素，兼顾公平、公正原则，建立起对外具备竞争力，对内激励作用明显的科学合理的薪酬体系。公司的薪酬标准围绕以下三方面：

（1）提供合理的基本工资和福利待遇：为确保员工的基本工资水平与行业市场相符合，同时出于对员工的工作经验、职位等因素考虑，提供合理的薪酬待遇。此外，还可以为员工提供其他丰富的福利待遇，以提升员工的福利感和满意度。

（2）提供具有竞争力的年度奖金和绩效奖金：根据不同岗位设立年度奖金和绩效奖金制度，根据员工的工作表现和综合贡献，给予相应的奖励。通过设定明确的绩效指标和评估体系，激励员工积极工作、完成目标。

（3）提供弹性工作制度和灵活的工作时间：公司注重员工对于工作与生活的平衡的要求。为了满足员工的个性化需求，公司引入弹性工作制度，让员工能够更好地平衡工作和个人生活，提升工作满意度和幸福感。

(三) 培训计划

适用 不适用

公司以自主培养与外部培养相结合的方式，建立了完善的人才培养机制。公司制定了详细的员工培养方案，设立奖学金补助员工就读计算机、管理、专利法律等硕、博士学位，全员实施卓越绩效培训，为员工个人成长与公司人才培养提供了具体指导与规范。公司的培训计划围绕以下三个方面开展：

(1) 提供职业发展规划和晋升机会：公司高度重视员工的发展路径和晋升机会，与员工共同制定职业发展规划，明确各阶段目标和长期目标，了解员工的职业兴趣、技能需求和发展需求，并根据时间积累、综合能力以及绩效表现为其提供晋升机会。

(2) 提供专业培训和技能培训：通过提供针对岗位要求和员工需求的培训计划，帮助员工不断提升专业知识和技能。公司定期组织包括内部培训、外部培训、在线学习平台等多种形式的培训课程，提供实际且有针对性的培训内容，帮助员工在工作中更加出色地表现。

(3) 提供跨部门培训和交流机会：为帮助员工了解组织运作和不同职能之间的协同关系，同时提升员工的综合能力，促进组织内部的知识共享和合作，公司建立了跨部门协作机制和评价体系，并根据个人的实际情况制定合理的轮岗机制。

(四) 劳务外包情况

适用 不适用

十、利润分配或资本公积金转增预案

(一) 现金分红政策的制定、执行或调整情况

适用 不适用

1、根据中国证监会《上市公司监管指引第3号——上市公司现金分红》《上海证券交易所科创板股票上市规则》的有关规定，公司已在《公司章程》中明确了利润分配的原则及形式、现金分红政策、利润分配方案的决策程序和机制及利润分配政策的调整等事项：

利润分配原则：

公司的利润分配政策保持连续性和稳定性，同时兼顾公司的长远利益、全体股东的整体利益及公司的可持续发展。公司董事会和股东会在利润分配政策的决策和论证过程中将充分考虑公众投资者的意见。

利润分配形式：

公司利润分配可以采取现金、股票或者两者相结合的方式。具备现金分红条件的，公司原则上优先采用现金分红的利润分配方式；在公司有重大投资计划或重大现金支出等事项发生时，公司可以采取股票方式分配股利。

现金分红的具体条件和比例：

在满足下列条件时，公司可以进行现金分红：

- （1）公司累计可供分配利润为正值（按母公司报表口径）；
- （2）审计机构对公司当年度财务报告出具标准无保留意见；
- （3）公司无重大投资计划或重大现金支出等事项发生（募集资金投资项目除外）。重大投资计划或重大现金支出是指：①公司未来十二个月内拟对外投资、收购资产或者购买设备的累计支出达到或者超过公司最近一期经审计净资产的百分之五十，且绝对值达到五千万元；②公司未来十二个月内拟对外投资、收购资产或者购买设备的累计支出达到或者超过公司最近一期经审计总资产的百分之三十。

现金分红的比例和时间间隔：

在满足现金分红条件的情况下，公司应当采取现金方式分配股利，以现金方式分配的利润不少于当年实现的可分配利润的百分之十。

公司原则上在每年年度股东会审议通过后进行一次现金分红，公司董事会可以根据公司的盈利情况及资金需求情况提议公司进行中期现金分红。

差异化的现金分红政策：

公司董事会应当综合考虑所处行业特点、发展阶段、自身经营模式、盈利水平以及是否有重大资金支出安排等因素，区分下列情形，并按照本章程规定的程序，提出差异化的现金分红政策：

- （1）公司发展阶段属成熟期且无重大资金支出安排的，进行利润分配时，现金分红在本次利润分配中所占比例最低应达到百分之八十；
- （2）公司发展阶段属成熟期且有重大资金支出安排的，进行利润分配时，现金分红在本次利润分配中所占比例最低应达到百分之四十；
- （3）公司发展阶段属成长期且有重大资金支出安排的，进行利润分配时，现金分红在本次利润分配中所占比例最低应达到百分之二十；

公司发展阶段不易区分但有重大资金支出安排的，可以按照上述第（3）项规定处理。

股票股利分配的条件：

在公司经营情况良好，并且董事会认为发放股票股利有利于全体股东整体利益时，可以在确保足额现金股利分配的前提下，提出股票股利分配预案。

利润分配的决策程序与机制：

（1）公司每年利润分配方案由董事会根据本章程的规定、公司盈利和资金情况、未来的经营计划等因素拟订。公司在制定现金分红具体方案时，董事会应当认真研究和论证公司现金分红的时机、条件和最低比例、调整的条件及决策程序要求等事宜。利润分配预案经董事会表决通过，方可提交股东会审议。

(2) 股东会对利润分配方案进行审议前, 应通过多种渠道主动与股东特别是中小股东进行沟通和交流, 充分听取中小股东的意见和诉求, 并及时答复中小股东关心的问题。

(3) 公司因特殊情况无法按照既定的现金分红政策或最低现金分红比例确定当年的利润分配方案时, 应当披露具体原因及审计委员会的明确意见。公司当年利润分配方案应当经出席股东大会的股东所持表决权的过半数通过。

利润分配政策的调整机制:

(1) 如公司外部经营环境变化并对公司生产经营造成重大影响, 或公司自身经营状况发生较大变化时, 公司可对利润分配政策进行调整。调整后的利润分配政策应以股东权益保护为出发点, 不得违反相关法律法规、规范性文件的规定。

(2) 公司根据生产经营情况、投资规划和长期发展的需要等原因需调整利润分配政策的, 应由公司董事会根据实际情况提出利润分配政策调整议案, 经公司董事会审议通过后提请股东大会审议, 并经出席股东大会的股东所持表决权的三分之二以上通过。公司调整利润分配政策, 应当提供网络投票等方式为公众股东参与股东大会表决提供便利。

2、公司 2024 年度权益分派执行情况

2025 年 4 月 28 日, 公司召开第四届董事会第二十三次会议和第四届监事会第二十二次会议, 审议通过了《关于公司 2024 年度利润分配方案的议案》, 公司 2024 年利润分配方案如下: 公司以实施权益分派股权登记日登记的总股本扣减回购专用证券账户中股份为基数, 向全体股东每 10 股派发现金红利 3 元 (含税), 截至股权登记日 2025 年 6 月 10 日, 公司总股本 91,439,524 股, 扣除公司回购专用证券账户中股份数 (1,738,819 股) 后的股本 89,700,705 股为基数, 计算合计派发现金红利 26,910,211.50 元 (含税)。上述方案于 2025 年 5 月 19 日召开的公司 2024 年年度股东大会审议通过, 并于 2025 年 6 月 11 日实施完毕。

3、公司 2025 年度利润分配方案

经华兴会计师事务所 (特殊普通合伙) 审计, 2025 年度公司归属于上市公司所有者的净利润为 30,236,379.93 元, 截至 2025 年 12 月 31 日, 母公司期末可供分配利润为 180,368,597.59 元。根据公司总体经营情况, 公司拟定了 2025 年度利润分配方案如下:

公司拟向全体股东每 10 股派发现金红利 3 元 (含税), 截至 2026 年 4 月 28 日, 公司总股本 91,359,524 股, 扣除公司回购专用证券账户中股份数 277,192 股后的股本 91,082,332 股为基数, 以此计算合计拟派发现金红利 27,324,699.60 元 (含税), 占本年度归属于上市公司股东净利润的比例 90.37%。

本年度公司注销了以前年度以现金为对价采用集中竞价方式回购的股份 (以下简称 “回购并注销”) 金额 9,529,391.45 元, 现金分红和回购并注销金额合计 36,854,091.05 元, 占本年度归属于上市公司股东净利润的比例 121.89%。

如在本公告披露之日至实施权益分派股权登记日期间，公司总股本扣除公司回购专用账户中股份的基数发生变动的，公司拟维持每股现金分红比例不变的原则，相应调整现金分红总额，并将另行公告具体调整情况。

上述方案已经公司第五届董事会第四次会议审议通过，该方案尚需提交公司股东会审议通过后方可实施。

(二) 现金分红政策的专项说明

适用 不适用

是否符合公司章程的规定或股东会决议的要求	<input checked="" type="checkbox"/> 是 <input type="checkbox"/> 否
分红标准和比例是否明确和清晰	<input checked="" type="checkbox"/> 是 <input type="checkbox"/> 否
相关的决策程序和机制是否完备	<input checked="" type="checkbox"/> 是 <input type="checkbox"/> 否
独立董事是否履职尽责并发挥了应有的作用	<input checked="" type="checkbox"/> 是 <input type="checkbox"/> 否
中小股东是否有充分表达意见和诉求的机会，其合法权益是否得到了充分保护	<input checked="" type="checkbox"/> 是 <input type="checkbox"/> 否

(三) 报告期内盈利且母公司可供股东分配利润为正，但未提出现金利润分配方案预案的，公司应当详细披露原因以及未分配利润的用途和使用计划

适用 不适用

(四) 本报告期利润分配及资本公积金转增股本预案

适用 不适用

单位：元 币种：人民币

每 10 股送红股数（股）	0
每 10 股派息数（元）（含税）	3
每 10 股转增数（股）	0
现金分红金额（含税）	27,324,699.60
合并报表中归属于上市公司普通股股东的净利润	30,236,379.93
现金分红金额占合并报表中归属于上市公司普通股股东的净利润的比率（%）	90.37
以现金方式回购股份计入现金分红的金额	0
合计分红金额（含税）	27,324,699.60
合计分红金额占合并报表中归属于上市公司普通股股东的净利润的比率（%）	90.37

(五) 最近三个会计年度现金分红情况

适用 不适用

单位：元 币种：人民币

最近一个会计年度合并报表中归属于上市公司普通股股东的净利润	30,236,379.93
最近一个会计年度母公司报表年度末未分配利润	180,368,597.59

最近三个会计年度累计现金分红金额（含税）(1)	89,753,183.08
最近三个会计年度累计回购并注销金额(2)	15,485,261.11
最近三个会计年度现金分红和回购并注销累计金额(3)=(1)+(2)	105,238,444.19
最近三个会计年度年均净利润金额(4)	-11,248,781.69
最近三个会计年度现金分红比例（%）(5)=(3)/(4)	不适用
最近三个会计年度累计研发投入金额	727,753,583.11
最近三个会计年度累计研发投入占累计营业收入比例(%)	30.47

十一、公司股权激励计划、员工持股计划或其他员工激励措施的情况及其影响

（一）股权激励总体情况

√适用 □不适用

1、报告期内股权激励计划方案

报告期内无股权激励计划方案发布。

2、报告期内股权激励实施进展

√适用 □不适用

单位：股

计划名称	年初已授予股权激励数量	报告期新授予股权激励数量	报告期内可归属/行权/解锁数量	报告期内已归属/行权/解锁数量	授予价格/行权价格（元）	期末已获授予股权激励数量	期末已获归属/行权/解锁股份数量
福建福昕软件开发股份有限公司 2021 年限制性股票激励计划	637,343	0	0	0	93.06	0	0
福建福昕软件开发股份有限公司 2022 年限制性股票激励计划	2,048,327	0	693,002	630,496	32.83	1,759,585	1,674,850
福建福昕软件开发股份有限公司 2024 年限制性股票激励计划	1,710,147	0	801,047	773,360	20.04	1,648,675	773,360
福建福昕软件开发股份有限公司 2024 年员工持股计划	433,957	0	433,957	427,594	20.34	433,957	427,594

注：（1）2021 年限制性股票激励计划

2025 年 4 月，2021 年限制性股票激励计划因第四个归属期业绩考核不达标，共作废已授予但尚未归属的限制性股票 637,343 股，作废后，公司 2021 年限制性股票激励计划实施完毕。

（2）2022 年限制性股票激励计划

2025 年 6 月，公司实施了 2024 年年度权益分派，授予价格由 33.13 元/股调整为 32.83 元/股；

2022 年限制性股票激励计划首次授予第二个归属期和预留授予第一个归属期第二批次归属股票 22,229 股，并于 2025 年 3 月在中国结算完成过户登记；

2022 年限制性股票激励计划首次授予第二个归属期和预留授予第一个归属期符合归属条件股票因期限届满未实际归属而作废、首次授予第三个归属期和预留授予第二个归属期股票因激励对象离职、身故而作废、首次授予第三个归属期及预留授予第二个归属期股票因激励对象个人层面考核未达“A”而作废，上述作废股票共计 288,743 股；2025 年 9 月，公司 2022 年限制性股票首次授予第三个归属期及预留授予第二个归属期的归属条件成就，除去上述作废股票后，报告期内可归属股票数量为 693,002 股，其中第一批次归属股票 608,267 股，已于 2025 年 10 月在中国结算完成过户登记。

（3）2024 年限制性股票激励计划

2025 年 6 月，公司实施了 2024 年年度权益分派，授予价格由 20.34 元/股调整为 20.04 元/股；

2024 年限制性股票激励计划第一个归属期股票因激励对象离职而作废、1 名激励对象调动至参股公司，作废剩余尚未归属的限制性股票，以及激励对象个人层面考核未达“A”而作废，上述作废股票共计 61,472 股；2025 年 9 月，公司 2024 年限制性股票第一个归属期的归属条件成就，除去上述作废股票后，报告期内可归属股票数量为 801,047 股，其中第一批次归属股票 773,360 股，已于 2025 年 10 月在中国结算完成过户登记。

（4）2024 年员工持股计划

根据员工持股计划锁定期及解锁安排，2024 年员工持股计划锁定期已于 2025 年 9 月 30 日届满，可解锁股份数为 433,957 股。根据公司《2024 年员工持股计划（草案）》的相关规定，公司按照现行相关规定组织实施绩效考核，其中 3 名持有人因个人层面绩效考核不能全部解锁，由持股计划管理委员会按原始出资额收回，对应的标的股票数量为 6,363 股。

2026 年 1 月 13 日，公司召开 2024 年员工持股计划管理委员会第三次会议，审议通过《关于重新分配 2024 年员工持股计划部分回收份额的议案》，将收回的 6,363 股重新分配给符合条件的员工，符合条件的员工所获配股数对应的受让价格均为 20.34 元/股。

3、报告期内股权激励考核指标完成情况及确认的股份支付费用

√适用 □不适用

单位：元 币种：人民币

计划名称	报告期内公司层面考核指标完成情况	报告期确认的股份支付费用
福建福昕软件开发股份有限公司 2022 年限制性股票激励计划	2022 年达到目标值 A， 2023 年达到目标值 B， 2024 年达到目标值 A。	10,917,737.33
福建福昕软件开发股份有限公司 2024 年限制性股票激励计划	2024 年达到目标值 A； 2025 年达到目标值 A。	18,841,129.84
福建福昕软件开发股份有限公司 2024 年员工持股计划	2024 年达到目标值 A。	5,419,366.48
合计	/	35,178,233.65

(二) 相关激励事项已在临时公告披露且后续实施无进展或变化的

√适用 □不适用

事项概述	查询索引
<p>公司 2021 年限制性股票激励计划进展：</p> <p>2021 年 1 月 26 日，公司召开第三届董事会第十八次会议，审议通过了《关于公司<2021 年限制性股票激励计划（草案）>及其摘要的议案》、《关于公司<2021 年限制性股票激励计划实施考核管理办法>的议案》、《关于提请股东大会授权董事会办理 2021 年限制性股票激励计划相关事宜的议案》。同日，公司召开第三届监事会第十六次会议，审议通过了《关于公司<2021 年限制性股票激励计划（草案）>及其摘要的议案》、《关于公司<2021 年限制性股票激励计划实施考核管理办法>的议案》、《关于核实公司<2021 年限制性股票激励计划激励对象名单>的议案》。</p> <p>2021 年 1 月 28 日至 2021 年 2 月 6 日，公司对激励计划拟激励对象名单在公司内部进行了公示。公示期内，公司监事会未收到与本激励计划激励对象有关的任何异议。</p> <p>2021 年 2 月 19 日，公司召开了 2021 年第一次临时股东大会，审议通过了《关于公司<2021 年限制性股票激励计划（草案）>及其摘要的议案》《关于公司<2021 年限制性股票激励计划实施考核管理办法>的议案》以及《关于提请股东大会授权董事会办理 2021 年限制性股票激励计划相关事宜的议案》。同时，公司就内幕信息知情人与激励对象在本次激励计划草案公告前 6 个月内买卖公司股票的情况进行了自查，未发现利用内幕信息进行股票交易的情形。</p> <p>2021 年 2 月 22 日，公司召开了第三届董事会第十九次会议以及第三届监事会第十七次会议，审议通过了《关于向激励对象授予限制性股票的议案》。</p> <p>2022 年 8 月 19 日，公司召开了第三届董事会第三十五次会议以及第三届监事会第三十次会议，审议通过了《关于调整 2021 年限制性股票激励计划授予价格及授予数量的议案》。</p> <p>2023 年 4 月 26 日，公司召开了第四届董事会第三次会议和第四届监事会第三次会议，审议通过了《关于作废部分已授予尚未归属的限制性股票的议案》。</p>	<p>相关事项详见公司在上海证券交易所网站（www.sse.com.cn）上披露的公告。</p>

<p>2023 年 7 月 7 日，公司召开了第四届董事会第五次会议和第四届监事会第五次会议，审议通过了《关于调整 2021 年、2022 年限制性股票激励计划授予价格及数量的议案》。</p> <p>2024 年 4 月 26 日，公司召开了第四届董事会第十二次会议和第四届监事会第十二次会议，审议通过了《关于作废部分已授予尚未归属的限制性股票的议案》。该议案已经公司第四届董事会薪酬与考核委员会第四次会议审议通过。</p> <p>2024 年 6 月 20 日，公司召开了第四届董事会第十三次会议和第四届监事会第十三次会议，审议通过了《关于调整 2021 年、2022 年限制性股票激励计划授予价格的议案》。该议案已经公司第四届董事会薪酬与考核委员会第五次会议审议通过。</p> <p>2025 年 4 月 28 日，公司召开了第四届董事会第二十三次会议和第四届监事会第二十二次会议，审议通过了《关于作废部分已授予尚未归属的限制性股票的议案》，本次作废限制性股票完成后，公司 2021 年限制性股票激励计划实施完毕。该议案已经公司第四届董事会薪酬与考核委员会第九次会议审议通过。</p>	
<p>公司 2022 年限制性股票激励计划进展：</p> <p>2022 年 8 月 19 日，公司召开第三届董事会第三十五次会议，审议通过了《关于公司<2022 年限制性股票激励计划（草案）>及其摘要的议案》、《关于公司<2022 年限制性股票激励计划实施考核管理办法>的议案》、《关于提请股东大会授权董事会办理 2022 年限制性股票激励计划相关事宜的议案》。同日，公司召开第三届监事会第三十次会议，审议通过了《关于公司<2022 年限制性股票激励计划（草案）>及其摘要的议案》、《关于公司<2022 年限制性股票激励计划实施考核管理办法>的议案》、《关于核实公司<2022 年限制性股票激励计划首次授予部分激励对象名单>的议案》。</p> <p>2022 年 8 月 20 日至 2022 年 8 月 29 日，公司对激励计划首次授予部分拟激励对象名单在公司内部进行了公示。公示期内，公司监事会未收到与本激励计划激励对象有关的任何异议。</p> <p>2022 年 9 月 5 日，公司召开了 2022 年第二次临时股东大会，审议通过了《关于公司<2022 年限制性股票激励计划（草案）>及其摘要的议案》《关于公司<2022 年限制性股票激励计划实施考核管理办法>的议案》以及《关于提请股东大会授权董事会办理 2022 年限制性股票激励</p>	<p>相关事项详见公司在上海证券交易所网站（www.sse.com.cn）上披露的公告。</p>

计划相关事宜的议案》。同时，公司就内幕信息知情人与激励对象在本次激励计划草案公告前 6 个月内买卖公司股票的情况进行了自查，未发现利用内幕信息进行股票交易的情形。

2022 年 9 月 5 日，公司召开了第三届董事会第三十六次会议以及第三届监事会第三十一次会议，审议通过了《关于向激励对象首次授予限制性股票的议案》。

2023 年 7 月 7 日，公司召开了第四届董事会第五次会议和第四届监事会第五次会议，审议通过了《关于调整 2021 年、2022 年限制性股票激励计划授予价格及数量的议案》。

2023 年 8 月 29 日，公司召开第四届董事会第七次会议与第四届监事会第七次会议，审议通过了《关于向激励对象授予预留部分限制性股票的议案》。

2023 年 9 月 15 日，公司召开第四届董事会第八次会议和第四届监事会第八次会议，审议通过了《关于作废部分已授予尚未归属的限制性股票的议案》，作废处理首次授予部分第一个归属期因激励对象离职和因 2022 年个人层面绩效考核未达到“A”不得归属的限制性股票共 201,046 股。同时审议通过了《关于 2022 年限制性股票激励计划首次授予部分第一个归属期符合归属条件的议案》。

2023 年 10 月 18 日，公司 2022 年限制性股票激励计划首次授予部分第一个归属期第一批次的股份登记手续已完成，中国证券登记结算有限责任公司上海分公司出具了《过户登记确认书》。本次共归属 550,487 股，均来源于公司从二级市场回购的公司 A 股普通股股票。

2024 年 6 月 20 日，公司召开了第四届董事会第十三次会议和第四届监事会第十三次会议，审议通过了《关于调整 2021 年、2022 年限制性股票激励计划授予价格的议案》。该议案已经公司第四届董事会薪酬与考核委员会第五次会议审议通过。

2024 年 10 月 29 日，公司召开第四届董事会第十八次会议和第四届监事会第十八次会议，审议通过了《关于作废部分已授予尚未归属的限制性股票的议案》《关于 2022 年限制性股票激励计划首次授予部分第二个归属期符合归属条件的议案》《关于 2022 年限制性股票激励计划预留授予部分第一个归属期符合归属条件的议案》。公司第四届董事会薪酬与考核委员会第八次会议对归属相关事项发表了同意的意见并

<p>提请董事会审议，监事会对本激励计划的相关事项进行核实并出具了相关核查意见。</p> <p>2024 年 11 月 21 日，公司 2022 年限制性股票激励计划首次授予部分第二个归属期及预留授予部分第一个归属期的第一批次股份登记手续已完成，中国证券登记结算有限责任公司上海分公司出具了《过户登记确认书》。本次共归属 493,867 股，均来源于公司从二级市场回购的公司 A 股普通股股票。</p> <p>2025 年 3 月 26 日，公司 2022 年限制性股票激励计划首次授予部分第二个归属期及预留授予部分第一个归属期的第二批次股份登记手续已完成，中国证券登记结算有限责任公司上海分公司出具了《过户登记确认书》。本次共归属 22,229 股，均来源于公司从二级市场回购的公司 A 股普通股股票。</p> <p>2025 年 6 月 20 日，公司召开了第四届董事会第二十四次会议和第四届监事会第二十三次会议，审议通过了《关于调整 2022 年、2024 年限制性股票激励计划授予价格的议案》。该议案已经公司第四届董事会薪酬与考核委员会第十次会议审议通过。</p> <p>2025 年 9 月 9 日，公司召开第四届董事会第二十六次会议和第四届监事会第二十五次会议，审议通过了《关于作废部分已授予尚未归属的限制性股票的议案》《关于 2022 年限制性股票激励计划首次授予部分第三个归属期符合归属条件的议案》《关于 2022 年限制性股票激励计划预留授予部分第二个归属期符合归属条件的议案》。公司第四届董事会薪酬与考核委员会第十一次会议对归属相关事项发表了同意的意见并提请董事会审议。监事会对 2022 年激励计划的相关事项进行核实并出具了相关核查意见。</p> <p>2025 年 10 月 17 日，公司 2022 年限制性股票激励计划首次授予部分第三个归属期及预留授予部分第二个归属期的第一批次股份登记手续已完成，中国证券登记结算有限责任公司上海分公司出具了《过户登记确认书》。本次共归属 608,267 股，均来源于公司从二级市场回购的公司 A 股普通股股票。</p>	
<p>公司 2024 年限制性股票激励计划进展：</p> <p>2024 年 8 月 6 日，公司召开第四届董事会第十四次会议，审议通过了《关于公司<2024 年限制性股票激励计划（草案）>及其摘要的议案》《关于公司<2024 年限制性股票激励计划实施考核管理办法>的议</p>	<p>相关事项详见公司在上海证券交易所网站（www.sse.com.cn）上披露的公告。</p>

案》以及《关于提请股东大会授权董事会办理 2024 年限制性股票激励计划相关事宜的议案》等议案。同日，公司召开第四届监事会第十四次会议，审议通过了《关于公司<2024 年限制性股票激励计划（草案）>及其摘要的议案》《关于公司<2024 年限制性股票激励计划实施考核管理办法>的议案》以及《关于核实公司<2024 年限制性股票激励计划激励对象名单>的议案》，公司监事会对本激励计划的相关事项进行核实并出具了相关核查意见。

2024 年 8 月 7 日至 2024 年 8 月 16 日，公司内部对本次拟激励对象的姓名和职务进行了公示。在公示期内，公司监事会未收到任何人对激励对象提出的异议。

2024 年 8 月 22 日，公司召开 2024 年第二次临时股东大会，审议通过了《关于公司<2024 年限制性股票激励计划（草案）>及其摘要的议案》《关于公司<2024 年限制性股票激励计划实施考核管理办法>的议案》《关于提请股东大会授权董事会办理 2024 年限制性股票激励计划相关事宜的议案》。同时，公司就内幕信息知情人与激励对象在本次激励计划草案公告前 6 个月内买卖公司股票的情况进行了自查，未发现利用内幕信息进行股票交易的情形。

2024 年 8 月 22 日，公司召开第四届董事会第十五次会议与第四届监事会第十五次会议，审议通过了《关于向激励对象授予限制性股票的议案》。该议案已经公司第四届董事会薪酬与考核委员会第七次会议审议通过。监事会对授予日的激励对象名单进行核实并发表了核查意见。

2025 年 6 月 20 日，公司召开了第四届董事会第二十四次会议和第四届监事会第二十三次会议，审议通过了《关于调整 2022 年、2024 年限制性股票激励计划授予价格的议案》。该议案已经公司第四届董事会薪酬与考核委员会第十次会议审议通过。

2025 年 9 月 9 日，公司召开了第四届董事会第二十六次会议和第四届监事会第二十五次会议，审议通过了《关于作废部分已授予尚未归属的限制性股票的议案》《关于 2024 年限制性股票激励计划第一个归属期符合归属条件的议案》。公司第四届董事会薪酬与考核委员会第十一次会议对归属相关事项发表了同意的意见并提请董事会审议。监事会对 2024 年激励计划相关事项进行核实并出具了相关核查意见。

2025 年 10 月 17 日，公司 2024 限制性股票激励计划第一个归属期第一批次股份登记手续已完成，中国证券登记结算有限责任公司上海分

公司出具了《过户登记确认书》。本次共归属 773,360 股，均来源于公司从二级市场回购的公司 A 股普通股股票。	
---	--

其他说明

适用 不适用

员工持股计划情况

适用 不适用

公司 2024 年员工持股计划进展：

2024 年 8 月 6 日，公司召开第四届董事会第十四次会议，审议通过了《关于公司<2024 年员工持股计划（草案）>及其摘要的议案》《关于公司<2024 年员工持股计划管理办法>的议案》以及《关于提请股东大会授权董事会办理 2024 年员工持股计划相关事宜的议案》等议案。同日，公司召开第四届监事会第十四次会议，审议通过了《关于公司<2024 年员工持股计划（草案）>及其摘要的议案》《关于公司<2024 年员工持股计划管理办法>的议案》，公司监事会对本持股计划的相关事项进行核实并发表意见。

2024 年 8 月 22 日，公司召开 2024 年第二次临时股东大会，审议通过了《关于公司<2024 年员工持股计划（草案）>及其摘要的议案》《关于公司<2024 年员工持股计划管理办法>的议案》和《关于提请股东大会授权董事会办理 2024 年员工持股计划相关事宜的议案》。

2024 年 9 月 25 日，公司 2024 年员工持股计划第一次持有人会议召开，审议通过了《关于设立公司 2024 年员工持股计划管理委员会的议案》《关于选举公司 2024 年员工持股计划管理委员会委员的议案》。同日，公司 2024 年员工持股计划管理委员会第一次会议召开，选举刘文化为 2024 年员工持股计划管理委员会主任。

2024 年 10 月 9 日，公司在上海证券交易所网站（www.sse.com.cn）披露了《关于 2024 年员工持股计划非交易过户完成的公告》（公告编号：2024-079），确认公司回购证券账户所持有的 433,957 股公司股票已于 2024 年 9 月 30 日非交易过户至公司 2024 年员工持股计划证券账户，锁定期 12 个月，自公司公告最后一笔标的股票过户至本次员工持股计划名下之日起计算。

2025 年 9 月 30 日，2024 年员工持股计划锁定期届满，根据员工持股计划锁定期及解锁安排，其可解锁股份数为 433,957 股。根据公司《2024 年员工持股计划（草案）》的相关规定，公司按照现行相关规定组织实施绩效考核，其中 3 名持有人因个人层面绩效考核不能全部解锁，由持股计划管理委员会按原始出资额收回，对应的标的股票数量为 6,363 股。该收回的股票可由管理委员会重新分配给符合条件的其他员工，若无合适人选，相应份额后续择机出售后收益归公司享有。

2026 年 1 月 13 日，公司召开 2024 年员工持股计划管理委员会第三次会议，审议通过《关于重新分配 2024 年员工持股计划部分回收份额的议案》，将收回的 6,363 股重新分配给符合条件的员工，符合条件的员工所获配股数对应的受让价格均为 20.34 元/股。

其他激励措施
适用 不适用

(三) 董事、高级管理人员和核心技术人员报告期内被授予的股权激励情况

1、 股票期权

适用 不适用

2、 第一类限制性股票

适用 不适用

3、 第二类限制性股票

适用 不适用

单位：股

姓名	职务	年初已获授予限制性股票数量	报告期新授予限制性股票数量	限制性股票的授予价格（元）	报告期内可归属数量	报告期内已归属数量	期末已获授予限制性股票数量	报告期末市价（元）
George Zhendong Gao	董事、副总裁（离任）	137,604	-	-	29,186	-	29,186	89.27
翟浦江	董事、副总裁	72,438	-	-	13,789	-	36,766	89.27
李蔚岚	财务负责人、董事会秘书	34,548	-	-	12,957	-	34,548	89.27
梁俊义	核心技术人员	35,901	-	-	12,984	12,984	30,266	89.27
魏群	核心技术人员	43,190	-	-	16,458	16,458	38,290	89.27
黄鹏	核心技术人员	42,475	-	-	16,250	16,250	37,770	89.27
孟庆功	核心技术人员（离任）	16,993	-	-	7,973	7,973	16,993	89.27
合计	/	383,149	/	/	109,597	53,665	223,819	/

注：1、2025 年 4 月，2021 年限制性股票激励计划因第四个归属期业绩考核不达标，共作废已授予但尚未归属的限制性股票 637,343 股，本次作废限制性股票完成后，公司 2021 年限制性股票激励计划实施完毕。

2、公司 2022 年限制性股票激励计划因实施 2024 年年度权益分派，其授予价格由 33.13 元/股调整为 32.83 元/股；2025 年 9 月，公司对已授予但尚未归属的限制性股票进行作废，首次授予数量调整为 1,541,719 股，预留授予数量调整为 217,866 股。

3、公司 2024 年限制性股票激励计划因实施 2024 年年度权益分派，其授予价格由 20.34 元/股调整为 20.04 元/股；2025 年 9 月，公司对已授予但尚未归属的限制性股票进行作废，授予数量调整为 1,648,675 股。

故上述相关人员“报告期内可归属数量”和“期末已获授予限制性股票数量”已作相应调整。

(四) 报告期内对高级管理人员的考评机制，以及激励机制的建立、实施情况√适用 不适用

公司高级管理人员薪酬按照《公司章程》及相关规定制定执行，主要根据其所处岗位的职责、重要性以及其他相关企业相关岗位的薪酬水平，由公司薪酬与考核委员会提出并经董事会审议。公司将在未来不断的实践过程中，不断完善符合公司情况的高级管理人员的绩效考核、激励与约束机制。

十二、报告期内的内部控制制度建设及实施情况√适用 不适用

公司按照企业内部控制规范体系和相关规定的要求开展内控评价工作，公司现有内控制度能够为公司经营管理、资产安全、财务报告及其相关信息的真实性和公允性提供合理的保证，公司不断健全内部控制体系，以保障公司及全体股东的利益。2026年4月28日，公司第五届董事会第四次会议审议通过了《关于公司2025年度内部控制评价报告的议案》，报告期内未发现财务报告及非财务报告存在重大、重要缺陷的情况。后续公司将结合行业情况及企业经营实际和发展战略，对内控制度进行持续完善与细化，并保持内部控制体系持续有效运行，加强内部控制执行情况的监督检查，持续优化各项业务流程和内控环境，提高企业决策效率，为公司经济效益、战略目标的实现提供合理保障，促进公司健康和高质量发展。

报告期内内部控制存在重大缺陷情况的说明

 适用 不适用
十三、报告期内对子公司的管理控制情况√适用 不适用

报告期内，公司的控股子公司情况如下：

序号	公司名称	股权结构	主营业务
1	Foxit Software Incorporated	福昕软件持有 100% 股权	承担销售、研发及管理职能
2	株式会社 Foxit Japan	福昕美国持有 100% 股权	承担销售和管理职能
3	Foxit Europe GmbH	福昕美国持有 100% 股权	承担销售、研发及管理职能
4	FOXIT MACEDONIA DOOEL Skopje	福昕欧洲持有 100% 股权	承担销售和管理职能
5	Foxit Australia Pty LTD	福昕美国持有 100% 股权	承担管理职能
6	北京福昕互联信息技术有限公司	福昕软件持有 88.03% 股权	承担销售、研发及管理职能
7	福州福昕网络技术有限责任公司	福昕软件持有 100% 股权	承担销售、研发及管理职能
8	福建福昕投资有限公司	福昕软件持有 100% 股权	从事产业投资

9	福建福昕企业管理咨询有限公司	福昕投资持有 100% 股权	从事企业咨询管理
10	福州海峡昕盛创业投资合伙企业	福昕投资和福昕企业管理共同持有 75.8784% 股权	从事产业投资
11	DocuSavvy Technologies Limited	福昕美国持有 100% 股权	从事股权投资
12	AccountSight	DocuSavvy 持有 100% 股权	承担销售、研发及管理职能
13	Foxit Bharat Private Limited	AccountSight 持有 99.999% 股权	承担销售、研发及管理职能
14	福建福昕智成科技有限公司	福昕软件持有 100% 股权	从事产业投资
15	Foxit Software Technology Holdings Limited	福昕美国持有 100% 股权	承担销售、研发及管理职能
16	福州福科斯星软件开发有限责任公司	福昕爱尔兰持有 100% 股权	承担销售、研发及管理职能
17	福昕鲲鹏（北京）信息科技有限公司及其控股子公司（8 家）	福昕软件持有福昕鲲鹏 73.2436% 股权	承担销售、研发及管理职能
18	福昕数智（北京）新技术有限公司	福昕软件持有 51% 股权	承担销售、研发及管理职能
19	上海通办信息服务有限公司及其控股子公司（1 家）	福昕软件持有 51% 股权	承担销售、研发及管理职能

截至报告期末，公司合并报表范围内子公司共计 28 家，公司的子公司在经营决策、财务管理、人事薪酬管理等方面均受公司监督。公司严格遵守《公司法》《证券法》等法律法规以及《公司章程》、《信息披露管理制度》的要求，加强对各子公司的内部经营管理，规范信息披露、关联交易等重要事项。此外，公司定期对子公司进行内部审计监督，对子公司进行管理和约束，确保各子公司规范、有序、健康发展。

对子公司的管理控制存在异常的风险提示
适用 不适用

十四、内部控制审计报告的相关情况说明

适用 不适用

详见公司于 2026 年 4 月 29 日在上海证券交易所网站 (<http://www.sse.com.cn>) 披露的《华兴会计师事务所（特殊普通合伙）所关于福建福昕软件开发股份有限公司 2025 年度内部控制审计报告》。

是否披露内部控制审计报告：是

内部控制审计报告意见类型：标准的无保留意见

报告期或上年度是否被出具内部控制非标准审计意见

是 否

十五、上市公司治理专项行动自查问题整改情况

经自查，公司暂未发现存在重大问题需整改的情况。

十六、董事会有关 ESG 情况的声明

公司董事会重视 ESG 管理，将 ESG 工作纳入企业文化体系及日常经营管理之中，把公司的发展战略和企业的社会责任相结合，积极履行社会责任，切实落实环境保护，提升公司治理质量，实现公司的社会价值。

社会责任方面，公司以“打造全球版式文档解决方案第一品牌”为愿景，以“研发市场领先及有创新性的版式文档产品和服务，帮助知识工作者在处理文档时提升效率及做更多”为使命，助力知识工作者提升文档处理效率、释放更大价值。公司坚守“快乐、责任、卓越、共赢”的核心价值观，始终坚持正确价值导向，把履行社会责任作为企业提高竞争力、实现可持续发展的重要内容，努力推动社会效益和经济效益协同共进。依托技术创新优势，公司持续为各行各业数字化转型提供支持，为知识工作者打造高效、智能、高质量的文档处理体验，并积极参与行业标准建设工作，贡献更多专业方案和行业智慧。公司始终坚持诚信守法、合规经营，恪守商业道德和社会公德，通过了质量管理体系、环境管理体系、职业健康安全管理体系及信息安全管理体系四项 ISO 认证。公司坚持人才优先发展战略，持续完善薪酬福利、培训体系与职业发展通道，为员工搭建广阔的事业成长平台。秉持着“源于社会、回报社会”的初心，公司积极参与对外捐赠、公益项目慈善活动，以实际行动践行企业社会责任，传递向上向善的企业力量。

环境保护方面，公司严格遵守《中华人民共和国环境保护法》，积极响应国家“碳达峰、碳中和”的战略部署，坚定不移地走生态优先、绿色低碳的可持续发展道路。福昕 PDF 电子文档解决方案在无纸化办公方面提供了明朗的方向，PDF 作为无纸化办公场景中的重要文件格式，公司依托全球领先的 PDF 电子文档解决方案技术，以身作则践行绿色发展理念，通过在 PDF 编辑器中集成企业内容管理平台，实现文档的标准化建设、修订和全生命周期管理，助力组织通过平台即可轻松实现文档的共享和管理。与此同时，公司持续完善数字化脱敏脱密、文档安全保护等功能，在严守信息安全底线的基础上，不断拓展产品的应用场景，融合电子签名、纸质文档数字化转换、交互式 PDF 表单替换纸质表单等多项内容。公司以技术赋能绿色办公，将绿色发展理念深度融入企业发展战略，持续推进自身健康可持续发展，积极为低碳社会建设贡献产业力量。

公司治理方面，公司取消监事会，免去监事及监事会主席职务，监事会的职权由董事会审计委员会行使。建立了以股东会、董事会和管理层为核心的现代企业治理结构，董事会下设审计、战略决策、薪酬与考核、提名四个专门委员会，形成了权力机构、决策机构、监督机构和管理层之间权责明确、运作规范的相互协调和相互制衡机制，为公司依法管理、稳健经营、规范运作提供保证。公司以规范治理为目标，根据《公司法》《上市公司治理准则》等法律法规的规定，结合自身实际情况，修订了《公司章程》及部分公司治理制度，并新增《融资管理制度》《市值管

理制度》《董事和高级管理人员离职管理制度》以及《内部审计制度》，进一步规范公司治理结构，积极履行社会责任和义务，保障中小投资者合法权益。

未来，公司将以研发创新为引擎，坚持企业发展与社会责任同向同行，加大研发创新力度，推动版式文档核心技术深度赋能更多行业与场景。公司将携手行业各方，积极探索技术创新与标准建设的产业融合路径，全面提升行业数字化水平，促进数据资源高效互通互联，助力文档数字资产的安全保护与高效利用，努力实现社会效益与经济效益协同统一，以实际行动为社会高质量发展贡献力量。

十七、ESG 整体工作成果

适用 不适用

(一)本年度具有行业特色的 ESG 实践做法

适用 不适用

公司将绿色环保理念深入企业文化，2025 年福昕公益环保计划于 2025 年 9 月 9 日举行，公司此次为 FoxitDay（“福昕公益日”）注入了更深的绿色内涵，福昕福州、北京、南京、合肥、深圳、西安、成都七地办公室联动，同步开展以“环保”为主题的系列公益活动，从海岸到山林，从湖畔到古镇，福昕人用脚步丈量生态之美，用双手守护环境之净。此次公益活动不仅是一场环保行动，更是一次全员践行企业社会责任、传递绿色理念的生动实践。

作为全球知名的版式文档技术企业，公司始终致力于推动无纸化办公，而福昕公益日将这份对绿色的信念，从产品延伸到社会，是公司可持续发展承诺的象征——让科技服务于人，也让科技回馈于自然。未来，福昕将持续投身公益事业，以科技之力守护绿色，以公益之心温暖世界。

(二)本年度 ESG 评级表现

适用 不适用

ESG 评级体系	ESG 评级机构	公司本年度的评级结果
华证 ESG 评级	上海华证指数信息服务有限公司	BB
商道融绿 ESG 评级	北京商道融绿咨询有限公司	B

(三)本年度被 ESG 主题指数基金跟踪情况

适用 不适用

十八、纳入环境信息依法披露企业名单的上市公司及其主要子公司的环境信息情况

适用 不适用

其他说明

适用 不适用

十九、社会责任工作情况

(一) 主营业务社会贡献与行业关键指标

公司持续深耕版式文档技术研发二十余年，积淀了版式文档领域深厚底蕴。依托完全自主知识产权的 PDF 电子文档核心技术，自主研发 PDF 阅读器与编辑器、软件开发工具、企业文档自动化解决方案等系列产品。公司以专业的技术与成熟的服务成为版式文档领域行业领先的软件产品与服务提供商，凭借在践行社会责任领域的良好表现，获评“2025 科技企业社会责任奖”，是全球范围内具有较高知名度的国产软件民族品牌。

1、业务布局辐射全球，打造中国通用软件世界名片

公司在亚洲、美洲、欧洲和大洋洲设有多家子公司和分支机构，全球员工约 1,464 人，公司约 78% 的营业收入来源于欧美亚太等海外市场，客户涵盖政府、能源、出版、金融、法律、教育、医疗、航运、生产制造、建筑装饰等众多行业和领域。公司综合技术能力处于国际先进水平，拥有 83 项国内外发明专利，410 项软件著作权。

近年来，伴随着国产软件的崛起，本土品牌突破技术壁垒，打破海外厂商垄断格局。在全球版式文档解决方案领域，公司整体技术达国际先进水准，产品在安全合规、稳定可靠等方面拥有相对优势。国际巨头将福昕的 PDF 技术应用于其主要产品中，如亚马逊 Kindle 产品、谷歌 Chrome 浏览器、谷歌 Android 移动平台等都采用了福昕的 PDF 技术。在版式电子文档领域，福昕的产品已成为基础软件国产化的重要突破，助力提升国家整体信息安全水平，促进国家社会经济数字化转型发展。福昕已成为具有国际影响力的国产软件民族品牌，先后获得“国家高新技术企业”、“国家文化出口重点企业”、“国家技术先进型服务企业”、“福建省创新型民营企业”、“福州市软件业龙头企业”、“2025 年中国互联网综合实力前百家企业”、“2025 年度中国信创软件高质量发展百强企业”等荣誉和资质，公司自主研发的产品荣获多项省、市科技进步奖和优秀作品。

2、参与标准制定，助力数字资产保护和利用

在数字经济蓬勃发展的当下，数据资产成为重要的生产要素，因此公开、统一的标准对文档数字资产的永续保存和有效利用至关重要。福昕是国际文档标准制定和改进的重要参与者，同时也是中国国家版式文档标准的主要贡献者之一。长期以来，福昕积极响应国家号召，踊跃参与国际、国家、行业标准工作，持续为文档标准制定贡献技术和经验，在国际标准舞台发出中国声音、贡献中国智慧。

(1) 国际标准工作

福昕是国际 PDF 协会的核心成员 (PDF Association, PDFA), 数字文具联盟 (Digital Stationery Consortium, DSC) 的会员, SAFE 生物制药协会 (SAFE-Bio Pharma Association) 的合作伙伴, 参与多项国际标准的起草、维护和实现。

(2) 国家标准工作

福昕积极参与国家标准化工作, 参与制定了多项国家标准、行业标准与团体标准。公司先后荣获“中国电子工业标准化技术协会 2010 年标准工作优秀会员”、“2020 年中国标准创新贡献二等奖”、“信息技术应用创新工作委员会技术活动单位”等奖项。2025 年 4 月, 在 GB/T 45405-2025《三维产品数据可视化应用格式》(简称“PDV”) 国家标准研制中, 荣获突出贡献奖。

3、产品安全保障持续提升, 高质高效技术支持

公司始终坚持为客户提供优质的产品与服务, 注重公司产品安全性、便捷性、高效性等。

近年来, 公司持续聘请有资质的第三方审计开展数据安全 SOC2 专项审计, 并获得 SOC2 Type II 服务审计报告。该权威资质的获得将增加公司产品在国际市场上的公信力, 深度证明公司致力于产品和运营及相关控制环境的安全性、可用性、机密性和隐私性的工作成果。

公司高度重视客户需求与用户体验, 建立了全球客户服务中心, 制定了客户服务制度和问题受理流程, 对客户反馈的问题进行分析、分类处理, 对用户的不同需求进行分级支持, 定制解决方案并同步回访跟进。同时, 公司设有投诉监督热线、网络投诉渠道, 便于客户监督公司的服务情况, 保障服务透明可控。

2025 年 10 月, 第十届中国国际版权博览会暨 2025 国际版权论坛上, 国家版权局公布 2025 年地方版权好故事。公司“版权出海, 贡献中国方案”入选 2025 年地方版权故事国际传播项目, 系唯一入选的工具类自主知识产权企业。公司立足于国内版权保护体系建设以及在版权工作中的创新理念与有效实践, 发挥版权国际化优势开展对外宣传推广, 积极参与国际版权交流合作、输出合规标准与优质文化内容, 不仅彰显公司规范经营的底色与责任担当, 更成为企业对外树立品牌形象, 充分展现可信、可靠版式文档供应商的重要名片。

4、拥抱 AI, 向文档智能业务转型

进入全面智能时代, 在 AI 汹涌发展的大势下, 公司积极拥抱并顺势而为, 确定了文档工具业务向文档智能业务转型的战略目标, 积极布局可信智能文档自动化领域, 力争在这个潜在的市场中拥有一席之地。在产品力上, 公司将持续打磨全产品线的 AI 能力, 努力使公司的核心产品更智能、更高效、对用户更友好。在产品创新上, 公司强力探索版式文档核心技术和 AI 能力深入结合行业知识于垂直领域的应用, 赋能客户搭建良好的文档 AI 技术生态, 打造可信文档自动化解决方案, “自动化”系实现智能体的直接调用与执行, “可信”则系解决当前智能体普遍存在的可靠性问题, 通过对 AI 智能体的赋能形成新的业务增长曲线。

(二) 推动科技创新情况

具体内容可参见本报告“第三节 管理层讨论与分析”之“三、报告期内核心竞争力分析”之“（三）核心技术与研发进展”。

(三) 遵守科技伦理情况

公司始终将恪守科技伦理视为履行企业社会责任的重要体现。我们坚守用户隐私保护、数据安全保障与社会公共利益维护，坚持负责任的科技创新态度，确保各项研发活动符合社会责任与道德准则。文档作为人与人之间信息传递、协作与沟通的重要工具，公司始终重视用户数据隐私保护，根据用户需要设有数据脱敏、加密存储、访问权限分级、安全审计等技术，保障数据安全，落实用户知情同意与撤回机制。禁止非法采集、滥用、泄露用户信息，杜绝数据倒卖与违规商业化，对于任何违反科技伦理的行为，公司将及时进行调查、处理，并采取必要的整改措施，推动行业的健康、可持续发展。

(四) 数据安全与隐私保护情况

在数字化与人工智能技术高速发展的时代，在赋能产业发展的同时也带来了新的信息安全风险与挑战。公司始终高度重视信息安全与隐私合规，通过持续技术升级、常态化员工培训等多方面举措，打造公司业务稳健发展的安全屏障，并已通过 ISO27001 信息安全管理体系认证。

公司不断提高信息安全保护力度，由 IT 部门提供技术支持并进行监督，严格落实信息安全责任，不断提升信息管理人员的技术水平和责任意识，保证信息系统能够持续、可靠、正常运行，面对突发状况，能够及时采取有效保护措施，使其影响或伤害减至最小。同时，公司内部制定一系列包括信息安全、数据保护、系统访问、事件响应计划等在内的政策，要求员工严格遵守相关法律法规和公司内部政策，不得泄露公司秘密，并积极组织面向全员的信息安全培训工作，提升员工对人工智能技术和网络安全的认知，培养个人的安全意识，全面保护公司与用户的隐私信息及数据安全。

(五) 从事公益慈善活动的类型及贡献

类型	数量	情况说明
对外捐赠		
其中：资金（万元）	36.00	详见下述“1.从事公益慈善活动的具体情况”
物资折款（万元）	197.20	捐赠产品折合人民币 197.20 万元（含税）
公益项目		
其中：资金（万元）	60.00	详见下述“1.从事公益慈善活动的具体情况”
救助人数（人）	/	
乡村振兴		
其中：资金（万元）	/	
物资折款（万元）	/	
帮助就业人数（人）	/	

1. 从事公益慈善活动的具体情况

适用 不适用

公司积极投身社会公益事业，承担社会责任，每年都会向相关机构和公益组织捐款。报告期内，现金捐赠约 96 万元，主要情况如下：

1、2025 年 7 月，福昕软件向中国科学技术大学教育基金会捐赠 30 万元人民币，用于“福昕-智慧科大奖教金”，表彰在“智慧科大”信息化建设中表现突出的先进个人，以肯定其在推动数字化转型与智慧校园建设中的贡献。

2、2025 年 10 月，福昕软件响应福州市鼓楼区慈善总会的帮扶行动倡议，为支持福建省与宁夏回族自治区闽宁对口协作工作，捐赠 5 万元人民币，用于宁夏固原市原州区的东西部扶贫，帮助改善其生产和生活条件。

3、2025 年 10 月，福昕软件向福建省恤病助困公益协会捐赠 10 万元人民币，支持协会帮助福建大病患者公益活动。

4、2025 年 10 月，福昕软件向福建省心启航助残帮扶中心捐赠 5 万元人民币，支持“爱满星空”公益项目。

5、2025 年 11 月，福昕软件向福建省同心慈善基金会捐赠 10 万元人民币，用于支持基金会慈善公益事业开展。

6、报告期内，公司的子公司福昕鲲鹏、福昕美国、福昕 JP、Foxit Bharat 等均有发生对外捐赠，合计捐赠金额折合人民币约 36.00 万元。

此外，公司长期关注支持中国教育事业发展，2025 年度向北京理工大学、东北师范大学、苏州科技大学、合肥大学等高校，以及如东兰县教育局等贫困县教育局捐赠公司的 PDF 软件产品折合人民币 197.20 万元（含税）。

2. 巩固拓展脱贫攻坚成果、乡村振兴等工作具体情况

适用 不适用

具体说明

适用 不适用

(六) 股东和债权人权益保护情况

公司始终重视股东利益保护，充分保障投资者的合法权益。公司积极响应最新监管要求，根据《公司法》《证券法》《上市公司治理准则》《上海证券交易所科创板股票上市规则》等法律法规和规范性文件的要求，不断健全、完善公司治理结构和经营规范。报告期内，公司召开董事会及股东会，审议通过了取消监事会并将监督职能整合至董事会下设的审计委员会，将原先的“三

会一层”管理结构精简为“两会一层”。此外还同步梳理并修订了公司有关的内部治理制度，不断完善内部控制治理体系，推进公司规范化运作。

在信息披露方面，公司严格按照有关法律法规、规范性文件以及公司《信息披露管理制度》的要求，及时履行信息披露义务，确保信息披露工作真实、准确、公平、完整，保障投资者的知情权。公司还通过“上证 e 互动”、接待机构投资者调研、投资者电话邮件等方式互动交流，积极建立投资者沟通渠道，加强投资者对于公司整体经营情况的深入了解。

(七) 职工权益保护情况

公司构建“快乐、责任、卓越、共赢”的价值观，推崇自由、责任、积极的工作氛围，为员工提供安全、舒适的工作环境，关爱员工身心健康，不断健全人力资源管理体系、完善薪酬及激励机制，保障员工的合法权益。

公司严格遵守《中华人民共和国劳动法》《中华人民共和国劳动合同法》《中华人民共和国妇女权益保障法》等法律法规、规范性文件的要求，和所有员工签订劳动合同，依法为员工缴纳各项社会保险和公积金，为员工购买商业保险，提供包含节日福利、健康体检、生日关怀等多种福利。同时，公司工会根据实际情况组织球类比赛、徒步运动、健身课堂、健康讲座、国内外旅行等各类活动丰富员工生活，密切关注员工身心健康发展。

公司建立科学的人才引进和培养机制，建立以自主培养与外部培养相结合的方式，以部门为单位开展内训计划，推行全员学习，不断提升员工的技术水平和专业素养，鼓励员工进行继续教育和语言拓展学习。此外，公司将企业文化价值观与员工职业发展、薪酬激励紧密结合，优化激励制度体系，推行卓越绩效考核制度，挖掘员工的发展潜力。

员工持股情况

员工持股人数（人）	267
员工持股人数占公司员工总数比例（%）	18.24
员工持股数量（万股）	297.37
员工持股数量占总股本比例（%）	3.25

注：1、上述员工持股情况包括：员工通过福州市鼓楼区昕华企业管理咨询中心（有限合伙）、北京昕军庆杰企业管理咨询中心（有限合伙）间接持有公司的股份；通过兴证资管鑫众福昕软件 1 号员工战略配售集合资产管理计划参与战略配售间接持有的公司股份；公司 2022 年首次授予第三期、预留授予第二期和 2024 年第一期限制性股票激励计划归属股份；公司 2024 年员工持股计划持有的股份。

2、以上员工持股不包含董事、高管及员工个人自行在二级市场交易的股份。

(八) 供应商、客户和消费者权益保护情况

公司已建立较为系统的内部管理制度，制定了如《采购制度》《供应商管理政策》等，明确相关的采购流程和供应商管理体系，对采购金额、审批权限、供应商选定等事项进行了详细的规定，对供应商从准入到退出全流程把控，综合评估潜在供应商的生产能力、交货周期、产品质量控制等方面指标，选择合适的供应商进行合作，推动建立公平竞争、廉洁透明、可追溯性强的供应链环境。

公司重视客户满意度和客户黏性，通过市场销售部门与客户或潜在客户建立良好的沟通，多渠道收集客户反馈和意见，并进行跟踪处理和结果反馈，确保客户的诉求能够得到及时解决。公司建立的客户服务中心，可以覆盖全球主要市场区域的工作时间，人工服务精准解决多维需求，为客户创造更大价值。

(九) 产品安全保障情况

公司将安全可信、合规可控作为产品核心底线，重视产品质量及可信任，一直坚持为客户提供优质的产品与服务，构建覆盖全生命周期的安全保障体系。在产品质量管理方面，公司的研发体系包括了质量控制部，通过全流程质量管控，减少缺陷、降低风险、提升交付品质，为产品安全稳定运行保驾护航。公司已通过 ISO27001 信息安全管理体系认证、ISO9001 质量管理体系认证等多项资质。

(十) 知识产权保护情况

公司重视知识产权保护工作，设有专人负责知识产权日常申报与管理。公司坚持持续性的自主研发，已建立起拥有完全自主知识产权的版式文档技术体系，鼓励研发团队持续开发适应市场需求的产品。同时形成一套包括专利、商标、软件著作权在内的知识产权保护体系，切实保护公司的技术创新成果。公司设有专利奖励政策，鼓励技术研发人员申请专利，保护技术成果，提升研发人员创新积极性。截至报告期末，公司拥有国内外发明专利 83 项，拥有国内外软件著作权 410 项。此外，公司与关键技术人员签订竞业限制协议和保密协议等，以降低因技术人员流失等原因导致公司核心技术泄密的风险。

(十一) 在承担社会责任方面的其他情况

适用 不适用

二十、其他公司治理情况

(一) 党建情况

适用 不适用

(二) 投资者关系及保护

类型	次数	相关情况
召开业绩说明会	3	公司在上证路演中心(http://roadshow.sseinfo.com)通过网络互动的方式, 分别于 2025 年 5 月 14 日参加 2025 年福建辖区上市公司投资者网上集体接待日活动暨召开 2024 年度和 2025 年第一季度业绩说明会; 2025 年 10 月 20 日召开 2025 年半年度业绩说明会; 2025 年 12 月 2 日召开 2025 年第三季度业绩说明会。公司积极加强与投资者的深入交流, 使投资者全面、深入地了解公司情况。
借助新媒体开展投资者关系管理活动	2	公司在报告期内通过官方微信公众号发布公司 2024 年年度报告暨 2025 年第一季度报告、2025 年半年度报告的“一图读懂”, 为投资者快速了解公司提供便利。
官网设置投资者关系专栏	<input checked="" type="checkbox"/> 是 <input type="checkbox"/> 否	公司官网(https://www.fuxinsoft.cn/)设置“投资者关系”专栏。

开展投资者关系管理及保护的具体情况

适用 不适用

根据《公司法》《证券法》《上市公司投资者关系管理工作指引》等法律、法规、规范性文件以及《公司章程》的规定, 公司制定了《投资者关系管理工作制度》。公司董事会秘书是投资者关系管理工作负责人, 全面负责公司投资者关系管理工作, 安排和组织公司各类投资者关系活动如股东大会、业绩说明会等。

公司设立并公开披露了投资者咨询电话和电子邮箱, 并于公司官网设置“投资者关系”专栏。报告期内, 公司积极接待投资者来电和来邮, 在“上证 e 互动”答复投资者各类问题, 召开 2025 年福建辖区上市公司投资者网上集体接待日活动暨召开 2024 年度和 2025 年第一季度业绩说明会、2025 半年度业绩说明会、2025 年第三季度业绩说明会等, 对投资者重点关注的问题作出说明和解答, 更好地与投资者沟通交流。此外, 公司重视投资者调研接待工作, 报告期内, 公司积极接待线上、线下投资者和券商研究员调研, 共编制 6 份《投资者关系活动记录表》并在“上证 e 互动”网站予以发布。公司与投资者保持稳定友好关系, 传递公司的经营理念和发展战略, 使投资者更深入地了解公司情况, 切实保护中小投资者合法权益。

其他方式与投资者沟通交流情况说明

适用 不适用

(三) 信息披露透明度

适用 不适用

公司根据《上海证券交易所科创板股票上市规则》等法律法规、规范性文件及《公司章程》《信息披露管理制度》的相关规定，认真履行信息披露义务，通过内外部培训提升董事、高管、董事会秘书及相关工作人员的合规意识，确保披露信息真实、准确、及时、完整以及合法合规。公司指定董事会秘书负责信息披露工作、接待投资者来访和咨询，确保投资者能够更深入地了解公司情况。

(四) 机构投资者参与公司治理情况

适用 不适用

(五) 反商业贿赂及反贪污机制运行情况

适用 不适用

(六) 其他公司治理情况

适用 不适用

二十一、其他

适用 不适用

第五节 重要事项

一、承诺事项履行情况

(一) 公司实际控制人、股东、关联方、收购人以及公司等承诺相关方在报告期内或持续到报告期内的承诺事项

√适用 □不适用

承诺背景	承诺类型	承诺方	承诺内容	承诺时间	是否有履行期限	承诺期限	是否及时严格履行	如未能及时履行应说明未完成履行的具体原因	如未能及时履行应说明下一步计划
与首次公开发行相关的承诺	股份限售	控股股东、实际控制人熊雨前	注 1	2020.09.08	是	任职期间	是	不适用	不适用
	股份限售	控股股东、实际控制人的一致行动人熊春云、洪志军	注 2	2020.09.08	是	锁定期届满后 2 年	是	不适用	不适用
	股份限售	持有本公司股份的董事、监事、高级管理人员 George Zhendong Gao 及其配偶江瑛、翟浦江、李有铭	注 3	2020.09.08	是	任职期间及离职后半年内	是	不适用	不适用
	股份限售	持有本公司股份的核心技术人员梁俊义、魏群、黄鹏、孟庆功	注 4	2020.09.08	是	任职期间及离职后半年内	是	不适用	不适用
	解决同业竞争	控股股东、实际控制人熊雨前	注 5	2020.09.08	是	长期	是	不适用	不适用
	解决关联交易	控股股东、实际控制人熊雨前	注 6	2020.09.08	是	长期	是	不适用	不适用
	解决关联交易	董事、监事、高级管理人员	注 7	2020.09.08	是	长期	是	不适用	不适用
	其他	控股股东、实际控制人熊雨前	注 8	2020.09.08	是	长期	是	不适用	不适用
	其他	控股股东、实际控制人熊雨前	注 9	2020.09.08	是	长期	是	不适用	不适用
其他承诺	其他	福昕软件	注 10	2020.09.08	是	长期	是	不适用	不适用
	其他	控股股东、实际控制人熊雨前及其一致行动人	注 11	2020.09.08	是	长期	是	不适用	不适用
	其他	公司控股股东、实际控制人	注 12	2020.09.08	是	长期	是	不适用	不适用
	其他	董事以及高级管理人员	注 13	2020.09.08	是	长期	是	不适用	不适用
	分红	福昕软件	注 14	2020.09.08	是	长期	是	不适用	不适用

注 1：本公司控股股东、实际控制人、董事长、总裁、核心技术人员熊雨前关于所持福建软件开发股份有限公司股份锁定及减持意向的承诺：

（1）本人自公司上市之日起 36 个月内，不转让或者委托他人管理本人已直接或间接持有的公司首次公开发行股票前已发行的股份，也不提议由公司回购本人直接或间接持有的该部分股份。

（2）公司上市后六个月内如公司股票连续 20 个交易日的收盘价均低于发行价，或者上市后六个月期末（如该日不是交易日，则为该日后第一个交易日）收盘价低于发行价，本人持有的公司首次公开发行股票前已发行的股份的锁定期自动延长六个月。

（3）前述第 1 至 2 项锁定期均届满后，本人在公司任职期间每年转让的股份不超过本人所持公司股份总数的百分之二十五；离职后半年内，不转让所持有的公司股份。

（4）前述第 1 至 2 项锁定期均届满后的四年内，本人作为公司的核心技术人员，每年转让所持有的公司首次公开发行股票前已发行的股份不超过公司上市时本人所持公司上市前股份总数的百分之二十五，减持比例可以累积使用。

（5）本人在前述限售期满后减持本人在本次公开发行前持有的股份的，应当明确并披露公司的控制权安排，保证公司的持续稳定经营。

（6）公司存在《上海证券交易所科创板股票上市规则》规定的重大违法情形，触及退市标准的，自相关行政处罚决定或者司法裁判作出之日起至公司股票终止上市前，本人承诺不减持公司股份。

（7）本人在锁定期满后两年内减持的，减持价格不低于发行价的 100%（若公司股票有派息、送股、资本公积金转增股本等除权、除息事项的，发行价将进行除权、除息调整，为除权除息后的价格）。若未履行该承诺，减持公司股份所得收益归公司所有。

（8）本人减持股票时，应依照《公司法》、《证券法》、中国证券监督管理委员会和上海证券交易所的相关规定执行。

（9）本人在被认定为公司实际控制人及任职期间，将向公司申报本人所持有的公司的股份及其变动情况。本人不会因职务变更、离职等原因而拒绝履行上述承诺。

注 2：控股股东、实际控制人的一致行动人熊春云、洪志军关于所持福建软件开发股份有限公司股份锁定及减持意向的承诺：

（1）本人自公司上市之日起 36 个月内，不转让或者委托他人管理本人已直接或间接持有的公司首次公开发行股票前已发行的股份，也不提议由公司回购本人直接或间接持有的该部分股份。

(2) 本人自公司上市后六个月内如公司股票连续 20 个交易日的收盘价均低于发行价，或者上市后六个月期末（如该日不是交易日，则为该日后第一个交易日）收盘价低于发行价，本人持有的公司首次公开发行股票前已发行的股份的锁定期自动延长六个月。

(3) 本人在锁定期满后两年内减持的，减持价格不低于发行价的 100%（若公司股票有派息、送股、资本公积金转增股本等除权、除息事项的，发行价将进行除权、除息调整）。若未履行该承诺，减持公司股份所得收益归公司所有。

注 3：持有本公司股份的董事、监事、高级管理人员 George Zhendong Gao 及其配偶江瑛、翟浦江、李有铭承诺：

(1) 自公司上市之日起十二个月内，不转让或者委托他人管理本人在本次公开发行前已直接或间接持有的公司的股份，也不提议由公司回购本人直接或间接持有的该部分股份。

(2) 公司上市后六个月内如公司股票连续 20 个交易日的收盘价均低于发行价，或者上市后六个月期末（如该日不是交易日，则为该日后第一个交易日）收盘价低于发行价，本人及本人的一致行动人持有的公司首次公开发行股票前已发行股份的锁定期自动延长六个月。

(3) 本人在锁定期满后两年内减持的，减持价格不低于公司首次公开发行股票时的发行价（若公司股票有派息、送股、资本公积金转增股本等除权、除息事项的，发行价将进行除权、除息调整，为除权除息后的价格）。若未履行该承诺，减持公司股份所得收益归公司所有。

(4) 前述第 1 至 2 项锁定期届满后，本人在公司任职期间每年转让的直接或通过员工持股平台间接持有的公司股份不超过本人所持公司股份总数的百分之二十五；离职后半年内，不转让本人直接或通过员工持股平台间接持有的公司股份。如本人在任期届满前离职的，在就任时确定的任期内和任期届满后六个月内本人亦遵守本条承诺。

(5) 本人在任职期间，将向公司申报本人所直接或间接持有的公司的股份及其变动情况。本人不会因职务变更、离职等原因而拒绝履行上述承诺。本人同意承担并赔偿因违反上述承诺而给公司及其控制的企业造成的一切损失、损害和开支。

(6) 本人减持福昕软件股票时，应依照《公司法》、《证券法》、中国证券监督管理委员会和上海证券交易所的相关规定执行。

注 4：持有本公司股份的核心技术人员梁俊义、魏群、黄鹏、孟庆功承诺：

(1) 自公司上市之日起十二个月内和离职后六个月内，不转让或者委托他人管理本人在本次公开发行前已直接或间接持有的公司股份，也不提议由公司回购本人直接或间接持有的该部分股份。

(2) 前述锁定期届满后的四年内，本人作为公司的核心技术人员，每年转让的在本次公开发行前直接或通过员工持股平台间接持有的公司股份不超过公司上市时本人所持公司本次公开发行前股份总数的百分之二十五，减持比例可以累积使用。

(3) 本人在任职期间，将向公司申报本人所直接或间接持有的公司的股份及其变动情况。本人不会因职务变更、离职等原因而拒绝履行上述承诺。本人同意承担并赔偿因违反上述承诺而给公司及其控制的企业造成的一切损失、损害和开支。

(4) 本人减持公司本次公开发行前的股份应遵守法律法规、《上海证券交易所科创板股票上市规则》以及上海证券交易所业务规则对核心技术人员股份转让的其他规定。

注 5：实际控制人熊雨前关于避免新增同业竞争的承诺：

(1) 本人在担任公司实际控制人期间，不得从事与公司业务构成竞争的业务。

(2) 本人应促使本人控制的除公司以外的法律实体，在承诺期间内，不得从事与公司业务构成竞争的业务。

(3) 凡本人有任何商业机会可从事任何可能会与公司业务构成竞争关系的业务或活动，公司对该等商业机会拥有优先权利。

(4) 如本人知晓本人控制的除公司以外的法律实体有任何商业机会可从事任何可能会与公司业务构成竞争关系的业务或活动，公司对该等商业机会拥有优先权利。

(5) 本人及本人控制的除公司以外的法律实体因未履行或未及时履行相关承诺所获得的收益归公司所有，且本人愿意承担因此给公司造成的直接损失。

(6) 本人将督促本人近亲属同受本承诺的约束；如因违背上述承诺而给公司造成任何损失，本人愿承担相应的法律责任。

注 6：控股股东、实际控制人熊雨前关于规范关联交易的承诺：

(1) 在本人作为公司控股股东、实际控制人期间，本人以及本人控制的其他企业、经济组织（不含公司及其子公司）将尽量减少与公司及其子公司的关联交易。

(2) 对于不可避免的或有合理原因而发生的关联交易，本人以及本人控制的其他企业、经济组织将遵循公平合理、价格公允的原则，与公司或其子公司依法签订协议，履行合法程序，并将按照《公司法》《证券法》《上海证券交易所科创板股票上市规则》等法律、法规、规范性文件以及公司章程等规定履行信息披露义务和办理必需的审议、批准、授权等相关手续，保证不通过关联交易损害公司及其无关联关系股东的合法权益。

(3) 若违反上述承诺，本人将依法赔偿由此给公司造成的经济损失。

(4) 承诺函自本人签署之日起生效。本承诺函在本人作为公司控股股东、实际控制人期间持续有效且不可撤销。

(5) 本人保证本承诺函是本人真实的意思表示，并自愿接受监管机构、自律组织及社会公众的监督，若违反上述承诺，本人将依法承担相应责任。

注 7：公司董事、监事、高级管理人员关于规范关联交易的承诺：

(1) 在本人作为公司董事、监事、高级管理人员期间，本人以及本人控制的其他企业、经济组织（不含公司及其子公司）将尽量减少与公司及其子公司的关联交易。

(2) 对于不可避免的或有合理原因而发生的关联交易，本人以及本人控制的其他企业、经济组织将遵循公平合理、价格公允的原则，与公司或其子公司依法签订协议，履行合法程序，并将按照《公司法》《证券法》《上海证券交易所科创板股票上市规则》等法律、法规、规范性文件以及公司章程等规定履行信息披露义务和办理必需的审议、批准、授权等相关手续，保证不通过关联交易损害公司及其无关联关系股东的合法权益。

(3) 若违反上述承诺，本人将依法赔偿由此给公司造成的经济损失。

(4) 承诺函自本人签署之日起生效。本承诺函在本人作为公司董事、监事、高级管理人员期间持续有效且不可撤销。

(5) 本人保证本承诺函是本人真实的意思表示，并自愿接受监管机构、自律组织及社会公众的监督，若违反上述承诺，本人将依法承担相应责任。

注 8、控股股东、实际控制人熊雨前就税务合规事项的承诺：

本人已督促公司就公司及其控股子公司存在的税收风险进行分析，依据海外主要经营国的税收法规进行了税务登记以及申报工作，并建立了相关内部控制制度，以防止因海外主要经营国税收政策变化导致公司产生纳税风险的情形。首次发行完成后，如果公司及其控股子公司发生因首次发行之前在海外经营、并购相关事项产生的，导致公司需要补缴税金，或支付滞纳金、罚金或其他相关费用（首次发行前已计入公司财务报表的除外），本人将全额承担该等税金、滞纳金、罚金或其他相关费用。

注 9、控股股东、实际控制人熊雨前就社会保险和住房公积金缴纳相关事宜的承诺：

如果公司及其子公司因在公司首次公开发行股票并在科创板上市之前未按中国有关法律、法规、规章的规定为员工缴纳社会保险费（包括基本养老保险、医疗保险、工伤保险、失业保险、生育保险，下同）和住房公积金，而被有关政府主管部门、监管机构要求补缴社会保险费和住房公积金或者被

处罚的，本人承诺对公司及其子公司因补缴社会保险费和住房公积金或者受到处罚而产生的经济损失或支出的费用予以全额补偿，以保证公司及其子公司不会遭受损失。

注 10：公司关于欺诈发行上市的股份购回承诺：

（1）本公司招股说明书不存在虚假记载、误导性陈述或重大遗漏，本公司对其真实性、准确性、完整性、及时性承担个别和连带的法律责任，且本公司不存在欺诈发行的情况。

（2）如本公司招股说明书有虚假记载、误导性陈述或者重大遗漏，对判断本公司是否符合法律规定的发行条件构成重大、实质影响，构成欺诈发行的，本公司将在中国证券监督管理委员会、证券交易所或司法机关等有权机关依法对上述事实作出认定或处罚决定后 5 个工作日内启动股份购回程序，依法回购首次公开发行的全部新股，且公司控股股东将购回已转让的原限售股份。回购价格根据届时二级市场价格确定，且不低于发行价格加上同期银行存款利息（若本公司股票有派息、送股、资本公积金转增股本等除权、除息事项的，发行价格将相应进行除权、除息调整）。

（3）本公司招股说明书有虚假记载、误导性陈述或者重大遗漏，致使投资者在证券交易中遭受损失的，本公司将依法赔偿投资者损失。

注 11：公司控股股东、实际控制人熊雨前及其一致行动人关于欺诈发行上市的股份购回承诺：

（1）公司招股说明书不存在虚假记载、误导性陈述或重大遗漏，且公司不存在欺诈发行的情况。

（2）如公司招股说明书有虚假记载、误导性陈述或者重大遗漏，对判断本公司是否符合法律规定的发行条件构成重大、实质影响，构成欺诈发行的，本人将督促公司在中国证券监督管理委员会、证券交易所或司法机关等有权机关依法对上述事实作出认定或处罚决定后 5 个工作日内启动股份购回程序，依法回购首次公开发行的全部新股，且本人将购回已转让的原限售股份。回购价格根据届时二级市场价格确定，且不低于发行价格加上同期银行存款利息（若本公司股票有派息、送股、资本公积金转增股本等除权、除息事项的，发行价格将相应进行除权、除息调整）。

（3）公司招股说明书有虚假记载、误导性陈述或者重大遗漏，致使投资者在证券交易中遭受损失的，本人将依法赔偿投资者损失。

注 12：控股股东、实际控制人熊雨前关于填补被摊薄即期回报的承诺：

（1）不越权干预公司经营管理活动，不侵占公司利益。

（2）本人若未能履行上述承诺，将在公司股东大会及中国证监会指定的报刊上公开说明未履行上述承诺的具体原因并向公司股东和社会公众投资者道歉，因本人违反上述承诺而给公司或公司股东造成损失的，将依法承担赔偿责任。

注 13：全体董事以及高级管理人员关于填补被摊薄即期回报的承诺：

- (1) 本人不会无偿或以不公平条件向其他单位或者个人输送利益，也不采用其他方式损害公司利益；
- (2) 本人对本人的职务消费行为进行约束；
- (3) 本人不会动用公司资产从事与本人履行职责无关的投资、消费活动；
- (4) 本人将尽责促使公司董事会或薪酬与考核委员会制定的薪酬制度与公司填补回报措施的执行情况相挂钩；
- (5) 若公司后续推出公司股权激励计划，本人将尽责促使拟公布的公司股权激励的行权条件（如有）与公司填补被摊薄即期回报措施的执行情况相挂钩；
- (6) 本承诺函出具日后，若中国证券监督管理委员会或上海证券交易所作出关于填补回报措施及其承诺的其他新的监管规定的，且上述承诺不能满足该等规定时，本人承诺届时将按照最新规定出具补充承诺。
- (7) 本人若未能履行上述承诺，将在公司股东大会及中国证监会指定的报刊上公开说明未履行上述承诺的具体原因并向公司股东和社会公众投资者道歉，因本人违反上述承诺而给公司或公司股东造成损失的，将依法承担赔偿责任。

注 14：公司关于利润分配政策的承诺：

本公司承诺将遵守并执行届时有有效的《公司章程》《关于公司首次公开发行人民币普通股（A 股）股票并在科创板上市后三年股东分红回报规划的议案》中相关利润分配政策，充分维护股东利益。

(二) 公司资产或项目存在盈利预测，且报告期仍处在盈利预测期间，公司就资产或项目是否达到原盈利预测及其原因作出说明

已达到 未达到 不适用

(三) 业绩承诺情况

适用 不适用

单位：万元 币种：人民币

承诺背景	承诺方	承诺期间	承诺指标	承诺金额	实际完成金额	完成率 (%)
与福昕鲲鹏业绩相关的承诺	共青城贝岭天成投资合伙企业(有限合伙)等 6 个股权转让方	2024 年度至 2026 年度	三个业绩承诺年度标的公司的平均营业收入不低于人民币 6,000 万元，累计营业收入不低于人民币 18,000 万元	18,000.00	5,099.83	28.33
与通办信息业绩相关的承诺	上海极瞬信息科技有限公司、郭大勇、上海天炉企业管理中心(有限合伙)、通办信息	2025 年度至 2027 年度	三个业绩承诺年度标的公司的合计经审计合并报表扣非后净利润分别不低于人民币 4,860 万元、5,589 万元、6,428 万元。	4,860.00	4,564.27	93.91

业绩承诺变更情况

适用 不适用

其他说明

适用 不适用

二、报告期内控股股东及其他关联方非经营性占用资金情况

适用 不适用

三、违规担保情况

适用 不适用

四、公司董事会对会计师事务所“非标准意见审计报告”的说明

适用 不适用

五、公司对会计政策、会计估计变更或重大会计差错更正原因和影响的分析说明

(一) 公司对会计政策、会计估计变更原因及影响的分析说明

适用 不适用

(二) 公司对重大会计差错更正原因及影响的分析说明

适用 不适用

(三) 与前任会计师事务所进行的沟通情况

适用 不适用

(四) 审批程序及其他说明

适用 不适用

六、聘任、解聘会计师事务所情况

单位：元 币种：人民币

	现聘任
境内会计师事务所名称	华兴会计师事务所（特殊普通合伙）
境内会计师事务所报酬	1,727,200.00
境内会计师事务所审计年限	9 年
境内会计师事务所注册会计师姓名	江叶瑜、陈妍婷
境内会计师事务所注册会计师审计服务的累计年限	江叶瑜（2）、陈妍婷（4）

	名称	报酬
内部控制审计会计师事务所	华兴会计师事务所（特殊普通合伙）	300,000.00

聘任、解聘会计师事务所的情况说明

适用 不适用

公司于 2025 年 4 月 28 日召开第四届董事会第二十三次会议及第四届监事会第二十二次会议，并于 2025 年 5 月 19 日召开 2024 年年度股东大会，审议通过了《关于续聘公司 2025 年度财务审计机构及内控审计机构的议案》，同意续聘华兴会计师事务所（特殊普通合伙）为公司 2025 年度财务报告及内部控制审计机构。

审计期间改聘会计师事务所的情况说明

适用 不适用

审计费用较上一年度下降 20% 以上（含 20%）的情况说明

适用 不适用

七、面临退市风险的情况**(一) 导致退市风险警示的原因**

□适用 √不适用

(二) 公司拟采取的应对措施

□适用 √不适用

(三) 面临终止上市的情况和原因

□适用 √不适用

八、破产重整相关事项

□适用 √不适用

九、重大诉讼、仲裁事项

√本年度公司有重大诉讼、仲裁事项 □本年度公司无重大诉讼、仲裁事项

(一) 诉讼、仲裁事项已在临时公告披露且无后续进展的

□适用 √不适用

(二) 临时公告未披露或有后续进展的诉讼、仲裁情况

√适用 □不适用

单位：元 币种：人民币

报告期内:									
起诉(申请)方	应诉(被申请)方	承担连带责任方	诉讼仲裁类型	诉讼(仲裁)基本情况	诉讼(仲裁)涉及金额	诉讼(仲裁)是否形成预计负债及金额	诉讼(仲裁)进展情况	诉讼(仲裁)审理结果及影响	诉讼(仲裁)判决执行情况
福建福昕软件开发股份有限公司 (“福昕软件”)	安徽国广数智科技集团有限公司 (“国广数智”)、北京国际广告传媒集团有限公司、国广数智(北京)科技有限公司	/	技术服务合同纠纷诉讼	详见说明	10,000,000.00	否	详见说明	一审判决	未执行

说明:

1、技术服务合同纠纷诉讼

(1) 诉讼基本情况:

福昕软件与国广数智分别于 2023 年 6 月 29 日和 2024 年 4 月 11 日签署了《服务协议》和《服务协议补充协议》，双方约定由国广数智负责组织向福昕软件提供包括 APT 实训服务在内的相关服务及服务交付物。福昕软件于 2023 年 6 月 30 日按照协议约定支付服务费壹仟万元，然而在合同期内国广数智未按约定提供服务项目。福昕软件认为，国广数智属于故意违约。2024 年 12 月，福昕软件向法院提起诉讼。

(2) 诉讼进展情况：

2025 年 3 月 3 日，安徽省芜湖经济技术开发区人民法院立案受理，并于 3 月 6 日出具民事裁定书，本案移送芜湖市中级人民法院审理。

2025 年 5 月，福昕软件追加国广数智股东国广数智（北京）科技有限公司及其股东北京国际广告传媒集团有限公司为共同被告。

2025 年 9 月 2 日，一审开庭。2025 年 9 月 18 日，一审判决结果如下：

①解除原告福昕软件同被告国广数智 2023 年 6 月 29 日签订的《服务协议》和 2024 年 4 月 11 日签订的《服务协议补充协议》；

②被告国广数智于本判决生效之日起十日内向原告福昕软件返还服务费 1,000 万元；

③被告北京国际广告传媒集团有限公司、国广数智（北京）科技有限公司对被告国广数智的上述第二项债务向原告福昕软件承担连带返还责任。

如果未按本判决指定的期间履行给付金钱义务，应当依照《中华人民共和国民事诉讼法》第二百六十四条规定，加倍支付迟延履行期间的债务利息。

案件受理费 81,800 元，由被告国广数智、北京国际广告传媒集团有限公司、国广数智（北京）科技有限公司共同负担。

该一审判决已发生法律效力，为终局裁判。

(三) 其他说明

适用 不适用

十、上市公司及其董事、高级管理人员、控股股东、实际控制人涉嫌违法违规、受到处罚及整改情况

适用 不适用

十一、报告期内公司及其控股股东、实际控制人诚信状况的说明

适用 不适用

十二、重大关联交易

(一) 与日常经营相关的关联交易

1、已在临时公告披露且后续实施无进展或变化的事项

适用 不适用

2、已在临时公告披露，但有后续实施的进展或变化的事项

适用 不适用

2025 年 1 月 24 日，公司召开第四届董事会第二十次会议和第四届监事会第二十次会议，分别审议通过《关于预计公司 2025 年度日常关联交易的议案》。报告期内，发生如下日常性关联交易：

关联交易类别	关联人	2025 年度预计金额（万元）	报告期内实际发生金额（万元）
提供劳务和技术授权	达思智能	840.00	611.44
	湖南文盾信息技术有限公司	70.00	
	厦门福昕中数科技有限公司		
	深圳福昕鸿文科技有限公司	100.00	59.09
	敏行信息技术有限公司	50.00	10.66
	南京海泰医疗信息系统有限公司	50.00	
接受劳务和技术授权	达思智能	600.00	446.85
	湖南文盾信息技术有限公司	70.00	
	厦门福昕中数科技有限公司		
	深圳福昕鸿文科技有限公司	300.00	58.51
	敏行信息技术有限公司	50.00	
	南京海泰医疗信息系统有限公司	50.00	
接受委托代为销售其商品	湖南文盾信息技术有限公司	50.00	
	深圳福昕鸿文科技有限公司	50.00	
委托销售商品	湖南文盾信息技术有限公司	20.00	
	敏行信息技术有限公司	50.00	
向关联方销售商品	湖南文盾信息技术有限公司	70.00	29.08
	厦门福昕中数科技有限公司		
	敏行信息技术有限公司	50.00	
合计		2,470.00	1,215.63

注：1、以上数据如有尾差，为四舍五入所致；

2、公司 2025 年度日常关联交易预计情况与实际情况存在一定差异，在同一控制下的不同关联方之间进行额度调剂（包括不同关联交易类型间的调剂），总额不超过预计金额。

3、临时公告未披露的事项

适用 不适用

(二) 资产或股权收购、出售发生的关联交易

1、 已在临时公告披露且后续实施无进展或变化的事项

适用 不适用

2、 已在临时公告披露，但有后续实施的进展或变化的事项

适用 不适用

3、 临时公告未披露的事项

适用 不适用

4、 涉及业绩约定的，应当披露报告期内的业绩实现情况

适用 不适用

(三) 共同对外投资的重大关联交易

1、 已在临时公告披露且后续实施无进展或变化的事项

适用 不适用

2、 已在临时公告披露，但有后续实施的进展或变化的事项

适用 不适用

3、 临时公告未披露的事项

适用 不适用

(四) 关联债权债务往来

1、 已在临时公告披露且后续实施无进展或变化的事项

适用 不适用

2、 已在临时公告披露，但有后续实施的进展或变化的事项

适用 不适用

3、 临时公告未披露的事项

适用 不适用

(五) 公司与存在关联关系的财务公司、公司控股财务公司与关联方之间的金融业务

适用 不适用

(六) 其他

适用 不适用

2025 年 12 月 29 日，公司召开第五届董事会第二次会议，审议通过了《关于子公司实施股权激励暨关联交易的议案》，同意公司全资子公司 Foxit Software Incorporated（以下简称“福昕美国”）通过限制性股票单位（Restricted Stock Unit，以下简称“RSU”，指根据公司授予的权利，参与者在满足约定条件后，有权以现金、股票或其组合形式获得公司股票价值的一种股权激励工具）实施中长期股权激励计划，旨在绑定核心管理团队与福昕美国利益，推动公司长远发展。

上述股权激励对象为福昕美国的核心经营管理团队，共 4 人。向激励对象授予 RSU 总量不超过 11,196 份，股权价值共计约 150 万美元，折合人民币约 1,055 万元（以董事会审议通过的当日人行公布汇率中间价测算）。因公司原董事兼高级管理人员 George Zhendong Gao 先生（于 2025 年 12 月 17 日届满离任，离任未满十二个月）将作为激励对象参与福昕美国本次股权激励计划，根据《上海证券交易所科创板股票上市规则（2025 年 4 月修订）》等相关规定，George Zhendong Gao 先生参与福昕美国上述股权激励计划构成关联交易。

福昕美国实施股权激励后，仍为公司合并报表范围内的子公司。公司董事会授权福昕美国董事会在法律法规范围内制定和实施股权激励具体方案，包括但不限于确定激励人员的具体名单及份额、相关协议的签署等事项。

十三、重大合同及其履行情况

(一) 托管、承包、租赁事项

1、 托管情况

适用 不适用

2、 承包情况

适用 不适用

3、 租赁情况

适用 不适用

(二) 担保情况

适用 不适用

(三) 委托他人进行现金资产管理的情况

1、 委托理财情况

(1). 委托理财总体情况

√适用 □不适用

单位：元 币种：人民币

类型	风险特征	未到期余额	逾期未收回金额
银行理财产品	无风险	447,662,079.56	不适用
银行理财产品	低风险	233,740,000.00	不适用
券商理财产品	无风险	130,051,000.00	不适用
券商理财产品	低风险	25,000,000.00	不适用

其他情况

□适用 √不适用

(2). 单项委托理财情况

√适用 □不适用

单位：元 币种：人民币

受托人	委托理财类型	风险特征	委托理财金额	委托理财起 始日期	委托理财终 止日期	资金 投向	是否存在 受限情形	实际 收益或损 失	未到期金额	逾期未 收回金 额
中信银行	银行理财产品	低风险	60,000,000.00	2022-11-2	2026-2-28	银行	否	/	60,000,000.00	/
兴业银行	银行理财产品	低风险	20,000,000.00	2023-8-1	2026-1-31	银行	否	/	20,000,000.00	/
浦发银行	银行理财产品	无风险	10,109,361.11	2023-12-7	2026-7-31	银行	否	/	10,109,361.11	/
浦发银行	银行理财产品	无风险	10,109,361.11	2023-12-7	2026-7-31	银行	否	/	10,109,361.11	/
兴业银行	银行理财产品	低风险	10,000,000.00	2024-2-26	2026-1-31	银行	否	/	10,000,000.00	/

广发银行	银行理财产品	无风险	10,000,000.00	2024-4-29	2027-4-29	银行	否	/	10,000,000.00	/
中信银行	银行理财产品	低风险	5,000,000.00	2024-7-16	2026-2-28	银行	否	/	5,000,000.00	/
民生银行	银行理财产品	低风险	5,000,000.00	2024-8-2	2026-2-28	银行	否	/	5,000,000.00	/
恒丰银行	银行理财产品	无风险	50,000,000.00	2024-8-15	2027-8-15	银行	否	/	50,000,000.00	/
恒丰银行	银行理财产品	无风险	10,000,000.00	2024-9-29	2027-9-29	银行	否	/	10,000,000.00	/
恒丰银行	银行理财产品	无风险	5,000,000.00	2024-10-16	2027-10-16	银行	否	/	5,000,000.00	/
恒丰银行	银行理财产品	无风险	5,000,000.00	2024-10-17	2027-10-17	银行	否	/	5,000,000.00	/
恒丰银行	银行理财产品	无风险	12,168,666.67	2024-11-13	2027-5-13	银行	否	/	12,168,666.67	/
招商银行	银行理财产品	无风险	10,224,611.11	2024-11-18	2027-1-12	银行	否	/	10,224,611.11	/
招商银行	银行理财产品	无风险	10,224,611.11	2024-11-18	2027-1-12	银行	否	/	10,224,611.11	/
中信银行	银行理财产品	低风险	20,000,000.00	2024-12-26	2026-1-31	银行	否	/	20,000,000.00	/
浦发银行	银行理财产品	无风险	10,439,166.67	2024-12-30	2026-7-31	银行	否	/	10,439,166.67	/
恒丰银行	银行理财产品	无风险	20,000,000.00	2024-12-17	2027-12-17	银行	否	/	20,000,000.00	/
民生银行	银行理财产品	低风险	5,000,000.00	2024-12-9	2026-1-31	银行	否	/	5,000,000.00	/
民生银行	银行理财产品	低风险	10,000,000.00	2025-1-9	2026-2-28	银行	否	/	10,000,000.00	/
招商银行	银行理财产品	低风险	10,000,000.00	2025-4-30	2026-4-28	银行	否	/	10,000,000.00	/
中信证券	券商理财产品	低风险	10,000,000.00	2025-7-3	2026-2-28	券商	否	/	10,000,000.00	/
恒丰银行	银行理财产品	无风险	20,413,750.00	2025-8-11	2026-9-14	银行	否	/	20,413,750.00	/
招商银行	银行理财产品	无风险	21,092,333.33	2025-9-8	2026-10-31	银行	否	/	21,092,333.33	/
招商银行	银行理财产品	无风险	30,000,000.00	2025-10-16	2026-1-16	银行	否	/	30,000,000.00	/
中信银行	银行理财产品	低风险	10,340,000.00	2025-10-14	2026-1-12	银行	否	/	10,340,000.00	/
招商银行	银行理财产品	无风险	10,588,861.11	2025-10-31	2026-10-31	银行	否	/	10,588,861.11	/
招商银行	银行理财产品	无风险	31,334,666.67	2025-10-31	2027-2-23	银行	否	/	31,334,666.67	/
招商银行	银行理财产品	无风险	20,849,333.33	2025-10-31	2027-3-22	银行	否	/	20,849,333.33	/
招商银行	银行理财产品	无风险	10,434,777.78	2025-10-31	2027-3-8	银行	否	/	10,434,777.78	/
恒丰银行	银行理财产品	无风险	10,146,680.00	2025-10-24	2028-3-14	银行	否	/	10,146,680.00	/
招商银行	银行理财产品	无风险	12,000,000.00	2025-11-17	2026-2-23	银行	否	/	12,000,000.00	/
招商银行	银行理财产品	无风险	50,000,000.00	2025-11-4	2026-2-4	银行	否	/	50,000,000.00	/
招商银行	银行理财产品	无风险	17,000,000.00	2025-11-26	2026-2-26	银行	否	/	17,000,000.00	/
恒丰银行	银行理财产品	无风险	10,150,672.00	2025-11-14	2028-3-28	银行	否	/	10,150,672.00	/

恒丰银行	银行理财产品	无风险	10,150,672.00	2025-11-14	2028-3-28	银行	否	/	10,150,672.00	/
方正证券	券商理财产品	无风险	20,000,000.00	2025-11-6	2026-8-21	券商	否	/	20,000,000.00	/
中信证券	券商理财产品	低风险	15,000,000.00	2025-11-24	2026-1-31	券商	否	/	15,000,000.00	/
中信银行	银行理财产品	低风险	10,000,000.00	2025-12-9	2026-3-9	银行	否	/	10,000,000.00	/
中信银行	银行理财产品	低风险	10,000,000.00	2025-12-24	2026-6-23	银行	否	/	10,000,000.00	/
中信银行	银行理财产品	低风险	28,400,000.00	2025-12-31	2026-1-13	银行	否	/	28,400,000.00	/
兴业银行	银行理财产品	低风险	20,000,000.00	2025-12-30	2026-1-6	银行	否	/	20,000,000.00	/
广发银行	银行理财产品	无风险	10,000,000.00	2025-12-26	2026-4-24	银行	否	/	10,000,000.00	/
民生银行	银行理财产品	低风险	10,000,000.00	2025-12-10	2026-3-10	银行	否	/	10,000,000.00	/
申万宏源	券商理财产品	无风险	50,000,000.00	2025-12-2	2026-1-5	券商	否	/	50,000,000.00	/
财通证券	券商理财产品	无风险	10,051,000.00	2025-12-31	2026-1-1	券商	否	/	10,051,000.00	/
方正证券	券商理财产品	无风险	30,000,000.00	2025-12-16	2026-8-17	券商	否	/	30,000,000.00	/
方正证券	券商理财产品	无风险	10,000,000.00	2025-12-31	2026-1-1	券商	否	/	10,000,000.00	/
方正证券	券商理财产品	无风险	10,000,000.00	2025-12-16	2026-8-17	券商	否	/	10,000,000.00	/
招商银行	银行理财产品	无风险	20,224,555.56	2025-10-24	2028-4-16	银行	否	/	20,224,555.56	/

其他情况

适用 不适用

(3). 委托理财减值准备

适用 不适用

2、委托贷款情况

(1). 委托贷款总体情况

适用 不适用

其他情况

适用 不适用

(2). 单项委托贷款情况

适用 不适用

其他情况

适用 不适用

(3). 委托贷款减值准备

适用 不适用

3、 其他情况

适用 不适用

(四) 其他重大合同

适用 不适用

十四、募集资金使用进展说明

√适用 □不适用

(一) 募集资金整体使用情况

√适用 □不适用

单位：元

募集资金来源	募集资金到位时间	募集资金总额	募集资金净额 (1)	招股书或募集说明书中募集资金承诺投资总额 (2)	超募资金总额 (3) = (1) - (2)	截至报告期末累计投入募集资金总额 (4)	其中：截至报告期末超募资金累计投入总额 (5)	截至报告期末募集资金累计投入进度 (%) (6) = (4)/(1)	截至报告期末超募资金累计投入进度 (%) (7) = (5)/(3)	本年度投入金额 (8)	本年度投入金额占比 (%) (9) = (8)/(1)	变更用途的募集资金总额
首次公开发行股票	2020年9月3日	2,871,901,200.00	2,586,478,593.67	407,364,300.00	2,179,114,293.67	2,372,172,985.17	1,983,892,205.54	91.71	91.04	189,893,028.82	7.34	17,578,849.96
合计	/	2,871,901,200.00	2,586,478,593.67	407,364,300.00	2,179,114,293.67	2,372,172,985.17	1,983,892,205.54	91.71	91.04	189,893,028.82	7.34	17,578,849.96

其他说明

□适用 √不适用

(二) 募投项目明细

√适用 □不适用

1、 募集资金明细使用情况

√适用 □不适用

单位：元

募集资金来源	项目名称	项目性质	是否为招股书或者募集说明书中的	是否涉及变更投向	募集资金计划投资总额 (1)	本年投入金额	截至报告期末累计投入募集资金总额 (2)	截至报告期末累计投入进度 (%)	项目达到预定可使用状态日期	是否已结项	投入进度是否符合计划	投入进度未达计划的具	本年实现的	本项目已实现的效益或者研发成果	项目可行性是否发生重大变化, 如是, 请说	节余金额
--------	------	------	-----------------	----------	----------------	--------	----------------------	------------------	---------------	-------	------------	------------	-------	-----------------	-----------------------	------

			承诺投 资项目				(3)= (2)/(1)			的进 度	体原 因	效 益		明具体情 况		
首次公 开发行 股票	PDF 产品研 发及升级项 目	研发	是	是, 此项目 未取消, 调 整募集资金 投资总额	179,070,920.28	/	184,578,150.58	103.08	2023 年 6 月	是	是	不适 用	不适 用	不适 用	否	0
首次公 开发行 股票	文档智能云 服务项目	研发	是	是, 此项目 未取消, 调 整募集资金 投资总额	152,764,100.00	/	133,913,564.29	87.66	2023 年 6 月	是	是	不适 用	不适 用	不适 用	否	0
首次公 开发行 股票	前沿文档技 术研发项目	研发	是	是, 此项目 未取消, 调 整募集资金 投资总额	13,835,650.04	/	13,785,419.92	99.64	2023 年 6 月	是	是	不适 用	不适 用	不适 用	否	0
首次公 开发行 股票	全球营销服 务网络及配 套建设项目	其他	是	是, 此项目 未取消, 调 整募集资金 投资总额	557,800,900.00	104,010,111.21	390,929,587.22	70.08	2027 年 12 月	否	是	不适 用	不适 用	不适 用	否	不适用
首次公 开发行 股票	购买房产用 于福州研发 中心建设	其他	否	否	42,220,000.00	/	36,530,015.16	86.52	2023 年 11 月	是	是	不适 用	不适 用	不适 用	否	0
首次公 开发行 股票	永久补充流 动资金	其他	否	否	1,306,000,000.00	/	1,306,000,000.00	100	不适用	是	是	不适 用	不适 用	不适 用	否	不适用
首次公 开发行 股票	智能文档处 理中台及垂 直行业应用 研发项目	研发	否	是, 此项目 未取消, 调 整募集资金 投资总额	353,014,656.00	85,882,917.61	215,393,243.27	61.02	2027 年 12 月	否	是	不适 用	不适 用	不适 用	否	不适用
首次公 开发行 股票	以集中竞价 交易方式回 购公司股份	其他	否	否	15,774,282.51	/	15,774,282.51	100	不适用	是	是	不适 用	不适 用	不适 用	否	不适用
首次公 开发行 股票	使用超募资 金收购福昕 鲲鹏部分股 权	其他	否	否	90,238,144.00	/	75,268,722.22	83.41	不适用	否	是	不适 用	不适 用	不适 用	否	不适用
合计	/	/	/	/	2,710,718,652.83	189,893,028.82	2,372,172,985.17	/	/	/	/	/	/	/	/	/

注：1、募集资金整体情况表中“募集资金净额”与上述“募集资金计划投资总额”不相等，为募投资金的理财利息收入、理财收益 124,240,059.16 元。

2、募投项目“PDF 产品研发及升级项目”、“文档智能云服务项目”、“前沿文档技术研发项目”均已于 2023 年 6 月结项；“购买房产用于福州研发中心建设”已于 2023 年 11 月结项，前述项目的节余资金均已转出至公司一般账户，对应募集资金账户均已注销。

2、超募资金明细使用情况

√适用 □不适用

单位：元

用途	性质	拟投入超募资金总额 (1)	截至报告期末累计投入超募资金总额 (2)	截至报告期末累计投入进度 (%) (3)=(2)/(1)	备注
使用超募增加“全球营销服务网络及配套建设项目”的投资额	在建项目	505,935,600.00	339,064,287.22	67.02	使用超募资金 50,593.56 万元将“全球营销服务网络及配套建设项目”由 5,186.53 万元增加至 55,780.09 万元。
使用超募资金购买房产用于福州研发中心建设	其他	42,220,000.00	42,220,000.00	100	已于 2023 年 11 月结项，其中：累计投入募集资金 3,653 万元，节余募集资金 569 万元用于永久补流。
使用超募资金永久补充流动资金	补流还贷	1,306,000,000.00	1,306,000,000.00	100	/
因调整部分募投项目投资金额将差额转回超募资金	其他	-9,828,329.68	-9,828,329.68	不适用	调整募投项目“PDF 产品研发及升级项目”、“前沿文档技术研发项目”投资金额，并将差额转回超募资金账户。
智能文档处理中台及垂直行业应用研发项目	在建项目	353,014,656.00	215,393,243.27	61.02	1、使用超募资金 27,801.47 万元投资建设“智能文档处理中台及垂直行业应用研发项目”； 2、使用超募资金账户中 7,500 万元的理财收益将“智能文档处理中台及垂直行业应用研发项目”由 27,801.47 万元增加至 35,301.47 万元。
以集中竞价交易方式回购公司股份	回购	15,774,282.51	15,774,282.51	100	已于 2024 年 8 月 28 日回购期限届满结束。
使用超募资金收购鲲鹏部分股权	其他	90,238,144.00	75,268,722.22	83.41	/
合计	/	2,303,354,352.83	1,983,892,205.54	/	/

注：（1）上述“1、募集资金明细使用情况”和“2、超募资金明细使用情况”均按调整后计划投资总额列示；

（2）募集资金整体情况表中“超募资金总额”和上述“拟投入超募资金总额”不相等，系收购福昕鲲鹏部分股权、增加对智能文档处理中台及垂直行业应用研发项目的投资总额使用的超募资金含利息收入、理财收益 124,240,059.16 元。

3、报告期内募投项目重新论证的具体情况

适用 不适用

(三) 报告期内募投变更或终止情况

适用 不适用

单位：万元

变更前项目名称	变更时间 (首次公告披露时间)	变更类型	变更/终止前项目募集资金投资总额	变更/终止前项目已投入募集资金总额	变更后项目名称	变更/终止原因	变更/终止后用于补流的募集资金金额	决策程序及信息披露情况说明
智能文档处理中台及垂直行业应用研发项目	2025-12-02	调增募集资金投资金额	27,801.47	20,909.99	智能文档处理中台及垂直行业应用研发项目	为应对版式文档行业激烈的市场竞争，适应产品快速更新迭代的节奏，公司紧抓 AI 引领下的转型升级机遇，积极部署 AI 发展战略，有意加大对产品智能化的研发投入，全面赋能产品线的创新升级；同时满足不同行业对于数据准确提取的客制化需求，朝多元化产品方向发展。	0.00	2025 年 12 月 1 日，公司召开第四届董事会第二十八次会议，并于 2025 年 12 月 17 日召开公司 2025 年第二次临时股东会，审议通过了《关于部分募投项目调整、结项及延期暨向全资子公司增资并以自有外汇置换募集资金的议案》。具体内容详见公司于 2025 年 12 月 2 日披露在上海证券交易所网站（www.sse.com.cn）的《关于部分募投项目调整、结项及延期暨向全资子公司增资并以自有外汇置换募集资金的公告》（公告编号：2025-064）。

(四) 报告期内募集资金使用的其他情况

1、募集资金投资项目先期投入及置换情况

√适用 □不适用

公司于 2025 年 8 月 28 日召开第四届董事会第二十五次会议和第四届监事会第二十四次会议，审议通过了《关于使用自有资金支付募投项目所需资金并以募集资金等额置换的议案》，同意公司（含实施募投项目的子公司，下同）在募投项目实施期间，根据实际情况使用自有资金支付募投项目所需资金（人员薪酬、社保公积金、日常运营费用、设备和软件采购款等），并以募集资金等额置换，从募集资金专户划转等额资金至公司基本存款账户或一般存款账户，该部分等额置换资金视同募投项目使用资金，保荐机构兴业证券股份有限公司对本事项出具了明确的核查意见。

报告期内，公司使用募集资金置换部分自有资金支付募投项目所需资金 13,607.17 万元。其中因财务人员岗位交接，薪酬分摊数据计算出现偶发操作失误，导致实际划转的置换金额超出应置换金额 166.13 万元。公司在年度内控核查中发现该情况后，已于 2026 年 4 月 25 日将多划转资金及对应利息（根据 2026 年 4 月 20 日中国人民银行公告的一年期 LPR3.0% 计息）共计 171.03 万元原路退回至募集资金专户。该事项系人员交接过渡期产生的偶发疏漏，发现后已及时纠正，未变相改变募集资金用途，未对募投项目实施造成不利影响，公司现已加强针对财务数据报送及日常置换测算交叉复核节点。

2、用闲置募集资金暂时补充流动资金情况

□适用 √不适用

3、对闲置募集资金进行现金管理，投资相关产品情况

√适用 □不适用

单位：万元 币种：人民币

董事会审议日期	募集资金用于现金管理的有效审议额度	起始日期	结束日期	报告期末现金管理余额	期间最高余额是否超出授权额度
2025 年 8 月 28 日	45,000.00	2025 年 8 月 28 日	2026 年 8 月 27 日	26,419.50	否

其他说明

公司为提高募集资金使用效率，合理利用部分闲置募集资金，在确保不影响募集资金项目建设和使用、募集资金安全的情况下，将部分暂时闲置募集资金用于购买安全性高、流动性好的投资产品。公司于 2025 年 8 月 28 日召开第四届董事会第二十五次会议和第四届监事会第二十四次会议，审议通过了《关于使用部分暂时闲置募集资金进行现金管理的议案》，同意公司使用额度不超过人民币 45,000 万元的闲置募集资金进行现金管理事项。使用期限自第四届董事会第二十五次会议审议通过之日起 12 个月。

截至 2025 年 12 月 31 日，公司使用闲置募集资金购买保本型理财产品的金额为 26,419.50 万元，具体内容详见同日公司于上海证券交易所网站（<http://www.sse.com.cn>）披露的《福建福昕软件开发股份有限公司关于公司 2025 年度募集资金存放、管理与实际使用情况的专项报告》（公告编号：2026-009）。

4、其他

适用 不适用

2025 年 12 月 1 日，公司召开第四届董事会第二十八次会议，并于 2025 年 12 月 17 日召开公司 2025 年第二次临时股东会，审议通过了《关于部分募投项目调整、结项及延期暨向全资子公司增资并以自有外汇置换募集资金的议案》，同意公司对部分募投项目进行调整：

①将“全球营销服务网络及配套建设项目”的募集资金使用计划进行调整，保持投资总额不变，相应调整募投项目内部结构，同时将该项目的预计可使用状态时间从 2025 年 12 月调整至 2027 年 12 月。此外，使用部分募集资金向公司全资子公司 Foxit Software Incorporated 增资人民币 7,748.47 万元用于募投项目实施，并同意公司在拟投资额度范围内分阶段以自有外汇置换募集资金。根据调整后的本募投项目的资金使用规划，变更实施地点和实施主体。

②将“智能文档处理中台及垂直行业应用研发项目”的募集资金投资金额由 27,801.47 万元调整至 35,301.47 万元，增加的金额来源于超募资金账户中 7,500 万元的理财收益，并相应调整募投项目内部结构和资金使用计划。此外，对子项目“家装智能设计升级项目”实行结项，并将节余募集资金 1,279.22 万元投入子项目“智能文档处理中台研发项目”中，且调整该子项目的费用类型间金额；同时，将该项目的预计可使用状态时间从 2026 年 7 月调整至 2027 年 12 月。

③基于前述两个募投项目均新增实施主体福州福科斯星软件开发有限责任公司（以下简称“福科斯星”），董事会授权公司管理层决定新增开设相应募集资金专户、签订募集资金监管协议及办理其他相关事项。未来计划通过借款等方式划转福科斯星对应募投项目实施所需的募集资金。

具体内容详见公司于 2025 年 12 月 2 日披露在上海证券交易所网站（www.sse.com.cn）的《关于部分募投项目调整、结项及延期暨向全资子公司增资并以自有外汇置换募集资金的公告》（公告编号：2025-064）。

(五) 中介机构关于募集资金存储与使用情况的专项核查、鉴证的结论性意见

适用 不适用

1、华兴会计师事务所（特殊普通合伙）

经鉴证，华兴会计师事务所（特殊普通合伙）认为：

福昕软件公司董事会编制的《2025 年度募集资金存放、管理与实际使用情况的专项报告》在所有重大方面已按照中国证券监督管理委员会《上市公司募集资金监管规则》、上海证券交易所《上海证券交易所科创板上市公司自律监管指引第 1 号——规范运作》及《上海证券交易所上市

公司自律监管指南第 1 号——公告格式》的规定编制，在所有重大方面公允反映了福昕软件公司 2025 年度募集资金实际存放、管理与使用情况。

2、保荐机构

经核查，保荐机构认为：福昕软件已按《上市公司募集资金监管规则》的规定对募集资金进行了专户存储，并对募集资金的存放与使用情况进行了披露，不存在变相改变募集资金用途和损害股东利益等重大违规情况。报告期内募集资金日常使用过程中发生的个别偶发性操作疏漏，涉及金额较小，公司已主动纠正、履行了相应信息披露义务并同步完善内部控制，未对募投项目实施造成重大不利影响。兴业证券对福昕软件 2025 年度募集资金存放、管理与实际使用情况无异议。

核查异常的相关情况说明

适用 不适用

(六) 擅自变更募集资金用途、违规占用募集资金的后续整改情况

适用 不适用

十五、其他对投资者作出价值判断和投资决策有重大影响的重大事项的说明

适用 不适用

第六节 股份变动及股东情况

一、股本变动情况

(一) 股份变动情况表

1、股份变动情况表

单位：股

	本次变动前		本次变动增减(+, -)					本次变动后	
	数量	比例(%)	发行新股	送股	公积金转股	其他	小计	数量	比例(%)
一、有限售条件股份									
1、国家持股									
2、国有法人持股									
3、其他内资持股									
其中：境内非国有法人持股									
境内自然人持股									
4、外资持股									
其中：境外法人持股									
境外自然人持股									
二、无限售条件流通股份	91,439,524	100				-80,000	-80,000	91,359,524	100
1、人民币普通股	91,439,524	100				-80,000	-80,000	91,359,524	100
2、境内上市的外资股									
3、境外上市的外资股									
4、其他									
三、股份总数	91,439,524	100				-80,000	-80,000	91,359,524	100

2、股份变动情况说明

√适用 □不适用

公司于 2025 年 9 月 9 日召开第四届董事会第二十六次会议和第四届监事会第二十五次会议，于 2025 年 9 月 25 日召开 2025 年第一次临时股东大会，审议通过《关于变更回购股份用途并注销暨减少注册资本的议案》，同意公司将存放于回购专用账户中的 80,000 股已回购股份的用途进行调整，由“用于员工持股计划或股权激励”调整为“用于注销并相应减少注册资本”。上述 80,000 股回购股份于 2025 年 11 月 11 日注销完成，公司总股本由 91,439,524 股变为 91,359,524 股，详见公司于 2025 年 11 月 11 日在上海证券交易所网站披露的《关于实施回购股份注销暨股份变动的公告》（公告编号：2025-059）。

3、 股份变动对最近一年和最近一期每股收益、每股净资产等财务指标的影响（如有）

适用 不适用

4、 公司认为必要或证券监管机构要求披露的其他内容

适用 不适用

(二) 限售股份变动情况

适用 不适用

二、 证券发行与上市情况

(一) 截至报告期内证券发行情况

适用 不适用

截至报告期内证券发行情况的说明（存续期内利率不同的债券，请分别说明）：

适用 不适用

(二) 公司股份总数及股东结构变动及公司资产和负债结构的变动情况

√适用 □不适用

公司于 2025 年 9 月 9 日召开第四届董事会第二十六次会议和第四届监事会第二十五次会议，于 2025 年 9 月 25 日召开 2025 年第一次临时股东大会审议通过了《关于变更回购股份用途并注销暨减少注册资本的议案》，同意公司将存放于回购专用账户中的 80,000 股已回购股份的用途进行调整，由“用于员工持股计划或股权激励”调整为“用于注销并相应减少注册资本”。上述 80,000 股回购股份于 2025 年 11 月 11 日注销完成，公司总股本由 91,439,524 股变为 91,359,524 股，本次回购股份注销对公司资产总额及负债结构没有重大影响。详见公司于 2025 年 11 月 11 日在上海证券交易所网站披露的《关于实施回购股份注销暨股份变动的公告》（公告编号：2025-059）。

三、股东和实际控制人情况**(一) 股东总数**

截至报告期末普通股股东总数(户)	10,572
年度报告披露日前上一月末的普通股股东总数(户)	12,161
截至报告期末表决权恢复的优先股股东总数（户）	0
年度报告披露日前上一月末表决权恢复的优先股股东总数（户）	0
截至报告期末持有特别表决权股份的股东总数（户）	0
年度报告披露日前上一月末持有特别表决权股份的股东总数（户）	0

存托凭证持有人数量

□适用 √不适用

(二) 截至报告期末前十名股东、前十名流通股东（或无限售条件股东）持股情况表

单位：股

前十名股东持股情况（不含通过转融通出借股份）							
股东名称 （全称）	报告期内增减	期末持股数量	比例(%)	持有有限售条件 股份数量	质押、标记或冻结情况		股东 性质
					股份状态	数量	

熊雨前	0	36,410,668	39.85	0	无	0	境内自然人
香港中央结算有限公司	-2,047,880	2,636,197	2.89	0	无	0	境外法人
江瑛	-407,800	1,207,800	1.32	0	无	0	境内自然人
华夏基金管理有限公司－社保基金 2104 组合	934,088	934,088	1.02	0	无	0	其他
全国社保基金四零三组合	858,811	858,811	0.94	0	无	0	其他
中国银行－华夏大盘精选证券投资基金	838,842	838,842	0.92	0	无	0	其他
翟浦江	-47,040	810,897	0.89	0	无	0	境内自然人
福州市鼓楼区昕华企业管理咨询中心（有限合伙）	-132,972	803,693	0.88	0	无	0	其他
中国建设银行股份有限公司－永赢信息产业智选混合型发起式证券投资基金	666,740	666,740	0.73	0	无	0	其他
中国工商银行股份有限公司－诺安成长混合型证券投资基金	647,645	647,645	0.71	0	无	0	其他
前十名无限售条件股东持股情况（不含通过转融通出借股份）							
股东名称	持有无限售条件流通股的数量			股份种类及数量			
				种类	数量		
熊雨前	36,410,668			人民币普通股		36,410,668	
香港中央结算有限公司	2,636,197			人民币普通股		2,636,197	
江瑛	1,207,800			人民币普通股		1,207,800	
华夏基金管理有限公司－社保基金 2104 组合	934,088			人民币普通股		934,088	
全国社保基金四零三组合	858,811			人民币普通股		858,811	
中国银行－华夏大盘精选证券投资基金	838,842			人民币普通股		838,842	
翟浦江	810,897			人民币普通股		810,897	
福州市鼓楼区昕华企业管理咨询中心（有限合伙）	803,693			人民币普通股		803,693	
中国建设银行股份有限公司－永赢信息产业智选混合型发起式证券投资基金	666,740			人民币普通股		666,740	
中国工商银行股份有限公司－诺安成长混合型证券投资基金	647,645			人民币普通股		647,645	
前十名股东中回购专户情况说明	不适用						
上述股东委托表决权、受托表决权、放弃表决权的说明	不适用						
上述股东关联关系或一致行动的说明	不适用						
表决权恢复的优先股股东及持股数量的说明	不适用						

持股 5% 以上股东、前十名股东及前十名无限售流通股股东参与转融通业务出借股份情况

适用 不适用

前十名股东及前十名无限售流通股股东因转融通出借/归还原因导致较上期发生变化

适用 不适用

前十名有限售条件股东持股数量及限售条件

适用 不适用

截至报告期末公司前十名境内存托凭证持有人情况表

适用 不适用

持股 5% 以上存托凭证持有人、前十名存托凭证持有人及前十名无限售条件存托凭证持有人参与转融通业务出借股份情况

适用 不适用

前十名存托凭证持有人及前十名无限售条件存托凭证持有人因转融通出借/归还原因导致较上期发生变化

适用 不适用

前十名有限售条件存托凭证持有人持有数量及限售条件

适用 不适用

(三) 截至报告期末表决权数量前十名股东情况表

适用 不适用

(四) 战略投资者或一般法人因配售新股/存托凭证成为前十名股东

适用 不适用

(五) 首次公开发行战略配售情况

1、高级管理人员与核心员工设立专项资产管理计划参与首次公开发行战略配售持有情况

适用 不适用

单位：股

股东/持有人名称	获配的股票/存托凭证数量	可上市交易时间	报告期内增减变动数量	包含转融通借出股份/存托凭证的期末持有数量
兴证资管鑫众福昕软件 1 号员工战略配售集合资产管理计划	257,501	2021-09-08	-1,500	69,331

2、保荐机构相关子公司参与首次公开发行战略配售持股情况

适用 不适用

四、控股股东及实际控制人情况

(一) 控股股东情况

1、 法人

适用 不适用

2、 自然人

适用 不适用

姓名	熊雨前
国籍	中国
是否取得其他国家或地区居留权	是
主要职业及职务	公司董事长、总裁

3、 公司不存在控股股东情况的特别说明

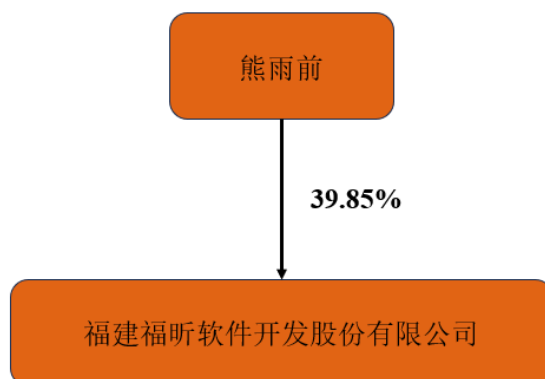
适用 不适用

4、 报告期内控股股东变更情况的说明

适用 不适用

5、 公司与控股股东之间的产权及控制关系的方框图

适用 不适用



熊春云、洪志军为公司实际控制人的一致行动人。熊春云与熊雨前为兄弟关系，直接持有公司股份 76,440 股，持股占比 0.08%，洪志军为熊雨前配偶之弟，直接持有公司股份 133,880 股，持股占比 0.15%。

(二) 实际控制人情况

1、 法人

适用 不适用

2、自然人

√适用 □不适用

姓名	熊雨前
国籍	中国
是否取得其他国家或地区居留权	是
主要职业及职务	公司董事长、总裁
过去 10 年曾控股的境内外上市公司情况	不适用

3、公司不存在实际控制人情况的特别说明

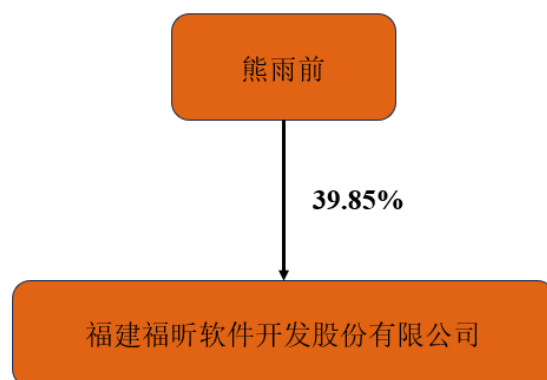
□适用 √不适用

4、报告期内公司控制权发生变更的情况说明

□适用 √不适用

5、公司与实际控制人之间的产权及控制关系的方框图

√适用 □不适用



熊春云、洪志军为公司实际控制人的一致行动人。熊春云与熊雨前为兄弟关系，直接持有公司股份 76,440 股，持股占比 0.08%，洪志军为熊雨前配偶之弟，直接持有公司股份 133,880 股，持股占比 0.15%。

6、实际控制人通过信托或其他资产管理方式控制公司

□适用 √不适用

(三) 控股股东及实际控制人其他情况介绍

□适用 √不适用

五、公司控股股东或第一大股东及其一致行动人累计质押股份数量占其所持公司股份数量比例达到 80%以上

适用 不适用

六、其他持股在百分之十以上的法人股东

适用 不适用

七、股份/存托凭证限制减持情况说明

适用 不适用

八、股份回购在报告期的具体实施情况

适用 不适用

九、优先股相关情况

适用 不适用

第七节 债券相关情况

一、公司债券（含企业债券）和非金融企业债务融资工具

适用 不适用

二、可转换公司债券情况

适用 不适用

第八节 财务报告

一、审计报告

√适用 □不适用

审 计 报 告

华兴审字[2026]25015670010 号

福建福昕软件开发股份有限公司全体股东：

一、 审计意见

我们审计了福建福昕软件开发股份有限公司（以下简称“福昕软件公司”）财务报表，包括 2025 年 12 月 31 日的合并及母公司资产负债表，2025 年度的合并及母公司利润表、合并及母公司现金流量表、合并及母公司所有者权益变动表以及相关财务报表附注。

我们认为，后附的财务报表在所有重大方面按照企业会计准则的规定编制，公允反映了福昕软件公司 2025 年 12 月 31 日的合并及母公司财务状况以及 2025 年度的合并及母公司经营成果和现金流量。

二、 形成审计意见的基础

我们按照中国注册会计师审计准则的规定执行了审计工作。审计报告的“注册会计师对财务报表审计的责任”部分进一步阐述了我们在这些准则下的责任。按照中国注册会计师独立性准则和中国注册会计师职业道德守则，我们独立于福昕软件公司，并履行了职业道德方面的其他责任。我们在审计中遵循了对公众利益实体审计的独立性要求。我们相信，我们获取的审计证据是充分、适当的，为发表审计意见提供了基础。

三、 关键审计事项

关键审计事项是我们根据职业判断，认为对本期财务报表审计最为重要的事项。这些事项的应对以对财务报表整体进行审计并形成审计意见为背景，我们不对这些事项单独发表意见。

我们确定下列事项是需要在审计报告中沟通的关键审计事项：

（一）收入确认

1. 事项描述

如财务报表附注五、34 所示，公司主要业务分为版式文档通用产品及服务、智能文档处理平台及应用、数智政务产品及服务。公司收入按业务模式具体划分为软件产品授权业务收入、软件产品开发及服务收入。其中，软件产品授权业务按授权方式分为单次授权业务、多次授权业务和订阅业务，按销售模式又分为直销和代理。由于模式多样，且包含境内外销售，导致收入确认方法多样且复杂，因此我们将收入确认识别为关键审计事项。

2. 审计应对

我们执行的主要审计程序如下：

(1) 了解和评价管理层与收入确认相关的关键内部控制的设计，并测试关键控制运行的有效性；

(2) 通过抽样检查销售合同及与管理层的访谈，对与收入确认有关的控制权转移时点进行了分析评估，进而评估福昕软件公司收入的确认政策是否符合企业会计准则的要求；

(3) 通过分析性复核程序，了解收入是否出现异常波动情况并分析变动原因；

(4) 抽样检查与收入确认相关的支持性文件，以评价收入确认的真实性；

(5) 对主要的销售客户实施函证程序，以评价收入确认的真实性和完整性；

(6) 针对资产负债表日前后记录的收入，选取样本检查相关的支持性文件，以评价销售收入是否记录于恰当的会计期间；

(7) 利用外部专家的信息系统专项审计报告，对福昕软件公司与收入相关的信息系统运行有效性进行评估。

(二) 商誉减值

1. 事项描述

如财务报表附注七、27 所示，福昕软件公司截至 2025 年 12 月 31 日商誉账面净值为人民币 46,063.50 万元。根据企业会计准则，管理层至少应当在每年年度终了对商誉进行减值测试。管理层通过比较被分摊商誉的相关资产组的可收回金额与该资产组及商誉的账面价值，对商誉进行减值测试。预测可收回金额涉及对资产组未来现金流量现值的预测，管理层在预测中需要做出重大判断和假设。由于福昕软件公司商誉对于财务报表整体的重要性，商誉减值测试的评估过程复杂，且管理层需要作出重大会计估计和判断，因此我们将商誉的减值确认为关键审计事项。

2. 审计应对

我们执行的主要审计程序如下：

(1) 根据对福昕软件公司业务的理解以及相关会计准则的规定，评价了管理层识别的资产组以及将商誉分摊至各资产组的合理性。

(2) 将现金流量预测所使用的数据与历史数据进行了比较，评估了管理层对现金流量预测的可靠性。同时，我们通过实施下列程序对管理层的关键假设进行了评估：

A. 将详细预测期收入增长率与福昕软件公司的历史收入增长率以及行业历史数据进行比较；

B. 将预测的毛利率与以往业绩进行比较，并考虑市场趋势；

C. 结合地域因素，如基期美国、欧洲市场无风险利率，通过考虑并重新计算各资产组的加权平均资本成本，评估了管理层采用的折现率。

(3) 测试了未来现金流量净现值的计算是否准确。

(4) 我们对第三方估值专家作出的测试结果进行复核，评估其估值方法、所采用的假设及数据的合理性。

四、其他信息

福昕软件公司管理层（以下简称管理层）对其他信息负责。其他信息包括 2025 年年度报告中涵盖的信息，但不包括财务报表和我们的审计报告。

我们对财务报表发表的审计意见不涵盖其他信息，我们也不对其他信息发表任何形式的鉴证结论。

结合我们对财务报表的审计，我们的责任是阅读其他信息，在此过程中，考虑其他信息是否与财务报表或我们在审计过程中了解到的情况存在重大不一致或者似乎存在重大错报。

基于我们已执行的工作，如果我们确定其他信息存在重大错报，我们应当报告该事实。在这方面，我们无任何事项需要报告。

五、管理层和治理层对财务报表的责任

福昕软件公司管理层（以下简称管理层）负责按照企业会计准则的规定编制财务报表，使其实现公允反映，并设计、执行和维护必要的内部控制，以使财务报表不存在由于舞弊或错误导致的重大错报。

在编制财务报表时，管理层负责评估福昕软件公司的持续经营能力，披露与持续经营相关的事项（如适用），并运用持续经营假设，除非管理层计划清算福昕软件公司、终止运营或别无其他现实的选择。

治理层负责监督福昕软件公司的财务报告过程。

六、注册会计师对财务报表审计的责任

我们的目标是对财务报表整体是否不存在由于舞弊或错误导致的重大错报获取合理保证，并出具包含审计意见的审计报告。合理保证是高水平的保证，但并不能保证按照审计准则执行的审计在某一重大错报存在时总能发现。错报可能由于舞弊或错误导致，如果合理预期错报单独或汇总起来可能影响财务报表使用者依据财务报表作出的经济决策，则通常认为错报是重大的。

在按照审计准则执行审计工作的过程中，我们运用职业判断，并保持职业怀疑。同时，我们也执行以下工作：

（1）识别和评估由于舞弊或错误导致的财务报表重大错报风险，设计和实施审计程序以应对这些风险，并获取充分、适当的审计证据，作为发表审计意见的基础。由于舞弊可能涉及串通、伪造、故意遗漏、虚假陈述或凌驾于内部控制之上，未能发现由于舞弊导致的重大错报的风险高于未能发现由于错误导致的重大错报的风险。

（2）了解与审计相关的内部控制，以设计恰当的审计程序。

（3）评价管理层选用会计政策的恰当性和作出会计估计及相关披露的合理性。

（4）对管理层使用持续经营假设的恰当性得出结论。同时，根据获取的审计证据，就可能导致对福昕软件公司持续经营能力产生重大疑虑的事项或情况是否存在重大不确定性得出结论。如果我们得出结论认为存在重大不确定性，审计准则要求我们在审计报告中提请报表使用者注意财务报表中的相关披露；如果披露不充分，我们应当发表非无保留意见。我们的结论基于截至审计报告日可获得的信息。然而，未来的事项或情况可能导致福昕软件公司不能持续经营。

(5)评价财务报表的总体列报、结构和内容,并评价财务报表是否公允反映相关交易和事项。

(6)就福昕软件公司实体或业务活动的财务信息获取充分、适当的审计证据,以对财务报表发表审计意见。我们负责指导、监督和执行集团审计,并对审计意见承担全部责任。

我们与治理层就计划的审计范围、时间安排和重大审计发现等事项进行沟通,包括沟通我们在审计中识别出的值得关注的内部控制缺陷。

我们还就已遵守与独立性相关的职业道德要求向治理层提供声明,并与治理层沟通可能被合理认为影响我们独立性的所有关系和其他事项,以及相关的防范措施(如适用)。

从与治理层沟通过的事项中,我们确定哪些事项对本期财务报表审计最为重要,因而构成关键审计事项。我们在审计报告中描述这些事项,除非法律法规禁止公开披露这些事项,或在极少数情形下,如果合理预期在审计报告中沟通某事项造成的负面后果超过在公众利益方面产生的益处,我们确定不应在审计报告中沟通该事项。

华兴会计师事务所
(特殊普通合伙)

中国注册会计师:江叶瑜
(项目合伙人)

中国注册会计师:陈妍婷

中国福州市

2026年4月28日

二、财务报表

合并资产负债表

2025年12月31日

编制单位:福建福昕软件开发股份有限公司

单位:元 币种:人民币

项目	附注	2025年12月31日	2024年12月31日
流动资产:			
货币资金	七、1	1,301,972,015.46	763,736,517.97
结算备付金			
拆出资金			
交易性金融资产	七、2	810,240,878.20	1,338,524,271.72
衍生金融资产			
应收票据	七、4	1,272,039.90	95,000.00
应收账款	七、5	206,487,732.22	121,551,898.06
应收款项融资			1,554,000.00
预付款项	七、8	17,841,229.72	16,277,060.67
应收保费			
应收分保账款			

应收分保合同准备金			
其他应收款	七、9	19,513,218.67	14,563,872.03
其中：应收利息			
应收股利			
买入返售金融资产			
存货	七、10	191,635,587.13	904,776.90
其中：数据资源			
合同资产	七、6	2,135,836.20	211,660.00
持有待售资产			
一年内到期的非流动资产	七、12	732,830.69	392,666.59
其他流动资产	七、13	43,983,225.95	32,664,565.36
流动资产合计		2,595,814,594.14	2,290,476,289.30
非流动资产：			
发放贷款和垫款			
债权投资	七、14	3,166.83	182,875.09
其他债权投资			
长期应收款	七、16	1,563,775.68	16,920,620.35
长期股权投资	七、17	269,294,750.27	183,130,678.70
其他权益工具投资	七、18	15,484,491.28	21,447,191.46
其他非流动金融资产	七、19	33,393,588.66	29,731,750.23
投资性房地产	七、20	19,062,236.69	
固定资产	七、21	62,220,103.70	67,681,152.26
在建工程			
生产性生物资产			
油气资产			
使用权资产	七、25	28,862,213.03	37,828,583.43
无形资产	七、26	184,322,817.20	63,100,803.93
其中：数据资源			
开发支出	八、2	29,455,221.15	20,507,569.74
其中：数据资源			
商誉	七、27	460,634,966.12	235,237,366.43
长期待摊费用	七、28	5,882,110.56	6,620,564.73
递延所得税资产	七、29	79,098,401.88	77,726,194.75
其他非流动资产	七、30	21,424,154.75	30,324,556.03
非流动资产合计		1,210,701,997.80	790,439,907.13
资产总计		3,806,516,591.94	3,080,916,196.43
流动负债：			
短期借款			
向中央银行借款			
拆入资金			
交易性金融负债			
衍生金融负债			
应付票据			
应付账款	七、36	32,358,859.74	3,533,565.16
预收款项			
合同负债	七、38	448,077,089.36	335,061,422.90
卖出回购金融资产款			
吸收存款及同业存放			

代理买卖证券款			
代理承销证券款			
应付职工薪酬	七、39	94,304,292.71	71,658,182.15
应交税费	七、40	24,994,707.40	12,085,722.73
其他应付款	七、41	106,446,393.78	64,899,896.88
其中：应付利息			
应付股利		40,948,685.71	67,280.00
应付手续费及佣金			
应付分保账款			
持有待售负债			
一年内到期的非流动负债	七、43	20,956,399.62	11,557,121.47
其他流动负债	七、44	4,940,070.08	1,930,860.87
流动负债合计		732,077,812.69	500,726,772.16
非流动负债：			
保险合同准备金			
长期借款	七、45	177,035,750.00	
应付债券			
其中：优先股			
永续债			
租赁负债	七、47	19,176,234.36	28,742,169.31
长期应付款			
长期应付职工薪酬			
预计负债			
递延收益	七、51	1,650,000.00	
递延所得税负债	七、29	21,833,045.74	8,077,922.92
其他非流动负债			
非流动负债合计		219,695,030.10	36,820,092.23
负债合计		951,772,842.79	537,546,864.39
所有者权益（或股东权益）：			
实收资本（或股本）	七、53	91,359,524.00	91,439,524.00
其他权益工具			
其中：优先股			
永续债			
资本公积	七、55	2,474,164,693.28	2,568,696,898.12
减：库存股	七、56	33,147,811.87	218,598,132.38
其他综合收益	七、57	1,095,876.20	21,523,775.47
专项储备			
盈余公积	七、59	45,719,762.00	45,719,762.00
一般风险准备			
未分配利润	七、60	47,305,342.22	43,977,264.97
归属于母公司所有者权益（或股东权益）合计		2,626,497,385.83	2,552,759,092.18
少数股东权益		228,246,363.32	-9,389,760.14
所有者权益（或股东权益）合计		2,854,743,749.15	2,543,369,332.04
负债和所有者权益（或股东权益）总计		3,806,516,591.94	3,080,916,196.43

公司负责人：熊雨前

主管会计工作负责人：李蔚岚

会计机构负责人：李晓芬

母公司资产负债表

2025 年 12 月 31 日

编制单位：福建福昕软件开发股份有限公司

单位：元 币种：人民币

项目	附注	2025 年 12 月 31 日	2024 年 12 月 31 日
流动资产：			
货币资金		203,223,889.47	96,129,988.17
交易性金融资产		789,935,100.42	1,338,524,271.72
衍生金融资产			
应收票据		1,272,039.90	95,000.00
应收账款	十九、1	125,743,193.38	57,798,651.13
应收款项融资			1,554,000.00
预付款项		1,939,494.50	1,684,972.84
其他应收款	十九、2	68,449,166.55	7,986,980.01
其中：应收利息			
应收股利		2,299,117.08	
存货		103,773.58	
其中：数据资源			
合同资产		133,000.00	211,660.00
持有待售资产			
一年内到期的非流动资产		46,732,830.69	46,392,666.59
其他流动资产		21,239,961.79	11,037,837.07
流动资产合计		1,258,772,450.28	1,561,416,027.53
非流动资产：			
债权投资		62,897,932.84	52,557,672.69
其他债权投资			
长期应收款		138,000,000.00	184,000,000.00
长期股权投资	十九、3	1,463,041,976.51	873,468,622.45
其他权益工具投资		8,465,116.28	7,281,799.18
其他非流动金融资产		33,393,588.66	29,731,750.23
投资性房地产		28,787,913.27	
固定资产		27,655,126.58	61,397,199.19
在建工程			
生产性生物资产			
油气资产			
使用权资产		4,628,931.39	8,221,802.73
无形资产		10,258,570.07	11,052,898.31
其中：数据资源			
开发支出		29,464,770.33	20,507,569.74
其中：数据资源			
商誉			
长期待摊费用		706,457.13	1,113,375.32
递延所得税资产		10,915,837.10	2,413,165.25
其他非流动资产		21,424,154.75	20,856,714.61
非流动资产合计		1,839,640,374.91	1,272,602,569.70
资产总计		3,098,412,825.19	2,834,018,597.23

流动负债：			
短期借款			
交易性金融负债			
衍生金融负债			
应付票据			
应付账款		3,308,681.88	551,806.47
预收款项			
合同负债		16,804,323.92	16,897,994.03
应付职工薪酬		24,347,632.52	23,433,803.46
应交税费		4,639,010.71	2,554,809.07
其他应付款		56,729,885.40	38,264,831.66
其中：应付利息			
应付股利		79,040.00	67,280.00
持有待售负债			
一年内到期的非流动负债		13,115,357.59	3,732,636.49
其他流动负债		259,503.51	294,030.42
流动负债合计		119,204,395.53	85,729,911.60
非流动负债：			
长期借款		177,035,750.00	
应付债券			
其中：优先股			
永续债			
租赁负债		997,354.89	4,620,920.22
长期应付款			
长期应付职工薪酬			
预计负债			
递延收益		1,650,000.00	
递延所得税负债			
其他非流动负债			
非流动负债合计		179,683,104.89	4,620,920.22
负债合计		298,887,500.42	90,350,831.82
所有者权益（或股东权益）：			
实收资本（或股本）		91,359,524.00	91,439,524.00
其他权益工具			
其中：优先股			
永续债			
资本公积		2,515,225,253.05	2,617,667,385.23
减：库存股		33,147,811.87	218,598,132.38
其他综合收益			-1,005,819.53
专项储备			
盈余公积		45,719,762.00	45,719,762.00
未分配利润		180,368,597.59	208,445,046.09
所有者权益（或股东权益）合计		2,799,525,324.77	2,743,667,765.41
负债和所有者权益（或股东权益）总计		3,098,412,825.19	2,834,018,597.23

公司负责人：熊雨前

主管会计工作负责人：李蔚岚

会计机构负责人：李晓芬

合并利润表

2025 年 1—12 月

单位：元 币种：人民币

项目	附注	2025 年度	2024 年度
一、营业总收入		1,066,626,697.42	711,135,372.43
其中：营业收入	七、61	1,066,626,697.42	711,135,372.43
利息收入			
已赚保费			
手续费及佣金收入			
二、营业总成本		990,666,584.34	822,783,496.86
其中：营业成本	七、61	129,016,101.43	46,889,566.96
利息支出			
手续费及佣金支出			
退保金			
赔付支出净额			
提取保险责任准备金净额			
保单红利支出			
分保费用			
税金及附加	七、62	2,784,661.01	2,126,903.94
销售费用	七、63	426,483,556.44	382,963,772.00
管理费用	七、64	207,141,903.79	168,080,274.99
研发费用	七、65	230,898,779.09	232,326,958.87
财务费用	七、66	-5,658,417.42	-9,603,979.90
其中：利息费用		5,286,046.55	1,630,621.49
利息收入		24,277,189.54	23,541,455.66
加：其他收益	七、67	12,119,281.08	6,274,112.04
投资收益（损失以“-”号填列）	七、68	9,527,193.45	133,660,661.88
其中：对联营企业和合营企业的投资收益		-24,444,501.47	-5,680,211.16
以摊余成本计量的金融资产终止确认收益			
汇兑收益（损失以“-”号填列）			
净敞口套期收益（损失以“-”号填列）			
公允价值变动收益（损失以“-”号填列）	七、70	-2,554,849.15	34,240,424.43
信用减值损失（损失以“-”号填列）	七、71	-11,750,223.94	-9,406,294.51
资产减值损失（损失以“-”号填列）	七、72	-29,299,008.11	-113,524,221.14
资产处置收益（损失以“-”号填列）	七、73	9,610,610.76	19,977,981.89
三、营业利润（亏损以“-”号填列）		63,613,117.17	-40,425,459.84
加：营业外收入	七、74	1,840,984.63	40,156,233.20
减：营业外支出	七、75	2,146,849.53	5,405,871.94

四、利润总额（亏损总额以“－”号填列）		63,307,252.27	-5,675,098.58
减：所得税费用	七、76	17,187,272.10	-29,064,834.64
五、净利润（净亏损以“－”号填列）		46,119,980.17	23,389,736.06
（一）按经营持续性分类			
1.持续经营净利润（净亏损以“－”号填列）		46,119,980.17	23,389,736.06
2.终止经营净利润（净亏损以“－”号填列）			
（二）按所有权归属分类			
1.归属于母公司股东的净利润（净亏损以“－”号填列）		30,236,379.93	26,958,258.28
2.少数股东损益（净亏损以“－”号填列）		15,883,600.24	-3,568,522.22
六、其他综合收益的税后净额		-20,427,901.70	6,564,453.83
（一）归属母公司所有者的其他综合收益的税后净额			
1.不能重分类进损益的其他综合收益		-6,140,197.75	174,454.54
（1）重新计量设定受益计划变动额			
（2）权益法下不能转损益的其他综合收益			
（3）其他权益工具投资公允价值变动			
（4）企业自身信用风险公允价值变动			
2.将重分类进损益的其他综合收益		-14,287,701.52	6,389,999.38
（1）权益法下可转损益的其他综合收益			
（2）其他债权投资公允价值变动			
（3）金融资产重分类计入其他综合收益的金额			
（4）其他债权投资信用减值准备			
（5）现金流量套期储备			
（6）外币财务报表折算差额			
（7）其他			
（二）归属于少数股东的其他综合收益的税后净额			
		-2.43	-0.09
七、综合收益总额	七、77	25,692,078.47	29,954,189.89
（一）归属于母公司所有者的综合收益总额			
		9,808,480.66	33,522,712.20
（二）归属于少数股东的综合收益总额			
		15,883,597.81	-3,568,522.31
八、每股收益：			
（一）基本每股收益(元/股)			
		0.3358	0.3028
（二）稀释每股收益(元/股)			
		0.3334	0.2989

本期发生同一控制下企业合并的，被合并方在合并前实现的净利润为：0 元，上期被合并方实现的净利润为：0 元。

公司负责人：熊雨前

主管会计工作负责人：李蔚岚

会计机构负责人：李晓芬

母公司利润表

2025 年 1—12 月

单位：元 币种：人民币

项目	附注	2025 年度	2024 年度
一、营业收入	十九、4	172,162,706.68	129,775,553.28
减：营业成本	十九、4	115,527,305.14	18,215,862.48
税金及附加		1,595,535.19	1,567,189.23
销售费用		35,898,104.55	45,943,362.67
管理费用		33,915,726.13	46,469,849.65
研发费用		49,692,869.11	91,753,802.68
财务费用		3,527,720.14	-1,901,693.25
其中：利息费用		4,081,533.23	434,864.91
利息收入		969,134.89	2,132,873.31
加：其他收益		9,211,287.86	5,856,952.78
投资收益（损失以“-”号填列）	十九、5	65,482,197.06	31,492,314.31
其中：对联营企业和合营企业的投资收益		-2,264,379.07	-342,492.19
以摊余成本计量的金融资产终止确认收益			
净敞口套期收益（损失以“-”号填列）			
公允价值变动收益（损失以“-”号填列）		-2,587,659.76	34,240,424.43
信用减值损失（损失以“-”号填列）		-5,337,432.65	-3,732,419.59
资产减值损失（损失以“-”号填列）		-11,005,748.53	-35,799,320.43
资产处置收益（损失以“-”号填列）		6,700,043.02	230,186,070.87
二、营业利润（亏损以“-”号填列）		-5,531,866.58	189,971,202.19
加：营业外收入		84,607.07	4,212,219.65
减：营业外支出		907,065.84	2,233,224.06
三、利润总额（亏损总额以“-”号填列）		-6,354,325.35	191,950,197.78
减：所得税费用		-5,186,179.53	10,124,628.68
四、净利润（净亏损以“-”号填列）		-1,168,145.82	181,825,569.10
（一）持续经营净利润（净亏损以“-”号填列）		-1,168,145.82	181,825,569.10
（二）终止经营净利润（净亏损以“-”号填列）			
五、其他综合收益的税后净额		1,005,819.53	174,454.54

(一) 不能重分类进损益的其他综合收益		1,005,819.53	174,454.54
1.重新计量设定受益计划变动额			
2.权益法下不能转损益的其他综合收益			
3.其他权益工具投资公允价值变动		1,005,819.53	174,454.54
4.企业自身信用风险公允价值变动			
(二) 将重分类进损益的其他综合收益			
1.权益法下可转损益的其他综合收益			
2.其他债权投资公允价值变动			
3.金融资产重分类计入其他综合收益的金额			
4.其他债权投资信用减值准备			
5.现金流量套期储备			
6.外币财务报表折算差额			
7.其他			
六、综合收益总额		-162,326.29	182,000,023.64
七、每股收益：			
(一) 基本每股收益(元/股)			
(二) 稀释每股收益(元/股)			

公司负责人：熊雨前

主管会计工作负责人：李蔚岚

会计机构负责人：李晓芬

合并现金流量表

2025 年 1—12 月

单位：元 币种：人民币

项目	附注	2025年度	2024年度
一、经营活动产生的现金流量：			
销售商品、提供劳务收到的现金		1,177,989,834.20	791,080,859.08
客户存款和同业存放款项净增加额			
向中央银行借款净增加额			
向其他金融机构拆入资金净增加额			
收到原保险合同保费取得的现金			
收到再保业务现金净额			
保户储金及投资款净增加额			
收取利息、手续费及佣金的现金			
拆入资金净增加额			
回购业务资金净增加额			
代理买卖证券收到的现金净额			

收到的税费返还		6,946,738.99	4,620,655.53
收到其他与经营活动有关的现金	七、78（1）	61,905,996.45	36,936,761.99
经营活动现金流入小计		1,246,842,569.64	832,638,276.60
购买商品、接受劳务支付的现金		76,561,205.04	20,320,310.96
客户贷款及垫款净增加额			
存放中央银行和同业款项净增加额			
支付原保险合同赔付款项的现金			
拆出资金净增加额			
支付利息、手续费及佣金的现金			
支付保单红利的现金			
支付给职工及为职工支付的现金		651,086,275.45	549,213,716.81
支付的各项税费		58,134,243.70	68,886,883.65
支付其他与经营活动有关的现金	七、78（1）	281,625,922.00	258,559,427.06
经营活动现金流出小计		1,067,407,646.19	896,980,338.48
经营活动产生的现金流量净额		179,434,923.45	-64,342,061.88
二、投资活动产生的现金流量：			
收回投资收到的现金		3,508,274,159.22	7,580,661,857.53
取得投资收益收到的现金		32,713,793.76	33,085,984.16
处置固定资产、无形资产和其他长期资产收回的现金净额		216,497.97	668,941.97
处置子公司及其他营业单位收到的现金净额			
收到其他与投资活动有关的现金	七、78（2）		
投资活动现金流入小计		3,541,204,450.95	7,614,416,783.66
购建固定资产、无形资产和其他长期资产支付的现金		15,584,549.95	24,547,527.24
投资支付的现金		3,078,053,065.18	7,367,008,597.22
质押贷款净增加额			
取得子公司及其他营业单位支付的现金净额		240,562,067.75	74,197,965.96
支付其他与投资活动有关的现金	七、78（2）	5,811.44	1,376,776.14
投资活动现金流出小计		3,334,205,494.32	7,467,130,866.56
投资活动产生的现金流量净额		206,998,956.63	147,285,917.10
三、筹资活动产生的现金流量：			
吸收投资收到的现金			
其中：子公司吸收少数股东投资收到的现金			
取得借款收到的现金		191,390,000.00	

收到其他与筹资活动有关的现金	七、78（3）	36,209,397.66	25,209,359.16
筹资活动现金流入小计		227,599,397.66	25,209,359.16
偿还债务支付的现金		4,784,750.00	6,200,000.00
分配股利、利润或偿付利息支付的现金		39,336,316.43	35,549,129.49
其中：子公司支付给少数股东的股利、利润		8,829,946.79	
支付其他与筹资活动有关的现金	七、78（3）	16,280,003.14	22,141,591.20
筹资活动现金流出小计		60,401,069.57	63,890,720.69
筹资活动产生的现金流量净额		167,198,328.09	-38,681,361.53
四、汇率变动对现金及现金等价物的影响		-14,773,055.00	5,766,386.97
五、现金及现金等价物净增加额		538,859,153.17	50,028,880.66
加：期初现金及现金等价物余额		761,997,026.45	711,968,145.79
六、期末现金及现金等价物余额		1,300,856,179.62	761,997,026.45

公司负责人：熊雨前

主管会计工作负责人：李蔚岚

会计机构负责人：李晓芬

母公司现金流量表

2025 年 1—12 月

单位：元 币种：人民币

项目	附注	2025年度	2024年度
一、经营活动产生的现金流量：			
销售商品、提供劳务收到的现金		111,299,820.92	115,309,267.28
收到的税费返还		4,882,314.01	3,645,023.93
收到其他与经营活动有关的现金		25,858,758.81	13,651,217.85
经营活动现金流入小计		142,040,893.74	132,605,509.06
购买商品、接受劳务支付的现金		26,748,884.56	9,943,257.69
支付给职工及为职工支付的现金		164,792,132.42	148,524,716.05
支付的各项税费		6,190,669.43	9,531,154.81
支付其他与经营活动有关的现金		36,730,772.16	37,334,312.00
经营活动现金流出小计		234,462,458.57	205,333,440.55
经营活动产生的现金流量净额		-92,421,564.83	-72,727,931.49
二、投资活动产生的现金流量：			
收回投资收到的现金		3,145,190,573.72	7,488,661,857.53
取得投资收益收到的现金		32,181,481.33	32,716,926.15
处置固定资产、无形资产和其他长期资产收回的现金净额		46,005,574.00	1,155.00

处置子公司及其他营业单位收到的现金净额			
收到其他与投资活动有关的现金			
投资活动现金流入小计		3,223,377,629.05	7,521,379,938.68
购建固定资产、无形资产和其他长期资产支付的现金		10,647,963.39	20,484,835.00
投资支付的现金		3,200,137,395.83	7,469,256,200.40
取得子公司及其他营业单位支付的现金净额			
支付其他与投资活动有关的现金		5,811.44	6,499.67
投资活动现金流出小计		3,210,791,170.66	7,489,747,535.07
投资活动产生的现金流量净额		12,586,458.39	31,632,403.61
三、筹资活动产生的现金流量：			
吸收投资收到的现金			
取得借款收到的现金		191,390,000.00	
收到其他与筹资活动有关的现金		36,209,397.66	25,209,359.16
筹资活动现金流入小计		227,599,397.66	25,209,359.16
偿还债务支付的现金		4,784,750.00	
分配股利、利润或偿付利息支付的现金		30,506,369.64	35,505,282.96
支付其他与筹资活动有关的现金		5,100,991.78	13,048,408.68
筹资活动现金流出小计		40,392,111.42	48,553,691.64
筹资活动产生的现金流量净额		187,207,286.24	-23,344,332.48
四、汇率变动对现金及现金等价物的影响		-278,278.50	-252.68
五、现金及现金等价物净增加额		107,093,901.30	-64,440,113.04
加：期初现金及现金等价物余额		96,129,988.17	160,570,101.21
六、期末现金及现金等价物余额		203,223,889.47	96,129,988.17

公司负责人：熊雨前

主管会计工作负责人：李蔚岚

会计机构负责人：李晓芬

合并所有者权益变动表
2025 年 1—12 月

单位：元 币种：人民币

项目	2025 年度													少数股东权益	所有者权益合计
	归属于母公司所有者权益											小计			
	实收资本(或股本)	其他权益工具			资本公积	减：库存股	其他综合收益	专项储备	盈余公积	一般风险准备	未分配利润		其他		
	优先股	永续债	其他												
一、上年年末余额	91,439,524.00				2,568,696,898.12	218,598,132.38	21,523,775.47		45,719,762.00		43,977,264.97		2,552,759,092.18	-9,389,760.14	2,543,369,332.04
加：会计政策变更															
前期差错更正															
其他															
二、本年期初余额	91,439,524.00				2,568,696,898.12	218,598,132.38	21,523,775.47		45,719,762.00		43,977,264.97		2,552,759,092.18	-9,389,760.14	2,543,369,332.04
三、本期增减变动金额（减少以“－”号填列）	-80,000.00				-94,532,204.84	-185,450,320.51	-20,427,899.27				3,328,077.25		73,738,293.65	237,636,123.46	311,374,417.11
（一）综合收益总额							-20,427,899.27				30,236,379.93		9,808,480.66	15,883,597.81	25,692,078.47
（二）所有者投入和减少资本	-80,000.00				-95,202,987.95	-185,450,320.51							90,167,332.56	221,802,926.79	311,970,259.35
1. 所有者投入的普通股	-80,000.00				-9,449,391.45	-9,529,391.45								219,725,247.09	219,725,247.09
2. 其他权益工具持有者投入资本															

3. 股份支付计入所有者权益的金额					14,412,292.44	-8,697,261.96						23,109,554.40	2,077,679.70	25,187,234.10
4. 其他					-100,165,888.94	-167,223,667.10						67,057,778.16		67,057,778.16
(三) 利润分配														
1. 提取盈余公积														
2. 提取一般风险准备														
3. 对所有者(或股东)的分配														
4. 其他														
(四) 所有者权益内部结转														
1. 资本公积转增资本(或股本)														
2. 盈余公积转增资本(或股本)														
3. 盈余公积弥补亏损														
4. 设定受益计划变动额结转留存收益														
5. 其他综合收益结转留存收益														
6. 其他														
(五) 专项储备														
1. 本期提取														
2. 本期使用														
(六) 其他					670,783.11							670,783.11	-50,401.14	620,381.97

四、本期期末余额	91,359,524.00				2,474,164,693.28	33,147,811.87	1,095,876.20		45,719,762.00		47,305,342.22		2,626,497,385.83	228,246,363.32	2,854,743,749.15
----------	---------------	--	--	--	------------------	---------------	--------------	--	---------------	--	---------------	--	------------------	----------------	------------------

项目	2024 年度														少数股东权益	所有者权益合计
	归属于母公司所有者权益												小计			
	实收资本 (或股本)	其他权益工具			资本公积	减：库存股	其他综合收益	专项储备	盈余公积	一般风险准备	未分配利润	其他				
	优先股	永续债	其他													
一、上年年末余额	91,489,524.00				2,675,510,342.06	317,822,890.00	14,959,321.55		32,564,239.48		65,694,710.01		2,562,395,247.10	3,136,987.07	2,565,532,234.17	
加：会计政策变更																
前期差错更正																
其他																
二、本年期初余额	91,489,524.00				2,675,510,342.06	317,822,890.00	14,959,321.55		32,564,239.48		65,694,710.01		2,562,395,247.10	3,136,987.07	2,565,532,234.17	
三、本期增减变动金额（减少以“-”号填列）	-50,000.00				-106,813,443.94	-99,224,757.62	6,564,453.92		13,155,522.52		-21,717,445.04		-9,636,154.92	-12,526,747.21	-22,162,902.13	
（一）综合收益总额							6,564,453.92				26,958,258.28		33,522,712.20	-3,568,522.31	29,954,189.89	
（二）所有者投入和减少资本	-50,000.00				-85,935,090.10	-107,649,160.48							21,664,070.38	-8,958,224.90	12,705,845.48	
1. 所有者投入的普通股	-50,000.00				-5,905,869.66	-5,955,869.66								-8,958,224.90	-8,958,224.90	
2. 其他权益工具持有者投入资本																

3. 股份支付计入所有者权益的金额					-4,486,652.15	8,826,685.38							-13,313,337.53		-13,313,337.53
4. 其他					-75,542,568.29	-110,519,976.20							34,977,407.91		34,977,407.91
(三) 利润分配									13,155,522.52	-48,675,703.32			-35,520,180.80		-35,520,180.80
1. 提取盈余公积									13,155,522.52	-13,155,522.52					
2. 提取一般风险准备															
3. 对所有者(或股东)的分配										-35,520,180.80			-35,520,180.80		-35,520,180.80
4. 其他															
(四) 所有者权益内部结转															
1. 资本公积转增资本(或股本)															
2. 盈余公积转增资本(或股本)															
3. 盈余公积弥补亏损															
4. 设定受益计划变动额结转留存收益															
5. 其他综合收益结转留存收益															
6. 其他															
(五) 专项储备															
1. 本期提取															
2. 本期使用															
(六) 其他					-20,878,353.84	8,424,402.86							-29,302,756.70		-29,302,756.70

四、本期末余额	91,439,524.00			2,568,696,898.12	218,598,132.38	21,523,775.47		45,719,762.00		43,977,264.97		2,552,759,092.18	-9,389,760.14	2,543,369,332.04
---------	---------------	--	--	------------------	----------------	---------------	--	---------------	--	---------------	--	------------------	---------------	------------------

公司负责人：熊雨前

主管会计工作负责人：李蔚岚

会计机构负责人：李晓芬

母公司所有者权益变动表
2025 年 1—12 月

单位：元 币种：人民币

项目	2025 年度										
	实收资本 (或股本)	其他权益工具			资本公积	减：库存股	其他综合收益	专项储备	盈余公积	未分配利润	所有者权益合计
		优先股	永续债	其他							
一、上年年末余额	91,439,524.00				2,617,667,385.23	218,598,132.38	-1,005,819.53		45,719,762.00	208,445,046.09	2,743,667,765.41
加：会计政策变更											
前期差错更正											
其他											
二、本年期初余额	91,439,524.00				2,617,667,385.23	218,598,132.38	-1,005,819.53		45,719,762.00	208,445,046.09	2,743,667,765.41
三、本期增减变动金额 (减少以“—”号填列)	-80,000.00				-102,442,132.18	-185,450,320.51	1,005,819.53			-28,076,448.50	55,857,559.36
(一) 综合收益总额							1,005,819.53			-1,168,145.82	-162,326.29
(二) 所有者投入和减少资本	-80,000.00				-102,371,541.83	-185,450,320.51					82,998,778.68
1. 所有者投入的普通股	-80,000.00				-9,449,391.45	-9,529,391.45					
2. 其他权益工具持有者投入资本											
3. 股份支付计入所有者权益的金额					7,243,738.56	-8,697,261.96					15,941,000.52
4. 其他					-100,165,888.94	-167,223,667.10					67,057,778.16
(三) 利润分配										-26,908,302.68	-26,908,302.68
1. 提取盈余公积											
2. 对所有者 (或股东) 的分配										-26,908,302.68	-26,908,302.68

3. 其他										
(四) 所有者权益内部结转										
1. 资本公积转增资本(或股本)										
2. 盈余公积转增资本(或股本)										
3. 盈余公积弥补亏损										
4. 设定受益计划变动额结转留存收益										
5. 其他综合收益结转留存收益										
6. 其他										
(五) 专项储备										
1. 本期提取										
2. 本期使用										
(六) 其他						-70,590.35				-70,590.35
四、本期期末余额	91,359,524.00				2,515,225,253.05	33,147,811.87		45,719,762.00	180,368,597.59	2,799,525,324.77

项目	2024 年度										
	实收资本(或股本)	其他权益工具			资本公积	减：库存股	其他综合收益	专项储备	盈余公积	未分配利润	所有者权益合计
		优先股	永续债	其他							
一、上年年末余额	91,489,524.00				2,709,647,489.06	317,822,890.00	-1,180,274.07		32,564,239.48	75,295,180.31	2,589,993,268.78
加：会计政策变更											
前期差错更正											
其他											
二、本年期初余额	91,489,524.00				2,709,647,489.06	317,822,890.00	-1,180,274.07		32,564,239.48	75,295,180.31	2,589,993,268.78
三、本期增减变动金额(减少以“一”号填列)	-50,000.00				-91,980,103.83	-99,224,757.62	174,454.54		13,155,522.52	133,149,865.78	153,674,496.63
(一) 综合收益总额							174,454.54			181,825,569.10	182,000,023.64

(二)所有者投入和减少资本	-50,000.00				-91,980,103.83	-107,649,160.48					15,619,056.65
1.所有者投入的普通股	-50,000.00				-5,905,869.66	-5,955,869.66					
2.其他权益工具持有者投入资本											
3.股份支付计入所有者权益的金额					-10,531,665.88	8,826,685.38					-19,358,351.26
4.其他					-75,542,568.29	-110,519,976.20					34,977,407.91
(三)利润分配									13,155,522.52	-48,675,703.32	-35,520,180.80
1.提取盈余公积									13,155,522.52	-13,155,522.52	
2.对所有者(或股东)的分配										-35,520,180.80	-35,520,180.80
3.其他											
(四)所有者权益内部结转											
1.资本公积转增资本(或股本)											
2.盈余公积转增资本(或股本)											
3.盈余公积弥补亏损											
4.设定受益计划变动额结转留存收益											
5.其他综合收益结转留存收益											
6.其他											
(五)专项储备											
1.本期提取											
2.本期使用											
(六)其他											-8,424,402.86
四、本期期末余额	91,439,524.00				2,617,667,385.23	218,598,132.38	-1,005,819.53		45,719,762.00	208,445,046.09	2,743,667,765.41

公司负责人：熊雨前

主管会计工作负责人：李蔚岚

会计机构负责人：李晓芬

三、公司基本情况

1、公司概况

√适用 □不适用

（一）公司概况

福建福昕软件开发股份有限公司（以下简称福昕软件、福昕软件公司或公司）是由福州福昕软件开发有限公司整体变更设立的股份有限公司。2020年9月8日，本公司首次公开发行股票并在科创板上市。证券简称：福昕软件，证券代码：688095。公司注册资本 91,359,524.00 元，股本 91,359,524.00 元。公司统一社会信用代码：91350100731862878C，住所：福州市鼓楼区软件大道 89 号福州软件园 G 区 5 号楼，法定代表人：熊雨前。

公司行业性质：软件和信息技术服务业。

公司经营范围：计算机软硬件的开发、技术服务；互联网信息服务；互联网数据服务；信息技术咨询服务；承办设计、制作、代理、发布国内各类广告；翻译服务；电子产品的开发、销售；承接计算机网络工程业务；自营和代理各类商品和技术的进出口，但国家限定公司经营或禁止进出口的商品和技术除外；电脑图文设计及销售；商务信息咨询。（依法须经批准的项目，经相关部门批准后方可开展经营活动）

公司主要产品包括：版式文档通用产品及服务、智能文档处理平台及应用、数智政务产品及服务。

本公司的第一大股东及实际控制人为熊雨前先生，截至 2025 年 12 月 31 日对本公司的持股比例为 39.85%。

（二）财务报表批准报出日

本财务报表于 2026 年 4 月 28 日经公司董事会批准报出。

四、财务报表的编制基础

1、编制基础

公司以持续经营为基础，根据实际发生的交易和事项，按照《企业会计准则——基本准则》和其他各项具体会计准则、应用指南、准则解释及其他相关规定（以下合称“企业会计准则”）进行确认和计量，在此基础上结合中国证券监督管理委员会《公开发行证券的公司信息披露编报规则第 15 号——财务报告的一般规定》（2023 年修订）的规定，编制财务报表。

2、持续经营

√适用 □不适用

公司自本报告期末起至少 12 个月内具备持续经营能力，无影响持续经营能力的重大事项。

五、重要会计政策及会计估计

具体会计政策和会计估计提示：

√适用 □不适用

重要提示：本公司根据实际生产经营特点针对外币业务和外币报表折算、金融工具减值、存货、固定资产折旧、在建工程、无形资产、长期待摊费用、收入确认等交易或事项制定了具体会计政策和会计估计。

1、 遵循企业会计准则的声明

公司编制的财务报表符合企业会计准则的要求，真实、完整地反映了公司的财务状况、经营成果、所有者权益变动和现金流量等有关信息。

2、 会计期间

本公司会计年度自公历 1 月 1 日起至 12 月 31 日止。

3、 营业周期

√适用 □不适用

公司以 12 个月作为一个营业周期。

4、 记账本位币

公司以人民币作为记账本位币。

5、 重要性标准确定方法和选择依据

√适用 □不适用

项目	重要性标准
重要的单项计提坏账准备的应收款项	单项计提金额占各类应收款项坏账准备总额的 10% 以上或金额超过 500 万元人民币
本期重要的应收款项核销	单项计提金额占各类应收款项坏账准备总额的 5% 以上或金额超过 100 万元人民币
重要的在建工程	单项在建工程金额超过集团资产总额 0.5%
重要的子公司	子公司净资产占集团净资产 5% 以上, 或净利润金额占集团净利润 10% 以上
重要的合营企业或联营企业	对单个被投资单位的长期股权投资账面价值占集团净资产的 1% 以上, 或长期股权投资权益法下投资损益占集团合并净利润的 10% 以上
重要投资活动	单项投资活动占收到或支付投资活动相关的现金流入或流出总额的 10% 以上且金额大于 1 亿元人民币
账龄超过 1 年且金额重要的预付款项	单项账龄超过 1 年的预付款项占预付款项总额的 10% 以上且金额大于 500 万元
账龄超过 1 年且金额重要的合同负债	单项账龄超过 1 年的合同负债占合同负债总额的

	10%以上且金额大于 1,000 万元
账龄超过 1 年且金额重要的应付账款、其他应付款	单项账龄超过 1 年的应付账款/其他应付款占应付账款/其他应付款总额的 10%以上且金额大于 500 万元
重要的资本化研发项目	单个项目期末余额占开发支出期末余额 10%以上且金额大于 5 千万元
重要外购在研项目	单项占研发投入总额的 10%以上
不涉及当期现金收支的重大活动	不涉及当期现金收支，对当期报表影响大于净资产 10%

6、同一控制下和非同一控制下企业合并的会计处理方法

√适用 □不适用

1. 同一控制下企业合并：本公司在企业合并中取得的资产和负债，按照合并日被合并方资产、负债（包括最终控制方收购被合并方而形成的商誉）在最终控制方合并财务报表中的账面价值计量。在合并中取得的净资产账面价值与支付的合并对价账面价值（或发行股份面值总额）的差额，调整资本公积中的资本溢价或股本溢价，资本公积中的资本溢价或股本溢价不足冲减的，调整留存收益。

2. 非同一控制下企业合并：本公司在购买日对作为企业合并对价付出的资产、发生或承担的负债按照公允价值计量，公允价值与其账面价值的差额，计入当期损益。本公司对合并成本大于合并中取得的被购买方可辨认净资产公允价值份额的差额，确认为商誉；合并成本小于合并中取得的被购买方可辨认净资产公允价值份额的差额，对合并中取得的资产、负债的公允价值、作为合并对价的非现金资产或发行的权益性证券等的公允价值进行复核，复核结果表明所确定的各项可辨认资产和负债的公允价值确定是恰当的，将企业合并成本低于取得的被购买方可辨认净资产公允价值份额之间的差额，计入合并当期的营业外收入。

通过多次交易分步实现非同一控制下的企业合并，合并成本为购买日支付的对价与购买日之前已经持有的被购买方的股权在购买日的公允价值之和；对于购买日之前已经持有的被购买方的股权，按照购买日的公允价值进行重新计量，公允价值与其账面价值之间的差额计入当期投资收益。购买日之前持有的被购买方的长期股权投资在权益法核算下的其他综合收益，采用与被投资单位直接处置相关资产或负债相同的基础进行会计处理，除净损益、其他综合收益和利润分配外的其他股东权益变动，转为购买日所属当期损益。对于购买日之前持有的被购买方的其他权益工具投资，该权益工具投资在购买日之前累计在其他综合收益的公允价值变动转入留存损益。

3. 企业合并中相关费用的处理：为企业合并发生的审计、法律服务、评估咨询等中介费用及其他相关管理费用，于发生时计入当期损益；作为合并对价发行的权益性证券或债务性证券的交易费用，计入权益性证券或债务性证券的初始确认金额。

7、控制的判断标准和合并财务报表的编制方法

√适用 □不适用

1. 控制的判断标准及合并报表编制范围

控制，是指投资方拥有对被投资方的权力，通过参与被投资方的相关活动而享有可变回报，并且有能力运用对被投资方的权力影响其回报金额。是否控制被投资方，本公司判断要素包括：

- (1) 拥有对被投资方的权力，有能力主导被投资方的相关活动；
- (2) 对被投资方享有可变回报；
- (3) 有能力运用对被投资方的权力影响其回报金额。

除非有确凿证据表明本公司不能主导被投资方相关活动，下列情况，本公司对被投资方拥有权力：

- (1) 持有被投资方半数以上的表决权的；
- (2) 持有被投资方半数或以下的表决权，但通过与其他表决权持有人之间的协议能够控制半数以上表决权的。

对于持有被投资方半数或以下的表决权，但综合考虑下列事实和情况后，判断持有的表决权足以有能力主导被投资方相关活动的，视为本公司对被投资方拥有权力：

- (1) 持有的表决权相对于其他投资方持有的表决权份额的大小，以及其他投资方持有表决权的分散程度；
- (2) 和其他投资方持有的被投资方的潜在表决权，如可转换公司债券、可执行认股权证等；
- (3) 其他合同安排产生的权利；
- (4) 被投资方以往的表决权行使情况等其他相关事实和情况。

本公司基于合同安排的实质而非回报的法律形式对回报的可变性进行评价。

本公司以主要责任人的身份行使决策权，或在其他方拥有决策权的情况下，其他方以本公司代理人的身份代为行使决策权的，表明本公司控制被投资方。

一旦相关事实和情况的变化导致对控制定义所涉及的相关要素发生变化的，本公司将进行重新评估。

合并财务报表的合并范围以控制为基础予以确定，不仅包括根据表决权（或类似权利）本身或者结合其他安排确定的子公司，也包括基于一项或多项合同安排决定的结构化主体。

2. 合并程序

合并财务报表以公司和其子公司的财务报表为基础，根据其他有关资料，编制合并财务报表。

公司统一子公司所采用的会计政策及会计期间，使子公司采用的会计政策、会计期间与公司保持一致。在编制合并财务报表时，遵循重要性原则，抵销母公司与子公司、子公司与子公司之间的内部往来、内部交易及权益性投资项目。

子公司少数股东应占的权益、损益和综合收益分别在合并资产负债表中所有者权益项目下、合并利润表中净利润项目下和综合收益总额项目下单独列示。子公司少数股东分担的当期亏损超

过了少数股东在该子公司期初所有者权益中所享有份额而形成的余额，冲减少数股东权益。

(1) 增加子公司以及业务

在报告期内因同一控制下企业合并增加的子公司以及业务，编制合并资产负债表时，调整合并资产负债表的期初数；编制利润表时，将该子公司以及业务合并当期期初至报告期末的收入、费用、利润纳入合并利润表；合并现金流量表时，将该子公司以及业务合并当期期初至报告期末的现金流量纳入合并现金流量表；同时应当对比较报表的相关项目进行调整，视同合并后的报告主体自最终控制方开始控制时点起一直存在。

在报告期内因非同一控制下企业合并或其他方式增加的子公司以及业务，编制合并资产负债表时，不调整合并资产负债表的期初数。编制利润表时，将该子公司以及业务购买日至报告期末的收入、费用、利润纳入合并利润表。编制现金流量表时，将该子公司购买日至报告期末的现金流量纳入合并现金流量表。

公司以子公司的个别财务报表反映为在购买日公允价值基础上确定的可辨认资产、负债及或有负债在本期资产负债表日的金额进行编制合并财务报表。对合并成本大于合并中取得的被购买方可辨认净资产公允价值份额的差额，确认为商誉。合并成本小于合并中取得的被购买方可辨认净资产公允价值份额的差额，经复核后，计入当期损益。

通过多次交易分步实现非同一控制下企业合并的，在合并财务报表中，对于购买日之前持有的被购买方的股权，应当按照该股权在购买日的公允价值进行重新计量，公允价值与其账面价值的差额计入当期投资收益。购买日之前持有的被购买方的长期股权投资在权益法核算下的其他综合收益，采用与被投资单位直接处置相关资产或负债相同的基础进行会计处理，除净损益、其他综合收益和利润分配外的其他股东权益变动，转为购买日所属当期损益。对于购买日之前持有的被购买方的其他权益工具投资，该权益工具投资在购买日之前累计在其他综合收益的公允价值变动转入留存损益。

(2) 处置子公司以及业务

A. 一般处理方法

在报告期内，本公司处置子公司以及业务，则该子公司以及业务期初至处置日的收入、费用、利润纳入合并利润表；该子公司以及业务期初至处置日的现金流量纳入合并现金流量表。

公司因处置部分股权投资等原因丧失了对原有子公司控制权的，在合并财务报表中，对于剩余股权，按照其在丧失控制权日的公允价值进行重新计量。处置股权取得的对价和剩余股权公允价值之和，减去按原持股比例计算应享有原有子公司自购买日或合并日开始持续计算的净资产的份额之间的差额，计入丧失控制权当期的投资收益，同时冲减商誉。与原有子公司股权投资相关的其他综合收益，在丧失控制权时采用与子公司直接处置相关资产或负债相同的基础进行会计处理，因原有子公司相关的除净损益、其他综合收益和利润分配以外的其他股东权益变动而确认的股东权益，在丧失控制权时转为当期损益。

B. 分步处置股权至丧失控制权

企业通过多次交易分步处置对子公司股权投资直至丧失控制权的，如果处置对子公司股权投资直至丧失控制权的各项交易属于一揽子交易的，应当将各项交易作为一项处置子公司并丧失控制权的交易进行会计处理；但是，在丧失控制权之前每一次处置价款与处置投资对应的享有该子公司净资产份额的差额，在合并财务报表中确认为其他综合收益，在丧失控制权时一并转入丧失控制权当期的损益。

处置对子公司股权投资的各项交易的条款、条件以及经济影响符合下列一种或多种情况，通常表明应将多次交易事项作为一揽子交易进行会计处理：

- (A) 这些交易是同时或者在考虑了彼此影响的情况下订立的；
 - (B) 这些交易整体才能达成一项完整的商业结果；
 - (C) 一项交易的发生取决于其他至少一项交易的发生；
 - (D) 一项交易单独考虑时是不经济的，但是和其他交易一并考虑时是经济的。
- (3) 购买子公司少数股权

本公司因购买少数股权新取得的长期股权投资与按照新增持股比例计算应享有子公司自购买日（或合并日）开始持续计算的可辨认净资产份额之间的差额，调整合并资产负债表中的资本公积中的资本溢价或股本溢价，资本公积中的资本溢价或股本溢价不足冲减的，调整留存收益。

- (4) 不丧失控制权的情况下部分处置对子公司的股权投资

在不丧失控制权的情况下因部分处置对子公司的长期股权投资而取得的处置价款与处置长期股权投资相对应享有子公司自购买日或合并日开始持续计算的净资产份额之间的差额，调整合并资产负债表中的资本公积中的资本溢价或股本溢价，资本公积中的资本溢价或股本溢价不足冲减的，调整留存收益。

8、合营安排分类及共同经营会计处理方法

适用 不适用

合营安排是指一项由两个或两个以上的参与方共同控制的安排。合营安排分为共同经营和合营企业。

1. 共同经营是指本公司享有该安排相关资产且承担该安排相关负债的合营安排。本公司确认与共同经营中利益份额相关的下列项目：

- (1) 确认单独所持有的资产，以及按其份额确认共同持有的资产；
- (2) 确认单独所承担的负债，以及按其份额确认共同承担的负债；
- (3) 确认出售其享有的共同经营产出份额所产生的收入；
- (4) 按其份额确认共同经营因出售产出所产生的收入；
- (5) 确认单独所发生的费用，以及按其份额确认共同经营发生的费用。

2. 合营企业是指本公司仅对该安排的净资产享有权利的合营安排。本公司按照长期股权投资有关权益法核算的规定对合营企业的投资进行会计处理。

9、现金及现金等价物的确定标准

公司在编制现金流量表时，将本公司库存现金以及可以随时用于支付的存款确认为现金。将同时具备期限短（从购买日起三个月内到期）、流动性强、易于转换为已知金额现金、价值变动风险很小的投资，确定为现金等价物。受到限制的银行存款，不作为现金流量表中的现金及现金等价物。

10、外币业务和外币报表折算

√适用 □不适用

1. 外币业务

发生外币业务时，外币金额按交易发生日即期汇率的近似汇率折算为人民币入账，期末按照下列方法对外币货币性项目和外币非货币性项目进行处理：

（1）外币货币性项目，采用资产负债表日即期汇率折算。因资产负债表日即期汇率与初始确认或者前一资产负债表日即期汇率不同而产生的汇兑差额，计入当期损益。

（2）以历史成本计量的外币非货币性项目，仍采用交易发生日即期汇率的近似汇率折算，不改变其记账本位币金额。

（3）对以公允价值计量的外币非货币性项目，按公允价值确定日即期汇率折算，由此产生的汇兑损益计入当期损益或其他综合收益。

（4）外币汇兑损益除与购建或者生产符合资本化条件的资产有关的外币专门借款产生的汇兑损益，在资产达到预定可使用或者可销售状态前计入符合资本化条件的资产的成本，其余均计入当期损益。

2. 外币财务报表的折算

（1）资产负债表中的资产和负债项目，采用资产负债表日的即期汇率折算；所有者权益项目除“未分配利润”项目外，其他项目采用发生时的即期汇率折算。

（2）利润表中的收入和费用项目，采用交易发生日即期汇率的近似汇率折算。

（3）按照上述折算产生的外币财务报表折算差额，计入其他综合收益。处置境外经营时，将与该境外经营相关的外币财务报表折算差额，自所有者权益项目转入处置当期损益。

（4）现金流量表采用现金流量发生日即期汇率的近似汇率折算。汇率变动对现金的影响额作为调节项目，在现金流量表中单独列示。

11、金融工具

√适用 □不适用

当公司成为金融工具合同的一方时，确认与之相关的一项金融资产或金融负债。

1. 金融资产的分类、确认依据和计量方法

公司根据所管理金融资产的业务模式和金融资产的合同现金流量特征，将金融资产划分为三类：以摊余成本计量的金融资产、以公允价值计量且其变动计入其他综合收益的金融资产、以公

允价值计量且其变动计入当期损益的金融资产。

金融资产在初始确认时以公允价值计量。对于以公允价值计量且其变动计入当期损益的金融资产，相关交易费用直接计入当期损益；对于其他类别的金融资产，相关交易费用计入初始确认金额。对于公司初始确认的应收账款未包含《企业会计准则第 14 号——收入》所定义的重大融资成分或根据《企业会计准则第 14 号——收入》规定不考虑不超过一年的合同中的融资成分的，按照预期有权收取的对价的价格进行交易价格进行初始计量。

（1）以摊余成本计量的金融资产

公司管理此类金融资产的业务模式为以收取合同现金流量为目标，且在特定日期产生的现金流量，仅为对本金和以未偿付本金金额为基础的利息的支付。公司对于此类金融资产，采用实际利率法，按照摊余成本进行后续计量，其摊销或减值产生的利得或损失，计入当期损益。

（2）以公允价值计量且其变动计入其他综合收益的金融资产

公司管理此类金融资产的业务模式为既以收取合同现金流量为目标又以出售为目标，且在特定日期产生的现金流量，仅为对本金和以未偿付本金金额为基础的利息的支付。此类金融资产按照公允价值计量且其变动计入其他综合收益，但减值损失或利得、汇兑损益和按照实际利率法计算的利息收入计入当期损益。

对于非交易性权益工具投资，公司可在初始确认时将其不可撤销地指定为以公允价值计量且其变动计入其他综合收益的金融资产。该指定在单项投资的基础上作出，相关投资从发行方的角度符合权益工具的定义。公司将该类金融资产的相关股利收入计入当期损益，公允价值变动计入其他综合收益。当该金融资产终止确认时，之前计入其他综合收益的累计利得或损失将从其他综合收益转入留存收益，不计入当期损益。

（3）以公允价值计量且其变动计入当期损益的金融资产

除上述以摊余成本计量的金融资产和以公允价值计量且其变动计入其他综合收益的金融资产外，公司将其余所有的金融资产分类为以公允价值计量且其变动计入当期损益的金融资产。此外，在初始确认时，公司为了消除或显著减少会计错配，将部分金融资产指定为以公允价值计量且其变动计入当期损益的金融资产。此类金融资产按公允价值进行后续计量，公允价值变动计入当期损益。

2.金融负债的分类、确认依据和计量方法

公司金融负债于初始确认时分类为：以公允价值计量且其变动计入当期损益的金融负债、其他金融负债。对于以公允价值计量且其变动计入当期损益的金融负债，相关交易费用直接计入当期损益，其他金融负债的相关交易费用计入其初始确认金额。

（1）以公允价值计量且其变动计入当期损益的金融负债

以公允价值计量且其变动计入当期损益的金融负债，包括交易性金融负债（含属于金融负债的衍生工具）和指定为以公允价值计量且其变动计入当期损益的金融负债。

交易性金融负债（含属于金融负债的衍生工具），按照公允价值进行后续计量，除与套期会

计有关外，公允价值变动计入当期损益。

公司在金融负债初始确认时，被指定为以公允价值计量且其变动计入当期损益的金融负债，由公司自身信用风险变动引起的公允价值变动计入其他综合收益，且终止确认该负债时，计入其他综合收益的自身信用风险变动引起的其公允价值累计变动额转入留存收益。其他公允价值变动计入当期损益。若按上述方式对该等金融负债的自身信用风险变动的影响进行处理会造成或扩大损益中的会计错配的，公司将该金融负债的全部利得或损失（包括企业自身信用风险变动的影响金额）计入当期损益。

（2）其他金融负债

除不符合终止确认条件的金融资产转移或继续涉入被转移金融资产所形成的金融负债、财务担保合同外的其他金融负债分类为以摊余成本计量的金融负债，按摊余成本进行后续计量，终止确认或摊销产生的利得或损失计入当期损益。

3.金融资产和金融负债的公允价值确定方法

存在活跃市场的金融工具，以活跃市场中的报价确定其公允价值。不存在活跃市场的金融工具，采用估值技术确定其公允价值。在估值时，本公司采用在当前情况下适用并且有足够可利用数据和其他信息支持的估值技术，选择与市场参与者在相关资产或负债的交易中所考虑的资产或负债特征相一致的输入值，并优先使用相关可观察输入值。只有在相关可观察输入值无法取得或取得不切实可行的情况下，才使用不可观察输入值。

4.金融资产转移的确认依据和计量方法

金融资产转移的确认

情形		确认结果
已转移金融资产所有权上几乎所有的风险和报酬		终止确认该金融资产(确认新资产/负债)
既没有转移也没有保留金融资产所有权上几乎所有的风险和报酬	放弃了对该金融资产的控制	
	未放弃对该金融资产的控制	按照继续涉入被转移金融资产的程度确认有关资产和负债
保留了金融资产所有权上几乎所有的风险和报酬	继续确认该金融资产,并将收到的对价确认为金融负债	

公司将金融资产转移区分为金融资产整体转移和部分转移。

（1）金融资产整体转移满足终止确认条件的，应当将下列两项金额的差额计入当期损益：被转移金融资产在终止确认日的账面价值；因转移金融资产而收到的对价，与原直接计入其他综合收益的公允价值变动累计额（涉及转移的金融资产为《企业会计准则第 22 号—金融工具确认和计量》第十八条分类为以公允价值计量且其变动计入其他综合收益的金融资产的情形）之和。

（2）转移金融资产的一部分，且该被转移部分整体满足终止确认条件的，应当将转移前金融资产整体的账面价值，在终止确认部分和继续确认部分（在此种情形下，所保留的服务资产应当视同继续确认金融资产的一部分）之间，按照转移日各自的相对公允价值进行分摊，并将下列

两项金额的差额计入当期损益：终止确认部分在终止确认日的账面价值；终止确认部分收到的对价（包括获得的所有新资产减去承担的所有新负债），与原计入其他综合收益的公允价值变动累计额中对应终止确认部分的金额（涉及部分转移的金融资产为《企业会计准则第 22 号—金融工具确认和计量》第十八条分类为以公允价值计量且其变动计入其他综合收益的金融资产的情形）之和。

金融资产转移不满足终止确认条件的，继续确认所转移的金融资产整体，并将收到的对价确认为一项金融负债。

5.金融负债的终止确认条件

金融负债（或其一部分）的现时义务已经解除的，应当终止确认该金融负债（或该部分金融负债）。如存在下列情况：

（1）公司将用于偿付金融负债的资产转入某个机构或设立信托，偿付债务的义务仍存在的，不应当终止确认该金融负债。

（2）公司（借入方）与借出方之间签订协议，以承担新金融负债方式替换原金融负债（或其一部分），且合同条款实质上是不同的，公司应当终止确认原金融负债（或其一部分），同时确认一项新金融负债。

金融负债（或其一部分）终止确认的，公司将其账面价值与支付的对价（包括转出的非现金资产或承担的负债）之间的差额，计入当期损益。

6.金融资产减值

（1）减值准备的确认方法

公司对以摊余成本计量的金融资产（含应收款项）、以公允价值计量且其变动计入其他综合收益的债务工具投资和租赁应收款以预期信用损失为基础进行减值会计处理并确认损失准备。此外，对合同资产、贷款承诺及财务担保合同，也按照本部分所述会计政策计提减值准备和确认减值损失。

预期信用损失，是指以发生违约的风险为权重的金融工具信用损失的加权平均值。信用损失，是指本公司按照原实际利率折现的、根据合同应收的所有合同现金流量与预期收取的所有现金流量之间的差额，即全部现金短缺的现值。

除购买或源生的已发生信用减值的金融资产外，公司在每个资产负债表日评估相关金融资产的信用风险自初始确认后是否已显著增加。如果信用风险自初始确认后并未显著增加，处于第一阶段，本公司按照相当于该金融资产未来 12 个月内预期信用损失的金额计量损失准备；如果信用风险自初始确认后已显著增加但尚未发生信用减值的，处于第二阶段，本公司按照相当于该金融资产整个存续期内预期信用损失的金额计量损失准备；如果金融资产自初始确认后已经发生信用减值的，处于第三阶段，本公司按照相当于该金融资产整个存续期内预期信用损失的金额计量损失准备。本公司在评估预期信用损失时，考虑在资产负债表日无须付出不必要的额外成本或努力即可获得的有关过去事项、当前状况以及未来经济状况预测的合理且有依据的信息，包括前瞻性

信息。

未来 12 个月内预期信用损失，是指因资产负债表日后 12 个月内（若金融资产的预计存续期少于 12 个月，则为预计存续期）可能发生的金融资产违约事件而导致的预期信用损失，是整个存续期预期信用损失的一部分。

对于在资产负债表日具有较低信用风险的金融工具，本公司假设其信用风险自初始确认后并未显著增加，选择按照未来 12 个月内的预期信用损失计量损失准备。

本公司对于处于第一阶段和第二阶段、以及较低信用风险的金融资产，按照其未扣除减值准备的账面余额和实际利率计算利息收入。对于处于第三阶段的金融资产，按照其账面余额减已计提减值准备后的摊余成本和实际利率计算利息收入。

（2）已发生减值的金融资产

本公司对金融资产预期未来现金流量具有不利影响的一项或多项事件发生时，该金融资产成为已发生信用减值的金融资产。金融资产已发生信用减值的证据包括下列可观察信息：

- A. 发行方或债务人发生重大财务困难；
- B. 债务人违反合同，如偿付利息或本金违约或逾期等；
- C. 债权人出于与债务人财务困难有关的经济或合同考虑，给予债务人在任何其他情况下都不会做出的让步；
- D. 债务人很可能破产或进行其他财务重组；
- E. 发行方或债务人财务困难导致该金融资产的活跃市场消失；
- F. 以大幅折扣购买或源生一项金融资产，该折扣反映了发生信用损失的事实。

金融资产发生信用减值，有可能是多个事件的共同作用所致，未必是可单独识别的事件所致。

（3）购买或源生的已发生信用减值的金融资产

公司对购买或源生的已发生信用减值的金融资产，在资产负债表日仅将自初始确认后整个存续期内预期信用损失的累计变动确认为损失准备。在每个资产负债表日，将整个存续期内预期信用损失的变动金额作为减值损失或利得计入当期损益。即使该资产负债表日确定的整个存续期内预期信用损失小于初始确认时估计现金流量所反映的预期信用损失的金额，也将预期信用损失的有利变动确认为减值利得。

（4）信用风险显著增加的判断标准

如果某项金融资产在资产负债表日确定的预计存续期内的违约概率显著高于在初始确认时确定的预计存续期内的违约概率，则表明该项金融资产的信用风险显著增加。除特殊情况外，本公司采用未来 12 个月内发生的违约风险的变化作为整个存续期内发生违约风险变化的合理估计，以确定自初始确认后信用风险是否显著增加。

（5）评估金融资产预期信用损失的方法

本公司基于单项和组合评估金融资产的预期信用损失。对信用风险显著不同的金融资产单项评估信用风险，如：已有明显迹象表明债务人很可能无法履行还款义务的应收款项等。

除了单项评估信用风险的金融资产外，本公司基于共同风险特征将金融资产划分为不同的组别，在组合的基础上评估信用风险。

(6) 金融资产减值的会计处理方法

公司在资产负债表日计算各类金融资产的预计信用损失，由此形成的损失准备的增加或转回金额，作为减值损失或利得计入当期损益。

公司实际发生信用损失，认定相关金融资产无法收回，经批准予以核销的，直接减记该金融资产的账面余额。已减记的金融资产以后又收回的，作为减值损失的转回计入收回当期的损益。

7. 财务担保合同

财务担保合同，是指债务人到期不能按照最初或修改后的债务工具条款偿付债务时，发行方向蒙受损失的合同持有人赔付特定金额的合同。财务担保合同在初始确认时按照公允价值计量。不属于指定为以公允价值计量且其变动计入当期损益的金融负债的财务担保合同，在初始确认后，按照资产负债表日确定的预期信用损失准备金额和初始确认金额扣除按照收入确认原则确定的累计摊销额后的余额，以两者之中的较高者进行后续计量。

8. 金融资产和金融负债的抵销

金融资产和金融负债在资产负债表内分别列示，没有相互抵销。但是，同时满足下列条件的，以相互抵销后的净额在资产负债表内列示：

(1) 公司具有抵销已确认金融资产和金融负债的法定权利，且该种法定权利现在是可执行的；

(2) 公司计划以净额结算，或同时变现该金融资产和清偿该金融负债。

9. 权益工具

权益工具是指能证明拥有公司在扣除所有负债后的资产中的剩余权益的合同。公司发行（含再融资）、回购、出售或注销权益工具作为权益的变动处理。公司不确认权益工具的公允价值变动。与权益性交易相关的交易费用从权益中扣减。

公司对权益工具持有方的各种分配（不包括股票股利），作为利润分配，减少所有者权益。发放的股票股利不影响所有者权益总额。

12、应收票据

本公司对于应收票据按照相当于整个存续期内的预期信用损失金额计量损失准备。

√适用 □不适用

按照信用风险特征组合计提坏账准备的组合类别及确定依据

√适用 □不适用

除单项评估信用风险的应收票据外，本公司基于应收票据的承兑人信用风险作为共同风险特征，将其划分为不同组合，在组合基础上计算预期信用损失，确定组合的依据如下：

组合名称	确定组合的依据
银行承兑汇票	管理层评价具有较低信用风险，一般不确认预期信用损失
商业承兑汇票	与“应收账款”组合划分相同

基于账龄确认信用风险特征组合的账龄计算方法

适用 不适用

按照单项计提坏账准备的单项计提判断标准

适用 不适用

本公司对于存在客观证据表明存在减值，以及其他适用于单项评估的应收票据单独进行减值测试，确认预期信用损失，计算单项减值准备。

13、应收账款

适用 不适用

本公司对于《企业会计准则第 14 号——收入》所规定的、不含重大融资成分（包括根据该准则不考虑不超过一年的合同中融资成分的情况）的应收款项，按照相当于整个存续期内预期信用损失的金额计量其损失准备。

按照信用风险特征组合计提坏账准备的组合类别及确定依据

适用 不适用

除单项评估信用风险的应收账款外，本公司基于客户类别、账龄等作为共同风险特征，将其划分为不同组合，在组合基础上计算预期信用损失，确定组合的依据如下：

组合名称	确定组合的依据
并表内关联方组合	并表内关联方
文档软件业务客户	文档软件业务客户的应收账款
数智政务业务客户	数智政务业务客户的应收账款

基于账龄确认信用风险特征组合的账龄计算方法

适用 不适用

对于划分为文档软件业务客户和数智政务业务客户的应收账款，本公司参考不同业务组合历史信用损失经验，结合当前状况以及对未来经济状况的预测，编制应收账款账龄与整个存续期预期信用损失率对照表，计算预期信用损失。对于划分为关联方客户的应收账款，本公司参考历史信用损失经验，结合当前状况及对未来经济状况的预测，通过违约风险敞口和整个存续期预期信用损失率，计算预期信用损失。本公司按照应收账款入账日期至资产负债表日的时间确认账龄。

按照单项计提坏账准备的认定单项计提判断标准

适用 不适用

本公司对于存在客观证据表明存在减值，以及其他适用于单项评估的应收账款（如：与对方

存在争议或涉及诉讼、仲裁的应收账款；已有明显迹象表明债务人很可能无法履行还款义务的应收账款等）单独进行减值测试，确认预期信用损失，计算单项减值准备。

14、应收款项融资

适用 不适用

应收款项融资反映资产负债表日以公允价值计量且其变动计入其他综合收益的应收票据和应收账款等。会计处理方法参见本会计政策之第11项金融工具中划分为以公允价值计量且其变动计入其他综合收益的金融资产相关处理。

按照信用风险特征组合计提坏账准备的组合类别及确定依据

适用 不适用

基于账龄确认信用风险特征组合的账龄计算方法

适用 不适用

按照单项计提坏账准备的单项计提判断标准

适用 不适用

15、其他应收款

适用 不适用

按照信用风险特征组合计提坏账准备的组合类别及确定依据

适用 不适用

除单项评估信用风险的其他应收款外，本公司基于其他应收款交易对手关系、款项性质等作为共同风险特征，将其划分为不同组合，在组合基础上计算预期信用损失，确定组合的依据如下：

组合名称	确定组合的依据
其他应收款组合 1	应收利息
其他应收款组合 2	应收股利
其他应收款组合 3	并表内关联方
其他应收款组合 4	应收押金及保证金
其他应收款组合 5	应收政府机构款项
其他应收款组合 6	以其他应收款的账龄作为信用风险特征

对于划分为组合的其他应收款，本公司依据其他应收款信用风险自初始确认后是否已经显著增加，采用相当于未来 12 个月内、或整个存续期的预期信用损失的金额计量减值损失。

基于账龄确认信用风险特征组合的账龄计算方法

适用 不适用

本公司按照其他应收款入账日期至资产负债表日的时间确认账龄。

按照单项计提坏账准备的单项计提判断标准

√适用 □不适用

本公司对于存在客观证据表明存在减值，以及其他适用于单项评估的其他应收款（如：与对方存在争议或涉及诉讼、仲裁的其他应收款；已有明显迹象表明债务人很可能无法履行还款义务的其他应收款等）单独进行减值测试，确认预期信用损失，计算单项减值准备。

16、存货

√适用 □不适用

存货类别、发出计价方法、盘存制度、低值易耗品和包装物的摊销方法

√适用 □不适用

1. 存货的分类

公司存货是指在生产经营过程中持有以备销售，或者仍然处在生产过程，或者在生产或提供劳务过程中将消耗的材料或物资等，包括各类原材料、包装物、低值易耗品、在产品、产成品（库存商品）等。

2. 存货取得和发出的计价方法

存货按照成本进行初始计量。存货成本包括采购成本、加工成本和其他成本。应计入存货成本的借款费用，按照《企业会计准则第 17 号——借款费用》处理。投资者投入存货的成本，应当按照投资合同或协议约定的价值确定，但合同或协议约定价值不公允的除外。

发出存货的计价方法：采用加权平均法核算。

3. 存货的盘存制度

采用永续盘存制。

4. 低值易耗品及包装物的摊销方法

采用“一次摊销法”核算。

存货跌价准备的确认标准和计提方法

√适用 □不适用

于资产负债表日，存货按照成本与可变现净值孰低计量，对成本高于可变现净值的，计提存货跌价准备，计入当期损益。如果以前减记存货价值的影响因素已经消失，使得存货的可变现净值高于其账面价值，则在原已计提的存货跌价准备金额内，将以前减记的金额予以恢复，转回的金额计入当期损益。

可变现净值，是指在日常活动中，存货的估计售价减去至完工时估计将要发生的成本、估计的销售费用以及相关税费后的金额。对于产成品、发出商品和用于出售的材料等直接用于出售的商品存货，在正常生产经营过程中，以该存货的估计售价减去估计的销售费用和相关税费后的金

额确定其可变现净值；需要经过加工的材料存货，在正常生产经营过程中，以所生产的产成品的估计售价减去至完工时估计将要发生的成本、估计的销售费用和相关税费后的金额来确定材料的可变现净值；为执行销售合同或者劳务合同而持有的存货，其可变现净值以合同价格为基础计算，若持有存货的数量多于销售合同订购数量的，超出部分的存货的可变现净值以一般销售价格为基础计算。

本公司按单个存货项目计提存货跌价准备。但如果某些存货与在同一地区生产和销售的产品系列相关、具有相同或类似最终用途或目的，且难以与其他项目分开计量的存货，合并计提存货跌价准备。对于数量繁多、单价较低的存货，本公司按照存货类别计提存货跌价准备。

按照组合计提存货跌价准备的组合类别及确定依据、不同类别存货可变现净值的确定依据

适用 不适用

基于库龄确认存货可变现净值的各库龄组合可变现净值的计算方法和确定依据

适用 不适用

17、合同资产

适用 不适用

合同资产，是指本公司已向客户转让商品而有权收取对价的权利，且该权利取决于时间流逝之外的其他因素。

预期信用损失的确定方法及会计处理方法参见本会计政策之第13项应收账款的规定。

合同资产的确认方法及标准

适用 不适用

按照信用风险特征组合计提坏账准备的组合类别及确定依据

适用 不适用

基于账龄确认信用风险特征组合的账龄计算方法

适用 不适用

按照单项计提坏账准备的认定单项计提判断标准

适用 不适用

18、持有待售的非流动资产或处置组

适用 不适用

划分为持有待售的非流动资产或处置组的确认标准和会计处理方法

适用 不适用

终止经营的认定标准和列报方法

适用 不适用

19、长期股权投资

适用 不适用

1. 确定对被投资单位具有共同控制、重大影响的依据

共同控制是指按照相关约定对某项安排所共有的控制，并且该安排的相关活动必须经过分享控制权的参与方一致同意后才能决策。在判断是否存在共同控制时，首先判断所有参与方或参与方组合是否集体控制该安排，如果所有参与方或一组参与方必须一致行动才能决定某项安排的相关活动，则认为所有参与方或一组参与方集体控制该安排。其次再判断该安排相关活动的决策是否必须经过这些集体控制该安排的参与方一致同意，当且仅当相关活动的决策要求集体控制该安排的参与方一致同意时，才形成共同控制。如果存在两个或两个以上的参与方组合能够集体控制某项安排的，不构成共同控制。判断是否存在共同控制时，不考虑享有的保护性权利。

重大影响是指投资方对被投资单位的财务和经营政策有参与决策的权力，但并不能够控制或者与其他方一起共同控制这些政策的制定。在确定能否对被投资单位施加重大影响时，考虑投资方直接或间接持有被投资单位的表决权股份以及投资方及其他方持有的当期可执行潜在表决权在假定转换为对被投资方单位的股权后产生的影响，包括被投资单位发行的当期可转换的认股权证、股份期权及可转换公司债券等的影响。对外投资符合下列情况时，一般确定为对投资单位具有重大影响：①在被投资单位的董事会或类似权力机构中派有代表；②参与被投资单位财务和经营政策的制定过程；③与被投资单位之间发生重要交易；④向被投资单位派出管理人员；⑤向被投资单位提供关键技术资料。直接或通过子公司间接拥有被投资企业 20% 以上但低于 50% 的表决权股份时，一般认为对被投资单位具有重大影响。

2. 初始投资成本确定

(1) 企业合并形成的长期股权投资

A. 同一控制下的企业合并,以支付现金、转让非现金资产或承担债务方式以及以发行权益性证券作为合并对价的,在合并日按照取得被合并方所有者权益在最终控制方合并财务报表中的账面价值的份额作为长期股权投资的初始投资成本。因追加投资等原因能够对同一控制下的被投资单位实施控制的,在合并日根据合并后应享有被合并方净资产在最终控制方合并财务报表中的账面价值的份额,确定长期股权投资的初始投资成本。合并日长期股权投资的初始投资成本,与达到合并前的长期股权投资账面价值加上合并日进一步取得股份新支付对价的账面价值之和的差额,调整资本溢价或股本溢价,资本溢价或股本溢价不足冲减的,冲减留存收益。

B. 非同一控制下的企业合并,在购买日按照《企业会计准则第 20 号——企业合并》的相关规定确定的合并成本作为长期股权投资的初始投资成本。因追加投资等原因能够对非同一控制下的被投资单位实施控制的,按照原持有的股权投资账面价值加上新增投资成本之和,作为改按成本法核算的初始投资成本。

(2) 除企业合并形成的长期股权投资以外，其他方式取得的长期股权投资，按照下列规定确定其初始投资成本：

A. 以支付现金取得的长期股权投资，应当按照实际支付的购买价款作为初始投资成本。初始投资成本包括与取得长期股权投资直接相关的费用、税金及其他必要支出。

B. 以发行权益性证券取得的长期股权投资，按照发行权益性证券的公允价值作为初始投资成本。

C. 通过非货币性资产交换取得的长期股权投资，其初始投资成本按照《企业会计准则第 7 号——非货币性资产交换》确定。

D. 通过债务重组取得的长期股权投资，其初始投资成本按照《企业会计准则第 12 号——债务重组》确定。

3. 后续计量和损益确认方法

(1) 成本法核算：能够对被投资单位实施控制的长期股权投资，采用成本法核算。采用成本法核算时，追加或收回投资调整长期股权投资的成本。采用成本法核算的长期股权投资，除取得投资时实际支付的价款或对价中包含的已宣告但尚未发放的现金股利或利润外，公司应当按照享有被投资单位宣告发放的现金股利或利润确认投资收益，不再划分是否属于投资前和投资后被投资单位实现的净利润。

(2) 权益法核算：对被投资单位共同控制或重大影响的长期股权投资，除“对联营企业的权益性投资，其中一部分通过风险投资机构、共同基金、信托公司或包括投连险基金在内的类似主体间接持有的，无论以上主体是否对这部分投资具有重大影响，公司按照《企业会计准则第 22 号——金融工具确认和计量》的有关规定，对间接持有的该部分投资选择以公允价值计量且其变动计入损益”外，采用权益法核算。采用权益法核算时，公司取得长期股权投资后，按照应享有或应分担的被投资单位实现的净损益和其他综合收益的份额，分别确认投资收益和其他综合收益，同时调整长期股权投资的账面价值；公司按照被投资单位宣告分派的利润或现金股利计算应享有的部分，相应减少长期股权投资的账面价值；公司对于被投资单位除净损益、其他综合收益和利润分配以外所有者权益的其他变动，应当调整长期股权投资的账面价值并计入所有者权益。公司确认被投资单位发生的净亏损，以长期股权投资的账面价值以及其他实质上构成对被投资单位净投资的长期权益减记至零为限，公司负有承担额外损失义务的除外。被投资单位以后实现净利润的，公司在收益分享额弥补未确认的亏损分担额后，恢复确认收益分享额。公司在确认应享有被投资单位净损益的份额时，以取得投资时被投资单位各项可辨认资产的公允价值为基础，对被投资单位的净利润进行调整，并且将公司与联营企业及合营企业之间发生的内部交易损益予以抵销，在此基础上确认投资损益。公司与被投资单位发生的内部交易损失，按照《企业会计准则第 8 号——资产减值》等规定属于资产减值损失的则全额确认。如果被投资单位采用的会计政策及会计期间与公司不一致的，按照公司的会计政策及会计期间对被投资单位的财务报表进行调整，并据以确认投资损益。

对于首次执行日之前已经持有的对联营企业和合营企业的长期股权投资，如存在与该投资相关的股权投资借方差额，按原剩余期限直线法摊销，摊销金额计入当期损益。

(3) 处置长期股权投资，其账面价值与实际取得价款差额，计入当期损益。采用权益法核算的长期股权投资，因被投资单位除净损益以外所有者权益的其他变动而计入所有者权益的，处置该项投资时将原计入所有者权益的部分按相应比例转入当期损益，由于被投资方重新计量设定受益计划净负债或净资产变动而产生的其他综合收益除外。

20、投资性房地产

(1). 如果采用成本计量模式的：

折旧或摊销方法

投资性房地产是指为赚取租金或资本增值，或两者兼有而持有的房地产。主要包括已出租的土地使用权、持有并准备增值后转让的土地使用权以及已出租的建筑物。当公司能够取得与投资性房地产相关的租金收入或增值收益以及投资性房地产的成本能够可靠计量时，公司按购置或建造的实际支出对其进行初始计量。

公司在资产负债表日采用成本模式对投资性房地产进行后续计量。在成本模式下，公司按照本会计政策之第 21 项固定资产和第 26 项无形资产的规定，对投资性房地产进行计量，计提折旧或摊销。当投资性房地产被处置，或者永久退出使用且预计不能从其处置中取得经济利益时，应当终止确认该项投资性房地产。公司出售、转让、报废投资性房地产或者发生投资性房地产毁损，应当将处置收入扣除其账面价值和相关税费后的金额计入当期损益。

21、固定资产

(1). 确认条件

适用 不适用

固定资产系使用寿命超过一个会计年度，为生产商品、提供劳务、出租或经营管理所持有的有形资产。

(2). 折旧方法

适用 不适用

类别	折旧方法	折旧年限（年）	残值率	年折旧率
房屋建筑物	年限平均法	20-39	0-5%	2.44%-5%
房屋装修	年限平均法	5-15	0-5%	6.33%-20.00%
办公设备	年限平均法	3-10	0-5%	9.50%-33.33%
运输设备	年限平均法	10	5%	9.50%

公司于每年年度终了，对固定资产的使用寿命、预计净残值和折旧方法进行复核。

22、在建工程

适用 不适用

在建工程以实际成本计价。其中为工程建设项目而发生的借款利息支出和外币折算差额按照《企业会计准则第 17 号——借款费用》的有关规定资本化或计入当期损益。在建工程在达到预计使用状态之日起不论工程是否办理竣工决算均转入固定资产，对于未办理竣工决算手续的待办理完毕后再作调整。

在建工程按实际发生的成本计量，实际成本包括在建期间发生的各项必要工程支出、工程达到预定可使用状态前的应予资本化的借款费用以及其他相关费用等。

在建工程在达到预定可使用状态时结转为固定资产。预定可使用状态的判断标准，应符合下列情况之一：

- (1) 固定资产的实体建造（包括安装）或生产工作已全部完成或实质上已全部完成；
- (2) 已经试生产或试运行，并且其结果表明资产能够正常生产出合格产品，或者试运行结果表明其能够正常运转或营业；
- (3) 继续发生在购建或生产的固定资产上的支出金额很少或者几乎不再发生；
- (4) 所购建或生产的固定资产已经达到设计或合同要求，或与设计或合同要求基本相符。

各类别在建工程结转为固定资产的时点：

类别	结转为固定资产时点
房屋及其附属工程	(1) 主体建设工程及配套工程已实质上完工； (2) 建设工程在达到预定设计要求，经勘察、设计、施工、监理等单位完成验收； (3) 经消防、国土、规划等外部部门验收； (4) 建设工程达到预定可使用状态但尚未办理竣工决算的，自达到预定可使用状态之日起，根据工程实际造价按预估价值转入固定资产。

23、借款费用

√适用 □不适用

1.借款费用资本化的确认原则

借款费用包括因借款发生的利息、折价或溢价的摊销和辅助费用，以及因外币借款而发生的汇兑差额。公司发生的借款费用，可直接归属于符合资本化条件的资产的购建或者生产的，应以资本化，计入相关资产成本；其他借款费用，在发生时根据其发生额确认为费用，计入当期损益。

符合资本化条件的资产，包括需要经过相当长时间的购建或者生产活动才能达到预定可使用或者可销售状态的固定资产、投资性房地产和存货等资产。

借款费用同时满足下列条件，开始资本化：

- (1) 资产支出已经发生，资产支出包括为购建或者生产符合资本化条件的资产而以支付现金、转移非现金资产或者承担带息债务形式发生的支出；
- (2) 借款费用已发生；

(3) 为使资产达到预计可使用或者可销售状态所必要的购建或者生产活动已经开始。

2. 借款费用资本化的期间

为购建或者生产符合资本化条件的资产发生的借款费用，满足上述资本化条件的，在该资产达到预定可使用或者可销售状态前所发生的，计入该资产的成本，若资产的购建或者生产活动发生非正常中断，并且中断时间连续超过 3 个月，暂停借款费用的资本化，将其确认为当期费用，直至资产的购建或者生产活动重新开始；当所购建或生产的资产达到预定可使用或者销售状态时，停止其借款费用的资本化。在达到预定可使用或者可销售状态后所发生的借款费用，于发生当期直接计入财务费用。

3. 借款费用资本化金额的计算方法

在资本化期间内，每一会计期间的利息（包括折价或溢价的摊销）资本化金额，按照下列规定确定：

(1) 为购建或者生产符合资本化条件的资产而借入专门借款的，以专门借款当期实际发生的利息费用，减去将尚未动用的借款资金存入银行取得的利息收入或进行暂时性投资取得的投资收益后的金额确定。

(2) 为购建或者生产符合资本化条件的资产而占用了一般借款的，根据累计资产支出超过专门借款部分的资产支出加权平均数乘以所占用一般借款的资本化率，计算确定一般借款应予资本化的利息金额。

24、生物资产

适用 不适用

25、油气资产

适用 不适用

26、无形资产

(1). 使用寿命及其确定依据、估计情况、摊销方法或复核程序

适用 不适用

无形资产按实际成本计量。外购的无形资产，其成本包括购买价款、相关税费以及直接归属于使该项资产达到预定用途所发生的其他支出。采用分期付款购买无形资产，购买无形资产的价款超过正常信用条件延期支付，实际上具有融资性质的，无形资产的成本为购买价款的现值。投资者投入的无形资产的成本，应当按照投资合同或协议约定的价值确定，在投资合同或协议约定价值不公允的情况下，应按无形资产的公允价值入账。通过非货币性资产交换取得的无形资产，其初始投资成本按照《企业会计准则第 7 号——非货币性资产交换》确定。通过债务重组取得的无形资产，其初始投资成本按照《企业会计准则第 12 号——债务重组》确定。以同一控制下的企业吸收合并方式取得的无形资产按被合并方的账面价值确定其入账价值；以非同一控制下的企业

吸收合并方式取得的无形资产按公允价值确定其入账价值。

公司于取得无形资产时分析判断其使用寿命，划分为使用寿命有限和使用寿命不确定的无形资产。使用寿命有限的无形资产自无形资产可供使用时起，采用能反映与该资产有关的经济利益的预期实现方式的摊销方法，在预计使用年限内摊销；无法可靠确定预期实现方式的，采用直线法摊销。

各类使用寿命有限的无形资产的摊销方法、使用寿命及确定依据、残值率：

类别	摊销方法	使用寿命（年）	确定依据	残值率（%）
专利、商标等无形资产组合	直线法	10 年、受益期间或合同授权期间	约定授权期间的，按照约定期间进行摊销； 未约定期限的，按照 10 年或管理层确定的受益期间摊销	0
软件及专有技术	直线法	10 年、受益期间或合同授权期间	约定授权期间的，按照约定期间进行摊销； 未约定期限的，按照管理层确定的受益期间摊销	0
云服务	直线法	10.5 年	按照预计无形资产组合的受益年限	0
域名	直线法	15 年、受益期间或合同授权期间	约定授权期间的，按照约定期间进行摊销； 未约定期限的，按照管理层确定的受益期间摊销	0

公司于每年年度终了，对使用寿命有限的无形资产的使用寿命及摊销方法进行复核。如果无形资产的使用寿命及摊销方法与以前估计不同的，改变摊销期限和摊销方法。

公司将无法预见未来经济利益期限的无形资产视为使用寿命不确定的无形资产，对于使用寿命不确定的无形资产不进行摊销。公司在每个会计期间对使用寿命不确定的无形资产的使用寿命进行复核。如果有证据表明无形资产的使用寿命是有限的，估计其使用寿命，并按上述规定处理。

无形资产的减值测试方法和减值准备计提方法详见本会计政策之第 27 项长期资产减值。

(2). 研发支出的归集范围及相关会计处理方法

适用 不适用

研发支出为企业研发活动直接相关的支出，包括研发人员职工薪酬、直接投入费用、折旧费用与长期待摊费用、设计费用、装备调试费、无形资产摊销费用、委托外部研究开发费用、其他费用等。研发支出的归集和计算以相关资源实际投入研发活动为前提，研发支出包括费用化的研发费用与资本化的开发支出。

研究开发项目研究阶段支出与开发阶段支出的划分标准：研究阶段为项目前期“市场调研 - 项目立项 - 技术及经济可行性研究评审”的阶段，以“技术及经济评审通过”作为项目完成研发阶段并进入开发阶段的标准。

开发阶段为项目“开发计划编制 - 具体需求分析 - 程序设计 - 代码编写、功能测试”的阶段，以“项目验收时间”作为项目完成开发阶段的标准。

公司内部自行开发的无形资产，在研究开发项目研究阶段的支出，于发生时计入当期损益。开发项目开发阶段的支出，只有同时满足下列条件的，才能确认为无形资产：

- (1) 完成该无形资产以使其能够使用或出售在技术上具有可行性；
- (2) 具有完成该无形资产并使用或出售的意图；
- (3) 无形资产产生经济利益的方式，包括能够证明运用该无形资产生产的产品存在市场或无形资产自身存在市场，无形资产将在内部使用的，应当证明其有用性；
- (4) 有足够的技术、财务资源和其他资源支持，以完成该无形资产的开发，并有能力使用或出售无形资产；
- (5) 归属于该无形资产开发阶段的支出能够可靠地计量。

对于以前期间已经费用化的开发阶段的支出不再调整。

27、长期资产减值

适用 不适用

长期股权投资、采用成本模式计量的投资性房地产、固定资产、在建工程、无形资产、使用权资产等长期资产，于资产负债表日存在减值迹象的，进行减值测试。减值测试结果表明资产的可收回金额低于其账面价值的，按其差额计提减值准备并计入减值损失。可收回金额为资产的公允价值减去处置费用后的净额与资产预计未来现金流量的现值两者之间的较高者。资产减值准备按单项资产为基础计算并确认，如果难以对单项资产的可收回金额进行估计的，以该资产所属的资产组确定资产组的可收回金额。资产组是能够独立产生现金流入的最小资产组合。

商誉至少在每年年度终了进行减值测试。本公司进行商誉减值测试，对于因企业合并形成的商誉的账面价值，自购买日起按照合理的方法分摊至相关的资产组；难以分摊至相关的资产组的，将其分摊至相关的资产组组合。在将商誉的账面价值分摊至相关的资产组或者资产组组合时，按照各资产组或者资产组组合的公允价值占相关资产组或者资产组组合公允价值总额的比例进行分摊。公允价值难以可靠计量的，按照各资产组或者资产组组合的账面价值占相关资产组或者资产组组合账面价值总额的比例进行分摊。在对包含商誉的相关资产组或者资产组组合进行减值测试时，如与商誉相关的资产组或者资产组组合存在减值迹象的，先对不包含商誉的资产组或者资产组组合进行减值测试，计算可收回金额，并与相关账面价值相比较，确认相应的减值损失。再对包含商誉的资产组或者资产组组合进行减值测试，比较这些相关资产组或者资产组组合的账面价值（包括所分摊的商誉的账面价值部分）与其可收回金额，如相关资产组或者资产组组合的可收回金额低于其账面价值的，确认商誉的减值损失。

上述资产减值损失一经确认，在以后会计期间不予转回。

28、长期待摊费用

适用 不适用

长期待摊费用是指公司已经发生但应由本期和以后各期负担的分摊期限在 1 年以上的各项

费用，包括以经营租赁方式租入的固定资产发生的改良支出等。长期待摊费用在相关项目的受益期内平均摊销。

类别	摊销年限
装修工程	房屋租赁合同期间或预计收益期间
设备租费	按设备租赁合同所约定租赁期限
会员费	按会员守则约定的会员资格有效期限
预付授权费、软件使用费	按预付授权费、软件使用费合同所约定租赁期限

29、合同负债

适用 不适用

合同负债反映本公司已收或应收客户对价而应向客户转让商品的义务。本公司在向客户转让商品之前，客户已经支付了合同对价或本公司已经取得了无条件收取合同对价权利的，在客户实际支付款项与到期应支付款项孰早时点，按照已收或应收的金额确认合同负债。

同一合同下的合同资产和合同负债以净额列示，不同合同下的合同资产和合同负债不予抵销。

30、职工薪酬

职工薪酬是指公司为获得职工提供的服务或解除劳动关系而给予的各种形式的报酬或补偿。企业提供给职工配偶、子女、受赡养人、已故员工遗属及其他受益人等的福利，也属于职工薪酬。职工薪酬主要包括短期薪酬、离职后福利、辞退福利和其他长期职工福利。

(1). 短期薪酬的会计处理方法

适用 不适用

短期薪酬是指本公司在职工提供相关服务的年度报告期间结束后十二个月内需要全部予以支付的职工薪酬，离职后福利和辞退福利除外。本公司在职工提供服务的会计期间，将实际发生的短期薪酬确认为负债，并根据职工提供服务的受益对象计入相关资产成本和费用。

(2). 离职后福利的会计处理方法

适用 不适用

离职后福利是指公司为获得职工提供的服务而在职工退休或与公司解除劳动关系后，提供的各种形式的报酬和福利，短期薪酬和辞退福利除外。离职后福利计划包括设定提存计划和设定受益计划。其中，设定提存计划，是指向独立的基金缴存固定费用后，本公司不再承担进一步支付义务的离职后福利计划；设定受益计划，是指除设定提存计划以外的离职后福利计划。

(1) 设定提存计划

设定提存计划包括基本养老保险、失业保险以及企业年金计划。

在职工提供服务的会计期间，根据设定提存计划计算的应缴存金额确认为负债，并计入当期损益或相关资产成本。

(2) 设定受益计划

本公司根据预期累计福利单位法确定的公式将设定受益计划产生的福利义务归属于职工提供服务的期间，并计入当期损益或相关资产成本。本公司设定受益计划导致的职工薪酬成本包括下列组成部分：

A. 服务成本，包括当期服务成本、过去服务成本和结算利得或损失。其中，当期服务成本，是指职工当期提供服务所导致的设定受益计划义务现值的增加额；过去服务成本，是指设定受益计划修改所导致的与以前期间职工服务相关的设定受益计划义务现值的增加或减少。

B. 设定受益计划净负债或净资产的利息净额，包括计划资产的利息收益、设定受益计划义务的利息费用以及资产上限影响的利息。

C. 重新计量设定受益计划净负债或净资产所产生的变动。

除非其他会计准则要求或允许职工福利成本计入资产成本，本公司将上述第A和B项计入当期损益；第C项计入其他综合收益且不会在后续会计期间转回至损益，但可以在权益范围内转移这些在其他综合收益中确认的金额。

(3). 辞退福利的会计处理方法

适用 不适用

辞退福利是指公司在职工劳动合同到期之前解除与职工的劳动关系，或者为鼓励职工自愿接受裁减而给予职工的补偿。公司向职工提供辞退福利的，在下列两者孰早日确认辞退福利产生的职工薪酬负债，并计入当期损益：公司不能单方面撤回因解除劳动关系计划或裁减建议所提供的辞退福利时；公司确认与涉及支付辞退福利的重组相关的成本或费用时。

(4). 其他长期职工福利的会计处理方法

适用 不适用

其他长期职工福利，是指除短期薪酬、离职后福利、辞退福利之外所有的职工薪酬，包括长期带薪缺勤、长期残疾福利、长期利润分享计划等。本公司向职工提供的其他长期职工福利，符合设定提存计划条件的，按照设定提存计划的有关规定进行处理；除上述情形外的其他长期职工福利，按照设定受益计划的有关规定，确认和计量其他长期职工福利净负债或净资产。在报告期末，公司将其他长期职工福利产生的福利义务归属于职工提供服务期间，并计入当期损益或相关资产成本。

31、预计负债

适用 不适用

公司如果与或有事项相关的义务同时符合以下条件，则将其确认为负债：（1）该义务是公司承担的现时义务；（2）该义务的履行可能导致经济利益的流出；（3）该义务的金额能够可靠地计量。

预计负债所需支出全部或部分预期由第三方或其他方补偿，并且补偿金额在基本确定能收到

时，作为资产单独确认，确认的补偿金额不超过所确认负债的账面价值。预计负债按照履行相关现时义务所需支出的最佳估计数进行初始计量，并综合考虑与或有事项有关的风险、不确定性和货币时间价值等因素。货币时间价值影响重大的，通过对相关未来现金流出进行折现后确定最佳估计数。

在资产负债表日，公司对预计负债的账面价值进行复核，有确凿证据表明该账面价值不能真实反映当前最佳估计数的，按照当前最佳估计数对该账面价值进行调整。

32、股份支付

√适用 □不适用

1. 股份支付的种类

公司的股份支付分为以现金结算的股份支付和以权益结算的股份支付。

以权益结算的股份支付，按授予职工权益工具的公允价值计量。授予后立即可行权的，在授予日按照权益工具的公允价值计入相关成本或费用，相应增加资本公积。在完成等待期内的服务或达到规定业绩条件才可行权的，在等待期内的每个资产负债表日，以对可行权权益工具数量的最佳估计为基础，按照权益工具授予日的公允价值，将当期取得的服务计入相关成本或费用和资本公积。在可行权日之后不再对已确认的相关成本或费用和所有者权益总额进行调整。

以现金结算的股份支付，按照公司承担的以股份或其他权益工具为基础计算确定的负债的公允价值计量。授予后立即可行权的，在授予日以公司承担负债的公允价值计入相关成本或费用，相应增加负债。在完成等待期内的服务或达到规定业绩条件以后才可行权的以现金结算的股份支付，在等待期内的每个资产负债表日，以对可行权情况的最佳估计为基础，按照公司承担负债的公允价值金额，将当期取得的服务计入成本或费用和相应的负债。在相关负债结算前的每个资产负债表日以及结算日，对负债的公允价值重新计量，其变动计入当期损益。

2. 实施、修改、终止股份支付计划的相关会计处理

无论已授予的权益工具的条款和条件如何修改，甚至取消权益工具的授予或结算该权益工具，公司都应至少确认按照所授予的权益工具在授予日的公允价值来计量获取的相应的服务，除非因不能满足权益工具的可行权条件（除市场条件外）而无法可行权。

如果公司在等待期内取消了所授予的权益工具或结算了所授予的权益工具（因未满足可行权条件而被取消的除外），处理如下：

（1）将取消或结算作为加速可行权处理，立即确认原本应在剩余等待期内确认的金额。

（2）在取消或结算时支付给职工的所有款项均应作为权益的回购处理，回购支付的金额高于该权益工具在回购日公允价值的部分，计入当期费用。

（3）如果向职工授予新的权益工具，并在新权益工具授予日认定所授予的新权益工具是用于替代被取消的权益工具的，公司应以处理原权益工具条款和条件修改相同的方式，对所授予的替代权益工具进行处理。

33、优先股、永续债等其他金融工具

√适用 □不适用

公司发行的金融工具按照金融工具准则和金融负债和权益工具的区分及相关会计处理规定进行初始确认和计量。其后，公司以所发行金融工具的分类为基础，确定该工具利息支出或股利分配等的会计处理。对于归类为权益工具的金融工具，其利息支出或股利分配都作为发行企业的利润分配，其回购、注销等作为权益的变动处理。对于归类为金融负债的金融工具，其利息支出或股利分配原则上按照借款费用进行处理，其回购或赎回产生的利得或损失等计入当期损益。

发行方发行金融工具，其发生的手续费、佣金等交易费用，如分类为债务工具且以摊余成本计量的，计入所发行工具的初始计量金额；如分类为权益工具的，从权益中扣除。

34、收入

(1). 按照业务类型披露收入确认和计量所采用的会计政策

√适用 □不适用

本公司在履行了合同中的履约义务，即在客户取得相关商品控制权时确认收入。履约义务是指合同中向客户转让可明确区分商品的承诺，本公司在合同开始日对合同进行评估以识别合同所包含的各单项履约义务。同时满足下列条件的，作为可明确区分商品：

- (1) 客户能够从该商品本身或从该商品与其他易于获得资源一起使用中受益；
- (2) 向客户转让该商品的承诺与合同中其他承诺可单独区分。

下列情形通常表明向客户转让该商品的承诺与合同中其他承诺不可单独区分：

- (1) 需提供重大的服务以将该商品与合同中承诺的其他商品整合成合同约定的组合产出转让给客户；
- (2) 该商品将对合同中承诺的其他商品予以重大修改或定制；
- (3) 该商品与合同中承诺的其他商品具有高度关联性。

交易价格是指本公司因向客户转让商品而预期有权收取的对价金额，不包括代第三方收取的款项以及本公司预期将退还给客户的款项。在确定合同交易价格时，如果存在可变对价，本公司按照期望值或最可能发生金额确定可变对价的最佳估计数，并以不超过在相关不确定性消除时累计已确认收入极可能不会发生重大转回的金额计入交易价格。合同中如果存在重大融资成分，本公司将根据客户在取得商品控制权时即以现金支付的应付金额确定交易价格，该交易价格与合同对价之间的差额，在合同期间内采用实际利率法摊销，对于客户取得商品控制权与客户支付价款间隔不超过一年的，本公司不考虑其中的融资成分。因转让商品而有权向客户收取的对价是非现金形式时，本公司按照非现金对价在合同开始日的公允价值确定交易价格。非现金对价公允价值不能合理估计的，本公司参照其承诺向客户转让商品的单独售价间接确定交易价格。本公司预期将退还给客户的款项，除了为自客户取得其他可明确区分商品外，将该应付对价冲减交易价格。应付客户对价超过自客户取得的可明确区分商品公允价值的，超过金额作为应付客户对价冲减交易

价格。自客户取得的可明确区分商品公允价值不能合理估计的，本公司将应付客户对价全额冲减交易价格。在对应付客户对价冲减交易价格进行会计处理时，本公司在确认相关收入与支付（或承诺支付）客户对价二者孰晚的时点冲减当期收入。

合同中包含两项或多项履约义务的，本公司在合同开始日，按照各单项履约义务所承诺商品的单独售价的相对比例，将交易价格分摊至各单项履约义务，按照分摊至各单项履约义务的交易价格计量收入。交易价格发生后续变动的，本公司按照在合同开始日所采用的基础将该后续变动金额分摊至合同中的履约义务。对于因合同开始日之后单独售价的变动不再重新分摊交易价格。

满足下列条件之一的，本公司属于在某一时段内履行履约义务；否则，属于在某一时点履行履约义务：

（1）客户在本公司履约的同时即取得并消耗本公司履约所带来的经济利益；

（2）客户能够控制本公司履约过程中在建的商品；

（3）本公司履约过程中所产出的商品具有不可替代用途，且本公司在整个合同期间内有权就累计至今已完成的履约部分收取款项。

对于在某一时段内履行的履约义务，本公司在该段时间内按照履约进度确认收入，但是，履约进度不能合理确定的除外。本公司按照投入法（或产出法）确定提供服务的履约进度。当履约进度不能合理确定时，本公司已经发生的成本预计能够得到补偿的，按照已经发生的成本金额确认收入，直到履约进度能够合理确定为止。

对于在某一时点履行的履约义务，本公司在客户取得相关商品控制权时点确认收入。在判断客户是否已取得商品控制权时，本公司会考虑下列迹象：

（1）本公司就该商品享有现时收款权利，即客户就该商品负有现时付款义务；

（2）本公司已将该商品的法定所有权转移给客户，即客户已拥有了该商品的法定所有权；

（3）本公司已将该商品实物转移给客户，即客户已占有该商品实物；

（4）本公司已将该商品所有权上的主要风险和报酬转移给客户，即客户已取得该商品所有权上的主要风险和报酬；

（5）客户已接受该商品。

本公司根据在向客户转让商品或服务前是否拥有对该商品或服务的控制权，来判断从事交易时本公司的身份是主要责任人还是代理人。本公司在向客户转让商品或服务前能够控制该商品或服务的，本公司为主要责任人，按照已收或应收对价总额确认收入；否则本公司为代理人，按照预期有权收取的佣金或手续费的金额确认收入，该金额按照已收或应收对价总额扣除应支付给其他相关方的价款后的净额，或者按照既定的佣金金额或比例等确定。

本公司向客户转让商品前能够控制该商品的情形包括：

（1）企业自第三方取得商品或其他资产控制权后，再转让给客户；

（2）企业能够主导第三方代表本企业向客户提供服务；

（3）企业自第三方取得商品控制权后，通过提供重大的服务将该商品与其他商品整合成某

组合产出转让给客户。

在具体判断向客户转让商品前是否拥有对该商品的控制权时，本公司综合考虑所有相关事实和情况，这些事实和情况包括：

- (1) 企业承担向客户转让商品的主要责任；
- (2) 企业在转让商品之前或之后承担了该商品的存货风险；
- (3) 企业有权自主决定所交易商品的价格；
- (4) 其他相关事实和情况。

(2). 同类业务采用不同经营模式涉及不同收入确认方式及计量方法

适用 不适用

公司主要业务分为版式文档通用产品及服务、智能文档处理平台及应用、数智政务产品及服务。公司收入按业务模式具体划分为软件产品授权业务收入、软件产品开发及服务收入。

(1) 软件产品授权业务

A. 永久授权业务：

公司向客户提供其所购买版本软件永久授权，并提供后续的升级与技术支持服务。

a. 单次授权收入

合同约定永久授权费按固定金额收取的，公司依据合同约定在交付软件授权（发送软件序列号、软件包）后，确认收入。合同有另行约定验收条款的，取得客户验收报告或验收期满客户无异议后，确认收入。

合同约定授权费在合同期内以客户的产品设备数量或产品销售收入为基数按一定比例收取的。公司依据合同约定，定期取得客户的销售报告或财务数据后，确认收入。

b. 多次授权收入

公司向客户提供 PDF 开发工具，并根据合同约定在合同期内按商定金额提供多次 SDK 产品授权。公司依据合同约定，在授权生效并确定能够取得合同收款权利时确认收入。

c. 升级及技术支持服务

该项服务随永久授权产品销售并单独定价，公司对购买该项服务的客户提供一定期限的升级保障及优先技术支持服务。公司在合同约定的服务所属期间内，采用直线法分期确认收入。

B. 软件产品订阅业务

公司在客户购买的订阅期间内，为客户提供软件产品的授权及升级维护服务。公司在合同约定的订阅期间内，采用直线法分期确认收入。

软件产品授权收入按销售模式分为直销和代理两种模式。

代理模式有两种：第一种模式，代理商收到最终用户的订购信息后，向本公司下订单采购，公司依据订单约定在交付软件授权（发送软件序列号、软件包）后，确认收入；第二种模式，合同约定公司先提供软件授权给代理商，月末根据代理商提供的销售清单确认收入。

(2) 软件产品开发及服务

A.软件开发收入是指公司接受客户委托,针对客户提出的软件需求进行研究开发所获得的收入。公司在劳务已经提供,收到价款或取得收款的依据,获取了开发项目服务成果确认资料后确认收入的实现。

B.技术服务收入是指公司向客户提供专业的技术服务实现的收入。公司根据与客户签订的有关合同约定的合同总额与服务期间,按提供劳务的进度确认收入。合同明确约定服务成果需经客户验收确认的,根据取得的客户验收单据确认收入。

35、合同成本

适用 不适用

合同成本包括取得合同发生的增量成本及合同履约成本。

为取得合同发生的增量成本是指本公司不取得合同就不会发生的成本(如销售佣金等)。该成本预期能够收回的,本公司将其作为合同取得成本确认为一项资产。本公司为取得合同发生的、除预期能够收回的增量成本之外的其他支出于发生时计入当期损益。

为履行合同发生的成本,不适用存货、固定资产或无形资产等相关准则的规范范围的,且同时满足下列条件的,本公司将其作为合同履约成本确认为一项资产:

- (1) 该成本与一份当前或预期取得的合同直接相关,包括直接人工、直接材料、制造费用(或类似费用)、明确由客户承担的成本以及仅因该合同而发生的其他成本;
- (2) 该成本增加了企业未来用于履行履约义务的资源;
- (3) 该成本预期能够收回。

合同取得成本确认的资产和合同履约成本确认的资产采用与该资产相关的商品或服务收入确认相同的基础进行摊销,计入当期损益。

与合同成本有关的资产,其账面价值高于下列两项差额的,本公司对超出部分计提减值准备,并确认为资产减值损失:

- (1) 企业因转让与该资产相关的商品预期能够取得的剩余对价;
- (2) 为转让该相关商品估计将要发生的成本。

以前期间减值的因素之后发生变化,使得(1)减(2)的差额高于该资产账面价值的,应当转回原已计提的资产减值准备,并计入当期损益,但转回后的资产账面价值不应超过假定不计提减值准备情况下该资产在转回日的账面价值。

36、政府补助

适用 不适用

1.政府补助的类型

政府补助,是指公司从政府无偿取得的货币性资产或非货币性资产,包括与资产相关的政府补助和与收益相关的政府补助。

与资产相关的政府补助,是指公司取得的、用于购建或以其他方式形成长期资产的政府补助。

与收益相关的政府补助，是指除与资产相关的政府补助之外的政府补助。

2.政府补助的确认原则和确认时点

政府补助的确认原则：

- (1) 公司能够满足政府补助所附条件；
- (2) 公司能够收到政府补助。

政府补助同时满足上述条件时才能予以确认。

3.政府补助的计量

- (1) 政府补助为货币性资产的，公司按照收到或应收的金额计量。
- (2) 政府补助为非货币性资产的，公司按照公允价值计量；公允价值不能可靠取得的，按照名义金额计量（名义金额为人民币 1 元）。

4.政府补助的会计处理方法

(1) 与资产相关的政府补助，在取得时冲减相关资产的账面价值或确认为递延收益。确认为递延收益的，在相关资产使用寿命内按照合理、系统的方法分期计入损益。按照名义金额计量的政府补助，直接计入当期损益。

(2) 与收益相关的政府补助，分别下列情况处理：

A.用于补偿公司以后期间的相关成本费用或损失的，在取得时确认为递延收益，并在确认相关成本费用或损失的期间，计入当期损益或冲减相关成本。

B.用于补偿公司已发生的相关成本费用或损失的，在取得时直接计入当期损益或冲减相关成本。

(3) 对于同时包含于资产相关部分和与收益相关部分的政府补助，可以区分的，则分不同部分分别进行会计处理；难以区分的，则整体归类为与收益相关的政府补助。

(4) 与公司日常经营相关的政府补助，按照经济业务实质，计入其他收益或冲减相关成本费用。与公司日常活动无关的政府补助，计入营业外收支。财政将贴息资金直接拨付给公司的，公司将对应的贴息冲减相关借款费用。

(5) 已确认的政府补助需要退回的，分别下列情况处理：

- A.初始确认时冲减相关资产账面价值的，调整资产账面价值。
- B.存在相关递延收益的，冲减相关递延收益账面金额，超出部分计入当期损益。
- C.属于其他情况的，直接计入当期损益。

37、租赁

适用 不适用

租赁，是指在一定期间内，出租人将资产的使用权让与承租人以获取对价的合同。

在合同开始日，本公司评估合同是否为租赁或者包含租赁。除非合同条款和条件发生变化，本公司不重新评估合同是否为租赁或者包含租赁。

作为承租方对短期租赁和低价值资产租赁进行简化处理的判断依据和会计处理方法

√适用 □不适用

（1）使用权资产

在租赁期开始日，本公司作为承租人将可在租赁期内使用租赁资产的权利确认为使用权资产，短期租赁和低价值资产租赁除外。

使用权资产按照成本进行初始计量，该成本包括：

A. 租赁负债的初始计量金额；

B. 在租赁期开始日或之前支付的租赁付款额，存在租赁激励的，扣除已享受的租赁激励相关金额；

C. 发生的初始直接费用；

D. 为拆卸及移除租赁资产、复原租赁资产所在场地或将租赁资产恢复至租赁条款约定状态预计将发生的成本，属于为生产存货而发生的除外。

本公司采用成本模式对使用权资产进行后续计量，对各类使用权资产采用年限平均法计提折旧。

本公司能够合理确定租赁期届满时取得租赁资产所有权的，在租赁资产剩余使用寿命内计提折旧；无法合理确定租赁期届满时能够取得租赁资产所有权的，在租赁期与租赁资产剩余使用寿命两者孰短的期间内计提折旧。如果使用权资产发生减值，本公司按照扣除减值损失之后的使用权资产的账面价值，进行后续折旧。

本公司按照变动后的租赁付款额的现值重新计量租赁负债，并相应调整使用权资产的账面价值时，如使用权资产账面价值已调减至零，但租赁负债仍需进一步调减的，将剩余金额计入当期损益。

使用权资产的减值测试方法、减值准备计提方法详见本会计政策之第 27 项长期资产减值。

（2）租赁负债

在租赁期开始日，本公司将尚未支付的租赁付款额的现值确认为租赁负债，短期租赁和低价值资产租赁除外。

在计算租赁付款额的现值时，本公司作为承租人采用租赁内含利率作为折现率；无法确定租赁内含利率的，采用本公司增量借款利率作为折现率。

本公司按照固定的周期性利率计算租赁负债在租赁期内各期间的利息费用，并计入当期损益。未纳入租赁负债计量的可变租赁付款额于实际发生时计入当期损益。

租赁期开始日后，当实质固定付款额发生变动、担保余值预计的应付金额发生变化、用于确定租赁付款额的指数或比率发生变动、购买选择权、续租选择权或终止选择权的评估结果或实际行权情况发生变化时，本公司按照变动后的租赁付款额的现值重新计量租赁负债。

（3）短期租赁和低价值资产租赁

短期租赁，是指在租赁期开始日，租赁期不超过 12 个月且不包含购买选择权的租赁。低价值资产租赁，是指单项租赁资产为全新资产时价值较低的租赁。本公司转租或预期转租租赁资产

的，原租赁不属于低价值资产租赁。

本公司选择对短期租赁和低价值资产租赁不确认使用权资产和租赁负债，并将相关的租赁付款额在租赁期内各个期间按照直线法计入当期损益或相关资产成本。

作为出租方的租赁分类标准和会计处理方法

适用 不适用

在租赁开始日，本公司将租赁分为融资租赁 and 经营租赁。融资租赁，是指无论所有权最终是否转移，但实质上转移了与租赁资产所有权有关的几乎全部风险和报酬的租赁。经营租赁，是指除融资租赁以外的其他租赁。本公司作为转租出租人时，基于原租赁产生的使用权资产对转租赁进行分类。

(1) 经营租赁会计处理

经营租赁的租赁收款额在租赁期内各个期间按照直线法确认为租金收入。本公司将发生的与经营租赁有关的初始直接费用予以资本化，在租赁期内按照与租金收入确认相同的基础分摊计入当期损益。未计入租赁收款额的可变租赁付款额在实际发生时计入当期损益。

(2) 融资租赁会计处理

在租赁开始日，本公司对融资租赁确认应收融资租赁款，并终止确认融资租赁资产。本公司对应收融资租赁款进行初始计量时，将租赁投资净额作为应收融资租赁款的入账价值。租赁投资净额为未担保余值和租赁期开始日尚未收到的租赁收款额按照租赁内含利率折现的现值之和。

本公司按照固定的周期性利率计算并确认租赁期内各个期间的利息收入。应收融资租赁款的终止确认和减值参见本会计政策之第 11 项金融工具。

未纳入租赁投资净额计量的可变租赁付款额在实际发生时计入当期损益。

售后租回交易

适用 不适用

本公司按照本会计政策之第 34 项收入的规定评估确定售后租回交易中的资产转让是否属于销售。

(1) 作为承租人

售后租回交易中的资产转让属于销售的，本公司按原资产账面价值中与租回获得的使用权有关的部分，计量售后租回所形成的使用权资产，并仅就转让至出租人的权利确认相关利得或损失。

如果销售对价的公允价值与资产的公允价值不同，或者出租人未按市场价格收取租金，本公司将销售对价低于市场价格的款项作为预付租金进行会计处理，将高于市场价格的款项作为出租人向承租人提供的额外融资进行会计处理；同时按照公允价值调整相关销售利得或损失。

售后租回交易中的资产转让不属于销售的，本公司继续确认被转让资产，同时确认一项与转让收入等额的金融负债。

(2) 作为出租人

售后租回交易中的资产转让属于销售的，本公司按照资产购买进行相应会计处理，并根据租

赁准则对资产出租进行会计处理。

如果销售对价的公允价值与资产的公允价值不同，或者本公司未按市场价格收取租金，本公司将销售对价低于市场价格的款项作为预收租金进行会计处理，将高于市场价格的款项作为本公司向承租人提供的额外融资进行会计处理；同时按市场价格调整租金收入。

售后租回交易中的资产转让不属于销售的，本公司确认一项与转让收入等额的金融资产。

38、递延所得税资产/递延所得税负债

√适用 □不适用

公司在取得资产、负债时，确定其计税基础。资产、负债的账面价值与其计税基础存在的暂时性差异，按照规定确认所产生的递延所得税资产或递延所得税负债。

1.递延所得税资产的确认

(1) 公司以很可能取得用来抵扣可抵扣暂时性差异的应纳税所得额为限，确认由可抵扣暂时性差异产生的递延所得税资产。但是，同时具有下列特征的交易中因资产或负债的初始确认所产生的递延所得税资产不予确认：①该项交易不是企业合并；②交易发生时既不影响会计利润也不影响应纳税所得额（或可抵扣亏损）。

(2) 公司对与子公司、联营公司及合营企业投资相关的可抵扣暂时性差异，同时满足下列条件的，确认相应的递延所得税资产：①暂时性差异在可预见的未来很可能转回；②未来很可能获得用来抵扣可抵扣暂时性差异的应纳税所得额。

(3) 对于按照税法规定可以结转以后年度的可抵扣亏损和税款抵减，视同可抵扣暂时性差异处理，以很可能获得用来抵扣可抵扣亏损和税款抵减的未来应纳税所得额为限，确认相应的递延所得税资产。

2.递延所得税负债的确认

(1) 除下列交易中产生的递延所得税负债以外，公司确认所有应纳税暂时性差异产生的递延所得税负债：①商誉的初始确认；②同时满足具有下列特征的交易中产生的资产或负债的初始确认：该项交易不是企业合并；交易发生时既不影响会计利润也不影响应纳税所得额（或可抵扣亏损）。

(2) 公司对与子公司、联营公司及合营企业投资相关的应纳税暂时性差异，确认相应的递延所得税负债。但是，同时满足下列条件的除外：①投资企业能够控制暂时性差异转回的时间；②该暂时性差异在可预见的未来很可能不会转回。

3.递延所得税资产和递延所得税负债的净额抵销列报

当拥有以净额结算的法定权利，且意图以净额结算或取得资产、清偿负债同时进行，本公司当期所得税资产及当期所得税负债以抵销后的净额列报。

当拥有以净额结算当期所得税资产及当期所得税负债的法定权利，且递延所得税资产及递延所得税负债是与同一税收征管部门对同一纳税主体征收的所得税相关或者是对不同的纳税主体相关，但在未来每一具有重要性的递延所得税资产及负债转回的期间内，涉及的纳税主体意图以净

额结算当期所得税资产和负债或是同时取得资产、清偿负债时，本公司递延所得税资产及递延所得税负债以抵销后的净额列报。

39、其他重要的会计政策和会计估计

√适用 □不适用

1.回购本公司股份

公司回购自身权益工具支付的对价和交易费用，应当减少所有者权益。

公司按法定程序报经批准采用收购本公司股票方式减资，按注销股票面值总额减少股本，购回股票支付的价款（含交易费用）与股票面值的差额调整所有者权益，超过面值总额的部分，依次冲减资本公积（股本溢价）、盈余公积和未分配利润；如低于面值总额的，低于面值总额的部分增加资本公积（股本溢价）。公司回购自身权益工具，不确认利得或损失。

公司回购的股份在注销或者转让之前，作为库存股管理，回购股份的全部支出转作库存股成本，同时进行备查登记。

库存股转让时，转让收入高于库存股成本的部分，增加资本公积(股本溢价)；低于库存股成本的部分，依次冲减资本公积(股本溢价)、盈余公积、未分配利润。

公司回购其普通股形成的库存股不参与公司利润分配，公司将其作为在资产负债表中所有者权益的备抵项目列示。

2.债权投资、其他债权投资

对于债权投资、其他债权投资，本公司于每个资产负债表日，根据交易对手和风险敞口的各种类型，考虑历史的违约情况与行业前瞻性信息或各种外部实际与预期经济信息确定预期信用损失。预期信用损失的确定方法及会计处理方法参见本会计政策之第 11 项金融工具的规定。

3.长期应收款

本公司长期应收款包括应收融资租赁款及其他长期应收款。

对由《企业会计准则第 21 号——租赁》规范的交易形成的应收融资租赁款按照相当于整个存续期内预期信用损失的金额计量损失准备。

对其他长期应收款，本公司于每个资产负债表日，根据交易对手和风险敞口的各种类型，考虑历史的违约情况与合理的前瞻性信息或各种外部实际与预期经济信息确定预期信用损失。

本公司依据其信用风险自初始确认后是否已经显著增加，采用相当于未来 12 个月内或整个存续期的预期信用损失的金额计量长期应收款减值损失。除了单项评估信用风险的长期应收款外，基于其信用风险特征，将其划分为不同组合：

组合名称	确定组合的依据
正常类长期应收款	本组合为未逾期风险正常的长期应收款
逾期长期应收款	本组合为出现逾期风险较高的长期应收款

40、重要会计政策和会计估计的变更

本报告期公司未发生重要会计政策和会计估计的变更。

41、2025 年起首次执行新会计准则或准则解释等涉及调整首次执行当年年初的财务报表

适用 不适用

42、其他

适用 不适用

六、税项**1、主要税种及税率**

主要税种及税率情况

适用 不适用

税种	计税依据	税率
增值税	自行开发生产的软件产品出口收入	免税
	按税法规定以软件产品内销收入、服务收入为基础计算销项税额，在扣除当期允许抵扣的进项税额后，差额部分为应交增值税	6%、13%
	其他产品出口收入	实行免、抵、退税办法
城市维护建设税	应交增值税	7%
教育费附加	应交增值税	3%
地方教育附加	应交增值税	2%
企业所得税	应纳税所得额	15%

存在不同企业所得税税率纳税主体的，披露情况说明

适用 不适用

纳税主体名称	所得税税率
本公司	15%
子公司：福昕 US、AccountSight	21%
子公司：福昕 JP	23.2%
子公司：福昕爱尔兰	12.5%
子公司：福昕马其顿	10%
子公司：福昕 AU	30%
子公司：Foxit Bharat	25.17%
子公司：北京鲲鹏、通办信息	15%
子公司：福昕投资	25%
子公司：广东通办、福昕网络、北京数智、福昕互联、福昕智成、福昕企业管理、福科斯星、四川鲲鹏、广东鲲鹏、广西鲲鹏、浙江鲲鹏、江苏鲲鹏、西安鲲鹏、赣州鲲鹏、苏州鲲鹏	20%
子公司：福昕 EU	15.825%
子公司：DocuSavvy	0%

2、 税收优惠

√适用 □不适用

1. 增值税

(1) 母公司自行开发生产的软件产品出口收入免税。

(2) 依据财政部、国家税务总局共同发布的《关于软件产品增值税政策的通知》（财税[2011]100号），对增值税一般纳税人销售其自行开发生产的软件产品，按 13% 税率征收增值税，对其增值税实际税负超过 3% 的部分实行即征即退政策。报告期内母公司、北京鲲鹏、通办信息适用此政策。

2. 所得税的税收优惠

(1) 母公司于 2025 年 12 月经福建省科学技术厅、福建省财政厅、国家税务总局福建省税务局、福建省商务厅、福建省发展和改革委员会联合审批通过，备案编号为 20253501000004 的技术先进型服务企业资格。本报告期内母公司按 15% 的税率缴纳企业所得税。

(2) 北京鲲鹏于 2025 年 10 月取得编号为 GR202511002837 的高新技术企业证书，有效期三年。根据《中华人民共和国企业所得税法》的相关规定，公司自获得高新技术企业认定后的三年内，将享受按 15% 的税率征收企业所得税的优惠政策。本报告期内北京鲲鹏按 15% 的税率缴纳企业所得税。

(3) 通办信息于 2024 年 12 月取得编号为 GR202431004053 的高新技术企业证书，有效期三年。根据《中华人民共和国企业所得税法》的相关规定，公司自获得高新技术企业认定后的三年内，将享受按 15% 的税率征收企业所得税的优惠政策。本报告期内通办信息按 15% 的税率缴纳企业所得税。

(4) 根据《国家税务总局关于执行软件企业所得税优惠政策有关问题的公告》（国家税务总局公告 2013 年第 43 号）规定，通办信息符合软件企业标准，享受所得税两免三减半的优惠政策。根据《国家税务总局关于执行软件企业所得税优惠政策有关问题的公告》（国家税务总局公告 2013 年第 43 号）第三条的规定：“软件企业的获利年度，是指软件企业开始生产经营后，第一个应纳税所得额大于零的纳税年度，包括对企业所得税实行核定征收方式的纳税年度。” 据此，通办信息 2025 年享受所得税免税的优惠政策。

(5) 根据《财政部 税务总局关于进一步支持小微企业和个体工商户发展有关税费政策的公告》（财税〔2023〕12 号），自 2023 年 1 月 1 日至 2027 年 12 月 31 日，对小型微利企业减按 25% 计算应纳税所得额，按 20% 的税率缴纳企业所得税政策。报告期内，广东通办、北京数智、福昕互联、福昕智成、福昕网络、福昕企业管理、福科斯星、四川鲲鹏、广东鲲鹏、广西鲲鹏、浙江鲲鹏、江苏鲲鹏、西安鲲鹏、赣州鲲鹏、苏州鲲鹏适用此政策。

(6) 根据财政部、税务总局《关于进一步完善研发费用税前加计扣除政策的公告》（财政部税务总局公告 2023 年第 7 号）的相关规定，经主管税务机关核定，本报告期内公司发生的研究开

发费用可按 100% 加计抵扣当年应纳税所得额。报告期内母公司、福昕网络、北京鲲鹏、通办信息适用此政策。

3、其他

适用 不适用

七、合并财务报表项目注释

1、货币资金

适用 不适用

单位：元 币种：人民币

项目	期末余额	期初余额
库存现金	48,122.66	79,720.73
银行存款	1,296,257,219.75	758,824,031.45
其他货币资金	5,666,673.05	4,832,765.79
存放财务公司存款		
合计	1,301,972,015.46	763,736,517.97
其中：存放在境外的款项总额	862,607,138.99	636,643,416.15

其他说明

注：除上表所列事项，公司无因抵押、质押或冻结等对使用有限制、以及存放在境外且资金汇回受到限制的款项。

其中，受到限制的货币资金：

项目	期末余额	期初余额
房租押金	83,252.06	80,017.28
保函保证金	1,032,500.00	1,659,474.24
被冻结的存款	83.78	
合计	1,115,835.84	1,739,491.52

2、交易性金融资产

适用 不适用

单位：元 币种：人民币

项目	期末余额	期初余额	指定理由和依据
以公允价值计量且其变动计入当期损益的金融资产	810,240,878.20	1,338,524,271.72	/
其中：			
银行理财产品	690,948,441.21	933,110,515.53	/
结构性存款	119,292,436.99	405,413,756.19	/
指定以公允价值计量且其变动计入当期损益的金融资产			
其中：			
合计	810,240,878.20	1,338,524,271.72	/

其他说明：

适用 不适用

3、衍生金融资产

□适用 √不适用

4、应收票据**(1). 应收票据分类列示**

√适用 □不适用

单位：元 币种：人民币

项目	期末余额	期初余额
银行承兑汇票	1,272,039.90	
商业承兑汇票		100,000.00
小计	1,272,039.90	100,000.00
减：坏账准备		5,000.00
应收票据账面价值	1,272,039.90	95,000.00

(2). 期末公司已质押的应收票据

□适用 √不适用

(3). 期末公司已背书或贴现且在资产负债表日尚未到期的应收票据

□适用 √不适用

(4). 按坏账计提方法分类披露

√适用 □不适用

单位：元 币种：人民币

类别	期末余额					期初余额				
	账面余额		坏账准备		账面价值	账面余额		坏账准备		账面价值
	金额	比例 (%)	金额	计提比例 (%)		金额	比例 (%)	金额	计提比例 (%)	
按单项计提坏账准备										
其中：										
按组合计提坏账准备	1,272,039.90	100.00			1,272,039.90	100,000.00	100.00	5,000.00	5.00	95,000.00
其中：										
银行承兑汇票	1,272,039.90	100.00			1,272,039.90					
商业承兑汇票						100,000.00	100.00	5,000.00	5.00	95,000.00
合计	1,272,039.90	100.00			1,272,039.90	100,000.00	100.00	5,000.00	5.00	95,000.00

按单项计提坏账准备：

适用 不适用

按组合计提坏账准备：

适用 不适用

组合计提项目：银行承兑汇票

单位：元 币种：人民币

名称	期末余额		
	账面余额	坏账准备	计提比例（%）
银行承兑汇票	1,272,039.90		
合计	1,272,039.90		

按组合计提坏账准备的说明

适用 不适用

按预期信用损失一般模型计提坏账准备

适用 不适用

各阶段划分依据和坏账准备计提比例

不适用

对本期发生损失准备变动的应收账款账面余额显著变动的情况说明：

适用 不适用

(5). 坏账准备的情况

适用 不适用

单位：元 币种：人民币

类别	期初余额	本期变动金额				期末余额
		计提	收回或转回	转销或核销	其他变动	
应收票据坏账准备	5,000.00		5,000.00			
合计	5,000.00		5,000.00			

其中本期坏账准备收回或转回金额重要的：

适用 不适用

其他说明：无

(6). 本期实际核销的应收票据情况

适用 不适用

其中重要的应收票据核销情况：

适用 不适用

应收票据核销说明：

适用 不适用

其他说明

适用 不适用

5、应收账款

(1). 按账龄披露

适用 不适用

单位：元 币种：人民币

账龄	期末账面余额	期初账面余额
1 年以内（含 1 年）	175,263,538.89	121,790,088.14
1 年以内小计	175,263,538.89	121,790,088.14
1-2 年（含 2 年）	39,851,250.59	6,695,012.27
2-3 年（含 3 年）	7,185,942.71	4,305,252.68
3-4 年（含 4 年）	3,516,725.93	4,208,163.10
4-5 年（含 5 年）	4,009,319.59	1,560,875.73
5 年以上	1,393,687.97	622,253.91
合计	231,220,465.68	139,181,645.83
减：坏账准备	24,732,733.46	17,629,747.77
应收账款账面价值	206,487,732.22	121,551,898.06

(2). 按坏账计提方法分类披露

√适用 □不适用

单位：元 币种：人民币

类别	期末余额					期初余额				
	账面余额		坏账准备		账面价值	账面余额		坏账准备		账面价值
	金额	比例(%)	金额	计提比例(%)		金额	比例(%)	金额	计提比例(%)	
按单项计提坏账准备	4,797,267.76	2.07	4,797,267.76	100		3,327,322.84	2.39	3,327,322.84	100.00	
其中：										
按组合计提坏账准备	226,423,197.92	97.93	19,935,465.70	8.80	206,487,732.22	135,854,322.99	97.61	14,302,424.93	10.53	121,551,898.06
其中：										
组合 1：列入合并范围内母子公司之间应收账款										
组合 2：文档软件业务客户账龄组合	154,321,111.29	66.75	13,648,435.66	8.84	140,672,675.63	135,854,322.99	97.61	14,302,424.93	10.53	121,551,898.06
组合 3：数智政务业务客户账龄组合	72,102,086.63	31.18	6,287,030.04	8.72	65,815,056.59					
合计	231,220,465.68	100	24,732,733.46	10.70	206,487,732.22	139,181,645.83	100.00	17,629,747.77	12.67	121,551,898.06

按单项计提坏账准备:

√适用 □不适用

单位:元 币种:人民币

名称	期末余额			计提理由
	账面余额	坏账准备	计提比例 (%)	
单位 1	1,546,336.00	1,546,336.00	100.00	预计无法收回
单位 2	3,250,931.76	3,250,931.76	100.00	预计无法收回
合计	4,797,267.76	4,797,267.76	100.00	/

按单项计提坏账准备的说明:

□适用 √不适用

按组合计提坏账准备:

√适用 □不适用

组合计提项目 1: 组合 2: 文档软件业务客户账龄组合

单位:元 币种:人民币

名称	期末余额		
	账面余额	坏账准备	计提比例 (%)
1 年以内 (含 1 年)	140,152,046.34	7,007,604.87	5.00
1-2 年 (含 2 年)	9,479,936.51	2,843,980.91	30.00
2-3 年 (含 3 年)	1,784,557.20	892,278.64	50.00
3-4 年 (含 4 年)	408,999.79	408,999.79	100.00
4-5 年 (含 5 年)	1,101,883.48	1,101,883.48	100.00
5 年以上	1,393,687.97	1,393,687.97	100.00
合计	154,321,111.29	13,648,435.66	8.84

组合计提项目 2: 组合 3: 数智政务业务客户账龄组合

名称	期末余额		
	账面余额	坏账准备	计提比例 (%)
1 年以内 (含 1 年)	35,111,492.55	1,755,574.63	5.00
1-2 年 (含 2 年)	30,371,314.08	3,037,131.41	10.00
2-3 年 (含 3 年)	4,460,400.00	669,060.00	15.00
3-4 年 (含 4 年)	1,270,880.00	381,264.00	30.00
4-5 年 (含 5 年)	888,000.00	444,000.00	50.00
5 年以上			
合计	72,102,086.63	6,287,030.04	8.72

按组合计提坏账准备的说明:

□适用 √不适用

按预期信用损失一般模型计提坏账准备

□适用 √不适用

各阶段划分依据和坏账准备计提比例
不适用

对本期发生损失准备变动的应收账款账面余额显著变动的情况说明：
适用 不适用

(3). 坏账准备的情况

适用 不适用

单位：元 币种：人民币

类别	期初余额	本期变动金额				期末余额
		计提	收回或转回	转销或核销	其他变动	
坏账准备计提	17,629,747.77	7,173,658.31		4,514,282.00	4,443,609.38	24,732,733.46
合计	17,629,747.77	7,173,658.31		4,514,282.00	4,443,609.38	24,732,733.46

其中本期坏账准备收回或转回金额重要的：
适用 不适用

其他说明：

(4). 本期实际核销的应收账款情况

适用 不适用

单位：元 币种：人民币

项目	核销金额
实际核销的应收账款	4,514,282.00

其中重要的应收账款核销情况
适用 不适用

应收账款核销说明：
适用 不适用

(5). 按欠款方归集的期末余额前五名的应收账款和合同资产情况

适用 不适用

单位：元 币种：人民币

单位名称	应收账款期末余额	合同资产期末余额	应收账款和合同资产期末余额	占应收账款和合同资产期末余额合计数的比例 (%)	坏账准备期末余额
单位 1	26,632,500.50	0.00	26,632,500.50	11.40	2,027,888.02
单位 2	14,792,875.04	0.00	14,792,875.04	6.33	739,643.75
单位 3	12,023,376.06	0.00	12,023,376.06	5.15	601,168.80

单位 4	11,373,021.81	0.00	11,373,021.81	4.87	568,651.09
单位 5	9,178,804.35	0.00	9,178,804.35	3.93	459,228.05
合计	74,000,577.76	0.00	74,000,577.76	31.68	4,396,579.71

其他说明

其他说明：

适用 不适用

6、合同资产

(1). 合同资产情况

适用 不适用

单位：元 币种：人民币

项目	期末余额			期初余额		
	账面余额	坏账准备	账面价值	账面余额	坏账准备	账面价值
质保金类合同资产	2,377,604.01	241,767.81	2,135,836.20	222,800.00	11,140.00	211,660.00
合计	2,377,604.01	241,767.81	2,135,836.20	222,800.00	11,140.00	211,660.00

(2). 报告期内账面价值发生重大变动的金额和原因

适用 不适用

单位：元 币种：人民币

项目	变动金额	变动原因
质保金类合同资产	2,623,167.10	主要因为本期合并增加合同资产
合计	2,623,167.10	/

(3). 按坏账计提方法分类披露

适用 不适用

单位：元 币种：人民币

类别	期末余额					期初余额				
	账面余额		坏账准备		账面价值	账面余额		坏账准备		账面价值
	金额	比例 (%)	金额	计提比例 (%)		金额	比例 (%)	金额	计提比例 (%)	
按单项计提坏账准备										
其中：										
按组合计提坏账准备	2,377,604.01	100	241,767.81	10.17	2,135,836.20	222,800.00	100	11,140.00	5.00	211,660.00
其中：										
质保金类合同资产	2,377,604.01	100	241,767.81	10.17	2,135,836.20	222,800.00	100	11,140.00	5.00	211,660.00
合计	2,377,604.01	/	241,767.81	/	2,135,836.20	222,800.00	/	11,140.00	/	211,660.00

按单项计提坏账准备：

适用 不适用

按单项计提坏账准备的说明：

适用 不适用

按组合计提坏账准备：

适用 不适用

按预期信用损失一般模型计提坏账准备

适用 不适用

各阶段划分依据和坏账准备计提比例

不适用

对本期发生损失准备变动的合同资产账面余额显著变动的情况说明：

适用 不适用

(4). 本期合同资产计提坏账准备情况

适用 不适用

单位：元 币种：人民币

项目	期初余额	本期变动金额				期末余额	原因
		本期计提	本期收回或转回	本期转销/核销	其他变动		
合同资产坏账准备	11,140.00	63,192.70			167,435.11	241,767.81	
合计	11,140.00	63,192.70			167,435.11	241,767.81	/

其中本期坏账准备收回或转回金额重要的：

适用 不适用

其他说明：

无

(5). 本期实际核销的合同资产情况

适用 不适用

其中重要的合同资产核销情况

适用 不适用

合同资产核销说明：

适用 不适用

其他说明：

适用 不适用

7、应收款项融资

(1). 应收款项融资分类列示

√适用 □不适用

单位：元 币种：人民币

项目	期末余额	期初余额
应收票据		1,554,000.00
合计		1,554,000.00

(2). 期末公司已质押的应收款项融资

□适用 √不适用

(3). 期末公司已背书或贴现且在资产负债表日尚未到期的应收款项融资

□适用 √不适用

(4). 按坏账计提方法分类披露

√适用 □不适用

单位：元 币种：人民币

类别	期末余额					期初余额				
	账面余额		坏账准备		账面价值	账面余额		坏账准备		账面价值
	金额	比例 (%)	金额	计提比例 (%)		金额	比例 (%)	金额	计提比例 (%)	
按单项计提坏账准备										
其中：										
按组合计提坏账准备						1,554,000.00	100.00			1,554,000.00
其中：										
银行承兑汇票						1,554,000.00	100.00			1,554,000.00
合计		/		/		1,554,000.00	100.00			1,554,000.00

按单项计提坏账准备：

□适用 √不适用

按单项计提坏账准备的说明：

□适用 √不适用

按组合计提坏账准备：

□适用 √不适用

按预期信用损失一般模型计提坏账准备

□适用 √不适用

各阶段划分依据和坏账准备计提比例
不适用

对本期发生损失准备变动的应收款项融资账面余额显著变动的情况说明：
适用 不适用

(5). 坏账准备的情况

适用 不适用

其中本期坏账准备收回或转回金额重要的：
适用 不适用

其他说明：
无

(6). 本期实际核销的应收款项融资情况

适用 不适用

其中重要的应收款项融资核销情况
适用 不适用

核销说明：
适用 不适用

(7). 应收款项融资本期增减变动及公允价值变动情况：

适用 不适用

(8). 其他说明：

适用 不适用

应收款项融资中的应收票据均为银行承兑汇票，本公司认为所持有的银行承兑汇票不存在重大的信用风险，不会因银行或其他出票人违约而产生重大损失，故未计提信用减值准备。

期末公司无已背书或贴现且在资产负债表日尚未到期的应收款项融资。

8、预付款项

(1). 预付款项按账龄列示

适用 不适用

单位：元 币种：人民币

账龄	期末余额		期初余额	
	金额	比例(%)	金额	比例(%)
1年以内	17,305,111.48	97.00	16,192,300.61	99.48
1至2年	474,657.50	2.66	69,383.57	0.43

2 至 3 年	61,460.74	0.34	8,466.41	0.05
3 年以上			6,910.08	0.04
合计	17,841,229.72	100.00	16,277,060.67	100.00

账龄超过 1 年且金额重要的预付款项未及时结算原因的说明：

无

(2). 按预付对象归集的期末余额前五名的预付款情况

√适用 □不适用

单位：元 币种：人民币

单位名称	期末余额	占预付款项期末余额合计数的比例(%)
单位 1	4,198,761.78	23.53
单位 2	1,970,709.01	11.05
单位 3	1,552,572.16	8.70
单位 4	789,404.98	4.42
单位 5	636,260.01	3.57
合计	9,147,707.94	51.27

其他说明：

无

其他说明

□适用 √不适用

9、其他应收款

项目列示

√适用 □不适用

单位：元 币种：人民币

项目	期末余额	期初余额
应收利息		
应收股利		
其他应收款	19,513,218.67	14,563,872.03
合计	19,513,218.67	14,563,872.03

其他说明：

□适用 √不适用

应收利息

(1). 应收利息分类

□适用 √不适用

(2). 重要逾期利息

□适用 √不适用

(3). 按坏账计提方法分类披露

适用 不适用

按单项计提坏账准备:

适用 不适用

按单项计提坏账准备的说明:

适用 不适用

按组合计提坏账准备:

适用 不适用

(4). 按预期信用损失一般模型计提坏账准备

适用 不适用

各阶段划分依据和坏账准备计提比例

不适用

对本期发生损失准备变动的应收利息账面余额显著变动的情况说明:

适用 不适用

(5). 坏账准备的情况

适用 不适用

其中本期坏账准备收回或转回金额重要的:

适用 不适用

其他说明:

无

(6). 本期实际核销的应收利息情况

适用 不适用

其中重要的应收利息核销情况

适用 不适用

核销说明:

适用 不适用

其他说明:

适用 不适用

应收股利

(1). 应收股利

适用 不适用

(2). 重要的账龄超过 1 年的应收股利

适用 不适用

(3). 按坏账计提方法分类披露

适用 不适用

按单项计提坏账准备:

适用 不适用

按单项计提坏账准备的说明:

适用 不适用

按组合计提坏账准备:

适用 不适用

(4). 按预期信用损失一般模型计提坏账准备

适用 不适用

各阶段划分依据和坏账准备计提比例

无

对本期发生损失准备变动的应收股利账面余额显著变动的情况说明:

适用 不适用

(5). 坏账准备的情况

适用 不适用

其中本期坏账准备收回或转回金额重要的:

适用 不适用

其他说明:

无

(6). 本期实际核销的应收股利情况

适用 不适用

其中重要的应收股利核销情况

适用 不适用

核销说明：

适用 不适用

其他说明：

适用 不适用

其他应收款

(1). 按账龄披露

适用 不适用

单位：元 币种：人民币

账龄	期末账面余额	期初账面余额
1 年以内（含 1 年）	15,428,504.21	6,307,159.21
1 至 2 年	2,041,120.54	10,981,442.57
2 至 3 年	10,845,533.95	933,328.34
3 年以上	2,292,351.33	1,880,661.07
合计	30,607,510.03	20,102,591.19
减：坏账准备	11,094,291.36	5,538,719.16
其他应收款账面价值	19,513,218.67	14,563,872.03

(2). 按款项性质分类情况

适用 不适用

单位：元 币种：人民币

款项性质	期末账面余额	期初账面余额
押金	6,517,149.33	4,773,742.45
代垫社保款	1,759,005.15	1,722,801.82
往来款及其他	22,331,355.55	13,606,046.92
合计	30,607,510.03	20,102,591.19

(3). 坏账准备计提情况

适用 不适用

单位：元 币种：人民币

坏账准备	第一阶段	第二阶段	第三阶段	合计
	未来12个月预期信用损失	整个存续期预期信用损失(未发生信用减值)	整个存续期预期信用损失(已发生信用减值)	
2025年1月1日余额	501,022.80		5,037,696.36	5,538,719.16
2025年1月1日余额 在本期				
--转入第二阶段				
--转入第三阶段	-4,495.53		4,495.53	
--转回第二阶段				
--转回第一阶段				

合并增加	87,513.59		91,587.55	179,101.14
本期计提	441,207.25		4,933,555.15	5,374,762.40
本期转回				
本期转销				
本期核销				
其他变动	-2,078.01		3,786.67	1,708.66
2025年12月31日余额	1,023,170.10		10,071,121.26	11,094,291.36

各阶段划分依据和坏账准备计提比例

分阶段计提坏账准备的确认标准及说明见本报告“第八节、五、15、其他应收款”。

对本期发生损失准备变动的其他应收款账面余额显著变动的情况说明：

适用 不适用

本期坏账准备计提金额以及评估金融工具的信用风险是否显著增加的采用依据：

适用 不适用

(4). 坏账准备的情况

适用 不适用

单位：元 币种：人民币

类别	期初余额	本期变动金额				期末余额
		计提	收回或转回	转销或核销	其他变动	
按单项计提坏账准备	5,000,000.00	5,000,000.00				10,000,000.00
按组合计提坏账准备	538,719.16	374,762.40			180,809.80	1,094,291.36
合计	5,538,719.16	5,374,762.40			180,809.80	11,094,291.36

其中本期坏账准备转回或收回金额重要的：

适用 不适用

其他说明

无

(5). 本期实际核销的其他应收款情况

适用 不适用

其中重要的其他应收款核销情况：

适用 不适用

其他应收款核销说明：

适用 不适用

(6). 按欠款方归集的期末余额前五名的其他应收款情况

√适用 □不适用

单位：元 币种：人民币

单位名称	期末余额	占其他应收款 期末余额合计 数的比例(%)	款项的性质	账龄	坏账准备 期末余额
安徽国广数 智科技集团 有限公司	10,000,000.00	32.67	其他往来款	2-3 年	10,000,000.00
代垫股权激励 个税款	9,377,842.83	30.64	代扣代缴股权 激励个税	1 年以内	468,892.14
住房公积金	1,322,272.72	4.32	代垫社保款	1 年以内	66,113.64
达思智能	1,016,967.48	3.32	其他往来款	1 年以内	50,848.37
单位 1	923,700.00	3.02	押金及保证金	1-2 年	46,185.00
合计	22,640,783.03	73.97	/	/	10,632,039.15

(7). 因资金集中管理而列报于其他应收款

□适用 √不适用

其他说明：

□适用 √不适用

10、 存货

(1). 存货分类

√适用 □不适用

单位：元 币种：人民币

项目	期末余额			期初余额		
	账面余额	存货跌价准备/ 合同履约成本 减值准备	账面价值	账面余额	存货跌价准 备/合同履约 成本减值准 备	账面价值
原材料						
在产品						
库存商品	61,184.76		61,184.76	1,985,289.43	1,901,946.95	83,342.48
周转材料						
消耗性生 物资产						
合同履约 成本	210,193,457.47	18,619,055.10	191,574,402.37	821,434.42		821,434.42
合计	210,254,642.23	18,619,055.10	191,635,587.13	2,806,723.85	1,901,946.95	904,776.90

(2). 确认为存货的数据资源

□适用 √不适用

(3). 存货跌价准备及合同履约成本减值准备

√适用 □不适用

单位：元 币种：人民币

项目	期初余额	本期增加金额		本期减少金额		期末余额
		计提	其他	转回或转销	其他	
库存商品	1,901,946.95			1,901,946.95		0.00
合同履约成本		9,085,320.98	10,221,412.14	687,678.02		18,619,055.10
合计	1,901,946.95	9,085,320.98	10,221,412.14	2,589,624.97		18,619,055.10

本期转回或转销存货跌价准备的原因

√适用 □不适用

库存商品已实际出售，其可变现净值已通过销售价格实现，且不再存在减值风险，所以将与该批存货相关的已计提跌价准备予以转回。

按组合计提存货跌价准备

□适用 √不适用

按组合计提存货跌价准备的计提标准

□适用 √不适用

(4). 存货期末余额含有的借款费用资本化金额及其计算标准和依据

□适用 √不适用

(5). 合同履约成本本期摊销金额的说明

□适用 √不适用

其他说明

□适用 √不适用

11、 持有待售资产

□适用 √不适用

12、 一年内到期的非流动资产

√适用 □不适用

单位：元 币种：人民币

项目	期末余额	期初余额
一年内到期的债权投资		
一年内到期的其他债权投资		
一年内到期的员工借款	771,400.73	413,333.28
一年内到期的长期应收款		
合计	771,400.73	413,333.28

减：减值准备	38,570.04	20,666.69
合计	732,830.69	392,666.59

一年内到期的债权投资

□适用 √不适用

一年内到期的其他债权投资

□适用 √不适用

一年内到期的非流动资产的其他说明

无

13、 其他流动资产

√适用 □不适用

单位：元 币种：人民币

项目	期末余额	期初余额
合同取得成本		
应收退货成本		
增值税留抵税额(含待认证、待抵扣进项)	3,459,176.10	5,639,603.59
预缴所得税	17,612,328.18	15,061,551.46
预缴其他税费	2,860,721.67	2,925,678.80
理财产品	20,051,000.00	9,037,731.51
合计	43,983,225.95	32,664,565.36

其他说明

无

14、 债权投资**(1). 债权投资情况**

√适用 □不适用

单位：元 币种：人民币

项目	期末余额			期初余额		
	账面余额	减值准备	账面价值	账面余额	减值准备	账面价值
员工借款	3,333.51	166.68	3,166.83	192,500.09	9,625.00	182,875.09
合计	3,333.51	166.68	3,166.83	192,500.09	9,625.00	182,875.09

债权投资减值准备本期变动情况

□适用 √不适用

(2). 期末重要的债权投资

□适用 √不适用

(3). 减值准备计提情况

√适用 □不适用

单位：元 币种：人民币

减值准备	第一阶段	第二阶段	第三阶段	合计
	未来 12 个月 预期信用损失	整个存续期预 期信用损失(未 发生信用减值)	整个存续期预 期信用损失(已 发生信用减值)	
2025年1月1日余额	9,625.00			9,625.00
2025年1月1日余额在本 期				
--转入第二阶段				
--转入第三阶段				
--转回第二阶段				
--转回第一阶段				
本期计提				
本期转回	9,458.32			9,458.32
本期转销				
本期核销				
其他变动				
2025年12月31日余额	166.68			166.68

各阶段划分依据和减值准备计提比例：

分阶段计提坏账准备的确认标准及说明见本报告“第八节、五、39、其他重要的会计政策和会计估计”。

对本期发生损失准备变动的债权投资账面余额显著变动的情况说明：

□适用 √不适用

本期减值准备计提金额以及评估金融工具的信用风险是否显著增加的采用依据

□适用 √不适用

(4). 本期实际的核销债权投资情况

□适用 √不适用

其中重要的债权投资情况核销情况

□适用 √不适用

债权投资的核销说明：

□适用 √不适用

其他说明

□适用 √不适用

15、 其他债权投资**(1). 其他债权投资情况**

□适用 √不适用

其他债权投资减值准备本期变动情况

□适用 √不适用

(2). 期末重要的其他债权投资

□适用 √不适用

(3). 减值准备计提情况

□适用 √不适用

各阶段划分依据和减值准备计提比例：

无

对本期发生损失准备变动的其他债权投资账面余额显著变动的情况说明：

□适用 √不适用

本期减值准备计提金额以及评估金融工具的信用风险是否显著增加的采用依据

□适用 √不适用

(4). 本期实际核销的其他债权投资情况

□适用 √不适用

其中重要的其他债权投资情况核销情况

□适用 √不适用

其他债权投资的核销说明：

□适用 √不适用

其他说明：

□适用 √不适用

16、 长期应收款**(1). 长期应收款情况**

√适用 □不适用

单位：元 币种：人民币

项目	期末余额			期初余额			折现率 区间
	账面余额	坏账准备	账面价值	账面余额	坏账准备	账面价值	
融资租赁款							

其中：未实现融资收益							
分期收款销售商品							
分期收款提供劳务							
分期房屋处置款				17,811,179.29	890,558.94	16,920,620.35	
股权处置款	1,646,079.66	82,303.98	1,563,775.68				3.5%
合计	1,646,079.66	82,303.98	1,563,775.68	17,811,179.29	890,558.94	16,920,620.35	

(2). 按坏账计提方法分类披露

适用 不适用

按单项计提坏账准备：

适用 不适用

按单项计提坏账准备的说明：

适用 不适用

按组合计提坏账准备：

适用 不适用

(3). 按预期信用损失一般模型计提坏账准备

适用 不适用

单位：元 币种：人民币

坏账准备	第一阶段	第二阶段	第三阶段	合计
	未来 12 个月预期信用损失	整个存续期预期信用损失(未发生信用减值)	整个存续期预期信用损失(已发生信用减值)	
2025年1月1日余额	890,558.94			890,558.94
2025年1月1日余额在本期				
—转入第二阶段				
—转入第三阶段				
—转回第二阶段				
—转回第一阶段				
本期计提				
本期转回	801,641.80			801,641.80
本期转销				
本期核销				
其他变动	-6,613.16			-6,613.16
2025年12月31日余额	82,303.98			82,303.98

各阶段划分依据和坏账准备计提比例

分阶段计提坏账准备的确认标准及说明见本报告“第八节、五、39、其他重要的会计政策和会计估计”。

对本期发生损失准备变动的长期应收款账面余额显著变动的情况说明：

适用 不适用

本期坏账准备计提金额以及评估金融工具的信用风险是否显著增加的采用依据

适用 不适用

(4). 坏账准备的情况

适用 不适用

单位：元 币种：人民币

类别	期初余额	本期变动金额				期末余额
		计提	收回或转回	转销或核销	其他变动	
分期房屋处置款	890,558.94		883,945.78		-6,613.16	0
股权处置款		82,303.98				82,303.98
合计	890,558.94	82,303.98	883,945.78		-6,613.16	82,303.98

其中本期坏账准备收回或转回金额重要的：

适用 不适用

其他说明：

无

(5). 本期实际核销的长期应收款情况

适用 不适用

其中重要的长期应收款核销情况

适用 不适用

长期应收款核销说明：

适用 不适用

其他说明

适用 不适用

17、 长期股权投资

(1). 长期股权投资情况

√适用 □不适用

单位：元 币种：人民币

被投资单位	期初 余额（账面价 值）	本期增减变动								期末 余额（账面价 值）	减值准 备期末 余额
		追加投资	减少 投资	权益法下确认 的投资损益	其他综合 收益调整	其他权益变 动	宣告发放 现金股利 或利润	计提减 值准备	其他		
一、合营企业											
小计											
二、联营企业											
湖南文盾信息技术 有限公司	5,661,123.43			-882,447.70		-70,590.35				4,708,085.38	
联营企业 A	67,837,218.00			-4,013,729.73						63,823,488.27	
联营企业 B	76,245,306.92			-4,359,003.87		-63,684.23				71,822,618.82	
深圳福昕鸿文科技 有限公司	10,839,381.24	4,652,873.89		-1,628,941.95		-178,088.36				13,685,224.82	
厦门福昕中数科技 有限公司	772,889.67			-772,889.67							
联营企业 C	21,774,759.44			-11,708,896.39		6,268,062.09				16,333,925.14	
深圳市前海昕安数 据产业投资合伙企 业（有限合伙）		98,000,000.00		-696,053.36						97,303,946.64	
福建福昕医疗信息 技术有限公司		2,000,000.00		-382,538.80						1,617,461.20	
小计	183,130,678.70	104,652,873.89		-24,444,501.47		5,955,699.15				269,294,750.27	
合计	183,130,678.70	104,652,873.89		-24,444,501.47		5,955,699.15				269,294,750.27	

(2). 长期股权投资的减值测试情况

适用 不适用

其他说明

无

18、其他权益工具投资

(1). 其他权益工具投资情况

√适用 □不适用

单位：元 币种：人民币

项目	期初余额	本期增减变动					期末余额	本期确认的股利收入	累计计入其他综合收益的利得	累计计入其他综合收益的损失	指定为以公允价值计量且其变动计入其他综合收益的原因
		追加投资	减少投资	本期计入其他综合收益的利得	本期计入其他综合收益的损失	其他					
南京天桐新奇创业投资基金（有限合伙）	7,281,799.18			1,183,317.10			8,465,116.28				
Share Creators Software Inc.	14,165,392.28				7,146,017.28		7,019,375.00			7,146,017.28	
合计	21,447,191.46			1,183,317.10	7,146,017.28		15,484,491.28			7,146,017.28	/

(2). 本期存在终止确认的情况说明

□适用 √不适用

其他说明：

□适用 √不适用

19、其他非流动金融资产

√适用 □不适用

单位：元 币种：人民币

项目	期末余额	期初余额
业绩承诺补偿	33,393,588.66	29,731,750.23
合计	33,393,588.66	29,731,750.23

其他说明：

√适用 □不适用

注：根据公司与福昕鲲鹏股权出让方签订的《关于福昕鲲鹏(北京)信息科技有限公司之股权转让补充协议》关于业绩补偿的约定，考虑福昕鲲鹏未来业绩预测情况，按业绩补偿承诺方预计需要补偿的股份公允价值及现金合计确认其他非流动金融资产。

20、投资性房地产

投资性房地产计量模式

(1). 采用成本计量模式的投资性房地产

单位：元 币种：人民币

项目	房屋、建筑物	土地使用权	在建工程	合计
一、账面原值				
1.期初余额				
2.本期增加金额	19,595,247.91			19,595,247.91
(1) 外购				
(2) 存货\固定资产\在建工程转入				
(3) 企业合并增加				
(4) 其他	19,595,247.91			19,595,247.91
3.本期减少金额				
(1) 处置				
(2) 其他转出				
4.汇率调整	-291,717.08			-291,717.08
5.期末余额	19,303,530.83			19,303,530.83
二、累计折旧和累计摊销				
1.期初余额				
2.本期增加金额	244,940.60			244,940.60
(1) 计提或摊销	244,940.60			244,940.60
3.本期减少金额				
(1) 处置				
(2) 其他转出				
4.汇率调整	-3,646.46			-3,646.46
5.期末余额	241,294.14			241,294.14
三、减值准备				
1.期初余额				
2.本期增加金额				
(1) 计提				
3、本期减少金额				
(1) 处置				
(2) 其他转出				
4.期末余额				
四、账面价值				
1.期末账面价值	19,062,236.69			19,062,236.69
2.期初账面价值				

(2). 未办妥产权证书的投资性房地产情况

□适用 √不适用

采用成本计量模式的投资性房地产的减值测试情况

□适用 √不适用

其他说明

□适用 √不适用

无

21、 固定资产

项目列示

√适用 □不适用

单位：元 币种：人民币

项目	期末余额	期初余额
固定资产	62,220,103.70	67,681,152.26
固定资产清理		
合计	62,220,103.70	67,681,152.26

其他说明：

□适用 √不适用

固定资产

(1). 固定资产情况

√适用 □不适用

单位：元 币种：人民币

项目	房屋及建筑物	房屋装修	办公设备	运输设备	合计
一、账面原值：					
1.期初余额	62,090,137.04	12,991,412.80	36,039,200.26	856,347.32	111,977,097.42
2.本期增加 金额			4,837,724.18		4,837,724.18
(1) 购置			3,122,028.74		3,122,028.74
(2) 在建工 程转入					
(3) 企业合 并增加			1,715,695.44		1,715,695.44
3.本期减少 金额			436,929.07		436,929.07
(1) 处置或 报废			436,929.07		436,929.07
4.汇率调整			150,121.09		150,121.09
5.期末余额	62,090,137.04	12,991,412.80	40,590,116.46	856,347.32	116,528,013.62
二、累计折旧					
1.期初余额	16,396,423.75	5,118,216.92	22,550,772.30	230,532.19	44,295,945.16
2.本期增加 金额	2,960,538.24	848,126.34	6,340,969.70	81,352.98	10,230,987.26
(1) 计提	2,960,538.24	848,126.34	4,873,225.94	81,352.98	8,763,243.50
(2) 企业 合并增加			1,467,743.76		1,467,743.76
3.本期减少 金额			368,745.73		368,745.73
(1) 处置或 报废			368,745.73		368,745.73
(2) 处置子 公司减少					

4.汇率调整			149,723.23		149,723.23
5.期末余额	19,356,961.99	5,966,343.26	28,672,719.50	311,885.17	54,307,909.92
三、减值准备					
1.期初余额					
2.本期增加 金额					
(1) 计提					
3.本期减少 金额					
(1) 处置或 报废					
4.期末余额					
四、账面价值					
1.期末账面 价值	42,733,175.05	7,025,069.54	11,917,396.96	544,462.15	62,220,103.70
2.期初账面 价值	45,693,713.29	7,873,195.88	13,488,427.96	625,815.13	67,681,152.26

(2). 暂时闲置的固定资产情况

适用 不适用

(3). 通过经营租赁租出的固定资产

适用 不适用

(4). 未办妥产权证书的固定资产情况

适用 不适用

(5). 固定资产的减值测试情况

适用 不适用

其他说明：

适用 不适用

固定资产清理

适用 不适用

22、 在建工程

项目列示

适用 不适用

其他说明：

适用 不适用

在建工程

(1). 在建工程情况

适用 不适用

(2). 重要在建工程项目本期变动情况

适用 不适用

(3). 本期计提在建工程减值准备情况

适用 不适用

(4). 在建工程的减值测试情况

适用 不适用

其他说明

适用 不适用

工程物资

(5). 工程物资情况

适用 不适用

23、 生产性生物资产

(1). 采用成本计量模式的生产性生物资产

适用 不适用

(2). 采用成本计量模式的生产性生物资产的减值测试情况

适用 不适用

(3). 采用公允价值计量模式的生产性生物资产

适用 不适用

其他说明

适用 不适用

24、 油气资产

(1). 油气资产情况

适用 不适用

(2). 油气资产的减值测试情况

□适用 √不适用

其他说明：

无

25、 使用权资产

(1). 使用权资产情况

√适用 □不适用

单位：元 币种：人民币

项目	房屋建筑物	合计
一、账面原值		
1.期初余额	60,608,515.19	60,608,515.19
2.本期增加金额	6,000,939.87	6,000,939.87
(1) 租赁	2,210,240.47	2,210,240.47
(2) 企业合并增加	3,790,699.40	3,790,699.40
3.本期减少金额	7,265,888.80	7,265,888.80
(1) 合同到期	5,988,839.96	5,988,839.96
(2) 处置子公司减少		
(3) 其他	1,277,048.84	1,277,048.84
4.汇率调整	580,778.52	580,778.52
4.期末余额	59,924,344.78	59,924,344.78
二、累计折旧		
1.期初余额	22,779,931.76	22,779,931.76
2.本期增加金额	14,163,364.00	14,163,364.00
(1) 计提	13,514,947.37	13,514,947.37
(2) 企业合并增加	648,416.63	648,416.63
3.本期减少金额	5,988,839.96	5,988,839.96
(1) 合同到期	5,988,839.96	5,988,839.96
(2) 处置子公司减少		
4.汇率调整	107,675.95	107,675.95
5.期末余额	31,062,131.75	31,062,131.75
三、减值准备		
1.期初余额		
2.本期增加金额		
(1) 计提		
3.本期减少金额		
(1) 处置		
4.期末余额		
四、账面价值		
1.期末账面价值	28,862,213.03	28,862,213.03
2.期初账面价值	37,828,583.43	37,828,583.43

(2). 使用权资产的减值测试情况

□适用 √不适用

其他说明：
无

26、 无形资产

(1). 无形资产情况

√适用 □不适用

单位：元 币种：人民币

项目	专利、商标等无形资产组合	软件及专有技术	云服务无形资产	域名	合计
一、账面原值					
1.期初余额	93,982,100.82	41,977,530.26	6,469,567.19	6,469,560.00	148,898,758.27
2.本期增加金额	135,562,000.00	10,103,263.40			145,665,263.40
(1) 购置		10,103,263.40			10,103,263.40
(2) 少数股东投入	2,082,000.00				2,082,000.00
(3) 企业合并增加	133,480,000.00				133,480,000.00
3.本期减少金额	7,319,625.33				7,319,625.33
(1) 处置	7,319,625.33				7,319,625.33
4.汇率调整	-1,066,114.83	-100,036.25	-143,640.16	-143,640.00	-1,453,431.24
5.期末余额	221,158,360.66	51,980,757.41	6,325,927.03	6,325,920.00	285,790,965.10
二、累计摊销					
1.期初余额	49,590,934.66	29,362,222.61	5,227,407.07	1,617,390.00	85,797,954.34
2.本期增加金额	19,273,926.16	3,408,849.70	616,468.23	428,101.20	23,727,345.29
(1) 计提	19,273,926.16	3,408,849.70	616,468.23	428,101.20	23,727,345.29
(2) 企业合并增加					
3.本期减少金额	7,319,625.33				7,319,625.33
(1) 处置	7,319,625.33				7,319,625.33
4.汇率调整	-609,701.50	39,696.93	-125,238.63	-42,283.20	-737,526.40
5.期末余额	60,935,533.99	32,810,769.24	5,718,636.67	2,003,208.00	101,468,147.90
三、减值准备					
1.期初余额					
2.本期增加金额					
(1) 计提					
3.本期减少金额					
(1) 处置					
4.期末余额					
四、账面价值					
1.期末账面价值	160,222,826.67	19,169,988.17	607,290.36	4,322,712.00	184,322,817.20
2.期初账面价值	44,391,166.16	12,615,307.65	1,242,160.12	4,852,170.00	63,100,803.93

本期末通过公司内部研发形成的无形资产占无形资产余额的比例是 5.17%

(2). 确认为无形资产的数据资源

适用 不适用

(3). 未办妥产权证书的土地使用权情况

适用 不适用

(4). 无形资产的减值测试情况

适用 不适用

其他说明：

适用 不适用

27、 商誉

(1). 商誉账面原值

适用 不适用

单位：元 币种：人民币

被投资单位名称或形成商誉的事项	期初余额	本期增加		本期减少		期末余额
		企业合并形成的	其他	处置	其他	
Foxit Europe GmbH	17,428,735.43					17,428,735.43
Sumilux Technologies, Inc (US)	6,842,674.50					6,842,674.50
CVision Technologies Inc.	50,007,875.57					50,007,875.57
Foxit Australia Pty LTD	11,924,676.84					11,924,676.84
AccountSight	153,871,213.30					153,871,213.30
福昕鲲鹏(北京)信息科技有限公司	198,006,360.86					198,006,360.86
上海通办信息服务有限公司		245,548,094.12				245,548,094.12
合计	438,081,536.50	245,548,094.12				683,629,630.62

(2). 商誉减值准备

适用 不适用

单位：元 币种：人民币

被投资单位名称或形成商誉的事项	期初余额	本期增加		本期减少		期末余额
		计提	合并增加	处置	其他	
Sumilux Technologies, Inc (US)	6,842,674.50					6,842,674.50
CVision Technologies Inc.	50,007,875.57					50,007,875.57

Foxit Australia Pty LTD	11,924,676.84				11,924,676.84
AccountSight	70,534,497.59				70,534,497.59
福昕鲲鹏（北京）信息科技有限公司	63,534,445.57	20,150,494.43			83,684,940.00
合计	202,844,170.07	20,150,494.43			222,994,664.50

(3). 商誉所在资产组或资产组组合的相关信息

√适用 □不适用

名称	所属资产组或组合的构成及依据	所属经营分部及依据	是否与以前年度保持一致
Foxit Europe GmbH 资产组	管理层将并购 Foxit EU 形成的相关业务单元账面经营性资产组合及商誉认定为一个资产组；主要系该资产组的管理自成体系并独立运作。	不适用	是
已并入福昕 US 的原 Sumilux 资产组	管理层将并购原 Sumilux 形成的相关业务单元账面经营性资产组合及商誉认定为一个资产组；主要系该资产组的管理自成体系并独立运作。	不适用	是
Foxit Australia Pty.Ltd. 资产组	管理层将并购 Foxit AU 形成的相关业务单元账面长期资产组合及商誉认定为一个资产组；主要系该资产组的管理自成体系并独立运作。	不适用	是
已并入福昕 US 的原 CVision 资产组	管理层将并购原 CVision 形成的相关业务单元账面经营性资产组合及商誉认定为一个资产组；主要系该资产组于并购时点的管理自成体系并独立运作。	不适用	是
AccountSight 资产组	管理层将并购 AccountSight 形成的相关业务单元账面经营性资产组合及商誉认定为一个资产组；主要系该资产组的管理自成体系并独立运作。	不适用	是
福昕鲲鹏资产组	管理层将并购福昕鲲鹏形成的相关业务单元账面长期资产组合及商誉认定为一个资产组；主要系该资产组的管理自成体系并独立运作。	不适用	是
通办信息资产组	管理层将并购通办信息形成的相关业务单元账面长期资产组合及商誉认定为一个资产组；主要系该资产组的管理自成体系并独立运作。	不适用	不适用

资产组或资产组组合发生变化

□适用 √不适用

其他说明

□适用 √不适用

(4). 可收回金额的具体确定方法

可收回金额按公允价值减去处置费用后的净额确定

适用 不适用

可收回金额按预计未来现金流量的现值确定

适用 不适用

单位：元 币种：人民币

项目	账面价值	可收回金额	减值金额	预测期的年限	预测期的关键参数（增长率、利润率等）	预测期内的参数的确定依据	稳定期的关键参数（增长率、利润率、折现率等）	稳定期的关键参数的确定依据
Foxit Europe GmbH 资产组	49,899,969.79	208,000,000.00		2026-2030年（后续为稳定期）	收入增长率 1.16%-4.65%； 毛利率 60.72%-61.06%	结合历史数据、市场情况、发展规划的管理层盈利预测	收入增长率 0.00%；税前折现率 11.10%	欧洲宏观经济数据、同行业可比公司数据、管理层盈利预测等
AccountSight 资产组	102,932,159.89	111,000,000.00		2026-2030年（后续为稳定期）	收入增长率 4.32%-15.69%； 毛利率 93.05%-94.23%	结合历史数据、市场情况、发展规划的管理层盈利预测	收入增长率 0.00%；税前折现率 17.77%	美国宏观经济数据、同行业可比公司数据、管理层盈利预测等
福昕鲲鹏资产组	202,511,611.16	175,000,000.00	27,511,611.16	2026-2030年（后续为稳定期）	收入增长率 7.86%-50.75%； 毛利率 65.23%-73.82%	结合历史数据、市场情况、发展规划的管理层盈利预测	收入增长率 0.00%；税前折现率 14.42%	中国宏观经济数据、同行业可比公司数据、管理层盈利预测等
通办信息资产组	603,499,050.29	620,000,000.00		2026-2030年（后续为稳定期）	收入增长率 7.01%-29.04%； 毛利率 53.52%-61.58%	结合历史数据、市场情况、发展规划的管理层盈利预测	收入增长率 0.00%；税前折现率 13.89%	中国宏观经济数据、同行业可比公司数据、管理层盈利预测等
合计	958,842,791.13	1,114,000,000.00	27,511,611.16	/	/	/	/	/

注 1: 公司本期按持股比例确认福昕鲲鹏资产组商誉减值 20,150,494.43 元。福昕鲲鹏资产组商誉减值测试方法及关键参数信息根据坤元资产评估有限公司 2026 年 4 月 27 日出具的《福建福昕软件开发股份有限公司拟进行商誉减值测试涉及的福昕鲲鹏（北京）信息科技有限公司资产组价值评估项目资产评估报告》（坤元评报〔2026〕1-47 号），按照资产预计未来现金流量的现值方法进行估算资产组可收回金额。

注 2: Foxit Europe GmbH 资产组商誉减值测试方法及关键参数信息根据坤元资产评估有限公司 2026 年 4 月 27 日出具的《福建福昕软件开发股份有限公司拟对收购 Foxit Europe GmbH 股权形成的商誉进行减值测试涉及的相关资产组价值评估项目资产评估报告》（坤元评报〔2026〕1-44 号），按照资产预计未来现金流量的现值方法进行估算资产组可收回金额。

注 3: AccountSight 资产组商誉减值测试方法及关键参数信息根据坤元资产评估有限公司 2026 年 4 月 25 日出具的《福建福昕软件开发股份有限公司拟对收购 AccountSight 股权形成的商誉进行减值测试涉及的相关资产组价值评估项目资产评估报告》（坤元评报〔2026〕1-42 号），按照资产预计未来现金流量的现值方法进行估算资产组可收回金额。

注 4: 通办信息资产组商誉减值测试方法及关键参数信息根据坤元资产评估有限公司 2026 年 4 月 25 日出具的《福建福昕软件开发股份有限公司拟对收购上海通办信息服务有限公司股权形成的商誉进行减值测试涉及的相关资产组价值评估项目资产评估报告》（坤元评报〔2026〕1-41 号），按照资产预计未来现金流量的现值方法进行估算资产组可收回金额。

前述信息与以前年度减值测试采用的信息或外部信息明显不一致的差异原因
适用 不适用

公司以前年度减值测试采用信息与当年实际情况明显不一致的差异原因
适用 不适用

(5). 业绩承诺及对应商誉减值情况

形成商誉时存在业绩承诺且报告期或报告期上一期间处于业绩承诺期内
适用 不适用

单位：元 币种：人民币

项目	业绩承诺完成情况						商誉减值金额	
	本期			上期			本期	上期
	承诺业绩	实际业绩	完成率 (%)	承诺业绩	实际业绩	完成率 (%)		
福昕鲲鹏资产组	18,000.00 万元	5,099.83 万元	28.33	18,000.00 万元	2,465.76 万元	13.70	20,150,494.43	63,534,445.57
通办信息资产组	4,860.00 万元	4,564.27 万元	93.91					

其他说明
适用 不适用

(1) 福昕鲲鹏资产组

2024年5月，公司与福昕鲲鹏股权出让方签订《关于福昕鲲鹏(北京)信息科技有限公司之股权转让补充协议》，股权出让方做出的业绩承诺，福昕鲲鹏业绩承诺期2024年度、2025年度、2026年度三年平均营业收入（管理口径）不低于6,000万元，累计营业收入不低于18,000万元。

福昕鲲鹏2025年实现营业收入2,634.06万元，累计实现营业收入5,099.83万元，累计完成率28.33%。

(2) 通办信息资产组

2025年2月，公司与通办信息股权出让方签订《关于上海通办信息服务有限公司之投资协议》，股权出让方做出业绩承诺，2025-2027年度标的公司经审计的合并报表扣除非经常性损益的净利润分别不低于4,860万元、5,589万元、6,428万元。扣除非经常性损益的净利润不包含系统集成业务、硬件销售及其他代理销售性质类业务产生的净利润（公司核心技术与产品相结合的系统集成除外）及公司对通办信息增资款2亿元所产生的孳息。

通办信息2025年实现扣除非经常性损益的净利润4,564.27万元，完成率93.91%。

28、 长期待摊费用

√适用 □不适用

单位：元 币种：人民币

项目	期初余额	本期增加金额	本期摊销金额	其他减少金额	期末余额
装修工程	2,401,711.51	368,083.27	794,771.57	314,107.82	1,660,915.39
会员费	38,835.72	0.00	4,303.62	934.35	33,597.75
软件使用费	202,732.14	3,925,609.50	892,603.15	-35,062.32	3,270,800.81
预付授权费	3,977,285.36	799,538.43	3,816,637.71	43,389.47	916,796.61
合计	6,620,564.73	5,093,231.20	5,508,316.05	323,369.32	5,882,110.56

其他说明：

无

29、 递延所得税资产/递延所得税负债

(1). 未经抵销的递延所得税资产

√适用 □不适用

单位：元 币种：人民币

项目	期末余额		期初余额	
	可抵扣暂时性差异	递延所得税资产	可抵扣暂时性差异	递延所得税资产
资产减值准备	21,503,274.30	4,037,354.10	17,417,625.25	3,460,137.80
未弥补亏损	98,713,911.24	12,060,411.10	56,608,690.16	6,642,691.26
福昕 US 税务口径研发资本化	97,132,647.72	21,213,888.37	124,407,302.57	27,394,489.21
合并抵销未实现损益	224,411,572.72	29,441,742.31	249,445,056.66	32,833,461.90
递延收益	1,650,000.00	247,500.00		

无形资产摊销差异-联邦及加州	6,250,899.86	1,457,365.45	6,591,928.13	1,550,422.87
薪酬	13,492,479.74	3,356,991.98	13,293,467.17	3,282,000.44
合同负债（美国一年以上订单余额）	12,130,495.49	2,829,759.67	7,274,056.97	1,710,860.77
预提税费（海外间接税及美国销售税）			3,518.39	1,055.54
其他权益工具投资公允价值变动	7,037,218.53	1,640,690.61	1,183,317.10	177,497.57
股权激励费用	30,686,443.98	5,766,993.42	20,092,727.24	4,111,500.51
租赁负债	30,428,363.52	6,774,298.75	35,414,375.06	6,772,014.22
交易性金融工具、衍生金融工具的估值			2,986,090.11	702,328.25
投资性房地产	653,547.31	137,244.35		
其他	14,041.49	2,948.72	5,750.72	1,351.42
合计	544,104,895.90	88,967,188.83	534,723,905.53	88,639,811.76

(2). 未经抵销的递延所得税负债

√适用 □不适用

单位：元 币种：人民币

项目	期末余额		期初余额	
	应纳税暂时性差异	递延所得税负债	应纳税暂时性差异	递延所得税负债
被收购子公司的评估增值	172,805,319.08	22,276,647.57	43,560,566.93	8,077,922.92
固定资产折旧-联邦	4,012,541.64	628,727.74	8,275,938.04	1,123,474.98
交易性金融工具、衍生金融工具的估值	14,110,580.83	2,127,001.10	22,964,420.15	3,444,663.01
使用权资产	28,862,213.03	6,420,232.74	33,258,066.10	6,345,479.02
预付费用(摊销期限在 1 年以内)	897,636.03	249,223.54		
合计	220,688,290.61	31,701,832.69	108,058,991.22	18,991,539.93

(3). 以抵销后净额列示的递延所得税资产或负债

√适用 □不适用

单位：元 币种：人民币

项目	期末余额		期初余额	
	递延所得税资产和负债互抵金额	抵销后递延所得税资产或负债余额	递延所得税资产和负债互抵金额	抵销后递延所得税资产或负债余额
递延所得税资产	9,868,786.95	79,098,401.88	10,913,617.01	77,726,194.75
递延所得税负债	9,868,786.95	21,833,045.74	10,913,617.01	8,077,922.92

(4). 未确认递延所得税资产明细

√适用 □不适用

单位：元 币种：人民币

项目	期末余额	期初余额
可抵扣暂时性差异	111,981.14	4,096,882.99

可抵扣亏损	281,176,946.83	268,469,403.97
合计	281,288,927.97	272,566,286.96

(5). 未确认递延所得税资产的可抵扣亏损将于以下年度到期

√适用 □不适用

单位：元 币种：人民币

年份	期末金额	期初金额	备注
未来 1 年到期	19,196,865.02	7,822,290.13	
未来 2 年到期	18,878,230.90	22,033,131.93	
未来 3 年到期	12,952,810.16	21,244,774.32	
未来 4 年到期	18,773,831.92	13,570,066.94	
未来 5 年到期	14,651,080.99	19,023,569.64	
未来 6 年到期	52,971.62		
未来 7 年到期	89,206,749.80		
未来 8 年到期	68,402,535.58	89,206,749.80	
未来 9 年到期	27,166,285.63	68,402,535.58	
未来 10 年到期	11,895,585.21	27,166,285.63	
合计	281,176,946.83	268,469,403.97	/

其他说明：

□适用 √不适用

30、其他非流动资产

√适用 □不适用

单位：元 币种：人民币

项目	期末余额			期初余额		
	账面余额	减值准备	账面价值	账面余额	减值准备	账面价值
预付长期资产款项	747,202.70		747,202.70	10,193,899.87		10,193,899.87
1 年以上的定期存款	20,676,952.05		20,676,952.05	20,130,656.16		20,130,656.16
合计	21,424,154.75		21,424,154.75	30,324,556.03		30,324,556.03

其他说明：

无

31、所有权或使用权受限资产

√适用 □不适用

单位：元 币种：人民币

项目	期末				期初			
	账面余额	账面价值	受限类型	受限情况	账面余额	账面价值	受限类型	受限情况
货币资金	83,252.06	83,252.06	质押	房租押金	80,017.28	80,017.28	质押	房租押金

货币资金	83.78	83.78	冻结	冻结存款				
货币资金	1,032,500.00	1,032,500.00	质押	保函保证金	1,659,474.24	1,659,474.24	质押	保函保证金
长期股权投资	472,074,739.06	472,074,739.06	质押	并购贷款质押股权				
合计	473,190,574.90	473,190,574.90			1,739,491.52	1,739,491.52		

其他说明：

无

32、 短期借款

(1). 短期借款分类

适用 不适用

(2). 已逾期未偿还的短期借款情况

适用 不适用

其中重要的已逾期未偿还的短期借款情况如下：

适用 不适用

其他说明

适用 不适用

33、 交易性金融负债

适用 不适用

其他说明：

适用 不适用

34、 衍生金融负债

适用 不适用

35、 应付票据

(1). 应付票据列示

适用 不适用

36、 应付账款

(1). 应付账款列示

适用 不适用

单位：元 币种：人民币

项目	期末余额	期初余额
技术授权费	4,585,104.27	3,533,565.16

技术服务费	27,773,755.47	
合计	32,358,859.74	3,533,565.16

(2). 账龄超过 1 年或逾期的重要应付账款

适用 不适用

其他说明

适用 不适用

37、 预收款项

(1). 预收账款项列示

适用 不适用

(2). 账龄超过 1 年的重要预收款项

适用 不适用

(3). 报告期内账面价值发生重大变动的金额和原因

适用 不适用

其他说明

适用 不适用

38、 合同负债

(1). 合同负债情况

适用 不适用

单位：元 币种：人民币

项目	期末余额	期初余额
合同负债	448,077,089.36	335,061,422.90
合计	448,077,089.36	335,061,422.90

(2). 账龄超过 1 年的重要合同负债

适用 不适用

(3). 报告期内账面价值发生重大变动的金额和原因

适用 不适用

其他说明：

适用 不适用

39、 应付职工薪酬

(1). 应付职工薪酬列示

适用 不适用

单位：元 币种：人民币

项目	期初余额	合并增加	本期增加	本期减少	期末余额
一、短期薪酬	70,597,020.43	7,294,311.86	625,695,727.02	610,680,149.04	92,906,910.27
二、离职后福利-设定提存计划	1,061,161.72	427,464.63	40,305,483.58	40,396,727.49	1,397,382.44
三、辞退福利			6,144,340.49	6,144,340.49	
四、一年内到期的其他福利					
合计	71,658,182.15	7,721,776.49	672,145,551.09	657,221,217.02	94,304,292.71

(2). 短期薪酬列示

√适用 □不适用

单位：元 币种：人民币

项目	期初余额	合并增加	本期增加	本期减少	期末余额
一、工资、奖金、津贴和补贴	69,583,702.31	6,491,116.74	542,451,442.88	527,722,287.37	90,803,974.56
二、职工福利费			7,541,274.30	7,541,274.30	
三、社会保险费	394,244.39	235,063.46	53,679,698.12	52,999,831.38	1,309,174.59
其中：医疗保险费	375,184.89	218,510.63	51,013,270.24	50,332,768.85	1,274,196.91
工伤保险费	7,339.70	6,859.87	919,268.94	920,510.65	12,957.86
生育保险费	11,719.80	9,692.96	775,924.13	773,846.42	23,490.47
补充医疗保险费			971,234.81	972,705.46	-1,470.65
四、住房公积金	14,175.29	568,131.66	19,098,124.70	19,492,943.36	187,488.29
五、工会经费和职工教育经费	604,898.44		2,925,187.02	2,923,812.63	606,272.83
六、短期带薪缺勤					
七、短期利润分享计划					
合计	70,597,020.43	7,294,311.86	625,695,727.02	610,680,149.04	92,906,910.27

(3). 设定提存计划列示

√适用 □不适用

单位：元 币种：人民币

项目	期初余额	合并增加	本期增加	本期减少	期末余额
1、基本养老保险	1,043,379.76	413,419.92	34,061,469.55	34,152,926.36	1,365,342.87
2、失业保险费	17,781.96	14,044.71	6,244,014.03	6,243,801.13	32,039.57
3、企业年金缴费					
合计	1,061,161.72	427,464.63	40,305,483.58	40,396,727.49	1,397,382.44

其他说明：

□适用 √不适用

40、 应交税费

√适用 □不适用

单位：元 币种：人民币

项目	期末余额	期初余额
日本消费税	460,221.98	263,375.53
企业所得税	7,754,118.49	2,633,053.45
个人所得税	3,891,164.41	1,776,980.33
房产税	129,388.19	154,838.10
城市维护建设税	362,950.43	147,470.58
教育费附加	259,250.28	105,336.15
江海堤防工程维护管理费		132,758.75
印花税	239,109.29	107,121.92
增值税及 GST	11,887,466.46	5,408,452.38
美国销售税		1,320,003.09
其他	11,037.87	36,332.45
合计	24,994,707.40	12,085,722.73

其他说明：

无

41、 其他应付款**(1). 项目列示**

√适用 □不适用

单位：元 币种：人民币

项目	期末余额	期初余额
应付利息		
应付股利	40,948,685.71	67,280.00
其他应付款	65,497,708.07	64,832,616.88
合计	106,446,393.78	64,899,896.88

其他说明：

□适用 √不适用

(2). 应付利息

分类列示

□适用 √不适用

逾期的重要应付利息：

□适用 √不适用

其他说明：

□适用 √不适用

(3). 应付股利

分类列示

√适用 □不适用

单位：元 币种：人民币

项目	期末余额	期初余额
普通股股利	79,040.00	67,280.00
通办信息分红	40,869,645.71	
合计	40,948,685.71	67,280.00

其他说明，包括重要的超过 1 年未支付的应付股利，应披露未支付原因：
无

(4). 其他应付款

按款项性质列示其他应付款

√适用 □不适用

单位：元 币种：人民币

项目	期末余额	期初余额
预提费用	11,622,206.61	9,635,872.33
应付到票费用	6,470,359.92	19,838,051.69
信用卡消费款	1,913,803.66	2,344,529.10
应付社保款	35,829.11	18,700.97
股权收购款	40,794,582.51	20,145,069.46
其他往来款	3,440,370.62	3,709,085.37
员工代垫款	1,220,555.64	314,622.58
员工持股计划回购义务		8,826,685.38
合计	65,497,708.07	64,832,616.88

注：期末应付股权收购款中收购通办信息尚未完全支付的第三期股权转让款项 25,825,161.05 元。

账龄超过 1 年或逾期的重要其他应付款

√适用 □不适用

单位：元 币种：人民币

项目	期末余额	未偿还或结转的原因
股权收购款	14,969,421.46	主要系应付福昕鲲鹏原股东第二、三期股权收购款
合计	14,969,421.46	/

其他说明：

□适用 √不适用

42、 持有待售负债

□适用 √不适用

43、 1 年内到期的非流动负债

√适用 □不适用

单位：元 币种：人民币

项目	期末余额	期初余额
1 年内到期的长期借款	9,704,270.46	
1 年内到期的租赁负债	11,252,129.16	11,557,121.47
合计	20,956,399.62	11,557,121.47

其他说明：

本期新增的 1 年内到期的长期借款系公司 1 年内到期的并购贷款。

44、 其他流动负债

其他流动负债情况

适用 不适用

单位：元 币种：人民币

项目	期末余额	期初余额
待转销项税额	4,940,070.08	1,930,860.87
合计	4,940,070.08	1,930,860.87

短期应付债券的增减变动：

适用 不适用

其他说明：

适用 不适用

45、 长期借款

(1). 长期借款分类

适用 不适用

单位：元 币种：人民币

项目	期末余额	期初余额
质押借款	177,035,750.00	
合计	177,035,750.00	

长期借款分类的说明：

注：截至 2025 年 12 月 31 日，福昕软件向招商银行股份有限公司福州分行质押借款本金余额 186,605,250.00 元。该借款由福昕软件提供其持有的上海通办信息服务有限公司 51% 股权设定质押。

其他说明

适用 不适用

46、 应付债券

(1). 应付债券

适用 不适用

(2). 应付债券的具体情况：（不包括划分为金融负债的优先股、永续债等其他金融工具）

适用 不适用

(3). 可转换公司债券的说明

适用 不适用

转股权会计处理及判断依据

适用 不适用

(4). 划分为金融负债的其他金融工具说明

期末发行在外的优先股、永续债等其他金融工具基本情况

适用 不适用

期末发行在外的优先股、永续债等金融工具变动情况表

适用 不适用

其他金融工具划分为金融负债的依据说明

适用 不适用

其他说明：

适用 不适用

47、 租赁负债

√适用 □不适用

单位：元 币种：人民币

项目	期末余额	期初余额
租赁负债	30,428,363.52	40,299,290.78
减：一年内到期的租赁负债	11,252,129.16	11,557,121.47
合计	19,176,234.36	28,742,169.31

其他说明：

无

48、 长期应付款

项目列示

□适用 √不适用

其他说明：

□适用 √不适用

长期应付款**(1). 按款项性质列示长期应付款**

□适用 √不适用

专项应付款**(2). 按款项性质列示专项应付款**

□适用 √不适用

49、 长期应付职工薪酬

□适用 √不适用

50、 预计负债

□适用 √不适用

51、 递延收益

递延收益情况

√适用 □不适用

单位：元 币种：人民币

项目	期初余额	本期增加	本期减少	期末余额	形成原因
政府补助		1,650,000.00		1,650,000.00	
合计		1,650,000.00		1,650,000.00	/

其他说明：

√适用 □不适用

涉及政府补助的项目

补助内容	期初余额	本期新增 补助金额	本期计入 其他收益 金额	期末余额	与资产相关/ 与收益相关
面向数据资产化的版式文档智能处理关键技术研究及应用推广		650,000.00		650,000.00	与收益相关
2025 年度福厦泉国家自主创新示范区协同创新平台项目		1,000,000.00		1,000,000.00	与收益相关
合计		1,650,000.00		1,650,000.00	

52、 其他非流动负债

适用 不适用

53、 股本

适用 不适用

单位：元 币种：人民币

	期初余额	本次变动增减（+、-）					期末余额
		发行 新股	送股	公积金 转股	其他	小计	
股份总数	91,439,524.00				-80,000.00	-80,000.00	91,359,524.00

其他说明：

注：公司 2025 年第一次临时股东大会审议通过了《关于变更回购股份用途并注销暨减少注册资本的议案》，同意公司将存放于回购专用账户中的 80,000 股已回购股份的用途进行调整，由“用于员工持股计划或股权激励”调整为“用于注销并相应减少注册资本”，同时按照相关规定办理注销手续，相应减少库存股和资本公积。

54、 其他权益工具

(1). 期末发行在外的优先股、永续债等其他金融工具基本情况

适用 不适用

(2). 期末发行在外的优先股、永续债等金融工具变动情况表

适用 不适用

其他权益工具本期增减变动情况、变动原因说明，以及相关会计处理的依据：

适用 不适用

其他说明：

适用 不适用

55、 资本公积

适用 不适用

单位：元 币种：人民币

项目	期初余额	本期增加	本期减少	期末余额
资本溢价（股本溢价）	2,534,881,705.10		109,615,280.39	2,425,266,424.71
其他资本公积	33,815,193.02	45,934,012.67	30,850,937.12	48,898,268.57
合计	2,568,696,898.12	45,934,012.67	140,466,217.51	2,474,164,693.28

其他说明，包括本期增减变动情况、变动原因说明：

注 1：股本溢价的本期减少情况

（1）公司本年注销库存股并减少注册资本，减少股本溢价 9,449,391.45 元，详见附注七、合并财务报表项目注释（53）。

（2）2025 年 3 月，公司按照《关于 2022 年限制性股票激励计划首次授予部分第二个归属期符合归属条件的议案》《关于 2022 年限制性股票激励计划预留授予部分第一个归属期符合归属条件的议案》的相关规定为符合条件的激励对象办理归属相关事宜。本批次归属的激励对象人数为 4 人，归属数量为 22,229 股，相应减少库存股 2,647,860.53 元、其他资本公积 352,320.46 元，差额部分减少资本（或股本）溢价 1,559,063.07 元。

（3）2025 年 9 月，公司召开第四届董事会第二十六次会议和第四届监事会第二十五次会议，审议通过了《关于作废部分已授予尚未归属的限制性股票的议案》《关于 2022 年限制性股票激励计划首次授予部分第三个归属期符合归属条件的议案》《关于 2022 年限制性股票激励计划预留授予部分第二个归属期符合归属条件的议案》《关于 2024 年限制性股票激励计划第一个归属期符合归属条件的议案》。根据公司归属结果公告，公司 2022 年限制性股票激励计划首次授予部分第三个归属期及预留授予部分第二个归属期第一批次归属的股份数量共计 608,267 股、2024 年限制性股票激励计划第一个归属期实际归属股票 773,360 股。截至 2025 年 12 月 31 日，公司实际收到员工认缴款项 35,472,920.66 元。同时，公司减少归属股份所对应的库存股 164,575,806.57 元、其他资本公积 30,496,060.04 元，差额部分减少资本（或股本）溢价 98,606,825.87 元。

注 2：其他资本公积的本期增加情况

（1）子公司福昕鲲鹏（北京）信息科技有限公司因股权激励计划确认股份支付费用 1,613,441.36 元。

（2）公司本期确认股份支付费用 35,178,233.65 元及计入资本公积的所得税影响金额 1,074,796.04 元。

（3）因本期行权可税前抵扣金额费用与等待期内确认的成本费用金额存在差异，超出金额的所得税影响计入其他资本公积 7,394,201.89 元。

（4）因联营企业湖南文盾信息技术有限公司、南京海泰医疗信息系统有限公司、深圳福昕鸿文科技有限公司及达思智能接受其他股东增资，导致本公司持股比例下降。本公司根据稀释后的持股比例计算应享有的净资产份额变动，确认资本公积 673,339.73 元。

注 3：其他资本公积的本期减少情况

(1) 因购买子公司福州海峡昕盛创业投资合伙企业的少数股东股权，减少其他资本公积 2,556.62 元。

(2) 本期实际归属股份已确认的其他资本公积 30,848,380.50 元转入股本溢价。

56、 库存股

√适用 □不适用

单位：元 币种：人民币

项目	期初余额	本期增加	本期减少	期末余额
回购股份	209,771,447.00		176,753,058.55	33,018,388.45
员工持股计划回购义务	8,826,685.38		8,697,261.96	129,423.42
合计	218,598,132.38		185,450,320.51	33,147,811.87

其他说明，包括本期增减变动情况、变动原因说明：

注：本期库存股减少 185,450,320.51 元，其中：公司本年注销库存股减少库存股 9,529,391.45 元；将库存股用于实施 2022 年限制性股票激励计划、2024 年限制性股票激励计划及 2024 年员工持股计划，减少库存股 167,223,667.10 元；因公司 2024 年员工持股计划锁定期解锁条件已成就，减少回购义务 8,697,261.96 元。

57、 其他综合收益

√适用 □不适用

单位：元 币种：人民币

项目	期初余额	本期发生金额						期末余额
		本期所得税前发生额	减：前期计入其他综合收益当期转入损益	减：前期计入其他综合收益当期转入留存收益	减：所得税费用	税后归属于母公司	税后归属于少数股东	
一、不能重分类进损益的其他综合收益	-1,005,819.53	-5,962,700.18			177,497.57	-6,140,197.75		-7,146,017.28
其中：重新计量设定受益计划变动额								
权益法下不能转损益的其他综合收益								
其他权益工具投资公允价值变动	-1,005,819.53	-5,962,700.18			177,497.57	-6,140,197.75		-7,146,017.28
企业自身信用风险公允价值变动								
二、将重分类进损益的其他综合收益	22,529,595.00	-14,287,703.95				-14,287,701.52	-2.43	8,241,893.48
其中：权益法下可转损益的其他综合收益								
其他债权投资公允价值变动								
金融资产重分类计入其他综合收益的金额								

其他债权投资信用减值准备								
现金流量套期储备								
外币财务报表折算差额	22,529,595.00	-14,287,703.95				-14,287,701.52	-2.43	8,241,893.48
其他综合收益合计	21,523,775.47	-20,250,404.13			177,497.57	-20,427,899.27	-2.43	1,095,876.20

其他说明，包括对现金流量套期损益的有效部分转为被套期项目初始确认金额调整：

无

58、 专项储备

适用 不适用

59、 盈余公积

适用 不适用

单位：元 币种：人民币

项目	期初余额	本期增加	本期减少	期末余额
法定盈余公积	45,719,762.00			45,719,762.00
任意盈余公积				
储备基金				
企业发展基金				
其他				
合计	45,719,762.00			45,719,762.00

盈余公积说明，包括本期增减变动情况、变动原因说明：

无

60、 未分配利润

适用 不适用

单位：元 币种：人民币

项目	本期	上期
调整前上期末未分配利润	43,977,264.97	65,694,710.01
调整期初未分配利润合计数（调增+，调减-）		
调整后期初未分配利润	43,977,264.97	65,694,710.01
加：本期归属于母公司所有者的净利润	30,236,379.93	26,958,258.28
减：提取法定盈余公积		13,155,522.52
提取任意盈余公积		
提取一般风险准备		
应付普通股股利	26,908,302.68	35,520,180.80
转作股本的普通股股利		
期末未分配利润	47,305,342.22	43,977,264.97

注：根据公司 2024 年年度股东大会审议通过的《关于公司 2024 年度利润分配方案的议案》，公司拟以实施权益分派股权登记日登记的总股本扣减公司回购专用证券账户中股份为基数，向全体股东每 10 股派发现金红利 3 元（含税），不送红股，也不进行资本公积金转增股本。公司回购专用证券账户中的股份不参与本次利润分配。

2025 年 6 月，公司总股本为 91,439,524 股，扣除公司回购专用证券账户中的股份数 1,738,819 股，扣除股权激励未达标员工股份数 6,363 股，本次实际参与分配的股本数为 89,694,342 股，共计派发现金红利 26,908,302.68 元（含税）。

61、 营业收入和营业成本

(1). 营业收入和营业成本情况

适用 不适用

单位：元 币种：人民币

项目	本期发生额		上期发生额	
	收入	成本	收入	成本
主营业务	1,065,824,447.45	128,148,934.86	710,932,732.82	46,724,433.31
其他业务	802,249.97	867,166.57	202,639.61	165,133.65
合计	1,066,626,697.42	129,016,101.43	711,135,372.43	46,889,566.96

(2). 营业收入、营业成本的分解信息

适用 不适用

单位：元 币种：人民币

合同分类	营业收入	营业成本
商品类型		
其中：版式文档通用产品及服务	809,391,440.15	49,150,613.07
智能文档处理平台及应用	100,063,490.69	11,531,813.93
数智政务产品及服务收入	156,264,284.65	67,466,507.86
其他业务及服务	105,231.96	
按经营地区分类		
其中：境内	237,392,821.78	83,183,269.39
境外	828,431,625.67	44,965,665.47
按销售渠道分类		
其中：直接销售	652,879,224.42	106,513,023.78
代理销售	412,945,223.03	21,635,911.08
合计	1,065,824,447.45	128,148,934.86

其他说明

适用 不适用

(3). 履约义务的说明

适用 不适用

(4). 分摊至剩余履约义务的说明

适用 不适用

(5). 重大合同变更或重大交易价格调整

适用 不适用

其他说明：

无

62、 税金及附加

√适用 □不适用

单位：元 币种：人民币

项目	本期发生额	上期发生额
城市维护建设税	838,393.06	501,603.84
教育费附加	598,838.57	358,286.98
印花税	440,344.15	214,906.99
江海堤防工程维护管理费		132,758.77
车船使用税	1,080.00	1,080.00
房产税	593,902.45	619,352.36
土地使用税	4,258.76	4,258.76
美国其他税金	296,686.05	253,351.03
日本其他税金	1,009.92	5,438.63
其他	10,148.05	35,866.58
合计	2,784,661.01	2,126,903.94

其他说明：

无

63、 销售费用

√适用 □不适用

单位：元 币种：人民币

项目	本期发生额	上期发生额
职工薪酬	264,045,819.04	229,839,869.90
办公费	1,081,208.94	1,273,099.96
交通差旅费	11,365,143.44	9,357,588.54
业务招待费	3,629,219.86	5,309,800.36
租赁费	1,410,849.81	1,125,990.19
广告宣传、展示费	56,762,666.47	58,332,272.21
邮电通讯与云运维费	1,323,289.11	1,168,859.25
市场咨询服务费	6,643,621.72	8,221,901.56
折旧与摊销费用	6,845,631.87	6,927,397.16
平台使用费	30,306,926.76	29,918,012.90
合作推广费	16,820,921.03	19,400,842.35
会员及订阅费	3,671,899.19	2,652,833.10
外包服务费	7,933,680.05	5,228,238.85
股权激励费用	13,812,549.88	220,422.13
其他	830,129.27	3,986,643.54
合计	426,483,556.44	382,963,772.00

其他说明：

无

64、 管理费用

√适用 □不适用

单位：元 币种：人民币

项目	本期发生额	上期发生额
职工薪酬	129,434,163.55	107,320,976.55
折旧与摊销费用	9,530,524.85	7,333,148.67
会员及订阅费	10,124,003.15	7,831,284.90
办公费	10,001,818.99	9,769,951.00
专业服务费	18,220,390.58	21,557,734.31
交通差旅费	3,361,089.22	3,336,146.14
邮电通讯与云运维费	3,570,382.68	3,884,425.06
租赁费	230,928.04	351,956.99
业务招待费	3,526,619.82	2,391,620.49
董监事会费用	288,501.30	269,036.89
保险费	1,111,835.46	1,297,706.63
残保金	1,069,527.22	866,674.18
股权激励费用	11,417,154.20	1,496,092.17
其他	5,254,964.73	373,521.01
合计	207,141,903.79	168,080,274.99

其他说明：

无

65、 研发费用

√适用 □不适用

单位：元 币种：人民币

项目	本期发生额	上期发生额
职工薪酬	186,723,549.05	189,183,126.84
软件与技术服务费	11,038,305.80	18,994,946.95
办公费	355,370.13	888,686.00
业务招待费	205,282.16	302,108.06
差旅交通费	2,104,968.35	3,051,247.42
租赁费	146,381.31	317,180.87
折旧与摊销费用	7,963,017.33	9,471,819.43
邮电通讯与云运维费	7,665,119.34	8,361,778.86
物业水电费	1,040,693.93	1,038,664.75
股权激励费用	13,528,373.73	482,324.99
其他	127,717.96	235,074.70
合计	230,898,779.09	232,326,958.87

其他说明：

无

66、 财务费用

√适用 □不适用

单位：元 币种：人民币

项目	本期发生额	上期发生额
利息支出	5,286,046.55	1,630,621.49
其中：租赁负债的利息支出	1,651,530.83	1,573,828.47
减：利息收入	24,277,189.54	23,541,455.66
手续费支出	12,079,462.11	8,850,823.58
减：汇兑损益	-1,253,263.46	-3,456,030.69

其他		
合计	-5,658,417.42	-9,603,979.90

其他说明：

无

67、其他收益

适用 不适用

单位：元 币种：人民币

按性质分类	本期发生额	上期发生额
政府补助	11,949,166.94	6,132,894.91
其他	170,114.14	141,217.13
合计	12,119,281.08	6,274,112.04

其他说明：

无

68、投资收益

适用 不适用

单位：元 币种：人民币

项目	本期发生额	上期发生额
权益法核算的长期股权投资收益	-24,444,501.47	-5,680,211.16
处置以公允价值计量且其变动计入当期损益的金融资产取得的投资收益	-5,811.44	-6,499.67
债权投资在持有期间取得的利息收入	30,294.87	41,440.66
银行理财产品投资收益	32,916,740.97	31,838,905.95
票据贴现的投资收益		-12,321.83
债务重组收益		-787,566.36
处置长期股权投资产生的投资收益	1,042,051.12	395,852.35
达思智能股权投资收益		4,549,368.60
福昕鲲鹏股权投资收益		103,321,693.34
其他	-11,580.60	
合计	9,527,193.45	133,660,661.88

其他说明：

无

69、净敞口套期收益

适用 不适用

70、公允价值变动收益

适用 不适用

单位：元 币种：人民币

产生公允价值变动收益的来源	本期发生额	上期发生额
交易性金融资产	-9,174,033.12	4,508,674.20
其中：衍生金融工具产生的公允价值变动收益		
其他非流动金融资产产生的公允价值变动收益	3,661,838.43	29,731,750.23

业绩对赌产生的公允价值变动收益	2,957,345.54	
合计	-2,554,849.15	34,240,424.43

其他说明：

无

71、 信用减值损失

√适用 □不适用

单位：元 币种：人民币

项目	本期发生额	上期发生额
应收票据坏账损失	5,000.00	-5,000.00
应收账款坏账损失	-7,173,658.31	-4,363,000.81
其他应收款坏账损失	-5,374,762.40	-5,117,416.32
债权投资减值损失	9,458.32	7,791.67
一年内到期非流动资产减值损失	-17,903.35	78,519.42
长期应收款坏账损失	801,641.80	-7,188.47
合计	-11,750,223.94	-9,406,294.51

其他说明：

无

72、 资产减值损失

√适用 □不适用

单位：元 币种：人民币

项目	本期发生额	上期发生额
合同资产减值损失	-63,192.70	12,860.00
存货跌价损失及合同履约成本减值损失	-9,085,320.98	
其他非流动资产减值损失		5,240.00
商誉减值损失	-20,150,494.43	-113,542,321.14
合计	-29,299,008.11	-113,524,221.14

其他说明：

无

73、 资产处置收益

√适用 □不适用

单位：元 币种：人民币

项目	本期发生额	上期发生额
非流动资产处置利得	9,610,610.76	19,977,981.89
合计	9,610,610.76	19,977,981.89

其他说明：

无

74、 营业外收入

营业外收入情况

√适用 □不适用

单位：元 币种：人民币

项目	本期发生额	上期发生额	计入当期非经常性损益的金额
非流动资产处置利得合计	330.40		330.40
其中：固定资产处置利得	330.40		330.40
诉讼赔偿款		4,200,000.00	
AccountSight 股权收购无需支付的或有对价		35,583,300.00	
客户违约赔偿收入	855,303.67		855,303.67
其他	985,350.56	372,933.20	985,350.56
合计	1,840,984.63	40,156,233.20	1,840,984.63

其他说明：

适用 不适用

75、 营业外支出

适用 不适用

单位：元 币种：人民币

项目	本期发生额	上期发生额	计入当期非经常性损益的金额
非流动资产处置损失合计	63,885.77	57,960.15	63,885.77
其中：固定资产处置损失	63,885.77	57,960.15	63,885.77
对外捐赠	1,181,138.94	2,172,236.80	1,181,138.94
赔偿金、违约金	219,235.61		219,235.61
税收滞纳金	196,175.30	1,551,582.44	196,175.30
其他	486,413.91	1,624,092.55	486,413.91
合计	2,146,849.53	5,405,871.94	2,146,849.53

其他说明：

无

76、 所得税费用

(1). 所得税费用表

适用 不适用

单位：元 币种：人民币

项目	本期发生额	上期发生额
当期所得税费用	10,889,485.17	5,693,176.95
递延所得税费用	6,297,786.93	-34,758,011.59
合计	17,187,272.10	-29,064,834.64

(2). 会计利润与所得税费用调整过程

适用 不适用

单位：元 币种：人民币

项目	本期发生额
利润总额	63,307,252.27
按法定/适用税率计算的所得税费用	9,496,087.84
子公司适用不同税率的影响	1,199,787.24

调整以前期间所得税的影响	719,196.74
非应税收入的影响	1,817,390.02
不可抵扣的成本、费用和损失的影响	7,624,831.95
税率变动对递延所得税的影响	84,279.56
使用前期未确认递延所得税资产的可抵扣亏损的影响	-927,717.87
本期未确认递延所得税资产的可抵扣暂时性差异或可抵扣亏损的影响	3,330,900.41
研究开发费加成扣除的纳税影响	-7,308,901.40
合并产生的影响	6,232,683.32
福昕 US 海外收入税收减免 (FDII)	-4,596,837.25
美国其他州税抵减的联邦税	-477,451.41
其他	-6,977.05
所得税费用	17,187,272.10

其他说明：

适用 不适用

77、 其他综合收益

适用 不适用

详见第八节、七、57。

78、 现金流量表项目

(1). 与经营活动有关的现金

收到的其他与经营活动有关的现金

适用 不适用

单位：元 币种：人民币

项目	本期发生额	上期发生额
利息收入	23,113,837.01	22,612,518.68
政府补助	8,916,979.44	2,250,875.30
资金往来	27,766,171.37	7,684,058.25
诉讼赔偿收入		4,200,000.00
其他	2,109,008.63	189,309.76
合计	61,905,996.45	36,936,761.99

收到的其他与经营活动有关的现金说明：

无

支付的其他与经营活动有关的现金

适用 不适用

单位：元 币种：人民币

项目	本期发生额	上期发生额
管理费用、营业费用中支付的现金	239,427,280.69	241,810,420.06
支付银行手续费	12,080,710.32	8,851,473.59
资金往来	27,376,885.32	4,197,064.70
保函保证金支出增加	1,032,500.00	
其他	1,708,545.67	3,700,468.71

合计	281,625,922.00	258,559,427.06
----	----------------	----------------

支付的其他与经营活动有关的现金说明：

无

(2). 与投资活动有关的现金

收到的重要的投资活动有关的现金

√适用 □不适用

单位：元 币种：人民币

项目	本期发生额	上期发生额
收回理财类产品本金	1,563,716,073.79	5,508,236,857.57
收回结构性存款本金	1,942,890,000.00	2,071,900,000.00
合计	3,506,606,073.79	7,580,136,857.57

收到的重要的投资活动有关的现金

无

支付的重要的投资活动有关的现金

√适用 □不适用

单位：元 币种：人民币

项目	本期发生额	上期发生额
购买理财类产品	1,341,109,301.78	5,478,121,097.22
购买结构性存款	1,629,390,000.00	1,867,000,000.00
合计	2,970,499,301.78	7,345,121,097.22

支付的重要的投资活动有关的现金

无

收到的其他与投资活动有关的现金

□适用 √不适用

支付的其他与投资活动有关的现金

√适用 □不适用

单位：元 币种：人民币

项目	本期发生额	上期发生额
远期结售汇损失	5,811.44	6,499.67
子公司不纳入合并减少的现金		1,370,276.47
合计	5,811.44	1,376,776.14

支付的其他与投资活动有关的现金说明：

无

(3). 与筹资活动有关的现金

收到的其他与筹资活动有关的现金

√适用 □不适用

单位：元 币种：人民币

项目	本期发生额	上期发生额
收到员工股权激励及持股计划款项	36,209,397.66	25,209,359.16
合计	36,209,397.66	25,209,359.16

收到的其他与筹资活动有关的现金说明：

无

支付的其他与筹资活动有关的现金

√适用 □不适用

单位：元 币种：人民币

项目	本期发生额	上期发生额
股份回购款		8,424,402.86
支付的租赁付款额	16,150,579.72	13,717,188.34
持股计划未达标人员本金返还	129,423.42	
合计	16,280,003.14	22,141,591.20

支付的其他与筹资活动有关的现金说明：

无

筹资活动产生的各项负债变动情况

√适用 □不适用

单位：元 币种：人民币

项目	期初余额	本期增加		本期减少		期末余额
		现金变动	非现金变动	现金变动	非现金变动	
应付股利	67,280.00		76,607,895.18	35,726,489.47		40,948,685.71
租赁负债(含一年内到期的租赁负债)	40,299,290.78		6,279,652.46	16,150,579.72		30,428,363.52
长期借款(含一年内到期的长期借款)		191,390,000.00	3,744,597.42	8,394,576.96		186,740,020.46
其他应付款-员工持股计划回购义务	8,826,685.38			129,423.40	8,697,261.98	
合计	49,193,256.16	191,390,000.00	86,632,145.06	60,401,069.55	8,697,261.98	258,117,069.69

(4). 以净额列报现金流量的说明

□适用 √不适用

(5). 不涉及当期现金收支、但影响企业财务状况或在未来可能影响企业现金流量的重大活动及财务影响

□适用 √不适用

79、 现金流量表补充资料

(1). 现金流量表补充资料

√适用 □不适用

单位：元 币种：人民币

补充资料	本期金额	上期金额
1. 将净利润调节为经营活动现金流量：		
净利润	46,119,980.17	23,389,736.06
加：资产减值准备	29,299,008.11	113,524,221.14

信用减值损失	11,750,223.94	9,406,294.51
固定资产折旧、油气资产折耗、生产性生物资产折旧	8,949,512.10	8,673,662.84
使用权资产摊销	13,270,771.22	12,707,157.04
无形资产摊销	23,721,120.99	15,111,534.55
长期待摊费用摊销	5,480,584.80	5,034,689.75
处置固定资产、无形资产和其他长期资产的损失（收益以“-”号填列）	-9,610,610.76	-19,977,981.89
固定资产报废损失（收益以“-”号填列）	63,555.37	57,960.15
公允价值变动损失（收益以“-”号填列）	2,554,849.15	-34,240,424.43
财务费用（收益以“-”号填列）	9,224,145.25	804,745.06
投资损失（收益以“-”号填列）	-9,527,193.45	-133,672,983.71
递延所得税资产减少（增加以“-”号填列）	7,910,184.92	-32,704,899.67
递延所得税负债增加（减少以“-”号填列）	-1,612,397.99	-2,053,111.92
存货的减少（增加以“-”号填列）	-20,738,581.36	2,411,271.84
经营性应收项目的减少（增加以“-”号填列）	22,776,915.22	-41,570,936.93
经营性应付项目的增加（减少以“-”号填列）	933,501.06	42,044,420.22
股份支付费用	38,869,354.71	2,295,883.51
AccountSight 股权收购无需支付的或有对价		-35,583,300.00
经营活动产生的现金流量净额	179,434,923.45	-64,342,061.88
2. 不涉及现金收支的重大投资和筹资活动：		
债务转为资本		
一年内到期的可转换公司债券		
融资租入固定资产		
3. 现金及现金等价物净变动情况：		
现金的期末余额	1,300,856,179.62	761,997,026.45
减：现金的期初余额	761,997,026.45	711,968,145.79
加：现金等价物的期末余额		
减：现金等价物的期初余额		
现金及现金等价物净增加额	538,859,153.17	50,028,880.66

(2). 本期支付的取得子公司的现金净额

√适用 □不适用

单位：元 币种：人民币

项目	金额
本期发生的企业合并于本期支付的现金或现金等价物	445,591,349.55
其中：上海通办信息服务有限公司	445,591,349.55
减：购买日子公司持有的现金及现金等价物	205,029,281.80
其中：上海通办信息服务有限公司	205,029,281.80
加：以前期间发生的企业合并于本期支付的现金或现金等价物	
取得子公司支付的现金净额	240,562,067.75

其他说明：

无

(3). 本期收到的处置子公司的现金净额

□适用 √不适用

(4). 现金和现金等价物的构成

√适用 □不适用

单位：元 币种：人民币

项目	期末余额	期初余额
一、现金	1,300,856,179.62	761,997,026.45
其中：库存现金	48,122.66	79,720.73
可随时用于支付的银行存款	1,296,257,135.97	758,824,031.45
可随时用于支付的其他货币资金	4,550,920.99	3,093,274.27
二、现金等价物		
其中：三个月内到期的债券投资		
三、期末现金及现金等价物余额	1,300,856,179.62	761,997,026.45

(5). 使用范围受限但仍作为现金和现金等价物列示的情况

□适用 √不适用

(6). 不属于现金及现金等价物的货币资金

√适用 □不适用

单位：元 币种：人民币

项目	期末余额	期初余额	理由
银行存款	83.78		冻结存款
其他货币资金	1,032,500.00	1,659,474.24	保函保证金
其他货币资金	83,252.06	80,017.28	房租押金
合计	1,115,835.84	1,739,491.52	/

其他说明：

□适用 √不适用

80、 所有者权益变动表项目注释

说明对上年期末余额进行调整的“其他”项目名称及调整金额等事项：

□适用 √不适用

81、 外币货币性项目**(1). 外币货币性项目**

√适用 □不适用

单位：元

项目	期末外币余额	折算汇率	期末折算人民币余额
货币资金			940,275,649.29
其中：美元	105,720,536.16	7.0288	743,088,504.56
欧元	22,037,203.98	8.2355	181,487,393.38
日元	113,897,762.00	0.0448	5,102,619.74
英镑	321,835.29	9.4346	3,036,387.23
澳大利亚元	361,758.29	4.6892	1,696,356.97
新西兰元	36.68	4.0521	148.63
新加坡元	122.4	5.4586	668.13

瑞士法郎	113.74	8.851	1,006.71
加拿大元	67.8	5.1142	346.74
波兰兹罗提	1,769.88	1.9497	3,450.74
墨西哥比索	3,284.63	0.3899	1,280.68
泰铢	14,016.05	0.2225	3,118.57
印度卢比	40,901,590.39	0.078	3,190,324.05
马其顿第纳尔	19,802,388.00	0.1344	2,661,440.95
以色列谢克尔	1,179.55	2.2061	2,602.21
应收账款			140,011,694.88
其中：美元	9,506,635.31	7.0288	66,820,238.27
欧元	5,478,611.65	8.2355	45,119,106.24
日元	57,967,681.00	0.0448	2,596,952.11
英镑	1,274,750.83	9.4346	12,026,764.18
新加坡元	57,574.54	5.4586	314,276.38
加拿大元	2,286,005.48	5.1142	11,691,089.23
印度卢比	203,652.70	0.078	15,884.91
新台币	6,263,201.24	0.2279	1,427,383.56
其他应收款			12,717,245.36
其中：美元	1,595,370.74	7.0288	11,213,541.86
欧元	155,407.81	8.2355	1,279,861.02
日元	1,152,250.00	0.0448	51,620.80
澳大利亚元	20,267.59	4.6892	95,038.78
印度卢比	989,524.32	0.078	77,182.90
应付账款			1,572,059.97
其中：美元	8,080.00	7.0288	56,792.70
欧元	183,992.14	8.2355	1,515,267.27
应付职工薪酬			50,124,314.39
其中：美元	4,237,970.42	7.0288	29,787,846.49
欧元	1,759,209.66	8.2355	14,487,971.15
日元	1,659,015.00	0.0448	74,323.87
澳大利亚元	465,027.49	4.6892	2,180,606.91
印度卢比	28,230,069.59	0.078	2,201,945.43
马其顿第纳尔	10,354,319.50	0.1344	1,391,620.54
应交税费			17,341,676.90
其中：美元	583,394.56	7.0288	4,100,563.68
欧元	1,405,570.55	8.2355	11,575,576.26
日元	21,417,534.00	0.0448	959,505.52
澳大利亚元	89,197.54	4.6892	418,265.10
印度卢比	2,572,184.39	0.078	200,630.38
马其顿第纳尔	648,333.00	0.1344	87,135.96
其他应付款			19,307,533.36
美元	2,332,978.59	7.0288	16,398,039.91
欧元	270,704.40	8.2355	2,229,386.09
日元	10,348,305.00	0.0448	463,604.06
澳大利亚元	7,482.88	4.6892	35,088.72
印度卢比	1,727,887.26	0.078	134,775.21
马其顿第纳尔	347,019.15	0.1344	46,639.37

其他说明：

无

(2). 境外经营实体说明，包括对于重要的境外经营实体，应披露其境外主要经营地、记账本位币及选择依据，记账本位币发生变化的还应披露原因

适用 不适用

福昕 US、AccountSight 的经营地为美国，DocuSavvy 的经营地为开曼，记账本位币为美元；福昕 JP 的经营地为日本，记账本位币为日元；福昕 EU 经营地为德国，福昕爱尔兰的经营地为爱尔兰，记账本位币为欧元；福昕马其顿经营地为北马其顿，记账本位币为马其顿第纳尔；福昕 AU 经营地为澳大利亚，记账本位币为澳元；Foxit Bharat 的经营地为印度，记账本位币为印度卢比。

82、 租赁

(1). 作为承租人

适用 不适用

未纳入租赁负债计量的可变租赁付款额

适用 不适用

简化处理的短期租赁或低价值资产的租赁费用

适用 不适用

承租人信息披露

单位：元 币种：人民币

项目	金额
未纳入租赁负债计量的可变租赁付款额	
简化处理的短期租赁或低价值资产的租赁费用	2,411,243.92
涉及售后租回交易的情况	
与租赁相关的现金流出总额	18,561,823.64

售后租回交易及判断依据

适用 不适用

与租赁相关的现金流出总额 18,561,823.66(单位：元 币种：人民币)

(2). 作为出租人

作为出租人的经营租赁

适用 不适用

作为出租人的融资租赁

适用 不适用

未折现租赁收款额与租赁投资净额的调节表

适用 不适用

未来五年未折现租赁收款额

适用 不适用

(3). 作为生产商或经销商确认融资租赁销售损益

□适用 √不适用

其他说明
无

83、 数据资源

□适用 √不适用

84、 其他

□适用 √不适用

八、研发支出

1、 按费用性质列示

√适用 □不适用

单位：元 币种：人民币

项目	本期发生额	上期发生额
职工薪酬	195,172,527.49	204,157,496.61
软件与技术服务费	11,055,408.86	21,751,397.09
办公费	356,643.74	888,686.00
业务招待费	207,195.58	326,368.51
差旅交通费	2,107,476.87	3,071,523.47
租赁费	146,381.31	323,147.88
折旧与摊销费用	8,299,821.03	10,284,329.11
邮电通讯与云运维费	7,707,413.57	8,749,555.69
物业水电费	1,137,470.39	1,218,863.13
股权激励费用	13,528,373.70	482,325.07
其他	127,717.96	235,074.62
合计	239,846,430.50	251,488,767.18
其中：费用化研发支出	230,898,779.09	232,326,958.87
资本化研发支出	8,947,651.41	19,161,808.31

其他说明：
无

2、 符合资本化条件的研发项目开发支出

√适用 □不适用

单位：元 币种：人民币

项目	期初余额	本期增加金额		本期减少金额		期末余额
		内部开发支出	其他	确认为无形资产	转入当期损益	
版式文档处理与流式文档生成服务解决方案	16,630,478.09	6,064,576.73				22,695,054.82
光学字符识别关键技术研发	3,877,091.65	2,883,074.68				6,760,166.33
合计	20,507,569.74	8,947,651.41				29,455,221.15

重要的资本化研发项目

适用 不适用

开发支出减值准备

适用 不适用

其他说明

无

3、重要的外购在研项目

适用 不适用

九、合并范围的变更

1、非同一控制下企业合并

适用 不适用

(1). 本期发生的非同一控制下企业合并交易

适用 不适用

单位：元 币种：人民币

被购买方名称	股权取得时点	股权取得成本	股权取得比例 (%)	股权取得方式	购买日	购买日的确定依据	购买日至期末被购买方的收入	购买日至期末被购买方的净利润	购买日至期末被购买方的现金流量
上海通办信息服务有限公司	2025年2月17日	472,074,739.06	51.00%	购买	2025年2月17日	控制权转移	153,907,890.66	41,569,667.30	8,506,920.07

其他说明：

无

(2). 合并成本及商誉

适用 不适用

单位：元 币种：人民币

合并成本	上海通办信息服务有限公司
--现金	472,074,739.06
合并成本合计	472,074,739.06
减：取得的可辨认净资产公允价值份额	226,526,644.94
商誉/合并成本小于取得的可辨认净资产公允价值份额的金额	245,548,094.12

合并成本公允价值的确定方法：

适用 不适用

业绩承诺的完成情况：

适用 不适用

2025年2月，公司与通办信息股权出让方签订《关于上海通办信息服务有限公司之投资协议》，股权出让方做出业绩承诺，2025-2027年度标的公司经审计的合并报表扣除非经常性损益的净利润分别不低于人民币4,860万元、5,589万元、6,428万元。扣除非经常性损益的净利润不

包含系统集成业务、硬件销售及其他代理销售性质类业务产生的净利润（公司核心技术与产品相结合的系统集成除外）及公司对通办信息增资款 2 亿元所产生的孳息。

通办信息 2025 年实现扣除非经常性损益的净利润 4,564.27 万元，完成率 93.91%。

大额商誉形成的主要原因：

适用 不适用

其他说明：

无

(3). 被购买方于购买日可辨认资产、负债

适用 不适用

单位：元 币种：人民币

项目	上海通办信息服务有限公司	
	购买日公允价值	购买日账面价值
资产：		
货币资金	205,029,281.80	205,029,281.80
交易性金融资产	28,048,411.61	28,048,411.61
应收款项	59,641,604.45	59,641,604.45
应收款项融资	863,845.00	863,845.00
预付款项	232,451.13	232,451.13
其他应收款	2,215,856.69	2,215,856.69
存货	179,077,549.85	174,209,178.64
合同资产	2,623,167.10	2,623,167.10
其他流动资产	11,449.38	11,449.38
流动资产合计	477,743,617.01	472,875,245.80
固定资产	247,951.68	247,951.68
使用权资产	3,142,282.77	3,142,282.77
无形资产	133,480,000.00	
非流动资产合计	136,870,234.45	3,390,234.45
负债：		
短期借款		
应付账款	22,864,415.62	22,864,415.62
应付职工薪酬	7,721,776.49	7,721,776.49
应交税费	124,126.08	124,126.08
其他应付款	54,056,046.27	54,056,046.27
合同负债	64,670,491.46	64,670,491.46
一年内到期的其他非流动负债	1,393,061.45	1,393,061.45
其他流动负债	3,005,864.24	3,005,864.24
流动负债合计	153,835,781.61	153,835,781.61
递延所得税负债	15,284,651.79	
租赁负债	1,323,526.03	1,323,526.03
非流动负债合计	16,608,177.82	1,323,526.03
净资产	444,169,892.03	321,106,172.61
减：少数股东权益	217,643,247.09	
取得的净资产	226,526,644.94	321,106,172.61

可辨认资产、负债公允价值的确定方法：

依据坤元评报〔2025〕1-45号，通过识别并确定通办信息在并购日2025年2月17日的各项可辨认资产和负债（包括未在会计报表上反映的资产和负债），合理评估可辨认净资产的公允价值，评估采用资产基础法进行评估。

企业合并中承担的被购买方的或有负债：

无

其他说明：

无

(4). 购买日之前持有的股权按照公允价值重新计量产生的利得或损失

是否存在通过多次交易分步实现企业合并并且在报告期内取得控制权的交易

适用 不适用

(5). 购买日或合并当期期末无法合理确定合并对价或被购买方可辨认资产、负债公允价值的相关说明

适用 不适用

(6). 其他说明

适用 不适用

2、 同一控制下企业合并

适用 不适用

3、 反向购买

适用 不适用

4、处置子公司

本期是否存在丧失子公司控制权的交易或事项

适用 不适用

单位：元 币种：人民币

子公司名称	丧失控制权的时点	丧失控制权时点的处置价款	丧失控制权时点的处置比例 (%)	丧失控制权时点的处置方式	丧失控制权时点的判断依据	处置价款与处置投资对应的合并财务报表层面享有该子公司净资产份额的差额	丧失控制权之日剩余股权的比例 (%)	丧失控制权之日合并财务报表层面剩余股权的账面价值	丧失控制权之日合并财务报表层面剩余股权的公允价值	按照公允价值重新计量剩余股权产生的利得或损失	丧失控制权之日合并财务报表层面剩余股权公允价值的确定方法及主要假设	与原子公司股权投资相关的其他综合收益转入投资损益或留存收益的金额
福鸿同创（北京）信息咨询中心（有限合伙）	2025年8月	3,001,463.75	99.99	现金	控制权转移	1,042,051.12	0.01					

其他说明：

适用 不适用

注 1：2025 年 8 月，福州福昕网络技术有限责任公司与贾国乾、刘浩、孙耀普、李焘任、袁庆松、孟庆功签订转让股权协议，福昕网络将其持有的福鸿同创（北京）信息咨询中心（有限合伙）99.99%的财产份额转让给贾国乾、刘浩、孙耀普、李焘任、袁庆松、孟庆功。转让后，福鸿同创（北京）信息咨询中心（有限合伙）不再纳入公司合并范围。

是否存在通过多次交易分步处置对子公司投资且在本期丧失控制权的情形

适用 不适用

其他说明：

适用 不适用

5、其他原因的合并范围变动

说明其他原因导致的合并范围变动（如，新设子公司、清算子公司等）及其相关情况：

适用 不适用

1、本年度新设增加子公司，情况如下：

子公司名称	变更原因
福州福科斯星软件开发有限责任公司	新设
广东通办信息服务有限公司	新设
福鸿同创（北京）信息咨询中心（有限合伙）	新设

注：福鸿同创（北京）信息咨询中心（有限合伙）本报告期已转让，转让后，不再纳入公司合并范围。详见本报告“第八节、九、4、处置子公司”。

2、本年度注销减少子公司，情况如下：

子公司名称	变更原因
福昕鲲鹏（上海）信息科技有限公司	注销
福昕鲲鹏（深圳）信息科技有限公司	注销
Fuxin Holding B.V.	注销
Foxit Netherlands B.V.	注销
ActiveDraft LLC	注销
ActiveDraft Limited	注销
FOXIT IRELAND OPERATIONS LIMITED	注销

6、其他

适用 不适用

十、在其他主体中的权益

1、在子公司中的权益

(1). 企业集团的构成

√适用 □不适用

单位：元 币种：人民币

子公司名称	简称	主要经营地	注册资本	注册地	业务性质	持股比例		取得方式
						直接	间接	
子公司 A	子公司 A	美国	7,868.75 万美元	美国	承担销售、研发及管理职能	100.00%		购买股权
株式会社 Foxit Japan	福昕 JP	日本	1,000 万日元	日本	承担销售及管理职能		100.00%	增资
Foxit Europe GmbH	福昕 EU	德国	12 万欧元	德国	承担销售、研发及管理职能		100.00%	购买股权
FOXIT MACEDONIA DOOEL Skopje	福昕马其顿	马其顿	5,000 欧元	马其顿	承担销售及管理职能		100.00%	设立
Foxit Australia Pty LTD	福昕 AU	澳大利亚	5.5326 万澳元	澳大利亚	承担管理职能		100.00%	购买股权
DocuSavvy Technologies Limited	DocuSavvy	开曼	5 万美元	开曼	从事股权投资		100.00%	设立
AccountSight	AccountSight	美国	1 万美元	美国	承担销售、研发及管理职能		100.00%	购买股权
Foxit Bharat Private Limited	Foxit Bharat	印度	100 万卢比	印度	承担销售、研发及管理职能		99.999%	购买股权
Foxit Software Technology Holdings Limited	福昕爱尔兰	爱尔兰	1,707,094.4 欧元	爱尔兰	承担销售、研发及管理职能		100.00%	设立
福州福科斯星软件开发有限责任公司	福科斯星	福州	1,000 万元人民币	福州	承担销售、研发及管理职能		100.00%	设立
福州福昕网络技术有限公司	福昕网络	福州	4,000 万元人民币	福州	承担销售、研发及管理职能	100.00%		设立
北京福昕互联信息技术有限公司	福昕互联	北京	1,136 万元人民币	北京	承担销售、研发及管理职能	88.03%		设立
福建福昕投资有限公司	福昕投资	福州	20,000 万元人民币	福州	从事产业投资	100.00%		设立
福建福昕企业管理咨询有限公司	福昕企业管理	福州	1,100 万元人民币	福州	从事企业管理咨询		100.00%	设立

福州海峡昕盛创业投资合伙企业	海峡昕盛基金	福州	1,480 万元人民币	福州	从事产业投资		75.8784%	设立
福建福昕智成科技有限公司	福昕智成	福州	5,000 万元人民币	福州	从事产业投资	100.00%		设立
福昕数智(北京)新技术有限公司	北京数智	北京	1,000 万元人民币	北京	承担销售、研发及管理职能	51.00%		设立
福昕鲲鹏(北京)信息科技有限公司	北京鲲鹏	北京	6,653.369 万元人民币	北京	承担销售、研发及管理职能	73.2436%		购买股权
福昕鲲鹏(四川)信息科技有限公司	四川鲲鹏	四川	1,000 万元人民币	四川	软件销售		58.5949%	购买股权
福昕鲲鹏(广东)信息科技有限公司	广东鲲鹏	广东	1,000 万元人民币	广东	软件销售		73.2436%	购买股权
福昕鲲鹏(广西)信息科技有限公司	广西鲲鹏	广西	1,000 万元人民币	广西	软件销售		73.2436%	购买股权
福昕鲲鹏(浙江)信息科技有限公司	浙江鲲鹏	浙江	1,000 万元人民币	浙江	软件销售		73.2436%	购买股权
福昕鲲鹏(江苏)信息科技有限公司	江苏鲲鹏	江苏	1,000 万元人民币	江苏	软件销售		73.2436%	购买股权
福昕鲲鹏(西安)信息科技有限公司	西安鲲鹏	西安	1,000 万元人民币	西安	软件销售		73.2436%	购买股权
福昕鲲鹏(赣州)信息科技有限公司	赣州鲲鹏	赣州	500 万元人民币	赣州	软件销售		73.2436%	购买股权
福昕鲲鹏(苏州)信息科技有限公司	苏州鲲鹏	苏州	500 万元人民币	苏州	软件销售		73.2436%	购买股权
上海通办信息服务有限公司	通办信息	上海	4,553.0042 万元人民币	上海	承担销售、研发及管理职能	51.00%		购买股权
广东通办信息服务有限公司	广东通办	广东	1,000 万元人民币	广东	承担销售、研发及管理职能		100.00%	设立

在子公司的持股比例不同于表决权比例的说明：

无

持有半数或以下表决权但仍控制被投资单位、以及持有半数以上表决权但不控制被投资单位的依据：

无

对于纳入合并范围的重要的结构化主体，控制的依据：

无

确定公司是代理人还是委托人的依据：

无

其他说明：

无

(2). 重要的非全资子公司

适用 不适用

单位：元 币种：人民币

子公司名称	少数股东持股比例	本期归属于少数股东的损益	本期向少数股东宣告分派的股利	期末少数股东权益余额
福昕鲲鹏（北京）信息科技有限公司（合并）	26.7564%	-4,184,135.10		-14,309,219.32
上海通办信息服务有限公司	49.00%	20,369,136.98		238,012,384.07

子公司少数股东的持股比例不同于表决权比例的说明：

适用 不适用

其他说明：

适用 不适用

(3). 重要非全资子公司的主要财务信息

√适用 □不适用

单位：元 币种：人民币

子公司名称	期末余额						期初余额					
	流动资产	非流动资产	资产合计	流动负债	非流动负债	负债合计	流动资产	非流动资产	资产合计	流动负债	非流动负债	负债合计
福昕鲲鹏（北京）信息科技有限公司	13,037,443.91	20,824,005.78	33,861,449.69	83,445,760.80	3,773,535.56	87,219,296.36	16,878,379.63	23,177,699.41	40,056,079.04	79,628,160.53	4,689,034.08	84,317,194.61
上海通办信息服务有限公司	494,882,372.58	123,862,569.99	618,744,942.57	117,384,663.13	15,620,720.11	133,005,383.24						

子公司名称	本期发生额				上期发生额			
	营业收入	净利润	综合收益总额	经营活动现金流量	营业收入	净利润	综合收益总额	经营活动现金流量
福昕鲲鹏（北京）信息科技有限公司	26,340,630.84	-12,787,852.16	-12,787,852.16	-8,784,216.81	20,249,301.80	-14,052,060.98	-14,052,060.98	-22,419,961.92
上海通办信息服务有限公司	153,907,890.66	41,569,667.30	41,569,667.30	10,869,733.06				

其他说明：

无

(4). 使用企业集团资产和清偿企业集团债务的重大限制

□适用 √不适用

(5). 向纳入合并财务报表范围的结构化主体提供的财务支持或其他支持

□适用 √不适用

其他说明：

□适用 √不适用

2、 在子公司的所有者权益份额发生变化且仍控制子公司的交易

√适用 □不适用

(1). 在子公司所有者权益份额的变化情况的说明

√适用 □不适用

2025 年，子公司福建福昕企业管理咨询有限公司以自有资金人民币 10,000.00 元受让海峡汇富产业投资基金管理有限公司持有的福州海峡昕盛创业投资合伙企业（有限合伙）（简称海峡昕盛）0.0676% 股权，交易完成后，福昕软件持有海峡昕盛的股权从 75.8108% 增加至 75.8784%，对该子公司仍保持控制。

(2). 交易对于少数股东权益及归属于母公司所有者权益的影响

√适用 □不适用

单位：元 币种：人民币

	福州海峡昕盛创业投资合伙企业（有限合伙）
购买成本/处置对价	
--现金	10,000.00
--非现金资产的公允价值	
购买成本/处置对价合计	10,000.00
减：按取得/处置的股权比例计算的子公司净资产份额	7,443.38
差额	2,556.62
其中：调整资本公积	2,556.62
调整盈余公积	
调整未分配利润	

其他说明

□适用 √不适用

3、 在合营企业或联营企业中的权益

√适用 □不适用

(1). 重要的合营企业或联营企业

√适用 □不适用

合营企业或联营企业名称	主要经营地	注册地	业务性质	持股比例		对合营企业或联营企业投资的会计处理方法
				直接	间接	
南京海泰医疗信息系统有限公司	南京	南京	计算机软硬件开发、销售		10.05%	权益法
敏行信息技术有限公司	南京	南京	信息技术及计算机软件开发等		20.00%	权益法
达思智能	美国	美国	计算机软硬件开发、销售		41.815%	权益法
深圳市前海昕安数据产业投资合伙企业(有限合伙)	深圳	深圳	股权投资		49.00%	权益法

在合营企业或联营企业的持股比例不同于表决权比例的说明：

无

持有 20% 以下表决权但具有重大影响，或者持有 20% 或以上表决权但不具有重大影响的依据：

本公司对被投资单位持股比例不足 20%，但通过向其董事会派驻董事，参与其重大决策审议，对该单位施加重大影响。

(2). 重要合营企业的主要财务信息

适用 不适用

(3). 重要联营企业的主要财务信息

适用 不适用

单位：元 币种：人民币

	期末余额/本期发生额				期初余额/上期发生额	
	联营企业 A	联营企业 B	联营企业 C	前海昕安	联营企业 A	联营企业 B
流动资产	21,444,115.98	414,192,282.73	11,729,886.43	198,579,482.93	36,696,299.85	379,308,820.67
非流动资产	19,939,728.87	70,954,527.13	40,116,197.37		19,722,815.40	51,604,955.55
资产合计	41,383,844.85	485,146,809.86	51,846,083.80	198,579,482.93	56,419,115.25	430,913,776.22
流动负债	18,255,658.23	385,487,518.29	5,849,412.98		14,848,192.16	308,986,963.44
非流动负债		10,444,730.46				5,234,205.34
负债合计	18,255,658.23	395,932,248.75	5,849,412.98		14,848,192.16	314,221,168.78
少数股东权益		1,617,461.20			-1,625,912.15	
归属于母公司股东权益	23,128,186.62	87,597,099.92	45,996,670.82	198,579,482.93	43,196,835.24	116,692,607.44
按持股比例计算的净资产份额	4,625,637.32	8,807,538.00	19,233,653.50	97,303,946.64	8,639,367.05	11,967,993.82
调整事项	59,197,850.95	63,015,080.82	-2,899,728.36		59,197,850.95	64,277,313.10

--商誉	59,197,850.95	63,015,080.82	10,999,077.68		59,197,850.95	64,277,313.10
--内部交易未实现利润			-14,119,739.54			
--其他			220,933.50			
对联营企业权益投资的账面价值	63,823,488.27	71,822,618.82	16,333,925.14	97,303,946.64	67,837,218.00	76,245,306.92
存在公开报价的联营企业权益投资的公允价值						
营业收入	29,457,553.49	200,399,170.49	6,662,888.31		34,541,143.56	186,471,817.66
净利润	-20,426,721.42	-40,483,004.28	-25,948,946.76	-1,420,517.07	-8,125,438.69	-4,159,486.04
终止经营的净利润						
其他	358,072.80	-2,612,503.25	-52,276.29		-1,132,702.83	
其他综合收益			-26,001,223.05			
综合收益总额	-20,068,648.62	-43,095,507.53	-52,002,446.10	-1,420,517.07	-9,258,141.52	-4,159,486.04
本年度收到的来自联营企业的股利						

其他说明
无

(4). 不重要的合营企业和联营企业的汇总财务信息

√适用 □不适用

单位：元 币种：人民币

	期末余额/本期发生额	期初余额/上期发生额
合营企业：		
投资账面价值合计	20,010,771.40	39,048,153.78
下列各项按持股比例计算的合计数		
--净利润	-3,666,818.12	-3,401,985.96
--其他综合收益		
--综合收益总额	-3,666,818.12	-3,401,985.96
联营企业：		
投资账面价值合计		
下列各项按持股比例计算的合计数		
--净利润		
--其他综合收益		
--综合收益总额		

其他说明
无

(5). 合营企业或联营企业向本公司转移资金的能力存在重大限制的说明

□适用 √不适用

(6). 合营企业或联营企业发生的超额亏损

适用 不适用

单位：元 币种：人民币

合营企业或联营企业名称	累积未确认前期累计的损失	本期未确认的损失 (或本期分享的净利润)	本期末累积未确认的损失
厦门福昕中数科技有限公司		-321,622.11	-321,622.11

其他说明
无

(7). 与合营企业投资相关的未确认承诺

适用 不适用

(8). 与合营企业或联营企业投资相关的或有负债

适用 不适用

4、 重要的共同经营

适用 不适用

5、 在未纳入合并财务报表范围的结构化主体中的权益

未纳入合并财务报表范围的结构化主体的相关说明：

适用 不适用

6、 其他

适用 不适用

十一、 政府补助

1、 报告期末按应收金额确认的政府补助

适用 不适用

未能在预计时点收到预计金额的政府补助的原因

适用 不适用

2、 涉及政府补助的负债项目

适用 不适用

单位：元 币种：人民币

财务报表项目	期初余额	本期新增补助金额	本期计入营业外收入金额	本期转入其他收益	本期其他变动	期末余额	与资产/收益相关
递延收益		1,650,000.00				1,650,000.00	与收益相关
合计		1,650,000.00				1,650,000.00	/

3、 计入当期损益的政府补助

√适用 □不适用

单位：元 币种：人民币

类型	本期发生额	上期发生额
与收益相关	12,157,171.38	6,132,894.91
合计	12,157,171.38	6,132,894.91

其他说明：

无

十二、 与金融工具相关的风险

1、 金融工具的风险

√适用 □不适用

（一）金融工具产生的各类风险

本公司在经营过程中面临各种金融风险：信用风险、市场风险和流动性风险。

1.信用风险

于资产负债表日，可能引起本公司财务损失的最大信用风险敞口主要来自于合同另一方未能履行义务而导致本公司金融资产产生的损失，具体包括合并资产负债表中已确认的金融资产的账面金额。且对于以公允价值计量的金融工具而言，账面价值反映了其风险敞口，但并非最大风险敞口，其最大风险敞口将随着未来公允价值的变化而改变。

为降低信用风险，本公司采取信用额度管控、信用审批，并执行其他监控程序以确保采取必要的措施回收过期债权。此外，本公司日常审核每一单项应收款的回收情况，以确保就无法回收的款项计提充分的坏账准备。

本公司的流动资金存放在信用评级较高的银行，故流动资金的信用风险较低。

本公司采用了必要的政策确保主要销售客户具有良好的信用记录。本公司无重大信用集中风险。

截至 2025 年 12 月 31 日，相关资产的账面余额与预期信用损失情况如下：

项目	账面余额	预期信用损失
应收账款	231,220,465.68	24,732,733.46
应收票据	1,272,039.90	
其他应收款	30,607,510.03	11,094,291.36
合同资产	2,377,604.01	241,767.81
债权投资	3,333.51	166.68
长期应收款	1,646,079.66	82,303.98
一年内到期的非流动资产	771,400.73	38,570.04
合计	267,898,433.52	36,189,833.33

2. 市场风险

金融工具的市场风险，是指金融工具的公允价值或未来现金流量因市场价格变动而发生波动的风险，包括汇率风险、利率风险和其他价格风险。

(1) 汇率风险

汇率风险，是指金融工具的公允价值或未来现金流量因外汇汇率变动而发生波动的风险。本公司主要子公司设在境外，外币汇率若发生较大幅度波动，将一定程度影响公司的损益。本公司密切关注汇率变动对本公司的影响。

本公司尽可能将外币收入与外币支出相匹配以降低外汇风险。此外，公司还根据需要签署远期外汇合约或外汇期权合约以达到规避外汇风险的目的。

本公司面临的汇率风险主要来源于以外币计价的金融资产和金融负债，报告期末，有关外币货币性项目的余额情况参见附注七、81。

(2) 利率风险

利率风险是指金融工具的公允价值或未来现金流量因市场利率变动而发生波动的风险。本公司面临的利率风险主要来源于银行借款及其他融资等带息债务。本公司货币资金较为充足，借款规模相对较小，公司通过做好资金筹划，根据经济环境的变化调整带息债务规模，降低利率风险。

3. 流动风险

流动性风险，是指企业在履行以交付现金或其他金融资产的方式结算的义务时发生资金短缺的风险。本公司管理流动性风险的方法是确保有足够的资金流动性来履行到期债务，而不至于造成不可接受的损失或对企业信誉造成损害。

2、套期

(1). 公司开展套期业务进行风险管理

适用 不适用

其他说明

适用 不适用

(2). 公司开展符合条件套期业务并应用套期会计

适用 不适用

其他说明

适用 不适用

(3). 公司开展套期业务进行风险管理、预期能实现风险管理目标但未应用套期会计

适用 不适用

其他说明

适用 不适用

3、金融资产转移

(1). 转移方式分类

□适用 √不适用

(2). 因转移而终止确认的金融资产

□适用 √不适用

(3). 继续涉入的转移金融资产

□适用 √不适用

其他说明

□适用 √不适用

十三、公允价值的披露

1、以公允价值计量的资产和负债的期末公允价值

√适用 □不适用

单位：元 币种：人民币

项目	期末公允价值			
	第一层次公允价值计量	第二层次公允价值计量	第三层次公允价值计量	合计
一、持续的公允价值计量				
（一）交易性金融资产			810,240,878.20	810,240,878.20
1.以公允价值计量且变动计入当期损益的金融资产				
（1）银行理财产品			690,948,441.21	690,948,441.21
（2）结构性存款			119,292,436.99	119,292,436.99
2.指定以公允价值计量且其变动计入当期损益的金融资产				
（1）债务工具投资				
（2）权益工具投资				
（二）其他债权投资				
（三）其他权益工具投资			15,484,491.28	15,484,491.28
（四）其他非流动金融资产			33,393,588.66	33,393,588.66
持续以公允价值计量的资产总额			859,118,958.14	859,118,958.14
（五）交易性金融负债				
1.以公允价值计量且变动计入当期损益的金融负债				
其中：发行的交易性债券				
衍生金融负债				
其他				
2.指定为以公允价值计量且变动计入当期损益的金融负债				

持续以公允价值计量的负债总额				
二、非持续的公允价值计量				
（一）持有待售资产				
非持续以公允价值计量的资产总额				
非持续以公允价值计量的负债总额				

2、持续和非持续第一层次公允价值计量项目市价的确定依据

适用 不适用

3、持续和非持续第二层次公允价值计量项目，采用的估值技术和重要参数的定性及定量信息

适用 不适用

4、持续和非持续第三层次公允价值计量项目，采用的估值技术和重要参数的定性及定量信息

适用 不适用

项目	期末公允价值	估值技术
交易性金融资产	810,240,878.20	根据银行提供的产品预期收益率或合同约定的模型测算收益率进行估值
其他权益工具投资	15,484,491.28	根据评估报告或根据被投资单位账面净资产估值
其他非流动金融资产	33,393,588.66	根据评估报告

5、持续的第三层次公允价值计量项目，期初与期末账面价值间的调节信息及不可观察参数敏感性分析

适用 不适用

6、持续的公允价值计量项目，本期内发生各层级之间转换的，转换的原因及确定转换时点的政策

适用 不适用

7、本期内发生的估值技术变更及变更原因

适用 不适用

8、不以公允价值计量的金融资产和金融负债的公允价值情况

适用 不适用

报告期内，本公司以摊余成本计量的金融资产和金融负债主要包括：货币资金、应收账款、其他应收款、债权投资、应付账款、其他应付款等。以上不以公允价值计量的金融资产和金融负债的账面价值与公允价值相差很小。

9、其他

□适用 √不适用

十四、关联方及关联交易**1、本企业的母公司情况**

√适用 □不适用

单位：万元 币种：人民币

母公司名称	注册地	业务性质	注册资本	母公司对本企业的持股比例(%)	母公司对本企业的表决权比例(%)
不适用					

本企业的母公司情况的说明
无

本企业最终控制方是熊雨前

其他说明：

公司实际控制人为自然人股东熊雨前先生。截至 2025 年 12 月 31 日，熊雨前先生持有公司 39.85% 股权。

2、本企业的子公司情况

本企业子公司的情况详见附注

√适用 □不适用

详见第八节、十、1 在子公司中的权益。

3、本企业合营和联营企业情况

本企业重要的合营或联营企业详见附注

√适用 □不适用

详见第八节、十、3 在合营企业或联营企业中的权益。

本期与本公司发生关联方交易，或前期与本公司发生关联方交易形成余额的其他合营或联营企业情况如下

√适用 □不适用

合营或联营企业名称	与本企业关系
敏行信息技术有限公司	联营企业
深圳福昕鸿文科技有限公司	联营企业
达思智能	联营企业
湖南文盾信息技术有限公司	联营企业

其他说明

□适用 √不适用

4、其他关联方情况

适用 不适用

5、关联交易情况

(1). 购销商品、提供和接受劳务的关联交易

采购商品/接受劳务情况表

适用 不适用

单位：元 币种：人民币

关联方	关联交易内容	本期发生额	获批的交易额度（如适用）	是否超过交易额度（如适用）	上期发生额
福昕鲲鹏（北京）信息科技有限公司	采购商品及接受劳务				83,733.79
达思智能	采购商品及接受劳务	4,468,549.65	6,000,000	否	209,582.72
深圳福昕鸿文科技有限公司	采购商品及接受劳务	585,122.81	3,000,000	否	738,765.00
合计		5,053,672.46	9,000,000		1,032,081.51

注：与福昕鲲鹏（北京）信息科技有限公司及其子公司的上年交易金额均为购买日前的交易金额，下同。

出售商品/提供劳务情况表

适用 不适用

单位：元 币种：人民币

关联方	关联交易内容	本期发生额	上期发生额
敏行信息技术有限公司	销售商品	106,626.79	88,509.92
深圳福昕鸿文科技有限公司	销售商品	590,881.80	
达思智能	销售商品	6,114,436.38	456,673.47
厦门福昕中数科技有限公司	销售商品		26,548.67
湖南文盾信息技术有限公司	销售商品	290,807.18	
合计		7,102,752.15	571,732.06

购销商品、提供和接受劳务的关联交易说明

适用 不适用

(2). 关联受托管理/承包及委托管理/出包情况

本公司受托管理/承包情况表：

适用 不适用

关联托管/承包情况说明

适用 不适用

本公司委托管理/出包情况表

适用 不适用

关联管理/出包情况说明

适用 不适用

(3). 关联租赁情况

本公司作为出租方：

适用 不适用

单位：元 币种：人民币

承租方名称	租赁资产种类	本期确认的租赁收入	上期确认的租赁收入
福昕鲲鹏（北京）信息科技有限公司	转租办公场所		147,989.52

本公司作为承租方：

适用 不适用

关联租赁情况说明

适用 不适用

(4). 关联担保情况

本公司作为担保方

适用 不适用

本公司作为被担保方

适用 不适用

关联担保情况说明

适用 不适用

(5). 关联方资金拆借

适用 不适用

(6). 关联方资产转让、债务重组情况

适用 不适用

(7). 关键管理人员报酬

适用 不适用

单位：万元 币种：人民币

项目	本期发生额	上期发生额
关键管理人员报酬	1,338.16	1,376.56

(8). 其他关联交易

适用 不适用

2025 年 12 月 29 日，公司召开第五届董事会第二次会议，审议通过了《关于子公司实施股权激励暨关联交易的议案》，同意公司全资子公司 Foxit Software Incorporated（以下简称“福昕美国”）通过限制性股票单位（Restricted Stock Unit，以下简称“RSU”，指根据公司授予的权利，

参与者在满足约定条件后，有权以现金、股票或其组合形式获得公司股票价值的一种股权激励工具）实施中长期股权激励计划，旨在绑定核心管理团队与福昕美国利益，推动公司长远发展。

上述股权激励对象为福昕美国的核心经营管理团队，共 4 人。向激励对象授予 RSU 总量不超过 11,196 份，股权价值共计约 150 万美元，折合人民币约 1,055 万元（以董事会审议通过的当日人行公布汇率中间价测算）。因公司原董事兼高级管理人员 George Zhendong Gao 先生（于 2025 年 12 月 17 日届满离任，离任未满十二个月）将作为激励对象参与福昕美国本次股权激励计划，根据《上海证券交易所科创板股票上市规则（2025 年 4 月修订）》等相关规定，George Zhendong Gao 先生参与福昕美国上述股权激励计划构成关联交易。

福昕美国实施股权激励后，仍为公司合并报表范围内的子公司。公司董事会授权福昕美国董事会在法律法规范围内制定和实施股权激励具体方案，包括但不限于确定激励人员的具体名单及份额、相关协议的签署等事项。

6、 应收、应付关联方等未结算项目情况

(1). 应收项目

√适用 □不适用

单位：元 币种：人民币

项目名称	关联方	期末余额		期初余额	
		账面余额	坏账准备	账面余额	坏账准备
应收账款	达思智能	1,580,777.33	79,038.87	456,794.21	22,839.71
	湖南文盾信息技术有限公司	105,209.47	5,260.47		
	合计	1,685,986.80	84,299.34	456,794.21	22,839.71
预付账款	达思智能	1,970,709.01		1,467,631.62	
	合计	1,970,709.01		1,467,631.62	
其他应收款	达思智能	1,016,967.48	50,848.37	441,223.63	22,061.20
	合计	1,016,967.48	50,848.37	441,223.63	22,061.20

(2). 应付项目

√适用 □不适用

单位：元 币种：人民币

项目名称	关联方	期末账面余额	期初账面余额
应付账款	深圳福昕鸿文科技有限公司	488,778.08	179,579.21
	合计	488,778.08	179,579.21

(3). 其他项目

□适用 √不适用

7、 关联方承诺

□适用 √不适用

8、其他

□适用 √不适用

十五、 股份支付

1、 各项权益工具

(1). 明细情况

√适用 □不适用

数量单位：股 金额单位：元 币种：人民币

授予对象类别	本期授予		本期行权		本期解锁		本期失效	
	数量	金额	数量	金额	数量	金额	数量	金额
销售人员			608,504	13,922,203.47	661,791	15,696,344.14	210,755	6,795,306.40
管理人员			668,868	14,425,113.87	694,724	15,302,658.99	30,697	968,229.98
研发人员			554,078	13,876,431.18	565,128	14,170,353.29	108,763	3,308,411.39
合计			1,831,450	42,223,748.52	1,921,643	45,169,356.42	350,215	11,071,947.77

注 1：上表金额=股份数量*每股期权价值。

注 2：2025 年 9 月 9 日，公司召开的第四届董事会第二十六次会议和第四届监事会第二十五次会议，审议通过了《关于作废部分已授予尚未归属的限制性股票的议案》《关于 2022 年限制性股票激励计划首次授予部分第三个归属期符合归属条件的议案》《关于 2022 年限制性股票激励计划预留授予部分第二个归属期符合归属条件的议案》《关于 2024 年限制性股票激励计划第一个归属期符合归属条件的议案》：同意公司为 2022 年激励计划中首次授予部分第三个归属期符合条件的 159 名激励对象办理归属，首次授予部分第三个归属期对应限制性股票的归属数量为 568,098 股；同意公司为预留授予部分第二个归属期符合条件的 52 名激励对象办理归属，预留授予部分第二个归属期对应限制性股票的归属数量为 124,904 股；公司 2024 年限制性股票激励计划第一个归属期的归属条件已经成就，同意符合归属条件的 185 名激励对象归属 801,047 股限制性股票。

根据公司归属结果公告，公司 2022 年限制性股票激励计划首次授予部分第三个归属期及预留授予部分第二个归属期第一批次归属的股份数量共计 608,267 股、2024 年限制性股票激励计划第一个归属期实际归属股票 773,360 股。

注 3：2025 年 10 月 9 日，公司董事会薪酬与考核委员会认为：根据公司《2024 年员工持股计划（草案）》及《2024 年员工持股计划管理办法》，公司 2024 年员工持股计划锁定期解锁条件已成就，根据公司 2024 年度个人绩效考核结果，本持股计划持有人共 17 人，其中：14 名持有人个人绩效考核结果为“A”，个人层面解锁比例为 100%；3 名持有人个人绩效考核结果为“B”，个人层面解锁比例为 80%。鉴于有 3 名持有人因个人层面绩效考核不能全部解锁，由持股计划管理委员会按原始出资额收回，对应的标的股票数量为 6,363 股，由管理委员会收回后重新分配给符合

条件的其他员工，若无合适人选，相应份额在锁定期结束后，择机出售后收益归公司享有。2024 年员工持股计划本期实际解锁股票 427,594 股。

注 4：公司 2022 年限制性股票激励计划首次授予部分第二个归属期及预留授予部分第一个归属期第一批次实际归属的股份数量共计 493,867 股。其中，2022 年计划首次授予第二期、预留授予第一期实际归属数量分别为 402,217 股、91,650 股。

注 5：2025 年 9 月 9 日，公司召开的第四届董事会第二十六次会议和第四届监事会第二十五次会议，审议通过了《关于作废部分已授予尚未归属的限制性股票的议案》：

(1) 公司 2022 年限制性股票激励计划首次授予部分第二个归属期和预留授予部分第一个归属期符合归属条件的限制性股票为 562,873 股，实际归属股数为 516,096 股，剩余 46,777 股已授予的限制性股票因归属期限届满未实际归属而作废。

(2) 根据公司《2022 年限制性股票激励计划（草案）》（以下简称《2022 年激励计划（草案）》）的规定，作废处理 2022 年激励计划中首次授予中 2 名离职、1 名身故人员持有的 50,789 股限制性股票，以及预留授予中 2 名离职、1 名身故人员持有的 11,510 股限制性股票，合计作废处理 2022 年激励计划中前述人员持有的 62,299 股限制性股票。

(3) 根据《2022 年激励计划（草案）》和《2022 年限制性股票激励计划实施考核管理办法》的相关规定，首次授予部分第三个归属期中有 41 名激励对象个人层面绩效考核未达到“A”和预留授予部分第二个归属期中有 17 名激励对象个人层面绩效考核未达到“A”不得归属的限制性股票共 179,667 股。

注 6：2025 年 9 月 9 日，公司召开的第四届董事会第二十六次会议和第四届监事会第二十五次会议，审议通过了《关于作废部分已授予尚未归属的限制性股票的议案》。根据公司《2024 年限制性股票激励计划（草案）》《2024 年限制性股票激励计划实施考核管理办法》的相关规定，作废处理 2024 年激励计划中 1 名离职人员持有的 9,800 股限制性股票，1 名激励对象调动至参股公司，其本次可归属的限制性股票继续有效并按程序办理归属，作废剩余尚未归属的 2,545 股限制性股票，以及作废处理 33 名激励对象个人层面绩效考核未达到“A”不得归属的共 49,127 股限制性股票，合计作废处理 2024 年激励计划中前述人员持有的 61,472 股限制性股票。

(2). 期末发行在外的股票期权或其他权益工具

√适用 □不适用

授予对象类别	期末发行在外的股票期权		期末发行在外的其他权益工具	
	行权价格的范围	合同剩余期限	行权价格的范围	合同剩余期限
销售人员	20.04 元	8 个月		
管理人员	20.04 元	8 个月		
研发人员	20.04 元	8 个月		

其他说明
无

2、以权益结算的股份支付情况

√适用 □不适用

单位：元 币种：人民币

授予日权益工具公允价值的确定方法	公司选择自主行权模式对股票期权定价及会计核算的影响采用国际通行的 B-S（布莱克-舒尔斯）期权定价模型确定股票期权在授予日的公允价值
授予日权益工具公允价值的重要参数	历史波动率、无风险收益率、股息率
可行权权益工具数量的确定依据	按各归属期公司层面的业绩考核条件及激励对象个人层面的考核结果估计确定
本期估计与上期估计有重大差异的原因	无
以权益结算的股份支付计入资本公积的累计金额	43,406,830.18
本期以权益结算的股份支付确认的费用总额	35,178,233.65

其他说明

无

3、以现金结算的股份支付情况

□适用 √不适用

4、本期股份支付费用

√适用 □不适用

单位：元 币种：人民币

授予对象类别	以权益结算的股份支付费用	以现金结算的股份支付费用
销售人员	13,355,049.85	
管理人员	11,096,260.81	
研发人员	10,726,922.99	
合计	35,178,233.65	

其他说明

无

5、股份支付的修改、终止情况

□适用 √不适用

6、其他

□适用 √不适用

十六、承诺及或有事项**1、重要承诺事项**

□适用 √不适用

2、或有事项**(1). 资产负债表日存在的重要或有事项**

□适用 √不适用

(2). 公司没有需要披露的重要或有事项，也应予以说明：

适用 不适用

3、其他

适用 不适用

十七、资产负债表日后事项

1、重要的非调整事项

适用 不适用

2、利润分配情况

适用 不适用

单位：元 币种：人民币

拟分配的利润或股利	27,324,699.60
经审议批准宣告发放的利润或股利	27,324,699.60

2026年4月28日，公司2025年度利润分配方案如下：拟向全体股东每10股派发现金红利3元(含税)，不送红股，不进行资本公积转增股本，截至2026年4月28日，公司总股本91,359,524股，扣除公司回购专用证券账户中股份数277,192股后的股本91,082,332股为基数，以此计算合计拟派发现金红利27,324,699.60元(含税)。

3、销售退回

适用 不适用

4、其他资产负债表日后事项说明

适用 不适用

十八、其他重要事项

1、前期会计差错更正

本报告期公司未发生重要前期会计差错更正。

2、重要债务重组

适用 不适用

3、资产置换

(1). 非货币性资产交换

适用 不适用

(2). 其他资产置换

适用 不适用

4、 年金计划

适用 不适用

5、 终止经营

适用 不适用

6、 分部信息

(1). 报告分部的确定依据与会计政策

适用 不适用

(2). 报告分部的财务信息

适用 不适用

(3). 公司无报告分部的，或者不能披露各报告分部的资产总额和负债总额的，应说明原因

适用 不适用

(4). 其他说明

适用 不适用

7、 其他对投资者决策有影响的重要交易和事项

适用 不适用

数据隐私合规业务于 2020 年 7 月研发立项，福昕软件与其子公司福昕美国分别开展研发活动。2023 年末，福昕美国以人民币 1,500 万元从福昕软件购入其持有的数据隐私合规业务相关技术，从而拥有完整技术知识产权，并基于此项技术开展数据隐私合规业务。

为提高募集资金使用效率，加快数据隐私合规业务发展，公司将募投项目通过新设子公司达思智能对外融资。子公司福昕美国在 2024 年 8 月将数据隐私合规业务评估作价投入达思智能公司并同步引入外部投资人对达思智能公司进行增资。外部投资人于 12 月增资完成，完成后，福昕软件持股为 49.99%，丧失对达思智能公司的控制权，达思智能公司不再纳入福昕软件的合并报表范围。本次交易合并抵消内部交易未实现损益后确认资产处置收益 20,544,315.51 元，内部交易未实现损益根据达思智能无形资产的摊销金额按比例逐年确认。2025 年根据达思智能无形资产的摊销金额按比例确认资产处置收益 5,325,317.18 元。

8、 其他

适用 不适用

十九、 母公司财务报表主要项目注释

1、 应收账款

(1). 按账龄披露

√适用 □不适用

单位：元 币种：人民币

账龄	期末账面余额	期初账面余额
1 年以内（含 1 年）	125,248,499.38	58,036,140.24
1 年以内小计	125,248,499.38	58,036,140.24
1 至 2 年	1,068,876.00	104,989.77
2 至 3 年	64,998.00	13,940.37
3 至 4 年	12,580.37	480.00
4 至 5 年		18,625.00
5 年以上	10,200.00	5,070.69
合计	126,405,153.75	58,179,246.07

(2). 按坏账计提方法分类披露

√适用 □不适用

单位：元 币种：人民币

类别	期末余额					期初余额				
	账面余额		坏账准备		账面价值	账面余额		坏账准备		账面价值
	金额	比例 (%)	金额	计提比例 (%)		金额	比例 (%)	金额	计提比例 (%)	
按单项计提坏账准备										
其中：										
按组合计提坏账准备	126,405,153.75	100.00	661,960.37	0.52	125,743,193.38	58,179,246.07	100.00	380,594.94	0.65	57,798,651.13
其中										
组合 1: 列入合并范围内母子公司之间应收账款	117,478,135.29	92.94			117,478,135.29	51,677,097.53	88.82			51,677,097.53
组合 2: 账龄组合	8,927,018.46	7.06	661,960.37	7.42	8,265,058.09	6,502,148.54	11.18	380,594.94	5.85	6,121,553.60
合计	126,405,153.75	100.00	661,960.37	0.52	125,743,193.38	58,179,246.07	100.00	380,594.94	0.65	57,798,651.13

按单项计提坏账准备：

□适用 √不适用

按组合计提坏账准备：

√适用 □不适用

组合计提项目：账龄组合

单位：元 币种：人民币

名称	期末余额		
	账面余额	坏账准备	计提比例 (%)

1 年以内（含 1 年）	8,180,364.09	409,018.20	5.00
1-2 年（含 2 年）	658,876.00	197,662.80	30.00
2-3 年（含 3 年）	64,998.00	32,499.00	50.00
3 至 4 年（含 4 年）	12,580.37	12,580.37	100.00
4 至 5 年（含 5 年）			
5 年以上	10,200.00	10,200.00	100.00
合计	8,927,018.46	661,960.37	7.42

按组合计提坏账准备的说明：

适用 不适用

按预期信用损失一般模型计提坏账准备

适用 不适用

对本期发生损失准备变动的应收账款账面余额显著变动的情况说明：

适用 不适用

(3). 坏账准备的情况

适用 不适用

单位：元 币种：人民币

类别	期初余额	本期变动金额				期末余额
		计提	收回或转回	转销或核销	其他变动	
应收账款坏账准备	380,594.94	281,845.43		480.00		661,960.37
合计	380,594.94	281,845.43		480.00		661,960.37

其中本期坏账准备收回或转回金额重要的：

适用 不适用

其他说明

无

(4). 本期实际核销的应收账款情况

适用 不适用

其中重要的应收账款核销情况

适用 不适用

(5). 按欠款方归集的期末余额前五名的应收账款和合同资产情况

适用 不适用

单位：元 币种：人民币

单位名称	应收账款期末余额	合同资产期末余额	应收账款和合同资产期末余额	占应收账款和合同资产期末余额合计数的比例（%）	坏账准备期末余额
单位 1	90,441,417.83		90,441,417.83	71.47	
单位 2	26,426,717.46		26,426,717.46	20.88	
单位 3	1,580,777.33		1,580,777.33	1.25	79,038.87

单位 4	780,000.00		780,000.00	0.62	39,000.00
单位 5	610,000.00		610,000.00	0.48	
合计	119,838,912.62		119,838,912.62	94.70	118,038.87

其他说明

无

其他说明：

适用 不适用

2、其他应收款

项目列示

适用 不适用

单位：元 币种：人民币

项目	期末余额	期初余额
应收利息		
应收股利	2,299,117.08	
其他应收款	66,150,049.47	7,986,980.01
合计	68,449,166.55	7,986,980.01

其他说明：

适用 不适用

应收利息

(1). 应收利息分类

适用 不适用

(2). 重要逾期利息

适用 不适用

(3). 按坏账计提方法分类披露

适用 不适用

按单项计提坏账准备：

适用 不适用

按单项计提坏账准备的说明：

适用 不适用

按组合计提坏账准备：

适用 不适用

按预期信用损失一般模型计提坏账准备

适用 不适用

各阶段划分依据和坏账准备计提比例

不适用

对本期发生损失准备变动的应收利息账面余额显著变动的情况说明：

适用 不适用

(4). 坏账准备的情况

适用 不适用

其中本期坏账准备收回或转回金额重要的：

适用 不适用

其他说明：

无

(5). 本期实际核销的应收利息情况

适用 不适用

其中重要的应收利息核销情况

适用 不适用

核销说明：

适用 不适用

其他说明：

适用 不适用

应收股利

(1). 应收股利

适用 不适用

单位：元 币种：人民币

项目(或被投资单位)	期末余额	期初余额
上海通办第一批分红款	2,299,117.08	
合计	2,299,117.08	

(2). 重要的账龄超过 1 年的应收股利

适用 不适用

(3). 按坏账计提方法分类披露

适用 不适用

按单项计提坏账准备：

适用 不适用

按单项计提坏账准备的说明：

适用 不适用

按组合计提坏账准备：

适用 不适用

按预期信用损失一般模型计提坏账准备

适用 不适用

各阶段划分依据和坏账准备计提比例
不适用

对本期发生损失准备变动的应收股利账面余额显著变动的情况说明：

适用 不适用

(4). 坏账准备的情况

适用 不适用

其中本期坏账准备收回或转回金额重要的：

适用 不适用

其他说明：

无

(5). 本期实际核销的应收股利情况

适用 不适用

其中重要的应收股利核销情况

适用 不适用

核销说明：

适用 不适用

其他说明：

适用 不适用

其他应收款

(1). 按账龄披露

适用 不适用

单位：元 币种：人民币

账龄	期末账面余额	期初账面余额
1 年以内（含 1 年）	64,896,556.58	1,898,770.56
1 至 2 年	256,546.95	10,163,124.30
2 至 3 年	10,163,124.30	672,557.18
3 年以上	1,049,283.24	415,847.38
3 至 4 年		
4 至 5 年		
5 年以上		
合计	76,365,511.07	13,150,299.42

(2). 按款项性质分类情况

适用 不适用

单位：元 币种：人民币

款项性质	期末账面余额	期初账面余额
押金及保证金	1,273,422.63	1,361,818.63

备用金及预支工作款	79,642.86	58,664.18
代垫社保款	1,564,142.74	1,526,563.92
往来款项及其他	73,448,302.84	10,203,252.69
合计	76,365,511.07	13,150,299.42

(3). 坏账准备计提情况

√适用 □不适用

单位：元 币种：人民币

坏账准备	第一阶段	第二阶段	第三阶段	合计
	未来12个月预期信用损失	整个存续期预期信用损失(未发生信用减值)	整个存续期预期信用损失(已发生信用减值)	
2025年1月1日余额	148,237.32		5,015,082.09	5,163,319.41
2025年1月1日余额在本期				
—转入第二阶段				
—转入第三阶段	-1,075.00		1,075.00	
—转回第二阶段				
—转回第一阶段				
本期计提	38,356.42		5,013,785.77	5,052,142.19
本期转回				
本期转销				
本期核销				
其他变动				
2025年12月31日余额	185,518.74		10,029,942.86	10,215,461.60

各阶段划分依据和坏账准备计提比例

分阶段计提坏账准备的确认标准及说明见本报告“第八节、五、15、其他应收款”。

对本期发生损失准备变动的其他应收款账面余额显著变动的情况说明：

□适用 √不适用

本期坏账准备计提金额以及评估金融工具的信用风险是否显著增加的采用依据：

□适用 √不适用

(4). 坏账准备的情况

√适用 □不适用

单位：元 币种：人民币

类别	期初余额	本期变动金额				期末余额
		计提	收回或转回	转销或核销	其他变动	
按单项计提坏账准备	5,000,000.00	5,000,000.00				10,000,000.00
按组合计提坏账准备	163,319.41	52,142.19				215,461.60
合计	5,163,319.41	5,052,142.19				10,215,461.60

其中本期坏账准备转回或收回金额重要的：

□适用 √不适用

其他说明
无

(5). 本期实际核销的其他应收款情况

适用 不适用

其中重要的其他应收款核销情况：

适用 不适用

其他应收款核销说明：

适用 不适用

(6). 按欠款方归集的期末余额前五名的其他应收款情况

适用 不适用

单位：元 币种：人民币

单位名称	期末余额	占其他应收款 期末余额合计 数的比例(%)	款项的性质	账龄	坏账准备 期末余额
Foxit Software Incorporated	62,083,000.00	81.30	股权收购款	1 年以内	
安徽国广数智科技集团有限公司	10,000,000.00	13.09	其他往来款	2-3 年	10,000,000.00
社保及公积金-住房公积金	1,193,398.32	1.56	代垫社保款	1 年以内	59,669.92
北京市海淀区欣华农工商公司	494,393.00	0.65	押金及保证金	3 年及以上	24,719.65
北京鸿文时代科技有限公司	466,352.23	0.61	其他往来款	1 年以内	23,317.61
合计	74,237,143.55	97.21			10,107,707.18

(7). 因资金集中管理而列报于其他应收款

适用 不适用

其他说明：

适用 不适用

3、长期股权投资

适用 不适用

单位：元 币种：人民币

项目	期末余额			期初余额		
	账面余额	减值准备	账面价值	账面余额	减值准备	账面价值
对子公司投资	1,408,284,378.41	55,668,555.91	1,352,615,822.50	921,700,701.73	53,893,202.71	867,807,499.02
对联营、合营企业投资	110,426,154.01		110,426,154.01	5,661,123.43		5,661,123.43
合计	1,518,710,532.42	55,668,555.91	1,463,041,976.51	927,361,825.16	53,893,202.71	873,468,622.45

(1). 对子公司投资

√适用 □不适用

单位：元 币种：人民币

被投资单位	期初余额（账面价值）	减值准备期初余额	本期增减变动				期末余额（账面价值）	减值准备期末余额
			追加投资	减少投资	计提减值准备	其他		
Foxit Software Incorporated	514,628,966.94		113,709,127.07			4,372,948.79	632,711,042.80	
Foxit Australia Pty LTD	3,661,141.22	9,234,535.33	724,026.77	11,148,750.00	-9,234,535.33	-2,470,953.32	0.00	
福州福昕网络技术有限责任公司	22,106,755.28		573,697.59				22,680,452.87	
北京福昕互联信息技术有限公司	1,098,540.87	8,901,459.13					1,098,540.87	8,901,459.13
福建福昕投资有限公司	177,000,000.00						177,000,000.00	
DocuSavvy Technologies Limited	91,251,159.28		1,041,636.19	90,390,800.00		-1,901,995.47	0.00	
福建福昕智成科技有限公司	1,500,000.00						1,500,000.00	
福昕数智（北京）新技术有限公司	2,080,000.00						2,080,000.00	
福昕鲲鹏（北京）信息科技有限公司	54,480,935.43	35,757,208.25				11,009,888.53	43,471,046.90	46,767,096.78
Fuxin Holding B.V.			82,284.59	82,284.59			0.00	
上海通办信息服务有限公司			472,074,739.06				472,074,739.06	
合计	867,807,499.02	53,893,202.71	588,205,511.27	101,621,834.59	1,775,353.20		1,352,615,822.50	55,668,555.91

(2). 对联营、合营企业投资

√适用 □不适用

单位：元 币种：人民币

投资单位	期初余额（账面价值）	本期增减变动								期末余额（账面价值）	减值准备期末余额
		追加投资	减少投资	权益法下确认的投资损益	其他综合收益调整	其他权益变动	宣告发放现金股利或利润	计提减值准备	其他		
一、合营企业											
小计											
二、联营企业											
湖南文盾信息技术有限公司	5,661,123.43			-882,447.70		-70,590.35				4,708,085.38	
深圳福昕鸿文科技有限公司		7,100,000.00		-303,339.21						6,796,660.79	
深圳市前海昕安数据产业投资合伙企业（有限合伙）		98,000,000.00		-696,053.36						97,303,946.64	
福建福昕医疗信息技术有限公司		2,000,000.00		-382,538.80						1,617,461.20	
小计	5,661,123.43	107,100,000.00		-2,264,379.07		-70,590.35				110,426,154.01	
合计	5,661,123.43	107,100,000.00		-2,264,379.07		-70,590.35				110,426,154.01	

(3). 长期股权投资的减值测试情况

适用 不适用

其他说明：

无

4、营业收入和营业成本

(1). 营业收入和营业成本情况

适用 不适用

单位：元 币种：人民币

项目	本期发生额		上期发生额	
	收入	成本	收入	成本
主营业务	171,125,666.28	114,423,182.69	129,627,563.76	18,090,850.44
其他业务	1,037,040.40	1,104,122.45	147,989.52	125,012.04
合计	172,162,706.68	115,527,305.14	129,775,553.28	18,215,862.48

(2). 营业收入、营业成本的分解信息

适用 不适用

其他说明

适用 不适用

(3). 履约义务的说明

适用 不适用

(4). 分摊至剩余履约义务的说明

适用 不适用

(5). 重大合同变更或重大交易价格调整

适用 不适用

其他说明：

无

5、投资收益

适用 不适用

单位：元 币种：人民币

项目	本期发生额	上期发生额
权益法核算的长期股权投资收益	-2,264,379.07	-342,492.19
处置长期股权投资产生的投资收益	34,312,700.74	
处置以公允价值计量且其变动计入当期损益的金融资产取得的投资收益	-5,811.44	-6,499.67
债权投资在持有期间取得的利息收入	1,662,340.53	1,143,565.62

银行理财产品投资收益	31,788,926.90	31,490,738.02
票据贴现的投资收益		-5,431.11
债务重组收益		-787,566.36
其他	-11,580.60	
合计	65,482,197.06	31,492,314.31

其他说明：

无

6、其他

适用 不适用

二十、补充资料

1、当期非经常性损益明细表

适用 不适用

单位：元 币种：人民币

项目	金额	说明
非流动性资产处置损益，包括已计提资产减值准备的冲销部分	10,589,106.51	
计入当期损益的政府补助，但与公司正常经营业务密切相关、符合国家政策规定、按照确定的标准享有、对公司损益产生持续影响的政府补助除外	7,266,979.44	
除同公司正常经营业务相关的有效套期保值业务外，非金融企业持有金融资产和金融负债产生的公允价值变动损益以及处置金融资产和金融负债产生的损益	-2,530,365.72	
计入当期损益的对非金融企业收取的资金占用费		
委托他人投资或管理资产的损益	32,916,740.97	
对外委托贷款取得的损益		
因不可抗力因素，如遭受自然灾害而产生的各项资产损失单独进行减值测试的应收款项减值准备转回		
企业取得子公司、联营企业及合营企业的投资成本小于取得投资时应享有被投资单位可辨认净资产公允价值产生的收益		
同一控制下企业合并产生的子公司期初至合并日的当期净损益		
非货币性资产交换损益		
债务重组损益		
企业因相关经营活动不再持续而发生的一次性费用，如安置职工的支出等		
因税收、会计等法律、法规的调整对当期损益产生的一次性影响		
因取消、修改股权激励计划一次性确认的股份支付费用		
对于现金结算的股份支付，在可行权日之后，应付职工薪酬的公允价值变动产生的损益		
采用公允价值模式进行后续计量的投资性房地产公允价值变动产生的损益		
交易价格显失公允的交易产生的收益		
与公司正常经营业务无关的或有事项产生的损益		

受托经营取得的托管费收入		
除上述各项之外的其他营业外收入和支出	-242,309.53	
其他符合非经常性损益定义的损益项目		
减：所得税影响额	7,387,332.94	
少数股东权益影响额（税后）	1,167,822.23	
合计	39,444,996.50	

对公司将《公开发行证券的公司信息披露解释性公告第 1 号——非经常性损益》未列举的项目认定为非经常性损益项目且金额重大的，以及将《公开发行证券的公司信息披露解释性公告第 1 号——非经常性损益》中列举的非经常性损益项目界定为经常性损益的项目，应说明原因。

适用 不适用

其他说明

适用 不适用

2、净资产收益率及每股收益

适用 不适用

报告期利润	加权平均净资产 收益率（%）	每股收益	
		基本每股收益	稀释每股收益
归属于公司普通股股东的净利润	1.17	0.3358	0.3334
扣除非经常性损益后归属于公司普通股股东的净利润	-0.36	-0.1023	-0.1023

3、境内外会计准则下会计数据差异

适用 不适用

4、其他

适用 不适用

董事长：熊雨前

董事会批准报送日期：2026 年 4 月 28 日

修订信息

适用 不适用