



福建福昕软件开发股份有限公司

审 计 报 告

华兴审字[2026]25015670010号

华兴会计师事务所（特殊普通合伙）



华兴会计师事务所(特殊普通合伙)

HUAXING CERTIFIED PUBLIC ACCOUNTANTS LLP

地址:福建省福州市湖东路152号中山大厦B座6-9楼
Add: 6-9/F Block B, 152 Hudong Road, Fuzhou, Fujian, China

电话(Tel):0591-87852574
Http://www.fjhxcpa.com

传真(Fax): 0591-87840354
邮政编码(Postcode): 350003

审 计 报 告

华兴审字[2026]25015670010号

福建福昕软件开发股份有限公司全体股东:

一、 审计意见

我们审计了福建福昕软件开发股份有限公司(以下简称“福昕软件公司”)财务报表,包括2025年12月31日的合并及母公司资产负债表,2025年度的合并及母公司利润表、合并及母公司现金流量表、合并及母公司所有者权益变动表以及相关财务报表附注。

我们认为,后附的财务报表在所有重大方面按照企业会计准则的规定编制,公允反映了福昕软件公司2025年12月31日的合并及母公司财务状况以及2025年度的合并及母公司经营成果和现金流量。

二、 形成审计意见的基础

我们按照中国注册会计师审计准则的规定执行了审计工作。审计报告的“注册会计师对财务报表审计的责任”部分进一步阐述了我们在这些准则下的责任。按照中国注册会计师独立性准则和中国注册会计师职业道德守则,我们独立于福昕软件公司,并履行了职业道德方面的其他责任。我们在审计中遵循了对公众利益实体审计的独立性要求。我们相信,我们获取的审计证据是充分、适当的,为发表审计意见提供了基础。

三、 关键审计事项

关键审计事项是我们根据职业判断,认为对本期财务报表审计最为重要的事项。这些事项的应对以对财务报表整体进行审计并形成审计意见为背景,我们不对这些事项单独发表意见。



华兴会计师事务所(特殊普通合伙)

HUAXING CERTIFIED PUBLIC ACCOUNTANTS LLP

地址:福建省福州市湖东路152号中山大厦B座6-9楼
Add: 6-9/F Block B, 152 Hudong Road, Fuzhou, Fujian, China

电话(Tel):0591-87852574
Http://www.fjhxcpa.com

传真(Fax): 0591-87840354
邮政编码(Postcode): 350003

我们确定下列事项是需要 在审计报告中沟通的关键审计事项:

(一) 收入确认

1. 事项描述

如财务报表附注三、(三十二)所示,公司主要业务分为版式文档通用产品及服务、智能文档处理平台及应用、数智政务产品及服务。公司收入按业务模式具体划分为软件产品授权业务收入、软件产品开发及服务收入。其中,软件产品授权业务按授权方式分为单次授权业务、多次授权业务和订阅业务,按销售模式又分为直销和代理。由于模式多样,且包含境内外销售,导致收入确认方法多样且复杂,因此我们将收入确认识别为关键审计事项。

2. 审计应对

我们执行的主要审计程序如下:

(1) 了解和评价管理层与收入确认相关的关键内部控制的设计,并测试关键控制运行的有效性;

(2) 通过抽样检查销售合同及与管理层的访谈,对与收入确认有关的控制权转移时点进行了分析评估,进而评估福昕软件公司收入的确认政策是否符合企业会计准则的要求;

(3) 通过分析性复核程序,了解收入是否出现异常波动情况并分析变动原因;

(4) 抽样检查与收入确认相关的支持性文件,以评价收入确认的真实性;

(5) 对主要的销售客户实施函证程序,以评价收入确认的真实性和完整性;



华兴会计师事务所(特殊普通合伙)

HUAXING CERTIFIED PUBLIC ACCOUNTANTS LLP

地址: 福建省福州市湖东路152号中山大厦B座6-9楼
Add: 6-9/F Block B, 152 Hudong Road, Fuzhou, Fujian, China

电话(Tel): 0591-87852574
Http://www.fjhxcpa.com

传真(Fax): 0591-87840354
邮政编码(Postcode): 350003

(6) 针对资产负债表日前后记录的收入, 选取样本检查相关的支持性文件, 以评价销售收入是否记录于恰当的会计期间;

(7) 利用外部专家的信息系统专项审计报告, 对福昕软件公司与收入相关的信息系统运行有效性进行评估。

(二) 商誉减值

1. 事项描述

如财务报表附注五、(二十一)所示, 福昕软件公司截至2025年12月31日商誉账面净值为人民币 46,063.50 万元。根据企业会计准则, 管理层至少应当在每年年度终了对商誉进行减值测试。管理层通过比较被分摊商誉的相关资产组的可收回金额与该资产组及商誉的账面价值, 对商誉进行减值测试。预测可收回金额涉及对资产组未来现金流量现值的预测, 管理层在预测中需要做出重大判断和假设。由于福昕软件公司商誉对于财务报表整体的重要性, 商誉减值测试的评估过程复杂, 且管理层需要作出重大会计估计和判断, 因此我们将商誉的减值确认为关键审计事项。

2. 审计应对

我们执行的主要审计程序如下:

(1) 根据对福昕软件公司业务的理解以及相关会计准则的规定, 评价了管理层识别的资产组以及将商誉分摊至各资产组的合理性。

(2) 将现金流量预测所使用的数据与历史数据进行了比较, 评估了管理层对现金流量预测的可靠性。同时, 我们通过实施下列程序对管理层的关键假设进行了评估:



华兴会计师事务所(特殊普通合伙)

HUAXING CERTIFIED PUBLIC ACCOUNTANTS LLP

地址: 福建省福州市湖东路152号中山大厦B座6-9楼
Add: 6-9/F Block B, 152 Hudong Road, Fuzhou, Fujian, China

电话(Tel): 0591-87852574
Http://www.fjhxcpa.com

传真(Fax): 0591-87840354
邮政编码(Postcode): 350003

A. 将详细预测期收入增长率与福昕软件公司的历史收入增长率以及行业历史数据进行比较;

B. 将预测的毛利率与以往业绩进行比较, 并考虑市场趋势;

C. 结合地域因素, 如基期美国、欧洲市场无风险利率, 通过考虑并重新计算各资产组的加权平均资本成本, 评估了管理层采用的折现率。

(3) 测试了未来现金流量净现值的计算是否准确。

(4) 我们对第三方估值专家作出的测试结果进行复核, 评估其估值方法、所采用的假设及数据的合理性。

四、其他信息

福昕软件公司管理层(以下简称管理层)对其他信息负责。其他信息包括2025年年度报告中涵盖的信息, 但不包括财务报表和我们的审计报告。

我们对财务报表发表的审计意见不涵盖其他信息, 我们也不对其他信息发表任何形式的鉴证结论。

结合我们对财务报表的审计, 我们的责任是阅读其他信息, 在此过程中, 考虑其他信息是否与财务报表或我们在审计过程中了解到的情况存在重大不一致或者似乎存在重大错报。

基于我们已执行的工作, 如果我们确定其他信息存在重大错报, 我们应当报告该事实。在这方面, 我们无任何事项需要报告。

五、管理层和治理层对财务报表的责任

福昕软件公司管理层(以下简称管理层)负责按照企业会计准则的规定



华兴会计师事务所(特殊普通合伙)

HUAXING CERTIFIED PUBLIC ACCOUNTANTS LLP

地址: 福建省福州市湖东路152号中山大厦B座6-9楼
Add: 6-9/F Block B, 152 Hudong Road, Fuzhou, Fujian, China

电话(Tel): 0591-87852574
Http://www.fjhxcpa.com

传真(Fax): 0591-87840354
邮政编码(Postcode): 350003

编制财务报表,使其实现公允反映,并设计、执行和维护必要的内部控制,以使财务报表不存在由于舞弊或错误导致的重大错报。

在编制财务报表时,管理层负责评估福昕软件公司的持续经营能力,披露与持续经营相关的事项(如适用),并运用持续经营假设,除非管理层计划清算福昕软件公司、终止运营或别无其他现实的选择。

治理层负责监督福昕软件公司的财务报告过程。

六、注册会计师对财务报表审计的责任

我们的目标是对财务报表整体是否不存在由于舞弊或错误导致的重大错报获取合理保证,并出具包含审计意见的审计报告。合理保证是高水平的保证,但并不能保证按照审计准则执行的审计在某一重大错报存在时总能发现。错报可能由于舞弊或错误导致,如果合理预期错报单独或汇总起来可能影响财务报表使用者依据财务报表作出的经济决策,则通常认为错报是重大的。

在按照审计准则执行审计工作的过程中,我们运用职业判断,并保持职业怀疑。同时,我们也执行以下工作:

(1) 识别和评估由于舞弊或错误导致的财务报表重大错报风险,设计和实施审计程序以应对这些风险,并获取充分、适当的审计证据,作为发表审计意见的基础。由于舞弊可能涉及串通、伪造、故意遗漏、虚假陈述或凌驾于内部控制之上,未能发现由于舞弊导致的重大错报的风险高于未能发现由于错误导致的重大错报的风险。

(2) 了解与审计相关的内部控制,以设计恰当的审计程序。



华兴会计师事务所(特殊普通合伙)

HUAXING CERTIFIED PUBLIC ACCOUNTANTS LLP

地址: 福建省福州市湖东路152号中山大厦B座6-9楼
Add: 6-9/F Block B, 152 Hudong Road, Fuzhou, Fujian, China

电话(Tel): 0591-87852574
Http://www.fjhxcpa.com

传真(Fax): 0591-87840354
邮政编码(Postcode): 350003

(3) 评价管理层选用会计政策的恰当性和作出会计估计及相关披露的合理性。

(4) 对管理层使用持续经营假设的恰当性得出结论。同时, 根据获取的审计证据, 就可能对福昕软件公司持续经营能力产生重大疑虑的事项或情况是否存在重大不确定性得出结论。如果我们得出结论认为存在重大不确定性, 审计准则要求我们在审计报告中提请报表使用者注意财务报表中的相关披露; 如果披露不充分, 我们应当发表非无保留意见。我们的结论基于截至审计报告日可获得的信息。然而, 未来的事项或情况可能导致福昕软件公司不能持续经营。

(5) 评价财务报表的总体列报、结构和内容, 并评价财务报表是否公允反映相关交易和事项。

(6) 就福昕软件公司实体或业务活动的财务信息获取充分、适当的审计证据, 以对财务报表发表审计意见。我们负责指导、监督和执行集团审计, 并对审计意见承担全部责任。

我们与治理层就计划的审计范围、时间安排和重大审计发现等事项进行沟通, 包括沟通我们在审计中识别出的值得关注的内部控制缺陷。

我们还就已遵守与独立性相关的职业道德要求向治理层提供声明, 并与治理层沟通可能被合理认为影响我们独立性的所有关系和其他事项, 以及相关的防范措施(如适用)。

从与治理层沟通过的事项中, 我们确定哪些事项对本期财务报表审计最



华兴会计师事务所(特殊普通合伙)
HUAXING CERTIFIED PUBLIC ACCOUNTANTS LLP

地址:福建省福州市湖东路152号中山大厦B座6-9楼
Add: 6-9/F Block B, 152 Hudong Road, Fuzhou, Fujian, China

电话(Tel): 0591-87852574
Http://www.fjhxcpa.com

传真(Fax): 0591-87840354
邮政编码(Postcode): 350003

为重要,因而构成关键审计事项。我们在审计报告中描述这些事项,除非法律法规禁止公开披露这些事项,或在极少数情形下,如果合理预期在审计报告中沟通某事项造成的负面后果超过在公众利益方面产生的益处,我们确定不应在审计报告中沟通该事项。



中国注册会计师:
(项目合伙人)

12

中国注册会计师:

2026年4月28日

合并资产负债表

2025-12-31

项 目	2025-12-31	2024-12-31	附注	2025-12-31	2024-12-31
流动资产：					
货币资金	1,301,972,015.46	763,736,517.97			
结算备付金					
拆出资金					
交易性金融资产	810,240,878.20	1,338,524,271.72			
衍生金融资产					
应收票据	1,272,039.90	95,000.00			
应收账款	206,487,732.22	121,551,898.06			
应收款项融资		1,554,000.00			
预付款项	17,841,229.72	16,277,060.67			
应收保赔款					
应收分保账款					
应收分保合同准备金					
其他应收款	19,513,218.67	14,563,872.03			
其中：应收利息					
应收股利					
买入返售金融资产					
存货	191,635,587.13	904,776.90			
其中：数据资源					
合同资产	2,135,836.20	211,660.00			
持有待售资产					
一年内到期的非流动资产	732,830.69	392,666.59			
其他流动资产	43,983,225.95	32,664,565.36			
流动资产合计	2,595,814,594.14	2,290,476,289.30			
非流动资产：					
发放贷款和垫款					
债权投资	3,166.83	182,875.09			
其他债权投资					
长期应收款	1,563,775.68	16,920,620.35			
长期股权投资	269,294,750.27	183,130,678.70			
其他权益工具投资	15,484,491.28	21,447,191.46			
其他非流动金融资产	33,393,588.66	29,731,750.23			
投资性房地产	19,062,236.69				
固定资产	62,220,103.70	67,681,152.26			
在建工程					
生产性生物资产					
油气资产					
使用权资产	28,862,213.03	37,828,583.43			
无形资产	184,322,317.20	63,100,803.93			
其中：数据资源					
开发支出	29,455,221.15	20,507,569.74			
其中：数据资源					
商誉	460,634,966.12	235,237,366.43			
长期待摊费用	5,882,110.56	6,620,564.73			
递延所得税资产	79,098,401.88	77,726,194.75			
其他非流动资产	21,424,154.75	30,324,556.03			
非流动资产合计	1,210,701,997.80	790,439,907.13			
资产总计	3,806,516,591.94	3,080,916,196.43			
流动负债：					
短期借款					
向中央银行借款					
拆入资金					
交易性金融负债					
衍生金融负债					
应付票据	95,000.00				
应付账款	121,551,898.06				
预收款项	1,554,000.00				
合同负债	16,277,060.67				
卖出回购金融资产款					
吸收存款及同业存放					
代理买卖证券款					
代理承销证券款					
应付职工薪酬	14,563,872.03				
应交税费					
其他应付款	904,776.90				
其中：应付利息					
应付股利					
应付手续费及佣金	211,660.00				
应付分保账款					
持有待售负债	392,666.59				
一年内到期的非流动负债	32,664,565.36				
其他流动负债	2,290,476,289.30				
流动负债合计	2,595,814,594.14				
非流动负债：					
保险合同准备金					
长期借款	177,035,750.00				
应付债券					
其中：优先股					
永续债					
租赁负债	19,176,234.36				
长期应付款					
长期应付职工薪酬					
预计负债					
递延收益	1,650,000.00				
递延所得税负债	21,833,045.74				
其他非流动负债					
非流动负债合计	219,695,030.10				
负债合计	951,772,842.79				
所有者权益（或股东权益）：					
实收资本（或股本）	91,359,524.00				
其他权益工具					
其中：优先股					
永续债					
资本公积	2,474,164,693.28				
减：库存股	33,147,811.87				
其他综合收益	1,095,876.20				
专项储备					
盈余公积	45,719,762.00				
一般风险准备					
未分配利润	47,305,342.22				
归属于母公司所有者权益（或股东权益）合计	2,626,497,385.83				
少数股东权益	228,246,363.32				
所有者权益（或股东权益）合计	2,854,743,749.15				
负债和所有者权益（或股东权益）总计	3,806,516,591.94				

法定代表人：

主管会计工作负责人：

会计机构负责人：

李蔚印

李蔚印

李蔚印



合并利润表

2025年度

编制单位：福建福昕软件开发股份有限公司

单位：元 币种：人民币

项	附注	2025年度	2024年度
一、营业总收入		1,066,626,697.42	711,135,372.43
其中：营业收入	五、(四十二)	1,066,626,697.42	711,135,372.43
利息收入			
已赚保费			
手续费及佣金收入			
二、营业总成本		990,666,584.34	822,783,496.86
其中：营业成本	五、(四十二)	129,016,101.43	46,889,566.96
利息支出			
手续费及佣金支出			
退保金			
赔付支出净额			
提取保险责任合同准备金净额			
保单红利支出			
分保费用			
税金及附加	五、(四十三)	2,784,661.01	2,126,903.94
销售费用	五、(四十四)	426,483,556.44	382,963,772.00
管理费用	五、(四十五)	207,141,903.79	168,080,274.99
研发费用	五、(四十六)	230,898,779.09	232,326,958.87
财务费用	五、(四十七)	-5,658,417.42	-9,603,979.90
其中：利息费用		5,286,046.55	1,630,621.49
利息收入		24,277,189.54	23,541,455.66
加：其他收益	五、(四十八)	12,119,281.08	6,274,112.04
投资收益（损失以“-”号填列）	五、(四十九)	9,527,193.45	133,660,661.88
其中：对联营企业和合营企业的投资收益		-24,444,501.47	-5,680,211.16
以摊余成本计量的金融资产终止确认收益			
汇兑收益（损失以“-”号填列）			
净敞口套期收益（损失以“-”号填列）			
公允价值变动收益（损失以“-”号填列）	五、(五十)	-2,554,849.15	34,240,424.43
信用减值损失（损失以“-”号填列）	五、(五十一)	-11,750,223.94	-9,406,294.51
资产减值损失（损失以“-”号填列）	五、(五十二)	-29,299,008.11	-113,524,221.14
资产处置收益（损失以“-”号填列）	五、(五十三)	9,610,610.76	19,977,981.89
三、营业利润（亏损以“-”号填列）		63,613,117.17	-40,425,459.84
加：营业外收入	五、(五十四)	1,840,984.63	40,156,233.20
减：营业外支出	五、(五十五)	2,146,849.53	5,405,871.94
四、利润总额（亏损总额以“-”号填列）		63,307,252.27	-5,675,098.58
减：所得税费用	五、(五十六)	17,187,272.10	-29,064,834.64
五、净利润（净亏损以“-”号填列）		46,119,980.17	23,389,736.06
(一) 按经营持续性分类			
1. 持续经营净利润（净亏损以“-”号填列）		46,119,980.17	23,389,736.06
2. 终止经营净利润（净亏损以“-”号填列）			
(二) 按所有权归属分类			
1. 归属于母公司所有者的净利润（净亏损以“-”号填列）		30,236,379.93	26,958,258.28
2. 少数股东损益（净亏损以“-”号填列）		15,883,600.24	-3,568,522.22
六、其他综合收益的税后净额	五、(五十七)	-20,427,901.70	6,564,453.83
归属于母公司所有者的其他综合收益的税后净额		-20,427,899.27	6,564,453.92
(一) 不能重分类进损益的其他综合收益		-6,140,197.75	174,454.54
1. 重新计量设定受益计划变动额			
2. 权益法下不能转损益的其他综合收益			
3. 其他权益工具投资公允价值变动		-6,140,197.75	174,454.54
4. 企业自身信用风险公允价值变动			
5. 其他			
(二) 将重分类进损益的其他综合收益		-14,287,701.52	6,389,999.38
1. 权益法下可转损益的其他综合收益			
2. 其他债权投资公允价值变动			
3. 金融资产重分类计入其他综合收益的金额			
4. 其他债权投资信用减值准备			
5. 现金流量套期储备			
6. 外币财务报表折算差额		-14,287,701.52	6,389,999.38
7. 其他			
归属于少数股东的其他综合收益的税后净额		-2.43	-0.09
七、综合收益总额		25,692,078.47	29,954,189.89
归属于母公司所有者的综合收益总额		9,808,480.66	33,522,712.20
归属于少数股东的综合收益总额		15,883,597.81	-3,568,522.31
八、每股收益：			
(一) 基本每股收益（元/股）		0.3358	0.3028
(二) 稀释每股收益（元/股）		0.3334	0.2989


法定代表人：



主管会计工作负责人：



会计机构负责人：



合并现金流量表

2025年度

项 目	2025年度	2024年度	附 注	项 目	2025年度	2024年度
一、经营活动产生的现金流量				收回投资收到的现金	3,508,274,159.22	7,580,661,857.53
销售商品、提供劳务收到的现金	1,177,989,834.20	791,080,859.08		取得投资收益收到的现金	32,713,793.76	33,085,984.16
客户存款和同业存放款项净增加额				处置固定资产、无形资产和其他长期资产收回的现金净额	216,497.97	668,941.97
向中央银行借款净增加额				处置子公司及其他营业单位收到的现金净额		
向其他金融机构拆入资金净增加额				收到其他与投资活动有关的现金		
收到原保险合同保费取得的现金				投资活动现金流入小计	3,541,204,450.95	7,614,416,783.66
收到再保业务现金净额				购建固定资产、无形资产和其他长期资产支付的现金	15,584,549.95	24,547,527.24
保户储金及投资款净增加额				投资支付的现金	3,078,053,065.18	7,367,008,597.22
收取利息、手续费及佣金的现金				质押贷款净增加额		
拆入资金净增加额				取得子公司及其他营业单位支付的现金净额	240,562,067.75	74,197,965.96
回购业务资金净增加额				支付其他与投资活动有关的现金	5,811.44	1,376,776.14
代理买卖证券收到的现金净额				五、（五十八）		
收到的税费返还				投资活动现金流出小计	3,334,205,494.32	7,467,130,866.56
收到其他与经营活动有关的现金	6,946,738.99	4,620,655.53		投资活动产生的现金流量净额	206,998,956.63	147,285,917.10
五、（五十八）				三、筹资活动产生的现金流量：		
经营活动现金流入小计	61,905,996.45	36,936,761.99		吸收投资收到的现金		
经营活动现金流出小计	1,246,842,569.64	832,638,276.60		其中：子公司吸收少数股东投资收到的现金		
购买商品、接受劳务支付的现金	76,561,205.04	20,320,310.96		取得借款收到的现金	191,390,000.00	25,209,359.16
客户贷款及垫款净增加额				收到其他与筹资活动有关的现金	36,209,397.66	25,209,359.16
存放中央银行和同业款项净增加额				筹资活动现金流入小计	227,599,397.66	25,209,359.16
支付原保险合同赔付款项的现金				偿还债务支付的现金	4,784,750.00	6,200,000.00
拆出资金净增加额				分配股利、利润或偿付利息支付的现金	39,336,316.43	35,549,129.49
支付利息、手续费及佣金的现金				其中：子公司支付给少数股东的股利、利润	8,829,946.79	
支付保单红利的现金				支付其他与筹资活动有关的现金	16,280,003.14	22,141,591.20
支付给职工以及为职工支付的现金	651,086,275.45	549,213,716.81		筹资活动现金流出小计	60,401,069.57	63,890,720.69
支付的各项税费	58,134,243.70	68,886,883.65		筹资活动产生的现金流量净额	167,198,328.09	-38,681,361.53
支付其他与经营活动有关的现金	281,625,922.00	258,559,427.06		四、汇率变动对现金及现金等价物的影响	-14,773,055.00	5,766,386.97
五、（五十八）				五、现金及现金等价物净增加额	538,859,153.17	50,028,880.66
经营活动现金流出小计	1,067,407,646.19	896,980,338.48		加：期初现金及现金等价物余额	761,997,026.45	711,968,145.79
经营活动产生的现金流量净额	179,434,923.45	-64,342,061.88		六、期末现金及现金等价物余额	1,300,856,179.62	761,997,026.45
二、投资活动产生的现金流量：						

编制单位：福建福昕软件开发股份有限公司

单位：元 币种：人民币

法定代表人：

主管会计工作负责人：

会计机构负责人：



Handwritten signature of the chief accountant.

合并所有者权益变动表

2025年度

单位：元 币种：人民币

项目	2025年度												
	归属于母公司所有者权益												
	实收资本 (或股本)	其他权益 工具	资本公积	减：库存股	其他综合收益	专项 储备	盈余公积	一般 风险 准备	未分配利润	其他	小计	少数股东权益	所有者权益合计
一、上年年末余额	91,439,524.00		2,568,696,898.12	218,598,132.38	21,523,775.47		45,719,762.00		43,977,264.97		2,552,759,092.18	-9,389,760.14	2,543,369,332.04
加：会计政策变更													
前期差错更正													
其他													
二、本年期初余额	91,439,524.00		2,568,696,898.12	218,598,132.38	21,523,775.47		45,719,762.00		43,977,264.97		2,552,759,092.18	-9,389,760.14	2,543,369,332.04
三、本期增减变动金额 (减少以“-”号填列)	-80,000.00		-94,532,204.84	-185,450,320.51	-20,427,899.27				3,328,077.25		73,738,293.65	237,636,123.46	311,374,417.11
(一) 综合收益总额					-20,427,899.27				30,236,379.93		9,808,480.66	15,883,597.81	25,692,078.47
(二) 所有者投入和减少资本	-80,000.00		-95,202,987.95	-185,450,320.51							90,167,332.56	221,802,926.79	311,970,259.35
1. 所有者投入的普通股	-80,000.00		-9,449,391.45	-9,529,391.45								219,725,247.09	219,725,247.09
2. 其他权益工具持有者投入资本													
3. 股份支付计入所有者权益的金额			14,412,292.44	-8,697,261.96							23,109,554.40	2,077,679.70	25,187,234.10
4. 其他			-100,165,888.94	-167,223,667.10					-26,908,302.68		67,057,778.16	*	67,057,778.16
(三) 利润分配													
1. 提取盈余公积													
2. 提取一般风险准备													
3. 对所有者(或股东)的分配									-26,908,302.68		-26,908,302.68		-26,908,302.68
4. 其他													
(四) 所有者权益内部结转													
1. 资本公积转增资本(或股本)													
2. 盈余公积转增资本(或股本)													
3. 盈余公积弥补亏损													
4. 设定受益计划变动额结转留存收益													
5. 其他综合收益结转留存收益													
6. 其他													
(五) 专项储备													
1. 本期提取													
2. 本期使用													
(六) 其他			670,783.11								670,783.11	-50,401.14	620,381.97
四、本期末余额	91,359,524.00		2,474,164,693.28	33,147,811.87	1,095,876.20		45,719,762.00		47,305,342.22		2,626,497,385.83	228,246,363.32	2,854,743,749.15

法定代表人：

主管会计工作负责人：

会计机构负责人：



4



Handwritten signature of the accounting officer.

合并所有者权益变动表 (续)

2025年度

单位: 元 币种: 人民币

项目	2024年度												
	归属于母公司所有者权益												
	实收资本 (或股本)	其他权益 工具	资本公积	减: 库存股	其他综合收益	专项 储备	盈余公积	一般 风险 准备	未分配利润	其他	小计	少数股东权益	所有者权益合计
	优 先 股	永 续 债	其 他										
一、上年年末余额	91,489,524.00			2,675,510,342.06	317,822,890.00	14,959,321.55	32,564,239.48		65,694,710.01		2,562,395,247.10	3,136,987.07	2,565,532,234.17
加: 会计政策变更													
前期差错更正													
其他													
二、本年期初余额	91,489,524.00			2,675,510,342.06	317,822,890.00	14,959,321.55	32,564,239.48		65,694,710.01		2,562,395,247.10	3,136,987.07	2,565,532,234.17
三、本期增减变动金额 (减少以“-”号填列)	-50,000.00			-106,813,443.94	-99,224,757.62	6,564,453.92	13,155,522.52		-21,717,445.04		-9,636,154.92	-12,526,747.21	-22,162,902.13
(一) 综合收益总额						6,564,453.92			26,958,258.28		33,522,712.20	-3,568,522.31	29,954,189.89
(二) 所有者投入和减少资本	-50,000.00			-85,935,090.10	-107,649,160.48						21,664,070.38	-8,958,224.90	12,705,845.48
1. 所有者投入的普通股	-50,000.00			-5,905,869.66	-5,955,869.66							-8,958,224.90	-8,958,224.90
2. 其他权益工具持有者投入资本													
3. 股份支付计入所有者权益的金额				-4,486,652.15	8,826,685.38						-13,313,337.53		-13,313,337.53
4. 其他				-75,542,568.29	-110,519,976.20						34,977,407.91		34,977,407.91
(三) 利润分配													
1. 提取盈余公积							13,155,522.52		-48,675,703.32		-35,520,180.80		-35,520,180.80
2. 提取一般风险准备									-13,155,522.52				
3. 对所有者(或股东)的分配									-35,520,180.80				-35,520,180.80
4. 其他													
(四) 所有者权益内部结转													
1. 资本公积转增资本(或股本)													
2. 盈余公积转增资本(或股本)													
3. 盈余公积弥补亏损													
4. 设定受益计划变动额结转留存收益													
5. 其他综合收益结转留存收益													
6. 其他													
(五) 专项储备													
1. 本期提取													
2. 本期使用													
(六) 其他				-20,878,353.84	8,424,402.86						-29,302,756.70		-29,302,756.70
四、本期期末余额	91,439,524.00			2,568,696,898.12	218,598,132.38	21,523,775.47	45,719,762.00		43,977,264.97		2,552,759,092.18	-9,389,760.14	2,543,369,332.04


法定代表人:

主管会计工作负责人:

会计机构负责人:

李蔚

5



母公司资产负债表

2025-12-31

单位：元，币种：人民币

编制单位：福建福昕软件开发股份有限公司	附注	2025-12-31	2024-12-31	项 目	附注	2025-12-31	2024-12-31
流动资产：				流动资产：			
货币资金		203,223,889.47	96,129,988.17	短期借款			
交易性金融资产		789,935,100.42	1,338,524,271.72	交易性金融负债			
衍生金融资产				衍生金融负债			
应收票据		1,272,039.90	95,000.00	应付票据			
应收账款	十七、(一)	125,743,193.38	57,798,651.13	应付账款		3,308,681.88	551,806.47
应收款项融资				预收款项			
预付款项		1,939,494.50	1,684,972.84	合同负债		16,804,323.92	16,897,994.03
其他应收款	十七、(二)	68,449,166.55	7,986,980.01	应付职工薪酬		24,347,632.52	23,433,803.46
其中：应收利息				应交税费		4,639,010.71	2,554,809.07
存货		2,299,117.08		其他应付款		56,729,885.40	38,264,831.66
其中：数据资源		103,773.58		其中：应付利息			
合同资产		133,000.00	211,660.00	应付股利		79,040.00	67,280.00
持有待售资产				持有待售负债			
一年内到期的非流动资产		46,732,830.69	46,392,666.59	一年内到期的非流动负债		13,115,357.59	3,732,636.49
其他流动资产		21,239,961.79	11,037,837.07	其他流动负债		259,503.51	294,030.42
流动资产合计		1,258,772,450.28	1,561,416,027.53	流动负债合计		119,204,395.53	85,729,911.60
非流动资产：				非流动负债：			
债权投资		62,897,932.84	52,557,672.69	长期借款		177,035,750.00	
其他债权投资				应付债券			
长期应收款		138,000,000.00	184,000,000.00	其中：优先股			
长期股权投资	十七、(三)	1,463,041,976.51	873,468,622.45	永续债			
其他权益工具投资		8,465,116.28	7,281,799.18	租赁负债		997,354.89	4,620,920.22
其他非流动金融资产		33,393,588.66	29,731,750.23	长期应付职工薪酬			
投资性房地产		28,787,913.27		预计负债			
固定资产		27,655,126.58	61,397,199.19	递延收益		1,650,000.00	
在建工程				递延所得税负债			
生产性生物资产				其他非流动负债			
油气资产				非流动负债合计		179,683,104.89	4,620,920.22
使用权资产		4,628,931.39	8,221,802.73	负债合计		298,887,500.42	90,350,831.82
无形资产		10,258,570.07	11,052,898.31	所有者权益(或股东权益)：			
其中：数据资源				实收资本(或股本)		91,359,524.00	91,439,524.00
开发支出		29,464,770.33	20,507,569.74	其他权益工具			
其中：数据资源				其中：优先股			
商誉				永续债			
长期待摊费用		706,457.13	1,113,375.32	资本公积		2,515,225,253.05	2,617,667,385.23
递延所得税资产		10,915,837.10	2,413,165.25	减：库存股		33,147,811.87	218,598,132.38
其他非流动资产		21,424,154.75	20,856,714.61	其他综合收益			-1,005,819.53
非流动资产合计		1,839,640,374.91	1,272,602,569.70	专项储备			
				盈余公积		45,719,762.00	45,719,762.00
				一般风险准备			
				未分配利润		180,368,597.59	208,445,046.09
				所有者权益(或股东权益)合计		2,799,525,324.77	2,743,667,765.41
资产总计		3,098,412,825.19	2,834,018,597.23	负债和所有者权益(或股东权益)总计		3,098,412,825.19	2,834,018,597.23

法定代表人：

主管会计工作负责人：

会计机构负责人：



母公司利润表

2025年度

编制单位：福建福昕软件开发股份有限公司

单位：元 币种：人民币

项 目	附注	2025年度	2024年度
一、营业收入	十七、（四）	172,162,706.68	129,775,553.28
减：营业成本		115,527,305.14	18,215,862.48
税金及附加		1,595,535.19	1,567,189.23
销售费用		35,898,104.55	45,943,362.67
管理费用		33,915,726.13	46,469,849.65
研发费用		49,692,869.11	91,753,802.68
财务费用		3,527,720.14	-1,901,693.25
其中：利息费用		4,081,533.23	434,864.91
利息收入		969,134.89	2,132,873.31
加：其他收益		9,211,287.86	5,856,952.78
投资收益（损失以“-”号填列）	十七、（五）	65,482,197.06	31,492,314.31
其中：对联营企业和合营企业的投资收益		-2,264,379.07	-342,492.19
以摊余成本计量的金融资产终止确认收益			
净敞口套期收益（损失以“-”号填列）			
公允价值变动收益（损失以“-”号填列）		-2,587,659.76	34,240,424.43
信用减值损失（损失以“-”号填列）		-5,337,432.65	-3,732,419.59
资产减值损失（损失以“-”号填列）		-11,005,748.53	-35,799,320.43
资产处置收益（损失以“-”号填列）		6,700,043.02	230,186,070.87
二、营业利润（亏损以“-”号填列）		-5,531,866.58	189,971,202.19
加：营业外收入		84,607.07	4,212,219.65
减：营业外支出		907,065.84	2,233,224.06
三、利润总额（亏损总额以“-”号填列）		-6,354,325.35	191,950,197.78
减：所得税费用		-5,186,179.53	10,124,628.68
四、净利润（净亏损以“-”号填列）		-1,168,145.82	181,825,569.10
（一）持续经营净利润（净亏损以“-”号填列）		-1,168,145.82	181,825,569.10
（二）终止经营净利润（净亏损以“-”号填列）			
五、其他综合收益的税后净额		1,005,819.53	174,454.54
（一）不能重分类进损益的其他综合收益		1,005,819.53	174,454.54
1.重新计量设定受益计划变动额			
2.权益法下不能转损益的其他综合收益			
3.其他权益工具投资公允价值变动		1,005,819.53	174,454.54
4.企业自身信用风险公允价值变动			
5.其他			
（二）将重分类进损益的其他综合收益			
1.权益法下可转损益的其他综合收益			
2.其他债权投资公允价值变动			
3.金融资产重分类计入其他综合收益的金额			
4.其他债权投资信用减值准备			
5.现金流量套期储备			
6.外币财务报表折算差额			
7.其他			
六、综合收益总额		-162,326.29	182,000,023.64
七、每股收益：			
（一）基本每股收益（元/股）			
（二）稀释每股收益（元/股）			

法定代表人：

主管会计工作负责人：

会计机构负责人：

母公司现金流量表

2025年度

编制单位：福建福昕软件开发股份有限公司

单位：元 币种：人民币

项	附注	2025年度	2024年度
一、经营活动产生的现金流量：			
销售商品、提供劳务收到的现金		111,299,820.92	115,309,267.28
收到的税费返还		4,882,314.01	3,645,023.93
收到其他与经营活动有关的现金		25,858,758.81	13,651,217.85
经营活动现金流入小计		142,040,893.74	132,605,509.06
购买商品、接受劳务支付的现金		26,748,884.56	9,943,257.69
支付给职工以及为职工支付的现金		164,792,132.42	148,524,716.05
支付的各项税费		6,190,669.43	9,531,154.81
支付其他与经营活动有关的现金		36,730,772.16	37,334,312.00
经营活动现金流出小计		234,462,458.57	205,333,440.55
经营活动产生的现金流量净额		-92,421,564.83	-72,727,931.49
二、投资活动产生的现金流量：			
收回投资收到的现金		3,145,190,573.72	7,488,661,857.53
取得投资收益收到的现金		32,181,481.33	32,716,926.15
处置固定资产、无形资产和其他长期资产收回的现金净额		46,005,574.00	1,155.00
处置子公司及其他营业单位收到的现金净额			
收到其他与投资活动有关的现金			
投资活动现金流入小计		3,223,377,629.05	7,521,379,938.68
购建固定资产、无形资产和其他长期资产支付的现金		10,647,963.39	20,484,835.00
投资支付的现金		3,200,137,395.83	7,469,256,200.40
取得子公司及其他营业单位支付的现金净额			
支付其他与投资活动有关的现金		5,811.44	6,499.67
投资活动现金流出小计		3,210,791,170.66	7,489,747,535.07
投资活动产生的现金流量净额		12,586,458.39	31,632,403.61
三、筹资活动产生的现金流量：			
吸收投资收到的现金			
取得借款收到的现金		191,390,000.00	
收到其他与筹资活动有关的现金		36,209,397.66	25,209,359.16
筹资活动现金流入小计		227,599,397.66	25,209,359.16
偿还债务支付的现金		4,784,750.00	
分配股利、利润或偿付利息支付的现金		30,506,369.64	35,505,282.96
支付其他与筹资活动有关的现金		5,100,991.78	13,048,408.68
筹资活动现金流出小计		40,392,111.42	48,553,691.64
筹资活动产生的现金流量净额		187,207,286.24	-23,344,332.48
四、汇率变动对现金及现金等价物的影响			
		-278,278.50	-252.68
五、现金及现金等价物净增加额			
		107,093,901.30	-64,440,113.04
加：期初现金及现金等价物余额		96,129,988.17	160,570,101.21
六、期末现金及现金等价物余额			
		203,223,889.47	96,129,988.17


法定代表人：



主管会计工作负责人：



会计机构负责人：



母公司所有者权益变动表

2025年度

单位：元 币种：人民币

项目	2025年度							所有者权益合计			
	实收资本 (或股本)	其他权益工具			减：库存股	其他综合收益	专项储备		盈余公积	一般风险准备	未分配利润
		优先股	永续债	其他							
一、上年期末余额	91,439,524.00				2,617,667,385.23	218,598,132.38	-1,005,819.53	45,719,762.00		208,445,046.09	2,743,667,765.41
加：会计政策变更											
前期差错更正											
其他											
二、本年期初余额	91,439,524.00				2,617,667,385.23	218,598,132.38	-1,005,819.53	45,719,762.00		208,445,046.09	2,743,667,765.41
三、本期增减变动金额 (减少以“-”号填列)	-80,000.00				-102,442,132.18	-185,450,320.51	1,005,819.53			-28,076,448.50	55,857,559.36
(一) 综合收益总额							1,005,819.53			-1,168,145.82	-162,326.29
(二) 所有者投入和减少资本	-80,000.00				-102,371,541.83	-185,450,320.51					82,998,778.68
1. 所有者投入的普通股	-80,000.00				-9,449,391.45	-9,529,391.45					
2. 其他权益工具持有者投入资本											
3. 股份支付计入所有者权益的金额											
4. 其他					7,243,738.56	-8,697,261.96					15,941,000.52
(三) 利润分配					-100,165,888.94	-167,223,667.10				-26,908,302.68	67,057,778.16
1. 提取盈余公积											
2. 提取一般风险准备											
3. 对所有者(或股东)的分配										-26,908,302.68	-26,908,302.68
4. 其他											
(四) 所有者权益内部结转											
1. 资本公积转增资本(或股本)											
2. 盈余公积转增资本(或股本)											
3. 盈余公积弥补亏损											
4. 设定受益计划变动额结转留存收益											
5. 其他综合收益结转留存收益											
6. 其他											
(五) 专项储备											
1. 本期提取											
2. 本期使用											
(六) 其他					-70,590.35						-70,590.35
四、本期末余额	91,359,524.00				2,515,225,253.05	33,147,811.87		45,719,762.00		180,368,597.59	2,799,525,324.77


编制单位：福建福昕软件开发股份有限公司



法定代表人：

主管会计工作负责人：

会计机构负责人：



母公司所有者权益变动表 (续)

2025年度

单位: 元 币种: 人民币

项目	2024年度							所有者权益合计			
	实收资本 (或股本)	其他权益工具		资本公积	减: 库存股	其他综合收益	专项储备		盈余公积	一般风险准备	未分配利润
		优先股	永续债								
一、上年期末余额	91,489,524.00			2,709,647,489.06	317,822,890.00	-1,180,274.07		32,564,239.48		75,295,180.31	2,589,993,268.78
加: 会计政策变更											
前期差错更正											
其他											
二、本年期初余额	91,489,524.00			2,709,647,489.06	317,822,890.00	-1,180,274.07		32,564,239.48		75,295,180.31	2,589,993,268.78
三、本期增减变动金额 (减少以“-”号填列)	-50,000.00			-91,980,103.83	-99,224,757.62	174,454.54		13,155,522.52		133,149,865.78	153,674,496.63
(一) 综合收益总额						174,454.54				181,825,569.10	182,000,023.64
(二) 所有者投入和减少资本	-50,000.00			-91,980,103.83	-107,649,160.48						15,619,056.65
1. 所有者投入的普通股	-50,000.00			-5,905,869.66	-5,955,869.66						
2. 其他权益工具持有者投入资本											
3. 股份支付计入所有者权益的金额				-10,531,665.88	8,826,685.38						-19,358,351.26
4. 其他				-75,542,568.29	-110,519,976.20						34,977,407.91
(三) 利润分配								13,155,522.52		-48,675,703.32	-35,520,180.80
1. 提取盈余公积								13,155,522.52		-13,155,522.52	
2. 提取一般风险准备											
3. 对所有者(或股东)的分配										-35,520,180.80	-35,520,180.80
4. 其他											
(四) 所有者权益内部结转											
1. 资本公积转增资本(或股本)											
2. 盈余公积转增资本(或股本)											
3. 盈余公积弥补亏损											
4. 设定受益计划变动额结转留存收益											
5. 其他综合收益结转留存收益											
6. 其他											
(五) 专项储备											
1. 本期提取											
2. 本期使用											
(六) 其他											
四、本期期末余额	91,439,524.00			2,617,667,385.23	218,598,132.38	-1,005,819.53		45,719,762.00		208,445,046.09	2,743,657,765.41

编制单位: 福建福昕软件开发股份有限公司



法定代表人:



主管会计工作负责人:



会计机构负责人:



财务报表附注

(以下金额单位若未特别注明均为人民币元)

一、公司的基本情况

(一) 公司概况

福建福昕软件开发股份有限公司(以下简称福昕软件、福昕软件公司或公司)是由福州福昕软件开发有限公司整体变更设立的股份有限公司。2020年9月8日,本公司首次公开发行股票并在科创板上市。证券简称:福昕软件,证券代码:688095。公司注册资本91,359,524.00元,股本91,359,524.00元。公司统一社会信用代码:91350100731862878C,住所:福州市鼓楼区软件大道89号福州软件园G区5号楼,法定代表人:熊雨前。

公司行业性质:软件和信息技术服务业。

公司经营范围:计算机软、硬件的开发、技术服务;互联网信息服务;互联网数据服务;信息技术咨询服务;承办设计、制作、代理、发布国内各类广告;翻译服务;电子产品的开发、销售;承接计算机网络工程业务;自营和代理各类商品和技术的进出口,但国家限定公司经营或禁止进出口的商品和技术除外;电脑图文设计及销售;商务信息咨询。(依法须经批准的项目,经相关部门批准后方可开展经营活动)

公司主要产品包括:版式文档通用产品及服务、智能文档处理平台及应用、数智政务产品及服务。

本公司的第一大股东及实际控制人为熊雨前先生,截至2025年12月31日对本公司的持股比例为39.85%。

(二) 财务报表批准报出日

本财务报表于2026年4月28日经公司董事会批准报出。

二、财务报表的编制基础

(一) 编制基础

公司以持续经营为基础,根据实际发生的交易和事项,按照《企业会计准则——基

本准则》和其他各项具体会计准则、应用指南、准则解释及其他相关规定（以下合称“企业会计准则”）进行确认和计量，在此基础上结合中国证券监督管理委员会《公开发行证券的公司信息披露编报规则第15号——财务报告的一般规定》（2023年修订）的规定，编制财务报表。

（二）持续经营

公司自本报告期末起至少12个月内具备持续经营能力，无影响持续经营能力的重大事项。

三、重要会计政策及会计估计

重要提示：本公司根据实际生产经营特点针对外币业务和外币报表折算、金融工具减值、存货、固定资产折旧、在建工程、无形资产、长期待摊费用、收入确认等交易或事项制定了具体会计政策和会计估计。

（一）遵循企业会计准则的声明

公司编制的财务报表符合企业会计准则的要求，真实、完整地反映了公司的财务状况、经营成果、所有者权益变动和现金流量等有关信息。

（二）会计期间

公司会计年度自公历每年1月1日起至12月31日止。

（三）营业周期

公司以12个月作为一个营业周期。

（四）记账本位币

公司以人民币作为记账本位币。

（五）重要性标准确定方法和选择依据

项目	重要性标准
重要的单项计提坏账准备的应收款项	单项计提金额占各类应收款项坏账准备总额的10%以上或金额超过500万元人民币
本期重要的应收款项核销	单项计提金额占各类应收款项坏账准备总额的5%以上或金额超过100万元人民币
重要的在建工程	单项在建工程金额超过集团资产总额0.5%
重要的子公司	子公司净资产占集团净资产5%以上，或净利润金额占集团净利润10%以上
重要的合营企业或联营企业	对单个被投资单位的长期股权投资账面价值占集团净资产的1%以上，或长期股权投资权益法下投资损益占集团合并净利润的10%以上

项目	重要性标准
重要投资活动	单项投资活动占收到或支付投资活动相关的现金流入或流出总额的10%以上且金额大于1亿元人民币
账龄超过1年且金额重要的预付款项	单项账龄超过1年的预付款项占预付款项总额的10%以上且金额大于500万元
账龄超过1年且金额重要的合同负债	单项账龄超过1年的合同负债占合同负债总额的10%以上且金额大于1000万元
账龄超过1年且金额重要的应付账款、其他应付款	单项账龄超过1年的应付账款/其他应付款占应付账款/其他应付款总额的10%以上且金额大于500万元
重要的资本化研发项目	单个项目期末余额占开发支出期末余额10%以上且金额大于5千万元
重要外购在研项目	单项占研发投入总额的10%以上
不涉及当期现金收支的重大活动	不涉及当期现金收支，对当期报表影响大于净资产10%

(六) 同一控制下和非同一控制下企业合并的会计处理方法

1. 同一控制下企业合并：本公司在企业合并中取得的资产和负债，按照合并日被合并方资产、负债（包括最终控制方收购被合并方而形成的商誉）在最终控制方合并财务报表中的账面价值计量。在合并中取得的净资产账面价值与支付的合并对价账面价值（或发行股份面值总额）的差额，调整资本公积中的资本溢价或股本溢价，资本公积中的资本溢价或股本溢价不足冲减的，调整留存收益。

2. 非同一控制下企业合并：本公司在购买日对作为企业合并对价付出的资产、发生或承担的负债按照公允价值计量，公允价值与其账面价值的差额，计入当期损益。本公司对合并成本大于合并中取得的被购买方可辨认净资产公允价值份额的差额，确认为商誉；合并成本小于合并中取得的被购买方可辨认净资产公允价值份额的差额，对合并中取得的资产、负债的公允价值、作为合并对价的非现金资产或发行的权益性证券等的公允价值进行复核，复核结果表明所确定的各项可辨认资产和负债的公允价值确定是恰当的，将企业合并成本低于取得的被购买方可辨认净资产公允价值份额之间的差额，计入合并当期的营业外收入。

通过多次交易分步实现非同一控制下的企业合并，合并成本为购买日支付的对价与购买日之前已经持有的被购买方的股权在购买日的公允价值之和；对于购买日之前已经持有的被购买方的股权，按照购买日的公允价值进行重新计量，公允价值与其账面价值之间的差额计入当期投资收益。购买日之前持有的被购买方的长期股权投资在权益法核算下的其他综合收益，采用与被投资单位直接处置相关资产或负债相同的基础进行会计

处理，除净损益、其他综合收益和利润分配外的其他股东权益变动，转为购买日所属当期损益。对于购买日之前持有的被购买方的其他权益工具投资，该权益工具投资在购买日之前累计在其他综合收益的公允价值变动转入留存损益。

3. 企业合并中相关费用的处理：为企业合并发生的审计、法律服务、评估咨询等中介费用及其他相关管理费用，于发生时计入当期损益；作为合并对价发行的权益性证券或债务性证券的交易费用，计入权益性证券或债务性证券的初始确认金额。

（七） 控制的判断标准和合并财务报表的编制方法

1. 控制的判断标准及合并报表编制范围

控制，是指投资方拥有对被投资方的权力，通过参与被投资方的相关活动而享有可变回报，并且有能力运用对被投资方的权力影响其回报金额。是否控制被投资方，本公司判断要素包括：

- （1）拥有对被投资方的权力，有能力主导被投资方的相关活动；
- （2）对被投资方享有可变回报；
- （3）有能力运用对被投资方的权力影响其回报金额。

除非有确凿证据表明本公司不能主导被投资方相关活动，下列情况，本公司对被投资方拥有权力：

- （1）持有被投资方半数以上的表决权的；

（2）持有被投资方半数或以下的表决权，但通过与其他表决权持有人之间的协议能够控制半数以上表决权的。

对于持有被投资方半数或以下的表决权，但综合考虑下列事实和情况后，判断持有的表决权足以有能力主导被投资方相关活动的，视为本公司对被投资方拥有权力：

（1）持有的表决权相对于其他投资方持有的表决权份额的大小，以及其他投资方持有表决权的分散程度；

（2）和其他投资方持有的被投资方的潜在表决权，如可转换公司债券、可执行认股权证等；

- （3）其他合同安排产生的权利；

(4) 被投资方以往的表决权行使情况等其他相关事实和情况。

本公司基于合同安排的实质而非回报的法律形式对回报的可变性进行评价。

本公司以主要责任人的身份行使决策权，或在其他方拥有决策权的情况下，其他方以本公司代理人的身份代为行使决策权的，表明本公司控制被投资方。

一旦相关事实和情况的变化导致对控制定义所涉及的相关要素发生变化的，本公司将进行重新评估。

合并财务报表的合并范围以控制为基础予以确定，不仅包括根据表决权（或类似权利）本身或者结合其他安排确定的子公司，也包括基于一项或多项合同安排决定的结构化主体。

2. 合并程序

合并财务报表以公司及其子公司的财务报表为基础，根据其他有关资料，编制合并财务报表。

公司统一子公司所采用的会计政策及会计期间，使子公司采用的会计政策、会计期间与公司保持一致。在编制合并财务报表时，遵循重要性原则，抵销母公司与子公司、子公司与子公司之间的内部往来、内部交易及权益性投资项目。

子公司少数股东应占的权益、损益和综合收益分别在合并资产负债表中所有者权益项目下、合并利润表中净利润项目下和综合收益总额项目下单独列示。子公司少数股东分担的当期亏损超过了少数股东在该子公司期初所有者权益中所享有份额而形成的余额，冲减少数股东权益。

(1) 增加子公司以及业务

在报告期内因同一控制下企业合并增加的子公司以及业务，编制合并资产负债表时，调整合并资产负债表的期初数；编制利润表时，将该子公司以及业务合并当期期初至报告期末的收入、费用、利润纳入合并利润表；合并现金流量表时，将该子公司以及业务合并当期期初至报告期末的现金流量纳入合并现金流量表；同时应当对比较报表的相关项目进行调整，视同合并后的报告主体自最终控制方开始控制时点起一直存在。

在报告期内因非同一控制下企业合并或其他方式增加的子公司以及业务，编制合并

资产负债表时，不调整合并资产负债表的期初数。编制利润表时，将该子公司以及业务购买日至报告期末的收入、费用、利润纳入合并利润表。编制现金流量表时，将该子公司购买日至报告期末的现金流量纳入合并现金流量表。

公司以子公司的个别财务报表反映为在购买日公允价值基础上确定的可辨认资产、负债及或有负债在本期资产负债表日的金额进行编制合并财务报表。对合并成本大于合并中取得的被购买方可辨认净资产公允价值份额的差额，确认为商誉。合并成本小于合并中取得的被购买方可辨认净资产公允价值份额的差额，经复核后，计入当期损益。

通过多次交易分步实现非同一控制下企业合并的，在合并财务报表中，对于购买日之前持有的被购买方的股权，应当按照该股权在购买日的公允价值进行重新计量，公允价值与其账面价值的差额计入当期投资收益。购买日之前持有的被购买方的长期股权投资在权益法核算下的其他综合收益，采用与被投资单位直接处置相关资产或负债相同的基础进行会计处理，除净损益、其他综合收益和利润分配外的其他股东权益变动，转为购买日所属当期损益。对于购买日之前持有的被购买方的其他权益工具投资，该权益工具投资在购买日之前累计在其他综合收益的公允价值变动转入留存损益。

（2）处置子公司以及业务

A. 一般处理方法

在报告期内，本公司处置子公司以及业务，则该子公司以及业务期初至处置日的收入、费用、利润纳入合并利润表；该子公司以及业务期初至处置日的现金流量纳入合并现金流量表。

公司因处置部分股权投资等原因丧失了对原有子公司控制权的，在合并财务报表中，对于剩余股权，按照其在丧失控制权日的公允价值进行重新计量。处置股权取得的对价和剩余股权公允价值之和，减去按原持股比例计算应享有原有子公司自购买日或合并日开始持续计算的净资产的份额之间的差额，计入丧失控制权当期的投资收益，同时冲减商誉。与原有子公司股权投资相关的其他综合收益，在丧失控制权时采用与子公司直接处置相关资产或负债相同的基础进行会计处理，因原有子公司相关的除净损益、其他综合收益和利润分配以外的其他股东权益变动而确认的股东权益，在丧失控制权时转为当期损益。

B. 分步处置股权至丧失控制权

企业通过多次交易分步处置对子公司股权投资直至丧失控制权的，如果处置对子公司股权投资直至丧失控制权的各项交易属于一揽子交易的，应当将各项交易作为一项处置子公司并丧失控制权的交易进行会计处理；但是，在丧失控制权之前每一次处置价款与处置投资对应的享有该子公司净资产份额的差额，在合并财务报表中确认为其他综合收益，在丧失控制权时一并转入丧失控制权当期的损益。

处置对子公司股权投资的各项交易的条款、条件以及经济影响符合下列一种或多种情况，通常表明应将多次交易事项作为一揽子交易进行会计处理：

- (A) 这些交易是同时或者在考虑了彼此影响的情况下订立的；
- (B) 这些交易整体才能达成一项完整的商业结果；
- (C) 一项交易的发生取决于其他至少一项交易的发生；
- (D) 一项交易单独考虑时是不经济的，但是和其他交易一并考虑时是经济的。

(3) 购买子公司少数股权

本公司因购买少数股权新取得的长期股权投资与按照新增持股比例计算应享有子公司自购买日（或合并日）开始持续计算的可辨认净资产份额之间的差额，调整合并资产负债表中的资本公积中的资本溢价或股本溢价，资本公积中的资本溢价或股本溢价不足冲减的，调整留存收益。

(4) 不丧失控制权的情况下部分处置对子公司的股权投资

在不丧失控制权的情况下因部分处置对子公司的长期股权投资而取得的处置价款与处置长期股权投资相对应享有子公司自购买日或合并日开始持续计算的净资产份额之间的差额，调整合并资产负债表中的资本公积中的资本溢价或股本溢价，资本公积中的资本溢价或股本溢价不足冲减的，调整留存收益。

(八) 合营安排分类及共同经营会计处理方法

合营安排是指一项由两个或两个以上的参与方共同控制的安排。合营安排分为共同经营和合营企业。

1. 共同经营是指本公司享有该安排相关资产且承担该安排相关负债的合营安排。本公司确认与共同经营中利益份额相关的下列项目：

- (1) 确认单独所持有的资产，以及按其份额确认共同持有的资产；
- (2) 确认单独所承担的负债，以及按其份额确认共同承担的负债；
- (3) 确认出售其享有的共同经营产出份额所产生的收入；
- (4) 按其份额确认共同经营因出售产出所产生的收入；
- (5) 确认单独所发生的费用，以及按其份额确认共同经营发生的费用。

2. 合营企业是指本公司仅对该安排的净资产享有权利的合营安排。本公司按照长期股权投资有关权益法核算的规定对合营企业的投资进行会计处理。

(九) 现金及现金等价物的确定标准

公司在编制现金流量表时，将本公司库存现金以及可以随时用于支付的存款确认为现金。将同时具备期限短（从购买日起三个月内到期）、流动性强、易于转换为已知金额现金、价值变动风险很小的投资，确定为现金等价物。受到限制的银行存款，不作为现金流量表中的现金及现金等价物。

(十) 外币业务和外币报表折算

1. 外币业务

发生外币业务时，外币金额按交易发生日即期汇率的近似汇率折算为人民币入账，期末按照下列方法对外币货币性项目和外币非货币性项目进行处理：

(1) 外币货币性项目，采用资产负债表日即期汇率折算。因资产负债表日即期汇率与初始确认或者前一资产负债表日即期汇率不同而产生的汇兑差额，计入当期损益。

(2) 以历史成本计量的外币非货币性项目，仍采用交易发生日即期汇率的近似汇率折算，不改变其记账本位币金额。

(3) 对以公允价值计量的外币非货币性项目，按公允价值确定日即期汇率折算，由此产生的汇兑损益计入当期损益或其他综合收益。

(4) 外币汇兑损益除与购建或者生产符合资本化条件的资产有关的外币专门借款产生的汇兑损益，在资产达到预定可使用或者可销售状态前计入符合资本化条件的资产的成本，其余均计入当期损益。

2. 外币财务报表的折算

(1) 资产负债表中的资产和负债项目，采用资产负债表日的即期汇率折算；所有者权益项目除“未分配利润”项目外，其他项目采用发生时的即期汇率折算。

(2) 利润表中的收入和费用项目，采用交易发生日即期汇率的近似汇率折算。

(3) 按照上述折算产生的外币财务报表折算差额，计入其他综合收益。处置境外经营时，将与该境外经营相关的外币财务报表折算差额，自所有者权益项目转入处置当期损益。

(4) 现金流量表采用现金流量发生日即期汇率的近似汇率折算。汇率变动对现金的影响额作为调节项目，在现金流量表中单独列示。

(十一) 金融工具

当公司成为金融工具合同的一方时，确认与之相关的一项金融资产或金融负债。

1. 金融资产的分类、确认依据和计量方法

公司根据所管理金融资产的业务模式和金融资产的合同现金流量特征，将金融资产划分为三类：以摊余成本计量的金融资产、以公允价值计量且其变动计入其他综合收益的金融资产、以公允价值计量且其变动计入当期损益的金融资产。

金融资产在初始确认时以公允价值计量。对于以公允价值计量且其变动计入当期损益的金融资产，相关交易费用直接计入当期损益；对于其他类别的金融资产，相关交易费用计入初始确认金额。对于公司初始确认的应收账款未包含《企业会计准则第 14 号——收入》所定义的重大融资成分或根据《企业会计准则第 14 号——收入》规定不考虑不超过一年的合同中的融资成分的，按照预期有权收取的对价的交易价格进行初始计量。

(1) 以摊余成本计量的金融资产

公司管理此类金融资产的业务模式为以收取合同现金流量为目标，且在特定日期产生的现金流量，仅为对本金和以未偿付本金金额为基础的利息的支付。公司对于此类金融资产，采用实际利率法，按照摊余成本进行后续计量，其摊销或减值产生的利得或损失，计入当期损益。

（2）以公允价值计量且其变动计入其他综合收益的金融资产

公司管理此类金融资产的业务模式为既以收取合同现金流量为目标又以出售为目标，且在特定日期产生的现金流量，仅为对本金和以未偿付本金金额为基础的利息的支付。此类金融资产按照公允价值计量且其变动计入其他综合收益，但减值损失或利得、汇兑损益和按照实际利率法计算的利息收入计入当期损益。

对于非交易性权益工具投资，公司可在初始确认时将其不可撤销地指定为以公允价值计量且其变动计入其他综合收益的金融资产。该指定在单项投资的基础上作出，相关投资从发行方的角度符合权益工具的定义。公司将该类金融资产的相关股利收入计入当期损益，公允价值变动计入其他综合收益。当该金融资产终止确认时，之前计入其他综合收益的累计利得或损失将从其他综合收益转入留存收益，不计入当期损益。

（3）以公允价值计量且其变动计入当期损益的金融资产

除上述以摊余成本计量的金融资产和以公允价值计量且其变动计入其他综合收益的金融资产外，公司将其余所有的金融资产分类为以公允价值计量且其变动计入当期损益的金融资产。此外，在初始确认时，公司为了消除或显著减少会计错配，将部分金融资产指定为以公允价值计量且其变动计入当期损益的金融资产。此类金融资产按公允价值进行后续计量，公允价值变动计入当期损益。

2. 金融负债的分类、确认依据和计量方法

公司金融负债于初始确认时分类为：以公允价值计量且其变动计入当期损益的金融负债、其他金融负债。对于以公允价值计量且其变动计入当期损益的金融负债，相关交易费用直接计入当期损益，其他金融负债的相关交易费用计入其初始确认金额。

（1）以公允价值计量且其变动计入当期损益的金融负债

以公允价值计量且其变动计入当期损益的金融负债，包括交易性金融负债（含属于金融负债的衍生工具）和指定为以公允价值计量且其变动计入当期损益的金融负债。

交易性金融负债（含属于金融负债的衍生工具），按照公允价值进行后续计量，除与套期会计有关外，公允价值变动计入当期损益。

公司在金融负债初始确认时，被指定为以公允价值计量且其变动计入当期损益的金

融负债，由公司自身信用风险变动引起的公允价值变动计入其他综合收益，且终止确认该负债时，计入其他综合收益的自身信用风险变动引起的其公允价值累计变动额转入留存收益。其他公允价值变动计入当期损益。若按上述方式对该等金融负债的自身信用风险变动的影响进行处理会造成或扩大损益中的会计错配的，公司将该金融负债的全部利得或损失（包括企业自身信用风险变动的影响金额）计入当期损益。

（2）其他金融负债

除不符合终止确认条件的金融资产转移或继续涉入被转移金融资产所形成的金融负债、财务担保合同外的其他金融负债分类为以摊余成本计量的金融负债，按摊余成本进行后续计量，终止确认或摊销产生的利得或损失计入当期损益。

3. 金融资产和金融负债的公允价值确定方法

存在活跃市场的金融工具，以活跃市场中的报价确定其公允价值。不存在活跃市场的金融工具，采用估值技术确定其公允价值。在估值时，本公司采用在当前情况下适用并且有足够可利用数据和其他信息支持的估值技术，选择与市场参与者在相关资产或负债的交易中所考虑的资产或负债特征相一致的输入值，并优先使用相关可观察输入值。只有在相关可观察输入值无法取得或取得不切实可行的情况下，才使用不可观察输入值。

4. 金融资产转移的确认依据和计量方法

金融资产转移的确认

情形		确认结果
已转移金融资产所有权上几乎所有的风险和报酬		终止确认该金融资产(确认新资产/负债)
既没有转移也没有保留金融资产所有权上几乎所有的风险和报酬	放弃了对该金融资产的控制	
	未放弃对该金融资产的控制	按照继续涉入被转移金融资产的程度确认有关资产和负债
保留了金融资产所有权上几乎所有的风险和报酬	继续确认该金融资产,并将收到的对价确认为金融负债	

公司将金融资产转移区分为金融资产整体转移和部分转移。

（1）金融资产整体转移满足终止确认条件的，应当将下列两项金额的差额计入当期损益：被转移金融资产在终止确认日的账面价值；因转移金融资产而收到的对价，与原直接计入其他综合收益的公允价值变动累计额（涉及转移的金融资产为《企业会计准则第22号—金融工具确认和计量》第十八条分类为以公允价值计量且其变动计入其他综合收益的金融资产的情形）之和。

(2) 转移金融资产的一部分，且该被转移部分整体满足终止确认条件的，应当将转移前金融资产整体的账面价值，在终止确认部分和继续确认部分（在此种情形下，所保留的服务资产应当视同继续确认金融资产的一部分）之间，按照转移日各自的相对公允价值进行分摊，并将下列两项金额的差额计入当期损益：终止确认部分在终止确认日的账面价值；终止确认部分收到的对价（包括获得的所有新资产减去承担的所有新负债），与原计入其他综合收益的公允价值变动累计额中对应终止确认部分的金额（涉及部分转移的金融资产为《企业会计准则第 22 号—金融工具确认和计量》第十八条分类为以公允价值计量且其变动计入其他综合收益的金融资产的情形）之和。

金融资产转移不满足终止确认条件的，继续确认所转移的金融资产整体，并将收到的对价确认为一项金融负债。

5. 金融负债的终止确认条件

金融负债（或其一部分）的现时义务已经解除的，应当终止确认该金融负债（或部分金融负债）。如存在下列情况：

(1) 公司将用于偿付金融负债的资产转入某个机构或设立信托，偿付债务的义务仍存在的，不应当终止确认该金融负债。

(2) 公司（借入方）与借出方之间签订协议，以承担新金融负债方式替换原金融负债（或其一部分），且合同条款实质上是不同的，公司应当终止确认原金融负债（或其一部分），同时确认一项新金融负债。

金融负债（或其一部分）终止确认的，公司将其账面价值与支付的对价（包括转出的非现金资产或承担的负债）之间的差额，计入当期损益。

6. 金融资产减值

(1) 减值准备的确认方法

公司对以摊余成本计量的金融资产（含应收款项）、以公允价值计量且其变动计入其他综合收益的债务工具投资和租赁应收款以预期信用损失为基础进行减值会计处理并确认损失准备。此外，对合同资产、贷款承诺及财务担保合同，也按照本部分所述会计政策计提减值准备和确认减值损失。

预期信用损失，是指以发生违约的风险为权重的金融工具信用损失的加权平均值。信用损失，是指本公司按照原实际利率折现的、根据合同应收的所有合同现金流量与预期收取的所有现金流量之间的差额，即全部现金短缺的现值。

除购买或源生的已发生信用减值的金融资产外，公司在每个资产负债表日评估相关金融资产的信用风险自初始确认后是否已显著增加。如果信用风险自初始确认后并未显著增加，处于第一阶段，本公司按照相当于该金融资产未来 12 个月内预期信用损失的金额计量损失准备；如果信用风险自初始确认后已显著增加但尚未发生信用减值的，处于第二阶段，本公司按照相当于该金融资产整个存续期内预期信用损失的金额计量损失准备；如果金融资产自初始确认后已经发生信用减值的，处于第三阶段，本公司按照相当于该金融资产整个存续期内预期信用损失的金额计量损失准备。本公司在评估预期信用损失时，考虑在资产负债表日无须付出不必要的额外成本或努力即可获得的有关过去事项、当前状况以及未来经济状况预测的合理且有依据的信息，包括前瞻性信息。

未来 12 个月内预期信用损失，是指因资产负债表日后 12 个月内（若金融资产的预计存续期少于 12 个月，则为预计存续期）可能发生的金融资产违约事件而导致的预期信用损失，是整个存续期预期信用损失的一部分。

对于在资产负债表日具有较低信用风险的金融工具，本公司假设其信用风险自初始确认后并未显著增加，选择按照未来 12 个月内的预期信用损失计量损失准备。

本公司对于处于第一阶段和第二阶段、以及较低信用风险的金融资产，按照其未扣除减值准备的账面余额和实际利率计算利息收入。对于处于第三阶段的金融资产，按照其账面余额减已计提减值准备后的摊余成本和实际利率计算利息收入。

（2）已发生减值的金融资产

本公司对金融资产预期未来现金流量具有不利影响的一项或多项事件发生时，该金融资产成为已发生信用减值的金融资产。金融资产已发生信用减值的证据包括下列可观察信息：

- A. 发行方或债务人发生重大财务困难；
- B. 债务人违反合同，如偿付利息或本金违约或逾期等；

C. 债权人出于与债务人财务困难有关的经济或合同考虑，给予债务人在任何其他情况下都不会做出的让步；

D. 债务人很可能破产或进行其他财务重组；

E. 发行方或债务人财务困难导致该金融资产的活跃市场消失；

F. 以大幅折扣购买或源生一项金融资产，该折扣反映了发生信用损失的事实。

金融资产发生信用减值，有可能是多个事件的共同作用所致，未必是可单独识别的事件所致。

（3）购买或源生的已发生信用减值的金融资产

公司对购买或源生的已发生信用减值的金融资产，在资产负债表日仅将自初始确认后整个存续期内预期信用损失的累计变动确认为损失准备。在每个资产负债表日，将整个存续期内预期信用损失的变动金额作为减值损失或利得计入当期损益。即使该资产负债表日确定的整个存续期内预期信用损失小于初始确认时估计现金流量所反映的预期信用损失的金额，也将预期信用损失的有利变动确认为减值利得。

（4）信用风险显著增加的判断标准

如果某项金融资产在资产负债表日确定的预计存续期内的违约概率显著高于在初始确认时确定的预计存续期内的违约概率，则表明该项金融资产的信用风险显著增加。除特殊情况外，本公司采用未来 12 个月内发生的违约风险的变化作为整个存续期内发生违约风险变化的合理估计，以确定自初始确认后信用风险是否显著增加。

（5）评估金融资产预期信用损失的方法

本公司基于单项和组合评估金融资产的预期信用损失。对信用风险显著不同的金融资产单项评估信用风险，如：已有明显迹象表明债务人很可能无法履行还款义务的应收款项等。

除了单项评估信用风险的金融资产外，本公司基于共同风险特征将金融资产划分为不同的组别，在组合的基础上评估信用风险。

(6) 金融资产减值的会计处理方法

公司在资产负债表日计算各类金融资产的预计信用损失，由此形成的损失准备的增加或转回金额，作为减值损失或利得计入当期损益。

公司实际发生信用损失，认定相关金融资产无法收回，经批准予以核销的，直接减记该金融资产的账面余额。已减记的金融资产以后又收回的，作为减值损失的转回计入收回当期的损益。

7. 财务担保合同

财务担保合同，是指债务人到期不能按照最初或修改后的债务工具条款偿付债务时，发行方向蒙受损失的合同持有人赔付特定金额的合同。财务担保合同在初始确认时按照公允价值计量。不属于指定为以公允价值计量且其变动计入当期损益的金融负债的财务担保合同，在初始确认后，按照资产负债表日确定的预期信用损失准备金额和初始确认金额扣除按照收入确认原则确定的累计摊销额后的余额，以两者之中的较高者进行后续计量。

8. 金融资产和金融负债的抵销

金融资产和金融负债在资产负债表内分别列示，没有相互抵销。但是，同时满足下列条件的，以相互抵销后的净额在资产负债表内列示：

(1) 公司具有抵销已确认金融资产和金融负债的法定权利，且该种法定权利现在是可执行的；

(2) 公司计划以净额结算，或同时变现该金融资产和清偿该金融负债。

9. 权益工具

权益工具是指能证明拥有公司在扣除所有负债后的资产中的剩余权益的合同。公司发行（含再融资）、回购、出售或注销权益工具作为权益的变动处理。公司不确认权益工具的公允价值变动。与权益性交易相关的交易费用从权益中扣减。

公司对权益工具持有方的各种分配（不包括股票股利），作为利润分配，减少所有者权益。发放的股票股利不影响所有者权益总额。

（十二） 应收票据

本公司对于应收票据按照相当于整个存续期内的预期信用损失金额计量损失准备。

除单项评估信用风险的应收票据外，本公司基于应收票据的承兑人信用风险作为共同风险特征，将其划分为不同组合，在组合基础上计算预期信用损失，确定组合的依据如下：

组合名称	确定组合的依据
银行承兑汇票	管理层评价具有较低信用风险，一般不确认预期信用损失
商业承兑汇票	与“应收账款”组合划分相同

本公司对于存在客观证据表明存在减值，以及其他适用于单项评估的应收票据单独进行减值测试，确认预期信用损失，计算单项减值准备。

（十三） 应收账款

本公司对于《企业会计准则第 14 号——收入》所规定的、不含重大融资成分（包括根据该准则不考虑不超过一年的合同中融资成分的情况）的应收款项，按照相当于整个存续期内预期信用损失的金额计量其损失准备。

除单项评估信用风险的应收账款外，本公司基于客户类别、账龄等作为共同风险特征，将其划分为不同组合，在组合基础上计算预期信用损失，确定组合的依据如下：

组合名称	确定组合的依据
并表内关联方组合	并表内关联方
文档软件业务客户	文档软件业务客户的应收账款
数智政务业务客户	数智政务业务客户的应收账款

对于划分为文档软件业务客户和数智政务业务客户的应收账款，本公司参考不同业务组合历史信用损失经验，结合当前状况以及对未来经济状况的预测，编制应收账款账龄与整个存续期预期信用损失率对照表，计算预期信用损失。对于划分为关联方客户的应收账款，本公司参考历史信用损失经验，结合当前状况及对未来经济状况的预测，通过违约风险敞口和整个存续期预期信用损失率，计算预期信用损失。本公司按照应收账款入账日期至资产负债表日的时间确认账龄。

本公司对于存在客观证据表明存在减值，以及其他适用于单项评估的应收账款（如：

与对方存在争议或涉及诉讼、仲裁的应收账款；已有明显迹象表明债务人很可能无法履行还款义务的应收账款等）单独进行减值测试，确认预期信用损失，计算单项减值准备。

（十四） 应收款项融资

应收款项融资反映资产负债表日以公允价值计量且其变动计入其他综合收益的应收票据和应收账款等。会计处理方法参见本会计政策之第（十一）项金融工具中划分为以公允价值计量且其变动计入其他综合收益的金融资产相关处理。

（十五） 其他应收款

除单项评估信用风险的其他应收款外，本公司基于其他应收款交易对手关系、款项性质等作为共同风险特征，将其划分为不同组合，在组合基础上计算预期信用损失，确定组合的依据如下：

组合名称	确定组合的依据
其他应收款组合 1	应收利息
其他应收款组合 2	应收股利
其他应收款组合 3	并表内关联方
其他应收款组合 4	应收押金及保证金
其他应收款组合 5	应收政府机构款项
其他应收款组合 6	以其他应收款的账龄作为信用风险特征

对于划分为组合的其他应收款，本公司依据其他应收款信用风险自初始确认后是否已经显著增加，采用相当于未来 12 个月内、或整个存续期的预期信用损失的金额计量减值损失。本公司按照其他应收款入账日期至资产负债表日的时间确认账龄。

本公司对于存在客观证据表明存在减值，以及其他适用于单项评估的其他应收款（如：与对方存在争议或涉及诉讼、仲裁的其他应收款；已有明显迹象表明债务人很可能无法履行还款义务的其他应收款等）单独进行减值测试，确认预期信用损失，计算单项减值准备。

（十六） 存货

1. 存货的分类

公司存货是指在生产经营过程中持有以备销售，或者仍然处在生产过程，或者在生

产或提供劳务过程中将消耗的材料或物资等，包括各类原材料、包装物、低值易耗品、在产品、产成品（库存商品）等。

2. 存货取得和发出的计价方法

存货按照成本进行初始计量。存货成本包括采购成本、加工成本和其他成本。应计入存货成本的借款费用，按照《企业会计准则第 17 号——借款费用》处理。投资者投入存货的成本，应当按照投资合同或协议约定的价值确定，但合同或协议约定价值不公允的除外。

发出存货的计价方法：采用加权平均法核算。

3. 存货的盘存制度

采用永续盘存制。

4. 低值易耗品及包装物的摊销方法

采用“一次摊销法”核算。

5. 存货跌价准备的确认标准和计提方法

于资产负债表日，存货按照成本与可变现净值孰低计量，对成本高于可变现净值的，计提存货跌价准备，计入当期损益。如果以前减记存货价值的影响因素已经消失，使得存货的可变现净值高于其账面价值，则在原已计提的存货跌价准备金额内，将以前减记的金额予以恢复，转回的金额计入当期损益。

可变现净值，是指在日常活动中，存货的估计售价减去至完工时估计将要发生的成本、估计的销售费用以及相关税费后的金额。对于产成品、发出商品和用于出售的材料等直接用于出售的商品存货，在正常生产经营过程中，以该存货的估计售价减去估计的销售费用和相关税费后的金额确定其可变现净值；需要经过加工的材料存货，在正常生产经营过程中，以所生产的产成品的估计售价减去至完工时估计将要发生的成本、估计的销售费用和相关税费后的金额来确定材料的可变现净值；为执行销售合同或者劳务合同而持有的存货，其可变现净值以合同价格为基础计算，若持有存货的数量多于销售合同订购数量的，超出部分的存货的可变现净值以一般销售价格为基础计算。

本公司按单个存货项目计提存货跌价准备。但如果某些存货与在同一地区生产和销

售的产品系列相关、具有相同或类似最终用途或目的，且难以与其他项目分开计量的存货，合并计提存货跌价准备。对于数量繁多、单价较低的存货，本公司按照存货类别计提存货跌价准备。

（十七） 合同资产

合同资产，是指本公司已向客户转让商品而有权收取对价的权利，且该权利取决于时间流逝之外的其他因素。

预期信用损失的确定方法及会计处理方法参见本会计政策之第（十三）项应收账款的规定。

（十八） 债权投资、其他债权投资

对于债权投资、其他债权投资，本公司于每个资产负债表日，根据交易对手和风险敞口的各种类型，考虑历史的违约情况与行业前瞻性信息或各种外部实际与预期经济信息确定预期信用损失。预期信用损失的确定方法及会计处理方法参见本会计政策之第（十一）项金融工具的规定。

（十九） 长期应收款

本公司长期应收款包括应收融资租赁款及其他长期应收款。

对由《企业会计准则第 21 号——租赁》规范的交易形成的应收融资租赁款按照相当于整个存续期内预期信用损失的金额计量损失准备。

对其他长期应收款，本公司于每个资产负债表日，根据交易对手和风险敞口的各种类型，考虑历史的违约情况与合理的前瞻性信息或各种外部实际与预期经济信息确定预期信用损失。

本公司依据其信用风险自初始确认后是否已经显著增加，采用相当于未来 12 个月内、或整个存续期的预期信用损失的金额计量长期应收款减值损失。除了单项评估信用风险的长期应收款外，基于其信用风险特征，将其划分为不同组合：

组合名称	确定组合的依据
正常类长期应收款	本组合为未逾期风险正常的长期应收款
逾期长期应收款	本组合为出现逾期风险较高的长期应收款

（二十） 长期股权投资

1. 确定对被投资单位具有共同控制、重大影响的依据

共同控制是指按照相关约定对某项安排所共有的控制，并且该安排的相关活动必须经过分享控制权的参与方一致同意后才能决策。在判断是否存在共同控制时，首先判断所有参与方或参与方组合是否集体控制该安排，如果所有参与方或一组参与方必须一致行动才能决定某项安排的相关活动，则认为所有参与方或一组参与方集体控制该安排。其次再判断该安排相关活动的决策是否必须经过这些集体控制该安排的参与方一致同意，当且仅当相关活动的决策要求集体控制该安排的参与方一致同意时，才形成共同控制。如果存在两个或两个以上的参与方组合能够集体控制某项安排的，不构成共同控制。判断是否存在共同控制时，不考虑享有的保护性权利。

重大影响是指投资方对被投资单位的财务和经营政策有参与决策的权力，但并不能够控制或者与其他方一起共同控制这些政策的制定。在确定能否对被投资单位施加重大影响时，考虑投资方直接或间接持有被投资单位的表决权股份以及投资方及其他方持有的当期可执行潜在表决权在假定转换为对被投资方单位的股权后产生的影响，包括被投资单位发行的当期可转换的认股权证、股份期权及可转换公司债券等的影响。对外投资符合下列情况时，一般确定为对投资单位具有重大影响：①在被投资单位的董事会或类似权力机构中派有代表；②参与被投资单位财务和经营政策的制定过程；③与被投资单位之间发生重要交易；④向被投资单位派出管理人员；⑤向被投资单位提供关键技术资料。直接或通过子公司间接拥有被投资企业 20%以上但低于 50%的表决权股份时，一般认为对被投资单位具有重大影响。

2. 初始投资成本确定

（1）企业合并形成的长期股权投资

A. 同一控制下的企业合并,以支付现金、转让非现金资产或承担债务方式以及以发行权益性证券作为合并对价的，在合并日按照取得被合并方所有者权益在最终控制方合并财务报表中的账面价值的份额作为长期股权投资的初始投资成本。因追加投资等原因能够对同一控制下的被投资单位实施控制的，在合并日根据合并后应享有被合并方净资产

在最终控制方合并财务报表中的账面价值的份额，确定长期股权投资的初始投资成本。合并日长期股权投资的初始投资成本，与达到合并前的长期股权投资账面价值加上合并日进一步取得股份新支付对价的账面价值之和的差额，调整资本溢价或股本溢价，资本溢价或股本溢价不足冲减的，冲减留存收益。

B. 非同一控制下的企业合并，在购买日按照《企业会计准则第 20 号——企业合并》的相关规定确定的合并成本作为长期股权投资的初始投资成本。因追加投资等原因能够对非同一控制下的被投资单位实施控制的，按照原持有的股权投资账面价值加上新增投资成本之和，作为改按成本法核算的初始投资成本。

(2) 除企业合并形成的长期股权投资以外，其他方式取得的长期股权投资，按照下列规定确定其初始投资成本：

A. 以支付现金取得的长期股权投资，应当按照实际支付的购买价款作为初始投资成本。初始投资成本包括与取得长期股权投资直接相关的费用、税金及其他必要支出。

B. 以发行权益性证券取得的长期股权投资，按照发行权益性证券的公允价值作为初始投资成本。

C. 通过非货币性资产交换取得的长期股权投资，其初始投资成本按照《企业会计准则第 7 号——非货币性资产交换》确定。

D. 通过债务重组取得的长期股权投资，其初始投资成本按照《企业会计准则第 12 号——债务重组》确定。

3. 后续计量和损益确认方法

(1) 成本法核算：能够对被投资单位实施控制的长期股权投资，采用成本法核算。采用成本法核算时，追加或收回投资调整长期股权投资的成本。采用成本法核算的长期股权投资，除取得投资时实际支付的价款或对价中包含的已宣告但尚未发放的现金股利或利润外，公司应当按照享有被投资单位宣告发放的现金股利或利润确认投资收益，不再划分是否属于投资前和投资后被投资单位实现的净利润。

(2) 权益法核算：对被投资单位共同控制或重大影响的长期股权投资，除“对联营企业的权益性投资，其中一部分通过风险投资机构、共同基金、信托公司或包括投连险

基金在内的类似主体间接持有的，无论以上主体是否对这部分投资具有重大影响，公司按照《企业会计准则第 22 号——金融工具确认和计量》的有关规定，对间接持有的该部分投资选择以公允价值计量且其变动计入损益”外，采用权益法核算。采用权益法核算时，公司取得长期股权投资后，按照应享有或应分担的被投资单位实现的净损益和其他综合收益的份额，分别确认投资收益和其他综合收益，同时调整长期股权投资的账面价值；公司按照被投资单位宣告分派的利润或现金股利计算应享有的部分，相应减少长期股权投资的账面价值；公司对于被投资单位除净损益、其他综合收益和利润分配以外所有者权益的其他变动，应当调整长期股权投资的账面价值并计入所有者权益。公司确认被投资单位发生的净亏损，以长期股权投资的账面价值以及其他实质上构成对被投资单位净投资的长期权益减记至零为限，公司负有承担额外损失义务的除外。被投资单位以后实现净利润的，公司在收益分享额弥补未确认的亏损分担额后，恢复确认收益分享额。公司在确认应享有被投资单位净损益的份额时，以取得投资时被投资单位各项可辨认资产的公允价值为基础，对被投资单位的净利润进行调整，并且将公司与联营企业及合营企业之间发生的内部交易损益予以抵销，在此基础上确认投资损益。公司与被投资单位发生的内部交易损失，按照《企业会计准则第 8 号——资产减值》等规定属于资产减值损失的则全额确认。如果被投资单位采用的会计政策及会计期间与公司不一致的，按照公司的会计政策及会计期间对被投资单位的财务报表进行调整，并据以确认投资损益。

对于首次执行日之前已经持有的对联营企业和合营企业的长期股权投资，如存在与该投资相关的股权投资借方差额，按原剩余期限直线法摊销，摊销金额计入当期损益。

(3) 处置长期股权投资，其账面价值与实际取得价款差额，计入当期损益。采用权益法核算的长期股权投资，因被投资单位除净损益以外所有者权益的其他变动而计入所有者权益的，处置该项投资时将原计入所有者权益的部分按相应比例转入当期损益，由于被投资方重新计量设定受益计划净负债或净资产变动而产生的其他综合收益除外。

(二十一) 投资性房地产

投资性房地产是指为赚取租金或资本增值，或两者兼有而持有的房地产。主要包括已出租的土地使用权、持有并准备增值后转让的土地使用权以及已出租的建筑物。当公

司能够取得与投资性房地产相关的租金收入或增值收益以及投资性房地产的成本能够可靠计量时，公司按购置或建造的实际支出对其进行初始计量。

公司在资产负债表日采用成本模式对投资性房地产进行后续计量。在成本模式下，公司按照本会计政策之第（二十二）项固定资产和第（二十五）项无形资产的规定，对投资性房地产进行计量，计提折旧或摊销。当投资性房地产被处置，或者永久退出使用且预计不能从其处置中取得经济利益时，应当终止确认该项投资性房地产。公司出售、转让、报废投资性房地产或者发生投资性房地产毁损，应当将处置收入扣除其账面价值和相关税费后的金额计入当期损益。

（二十二） 固定资产

1. 固定资产的确认条件

固定资产系使用寿命超过一个会计年度，为生产商品、提供劳务、出租或经营管理所持有的有形资产。

2. 折旧方法

类别	折旧方法	折旧年限(年)	残值率	年折旧率
房屋建筑物	年限平均法	20-39	0-5%	2.44%-5%
房屋装修	年限平均法	5-15	0-5%	6.33%-20.00%
办公设备	年限平均法	3-10	0-5%	9.50%-33.33%
运输设备	年限平均法	10	5%	9.50%

公司于每年年度终了，对固定资产的使用寿命、预计净残值和折旧方法进行复核。

（二十三） 在建工程

在建工程以实际成本计价。其中为工程建设项目而发生的借款利息支出和外币折算差额按照《企业会计准则第 17 号——借款费用》的有关规定资本化或计入当期损益。在建工程在达到预计使用状态之日起不论工程是否办理竣工决算均转入固定资产，对于未办理竣工决算手续的待办理完毕后再作调整。

在建工程按实际发生的成本计量，实际成本包括在建期间发生的各项必要工程支出、工程达到预定可使用状态前的应予资本化的借款费用以及其他相关费用等。

在建工程在达到预定可使用状态时结转为固定资产。预定可使用状态的判断标准，应符合下列情况之一：

- (1) 固定资产的实体建造（包括安装）或生产工作已全部完成或实质上已全部完成；
- (2) 已经试生产或试运行，并且其结果表明资产能够正常生产出合格产品，或者试运行结果表明其能够正常运转或营业；
- (3) 继续发生在购建或生产的固定资产上的支出金额很少或者几乎不再发生；
- (4) 所购建或生产的固定资产已经达到设计或合同要求，或与设计或合同要求基本相符。

各类别在建工程结转为固定资产的时点：

类别	结转为固定资产时点
房屋及其附属工程	(1) 主体建设工程及配套工程已实质上完工； (2) 建设工程在达到预定设计要求，经勘察、设计、施工、监理等单位完成验收； (3) 经消防、国土、规划等外部部门验收； (4) 建设工程达到预定可使用状态但尚未办理竣工决算的，自达到预定可使用状态之日起，根据工程实际造价按预估价值转入固定资产。

(二十四) 借款费用

1. 借款费用资本化的确认原则

借款费用包括因借款发生的利息、折价或溢价的摊销和辅助费用，以及因外币借款而发生的汇兑差额。公司发生的借款费用，可直接归属于符合资本化条件的资产的购建或者生产的，应予以资本化，计入相关资产成本；其他借款费用，在发生时根据其发生额确认为费用，计入当期损益。

符合资本化条件的资产，包括需要经过相当长时间的购建或者生产活动才能达到预定可使用或者可销售状态的固定资产、投资性房地产和存货等资产。

借款费用同时满足下列条件，开始资本化：

- (1) 资产支出已经发生，资产支出包括为购建或者生产符合资本化条件的资产而以支付现金、转移非现金资产或者承担带息债务形式发生的支出；
- (2) 借款费用已发生；
- (3) 为使资产达到预计可使用或者可销售状态所必要的购建或者生产活动已经开始。

2. 借款费用资本化的期间

为购建或者生产符合资本化条件的资产发生的借款费用，满足上述资本化条件的，在该资产达到预定可使用或者可销售状态前所发生的，计入该资产的成本，若资产的购建或者生产活动发生非正常中断，并且中断时间连续超过3个月，暂停借款费用的资本化，将其确认为当期费用，直至资产的购建或者生产活动重新开始；当所购建或生产的资产达到预定可使用或者销售状态时，停止其借款费用的资本化。在达到预定可使用或者可销售状态后所发生的借款费用，于发生当期直接计入财务费用。

3. 借款费用资本化金额的计算方法

在资本化期间内，每一会计期间的利息（包括折价或溢价的摊销）资本化金额，按照下列规定确定：

（1）为购建或者生产符合资本化条件的资产而借入专门借款的，以专门借款当期实际发生的利息费用，减去将尚未动用的借款资金存入银行取得的利息收入或进行暂时性投资取得的投资收益后的金额确定。

（2）为购建或者生产符合资本化条件的资产而占用了一般借款的，根据累计资产支出超过专门借款部分的资产支出加权平均数乘以所占用一般借款的资本化率，计算确定一般借款应予资本化的利息金额。

（二十五） 无形资产

1. 使用寿命及其确定依据、估计情况、摊销方法或复核程序

无形资产按实际成本计量。外购的无形资产，其成本包括购买价款、相关税费以及直接归属于使该项资产达到预定用途所发生的其他支出。采用分期付款购买无形资产，购买无形资产的价款超过正常信用条件延期支付，实际上具有融资性质的，无形资产的成本为购买价款的现值。投资者投入的无形资产的成本，应当按照投资合同或协议约定的价值确定，在投资合同或协议约定价值不公允的情况下，应按无形资产的公允价值入账。通过非货币性资产交换取得的无形资产，其初始投资成本按照《企业会计准则第7号——非货币性资产交换》确定。通过债务重组取得的无形资产，其初始投资成本按照《企业会计准则第12号——债务重组》确定。以同一控制下的企业吸收合并方式取

得的无形资产按被合并方的账面价值确定其入账价值；以非同一控制下的企业吸收合并方式取得的无形资产按公允价值确定其入账价值。

公司于取得无形资产时分析判断其使用寿命，划分为使用寿命有限和使用寿命不确定的无形资产。使用寿命有限的无形资产自无形资产可供使用时起，采用能反映与该资产有关的经济利益的预期实现方式的摊销方法，在预计使用年限内摊销；无法可靠确定预期实现方式的，采用直线法摊销。

各类使用寿命有限的无形资产的摊销方法、使用寿命及确定依据、残值率：

类别	摊销方法	使用寿命（年）	确定依据	残值率（%）
专利、商标等无形资产组合	直线法	10年、受益期间或合同授权期间	约定授权期间的，按照约定期间进行摊销； 未约定期限的，按照10年或管理层确定的受益期间摊销	
软件及专有技术	直线法	10年、受益期间或合同授权期间	约定授权期间的，按照约定期间进行摊销； 未约定期限的，按照管理层确定的受益期间摊销	
云服务	直线法	10.5年	按照预计无形资产组合的受益年限	
域名	直线法	15年、受益期间或合同授权期间	约定授权期间的，按照约定期间进行摊销； 未约定期限的，按照管理层确定的受益期间摊销	

公司于每年年度终了，对使用寿命有限的无形资产的使用寿命及摊销方法进行复核。如果无形资产的使用寿命及摊销方法与以前估计不同的，改变摊销期限和摊销方法。

公司将无法预见未来经济利益期限的无形资产视为使用寿命不确定的无形资产，对于使用寿命不确定的无形资产不进行摊销。公司在每个会计期间对使用寿命不确定的无形资产的使用寿命进行复核。如果有证据表明无形资产的使用寿命是有限的，估计其使用寿命，并按上述规定处理。

无形资产的减值测试方法和减值准备计提方法详见本会计政策之第（二十六）项长期资产减值。

2. 研发支出的归集范围及相关会计处理方法

研发支出为企业研发活动直接相关的支出，包括研发人员职工薪酬、直接投入费用、折旧费用与长期待摊费用、设计费用、装备调试费、无形资产摊销费用、委托外部研究开发费用、其他费用等。研发支出的归集和计算以相关资源实际投入研发活动为前提，研发支出包括费用化的研发费用与资本化的开发支出。

研究开发项目研究阶段支出与开发阶段支出的划分标准：研究阶段为项目前期"市场调研—项目立项—技术及经济可行性研究评审"的阶段，以"技术及经济评审通过"作为项目完成研发阶段并进入开发阶段的标准。

开发阶段为项目"开发计划编制-具体需求分析-程序设计-代码编写、功能测试"的阶段，以"项目验收时间"作为项目完成开发阶段的标准。

公司内部自行开发的无形资产，在研究开发项目研究阶段的支出，于发生时计入当期损益。开发项目开发阶段的支出，只有同时满足下列条件的，才能确认为无形资产：

(1) 完成该无形资产以使其能够使用或出售在技术上具有可行性；

(2) 具有完成该无形资产并使用或出售的意图；

(3) 无形资产产生经济利益的方式，包括能够证明运用该无形资产生产的产品存在市场或无形资产自身存在市场，无形资产将在内部使用的，应当证明其有用性；

(4) 有足够的技术、财务资源和其他资源支持，以完成该无形资产的开发，并有能力使用或出售无形资产；

(5) 归属于该无形资产开发阶段的支出能够可靠地计量。

对于以前期间已经费用化的开发阶段的支出不再调整。

(二十六) 长期资产减值

长期股权投资、采用成本模式计量的投资性房地产、固定资产、在建工程、无形资产、使用权资产等长期资产，于资产负债表日存在减值迹象的，进行减值测试。减值测试结果表明资产的可收回金额低于其账面价值的，按其差额计提减值准备并计入减值损失。可收回金额为资产的公允价值减去处置费用后的净额与资产预计未来现金流量的现值两者之间的较高者。资产减值准备按单项资产为基础计算并确认，如果难以对单项资产的可收回金额进行估计的，以该资产所属的资产组确定资产组的可收回金额。资产组是能够独立产生现金流入的最小资产组合。

商誉至少在每年年度终了进行减值测试。本公司进行商誉减值测试，对于因企业合并形成的商誉的账面价值，自购买日起按照合理的方法分摊至相关的资产组；难以分摊至相关的资产组的，将其分摊至相关的资产组组合。在将商誉的账面价值分摊至相关的资产组或者资产组组合时，按照各资产组或者资产组组合的公允价值占相关资产组或者资产组组合公允价值总额的比例进行分摊。公允价值难以可靠计量的，按照各资产组或者资产组组合的账面价值占相关资产组或者资产组组合账面价值总额的比例进行分摊。

在对包含商誉的相关资产组或者资产组组合进行减值测试时，如与商誉相关的资产组或者资产组组合存在减值迹象的，先对不包含商誉的资产组或者资产组组合进行减值测试，计算可收回金额，并与相关账面价值相比较，确认相应的减值损失。再对包含商誉的资产组或者资产组组合进行减值测试，比较这些相关资产组或者资产组组合的账面价值（包括所分摊的商誉的账面价值部分）与其可收回金额，如相关资产组或者资产组组合的可收回金额低于其账面价值的，确认商誉的减值损失。

上述资产减值损失一经确认，在以后会计期间不予转回。

（二十七） 长期待摊费用

长期待摊费用是指公司已经发生但应由本期和以后各期负担的分摊期限在 1 年以上的各项费用，包括以经营租赁方式租入的固定资产发生的改良支出等。长期待摊费用在相关项目的受益期内平均摊销。

类别	摊销年限
装修工程	房屋租赁合同期间或预计收益期间
设备租费	按设备租赁合同所约定租赁期限
会员费	按会员守则约定的会员资格有效期限
预付授权费、软件使用费	按预付授权费、软件使用费合同所约定租赁期限

（二十八） 合同负债

合同负债反映本公司已收或应收客户对价而应向客户转让商品的义务。本公司在向客户转让商品之前，客户已经支付了合同对价或本公司已经取得了无条件收取合同对价权利的，在客户实际支付款项与到期应支付款项孰早时点，按照已收或应收的金额确认合同负债。

同一合同下的合同资产和合同负债以净额列示，不同合同下的合同资产和合同负债不予抵销。

（二十九） 职工薪酬

职工薪酬是指公司为获得职工提供的服务或解除劳动关系而给予的各种形式的报酬或补偿。企业提供给职工配偶、子女、受赡养人、已故员工遗属及其他受益人等的福利，也属于职工薪酬。职工薪酬主要包括短期薪酬、离职后福利、辞退福利和其他长期职工福利。

1. 短期薪酬的会计处理方法

短期薪酬是指本公司在职工提供相关服务的年度报告期间结束后十二个月内需要全部予以支付的职工薪酬，离职后福利和辞退福利除外。本公司在职工提供服务的会计期间，将实际发生的短期薪酬确认为负债，并根据职工提供服务的受益对象计入相关资产成本和费用。

2. 离职后福利的会计处理方法

离职后福利是指公司为获得职工提供的服务而在职工退休或与公司解除劳动关系后，提供的各种形式的报酬和福利，短期薪酬和辞退福利除外。离职后福利计划包括设定提存计划和设定受益计划。其中，设定提存计划，是指向独立的基金缴存固定费用后，本公司不再承担进一步支付义务的离职后福利计划；设定受益计划，是指除设定提存计划以外的离职后福利计划。

(1) 设定提存计划

设定提存计划包括基本养老保险、失业保险以及企业年金计划。

在职工提供服务的会计期间，根据设定提存计划计算的应缴存金额确认为负债，并计入当期损益或相关资产成本。

(2) 设定受益计划

本公司根据预期累计福利单位法确定的公式将设定受益计划产生的福利义务归属于职工提供服务的期间，并计入当期损益或相关资产成本。本公司设定受益计划导致的职工薪酬成本包括下列组成部分：

A. 服务成本，包括当期服务成本、过去服务成本和结算利得或损失。其中，当期服务成本，是指职工当期提供服务所导致的设定受益计划义务现值的增加额；过去服务成本，是指设定受益计划修改所导致的与以前期间职工服务相关的设定受益计划义务现值的增加或减少。

B. 设定受益计划净负债或净资产的利息净额，包括计划资产的利息收益、设定受益计划义务的利息费用以及资产上限影响的利息。

C. 重新计量设定受益计划净负债或净资产所产生的变动。

除非其他会计准则要求或允许职工福利成本计入资产成本，本公司将上述第 A 和 B 项计入当期损益；第 C 项计入其他综合收益且不会在后续会计期间转回至损益，但可以在权益范围内转移这些在其他综合收益中确认的金额。

3. 辞退福利的会计处理方法

辞退福利是指公司在职工劳动合同到期之前解除与职工的劳动关系，或者为鼓励职工自愿接受裁减而给予职工的补偿。公司向职工提供辞退福利的，在下列两者孰早日确认辞退福利产生的职工薪酬负债，并计入当期损益：公司不能单方面撤回因解除劳动关系计划或裁减建议所提供的辞退福利时；公司确认与涉及支付辞退福利的重组相关的成本或费用时。

4. 其他长期职工福利的会计处理方法

其他长期职工福利，是指除短期薪酬、离职后福利、辞退福利之外所有的职工薪酬，包括长期带薪缺勤、长期残疾福利、长期利润分享计划等。本公司向职工提供的其他长期职工福利，符合设定提存计划条件的，按照设定提存计划的有关规定进行处理；除上述情形外的其他长期职工福利，按照设定受益计划的有关规定，确认和计量其他长期职工福利净负债或净资产。在报告期末，公司将其他长期职工福利产生的福利义务归属于职工提供服务期间，并计入当期损益或相关资产成本。

（三十） 预计负债

公司如果与或有事项相关的义务同时符合以下条件，则将其确认为负债：（1）该义务是公司承担的现时义务；（2）该义务的履行可能导致经济利益的流出；（3）该义务的金额能够可靠地计量。

预计负债所需支出全部或部分预期由第三方或其他方补偿，并且补偿金额在基本确定能收到时，作为资产单独确认，确认的补偿金额不超过所确认负债的账面价值。预计负债按照履行相关现时义务所需支出的最佳估计数进行初始计量，并综合考虑与或有事项有关的风险、不确定性和货币时间价值等因素。货币时间价值影响重大的，通过对相关未来现金流出进行折现后确定最佳估计数。

在资产负债表日，公司对预计负债的账面价值进行复核，有确凿证据表明该账面价值不能真实反映当前最佳估计数的，按照当前最佳估计数对该账面价值进行调整。

（三十一） 股份支付

1. 股份支付的种类

公司的股份支付分为以现金结算的股份支付和以权益结算的股份支付。

以权益结算的股份支付，按授予职工权益工具的公允价值计量。授予后立即可行权的，在授予日按照权益工具的公允价值计入相关成本或费用，相应增加资本公积。在完成等待期内的服务或达到规定业绩条件才可行权的，在等待期内的每个资产负债表日，以对可行权权益工具数量的最佳估计为基础，按照权益工具授予日的公允价值，将当期取得的服务计入相关成本或费用和资本公积。在可行权日之后不再对已确认的相关成本或费用和所有者权益总额进行调整。

以现金结算的股份支付，按照公司承担的以股份或其他权益工具为基础计算确定的负债的公允价值计量。授予后立即可行权的，在授予日以公司承担负债的公允价值计入相关成本或费用，相应增加负债。在完成等待期内的服务或达到规定业绩条件以后才可行权的以现金结算的股份支付，在等待期内的每个资产负债表日，以对可行权情况的最佳估计为基础，按照公司承担负债的公允价值金额，将当期取得的服务计入成本或费用和相应的负债。在相关负债结算前的每个资产负债表日以及结算日，对负债的公允价值重新计量，其变动计入当期损益。

2. 实施、修改、终止股份支付计划的相关会计处理

无论已授予的权益工具的条款和条件如何修改，甚至取消权益工具的授予或结算该权益工具，公司都应至少确认按照所授予的权益工具在授予日的公允价值来计量获取的相应的服务，除非因不能满足权益工具的可行权条件（除市场条件外）而无法可行权。

如果公司在等待期内取消了所授予的权益工具或结算了所授予的权益工具（因未满足可行权条件而被取消的除外），处理如下：

（1）将取消或结算作为加速可行权处理，立即确认原本应在剩余等待期内确认的金额。

（2）在取消或结算时支付给职工的所有款项均应作为权益的回购处理，回购支付的金额高于该权益工具在回购日公允价值的部分，计入当期费用。

(3) 如果向职工授予新的权益工具，并在新权益工具授予日认定所授予的新权益工具是用于替代被取消的权益工具的，公司应以处理原权益工具条款和条件修改相同的方式，对所授予的替代权益工具进行处理。

(三十二) 收入

1. 收入的确认和计量所采用的会计政策

本公司在履行了合同中的履约义务，即在客户取得相关商品控制权时确认收入。履约义务是指合同中向客户转让可明确区分商品的承诺，本公司在合同开始日对合同进行评估以识别合同所包含的各单项履约义务。同时满足下列条件的，作为可明确区分商品：

- (1) 客户能够从该商品本身或从该商品与其他易于获得资源一起使用中受益；
- (2) 向客户转让该商品的承诺与合同中其他承诺可单独区分。

下列情形通常表明向客户转让该商品的承诺与合同中其他承诺不可单独区分：

- (1) 需提供重大的服务以将该商品与合同中承诺的其他商品整合成合同约定的组合产出转让给客户；
- (2) 该商品将对合同中承诺的其他商品予以重大修改或定制；
- (3) 该商品与合同中承诺的其他商品具有高度关联性。

交易价格是指本公司因向客户转让商品而预期有权收取的对价金额，不包括代第三方收取的款项以及本公司预期将退还给客户的款项。在确定合同交易价格时，如果存在可变对价，本公司按照期望值或最可能发生金额确定可变对价的最佳估计数，并以不超过在相关不确定性消除时累计已确认收入极可能不会发生重大转回的金额计入交易价格。合同中如果存在重大融资成分，本公司将根据客户在取得商品控制权时即以现金支付的应付金额确定交易价格，该交易价格与合同对价之间的差额，在合同期间内采用实际利率法摊销，对于客户取得商品控制权与客户支付价款间隔不超过一年的，本公司不考虑其中的融资成分。因转让商品而有权向客户收取的对价是非现金形式时，本公司按照非现金对价在合同开始日的公允价值确定交易价格。非现金对价公允价值不能合理估计的，本公司参照其承诺向客户转让商品的单独售价间接确定交易价格。本公司预期将退还给客户的款项，除了为自客户取得其他可明确区分商品外，将该应付对价冲减交易价格。

应付客户对价超过自客户取得的可明确区分商品公允价值的，超过金额作为应付客户对价冲减交易价格。自客户取得的可明确区分商品公允价值不能合理估计的，本公司将应付客户对价全额冲减交易价格。在对应付客户对价冲减交易价格进行会计处理时，本公司在确认相关收入与支付（或承诺支付）客户对价二者孰晚的时点冲减当期收入。

合同中包含两项或多项履约义务的，本公司在合同开始日，按照各单项履约义务所承诺商品的单独售价的相对比例，将交易价格分摊至各单项履约义务，按照分摊至各单项履约义务的交易价格计量收入。交易价格发生后续变动的，本公司按照在合同开始日所采用的基础将该后续变动金额分摊至合同中的履约义务。对于因合同开始日之后单独售价的变动不再重新分摊交易价格。

满足下列条件之一的，本公司属于在某一时段内履行履约义务；否则，属于在某一时点履行履约义务：

（1）客户在本公司履约的同时即取得并消耗本公司履约所带来的经济利益；

（2）客户能够控制本公司履约过程中在建的商品；

（3）本公司履约过程中所产出的商品具有不可替代用途，且本公司在整个合同期间内有权就累计至今已完成的履约部分收取款项。

对于在某一时段内履行的履约义务，本公司在该段时间内按照履约进度确认收入，但是，履约进度不能合理确定的除外。本公司按照投入法（或产出法）确定提供服务的履约进度。当履约进度不能合理确定时，本公司已经发生的成本预计能够得到补偿的，按照已经发生的成本金额确认收入，直到履约进度能够合理确定为止。

对于在某一时点履行的履约义务，本公司在客户取得相关商品控制权时点确认收入。在判断客户是否已取得商品控制权时，本公司会考虑下列迹象：

（1）本公司就该商品享有现时收款权利，即客户就该商品负有现时付款义务；

（2）本公司已将该商品的法定所有权转移给客户，即客户已拥有了该商品的法定所有权；

（3）本公司已将该商品实物转移给客户，即客户已占有该商品实物；

（4）本公司已将该商品所有权上的主要风险和报酬转移给客户，即客户已取得该商品所有权上的主要风险和报酬；

(5) 客户已接受该商品。

本公司根据在向客户转让商品或服务前是否拥有对该商品或服务的控制权，来判断从事交易时本公司的身份是主要责任人还是代理人。本公司在向客户转让商品或服务前能够控制该商品或服务的，本公司为主要责任人，按照已收或应收对价总额确认收入；否则本公司为代理人，按照预期有权收取的佣金或手续费的金额确认收入，该金额按照已收或应收对价总额扣除应支付给其他相关方的价款后的净额，或者按照既定的佣金金额或比例等确定。

本公司向客户转让商品前能够控制该商品的情形包括：

(1) 企业自第三方取得商品或其他资产控制权后，再转让给客户；

(2) 企业能够主导第三方代表本企业向客户提供服务；

(3) 企业自第三方取得商品控制权后，通过提供重大的服务将该商品与其他商品整合成某组合产出转让给客户。

在具体判断向客户转让商品前是否拥有对该商品的控制权时，本公司综合考虑所有相关事实和情况，这些事实和情况包括：

(1) 企业承担向客户转让商品的主要责任；

(2) 企业在转让商品之前或之后承担了该商品的存货风险；

(3) 企业有权自主决定所交易商品的价格；

(4) 其他相关事实和情况。

2. 各业务类型收入具体确认方法

公司主要业务分为版式文档通用产品及服务、智能文档处理平台及应用、数智政务产品及服务。公司收入按业务模式具体划分为软件产品授权业务收入、软件产品开发及服务收入。

(1) 软件产品授权业务

A. 永久授权业务：

公司向客户提供其所购买版本软件永久授权，并提供后续的升级与技术支持服务。

a. 单次授权收入

合同约定永久授权费按固定金额收取的，公司依据合同约定在交付软件授权（发送软件序列号、软件包）后，确认收入。合同有另行约定验收条款的，取得客户验收报告或验收期满客户无异议后，确认收入。

合同约定授权费在合同期内以客户的产品设备数量或产品销售收入为基数按一定比例收取的。公司依据合同约定，定期取得客户的销售报告或财务数据后，确认收入。

b. 多次授权收入

公司向客户提供 PDF 开发工具，并根据合同约定在合同期内按商定金额提供多次 SDK 产品授权。公司依据合同约定，在授权生效并确定能够取得合同收款权利时确认收入。

c. 升级及技术支持服务

该项服务随永久授权产品销售并单独定价，公司对购买该项服务的客户提供一定期限的升级保障及优先技术支持服务。公司在合同约定的服务所属期间内，采用直线法分期确认收入。

B. 软件产品订阅业务

公司在客户购买的订阅期间内，为客户提供软件产品的授权及升级维护服务。公司在合同约定的订阅期间内，采用直线法分期确认收入。

软件产品授权收入按销售模式分为直销和代理两种模式。

代理模式有两种：第一种模式，代理商收到最终用户的订购信息后，向本公司下订单采购，公司依据订单约定在交付软件授权（发送软件序列号、软件包）后，确认收入；第二种模式，合同约定公司先提供软件授权给代理商，月末根据代理商提供的销售清单确认收入。

（2）软件产品开发及服务

A. 软件开发收入是指公司接受客户委托，针对客户提出的软件需求进行研究开发所获得的收入。公司在劳务已经提供，收到价款或取得收款的依据，获取了开发项目服务成果确认资料后确认收入的实现。

B. 技术服务收入是指公司向客户提供专业的技术服务实现的收入。公司根据与客户

签订的相关合同约定的合同总额与服务期间，按提供劳务的进度确认收入。合同明确约定服务成果需经客户验收确认的，根据取得的客户验收单据确认收入。

（三十三） 合同成本

合同成本包括取得合同发生的增量成本及合同履约成本。

为取得合同发生的增量成本是指本公司不取得合同就不会发生的成本(如销售佣金等)。该成本预期能够收回的，本公司将其作为合同取得成本确认为一项资产。本公司为取得合同发生的、除预期能够收回的增量成本之外的其他支出于发生时计入当期损益。

为履行合同发生的成本，不适用存货、固定资产或无形资产等相关准则的规范范围的，且同时满足下列条件的，本公司将其作为合同履约成本确认为一项资产：

（1）该成本与一份当前或预期取得的合同直接相关，包括直接人工、直接材料、制造费用（或类似费用）、明确由客户承担的成本以及仅因该合同而发生的其他成本；

（2）该成本增加了企业未来用于履行履约义务的资源；

（3）该成本预期能够收回。

合同取得成本确认的资产和合同履约成本确认的资产采用与该资产相关的商品或服务收入确认相同的基础进行摊销，计入当期损益。

与合同成本有关的资产，其账面价值高于下列两项差额的，本公司对超出部分计提减值准备，并确认为资产减值损失：

（1）企业因转让与该资产相关的商品预期能够取得的剩余对价；

（2）为转让该相关商品估计将要发生的成本。

以前期间减值的因素之后发生变化，使得（1）减（2）的差额高于该资产账面价值的，应当转回原已计提的资产减值准备，并计入当期损益，但转回后的资产账面价值不应超过假定不计提减值准备情况下该资产在转回日的账面价值。

（三十四） 优先股、永续债等其他金融工具

公司发行的金融工具按照金融工具准则和金融负债和权益工具的区分及相关会计处理规定进行初始确认和计量。其后，公司以所发行金融工具的分类为基础，确定该工具利息支出或股利分配等的会计处理。对于归类为权益工具的金融工具，其利息支出或股

利分配都作为发行企业的利润分配，其回购、注销等作为权益的变动处理。对于归类为金融负债的金融工具，其利息支出或股利分配原则上按照借款费用进行处理，其回购或赎回产生的利得或损失等计入当期损益。

发行方发行金融工具，其发生的手续费、佣金等交易费用，如分类为债务工具且以摊余成本计量的，计入所发行工具的初始计量金额；如分类为权益工具的，从权益中扣除。

（三十五） 政府补助

1. 政府补助的类型

政府补助，是指公司从政府无偿取得的货币性资产或非货币性资产，包括与资产相关的政府补助和与收益相关的政府补助。

与资产相关的政府补助，是指公司取得的、用于购建或以其他方式形成长期资产的政府补助。

与收益相关的政府补助，是指除与资产相关的政府补助之外的政府补助。

2. 政府补助的确认原则和确认时点

政府补助的确认原则：

（1）公司能够满足政府补助所附条件；

（2）公司能够收到政府补助。

政府补助同时满足上述条件时才能予以确认。

3. 政府补助的计量

（1）政府补助为货币性资产的，公司按照收到或应收的金额计量。

（2）政府补助为非货币性资产的，公司按照公允价值计量；公允价值不能可靠取得的，按照名义金额计量（名义金额为人民币 1 元）。

4. 政府补助的会计处理方法

（1）与资产相关的政府补助，在取得时冲减相关资产的账面价值或确认为递延收益。确认为递延收益的，在相关资产使用寿命内按照合理、系统的方法分期计入损益。按照名义金额计量的政府补助，直接计入当期损益。

(2) 与收益相关的政府补助，分别下列情况处理：

A. 用于补偿公司以后期间的相关成本费用或损失的，在取得时确认为递延收益，并在确认相关成本费用或损失的期间，计入当期损益或冲减相关成本。

B. 用于补偿公司已发生的相关成本费用或损失的，在取得时直接计入当期损益或冲减相关成本。

(3) 对于同时包含于资产相关部分和与收益相关部分的政府补助，可以区分的，则分不同部分分别进行会计处理；难以区分的，则整体归类为与收益相关的政府补助。

(4) 与公司日常经营相关的政府补助，按照经济业务实质，计入其他收益或冲减相关成本费用。与公司日常活动无关的政府补助，计入营业外收支。财政将贴息资金直接拨付给公司的，公司将对应的贴息冲减相关借款费用。

(5) 已确认的政府补助需要退回的，分别下列情况处理：

A. 初始确认时冲减相关资产账面价值的，调整资产账面价值。

B. 存在相关递延收益的，冲减相关递延收益账面金额，超出部分计入当期损益。

C. 属于其他情况的，直接计入当期损益。

(三十六) 递延所得税资产和递延所得税负债

公司在取得资产、负债时，确定其计税基础。资产、负债的账面价值与其计税基础存在的暂时性差异，按照规定确认所产生的递延所得税资产或递延所得税负债。

1. 递延所得税资产的确认

(1) 公司以很可能取得用来抵扣可抵扣暂时性差异的应纳税所得额为限，确认由可抵扣暂时性差异产生的递延所得税资产。但是，同时具有下列特征的交易中因资产或负债的初始确认所产生的递延所得税资产不予确认：①该项交易不是企业合并；②交易发生时既不影响会计利润也不影响应纳税所得额（或可抵扣亏损）。

(2) 公司对与子公司、联营公司及合营企业投资相关的可抵扣暂时性差异，同时满足下列条件的，确认相应的递延所得税资产：①暂时性差异在可预见的未来很可能转回；②未来很可能获得用来抵扣可抵扣暂时性差异的应纳税所得额。

(3) 对于按照税法规定可以结转以后年度的可抵扣亏损和税款抵减，视同可抵扣暂

时性差异处理，以很可能获得用来抵扣可抵扣亏损和税款抵减的未来应纳税所得额为限，确认相应的递延所得税资产。

2. 递延所得税负债的确认

(1) 除下列交易中产生的递延所得税负债以外，公司确认所有应纳税暂时性差异产生的递延所得税负债：①商誉的初始确认；②同时满足具有下列特征的交易中产生的资产或负债的初始确认：该项交易不是企业合并；交易发生时既不影响会计利润也不影响应纳税所得额（或可抵扣亏损）。

(2) 公司对与子公司、联营公司及合营企业投资相关的应纳税暂时性差异，确认相应的递延所得税负债。但是，同时满足下列条件的除外：①投资企业能够控制暂时性差异转回的时间；②该暂时性差异在可预见的未来很可能不会转回。

3. 递延所得税资产和递延所得税负债的净额抵销列报

当拥有以净额结算的法定权利，且意图以净额结算或取得资产、清偿负债同时进行，本公司当期所得税资产及当期所得税负债以抵销后的净额列报。

当拥有以净额结算当期所得税资产及当期所得税负债的法定权利，且递延所得税资产及递延所得税负债是与同一税收征管部门对同一纳税主体征收的所得税相关或者是对不同的纳税主体相关，但在未来每一具有重要性的递延所得税资产及负债转回的期间内，涉及的纳税主体意图以净额结算当期所得税资产和负债或是同时取得资产、清偿负债时，本公司递延所得税资产及递延所得税负债以抵销后的净额列报。

（三十七） 租赁

租赁，是指在一定期间内，出租人将资产的使用权让与承租人以获取对价的合同。

在合同开始日，本公司评估合同是否为租赁或者包含租赁。除非合同条款和条件发生变化，本公司不重新评估合同是否为租赁或者包含租赁。

1. 作为承租方租赁的会计处理方法

（1） 使用权资产

在租赁期开始日，本公司作为承租人将可在租赁期内使用租赁资产的权利确认为使用权资产，短期租赁和低价值资产租赁除外。

使用权资产按照成本进行初始计量，该成本包括：

A. 租赁负债的初始计量金额；

B. 在租赁期开始日或之前支付的租赁付款额，存在租赁激励的，扣除已享受的租赁激励相关金额；

C. 发生的初始直接费用；

D. 为拆卸及移除租赁资产、复原租赁资产所在场地或将租赁资产恢复至租赁条款约定状态预计将发生的成本，属于为生产存货而发生的除外。

本公司采用成本模式对使用权资产进行后续计量，对各类使用权资产采用年限平均法计提折旧。

本公司能够合理确定租赁期届满时取得租赁资产所有权的，在租赁资产剩余使用寿命内计提折旧；无法合理确定租赁期届满时能够取得租赁资产所有权的，在租赁期与租赁资产剩余使用寿命两者孰短的期间内计提折旧。如果使用权资产发生减值，本公司按照扣除减值损失之后的使用权资产的账面价值，进行后续折旧。

本公司按照变动后的租赁付款额的现值重新计量租赁负债，并相应调整使用权资产的账面价值时，如使用权资产账面价值已调减至零，但租赁负债仍需进一步调减的，将剩余金额计入当期损益。

使用权资产的减值测试方法、减值准备计提方法详见本会计政策之第（二十六）项长期资产减值。

（2）租赁负债

在租赁期开始日，本公司将尚未支付的租赁付款额的现值确认为租赁负债，短期租赁和低价值资产租赁除外。

在计算租赁付款额的现值时，本公司作为承租人采用租赁内含利率作为折现率；无法确定租赁内含利率的，采用本公司增量借款利率作为折现率。

本公司按照固定的周期性利率计算租赁负债在租赁期内各期间的利息费用，并计入当期损益。未纳入租赁负债计量的可变租赁付款额于实际发生时计入当期损益。

租赁期开始日后，当实质固定付款额发生变动、担保余值预计的应付金额发生变化、

用于确定租赁付款额的指数或比率发生变动、购买选择权、续租选择权或终止选择权的评估结果或实际行权情况发生变化时，本公司按照变动后的租赁付款额的现值重新计量租赁负债。

（3）短期租赁和低价值资产租赁

短期租赁，是指在租赁期开始日，租赁期不超过 12 个月且不包含购买选择权的租赁。低价值资产租赁，是指单项租赁资产为全新资产时价值较低的租赁。本公司转租或预期转租租赁资产的，原租赁不属于低价值资产租赁。

本公司选择对短期租赁和低价值资产租赁不确认使用权资产和租赁负债，并将相关的租赁付款额在租赁期内各个期间按照直线法计入当期损益或相关资产成本。

2. 作为出租方租赁的会计处理方法

在租赁开始日，本公司将租赁分为融资租赁和经营租赁。融资租赁，是指无论所有权最终是否转移，但实质上转移了与租赁资产所有权有关的几乎全部风险和报酬的租赁。经营租赁，是指除融资租赁以外的其他租赁。本公司作为转租出租人时，基于原租赁产生的使用权资产对转租赁进行分类。

（1）经营租赁会计处理

经营租赁的租赁收款额在租赁期内各个期间按照直线法确认为租金收入。本公司将发生的与经营租赁有关的初始直接费用予以资本化，在租赁期内按照与租金收入确认相同的基础分摊计入当期损益。未计入租赁收款额的可变租赁付款额在实际发生时计入当期损益。

（2）融资租赁会计处理

在租赁开始日，本公司对融资租赁确认应收融资租赁款，并终止确认融资租赁资产。本公司对应收融资租赁款进行初始计量时，将租赁投资净额作为应收融资租赁款的入账价值。租赁投资净额为未担保余值和租赁期开始日尚未收到的租赁收款额按照租赁内含利率折现的现值之和。

本公司按照固定的周期性利率计算并确认租赁期内各个期间的利息收入。应收融资租赁款的终止确认和减值参见本会计政策之第（十一）项金融工具。

未纳入租赁投资净额计量的可变租赁付款额在实际发生时计入当期损益。

3. 售后租回交易

本公司按照本会计政策之第（三十二）项收入的规定评估确定售后租回交易中的资产转让是否属于销售。

（1）作为承租人

售后租回交易中的资产转让属于销售的，本公司按原资产账面价值中与租回获得的使用权有关的部分，计量售后租回所形成的使用权资产，并仅就转让至出租人的权利确认相关利得或损失。

如果销售对价的公允价值与资产的公允价值不同，或者出租人未按市场价格收取租金，本公司将销售对价低于市场价格的款项作为预付租金进行会计处理，将高于市场价格的款项作为出租人向承租人提供的额外融资进行会计处理；同时按照公允价值调整相关销售利得或损失。

售后租回交易中的资产转让不属于销售的，本公司继续确认被转让资产，同时确认一项与转让收入等额的金融负债。

（2）作为出租人

售后租回交易中的资产转让属于销售的，本公司按照资产购买进行相应会计处理，并根据租赁准则对资产出租进行会计处理。

如果销售对价的公允价值与资产的公允价值不同，或者本公司未按市场价格收取租金，本公司将销售对价低于市场价格的款项作为预收租金进行会计处理，将高于市场价格的款项作为本公司向承租人提供的额外融资进行会计处理；同时按市场价格调整租金收入。

售后租回交易中的资产转让不属于销售的，本公司确认一项与转让收入等额的金融资产。

（三十八） 其他重要的会计政策和会计估计

1. 回购本公司股份

公司回购自身权益工具支付的对价和交易费用，应当减少所有者权益。

公司按法定程序报经批准采用收购本公司股票方式减资，按注销股票面值总额减少股本，购回股票支付的价款（含交易费用）与股票面值的差额调整所有者权益，超过面值总额的部分，依次冲减资本公积（股本溢价）、盈余公积和未分配利润；如低于面值总额的部分，低于面值总额的部分增加资本公积（股本溢价）。公司回购自身权益工具，不确认利得或损失。

公司回购的股份在注销或者转让之前，作为库存股管理，回购股份的全部支出转作库存股成本，同时进行备查登记。

库存股转让时，转让收入高于库存股成本的部分，增加资本公积（股本溢价）；低于库存股成本的部分，依次冲减资本公积（股本溢价）、盈余公积、未分配利润。

公司回购其普通股形成的库存股不参与公司利润分配，公司将其作为在资产负债表中所有者权益的备抵项目列示。

（三十九）重要会计政策和会计估计的变更

1. 重要会计政策变更

本报告期公司未发生重要会计政策变更。

2. 重要会计估计变更

本报告期公司未发生重要会计估计变更。

四、税项

（一）主要税种及税率情况

税种	计税依据	税率
增值税	自行开发生产的软件产品出口收入	免税
	按税法规定以软件产品内销收入、服务收入为基础计算销项税额，在扣除当期允许抵扣的进项税额后，差额部分为应交增值税	6%、13%
	其他产品出口收入	实行免、抵、退税办法
城市维护建设税	应交增值税	7%
教育费附加	应交增值税	3%
地方教育附加	应交增值税	2%
企业所得税	应纳税所得额	15%

存在不同企业所得税税率纳税主体的情况说明：

纳税主体名称	所得税税率
本公司	15%
子公司：福昕 US、AccountSight	21%
子公司：福昕 JP	23.2%
子公司：福昕爱尔兰	12.5%
子公司：福昕马其顿	10%
子公司：福昕 AU	30%
子公司：Foxit Bharat	25.17%
子公司：北京鲲鹏、通办信息	15%
子公司：福昕投资	25%
子公司：广东通办、福昕网络、北京数智、福昕互联、福昕智成、福昕企业管理、福科斯星、四川鲲鹏、广东鲲鹏、广西鲲鹏、浙江鲲鹏、江苏鲲鹏、西安鲲鹏、赣州鲲鹏、苏州鲲鹏	20%
子公司：福昕 EU	15.825%
子公司：DocuSavvy	0%

（二）税收优惠

1. 增值税

（1）母公司自行开发生产的软件产品出口收入免税。

（2）依据财政部、国家税务总局共同发布的《关于软件产品增值税政策的通知》（财税[2011]100号），对增值税一般纳税人销售其自行开发生产的软件产品，按13%税率征收增值税，对其增值税实际税负超过3%的部分实行即征即退政策。报告期内母公司、北京鲲鹏、通办信息适用此政策。

2. 所得税的税收优惠

（1）母公司于2025年12月经福建省科学技术厅、福建省财政厅、国家税务总局福建省税务局、福建省商务厅、福建省发展和改革委员会联合审批通过，备案编号为20253501000004的技术先进型服务企业资格。本报告期母公司内按15%的税率缴纳企业所得税。

（2）北京鲲鹏于2025年10月取得编号为GR202511002837的高新技术企业证书，有效期三年。根据《中华人民共和国企业所得税法》的相关规定，公司自获得高新技术

企业认定后的三年内，将享受按 15% 的税率征收企业所得税的优惠政策。本报告期内北京鲲鹏按 15% 的税率缴纳企业所得税。

(3) 通办信息于 2024 年 12 月取得编号为 GR202431004053 的高新技术企业证书，有效期三年。根据《中华人民共和国企业所得税法》的相关规定，公司自获得高新技术企业认定后的三年内，将享受按 15% 的税率征收企业所得税的优惠政策。本报告期内通办信息按 15% 的税率缴纳企业所得税。

(4) 根据《国家税务总局关于执行软件企业所得税优惠政策有关问题的公告》（国家税务总局公告 2013 年第 43 号）规定，通办信息符合软件企业标准，享受所得税两免三减半的优惠政策。根据《国家税务总局关于执行软件企业所得税优惠政策有关问题的公告》（国家税务总局公告 2013 年第 43 号）第三条的规定：“软件企业的获利年度，是指软件企业开始生产经营后，第一个应纳税所得额大于零的纳税年度，包括对企业所得税实行核定征收方式的纳税年度。”据此，通办信息 2025 年享受所得税免税的优惠政策。

(5) 根据《财政部税务总局关于进一步支持小微企业和个体工商户发展有关税费政策的公告》（财税〔2023〕12 号），自 2023 年 1 月 1 日至 2027 年 12 月 31 日，对小型微利企业减按 25% 计算应纳税所得额，按 20% 的税率缴纳企业所得税政策。报告期内，广东通办、福昕网络、北京数智、福昕互联、福昕智成、福昕企业管理、福科斯星、四川鲲鹏、广东鲲鹏、广西鲲鹏、浙江鲲鹏、江苏鲲鹏、西安鲲鹏、赣州鲲鹏、苏州鲲鹏适用此政策。

(6) 根据财政部、税务总局《关于进一步完善研发费用税前加计扣除政策的公告》（财政部税务总局公告 2023 年第 7 号）的相关规定，经主管税务机关核定，本报告期内公司发生的研究开发费用可按 100% 加计抵扣当年应纳税所得额。报告期内母公司、福昕网络、北京鲲鹏、通办信息适用此政策。

五、合并财务报表主要项目注释

下列所披露的财务报表数据，除特别注明之外，“期末”指 2025 年 12 月 31 日，“期初”指 2025 年 1 月 1 日，“本期”指 2025 年度，“上期”指 2024 年度。

(一) 货币资金

项目	期末余额	期初余额
库存现金	48,122.66	79,720.73
银行存款	1,296,257,219.75	758,824,031.45
其他货币资金	5,666,673.05	4,832,765.79
合计	1,301,972,015.46	763,736,517.97
其中：存放在境外的款项总额	862,607,138.99	636,643,416.15

其中，受到限制的货币资金：

项目	期末余额	期初余额
房租押金	83,252.06	80,017.28
保函保证金	1,032,500.00	1,659,474.24
被冻结的存款	83.78	
合计	1,115,835.84	1,739,491.52

注：除上表所列事项，公司无因抵押、质押或冻结等对使用有限制、以及存放在境外且资金汇回受到限制的款项。

(二) 交易性金融资产

项目	期末余额	期初余额
以公允价值计量且其变动计入当期损益的金融资产	810,240,878.20	1,338,524,271.72
其中：银行理财产品	690,948,441.21	933,110,515.53
结构性存款	119,292,436.99	405,413,756.19
合计	810,240,878.20	1,338,524,271.72

(三) 应收票据

1. 应收票据分类列示

项目	期末余额	期初余额
银行承兑汇票	1,272,039.90	
商业承兑汇票		100,000.00
小计	1,272,039.90	100,000.00
减：坏账准备		5,000.00
应收票据账面价值	1,272,039.90	95,000.00

2. 按坏账计提方法分类披露

类别	期末余额					期初余额				
	账面余额		坏账准备		账面价值	账面余额		坏账准备		账面价值
	金额	比例 (%)	金额	计提比例 (%)		金额	比例 (%)	金额	计提比例 (%)	
按单项计提坏账准备										
按组合计提坏账准备	1,272,039.90	100.00			1,272,039.90	100,000.00	100.00	5,000.00	5.00	95,000.00
其中：										
银行承兑汇票	1,272,039.90	100.00			1,272,039.90					
商业承兑汇票						100,000.00	100.00	5,000.00	5.00	95,000.00
合计	1,272,039.90	100.00			1,272,039.90	100,000.00	100.00	5,000.00	5.00	95,000.00

按单项计提坏账准备：无

组合计提项目：

名称	期末余额		
	账面余额	坏账准备	计提比例 (%)
银行承兑汇票	1,272,039.90		
商业承兑汇票			
合计	1,272,039.90		

3. 本期计提、收回或转回的坏账准备情况

类别	期初余额	本期变动金额				期末余额
		计提	收回或转回	转销或核销	其他	
应收票据坏账准备	5,000.00		5,000.00			
合计	5,000.00		5,000.00			

4. 截至 2025 年 12 月 31 日，公司期末无已质押的应收票据。

5. 期末公司不存在已背书或贴现且在资产负债表日尚未到期的应收票据。

6. 截至 2025 年 12 月 31 日，期末公司无因出票人未履约而将其转应收账款的票据。

(四) 应收账款

1. 按账龄披露

账龄	期末余额	期初余额
1 年以内 (含 1 年)	175,263,538.89	121,790,088.14

账龄	期末余额	期初余额
1-2年(含2年)	39,851,250.59	6,695,012.27
2-3年(含3年)	7,185,942.71	4,305,252.68
3-4年(含4年)	3,516,725.93	4,208,163.10
4-5年(含5年)	4,009,319.59	1,560,875.73
5年以上	1,393,687.97	622,253.91
合计	231,220,465.68	139,181,645.83
减:坏账准备	24,732,733.46	17,629,747.77
应收账款账面价值	206,487,732.22	121,551,898.06

2. 应收账款分类披露

类别	期末余额				
	账面余额		坏账准备		账面价值
	金额	比例(%)	金额	计提比例(%)	
按单项计提坏账准备	4,797,267.76	2.07	4,797,267.76	100	
按组合计提坏账准备	226,423,197.92	97.93	19,935,465.70	8.80	206,487,732.22
其中:					
组合1:列入合并范围内母子公司之间应收账款					
组合2:文档软件业务客户账龄组合	154,321,111.29	66.75	13,648,435.66	8.84	140,672,675.63
组合3:数智政务业务客户账龄组合	72,102,086.63	31.18	6,287,030.04	8.72	65,815,056.59
合计	231,220,465.68	100	24,732,733.46	10.70	206,487,732.22

(续上表)

类别	期初余额				
	账面余额		坏账准备		账面价值
	金额	比例(%)	金额	计提比例(%)	
按单项计提坏账准备	3,327,322.84	2.39	3,327,322.84	100.00	
按组合计提坏账准备	135,854,322.99	97.61	14,302,424.93	10.53	121,551,898.06
其中:					
组合1:列入合并范围内母子公司之间应收账款					
组合2:文档软件业务客户账龄组合	135,854,322.99	97.61	14,302,424.93	10.53	121,551,898.06
合计	139,181,645.83	100.00	17,629,747.77	12.67	121,551,898.06

按单项计提坏账准备:

名称	期末余额			
	账面余额	坏账准备	计提比例 (%)	计提理由
单位 1	1,546,336.00	1,546,336.00	100.00	预计无法收回
单位 2	3,250,931.76	3,250,931.76	100.00	预计无法收回
合计	4,797,267.76	4,797,267.76	--	--

按组合计提坏账准备:

组合计提项目 1: 文档软件业务客户账龄组合

名称	期末余额		
	账面余额	坏账准备	计提比例 (%)
1 年以内 (含 1 年)	140,152,046.34	7,007,604.87	5.00
1-2 年 (含 2 年)	9,479,936.51	2,843,980.91	30.00
2-3 年 (含 3 年)	1,784,557.20	892,278.64	50.00
3-4 年 (含 4 年)	408,999.79	408,999.79	100.00
4-5 年 (含 5 年)	1,101,883.48	1,101,883.48	100.00
5 年以上	1,393,687.97	1,393,687.97	100.00
合计	154,321,111.29	13,648,435.66	8.84

组合计提项目 2: 数智政务业务客户账龄组合

名称	期末余额		
	账面余额	坏账准备	计提比例 (%)
1 年以内 (含 1 年)	35,111,492.55	1,755,574.63	5.00
1-2 年 (含 2 年)	30,371,314.08	3,037,131.41	10.00
2-3 年 (含 3 年)	4,460,400.00	669,060.00	15.00
3-4 年 (含 4 年)	1,270,880.00	381,264.00	30.00
4-5 年 (含 5 年)	888,000.00	444,000.00	50.00
合计	72,102,086.63	6,287,030.04	8.72

3. 本期计提、收回或转回的坏账准备情况

类别	期初余额	本期变动金额					期末余额
		合并增加	计提	收回或转回	转销或核销	外币报表折算调整	
坏账准备计提	17,629,747.77	4,338,159.30	7,173,658.31		4,514,282.00	105,450.08	24,732,733.46
合计	17,629,747.77	4,338,159.30	7,173,658.31		4,514,282.00	105,450.08	24,732,733.46

4. 本期实际核销的应收账款情况

项目	核销金额
实际核销的应收账款	4,514,282.00
合计	4,514,282.00

5. 按欠款方归集的期末余额前五名的应收账款和合同资产情况

单位名称	应收账款期末余额	合同资产期末余额	应收账款和合同资产期末余额	占应收账款和合同资产期末余额合计数的比例 (%)	应收账款坏账准备和合同资产减值准备期末余额
单位 1	26,632,500.50		26,632,500.50	11.40	2,027,888.02
单位 2	14,792,875.04		14,792,875.04	6.33	739,643.75
单位 3	12,023,376.06		12,023,376.06	5.15	601,168.80
单位 4	11,373,021.81		11,373,021.81	4.87	568,651.09
单位 5	9,178,804.35		9,178,804.35	3.93	459,228.05
合计	74,000,577.76		74,000,577.76	31.68	4,396,579.71

(五) 应收款项融资

1. 应收款项融资分类列示

项目	期末余额	期初余额
应收票据		1,554,000.00
合计		1,554,000.00

2. 按坏账计提方法分类披露

类别	期末余额					期初余额				
	账面余额		坏账准备		账面价值	账面余额		坏账准备		账面价值
	金额	比例 (%)	金额	计提比例 (%)		金额	比例 (%)	金额	计提比例 (%)	
按单项计提坏账准备										
按组合计提坏账准备						1,554,000.00	100.00			1,554,000.00
其中:										
银行承兑汇票						1,554,000.00	100.00			1,554,000.00
合计						1,554,000.00	100.00			1,554,000.00

应收款项融资中的应收票据均为银行承兑汇票，本公司认为所持有的银行承兑汇票不存在重大的信用风险，不会因银行或其他出票人违约而产生重大损失，故未计提信用减值准备。

3. 期末公司无已背书或贴现且在资产负债表日尚未到期的应收款项融资

(六) 预付款项

账龄	期末余额		期初余额	
	金额	比例 (%)	金额	比例 (%)
1 年以内 (含 1 年)	17,305,111.48	97.00	16,192,300.61	99.48
1 至 2 年 (含 2 年)	474,657.50	2.66	69,383.57	0.43
2 至 3 年 (含 3 年)	61,460.74	0.34	8,466.41	0.05
3 年以上			6,910.08	0.04
合计	17,841,229.72	100.00	16,277,060.67	100.00

2. 按预付对象归集的期末余额前五名的预付款情况

单位名称	期末余额	占预付账款期末余额合计数的比例 (%)
单位 1	4,198,761.78	23.53
单位 2	1,970,709.01	11.05
单位 3	1,552,572.16	8.70
单位 4	789,404.98	4.42
单位 5	636,260.01	3.57
合计	9,147,707.94	51.27

(七) 其他应收款

项目	期末余额	期初余额
应收利息		
应收股利		
其他应收款	19,513,218.67	14,563,872.03
合计	19,513,218.67	14,563,872.03

其他应收款

1. 按账龄披露

账龄	期末余额	期初余额
1 年以内 (含 1 年)	15,428,504.21	6,307,159.21
1 至 2 年 (含 2 年)	2,041,120.54	10,981,442.57
2 至 3 年 (含 3 年)	10,845,533.95	933,328.34
3 年以上	2,292,351.33	1,880,661.07

账龄	期末余额	期初余额
合计	30,607,510.03	20,102,591.19
减：坏账准备	11,094,291.36	5,538,719.16
其他应收款账面价值	19,513,218.67	14,563,872.03

2. 按款项性质分类情况

款项性质	期末账面余额	期初账面余额
押金	6,517,149.33	4,773,742.45
代垫社保款	1,759,005.15	1,722,801.82
往来款及其他	22,331,355.55	13,606,046.92
合计	30,607,510.03	20,102,591.19

3. 按坏账计提方法分类披露

类别	期末余额				
	账面余额		坏账准备		账面价值
	金额	比例 (%)	金额	计提比例 (%)	
按单项计提坏账准备	10,000,000.00	32.67	10,000,000.00	100.00	
按组合计提坏账准备	20,607,510.03	67.33	1,094,291.36	5.31	19,513,218.67
其中：					
组合 1：账龄组合	14,090,360.70	46.04	768,433.91	5.45	13,321,926.79
组合 2：其他组合	6,517,149.33	21.29	325,857.45	5.00	6,191,291.88
合计	30,607,510.03	100.00	11,094,291.36	36.25	19,513,218.67

(续上表)

类别	期初余额				
	账面余额		坏账准备		账面价值
	金额	比例 (%)	金额	计提比例 (%)	
按单项计提坏账准备	10,000,000.00	49.74	5,000,000.00	50.00	5,000,000.00
按组合计提坏账准备	10,102,591.19	50.26	538,719.16	5.33	9,563,872.03
其中：					
组合 1：账龄组合	5,328,848.74	26.51	300,032.06	5.63	5,028,816.68
组合 2：其他组合	4,773,742.45	23.75	238,687.10	5.00	4,535,055.35
合计	20,102,591.19	100.00	5,538,719.16	27.55	14,563,872.03

按单项计提坏账准备：

名称	期末余额			
	账面余额	坏账准备	计提比例 (%)	计提理由
单位 1	10,000,000.00	10,000,000.00	100.00	预计无法收回
合计	10,000,000.00	10,000,000.00	100.00	--

按组合计提坏账准备：

组合计提项目：账龄组合

名称	期末余额		
	账面余额	坏账准备	计提比例 (%)
1 年以内 (含 1 年)	13,946,250.50	697,312.65	5.00
1-2 年 (含 2 年)	89,910.56	17,982.12	20.00
2-3 年 (含 3 年)	2,121.00	1,060.50	50.00
3 年以上	52,078.64	52,078.64	100.00
合计	14,090,360.70	768,433.91	5.45

组合计提项目：其他组合

名称	期末余额		
	账面余额	坏账准备	计提比例 (%)
押金及保证金	6,517,149.33	325,857.45	5.00
合计	6,517,149.33	325,857.45	5.00

5. 坏账准备计提情况

坏账准备	第一阶段	第二阶段	第三阶段	合计
	未来 12 个月 预期信用损失	整个存续期 预期信用损失 (未发生信用减值)	整个存续期 预期信用损失 (已发生信用减值)	
2025 年 1 月 1 日余额	501,022.80		5,037,696.36	5,538,719.16
2025 年 1 月 1 日余额在本期	-4,495.53		4,495.53	
--转入第二阶段				
--转入第三阶段	-4,495.53		4,495.53	
--转回第二阶段				
--转回第一阶段				
合并增加	87,513.59		91,587.55	179,101.14
本期计提	441,207.25		4,933,555.15	5,374,762.40

坏账准备	第一阶段	第二阶段	第三阶段	合计
	未来 12 个月 预期信用损失	整个存续期 预期信用损失 (未发生信用减值)	整个存续期 预期信用损失 (已发生信用减值)	
本期转回				
本期转销				
本期核销				
其他变动	-2,078.01		3,786.67	1,708.66
2025 年 12 月 31 日余额	1,023,170.10		10,071,121.26	11,094,291.36

4. 本期计提、收回或转回的坏账准备情况

类别	期初余额	本期变动金额					期末余额
		合并增加	计提	收回或转回	转销或核销	其他变动	
按单项计提坏账准备	5,000,000.00		5,000,000.00				10,000,000.00
按组合计提坏账准备	538,719.16	179,101.14	374,762.40			1,708.66	1,094,291.36
合计	5,538,719.16	179,101.14	5,374,762.40			1,708.66	11,094,291.36

5. 本期无实际核销的其他应收款。

6. 按欠款方归集的期末余额前五名的其他应收款情况

单位名称	款项性质	期末余额	账龄	占其他应收款 余额的比例(%)	坏账准备 期末余额
安徽国广数智科技集团有限公司	其他往来款	10,000,000.00	2-3 年	32.67	10,000,000.00
代垫股权激励个税款	代扣代缴股权激励个税	9,377,842.83	1 年以内	30.64	468,892.14
住房公积金	代垫社保款	1,322,272.72	1 年以内	4.32	66,113.64
达思智能	其他往来款	1,016,967.48	1 年以内	3.32	50,848.37
单位 1	押金及保证金	923,700.00	1-2 年	3.02	46,185.00
合计	—	22,640,783.03	—	73.97	10,632,039.15

(八) 存货

1. 存货分类

项目	期末余额			期初余额		
	账面余额	存货跌价准备或合同履 约成本减值准备	账面价值	账面余额	存货跌价准备或合同履 约成本减值准备	账面价值
库存商品	61,184.76		61,184.76	1,985,289.43	1,901,946.95	83,342.48
合同履 约成本	210,193,457.47	18,619,055.10	191,574,402.37	821,434.42		821,434.42
合计	210,254,642.23	18,619,055.10	191,635,587.13	2,806,723.85	1,901,946.95	904,776.90

2. 存货跌价准备和合同履约成本减值准备

项目	期初余额	本期增加金额		本期减少金额		期末余额
		合并增加	计提	转销	其他	
库存商品	1,901,946.95			1,901,946.95		
合同履约成本		10,221,412.14	9,085,320.98	687,678.02		18,619,055.10
合计	1,901,946.95	10,221,412.14	9,085,320.98	2,589,624.97		18,619,055.10

(九) 合同资产

1. 合同资产情况

项目	期末余额			期初余额		
	账面余额	减值准备	账面价值	账面余额	减值准备	账面价值
质保金类合同资产	2,377,604.01	241,767.81	2,135,836.20	222,800.00	11,140.00	211,660.00
合计	2,377,604.01	241,767.81	2,135,836.20	222,800.00	11,140.00	211,660.00

2. 本期合同资产计提减值准备情况

项目	期初余额	合并增加	本期计提	本期转回	本期转销/ 核销	期末余额
合同资产坏账准备	11,140.00	167,435.11	63,192.70			241,767.81
合计	11,140.00	167,435.11	63,192.70			241,767.81

(十) 一年内到期的非流动资产

项目	期末余额	期初余额
一年内到期的员工借款	771,400.73	413,333.28
一年内到期的长期应收款		
小计	771,400.73	413,333.28
减：减值准备	38,570.04	20,666.69
合计	732,830.69	392,666.59

(十一) 其他流动资产

项目	期末余额	期初余额
增值税留抵税额(含待认证、待抵扣进项)	3,459,176.10	5,639,603.59
预缴所得税	17,612,328.18	15,061,551.46
预缴其他税费	2,860,721.67	2,925,678.80
理财产品	20,051,000.00	9,037,731.51
合计	43,983,225.95	32,664,565.36

(十二) 债权投资

1. 债权投资情况

项目	期末余额			期初余额		
	账面余额	减值准备	账面价值	账面余额	减值准备	账面价值
员工借款	3,333.51	166.68	3,166.83	192,500.09	9,625.00	182,875.09
合计	3,333.51	166.68	3,166.83	192,500.09	9,625.00	182,875.09

2. 减值准备计提情况

减值准备	第一阶段	第二阶段	第三阶段	合计
	未来12个月 预期信用损失	整个存续期 预期信用损失 (未发生信用减值)	整个存续期 预期信用损失 (已发生信用减值)	
2025年1月1日余额	9,625.00			9,625.00
2025年1月1日余额在本期				
--转入第二阶段				
--转入第三阶段				
--转回第二阶段				
--转回第一阶段				
合并增加				
本期计提				
本期转回	9,458.32			9,458.32
本期转销				
本期核销				
其他变动				
2025年12月31日余额	166.68			166.68

(十三) 长期应收款

1. 长期应收款情况

项目	期末余额			期初余额			折现率区间
	账面余额	坏账准备	账面价值	账面余额	坏账准备	账面价值	
分期房屋处置款				17,811,179.29	890,558.94	16,920,620.35	
股权处置款	1,646,079.66	82,303.98	1,563,775.68				3.5%
合计	1,646,079.66	82,303.98	1,563,775.68	17,811,179.29	890,558.94	16,920,620.35	

2. 坏账准备计提情况

坏账准备	第一阶段	第二阶段	第三阶段	合计
	未来 12 个月 预期信用损失	整个存续期 预期信用损失 (未发生信用减值)	整个存续期 预期信用损失 (已发生信用减值)	
2025 年 1 月 1 日余额	890,558.94			890,558.94
2025 年 1 月 1 日余额在本期	---	---	---	---
--转入第二阶段				
--转入第三阶段				
--转回第二阶段				
--转回第一阶段				
本期计提				
本期转回	801,641.80			801,641.80
本期转销				
本期核销				
其他变动	-6,613.16			-6,613.16
2025 年 12 月 31 日余额	82,303.98			82,303.98

(十四) 长期股权投资

被投资单位	期初余额(账面价值)	减值准备期初余额	本期增减变动							期末余额(账面价值)	减值准备期末余额	
			追加投资	减少投资	权益法下确认的投资损益	其他综合收益调整	其他权益变动	宣告发放现金股利或利润	计提减值准备			其他
一、合营企业												
二、联营企业												
湖南文盾信息技术有限公司	5,661,123.43				-882,447.70			-70,590.35			4,708,085.38	
联营企业A	67,837,218.00				-4,013,729.73						63,823,488.27	
联营企业B	76,245,306.92				-4,359,003.87			-63,684.23			71,822,618.82	

被投资单位	期初余额(账面价值)	减值准备期初余额	本期增减变动							期末余额(账面价值)	减值准备期末余额	
			追加投资	减少投资	权益法下确认的投资损益	其他综合收益调整	其他权益变动	宣告发放现金股利或利润	计提减值准备			其他
深圳福昕鸿文科技有限公司	10,839,381.24		4,652,873.89		-1,628,941.95		-178,088.36				13,685,224.82	
厦门福昕中数科技有限公司	772,889.67				-772,889.67							
联营企业C	21,774,759.44				-11,708,896.39		6,268,062.09				16,333,925.14	
深圳市前海昕安数据产业投资合伙企业(有限合伙)			98,000,000.00		-696,053.36						97,303,946.64	
福建福昕医疗信息技术有限公司			2,000,000.00		-382,538.80						1,617,461.20	
小计	183,130,678.70		104,652,873.89		-24,444,501.47		5,955,699.15				269,294,750.27	
合计	183,130,678.70		104,652,873.89		-24,444,501.47		5,955,699.15				269,294,750.27	

(十五) 其他权益工具投资

项目	期初余额	本期增减变动					期末余额	本期确认的股利收入	累计计入其他综合收益的利得	累计计入其他综合收益的损失
		追加投资	减少投资	本期计入其他综合收益的利得	本期计入其他综合收益的损失	其他				
南京天桐新奇创业投资基金(有限合伙)	7,281,799.18			1,183,317.10			8,465,116.28			
Share Creators Software Inc.	14,165,392.28				7,146,017.28		7,019,375.00			7,146,017.28
合计	21,447,191.46			1,183,317.10	7,146,017.28		15,484,491.28			7,146,017.28

(十六) 其他非流动金融资产

项目	期末余额	期初余额
业绩承诺补偿	33,393,588.66	29,731,750.23
合计	33,393,588.66	29,731,750.23

注：根据公司与福昕鲲鹏股权出让方签订的《关于福昕鲲鹏(北京)信息科技有限公司之股权转让补充协议》关于业绩补偿的约定，考虑福昕鲲鹏未来业绩预测情况，按业绩补偿承诺方预计需要补偿的股份公允价值及现金合计确认其他非流动金融资产。

(十七) 投资性房地产

1、采用成本计量模式的投资性房地产

项目	房屋建筑物	合计
一、账面原值		
1. 期初余额		
2. 本期增加金额	19,595,247.91	19,595,247.91
其他转入	19,595,247.91	19,595,247.91
3. 本期减少金额		
4. 汇率调整	-291,717.08	-291,717.08
5. 期末余额	19,303,530.83	19,303,530.83
二、累计折旧和累计摊销		
1. 期初余额		

项目	房屋建筑物	合计
2. 本期增加金额	244,940.60	244,940.60
(1) 计提或摊销	244,940.60	244,940.60
3. 本期减少金额		
4. 汇率调整	-3,646.46	-3,646.46
5. 期末余额	241,294.14	241,294.14
三、减值准备		
1. 期初余额		
2. 本期增加金额		
3. 本期减少金额		
4. 期末余额		
四、账面价值		
1. 期末账面价值	19,062,236.69	19,062,236.69
2. 期初账面价值		

(十八) 固定资产

项目	期末余额	期初余额
固定资产	62,220,103.70	67,681,152.26
固定资产清理		
合计	62,220,103.70	67,681,152.26

1. 固定资产

(1) 固定资产情况

项目	房屋建筑物	房屋装修	办公设备	运输设备	合计
一、账面原值					
1. 期初余额	62,090,137.04	12,991,412.80	36,039,200.26	856,347.32	111,977,097.42
2. 本期增加金额			4,837,724.18		4,837,724.18
(1) 购置			3,122,028.74		3,122,028.74
(2) 合并增加			1,715,695.44		1,715,695.44
(3) 其他					
3. 本期减少金额			436,929.07		436,929.07
(1) 处置或报废			436,929.07		436,929.07

项目	房屋建筑物	房屋装修	办公设备	运输设备	合计
(2) 处置子公司减少					
4. 汇率调整			150,121.09		150,121.09
5. 期末余额	62,090,137.04	12,991,412.80	40,590,116.46	856,347.32	116,528,013.62
二、累计折旧					
1. 期初余额	16,396,423.75	5,118,216.92	22,550,772.30	230,532.19	44,295,945.16
2. 本期增加金额	2,960,538.24	848,126.34	6,340,969.70	81,352.98	10,230,987.26
(1) 计提	2,960,538.24	848,126.34	4,873,225.94	81,352.98	8,763,243.50
(2) 企业合并增加			1,467,743.76		1,467,743.76
3. 本期减少金额			368,745.73		368,745.73
(1) 处置或报废			368,745.73		368,745.73
(2) 处置子公司减少					
4. 汇率调整			149,723.23		149,723.23
5. 期末余额	19,356,961.99	5,966,343.26	28,672,719.50	311,885.17	54,307,909.92
三、减值准备					
1. 期初余额					
2. 本期增加金额					
3. 本期减少金额					
4. 汇率调整					
5. 期末余额					
四、账面价值					
1. 期末账面价值	42,733,175.05	7,025,069.54	11,917,396.96	544,462.15	62,220,103.70
2. 期初账面价值	45,693,713.29	7,873,195.88	13,488,427.96	625,815.13	67,681,152.26

(2) 期末无暂时闲置的固定资产。

(3) 期末无通过融资租赁租入的固定资产。

(4) 期末无通过经营租赁租出的固定资产。

(5) 期末无未办妥产权证书的固定资产。

(十九) 使用权资产

项目	房屋建筑物	合计
一、账面原值		

项目	房屋建筑物	合计
1. 期初余额	60,608,515.19	60,608,515.19
2. 本期增加金额	6,000,939.87	6,000,939.87
(1) 租赁	2,210,240.47	2,210,240.47
(2) 企业合并增加	3,790,699.40	3,790,699.40
3. 本期减少金额	7,265,888.80	7,265,888.80
(1) 合同到期	5,988,839.96	5,988,839.96
(2) 其他	1,277,048.84	1,277,048.84
4. 汇率调整	580,778.52	580,778.52
5. 期末余额	59,924,344.78	59,924,344.78
二、累计折旧		
1. 期初余额	22,779,931.76	22,779,931.76
2. 本期增加金额	14,163,364.00	14,163,364.00
(1) 计提	13,514,947.37	13,514,947.37
(2) 企业合并增加	648,416.63	648,416.63
3. 本期减少金额	5,988,839.96	5,988,839.96
合同到期	5,988,839.96	5,988,839.96
4. 汇率调整	107,675.95	107,675.95
5. 期末余额	31,062,131.75	31,062,131.75
三、减值准备		
1. 期初余额		
2. 本期增加金额		
3. 本期减少金额		
4. 汇率调整		
5. 期末余额		
四、账面价值		
1. 期末账面价值	28,862,213.03	28,862,213.03
2. 期初账面价值	37,828,583.43	37,828,583.43

(二十) 无形资产

项目	专利、商标等无形资产组合	软件及专有技术	云服务无形资产	域名	合计
一、账面原值					

项目	专利、商标等 无形资产组合	软件及专有技术	云服务无形资产	域名	合计
1. 期初余额	93,982,100.82	41,977,530.26	6,469,567.19	6,469,560.00	148,898,758.27
2. 本期增加金额	135,562,000.00	10,103,263.40			145,665,263.40
(1) 购置		10,103,263.40			10,103,263.40
(2) 企业合并增加	133,480,000.00				133,480,000.00
(3) 少数股东投入	2,082,000.00				2,082,000.00
3. 本期减少金额	7,319,625.33				7,319,625.33
(1) 处置	7,319,625.33				7,319,625.33
4. 汇率调整	-1,066,114.83	-100,036.25	-143,640.16	-143,640.00	-1,453,431.24
5. 期末余额	221,158,360.66	51,980,757.41	6,325,927.03	6,325,920.00	285,790,965.10
二、累计摊销					
1. 期初余额	49,590,934.66	29,362,222.61	5,227,407.07	1,617,390.00	85,797,954.34
2. 本期增加金额	19,273,926.16	3,408,849.70	616,468.23	428,101.20	23,727,345.29
(1) 计提	19,273,926.16	3,408,849.70	616,468.23	428,101.20	23,727,345.29
(2) 企业合并增加					
3. 本期减少金额	7,319,625.33				7,319,625.33
(1) 处置	7,319,625.33				7,319,625.33
4. 汇率调整	-609,701.50	39,696.93	-125,238.63	-42,283.20	-737,526.40
5. 期末余额	60,935,533.99	32,810,769.24	5,718,636.67	2,003,208.00	101,468,147.90
三、减值准备					
1. 期初余额					
2. 本期增加金额					
3. 本期减少金额					
4. 汇率调整					
5. 期末余额					
四、账面价值					
1. 期末账面价值	160,222,826.67	19,169,988.17	607,290.36	4,322,712.00	184,322,817.20
2. 期初账面价值	44,391,166.16	12,615,307.65	1,242,160.12	4,852,170.00	63,100,803.93

本期末通过公司内部研发形成的无形资产占无形资产余额的比例为 5.17%。

(二十一) 商誉

1. 商誉账面原值

被投资单位名称或形成商誉的事项	期初余额	本期增加		本期减少		期末余额
		企业合并形成的	其他	处置	其他	
Foxit Europe GmbH	17,428,735.43					17,428,735.43
Sumilux Technologies, Inc(US)	6,842,674.50					6,842,674.50
CVision Technologies Inc.	50,007,875.57					50,007,875.57
Foxit Australia Pty LTD	11,924,676.84					11,924,676.84
AccountSight	153,871,213.30					153,871,213.30
福昕鲲鹏(北京)信息科技有限公司	198,006,360.86					198,006,360.86
上海通办信息服务有限公司		245,548,094.12				245,548,094.12
合计	438,081,536.50	245,548,094.12				683,629,630.62

2. 商誉减值准备

被投资单位名称或形成商誉的事项	期初余额	本期增加		本期减少		期末余额
		合并增加	计提	处置	其他	
Sumilux Technologies, Inc(US)	6,842,674.50					6,842,674.50
CVision Technologies Inc.	50,007,875.57					50,007,875.57
Foxit Australia Pty LTD	11,924,676.84					11,924,676.84
AccountSight	70,534,497.59					70,534,497.59
福昕鲲鹏(北京)信息科技有限公司	63,534,445.57		20,150,494.43			83,684,940.00
合计	202,844,170.07		20,150,494.43			222,994,664.50

3. 商誉所在资产组或资产组组合的相关信息

名称	所属资产组或组合的构成及依据	所属经营分部及依据	是否与以前年度保持一致
Foxit Europe GmbH 资产组	管理层将并购 Foxit EU 形成的相关业务单元账面经营性资产组合及商誉认定为一个资产组；主要系该资产组的管理自成体系并独立运作。	不适用	是
已并入福昕 US 的原 Sumilux 资产组	管理层将并购原 Sumilux 形成的相关业务单元账面经营性资产组合及商誉认定为一个资产组；主要系该资产组的管理自成体系并独立运作。	不适用	是
Foxit Australia Pty.Ltd. 资产组	管理层将并购 Foxit AU 形成的相关业务单元账面长期资产组合及商誉认定为一个资产组；主要系该资产组的管理自成体系并独立运作。	不适用	是
已并入福昕 US 的原 CVision 资产组	管理层将并购原 CVision 形成的相关业务单元账面经营性资产组合及商誉认定为一个资产组；主要系该资产组于并购时点的管理自成体系并独立运作。	不适用	是

名称	所属资产组或组合的构成及依据	所属经营分部及依据	是否与以前年度保持一致
AccountSight 资产组	管理层将并购 AccountSight 形成的相关业务单元账面经营性资产组合及商誉认定为一个资产组；主要系该资产组的管理自成体系并独立运作。	不适用	是
福昕鲲鹏资产组	管理层将并购福昕鲲鹏形成的相关业务单元账面长期资产组合及商誉认定为一个资产组；主要系该资产组的管理自成体系并独立运作。	不适用	是
通办信息资产组	管理层将并购通办信息形成的相关业务单元账面长期资产组合及商誉认定为一个资产组；主要系该资产组的管理自成体系并独立运作。	不适用	不适用

4. 可收回金额的具体确定方法

可收回金额按预计未来现金流量的现值确定

项目	账面价值	可收回金额	减值金额	预测期的年限	预测期的关键参数	预测期的关键参数的确定依据	稳定期的关键参数	稳定期的关键参数的确定依据
Foxit Europe GmbH 资产组	49,899,969.79	208,000,000.00		2026-2030 年 (后续为稳定期)	收入增长率 1.16%-4.65%； 毛利率 60.72%-61.06%	结合历史数据、市场情况、发展规划的管理层盈利预测	收入增长率 0.00%；税 前折现率 11.10%	欧洲宏观经济数据、同行业可比公司数据、管理层盈利预测等
AccountSight 资产组	102,932,159.89	111,000,000.00		2026-2030 年 (后续为稳定期)	收入增长率 4.32%-15.69%； 毛利率 93.05%-94.23%	结合历史数据、市场情况、发展规划的管理层盈利预测	收入增长率 0.00%；税 前折现率 17.77%	美国宏观经济数据、同行业可比公司数据、管理层盈利预测等
福昕鲲鹏资产组	202,511,611.16	175,000,000.00	27,511,611.16	2026-2030 年 (后续为稳定期)	收入增长率 7.86%-50.75%； 毛利率 65.23%-73.82%	结合历史数据、市场情况、发展规划的管理层盈利预测	收入增长率 0.00%；税 前折现率 14.42%	中国宏观经济数据、同行业可比公司数据、管理层盈利预测等
通办信息资产组	603,499,050.29	620,000,000.00		2026-2030 年 (后续为稳定期)	收入增长率 7.01%-29.04%； 毛利率 53.52%-61.58%	结合历史数据、市场情况、发展规划的管理层盈利预测	收入增长率 0.00%；税 前折现率 13.89%	中国宏观经济数据、同行业可比公司数据、管理层盈利预测等
合计	958,842,791.13	1,114,000,000.00	27,511,611.16	--	--	--	--	--

注 1：公司本期按持股比例确认福昕鲲鹏资产组商誉减值 20,150,494.43 元。福昕鲲鹏资产组商誉减值测试方法及关键参数信息根据坤元资产评估有限公司 2026 年 4 月 27 日出具的《福建福昕软件开发股份有限公司拟进行商誉减值测试涉及的福昕鲲鹏（北京）信息科技有限公司资产组价值评估项目资产评估报告》（坤元评报（2026）1-47 号），按照资产预计未来现金流量的现值方法进行估算资产组可收回金额。

注 2: Foxit Europe GmbH 资产组商誉减值测试方法及关键参数信息根据坤元资产评估有限公司 2026 年 4 月 27 日出具的《福建福昕软件开发股份有限公司拟对收购 Foxit Europe GmbH 股权形成的商誉进行减值测试涉及的相关资产组价值评估项目资产评估报告》（坤元评报（2026）1-44 号），按照资产预计未来现金流量的现值方法进行估算资产组可收回金额。

注 3: AccountSight 资产组商誉减值测试方法及关键参数信息根据坤元资产评估有限公司 2026 年 4 月 25 日出具的《福建福昕软件开发股份有限公司拟对收购 AccountSight 股权形成的商誉进行减值测试涉及的相关资产组价值评估项目资产评估报告》（坤元评报（2026）1-42 号），按照资产预计未来现金流量的现值方法进行估算资产组可收回金额。

注 4: 通办信息资产组商誉减值测试方法及关键参数信息根据坤元资产评估有限公司 2026 年 4 月 25 日出具的《福建福昕软件开发股份有限公司拟对收购上海通办信息服务有限公司股权形成的商誉进行减值测试涉及的相关资产组价值评估项目资产评估报告》（坤元评报（2026）1-41 号），按照资产预计未来现金流量的现值方法进行估算资产组可收回金额。

5. 业绩承诺完成及对应商誉减值情况

形成商誉时存在业绩承诺且报告期或报告期上一期间处于业绩承诺期内

(1) 福昕鲲鹏资产组

项目	业绩承诺完成情况						商誉减值金额	
	本期			上期			本期	上期
	承诺累计业绩 (三年累计数)	实际业绩 (三年累计数)	累计 完成率	承诺累计业绩 (三年累计数)	实际业绩 (三年累计数)	累计 完成率		
福昕鲲鹏资产组	18,000.00 万元	5,099.83 万元	28.33%	18,000.00 万元	2,465.76 万元	13.70%	20,150,494.43	63,534,445.57

2024年5月，公司与福昕鲲鹏股权出让方签订《关于福昕鲲鹏(北京)信息科技有限公司之股权转让补充协议》，股权出让方做出的业绩承诺，福昕鲲鹏业绩承诺期2024年度、2025年度、2026年度三年平均营业收入（管理口径）不低于6,000万元，累计营业收入不低于18,000万元。

福昕鲲鹏2025年实现营业收入2,634.06万元，累计实现营业收入5,099.83万元，累计完成率28.33%。

(2) 通办信息资产组

项目	业绩承诺完成情况						商誉减值金额	
	本期			上期			本期	上期
	承诺业绩	实际业绩	完成率	承诺业绩	实际业绩	完成率		
通办信息资产组	4,860 万元	4,564.27 万元	93.91%					

2025年2月，公司与通办信息股权出让方签订《关于上海通办信息服务有限公司之投资协议》，股权出让方做出业绩承诺，2025-2027年度标的公司经审计的合并报表扣除非经常性损益的净利润分别不低于人民币4,860万元、5,589万元、6,428万元。扣除非经常性损益的净利润不包含系统集成业务、硬件销售及其他代理销售性质类业务产生的净利润（公司核心技术与产品相结合的系统集成除外）及公司对通办信息增资款2亿元所产生的孳息。

通办信息2025年实现扣除非经常性损益的净利润4,564.27万人民币元，完成率93.91%。

(二十二) 长期待摊费用

项目	期初余额	本期增加金额	本期摊销金额	其他减少金额	汇率调整	期末余额
装修工程	2,401,711.51	368,083.27	794,771.57	346,703.27	32,595.45	1,660,915.39
会员费	38,835.72		4,303.62		-934.35	33,597.75
软件使用费	202,732.14	3,925,609.50	892,603.15		35,062.32	3,270,800.81
预付授权费	3,977,285.36	799,538.43	3,816,637.71		-43,389.47	916,796.61
合计	6,620,564.73	5,093,231.20	5,508,316.05	346,703.27	23,333.95	5,882,110.56

(二十三) 递延所得税资产/递延所得税负债

1. 未经抵销的递延所得税资产

项目	期末余额		期初余额	
	可抵扣暂时性差异	递延所得税资产	可抵扣暂时性差异	递延所得税资产
资产减值准备	21,503,274.30	4,037,354.10	17,417,625.25	3,460,137.80
未弥补亏损	98,713,911.24	12,060,411.10	56,608,690.16	6,642,691.26
福昕US税务口径研发资本化	97,132,647.72	21,213,888.37	124,407,302.57	27,394,489.21

项目	期末余额		期初余额	
	可抵扣暂时性差异	递延所得税资产	可抵扣暂时性差异	递延所得税资产
合并抵销未实现损益	224,411,572.72	29,441,742.31	249,445,056.66	32,833,461.90
递延收益	1,650,000.00	247,500.00		
无形资产摊销差异-联邦及加州	6,250,899.86	1,457,365.45	6,591,928.13	1,550,422.87
薪酬	13,492,479.74	3,356,991.98	13,293,467.17	3,282,000.44
合同负债（美国一年以上订单余额）	12,130,495.49	2,829,759.67	7,274,056.97	1,710,860.77
预提税费（海外间接税及美国销售税）			3,518.39	1,055.54
其他权益工具投资公允价值变动	7,037,218.53	1,640,690.61	1,183,317.10	177,497.57
股权激励费用	30,686,443.98	5,766,993.42	20,092,727.24	4,111,500.51
租赁负债	30,428,363.52	6,774,298.75	35,414,375.06	6,772,014.22
交易性金融工具、衍生金融工具的估值			2,986,090.11	702,328.25
投资性房地产	653,547.31	137,244.35		
其他	14,041.49	2,948.72	5,750.72	1,351.42
合计	544,104,895.90	88,967,188.83	534,723,905.53	88,639,811.76

2. 未经抵销的递延所得税负债

项目	期末余额		期初余额	
	应纳税暂时性差异	递延所得税负债	应纳税暂时性差异	递延所得税负债
被收购子公司的评估增值	172,805,319.08	22,276,647.57	43,560,566.93	8,077,922.92
固定资产折旧-联邦	4,012,541.64	628,727.74	8,275,938.04	1,123,474.98
交易性金融工具、衍生金融工具的估值	14,110,580.83	2,127,001.10	22,964,420.15	3,444,663.01
使用权资产	28,862,213.03	6,420,232.74	33,258,066.10	6,345,479.02
预付费用(摊销期限在1年以内)	897,636.03	249,223.54		
合计	220,688,290.61	31,701,832.69	108,058,991.22	18,991,539.93

3. 以抵销后净额列示的递延所得税资产或负债

项目	递延所得税资产和 负债期末互抵金额	抵销后递延所得税 资产或负债期末 余额	递延所得税资产和 负债期初互抵金额	抵销后递延所得税 资产或负债期初 余额
递延所得税资产	9,868,786.95	79,098,401.88	10,913,617.01	77,726,194.75
递延所得税负债	9,868,786.95	21,833,045.74	10,913,617.01	8,077,922.92

4. 未确认递延所得税资产明细

项目	期末余额	期初余额
----	------	------

项目	期末余额	期初余额
可抵扣暂时性差异	111,981.14	4,096,882.99
可抵扣亏损	281,176,946.83	268,469,403.97
合计	281,288,927.97	272,566,286.96

5. 未确认递延所得税资产的可抵扣亏损将于以下年度到期

年份	期末金额	期初金额	备注
未来 1 年到期	19,196,865.02	7,822,290.13	
未来 2 年到期	18,878,230.90	22,033,131.93	
未来 3 年到期	12,952,810.16	21,244,774.32	
未来 4 年到期	18,773,831.92	13,570,066.94	
未来 5 年到期	14,651,080.99	19,023,569.64	
未来 6 年到期	52,971.62		
未来 7 年到期	89,206,749.80		
未来 8 年到期	68,402,535.58	89,206,749.80	
未来 9 年到期	27,166,285.63	68,402,535.58	
未来 10 年到期	11,895,585.21	27,166,285.63	
合计	281,176,946.83	268,469,403.97	

(二十四) 其他非流动资产

项目	期末余额			期初余额		
	账面余额	减值准备	账面价值	账面余额	减值准备	账面价值
预付长期资产款项	747,202.70		747,202.70	10,193,899.87		10,193,899.87
1 年以上的定期存款	20,676,952.05		20,676,952.05	20,130,656.16		20,130,656.16
合计	21,424,154.75		21,424,154.75	30,324,556.03		30,324,556.03

(二十五) 所有权或使用权受到限制的资产

项目	期末				期初			
	账面余额	账面价值	受限类型	受限情况	账面余额	账面价值	受限类型	受限情况
货币资金	83,252.06	83,252.06	质押	福昕 AU 银行冻结的房租押金	80,017.28	80,017.28	质押	福昕 AU 银行冻结的房租押金
货币资金	83.78	83.78	冻结	冻结存款				
货币资金	1,032,500.00	1,032,500.00	质押	保函保证金	1,659,474.24	1,659,474.24	质押	保函保证金

项目	期末				期初			
	账面余额	账面价值	受限类型	受限情况	账面余额	账面价值	受限类型	受限情况
长期股权投资	472,074,739.06	472,074,739.06	质押	并购贷款 质押股权				
合计	473,190,574.90	473,190,574.90	—	—	1,739,491.52	1,739,491.52	—	—

(二十六) 应付账款

1. 应付账款列示

项目	期末余额	期初余额
技术授权费	4,585,104.27	3,533,565.16
技术服务费	27,773,755.47	
合计	32,358,859.74	3,533,565.16

2. 期末无账龄超过1年的重要应付账款。

(二十七) 合同负债

项目	期末余额	期初余额
合同负债	448,077,089.36	335,061,422.90
合计	448,077,089.36	335,061,422.90

(二十八) 应付职工薪酬

1. 应付职工薪酬列示

项目	期初余额	合并增加	本期增加	本期减少	汇率调整	期末余额
短期薪酬	70,597,020.43	7,294,311.86	625,695,727.02	611,097,702.59	417,553.55	92,906,910.27
离职后福利-设定提存计划	1,061,161.72	427,464.63	40,305,483.58	40,414,645.54	17,918.05	1,397,382.44
辞退福利			6,144,340.49	6,144,340.49		
一年内到期的其他福利						
合计	71,658,182.15	7,721,776.49	672,145,551.09	657,656,688.62	435,471.60	94,304,292.71

2. 短期薪酬列示

项目	期初余额	合并增加	本期增加	本期减少	汇率调整	期末余额
工资、奖金、津贴和补贴	69,583,702.31	6,491,116.74	542,451,442.88	528,130,011.06	407,723.69	90,803,974.56
职工福利费			7,541,274.30	7,541,274.30		
社会保险费	394,244.39	235,063.46	53,679,698.12	53,009,661.24	9,829.86	1,309,174.59
其中：医疗保险费	375,184.89	218,510.63	51,013,270.24	50,342,598.71	9,829.86	1,274,196.91

项目	期初余额	合并增加	本期增加	本期减少	汇率调整	期末余额
工伤保险费	7,339.70	6,859.87	919,268.94	920,510.65		12,957.86
生育保险费	11,719.80	9,692.96	775,924.13	773,846.42		23,490.47
补充医疗保险费			971,234.81	972,705.46		-1,470.65
住房公积金	14,175.29	568,131.66	19,098,124.70	19,492,943.36		187,488.29
工会经费和职工教育经费	604,898.44		2,925,187.02	2,923,812.63		606,272.83
合计	70,597,020.43	7,294,311.86	625,695,727.02	611,097,702.59	417,553.55	92,906,910.27

3. 设定提存计划列示

项目	期初余额	合并增加	本期增加	本期减少	汇率调整	期末余额
基本养老保险	1,043,379.76	413,419.92	34,061,469.55	34,170,844.41	17,918.05	1,365,342.87
失业保险费	17,781.96	14,044.71	6,244,014.03	6,243,801.13		32,039.57
合计	1,061,161.72	427,464.63	40,305,483.58	40,414,645.54	17,918.05	1,397,382.44

(二十九) 应交税费

项目	期末余额	期初余额
日本消费税	460,221.98	263,375.53
企业所得税	7,754,118.49	2,633,053.45
个人所得税	3,891,164.41	1,776,980.33
房产税	129,388.19	154,838.10
城市维护建设税	362,950.43	147,470.58
教育费附加	259,250.28	105,336.15
江海堤防工程维护管理费		132,758.75
印花税	239,109.29	107,121.92
增值税及GST	11,887,466.46	5,408,452.38
美国销售税		1,320,003.09
其他	11,037.87	36,332.45
合计	24,994,707.40	12,085,722.73

(三十) 其他应付款

项目	期末余额	期初余额
应付利息		
应付股利	40,948,685.71	67,280.00

项目	期末余额	期初余额
其他应付款	65,497,708.07	64,832,616.88
合计	106,446,393.78	64,899,896.88

1. 应付股利

项目	期末余额	期初余额
普通股股利	79,040.00	67,280.00
通办信息分红	40,869,645.71	
合计	40,948,685.71	67,280.00

2. 其他应付款

(1) 按款项性质列示其他应付款

项目	期末余额	期初余额
预提费用	11,622,206.61	9,635,872.33
应付到票费用	6,470,359.92	19,838,051.69
信用卡消费款	1,913,803.66	2,344,529.10
应付社保款	35,829.11	18,700.97
股权收购款	40,794,582.51	20,145,069.46
其他往来款	3,440,370.62	3,709,085.37
员工代垫款	1,220,555.64	314,622.58
员工持股计划回购义务		8,826,685.38
合计	65,497,708.07	64,832,616.88

注：期末应付股权收购款中收购通办信息尚未完全支付的第三期股权转让款项 25,825,161.05 元。

(2) 期末账龄超过 1 年的重要其他应付款主要系应付福昕鲲鹏原股东第二、三期股权收购款 14,969,421.46 元。

(三十一) 一年内到期的非流动负债

项目	期末余额	期初余额
1 年内到期的长期借款	9,704,270.46	
1 年内到期的租赁负债	11,252,129.16	11,557,121.47
合计	20,956,399.62	11,557,121.47

(三十二) 其他流动负债

项目	期末余额	期初余额
待转销项税额	4,940,070.08	1,930,860.87
合计	4,940,070.08	1,930,860.87

(三十三) 长期借款

长期借款分类

项目	期末余额	期初余额
质押借款	177,035,750.00	
合计	177,035,750.00	

注：截止 2025 年 12 月 31 日，福昕软件向招商银行股份有限公司福州分行质押借款本金余额 186,605,250.00 元。该借款由福昕软件提供其持有的上海通办信息服务有限公司 51% 股权设定质押。

(三十四) 租赁负债

项目	期末余额	期初余额
租赁负债	30,428,363.52	40,299,290.78
减：一年内到期的租赁负债	11,252,129.16	11,557,121.47
合计	19,176,234.36	28,742,169.31

(三十五) 递延收益

项目	期初余额	本期增加	本期减少	汇率调整	期末余额	形成原因
政府补助		1,650,000.00			1,650,000.00	
合计		1,650,000.00			1,650,000.00	

涉及政府补助的项目

补助内容	期初余额	本期新增补助金额	本期计入其他收益金额	期末余额	与资产相关/与收益相关
面向数据资产化的版式文档智能处理关键技术研究及应用推广		650,000.00		650,000.00	与收益相关
2025 年度福厦泉国家自主创新示范区协同创新平台项目		1,000,000.00		1,000,000.00	与收益相关
合计		1,650,000.00		1,650,000.00	

(三十六) 股本

项目	期初余额	本期增减变动(+、-)					期末余额
		发行新股	送股	公积金转股	其他	小计	
股份总数	91,439,524.00				-80,000.00	-80,000.00	91,359,524.00

注：公司 2025 年第一次临时股东大会审议通过了《关于变更回购股份用途并注销暨减少注册资本的议案》，同意公司将存放于回购专用账户中的 80,000 股已回购股份的用途进行调整，由“用于员工持股计划或股权激励”调整为“用于注销并相应减少注册资本”，同时按照相关规定办理注销手续，相应减少库存股和资本公积。

(三十七) 资本公积

项目	期初余额	本期增加	本期减少	期末余额
股本溢价	2,534,881,705.10		109,615,280.39	2,425,266,424.71
其他资本公积	33,815,193.02	45,934,012.67	30,850,937.12	48,898,268.57
合计	2,568,696,898.12	45,934,012.67	140,466,217.51	2,474,164,693.28

注 1：股本溢价的本期减少情况

(1) 公司本年注销库存股并减少注册资本，减少股本溢价 9,449,391.45 元，详见附注五、(三十六) 股本注释。

(2) 2025 年 3 月，公司按照《关于 2022 年限制性股票激励计划首次授予部分第二个归属期符合归属条件的议案》《关于 2022 年限制性股票激励计划预留授予部分第一个归属期符合归属条件的议案》的相关规定为符合条件的激励对象办理归属相关事宜。本批次归属的激励对象人数为 4 人，归属数量为 22,229 股，相应减少库存股 2,647,860.53 元、其他资本公积 352,320.46 元，差额部分减少股本溢价 1,559,063.07 元。

(3) 2025 年 9 月，公司第四届董事会第二十六次会议和第四届监事会第二十五次会议审议通过了《关于作废部分已授予尚未归属的限制性股票的议案》《关于 2022 年限制性股票激励计划首次授予部分第三个归属期符合归属条件的议案》《关于 2022 年限制性股票激励计划预留授予部分第二个归属期符合归属条件的议案》《关于 2024 年限制性股票激励计划第一个归属期符合归属条件的议案》。根据公司归属结果公告，公司 2022 年限制性股票激励计划首次授予部分第三个归属期及预留授予部分第二个归属期第一批归属的股份数量共计 608,267 股、2024 年限制性股票激励计划第一个归属期实际归属股票 773,360 股。截止 2025 年 12 月 31 日，公司实际收到员工认缴款项 35,472,920.66 元。同时，公司减少归属股份所对应的库存股 164,575,806.57 元、其他资本公积 30,496,060.04 元，差额部分减少股本溢价 98,606,825.87 元。

注 2：其他资本公积的本期增加情况

(1) 子公司福昕鲲鹏（北京）信息科技有限公司因股权激励计划确认股份支付费用 1,613,441.36 元。

(2) 公司本期确认股份支付费用 35,178,233.65 元及计入资本公积的所得税影响金额 1,074,796.04 元。

(3) 因本期行权可税前抵扣金额费用与等待期内确认的成本费用金额存在差异，超出金额的所得税影响计入其他资本公积 7,394,201.89 元。

(4) 因联营企业湖南文盾信息技术有限公司、南京海泰医疗信息系统有限公司、深圳福昕鸿文科技有限公司及达思智能接受其他股东增资，导致本公司持股比例由下降。本公司根据稀释后的持股比例计算应享有的净资产份额变动，确认资本公积 673,339.73 元。

注 3：其他资本公积的本期减少情况

(1) 因购买子公司福州海峡昕盛创业投资合伙企业的少数股东股权，减少其他资本公积 2,556.62 元。

(2) 本期实际归属股份已确认的其他资本公积 30,848,380.50 元转入股本溢价。

(三十八) 库存股

项目	期初余额	本期增加	本期减少	期末余额
回购股份	209,771,447.00		176,753,058.55	33,018,388.45
员工持股计划回购义务	8,826,685.38		8,697,261.96	129,423.42
合计	218,598,132.38		185,450,320.51	33,147,811.87

注：本期库存股减少 185,450,320.51 元，其中：公司本年注销库存股减少库存股 9,529,391.45 元；将库存股用于实施 2024 年员工持股计划、2024 年限制性股票激励计划及 2022 年限制性股票激励计划，减少库存股 167,223,667.10 元；因公司 2024 年员工持股计划锁定期解锁条件已成就，减少回购义务 8,697,261.96 元。

(三十九) 其他综合收益

项目	期初余额	本期发生金额					期末余额
		本期所得税前发生额	减：前期计入其他综合收益当期转入留存收益	减：所得税费用	税后归属于母公司	税后归属于少数股东	
一、不能重分类进损益的其他综合收益	-1,005,819.53	-5,962,700.18		177,497.57	-6,140,197.75		-7,146,017.28

项目	期初余额	本期发生金额					期末余额
		本期所得税前发生额	减：前期计入其他综合收益当期转入留存收益	减：所得税费用	税后归属于母公司	税后归属于少数股东	
其中：其他权益工具投资公允价值变动	-1,005,819.53	-5,962,700.18		177,497.57	-6,140,197.75		-7,146,017.28
二、将重分类进损益的其他综合收益	22,529,595.00	-14,287,703.95			-14,287,701.52	-2.43	8,241,893.48
其中：外币财务报表折算差额	22,529,595.00	-14,287,703.95			-14,287,701.52	-2.43	8,241,893.48
其他综合收益合计	21,523,775.47	-20,250,404.13		177,497.57	-20,427,899.27	-2.43	1,095,876.20

(四十) 盈余公积

项目	期初余额	本期增加	本期减少	期末余额
法定盈余公积	45,719,762.00			45,719,762.00
合计	45,719,762.00			45,719,762.00

(四十一) 未分配利润

项目	本期	上期
调整前上期末未分配利润	43,977,264.97	65,694,710.01
调整期初未分配利润合计数(调增+, 调减-)		
调整后期初未分配利润	43,977,264.97	65,694,710.01
加：本期归属于母公司所有者的净利润	30,236,379.93	26,958,258.28
减：提取法定盈余公积		13,155,522.52
应付普通股股利	26,908,302.68	35,520,180.80
其他综合收益转入留存收益		
其他		
期末未分配利润	47,305,342.22	43,977,264.97

注：根据公司 2024 年年度股东大会审议通过的《关于公司 2024 年度利润分配方案的议案》，公司拟以实施权益分派股权登记日登记的总股本扣减公司回购专用证券账户中股份为基数，向全体股东每 10 股派发现金红利 3 元（含税），不送红股，也不进行资本公积金转增股本。公司回购专用证券账户中的股份不参与本次利润分配。

2025年6月，公司总股本为91,439,524股，扣除公司回购专用证券账户中的股份数1,738,819股，扣除股权激励未达标员工股份数6,363股，本次实际参与分配的股本数为89,694,342股，共计派发现金红利26,908,302.68元（含税）。

（四十二）营业收入和营业成本

项目	本期发生额		上期发生额	
	收入	成本	收入	成本
主营业务	1,065,824,447.45	128,148,934.86	710,932,732.82	46,724,433.31
其他业务	802,249.97	867,166.57	202,639.61	165,133.65
合计	1,066,626,697.42	129,016,101.43	711,135,372.43	46,889,566.96

主营业务收入、成本相关信息

项目	主营业务收入	主营业务成本
按商品类型分类		
其中：版式文档通用产品及服务	809,391,440.15	49,150,613.07
智能文档处理平台及应用	100,063,490.69	11,531,813.93
数智政务产品及服务收入	156,264,284.65	67,466,507.86
其他业务及服务	105,231.96	
按经营地区分类		
其中：境内	237,392,821.78	83,183,269.39
境外	828,431,625.67	44,965,665.47
按销售渠道分类		
其中：直接销售	652,879,224.42	106,513,023.78
代理销售	412,945,223.03	21,635,911.08
按行业类型分类		
其中：软件及信息技术服务业	1,065,824,447.45	128,148,934.86
合计	1,065,824,447.45	128,148,934.86

（四十三）税金及附加

项目	本期发生额	上期发生额
城市维护建设税	838,393.06	501,603.84
教育费附加	598,838.57	358,286.98
印花税	440,344.15	214,906.99

项目	本期发生额	上期发生额
江海堤防工程维护管理费		132,758.77
车船使用税	1,080.00	1,080.00
房产税	593,902.45	619,352.36
土地使用税	4,258.76	4,258.76
美国其他税金	296,686.05	253,351.03
日本其他税金	1,009.92	5,438.63
其他	10,148.05	35,866.58
合计	2,784,661.01	2,126,903.94

(四十四) 销售费用

项目	本期发生额	上期发生额
职工薪酬	264,045,819.04	229,839,869.90
办公费	1,081,208.94	1,273,099.96
交通差旅费	11,365,143.44	9,357,588.54
业务招待费	3,629,219.86	5,309,800.36
租赁费	1,410,849.81	1,125,990.19
广告宣传、展示费	56,762,666.47	58,332,272.21
邮电通讯与云运维费	1,323,289.11	1,168,859.25
市场咨询服务费	6,643,621.72	8,221,901.56
折旧与摊销费用	6,845,631.87	6,927,397.16
平台使用费	30,306,926.76	29,918,012.90
合作推广费	16,820,921.03	19,400,842.35
会员及订阅费	3,671,899.19	2,652,833.10
外包服务费	7,933,680.05	5,228,238.85
股权激励费用	13,812,549.88	220,422.13
其他	830,129.27	3,986,643.54
合计	426,483,556.44	382,963,772.00

(四十五) 管理费用

项目	本期发生额	上期发生额
职工薪酬	129,434,163.55	107,320,976.55

项目	本期发生额	上期发生额
折旧与摊销费用	9,530,524.85	7,333,148.67
会员及订阅费	10,124,003.15	7,831,284.90
办公费	10,001,818.99	9,769,951.00
专业服务费	18,220,390.58	21,557,734.31
交通差旅费	3,361,089.22	3,336,146.14
邮电通讯与云运维费	3,570,382.68	3,884,425.06
租赁费	230,928.04	351,956.99
业务招待费	3,526,619.82	2,391,620.49
董监事会费用	288,501.30	269,036.89
保险费	1,111,835.46	1,297,706.63
残保金	1,069,527.22	866,674.18
股权激励费用	11,417,154.20	1,496,092.17
其他	5,254,964.73	373,521.01
合计	207,141,903.79	168,080,274.99

(四十六) 研发费用

项目	本期发生额	上期发生额
职工薪酬	186,723,549.05	189,183,126.84
软件与技术服务费	11,038,305.80	18,994,946.95
办公费	355,370.13	888,686.00
业务招待费	205,282.16	302,108.06
差旅交通费	2,104,968.35	3,051,247.42
租赁费	146,381.31	317,180.87
折旧与摊销费用	7,963,017.33	9,471,819.43
邮电通讯与云运维费	7,665,119.34	8,361,778.86
物业水电费	1,040,693.93	1,038,664.75
股权激励费用	13,528,373.73	482,324.99
其他	127,717.96	235,074.70
合计	230,898,779.09	232,326,958.87

(四十七) 财务费用

项目	本期发生额	上期发生额
----	-------	-------

项目	本期发生额	上期发生额
利息支出	5,286,046.55	1,630,621.49
其中：租赁负债的利息支出	1,651,530.83	1,573,828.47
减：利息收入	24,277,189.54	23,541,455.66
手续费支出	12,079,462.11	8,850,823.58
减：汇兑损益	-1,253,263.46	-3,456,030.69
其他		
合计	-5,658,417.42	-9,603,979.90

(四十八) 其他收益

项目	本期发生额	上期发生额
政府补助	11,949,166.94	6,132,894.91
其他	170,114.14	141,217.13
合计	12,119,281.08	6,274,112.04

(四十九) 投资收益

项目	本期发生额	上期发生额
权益法核算的长期股权投资收益	-24,444,501.47	-5,680,211.16
处置以公允价值计量且其变动计入当期损益的金融资产取得的投资收益	-5,811.44	-6,499.67
债权投资在持有期间取得的利息收入	30,294.87	41,440.66
银行理财产品投资收益	32,916,740.97	31,838,905.95
票据贴现的投资收益		-12,321.83
债务重组收益		-787,566.36
处置长期股权投资产生的投资收益	1,042,051.12	395,852.35
达思智能股权投资收益		4,549,368.60
福昕鲲鹏股权投资收益		103,321,693.34
其他	-11,580.60	
合计	9,527,193.45	133,660,661.88

(五十) 公允价值变动收益

产生公允价值变动收益的来源	本期发生额	上期发生额
交易性金融资产产生的公允价值变动收益	-9,174,033.12	4,508,674.20
其他非流动金融资产产生的公允价值变动收益	3,661,838.43	29,731,750.23
业绩对赌产生的公允价值变动收益	2,957,345.54	

产生公允价值变动收益的来源	本期发生额	上期发生额
合计	-2,554,849.15	34,240,424.43

(五十一) 信用减值损失

项目	本期发生额	上期发生额
应收票据坏账损失	5,000.00	-5,000.00
应收账款坏账损失	-7,173,658.31	-4,363,000.81
其他应收款坏账损失	-5,374,762.40	-5,117,416.32
债权投资减值损失	9,458.32	7,791.67
一年内到期非流动资产减值损失	-17,903.35	78,519.42
长期应收款坏账损失	801,641.80	-7,188.47
合计	-11,750,223.94	-9,406,294.51

(五十二) 资产减值损失

项目	本期发生额	上期发生额
存货跌价损失及合同履约成本减值损失	-9,085,320.98	
合同资产减值损失	-63,192.70	12,860.00
其他非流动资产减值损失		5,240.00
商誉减值损失	-20,150,494.43	-113,542,321.14
合计	-29,299,008.11	-113,524,221.14

(五十三) 资产处置收益

资产处置收益的来源	本期发生额	上期发生额
非流动资产处置利得	9,610,610.76	19,977,981.89
合计	9,610,610.76	19,977,981.89

(五十四) 营业外收入

项目	本期发生额	上期发生额	计入当期非经常损益的金额
非流动资产毁损报废利得	330.40		330.40
其中：固定资产处置利得	330.40		330.40
无形资产处置利得			
诉讼赔偿款		4,200,000.00	
AccountSight 股权收购无需支付的或有对价		35,583,300.00	
客户违约赔偿收入	855,303.67		855,303.67

项目	本期发生额	上期发生额	计入当期非经常损益的金额
其他	985,350.56	372,933.20	985,350.56
合计	1,840,984.63	40,156,233.20	1,840,984.63

(五十五) 营业外支出

项目	本期发生额	上期发生额	计入当期非经常损益的金额
非流动资产处置损失合计	63,885.77	57,960.15	63,885.77
其中：固定资产处置损失	63,885.77	57,960.15	63,885.77
无形资产处置损失			
对外捐赠	1,181,138.94	2,172,236.80	1,181,138.94
赔偿金、违约金	219,235.61		219,235.61
税收滞纳金	196,175.30	1,551,582.44	196,175.30
其他	486,413.91	1,624,092.55	486,413.91
合计	2,146,849.53	5,405,871.94	2,146,849.53

(五十六) 所得税费用

1. 所得税费用表

项目	本期发生额	上期发生额
当期所得税费用	10,889,485.17	5,693,176.95
递延所得税费用	6,297,786.93	-34,758,011.59
合计	17,187,272.10	-29,064,834.64

2. 会计利润与所得税费用调整过程

项目	本期发生额
利润总额	63,307,252.27
按法定/适用税率计算的所得税费用	9,496,087.84
子公司适用不同税率的影响	1,199,787.24
调整以前期间所得税的影响	719,196.74
非应税收入的影响	1,817,390.02
不可抵扣的成本、费用和损失的影响	7,624,831.95
税率变动对递延所得税的影响	84,279.56
使用前期未确认递延所得税资产的可抵扣亏损的影响	-927,717.87

项目	本期发生额
本期未确认递延所得税资产的可抵扣暂时性差异或可抵扣亏损的影响	3,330,900.41
研究开发费加成扣除的纳税影响	-7,308,901.40
合并产生的影响	6,232,683.32
福昕US海外收入税收减免(FDII)	-4,596,837.25
美国其他州税抵减的联邦税	-477,451.41
其他	-6,977.05
所得税费用	17,187,272.10

(五十七) 其他综合收益

详见附注五、(三十九)。

(五十八) 现金流量表项目

1. 与经营活动有关的现金

收到的其他与经营活动有关的现金

项目	本期发生额	上期发生额
利息收入	23,113,837.01	22,612,518.68
政府补助	8,916,979.44	2,250,875.30
资金往来	27,766,171.37	7,684,058.25
诉讼赔偿收入		4,200,000.00
其他	2,109,008.63	189,309.76
合计	61,905,996.45	36,936,761.99

支付的其他与经营活动有关的现金

项目	本期发生额	上期发生额
管理费用、营业费用中支付的现金	239,427,280.69	241,810,420.06
支付银行手续费	12,080,710.32	8,851,473.59
资金往来	27,376,885.32	4,197,064.70
保函保证金支出增加	1,032,500.00	
其他	1,708,545.67	3,700,468.71
合计	281,625,922.00	258,559,427.06

2. 与投资活动有关的现金

收到的重要的与投资活动有关的现金

项目	本期发生额	上期发生额
收回理财类产品本金	1,563,716,073.79	5,508,236,857.57
收回结构性存款本金	1,942,890,000.00	2,071,900,000.00
合计	3,506,606,073.79	7,580,136,857.57

支付的其他与投资活动有关的现金

项目	本期发生额	上期发生额
远期结售汇损失	5,811.44	6,499.67
子公司不纳入合并减少的现金		1,370,276.47
合计	5,811.44	1,376,776.14

支付的重要的与投资活动有关的现金

项目	本期发生额	上期发生额
购买理财类产品	1,341,109,301.78	5,478,121,097.22
购买结构性存款	1,629,390,000.00	1,867,000,000.00
合计	2,970,499,301.78	7,345,121,097.22

3. 与筹资活动有关的现金

收到的其他与筹资活动有关的现金

项目	本期发生额	上期发生额
收到员工股权激励及持股计划款项	36,209,397.66	25,209,359.16
合计	36,209,397.66	25,209,359.16

支付的其他与筹资活动有关的现金

项目	本期发生额	上期发生额
股份回购款		8,424,402.86
支付的租赁付款额	16,150,579.72	13,717,188.34
持股计划未达标人员本金返还	129,423.42	
合计	16,280,003.14	22,141,591.20

筹资活动产生的各项负债变动情况

项目	期初余额	本期增加		本期减少		期末余额
		现金变动	非现金变动	现金变动	非现金变动	
应付股利	67,280.00		76,607,895.18	35,726,489.47		40,948,685.71
租赁负债（含一年内到期的租赁负债）	40,299,290.78		6,279,652.46	16,150,579.72		30,428,363.52

项目	期初余额	本期增加		本期减少		期末余额
		现金变动	非现金变动	现金变动	非现金变动	
长期借款（含一年内到期的长期借款）		191,390,000.00	3,744,597.42	8,394,576.96		186,740,020.46
其他应付款-员工持股计划回购义务	8,826,685.38			129,423.40	8,697,261.98	
合计	49,193,256.16	191,390,000.00	86,632,145.06	60,401,069.55	8,697,261.98	258,117,069.69

（五十九） 现金流量表补充资料

1. 现金流量表补充资料

项目	本期金额	上期金额
1. 将净利润调节为经营活动现金流量		
净利润	46,119,980.17	23,389,736.06
加：资产减值准备	29,299,008.11	113,524,221.14
信用减值损失	11,750,223.94	9,406,294.51
固定资产折旧、油气资产折耗、生产性生物资产折旧	8,949,512.10	8,673,662.84
无形资产摊销	23,721,120.99	15,111,534.55
使用权资产折旧	13,270,771.22	12,707,157.04
长期待摊费用摊销	5,480,584.80	5,034,689.75
处置固定资产、无形资产和其他长期资产的损失（收益以“-”号填列）	-9,610,610.76	-19,977,981.89
固定资产报废损失（收益以“-”号填列）	63,555.37	57,960.15
公允价值变动损失（收益以“-”号填列）	2,554,849.15	-34,240,424.43
财务费用（收益以“-”号填列）	9,224,145.25	804,745.06
投资损失（收益以“-”号填列）	-9,527,193.45	-133,672,983.71
递延所得税资产减少（增加以“-”号填列）	7,910,184.92	-32,704,899.67
递延所得税负债增加（减少以“-”号填列）	-1,612,397.99	-2,053,111.92
存货的减少（增加以“-”号填列）	-20,738,581.36	2,411,271.84
经营性应收项目的减少（增加以“-”号填列）	22,776,915.22	-41,570,936.93
经营性应付项目的增加（减少以“-”号填列）	933,501.06	42,044,420.22
股份支付费用	38,869,354.71	2,295,883.51
AccountSight 股权收购无需支付的或有对价		-35,583,300.00
经营活动产生的现金流量净额	179,434,923.45	-64,342,061.88
2. 不涉及现金收支的重大投资和筹资活动：		

项目	本期金额	上期金额
债务转为资本		
一年内到期的可转换公司债券		
融资租入固定资产		
3. 现金及现金等价物净变动情况：		
现金的期末余额	1,300,856,179.62	761,997,026.45
减：现金的期初余额	761,997,026.45	711,968,145.79
加：现金等价物的期末余额		
减：现金等价物的期初余额		
现金及现金等价物净增加额	538,859,153.17	50,028,880.66

2. 本期取得子公司及其他营业单位的有关信息

项目	金额
本期发生的企业合并于本期支付的现金或现金等价物	445,591,349.55
其中：上海通办信息服务有限公司	445,591,349.55
减：购买日子公司持有的现金及现金等价物	205,029,281.80
其中：上海通办信息服务有限公司	205,029,281.80
加：以前期间发生的企业合并于本期支付的现金或现金等价物	
取得子公司支付的现金净额	240,562,067.75

3. 现金和现金等价物的构成

项目	期末余额	期初余额
一、现金	1,300,856,179.62	761,997,026.45
其中：库存现金	48,122.66	79,720.73
可随时用于支付的银行存款	1,296,257,135.97	758,824,031.45
可随时用于支付的其他货币资金	4,550,920.99	3,093,274.27
二、现金等价物		
其中：三个月内到期的理财产品投资		
三、期末现金及现金等价物余额	1,300,856,179.62	761,997,026.45

4. 不属于现金及现金等价物的货币资金

项目	期末余额	期初余额	不属于现金及现金等价物的理由
银行存款	83.78		诉讼冻结

项目	期末余额	期初余额	不属于现金及现金等价物的理由
其他货币资金	1,032,500.00	1,659,474.24	保函保证金
其他货币资金	83,252.06	80,017.28	房租押金
合计	1,115,835.84	1,739,491.52	--

(六十) 外币货币性项目

1. 外币货币性项目

项目	期末外币余额	折算汇率	期末折算人民币余额
货币资金			940,275,649.29
其中：美元	105,720,536.16	7.0288	743,088,504.56
欧元	22,037,203.98	8.2355	181,487,393.38
日元	113,897,762.00	0.0448	5,102,619.74
英镑	321,835.29	9.4346	3,036,387.23
澳大利亚元	361,758.29	4.6892	1,696,356.97
新西兰元	36.68	4.0521	148.63
新加坡元	122.4	5.4586	668.13
瑞士法郎	113.74	8.851	1,006.71
加拿大元	67.8	5.1142	346.74
波兰兹罗提	1,769.88	1.9497	3,450.74
墨西哥比索	3,284.63	0.3899	1,280.68
泰铢	14,016.05	0.2225	3,118.57
印度卢比	40,901,590.39	0.078	3,190,324.05
马其顿第纳尔	19,802,388.00	0.1344	2,661,440.95
以色列谢克尔	1,179.55	2.2061	2,602.21
应收账款			140,011,694.88
其中：美元	9,506,635.31	7.0288	66,820,238.27
欧元	5,478,611.65	8.2355	45,119,106.24
日元	57,967,681.00	0.0448	2,596,952.11
英镑	1,274,750.83	9.4346	12,026,764.18
新加坡元	57,574.54	5.4586	314,276.38
加拿大元	2,286,005.48	5.1142	11,691,089.23
印度卢比	203,652.70	0.078	15,884.91
新台币	6,263,201.24	0.2279	1,427,383.56
其他应收款			12,717,245.36
其中：美元	1,595,370.74	7.0288	11,213,541.86
欧元	155,407.81	8.2355	1,279,861.02

项目	期末外币余额	折算汇率	期末折算人民币余额
日元	1,152,250.00	0.0448	51,620.80
澳大利亚元	20,267.59	4.6892	95,038.78
印度卢比	989,524.32	0.078	77,182.90
应付账款			1,572,059.97
其中：美元	8,080.00	7.0288	56,792.70
欧元	183,992.14	8.2355	1,515,267.27
应付职工薪酬			50,124,314.39
其中：美元	4,237,970.42	7.0288	29,787,846.49
欧元	1,759,209.66	8.2355	14,487,971.15
日元	1,659,015.00	0.0448	74,323.87
澳大利亚元	465,027.49	4.6892	2,180,606.91
印度卢比	28,230,069.59	0.078	2,201,945.43
马其顿第纳尔	10,354,319.50	0.1344	1,391,620.54
应交税费			17,341,676.90
其中：美元	583,394.56	7.0288	4,100,563.68
欧元	1,405,570.55	8.2355	11,575,576.26
日元	21,417,534.00	0.0448	959,505.52
澳大利亚元	89,197.54	4.6892	418,265.10
印度卢比	2,572,184.39	0.078	200,630.38
马其顿第纳尔	648,333.00	0.1344	87,135.96
其他应付款			19,307,533.36
其中：美元	2,332,978.59	7.0288	16,398,039.91
欧元	270,704.40	8.2355	2,229,386.09
日元	10,348,305.00	0.0448	463,604.06
澳大利亚元	7,482.88	4.6892	35,088.72
印度卢比	1,727,887.26	0.078	134,775.21
马其顿第纳尔	347,019.15	0.1344	46,639.37

2. 福昕 US、AccountSight 的经营地为美国，DocuSavvy 的经营地为开曼，记账本位币为美元；福昕 JP 的经营地为日本，记账本位币为日元；福昕 EU 经营地为德国，福昕

爱尔兰的经营地为爱尔兰，记账本位币为欧元；福昕马其顿经营地为北马其顿，记账本位币为马其顿第纳尔；福昕 AU 经营地为澳大利亚，记账本位币为澳元；Foxit Bharat 的经营地为印度，记账本位币为印度卢比。

(六十一) 租赁

本公司作为承租方

承租人信息披露

项目	金额
未纳入租赁负债计量的可变租赁付款额	
简化处理的短期租赁或低价值资产的租赁费用	2,411,243.92
涉及售后租回交易的情况	
与租赁相关的现金流出总额	18,561,823.64

六、研发支出

项目	本期发生额	上期发生额
职工薪酬	195,172,527.49	204,157,496.61
软件与技术服务费	11,055,408.86	21,751,397.09
办公费	356,643.74	888,686.00
业务招待费	207,195.58	326,368.51
差旅交通费	2,107,476.87	3,071,523.47
租赁费	146,381.31	323,147.88
折旧与摊销费用	8,299,821.03	10,284,329.11
邮电通讯与云运维费	7,707,413.57	8,749,555.69
物业水电费	1,137,470.39	1,218,863.13
股权激励费用	13,528,373.70	482,325.07
其他	127,717.96	235,074.62
合计	239,846,430.50	251,488,767.18
其中：费用化研发支出	230,898,779.09	232,326,958.87
资本化研发支出	8,947,651.41	19,161,808.31

符合资本化条件的研发项目

项目	期初余额	本期增加金额		本期减少金额		期末余额
		内部开发支出	其他	确认为无形资产	转入当期损益	
版式文档处理与流式文档生成服务解决方案	16,630,478.09	6,064,576.73				22,695,054.82
光学字符识别关键技术研发	3,877,091.65	2,883,074.68				6,760,166.33
合计	20,507,569.74	8,947,651.41				29,455,221.15

七、合并范围的变更

(一) 非同一控制下企业合并

1. 本期发生的非同一控制下企业合并

被购买方名称	股权取得时点	股权取得成本	股权取得比例(%)	股权取得方式	购买日	购买日的确定依据
上海通办信息服务有限公司	2025年2月17日	472,074,739.06	51.00%	购买	2025年2月17日	控制权转移

(续上表)

被购买方名称	购买日至期末被购买方的收入	购买日至期末被购买方的净利润	购买日至期末被购买方的现金流
上海通办信息服务有限公司	153,907,890.66	41,569,667.30	8,506,920.07

2. 合并成本及商誉

合并成本	上海通办信息服务有限公司
--现金	472,074,739.06
合并成本合计	472,074,739.06
减：取得的可辨认净资产公允价值份额	226,526,644.94
商誉	245,548,094.12

3. 被购买方于购买日可辨认资产、负债

项目	上海通办信息服务有限公司	
	购买日公允价值	购买日账面价值
资产：		
货币资金	205,029,281.80	205,029,281.80
交易性金融资产	28,048,411.61	28,048,411.61
应收款项	59,641,604.45	59,641,604.45
应收款项融资	863,845.00	863,845.00

项目	上海通办信息服务有限公司	
	购买日公允价值	购买日账面价值
预付款项	232,451.13	232,451.13
其他应收款	2,215,856.69	2,215,856.69
存货	179,077,549.85	174,209,178.64
合同资产	2,623,167.10	2,623,167.10
其他流动资产	11,449.38	11,449.38
流动资产合计	477,743,617.01	472,875,245.80
固定资产	247,951.68	247,951.68
使用权资产	3,142,282.77	3,142,282.77
无形资产	133,480,000.00	
非流动资产合计	136,870,234.45	3,390,234.45
负债：		
短期借款		
应付账款	22,864,415.62	22,864,415.62
应付职工薪酬	7,721,776.49	7,721,776.49
应交税费	124,126.08	124,126.08
其他应付款	54,056,046.27	54,056,046.27
合同负债	64,670,491.46	64,670,491.46
一年内到期的其他非流动负债	1,393,061.45	1,393,061.45
其他流动负债	3,005,864.24	3,005,864.24
流动负债合计	153,835,781.61	153,835,781.61
递延所得税负债	15,284,651.79	
租赁负债	1,323,526.03	1,323,526.03
非流动负债合计	16,608,177.82	1,323,526.03
净资产	444,169,892.03	321,106,172.61
减：少数股东权益	217,643,247.09	
取得的净资产	226,526,644.94	321,106,172.61

(二) 处置子公司

1. 单次处置对子公司投资即丧失控制权的情形

子公司名称	丧失控制权时点的处置价款	丧失控制权时点的处置比例(%)	丧失控制权时点的处置方式	丧失控制权的时点	丧失控制权时点的判断依据	处置价款与处置投资对应的合并财务报表层面享有该子公司净资产份额的差额	丧失控制权之日剩余股权的比例(%)	丧失控制权之日合并财务报表层面剩余股权的账面价值	丧失控制权之日合并财务报表层面剩余股权的公允价值	按照公允价值重新计量剩余股权产生的利得或损失	丧失控制权之日合并财务报表层面剩余股权公允价值的确定方法及主要假设	与原子公司股权投资相关的其他综合收益转入投资损益或留存收益的金额
福鸿同创(北京)信息咨询中心(有限合伙)	3,001,463.75	99.99	现金	2025年8月	控制权转移	1,042,051.12	0.01					

注 1：2025 年 8 月，福州福昕网络技术有限责任公司与贾国乾、刘浩、孙耀普、李焘任、袁庆松、孟庆功签订股权转让协议，福昕网络将其持有的福鸿同创（北京）信息咨询中心（有限合伙）99.99%的财产份额转让给贾国乾、刘浩、孙耀普、李焘任、袁庆松、孟庆功。转让后，福鸿同创（北京）信息咨询中心（有限合伙）不再纳入公司合并范围。

(三) 其他原因的合并范围变动

1、本年度新设增加子公司，情况如下：

子公司名称	变更原因
福州福科斯星软件开发有限责任公司	新设
广东通办信息服务有限公司	新设
福鸿同创（北京）信息咨询中心（有限合伙）	新设

2、本年度注销减少子公司，情况如下：

子公司名称	变更原因
福昕鲲鹏（上海）信息科技有限公司	注销
福昕鲲鹏（深圳）信息科技有限公司	注销
Fuxin Holding B.V.	注销

子公司名称	变更原因
Foxit Netherlands B.V.	注销
Activedraft LLC	注销
ActiveDraft Limited	注销
Foxit Ireland operations Limited	注销

八、在其他主体中的权益

(一) 在子公司中的权益

1. 企业集团的构成

子公司名称	简称	主要经营地	注册资本	注册地	业务性质	持股比例		取得方式
						直接	间接	
子公司 A	子公司 A	美国	7,868.75 万美元	美国	承担销售、研发及管理职能	100.00%		购买股权
株式会社 Foxit Japan	福昕 JP	日本	1,000 万日元	日本	承担销售及管理职能		100.00%	增资
Foxit Europe GmbH	福昕 EU	德国	12 万欧元	德国	承担销售、研发及管理职能		100.00%	购买股权
FOXIT MACEDONIA DOOEL Skopje	福昕马其顿	马其顿	5,000 欧元	马其顿	承担销售及管理职能		100.00%	设立
Foxit Australia Pty LTD	福昕 AU	澳大利亚	5.5326 万澳元	澳大利亚	承担管理职能		100.00%	购买股权
DocuSavvy Technologies Limited	DocuSavvy	开曼	5 万美元	开曼	从事股权投资		100.00%	设立
AccountSight	AccountSight	美国	1 万美元	美国	承担销售、研发及管理职能		100.00%	购买股权
Foxit Bharat Private Limited	Foxit Bharat	印度	100 万卢比	印度	承担销售、研发及管理职能		99.999%	购买股权
Foxit Software Technology Holdings Limited	福昕爱尔兰	爱尔兰	1,707,094.40 欧元	爱尔兰	承担销售、研发及管理职能		100.00%	设立
福州福科斯星软件开发有限责任公司	福科斯星	福州	1,000 万元人民币	福州	承担销售、研发及管理职能		100.00%	设立
福州福昕网络技术有限责任公司	福昕网络	福州	4,000 万元人民币	福州	承担销售、研发及管理职能	100.00%		设立
北京福昕互联信息技术有限公司	福昕互联	北京	1,136 万元人民币	北京	承担销售、研发及管理职能	88.03%		设立
福建福昕投资有限公司	福昕投资	福州	20,000 万元人民币	福州	从事产业投资	100.00%		设立
福建福昕企业管理咨询有限公司	福昕企业管理	福州	1,100 万元人民币	福州	从事企业管理咨询		100.00%	设立
福州海峡昕盛创业投资合伙企业	海峡昕盛基金	福州	1,480 万元人民币	福州	从事产业投资		75.8784%	设立
福建福昕智成科技有限公司	福昕智成	福州	5,000 万元人民币	福州	从事产业投资	100.00%		设立
福昕数智（北京）新技术有限公司	北京数智	北京	1,000 万元人民币	北京	承担销售、研发及管理职能	51.00%		设立

子公司名称	简称	主要经营地	注册资本	注册地	业务性质	持股比例		取得方式
						直接	间接	
福昕鲲鹏（北京）信息科技有限公司	北京鲲鹏	北京	6,653.369 万元人民币	北京	承担销售、研发及管理职能	73.2436%		购买股权
福昕鲲鹏（四川）信息科技有限公司	四川鲲鹏	四川	1,000 万元人民币	四川	软件销售		58.5949%	购买股权
福昕鲲鹏（广东）信息科技有限公司	广东鲲鹏	广东	1,000 万元人民币	广东	软件销售		73.2436%	购买股权
福昕鲲鹏（广西）信息科技有限公司	广西鲲鹏	广西	1,000 万元人民币	广西	软件销售		73.2436%	购买股权
福昕鲲鹏（浙江）信息科技有限公司	浙江鲲鹏	浙江	1,000 万元人民币	浙江	软件销售		73.2436%	购买股权
福昕鲲鹏（江苏）信息科技有限公司	江苏鲲鹏	江苏	1,000 万元人民币	江苏	软件销售		73.2436%	购买股权
福昕鲲鹏（西安）信息科技有限公司	西安鲲鹏	西安	1,000 万元人民币	西安	软件销售		73.2436%	购买股权
福昕鲲鹏（赣州）信息科技有限公司	赣州鲲鹏	赣州	500 万元人民币	赣州	软件销售		73.2436%	购买股权
福昕鲲鹏（苏州）信息科技有限公司	苏州鲲鹏	苏州	500 万元人民币	苏州	软件销售		73.2436%	购买股权
上海通办信息服务有限公司	通办信息	上海	4,553.0042 万元人民币	上海	承担销售、研发及管理职能	51.00%		购买股权
广东通办信息服务有限公司	广东通办	广东	1,000 万元人民币	广东	承担销售、研发及管理职能		100.00%	设立

2. 重要的非全资子公司

子公司名称	少数股东持股比例	本期归属于少数股东的损益	本期向少数股东宣告分派的股利	期末少数股东权益余额
福昕鲲鹏（北京）信息科技有限公司（合并）	26.7564%	-4,184,135.10		-14,309,219.32
上海通办信息服务有限公司	49.00%	20,369,136.98		238,012,384.07

3. 重要非全资子公司的主要财务信息

子公司名称	期末余额					
	流动资产	非流动资产	资产合计	流动负债	非流动负债	负债合计
福昕鲲鹏（北京）信息科技有限公司	13,037,443.91	20,824,005.78	33,861,449.69	83,445,760.80	3,773,535.56	87,219,296.36
上海通办信息服务有限公司	494,882,372.58	123,862,569.99	618,744,942.57	117,384,663.13	15,620,720.11	133,005,383.24

(续)

子公司名称	期初余额					
	流动资产	非流动资产	资产合计	流动负债	非流动负债	负债合计
福昕鲲鹏（北京）信息科技有限公司	16,878,379.63	23,177,699.41	40,056,079.04	79,628,160.53	4,689,034.08	84,317,194.61

(续)

子公司名称	本期发生额			
	营业收入	净利润	综合收益总额	经营活动现金流量
福昕鲲鹏(北京)信息科技有限公司	26,340,630.84	-12,787,852.16	-12,787,852.16	-8,784,216.81
上海通办信息服务有限公司	153,907,890.66	41,569,667.30	41,569,667.30	10,869,733.06

(续)

子公司名称	上期发生额			
	营业收入	净利润	综合收益总额	经营活动现金流量
福昕鲲鹏(北京)信息科技有限公司	20,249,301.80	-14,052,060.98	-14,052,060.98	-22,419,961.92

(二) 在子公司的所有者权益份额发生变化且仍控制子公司的交易

1. 在子公司所有者权益份额发生变化的情况说明

2025年, 子公司福建福昕企业管理咨询有限公司以自有资金人民币10,000.00元受让海峡汇富产业投资基金管理有限公司持有的福州海峡昕盛创业投资合伙企业(有限合伙)(简称海峡昕盛)0.0676%股权, 交易完成后, 福昕软件持有海峡昕盛的股权从75.8108%增加至75.8784%, 对该子公司仍保持控制。

2. 交易对于少数股东权益及归属于母公司所有者权益的影响

项目	海峡昕盛
购买成本/处置对价	
--现金	10,000.00
--非现金资产的公允价值	
购买成本/处置对价合计	10,000.00
减: 按取得/处置的股权比例计算的子公司净资产份额	7,443.38
差额	2,556.62
其中: 调整资本公积	2,556.62
调整盈余公积	
调整未分配利润	

(三) 在合营企业或联营企业中的权益

1. 重要的合营企业或联营企业

合营企业或联营企业名称	主要经营地	注册地	业务性质	持股比例		对合营企业或联营企业投资的会计处理方法
				直接	间接	
南京海泰医疗信息系统有限公司	南京	南京	计算机软硬件开发、销售		10.05%	权益法
敏行信息技术有限公司	南京	南京	信息技术及计算机软件开发等		20.00%	权益法
达思智能	美国	美国	计算机软硬件开发、销售		41.815%	权益法
深圳市前海昕安数据产业投资合伙企业(有限合伙)	深圳	深圳	股权投资		49.00%	权益法

2. 重要联营企业的主要财务信息

项目	期末余额/本期发生额			
	联营企业 A	联营企业 B	联营企业 C	前海昕安
流动资产	21,444,115.98	414,192,282.73	11,729,886.43	198,579,482.93
非流动资产	19,939,728.87	70,954,527.13	40,116,197.37	
资产合计	41,383,844.85	485,146,809.86	51,846,083.80	198,579,482.93
流动负债	18,255,658.23	385,487,518.29	5,849,412.98	
非流动负债		10,444,730.46		
负债合计	18,255,658.23	395,932,248.75	5,849,412.98	
少数股东权益		1,617,461.20		
归属于母公司股东权益	23,128,186.62	87,597,099.92	45,996,670.82	198,579,482.93
按持股比例计算的净资产份额	4,625,637.32	8,807,538.00	19,233,653.50	97,303,946.64
调整事项	59,197,850.95	63,015,080.82	-2,899,728.36	
--商誉	59,197,850.95	63,015,080.82	10,999,077.68	
--内部交易未实现利润			-14,119,739.54	
--其他			220,933.50	
对联营企业权益投资的账面价值	63,823,488.27	71,822,618.82	16,333,925.14	97,303,946.64
存在公开报价的联营企业权益投资的公允价值				
营业收入	29,457,553.49	200,399,170.49	6,662,888.31	
净利润	-20,426,721.42	-40,483,004.28	-25,948,946.76	-1,420,517.07
终止经营的净利润				
其他	358,072.80	-2,612,503.25	-52,276.29	

项目	期末余额/本期发生额			
其他综合收益			-26,001,223.05	
综合收益总额	-20,068,648.62	-43,095,507.53	-52,002,446.10	-1,420,517.07
本年度收到的来自联营企业的股利				

(续上表)

项目	期初余额/上期发生额	
	联营企业 A	联营企业 B
流动资产	36,696,299.85	379,308,820.67
非流动资产	19,722,815.40	51,604,955.55
资产合计	56,419,115.25	430,913,776.22
流动负债	14,848,192.16	308,986,963.44
非流动负债		5,234,205.34
负债合计	14,848,192.16	314,221,168.78
少数股东权益	-1,625,912.15	
归属于母公司股东权益	43,196,835.24	116,692,607.44
按持股比例计算的净资产份额	8,639,367.05	11,967,993.82
调整事项	59,197,850.95	64,277,313.10
--商誉	59,197,850.95	64,277,313.10
--内部交易未实现利润		
--其他		
对联营企业权益投资的账面价值	67,837,218.00	76,245,306.92
存在公开报价的联营企业权益投资的公允价值		
营业收入	34,541,143.56	186,471,817.66
净利润	-8,125,438.69	-4,159,486.04
终止经营的净利润		
其他	-1,132,702.83	
其他综合收益		
综合收益总额	-9,258,141.52	-4,159,486.04
本年度收到的来自联营企业的股利		

3. 不重要的合营企业和联营企业的汇总财务信息

项目	期末余额/本期发生额	期初余额/上期发生额
联营企业：		
投资账面价值合计	20,010,771.40	39,048,153.78
下列各项按持股比例计算的合计数		
--净利润	-3,666,818.12	-3,401,985.96
--其他		
--其他综合收益		
--综合收益总额	-3,666,818.12	-3,401,985.96

4. 合营企业或联营企业发生的超额亏损

合营企业或联营企业名称	累积未确认前期累计的损失	本期未确认的损失 (或本期分享的净利润)	本期末累积未确认的损失
厦门福昕中数科技有限公司		-321,622.11	-321,622.11

九、政府补助

(一) 涉及政府补助的负债项目

会计科目或财务报表项目	期初余额	本期新增补助金额	本期计入营业 外收入金额	本期转入其他 收益金额	本期其他 变动	期末余额	与资产/ 收益相 关
递延收益		1,650,000.00				1,650,000.00	与收益 相关
合计		1,650,000.00				1,650,000.00	

(二) 计入当期损益的政府补助

种类	本期发生额	上期发生额
其他收益	11,949,166.94	6,132,894.91
财务费用	208,004.44	
合计	12,157,171.38	6,132,894.91

十、与金融工具相关的风险

(一) 金融工具产生的各类风险

本公司在经营过程中面临各种金融风险：信用风险、市场风险和流动性风险。

1. 信用风险

于资产负债表日，可能引起本公司财务损失的最大信用风险敞口主要来自于合同另

一方未能履行义务而导致本公司金融资产产生的损失，具体包括合并资产负债表中已确认的金融资产的账面金额。且对于以公允价值计量的金融工具而言，账面价值反映了其风险敞口，但并非最大风险敞口，其最大风险敞口将随着未来公允价值的变化而改变。

为降低信用风险，本公司采取信用额度管控、信用审批，并执行其他监控程序以确保采取必要的措施回收过期债权。此外，本公司日常审核每一单项应收款的回收情况，以确保就无法回收的款项计提充分的坏账准备。

本公司的流动资金存放在信用评级较高的银行，故流动资金的信用风险较低。

本公司采用了必要的政策确保主要销售客户具有良好的信用记录。本公司无重大信用集中风险。

截至 2025 年 12 月 31 日，相关资产的账面余额与预期信用损失情况如下：

项目	账面余额	预期信用损失
应收账款	231,220,465.68	24,732,733.46
应收票据	1,272,039.90	
其他应收款	30,607,510.03	11,094,291.36
合同资产	2,377,604.01	241,767.81
债权投资	3,333.51	166.68
长期应收款	1,646,079.66	82,303.98
一年内到期的非流动资产	771,400.73	38,570.04
合计	267,898,433.52	36,189,833.33

2. 市场风险

金融工具的市场风险，是指金融工具的公允价值或未来现金流量因市场价格变动而发生波动的风险，包括汇率风险、利率风险和其他价格风险。

(1) 汇率风险

汇率风险，是指金融工具的公允价值或未来现金流量因外汇汇率变动而发生波动的风险。本公司主要子公司设在境外，外币汇率若发生较大幅度波动，将一定程度影响公司的损益。本公司密切关注汇率变动对本公司的影响。

本公司尽可能将外币收入与外币支出相匹配以降低外汇风险。此外，公司还根据需要签署远期外汇合约或外汇期权合约以达到规避外汇风险的目的。

本公司面临的汇率风险主要来源于以外币计价的金融资产和金融负债，报告期末，有关外币货币性项目的余额情况参见附注五、（六十）。

（2）利率风险

利率风险是指金融工具的公允价值或未来现金流量因市场利率变动而发生波动的风险。本公司面临的利率风险主要来源于银行借款及其他融资等带息债务。本公司货币资金较为充足，借款规模相对较小，公司通过做好资金筹划，根据经济环境的变化调整带息债务规模，降低利率风险。

3. 流动风险

流动性风险，是指企业在履行以交付现金或其他金融资产的方式结算的义务时发生资金短缺的风险。本公司管理流动性风险的方法是确保有足够的资金流动性来履行到期债务，而不至于造成不可接受的损失或对企业信誉造成损害。

十一、公允价值的披露

（一）以公允价值计量的资产和负债的期末公允价值

项目	期末公允价值			
	第一层次 公允价值计量	第二层次 公允价值计量	第三层次 公允价值计量	合计
一、持续的公允价值计量				
（一）交易性金融资产			810,240,878.20	810,240,878.20
银行理财产品			690,948,441.21	690,948,441.21
结构性存款			119,292,436.99	119,292,436.99
（二）其他权益工具投资			15,484,491.28	15,484,491.28
（三）其他非流动金融资产			33,393,588.66	33,393,588.66
持续以公允价值计量的资产总额			859,118,958.14	859,118,958.14

（二）持续和非持续第三层次公允价值计量项目，采用的估值技术和重要参数的定性及定量信息

项目	期末公允价值	估值技术
交易性金融资产	810,240,878.20	根据银行提供的产品预期收益率或合同约定的模型测算收益率进行估值
其他权益工具投资	15,484,491.28	根据评估报告或根据被投资单位账面净资产估值
其他非流动金融资产	33,393,588.66	根据评估报告

（三）不以公允价值计量的金融资产和金融负债的公允价值情况

报告期内，本公司以摊余成本计量的金融资产和金融负债主要包括：货币资金、应收账款、其他应收款、债权投资、应付账款、其他应付款等。以上不以公允价值计量的金融资产和金融负债的账面价值与公允价值相差很小。

十二、关联方及关联交易

公司与子公司以及各子公司间的关联方交易已在合并报表时抵销，公司与其他关联方在报告期内的交易如下：

（一）本公司的实际控制人情况

公司实际控制人为自然人股东熊雨前先生。截至 2025 年 12 月 31 日，熊雨前先生持有公司 39.85% 股权。

（二）本公司的子公司情况

详见附注八、（一）在子公司中的权益。

（三）本企业合营和联营企业情况

详见附注八、（三）在合营企业和联营企业中的权益。

（四）其他关联方情况

报告期内公司不存在发生交易的其他关联方。

（五）关联交易情况

1. 采购商品、接受劳务情况表

关联方	关联交易内容	本期金额	上年金额
福昕鲲鹏（北京）信息科技有限公司	采购商品及接受劳务		83,733.79
达思智能	采购商品及接受劳务	4,468,549.65	209,582.72
深圳福昕鸿文科技有限公司	采购商品及接受劳务	585,122.81	738,765.00
合计		5,053,672.46	1,032,081.51

注：与福昕鲲鹏（北京）信息科技有限公司及其子公司的上年交易金额均为购买日前的交易金额，下同。

2. 销售商品、提供劳务的关联交易

关联方	关联交易内容	本期金额	上期金额
敏行信息技术有限公司	销售商品	106,626.79	88,509.92
深圳福昕鸿文科技有限公司	销售商品	590,881.80	
达思智能	销售商品	6,114,436.38	456,673.47
厦门福昕中数科技有限公司	销售商品		26,548.67
湖南文盾信息技术有限公司	销售商品	290,807.18	
合计		7,102,752.15	571,732.06

3. 关联租赁情况

本公司作为出租方

承租方名称	租赁资产种类	本期确认的租赁收入	上期确认的租赁收入
福昕鲲鹏（北京）信息科技有限公司	转租办公场所		147,989.52

4. 关联担保情况

报告期内公司不存在关联方担保情况。

5. 关键管理人员薪酬

单位：万元

项目	本期金额	上期金额
关键管理人员薪酬合计	1,338.16	1,376.56

6. 其他关联交易

2025年12月29日，公司召开第五届董事会第二次会议，审议通过了《关于子公司实施股权激励暨关联交易的议案》，同意公司全资子公司 Foxit Software Incorporated（以下简称“福昕美国”）通过限制性股票单位（Restricted Stock Unit，以下简称“RSU”，指根据公司授予的权利，参与者在满足约定条件后，有权以现金、股票或其组合形式获得公司股票价值的一种股权激励工具）实施中长期股权激励计划，旨在绑定核心管理团队与福昕美国利益，推动公司长远发展。

上述股权激励对象为福昕美国的核心经营管理团队，共4人。向激励对象授予RSU总量不超过11,196份，股权价值共计约150万美元，折合人民币约1,055万元（以董事会审议通过的当日人行公布汇率中间价测算）。因公司原董事兼高级管理人员 George

Zhendong Gao 先生（于 2025 年 12 月 17 日届满离任，离任未满十二个月）将作为激励对象参与福昕美国本次股权激励计划，根据《上海证券交易所科创板股票上市规则（2025 年 4 月修订）》等相关规定，George Zhendong Gao 先生参与福昕美国上述股权激励计划构成关联交易。

福昕美国实施股权激励后，仍为公司合并报表范围内的子公司。公司董事会授权福昕美国董事会在法律法规范围内制定和实施股权激励具体方案，包括但不限于确定激励人员的具体名单及份额、相关协议的签署等事项。

（六）关联方应收应付款项

项目名称	关联方	期末数		年初数	
		账面余额	坏账准备	账面余额	坏账准备
应收账款	达思智能	1,580,777.33	79,038.87	456,794.21	22,839.71
	湖南文盾信息技术有限公司	105,209.47	5,260.47		
	合计	1,685,986.80	84,299.34	456,794.21	22,839.71
预付账款	达思智能	1,970,709.01		1,467,631.62	
	合计	1,970,709.01		1,467,631.62	
其他应收款	达思智能	1,016,967.48	50,848.37	441,223.63	22,061.20
	合计	1,016,967.48	50,848.37	441,223.63	22,061.20
应付账款	深圳福昕鸿文科技有限公司	488,778.08		179,579.21	
	合计	488,778.08		179,579.21	

十三、股份支付

（一）股份支付总体情况

授予对象类别	本期授予		本期行权		本期解锁		本期失效	
	数量	金额	数量	金额	数量	金额	数量	金额
销售人员			608,504	13,922,203.47	661,791	15,696,344.14	210,755	6,795,306.40
管理人员			668,868	14,425,113.87	694,724	15,302,658.99	30,697	968,229.98
研发人员			554,078	13,876,431.18	565,128	14,170,353.29	108,763	3,308,411.39
合计			1,831,450	42,223,748.52	1,921,643	45,169,356.42	350,215	11,071,947.77

注 1：上表金额=股份数量*每股期权价值。

注2：2025年9月9日，公司召开的第四届董事会第二十六次会议和第四届监事会第二十五次会议，审议通过了《关于作废部分已授予尚未归属的限制性股票的议案》《关于2022年限制性股票激励计划首次授予部分第三个归属期符合归属条件的议案》《关于2022年限制性股票激励计划预留授予部分第二个归属期符合归属条件的议案》《关于2024年限制性股票激励计划第一个归属期符合归属条件的议案》：同意公司为2022年激励计划中首次授予部分第三个归属期符合条件的159名激励对象办理归属，首次授予部分第三个归属期对应限制性股票的归属数量为568,098股；同意公司为预留授予部分第二个归属期符合条件的52名激励对象办理归属，预留授予部分第二个归属期对应限制性股票的归属数量为124,904股；公司2024年限制性股票激励计划第一个归属期的归属条件已经成就，同意符合归属条件的185名激励对象归属801,047股限制性股票。

根据公司归属结果公告，公司2022年限制性股票激励计划首次授予部分第三个归属期及预留授予部分第二个归属期第一批次归属的股份数量共计608,267股、2024年限制性股票激励计划第一个归属期实际归属股票773,360股。

注3：2025年10月9日，公司董事会薪酬与考核委员会认为：根据公司《2024年员工持股计划（草案）》及《2024年员工持股计划管理办法》，公司2024年员工持股计划锁定期解锁条件已成就，根据公司2024年度个人绩效考核结果，本持股计划持有人共17人，其中：14名持有人个人绩效考核结果为“A”，个人层面解锁比例为100%；3名持有人个人绩效考核结果为“B”，个人层面解锁比例为80%。鉴于有3名持有人因个人层面绩效考核不能全部解锁，由持股计划管理委员会按原始出资额收回，对应的标的股票数量为6,363股，由管理委员会收回后重新分配给符合条件的其他员工，若无合适人选，相应份额在锁定期结束后，择机出售后收益归公司享有。2024年员工持股计划本期实际解锁股票427,594股。

注4：公司2022年限制性股票激励计划首次授予部分第二个归属期及预留授予部分第一个归属期第一批次实际归属的股份数量共计493,867股。其中，2022年计划首次授予第二期、预留授予第一期实际归属数量分别为402,217股、91,650股。

注5：2025年9月9日，公司召开的第四届董事会第二十六次会议和第四届监事会第二十五次会议，审议通过了《关于作废部分已授予尚未归属的限制性股票的议案》：

(1) 公司2022年限制性股票激励计划首次授予部分第二个归属期和预留授予部分

第一个归属期符合归属条件的限制性股票为 562,873 股，实际归属股数为 516,096 股，剩余 46,777 股已授予的限制性股票因归属期限届满未实际归属而作废。

(2) 根据公司《2022 年限制性股票激励计划（草案）》（以下简称《2022 年激励计划（草案）》）的规定，作废处理 2022 年激励计划中首次授予中 2 名离职、1 名身故人员持有的 50,789 股限制性股票，以及预留授予中 2 名离职、1 名身故人员持有的 11,510 股限制性股票，合计作废处理 2022 年激励计划中前述人员持有的 62,299 股限制性股票。

(3) 根据《2022 年激励计划（草案）》和《2022 年限制性股票激励计划实施考核管理办法》的相关规定，首次授予部分第三个归属期中有 41 名激励对象个人层面绩效考核未达到“A”和预留授予部分第二个归属期中有 17 名激励对象个人层面绩效考核未达到“A”不得归属的限制性股票共 179,667 股。

注 6：2025 年 9 月 9 日，公司召开的第四届董事会第二十六次会议和第四届监事会第二十五次会议，审议通过了《关于作废部分已授予尚未归属的限制性股票的议案》。根据公司《2024 年限制性股票激励计划（草案）》和《2024 年限制性股票激励计划实施考核管理办法》的相关规定，作废处理 2024 年激励计划中 1 名离职人员持有的 9,800 股限制性股票，1 名激励对象调动至参股公司，其本次可归属的限制性股票继续有效并按程序办理归属，作废剩余尚未归属的 2,545 股限制性股票，以及作废处理 33 名激励对象个人层面绩效考核未达到“A”不得归属的共 49,127 股限制性股票，合计作废处理 2024 年激励计划中前述人员持有的 61,472 股限制性股票。

期末发行在外的股票期权或其他权益工具

授予对象类别	期末发行在外的股票期权		期末发行在外的其他权益工具	
	行权价格的范围	合同剩余期限	行权价格的范围	合同剩余期限
销售人员	20.04 元	8 个月		
管理人员	20.04 元	8 个月		
研发人员	20.04 元	8 个月		

(二) 以权益结算的股份支付情况

授予日权益工具公允价值的确定方法	公司选择自主行权模式对股票期权定价及会计核算的影响采用国际通行的 B-S（布莱克-舒尔斯）期权定价模型确定股票期权在授予日的公允价值
授予日权益工具公允价值的重要参数	历史波动率、无风险收益率、股息率
可行权权益工具数量的确定依据	按各归属期公司层面的业绩考核条件及激励对象个人层面的考核结果估计确定

授予日权益工具公允价值的确定方法	公司选择自主行权模式对股票期权定价及会计核算的影响采用国际通行的B-S（布莱克-舒尔斯）期权定价模型确定股票期权在授予日的公允价值
本期估计与上期估计有重大差异的原因	无
以权益结算的股份支付计入资本公积的累计金额	43,406,830.18
本期以权益结算的股份支付确认的费用总额	35,178,233.65

（三）本期股份支付费用

授予对象类别	以权益结算的股份支付费用	以现金结算的股份支付费用
销售人员	13,355,049.85	
管理人员	11,096,260.81	
研发人员	10,726,922.99	
合计	35,178,233.65	

十四、承诺及或有事项

（一）重要承诺事项

本报告期公司无应披露未披露的承诺事项。

（二）或有事项

截至报告期末，本公司无其他应披露未披露的重大或有事项。

十五、资产负债表日后事项

（一）利润分配

拟分配的利润或股利	27,324,699.60元（含税）
经审议批准宣告发放的利润或股利	27,324,699.60元（含税）
利润分配方案	2026年4月28日，公司2025年度利润分配方案如下：拟向全体股东每10股派发现金红利3元（含税），不送红股，不进行资本公积转增股本，截至2026年4月28日，公司总股本91,359,524股，扣除公司回购专用证券账户中股份数277,192股后的股本91,082,332股为基数，以此计算合计拟派发现金红利27,324,699.60元（含税）。

（二）其他

截至本财务报表批准报出日，本公司无应披露未披露的资产负债表日后事项。

十六、其他重要事项

（一）前期会计差错更正

本报告期公司未发生重要前期会计差错更正。

（二）重大投资及知识产权转让

数据隐私合规业务于2020年7月研发立项，福昕软件与其子公司福昕美国分别开展研发活动。2023年末，福昕美国以人民币1,500万元从福昕软件购入其持有的数据隐私合规业务相关技术，从而拥有完整技术知识产权，并基于此项技术开展数据隐私合规业务。

为提高募集资金使用效率，加快数据隐私合规业务发展，公司将募投项目通过新设子公司达思智能对外融资。子公司福昕美国在2024年8月将数据隐私合规业务评估作价投入达思智能公司并同步引入外部投资人对达思智能公司进行增资。外部投资人于12月增资完成，完成后，福昕软件持股为49.99%，丧失对达思智能公司的控制权，达思智能公司不再纳入福昕软件的合并报表范围。本次交易合并抵消内部交易未实现损益后确认资产处置收益20,544,315.51元，内部交易未实现损益根据达思智能无形资产的摊销金额按比例逐年确认。2025年根据达思智能无形资产的摊销金额按比例确认资产处置收益5,325,317.18元。

十七、母公司财务报表主要项目注释

下列所披露的财务报表数据，除特别注明之外，“期末”指2025年12月31日，“期初”指2025年1月1日，“本期”指2025年度，“上期”指2024年度。

（一）应收账款

1. 按账龄披露

账龄	期末余额	期初余额
1年以内（含1年）	125,248,499.38	58,036,140.24
1至2年（含2年）	1,068,876.00	104,989.77
2至3年（含3年）	64,998.00	13,940.37
3至4年（含4年）	12,580.37	480.00
4至5年（含5年）		18,625.00
5年以上	10,200.00	5,070.69
合计	126,405,153.75	58,179,246.07
减：坏账准备	661,960.37	380,594.94
应收账款账面价值	125,743,193.38	57,798,651.13

2. 应收账款分类披露

按组合计提坏账准备：

类别	期末余额				账面价值
	账面余额		坏账准备		
	金额	比例 (%)	金额	计提比例 (%)	
按单项计提坏账准备					
按组合计提坏账准备	126,405,153.75	100.00	661,960.37	0.52	125,743,193.38
其中：					
组合 1：列入合并范围内母子公司之间应收账款	117,478,135.29	92.94			117,478,135.29
组合 2：账龄组合	8,927,018.46	7.06	661,960.37	7.42	8,265,058.09
合计	126,405,153.75	100.00	661,960.37	0.52	125,743,193.38

(续上表)

类别	期初余额				账面价值
	账面余额		坏账准备		
	金额	比例 (%)	金额	计提比例 (%)	
按单项计提坏账准备					
按组合计提坏账准备	58,179,246.07	100.00	380,594.94	0.65	57,798,651.13
其中：					
组合 1：列入合并范围内母子公司之间应收账款	51,677,097.53	88.82			51,677,097.53
组合 2：账龄组合	6,502,148.54	11.18	380,594.94	5.85	6,121,553.60
合计	58,179,246.07	100.00	380,594.94	0.65	57,798,651.13

组合计提项目：账龄组合

名称	期末余额		
	账面余额	坏账准备	计提比例 (%)
1 年以内 (含 1 年)	8,180,364.09	409,018.20	5.00
1-2 年 (含 2 年)	658,876.00	197,662.80	30.00
2-3 年 (含 3 年)	64,998.00	32,499.00	50.00
3 至 4 年 (含 4 年)	12,580.37	12,580.37	100.00
4 至 5 年 (含 5 年)			
5 年以上	10,200.00	10,200.00	100.00
合计	8,927,018.46	661,960.37	7.42

3. 本期计提、收回或转回的坏账准备情况

类别	期初余额	本期变动金额				期末余额
		计提	收回或转回	转销或核销	外币报表折算调整	
应收账款坏账准备	380,594.94	281,845.43		480.00		661,960.37
合计	380,594.94	281,845.43		480.00		661,960.37

4. 按欠款方归集的期末余额前五名的应收账款和合同资产情况

单位名称	应收账款期末余额	合同资产期末余额	应收账款和合同资产期末余额	占应收账款和合同资产期末余额合计数的比例(%)	应收账款坏账准备和合同资产减值准备期末余额
单位 1	90,441,417.83		90,441,417.83	71.47	
单位 2	26,426,717.46		26,426,717.46	20.88	
单位 3	1,580,777.33		1,580,777.33	1.25	79,038.87
单位 4	780,000.00		780,000.00	0.62	39,000.00
单位 5	610,000.00		610,000.00	0.48	
合计	119,838,912.62		119,838,912.62	94.70	118,038.87

(二) 其他应收款

项目	期末余额	期初余额
应收利息		
应收股利	2,299,117.08	
其他应收款	66,150,049.47	7,986,980.01
合计	68,449,166.55	7,986,980.01

1. 应收股利

(1) 应收股利分类

项目	期末余额	期初余额
上海通办第一批分红款	2,299,117.08	
合计	2,299,117.08	

2. 其他应收款

(1) 按账龄披露

账龄	期末余额	期初余额
1 年以内 (含 1 年)	64,896,556.58	1,898,770.56
1 至 2 年 (含 2 年)	256,546.95	10,163,124.30

账龄	期末余额	期初余额
2至3年(含3年)	10,163,124.30	672,557.18
3年以上	1,049,283.24	415,847.38
合计	76,365,511.07	13,150,299.42
减:坏账准备	10,215,461.60	5,163,319.41
其他应收款账面价值	66,150,049.47	7,986,980.01

(2) 按款项性质分类情况

款项性质	期末账面余额	期初账面余额
押金及保证金	1,273,422.63	1,361,818.63
备用金及预支工作款	79,642.86	58,664.18
代垫社保款	1,564,142.74	1,526,563.92
往来款项及其他	73,448,302.84	10,203,252.69
合计	76,365,511.07	13,150,299.42

(3) 坏账准备计提情况

坏账准备	第一阶段	第二阶段	第三阶段	合计
	未来12个月 预期信用损失	整个存续期 预期信用损失 (未发生信用减值)	整个存续期 预期信用损失 (已发生信用减值)	
2025年1月1日余额	148,237.32		5,015,082.09	5,163,319.41
2025年1月1日余额在本期	---	---	---	---
--转入第二阶段				
--转入第三阶段	-1,075.00		1,075.00	
--转回第二阶段				
--转回第一阶段				
合并增加				
本期计提	38,356.42		5,013,785.77	5,052,142.19
本期转回				
本期转销				
本期核销				
其他变动				
2025年12月31日余额	185,518.74		10,029,942.86	10,215,461.60

(4) 本期计提、收回或转回的坏账准备情况

类别	期初余额	本期变动金额				期末余额
		计提	收回或转回	转销或核销	其他变动	
按单项计提坏账准备	5,000,000.00	5,000,000.00				10,000,000.00
按组合计提坏账准备	163,319.41	52,142.19				215,461.60
合计	5,163,319.41	5,052,142.19				10,215,461.60

(5) 本期无实际核销的重要其他应收款。

(6) 按欠款方归集的期末余额前五名的其他应收款情况

单位名称	款项性质	期末余额	账龄	占其他应收款余额的比例(%)	坏账准备期末余额
Foxit Software Incorporated	股权收购款	62,083,000.00	1年以内	81.30	
安徽国广数智科技集团有限公司	其他往来款	10,000,000.00	2-3年	13.09	10,000,000.00
社保及公积金-住房公积金	代垫社保款	1,193,398.32	1年以内	1.56	59,669.92
北京市海淀区欣华农工商公司	押金及保证金	494,393.00	3年及以上	0.65	24,719.65
北京鸿文时代科技有限公司	其他往来款	466,352.23	1年以内	0.61	23,317.61
合计		74,237,143.55		97.21	10,107,707.18

(三) 长期股权投资

项目	期末余额			期初余额		
	账面余额	减值准备	账面价值	账面余额	减值准备	账面价值
对子公司投资	1,408,284,378.41	55,668,555.91	1,352,615,822.50	921,700,701.73	53,893,202.71	867,807,499.02
对联营企业投资	110,426,154.01		110,426,154.01	5,661,123.43		5,661,123.43
合计	1,518,710,532.42	55,668,555.91	1,463,041,976.51	927,361,825.16	53,893,202.71	873,468,622.45

1. 对子公司投资

被投资单位	期初余额(账面价值)	减值准备期初余额	本期增减变动				期末余额(账面价值)	减值准备期末余额
			追加投资	减少投资	计提减值准备	其他		
Foxit Software Incorporated	514,628,966.94		113,709,127.07			4,372,948.79	632,711,042.80	
Foxit Australia Pty LTD	3,661,141.22	9,234,535.33	724,026.77	11,148,750.00	-9,234,535.33	-2,470,953.32		

被投资单位	期初余额 (账面价值)	减值准备 期初余额	本期增减变动				期末余额(账 面价值)	减值准备 期末余额
			追加投资	减少投资	计提减值 准备	其他		
福州福昕 网络技术 有限责任 公司	22,106,755.28		573,697.59				22,680,452.87	
北京福昕 互联信息 技术有限 公司	1,098,540.87	8,901,459.13					1,098,540.87	8,901,459.13
福建福昕 投资有限 公司	177,000,000.00						177,000,000.00	
DocuSavvy Technolog ies Limited	91,251,159.28		1,041,636.19	90,390,800.00		-1,901,995.47		
福建福昕 智成科技 有限公司	1,500,000.00						1,500,000.00	
福昕数智 (北京)新 技术有限 公司	2,080,000.00						2,080,000.00	
福昕鲲鹏 (北京)信 息科技有 限公司	54,480,935.43	35,757,208.25			11,009,888.53		43,471,046.90	46,767,096.78
Fuxin Holding B. V.			82,284.59	82,284.59				
上海通办 信息服务 有限公司			472,074,739.06				472,074,739.06	
合计	867,807,499.02	53,893,202.71	588,205,511.27	101,621,834.59	1,775,353.20		1,352,615,822.50	55,668,555.91

2. 对合营及联营企业投资

被投资单位	期初余额 (账面价值)	减值 准备 期初 余额	本期增减变动							期末余额(账 面价值)	减值 准备 期末 余额	
			追加投资	减少 投资	权益法下确 认的投资损 益	其他 综合 收益 调整	其他权益 变动	宣告发 放现金 股利或 利润	计提 减值 准备			其他
一、合营企业												
二、联营企业												
湖南文盾信 息技术有限 公司	5,661,123.43				-882,447.70		-70,590.35				4,708,085.38	

被投资单位	期初余额 (账面价值)	减值准备 期初余额	本期增减变动							期末余额(账 面价值)	减值准备 期末余额	
			追加投资	减少投资	权益法下确 认的投资损 益	其他综 合收益调 整	其他权益 变动	宣告发 放现金股 利或利 润	计提 减值准 备			其他
深圳福昕鸿 文科技有限 公司			7,100,000.00		-303,339.21						6,796,660.79	
深圳市前海 昕安数据产 业投资合伙 企业(有限 合伙)			98,000,000.00		-696,053.36						97,303,946.64	
福建福昕医 疗信息技 术有限公 司			2,000,000.00		-382,538.80						1,617,461.20	
小计	5,661,123.43		107,100,000.00		-2,264,379.07		-70,590.35				110,426,154.01	
合计	5,661,123.43		107,100,000.00		-2,264,379.07		-70,590.35				110,426,154.01	

(四) 营业收入和营业成本

项目	本期金额		上年金额	
	收入	成本	收入	成本
主营业务	171,125,666.28	114,423,182.69	129,627,563.76	18,090,850.44
其他业务	1,037,040.40	1,104,122.45	147,989.52	125,012.04
合计	172,162,706.68	115,527,305.14	129,775,553.28	18,215,862.48

(五) 投资收益

项目	本期发生额	上期发生额
权益法核算的长期股权投资收益	-2,264,379.07	-342,492.19
处置长期股权投资产生的投资收益	34,312,700.74	
处置以公允价值计量且其变动计入当期损益的金融资产取得的投资收益	-5,811.44	-6,499.67
债权投资在持有期间取得的利息收入	1,662,340.53	1,143,565.62
银行理财产品投资收益	31,788,926.90	31,490,738.02
票据贴现的投资收益		-5,431.11
债务重组收益		-787,566.36
其他	-11,580.60	
合计	65,482,197.06	31,492,314.31

十八、补充资料

(一) 当期非经常性损益明细表

非经常性损益项目	本期金额	说明
非流动资产处置损益，包括已计提资产减值准备的冲销部分	10,589,106.51	
计入当期损益的政府补助（与公司正常经营业务密切相关，符合国家政策规定、按照确定的标准享有、对公司损益产生持续影响的政府补助除外）	7,266,979.44	
委托他人投资或管理资产的损益	32,916,740.97	
除同公司正常经营业务相关的有效套期保值业务外，非金融企业持有金融资产和金融负债产生的公允价值变动损益以及处置金融资产和金融负债产生的损益	-2,530,365.72	
除上述各项之外的其他营业外收入和支出	-242,309.53	
其他符合非经常性损益定义的损益项目		
小计	48,000,151.67	
减：所得税影响额	7,387,332.94	
减：少数股东权益影响额（税后）	1,167,822.23	
归属于公司普通股股东的非经常性损益合计	39,444,996.50	

(二) 净资产收益率及每股收益

本期利润	加权平均净资产收益率	每股收益	
		基本每股收益 (元/股)	稀释每股收益 (元/股)
归属于普通股股东的净利润	1.17%	0.3358	0.3334
扣除非经常性损益后归属于普通股股东的净利润	-0.36%	-0.1023	-0.1023

法定代表人：




主管会计工作负责人：





会计机构负责人：




福建福昕软件开发股份有限公司

2026年4月28日





营业执照

统一社会信用代码
91350100084343026U

(副本) 副本编号: 1-1



扫描二维码登录
“国家企业信用信
息公示系统”了解
更多登记、备案、
许可、监管信息。

名称	华兴会计师事务所(特殊普通合伙)	出资额	贰仟壹佰肆拾陆万陆仟圆整
类型	特殊普通合伙企业	成立日期	2013年12月09日
执行事务合伙人	董益恭	主要经营场所	福建省福州市鼓楼区湖东路152号中山大 厦B座7-9楼




经营范围

审查会计报表、出具审计报告；验证企业资本，出具验资报告；办理企业合并、分立、清算事宜中的审计业务、出具有关报告；基本建设年度财务决算审计；代理记账；会计咨询、税务咨询、管理咨询、会计培训；法律、法规规定的其他业务。(依法须经批准的项目，经相关部门批准后方可开展经营活动)

登记机关



2025年8月7日



会计师事务所 执业证书

名称：华兴会计师事务所（特殊普通合伙）
 首席合伙人：童益恭
 主任会计师：
 经营场所：福州市湖东路152号中山大厦B座6-9楼
 组织形式：特殊普通合伙
 执业证书编号：35010001
 批准执业文号：闽财会(2013)46号
 批准执业日期：2013年11月29日



证书序号：0014303

说明

- 1、《会计师事务所执业证书》是证明持有人经财政部门依法审批，准予执行注册会计师法定业务的凭证。
- 2、《会计师事务所执业证书》记载事项发生变动的，应当向财政部门申请换发。
- 3、《会计师事务所执业证书》不得伪造、涂改、出租、出借、转让。
- 4、会计师事务所终止或执业许可注销的，应当向财政部门交回《会计师事务所执业证书》。



中华人民共和国财政部制



姓名 江叶通
 Full name
 性别 男
 Sex
 出生日期 1972-07-10
 Date of birth
 工作单位 福建华兴会计师事务所(特殊普通合伙)
 Working unit
 身份证号码 350429197207100014
 Identity card No.



证书编号: 350100010044
 No. of Certificate
 准注册协会: 福建省注册会计师协会
 Authorized Institute of CPAs
 发证日期: 1996 年 08 月 13 日
 Date of Issuance

年度检验登记
 Annual Renewal Registration

本证书经检验合格，继续有效一年。
 This certificate is valid for another year after this renewal.



验证证书真实有效
 姓名: 江叶通
 注册编号: 350100010044

年 /y 月 /m 日 /d



中国注册会计师协会

姓名 陈妍婷
 Full name
 性别 女
 Sex
 出生日期 1989-12-11
 Date of birth
 工作单位 华兴会计师事务所(特殊普通合伙)
 Working unit
 身份证号码 350102198912111526
 Identity card No.



证书编号: 350100010109
No. of Certificate

批准注册协会: 福建省注册会计师协会
Authorized Institute of CPAs

发证日期: 2020 年 04 月 14 日
Date of Issuance /y /m /d

年度检验登记 Annual Renewal Registration

本证书经检验合格, 继续有效一年。
This certificate is valid for another year after this renewal.



验证证书真实有效
姓名 陈妍婷
注册编号: 350100010109

年 /y 月 /m 日 /d