

徐工集团工程机械股份有限公司
2025 年度合并及母公司财务报表
审计报告



中兴华会计师事务所(特殊普通合伙)

ZHONGXINGHUA CERTIFIED PUBLIC ACCOUNTANTS LLP

地址：北京市丰台区丽泽路 20 号丽泽 SOHO B 座 20 层 邮编：100073

电话：(010) 51423818

传真：(010) 51423816

目 录

一、审计报告

二、审计报告附送

1. 合并及母公司资产负债表

2. 合并及母公司利润表

3. 合并及母公司现金流量表

4. 合并股东权益变动表

5. 母公司股东权益变动表

6. 财务报表附注

三、审计报告附件

1. 中兴华会计师事务所（特殊普通合伙）营业执照复印件

2. 中兴华会计师事务所（特殊普通合伙）执业证书复印件

3. 注册会计师执业证书复印件



中兴华会计师事务所（特殊普通合伙）

ZHONGXINGHUA CERTIFIED PUBLIC ACCOUNTANTS LLP

地址（location）：北京市丰台区丽泽路 20 号丽泽 SOHO B 座 20 层
20/F, Tower B, Lize SOHO, 20 Lize Road, Fengtai District, Beijing PR China
电话（tel）：010-51423818 传真（fax）：010-51423816

审计报告

中兴华审字（2026）第 00005517 号

徐工集团工程机械股份有限公司全体股东：

一、审计意见

我们审计了徐工集团工程机械股份有限公司（以下简称“徐工机械”或“贵公司”）财务报表，包括 2025 年 12 月 31 日的合并及母公司资产负债表，2025 年度的合并及母公司利润表、合并及母公司现金流量表、合并及母公司股东权益变动表以及相关财务报表附注。

我们认为，后附的财务报表在所有重大方面按照企业会计准则的规定编制，公允反映了徐工机械 2025 年 12 月 31 日合并及母公司的财务状况以及 2025 年度合并及母公司的经营成果和现金流量。

二、形成审计意见的基础

我们按照中国注册会计师审计准则的规定执行了审计工作。审计报告的“注册会计师对财务报表审计的责任”部分进一步阐述了我们在这些准则下的责任。按照中国注册会计师独立性准则和中国注册会计师职业道德守则，我们独立于徐工机械，并履行了职业道德方面的其他责任。我们相信，我们获取的审计证据是充分、适当的，为发表审计意见提供了基础。

三、关键审计事项

关键审计事项是我们根据职业判断，认为对本期财务报表审计最为重要的事项。这些事项的应对以对财务报表整体进行审计并形成意见为背景，我们不对这些事项单独发表意见。我们确定下列事项是需要在审计报告中沟通的关键审计事项。

1. 工程机械板块收入确认

请参阅财务报表附注三“重要会计政策和会计估计”注释二十八所述的会计政策及附



注五“合并财务报表项目注释”注释 54。

关键审计事项	在审计中如何应对该事项
<p>徐工机械主营业务收入主要系工程机械产品的销售收入。2025 年度实现主营业务收入 991.43 亿元，较 2024 年度上升 81.85 亿元。</p> <p>基于收入是徐工机械关键业绩指标之一，产生错报的固有风险较高，因此我们将工程机械板块收入确认确定为关键审计事项。</p>	<p>我们针对工程机械板块收入确认执行的主要审计程序包括：</p> <p>（1）了解和评价与工程机械设备销售收入确认有关的关键内部控制设计的有效性，并测试客户签收及收入确认等关键控制执行的有效性；</p> <p>（2）检查主要客户的合同，识别合同包含的各项履约义务，确定并评价履约义务的履约时点，识别与商品控制权转移及退货权等有关的条款，评价徐工机械收入确认政策是否符合企业会计准则的要求；</p> <p>（3）选取样本检查销售合同、入账记录、客户签收记录或出口报关单，检查徐工机械收入确认是否与披露的会计政策一致；</p> <p>（4）分机械产品类型对收入及毛利率执行分析程序，判断收入及毛利率变动的合理性；</p> <p>（5）选取部分客户，向其函证 2025 年度的销售额；</p> <p>（6）就资产负债表日前后记录的收入交易，选取样本检查客户签收记录或出口报关单、核对销售合同，确认徐工机械的收入确认是否记录于恰当的会计期间。</p>

2. 应收账款坏账准备

请参阅财务报表附注三“重要会计政策和会计估计”注释十一所述的会计政策及附注五“合并财务报表项目注释”注释 5。

关键审计事项	在审计中如何应对该事项
截至 2025 年 12 月 31 日，徐工机械	我们针对应收账款坏账准备执行的主要审计程

应收账款余额为 470.40 亿元，计提坏账准备 62.37 亿元，应收账款账面价值 408.03 亿元，账面价值占资产总额的 23.71%。

由于管理层在确定应收账款坏账准备时，需要在考虑有关过去事项、当期状况及对未来经济状况预测的基础上运用重大会计估计和判断，因此，我们将应收账款坏账准备确定为关键审计事项。

序包括：

（1）了解和评价管理层就客户信用控制相关的关键内部控制设计的有效性，并测试徐工机械信用政策、应收账款跟踪及收回、坏账准备的计提等关键控制执行的有效性；

（2）获取各类应收账款的逾期账龄、坏账准备计提等资料，评价应收账款坏账准备的计算方法是否正确；

（3）选取样本检查与应收账款余额相关的销售合同、销售发票、签收记录，评价按逾期账龄组合计提坏账准备的应收账款的逾期账龄划分是否恰当；分析应收账款坏账准备会计估计的合理性，并复核逾期账龄划分的准确性；

（4）对于单项计提坏账准备的应收账款，选取样本复核管理层对预计未来可收回金额作出估计的依据，包括客户信用记录、抵押或质押物状况、违约或延迟付款记录及期后实际还款情况；

（5）选取部分客户，检查期后回款情况，验证管理层对应收账款坏账准备会计估计的合理性。

四、其他信息

徐工机械管理层（以下简称“管理层”）对其他信息负责。其他信息包括徐工机械 2025 年度报告中涵盖的信息，但不包括财务报表和我们的审计报告。

我们对财务报表发表的审计意见不涵盖其他信息，我们也不对其他信息发表任何形式的鉴证结论。

结合我们对财务报表的审计，我们的责任是阅读其他信息，在此过程中，考虑其他信息是否与财务报表或我们在审计过程中了解到的情况存在重大不一致或者似乎存在重大错报。

基于我们已执行的工作，如果我们确定其他信息存在重大错报，我们应当报告该事实。在这方面，我们无任何事项需要报告。

五、管理层和治理层对财务报表的责任

管理层负责按照企业会计准则的规定编制财务报表，使其实现公允反映，并设

计、执行和维护必要的内部控制，以使财务报表不存在由于舞弊或错误导致的重大错报。

在编制财务报表时，管理层负责评估徐工机械的持续经营能力，披露与持续经营相关的事项（如适用），并运用持续经营假设，除非管理层计划清算徐工机械、终止运营或别无其他现实的选择。

治理层负责监督徐工机械的财务报告过程。

六、注册会计师对财务报表审计的责任

我们的目标是对财务报表整体是否不存在由于舞弊或错误导致的重大错报获取合理保证，并出具包含审计意见的审计报告。合理保证是高水平的保证，但并不能保证按照审计准则执行的审计在某一重大错报存在时总能发现。错报可能由舞弊或错误导致，如果合理预期错报单独或汇总起来可能影响财务报表使用者依据财务报表作出的经济决策，则通常认为错报是重大的。

在按照审计准则执行审计的过程中，我们运用了职业判断，保持了职业怀疑。同时，我们也执行以下工作：

（1）识别和评估由于舞弊或错误导致的财务报表重大错报风险，设计和实施审计程序以应对这些风险，并获取充分、适当的审计证据，作为发表审计意见的基础。由于舞弊可能涉及串通、伪造、故意遗漏、虚假陈述或凌驾于内部控制之上，未能发现由于舞弊导致的重大错报的风险高于未能发现由于错误导致的重大错报的风险。

（2）了解与审计相关的内部控制，以设计恰当的审计程序。

（3）评价管理层选用会计政策的恰当性和作出会计估计及相关披露的合理性。

（4）对管理层使用持续经营假设的恰当性得出结论。同时，根据获取的审计证据，就可能对徐工机械持续经营能力产生重大疑虑的事项或情况是否存在重大不确定性得出结论。如果我们得出结论认为存在重大不确定性，审计准则要求我们在审计报告中提请报表使用者注意财务报表中的相关披露；如果披露不充分，我们应当发表非无保留意见。我们的结论基于截至审计报告日可获得的信息。然而，未来的事项或情况可能导致徐工机械不能持续经营。

（5）评价财务报表的总体列报、结构和内容，并评价财务报表是否公允反映相关交易和事项。



（6）就徐工机械中实体或业务活动的财务信息获取充分、适当的审计证据，以对财务报表发表意见。我们负责指导、监督和执行集团审计。我们对审计意见承担全部责任。

我们与治理层就计划的审计范围、时间安排和重大审计发现等事项进行沟通，包括沟通我们在审计中识别出的值得关注的内部控制缺陷。

我们还就已遵守与独立性相关的职业道德要求向治理层提供声明，并与治理层沟通可能被合理认为影响我们独立性的所有关系和其他事项，以及相关的防范措施。

从与治理层沟通过的事项中，我们确定哪些事项对本期财务报表审计最为重要，因而构成关键审计事项。我们在审计报告中描述这些事项，除非法律法规禁止公开披露这些事项，或在极少数情形下，如果合理预期在审计报告中沟通某事项造成的负面后果超过在公众利益方面产生的益处，我们确定不应在审计报告中沟通该事项。



中兴华会计师事务所（特殊普通合伙）

中国注册会计师：
（项目合伙人）



中国注册会计师：



中国注册会计师：



2026年4月27日

合并资产负债表

2025年12月31日

编制单位：徐工集团工程机械股份有限公司

金额单位：人民币元

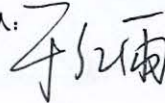
项 目	注释	期末余额	期初余额
流动资产：			
货币资金	五、1	22,138,734,405.75	20,363,412,239.86
结算备付金			
拆出资金			
交易性金融资产	五、2	79,225,897.12	39,632,435.29
衍生金融资产	五、3	19,629,304.13	14,266,759.77
应收票据	五、4	2,710,600,478.13	2,675,552,490.80
应收账款	五、5	40,802,997,000.93	41,493,081,220.44
应收款项融资	五、6	2,313,307,001.32	2,607,573,160.20
预付款项	五、7	2,875,956,169.26	1,949,819,202.88
应收保费			
应收分保账款			
应收分保合同准备金			
其他应收款	五、8	2,082,105,112.65	3,028,093,543.14
买入返售金融资产			
存货	五、9	39,149,815,587.41	32,883,066,970.38
合同资产	五、10	99,482,743.38	81,268,486.48
持有待售资产			
一年内到期的非流动资产	五、11	1,518,085,000.01	1,729,108,705.08
其他流动资产	五、12	4,848,144,865.35	3,599,275,757.45
流动资产合计		118,638,083,565.44	110,464,150,971.77
非流动资产：			
发放贷款和垫款	五、13	1,059,936,468.12	988,817,503.38
债权投资			
其他债权投资			
长期应收款	五、14	3,719,452,745.04	4,739,053,972.02
长期股权投资	五、15	4,092,732,230.05	3,903,864,130.97
其他权益工具投资	五、16	3,213,469,445.47	3,062,025,508.41
其他非流动金融资产	五、17	23,164,364.87	103,990,000.00
投资性房地产	五、18	2,017,656.90	4,231,728.27
固定资产	五、19	24,166,786,589.43	24,494,590,635.84
在建工程	五、20	1,673,606,998.63	2,020,788,035.91
生产性生物资产			
油气资产			
使用权资产	五、21	475,400,871.96	292,314,682.46
无形资产	五、22	9,944,855,817.00	8,642,351,445.32
开发支出	五、23	778,917,870.05	958,421,120.57
商誉	五、24		
长期待摊费用	五、25	110,029,018.38	72,376,097.50
递延所得税资产	五、26	3,629,150,777.31	3,388,664,798.55
其他非流动资产	五、27	551,108,336.76	331,741,805.21
非流动资产合计		53,440,629,189.97	53,003,231,464.41
资产总计		172,078,712,755.41	163,467,382,436.18

(后附财务报表附注是本财务报表的组成部分)

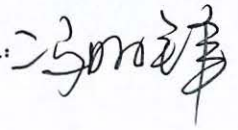
法定代表人：



主管会计工作负责人：



会计机构负责人：



合并资产负债表 (续)

2025年12月31日

编制单位: 徐工集团工程机械股份有限公司

金额单位: 人民币元

项 目	注释	期末余额	期初余额
流动负债:			
短期借款	五、29	22,273,835,880.27	14,026,631,827.41
向中央银行借款			
拆入资金	五、30	704,764,315.86	442,327,336.38
交易性金融负债			
衍生金融负债	五、31	28,697,663.48	86,977,859.51
应付票据	五、32	26,036,501,562.51	19,844,916,154.77
应付账款	五、33	24,127,080,391.25	22,503,106,583.12
预收款项			
卖出回购金融资产款			
吸收存款及同业存放			
代理买卖证券款			
代理承销证券款			
合同负债	五、34	6,357,507,413.12	5,012,958,940.18
应付职工薪酬	五、35	417,780,737.50	416,722,502.96
应交税费	五、36	778,686,933.86	897,389,455.89
其他应付款	五、37	5,822,898,615.23	5,894,723,537.62
应付手续费及佣金			
应付分保账款			
持有待售负债			
一年内到期的非流动负债	五、38	11,768,662,306.85	11,571,109,201.71
其他流动负债	五、39	837,796,649.91	1,184,375,141.21
流动负债合计		99,154,212,469.84	81,881,238,540.76
非流动负债:			
保险合同准备金			
长期借款	五、40	5,127,864,978.95	12,634,533,215.41
应付债券	五、41	3,198,328,333.33	5,196,791,251.21
其中: 优先股			
永续债			
租赁负债	五、42	427,253,156.90	271,957,927.73
长期应付款	五、43	416,961,483.45	615,462,778.16
长期应付职工薪酬			
预计负债	五、44	547,060,633.17	512,482,719.26
递延收益	五、45	517,231,877.66	553,175,193.21
递延所得税负债	五、26	562,688,231.85	648,466,752.92
其他非流动负债	五、46	195,864,003.59	286,651,343.06
非流动负债合计		10,993,252,698.90	20,719,521,180.96
负债合计		110,147,465,168.74	102,600,759,721.72
股东权益:			
股本	五、47	11,752,972,482.00	11,816,166,093.00
其他权益工具			
其中: 优先股			
永续债			
资本公积	五、48	15,310,680,698.15	16,406,610,635.19
减: 库存股	五、49	3,293,044,989.12	737,085,256.91
其他综合收益	五、50	-89,237,244.15	-327,044,557.04
专项储备	五、51	7,305,094.86	86,753,948.87
盈余公积	五、52	3,020,163,678.97	2,732,985,276.84
一般风险准备			
未分配利润	五、53	33,751,846,550.60	29,543,718,030.93
归属于母公司股东权益合计		60,460,686,271.31	59,522,104,170.88
少数股东权益		1,470,561,315.36	1,344,518,543.58
股东权益合计		61,931,247,586.67	60,866,622,714.46
负债和股东权益总计		172,078,712,755.41	163,467,382,436.18

(后附财务报表附注是本财务报表的组成部分)

法定代表人:

主管会计工作负责人:

会计机构负责人:

合并利润表

2025年度

编制单位：徐工集团工程机械股份有限公司

金额单位：人民币元


项 目	注释	本期金额	上期金额
一、营业总收入		100,822,903,512.12	93,037,413,551.56
其中：营业收入	五、54	100,822,903,512.12	93,037,413,551.56
二、营业总成本		92,351,920,650.87	86,429,881,565.78
其中：营业成本	五、54	78,028,893,823.29	72,039,456,114.93
税金及附加	五、55	499,025,192.31	421,138,229.96
销售费用	五、56	5,779,200,353.48	5,348,415,373.04
管理费用	五、57	3,086,294,537.61	2,842,632,780.14
研发费用	五、58	4,242,077,281.15	3,824,680,792.37
财务费用	五、59	716,429,463.03	1,953,558,275.34
其中：利息费用	五、59	1,141,183,627.14	1,392,972,369.57
利息收入	五、59	707,567,205.26	445,754,453.76
加：其他收益	五、60	559,804,108.98	944,776,938.77
投资收益（损失以“-”号填列）	五、61	-237,366,389.01	-56,612,637.49
其中：对联营企业和合营企业的投资收益	五、61	272,595,014.25	239,287,560.07
以摊余成本计量的金融资产终止确认收益	五、61	-611,278,180.77	-452,624,136.99
汇兑收益（损失以“-”号填列）			
净敞口套期收益（损失以“-”号填列）			
公允价值变动收益（损失以“-”号填列）	五、62	57,602,609.32	-2,061,401.08
信用减值损失（损失以“-”号填列）	五、63	-678,890,954.14	-272,400,792.93
资产减值损失（损失以“-”号填列）	五、64	-827,540,067.10	-585,692,980.10
资产处置收益（损失以“-”号填列）	五、65	-25,229,466.80	-10,032,014.50
三、营业利润（亏损以“-”号填列）		7,319,362,702.50	6,625,509,098.45
加：营业外收入	五、66	64,154,210.40	94,189,070.31
减：营业外支出	五、67	125,271,520.46	41,359,446.59
四、利润总额（亏损总额以“-”号填列）		7,258,245,392.44	6,678,338,722.17
减：所得税费用	五、68	572,358,242.47	596,559,400.95
五、净利润（净亏损以“-”号填列）		6,685,887,149.97	6,081,779,321.22
（一）按经营持续性分类：			
1、持续经营净利润（净亏损以“-”号填列）		6,685,887,149.97	6,081,779,321.22
2、终止经营净利润（净亏损以“-”号填列）			
（二）按所有权归属分类：			
1、归属于母公司股东的净利润（净亏损以“-”号填列）		6,572,221,644.27	6,031,810,430.92
2、少数股东损益（净亏损以“-”号填列）		113,665,505.70	49,968,890.30
六、其他综合收益的税后净额		249,021,343.68	-237,902,921.39
（一）归属母公司所有者的其他综合收益的税后净额		217,483,157.60	-255,632,512.92
1.不能重分类进损益的其他综合收益		202,479,842.69	73,737,802.76
（1）重新计量设定受益计划变动额			
（2）权益法下不能转损益的其他综合收益			
（3）其他权益工具投资公允价值变动		202,479,842.69	73,737,802.76
（4）企业自身信用风险公允价值变动			
（5）其他			
2.将重分类进损益的其他综合收益		15,003,314.91	-329,370,315.68
（1）权益法下可转损益的其他综合收益		-5,510,945.52	407,833.52
（2）其他债权投资公允价值变动			
（3）金融资产重分类计入其他综合收益的金额			
（4）其他债权投资信用减值准备			
（5）现金流量套期储备			
（6）外币财务报表折算差额		20,514,260.43	-329,778,149.20
（7）其他			
（二）归属于少数股东的其他综合收益的税后净额		31,538,186.08	17,729,591.53
七、综合收益总额		6,934,908,493.65	5,843,876,399.83
（一）归属于母公司股东的综合收益总额		6,789,704,801.87	5,776,177,918.00
（二）归属于少数股东的综合收益总额		145,203,691.78	67,698,481.83
八、每股收益：			
（一）基本每股收益		0.57	0.51
（二）稀释每股收益		0.57	0.51

本期公司发生同一控制下企业合并的，被合并方在合并前实现的净利润分别为：23,234,919.55元、129,970,573.76元。


上述同一控制下企业合并中的被合并方于合并日前实现的净利润已包含于上表“净利润”中。

（后附财务报表附注是本财务报表的组成部分）


法定代表人：



主管会计工作负责人：



会计机构负责人：





合并现金流量表

2025年度

编制单位：徐工集团工程机械股份有限公司

金额单位：人民币元

项 目	注释	本期金额	上期金额
一、经营活动产生的现金流量：			
销售商品、提供劳务收到的现金		113,750,813,904.82	101,965,189,864.28
客户贷款及垫款净减少额		51,685,179.82	1,144,645,195.76
客户存款和同业存放款项净增加额			
向中央银行借款净增加额			
向其他金融机构拆入资金净增加额		262,436,979.48	
收到原保险合同保费取得的现金			
收到再保险业务现金净额			
保户储金及投资款净增加额			
收取利息、手续费及佣金的现金		348,390,997.71	339,511,523.21
拆入资金净增加额			
回购业务资金净增加额			
代理买卖证券收到的现金净额			
收到的税费返还		3,437,217,273.53	2,172,242,753.43
收到其他与经营活动有关的现金	五、70	2,291,538,694.42	1,681,217,131.96
经营活动现金流入小计		120,142,083,029.78	107,302,806,468.64
购买商品、接受劳务支付的现金		85,829,904,565.53	83,055,838,615.59
客户贷款及垫款净增加额			
存放中央银行和同业款项净增加额			
支付原保险合同赔付款项的现金			
向其他金融机构拆入资金净减少额			3,715,481.60
拆出资金净增加额			
支付利息、手续费及佣金的现金		156,528,920.94	80,935,568.58
支付保单红利的现金			
支付给职工以及为职工支付的现金		7,845,070,233.53	7,174,463,906.12
支付的各项税费		4,481,898,935.15	3,253,566,180.26
支付其他与经营活动有关的现金	五、70	7,686,333,895.35	8,041,479,094.06
经营活动现金流出小计		105,999,736,550.50	101,609,998,846.21
经营活动产生的现金流量净额		14,142,346,479.28	5,692,807,622.43
二、投资活动产生的现金流量：			
收回投资收到的现金		338,061,929.82	678,096,754.71
取得投资收益收到的现金		371,291,004.12	558,241,533.11
处置固定资产、无形资产和其他长期资产收回的现金净额		346,206,810.19	293,865,258.68
处置子公司及其他营业单位收到的现金净额		46,936,935.75	1,815,278.68
收到其他与投资活动有关的现金	五、70		
投资活动现金流入小计		1,102,496,679.88	1,532,018,825.18
购建固定资产、无形资产和其他长期资产支付的现金		4,136,793,157.03	2,951,438,906.12
投资支付的现金		526,760,847.02	479,901,458.98
质押贷款净增加额			
取得子公司及其他营业单位支付的现金净额			31,451,486.73
支付其他与投资活动有关的现金	五、70		
投资活动现金流出小计		4,663,554,004.05	3,462,791,851.83
投资活动产生的现金流量净额		-3,561,057,324.17	-1,930,773,026.65
三、筹资活动产生的现金流量：			
吸收投资收到的现金		8,945,000.00	84,650,909.00
其中：子公司吸收少数股东投资收到的现金		8,945,000.00	84,650,909.00
取得借款收到的现金		49,702,535,911.32	33,399,544,013.15
发行债券收到的现金		1,600,000,000.00	5,197,900,000.00
收到其他与筹资活动有关的现金	五、70	6,230,235,310.19	6,570,889,009.42
筹资活动现金流入小计		57,541,716,221.51	45,252,983,931.57
偿还债务支付的现金		51,812,130,004.27	37,728,503,689.86
分配股利、利润或偿付利息支付的现金		3,189,587,724.97	3,427,833,396.07
其中：子公司支付给少数股东的股利、利润		10,614,654.12	8,239,900.52
支付其他与筹资活动有关的现金	五、70	11,171,515,975.33	10,714,575,842.11
筹资活动现金流出小计		66,173,233,704.57	51,870,912,928.04
筹资活动产生的现金流量净额		-8,631,517,483.06	-6,617,928,996.47
四、汇率变动对现金及现金等价物的影响		-131,113,876.01	-101,509,319.19
五、现金及现金等价物净增加额	五、71	1,818,657,796.04	-2,957,403,719.88
加：期初现金及现金等价物余额	五、71	15,463,871,908.76	18,421,275,628.64
六、期末现金及现金等价物余额	五、71	17,282,529,704.80	15,463,871,908.76

(后附财务报表附注是本财务报表的组成部分)

法定代表人：

主管会计工作负责人：

会计机构负责人：

合并股东权益变动表

2025年度

编制单位：徐工集团工程机械股份有限公司

金额单位：人民币元

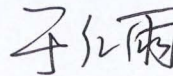
项 目	本期金额												少数股东权益	股东权益合计
	归属于母公司股东权益											其他		
	股本	其他权益工具			资本公积	减：库存股	其他综合收益	专项储备	盈余公积	一般风险准备	未分配利润			
	优先股	永续债	其他											
一、上年年末余额	11,816,166,093.00				16,367,186,168.37	737,085,256.91	-325,902,008.89	80,770,131.82	2,732,985,276.84		29,374,617,671.02	59,308,738,075.25	1,153,004,977.85	60,461,743,053.10
加：会计政策变更														
前期差错更正														
其他					39,424,466.82		-1,142,548.15	5,983,817.05			169,100,359.91	213,366,095.63	191,513,565.73	404,879,661.36
二、本年初余额	11,816,166,093.00				16,406,610,635.19	737,085,256.91	-327,044,557.04	86,753,948.87	2,732,985,276.84		29,543,718,030.93	59,522,104,170.88	1,344,518,543.58	60,866,622,714.46
三、本期增减变动金额（减少以“-”号填列）	-63,193,611.00				-1,095,929,937.04	2,555,959,732.21	237,807,312.89	-79,448,854.01	287,178,402.13		4,208,128,519.67	938,582,100.43	126,042,771.78	1,064,624,872.21
（一）综合收益总额							217,483,157.60				6,572,221,644.27	6,789,704,801.87	145,203,691.78	6,934,908,493.65
（二）股东投入和减少资本	-63,193,611.00				-1,096,316,597.48	2,555,959,732.21						-3,715,469,940.69	-896,305.41	-3,716,366,246.10
1、股东投入的普通股					4,292,294.70							4,292,294.70	4,652,705.30	8,945,000.00
2、其他权益工具持有者投入资本														
3、股份支付计入股东权益的金额					91,607,862.97							91,607,862.97	2,575,374.23	94,183,237.20
4、其他	-63,193,611.00				-1,192,216,755.15	2,555,959,732.21						-3,811,370,098.36	-8,124,384.94	-3,819,494,483.30
（三）利润分配									287,178,402.13		-2,343,768,969.31	-2,056,590,567.18	-10,614,654.12	-2,067,205,221.30
1、提取盈余公积									287,178,402.13		-287,178,402.13			
2、提取一般风险准备														
3、对股东的分配											-2,056,590,567.18	-2,056,590,567.18	-10,614,654.12	-2,067,205,221.30
4、其他														
（四）股东权益内部结转							20,324,155.29					-20,324,155.29		
1、资本公积转增股本														
2、盈余公积转增股本														
3、盈余公积弥补亏损														
4、设定受益计划变动额结转留存收益														
5、其他综合收益结转留存收益							20,324,155.29					-20,324,155.29		
6、其他														
（五）专项储备								-79,448,854.01				-79,448,854.01	-7,829,788.73	-87,278,642.74
1、本期提取								135,492,340.35				135,492,340.35	4,334,386.99	139,826,727.34
2、本期使用								214,941,194.36				214,941,194.36	12,164,175.72	227,105,370.08
（六）其他					386,660.44							386,660.44	179,828.26	566,488.70
四、本年年末余额	11,752,972,482.00				15,310,680,698.15	3,293,044,989.12	-89,237,244.15	7,305,094.86	3,020,163,678.97		33,751,846,550.60	60,460,686,271.31	1,470,561,315.36	61,931,247,586.67

（后附财务报表附注是本财务报表的组成部分）

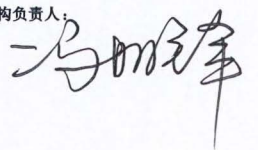
法定代表人：



主管会计工作负责人：



会计机构负责人：



合并股东权益变动表（续）

2025年度


编制单位：徐工集团工程机械股份有限公司

金额单位：人民币元

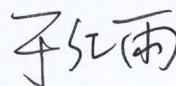
项 目	上期金额												少数股东权益	股东权益合计
	归属于母公司股东权益											其他		
	股本	其他权益工具			资本公积	减：库存股	其他综合收益	专项储备	盈余公积	一般风险准备	未分配利润			
	优先股	永续债	其他											
一、上年年末余额	11,816,166,093.00				16,395,287,579.45	364,120,077.22	-43,822,254.50	117,949,245.28	2,425,940,729.29		25,797,269,064.80	56,144,670,380.10	1,342,314,863.07	57,486,985,243.17
加：会计政策变更														
前期差错更正														
其他					39,424,466.82		-2,456,288.07	3,573,822.89			113,408,261.50	153,950,263.14	145,297,102.22	299,247,365.36
二、本年初余额	11,816,166,093.00				16,434,712,046.27	364,120,077.22	-46,278,542.57	121,523,068.17	2,425,940,729.29		25,910,677,326.30	56,298,620,643.24	1,487,611,965.29	57,786,232,608.53
三、本期增减变动金额（减少以“-”号填列）					-28,101,411.08	372,965,179.69	-280,766,014.47	-34,769,119.30	307,044,547.55		3,633,040,704.63	3,223,483,527.64	-143,093,421.71	3,080,390,105.93
（一）综合收益总额							-255,632,512.92				6,031,810,430.92	5,776,177,918.00	67,698,481.83	5,843,876,399.83
（二）股东投入和减少资本					-25,630,186.60	372,965,179.69						-398,595,366.29	-204,137,359.75	-602,732,726.04
1、股东投入的普通股					1,607,199.56							1,607,199.56	83,043,709.44	84,650,909.00
2、其他权益工具持有者投入资本														
3、股份支付计入股东权益的金额					123,524,295.61							123,524,295.61	3,437,374.04	126,961,669.65
4、其他					-150,761,681.77	372,965,179.69						-523,726,861.46	-290,618,443.23	-814,345,304.69
（三）利润分配									307,044,547.55		-2,423,903,227.84	-2,116,858,680.29	-8,239,900.52	-2,125,098,580.81
1、提取盈余公积									307,044,547.55		-307,044,547.55			
2、提取一般风险准备														
3、对股东的分配											-2,116,858,680.29	-2,116,858,680.29	-8,239,900.52	-2,125,098,580.81
4、其他														
（四）股东权益内部结转							-25,133,501.55				25,133,501.55			
1、资本公积转增股本														
2、盈余公积转增股本														
3、盈余公积弥补亏损														
4、设定受益计划变动额结转留存收益														
5、其他综合收益结转留存收益							-25,133,501.55				25,133,501.55			
6、其他														
（五）专项储备								-34,769,119.30				-34,769,119.30	2,734,675.25	-32,034,444.05
1、本期提取								121,200,684.13				121,200,684.13	4,933,427.17	126,134,111.30
2、本期使用								155,969,803.43				155,969,803.43	2,198,751.92	158,168,555.35
（六）其他					-2,471,224.48							-2,471,224.48	-1,149,318.52	-3,620,543.00
四、本年年末余额	11,816,166,093.00				16,406,610,635.19	737,085,256.91	-327,044,557.04	86,753,948.87	2,732,985,276.84		29,543,718,030.93	59,522,104,170.88	1,344,518,543.58	60,866,622,714.46

（后附财务报表附注是本财务报表的组成部分）

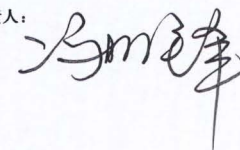
法定代表人：



主管会计工作负责人：



会计机构负责人：



资产负债表

2025年12月31日


编制单位：徐工集团工程机械股份有限公司

金额单位：人民币元

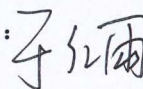
项 目	注释	期末余额	期初余额
流动资产：			
货币资金		8,976,984,582.83	15,820,363,513.62
交易性金融资产			
衍生金融资产			14,266,759.77
应收票据		750,009,332.43	344,450,726.34
应收账款	十六、1	8,470,457,707.90	7,745,735,050.08
应收款项融资		386,989,425.88	343,488,288.81
预付款项		1,442,374,616.36	372,067,989.33
其他应收款	十六、2	9,719,869,250.48	9,259,036,472.42
存货		3,562,830,221.07	3,056,361,500.36
合同资产		1,574,276.90	31,426,006.67
持有待售资产			
一年内到期的非流动资产		15,998,276.35	32,962,977.97
其他流动资产		63,751,629.79	58,369,050.09
流动资产合计		33,390,839,319.99	37,078,528,335.46
非流动资产：			
债权投资			
其他债权投资			
长期应收款		27,381,959.25	97,143,244.51
长期股权投资	十六、3	31,843,674,554.70	30,710,241,517.45
其他权益工具投资		3,000,000.00	3,000,000.00
其他非流动金融资产			30,000,000.00
投资性房地产			
固定资产		3,570,580,351.38	3,135,613,823.52
在建工程		525,824,286.09	246,866,350.31
生产性生物资产			
油气资产			
无形资产		1,880,702,530.32	1,677,819,914.73
使用权资产		264,635.71	
开发支出		97,267,852.93	128,642,048.97
商誉			
长期待摊费用		5,740,664.16	5,588,902.81
递延所得税资产		277,191,417.91	355,688,291.76
其他非流动资产		26,395,610.84	32,906,074.72
非流动资产合计		38,258,023,863.29	36,423,510,168.78
资产总计		71,648,863,183.28	73,502,038,504.24

(后附财务报表附注是本财务报表的组成部分)

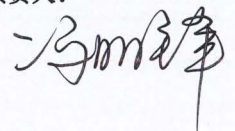
法定代表人：



主管会计工作负责人：



会计机构负责人：



(承上页)

资产负债表（续）

2025年12月31日

编制单位：徐工集团工程机械股份有限公司

金额单位：人民币元

项 目	注释	期末余额	期初余额
流动负债：			
短期借款		4,572,802,910.36	1,295,896,187.49
交易性金融负债			
衍生金融负债			45,901,952.63
应付票据		5,331,219,878.92	3,567,963,428.65
应付账款		5,257,168,240.62	3,464,289,079.03
预收款项			
合同负债		284,211,832.25	474,266,192.63
应付职工薪酬		46,660,710.90	34,754,231.53
应交税费		36,670,124.74	28,422,826.90
其他应付款		1,253,018,052.74	1,335,813,117.83
持有待售负债			
一年内到期的非流动负债		7,969,942,921.68	5,846,869,878.23
其他流动负债		132,934,557.90	59,731,193.26
流动负债合计		24,884,629,230.11	16,153,908,088.18
非流动负债：			
长期借款		1,571,180,000.00	7,462,860,000.00
应付债券		3,198,328,333.33	5,196,791,251.21
其中：优先股			
永续债			
租赁负债			
长期应付款			
长期应付职工薪酬			
预计负债		298,404,660.30	287,671,926.74
递延收益		19,245,250.00	13,231,250.00
递延所得税负债		4,306,245.75	5,215,368.87
其他非流动负债			480,000.00
非流动负债合计		5,091,464,489.38	12,966,249,796.82
负债合计		29,976,093,719.49	29,120,157,885.00
股东权益：			
股本		11,752,972,482.00	11,816,166,093.00
其他权益工具			
其中：优先股			
永续债			
资本公积		17,474,076,097.35	18,377,301,738.51
减：库存股		3,293,044,989.12	737,085,256.91
其他综合收益		-39,433,224.47	-39,165,100.44
专项储备		2,248,733.72	3,906,234.85
盈余公积		3,020,163,678.97	2,732,985,276.84
未分配利润		12,755,786,685.34	12,227,771,633.39
股东权益合计		41,672,769,463.79	44,381,880,619.24
负债和股东权益总计		71,648,863,183.28	73,502,038,504.24

(后附财务报表附注是本财务报表的组成部分)

法定代表人：

主管会计工作负责人：

会计机构负责人：

利润表

2025年度


编制单位：徐工集团工程机械股份有限公司

金额单位：人民币元

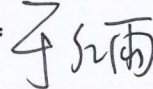
项 目	注释	本期金额	上期金额
一、营业收入	十六、4	17,791,468,250.63	13,700,842,073.27
减：营业成本	十六、4	15,133,391,976.56	11,709,476,918.91
税金及附加		68,346,962.81	56,463,298.43
销售费用		350,265,427.44	293,740,386.94
管理费用		776,113,465.95	562,112,860.53
研发费用		915,441,364.72	1,030,626,879.28
财务费用		179,827,089.86	308,002,442.60
其中：利息费用		515,687,304.54	615,455,490.18
利息收入		338,413,145.77	311,870,246.16
加：其他收益		80,748,351.35	152,115,064.19
投资收益（损失以“-”号填列）	十六、5	2,585,924,250.98	3,175,700,009.35
其中：对联营企业和合营企业的投资收益	十六、5	250,543,950.55	180,108,176.26
以摊余成本计量的金融资产终止确认收益	十六、5	-30,711,387.89	-35,838,020.31
净敞口套期收益（损失以“-”号填列）			
公允价值变动收益（损失以“-”号填列）		31,635,192.86	-31,635,192.86
信用减值损失（损失以“-”号填列）		-34,346,345.16	31,539,726.04
资产减值损失（损失以“-”号填列）		-61,769,945.87	-38,543,965.95
资产处置收益（损失以“-”号填列）		-611,050.84	-366,638.59
二、营业利润（亏损以“-”号填列）		2,969,662,416.61	3,029,228,288.76
加：营业外收入		9,264,468.07	22,629,785.70
减：营业外支出		29,555,112.69	15,085,423.17
三、利润总额（亏损总额以“-”号填列）		2,949,371,771.99	3,036,772,651.29
减：所得税费用		77,587,750.73	-33,672,824.24
四、净利润（净亏损以“-”号填列）		2,871,784,021.26	3,070,445,475.53
（一）持续经营净利润（净亏损以“-”号填列）		2,871,784,021.26	3,070,445,475.53
（二）终止经营净利润（净亏损以“-”号填列）			
五、其他综合收益的税后净额		-268,124.03	206,424.53
（一）不能重分类进损益的其他综合收益			
1. 重新计量设定受益计划变动额			
2. 权益法下不能转损益的其他综合收益			
3. 其他权益工具投资公允价值变动			
4. 企业自身信用风险公允价值变动			
5. 其他			
（二）将重分类进损益的其他综合收益		-268,124.03	206,424.53
1. 权益法下可转损益的其他综合收益		-268,124.03	206,424.53
2. 其他债权投资公允价值变动			
3. 金融资产重分类计入其他综合收益的金额			
4. 其他债权投资信用减值准备			
5. 现金流量套期储备			
6. 外币财务报表折算差额			
7. 其他			
六、综合收益总额		2,871,515,897.23	3,070,651,900.06
七、每股收益：			
（一）基本每股收益			
（二）稀释每股收益			

（后附财务报表附注是本财务报表的组成部分）


法定代表人：



主管会计工作负责人：



会计机构负责人：



现金流量表

2025年度


编制单位：徐工集团工程机械股份有限公司

金额单位：人民币元

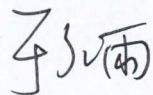
项 目	注释	本期金额	上期金额
一、经营活动产生的现金流量：			
销售商品、提供劳务收到的现金		18,829,890,268.99	13,856,531,190.52
客户贷款及垫款净减少额			
收到的税费返还			
收取利息、手续费及佣金的现金			
收到其他与经营活动有关的现金		173,835,639.33	393,678,813.67
经营活动现金流入小计		19,003,725,908.32	14,250,210,004.19
购买商品、接受劳务支付的现金		15,960,346,835.16	13,396,648,635.45
拆出资金净增加额			
支付利息、手续费及佣金的现金			
支付给职工以及为职工支付的现金		1,286,631,140.61	869,498,706.42
支付的各项税费		272,769,867.02	162,584,665.23
支付其他与经营活动有关的现金		313,401,435.08	305,973,995.35
经营活动现金流出小计		17,833,149,277.87	14,734,706,002.45
经营活动产生的现金流量净额		1,170,576,630.45	-484,495,998.26
二、投资活动产生的现金流量：			
收回投资收到的现金		514,000,000.00	950,000,000.00
取得投资收益收到的现金		3,169,839,034.57	2,970,170,306.92
处置固定资产、无形资产和其他长期资产收回的现金净额		14,896,904.37	18,946,237.66
处置子公司及其他营业单位收到的现金净额		619,914,662.25	17,024,300.00
收到其他与投资活动有关的现金		3,678,857.21	18,025,014.44
投资活动现金流入小计		4,322,329,458.40	3,974,165,859.02
购建固定资产、无形资产和其他长期资产支付的现金		571,809,357.01	671,200,581.71
投资支付的现金		3,009,960,866.39	797,425,060.00
取得子公司及其他营业单位支付的现金净额			34,760,786.25
支付其他与投资活动有关的现金		1,001,063,325.39	5,392,826,485.84
投资活动现金流出小计		4,582,833,548.79	6,896,212,913.80
投资活动产生的现金流量净额		-260,504,090.39	-2,922,047,054.78
三、筹资活动产生的现金流量：			
吸收投资收到的现金			
取得借款收到的现金		11,080,810,375.36	14,664,611,160.48
发行债券收到的现金		1,600,000,000.00	5,197,900,000.00
收到其他与筹资活动有关的现金		2,174,599,011.06	3,702,101,358.87
筹资活动现金流入小计		14,855,409,386.42	23,564,612,519.35
偿还债务支付的现金		15,171,280,000.00	17,893,867,949.02
分配股利、利润或偿付利息支付的现金		2,570,570,789.96	2,738,080,791.85
支付其他与筹资活动有关的现金		5,393,786,968.61	3,765,778,054.82
筹资活动现金流出小计		23,135,637,758.57	24,397,726,795.69
筹资活动产生的现金流量净额		-8,280,228,372.15	-833,114,276.34
四、汇率变动对现金及现金等价物的影响		-1,483,188.17	-1,061,373.24
五、现金及现金等价物净增加额		-7,371,639,020.26	-4,240,718,702.62
加：期初现金及现金等价物余额		15,443,087,522.46	19,683,806,225.08
六、期末现金及现金等价物余额		8,071,448,502.20	15,443,087,522.46

(后附财务报表附注是本财务报表的组成部分)

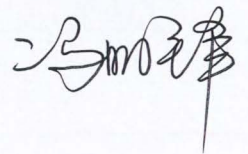
法定代表人：



主管会计工作负责人：



会计机构负责人：



股东权益变动表

2025年度

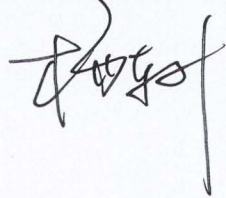
编制单位：徐工集团工程机械股份有限公司

金额单位：人民币元

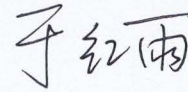
项 目	本期金额										
	股本	其他权益工具			资本公积	减：库存股	其他综合收益	专项储备	盈余公积	未分配利润	股东权益合计
		优先股	永续债	其他							
一、上年年末余额	11,816,166,093.00				18,377,301,738.51	737,085,256.91	-39,165,100.44	3,906,234.85	2,732,985,276.84	12,227,771,633.39	44,381,880,619.24
加：会计政策变更											
前期差错更正											
其他											
二、本年初余额	11,816,166,093.00				18,377,301,738.51	737,085,256.91	-39,165,100.44	3,906,234.85	2,732,985,276.84	12,227,771,633.39	44,381,880,619.24
三、本期增减变动金额（减少以“-”号填列）	-63,193,611.00				-903,225,641.16	2,555,959,732.21	-268,124.03	-1,657,501.13	287,178,402.13	528,015,051.95	-2,709,111,155.45
（一）综合收益总额							-268,124.03			2,871,784,021.26	2,871,515,897.23
（二）股东投入和减少资本	-63,193,611.00				-903,225,641.16	2,555,959,732.21					-3,522,378,984.37
1、股东投入的普通股											
2、其他权益工具持有者投入资本											
3、股份支付计入股东权益的金额					21,855,588.23						21,855,588.23
4、其他	-63,193,611.00				-925,081,229.39	2,555,959,732.21					-3,544,234,572.60
（三）利润分配									287,178,402.13	-2,343,768,969.31	-2,056,590,567.18
1、提取盈余公积									287,178,402.13	-287,178,402.13	
2、提取一般风险准备											
3、对股东的分配										-2,056,590,567.18	-2,056,590,567.18
4、其他											
（四）股东权益内部结转											
1、资本公积转增股本											
2、盈余公积转增股本											
3、盈余公积弥补亏损											
4、设定受益计划变动额结转留存收益											
5、其他综合收益结转留存收益											
6、其他											
（五）专项储备								-1,657,501.13			-1,657,501.13
1、本期提取								20,637,051.79			20,637,051.79
2、本期使用								22,294,552.92			22,294,552.92
（六）其他											
四、本年年末余额	11,752,972,482.00				17,474,076,097.35	3,293,044,989.12	-39,433,224.47	2,248,733.72	3,020,163,678.97	12,755,786,685.34	41,672,769,463.79

（后附财务报表附注是本财务报表的组成部分）


法定代表人：



主管会计工作负责人：



会计机构负责人：



股东权益变动表（续）

2025年度


编制单位：徐工集团工程机械股份有限公司

金额单位：人民币元

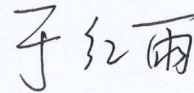
项 目	股本	其他权益工具			资本公积	减：库存股	其他综合收益	专项储备	盈余公积	未分配利润	股东权益合计
		优先股	永续债	其他							
一、上年年末余额	11,816,166,093.00				18,348,934,544.51	364,120,077.22	-39,371,524.97	8,917,588.07	2,425,940,729.29	11,581,229,385.70	43,777,696,738.38
加：会计政策变更											
前期差错更正											
其他											
二、本年初余额	11,816,166,093.00				18,348,934,544.51	364,120,077.22	-39,371,524.97	8,917,588.07	2,425,940,729.29	11,581,229,385.70	43,777,696,738.38
三、本期增减变动金额（减少以“－”号填列）					28,367,194.00	372,965,179.69	206,424.53	-5,011,353.22	307,044,547.55	646,542,247.69	604,183,880.86
（一）综合收益总额							206,424.53			3,070,445,475.53	3,070,651,900.06
（二）股东投入和减少资本					28,367,194.00	372,965,179.69					-344,597,985.69
1、股东投入的普通股											
2、其他权益工具持有者投入资本											
3、股份支付计入股东权益的金额					28,367,194.00						28,367,194.00
4、其他						372,965,179.69					-372,965,179.69
（三）利润分配									307,044,547.55	-2,423,903,227.84	-2,116,858,680.29
1、提取盈余公积									307,044,547.55	-307,044,547.55	
2、提取一般风险准备											
3、对股东的分配										-2,116,858,680.29	-2,116,858,680.29
4、其他											
（四）股东权益内部结转											
1、资本公积转增股本											
2、盈余公积转增股本											
3、盈余公积弥补亏损											
4、设定受益计划变动额结转留存收益											
5、其他综合收益结转留存收益											
6、其他											
（五）专项储备								-5,011,353.22			-5,011,353.22
1、本期提取								14,748,875.40			14,748,875.40
2、本期使用								19,760,228.62			19,760,228.62
（六）其他											
四、本年年末余额	11,816,166,093.00				18,377,301,738.51	737,085,256.91	-39,165,100.44	3,906,234.85	2,732,985,276.84	12,227,771,633.39	44,381,880,619.24

（后附财务报表附注是本财务报表的组成部分）

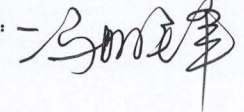
法定代表人：



主管会计工作负责人：



会计机构负责人：



徐工集团工程机械股份有限公司
2025 年度财务报表附注
(除特别说明外, 金额单位为人民币元)

一、公司基本情况

1、公司注册地、组织形式和总部地址

徐工集团工程机械股份有限公司(以下简称“公司”、“本公司”或“徐工机械”)系 1993 年 6 月 15 日经江苏省体改委苏体改生(1993)230 号文批准, 由徐州工程机械集团有限公司以其所属的工程机械厂、装载机厂和营销公司经评估确认后 1993 年 4 月 30 日的净资产出资组建的定向募集股份有限公司。公司于 1993 年 12 月 15 日注册成立, 注册资本为人民币 95,946,600.00 元。

后经历次股本变更(含送转股及公开和非公开发行人民币普通股 A 股)注册资本变更为人民币 2,062,758,154.00 元。截至 2015 年 2 月 6 日, 可转换公司债券原持有人共转股 298,671,080 股, 每股面值人民币 1.00 元, 股本增加至 2,361,429,234.00 元。2015 年 9 月 15 日公司临时股东大会审议通过的 2015 年半年度利润分配及资本公积金转增股本方案, 公司实施“10 转 20”送股方案, 以公司 2015 年 6 月 30 日总股本 2,361,429,234.00 股为基数, 转增股本 4,722,858,468.00 元, 至此, 公司的注册资本为人民币 7,084,287,702.00 元。

根据公司董事会和股东会决议, 公司于 2016 年 4 月 29 日至 2016 年 5 月 13 日回购了 76,560,047 股社会公众股股份, 且予以注销, 至此, 公司的注册资本为人民币 7,007,727,655.00 元。

经公司董事会、股东会决议及中国证券监督管理委员会《关于核准徐工集团工程机械股份有限公司非公开发行股票批复》(证监许可[2018]182 号)文件批准, 公司于 2018 年 7 月 16 日以定向增发股份方式增加注册资本人民币 825,940,775.00 元, 至此, 公司的注册资本为人民币 7,833,668,430.00 元。

经公司董事会、股东会决议及中国证券监督管理委员会《关于核准徐工集团工程机械股份有限公司向徐州工程机械集团有限公司等发行股份吸收合并徐工集团工程机械有限公司的批复》(证监许可[2022]1281 号)文件批准, 公司于 2022 年 8 月 19 日向徐工集团工程机械有限公司(以下简称徐工有限)的全体股东发行股份 6,970,483,397 股, 吸收合并徐工有限, 原徐工有限持有的徐工机械股份 2,985,547,134 股注销, 至此, 公司的注册资本为人民币 11,818,604,693.00 元。

经公司董事会、股东会决议, 公司于 2022 年 9 月 14 日注销了因实施现金选择权所回购的全部股份 2,438,600 股, 至此, 公司的注册资本为人民币 11,816,166,093.00 元。

经公司董事会、股东会决议, 公司于 2025 年 5 月 14 日注销回购股份 56,515,180 股, 至此, 公司的注册资本为人民币 11,759,650,913.00 元。

经公司董事会、股东会决议, 公司于 2025 年 6 月 6 日注销原 91 名激励对象已获授但尚未解除限售的全部限制性股票 5,935,100 股, 至此, 公司的注册资本为人民币 11,753,715,813.00 元。

经公司董事会、股东会决议, 公司于 2025 年 8 月 14 日注销回购业绩承诺补偿股份 743,331 股, 至此, 公司的注册资本为人民币 11,752,972,482.00 元。

公司统一社会信用代码为 913203001347934993；注册资本人民币 1,175,297.25 万元；经营地址：江苏省徐州经济技术开发区驮篮山路 26 号；法定代表人：杨东升。

2、公司实际从事的主要经营活动

本公司属工程机械行业，主要从事土方机械、起重机械、桩工机械、混凝土机械、路面机械、高空作业机械、矿业机械、环卫机械、农业机械、应急救援装备和其他工程机械及备件的研发、制造、销售和服务工作。

3、财务报告的批准报出

本财务报表业经本公司董事会于 2026 年 4 月 27 日决议批准报出。

二、财务报表的编制基础

1、编制基础

本公司财务报表以持续经营假设为基础，根据实际发生的交易和事项，按照财政部发布的《企业会计准则——基本准则》和各项具体会计准则、企业会计准则应用指南、企业会计准则解释及其他相关规定（以下合称“企业会计准则”），以及中国证券监督管理委员会《公开发行证券的公司信息披露编报规则第 15 号——财务报告的一般规定》（2023 年修订）的规定编制。

根据企业会计准则的相关规定，本公司会计核算以权责发生制为基础。除某些金融工具外，本财务报表均以历史成本为计量基础。资产如果发生减值，则按照相关规定计提相应的减值准备。

2、持续经营

本财务报表以持续经营为基础列报，本公司自报告期末起至少 12 个月具有持续经营能力。

三、重要会计政策及会计估计

具体会计政策和会计估计提示：

本公司及各子公司从事土方机械、起重机械、桩工机械、混凝土机械、路面机械、高空作业机械、矿业机械、环卫机械、农业机械、应急救援装备和其他工程机械及备件的生产经营。本公司及各子公司根据实际生产经营特点，依据相关企业会计准则的规定，对各项交易和事项制定了若干项具体会计政策和会计估计，详见如下各项描述。

1、遵循企业会计准则的声明

本公司编制的财务报表符合企业会计准则的要求，真实、完整地反映了本公司 2025 年 12 月 31 日的合并及母公司财务状况及 2025 年度的合并及母公司经营成果和合并及母公司现金流量等有关信息。

2、会计期间

本公司的会计期间分为年度和中期，会计中期指短于一个完整的会计年度的报告期间。本公司会计年度采用公历年度，即每年自 1 月 1 日起至 12 月 31 日止。

3、营业周期

本公司以 12 个月作为一个营业周期，并以其作为资产和负债的流动性划分标准。

4、记账本位币

人民币为本公司及境内子公司经营所处的主要经济环境中的货币，本公司及境内子公司以人民币为记账本位币。本公司之境外子公司根据其经营所处的主要经济环境中的货币确定其记账本位币。本公司编制本财务报表时所采用的货币为人民币。

5、重要性标准确定方法和选择依据

适用 不适用

项目	重要性标准
重要的应收款项实际核销	核销金额占各类应收款项核销总额的 3%以上且金额大于 1,500 万元
重要的预付款项	单项账龄超过 1 年的预付款项占预付款项总额的 3%以上且金额大于 5,000 万元
重要的在建工程	单个项目的预算大于 2 亿元
重要的合营安排或联营企业	对单个被投资单位的长期股权投资账面价值占集团净资产的 1%以上且金额大于 1 亿元
重要的投资活动现金流量	单项投资活动占收到或支付投资活动相关的现金流入或流出总额的 10%以上且金额大于 5 亿元

6、同一控制下和非同一控制下企业合并的会计处理方法

企业合并，是指将两个或两个以上单独的企业合并形成一个报告主体的交易或事项。企业合并分为同一控制下企业合并和非同一控制下企业合并。

(1) 同一控制下企业合并

参与合并的企业在合并前后均受同一方或相同的多方最终控制，且该控制并非暂时性的，为同一控制下的企业合并。同一控制下的企业合并，在合并日取得对其他参与合并企业控制权的一方为合并方，参与合并的其他企业为被合并方。合并日，是指合并方实际取得对被合并方控制权的日期。

公司在企业合并中取得的资产和负债，按照合并日被合并方资产、负债（包括最终控制方收购被合并方形成的商誉）在最终控制方合并财务报表中的账面价值计量；取得的净资产账面价值与支付的合并对价账面价值（或发行股份面值总额）的差额，调整资本公积中的股本溢价，资本公积中股本溢价不足冲减的，调整留存收益。

合并方为进行企业合并发生的各项直接费用，于发生时计入当期损益。

（2）非同一控制下企业合并

参与合并的企业在合并前后不受同一方或相同的多方最终控制的，为非同一控制下的企业合并。非同一控制下的企业合并，在购买日取得对其他参与合并企业控制权的一方为购买方，参与合并的其他企业为被购买方。购买日，是指为购买方实际取得对被购买方控制权的日期。

对于非同一控制下的企业合并，合并成本包含购买日购买方为取得对被购买方的控制权而付出的资产、发生或承担的负债以及发行的权益性证券的公允价值，为企业合并发生的审计、法律服务、评估咨询等中介费用以及其他管理费用于发生时计入当期损益。购买方作为合并对价发行的权益性证券或债务性证券的交易费用，计入权益性证券或债务性证券的初始确认金额。所涉及的或有对价按其在购买日的公允价值计入合并成本，购买日后 12 个月内出现对购买日已存在情况的新的或进一步证据而需要调整或有对价的，相应调整合并商誉。购买方发生的合并成本及在合并中取得的可辨认净资产按购买日的公允价值计量。合并成本大于合并中取得的被购买方于购买日可辨认净资产公允价值份额的差额，确认为商誉。合并成本小于合并中取得的被购买方可辨认净资产公允价值份额的，首先对取得的被购买方各项可辨认资产、负债及或有负债的公允价值以及合并成本的计量进行复核，复核后合并成本仍小于合并中取得的被购买方可辨认净资产公允价值份额的，其差额计入当期损益。

购买方取得被购买方的可抵扣暂时性差异，在购买日因不符合递延所得税资产确认条件而未予确认的，在购买日后 12 个月内，如取得新的或进一步的信息表明购买日的相关情况已经存在，预期被购买方在购买日可抵扣暂时性差异带来的经济利益能够实现的，则确认相关的递延所得税资产，同时减少商誉，商誉不足冲减的，差额部分确认为当期损益；除上述情况以外，确认与企业合并相关的递延所得税资产的，计入当期损益。

通过多次交易分步实现的非同一控制下企业合并，属于“一揽子交易”的，参考本部分前面各段描述及本附注三、16“长期股权投资”进行会计处理；不属于“一揽子交易”的，区分个别财务报表和合并财务报表进行相关会计处理：

在个别财务报表中，以购买日之前所持被购买方的股权投资的账面价值与购买日新增投资成本之和，作为该项投资的初始投资成本；购买日之前持有的被购买方的股权涉及其他综合收益的，在处置该项投资时将与其相关的其他综合收益采用与被购买方直接处置相关资产或负债相同的基础进行会计处理（即，除了按照权益法核算的在被购买方重新计量设定受益计划净负债或净资产导致的变动中的相应份额以外，其余转入当期投资收益）。

在合并财务报表中，对于购买日之前持有的被购买方的股权，按照该股权在购买日的公允价值进行重新计量，公允价值与其账面价值的差额计入当期投资收益；购买日之前持有的被购买方的股权涉及其他综合收益的，与其相关的其他综合收益应当采用与被购买方直接处置相关资产或负债相同的基础进行会计处理（即，除了按照权益法核算的在被购买方重新计量设定受益计划净负债或净资产导致的变动中的相应份额以外，其余转为购买日所属当期投资收益）。

7、控制的判断标准和合并财务报表的编制方法

（1）控制的判断标准

合并财务报表的合并范围以控制为基础予以确定。控制是指本公司拥有对被投资方的权力，通过参与被投资方的相关活动而享有可变回报，并且有能力运用对被投资方的权力影响该回报金额。通常包括母公司拥有其半数以上的表决权的被投资单位和公司虽拥有其半数以下的表决权但通过与被投资单位其他投资者之间的协议，拥有被投资单位半数以上表决权；根据公司章程或协议，有权决定被投资单位的财务和经营决策；有权任免被投资单位的董事会的多数成员；在被投资单位董事会占多数表决权。

（2）合并财务报表编制的方法

从取得子公司的净资产和生产经营决策的实际控制权之日起，本公司开始将其纳入合并范围；从丧失实际控制权之日起停止纳入合并范围。对于处置的子公司，处置日前的经营成果和现金流量已经适当地包括在合并利润表和合并现金流量表中；当期处置的子公司，不调整合并资产负债表的期初数。非同一控制下企业合并增加的子公司，其购买日后的经营成果及现金流量已经适当地包括在合并利润表和合并现金流量表中，且不调整合并财务报表的期初数和对比数。同一控制下企业合并增加的子公司及吸收合并下的被合并方，其自合并当期期初至合并日的经营成果和现金流量已经适当地包括在合并利润表和合并现金流量表中，并且同时调整合并财务报表的对比数。

在编制合并财务报表时，子公司与本公司采用的会计政策或会计期间不一致的，按照本公司的会计政策和会计期间对子公司财务报表进行必要的调整。对于非同一控制下企业合并取得的子公司，以购买日可辨认净资产公允价值为基础对其财务报表进行调整。

公司内所有重大往来余额、交易及未实现利润在合并财务报表编制时予以抵销。

子公司的股东权益及当期净损益中不属于本公司所拥有的部分分别作为少数股东权益及少数股东损益在合并财务报表中股东权益及净利润项下单独列示。子公司当期净损益中属于少数股东权益的份额，在合并利润表中净利润项目下以“少数股东损益”项目列示。少数股东分担的子公司的亏损超过了少数股东在该子公司期初股东权益中所享有的份额，仍冲减少数股东权益。

当因处置部分股权投资或其他原因丧失了对原有子公司的控制权时，对于剩余股权，按照其在丧失控制权日的公允价值进行重新计量。处置股权取得的对价与剩余股权公允价值之和，减去按原持股比例计算应享有原有子公司自购买日开始持续计算的净资产的份额之间的差额，计入丧失控制权当期的投资收益。与原有子公司股权投资相关的其他综合收益，在丧失控制权时采用与被购买方直接处置相关资产或负债相同的基础进行会计处理（即，除了在该原有子公司重新计量设定受益计划净负债或净资产导致的变动以外，其余一并转为当期投资收益）。其后，对该部分剩余股权按照《企业会计准则第 2 号——长期股权投资》或《企业会计准则第 22 号——金融工具确认和计量》等相关规定进行后续计量，详见本附注三、16“长期股权投资”或本附注三、11“金融工具”。

本公司通过多次交易分步处置对子公司股权投资直至丧失控制权的，需区分处置对子公司股权投资直至丧失控制权的各项交易是否属于一揽子交易。处置对子公司股权投资的各项交易的条款、条件以及经济影响符合以下一种或多种情况，通常表明应将多次交易事项作为一揽子交易进行会计处理：①这些

交易是同时或者在考虑了彼此影响的情况下订立的；②这些交易整体才能达成一项完整的商业结果；③一项交易的发生取决于其他至少一项交易的发生；④一项交易单独看是不经济的，但是和其他交易一并考虑时是经济的。不属于一揽子交易的，对其中的每一项交易视情况分别按照“不丧失控制权的情况下部分处置对子公司的长期股权投资”和“因处置部分股权投资或其他原因丧失了对原有子公司的控制权”适用的原则进行会计处理。处置对子公司股权投资直至丧失控制权的各项交易属于一揽子交易的，将各项交易作为一项处置子公司并丧失控制权的交易进行会计处理；但是，在丧失控制权之前每一次处置价款与处置投资对应的享有该子公司净资产份额的差额，在合并财务报表中确认为其他综合收益，在丧失控制权时一并转入丧失控制权当期的损益。

8、合营安排分类及共同经营会计处理方法

合营安排，是指一项由两个或两个以上的参与方共同控制的安排。本公司根据在合营安排中享有的权利和承担的义务，将合营安排分为共同经营和合营企业。共同经营，是指本公司享有该安排相关资产且承担该安排相关负债的合营安排。合营企业，是指本公司仅对该安排的净资产享有权利的合营安排。

本公司对合营企业的投资采用权益法核算，按照本附注三、16（2）②“权益法核算的长期股权投资”中所述的会计政策处理。

本公司作为合营方对共同经营，确认本公司单独持有的资产、单独所承担的负债，以及按本公司份额确认共同持有的资产和共同承担的负债；确认出售本公司享有的共同经营产出份额所产生的收入；按本公司份额确认共同经营因出售产出所产生的收入；确认本公司单独所发生的费用，以及按本公司份额确认共同经营发生的费用。

当本公司作为合营方向共同经营投出或出售资产（该资产不构成业务，下同）、或者自共同经营购买资产时，在该等资产出售给第三方之前，本公司仅确认因该交易产生的损益中归属于共同经营其他参与方的部分。该等资产发生符合《企业会计准则第8号——资产减值》等规定的资产减值损失的，对于由本公司向共同经营投出或出售资产的情况，本公司全额确认该损失；对于本公司自共同经营购买资产的情况，本公司按承担的份额确认该损失。

9、现金及现金等价物的确定标准

本公司现金及现金等价物包括库存现金、可以随时用于支付的存款以及本公司持有的期限短（一般为从购买日起三个月内到期）、流动性强、易于转换为已知金额现金、价值变动风险很小的投资。

10、外币业务和外币报表折算

（1）外币交易的折算方法

本公司发生的外币交易在初始确认时，按交易日的即期汇率（通常指中国人民银行公布的当日外汇牌价的中间价，下同）折算为记账本位币金额，但公司发生的外币兑换业务或涉及外币兑换的交易事项，按照实际采用的汇率折算为记账本位币金额。

（2）对于外币货币性项目和外币非货币性项目的折算方法

资产负债表日，对于外币货币性项目采用资产负债表日即期汇率折算，由此产生的汇兑差额，除：

①属于与购建符合资本化条件的资产相关的外币专门借款产生的汇兑差额按照借款费用资本化的原则处理；以及②可供出售的外币货币性项目除摊余成本之外的其他账面余额变动产生的汇兑差额计入其他综合收益之外，均计入当期损益。

编制合并财务报表涉及境外经营的，如有实质上构成对境外经营净投资的外币货币性项目，因汇率变动而产生的汇兑差额，计入其他综合收益；处置境外经营时，转入处置当期损益。

以历史成本计量的外币非货币性项目，仍采用交易发生日的即期汇率折算的记账本位币金额计量。以公允价值计量的外币非货币性项目，采用公允价值确定日的即期汇率折算，折算后的记账本位币金额与原记账本位币金额的差额，作为公允价值变动（含汇率变动）处理，计入当期损益或确认为其他综合收益。

（3）外币财务报表的折算方法

编制合并财务报表涉及境外经营的，如有实质上构成对境外经营净投资的外币货币性项目，因汇率变动而产生的汇兑差额，作为“外币报表折算差额”确认为其他综合收益；处置境外经营时，计入处置当期损益。

境外经营的外币财务报表按以下方法折算为人民币报表：资产负债表中的资产和负债项目，采用资产负债表日的即期汇率折算；股东权益类项目除“未分配利润”项目外，其他项目采用发生时的即期汇率折算。利润表中的收入和费用项目，采用交易发生日的即期汇率折算。期初未分配利润为上一年折算后的年末未分配利润；期末未分配利润按折算后的利润分配各项目计算列示；折算后资产类项目与负债类项目和股东权益类项目合计数的差额，作为外币报表折算差额，确认为其他综合收益。处置境外经营并丧失控制权时，将资产负债表中股东权益项目下列示的、与该境外经营相关的外币报表折算差额，全部或按处置该境外经营的比例转入处置当期损益。

外币现金流量以及境外子公司的现金流量，采用现金流量发生日的当期平均汇率折算。汇率变动对现金的影响额作为调节项目，在现金流量表中单独列报。

期初数和上年实际数按照上年财务报表折算后的数额列示。

在处置本公司在境外经营的全部所有者权益或因处置部分股权投资或其他原因丧失了对境外经营控制权时，将资产负债表中股东权益项目下列示的、与该境外经营相关的归属于母公司所有者权益的外币报表折算差额，全部转入处置当期损益。

在处置部分股权投资或其他原因导致持有境外经营权益比例降低但不丧失对境外经营控制权时，与该境外经营处置部分相关的外币报表折算差额将归属于少数股东权益，不转入当期损益。在处置境外经营为联营企业或合营企业的部分股权时，与该境外经营相关的外币报表折算差额，按处置该境外经营的比例转入处置当期损益。

11、金融工具

在本公司成为金融工具合同的一方时确认一项金融资产或金融负债。

(1) 金融资产的分类、确认和计量

本公司根据管理金融资产的业务模式和金融资产的合同现金流量特征，将金融资产划分为：以摊余成本计量的金融资产；以公允价值计量且其变动计入其他综合收益的金融资产；以公允价值计量且其变动计入当期损益的金融资产。

金融资产在初始确认时以公允价值计量。对于以公允价值计量且其变动计入当期损益的金融资产，相关交易费用直接计入当期损益；对于其他类别的金融资产，相关交易费用计入初始确认金额。因销售产品或提供劳务而产生的、未包含或不考虑重大融资成分的应收账款或应收票据，本公司按照预期有权收取的对价金额作为初始确认金额。

①以摊余成本计量的金融资产

本公司管理以摊余成本计量的金融资产的业务模式为以收取合同现金流量为目标，且此类金融资产的合同现金流量特征与基本借贷安排相一致，即在特定日期产生的现金流量，仅为对本金和以未偿付本金金额为基础的利息的支付。本公司对于此类金融资产，采用实际利率法，按照摊余成本进行后续计量，其摊销或减值产生的利得或损失，计入当期损益。

②以公允价值计量且其变动计入其他综合收益的金融资产

本公司管理此类金融资产的业务模式为既以收取合同现金流量为目标又以出售为目标，且此类金融资产的合同现金流量特征与基本借贷安排相一致。本公司对此类金融资产按照公允价值计量且其变动计入其他综合收益，但减值损失或利得、汇兑损益和按照实际利率法计算的利息收入计入当期损益。

此外，本公司将部分非交易性权益工具投资指定为以公允价值计量且其变动计入其他综合收益的金融资产。本公司将该类金融资产的相关股利收入计入当期损益，公允价值变动计入其他综合收益。当该金融资产终止确认时，之前计入其他综合收益的累计利得或损失将从其他综合收益转入留存收益，不计入当期损益。

③以公允价值计量且其变动计入当期损益的金融资产

本公司将上述以摊余成本计量的金融资产和以公允价值计量且其变动计入其他综合收益的金融资产之外的金融资产，分类为以公允价值计量且其变动计入当期损益的金融资产。此外，在初始确认时，本公司为了消除或显著减少会计错配，将部分金融资产指定为以公允价值计量且其变动计入当期损益的金融资产。对于此类金融资产，本公司采用公允价值进行后续计量，公允价值变动计入当期损益。

(2) 金融负债的分类、确认和计量

金融负债于初始确认时分类为以公允价值计量且其变动计入当期损益的金融负债和其他金融负债。对于以公允价值计量且其变动计入当期损益的金融负债，相关交易费用直接计入当期损益，其他金融负债的相关交易费用计入其初始确认金额。

①以公允价值计量且其变动计入当期损益的金融负债

以公允价值计量且其变动计入当期损益的金融负债，包括交易性金融负债（含属于金融负债的衍生工具）和初始确认时指定为以公允价值计量且其变动计入当期损益的金融负债。

交易性金融负债（含属于金融负债的衍生工具），按照公允价值进行后续计量，除与套期会计有关外，公允价值变动计入当期损益。

被指定为以公允价值计量且其变动计入当期损益的金融负债，该负债由本公司自身信用风险变动引起的公允价值变动计入其他综合收益，且终止确认该负债时，计入其他综合收益的自身信用风险变动引起的其公允价值累计变动额转入留存收益。其余公允价值变动计入当期损益。若按上述方式对该等金融负债的自身信用风险变动的影响进行处理会造成或扩大损益中的会计错配的，本公司将该金融负债的全部利得或损失（包括企业自身信用风险变动的影响金额）计入当期损益。

②其他金融负债

除金融资产转移不符合终止确认条件或继续涉入被转移金融资产所形成的金融负债、财务担保合同外的其他金融负债分类为以摊余成本计量的金融负债，按摊余成本进行后续计量，终止确认或摊销产生的利得或损失计入当期损益。

（3）金融资产转移的确认依据和计量方法

满足下列条件之一的金融资产，予以终止确认：①收取该金融资产现金流量的合同权利终止；②该金融资产已转移，且将金融资产所有权上几乎所有的风险和报酬转移给转入方；③该金融资产已转移，虽然企业既没有转移也没有保留金融资产所有权上几乎所有的风险和报酬，但是放弃了对该金融资产的控制。

若企业既没有转移也没有保留金融资产所有权上几乎所有的风险和报酬，且未放弃对该金融资产的控制的，则按照继续涉入所转移金融资产的程度确认有关金融资产，并相应确认有关负债。继续涉入所转移金融资产的程度，是指该金融资产价值变动使企业面临的风险水平。

金融资产整体转移满足终止确认条件的，将所转移金融资产的账面价值及因转移而收到的对价与原计入其他综合收益的公允价值变动累计额之和的差额计入当期损益。

金融资产部分转移满足终止确认条件的，将所转移金融资产的账面价值在终止确认及未终止确认部分之间按其相对的公允价值进行分摊，并将因转移而收到的对价与应分摊至终止确认部分的原计入其他综合收益的公允价值变动累计额之和与分摊的前述账面金额之差额计入当期损益。

本公司对采用附追索权方式出售的金融资产，或将持有的金融资产背书转让，需确定该金融资产所有权上几乎所有的风险和报酬是否已经转移。已将该金融资产所有权上几乎所有的风险和报酬转移给转入方的，终止确认该金融资产；保留了金融资产所有权上几乎所有的风险和报酬的，不终止确认该金融资产；既没有转移也没有保留金融资产所有权上几乎所有的风险和报酬的，则继续判断企业是否对该资产保留了控制，并根据前面各段所述的原则进行会计处理。

（4）金融负债的终止确认

金融负债（或其一部分）的现时义务已经解除的，本公司终止确认该金融负债（或该部分金融负债）。本公司（借入方）与借出方签订协议，以承担新金融负债的方式替换原金融负债，且新金融负债

与原金融负债的合同条款实质上不同的，终止确认原金融负债，同时确认一项新金融负债。本公司对原金融负债（或其一部分）的合同条款作出实质性修改的，终止确认原金融负债，同时按照修改后的条款确认一项新金融负债。

金融负债（或其一部分）终止确认的，本公司将其账面价值与支付的对价（包括转出的非现金资产或承担的负债）之间的差额，计入当期损益。

（5）金融资产和金融负债的抵销

当本公司具有抵销已确认金额的金融资产和金融负债的法定权利，且该种法定权利是当前可执行的，同时本公司计划以净额结算或同时变现该金融资产和清偿该金融负债时，金融资产和金融负债以相互抵销后的净额在资产负债表内列示。除此以外，金融资产和金融负债在资产负债表内分别列示，不予相互抵销。

（6）金融资产和金融负债的公允价值确定方法

公允价值，是指市场参与者在计量日发生的有序交易中，出售一项资产所能收到或者转移一项负债所需支付的价格。金融工具存在活跃市场的，本公司采用活跃市场中的报价确定其公允价值。活跃市场中的报价是指易于定期从交易所、经纪商、行业协会、定价服务机构等获得的价格，且代表了在公平交易中实际发生的市场交易的价格。金融工具不存在活跃市场的，本公司采用估值技术确定其公允价值。估值技术包括参考熟悉情况并自愿交易的各方最近进行的市场交易中使用的价格、参照实质上相同的其他金融工具当前的公允价值、现金流量折现法和期权定价模型等。在估值时，公司采用在当前情况下适用并且有足够可利用数据和其他信息支持的估值技术，选择与市场参与者在相关资产或负债的交易中所考虑的资产或负债特征相一致的输入值，并尽可能优先使用相关可观察输入值。在相关可观察输入值无法取得或取得不切实可行的情况下，使用不可输入值。

12、金融资产减值

本公司需确认减值损失的金融资产系以摊余成本计量的金融资产、以公允价值计量且其变动计入其他综合收益的债务工具投资，主要包括应收票据、应收账款、合同资产、其他应收款、债权投资、其他债权投资、长期应收款等。此外，对部分财务担保合同，也按照本部分所述会计政策计提减值准备和确认信用减值损失。

（1）减值准备的确认方法

本公司以预期信用损失为基础，对上述各项目按照其适用的预期信用损失计量方法（一般方法或简化方法）计提减值准备并确认信用减值损失。

信用损失，是指本公司按照原实际利率折现的、根据合同应收的所有合同现金流量与预期收取的所有现金流量之间的差额，即全部现金短缺的现值。其中，对于购买或源生的已发生信用减值的金融资产，本公司按照该金融资产经信用调整的实际利率折现。

预期信用损失计量的一般方法是指，本公司在每个资产负债表日评估金融资产的信用风险自初始确认后是否已经显著增加，如果信用风险自初始确认后已显著增加，本公司按照相当于整个存续期内预期

信用损失的金额计量损失准备；如果信用风险自初始确认后未显著增加，本公司按照相当于未来 12 个月内预期信用损失的金额计量损失准备。本公司在评估预期信用损失时，考虑所有合理且有依据的信息，包括前瞻性信息。

对于在资产负债表日具有较低信用风险的金融工具，本公司假设其信用风险自初始确认后并未显著增加，选择按照未来 12 个月内的预期信用损失计量损失准备。

(2) 信用风险自初始确认后是否显著增加的判断标准

如果某项金融资产在资产负债表日确定的预计存续期内的违约概率显著高于在初始确认时确定的预计存续期内的违约概率，则表明该项金融资产的信用风险显著增加。除特殊情况外，本公司采用未来 12 个月内发生的违约风险的变化作为整个存续期内发生违约风险变化的合理估计，来确定自初始确认后信用风险是否显著增加。

通常逾期超过 30 日，本公司即认为该金融工具的信用风险已显著增加，除非有确凿证据证明该金融工具的信用风险自初始确认后并未显著增加。

本公司在评估信用风险是否显著增加时会考虑如下因素：

- 1) 债务人经营成果实际或预期是否发生显著变化；
- 2) 债务人所处的监管、经济或技术环境是否发生显著不利变化；
- 3) 作为债务抵押的担保物价值或第三方提供的担保或信用增级质量是否发生显著变化，这些变化预期将降低债务人按合同规定期限还款的经济动机或者影响违约概率；
- 4) 债务人预期表现和还款行为是否发生显著变化；
- 5) 本公司对金融工具信用管理方法是否发生变化等。

于资产负债表日，若本公司判断金融工具只具有较低的信用风险，则本公司假定该金融工具的信用风险自初始确认后并未显著增加。如果金融工具的违约风险较低，借款人在短期内履行其合同现金流量义务的能力很强，并且即使较长时期内经济形势和经营环境存在不利变化但未必一定降低借款人履行其合同现金义务，则该金融工具被视为具有较低的信用风险。

(3) 以组合为基础评估预期信用风险的组合方法

本公司对信用风险显著不同的金融资产单项评价信用风险，如：应收关联方款项；与对方存在争议或涉及诉讼、仲裁的应收款项；已有明显迹象表明债务人很可能无法履行还款义务的应收款项等。

除了单项评估信用风险的金融资产外，本公司基于共同风险特征将金融资产划分为不同的组别，本公司采用的共同信用风险特征包括：金融工具类型、信用风险评级、账龄组合、逾期账龄组合、合同结算周期、债务人所处行业等，在组合的基础上评估信用风险。

(4) 金融资产减值的会计处理方法

期末，本公司计算各类金融资产的预计信用损失，如果该预计信用损失大于其当前减值准备的账面金额，将其差额确认为减值损失；如果小于当前减值准备的账面金额，则将差额确认为减值利得。

(5) 各类金融资产信用损失的确定方法

组合名称	计提方法
------	------

银行承兑汇票组合、商业承兑汇票组合	对于划分为组合的应收票据，银行承兑汇票和商业承兑汇票分别参考历史信用损失经验，结合当前状况以及对未来经济状况的预测，通过违约风险敞口和整个存续期预期信用损失率，计算预期信用损失。
逾期账龄组合	对于划分为逾期账龄组合的应收账款，公司参考历史信用损失经验，结合当前状况以及对未来经济状况的预测，编制应收账款逾期账龄与整个存续期预期信用损失率对照表，计算预期信用损失。 应收账款逾期账龄计算方法：公司应自销售款项约定的客户付款日开始计算应收账款逾期账龄，每满 12 个月为 1 年，不足 1 年仍按 1 年计算。
合同资产组合	对于划分为组合的合同资产，参照历史信用损失经验，结合当前状况以及对未来状况的预测，通过违约风险敞口和整个存续期预期信用损失率，计算预期信用损失。
其他组合	公司将应收合并范围内子公司的款项、应收退税款及代收代扣款项等无显著回收风险的款项划为其他组合，参照历史信用损失经验，结合当前状况以及对未来状况的预测，通过违约风险敞口和未来 12 个月内或整个存续期预期信用损失率，计算预期信用损失。

公司将计提或转回的损失准备计入当期损益。对于持有的以公允价值计量且其变动计入其他综合收益的债务工具，公司在将减值损失或利得计入当期损益的同时调整其他综合收益。

13、合同资产

合同资产，是指在客户实际支付合同对价或在该对价到期应付之前，已向客户转让商品或服务而有权收取对价的权利（且该权利取决于时间流逝之外的其他因素），确认为合同资产；后续取得无条件收款权时，转为应收款项。

本公司对合同资产的预期信用损失的确定方法及会计处理方法详见附注三、12“金融资产减值”。

14、存货

（1）存货的分类

存货主要包括原材料、在产品及自制半成品、库存商品等。

（2）发出的计价方法

领用和发出时按加权平均法计价。

（3）存货的盘存制度为永续盘存制，并定期进行实地盘点。

（4）低值易耗品和包装物的摊销方法

低值易耗品于领用时按一次摊销法摊销；包装物于领用时按一次摊销法摊销。

（5）存货跌价准备的确认标准和计提方法

在资产负债表日，存货按照成本与可变现净值孰低计量。当其可变现净值低于成本时，提取存货跌价准备。库存商品（产成品）和用于出售的材料等直接用于出售的商品存货，在正常生产经营过程中，

以该存货的估计售价减去估计的销售费用和相关税费后的金额，确定其可变现净值；需要经过加工的材料存货，在正常生产经营过程中，以所生产的产成品的估计售价减去至完工时估计将要发生的成本、估计的销售费用和相关税费后的金额，确定其可变现净值；为执行销售合同或者劳务合同而持有的存货，其可变现净值以合同价格为基础计算；公司持有存货的数量多于销售合同订购数量的，超出部分的存货的可变现净值以一般销售价格为基础计算；为生产而持有的材料等，用其生产的产成品的可变现净值高于成本的，该材料仍然按照成本计量；材料价格的下降表明产成品的可变现净值低于成本的，该材料按照可变现净值计量。

存货跌价准备通常按单个存货项目的成本高于其可变现净值的差额提取。对于数量繁多、单价较低的存货，按存货类别计提存货跌价准备；对在同一地区生产和销售的产品系列相关、具有相同或类似最终用途或目的，且难以与其他项目分开计量的存货，可合并计提存货跌价准备。

计提存货跌价准备后，如果以前减记存货价值的影响因素已经消失，导致存货的可变现净值高于其账面价值的，在原已计提的存货跌价准备金额内予以转回，转回的金额计入当期损益。

15、持有待售资产

(1) 持有待售的非流动资产和处置组

本公司若主要通过出售（包括具有商业实质的非货币性资产交换，下同）而非持续使用一项非流动资产或处置组收回其账面价值的，则将其划分为持有待售类别。具体标准为同时满足以下条件：某项非流动资产或处置组根据类似交易中出售此类资产或处置组的惯例，在当前状况下即可立即出售；本公司已经就出售计划作出决议且获得确定的购买承诺；预计出售将在一年内完成。其中，处置组是指在一项交易中作为整体通过出售或其他方式一并处置的一组资产，以及在该交易中转让的与这些资产直接相关的负债。处置组所属的资产组或资产组组合按照《企业会计准则第 8 号——资产减值》分摊了企业合并中取得的商誉的，该处置组应当包含分摊至处置组的商誉。

本公司初始计量或在资产负债表日重新计量划分为持有待售的非流动资产和处置组时，其账面价值高于公允价值减去出售费用后的净额的，将账面价值减记至公允价值减去出售费用后的净额，减记的金额确认为资产减值损失，计入当期损益，同时计提持有待售资产减值准备。对于处置组，所确认的资产减值损失先抵减处置组中商誉的账面价值，再按比例抵减该处置组内适用《企业会计准则第 42 号——持有待售的非流动资产、处置组和终止经营》（以下简称“持有待售准则”）的计量规定的各项非流动资产的账面价值。后续资产负债表日持有待售的处置组公允价值减去出售费用后的净额增加的，以前减记的金额应当予以恢复，并在划分为持有待售类别后适用持有待售准则计量规定的非流动资产确认的资产减值损失金额内转回，转回金额计入当期损益，并根据处置组中除商誉外适用持有待售准则计量规定的各项非流动资产账面价值所占比重按比例增加其账面价值；已抵减的商誉账面价值，以及适用持有待售准则计量规定的非流动资产在划分为持有待售类别前确认的资产减值损失不得转回。

持有待售的非流动资产或处置组中的非流动资产不计提折旧或摊销，持有待售的处置组中负债的利息和其他费用继续予以确认。

非流动资产或处置组不再满足持有待售类别的划分条件时，本公司不再将其继续划分为持有待售类别或将非流动资产从持有待售的处置组中移除，并按照以下两者孰低计量：（1）划分为持有待售类别前的账面价值，按照假定不划分为持有待售类别情况下本应确认的折旧、摊销或减值等进行调整后的金额；（2）可收回金额。

（2）终止经营的认定标准和列报方法

终止经营是指满足下列条件之一、能够单独区分的组成部分，且该组成部分已经处置或划分为持有待售类别：（1）该组成部分代表一项独立的主要业务或一个独立的主营经营地区；（2）该组成部分是拟对一项独立的主要业务或一个单独的主要经营地区进行处置的一项相关计划的一部分；（3）该组成部分是专为转售而取得的子公司。

公司在利润表中列报相关终止经营损益并在附注披露终止经营的影响。

16、长期股权投资

本部分所指的长期股权投资是指本公司对被投资单位具有控制、共同控制或重大影响的长期股权投资。本公司对被投资单位不具有控制、共同控制或重大影响的长期股权投资，作为以公允价值计量且其变动计入当期损益的金融资产核算，其中如果属于非交易性的，本公司在初始确认时可选择将其指定为以公允价值计量且其变动计入其他综合收益的金融资产核算，其会计政策详见附注三、11“金融工具”。

共同控制，是指本公司按照相关约定对某项安排所共有的控制，并且该安排的相关活动必须经过分享控制权的参与方一致同意后才能决策。重大影响，是指本公司对被投资单位的财务和经营政策有参与决策的权力，但并不能够控制或者与其他方一起共同控制这些政策的制定。

（1）投资成本的确定

对于同一控制下的企业合并取得的长期股权投资，在合并日按照被合并方股东权益在最终控制方合并财务报表中的账面价值的份额作为长期股权投资的初始投资成本。长期股权投资初始投资成本与支付的现金、转让的非现金资产以及所承担债务账面价值之间的差额，调整资本公积；资本公积不足冲减的，调整留存收益。以发行权益性证券作为合并对价的，在合并日按照被合并方股东权益在最终控制方合并财务报表中的账面价值的份额作为长期股权投资的初始投资成本，按照发行股份的面值总额作为股本，长期股权投资初始投资成本与所发行股份面值总额之间的差额，调整资本公积；资本公积不足冲减的，调整留存收益。通过多次交易分步取得同一控制下被合并方的股权，最终形成同一控制下企业合并的，应分别是否属于“一揽子交易”进行处理：属于“一揽子交易”的，将各项交易作为一项取得控制权的交易进行会计处理。不属于“一揽子交易”的，在合并日按照应享有被合并方股东权益在最终控制方合并财务报表中的账面价值的份额作为长期股权投资的初始投资成本，长期股权投资初始投资成本与达到合并前的长期股权投资账面价值加上合并日进一步取得股份新支付对价的账面价值之和的差额，调整资本公积；资本公积不足冲减的，调整留存收益。合并日之前持有的股权投资因采用权益法核算或作为以公允价值计量且其变动计入其他综合收益的金融资产而确认的其他综合收益，暂不进行会计处理。

对于非同一控制下的企业合并取得的长期股权投资，在购买日按照合并成本作为长期股权投资的初始投资成本，合并成本包括购买方付出的资产、发生或承担的负债、发行的权益性证券的公允价值之和。通过多次交易分步取得被购买方的股权，最终形成非同一控制下的企业合并的，应分别是否属于“一揽子交易”进行处理：属于“一揽子交易”的，将各项交易作为一项取得控制权的交易进行会计处理。不属于“一揽子交易”的，按照原持有被购买方的股权投资账面价值加上新增投资成本之和，作为改按成本法核算的长期股权投资的初始投资成本。原持有的股权采用权益法核算的，相关其他综合收益暂不进行会计处理。

合并方或购买方为企业合并发生的审计、法律服务、评估咨询等中介费用以及其他相关管理费用，于发生时计入当期损益。

除企业合并形成的长期股权投资外的其他股权投资，按成本进行初始计量，该成本视长期股权投资取得方式的不同，分别按照本公司实际支付的现金购买价款、本公司发行的权益性证券的公允价值、投资合同或协议约定的价值、非货币性资产交换交易中换出资产的公允价值或原账面价值、该项长期股权投资自身的公允价值等方式确定。与取得长期股权投资直接相关的费用、税金及其他必要支出也计入投资成本。对于因追加投资能够对被投资单位实施重大影响或实施共同控制但不构成控制的，长期股权投资成本为按照《企业会计准则第 22 号——金融工具确认和计量》确定的原持有股权投资的公允价值加上新增投资成本之和。

（2）后续计量及损益确认方法

对被投资单位具有共同控制（构成共同经营者除外）或重大影响的长期股权投资，采用权益法核算。此外，公司财务报表采用成本法核算能够对被投资单位实施控制的长期股权投资。

① 成本法核算的长期股权投资

采用成本法核算时，长期股权投资按初始投资成本计价，追加或收回投资调整长期股权投资的成本。除取得投资时实际支付的价款或者对价中包含的已宣告但尚未发放的现金股利或者利润外，当期投资收益按照享有被投资单位宣告发放的现金股利或利润确认。

② 权益法核算的长期股权投资

采用权益法核算时，长期股权投资的初始投资成本大于投资时应享有被投资单位可辨认净资产公允价值份额的，不调整长期股权投资的初始投资成本；初始投资成本小于投资时应享有被投资单位可辨认净资产公允价值份额的，其差额计入当期损益，同时调整长期股权投资的成本。

采用权益法核算时，按照应享有或应分担的被投资单位实现的净损益和其他综合收益的份额，分别确认投资收益和其他综合收益，同时调整长期股权投资的账面价值；按照被投资单位宣告分派的利润或现金股利计算应享有的部分，相应减少长期股权投资的账面价值；对于被投资单位除净损益、其他综合收益和利润分配以外所有者权益的其他变动，调整长期股权投资的账面价值并计入资本公积。在确认应享有被投资单位净损益的份额时，以取得投资时被投资单位各项可辨认资产等的公允价值为基础，对被投资单位的净利润进行调整后确认。被投资单位采用的会计政策及会计期间与本公司不一致的，按照本公司的会计政策及会计期间对被投资单位的财务报表进行调整，并据以确认投资收益和其他综合收益。

对于本公司与联营企业及合营企业之间发生的交易，投出或出售的资产不构成业务的，未实现内部交易损益按照享有的比例计算归属于本公司的部分予以抵销，在此基础上确认投资损益。但本公司与被投资单位发生的未实现内部交易损失，属于所转让资产减值损失的，不予以抵销。本公司向合营企业或联营企业投出的资产构成业务的，投资方因此取得长期股权投资但未取得控制权的，以投出业务的公允价值作为新增长期股权投资的初始投资成本，初始投资成本与投出业务的账面价值之差，全额计入当期损益。本公司向合营企业或联营企业出售的资产构成业务的，取得的对价与业务的账面价值之差，全额计入当期损益。本公司自联营企业及合营企业购入的资产构成业务的，按《企业会计准则第 20 号——企业合并》的规定进行会计处理，全额确认与交易相关的利得或损失。

在确认应分担被投资单位发生的净亏损时，以长期股权投资的账面价值和其他实质上构成对被投资单位净投资的长期权益减记至零为限。此外，如本公司对被投资单位负有承担额外损失的义务，则按预计承担的义务确认预计负债，计入当期投资损失。被投资单位以后期间实现净利润的，本公司在收益分享额弥补未确认的亏损分担额后，恢复确认收益分享额。

对于本公司首次执行新会计准则之前已经持有的对联营企业和合营企业的长期股权投资，如存在与该投资相关的股权投资借方差额，按原剩余期限直线摊销的金额计入当期损益。

③ 收购少数股权

在编制合并财务报表时，因购买少数股权新增的长期股权投资与按照新增持股比例计算应享有子公司自购买日（或合并日）开始持续计算的净资产份额之间的差额，调整资本公积，资本公积不足冲减的，调整留存收益。

④ 处置长期股权投资

在合并财务报表中，母公司在不丧失控制权的情况下部分处置对子公司的长期股权投资，处置价款与处置长期股权投资相对应享有子公司净资产的差额计入股东权益；母公司部分处置对子公司的长期股权投资导致丧失对子公司控制权的，按本附注三、7、（2）“合并财务报表编制的方法”中所述的相关会计政策处理。

其他情形下的长期股权投资处置，对于处置的股权，其账面价值与实际取得价款的差额，计入当期损益。

采用权益法核算的长期股权投资，处置后的剩余股权仍采用权益法核算的，在处置时将原计入股东权益的其他综合收益部分按相应的比例采用与被投资单位直接处置相关资产或负债相同的基础进行会计处理。因被投资方除净损益、其他综合收益和利润分配以外的其他所有者权益变动而确认的所有者权益，按比例结转入当期损益。

采用成本法核算的长期股权投资，处置后剩余股权仍采用成本法核算的，其在取得对被投资单位的控制之前因采用权益法核算或金融工具确认和计量准则核算而确认的其他综合收益，采用与被投资单位直接处置相关资产或负债相同的基础进行会计处理，并按比例结转当期损益；因采用权益法核算而确认的被投资单位净资产中除净损益、其他综合收益和利润分配以外的其他所有者权益变动按比例结转当期损益。

本公司因处置部分股权投资丧失了对被投资单位的控制的，在编制个别财务报表时，处置后的剩余股权能够对被投资单位实施共同控制或施加重大影响的，改按权益法核算，并对该剩余股权视同自取得时即采用权益法核算进行调整；处置后的剩余股权不能对被投资单位实施共同控制或施加重大影响的，改按金融工具确认和计量准则的有关规定进行会计处理，其在丧失控制之日的公允价值与账面价值之间的差额计入当期损益。对于本公司取得对被投资单位的控制之前，因采用权益法核算或金融工具确认和计量准则核算而确认的其他综合收益，在丧失对被投资单位控制时采用与被投资单位直接处置相关资产或负债相同的基础进行会计处理，因采用权益法核算而确认的被投资单位净资产中除净损益、其他综合收益和利润分配以外的其他所有者权益变动在丧失对被投资单位控制时结转入当期损益。其中，处置后的剩余股权采用权益法核算的，其他综合收益和其他所有者权益按比例结转；处置后的剩余股权改按金融工具确认和计量准则进行会计处理的，其他综合收益和其他所有者权益全部结转。

本公司因处置部分股权投资丧失了对被投资单位的共同控制或重大影响的，处置后的剩余股权改按金融工具确认和计量准则核算，其在丧失共同控制或重大影响之日的公允价值与账面价值之间的差额计入当期损益。原股权投资因采用权益法核算而确认的其他综合收益，在终止采用权益法核算时采用与被投资单位直接处置相关资产或负债相同的基础进行会计处理，因被投资方除净损益、其他综合收益和利润分配以外的其他所有者权益变动而确认的所有者权益，在终止采用权益法时全部转入当期投资收益。

本公司通过多次交易分步处置对子公司股权投资直至丧失控制权，如果上述交易属于一揽子交易的，将各项交易作为一项处置子公司股权投资并丧失控制权的交易进行会计处理，在丧失控制权之前每一次处置价款与所处置的股权对应的长期股权投资账面价值之间的差额，先确认为其他综合收益，到丧失控制权时再一并转入丧失控制权的当期损益。

17、投资性房地产

投资性房地产计量模式

成本法计量

折旧或摊销方法

投资性房地产是指为赚取租金或资本增值，或两者兼有而持有的房地产。包括已出租的土地使用权、持有并准备增值后转让的土地使用权、已出租的建筑物等。此外，对于本公司持有以备经营出租的空置建筑物，若董事会（或类似机构）作出书面决议，明确表示将其用于经营出租且持有意图短期内不再发生变化的，也作为投资性房地产列报。

投资性房地产按成本进行初始计量。与投资性房地产有关的后续支出，如果与该资产有关的经济利益很可能流入且其成本能可靠地计量，则计入投资性房地产成本。其他后续支出，在发生时计入当期损益。

本公司采用成本模式对投资性房地产进行后续计量，并按照与房屋建筑物或土地使用权一致的政策进行折旧或摊销。

投资性房地产的减值测试方法和减值准备计提方法详见附注三、22“长期资产减值”。

自用房地产或存货转换为投资性房地产或投资性房地产转换为自用房地产时，按转换前的账面价值作为转换后的入账价值。

投资性房地产的用途改变为自用时，自改变之日起，将该投资性房地产转换为固定资产或无形资产。自用房地产的用途改变为赚取租金或资本增值时，自改变之日起，将固定资产或无形资产转换为投资性房地产。发生转换时，转换为采用成本模式计量的投资性房地产的，以转换前的账面价值作为转换后的入账价值；转换为以公允价值模式计量的投资性房地产的，以转换日的公允价值作为转换后的入账价值。

当投资性房地产被处置、或者永久退出使用且预计不能从其处置中取得经济利益时，终止确认该项投资性房地产。投资性房地产出售、转让、报废或毁损的处置收入扣除其账面价值和相关税费后计入当期损益。

18、固定资产

(1) 确认条件

固定资产是指为生产商品、提供劳务、出租或经营管理而持有的，使用寿命超过一个会计年度的有形资产。固定资产仅在与其有关的经济利益很可能流入本公司，且其成本能够可靠地计量时才予以确认。固定资产按成本并考虑预计弃置费用因素的影响进行初始计量。

(2) 折旧方法

类别	折旧方法	折旧年限	残值率	年折旧率
房屋及建筑物	年限平均法	20~44	4%~5%	2.16%~4.80%
机器设备	年限平均法	5~20	4%~5%	4.75%~19.20%
运输设备	年限平均法	4~8	4%~5%	11.875%~24.00%
其他设备	年限平均法	3~10	4%~5%	9.50%~32.00%

固定资产从达到预定可使用状态的次月起，采用年限平均法在使用寿命内计提折旧。各类固定资产的使用寿命、预计净残值和年折旧率如上表。

预计净残值是指假定固定资产预计使用寿命已满并处于使用寿命终了时的预期状态，本公司目前从该项资产处置中获得的扣除预计处置费用后的金额。

(3) 固定资产的减值测试方法及减值准备计提方法

固定资产的减值测试方法和减值准备计提方法详见附注三、22“长期资产减值”。

(4) 其他说明

与固定资产有关的后续支出，如果与该固定资产有关的经济利益很可能流入且其成本能可靠地计量，则计入固定资产成本，并终止确认被替换部分的账面价值。除此以外的其他后续支出，在发生时计入当期损益。

当固定资产处于处置状态或预期通过使用或处置不能产生经济利益时，终止确认该固定资产。固定资产出售、转让、报废或毁损的处置收入扣除其账面价值和相关税费后的差额计入当期损益。

本公司至少于年度终了对固定资产的使用寿命、预计净残值和折旧方法进行复核，如发生改变则作为会计估计变更处理。

19、在建工程

本公司在建工程分为自营方式建造和出包方式建造两种。在建工程在工程完工达到预定可使用状态时，结转固定资产。预定可使用状态的判断标准，应符合下列情况之一：固定资产的实体建造（包括安装）工作已经全部完成或实质上已经全部完成；已经试生产或试运行，并且其结果表明资产能够正常运行或能够稳定地生产出合格产品，或者试运行结果表明其能够正常运转或营业；该项建造的固定资产上的支出金额很少或者几乎不再发生；所购建的固定资产已经达到设计或合同要求，或与设计或合同要求基本相符。

在建工程达到预定可使用状态时，按工程实际成本转入固定资产。已达到预定可使用状态但尚未办理竣工决算的，先按估计价值转入固定资产，待办理竣工决算后再按实际成本调整原暂估价值，但不再调整原已计提的折旧。

在建工程的减值测试方法和减值准备计提方法详见附注三、22“长期资产减值”。

20、借款费用

借款费用包括借款利息、折价或溢价的摊销、辅助费用以及因外币借款而发生的汇兑差额等。可直接归属于符合资本化条件的资产的购建或者生产的借款费用，在资产支出已经发生、借款费用已经发生、为使资产达到预定可使用或可销售状态所必要的购建或生产活动已经开始时，开始资本化；构建或者生产的符合资本化条件的资产达到预定可使用状态或者可销售状态时，停止资本化。其余借款费用在发生当期确认为费用。

专门借款当期实际发生的利息费用，减去尚未动用的借款资金存入银行取得的利息收入或进行暂时性投资取得的投资收益后的金额予以资本化；一般借款根据累计资产支出超过专门借款部分的资产支出加权平均数乘以所占用一般借款的资本化率，确定资本化金额。资本化率根据一般借款的加权平均利率计算确定。

资本化期间内，外币专门借款的汇兑差额全部予以资本化；外币一般借款的汇兑差额计入当期损益。

符合资本化条件的资产指需要经过相当长时间的购建或者生产活动才能达到预定可使用或可销售状态的固定资产、投资性房地产和存货等资产。

如果符合资本化条件的资产在购建或生产过程中发生非正常中断、并且中断时间连续超过 3 个月的，暂停借款费用的资本化，直至资产的购建或生产活动重新开始。

符合资本化条件的资产，是指需要经过相当长时间的购建或者生产活动才能达到预定可使用或者可销售状态的固定资产、投资性房地产和存货等资产。

21、无形资产

(1) 使用寿命及其确定依据、估计情况、摊销方法或复核程序

无形资产是指本公司拥有或者控制的没有实物形态的可辨认非货币性资产。

无形资产按成本进行初始计量。与无形资产有关的支出，如果相关的经济利益很可能流入本公司且其成本能可靠地计量，则计入无形资产成本。除此以外的其他项目的支出，在发生时计入当期损益。

取得的土地使用权通常作为无形资产核算。自行开发建造厂房等建筑物，相关的土地使用权支出和建筑物建造成本则分别作为无形资产和固定资产核算。如为外购的房屋及建筑物，则将有关价款在土地使用权和建筑物之间进行分配，难以合理分配的，全部作为固定资产处理。

使用寿命有限的无形资产自可供使用时起，对其原值减去已计提的减值准备累计金额在其预计使用寿命内采用直线法分期平均摊销。使用寿命不确定的无形资产不予摊销。

有限使用寿命的无形资产项目的使用寿命、确定依据及摊销方法如下：

项目	使用寿命	使用寿命的确定依据	摊销方法
土地使用权	35~50	合同期限	直线法
计算机软件	5	合同期限	直线法
专有技术	10~20	法定权利	直线法
商标权	20	法定权利	直线法
其他	5~10	合同期限	直线法

期末，对使用寿命有限的无形资产的使用寿命和摊销方法进行复核，如发生变更则作为会计估计变更处理。此外，还对使用寿命不确定的无形资产的使用寿命进行复核，如果有证据表明该无形资产为企业带来经济利益的期限是可预见的，则估计其使用寿命并按照使用寿命有限的无形资产的摊销政策进行摊销。

(2) 研发支出的归集范围及相关会计处理方法

本公司内部研究开发项目的支出分为研究阶段支出与开发阶段支出。

研究阶段的支出，于发生时计入当期损益。

本公司研发支出归集范围包括研发人员工资费用、直接投入费用、折旧费用与无形资产摊销费用、其他费用等，包括费用化的研发费用和资本化的开发支出。

本公司划分内部研究开发项目研究阶段支出和开发阶段支出的具体标准：

研究阶段为获取并理解新的科学或技术知识等而进行的独创性的有计划调查、研究活动的阶段；开发阶段为在进行商业性生产或使用前，将研究成果或其他知识应用于某项计划或设计，以生产出新的或具有实质性改进的材料、装置、产品等活动的阶段。

开发阶段的支出同时满足下列条件的，确认为无形资产，不能满足下述条件的开发阶段的支出计入当期损益：

① 完成该无形资产以使其能够使用或出售在技术上具有可行性；

② 具有完成该无形资产并使用或出售的意图；

③ 无形资产产生经济利益的方式，包括能够证明运用该无形资产生产的产品存在市场或无形资产自身存在市场，无形资产将在内部使用的，能够证明其有用性；

④ 有足够的技术、财务资源和其他资源支持，以完成该无形资产的开发，并有能力使用或出售该无形资产；

⑤ 归属于该无形资产开发阶段的支出能够可靠地计量。

无法区分研究阶段支出和开发阶段支出的，将发生的研发支出全部计入当期损益。

(3) 无形资产的减值测试方法及减值准备计提方法

无形资产的减值测试方法和减值准备计提方法详见附注三、22“长期资产减值”。

22、长期资产减值

对于固定资产、在建工程、使用寿命有限的无形资产、使用权资产、以成本模式计量的投资性房地产及对子公司、合营企业、联营企业的长期股权投资等非流动非金融资产，本公司于资产负债表日判断是否存在减值迹象。如存在减值迹象的，则估计其可收回金额，进行减值测试。商誉、使用寿命不确定的无形资产和尚未达到可使用状态的无形资产，无论是否存在减值迹象，每年均进行减值测试。

减值测试结果表明资产的可收回金额低于其账面价值的，按其差额计提减值准备并计入减值损失。可收回金额为资产的公允价值减去处置费用后的净额与资产预计未来现金流量的现值两者之间的较高者。资产的公允价值根据公平交易中销售协议价格确定；不存在销售协议但存在资产活跃市场的，公允价值按照该资产的买方出价确定；不存在销售协议和资产活跃市场的，则以可获取的最佳信息为基础估计资产的公允价值。处置费用包括与资产处置有关的法律费用、相关税费、搬运费以及为使资产达到可销售状态所发生的直接费用。资产预计未来现金流量的现值，按照资产在持续使用过程中和最终处置时所产生的预计未来现金流量，选择恰当的折现率对其进行折现后的金额加以确定。资产减值准备按单项资产为基础计算并确认，如果难以对单项资产的可收回金额进行估计的，以该资产所属的资产组确定资产组的可收回金额。资产组是能够独立产生现金流入的最小资产组合。

在财务报表中单独列示的商誉，在进行减值测试时，将商誉的账面价值分摊至预期从企业合并的协同效应中受益的资产组或资产组组合。测试结果表明包含分摊的商誉的资产组或资产组组合的可收回金额低于其账面价值的，确认相应的减值损失。减值损失金额先抵减分摊至该资产组或资产组组合的商誉的账面价值，再根据资产组或资产组组合中除商誉以外的其他各项资产的账面价值所占比重，按比例抵减其他各项资产的账面价值。

上述资产减值损失一经确认，以后期间不予转回价值得以恢复的部分。

23、长期待摊费用

长期待摊费用为已经发生但应由报告期和以后各期负担的分摊期限在一年以上的各项费用。本公司的长期待摊费用主要包括装修费、租入资产改良支出、服务费等。长期待摊费用在预计受益期间按直线法摊销。

24、合同负债

合同负债，是指本公司已收或应收客户对价而应向客户转让商品的义务。如果在本公司向客户转让商品之前，客户已经支付了合同对价或本公司已经取得了无条件收款权，本公司在客户实际支付款项和到期应支付款项孰早时点，将该已收或应收款项列示为合同负债。同一合同下的合同资产和合同负债以净额列示，不同合同下的合同资产和合同负债不予抵销。

25、职工薪酬

(1) 短期薪酬的会计处理方法

短期薪酬主要包括工资、奖金、津贴和补贴、职工福利费、医疗保险费、生育保险费、工伤保险费、住房公积金、工会经费和职工教育经费、非货币性福利等。本公司在职工为本公司提供服务的会计期间将实际发生的短期职工薪酬确认为负债，并计入当期损益或相关资产成本。其中非货币性福利按公允价值计量。

(2) 离职后福利的会计处理方法

离职后福利主要包括基本养老保险、失业保险以及年金等。离职后福利计划包括设定提存计划。采用设定提存计划的，相应的应缴存金额于发生时计入相关资产成本或当期损益。

(3) 辞退福利的会计处理方法

在职工劳动合同到期之前解除与职工的劳动关系，或为鼓励职工自愿接受裁减而提出给予补偿的建议，在本公司不能单方面撤回因解除劳动关系计划或裁减建议所提供的辞退福利时，和本公司确认与涉及支付辞退福利的重组相关的成本两者孰早日，确认辞退福利产生的职工薪酬负债，并计入当期损益。但辞退福利预期在年度报告期结束后十二个月不能完全支付的，按照其他长期职工薪酬处理。

职工内部退休计划采用与上述辞退福利相同的原则处理。本公司将自职工停止提供服务日至正常退休日的期间拟支付的内退人员工资和缴纳的社会保险费等，在符合预计负债确认条件时，计入当期损益（辞退福利）。

(4) 其他长期职工福利的会计处理方法

本公司向职工提供的其他长期职工福利，符合设定提存计划的，按照设定提存计划进行会计处理，除此之外按照设定受益计划进行会计处理。

26、预计负债

因对外提供担保、诉讼事项、产品质量保证、亏损合同等或有事项形成的义务成为本公司承担的现时义务，履行该义务很可能导致经济利益流出本公司，且该义务的金额能够可靠的计量时，本公司将该项义务确认为预计负债。

本公司按照履行相关现时义务所需支出的最佳估计数对预计负债进行初始计量，并在资产负债表日对预计负债的账面价值进行复核。

如果清偿预计负债所需支出全部或部分预期由第三方补偿的，补偿金额在基本确定能够收到时，作为资产单独确认，且确认的补偿金额不超过预计负债的账面价值。

27、股份支付

(1) 股份支付的会计处理方法

股份支付是为了获取职工或其他方提供服务而授予权益工具或者承担以权益工具为基础确定的负债的交易。股份支付分为以权益结算的股份支付和以现金结算的股份支付。

① 以权益结算的股份支付

用以换取职工提供的服务的权益结算的股份支付，以授予职工权益工具在授予日的公允价值计量。该公允价值的金额在授予后立即可行权时，在授予日计入相关成本或费用，相应增加资本公积。

在等待期内每个资产负债表日，本公司根据最新取得的可行权职工人数变动等后续信息做出最佳估计，修正预计可行权的权益工具数量。上述估计的影响计入当期相关成本或费用，并相应调整资本公积。

用以换取其他方服务的权益结算的股份支付，如果其他方服务的公允价值能够可靠计量，按照其他方服务在取得日的公允价值计量，如果其他方服务的公允价值不能可靠计量，但权益工具的公允价值能够可靠计量的，按照权益工具在服务取得日的公允价值计量，计入相关成本或费用，相应增加股东权益。

② 以现金结算的股份支付

以现金结算的股份支付，按照本公司承担的以股份或其他权益工具为基础确定的负债的公允价值计量。如授予后立即可行权，在授予日计入相关成本或费用，相应增加负债；如须完成等待期内的服务或达到规定业绩条件以后才可行权，在等待期的每个资产负债表日，以对可行权情况的最佳估计为基础，按照本公司承担负债的公允价值金额，将当期取得的服务计入成本或费用，相应增加负债。

在相关负债结算前的每个资产负债表日以及结算日，对负债的公允价值重新计量，其变动计入当期损益。

(2) 修改、终止股份支付计划的相关会计处理

本公司对股份支付计划进行修改时，若修改增加了所授予权益工具的公允价值，按照权益工具公允价值的增加相应确认取得服务的增加。权益工具公允价值的增加是指修改前后的权益工具在修改日的公允价值之间的差额。若修改减少了股份支付公允价值总额或采用了其他不利于职工的方式，则仍继续对取得的服务进行会计处理，视同该变更从未发生，除非本公司取消了部分或全部已授予的权益工具。

在等待期内，如果取消了授予的权益工具，本公司对取消所授予的权益性工具作为加速行权处理，将剩余等待期内应确认的金额立即计入当期损益，同时确认资本公积。职工或其他方能够选择满足非可行权条件但在等待期内未满足的，本公司将其作为授予权益工具的取消处理。

（3）涉及本公司与本公司股东或实际控制人的股份支付交易的会计处理

涉及本公司与本公司股东或实际控制人的股份支付交易，结算企业与接受服务企业中其一在本公司合并范围内，另一在本公司合并范围外的，在本公司合并财务报表中按照以下规定进行会计处理：

① 结算企业以其本身权益工具结算的，将该股份支付交易作为权益结算的股份支付处理；除此之外，作为现金结算的股份支付处理。

结算企业是接受服务企业的投资者的，按照授予日权益工具的公允价值或应承担负债的公允价值确认为对接受服务企业的长期股权投资，同时确认资本公积（其他资本公积）或负债。

② 接受服务企业没有结算义务或授予本企业职工的是其本身权益工具的，将该股份支付交易作为权益结算的股份支付处理；接受服务企业具有结算义务且授予本企业职工的并非其本身权益工具的，将该股份支付交易作为现金结算的股份支付处理。

本公司合并范围内各企业之间发生的股份支付交易，接受服务企业和结算企业不是同一企业的，在接受服务企业和结算企业各自的个别财务报表中对该股份支付交易的确认和计量，比照上述原则处理。

28、优先股、永续债等其他金融工具

（1）永续债和优先股等的区分

本公司发行的永续债和优先股等金融工具，同时符合以下条件的，作为权益工具：

① 该金融工具不包括交付现金或其他金融资产给其他方，或在潜在不利条件下与其他方交换金融资产或金融负债的合同义务；

② 如将来须用或可用企业自身权益工具结算该金融工具的，如该金融工具为非衍生工具，则不包括交付可变数量的自身权益工具进行结算的合同义务；如为衍生工具，则本公司只能通过以固定数量的自身权益工具交换固定金额的现金或其他金融资产结算该金融工具。

除按上述条件可归类为权益工具的金融工具以外，本公司发行的其他金融工具应归类为金融负债。

本公司发行的金融工具为复合金融工具的，按照负债成分的公允价值确认为一项负债，按实际收到的金额扣除负债成分的公允价值后的金额，确认为“其他权益工具”。发行复合金融工具发生的交易费用，在负债成分和权益成分之间按照各自占总发行价款的比例进行分摊。

（2）永续债和优先股等的会计处理方法

归类为金融负债的永续债和优先股等金融工具，其相关利息、股利（或股息）、利得或损失，以及赎回或再融资产生的利得或损失等，除符合资本化条件的借款费用（参见本附注三、20“借款费用”）以外，均计入当期损益。

归类为权益工具的永续债和优先股等金融工具，其发行（含再融资）、回购、出售或注销时，本公司作为权益的变动处理，相关交易费用亦从权益中扣减。本公司对权益工具持有方的分配作为利润分配处理。

本公司确认权益工具的公允价值变动。

29、收入

按照业务类型披露收入确认和计量所采用的会计政策

（1）收入的确认和计量方法

①收入的确认

公司在履行了合同中的履约义务，即在客户取得相关商品控制权时确认收入。合同开始日，公司对合同进行评估，识别该合同所包含的各单项履约义务，并确定各单项履约义务是在某一时段内履行，还是在某一时点履行，然后，在履行了各单项履约义务时分别确认收入。

在判断客户是否已取得商品控制权时，本公司考虑下列迹象：

- 1) 本公司就该商品享有现时收款权利，即客户就该商品负有现时付款义务。
- 2) 本公司已将该商品的法定所有权转移给客户，即客户已拥有该商品的法定所有权。
- 3) 本公司已将该商品实物转移给客户，即客户已实物占有该商品。
- 4) 本公司已将该商品所有权上的主要风险和报酬转移给客户，即客户已取得该商品所有权上的主要风险和报酬。
- 5) 客户已接受该商品。
- 6) 其他表明客户已取得商品控制权的迹象。

②收入的计量

合同包含两项或多项履约义务的，公司在合同开始日，按照各单项履约义务所承诺商品或服务的单独售价的相对比例，将交易价格分摊至各单项履约义务，按照分摊至各单项履约义务的交易价格计量收入。在确定交易价格时，公司将考虑可变对价、合同中存在的重大融资成分、非现金对价以及应付客户对价等因素的影响，并假定将按照现有合同的约定向客户转移商品，且该合同不会被取消、续约或变更。

1) 可变对价

本公司按照期望值或最可能发生金额确定可变对价的最佳估计数，但包含可变对价的交易价格，应当不超过在相关不确定性消除时累计已确认收入极可能不会发生重大转回的金额。企业在评估累计已确认收入是否极可能不会发生重大转回时，应当同时考虑收入转回的可能性及其比重。

2) 重大融资成分

合同中存在重大融资成分的，本公司应当按照假定客户在取得商品控制权时即以现金支付的应付金额确定交易价格。该交易价格与合同对价之间的差额，应当在合同期间内采用实际利率法摊销。

3) 非现金对价

客户支付非现金对价的，本公司按照非现金对价的公允价值确定交易价格。非现金对价的公允价值不能合理估计的，本公司参照其承诺向客户转让商品的单独售价间接确定交易价格。

4) 应付客户对价

针对应付客户对价的，应当将该应付对价冲减交易价格，并在确认相关收入与支付（或承诺支付）客户对价二者孰晚的时点冲减当期收入，但应付客户对价是为了向客户取得其他可明确区分商品的除外。

（2）收入的确认具体政策

①商品销售收入的确认

国内销售收入：公司将货物发出，购货方签收无误后确认收入。

出口销售收入：出口销售在办理报关手续，并根据不同的贸易条款取得出口提单、物流接收单等支持性文件为控制权转移时点，按照履约义务的交易价格确认收入。

②提供劳务收入的确认

公司对提供的劳务服务，根据投入法确认履约进度，即按已经发生的成本占预计总成本的比例确认履约进度，按履约进度确认劳务服务收入。

30、合同成本

合同成本分为合同履约成本与合同取得成本。

本公司企业为履行合同发生的成本同时满足下列条件的，作为合同履约成本确认为一项资产：

- （1）该成本与一份当前或预期取得的合同直接相关，包括直接人工、直接材料、制造费用（或类似费用）、明确由客户承担的成本以及仅因该合同而发生的其他成本；
- （2）该成本增加了企业未来用于履行履约义务的资源；
- （3）该成本预期能够收回。

本公司为取得合同发生的增量成本预期能够收回的，作为合同取得成本确认为一项资产；但是，该资产摊销不超过一年的可以在发生时计入当期损益。

与合同成本有关的资产采用与该资产相关的商品或服务收入确认相同的基础进行摊销。

与合同成本有关的资产，其账面价值高于下列两项的差额的，本公司将对于超出部分计提减值准备，并确认为资产减值损失：

- （1）因转让与该资产相关的商品或服务预期能够取得的剩余对价；
- （2）为转让该相关商品或服务估计将要发生的成本。

上述资产减值准备后续发生转回的，转回后的资产账面价值不超过假定不计提减值准备情况下该资产在转回日的账面价值。

31、政府补助

政府补助是指本公司从政府无偿取得货币性资产和非货币性资产，不包括政府以投资者身份并享有相应所有者权益而投入的资本。政府补助分为与资产相关的政府补助和与收益相关的政府补助。本公司将所取得的用于购建或以其他方式形成长期资产的政府补助界定为与资产相关的政府补助；其余政府补助界定为与收益相关的政府补助。若政府文件未明确规定补助对象，则采用以下方式将补助款划分为与收益相关的政府补助和与资产相关的政府补助：（1）政府文件明确了补助所针对的特定项目的，根据该特定项目的预算中将形成资产的支出金额和计入费用的支出金额的相对比例进行划分，对该划分比例需在每个资产负债表日进行复核，必要时进行变更；（2）政府文件中对用途仅作一般性表述，没有指明特定项目的，作为与收益相关的政府补助。

政府补助为货币性资产的，按照收到或应收的金额计量。政府补助为非货币性资产的，按照公允价值计量；公允价值不能够可靠取得的，按照名义金额计量。按照名义金额计量的政府补助，直接计入当期损益。

与资产相关的政府补助，确认为递延收益，并在相关资产的使用寿命内按照合理、系统的方法分期计入当期损益或冲减相关资产的账面价值。与收益相关的政府补助，用于补偿以后期间的相关成本费用或损失的，确认为递延收益，并在确认相关成本费用或损失的期间计入当期损益或冲减相关成本费用；用于补偿已经发生的相关成本费用或损失的，直接计入当期损益或冲减相关成本费用。

同时包含与资产相关部分和与收益相关部分的政府补助，区分不同部分分别进行会计处理；难以区分的，将其整体归类为与收益相关的政府补助。

与本公司日常活动相关的政府补助，按照经济业务的实质，计入其他收益或冲减相关成本费用；与日常活动无关的政府补助，计入营业外收支。

已确认的政府补助需要退回时，存在相关递延收益余额的，冲减相关递延收益账面余额，超出部分计入当期损益或（对初始确认时冲减相关资产账面价值的与资产相关的政府补助）调整资产账面价值；属于其他情况的，直接计入当期损益。

32、递延所得税资产/递延所得税负债

根据资产、负债的账面价值与其计税基础之间的差额（未作为资产和负债确认的项目按照税法规定可以确定其计税基础的，该计税基础与其账面数之间的差额），按照预期收回该资产或清偿该负债期间的适用税率计算确认递延所得税资产或递延所得税负债。

确认递延所得税资产以很可能取得用来抵扣可抵扣暂时性差异的应纳税所得额为限。资产负债表日，有确凿证据表明未来期间很可能获得足够的应纳税所得额用来抵扣可抵扣暂时性差异的，确认以前会计期间未确认的递延所得税资产。

资产负债表日，对递延所得税资产的账面价值进行复核，如果未来期间很可能无法获得足够的应纳税所得额用以抵扣递延所得税资产的利益，则减记递延所得税资产的账面价值。在很可能获得足够的应纳税所得额时，转回减记的金额。

本公司当期所得税和递延所得税作为所得税费用或收益计入当期损益，但不包括下列情况产生的所得税：企业合并；直接在所有者权益中确认的交易或者事项。

当拥有以净额结算的法定权利，且意图以净额结算或取得资产、清偿负债同时进行，本公司当期所得税资产及当期所得税负债以抵销后的净额列报。

33、租赁

(1) 作为承租方租赁的会计处理方法

在租赁期开始日，本公司对除短期租赁和低价值资产租赁以外的租赁确认使用权资产和租赁负债，并在租赁期内分别确认折旧费用和利息费用。

本公司在租赁期内各个期间采用直线法，将短期租赁和低价值资产租赁的租赁付款额计入当期费用。

①使用权资产

使用权资产，是指承租人可在租赁期内使用租赁资产的权利。在租赁期开始日，使用权资产按照成本进行初始计量。该成本包括：①租赁负债的初始计量金额；②在租赁期开始日或之前支付的租赁付款额，存在租赁激励的，扣除已享受的租赁激励相关金额；③承租人发生的初始直接费用；④承租人为拆卸及移除租赁资产、复原租赁资产所在场地或将租赁资产恢复至租赁条款约定状态预计将发生的成本。

本公司使用权资产折旧采用年限平均法分类计提。对于能合理确定租赁期届满时将会取得租赁资产所有权的，在租赁资产预计剩余使用寿命内计提折旧；对于无法合理确定租赁期届满时将会取得租赁资产所有权的，在租赁期与租赁资产剩余使用寿命两者孰短的期间内计提折旧。

本公司按照《企业会计准则第 8 号——资产减值》的相关规定来确定使用权资产是否已发生减值并进行会计处理。

②租赁负债

租赁负债按照租赁期开始日尚未支付的租赁付款额的现值进行初始计量。租赁付款额包括：①固定付款额（包括实质固定付款额），存在租赁激励的，扣除租赁激励相关金额；②取决于指数或比率的可变租赁付款额；③根据承租人提供的担保余值预计应支付的款项；④购买选择权的行权价格，前提是承租人合理确定将行使该选择权；⑤行使终止租赁选择权需支付的款项，前提是租赁期反映出承租人将行使终止租赁选择权；

本公司采用租赁内含利率作为折现率；如果无法合理确定租赁内含利率的，则采用本公司的增量借款利率作为折现率。本公司按照固定的周期性利率计算租赁负债在租赁期内各期间的利息费用，并计入财务费用。该周期性利率是指公司所采用的折现率或修订后的折现率。

未纳入租赁负债计量的可变租赁付款额在实际发生时计入当期损益。

当本公司对续租选择权、终止租赁选择权或者购买选择权的评估结果发生变化的，则按变动后的租赁付款额和修订后的折现率计算的现值重新计量租赁负债，并相应调整使用权资产的账面价值。当实质租赁付款额、担保余值预计的应付金额或者取决于指数或比率的可变租赁付款额发生变动的，则按变动后的租赁付款额和原折现率计算的现值重新计量租赁负债，并相应调整使用权资产的账面价值。

③短期租赁和低价值资产租赁

对于短期租赁（在租赁开始日租赁期不超过 12 个月的租赁）和低价值资产租赁，本公司采取简化处理方法，不确认使用权资产和租赁负债，而在租赁期内各个期间按照直线法或其他系统合理的方法将租赁付款额计入相关资产成本或当期损益。

(2) 作为出租方租赁的会计处理方法

①经营租赁

本公司采用直线法或其他系统、合理的摊销方法将经营租赁的租赁收款额确认为租赁期内各期间的租金收入。与经营租赁有关的未计入租赁收款额的可变租赁付款额，于实际发生时计入当期损益。

②融资租赁

于租赁期开始日，本公司确认应收融资租赁款，并终止确认融资租赁资产。应收融资租赁款以租赁投资净额（未担保余值和租赁期开始日尚未收到的租赁收款额按照租赁内含利率折现的现值之和）进行初始计量，并按照固定的周期性利率计算确认租赁期内的利息收入。本公司取得的未纳入租赁投资净额计量的可变租赁付款额在实际发生时计入当期损益。

34、专项储备

本公司按照国家规定提取的安全生产费，计入相关产品的成本或当期损益，同时计入专项储备。

本公司使用专项储备时，属于费用性支出的，直接冲减专项储备。形成固定资产的，待相关资产达到预定可使用状态时确认为固定资产，同时按照形成固定资产的成本冲减专项储备，并确认相同金额的累计折旧。该固定资产在以后期间不再计提折旧。

35、其他重要的会计政策和会计估计

无。

36、重要会计政策和会计估计变更

(1) 重要会计政策变更

适用 不适用

(2) 重要会计估计变更

□适用 不适用

(3) 2025 年起首次执行新会计准则调整首次执行当年年初财务报表相关项目情况

□适用 不适用

四、税项

1、主要税种及税率

税种	计税依据	税率
增值税	应税收入	6%、9%、13% ^注
城市维护建设税	应缴纳流转税额	1%、5%、7%（适用于境内子公司）
企业所得税	应纳税所得额	（1）境内企业按应纳税所得额的 15%、25%，除附注四、2 享受税收优惠外，其他子公司适用 25% 的企业所得税；（2）境外子公司适用当地所得税税率。
教育费附加	应缴纳流转税额	5%（适用于境内子公司）

注：表中增值税税率为国内企业增值税。子公司徐工香港下属子公司，在不同国家适用不同增值税率 0.7%~1.5%、5%、7%、16%、18%~21%。

存在不同企业所得税税率纳税主体的，披露情况说明

纳税主体名称	所得税税率
徐工巴西银行、徐工集团巴西制造有限公司、徐工集团圣保罗销售服务有限公司	法定基本税 15%，社会贡献税 9%（金融企业 20%），附加税 10%（年收入超过 240,000.00 巴西雷亚尔）
徐工集团（香港）国际贸易有限公司	企业所得税率为 16.50%
徐工集团美国研究中心	联邦企业所得税 21%，明尼苏达州企业所得税 9.8%，伊利诺伊州所得税 9.5%
徐工（香港）国际发展有限公司	16.50%
徐州工程机械制造（印度）有限公司	25.00%
XCMG Europe GmbH	31.625%
乌尔根奇挖掘机股份公司	15.00%
徐工集团工程机械香港有限公司	16.50%
徐工印尼制造有限责任公司	22.00%
乌兹徐工合资有限责任公司	15.00%
“USG” Limited Liability Company «USG Place» 服务有限责任公司	15.00%
XCMG European Research Center GmbH	31.625%
XS Holding GmbH	32.50%
Schwing GmbH	32.50%
Stetter GmbH	27.60%
Schwing-Stetter S.A.S.	25.00%
Schwing-Stetter-Ibérica S.L.	25.00%
Schwing Stetter (UK) Ltd.	25.00%
Schwing-Stetter Baumaschinen Ges.mmbH	23.00%
Schwing-Stetter Ostrava S.R.O	21.00%
Schwing-Stetter Russland OOO	25.00%
Schwing America Inc.	30.80%
Schwing Mexico SA de CV	30.00%
Schwing Properties Inc.	30.80%

Schwing Properties Ltda.	30.80%
Schwing Bioset Technologies Inc.	30.80%
Schwing Stetter (India) Pvt. Ltd.	30.00%
MFGO d.o.o. Mladenovac	15.00%
SCHWING STETTER MAKİNA SAN. VE TİC. A.Ş.	25.00%

2、税收优惠

(1) 增值税

根据财政部税务总局于 2011 年 10 月 13 日发布的财税〔2011〕100 号文件《关于软件产品增值税政策的通知》，公司销售嵌入式软件产品（嵌入在机器设备中并随其一并销售，构成机器设备组成部分的软件产品）按 13% 税率征收增值税后，对其增值税实际税负超过 3% 的部分实行即征即退政策。

(2) 所得税

公司名称	适用税率	备注
徐工集团工程机械股份有限公司	15%	2023 年 11 月 6 日取得江苏省科学技术厅、江苏省财政厅、国家税务总局江苏省税务局发放编号：GR202332007989 的高新技术企业证书，2025 年度按照 15% 税率计缴企业所得税。
徐州重型机械有限公司	15%	2023 年 12 月 13 日取得江苏省科学技术厅、江苏省财政厅、国家税务总局江苏省税务局发放编号：GR202332017259 的高新技术企业证书，2025 年度按照 15% 税率计缴企业所得税。
徐州徐工筑路机械有限公司	15%	2024 年 12 月 16 日取得江苏省科学技术厅、江苏省财政厅、国家税务总局江苏省税务局发放编号：GR202432011853 的高新技术企业证书，2025 年度按照 15% 税率计缴企业所得税。
徐州徐工随车起重机有限公司	15%	2023 年 11 月 6 日取得江苏省科学技术厅、江苏省财政厅、国家税务总局江苏省税务局发放编号：GR202332004633 的高新技术企业证书，2025 年度按照 15% 税率计缴企业所得税。
徐州徐工基础工程机械有限公司	15%	2023 年 12 月 13 日取得江苏省科学技术厅、江苏省财政厅、国家税务总局江苏省税务局发放编号：GR202332018429 的高新技术企业证书，2025 年度按照 15% 税率计缴企业所得税。
徐州徐工液压件有限公司	15%	2024 年 11 月 19 日取得江苏省科学技术厅、江苏省财政厅、国家税务总局江苏省税务局发放编号：GR202432003131 的高新技术企业证书，2025 年度按照 15% 税率计缴企业所得税。
徐州徐工环境技术有限公司	15%	2025 年 11 月 18 日取得江苏省科学技术厅、江苏省财政厅、国家税务总局江苏省税务局发放编号：GR202532003152 的高新技术企业证书，2025 年度按照 15% 税率计缴企业所得税。
徐工消防安全装备有限公司	15%	2023 年 11 月 6 日取得江苏省科学技术厅、江苏省财政厅、国家税务总局江苏省税务局发放编号：GR202332003996 的高新技术企业证书，2025 年度按照 15% 税率计缴企业所得税。
徐州徐工传动科技有限公司	15%	2023 年 12 月 13 日取得江苏省科学技术厅、江苏省财政厅、国家税务总局江苏省税务局编号：GR202332015074 的高新技术企业证书，2025 年度按照 15% 税率计缴企业所得税。
徐州徐工履带底盘有限公司	15%	2024 年 11 月 19 日取得江苏省科学技术厅、江苏省财政厅、国家税务总局江苏省税务局发放编号：GR202432003144 的高新技术企业证书，2025 年度按照 15% 税率计缴企业所得税。

徐工集团工程机械股份有限公司 2025 年度财务报表附注

徐工湖北环保科技股份有限公司	15%	2024 年 11 月 27 日取得湖北省科学技术厅、湖北省财政厅、国家税务总局湖北省税务局发放编号：GR202442002125 的高新技术企业证书，2025 年度按照 15% 税率计缴企业所得税。
徐工汉云技术股份有限公司	15%	2025 年 11 月 18 日取得江苏省科学技术厅、江苏省财政厅、国家税务总局江苏省税务局编号：GR202532002360 的高新技术企业证书，2025 年度按照 15% 税率计缴企业所得税。
徐州徐工挖掘机械有限公司	15%	2023 年 11 月 6 日取得江苏省科学技术厅、江苏省财政厅、国家税务总局江苏省税务局编号：GR202332003994 的高新企业证书，2025 年度按照 15% 税率计缴企业所得税。
徐州徐工施维英机械有限公司	15%	2025 年 11 月 18 日取得江苏省科学技术厅、江苏省财政厅、国家税务总局江苏省税务局发放编号：GR202532004855 的高新技术企业证书，2025 年度按照 15% 税率计缴企业所得税。
大连日牵电机有限公司	15%	2023 年 12 月 12 日取得辽宁省科学技术厅、辽宁省财政厅、国家税务总局辽宁省税务局发放编号：GR202321200647 的高新技术企业证书，2025 年度按照 15% 税率计缴企业所得税。
徐州建机工程机械有限公司	15%	2024 年 11 月 19 日取得江苏省科学技术厅、江苏省财政厅、国家税务总局江苏省税务局编号：GR202432005415 的高新技术企业证书，2025 年度按照 15% 税率计缴企业所得税。
徐州徐工矿业机械有限公司	15%	2023 年 12 月 13 日取得江苏省科学技术厅、江苏省财政厅、国家税务总局江苏省税务局发放编号：GR202332014209 的高新技术企业证书，2025 年度按照 15% 税率计缴企业所得税。
徐州徐工特种工程机械有限公司	15%	2023 年 11 月 6 日取得江苏省科学技术厅、江苏省财政厅、国家税务总局江苏省税务局发放编号：GR202332005122 的高新技术企业证书，2025 年度按照 15% 税率计缴企业所得税。
徐州徐工养护机械有限公司	15%	2023 年 11 月 6 日取得江苏省科学技术厅、江苏省财政厅、国家税务总局江苏省税务局发放编号：GR202332000712 的高新技术企业证书，2025 年度按照 15% 税率计缴企业所得税。
徐州徐工港口机械有限公司	15%	2025 年 11 月 18 日取得江苏省科学技术厅、江苏省财政厅、国家税务总局江苏省税务局发放编号：GR202532000712 的高新技术企业证书，2025 年度按照 15% 税率计缴企业所得税。
徐州徐工农业装备科技有限公司	15%	2023 年 11 月 6 日取得江苏省科学技术厅、江苏省财政厅、国家税务总局江苏省税务局发放编号：GR202332001539 的高新技术企业证书，2025 年度按照 15% 税率计缴企业所得税。
江苏徐工工程机械研究院有限公司	15%	2023 年 12 月 13 日取得江苏省科学技术厅、江苏省财政厅、国家税务总局江苏省税务局编号：GR202332011016 的高新技术企业证书，2025 年度按照 15% 税率计缴企业所得税。
徐州徐工精密工业科技有限公司	15%	2023 年 12 月 13 日取得江苏省科学技术厅、江苏省财政厅、国家税务总局江苏省税务局编号：GR202332013477 的高新技术企业证书，2025 年度按照 15% 税率计缴企业所得税。
徐州阿马凯液压技术有限公司	15%	2024 年 11 月 19 日取得江苏省科学技术厅、江苏省财政厅、国家税务总局江苏省税务局发放编号：GR202432006408 的高新企业证书，2025 年度按照 15% 税率计缴企业所得税。
江苏汇智高端工程机械创新中心有限公司	15%	2023 年 11 月 6 日取得江苏省科学技术厅、江苏省财政厅、国家税务总局江苏省税务局编号：GR202332003703 的高新技术企业证书，2025 年度

		按照 15% 税率计缴企业所得税。
徐工（辽宁）机械有限公司	15%	2023 年 12 月 20 日取得辽宁省科学技术厅、辽宁省财政厅、国家税务总局辽宁省税务局编号：GR202321001355 的高新技术企业证书，2025 年度按照 15% 税率计缴企业所得税。
徐州徐工电气技术有限公司	15%	2025 年 11 月 18 日取得江苏省科学技术厅、江苏省财政厅、国家税务总局江苏省税务局编号：GR202532001759 的高新技术企业证书，2025 年度按照 15% 税率计缴企业所得税。
徐州徐工能源装备有限公司	15%	2024 年 11 月 19 日取得江苏省科学技术厅、江苏省财政厅、国家税务总局江苏省税务局编号：GR202432005596 的高新技术企业证书，2025 年度按照 15% 税率计缴企业所得税。
徐州徐工道金特种机器人技术有限公司	15%	2024 年 12 月 16 日取得江苏省科学技术厅、江苏省财政厅、国家税务总局江苏省税务局编号：GR202432015413 的高新技术企业证书，2025 年度按照 15% 税率计缴企业所得税。
徐州徐工重型车辆有限公司	15%	2025 年 12 月 19 日取得江苏省科学技术厅、江苏省财政厅、国家税务总局江苏省税务局编号：GR202532013455 的高新技术企业证书，2025 年度按照 15% 税率计缴企业所得税。
公司部分子公司及孙公司	20%	根据《关于进一步支持小微企业和个体工商户发展有关税费政策的公告》（财政部税务总局公告 2023 年第 12 号），对小型微利企业减按 25% 计算应纳税所得额，按 20% 的税率缴纳企业所得税政策，延续执行至 2027 年 12 月 31 日。

五、合并财务报表项目注释

1、货币资金

单位：元

项目	期末余额	期初余额
库存现金	1,461,265.35	2,026,719.53
银行存款	17,281,068,439.45	15,461,845,189.23
其他货币资金	4,856,204,700.95	4,899,540,331.10
合计	22,138,734,405.75	20,363,412,239.86
其中：存放在境外的款项总额	3,592,599,419.67	3,542,559,539.33

其他说明：

其他货币资金期末余额包括：银行承兑汇票保证金 1,920,633,461.55 元，按揭保证金 314,166,046.05 元，履约（保函）保证金 98,221,266.71 元，融资（信用证）保证金 3,275,900.00 元，存出投资款（含证券保证金）5,392.36 元，其他保证金 7,232,131.29 元，定期存款 1,274,308,287.80 元，中央银行法定存款准备金等其他货币资金 1,238,362,215.19 元。

2、交易性金融资产

单位：元

项目	期末余额	期初余额
以公允价值计量且其变动计入当期损	79,225,897.12	39,632,435.29

益的金融资产		
其中：		
债务工具投资	10,128,188.41	9,054,450.05
权益工具投资	36,037,792.70	167.54
理财产品	33,059,916.01	30,577,817.70
合计	79,225,897.12	39,632,435.29

3、衍生金融资产

单位：元

项目	期末余额	期初余额
远期外汇合同	19,629,304.13	14,266,759.77
合计	19,629,304.13	14,266,759.77

4、应收票据

(1) 应收票据分类列示

单位：元

项目	期末余额	期初余额
商业承兑票据	2,710,600,478.13	2,675,552,490.80
合计	2,710,600,478.13	2,675,552,490.80

(2) 按坏账计提方法分类披露

单位：元

类别	期末余额					期初余额				
	账面余额		坏账准备		账面价值	账面余额		坏账准备		账面价值
	金额	比例	金额	计提比例		金额	比例	金额	计提比例	
按组合计提坏账准备的应收票据	2,724,221,586.04	100.00%	13,621,107.91	0.50%	2,710,600,478.13	2,689,977,377.68	100.00%	14,424,886.88	0.54%	2,675,552,490.80
其中：										
商业承兑汇票组合	2,724,221,586.04	100.00%	13,621,107.91	0.50%	2,710,600,478.13	2,689,977,377.68	100.00%	14,424,886.88	0.54%	2,675,552,490.80
合计	2,724,221,586.04		13,621,107.91		2,710,600,478.13	2,689,977,377.68		14,424,886.88		2,675,552,490.80

按组合计提坏账准备：

单位：元

名称	期末余额		
	账面余额	坏账准备	计提比例
商业承兑汇票组合	2,724,221,586.04	13,621,107.91	0.50%
合计	2,724,221,586.04	13,621,107.91	

如是按照预期信用损失一般模型计提应收票据坏账准备:

适用 不适用

(3) 坏账准备的情况

单位: 元

类别	期初余额	本期变动金额			期末余额
		计提或转回	转销或核销	其他变动	
应收票据	14,424,886.88	-701,189.30		-102,589.67	13,621,107.91
合计	14,424,886.88	-701,189.30		-102,589.67	13,621,107.91

(4) 期末公司已质押的应收票据

单位: 元

项目	期末已质押金额
商业承兑票据	29,306,283.91
合计	29,306,283.91

(5) 期末公司已背书或贴现且在资产负债表日尚未到期的应收票据

单位: 元

项目	期末终止确认金额	期末未终止确认金额
商业承兑票据		89,919,203.81
合计		89,919,203.81

5、应收账款

(1) 按账龄披露

单位: 元

账龄	期末账面余额	期初账面余额
1 年以内 (含 1 年)	34,412,343,134.42	33,056,607,297.78
1 至 2 年	6,812,724,388.60	8,565,649,666.93
2 至 3 年	3,007,962,847.68	3,307,002,622.66
3 年以上	2,807,354,906.24	2,056,768,691.83
合计	47,040,385,276.94	46,986,028,279.20

(2) 按坏账计提方法分类披露

单位: 元

类别	期末余额					期初余额				
	账面余额		坏账准备		账面价值	账面余额		坏账准备		账面价值
	金额	比例	金额	计提比例		金额	比例	金额	计提比例	

按单项计提坏账准备的应收账款	1,157,584,734.34	2.46%	979,566,884.08	84.62%	178,017,850.26	905,356,215.34	1.93%	861,666,912.31	95.17%	43,689,303.03
其中：										
按组合计提坏账准备的应收账款	45,882,800,542.60	97.54%	5,257,821,391.93	11.46%	40,624,979,150.67	46,080,672,063.86	98.07%	4,631,280,146.45	10.05%	41,449,391,917.41
其中：										
账龄组合	45,882,800,542.60	97.54%	5,257,821,391.93	11.46%	40,624,979,150.67	46,080,672,063.86	98.07%	4,631,280,146.45	10.05%	41,449,391,917.41
合计	47,040,385,276.94	100.00%	6,237,388,276.01		40,802,997,000.93	46,986,028,279.20	100.00%	5,492,947,058.76		41,493,081,220.44

按单项计提坏账准备：

单位：元

名称	期末余额			
	账面余额	坏账准备	计提比例	计提理由
客户 A	170,736,992.48	170,736,992.48	100.00%	信用减值、无法收回
客户 B	77,089,735.14	36,744,516.41	47.66%	信用减值、无法收回
客户 C	37,505,173.51	37,505,173.51	100.00%	信用减值、无法收回
客户 D	15,687,715.27	15,687,715.27	100.00%	信用减值、无法收回
客户 E	14,887,116.67	14,887,116.67	100.00%	信用减值、无法收回
其他	841,678,001.27	704,005,369.74	83.64%	信用减值、无法收回
合计	1,157,584,734.34	979,566,884.08		

按组合计提坏账准备：

单位：元

名称	期末余额		
	账面余额	坏账准备	计提比例
1 年以内（含 1 年）	34,073,983,911.19	681,479,678.88	2.00%
1~2 年（含 2 年）	6,448,940,219.84	644,894,023.15	10.00%
2~3 年（含 3 年）	2,856,857,450.56	1,428,428,728.89	50.00%
3 年以上	2,503,018,961.01	2,503,018,961.01	100.00%
合计	45,882,800,542.60	5,257,821,391.93	

如是按照预期信用损失一般模型计提应收账款坏账准备：

□适用 不适用

(3) 坏账准备的情况

单位：元

类别	期初余额	本期变动金额			期末余额
		计提或转回	转销或核销	其他变动	
应收账款	5,492,947,058.76	774,712,023.02	35,531,014.47	5,260,208.70	6,237,388,276.01
合计	5,492,947,058.76	774,712,023.02	35,531,014.47	5,260,208.70	6,237,388,276.01

(4) 本期实际核销的应收账款情况

单位：元

项目	核销金额
实际核销的应收账款	79,886,096.92

其中重要的应收账款核销情况：

单位：元

单位名称	应收账款性质	核销金额	核销原因	履行的核销程序	款项是否由关联交易产生
单位 A	货款	22,633,049.72	无法收回	内部控制程序	否
单位 B	货款	20,248,616.03	无法收回	内部控制程序	否
合计		42,881,665.75			

(5) 按欠款方归集的期末余额前五名的应收账款和合同资产情况

单位：元

单位名称	应收账款期末余额	合同资产期末余额	应收账款和合同资产期末余额	占应收账款和合同资产期末余额合计数的比例	应收账款坏账准备和合同资产减值准备期末余额
单位 C	1,234,577,432.12		1,234,577,432.12	2.62%	101,917,733.85
单位 D	609,724,720.76		609,724,720.76	1.29%	20,112,342.77
单位 E	605,791,919.21		605,791,919.21	1.29%	37,918,361.80
单位 F	599,793,178.65		599,793,178.65	1.27%	43,805,898.17
单位 G	582,246,175.19		582,246,175.19	1.24%	47,208,543.24
合计	3,632,133,425.93		3,632,133,425.93	7.71%	250,962,879.83

6、合同资产

(1) 合同资产情况

单位：元

项目	期末余额			期初余额		
	账面余额	坏账准备	账面价值	账面余额	坏账准备	账面价值
质保金	115,867,109.43	2,317,342.19	113,549,767.24	94,649,877.03	1,892,997.55	92,756,879.48
减：计入其他非流动资产	14,354,105.98	287,082.12	14,067,023.86	11,722,850.00	234,457.00	11,488,393.00
合计	101,513,003.45	2,030,260.07	99,482,743.38	82,927,027.03	1,658,540.55	81,268,486.48

(2) 按坏账计提方法分类披露

单位：元

类别	期末余额					期初余额				
	账面余额		坏账准备		账面价值	账面余额		坏账准备		账面价值
	金额	比例	金额	计提比例		金额	比例	金额	计提比例	
按组合计提坏账准备	101,513,003.45	100.00%	2,030,260.07	2.00%	99,482,743.38	82,927,027.03	100.00%	1,658,540.55	2.00%	81,268,486.48
合计	101,513,003.45		2,030,260.07		99,482,743.38	82,927,027.03		1,658,540.55		81,268,486.48

按预期信用损失一般模型计提坏账准备

□适用 不适用

(3) 本期计提、收回或转回的坏账准备情况

单位：元

类别	期初余额	本期变动金额				期末余额
		计提	收回或转回	转销或核销	其他变动	
应收质保金	1,658,540.55	343,206.76			28,512.76	2,030,260.07
合计	1,658,540.55	343,206.76			28,512.76	2,030,260.07

(4) 本期实际核销的合同资产情况

无。

(5) 按欠款方归集的期末余额前五名的合同资产情况

单位：元

债务人名称	合同资产期末余额	占合同资产期末余额合计数的比例(%)	坏账准备期末余额
债务人 A	11,646,000.00	11.47	232,920.00
债务人 B	6,077,000.00	5.99	121,540.00
债务人 C	4,876,010.00	4.80	97,520.20
债务人 D	2,965,500.00	2.92	59,310.00
债务人 E	2,850,000.00	2.81	57,000.00
合计	28,414,510.00	27.99	568,290.20

7、应收款项融资

(1) 应收款项融资分类列示

单位：元

项目	期末余额	期初余额
银行承兑汇票	1,110,024,380.10	1,295,300,139.97
应收账款债权凭证	507,869,420.63	410,431,303.92
信用证	695,413,200.59	901,841,716.31
合计	2,313,307,001.32	2,607,573,160.20

(2) 应收款项融资本期增减变动及公允价值变动情况

单位：元

项目	期初余额		本期变动		期末余额	
	成本	公允价值变动	成本	公允价值变动	成本	公允价值变动
应收票据	2,607,573,160.20		-294,266,158.88		2,313,307,001.32	
应收账款						
合计	2,607,573,160.20		-294,266,158.88		2,313,307,001.32	

(3) 期末公司已质押的应收款项融资

单位：元

项目	期末已质押金额
银行承兑汇票	49,787,218.98
合计	49,787,218.98

(4) 期末公司已背书或贴现且在资产负债表日尚未到期的应收款项融资

单位：元

项目	期末终止确认金额	期末未终止确认金额
银行承兑汇票	6,608,264,442.35	
应收账款债权凭证	548,345,806.26	
合计	7,156,610,248.61	

8、其他应收款

单位：元

项目	期末余额	期初余额
应收股利	169,187,572.08	124,480,341.13
其他应收款	1,912,917,540.57	2,903,613,202.01
合计	2,082,105,112.65	3,028,093,543.14

(1) 应收股利

1) 应收股利分类

单位：元

项目（或被投资单位）	期末余额	期初余额
徐州罗特艾德回转支承有限公司	112,000,000.00	68,000,000.00
徐州威卡电子控制技术有限公司	35,765,010.91	27,441,005.22
海安橡胶集团股份公司	11,810,000.00	
红树荟金（上海）资产管理有限公司	7,939,666.72	12,703,466.68
徐州徐工股权投资有限公司	1,672,894.45	1,672,894.45
宏信建设发展有限公司		7,070,320.98
徐工集团凯宫重工南京股份有限公司		6,392,653.80
上海经石投资管理中心（有限合伙）		1,200,000.00
合计	169,187,572.08	124,480,341.13

(2) 其他应收款

1) 其他应收款按款项性质分类情况

单位：元

款项性质	期末账面余额	期初账面余额
关联方往来	233,292,519.86	299,203,815.43
非关联方往来	1,938,554,211.51	2,925,396,447.77
其中：应收出口退税款	7,626,304.36	399,569,966.76
业务保证金及押金	436,500,665.74	610,972,488.42
备用金	139,473,990.12	184,354,320.33
其他	1,354,953,251.29	1,730,499,672.26
合计	2,171,846,731.37	3,224,600,263.20

2) 按账龄披露

单位：元

账龄	期末账面余额	期初账面余额
1 年以内（含 1 年）	952,985,695.08	2,529,240,727.26
1 至 2 年	972,122,326.74	178,386,811.42
2 至 3 年	29,015,486.00	300,193,523.11
3 年以上	217,723,223.55	216,779,201.41
合计	2,171,846,731.37	3,224,600,263.20

3) 坏账准备计提情况

单位：元

坏账准备	第一阶段	第二阶段	第三阶段	合计

	未来 12 个月预期信用损失	整个存续期预期信用损失（未发生信用减值）	整个存续期预期信用损失（已发生信用减值）	
期初余额		115,352,790.60	205,634,270.59	320,987,061.19
期初其他应收款账面余额在 本期：				
——转入第二阶段				
——转入第三阶段				
——转回第二阶段				
——转回第一阶段				
本期计提		18,137,769.91		18,137,769.91
本期转回			80,210,098.86	80,210,098.86
本期转销				
本期核销				
其他变动		14,458.56		14,458.56
期末余额		133,505,019.07	125,424,171.73	258,929,190.80

4) 本期计提、收回或转回的坏账准备情况

单位：元

类别	期初余额	本期变动金额				期末余额
		计提	收回或转回	转销或核销	其他变动	
其他应收款	320,987,061.19	18,137,769.91	80,210,098.86		14,458.56	258,929,190.80
合计	320,987,061.19	18,137,769.91	80,210,098.86		14,458.56	258,929,190.80

5) 本期实际核销的其他应收款情况

无

6) 按欠款方归集的期末余额前五名的其他应收款情况

单位：元

单位名称	款项的性质	期末余额	账龄	占其他应收款 期末余额合计 数的比例	坏账准备期末 余额
江苏天裕能源科技集团有限公司	其他	720,422,095.19	1 至 2 年	33.17%	72,042,209.52
上海孖山环保有限公司	其他	85,835,260.65	3 至 4 年	3.95%	64,835,260.65
江苏徐工工程机械租赁有限公司	关联方往来款	81,698,645.71	0 至 4 年	3.76%	36,089.14
建信金融租赁有限公司	业务保证金及 押金	67,427,659.50	1 年以内	3.10%	
徐工租赁（天津）有限公司	关联方往来款	65,676,427.91	0 至 2 年	3.02%	1,585,777.86
合计		1,021,060,088.96		47.00%	138,499,337.17

9、预付款项

(1) 预付款项按账龄列示

单位：元

账龄	期末余额		期初余额	
	金额	比例	金额	比例
1 年以内	2,776,389,365.49	96.54%	1,826,391,090.82	93.66%
1 至 2 年	71,927,398.75	2.50%	106,950,809.07	5.49%
2 至 3 年	20,928,398.87	0.73%	10,520,130.59	0.54%
3 年以上	6,711,006.15	0.23%	5,957,172.40	0.31%
合计	2,875,956,169.26		1,949,819,202.88	

(2) 按预付对象归集的期末余额前五名的预付款情况

单位：元

单位名称	期末余额	占预付款项期末余额合计数的比例 (%)
单位 M	666,618,333.42	23.18
单位 N	156,493,365.93	5.44
单位 O	123,778,712.38	4.30
单位 P	115,081,103.24	4.00
单位 Q	110,664,188.70	3.85
合计	1,172,635,703.67	40.77

10、存货

(1) 存货分类

单位：元

项目	期末余额			期初余额		
	账面余额	存货跌价准备 或合同履约成 本减值准备	账面价值	账面余额	存货跌价准备 或合同履约成 本减值准备	账面价值
原材料	7,615,853,685. 28	113,065,403.37	7,502,788,281. 91	7,146,598,812. 30	113,961,253.51	7,032,637,558. 79
在产品	4,819,423,912. 71	15,587,622.09	4,803,836,290. 62	4,166,476,832. 08	12,210,228.83	4,154,266,603. 25
库存商品	27,308,354,025. 29	465,163,010.41	26,843,191,014. 88	22,172,552,014. 39	476,389,206.05	21,696,162,808. 34
合计	39,743,631,623. 28	593,816,035.87	39,149,815,587. 41	33,485,627,658. 77	602,560,688.39	32,883,066,970. 38

(2) 存货跌价准备和合同履约成本减值准备

单位：元

项目	期初余额	本期增加金额		本期减少金额		期末余额
		计提	其他	转回或转销	其他	
原材料	113,961,253.51	111,137,746.93	1,892,889.84	113,926,486.91		113,065,403.37
在产品	12,210,228.83	6,151,869.25	254,852.61	3,029,328.60		15,587,622.09
库存商品	476,389,206.05	671,773,563.56	418,198.46	679,838,631.31	3,579,326.35	465,163,010.41
合计	602,560,688.39	789,063,179.74	2,565,940.91	796,794,446.82	3,579,326.35	593,816,035.87

(3) 存货期末余额含有借款费用资本化金额的说明

无。

11、一年内到期的非流动资产

单位：元

项目	期末余额	期初余额
分期收款销售商品	859,298,470.17	1,385,351,255.14
融资租赁款	466,816,749.48	37,295,022.09
一年内到期的发放长期贷款	191,969,780.36	306,462,427.85
合计	1,518,085,000.01	1,729,108,705.08

12、其他流动资产

单位：元

项目	期末余额	期初余额
待抵扣进项税	3,831,573,843.90	2,932,592,014.73
大额存单	493,077,915.39	532,625,948.69
预交税费	305,085,719.55	110,704,070.97
发放贷款及垫款应计利息	14,024,504.59	3,551,179.33
其他	204,382,881.92	19,802,543.73
合计	4,848,144,865.35	3,599,275,757.45

13、发放贷款和垫款

(1) 发放贷款和垫款情况

单位：元

项目	期末余额		
	账面余额	减值准备	账面价值
发放长期贷款	1,281,505,860.18	29,599,611.70	1,251,906,248.48
减：一年内到期发放的长期贷款	197,754,254.13	5,784,473.77	191,969,780.36
一年后到期发放的长期贷款	1,083,751,606.05	23,815,137.93	1,059,936,468.12

(续)

项目	期初余额		
	账面余额	减值准备	账面价值

								其他综合收益的原因
上海经石投资管理 中心（有限 合伙）	2,389,000.0 00.00	2,389,000.0 00.00					170,500.0 0.00	非交易性 权益工具 投资
淮北建元 绿金碳谷 创业投资 基金合伙 企业（有 限合伙）	168,248.58 3.71	191,777.33 6.15						非交易性 权益工具 投资
徐州徐工 壹号产业 投资合伙 企业（有 限合伙）	83,279,061. 76	69,529,441. 26	13,749,620. 50				16,720,938. 24	非交易性 权益工具 投资
郑州速达 工业机械 服务股份 有限公司	225,150.00 0.00	227,886.00 0.00		2,736,000.0 0	128,990.55 0.00		3,157,800.0 0	非交易性 权益工具 投资
海安橡胶 集团股份 公司	304,444.80 0.00	66,000,000. 00	238,444.80 0.00		238,444.80 0.00		10,560,000. 00	非交易性 权益工具 投资
重庆昊融 睿工投资 中心(有限 合伙)		63,000,000. 00		20,036,960. 22			52,500,000. 00	非交易性 权益工具 投资
南京超摩 志远股权 投资合伙 企业（有 限合伙）	20,347,000. 00	20,000,000. 00						非交易性 权益工具 投资
南京欧米 麦克机器 人科技有 限公司	10,000,000. 00	10,000,000. 00						非交易性 权益工具 投资
苏州华清 京昆新能 源科技有 限公司	10,000,000. 00	10,000,000. 00						非交易性 权益工具 投资
江苏集萃 道路工程 技术与装 备研究所 有限公司	3,000,000.0 0	3,000,000.0 0						非交易性 权益工具 投资
徐州大器 引领企业 管理咨询 合伙（有 限合伙）		5,894,018.0 0		131,560.74			9,344,878.4 7	非交易性 权益工具 投资
徐州大任 登峰企业 管理咨询 合伙（有 限合伙）		1,932,555.0 0		87,466.65			4,084,203.6 9	非交易性 权益工具 投资

徐州大道 互联企业 管理咨询 合伙（有 限合伙）		3,006,158.0 0		56,607.15			5,394,065.2 5	非交易性 权益工具 投资
宣城市高 新产业投 资发展合 伙企业 （有限合 伙）		1,000,000.0 0		11,560.53				非交易性 权益工具 投资
徐工集团 巴西投资 有限公司						21,048,400. 00		非交易性 权益工具 投资
上海高校 科技创新 投资有限 公司						14,382,542. 05		非交易性 权益工具 投资
青海路桥 建设股份 有限公司						25,500,000. 00		非交易性 权益工具 投资
中国重型 汽车工业 财务公司						94,350.00		非交易性 权益工具 投资
合计	3,213,469,4 45.47	3,062,025,5 08.41	252,194,42 0.50	23,060,155. 29	367,435,35 0.00	77,746,230. 29	255,540,94 7.41	

本期存在终止确认

单位：元

项目名称	转入留存收益的累计利得	转入留存收益的累计损失	终止确认的原因
徐州大器引领企业管理咨询 合伙（有限合伙）		131,560.74	处置
徐州大任登峰企业管理咨询 合伙（有限合伙）		87,466.65	处置
徐州大道互联企业管理咨询 合伙（有限合伙）		56,607.15	处置
重庆昊融睿工投资中心(有 限合伙)		20,036,960.22	处置
宣城市高新产业投资发展合 伙企业（有限合伙）		11,560.53	处置

15、长期应收款

(1) 长期应收款情况

单位：元

项目	期末余额			期初余额		
	账面余额	坏账准备	账面价值	账面余额	坏账准备	账面价值
融资租赁款	1,927,841,251. 20	38,556,824.98	1,889,284,426. 22	1,725,030,012. 77	36,126,272.32	1,688,903,740. 45
其中：未 实现融资收益	128,554,765.80		128,554,765.80	75,627,665.06		75,627,665.06

分期收款销售商品	1,632,786,288.26	32,655,725.74	1,600,130,562.52	3,117,565,573.92	67,415,342.35	3,050,150,231.57
其中：未实现融资收益	181,114,698.03		181,114,698.03	253,201,542.69		253,201,542.69
其他	234,732,404.39	4,694,648.09	230,037,756.30			
其中：未实现融资收益	30,844,895.23		30,844,895.23			
合计	3,795,359,943.85	75,907,198.81	3,719,452,745.04	4,842,595,586.69	103,541,614.67	4,739,053,972.02

(2) 减值准备计提情况

单位：元

坏账准备	第一阶段	第二阶段	第三阶段	合计
	未来 12 个月预期信用损失	整个存续期预期信用损失（未发生信用减值）	整个存续期预期信用损失（已发生信用减值）	
期初余额	103,541,614.67			103,541,614.67
期初长期应收款账面余额在本期：				
——转入第二阶段				
——转入第三阶段				
——转回第二阶段				
——转回第一阶段				
本期计提				
本期转回	28,136,823.00			28,136,823.00
本期转销				
本期核销				
其他变动	502,407.14			502,407.14
期末余额	75,907,198.81			75,907,198.81

(3) 本期实际核销的长期应收款情况

无。

16、长期股权投资

单位：元

被投资单位	期初余额（账面价）	减值准备期初	本期增减变动							期末余额（账）	减值准备期末
			追加投资	减少投资	权益法下确认	其他综合	其他权益	宣告发放现金	计提减值		

	值)	余额			的投资 损益	收益 调整	变动	股利或 利润	准备		面价 值)	余额
一、合营企业												
徐州特许机 器有限公司	2,655,1 81.85			2,507, 003.2 7	-148,1 78.58							
内蒙古一机 徐工特种装 备有限公司	6,500.0 74.44				-3,097, 432.17						3,402, 642.27	
徐州威卡电 子控制技术 有限公司	262,08 1,029.0 6		535,57 1.29		52,177, 618.06	-268,1 24.03		35,765, 010.91			278,76 1,083. 47	
江苏国创新 能源商用车 创新技术有 限公司	2,399,0 82.53		7,000, 000.00		-1,585, 954.07						7,813, 128.46	
徐州徐工战 新产业投资 合伙企业 (有限合 伙)	76,007, 854.82		76,14 0,000. 00		-436,9 17.68						151,71 0,937. 14	
小计	349,64 3,222.7 0		83,67 5,571. 29	2,507, 003.2 7	46,909, 135.56	-268,1 24.03		35,765, 010.91			441,68 7,791. 34	
二、联营企业												
江苏徐工工 程机械租赁 有限公司	1,641,2 88,256. 71				79,004, 454.89						1,720, 292,71 1.60	
宏信建设发 展有限公司	691,19 6,472.0 3				11,357, 280.60	-7,68 1,155. 96	566,48 8.70	6,447,7 09.13			688,99 1,376. 24	
红树荟金 (上海)资 产管理有限 公司	2,744,5 85.46				11,271, 513.24						14,01 6,098. 70	
徐州美驰车 桥有限公司	76,325, 722.97				14,566, 468.15			4,435,4 75.55			86,45 6,715. 57	
徐州罗特艾 德回转支承 有限公司	891,43 9,568.1 2		222,41 5.27		107,74 3,431.4 4			112,00 0,000.0 0			887,40 5,414. 83	
徐工集团凯 宫重工南京 股份有限公 司	146,24 6,049.6 9		156,54 7.91		237,81 7.31						146,64 0,414. 91	
兴县兴洁环 境服务有限 公司	28,711, 934.22				1,804.8 1						28,71 3,739. 03	
徐州融申实 业有限公司	57,904, 557.01				437,93 2.38						58,34 2,489. 39	
徐州徐工股 权投资有限 公司	2,155,4 12.70		22,74 5.46		-88,40 7.13						2,089, 751.03	
Eberhard Be cker & Part	1,279,3 69.00									120, 666.	1,400, 035.00	

nerGmbH,G ot ha										00		
Schwing Ste tter Algerie SARL	6,458,4 25.24				232,52 1.37					613, 129. 05	7,304, 075.66	
江苏彭城环 卫有限公司	5,530,5 55.12				921,06 1.63						6,451, 616.75	
安徽省和州 徐环城市环 境服务有限 公司	2,940,0 00.00										2,940, 000.00	
小计	3,554,2 20,908. 27		401,70 8.64		225,68 5,878.6 9	-7,68 1,155. 96	566,48 8.70	122,88 3,184.6 8		733, 795. 05	3,651, 044,43 8.71	
合计	3,903,8 64,130. 97		84,07 7,279. 93	2,507, 003.2 7	272,59 5,014.2 5	-7,94 9,279. 99	566,48 8.70	158,64 8,195.5 9		733, 795. 05	4,092, 732,23 0.05	

可收回金额按公允价值减去处置费用后的净额确定

适用 不适用

可收回金额按预计未来现金流量的现值确定

适用 不适用

17、其他非流动金融资产

单位：元

项目	期末余额	期初余额
分类为以公允价值计量且其变动计入 当期损益的金融资产	23,164,364.87	103,990,000.00
其中：债务工具投资		49,990,000.00
权益工具投资	23,164,364.87	24,000,000.00
其他		30,000,000.00
合计	23,164,364.87	103,990,000.00

18、投资性房地产

(1) 采用成本计量模式的投资性房地产

适用 不适用

单位：元

项目	房屋、建筑物	土地使用权	在建工程	合计
一、账面原值				
1.期初余额	6,334,679.52			6,334,679.52
2.本期增加金额				
(1) 外购				
(2) 存货\ 固定资产\在建工程转 入				
(3) 企业合 并增加				

3.本期减少金额	3,162,262.73			3,162,262.73
(1) 其他减少	3,162,262.73			3,162,262.73
4.期末余额	3,172,416.79			3,172,416.79
二、累计折旧和累计摊销				
1.期初余额	2,102,951.25			2,102,951.25
2.本期增加金额	215,521.29			215,521.29
(1) 计提或摊销	215,521.29			215,521.29
3.本期减少金额	1,163,712.65			1,163,712.65
(1) 其他减少	1,163,712.65			1,163,712.65
4.期末余额	1,154,759.89			1,154,759.89
三、减值准备				
1.期初余额				
2.本期增加金额				
(1) 计提				
3.本期减少金额				
(1) 处置				
(2) 其他转出				
4.期末余额				
四、账面价值				
1.期末账面价值	2,017,656.90			2,017,656.90
2.期初账面价值	4,231,728.27			4,231,728.27

可收回金额按公允价值减去处置费用后的净额确定

适用 不适用

可收回金额按预计未来现金流量的现值确定

适用 不适用

19、固定资产

单位：元

项目	期末余额	期初余额
固定资产	24,166,786,589.43	24,494,590,635.84
固定资产清理		
合计	24,166,786,589.43	24,494,590,635.84

(1) 固定资产情况

单位：元

项目	房屋及建筑物	机器设备	运输设备	其他设备	合计
一、账面原值：					

1.期初余额	18,054,390,884.64	21,919,750,537.76	662,128,325.64	1,912,901,157.63	42,549,170,905.67
2.本期增加金额	702,331,551.30	4,396,830,976.27	100,064,536.29	338,339,505.24	5,537,566,569.10
(1) 购置	147,594,822.69	2,588,848,934.93	74,940,923.37	215,767,240.90	3,027,151,921.89
(2) 在建工程转入	503,525,425.40	1,760,412,356.78	17,409,428.29	108,213,812.91	2,389,561,023.38
(3) 汇率变动	51,211,303.21	47,569,684.56	7,714,184.63	14,358,451.43	120,853,623.83
3.本期减少金额	351,791,747.42	4,428,275,910.55	67,910,272.37	138,602,527.85	4,986,580,458.19
(1) 处置或报废	253,005,927.15	3,877,550,070.95	67,910,272.37	113,981,269.16	4,312,447,539.63
(2) 出售子公司	92,104,066.83	510,748,945.78		24,446,037.45	627,299,050.06
(3) 其他	6,681,753.44	39,976,893.82		175,221.24	46,833,868.50
4.期末余额	18,404,930,688.52	21,888,305,603.48	694,282,589.56	2,112,638,135.02	43,100,157,016.58
二、累计折旧					
1.期初余额	5,966,118,296.16	10,207,627,792.11	337,174,169.74	1,396,787,601.93	17,907,707,859.94
2.本期增加金额	846,154,925.47	2,264,916,837.13	97,074,269.69	222,412,050.71	3,430,558,083.00
(1) 计提	811,974,958.32	2,215,956,673.86	91,391,908.16	207,714,005.97	3,327,037,546.31
(2) 汇率变动	34,179,967.15	48,960,163.27	5,682,361.53	14,698,044.74	103,520,536.69
3.本期减少金额	79,170,167.71	2,304,461,433.16	45,838,213.95	94,793,493.26	2,524,263,308.08
(1) 处置或报废	36,187,686.97	1,898,414,732.36	45,790,183.19	76,580,255.61	2,056,972,858.13
(2) 出售子公司	41,964,490.14	398,958,108.27		17,876,968.17	458,799,566.58
(3) 其他	1,017,990.60	7,088,592.53	48,030.76	336,269.48	8,490,883.37
4.期末余额	6,733,103,053.92	10,168,083,196.08	388,410,225.48	1,524,406,159.38	18,814,002,634.86
三、减值准备					
1.期初余额	902,307.16	144,819,833.02	1,150,269.71		146,872,409.89
2.本期增加金额	20,066,824.03	11,668,938.12	314,000.00	23,015.12	32,072,777.27
(1) 计提	20,066,824.03	11,668,938.12	314,000.00	23,015.12	32,072,777.27
3.本期减少金额		58,424,803.22	1,150,269.71	2,321.94	59,577,394.87
(1) 处置或报废		58,424,803.22	1,150,269.71		59,575,072.93
(2) 汇率变动				2,321.94	2,321.94
4.期末余额	20,969,131.19	98,063,967.92	314,000.00	20,693.18	119,367,792.29

四、账面价值					
1.期末账面价值	11,650,858,503.41	11,622,158,439.48	305,558,364.08	588,211,282.46	24,166,786,589.43
2.期初账面价值	12,087,370,281.32	11,567,302,912.63	323,803,886.19	516,113,555.70	24,494,590,635.84

(2) 通过经营租赁租出的固定资产

单位：元

项目	期末账面价值
房屋及建筑物	107,724,592.85
机器设备	4,050,782,662.46
合计	4,158,507,255.31

(3) 未办妥产权证书的固定资产情况

单位：元

项目	账面价值	未办妥产权证书的原因
房屋及建筑物	2,475,717,859.30	办理中

20、在建工程

单位：元

项目	期末余额	期初余额
在建工程	1,673,606,998.63	2,020,788,035.91
合计	1,673,606,998.63	2,020,788,035.91

(1) 在建工程情况

单位：元

项目	期末余额			期初余额		
	账面余额	减值准备	账面价值	账面余额	减值准备	账面价值
项目 1	62,496,409.14		62,496,409.14	168,878,639.93		168,878,639.93
项目 2				47,273,138.59		47,273,138.59
项目 3	50,289,851.35		50,289,851.35	110,532,389.17		110,532,389.17
项目 4	2,299,289.93		2,299,289.93	33,225,560.88		33,225,560.88
项目 5	4,628,672.57		4,628,672.57	139,800,320.70		139,800,320.70
项目 6	56,998,626.08		56,998,626.08	220,619,056.72		220,619,056.72
项目 7				52,642,892.33		52,642,892.33
项目 8	77,064,378.66		77,064,378.66	69,642,525.99		69,642,525.99
项目 9	6,362,173.43		6,362,173.43	66,022,648.12		66,022,648.12
项目 10	10,445,872.01		10,445,872.01	36,808,592.27		36,808,592.27
项目 11				1,817,721.11		1,817,721.11
项目 12				5,032,881.21		5,032,881.21
项目 13	3,461,534.87		3,461,534.87	4,288,048.48		4,288,048.48
项目 14	6,230,178.90		6,230,178.90	75,376,571.97		75,376,571.97
项目 15	101,909,857.58		101,909,857.58	466,991.54		466,991.54
项目 16	45,181,051.78		45,181,051.78	198,005,562.71		198,005,562.71
项目 17	125,263,028.26		125,263,028.26	4,921,431.67		4,921,431.67
项目 18	77,652,509.74		77,652,509.74			

项目 19	189,006,842.77		189,006,842.77	37,521,492.19		37,521,492.19
项目 20	116,033,330.20		116,033,330.20	73,760,677.12		73,760,677.12
其他非重大工程	738,283,391.36		738,283,391.36	674,150,893.21		674,150,893.21
合计	1,673,606,998.63		1,673,606,998.63	2,020,788,035.91		2,020,788,035.91

(2) 重要在建工程项目本期变动情况

单位：元

项目名称	预算数	期初余额	本期增加金额	本期转入固定资产金额	本期其他减少金额	期末余额	工程累计投入占预算比例	工程进度	利息资本化累计金额	其中：本期利息资本化金额	本期利息资本化率	资金来源
项目 6	893,740,000.00	220,619,056.72	169,400,369.75	333,020,800.39		56,998,626.08	94.76%	94.76				自筹
项目 1	2,300,000.00	168,878,639.93	12,117,109.48	118,499,340.27		62,496,409.14	99.94%	99.94	45,581,753.47			募集资金及自筹
项目 5	485,000.00	139,800,320.70	15,942,693.75	151,114,341.88		4,628,672.57	95.00%	95.00	1,164,180.77	1,164,180.77	2.00%	自筹
项目 3	1,335,020,000.00	110,532,389.17	958,094.11	61,200,631.93		50,289,851.35	89.00%	89.00	6,179,333.34			自筹
项目 8	328,000.00	69,642,525.99	69,691,657.33	62,269,804.66		77,064,378.66	79.36%	79.36				募集资金及自筹
项目 9	215,000.00	66,022,648.12	28,558,190.71	88,218,665.40		6,362,173.43	94.20%	94.20	4,286,061.48			自筹
项目 7	680,000.00	52,642,892.33	2,654,867.26	55,297,759.59			100.00%	100	20,140,774.54			自筹
项目 2	500,000.00	47,273,138.59	166,371.68	47,439,510.27			100.00%	100.00				募集资金及自筹
项目 10	1,234	36,80	11,93	38,29		10,445	77.25	77.25				募集资金

	,600, 000.0 0	8,592 .27	4,620 .98	7,341. 24		,872.0 1	%					及自筹
项目 4	684,0 50,00 0.00	33,22 5,560 .88	4,316 ,387. 80	35,24 2,658. 75		2,299, 289.93	18.11 %	18.11				自筹
项目 12	250,0 00,00 0.00	5,032 ,881. 21		5,032, 881.2 1			100.0 0%	100.0 0				自筹
项目 13	458,3 50,00 0.00	4,288 ,048. 48	4,293 ,763. 24	5,120, 276.8 5		3,461, 534.87	96.00 %	96.00				自筹
项目 11	285,0 00,00 0.00	1,817 ,721. 11		1,817, 721.1 1			100.0 0%	100.0 0				自筹
项目 14	1,585 ,000, 000.0 0	75,37 6,571 .97	8,297 ,065. 21	77,44 3,458. 28		6,230, 178.90	77.07 %	77.07	5,422 ,798. 55			自筹
项目 15	286,3 60,00 0.00	466,9 91.54	101,8 19,57 6.65	376,7 10.61		101,90 9,857. 58	35.72 %	35.72				自筹
项目 16	480,0 00,00 0.00	198,0 05,56 2.71	31,35 4,401 .11	184,1 78,91 2.04		45,181 ,051.7 8	90.00 %	90.00	810,2 24.22	705,170 .37	1.53%	自筹
项目 17	780,0 00,00 0.00	4,921 ,431. 67	120,3 41,59 6.59			125,26 3,028. 26	16.06 %	16.06	3,377 ,940. 22	647,551 .68	2.27%	自筹
项目 18	221,8 20,00 0.00		97,30 2,076 .29	19,64 9,566. 55		77,652 ,509.7 4	56.69 %	56.69				自筹
合计	13,00 1,940 ,000. 00	1,235 ,354, 973.3 9	679,1 48,84 1.94	1,284, 220,3 81.03		630,28 3,434. 30			86,96 3,066 .59	2,516,9 02.82		

(3) 在建工程的减值测试情况

适用 不适用

21、使用权资产

(1) 使用权资产情况

单位：元

项目	房屋及建筑物	机器设备	运输设备	电子及办公设备	合计
一、账面原值					
1.期初余额	325,325,953.93	15,418,596.43	15,621,832.88	3,525,480.51	359,891,863.75
2.本期增加金额	118,437,653.08	303,372,108.25	21,767,804.74	2,489,211.36	446,066,777.43
(1) 新增租赁	111,436,828.68	298,804,526.30	12,023,906.67	1,670,892.93	423,936,154.58
(2) 汇率变动	7,000,824.40	4,567,581.95	9,743,898.07	818,318.43	22,130,622.85
3.本期减少金额	110,428,140.29	18,082,734.58	13,186,647.96	3,018,313.74	144,715,836.57
(1) 到期及终止	100,861,731.61	10,365,059.18	4,704,668.26	3,018,313.74	118,949,772.79
(2) 企业合并减少	9,566,408.68	7,717,675.40	8,481,979.70		25,766,063.78
4.期末余额	333,335,466.72	300,707,970.10	24,202,989.66	2,996,378.13	661,242,804.61
二、累计折旧					
1.期初余额	58,729,753.21	2,764,932.83	5,190,675.44	891,819.81	67,577,181.29
2.本期增加金额	66,119,608.19	89,202,140.05	16,092,282.09	1,426,506.91	172,840,537.24
(1) 计提	64,125,171.25	83,289,910.16	7,114,196.12	1,185,515.40	155,714,792.93
(2) 汇率变动	1,994,436.94	5,912,229.89	8,978,085.97	240,991.51	17,125,744.31
3.本期减少金额	33,301,786.26	8,934,468.26	11,857,548.34	481,983.02	54,575,785.88
(1) 处置					
(1) 到期及终止	31,829,102.04	4,507,686.72	4,472,386.20	481,983.02	41,291,157.98
(2) 企业合并减少	1,472,684.22	4,426,781.54	7,385,162.14		13,284,627.90
4.期末余额	91,547,575.14	83,032,604.62	9,425,409.19	1,836,343.70	185,841,932.65
三、减值准备					
1.期初余额					
2.本期增加金额					
(1) 计提					
3.本期减少金额					
(1) 处置					
4.期末余额					
四、账面价值					
1.期末账面价值	241,787,891.58	217,675,365.48	14,777,580.47	1,160,034.43	475,400,871.96

2.期初账面价值	266,596,200.72	12,653,663.60	10,431,157.44	2,633,660.70	292,314,682.46
----------	----------------	---------------	---------------	--------------	----------------

(2) 使用权资产的减值测试情况

□适用 □不适用

22、无形资产

(1) 无形资产情况

单位：元

项目	土地使用权	计算机软件	专有技术	商标权	其他	合计
一、账面原值						
1.期初余额	3,033,474,562.65	607,185,088.62	7,473,640,345.36	619,761,109.21	25,959,922.98	11,760,021,028.82
2.本期增加金额	10,630,458.39	215,695,828.52	1,948,563,729.26	104,208,845.75	99,217,741.50	2,378,316,603.42
(1) 购置	10,630,458.39	214,687,927.59	3,619,801.89		99,073,049.33	328,011,237.20
(2) 内部研发			1,862,716,017.60			1,862,716,017.60
(3) 汇率变动及其他		1,007,900.93	82,227,909.77	104,208,845.75	144,692.17	187,589,348.62
3.本期减少金额	816,126.45	15,685,386.76	155,849,675.46	26,130,477.90		198,481,666.57
(1) 处置	816,126.45	1,401,952.65	152,722,975.97			154,941,055.07
(2) 企业合并减少		14,283,434.11	3,126,699.49	26,130,477.90		43,540,611.50
4.期末余额	3,043,288,894.59	807,195,530.38	9,266,354,399.16	697,839,477.06	125,177,664.48	13,939,855,965.67
二、累计摊销						
1.期初余额	593,848,389.07	222,064,302.02	1,776,262,592.56	411,003,476.47	9,943,767.95	3,013,122,528.07
2.本期增加金额	66,675,388.37	129,945,805.62	760,503,650.94	43,807,669.80	4,643,184.92	1,005,575,699.65
(1) 计提	66,675,388.37	128,821,370.49	718,425,548.71	25,647,935.91	4,633,325.33	944,203,568.81

(2) 汇率变动及其他		1,124,435.13	42,078,102.23	18,159,733.89	9,859.59	61,372,130.84
3.本期减少 金额	366,803.50	14,750,458.34	102,416,299.83	16,718,325.49		134,251,887.16
(1) 处置	366,803.50	1,389,680.81	101,916,671.40			103,673,155.71
(2) 企业合并减少		13,360,777.53	499,628.43	16,718,325.49		30,578,731.45
4.期末余额	660,156,973.94	337,259,649.30	2,434,349,943. 67	438,092,820.78	14,586,952.87	3,884,446,340. 56
三、减值准备						
1.期初余额	3,000,000.00		101,547,055.43			104,547,055.43
2.本期增加 金额	6,000,000.00				6,752.68	6,006,752.68
(1) 计提	6,000,000.00				6,652.74	6,006,652.74
(2) 汇率变动及其他					99.94	99.94
3.本期减少 金额						
(1) 处置						
4.期末余额	9,000,000.00		101,547,055.43		6,752.68	110,553,808.11
四、账面价值						
1.期末账面 价值	2,374,131,920. 65	469,935,881.08	6,730,457,400. 06	259,746,656.28	110,583,958.93	9,944,855,817. 00
2.期初账面 价值	2,436,626,173. 58	385,120,786.60	5,595,830,697. 37	208,757,632.74	16,016,155.03	8,642,351,445. 32

本期末通过公司内部研发形成的无形资产占无形资产余额的比例 47.30%。

23、开发支出

单位：元

项目	期初余额	本期增加		本期减少		期末余额
		内部开发支出	其他	确认为无形资产	转入当期损益	
研发项目	958,421,120.57	5,925,290,048.23		1,862,716,017.60	4,242,077,281.15	778,917,870.05

合计	958,421,120.57	5,925,290,048.23		1,862,716,017.60	4,242,077,281.15	778,917,870.05
----	----------------	------------------	--	------------------	------------------	----------------

24、商誉

(1) 商誉账面原值

单位：元

被投资单位名称或形成商誉的事项	期初余额	本期增加		本期减少		期末余额
		企业合并形成的	其他变动	处置	其他	
徐州建机工程机械有限公司	184,461,854.57					184,461,854.57
大连日牵电机有限公司	14,774,907.02					14,774,907.02
Concrete Pump Repair	1,709,579.63			1,709,579.63		
合计	200,946,341.22			1,709,579.63		199,236,761.59

(2) 商誉减值准备

单位：元

被投资单位名称或形成商誉的事项	期初余额	本期增加		本期减少		期末余额
		计提	其他变动	处置	其他	
徐州建机工程机械有限公司	184,461,854.57					184,461,854.57
大连日牵电机有限公司	14,774,907.02					14,774,907.02
Concrete Pump Repair	1,709,579.63			1,709,579.63		
合计	200,946,341.22			1,709,579.63		199,236,761.59

25、长期待摊费用

单位：元

项目	期初余额	本期增加金额	本期摊销金额	企业合并减少	期末余额
装修费	47,072,267.93	34,159,229.53	14,493,296.41	399,455.35	66,338,745.70
专利技术使用费	7,594,341.09		2,169,459.34		5,424,881.75
租入资产改良支出	5,793,100.27	21,733,342.22	9,517,994.84		18,008,447.65
全球物联网平台开发项目	2,271,156.25		946,191.34		1,324,964.91
其他	9,645,231.96	20,310,580.94	11,023,834.53		18,931,978.37
合计	72,376,097.50	76,203,152.69	38,150,776.46	399,455.35	110,029,018.38

26、递延所得税资产/递延所得税负债

(1) 未经抵销的递延所得税资产

单位：元

项目	期末余额		期初余额	
	可抵扣暂时性差异	递延所得税资产	可抵扣暂时性差异	递延所得税资产
资产减值准备	6,915,361,940.14	1,246,966,794.63	6,339,040,612.84	1,073,967,858.90
内部交易未实现利润	2,035,181,173.85	454,543,930.48	2,185,078,502.50	519,921,891.85
可抵扣亏损	6,915,797,047.05	1,494,496,505.20	5,903,624,953.31	1,070,793,974.37
金融资产公允价值变动	36,838,577.71	4,517,580.66	74,126,495.51	13,839,560.11
递延收益	281,541,793.27	42,411,268.99	230,988,860.40	34,648,329.06
暂时未抵税的费用	1,125,868,744.22	223,690,409.32	1,746,735,344.83	419,188,427.47
应付职工薪酬	84,833,622.85	13,535,343.43	83,368,839.60	12,904,825.94
存货可抵减时间性差异	528,940,926.23	79,341,138.93	1,173,581,206.27	176,037,180.94
其他	300,140,119.20	69,647,805.67	248,579,172.26	67,362,749.91
合计	18,224,503,944.52	3,629,150,777.31	17,985,123,987.52	3,388,664,798.55

(2) 未经抵销的递延所得税负债

单位：元

项目	期末余额		期初余额	
	应纳税暂时性差异	递延所得税负债	应纳税暂时性差异	递延所得税负债
非同一控制企业合并资产评估增值	483,807,817.30	127,817,669.04	478,620,973.52	149,293,235.52
固定资产加速折旧	1,139,629,850.82	193,961,990.10	1,106,547,239.39	189,077,455.38
应收款项应纳税时间性差异	613,842,293.80	92,076,344.07	1,331,434,490.80	199,715,173.62
其他	606,469,111.52	148,832,228.64	356,660,659.07	110,380,888.40
合计	2,843,749,073.44	562,688,231.85	3,273,263,362.78	648,466,752.92

(3) 以抵销后净额列示的递延所得税资产或负债

单位：元

项目	递延所得税资产和负债期末互抵金额	抵销后递延所得税资产或负债期末余额	递延所得税资产和负债期初互抵金额	抵销后递延所得税资产或负债期初余额
递延所得税资产		3,629,150,777.31		3,388,664,798.55
递延所得税负债		562,688,231.85		648,466,752.92

(4) 未确认递延所得税资产明细

单位：元

项目	期末余额	期初余额
可抵扣暂时性差异	607,070,903.22	696,471,136.70
可抵扣亏损	6,300,659,622.18	4,950,031,358.93
合计	6,907,730,525.40	5,646,502,495.63

(5) 未确认递延所得税资产的可抵扣亏损将于以下年度到期

单位：元

年份	期末金额	期初金额	备注
----	------	------	----

2025 年		32,367,101.96	
2026 年	321,936,230.79	555,392,950.03	
2027 年	174,667,337.61	72,915,453.64	
2028 年	161,077,508.69	55,747,718.79	
2029 年	317,276,087.79	256,878,940.78	
2030 年及以后年度	5,325,702,457.30	3,976,729,193.73	
合计	6,300,659,622.18	4,950,031,358.93	

27、其他非流动资产

单位：元

项目	期末余额			期初余额		
	账面余额	减值准备	账面价值	账面余额	减值准备	账面价值
预付长期资产采购款	194,250,121.70		194,250,121.70	81,293,528.70		81,293,528.70
预付股权购置款				40,914,699.98		40,914,699.98
其他	397,802,140.27	40,943,925.21	356,858,215.06	250,423,251.15	40,889,674.62	209,533,576.53
合计	592,052,261.97	40,943,925.21	551,108,336.76	372,631,479.83	40,889,674.62	331,741,805.21

28、所有权或使用权受到限制的资产

单位：元

项目	期末	
	账面价值	受限类型
货币资金	4,856,204,700.95	保证金
应收账款	164,268,889.10	质押借款
应收票据	29,306,283.91	质押借款或开具应付票据
应收款项融资	49,787,218.98	质押借款或开具应付票据
存货	2,034,771.64	抵押借款
固定资产	325,245,553.95	抵押借款
合计	5,426,847,418.53	

29、短期借款

(1) 短期借款分类

单位：元

项目	期末余额	期初余额
质押借款	1,192,857,428.65	1,894,756,141.40
抵押借款	554,941,568.52	100,094,910.15
保证借款	3,618,670,515.61	3,302,652,881.00
信用借款	16,854,157,029.79	8,681,437,466.31
应计利息	53,209,337.70	47,690,428.55
合计	22,273,835,880.27	14,026,631,827.41

30、拆入资金

单位：元

借款类别	期末余额	期初余额
银行同业拆借	704,764,315.86	442,327,336.38
合计	704,764,315.86	442,327,336.38

31、衍生金融负债

单位：元

项目	期末余额	期初余额
远期外汇合同	28,697,663.48	86,977,859.51
合计	28,697,663.48	86,977,859.51

32、应付票据

单位：元

种类	期末余额	期初余额
商业承兑汇票	217,926,565.63	523,698,952.59
银行承兑汇票	6,558,819,441.75	5,819,480,802.49
徐工融票	19,259,755,555.13	13,501,736,399.69
合计	26,036,501,562.51	19,844,916,154.77

33、应付账款

(1) 应付账款列示

单位：元

项目	期末余额	期初余额
应付材料采购款	21,436,311,377.31	19,398,808,684.87
应付工程及设备款	2,690,769,013.94	3,104,297,898.25
合计	24,127,080,391.25	22,503,106,583.12

34、其他应付款

单位：元

项目	期末余额	期初余额
应付股利	14,476,069.05	12,888,679.65
其他应付款	5,808,422,546.18	5,881,834,857.97
合计	5,822,898,615.23	5,894,723,537.62

(1) 应付股利

单位：元

项目	期末余额	期初余额
----	------	------

普通股股利	14,476,069.05	12,888,679.65
合计	14,476,069.05	12,888,679.65

(2) 其他应付款

1) 按款项性质列示其他应付款

单位：元

项目	期末余额	期初余额
预提费用	1,052,727,736.32	1,351,029,198.09
保证金	982,919,163.53	1,149,039,605.91
限制性股票回购义务	231,198,069.01	347,156,054.40
应付资产支持专项计划等转付款	3,218,065,045.99	2,018,725,335.26
其他往来	323,512,531.33	1,015,884,664.31
合计	5,808,422,546.18	5,881,834,857.97

2) 账龄超过 1 年或逾期的重要其他应付款

单位：元

项目	期末余额	未偿还或结转的原因
单位 1	16,988,300.00	保证金
单位 2	9,288,715.00	保证金
单位 3	6,585,247.54	保证金
单位 4	3,757,567.52	保证金
单位 5	3,500,000.00	保证金
合计	40,119,830.06	

35、合同负债

单位：元

项目	期末余额	期初余额
预收货款	6,357,507,413.12	5,012,958,940.18
合计	6,357,507,413.12	5,012,958,940.18

36、应付职工薪酬

(1) 应付职工薪酬列示

单位：元

项目	期初余额	本期增加	本期减少	期末余额
一、短期薪酬	399,108,508.47	7,517,676,998.07	7,548,259,830.28	368,525,676.26
二、离职后福利-设定提存计划	16,100,198.45	777,037,332.94	765,907,631.13	27,229,900.26
三、辞退福利	1,513,796.04	36,735,653.05	16,224,288.11	22,025,160.98
合计	416,722,502.96	8,331,449,984.06	8,330,391,749.52	417,780,737.50

(2) 短期薪酬列示

单位：元

项目	期初余额	本期增加	本期减少	期末余额
1、工资、奖金、津贴和补贴	344,424,764.40	6,080,004,023.95	6,129,027,624.68	295,401,163.67
2、职工福利费	1,618,142.23	354,985,764.72	348,544,517.67	8,059,389.28
3、社会保险费	4,568,912.18	501,471,914.53	489,386,111.63	16,654,715.08
其中：医疗保险费	3,548,406.93	424,654,325.66	413,659,682.51	14,543,050.08
工伤保险费	315,566.62	39,515,169.79	38,381,768.30	1,448,968.11
生育保险费	704,938.63	37,302,419.08	37,344,660.82	662,696.89
4、住房公积金	2,757,318.72	461,126,167.38	459,933,389.02	3,950,097.08
5、工会经费和职工教育经费	19,344,042.75	107,298,354.83	107,447,320.77	19,195,076.81
6、短期带薪缺勤	25,799,058.60	9,847,253.93	11,070,632.79	24,575,679.74
7、其他短期薪酬	596,269.59	2,943,518.73	2,850,233.72	689,554.60
合计	399,108,508.47	7,517,676,998.07	7,548,259,830.28	368,525,676.26

(3) 设定提存计划列示

单位：元

项目	期初余额	本期增加	本期减少	期末余额
1、基本养老保险	15,828,094.89	700,489,298.20	689,703,629.11	26,613,763.98
2、失业保险费	237,240.97	37,672,058.02	37,517,757.74	391,541.25
3、企业年金缴费	34,862.59	38,875,976.72	38,686,244.28	224,595.03
合计	16,100,198.45	777,037,332.94	765,907,631.13	27,229,900.26

37、应交税费

单位：元

项目	期末余额	期初余额
增值税	210,749,649.52	303,828,383.53
企业所得税	360,817,286.14	442,112,620.02
个人所得税	49,857,878.41	29,552,360.95
城市维护建设税	5,873,762.99	5,515,161.13
房产税	42,742,187.17	39,764,605.00
土地使用税	9,385,999.99	9,513,236.18
教育费附加	4,803,401.66	3,524,570.14
印花税	16,443,659.54	18,817,217.07
其他税费	78,013,108.44	44,761,301.87
合计	778,686,933.86	897,389,455.89

38、一年内到期的非流动负债

单位：元

项目	期末余额	期初余额
一年内到期的长期借款	9,459,024,534.24	10,564,679,524.00
一年内到期的长期借款应计利息	16,410,701.62	20,610,404.46
一年内到期的应付债券	1,999,582,917.89	
一年内到期的应付债券利息	46,589,388.89	45,157,888.88
一年到期的长期应付款	188,014,850.17	904,006,595.49
一年内到期的租赁负债	59,039,914.04	36,654,788.88
合计	11,768,662,306.85	11,571,109,201.71

39、其他流动负债

单位：元

项目	期末余额	期初余额
待转销项税	550,844,076.20	590,936,015.75
未终止确认的商业票据	160,467,892.83	415,451,085.68
非银行企业短期借款	126,484,680.88	127,998,039.78
继续涉入资产负债		49,990,000.00
合计	837,796,649.91	1,184,375,141.21

40、长期借款

(1) 长期借款分类

单位：元

项目	期末余额	期初余额
质押借款	25,394,534.49	59,468,633.25
抵押借款	157,329,820.58	337,549,198.41
保证借款	2,991,769,159.17	6,519,544,237.63
信用借款	11,428,806,700.57	16,303,261,074.58
减：一年内到期的长期借款	9,475,435,235.86	10,585,289,928.46
合计	5,127,864,978.95	12,634,533,215.41

41、应付债券

(1) 应付债券

单位：元

项目	期末余额	期初余额
23 徐工 01 公司债		1,998,782,917.88
24 徐工机械 MTN001	1,198,970,000.00	1,198,850,000.00
24 徐工机械 MTN002	1,499,450,000.00	1,499,300,000.00
绿色债券	499,908,333.33	499,858,333.33
合计	3,198,328,333.33	5,196,791,251.21

(2) 应付债券的增减变动（不包括划分为金融负债的优先股、永续债等其他金融工具）

单位：元

债券名称	面值	票面利率	发行日期	债券期限	发行金额	期初余额	本期发行	按面值计提利息	溢折价摊销	本期偿还	加：摊销/其他	期末余额	是否违约
23 徐工 01 公司债	2,000,000.00	2.93%	2023-8-11	3 年期	2,000,000.00	2,000,000.00						2,000,000.00	
减：发行费用						1,217,082.12					-800,000.01	417,082.11	
小计						1,998,782.917.88					800,000.01	1,999,582.917.89	
24 徐工机械 MTN 001	1,200,000.00	2.42%	2024-8-22	10 年期	1,200,000.00	1,200,000.00						1,200,000.00	
减：发行费用						1,150,000.00					-120,000.00	1,030,000.00	
小计						1,198,850.000.00					120,000.00	1,198,970.000.00	
24 徐工机械 MTN 002	1,500,000.00	2.18%	2024-9-13	5 年期	1,500,000.00	1,500,000.00						1,500,000.00	
减：发行费用						700,000.00					-150,000.00	550,000.00	
小计						1,499,300.000.00					150,000.00	1,499,450.000.00	
绿色债券	500,000.00	2.14%	2024-11-8	3 年期	500,000.00	500,000.00						500,000.00	
减：发行费用						141,666.67					-50,000.00	91,666.67	
小计						499,858,333.33					50,000.00	499,908,333.33	
25 徐工机械 SCP0 01	800,000.00	1.45%	2025-5-22	35 天期	800,000.00		800,000.00			800,000.00			
减：发行费用							18,575.51				-18,575.51		

小计							799,981,424.49			800,000,000.00	18,575.51		
25 徐工机械 SCP0 02	800,000,000.00	1.48%	2025-5-22	35 天期	800,000,000.00		800,000,000.00			800,000,000.00			
减：发行费用							18,575.51				-18,575.51		
小计							799,981,424.49			800,000,000.00	18,575.51		
减：一年内到期的应付债券												1,999,582,917.89	
合计						6,800,000,000.00	5,196,791,251.21					3,198,328,333.33	

42、租赁负债

单位：元

项目	期末余额	期初余额
租赁负债	486,293,070.94	308,612,716.61
减：一年内到期的租赁负债	59,039,914.04	36,654,788.88
合计	427,253,156.90	271,957,927.73

43、长期应付款

单位：元

项目	期末余额	期初余额
长期应付款	416,961,483.45	615,462,778.16
合计	416,961,483.45	615,462,778.16

(1) 按款项性质列示长期应付款

单位：元

项目	期末余额	期初余额
固定资产融资款	464,896,543.94	676,740,866.39
减：未确认融资费用	47,935,060.49	61,278,088.23
合计	416,961,483.45	615,462,778.16

44、预计负债

单位：元

项目	期末余额	期初余额	形成原因
----	------	------	------

产品质量保证	273,233,151.06	248,451,816.26	
按揭及融资租赁担保义务	252,713,416.05	246,530,682.49	
表外项目预期信用损失	21,114,066.06	17,500,220.51	
合计	547,060,633.17	512,482,719.26	

45、递延收益

单位：元

项目	期初余额	本期增加	本期减少	期末余额	形成原因
政府补助	553,175,193.21	91,228,094.62	127,171,410.17	517,231,877.66	政府拨付专项资金
合计	553,175,193.21	91,228,094.62	127,171,410.17	517,231,877.66	--

46、其他非流动负债

单位：元

项目	期末余额	期初余额
资产支持证券	125,155,929.93	174,967,718.04
非金融企业借款	70,708,073.66	111,683,625.02
合计	195,864,003.59	286,651,343.06

47、股本

单位：元

	期初余额	本次变动增减(+、-)					期末余额
		发行新股	送股	公积金转股	其他	小计	
股份总数	11,816,166,093.00				-63,193,611.00	-63,193,611.00	11,752,972,482.00

48、资本公积

单位：元

项目	期初余额	本期增加	本期减少	期末余额
资本溢价（股本溢价）	15,467,614,189.16	743,330.00	1,188,667,790.45	14,279,689,728.71
其他资本公积	938,996,446.03	91,994,523.41		1,030,990,969.44
合计	16,406,610,635.19	92,737,853.41	1,188,667,790.45	15,310,680,698.15

其他说明，包括本期增减变动情况、变动原因说明：

公司本期资本公积变动情况列示如下：①股份支付增加资本公积 91,607,862.97 元；②公司因少数股东权益交易增加资本公积 601,463.09 元；③同一控制下企业合并减少资本公积 862,314,700.00 元；④权益法核算的长期股权投资其他权益变动增加资本公积 386,660.44 元；⑤注销库存股减少资本公积 326,954,553.54 元。⑥注销股本增加资本公积 743,330.00 元。

49、库存股

单位：元

项目	期初余额	本期增加	本期减少	期末余额
库存股	737,085,256.91	3,049,998,216.43	494,038,484.22	3,293,044,989.12
合计	737,085,256.91	3,049,998,216.43	494,038,484.22	3,293,044,989.12

其他说明，包括本期增减变动情况、变动原因说明：

本期回购股票增加库存股 3,049,998,216.43 元,本期注销股本减少库存股 389,346,033.54 元，限售股到期解除回购义务减少库存股 104,692,450.68 元。

50、其他综合收益

单位：元

项目	期初余额	本期发生额						期末余额
		本期所得 税前发生 额	减：前期 计入其他 综合收益 当期转入 损益	减：前期 计入其他 综合收益 当期转入 留存收益	减：所得 税费用	税后归属 于母公司	税后归属 于少数股 东	
一、不能 重分类进 损益的其 他综合收 益	25,334,797. 48	229,134,26 5.21		-20,324,15 5.29		222,803,99 7.98	26,654,422. 52	248,138,79 5.46
其他 权益工具 投资公允 价值变动	25,334,797. 48	229,134,26 5.21		-20,324,15 5.29		222,803,99 7.98	26,654,422. 52	248,138,79 5.46
二、将重 分类进损 益的其 他综合收 益	-352,379,3 54.52	19,887,078. 47				15,003,314. 91	4,883,763.5 6	-337,376,0 39.61
其中：权 益法下可 转损益的 其他综合 收益	897,636.70	-7,949,279. 99				-5,510,945. 52	-2,438,334. 47	-4,613,308. 82
外币 财务报表 折算差额	-353,276,9 91.22	27,836,358. 46				20,514,260. 43	7,322,098.0 3	-332,762,7 30.79
其他综合 收益合计	-327,044,5 57.04	249,021,34 3.68		-20,324,15 5.29		237,807,31 2.89	31,538,186. 08	-89,237,24 4.15

51、专项储备

单位：元

项目	期初余额	本期增加	本期减少	期末余额
安全生产费	86,753,948.87	135,492,340.35	214,941,194.36	7,305,094.86
合计	86,753,948.87	135,492,340.35	214,941,194.36	7,305,094.86

52、盈余公积

单位：元

项目	期初余额	本期增加	本期减少	期末余额
法定盈余公积	2,732,985,276.84	287,178,402.13		3,020,163,678.97
合计	2,732,985,276.84	287,178,402.13		3,020,163,678.97

53、未分配利润

单位：元

项目	本期	上期
调整前上期末未分配利润	29,374,617,671.02	25,797,269,064.80
调整期初未分配利润合计数（调增+，调减-）	169,100,359.91	113,408,261.50
调整后期初未分配利润	29,543,718,030.93	25,910,677,326.30
加：本期归属于母公司所有者的净利润	6,572,221,644.27	6,031,810,430.92
减：提取法定盈余公积	287,178,402.13	307,044,547.55
应付普通股股利	2,056,590,567.18	2,116,858,680.29
加：其他	-20,324,155.29	25,133,501.55
期末未分配利润	33,751,846,550.60	29,543,718,030.93

54、营业收入和营业成本

单位：元

项目	本期发生额		上期发生额	
	收入	成本	收入	成本
主营业务	99,143,446,658.62	76,585,198,163.67	90,958,163,559.47	70,281,450,153.48
其他业务	1,679,456,853.50	1,443,695,659.62	2,079,249,992.09	1,758,005,961.45
合计	100,822,903,512.12	78,028,893,823.29	93,037,413,551.56	72,039,456,114.93

公司报告期内经审计利润总额、净利润、扣除非经常性损益后的净利润三者孰低为负值

是 否

营业收入、营业成本的分解信息：

单位：元

合同分类	营业收入
业务类型	
其中：	
起重机械	20,982,874,717.22
土方机械	30,130,814,554.93
桩工机械	4,706,149,903.49
高空作业机械	7,182,510,234.05
矿业机械	9,376,935,979.02
道路机械	4,210,369,652.58
其他工程机械、备件及其他	22,553,791,617.33
合计	99,143,446,658.62

与分摊至剩余履约义务的交易价格相关的信息：

本报告期末已签订合同、但尚未履行或尚未履行完毕的履约义务所对应的收入金额为 6,357,507,413.12 元，其中，6,357,507,413.12 元预计将于 2026 年度确认收入。

55、税金及附加

单位：元

项目	本期发生额	上期发生额
城市维护建设税	110,454,266.95	79,406,334.74
教育费附加	80,273,665.83	52,405,978.72
房产税	120,837,692.60	115,556,954.58
土地使用税	52,123,674.19	46,793,613.09
车船使用税	1,410,952.23	1,423,438.90
印花税	99,624,375.45	85,506,068.86
环保税	1,472,158.76	2,154,941.70
其他税费	32,828,406.30	37,890,899.37
合计	499,025,192.31	421,138,229.96

56、管理费用

单位：元

项目	本期发生额	上期发生额
职工薪酬	1,600,525,043.34	1,524,095,287.39
折旧及摊销	476,556,306.22	437,071,190.84
中介机构费	204,689,466.32	140,859,873.86
劳务费	114,728,562.94	98,378,207.31
股份支付	52,988,247.07	70,210,476.22
维修费	33,796,939.43	33,448,263.76
其他费用	603,009,972.29	538,569,480.76
合计	3,086,294,537.61	2,842,632,780.14

57、销售费用

单位：元

项目	本期发生额	上期发生额
职工薪酬	2,072,312,464.79	1,726,412,703.33
中间商、市场建设费	1,521,663,082.67	1,882,516,151.74
广告宣传展览费	259,988,894.24	183,659,189.14
差旅费	212,944,005.22	230,332,536.43
股份支付	8,448,096.92	13,189,793.19
其他	1,703,843,809.64	1,312,304,999.21
合计	5,779,200,353.48	5,348,415,373.04

58、研发费用

单位：元

项目	本期发生额	上期发生额
职工薪酬	1,743,357,948.15	1,546,192,190.69
材料费	1,247,195,660.21	978,870,764.46
折旧及摊销	894,879,618.87	676,538,713.53

股份支付	25,829,414.42	33,414,891.91
其他费用	330,814,639.50	589,664,231.78
合计	4,242,077,281.15	3,824,680,792.37

59、财务费用

单位：元

项目	本期发生额	上期发生额
利息支出	1,141,183,627.14	1,392,972,369.57
减：利息收入	707,567,205.26	445,754,453.76
加：汇兑损失	213,089,294.54	964,544,205.04
手续费支出	69,191,277.83	39,203,177.53
其他	532,468.78	2,592,976.96
合计	716,429,463.03	1,953,558,275.34

60、其他收益

单位：元

产生其他收益的来源	本期发生额	上期发生额
增值税进项加计扣除	366,483,020.87	588,720,803.91
其他政府补助	190,247,320.05	350,906,940.51
代扣个税手续费返还	2,217,448.52	2,721,751.47
增值税即征即退	839,473.42	152,113.37
退税	16,846.12	2,275,329.51
合计	559,804,108.98	944,776,938.77

61、公允价值变动收益

单位：元

产生公允价值变动收益的来源	本期发生额	上期发生额
远期外汇合同	51,479,510.27	-2,079,576.20
交易性金融资产公允价值变动收益	6,123,099.05	18,175.12
合计	57,602,609.32	-2,061,401.08

62、投资收益

单位：元

项目	本期发生额	上期发生额
权益法核算的长期股权投资收益	272,595,014.25	239,287,560.07
其他权益工具投资在持有期间的投资收益	255,540,947.41	393,375,252.70
处置长期股权投资产生的投资收益	69,162,366.93	1,054,306.13
处置交易性金融资产取得的投资收益	20,875.73	319,049.06
应收款项融资贴现损失	-46,263,534.23	-73,253,462.86
以摊余成本计量的资产终止确认产生的损失	-611,278,180.77	-452,624,136.99
债务重组收益	51,934,991.68	42,245,199.92
远期外汇交割损失	-232,827,146.29	-208,766,529.50
交易性金融资产持有期间取得的投资收益	1,809,092.07	
其他投资收益	1,939,184.21	1,750,123.98

合计	-237,366,389.01	-56,612,637.49
----	-----------------	----------------

63、信用减值损失

单位：元

项目	本期发生额	上期发生额
应收票据减值损失	701,189.30	4,503,916.60
应收账款减值损失	-774,712,023.02	-229,788,713.99
其他应收款减值损失	62,072,328.95	-128,799,233.05
发放贷款和垫款减值损失	5,032,688.51	4,784,822.17
长期应收款坏账损失	28,136,823.00	29,934,489.95
一年内到期的非流动资产减值损失	6,635,547.42	33,626,727.29
按揭及融资租赁担保义务信用损失	-6,182,733.56	2,101,196.63
表外项目预期信用损失	-3,613,845.55	2,012,572.28
其他流动资产减值损失	3,039,070.81	9,223,429.19
合计	-678,890,954.14	-272,400,792.93

64、资产减值损失

单位：元

项目	本期发生额	上期发生额
一、存货跌价损失及合同履约成本减值损失	-789,063,179.74	-566,422,378.91
二、固定资产减值损失	-32,072,777.27	-15,605,379.81
三、无形资产减值损失	-6,006,652.74	-3,000,000.00
四、合同资产减值损失	-343,206.76	-430,764.38
五、其他	-54,250.59	-234,457.00
合计	-827,540,067.10	-585,692,980.10

65、资产处置收益

单位：元

资产处置收益的来源	本期发生额	上期发生额
固定资产处置利得或损失	-25,496,242.60	-10,025,523.90
无形资产处置利得或损失	428,807.32	-6,490.60
其他资产处置利得或损失	-162,031.52	
合计	-25,229,466.80	-10,032,014.50

66、营业外收入

单位：元

项目	本期发生额	上期发生额	计入当期非经常性损益的金 额
违约金收入	12,678,935.36	13,294,357.04	12,678,935.36
政府补助	837,333.65	15,854,103.42	837,333.65
非流动资产毁损报废利得	216,859.74	100,063.51	216,859.74
其他	50,421,081.65	64,940,546.34	50,421,081.65
合计	64,154,210.40	94,189,070.31	64,154,210.40

67、营业外支出

单位：元

项目	本期发生额	上期发生额	计入当期非经常性损益的金 额
滞纳金及其他	97,222,356.81	27,629,927.68	97,222,356.81
非流动资产报废损失	27,108,015.94	12,107,357.13	27,108,015.94
捐赠支出	941,147.71	1,622,161.78	941,147.71
合计	125,271,520.46	41,359,446.59	125,271,520.46

68、所得税费用

(1) 所得税费用表

单位：元

项目	本期发生额	上期发生额
当期所得税费用	948,523,515.17	1,284,469,689.76
递延所得税费用	-376,165,272.70	-687,910,288.81
合计	572,358,242.47	596,559,400.95

(2) 会计利润与所得税费用调整过程

单位：元

项目	本期发生额
利润总额	7,258,245,392.44
按法定/适用税率计算的所得税费用	1,088,736,808.87
子公司适用不同税率的影响	97,811,093.28
调整以前期间所得税的影响	-10,549,445.96
非应税收入的影响	-147,781,234.60
不可抵扣的成本、费用和损失的影响	35,964,346.11
使用前期未确认递延所得税资产的可抵扣亏损的影响	-509,741,052.12
本期未确认递延所得税资产的可抵扣暂时性差异或可抵扣 亏损的影响	570,617,264.90
权益法核算的投资收益	-37,465,295.20
研发费用等加计扣除的影响	-453,660,415.28
税率调整导致期初递延所得税资产/负债余额的变化	-61,573,827.53
所得税费用	572,358,242.47

69、其他综合收益

详见附注五、50。

70、现金流量表项目

(1) 与经营活动有关的现金

收到的其他与经营活动有关的现金

单位：元

项目	本期发生额	上期发生额
利息收入	545,044,303.81	445,754,453.76
政府补助	155,141,338.15	979,297,629.52
往来及其他	1,591,353,052.46	256,165,048.68
合计	2,291,538,694.42	1,681,217,131.96

支付的其他与经营活动有关的现金

单位：元

项目	本期发生额	上期发生额
支付的费用支出	7,261,565,111.72	7,685,203,726.74
支付的营业外支出	98,163,504.52	29,252,089.46
支付的保证金、订金等	202,353,903.59	241,064,248.62
支付的备用金、往来款等	124,251,375.52	85,959,029.24
合计	7,686,333,895.35	8,041,479,094.06

(2) 与投资活动有关的现金

收到的其他与投资活动有关的现金

无。

支付的其他与投资活动有关的现金

无。

(3) 与筹资活动有关的现金

收到的其他与筹资活动有关的现金

单位：元

项目	本期发生额	上期发生额
收到保证金	6,144,668,151.13	6,570,889,009.42
收到非金融机构借款	85,567,159.06	
合计	6,230,235,310.19	6,570,889,009.42

支付的其他与筹资活动有关的现金

单位：元

项目	本期发生额	上期发生额
支付保证金	6,100,967,538.22	6,360,750,962.08
偿还非金融机构借款	128,056,069.32	1,099,268,309.47
资产证券化还款	49,811,788.11	354,539,689.60
同一控制下支付股权款	739,260,000.00	
支付股权激励回购款	11,265,534.71	
收购少数股东权益款	4,749,745.00	441,380,125.00
股份回购	3,049,998,217.43	389,346,055.29
租赁费	1,087,407,082.54	2,069,290,700.67
合计	11,171,515,975.33	10,714,575,842.11

筹资活动产生的各项负债变动情况

□适用 不适用

71、现金流量表补充资料

(1) 现金流量表补充资料

单位：元

补充资料	本期金额	上期金额
1. 将净利润调节为经营活动现金流量		
净利润	6,685,887,149.97	6,081,779,321.22
加：资产减值准备	827,540,067.10	585,692,980.10
信用减值损失	678,890,954.14	272,400,792.93
固定资产折旧、油气资产折耗、生产性生物资产折旧	3,317,496,100.58	3,304,063,817.13
使用权资产折旧	155,714,792.93	74,410,101.99
无形资产摊销	944,203,568.81	703,204,653.02
长期待摊费用摊销	38,150,776.46	30,593,175.44
处置固定资产、无形资产和其他长期资产的损失（收益以“－”号填列）	25,229,466.80	10,032,014.50
固定资产报废损失（收益以“－”号填列）	26,891,156.20	12,007,293.62
公允价值变动损失（收益以“－”号填列）	-57,602,609.32	2,061,401.08
财务费用（收益以“－”号填列）	1,272,297,503.15	1,476,818,395.30
投资损失（收益以“－”号填列）	-368,240,334.31	-427,019,762.44
递延所得税资产减少（增加以“－”号填列）	-228,945,687.03	-742,752,894.32
递延所得税负债增加（减少以“－”号填列）	-147,219,585.67	54,842,605.51
存货的减少（增加以“－”号填列）	-8,053,486,794.45	-2,651,557,688.65
经营性应收项目的减少（增加以“－”号填列）	2,194,577,501.59	-280,646,924.43
经营性应付项目的增加（减少以“－”号填列）	6,826,669,510.93	-2,777,207,175.48
其他	4,292,941.40	-35,914,484.09
经营活动产生的现金流量净额	14,142,346,479.28	5,692,807,622.43
2. 不涉及现金收支的重大投资和筹资活动		
债务转为资本		
一年内到期的可转换公司债券		
融资租入固定资产		
3. 现金及现金等价物净变动情况：		
现金的期末余额	17,282,529,704.80	15,463,871,908.76
减：现金的期初余额	15,463,871,908.76	18,421,275,628.64

加：现金等价物的期末余额		
减：现金等价物的期初余额		
现金及现金等价物净增加额	1,818,657,796.04	-2,957,403,719.88

(2) 本期支付的取得子公司的现金净额

无。

(3) 本期收到的处置子公司的现金净额

单位：元

	金额
本期处置子公司于本期收到的现金或现金等价物	45,217,196.95
其中：	
Fluitronics GmbH	33,072,400.00
Schwing GmbH St. Stefan	12,144,796.95
减：丧失控制权日子公司持有的现金及现金等价物	6,280,261.20
其中：	
Fluitronics GmbH	512,017.52
Schwing GmbH St. Stefan	5,768,243.68
加：以前期间处置子公司于本期收到的现金或现金等价物	8,000,000.00
其中：	
徐州嘉裕能源贸易有限公司	8,000,000.00
处置子公司收到的现金净额	46,936,935.75

(4) 现金和现金等价物的构成

单位：元

项目	期末余额	期初余额
一、现金	17,282,529,704.80	15,463,871,908.76
其中：库存现金	1,461,265.35	2,026,719.53
可随时用于支付的银行存款	17,281,068,439.45	15,461,845,189.23
三、期末现金及现金等价物余额	17,282,529,704.80	15,463,871,908.76

(5) 分类列示筹资活动产生的各项负债从期初余额到期末余额所发生的变动情况

单位：元

项目	期初余额	本期增加	
		现金变动	非现金变动
短期借款	14,026,631,827.41	43,738,765,247.56	108,408,329.01
长期借款（含一年内到期的长期借款）	23,219,823,143.87	5,965,840,441.82	28,477,903.37
应付债券（含一年内到期的应付债券）	5,241,949,140.09	1,600,000,000.00	2,551,500.02
租赁负债（含一年内到期的租赁负债）	308,612,716.61		346,277,539.77

长期应付款（含一年内到期的长期应付款）	1,519,469,373.65		13,343,027.74
其他应付款	347,156,054.40		821,400,000.00
其他流动负债	127,998,039.78	79,467,585.40	46,595,125.02
应付股利	12,888,679.65		2,067,205,221.30
其他非流动负债	286,651,343.06	6,099,573.66	
合计	45,091,180,318.52	51,390,172,848.44	3,434,258,646.23

(续)

项目	本期减少		期末余额
	现金变动	非现金变动	
短期借款	35,599,969,523.71		22,273,835,880.27
长期借款（含一年内到期的长期借款）	14,610,841,274.25		14,603,300,214.81
应付债券（含一年内到期的应付债券）	1,600,000,000.00		5,244,500,640.11
租赁负债（含一年内到期的租赁负债）	159,571,014.77	9,026,170.67	486,293,070.94
长期应付款（含一年内到期的长期应付款）	927,836,067.77		604,976,333.62
其他应付款	750,525,534.71	104,692,450.68	313,338,069.01
其他流动负债	127,576,069.32		126,484,680.88
应付股利	2,065,617,831.90		14,476,069.05
其他非流动负债	50,291,788.11	46,595,125.02	195,864,003.59
合计	55,892,229,104.54	160,313,746.37	43,863,068,962.28

72、外币货币性项目

(1) 外币货币性项目

单位：元

项目	期末外币余额	折算汇率	期末折算人民币余额
货币资金			
其中：美元	280,085,643.17	7.0288	1,968,665,968.71
欧元	48,936,673.81	8.2355	403,017,977.16
港币	11,159,442.50	0.90322	10,079,431.65
日元	31,912,478.00	0.044797	1,429,583.28
澳元	20,127,568.44	4.6892	94,382,193.93
英镑	1,137,630.54	9.4346	10,733,089.09
泰铢	92,787,666.78	0.2225189	20,647,009.55
苏姆	9,356,491,851.05	0.0005819	5,444,542.61
里拉	28,724,308.51	0.1631436	4,686,187.10
秘鲁索尔	308,804.07	2.0788	641,941.90
阿根廷比索	6,235,309,435.64	0.004814	30,016,779.62

迪拉姆	5,941,001.20	1.9070867	11,330,004.37
雷亚尔	332,592,512.43	1.2776	424,920,193.88
卢比	661,848,115.13	0.077959	51,597,017.21
克朗	26,747,788.96	0.3396	9,083,549.13
第纳尔	7,154,815.09	0.0699333	500,359.83
卢布	192,762,569.23	0.088053	16,973,322.51
几内亚	168,475,306.00	0.0008021	135,134.04
加元	6,366,906.29	5.1142	32,561,632.15
智利比索	2,791,918,422.00	0.00776	21,665,286.95
巴拉圭比索	284,000.00	0.001058	300.47
乌拉圭比索	2,320.00	0.1789	415.05
哥伦比亚比索	216,800.00	0.1849	40,086.32
新加坡元	1,926,627.42	5.4586	10,516,688.43
坦桑尼亚先令	428,588,480.09	0.0028482	1,220,705.71
印度尼西亚盾	237,944,812,613.00	0.000418	99,460,931.67
越南盾	5,909,408,846.00	0.0002658	1,570,720.87
克瓦查	3,869,853.89	0.31516	1,219,623.15
沙特里亚尔	37,082,333.76	1.8680415	69,271,338.38
墨西哥比索	98,143,511.42	0.3898787	38,264,064.65
兰特	66,550,021.65	0.42244	28,113,391.15
林吉特	8,899,725.55	1.7319316	15,413,715.91
吉布提法郎	174,600.00	0.03924	6,851.30
韩元	426,426,714.00	0.0048603	2,072,561.76
坚戈	869,967,372.81	0.0137837	11,991,369.28
奈拉	3,072,597,323.96	0.004837	14,862,153.26
应收票据			
其中：阿根廷比索	8,989,233,457.62	0.004814	43,274,169.86
智利比索	1,189,802,719.00	0.00776	9,232,869.10
应收账款			
其中：美元	653,843,247.85	7.0288	4,595,733,420.49
欧元	112,646,563.29	8.2355	927,700,771.97
港币	56,586,627.51	0.90322	51,110,173.70
日元	33,970,000.00	0.044797	1,521,754.09
澳元	18,536,508.33	4.6892	86,921,394.86
英镑	3,888,192.08	9.4346	36,683,537.00
泰铢	43,022,595.37	0.2225189	9,573,340.60
苏姆	133,590,893,153.85	0.0005819	77,736,540.73
里拉	581,700,249.65	0.1631436	94,900,672.85
秘鲁索尔	2,851.85	2.0788	5,928.43
迪拉姆	84,106,976.48	1.9070867	160,399,296.22
雷亚尔	2,664,163,392.46	1.2776	3,403,735,150.21
卢比	36,217,395,627.12	0.077959	2,823,471,945.69

克朗	10,096,370.64	0.3396	3,428,727.47
第纳尔	226,389.57	0.0699333	15,832.17
卢布	207,183,780.59	0.088053	18,243,153.43
加元	17,388,612.41	5.1142	88,928,841.59
智利比索	19,755,962,375.44	0.00776	153,306,268.03
新加坡元	8,594,247.15	5.4586	46,912,557.49
坦桑尼亚先令	4,760,231,873.30	0.0028482	13,558,092.42
印度尼西亚盾	5,283,381,136,058.00	0.000418	2,208,453,314.87
越南盾	29,643,617,239.00	0.0002658	7,879,273.46
克瓦查	489,192.69	0.31516	154,173.97
沙特里亚尔	784,507,592.84	1.8680415	1,465,492,740.49
墨西哥比索	5,298,629.99	0.3898787	2,065,822.97
兰特	231,027,078.90	0.42244	97,595,079.21
林吉特	80,974,161.08	1.7319316	140,241,708.36
坚戈	21,759,584,950.12	0.0137837	299,927,591.08
奈拉	3,022,555,271.53	0.004837	14,620,099.85
其他应收款			
其中：美元	27,252,394.76	7.0288	191,551,632.29
欧元	1,138,591.02	8.2355	9,376,866.35
港币	964,971.40	0.90322	871,581.47
日元	5,466,951.00	0.044797	244,903.00
澳元	1,053,640.45	4.6892	4,940,730.80
英镑	85,646.64	9.4346	808,041.79
泰铢	11,307,803.29	0.2225189	2,516,199.95
苏姆	121,439,749.72	0.0005819	70,665.79
里拉	4,336,656.79	0.1631436	707,497.80
秘鲁索尔	3,392.00	2.0788	7,051.29
阿根廷比索	70,463.43	0.004814	339.21
迪拉姆	310,786.67	1.9070867	592,697.12
雷亚尔	53,898,568.04	1.2776	68,860,810.53
卢比	1,503,216,253.92	0.077959	117,189,235.94
克朗	198,649.44	0.3396	67,461.35
第纳尔	1,004.53	0.0699333	70.25
卢布	65,114,563.75	0.088053	5,733,532.68
几内亚	7,687,400.00	0.0008021	6,166.06
加元	323,091.01	5.1142	1,652,352.04
智利比索	250,484,210.37	0.00776	1,943,757.47
新加坡元	76,887.78	5.4586	419,699.64
坦桑尼亚先令	16,862,727.50	0.0028482	48,028.42
印度尼西亚盾	12,536,505,479.00	0.000418	5,240,259.29
越南盾	672,900,000.00	0.0002658	178,856.82
克瓦查	11,044.50	0.31516	3,480.78

沙特里亚尔	2,730,142.70	1.8680415	5,100,019.86
墨西哥比索	11,773,618.24	0.3898787	4,590,282.97
兰特	2,216,206.77	0.42244	936,214.39
林吉特	910,982.47	1.7319316	1,577,759.33
韩元	40,000,000.00	0.0048603	194,412.00
坚戈	963,934.00	0.0137837	13,286.58
发放贷款及垫款			
其中：雷亚尔	666,024,365.40	1.2776	850,912,729.24
长期应收款			
其中：美元	208,954,772.09	7.0288	1,468,701,302.07
欧元	31,870,587.07	8.2355	262,470,219.81
港币	19,924,350.69	0.90322	17,996,072.03
澳元	36,701,670.39	4.6892	172,101,472.79
泰铢	1,192,046,945.85	0.2225189	265,252,975.14
雷亚尔	123,226,033.12	1.2776	157,433,579.91
卢布	9,242,268.41	0.088053	813,809.46
加元	45,999,689.99	5.1142	235,251,614.55
智利比索	33,804,411,131.44	0.00776	262,322,230.38
墨西哥比索	17,466,247.19	0.3898787	6,809,717.75
林吉特	66,391,779.42	1.7319316	114,986,020.76
短期借款			
其中：美元	254,132,990.21	7.0288	1,786,249,961.59
欧元	353,566,114.79	8.2355	2,911,793,738.35
澳元	7,500,000.00	4.6892	35,169,000.00
泰铢	1,008,247,397.26	0.2225189	224,354,101.77
里拉	3,967,951.42	0.1631436	647,345.88
雷亚尔	513,722,652.73	1.2776	656,332,061.13
卢比	7,618,377,203.91	0.077959	593,921,068.44
加元	61,648,439.20	5.1142	315,282,447.76
智利比索	4,837,556,718.43	0.00776	37,539,440.14
林吉特	41,861,907.00	1.7319316	72,501,959.57
应付票据			
其中：欧元	47,731.59	8.2355	393,093.51
应付账款			
其中：美元	174,027,991.69	7.0288	1,223,207,947.99
欧元	58,227,454.38	8.2355	479,532,200.55
澳元	649,426.50	4.6892	3,045,290.74
英镑	155,471.89	9.4346	1,466,815.09
泰铢	21,332,816.03	0.2225189	4,746,954.76
苏姆	3,728,308,268.35	0.0005819	2,169,502.58
里拉	70,900,431.03	0.1631436	11,566,951.56
秘鲁索尔	373,412.30	2.0788	776,249.49

阿根廷比索	8,052,962.36	0.004814	38,766.96
雷亚尔	511,303,159.03	1.2776	653,240,915.98
卢比	6,578,258,564.21	0.077959	512,834,459.41
克朗	16,529,815.67	0.3396	5,613,525.40
第纳尔	161,578,948.94	0.0699333	11,299,749.11
卢布	124,929,222.20	0.088053	11,000,392.80
加元	17,804,978.23	5.1142	91,058,219.66
智利比索	934,985,261.00	0.00776	7,255,485.63
新加坡元	725,026.20	5.4586	3,957,628.02
印度尼西亚盾	15,330,605,953.00	0.000418	6,408,193.29
沙特里亚尔	42,792,460.28	1.8680415	79,938,091.69
墨西哥比索	519,763,960.87	0.3898787	202,644,897.37
林吉特	148,372,004.17	1.7319316	256,970,162.58
坚戈	310,016,779.75	0.0137837	4,273,178.29
拆入资金			
其中：雷亚尔	551,631,430.70	1.2776	704,764,315.86
应付职工薪酬			
其中：美元	2,359,408.75	7.0288	16,583,812.22
欧元	6,922,550.82	8.2355	57,010,667.28
港币	1,014,642.89	0.90322	916,445.75
日元	308,210.00	0.044797	13,806.88
澳元	1,330,568.84	4.6892	6,239,303.40
泰铢	1,694,472.42	0.2225189	377,052.14
苏姆	1,302,236,579.94	0.0005819	757,771.47
里拉	7,527,909.28	0.1631436	1,228,130.22
秘鲁索尔	52,745.66	2.0788	109,647.68
阿根廷比索	54,647,220.96	0.004814	263,071.72
迪拉姆	8,339.51	1.9070867	15,904.17
雷亚尔	32,797,395.72	1.2776	41,901,952.77
卢比	902,262,489.64	0.077959	70,339,481.43
克朗	2,535,373.85	0.3396	861,012.96
第纳尔	33,238,581.76	0.0699333	2,324,483.71
卢布	60,294,246.42	0.088053	5,309,089.28
几内亚	31,901,000.00	0.0008021	25,587.79
智利比索	234,057,190.69	0.00776	1,816,283.80
新加坡元	39,154.00	5.4586	213,726.02
坦桑尼亚先令	1,725,485.32	0.0028482	4,914.53
印度尼西亚盾	2,705,230,563.00	0.000418	1,130,786.38
越南盾	814,969,903.00	0.0002658	216,619.00
沙特里亚尔	2,162,697.73	1.8680415	4,040,009.11
墨西哥比索	55,922.34	0.3898787	21,802.93
林吉特	9,824.90	1.7319316	17,016.05

坚戈	25,057,994.19	0.0137837	345,391.87
其他应付款			
其中：美元	3,147,448.28	7.0288	22,122,784.47
欧元	18,337,591.41	8.2355	151,019,234.06
港币	1,087,081.23	0.90322	981,873.51
日元	3,226,730.00	0.044797	144,547.82
澳元	479,423.45	4.6892	2,248,112.44
英镑	476,358.78	9.4346	4,494,254.55
泰铢	50,583,448.41	0.2225189	11,255,773.30
苏姆	17,163,233.25	0.0005819	9,987.29
里拉	9,672,807.39	0.1631436	1,578,056.62
迪拉姆	33,711.97	1.9070867	64,291.65
雷亚尔	1,396,106.84	1.2776	1,783,666.10
卢比	526,259,099.91	0.077959	41,026,633.17
克朗	1,466,956.68	0.3396	498,178.49
第纳尔	118,573,932.45	0.0699333	8,292,266.39
卢布	74,432,152.25	0.088053	6,553,974.30
几内亚	48,323,926.00	0.0008021	38,760.62
加元	4,194,652.23	5.1142	21,452,290.43
智利比索	879,640,030.14	0.00776	6,826,006.63
新加坡元	113,234.79	5.4586	618,103.42
印度尼西亚盾	5,027,814,954.00	0.000418	2,101,626.65
克瓦查	26,525.17	0.31516	8,359.67
沙特里亚尔	1,654,951.19	1.8680415	3,091,517.50
墨西哥比索	297,971.30	0.3898787	116,172.66
兰特	10,413,154.65	0.42244	4,398,933.05
林吉特	32,310.44	1.7319316	55,959.47
韩元	43,000.00	0.0048603	208.99
坚戈	148,747,736.70	0.0137837	2,050,294.18
奈拉	302,434,461.15	0.004837	1,462,875.49
一年内到期非流动负债			
其中：美元	107,159.20	7.0288	753,200.58
欧元	2,152,602.95	8.2355	17,727,761.59
英镑	30,077.00	9.4346	283,764.46
卢比	1,013,083,189.75	0.077959	78,978,952.39
克朗	1,196,742.55	0.3396	406,413.77
第纳尔	4,912,887.57	0.0699333	343,574.44
卢布	158,753,264.94	0.088053	13,978,701.24
韩元	19,619,354.00	0.0048603	95,355.95
长期借款			
其中：美元			
欧元	158,132,490.52	8.2355	1,302,300,125.68

港币			
卢比	1,000,401,164.20	0.077959	77,990,274.36
克朗	1,285,743.20	0.3396	436,638.39
智利比索	15,199,514.34	0.00776	117,948.23

(2) 境外经营实体说明，包括对于重要的境外经营实体，应披露其境外主要经营地、记账本位币及选择依据，记账本位币发生变化的还应披露原因。

适用 不适用

公司	经营地	记账本位币	选择依据
徐工集团（香港）国际贸易有限公司	香港	人民币	日常经营活动系其母公司主营业务的延伸
徐工集团巴西制造有限公司	巴西	雷亚尔	具有相对独立的生产经营活动，且日常收支及借款等以雷亚尔为主
徐工集团圣保罗销售和服务有限责任公司	巴西	雷亚尔	日常收支以雷亚尔为主
徐工印度机械有限公司	印度	卢比	日常收支以卢比为主
徐工俄罗斯有限责任公司	俄罗斯	卢布	日常收支以人民币为主
徐工集团智利融资租赁公司	智利	比索	日常收支以比索为主
徐工欧洲采购中心有限公司	德国	欧元	日常收支以欧元为主
徐工哈萨克斯坦有限责任公司	哈萨克斯坦	坚戈	日常收支以坚戈为主
徐工北美有限公司	美国	美元	日常收支以美元为主
徐工集团土耳其有限公司	土耳其	里拉	日常收支以里拉为主
徐工集团印度尼西亚有限公司	印度尼西亚	印度尼西亚盾	日常收支以印度尼西亚盾为主
徐工矿山设备澳大利亚有限公司	澳大利亚	澳元	日常收支以澳元为主
徐工欧洲营销与服务有限公司	德国	欧元	日常收支以欧元为主
徐工阿根廷销售公司	阿根廷	雷亚尔	日常收支以雷亚尔为主
徐工资本(马来西亚)有限公司	马来西亚	林吉特	日常收支以林吉特为主
徐工租赁（泰国）有限公司	泰国	泰铢	日常收支以泰铢为主
徐工南非公司有限责任公司	南非	兰特	日常收支以南非兰特为主
徐工尼日利亚有限公司	尼日利亚	美元	日常收支以美元为主
徐工加拿大有限公司	加拿大	加元	日常收支以加元为主
XCMG AMERICA INC.	美国	美元	日常收支以美元为主
徐工美国实业管理有限责任公司	美国	美元	日常收支以美元为主
徐工融资租赁美国公司	美国	美元	日常收支以美元为主
徐工集团美国研究中心	美国	美元	日常收支以美元为主
乌兹徐工合资有限责任公司	乌兹别克斯坦	苏姆	日常收支以苏姆为主
“USG” Limited Liability Company	乌兹别克斯坦	苏姆	日常收支以苏姆为主

«USGPlace»服务有限责任公司			
徐工（香港）国际发展有限公司	香港	人民币	日常经营活动系其母公司主营业务的延伸
XCMG Europe GmbH	德国	欧元	日常收支以欧元为主
XCMG European Research Center GmbH	德国	欧元	日常收支以欧元为主
XS Holding GmbH	德国	欧元	日常收支以欧元为主
Schwing GmbH	德国	欧元	日常收支以欧元为主
Stetter GmbH	德国	欧元	日常收支以欧元为主
Schwing-Stetter S.A.S.	法国	欧元	日常收支以欧元为主
Schwing-Stetter-Ibérica S.L.	西班牙	欧元	日常收支以欧元为主
Schwing Stetter (UK) Ltd.	英国	英镑	日常收支以英镑为主
Schwing-Stetter Baumaschinen Ges.mbH	奥地利	欧元	日常收支以欧元为主
Schwing-Stetter Ostrava S.R.O	捷克	克朗	日常收支以克朗为主
OOO Schwing-Stetter Russland	俄罗斯	卢布	日常收支以卢布为主
Schwing America Inc.	美国	美元	日常收支以美元为主
Schwing Mexico SA de CV	墨西哥	美元	日常收支以美元为主
Schwing Properties Inc.	美国	美元	日常收支以美元为主
Schwing Properties Ltda.	美国	美元	日常收支以美元为主
Schwing Bioiset Technologies Inc.	巴西	美元	日常收支以美元为主
Concrete Pump Repair, North Branch	美国	美元	日常收支以美元为主
Schwing Equipamentos industriais Ltda	巴西	雷亚尔	日常收支以雷亚尔为主
Schwing Stetter (India) Pvt. Ltd.	印度	卢比	日常收支以卢比为主
Schwing-Stetter d.o.o.	塞尔维亚	第纳尔	日常收支以第纳尔为主
徐州工程机械制造（印度）有限公司	印度	卢比	日常收支以卢比为主
徐工巴西金融控股有限公司	巴西	雷亚尔	具有相对独立的生产经营活动，且日常收支及借款等以雷亚尔为主
徐工巴西银行股份有限公司	巴西	雷亚尔	具有相对独立的生产经营活动，且日常收支及借款等以雷亚尔为主
徐工海湾综合贸易公司	阿联酋	人民币	日常收支以人民币结算
徐工沙特公司	沙特	沙特里亚尔	日常收支以沙特里亚尔为主
徐工泰国有限公司	泰国	泰铢	日常收支以泰铢为主
徐工新加坡有限公司	新加坡	新加坡元	日常收支以新加坡元为主
徐工越南有限公司	越南	越南盾	日常收支以越南盾为主
徐工乌兹别克公司	乌兹别克斯坦	苏姆	日常收支以苏姆为主
徐工英国营销与服务有限责任公司	英国	英镑	日常收支以英镑为主

徐工高机墨西哥公司	墨西哥	墨西哥比索	日常收支以墨西哥比索为主
徐工香港财资管理有限公司	香港	美元	日常收支以美元为主
徐工集团智利融资租赁公司	智利	美元	日常收支以美元为主
徐工租赁公司	智利	智利比索	日常收支以智利比索为主
徐工出租公司	智利	智利比索	日常收支以智利比索为主
徐工资本（马来西亚）有限公司	马来西亚	林吉特	日常收支以林吉特为主
徐工中东北非区域总部公司	沙特	沙特里亚尔	日常收支以沙特里亚尔为主
XCMG EQUIPMENT (M) SDN BHD	马来西亚	林吉特	日常收支以林吉特为主
徐工日本株式会社	日本	日元	日常收支以日元为主
徐工坦桑尼亚有限公司	坦桑尼亚	坦桑尼亚先令	日常收支以坦桑尼亚先令为主
徐工金融澳大利亚有限公司	澳大利亚	澳元	日常收支以澳元为主
徐工欧洲投资发展有限公司	德国	欧元	日常收支以欧元为主
徐工欧洲融资租赁有限公司	德国	欧元	日常收支以欧元为主
徐工秘鲁公司	秘鲁	索尔	日常收支以索尔为主
乌尔根奇挖掘机股份公司	乌兹别克斯坦	苏姆	日常收支以苏姆为主
徐工意大利销售服务有限责任公司	意大利	欧元	日常收支以欧元为主
徐工西芒杜股份有限公司（XCMG SIMANDOU SA）	几内亚	几内亚法郎	日常收支以几内亚法郎为主
徐工吉布提自贸区公司	吉布提	美元	日常收支以美元为主
徐工韩国株式会社	韩国	韩元	日常收支以韩元为主
徐工金融墨西哥有限公司	墨西哥	墨西哥比索	日常收支以墨西哥比索为主
徐工印尼制造有限责任公司	印度尼西亚	印度尼西亚盾	日常收支以印度尼西亚盾为主
Schwing stetter Turkey	土耳其	里拉	日常收支以里拉为主
徐工集团工程机械香港有限公司	香港	美元	日常收支以美元为主
徐工墨西哥销售服务有限公司	墨西哥	墨西哥比索	日常收支以墨西哥比索为主

73、租赁

（1） 本公司作为承租方

适用 不适用

未纳入租赁负债计量的可变租赁付款额

适用 不适用

简化处理的短期租赁或低价值资产的租赁费用

适用 不适用

计入本年损益情况

单位：元

项目	计入本年损益	
	列报项目	金额
短期租赁费用（适用简化处理）	管理费用	11,119,592.31
	销售费用	20,201,284.00
	研发费用	2,230,617.20
	主营业务成本	43,149,364.84

注：上表中“短期租赁费用”不包含租赁期在 1 个月以内的租赁相关费用；“低价值资产租赁费用”不包含包括在“短期租赁费用”中的低价值资产短期租赁费用。

与租赁相关的现金流量流出情况

单位：元

项目	现金流量类别	本年金额
偿还租赁负债本金和利息所支付的现金	筹资活动现金流出	159,571,014.77
对短期租赁和低价值资产支付的付款额（适用于简化处理）	经营活动现金流出	83,603,935.60
支付的未纳入租赁负债的可变租赁付款额	经营活动现金流出	
合计	—	243,174,950.37

（2） 本公司作为出租方

作为出租人的经营租赁

适用 不适用

单位：元

项目	租赁收入	其中：未计入租赁收款额的可变租赁付款额相关的收入
租赁收入	1,806,807,661.33	
合计	1,806,807,661.33	

作为出租人的融资租赁

适用 不适用

单位：元

项目	销售损益	融资收益	未纳入租赁投资净额的可变租赁付款额相关的收入
租赁投资净额的融资收益		73,143,918.95	
合计		73,143,918.95	

未来五年每年未折现租赁收款额

适用 不适用

六、 研发支出

单位：元

项目	本期发生额	上期发生额
职工薪酬	2,130,356,099.32	1,925,816,874.99

材料费	2,504,420,154.37	2,409,816,133.35
研发设备折旧	904,636,585.89	706,420,867.75
其他费用	385,877,208.65	642,428,195.41
合计	5,925,290,048.23	5,684,482,071.50
其中：费用化研发支出	4,242,077,281.15	3,824,680,792.37
资本化研发支出	1,683,212,767.08	1,859,801,279.13

1、符合资本化条件的研发项目

单位：元

项目	期初余额	本期增加金额		本期减少金额		期末余额
		内部开发支出	其他	确认为无形资产	转入当期损益	
开发支出	958,421,120.57	1,683,212,767.08		1,862,716,017.60		778,917,870.05
合计	958,421,120.57	1,683,212,767.08		1,862,716,017.60		778,917,870.05

七、合并范围的变更

1、非同一控制下企业合并

(1) 其他说明

无。

2、同一控制下企业合并

(1) 本期发生的同一控制下企业合并

单位：元

被合并方名称	企业合并中取得的权益比例	构成同一控制下企业合并的依据	合并日	合并日的确定依据	合并当期期初至合并日被合并方的收入	合并当期期初至合并日被合并方的净利润	比较期间被合并方的收入	比较期间被合并方的净利润
乌尔根奇挖掘机股份公司	50.89%	合并方与被合并方在合并前后均受同一最终控制方控制	2025年06月30日	股权交割，控制权转移	2,600,148.14	-56,278.67	5,764,879.43	1,243,317.22
徐州徐工重型车辆有限公司	51.00%	合并方与被合并方在合并前后均受同一最终控制方控制	2025年05月31日	股权交割，控制权转移	1,046,056.076.45	23,291,198.22	2,288,490.064.84	128,727.256.54

(2) 合并成本

单位：元

合并成本	乌尔根奇挖掘机股份公司	徐州徐工重型车辆有限公司
------	-------------	--------------

--现金	40,914,700.00	821,400,000.00
--非现金资产的账面价值		
--发行或承担的债务的账面价值		
--发行的权益性证券的面值		
--或有对价		

(3) 合并日被合并方资产、负债的账面价值

单位：元

	乌尔根奇挖掘机股份公司		徐州徐工重型车辆有限公司	
	合并日	上期期末	合并日	上期期末
资产：				
货币资金	290,412.55	116,111.63	154,430,775.80	158,215,495.86
交易性金融资产	167.54	167.54		
应收票据			2,270,616.30	145,210,424.79
应收账款	1,655,429.31	1,404,135.43	2,570,308,775.60	1,933,758,457.63
应收款项融资			3,238,909.63	
预付款项	194,073.11	168,393.70	1,161,614.60	9,859,735.97
其他应收款	226,069.13	204,191.90	235,186,335.67	58,211,083.56
存货	5,151,917.06	4,749,627.97	361,763,042.61	389,983,023.19
其他流动资产	167.12	167.54	4,888,960.72	14,696,618.20
固定资产	17,439,458.05	18,479,936.69	39,794,437.58	44,675,307.01
在建工程	266,389.33	267,049.87	2,846,017.70	2,846,017.70
无形资产	7,389,041.47	7,606,664.83	11,558,761.61	12,215,509.43
开发支出				
递延所得税资产			21,908,662.73	21,908,662.73
其他非流动资产			240,000.00	
负债：				
短期借款			1,109,437,986.11	341,068,169.44
应付票据			588,645,000.00	846,879,427.37
应付账款	509,878.59	484,187.86	772,218,088.86	424,881,256.84
合同负债	1,010,992.24	801,906.20	45,835,271.15	89,412,185.38
应付职工薪酬	258,363.85	213,246.15		
应交税费	44,555.08	79,218.87	3,294,793.46	35,340,586.17
其他应付款	212,895.67	286,384.62	388,508,650.67	326,291,975.23
一年内到期的非流动负债				53,954,383.56
其他流动负债	426,767.67	985,406.00	5,268,941.31	256,302,454.56
长期借款			48,500,000.00	
长期应付款			2,186,081.20	
预计负债			9,368,775.92	6,509,781.82
净资产	30,149,671.57	30,146,097.40	436,333,321.87	410,940,115.70
减：少数股东权益	14,806,503.71	14,804,748.43	213,803,327.72	201,360,656.69
取得的净资产	15,343,167.86	15,341,348.97	222,529,994.15	209,579,459.01

3、反向购买

无。

4、处置子公司

本期是否存在丧失子公司控制权的交易或事项

是 否

单位：元

子公司名称	丧失控制权时点的处置价款	丧失控制权时点的处置比例	丧失控制权时点的处置方式	丧失控制权的时点	丧失控制权时的判断依据	处置价款与处置投资对应的合并财务报表层面享有该子公司净资产份额的差额	丧失控制权之日剩余股权的比例	丧失控制权之日合并财务报表层面剩余股权的账面价值	丧失控制权之日合并财务报表层面剩余股权的公允价值	按照公允价值重新计量剩余股权产生的利得或损失	丧失控制权之日合并财务报表层面剩余股权公允价值的确定方法及主要假设	与原子公司股权投资相关的其他综合收益转入投资损益或留存收益的金额
Schwing GmbH St. Stefan	12,144,796.95	100.00%	出售	2025年11月30日	股权交割, 控制权转移	57,484,137.77						344,758.15
Fluitronics GmbH	33,072,400.00	100.00%	出售	2025年12月31日	股权交割, 控制权转移	22,599,085.87						-10,698,732.30

是否存在通过多次交易分步处置对子公司投资且在本期丧失控制权的情形

是 否

5、其他原因的合并范围变动

(1) 本期新纳入新设合并范围的子公司情况如下：

名称	取得方式
乌尔根奇挖掘机股份公司	同一控制下企业合并
徐州徐工重型车辆有限公司	同一控制下企业合并
新疆徐工工程机械有限公司	设立
新疆路之家工程机械有限公司	设立
菏泽市徐泽环境服务有限公司	设立
徐工金融墨西哥有限公司	设立
徐工集团工程机械香港有限公司	设立
牡丹江徐环城市环境服务有限公司	设立

兴县徐环环境服务有限公司	设立
徐工意大利销售服务有限责任公司	设立
徐工西芒杜股份有限公司 (XCMG SIMANDOU SA)	设立
徐工吉布提自贸区公司	设立
徐工韩国株式会社	设立
徐工印尼制造有限责任公司	设立
西藏徐工工程机械有限公司	设立
Schwing stetter Turkey	设立
徐工广诚智能装备(重庆)有限公司	设立
徐工墨西哥销售服务有限公司	设立

(2) 本期减少合并范围的子公司

名称	减少原因
徐州徐工叁号股权投资合伙企业(有限合伙)	注销
府谷县徐环技术服务有限公司	注销
天津徐环城市环境服务有限公司	注销
苏州徐工汉云工业互联网有限公司	注销
新疆徐工智联供应链管理有限公司	注销
深圳汉云工业互联网有限公司	注销
徐工武汉环境技术有限公司	注销
徐州徐工高端装备制造产业发展基金合伙企业(有限合伙)	注销
Schwing GmbH St. Stefan	出售
Fluitronics GmbH	出售

八、在其他主体中的权益

1、在子公司中的权益

(1) 企业集团的构成

单位：元

子公司名称	注册资本	主要经营地	注册地	业务性质	持股比例		取得方式
					直接	间接	
上海徐工智能科技有限公司	45,000,000.00	上海市	上海市	贸易		100.00%	设立
徐工重庆工程机械有限公司	150,000,000.00	重庆市	重庆市	生产	100.00%		设立
徐州徐工能源装备有限公司	400,000,000.00	徐州市	徐州市	生产	100.00%		设立
徐州徐工投资有限公司	2,250,000.00	徐州市	徐州市	投资	100.00%		设立
徐工集团沈	30,000,000.0	沈阳市	沈阳市	贸易	100.00%		设立

阳工程机械 有限公司	0						
徐工营销有 限公司	130,000,000. 00	徐州市	徐州市	贸易	100.00%		设立
徐工集团财 务有限公司	3,500,000,00 0.00	徐州市	徐州市	财务投资等	100.00%		设立
徐州徐工传 动科技有限 公司	400,000,000. 00	徐州市	徐州市	生产	100.00%		设立
徐州徐工环 境技术有限 公司	800,000,000. 00	徐州市	徐州市	制造	100.00%		设立
徐工消防安 全装备有限 公司	887,610,000. 00	徐州市	徐州市	制造	100.00%		设立
广东徐工鲲 鹏工程机械 有限公司	10,000,000.0 0	东莞市	东莞市	贸易		100.00%	设立
宁夏徐工鲲 鹏工程机械 有限公司	10,000,000.0 0	石嘴山市	石嘴山市	贸易		100.00%	设立
徐州徐工履 带底盘有限 公司	300,000,000. 00	徐州市	徐州市	生产	100.00%		设立
徐工(辽宁) 机械有限公司	100,000,000. 00	阜新市	阜新市	制造		60.00%	设立
徐工集团(香 港)国际贸易 有限公司	1,490,668,50 0.00	香港	香港	贸易		100.00%	设立
杭州汉云工 业互联网有 限公司	10,000,000.0 0	杭州市	杭州市	技术服务		42.40%	设立
徐州徐工博 德尔环保科 技有限公司	20,000,000.0 0	徐州市	徐州市	贸易及服务		51.00%	设立
贵州徐工鲲 鹏工程机械 有限公司	4,000,000.00	贵阳市	贵阳市	贸易		100.00%	设立
陕西徐工鲲 鹏工程机械 有限公司	4,000,000.00	榆林市	榆林榆阳区	贸易		100.00%	设立
河北徐工鲲 鹏工程机械 有限公司	5,000,000.00	石家庄市	石家庄市	贸易		100.00%	设立
江苏徐工电 子商务股份 有限公司	20,000,000.0 0	徐州市	徐州市	贸易	100.00%		设立
徐州徐工养 护机械有限 公司	40,000,000.0 0	徐州市	徐州市	制造	70.00%		设立
徐州阿马凯 液压技术有 限公司	40,000,000.0 0	徐州市	徐州市	制造		100.00%	设立
扬中市徐工 产业投资合 伙企业(有限	501,000,000. 00	镇江市	镇江市	投资		88.69%	设立

合伙)							
徐州徐工物资供应有限公司	50,000,000.00	徐州市	徐州市	贸易	100.00%		同一控制下的企业合并
徐州重型机械有限公司	1,200,000.00	徐州市	徐州市	制造	100.00%		同一控制下的企业合并
徐州工程机械集团进出口有限公司	1,354,000.00	徐州市	徐州市	贸易	100.00%		同一控制下的企业合并
徐州徐工液压件有限公司	246,000,000.00	徐州市	徐州市	制造	100.00%		同一控制下的企业合并
徐州徐工筑路机械有限公司	150,000,000.00	徐州市	徐州市	制造	100.00%		同一控制下的企业合并
徐州徐工基础工程机械有限公司	1,350,000.00	徐州市	徐州市	制造	100.00%		同一控制下的企业合并
徐工汉云技术股份有限公司	113,210,100.00	徐州市	徐州市	工程与技术信息研发	42.40%		同一控制下的企业合并
徐州徐工随车起重机有限公司	100,381,000.00	徐州市	徐州市	制造	100.00%		同一控制下的企业合并
徐州徐工特种工程机械有限公司	300,000,000.00	徐州市	徐州市	制造	100.00%		同一控制下的企业合并
徐州工程机械保税有限公司	5,000,000.00	徐州市	徐州市	贸易		100.00%	同一控制下的企业合并
徐工湖北环保科技股份有限公司	440,000,000.00	湖北天门	湖北天门	制造		70.00%	非同一控制下合并
上海徐工汉云工业互联网有限公司	20,000,000.00	上海市	上海市	技术服务		42.40%	设立
广东徐工汉云工业互联网有限公司	15,000,000.00	佛山市	佛山市	技术服务		42.40%	设立
安顺秀徐环境资源管理有限公司	20,505,000.00	安顺市	安顺市	环卫服务		90.00%	设立
德安县徐环隆顺环保科技有限公司	43,052,600.00	九江市	九江市	环卫服务		89.82%	设立
闽清县徐环环卫服务有限公司	10,000,000.00	福州市	福州市	环卫服务		100.00%	设立
宁波徐环东湾环境服务有限公司	20,000,000.00	宁波市	宁波市	环卫服务		100.00%	设立
宁波大榭开发区妆丽保洁服务有限公司	100,000.00	宁波市	宁波市	环卫服务		100.00%	非同一控制下合并
吉林省徐工万华环境发	10,000,000.00	吉林舒兰市	吉林舒兰市	环卫服务		51.00%	设立

展有限公司							
大连徐西城市环境卫生管理有限公司	3,000,000.00	大连市	大连市	环卫服务		100.00%	设立
徐州徐工环境运营服务有限公司	50,000,000.00	徐州市	徐州市	环卫服务		100.00%	设立
徐州鸿景信息科技有限公司	40,000,000.00	徐州市	徐州市	技术服务		42.40%	设立
重庆汉云工业互联网有限公司	20,000,000.00	重庆市	重庆市	技术服务		42.40%	设立
徐州市徐工荟基金并购产业基金(有限合伙)	10,010,000.00	徐州市	徐州市	投资	68.26%		设立
天津汉云工业互联网有限公司	10,000,000.00	天津市	天津市	技术服务		42.40%	设立
江苏徐工广联机械租赁有限公司	800,000,000.00	徐州市	徐州市	租赁	100.00%		同一控制下的企业合并
徐州徐工挖掘机械有限公司	1,500,000,000.00	徐州市	徐州市	生产	100.00%		同一控制下的企业合并
徐州徐工矿业机械有限公司	1,900,000,000.00	徐州市	徐州市	生产	100.00%		同一控制下的企业合并
徐州建机工程机械有限公司	570,000,000.00	徐州市	徐州市	生产	100.00%		同一控制下的企业合并
徐州徐工智联物流服务有限公司	5,000,000.00	徐州市	徐州市	物流	100.00%		同一控制下的企业合并
江苏汇智高端工程机械创新中心有限公司	137,897,600.00	徐州市	徐州市	研发		43.51%	同一控制下的企业合并
江苏徐工工程机械研究院有限公司	500,000,000.00	徐州市	徐州市	研发	100.00%		同一控制下的企业合并
大连日牵电机有限公司	150,000,000.00	大连	大连	生产	95.00%		同一控制下的企业合并
徐州徐工精密工业科技有限公司	560,000,000.00	徐州市	徐州市	生产	100.00%		同一控制下的企业合并
徐州徐工施维英机械有限公司	129,845,000.00	徐州市	徐州市	生产	100.00%		同一控制下的企业合并
徐州徐工新环实业发展有限公司	100,000,000.00	徐州市	徐州市	生产	100.00%		同一控制下的企业合并
徐州徐工道金特种机器人技术有限	98,040,000.00	徐州市	徐州市	生产	51.00%		同一控制下的企业合并

公司							
徐州徐工农业装备科技有限公司	656,000,000.00	徐州市	徐州市	生产	100.00%		同一控制下的企业合并
徐州徐工港口机械有限公司	300,000,000.00	徐州市	徐州市	生产	100.00%		同一控制下的企业合并
徐州徐工施维英机械租赁有限公司	200,000,000.00	徐州市	徐州市	资产租赁		100.00%	同一控制下的企业合并
贵州徐工工程机械有限公司	10,000,000.00	贵州省	贵州省	贸易		100.00%	同一控制下的企业合并
新疆徐工西北机械设备有限公司	10,000,000.00	新疆	新疆	贸易		100.00%	同一控制下的企业合并
徐州徐工通联挖掘机械租赁有限公司	150,000,000.00	徐州市	徐州市	资产租赁		100.00%	同一控制下的企业合并
上海施维英机械制造有限公司	91,913,200.00	上海市	上海市	生产销售		100.00%	同一控制下的企业合并
辽宁徐建机工程机械有限公司	15,000,000.00	辽宁省	辽宁省	贸易		100.00%	同一控制下的企业合并
徐工重庆建机工程机械有限公司	15,000,000.00	重庆市	重庆市	生产销售		100.00%	同一控制下的企业合并
徐州徐工广信建筑机械租赁服务有限公司	50,000,000.00	徐州市	徐州市	资产租赁		100.00%	同一控制下的企业合并
广东徐工建机工程机械有限公司	200,000,000.00	徐州市	徐州市	资产租赁		100.00%	同一控制下的企业合并
徐州徐工矿业工程有限公司	50,000,000.00	徐州市	徐州市	生产		100.00%	同一控制下的企业合并
徐州市贾汪百亚建筑机械配件有限公司	500,000.00	徐州市	徐州市	贸易		100.00%	同一控制下的企业合并
徐工(邳州)环保科技有限公司	64,500,000.00	邳州市	邳州市	环卫服务		80.00%	同一控制下的企业合并
西安徐工建设工程有限公司	100,010,000.00	西安市	西安市	生产		100.00%	同一控制下的企业合并
重庆徐环辰源环卫有限公司	5,000,000.00	重庆市	重庆市	环卫服务		51.00%	设立
徐州徐工产业投资合伙企业(有限合伙)	9,217,000.00	徐州市	徐州市	投资	100.00%		设立
徐州徐工融	20,000,000.00	徐州市	徐州市	技术服务	100.00%		设立

票电子科技有限公司	0						
随州市徐美环境服务有限公司	3,000,000.00	湖北随州市	湖北随州市	环卫服务		70.00%	设立
广西徐美环境城市运营管理有限公司	2,000,000.00	广西梧州市	广西梧州市	环卫服务		70.00%	设立
长三角一体化示范区(江苏)汉云工业互联网有限公司	30,000,000.00	苏州市	苏州市	技术服务		42.40%	设立
江苏徐工国重实验室科技有限公司	100,000,000.00	徐州市	徐州市	技术服务		100.00%	设立
杭州徐工智能科技有限公司研究院有限公司	15,000,000.00	杭州市	杭州市	研发		76.34%	设立
北京徐工汉云技术有限公司	10,000,000.00	北京市	北京市	技术服务		42.40%	设立
新疆徐工环境技术有限公司	10,000,000.00	新疆阿拉尔市	新疆阿拉尔市	环卫服务		100.00%	设立
徐州徐工国际投资发展有限公司	1,850,000.00	徐州市	徐州市	金融	100.00%		设立
徐州徐工起重机械销售有限公司	5,000,000.00	徐州市	徐州市	销售		100.00%	设立
宁波徐环东湾环境科技有限公司	500,000.00	宁波市	宁波市	环卫服务		100.00%	设立
江苏睿控电气科技有限公司	191,486,600.00	徐州市	徐州市	技术服务	75.98%		设立
徐州格润液压工业有限公司	25,000,000.00	徐州市	徐州市	生产		72.00%	设立
江苏思创工业设计研究院有限公司	50,000,000.00	徐州市	徐州市	研发		51.00%	设立
平顶山徐森环境服务有限公司	2,600,000.00	平顶山市	平顶山市	环卫服务		100.00%	设立
徐工(重庆)工程技术有限公司	50,000,000.00	重庆市	重庆市			100.00%	设立
平顶山徐润环境服务有限公司	5,000,000.00	河南省	平顶山	环卫服务		100.00%	设立
长治市徐环环境运营服务有限公司	1,000,000.00	山西省	长治市	环卫服务		100.00%	设立
徐工湖北环	100,000,000.00	湖北天门	湖北天门	环卫服务		70.00%	设立

卫运营服务有限公司	00						
徐州徐工电气技术有限公司	60,000,000.00	徐州市	徐州市	生产	100.00%		非同一控制下合并
成都徐工西南科技有限公司	2,000,000.00	成都	双流区	工程和技术研究和试验发展		100.00%	设立
徐州徐环城市服务有限公司	3,000,000.00	徐州市	铜山区	生态保护和环境治理业		100.00%	设立
平顶山徐晨环境服务有限公司	2,600,000.00	平顶山市	湛河区	环境卫生管理		100.00%	设立
徐工国际投资发展(天津)有限公司	2,000,000.00	天津市	东丽区	投资与资产管理		100.00%	设立
界首市徐环城市服务有限公司	1,000,000.00	界首市	界首市	公共设施管理业		100.00%	设立
东明县徐环环境服务有限公司	1,000,000.00	东明县	东明县	公共设施管理业		100.00%	设立
徐工矿山设备澳大利亚有限公司	100,100.00	澳大利亚	澳大利亚	贸易及服务		100.00%	设立
徐工阿根廷销售公司	100,000.00	阿根廷	阿根廷	贸易及服务		100.00%	设立
徐工海湾综合贸易公司	100,000.00	阿联酋	阿联酋	贸易		100.00%	设立
Schwing-Stetter d.o.o.	150,000.00	塞尔维亚	姆拉代诺瓦茨	生产		100.00%	同一控制下的企业合并
徐工(香港)国际发展有限公司	800,000,000.00	香港	香港	生产	100.00%		同一控制下的企业合并
Schwing-Stetter Ostrava S.R.O	2,800,000.00	捷克	俄斯特拉发	贸易		100.00%	同一控制下的企业合并
Schwing Equipamentos industriais Ltda	284,914,000.00	巴西	迈里波朗	生产		100.00%	同一控制下的企业合并
徐工巴西金融控股有限公司	197,869,600.00	巴西	巴西	金融		100.00%	同一控制下的企业合并
徐工巴西银行股份有限公司	200,000,000.00	巴西	巴西	金融		100.00%	同一控制下的企业合并
徐工资本(马来西亚)有限公司	8,388,000.00	马来西亚	马来西亚	租赁		100.00%	设立
徐州工程机械制造(印度)有限公司	2,000,000.00	印度	金奈	生产		100.00%	同一控制下的企业合并

Schwing Stetter (India) Pvt. Ltd.	240,945,100.00	印度	金奈	生产		100.00%	同一控制下的企业合并
OOO Schwing-Stetter Russland	6,600,000.00	俄罗斯	莫斯科	贸易		100.00%	同一控制下的企业合并
徐工乌兹别克公司	500,000.00	乌兹别克	乌兹别克	贸易		100.00%	设立
徐工集团巴西制造有限公司	162,302,000.00	巴西	巴西	制造		100.00%	设立
徐工集团圣保罗销售和服务有限责任公司	692,200.00	巴西	巴西	贸易及服务		100.00%	设立
徐工印度机械有限公司	1,050,000.00	印度	印度	贸易		100.00%	设立
徐工俄罗斯有限责任公司	100,000.00	莫斯科	莫斯科	销售		100.00%	设立
徐工集团智利融资租赁公司	500,000.00	智利	智利	服务		100.00%	设立
徐工北美有限公司	500,000.00	美国	美国	贸易及服务		100.00%	设立
徐工哈萨克斯坦有限责任公司	100,000.00	哈萨克斯坦	哈萨克斯坦	贸易及服务		100.00%	设立
徐工欧洲营销与服务有限公司	400,000.00	德国	德国	贸易		100.00%	设立
徐工集团土耳其有限公司	300,000.00	土耳其	土耳其	贸易及服务		100.00%	设立
Schwing America Inc.	60,000.00	美国	明尼苏达州	生产		100.00%	同一控制下的企业合并
Schwing Mexico SA de CV	81,429,100.00	墨西哥	图尔蒂特兰	贸易		100.00%	同一控制下的企业合并
Schwing Properties Inc.	10,000.00	美国	明尼苏达州	生产		100.00%	同一控制下的企业合并
Schwing Properties Ltda.	0.00	巴西	明尼苏达州	生产		100.00%	同一控制下的企业合并
Schwing Bioset Technologies Inc.	10,000.00	美国	明尼苏达州	贸易		100.00%	同一控制下的企业合并
Concrete Pump Repair, North Branch	0.00	美国	明尼苏达州	贸易		100.00%	同一控制下的企业合并
徐工集团美国研究中心	100,000.00	美国	美国	研发		100.00%	同一控制下的企业合并

乌兹徐工合资有限责任公司	5,000,000.00	乌兹	乌兹	生产		51.00%	同一控制下的企业合并
“USG”Limited Liability Company«USGPlace»服务有限责任公司	3,000,000.00	乌兹	乌兹	服务		51.00%	同一控制下的企业合并
徐工尼日利亚有限公司	10,000,000.00	尼日利亚	尼日利亚	贸易		100.00%	设立
徐工加拿大有限公司	5,000.00	加拿大	加拿大	贸易		100.00%	设立
XCMG AMERICA INC.	25,100,000.00	美国	特拉华州	投资	100.00%		设立
徐工美国实业管理有限责任公司	1,500,000.00	美国	特拉华州	资产租赁		100.00%	设立
徐工融资租赁美国公司	30,000,000.00	美国	特拉华州	租赁		100.00%	设立
徐工香港财务管理有限公司	99,000,000.00	香港	香港	服务		100.00%	设立
徐工高机墨西哥公司	12,000,000.00	墨西哥	墨西哥			100.00%	设立
徐工南非公司有限责任公司	5,000.00	南非	南非	贸易		100.00%	设立
徐工沙特公司	30,000,000.00	沙特	沙特	贸易		100.00%	设立
徐工欧洲采购中心有限公司	25,000.00	德国	德国	采购、销售		100.00%	设立
XCMG Europe GmbH	50,000.00	德国	克雷菲尔德	生产		100.00%	同一控制下的企业合并
XCMG European Research Center GmbH	25,000.00	德国	克雷菲尔德	生产		100.00%	同一控制下的企业合并
XS Holding GmbH	25,000.00	德国	黑尔纳	生产		100.00%	同一控制下的企业合并
Schwing GmbH	50,000,000.00	德国	黑尔纳	生产		100.00%	同一控制下的企业合并
Stetter GmbH	12,000,000.00	德国	梅明根	生产		100.00%	同一控制下的企业合并
Schwing-Stetter S.A.S.	5,500,000.00	法国	苏弗尔韦埃尔桑	贸易		100.00%	同一控制下的企业合并
Schwing-Stetter-Ibérica S.L.	650,000.00	西班牙	马德里	贸易		100.00%	同一控制下的企业合并
Schwing-Stetter Baumaschinen Ges.mmbH	150,300.00	奥地利	维也纳	贸易		100.00%	同一控制下的企业合并

徐工租赁(泰国)有限公司	699,400,000.00	泰国	泰国	租赁		100.00%	设立
徐工泰国有限公司	23,300,000.00	泰国	泰国	贸易		100.00%	设立
徐工新加坡有限公司	500,000.00	新加坡	新加坡	贸易		100.00%	设立
徐工集团印度尼西亚有限公司	10,000,000.00	印度尼西亚	印度尼西亚	贸易及服务		96.68%	设立
Schwing Stetter (UK) Ltd.	7,900.00	英国	格林福德	贸易		100.00%	同一控制下的企业合并
徐工英国营销与服务有限责任公司	10,000.00	英国	英国	服务		100.00%	设立
徐工越南有限公司	11,735,000.00	越南	越南	贸易		100.00%	设立
徐工智利融资租赁股份有限公司	15,000,000.00	智利	智利	融资租赁		100.00%	设立
徐工租赁公司	10,000,000.00	智利	智利	租赁		100.00%	设立
徐工出租公司	10,000,000.00	智利	智利	租赁		100.00%	设立
徐工中东北非区域总部公司	100,000.00	北非	北非	贸易		100.00%	设立
XCMG EQUIPMENT (M) SDN BHD	500,000.00	马来西亚	马来西亚	贸易		100.00%	设立
徐工日本株式会社	28,000,000.00	日本	日本	贸易		100.00%	设立
徐工坦桑尼亚有限公司	500,000.00	坦桑尼亚	坦桑尼亚	贸易		100.00%	设立
徐工金融澳大利亚有限公司	40,000,000.00	澳大利亚	澳大利亚	金融		100.00%	设立
徐工欧洲投资发展有限公司	50,000.00	德国	德国	金融		100.00%	设立
徐工欧洲融资租赁有限公司	39,950,000.00	德国	德国	租赁		100.00%	设立
徐工秘鲁公司	1,000.00	秘鲁	秘鲁	贸易		100.00%	设立
乌尔根奇挖掘机股份公司	10,800,000.00	乌兹别克斯坦	乌兹别克斯坦	制造业		50.89%	同一控制下的企业合并
徐州徐工重型车辆有限公司	45,000,000.00	徐州市	徐州市	生产	51.00%		同一控制下的企业合并
新疆徐工工程机械有限公司	30,000,000.00	新疆	新疆	生产		100.00%	设立
新疆路之家	100,000.00	新疆	新疆	租赁		100.00%	设立

工程机械有限公司							
菏泽市徐泽环境服务有限公司	5,000,000.00	菏泽市	菏泽市	公共设施管理业		75.00%	设立
徐工金融墨西哥有限公司	8,000,000.00	墨西哥城	墨西哥城	租赁		100.00%	设立
徐工集团工程机械香港有限公司	1,000,000.00	香港	香港	国际贸易		100.00%	设立
牡丹江徐环城市环境服务有限公司	5,000,000.00	牡丹江市	牡丹江市	服务业		70.00%	设立
兴县徐环环境服务有限公司	2,000,000.00	吕梁市	吕梁市	公共设施管理业		100.00%	设立
徐工意大利销售服务有限公司	10,000.00	意大利	意大利	贸易及服务		100.00%	设立
徐工西芒杜股份有限公司 (XCMG SIMANDOU SA)	140,000,000.00	几内亚	几内亚	贸易及服务		100.00%	设立
徐工吉布提自贸区公司	500,000.00	吉布提	吉布提	贸易及服务		100.00%	设立
徐工韩国株式会社	500,000,000.00	韩国	韩国	贸易及服务		100.00%	设立
徐工印尼制造有限责任公司	50,000,000.00	印尼	印尼	生产		60.00%	设立
Schwing stetter Turkey	1,000,000.00	土耳其	土耳其	贸易及服务		100.00%	设立
西藏徐工工程机械有限公司	80,000,000.00	西藏自治区林芝市米林市	西藏自治区林芝市米林市	生产		100.00%	设立
徐工广诚智能装备 (重庆) 有限公司	4,000,000.00	重庆市	重庆市	批发业		100.00%	设立
徐工墨西哥销售服务有限公司	376,100.00 ^注	墨西哥	墨西哥	贸易及服务		100.00%	设立

注：以上注册资本均为当地币种

(2) 重要的非全资子公司

单位：元

子公司名称	少数股东持股比例	本期归属于少数股东的损益	本期向少数股东宣告分派的股利	期末少数股东权益余额
徐工湖北环保科技股份有限公司	30.00%	5,881,922.27		150,575,389.03

(3) 重要非全资子公司的主要财务信息

单位：元

子公司名称	期末余额						期初余额					
	流动资产	非流动资产	资产合计	流动负债	非流动负债	负债合计	流动资产	非流动资产	资产合计	流动负债	非流动负债	负债合计
徐工湖北环保科技股份有限公司	590,036,186.37	177,947,421.95	767,983,608.32	251,251,989.08	14,813,655.81	266,065,644.89	538,613,586.77	195,739,705.17	734,353,291.94	246,666,199.99	4,166,706.45	250,832,906.44

单位：元

子公司名称	本期发生额				上期发生额			
	营业收入	净利润	综合收益总额	经营活动现金流量	营业收入	净利润	综合收益总额	经营活动现金流量
徐工湖北环保科技股份有限公司	444,962,381.84	19,606,407.56	19,606,407.56	21,409,750.44	407,936,689.37	17,270,823.18	17,270,823.18	-16,304,444.14

(4) 使用企业集团资产和清偿企业集团债务的重大限制

无。

(5) 向纳入合并财务报表范围的结构化主体提供的财务支持或其他支持

无。

2、在子公司的所有者权益份额发生变化且仍控制子公司的交易

(1) 在子公司所有者权益份额发生变化的情况说明

子公司名称	变动前持股比例	变动后持股比例
江苏睿控电气科技有限公司	60.00%	75.98%
杭州徐工智能科技研究院有限公司	82.25%	76.34%
徐工资本（马来西亚）有限公司	80.00%	100.00%

(2) 交易对于少数股东权益及归属于母公司所有者权益的影响

单位：元

	江苏睿控电气科技有限公司	杭州徐工智能科技研究院有限公司	徐工资本（马来西亚）有限公司
购买成本/处置对价			
--现金			4,749,745.00

--非现金资产的公允价值			
购买成本/处置对价合计			4,749,745.00
减：按取得/处置的股权比例计算的子公司净资产份额	4,292,294.70	-1,521,158.85	2,580,072.24
差额	-4,292,294.70	1,521,158.85	2,169,672.76
其中：调整资本公积	-4,292,294.70	1,521,158.85	2,169,672.76
调整盈余公积			
调整未分配利润			

3、在合营企业或联营企业中的权益

(1) 重要的合营企业或联营企业

合营企业或联营企业名称	主要经营地	注册地	业务性质	持股比例		对合营企业或联营企业投资的会计处理方法
				直接	间接	
徐州罗特艾德回转支承有限公司	徐州市	徐州市	生产	40.00%		权益法
宏信建设发展有限公司	天津市	开曼群岛	租赁		4.82%	权益法
江苏徐工工程机械租赁有限公司	徐州市	徐州市	租赁	40.00%		权益法

(2) 重要联营企业的主要财务信息

单位：元

	期末余额/本期发生额			期初余额/上期发生额		
	宏信建设发展有限公司	徐州罗特艾德回转支承有限公司	江苏徐工工程机械租赁有限公司	宏信建设发展有限公司	徐州罗特艾德回转支承有限公司	江苏徐工工程机械租赁有限公司
流动资产	12,650,591,000.00	2,327,078,352.59	12,414,947,663.56	12,208,718,000.00	2,163,269,117.78	8,341,670,130.92
非流动资产	23,717,756,000.00	732,862,161.03	7,759,217,428.67	24,225,463,000.00	765,364,934.88	7,810,120,933.92
资产合计	36,368,347,000.00	3,059,940,513.62	20,174,165,092.23	36,434,181,000.00	2,928,634,052.66	16,151,791,064.84
流动负债	11,528,820,000.00	708,100,675.13	11,438,100,682.58	10,149,736,000.00	557,761,631.19	8,447,442,590.74
非流动负债	13,514,682,000.00	134,449,538.03	4,435,332,630.65	14,826,095,000.00	143,063,114.89	3,601,127,832.32
负债合计	25,043,502,000.00	842,550,213.16	15,873,433,313.23	24,975,831,000.00	700,824,746.08	12,048,570,423.06
净资产	11,324,845,000.00	2,217,390,300.46	4,300,731,779.00	11,458,350,000.00	2,227,809,306.58	4,103,220,641.78
少数股东权益						
归属于母公司股东权益	11,324,845,000.00	2,217,390,300.46	4,300,731,779.00	11,458,350,000.00	2,227,809,306.58	4,103,220,641.78
按持股比例计算的净资产份额	545,857,529.00	886,956,120.18	1,720,292,711.60	552,292,470.00	891,123,722.63	1,641,288,256.71

调整事项						
--商誉						
--内部交易未实现利润	4,273,039.56					
--其他	138,860,807.68	449,294.65		138,904,002.03	315,845.49	
对联营企业权益投资的账面价值	688,991,376.24	887,405,414.83	1,720,292,711.60	691,196,472.03	891,439,568.12	1,641,288,256.71
存在公开报价的联营企业权益投资的公允价值						
营业收入	9,359,192,000.00	1,739,374,239.90	2,529,067,653.37	11,581,062,000.00	1,361,851,907.08	1,908,988,354.68
净利润	146,976,000.00	269,580,993.88	197,511,137.22	896,322,000.00	201,894,997.91	148,014,059.96
终止经营的净利润						
其他综合收益	159,360,000.00			6,122,000.00		
综合收益总额	-12,384,000.00	269,580,993.88	197,511,137.22	902,444,000.00	201,894,997.91	148,014,059.96
本年度收到的来自联营企业的股利	6,447,709.13	112,000,000.00		7,070,320.98	68,000,000.00	

(3) 不重要的合营企业和联营企业的汇总财务信息

单位：元

	期末余额/本期发生额	期初余额/上期发生额
合营企业：		
投资账面价值合计	441,687,791.34	349,643,222.70
下列各项按持股比例计算的合计数		
--净利润	46,909,135.56	32,171,797.78
--其他综合收益	-268,124.03	206,424.53
--综合收益总额	46,641,011.53	32,378,222.31
联营企业：		
投资账面价值合计	354,354,936.04	330,296,611.41
下列各项按持股比例计算的合计数		
--净利润	27,580,711.76	24,076,784.08
--综合收益总额	27,580,711.76	24,076,784.08

4、重要的共同经营

无。

5、在未纳入合并财务报表范围的结构化主体中的权益

无。

九、政府补助

1、报告期末按应收金额确认的政府补助

适用 不适用

未能在预计时点收到预计金额的政府补助的原因

适用 不适用

2、涉及政府补助的负债项目

适用 不适用

单位：元

会计科目	期初余额	本期新增补助金额	本期计入营业外收入金额	本期转入其他收益金额	本期其他变动	期末余额	与资产/收益相关
递延收益	553,175,193.21	91,228,094.62		127,171,410.17		517,231,877.66	

3、计入当期损益的政府补助

适用 不适用

单位：元

会计科目	本期发生额	上期发生额
其他收益	190,247,320.05	350,906,940.51
营业外收入	837,333.65	15,854,103.42
合计	191,084,653.70	366,761,043.93

十、与金融工具相关的风险

1、金融工具产生的各类风险

本公司的主要金融工具包括借款、应收款项、应付款项等，各项金融工具的详细情况说明见本附注七相关项目。与这些金融工具有关的风险，以及本公司为降低这些风险所采取的风险管理政策如下所述。本公司管理层对这些风险敞口进行管理和监控，以确保将上述风险控制在限定的范围之内。

本公司从事风险管理的目标是在风险和收益之间取得适当的平衡，将风险对本公司经营业绩的负面影响降低到最低水平，使股东及其它权益投资者的利益最大化。基于该风险管理目标，本公司风险管理的基本策略是确定和分析本公司所面临的各种风险，建立适当的风险承受底线，并进行风险管理，及时可靠地对各种风险进行监督，将风险控制在限定的范围之内。

(1) 市场风险

① 外汇风险

外汇风险指因汇率变动产生损失的风险。本公司承受外汇风险主要与美元、巴西雷亚尔、欧元等有关，本公司境外子公司基本上以其业务发生地的当地货币记账，以及徐工保税、徐工进出口公司以美元、欧元和其他零星外币计价进行采购和销售外，本公司的其他主要业务活动以人民币计价结算。截至

2025 年 12 月 31 日，除附注七、72 所述资产及负债的美元、巴西雷亚尔、欧元等余额外，本公司的资产及负债均为人民币余额。该等表内已确认的美元等外币资产和负债产生的外汇风险可能对本公司的经营业绩产生影响。

随着国际市场占有份额的不断提升，境外子公司资产总额的增加，本公司密切关注汇率变动对本公司的影响，加强对汇率风险管理政策和策略的研究，及时调整应对策略，降低汇率变动带来的风险。

外汇风险敏感性分析：

外汇风险敏感性分析假设：所有境外经营净投资套期及现金流量套期均高度有效。在上述假设的基础上，在其他变量不变的情况下，汇率可能发生的合理变动对当期损益和股东权益的税后影响如下：

汇率变动	对利润的影响	对股东权益的影响
人民币升值 5%	-494,023,003.23	-494,023,003.23
人民币贬值 5%	494,023,003.23	494,023,003.23

②利率风险

本公司因利率变动引起金融工具现金流量变动的风险主要与浮动利率银行借款有关。本公司的政策是保持这些借款的浮动利率。

利率风险敏感性分析：

利率风险敏感性分析基于下述假设：

市场利率变化影响可变利率金融工具的利息收入或费用；

对于以公允价值计量的固定利率金融工具，市场利率变化仅仅影响其利息收入或费用；

对于指定为套期工具的衍生金融工具，市场利率变化影响其公允价值，并且所有利率套期预计都是高度有效的；

以资产负债表日市场利率采用现金流量折现法计算衍生金融工具及其他金融资产和负债的公允价值变化。

在上述假设的基础上，在其他变量不变的情况下，利率可能发生的合理变动对当期损益和股东权益的税后影响如下：

利率变动	对利润的影响	对股东权益的影响
上升 100BP	-312,863,886.47	-312,863,886.47
下降 100BP	312,863,886.47	312,863,886.47

(2) 信用风险

可能引起本公司财务损失的最大信用风险敞口主要来自于合同另一方未能履行义务而导致本公司金融资产产生的损失以及本公司承担的财务担保。

为降低信用风险，本公司成立专门部门确定信用额度、进行信用审批，并执行其它监控程序以确保采取必要的措施回收过期债权。此外，本公司于每个资产负债表日审核每一单项应收款的回收情况，以确保就无法回收的款项计提充分的坏账准备。因此，本公司管理层认为本公司所承担的信用风险已大为降低。

本公司的流动资金存放在信用评级较高的银行，故流动资金的信用风险较低。

本公司采用了必要的政策确保所有销售客户均具有良好的信用记录。除应收账款金额前五名外，本公司无其他重大信用集中风险。

(3) 流动风险

为避免造成不可接受的损失或对企业信誉造成损害，本公司管理流动性风险的方法是确保有足够的资金流动性来履行到期债务。本公司定期分析负债结构和期限，以确保有充裕的资金。

本公司管理层对银行借款的使用情况进行监控并确保遵守借款协议，同时与金融机构进行融资磋商，以保持一定的授信额度，降低流动性风险。

2、金融资产

(1) 转移方式分类

适用 不适用

单位：元

转移方式	已转移金融资产性质	已转移金融资产金额	终止确认情况	终止确认情况的判断依据
转移而终止确认	经营性应收款	21,098,586,231.49	终止确认	转移了其几乎所有的风险和报酬
转移而终止确认	经营性应收款	5,035,869,723.44	终止确认	转移了其几乎所有的风险和报酬
合计		26,134,455,954.93		

(2) 因转移而终止确认的金融资产

适用 不适用

单位：元

项目	终止确认的金融资产金额	与终止确认相关的利得或损失
应收账款	21,098,586,231.49	-516,420,300.09
长期应收款	5,035,869,723.44	-94,857,880.68
合计	26,134,455,954.93	-611,278,180.77

(3) 继续涉入的资产转移金融资产

适用 不适用

十一、公允价值的披露

1、以公允价值计量的资产和负债的期末公允价值

单位：元

项目	期末公允价值			
	第一层次公允价值计	第二层次公允价值计	第三层次公允价值计	合计

	量	量	量	
一、持续的公允价值计量	--	--	--	--
（一）交易性金融资产	36,037,792.70	62,817,408.55		98,855,201.25
1.以公允价值计量且其变动计入当期损益的金融资产	36,037,792.70	62,817,408.55		98,855,201.25
（1）债务工具投资		10,128,188.41		10,128,188.41
（2）权益工具投资	36,037,792.70			36,037,792.70
（3）衍生金融资产		19,629,304.13		19,629,304.13
（4）理财产品		33,059,916.01		33,059,916.01
（三）其他权益工具投资	529,594,800.00		2,683,874,645.47	3,213,469,445.47
（四）其他非流动金融资产			23,164,364.87	23,164,364.87
（五）应收款项融资			2,313,307,001.32	2,313,307,001.32
持续以公允价值计量的资产总额	565,632,592.70	62,817,408.55	5,020,346,011.66	5,648,796,012.91
（六）衍生金融负债		28,697,663.48		28,697,663.48
持续以公允价值计量的负债总额		28,697,663.48		28,697,663.48
二、非持续的公允价值计量	--	--	--	--

十二、关联方及关联交易

1、本企业的母公司情况

母公司名称	注册地	业务性质	注册资本	母公司对本企业的持股比例	母公司对本企业的表决权比例
徐州工程机械集团有限公司	江苏徐州	生产销售	267,557.36 万元	20.95%	20.95%

本企业的母公司情况的说明

本企业最终控制方是徐州工程机械集团有限公司。

2、本企业的子公司情况

本企业子公司的情况详见附注十、1、（1）企业集团的构成。

3、本企业合营和联营企业情况

本企业重要的合营或联营企业详见附注十、3、在合营企业或联营企业中的权益。

本期与本公司发生关联方交易，或前期与本公司发生关联方交易形成余额的其他合营或联营企业情况如下：

合营或联营企业名称	与本企业关系
徐州徐工股权投资有限公司	联营企业
徐州美驰车桥有限公司	联营企业
徐州罗特艾德回转支承有限公司	联营企业
徐工集团凯宫重工南京股份有限公司	联营企业

红树荟金（上海）资产管理有限公司	联营企业
兴县兴洁环境服务有限公司	联营企业
江苏徐工工程机械租赁有限公司	联营企业
江苏彭城环卫有限公司	联营企业
宏信建设发展有限公司	联营企业
安徽省和州徐环城市环境服务有限公司	联营企业
徐州威卡电子控制技术有限公司	合营企业
内蒙古一机徐工特种装备有限公司	合营企业

其他说明：

4、其他关联方情况

其他关联方名称	其他关联方与本企业关系
重庆润彭新能源科技有限公司	同受徐工集团控制
徐州泽汇人力资源有限公司	同受徐工集团控制
徐州徐工云电智慧能源有限公司	同受徐工集团控制
徐州徐工新能源汽车有限公司	同受徐工集团控制
徐州徐工新能源科技有限公司	同受徐工集团控制
徐州徐工新能源动力科技有限公司	同受徐工集团控制
徐州徐工物流有限公司	同受徐工集团控制
徐州徐工挖掘机械租赁有限公司	同受徐工集团控制
徐州徐工商用车科技有限公司	同受徐工集团控制
徐州徐工汽车制造有限公司	同受徐工集团控制
徐州徐工工程施工有限公司	同受徐工集团控制
徐州润正置业有限公司	同受徐工集团控制
徐州润云新能源科技有限公司	同受徐工集团控制
徐州润挖新能源科技有限公司	同受徐工集团控制
徐州润师新能源科技有限公司	同受徐工集团控制
徐州润美置业有限公司	同受徐工集团控制
徐州润履新能源科技有限公司	同受徐工集团控制
徐州润带新能源科技有限公司	同受徐工集团控制
徐州公信建设机械有限公司	同受徐工集团控制
徐州工润实业发展有限公司	同受徐工集团控制
徐州工润新能源建设有限公司	同受徐工集团控制
徐州工程机械技师学院	同受徐工集团控制
徐工租赁（天津）有限公司	同受徐工集团控制
徐工融资租赁（天津）有限公司	同受徐工集团控制
徐工汽车尼日利亚有限公司	同受徐工集团控制
徐工集团商业保理（徐州）有限公司	同受徐工集团控制
徐工集团产业投资发展（徐州）有限公司	同受徐工集团控制
徐工集团巴西投资有限公司	同受徐工集团控制
天津汉邦一号租赁有限公司	同受徐工集团控制
南京徐工汽车制造有限公司	同受徐工集团控制
江苏泽泓装备制造有限公司	同受徐工集团控制
江苏泽瀚制造外包有限公司	同受徐工集团控制
江苏徐工教育科技集团有限公司	同受徐工集团控制
江苏聚能装备科技有限公司	同受徐工集团控制
江苏技达峰数字科技有限公司	同受徐工集团控制
江苏公信资产经营管理有限公司	同受徐工集团控制
徐州润楚新能源有限公司	同受徐工集团控制
徐州新挖储能技术有限公司	同受徐工集团控制
徐州新履储能技术有限公司	同受徐工集团控制
徐州徐工新能源动力科技有限公司	同受徐工集团控制
新疆徐工工程施工有限公司	同受徐工集团控制
徐州云汉私募基金管理有限公司	母公司联营企业

徐州徐工玖行能源科技有限公司	母公司联营企业
徐州徐工弗迪电池科技有限公司	母公司联营企业
徐州苏彭能源科技有限公司	母公司联营企业
徐州恒鑫金融租赁股份有限公司	母公司联营企业
江苏国创新能源商用车创新技术有限公司	母公司联营企业
中物流（徐州）物流有限公司	母公司联营企业
上海宏信设备工程有限公司	联营企业子公司
上海宏信建筑科技有限公司	联营企业子公司
天津宏信建发租赁有限公司	联营企业子公司
上海经石投资管理中心（有限合伙）	本公司投资的合伙企业
徐州大器引领企业管理咨询合伙（有限合伙）	本公司投资的合伙企业
徐州大道互联企业管理咨询合伙（有限合伙）	本公司投资的合伙企业
徐州大任登峰企业管理咨询合伙（有限合伙）	本公司投资的合伙企业
江苏集萃道路工程技术与装备研究所有限公司	本公司参股公司
南京欧米麦克机器人科技有限公司	本公司参股公司
Schwing GmbH St.Stefan	原全资子公司
Fluitronics GmbH	原全资子公司

5、关联交易情况

（1）购销商品、提供和接受劳务的关联交易

采购商品/接受劳务情况表

单位：元

关联方	关联交易内容	本期发生额	上期发生额
徐州徐工汽车制造有限公司	采购商品	2,005,205,608.41	2,131,031,656.05
徐州徐工新能源汽车有限公司	采购商品	879,442,265.46	841,541,393.62
江苏泽瀚制造外包有限公司	外协加工劳务费等	754,972,493.99	169,541,449.55
徐工租赁（天津）有限公司	采购商品	727,875,276.02	3,207,300.88
徐州威卡电子控制技术有限公司	采购商品	576,894,010.59	432,566,117.94
徐州徐工新能源动力科技有限公司	材料采购	552,698,425.70	127,575,993.86
徐州美驰车桥有限公司	采购商品	116,934,135.95	95,674,543.74
徐州罗特艾德回转支承有限公司	采购商品	105,824,821.41	144,364,803.51
徐州徐工物流有限公司	采购商品	82,193,186.20	85,073,657.50
徐工集团商业保理（徐州）有限公司	金融服务	76,933,415.84	84,811,141.96
江苏徐工工程机械租赁有限公司	采购商品及金融服务	72,816,949.11	229,788,843.38
徐工融资租赁（天津）有限公司	采购商品	34,849,894.18	71,451,261.13
徐州徐工商用车科技有限公司	采购商品	34,629,203.41	206,598,318.50
徐工集团巴西投资有限公司	采购商品	27,898,738.33	
江苏泽泓装备制造有限公司	外协加工劳务费等	25,812,171.84	
徐州徐工玖行能源科技有限公司	采购商品	20,345,509.88	659,911.51
中物流（徐州）物流有限公司	采购商品	14,780,600.46	
徐州徐工云电智慧能源有限公司	采购商品	14,529,454.12	11,613,018.67
徐州工润实业发展有限公司	采购商品及金融服务	13,122,326.45	2,135,078.19
南京欧米麦克机器人科技有限公司	采购商品	12,680,690.27	
上海宏信设备工程有限公司	其他服务	12,593,287.02	
徐州润云新能源科技有限公司	采购商品	11,085,023.90	3,567,702.72

徐州徐工股权投资有限公司	金融服务	9,452,830.20	140,088.49
徐州工程机械技师学院	其他服务	9,152,623.02	2,016,988.51
徐工汽车尼日利亚有限公司	采购商品	9,006,012.40	
徐州泽汇人力资源有限公司	外协加工劳务费等	7,750,747.12	3,328,182.38
江苏公信资产经营管理有限公司	金融服务	6,342,213.41	1,037,138.83
徐州徐工新能源科技有限公司	其他服务	3,131,938.48	690,265.49
徐州润履新能源科技有限公司	采购商品	3,003,045.32	1,404,785.96
徐州润楚新能源有限公司	其他服务	2,406,525.11	
徐州润师新能源科技有限公司	其他服务	2,092,955.97	647,620.61
徐州润美置业有限公司	其他服务	2,012,431.31	64,916.54
兴县兴洁环境服务有限公司	其他服务	1,930,797.78	
徐州润挖新能源科技有限公司	采购商品	1,911,225.09	179,878.83
徐州新挖储能技术有限公司	其他服务	1,498,008.81	
内蒙古一机徐工特种装备有限公司	采购商品	1,390,969.04	22,211,047.78
重庆润彭新能源科技有限公司	其他服务	1,112,134.88	1,033,101.46
徐州润带新能源科技有限公司	其他服务	787,274.19	894,362.68
徐州新履储能技术有限公司	采购商品	376,188.38	
江苏技达蜂数字科技有限公司	采购商品	317,699.12	
徐州徐工挖掘机械租赁有限公司	采购商品	114,555.05	
徐州徐工弗迪电池科技有限公司	采购商品	83,458.82	1,024,384.60
江苏徐工教育科技集团有限公司	采购商品	74,009.44	2,499,502.28
徐州工程机械集团有限公司	采购商品		707.96

出售商品/提供劳务情况表

单位：元

关联方	关联交易内容	本期发生额	上期发生额
徐工租赁（天津）有限公司	销售商品	992,441,212.83	114,551,947.19
江苏徐工工程机械租赁有限公司	销售商品及金融服务	898,991,892.50	3,153,882,266.34
徐工集团巴西投资有限公司	销售商品	661,166,198.00	288,457,213.01
上海宏信设备工程有限公司	销售商品	306,602,586.44	1,251,412,630.38
徐州徐工物流有限公司	销售商品	243,898,641.40	263,853,196.38
徐工融资租赁（天津）有限公司	销售商品	240,632,846.97	28,702,278.87
徐州徐工汽车制造有限公司	销售商品	196,401,777.83	685,459,920.93
天津宏信建发租赁有限公司	销售商品	94,716,813.59	
兴县兴洁环境服务有限公司	销售商品及金融服务	27,125,958.94	22,525,708.76
江苏公信资产经营管理有限公司	销售商品	16,090,524.44	287,432.14
中物流（徐州）物流有限公司	销售商品	8,330,675.52	2,746.48
徐州徐工新能源科技有限公司	销售商品	7,398,145.26	23,240.48
徐州徐工新能源汽车有限公司	销售商品	3,404,035.98	53,277,823.09
徐州徐工新能源动力科技有限公司	销售商品	2,619,206.95	9,341,207.30
江苏集萃道路工程技术与装备研究所有限公司	销售商品	2,017,258.91	170,851.59

徐州徐工玖行能源科技有限公司	销售商品	1,758,037.28	615,675.26
徐州徐工工程施工有限公司	销售商品	1,376,230.09	
徐州徐工弗迪电池科技有限公司	销售商品	1,326,073.46	1,782,109.91
徐州威卡电子控制技术有限公司	其他服务	1,322,956.77	1,281,585.57
徐州润楚新能源有限公司	销售商品	1,321,666.05	
安徽省和州徐环城市环境服务有限公司	销售商品及金融服务	1,263,451.36	3,468,849.64
徐州泽汇人力资源有限公司	销售商品	876,212.97	665,268.03
徐州工程机械技师学院	销售商品	685,747.71	179,960.26
南京徐工汽车制造有限公司	销售商品	622,538.69	
内蒙古一机徐工特种装备有限公司	销售商品	619,469.03	4,410,961.51
南京欧米麦克机器人科技有限公司	销售商品	460,177.00	
江苏徐工教育科技集团有限公司	其他服务	436,053.95	9,925.03
徐州罗特艾德回转支承有限公司	销售商品	390,271.84	99,219.08
徐州苏彭能源科技有限公司	销售商品	389,934.35	8,269.69
江苏彭城环卫有限公司	销售商品及其他服务	208,626.26	126,736.35
徐州润云新能源科技有限公司	销售商品	199,404.00	300,485.65
徐州美驰车桥有限公司	研发和技术服务	180,128.98	261,764.48
徐工集团商业保理（徐州）有限公司	销售商品	158,562.60	156,238.31
江苏泽瀚制造外包有限公司	销售商品	103,348.14	141,424.83
江苏技达蜂数字科技有限公司	其他服务	94,278.15	23,116.41
徐州徐工挖掘机械租赁有限公司	销售商品	69,786.59	29,979.00
徐工集团产业投资发展（徐州）有限公司	销售商品	52,800.87	38,828.43
徐州工程机械集团有限公司	销售商品	39,951.15	
徐州徐工股权投资有限公司	销售商品	35,475.33	31,734.50
徐州工润实业发展有限公司	销售商品	29,234.05	11,137.67
上海宏信建筑科技有限公司	销售商品	26,548.67	50,299,778.73
徐州徐工云电智慧能源有限公司	销售商品	18,107.43	38,022.32
徐州徐工商用车科技有限公司	其他服务	17,960.87	95,884.96
徐州云汉私募基金管理有限公司	销售商品	15,766.11	11,978.00
徐州公信建设机械有限公司	销售商品	11,179.82	26,031.40
徐州润美置业有限公司	销售商品	5,347.20	34,008.70
江苏国创新能源商用车创新技术有限公司	销售商品	4,350.44	
重庆润彭新能源科技有限公司	其他服务	884.96	
徐工集团凯宫重工南京股份有限公司	销售商品		32,340,568.88
天津汉邦一号租赁有限公司	销售商品		22,087,000.00
徐州润正置业有限公司	其他服务		44,247.71
江苏聚能装备科技有限公司	销售商品		32,920.35
徐州恒鑫金融租赁股份有限	销售商品		1,495.58

公司			
红树荟金（上海）资产管理有限公司	销售商品		1,157.52

（2）关联租赁情况

本公司作为出租方：

单位：元

承租方名称	租赁资产种类	本期确认的租赁收入	上期确认的租赁收入
徐工集团凯宫重工南京股份有限公司	设备	11,803,582.24	28,694,551.19
徐州徐工物流有限公司	设备	9,335,977.89	
徐州徐工工程施工有限公司	设备	1,376,230.09	
徐州泽汇人力资源有限公司	厂房	346,739.96	
江苏徐工教育科技集团有限公司	厂房	318,250.44	
徐工集团商业保理（徐州）有限公司	云服务资源	106,840.71	
江苏泽瀚制造外包有限公司	厂房	96,914.36	
中物流（徐州）物流有限公司	设备	66,371.68	
江苏集萃道路工程技术与装备研究所有限公司	设备	53,097.35	
徐州徐工新能源动力科技有限公司	设备	35,398.23	
徐州润云新能源科技有限公司	厂房	22,412.84	
徐州泽汇人力资源有限公司	云服务资源	2,654.87	
江苏徐工工程机械租赁有限公司	厂房		19,215,022.77
徐州徐工汽车制造有限公司	设备		2,620,347.20
徐州公信建设机械有限公司	厂房		115,596.33
徐州工程机械技师学院	设备		14,743.36
合计		23,564,470.66	50,660,260.85

本公司作为承租方：

单位：元

出租方名称	租赁资产种类	本期确认租赁费	上期确认租赁费
徐工租赁（天津）有限公司	设备	34,755,222.83	
江苏徐工工程机械租赁有限公司	设备	6,849,993.81	20,284,059.00
徐工融资租赁（天津）有限公司	设备	5,427,372.06	
徐州徐工汽车制造有限公司	厂房	3,605,982.36	
江苏徐工工程机械租赁有限公司	房屋	3,209,522.14	3,221,242.50
徐州工润实业发展有限公司	房屋	782,400.00	11,785,200.00
徐工集团巴西投资有限公司	厂房		14,004,353.32
合计		54,630,493.20	49,294,854.82

（3）收取商标使用

单位：元

关联方	本期确认收入金额	上期确认收入金额
徐州徐工汽车制造有限公司	2,754,716.98	
合计	2,754,716.98	

(4) 关联方资产转让、债务重组情况

单位：元

关联方	关联交易内容	本期发生额	上期发生额
江苏徐工工程机械租赁有限公司	定向资产支持票据转让		201,000,000.00

(5) 关键管理人员报酬

单位：元

项目	本期发生额	上期发生额
关键管理人员报酬	28,593,580.10	27,394,405.24

6、关联方应收应付款项

(1) 应收项目

单位：元

项目名称	关联方	期末余额		期初余额	
		账面余额	坏账准备	账面余额	坏账准备
应收账款	徐工集团巴西投资有限公司	395,492,728.97	7,909,854.58	119,561,958.26	2,391,239.16
应收账款	徐州徐工物流有限公司	149,799,876.51	6,063,683.86	39,471,655.00	789,433.10
应收账款	徐工融资租赁（天津）有限公司	56,935,432.80	1,534,708.66	7,580,832.80	758,083.28
应收账款	江苏公信资产经营管理有限公司	34,351,500.00	3,435,150.00	36,577,500.00	731,550.00
应收账款	兴县兴洁环境服务有限公司	29,252,132.92	1,245,042.66	23,410,409.80	468,208.20
应收账款	徐工租赁（天津）有限公司	23,669,764.00	512,491.28	2,496,894.00	49,937.88
应收账款	徐州徐工汽车制造有限公司	22,599,509.86	945,252.82	10,909,942.80	338,181.29
应收账款	上海宏信设备工程有限公司	13,913,928.00	1,383,153.12	256,093,182.81	5,121,863.66
应收账款	徐州徐工新能源动力科技有限公司	4,693,691.86	93,873.85	9,009,725.63	180,194.51
应收账款	江苏集萃道路工程技术与装备研究所有限公司	4,682,644.61	93,652.90	12,144,837.17	242,896.74
应收账款	上海宏信建筑科技有限公司	2,447,740.00	156,605.04	22,462,587.98	449,251.76
应收账款	江苏徐工工程机械租赁有限公司	2,333,077.48	46,661.55	12,524,068.25	1,276,811.41
应收账款	安徽省和州徐环	1,908,900.00	76,674.00	2,333,100.00	46,662.00

	城市环境服务有限公司				
应收账款	徐州徐工工程施工有限公司	1,700,696.02	103,880.81	874,247.35	87,424.74
应收账款	徐州徐工云电智慧能源有限公司	1,610,000.00	805,000.00	1,610,000.00	161,000.00
应收账款	徐州徐工玖行能源科技有限公司	1,076,424.03	21,528.48	226,326.84	4,526.54
应收账款	徐州徐工弗迪电池科技有限公司	747,213.50	14,944.27	319,225.00	6,384.50
应收账款	徐州工程机械技师学院	573,370.60	217,093.19	2,200,929.81	215,792.18
应收账款	徐州徐工新能源汽车有限公司	521,007.02	10,420.14	106,187.41	2,123.75
应收账款	徐州工程机械集团有限公司	145,779.00	2,915.58		
应收账款	徐工集团商业保理（徐州）有限公司	91,510.49	1,830.21	60,437,672.29	1,208,753.45
应收账款	徐州威卡电子控制技术有限公司	55,830.37	1,116.61		
应收账款	徐州徐工新能源科技有限公司	46,250.00	925.00		
应收账款	徐州泽汇人力资源有限公司	15,806.00	316.12		
应收账款	徐州苏彭能源科技有限公司	12,900.00	258.00		
应收账款	江苏聚能装备科技有限公司	7,440.24	744.02	7,440.24	148.80
应收账款	徐州徐工商用车科技有限公司	6,156.78	123.13	165,490.20	16,549.02
应收账款	徐州徐工股权投资有限公司	1,648.20	32.96		
应收账款	天津汉邦一号租赁有限公司			24,958,310.00	499,166.20
应收账款	徐工集团产业投资发展（徐州）有限公司			2,639,508.41	52,790.17
应收账款	江苏技达蜂数字科技有限公司			456.52	9.13
应收票据	徐工租赁（天津）有限公司	300,700,000.00	1,503,500.00		
应收票据	江苏公信资产经营管理有限公司	17,980,000.00	89,900.00		
应收票据	江苏徐工工程机械租赁有限公司	390,360.12	1,951.80	1,055,300.00	
应收票据	徐工集团商业保理（徐州）有限公司			65,000,000.00	1,300,000.00
应收票据	徐州徐工汽车制造有限公司			6,594,597.58	32,972.99
应收票据	徐州徐工弗迪电池科技有限公司			832,132.00	4,160.66
应收票据	内蒙古一机徐工特种装备有限公司			162,241.00	811.21
应收款项融资	上海宏信设备工	101,690,524.10			

	程有限公司				
应收款项融资	江苏徐工工程机械租赁有限公司	72,782,555.92		30,170,244.08	
应收款项融资	徐州徐工汽车制造有限公司	12,700,000.00		5,456,853.26	
应收款项融资	徐工租赁（天津）有限公司	8,000,452.73			
应收款项融资	徐工集团凯宫重工南京股份有限公司	3,362,248.00			
应收款项融资	徐州徐工新能源动力科技有限公司	2,147,499.67		232,850.25	
应收款项融资	徐州徐工物流有限公司	743,326.00			
应收款项融资	徐州徐工弗迪电池科技有限公司	223,457.50			
应收款项融资	徐工集团商业保理（徐州）有限公司			100,000.00	
应收款项融资	中物流（徐州）物流有限公司			100,000.00	
应收款项融资	江苏聚能装备科技有限公司			11,286.37	
其他应收款	江苏徐工工程机械租赁有限公司	81,698,645.71	36,089.14	54,132,342.22	15,645.00
其他应收款	徐工租赁（天津）有限公司	65,676,427.91	1,585,777.86	26,381,238.60	
其他应收款	Fluitronics GmbH	35,716,986.90			
其他应收款	兴县兴洁环境服务有限公司	22,880,000.00	794,393.00	22,784,141.00	398,696.50
其他应收款	徐州徐工挖掘机租赁有限公司	16,521,423.39	1,652,142.34	19,595,923.39	
其他应收款	江苏泽泓装备制造有限公司	6,797,632.15			
其他应收款	徐工融资租赁（天津）有限公司	2,489,455.14		165,138,880.83	5,096,781.28
其他应收款	徐州徐工汽车制造有限公司	760,437.76		660,400.00	100.00
其他应收款	徐工集团商业保理（徐州）有限公司	567,114.22		8,674,656.72	1,315.33
其他应收款	新疆徐工工程施工有限公司	137,505.68	20,668.57	137,505.68	6,918.00
其他应收款	徐州工程机械技师学院	20,000.00		20,000.00	2,000.00
其他应收款	徐州徐工股权投资有限公司	16,891.00			
其他应收款	徐州徐工新能源动力科技有限公司	10,000.00		50,000.00	
其他应收款	徐州工程机械集团有限公司			507,432.12	
其他应收款	安徽省和州徐环城市环境服务有限公司			300,000.00	

合同资产	徐州徐工汽车制造有限公司	420,000.00	8,400.00		
预付款项	江苏泽瀚制造外包有限公司	156,493,365.93			
预付款项	Schwing GmbH St.Stefan	115,081,103.24			
预付款项	江苏泽泓装备制造有限公司	77,723,958.07			
预付款项	徐工集团商业保理（徐州）有限公司	12,190,161.58		1,474,269.09	
预付款项	江苏徐工工程机械租赁有限公司	9,161,629.88		3,718,628.49	
预付款项	徐州工程机械技师学院	1,742,879.80		56,957.00	
预付款项	徐州徐工汽车制造有限公司	1,405,000.00		21,411,120.40	
预付款项	江苏徐工教育科技集团有限公司	267,500.00		1,140.00	
预付款项	徐工租赁（天津）有限公司	63,716.82		2,180,675.00	
预付款项	徐州罗特艾德回转支承有限公司	5,499.71			
预付款项	徐州徐工玖行能源科技有限公司	1,130.00			
预付款项	徐工集团巴西投资有限公司			54,608,416.11	
预付款项	徐工融资租赁（天津）有限公司			1,041,795.00	
预付款项	内蒙古一机徐工特种装备有限公司			696,861.46	
预付款项	徐州泽汇人力资源有限公司			593,736.00	
预付款项	徐州徐工商用车科技有限公司			200,000.00	
预付款项	徐州润云新能源科技有限公司			100,000.00	
预付款项	徐工租赁（天津）有限公司济南分公司			66,117.00	
预付款项	徐州威卡电子控制技术有限公司			60,360.50	
应收股利	徐州罗特艾德回转支承有限公司	112,000,000.00		68,000,000.00	
应收股利	徐州威卡电子控制技术有限公司	35,765,010.91		27,441,005.22	
应收股利	红树荟金（上海）资产管理有限公司	7,939,666.72		12,703,466.68	
应收股利	徐州徐工股权投资有限公司	1,672,894.45		1,672,894.45	
应收股利	宏信建设发展有限公司			7,070,320.98	
应收股利	徐工集团凯宫重工南京股份有限			6,392,653.79	

	公司				
应收股利	上海经石投资管理中心（有限合伙）			1,200,000.00	
发放贷款及垫款	兴县兴洁环境服务有限公司	165,988,422.68	6,058,577.43	171,650,692.68	908,375.47
长期应收款	Schwing GmbH St.Stefan	234,732,404.39	4,694,648.09		
长期应收款	徐工集团巴西投资有限公司	48,750,301.81	975,006.04		
其他非流动资产	徐州徐工新能源动力科技有限公司	5,221,000.00			

（2） 应付项目

单位：元

项目名称	关联方	期末账面余额	期初账面余额
应付账款	徐州徐工汽车制造有限公司	1,063,758,010.26	901,286,505.09
应付账款	徐州威卡电子控制技术有限公司	220,628,992.71	234,476,447.58
应付账款	徐州徐工新能源动力科技有限公司	146,505,043.91	55,220,993.89
应付账款	徐州徐工新能源汽车有限公司	98,455,552.31	271,943,553.53
应付账款	徐州徐工物流有限公司	64,280,416.38	22,293,466.41
应付账款	徐州罗特艾德回转支承有限公司	39,562,150.04	68,171,663.00
应付账款	徐工集团巴西投资有限公司	35,587,231.78	
应付账款	徐州公信建设机械有限公司	32,864,055.22	179,536.00
应付账款	徐州美驰车桥有限公司	30,509,019.38	24,178,184.90
应付账款	江苏徐工工程机械租赁有限公司	23,813,794.25	64,882,253.79
应付账款	徐工集团商业保理（徐州）有限公司	18,627,254.57	
应付账款	徐州徐工玖行能源科技有限公司	18,603,189.75	43,889.56
应付账款	兴县兴洁环境服务有限公司	17,086,228.39	16,893,176.36
应付账款	中物流（徐州）物流有限公司	13,045,005.52	
应付账款	徐州徐工商用车科技有限公司	9,538,000.02	52,307,901.81
应付账款	徐工汽车尼日利亚有限公司	9,006,012.40	
应付账款	徐州徐工云电智慧能源有限公司	6,926,910.12	3,578,497.42
应付账款	徐州工润实业发展有限公司	5,362,200.43	4,960,600.43
应付账款	上海宏信设备工程有限公司	1,907,464.00	
应付账款	徐工融资租赁（天津）有限公司	1,273,928.11	
应付账款	徐州泽汇人力资源有限公司	739,386.08	176,174.00
应付账款	徐州工程机械技师学院	678,360.00	82,068.00
应付账款	江苏技达蜂数字科技有限公司	652,465.69	
应付账款	徐工租赁（天津）有限公司	623,421.00	
应付账款	徐州徐工新能源科技有限公司	599,874.80	580,000.00

应付账款	江苏公信资产经营管理有限公司	430,603.91	
应付账款	徐州润云新能源科技有限公司	370,851.46	234,102.70
应付账款	徐州润履新能源科技有限公司	344,900.84	187,457.63
应付账款	徐州润楚新能源有限公司	192,544.03	
应付账款	江苏泽瀚制造外包有限公司	176,672.87	13,171,997.48
应付账款	重庆润彭新能源科技有限公司	132,412.96	16,626.73
应付账款	徐州徐工弗迪电池科技有限公司	87,528.47	
应付账款	徐州润师新能源科技有限公司	83,540.52	
应付账款	徐州润美置业有限公司	63,970.39	
应付账款	徐州润挖新能源科技有限公司	63,535.17	
应付账款	徐州新履储能技术有限公司	62,341.04	
应付账款	江苏集萃道路工程技术与装备研究所有限公司	40,350.00	268,720.00
应付账款	内蒙古一机徐工特种装备有限公司	5,068.00	8,548,259.96
应付账款	徐州徐工工程施工有限公司		4,874,668.00
应付账款	南京徐工汽车制造有限公司		1,322,672.83
应付账款	江苏徐工教育科技集团有限公司		361,637.00
其他应付款	南京徐工汽车制造有限公司	82,140,000.00	
其他应付款	徐州工润实业发展有限公司	33,922,702.81	33,922,702.81
其他应付款	上海宏信设备工程有限公司	25,681,694.00	82,740,321.00
其他应付款	徐工集团商业保理（徐州）有限公司	18,989,669.75	14,054,944.20
其他应付款	江苏徐工工程机械租赁有限公司	1,527,109.18	5,142,955.25
其他应付款	徐州徐工物流有限公司	777,790.00	3,351,606.66
其他应付款	安徽省和州徐环城市环境服务有限公司	606,300.00	296,100.00
其他应付款	江苏泽瀚制造外包有限公司	300,000.00	300,000.00
其他应付款	兴县兴洁环境服务有限公司	251,365.37	300,983.23
其他应付款	徐州徐工汽车制造有限公司	180,265.00	245,820,904.40
其他应付款	徐州润美置业有限公司	96,980.67	
其他应付款	江苏集萃道路工程技术与装备研究所有限公司	80,000.00	1,341,625.00
其他应付款	徐州公信建设机械有限公司	77,456.33	74,817.33
其他应付款	中物流（徐州）物流有限公司	50,000.00	
其他应付款	徐州徐工新能源科技有限公司	11,200.00	
其他应付款	徐州徐工新能源汽车有限公司	9,500.00	231,078.00
其他应付款	徐州润云新能源科技有限公司	2,000.00	
其他应付款	徐州泽汇人力资源有限公司	45.00	866,201.00
其他应付款	徐州大器引领企业管理咨询合伙（有限合伙）		15,070,108.19
其他应付款	徐州大道互联企业管理咨询合伙（有限合伙）		8,324,951.86
其他应付款	徐工集团凯宫重工南京股份		6,000,000.00

	有限公司		
其他应付款	徐州大任登峰企业管理咨询合伙（有限合伙）		5,916,901.05
其他应付款	江苏泽泓装备制造有限公司		4,698,768.27
其他应付款	徐州徐工股权投资有限公司		781,566.17
其他应付款	徐州工程机械技师学院		99,030.00
其他应付款	江苏彭城环卫有限公司		26,146.76
其他应付款	徐州工润新能源建设有限公司		10,000.00
其他应付款	江苏徐工教育科技集团有限公司		693.00
合同负债	上海宏信设备工程有限公司	36,231,091.64	85,926,763.64
合同负债	徐工租赁（天津）有限公司	8,000,000.00	
合同负债	徐工融资租赁（天津）有限公司	3,307,964.60	
合同负债	徐工集团凯宫重工南京股份有限公司	3,000,000.00	
合同负债	安徽省和州徐环城市环境服务有限公司	2,353,620.00	
合同负债	徐州徐工汽车制造有限公司	2,106,400.00	5,977,336.50
合同负债	江苏彭城环卫有限公司	9,688.00	
合同负债	徐州罗特艾德回转支承有限公司	1,253.77	
合同负债	徐州公信建设机械有限公司		116,771.62
合同负债	上海宏信建筑科技有限公司		106,960.56
合同负债	江苏徐工工程机械租赁有限公司		35,110.41
合同负债	江苏公信资产经营管理有限公司		17,447.60
合同负债	徐州润美置业有限公司		5,347.20
应付票据	徐州徐工汽车制造有限公司	637,557,010.38	1,118,898,035.14
应付票据	徐州威卡电子控制技术有限公司	320,856,977.96	220,612,120.09
应付票据	徐州徐工新能源动力科技有限公司	172,092,979.18	4,033,469.00
应付票据	徐州罗特艾德回转支承有限公司	51,055,774.51	
应付票据	徐州美驰车桥有限公司	25,915,665.86	
应付票据	徐州徐工商用车科技有限公司	15,464,000.05	131,015,599.91
应付票据	徐州徐工新能源汽车有限公司	2,000,000.00	26,500,200.02
应付票据	中物流（徐州）物流有限公司	1,268,551.22	
应付票据	徐州徐工物流有限公司		5,082,505.00
长期应付款	江苏徐工工程机械租赁有限公司	51,226,403.72	257,014,318.41
长期应付款	徐工集团商业保理（徐州）有限公司		19,210,275.80
一年内到期的非流动负债	江苏徐工工程机械租赁有限公司	8,989,739.27	208,671,286.28
其他流动负债	徐工集团商业保理（徐州）有限公司	46,595,125.02	49,633,182.61
其他非流动负债	徐工集团商业保理（徐州）有限公司		124,959,982.19

十三、股份支付

1、股份支付总体情况

适用 不适用

单位：元

授予对象类别	本期授予		本期行权		本期解锁		本期失效	
	数量	金额	数量	金额	数量	金额	数量	金额
管理人员	253,239,000.00	1,163,590,796.67			20,283,165.00	67,745,771.10	2,182,064.00	7,288,093.76
技术人员	135,028,500.00	615,579,928.33			9,469,111.00	31,626,830.74	825,667.00	2,757,727.78
销售人员	23,583,000.00	107,512,276.67			2,568,445.00	8,578,606.30	305,665.00	1,020,921.10
生产人员	5,541,000.00	25,260,803.33			3,587,000.00	11,980,580.00	593,000.00	1,980,620.00
合计	417,391,500.00	1,911,943,805.00			35,907,721.00	119,931,788.14	3,906,396.00	13,047,362.64

期末发行在外的股票期权或其他权益工具

适用 不适用

2、以权益结算的股份支付情况

适用 不适用

单位：元

授予日权益工具公允价值的重要参数	基准日期收盘价
本期估计与上期估计有重大差异的原因	无
以权益结算的股份支付计入资本公积的累计金额	299,550,281.62
本期以权益结算的股份支付确认的费用总额	93,245,957.26

3、以现金结算的股份支付情况

适用 不适用

4、本期股份支付费用

适用 不适用

单位：元

授予对象类别	以权益结算的股份支付费用	以现金结算的股份支付费用
管理人员	52,988,247.07	
技术人员	25,829,414.42	
销售人员	8,448,096.92	
生产人员	5,980,198.85	
合计	93,245,957.26	

5、股份支付的修改、终止情况

无。

十四、承诺及或有事项

1、重要承诺事项

资产负债表日存在的重要承诺

无。

2、或有事项

(1) 资产负债表日存在的重要或有事项

(1) 未决诉讼仲裁形成的或有负债及其财务影响

无。

(2) 为其他单位提供债务担保形成的或有负债及其财务影响

①2025 年 4 月 26 日，徐工机械第九届董事会第三十二次会议决议批准公司为按揭销售业务提供回购担保，担保累计额度不超过 104.50 亿元人民币，每笔业务期限不超过 5 年，担保额度使用期限不超过 1 年。

截至 2025 年 12 月 31 日，公司及所属子公司的客户按揭贷款历年累计余额为 970,614.64 万元人民币。

②2025 年 4 月 26 日，徐工机械第九届董事会第三十二次会议决议批准公司为融资租赁业务提供权益购买担保，单笔《融资租赁合同》的租赁期限不超过 6 年，担保累计额度不超过 590.50 亿元人民币。

截至 2025 年 12 月 31 日，公司及所属子公司为承租人应付的融资租赁款承诺权益购买义务的历年累计担保余额为 924,458.38 万元人民币。

公司及所属子公司与江苏徐工工程机械租赁有限公司签订协议，协议约定江苏徐工工程机械租赁有限公司以融资租赁方式为公司及所属子公司的工程机械系列产品销售提供融资租赁服务，公司及所属子公司对该等产品提供回购义务。

截至 2025 年 12 月 31 日，通过江苏徐工工程机械租赁有限公司，公司及所属子公司为承租人应付的融资租赁款承诺回购义务的历年累计担保余额为 2,094,902.96 万元人民币。

③2025 年 4 月 26 日，徐工机械第九届董事会第三十二次会议决议批准公司为供应链金融业务提供回购担保，担保额度不超过 129 亿元人民币，每笔担保期限不超过 3 年，担保额度使用期限不超过 1 年。

截至 2025 年 12 月 31 日，公司及所属子公司担保的供应链金融业务累计余额为 1,009,426.55 万元人民币。

(3) 与合营企业或联营企业投资相关的或有负债

无。

(4) 其他或有负债及其财务影响
无。

(2) 公司没有需要披露的重要或有事项，也应予以说明

公司不存在需要披露的重要或有事项。

十五、资产负债表日后事项

1、其他资产负债表日后事项说明

1、重要的非调整事项

截至本财务报表批准报出日，本公司未发生影响本财务报表阅读和理解的重大资产负债表日后事项中的非调整事项。

2、利润分配情况

2026年4月27日，经公司第十届董事会第二次会议审议，公司以实施利润分配时股权登记日享有利润分配权的股份总数为基数，向全体股东每10股派发现金红利2.00元（含税），公司通过回购专用账户持有的本公司股份，不享有参与利润分配的权利。

3、销售退回

无。

4、其他重要的资产负债表日后非调整事项

无。

十六、其他重要事项

1、分部信息

(1) 报告分部的确定依据与会计政策

根据本公司的内部组织结构、管理要求及内部报告制度，本公司的经营业务划分为多个个经营分部，本公司的管理层定期评价这些分部的经营成果，以决定向其分配资源及评价其业绩。在经营分部的基础上本公司确定以下报告分部：

(1) 起重机械分部：汽车起重机、全地面汽车起重机、履带式起重机、随车起重机、塔式起重机等起重机产品的研究、开发、生产和销售；

(2) 铲运机械分部：叉装机、装载机、平地机、叉车等机械产品的研究、开发、生产和销售；

(3) 道路机械分部：摊铺机、压路机、路面冷再生机、路面铣刨机、沥青撒布车、沥青拌合站等机械产品的研究、开发、生产和销售；

(4) 高空作业机械分部：高空作业车、高空作业平台、消防车等机械产品的研究、开发、生产和销售；

(5) 桩工机械分部：旋挖钻机、连续墙液压抓斗、双轮铣槽机、静力压桩机、锚杆钻机、顶管机、掘进机等机械产品的研究、开发、生产和销售；

(6) 混凝土机械分部：混凝土泵车、混凝土搅拌运输车、混凝土喷浆车、混凝土搅拌站、混凝土布料机、工业泵系统等机械产品的研究、开发、生产和销售；

(7) 挖掘机械分部：山地挖掘机、步履式挖掘机、液压挖掘机等机械产品的研究、开发、生产和销售；

(8) 矿山机械分部：矿挖、矿铰卡、破碎筛分设备、隧道施工设备等机械产品的研究、开发、生产和销售；

(9) 其他机械分部：排雷车、矿挖、环卫机械、拖拉机等机械产品的研究、开发、生产和销售；

(10) 金融服务分部：工程机械产品贷款、金融机构同业拆借、融资租赁等。

分部的资产负债不予披露，因为分部的资产和负债没有定期呈报给公司主要经营决策者且这些资产和负债由公司统一管理。

2、其他对投资者决策有影响的重要交易和事项

无。

3、其他

十七、母公司财务报表主要项目注释

1、应收账款

(1) 按账龄披露

单位：元

账龄	期末账面余额	期初账面余额
1 年以内（含 1 年）	7,618,799,195.76	7,232,487,531.27
1 至 2 年	832,725,771.08	543,046,310.33
2 至 3 年	235,239,370.63	163,016,469.05
3 年以上	306,108,320.44	304,299,621.32
合计	8,992,872,657.91	8,242,849,931.97

(2) 按坏账计提方法分类披露

单位：元

类别	期末余额	期初余额
----	------	------

	账面余额		坏账准备		账面价值	账面余额		坏账准备		账面价值
	金额	比例	金额	计提比例		金额	比例	金额	计提比例	
按单项计提坏账准备的应收账款	16,266,720.97	0.18%	16,266,720.97	100.00%		8,398,149.01	0.10%	8,398,149.01	100.00%	
其中:										
按组合计提坏账准备的应收账款	8,976,605,936.94	99.82%	506,148,229.04	5.64%	8,470,457,707.90	8,234,451,782.96	99.90%	488,716,732.88	5.94%	7,745,735,050.08
其中:										
账龄组合	3,121,296,338.24	34.71%	506,148,229.04	16.22%	2,615,148,109.20	3,531,065,247.00	42.84%	488,716,732.88	13.84%	3,042,348,514.12
其他组合	5,855,309,598.70	65.11%			5,855,309,598.70	4,703,386,535.96	57.06%			4,703,386,535.96
合计	8,992,872,657.91	100.00%	522,414,950.01		8,470,457,707.90	8,242,849,931.97	100.00%	497,114,881.89		7,745,735,050.08

按单项计提坏账准备:

单位: 元

名称	期末余额			
	账面余额	坏账准备	计提比例	计提理由
客户 1	6,322,195.91	6,322,195.91	100.00%	信用减值、无法收回
客户 2	4,729,987.35	4,729,987.35	100.00%	信用减值、无法收回
客户 3	2,173,653.33	2,173,653.33	100.00%	信用减值、无法收回
客户 4	858,928.05	858,928.05	100.00%	信用减值、无法收回
客户 5	781,727.76	781,727.76	100.00%	信用减值、无法收回
其他客户	1,400,228.57	1,400,228.57	100.00%	信用减值、无法收回
合计	16,266,720.97	16,266,720.97		

按组合计提坏账准备:

单位: 元

名称	期末余额		
	账面余额	坏账准备	计提比例
1 年以内 (含 1 年)	1,989,378,833.85	39,787,576.74	2.00%
1~2 年 (含 2 年)	613,993,083.29	61,399,308.45	10.00%
2~3 年 (含 3 年)	225,926,155.06	112,963,077.81	50.00%
3 年以上	291,998,266.04	291,998,266.04	100.00%
合计	3,121,296,338.24	506,148,229.04	

如是按照预期信用损失一般模型计提应收账款坏账准备:

适用 不适用

(3) 本期计提、收回或转回的坏账准备情况

单位：元

类别	期初余额	本期变动金额			期末余额
		计提或转回	转销或核销	其他变动	
应收账款	497,114,881.89	28,785,349.21	3,485,281.09		522,414,950.01
合计	497,114,881.89	28,785,349.21	3,485,281.09		522,414,950.01

(4) 本期实际核销的应收账款情况

单位：元

项目	核销金额
实际核销的应收账款	7,597,284.46

其中重要的应收账款核销情况：

单位：元

单位名称	应收账款性质	核销金额	核销原因	履行的核销程序	款项是否由关联交易产生
单位 R	货款	4,593,337.29	无法收回	内部控制程序	否
单位 S	货款	3,003,947.17	无法收回	内部控制程序	否
合计		7,597,284.46			

(5) 按欠款方归集的期末余额前五名的应收账款和合同资产情况

单位：元

单位名称	应收账款期末余额	合同资产期末余额	应收账款和合同资产期末余额	占应收账款和合同资产期末余额合计数的比例	应收账款坏账准备和合同资产减值准备期末余额
单位 a	4,084,192,662.89		4,084,192,662.89	45.41%	
单位 b	551,129,092.19		551,129,092.19	6.13%	
单位 c	254,946,060.04		254,946,060.04	2.83%	
单位 d	113,053,388.68		113,053,388.68	1.26%	
单位 e	76,212,418.80		76,212,418.80	0.85%	
合计	5,079,533,622.60		5,079,533,622.60	56.48%	

2、其他应收款

单位：元

项目	期末余额	期初余额
应收股利	147,765,010.91	597,163,559.02
其他应收款	9,572,104,239.57	8,661,872,913.40
合计	9,719,869,250.48	9,259,036,472.42

(1) 应收股利

1) 应收股利分类

单位：元

项目（或被投资单位）	期末余额	期初余额
徐州罗特艾德回转支承有限公司	112,000,000.00	68,000,000.00
徐州威卡电子控制技术有限公司	35,765,010.91	27,441,005.22
徐州建机工程机械有限公司		300,000,000.00
徐工消防安全装备有限公司		191,000,000.00
徐工集团凯宫重工南京股份有限公司		6,392,653.80
乌兹徐工合资有限责任公司		4,329,900.00
合计	147,765,010.91	597,163,559.02

(2) 其他应收款

1) 其他应收款按款项性质分类情况

单位：元

款项性质	期末账面余额	期初账面余额
其他应收子公司款项	9,538,539,091.52	8,629,354,066.78
保证金、备用金等其他往来	34,887,709.24	33,019,912.53
合计	9,573,426,800.76	8,662,373,979.31

2) 按账龄披露

单位：元

账龄	期末账面余额	期初账面余额
1 年以内（含 1 年）	5,770,069,623.52	6,725,513,004.03
1 至 2 年	2,664,936,135.13	1,936,684,220.28
2 至 3 年	1,138,367,042.11	
3 年以上	54,000.00	176,755.00
合计	9,573,426,800.76	8,662,373,979.31

3) 本期计提、收回或转回的坏账准备情况

本期计提坏账准备情况：

单位：元

类别	期初余额	本期变动金额				期末余额
		计提	收回或转回	转销或核销	其他	
其他应收款	501,065.91	821,495.28				1,322,561.19
合计	501,065.91	821,495.28				1,322,561.19

4) 按欠款方归集的期末余额前五名的其他应收款情况

单位：元

单位名称	款项的性质	期末余额	账龄	占其他应收款期	坏账准备期末余
------	-------	------	----	---------	---------

				末余额合计数的比例	额
徐州建机工程机械有限公司	全资子公司往来款	2,369,551,586.79	2 年以内	24.75%	
徐州徐工施维英机械租赁有限公司	全资子公司往来款	1,331,419,813.62	2 年以内	13.91%	
徐州徐工基础工程机械有限公司	全资子公司往来款	1,179,597,041.00	2 年以内	12.32%	
徐州徐工矿业机械有限公司	全资子公司往来款	989,380,065.53	1 年以内	10.33%	
徐州重型机械有限公司	全资子公司往来款	817,377,924.21	2 年以内	8.54%	
合计		6,687,326,431.15		69.85%	

3、长期股权投资

单位：元

项目	期末余额			期初余额		
	账面余额	减值准备	账面价值	账面余额	减值准备	账面价值
对子公司投资	28,926,587,443.94	207,961,622.92	28,718,625,821.02	27,892,167,026.68	207,961,622.92	27,684,205,403.76
对联营、合营企业投资	3,125,048,733.68		3,125,048,733.68	3,026,036,113.69		3,026,036,113.69
合计	32,051,636,177.62	207,961,622.92	31,843,674,554.70	30,918,203,140.37	207,961,622.92	30,710,241,517.45

(1) 对子公司投资

单位：元

被投资单位	期初余额 (账面价值)	减值准备 期初余额	本期增减变动				期末余额 (账面价值)	减值准备 期末余额
			追加投资	减少投资	计提减值准备	其他		
徐工集团财务有限公司	3,500,000.00						3,500,000.00	
徐州重型机械有限公司	1,889,986.50						1,889,986.50	
徐州徐工挖掘机械有限公司	3,151,587.85						3,151,587.85	
徐州工程机械集团进出口有限公司	1,366,958.20						1,366,958.20	
徐州徐工产业投资合伙企业(有限合伙)	3,291,000.00		76,140,000.00	284,000.00			3,083,140.00	
徐州徐工国际投资	1,850,000.00						1,850,000.00	

发展有限公司								
徐工（香港）国际发展有限公司	372,502,55 6.23		245,530,98 6.00				618,033,54 2.23	
徐州徐工投资有限公司	800,000,00 0.00			200,000,00 0.00			600,000,00 0.00	
徐州徐工基础工程机械有限公司	1,409,674,7 24.39						1,409,674,7 24.39	
江苏徐工广联机械租赁有限公司	403,421,96 7.05						403,421,96 7.05	
徐州建机工程机械有限公司	731,351,74 7.26	184,461,85 4.57					731,351,74 7.26	184,461,85 4.57
徐州徐工高端装备制造产业发展基金合伙企业（有限合伙）	832,643,24 7.79			832,643,24 7.79				
徐州徐工环境技术有限公司	696,470,00 0.00		40,097,700. 00				736,567,70 0.00	
徐工消防安全装备有限公司	887,610,00 0.00						887,610,00 0.00	
徐州徐工施维英机械有限公司	874,693,56 1.80						874,693,56 1.80	
江苏徐工工程机械研究院有限公司	460,000,00 0.00						460,000,00 0.00	
徐州市徐工荟金并购产业基金（有限合伙）	434,333,33 3.33						434,333,33 3.33	
徐州徐工能源装备有限公司	400,000,00 0.00						400,000,00 0.00	
徐州徐工传动科技有限公司	400,000,00 0.00						400,000,00 0.00	
徐州徐工履带底盘有限公司	300,000,00 0.00						300,000,00 0.00	
徐州徐工矿业机械	334,594,34 7.96		1,593,283,6 90.04				1,927,878,0 38.00	

有限公司								
徐州徐工港口机械有限公司	283,381,78 2.43						283,381,78 2.43	
徐州徐工特种工程机械有限公司	300,466,00 5.01						300,466,00 5.01	
徐州徐工精密工业科技有限公司	314,783,63 8.26						314,783,63 8.26	
徐州徐工农业装备科技有限公司	599,017,31 3.27		12,771,394. 86				611,788,70 8.13	
大连日牵电机有限公司	240,663,60 0.29	23,499,768. 35					240,663,60 0.29	23,499,768. 35
徐州徐工筑路机械有限公司	177,265,78 9.07						177,265,78 9.07	
XCMG AMERICA INC	376,593,26 0.00						376,593,26 0.00	
徐工重庆工程机械有限公司	150,000,00 0.00						150,000,00 0.00	
徐州徐工液压件有限公司	254,343,20 6.47						254,343,20 6.47	
徐州徐工随车起重机有限公司	109,850,04 8.02						109,850,04 8.02	
徐工营销有限公司	100,000,00 0.00		30,000,000. 00				130,000,00 0.00	
徐州徐工新环实业发展有限公司	56,971,943. 41						56,971,943. 41	
徐州徐工道金特种机器人技术有限公司	22,845,378. 86						22,845,378. 86	
徐州徐工物资供应有限公司	44,951,809. 97						44,951,809. 97	
徐工集团沈阳工程机械有限公司	30,000,000. 00						30,000,000. 00	
徐州徐工养护机械有限公司	28,000,000. 00						28,000,000. 00	
江苏睿控	36,000,000.		110,000,00				146,000,00	

电气科技 有限公司	00		0.00				0.00	
徐州徐工 融票电子 科技有限 公司	20,000,000. 00						20,000,000. 00	
徐工汉云 技术股份 有限公司	12,803,450. 99						12,803,450. 99	
江苏徐工 电子商务 股份有限 公司	12,000,000. 00						12,000,000. 00	
徐州徐工 智联物流 服务有限 公司	52,059,362. 36						52,059,362. 36	
徐州徐工 电气技术 有限公司	75,380,755. 09		20,709,900. 00				96,090,655. 09	
徐州徐工 重型车辆 有限公司			222,529,99 4.15				222,529,99 4.15	
合计	27,684,205, 403.76	207,961,62 2.92	2,351,063,6 65.05	1,316,643,2 47.79			28,718,625, 821.02	207,961,62 2.92

(2) 对联营、合营企业投资

单位：元

被投资单 位	期初余 额（账 面价 值）	减值 准备 期初 余额	本期增减变动							期末 余额 （账 面价 值）	减值 准备 期末 余额	
			追加 投资	减少 投资	权益 法下 确认 的投资 损益	其他 综合 收益 调整	其他 权益 变动	宣告 发放 现金 股利 或利 润	计提 减值 准备			其他
一、合营企业												
内蒙 古一 机徐 工特 种装 备有 限公 司	6,500, 074.44				-3,097, 432.17						3,402, 642.27	
徐州 威卡 电子 控制 技术 有限 公司	262,08 1,029. 06		535,57 1.29		52,17 7,618. 06	-268,1 24.03		35,76 5,010. 91			278,76 1,083. 47	
小计	268,58 1,103. 50		535,57 1.29		49,08 0,185. 89	-268,1 24.03		35,76 5,010. 91			282,16 3,725. 74	

二、联营企业											
江苏徐工工程机械租赁有限公司	1,641,288,256.71				79,004,454.89						1,720,292,711.60
徐州美驰车桥有限公司	76,325,722.97				14,566,468.15			4,435,475.55			86,456,715.57
徐州罗特艾德回转支承有限公司	891,439,568.12		222,415.27		107,743,431.44			112,000,000.00			887,405,414.83
徐工集团凯宫重工南京股份有限公司	146,246,049.69		156,547.91		237,817.31						146,640,414.91
徐州徐工股权投资有限公司	2,155,412.70		22,745.46		-88,407.13						2,089,751.03
小计	2,757,455,010.19		401,708.64		201,463,764.66			116,435,475.55			2,842,885,007.94
合计	3,026,036,113.69		937,279.93		250,543,950.55	-268,124.03		152,200,486.46			3,125,048,733.68

可收回金额按公允价值减去处置费用后的净额确定

适用 不适用

可收回金额按预计未来现金流量的现值确定

适用 不适用

4、营业收入和营业成本

单位：元

项目	本期发生额		上期发生额	
	收入	成本	收入	成本
主营业务	17,524,550,634.04	14,945,379,608.32	13,147,965,247.73	11,497,547,971.31
其他业务	266,917,616.59	188,012,368.24	552,876,825.54	211,928,947.60
合计	17,791,468,250.63	15,133,391,976.56	13,700,842,073.27	11,709,476,918.91

与分摊至剩余履约义务的交易价格相关的信息：

本报告期末已签订合同、但尚未履行或尚未履行完毕的履约义务所对应的收入金额为 284,211,832.25 元，其中，284,211,832.25 元预计将于 2026 年度确认收入。

5、投资收益

单位：元

项目	本期发生额	上期发生额
成本法核算的长期股权投资收益	2,568,240,000.00	3,006,311,255.64
权益法核算的长期股权投资收益	250,543,950.55	180,108,176.26
以摊余成本计量的金融资产终止确认收益	-30,711,387.89	-35,838,020.31
应收款项融资贴现息	-1,167,985.95	-1,334,392.69
处置长期股权投资收益	-212,728,585.54	-3,330,176.46
锁汇交割收益	1,739,673.00	18,025,014.44
债务重组收益	8,069,402.60	11,758,152.47
其他投资收益	1,939,184.21	
合计	2,585,924,250.98	3,175,700,009.35

十八、补充资料

1、当期非经常性损益明细表

适用 不适用

单位：元

项目	金额	说明
非流动性资产处置损益	-52,120,623.00	处置固定资产等相关资产产生的损益
计入当期损益的政府补助（与公司正常经营业务密切相关，符合国家政策规定、按照确定的标准享有、对公司损益产生持续影响的政府补助除外）	191,084,653.70	政府项目扶持资金及奖励款等
除同公司正常经营业务相关的有效套期保值业务外，非金融企业持有金融资产和金融负债产生的公允价值变动损益以及处置金融资产和金融负债产生的损益	-173,264,477.03	
单独进行减值测试的应收款项减值准备转回	48,677,353.42	
同一控制下企业合并产生的子公司期初至合并日的当期净损益	23,234,919.55	
除上述各项之外的其他营业外收入和支出	-35,063,487.51	
其他符合非经常性损益定义的损益项目	69,179,213.05	
减：所得税影响额	31,806,368.66	
少数股东权益影响额（税后）	17,968,395.92	
合计	21,952,787.60	--

其他符合非经常性损益定义的损益项目的具体情况：

适用 不适用

公司不存在其他符合非经常性损益定义的损益项目的具体情况。

将《公开发行证券的公司信息披露解释性公告第 1 号——非经常性损益》中列举的非经常性损益项目界定为经常性损益项目的情况说明

适用 不适用

2、净资产收益率及每股收益

报告期利润	加权平均净资产收益率	每股收益	
		基本每股收益（元/股）	稀释每股收益（元/股）
归属于公司普通股股东的净利润	11.00%	0.57	0.57
扣除非经常性损益后归属于公司普通股股东的净利润	10.96%	0.57	0.57

[此页无正文，系《徐工集团工程机械股份有限公司 2025 年度财务报表附注》之盖章页]

徐工集团工程机械股份有限公司



2026年4月27日

法定代表人：

主管会计工作负责人：

会计机构负责人：



营业执照

(副本)(5-1)

统一社会信用代码

91110102082881146K



扫描市场主体身份码
了解更多登记、备案、
许可、监管信息，体
验更多应用服务。

名称 中兴华会计师事务所(特殊普通合伙)

类型 特殊普通合伙企业

执行事务合伙人 李尊农、乔久华

经营范围 一般项目：资产评估；工程造价咨询业务；工程管理服务；信息技术咨询服务；数据处理服务；区块链技术相关软件和服务；软件开发；人工智能基础软件开发；人工智能应用软件开发。
(除依法须经批准的项目外，凭营业执照依法自主开展经营活动)许可项目：注册会计师业务；代理记账。(依法须经批准的项目，经相关部门批准后方可开展经营活动，具体经营项目以相关部门批准文件或许可证件为准)(不得从事国家和本市产业政策禁止和限制类项目的经营活动。)

出资额 9411 万元

成立日期 2013 年 11 月 04 日

主要经营场所 北京市丰台区丽泽路 20 号院 1 号楼南楼 20 层

中兴华会计师事务所(特殊普通合伙)

报告审讫章(1)

登记机关



2026 年 01 月 19 日



会计师事务所 执业证书



名称：中兴华会计师事务所（特殊普通合伙）

首席合伙人：李尊农

主任会计师：

经营场所：北京市丰台区丽泽路20号院1号楼南楼20层

组织形式：特殊普通合伙

执业证书编号：11000167

批准执业文号：京财会许可〔2013〕0066号

批准执业日期：2013年10月25日

中兴华会计师事务所（特殊普通合伙）

报告审讫章（1）

证书序号：0014686

说明

- 1、《会计师事务所执业证书》是证明持有人经财政部门依法审批，准予执行注册会计师法定业务的凭证。
- 2、《会计师事务所执业证书》记载事项发生变动的，应当向财政部门申请换发。
- 3、《会计师事务所执业证书》不得伪造、涂改、出租、出借、转让。
- 4、会计师事务所终止或执业许可注销的，应当向财政部门交回《会计师事务所执业证书》。

发证机关：

北京市财政局

二〇一三年八月十七日

中华人民共和国财政部制



首页

机构概况

新闻发布

政务信息

办事服务

互动交流

统计信息

专题专栏

当前位置: 首页 > 办事服务 > 备案结果公示

从事证券服务业务会计师事务所备案名录 (截至2026年1月9日)

日期: 2026-01-09 来源: 证监会

【字号: 大 中 小】

中兴华会计师事务所(特殊普通合伙)

从事证券服务业务会计师事务所备案名录 (截至2026年1月9日)

报告审讫章 (1)



从事证券服务业务会计师事务所备案名录 (截至2026年1月9日)

序号	会计师事务所名称	统一社会信用代码	会计师事务所执业证书编号	通讯地址	联系电话
99	中兴财光华会计师事务所(特殊普通合伙)	9111010208376569XD	11010205	北京市西城区阜成门外大街2号22层A24	010-52805612
100	中兴华会计师事务所(特殊普通合伙)	91110102082881146K	11000167	北京市丰台区丽泽路20号院1号楼南楼20层	010-51423818
101	中证天通会计师事务所(特殊普通合伙)	91110108089662085K	11000267	北京市海淀区西直门北大街甲43号1号楼13层1316-1326	010-62212990-8096
102	中准会计师事务所(特殊普通合伙)	91110108082889906D	11000170	北京市海淀区首体南路22号国兴大厦4层	010-88356126
103	众华会计师事务所(特殊普通合伙)	91310114084119251J	31000003	上海市虹口区东大名路1089号北外滩来福士广场东塔楼18楼	021-63525500
104	重庆康华会计师事务所(特殊普通合伙)	91500103MA614NHH0G	50030002	重庆市渝中区中山三路168号中安大厦22楼	023-63870921-616



姓名 任华贵
Full name
性别 男
Sex
出生日期 1974-12-16
Date of birth
工作单位 江苏苏亚金诚会计师事务所(特殊普通合伙)
Working unit
身份证号码 321088197412164897
Identity card No.

320000180016

证书编号:
No. of Certificate

江苏省注册会计师协会

批准注册协会:
Authorized Institute of CPAs

2004 06 25


年 月 日
/ /



2014年05月12日

年度检验登记 Annual Renewal Registration

本证书经检验合格，继续有效一年
This certificate is valid for another year after this renewal.



任华贵(320000180016)
已通过2021年年检
江苏省注册会计师协会

年 月 日
/ /

注册会计师工作单位变更事项登记 Registration of the Change of Working Unit by a CPA

同意调出
Agree the holder to be transferred from



同意调入
Agree the holder to be transferred to





江苏省注册会计师协会
Jiangsu Institute of CPAs
110101500454



姓名: 杨睿
Full name: 杨睿
性别: 男
Sex: 男
出生日期: 1989-12-24
Date of birth: 1989-12-24
工作单位: 天职国际会计师事务所(特殊普通合伙)江苏分所
Working unit: 天职国际会计师事务所(特殊普通合伙)江苏分所
身份证号码: 320123198912243250
Identity card No.: 320123198912243250

证书编号: 110101500454
No. of Certificate: 110101500454
批准注册协会: 江苏省注册会计师协会
Authorized Institute of CPAs: 江苏省注册会计师协会
发证日期: 2019 年 07 月 31 日
Date of Issuance: 2019 / 07 / 31



杨睿(110101500454)
您已通过2020年年检
江苏省注册会计师协会



杨睿(110101500454)
您已通过2021年年检
江苏省注册会计师协会



注册会计师工作单位变更事项登记
Registration of the Change of Working Unit by a CPA

同意调出
Agree the holder to be transferred from



同意调入
Agree the holder to be transferred to



年 /y 月 /m 日 /d



姓名 陈桂春
Full name
性别 男
Sex
出生日期 1988-01-01
Date of birth
工作单位 中天运会计师事务所(特殊普通合伙)江苏分所
Working unit
身份证号码 320911198801010130
Identity card No.



证书编号: 110002040284
Certificate No.

注册协会: 江苏省注册会计师协会
Registered Institute of CPAs

发证日期: 2020 年 01 月 20 日
Date of Issuance

年度检验登记
Annual Renewal Registration

本证书经检验合格, 继续有效一年。
This certificate is valid for another year after this renewal.



陈桂春 110002040284

年 月 日
/m /d

注册会计师工作单位变更事项登记
Registration of the Change of Working Unit by a CPA

同意调出
Agree the holder to be transferred from



同意调入
Agree the holder to be transferred to

