

天津鹏翎集团股份有限公司

2025 年年度报告



公告编号：2026-013

2026 年 4 月

2025 年年度报告

第一节 重要提示、目录和释义

公司董事会及董事、高级管理人员保证年度报告内容的真实、准确、完整，不存在虚假记载、误导性陈述或者重大遗漏，并承担个别和连带的法律责任。

公司负责人王东、主管会计工作负责人范笑飞及会计机构负责人（会计主管人员）范笑飞声明：保证本年度报告中财务报告的真实、准确、完整。

所有董事均已出席了审议本报告的董事会会议。

报告期内，公司出现业绩大幅下滑或亏损，主要系计提商誉减值准备 **2.84** 亿元所致，相关情况说明如下：

（一）业绩大幅下滑 / 亏损的具体原因：

报告期内，公司对前期并购形成的商誉进行了减值测试，基于被收购标的未来经营业绩不及预期、行业竞争加剧、市场环境变化等因素，公司对相关资产组计提商誉减值准备 **2.84** 亿元，该减值事项对公司当期净利润产生重大不利影响，是导致报告期业绩下滑或亏损的核心原因。

（二）主营业务、核心竞争力及主要财务指标变化情况：

报告期内，公司主营业务未发生重大变化，核心竞争力未出现实质性削弱，但受上述商誉减值计提影响，当期净利润、净资产收益率等主要财务指标出现大幅下滑，与上年同期相比存在重大不利变化。目前公司业绩变动主要为一次性减值因素影响，剔除该非经常性因素后，公司主营业务经营情况与行业整体趋势基本保持一致。

（三）所处行业景气度情况：

公司所处行业整体景气度未出现持续性衰退，不存在行业产能过剩或技术替代导致的系统性风险。本次商誉减值主要系个别标的的经营未达预期，并非行业整体趋势性下滑所致。

（四）持续经营能力风险情况：

本次商誉减值为会计处理事项，不影响公司日常生产经营的现金流与业务开展，公司主营业务稳定、核心资产及关键业务未发生重大不利变化，不存在持续经营能力方面的重大风险。

（五）改善盈利能力的措施：

后续公司将重点推进以下工作，改善盈利能力：

加强对并购标的的经营管理与资源整合，优化业务布局，推动标的业绩改善，降低未来减值风险；

聚焦主营业务，优化成本管控，提升运营效率与盈利水平；

强化风险管理体系，完善并购前尽调与投后管理机制，防范商誉减值等非经常性事项对业绩的冲击；

积极拓展市场，优化客户结构，提升核心业务的市场竞争力与抗风险能力。

特此提示广大投资者，理性关注本次业绩变动的具体原因及相关风险，注意投资决策审慎性。

本报告中如有涉及到未来计划、业绩预测等前瞻性陈述，均不构成本公司对任何投资者及相关人士的实质承诺，投资者及相关人士均应对此保持足够的风险认识，并且应当理解计划、预测与承诺之间的差异，注意投资风险。

公司在本报告第三节“管理层讨论与分析”之“十一、公司未来发展的展望”，详细描述了公司经营中可能存在的风险及应对措施，敬请投资者关注相关内容。

公司经本次董事会审议通过的利润分配预案为：以 759,738,818 为基数，向全体股东每 10 股派发现金红利 0 元（含税），送红股 0 股（含税），以资本公积金向全体股东每 10 股转增 0 股。

目录

| | |
|-----------------------|----|
| 第一节 重要提示、目录和释义 | 2 |
| 第二节 公司简介和主要财务指标 | 8 |
| 第三节 管理层讨论与分析 | 12 |
| 第四节 公司治理、环境和社会 | 41 |
| 第五节 重要事项..... | 67 |
| 第六节 股份变动及股东情况..... | 84 |
| 第七节 债券相关情况 | 92 |
| 第八节 财务报告..... | 93 |

备查文件目录

- 1、载有公司法定代表人、主管会计工作的公司负责人、公司会计机构负责人签名并盖章的财务报表。
- 2、载有会计师事务所盖章、注册会计师签名并盖章的审计报告原件。
- 3、报告期内在中国证监会指定网站上公开披露过的所有公司文件的正本及公告的原稿。
- 4、其他有关资料。
- 5、以上备查文件的备置地点：公司董事会办公室。

释义

| 释义项 | 指 | 释义内容 |
|-------------|---|--|
| 公司、本公司或鹏翎股份 | 指 | 天津鹏翎集团股份有限公司 |
| 董事会 | 指 | 天津鹏翎集团股份有限公司董事会 |
| 监事会 | 指 | 天津鹏翎集团股份有限公司监事会 |
| 中国证监会 | 指 | 中国证券监督管理委员会 |
| 深交所 | 指 | 深圳证券交易所 |
| 《公司法》 | 指 | 《中华人民共和国公司法》 |
| 《证券法》 | 指 | 《中华人民共和国证券法》 |
| 成都鹏翎 | 指 | 成都鹏翎胶管有限责任公司， 本公司全资子公司 |
| 江苏鹏翎 | 指 | 江苏鹏翎胶管有限公司， 本公司全资子公司 |
| 西安鹏翎 | 指 | 西安鹏翎汽车部件有限公司， 本公司全资子公司 |
| 合肥鹏翎 | 指 | 合肥鹏翎汽车部件有限公司， 本公司控股子公司，持有其 60% 股权 |
| 河北新欧 | 指 | 河北新欧汽车零部件科技有限公司， 本公司全资子公司 |
| 重庆新欧 | 指 | 重庆新欧密封件有限公司， 河北新欧全资子公司、本公司之 孙公司 |
| 天津新欧 | 指 | 天津新欧汽车零部件有限公司， 本公司控股子公司，持有其 85% 股权 |
| 上海技术中心 | 指 | 鹏翎汽车技术开发（上海）有限 公司， 本公司全资子公司 |
| 嘉兴远景 | 指 | 嘉兴远景创业投资合伙企业（有 限合伙），为公司参与投资的有 限合伙企业，本公司直接持有嘉 兴远景 95.34%的出资额，为嘉 兴远景的有限合伙人 |
| 华翎智驭 | 指 | 华翎智驭汽车零部件（上海）有 限公司， 本公司控股子公司，持有其 80% 股权 |
| 合肥威翎 | 指 | 合肥威翎储能科技有限责任公司， 本公司参股公司，持有其 30%股权 |
| 十风智能科技 | 指 | 十风智能科技（北京）有限公司 本公司参股公司，持有其 8.92% 股权 |
| 武汉鹏翎 | 指 | 武汉鹏翎汽车部件有限公司 本公司全资子公司 |
| 报告期 | 指 | 2025 年 1 月 1 日-12 月 31 日 |
| 上期、上年同期 | 指 | 2024 年 1 月 1 日-12 月 31 日 |
| 元、万元 | 指 | 人民币元、人民币万元 |

第二节 公司简介和主要财务指标

一、公司信息

| | | | |
|---------------|---------------------------------|------|--------|
| 股票简称 | 鹏翎股份 | 股票代码 | 300375 |
| 公司的中文名称 | 天津鹏翎集团股份有限公司 | | |
| 公司的中文简称 | 鹏翎股份 | | |
| 公司的外文名称（如有） | TIANJIN PENGLING GROUP CO., LTD | | |
| 公司的外文名称缩写（如有） | TIANJIN PENGLING | | |
| 公司的法定代表人 | 王东 | | |
| 注册地址 | 天津市滨海新区中塘工业区葛万公路 1703 号 | | |
| 注册地址的邮政编码 | 300270 | | |
| 公司注册地址历史变更情况 | 不适用 | | |
| 办公地址 | 天津市滨海新区中塘工业区葛万公路 1703 号 | | |
| 办公地址的邮政编码 | 300270 | | |
| 公司网址 | www.pengling.cn | | |
| 电子信箱 | ir@pengling.cn | | |

二、联系人和联系方式

| | 董事会秘书 | 证券事务代表 |
|------|---|-------------------------|
| 姓名 | 张鸿志 | 陈琛 |
| 联系地址 | 天津市滨海新区中塘工业区葛万公路 1703 号 | 天津市滨海新区中塘工业区葛万公路 1703 号 |
| 电话 | 022-63267888, 022-63267880 | 022-63267888 |
| 传真 | 022-63267817 | 022-63267817 |
| 电子信箱 | ir@pengling.cn, zhanghongzhi@pengling.cn | ir@pengling.cn |

三、信息披露及备置地点

| | |
|------------------|--|
| 公司披露年度报告的证券交易所网站 | 深圳证券交易所： http://www.szse.cn |
| 公司披露年度报告的媒体名称及网址 | 《中国证券报》《上海证券报》《证券时报》巨潮资讯网（ http://www.cninfo.com.cn ） |
| 公司年度报告备置地点 | 公司董事会办公室 |

四、其他有关资料

公司聘请的会计师事务所

| | |
|------------|------------------------------|
| 会计师事务所名称 | 信永中和会计师事务所（特殊普通合伙） |
| 会计师事务所办公地址 | 北京市东城区朝阳门北大街 8 号富华大厦 A 座 9 层 |

| | |
|---------|-------|
| 签字会计师姓名 | 毕强、江建 |
|---------|-------|

公司聘请的报告期内履行持续督导职责的保荐机构

适用 不适用

| 保荐机构名称 | 保荐机构办公地址 | 保荐代表人姓名 | 持续督导期间 |
|--------------|------------------------------------|---------|----------------------------------|
| 华泰联合证券有限责任公司 | 江苏省南京市建邺区江东中路 228 号华泰证券广场 1 号楼 4 层 | 丁璐斌、陈维亚 | 2023 年 3 月 17 日-2025 年 12 月 31 日 |

公司聘请的报告期内履行持续督导职责的财务顾问

适用 不适用

五、主要会计数据和财务指标

公司是否需追溯调整或重述以前年度会计数据

是 否

| | 2025 年 | 2024 年 | 本年比上年增减 | 2023 年 |
|---------------------------|------------------|------------------|-----------|------------------|
| 营业收入（元） | 2,859,389,157.12 | 2,460,581,601.35 | 16.21% | 1,951,630,203.94 |
| 归属于上市公司股东的净利润（元） | -190,782,836.34 | 77,650,404.95 | -345.69% | 28,405,592.84 |
| 归属于上市公司股东的扣除非经常性损益的净利润（元） | -195,873,229.47 | 75,042,424.62 | -361.02% | 18,865,810.21 |
| 经营活动产生的现金流量净额（元） | 38,266,472.13 | -28,294,012.61 | 235.25% | -127,562,267.15 |
| 基本每股收益（元/股） | -0.25 | 0.10 | -350.00% | 0.04 |
| 稀释每股收益（元/股） | -0.25 | 0.10 | -350.00% | 0.04 |
| 加权平均净资产收益率 | -8.90% | 3.49% | -12.39% | 1.47% |
| | 2025 年末 | 2024 年末 | 本年末比上年末增减 | 2023 年末 |
| 资产总额（元） | 3,734,026,528.31 | 3,589,691,837.88 | 4.02% | 3,316,145,810.95 |
| 归属于上市公司股东的净资产（元） | 2,054,682,682.24 | 2,254,151,154.33 | -8.85% | 2,196,590,594.82 |

公司最近三个会计年度扣除非经常性损益前后净利润孰低者均为负值，且最近一年审计报告显示公司持续经营能力存在不确定性

是 否

公司报告期内经审计利润总额、净利润、扣除非经常性损益后的净利润三者孰低为负值

是 否

| 项目 | 2025 年 | 2024 年 | 备注 |
|------------|------------------|------------------|--|
| 营业收入（元） | 2,859,389,157.12 | 2,460,581,601.35 | 会计师已出具《2025 年度营业收入扣除情况的专项说明》报告号为 XYZH/2026JNAS1B0198 |
| 出售工装模具、材料以 | 53,792,105.48 | 31,152,740.81 | 与主营业务无关的业务 |

| | | | |
|------------------|------------------|------------------|--|
| 及废品收入 | | | 收入 |
| 营业收入扣除金额 (元) | 53,792,105.48 | 31,152,740.81 | 会计师已出具《2025 年度营业收入扣除情况的专项说明》报告号为 XYZH/2026JNAS1B0198 |
| 营业收入扣除后金额 (元) | 2,805,597,051.64 | 2,429,428,860.54 | 会计师已出具《2025 年度营业收入扣除情况的专项说明》报告号为 XYZH/2026JNAS1B0198 |

存在股权激励、员工持股计划的公司，可以披露扣除股份支付影响后的净利润

| 主要会计数据 | 2025 年 | 2024 年 | 本期比上年同期增减(%) | 2023 年 |
|-------------------|-----------------|---------------|--------------|---------------|
| 扣除股份支付影响后的净利润 (元) | -182,024,478.46 | 82,718,149.08 | -320.05% | 28,405,592.84 |

六、分季度主要财务指标

单位：元

| | 第一季度 | 第二季度 | 第三季度 | 第四季度 |
|------------------------|----------------|----------------|----------------|-----------------|
| 营业收入 | 634,242,028.52 | 655,947,530.29 | 669,331,389.22 | 899,868,209.09 |
| 归属于上市公司股东的净利润 | 23,167,641.97 | 4,270,575.80 | 19,284,364.33 | -237,505,418.44 |
| 归属于上市公司股东的扣除非经常性损益的净利润 | 22,772,282.85 | 3,242,734.27 | 16,838,509.25 | -238,726,755.84 |
| 经营活动产生的现金流量净额 | -6,352,405.49 | -14,966,150.23 | 52,272,936.15 | 7,312,091.70 |

上述财务指标或其加总数是否与公司已披露季度报告、半年度报告相关财务指标存在重大差异

是 否

七、境内外会计准则下会计数据差异

1、同时按照国际会计准则与按照中国会计准则披露的财务报告中净利润和净资产差异情况

适用 不适用

公司报告期不存在按照国际会计准则与按照中国会计准则披露的财务报告中净利润和净资产差异情况。

2、同时按照境外会计准则与按照中国会计准则披露的财务报告中净利润和净资产差异情况

适用 不适用

公司报告期不存在按照境外会计准则与按照中国会计准则披露的财务报告中净利润和净资产差异情况。

八、非经常性损益项目及金额

适用 不适用

单位：元

| 项目 | 2025 年金额 | 2024 年金额 | 2023 年金额 | 说明 |
|--|--------------|---------------|--------------|----|
| 非流动性资产处置损益（包括已计提资产减值准备的冲销部分） | -242,037.03 | -1,495,318.32 | 603,625.87 | |
| 计入当期损益的政府补助（与公司正常经营业务密切相关，符合国家政策规定、按照确定的标准享有、对公司损益产生持续影响的政府补助除外） | 4,742,681.17 | 7,208,272.84 | 7,842,787.54 | |
| 除同公司正常经营业务相关的有效套期保值业务外，非金融企业持有金融资产和金融负债产生的公允价值变动损益以及处置金融资产和金融负债产生的损益 | 168,408.51 | 57,908.43 | 2,496,096.80 | |
| 除上述各项之外的其他营业外收入和支出 | 941,945.85 | -2,755,882.55 | 277,998.05 | |
| 减：所得税影响额 | 550,003.31 | 428,647.10 | 1,680,725.63 | |
| 少数股东权益影响额（税后） | -29,397.94 | -21,647.03 | | |
| 合计 | 5,090,393.13 | 2,607,980.33 | 9,539,782.63 | -- |

其他符合非经常性损益定义的损益项目的具体情况：

适用 不适用

公司不存在其他符合非经常性损益定义的损益项目的具体情况。

将《公开发行证券的公司信息披露解释性公告第 1 号——非经常性损益》中列举的非经常性损益项目界定为经常性损益项目的情况说明

适用 不适用

公司不存在将《公开发行证券的公司信息披露解释性公告第 1 号——非经常性损益》中列举的非经常性损益项目界定为经常性损益的项目的情形。

第三节 管理层讨论与分析

一、报告期内公司从事的主要业务

公司需遵守《深圳证券交易所上市公司自律监管指引第 3 号——行业信息披露》中的“汽车制造相关业务”的披露要求

（一）公司的主要产品及用途

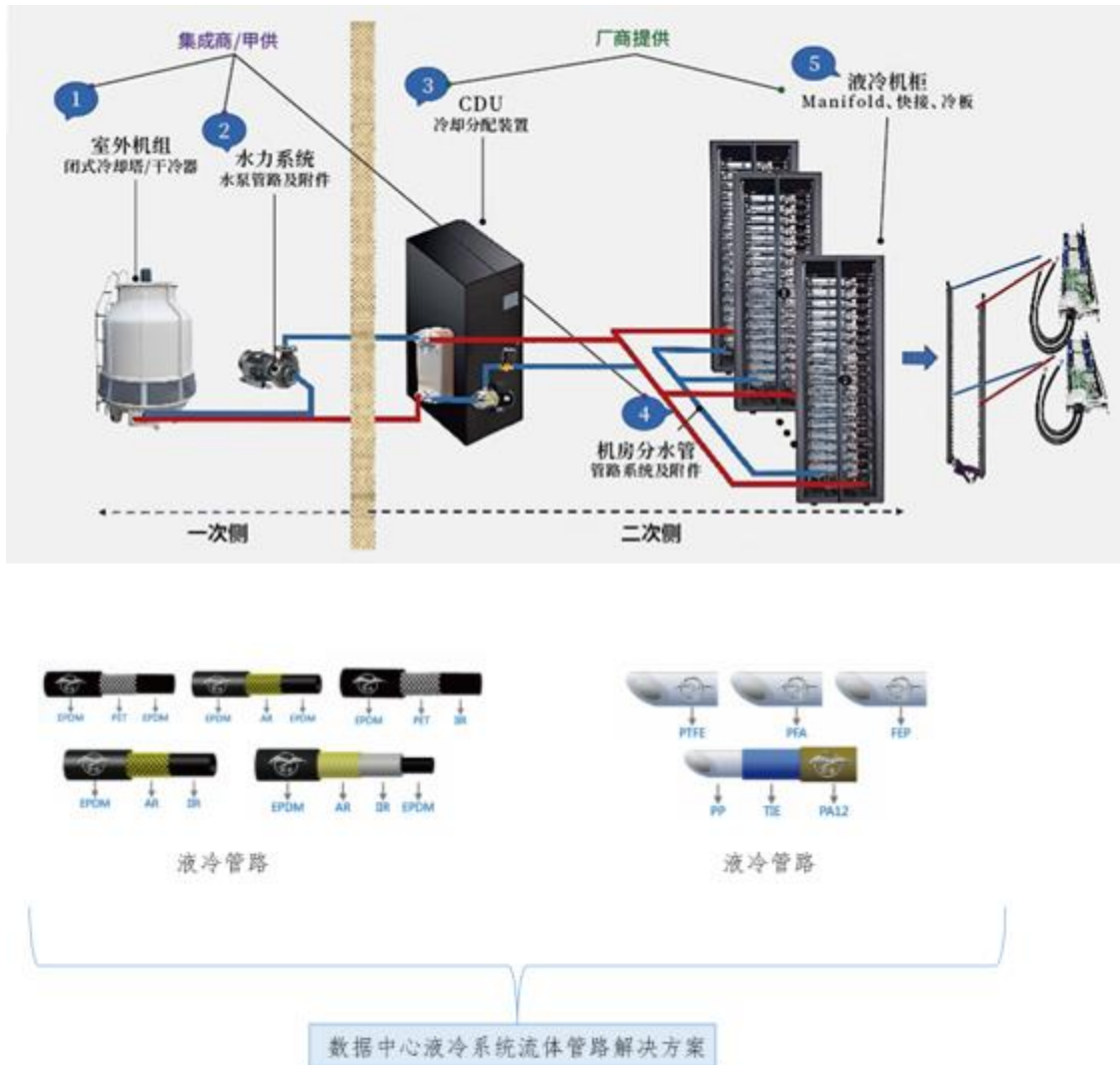
公司是一家致力于以自主创新、产品研发为基础的国家级高新技术企业。公司主营业务为汽车流体管路和汽车密封部件的设计、研发、生产和销售，是国内较早从事汽车管路产品和汽车密封件产品研发和制造的供应商。公司积累了 30 多年的汽车流体管路与汽车密封件原材料配方设计与工艺制造经验。公司汽车流体管路事业部根据传统燃油汽车、混合动力汽车、纯电动汽车、其他燃料电池汽车的功能设计需求，提供热管理系统管路及总成、燃油系统管路及总成、进气系统管路及总成、车身其他附件管路及总成一体化解决方案。产品涵盖整个汽车管路系统。



同时伴随着人工智能、云计算和 5G 技术的爆发式发展，全球数据中心的算力需求呈现指数级增长。传统风冷技术散热效率低、能耗高的问题日益突出，单机柜功率密度从传统的 5-10kW 攀升至 30kW 以上（AI 集群甚至突破 100kW）。在此背景下，液冷技术凭借其高热传导效率，成为降低数据中心 PUE（能耗比）至 1.1 以下的核心解决方案，引领数据中心散热从空气动力学迈向流体力学时代。

顺应时代发展，借助公司冷却管路及储能管路丰富的开发数据库，积极开发液冷系统流体管路。三元乙丙橡胶具备优异的耐冷却介质特性，可满足冷板式液冷系统内部冷却液的介质要求，同时借助丁基橡胶低渗透、低气味等特性，进行不同方式、程度组合，形成我公司特有的产品结构及性能特点，外胶


层具有高阻燃、高耐候特性，结合特定选型的快插接头、卡箍进行总成连接，为客户提供高性能、高安全、低成本的液冷系统总成管路解决方案。



公司热管理业务致力于为整车厂提供全方位的热管理系统解决方案及核心零部件，产品涵盖电磁阀、球阀、流道板等关键组件。基于当前的战略发展节点，业务正处于从“确保量产交付”向“深化集成与拓展”转型的关键期：短期（2025-2026 年）核心目标是全力推动已定点水阀、多通阀项目快速上量，确保泰州工厂产能利用率的高效爬坡，并在少数核心客户中树立卓越的质量口碑；中期（2027-2028 年），公司将整合电子水泵、水阀、流道板技术，形成系统集成能力并推出水侧集成模块产品，将客户群拓展至更多主流自主品牌，力争热管理业务收入规模冲击 5-10 亿元；长期（2029 年及以后）则积极布局新蓝海，重点切入 PHEV 热管理集成高增长市场，并探索储能、AI 数据中心液冷等更多跨界机会，最终成为水侧集成模块市场的重要参与者。



汽车密封件产品主要为汽车整车密封条，包括玻璃导槽密封条、门框密封条、窗框密封条、车门内外水切、前后挡风玻璃密封条、发动机舱密封条、行李箱密封条、天窗密封条、车顶饰条。



(二) 公司主要经营模式

1、销售模式

在汽车主机配套市场，公司为汽车厂商、整车动力总成厂家供应汽车流体管路和汽车密封部件，公司为主机厂一级供应商，销售模式以直销为主。公司销售管理部门负责与国内外客户洽谈合作意向，在

向客户批量供应产品之前，要经过客户多项认证程序，通过认证、进入配套体系后，公司通常能够与客户建立长期稳定的合作关系。公司主要通过每年与客户进行年度合同谈判，确定供货比例，每年签订一次框架销售合同，以销定产。

2、采购模式

公司具有长期稳定的供应商体系，与供应商签署长期的采购框架协议。公司制定了《供应商管理控制程序》《专业采购管理制度》《一般采购管理制度》等程序及管理制度对采购过程进行管理，一方面严格按照采购制度规定进行采购商务谈判，另一方面通过 ERP 系统下发采购订单，通过电子系统跟踪采购物料的及时性、准确性和可靠性。从原材料采购的中间环节来看，公司原材料采购分为直接采购和代理采购两种方式，在两种采购模式下均由原材料生产商向公司提供技术服务支持。公司根据 ERP 需求订单安排原材料采购，依据质量管理体系中的管理要求对供应商资质认证、原材料验证试用等一系列程序，遴选行业内优质供应商。同时公司与供应商签订长期供货协议，协议确定原材料规格型号、价格、质量、供货时间和产品包装等，确保公司生产制造所需原材料的长期稳定供应。

3、生产模式

公司采用“以销定产”的生产模式。公司通过与客户签订框架销售合同，公司生产部门制定年度生产计划，同时根据顾客的实际需求制定 N+3 生产计划并按计划进行生产，以满足客户需求。在生产过程中，首先，公司注重按照全球汽车零部件企业与整车厂之间的模块化、系统化配套趋势，加强对产品的模块化生产管理；其次，公司导入 ERP 管理系统，依据制造过程中原材料和产品规格多样、品种丰富和批量不同的特点，持续推进精益生产模式，形成公司特有的柔性生产模式，能够满足国内外主机市场的订单要求；最后，公司严格贯彻执行质量体系关于生产过程的管理和控制，从产品的试生产、批量生产、总装、检验、出货、交付均能满足客户对质量的需求。

报告期内，公司主要经营模式未发生重大变化。

（三）市场地位

公司自成立以来一直深耕主营业务，经过 30 多年在汽车流体管路及汽车密封件领域的技术积累，不断攻坚克难，成功研发并应用 300 余项配方技术，成功对接具有国际先进技术水平的汽车管路标准，已成为国内规模领先的汽车流体管路及汽车密封件知名企业集团。

公司汽车流体管路业务始终处于国内领先地位，现拥有天津、成都、江苏、西安四大生产基地。客户覆盖几乎所有国内主流整车厂。其中冷却管路、燃油管路、尼龙管产品等均在国内细分行业领先地位。



公司汽车密封部件业务主要为客户提供全系统的密封解决方案。在技术领域，以上海研发中心为创新引擎，发挥“技术引领”的核心作用，聚焦新能源技术、欧式导槽设计、无边框技术和零面差技术等专利领域的研发，推动公司密封件产品的持续迭代与升级，以更好地满足客户需求；在运营管理方面，坚持“优本增效”，以河北、重庆、江苏工厂三大生产基地为产能输出的坚强后盾，引进行业先进的制造设备，不断优化工艺流程、工装设计、模具开发及材料选用，从而持续提升生产效率，降低成本。公司密封部件业务市场占有率和行业地位得到进一步的巩固和提升。



公司始终秉持创新理念，依托于在行业内深耕细作的经验积累，已处于同行业的领先地位。公司以其卓越的品牌影响力和市场占有率，在业界享有较高的声誉和较广泛的市场份额。同时根据三年战略规划，公司正处在从“零件供应商”向“系统方案解决商”的转型，未来将提供更高附加值和更强竞争力的产品。

（四）主要的业绩驱动因素

根据中国汽车工业协会数据，2025 年我国汽车产销累计完成 3,453.10 万辆和 3,440 万辆，产销量再创新高，继续保持在 3,000 万辆以上规模。其中，乘用车市场稳健增长，作为汽车消费的核心组成部分，有效拉动汽车市场的整体增长；商用车市场回暖向好，产销实现 10% 以上增长，回归 400 万辆以上；新动能加快释放，新能源汽车产销超 1600 万辆，国内新车销量占比超 50%，成为我国汽车市场主导力量；对外贸易呈现出较强韧性，汽车出口超 700 万辆，新能源汽车出口达 261.5 万辆，出口规模再上新台阶。

公司核心客户市场表现活跃，公司实现营业总收入比上年度出现增长。

报告期内整车制造生产经营情况

适用 不适用

报告期内汽车零部件生产经营情况

适用 不适用

| | 产量 | | | 销售量 | | |
|-----------|----------------|----------------|-------------|----------------|----------------|-------------|
| | 本报告期 | 上年同期 | 与上年同比 增减 | 本报告期 | 上年同期 | 与上年同比 增减 |
| 按零部件类别 | | | | | | |
| 汽车流体管路及总成 | 124,856,737.00 | 113,635,553.00 | 9.87% | 118,067,983.00 | 110,501,181.00 | 6.85% |
| 汽车密封部件及总成 | 62,297,557.00 | 54,701,659.00 | 13.89% | 65,240,109.00 | 54,363,753.00 | 20.01% |
| 热管理 | 130,438.00 | | 100.00% | 68,787.00 | | 100.00% |
| 按整车配套 | | | | | | |
| 按售后服务市场 | | | | | | |
| 其他分类 | | | | | | |

同比变化 30% 以上的原因说明

适用 不适用

零部件销售模式

在汽车主机配套市场，公司为汽车厂商、整车动力总成厂家供应汽车流体管路和汽车密封部件，公司为主机厂一级供应商，销售模式以直销为主。公司销售管理部门负责与国内外客户洽谈合作意向，在向客户批量供应产品之前，要经过客户多项认证程序，通过认证、进入配套体系后，公司通常能够与客户建立长期稳定的合作关系。公司主要通过每年与客户进行年度合同谈判，确定供货比例，每年签订一次框架销售合同，以销定产。

公司开展汽车金融业务

适用 不适用

公司开展新能源汽车相关业务

适用 不适用

二、报告期内公司所处行业情况

公司需遵守《深圳证券交易所上市公司自律监管指引第 3 号——行业信息披露》中的“汽车制造相关业务”的披露要求

公司主营业务为汽车流体管路和汽车密封部件的设计、研发、生产和销售。根据国家统计局《国民经济行业分类》，发行人所处行业属于汽车制造业（C36）中的汽车零部件及配件制造业（C3670），公司所处汽车零部件制造行业的发展状况与下游汽车行业紧密相关。

（一）公司所处行业基本情况

1. 汽车行业发展概况

“十四五”期间，在党中央，国务院领导下，在各级政府主管部门指导下，在全行业企业共同努力下，汽车行业取得多方面突破，产销规模跃升 3000 万辆，营业收入突破 10 万亿，出口跻身世界第一，电动化与智能化、网联化加速融合，形成产业领先优势。2025 年是“十四五”规划收官之年，汽车行业继续展现出强大的发展韧性和活力，多项指标再创新高，实现“十四五”圆满收官。

据中国汽车工业协会分析，2025 年我国汽车产销累计完成 3,453.10 万辆和 3,440 万辆，产销量再创历史新高，连续 17 年稳居全球第一。我国汽车年产销量连续 17 年稳居全球第一。其中，乘用车市场稳健增长，作为汽车消费的核心组成部分，有效拉动汽车市场的整体增长；商用车市场回暖向好，产销实现 10%以上增长，回归 400 万辆以上；新动能加快释放，新能源汽车产销超 1600 万辆，国内新车销量占比超 50%，成为我国汽车市场主导力量；对外贸易呈现出较强韧性，汽车出口超 700 万辆，新能源汽车出口达 261.5 万辆，出口规模再上新台阶。

2025 年全球消费市场呈现分化格局，发达经济体消费韧性尚存、新兴市场稳步复苏，整体增速趋于平缓；国内消费作为经济增长核心引擎，延续稳健复苏态势，消费结构持续优化，绿色、智能、品质化消费成为主流，内需拉动作用持续凸显。国内汽车市场作为消费领域的重要支柱，同步实现高质量发展，产销规模稳居全球前列，新能源汽车成为核心增长极，渗透率持续走高，产业智能化、电动化转型提速，自主品牌竞争力大幅提升、出海步伐加快，既顺应了国内消费升级趋势，也成为拉动内需、推动制造业升级的关键抓手，与整体消费市场形成良性联动。

2. 汽车零部件制造行业发展概况

汽车零部件产业作为汽车产业链的上游，是其重要的组成部分，在整条价值链上占据了庞大比重。随着我国汽车市场规模扩大和全球化采购迅速增长，我国汽车零部件产业供应体系逐步完善，形成了全球规模最大、品类齐全、配套完整的产业体系，我国已深度融入全球供应链体系，成为重要的生产和供应基地。汽车零部件制造行业迅猛发展，对我国汽车产业成为国民经济发展的支柱产业形成了强大的支撑作用。

2025 年是汽车零部件行业结构性变革的关键之年，电动化、智能化、网联化加速渗透，供应链重塑与产业升级并行推进。行业呈现新能源与智能化领域高速增长、传统领域承压的分化格局，中国市场成为全球核心增长引擎，企业加速“出海”布局以应对国际贸易壁垒。

（二）公司所处行业地位

公司自成立以来一直深耕主营业务，经过 30 多年在汽车流体管路及汽车密封部件领域的技术积累，成功对接具有国际先进技术水平的汽车管路标准，已成为国内规模领先的汽车流体管路及汽车密封部件

知名企业集团。在细分领域，凭借较强的自主创新能力和研发实力，不断扩大公司产品矩阵。鉴于我国汽车零部件行业竞争愈发激烈，公司深化内部经营管理的革新，全力挖掘汽车流体管路事业部与密封部件事业部的协同潜力，在销售、采购和技术等多个层面实现优势互补，持续增强企业的核心竞争力。并且在这一基础上，为公司流体管路开发出了储能、数据中心液冷管等多种商业场景。

公司主营业务汽车密封部件事业部，始终秉持“客户第一”的理念，紧密贴近客户需求，悉心服务，倾听客户心声，为客户提供全系统的密封解决方案。在技术领域，以上海研发中心为创新引擎，发挥“技术引领”的核心作用，聚焦新能源技术、欧式导槽设计、无边框技术和零阶差技术等专利领域的研发，推动公司密封部件产品的持续迭代与升级，以更好地满足客户需求；在运营管理方面，坚持“优本增效”，以河北、重庆、江苏工厂三大生产基地为产能输出的坚强后盾，引进行业先进的制造设备，不断优化工艺流程、工装设计、模具开发及材料选用，从而持续提升生产效率，降低成本。公司密封部件业务市场占有率和行业地位得到进一步的巩固和提升。

公司坚持技术创新战略，围绕管路系统材料性能优化、结构设计升级、传热效率提升等关键环节开展攻关，强化“底层材料复用 + 场景化设计”技术逻辑优势。公司接头尼龙管路、橡胶管路、金属管均实现自制，协同效应显著降低成本，提升客户适配能力。2025 年，公司通过技术迭代实现主动设计能力，能提供更完善的总成方案，总成自制率高，增强了市场竞争力。

三、核心竞争力分析

公司需遵守《深圳证券交易所上市公司自律监管指引第 3 号——行业信息披露》中的“汽车制造相关业务”的披露要求

（1）客户资源优势

公司深耕汽车零部件行业三十多年以来，秉承合作共赢的发展策略已与当前市场各大头部整车企业形成了稳固的合作伙伴关系，积累了庞大的优质客户资源，主要客户已经涵盖：比亚迪汽车、长安汽车、一汽大众、长城汽车、吉利汽车、上汽大众、奇瑞汽车、赛力斯汽车、一汽集团、上海大众动力总成、大众一汽发动机、上汽通用五菱、东风日产、广汽本田、北京现代、一汽丰田、捷豹路虎、一汽轿车、东风本田、广汽丰田、沃尔沃、广汽乘用车、江铃汽车、长安福特、神龙汽车、小鹏汽车、零跑汽车等五十多家国内汽车整车厂、发动机厂、电池厂配套供应，并根据客户的需求建立起了一套成熟的汽车管路和密封部件研发、制造及销售的工作标准和供应体系，能够伴随汽车厂的技术升级不断优化改进。公司在客户中享有较高的美誉度，与多家配套企业及优秀的汽车企业建立了良好的技术合作关系，稳定的客户资源为公司的稳定发展奠定了基础。

2025 年，公司深度把握新能源汽车产业爆发式增长机遇，全面深化与主流新能源车企的业务合作，成功加深了与零跑汽车、XM 汽车、岚图汽车、吉利汽车、奇瑞汽车等优质新客户的深度合作，持续承接比亚迪、理想、蔚来、小鹏、赛力斯等头部车企的重点新车型开发项目，新能源业务配套份额稳步提升。流体管路板块持续加码技术与产能投入，加速推进尼龙管路、TPV 新材料冷却管路的规模化应用，已形成橡胶管路、树脂管路、金属制品、塑料制品四大核心品类矩阵，精准匹配新能源车企轻量化、高耐温、长寿命的严苛需求；同时依托新能源热管理项目投产，强化热管理模块集成能力，为客户提供从单一管路到系统级的温控解决方案，实现全产业链配套。密封条业务规模持续攀升，产品矩阵迭代升级，在日韩、欧式、无边框、零阶差系列基础上，进一步优化适配新能源车型的密封方案，全面满足主机厂定制化开发需求。公司已构建起覆盖主流新能源车企的优质客户网络，为业绩稳健增长筑牢根基；未来将持续深耕新能源赛道，加速产品创新与产能布局，积极拓展储能液冷等新兴领域，深化与头部客户的协同发展，推动公司高质量发展再上新台阶。

（2）经营管理优势

公司拥有一支成熟、稳定、专业的管理团队。经过三十多年的生产经营，通过不断改进、优化，总结出一套适合公司自身发展的内部管理体系，为公司的生产经营和稳步发展提供了保证，使企业在激烈的市场竞争当中，多年来一直处于汽车流体管路行业引领地位。

公司始终坚持贯彻“质量是产品生命”的质量方针，以全面质量管理为理念，以质量零缺陷为目标，以精细化管理为准则，以精益化生产为手段，建立了完备的质量管理控制体系。公司依据行业标准和客户标准，制定严格的企业标准和内控准则，涵盖公司主营产品，保证了公司产品质量水平在行业内始终处于领先地位。

（3）人力资源优势

随着新能源汽车行业不断创新和技术产业的发展，对新能源车的热效率、轻量化等方面有了更高的要求。公司产品不断升级迭代，这就需要具备高素质的人才来推动技术的进步和产品的创新。鉴于新能源汽车行业涉及环保、轻量化、跨学科等多领域专业的协同合作，公司在热管理系统管路及总成、燃油系统管路总成、汽车密封件、车身其他附件等产品系列上从同行业引入了该领域具备专业知识和技能的人才，包括技术质量管理、配方设计、产品开发设计及生产技术工艺研究等，主要技术人员和管理人员均具有丰富的行业经验和管理经验。为公司技术不断进步、产品质量不断提高、经营管理日益规范等起到了重要保障作用。

公司未来继续本着“人尽其才，量才适用”的用人理念，大力实施人才战略，建设一支懂业务、专技术、会经营、充满激情的综合性人才队伍，共同发展，共享成功。

（4）技术研发优势

公司于 2008 年起被认定为高新技术企业，现已于 2023 年 12 月完成连续 6 次重新认定工作，设有天津、上海设计研发机构，凝聚研发人才，建有“天津技术中心”、“上海技术中心”、“天津市企业重点实验室”。

天津技术中心专注于流体输送系统产品设计及研发、新能源热管理产品设计及研发，致力于配方设计与工艺设计，30 余年设计研发经验，拥有自主专有技术、丰富的经验和技术 Know-how。德国进口吹塑设备和注塑设备保证了橡塑一体化全工艺链、大批量生产，从汽车用流体管路硬管、软管及附件组合各维度为客户提供全套、高品质的产品解决方案。公司与各大高校开展产学研相结合的研发模式，搭建研发平台，通过积极与国内专业院校、国际机构以及海外客户开展多方位的全面合作，不断攻坚克难，成功研发并应用 300 余项配方技术，通过了大众、奥迪、奔驰等德系、日系主机厂标准以及头部新能源主机厂标准，并储备前沿技术数十项，成功对接转化具有国际先进技术水平的整车厂汽车管路标准百余项，主导/参与修订国家/行业/团体标准 8 项，制定企业标准 14 项，有效专利 107 项，其中发明专利 50 项，实用新型 57 项。

四、主营业务分析

1、概述

2025 年，天津鹏翎集团深耕汽车零部件核心赛道，主营业务以汽车流体管路系统、全车密封部件为根基，同步发力新能源热管理总成与储能液冷配套业务，实现传统业务稳存量、新兴业务拓增量的双向发展，整体经营贴合行业电动化、网联化转型趋势，细分领域优势持续巩固。传统燃油车配套板块，公司核心的冷却管路、燃油管路、进气管路及全车密封件产品，持续扎根主流自主、合资车企供应链，依托天津、成都、泰州等全国化生产基地，保障稳定批量供货，流体管路细分领域市场份额稳居自主品牌首位，筑牢全年业绩基本盘。新能源业务成为全年核心增长亮点，泰州新能源热管理项目正式投产，自主研发的热管理集成模块、轻量化塑料管路等产品批量落地，成功切入比亚迪等头部新能源车企供应链，模块化产品大幅提升适配效率与性价比。同时，储能模组液冷管路完成技术验证并实现小批量供货，逐步拓宽非车配套场景。全年公司坚持全链条自研自制，优化产品结构，主营业务营收平稳，核心竞争力持续强化，加速汽车零部件国产替代进程。

（1）报告期内公司总体业绩情况概述

2025 年度，公司实现营业收入 285,938.92 万元，同比增加 16.21%；归属于上市公司股东的净利润为 -19,078.28 万元，同比减少 345.69%。截至 2025 年 12 月 31 日，公司总资产为 373,402.65 万元，较期初增加 4.02%；归属于上市公司股东的所有者权益为 205,468.27 万元，较期初减少 8.85%。

（2）报告期内，公司重点工作情况

①制定《三年发展战略规划纲要（2026-2028年）》

报告期内，为响应国家实现新型工业化、推动高质量发展以及发展新质生产力的产业目标。公司立足流体管路及密封件的现有产业，抓住国家战略规划发展机遇，积极布局产业升级发展新路线，明确以新能源汽车智能化、网联化为主要战略方向，以汽车零部件产业为核心，以机电类产品（如电动车热管理水侧模块）、汽车电子（如传感器等）为目标，同时主动探索智能机器零部件行业的业务机遇。通过本次战略规划的落地实施，公司力争在三年内成为具备科技属性的先进制造业企业。

②强化业务结构、提高管理质量

2022 至 2025 年，公司收入逐年增加，从近 17 亿增长至近 30 亿。为此建立了七地八厂的生产、物流、研发体系。深耕汽车流体系统核心领域。业务端优化布局，聚焦新能源热管理赛道，推进泰州项目投产，布局储能液冷新业务，剥离低效板块，核心流体管路业务稳健增长，形成“传统主业 + 新兴赛道”协同格局。管理端构建全流程内控体系，落地精益生产与数字化管控，优化供应链合作与成本管控，强化人才培养与绩效考核。全年管理效能稳步提升，运营成本有效压降，业务结构更趋均衡，核心竞争优势持续巩固，为企业高质量转型夯实基础。

③以技术升级+资本运作，初步渗透高科技领域

报告期内，公司系统地对汽车产业链及智能机械产业链进行了全域的拆解。对汽车全产业链的电子元器件、材料、动力域、座舱域、热管理、自动驾驶域、底盘域、车身域及下游产业进行了全面分析。确立了公司未来发展的路线及技术支撑点。

公司确立了通过技术升级提高公司产品附加值的技术提升主线，以资本运作逐步参股相关高科技公司，作为公司高科技战略的落脚点。报告期内，公司参股了武汉理岩控制技术有限公司及深圳市诺仕机器人有限公司，为公司立足现有整机厂业务的基础上，提供了渗透更高科技产业领域的可行性。

公司参股武汉理岩控制技术有限公司是一家车用电感式传感器供应商，主要产品为 TAS（扭矩角度）传感器、TOS（扭矩）传感器等。

公司参股的深圳市诺仕机器人有限公司是一家专注于正向设计和全套工艺自产行星滚柱丝杠与执行器的高端传动部件及人形机器人核心零部件制造商。

④以客户为中心，强化重点客户资源配置

流体管路事业部：

报告期内，流体管路事业部继续以市场为导向，以客户第一为核心任务，坚持以重点客户为基础，重点产品为目标，持续强化重点客户及重点类型产品的资源配置和竞标开发工作，尤其对新能源汽车客

户及产品进行重点推广及市场开发。报告期内公司主要开发了一汽大众、上汽大众、长城汽车、比亚迪汽车、领克汽车、吉利汽车、一汽集团、东风日产、广汽丰田、广汽本田、长安汽车、一汽丰田、小鹏汽车、浙江零跑、理想汽车、蔚来汽车、XM 汽车、岚图汽车、奥迪一汽新能源等客户相关车型产品，累计获得新产品定点 2,299 种，依据客户预测，新定点产品在生命周期内销售额预计可达到约 110.79 亿元。其中，新能源汽车管路产品定点 2,093 种，生命周期内预测销售额约为 104.20 亿元。

密封件事业部：

报告期内，密封件事业部销售工作持续有效发力，针对重点客户，投入更多优质资源，优先配置更多的销售经理、售后技术支持，贴近客户设立办事处站点，实现与客户全天无缝对接。报告期内，比亚迪、长安新能源、长安马自达、赛力斯、长城汽车、零跑汽车、一汽丰田、一汽奔腾、一汽红旗、郑州日产、上汽大通、蔚来汽车等多个新项目成功实现定点，累计获得新产品定点 481 种，依据客户预测，定点产品在生命周期内销售额预计可达到约 44.38 亿元。其中，新能源汽车密封产品定点 429 种，预计生命周期内累计实现销售约 41.57 亿元。

热管理业务线：

报告期内，热管理新业务持续增长，获取众多主流客户的新项目定点，例如：上汽乘用车，吉利汽车，零跑汽车，东风汽车等国内众多主机厂。依托长三角人才高地，发展上海研发，江苏制造的集群化规模优势，累计获得项目订单 13 个，生命周期销售额可达到约 5 亿元，其中新能源客户产品 100%，同时有诸多研发新产品在江苏工厂投产，形成强有力的产品矩阵和市场效应。

2、收入与成本

(1) 营业收入构成

营业收入整体情况

单位：元

| | 2025 年 | | 2024 年 | | 同比增减 |
|-----------|------------------|---------|------------------|---------|---------|
| | 金额 | 占营业收入比重 | 金额 | 占营业收入比重 | |
| 营业收入合计 | 2,859,389,157.12 | 100% | 2,460,581,601.35 | 100% | 16.21% |
| 分行业 | | | | | |
| 非轮胎橡胶制品 | 2,859,389,157.12 | 100.00% | 2,460,581,601.35 | 100.00% | 16.21% |
| 分产品 | | | | | |
| 汽车流体管路及总成 | 1,827,101,131.53 | 63.90% | 1,604,140,693.62 | 65.19% | 13.90% |
| 汽车密封部件及总成 | 974,528,340.37 | 34.08% | 825,288,166.92 | 33.54% | 18.08% |
| 热管理 | 3,967,579.74 | 0.14% | 0.00 | 0.00% | 100.00% |

| | | | | | |
|-------|------------------|---------|------------------|---------|---------|
| 其他 | 53,792,105.48 | 1.88% | 31,152,740.81 | 1.27% | 72.67% |
| 分地区 | | | | | |
| 华北 | 219,028,060.24 | 7.66% | 226,501,653.16 | 9.21% | -3.30% |
| 华东 | 745,416,449.06 | 26.07% | 568,362,244.16 | 23.10% | 31.15% |
| 东北 | 488,491,955.03 | 17.08% | 393,860,232.40 | 16.01% | 24.03% |
| 中南 | 738,836,299.97 | 25.84% | 585,079,399.30 | 23.78% | 26.28% |
| 西南 | 661,093,248.73 | 23.12% | 685,521,714.26 | 27.86% | -3.56% |
| 中国境外 | 6,523,144.09 | 0.23% | 1,256,358.07 | 0.05% | 419.21% |
| 分销售模式 | | | | | |
| 线下直销 | 2,859,389,157.12 | 100.00% | 2,460,581,601.35 | 100.00% | 16.21% |

(2) 占公司营业收入或营业利润 10%以上的行业、产品、地区、销售模式的情况

适用 不适用

单位：元

| | 营业收入 | 营业成本 | 毛利率 | 营业收入比上年同期增减 | 营业成本比上年同期增减 | 毛利率比上年同期增减 |
|-----------|------------------|------------------|--------|-------------|-------------|------------|
| 分行业 | | | | | | |
| 非轮胎橡胶制品 | 2,859,389,157.12 | 2,311,327,733.39 | 19.17% | 16.21% | 16.70% | -0.34% |
| 分产品 | | | | | | |
| 汽车流体管路及总成 | 1,827,101,131.53 | 1,505,115,095.79 | 17.62% | 13.90% | 14.95% | -0.76% |
| 汽车密封部件及总成 | 974,528,340.37 | 784,712,165.32 | 19.48% | 18.08% | 18.90% | -0.55% |
| 分地区 | | | | | | |
| 东北地区 | 488,491,955.03 | 402,684,375.40 | 17.57% | 24.03% | 26.99% | -1.92% |
| 华东地区 | 745,416,449.06 | 627,538,679.34 | 15.81% | 31.15% | 32.86% | -1.09% |
| 西南地区 | 661,093,248.73 | 540,557,196.44 | 18.23% | -3.56% | -4.76% | 1.02% |
| 华北地区 | 219,028,060.24 | 173,231,378.95 | 20.91% | -3.30% | -4.50% | 0.99% |
| 中南地区 | 738,836,299.97 | 563,629,976.69 | 23.71% | 26.28% | 27.68% | -0.84% |
| 分销售模式 | | | | | | |
| 线下直销 | 2,859,389,157.12 | 2,311,327,733.39 | 19.17% | 16.21% | 16.70% | -0.34% |

公司主营业务数据统计口径在报告期发生调整的情况下，公司最近 1 年按报告期末口径调整后的主营业务数据

适用 不适用

(3) 公司实物销售收入是否大于劳务收入

是 否

| 行业分类 | 项目 | 单位 | 2025 年 | 2024 年 | 同比增减 |
|---------|-----|----|-------------|-------------|--------|
| 非轮胎橡胶制品 | 销售量 | 件 | 183,376,879 | 164,864,934 | 11.23% |
| | 生产量 | 件 | 187,284,732 | 168,337,212 | 11.26% |
| | 库存量 | 件 | 21,740,059 | 17,832,206 | 21.91% |

相关数据同比发生变动 30% 以上的原因说明

适用 不适用

(4) 公司已签订的重大销售合同、重大采购合同截至本报告期的履行情况

适用 不适用

(5) 营业成本构成

行业分类

行业分类

单位：元

| 行业分类 | 项目 | 2025 年 | | 2024 年 | | 同比增减 |
|---------|--------|------------------|---------|------------------|---------|--------|
| | | 金额 | 占营业成本比重 | 金额 | 占营业成本比重 | |
| 非轮胎橡胶制品 | 直接材料成本 | 1,609,539,534.78 | 69.64% | 1,407,734,191.45 | 71.08% | 14.34% |
| 非轮胎橡胶制品 | 人工成本 | 412,795,815.74 | 17.86% | 330,733,483.44 | 16.70% | 24.81% |
| 非轮胎橡胶制品 | 燃料动力成本 | 109,320,228.20 | 4.73% | 85,702,806.81 | 4.33% | 27.56% |
| 非轮胎橡胶制品 | 制造费用 | 179,672,154.67 | 7.77% | 156,434,194.47 | 7.90% | 14.85% |

说明

无

(6) 报告期内合并范围是否发生变动

是 否

本公司之子公司河北新欧汽车零部件科技有限公司于 2025 年 1 月 3 日出资设立威县新欧密封件有限公司，公司注册资本为人民币 300.00 万元，本公司持股比例为 100.00%，本年将其纳入合并范围。

本公司于 2025 年 10 月 17 日出资设立武汉鹏翎汽车部件有限公司，公司注册资本为人民币 1,000.00 万元，本公司持股比例为 100.00%，本年将其纳入合并范围。

(7) 公司报告期内业务、产品或服务发生重大变化或调整有关情况□适用 不适用**(8) 主要销售客户和主要供应商情况**

公司主要销售客户情况

| | |
|--------------------------|------------------|
| 前五名客户合计销售金额（元） | 1,733,155,781.56 |
| 前五名客户合计销售金额占年度销售总额比例 | 60.61% |
| 前五名客户销售额中关联方销售额占年度销售总额比例 | 0.00% |

公司前 5 大客户资料

| 序号 | 客户名称 | 销售额（元） | 占年度销售总额比例 |
|----|------|------------------|-----------|
| 1 | 第一名 | 534,655,480.92 | 18.70% |
| 2 | 第二名 | 509,044,983.30 | 17.80% |
| 3 | 第三名 | 283,290,619.32 | 9.91% |
| 4 | 第四名 | 220,741,499.12 | 7.72% |
| 5 | 第五名 | 185,423,198.90 | 6.48% |
| 合计 | -- | 1,733,155,781.56 | 60.61% |

主要客户其他情况说明

□适用 不适用

公司主要供应商情况

| | |
|---------------------------|----------------|
| 前五名供应商合计采购金额（元） | 345,337,365.90 |
| 前五名供应商合计采购金额占年度采购总额比例 | 17.03% |
| 前五名供应商采购额中关联方采购额占年度采购总额比例 | 0.00% |

公司前 5 名供应商资料

| 序号 | 供应商名称 | 采购额（元） | 占年度采购总额比例 |
|----|-------|----------------|-----------|
| 1 | 第一名 | 116,473,646.65 | 5.74% |
| 2 | 第二名 | 71,461,395.26 | 3.52% |
| 3 | 第三名 | 66,008,276.29 | 3.26% |
| 4 | 第四名 | 49,455,002.05 | 2.44% |
| 5 | 第五名 | 41,939,045.65 | 2.07% |
| 合计 | -- | 345,337,365.90 | 17.03% |

主要供应商其他情况说明

□适用 不适用

报告期内公司贸易业务收入占营业收入比例超过 10%

□适用 不适用

3、费用

单位：元

| | 2025 年 | 2024 年 | 同比增减 | 重大变动说明 |
|--------------|-----------------|----------------|------------|--|
| 销售费用 | 84,391,076.69 | 74,216,903.60 | 13.71% | |
| 管理费用 | 206,726,644.38 | 179,149,294.86 | 15.39% | |
| 财务费用 | -10,137,897.36 | -13,307,314.91 | 23.82% | |
| 研发费用 | 147,132,428.14 | 138,583,803.01 | 6.17% | |
| 信用减值损失 | -76,296.06 | -18,277,633.74 | 99.58% | 主要是由于同期应收账款余额增加计提了较大金额的信用减值损失，本期应收账款余额与期初数基本一致，计提较小金额信用减值损失。 |
| 资产减值损失 | -311,333,500.28 | -22,741,569.65 | -1,269.01% | 主要是由于报告期计提商誉减值 2.84 亿元所致。 |
| 资产处置收益 | -242,037.03 | -1,495,318.32 | 83.81% | 主要是由于报告期固定资产处置损失减少所致。 |
| 营业外收入 | 4,692,912.67 | 2,216,932.14 | 111.68% | 主要是由于报告期收到理赔款所致。 |
| 所得税费用 | 3,362,184.75 | -9,628,260.57 | 134.92% | 主要是由于报告期较上年同期可弥补亏损减少所致。 |
| 基本每股收益 | -0.25 | 0.10 | -350.00% | 主要是由于报告期计提商誉减值 2.84 亿元所致。 |
| 稀释每股收益 | -0.25 | 0.10 | -350.00% | 主要是由于报告期计提商誉减值 2.84 亿元所致。 |
| 归属于母公司股东的净利润 | -190,782,836.34 | 77,650,404.95 | -345.69% | 主要是由于报告期计提商誉减值 2.84 亿元所致。 |
| 少数股东损益 | -2,015,910.00 | 258,402.68 | -880.14% | 主要是由于报告期持有的部分非全资子公司的利润为负，导致少数股东损益减少所致。 |

4、研发投入

☑适用 ☐不适用

| 主要研发项目名称 | 项目目的 | 项目进展 | 拟达到的目标 | 预计对公司未来发展的影响 |
|---------------|------------------------------------|------|--------------------|-----------------------------|
| 双阻隔层低渗透加油管路开发 | 开发新结构加油管需求，满足国内及国际市场，完善我司加油管品类新型结构 | 已结项 | 完成开发，满足客户标准要求，最终量产 | 扩充产品线，提升了我司市场占有率，最终实现产品销售业绩 |
| 日系新标准冷却水管开发 | 开发新规格冷却水管，为保证我司水 | 已结项 | 完善我司在日系体系中冷却水管，达 | 扩大我司在日系品牌上产品规格，提 |

| | | | | |
|--------------------------|---|-----|-------------------------------------|--|
| | 管产品在日系标准中有足够的竞争力 | | 到全尺寸产品品类认可 | 高水管产品在东风日产的竞争力，增大公司经济效益 |
| 低硬度高柔性中冷管产品开发 | 满足客户 NVH 要求，噪声异响及安装问题，且满足客户高精度尺寸要求产品 | 已完结 | 完成新配方开发及产品量产。 | 能够承接客户更多中冷器出气管产品，扩大我司在中冷器管路销售额。实现低硬度高柔性材料在中冷器出气管的生产应用。 |
| 一种优异耐臭氧及低气味 CM 材料涡轮增压管开发 | 满足客户耐臭氧性能要求、实现材料低气味性的要求。 | 已完结 | 材料性能和产品性能满足客户要求，同时改善生产工艺问题。 | 提升公司核心竞争力，为后续增加客户群体奠定基础 |
| 不含氟乳化剂氟橡胶开发项目 | 应对环境与健康问题：传统氟橡胶制备通常使用全氟辛酸铵（PFOA）和全氟辛烷磺酸（PFOS）等含氟表面活性剂，这些物质具有环境持久性、生物累积性和毒性，会对环境和人类健康造成严重危害，因此研发不含氟的乳液氟橡胶来解决这些问题。 | 已完结 | 完成开发，达到满足 PFAS 要求的氟橡胶材料，以应对未来法律法规要求 | 提前储备部署了未来新的法规要求，保证我司顺利配合终端客户出口欧美市场的需求，提升竞争力 |
| 新能源超耐水解 PP-GF30 材料接头开发 | 1.超耐水解性：在新能源汽车方面，相较于传统燃油车，冷却管路应用环境较低，且冷却管路要求耐水解能力高， 2.高轻量化：PP-GF30 相较于应用较广泛的 PA66-GF30，密封更低，产品更轻； 3.高适用性：与多种管路材料可实现快速焊接、应用成本低的特点； | 已完结 | 完成材料开发储备及后续使用。 | 降低开发成本，满足超高耐水解的客户要求，未来在新能源热管理系统的中提升公司竞争力。 |
| 储能研发项目 | 补充增加新型产品线，提供储能冷却系统解决方案。 | 已完结 | 满足储能市场需求。 | 当前储能项目已经顺利完成结项并实现量产，是公司除正常汽车管路业务外新的销售额和利润增长点 |
| 塑料空调管路总成研发项目 | 提升新能源汽车热管理系统总成匹配，客户轻量化要求，完善产品线。 | 开发中 | 满足未来新能源汽车市场需求。 | 增强公司核心竞争力，促进公司拓展新能源汽车市场。 |
| 国际灵活燃油塑料管开发 | 开发可以应对全球不同国家和地区 | 已完结 | 满足出口汽车的管路需求。 | 已经在国内头部自主品牌的 OEM 中 |

| | | | | |
|-------------------|--|-----|-------------------------|--|
| | (例如:北美、南美、欧洲等)灵活燃油的塑料管总成,搭载客户整车项目出口。 | | | 量产,并随整车出口,提高了该产品在客户端的应用比例。 |
| PA612 三层冷却液管路开发 | PA612 三层冷却液替代 PA12 三层冷却液管,降低 PA12 供货风险的同时,降低三层冷却液管的成本。 | 已结项 | 满足新能源汽车市场需求。 | 已经在部分主机厂中应用,提高了三层冷却液管的竞争力,有利于新项目的定点和提高市场占有率。 |
| PA6 三层冷却液管路开发 | PA6 三层冷却液替代 PA12 三层冷却液管,降低三层冷却液管的成本,同时探索此结构的应用环境和条件,在部分满足应用环境的冷却液管中应用。 | 已结项 | 满足新能源汽车市场需求。 | 已经在少量项目中应用,结合应用环境的评估,可进一步扩大应用,实现成本的降低 |
| 欧式结构车门密封系统的设计研发项目 | 通过对欧式车门结构的密封系统总成设计、零部件开发、自动化装配工艺技术的提升,完善产品线。 | 已结项 | 扩展公司产品类别,满足欧式车门的市场的的需求。 | 后期可以占领更多的细分市场,提升公司的整体业务水平。 |
| 无框结构车门密封系统的研发项目 | 目前新能源市场行业销量一度高涨,对于无框车门的密封系统开发迫在眉睫。 | 已结项 | 满足未来新能源汽车市场需求。 | 后期可以占领更多的新能源车型的细分市场。 |
| 零面差密封系统的前期研发项目 | 零面差密封系统是无框门密封技术之后另一个密封热点技术,通过前期预研项目,掌握相关的技术要点。 | 开发中 | 扩展公司产品类别,满足未来新能源汽车市场需求。 | 后期可以占领更多的新能源车型的细分市场,提升公司的整体业务水平。 |

公司研发人员情况

| | 2025 年 | 2024 年 | 变动比例 |
|------------|--------|--------|--------|
| 研发人员数量 (人) | 400 | 362 | 10.50% |
| 研发人员数量占比 | 11.49% | 10.77% | 0.72% |
| 研发人员学历 | | | |
| 本科 | 203 | 173 | 17.34% |
| 硕士 | 24 | 17 | 41.18% |
| 博士 | 1 | 0 | 0.00% |
| 研发人员年龄构成 | | | |
| 30 岁以下 | 179 | 166 | 7.83% |
| 30~40 岁 | 141 | 137 | 2.92% |

近三年公司研发投入金额及占营业收入的比例

| | 2025 年 | 2024 年 | 2023 年 |
|-------------|----------------|----------------|----------------|
| 研发投入金额 (元) | 147,132,428.14 | 138,583,803.01 | 123,552,302.51 |
| 研发投入占营业收入比例 | 5.15% | 5.63% | 6.33% |

| | | | |
|-------------------|-------|-------|-------|
| 研发支出资本化的金额 (元) | 0.00 | 0.00 | 0.00 |
| 资本化研发支出占研发投入的比例 | 0.00% | 0.00% | 0.00% |
| 资本化研发支出占当期净利润的比重 | 0.00% | 0.00% | 0.00% |

公司研发人员构成发生重大变化的原因及影响

适用 不适用

研发投入总额占营业收入的比重较上年发生显著变化的原因

适用 不适用

研发投入资本化率大幅变动的原因及其合理性说明

适用 不适用

5、现金流

单位：元

| 项目 | 2025 年 | 2024 年 | 同比增减 |
|---------------|------------------|------------------|----------|
| 经营活动现金流入小计 | 1,937,325,928.62 | 1,682,967,644.45 | 15.11% |
| 经营活动现金流出小计 | 1,899,059,456.49 | 1,711,261,657.06 | 10.97% |
| 经营活动产生的现金流量净额 | 38,266,472.13 | -28,294,012.61 | 235.25% |
| 投资活动现金流入小计 | 116,421,429.45 | 237,366,683.29 | -50.95% |
| 投资活动现金流出小计 | 372,179,037.26 | 292,205,849.29 | 27.37% |
| 投资活动产生的现金流量净额 | -255,757,607.81 | -54,839,166.00 | -366.38% |
| 筹资活动现金流入小计 | 682,799,585.74 | 559,355,688.26 | 22.07% |
| 筹资活动现金流出小计 | 624,884,155.08 | 583,624,999.68 | 7.07% |
| 筹资活动产生的现金流量净额 | 57,915,430.66 | -24,269,311.42 | 338.64% |
| 现金及现金等价物净增加额 | -159,627,224.71 | -107,692,232.48 | -48.23% |

相关数据同比发生重大变动的主要影响因素说明

适用 不适用

1、经营活动产生的现金流量净额，报告期较上年同期增加 235.25%，主要是由于报告期货款回款金额增加所致。

2、投资活动产生的现金流量净额，报告期较上年同期减少 366.38%，主要是由于报告期银行理财及大额存单购入净额较上年同期增加所致。

3、筹资活动产生的现金流量净额，报告期较上年同期增加 338.64%，主要是由于报告期较上年同期票据融资业务净流入额增加所致。

报告期内公司经营活动产生的现金净流量与本年度净利润存在重大差异的原因说明

适用 不适用

报告期内净利润为-19,279.87 万元，经营活动产生的现金流量净额为 3,826.65 万元，产生较大差异的原因主要是由于报告期计提商誉减值 2.84 亿元所致。

五、非主营业务情况

适用 不适用

六、资产及负债状况分析

1、资产构成重大变动情况

单位：元

| | 2025 年末 | | 2025 年初 | | 比重增减 | 重大变动说明 |
|--------|----------------|--------|----------------|--------|--------|-------------------------|
| | 金额 | 占总资产比例 | 金额 | 占总资产比例 | | |
| 货币资金 | 449,818,574.73 | 12.05% | 519,171,863.91 | 14.46% | -2.41% | |
| 应收账款 | 900,955,580.25 | 24.13% | 901,860,223.54 | 25.12% | -0.99% | |
| 存货 | 610,862,481.16 | 16.36% | 597,654,552.00 | 16.65% | -0.29% | |
| 长期股权投资 | 672,991.67 | 0.02% | 844,183.28 | 0.02% | 0.00% | |
| 固定资产 | 754,026,243.89 | 20.19% | 628,227,370.51 | 17.50% | 2.69% | |
| 在建工程 | 42,705,175.25 | 1.14% | 73,580,385.98 | 2.05% | -0.91% | 主要是由于前期购入的设备在报告期验收转固所致。 |
| 使用权资产 | 45,707,755.33 | 1.22% | 33,051,622.37 | 0.92% | 0.30% | 主要是由于报告期租赁厂房、增加中转库所致。 |
| 短期借款 | 466,205,715.16 | 12.49% | 294,816,411.40 | 8.21% | 4.28% | 主要是由于截至报告期票据融资业务增加所致。 |
| 合同负债 | 900,722.58 | 0.02% | 502,585.25 | 0.01% | 0.01% | |
| 租赁负债 | 32,731,751.94 | 0.88% | 24,266,261.70 | 0.68% | 0.20% | 主要是由于报告期租赁 |

| | | | | | | |
|-------------|----------------|-------|----------------|-------|--------|----------------------------------|
| | | | | | | 厂房、增加中转库所致。 |
| 交易性金融资产 | 13,000,000.00 | 0.35% | 10,000,000.00 | 0.28% | 0.07% | 主要是由于报告期增购结构性存款所致。 |
| 应收票据 | 504,088.43 | 0.01% | 2,028,940.60 | 0.06% | -0.05% | 主要是由于截至报告期末未到期的商业承兑汇票减少所致。 |
| 应收款项融资 | 219,165,945.56 | 5.87% | 76,001,326.46 | 2.12% | 3.75% | 主要是由于报告期收到的银行承兑汇票尚未支付所致。 |
| 其他应收款 | 3,428,581.83 | 0.09% | 21,825,320.26 | 0.61% | -0.52% | 主要是由于本期收回了上期的理赔款所致。 |
| 其他流动资产 | 6,490,657.75 | 0.17% | 11,299,739.61 | 0.31% | -0.14% | 主要是由于报告期末较期初待抵扣和待认证进项税减少所致。 |
| 商誉 | 48,405,283.42 | 1.30% | 332,094,393.94 | 9.25% | -7.95% | 主要是由于报告期计提商誉减值 2.84 亿元所致。 |
| 其他非流动资产 | 361,318,001.46 | 9.68% | 109,357,051.69 | 3.05% | 6.63% | 主要是由于报告期增购大额存单增加所致。 |
| 应交税费 | 23,891,419.73 | 0.64% | 4,997,915.63 | 0.14% | 0.50% | 主要是由于截至报告期末较期初应交未交增值税及企业所得税增加所致。 |
| 一年内到期的非流动负债 | 13,558,087.47 | 0.36% | 9,322,173.46 | 0.26% | 0.10% | 主要是由于报告期租赁厂房、增加中转库所致。 |
| 其他流动负债 | 3,844,756.92 | 0.10% | 7,330,145.87 | 0.20% | -0.10% | 主要是由于截至报告期末预提费用减少所致。 |
| 少数股东权益 | 6,441,324.54 | 0.17% | 4,317,429.34 | 0.12% | 0.05% | 主要是由于报告期华翎智驭的少数股东注资所 |

| | | | | | | |
|--|--|--|--|--|--|----|
| | | | | | | 致。 |
|--|--|--|--|--|--|----|

境外资产占比较高

适用 不适用

2、以公允价值计量的资产和负债

适用 不适用

3、截至报告期末的资产权利受限情况

| 项目 | 年末 | | | |
|-----------|-----------------------|-----------------------|-------|-------|
| | 账面余额 | 账面价值 | 受限类型 | 受限情况 |
| 货币资金 | 63.98 | 63.98 | 承兑保证金 | 承兑保证金 |
| 货币资金 | 174,500,000.00 | 174,500,000.00 | 质押 | 质押 |
| 货币资金 | 2,652.65 | 2,652.65 | 其他 | 其他 |
| 合计 | 174,502,716.63 | 174,502,716.63 | — | — |

七、投资状况分析

1、总体情况

适用 不适用

| 报告期投资额（元） | 上年同期投资额（元） | 变动幅度 |
|--------------|---------------|---------|
| 5,937,500.00 | 52,044,183.28 | -88.59% |

2、报告期内获取的重大的股权投资情况

适用 不适用

3、报告期内正在进行的重大的非股权投资情况

适用 不适用

4、金融资产投资

（1）证券投资情况

适用 不适用

公司报告期不存在证券投资。

（2）衍生品投资情况

适用 不适用

公司报告期不存在衍生品投资。

八、重大资产和股权出售

1、出售重大资产情况

适用 不适用

公司报告期末未出售重大资产。

2、出售重大股权情况

适用 不适用

九、主要控股参股公司分析

适用 不适用

主要子公司及对公司净利润影响达 10%以上的参股公司情况

单位：元

| 公司名称 | 公司类型 | 主要业务 | 注册资本 | 总资产 | 净资产 | 营业收入 | 营业利润 | 净利润 |
|--------------------|------|--------------------------|----------------|------------------|----------------|------------------|---------------|---------------|
| 江苏鹏翎胶管有限公司 | 子公司 | 汽车胶管生产和销售 | 230,000,000.00 | 559,666,338.34 | 300,600,674.38 | 485,274,138.96 | 8,485,355.20 | 10,121,973.30 |
| 成都鹏翎胶管有限责任公司 | 子公司 | 汽车胶管生产和销售 | 26,000,000.00 | 171,229,864.20 | 112,020,425.82 | 139,522,933.98 | 9,769,824.28 | 6,753,589.46 |
| 天津新欧汽车零部件有限公司 | 子公司 | 汽车零部件生产和销售 | 20,000,000.00 | 48,511,330.78 | 20,181,519.77 | 28,267,419.46 | 24,871.28 | 107,797.99 |
| 鹏翎汽车技术开发(上海)有限公司 | 子公司 | 汽车零部件研发 | 5,000,000.00 | 21,583,520.24 | 291,957.14 | 10,541,086.47 | 5,788,793.54 | 5,463,018.84 |
| 西安鹏翎汽车部件有限公司 | 子公司 | 汽车胶管生产和销售 | 5,000,000.00 | 46,866,995.20 | 5,211,289.04 | 88,409,258.84 | 441,713.94 | 1,329,213.63 |
| 河北新欧汽车零部件科技有限公司 | 子公司 | 汽车密封条生产和销售 | 120,000,000.00 | 1,021,599,116.02 | 666,269,279.12 | 1,037,942,474.59 | 60,394,283.75 | 56,046,119.80 |
| 嘉兴顾景创业投资合伙企业(有限合伙) | 子公司 | 以私募基金从事股权投资、投资管理、资产管理等活动 | 47,200,000.00 | 46,328,433.91 | 46,310,433.91 | 0.00 | 321,453.16 | 321,453.16 |
| 武汉鹏翎汽车部件有限公司 | 子公司 | 汽车零部件生产和销售 | 10,000,000.00 | 7,367,142.98 | 301,592.63 | 0.00 | 264,543.16 | 198,407.37 |
| 华翎智驭汽车零部件(上海)有限公司 | 子公司 | 汽车零部件研发 | 30,000,000.00 | 16,420,797.21 | 9,200,876.20 | 6,184,372.20 | 10,590,075.73 | 10,073,616.48 |

报告期内取得和处置子公司的情况

适用 不适用

| 公司名称 | 报告期内取得和处置子公司方式 | 对整体生产经营和业绩的影响 |
|--------------|----------------|---------------|
| 威县新欧密封件有限公司 | 新设立 | 扩大规模 |
| 武汉鹏翎汽车部件有限公司 | 新设立 | 扩大规模 |

主要控股参股公司情况说明

十、公司控制的结构化主体情况

适用 不适用

2024 年 5 月 28 日，本公司召开第九届董事会第三次（临时）会议，审议通过了《关于公司拟对外投资嘉兴愿景创业投资合伙企业（有限合伙）的议案》。2024 年 6 月 25 日，嘉兴愿景完成了工商变更登记手续。本公司直接持有嘉兴愿景 95.34% 的出资额，且为嘉兴愿景唯一的一般有限合伙人。根据合伙协议的约定，嘉兴愿景仅投资本公司选定的标的，且实际享有了大部分的可变收益，故将其纳入合并财务报表范围。

此结构化主体经营的目的是通过对弥富科技（浙江）股份有限公司进行适用法律及经营范围所允许的投资，实现资本增值，获取中长期的资本回报。

报告期，本合伙企业取得弥富科技（浙江）股份有限公司的分红款 345,418.92 元。

十一、公司未来发展的展望

（一）行业格局及发展趋势

展望未来，我国新能源汽车市场已从单纯的政策驱动全面转向市场驱动，行业竞争进入深水区。随着新型工业化和“新质生产力”发展目标的提出，汽车零部件行业正面临深刻的变革。

智能化与集成化是大趋势：整车厂对零部件的要求不再局限于传统的机械性能，而是向智能化、网联化、全域热管理升级方向快速演进。零部件行业逐步从单一产品供应转向模块化、集成化、一体化配套竞争模式，具备科技属性、能够提供高集成度产品及系统解决方案的先进制造业企业，将在市场中占据主导地位。

技术壁垒与资质竞争加剧：未来产业拓展面临供应商资质、技术资质及行业准入等竞争壁垒。下游主机厂对核心零部件供应商的综合配套能力、同步研发能力、快速量产交付

能力、成本管控水平及质量管控体系提出全方位、更高标准的要求，行业出清节奏加快，头部车企凭借规模化优势持续抢占市场份额。

跨界融合机遇显现：从制造业的角度看，汽车产业边界持续拓宽，车企加速布局低空出行、具身智能等新兴赛道。同时，从软件端的角度看，基于大语言模型的自动驾驶也在不断催生芯片、半导体、智能算力中心等新兴产业快速崛起。汽车技术、电子技术、算法模型等领域的界限逐渐模糊，企业需要对自己不断地重新定位。

（二）公司对未来发展方向思考

1. 锚定三年战略规划，明确战略选择

2025 年 7 月，公司在泰州召开了三年一度的战略讨论会，并于 10 月底公布了《三年发展战略规划纲要（2026—2028 年）》，明确了未来的核心战略方向。公司将不再局限于传统的流体管路及密封件制造商，而是致力于成为具备科技属性的先进制造业企业。

产业链定位：立足汽车流体管路、密封零部件、新能源热管理三大核心主业。公司上游涵盖高分子材料、精密模具等供应体系，下游覆盖主流自主车企及新能源头部品牌。综合研判自身资源禀赋后，公司短期不盲目向上游原材料深加工、下游整车制造领域延伸，而是聚焦做强中游核心零部件主业，深化与主机厂深度绑定，拓展模块化集成配套。

核心赛道与新兴目标：以新能源汽车智能化、网联化为主要方向，深耕汽车零部件产业。重点布局机电类产品（如电动车热管理水侧模块）和汽车电子（如传感器），并积极探索具身智能机器零部件行业的业务机遇。

2. 核心战略举措：构建“一体两翼”增长格局

为实现上述目标，公司确立了四大核心战略举措，以确保在激烈的市场竞争中实现高质量增长：

第一增长曲线（基石）：精细管理与强基外拓

精细管理：通过提升管理质量、优化生产工艺和加强研发管理，提高净利润率。公司将加强与外部高校合作，提升研发能力，并优化薪酬激励体系。

强基外拓：实施“车规级技术+”战略。利用公司在汽车流体管路及密封件领域三十多年的技术积淀，通过“底层材料复用+场景化设计”，将核心技术向储能热管理、数据中心液冷等高附加值场景延伸。报告期内，公司依托参股企业合肥威翎储能科技，持续推动储能液冷管路、储能舱密封组件等新产品落地，强化第一增长曲线，降低单一汽车行业周期波动风险。

第二增长曲线（加速）：聚焦热管理系统

依托子公司华翎智驭汽车零部件（上海）有限公司，整合上下游资源。聚焦电动车热管理市场（电池热管理、电机电控冷却），开发轻量化、高集成度的热管理总成产品，推动产品模块化、集成化设计，实现规模化降本。热管理业务依托长三角人才高地，发挥上海研发、江苏制造的集群化规模优势。报告期内已累计获得项目订单 13 个，生命周期销售额可达到约 5 亿元。第二增长曲线的加速扩张已经初见端倪。

第三增长曲线（未来）：技术递进与资本运作

在构建第三增长曲线的战略布局中，公司确立了“整车热管理 → 传感器 → 线控技术 → 具身智能机器零部件”的递进式技术演进路径。这一战略设计遵循“技术同源、场景延伸”的底层逻辑，旨在依托公司在流体控制与密封领域积淀的深厚底蕴，通过阶梯式的技术攻关，稳步向机电化与智能化领域跨越。公司将从单一的机械部件供应商，逐步转型为具备感知与执行能力的系统集成商，最终切入具身智能机器零部件这一高成长性蓝海赛道，构建起从底层材料复用到高端智能执行器研发的完整技术护城河。

为加速这一技术愿景的落地，公司将充分利用上市平台优势，制定了以资本为驱动的扩张战略。未来三年，公司将通过产业基金、参股、控股及收购等多种资本运作手段，重点锁定并整合与战略方向高度契合、具备核心壁垒的优质资产。这一“内生研发+外延并购”的双轮驱动模式，旨在快速提升高附加值科技产品在营收中的占比，从而实现从传统制造向具备核心科技属性的先进智造企业跨越式升级。

（三）公司对内部治理的思考

1. 优化人才梯队建设，完善长效化多元激励机制

人才是企业战略落地与技术创新的核心支撑。围绕三年发展战略落地及新赛道布局需求，公司持续升级人才发展战略：

双轨人才体系：精准引进新能源热管理、流体系统研发、智能制造等领域高端专业人才；同时完善内部人才培养体系，搭建技能培训、岗位轮换平台，打造稳定、专业的人才梯队。

多元激励机制：持续深化组织与绩效变革，建立与战略目标、经营业绩深度挂钩的考核机制。完善短期绩效激励、中期业绩奖励、长期股权激励（如限制性股票激励计划、员工持股计划等）相结合的体系，充分调动核心骨干的主观能动性，为公司战略规划落地提供坚实的人才保障。

2.继续深耕 ESG 体系，全面升级内部治理

立足高质量发展战略目标，公司持续深化 ESG 治理体系建设。继 2024 年首次发布 ESG 报告后，2025 年度公司以此为基础，结合三年战略规划要求，进一步完善了 ESG 管理制度、考核指标与落地细则。

治理端：持续优化股权结构、完善“两会一层”运作机制、强化信息披露透明度、规范关联交易管理，提升企业合规治理水平。

生产端：持续推进绿色制造改造，优化生产工艺、降低能耗排放，契合“双碳”发展政策要求。

市值管理：公司明确将“中长期股东利益最大化”作为重要目标，通过优化产业结构、拓展投资者沟通渠道，构建长期互信的股东关系。

展望未来，我们坚信，将 ESG 深度融入企业战略，是从根本上重塑公司价值创造逻辑的关键。这不仅是对外部监管与利益相关方期待的积极回应，更是我们面向未来构建核心竞争力的主动选择。

通过构建高标准的 ESG 体系，我们旨在向资本市场清晰传递公司的“长期价值创造逻辑”。这一逻辑表明，我们不仅关注短期的财务回报，更致力于通过负责任的环境实践、包容性的社会贡献和稳健透明的公司治理，来系统性地管理长期风险，并捕捉可持续发展的新机遇。这种将 ESG 内化为“战略资产”的做法，有助于我们在未来的并购与合作中，快速建立信任、统一价值标准，从而获得资本市场的更高估值溢价，最终实现企业价值与社会价值的共生共荣。

2025 年是鹏翎股份战略转折的关键之年。公司不仅明确了从传统零部件向“科技属性先进制造”转型的路径，更通过“热管理、同源技术外拓、资本运作”三箭齐发，构建了清晰的第二、第三增长曲线。未来三年，公司将致力于在新能源智能化浪潮中，实现从“制造”到“智造”的跨越。

十二、报告期内接待调研、沟通、采访等活动登记表

适用 不适用

| 接待时间 | 接待地点 | 接待方式 | 接待对象类型 | 接待对象 | 谈论的主要内容及提供的资料 | 调研的基本情况索引 |
|------------------|----------------|------|--------|-------------------------|---------------|------------------------------|
| 2025 年 05 月 15 日 | 上海市虹桥云启中心 3 号楼 | 实地调研 | 机构 | 元一产融 姚远；华西汽车 庞博；重鼎资产 张益 | 参见巨潮资讯网 | 详见公司 2025 年 5 月 15 日发布于巨潮资讯网 |

| | | | | | | |
|------------------|---|----------|----|--|---------|--|
| | | | | 青； 德曼资本 邓家淇。 | | 的《投资者关系活动记录表》 |
| 2025 年 05 月 21 日 | 价值在线 (https://www.ir-online.cn) | 网络平台线上交流 | 其他 | 线上参与公司 2024 年度网上业绩说明会的全体投资者 | 参见巨潮资讯网 | 详见公司 2025 年 5 月 21 日发布于巨潮资讯网的《投资者关系活动记录表》 |
| 2025 年 05 月 29 日 | 上海浦东香格里拉大酒店 | 其他 | 机构 | 中信证券 管宸昊；易方达 张仲宸 | 参见巨潮资讯网 | 详见公司 2025 年 5 月 29 日发布于巨潮资讯网的《投资者关系活动记录表》 |
| 2025 年 09 月 11 日 | 全景路演 (http://rs.p5w.net) | 网络平台线上交流 | 其他 | 线上参与“2025 年天津辖区上市公司投资者网上集体接待日活动”的投资者 | 参见巨潮资讯网 | 详见公司 2025 年 9 月 11 日发布于巨潮资讯网的《投资者关系活动记录表》 |
| 2025 年 11 月 11 日 | 深圳香格里拉大酒店 | 其他 | 机构 | 中信证券 管宸昊；高毅资产 陈俊斌；万泰华瑞张弛 | 参见巨潮资讯网 | 详见公司 2025 年 11 月 11 日发布于巨潮资讯网的《投资者关系活动记录表》 |
| 2025 年 12 月 03 日 | 线上 | 其他 | 其他 | 中信证券组织的线上投资者交流会议 | 参见巨潮资讯网 | 详见公司 2025 年 12 月 3 日发布于巨潮资讯网的《投资者关系活动记录表》 |
| 2025 年 12 月 10 日 | 北京星地中心 | 其他 | 机构 | 北京宝通鑫源投资有限公司、乾锦豪、北京风炎私募基金管理有限公司、北京领航超越私募基金管理有限公司、东北证券、国信证券、北京大道兴业投资管理有限公司、中燃资本、北京耀辉、华福证券、北京天蝎座资产管理有限 | 参见巨潮资讯网 | 详见公司 2025 年 12 月 10 日发布于巨潮资讯网的《投资者关系活动记录表》 |

| | | | | | | |
|--|--|--|--|--|--|--|
| | | | | 公司、国联民生证券、北京伍德元私募基金、基业长盛投资、见日资本、北京华安天诚科技有限公司、同花顺、财达证券、中港融鑫、金元证券、中国民生银行 | | |
|--|--|--|--|--|--|--|

十三、市值管理制度和估值提升计划的制定落实情况

公司是否制定了市值管理制度。

是 否

公司是否披露了估值提升计划。

是 否

十四、“质量回报双提升”行动方案贯彻落实情况

公司是否披露了“质量回报双提升”行动方案公告。

是 否

第四节 公司治理、环境和社会

一、公司治理的基本状况

报告期内，公司严格按照《公司法》《证券法》《上市公司治理准则》《深圳证券交易所创业板股票上市规则》《深圳证券交易所上市公司自律监管指引第 2 号——创业板上市公司规范运作》等法律法规及规范性文件的要求，不断加强完善公司治理机构，建立健全内部控制制度，促进和确保公司的规范有效运作、切实维护广大投资者利益。截至报告期末，公司治理的实际状况符合中国证监会、深交所等发布的法律法规和规范性文件的要求，具体治理情况如下：

1、关于股东与股东会

公司平等对待所有股东，特别是中小股东、公众股东享有平等地位，确保其能充分行使股东权利。公司严格按照《公司章程》《股东会议事规则》等规定和要求，规范地召集、召开股东会，尽可能为股东参加股东会提供便利，使其充分行使股东权利。报告期内，公司的股东会均由公司董事会召集召开，由见证律师进行现场见证并出具法律意见书，不存在损害股东利益的情形。

2、关于董事与董事会

公司董事会设董事 8 名，其中独立董事 3 名，职工代表董事 1 名，除职工代表董事外均由公司股东会选举产生。董事会的人数及人员构成符合法律、法规和《公司章程》的要求。各位董事能够依据《董事会议事规则》《独立董事制度》《深圳证券交易所上市公司自律监管指引第 2 号——创业板上市公司规范运作》等工作，出席董事会和股东会，公司各董事均能够勤勉尽责、忠实履行董事职责；公司董事会下设战略委员会、提名委员会、薪酬与考核委员会、审计委员会及 ESG 委员会五个专门委员会，为董事会的决策提供了科学和专业的意见和参考，公司董事会各专门委员会严格按照《公司章程》《董事会议事规则》及各专门委员会工作细则合规运作，就各专业性事项进行研究，提出意见及建议。

3、关于公司与控股股东及实际控制人

公司控股股东及实际控制人均依法行使权利，并承担相应义务，严格规范自己的行为，未发生超越股东会和董事会的授权权限、直接或间接干预公司决策和经营活动的行为，未损害公司及其他股东的利益，不存在控股股东占用公司资金及违规担保等情形。公司拥有独立完整的业务和自主经营能力，在业务、人员、资产、机构、财务上独立于控股股东及实际控制人，公司董事会和内部机构均独立运作。

4、关于绩效评价与激励约束机制

公司已建立企业绩效评价激励体系，经营者的收入与企业经营业绩挂钩，高级管理人员的聘任公开、透明，符合法律、法规的规定。

5、关于信息披露管理与透明度

公司严格按照有关法律法规以及《信息披露管理制度》《投资者关系管理制度》《深圳证券交易所上市公司自律监管指引第 5 号——信息披露事务管理》的要求，真实、准确、及时、公平、完整地披露有关信息；公司指定巨潮资讯网（www.cninfo.com.cn）为公司信息披露的指定网站，以及通过电话专线、网站、邮箱等多种渠道，积极接待和回复投资者咨询，确保公司所有股东能够以平等的机会获得信息。

6、关于相关利益者

公司能够充分尊重和维护利益相关者的合法权益，实现与股东、员工、社会等各方利益的协调平衡，维护各方权益，推进环境保护，积极履行企业社会责任，共同推动公司持续、稳定、健康地发展。

7、关于内部审计制度的执行

公司董事会下设审计委员会，主要负责公司内部审计与外部审计之间进行沟通，并监督公司内部审计制度的实施，审查公司内部控制制度的执行情况，审查公司的财务信息等。审计委员会下设独立的审计部，审计部直接对审计委员会负责及报告工作。

报告期内，公司严格贯彻了内部审计制度，有效地规范了经营管理，在控制风险的同时确保了经营活动的正常开展。通过对公司各项治理制度的规范和落实，公司的治理水平得以不断提高，有效地保证了公司各项经营目标的实现。

公司治理的实际状况与法律、行政法规和中国证监会发布的关于上市公司治理的规定是否存在重大差异

是 否

公司治理的实际状况与法律、行政法规和中国证监会发布的关于上市公司治理的规定不存在重大差异。

二、公司相对于控股股东、实际控制人在保证公司资产、人员、财务、机构、业务等方面的独立情况

公司控股股东、实际控制人严格规范自己的行为，没有超越股东会直接或间接干预公司的决策和经营活动。公司拥有独立完整的业务和自主经营能力，在资产、人员、财务、机构、业务上独立于控股股东、实际控制人。

三、同业竞争情况

适用 不适用

四、公司具有表决权差异安排

适用 不适用

五、红筹架构公司治理情况

适用 不适用

六、董事和高级管理人员情况

1、基本情况

| 姓名 | 性别 | 年龄 | 职务 | 任职状态 | 任期起始日期 | 任期终止日期 | 期初持股数(股) | 本期增持股数(股) | 本期减持股数(股) | 其他增减变动(股) | 期末持股数(股) | 股份增减变动的原因 |
|-----|----|----|-------|------|-------------|-------------|-------------|-----------|-----------|-----------|-------------|--------------|
| 王志方 | 男 | 47 | 董事长 | 现任 | 2020年12月10日 | 2026年12月13日 | 303,173,157 | | | | 303,173,157 | |
| 王华杰 | 男 | 51 | 副董事长 | 现任 | 2020年12月10日 | 2026年12月13日 | 0 | | | | 0 | |
| 王东 | 男 | 55 | 董事 | 现任 | 2023年12月14日 | 2026年12月13日 | 0 | | | 350,000 | 350,000 | 授予的限制性股票进行归属 |
| 王东 | 男 | 55 | 总裁 | 现任 | 2023年08月29日 | 2026年12月13日 | 0 | | | 350,000 | 350,000 | 授予的限制性股票进行归属 |
| 张鸿志 | 男 | 43 | 董事 | 现任 | 2025年01月20日 | 2026年12月13日 | 0 | | | 100,000 | 100,000 | 授予的限制性股票进行归属 |
| 张鸿志 | 男 | 43 | 副总裁 | 现任 | 2024年07月08日 | 2026年12月13日 | 0 | | | 100,000 | 100,000 | 授予的限制性股票进行归属 |
| 张鸿志 | 男 | 43 | 董事会秘书 | 现任 | 2024年07月08日 | 2026年12月13日 | 0 | | | 100,000 | 100,000 | 授予的限制性股票 |

| | | | | | | | | | | | | |
|-----|----|----|--------|----|-------------|-------------|-------------|---|---|-----------|-------------|--------------|
| | | | | | | | | | | | | 进行归属 |
| 盛元贵 | 男 | 55 | 独立董事 | 现任 | 2020年12月10日 | 2026年12月13日 | 0 | | | | 0 | |
| 余伟平 | 男 | 55 | 独立董事 | 现任 | 2020年12月10日 | 2026年12月13日 | 0 | | | | 0 | |
| 高青 | 男 | 65 | 独立董事 | 现任 | 2023年12月14日 | 2026年12月13日 | 0 | | | | 0 | |
| 田进平 | 男 | 48 | 副总裁 | 现任 | 2019年03月28日 | 2026年12月13日 | 0 | | | 250,000 | 250,000 | 授予的限制性股票进行归属 |
| 范笑飞 | 男 | 48 | 副总裁 | 现任 | 2020年12月10日 | 2026年12月13日 | 0 | | | 200,000 | 200,000 | 授予的限制性股票进行归属 |
| 范笑飞 | 男 | 48 | 财务总监 | 现任 | 2020年12月10日 | 2026年12月13日 | 0 | | | 200,000 | 200,000 | 授予的限制性股票进行归属 |
| 高贤华 | 男 | 46 | 副总裁 | 现任 | 2014年05月12日 | 2026年12月13日 | 234,163 | | | 200,000 | 434,163 | 授予的限制性股票进行归属 |
| 马景春 | 男 | 51 | 副总裁 | 现任 | 2024年07月08日 | 2026年12月13日 | 0 | | | 250,000 | 250,000 | 授予的限制性股票进行归属 |
| 牟思安 | 男 | 35 | 职工代表董事 | 现任 | 2025年10月24日 | 2026年12月13日 | 0 | | | | 0 | |
| 合计 | -- | -- | -- | -- | -- | -- | 303,407,320 | 0 | 0 | 1,350,000 | 304,757,320 | -- |

报告期是否存在任期内董事和高级管理人员离任的情况

是 否

公司董事、高级管理人员变动情况

适用 不适用

| 姓名 | 担任的职务 | 类型 | 日期 | 原因 |
|-----|--------|-----|-------------|------|
| 牟思安 | 职工代表董事 | 被选举 | 2025年10月24日 | 工作调动 |

2、任职情况

公司现任董事、高级管理人员专业背景、主要工作经历以及目前在公司的主要职责

1.王志方，公司董事长

男，1979年出生，中国国籍，无永久境外居留权，大学学历，毕业于中国农业大学。自2002年9月起曾任赤山集团有限公司项目总监、房地产开发分公司总经理，赤山集团副总经理，兼任中国青年企业家协会理事、山东省工商联执委、山东省青年企业家协会常务理事、威海青年企业家协会副会长、威海市工商联副会长、威海市政协委员、荣成市政协常委。先后获得山东省富民兴鲁劳动奖章、山东省食品行业优秀企业家、威海市“十大杰出青年企业家”、“齐鲁文化大道”建设先进个人、荣成市建设行业优秀企业经理、诚信建设先进个人、优秀共产党员等荣誉称号。现任公司董事长。

2.王华杰，公司副董事长

男，1975年出生，中国国籍，无永久境外居留权，中专学历。自1994年7月起曾任中国工商银行环翠区支行会计科会计、威海分行核算中心会计员、人事科科员、再就业服务中心副主任，赤山集团有限公司财务处副处长、处长、总经理助理，现任赤山集团副总经理，鹏翎股份副董事长。

3.王东，公司董事、总裁

男，1971年出生，中国国籍，无永久境外居留权，大专学历，经济管理专业。自1992年起曾任威海市铁路工贸公司济南分公司经理，石岛集团有限公司第一冷藏厂厂长助理，石岛集团有限公司冷藏厂厂长，荣成市华东进出口有限公司保税仓库总经理，荣成石岛旅游休闲度假有限公司总经理，上海旭宝企业集团有限公司董事长特助，九州盛世体育发展（北京）有限公司总经理，上海高途信息科技有限公司总经理。现任公司非独立董事、总裁。

4.张鸿志，公司董事、副总裁、董事会秘书

男，1983年出生，中国国籍，拥有日本永久居留权，本科学历，毕业于日本立命馆亚洲太平洋大学国际企业管理专业。先后任职于日本三井生命保险株式会社、日本邮政控股下属日本简保株式会社。2024年2月1日入职本公司。现任公司非独立董事、董事会秘书、副总裁。

5.盛元贵，公司独立董事

男，注册会计师、高级会计师、高级经济师。出生于 1971 年 11 月，中国国籍，无永久境外居留权。曾在威海志诚联合会计师事务所任副所长、新联谊会计师事务所威海分所任所长、北京天圆全会计师事务所威海分所任副所长、中天运会计师事务所（特殊普通合伙）威海分所任副所长、威海志诚税务师事务所任副所长，现任山东志诚会计师事务所有限公司副总经理，公司独立董事。

6.余伟平，公司独立董事

男，法学博士，律师。出生于 1971 年 10 月，中国国籍，无永久境外居留权。1993 年毕业于对外经济贸易大学对外贸易专业，获经济学学士学位，2006 年毕业于中国人民大学法学院，获法学博士学位。1993 年参加工作，曾在中国华润总公司、北京中策律师事务所、恒泰证券股份有限公司及北京大悦律师事务所工作。现任北京锦略律师事务所首席合伙人、律师，现任公司独立董事。

7.高青，公司独立董事

男，吉林大学领军教授、博士生导师，动力工程及工程热物理学科带头人，“汽车仿真与控制”国家重点实验室车辆动力热工程领域学术带头人。出生于 1961 年 7 月，中国国籍，无永久境外居留权。1982 年本科毕业于吉林工业大学（现吉林大学）汽车系内燃机工程专业，此后分别获得热能工程和动力机械及工程热物理硕士、博士学位。2004-2005 年间在美国 OKLAHOMA STATE UNIVERSITY 做能源热环境工程访问学者。2005-2017 年间，任汽车工程学院副院长。主要从事整车热管理、新能源热管理及动力电池热管理与热安全、汽车空调与制冷、发动机高效冷却、发动机清洁燃烧、热泵空调与可再生能源高效利用等多领域的科研与教学；发表学术论文 430 余篇，自主知识产权成果 30 余项，教材专著 3 部。主持完成国家攻关、“863”、重点领域、部省等科研课题四十余项、国家自然科学基金重点和面上项目十余项，以及多项校企合作项目。曾被授予国家能源领域特聘专家、机械类及其车辆工程专业认证专家、科技部国家重点研发计划会评专家、国家“新能源汽车”重点领域项目会评专家等。现任吉林大学教委会副主任、委员会工学部主任和汽车工程学院主任。现任公司独立董事。

8.牟思安，公司职工代表董事

男，1991 年出生，中国国籍，无境外永久居留权，硕士。曾任广发证券股份有限公司投资银行部高级经理、中信建投证券股份有限公司投资银行业务管理委员会副总裁。现任本公司战略投资部部长。

9.田进平，公司副总裁

男，1978 年出生，中国国籍，无永久境外居留权，毕业于武汉化工学院。先后任职于武汉赛尔橡塑有限公司、哈金森（武汉）汽车橡胶制品有限公司、河北星源汽配集团、河北新华欧亚汽配集团。2018 年 1 月 1 日入职河北新欧汽车零部件科技有限公司。现任公司副总裁、密封件事业部总经理。

10.范笑飞，公司副总裁、财务总监

男，1978 年出生，中国国籍，无永久境外居留权，中专学历。自 1996 年 10 月起参加工作，曾任赤山集团下属单位出纳员、荣成市新世纪水产有限公司财务科长、荣成市程达建筑工程有限公司财务科长，赤山集团有限公司财审处副处长。现任公司副总裁、财务总监。

11.高贤华，公司副总裁

男，1980 年出生，中国国籍，无永久境外居留权，大学本科学历，中共党员。自 2002 年起至今任职于本公司，拥有近 20 年的管理经验，历任本公司工程师、项目科科长、技术中心主任助理、品质部部长、成都鹏翎总经理、合肥鹏翎总经理、成都鹏翎执行董事、合肥鹏翎执行董事、总工程师、技术副总、销售副总、常务副总、流体管路事业部总经理。现任公司副总裁、市场开发部部长。

12.马景春，公司副总裁

男，1975 年出生，中国国籍，无永久境外居留权，毕业于郑州粮食学院。先后任职于天津鹏翎胶管股份有限公司、山东美晨科技股份有限公司、沈阳第四橡胶（厂）有限公司。2021 年 11 月 23 日入职天津鹏翎集团股份有限公司，历任市场开发部部长。现任公司副总裁，流体管路事业部总经理。

控股股东、实际控制人同时担任上市公司董事长和总经理的情况

适用 不适用

在股东单位任职情况

适用 不适用

在其他单位任职情况

适用 不适用

| 任职人员姓名 | 其他单位名称 | 在其他单位担任的职务 | 任期起始日期 | 任期终止日期 | 在其他单位是否领取报酬津贴 |
|--------|--------------|---------------------|------------------|--------|---------------|
| 王志方 | 赤山集团有限公司 | 控股股东、实际控制人、董事 | 2007 年 08 月 01 日 | | 是 |
| 王志方 | 荣成市信立达控股有限公司 | 控股股东、法定代表人、董事长 | 2017 年 09 月 26 日 | | 否 |
| 王志方 | 荣成赤山海洋发展有限公司 | 经理 | 2010 年 10 月 27 日 | | 否 |
| 王志方 | 荣成市永铭置业有限公司 | 监事 | 2020 年 08 月 17 日 | | 否 |
| 王志方 | 荣成市御珍堂食品有限公司 | 控股股东、实际控制人、法定代表人、董事 | 2020 年 12 月 21 日 | | 否 |
| 王志方 | 海南省荣诺投资有限公司 | 法定代表人、实际控制人、 | 2022 年 03 月 31 日 | | 否 |

| | | | | | |
|--------------|----------------|---------------------------|-------------|--|---|
| | | 控股股东、执行董事兼总经理 | | | |
| 王志方 | 山东海都智能科技有限公司 | 法定代表人、实际控制人、控股股东、执行董事兼总经理 | 2022年02月16日 | | 否 |
| 王华杰 | 赤山集团有限公司 | 董事 | 2014年04月14日 | | 否 |
| 王华杰 | 荣成市赤山小额贷款有限公司 | 董事 | 2011年06月24日 | | 否 |
| 王华杰 | 威海蓝海银行股份有限公司 | 董事 | 2017年05月27日 | | 否 |
| 王华杰 | 荣成赤山海洋发展有限公司 | 监事 | 2010年10月27日 | | 否 |
| 王华杰 | 威海石岛赤山旅游有限公司 | 监事 | 2009年08月26日 | | 否 |
| 王华杰 | 荣成市万祥水产有限公司 | 监事 | 2009年08月26日 | | 否 |
| 王华杰 | 荣成凤凰湖房地产销售有限公司 | 监事 | 2016年04月25日 | | 否 |
| 王华杰 | 荣成市信立达控股有限公司 | 董事 | 2017年09月26日 | | 否 |
| 王东 | 荣成市信立达控股有限公司 | 经理 | 2022年07月13日 | | 否 |
| 王东 | 荣成市御珍堂食品有限公司 | 经理 | 2022年07月13日 | | 否 |
| 盛元贵 | 山东志诚会计师事务所有限公司 | 副总经理 | 2019年06月01日 | | 是 |
| 余伟平 | 北京锦略律师事务所 | 首席合伙人、律师 | 2017年05月01日 | | 是 |
| 余伟平 | 浙江星星冷链集成股份有限公司 | 独立董事 | 2020年12月15日 | | 是 |
| 余伟平 | 浙江天台祥和实业股份有限公司 | 独立董事 | 2021年09月17日 | | 是 |
| 余伟平 | 中巨芯科技股份有限公司 | 独立董事 | 2022年08月16日 | | 是 |
| 高青 | 吉林大学 | 教授、博导 | 2017年07月01日 | | 是 |
| 范笑飞 | 荣成市荣新置业有限公司 | 监事 | 2019年10月18日 | | 否 |
| 在其他单位任职情况的说明 | 无 | | | | |

公司现任及报告期内离任董事和高级管理人员近三年证券监管机构处罚的情况

适用 不适用

3、董事、高级管理人员薪酬情况

董事、高级管理人员薪酬的决策程序、确定依据、实际支付情况

1、公司董事报酬由股东会决定，高级管理人员报酬由董事会决定；在公司担任工作职务的董事、高级管理人员报酬由公司支付，独立董事津贴根据股东会通过的决议来进行支付。

2、董事和高级管理人员的报酬由公司董事会-薪酬与考核委员会对董事和高级管理人员进行绩效考核，结合其职位、责任、能力、市场薪资行情等因素确定并发放。公司非独立董事、独立董事津贴分别由董事会审议后提交股东会审议通过后执行。

公司报告期内董事和高级管理人员薪酬情况

单位：万元

| 姓名 | 性别 | 年龄 | 职务 | 任职状态 | 从公司获得的税前报酬总额 | 是否在公司关联方获取报酬 |
|-----|----|----|--------------|------|--------------|--------------|
| 王志方 | 男 | 47 | 董事长 | 现任 | 0 | 是 |
| 王华杰 | 男 | 51 | 副董事长 | 现任 | 0 | 否 |
| 王东 | 男 | 55 | 董事、总裁 | 现任 | 60.93 | 否 |
| 张鸿志 | 男 | 43 | 董事、副总裁、董事会秘书 | 现任 | 34.59 | 否 |
| 盛元贵 | 男 | 55 | 独立董事 | 现任 | 12.03 | 否 |
| 余伟平 | 男 | 55 | 独立董事 | 现任 | 12.03 | 否 |
| 高青 | 男 | 65 | 独立董事 | 现任 | 12.03 | 否 |
| 牟思安 | 男 | 35 | 职工代表董事 | 现任 | 24.95 | 否 |
| 田进平 | 男 | 48 | 副总裁 | 现任 | 74.52 | 否 |
| 范笑飞 | 男 | 48 | 副总裁、财务总监 | 现任 | 48.43 | 否 |
| 高贤华 | 男 | 46 | 副总裁 | 现任 | 82.55 | 否 |
| 马景春 | 男 | 51 | 副总裁 | 现任 | 75.73 | 否 |
| 合计 | -- | -- | -- | -- | 437.78 | -- |

| | |
|------------------------------|---------------------------------------|
| 报告期末全体董事和高级管理人员实际获得薪酬的考核依据 | 根据公司的绩效考核管理制度并结合公司每年经营情况、任职人员的履责情况决定。 |
| 报告期末全体董事和高级管理人员实际获得薪酬的考核完成情况 | 已完成 |
| 报告期末全体董事和高级管理人员实际获得薪酬的递延支付安排 | 不适用 |
| 报告期末全体董事和高级管理人员实际获得薪酬的止付追索情况 | 不适用 |

其他情况说明

适用 不适用

2025 年度，因公司河北新欧项目的业务存在销售价格下滑情况，存在商誉减值情况进而导致公司在 2025 年出现亏损情况。业务负责人田进平先生绩效薪酬相应下降。

七、报告期内董事履行职责的情况

1、董事出席董事会及股东大会的情况

| 董事出席董事会及股东大会的情况 | | | | | | | |
|-----------------|--------------|-----------|--------------|-----------|---------|------------------|----------|
| 董事姓名 | 本报告期应参加董事会次数 | 现场出席董事会次数 | 以通讯方式参加董事会次数 | 委托出席董事会次数 | 缺席董事会次数 | 是否连续两次未亲自参加董事会会议 | 出席股东大会次数 |
| 王志方 | 6 | 0 | 6 | 0 | 0 | 否 | 4 |
| 王华杰 | 6 | 0 | 6 | 0 | 0 | 否 | 4 |
| 王东 | 6 | 0 | 6 | 0 | 0 | 否 | 4 |
| 张鸿志 | 5 | 2 | 3 | 0 | 0 | 否 | 4 |
| 盛元贵 | 6 | 0 | 6 | 0 | 0 | 否 | 4 |
| 余伟平 | 6 | 1 | 5 | 0 | 0 | 否 | 4 |
| 高青 | 6 | 1 | 5 | 0 | 0 | 否 | 4 |
| 牟思安 | 2 | 0 | 2 | 0 | 0 | 否 | 1 |

连续两次未亲自出席董事会的说明

不适用

2、董事对公司有关事项提出异议的情况

董事对公司有关事项是否提出异议

是 否

报告期内董事对公司有关事项未提出异议。

3、董事履行职责的其他说明

董事对公司有关建议是否被采纳

是 否

董事对公司有关建议被采纳或未被采纳的说明

报告期内，公司全体董事勤勉尽责，严格按照《公司法》《深圳证券交易所上市公司自律监管指引第 2 号——创业板上市公司规范运作》等中国证监会和深圳证券交易所的相关规定以及《公司章程》《董事会议事规则》等制度开展工作，高度关注公司规范运作和经营情况，根据公司的实际情况，对公司的重大治理和经营决策提出了相关的意见，经过充分沟通讨论，形成一致意见，并坚决监督和推动董事会决议的执行，确保决策科学、及时、高效，维护公司和全体股东的合法权益。

八、董事会下设专门委员会在报告期内的情况

| 委员会名 | 成员情况 | 召开会议 | 召开日期 | 会议内容 | 提出的重 | 其他履行 | 异议事项 |
|------|------|------|------|------|------|------|------|
|------|------|------|------|------|------|------|------|

| 称 | | 次数 | | | 要意见和建议 | 职责的情况 | 具体情况(如有) |
|---------------------|-------------------|----|------------------------|---|--|-------|----------|
| 第九届董 事会审计 委员会 | 盛元贵 王华杰 余伟平 | 3 | 2025 年 04 月 14 日 | 1. 审议 《公司 2024 年度 审计报 告》 2. 审议 《公司 2024 年年 度报告及 其摘要》 3. 审议 《公司 2024 年度 财务决算 报告》 4. 审议 《公司 2024 年度 内部控制 评价报 告》 5. 审议 《关于公 司 2024 年 度非经营 性资金占 用及其他 关联方资 金往来情 况的专项 说明》 6. 审议 《关于公 司 2024 年 度利润分 配预案的 议案》 7. 审议 《关于 2024 年度 计提资产 减值准备 的议案》 8. 审议 《关于使 用闲置自 有资金购 买理财产 品的议 案》 9. 审议 《关于公 司及子公 司 2025 年 度向银行 | 审计委员 会严格按 照《公司 法》《公 司章程》 《董事 会议事 规则》 《董 事会审 计委员 会议事 规则》 开展工 作，勤 勉尽 责，根 据公 司的 实际 情 况，提 出了 相关 的意 见，经 过充 分沟 通讨 论，一 致通 过所 有议 案。 | 不适用 | 不适用 |

| | | | | | | | |
|-------------|-------------------|---|-------------|--|---|-----|-----|
| | | | | <p>申请综合授信暨提供担保的议案》</p> <p>10.审议《董事会审计委员会对会计师事务所2024年度履职情况评估及履行监督职责情况的报告》</p> <p>11.审议《公司2025年第一季度报告》</p> | | | |
| 第九届董事会审计委员会 | 盛元贵 王华杰 余伟平 | 3 | 2025年08月15日 | <p>1.审议《公司2025年半年度报告及其摘要》</p> <p>2.审议《关于<鹏翎集团2025年审计部工作报告>的议案》</p> <p>3.审议《关于计提资产减值准备的议案》</p> | <p>审计委员会严格按照《公司法》《公司章程》《董事会议事规则》《董事会审计委员会议事规则》开展工作，勤勉尽责，根据公司的实际情况，提出了相关的意见，经过充分沟通讨论，一致通过所有议案。</p> | 不适用 | 不适用 |
| 第九届董事会审计委员会 | 盛元贵 王华杰 余伟平 | 3 | 2025年10月21日 | <p>1.审议《公司2025年第三季度报告》</p> <p>2.审议《关于拟续聘2025年度会计师事务所的议案》</p> <p>3.审议《关于公司未来三年（2025-</p> | <p>审计委员会严格按照《公司法》《公司章程》《董事会议事规则》《董事会审计委员会议事规则》开展工作，勤勉尽责，根据公司的实际情</p> | 不适用 | 不适用 |

| | | | | | | | |
|---------------|------------------|---|-----------------|--|---|-----|-----|
| | | | | 2027年) 股东回报规划的议案》 4. 审议《关于计提资产减值准备的议案》 | 况, 提出了相关的意见, 经过充分沟通讨论, 一致通过所有议案。 | | |
| 第九届董事薪酬与考核委员会 | 高青 王华杰 盛元贵 | 3 | 2025年 04月14日 | 1. 审议《关于公司董事薪酬的议案》 2. 审议《关于公司高级管理人员薪酬的议案》 | 薪酬与考核委员会根据《深圳证券交易所创业板股票上市规则》和《公司章程》《董事会议事规则》《董事薪酬与考核委员会会议事规则》的有关规定进行审查, 相关人员进行回避。 | 不适用 | 不适用 |
| 第九届董事薪酬与考核委员会 | 高青 王华杰 盛元贵 | 3 | 2025年 06月06日 | 1、 审议《关于调整2024年限制性股票激励计划授予价格的议案》 2、 审议《关于向激励对象授予部分预留限制性股票的议案》 | 薪酬与考核委员会根据《深圳证券交易所创业板股票上市规则》和《公司章程》《董事会议事规则》《董事薪酬与考核委员会会议事规则》的有关规定一致通过此会议议案。 | 不适用 | 不适用 |
| 第九届董事薪酬与考核委员会 | 高青 王华杰 盛元贵 | 3 | 2025年 08月18日 | 1. 审议《关于调整2024年限制性股票激励计划授予价格的议案》 2. 审议《关于 | 薪酬与考核委员会根据《深圳证券交易所创业板股票上市规则》和《公司章程》《董事会议事 | 不适用 | 不适用 |

| | | | | | | | |
|-------------|--------------------------|---|------------------|---|--|-----|-----|
| | | | | <p>2024 年限制性股票激励计划首次授予部分第一个归属期归属条件成就的议案》</p> <p>3. 审议《关于作废 2024 年限制性股票激励计划部分限制性股票的议案》</p> <p>4. 审议《关于公司 2024 年限制性股票激励计划首次授予部分第一个归属期归属激励对象名单的议案》</p> | <p>规则》《董事会薪酬与考核委员会议事规则》的有关规定一致通过此会议议案。</p> | | |
| 第九届董事会战略委员会 | 王志方 王华杰 王东青 | 1 | 2025 年 04 月 14 日 | <p>1. 审议《关于 2024 年度环境、社会和公司治理（ESG）报告的议案》</p> | <p>战略委员会根据《深圳证券交易所创业板股票上市规则》和《公司章程》《董事会议事规则》《董事会战略委员会议事规则》的有关规定，一致通过此会议议案。</p> | 不适用 | 不适用 |
| 第九届董事会战略委员会 | 王志方 王华杰 王东青 张鸿志 | 3 | 2025 年 10 月 21 日 | <p>1. 审议《关于<三年发展战略规划纲要（2026-2028 年）>的议案》</p> | <p>战略委员会根据《深圳证券交易所创业板股票上市规则》和《公司章程》《董事会议事规则》《董事</p> | 不适用 | 不适用 |

| | | | | | | | |
|-------------|-------------------------------|---|------------------------|--|--|-----|-----|
| | | | | | 会战略委员会会议事规则》的有关规定，一致通过此会议议案。 | | |
| 第九届董事会战略委员会 | 王志方 王华杰 王东 张鸿志 高青 | 3 | 2025 年 11 月 25 日 | 1. 审议 《关于公司对外投资的议案》 | 战略委员会根据《深圳证券交易所创业板股票上市规则》和《公司章程》《董事会议事规则》《董事会战略委员会会议事规则》的有关规定，一致通过此会议议案。 | 不适用 | 不适用 |
| 第九届董事会战略委员会 | 王志方 王华杰 王东 张鸿志 高青 | 3 | 2025 年 12 月 23 日 | 1、 审议 《关于公司与关联方及专业投资机构共同投资暨关联交易的议案》 | 战略委员会根据《深圳证券交易所创业板股票上市规则》和《公司章程》《董事会议事规则》《董事会战略委员会会议事规则》的有关规定，一致通过此会议议案。 | 不适用 | 不适用 |

九、审计委员会工作情况

审计委员会在报告期内的监督活动中发现公司是否存在风险

是 否

审计委员会对报告期内的监督事项无异议。

十、公司员工情况

1、员工数量、专业构成及教育程度

| | |
|---------------------------|-----------|
| 报告期末母公司在职员工的数量（人） | 1,447 |
| 报告期末主要子公司在职员工的数量（人） | 2,035 |
| 报告期末在职员工的数量合计（人） | 3,482 |
| 当期领取薪酬员工总人数（人） | 3,482 |
| 母公司及主要子公司需承担费用的离退休职工人数（人） | 0 |
| 专业构成 | |
| 专业构成类别 | 专业构成人数（人） |
| 生产人员 | 2,669 |
| 销售人员 | 72 |
| 技术人员 | 400 |
| 财务人员 | 56 |
| 行政人员 | 285 |
| 合计 | 3,482 |
| 教育程度 | |
| 教育程度类别 | 数量（人） |
| 博士 | 1 |
| 硕士 | 24 |
| 本科 | 382 |
| 大专 | 550 |
| 高中/中专 | 766 |
| 初中及以下 | 1,759 |
| 合计 | 3,482 |

2、薪酬政策

公司始终秉持公平公正、奖罚分明的管理理念，构建了系统完善、富有竞争力的薪酬绩效福利体系。该体系涵盖薪酬管理架构、薪酬结构、基准工资、绩效奖金、津贴补贴及薪酬调整机制等核心模块，并配套健全的绩效考核制度，确保薪酬体系在内部实现公平合理、在外部具备市场竞争力，充分激发员工的工作热情与创造力。

公司严格遵守国家相关法律法规，为员工缴纳社会保险、住房公积金等全面的法定福利，并依法落实各类假期，包括法定节假日、婚假、丧假、产假、病假、工伤假等，切实保障员工的合法休假权益。在此基础上，公司还提供工作餐补、交通补贴、通讯补贴、特殊工种补贴及免费住宿等多元化福利待遇，全面提升员工的归属感与幸福感，营造积极向上、团结和谐的工作氛围。

3、培训计划

2025 年，集团及事业部紧紧围绕公司战略发展规划，锚定“人才强企”目标，持续深化多层次、多维度的培训体系建设。通过完善“内外联动、分层培养、精准赋能”的培训机制，进一步强化培训资源的集约化与实效化，推动员工从“事务执行”向“价值创造”转型，全面提升职业素养与组织效能。

全年累计开展培训项目 100 余项，员工培训参与总人次 6000 人次，全年重点推动 AI 技术与业务场景深度融合，通过“通用办公 AI 功能+业务专属应用”实战培训，助力各岗位平均工作效率提升 50%以上，推动工作模式由“机械执行”向“创造性工作”跃升。通过系统化培训推进，员工专业技能、质量意识及数字化应用能力显著增强，组织学习氛围与内部协同效率同步提升，为公司高质量发展提供了坚实的人才支撑和智力保障。

4、劳务外包情况

适用 不适用

十一、公司利润分配及资本公积金转增股本情况

报告期内利润分配政策，特别是现金分红政策的制定、执行或调整情况

适用 不适用

公司自上市以来积极推行持续、稳定的利润分配政策，根据公司盈利状况和生产经营发展需要，结合对投资者的合理回报等情况，着眼于建立科学、稳定、持续的回报机制，严格按照《公司章程》的规定执行利润分配政策，在累计可分配利润范围内制定当年的利润分配方案，公司对利润分配政策的制订由董事会审议通过后提交年度股东会进行表决审议。

公司于 2025 年 4 月 24 日召开的第九届董事会第十次（定期）会议和第九届监事会第八次（定期）会议，审议通过了《关于 2024 年度利润分配预案的议案》：考虑到公司的总体运营情况、所处发展阶段，根据中国证监会鼓励上市公司现金分红，给予投资者稳定、合理回报的指导意见以及《关于公司未来三年（2022 年-2024 年）股东分红回报规划》，在符合利润分配原则、保证公司正常经营和长远发展的前提下，为了更好地兼顾股东的即期利益和长远利益，2024 年利润分配预案为：以公司现有总股本 755,378,818 股为基数，向全体股东以每 10 股派发人民币现金红利 0.36 元（含税）。

公司实施的 2024 年度利润分配方案符合《公司章程》《公司未来三年（2022 年-2024 年）股东回报规划》等的规定和股东会决议的要求，相关的决策程序和机制完备，中小股东拥有充分表达意见和诉求的机会，中小股东的合法权益得到了充分维护。

现金分红政策的专项说明

| | |
|--|-----|
| 是否符合公司章程的规定或股东会决议的要求： | 是 |
| 分红标准和比例是否明确和清晰： | 是 |
| 相关的决策程序和机制是否完备： | 是 |
| 独立董事是否履职尽责并发挥了应有的作用： | 是 |
| 公司未进行现金分红的，应当披露具体原因，以及下一步为增强投资者回报水平拟采取的举措： | 不适用 |
| 中小股东是否有充分表达意见和诉求的机会，其合法权益是否得到了充分保护： | 是 |
| 现金分红政策进行调整或变更的，条件及程序是否合规、透明： | 不适用 |

公司报告期利润分配预案及资本公积金转增股本预案与公司章程和分红管理办法等的相关规定一致

是 否 不适用

公司报告期利润分配预案及资本公积金转增股本预案符合公司章程等的相关规定。

本年度利润分配及资本公积金转增股本情况

| | |
|-------------------------|----------------|
| 每 10 股送红股数（股） | 0 |
| 每 10 股转增数（股） | 0 |
| 分配预案的股本基数（股） | 759,738,818 |
| 现金分红金额（元）（含税） | 0.00 |
| 以其他方式（如回购股份）现金分红金额（元） | 0.00 |
| 现金分红总额（含其他方式）（元） | 0 |
| 可分配利润（元） | 672,689,284.82 |
| 现金分红总额（含其他方式）占利润分配总额的比例 | 0.00% |
| 本次现金分红情况 | |
| 其他 | |
| 利润分配或资本公积金转增预案的详细情况说明 | |
| 不进行现金分红、不送红股、不以资本公积转增股本 | |

公司报告期内盈利且母公司可供股东分配利润为正但未提出现金红利分配预案

适用 不适用

十二、公司股权激励计划、员工持股计划或其他员工激励措施的实施情况

适用 不适用

1、股权激励

1、2024 年 5 月 23 日，公司召开第九届董事会薪酬与考核委员会第二次会议，审议通过了《关于〈公司 2024 年限制性股票激励计划（草案）〉及其摘要的议案》《关于〈公司 2024 年限制性股票激励计划实施考核管理办法〉的议案》。

2、2024 年 5 月 28 日，公司召开第九届董事会第三次（临时）会议，审议通过了《关于〈公司 2024 年限制性股票激励计划（草案）〉及其摘要的议案》《关于〈公司 2024 年限制性股票激励计划实施考核管理办法〉的议案》《关于提请股东大会授权董事会办理公司 2024 年限制性股票激励计划有关事项的议案》。国浩律师（南京）事务所及独立财务顾问深圳价值在线咨询顾问有限公司出具了相应报告。

3、2024 年 5 月 28 日，公司召开第九届监事会第三次（临时）会议，审议通过了《关于〈公司 2024 年限制性股票激励计划（草案）〉及其摘要的议案》《关于〈公司 2024 年限制性股票激励计划实施考核管理办法〉的议案》《关于核实〈公司 2024 年限制性股票激励计划首次授予激励对象名单〉的议案》，公司监事会对本次激励计划的相关事项进行核实并出具了相关核查意见。

4、2024 年 5 月 29 日，公司在中国证监会指定的创业板信息披露网站巨潮资讯网（www.cninfo.com.cn）披露了《天津鹏翎集团股份有限公司独立董事关于公开征集表决权的公告》（公告编号：2024-026），根据公司其他独立董事的委托，独立董事盛元贵先生作为征集人公司拟于 2024 年 6 月 14 日召开的 2024 年第一次临时股东大会所审议的公司 2024 年限制性股票激励计划相关议案向公司全体股东征集投票权。

5、2024 年 5 月 29 日至 2024 年 6 月 7 日，公司对本次激励计划拟首次授予的激励对象名单在公司内部进行了公示。截至公示期满，公司监事会未收到任何员工对本次拟首次授予激励对象提出的异议。2024 年 6 月 8 日，公司在巨潮资讯网（www.cninfo.com.cn）披露了《天津鹏翎集团股份有限公司监事会关于公司 2024 年限制性股票激励计划首次授予激励对象名单的公示情况说明与核查意见》（公告编号：2024-029）。

6、2024 年 6 月 14 日，公司召开 2024 年第一次临时股东大会，审议通过了《关于〈公司 2024 年限制性股票激励计划（草案）〉及其摘要的议案》《关于〈公司 2024 年限制性股票激励计划实施考核管理办法〉的议案》及《关于提请股东大会授权董事会办理公司 2024 年限制性股票激励计划有关事项的议案》。

7、2024 年 6 月 15 日，公司在巨潮资讯网（www.cninfo.com.cn）披露了《天津鹏翎集团股份有限公司关于 2024 年限制性股票激励计划内幕信息知情人买卖公司股票情况的自查报告》（公告编号：2024-032）。

8、2024 年 6 月 19 日，公司召开第九届董事会薪酬与考核委员会第三次会议，审议通过了《关于向激励对象首次授予限制性股票的议案》。

9、2024 年 6 月 25 日，公司召开的第九届董事会第四次（临时）会议与第九届监事会第四次（临时）会议，审议通过了《关于向激励对象首次授予限制性股票的议案》。公司董事会认为本次激励计划

规定的授予条件已成就，监事会对首次授予日的激励对象名单进行了核查并对本次授予事项发表了意见。国浩律师（南京）事务所及独立财务顾问深圳价值在线咨询顾问有限公司出具了相应报告。

10、2025 年 6 月 6 日，公司召开的第九届董事会薪酬与考核委员会第六次会议，审议通过了《关于调整 2024 年限制性股票激励计划授予价格的议案》《关于向激励对象授予部分预留限制性股票的议案》。

11、2025 年 6 月 12 日，公司召开的第九届董事会第十一次（临时）会议与第九届监事会第九次（临时）会议，审议通过了《关于调整 2024 年限制性股票激励计划授予价格的议案》《关于向激励对象授予部分预留限制性股票的议案》。董事会经审核后认为，因公司 2023 年度利润分配方案已实施完毕，每股派发现金红利 0.035 元（含税），根据《上市公司股权激励管理办法》《2024 年限制性股票激励计划（草案）》的相关规定，以及公司 2024 年第一次临时股东大会的授权，董事会同意对 2024 年限制性股票激励计划的限制性股票授予价格进行相应调整。调整后，本次激励计划授予价格（含预留部分）为 2.185 元/股。监事会同意调整 2024 年限制性股票激励计划授予价格的事项。

董事会认为公司激励计划规定的预留授予条件已经成就。同意以 2025 年 6 月 12 日为预留授予日，以 2.185 元/股的授予价格向符合授予条件的 9 名激励对象授予 161.00 万股限制性股票。监事会同意公司 2024 年限制性股票激励计划的预留授予日为 2025 年 6 月 12 日，并同意向符合授予条件的 9 名激励对象授予 161.00 万股限制性股票。律师事务所及独立财务顾问深圳价值在线咨询顾问有限公司出具了相应报告。

12、2025 年 7 月 15 日，公司召开的第九届董事会薪酬与考核委员会第七次会议，审议通过了《关于 2024 年限制性股票激励计划第一个归属期归属人绩效考核结果的议案》。

13、2025 年 8 月 27 日，公司召开第九届董事会第十二次（定期）会议和第九届监事会第十次（定期）会议，审议通过了《关于调整 2024 年限制性股票激励计划限制性股票授予价格的议案》《关于 2024 年限制性股票激励计划首次授予部分第一个归属期归属条件成就的议案》《关于作废 2024 年限制性股票激励计划部分限制性股票的议案》。董事会经审核后认为，因公司 2024 年度利润分配方案已实施完毕，每股派发现金红利 0.036 元（含税），根据《上市公司股权激励管理办法》《2024 年限制性股票激励计划（草案）》的相关规定，以及公司 2024 年第一次临时股东大会的授权，对 2024 年限制性股票激励计划首次授予及预留授予价格进行调整，授予价格由 2.185 元/股调整为 2.149 元/股。监事会同意调整 2024 年限制性股票激励计划授予价格的事项。

根据《管理办法》《激励计划（草案）》等相关规定以及公司 2024 年第一次临时股东大会的授权，公司董事会认为 2024 年限制性股票激励计划首次授予部分第一个归属期归属条件已成就，本次符合归属条件的激励对象 44 人，合计可归属限制性股票数量为 436.00 万股，授予价格为 2.149 元/股。根据

公司 2024 年第一次临时股东大会的授权，公司将按照《激励计划（草案）》的相关规定办理归属相关事宜。

鉴于本次激励计划首次授予的激励对象中有 5 名激励对象已离职，已不符合激励对象资格，其已获授但尚未归属的限制性股票合计 80.00 万股不得归属；同时有 1 名激励对象个人绩效考核结果为良好，对应个人层面归属比例为 80%；有 1 名激励对象个人绩效考核结果为合格，对应个人层面归属比例为 60%；本次激励计划首次授予第一个归属期公司层面业绩考核对应的可归属比例为 100%，综合计算个人层面归属比例后，合计 9.00 万股因个人绩效考核未完全达标而不得归属，由公司作废处理。

董事会同意公司根据《管理办法》《激励计划（草案）》以及公司 2024 年第一次临时股东大会的授权，作废处理上述合计 89.00 万股限制性股票。

14、2025 年 9 月 17 日，本次归属股票的 436.00 万股完成登记并上市流通。

董事、高级管理人员获得的股权激励

适用 不适用

单位：股

| 姓名 | 职务 | 年初持有股票期权数量 | 报告期新授予股票期权数量 | 报告期内可行权股数 | 报告期内已行权股数 | 报告期内已行权股数行权价格（元/股） | 期末持有股票期权数量 | 报告期末市价（元/股） | 期初持有限制性股票数量 | 本期已解锁股份数量 | 报告期新授予限制性股票数量 | 限制性股票的授予价格（元/股） | 期末持有限制性股票数量 |
|-----|--------------|------------|--------------|-----------|-----------|--------------------|------------|-------------|-------------|-----------|---------------|-----------------|-------------|
| 王东 | 董事、总裁 | 0 | 0 | 0 | 0 | 0 | 0 | 0 | 0 | 350,000 | 0 | 2.149 | 350,000 |
| 高贤华 | 副总裁 | 0 | 0 | 0 | 0 | 0 | 0 | 0 | 234,163 | 200,000 | 0 | 2.149 | 434,163 |
| 田进平 | 副总裁 | 0 | 0 | 0 | 0 | 0 | 0 | 0 | 0 | 250,000 | 0 | 2.149 | 250,000 |
| 马景春 | 副总裁 | 0 | 0 | 0 | 0 | 0 | 0 | 0 | 0 | 250,000 | 0 | 2.149 | 250,000 |
| 范笑飞 | 副总裁、财务总监 | 0 | 0 | 0 | 0 | 0 | 0 | 0 | 0 | 200,000 | 0 | 2.149 | 200,000 |
| 张鸿志 | 董事、副总裁、董事会秘书 | 0 | 0 | 0 | 0 | 0 | 0 | 0 | 0 | 100,000 | 0 | 2.149 | 100,000 |
| 合计 | -- | 0 | 0 | 0 | 0 | -- | 0 | -- | 234,163 | 1,350,000 | 0 | -- | 1,580,000 |

| | | | | | | | | | | | | | |
|--|--|--|--|--|--|--|--|--|-----|-----------|--|--|-----------|
| | | | | | | | | | 163 | 0,00 0 | | | 4,16 3 |
|--|--|--|--|--|--|--|--|--|-----|-----------|--|--|-----------|

高级管理人员的考评机制及激励情况

激励对象个人层面的绩效考核按照公司内部绩效考核相关制度实施，依照激励对象的考核结果确定其实际归属的股份数量。激励对象的个人考核评价结果划分为优秀、良好、合格、不合格 4 个档次，届时根据以下考核评级表中对应的个人层面归属比例确定激励对象的实际归属的股份数量：

| 个人绩效考核结果 | 优秀 | 良好 | 合格 | 不合格 |
|-------------|------|-----|-----|-----|
| 个人层面归属比例（N） | 100% | 80% | 60% | 0% |

激励对象当期实际归属的限制性股票数量=个人当期计划归属的限制性股票数量×公司层面归属比例（X）×个人层面归属比例（N）

激励对象当期计划归属的限制性股票因考核原因不能归属的部分，作废失效，不得递延至下期。

激励对象为公司董事、高级管理人员的，如公司发行股票（含优先股）或可转债等导致公司即期回报被摊薄而须履行填补即期回报措施的，作为本次激励计划的激励对象，其个人所获限制性股票的归属，除满足上述归属条件外，还需满足公司制定并执行的填补回报措施得到切实履行的条件。

2、员工持股计划的实施情况

适用 不适用

3、其他员工激励措施

适用 不适用

十三、报告期内的内部控制制度建设及实施情况

1、内部控制建设及实施情况

报告期内，公司严格按照各项法律法规以及公司内部控制制度规范经营、优化治理、管控风险，强调内部控制的力度与效率，重视相关责任的权责及落实，保证了公司内控体系的完整合规、有效可行，实现了公司健康科学的运营目标，保障了全体股东的利益。

公司董事会审计委员会、内审部门共同组成公司的风险内控管理组织体系，对公司内部控制管理进行监督和评价。根据公司内部控制重大缺陷的认定情况，2025 年公司不存在财务报告和非财务报告内部控制重大缺陷和重要缺陷。

公司通过内部控制体系的运行、分析与评价，有效防范了经营管理中的风险，促进了内部控制目标的实现。未来期间，公司将进一步完善内部控制制度，规范内部控制制度执行，强化内部控制监督检查，促进公司健康、可持续发展。

2、报告期内发现的内部控制重大缺陷的具体情况

是 否

十四、公司报告期内对子公司的管理控制情况

| 公司名称 | 整合计划 | 整合进展 | 整合中遇到的问题 | 已采取的解决措施 | 解决进展 | 后续解决计划 |
|------|------|------|----------|----------|------|--------|
| 不适用 | 不适用 | 不适用 | 不适用 | 不适用 | 不适用 | 不适用 |

对子公司的管理控制存在异常

是 否

十五、内部控制评价报告及内部控制审计报告

1、内控评价报告

| | | |
|------------------------------|--------------------------|-------------------|
| 内部控制评价报告全文披露日期 | 2026年04月29日 | |
| 内部控制评价报告全文披露索引 | 巨潮资讯网（www.cninfo.com.cn） | |
| 纳入评价范围单位资产总额占公司合并财务报表资产总额的比例 | | 100.00% |
| 纳入评价范围单位营业收入占公司合并财务报表营业收入的比例 | | 100.00% |
| 缺陷认定标准 | | |
| 类别 | 财务报告 | 非财务报告 |
| 定性标准 | 重大缺陷、重要缺陷、一般缺陷 | 重大缺陷、重要缺陷、一般缺陷 |
| 定量标准 | 以资产总额、营业收入、利润总额作为衡量指标。 | 以资产总额、营业收入作为衡量指标。 |
| 财务报告重大缺陷数量（个） | | 0 |
| 非财务报告重大缺陷数量（个） | | 0 |
| 财务报告重要缺陷数量（个） | | 0 |
| 非财务报告重要缺陷数量（个） | | 0 |

2、内部控制审计报告

适用 不适用

| 内部控制审计报告中的审议意见段 | |
|--|----|
| 我们认为，鹏翎股份于2025年12月31日按照《企业内部控制基本规范》和相关规定在所有重大方面保持了有效的财务报告内部控制。 | |
| 内控审计报告披露情况 | 披露 |

| | |
|----------------|---------------------------|
| 内部控制审计报告全文披露日期 | 2026 年 04 月 29 日 |
| 内部控制审计报告全文披露索引 | 巨潮资讯网 (www.cninfo.com.cn) |
| 内控审计报告意见类型 | 标准无保留意见 |
| 非财务报告是否存在重大缺陷 | 否 |

会计师事务所是否出具非标准意见的内部控制审计报告

是 否

会计师事务所出具的内部控制审计报告与董事会的自我评价报告意见是否一致

是 否

报告期或上年度是否被出具内部控制非标准审计意见

是 否

十六、上市公司治理专项行动自查问题整改情况

不适用

十七、环境信息披露情况

上市公司及其主要子公司是否纳入环境信息依法披露企业名单

是 否

| 纳入环境信息依法披露企业名单中的企业数量 (家) | | 3 |
|--------------------------|--------------|--|
| 序号 | 企业名称 | 环境信息依法披露报告的查询索引 |
| 1 | 天津鹏翎集团股份有限公司 | 企业环境信息依法披露系统 (天津) https://111.33.173.33:10800/#/gkwz/jcym |
| 2 | 江苏鹏翎胶管有限公司 | 江苏省生态环境厅 https://sthjt.jiangsu.gov.cn / |

十八、社会责任情况

公司积极承担和履行社会责任,充分尊重和维护利益相关者的合法权益,协调公司、股东、投资者、员工、客户和供应商等各方利益,确保股东和投资者充分行使其权利、职工合法权益得到保障并获得充分关怀、诚信对待供应商和客户。报告期内,公司履行社会责任的具体情况如下:

1、股东及投资者权益保护

公司严格按照法律法规的要求，规范地召集、召开股东会，平等对待所有股东，确保所有股东能够充分行使自己的权利。报告期内，公司严格按照相关法律法规、规范性文件及规章制度的要求履行信息披露义务，保证信息披露质量，确保所有投资者公平地获取公司信息。公司在价值在线平台上举行了年度业绩说明会，就投资者关心的问题进行了交流，让广大投资者能够了解公司的投资价值和未来发展规划，增进投资者对公司的了解与认同；并且公司注重提高对投资者的服务水平，确保公司官网、投资者热线、邮箱、深交所“互动易”平台等多个沟通交流平台的服务渠道畅通，并及时回复投资者的各类问题和反馈，充分保障投资者的合法权益。

2、职工权益保护

公司重视职工权益，尊重员工人格，关注员工健康、安全和满意度，保障员工合法权益，致力于培育员工的认同感和归属感，严格按照《公司法》《劳动合同法》等法律法规的要求，保护职工依法享有劳动权利和履行劳动义务。公司建立了完善的人力资源管理体系，在为职工提供良好的工作环境与职业发展机会的同时，通过薪酬、年度奖励、股权激励以及多种福利制度，吸引优秀人才。

3、供应商、客户权益保护

长期以来，公司秉承着诚实守信、互惠互利、合法合规的交易原则，积极构建与供应商的合作伙伴关系，使得公司建立了完善的供应商评价体系，严格把控原材料采购的每一环节；同时通过与供应商签订采购合同，明确供应商在企业采购中所具有的参与权、知情权、质询权等权益。公司经过 30 多年的沉淀，与很多客户建立了长期、持续的良好合作关系，以客户需求的快速响应和提供优质持续的服务模式，提高客户满意度，切实地履行了对客户的社会责任。并在 2025 年荣获零跑汽车“优秀伙伴”奖，奥迪质优部优秀供应商奖和一汽轿车：新奔腾质量精益奖。

4、环境保护与可持续发展

公司始终以推动行业进步为己任，积极响应国家低碳经济号召，在可持续发展目标的指引下，深入开展节能挖潜，高度重视并严格控制企业运营对环境的影响，注重资源的综合利用，取得了较好的经济效益和社会效益。鉴于公司在可持续发展方向的不懈努力，公司于 2025 年 7 月获得证券之星颁发的 ESG 供应链影响力奖。

5、公共关系和社会责任

公司在实现企业稳步发展和创造经济效益的同时，竭尽所能地履行社会责任，促进公司进步与社会、环境的协调发展，实现企业经济价值与社会价值之间的良性互动，创造共享价值，推动企业与社会的可持续发展。公司高度注重社会价值体现，用爱心回馈社会。

十九、巩固拓展脱贫攻坚成果、乡村振兴的情况

报告期内公司向清河县慈善总会捐款 3 万元，用于孤独症儿童关爱行动；向天津市滨海新区慈善协会捐款 3 万元，用于助力西部帮扶地区建设和美乡村；向天津市滨海新区中塘镇中塘村村民委员会捐款 2 万元，用于助老助困等村民普惠性福利。

第五节 重要事项

一、承诺事项履行情况

1、公司实际控制人、股东、关联方、收购人以及公司等承诺相关方在报告期内履行完毕及截至报告期末尚未履行完毕的承诺事项

适用 不适用

| 承诺事由 | 承诺方 | 承诺类型 | 承诺内容 | 承诺时间 | 承诺期限 | 履行情况 |
|-----------------|--------------|--------|--|-------------|------------|--------------------------|
| 首次公开发行或再融资时所作承诺 | 王志方 | 股份限售承诺 | 自天津鹏翎集团股份有限公司本次向特定对象发行的股票上市之日起36个月内，不转让本人所认购的上述股份。本人所认购的上述公司股份在锁定期届满后减持还将遵守《公司法》《证券法》《深圳证券交易所创业板股票上市规则》等法律、法规、规章、规范性文件、深圳证券交易所相关规则以及《公司章程》的相关规定。 | 2023年03月17日 | 2026年3月16日 | 承诺履行中 |
| 股权激励承诺 | 天津鹏翎集团股份有限公司 | 其他承诺 | 公司承诺不为2024年限制性股票激励计划的激励对象依本激励计划获取有关限制性股票提供贷款以及其他任何形式的财务资助，包括为其贷款提供担保。 | 2024年05月28日 | 2028年5月27日 | 承诺人严格遵守了上述承诺，未发生违反承诺的情形。 |

| | | | | | | |
|--------|--------------------------------|---------------|---|------------------|-----------------|--------------------------|
| 股权激励承诺 | 天津鹏翎集团股份有限公司 2024 年限制性股票所有激励对象 | 其他承诺 | <p>本公司所有激励对象承诺，公司因信息披露文件中有虚假记载、误导性陈述或者重大遗漏，导致不符合授予权益或行使权益安排的，激励对象应当自相关信息披露文件被确认存在虚假记载、误导性陈述或者重大遗漏后，将由本激励计划所获得的全部利益返还公司。</p> | 2024 年 05 月 28 日 | 2028 年 5 月 27 日 | 承诺人严格遵守了上述承诺，未发生违反承诺的情形。 |
| 其他承诺 | 沈阳理岩控制技术有限 公司、陈枫 | 业绩承诺及 补偿安排 | <p>业绩承诺 2.1 各方同意，如果武汉理岩 2025 年度和 2026 年度经审计的主营业务的年平均营业收入未达到业绩指标（“业绩指标”指武汉理岩（合并报表口径）2025 年度和 2026 年度经审计的主营业务的年平均营业收入达到或超过 8,000 万元）的 90%，则本次增资投前估值应当调整，且调整后的本次增资投前估值 =（武汉理岩 2025 年度和 2026 年度经审计的实际主营业务的年平均</p> | 2025 年 12 月 03 日 | 2027 年 4 月 30 日 | 承诺人严格遵守了上述承诺，未发生违反承诺的情形。 |

| | | | | | | |
|--|--|--|--|--|--|--|
| | | | <p>均营业收入 ÷ 业绩指标) × 5.2 亿元。</p> <p>2.2 发生投前估值调整事件后, 经任一本轮投资方要求, 创始股东和/或沈阳理岩 (“补偿义务人”) 应按照约定, 在收到该本轮投资方要求后四十五 (45) 日内, 向该本轮投资方以法律允许的最低对价转让公司的注册资本并完成相应工商变更登记 (“股权补偿”)。该等股权的转让方应确保该等股权对应的注册资本已经完成实缴, 且该等股权上不存在任何股权/出资权益的代持、托管或类似安排, 或任何抵押、质押、司法或行政机关查封、扣押、冻结、或任何其他第三方权利或权益。</p> <p>2.3 每一本轮投资方应当取得股权补偿的具体股权数额 = 该本轮投资方实际缴付的增资款 ÷ (调整后的本次增资投</p> | | | |
|--|--|--|--|--|--|--|

| | | | | | | |
|------|------------------------------|-----------|--|------------------|-----------------|--------------------------|
| | | | <p>前估值=目标公司投前注册资本（即 2128.47790 万元）—《投资协议》中所述该本轮投资方根据调整前的本次增资投前估值取得的目标公司注册资本。</p> <p>2.4 该本轮投资方无需因股权补偿发生任何成本，该等成本应当由补偿义务人承担。但补偿义务人的股权补偿以及补偿上述成本的上限，应不超过届时补偿义务人持有的全部公司股权的市场公允价值。</p> <p>2.5 各方在此同意上述股权补偿，并放弃与上述股权补偿相关的优先受让权。公司以及各方应当及时签署所有须由其签署的文件和提供须由其提供的其他配合，以使得上述股权补偿按时完成。</p> | | | |
| 其他承诺 | 武汉理岩控制技术有限公司、沈阳理岩控制技术有限公司、陈枫 | 业绩承诺及补偿安排 | <p>业绩指标：如果武汉理岩 2025 年度和 2026 年度经审计的主营业务的年平均营业收入未达</p> | 2025 年 12 月 03 日 | 2027 年 4 月 30 日 | 承诺人严格遵守了上述承诺，未发生违反承诺的情形。 |

| | | | | | | |
|--|--|--|---|--|--|--|
| | | | <p>到业绩指标 （“业绩指 标”指武汉理 岩（合并报 表口径） 2025 年度和 2026 年度经 审计的主营 业务的年平 均营业收入 达到或超过 8,000 万 元。</p> <p>8.1 回购触 发条件 发生下列任 何情形（“回 购触发事 件”）的，每 一投资方有 权要求创始 股东及/或控 股股东及/或 目标公司 （合称“回购 义务方”）回 购该投资方 届时所持目 标公司的全 部或部分股 权（“回购 权”）：</p> <p>8.1.1 2029 年 12 月 31 日前目标公 司尚未完成 令该投资方 满意的并购 或合格上 市；</p> <p>8.1.2 集团公 司发生知识 产权归属争 议或/知识产 权侵权纠纷 （特别是集 团公司的核 心产品的技 术来源或对 应的知识产 权），且该等 诉讼系重大 诉讼或实质 性影响目标 公司发行上 市的；</p> <p>8.1.3 集团公 司（合并报</p> | | | |
|--|--|--|---|--|--|--|

| | | | | | | |
|--|--|--|---|--|--|--|
| | | | <p>表口径)</p> <p>2025 年度和 2026 年度经审计的年平均主营业务的营业收入合计未达到业绩指标的 70%;</p> <p>8.1.4 控股股东转让其持有的目标公司股权或创始股东直接或间接转让其持有的目标公司股权权益 (包括因纠纷被强制执行股权转让、或被拍卖、变卖股权), 导致创始股东通过控股股东持有的目标公司股权比例低于 30%、或虽不低于 30% 但创始股东丧失对控股股东和目标公司的控制权 (但目标公司完成令投资方满意的并购或公司上市后除外);</p> <p>8.1.5 目标公司委任的有证券从业资格的会计师事务所就该轮投资方交割日所在年度起任一年度的集团公司财务报告不能出具无保留意见的审计报告;</p> <p>8.1.6 目标公司、创始股东、控股股东或目标公</p> | | | |
|--|--|--|---|--|--|--|

| | | | | | | |
|--|--|--|--|--|--|--|
| | | | <p>司的管理层出现重大诚信问题（包括但不限于出现本轮投资方不知情的 100 万元以上的集团公司账外现金销售收入、账外负债；实际控制人直接或间接占用公司 100 万元以上资金；有失公允的关联交易；由于目标公司、创始股东、控股股东或目标公司的管理层的故意或重大过失而造成的重大的内部控制漏洞等），对集团公司上市造成重大不利影响；</p> <p>8.1.7 公司违规运营导致行政主管部门对公司作出重大行政处罚，对公司上市造成重大不利影响；</p> <p>8.1.8 目标公司、控股股东或创始股东有严重违约行为且未在三十（30）日内得到及时补救，或者其在交易文件和其他在交割日前仍然有效的交易文件，包括其他投资方融资文件中的任何声明和保证存在</p> | | | |
|--|--|--|--|--|--|--|

| | | | | | | |
|--|--|--|---|--|--|--|
| | | | <p>虚假、重大误导或重大遗漏；</p> <p>8.1.9 未经该投资方书面同意，公司现行主营业务发生重大变化，或者公司丧失或者无法继续取得运营现有主营业务的必要经营资质；</p> <p>8.1.10 未经该投资方书面同意，创始股东从目标公司离职或者未在目标公司全职工作；</p> <p>8.1.11 目标公司、控股股东、创始股东或创始股东控制的其他主体严重违反法律法规导致目标公司聘请的上市中介机构无法为目标公司发行上市出具清洁意见的；</p> <p>8.1.12 目标公司、创始股东为与投资方交易提供之相关资料、信息与实际发生重大偏差或目标公司、创始股东在信息披露过程中存在隐瞒、误导、虚假陈述或涉嫌欺诈的；</p> <p>8.1.13 其他因可归责于目标公司、创始股东的</p> | | | |
|--|--|--|---|--|--|--|

| | | | | | | |
|---------------------------------------|-----|--|---|--|--|--|
| | | | 原因致使投资方的利益遭受重大损失的情形； 8.1.14 任何其他投资方因任何原因要求目标公司、控股股东或创始股东回购其持有的目标公司股权。 | | | |
| 承诺是否按时履行 | 是 | | | | | |
| 如承诺超期未履行完毕的，应当详细说明未完成履行的具体原因及下一步的工作计划 | 不适用 | | | | | |

2、公司资产或项目存在盈利预测，且报告期仍处在盈利预测期间，公司就资产或项目达到原盈利预测及其原因做出说明

适用 不适用

3、公司涉及业绩承诺

适用 不适用

二、控股股东及其他关联方对上市公司的非经营性占用资金情况

适用 不适用

公司报告期不存在控股股东及其他关联方对上市公司的非经营性占用资金。

三、违规对外担保情况

适用 不适用

公司报告期无违规对外担保情况。

四、董事会对最近一期“非标准审计报告”相关情况的说明

适用 不适用

五、董事会、审计委员会、独立董事（如有）对会计师事务所本报告期“非标准审计报告”的说明

适用 不适用

六、董事会关于报告期会计政策、会计估计变更或重大会计差错更正的说明

适用 不适用

七、与上年度财务报告相比，合并报表范围发生变化的情况说明

适用 不适用

本公司之子公司河北新欧汽车零部件科技有限公司于 2025 年 1 月 3 日出资设立威县新欧密封件有限公司，公司注册资本为人民币 300.00 万元，本公司持股比例为 100.00%，本年将其纳入合并范围。

本公司于 2025 年 10 月 17 日出资设立武汉鹏翎汽车部件有限公司，公司注册资本为人民币 1,000.00 万元，本公司持股比例为 100.00%，本年将其纳入合并范围。

八、聘任、解聘会计师事务所情况

现聘任的会计师事务所

| | |
|------------------------|--------------------|
| 境内会计师事务所名称 | 信永中和会计师事务所（特殊普通合伙） |
| 境内会计师事务所报酬（万元） | 100 |
| 境内会计师事务所审计服务的连续年限 | 6 |
| 境内会计师事务所注册会计师姓名 | 毕强、江建 |
| 境内会计师事务所注册会计师审计服务的连续年限 | 毕强 5 年，江建 1 年 |

是否改聘会计师事务所

是 否

聘请内部控制审计会计师事务所、财务顾问或保荐人情况

适用 不适用

九、年度报告披露后面临退市情况

适用 不适用

十、破产重整相关事项

适用 不适用

公司报告期末发生破产重整相关事项。

十一、重大诉讼、仲裁事项

适用 不适用

| | | | | | | | |
|--------|------|------|--------|--------|--------|------|------|
| 诉讼(仲裁) | 涉案金额 | 是否形成 | 诉讼(仲裁) | 诉讼(仲裁) | 诉讼(仲裁) | 披露日期 | 披露索引 |
|--------|------|------|--------|--------|--------|------|------|

| 基本情况 | (万元) | 预计负债 | 进展 | 审理结果及影响 | 判决执行情况 | | |
|-----------------|--------|------|-------|----------|--------|--|-----|
| 未达披露标准的其他诉讼事项合计 | 728.58 | 否 | 部分已裁定 | 对公司无重大影响 | 不适用 | | 不适用 |

十二、处罚及整改情况

适用 不适用

| 名称/姓名 | 类型 | 原因 | 调查处罚类型 | 结论(如有) | 披露日期 | 披露索引 |
|--------------|----|-------------------|--------|--------|------|------|
| 天津鹏翎集团股份有限公司 | 其他 | 用人单位未按照规定组织职业健康检查 | 其他 | 警告 | | |

整改情况说明

适用 不适用

公司加强对员工职业健康检查的管理流程，及时为入职员工组织职业健康检查。

十三、公司及其控股股东、实际控制人的诚信状况

适用 不适用

十四、重大关联交易

1、与日常经营相关的关联交易

适用 不适用

| 关联交易方 | 关联关系 | 关联交易类型 | 关联交易内容 | 关联交易定价原则 | 关联交易价格 | 关联交易金额(万元) | 占同类交易金额的比例 | 获批的交易额度(万元) | 是否超过获批额度 | 关联结算方式 | 可获得的同类市价 | 披露日期 | 披露索引 |
|------------|------------------------------|--------|--------|----------|--------|------------|------------|-------------|----------|--------|----------|-------------|----------------------------------|
| 上海领新能源有限公司 | 上海领法定代表人、实际控制人王赛先先生为公司实际控制人、 | 房屋租赁 | 房屋租赁 | 市场化原则定价 | 市场价格 | 200.06 | 91.93% | 1,200.34 | 否 | 货币结算 | 市场价格 | 2024年04月25日 | 2024年4月25日披露于巨潮资讯网,公告编号:2024-017 |

| | | | | | | | | | | | | | |
|---|--------------------|----|----|--------|----|----------|----|----|----|----|----|----|----|
| | 控股股东及董事长王志方先生配偶之兄弟 | | | | | | | | | | | | |
| 合计 | | -- | -- | 200.06 | -- | 1,200.34 | -- | -- | -- | -- | -- | -- | -- |
| 大额销货退回的详细情况 | | 无 | | | | | | | | | | | |
| 按类别对本期将发生的日常关联交易进行总金额预计的，在报告期内的实际履行情况（如有） | | 无 | | | | | | | | | | | |
| 交易价格与市场参考价格差异较大的原因（如适用） | | 无 | | | | | | | | | | | |

2、资产或股权收购、出售发生的关联交易

适用 不适用

公司报告期末未发生资产或股权收购、出售的关联交易。

3、共同对外投资的关联交易

适用 不适用

公司报告期末未发生共同对外投资的关联交易。

4、关联债权债务往来

适用 不适用

公司报告期不存在关联债权债务往来。

5、与存在关联关系的财务公司的往来情况

适用 不适用

公司与存在关联关系的财务公司与关联方之间不存在存款、贷款、授信或其他金融业务。

6、公司控股的财务公司与关联方的往来情况

适用 不适用

公司控股的财务公司与关联方之间不存在存款、贷款、授信或其他金融业务。

7、其他重大关联交易

适用 不适用

公司报告期无其他重大关联交易。

十五、重大合同及其履行情况

1、托管、承包、租赁事项情况

(1) 托管情况

适用 不适用

公司报告期不存在托管情况。

(2) 承包情况

适用 不适用

公司报告期不存在承包情况。

(3) 租赁情况

适用 不适用

租赁情况说明

本公司全资子公司上海技术中心向上海石领新能源有限公司租赁其上海市长宁区迎宾二路 80 号（云启中心）3 幢办公区 1,218 平方米房屋作为办公使用，具体内容详见公司于 2024 年 4 月 25 日在巨潮资讯网上披露的《公司关于公司全资子公司签署租赁协议暨关联交易的公告》（公告编号：2024-017）。

为公司带来的损益达到公司报告期利润总额 10%以上的项目

适用 不适用

公司报告期不存在为公司带来的损益达到公司报告期利润总额 10%以上的租赁项目。

2、重大担保

适用 不适用

单位：万元

| 公司及其子公司对外担保情况（不包括对子公司的担保） | | | | | | | | | | |
|---------------------------|--------------|------|--------|--------|------|---------|-----------|-----|--------|----------|
| 担保对象名称 | 担保额度相关公告披露日期 | 担保额度 | 实际发生日期 | 实际担保金额 | 担保类型 | 担保物（如有） | 反担保情况（如有） | 担保期 | 是否履行完毕 | 是否为关联方担保 |
| 公司对子公司的担保情况 | | | | | | | | | | |

| 担保对象名称 | 担保额度相关公告披露日期 | 担保额度 | 实际发生日期 | 实际担保金额 | 担保类型 | 担保物(如有) | 反担保情况(如有) | 担保期 | 是否履行完毕 | 是否为关联方担保 |
|------------------------------------|--------------|--------|-------------|-------------------------|------|---------|-----------|-----|--------|----------|
| 重庆新欧密封件有限公司 | 2025年04月25日 | 2,000 | 2025年06月26日 | 2,000 | 质押 | 大额存单 | 无 | 1年 | 否 | 否 |
| 成都鹏翎胶管有限责任公司 | 2025年04月25日 | 1,000 | 2025年06月26日 | 1,000 | 质押 | 大额存单 | 无 | 1年 | 否 | 否 |
| 江苏鹏翎胶管有限公司 | 2025年04月25日 | 4,000 | 2025年06月26日 | 4,000 | 质押 | 大额存单 | 无 | 1年 | 否 | 否 |
| 河北新欧汽车零部件科技有限公司 | 2025年04月25日 | 10,000 | 2025年10月29日 | 5,000 | | 无 | 无 | 1年 | 否 | 否 |
| 报告期内审批对子公司担保额度合计(B1) | | | 17,000 | 报告期内对子公司担保实际发生额合计(B2) | | | | | | 12,000 |
| 报告期末已审批的对子公司担保额度合计(B3) | | | 17,000 | 报告期末对子公司实际担保余额合计(B4) | | | | | | 12,000 |
| 子公司对子公司的担保情况 | | | | | | | | | | |
| 担保对象名称 | 担保额度相关公告披露日期 | 担保额度 | 实际发生日期 | 实际担保金额 | 担保类型 | 担保物(如有) | 反担保情况(如有) | 担保期 | 是否履行完毕 | 是否为关联方担保 |
| 公司担保总额(即前三大项的合计) | | | | | | | | | | |
| 报告期内审批担保额度合计(A1+B1+C1) | | | 17,000 | 报告期内担保实际发生额合计(A2+B2+C2) | | | | | | 12,000 |
| 报告期末已审批的担保额度合计(A3+B3+C3) | | | 17,000 | 报告期末实际担保余额合计(A4+B4+C4) | | | | | | 12,000 |
| 全部担保余额(即A4+B4+C4)占公司净资产的比例 | | | | | | | | | | 5.84% |
| 其中: | | | | | | | | | | |
| 为股东、实际控制人及其关联方提供担保的余额(D) | | | | | | | | | | 0 |
| 直接或间接为资产负债率超过70%的被担保对象提供的债务担保余额(E) | | | | | | | | | | 0 |
| 担保总额超过净资产50%部分的金额(F) | | | | | | | | | | 0 |
| 上述三项担保金额合计(D+E+F) | | | | | | | | | | 0 |
| 对未到期担保合同,报告期内发生担保责任或有证据表明有可能承担 | | | | 无 | | | | | | |

| | |
|---------------------|---|
| 连带清偿责任的情况说明（如有） | |
| 违反规定程序对外提供担保的说明（如有） | 无 |

采用复合方式担保的具体情况说明

3、委托他人进行现金资产管理情况

（1）委托理财情况

适用 不适用

公司报告期不存在委托理财。

（2）委托贷款情况

适用 不适用

公司报告期不存在委托贷款。

4、其他重大合同

适用 不适用

公司报告期不存在其他重大合同。

十六、募集资金使用情况

适用 不适用

公司报告期无募集资金使用情况。

十七、其他重大事项的说明

适用 不适用

1、2025 年 1 月 3 日，公司召开第九届董事会第九次（临时）会议审议通过了《关于补选非独立董事的议案》。董事会审议前，该议案已经提名委员会审议通过。以上事项详见公司于 2025 年 1 月 4 日在巨潮资讯网（www.cninfo.com.cn）上披露的《第九届董事会第九次（临时）会议决议公告》（公告编号：2025-001）、《关于补选非独立董事的公告》（公告编号：2025-002）、《关于召开 2025 年第一次临时股东大会的通知公告》（公告编号：2025-003）。2025 年 1 月 20 日召开了 2025 年第一次临时股东大会审议通过了《关于补选非独立董事的议案》。具体内容详见公司于 2025 年 1 月 21 日在巨潮资讯网（www.cninfo.com.cn）上披露的《2025 年第一次临时股东大会决议公告》（公告编号：2025-005）。

2、2025 年 6 月 6 日，公司召开的第九届董事会薪酬与考核委员会第六次会议，审议通过了《关于调整 2024 年限制性股票激励计划授予价格的议案》《关于向激励对象授予部分预留限制性股票的议案》。

3、2025 年 6 月 12 日，公司召开的第九届董事会第十一次（临时）会议与第九届监事会第九次（临时）会议，审议通过了《关于调整 2024 年限制性股票激励计划授予价格的议案》《关于向激励对象授予部分预留限制性股票的议案》。董事会经审核后认为，因公司 2023 年度利润分配方案已实施完毕，每股派发现金红利 0.035 元（含税），根据《上市公司股权激励管理办法》《2024 年限制性股票激励计划（草案）》的相关规定，以及公司 2024 年第一次临时股东大会的授权，董事会同意对 2024 年限制性股票激励计划的限制性股票授予价格进行相应调整。调整后，本次激励计划授予价格（含预留部分）为 2.185 元/股。监事会同意调整 2024 年限制性股票激励计划授予价格的事项。

董事会认为公司激励计划规定的预留授予条件已经成就。同意以 2025 年 6 月 12 日为预留授予日，以 2.185 元/股的授予价格向符合授予条件的 9 名激励对象授予 161.00 万股限制性股票。监事会同意公司 2024 年限制性股票激励计划的预留授予日为 2025 年 6 月 12 日，并同意向符合授予条件的 9 名激励对象授予 161.00 万股限制性股票。律师事务所及独立财务顾问深圳价值在线咨询顾问有限公司出具了相应报告。

4、2025 年 7 月 15 日，公司召开的第九届董事会薪酬与考核委员会第七次会议，审议通过了《关于 2024 年限制性股票激励计划第一个归属期归属人绩效考核结果的议案》。

5、2025 年 8 月 27 日，公司召开第九届董事会第十二次（定期）会议和第九届监事会第十次（定期）会议，审议通过了《关于调整 2024 年限制性股票激励计划限制性股票授予价格的议案》《关于 2024 年限制性股票激励计划首次授予部分第一个归属期归属条件成就的议案》《关于作废 2024 年限制性股票激励计划部分限制性股票的议案》。

董事会经审核后认为，因公司 2024 年度利润分配方案已实施完毕，每股派发现金红利 0.036 元（含税），根据《上市公司股权激励管理办法》《2024 年限制性股票激励计划（草案）》的相关规定，以及公司 2024 年第一次临时股东大会的授权，对 2024 年限制性股票激励计划首次授予及预留授予价格进行调整，授予价格由 2.185 元/股调整为 2.149 元/股。监事会同意调整 2024 年限制性股票激励计划授予价格的事项。

根据《管理办法》《激励计划（草案）》等相关规定以及公司 2024 年第一次临时股东大会的授权，公司董事会认为 2024 年限制性股票激励计划首次授予部分第一个归属期归属条件已成就，本次符合归属条件的激励对象 44 人，合计可归属限制性股票数量为 436.00 万股，授予价格为 2.149 元/股。根据

公司 2024 年第一次临时股东大会的授权，公司将按照《激励计划（草案）》的相关规定办理归属相关事宜。

鉴于本次激励计划首次授予的激励对象中有 5 名激励对象已离职，已不符合激励对象资格，其已获授但尚未归属的限制性股票合计 80.00 万股不得归属；同时有 1 名激励对象个人绩效考核结果为良好，对应个人层面归属比例为 80%；有 1 名激励对象个人绩效考核结果为合格，对应个人层面归属比例为 60%；本次激励计划首次授予第一个归属期公司层面业绩考核对应的可归属比例为 100%，综合计算个人层面归属比例后，合计 9.00 万股因个人绩效考核未完全达标而不得归属，由公司作废处理。

董事会同意公司根据《管理办法》《激励计划（草案）》以及公司 2024 年第一次临时股东大会的授权，作废处理上述合计 89.00 万股限制性股票。

6、2025 年 9 月 17 日，本次归属股票的 436.00 万股完成登记并上市流通。

十八、公司子公司重大事项

适用 不适用

1、2025 年 1 月 3 日，公司控股子公司天津新欧汽车零部件有限公司法定代表人由魏泉胜变更为徐峰，监事由刘丽变更为刘培翁。

2、2025 年 1 月 3 日，公司全资子公司河北新欧汽车零部件科技有限公司投资设立全资孙公司威县新欧密封件有限公司，注册资本为 300 万元人民币。

3、2025 年 1 月 20 日，公司全资子公司鹏翎汽车技术开发（上海）有限公司法定代表人、董事、财务负责人由关建民变更为张鸿志。

4、2025 年 7 月 9 日，公司控股子公司华翎智驭汽车零部件（上海）有限公司财务负责人由戚海晶变更为李春辉。

5、2025 年 10 月 17 日，公司投资设立全资子公司武汉鹏翎汽车部件有限公司，注册资本为 1000 万元人民币。

第六节 股份变动及股东情况

一、股份变动情况

1、股份变动情况

单位：股

| | 本次变动前 | | 本次变动增减（+，-） | | | | | 本次变动后 | |
|------------|-------------|--------|-------------|----|-------|-----------|-----------|-------------|--------|
| | 数量 | 比例 | 发行新股 | 送股 | 公积金转股 | 其他 | 小计 | 数量 | 比例 |
| 一、有限售条件股份 | 250,260,093 | 33.13% | | | | 954,000 | 954,000 | 251,214,093 | 33.07% |
| 1、国家持股 | | | | | | | | | |
| 2、国有法人持股 | | | | | | | | | |
| 3、其他内资持股 | 250,260,093 | 33.13% | | | | 954,000 | 954,000 | 251,214,093 | 33.07% |
| 其中：境内法人持股 | | | | | | | | | |
| 境内自然人持股 | 250,260,093 | 33.13% | | | | 954,000 | 954,000 | 251,214,093 | 33.07% |
| 4、外资持股 | | | | | | | | | |
| 其中：境外法人持股 | | | | | | | | | |
| 境外自然人持股 | | | | | | | | | |
| 二、无限售条件股份 | 505,118,725 | 66.87% | | | | 3,406,000 | 3,406,000 | 508,524,725 | 66.93% |
| 1、人民币普通股 | 505,118,725 | 66.87% | | | | 3,406,000 | 3,406,000 | 508,524,725 | 66.93% |
| 2、境内上市的外资股 | | | | | | | | | |
| 3、境外上市 | | | | | | | | | |

| | | | | | | | | | |
|--------|-------------|---------|--|--|--|-----------|-----------|-------------|---------|
| 的外资股 | | | | | | | | | |
| 4、其他 | | | | | | | | | |
| 三、股份总数 | 755,378,818 | 100.00% | | | | 4,360,000 | 4,360,000 | 759,738,818 | 100.00% |

股份变动的的原因

适用 不适用

公司于 2025 年 8 月 27 日召开第九届董事会第十二次（定期）会议和第九届监事会第十次（定期）会议，审议通过了《关于 2024 年限制性股票激励计划首次授予部分第一个归属期归属条件成就的议案》。2025 年 9 月 17 日，本次归属股票的 436.00 万股完成登记并上市流通。本次归属股份上市流通后，公司总股本增加 4,360,000 股，公司总股本由 755,378,818 股增加至 759,738,818 股。

股份变动的批准情况

适用 不适用

2024 年 6 月 25 日，公司召开的第九届董事会第四次（临时）会议与第九届监事会第四次（临时）会议，审议通过了《关于向激励对象首次授予限制性股票的议案》。公司董事会认为本次激励计划规定的授予条件已成就，监事会对首次授予日的激励对象名单进行了核查并对本次授予事项发表了意见。国浩律师（南京）事务所及独立财务顾问深圳价值在线咨询顾问有限公司出具了相应报告。2025 年 9 月 17 日，本次归属股票的 436.00 万股完成登记并上市流通。本次归属股份上市流通后，公司总股本增加 4,360,000 股，公司总股本由 755,378,818 股增加至 759,738,818 股。

股份变动的过户情况

适用 不适用

前述股份变动已在中国证券登记结算有限责任公司深圳分公司、深圳证券交易所办理了相应的备案登记手续。股份变动对最近一年和最近一期基本每股收益和稀释每股收益、归属于公司普通股股东的每股净资产等财务指标的影响。

股份变动对最近一年和最近一期基本每股收益和稀释每股收益、归属于公司普通股股东的每股净资产等财务指标的影响

适用 不适用

详见本报告“第六节股份变动及股东情况”及“第八节财务报告”相关部分。

公司认为必要或证券监管机构要求披露的其他内容

适用 不适用

2、限售股份变动情况

☑适用 ☐不适用

单位：股

| 股东名称 | 期初限售股数 | 本期增加限售股数 | 本期解除限售股数 | 期末限售股数 | 限售原因 | 解除限售日期 |
|------|-------------|-----------|----------|-------------|--------------------|---|
| 王志方 | 250,025,971 | | | 250,025,971 | 高管锁定股；向特定对象发行股票限售股 | 高管锁定股每年解锁25%；向特定对象发行股票限售股自2026年3月17日解除锁定期 |
| 王东 | 0 | 262,500 | 0 | 262,500 | 高管锁定股； | 高管锁定股每年解锁25% |
| 高贤华 | 234,122 | 150,000 | 58,500 | 325,622 | 高管锁定股； | 高管锁定股每年解锁25% |
| 范笑飞 | 0 | 150,000 | 0 | 150,000 | 高管锁定股； | 高管锁定股每年解锁25% |
| 张鸿志 | 0 | 75,000 | 0 | 75,000 | 高管锁定股； | 高管锁定股每年解锁25% |
| 田进平 | 0 | 187,500 | 0 | 187,500 | 高管锁定股； | 高管锁定股每年解锁25% |
| 马景春 | 0 | 187,500 | 0 | 187,500 | 高管锁定股； | 高管锁定股每年解锁25% |
| 合计 | 250,260,093 | 1,012,500 | 58,500 | 251,214,093 | -- | -- |

二、证券发行与上市情况

1、报告期内证券发行（不含优先股）情况

☑适用 ☐不适用

| 股票及其衍生证券名称 | 发行日期 | 发行价格（或利率） | 发行数量 | 上市日期 | 获准上市交易数量 | 交易终止日期 | 披露索引 | 披露日期 |
|------------|------|-----------|------|------------------|-----------|--------|---|------------------|
| 股票类 | | | | | | | | |
| 普通股 | | 2.149 元/股 | | 2025 年 09 月 17 日 | 4,360,000 | | 参见巨潮资讯网（www.cninfo.com.cn）：《关于 2024 年限制性股票激励计划首次授 | 2025 年 09 月 15 日 |

| | | | | | | | | |
|---------------------------|--|--|--|--|--|--|---|--|
| | | | | | | | 予部分第 一个归属 期归属结 果暨股份 上市的公告》(公 告编号: 2025- 039) | |
| 可转换公司债券、分离交易的可转换公司债券、公司债类 | | | | | | | | |
| 其他衍生证券类 | | | | | | | | |

报告期内证券发行（不含优先股）情况的说明

详见本节“股份变动的批准情况”。

2、公司股份总数及股东结构的变动、公司资产和负债结构的变动情况说明

适用 不适用

详见本报告“第六节股份变动及股东情况”及“第八节财务报告”相关部分。

3、现存的内部职工股情况

适用 不适用

三、股东和实际控制人情况

1、公司股东数量及持股情况

单位：股

| 报告期末普通股股东总数 | 27,959 | 年度报告披露日前上一月末普通股股东总数 | 28,171 | 报告期末表决权恢复的优先股股东总数（如有）（参见注9） | 0 | 年度报告披露日前上一月末表决权恢复的优先股股东总数（如有）（参见注9） | 0 | 持有特别表决权股份的股东总数（如有） | 0 |
|--------------------------------------|--------|---------------------|----------|-----------------------------|-----------|-------------------------------------|------------|--------------------|---|
| 持股 5%以上的股东或前 10 名股东持股情况（不含通过转融通出借股份） | | | | | | | | | |
| 股东名称 | 股东性质 | 持股比例 | 报告期末持股数量 | 报告期内增减变动情况 | 持有有限售条件的股 | 持有无限售条件的股 | 质押、标记或冻结情况 | | |
| | | | | | | | 股份状态 | 数量 | |

| | | | | 况 | 份数量 | 份数量 | | |
|---|--|--------|-------------|------------|-------------|------------|-----|---|
| 王志方 | 境内自然人 | 39.90% | 303,173,157 | 0 | 250,025,971 | 53,147,186 | 不适用 | 0 |
| 河北新华欧亚汽配集团有限公司 | 境内非国有法人 | 2.78% | 21,084,170 | -1,000,000 | 0 | 21,084,170 | 不适用 | 0 |
| 高盛国际一自有资金 | 境外法人 | 0.90% | 6,875,255 | 6,875,255 | 0 | 6,875,255 | 不适用 | 0 |
| 张秀 | 境内自然人 | 0.73% | 5,550,000 | 3,500,000 | 0 | 5,550,000 | 不适用 | 0 |
| 魏建荣 | 境内自然人 | 0.64% | 4,852,900 | 4,852,900 | 0 | 4,852,900 | 不适用 | 0 |
| BARCLAYS BANK PLC | 境外法人 | 0.43% | 3,271,364 | 1,708,116 | 0 | 3,271,364 | 不适用 | 0 |
| 招商银行股份有限公司一博道远航混合型证券投资基金 | 其他 | 0.43% | 3,256,600 | 3,256,600 | 0 | 3,256,600 | 不适用 | 0 |
| UBS AG | 境外法人 | 0.39% | 2,966,233 | 2,316,921 | 0 | 2,966,233 | 不适用 | 0 |
| MORGAN STANLEY & CO. INTERNATIONAL PLC. | 境外法人 | 0.27% | 2,058,725 | 1,024,575 | 0 | 2,058,725 | 不适用 | 0 |
| 叶巍 | 境内自然人 | 0.26% | 1,975,200 | 1,975,200 | 0 | 1,975,200 | 不适用 | 0 |
| 战略投资者或一般法人因配售新股成为前 10 名股东的情况（如有）（参见注 4） | 不适用 | | | | | | | |
| 上述股东关联关系或一致行动的说明 | 1、股东王志方先生为本公司控股股东、实际控制人，其与其他前 10 名股东间不存在关联关系或一致行动关系； 2、未知以上股东是否属于《上市公司收购管理办法》中规定的一致行动人。 | | | | | | | |
| 上述股东涉及委托/受托表决权、放弃表决权情况 | 不适用 | | | | | | | |

| 的说明 | | | |
|--|--|--------|------------|
| 前 10 名股东中存在回购专户的特别说明（如有）（参见注 10） | 不适用 | | |
| 前 10 名无限售条件股东持股情况（不含通过转融通出借股份、高管锁定股） | | | |
| 股东名称 | 报告期末持有无限售条件股份数量 | 股份种类 | |
| | | 股份种类 | 数量 |
| 王志方 | 53,147,186 | 人民币普通股 | 53,147,186 |
| 河北新华欧亚汽配集团有限公司 | 21,084,170 | 人民币普通股 | 21,084,170 |
| 高盛国际—自有资金 | 6,875,255 | 人民币普通股 | 6,875,255 |
| 张秀 | 5,550,000 | 人民币普通股 | 5,550,000 |
| 魏建荣 | 4,852,900 | 人民币普通股 | 4,852,900 |
| BARCLAYS BANK PLC | 3,271,364 | 人民币普通股 | 3,271,364 |
| 招商银行股份有限公司—博道远航混合型证券投资基金 | 3,256,600 | 人民币普通股 | 3,256,600 |
| UBS AG | 2,966,233 | 人民币普通股 | 2,966,233 |
| MORGAN STANLEY & CO. INTERNATIONAL PLC. | 2,058,725 | 人民币普通股 | 2,058,725 |
| 叶巍 | 1,975,200 | 人民币普通股 | 1,975,200 |
| 前 10 名无限售流通股股东之间，以及前 10 名无限售流通股股东和前 10 名股东之间关联关系或一致行动的说明 | <p>1、股东王志方先生为本公司控股股东、实际控制人，其与其他前 10 名股东间不存在关联关系或一致行动关系；</p> <p>2、未知以上股东是否属于《上市公司收购管理办法》中规定的一致行动人。</p> | | |
| 参与融资融券业务股东情况说明（如有）（参见注 5） | <p>1、股东河北新华欧亚汽配集团有限公司通过华泰证券股份有限公司客户信用交易担保证券账户持有 5,000,000 股,通过普通证券账户持有 16,084,170 股，合计持股数量为 21,084,170 股；</p> <p>2、股东张秀通过申万宏源证券有限公司客户信用交易担保证券账户持有 5,550,000 股，通过普通证券账户持有 0 股，合计持股数量为 5,550,000 股；</p> <p>3、股东魏建荣通过国泰海通证券股份有限公司客户信用交易担保证券账户持有 4,852,900 股，通过普通证券账户持有 0 股，合计持股数量为 4,852,900 股；</p> <p>4、股东叶巍通过国金证券股份有限公司客户信用交易担保证券账户持有 164,600 股，通过普通证券账户持有 1,810,600 股，合计持股数量为 1,975,200 股。</p> | | |

持股 5%以上股东、前 10 名股东及前 10 名无限售流通股股东参与转融通业务出借股份情况

适用 不适用

前 10 名股东及前 10 名无限售流通股股东因转融通出借/归还原因导致较上期发生变化

适用 不适用

公司是否具有表决权差异安排

适用 不适用

公司前 10 名普通股股东、前 10 名无限售条件普通股股东在报告期内是否进行约定购回交易

是 否

公司前 10 名普通股股东、前 10 名无限售条件普通股股东在报告期内未进行约定购回交易。

2、公司控股股东情况

控股股东性质：自然人控股

控股股东类型：自然人

| 控股股东姓名 | 国籍 | 是否取得其他国家或地区居留权 |
|--------------------------|-----------------|----------------|
| 王志方 | 中国 | 否 |
| 主要职业及职务 | 公司第八届、第九届董事会董事长 | |
| 报告期内控股和参股的其他境内外上市公司的股权情况 | 无 | |

控股股东报告期内变更

适用 不适用

公司报告期控股股东未发生变更。

3、公司实际控制人及其一致行动人

实际控制人性质：境内自然人

实际控制人类型：自然人

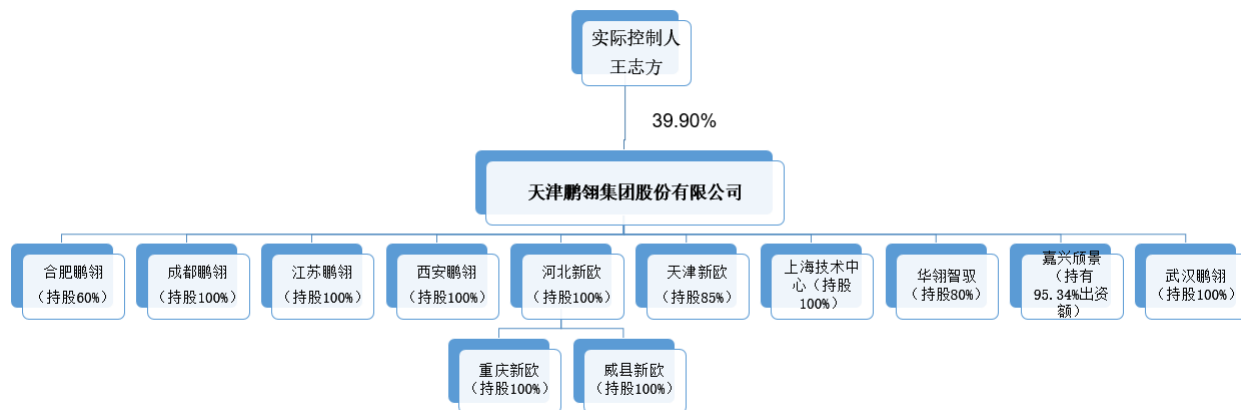
| 实际控制人姓名 | 与实际控制人关系 | 国籍 | 是否取得其他国家或地区居留权 |
|----------------------|-----------------|----|----------------|
| 王志方 | 本人 | 中国 | 否 |
| 主要职业及职务 | 公司第八届、第九届董事会董事长 | | |
| 过去 10 年曾控股的境内外上市公司情况 | 无 | | |

实际控制人报告期内变更

适用 不适用

公司报告期实际控制人未发生变更。

公司与实际控制人之间的产权及控制关系的方框图



实际控制人通过信托或其他资产管理方式控制公司

适用 不适用

4、公司控股股东或第一大股东及其一致行动人累计质押股份数量占其所持公司股份数量比例达到 80%

适用 不适用

5、其他持股在 10%以上的法人股东

适用 不适用

6、控股股东、实际控制人、重组方及其他承诺主体股份限制减持情况

适用 不适用

四、股份回购在报告期的具体实施情况

股份回购的实施进展情况

适用 不适用

采用集中竞价交易方式减持回购股份的实施进展情况

适用 不适用

五、优先股相关情况

适用 不适用

报告期公司不存在优先股。

第七节 债券相关情况

适用 不适用

第八节 财务报告

一、审计报告

| | |
|----------|---------------------|
| 审计意见类型 | 标准的无保留意见 |
| 审计报告签署日期 | 2026 年 04 月 28 日 |
| 审计机构名称 | 信永中和会计师事务所（特殊普通合伙） |
| 审计报告文号 | XYZH/2026JNAS1B0193 |
| 注册会计师姓名 | 毕强、江建 |

审计报告正文

天津鹏翎集团股份有限公司全体股东：

一、审计意见

我们审计了天津鹏翎集团股份有限公司（以下简称鹏翎股份）财务报表，包括 2025 年 12 月 31 日的合并及母公司资产负债表，2025 年度的合并及母公司利润表、合并及母公司现金流量表、合并及母公司股东权益变动表以及相关财务报表附注。

我们认为，后附的财务报表在所有重大方面按照企业会计准则的规定编制，公允反映了鹏翎股份 2025 年 12 月 31 日的合并及母公司财务状况以及 2025 年度的合并及母公司经营成果和现金流量。

二、形成审计意见的基础

我们按照中国注册会计师审计准则的规定执行了审计工作。审计报告的“注册会计师对财务报表审计的责任”部分进一步阐述了我们在这些准则下的责任。按照中国注册会计师独立性准则和中国注册会计师职业道德守则中适用于公众利益实体财务报表审计的独立性要求，我们独立于鹏翎股份，并履行了独立性和职业道德方面的其他责任。我们相信，我们获取的审计证据是充分、适当的，为发表审计意见提供了基础。

三、关键审计事项

关键审计事项是我们根据职业判断，认为对本期财务报表审计最为重要的事项。这些事项的应对以对财务报表整体进行审计并形成审计意见为背景，我们不对这些事项单独发表意见。

1、收入确认

| 关键审计事项 | 审计中的应对 |
|--------|--------|
|--------|--------|

| | |
|---|--|
| <p>鹏翎股份营业收入主要来源于汽车流体管路产品和汽车密封部件的销售，如财务报表附注五、36 所述，鹏翎股份 2025 年度实现营业收入 285,938.92 万元。</p> <p>营业收入是鹏翎股份的关键业绩指标，是经营业绩的主要来源，其确认是否准确对公司经营成果影响重大，为此我们将收入确认确定为关键审计事项。</p> | <p>针对收入确认，我们执行的主要审计程序如下：</p> <p>了解和评价鹏翎股份与收入确认相关内部控制的设计有效性，对关键内部控制的运行有效性实施控制测试；</p> <p>获取销售合同样本，识别与商品控制权转移相关的合同条款，评价收入确认时点是否符合企业会计准则的规定；</p> <p>结合产品类型对营业收入月度、年度变动以及毛利率的波动情况执行分析程序；</p> <p>采用抽样方式，检查与收入确认相关的支持性文件，包括销售合同或订单、发票、送货单、客户出具的结算单或收货凭证等，判断收入确认的真实性；</p> <p>选取客户样本实施函证程序，核查与客户交易的真实性；</p> <p>针对资产负债表日前后确认的收入实施截止性测试，判断收入确认期间是否恰当。</p> |
|---|--|

2、商誉减值

| 关键审计事项 | 审计中的应对 |
|--|---|
| <p>如财务报表附注五、16 所述，截至 2025 年 12 月 31 日，鹏翎股份因企业合并形成的商誉账面原值为 85,640.13 万元，商誉减值准备金额为 80,799.60 万元。按照企业会计准则的要求，管理层于每年年末对商誉进行减值测试，估计与商誉相关的资产组的可收回金额，并与资产组的账面价值进行比较，以确定是否需要计提减值。资产组可收回金额的判断涉及管理层估计和假设。</p> <p>由于商誉减值测试结果在很大程度上依赖于管理层的估计和假设，采用不同的估计和假设对判断商誉是否发生减值具有重大影响，因此，我们将商誉减值确定为关键审计事项。</p> | <p>针对商誉减值，我们执行的主要审计程序如下：</p> <p>复核管理层对资产组的认定和商誉的分摊方法；</p> <p>了解和评价管理层估计各资产组可收回金额时采用的方法；</p> <p>了解各资产组历史业绩的完成情况、发展趋势以及未来发展规划；</p> <p>复核现金流量预测使用的关键假设和参数，包括收入增长率、毛利率、相关费用率等，复核采用的折现率的合理性；</p> <p>检查各资产组未来现金流量现值计算的准确性；</p> <p>评价管理层聘请的评估师的胜任能力、专业素质和独立性，获取并复核其评估报告；</p> <p>复核财务报表中与商誉减值测试相关的披露。</p> |

四、其他信息

鹏翎股份管理层(以下简称管理层)对其他信息负责。其他信息包括鹏翎股份 2025 年年度报告中涵盖的信息,但不包括财务报表和我们的审计报告。

我们对财务报表发表的审计意见不涵盖其他信息,我们也不对其他信息发表任何形式的鉴证结论。

结合我们对财务报表的审计,我们的责任是阅读其他信息,在此过程中,考虑其他信息是否与财务报表或我们在审计过程中了解到的情况存在重大不一致或者似乎存在重大错报。

基于我们已执行的工作,如果我们确定其他信息存在重大错报,我们应当报告该事实。在这方面,我们无任何事项需要报告。

五、管理层和治理层对财务报表的责任

管理层负责按照企业会计准则的规定编制财务报表,使其实现公允反映,并设计、执行和维护必要的内部控制,以使财务报表不存在由于舞弊或错误导致的重大错报。

在编制财务报表时,管理层负责评估鹏翎股份的持续经营能力,披露与持续经营相关的事项(如适用),并运用持续经营假设,除非管理层计划清算鹏翎股份、终止运营或别无其他现实的选择。

治理层负责监督鹏翎股份的财务报告过程。

六、注册会计师对财务报表审计的责任

我们的目标是对财务报表整体是否不存在由于舞弊或错误导致的重大错报获取合理保证,并出具包含审计意见的审计报告。合理保证是高水平的保证,但并不能保证按照审计准则执行的审计在某一重大错报存在时总能发现。错报可能由于舞弊或错误导致,如果合理预期错报单独或汇总起来可能影响财务报表使用者依据财务报表作出的经济决策,则通常认为错报是重大的。

在按照审计准则执行审计工作的过程中,我们运用职业判断,并保持职业怀疑。同时,我们也执行以下工作:

1、识别和评估由于舞弊或错误导致的财务报表重大错报风险,设计和实施审计程序以应对这些风险,并获取充分、适当的审计证据,作为发表审计意见的基础。由于舞弊可能涉及串通、伪造、故意遗漏、虚假陈述或凌驾于内部控制之上,未能发现由于舞弊导致的重大错报的风险高于未能发现由于错误导致的重大错报的风险。

2、了解与审计相关的内部控制,以设计恰当的审计程序。

3、评价管理层选用会计政策的恰当性和作出会计估计及相关披露的合理性。

4、对管理层使用持续经营假设的恰当性得出结论。同时，根据获取的审计证据，就可能导致对鹏翎股份持续经营能力产生重大疑虑的事项或情况是否存在重大不确定性得出结论。如果我们得出结论认为存在重大不确定性，审计准则要求我们在审计报告中提请报表使用者注意财务报表中的相关披露；如果披露不充分，我们应当发表非无保留意见。我们的结论基于截至审计报告日可获得的信息。然而，未来的事项或情况可能导致鹏翎股份不能持续经营。

5、评价财务报表的总体列报、结构和内容，并评价财务报表是否公允反映相关交易和事项。

6、就鹏翎股份中实体或业务活动的财务信息获取充分、适当的审计证据，以对财务报表发表审计意见。我们负责指导、监督和执行集团审计，并对审计意见承担全部责任。

我们与治理层就计划的审计范围、时间安排和重大审计发现等事项进行沟通，包括沟通我们在审计中识别出的值得关注的内部控制缺陷。

我们还就已遵守与独立性相关的职业道德要求向治理层提供声明，并与治理层沟通可能被合理认为影响我们独立性的所有关系和其他事项，以及相关的防范措施（如适用）。

从与治理层沟通过的事项中，我们确定哪些事项对本期财务报表审计最为重要，因而构成关键审计事项。我们在审计报告中描述这些事项，除非法律法规禁止公开披露这些事项，或在极少数情形下，如果合理预期在审计报告中沟通某事项造成的负面后果超过在公众利益方面产生的益处，我们确定不应在审计报告中沟通该事项。

信永中和会计师事务所(特殊普通合伙)

中国注册会计师：毕 强
(项目合伙人)

中国注册会计师：江 建

中国 北京

二〇二六年四月二十八日

二、财务报表

财务附注中报表的单位为：元

1、合并资产负债表

编制单位：天津鹏翎集团股份有限公司

2025 年 12 月 31 日

单位：元

| 项目 | 期末余额 | 期初余额 |
|---------------|------------------|------------------|
| 流动资产： | | |
| 货币资金 | 449,818,574.73 | 519,171,863.91 |
| 结算备付金 | | |
| 拆出资金 | | |
| 交易性金融资产 | 13,000,000.00 | 10,000,000.00 |
| 衍生金融资产 | | |
| 应收票据 | 504,088.43 | 2,028,940.60 |
| 应收账款 | 900,955,580.25 | 901,860,223.54 |
| 应收款项融资 | 219,165,945.56 | 76,001,326.46 |
| 预付款项 | 31,680,855.14 | 35,732,663.94 |
| 应收保费 | | |
| 应收分保账款 | | |
| 应收分保合同准备金 | | |
| 其他应收款 | 3,428,581.83 | 21,825,320.26 |
| 其中：应收利息 | | |
| 应收股利 | | |
| 买入返售金融资产 | | |
| 存货 | 610,862,481.16 | 597,654,552.00 |
| 其中：数据资源 | | |
| 合同资产 | | |
| 持有待售资产 | | |
| 一年内到期的非流动资产 | | |
| 其他流动资产 | 6,490,657.75 | 11,299,739.61 |
| 流动资产合计 | 2,235,906,764.85 | 2,175,574,630.32 |
| 非流动资产： | | |
| 发放贷款和垫款 | | |
| 债权投资 | | |
| 其他债权投资 | | |
| 长期应收款 | | |
| 长期股权投资 | 672,991.67 | 844,183.28 |
| 其他权益工具投资 | | |
| 其他非流动金融资产 | 57,137,500.00 | 51,200,000.00 |
| 投资性房地产 | | |
| 固定资产 | 754,026,243.89 | 628,227,370.51 |

| | | |
|-------------|------------------|------------------|
| 在建工程 | 42,705,175.25 | 73,580,385.98 |
| 生产性生物资产 | | |
| 油气资产 | | |
| 使用权资产 | 45,707,755.33 | 33,051,622.37 |
| 无形资产 | 105,693,895.00 | 109,795,640.45 |
| 其中：数据资源 | | |
| 开发支出 | | |
| 其中：数据资源 | | |
| 商誉 | 48,405,283.42 | 332,094,393.94 |
| 长期待摊费用 | 6,537,856.59 | 5,768,228.23 |
| 递延所得税资产 | 75,915,060.85 | 70,198,331.11 |
| 其他非流动资产 | 361,318,001.46 | 109,357,051.69 |
| 非流动资产合计 | 1,498,119,763.46 | 1,414,117,207.56 |
| 资产总计 | 3,734,026,528.31 | 3,589,691,837.88 |
| 流动负债： | | |
| 短期借款 | 466,205,715.16 | 294,816,411.40 |
| 向中央银行借款 | | |
| 拆入资金 | | |
| 交易性金融负债 | | |
| 衍生金融负债 | | |
| 应付票据 | 331,974,255.01 | 256,538,925.52 |
| 应付账款 | 585,254,996.97 | 507,201,552.16 |
| 预收款项 | | |
| 合同负债 | 900,722.58 | 502,585.25 |
| 卖出回购金融资产款 | | |
| 吸收存款及同业存放 | | |
| 代理买卖证券款 | | |
| 代理承销证券款 | | |
| 应付职工薪酬 | 62,413,638.08 | 69,381,931.17 |
| 应交税费 | 23,891,419.73 | 4,997,915.63 |
| 其他应付款 | 44,946,576.22 | 49,080,231.63 |
| 其中：应付利息 | | |
| 应付股利 | | |
| 应付手续费及佣金 | | |
| 应付分保账款 | | |
| 持有待售负债 | | |
| 一年内到期的非流动负债 | 13,558,087.47 | 9,322,173.46 |
| 其他流动负债 | 3,844,756.92 | 7,330,145.87 |
| 流动负债合计 | 1,532,990,168.14 | 1,199,171,872.09 |
| 非流动负债： | | |
| 保险合同准备金 | | |
| 长期借款 | | |

| | | |
|---------------|------------------|------------------|
| 应付债券 | | |
| 其中：优先股 | | |
| 永续债 | | |
| 租赁负债 | 32,731,751.94 | 24,266,261.70 |
| 长期应付款 | | |
| 长期应付职工薪酬 | | |
| 预计负债 | | |
| 递延收益 | 36,042,574.67 | 37,325,910.57 |
| 递延所得税负债 | 71,138,026.78 | 70,459,209.85 |
| 其他非流动负债 | | |
| 非流动负债合计 | 139,912,353.39 | 132,051,382.12 |
| 负债合计 | 1,672,902,521.53 | 1,331,223,254.21 |
| 所有者权益： | | |
| 股本 | 759,738,818.00 | 755,378,818.00 |
| 其他权益工具 | | |
| 其中：优先股 | | |
| 永续债 | | |
| 资本公积 | 451,029,649.95 | 436,881,654.19 |
| 减：库存股 | | |
| 其他综合收益 | | |
| 专项储备 | | |
| 盈余公积 | 151,978,306.69 | 151,978,306.69 |
| 一般风险准备 | | |
| 未分配利润 | 691,935,907.60 | 909,912,375.45 |
| 归属于母公司所有者权益合计 | 2,054,682,682.24 | 2,254,151,154.33 |
| 少数股东权益 | 6,441,324.54 | 4,317,429.34 |
| 所有者权益合计 | 2,061,124,006.78 | 2,258,468,583.67 |
| 负债和所有者权益总计 | 3,734,026,528.31 | 3,589,691,837.88 |

法定代表人：王东

主管会计工作负责人：范笑飞

会计机构负责人：范笑飞

2、母公司资产负债表

单位：元

| 项目 | 期末余额 | 期初余额 |
|---------|----------------|----------------|
| 流动资产： | | |
| 货币资金 | 387,168,070.92 | 460,066,597.67 |
| 交易性金融资产 | 13,000,000.00 | 10,000,000.00 |
| 衍生金融资产 | | |
| 应收票据 | 504,088.43 | 2,028,940.60 |
| 应收账款 | 729,329,329.59 | 720,355,658.49 |
| 应收款项融资 | 198,295,761.54 | 34,391,837.54 |
| 预付款项 | 10,910,220.36 | 15,621,114.92 |
| 其他应收款 | 82,192,168.78 | 48,742,278.02 |
| 其中：应收利息 | | |
| 应收股利 | | |
| 存货 | 347,507,655.39 | 381,574,480.69 |
| 其中：数据资源 | | |

| | | |
|-------------|------------------|------------------|
| 合同资产 | | |
| 持有待售资产 | | |
| 一年内到期的非流动资产 | | |
| 其他流动资产 | 1,251,198.48 | 2,783,010.45 |
| 流动资产合计 | 1,770,158,493.49 | 1,675,563,918.38 |
| 非流动资产： | | |
| 债权投资 | | |
| 其他债权投资 | | |
| 长期应收款 | | |
| 长期股权投资 | 1,174,813,839.17 | 1,226,062,949.51 |
| 其他权益工具投资 | | |
| 其他非流动金融资产 | 10,937,500.00 | 5,000,000.00 |
| 投资性房地产 | | |
| 固定资产 | 325,881,585.75 | 286,038,573.83 |
| 在建工程 | 1,453,942.92 | 44,393,315.38 |
| 生产性生物资产 | | |
| 油气资产 | | |
| 使用权资产 | 22,999,380.70 | 16,187,748.16 |
| 无形资产 | 47,334,496.31 | 48,847,469.24 |
| 其中：数据资源 | | |
| 开发支出 | | |
| 其中：数据资源 | | |
| 商誉 | | |
| 长期待摊费用 | 2,110,392.00 | 3,269,158.44 |
| 递延所得税资产 | 51,815,357.94 | 48,439,545.33 |
| 其他非流动资产 | 302,011,942.29 | 98,367,889.01 |
| 非流动资产合计 | 1,939,358,437.08 | 1,776,606,648.90 |
| 资产总计 | 3,709,516,930.57 | 3,452,170,567.28 |
| 流动负债： | | |
| 短期借款 | 225,662,212.22 | 44,421,396.35 |
| 交易性金融负债 | | |
| 衍生金融负债 | | |
| 应付票据 | 493,549,247.24 | 395,307,103.15 |
| 应付账款 | 325,981,917.96 | 351,352,491.26 |
| 预收款项 | | |
| 合同负债 | 335,278.70 | 500,912.40 |
| 应付职工薪酬 | 29,068,036.43 | 37,665,734.26 |
| 应交税费 | 10,694,394.99 | 3,019,131.16 |
| 其他应付款 | 477,246,771.90 | 437,218,574.59 |
| 其中：应付利息 | | |
| 应付股利 | | |
| 持有待售负债 | | |

| | | |
|-------------|------------------|------------------|
| 一年内到期的非流动负债 | 6,237,372.38 | 4,951,178.88 |
| 其他流动负债 | 2,098,287.26 | 6,695,268.19 |
| 流动负债合计 | 1,570,873,519.08 | 1,281,131,790.24 |
| 非流动负债： | | |
| 长期借款 | | |
| 应付债券 | | |
| 其中：优先股 | | |
| 永续债 | | |
| 租赁负债 | 17,001,335.95 | 11,432,941.28 |
| 长期应付款 | | |
| 长期应付职工薪酬 | | |
| 预计负债 | | |
| 递延收益 | 28,108,278.90 | 30,755,623.73 |
| 递延所得税负债 | 58,282,452.56 | 57,841,507.33 |
| 其他非流动负债 | | |
| 非流动负债合计 | 103,392,067.41 | 100,030,072.34 |
| 负债合计 | 1,674,265,586.49 | 1,381,161,862.58 |
| 所有者权益： | | |
| 股本 | 759,738,818.00 | 755,378,818.00 |
| 其他权益工具 | | |
| 其中：优先股 | | |
| 永续债 | | |
| 资本公积 | 450,844,934.57 | 436,786,994.38 |
| 减：库存股 | | |
| 其他综合收益 | | |
| 专项储备 | | |
| 盈余公积 | 151,978,306.69 | 151,978,306.69 |
| 未分配利润 | 672,689,284.82 | 726,864,585.63 |
| 所有者权益合计 | 2,035,251,344.08 | 2,071,008,704.70 |
| 负债和所有者权益总计 | 3,709,516,930.57 | 3,452,170,567.28 |

3、合并利润表

单位：元

| 项目 | 2025 年度 | 2024 年度 |
|----------|------------------|------------------|
| 一、营业总收入 | 2,859,389,157.12 | 2,460,581,601.35 |
| 其中：营业收入 | 2,859,389,157.12 | 2,460,581,601.35 |
| 利息收入 | | |
| 已赚保费 | | |
| 手续费及佣金收入 | | |
| 二、营业总成本 | 2,756,484,442.72 | 2,372,954,484.25 |
| 其中：营业成本 | 2,311,327,733.39 | 1,980,604,676.17 |
| 利息支出 | | |
| 手续费及佣金支出 | | |
| 退保金 | | |
| 赔付支出净额 | | |

| | | |
|------------------------|-----------------|----------------|
| 提取保险责任合同准备金净额 | | |
| 保单红利支出 | | |
| 分保费用 | | |
| 税金及附加 | 17,044,457.48 | 13,707,121.52 |
| 销售费用 | 84,391,076.69 | 74,216,903.60 |
| 管理费用 | 206,726,644.38 | 179,149,294.86 |
| 研发费用 | 147,132,428.14 | 138,583,803.01 |
| 财务费用 | -10,137,897.36 | -13,307,314.91 |
| 其中：利息费用 | 3,886,800.82 | 3,385,225.37 |
| 利息收入 | 16,106,244.67 | 18,541,608.34 |
| 加：其他收益 | 20,270,422.53 | 28,362,254.65 |
| 投资收益（损失以“-”号填列） | -1,901,811.00 | -2,438,420.43 |
| 其中：对联营企业和合营企业的投资收益 | | |
| 以摊余成本计量的金融资产终止确认收益 | | |
| 汇兑收益（损失以“-”号填列） | | |
| 净敞口套期收益（损失以“-”号填列） | | |
| 公允价值变动收益（损失以“-”号填列） | | |
| 信用减值损失（损失以“-”号填列） | -76,296.06 | -18,277,633.74 |
| 资产减值损失（损失以“-”号填列） | -311,333,500.28 | -22,741,569.65 |
| 资产处置收益（损失以“-”号填列） | -242,037.03 | -1,495,318.32 |
| 三、营业利润（亏损以“-”号填列） | -190,378,507.44 | 71,036,429.61 |
| 加：营业外收入 | 4,692,912.67 | 2,216,932.14 |
| 减：营业外支出 | 3,750,966.82 | 4,972,814.69 |
| 四、利润总额（亏损总额以“-”号填列） | -189,436,561.59 | 68,280,547.06 |
| 减：所得税费用 | 3,362,184.75 | -9,628,260.57 |
| 五、净利润（净亏损以“-”号填列） | -192,798,746.34 | 77,908,807.63 |
| （一）按经营持续性分类 | | |
| 1. 持续经营净利润（净亏损以“-”号填列） | -192,798,746.34 | 77,908,807.63 |
| 2. 终止经营净利润（净亏损以“-”号填列） | | |
| （二）按所有权归属分类 | | |
| 1. 归属于母公司股东的净利润 | -190,782,836.34 | 77,650,404.95 |
| 2. 少数股东损益 | -2,015,910.00 | 258,402.68 |
| 六、其他综合收益的税后净额 | | |

| | | |
|-----------------------|-----------------|---------------|
| 归属母公司所有者的其他综合收益的税后净额 | | |
| （一）不能重分类进损益的其他综合收益 | | |
| 1. 重新计量设定受益计划变动额 | | |
| 2. 权益法下不能转损益的其他综合收益 | | |
| 3. 其他权益工具投资公允价值变动 | | |
| 4. 企业自身信用风险公允价值变动 | | |
| 5. 其他 | | |
| （二）将重分类进损益的其他综合收益 | | |
| 1. 权益法下可转损益的其他综合收益 | | |
| 2. 其他债权投资公允价值变动 | | |
| 3. 金融资产重分类计入其他综合收益的金额 | | |
| 4. 其他债权投资信用减值准备 | | |
| 5. 现金流量套期储备 | | |
| 6. 外币财务报表折算差额 | | |
| 7. 其他 | | |
| 归属于少数股东的其他综合收益的税后净额 | | |
| 七、综合收益总额 | -192,798,746.34 | 77,908,807.63 |
| 归属于母公司所有者的综合收益总额 | -190,782,836.34 | 77,650,404.95 |
| 归属于少数股东的综合收益总额 | -2,015,910.00 | 258,402.68 |
| 八、每股收益： | | |
| （一）基本每股收益 | -0.25 | 0.10 |
| （二）稀释每股收益 | -0.25 | 0.10 |

本期发生同一控制下企业合并的，被合并方在合并前实现的净利润为：0.00 元，上期被合并方实现的净利润为：0.00 元。

法定代表人：王东

主管会计工作负责人：范笑飞

会计机构负责人：范笑飞

4、母公司利润表

单位：元

| 项目 | 2025 年度 | 2024 年度 |
|---------|------------------|------------------|
| 一、营业收入 | 2,118,468,566.51 | 1,686,781,379.74 |
| 减：营业成本 | 1,867,661,893.86 | 1,452,341,025.94 |
| 税金及附加 | 8,366,871.23 | 6,338,363.90 |
| 销售费用 | 49,507,352.72 | 42,451,807.62 |
| 管理费用 | 92,448,057.53 | 91,738,613.72 |
| 研发费用 | 69,798,199.11 | 75,684,855.91 |
| 财务费用 | -13,704,437.52 | -15,783,125.83 |
| 其中：利息费用 | 263,618.89 | |
| 利息收入 | 15,150,366.46 | 16,995,529.43 |
| 加：其他收益 | 12,221,052.58 | 11,807,043.90 |

| | | |
|-------------------------------|----------------|----------------|
| 投资收益（损失以“-”号填列） | -913,186.83 | -1,644,010.38 |
| 其中：对联营企业和合营企业的投资收益 | | |
| 以摊余成本计量的金融资产终止确认收益（损失以“-”号填列） | | |
| 净敞口套期收益（损失以“-”号填列） | | |
| 公允价值变动收益（损失以“-”号填列） | | |
| 信用减值损失（损失以“-”号填列） | -1,366,111.21 | -10,450,430.96 |
| 资产减值损失（损失以“-”号填列） | -83,035,851.09 | -14,344,788.03 |
| 资产处置收益（损失以“-”号填列） | 320,907.87 | -229,705.57 |
| 二、营业利润（亏损以“-”号填列） | -28,382,559.10 | 19,147,947.44 |
| 加：营业外收入 | 1,848,901.83 | 2,039,150.38 |
| 减：营业外支出 | 3,193,765.01 | 586,032.96 |
| 三、利润总额（亏损总额以“-”号填列） | -29,727,422.28 | 20,601,064.86 |
| 减：所得税费用 | -2,745,752.98 | -8,416,123.94 |
| 四、净利润（净亏损以“-”号填列） | -26,981,669.30 | 29,017,188.80 |
| （一）持续经营净利润（净亏损以“-”号填列） | -26,981,669.30 | 29,017,188.80 |
| （二）终止经营净利润（净亏损以“-”号填列） | | |
| 五、其他综合收益的税后净额 | | |
| （一）不能重分类进损益的其他综合收益 | | |
| 1. 重新计量设定受益计划变动额 | | |
| 2. 权益法下不能转损益的其他综合收益 | | |
| 3. 其他权益工具投资公允价值变动 | | |
| 4. 企业自身信用风险公允价值变动 | | |
| 5. 其他 | | |
| （二）将重分类进损益的其他综合收益 | | |
| 1. 权益法下可转损益的其他综合收益 | | |
| 2. 其他债权投资公允价值变动 | | |
| 3. 金融资产重分类计入其他综合收益的金额 | | |
| 4. 其他债权投资信用减值准备 | | |
| 5. 现金流量套期储备 | | |
| 6. 外币财务报表折算差额 | | |
| 7. 其他 | | |

| | | |
|-----------|----------------|---------------|
| 六、综合收益总额 | -26,981,669.30 | 29,017,188.80 |
| 七、每股收益： | | |
| （一）基本每股收益 | | |
| （二）稀释每股收益 | | |

5、合并现金流量表

单位：元

| 项目 | 2025 年度 | 2024 年度 |
|---------------------------|------------------|------------------|
| 一、经营活动产生的现金流量： | | |
| 销售商品、提供劳务收到的现金 | 1,896,902,263.15 | 1,672,130,868.49 |
| 客户存款和同业存放款项净增加额 | | |
| 向中央银行借款净增加额 | | |
| 向其他金融机构拆入资金净增加额 | | |
| 收到原保险合同保费取得的现金 | | |
| 收到再保业务现金净额 | | |
| 保户储金及投资款净增加额 | | |
| 收取利息、手续费及佣金的现金 | | |
| 拆入资金净增加额 | | |
| 回购业务资金净增加额 | | |
| 代理买卖证券收到的现金净额 | | |
| 收到的税费返还 | 12,997,314.74 | 10,266.88 |
| 收到其他与经营活动有关的现金 | 27,426,350.73 | 10,826,509.08 |
| 经营活动现金流入小计 | 1,937,325,928.62 | 1,682,967,644.45 |
| 购买商品、接受劳务支付的现金 | 1,088,308,890.76 | 1,000,594,594.60 |
| 客户贷款及垫款净增加额 | | |
| 存放中央银行和同业款项净增加额 | | |
| 支付原保险合同赔付款项的现金 | | |
| 拆出资金净增加额 | | |
| 支付利息、手续费及佣金的现金 | | |
| 支付保单红利的现金 | | |
| 支付给职工以及为职工支付的现金 | 601,996,720.83 | 498,050,114.65 |
| 支付的各项税费 | 89,124,187.88 | 74,560,037.95 |
| 支付其他与经营活动有关的现金 | 119,629,657.02 | 138,056,909.86 |
| 经营活动现金流出小计 | 1,899,059,456.49 | 1,711,261,657.06 |
| 经营活动产生的现金流量净额 | 38,266,472.13 | -28,294,012.61 |
| 二、投资活动产生的现金流量： | | |
| 收回投资收到的现金 | | 3,000,000.00 |
| 取得投资收益收到的现金 | 345,418.92 | |
| 处置固定资产、无形资产和其他长期资产收回的现金净额 | 1,225,560.44 | 5,686,446.20 |
| 处置子公司及其他营业单位收到的现金净额 | | |
| 收到其他与投资活动有关的现金 | 114,850,450.09 | 228,680,237.09 |
| 投资活动现金流入小计 | 116,421,429.45 | 237,366,683.29 |
| 购建固定资产、无形资产和其他长期资产支付的现金 | 49,241,537.26 | 55,605,849.29 |
| 投资支付的现金 | 5,937,500.00 | 52,100,000.00 |
| 质押贷款净增加额 | | |
| 取得子公司及其他营业单位支付的现金净额 | | |

| | | |
|---------------------|-----------------|-----------------|
| 支付其他与投资活动有关的现金 | 317,000,000.00 | 184,500,000.00 |
| 投资活动现金流出小计 | 372,179,037.26 | 292,205,849.29 |
| 投资活动产生的现金流量净额 | -255,757,607.81 | -54,839,166.00 |
| 三、筹资活动产生的现金流量： | | |
| 吸收投资收到的现金 | 13,619,640.00 | 1,200,000.00 |
| 其中：子公司吸收少数股东投资收到的现金 | | |
| 取得借款收到的现金 | 94,900,000.00 | |
| 收到其他与筹资活动有关的现金 | 574,279,945.74 | 558,155,688.26 |
| 筹资活动现金流入小计 | 682,799,585.74 | 559,355,688.26 |
| 偿还债务支付的现金 | | |
| 分配股利、利润或偿付利息支付的现金 | 27,490,462.98 | 26,438,255.51 |
| 其中：子公司支付给少数股东的股利、利润 | | |
| 支付其他与筹资活动有关的现金 | 597,393,692.10 | 557,186,744.17 |
| 筹资活动现金流出小计 | 624,884,155.08 | 583,624,999.68 |
| 筹资活动产生的现金流量净额 | 57,915,430.66 | -24,269,311.42 |
| 四、汇率变动对现金及现金等价物的影响 | -51,519.69 | -289,742.45 |
| 五、现金及现金等价物净增加额 | -159,627,224.71 | -107,692,232.48 |
| 加：期初现金及现金等价物余额 | 404,004,442.99 | 511,696,675.47 |
| 六、期末现金及现金等价物余额 | 244,377,218.28 | 404,004,442.99 |

6、母公司现金流量表

单位：元

| 项目 | 2025 年度 | 2024 年度 |
|---------------------------|------------------|------------------|
| 一、经营活动产生的现金流量： | | |
| 销售商品、提供劳务收到的现金 | 1,580,115,226.81 | 1,361,635,267.96 |
| 收到的税费返还 | 12,997,314.74 | |
| 收到其他与经营活动有关的现金 | 686,793,469.87 | 335,434,078.84 |
| 经营活动现金流入小计 | 2,279,906,011.42 | 1,697,069,346.80 |
| 购买商品、接受劳务支付的现金 | 1,600,135,811.25 | 1,197,925,181.58 |
| 支付给职工以及为职工支付的现金 | 270,358,779.79 | 238,135,521.11 |
| 支付的各项税费 | 49,345,462.23 | 35,911,977.52 |
| 支付其他与经营活动有关的现金 | 248,929,855.86 | 190,784,830.51 |
| 经营活动现金流出小计 | 2,168,769,909.13 | 1,662,757,510.72 |
| 经营活动产生的现金流量净额 | 111,136,102.29 | 34,311,836.08 |
| 二、投资活动产生的现金流量： | | |
| 收回投资收到的现金 | | 23,000,000.00 |
| 取得投资收益收到的现金 | 789,805.20 | |
| 处置固定资产、无形资产和其他长期资产收回的现金净额 | 870,586.94 | 769,282.10 |
| 处置子公司及其他营业单位收到的现金净额 | | |
| 收到其他与投资活动有关的现金 | 76,832,205.85 | 200,433,186.76 |
| 投资活动现金流入小计 | 78,492,597.99 | 224,202,468.86 |
| 购建固定资产、无形资产和其他长期资产支付的现金 | 12,388,729.50 | 24,508,792.88 |
| 投资支付的现金 | 18,437,500.00 | 50,900,000.00 |
| 取得子公司及其他营业单位支付的现金净额 | | |
| 支付其他与投资活动有关的现金 | 259,000,000.00 | 178,500,000.00 |
| 投资活动现金流出小计 | 289,826,229.50 | 253,908,792.88 |

| | | |
|--------------------|-----------------|-----------------|
| 投资活动产生的现金流量净额 | -211,333,631.51 | -29,706,324.02 |
| 三、筹资活动产生的现金流量： | | |
| 吸收投资收到的现金 | 9,369,640.00 | |
| 取得借款收到的现金 | 94,900,000.00 | |
| 收到其他与筹资活动有关的现金 | 1,471,148.68 | 10,031,364.57 |
| 筹资活动现金流入小计 | 105,740,788.68 | 10,031,364.57 |
| 偿还债务支付的现金 | | |
| 分配股利、利润或偿付利息支付的现金 | 27,380,268.18 | 26,438,255.51 |
| 支付其他与筹资活动有关的现金 | 140,145,438.05 | 85,917,065.36 |
| 筹资活动现金流出小计 | 167,525,706.23 | 112,355,320.87 |
| 筹资活动产生的现金流量净额 | -61,784,917.55 | -102,323,956.30 |
| 四、汇率变动对现金及现金等价物的影响 | -51,519.69 | -289,742.45 |
| 五、现金及现金等价物净增加额 | -162,033,966.46 | -98,008,186.69 |
| 加：期初现金及现金等价物余额 | 361,588,011.78 | 459,596,198.47 |
| 六、期末现金及现金等价物余额 | 199,554,045.32 | 361,588,011.78 |

7、合并所有者权益变动表

本期金额

单位：元

| 项目 | 2025 年度 | | | | | | | | | | | | | 少数 股东 权益 | 所有 者权 益合 计 |
|---------------|----------------|--------|--|--|----------------|---------------|----------------|----------|----------------|----------------|-----------------|----|------------------|----------------|---------------------|
| | 归属于母公司所有者权益 | | | | | | | | | | | 小计 | | | |
| | 股本 | 其他权益工具 | | | 资本 公积 | 减： 库存 股 | 其他 综合 收益 | 专项 储备 | 盈余 公积 | 一般 风险 准备 | 未分 配利 润 | | 其他 | | |
| 优先 股 | 永续 债 | 其他 | | | | | | | | | | | | | |
| 一、上年期末余额 | 755,378,818.00 | | | | 436,881,654.19 | | | | 151,978,306.69 | | 909,912,375.45 | | 2,254,151,154.33 | 4,317,429.34 | 2,258,468,583.67 |
| 加：会计政策变更 | | | | | | | | | | | | | | | |
| 期差错更正 | | | | | | | | | | | | | | | |
| 其他 | | | | | | | | | | | | | | | |
| 二、本年期初余额 | 755,378,818.00 | | | | 436,881,654.19 | | | | 151,978,306.69 | | 909,912,375.45 | | 2,254,151,154.33 | 4,317,429.34 | 2,258,468,583.67 |
| 三、本期增减变动金额（减） | 4,360,000.00 | | | | 14,147,995.76 | | | | | | -217,976,467.85 | | 199,468,472.09 | 2,123,895.20 | 197,344,576.89 |

| | | | | | | | | | | | | | | | |
|--|----------------------|--|--|--|---------------------------|--|--|--|--|--|---------------------------------|--|---------------------------------|---------------------------|---------------------------------|
| 少以 “一”号 填列) | | | | | | | | | | | | | | | |
| (一) 综合收 益总 额 | | | | | | | | | | | - 190, 782, 836. 34 | | - 190, 782, 836. 34 | - 2,01 5,91 0.00 | - 192, 798, 746. 34 |
| (二) 所有 者投 入和 减少 资本 | 4,36 0,00 0.00 | | | | 13,8 68,8 25.7 9 | | | | | | | | 18,2 28,8 25.7 9 | 4,25 0,00 0.00 | 22,4 78,8 25.7 9 |
| 1. 所有 者投 入的 普通 股 | 4,36 0,00 0.00 | | | | 9,66 3,90 9.46 | | | | | | | | 14,0 23,9 09.4 6 | 4,25 0,00 0.00 | 18,2 73,9 09.4 6 |
| 2. 其 他 权 益 工 具 持 有 者 投 入 资 本 | | | | | | | | | | | | | | | |
| 3. 股 份 支 付 计 入 所 有 者 权 益 的 金 额 | | | | | 4,20 4,91 6.33 | | | | | | | | 4,20 4,91 6.33 | | 4,20 4,91 6.33 |
| 4. 其 他 | | | | | | | | | | | | | | | |
| (三) 利 润 分 配 | | | | | | | | | | | - 27,1 93,6 31.5 1 | | - 27,1 93,6 31.5 1 | - 110, 194. 80 | - 27,3 03,8 26.3 1 |
| 1. 提 取 盈 余 公 积 | | | | | | | | | | | | | | | |
| 2. 提 取 一 般 风 险 准 备 | | | | | | | | | | | | | | | |

| | | | | | | | | | | | | | | | |
|----------|----------------|--|--|--|----------------|--|--|--|----------------|--|----------------|------------------|--------------|------------------|--|
| 其他 | | | | | | | | | | | | | | | |
| (五) 专项储备 | | | | | | | | | | | | | | | |
| 1. 本期提取 | | | | | | | | | | | | | | | |
| 2. 本期使用 | | | | | | | | | | | | | | | |
| (六) 其他 | | | | | 279,169.97 | | | | | | | 279,169.97 | | 279,169.97 | |
| 四、本期期末余额 | 759,738,818.00 | | | | 451,029,649.95 | | | | 151,978,306.69 | | 691,935,907.60 | 2,054,682,682.24 | 6,441,324.54 | 2,061,124,006.78 | |

上期金额

单位：元

| 项目 | 2024 年度 | | | | | | | | | | | | | |
|----------------|----------------|--------|----|--|----------------|-------|--------|------|----------------|--------|----------------|------------------|--------------|------------------|
| | 归属于母公司所有者权益 | | | | | | | | | | | | 少数股东权益 | 所有者权益合计 |
| | 股本 | 其他权益工具 | | | 资本公积 | 减：库存股 | 其他综合收益 | 专项储备 | 盈余公积 | 一般风险准备 | 未分配利润 | 其他 | | |
| | 优先股 | 永续债 | 其他 | | | | | | | | | | | |
| 一、上年期末余额 | 755,378,818.00 | | | | 430,674,217.46 | | | | 149,076,587.81 | | 861,460,971.55 | 2,196,590,594.82 | | 2,196,590,594.82 |
| 加：会计政策变更 | | | | | | | | | | | | | | |
| 期差错更正 | | | | | | | | | | | | | | |
| 其他 | | | | | | | | | | | | | | |
| 二、本年期初余额 | 755,378,818.00 | | | | 430,674,217.46 | | | | 149,076,587.81 | | 861,460,971.55 | 2,196,590,594.82 | | 2,196,590,594.82 |
| 三、本期增减变动金额（减少以 | | | | | 6,207,436.73 | | | | 2,901,718.88 | | 48,451,403.90 | 57,560,559.51 | 4,317,429.34 | 61,877,988.85 |

| | | | | | | | | | | | | | | | |
|-------------------|--|--|--|--|--------------|--|--|--------------|--|----------------|--|----------------|--------------|----------------|--|
| “一”号填列) | | | | | | | | | | | | | | | |
| (一) 综合收益总额 | | | | | | | | | | 77,650,404.95 | | 77,650,404.95 | 258,402.68 | 77,908,807.63 | |
| (二) 所有者投入和减少资本 | | | | | 5,864,035.27 | | | | | | | 5,864,035.27 | 4,200,000.00 | 10,064,035.27 | |
| 1. 所有者投入的普通股 | | | | | | | | | | | | | 4,200,000.00 | 4,200,000.00 | |
| 2. 其他权益工具持有者投入资本 | | | | | | | | | | | | | | | |
| 3. 股份支付计入所有者权益的金额 | | | | | 5,864,035.27 | | | | | | | 5,864,035.27 | | 5,864,035.27 | |
| 4. 其他 | | | | | | | | | | | | | | | |
| (三) 利润分配 | | | | | | | | 2,901,718.88 | | -29,339,974.39 | | -26,438,255.51 | | -26,438,255.51 | |
| 1. 提取盈余公积 | | | | | | | | 2,901,718.88 | | -2,901,718.88 | | | | | |
| 2. 提取一般风险准备 | | | | | | | | | | | | | | | |

| | | | | | | | | | | | | | | | |
|----------|----------------|--|--|--|----------------|--|--|----------------|--|----------------|--|------------------|--------------|------------------|--|
| 其他 | | | | | | | | | | | | | | | |
| (五) 专项储备 | | | | | | | | | | | | | | | |
| 1. 本期提取 | | | | | | | | | | | | | | | |
| 2. 本期使用 | | | | | | | | | | | | | | | |
| (六) 其他 | | | | | 343,401.46 | | | | | 140,973.34 | | 484,374.80 | -140,973.34 | 343,401.46 | |
| 四、本期期末余额 | 755,378,818.00 | | | | 436,881,654.19 | | | 151,978,306.69 | | 909,912,375.45 | | 2,254,151,154.33 | 4,317,429.34 | 2,258,848,583.67 | |

8、母公司所有者权益变动表

本期金额

单位：元

| 项目 | 2025 年度 | | | | | | | | | | | |
|----------|----------------|--------|-----|----|----------------|-------|--------|------|----------------|----------------|----|------------------|
| | 股本 | 其他权益工具 | | | 资本公积 | 减：库存股 | 其他综合收益 | 专项储备 | 盈余公积 | 未分配利润 | 其他 | 所有者权益合计 |
| | | 优先股 | 永续债 | 其他 | | | | | | | | |
| 一、上年期末余额 | 755,378,818.00 | | | | 436,786,994.38 | | | | 151,978,306.69 | 726,864,585.63 | | 2,071,008,704.70 |
| 加：会计政策变更 | | | | | | | | | | | | |
| 期差错更正 | | | | | | | | | | | | |
| 其他 | | | | | | | | | | | | |
| 二、本年期初余额 | 755,378,818.00 | | | | 436,786,994.38 | | | | 151,978,306.69 | 726,864,585.63 | | 2,071,008,704.70 |
| 三、本期增减变动 | 4,360,000.00 | | | | 14,057,940.19 | | | | | -54,175,300.81 | | -35,757,360.62 |

| | | | | | | | | | | | | |
|---|----------------------|--|--|--|-----------------------|--|--|--|--|----------------------------|--|----------------------------|
| 金额 (减少以 “一”号 填列) | | | | | | | | | | | | |
| (一) 综合收 益总 额 | | | | | | | | | | - 26,98 1,669 .30 | | - 26,98 1,669 .30 |
| (二) 所有者 投入 和减 少资 本 | 4,360 ,000. 00 | | | | 13,86 8,825 .79 | | | | | | | 18,22 8,825 .79 |
| 1. 所 有者 投入 的普 通股 | 4,360 ,000. 00 | | | | 9,663 ,909. 46 | | | | | | | 14,02 3,909 .46 |
| 2. 其 他权 益工 具持 有者 投入 资本 | | | | | | | | | | | | |
| 3. 股 份支 付计 入所 有者 权益 的金 额 | | | | | 4,204 ,916. 33 | | | | | | | 4,204 ,916. 33 |
| 4. 其 他 | | | | | | | | | | | | |
| (三) 利 润分 配 | | | | | | | | | | - 27,19 3,631 .51 | | - 27,19 3,631 .51 |
| 1. 提 取盈 余公 积 | | | | | | | | | | | | 0.00 |
| 2. 对 所有 者 (或 股 | | | | | | | | | | - 27,19 3,631 .51 | | - 27,19 3,631 .51 |

| | | | | | | | | | | | | |
|--------------------|--|--|--|--|--|--|--|--|--|--|--|--|
| 东)的分配 | | | | | | | | | | | | |
| 3. 其他 | | | | | | | | | | | | |
| (四)所有者权益内部结转 | | | | | | | | | | | | |
| 1. 资本公积转增资本(或股本) | | | | | | | | | | | | |
| 2. 盈余公积转增资本(或股本) | | | | | | | | | | | | |
| 3. 盈余公积弥补亏损 | | | | | | | | | | | | |
| 4. 设定受益计划变动额结转留存收益 | | | | | | | | | | | | |
| 5. 其他综合收益结转留存收益 | | | | | | | | | | | | |
| 6. 其他 | | | | | | | | | | | | |
| (五)专项储备 | | | | | | | | | | | | |
| 1. 本 | | | | | | | | | | | | |

| | | | | | | | | | | | | |
|----------|----------------|--|--|--|----------------|--|--|--|----------------|----------------|--|------------------|
| 期提取 | | | | | | | | | | | | |
| 2. 本期使用 | | | | | | | | | | | | |
| (六) 其他 | | | | | 189,14.40 | | | | | | | 189,14.40 |
| 四、本期期末余额 | 759,738,818.00 | | | | 450,844,934.57 | | | | 151,978,306.69 | 672,689,284.82 | | 2,035,251,344.08 |

上期金额

单位：元

| 项目 | 2024 年度 | | | | | | | | | | | 所有者权益合计 |
|-----------------------|----------------|--------|-----|----|----------------|-------|--------|------|----------------|----------------|----|------------------|
| | 股本 | 其他权益工具 | | | 资本公积 | 减：库存股 | 其他综合收益 | 专项储备 | 盈余公积 | 未分配利润 | 其他 | |
| | | 优先股 | 永续债 | 其他 | | | | | | | | |
| 一、上年期末余额 | 755,378,818.00 | | | | 430,674,217.46 | | | | 149,076,587.81 | 727,187,371.22 | | 2,062,316,994.49 |
| 加：会计政策变更 | | | | | | | | | | | | |
| 期差错更正 | | | | | | | | | | | | |
| 其他 | | | | | | | | | | | | |
| 二、本年期初余额 | 755,378,818.00 | | | | 430,674,217.46 | | | | 149,076,587.81 | 727,187,371.22 | | 2,062,316,994.49 |
| 三、本期增减变动金额（减少以“－”号填列） | | | | | 6,112,776.92 | | | | 2,901,718.88 | -322,785.59 | | 8,691,710.21 |
| (一) 综合收 | | | | | | | | | | 29,017,188.80 | | 29,017,188.80 |

| | | | | | | | | | | | | |
|-------------------|--|--|--|--|--------------|--|--|--------------|----------------|--|--|----------------|
| 益总额 | | | | | | | | | | | | |
| (二)所有者投入和减少资本 | | | | | 5,864,035.27 | | | | | | | 5,864,035.27 |
| 1. 所有者投入的普通股 | | | | | | | | | | | | |
| 2. 其他权益工具持有者投入资本 | | | | | | | | | | | | |
| 3. 股份支付计入所有者权益的金额 | | | | | 5,864,035.27 | | | | | | | 5,864,035.27 |
| 4. 其他 | | | | | | | | | | | | |
| (三)利润分配 | | | | | | | | 2,901,718.88 | -29,339,974.39 | | | -26,438,255.51 |
| 1. 提取盈余公积 | | | | | | | | 2,901,718.88 | -2,901,718.88 | | | |
| 2. 对所有者(或股东)的分配 | | | | | | | | | -26,438,255.51 | | | -26,438,255.51 |
| 3. 其他 | | | | | | | | | | | | |
| (四)所有者权益内部 | | | | | | | | | | | | |

| | | | | | | | | | | | | |
|--------------------|------------|--|--|--|------------|--|--|--|------------|------------|--|------------|
| 结转 | | | | | | | | | | | | |
| 1. 资本公积转增资本（或股本） | | | | | | | | | | | | |
| 2. 盈余公积转增资本（或股本） | | | | | | | | | | | | |
| 3. 盈余公积弥补亏损 | | | | | | | | | | | | |
| 4. 设定受益计划变动额结转留存收益 | | | | | | | | | | | | |
| 5. 其他综合收益结转留存收益 | | | | | | | | | | | | |
| 6. 其他 | | | | | | | | | | | | |
| （五）专项储备 | | | | | | | | | | | | |
| 1. 本期提取 | | | | | | | | | | | | |
| 2. 本期使用 | | | | | | | | | | | | |
| （六）其他 | | | | | 248,741.65 | | | | | | | 248,741.65 |
| 四、本期 | 755,378.81 | | | | 436,786.99 | | | | 151,978.30 | 726,864.58 | | 2,071,008, |

| | | | | | | | | | | | |
|----------|------|--|--|------|--|--|--|------|------|--|------------|
| 期末 余额 | 8.00 | | | 4.38 | | | | 6.69 | 5.63 | | 704.7 0 |
|----------|------|--|--|------|--|--|--|------|------|--|------------|

三、公司基本情况

天津鹏翎集团股份有限公司（以下简称“公司”或“本公司”，在包含子公司时统称“本集团”）系由天津大港区中塘胶管厂以截至 1997 年 10 月 31 日账面净资产折股整体变更设立的股份有限公司，统一社会信用代码为 91120000103690171M，注册资本为人民币 75,973.8818 万元，法定代表人为王东，注册地和总部地址均为天津市滨海新区中塘工业区葛万公路 1703 号。

本集团属于汽车零部件及配件制造业，主要从事汽车流体管路和汽车密封部件的设计、研发、生产和销售业务，主要产品为汽车流体管路产品和汽车密封部件。

本财务报表于 2026 年 04 月 28 日由本公司董事会批准报出。

四、财务报表的编制基础

1、编制基础

本集团财务报表根据实际发生的交易和事项，按照财政部颁布的《企业会计准则》及其应用指南、解释及其他相关规定（以下合称“企业会计准则”），以及中国证券监督管理委员会（以下简称“证监会”）《公开发行证券的公司信息披露编报规则第 15 号——财务报告的一般规定》（2023 年修订）的披露相关规定编制。

2、持续经营

本集团对自报告期末起 12 个月的持续经营能力进行了评价，未发现对持续经营能力产生重大怀疑的事项和情况。本财务报表以持续经营为基础列报。

五、重要会计政策及会计估计

具体会计政策和会计估计提示：

无

1、遵循企业会计准则的声明

本财务报表符合企业会计准则的要求，真实、完整地反映了本集团的财务状况以及经营成果和现金流量等有关信息

2、会计期间

本集团的会计期间为公历 1 月 1 日至 12 月 31 日

3、营业周期

本集团营业周期 12 个月，并以营业周期作为资产和负债的流动性划分标准

4、记账本位币

本集团以人民币为记账本位币

5、重要性标准确定方法和选择依据

适用 不适用

| 项目 | 重要性标准 |
|-----------|--------------------|
| 重要的在建工程项目 | 单项金额超过 500.00 万元 |
| 重要的投资活动 | 单项金额超过 1,000.00 万元 |

6、同一控制下和非同一控制下企业合并的会计处理方法

(1) 同一控制下的企业合并

参与合并的企业在合并前后均受同一方或相同的多方最终控制且该控制并非暂时性的，为同一控制下的企业合并。

本集团作为合并方，在同一控制下企业合并中取得的资产和负债，在合并日按被合并方在最终控制方合并报表中的账面价值计量。取得的净资产账面价值与支付的合并对价账面价值（或发行股份面值总额）的差额，调整资本公积；资本公积不足冲减的，调整留存收益。

(2) 非同一控制下的企业合并

参与合并的各方在合并前后不受同一方或相同的多方最终控制的，为非同一控制下的企业合并。

本集团作为购买方，在非同一控制下企业合并中取得的被购买方可辨认资产、负债及或有负债在收购日以公允价值计量。合并成本大于合并中取得的被购买方可辨认净资产公允价值份额的差额，确认为商誉；合并成本小于合并中取得的被购买方可辨认净资产公允价值份额的，首先对合并中取得的各项可辨认资产、负债及或有负债的公允价值、以及合并成本进行复核，经复核后，合并成本仍小于合并中取得的被购买方可辨认净资产公允价值份额的，将其差额计入合并当期营业外收入。

7、控制的判断标准和合并财务报表的编制方法

本公司合并财务报表的合并范围以控制为基础予以确定，包括本公司及本公司控制的所有子公司（含企业、被投资单位中可分割的部分，以及企业所控制的结构化主体等）。本公司判断控制的标准为，本公司拥有对被投资方的权力，通过参与被投资方的相关活动而享有可变回报，并且有能力运用对被投资方的权力影响其回报金额。

在编制合并财务报表时，子公司与本公司采用的会计政策或会计期间不一致的，按照本公司的会计政策或会计期间对子公司财务报表进行必要的调整。

本公司与子公司及子公司相互之间发生的内部交易对合并财务报表的影响于合并时抵销。子公司的所有者权益中不属于母公司的份额以及当期净损益、其他综合收益及综合收益总额中属于少数股东权益的份额，分别在合并财务报表“少数股东权益、少数股东损益、归属于少数股东的其他综合收益及归属于少数股东的综合收益总额”项目列示。

对于同一控制下企业合并取得的子公司，其经营成果和现金流量自合并当期期初纳入合并财务报表。编制比较合并财务报表时，对上年财务报表的相关项目进行调整，视同合并后形成的报告主体自最终控制方开始控制时点起一直存在。

对于非同一控制下企业合并取得子公司，经营成果和现金流量自本公司取得控制权之日起纳入合并财务报表。在编制合并财务报表时，以购买日确定的各项可辨认资产、负债及或有负债的公允价值为基础对子公司的财务报表进行调整。

8、合营安排分类及共同经营会计处理方法

本集团的合营安排包括共同经营和合营企业。共同经营，是指合营方享有该安排相关资产且承担该安排相关负债的合营安排。合营企业，是指合营方仅对该安排的净资产享有权利的合营安排。

对于共同经营项目，本集团作为共同经营中的合营方确认单独持有的资产和承担的负债，以及按份额确认持有的资产和承担的负债，根据相关约定单独或按份额确认相关的收入和费用。与共同经营发生购买、销售不构成业务的资产交易的，仅确认因该交易产生的损益中归属于共同经营其他参与方的部分。

9、现金及现金等价物的确定标准

本集团现金流量表之现金指库存现金以及可以随时用于支付的存款。现金流量表之现金等价物指持有期限不超过 3 个月、流动性强、易于转换为已知金额现金且价值变动风险很小的投资。

10、外币业务和外币报表折算

（1）外币交易

本集团外币交易在初始确认时，采用交易发生日的即期汇率将外币金额折算为记账本位币金额。于资产负债表日，外币货币性项目采用资产负债表日的即期汇率折算为记账本位币，所产生的折算差额除了为购建或生产符合资本化条件的资产而借入的外币专门借款产生的汇兑差额按资本化的原则处理外，直接计入当期损益；以历史成本计量的外币非货币性项目，仍采用交易发生日的即期汇率折算，不改变其记账本位币金额；以公允价值计量的外币非货币性项目，采用公允价值确定日的即期汇率折算，折算后的记账本位币金额与原记账本位币金额的差额，作为公允价值变动（含汇率变动）处理，计入当期损益；收到投资者以外币投入的资本，采用交易发生日即期汇率折算，外币投入资本与相应的货币性项目的记账本位币金额之间不产生外币资本折算差额。

（2）外币财务报表的折算

本集团在编制合并财务报表时将境外经营的财务报表折算为人民币，其中：外币资产负债表中资产、负债类项目采用资产负债表日的即期汇率折算；所有者权益类项目除“未分配利润”外，均按业务发生时的即期汇率折算；利润表中的收入与费用项目，采用交易当期平均汇率折算。上述折算产生的外币报表折算差额，在其他综合收益项目中列示。外币现金流量采用交易当期平均汇率折算。汇率变动对现金的影响额，在现金流量表中单独列示。

11、金融工具

（1）金融工具的确认和终止确认

本集团成为金融工具合同的一方时确认一项金融资产或金融负债。

满足下列条件的，终止确认金融资产（或金融资产的一部分，或一组类似金融资产的一部分），即将之前确认的金融资产从资产负债表中予以转出：1）收取金融资产现金流量的权利届满；2）转移了收取金融资产现金流量的权利，或在“过手协议”下承担了及时将收取的现金流量全额支付给第三方的义务；并且实质上转让了金融资产所有权上几乎所有的风险和报酬，或虽然实质上既没有转移也没有保留金融资产所有权上几乎所有的风险和报酬，但放弃了对该金融资产的控制。

如果金融负债的责任已履行、撤销或届满，则对金融负债进行终止确认。如果现有金融负债被同一债权人以实质上几乎完全不同条款的另一金融负债所取代，或现有负债的条款几乎全部被实质性修改，则此类替换或修改作为终止确认原负债和确认新负债处理，差额计入当期损益。

以常规方式买卖金融资产，按交易日会计进行确认和终止确认。交易日，是指本集团承诺买入或卖出金融资产的日期。

（2）金融资产分类和计量方法

本集团的金融资产于初始确认时根据本集团管理金融资产的业务模式和金融资产的合同现金流量特征，将金融资产分类为以摊余成本计量的金融资产、以公允价值计量且其变动计入其他综

合收益的金融资产、以公允价值计量且其变动计入当期损益的金融资产。当且仅当本集团改变管理金融资产的业务模式时，才对所有受影响的相关金融资产进行重分类。

金融资产在初始确认时以公允价值计量，但是因销售商品或提供服务等产生的应收账款或应收票据未包含重大融资成分或不考虑不超过一年的融资成分的，按照交易价格进行初始计量。

对于以公允价值计量且其变动计入当期损益的金融资产，相关交易费用直接计入当期损益，其他类别的金融资产相关交易费用计入其初始确认金额。

金融资产的后续计量取决于其分类：

1) 以摊余成本计量的金融资产

金融资产同时符合下列条件的，分类为以摊余成本计量的金融资产：①管理该金融资产的业务模式是以收取合同现金流量为目标。②该金融资产的合同条款规定，在特定日期产生的现金流量，仅为对本金和以未偿付本金金额为基础的利息的支付。此类金融资产采用实际利率法确认利息收入，其终止确认、修改或减值产生的利得或损失，均计入当期损益。

2) 以公允价值计量且其变动计入其他综合收益的债务工具投资

金融资产同时符合下列条件的，分类为以公允价值计量且其变动计入其他综合收益的金融资产：①本集团管理该金融资产的业务模式既以收取合同现金流量为目标又以出售该金融资产为目标。②该金融资产的合同条款规定，在特定日期产生的现金流量，仅为对本金和以未偿付本金金额为基础的利息的支付。此类金融资产采用实际利率法确认利息收入。除利息收入、减值损失及汇兑差额确认为当期损益外，其余公允价值变动计入其他综合收益。当金融资产终止确认时，之前计入其他综合收益的累计利得或损失从其他综合收益转出，计入当期损益。

3) 以公允价值计量且其变动计入其他综合收益的权益工具投资

本集团不可撤销地选择将部分非交易性权益工具投资指定为以公允价值计量且其变动计入其他综合收益的金融资产。本集团仅将相关股利收入（明确作为投资成本部分收回的股利收入除外）计入当期损益，公允价值的后续变动计入其他综合收益，不需计提减值准备。当金融资产终止确认时，之前计入其他综合收益的累计利得或损失从其他综合收益转出，计入留存收益。

4) 以公允价值计量且其变动计入当期损益的金融资产

除上述分类为以摊余成本计量的金融资产和分类或指定为以公允价值计量且其变动计入其他综合收益的金融资产之外的金融资产，本集团将其分类为以公允价值计量且其变动计入当期损益的金融资产。此类金融资产按照公允价值进行后续计量，除与套期会计有关外，所有公允价值变动计入当期损益。

本集团在非同一控制下的企业合并中确认的或有对价构成金融资产的，该金融资产分类为以公允价值计量且其变动计入当期损益的金融资产。

（3）金融负债分类、确认依据和计量方法

除了签发的财务担保合同、以低于市场利率贷款的贷款承诺及由于金融资产转移不符合终止确认条件或继续涉入被转移金融资产所形成的金融负债以外，本集团的金融负债于初始确认时分类为：以公允价值计量且其变动计入当期损益的金融负债、以摊余成本计量的金融负债。对于以公允价值计量且其变动计入当期损益的金融负债，相关交易费用直接计入当期损益，以摊余成本计量的金融负债的相关交易费用计入其初始确认金额。

金融负债的后续计量取决于其分类：

1) 以摊余成本计量的金融负债

以摊余成本计量的金融负债，采用实际利率法，按照摊余成本进行后续计量。

2) 以公允价值计量且其变动计入当期损益的金融负债

以公允价值计量且其变动计入当期损益的金融负债（含属于金融负债的衍生工具），包括交易性金融负债和初始确认时指定为以公允价值计量且其变动计入当期损益的金融负债。交易性金融负债（含属于金融负债的衍生工具），按照公允价值进行后续计量，除与套期会计有关外，所有公允价值变动均计入当期损益。对于指定为以公允价值计量且其变动计入当期损益的金融负债，按照公允价值进行后续计量，除由本集团自身信用风险变动引起的公允价值变动计入其他综合收益之外，其他公允价值变动计入当期损益；如果由本集团自身信用风险变动引起的公允价值变动计入其他综合收益会造成或扩大损益中的会计错配，本集团将所有公允价值变动（包括自身信用风险变动的影响金额）计入当期损益。

（4）金融工具减值

本集团以预期信用损失为基础，对以摊余成本计量的金融资产、以公允价值计量且其变动计入其他综合收益的债权投资、合同资产、租赁应收款、贷款承诺及财务担保合同进行减值处理并确认损失准备。

1) 预期信用损失的计量

预期信用损失，是指以发生违约的风险为权重的金融工具信用损失的加权平均值。信用损失，是指本集团按照原实际利率折现的、根据合同应收的所有合同现金流量与预期收取的所有现金流量之间的差额，即全部现金短缺的现值。

整个存续期预期信用损失，是指因金融工具整个预计存续期内所有可能发生的违约事件而导致的预期信用损失。未来 12 个月内预期信用损失，是指因资产负债表日后 12 个月内（若金融工具

的预计存续期少于 12 个月，则为预计存续期)可能发生的金融工具违约事件而导致的预期信用损失，是整个存续期预期信用损失的一部分。

对于因销售商品、提供劳务等日常经营活动形成的不含重大融资成分的应收账款、应收票据、应收款项融资等应收款项以及合同资产，本集团运用简化计量方法，按照相当于整个存续期内的预期信用损失金额计量损失准备。

除上述采用简化计量方法以外的金融资产、贷款承诺及财务担保合同，本集团采用一般方法（三阶段法）计提预期信用损失。在每个资产负债表日，本集团评估其信用风险自初始确认后是否已经显著增加，如果信用风险自初始确认后未显著增加，处于第一阶段，本集团按照相当于未来 12 个月内预期信用损失的金额计量损失准备，并按照账面余额和实际利率计算利息收入；如果信用风险自初始确认后已显著增加但尚未发生信用减值的，处于第二阶段，本集团按照相当于整个存续期内预期信用损失的金额计量损失准备，并按照账面余额和实际利率计算利息收入；如果初始确认后发生信用减值的，处于第三阶段，本集团按照相当于整个存续期内预期信用损失的金额计量损失准备，并按照摊余成本和实际利率计算利息收入。

对于资产负债表日只具有较低信用风险的金融工具，本集团假设其信用风险自初始确认后未显著增加。

本集团采用预期信用损失模型对金融工具和合同资产的减值进行评估时，根据历史还款数据结合经济政策、宏观经济指标、行业风险等因素推断债务人信用风险的预期变动。不同的估计可能会影响减值准备的计提，已计提的减值准备可能并不等于未来实际的减值损失金额。

2) 按照信用风险特征组合计提减值准备的组合类别及确定依据

本集团基于单项和组合评估金融工具的预期信用损失，以组合为基础进行评估时，本集团基于共同信用风险特征将金融工具分为不同组别。

①应收账款的组合类别及确定依据

本集团根据应收账款的账龄、款项性质、信用风险敞口、历史回款情况等信息为基础，按信用风险特征的相似性和相关性进行分组。对于应收账款中的合并范围内关联方款项，本集团评价该类款项具有较低的信用风险，不确认预期信用损失，除此之外，本集团判断账龄为其信用风险主要影响因素，因此，本公司参考历史信用损失经验，编制应收账款账龄与违约损失率对照表，以此为基础评估其预期信用损失。本集团根据收入确认日期确定账龄。

②应收票据的组合类别及确定依据

本集团基于应收票据的承兑人信用风险作为共同风险特征，将其划分为不同组合，并确定预期信用损失会计估计政策：a. 对于银行承兑汇票，本集团评价该类款项具有较低的信用风险，不确认预期信用损失；b. 对于商业承兑汇票，参照本集团应收账款政策确认预期损失率计提损失准备，与应收账款的组合划分相同。

③其他应收款的组合类别及确定依据

本集团其他应收款主要包括应收押金保证金、应收员工备用金等。根据应收款的性质和不同对手方的信用风险特征，本公司将其他应收款划分为 2 个组合，具体为：合并范围内关联方款项组合；账龄组合。

3) 按照单项计提减值准备的单项计提判断标准

若某一客户信用风险特征与组合中其他客户显著不同，或该客户信用风险特征发生显著变化，例如客户发生严重财务困难，应收该客户款项的预期信用损失率已显著高于其所处于账龄区间的预期信用损失率等，本集团对应收该客户款项按照单项计提损失准备。

4) 减值准备的核销

当本集团不再合理预期能够全部或部分收回金融资产合同现金流量时，本集团直接减记该金融资产的账面余额。已减记的金融资产以后又收回的，作为减值损失的转回计入收回当期的损益。

(5) 金融资产转移的确认依据和计量方法

对于金融资产转移交易，本集团已将金融资产所有权上几乎所有的风险和报酬转移给转入方的，终止确认该金融资产；保留了金融资产所有权上几乎所有的风险和报酬的，不终止确认该金融资产；既没有转移也没有保留金融资产所有权上几乎所有的风险和报酬的，放弃了对该金融资产控制的，终止确认该金融资产并确认产生的资产和负债，未放弃对该金融资产控制的，按照其继续涉入所转移金融资产的程度确认有关金融资产，并相应确认有关负债。

金融资产整体转移满足终止确认条件的，将所转移金融资产在终止确认日的账面价值，与因转移而收到的对价及原直接计入其他综合收益的公允价值变动累计额中对应终止确认部分的金额（涉及转移的金融资产同时符合下列条件：①公司管理该金融资产的业务模式既以收取合同现金流量为目标又以出售该金融资产为目标；②该金融资产的合同条款规定，在特定日期产生的现金流量，仅为对本金和以未偿付本金金额为基础的利息的支付）之和的差额计入当期损益。

金融资产部分转移满足终止确认条件的，将所转移金融资产整体的账面价值，在终止确认部分和未终止确认部分之间，按照各自的相对公允价值进行分摊，并将因转移而收到的对价及应分摊至终止确认部分的原计入其他综合收益的公允价值变动累计额中对应终止确认部分的金额（涉及转移的金融资产同时符合下列条件：①公司管理该金融资产的业务模式既以收取合同现金流量为目标又以出售该金融资产为目标；②该金融资产的合同条款规定，在特定日期产生的现金流量，仅为对本金和以未偿付本金金额为基础的利息的支付）之和，与分摊的前述金融资产整体账面价值的差额计入当期损益。

通过对所转移金融资产提供财务担保方式继续涉入的，按照金融资产的账面价值和财务担保金额两者之中的较低者，确认继续涉入形成的资产。财务担保金额，是指所收到的对价中，将被要求偿还的最高金额。

(6) 金融负债与权益工具的区分及相关处理方法

本集团按照以下原则区分金融负债与权益工具：1) 如果本集团不能无条件地避免以交付现金或其他金融资产来履行一项合同义务，则该合同义务符合金融负债的定义。有些金融工具虽然没有明确地包含交付现金或其他金融资产义务的条款和条件，但有可能通过其他条款和条件间接地形成合同义务。2) 如果一项金融工具须用或可用本集团自身权益工具进行结算，需要考虑用于结算该工具的本集团自身权益工具，是作为现金或其他金融资产的替代品，还是为了使该工具持有方享有在发行方扣除所有负债后的资产中的剩余权益。如果是前者，该工具是发行方的金融负债；如果是后者，该工具是发行方的权益工具。在某些情况下，一项金融工具合同规定本集团须用或可用自身权益工具结算该金融工具，其中合同权利或合同义务的金额等于可获取或需交付的自身权益工具的数量乘以其结算时的公允价值，则无论该合同权利或义务的金额是固定的，还是完全或部分地基于除本集团自身权益工具的市场价格以外的变量（例如利率、某种商品的价格或某项金融工具的价格）的变动而变动，该合同分类为金融负债。

本集团在合并报表中对金融工具（或其组成部分）进行分类时，考虑了公司成员和金融工具持有方之间达成的所有条款和条件。如果公司作为一个整体由于该工具而承担了交付现金、其他金融资产或者以其他导致该工具成为金融负债的方式进行结算的义务，则该工具应当分类为金融负债。

(7) 金融资产和金融负债的抵销

本集团的金融资产和金融负债在资产负债表内分别列示，不相互抵销。但同时满足下列条件时，以相互抵销后的净额在资产负债表内列示：1) 本集团具有抵销已确认金额的法定权利，且该种法定权利是当前可执行的；2) 本集团计划以净额结算，或同时变现该金融资产和清偿该金融负债。

12、应收票据

13、应收账款

14、应收款项融资

15、其他应收款

16、合同资产

合同资产，是指本集团已向客户转让商品而有权收取对价的权利，且该权利取决于时间流逝之外的其他因素。合同资产的预期信用损失的确定方法和会计处理方法，详见上述附注三、11 金融工具减值相关内容。

17、存货

本集团存货主要包括原材料、库存商品、自制半成品、包装物、低值易耗品、委托加工物资等。

存货按照成本进行初始计量。存货成本包括采购成本、加工成本和其他成本。存货实行永续盘存制，领用或发出存货，采用加权平均法确定其实际成本。低值易耗品和包装物采用一次转销法进行摊销。

资产负债表日，存货按照成本与可变现净值孰低计量。存货成本高于其可变现净值的，计提存货跌价准备，计入当期损益。可变现净值，是指在日常活动中，存货的估计售价减去至完工时估计将要发生的成本、估计的销售费用以及相关税费后的金额。

本集团按照单个存货项目计提存货跌价准备，在确定其可变现净值时，库存商品、自制半成品和用于出售的材料等直接用于出售的商品存货，其可变现净值按该存货的估计售价减去估计的销售费用和相关税费后的金额确定；用于生产而持有的材料存货，其可变现净值按所生产的产成品的估计售价减去至完工时估计将要发生的成本、估计的销售费用和相关税费后的金额确定。

18、持有待售资产

本集团主要通过出售（包括具有商业实质的非货币性资产交换，下同）而非持续使用一项非流动资产或处置组收回其账面价值的，将其划分为持有待售类别。

本集团将同时符合下列条件的非流动资产或处置组划分为持有待售：（1）根据类似交易中出售此类资产或处置组的惯例，在当前状况下即可立即出售；（2）出售极可能发生，即已经就一项出售计划作出决议且获得确定的购买承诺，预计出售将在一年内完成。有关规定要求相关权力机构或者监管部门批准后方可出售的需要获得相关批准。本集团持有的非流动资产或处置组账面价值高于公允价值减去出售费用后的净额的，将账面价值减记至公允价值减去出售费用后的净额，减记的金额确认为资产减值损失，计入当期损益，同时计提持有待售资产减值准备。

本集团因出售对子公司的投资等原因导致丧失对子公司控制权的，无论出售后本集团是否保留部分权益性投资，在拟出售的对子公司投资满足持有待售类别划分条件时，在母公司个别财务报表中将子公司投资整体划分为持有待售类别，在合并财务报表中将子公司所有资产和负债划分为持有待售类别。

后续资产负债表日持有待售的非流动资产公允价值减去出售费用后的净额增加的，恢复以前减记的金额，并在划分为持有待售类别后确认的资产减值损失金额内转回，转回金额计入当期损益。划分为持有待售类别前确认的资产减值损失不予转回。

持有待售的非流动资产或处置组中的非流动资产不计提折旧或摊销，持有待售的处置组中负债的利息和其他费用继续予以确认。

终止确认持有待售的非流动资产或处置组时，将尚未确认的利得或损失计入当期损益。

19、债权投资

20、其他债权投资

21、长期应收款

22、长期股权投资

本集团长期股权投资包括对子公司的投资、对联营企业的投资和对合营企业的权益性投资。

（1）重大影响、共同控制的判断

本集团对被投资单位具有重大影响的权益性投资，即对联营企业投资。重大影响，是指本集团对被投资方的财务和经营政策有参与决策的权力，但并不能够控制或者与其他方一起共同控制这些政策的制定。本集团直接或通过子公司间接拥有被投资单位 20%以上但低于 50%的表决权时，通常认为对被投资单位具有重大影响，除非有明确的证据表明本集团不能参与被投资单位的生产经营决策或形成对被投资单位的控制。本集团持有被投资单位 20%以下表决权的，如本集团在被投资单位的董事会或类似权力机构中派有代表的/参与被投资单位财务和经营政策制定过程的/与被投资单位之间发生重要交易的/向被投资单位派出管理人员的/向被投资单位提供关键技术资料等，本集团认为对被投资单位具有重大影响。

本集团与其他合营方一同对被投资单位实施共同控制且对被投资单位净资产享有权利的权益性投资，即对合营企业投资。共同控制，是指按照相关约定对某项安排所共有的控制，并且该安排的相关活动必须经过分享控制权的参与方一致同意后才能决策。本集团对共同控制的判断依据是所有参与方或参与方组合集体控制该安排，并且该安排相关活动的决策必须经过这些集体控制该安排的参与方一致同意。

（2）会计处理方法

本集团按照初始投资成本对取得的长期股权投资进行初始计量。

通过同一控制下的企业合并取得的长期股权投资，以合并日取得被合并方在最终控制方合并报表中净资产的账面价值的份额作为初始投资成本；被合并方在合并日的净资产账面价值为负数的，初始投资成本按零确定。

通过非同一控制下的企业合并取得的长期股权投资，以合并成本作为初始投资成本；通过多次交易分步实现非同一控制下企业合并，不属于一揽子交易的，以原持有的股权投资账面价值加上新增投资成本之和，作为初始投资成本。

除企业合并形成的长期股权投资外，以支付现金取得的长期股权投资，按照实际支付的购买价款及与取得长期股权投资直接相关的费用、税金及其他必要支出作为初始投资成本；以发行权益性证券取得的长期股权投资，按照发行权益性证券的公允价值作为投资成本；以资产清偿债务方式进行债务重组取得的长期股权投资，按照放弃债权的公允价值及可直接归属于该投资的税金等其他成本作为初始投资成本；以非货币性资产交换取得长期股权投资，以换出资产的公允价值/账面价值及相关税费作为初始投资成本。

本集团对子公司投资在个别财务报表中采用成本法核算。采用成本法时，长期股权投资按初始投资成本计价。在追加投资时，按照追加投资支付的成本的公允价值及发生的相关交易费用增加长期股权投资成本的账面价值。被投资单位宣告分派的现金股利或利润，按照应享有的金额确认为当期投资收益。

本集团对合营企业及联营企业的投资采用权益法核算。采用权益法时，长期股权投资初始投资成本大于投资时应享有被投资单位可辨认净资产公允价值的份额的，不调整长期股权投资账面价值；长期股权投资初始投资成本小于投资时应享有被投资单位可辨认净资产公允价值的份额的，差额调增长期股权投资的账面价值，同时计入取得投资当期损益。

后续计量采用权益法核算的长期股权投资，在持有投资期间，随着被投资单位所有者权益的变动相应调整增加或减少长期股权投资的账面价值。其中在确认应享有被投资单位净损益的份额时，以取得投资时被投资单位各项可辨认资产等的公允价值为基础，按照本集团的会计政策及会计期间，并抵销与联营企业及合营企业之间发生的不构成业务的交易产生的未实现内部交易损益按照应享有比例计算归属于本集团的部分（内部交易损失属于资产减值损失的，全额确认），对被投资单位的净利润进行调整后确认。本集团确认被投资单位发生的净亏损，以长期股权投资的账面价值以及其他实质上构成对被投资单位净投资的长期权益减记至零为限，本集团负有承担额外损失义务的除外。

处置长期股权投资，其账面价值与实际取得价款的差额，计入当期投资收益。

采用权益法核算的长期股权投资，原权益法核算的相关其他综合收益在终止采用权益法核算时采用与被投资单位直接处置相关资产或负债相同的基础进行会计处理，因被投资方除净损益、

其他综合收益和利润分配以外的其他所有者权益变动而确认的所有者权益，在终止采用权益法核算时全部转入当期投资收益。

因处置部分股权后剩余股权仍采用权益法核算的，原权益法核算的相关其他综合收益采用与被投资单位直接处置相关资产或负债相同的基础处理并按比例结转，因被投资方除净损益、其他综合收益和利润分配以外的其他所有者权益变动而确认的所有者权益，按比例结转入当期投资收益。

因处置部分股权后丧失了对被投资单位的共同控制或重大影响的，处置后的剩余股权确认金融资产，剩余股权在丧失共同控制或重大影响之日的公允价值与账面价值之间的差额计入当期损益。

因处置部分长期股权投资丧失了对被投资单位控制的，处置后的剩余股权能够对被投资单位实施共同控制或施加重大影响的，改按权益法核算，处置股权账面价值和处置对价的差额计入投资收益，并对该剩余股权视同自取得时即采用权益法核算进行调整；处置后的剩余股权不能对被投资单位实施共同控制或施加重大影响的，确认金融资产，处置股权账面价值和处置对价的差额计入投资收益，剩余股权在丧失控制之日的公允价值与账面价值间的差额计入当期损益。

本集团对于分步处置股权至丧失控股权的各项交易不属于一揽子交易的，对每一项交易分别进行会计处理。属于“一揽子交易”的，将各项交易作为一项处置子公司并丧失控制权的交易进行会计处理，但是，在丧失控制权之前每一次交易处置价款与所处置的股权对应的长期股权投资账面价值之间的差额，确认为其他综合收益，到丧失控制权时再一并转入丧失控制权的当期损益。

23、投资性房地产

投资性房地产计量模式

不适用

24、固定资产

(1) 确认条件

本集团固定资产是指同时具有以下特征，即为生产商品、提供劳务、出租或经营管理而持有的，使用年限超过一年的有形资产；固定资产在与其有关的经济利益很可能流入本集团、且其成本能够可靠计量时予以确认，本集团固定资产包括房屋及建筑物、机器设备、运输设备、其他设备等。

(2) 折旧方法

| 类别 | 折旧方法 | 折旧年限 | 残值率 | 年折旧率 |
|--------|-------|------|-------|--------------|
| 房屋及建筑物 | 年限平均法 | 20 | 0%-5% | 4.75%-5.00% |
| 机器设备 | 年限平均法 | 5-20 | 0%-5% | 4.75%-20.00% |
| 运输设备 | 年限平均法 | 4-10 | 0%-5% | 9.50%-25.00% |
| 其他设备 | 年限平均法 | 3-10 | 0%-5% | 9.50%-33.33% |

本集团于每年年度终了，对固定资产的预计使用寿命、预计净残值和折旧方法进行复核，如发生改变，则作为会计估计变更处理。

25、在建工程

在建工程成本按实际工程支出确定，包括在建期间发生的各项必要工程支出、工程达到预定可使用状态前的应予资本化的借款费用以及其他相关费用等。

在建工程在达到预定可使用状态之日起，根据工程预算、造价或工程实际成本等，按估计的价值结转固定资产，次月起开始计提折旧，待办理了竣工决算手续后再对固定资产原值差异进行调整。

在建工程在达到预定可使用状态时转入固定资产，标准如下：

| 项目 | 结转固定资产的标准 |
|--------|-----------|
| 房屋及建筑物 | 实际开始使用 |
| 机器设备 | 完成安装调试 |

26、借款费用

本集团将发生的可直接归属于符合资本化条件的资产的构建或者生产的借款费用予以资本化，计入相关资产成本，其他借款费用计入当期损益。本集团确定的符合资本化条件的资产包括需要经过 1 年以上的购建或者生产活动才能达到预定可使用或者可销售状态的固定资产、存货等的借款费用，在资产支出已经发生、借款费用已经发生、为使资产达到预定可使用或可销售状态所必要的购建或生产活动已经开始时，开始资本化；当购建或生产符合资本化条件的资产达到预定可使用或可销售状态时，停止资本化，其后发生的借款费用计入当期损益。如果符合资本化条件的资产在购建或者生产过程中发生非正常中断、且中断时间连续超过 3 个月，暂停借款费用的资本化，直至资产的购建或生产活动重新开始。

在资本化期间内的每一会计期间，本集团按照以下方法确认借款费用的资本化金额：借入专门借款的，按照当期实际发生的利息费用，扣除尚未动用的借款资金存入银行取得的利息收入或进行暂时性投资取得的投资收益后的金额确定；占用一般借款的，根据累计资产支出超过专门借款部分的资产支出加权平均数乘以所占用一般借款的资本化率确定，其中资本化率根据一般借款加权平均利率计算确定。

27、生物资产

28、油气资产

29、无形资产

(1) 使用寿命及其确定依据、估计情况、摊销方法或复核程序

本集团无形资产包括土地使用权、专利技术、软件等，按取得时的实际成本计量，其中，购入的无形资产，按实际支付的价款和相关的其他支出作为实际成本；投资者投入的无形资产，按投资合同或协议约定的价值确定实际成本，但合同或协议约定价值不公允的，按公允价值确定实际成本；对非同一控制下合并中取得被购买方拥有的但在其财务报表中未确认的无形资产，在进行初始确认时，按公允价值确认计量。

(1) 使用寿命及其确定依据、估计情况、摊销方法或复核程序

土地使用权从出让起始日起，按其出让年限平均摊销；专利技术、软件等无形资产按预计使用年限、合同规定的受益年限和法律规定的有效年限三者中最短者分期平均摊销。摊销金额按其受益对象计入相关资产成本和当期损益。

对使用寿命有限的无形资产的预计使用寿命及摊销方法于每年年度终了进行复核，如发生改变，则作为会计估计变更处理。在每个会计期间对使用寿命不确定的无形资产的预计使用寿命进行复核，如有证据表明无形资产的使用寿命是有限的，则估计其使用寿命并在预计使用寿命内摊销。

(2) 研发支出的归集范围及相关会计处理方法

本集团研发支出的归集范围包括研发人员职工薪酬、材料费、模具费、检测费、折旧费等。

本集团根据内部研究开发项目支出的性质以及研发活动最终形成无形资产是否具有较大不确定性，将其分为研究阶段支出和开发阶段支出。研究阶段支出于发生时计入当期损益，对于开发阶段的支出，在同时满足以下条件时予以资本化：本集团评估完成该无形资产以使其能够使用或出售在技术上具有可行性；本集团具有完成该无形资产并使用或出售的意图；无形资产预计能够为本集团带来经济利益；本集团有足够的技术、财务资源和其他资源支持，以完成该无形资产的开发，并有能力使用或出售该无形资产；归属于该无形资产开发阶段的支出能够可靠地计量。对于不满足资本化条件的开发阶段支出于发生时计入当期损益。

30、长期资产减值

本集团于每一资产负债表日对长期股权投资、固定资产、在建工程、使用权资产、使用寿命有限的无形资产等项目进行检查，当存在减值迹象时，本集团进行减值测试。对商誉、使用寿命不确定的无形资产、尚未达到预定可使用状态的开发支出，无论是否存在减值迹象，每年末均进行减值测试。

(1) 除金融资产之外的非流动资产减值（除商誉外）

本集团在进行减值测试时，按照资产的公允价值减去处置费用后的净额与资产预计未来现金流量的现值两者之间的较高者确定其可收回金额。减值测试后，若该资产的账面价值超过其可收回金额，其差额确认为减值损失。

本集团以单项资产为基础估计其可回收金额，难以对单项资产的可回收金额进行估计的，以该资产所属资产组为基础确定资产组的可回收金额。资产组的认定，以资产组产生的主要现金流入是否独立于其他资产或者资产组的现金流入为依据。

公允价值减去处置费用后的净额，参考计量日发生的有序交易中类似资产的销售协议价格或可观察到的市场价格，减去可直接归属于该资产处置的增量成本确定。预计未来现金流量现值时，管理层按照资产在持续使用过程中和最终处置时所产生的预计未来现金流量，并选择恰当的折现率确定未来现金流量的现值。

可收回金额为资产的公允价值减去处置费用后的净额与资产预计未来现金流量的现值两者之间的较高者。资产减值准备按单项资产为基础计算并确认，如果难以对单项资产的可收回金额进行估计的，以该资产所属的资产组确定资产组的可收回金额。

(2) 商誉减值

对于因企业合并形成的商誉的账面价值，自购买日起将其账面价值按照合理的方法分摊至相关的资产组，难以分摊至相关的资产组的分摊至相关的资产组组合。在对包含商誉的相关资产组或者资产组组合进行减值测试时，如与商誉相关的资产组或者资产组组合存在减值迹象的，先对不包含商誉的资产组或者资产组组合进行减值测试，计算可收回金额，并与相关账面价值相比较，确认相应的减值损失；再对包含商誉的资产组或者资产组组合进行减值测试，比较账面价值与可收回金额，如可收回金额低于账面价值的，减值损失金额首先抵减分摊至资产组或者资产组组合中商誉的账面价值，再根据资产组或者资产组组合中除商誉之外的其他各项资产的账面价值所占比重，按比例抵减其他各项资产的账面价值。

上述资产减值损失一经确认，以后期间不予转回。

31、长期待摊费用

本集团的长期待摊费用包括设施改造支出、租入厂房改良支出等已经支付但应由本期和以后各期负担的分摊期限在一年以上的各项费用。长期待摊费用在受益期内平均摊销，如果长期待摊费用项目不能使以后会计期间受益，则将尚未摊销的该项目的摊余价值全部转入当期损益。设施改造支出、租入厂房改良支出的摊销年限为 3 年。

32、合同负债

合同负债反映本集团已收或应收客户对价而应向客户转让商品的义务。同一合同下的合同资产和合同负债以净额列示。

33、职工薪酬

(1) 短期薪酬的会计处理方法

短期薪酬主要包括职工工资、奖金、津贴和补贴、职工福利费、医疗保险费、工伤保险费、生育保险费、住房公积金、工会经费和职工教育经费等，在职工提供服务的会计期间，将实际发生的短期薪酬确认为负债，并按照受益对象计入当期损益或相关资产成本。

(2) 离职后福利的会计处理方法

离职后福利主要包括基本养老保险费、失业保险费等，按照公司承担的风险和义务，分类为设定提存计划。对于设定提存计划根据在资产负债表日为换取职工在会计期间提供的服务而向单独主体缴存的提存金确认为负债，并按照受益对象计入当期损益或相关资产成本。

(3) 辞退福利的会计处理方法

辞退福利是由于本集团在职工劳动合同到期之前解除与职工的劳动关系、或者为鼓励职工自愿接受裁减而产生，在本集团不能单方面撤回解除劳动关系计划或裁减建议时和确认与涉及支付辞退福利的重组相关的成本费用时两者孰早日确认辞退福利产生的职工薪酬负债，并计入当期损益，其中对超过一年予以支付的补偿款，按未来现金流量现值折现率折现后计入当期损益。

(4) 其他长期职工福利的会计处理方法

其他长期职工福利指除短期薪酬、离职后福利和辞退福利以外的其他所有职工福利。

34、预计负债

当与对外担保、商业承兑汇票贴现、未决诉讼或仲裁、保证类质量保证等或有事项相关的业务同时符合以下条件时，本公司将其确认为负债：该义务是本公司承担的现时义务；该义务的履行很可能导致经济利益流出企业；该义务的金额能够可靠地计量。

预计负债按照履行相关现时义务所需支出的最佳估计数进行初始计量，并综合考虑与或有事项有关的风险、不确定性和货币时间价值等因素。本公司于资产负债表日对当前最佳估计数进行复核并对预计负债的账面价值进行调整。

预期在资产负债表日起一年内需支付的预计负债，列报为流动负债。

非同一控制下企业合并中取得的被购买方或有负债在初始确认时按照公允价值计量，在初始确认后，按照预计负债确认的金额，和初始确认金额扣除收入确认原则确定的累计摊销额后的余额，以两者之中的较高者进行后续计量。

35、股份支付

用以换取职工提供服务的以权益结算的股份支付，以授予职工权益工具在授予日的公允价值计量。如授予后立即可行权，在授予日按照权益工具的公允价值计入相关成本或费用，相应增加资本公积。如需在完成等待期内的服务或达到规定业绩条件才可行权，在等待期内的每个资产负债表日，以对可行权权益工具数量的最佳估计为基础，按照权益工具授予日的公允价值，将当期取得的服务计入相关成本或费用和资本公积。如果修改了以权益结算的股份支付的条款，至少按照未修改条款的情况确认取得的服务。此外，增加所授予权益工具公允价值的修改，或在修改日对职工有利的变更，均确认取得服务的增加。

如果取消了以权益结算的股份支付，则于取消日作为加速行权处理，立即确认尚未确认的金额。职工或其他方能够选择满足非可行权条件但在等待期内未满足的，作为取消以权益结算的股份支付处理。但是，如果授予新的权益工具，并在新权益工具授予日认定所授予的新权益工具是用于替代被取消的权益工具的，则以与处理原权益工具条款和条件修改相同的方式，对所授予的替代权益工具进行处理。

以现金结算的股份支付，按照本集团承担的以股份或其他权益工具为基础确定的负债的公允价值计量。如授予后立即可行权，在授予日以承担负债的公允价值计入相关成本或费用，相应增加负债；如需完成等待期内的服务或达到规定业绩条件以后才可行权，在等待期的每个资产负债表日，以对可行权情况的最佳估计为基础，按照本集团承担负债的公允价值金额，将当期取得的服务计入成本或费用，相应调整负债。在相关负债结算前的每个资产负债表日以及结算日，对负债的公允价值重新计量，其变动计入当期损益。

36、优先股、永续债等其他金融工具

37、收入

按照业务类型披露收入确认和计量所采用的会计政策

(1) 一般原则

本集团在履行了合同中的履约义务，即在客户取得相关商品或服务的控制权时，确认收入。取得相关商品或服务的控制权，是指能够主导该商品的使用或该服务的提供并从中获得几乎全部的经济利益。

履约义务，是指合同中本集团向客户转让可明确区分商品的承诺。本集团的履约义务在满足下列条件之一的，属于在某一时段内履行履约义务；否则，属于在某一时点履行履约义务：1) 客户在本集团履约的同时即取得并消耗本集团履约所带来的经济利益；2) 客户能够控制本集团履约过程中在建的商品；3) 本集团履约过程中所产出的商品具有不可替代用途，且本集团在整个合同期间内有权就累计至今已完成的履约部分收取款项。

对于在某一时段内履行的履约义务，本集团在该段时间内按照履约进度确认收入。履约进度不能合理确定时，本集团已经发生的成本预计能够得到补偿的，按照已经发生的成本金额确认收入，直到履约进度能够合理确定为止。

对于在某一时点履行的履约义务，本集团在客户取得相关商品控制权时点确认收入。本集团在判断客户是否已取得商品控制权时，综合考虑下列迹象：1) 本集团就该商品享有现时收款权利，即客户就该商品负有现时付款义务；2) 本集团已将该商品的法定所有权转移给客户，即客户已拥有该商品的法定所有权；3) 本集团已将该商品实物转移给客户，即客户已实物占有该商品；4) 本集团已将该商品所有权上的主要风险和报酬转移给客户，即客户已取得该商品所有权上的主要风险和报酬；5) 客户已接受该商品；6) 其他表明客户已取得商品控制权的迹象。

合同中包含两项或多项履约义务的，本集团在合同开始时，按照单项履约义务所承诺商品或服务的单独售价的相对比例，将交易价格分摊至各单项履约义务，按照分摊至各单项履约义务的交易价格计量收入。

交易价格是本集团因向客户转让商品或服务而预期有权收取的对价金额，不包括代第三方收取的款项以及预期将退还给客户款项。在确定交易价格时，本集团考虑可变对价、合同中存在重大融资成分等因素的影响。

合同中存在可变对价的，本集团按照期望值或最可能发生金额确定可变对价的最佳估计数。包含可变对价的交易价格，不超过在相关不确定性消除时累计已确认收入极可能不会发生重大转回的金额。每一资产负债表日，本集团重新估计应计入交易价格的可变对价金额。

对于合同中存在重大融资成分的，本集团按照假定客户在取得商品控制权时即以现金支付的应付金额确定交易价格，使用将合同对价的名义金额折现为商品现销价格的折现率，将确定的交易价格与合同承诺的对价金额之间的差额在合同期间内采用实际利率法摊销。合同开始日，本集团预计客户取得商品或服务控制权与客户支付价款间隔不超过一年的，不考虑合同中存在的重大融资成分。

本集团根据在向客户转让商品前是否拥有对该商品的控制权，来判断本集团从事交易时的身份是主要责任人还是代理人。本集团在向客户转让商品前能够控制该商品的，则本集团为主要责

任人，按照已收或应收对价总额确认收入；否则，为代理人，按照预期有权收取的佣金或手续费的金额确认收入，该金额应当按照已收或应收对价总额扣除应支付给其他相关方的价款后的净额，或者按照既定的佣金金额或比例等确定。

对于附有销售退回条款的销售，本集团在客户取得相关商品控制权时，按照因向客户转让商品而预期有权收取的对价金额确认收入，按照预期因销售退回将退还的金额确认为预计负债；同时，按照预期将退回商品转让时的账面价值，扣除收回该商品预计发生的成本（包括退回商品的价值减损）后的余额，确认为一项资产，即应收退货成本，按照所转让商品转让时的账面价值，扣除上述资产成本的净额结转成本。每一资产负债表日，本集团重新估计未来销售退回情况，并对上述资产和负债进行重新计量。

（2）具体方法

本集团的营业收入主要包括汽车流体管路产品和汽车密封部件销售收入，属于在某一时点履行的履约义务，内销方式下，在客户使用产品或确定收到产品后，取得客户出具的结算清单或收货凭证时确认收入；出口方式下，公司在产品装船离港并完成出口报关时确认收入。

同类业务采用不同经营模式涉及不同收入确认方式及计量方法的情况

无

38、合同成本

（1）与合同成本有关的资产金额的确定方法

本集团与合同成本有关的资产包括合同履约成本和合同取得成本。根据其流动性，合同履约成本分别列报在存货和其他非流动资产中，合同取得成本分别列报在其他流动资产和其他非流动资产中。

合同履约成本，即本集团为履行合同发生的成本，不属于存货、固定资产或无形资产等相关会计准则规范范围且同时满足下列条件的，作为合同履约成本确认为一项资产：该成本与一份当前或预期取得的合同直接相关，包括直接人工、直接材料、制造费用（或类似费用）、明确由客户承担的成本以及仅因该合同而发生的其他成本；该成本增加了本集团未来用于履行履约义务的资源；该成本预期能够收回。

合同取得成本，即本集团为取得合同发生的增量成本预期能够收回的，作为合同取得成本确认为一项资产。如果该资产摊销期限不超过一年，本集团选择在发生时计入当期损益的简化处理。增量成本，是指不取得合同就不会发生的成本（如销售佣金等）。本集团为取得合同发生的、除预期能够收回的增量成本之外的其他支出（如无论是否取得合同均会发生的差旅费等），在发生时计入当期损益，但是，明确由客户承担的除外。

（2）与合同成本有关的资产的摊销

本集团与合同成本有关的资产采用与该资产相关的商品收入确认相同的基础进行摊销，计入当期损益。

（3）与合同成本有关的资产的减值

本集团与合同成本有关的资产，其账面价值高于下列两项差额的，本集团将超出部分计提减值准备，并确认为资产减值损失：1）企业因转让与该资产相关的商品预期能够取得的剩余对价；2）为转让该相关商品估计将要发生的成本。计提减值准备后，如果以前期间减值的因素发生变化，使得上述两项差额高于该资产账面价值的，转回原已计提的资产减值准备，并计入当期损益，但转回后的资产账面价值不超过假定不计提减值准备情况下该资产在转回日的账面价值。

39、政府补助

政府补助在能够满足其所附的条件并且能够收到时，予以确认。政府补助为货币性资产的，按照实际收到的金额计量，对于按照固定的定额标准拨付的补助，或对年末有确凿证据表明能够符合财政扶持政策规定的相关条件且预计能够收到财政扶持资金时，按照应收的金额计量；政府补助为非货币性资产的，按照公允价值计量，公允价值不能可靠取得的，按照名义金额（1 元）计量。

本集团的政府补助包括与资产相关的政府补助、与收益相关的政府补助。其中，与资产相关的政府补助，是指本集团取得的、用于购建或以其他方式形成长期资产的政府补助；与收益相关的政府补助，是指除与资产相关的政府补助之外的政府补助。如果政府文件中未明确规定补助对象，本集团按照上述区分原则进行判断，难以区分的，整体归类为与收益相关的政府补助。

与资产相关的政府补助，确认为递延收益，在相关资产使用寿命内按照合理、系统的方法分期计入损益。相关资产在使用寿命结束前被出售、转让、报废或发生毁损的，将尚未分配的相关递延收益余额转入资产处置当期的损益。

与收益相关的政府补助，用于补偿以后期间的相关成本费用或损失的，确认为递延收益，并在确认相关成本费用或损失的期间计入当期损益；用于补偿已发生的相关成本费用或损失的，直接计入当期损益或冲减相关成本。与日常活动相关的政府补助，按照经济业务实质，计入其他收益。与日常活动无关的政府补助，计入营业外收支。

本集团取得政策性优惠贷款贴息的，区分财政将贴息资金拨付给贷款银行和财政将贴息资金直接拨付给本集团两种情况，分别按照以下原则进行会计处理：（1）财政将贴息资金拨付给贷款银行，由贷款银行以政策性优惠利率向本集团提供贷款的，本集团以实际收到的借款金额作为借款的入账价值，按照借款本金和该政策性优惠利率计算相关借款费用；（2）财政将贴息资金直接拨付给本集团，本集团将对应的贴息冲减相关借款费用。

40、递延所得税资产/递延所得税负债

本集团递延所得税资产和递延所得税负债根据资产和负债的计税基础与其账面价值之间的差额、以及未作为资产和负债确认但按照税法规定可以确定其计税基础的项目的计税基础与其账面价值之间的差额（暂时性差异）计算确认。

本集团对除以下情形外的所有应纳税暂时性差异确认递延所得税负债：（1）暂时性差异产生于商誉的初始确认或既不影响会计利润也不影响应纳税所得额（或可抵扣亏损）的非企业合并的交易中产生的资产或负债的初始确认；（2）与子公司、联营企业及合营企业投资相关的应纳税暂时性差异，本集团能够控制暂时性差异转回的时间且该暂时性差异在可预见的未来很可能不会转回的。

本集团以很可能取得用来抵扣可抵扣暂时性差异、可抵扣亏损和税款抵减的未来应纳税所得额为限，对除以下情形外产生的可抵扣暂时性差异、可抵扣亏损和税款抵减确认递延所得税资产：

（1）暂时性差异产生于既不影响会计利润也不影响应纳税所得额（或可抵扣亏损）的非企业合并的交易中产生的资产或负债的初始确认；（2）与子公司、联营企业及合营企业投资相关的可抵扣暂时性差异，不能同时满足以下条件的：暂时性差异在可预见的未来很可能转回、未来很可能获得用来抵扣可抵扣暂时性差异的应纳税所得额。

本集团在很可能有足够的应纳税所得额用以抵扣可抵扣亏损的限度内，就所有尚未利用的可抵扣亏损确认递延所得税资产。管理层运用大量的判断来估计未来取得应纳税所得额的时间和金额，结合纳税筹划策略，决定应确认的递延所得税资产的金额，因此存在不确定性。

于资产负债表日，递延所得税资产和递延所得税负债，按照预期收回该资产或清偿该负债期间的适用税率计量。

41、租赁

（1）作为承租方租赁的会计处理方法

（1）租赁的识别

在合同开始日，本集团评估合同是否为租赁或者包含租赁。如果合同一方让渡了在一定期间内控制一项或多项已识别资产使用的权利以换取对价，则该合同为租赁或者包含租赁。

合同中同时包含多项单独租赁的，本集团将合同予以分拆，并分别各项单独租赁进行会计处理。合同中同时包含租赁和非租赁部分的，本集团将租赁和非租赁部分分拆后进行会计处理。各租赁部分分别按照租赁准则进行会计处理，非租赁部分按照其他适用的企业会计准则进行会计处理。

（2）本集团作为承租人

1) 租赁确认

除了短期租赁和低价值资产租赁，在租赁期开始日，本集团对租赁确认使用权资产和租赁负债。

使用权资产，是指本集团作为承租人可在租赁期内使用租赁资产的权利，按照成本进行初始计量。该成本包括：①租赁负债的初始计量金额；②在租赁期开始日或之前支付的租赁付款额扣除已享受的租赁激励相关金额；③发生的初始直接费用；④为拆卸及移除租赁资产、复原租赁资产所在场地或将租赁资产恢复至租赁条款约定状态预计将发生的成本（属于为生产存货而发生的除外）。本集团按照租赁准则有关规定重新计量租赁负债的，相应调整使用权资产的账面价值。

本集团根据与使用权资产有关的经济利益的预期消耗方式以直线法对使用权资产计提折旧。能够合理确定租赁期届满时取得租赁资产所有权的，在租赁资产剩余使用寿命内计提折旧；无法合理确定租赁期届满时能够取得租赁资产所有权的，在租赁期与租赁资产剩余使用寿命两者孰短的期间内计提折旧。计提的折旧金额根据使用权资产的用途，计入相关资产的成本或者当期损益。

本集团按照租赁期开始日尚未支付的租赁付款额的现值对租赁负债进行初始计量。租赁付款额包括：①固定付款额及实质固定付款额，扣除租赁激励相关金额；②取决于指数或比率的可变租赁付款额；③本集团合理确定将行使购买选择权时，购买选择权的行权价格；④租赁期反映出本集团将行使终止租赁选择权时，行使终止租赁选择权需支付的款项；⑤根据本集团提供的担保余值预计应支付的款项。

在计算租赁付款额的现值时，本集团采用租赁内含利率作为折现率。本集团因无法确定租赁内含利率的，采用增量借款利率作为折现率。本集团按照固定的周期性利率计算租赁负债在租赁期内各期间的利息费用，并计入当期损益，但应当资本化的除外。

在租赁期开始日后，本集团确认租赁负债的利息时，增加租赁负债的账面金额；支付租赁付款额时，减少租赁负债的账面金额。当实质固定付款额发生变动、担保余值预计的应付金额发生变化、用于确定租赁付款额的指数或比率发生变动、购买选择权、续租选择权或终止选择权的评估结果或实际行权情况发生变化时，本集团按照变动后的租赁付款额的现值重新计量租赁负债。

2) 租赁变更

租赁变更，是指原合同条款之外的租赁范围、租赁对价、租赁期限的变更，包括增加或终止一项或多项租赁资产的使用权，延长或缩短合同规定的租赁期等。租赁变更生效日，是指双方就租赁变更达成一致的日期。

租赁发生变更且同时符合下列条件的，本集团将该租赁变更作为一项单独租赁进行会计处理：①该租赁变更通过增加一项或多项租赁资产的使用权而扩大了租赁范围或延长了租赁期限；②增加的对价与租赁范围扩大部分或租赁期限延长部分的单独价格按该合同情况调整后的金额相当。

租赁变更未作为一项单独租赁进行会计处理的，在租赁变更生效日，本集团按照租赁准则有关规定对变更后合同的对价进行分摊，重新确定变更后的租赁期；并采用修订后的折现率对变更后的租赁付款额进行折现，以重新计量租赁负债。就上述租赁负债调整的影响，本集团区分以下情形进行会计处理：①租赁变更导致租赁范围缩小或租赁期缩短的，承租人应当调减使用权资产的账面价值，并将部分终止或完全终止租赁的相关利得或损失计入当期损益。②其他租赁变更导致租赁负债重新计量的，承租人相应调整使用权资产的账面价值。

3) 短期租赁和低价值资产租赁

对于租赁期不超过 12 个月的短期租赁和单项租赁资产为全新资产时价值较低的低价值资产租赁，本集团选择不确认使用权资产和租赁负债。本集团将短期租赁和低价值资产租赁的租赁付款额，在租赁期内各个期间按照直线法计入相关资产成本或当期损益。

(2) 作为出租方租赁的会计处理方法

本集团作为出租人，如果一项租赁实质上转移了与租赁资产所有权有关的几乎全部风险和报酬，本集团将该项租赁分类为融资租赁，除此之外分类为经营租赁。

1) 融资租赁

在租赁期开始日，本集团对融资租赁确认应收融资租赁款，并终止确认融资租赁资产。本集团对应收融资租赁款进行初始计量时，以租赁投资净额作为应收融资租赁款的入账价值。

租赁投资净额为未担保余值和租赁期开始日尚未收到的租赁收款额按照租赁内含利率折现的现值之和。本集团按照固定的周期性利率计算并确认租赁期内各个期间的利息收入。本集团取得的未纳入租赁投资净额计量的可变租赁付款额在实际发生时计入当期损益。

2) 经营租赁会计处理

在租赁期内各个期间，本集团采用直线法将经营租赁的租赁收款额确认为租金收入。

本集团发生的与经营租赁有关的初始直接费用资本化至租赁标的资产的成本，在租赁期内按照与租金收入相同的确认基础分期计入当期损益。本集团取得的与经营租赁有关的未计入租赁收款额的可变租赁付款额，在实际发生时计入当期损益。

经营租赁发生变更的，本集团自变更生效日开始，将其作为一项新的租赁进行会计处理，与变更前租赁有关的预收或应收租赁收款额视为新租赁的收款额。

42、其他重要的会计政策和会计估计

43、重要会计政策和会计估计变更

(1) 重要会计政策变更

适用 不适用

单位：元

| 会计政策变更的内容和原因 | 受重要影响的报表项目名称 | 影响金额 |
|--------------|--------------|------|
|--------------|--------------|------|

1) 财政部于 2024 年 12 月 6 日发布《企业会计准则解释第 18 号》，对不属于单项履约义务的保证类质量保证的会计处理进行了规范，自 2024 年 12 月 6 日起施行，允许企业自发布年度提前执行。本集团按照相关要求于 2024 年 12 月 6 日起执行《企业会计准则解释第 18 号》的相关规定，执行上述规定对本集团财务报表无重大影响。

2) 财政部于 2025 年 12 月 5 日发布了《企业会计准则解释第 19 号》。对非同一控制下企业合并中补偿性资产的会计处理、处置同一控制下合并子公司时资本公积的处理、电子支付系统金融负债终止确认条件、金融资产合同现金流量评估及披露要求、指定权益工具公允价值披露的内容进行进一步规范及明确。该解释自 2026 年 1 月 1 日起施行，该政策变更对本集团财务报表无重大影响。

(2) 重要会计估计变更

适用 不适用

(3) 2025 年起首次执行新会计准则调整首次执行当年年初财务报表相关项目情况

适用 不适用

44、其他

终止经营，是指本集团满足下列条件之一的、能够单独区分的组成部分，且该组成部分已经处置或划分为持有待售类别：（1）该组成部分代表一项独立的主要业务或一个单独的主要经营地区；（2）该组成部分是拟对一项独立的主要业务或一个单独的主要经营地区进行处置的一项相关联计划的一部分；（3）该组成部分是专为转售而取得的子公司。

在利润表的中，本集团在利润表“净利润”项下增设“持续经营净利润”和“终止经营净利润”项目，以税后净额分别反映持续经营相关损益和终止经营相关损益。终止经营的相关损益应当作为终止经营损益列报，列报的终止经营损益包含整个报告期间，而不仅包含认定为终止经营后的报告期间。

六、税项

1、主要税种及税率

| 税种 | 计税依据 | 税率 |
|---------|-------------------------|--|
| 增值税 | 当期销项税额抵减当期进项税后的余额 | 13%、6% |
| 城市维护建设税 | 应纳流转税额 | 7%、5% |
| 企业所得税 | 当期应纳税所得额 | 25%、20%、15% |
| 教育费附加 | 应纳流转税额 | 3% |
| 地方教育费附加 | 应纳流转税额 | 2% |
| 房产税 | 按照房产原值的 70%（或租金收入）为纳税基准 | 1.2%、12% |
| 城镇土地使用税 | 实际占用的土地面积 | 7 元/m ² 、5 元/m ² 、1.5 元/m ² |

存在不同企业所得税税率纳税主体的，披露情况说明

| 纳税主体名称 | 所得税税率 |
|-------------------|-------|
| 天津鹏翎集团股份有限公司 | 15% |
| 成都鹏翎胶管有限责任公司 | 15% |
| 江苏鹏翎胶管有限公司 | 15% |
| 天津新欧汽车零部件有限公司 | 20% |
| 河北新欧汽车零部件科技有限公司 | 15% |
| 重庆新欧密封件有限公司 | 15% |
| 鹏翎汽车技术开发（上海）有限公司 | 20% |
| 西安鹏翎汽车部件有限公司 | 15% |
| 合肥鹏翎汽车部件有限公司 | 20% |
| 武汉鹏翎汽车部件有限公司 | 20% |
| 华翎智驭汽车零部件（上海）有限公司 | 20% |
| 威县新欧密封件有限公司 | 20% |

2、税收优惠

（1）增值税

根据财政部、税务总局公告 2023 年第 43 号《关于先进制造业企业增值税加计抵减政策的公告》，自 2023 年 1 月 1 日至 2027 年 12 月 31 日，允许先进制造业企业按照当期可抵扣进项税额加计 5%抵减应纳增值税税额。本公司及本公司之子公司江苏鹏翎胶管有限公司、河北新欧汽车零部件科技有限公司以及本公司之孙公司重庆新欧密封件有限公司适用增值税加计抵减政策。

（2）企业所得税

本公司于 2023 年 12 月 8 日通过天津市科学技术局、天津市财政局、国家税务总局天津市税务局高新技术企业认定，并获发高新技术企业证书（证书编号：GR202312002430，有效期 3 年）。根据《企业所得税法》等相关规定，本公司自 2023 年起三年内享受高新技术企业 15%的所得税优惠税率。

本公司之子公司江苏鹏翎胶管有限公司于 2022 年 10 月 12 日通过江苏省科学技术厅、江苏省财政厅、国家税务总局江苏省税务局高新技术企业认定，并获发高新技术企业证书（证书编号：

GR202232001496，有效期 3 年）。2025 年 11 月 18 日再次通过江苏省科学技术厅、江苏省财政厅、国家税务总局江苏省税务局高新技术企业认定，获发高新技术企业证书（证书编号：GR202532004168，有效期 3 年）。根据《企业所得税法》等相关规定，本公司之子公司江苏鹏翎胶管有限公司自 2025 年起三年内享受高新技术企业 15%的所得税优惠税率。

本公司之子公司河北新欧汽车零部件科技有限公司于 2023 年 10 月 16 日通过河北省科学技术厅、河北省财政厅、国家税务总局河北省税务局高新技术企业认定，并获发高新技术企业证书（证书编号：GR202313001110，有效期 3 年）。根据《企业所得税法》等相关规定，本公司之子公司河北新欧汽车零部件科技有限公司自 2023 年起三年内享受高新技术企业 15%的所得税优惠税率。

本公司之子公司西安鹏翎汽车部件有限公司于 2024 年 12 月 3 日通过陕西省工业和信息化厅、陕西省财政厅、国家税务总局陕西省税务局高新技术企业认定，并获发高新技术企业证书（证书编号：GR202461000680，有效期 3 年）。根据《企业所得税法》等相关规定，本公司之子公司西安鹏翎汽车部件有限公司自 2024 年起三年内享受高新技术企业 15%的所得税优惠税率。

本公司之孙公司重庆新欧密封件有限公司于 2024 年 10 月 28 日通过重庆市科学技术局、重庆市财政局、国家税务总局重庆市税务局高新技术企业认定，并获发高新技术企业证书（证书编号：GR202451101613，有效期 3 年）。根据《企业所得税法》等相关规定，本公司之孙公司重庆新欧密封件有限公司自 2024 年起三年内享受高新技术企业 15%的所得税优惠税率。

根据财政部、税务总局公告 2023 年第 6 号文件《关于小微企业和个体工商户所得税优惠政策的公告》，对小型微利企业年应纳税所得额不超过 100 万元的部分，减按 25%计入应纳税所得额，按 20%的税率缴纳企业所得税；根据财政部、税务总局公告 2022 年第 13 号文件《关于进一步实施小微企业所得税优惠政策的公告》，对小型微利企业年应纳税所得额超过 100 万元但不超过 300 万元的部分，减按 25%计入应纳税所得额，按 20%的税率缴纳企业所得税。本公司之子公司天津新欧汽车零部件有限公司、鹏翎汽车技术开发（上海）有限公司、合肥鹏翎汽车部件有限公司、华翎智驭汽车零部件（上海）有限公司、武汉鹏翎汽车部件有限公司以及本公司之孙公司威县新欧密封件有限公司符合上述要求，享受小微企业所得税优惠政策。

根据财政部、税务总局、国家发展改革委《关于延续西部大开发企业所得税政策的公告》（财政部公告 2020 年第 23 号），“自 2021 年 1 月 1 日至 2030 年 12 月 31 日，对设在西部地区的鼓励类产业企业减按 15%的税率征收企业所得税”，本公司之子公司成都鹏翎胶管有限责任公司符合上述要求，按照 15%企业所得税税率缴纳企业所得税。

3、其他

七、合并财务报表项目注释

1、货币资金

单位：元

| 项目 | 期末余额 | 期初余额 |
|--------|----------------|----------------|
| 银行存款 | 275,315,858.10 | 430,568,496.82 |
| 其他货币资金 | 174,502,716.63 | 88,603,367.09 |
| 合计 | 449,818,574.73 | 519,171,863.91 |

其他说明：

2、交易性金融资产

单位：元

| 项目 | 期末余额 | 期初余额 |
|------------------------|---------------|---------------|
| 以公允价值计量且其变动计入当期损益的金融资产 | 13,000,000.00 | 10,000,000.00 |
| 其中： | | |
| 其中：理财产品 | 13,000,000.00 | 10,000,000.00 |
| 其中： | | |
| 合计 | 13,000,000.00 | 10,000,000.00 |

其他说明：

3、衍生金融资产

单位：元

| 项目 | 期末余额 | 期初余额 |
|----|------|------|
| | | |

其他说明：

4、应收票据

(1) 应收票据分类列示

单位：元

| 项目 | 期末余额 | 期初余额 |
|--------|------------|--------------|
| 商业承兑票据 | 530,619.40 | 2,135,726.95 |
| 减：坏账准备 | -26,530.97 | -106,786.35 |
| 合计 | 504,088.43 | 2,028,940.60 |

(2) 按坏账计提方法分类披露

单位：元

| 类别 | 期末余额 | | | | | 期初余额 | | | | |
|----------------|------------|---------|-----------|-------|------------|--------------|---------|------------|-------|--------------|
| | 账面余额 | | 坏账准备 | | 账面价值 | 账面余额 | | 坏账准备 | | 账面价值 |
| | 金额 | 比例 | 金额 | 计提比例 | | 金额 | 比例 | 金额 | 计提比例 | |
| 其中： | | | | | | | | | | |
| 按组合计提坏账准备的应收票据 | 530,619.40 | 100.00% | 26,530.97 | 5.00% | 504,088.43 | 2,135,726.95 | 100.00% | 106,786.35 | 5.00% | 2,028,940.60 |
| 其中： | | | | | | | | | | |
| 商业承兑汇票 | 530,619.40 | 100.00% | 26,530.97 | 5.00% | 504,088.43 | 2,135,726.95 | 100.00% | 106,786.35 | 5.00% | 2,028,940.60 |
| 合计 | 530,619.40 | 100.00% | 26,530.97 | | 504,088.43 | 2,135,726.95 | 100.00% | 106,786.35 | | 2,028,940.60 |

按组合计提坏账准备： 26,530.97 元

单位：元

| 名称 | 期末余额 | | |
|--------|------------|-----------|-------|
| | 账面余额 | 坏账准备 | 计提比例 |
| 商业承兑汇票 | 530,619.40 | 26,530.97 | 5.00% |
| 合计 | 530,619.40 | 26,530.97 | |

确定该组合依据的说明：

如是按照预期信用损失一般模型计提应收票据坏账准备：

适用 不适用**(3) 本期计提、收回或转回的坏账准备情况**

本期计提坏账准备情况：

单位：元

| 类别 | 期初余额 | 本期变动金额 | | | | 期末余额 |
|--------|------------|------------|-------|----|----|-----------|
| | | 计提 | 收回或转回 | 核销 | 其他 | |
| 商业承兑汇票 | 106,786.35 | -80,255.38 | | | | 26,530.97 |
| 合计 | 106,786.35 | -80,255.38 | | | | 26,530.97 |

其中本期坏账准备收回或转回金额重要的：

适用 不适用**(4) 期末公司已质押的应收票据**

单位：元

| 项目 | 期末已质押金额 |
|----|---------|
| | |

(5) 期末公司已背书或贴现且在资产负债表日尚未到期的应收票据

单位：元

| 项目 | 期末终止确认金额 | 期末未终止确认金额 |
|----|----------|-----------|
|----|----------|-----------|

(6) 本期实际核销的应收票据情况

单位：元

| 项目 | 核销金额 |
|----|------|
|----|------|

其中重要的应收票据核销情况：

单位：元

| 单位名称 | 应收票据性质 | 核销金额 | 核销原因 | 履行的核销程序 | 款项是否由关联交易产生 |
|------|--------|------|------|---------|-------------|
|------|--------|------|------|---------|-------------|

应收票据核销说明：

5、应收账款

(1) 按账龄披露

单位：元

| 账龄 | 期末账面余额 | 期初账面余额 |
|--------------|----------------|----------------|
| 1 年以内（含 1 年） | 947,582,200.32 | 955,185,281.20 |
| 1 至 2 年 | 8,102,074.22 | 252,262.74 |
| 2 至 3 年 | 31,410.06 | 129,870.64 |
| 3 年以上 | 6,482,514.42 | 6,727,508.88 |
| 3 至 4 年 | 72,646.61 | 1,229,375.30 |
| 4 至 5 年 | 1,150,509.03 | 2,463,604.00 |
| 5 年以上 | 5,259,358.78 | 3,034,529.58 |
| 合计 | 962,198,199.02 | 962,294,923.46 |

(2) 按坏账计提方法分类披露

单位：元

| 类别 | 期末余额 | | | | | 期初余额 | | | | |
|----------------|----------------|--------|---------------|---------|----------------|----------------|--------|---------------|---------|----------------|
| | 账面余额 | | 坏账准备 | | 账面价值 | 账面余额 | | 坏账准备 | | 账面价值 |
| | 金额 | 比例 | 金额 | 计提比例 | | 金额 | 比例 | 金额 | 计提比例 | |
| 按单项计提坏账准备的应收账款 | 13,736,023.56 | 1.43% | 13,736,023.56 | 100.00% | 0.00 | 12,870,506.66 | 1.34% | 12,870,506.66 | 100.00% | 0.00 |
| 其中： | | | | | | | | | | |
| 按组合计提坏账准备的应收 | 948,462,175.46 | 98.57% | 47,506,595.21 | 5.01% | 900,955,580.25 | 949,424,416.80 | 98.66% | 47,564,193.26 | 5.01% | 901,860,223.54 |

| | | | | | | | | | | |
|-----|----------------|---------|---------------|--|----------------|----------------|---------|---------------|--|----------------|
| 账款 | | | | | | | | | | |
| 其中: | | | | | | | | | | |
| 合计 | 962,198,199.02 | 100.00% | 61,242,618.77 | | 900,955,580.25 | 962,294,923.46 | 100.00% | 60,434,699.92 | | 901,860,223.54 |

按单项计提坏账准备: 13,736,023.56 元

单位: 元

| 名称 | 期初余额 | | 期末余额 | | | |
|-------------------|---------------|---------------|---------------|---------------|---------|--------|
| | 账面余额 | 坏账准备 | 账面余额 | 坏账准备 | 计提比例 | 计提理由 |
| 沈阳晨发汽车零部件有限公司 | 441,543.59 | 441,543.59 | 441,543.59 | 441,543.59 | 100.00% | 预计无法收回 |
| 沈阳兴远东汽车零部件有限公司 | 5,000.00 | 5,000.00 | 5,000.00 | 5,000.00 | 100.00% | 预计无法收回 |
| 华晨雷诺金杯汽车有限公司 | 1,180.55 | 1,180.55 | 1,180.55 | 1,180.55 | 100.00% | 预计无法收回 |
| 华晨汽车集团控股有限公司 | 1,571,477.92 | 1,571,477.92 | 1,347,615.91 | 1,347,615.91 | 100.00% | 预计无法收回 |
| 江苏金坛汽车工业有限公司 | 474,132.50 | 474,132.50 | 474,132.50 | 474,132.50 | 100.00% | 预计无法收回 |
| 汉腾汽车有限公司 | 446,400.15 | 446,400.15 | 446,400.15 | 446,400.15 | 100.00% | 预计无法收回 |
| 北京宝沃汽车股份有限公司 | 2,306,449.25 | 2,306,449.25 | 2,306,449.25 | 2,306,449.25 | 100.00% | 预计无法收回 |
| 四川野马汽车股份有限公司 | 524,899.12 | 524,899.12 | 524,899.12 | 524,899.12 | 100.00% | 预计无法收回 |
| 四川野马汽车绵阳制造有限公司 | 850,000.00 | 850,000.00 | 850,000.00 | 850,000.00 | 100.00% | 预计无法收回 |
| 合众新能源汽车股份有限公司 | 6,249,423.58 | 6,249,423.58 | 7,064,849.66 | 7,064,849.66 | 100.00% | 预计无法收回 |
| 东风柳州汽车有限公司 | | | 7,963.08 | 7,963.08 | 100.00% | 预计无法收回 |
| 上汽红岩汽车有限公司 | | | 255,751.22 | 255,751.22 | 100.00% | 预计无法收回 |
| 上汽红岩汽车有限公司配件销售分公司 | | | 10,238.53 | 10,238.53 | 100.00% | 预计无法收回 |
| 合计 | 12,870,506.66 | 12,870,506.66 | 13,736,023.56 | 13,736,023.56 | | |

按组合计提坏账准备: 47,506,595.21 元

单位: 元

| 名称 | 期末余额 | | |
|-------|----------------|---------------|--------|
| | 账面余额 | 坏账准备 | 计提比例 |
| 1 年以内 | 947,538,796.17 | 47,377,043.15 | 5.00% |
| 1-2 年 | 814,638.96 | 81,463.90 | 10.00% |
| 2-3 年 | 31,410.06 | 9,423.02 | 30.00% |
| 3 年以上 | 77,330.27 | 38,665.14 | 50.00% |
| 合计 | 948,462,175.46 | 47,506,595.21 | |

确定该组合依据的说明:

如是按照预期信用损失一般模型计提应收账款坏账准备：

适用 不适用

(3) 本期计提、收回或转回的坏账准备情况

本期计提坏账准备情况：

单位：元

| 类别 | 期初余额 | 本期变动金额 | | | | 期末余额 |
|-------|---------------|--------------|------------|-----------|----|---------------|
| | | 计提 | 收回或转回 | 核销 | 其他 | |
| 按单项计提 | 12,870,506.66 | 1,089,378.91 | 223,862.01 | | | 13,736,023.56 |
| 按组合计提 | 47,564,193.26 | 28,411.16 | | 86,009.21 | | 47,506,595.21 |
| 合计 | 60,434,699.92 | 1,117,790.07 | 223,862.01 | 86,009.21 | | 61,242,618.77 |

其中本期坏账准备收回或转回金额重要的：

单位：元

| 单位名称 | 收回或转回金额 | 转回原因 | 收回方式 | 确定原坏账准备计提比例的依据及其合理性 |
|------|---------|------|------|---------------------|
| | | | | |

(4) 本期实际核销的应收账款情况

单位：元

| 项目 | 核销金额 |
|-----------|-----------|
| 实际核销的应收账款 | 86,009.21 |

其中重要的应收账款核销情况：

单位：元

| 单位名称 | 应收账款性质 | 核销金额 | 核销原因 | 履行的核销程序 | 款项是否由关联交易产生 |
|------|--------|------|------|---------|-------------|
| | | | | | |

应收账款核销说明：

(5) 按欠款方归集的期末余额前五名的应收账款和合同资产情况

单位：元

| 单位名称 | 应收账款期末余额 | 合同资产期末余额 | 应收账款和合同资产期末余额 | 占应收账款和合同资产期末余额合计数的比例 | 应收账款坏账准备和合同资产减值准备期末余额 |
|------|----------------|----------|----------------|----------------------|-----------------------|
| 第一名 | 301,687,940.22 | 0.00 | 301,687,940.22 | 31.35% | 15,084,397.01 |
| 第二名 | 103,587,935.93 | 0.00 | 103,587,935.93 | 10.77% | 5,179,396.80 |
| 第三名 | 86,787,089.09 | 0.00 | 86,787,089.09 | 9.02% | 4,339,354.45 |
| 第四名 | 83,329,647.51 | 0.00 | 83,329,647.51 | 8.66% | 4,166,482.38 |
| 第五名 | 58,824,694.20 | 0.00 | 58,824,694.20 | 6.11% | 2,941,234.71 |
| 合计 | 634,217,306.95 | 0.00 | 634,217,306.95 | 65.91% | 31,710,865.35 |

6、合同资产

(1) 合同资产情况

单位：元

| 项目 | 期末余额 | | | 期初余额 | | |
|----|------|------|------|------|------|------|
| | 账面余额 | 坏账准备 | 账面价值 | 账面余额 | 坏账准备 | 账面价值 |
| 合计 | 0.00 | 0.00 | | 0.00 | 0.00 | |

(2) 报告期内账面价值发生的重大变动金额和原因

单位：元

| 项目 | 变动金额 | 变动原因 |
|----|------|------|
| | | |

(3) 按坏账计提方法分类披露

单位：元

| 类别 | 期末余额 | | | | | 期初余额 | | | | |
|-----|------|----|------|------|------|------|----|------|------|------|
| | 账面余额 | | 坏账准备 | | 账面价值 | 账面余额 | | 坏账准备 | | 账面价值 |
| | 金额 | 比例 | 金额 | 计提比例 | | 金额 | 比例 | 金额 | 计提比例 | |
| 其中： | | | | | | | | | | |
| 其中： | | | | | | | | | | |

按预期信用损失一般模型计提坏账准备

适用 不适用

(4) 本期计提、收回或转回的坏账准备情况

单位：元

| 项目 | 本期计提 | 本期收回或转回 | 本期转销/核销 | 原因 |
|----|------|---------|---------|----|
| | | | | |

其中本期坏账准备收回或转回金额重要的：

单位：元

| 单位名称 | 收回或转回金额 | 转回原因 | 收回方式 | 确定原坏账准备计提比例的依据及其合理性 |
|------|---------|------|------|---------------------|
| | | | | |

其他说明：

(5) 本期实际核销的合同资产情况

单位：元

| 项目 | 核销金额 |
|----|------|
| | |

其中重要的合同资产核销情况

单位：元

| 单位名称 | 款项性质 | 核销金额 | 核销原因 | 履行的核销程序 | 款项是否由关联交易产生 |
|------|------|------|------|---------|-------------|
|------|------|------|------|---------|-------------|

合同资产核销说明：

其他说明：

7、应收款项融资

(1) 应收款项融资分类列示

单位：元

| 项目 | 期末余额 | 期初余额 |
|--------|----------------|---------------|
| 银行承兑汇票 | 219,165,945.56 | 76,001,326.46 |
| 合计 | 219,165,945.56 | 76,001,326.46 |

(2) 按坏账计提方法分类披露

单位：元

| 类别 | 期末余额 | | | | | 期初余额 | | | | |
|-----|------|----|------|------|------|------|----|------|------|------|
| | 账面余额 | | 坏账准备 | | 账面价值 | 账面余额 | | 坏账准备 | | 账面价值 |
| | 金额 | 比例 | 金额 | 计提比例 | | 金额 | 比例 | 金额 | 计提比例 | |
| 其中： | | | | | | | | | | |
| 其中： | | | | | | | | | | |

按预期信用损失一般模型计提坏账准备

单位：元

| 坏账准备 | 第一阶段 | 第二阶段 | 第三阶段 | 合计 |
|--------------------|--------------|----------------------|----------------------|----|
| | 未来12个月预期信用损失 | 整个存续期预期信用损失（未发生信用减值） | 整个存续期预期信用损失（已发生信用减值） | |
| 2025年1月1日余额 在本期 | | | | |

各阶段划分依据和坏账准备计提比例

对本期发生损失准备变动的应收款项融资账面余额显著变动的情况说明：

(3) 本期计提、收回或转回的坏账准备的情况

单位：元

| 类别 | 期初余额 | 本期变动金额 | | | | 期末余额 |
|----|------|--------|-------|-------|------|------|
| | | 计提 | 收回或转回 | 转销或核销 | 其他变动 | |

其中本期坏账准备收回或转回金额重要的：

单位：元

| 单位名称 | 收回或转回金额 | 转回原因 | 收回方式 | 确定原坏账准备计提比例的依据及其合理性 |
|------|---------|------|------|---------------------|
| | | | | |

其他说明：

(4) 期末公司已质押的应收款项融资

单位：元

| 项目 | 期末已质押金额 |
|----|---------|
| | |

(5) 期末公司已背书或贴现且在资产负债表日尚未到期的应收款项融资

单位：元

| 项目 | 期末终止确认金额 | 期末未终止确认金额 |
|--------|----------------|-----------|
| 银行承兑汇票 | 900,590,620.42 | |
| 合计 | 900,590,620.42 | |

(6) 本期实际核销的应收款项融资情况

单位：元

| 项目 | 核销金额 |
|----|------|
| | |

其中重要的应收款项融资核销情况

单位：元

| 单位名称 | 款项性质 | 核销金额 | 核销原因 | 履行的核销程序 | 款项是否由关联交易产生 |
|------|------|------|------|---------|-------------|
| | | | | | |

核销说明：

(7) 应收款项融资本期增减变动及公允价值变动情况

| 项目 | 年初余额 | 本年增加 | 本年减少 | 年末余额 |
|--------|---------------|------------------|------------------|----------------|
| 银行承兑汇票 | 76,001,326.46 | 1,781,626,237.20 | 1,638,461,618.10 | 219,165,945.56 |
| 合计 | 76,001,326.46 | 1,781,626,237.20 | 1,638,461,618.10 | 219,165,945.56 |

(8) 其他说明

8、其他应收款

单位：元

| 项目 | 期末余额 | 期初余额 |
|-------|--------------|---------------|
| 其他应收款 | 3,428,581.83 | 21,825,320.26 |
| 合计 | 3,428,581.83 | 21,825,320.26 |

(1) 应收利息

1) 应收利息分类

单位：元

| 项目 | 期末余额 | 期初余额 |
|----|------|------|
|----|------|------|

2) 重要逾期利息

单位：元

| 借款单位 | 期末余额 | 逾期时间 | 逾期原因 | 是否发生减值及其判断依据 |
|------|------|------|------|--------------|
|------|------|------|------|--------------|

其他说明：

3) 按坏账计提方法分类披露

适用 不适用

4) 本期计提、收回或转回的坏账准备的情况

单位：元

| 类别 | 期初余额 | 本期变动金额 | | | | 期末余额 |
|----|------|--------|-------|-------|------|------|
| | | 计提 | 收回或转回 | 转销或核销 | 其他变动 | |

其中本期坏账准备收回或转回金额重要的：

单位：元

| 单位名称 | 收回或转回金额 | 转回原因 | 收回方式 | 确定原坏账准备计提比例的依据及其合理性 |
|------|---------|------|------|---------------------|
|------|---------|------|------|---------------------|

其他说明：

5) 本期实际核销的应收利息情况

单位：元

| 项目 | 核销金额 |
|----|------|
|----|------|

其中重要的应收利息核销情况

单位：元

| 单位名称 | 款项性质 | 核销金额 | 核销原因 | 履行的核销程序 | 款项是否由关联交易产生 |
|------|------|------|------|---------|-------------|
|------|------|------|------|---------|-------------|

核销说明：

其他说明：

(2) 应收股利

1) 应收股利分类

单位：元

| 项目(或被投资单位) | 期末余额 | 期初余额 |
|------------|------|------|
|------------|------|------|

2) 重要的账龄超过 1 年的应收股利

单位：元

| 项目(或被投资单位) | 期末余额 | 账龄 | 未收回的原因 | 是否发生减值及其判断依据 |
|------------|------|----|--------|--------------|
|------------|------|----|--------|--------------|

3) 按坏账计提方法分类披露

适用 不适用

4) 本期计提、收回或转回的坏账准备的情况

单位：元

| 类别 | 期初余额 | 本期变动金额 | | | | 期末余额 |
|----|------|--------|-------|-------|------|------|
| | | 计提 | 收回或转回 | 转销或核销 | 其他变动 | |

其中本期坏账准备收回或转回金额重要的：

单位：元

| 单位名称 | 收回或转回金额 | 转回原因 | 收回方式 | 确定原坏账准备计提比例的依据及其合理性 |
|------|---------|------|------|---------------------|
|------|---------|------|------|---------------------|

其他说明：

5) 本期实际核销的应收股利情况

单位：元

| 项目 | 核销金额 |
|----|------|
|----|------|

其中重要的应收股利核销情况

单位：元

| 单位名称 | 款项性质 | 核销金额 | 核销原因 | 履行的核销程序 | 款项是否由关联交易产生 |
|------|------|------|------|---------|-------------|
|------|------|------|------|---------|-------------|

核销说明：

其他说明：

(3) 其他应收款**1) 其他应收款按款项性质分类情况**

单位：元

| 款项性质 | 期末账面余额 | 期初账面余额 |
|--------|--------------|---------------|
| 备用金 | 582,669.22 | 193,725.00 |
| 保证金及押金 | 1,654,278.22 | 1,225,958.36 |
| 其他 | 3,471,301.17 | 23,441,402.91 |
| 合计 | 5,708,248.61 | 24,861,086.27 |

2) 按账龄披露

单位：元

| 账龄 | 期末账面余额 | 期初账面余额 |
|--------------|--------------|---------------|
| 1 年以内（含 1 年） | 2,227,730.55 | 21,741,836.94 |
| 1 至 2 年 | 577,500.84 | 1,021,964.36 |
| 2 至 3 年 | 984,267.22 | 260,821.00 |
| 3 年以上 | 1,918,750.00 | 1,836,463.97 |
| 3 至 4 年 | 197,000.00 | 135,713.97 |
| 4 至 5 年 | 10,000.00 | 750.00 |
| 5 年以上 | 1,711,750.00 | 1,700,000.00 |
| 合计 | 5,708,248.61 | 24,861,086.27 |

3) 按坏账计提方法分类披露

☑适用 ☐不适用

单位：元

| 类别 | 期末余额 | | | | | 期初余额 | | | | |
|-----------|--------------|---------|--------------|---------|--------------|---------------|---------|--------------|---------|---------------|
| | 账面余额 | | 坏账准备 | | 账面价值 | 账面余额 | | 坏账准备 | | 账面价值 |
| | 金额 | 比例 | 金额 | 计提比例 | | 金额 | 比例 | 金额 | 计提比例 | |
| 按单项计提坏账准备 | 1,711,750.00 | 29.99% | 1,711,750.00 | 100.00% | 0.00 | 1,700,000.00 | 6.84% | 1,700,000.00 | 100.00% | 0.00 |
| 其中： | | | | | | | | | | |
| 按组合计提坏账准备 | 3,996,498.61 | 70.01% | 567,916.78 | 14.21% | 3,428,581.83 | 23,161,086.27 | 93.16% | 1,335,766.01 | 5.77% | 21,825,320.26 |
| 其中： | | | | | | | | | | |
| 合计 | 5,708,248.61 | 100.00% | 2,279,666.78 | | 3,428,581.83 | 24,861,086.27 | 100.00% | 3,035,766.01 | | 21,825,320.26 |

| | | | | | | | | | | |
|--|-------|--|-------|--|-------|--------|--|-------|--|--------|
| | 48.61 | | 66.78 | | 81.83 | 086.27 | | 66.01 | | 320.26 |
|--|-------|--|-------|--|-------|--------|--|-------|--|--------|

按单项计提坏账准备： 1,711,750.00 元

单位：元

| 名称 | 期初余额 | | 期末余额 | | | |
|----------------|--------------|--------------|--------------|--------------|---------|--------|
| | 账面余额 | 坏账准备 | 账面余额 | 坏账准备 | 计提比例 | 计提理由 |
| 天津天逸合成精密机械有限公司 | 1,700,000.00 | 1,700,000.00 | 1,700,000.00 | 1,700,000.00 | 100.00% | 预计无法收回 |
| 重庆鼎泓置业发展有限公司 | | | 11,000.00 | 11,000.00 | 100.00% | 预计无法收回 |
| 永川区冰河家电经营部 | | | 750.00 | 750.00 | 100.00% | 预计无法收回 |
| 合计 | 1,700,000.00 | 1,700,000.00 | 1,711,750.00 | 1,711,750.00 | | |

按组合计提坏账准备： 567,916.78 元

单位：元

| 名称 | 期末余额 | | |
|-------|--------------|------------|--------|
| | 账面余额 | 坏账准备 | 计提比例 |
| 1 年以内 | 2,227,730.55 | 111,386.53 | 5.00% |
| 1-2 年 | 577,500.84 | 57,750.08 | 10.00% |
| 2-3 年 | 984,267.22 | 295,280.17 | 30.00% |
| 3 年以上 | 207,000.00 | 103,500.00 | 50.00% |
| 合计 | 3,996,498.61 | 567,916.78 | |

确定该组合依据的说明：

按预期信用损失一般模型计提坏账准备：

单位：元

| 坏账准备 | 第一阶段 | 第二阶段 | 第三阶段 | 合计 |
|---------------------|----------------|----------------------|----------------------|--------------|
| | 未来 12 个月预期信用损失 | 整个存续期预期信用损失(未发生信用减值) | 整个存续期预期信用损失(已发生信用减值) | |
| 2025 年 1 月 1 日余额 | 1,335,766.01 | | 1,700,000.00 | 3,035,766.01 |
| 2025 年 1 月 1 日余额在本期 | | | | |
| 本期计提 | -749,126.62 | | 11,750.00 | -737,376.62 |
| 本期核销 | 18,722.61 | | | 18,722.61 |
| 2025 年 12 月 31 日余额 | 567,916.78 | | 1,711,750.00 | 2,279,666.78 |

各阶段划分依据和坏账准备计提比例

损失准备本期变动金额重大的账面余额变动情况

适用 不适用

4) 本期计提、收回或转回的坏账准备情况

本期计提坏账准备情况：

单位：元

| 类别 | 期初余额 | 本期变动金额 | 期末余额 |
|----|------|--------|------|
|----|------|--------|------|

| | | 计提 | 收回或转回 | 转销或核销 | 其他 | |
|-------|--------------|-------------|-------|-----------|----|--------------|
| 按单项计提 | 1,700,000.00 | 11,750.00 | | | | 1,711,750.00 |
| 按组合计提 | 1,335,766.01 | -749,126.62 | | 18,722.61 | | 567,916.78 |
| 合计 | 3,035,766.01 | -737,376.62 | | 18,722.61 | | 2,279,666.78 |

其中本期坏账准备转回或收回金额重要的：

单位：元

| 单位名称 | 收回或转回金额 | 转回原因 | 收回方式 | 确定原坏账准备计提比例的依据及其合理性 |
|------|---------|------|------|---------------------|
| | | | | |

5) 本期实际核销的其他应收款情况

单位：元

| 项目 | 核销金额 |
|-----|-----------|
| 备用金 | 18,722.61 |

其中重要的其他应收款核销情况：

单位：元

| 单位名称 | 其他应收款性质 | 核销金额 | 核销原因 | 履行的核销程序 | 款项是否由关联交易产生 |
|------|---------|------|------|---------|-------------|
| | | | | | |

其他应收款核销说明：

6) 按欠款方归集的期末余额前五名的其他应收款情况

单位：元

| 单位名称 | 款项的性质 | 期末余额 | 账龄 | 占其他应收款期末余额合计数的比例 | 坏账准备期末余额 |
|------|--------|--------------|-----------|------------------|--------------|
| 第一名 | 其他 | 1,700,000.00 | 3年以上 | 29.78% | 1,700,000.00 |
| 第二名 | 保证金及押金 | 626,267.22 | 2-3年 | 10.97% | 187,880.17 |
| 第三名 | 往来款 | 562,860.00 | 1年以内 | 9.86% | 28,143.00 |
| 第四名 | 保证金及押金 | 500,141.00 | 1-2年 | 8.76% | 50,014.10 |
| 第五名 | 保证金及押金 | 500,000.00 | 2-3年、3年以上 | 8.76% | 181,400.00 |
| 合计 | | 3,889,268.22 | | 68.13% | 2,147,437.27 |

7) 因资金集中管理而列报于其他应收款

单位：元

其他说明：

9、预付款项

(1) 预付款项按账龄列示

单位：元

| 账龄 | 期末余额 | | 期初余额 | |
|---------|---------------|--------|---------------|--------|
| | 金额 | 比例 | 金额 | 比例 |
| 1 年以内 | 29,994,829.20 | 94.68% | 32,488,277.94 | 90.93% |
| 1 至 2 年 | 1,619,113.93 | 5.11% | 869,964.52 | 2.43% |
| 2 至 3 年 | 36,825.00 | 0.12% | 2,219,429.82 | 6.21% |
| 3 年以上 | 30,087.01 | 0.09% | 154,991.66 | 0.43% |
| 合计 | 31,680,855.14 | | 35,732,663.94 | |

账龄超过 1 年且金额重要的预付款项未及时结算原因的说明：

(2) 按预付对象归集的期末余额前五名的预付款情况

| 单位名称 | 账面余额 | 账龄 | 占预付款项年末余额合计数的比例 (%) |
|------|---------------|-------|---------------------|
| 第一名 | 4,087,141.19 | 1 年以内 | 12.90 |
| 第二名 | 2,973,620.22 | 1 年以内 | 9.39 |
| 第三名 | 2,357,618.22 | 1 年以内 | 7.44 |
| 第四名 | 1,722,658.58 | 1 年以内 | 5.43 |
| 第五名 | 1,710,000.00 | 1 年以内 | 5.40 |
| 合计 | 12,851,038.21 | — | 40.56 |

其他说明：

10、存货

公司是否需要遵守房地产行业的披露要求

否

(1) 存货分类

单位：元

| 项目 | 期末余额 | | | 期初余额 | | |
|------|----------------|---------------------------|----------------|----------------|---------------------------|----------------|
| | 账面余额 | 存货跌价准备 或合同履约成 本减值准备 | 账面价值 | 账面余额 | 存货跌价准备 或合同履约成 本减值准备 | 账面价值 |
| 原材料 | 164,558,156.72 | 24,725,222.50 | 139,832,934.22 | 181,603,432.72 | 24,402,224.50 | 157,201,208.22 |
| 在产品 | 61,855,425.47 | 3,256,287.86 | 58,599,137.61 | 62,065,804.51 | 1,868,087.60 | 60,197,716.91 |
| 库存商品 | 441,775,728.90 | 35,402,829.79 | 406,372,899.11 | 396,645,379.16 | 23,335,136.71 | 373,310,242.45 |
| 周转材料 | 6,057,510.22 | 0.00 | 6,057,510.22 | 6,945,384.42 | 0.00 | 6,945,384.42 |
| 合计 | 674,246,821.31 | 63,384,340.15 | 610,862,481.16 | 647,260,000.81 | 49,605,448.81 | 597,654,552.00 |

(2) 确认为存货的数据资源

单位：元

| 项目 | 外购的数据资源存货 | 自行加工的数据资源存货 | 其他方式取得的数据资源存货 | 合计 |
|----|-----------|-------------|---------------|----|
|----|-----------|-------------|---------------|----|

(3) 存货跌价准备和合同履约成本减值准备

单位：元

| 项目 | 期初余额 | 本期增加金额 | | 本期减少金额 | | 期末余额 |
|------|---------------|---------------|----|---------------|----|---------------|
| | | 计提 | 其他 | 转回或转销 | 其他 | |
| 原材料 | 24,402,224.50 | 10,569,929.95 | | 10,246,931.95 | | 24,725,222.50 |
| 在产品 | 1,868,087.60 | 2,776,765.32 | | 1,388,565.06 | | 3,256,287.86 |
| 库存商品 | 23,335,136.71 | 14,297,694.49 | | 2,230,001.41 | | 35,402,829.79 |
| 周转材料 | 0.00 | | | | | 0.00 |
| 合计 | 49,605,448.81 | 27,644,389.76 | | 13,865,498.42 | | 63,384,340.15 |

按组合计提存货跌价准备

单位：元

| 组合名称 | 期末 | | | 期初 | | |
|------|------|------|----------|------|------|----------|
| | 期末余额 | 跌价准备 | 跌价准备计提比例 | 期初余额 | 跌价准备 | 跌价准备计提比例 |

按组合计提存货跌价准备的计提标准

(4) 存货期末余额含有借款费用资本化金额的说明

(5) 合同履约成本本期摊销金额的说明

11、持有待售资产

单位：元

| 项目 | 期末账面余额 | 减值准备 | 期末账面价值 | 公允价值 | 预计处置费用 | 预计处置时间 |
|----|--------|------|--------|------|--------|--------|
|----|--------|------|--------|------|--------|--------|

其他说明：

12、一年内到期的非流动资产

单位：元

| 项目 | 期末余额 | 期初余额 |
|----|------|------|
|----|------|------|

(1) 一年内到期的债权投资

□适用 □不适用

(2) 一年内到期的其他债权投资

□适用 □不适用

13、其他流动资产

单位：元

| 项目 | 期末余额 | 期初余额 |
|--------|--------------|---------------|
| 预交的税金 | 28,385.68 | 382.50 |
| 待抵扣进项税 | 2,375,442.39 | 4,517,482.24 |
| 待认证进项税 | 4,086,829.68 | 6,781,874.87 |
| 合计 | 6,490,657.75 | 11,299,739.61 |

其他说明：

14、债权投资

(1) 债权投资的情况

单位：元

| 项目 | 期末余额 | | | 期初余额 | | |
|----|------|------|------|------|------|------|
| | 账面余额 | 减值准备 | 账面价值 | 账面余额 | 减值准备 | 账面价值 |

债权投资减值准备本期变动情况

单位：元

| 项目 | 期初余额 | 本期增加 | 本期减少 | 期末余额 |
|----|------|------|------|------|
|----|------|------|------|------|

(2) 期末重要的债权投资

单位：元

| 债权项目 | 期末余额 | | | | | 期初余额 | | | | |
|------|------|------|------|-----|------|------|------|------|-----|------|
| | 面值 | 票面利率 | 实际利率 | 到期日 | 逾期本金 | 面值 | 票面利率 | 实际利率 | 到期日 | 逾期本金 |

(3) 减值准备计提情况

单位：元

| 坏账准备 | 第一阶段 | 第二阶段 | 第三阶段 | 合计 |
|-------------------------|----------------|----------------------|----------------------|----|
| | 未来 12 个月预期信用损失 | 整个存续期预期信用损失(未发生信用减值) | 整个存续期预期信用损失(已发生信用减值) | |
| 2025 年 1 月 1 日余额 在本期 | | | | |

各阶段划分依据和坏账准备计提比例

(4) 本期实际核销的债权投资情况

单位：元

| 项目 | 核销金额 |
|----|------|
|----|------|

其中重要的债权投资核销情况

债权投资核销说明：

损失准备本期变动金额重大的账面余额变动情况

适用 不适用

其他说明：

15、其他债权投资

(1) 其他债权投资的情况

单位：元

| 项目 | 期初余额 | 应计利息 | 利息调整 | 本期公允价值变动 | 期末余额 | 成本 | 累计公允价值变动 | 累计在其他综合收益中确认的减值准备 | 备注 |
|----|------|------|------|----------|------|----|----------|-------------------|----|
|----|------|------|------|----------|------|----|----------|-------------------|----|

其他债权投资减值准备本期变动情况

单位：元

| 项目 | 期初余额 | 本期增加 | 本期减少 | 期末余额 |
|----|------|------|------|------|
|----|------|------|------|------|

(2) 期末重要的其他债权投资

单位：元

| 其他债权项目 | 期末余额 | | | | | 期初余额 | | | | |
|--------|------|------|------|-----|------|------|------|------|-----|------|
| | 面值 | 票面利率 | 实际利率 | 到期日 | 逾期本金 | 面值 | 票面利率 | 实际利率 | 到期日 | 逾期本金 |

(3) 减值准备计提情况

单位：元

| 坏账准备 | 第一阶段 | 第二阶段 | 第三阶段 | 合计 |
|------|------|------|------|----|
|------|------|------|------|----|

| | 未来 12 个月预期信用损失 | 整个存续期预期信用损失(未发生信用减值) | 整个存续期预期信用损失(已发生信用减值) | |
|-------------------------|----------------|----------------------|----------------------|--|
| 2025 年 1 月 1 日余额 在本期 | | | | |

各阶段划分依据和坏账准备计提比例

(4) 本期实际核销的其他债权投资情况

单位：元

| 项目 | 核销金额 |
|----|------|
|----|------|

其中重要的其他债权投资核销情况

损失准备本期变动金额重大的账面余额变动情况

适用 不适用

其他说明：

16、其他权益工具投资

单位：元

| 项目名称 | 期末余额 | 期初余额 | 本期计入其他综合收益的利得 | 本期计入其他综合收益的损失 | 本期末累计计入其他综合收益的利得 | 本期末累计计入其他综合收益的损失 | 本期确认的股利收入 | 指定为以公允价值计量且其变动计入其他综合收益的原因 |
|------|------|------|---------------|---------------|------------------|------------------|-----------|---------------------------|
|------|------|------|---------------|---------------|------------------|------------------|-----------|---------------------------|

本期存在终止确认

单位：元

| 项目名称 | 转入留存收益的累计利得 | 转入留存收益的累计损失 | 终止确认的原因 |
|------|-------------|-------------|---------|
|------|-------------|-------------|---------|

分项披露本期非交易性权益工具投资

单位：元

| 项目名称 | 确认的股利收入 | 累计利得 | 累计损失 | 其他综合收益转入留存收益的金额 | 指定为以公允价值计量且其变动计入其他综合收益的原因 | 其他综合收益转入留存收益的原因 |
|------|---------|------|------|-----------------|---------------------------|-----------------|
|------|---------|------|------|-----------------|---------------------------|-----------------|

其他说明：

17、长期应收款

(1) 长期应收款情况

单位：元

| 项目 | 期末余额 | | | 期初余额 | | | 折现率区间 |
|----|------|------|------|------|------|------|-------|
| | 账面余额 | 坏账准备 | 账面价值 | 账面余额 | 坏账准备 | 账面价值 | |

(2) 按坏账计提方法分类披露

单位：元

| 类别 | 期末余额 | | | | | 期初余额 | | | | |
|-----|------|----|------|------|------|------|----|------|------|------|
| | 账面余额 | | 坏账准备 | | 账面价值 | 账面余额 | | 坏账准备 | | 账面价值 |
| | 金额 | 比例 | 金额 | 计提比例 | | 金额 | 比例 | 金额 | 计提比例 | |
| 其中： | | | | | | | | | | |
| 其中： | | | | | | | | | | |

按预期信用损失一般模型计提坏账准备

单位：元

| 坏账准备 | 第一阶段 | 第二阶段 | 第三阶段 | 合计 |
|-------------------------|----------------|----------------------|----------------------|----|
| | 未来 12 个月预期信用损失 | 整个存续期预期信用损失(未发生信用减值) | 整个存续期预期信用损失(已发生信用减值) | |
| 2025 年 1 月 1 日余额 在本期 | | | | |

各阶段划分依据和坏账准备计提比例

(3) 本期计提、收回或转回的坏账准备的情况

单位：元

| 类别 | 期初余额 | 本期变动金额 | | | | 期末余额 |
|----|------|--------|-------|-------|----|------|
| | | 计提 | 收回或转回 | 转销或核销 | 其他 | |

其中本期坏账准备转回或收回金额重要的：

单位：元

| 单位名称 | 收回或转回金额 | 转回原因 | 收回方式 | 确定原坏账准备计提比例的依据及其合理性 |
|------|---------|------|------|---------------------|
|------|---------|------|------|---------------------|

其他说明：

(4) 本期实际核销的长期应收款情况

单位：元

| 项目 | 核销金额 |
|----|------|
|----|------|

其中重要的长期应收款核销情况：

单位：元

| 单位名称 | 款项性质 | 核销金额 | 核销原因 | 履行的核销程序 | 款项是否由关联交易产生 |
|------|------|------|------|---------|-------------|
|------|------|------|------|---------|-------------|

长期应收款核销说明：

18、长期股权投资

单位：元

| 被投资单位 | 期初余额 (账面价值) | 减值准备 期初余额 | 本期增减变动 | | | | | | | 期末余额 (账面价值) | 减值准备 期末余额 | |
|----------------|----------------|--------------|--------|------|-------------|----------|--------|-------------|--------|----------------|--------------|----|
| | | | 追加投资 | 减少投资 | 权益法下确认的投资损益 | 其他综合收益调整 | 其他权益变动 | 宣告发放现金股利或利润 | 计提减值准备 | | | 其他 |
| 一、合营企业 | | | | | | | | | | | | |
| 二、联营企业 | | | | | | | | | | | | |
| 合肥威翎储能科技有限责任公司 | 844,183.28 | 0.00 | | | -171,191.61 | | | | | | 672,991.67 | |
| 小计 | 844,183.28 | 0.00 | | | -171,191.61 | | | | | | 672,991.67 | |
| 合计 | 844,183.28 | 0.00 | | | -171,191.61 | | | | | | 672,991.67 | |

可收回金额按公允价值减去处置费用后的净额确定

适用 不适用

可收回金额按预计未来现金流量的现值确定

适用 不适用

前述信息与以前年度减值测试采用的信息或外部信息明显不一致的差异原因

公司以前年度减值测试采用信息与当年实际情况明显不一致的差异原因

其他说明：

19、其他非流动金融资产

单位：元

| 项目 | 期末余额 | 期初余额 |
|--------|---------------|---------------|
| 权益工具投资 | 57,137,500.00 | 51,200,000.00 |
| 合计 | 57,137,500.00 | 51,200,000.00 |

其他说明：

20、投资性房地产

(1) 采用成本计量模式的投资性房地产

适用 不适用

(2) 采用公允价值计量模式的投资性房地产

适用 不适用

(3) 转换为投资性房地产并采用公允价值计量

单位：元

| 项目 | 转换前核算科目 | 金额 | 转换理由 | 审批程序 | 对损益的影响 | 对其他综合收益的影响 |
|----|---------|----|------|------|--------|------------|
| | | | | | | |

(4) 未办妥产权证书的投资性房地产情况

单位：元

| 项目 | 账面价值 | 未办妥产权证书原因 |
|----|------|-----------|
| | | |

其他说明：

21、固定资产

单位：元

| 项目 | 期末余额 | 期初余额 |
|--------|----------------|----------------|
| 固定资产 | 754,026,243.89 | 628,152,960.13 |
| 固定资产清理 | | 74,410.38 |
| 合计 | 754,026,243.89 | 628,227,370.51 |

(1) 固定资产情况

单位：元

| 项目 | 房屋建筑物 | 机器设备 | 运输工具 | 其他设备 | 合计 |
|------------|----------------|------------------|---------------|----------------|------------------|
| 一、账面原值： | | | | | |
| 1. 期初余额 | 435,936,052.89 | 852,353,957.34 | 10,837,719.71 | 115,828,200.23 | 1,414,955,930.17 |
| 2. 本期增加金额 | 20,997,997.75 | 183,976,121.60 | 1,963,696.85 | 61,200,289.39 | 268,138,105.59 |
| (1) 购置 | 5,332,446.70 | 117,050,638.13 | 1,963,696.85 | 46,455,075.32 | 170,801,857.00 |
| (2) 在建工程转入 | 15,665,551.05 | 66,925,483.47 | | 14,333,355.66 | 96,924,390.18 |
| (3) 企业合并增加 | | | | | |
| 其他增加 | | | | 411,858.41 | 411,858.41 |
| 3. 本期减少金额 | 151,611.05 | 34,260,396.15 | 1,802,823.48 | 24,025,741.74 | 60,240,572.42 |
| (1) 处置或报废 | 151,611.05 | 34,260,396.15 | 1,802,823.48 | 23,665,033.78 | 59,879,864.46 |
| 其他减少 | | | | 360,707.96 | 360,707.96 |
| 4. 期末余额 | 456,782,439.59 | 1,002,069,682.79 | 10,998,593.08 | 153,002,747.88 | 1,622,853,463.34 |
| 二、累计折旧 | | | | | |
| 1. 期初余额 | 210,516,750.90 | 508,306,788.16 | 6,339,867.23 | 61,639,563.75 | 786,802,970.04 |
| 2. 本期增加金额 | 21,165,322.33 | 72,922,288.66 | 1,168,178.79 | 16,881,275.67 | 112,137,065.45 |
| (1) 计提 | 21,165,322.33 | 72,922,288.66 | 1,168,178.79 | 16,853,739.17 | 112,109,528.95 |
| 其他增加 | | | | 27,536.50 | 27,536.50 |
| 3. 本期减少金额 | 147,062.72 | 12,205,723.70 | 1,604,338.67 | 16,155,690.95 | 30,112,816.04 |
| (1) 处置或报废 | 147,062.72 | 12,205,723.70 | 1,604,338.67 | 16,148,969.33 | 30,106,094.42 |
| 其他减少 | | | | 6,721.62 | 6,721.62 |
| 4. 期末余额 | 231,535,010.51 | 569,023,353.12 | 5,903,707.35 | 62,365,148.47 | 868,827,219.45 |
| 三、减值准备 | | | | | |
| 1. 期初余额 | | | | | |
| 2. 本期增加金额 | | | | | |
| (1) 计提 | | | | | |
| | | | | | |
| 3. 本期减少金额 | | | | | |
| (1) 处置或报废 | | | | | |
| | | | | | |
| 4. 期末余额 | | | | | |

| | | | | | |
|-----------|----------------|----------------|--------------|---------------|----------------|
| 四、账面价值 | | | | | |
| 1. 期末账面价值 | 225,247,429.08 | 433,046,329.67 | 5,094,885.73 | 90,637,599.41 | 754,026,243.89 |
| 2. 期初账面价值 | 225,419,301.99 | 344,047,169.18 | 4,497,852.48 | 54,188,636.48 | 628,152,960.13 |

(2) 暂时闲置的固定资产情况

单位：元

| 项目 | 账面原值 | 累计折旧 | 减值准备 | 账面价值 | 备注 |
|----|------|------|------|------|----|
|----|------|------|------|------|----|

(3) 通过经营租赁租出的固定资产

单位：元

| 项目 | 期末账面价值 |
|----|--------|
|----|--------|

(4) 未办妥产权证书的固定资产情况

单位：元

| 项目 | 账面价值 | 未办妥产权证书的原因 |
|-----------------|--------------|------------|
| 房屋及建筑物-6号车间（仓库） | 1,713,897.51 | 正在办理中 |

其他说明：

(5) 固定资产的减值测试情况

□适用 不适用

(6) 固定资产清理

单位：元

| 项目 | 期末余额 | 期初余额 |
|--------|------|-----------|
| 固定资产清理 | 0.00 | 74,410.38 |
| 合计 | | 74,410.38 |

其他说明：

22、在建工程

单位：元

| 项目 | 期末余额 | 期初余额 |
|------|---------------|---------------|
| 在建工程 | 42,705,175.25 | 73,580,385.98 |
| 合计 | 42,705,175.25 | 73,580,385.98 |

(1) 在建工程情况

单位：元

| 项目 | 期末余额 | | | 期初余额 | | |
|--------------|---------------|------|---------------|---------------|------|---------------|
| | 账面余额 | 减值准备 | 账面价值 | 账面余额 | 减值准备 | 账面价值 |
| 天津鹏翎炼胶车间改造项目 | | | | 923,076.93 | | 923,076.93 |
| 河北新欧密封件生产设备 | | | | 15,780,665.39 | | 15,780,665.39 |
| 天津鹏翎在建设备 | 1,453,942.92 | | 1,453,942.92 | 41,812,916.41 | | 41,812,916.41 |
| 江苏鹏翎胶管生产设备 | 17,371,889.68 | | 17,371,889.68 | | | |
| 江苏鹏翎密封件生产设备 | 9,789,709.59 | | 9,789,709.59 | 10,987,997.09 | | 10,987,997.09 |
| 江苏鹏翎热管理生产设备 | 5,345,132.72 | | 5,345,132.72 | | | |
| 重庆子公司在建设备 | 8,744,500.34 | | 8,744,500.34 | 3,637,730.16 | | 3,637,730.16 |
| 天津新欧在建设备 | | | | 438,000.00 | | 438,000.00 |
| 合计 | 42,705,175.25 | | 42,705,175.25 | 73,580,385.98 | | 73,580,385.98 |

(2) 重要在建工程项目本期变动情况

单位：元

| 项目名称 | 预算数 | 期初余额 | 本期增加金额 | 本期转入固定资产金额 | 本期其他减少金额 | 期末余额 | 工程累计投入占预算比例 | 工程进度 | 利息资本化累计金额 | 其中：本期利息资本化金额 | 本期利息资本化率 | 资金来源 |
|-------------|----------------|---------------|---------------|---------------|--------------|---------------|-------------|--------|-----------|--------------|----------|------|
| 天津鹏翎在建设备 | 208,924,399.91 | 41,812,916.41 | 5,135,164.30 | 45,255,199.74 | 238,938.05 | 1,453,942.92 | 46.00% | 46.00% | | | | 其他 |
| 河北新欧在建设备 | 27,335.88 | 15,780,665.39 | 7,086,251.26 | 22,866.916.65 | | | 89.00% | 89.00% | | | | 其他 |
| 江苏鹏翎胶管生产设备 | 48,954,200.00 | | 23,009,897.27 | 5,638,007.59 | | 17,371,889.68 | 47.00% | 47.00% | | | | 其他 |
| 江苏鹏翎密封件生产设备 | 62,579,000.00 | 10,987,997.09 | 6,026,442.41 | 6,047,144.75 | 1,177,585.16 | 9,789,709.59 | 87.00% | 87.00% | | | | 其他 |
| 江苏鹏翎 | 62,235.00 | | 10,797.9 | 5,452.85 | | 5,345,132.72 | 17.00% | 17.00% | | | | 其他 |

| | | | | | | | | | | | | |
|------------|----------------|---------------|---------------|---------------|--------------|---------------|--------|--------|--|--|--|----|
| 热管理生产设备 | 00.0 0 | | 86.7 8 | 4.06 | | 2.72 | | | | | | |
| 重庆子公司在建设设备 | 209,865,319.11 | 3,637,730.16 | 13,842,074.51 | 8,255,033.45 | 480,270.88 | 8,744,500.34 | 40.00% | 40.00% | | | | 其他 |
| 合计 | 619,893,753.50 | 72,219,309.05 | 65,897,816.53 | 93,515,156.24 | 1,896,794.09 | 42,705,175.25 | | | | | | |

(3) 本期计提在建工程减值准备情况

单位：元

| 项目 | 期初余额 | 本期增加 | 本期减少 | 期末余额 | 计提原因 |
|----|------|------|------|------|------|
|----|------|------|------|------|------|

其他说明：

(4) 在建工程的减值测试情况

□适用 不适用

(5) 工程物资

单位：元

| 项目 | 期末余额 | | | 期初余额 | | |
|----|------|------|------|------|------|------|
| | 账面余额 | 减值准备 | 账面价值 | 账面余额 | 减值准备 | 账面价值 |

其他说明：

23、生产性生物资产

(1) 采用成本计量模式的生产性生物资产

□适用 不适用

(2) 采用成本计量模式的生产性生物资产的减值测试情况

□适用 不适用

(3) 采用公允价值计量模式的生产性生物资产

□适用 □不适用

24、油气资产

□适用 □不适用

25、使用权资产

(1) 使用权资产情况

单位：元

| 项目 | 房屋建筑物 | 合计 |
|-----------|---------------|---------------|
| 一、账面原值 | | |
| 1. 期初余额 | 46,718,995.91 | 46,718,995.91 |
| 2. 本期增加金额 | 25,502,512.61 | 25,502,512.61 |
| (1) 租入 | 25,502,512.61 | 25,502,512.61 |
| 3. 本期减少金额 | 4,922,375.71 | 4,922,375.71 |
| (1) 处置 | 4,922,375.71 | 4,922,375.71 |
| 4. 期末余额 | 67,299,132.81 | 67,299,132.81 |
| 二、累计折旧 | | |
| 1. 期初余额 | 13,667,373.54 | 13,667,373.54 |
| 2. 本期增加金额 | 11,548,387.38 | 11,548,387.38 |
| (1) 计提 | 11,548,387.38 | 11,548,387.38 |
| 3. 本期减少金额 | 3,624,383.44 | 3,624,383.44 |
| (1) 处置 | 3,624,383.44 | 3,624,383.44 |
| 4. 期末余额 | 21,591,377.48 | 21,591,377.48 |
| 三、减值准备 | | |
| 1. 期初余额 | | |
| 2. 本期增加金额 | | |
| (1) 计提 | | |
| 3. 本期减少金额 | | |
| (1) 处置 | | |
| 4. 期末余额 | | |
| 四、账面价值 | | |
| 1. 期末账面价值 | 45,707,755.33 | 45,707,755.33 |
| 2. 期初账面价值 | 33,051,622.37 | 33,051,622.37 |

(2) 使用权资产的减值测试情况

□适用 ☑不适用

其他说明：

26、无形资产

(1) 无形资产情况

单位：元

| 项目 | 土地使用权 | 专利权 | 非专利技术 | 软件 | 合计 |
|------------|----------------|---------------|-------|---------------|----------------|
| 一、账面原值 | | | | | |
| 1. 期初余额 | 125,624,089.23 | 16,923,700.00 | | 17,544,710.34 | 160,092,499.57 |
| 2. 本期增加金额 | | | | 1,350,032.81 | 1,350,032.81 |
| (1) 购置 | | | | 1,069,324.85 | 1,069,324.85 |
| (2) 内部研发 | | | | | |
| (3) 企业合并增加 | | | | | |
| (4) 其他增加 | | | | 280,707.96 | 280,707.96 |
| 3. 本期减少金额 | | | | 331,858.41 | 331,858.41 |
| (1) 处置 | | | | | |
| (2) 其他减少 | | | | 331,858.41 | 331,858.41 |
| 4. 期末余额 | 125,624,089.23 | 16,923,700.00 | | 18,562,884.74 | 161,110,673.97 |
| 二、累计摊销 | | | | | |
| 1. 期初余额 | 28,207,021.35 | 11,000,405.00 | | 11,089,432.77 | 50,296,859.12 |
| 2. 本期增加金额 | 2,515,693.60 | 1,692,369.71 | | 953,338.89 | 5,161,402.20 |
| (1) 计提 | 2,515,693.60 | 1,692,369.71 | | 935,526.12 | 5,143,589.43 |
| (2) 其他增加 | | | | 17,812.77 | 17,812.77 |
| 3. 本期减少金额 | | | | 41,482.35 | 41,482.35 |
| (1) 处置 | | | | | |
| (2) 其他减少 | | | | 41,482.35 | 41,482.35 |
| 4. 期末余额 | 30,722,714.95 | 12,692,774.71 | | 12,001,289.31 | 55,416,778.97 |

| | | | | | |
|---------------|---------------|--------------|--|--------------|----------------|
| 三、减值准备 | | | | | |
| 1. 期初余额 | | | | | |
| 2. 本期增加 金额 | | | | | |
| (1) 计 提 | | | | | |
| 3. 本期减少 金额 | | | | | |
| (1) 处 置 | | | | | |
| 4. 期末余额 | | | | | |
| 四、账面价值 | | | | | |
| 1. 期末账面 价值 | 94,901,374.28 | 4,230,925.29 | | 6,561,595.43 | 105,693,895.00 |
| 2. 期初账面 价值 | 97,417,067.88 | 5,923,295.00 | | 6,455,277.57 | 109,795,640.45 |

本期末通过公司内部研发形成的无形资产占无形资产余额的比例 0.00%。

(2) 确认为无形资产的数据资源

适用 不适用

(3) 未办妥产权证书的土地使用权情况

单位：元

| 项目 | 账面价值 | 未办妥产权证书的原因 |
|----|------|------------|
|----|------|------------|

其他说明：

(4) 无形资产的减值测试情况

适用 不适用

27、商誉

(1) 商誉账面原值

单位：元

| 被投资单位名称或形成商誉的事项 | 期初余额 | 本期增加 | | 本期减少 | | 期末余额 |
|-----------------|----------------|---------|--|------|--|----------------|
| | | 企业合并形成的 | | 处置 | | |
| 河北新欧汽车零部件科技有限公司 | 856,401,298.04 | | | | | 856,401,298.04 |

| | | | | | | |
|----|----------------|--|--|--|--|----------------|
| 合计 | 856,401,298.04 | | | | | 856,401,298.04 |
|----|----------------|--|--|--|--|----------------|

(2) 商誉减值准备

单位：元

| 被投资单位名称或形成商誉的事项 | 期初余额 | 本期增加 | | 本期减少 | | 期末余额 |
|-----------------|----------------|----------------|--|------|--|----------------|
| | | 计提 | | 处置 | | |
| 河北新欧汽车零部件科技有限公司 | 524,306,904.10 | 283,689,110.52 | | | | 807,996,014.62 |
| 合计 | 524,306,904.10 | 283,689,110.52 | | | | 807,996,014.62 |

(3) 商誉所在资产组或资产组组合的相关信息

| 名称 | 所属资产组或组合的构成及依据 | 所属经营分部及依据 | 是否与以前年度保持一致 |
|-----------------|---|------------------------|-------------|
| 河北新欧汽车零部件科技有限公司 | 主要由河北新欧汽车零部件科技有限公司、重庆新欧密封件有限公司构成，产生的现金流入基本上独立于其他资产或者资产组产生的现金流入。 | 基于内部管理目的，该资产组归属于密封件分部。 | 是 |

资产组或资产组组合发生变化

| 名称 | 变化前的构成 | 变化后的构成 | 导致变化的客观事实及依据 |
|----|--------|--------|--------------|
|----|--------|--------|--------------|

其他说明

(4) 可收回金额的具体确定方法

可收回金额按公允价值减去处置费用后的净额确定

适用 不适用

可收回金额按预计未来现金流量的现值确定

适用 不适用

单位：元

| 项目 | 账面价值 | 可收回金额 | 减值金额 | 预测期的年限 | 预测期的关键参数 | 稳定期的关键参数 | 稳定期的关键参数的确定依据 |
|-----------------|------------------|----------------|----------------|-------------|----------------------------------|---------------------------------|-----------------------------|
| 河北新欧汽车零部件科技有限公司 | 1,171,746,014.62 | 363,750,000.00 | 807,996,014.62 | 2026年至2030年 | 收入增长率为-5.79%、-5.00%、0.00%、0.00%、 | 收入增长率为0%；利润率为5.74%；税前折现率为14.60% | 稳定期收入增长率为0%；税前折现率与预测期最后一年一致 |

| | | | | | | | |
|----|----------------------|--------------------|--------------------|--|--|--|--|
| | | | | | 0.00%；利 润率为 6.59%、 6.03%、 5.82%、 5.70%、 5.74%；税 前折现率为 14.60% | | |
| 合计 | 1,171,746, 014.62 | 363,750,00 0.00 | 807,996,01 4.62 | | | | |

前述信息与以前年度减值测试采用的信息或外部信息明显不一致的差异原因

公司以前年度减值测试采用信息与当年实际情况明显不一致的差异原因

(5) 业绩承诺完成及对应商誉减值情况

形成商誉时存在业绩承诺且报告期或报告期上一期间处于业绩承诺期内

适用 不适用

其他说明：

28、长期待摊费用

单位：元

| 项目 | 期初余额 | 本期增加金额 | 本期摊销金额 | 其他减少金额 | 期末余额 |
|----------|--------------|--------------|--------------|--------|--------------|
| 设施改造支出 | 4,100,087.63 | 4,015,398.33 | 2,492,450.37 | | 5,623,035.59 |
| 租入厂房改良支出 | 1,668,140.60 | 532,761.31 | 1,286,080.91 | | 914,821.00 |
| 合计 | 5,768,228.23 | 4,548,159.64 | 3,778,531.28 | | 6,537,856.59 |

其他说明：

29、递延所得税资产/递延所得税负债

(1) 未经抵销的递延所得税资产

单位：元

| 项目 | 期末余额 | | 期初余额 | |
|--------|----------------|---------------|----------------|---------------|
| | 可抵扣暂时性差异 | 递延所得税资产 | 可抵扣暂时性差异 | 递延所得税资产 |
| 资产减值准备 | 126,933,156.67 | 19,033,016.01 | 113,182,701.09 | 16,933,213.79 |

| | | | | |
|-----------------|----------------|---------------|----------------|---------------|
| 内部交易未实现利润 | 11,477,330.07 | 1,721,599.51 | 10,873,628.13 | 1,631,044.22 |
| 可抵扣亏损 | 289,222,086.56 | 41,560,376.11 | 274,251,220.38 | 40,746,242.72 |
| 递延收益 | 36,042,574.67 | 5,406,386.21 | 37,325,910.57 | 5,598,886.58 |
| 无形资产摊销 | 112,996.48 | 16,949.47 | 342,410.36 | 51,361.55 |
| 租赁负债 | 46,289,839.41 | 6,352,441.11 | 33,588,435.14 | 3,568,433.04 |
| 非同一控制企业合并资产评估减值 | 1,422,393.47 | 213,359.02 | 1,455,128.00 | 218,269.20 |
| 股份支付 | 12,181,865.24 | 1,560,747.33 | 8,392,907.40 | 1,442,507.52 |
| 其他 | 334,573.83 | 50,186.08 | 55,816.72 | 8,372.49 |
| 合计 | 524,016,816.40 | 75,915,060.85 | 479,468,157.79 | 70,198,331.11 |

(2) 未经抵销的递延所得税负债

单位：元

| 项目 | 期末余额 | | 期初余额 | |
|-----------------|----------------|---------------|----------------|---------------|
| | 应纳税暂时性差异 | 递延所得税负债 | 应纳税暂时性差异 | 递延所得税负债 |
| 非同一控制企业合并资产评估增值 | 12,233,657.80 | 1,835,048.67 | 15,681,930.60 | 2,352,289.59 |
| 设备税前一次扣除 | 79,650,396.00 | 11,947,559.39 | 90,204,841.95 | 13,530,726.28 |
| 使用权资产 | 45,707,755.35 | 6,256,784.42 | 33,051,622.36 | 3,520,934.35 |
| 业绩补偿 | 339,531,064.95 | 50,929,659.74 | 339,531,064.95 | 50,929,659.74 |
| 其他 | 1,126,497.07 | 168,974.56 | 837,332.60 | 125,599.89 |
| 合计 | 478,249,371.17 | 71,138,026.78 | 479,306,792.46 | 70,459,209.85 |

(3) 以抵销后净额列示的递延所得税资产或负债

单位：元

| 项目 | 递延所得税资产和负债期末互抵金额 | 抵销后递延所得税资产或负债期末余额 | 递延所得税资产和负债期初互抵金额 | 抵销后递延所得税资产或负债期初余额 |
|---------|------------------|-------------------|------------------|-------------------|
| 递延所得税资产 | | 75,915,060.85 | | 70,198,331.11 |
| 递延所得税负债 | | 71,138,026.78 | | 70,459,209.85 |

(4) 未确认递延所得税资产明细

单位：元

| 项目 | 期末余额 | 期初余额 |
|----|------|------|
| | | |

(5) 未确认递延所得税资产的可抵扣亏损将于以下年度到期

单位：元

| 年份 | 期末金额 | 期初金额 | 备注 |
|----|------|------|----|
| | | | |

其他说明：

30、其他非流动资产

单位：元

| 项目 | 期末余额 | | | 期初余额 | | |
|-----------|----------------|------|----------------|----------------|------|----------------|
| | 账面余额 | 减值准备 | 账面价值 | 账面余额 | 减值准备 | 账面价值 |
| 预付工程以及设备款 | 57,308,548.80 | | 57,308,548.80 | 17,738,640.73 | | 17,738,640.73 |
| 定期存款 | 304,009,452.66 | | 304,009,452.66 | 91,618,410.96 | | 91,618,410.96 |
| 合计 | 361,318,001.46 | | 361,318,001.46 | 109,357,051.69 | | 109,357,051.69 |

其他说明：

31、所有权或使用权受到限制的资产

单位：元

| 项目 | 期末 | | | | 期初 | | | |
|------|----------------|----------------|-------|-------|---------------|---------------|-------|-------|
| | 账面余额 | 账面价值 | 受限类型 | 受限情况 | 账面余额 | 账面价值 | 受限类型 | 受限情况 |
| 货币资金 | | | | | 2,000,000.00 | 2,000,000.00 | 保函保证金 | 保函保证金 |
| 货币资金 | 2,652.65 | 2,652.65 | 其他 | 其他 | 3,256.86 | 3,256.86 | 其他 | 其他 |
| 货币资金 | 174,500,000.00 | 174,500,000.00 | 质押 | 质押 | 84,500,000.00 | 84,500,000.00 | 质押 | 质押 |
| 货币资金 | 63.98 | 63.98 | 承兑保证金 | 承兑保证金 | 2,100,110.23 | 2,100,110.23 | 承兑保证金 | 承兑保证金 |
| 合计 | 174,502,716.63 | 174,502,716.63 | | | 88,603,367.09 | 88,603,367.09 | | |

其他说明：

32、短期借款

(1) 短期借款分类

单位：元

| 项目 | 期末余额 | 期初余额 |
|------|----------------|----------------|
| 信用借款 | 94,962,212.22 | |
| 票据融资 | 371,243,502.94 | 294,816,411.40 |
| 合计 | 466,205,715.16 | 294,816,411.40 |

短期借款分类的说明：

(2) 已逾期未偿还的短期借款情况

本期末已逾期未偿还的短期借款总额为 0.00 元，其中重要的已逾期未偿还的短期借款情况如下：

单位：元

| 借款单位 | 期末余额 | 借款利率 | 逾期时间 | 逾期利率 |
|------|------|------|------|------|
|------|------|------|------|------|

其他说明：

33、交易性金融负债

单位：元

| 项目 | 期末余额 | 期初余额 |
|-----|------|------|
| 其中： | | |
| 其中： | | |

其他说明：

34、衍生金融负债

单位：元

| 项目 | 期末余额 | 期初余额 |
|----|------|------|
|----|------|------|

其他说明：

35、应付票据

单位：元

| 种类 | 期末余额 | 期初余额 |
|--------|----------------|----------------|
| 银行承兑汇票 | 331,974,255.01 | 254,527,925.52 |
| 国内信用证 | | 2,011,000.00 |
| 合计 | 331,974,255.01 | 256,538,925.52 |

本期末已到期未支付的应付票据总额为 0.00 元，到期未付的原因为无。

36、应付账款

(1) 应付账款列示

单位：元

| 项目 | 期末余额 | 期初余额 |
|-----|----------------|----------------|
| 货款 | 533,905,479.44 | 457,009,982.66 |
| 工程款 | 1,619,539.38 | 188,095.10 |
| 设备款 | 37,724,219.57 | 40,697,047.24 |
| 其他 | 12,005,758.58 | 9,306,427.16 |
| 合计 | 585,254,996.97 | 507,201,552.16 |

(2) 账龄超过 1 年或逾期的重要应付账款

单位：元

| 项目 | 期末余额 | 未偿还或结转的原因 |
|----|------|-----------|
|----|------|-----------|

其他说明：

(3) 是否存在逾期尚未支付中小企业款项的情况

是否属于大型企业

是 否

37、其他应付款

单位：元

| 项目 | 期末余额 | 期初余额 |
|-------|---------------|---------------|
| 其他应付款 | 44,946,576.22 | 49,080,231.63 |
| 合计 | 44,946,576.22 | 49,080,231.63 |

(1) 应付利息

单位：元

| 项目 | 期末余额 | 期初余额 |
|----|------|------|
|----|------|------|

重要的已逾期未支付的利息情况：

单位：元

| 借款单位 | 逾期金额 | 逾期原因 |
|------|------|------|
|------|------|------|

其他说明：

(2) 应付股利

单位：元

| 项目 | 期末余额 | 期初余额 |
|----|------|------|
|----|------|------|

其他说明，包括重要的超过 1 年未支付的应付股利，应披露未支付原因：

(3) 其他应付款

1) 按款项性质列示其他应付款

单位：元

| 项目 | 期末余额 | 期初余额 |
|--------|---------------|---------------|
| 往来款 | 208,203.01 | 295,562.53 |
| 质保金及押金 | 7,832,975.81 | 8,308,841.82 |
| 运输费 | 18,360,838.96 | 13,627,171.49 |
| 维修费 | 3,383,561.93 | 6,085,785.30 |
| 其他 | 15,160,996.51 | 20,762,870.49 |
| 合计 | 44,946,576.22 | 49,080,231.63 |

2) 账龄超过 1 年或逾期的重要其他应付款

单位：元

| 项目 | 期末余额 | 未偿还或结转的原因 |
|----|------|-----------|
|----|------|-----------|

其他说明：

38、合同负债

单位：元

| 项目 | 期末余额 | 期初余额 |
|----|------------|------------|
| 货款 | 900,722.58 | 502,585.25 |
| 合计 | 900,722.58 | 502,585.25 |

账龄超过 1 年的重要合同负债

单位：元

| 项目 | 期末余额 | 未偿还或结转的原因 |
|----|------|-----------|
|----|------|-----------|

报告期内账面价值发生重大变动的金额和原因

单位：元

| 项目 | 变动金额 | 变动原因 |
|----|------|------|
|----|------|------|

39、应付职工薪酬

(1) 应付职工薪酬列示

单位：元

| 项目 | 期初余额 | 本期增加 | 本期减少 | 期末余额 |
|----------------|---------------|----------------|----------------|---------------|
| 一、短期薪酬 | 69,065,756.66 | 563,658,420.95 | 570,698,660.82 | 62,025,516.79 |
| 二、离职后福利-设定提存计划 | 316,174.51 | 40,582,537.89 | 40,510,591.11 | 388,121.29 |
| 合计 | 69,381,931.17 | 604,240,958.84 | 611,209,251.93 | 62,413,638.08 |

(2) 短期薪酬列示

单位：元

| 项目 | 期初余额 | 本期增加 | 本期减少 | 期末余额 |
|---------------|---------------|----------------|----------------|---------------|
| 1、工资、奖金、津贴和补贴 | 68,375,635.91 | 506,331,700.54 | 513,420,203.80 | 61,287,132.65 |
| 2、职工福利费 | | 20,785,564.98 | 20,785,564.98 | |
| 3、社会保险费 | 146,995.27 | 23,887,625.51 | 23,870,695.17 | 163,925.61 |
| 其中：医疗保险费 | 142,344.41 | 21,460,701.81 | 21,445,000.33 | 158,045.89 |
| 工伤保险费 | 4,650.86 | 2,344,419.30 | 2,343,230.92 | 5,839.24 |
| 生育保险费 | | 82,504.40 | 82,463.92 | 40.48 |
| 4、住房公积金 | 109,518.00 | 11,204,721.32 | 11,180,013.32 | 134,226.00 |

| | | | | |
|---------------|---------------|----------------|----------------|---------------|
| 5、工会经费和职工教育经费 | 433,607.48 | 1,448,808.60 | 1,442,183.55 | 440,232.53 |
| 合计 | 69,065,756.66 | 563,658,420.95 | 570,698,660.82 | 62,025,516.79 |

(3) 设定提存计划列示

单位：元

| 项目 | 期初余额 | 本期增加 | 本期减少 | 期末余额 |
|----------|------------|---------------|---------------|------------|
| 1、基本养老保险 | 303,483.56 | 38,897,651.57 | 38,828,522.55 | 372,612.58 |
| 2、失业保险费 | 12,690.95 | 1,684,886.32 | 1,682,068.56 | 15,508.71 |
| 合计 | 316,174.51 | 40,582,537.89 | 40,510,591.11 | 388,121.29 |

其他说明：

40、应交税费

单位：元

| 项目 | 期末余额 | 期初余额 |
|---------|---------------|--------------|
| 增值税 | 13,958,948.28 | 3,132,246.15 |
| 企业所得税 | 5,583,205.81 | 57,367.14 |
| 个人所得税 | 1,519,265.21 | 737,464.17 |
| 城市维护建设税 | 888,054.90 | 45,218.17 |
| 其他 | 1,941,945.53 | 1,025,620.00 |
| 合计 | 23,891,419.73 | 4,997,915.63 |

其他说明：

41、持有待售负债

单位：元

| 项目 | 期末余额 | 期初余额 |
|----|------|------|
| | | |

其他说明：

42、一年内到期的非流动负债

单位：元

| 项目 | 期末余额 | 期初余额 |
|------------|---------------|--------------|
| 一年内到期的租赁负债 | 13,558,087.47 | 9,322,173.46 |
| 合计 | 13,558,087.47 | 9,322,173.46 |

其他说明：

43、其他流动负债

单位：元

| 项目 | 期末余额 | 期初余额 |
|-------|--------------|--------------|
| 预提费用 | 3,012,535.51 | 7,265,027.26 |
| 待转销项税 | 832,221.41 | 65,118.61 |
| 合计 | 3,844,756.92 | 7,330,145.87 |

短期应付债券的增减变动：

单位：元

| 债券名称 | 面值 | 票面利率 | 发行日期 | 债券期限 | 发行金额 | 期初余额 | 本期发行 | 按面值计提利息 | 溢折价摊销 | 本期偿还 | | 期末余额 | 是否违约 |
|------|----|------|------|------|------|------|------|---------|-------|------|--|------|------|
| | | | | | | | | | | | | | |
| 合计 | | | | | | | | | | | | | |

其他说明：

44、长期借款

(1) 长期借款分类

单位：元

| 项目 | 期末余额 | 期初余额 |
|----|------|------|
| | | |

长期借款分类的说明：

其他说明，包括利率区间：

45、应付债券

(1) 应付债券

单位：元

| 项目 | 期末余额 | 期初余额 |
|----|------|------|
| | | |

(2) 应付债券的增减变动（不包括划分为金融负债的优先股、永续债等其他金融工具）

单位：元

| 债券名称 | 面值 | 票面利率 | 发行日期 | 债券期限 | 发行金额 | 期初余额 | 本期发行 | 按面值计提利息 | 溢折价摊销 | 本期偿还 | | 期末余额 | 是否违约 |
|------|----|------|------|------|------|------|------|---------|-------|------|--|------|------|
| | | | | | | | | | | | | | |
| 合计 | | | | | | | | | | | | | |

(3) 可转换公司债券的说明

(4) 划分为金融负债的其他金融工具说明

期末发行在外的优先股、永续债等其他金融工具基本情况

期末发行在外的优先股、永续债等金融工具变动情况表

单位：元

| 发行在外的金融工具 | 期初 | | 本期增加 | | 本期减少 | | 期末 | |
|-----------|----|------|------|------|------|------|----|------|
| | 数量 | 账面价值 | 数量 | 账面价值 | 数量 | 账面价值 | 数量 | 账面价值 |
| | | | | | | | | |

其他金融工具划分为金融负债的依据说明

其他说明：

46、租赁负债

单位：元

| 项目 | 期末余额 | 期初余额 |
|----------------|----------------|---------------|
| 租赁负债合计 | 46,289,839.41 | 33,588,435.16 |
| 减：一年内到期的租赁负债合计 | -13,558,087.47 | -9,322,173.46 |
| 合计 | 32,731,751.94 | 24,266,261.70 |

其他说明：

47、长期应付款

单位：元

| 项目 | 期末余额 | 期初余额 |
|----|------|------|
| | | |

(1) 按款项性质列示长期应付款

单位：元

| 项目 | 期末余额 | 期初余额 |
|----|------|------|
| | | |

其他说明：

(2) 专项应付款

单位：元

| 项目 | 期初余额 | 本期增加 | 本期减少 | 期末余额 | 形成原因 |
|----|------|------|------|------|------|
| | | | | | |

其他说明：

48、长期应付职工薪酬

(1) 长期应付职工薪酬表

单位：元

| 项目 | 期末余额 | 期初余额 |
|----|------|------|
|----|------|------|

(2) 设定受益计划变动情况

设定受益计划义务现值：

单位：元

| 项目 | 本期发生额 | 上期发生额 |
|----|-------|-------|
|----|-------|-------|

计划资产：

单位：元

| 项目 | 本期发生额 | 上期发生额 |
|----|-------|-------|
|----|-------|-------|

设定受益计划净负债（净资产）

单位：元

| 项目 | 本期发生额 | 上期发生额 |
|----|-------|-------|
|----|-------|-------|

设定受益计划的内容及与之相关风险、对公司未来现金流量、时间和不确定性的影响说明：

设定受益计划重大精算假设及敏感性分析结果说明：

其他说明：

49、预计负债

单位：元

| 项目 | 期末余额 | 期初余额 | 形成原因 |
|----|------|------|------|
|----|------|------|------|

其他说明，包括重要预计负债的相关重要假设、估计说明：

50、递延收益

单位：元

| 项目 | 期初余额 | 本期增加 | 本期减少 | 期末余额 | 形成原因 |
|------|---------------|--------------|--------------|---------------|--------|
| 政府补助 | 37,325,910.57 | 2,156,000.00 | 3,439,335.90 | 36,042,574.67 | 政府扶持资金 |
| 合计 | 37,325,910.57 | 2,156,000.00 | 3,439,335.90 | 36,042,574.67 | |

其他说明：

51、其他非流动负债

单位：元

| 项目 | 期末余额 | 期初余额 |
|----|------|------|
|----|------|------|

其他说明：

52、股本

单位：元

| | 期初余额 | 本次变动增减(+、-) | | | | | 期末余额 |
|------|----------------|-------------|----|-------|--------------|--------------|----------------|
| | | 发行新股 | 送股 | 公积金转股 | 其他 | 小计 | |
| 股份总数 | 755,378,818.00 | | | | 4,360,000.00 | 4,360,000.00 | 759,738,818.00 |

其他说明：

53、其他权益工具

(1) 期末发行在外的优先股、永续债等其他金融工具基本情况

(2) 期末发行在外的优先股、永续债等金融工具变动情况表

单位：元

| 发行在外的金融工具 | 期初 | | 本期增加 | | 本期减少 | | 期末 | |
|-----------|----|------|------|------|------|------|----|------|
| | 数量 | 账面价值 | 数量 | 账面价值 | 数量 | 账面价值 | 数量 | 账面价值 |

其他权益工具本期增减变动情况、变动原因说明，以及相关会计处理的依据：

其他说明：

54、资本公积

单位：元

| 项目 | 期初余额 | 本期增加 | 本期减少 | 期末余额 |
|------------|----------------|---------------|--------------|----------------|
| 资本溢价（股本溢价） | 417,168,334.40 | 9,663,909.46 | | 426,832,243.86 |
| 其他资本公积 | 19,713,319.79 | 9,138,355.76 | 4,654,269.46 | 24,197,406.09 |
| 合计 | 436,881,654.19 | 18,802,265.22 | 4,654,269.46 | 451,029,649.95 |

其他说明，包括本期增减变动情况、变动原因说明：

其他资本公积本年增加 9,138,355.76 元，其中 8,859,185.79 元系本年确认的股份支付费用；279,169.97 元系预计未来可税前扣除金额超过根据企业会计准则规定确认的与股份支付相关的成本费用的所得税影响。其他资本公积本年减少 4,654,269.46 元，系 2024 年限制性股票激励计划首次授予部分第一个归属期归属条件已成就，将其他资本公积转入股本溢价。

股本溢价本年增加 9,663,909.46 元，其中 4,654,269.46 元系 2024 年限制性股票激励计划首次授予部分第一个归属期归属条件已成就，将其他资本公积转入股本溢价；5,009,640 元系行权价款超过股本的金额。

55、库存股

单位：元

| 项目 | 期初余额 | 本期增加 | 本期减少 | 期末余额 |
|----|------|------|------|------|
|----|------|------|------|------|

其他说明，包括本期增减变动情况、变动原因说明：

56、其他综合收益

单位：元

| 项目 | 期初余额 | 本期发生额 | | | | | | 期末余额 |
|----|------|-----------|--------------------|----------------------|---------|----------|-----------|------|
| | | 本期所得税前发生额 | 减：前期计入其他综合收益当期转入损益 | 减：前期计入其他综合收益当期转入留存收益 | 减：所得税费用 | 税后归属于母公司 | 税后归属于少数股东 | |

其他说明，包括对现金流量套期损益的有效部分转为被套期项目初始确认金额调整：

57、专项储备

单位：元

| 项目 | 期初余额 | 本期增加 | 本期减少 | 期末余额 |
|----|------|------|------|------|
|----|------|------|------|------|

其他说明，包括本期增减变动情况、变动原因说明：

58、盈余公积

单位：元

| 项目 | 期初余额 | 本期增加 | 本期减少 | 期末余额 |
|--------|----------------|------|------|----------------|
| 法定盈余公积 | 127,261,761.33 | | | 127,261,761.33 |
| 任意盈余公积 | 24,716,545.36 | | | 24,716,545.36 |
| 合计 | 151,978,306.69 | | | 151,978,306.69 |

盈余公积说明，包括本期增减变动情况、变动原因说明：

59、未分配利润

单位：元

| 项目 | 本期 | 上期 |
|-----------------------|-----------------|----------------|
| 调整前上期末未分配利润 | 909,912,375.45 | 861,460,971.55 |
| 调整期初未分配利润合计数（调增+，调减-） | 0.00 | 0.00 |
| 调整后期初未分配利润 | 909,912,375.45 | 861,460,971.55 |
| 加：本期归属于母公司所有者的净利润 | -190,782,836.34 | 77,650,404.95 |
| 减：提取法定盈余公积 | | 2,901,718.88 |
| 应付普通股股利 | 27,193,631.51 | 26,438,255.51 |
| 其他 | | -140,973.34 |
| 期末未分配利润 | 691,935,907.60 | 909,912,375.45 |

调整期初未分配利润明细：

- 1)、由于《企业会计准则》及其相关新规定进行追溯调整，影响期初未分配利润 0.00 元。
- 2)、由于会计政策变更，影响期初未分配利润 0.00 元。
- 3)、由于重大会计差错更正，影响期初未分配利润 0.00 元。
- 4)、由于同一控制导致的合并范围变更，影响期初未分配利润 0.00 元。
- 5)、其他调整合计影响期初未分配利润 0.00 元。

使用资本公积弥补亏损详细情况说明：

60、营业收入和营业成本

单位：元

| 项目 | 本期发生额 | | 上期发生额 | |
|------|------------------|------------------|------------------|------------------|
| | 收入 | 成本 | 收入 | 成本 |
| 主营业务 | 2,805,597,051.64 | 2,293,519,401.15 | 2,429,428,860.54 | 1,969,314,210.84 |
| 其他业务 | 53,792,105.48 | 17,808,332.24 | 31,152,740.81 | 11,290,465.33 |
| 合计 | 2,859,389,157.12 | 2,311,327,733.39 | 2,460,581,601.35 | 1,980,604,676.17 |

公司报告期内经审计利润总额、净利润、扣除非经常性损益后的净利润三者孰低为负值

是 否

单位：元

| 项目 | 本年度 | 具体扣除情况 | 上年度 | 具体扣除情况 |
|--------------|------------------|--|------------------|--|
| 营业收入金额 | 2,859,389,157.12 | 会计师已出具《2025年度营业收入扣除情况的专项说明》报告号为XYZH/2026JNAS1B0198 | 2,460,581,601.35 | 会计师已出具《2025年度营业收入扣除情况的专项说明》报告号为XYZH/2026JNAS1B0198 |
| 营业收入扣除项目合计金额 | 53,792,105.48 | 会计师已出具《2025年度营业收入扣除情况的专项说明》报告号为 | 31,152,740.81 | 会计师已出具《2025年度营业收入扣除情况的专项说明》报告号为 |

| | | | | |
|---|------------------|--|------------------|--|
| | | XYZH/2026JNAS1B0198 | | XYZH/2026JNAS1B0198 |
| 营业收入扣除项目合计金额占营业收入的比重 | 1.88% | | 1.27% | |
| 一、与主营业务无关的业务收入 | | | | |
| 1. 正常经营之外的其他业务收入。如出租固定资产、无形资产、包装物，销售材料，用材料进行非货币性资产交换，经营受托管理业务等实现的收入，以及虽计入主营业务收入，但属于上市公司正常经营之外的收入。 | 53,792,105.48 | 出售工装模具、材料及废品收入 | 31,152,740.81 | 出售工装模具、材料及废品收入 |
| 与主营业务无关的业务收入小计 | 53,792,105.48 | 出售工装模具、材料及废品收入 | 31,152,740.81 | 出售工装模具、材料及废品收入 |
| 二、不具备商业实质的收入 | | | | |
| 不具备商业实质的收入小计 | 0.00 | 无 | 0.00 | 无 |
| 营业收入扣除后金额 | 2,805,597,051.64 | 会计师已出具《2025年度营业收入扣除情况的专项说明》报告号为XYZH/2026JNAS1B0198 | 2,429,428,860.54 | 会计师已出具《2025年度营业收入扣除情况的专项说明》报告号为XYZH/2026JNAS1B0198 |

营业收入、营业成本的分解信息：

单位：元

| 合同分类 | 分部 1 | | 分部 2 | | | | 合计 | |
|---------|------------------|------------------|------|------|------|------|------------------|------------------|
| | 营业收入 | 营业成本 | 营业收入 | 营业成本 | 营业收入 | 营业成本 | 营业收入 | 营业成本 |
| 业务类型 | 2,859,389,157.12 | 2,311,327,733.39 | | | | | 2,859,389,157.12 | 2,311,327,733.39 |
| 其中： | | | | | | | | |
| 流体管路产品 | 1,827,101,131.53 | 1,505,115,095.79 | | | | | 1,827,101,131.53 | 1,505,115,095.79 |
| 密封部件 | 974,528,340.37 | 784,712,165.32 | | | | | 974,528,340.37 | 784,712,165.32 |
| 热管理 | 3,967,579.74 | 3,692,140.04 | | | | | 3,967,579.74 | 3,692,140.04 |
| 其他 | 53,792,105.48 | 17,808,332.24 | | | | | 53,792,105.48 | 17,808,332.24 |
| 按经营地区分类 | 2,859,389,157.12 | 2,311,327,733.39 | | | | | 2,859,389,157.12 | 2,311,327,733.39 |
| 其中： | | | | | | | | |
| 东北 | 488,491,955.03 | 402,684,375.40 | | | | | 488,491,955.03 | 402,684,375.40 |
| 华北 | 219,028,060.24 | 173,231,378.95 | | | | | 219,028,060.24 | 173,231,378.95 |
| 华东 | 745,416,449.06 | 627,538,679.34 | | | | | 745,416,449.06 | 627,538,679.34 |
| 西南 | 661,093,2 | 540,557,1 | | | | | 661,093,2 | 540,557,1 |

| | | | | | | | | |
|------------|------------------|------------------|--|--|--|--|------------------|------------------|
| | 48.73 | 96.44 | | | | | 48.73 | 96.44 |
| 中南 | 738,836,299.97 | 563,629,976.69 | | | | | 738,836,299.97 | 563,629,976.69 |
| 中国境外 | 6,523,144.09 | 3,686,126.57 | | | | | 6,523,144.09 | 3,686,126.57 |
| 市场或客户类型 | | | | | | | | |
| 其中: | | | | | | | | |
| 合同类型 | | | | | | | | |
| 其中: | | | | | | | | |
| 按商品转让的时间分类 | 2,859,389,157.12 | 2,311,327,733.39 | | | | | 2,859,389,157.12 | 2,311,327,733.39 |
| 其中: | | | | | | | | |
| 某一时点转让 | 2,859,389,157.12 | 2,311,327,733.39 | | | | | 2,859,389,157.12 | 2,311,327,733.39 |
| 按合同期限分类 | | | | | | | | |
| 其中: | | | | | | | | |
| 按销售渠道分类 | 2,859,389,157.12 | 2,311,327,733.39 | | | | | 2,859,389,157.12 | 2,311,327,733.39 |
| 其中: | | | | | | | | |
| 直接销售 | 2,859,389,157.12 | 2,311,327,733.39 | | | | | 2,859,389,157.12 | 2,311,327,733.39 |
| 合计 | 2,859,389,157.12 | 2,311,327,733.39 | | | | | 2,859,389,157.12 | 2,311,327,733.39 |

与履约义务相关的信息:

| 项目 | 履行履约义务的时间 | 重要的支付条款 | 公司承诺转让商品的性质 | 是否为主要责任人 | 公司承担的预期将退还给客户的款项 | 公司提供的质量保证类型及相关义务 |
|----|-----------|---------|-------------|----------|------------------|------------------|
|----|-----------|---------|-------------|----------|------------------|------------------|

其他说明

| 项目 | 履行履约义务的时间 | 重要的支付条款 | 公司承诺转让商品的性质 | 是否为主要责任人 | 公司承担的预期将退还给客户的款项 | 公司提供的质量保证类型及相关义务 |
|------|--------------|-------------------------|-------------|----------|------------------|-------------------------------|
| 销售商品 | 客户取得相关商品的控制权 | 客户通常在产品上线使用且收到发票后90日内付款 | 商品 | 是 | 无 | 公司向客户保证所销售的商品符合既定标准,属于保证类质量保证 |

与分摊至剩余履约义务的交易价格相关的信息:

本报告期末已签订合同、但尚未履行或尚未履行完毕的履约义务所对应的收入金额为0.00元,其中,0.00元预计将于无年度确认收入,0.00元预计将于无年度确认收入,0.00元预计将于无年度确认收入。

合同中可变对价相关信息:

重大合同变更或重大交易价格调整

单位：元

| 项目 | 会计处理方法 | 对收入的影响金额 |
|----|--------|----------|
|----|--------|----------|

其他说明：

61、税金及附加

单位：元

| 项目 | 本期发生额 | 上期发生额 |
|---------|---------------|---------------|
| 城市维护建设税 | 4,609,855.38 | 3,250,472.58 |
| 教育费附加 | 2,150,364.74 | 1,493,857.64 |
| 房产税 | 4,400,234.80 | 4,507,080.70 |
| 土地使用税 | 1,725,219.10 | 1,725,358.27 |
| 车船使用税 | 5,318.47 | 4,178.47 |
| 印花税 | 2,448,384.29 | 1,661,868.08 |
| 地方教育费附加 | 1,433,576.49 | 987,280.02 |
| 环境保护税等 | 271,504.21 | 77,025.76 |
| 合计 | 17,044,457.48 | 13,707,121.52 |

其他说明：

62、管理费用

单位：元

| 项目 | 本期发生额 | 上期发生额 |
|-------|----------------|----------------|
| 职工薪酬 | 103,912,916.45 | 87,052,422.71 |
| 折旧费 | 16,749,715.61 | 14,628,540.05 |
| 董事会费 | 885,041.92 | 680,025.36 |
| 低值易耗 | 7,408,886.36 | 5,120,595.61 |
| 差旅费 | 5,756,634.63 | 5,053,003.39 |
| 快递费 | 717,014.84 | 1,696,103.83 |
| 三包索赔费 | 12,194,495.31 | 17,438,865.70 |
| 劳务费 | 6,424,057.06 | 5,831,409.72 |
| 股份支付 | 8,859,185.79 | 5,864,035.27 |
| 其他 | 43,818,696.41 | 35,784,293.22 |
| 合计 | 206,726,644.38 | 179,149,294.86 |

其他说明：

63、销售费用

单位：元

| 项目 | 本期发生额 | 上期发生额 |
|----|-------|-------|
|----|-------|-------|

| | | |
|------|---------------|---------------|
| 仓储费 | 47,235,917.16 | 33,721,754.56 |
| 职工薪酬 | 26,820,941.29 | 27,358,542.69 |
| 营销费 | 5,780,526.24 | 8,543,668.41 |
| 差旅费 | 3,286,655.43 | 3,032,302.06 |
| 其他 | 1,267,036.57 | 1,560,635.88 |
| 合计 | 84,391,076.69 | 74,216,903.60 |

其他说明：

64、研发费用

单位：元

| 项目 | 本期发生额 | 上期发生额 |
|-------|----------------|----------------|
| 职工薪酬 | 72,786,641.09 | 67,052,642.93 |
| 材料费 | 42,145,945.23 | 42,877,041.86 |
| 修理检测费 | 2,777,120.33 | 2,774,980.35 |
| 折旧费 | 12,574,259.91 | 10,675,734.29 |
| 水电物业费 | 3,943,457.15 | 2,274,104.70 |
| 差旅费 | 1,768,197.08 | 1,431,753.42 |
| 模具费 | 8,783,791.17 | 9,753,778.13 |
| 其他 | 2,353,016.18 | 1,743,767.33 |
| 合计 | 147,132,428.14 | 138,583,803.01 |

其他说明：

65、财务费用

单位：元

| 项目 | 本期发生额 | 上期发生额 |
|--------|----------------|----------------|
| 利息费用 | 3,886,800.82 | 3,385,225.37 |
| 减：利息收入 | 16,106,244.67 | 18,541,608.34 |
| 加：汇兑损失 | 12,762.52 | 222,054.27 |
| 其他支出 | 2,068,783.97 | 1,627,013.79 |
| 合计 | -10,137,897.36 | -13,307,314.91 |

其他说明：

66、其他收益

单位：元

| 产生其他收益的来源 | 本期发生额 | 上期发生额 |
|--------------|---------------|---------------|
| 政府补助 | 4,742,681.17 | 7,208,272.84 |
| 增值税进项税加计扣除 | 15,378,436.65 | 21,074,167.94 |
| 代扣个人所得税手续费返还 | 149,304.71 | 79,813.87 |
| 合计 | 20,270,422.53 | 28,362,254.65 |

67、净敞口套期收益

单位：元

| 项目 | 本期发生额 | 上期发生额 |
|----|-------|-------|
|----|-------|-------|

其他说明：

68、公允价值变动收益

单位：元

| 产生公允价值变动收益的来源 | 本期发生额 | 上期发生额 |
|---------------|-------|-------|
|---------------|-------|-------|

其他说明：

69、投资收益

单位：元

| 项目 | 本期发生额 | 上期发生额 |
|----------------|---------------|---------------|
| 理财产品投资收益 | 168,408.51 | 57,908.43 |
| 票据贴现 | -2,244,446.82 | -2,440,512.14 |
| 权益法核算的长期股权投资收益 | 174,227.31 | -55,816.72 |
| 合计 | -1,901,811.00 | -2,438,420.43 |

其他说明：

70、信用减值损失

单位：元

| 项目 | 本期发生额 | 上期发生额 |
|-----------|-------------|----------------|
| 应收票据坏账损失 | 80,255.38 | -106,786.35 |
| 应收账款坏账损失 | -893,928.06 | -17,053,452.77 |
| 其他应收款坏账损失 | 737,376.62 | -1,117,394.62 |
| 合计 | -76,296.06 | -18,277,633.74 |

其他说明：

71、资产减值损失

单位：元

| 项目 | 本期发生额 | 上期发生额 |
|---------------------|-----------------|----------------|
| 一、存货跌价损失及合同履约成本减值损失 | -27,644,389.76 | -22,741,569.65 |
| 十、商誉减值损失 | -283,689,110.52 | |
| 合计 | -311,333,500.28 | -22,741,569.65 |

其他说明：

72、资产处置收益

单位：元

| 资产处置收益的来源 | 本期发生额 | 上期发生额 |
|-----------------------|-------------|---------------|
| 非流动资产处置收益 | -242,037.03 | -1,495,318.32 |
| 其中：未划分为持有待售的非流动资产处置收益 | -242,037.03 | -1,495,318.32 |
| 其中：固定资产处置收益 | -502,979.22 | -1,674,063.33 |
| 使用权资产处置收益 | 260,942.19 | 178,745.01 |
| 合计 | -242,037.03 | -1,495,318.32 |

73、营业外收入

单位：元

| 项目 | 本期发生额 | 上期发生额 | 计入当期非经常性损益的金额 |
|-----|--------------|--------------|---------------|
| 赔偿款 | 2,226,134.47 | 1,579,023.23 | 2,226,134.47 |
| 其他 | 2,466,778.20 | 637,908.91 | 2,466,778.20 |
| 合计 | 4,692,912.67 | 2,216,932.14 | 4,692,912.67 |

其他说明：

74、营业外支出

单位：元

| 项目 | 本期发生额 | 上期发生额 | 计入当期非经常性损益的金额 |
|-------------|--------------|--------------|---------------|
| 对外捐赠 | 80,000.00 | 30,000.00 | 80,000.00 |
| 非流动资产毁损报废损失 | 3,311,084.21 | 4,743,430.70 | 3,311,084.21 |
| 其他 | 359,882.61 | 199,383.99 | 359,882.61 |
| 合计 | 3,750,966.82 | 4,972,814.69 | 3,750,966.82 |

其他说明：

75、所得税费用

(1) 所得税费用表

单位：元

| 项目 | 本期发生额 | 上期发生额 |
|---------|---------------|---------------|
| 当期所得税费用 | 8,059,322.73 | 69,380.06 |
| 递延所得税费用 | -4,697,137.98 | -9,697,640.63 |
| 合计 | 3,362,184.75 | -9,628,260.57 |

(2) 会计利润与所得税费用调整过程

单位：元

| 项目 | 本期发生额 |
|------------------|-----------------|
| 利润总额 | -189,436,561.59 |
| 按法定/适用税率计算的所得税费用 | -28,415,484.24 |
| 子公司适用不同税率的影响 | 1,701,233.48 |
| 不可抵扣的成本、费用和损失的影响 | 5,921,344.35 |
| 研发费用的加计扣除 | -18,398,275.22 |
| 商誉减值损失的影响 | 42,553,366.38 |
| 所得税费用 | 3,362,184.75 |

其他说明：

76、其他综合收益

详见附注无。

77、现金流量表项目**(1) 与经营活动有关的现金**

收到的其他与经营活动有关的现金

单位：元

| 项目 | 本期发生额 | 上期发生额 |
|------------|---------------|---------------|
| 存款利息 | 620,852.19 | 2,088,252.49 |
| 营业外收入及政府补助 | 25,118,856.67 | 8,047,818.04 |
| 往来款项 | 1,686,641.87 | 690,438.55 |
| 合计 | 27,426,350.73 | 10,826,509.08 |

收到的其他与经营活动有关的现金说明：

支付的其他与经营活动有关的现金

单位：元

| 项目 | 本期发生额 | 上期发生额 |
|-------|----------------|----------------|
| 付现费用 | 118,863,770.95 | 137,791,312.00 |
| 营业外支出 | 515,388.99 | 265,597.86 |
| 往来款项 | 250,497.08 | 0.00 |
| 合计 | 119,629,657.02 | 138,056,909.86 |

支付的其他与经营活动有关的现金说明：

(2) 与投资活动有关的现金

收到的其他与投资活动有关的现金

单位：元

| 项目 | 本期发生额 | 上期发生额 |
|------|----------------|----------------|
| 理财产品 | 94,168,408.51 | 64,557,908.43 |
| 定期存款 | 20,682,041.58 | 164,122,328.66 |
| 合计 | 114,850,450.09 | 228,680,237.09 |

收到的重要的与投资活动有关的现金

单位：元

| 项目 | 本期发生额 | 上期发生额 |
|------|----------------|----------------|
| 理财产品 | 94,168,408.51 | 64,557,908.43 |
| 定期存款 | 20,682,041.58 | 164,122,328.66 |
| 合计 | 114,850,450.09 | 228,680,237.09 |

收到的其他与投资活动有关的现金说明：

支付的其他与投资活动有关的现金

单位：元

| 项目 | 本期发生额 | 上期发生额 |
|------|----------------|----------------|
| 理财产品 | 97,000,000.00 | 110,000,000.00 |
| 定期存款 | 220,000,000.00 | 74,500,000.00 |
| 合计 | 317,000,000.00 | 184,500,000.00 |

支付的重要的与投资活动有关的现金

单位：元

| 项目 | 本期发生额 | 上期发生额 |
|--------|---------------|----------------|
| 购置长期资产 | 49,241,537.26 | 55,605,849.29 |
| 权益工具投资 | 5,937,500.00 | 52,100,000.00 |
| 合计 | 55,179,037.26 | 107,705,849.29 |

支付的其他与投资活动有关的现金说明：

(3) 与筹资活动有关的现金

收到的其他与筹资活动有关的现金

单位：元

| 项目 | 本期发生额 | 上期发生额 |
|-------------|----------------|----------------|
| 承兑保证金 | 2,100,948.03 | 9,003,161.66 |
| 收到的代扣代缴分红个税 | 1,471,148.68 | 1,028,202.91 |
| 票据融资款 | 570,707,849.03 | 548,124,323.69 |
| 合计 | 574,279,945.74 | 558,155,688.26 |

收到的其他与筹资活动有关的现金说明：

支付的其他与筹资活动有关的现金

单位：元

| 项目 | 本期发生额 | 上期发生额 |
|-------------|---------------|---------------|
| 承兑保证金 | 90,000,000.00 | 95,606,148.51 |
| 股票发行中介服务费用 | 10,000.00 | 0.00 |
| 支付租金 | 8,071,348.61 | 7,270,691.90 |
| 支付的代扣代缴分红个税 | 1,441,833.10 | 1,048,022.98 |

| | | |
|----------|----------------|----------------|
| 票据融资到期偿还 | 497,870,510.39 | 453,261,880.78 |
| 合计 | 597,393,692.10 | 557,186,744.17 |

支付的其他与筹资活动有关的现金说明：

筹资活动产生的各项负债变动情况

适用 不适用

单位：元

| 项目 | 期初余额 | 本期增加 | | 本期减少 | | 期末余额 |
|-----------------|----------------|----------------|---------------|----------------|--------------|----------------|
| | | 现金变动 | 非现金变动 | 现金变动 | 非现金变动 | |
| 短期借款 | 294,816,411.40 | 665,607,849.03 | 3,583,135.87 | 497,801,681.14 | | 466,205,715.16 |
| 应付股利 | | | 27,193,631.51 | 27,193,631.51 | | |
| 一年内到期的租赁负债及租赁负债 | 33,588,435.16 | | 33,852,778.36 | 13,325,301.70 | 7,826,072.41 | 46,289,839.41 |
| 合计 | 328,404,846.56 | 665,607,849.03 | 64,629,545.74 | 538,320,614.35 | 7,826,072.41 | 512,495,554.57 |

(4) 以净额列报现金流量的说明

| 项目 | 相关事实情况 | 采用净额列报的依据 | 财务影响 |
|----|--------|-----------|------|
|----|--------|-----------|------|

(5) 不涉及当期现金收支、但影响企业财务状况或在未来可能影响企业现金流量的重大活动及财务影响

本集团本年以销售商品收到的票据背书转让用于支付货款、工程设备款的金额为 1,109,478,975.49 元。

78、现金流量表补充资料

(1) 现金流量表补充资料

单位：元

| 补充资料 | 本期金额 | 上期金额 |
|----------------------------------|-----------------|---------------|
| 1. 将净利润调节为经营活动现金流量 | | |
| 净利润 | -192,798,746.34 | 77,908,807.63 |
| 加：资产减值准备 | 311,409,796.34 | 41,019,203.39 |
| 固定资产折旧、油气资产折耗、生产性生物资产折旧 | 112,109,528.95 | 96,867,569.54 |
| 使用权资产折旧 | 11,548,387.38 | 8,663,109.09 |
| 无形资产摊销 | 5,143,589.43 | 5,010,856.49 |
| 长期待摊费用摊销 | 3,778,531.28 | 3,410,353.25 |
| 处置固定资产、无形资产和其他长期资产的损失（收益以“-”号填列） | 242,037.03 | 1,495,318.32 |

| | | |
|-----------------------|-----------------|-----------------|
| 固定资产报废损失（收益以“－”号填列） | 3,311,084.21 | 4,743,430.70 |
| 公允价值变动损失（收益以“－”号填列） | | |
| 财务费用（收益以“－”号填列） | -10,097,818.70 | -9,056,389.12 |
| 投资损失（收益以“－”号填列） | 342,635.82 | -2,091.71 |
| 递延所得税资产减少（增加以“－”号填列） | -5,716,729.74 | -8,829,279.45 |
| 递延所得税负债增加（减少以“－”号填列） | 678,816.93 | -868,361.18 |
| 存货的减少（增加以“－”号填列） | -26,986,820.50 | -115,610,301.14 |
| 经营性应收项目的减少（增加以“－”号填列） | -118,258,140.65 | -91,484,080.74 |
| 经营性应付项目的增加（减少以“－”号填列） | -64,015,529.20 | -47,426,192.95 |
| 其他 | 7,575,849.89 | 5,864,035.27 |
| 经营活动产生的现金流量净额 | 38,266,472.13 | -28,294,012.61 |
| 2. 不涉及现金收支的重大投资和筹资活动 | | |
| 债务转为资本 | | |
| 一年内到期的可转换公司债券 | | |
| 融资租入固定资产 | | |
| 3. 现金及现金等价物净变动情况： | | |
| 现金的期末余额 | 244,377,218.28 | 404,004,442.99 |
| 减：现金的期初余额 | 404,004,442.99 | 511,696,675.47 |
| 加：现金等价物的期末余额 | | |
| 减：现金等价物的期初余额 | | |
| 现金及现金等价物净增加额 | -159,627,224.71 | -107,692,232.48 |

（2）本期支付的取得子公司的现金净额

单位：元

| | 金额 |
|-----|----|
| 其中： | |
| 其中： | |
| 其中： | |

其他说明：

（3）本期收到的处置子公司的现金净额

单位：元

| | 金额 |
|--|----|
| | |

| | |
|-----|--|
| 其中： | |
| 其中： | |
| 其中： | |

其他说明：

(4) 现金和现金等价物的构成

单位：元

| 项目 | 期末余额 | 期初余额 |
|----------------|----------------|----------------|
| 一、现金 | 244,377,218.28 | 404,004,442.99 |
| 可随时用于支付的银行存款 | 244,377,218.28 | 404,004,442.99 |
| 三、期末现金及现金等价物余额 | 244,377,218.28 | 404,004,442.99 |

(5) 使用范围受限但仍属于现金及现金等价物列示的情况

单位：元

| 项目 | 本期金额 | 上期金额 | 仍属于现金及现金等价物的理由 |
|----|------|------|----------------|
| | | | |

(6) 不属于现金及现金等价物的货币资金

单位：元

| 项目 | 本期金额 | 上期金额 | 不属于现金及现金等价物的理由 |
|--------|----------------|---------------|----------------|
| 其他货币资金 | | 2,000,000.00 | 保函保证金 |
| 其他货币资金 | 63.98 | 2,100,110.23 | 承兑保证金 |
| 其他货币资金 | 70,000,000.00 | 84,500,000.00 | 票据资产池质押 |
| 其他货币资金 | 104,500,000.00 | | 定期存单质押 |
| 其他货币资金 | 2,652.65 | 3,256.86 | 其他 |
| 合计 | 174,502,716.63 | 88,603,367.09 | |

其他说明：

(7) 其他重大活动说明

79、所有者权益变动表项目注释

说明对上年年末余额进行调整的“其他”项目名称及调整金额等事项：

80、外币货币性项目

(1) 外币货币性项目

单位：元

| 项目 | 期末外币余额 | 折算汇率 | 期末折算人民币余额 |
|-------|------------|--------|--------------|
| 货币资金 | | | 286,984.77 |
| 其中：美元 | 357.90 | 7.0288 | 2,515.61 |
| 欧元 | 34,541.82 | 8.2355 | 284,469.16 |
| 港币 | | | |
| 应收账款 | | | 254,334.56 |
| 其中：美元 | | | |
| 欧元 | 30,882.71 | 8.2355 | 254,334.56 |
| 港币 | | | |
| 长期借款 | | | |
| 其中：美元 | | | |
| 欧元 | | | |
| 港币 | | | |
| 应付账款 | | | 1,866,822.24 |
| 其中：美元 | 27.50 | 7.0288 | 193.29 |
| 欧元 | 226,656.42 | 8.2355 | 1,866,628.95 |

其他说明：

(2) 境外经营实体说明，包括对于重要的境外经营实体，应披露其境外主要经营地、记账本位币及选择依据，记账本位币发生变化的还应披露原因。

适用 不适用

81、租赁

(1) 本公司作为承租方

适用 不适用

未纳入租赁负债计量的可变租赁付款额

适用 不适用

简化处理的短期租赁或低价值资产的租赁费用

适用 不适用

| 项目 | 本年发生额 | 上年发生额 |
|---------------------------------|--------------|------------|
| 租赁负债利息费用 | 1,275,331.49 | 938,912.62 |
| 计入当期损益的采用简化处理的短期租赁费用 | 1,493,285.89 | 912,834.73 |
| 计入当期损益的采用简化处理的低价值资产租赁费用（短期租赁除外） | 1,149,876.51 | 919,801.54 |

| 项目 | 本年发生额 | 上年发生额 |
|-------------------|---------------|--------------|
| 未纳入租赁负债计量的可变租赁付款额 | | 173,549.59 |
| 其中：售后租回交易产生部分 | | |
| 转租使用权资产取得的收入 | | |
| 与租赁相关的总现金流出 | 11,989,842.50 | 9,276,877.76 |
| 售后租回交易产生的相关损益 | | |
| 售后租回交易现金流入 | | |
| 售后租回交易现金流出 | | |

涉及售后租回交易的情况

(2) 本公司作为出租方

作为出租人的经营租赁

适用 不适用

作为出租人的融资租赁

适用 不适用

未来五年每年未折现租赁收款额

适用 不适用

未折现租赁收款额与租赁投资净额的调节表

(3) 作为生产商或经销商确认融资租赁销售损益

适用 不适用

82、数据资源

83、其他

八、研发支出

单位：元

| 项目 | 本期发生额 | 上期发生额 |
|------------|----------------|----------------|
| 职工薪酬 | 72,786,641.09 | 67,052,642.93 |
| 材料费 | 41,219,361.89 | 42,877,041.86 |
| 修理检测费 | 2,777,120.33 | 2,774,980.35 |
| 折旧费 | 12,574,259.91 | 10,675,734.29 |
| 水电物业费 | 3,943,457.15 | 2,274,104.70 |
| 差旅费 | 1,768,197.08 | 1,431,753.42 |
| 模具费 | 8,783,791.17 | 9,753,778.13 |
| 其他 | 3,279,599.52 | 1,743,767.33 |
| 合计 | 147,132,428.14 | 138,583,803.01 |
| 其中：费用化研发支出 | 147,132,428.14 | 138,583,803.01 |
| 资本化研发支出 | | 0.00 |

1、符合资本化条件的研发项目

单位：元

| 项目 | 期初余额 | 本期增加金额 | | | 本期减少金额 | | | 期末余额 |
|----|------|--------|----|--|---------|--------|--|------|
| | | 内部开发支出 | 其他 | | 确认为无形资产 | 转入当期损益 | | |
| | | | | | | | | |
| 合计 | | | | | | | | |

重要的资本化研发项目

| 项目 | 研发进度 | 预计完成时间 | 预计经济利益产生方式 | 开始资本化的时点 | 开始资本化的具体依据 |
|----|------|--------|------------|----------|------------|
| | | | | | |

开发支出减值准备

单位：元

| 项目 | 期初余额 | 本期增加 | 本期减少 | 期末余额 | 减值测试情况 |
|----|------|------|------|------|--------|
| | | | | | |

2、重要外购在研项目

| 项目名称 | 预期产生经济利益的方式 | 资本化或费用化的判断标准和具体依据 |
|------|-------------|-------------------|
| | | |

其他说明：

九、合并范围的变更

1、非同一控制下企业合并

(1) 本期发生的非同一控制下企业合并

单位：元

| 被购买方名称 | 股权取得时点 | 股权取得成本 | 股权取得比例 | 股权取得方式 | 购买日 | 购买日的确定依据 | 购买日至期末被购买方的收入 | 购买日至期末被购买方的净利润 | 购买日至期末被购买方的现金流 |
|--------|--------|--------|--------|--------|-----|----------|---------------|----------------|----------------|
| | | | | | | | | | |

其他说明：

(2) 合并成本及商誉

单位：元

| 合并成本 | |
|-----------------|--|
| --现金 | |
| --非现金资产的公允价值 | |
| --发行或承担的债务的公允价值 | |
| --发行的权益性证券的公允价值 | |

| | |
|-----------------------------|--|
| --或有对价的公允价值 | |
| --购买日之前持有的股权于购买日的公允价值 | |
| --其他 | |
| 合并成本合计 | |
| 减：取得的可辨认净资产公允价值份额 | |
| 商誉/合并成本小于取得的可辨认净资产公允价值份额的金额 | |

合并成本公允价值的确定方法：

或有对价及其变动的说明

大额商誉形成的主要原因：

其他说明：

(3) 被购买方于购买日可辨认资产、负债

单位：元

| | 单位：元 | |
|----------|---------|---------|
| | 购买日公允价值 | 购买日账面价值 |
| 资产： | | |
| 货币资金 | | |
| 应收款项 | | |
| 存货 | | |
| 固定资产 | | |
| 无形资产 | | |
| | | |
| 负债： | | |
| 借款 | | |
| 应付款项 | | |
| 递延所得税负债 | | |
| | | |
| 净资产 | | |
| 减：少数股东权益 | | |
| 取得的净资产 | | |

可辨认资产、负债公允价值的确定方法：

企业合并中承担的被购买方的或有负债：

其他说明：

(4) 购买日之前持有的股权按照公允价值重新计量产生的利得或损失

是否存在通过多次交易分步实现企业合并并且在报告期内取得控制权的交易

是 否

(5) 购买日或合并当期期末无法合理确定合并对价或被购买方可辨认资产、负债公允价值的相关说明

(6) 其他说明

2、同一控制下企业合并

(1) 本期发生的同一控制下企业合并

单位：元

| 被合并方名称 | 企业合并中取得的权益比例 | 构成同一控制下企业合并的依据 | 合并日 | 合并日的确定依据 | 合并当期期初至合并日被合并方的收入 | 合并当期期初至合并日被合并方的净利润 | 比较期间被合并方的收入 | 比较期间被合并方的净利润 |
|--------|--------------|----------------|-----|----------|-------------------|--------------------|-------------|--------------|
| | | | | | | | | |

其他说明：

(2) 合并成本

单位：元

| 合并成本 | |
|-----------------|--|
| --现金 | |
| --非现金资产的账面价值 | |
| --发行或承担的债务的账面价值 | |
| --发行的权益性证券的面值 | |
| --或有对价 | |

或有对价及其变动的说明：

其他说明：

(3) 合并日被合并方资产、负债的账面价值

单位：元

| | 合并日 | 上期期末 |
|------|-----|------|
| 资产： | | |
| 货币资金 | | |
| 应收款项 | | |
| 存货 | | |
| 固定资产 | | |

| | | |
|----------|--|--|
| 无形资产 | | |
| | | |
| 负债： | | |
| 借款 | | |
| 应付款项 | | |
| | | |
| 净资产 | | |
| 减：少数股东权益 | | |
| 取得的净资产 | | |

企业合并中承担的被合并方的或有负债：

其他说明：

3、反向购买

交易基本信息、交易构成反向购买的依据、上市公司保留的资产、负债是否构成业务及其依据、合并成本的确定、按照权益性交易处理时调整权益的金额及其计算：

4、处置子公司

本期是否存在丧失子公司控制权的交易或事项

是 否

是否存在通过多次交易分步处置对子公司投资且在本期丧失控制权的情形

是 否

5、其他原因的合并范围变动

说明其他原因导致的合并范围变动（如，新设子公司、清算子公司等）及其相关情况：

本公司之子公司河北新欧汽车零部件科技有限公司于 2025 年 1 月 3 日出资设立威县新欧密封件有限公司，公司注册资本为人民币 300.00 万元，本公司持股比例为 100.00%，本年将其纳入合并范围。

本公司于 2025 年 10 月 17 日出资设立武汉鹏翎汽车部件有限公司，公司注册资本为人民币 1,000.00 万元，本公司持股比例为 100.00%，本年将其纳入合并范围。

6、其他

十、在其他主体中的权益

1、在子公司中的权益

(1) 企业集团的构成

单位：元

| 子公司名称 | 注册资本 | 主要经营地 | 注册地 | 业务性质 | 持股比例 | | 取得方式 |
|--------------------|----------------|-------|-----|--------------------------|---------|---------|--------|
| | | | | | 直接 | 间接 | |
| 江苏鹏翎胶管有限公司 | 230,000,000.00 | 泰州 | 泰州 | 汽车胶管生产和销售 | 100.00% | | 设立 |
| 成都鹏翎胶管有限责任公司 | 26,000,000.00 | 成都 | 成都 | 汽车胶管生产和销售 | 100.00% | | 设立 |
| 天津新欧汽车零部件有限公司 | 20,000,000.00 | 天津 | 天津 | 汽车零部件生产和销售 | 85.00% | | 设立 |
| 鹏翎汽车技术开发(上海)有限公司 | 5,000,000.00 | 上海 | 上海 | 汽车零部件研发 | 100.00% | | 设立 |
| 西安鹏翎汽车部件有限公司 | 5,000,000.00 | 西安 | 西安 | 汽车胶管生产和销售 | 100.00% | | 设立 |
| 河北新欧汽车零部件科技有限公司 | 120,000,000.00 | 清河 | 清河 | 汽车密封条生产和销售 | 100.00% | | 收购 |
| 重庆新欧密封件有限公司 | 100,000,000.00 | 重庆 | 重庆 | 汽车密封条生产和销售 | | 100.00% | 收购 |
| 合肥鹏翎汽车部件有限公司 | 1,000,000.00 | 合肥 | 合肥 | 汽车零部件生产和销售 | 60.00% | | 设立 |
| 嘉兴顾景创业投资合伙企业(有限合伙) | 47,200,000.00 | 嘉兴 | 嘉兴 | 以私募基金从事股权投资、投资管理、资产管理等活动 | 95.34% | | 对外投资入伙 |
| 武汉鹏翎汽车部件有限公司 | 10,000,000.00 | 武汉 | 武汉 | 汽车零部件生产和销售 | 100.00% | | 设立 |
| 威县新欧密封件有限公司 | 3,000,000.00 | 邢台 | 邢台 | 汽车密封条生产和销售 | | 100.00% | 设立 |
| 华翎智驭汽车零部件(上海)有限公司 | 30,000,000.00 | 上海 | 上海 | 汽车零部件研发 | 80.00% | | 设立 |

单位：元

在子公司的持股比例不同于表决权比例的说明：

持有半数或以下表决权但仍控制被投资单位、以及持有半数以上表决权但不控制被投资单位的依据：

对于纳入合并范围的重要的结构化主体，控制的依据：

确定公司是代理人还是委托人的依据：

其他说明：

(2) 重要的非全资子公司

单位：元

| 子公司名称 | 少数股东持股比例 | 本期归属于少数股东的损益 | 本期向少数股东宣告分派的股利 | 期末少数股东权益余额 |
|-------|----------|--------------|----------------|------------|
|-------|----------|--------------|----------------|------------|

子公司少数股东的持股比例不同于表决权比例的说明：

其他说明：

(3) 重要非全资子公司的主要财务信息

单位：元

| 子公司名称 | 期末余额 | | | | | | 期初余额 | | | | | |
|-------|------|-------|------|------|-------|------|------|-------|------|------|-------|------|
| | 流动资产 | 非流动资产 | 资产合计 | 流动负债 | 非流动负债 | 负债合计 | 流动资产 | 非流动资产 | 资产合计 | 流动负债 | 非流动负债 | 负债合计 |

单位：元

| 子公司名称 | 本期发生额 | | | | 上期发生额 | | | |
|-------|-------|-----|--------|----------|-------|-----|--------|----------|
| | 营业收入 | 净利润 | 综合收益总额 | 经营活动现金流量 | 营业收入 | 净利润 | 综合收益总额 | 经营活动现金流量 |

其他说明：

(4) 使用企业集团资产和清偿企业集团债务的重大限制

(5) 向纳入合并财务报表范围的结构化主体提供的财务支持或其他支持

其他说明：

2、在子公司的所有者权益份额发生变化且仍控制子公司的交易

- (1) 在子公司所有者权益份额发生变化的情况说明
- (2) 交易对于少数股东权益及归属于母公司所有者权益的影响

单位：元

| | |
|--------------------------|--|
| | |
| 购买成本/处置对价 | |
| --现金 | |
| --非现金资产的公允价值 | |
| | |
| 购买成本/处置对价合计 | |
| 减：按取得/处置的股权比例计算的子公司净资产份额 | |
| 差额 | |
| 其中：调整资本公积 | |
| 调整盈余公积 | |
| 调整未分配利润 | |

其他说明：

3、在合营企业或联营企业中的权益

(1) 重要的合营企业或联营企业

| 合营企业或联营企业名称 | 主要经营地 | 注册地 | 业务性质 | 持股比例 | | 对合营企业或联营企业投资的会计处理方法 |
|-------------|-------|-----|------|------|----|---------------------|
| | | | | 直接 | 间接 | |
| | | | | | | |

在合营企业或联营企业的持股比例不同于表决权比例的说明：

持有 20%以下表决权但具有重大影响，或者持有 20%或以上表决权但不具有重大影响的依据：

(2) 重要合营企业的主要财务信息

单位：元

| | 期末余额/本期发生额 | 期初余额/上期发生额 |
|-------------|------------|------------|
| 流动资产 | | |
| 其中：现金和现金等价物 | | |
| 非流动资产 | | |
| 资产合计 | | |
| 流动负债 | | |
| 非流动负债 | | |

| | | |
|----------------------|--|--|
| 负债合计 | | |
| 少数股东权益 | | |
| 归属于母公司股东权益 | | |
| 按持股比例计算的净资产份额 | | |
| 调整事项 | | |
| --商誉 | | |
| --内部交易未实现利润 | | |
| --其他 | | |
| 对合营企业权益投资的账面价值 | | |
| 存在公开报价的合营企业权益投资的公允价值 | | |
| 营业收入 | | |
| 财务费用 | | |
| 所得税费用 | | |
| 净利润 | | |
| 终止经营的净利润 | | |
| 其他综合收益 | | |
| 综合收益总额 | | |
| | | |
| 本年度收到的来自合营企业的股利 | | |

其他说明：

(3) 重要联营企业的主要财务信息

单位：元

| | 期末余额/本期发生额 | 期初余额/上期发生额 |
|------------------|------------|------------|
| 流动资产 | | |
| 非流动资产 | | |
| 资产合计 | | |
| 流动负债 | | |
| 非流动负债 | | |
| 负债合计 | | |
| | | |
| 少数股东权益 | | |
| 归属于母公司股东权益 | | |
| 按持股比例计算的净资产份额 | | |
| 调整事项 | | |
| --商誉 | | |
| --内部交易未实现利润 | | |
| --其他 | | |
| 对联营企业权益投资的账面价值 | | |
| 存在公开报价的联营企业权益投资的 | | |

| | | |
|-----------------|--|--|
| 公允价值 | | |
| 营业收入 | | |
| 净利润 | | |
| 终止经营的净利润 | | |
| 其他综合收益 | | |
| 综合收益总额 | | |
| | | |
| 本年度收到的来自联营企业的股利 | | |

其他说明：

(4) 不重要的合营企业和联营企业的汇总财务信息

单位：元

| | 期末余额/本期发生额 | 期初余额/上期发生额 |
|-----------------|-------------|------------|
| 合营企业： | | |
| 下列各项按持股比例计算的合计数 | | |
| 联营企业： | | |
| 投资账面价值合计 | 672,991.67 | 844,183.28 |
| 下列各项按持股比例计算的合计数 | | |
| --净利润 | -171,191.61 | -55,816.72 |
| --综合收益总额 | -171,191.61 | -55,816.72 |

其他说明：

(5) 合营企业或联营企业向本公司转移资金的能力存在重大限制的说明

(6) 合营企业或联营企业发生的超额亏损

单位：元

| 合营企业或联营企业名称 | 累积未确认前期累计的损失 | 本期未确认的损失（或本期分享的净利润） | 本期末累积未确认的损失 |
|-------------|--------------|---------------------|-------------|
| | | | |

其他说明：

(7) 与合营企业投资相关的未确认承诺

(8) 与合营企业或联营企业投资相关的或有负债

4、重要的共同经营

| 共同经营名称 | 主要经营地 | 注册地 | 业务性质 | 持股比例/享有的份额 | |
|--------|-------|-----|------|------------|----|
| | | | | 直接 | 间接 |
| | | | | | |

在共同经营中的持股比例或享有的份额不同于表决权比例的说明：

共同经营为单独主体的，分类为共同经营的依据：

其他说明：

5、在未纳入合并财务报表范围的结构化主体中的权益

未纳入合并财务报表范围的结构化主体的相关说明：

6、其他

十一、政府补助

1、报告期末按应收金额确认的政府补助

适用 不适用

未能在预计时点收到预计金额的政府补助的原因

适用 不适用

2、涉及政府补助的负债项目

适用 不适用

单位：元

| 会计科目 | 期初余额 | 本期新增补助金额 | 本期计入营业外收入金额 | 本期转入其他收益金额 | 本期其他变动 | 期末余额 | 与资产/收益相关 |
|------|---------------|--------------|-------------|--------------|--------|---------------|----------|
| 递延收益 | 37,325,910.57 | 2,156,000.00 | | 3,439,335.90 | | 36,042,574.67 | 与资产相关 |

3、计入当期损益的政府补助

适用 不适用

单位：元

| 会计科目 | 本期发生额 | 上期发生额 |
|------|--------------|--------------|
| 其他收益 | 1,303,345.27 | 2,429,643.91 |

其他说明

十二、与金融工具相关的风险

1、金融工具产生的各类风险

本集团的主要金融工具包括借款、应收款项、应付款项等，各项金融工具的详细情况说明见本附注五。与这些金融工具有关的风险，以及本集团为降低这些风险所采取的风险管理政策如下所述。本集团管理层对这些风险敞口进行管理和监控以确保将上述风险控制在限定的范围之内。

1. 各类风险管理目标和政策

本集团从事风险管理的目标是在风险和收益之间取得适当的平衡，将风险对本集团经营业绩的负面影响降低到最低水平，使股东及其它权益投资者的利益最大化。基于该风险管理目标，本集团风险管理的基本策略是确定和分析本集团所面临的各种风险，建立适当的风险承受底线并进行风险管理，并及时可靠地对各种风险进行监督，将风险控制在限定的范围之内。

(1) 市场风险

1) 汇率风险

本集团承受汇率风险主要与美元、欧元有关，除以美元、欧元进行采购和销售外，本集团的其他主要业务活动以人民币计价结算。该等外币的资产产生的汇率风险可能对本集团的经营业绩产生影响。

本集团密切关注汇率变动对本集团的影响。对于外汇风险，本集团重视对汇率风险管理政策和策略的研究，保持与经营外汇业务金融机构的紧密合作，并在合同中安排有利的结算条款。

2) 利率风险

本集团的利率风险主要产生于浮动利率银行借款等带息债务。本公司的政策是保持这些借款的浮动利率，以消除利率变动的公允价值风险。

(2) 信用风险

于年末可能引起本集团财务损失的最大信用风险敞口主要来自于合同另一方未能履行义务而导致本集团金融资产产生的损失。信用风险主要产生于流动资金和应收账款等。

为降低信用风险，本集团在签订销售合同时加强客户资信评估和信用审批，并执行其它监控程序以确保采取必要的措施回收过期债权。此外，本集团于每个资产负债表日审核每一单项应收款的回收情况，以确保就无法回收的款项计提充分的坏账准备。因此，本集团管理层认为本集团所承担的信用风险已经大为降低。

本集团的流动资金存放在信用评级较高的银行，本集团认为其不存在重大信用风险，不会产生因对方单位违约而导致的重大损失。

本集团采用了必要的政策确保所有销售客户均具有良好的信用记录。除应收账款金额前五名外，本集团无其他重大信用集中风险。

(3) 流动性风险

流动性风险为本集团在到期日无法履行其财务义务的风险。本集团管理流动性风险的方法是确保有足够的资金流动性来履行到期债务，而不至于造成不可接受的损失或对企业信誉造成损害。本集团定期分析负债结构和期限，以确保有充裕的资金。本集团管理层对银行借款的使用情况进行监控并确保遵守借款协议。同时与金融机构进行融资磋商，以保持一定的授信额度，减低流动性风险。

2、套期

(1) 公司开展套期业务进行风险管理

适用 不适用

(2) 公司开展符合条件套期业务并应用套期会计

单位：元

| 项目 | 与被套期项目以及套期工具相关账面价值 | 已确认的被套期项目账面价值中所包含的被套期项目累计公允价值套期调整 | 套期有效性和套期无效部分来源 | 套期会计对公司的财务报表相关影响 |
|--------|--------------------|-----------------------------------|----------------|------------------|
| 套期风险类型 | | | | |
| 套期类别 | | | | |

其他说明

(3) 公司开展套期业务进行风险管理、预期能实现风险管理目标但未应用套期会计

适用 不适用

3、金融资产

(1) 转移方式分类

适用 不适用

单位：元

| 转移方式 | 已转移金融资产性质 | 已转移金融资产金额 | 终止确认情况 | 终止确认情况的判断依据 |
|---------|-----------|----------------|--------|------------------|
| 票据背书及贴现 | 应收票据 | 900,590,620.42 | 终止确认 | 已经转移了其几乎所有的风险和报酬 |
| 合计 | | 900,590,620.42 | | |

(2) 因转移而终止确认的金融资产

适用 不适用

单位：元

| 项目 | 金融资产转移的方式 | 终止确认的金融资产金额 | 与终止确认相关的利得或损失 |
|--------|-----------|----------------|---------------|
| 应收款项融资 | 票据背书及贴现 | 900,590,620.42 | -4,545,264.28 |
| 合计 | | 900,590,620.42 | -4,545,264.28 |

(3) 继续涉入的资产转移金融资产

适用 不适用

其他说明

十三、公允价值的披露

1、以公允价值计量的资产和负债的期末公允价值

单位：元

| 项目 | 期末公允价值 | | | |
|---------------------------|------------|------------|----------------|----------------|
| | 第一层次公允价值计量 | 第二层次公允价值计量 | 第三层次公允价值计量 | 合计 |
| 一、持续的公允价值计量 | -- | -- | -- | -- |
| （一）交易性金融资产 | | | 13,000,000.00 | 13,000,000.00 |
| 1. 以公允价值计量且其变动计入当期损益的金融资产 | | | 13,000,000.00 | 13,000,000.00 |
| （4）理财产品 | | | 13,000,000.00 | 13,000,000.00 |
| 持续以公允价值计量的资产总额 | | | 232,165,945.56 | 232,165,945.56 |
| 二、非持续的公允价值计量 | -- | -- | -- | -- |

2、持续和非持续第一层次公允价值计量项目市价的确定依据

3、持续和非持续第二层次公允价值计量项目，采用的估值技术和重要参数的定性及定量信息

4、持续和非持续第三层次公允价值计量项目，采用的估值技术和重要参数的定性及定量信息

应收款项融资中的银行承兑汇票因剩余期限较短，公允价值与账面价值相当，故未对账面价值进行调整。

5、持续的第三层次公允价值计量项目，期初与期末账面价值间的调节信息及不可观察参数敏感性分析

6、持续的公允价值计量项目，本期内发生各层级之间转换的，转换的原因及确定转换时点的政策

7、本期内发生的估值技术变更及变更原因

8、不以公允价值计量的金融资产和金融负债的公允价值情况

9、其他

十四、关联方及关联交易

1、本企业的母公司情况

| 母公司名称 | 注册地 | 业务性质 | 注册资本 | 母公司对本企业的持股比例 | 母公司对本企业的表决权比例 |
|-------|-----|------|------|--------------|---------------|
|-------|-----|------|------|--------------|---------------|

本企业的母公司情况的说明

王志方先生于年末直接持有本公司 303,173,157 股股份，占总股本的比例为 39.90%，为本公司的最终控制方。

本企业最终控制方是 王志方。

其他说明：

2、本企业的子公司情况

本企业子公司的情况详见附注八、1.（1）企业集团的构成。

3、本企业合营和联营企业情况

本企业重要的合营或联营企业详见附注十、3. 在合营安排或联营企业中的权益。。

本期与本公司发生关联方交易，或前期与本公司发生关联方交易形成余额的其他合营或联营企业情况如下：

| 合营或联营企业名称 | 与本企业关系 |
|----------------|------------------|
| 合肥威翎储能科技有限责任公司 | 本公司持有其 30.00% 股权 |
| 武汉福翎汽车部件有限公司 | 本公司持有其 10.00% 股权 |

其他说明：

4、其他关联方情况

| 其他关联方名称 | 其他关联方与本企业关系 |
|--------------|------------------------------------|
| 王华杰 | 董事、副董事长 |
| 王东 | 董事、总裁 |
| 张鸿志 | 董事、董事会秘书、副总裁 |
| 魏泉胜 | 董事、董事会秘书、副总裁（于 2024 年 12 月 12 日离任） |
| 余伟平 | 独立董事 |
| 盛元贵 | 独立董事 |
| 高青 | 独立董事 |
| 梁臣 | 监事会主席 |
| 姜春娟 | 监事 |
| 王艳 | 职工代表监事 |
| 高贤华 | 副总裁 |
| 田进平 | 副总裁 |
| 范笑飞 | 副总裁、财务总监 |
| 马景春 | 副总裁 |
| 牟思安 | 职工代表董事 |
| 上海石领新能源有限公司 | 王志方配偶之兄弟为实际控制人 |
| 荣成市天都大酒店有限公司 | 同受王志方控制 |
| 威海石岛赤山旅游有限公司 | 同受王志方控制 |
| 荣成市赤山大酒店有限公司 | 同受王志方控制 |
| 山东海都海洋食品有限公司 | 同受王志方控制 |

其他说明：

5、关联交易情况

（1）购销商品、提供和接受劳务的关联交易

采购商品/接受劳务情况表

单位：元

| 关联方 | 关联交易内容 | 本期发生额 | 获批的交易额度 | 是否超过交易额 | 上期发生额 |
|-----|--------|-------|---------|---------|-------|
|-----|--------|-------|---------|---------|-------|

| | | | 度 | |
|--------------|------|------------|---|-----------|
| 荣成市天都大酒店有限公司 | 采购服务 | 170,498.00 | | 98,277.00 |
| 威海石岛赤山旅游有限公司 | 采购服务 | 5,090.00 | | 10,450.00 |
| 荣成市赤山大酒店有限公司 | 采购服务 | 0.00 | | 3,111.00 |
| 山东海都海洋食品有限公司 | 采购商品 | 0.00 | | 396.00 |

出售商品/提供劳务情况表

单位：元

| 关联方 | 关联交易内容 | 本期发生额 | 上期发生额 |
|-----|--------|-------|-------|
|-----|--------|-------|-------|

购销商品、提供和接受劳务的关联交易说明

(2) 关联受托管理/承包及委托管理/出包情况

本公司受托管理/承包情况表：

单位：元

| 委托方/出包方名称 | 受托方/承包方名称 | 受托/承包资产类型 | 受托/承包起始日 | 受托/承包终止日 | 托管收益/承包收益定价依据 | 本期确认的托管收益/承包收益 |
|-----------|-----------|-----------|----------|----------|---------------|----------------|
|-----------|-----------|-----------|----------|----------|---------------|----------------|

关联托管/承包情况说明

本公司委托管理/出包情况表：

单位：元

| 委托方/出包方名称 | 受托方/承包方名称 | 委托/出包资产类型 | 委托/出包起始日 | 委托/出包终止日 | 托管费/出包费定价依据 | 本期确认的托管费/出包费 |
|-----------|-----------|-----------|----------|----------|-------------|--------------|
|-----------|-----------|-----------|----------|----------|-------------|--------------|

关联管理/出包情况说明

(3) 关联租赁情况

本公司作为出租方：

单位：元

| 承租方名称 | 租赁资产种类 | 本期确认的租赁收入 | 上期确认的租赁收入 |
|-------|--------|-----------|-----------|
|-------|--------|-----------|-----------|

本公司作为承租方：

单位：元

| 出租方名称 | 租赁资产种类 | 简化处理的短期租赁和低价值资产租赁的租金费用（如适用） | | 未纳入租赁负债计量的可变租赁付款额（如适用） | | 支付的租金 | | 承担的租赁负债利息支出 | | 增加的使用权资产 | |
|-------|--------|-----------------------------|-----|------------------------|-----|-------|-----|-------------|-----|----------|-----|
| | | 本期发 | 上期发 | 本期发 | 上期发 | 本期发 | 上期发 | 本期发 | 上期发 | 本期发 | 上期发 |

| | | 生额 | 生额 | 生额 | 生额 | 生额 | 生额 | 生额 | 生额 | 生额 | 生额 |
|-------------------------|-----------|----|----|----|----|------------------|------------------|----------------|----------------|------|-----------------------|
| 上海石 领新能 源有限 公司 | 房屋建 筑物 | | | | | 2,000, 566.20 | 1,270, 200.00 | 351,67 4.54 | 173,42 6.98 | 0.00 | 10,287 ,575.6 4 |

关联租赁情况说明

(4) 关联担保情况

本公司作为担保方

单位：元

| 被担保方 | 担保金额 | 担保起始日 | 担保到期日 | 担保是否已经履行完毕 |
|-----------------|---------------|-------------|-------------|------------|
| 成都鹏翎胶管有限责任公司 | 10,000,000.00 | 2025年06月26日 | 2026年04月11日 | 否 |
| 江苏鹏翎胶管有限公司 | 40,000,000.00 | 2025年06月26日 | 2026年04月11日 | 否 |
| 河北新欧汽车零部件科技有限公司 | 80,000,000.00 | 2025年10月29日 | 2026年10月28日 | 否 |
| 重庆新欧密封件有限公司 | 20,000,000.00 | 2025年06月26日 | 2026年04月11日 | 否 |

本公司作为被担保方

单位：元

| 担保方 | 担保金额 | 担保起始日 | 担保到期日 | 担保是否已经履行完毕 |
|-----|------|-------|-------|------------|
| | | | | |

关联担保情况说明

(5) 关联方资金拆借

单位：元

| 关联方 | 拆借金额 | 起始日 | 到期日 | 说明 |
|-----|------|-----|-----|----|
| 拆入 | | | | |
| 拆出 | | | | |

(6) 关联方资产转让、债务重组情况

单位：元

| 关联方 | 关联交易内容 | 本期发生额 | 上期发生额 |
|-----|--------|-------|-------|
| | | | |

(7) 关键管理人员报酬

单位：元

| 项目 | 本期发生额 | 上期发生额 |
|------|--------------|--------------|
| 薪酬合计 | 4,377,840.51 | 4,964,000.00 |

(8) 其他关联交易

6、关联方应收应付款项

(1) 应收项目

单位：元

| 项目名称 | 关联方 | 期末余额 | | 期初余额 | |
|-------|-------------|------------|-----------|------------|-----------|
| | | 账面余额 | 坏账准备 | 账面余额 | 坏账准备 |
| 其他应收款 | 上海石领新能源有限公司 | 500,141.00 | 50,014.10 | 500,141.00 | 25,007.05 |

(2) 应付项目

单位：元

| 项目名称 | 关联方 | 期末账面余额 | 期初账面余额 |
|-------------|-------------|--------------|--------------|
| 一年内到期的非流动负债 | 上海石领新能源有限公司 | 1,661,695.66 | 1,598,075.69 |
| 租赁负债 | 上海石领新能源有限公司 | 5,975,481.50 | 7,592,726.93 |

7、关联方承诺

8、其他

十五、股份支付

1、股份支付总体情况

适用 不适用

单位：元

| 授予对象类别 | 本期授予 | | 本期行权 | | 本期解锁 | | 本期失效 | |
|-----------------------|--------------|--------------|--------------|--------------|------|----|------------|------------|
| | 数量 | 金额 | 数量 | 金额 | 数量 | 金额 | 数量 | 金额 |
| 董事、高级管理人员以及核心技术（业务）骨干 | 1,610,000.00 | 3,459,890.00 | 4,360,000.00 | 9,369,640.00 | | | 340,000.00 | 730,660.00 |
| 合计 | 1,610,000.00 | 3,459,890.00 | 4,360,000.00 | 9,369,640.00 | | | 340,000.00 | 730,660.00 |

期末发行在外的股票期权或其他权益工具

适用 不适用

其他说明：

本公司于 2024 年 6 月 25 日召开第九届董事会第四次会议，审议通过了《关于向激励对象首次授予限制性股票的议案》，同意以 2024 年 6 月 25 日为首次授予日，向符合授予条件的 49 名激励对象授予 970 万股第二类限制性股票。本激励计划的有效期限自限制性股票首次授予之日起至激励对象获授的限制性股票全部归属或作废失效之日止，最长不超过 48 个月。首次授予的限制性股票分二次解锁，解锁比例分别为 50%、50%。截至 2025 年 12 月 31 日，激励对象中有 5 人离职。

本公司于 2025 年 6 月 12 日召开第九届董事会第十一次会议，审议通过了《关于向激励对象授予部分预留限制性股票的议案》，同意并确定本次激励计划限制性股票的预留授予日为 2025 年 6 月 12 日，向符合授予条件的 9 名激励对象授予 161.00 万股第二类限制性股票。本激励计划的有效期限自限制性股票预留授予之日起至激励对象获授的限制性股票全部归属或作废失效之日止，最长不超过 48 个月。预留授予的限制性股票分二次解锁，解锁比例分别为 50%、50%。

2、以权益结算的股份支付情况

适用 不适用

单位：元

| | |
|-----------------------|---------------------------------------|
| 授予日权益工具公允价值的确定方法 | Black-Scholes 模型 |
| 授予日权益工具公允价值的重要参数 | 股价、历史波动率、无风险收益率 |
| 可行权权益工具数量的确定依据 | 根据最新可以行权人数变动、业绩完成情况等信息，修正预计可行权的权益工具数量 |
| 本期估计与上期估计有重大差异的原因 | 无 |
| 以权益结算的股份支付计入资本公积的累计金额 | 14,723,221.06 |
| 本期以权益结算的股份支付确认的费用总额 | 8,859,185.79 |

其他说明：

3、以现金结算的股份支付情况

适用 不适用

4、本期股份支付费用

适用 不适用

单位：元

| 授予对象类别 | 以权益结算的股份支付费用 | 以现金结算的股份支付费用 |
|-----------------------|--------------|--------------|
| 董事、高级管理人员以及核心技术（业务）骨干 | 8,859,185.79 | 0.00 |
| 合计 | 8,859,185.79 | 0.00 |

其他说明：

5、股份支付的修改、终止情况

6、其他

十六、承诺及或有事项

1、重要承诺事项

资产负债表日存在的重要承诺

2、或有事项

(1) 资产负债表日存在的重要或有事项

(2) 公司没有需要披露的重要或有事项，也应予以说明

公司不存在需要披露的重要或有事项。

(3) 行业信息披露指引要求的其他信息

公司需遵守《深圳证券交易所上市公司自律监管指引第 3 号——行业信息披露》中的“汽车制造相关业务”的披露要求

采用按揭销售、融资租赁等模式的销售金额占营业收入比重达到 10%以上

适用 不适用

公司对经销商的担保情况

适用 不适用

3、其他

十七、资产负债表日后事项

1、重要的非调整事项

单位：元

| 项目 | 内容 | 对财务状况和经营成果的影响数 | 无法估计影响数的原因 |
|----|----|----------------|------------|
|----|----|----------------|------------|

2、利润分配情况

3、销售退回

4、其他资产负债表日后事项说明

2026 年 4 月 28 日，本公司第九届董事会第十六次会议审议通过了 2025 年度利润分配预案，根据分配预案，公司拟不派发现金红利，不送红股，不以公积金转增股本。该利润分配方案尚需提交公司股东会审议。

除存在上述资产负债表日后事项披露事项外，本集团无其他重大资产负债表日后事项。

十八、其他重要事项

1、前期会计差错更正

(1) 追溯重述法

单位：元

| 会计差错更正的内容 | 处理程序 | 受影响的各个比较期间报表项目名称 | 累积影响数 |
|-----------|------|------------------|-------|
|-----------|------|------------------|-------|

(2) 未来适用法

| 会计差错更正的内容 | 批准程序 | 采用未来适用法的原因 |
|-----------|------|------------|
|-----------|------|------------|

2、债务重组

3、资产置换

(1) 非货币性资产交换

(2) 其他资产置换

4、年金计划

5、终止经营

单位：元

| 项目 | 收入 | 费用 | 利润总额 | 所得税费用 | 净利润 | 归属于母公司所有者的终止经营利润 |
|----|----|----|------|-------|-----|------------------|
| | | | | | | |

其他说明：

6、分部信息

(1) 报告分部的确定依据与会计政策

(2) 报告分部的财务信息

单位：元

| 项目 | | 分部间抵销 | 合计 |
|----|--|-------|----|
| | | | |

(3) 公司无报告分部的，或者不能披露各报告分部的资产总额和负债总额的，应说明原因

(4) 其他说明

7、其他对投资者决策有影响的重要交易和事项

8、其他

十九、母公司财务报表主要项目注释

1、应收账款

(1) 按账龄披露

单位：元

| 账龄 | 期末账面余额 | 期初账面余额 |
|--------------|----------------|----------------|
| 1 年以内（含 1 年） | 767,454,470.79 | 757,953,735.70 |
| 1 至 2 年 | 1,065,531.98 | 238,715.25 |
| 2 至 3 年 | 31,410.06 | 47,706.84 |
| 3 年以上 | 3,682,488.57 | 3,790,002.86 |
| 3 至 4 年 | 0.00 | 210,286.30 |
| 4 至 5 年 | 131,420.03 | 1,986,568.23 |
| 5 年以上 | 3,551,068.54 | 1,593,148.33 |
| 合计 | 772,233,901.40 | 762,030,160.65 |

(2) 按坏账计提方法分类披露

单位：元

| 类别 | 期末余额 | | | | | 期初余额 | | | | |
|----------------|----------------|---------|---------------|---------|----------------|----------------|---------|---------------|---------|----------------|
| | 账面余额 | | 坏账准备 | | 账面价值 | 账面余额 | | 坏账准备 | | 账面价值 |
| | 金额 | 比例 | 金额 | 计提比例 | | 金额 | 比例 | 金额 | 计提比例 | |
| 按单项计提坏账准备的应收账款 | 4,496,914.65 | 0.58% | 4,496,914.65 | 100.00% | | 3,687,260.72 | 0.48% | 3,687,260.72 | 100.00% | 0.00 |
| 其中： | | | | | | | | | | |
| 按组合计提坏账准备的应收账款 | 767,736,986.75 | 99.42% | 38,407,657.16 | 5.00% | 729,329,329.59 | 758,342,899.93 | 99.52% | 37,987,241.44 | 5.01% | 720,355,658.49 |
| 其中： | | | | | | | | | | |
| 合计 | 772,233,901.40 | 100.00% | 42,904,571.81 | | 729,329,329.59 | 762,030,160.65 | 100.00% | 41,674,502.16 | | 720,355,658.49 |

按单项计提坏账准备： 4,496,914.65 元

单位：元

| 名称 | 期初余额 | | 期末余额 | | | |
|----------------|--------------|--------------|--------------|--------------|---------|--------|
| | 账面余额 | 坏账准备 | 账面余额 | 坏账准备 | 计提比例 | 计提理由 |
| 沈阳晨发汽车零部件有限公司 | 441,543.59 | 441,543.59 | 441,543.59 | 441,543.59 | 100.00% | 预计无法收回 |
| 沈阳兴远东汽车零部件有限公司 | 5,000.00 | 5,000.00 | 5,000.00 | 5,000.00 | 100.00% | 预计无法收回 |
| 华晨汽车集团控股有限公司 | 13,735.23 | 13,735.23 | | | 100.00% | 预计无法收回 |
| 江苏金坛汽车工业有限公司 | 474,132.50 | 474,132.50 | 474,132.50 | 474,132.50 | 100.00% | 预计无法收回 |
| 汉腾汽车有限公司 | 446,400.15 | 446,400.15 | 446,400.15 | 446,400.15 | 100.00% | 预计无法收回 |
| 北京宝沃汽车股份有限公司 | 2,306,449.25 | 2,306,449.25 | 2,306,449.25 | 2,306,449.25 | 100.00% | 预计无法收回 |
| 合众新能源汽车股份有限公司 | | | 815,426.08 | 815,426.08 | 100.00% | 预计无法收回 |
| 东风柳州汽车有限公司 | | | 7,963.08 | 7,963.08 | 100.00% | 预计无法收回 |
| 合计 | 3,687,260.72 | 3,687,260.72 | 4,496,914.65 | 4,496,914.65 | | |

按组合计提坏账准备： 38,407,657.16 元

单位：元

| 名称 | 期末余额 | | |
|-------|----------------|---------------|--------|
| | 账面余额 | 坏账准备 | 计提比例 |
| 1 年以内 | 767,454,470.79 | 38,372,723.55 | 5.00% |
| 1-2 年 | 250,105.90 | 25,010.59 | 10.00% |
| 2-3 年 | 31,410.06 | 9,423.02 | 30.00% |
| 3 年以上 | 1,000.00 | 500.00 | 50.00% |
| 合计 | 767,736,986.75 | 38,407,657.16 | |

确定该组合依据的说明：

如是按照预期信用损失一般模型计提应收账款坏账准备：

适用 不适用**(3) 本期计提、收回或转回的坏账准备情况**

本期计提坏账准备情况：

单位：元

| 类别 | 期初余额 | 本期变动金额 | | | | 期末余额 |
|-------|---------------|--------------|-----------|-----------|----|---------------|
| | | 计提 | 收回或转回 | 核销 | 其他 | |
| 按单项计提 | 3,687,260.72 | 823,389.16 | 13,735.23 | | | 4,496,914.65 |
| 按组合计提 | 37,987,241.44 | 506,424.93 | | 86,009.21 | | 38,407,657.16 |
| 合计 | 41,674,502.16 | 1,329,814.09 | 13,735.23 | 86,009.21 | | 42,904,571.81 |

其中本期坏账准备收回或转回金额重要的：

单位：元

| 单位名称 | 收回或转回金额 | 转回原因 | 收回方式 | 确定原坏账准备计提比例的依据及其合理性 |
|------|---------|------|------|---------------------|
| | | | | |

(4) 本期实际核销的应收账款情况

单位：元

| 项目 | 核销金额 |
|-----------|-----------|
| 实际核销的应收账款 | 86,009.21 |

其中重要的应收账款核销情况：

单位：元

| 单位名称 | 应收账款性质 | 核销金额 | 核销原因 | 履行的核销程序 | 款项是否由关联交易产生 |
|------|--------|------|------|---------|-------------|
| | | | | | |

应收账款核销说明：

(5) 按欠款方归集的期末余额前五名的应收账款和合同资产情况

单位：元

| 单位名称 | 应收账款期末余额 | 合同资产期末余额 | 应收账款和合同资产期末余额 | 占应收账款和合同资产期末余额合计数的比例 | 应收账款坏账准备和合同资产减值准备期末余额 |
|------|----------------|----------|----------------|----------------------|-----------------------|
| 第一名 | 300,307,906.63 | 0.00 | 300,307,906.63 | 38.89% | 15,015,395.33 |
| 第二名 | 84,577,154.21 | 0.00 | 84,577,154.21 | 10.95% | 4,228,857.71 |
| 第三名 | 83,329,647.51 | 0.00 | 83,329,647.51 | 10.79% | 4,166,482.38 |
| 第四名 | 48,071,731.84 | 0.00 | 48,071,731.84 | 6.23% | 2,403,586.59 |
| 第五名 | 33,056,731.28 | 0.00 | 33,056,731.28 | 4.28% | 1,652,836.56 |
| 合计 | 549,343,171.47 | 0.00 | 549,343,171.47 | 71.14% | 27,467,158.57 |

2、其他应收款

单位：元

| 项目 | 期末余额 | 期初余额 |
|-------|---------------|---------------|
| 其他应收款 | 82,192,168.78 | 48,742,278.02 |
| 合计 | 82,192,168.78 | 48,742,278.02 |

(1) 应收利息

1) 应收利息分类

单位：元

| 项目 | 期末余额 | 期初余额 |
|----|------|------|
| | | |

2) 重要逾期利息

单位：元

| 借款单位 | 期末余额 | 逾期时间 | 逾期原因 | 是否发生减值及其判断依据 |
|------|------|------|------|--------------|
|------|------|------|------|--------------|

其他说明：

3) 按坏账计提方法分类披露

适用 不适用

4) 本期计提、收回或转回的坏账准备的情况

单位：元

| 类别 | 期初余额 | 本期变动金额 | | | | 期末余额 |
|----|------|--------|-------|-------|------|------|
| | | 计提 | 收回或转回 | 转销或核销 | 其他变动 | |

其中本期坏账准备收回或转回金额重要的：

单位：元

| 单位名称 | 收回或转回金额 | 转回原因 | 收回方式 | 确定原坏账准备计提比例的依据及其合理性 |
|------|---------|------|------|---------------------|
|------|---------|------|------|---------------------|

其他说明：

5) 本期实际核销的应收利息情况

单位：元

| 项目 | 核销金额 |
|----|------|
|----|------|

其中重要的应收利息核销情况

单位：元

| 单位名称 | 款项性质 | 核销金额 | 核销原因 | 履行的核销程序 | 款项是否由关联交易产生 |
|------|------|------|------|---------|-------------|
|------|------|------|------|---------|-------------|

核销说明：

其他说明：

(2) 应收股利

1) 应收股利分类

单位：元

| 项目(或被投资单位) | 期末余额 | 期初余额 |
|------------|------|------|
|------------|------|------|

2) 重要的账龄超过 1 年的应收股利

单位：元

| 项目(或被投资单位) | 期末余额 | 账龄 | 未收回的原因 | 是否发生减值及其判 |
|------------|------|----|--------|-----------|
|------------|------|----|--------|-----------|

| | | | | |
|--|--|--|--|-----|
| | | | | 断依据 |
|--|--|--|--|-----|

3) 按坏账计提方法分类披露

适用 不适用

4) 本期计提、收回或转回的坏账准备的情况

单位：元

| 类别 | 期初余额 | 本期变动金额 | | | | 期末余额 |
|----|------|--------|-------|-------|------|------|
| | | 计提 | 收回或转回 | 转销或核销 | 其他变动 | |

其中本期坏账准备收回或转回金额重要的：

单位：元

| 单位名称 | 收回或转回金额 | 转回原因 | 收回方式 | 确定原坏账准备计提比例的依据及其合理性 |
|------|---------|------|------|---------------------|
|------|---------|------|------|---------------------|

其他说明：

5) 本期实际核销的应收股利情况

单位：元

| 项目 | 核销金额 |
|----|------|
|----|------|

其中重要的应收股利核销情况

单位：元

| 单位名称 | 款项性质 | 核销金额 | 核销原因 | 履行的核销程序 | 款项是否由关联交易产生 |
|------|------|------|------|---------|-------------|
|------|------|------|------|---------|-------------|

核销说明：

其他说明：

(3) 其他应收款

1) 其他应收款按款项性质分类情况

单位：元

| 款项性质 | 期末账面余额 | 期初账面余额 |
|------------|---------------|---------------|
| 合并范围内公司往来款 | 81,111,268.72 | 47,633,131.89 |
| 备用金 | 25,528.08 | 0.00 |
| 保证金及押金 | 626,267.22 | 626,267.22 |
| 其他 | 650,801.40 | 574,287.82 |
| 合计 | 82,413,865.42 | 48,833,686.93 |

2) 按账龄披露

单位：元

| 账龄 | 期末账面余额 | 期初账面余额 |
|----|--------|--------|
|----|--------|--------|

| | | |
|---------------|---------------|---------------|
| 1 年以内 (含 1 年) | 74,367,701.30 | 48,206,063.71 |
| 1 至 2 年 | 7,419,896.90 | 627,623.22 |
| 2 至 3 年 | 626,267.22 | |
| 合计 | 82,413,865.42 | 48,833,686.93 |

3) 按坏账计提方法分类披露

单位：元

| 类别 | 期末余额 | | | | | 期初余额 | | | | |
|---------------|---------------|---------|------------|--------|---------------|---------------|---------|-----------|-------|---------------|
| | 账面余额 | | 坏账准备 | | 账面价值 | 账面余额 | | 坏账准备 | | 账面价值 |
| | 金额 | 比例 | 金额 | 计提比例 | | 金额 | 比例 | 金额 | 计提比例 | |
| 其中： | | | | | | | | | | |
| 按组合计提坏账准备 | 82,413,865.42 | 100.00% | 221,696.64 | 0.27% | 82,192,168.78 | 48,833,686.93 | 100.00% | 91,408.91 | 0.19% | 48,742,278.02 |
| 其中： | | | | | | | | | | |
| 其中：合并范围内关联方组合 | 81,111,268.72 | 98.42% | | | 81,111,268.72 | 47,633,131.89 | 97.54% | | | 47,633,131.89 |
| 账龄组合 | 1,302,596.70 | 1.58% | 221,696.64 | 17.02% | 1,080,900.06 | 1,200,555.04 | 2.46% | 91,408.91 | 7.61% | 1,109,146.13 |
| 合计 | 82,413,865.42 | 100.00% | 221,696.64 | | 82,192,168.78 | 48,833,686.93 | 100.00% | 91,408.91 | | 48,742,278.02 |

按组合计提坏账准备：0.00

单位：元

| 名称 | 期末余额 | | |
|------------|---------------|------|-------|
| | 账面余额 | 坏账准备 | 计提比例 |
| 合并范围内关联方组合 | 81,111,268.72 | | 0.00% |
| 合计 | 81,111,268.72 | | |

确定该组合依据的说明：

按组合计提坏账准备：221,696.64 元

单位：元

| 名称 | 期末余额 | | |
|-------|--------------|------------|--------|
| | 账面余额 | 坏账准备 | 计提比例 |
| 1 年以内 | 676,329.48 | 33,816.47 | 5.00% |
| 2-3 年 | 626,267.22 | 187,880.17 | 30.00% |
| 合计 | 1,302,596.70 | 221,696.64 | |

确定该组合依据的说明：

按预期信用损失一般模型计提坏账准备：

单位：元

| 坏账准备 | 第一阶段 | 第二阶段 | 第三阶段 | 合计 |
|------|--------------|-----------|-----------|----|
| | 未来 12 个月预期信用 | 整个存续期预期信用 | 整个存续期预期信用 | |
| | | | | |

| | 损失 | 损失(未发生信用减值) | 损失(已发生信用减值) | |
|--------------------|------------|-------------|-------------|------------|
| 2025年1月1日余额 | 91,408.91 | | | 91,408.91 |
| 2025年1月1日余额 在本期 | | | | |
| 本期计提 | 130,287.73 | | | 130,287.73 |
| 2025年12月31日余额 | 221,696.64 | | | 221,696.64 |

各阶段划分依据和坏账准备计提比例

损失准备本期变动金额重大的账面余额变动情况

适用 不适用

4) 本期计提、收回或转回的坏账准备情况

本期计提坏账准备情况：

单位：元

| 类别 | 期初余额 | 本期变动金额 | | | | 期末余额 |
|-------|-----------|------------|-------|-------|----|------------|
| | | 计提 | 收回或转回 | 转销或核销 | 其他 | |
| 按单项计提 | 0.00 | 0.00 | | | | 0.00 |
| 按组合计提 | 91,408.91 | 130,287.73 | | | | 221,696.64 |
| 合计 | 91,408.91 | 130,287.73 | | | | 221,696.64 |

其中本期坏账准备转回或收回金额重要的：

单位：元

| 单位名称 | 收回或转回金额 | 转回原因 | 收回方式 | 确定原坏账准备计提比例的依据及其合理性 |
|------|---------|------|------|---------------------|
| | | | | |

5) 本期实际核销的其他应收款情况

单位：元

| 项目 | 核销金额 |
|----|------|
| | |

其中重要的其他应收款核销情况：

单位：元

| 单位名称 | 其他应收款性质 | 核销金额 | 核销原因 | 履行的核销程序 | 款项是否由关联交易产生 |
|------|---------|------|------|---------|-------------|
| | | | | | |

其他应收款核销说明：

6) 按欠款方归集的期末余额前五名的其他应收款情况

单位：元

| 单位名称 | 款项的性质 | 期末余额 | 账龄 | 占其他应收款期末余额合计数的比例 | 坏账准备期末余额 |
|------|-------|------|----|------------------|----------|
| | | | | | |

| | | | | | |
|-----|------------|---------------|-----------|--------|--|
| 第一名 | 合并范围内关联方往来 | 40,507,981.84 | 1年以内、1-2年 | 49.16% | |
| 第二名 | 合并范围内关联方往来 | 22,728,594.63 | 1年以内 | 27.58% | |
| 第三名 | 合并范围内关联方往来 | 12,511,398.70 | 1年以内 | 15.18% | |
| 第四名 | 合并范围内关联方往来 | 4,362,746.67 | 1年以内 | 5.29% | |
| 第五名 | 合并范围内关联方往来 | 1,000,546.88 | 1年以内 | 1.21% | |
| 合计 | | 81,111,268.72 | | 98.42% | |

7) 因资金集中管理而列报于其他应收款

单位：元

其他说明：

3、长期股权投资

单位：元

| 项目 | 期末余额 | | | 期初余额 | | |
|------------|----------------------|--------------------|----------------------|----------------------|--------------------|----------------------|
| | 账面余额 | 减值准备 | 账面价值 | 账面余额 | 减值准备 | 账面价值 |
| 对子公司投资 | 1,549,674,65 1.71 | 375,533,804. 21 | 1,174,140,84 7.50 | 1,530,018,76 6.23 | 304,800,000. 00 | 1,225,218,76 6.23 |
| 对联营、合营企业投资 | 672,991.67 | | 672,991.67 | 844,183.28 | | 844,183.28 |
| 合计 | 1,550,347,64 3.38 | 375,533,804. 21 | 1,174,813,83 9.17 | 1,530,862,94 9.51 | 304,800,000. 00 | 1,226,062,94 9.51 |

(1) 对子公司投资

单位：元

| 被投资单位 | 期初余额 (账面价值) | 减值准备 期初余额 | 本期增减变动 | | | | 期末余额 (账面价值) | 减值准备 期末余额 |
|------------------|--------------------|--------------|------------------|------|--------|----|--------------------|--------------|
| | | | 追加投资 | 减少投资 | 计提减值准备 | 其他 | | |
| 成都鹏翎胶管有限责任公司 | 26,128,17 5.64 | | 162,959.5 4 | | | | 26,291,13 5.18 | |
| 江苏鹏翎胶管有限公司 | 230,064,0 87.79 | | 355,191.6 6 | | | | 230,419,2 79.45 | |
| 天津新欧汽车零部件有限公司 | 17,000,00 0.00 | | 202,308.8 1 | | | | 17,202,30 8.81 | |
| 鹏翎汽车技术开发(上海)有限公司 | 5,833,141 .62 | | 1,963,676 .37 | | | | 7,796,817 .99 | |
| 西安鹏翎汽车部件 | 5,000,000 .00 | | 202,308.8 1 | | | | 5,202,308 .81 | |

| | | | | | | | | | |
|--------------------|------------------|----------------|---------------|--|--|---------------|--|------------------|----------------|
| 有限公司 | | | | | | | | | |
| 河北新欧汽车零部件科技有限公司 | 896,001,097.72 | 304,800,000.00 | 1,232,706.49 | | | 70,733,804.21 | | 826,500,000.00 | 375,533,804.21 |
| 重庆新欧密封件有限公司 | 192,263.46 | | 178,538.12 | | | | | 370,801.58 | |
| 嘉兴顾景创业投资合伙企业(有限合伙) | 45,000,000.00 | | | | | | | 45,000,000.00 | |
| 华翎智驭汽车零部件(上海)有限公司 | | | 14,858,195.68 | | | | | 14,858,195.68 | |
| 武汉鹏翎汽车部件有限公司 | | | 500,000.00 | | | | | 500,000.00 | |
| 合计 | 1,225,218,766.23 | 304,800,000.00 | 19,655,885.48 | | | 70,733,804.21 | | 1,174,140,847.50 | 375,533,804.21 |

(2) 对联营、合营企业投资

单位：元

| 被投资单位 | 期初余额(账面价值) | 减值准备期初余额 | 本期增减变动 | | | | | | | 期末余额(账面价值) | 减值准备期末余额 | |
|----------------|------------|----------|--------|------|-------------|----------|--------|-------------|--------|------------|------------|----|
| | | | 追加投资 | 减少投资 | 权益法下确认的投资损益 | 其他综合收益调整 | 其他权益变动 | 宣告发放现金股利或利润 | 计提减值准备 | | | 其他 |
| 一、合营企业 | | | | | | | | | | | | |
| 二、联营企业 | | | | | | | | | | | | |
| 合肥威翎储能科技有限责任公司 | 844,183.28 | | | | -171,191.61 | | | | | | 672,991.67 | |
| 小计 | 844,183.28 | | | | -171,191.61 | | | | | | 672,991.67 | |
| 合计 | 844,183.28 | | | | -171,191.61 | | | | | | 672,991.67 | |

可收回金额按公允价值减去处置费用后的净额确定

适用 不适用

可收回金额按预计未来现金流量的现值确定

□适用 ☑不适用

前述信息与以前年度减值测试采用的信息或外部信息明显不一致的差异原因

公司以前年度减值测试采用信息与当年实际情况明显不一致的差异原因

(3) 其他说明

4、营业收入和营业成本

单位：元

| 项目 | 本期发生额 | | 上期发生额 | |
|------|------------------|------------------|------------------|------------------|
| | 收入 | 成本 | 收入 | 成本 |
| 主营业务 | 2,015,129,201.18 | 1,792,038,983.27 | 1,618,930,048.77 | 1,402,668,400.99 |
| 其他业务 | 103,339,365.33 | 75,622,910.59 | 67,851,330.97 | 49,672,624.95 |
| 合计 | 2,118,468,566.51 | 1,867,661,893.86 | 1,686,781,379.74 | 1,452,341,025.94 |

营业收入、营业成本的分解信息：

单位：元

| 合同分类 | 分部 1 | | 分部 2 | | | | 合计 | |
|---------|------------------|------------------|------|------|------|------|------------------|------------------|
| | 营业收入 | 营业成本 | 营业收入 | 营业成本 | 营业收入 | 营业成本 | 营业收入 | 营业成本 |
| 业务类型 | 2,118,468,566.51 | 1,867,661,893.86 | | | | | 2,118,468,566.51 | 1,867,661,893.86 |
| 其中： | | | | | | | | |
| 流体管路产品 | 1,795,858,838.86 | 1,577,047,470.44 | | | | | 1,795,858,838.86 | 1,577,047,470.44 |
| 密封部件 | 215,302,782.58 | 211,152,677.24 | | | | | 215,302,782.58 | 211,152,677.24 |
| 热管理 | 3,967,579.74 | 3,838,835.59 | | | | | 3,967,579.74 | 3,838,835.59 |
| 其他 | 103,339,365.33 | 75,622,910.59 | | | | | 103,339,365.33 | 75,622,910.59 |
| 按经营地区分类 | 2,118,468,566.51 | 1,867,661,893.86 | | | | | 2,118,468,566.51 | 1,867,661,893.86 |
| 其中： | | | | | | | | |
| 东北 | 414,278,975.82 | 345,704,312.36 | | | | | 414,278,975.82 | 345,704,312.36 |
| 华北 | 195,704,630.93 | 172,328,856.61 | | | | | 195,704,630.93 | 172,328,856.61 |
| 华东 | 599,100,537.10 | 566,147,850.72 | | | | | 599,100,537.10 | 566,147,850.72 |
| 西南 | 224,235,635.53 | 190,511,932.90 | | | | | 224,235,635.53 | 190,511,932.90 |
| 中南 | 678,625,643.04 | 588,835,366.99 | | | | | 678,625,643.04 | 588,835,366.99 |
| 中国境外 | 6,523,144 | 4,133,574 | | | | | 6,523,144 | 4,133,574 |

| | | | | | | | | |
|------------|------------------|------------------|--|--|--|--|------------------|------------------|
| | .09 | .28 | | | | | .09 | .28 |
| 市场或客户类型 | | | | | | | | |
| 其中: | | | | | | | | |
| 合同类型 | | | | | | | | |
| 其中: | | | | | | | | |
| 按商品转让的时间分类 | 2,118,468,566.51 | 1,867,661,893.86 | | | | | 2,118,468,566.51 | 1,867,661,893.86 |
| 其中: | | | | | | | | |
| 某一时点转让 | 2,118,468,566.51 | 1,867,661,893.86 | | | | | 2,118,468,566.51 | 1,867,661,893.86 |
| 按合同期限分类 | | | | | | | | |
| 其中: | | | | | | | | |
| 按销售渠道分类 | 2,118,468,566.51 | 1,867,661,893.86 | | | | | 2,118,468,566.51 | 1,867,661,893.86 |
| 其中: | | | | | | | | |
| 直接销售 | 2,118,468,566.51 | 1,867,661,893.86 | | | | | 2,118,468,566.51 | 1,867,661,893.86 |
| 合计 | 2,118,468,566.51 | 1,867,661,893.86 | | | | | 2,118,468,566.51 | 1,867,661,893.86 |

与履约义务相关的信息:

| 项目 | 履行履约义务的时间 | 重要的支付条款 | 公司承诺转让商品的性质 | 是否为主要责任人 | 公司承担的预期将退还给客户的款项 | 公司提供的质量保证类型及相关义务 |
|----|-----------|---------|-------------|----------|------------------|------------------|
|----|-----------|---------|-------------|----------|------------------|------------------|

其他说明

| 项目 | 履行履约义务的时间 | 重要的支付条款 | 公司承诺转让商品的性质 | 是否为主要责任人 | 公司承担的预期将退还给客户的款项 | 公司提供的质量保证类型及相关义务 |
|------|--------------|---------------------------|-------------|----------|------------------|-------------------------------|
| 销售商品 | 客户取得相关商品的控制权 | 客户通常在产品上线使用且收到发票后 90 日内付款 | 商品 | 是 | 无 | 公司向客户保证所销售的商品符合既定标准,属于保证类质量保证 |

与分摊至剩余履约义务的交易价格相关的信息:

本报告期末已签订合同、但尚未履行或尚未履行完毕的履约义务所对应的收入金额为 0.00 元,其中,0.00 元预计将于无年度确认收入,0.00 元预计将于无年度确认收入,0.00 元预计将于无年度确认收入。

重大合同变更或重大交易价格调整

单位:元

| 项目 | 会计处理方法 | 对收入的影响金额 |
|----|--------|----------|
|----|--------|----------|

其他说明：

5、投资收益

单位：元

| 项目 | 本期发生额 | 上期发生额 |
|----------------|---------------|---------------|
| 权益法核算的长期股权投资收益 | 618,613.59 | -55,816.72 |
| 理财产品投资收益 | 150,233.71 | 30,858.10 |
| 票据贴现 | -1,682,034.13 | -1,619,051.76 |
| 合计 | -913,186.83 | -1,644,010.38 |

6、其他

二十、补充资料

1、当期非经常性损益明细表

适用 不适用

单位：元

| 项目 | 金额 | 说明 |
|--|--------------|----|
| 非流动性资产处置损益 | -242,037.03 | |
| 计入当期损益的政府补助（与公司正常经营业务密切相关，符合国家政策规定、按照确定的标准享有、对公司损益产生持续影响的政府补助除外） | 4,742,681.17 | |
| 除同公司正常经营业务相关的有效套期保值业务外，非金融企业持有金融资产和金融负债产生的公允价值变动损益以及处置金融资产和金融负债产生的损益 | 168,408.51 | |
| 除上述各项之外的其他营业外收入和支出 | 941,945.85 | |
| 减：所得税影响额 | 550,003.31 | |
| 少数股东权益影响额（税后） | -29,397.94 | |
| 合计 | 5,090,393.13 | -- |

其他符合非经常性损益定义的损益项目的具体情况：

适用 不适用

公司不存在其他符合非经常性损益定义的损益项目的具体情况。

将《公开发行证券的公司信息披露解释性公告第 1 号——非经常性损益》中列举的非经常性损益项目界定为经常性损益项目的情况说明

适用 不适用

2、净资产收益率及每股收益

| 报告期利润 | 加权平均净资产收益率 | 每股收益 | |
|-------------------------|------------|-------------|-------------|
| | | 基本每股收益（元/股） | 稀释每股收益（元/股） |
| 归属于公司普通股股东的净利润 | -8.90% | -0.25 | -0.25 |
| 扣除非经常性损益后归属于公司普通股股东的净利润 | -9.13% | -0.26 | -0.26 |

3、境内外会计准则下会计数据差异

(1) 同时按照国际会计准则与按中国会计准则披露的财务报告中净利润和净资产差异情况

适用 不适用

(2) 同时按照境外会计准则与按中国会计准则披露的财务报告中净利润和净资产差异情况

适用 不适用

(3) 境内外会计准则下会计数据差异原因说明，对已经境外审计机构审计的数据进行差异调节的，应注明该境外机构的名称

适用 不适用

4、其他