

# 蓝帆医疗股份有限公司

BLUE SAIL MEDICAL CO., LTD.

(山东省淄博市临淄区稷下街道一诺路 48 号)



## 二〇二五年年度报告

股票代码：002382

二〇二六年四月

## 第一节 重要提示、目录和释义

公司董事会及董事、高级管理人员保证年度报告内容的真实、准确、完整，不存在虚假记载、误导性陈述或重大遗漏，并承担个别和连带的法律责任。

公司负责人刘文静、主管会计工作负责人崔运涛及会计机构负责人（会计主管人员）崔运涛声明：保证本年度报告中财务报告的真实、准确、完整。

所有董事均已出席了审议本报告的董事会会议。

本年度报告中涉及未来的计划、经营目标等方面的内容，均不构成本公司对任何投资者的实质承诺，投资者及相关人士均应对此保持足够的风险认识，并且应当理解计划与承诺之间的差异，敬请广大的投资者注意投资风险。

公司计划不派发现金红利，不送红股，不以公积金转增股本。

## 目录

第一节 重要提示、目录和释义 .....	2
第二节 公司简介和主要财务指标 .....	6
第三节 管理层讨论与分析 .....	10
第四节 公司治理、环境和社会 .....	77
第五节 重要事项.....	95
第六节 股份变动及股东情况 .....	119
第七节 债券相关情况 .....	126
第八节 财务报告.....	138

## 备查文件目录

- 一、载有法定代表人签名的2025年年度报告原件；
  - 二、载有法定代表人、主管会计工作负责人、会计机构负责人签名并盖章的财务报表；
  - 三、载有会计师事务所盖章、注册会计师签名并盖章的审计报告原件；
  - 四、载有公司董事、高级管理人员关于2025年年度报告的书面确认意见原件；
  - 五、报告期内在中国证监会指定报纸上公开披露过的所有公司文件的正本及公告的原稿；
  - 六、其他有关资料。
- 上述文件备置于公司证券管理部备查。

## 释义

释义项	指	释义内容
蓝帆医疗、公司、本公司	指	蓝帆医疗股份有限公司
蓝帆投资	指	淄博蓝帆投资有限公司，公司的控股股东
朗晖石化	指	山东朗晖石油化学股份有限公司，公司的间接控股股东
山东新材料	指	山东蓝帆新材料有限公司，公司的全资子公司
淄博新材料	指	淄博蓝帆新材料有限公司，公司的全资子公司
蓝帆（香港）	指	蓝帆（香港）贸易有限公司，公司的全资子公司
山东健康科技	指	山东蓝帆健康科技有限公司，蓝帆（香港）的控股子公司
淄博健康科技	指	淄博蓝帆健康科技有限公司，山东健康科技的全资子公司
蓝帆防护	指	淄博蓝帆防护用品有限公司，蓝帆（香港）的全资子公司
蓝帆柏盛	指	北京蓝帆柏盛医疗科技股份有限公司，公司的控股子公司
柏盛国际	指	Biosensors International Group, Ltd.，公司心脑血管事业部经营实体之一
吉威医疗	指	山东吉威医疗制品有限公司，柏盛国际全资子公司
武汉必凯尔	指	武汉必凯尔救助用品有限公司，公司的全资子公司
湖北高德	指	湖北高德急救防护用品有限公司，武汉必凯尔的全资子公司
优美莫司、BA9	指	Biolimus A9 <sup>®</sup> ，柏盛国际专利药物，雷帕霉素衍生物
中国证监会/证监会	指	中国证券监督管理委员会
深交所	指	深圳证券交易所
元/万元	指	人民币元/万元
《公司法》	指	《中华人民共和国公司法》
《证券法》	指	《中华人民共和国证券法》
《公司章程》	指	《蓝帆医疗股份有限公司章程》
报告期	指	2025 年 1 月 1 日至 2025 年 12 月 31 日

## 第二节 公司简介和主要财务指标

### 一、公司信息

股票简称	蓝帆医疗	股票代码	002382
变更前的股票简称（如有）	蓝帆股份		
股票上市证券交易所	深圳证券交易所		
公司的中文名称	蓝帆医疗股份有限公司		
公司的中文简称	蓝帆医疗		
公司的外文名称（如有）	BLUE SAIL MEDICAL CO., LTD.		
公司的外文名称缩写（如有）	BLUE SAIL MEDICAL		
公司的法定代表人	刘文静		
注册地址	山东省淄博市临淄区稷下街道一诺路 48 号		
注册地址的邮政编码	255400		
公司注册地址历史变更情况	2022 年 5 月，经公司 2021 年年度股东大会审议通过，公司注册地址由“山东省淄博市齐鲁化学工业区清田路 21 号”变更为“山东省淄博市临淄区稷下街道一诺路 48 号”。		
办公地址	山东省淄博市临淄区稷下街道一诺路 48 号		
办公地址的邮政编码	255400		
公司网址	www.bluesail.cn		
电子信箱	stock@bluesail.cn		

### 二、联系人和联系方式

	董事会秘书	证券事务代表
姓名	王梓漪	赵敏
联系地址	山东省淄博市临淄区稷下街道一诺路 48 号	山东省淄博市临淄区稷下街道一诺路 48 号
电话	0533-7871008	0533-7871008
传真	0533-7871073	0533-7871073
电子信箱	wangziyi@bluesail.cn	zhaomin@bluesail.cn

### 三、信息披露及备置地点

公司披露年度报告的证券交易所网站	http://www.szse.cn
公司披露年度报告的媒体名称及网址	《中国证券报》、《上海证券报》、《证券时报》、《证券日报》、http://www.cninfo.com.cn
公司年度报告备置地点	公司证券管理部

### 四、注册变更情况

统一社会信用代码	91370000744521618L
公司上市以来主营业务的变化情况（如有）	主营业务由原来的健康防护业务变更为心脑血管业务、健

	康防护业务和应急救护业务
历次控股股东的变更情况（如有）	控股股东由蓝帆集团股份有限公司变更为蓝帆投资

## 五、其他有关资料

公司聘请的会计师事务所

会计师事务所名称	安永华明会计师事务所（特殊普通合伙）
会计师事务所办公地址	北京市东城区东长安街1号东方广场安永大楼17层01-12室
签字会计师姓名	李辉华女士、高洁女士

公司聘请的报告期内履行持续督导职责的保荐机构

适用 不适用

公司聘请的报告期内履行持续督导职责的财务顾问

适用 不适用

## 六、主要会计数据和财务指标

公司是否需追溯调整或重述以前年度会计数据

是 否

追溯调整或重述原因

同一控制下企业合并

	2025 年	2024 年		本年比上年增 减	2023 年	
		调整前	调整后	调整后	调整前	调整后
营业收入 (元)	5,739,692,552.60	6,253,168,236.58	6,253,168,236.58	-8.21%	4,927,074,862.96	4,927,074,862.96
归属于上市公司股东的净利润 (元)	758,940,830.72	445,608,865.62	445,608,865.62	-70.32%	568,360,486.77	568,360,486.77
归属于上市公司股东的扣除非经常性损益的净利润 (元)	833,961,001.83	479,857,621.27	479,857,621.27	-73.79%	639,533,698.60	639,533,698.60
经营活动产生的现金流量净额 (元)	457,723,247.58	135,849,276.36	135,849,276.36	236.93%	-72,885,824.12	-72,885,824.12
基本每股收益 (元/股)	-0.76	-0.44	-0.44	-72.73%	-0.56	-0.56
稀释每股收益 (元/股)	-0.76	-0.44	-0.44	-72.73%	-0.57	-0.57
加权平均净资产收益率	-9.75%	-5.19%	-5.19%	-4.56%	-5.66%	-5.66%
	2025 年末	2024 年末		本年末比上年 末增减	2023 年末	
		调整前	调整后	调整后	调整前	调整后
总资产（元）	16,762,297,212	16,800,894,253	17,146,358,895	-2.24%	15,633,248,932	15,633,248,932

	.08	.48	.66		.86	.86
归属于上市公司股东的净资产（元）	7,165,017,133.63	8,186,411,188.95	8,346,179,873.43	-14.15%	9,548,354,583.33	9,548,354,583.33

公司最近三个会计年度扣除非经常性损益前后净利润孰低者均为负值，且最近一年审计报告显示公司持续经营能力存在不确定性

是 否

公司报告期内经审计利润总额、净利润、扣除非经常性损益后的净利润三者孰低为负值

是 否

项目	2025 年	2024 年	备注
营业收入（元）	5,739,692,552.60	6,253,168,236.58	含销售材料收入和租赁收入
营业收入扣除金额（元）	225,978,826.94	73,688,566.11	销售材料收入和租赁收入、同一控制下企业合并的子公司期初至合并日的收入
营业收入扣除后金额（元）	5,513,713,725.66	6,179,479,670.47	扣除销售材料收入和租赁收入

存在股权激励、员工持股计划的公司，可以披露扣除股份支付影响后的净利润

主要会计数据	2025 年	2024 年	本期比上年同期增减 (%)	2023 年
扣除股份支付影响后的净利润（元）	-797,041,664.09	-455,717,187.52	-74.90%	-547,905,580.65

## 七、境内外会计准则下会计数据差异

### 1、同时按照国际会计准则与按照中国会计准则披露的财务报告中净利润和净资产差异情况

适用 不适用

公司报告期不存在按照国际会计准则与按照中国会计准则披露的财务报告中净利润和净资产差异情况。

### 2、同时按照境外会计准则与按照中国会计准则披露的财务报告中净利润和净资产差异情况

适用 不适用

公司报告期不存在按照境外会计准则与按照中国会计准则披露的财务报告中净利润和净资产差异情况。

## 八、分季度主要财务指标

单位：元

	第一季度	第二季度	第三季度	第四季度
营业收入	1,477,911,477.13	1,302,639,972.55	1,401,177,353.88	1,557,963,749.04
归属于上市公司股东的净利润	77,022,348.52	-211,801,616.66	-151,182,762.37	-472,978,800.21
归属于上市公司股东的扣除非经常性损益的净利润	-60,790,742.49	-148,966,889.50	-154,608,736.12	-469,594,633.72
经营活动产生的现金流量净额	197,545,489.05	137,607,265.50	-107,876,579.65	230,447,072.68

上述财务指标或其加总数是否与公司已披露季度报告、半年度报告相关财务指标存在重大差异

是 否

## 九、非经常性损益项目及金额

适用 不适用

单位：元

项目	2025 年金额	2024 年金额	2023 年金额	说明
非流动性资产处置损益（包括已计提资产减值准备的冲销部分）	-73,344,852.50	-2,960,019.81	-23,396,964.31	
计入当期损益的政府补助（与公司正常经营业务密切相关，符合国家政策规定、按照确定的标准享有、对公司损益产生持续影响的政府补助除外）	44,299,161.00	22,017,641.76	30,674,047.72	
除同公司正常经营业务相关的有效套期保值业务外，非金融企业持有金融资产和金融负债产生的公允价值变动损益以及处置金融资产和金融负债产生的损益	8,719,020.80	5,884,187.90	80,597,642.40	
单独进行减值测试的应收款项减值准备转回	12,723,534.82	465,724.64	1,369,906.93	
同一控制下企业合并产生的子公司期初至合并日的当期净损益	61,371,702.91			
除上述各项之外的其他营业外收入和支出	14,951,856.34	17,080,981.91	3,709,876.73	
减：所得税影响额	4,775,411.16	2,454,209.83	21,781,297.64	
少数股东权益影响额（税后）	-11,075,158.90	5,785,550.92		
合计	75,020,171.11	34,248,755.65	71,173,211.83	--

其他符合非经常性损益定义的损益项目的具体情况：

适用 不适用

公司不存在其他符合非经常性损益定义的损益项目的具体情况。

将《公开发行证券的公司信息披露解释性公告第 1 号——非经常性损益》中列举的非经常性损益项目界定为经常性损益项目的情况说明

适用 不适用

公司不存在将《公开发行证券的公司信息披露解释性公告第 1 号——非经常性损益》中列举的非经常性损益项目界定为经常性损益的项目的情形。

## 第三节 管理层讨论与分析

### 一、报告期内公司从事的主要业务

经过多年经营发展，公司整体构建了以高值、低值耗材产品相结合且模式互补的多业务板块布局，主要包括：（1）以支架、球囊、瓣膜为核心，全面布局各类创新医疗器械的心脑血管业务；（2）以一次性手套为核心，全面布局医疗、工业、餐饮等多场景应用，PVC、丁腈、乳胶、TPE/CPE、聚氨酯等全品类手套的健康防护业务；（3）以急救包为核心，全面布局应急装备、应急单品和应急服务的应急救援业务。

#### （一）主要业务

##### 1、心脑血管业务

公司心脑血管事业部主要围绕冠心病、结构性心脏病等疾病领域，面向全球患者，进行相关医疗器械产品的研发、生产、代理、销售和投资业务。公司充分发挥全球独家专利药物 Biolimus A9<sup>®</sup>（以下简称“BA9<sup>™</sup>”）等核心优势，通过药械结合等领先技术，自主研发差异化的药物涂层球囊、药物涂层支架、各类特殊球囊、各类有源产品等创新医疗器械。公司依托全球领先的属地化网络，为自研产品和代理产品进行快速的临床、注册、准入和销售，形成领先行业的平台化优势。2025 年，心脑血管事业部经营主体蓝帆柏盛约六成收入来自其国际业务，海外收入名列同赛道中企前茅。

##### （1）冠脉介入业务

心脑血管事业部经营主体蓝帆柏盛在冠脉支架这一冠脉介入核心器械市场拥有极佳的领先优势，是全球第四大冠脉支架研发、生产和销售企业，产品覆盖全球约 100 个国家和地区。

海外子公司柏盛国际研发的、专门针对高出血风险病人的药物支架 BioFreedom<sup>®</sup> 的二代产品 BioFreedom<sup>®</sup> Ultra 获得欧盟 CE、日本 PMDA 认证后，现已在全球超过 70 个国家和地区实现销售，2025 年 BioFreedom<sup>®</sup> Ultra 销量相比去年同期增长约 25%。

国内子公司吉威医疗在国内冠脉支架植入量位列第二。吉威医疗现已形成“心跃<sup>®</sup>”、“心阔<sup>®</sup>”通用型支架和 BioFreedom<sup>®</sup> 专用型支架在内的一系列支架产品组合。通用型支架 2025 年销售收入相比去年增长约 10%，长期保持国内集采市场的领先市占率。

柏腾<sup>™</sup>优美莫司涂层冠状动脉球囊扩张导管（以下简称“BA9<sup>™</sup> 药球”）是公司另一重磅产品管线。2025 年，BA9<sup>™</sup> 药球系列产品在国内销量同比增长超 170%，海外销量同比增长超 70%。BA9<sup>™</sup> 药球是国内首款莫司类药物涂层球囊，也是目前国内唯一获批支架内再狭窄和 2.0mm-2.75mm 原发冠状动脉血管病变双适应症的莫司类药物涂层球囊，充分满足不同血管结构的临床需求。2024 年底，该系列产品已于国内注册第二代产品，并将持续进行创新研发和真实世界研究。该系列产品于 2026 年 1 月在第六批国家高值医用耗材集采中以 A 组规则二成功中标，未来具备进一步增长潜力。

冠脉血管内冲击波治疗系统（以下简称“IVL 系统”）方面，公司 SoniCracker<sup>®</sup> IVL 系统于 2024 年完成国内取证，随后借助公司强大的属地化准入能力，已在文莱等东南亚部分地区成功实现商业化落地，2025 年海外销量同比增长超 10 倍。2026 年 1 月，海外子公司新加坡 Biosensors Interventional Technologies Pte. Ltd. 研发的 Lithonic<sup>™</sup> IVL 系统顺利获欧盟 CE MDR 认证，并已于 2026 年 3 月初正式对海外发货，在短短 12 个月内便完成了“提交注册—CE 认证—海外发货”的完整流程。凭借规格型号齐全、独特电极设计、优化输送性能、更高安全压力范围等优势，公司 IVL 系统可对术前冠脉钙化病变进行有效预处理与球囊扩张，获得临床广泛好评。

其他特殊球囊方面，2025 年 2 月，公司冠状动脉乳突球囊扩张导管心铠™完成国内取证，其采用特殊的乳突结构，在低压力扩张时能够实现局部应力集中，保证病变部位有效扩张；2025 年 12 月，公司冠状动脉刻痕球囊扩张导管星痕®完成国内取证，具有独特的螺旋环绕三角刻痕丝，对于钙化等高阻力复杂病变，其优势尤为显著。

其他基础器械方面，公司具备数款 PTCA 球囊产品，2025 年该系列产品销量同比增长显著，国内销量同比增长约 50%，市场表现持续向好。

心脑血管事业部紧扣“介入无植入”、“精准治疗”等行业趋势，打造了药物球囊、各类预处理和通路类产品、腔内影像在内的全链路产品线，为心血管疾病提供从简单到复杂病变的“一站式”解决方案。

## （2）结构性心脏病业务

心脑血管事业部经营主体蓝帆柏盛旗下结构性心脏病业务，在欧洲及部分新兴市场国家和地区占据优势，正成为其重要业绩增长点。结构性心脏病业务因与冠脉介入业务渠道相通，依托公司现存完善的市场与销售网络，各职能部门团队已完成深度融合。

海外子公司德国 NVT 是全球第五家获得经导管主动脉瓣置换产品欧盟 CE 注册证的企业，其重磅产品 ALLEGRA®系列经导管主动脉瓣膜置换（TAVR）系统已在全球超 45 个国家和地区获批上市并完成临床应用，近期更是成功登陆巴西、多米尼加共和国等新兴市场国家，让蓝帆医疗的心血管创新技术惠及更广泛的全球患者。2025 年 6 月，NVT 原研的具备可回收功能的 ALLEGRA®二代 TAVR 系统获得欧盟 CE 认证，驱动 ALLEGRA®系列产品加速突破，2025 年销量同比增长超过 40%。2026 年第一季度 ALLEGRA®系列产品再创历史销售新高，销量较 2025 年第一季度同比增长超 160%、较 2025 年第四季度环比增长超 40%，实现连续季度增长突破，全球临床应用版图持续扩张，每季度新增合作中心数十家，为后续进一步放量注入动力。

## （3）出海代理及其他业务

公司持续通过销售代理、参股合作、医工结合、投资孵化、外延并购等多种方式为心脑血管事业部拓展丰富产品线布局，驱动收入快速增长。除冠心病、结构性心脏病外，该部分业务目前还覆盖高血压、心力衰竭等疾病领域。

销售代理方面，报告期内公司海外团队代理国内“出海”产品包括上海百心安生物技术股份有限公司的肾动脉射频消融系统（RDN）、深圳北芯生命科技股份有限公司的血管内超声系统（IVUS）等多款创新医疗器械产品。此外，公司还与 Nipro、Kaneka 等行业巨头保持稳定合作，构建全球互补的产品组合。依托公司心脑血管事业部在 EMEA（欧洲及新兴市场）、APAC（亚太市场）两大海外区域分别拥有的超百人的属地商业化团队，凭借成熟的市场经验和极强的销售能力，公司在较短时间内协助合作伙伴在公司多个海外优势国家和地区开展产品推广工作，不仅承担销售职能，还积极协助合作伙伴完成产品准入及医保沟通等事务，为中国创新“出海”产品全球商业化的高速增长提供了全方位支撑。

参股合作方面，报告期内，公司对外投资并持股 4.88%的苏州同心医疗科技股份有限公司于 2025 年 6 月底完成上市前融资，并于 2025 年 12 月正式递交招股说明书，拟在科创板上市。同时，公司还以“投资+代理”联动的模式，获得了包括血管内光学断层成像（OCT）等在内的诸多创新技术，为自身业务平台及产品组合增添价值。

未来，公司将持续凭借同行业中资企业里独有的全球化平台，助力海内外优质创新器械实现全球准入、临床验证与商业化共赢，并依托自身优势产品与合作伙伴开展深度协同，打造完整的产业生态集群。

## 2、健康防护业务

公司健康防护事业部主要从事健康防护手套产品的研发、生产和销售业务。公司健康防护手套产品

主要分为一次性丁腈手套、一次性 PVC 手套、一次性乳胶手套、一次性 TPE/CPE 手套、一次性聚氨酯手套等品类，是行业内首家完成一次性手套全品类布局的上市公司，可为客户提供最全品类的产品系列，可广泛应用于医用检查、食品加工、工业劳保、日用防护等场景。

新产品方面，报告期内，健康防护手套产品新增医用检查手套、低锌食品级丁腈手套、加强耐用型丁腈手套（12 寸）、耐用厚韧性丁腈手套、加长丁腈手套、耐用型丁腈手套、16 英寸超长型家用手套、一次性使用医用橡胶检查手套（小护士款）、一次性 TPE 手套、一次性医用 PVC 检查手套（低克重）、医用橡胶检查手套、洁净室手套、强韧耐用型聚合丁腈手套等单品，有效实现品类延伸，进一步强化了公司作为行业内首家一次性手套全品类布局上市公司的优势。

业务经营方面，报告期内，公司自有一次性丁腈手套、一次性 PVC 手套等手套年产能共计约 500 亿支；在全球贸易壁垒林立及行业周期调整的背景下，2025 年度公司健康防护手套产品开工率整体仍维持在 80%以上的高位、位居全球前列，在全球手套市场的份额继续保持领先地位。

国内市场方面，公司进一步深度覆盖销售网络，在线上和线下各渠道均实现突破，其中：（1）医疗渠道：新增重庆市聚氨酯产品挂网，基本实现既有产品全国挂网；公司积极新增与稳健医疗用品股份有限公司、威高集团有限公司等医疗企业合作；新增合作医院超过 200 家，在全国医疗市场覆盖率大幅提高。（2）药店（OTC）渠道：除已进驻的益丰大药房、海王星辰、老百姓大药房、一心堂、高济、大参林、健之佳等知名连锁外，对中小型渠道继续进行深度开发，如张仲景大药房、全忆大药房、漱玉平民大药房、青岛悦康大药房、济南平嘉大药房、宝业保康大药房、五洲大药房等，医用级一次性 PVC 检查手套稳居 OTC 渠道销售类目第一。（3）产品商超（KA）渠道：维持与大润发的战略定制合作基础上，继续开拓麦德龙、壹度便利、礼阁仕超市、人本超市、北国、苏果等渠道合作。（4）便利店（CVS）渠道：新增十足便利店、老邻居连锁、红旗连锁便利店、苏果、可好、美宜佳、罗森等渠道，继续加大产品对 C 端销售渠道的进驻展示和露出。（5）电商渠道：报告期内，公司依托品牌宣传赋能，推动公司电商业务从医用、工业品类向清洁、个护等 C 端化品类市场拓展。面对电商个护市场，报告期内推出多用途绿色丁腈手套、聚氨酯空气手套、酒精湿巾、医用绷带、次氯酸消毒液、痘痘贴、疤痕贴、呼吸闭口贴等相关快消新品，更好地满足市场需求。公司还对传统电商渠道进行了深度拓展，电商全平台 2025 年销售额较去年同期增长超过 60%，2025 年线上业务从 C 端零售转向了 B+C 端双向发展。拼多多平台中，蓝帆医疗品牌全平台全年同比增长超过 740%，名列所有医疗器械品牌增长率第一名，并在一次性手套等多项品类持续排名成交榜首位。

上游能源方面，报告期内，公司构建健康防护事业部能源配套体系，提高生产保障能力。为进一步盘活健康防护事业部丁腈手套业务，切实运用好泰国产业投资者的 2 亿美元增资款项，补足山东淄博丁腈手套生产基地的能源短板、增强盈利能力，减少关联交易，公司的控股子公司山东健康科技完成收购淄博宏达热电有限公司（以下简称“宏达热电”）80%股权事项。宏达热电作为淄博市高新技术开发区内唯一的热源中心，凭借毗邻区位优势 and 优质供应能力，为公司相关丁腈手套产能提供蒸汽和电力，同时承担周边企业及居民供暖供电任务，能源综合利用效率高，生产经营具备可持续性。报告期内，山东健康科技还整合了潍坊市绿源热力有限公司（以下简称“绿源热力”），绿源热力作为山东健康科技生产基地所在区域内重要的能源保障主体，拥有该区域内独家“热电联产”资质，其在建的发电机组预计 2026 年第二季度投产。随着公司在淄博、潍坊两地配套丁腈手套业务的能源布局不断完善，“热电联产”模式将全面融入手套产品生产体系，为健康防护业务提质增效提供有力支撑。

智能化建设方面，报告期内，公司围绕“自动化、智能化、信息化”深化研发应用，稳步推进技改与降本增效。自动化方面，推广 PVC 手套金属手模并开展丁腈金属手模实验，实施多项工艺技改，与自动化设备厂家联合研发自动装盒机与装箱码垛机，实现生产稳定可控、减员提效；智能化方面，开展精益运营培训、优化排产，配套安装关键设备并搭建物联网平台，夯实智能化发展基础；信息化方面，以数字化管理为支撑，保障自动化、智能化落地应用，助力高效运营，为全流程自动化升级与无人化车间

建设夯实基础，借助 AI 等新兴技术，公司将进一步提升智能制造水平，打造“无人工厂”。

### 3、应急救护业务

应急救护事业部主要从事研发、生产、销售以急救箱包为主的各类应急救护产品和一次性健康防护用品。根据应用场景的不同，急救包分为家庭护理/应急系列、车载应急系列、办公场所系列、户外应急系列、健康防护系列、差旅便携系列、培训急救包系列、AED 急救护理系列和防灾系列九大系列。报告期内，应急救护事业部子公司湖北高德急救防护用品有限公司荣获“专精特新中小企业”荣誉称号，参与撰写家用防灾应急包、机动车辆急救包行业标准，进一步夯实了在国内急救防护领域的领军地位。

产品研发方面，报告期内，应急救护事业部在车载应急系列、户外应急系列、防灾应急系列不断推出新品。同时，应急类、防暑降温类、功能性湿巾类、干巾类、个人防护类、个人护理类、防护应急类、运动护理类、可持续环保类等单品也不断上线。

生产供应方面，报告期内，应急救护事业部持续优化急救包配置产品生产工艺，扩大自动化作业应用范围，利用智能化、精益化的医疗急救产业园区，完成部分单品自制及供应链整合，打造医用基础材料和应急护理产品相组合的产品制造体系。

国际市场方面，应急救护事业部从 OEM/ODM 的模式逐步向自主品牌转型，产品销往欧洲、美洲、澳洲、亚洲等全球多个地区，在全球医疗急救包市场份额和产能均排名前列。公司已与特斯拉、奔驰、宝马、丰田、雷克萨斯、奥迪、雷诺等国际车企及其供应商保持长期合作，并持续拓展汽车后市场、商超市场、电商市场、工业市场等新领域。报告期内，公司获得中东市场 SFDA 认证等在内的多个市场准入，部分市场有明确急救包强制配备法规，潜在市场空间巨大。

国内市场方面，报告期内，应急救护事业部紧抓汽车出口及新能源汽车出口快速增长机遇，在稳住现有业务基本盘的基础上，不断拓展包括吉利、比亚迪等优质企业合作；同时，与红十字会等机构开展深度合作，提供急救包定制解决方案，为顺应行业趋势、应对突发事件打牢根基。未来，该事业部将持续深耕国际和国内中高端 B 端市场，探索海外电商 C 端市场，满足不断增长的应急救护需求。

### 4、新营销业务

新营销业务主要销售抗体类、贻贝粘蛋白类产品，以及公司其他可用于 C 端销售的产品，通过更多样化、更精细的滴液分散和传送方式，实现效率、安全性和应用场景的全面提升。

报告期内，抗体类重要产品保持京东平台的同品类榜首位置。鼻腔喷洗器、海盐水鼻腔喷雾与蓝狙士®系列产品形成产品矩阵，在上呼吸道护理领域形成更强竞争力。贻贝粘蛋白系列产品在市场的认可度逐步提升，市场份额较去年进一步提升。有效改善鼻炎引起的鼻塞、流涕、鼻出血、鼻痒等鼻部不适症状的蓝狙士®贻贝粘蛋白鼻腔喷雾，在生物制剂鼻炎产品销售中位居前列，展现出良好的市场发展态势。有效缓解咽喉干痒痛、沙哑、异物感等咽喉不适症状的蓝狙士®贻贝粘蛋白口腔喷剂，较去年同期增长超过 150%，为咽喉不适患者提供了安全有效的解决方案。

公司积极开拓并夯实大健康相关渠道市场，构建了多种业态的新营销体系。线下 B 端渠道方面，通过与第三方检测、实验室、食品餐饮、商超、各类工厂等渠道合作，报告期内该部分业务新增 260 多个客户，延续多平台合作实现终端延伸。线上内容与电商渠道方面，在巩固原有“直播带货”与“视频带货”模式基础上，进一步加大对视频号、震坤行、美团等新兴及垂直平台的布局力度。公司依托各平台差异化属性，精准触达不同圈层的消费群体，有效提升了品牌全域曝光度与市场渗透力。




报告期内，各渠道增长势头强劲，业务结构持续优化：（1）新兴渠道爆发式增长：视频号作为核心增量阵地，同比大幅增长超过 400%，证明了公司内容生态的变现能力；快手渠道稳步扩张，同比增长超过 100%，规模效应初步显现。（2）主流渠道自主增效：在抖音及小红书平台，公司全面转为自主运营模式，剔除外部服务商依赖，通过优化商品卡流量、达人带货及自媒体内容输出，彰显了团队自主运营

与精细化变现的核心能力。自有渠道方面，公司通过自身资源链接线下渠道和私域业务，提升品牌忠诚度和客户粘性。未来公司将继续抓住内循环机遇，深耕国内市场，进一步完善营销多元化、渠道多元化、产品多元化的新营销思路。展望未来：公司将继续紧抓国内消费内循环机遇，通过营销多元化、渠道多元化、产品多元化的战略，持续深耕线上新媒体矩阵，打造全渠道、高增长的业务新格局。

## （二）主要产品及用途

### 1、心脑血管产品

心脑血管事业部主要已上市产品包括药物支架、药物球囊、经导管主动脉瓣膜置换系统等创新医疗器械以及配套产品。截至 2025 年 12 月 31 日，该事业部已取得注册证书的主要在售自研产品如下：

类别	产品名称	用途/应用场景	主要取证国家或地区	示例
冠脉支架	BioFreedom®无聚合物药物涂层冠脉支架	用于改善冠状动脉腔径，适用于治疗冠状动脉原发病变，病变血管直径在 2.25mm~4.0mm，病变长度 ≤28mm。	欧盟CE、中国NMPA、美国FDA、日本PMDA	
	BioFreedom® Ultra无聚合物药物涂层冠脉支架	用于改善冠状动脉腔径，适用于治疗冠状动脉原发病变，病变血管直径在 2.25mm~4.0mm，病变长度 ≤36mm。	欧盟CE、日本PMDA	
	心跃®药物洗脱支架系统	用于由原发性冠状动脉狭窄或闭塞引起的心肌缺血或心绞痛；病变血管直径在 2.25mm~4.0mm之间，病变长度小于等于36mm。	中国NMPA	
	心阔®钴铬合金雷帕霉素洗脱冠脉支架系统	用于由原发性冠状动脉狭窄或闭塞引起的心肌缺血或心绞痛；病变血管直径在 2.25mm~4.0mm之间，病变长度小于等于36mm。	中国NMPA	

	BioMatrix™ Alpha生物可降解涂层药物洗脱冠脉支架	用于改善冠状动脉腔径，适用于治疗冠状动脉原发病变，病变血管直径在2.25mm~4.0mm，病变长度≤36mm。	欧盟CE	
冠脉介入球囊	柏腾™优美莫司涂层冠状动脉球囊扩张导管	用于冠状动脉支架内再狭窄和血管直径2.0mm-2.75mm原发冠状动脉血管病变的治疗。	中国NMPA	
	RISE™ NC PTCA非顺应性球囊扩张导管	用于对冠状动脉狭窄段或旁路移植狭窄段进行球囊扩张，以改善心肌灌注以及支架输送后可扩张的冠状动脉支架进行球囊扩张。	欧盟CE、中国NMPA	
	心迅®NC非顺应性球囊扩张导管	用于对冠状动脉狭窄段或旁路移植狭窄段进行球囊扩张，以改善心肌灌注。对可扩张的冠状动脉支架进行球囊后扩张。	中国NMPA	
	心迅®PTCA球囊扩张导管	用于对冠状动脉狭窄部位进行球囊扩张处理。	中国NMPA	
	SoniCracker®一次性使用冠脉血管内冲击波导管及设备	用于成人患者在支架植入手术前对原发性冠状动脉的钙化病变（冠状动脉狭窄程度≥50%）进行预处理和球囊扩张。	中国NMPA	
	RISE™ SC PTCA球囊扩张导管	用于对冠状动脉狭窄部位进行球囊扩张处理。	欧盟CE	

冠脉介入通路	心途®微导管	用于冠状动脉介入手术。用于交换导丝，进行高选择性血管造影。	中国NMPA	
	BioMC™冠状动脉微导管	用于顺利通过并扩张病变段中扭曲的微通道。	欧盟CE	
结构性心脏病介入产品	ALLEGRA®经导管介入主动脉瓣膜	用于符合经导管主动脉瓣置换适应证的患者。	欧盟CE	
	ALLEGRA®经导管介入主动脉瓣膜输送系统	配合ALLEGRA®主动脉瓣膜适用，完成瓣膜置换手术。	欧盟CE	
<b>报告期内主要新增产品</b>				
冠脉介入球囊	心铠™冠状动脉乳突球囊扩张导管	用于冠状动脉缺血患者冠状动脉狭窄部分的球囊扩张。	中国NMPA	
	星痕®冠状动脉刻痕球囊扩张导管	用于在冠状动脉支架植入前，狭窄血管进行充分的预扩张。	中国NMPA	
结构性心脏病介入产品	IMPERIA™可回收经导管主动脉瓣置换术输送系统	搭配公司旗下已上市的ALLEGRA®系列主动脉瓣膜使用。	欧盟CE	

2、健康防护产品

健康防护产品主要是一次性健康防护手套，涵盖医用、食品、餐饮、工业及家用等多个场景应用。截至 2025 年 12 月 31 日，主要在售健康防护手套产品如下：

类别	产品名称	用途/应用场景	示例
健康防护手套	一次性丁腈手套	医用检查	<p>医用检查手套系列</p> 
		灭菌医用检查	<p>灭菌医用检查手套系列</p> 
		医用检查/食品餐饮/工业劳保	<p>民用/食品/工业/劳保/电子手套系列</p> 

			 
<p>一次性PVC手套</p>			<p>医用检查手套系列</p>
			
			<p>医用PVC灭菌检查手套</p> 
			<p>民用食品/工业/劳保手套系列</p> 

	<p>一次性乳胶手套</p>		<p>医用检查手套系列</p>  <p>灭菌医用检查/灭菌手术手套系列</p>  <p>民用食品手套系列</p> 
<p>一次性TPE/CPE手套</p>	<p>食品加工、日用防护</p>		
	<p>医用检查</p>		

	一次性聚氨酯手套	医用检查	
		个人防护	

报告期内新增手套产品

健康防护手套	一次性丁腈手套	医用检查	
		食品餐饮/工业 劳保/日用防护	

			
一次性PVC手套	民用食品/工业/劳保手套		
一次性乳胶手套	医用检查		
一次性TPE手套	食品加工、日用防护		
	医用检查		

	<p>一次性聚氨酯手套</p>	<p>食品加工、日用防护</p>	
--	-----------------	------------------	--

### 3、应急救护产品

应急救护产品以急救包为核心，搭配一次性健康防护及应急护理产品。截至2025年12月31日，主要在售应急救护产品如下：

类别	产品分类	用途场景	示例
<p>家庭护理/应急系列</p>	<p>家庭急救箱 家庭应急箱 家庭应急包 家庭健康箱 家庭健康包 AED家庭应急包 家庭应急包-简配版 First aid系列 母亲邮包 宠物急救包 餐饮急救包</p>	<p>家庭 宠物 餐饮</p>	

<p>车载应急系列</p>	<p>车载急救包                  摩托车/电动车/                  自行车/非机动车                  应急包                  车载健康包                  车载应急包                  车载应急箱                  公共交通应急箱                  道路救援包-简配                  版</p>	<p>机动车、非机                  动车、                  摩托车、电动                  车、自行车</p>	

<p>道路救援包-通用版</p> <p>道路救援包-燃油车版</p> <p>道路救援包-新能源车版</p>		 <p>The image displays a variety of Blue Sail medical emergency kits. The kits are shown in different colors: red, black, and blue. Some are labeled '车载急救包' (Car Emergency Kit) and others '车载应急包' (Car Emergency Kit). The kits feature the Blue Sail logo and various safety icons. The designs include text in Chinese and English, such as 'Protecting Your World' and '蓝帆医疗'.</p>
---	--	--

<p>办公场所系列</p>	<p>急救箱 (PP) 急救箱-教室版 实验室急救箱 工作场所急救箱 危化企业急救箱 健康诊室应急箱 洗眼液急救箱</p>	<p>办公室、实验室、危化企业、工业</p>	

<p>户外应急系列</p>	<p>急救包/护理包                  防暑降温包                  防汛应急包                  防暑降温包升级款                  户外应急包                  快递小哥应急包                  运动防护包                  户外旅游包                  便携防护包                  便携AED应急包                  道路救援包</p>	<p>户外、防暑、防汛</p>	
---------------	--	-----------------	---

<p>健康防护系列</p>	<p>急救包/护理包 家庭包 便携包 健康包 储备包 健康防护包</p>	<p>家庭、户外、礼品</p>	

			
<p>差旅便携系列</p>	<p>急救包/护理包                      差旅便携包                      出行健康礼包                      便携健康包                      便携式应急包                      便携式应急箱</p>	<p>户外、差旅、礼品</p>	
<p>培训急救包系列</p>	<p>急救包                      AED辅助用品培训套装</p>	<p>急救培训</p>	
<p>AED急救护理系列</p>	<p>AED急救包</p>	<p>AED急救</p>	

<p>防灾应急系列</p>	<p>末日急救包 地震生存包 地震应急包 消防应急包 红会援外包 过滤式消防自救呼吸器 应急逃生绳</p>	<p>灾害、救援</p>	
<p>功能性湿巾</p>	<p>除菌卫生湿巾 厨房清洁湿巾 茶油乳霜婴儿湿巾 乳霜护理湿巾 卫生湿厕纸 物表消毒湿巾 镜片擦拭湿巾 迷你洁肤湿巾 厨房湿巾</p>	<p>家庭</p>	

			
<p>干巾</p>	<p>一次性毛巾/浴巾 洗脸巾 绵柔巾 一次性床单被罩 四件套 日抛内裤</p>	<p>家庭</p>	
<p>应急类</p>	<p>急救毯 保温毯</p>	<p>户外</p>	

<p>快速止血类</p>	<p>沸石止血纱布 沸石止血棉球</p>	<p>户外、家庭、 车载</p>	
<p>防暑降温类</p>	<p>清凉喷雾 多功能折叠风扇 医用冰袋 医用退热冰贴</p>	<p>家庭、户外</p>	
<p>烧烫伤处理类</p>	<p>烧烫伤膏</p>	<p>家庭</p>	
<p>户外应急类</p>	<p>荧光棒 驱蚊喷雾 走珠舒缓液 多功能手电筒 多功能口哨</p>	<p>户外</p>	
<p>运动防护类</p>	<p>肌肉贴</p>	<p>户外</p>	
<p>报告期内新增产品</p>			

<p>户外应急系列</p>	<p>户外出行包 户外小挂包 应急保温雨衣 应急保温帐篷 应急保温睡袋 铁盒急救箱</p>	<p>户外、运动、 差旅、公共场 所</p>	
<p>车载应急系列</p>	<p>车载礼品包 高端礼品包</p>	<p>车载</p>	
<p>防灾应急系列</p>	<p>救援医疗箱 援外包 赈济包 血源性急救包</p>	<p>救援、防疫、 防护</p>	

			
<p>应急类</p>	<p>旋压式止血带 儿童反光背心 反光背心 反光背带 腕带 腰带</p>	<p>户外</p>	
<p>防暑降温类</p>	<p>冰袋 冰凉贴 冰感毛巾</p>	<p>家庭、户外</p>	






			
功能性湿巾类	厨房清洁湿巾 杀菌卫生湿巾 婴儿手口湿巾	家庭	
干巾类	一次性洗脸巾 慕斯亲肤绵柔巾	家庭	
个人防护类	防水耳贴 创口贴 （普通、痘痘贴、儿童创可贴小包）	户外	

			
个人护理类	耳道清洗液 备皮刀	家庭	
防护应急类	First aid系列 落水保 多功能手电筒 便携式氧气呼吸器	家庭、户外	

			
<p>运动护理类</p>	<p>医用远红外止痛敷料 肌肉贴 足跟贴 胸贴</p>	<p>户外</p>	
<p>可持续环保类</p>	<p>可持续急救包</p>	<p>车载、家庭、公共场所</p>	

#### 4、新营销产品

新营销产品主要包括抗体类产品和贻贝粘蛋白产品。公司通过新营销拓展的手套类产品、急救包类和湿巾类产品已分别在健康防护事业部和应急救援事业部产品中列示，此处不重复列示。截至2025年12月31日，主要在售新营销产品如下：

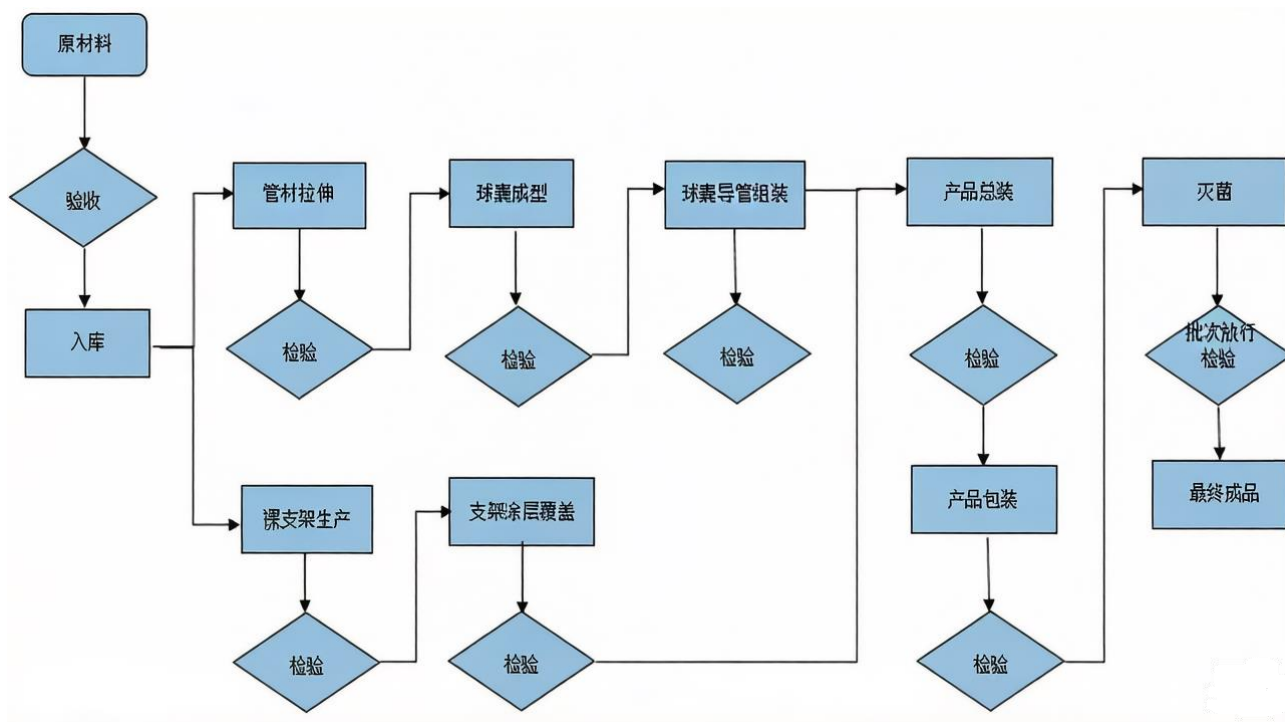
类别	产品分类	用途场景	示例
抗体类	蓝狙士®纳米抗体防冠喷剂	日用防护	
	蓝狙士®电子防护喷雾	日用防护	
	蓝狙士®纳米抗体液体口罩（4in1）	日用防护	
	鼻腔清洗器、海盐水鼻腔喷雾器	日用防护	
贻贝粘蛋白类	蓝狙士®贻贝粘蛋白鼻腔喷雾	日用防护	

	蓝狙士®贻贝粘蛋白口腔喷剂	日用防护	
<b>报告期内新增产品</b>			
抗体类	蓝狙士®4in1纳米抗体液体口罩（雾化弹）	日用防护	
贻贝粘蛋白类	蓝狙士®贻贝粘蛋白电子鼻腔喷雾	日用防护	
抗体类	蓝狙士®4in1纳米抗体液体口罩（一机一弹）	日用防护	

### （三）主要产品工艺流程

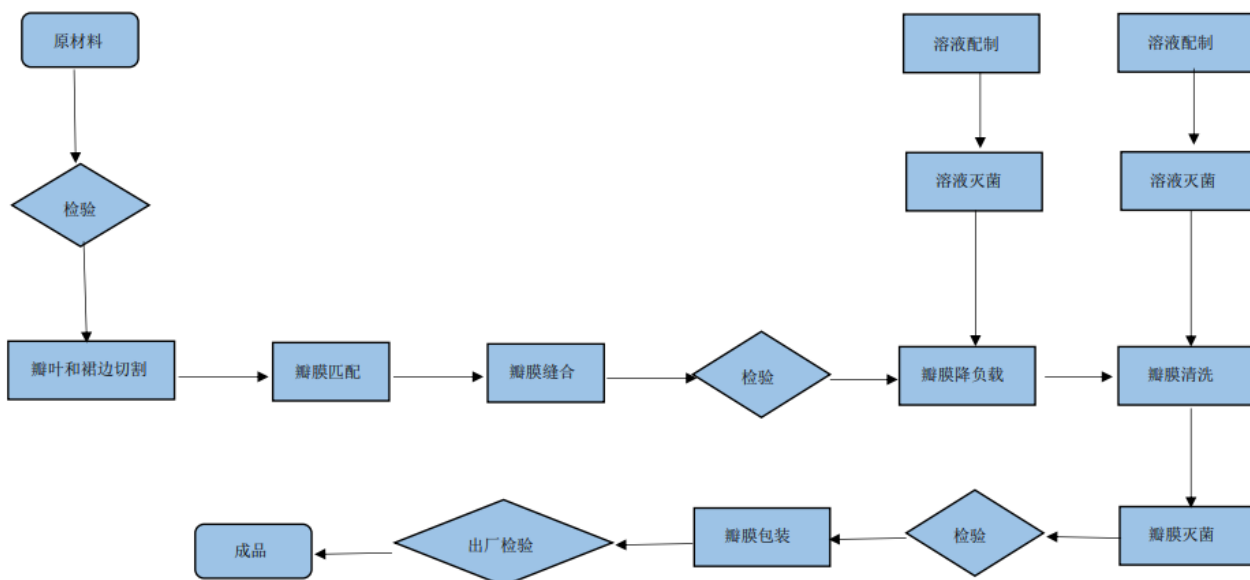
#### 1、心脑血管产品工艺、主要流程

##### （1）冠脉支架生产工艺、主要流程



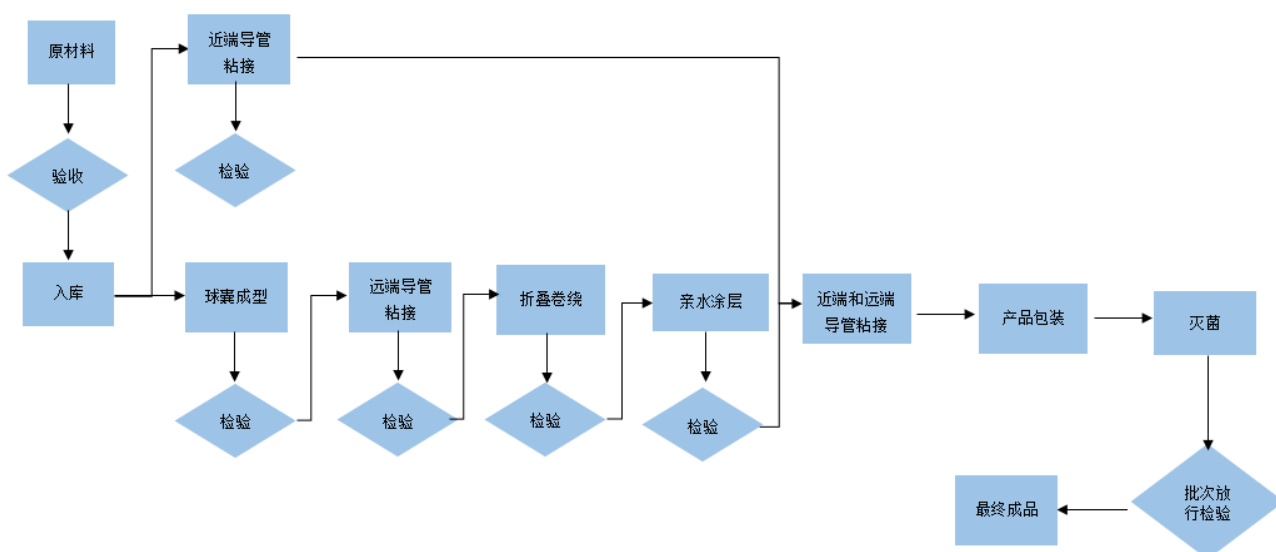
冠脉支架产品的生产流程主要可以分为裸支架生产、药物涂层支架的制作、球囊导管的制作、产品总装及灭菌检验五个部分。其中裸支架生产的主要工艺包括激光切割、酸洗以及电化学抛光，形成具有良好机械性能、适当平滑度的裸支架，待涂覆药物过后进行产品总装。球囊导管的制作主要包括管材拉伸、球囊成型以及球囊导管的组装。产品总装则是将涂覆药物后的支架与球囊导管进行最终组装，再经灭菌、检验后即可进入市场销售。

(2) 瓣膜的工艺流程图



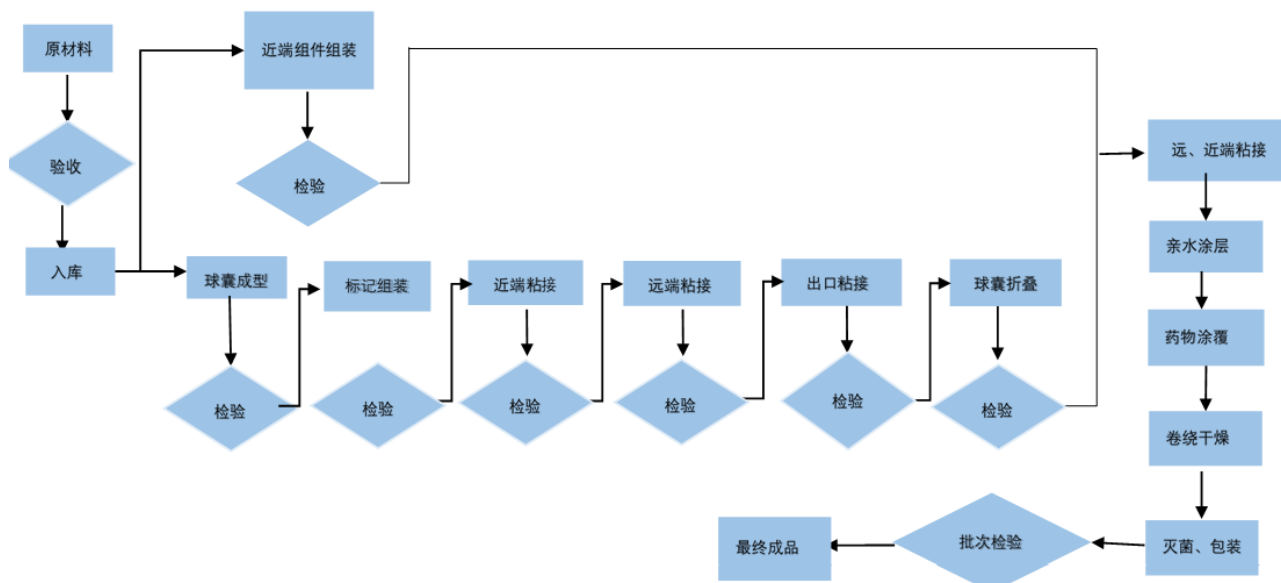
瓣膜的生产环节主要包括心包裁切匹配、主体缝合、上瓣架缝合、降负载和化学灭菌五个步骤。心包裁切成型采用全自动激光切割机完成，除了成型外还对缝合下针处做了针孔预打孔，可以提高缝合均匀性。缝制环节以人工缝合为主，缝合手法经过严格的培训。降负载和化学灭菌作为特殊生产过程，均经过了过程确认，以确保最终产品的无菌效果满足要求。

(3) 普通球囊的生产工艺、主要流程



普通球囊的生产环节主要包括球囊成型、导管粘接、亲水涂层、折叠卷绕和灭菌。球囊成型决定了球囊的规格和主要性能，亲水涂层和折叠卷绕让球囊具有润滑性和良好的血管通过性，通过灭菌确保产品无菌和使用安全。

(4) 药物球囊的生产工艺、主要流程



药物球囊的生产环节主要包括球囊成型、导管粘接、亲水涂层、球囊药物涂覆、折叠卷绕、灭菌。相比通用球囊，生产工序中增加了特有的球囊药物涂覆工序，该工序采用公司独家专利药物，最新一代高亲脂性的雷帕霉素衍生物优美莫司，通过对药物进行晶体化处理，结合PEO共同均匀的涂覆在球囊外表面，再经灭菌、检验等进入市场销售。

2、健康防护产品工艺、主要流程

(1) 一次性PVC手套生产工艺、主要流程

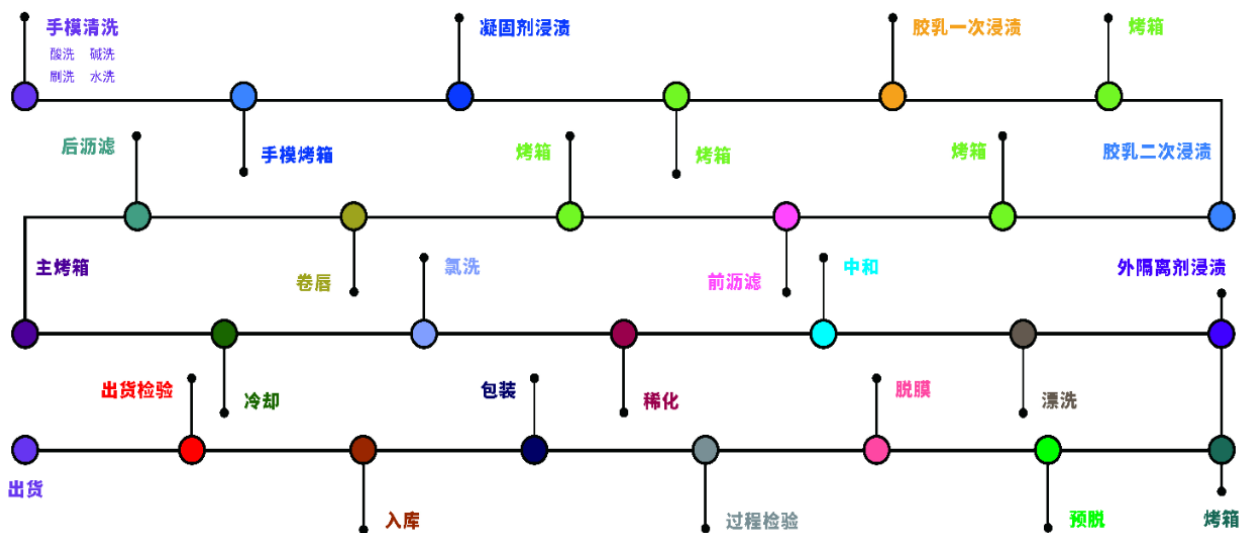
## 生产工艺流程



一次性PVC手套生产的主要工艺流程为：金属手模浸渍PVC糊料经垂滴后进行塑化，降温冷却后浸渍PU或水性玉米淀粉，干燥后进行卷唇，经预脱、自动脱模机后，分拣出缺陷品后进行码查包装。之后用毛巾等擦拭手模余料，干净的手模再次浸渍PVC糊料进行循环生产。

### (2) 一次性丁腈手套生产工艺、主要流程

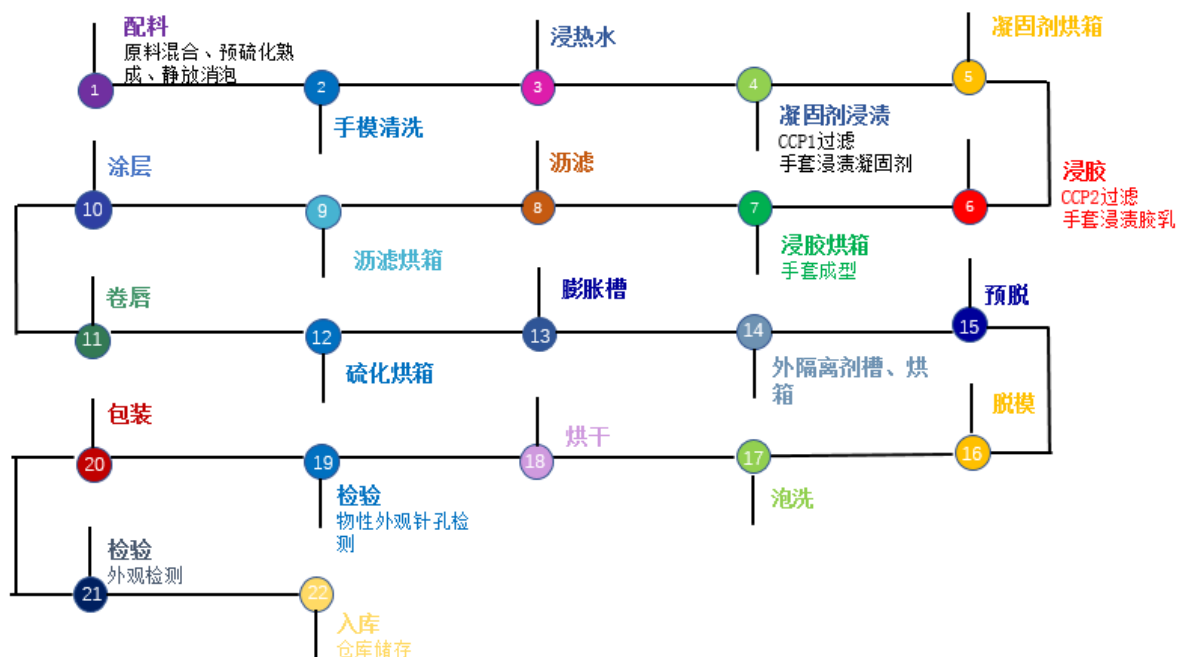
## 丁腈手套生产工艺、主要流程



一次性丁腈手套的主要生产工艺流程为：手模经洗净后烘干，浸渍凝固剂后再次烘干，浸渍两次丁腈胶乳及两次烘干，之后清洗卷边，进入硫化烘箱硫化成型，经降温后进入氯洗槽对手套进行表面处理，处理完成后对表面残余的氯进行清洗，浸渍外隔离剂，进入烘箱，经预脱、分拣后进行码查包装。之后手模再次清洗，进行循环生产。

### (3) 一次性乳胶手套生产工艺、主要流程

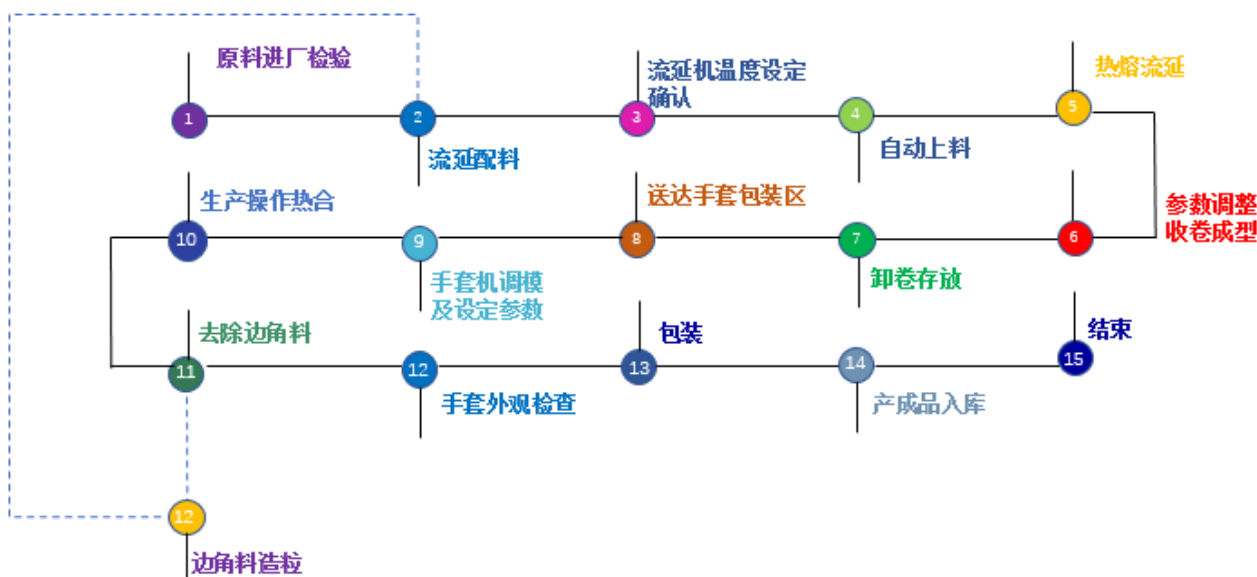
### 乳胶手套生产工艺



一次性乳胶手套生产的主要工艺流程为：手模浸渍凝固剂进入烘箱进行干燥，之后进行胶乳浸渍，经胶乳烘箱使手套成型，经沥滤清洗表面杂质进入烘箱烘干表面水分后沾涂层，经自动卷唇系统、硫化、进入膨胀槽，再经过外隔离剂烘箱后进行预脱，通过自动脱模机进行全脱，脱模且手套烘干后进行包装。手模经过清洗后再次浸渍凝固剂进行循环生产。

#### (4) 一次性TPE/CPE手套生产工艺、主要流程

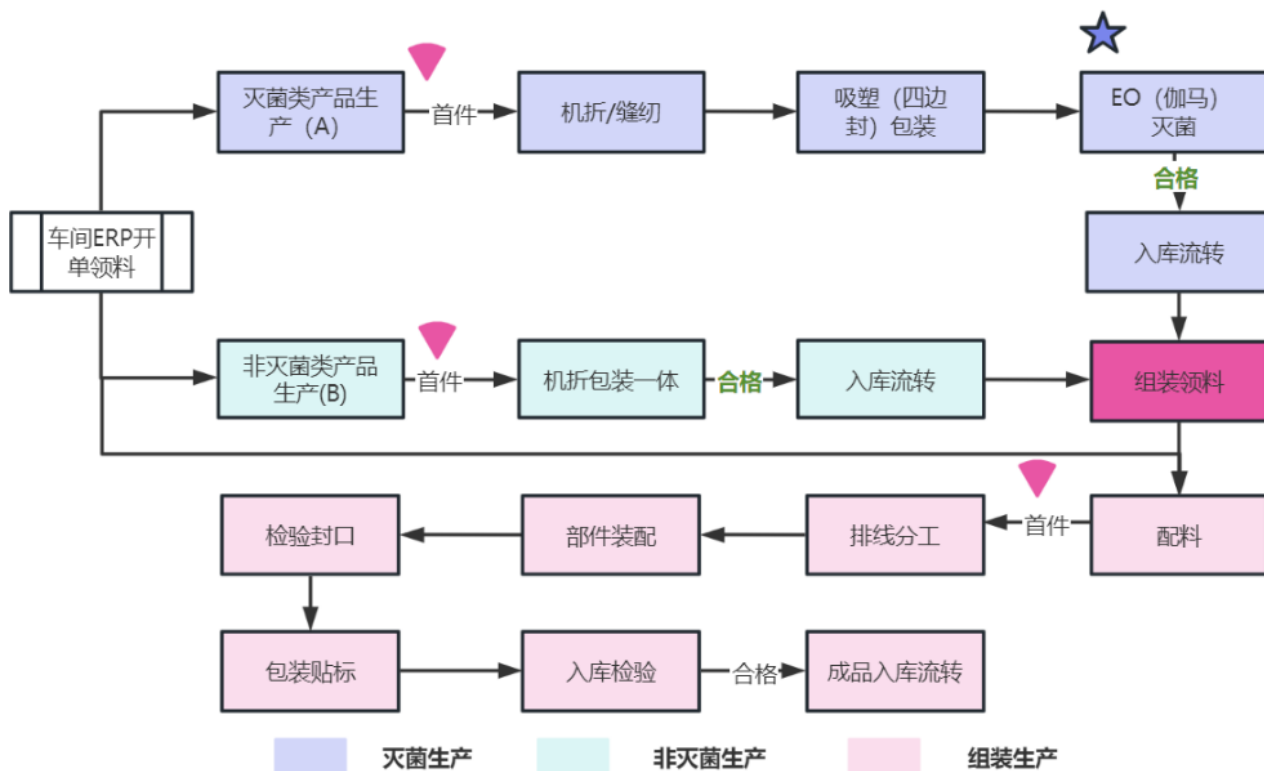
### TPE/CPE手套生产工艺



一次性TPE/CPE手套生产主要工艺流程为：原材料进厂检验后，车间领用原料根据订单配方按照不同比例进行配料、搅拌，由自动吸料机吸入流延机料仓，检查流延机各区段设定温度已达到工艺塑化要求后开机生产，混合原料经过热熔塑化由模头挤出压延成型，调整出料量及整机速度参数后进行收卷成型，

收卷达到设定米数后卸卷存放，根据手套包装区需求将合格盘头送到手套包装区，操作工上卷进行调膜及设定参数，开机生产热合，将热合后手套去除热合边角料，检查手套外观合格后进行包装，产成品入库。

### 3、急救包生产工艺、主要流程



急救包根据产品特性分为灭菌类和非灭菌两大类产品；（1）灭菌产品主要用途为与创口接触，用于伤口止血包扎、开放性伤口固定、休克急救等。其生产工艺需要符合无菌类产品要求、其生产产品需要满足无菌屏障、其所有生产工艺完成后都需经过环氧乙烷或伽马灭菌、以满足医疗器械对应检测方可出库放行。（2）非灭菌类产品主要用途为不与创口直接接触，其通过各类包装使产品得到一定的防护，用于辅助急救。例如：绷带包扎、剪刀、户外求生（急救毯、口哨、手摇电筒）等。综合上述特性再结合应用场景选择不同的包装方式进行生产，确保应急救援的充分体现。

#### （四）主要经营模式

##### 1、采购模式

###### （1）心脑血管事业部

心脑血管事业部的采购流程主要包括供应商的选择、采购的创建与实施、货物验收、退换货等，主要涉及采购部、质量控制部及仓库。公司制定了完善的供应商选择制度，从多方面评定供应商资质，并在审核通过后增加至合格供应商清单。原材料到货后，将全部由质量控制部门对其合格性进行检验，符合要求的商品运送至原材料库办理登记入库手续。对于质量检测不过关的采购商品，由质量控制部门向相应的供应商提出申诉，并由采购部门确保后续退货或更换流程的落实与履行。

###### （2）健康防护事业部

健康防护事业部制定了严格的涵盖所有物料的入厂检验质量标准和完善的采购管理制度，采购方式包括招标采购、比价采购和询价采购。公司拥有较为完善的供应商管理体系，实施动态的准入及退出机制，对供货能力和材料品质进行综合评审、多方比选。公司与上游供应商具有多年稳定的业务合作关系，

原材料供应渠道完善，公司在储备适量库存的基础上，对主要原材料丁腈胶乳、增塑剂、糊树脂等物料，采用询价方式进行采购，采用波段化采购与月度订货相结合的采购方式。每月根据库存及月度用量确定采购计划量，采购部在市场趋势预判基础上，结合库存、用量等综合指标确定当期总采购量，向合格供方发出询盘，根据询盘结果提出细分采购计划报批后执行；对于主要辅材降粘剂，采用比价方式进行采购；对于煤粉采取招标采购；对于煤炭采取煤矿直采和招标两种模式并行。入库前，由质量部门和仓储部门对原材料进行验收确认，根据检验报告结果执行入库或退货的指令。公司运用信息化手段对采购进行全程控制，按实际需求和年度采购计划实施管理，合理控制采购库存，降低资金占用，不断优化采购效率，利用公司的规模化优势强化公司在原料采购上的议价能力。

### （3）应急救护事业部

应急救护事业部根据销售合同或订单测算所需原材料，进行供应商选择、供应商准入考核、供应商议价、合同评审、进度追踪、入厂检验、退货等相关步骤，主要涉及采购部、计划调度部、质量控制部、产品部等相关部门，公司制定了完善的供应商评审制度，从多方面评定供应商资质，并在审核完成后增加至合格供应商清单。采购原材料到货后，由质量控制部门独立检验其符合性，符合要求的物料办理登记入库手续；不符合要求的执行退货处理，并追踪供应商整改措施的执行情况。

## 2、生产模式

### （1）心脑血管事业部

心脑血管事业部在多年的生产实践中建立了以质量控制部牵头并协同研发、采购、生产、销售多部门的产品质量管理工作机制，制定了一系列质量手册与规范性文件，形成产品质量管控的指导标准，覆盖原材料采购、生产、组装包装、成品入库全流程，确保了产品的可靠性和质量稳定性。

### （2）健康防护事业部

健康防护事业部实施以销定产的生产模式，以供应链部门安排的订单为基础，以车间为单位根据订单安排生产计划，采购部组织原辅材料采购。成品由品管部首先进行质量分析、评价，待出货时出具质检分析报告。由物流团队进行出货、装车和运输。在生产管理方面，由专业管理团队统筹生产资源进行有效规划布局，实行精益化管理，从而达到实现生产效益最大化的目标。公司始终秉承“质量至上”的原则，从人员配置、生产管理、质量监控等各个模块实行全流程管理，确保产品的质量标准和安全标准。

### （3）应急救护事业部

应急救护事业部主要采用以销定产的方式组织生产护理产品，按照订单要求进行多品种批量生产。其中急救包的生产环节主要有原料检验、原料分切、原料折叠、原料包装、消毒灭菌、半成品+原料组装、过程检验、成品检验等工序。

## 3、销售模式

### （1）心脑血管事业部

心脑血管事业部的客户分布在中国大陆、亚太、欧洲与新兴市场（中东、非洲、美洲）等区域。在不同国家与区域，根据具体市场环境及国家政策因地制宜制定适合当地的销售方式，主要分为直接销售与间接销售两种方式。信用政策方面，根据不同国家地区，不同医院以及各大代理商的具体情况，采用现款现货或者赊销的结算方式。

### （2）健康防护事业部

健康防护事业部采用外销为主、内销为辅的销售方式。其中海外业务主要采用 ODM 模式，即公司负责一次性手套的设计和生 产，销售给中间商，采用中间商品牌，由中间商分销给终端客户。中间商主要选择有资质和覆盖能力较强的分销机构，在不断提高市场渗透的同时，保证了资金回笼的安全性与及时

性。国内业务则采用自有蓝帆品牌进行销售，线上采用直销方式，直接销售给各终端客户，线下采用经销方式销售给中间商，中间商客户类型主要包括食品加工零售企业、卫生医疗机构以及电子元器件加工厂。公司正在积极开发国内 C 端市场。

### （3）应急救护事业部

应急救护事业部建立了外销为主、内销为辅的市场布局。应急救护事业部主要客户为境外大型急救箱包、医用敷料产品贸易商以及汽车部件配饰产品经营者。

## （五）主要业绩变动因素

报告期内，公司实现营业收入 573,969.26 万元，同比下降 8.21%；归属于上市公司股东净亏损 75,894.08 万元，同比增加 70.32%；扣除非经常性损益后归属于上市公司股东的净亏损为 83,396.10 万元，同比增加 73.79%；实现经营活动产生的现金流量净额 45,772.32 万元，同比增长 236.93%。

1、受国际贸易形势影响，公司健康防护事业部 2025 年订单形势波动，同时叠加销售价格承压，尽管 2025 年第四季度毛利率已回正，但全年仍呈现明显亏损。

此外：（1）公司健康防护事业部相关主体就 2020 年度至 2022 年度跨境关联交易转让定价（指均在公司合并报表范围内的子公司之间的转移定价事项）相关涉税事项开展特别纳税调整自查而产生补缴税款及加收利息事项，详见公司于 2026 年 1 月 31 日披露的《关于补缴税款的公告》（公告编号：2026-011）；（2）公司依据业务及市场情况对健康防护事业部固定资产进行合理减值及报废，以上两项均对健康防护事业部 2025 年度净利润有明显负向影响。

2、公司心脑血管事业部子公司参股投资的苏州同心医疗科技股份有限公司（以下简称“同心医疗”）于 2025 年 6 月底完成上市前融资，其一级市场估值变动造成公司其他非流动金融资产确认公允价值变动损失约 1.2 亿元（不涉及现金流出，公司持股同心医疗的账面价值仍明显大于投资成本），计入公司心脑血管事业部分部业绩。截至目前，同心医疗科创板 IPO 已获受理并处于已问询状态。

不考虑同心医疗事项，公司心脑血管事业部经营业绩持续向好，按区域国内市场与海外市场全面增长，按产品冠脉介入与结构性心脏病全面增长，经营层面不仅实现扭亏，而且贡献了显著利润，使得计入同心医疗事项后心脑血管事业部分部仍盈利。得益于新产品持续放量，心脑血管事业部 2025 年全年实现销售收入约 14 亿元，较上一年度增长超过 24%，销售费用率、管理费用率进一步下降。

3、2025 年，公司参股投资的海纳睿信（淄博）医疗投资合伙企业（有限合伙）投资布局的外周介入及神经介入领域公司、微创外科领域公司均成功实现融资，导致公司交易性金融资产确认公允价值变动收益约 1.09 亿元（不涉及现金流入）。同时，因 2024 年子公司北京蓝帆柏盛医疗科技股份有限公司引入 10 亿元战略投资，潜在回购义务在合并层面确认为金融负债，导致公司总部在 2025 年继续计提财务费用 1 亿元（不涉及现金流出）。此外，公司总部还承担相关的管理费用、利息费用、汇兑损益等。以上均对公司利润有一定影响。

## 二、报告期内公司所处行业情况

2025 年是充满挑战与变革的一年，是蓝帆医疗在调整突围中铸炼韧性、在聚力深耕中积蓄力量的一年，更是十年不辍砥砺前行、坚定转型，“破局而立、向新而生”的关键之年。站在“十四五”收官之际回望，这不仅是一个五年规划的结束，更是蓝帆医疗凤凰涅槃、重塑战略基因的重要节点。

根据细分领域业务性质的不同，公司将旗下业务板块分为心脑血管事业部、健康防护事业部和应急救护事业部，产品涵盖心脑血管、健康防护、应急救护等领域，致力于以世界领先的医疗技术和产品，给患者创造福祉，为社会创造价值。

## 1、心脑血管事业部

公司心脑血管事业部所在行业是专用设备制造业，主要产品为冠脉介入和结构性心脏病等领域手术相关的医疗器械产品，属于高值医用耗材。根据 QY Research《2025 年全球高值医用耗材行业总体规模、主要企业国内外市场占有率及排名》显示，2031 年全球高值医用耗材市场销售额预计将达到人民币 576.5 亿元，年复合增长率（CAGR）为 9.5%（2025-2031）。高值医用耗材作为医疗器械领域快速增长的细分领域，主要受人口老龄化、居民支付能力和医疗水平提升等因素影响。根据联合国《世界人口老龄化报告》对老龄化社会的分级标准，我国即将进入深度人口老龄化社会，预计 2035 年以前进入高度老龄化社会。另一方面，鉴于高值医用耗材价格、手术费用高昂，居民支付能力的提升将会有利于医疗需求的进一步释放。此外，高值医用耗材的使用与高风险、高技术含量的医疗服务紧密联系。近些年在我国医保支付及优质医疗资源下沉等系列医疗政策推动下，国内医疗机构的整体诊疗水平得到明显提升，高值医用耗材在相关医疗场景下的使用更加频繁。

冠脉介入方面：冠心病是全球范围内最常见且最为严重的心脏病类型之一，占据心血管疾病患病人群的极重要比例，治疗方法主要有药物治疗、外科搭桥手术治疗和经皮冠状动脉介入治疗（PCI）三种。针对 PCI 治疗而形成的冠脉介入器械市场存在长期稳定的刚性需求。根据 Global Industry Analysts 的统计及预测，2024 年全球经皮冠状动脉介入治疗（PCI）器械市场规模大约为 98 亿美元，预计到 2030 年将达到 138 亿美元，年复合增长率（CAGR）约为 5.8%。2024 年，我国 PCI 总病例预计约 200 万例。随着全球人口老龄化程度加深，且吸烟、肥胖、久坐等不良生活方式增多，冠状动脉疾病（CAD）患病率持续上升、发病人群呈现年轻化趋势，导致冠脉介入手术数量激增。同时，带量采购的规范化制度化常态化开展，进一步推动心血管高值医用耗材市场渗透率提升和国产化替代，上述产业政策均有利于包括公司在内的国内行业头部企业进一步构建竞争壁垒。

技术层面，“介入无植入”、“精准医疗”、“AI 辅助诊断”等趋势影响下，冠脉介入治疗手段不断迭代，进一步推动了市场增长。以“介入无植入”最典型产品药物球囊为例，中国药物涂层冠脉球囊扩张导管市场近年来呈现高度集中与加速国产替代并行的竞争态势。2025 年，全国市场规模达人民币 65.3 亿元，同比增长 20.5%，在冠脉介入器械细分赛道中增速位居前列，显著高于传统球囊及支架品类的平均增幅。国际学界方面，在第 37 届经导管心血管治疗大会（TCT 2025）上，美国 MedAlliance 公司公布了其雷帕霉素药物涂层球囊 Selution SLR 在两项关键临床试验中的重要结果，展现了药物涂层球囊在治疗冠状动脉新生病变和支架内再狭窄方面，均不劣于当前标准疗法即支架植入的疗效，为雷帕霉素药物涂层球囊这一创新产品品类带来新机遇。

结构性心脏病方面：涉及心脏瓣膜的关闭不全或狭窄等疾病，如主动脉瓣、二尖瓣、三尖瓣等病变。其中，经导管主动脉瓣置换术（TAVR）治疗，较传统外科瓣膜治疗，有创伤小、恢复时间短等特点。根据贝哲斯咨询调研数据，2025 年全球人工心脏瓣膜市场规模达人民币 550.43 亿元，中国人工心脏瓣膜市场规模达人民币 139.75 亿元。报告预测至 2032 年，全球人工心脏瓣膜市场规模将会达到人民币 1,305.35 亿元，预测期间内将以 13.13% 的年均复合增长率增长。在我国，随着人口老龄化进程的不断加速，心脏瓣膜病已成为继冠状动脉疾病与高血压之后的第三大心血管疾病，目前依旧广泛存在未被满足的治疗需求，潜在市场规模超百亿元。

其他心脑血管疾病方面，主要有高血压、心力衰竭等。高血压，包括原发性与继发性高血压，是心内科最常见的慢性病之一，可导致心、脑、肾等靶器官损害。肾动脉去交感神经术（RDN）是一种通过

微创介入技术，选择性阻断肾交感神经信号传导，从而降低血压的疗法，主要适用于药物控制不佳的难治性高血压患者，其有效性和安全性已被国内外多项研究证实。心力衰竭，由多种心脏疾病进展至终末期阶段，表现为呼吸困难、乏力、水肿等，需综合药物与生活方式干预。据世界卫生组织统计，全球心力衰竭患者超 6,000 万。心衰一经确诊，5 年死亡率 50%。人工心脏作为重要的机械辅助装置，是延续终末期心力衰竭患者生命和改善其生活质量的重要措施与有效手段。目前公司在心内科领域的代理成果显著，未来代理方面仍有显著的拓展和增长空间。

## 2、健康防护事业部

公司健康防护事业部所在行业属于橡胶和塑料制品业，主要产品为健康防护手套，主要应用于医疗保健、食品、化工、电子、清洁服务以及个人护理等领域。一次性手套作为常用个人防护用品，能够有效防止交叉感染；在全球传染病肆虐、发展中国家的消费水平增长及庞大潜在市场需求等因素驱动下，市场维持长期增长。

全球一次性手套需求稳步增长，根据弗若斯特沙利文和头豹研究院数据，2022-2025 年行业销量复合增长率预计约 10%，2025 年全球一次性手套销售收入预计达到 136 亿美元规模；展望后续，随着全球医疗卫生支出逐渐增加、世界范围内各行业医疗卫生与防护意识不断提高，一次性手套市场仍受到稳定、持续的市场需求推动增长。从区域来看，一次性手套行业需求端呈现结构化特征，欧美市场需求稳定，亚太及新兴市场渗透率不足 40%，成为增长新引擎；医疗场景刚性需求占比超 70%，非医疗场景随防护意识提升持续扩容。其中丁腈手套凭借抗穿刺、低致敏等优势，有望在医疗和非医疗场景中进一步替代乳胶手套，长期复合增长率有望更高。根据 QY Research《2026 年全球丁腈手套行业总体规模、主要企业国内外市场占有率及排名》显示，2025 年全球丁腈手套市场销售额达到了人民币 1,275 亿元，预计 2032 年将达到人民币 2,588.2 亿元，年复合增长率（CAGR）为 10.8%（2026-2032）。

## 3、应急救护事业部

公司应急救护事业部所在行业属于其他制造业，主要产品为以急救包为主的各类应急救护产品和一次性健康防护用品。应急救护整体市场规模巨大，从产品端来看，急救包是最主要的承载单品之一，除此之外还包含自动体外除颤仪（AED）、应急毯等核心单品。根据 QY Research《2026 年全球急救包行业总体规模、主要企业国内外市场占有率及排名》显示，2025 年全球急救包市场销售额达到了人民币 48.66 亿元，预计 2032 年将达到人民币 71.63 亿元，年复合增长率为 5.8%（2026-2032）。

急救包被广泛应用于工业、户外、车载等多个领域；近年来，国家发改委、国家卫健委、应急管理部等部门及红十字会等机构频繁发文，不断提升人们对应急救护产品及急救能力的重视程度，叠加全球传染病肆虐、地缘政治变动等因素，应急救护概念进一步深入人心，带动家用场景和 C 端客户对急救产品的刚性需求。2025 年 7 月，工信部对安全应急装备产业分类指导目录进行了修订，印发了《安全应急装备产业分类指导目录（2025 版）》，目录中包含创伤急救快速止血产品、除颤起搏器、紧急救援医疗包等在内的紧急医疗救护产品，以及家用灭火毯、家用防护产品、家用应急包等家用应急处置产品。

## 三、核心竞争力分析

2025 年是“十四五”规划收官之年，也是蓝帆医疗十年转型“破局而立、向新而生”的关键之年。在行业变革与全球格局调整的背景下，公司核心竞争力持续夯实，已成功进化为具备全球竞争力、平台化生态、创新驱动力的平台型企业，创新节拍已经确立，技术复利持续释放。

### 1、构建“高值+低值”于一体的产业布局，各板块均已在全球竞争中拥有领先地位

公司聚焦医疗器械领域，深耕垂直细分赛道，整体构建了以高值和低值耗材产品相结合的模式互补、风险对冲的多业务板块布局。经过多年的转型升级，从原本依靠单一市场的以医用手套为主的低值耗材

企业，成长为一家覆盖心脑血管、健康防护、应急救护等领域的医疗器械龙头企业。2025 年公司重塑战略基因，三大业务板块均巩固全球领先地位，头部效应持续强化，公司正通过技术赋能、产业链协同与全球资源整合，引领行业向更高品质、更高附加值及更国际化方向发展。

心脑血管事业部作为公司战略转型的核心，2025 年经营层面实现从亏损重回规模化盈利，成为长期主义战略兑现的核心成果。多款核心产品在全球范围内具备行业领先的技术实力和市场占有率；海外收入名列同赛道中国企业前茅，并且是同赛道内唯一具备全方位国际化能力的中国本土企业。该事业部兼顾国际化与本地化运营，打造“PCI 全链路解决方案”，实现从单点突破到系统能力构建，成为国内少数具备心脑血管介入全场景解决方案能力的平台型业务板块。2026 年 1 月，心脑血管事业部经营主体蓝帆柏盛入选胡润全球瞪羚企业榜，成为全球心脑血管领域高成长企业标杆。

健康防护事业部作为公司收入占比最大的业务基本盘，在行业低谷中实现提质增效，积极推进手套业务的产能整合与成本精细化管控，筑牢公司根基。作为行业首家布局全品类手套的上市公司，稳居国内一次性健康防护手套行业头部，PVC、丁腈手套市场占有率及开工率长期位居全球前列。2025 年引入泰国产业投资者 HKG 完成丁腈手套核心产能整合，在淄博、潍坊完成能源布局并将“热电联产”模式融入生产体系，加速向“智慧工厂”转型，通过统一排产、供应链优化等举措提升运营效率，构筑上下游全链条协同优势。随着整合成效逐步显现，2025 年第四季度手套业务毛利率实现回正，为 2026 年奠定基础。

应急救护事业部作为全球医疗急救包细分市场领导者，市场份额和生产能力均位居行业前列，产品覆盖家用、车载、公共场所、户外、差旅、救灾、宠物等全场景。近年来首创多项自动化流程，通过智能化精益工厂建设打通产业链瓶颈，完成绝大部分单品自产及供应链整合。

## 2、卓越的产品创新能力，构建平台化产品与在研管线矩阵，筑牢业绩长期增长基础

### (1) 心脑血管事业部

心脑血管事业部过去 5 年聚焦“雷帕霉素类药物球囊+腔内影像+特殊球囊”的核心战略方向，形成“技术路线+产品矩阵+生态协同”的综合优势，截至报告期末，公司心脑血管事业部拥有超过 320 项全球专利。2025 年 5 月，子公司吉威医疗入选威海市“2025 年市级绿色工厂”名单；2025 年 12 月，吉威医疗入选第九批山东省制造业单项冠军。已上市的冠脉支架、药物球囊与各类特殊球囊、通路产品形成治疗闭环，为复杂病变提供“一站式”解决方案。

冠脉介入领域，公司紧扣“介入无植入”、“精准医疗”等行业趋势，抢占关键技术制高点，公司 BA9™ 药物球囊是第一款创新通道获批的雷帕霉素类药物球囊；公司 SoniCracker® IVL 系统的冲击波导管是目前国内规格型号最齐全的产品之一；2025 年 2 月，自主研发的冠状动脉乳突球囊扩张导管心铠™ 获得中国 NMPA 注册；2025 年 12 月，自主研发的冠状动脉刻痕球囊扩张导管星痕® 获得中国 NMPA 注册；2026 年 1 月，海外子公司自研的 Lithonic™ IVL 系统顺利获欧盟 CE MDR 认证。

截至报告期末，公司主要在研冠脉介入产品的进展情况如下：

类别		产品名称	设计开发	型检	临床	注册
冠脉	特殊球囊及复杂病变解决方案	锯齿切割球囊			✓	
		双腔微导管				✓
		锚定型延伸导管		✓		

结构性心脏病领域，公司推出的重磅产品 ALLEGRA®系列经导管介入主动脉瓣膜置换（TAVR）系统受到广泛认可。本报告期内，实现可回收功能的 ALLEGRA®二代 TAVR 系统（ALLEGRA®主动脉瓣膜配合新获批的 IMPERIA™输送系统）于 2025 年 6 月获得欧盟 CE 注册。

截至报告期末，公司主要在研结构性心脏病产品的进展情况如下：

类别		产品名称	设计开发	型检	临床	注册
结构性心脏病	主动脉瓣及相关产品	ALLEGRA® Plus 经导管介入主动脉瓣膜置换系统			✓	
		瓣膜导管鞘				✓
	三尖瓣及相关产品	上下腔静脉导流装置	✓			

### （2）健康防护事业部

公司在健康防护领域深耕多年，正在加速推进“智慧工厂”转型，2025 年完成了丁腈手套核心产能整合，将通过统一集成排产、优化供应链管理、统合工艺标准、共享技术资源等举措，引入国际先进管理经验，实现整体运营效率进一步提升。2025 年 12 月，蓝帆医疗作为第三批制造业单项冠军企业顺利通过复核；子公司山东健康科技已获得高新技术企业、科技创新发展贡献奖、重点项目建设贡献奖等多项荣誉奖项；子公司山东蓝帆新材料有限公司被认定为高新技术企业；子公司淄博蓝帆健康科技、淄博蓝帆防护被评选为淄博市绿色制造单位。2025 年 5 月，由公司参与修订的强制性国家标准 GB 24788-2025《医用手套安全技术要求》正式发布，这项严格监管要求的新国标将于 2028 年 6 月 1 日正式实施，是行业技术门槛的重要提升。公司深入分析行业现状和市场需求，结合自身在产品研发和生产过程中的实践经验，为国家标准的修订提供了参考与建议。截至报告期末，健康防护事业部拥有专利近 120 项，包括 30 余项发明专利、近 80 项实用新型专利。

### （3）应急救护事业部

公司应急救护领域产品以急救箱包为主，产品已获中国NMPA、欧盟CE证书、澳大利亚TGA、美国FDA、加拿大等各国产品认证证书，并获取ISO 13485、MDSAP、IATF16949等质量管理体系证书，以及“绿色工厂”、ISO 14001/ISO45001、BSCI等证书。子公司湖北高德截至目前已拥有高新技术企业、湖北省专精特新中小企业、湖北省绿色制造工厂、2024年湖北省制造业单项冠军企业、2025年湖北省工业设计中心等多项荣誉与认证，武汉必凯尔获得2025年湖北省级内外贸一体化领跑企业认证。公司持续优化急救包产品，开发更人性化、更高效的、更具创意、适应不同场景需求的应急救护单品，提升产品线丰富度。截至报告期末，应急救护事业部拥有发明专利和外观设计专利各数项、实用新型专利数十项。

### （4）对外投资孵化领域

心脑血管领域，公司通过参股投资延伸布局心室辅助装置（VAD）、血管内断层造影（OCT）等产品。经过数年全球化布局与产业深耕，公司在“冠脉介入+结构性心脏病+神经介入+外周介入”四大核心赛道实现布局，并以心内科为核心延展覆盖了包括冠心病、结构性心脏病、高血压、心力衰竭等在内的各类疾病领域，成为国内少有的具备心脑血管介入全场景解决方案能力的平台型企业。

截至2025年12月31日，公司孵化的神经介入、外周介入业务板块共有14款产品获批，其中2025年度部分新获批上市产品列示如下：

	产品名称	优势	示例
外周介入业务	金蚕™外周血管约束型球囊扩张导管	在半顺应性球囊表面设计了镍钛记忆合金金属网结构。该约束结构使球囊能够实现可控、均匀地扩张，显著降低血管壁损伤风险，减少限流性夹层发生率和补救性支架植入率。	
	龙卷锋™外周刻痕球囊扩张导管	专为处理外周血管及自体或人工动静脉狭窄或闭塞病变设计。独家专利的360°螺旋刻痕丝分布结构设计，确保刻痕丝最大程度与血管壁接触，达到更有效的刻痕效果，同时保证球囊扩张均匀且安全回撤。	
	千钧顶™外周高压球囊扩张导管	适用于上肢、肾、髂和腹股沟下血管在内的周围血管的经皮腔内血管成形术，以及治疗自体或人工动静脉透析瘘的狭窄，也适用于外周血管系统中的支架和覆膜支架的后扩张。采用专利编织球囊结构结合独特胶水自制涂覆工艺，实现40atm高额定爆破压及球囊高柔韧性，无惧复杂病变，确保优异扩张效果；低外廓头端能与导丝紧密贴合，有效减少“鱼嘴”现象，提升通过狭窄病变的能力。	

微创外科领域，公司参与投资和孵化了微创外科业务板块。该板块矢志于推动全球外科疗法向更加精准、更加微创无创、并发症更少、预后更佳的方向升级，造福全球各类良恶性疾病的患者。目前已经完成近20款外科主流手术器械的研发、生产和商业化，同时正在进行“无人区”的探索和研发，开发多款全球首创的产品，包括全新升级的下一代外科手术器械、用以替代外科手术的创新疗法器械以及底层技术衍生的消费医疗外科器械。

### 3、汇聚全球顶尖研发资源，打造国际领先技术实力，构筑长期技术壁垒

#### (1) 全球化协同研发，构建24小时双向联动创新体系

公司在全球多个核心区域建立了研发与临床注册平台，拥有近500项专利，并依托全球研发资源、海内外顶级医院临床数据及本土研发团队的实践经验，搭建了国际国内双向联动的研发机制。这一机制不仅实现了海外技术的引入，更推动了中国自主技术走向全球，形成国际化与本土化协同发展的创新模式。2025年，公司通过“自主研发+孵化培育”的多元创新体系，形成梯次创新产品上市格局。

在这一体系支持下，公司率先在国内开发出具备完全自主知识产权、达到国际先进水平的心脑血管器械产品，从冠脉药物洗脱支架、经导管介入主动脉瓣膜置换系统到“介入无植入”的药物球囊，从 PTCA 球囊到冲击波球囊、刻痕球囊等特殊球囊及通路类产品，公司始终以临床需求为导向进行创新突破，成功打破国外垄断，推动细分领域内医疗器械的国产化进程，为行业高质量发展奠定了基础，成功使研发底层资源低成本跨科室复用，快速拓展了细分行业边界。

### （2）创新研究领跑行业，技术与学术影响力全球认可

公司是中国心脑血管领域具备完整自主知识产权的医疗器械企业，核心技术、产品及临床成果多次登上国际顶级学术期刊，并获得行业广泛认可。

①2025 年欧洲心血管介入医学大会期间，证明公司的优美莫司药物涂层球囊柏腾™治疗冠状动脉支架内再狭窄的有效性非劣于紫杉醇涂层球囊的 BIO ASCEND ISR 研究获业内国际领先期刊 EuroIntervention 2024-2025 年度最佳原创研究奖。

②公司拥有自主研发、全球独家的专利药物 BA9™以及支架可降解涂层、依维莫司药物应用等技术，多年来累计收获了约 4 亿美元的专利许可等收入。

③2026 年 1 月，子公司自主研发的 Lithonic™冠脉血管内冲击波治疗系统成功获得欧盟 CE MDR 认证，公司成为同赛道中极少数获此认证的中国企业，标志着公司在“介入无植入”的行业趋势中占据了关键技术制高点，打通了成熟市场准入通道。

### （3）坚持创新驱动，打造高端医疗器械领域新质生产力

经过 20 年的发展，公司已成长为研发全球化、临床全球化、制造全球化、人才国际化的跨国平台型企业，专注深耕高端医疗器械这一战略性新兴产业，为公司制造基因融入了高科技属性。作为平台型企业，公司能够充分发挥国际化与科技平台化优势、提高研发效率和创新能力；同时可以灵活调整资源投入，确保人才、技术、资源得到高效利用，实现高效能的创新和生产。上海科创总部作为公司全球创新研发总部基地，已连续 4 年入选上海市重大工程项目。项目投产后，将进一步强化公司作为医疗科技全球化枢纽的功能。



#### 4、布局全球的客户基础与销售网络，实现赛道渠道复用，兼具增长动能与抗风险能力

公司经过全球化布局与产业深耕，不仅拥有了覆盖全球的渠道网络、熟稔国际法规的注册团队、深谙海外市场的营销体系，更构建起成熟完备的全球化运营平台。目前，公司产品除成为欧洲等主要市场的主力供应商外，已覆盖“一带一路”共建国家 75%的人口，其中在诸多国家和地区市场占有率高达 20%-30%，以多元化市场布局有效对冲了关税风险，构建了更具韧性的全球化业务版图。

心脑血管事业部，全球销售覆盖超 8,000 家医院，遍及约 100 个国家和地区。在中国大陆、港澳地区、东南亚、欧洲等地设有本地化销售团队，销售负责人员均具有业内知名企业工作背景。在国内市场，公司累计销售覆盖超 3,000 家医院，包含国内绝大部分开展 PCI 手术的医疗机构，并拥有全国最为完善的经销商网络，为未来同赛道、跨赛道的新产品销售导入提供了坚实的支持。同时，公司持续凭借同行业中资企业里独有全球化平台，实现同科室渠道复用，助力海内外优质创新器械实现全球准入、临床验证与商业化共赢。

健康防护事业部与应急救护事业部，以线下、线上销售渠道相结合的方式，通过新零售模式打造线上线下强强联合的品牌和流量矩阵，建立了覆盖海内外的销售体系。同时，通过阿里巴巴跨境电商平台运营，已经在北美、南美多国取得良好销售成绩。

后续，公司将持续完善营销多元化、渠道多元化和产品多元化的新营销思路，力求将“我保护，你放心”的蓝帆品牌打造成全球消费者心目中的首选品牌。

#### 5、实现全球多地属地化生产，坚守供应链自主可控，整合优化生产设施夯实利润基础

心脑血管事业部的国际业务可全部实现海外本土化生产，海外分别在德国和新加坡拥有生产基地，实现了在中国、欧洲、东南亚均可进行自主生产供货，有效应对各国潜在贸易保护主义，供应链稳定性得到保障。国内市场方面，伴随高端医疗器械国产化进程加速，公司正充分发挥本土企业优势，通过提升产能和质量标准，积极承接因国际供应链调整产生的市场需求。在关键原材料生产方面，公司已实现绝大部分自主可控，并在国内寻求备选供应商，诸如关键药物 BA9™已逐步转向独立自主生产，保障供应链稳定的同时有效降低成本。

健康防护事业部持续推进生产技术迭代与产能整合优化，以“智慧工厂”建设为抓手加快生产模式升级，2025 年已成功完成丁腈手套核心产能的整合布局。依托产能整合的基础优势，公司将从统筹排产、供应链升级、工艺标准化、技术资源共享等多维度发力，持续深挖运营效能，实现事业部整体运营效率的进阶提升，夯实利润增长的生产端基础。

应急救护事业部，聚焦生产端的效率提升与供应链能力建设，通过持续优化生产工艺、精细化整合产能，实现部分重点单品的自主生产及全链条整合，助力打造区域应急救护产业集群，进一步巩固和放大供应链竞争优势。目前，已逐步构建起以医用基础材料和应急护理产品为核心的产品组合体系与供应链能力，具备快速响应市场需求变化、高效交付定制化订单的综合服务能力。

#### 6、秉持“开放、包容、规范、共创”企业文化，汇聚全球资源，赋能长期可持续发展

公司秉承新时代中国特色社会主义思想，汲取中华优秀传统文化与山东齐文化智慧，培育“开放、包容、规范、共创”的核心企业文化，成为凝聚人才、吸引合作伙伴、构建产业生态的核心纽带。

人才建设方面，核心管理团队具备深厚的行业积淀与洞察能力。公司秉承去中心化组织理念，汇聚海内外精英团队；建立外聘与内培相结合的人才培养机制，确保人才自我造血；构建多层次事业合伙人机制，实现核心员工与公司价值共创、风险共担、收益共享，激发内生增长动力。

生态构建方面，多年来吸引海内外资金及产业龙头、市场化机构、高校科研院所等多方合作，形成深度赋能的合作体系。在全球化竞争新阶段，公司以“产品+服务+渠道”立体赋能模式，帮助合作伙伴突破出海壁垒，降低国际化成本，推动“中国创造”高效走向全球，以行业领军者担当带动更多中国企

业登上世界舞台。

未来，公司将继续践行“做医疗健康中国创造，为人类生命保驾护航”的神圣使命，以世界领先的医疗技术与产品为患者创造福祉、为社会创造价值，致力于成为世界级医疗器械企业，推动全球医疗健康事业高质量发展。

## 四、主营业务分析

### 1、概述

参见“一、报告期内公司从事的主要业务”相关内容。

### 2、收入与成本

#### (1) 营业收入构成

单位：元

	2025 年		2024 年		同比增减
	金额	占营业收入比重	金额	占营业收入比重	
营业收入合计	5,739,692,552.60	100%	6,253,168,236.58	100%	-8.21%
分行业					
专用设备制造业	1,388,632,175.84	24.19%	1,112,071,634.35	17.78%	24.87%
橡胶和塑料制品业	4,061,299,202.52	70.76%	4,819,333,385.23	77.07%	-15.73%
其他制造业	212,289,308.46	3.70%	245,390,782.95	3.93%	-13.49%
其他	77,471,865.78	1.35%	76,372,434.05	1.22%	1.44%
分产品					
心脑血管产品	1,388,632,175.84	24.19%	1,112,071,634.35	17.78%	24.87%
健康防护产品	4,061,299,202.52	70.76%	4,819,333,385.23	77.07%	-15.73%
应急救护产品	212,289,308.46	3.70%	245,390,782.95	3.93%	-13.49%
其他	77,471,865.78	1.35%	76,372,434.05	1.22%	1.44%
分地区					
境内	1,256,704,507.02	21.89%	843,775,014.29	13.49%	48.94%
境外	4,482,988,045.58	78.11%	5,409,393,222.29	86.51%	-17.13%
分销售模式					

#### (2) 占公司营业收入或营业利润 10%以上的行业、产品、地区、销售模式的情况

适用 不适用

单位：元

	营业收入	营业成本	毛利率	营业收入比上年同期增减	营业成本比上年同期增减	毛利率比上年同期增减
分行业						
专用设备制造业	1,388,632,175.84	509,935,003.56	63.28%	24.87%	25.76%	-0.26%
橡胶和塑料制品业	4,061,299,202.52	4,097,057,847.58	-0.88%	-15.73%	-10.26%	-6.15%
其他制造业	212,289,308.46	160,348,807.53	24.47%	-13.49%	-13.79%	0.27%
分产品						

心脑血管产品	1,388,632,175.84	509,935,003.56	63.28%	24.87%	25.76%	-0.26%
健康防护产品	4,061,299,202.52	4,097,057,847.58	-0.88%	-15.73%	-10.26%	-6.15%
应急救护产品	212,289,308.46	160,348,807.53	24.47%	-13.49%	-13.79%	0.27%
分地区						
境内	1,212,863,048.69	805,961,844.59	33.55%	51.82%	41.21%	4.99%
境外	4,449,357,638.13	3,961,379,814.08	10.97%	-17.27%	-13.62%	-3.76%
分销售模式						

公司主营业务数据统计口径在报告期发生调整的情况下，公司最近 1 年按报告期末口径调整后的主营业务数据

适用 不适用

(3) 公司实物销售收入是否大于劳务收入

是 否

行业分类	项目	单位	2025 年	2024 年	同比增减
心脑血管产品 (自产产品)	销售量	万条	128.58	108.08	18.97%
	生产量	万条	134.19	113.70	18.02%
	库存量	万条	30.29	30.07	0.73%
健康防护产品	销售量	亿支	433.05	485.06	-10.72%
	生产量	亿支	413.32	483.05	-14.44%
	库存量	亿支	54.19	55.73	-2.76%

相关数据同比发生变动 30% 以上的原因说明

适用 不适用

(4) 公司已签订的重大销售合同、重大采购合同截至本报告期的履行情况

适用 不适用

(5) 营业成本构成

行业分类

单位：元

行业分类	项目	2025 年		2024 年		同比增减
		金额	占营业成本比重	金额	占营业成本比重	
心脑血管产品	原材料和外购成本	353,425,773.02	7.30%	264,174,112.76	5.06%	33.79%
心脑血管产品	其他	156,509,230.54	3.23%	141,296,964.85	2.71%	10.77%
健康防护产品	原材料	2,074,984,393.10	42.87%	2,622,425,072.27	50.21%	-20.88%
健康防护产品	加工费用	1,780,563,249.97	36.79%	1,864,772,340.90	35.71%	-4.52%
健康防护产品	其他	241,510,204.51	4.99%	78,048,317.06	1.49%	209.44%
急救护理产品	原材料	135,277,310.64	2.79%	156,517,961.76	3.00%	-13.57%
急救护理产品	加工费用	25,038,565.29	0.52%	29,013,130.06	0.56%	-13.70%

急救护理产品	其他	32,931.60	0.00%	475,478.32	0.01%	-93.07%
其他	其他	73,075,667.69	1.51%	65,978,597.10	1.26%	10.76%

说明

心脑血管事业部原材料和外购成本增加主要系本报告期心脑血管产品销售增加所致；

健康防护产品的其他成本增加主要系本报告期宏达热电纳入合并报表后的对外部销售蒸汽、电的成本增加导致。

**(6) 报告期内合并范围是否发生变动**

是 否

于 2025 年 1 月，山东健康科技成立全资子公司 Nex Healthcare Limited。

于 2025 年 2 月，山东健康科技成立全资子公司 Nex Healthcare Co., Ltd.。

于 2025 年 4 月，蓝帆（上海）贸易有限公司成立全资子公司山东加点蓝供应链管理有限公司。

于 2025 年 5 月，Bluesail New Valve Technology Asia Limited 的全资子公司 Biosensors International Innovation Center Limited 注销。

于 2025 年 5 月，山东健康科技收购潍坊市绿源热力有限公司 100% 股权。

于 2025 年 6 月，吉威医疗的全资子公司柏盛医疗科技有限公司注销。

于 2025 年 9 月，吉威医疗的全资子公司淄博蓝帆博心医疗科技有限公司注销。

于 2025 年 12 月，山东健康科技收购且同一控制下企业合并淄博宏达热电有限公司 80% 股权。

**(7) 公司报告期内业务、产品或服务发生重大变化或调整有关情况**

适用 不适用

**(8) 主要销售客户和主要供应商情况**

公司主要销售客户情况

前五名客户合计销售金额（元）	539,212,193.51
前五名客户合计销售金额占年度销售总额比例	9.40%
前五名客户销售额中关联方销售额占年度销售总额比例	0.00%

公司前 5 大客户资料

序号	客户名称	销售额（元）	占年度销售总额比例
1	客户一	178,403,049.28	3.11%
2	客户二	108,971,346.28	1.90%
3	客户三	91,258,985.53	1.59%
4	客户四	84,798,629.71	1.48%
5	客户五	75,780,182.71	1.32%
合计	--	539,212,193.51	9.40%

主要客户其他情况说明

适用 不适用

公司主要供应商情况

前五名供应商合计采购金额（元）	1,087,744,860.24
前五名供应商合计采购金额占年度采购总额比例	29.24%
前五名供应商采购额中关联方采购额占年度采购总额比例	10.51%

公司前 5 名供应商资料

序号	供应商名称	采购额（元）	占年度采购总额比例
1	山东朗晖石油化学股份有限公司	390,922,481.40	10.51%
2	供应商二	354,546,642.16	9.53%
3	供应商三	121,600,519.90	3.27%
4	供应商四	118,115,431.09	3.17%
5	供应商五	102,559,785.69	2.76%
合计	--	1,087,744,860.24	29.24%

主要供应商其他情况说明

适用 不适用

报告期内公司贸易业务收入占营业收入比例超过 10%

适用 不适用

3、费用

单位：元

	2025 年	2024 年	同比增减	重大变动说明
销售费用	485,286,788.69	465,976,276.08	4.14%	
管理费用	329,495,541.60	348,509,007.38	-5.46%	
财务费用	221,454,969.18	199,255,910.26	11.14%	
研发费用	254,424,847.85	341,915,007.55	-25.59%	

4、研发投入

适用 不适用

(1) 健康防护事业部和应急救护事业部研发情况

主要研发项目名称	项目目的	项目进展	拟达到的目标	预计对公司未来发展的影响
3.0g 欧标 6N 丁腈手套配方优化	突破轻量化丁腈手套的强度与防护性能瓶颈，满足欧洲市场需求	结项	核心性能指标提升	市场拓展，带动出口业务增长
橘色仿丁腈 PVC 手套的研发	满足特定领域对高性价比、高辨识度防护手套的需求	结项	性能指标提升、工艺优化与提升	拓宽 PVC 手套应用场景，抢占市场份额
手套自动包装机研发	工艺自动化升级	结项	工艺优化与效率提升	高度自动化转型
急救毯自动折叠包装机研发	工艺自动化升级	结项	工艺优化与效率提升	高度自动化转型
烧伤敷料折叠包装机研发	工艺自动化升级	结项	工艺优化与效率提升	高度自动化转型
六合一多场景户外急救包（澳大利亚）开	满足市场需求升级、推动技术创新与差异	结项	产品品类拓展	市场拓展、差异化竞争优势

发	化竞争			
易拿取式美国户外急救包开发	满足市场需求升级、推动技术创新与差异化竞争	结项	产品品类拓展	市场拓展、差异化竞争优势
急救包新型组装技术研究	解决工艺瓶颈问题	结项	工艺优化与提升	技术工艺优化，增加稳定性、良品率提升
医用无纺布块新型包装技术研究	解决工艺瓶颈问题	结项	工艺优化与提升	技术工艺优化，增加稳定性、良品率提升
提升吸塑包装效率工艺研发	解决工艺瓶颈问题	结项	工艺优化与提升	技术工艺优化，增加稳定性、良品率提升
三角巾全自动折叠包装一体机研发	工艺自动化升级	结项	工艺优化与效率提升	高度自动化转型

(2) 心脑血管事业部 2025 年在国内获得注册证的产品信息情况

类别	产品名称	注册分类	临床用途	发证日期	有效期	注册情况
球囊类	心铠™冠状动脉乳突球囊扩张导管	III	用于冠状动脉缺血患者冠状动脉狭窄部分的球囊扩张。	2025 年 2 月 8 日	2030 年 2 月 7 日	国械注册 20253030308
	星痕™冠状动脉刻痕球囊扩张导管	III	该产品用于成人患者 PCI（经皮冠状动脉介入治疗）中植入支架或使用球囊前，对血管狭窄病变进行预扩张处理。	2025 年 12 月 10 日	2030 年 12 月 9 日	国械注册 20253032515
支架类	心阔 Neo™钴铬合金雷帕霉素洗脱冠脉支架系统	III	由原发性冠状动脉狭窄或闭塞引起的心肌缺血或心绞痛；病变血管直径在 2.25mm~4.0mm 之间，病变长度小于等于 36mm。	2025 年 7 月 18 日	2030 年 7 月 17 日	国械注册 20253131441

公司研发人员情况

	2025 年	2024 年	变动比例
研发人员数量（人）	607	664	-8.58%
研发人员数量占比	6.77%	7.42%	-0.65%
研发人员学历结构			
本科	114	98	16.33%
硕士	49	54	-9.26%
其他	444	512	-13.28%
研发人员年龄构成			
30 岁以下	98	105	-6.67%
30~40 岁	254	306	-16.99%
40 岁以上	255	253	0.79%

公司研发投入情况

	2025 年	2024 年	变动比例
研发投入金额（元）	328,093,708.74	426,286,880.23	-23.03%
研发投入占营业收入比例	5.72%	6.82%	-1.10%
研发投入资本化的金额（元）	73,668,860.89	84,371,872.68	-12.69%
资本化研发投入占研发投入的比例	22.45%	19.79%	2.66%

公司研发人员构成发生重大变化的原因及影响

适用 不适用

研发投入总额占营业收入的比重较上年发生显著变化的原因

适用 不适用

研发投入资本化率大幅变动的原因及其合理性说明

适用 不适用

## 5、现金流

单位：元

项目	2025 年	2024 年	同比增减
经营活动现金流入小计	6,688,175,500.89	6,728,836,374.79	-0.60%
经营活动现金流出小计	6,230,452,253.31	6,592,987,098.43	-5.50%
经营活动产生的现金流量净额	457,723,247.58	135,849,276.36	236.93%
投资活动现金流入小计	120,529,491.84	150,045,303.05	-19.67%
投资活动现金流出小计	1,384,901,247.25	793,527,132.83	74.52%
投资活动产生的现金流量净额	-1,264,371,755.41	-643,481,829.78	-96.49%
筹资活动现金流入小计	1,822,741,048.62	3,353,934,447.43	-45.65%
筹资活动现金流出小计	1,284,421,764.59	2,031,173,946.87	-36.76%
筹资活动产生的现金流量净额	538,319,284.03	1,322,760,500.56	-59.30%
现金及现金等价物净增加额	-270,933,559.13	807,905,396.40	-133.54%

相关数据同比发生重大变动的主要影响因素说明

适用 不适用

（1）经营活动产生的现金流量净额本期较上年同期增加 236.93%，主要系本报告期购买商品、接受劳务支付的现金减少所致；

（2）投资活动现金流出小计本期较上年同期增加 74.52%，主要系本报告期投资支付的现金增加所致；

（3）投资活动产生的现金流量净额本期较上年同期下降 96.49%，主要系本报告期投资活动现金流出增加所致；

（4）筹资活动现金流入小计本期较上年同期下降 45.65%，主要系本报告期吸收投资、取得借款收到的现金减少所致；

(5) 筹资活动现金流出小计本期较上年同期下降 36.76%，主要系本报告期偿还债务支付的现金减少所致；

(6) 筹资活动产生的现金流量净额本期较上年同期下降 59.30%，主要系本报告期筹资活动现金流入减少所致；

(7) 现金及现金等价物净增加额本期较上年同期下降 133.54%，主要系本报告期投资活动及筹资活动产生的现金流量净额减少所致。

报告期内公司经营活动产生的现金净流量与本年度净利润存在重大差异的原因说明

适用 不适用

报告期内公司经营活动产生的现金净流量与本年度净利润存在重大差异的原因主要系资产折旧、摊销以及往来项目变动较大等原因导致。

## 五、非主营业务分析

适用 不适用

单位：元

	金额	占利润总额比例	形成原因说明	是否具有可持续性
投资收益	16,798,003.93	-2.54%	主要系权益法核算的长期股权投资收益及银行理财产品、金融衍生品投资收益	否
公允价值变动损益	497,722.83	-0.08%	主要系交易性金融资产公允价值变动	否
资产减值	-177,201,253.98	26.80%	主要系存货、固定资产减值	否
营业外收入	20,162,897.90	-3.05%	主要系与日常经营无关的利得	否
营业外支出	108,314,730.91	-16.38%	主要系固定资产报废损失及其他与日常经营无关的损失	否

## 六、资产及负债状况分析

### 1、资产构成重大变动情况

单位：元

	2025 年末		2025 年初		比重增减	重大变动说明
	金额	占总资产比例	金额	占总资产比例		
货币资金	1,700,767,681.38	10.15%	2,026,332,003.04	11.82%	-1.67%	
应收账款	1,083,690,061.64	6.47%	1,264,623,089.27	7.38%	-0.91%	
存货	1,126,710,152.77	6.72%	1,227,917,219.72	7.16%	-0.44%	
长期股权投资	179,365,733.31	1.07%	181,616,087.35	1.06%	0.01%	
固定资产	4,231,720,339.89	25.25%	4,524,954,298.20	26.39%	-1.14%	
在建工程	938,783,508.85	5.60%	1,053,826,912.	6.15%	-0.55%	

			14			
使用权资产	13,432,352.05	0.08%	20,261,599.42	0.12%	-0.04%	
短期借款	634,822,779.56	3.79%	518,640,970.08	3.02%	0.77%	
合同负债	103,322,459.84	0.62%	68,044,978.88	0.40%	0.22%	
长期借款	617,340,146.47	3.68%	1,107,097,446.99	6.46%	-2.78%	
租赁负债	9,149,372.50	0.05%	13,130,316.90	0.08%	-0.03%	

境外资产占比较高

适用 不适用

资产的具体内容	形成原因	资产规模	所在地	运营模式	保障资产安全性的控制措施	收益状况	境外资产占公司净资产的比重	是否存在重大减值风险
CBCH II 及子公司	股权收购	5,643,315,908.66	开曼群岛	国际化	稳健持续经营和良好的公司治理结构及内控措施	盈利	59.65%	否
其他情况说明	无							

## 2、以公允价值计量的资产和负债

适用 不适用

单位：元

项目	期初数	本期公允价值变动损益	计入权益的累计公允价值变动	本期计提的减值	本期购买金额	本期出售金额	其他变动	期末数
<b>金融资产</b>								
1.交易性金融资产（不含衍生金融资产）	315,207,182.64	109,175,222.55			1,941,504,542.29	1,431,855,281.47		934,031,666.01
4.其他权益工具投资	56,046,388.61	14,186,958.70	98,973,589.09					41,859,429.91
5.其他非流动金融资产	524,876,132.40	108,677,499.72				32,264,260.52		383,934,372.16
金融资产小计	896,129,703.65	13,689,235.87	98,973,589.09		1,941,504,542.29	1,464,119,541.99		1,359,825,468.08
上述合计	896,129,703.65	13,689,235.87	98,973,589.09		1,941,504,542.29	1,464,119,541.99		1,359,825,468.08
金融负债	0.00							0.00

其他变动的内容

无

报告期内公司主要资产计量属性是否发生重大变化

是 否

### 3、截至报告期末的资产权利受限情况

单位：元

项目	账面余额	账面价值	受限类型	受限情况
货币资金	45,849,706.94	45,849,706.94	保证金	信用证保证金
货币资金	15,756,524.43	15,756,524.43	储备金	利息储备金
货币资金	9,500,000.00	9,500,000.00	专用资金	资本金专用户
货币资金	3,407,847.28	3,407,847.28	保证金	远期结售汇保证金
货币资金	1,592,810.09	1,592,810.09	保证金	保证金
货币资金	1,100,000.00	1,100,000.00	司法冻结	诉讼冻结
货币资金	500,652.98	500,652.98	保证金	金融衍生品保证金
货币资金	13,551.19	13,551.19	其他	其他
应收账款	6,857,490.57	6,514,616.04	保理	应收账款保理
固定资产	820,123,146.17	443,020,792.72	售后租回	融资租赁售后租回
固定资产	1,138,018,291.98	697,125,684.34	抵押	银行借款抵押
在建工程	846,090,521.93	846,090,521.93	抵押	银行借款抵押
无形资产	240,039,506.44	199,156,274.72	抵押	银行借款抵押
其他流动资产	88,388,378.85	88,388,378.85	质押	银行借款质押
一年内到期的其他非流动资产	230,830,706.18	230,830,706.18	质押	银行借款质押
<b>合计</b>	<b>3,448,069,135.03</b>	<b>2,588,848,067.69</b>	-	-

## 七、投资状况分析

### 1、总体情况

适用 不适用

报告期投资额（元）	上年同期投资额（元）	变动幅度
2,244,212,491.51	624,038,468.04	259.63%

### 2、报告期内获取的重大的股权投资情况

适用 不适用

单位：元

被投资公司名称	主要业务	投资方式	投资金额	持股比例	资金来源	合作方	投资期限	产品类型	截至资产负债表日的进展情况	预计收益	本期投资盈亏	是否涉诉	披露日期（如有）	披露索引（如有）
淄博宏达热电有限公司	热力和电力的生产供应	收购	400,000,000.00	80.00%	山东健康科技外国产业投资者的增资款	上海朗晖企业发展有限公司、李振平先生	长期	股权	已纳入合并报表范围，截至报告期末，工商登记手续尚未办理完毕	/	/	否	2025年12月13日	《关于山东蓝帆健康科技有限公司收购淄博宏达热电有限公司80%股权暨关联交易的公告》（公告编号：（2025-101））于2025年12月13日披露于《中国证券报》、《上海证券报》、《证券时报》

															、 《证 券日 报》 和巨 潮资 讯网 (htt p:// ww w.c ninfo. c om.c n)
合计	--	--	400,000,000.00	--	--	--	--	--	--	/	/	--	--	--	

### 3、报告期内正在进行的重大的非股权投资情况

适用 不适用

单位：元

项目名称	投资方式	是否 为固 定资 产投 资	投资 项目 涉及 行业	本报 告期 投入 金额	截至 报告 期末 累计 实际 投入 金额	资金 来源	项目 进度	预计 收益	截止 报告 期末 累计 实现 的收益	未达 到计 划进 度和 预计 收益 的原 因	披露 日期 (如 有)	披露 索引 (如 有)
蓝帆 医疗 科创 总部 及产 业化 基地 项目	自建	是	制造 业	191,241,768.73	846,091,045.84	自筹	46.06%	/	/	不适 用	2022 年 12 月 14 日	《关 于投 资建 设科 创总 部及 产业 化基 地项 目的 公告 》(公 告编 号: 2022- 100) , 于 2022 年 12 月 14 日刊 登在

												公司指定的信息披露媒体《中国证券报》、《上海证券报》、《证券时报》、《证券日报》和巨潮资讯网（http://www.cninfo.com.cn）
合计	--	--	--	191,24 1,768. 73	846,09 1,045. 84	--	--	0.00	0.00	--	--	--

#### 4、金融资产投资

##### (1) 证券投资情况

适用 不适用

公司报告期不存在证券投资。

##### (2) 衍生品投资情况

适用 不适用

##### 1) 报告期内以套期保值为目的的衍生品投资

适用 不适用

单位：万元

衍生品投资类型	初始投资金额	期初金额	本期公允价值变动损益	计入权益的累计公允价值变动	报告期内购入金额	报告期内售出金额	期末金额	期末投资金额占公司报告期末净资产比例
远期结汇	2,467.95	0	0	0	2,467.95	2,478.77	0	0.00%
外汇期权	22,539.26	0	0	0	22,539.26	22,545.66	0	0.00%
外汇掉期	1,360.47	0	0	0	1,360.47	1,360.72	0	0.00%
合计	26,367.68	0	0	0	26,367.68	26,385.15	0	0.00%
报告期内套期保值业务的会计政策、会计核算具体原则，以及与上一报告期相比是否发生重大变化的说明	不适用							
报告期实际损益情况的说明	报告期内衍生品投资损益金额为 26.29 万元							
套期保值效果的说明	公司及子公司开展外汇套期保值业务以具体经营业务为依托，以规避和防范汇率风险为目的，有利于降低汇率波动对公司的影响。							
衍生品投资资金来源	自有资金							
报告期衍生品持仓的风险分析及控制措施说明（包括但不限于市场风险、流动性风险、信用风险、操作风险、法律风险等）	<p>1、衍生品持仓的风险分析：</p> <p>①市场风险：因国内国际经济政策和形势变化等因素影响，可能产生标的汇率、利率市场价格波动，造成金融衍生品价格变动而亏损的市场风险。</p> <p>②流动性风险：因市场流动性不足而无法完成交易的风险。</p> <p>③操作风险：金融衍生品交易业务专业性较强，复杂程度较高，可能带来因交易或管理人员的认为错误或系统故障、控制失灵而造成的操作风险。</p> <p>④履约风险：开展金融衍生品业务存在合约到期无法按时履约造成违约而带来的风险。</p> <p>⑤法律风险：因相关法律法规发生变化或交易对手违反相关法律法规可能造成合约无法正常执行而给公司带来损失的风险。</p> <p>2、控制措施说明：</p> <p>①公司应选择结构简单、风险可控、流动性强的金融衍生品开展套期保值业务，以规避和防范汇率风险和利率风险。</p> <p>②审慎选择交易对手和金融衍生产品，与具有合法资质的大型商业银行等金融机构开展金融衍生品交易业务，最大程度降低信用风险。</p> <p>③为防止金融衍生品交易延期交割，公司高度重视应收账款的管理，积极催收应收账款，避免出现应收账款逾期的现象。</p> <p>④严格执行金融衍生品业务操作流程和审批权限，配备专职人员，明确岗位责任。严格遵守在授权范围内从事金融衍生品交易业务；同时加强相关人员的业务培训及职业道德，提高相关人员素质，发现异常情况及时报告，最大限度的规避操作风险的发生。</p> <p>⑤加强对银行账户和资金的管理，严格管理资金划拨和使用的审批程序。</p> <p>⑥设专人对持有的金融衍生品合约持续监控，在市场波动剧烈或风险增大情况下，或导致发生重大浮盈浮亏时及时报告公司决策层，并及时制订应对方案。</p> <p>⑦公司审计部定期对金融衍生品交易业务套期保值的规范性、内控机制的有效性、信息披露的真实性等方面进行监督。</p>							

已投资衍生品报告期内市场价格或产品公允价值变动的情况，对衍生品公允价值的分析应披露具体使用的方法及相关假设与参数的设定	<p>报告期内公司开展了金融衍生品业务： 2025 年 1-12 月，公司初始投资累计金额为 26,367.68 万元，确认投资损益 26.29 万元，人民币公允价值计算以远期外汇汇率为基础确定。</p>
涉诉情况（如适用）	不适用
衍生品投资审批董事会公告披露日期（如有）	2024 年 12 月 07 日

**2) 报告期内以投机为目的的衍生品投资**

适用 不适用

公司报告期不存在以投机为目的的衍生品投资。

**八、重大资产和股权出售**

**1、出售重大资产情况**

适用 不适用

公司报告期末未出售重大资产。

**2、出售重大股权情况**

适用 不适用

**九、主要控股参股公司分析**

适用 不适用

主要子公司及对公司净利润影响达 10%以上的参股公司情况

单位：元

公司名称	公司类型	主要业务	注册资本	总资产	净资产	营业收入	营业利润	净利润
山东吉威医疗制品有限公司	子公司	开发、生产及销售医疗器械	827,000,000.00	1,314,014,349.00	1,107,538,268.00	533,941,161.00	178,334,385.00	153,562,801.00
Biosensors Europe SA	子公司	市场营销及销售、	CHF29,800,000	333,884,395.09	-76,913,229.	455,241,468.00	-41,352,419.	-41,994,319.

		医疗器械、转让医疗技术专利使用权			56		00	00
Biosensors Interventional Technologies Pte. Ltd	子公司	开发、生产组装及销售医疗器械	SG\$84,680,119	1,145,610,619.64	946,663,209.52	559,024,987.00	114,330,980.00	97,353,031.00
山东蓝帆新材料有限公司	子公司	PVC 手套等生产、销售	8,000,000	1,457,368,893.27	416,640,590.70	1,094,876,568.46	79,452,500.56	155,088,373.00
淄博蓝帆防护用品有限公司	子公司	丁腈手套等生产、销售	USD100,000,000	1,081,854,934.93	338,161,001.58	710,529,226.65	131,894,159.00	164,037,019.25
山东蓝帆健康科技有限公司	子公司	丁腈手套等生产、销售	3,465,146,968	3,911,179,419.00	3,398,351,175.06	1,069,635,638.63	65,491,459.81	59,146,919.92
淄博蓝帆新材料有限公司	子公司	PVC 手套等生产、销售	5,000,000	513,120,870.96	278,053,309.75	467,157,571.20	97,095,091.27	105,437,869.25
淄博蓝帆健康科技有限公司	子公司	丁腈手套等生产、销售	5,000,000	638,754,346.81	421,258,733.32	376,804,132.38	184,825,408.11	178,280,411.57
淄博宏达热电有限公司	子公司	电力热力生产	50,000,000	369,239,579.88	277,291,358.80	432,712,241.93	77,194,886.17	61,371,702.91
武汉必凯尔救助用品有限公司	子公司	急救包销售	18,450,409	156,252,705.28	80,702,190.69	158,924,656.78	71,933,089.22	67,961,811.73
湖北高德急救防护用品有限公司	子公司	急救包生产及销售	10,000,000	145,252,097.38	20,923,713.44	193,177,968.31	3,481,066.55	248,069.13

报告期内取得和处置子公司的情况

适用 不适用

公司名称	报告期内取得和处置子公司方式	对整体生产经营和业绩的影响
NexHealthcare Co., Ltd.	设立	未来对整体生产经营和业绩影响较小
NexHealthcare Limited	设立	未来对整体生产经营和业绩影响较小
潍坊市绿源热力有限公司	收购	未来对整体生产经营和业绩有正向影响
山东加点蓝供应链管理有限公司	设立	未来对整体生产经营和业绩有正向影响
柏盛医疗科技有限公司	注销	未来对整体生产经营和业绩没有影响
Biosensors International Innovation Center Limited	注销	未来对整体生产经营和业绩没有影响
淄博宏达热电有限公司	收购	未来对整体生产经营和业绩有正向影响
淄博蓝帆博心医疗科技有限公司	注销	未来对整体生产经营和业绩没有影响

主要控股参股公司情况说明

1、心脑血管事业部三家主要子公司山东吉威医疗制品有限公司、Biosensors Interventional Technologies Pte. Ltd 及 Biosensors Europe SA 收入保持增长，主要得益于国内与国际业务的双重驱动。国

内方面，集采心脏支架持续放量，冠脉支架、球囊导管等产品销售均实现良好增长，共同拉动收入和利润提升；国际方面，海外冠脉支架销量稳步增长，同时，完全可回收的二代 TAVR 系统上市也推动了心脏瓣膜销量呈稳步上升趋势。

2、健康防护事业部手套业务 2025 年受国际贸易形势变化影响，面临订单波动与销售价格承压的双重挑战；相关主体跨境关联交易转让定价相关涉税事项开展特别纳税调整自查，产生补缴税款及加收利息；基于审慎原则对固定资产进行合理减值及报废。另外，2025 年底收购盈利企业宏达热电作为同一控制下的企业合并，对 2025 年度利润呈现一定正向影响（但属于非经常性损益）。

3、应急救护事业部子公司武汉必凯尔救助用品有限公司、湖北高德急救防护用品有限公司收入同比小幅下降，主要是部分市场的部分产品价格阶段性承压、正在进行产品结构以及客户结构的积极调整所致。武汉必凯尔救助用品有限公司单体报表 2025 年度净利润高系包含其子公司该年度向其分红的影响（成本法核算的长期股权投资）。

## 十、公司控制的结构化主体情况

适用 不适用

## 十一、公司未来发展的展望

### （一）公司发展战略

面对复杂多变的内外环境变化，公司坚持转型升级，遵循“创新、提效、国际化、强主业、稳发展”的发展理念，通过多年内生外延共同发展，涵盖心脑血管、健康防护、应急救护等业务领域，整体构建了创新驱动新质生产力的发展道路。

进入 2025 年以后，全球贸易保护主义持续升级，对全球供应链造成冲击，公司凭借前瞻性的全球化产业布局，有效构筑了长期发展的底气与基础。依托 2018 年并购新加坡柏盛国际、2020 年收购德国 NVT 实现高端医疗器械转型升级，此后公司持续加码创新研发，已成长为跨国医疗器械平台企业。公司近些年持续在“一带一路”共建国家、新兴市场深耕，公司产品除成为欧洲等主要市场的主力供应商外，已覆盖“一带一路”共建国家 75%的人口，其中在诸多国家和地区市场占有率显著，以多元化的全球市场布局增强了业务韧性。

2025 年作为公司“破局而立、向新而生”的关键之年，核心业务呈现积极态势：心脑血管事业部实现从亏损到规模化盈利的反转，健康防护事业部完成战略重构与能力沉淀。2026 年公司将开启新五年发展周期，以长期主义为锚，以创新驱动为桨，进入“创新驱动、效率提升、价值创造”的新发展阶段。

### 1、心脑血管业务

#### （1）坚持全球化布局。

医疗器械是全球化行业，公司心脑血管事业部不仅拥有海外注册证，更为稀缺的是在海外拥有研发、临床、注册团队及营销网络。在建立全球研发机制的同时，为更好的帮助产品在不同区域的上市，公司组建了具有丰富欧盟 CE、日本 PMDA 及中国 NMPA 临床和注册经验的团队。同时，公司在心血管领域深耕超过 20 年，拥有覆盖全球约 100 个国家和地区的销售网络，在新产品上市后可以实现快速的实现销售。

#### （2）坚持自主创新，巩固知识产权优势。

公司心脑血管事业部业务主体自成立以来即和国际心血管领域巨头如波士顿科学、美敦力、雅培及爱德华同台竞技，作为一家在全球拥有研发、生产、销售网络的企业，特别是在欧美等注重知识产权保护的国家，公司心脑血管产品均拥有自主知识产权。如：公司针对高出血风险（HBR）患者的专用支架 BioFreedom®是欧洲心血管治疗指南推荐在售的、可应用于 HBR 患者的冠脉药物支架，也是全球首款美国 FDA、欧盟 CE、日本 PMDA、中国 NMPA 均获批的针对 HBR 患者使用的支架；公司的 BA9™药物球囊是第一款创新通道获批的雷帕霉素类药物球囊，且临床结果公布在美国 TCT 大会突破性临床进展板块、又发表在国际顶级期刊 JACC 杂志上的冠脉药球产品，2024 年又在中国获得支架内再狭窄适应症的注册批准；公司自主研发的一次性使用冠脉血管内冲击波导管—SoniCracker®-CL 获得 NMPA 颁发的医疗器械注册证，获批 18 个规格型号，是目前国内规格型号最齐全的冲击波导管。2025 年，第二代可回收经导管主动脉瓣膜系统获欧盟 CE 认证，冠脉血管内冲击波治疗系统等创新产品也陆续在海外获批，产品矩阵不断丰富。

（3）坚持自主创新的同时，以技术领先和学术高度享誉全球。

在创新研究方面，公司研发的瓣膜产品在 European Heart Journal 等顶级刊物发表论文，拥有 26 篇文献、8 项上市后临床试验。公司在冠脉领域使用的独家专利药物 BA9™的 BioMatrix™支架拥有着超万例的真实世界临床随访数据，临床随访结果 3 次发表在柳叶刀杂志。公司的旗舰产品 BioFreedom® 2 次登上新英格兰医学杂志，被美敦力产品 ONYX 的随机对照临床试验中选为对标产品，在疗效一致的情况下取得了更好的安全性结果，JACC2021 上刊载的 2 年随访显示，ONYX 支架比 BioFreedom® 支架全因死亡率高约 22%。报告期内，BioAscend ISR 研究获业内国际领先期刊 EuroIntervention 2024-2025 年度最佳原创研究奖，再次印证了公司在心血管介入领域的学术影响力与创新实力。公司始终追求行业技术的领先，在依托独家专利药物 BA9™的器械结合技术、独特的瓣膜产品设计等方面均有深厚的技术沉淀。

（4）构建全链路解决方案，心脑血管业务进入正向循环。

心脑血管事业部已明确聚焦“雷帕霉素药球+腔内影像+特殊球囊”的战略，核心创新产品已形成梯次上市格局。该路线凭借优异的临床证据，在“介入无植入”的行业趋势中占据了关键技术制高点。公司的持续创新突破，不仅解决了卡脖子的行业技术难题，更是将患者的治疗、医生的痛点转化为技术的方案。冠脉血管内冲击波治疗系统 Lithonic™等创新产品获得国际认证，标志着公司打通成熟市场准入通道，持续强化在该领域的全球技术优势。

## 2、健康防护业务

（1）努力开拓非美市场，构建可持续发展新局面。报告期内手套行业的供需关系逐步恢复平衡，公司持续调整手套业务的市场结构，大力开拓非美市场，通过欧洲、日本、一带一路、金砖国家、国内等市场的深度开发，公司已成功降低了对美国市场的依赖。目前，非美市场的开发成效显著，健康防护手套产品出口美国的收入占比已大幅下降，以多元化市场布局对冲贸易壁垒风险。

（2）完成战略性重组，夯实成本与运营基础。公司的健康防护事业部 2025 年实现泰国产业投资者 HKG 全部 2 亿美金增资款落地，并依托该款项完成丁腈手套核心产能整合，将通过统一集成排产、优化供应链管理、统合工艺标准、共享技术资源等举措，实现整体运营效率进一步提升。更重要的是，公司在淄博、潍坊两地完成能源布局，将“热电联产”模式全面融入手套生产体系，筑牢能源基本盘，同时全面加速推进智能化自动化进程，通过向“智慧工厂”的转型，进一步修复和巩固行业竞争优势。

（3）继续加强新产品开发、提升现有产品及在产品应用方面创新，重点推进高附加产品的生产和销售，如与万华化学联合研发的一次性聚氨酯手套、聚氨酯空气手套，报告期内，持续优化聚氨酯手套工艺配方，提升了产品生产效率。公司自主研发的低锌食品级丁腈手套、一次性使用医用橡

胶检查手套、强韧耐用型聚合丁腈手套、16 英寸超长型家用手套、一次性医用 PVC 检查手套等单品，以创新应对市场挑战。同时，不断扩大产业链优势，提升行业领先优势和企业核心竞争力，在增加销量的同时开辟和发展粘性强、规模大和长期稳定合作的忠诚客户。

### 3、应急救护业务

(1) 进一步提升市场占有率，应急救护事业部将在巩固欧洲、美洲等市场占有率的同时，不断提升国内市场占有率，应急救护业务在国内市场尚有很大的发展空间。车载应急包是应急救护事业部的传统优势，目前中国的新能源车出口势头良好，应急救护事业部将努力开拓出口新能源车的配备急救包市场，截至报告期末已与多家国内车企达成合作。

(2) 大力提高科技研发水平，持续进行技术研发投入，积极拓展产品线，积累和贡献适应市场的差异化产品、高技术含量的新产品，提升产品质量。随着研发能力的提升，应急救护事业部将提供更为人性化、更好护理水平的新急救材料，以及更有创意、更能适应场景需求的应急物资。

### 4、新营销业务

新营销业务，是承接公司面向未来，“严肃医疗+消费医疗”、“医疗器械+生物科技”发展战略，覆盖院外产品、构建国内品牌的平台、载体。公司新营销团队将继续深度耕耘市场型销售的终端延伸，继续在“抖音”、“快手”、“视频号”等新媒体社交平台“直播带货”、“视频带货”，增加曝光的同时强化蓝帆医疗 C 端品牌效应，让“我保护，你放心”的蓝帆医疗品牌成为消费者心中的首选。

### 5、投资孵化业务

为持续提升蓝帆医疗在高值耗材领域的综合竞争实力，依托公司科研平台，公司布局了投资孵化新业务，具体情况及未来发展如下：

(1) 微创外科领域：公司布局微创外科业务线，致力于通过更小的创伤实现更好的疗法，在各种腔内肿瘤疾病和开放、腔镜外科手术的设备、技术、疗法上不断创新，持续推出国内外领先的原创创新产品，在商业化和产品布局上实现高速增长。以全球首创的 RenoVue®/RenoPort®一次性使用腔内闭式镜头清洗器的上市为起点，蓝帆外科正式拉开众多独家原创产品陆续进入注册流程、登陆全球外科行业、造福患者的序幕。

(2) 神经介入领域：公司依托在心血管领域多年的技术积累优势，通过投资孵化方式在神经介入领域重点布局缺血类、通路类等多条产品线，实现了脑卒中整体解决方案的战略布局。截至 2025 年底已经获得 7 张注册证，标志着神经介入整体解决方案战略布局的逐步落地。未来，随着颅内药球、抽吸导管等多款创新医疗器械产品的落地，将能够为神经介入临床提供更好的一站式产品解决方案。未来神经介入板块将进一步链接医院、科研机构与企业，在神经介入的基础上打造脑科学产业集群。

(3) 外周介入领域：泛血管疾病是人类首要死因，泛血管即人体血管总和，泛血管概念体现对人体血管的系统认知，以动脉粥样硬化为病理特征，危害心、脑、四肢等，公司依托在心血管疾病上的深厚积累和底层技术平台，通过投资孵化布局了外周血管领域。截至 2025 年底已经获得 7 张注册证，报告期内获批多款创新产品。此外，股动脉药球、动静脉瘘药球等多款产品已经处于随访和注册阶段。

(4) 其他投资孵化业务：公司通过参股投资，前瞻性布局了人工心脏等前沿科技领域。同心医疗是国内植入式左心室辅助装置（人工心脏）领域的领军企业，其核心产品 CH-VAD 是国内首个获批上市的全磁悬浮左心室辅助系统。同心医疗已于 2025 年 12 月正式递交科创板上市申请并获受理、目前处在已问询状态，公司该项战略性投资正步入关键收获阶段。

未来，公司会更加积极关注包含微创外科、神经介入、外周介入在内的数个投资孵化业务板块的研发、生产与销售，丰盈与优化产品种类与性能，为未来医疗器械国产化贡献一份力量。

## （二）经营计划

2025 年是公司关键转折之年，核心事业部经受住了外部各种考验，核心业务呈现稳中向好的积极态势。2026 年公司将有有序推进公司的战略规划和业务布局，进一步加强产品研发、市场拓展等多方面综合能力，优化生产以及管理效率，以期营业收入和经营业绩能够有明显的增长和恢复。2026 年公司的整体经营计划如下：

### 1、创新研发

（1）心脑血管事业部将紧跟市场需求和行业技术发展趋势，持续保持高水平研发投入，正在推进多个重磅在研或处于注册临床阶段产品，并密切关注全球范围内的行业前沿技术，持续推进新技术与研发项目的储备与立项。公司拥有位于新加坡、德国、山东威海的三大生产基地，通过战略规划，将资源集中在优势市场，完成绝大部分中国国内及友好国家的原材料替代验证，上述措施旨在最大程度减少公司受到全球贸易政策波动的影响。

（2）健康防护事业部重点工作包括新型节能减排、生产线的技术改造和精细化管理的全面提升、重点产品的关键技术突破、差异化新产品的研发、高性能新材料手套的研发等，并通过健康防护手套的新产品和新工艺技术不断升级，持续打造公司产品的核心竞争力。

（3）应急救护事业部将重点进行多功能急救包、可持续急救包等产品的创新研发，同时提升国内、国际贸易团队产品设计、产品样品、解决方案的能力。

### 2、营销及市场拓展

（1）心脑血管事业部借助自身多年的行业积累，依托现有成熟销售网络的渠道优势、客户资源，联动学术推广、临床培训、技术支持等配套服务，为自主经营的冠脉植介入、瓣膜置换和修复领域新产品销售导入赋能。健康防护事业部将继续深耕非美市场，巩固与全球核心客户的战略合作，并积极拓展国内工业及消费防护市场。应急救护事业部将在巩固欧洲、美洲等市场的合作渠道上，积极深化与国内车企的合作对接，推进出口新能源车配套急救包业务。

（2）2025 年度，公司积极参加了阿拉伯国际医疗器械展览会（Arab Health）、德国劳保展 A+A、德国 Medica 展会、美国 FIME、日本医疗展 Japan Medical、巴西医疗展 HOSPITALAR、俄罗斯 ZDRAVOOKHRANENIYE、马来西亚国际橡胶手套展览会、德国杜塞尔多夫国际医疗器械展览会等十几个展会，全方位展现各事业部的明星产品，深入了解市场终端销售情况和各客户库存数据及未来订单情况。同时公司积极参加了第三十届华南口腔展、第 46 届中原医疗器械展览会、第 52 届中国国际医疗器械（山东）博览会、第三十三届上海国际酒店及餐饮业博览会、第 108 届中国劳动保护用品交易会、第二十三届（西部）国际口腔设备与材料展览会、第 29 届中国国际口腔设备材料展览会、二十七届中国国际高新技术成果交易会、上海 CMEF 展会、第 137 届春季广交会、第 138 届秋季广交会等国内展会。接下来，公司将继续参加全球各地组织的专业展会、组织商务出访，通过多种渠道积极开拓海内外市场，全力争取更多优质订单。

（3）公司将充分发挥遍及全球的销售渠道和客户基础的优势，在巩固现有市场的基础上，加大营销网络覆盖力度，与拼多多、京东、天猫、淘宝、抖音、小红书等国内主要电子商务平台建立良好的深度合作关系，线上、线下强强联合搭建品牌和流量矩阵。提升营销网络的区域辐射能力、学术推广能力及地区竞争优势，积极拓展市场份额，提升产品渗透率，为公司经营业绩的增长提供有效支撑。

(4) 公司将充分发挥品牌优势，利用既有企业和平台影响力提升蓝帆医疗品牌在 B 端、C 端的市场影响曝光力度及多体系的产品覆盖面，同时也践行企业低值耗材对高值产品的曝光支持，成就低值对高值的曝光和留量影响，提升品牌价值，力争实现从企业生产到品牌运营的跨越和突破。

### 3、成本管控

(1) 心脑血管事业部：2025 年继续全面推行开源节流措施，全面控制费用、节约开支，销售费用率、管理费用率进一步下降。2026 年，心脑血管事业部在重点推进销售与研发，保证产品质量的前提下，将坚持推进开源节流举措。

(2) 健康防护事业部：2025 年通过引入泰国产业投资者 HKG，完成了丁腈手套核心产能的整合，通过统一集成排产，优化生产计划，减少产能闲置和切换损耗，优化供应链管理；通过规模效应和协同采购，降低原辅料采购成本与物流成本；同时，在淄博、潍坊两地完成能源布局，将“热电联产”模式融入生产体系，未来将助推能耗成本降低。

(3) 应急救护事业部：综合控制产品生产成本，不断提高劳动生产效率、产品质量和生产管理水平，降低产品生产能耗和物耗。

(4) 科创总部及产业化基地项目建设：目前公司正在积极推进在上海投资建设科创总部及产业化基地项目，该项目集结国内顶尖的建筑施工团队和国际知名的海外设计团队，实现土地产出率倍增，入选上海市 2026 年市重大工程项目，连续四年荣登上海市重大工程清单。

### 4、完善产业布局，构建平台生态与新质生产力

公司基于多年的全球化布局与产业深度发展，已成长为具备全球竞争力的平台型企业。在核心业务领域，公司完成了在低值和高值医疗器械领域的系统化布局，构建了覆盖研发、生产、销售的完整产业链能力。在此基础上，公司持续加大研发投入，实现了从规模化制造向创新研发的深化转型，在多个领域成功研发并上市了拥有自主知识产权的高端医疗器械产品，形成了持续创新的良性机制。基于上述能力，公司正构建开放的合作生态，通过“产品+服务+渠道”的综合模式，与合作伙伴协同开拓市场，共同提升中国医疗器械的全球竞争力。

## (三) 可能面临的风险

### 1、行业政策或标准变动风险

公司心脑血管事业部下属公司属于医疗器械行业企业，医疗器械行业景气度与政策环境具有较高的相关性。近年来，随着医药卫生体制改革的逐步深化，相关政府部门陆续在行业标准、招投标政策、流通体系等方面出台诸多法规和政策，已经对医疗器械行业发展产生深刻而广泛的影响。目前医用耗材的带量采购已经成为常态化政策，预计后续集采范围和涉及地区将不断扩大，公司的医疗器械板块将持续受到带量采购政策影响。同时，医疗领域反腐败工作已转入常态化、系统化治理阶段，监管力度持续加强，并着重全链条监督。

针对上述风险，公司高度重视合规经营与风险管理。公司将持续专注研发创新及质量管理，坚持以临床证据为导向。同时，公司将合规意识贯穿经营过程的每一个环节，内控部门继续加强关注公司业务的真实性、合理性和合法性，定期对内控制度进行梳理并改进；持续做好经销商准入的背景调查与审核，加强对经销商的合规培训和监管。

公司将继续加强风险管理能力，做好战略规划，积极应对行业政策变化风险。通过产品的全球化布局，推进国际化战略，充分降低因行业政策变化引起的经营风险，促进公司业务持续健康发展。

### 2、产品研发及迭代风险

医疗器械行业对技术创新和产品研发能力要求较高、研发周期较长，为确保公司持续保持研发创新的核心竞争力，公司需在了解市场需求和行业技术发展趋势的基础上，不断自主研发新技术及新产品。在新产品研发过程中，公司可能面临研发方向出现偏差、新产品研发投入成本偏高、研发进程缓慢甚至研发失败的风险。

针对上述风险，公司心脑血管事业部将依托全球研发临床平台、海内外一流医院的临床数据，在冠脉、瓣膜等多个高值耗材赛道上布局；同时拥有全球超过两百名研发技术人员组成的顶尖团队，在全球各地的研发团队中建立起良性互补机制；此外还积极与医疗机构合作，目前有多项临床试验进行中，多由知名医院担任牵头单位，并由知名院士牵头开展产品上市前注册临床研究，及时对现有产品进行更新迭代，不断推出符合市场需求的新产品。

### 3、在研产品商业化风险

创新医疗器械产品获批上市后，在市场推广过程中需要面对长期的临床效果检验和来自市场竞争的压力。产品须经过设计验证、注册检测、临床试验、注册审批等阶段，获得境内外相关监管机构颁发的产品注册证后方可上市销售。若上市的产品未能在医生、终端医院、患者及医学领域取得市场认可，则会对该等产品成功实现商业化并取得经济效益造成不利影响。

针对上述风险，公司将不断夯实自身研发能力，从而提高产品研发效率、加快临床试验速度、提高注册申报成功率，加快产品商业化转换进程，实现可持续发展。

### 4、健康防护手套周期波动风险

2020-2021 年健康防护手套行业需求爆发式增长，行业产能急速扩张，2022-2023 年市场进入深度调整阶段终端需求回归常态增速，而前期累积的产能集中释放与渠道库存高企导致供需严重失衡，产品价格暴跌，全球行业陷入普遍亏损。2024 年，市场经历短暂复苏后，又因主要市场贸易政策变化引发新一轮需求扰动和价格波动，至 2025 年行业再度承压。尽管行业呈现周期性波动特征，但随着市场库存回归健康水平，供需格局自 2025 年底以来已呈现持续优化态势。鉴于健康防护手套行业具有周期波动特性，未来依然存在防护手套价格周期性波动风险，可能对公司业务和经营业绩产生影响。

针对上述风险，公司在严峻市场形势下，一方面积极应对贸易环境变化，全力巩固和提升在“一带一路”及新兴市场的占有率，发挥全球化先发优势与渠道韧性，内部调整激励政策并激发全员业务开拓积极性，多策并举提升海外市场开发能力，积极填补因贸易壁垒造成的个别国家市场损失。同时，全力开拓国内销售，充分挖掘公司在健康防护行业持续深耕和诚信经营所积累的优势资源、做好部分出口转内销工作。另一方面，公司推动内部增效与战略整合，完成了对丁腈手套核心产能的战略重组与整合，并有效补齐了能源供应等关键短板，构筑了显著且可持续的成本竞争优势。随着行业供需持续改善，若未来健康防护手套价格保持稳定向好，公司已优化的产能结构与成本优势将能充分转化为业绩弹性。

### 5、环保政策影响的风险

随着国家环保政策的日趋严格，对环境污染治理要求的进一步提高，公司健康防护事业部有可能存在因保护环境，部分工厂在部分时间段内被限制生产的风险。同时在环境治理、环保设备及技术投入上预计会有所增加，这也会给经营带来一定的成本压力。

公司健康防护事业部一直以来积极响应政策号召，对能源结构不断进行优化，持续提升环保治理水平，通过增加环保资金投入、提高环保生产技术水平、建立完善的环保责任机制和保障机制等方式继续完善环保监测和应急处理体系，确保公司环保工作达到要求。

### 6、汇率波动对公司销售结算带来的风险

作为国际化医疗器械公司，公司境外销售收入占比较高，境外销售产品结算货币主要为美元、欧元，汇率波动将直接影响产品的价格竞争力，对营业收入、毛利率等造成一定影响，通过影响汇兑损益从而对经营业绩造成影响。

针对上述风险，公司将密切关注汇率变动情况，并适时运用外汇套期保值等汇率避险工具、及时结汇，或在业务合同中约定固定汇率并在适当时机启动价格谈判等做法，有效控制汇率波动对公司业务经营产生的不利影响。

### 7、贸易壁垒带来的市场风险

2025 年延续国际形势复杂多变态势，伴随全球经济增速放缓，贸易保护主义思想抬头，贸易政策趋于收紧，增加了外贸出口难度。

针对上述风险，公司通过"坚定转型升级+新兴市场开拓+新产品研发创新突围+全球化生产布局+合理借助资本市场力量"的多维战略体系，形成独具特色的贸易壁垒应对机制，展现竞争优势：

一是坚定转型升级，持续优化多条业务线的布局。公司构建了以高值和低值耗材产品相结合的模式互补、风险对冲的多业务板块布局。

二是深度发展新兴市场，拓展新模式。公司从 2018 年起就前瞻布局非美市场，持续大力开发欧洲、日本、“一带一路”、金砖国家市场及国内市场，降低对单一市场的依赖，同时联动主流电商平台与线下渠道打造品牌流量矩阵，加大国内市场的开拓，有效对冲出口压力。

三是全面加大新产品研发。公司以技术创新为核心突破口，通过研发低锌食品级丁腈手套、16 英寸超长型家用手套、聚氨酯手套等差异化产品，提升产品附加值，以研发升级化解贸易壁垒带来的压力。提升产品附加值，以创新应对市场变化。

四是积极实施全球化生产布局，实现公司的长期稳定发展。如高值耗材业务在海外拥有新加坡、德国等生产基地，在中国有山东威海生产基地，这种全球化布局有效规避了全球贸易壁垒政策对生产的直接影响，增强了公司在全球市场的抗风险能力。

五是顺应资本市场高质量发展新局面，为公司及旗下主体合理规划和调整资本市场路径。公司积极为各子板块引入包括投资人在内的各类合作方，为各子事业部合理规划资本市场路径，进一步巩固各子板块的行业领先地位，以服务于公司长期发展战略。

公司将持续致力于创新研发，不断提高产品的附加值、不断扩大规模与效益优势，构建竞争高壁垒，进一步提高公司核心竞争力，强化抗风险能力。

## 十二、报告期内接待调研、沟通、采访等活动

适用 不适用

接待时间	接待地点	接待方式	接待对象类型	接待对象	谈论的主要内容及提供的资料	调研的基本情况索引
2025 年 05 月 15 日	全景网“投资者关系互动平台”	网络平台线上交流	其他	参与“2025 年山东辖区上市公司投资者网上集体接待日”活动的广大投资者	公司发展战略、生产经营、产品研发等情况	《蓝帆医疗股份有限公司投资者关系活动记录表》（编号：202501）于 2025 年 5 月 16 日披露在巨潮资讯网（ <a href="http://www.c">http://www.c</a>

						ninfo.com.cn)
2025 年 05 月 23 日	“价值在线”平台	网络平台线上交流	其他	参与公司 2024 年度网上业绩说明会的投资者	公司发展战略、生产经营、产品研发等情况	《蓝帆医疗股份有限公司投资者关系活动记录表》(编号: 202502) 于 2025 年 5 月 23 日披露在巨潮资讯网 ( <a href="http://www.cninfo.com.cn">http://www.cninfo.com.cn</a> )
2025 年 09 月 18 日	公司总部第一会议室	实地调研	机构	华西证券、盘京投资、光大保德信、中邮证券、国寿安保、国信证券、东方证券、国泰海通证券、太平洋证券、西部证券、华源证券、北京高熵等机构的 12 名投资者	公司发展战略、生产经营、产品研发等情况	《蓝帆医疗股份有限公司投资者关系活动记录表》(编号: 202503) 于 2025 年 9 月 19 日披露在巨潮资讯网 ( <a href="http://www.cninfo.com.cn">http://www.cninfo.com.cn</a> )

### 十三、市值管理制度和估值提升计划的制定落实情况

公司是否制定了市值管理制度。

是 否

公司是否披露了估值提升计划。

是 否

自 2024 年 1 月 1 日至 2024 年 12 月 31 日, 公司股票已连续 12 个月每个交易日收盘价均低于最近一个会计年度经审计的每股归属于公司普通股股东的净资产, 根据《上市公司监管指引第 10 号——市值管理》的相关规定, 公司制定了 2025 年度估值提升计划。本次估值提升计划已经公司第六届董事会第十八次会议审议通过, 详见公司于 2025 年 2 月 28 日披露于指定信息披露媒体上的《2025 年度估值提升计划》(公告编号: 2025-012)。

### 十四、“质量回报双提升”行动方案贯彻落实情况

公司是否披露了“质量回报双提升”行动方案公告。

是 否

为践行中央政治局会议提出的“要活跃资本市场、提振投资者信心”及国务院常务会议提出的“要大力提升上市公司质量和投资价值, 要采取更加有力有效措施, 着力稳市场、稳信心”的指导思想, 维护全体股东利益, 增强投资者信心, 促进公司长远健康可持续发展, 2024 年公司结合自身发展战略、经营情况及财务情况制定了“质量回报双提升”行动方案, 具体举措为: 聚焦主业发展, 巩固行业领先地位; 坚持研发创新驱动为核心, 推动高质量发展; 积极实施股份回购及现金增持, 坚定长期发展信心; 夯实公司治理, 强化规范运作; 以 ESG 为基石, 践行可持续发展理念; 完善信息披露体系, 多渠道传递公司价值。具体详见公司于 2024 年 4 月 27 日、2024 年 8 月 31 日披露于指定信

息媒体的《关于“质量回报双提升”行动方案的公告》（公告编号：2024-044）、《关于“质量回报双提升”行动方案的进展公告》（公告编号：2024-087）。

## 第四节 公司治理、环境和社会

### 一、公司治理的基本状况

报告期内，公司严格按照《公司法》《证券法》《上市公司治理准则》《深圳证券交易所股票上市规则》《深圳证券交易所上市公司自律监管指引第 1 号——主板上市公司规范运作》《公司章程》等法律法规、部门规章及规范性文件的要求，不断规范公司法人治理结构，健全企业管理和各项内部控制制度，规范董事、高级管理人员行为及选聘程序，完善内部审计监督机制。报告期内，公司全体董事、高级管理人员均能忠实履行职责，切实维护公司及股东特别是中小股东的权益。公司的经营管理均严格按照各项制度要求执行，公司的实际治理情况符合中国证监会、深圳证券交易所关于上市公司规范治理的要求。

#### （一）关于股东与股东会

股东会是本公司的权力机构。公司严格按照《上市公司股东会规则》《公司章程》和公司《股东会议事规则》等的规定和要求，召集、召开股东会。报告期内，公司共召开了 8 次股东会，均采用现场与网络相结合的方式进行表决，对中小投资者表决情况实行单独计票，能够确保全体股东特别是中小股东享有平等地位，充分行使自己的权利。公司聘请律师列席股东会并对股东会的召集召开和表决程序出具法律意见书，切实维护全体股东的合法权益。

#### （二）关于控股股东与公司

公司控股股东依法行使权利并承担相应义务，没有直接或间接干预公司的决策和经营活动。公司具有完整的生产经营系统，拥有独立自主的决策能力，在人员、资产、财务、机构和业务上与控股股东完全独立；公司董事会和内部机构能够独立运作。报告期内未发生控股股东占用公司资金、资产的情况，公司也未发生向控股股东报送未公开信息等行为。

#### （三）关于董事与董事会

董事会是本公司决策机构，依照相关制度或授权行使其职能和权利。公司董事会由 8 名董事组成，其中独立董事 3 名，职工代表董事 1 名，董事会的人数和人员构成符合有关法律法规和《公司章程》的要求。

公司董事会严格按照《深圳证券交易所上市公司自律监管指引第 1 号——主板上市公司规范运作》《上市公司独立董事管理办法》及公司《董事会议事规则》等规定，有序召集、召开董事会会议。报告期内，公司召集召开了 20 次董事会，各位董事认真审议各项议案，履行职责，勤勉尽责。公司董事会设立了审计委员会、战略与 ESG 委员会、提名委员会和薪酬与考核委员会四个专业委员会，为董事会的决策提供专业意见和参考。独立董事按照《上市公司独立董事管理办法》及《独立董事工作细则》等相关规定，及时召开独立董事专门会议，审议关联交易等重要事项，认真充分履职。

同时，为落实新《公司法》及监管要求，公司董事会审计委员会已承接原监事会相关监督职能，进一步完善内部监督体系。

#### （四）关于信息披露与透明度

公司根据《上市公司信息披露管理办法》《深圳证券交易所上市公司自律监管指引第 1 号——主板上市公司规范运作》等相关法律法规的要求，制定了《信息披露事务管理制度》，认真严格履行信息披露义务。公司指定《中国证券报》、《上海证券报》、《证券时报》、《证券日报》和“巨潮资讯网”为公司信息披露的报纸和网站，真实、准确、完整、及时地披露公司信息，确保公司所有股东公平地获得公司

相关信息。同时，公司进一步加强了与证券监管机构的联系与沟通，积极向证券监管机构报告公司的相关事项，确保公司信息披露更加规范。

#### （五）关于内部审计制度

公司已经建立了内部审计制度，设置内部审计部门，聘任了内部审计部门负责人，对公司日常运行、内控制度和公司重大关联交易等进行有效控制。

#### （六）关于投资者关系

公司一直非常重视投资者关系管理工作，采取了多种形式实施投资者关系管理，积极协调公司与投资者的关系，加强与投资者的沟通、交流，接待股东来访、机构调研，回答投资者咨询，充分保证广大投资者的知情权。明确公司董事会秘书为投资者关系管理负责人，组织实施投资者关系的日常管理工作。

#### （七）关于相关利益者

公司能够充分尊重和维护相关利益者的合法权益，以回馈员工、股东、社会为使命，积极与相关利益者沟通与交流，并主动承担更多的社会责任，努力实现各方利益的均衡，共同推动公司持续、稳健发展。

公司治理的实际状况与法律、行政法规和中国证监会发布的关于上市公司治理的规定是否存在重大差异

是 否

公司治理的实际状况与法律、行政法规和中国证监会发布的关于上市公司治理的规定不存在重大差异。

## 二、公司相对于控股股东、实际控制人在保证公司资产、人员、财务、机构、业务等方面的独立情况

公司在业务、人员、资产、机构和财务等方面与控股股东相互独立，拥有完整的采购、生产和销售系统，具有独立、完整的资产和业务，具备完整的业务体系及面向市场自主经营的能力。

（一）业务独立情况：公司拥有完整的供应、研发、生产和销售体系，具有独立面向市场自主经营的能力，独立开展业务，独立核算和决策，独立承担责任与风险，控股股东承诺不从事任何与公司经营范围相同或相近的业务。

（二）人员独立情况：公司在人事及工资管理方面已形成独立完整的体系，完全独立于各股东。拥有独立的员工队伍、高级管理人员以及财务人员，公司董事及高级管理人员按照《公司法》、《公司章程》等有关法律、法规的规定合法产生；公司高级管理人员（不含独立董事）均专职在公司工作并领取薪酬，不存在在股东、关联单位、业务相同或相近的其他单位担任除董事、监事以外职务的情况。

（三）资产完整情况：公司与控股股东产权关系明晰，具有完整独立的法人财产，公司对所有的资产有完全的控制支配权，不存在资产、资金被控股股东占用而损害公司利益的情况。

（四）机构独立情况：公司已建立了适应自身发展需要和市场竞争需要的职能机构，各职能机构在人员、办公场所和管理制度等均完全独立，不存在受股东及其他任何单位或个人干预公司机构设置的情形。

（五）财务独立情况：公司设有独立的财务会计部门，配备了专职的财务人员，建立了独立的会计核算体系和规范的财务管理制度，独立进行财务决策。公司在银行独立开立账户，依法独立进行纳税申报和履行纳税义务，不存在与控股股东共用银行账户或混合纳税现象。

### 三、同业竞争情况

适用 不适用

### 四、董事和高级管理人员情况

#### 1、基本情况

姓名	性别	年龄	职务	任职状态	任期起始日期	任期终止日期	期初持股数（股）	本期增持股份数量（股）	本期减持股份数量（股）	其他增减变动（股）	期末持股数（股）	股份增减变动的原因
刘文静	女	55	董事长	现任	2013年04月23日	2026年05月21日	3,680,700				3,680,700	
李振平	男	70	董事	现任	2010年04月02日	2026年05月21日	5,552,618				5,552,618	
钟舒乔	男	41	董事	现任	2018年09月13日	2026年05月21日	439,000				439,000	
钟舒乔	男	41	总裁	现任	2022年01月13日	2026年05月21日						
于苏华	男	45	董事	现任	2022年05月05日	2026年05月21日	192,000				192,000	
赵敏	女	40	职工董事	现任	2025年05月20日	2026年05月21日						
赵永清	男	54	独立董事	现任	2024年09月18日	2026年05月21日						
乔贵涛	男	45	独立董事	现任	2023年05月22日	2026年05月21日						
刘海波	男	56	独立董事	现任	2024年09月18日	2026年05月21日						
崔运涛	男	48	副总裁、首席财务官	现任	2022年04月12日	2026年05月21日						

张木存	男	57	副总裁	现任	2022年04月12日	2026年05月21日						
张永臣	男	49	副总裁	现任	2022年04月12日	2026年05月21日	35,350				35,350	
王梓漪	女	33	董事会秘书	现任	2025年04月25日	2026年05月21日						
黄婕	女	49	副总裁、首席法务官	离任	2022年04月12日	2025年04月24日						
黄婕	女	49	董事会秘书	离任	2022年08月01日	2025年04月24日						
合计	--	--	--	--	--	--	9,899,668	0	0	0	9,899,668	--

报告期是否存在任期内董事和高级管理人员离任的情况

是 否

2025年4月24日，公司收到黄婕女士递交的书面辞职报告，黄婕女士因个人原因申请辞去公司副总裁、董事会秘书、首席法务官以及在子公司担任的职务，辞职后不再担任公司及子公司任何职务。

公司董事、高级管理人员变动情况

适用 不适用

姓名	担任的职务	类型	日期	原因
黄婕	副总裁、首席法务官、董事会秘书	离任	2025年04月24日	个人原因
王梓漪	董事会秘书	聘任	2025年04月25日	聘任
赵敏	职工董事	被选举	2025年05月20日	被选举

## 2、任职情况

公司现任董事、高级管理人员专业背景、主要工作经历以及目前在公司的主要职责

### (1) 董事

刘文静女士，1971年10月生，中国国籍，无永久境外居留权，高级工程师，研究生学历，中共党员。1993年7月毕业于上海工程技术大学，纺织机械专业，获学士学位，2009年10月毕业于长江商学院，获工商管理硕士学位。目前就读于长江商学院企业家学者项目（DBA）。中国共产党淄博市第十六次代表大会代表、第十六届人大财政经济委员会委员，淄博市第十六届人民代表大会，潍坊市第十六届人民代表大会代表，中国塑料加工工业协会专家委员会委员，全国橡胶与橡胶制品标准化技术委员会胶乳制品分技术委员会委员、中国医疗器械行业协会副会长、中国国际商会常务理事、全联女企业家商会常务理事、中国医学装备协会常务理事、中国上市公司协会医疗健康行业委员会委员、山东上市公司协会副会长、山东省工商联第十四届执委会执行委员、山东省三八红旗手标兵称号，山东省民营经济高质量发展突出贡献个人，山东省行业领军女企业家。曾任山东齐鲁增塑剂股份有限公司发展办主管、淄博蓝帆塑胶制品有限公司经营部部长、山东蓝帆塑胶股份有限公司副总经理、总经理等职务。现任本公司董

事长，兼任蓝帆投资董事、北京蓝帆柏盛医疗科技股份有限公司董事长、深圳市阳和生物医药产业投资有限公司董事等职务。

李振平先生，1956 年 8 月生，中国国籍，无永久境外居留权，本科学历，中共党员，经济师、政工师。中国塑料加工工业协会副理事长、中国塑料加工工业协会塑料助剂专委会主任、中国合成树脂协会副理事长、中国增塑剂协会理事长、《增塑剂》期刊编委会主任、淄博市第十五届人民代表大会代表。李振平先生曾获得山东省“富民兴鲁”劳动奖章，并被评为山东省优秀企业家、淄博市优秀企业家、淄博市劳模，曾任蓝帆集团股份有限公司董事长、淄博蓝帆商贸有限公司董事、山东蓝帆护理用品有限公司董事长、山东蓝帆化工有限公司董事、山东齐鲁增塑剂股份有限公司董事、上海蓝帆化工有限公司董事等职务。现任本公司董事，兼任蓝帆投资董事长、朗晖石化董事长、山东蓝帆新材料有限公司董事、CB Cardio Holdings II Limited 董事等职务。

钟舒乔先生，1985 年 7 月生，中国国籍，无永久境外居留权，北京大学金融学硕士。曾任职于中信证券股份有限公司投资银行委员会并购业务线、摩根士丹利华鑫证券有限责任公司投资银行部，拥有保荐代表人资格。现任本公司董事、总裁，兼任蓝帆外科器械有限公司董事长、CB Cardio Holdings II Limited 董事、山东蓝帆健康科技有限公司董事等职务。

于苏华先生，1981 年 8 月生，中国国籍，无永久境外居留权，牛津大学数学系本科、硕士，帝国理工大学金融系硕士。曾任巨擎投资管理有限公司创始合伙人、首席投资官，中信证券股份有限公司投资银行副总裁、美银美林证券公司（Merrill Lynch）高级投资经理。现任本公司董事、心脑血管事业部总经理，兼任北京蓝帆柏盛医疗科技股份有限公司董事和经理、Biosensors International Group, Ltd. 董事兼总裁、山东吉威医疗制品有限公司董事长、南京沃福曼医疗科技有限公司董事等职务。

赵敏女士，1986 年 3 月生，中国国籍，无永久境外居留权，厦门大学经济学硕士，中级经济师，中共党员。曾在公司六西格玛办公室、行政办公室、山东蓝帆新材料有限公司行政后勤部工作。现任公司职工董事、证券事务代表及证券管理部总监。

赵永清先生，1972 年 8 月生，中国国籍，无永久境外居留权，上海同济大学硕士和中欧国际工商学院 MBA。曾任中欧国际工商学院教育发展基金会理事、秘书长、奇璞领袖创新工坊联合创始人、上海美国商务中心中国代表处首席代表，就中国卫生健康政策、医保支付创新、医疗器械监管、医院管理中的难题和痛点、企业合规建设等课题，集合政策专家和行业领袖凝聚行业共识，积极建言献策。现任本公司独立董事，上海创奇健康发展研究院联合创始管理合伙人、副院长等职务。

乔贵涛先生，1981 年 3 月生，中国国籍，无永久境外居留权，会计学博士，中国注册会计师、税务师、资产评估师，中共党员。长期致力于资本市场会计、审计问题研究，主持国家社科基金项目 1 项，山东省社科基金项目 2 项，山东省自然科学基金项目 2 项，教育部协同育人项目 1 项，发表核心以上期刊论文 20 余篇，入选山东省高端会计人才培养工程（学术类）、财政部高层次财会人才素质提升工程中青年人才培养工程。现任本公司独立董事，山东理工大学管理学院教授、MPACC 中心主任，兼任山东隆华新材料股份有限公司独立董事、山东省企业管理研究会理事、一带一路暨金砖国家技能发展国际联盟数智财经工作委员会理事。

刘海波先生，1970 年 9 月出生，中国国籍，无永久境外居留权，中共党员，本科学历，中国政法大学在职硕士研究生，中国社会科学院研究生院法学高级课程班毕业。中国共产党淄博市临淄区第十八届、十九届人民代表大会代表、监察和司法委员会委员，淄博市律师协会常务理事，并先后被张店区人民政府、临淄区人民政府、淄博市临淄区市场监督管理局、淄博市临淄区水利局等多家政府机关、企事业单位聘任为法律顾问。现任本公司独立董事，山东全正（临淄）律师事务所主任、党支部书记，兼任淄博齐翔腾达化工股份有限公司独立董事。

## (2) 高级管理人员

钟舒乔先生简介参见前述董事部分。

崔运涛先生，1978 年 8 月生，中国国籍，无永久境外居留权，中共党员，高级会计师，北京大学 MBA。曾任北大方正集团有限公司财务管理部总监、总经理；北大医疗产业集团有限公司财务管理部财务经理、财务分析总监、总监；擅长财务分析、预算管理、投融资管理，具有集团化财务管理经验和较大规模资金运作、管理能力。现任本公司副总裁、首席财务官。

张木存先生，1969 年 12 月生，中国国籍，无永久境外居留权，本科学历，中共党员，高级工程师。曾任山东蓝帆化工有限公司苯酐车间主任、多碳醇分厂厂长、朗晖石化生产运营总经理、公司研发总监。现任本公司副总裁、健康防护事业部副总经理，兼任淄博蓝帆防护用品有限公司执行董事和总经理、山东蓝帆新材料有限公司董事。

张永臣先生，1977 年 9 月生，中国国籍，无永久境外居留权，毕业于吉林大学 EMBA，六西格玛黑带大师、中国人民政治协商会议第十二届、第十三届山东省委员会委员、淄博市红十字会常务理事、团风县红十字会常务理事兼副会长。曾任淄博蓝帆塑胶制品有限公司人力资源主管、山东蓝帆塑胶股份有限公司质量部部长、车间主任、六西格玛办公室主任兼总经理助理、山东新材料运营总经理、公司战略投资部总监、中国市场运营总经理、护理事业部副总经理。现任本公司副总裁、应急救护事业部总经理，兼任武汉必凯尔救助用品有限公司董事兼经理、高格医疗用品（湖北）有限公司执行董事和总经理、湖北高德急救防护用品有限公司董事和经理等职务。

王梓漪女士，1993 年 11 月生，中国国籍，无永久境外居留权，硕士研究生学历，拥有对外经济贸易大学经济学学士学位及北京大学工程硕士学位。曾任职于国信证券股份有限公司投资银行事业部从事股权类投资银行业务。王梓漪女士于 2019 年 4 月加入蓝帆医疗，历任资本运营高级经理、投资者关系总监等职务，主要从事投融资及证券市场相关业务，现任本公司董事会秘书，兼任北京蓝帆柏盛医疗科技股份有限公司董事、山东蓝帆健康科技有限公司董事。

控股股东、实际控制人同时担任上市公司董事长和总经理的情况

适用 不适用

在股东单位任职情况

适用 不适用

任职人员姓名	股东单位名称	在股东单位担任的职务	任期起始日期	任期终止日期	在股东单位是否领取报酬津贴
刘文静	蓝帆投资	董事	2019 年 04 月 01 日		否
李振平	蓝帆投资	董事长	2019 年 04 月 01 日		否
李振平	朗晖石化	董事长	2020 年 08 月 31 日		是
在股东单位任职情况的说明	无				

在其他单位任职情况

适用 不适用

任职人员姓名	其他单位名称	在其他单位担任的职务	任期起始日期	任期终止日期	在其他单位是否领取报酬津贴
刘文静	山东蓝帆新材料有限公司	董事	2019 年 06 月 21 日		否
刘文静	蓝帆（上海）资产管理有限公司	董事长、总经理	2019 年 08 月 13 日		否

刘文静	BLUE SAIL (USA) CORPORATION	董事	2017年10月10日		否
刘文静	Omni International Corp.	董事	2019年01月01日		否
刘文静	深圳市阳和生物医药产业投资有限公司	董事	2017年08月26日		是
刘文静	杭州蓝帆健康科技有限公司	执行董事	2017年03月15日		否
刘文静	武汉必凯尔救助用品有限公司	董事长	2021年06月24日		否
刘文静	湖北高德急救防护用品有限公司	董事长	2021年08月20日		否
刘文静	CB Cardio Holdings II Limited	董事	2018年06月29日		否
刘文静	Biosensors Interventional Technologies Pte. Ltd.	董事	2018年10月23日		是
刘文静	Biosensors International Group, Ltd.	董事	2021年07月16日		否
刘文静	Bluesail New Valve Technology HK Limited	董事	2021年07月22日		否
刘文静	蓝格医疗科技（湖北）有限公司	执行董事	2023年11月16日		否
刘文静	蓝帆医疗（上海）有限公司	执行董事	2021年08月27日		否
刘文静	北京蓝帆柏盛医疗科技股份有限公司	董事长	2024年02月28日		否
刘文静	山东蓝帆健康科技有限公司	董事长	2025年02月28日		否
刘文静	NexHealthcare Co., Ltd.	董事	2025年02月28日		否
刘文静	NexHealthcare Limited	董事	2025年01月16日		否
李振平	山东蓝帆新材料有限公司	董事	2019年06月21日		否
李振平	BLUE SAIL (USA) CORPORATION	董事	2017年10月10日		否
李振平	Omni International Corp.	董事	2019年01月01日		否
李振平	CB Cardio Holdings II Limited	董事	2021年07月14日		否
李振平	Biosensors International Group, Ltd.	董事	2021年07月16日		否
李振平	Bluesail New Valve Technology HK Limited	董事	2021年07月22日		否

李振平	蓝帆（上海）资产管理有限公司	董事	2019年08月13日		否
李振平	齐鲁现代物流有限公司	董事	2018年07月06日		否
李振平	上海朗晖企业发展有限公司	总经理	2022年10月26日		否
钟舒乔	Bluesail New Valve Technology HK Limited	董事	2021年07月22日		是
钟舒乔	CB Cardio Holdings II Limited	董事	2020年04月15日		否
钟舒乔	蓝帆外科器械有限公司	董事长	2021年04月06日		否
钟舒乔	宁波海泰科迈医疗器械有限公司	执行董事	2021年12月16日		否
钟舒乔	蓝帆加点蓝科技有限公司	执行董事兼经理	2022年04月12日	2025年04月01日	否
钟舒乔	Bluesail Surgical HK Limited	董事	2022年06月20日		否
钟舒乔	Biosensors International Group, Ltd.	董事	2021年07月16日		否
钟舒乔	山东蓝帆健康科技有限公司	董事	2024年07月24日		否
于苏华	山东吉威医疗制品有限公司	董事长	2021年06月28日		是
于苏华	柏盛医疗科技有限公司	执行董事兼总经理	2021年05月30日	2025年06月24日	否
于苏华	北京蓝帆柏盛医疗科技股份有限公司	董事兼经理	2024年02月28日		否
于苏华	淄博蓝帆博心医疗科技有限公司	执行董事兼总经理	2022年01月29日	2025年09月11日	否
于苏华	上海蓝帆博元医疗科技有限公司	执行董事兼经理	2022年03月02日		否
于苏华	淄博蓝帆博奥医疗科技有限公司	执行董事兼总经理	2022年01月30日		否
于苏华	上海蓝帆博奥医疗科技有限公司	执行董事兼总经理	2022年03月02日		否
于苏华	CB Cardio Holdings V Limited	董事	2021年07月14日		否
于苏华	CB Cardio Holdings III Limited	董事	2021年07月14日		否
于苏华	CB Cardio Holdings II Limited	董事	2021年07月14日		否
于苏华	CB Cardio Holdings I Limited	董事	2021年07月14日		否
于苏华	Biosensors International Group, Ltd.	董事、总裁	2021年07月16日		否
于苏华	Biosensors Interventional Technologies Pte.	董事	2021年05月15日		是

	Ltd.				
于苏华	Biosensors Investment Limited	董事	2021年07月13日		否
于苏华	Wellgo Medical Investment Company Limited	董事	2021年07月13日		否
于苏华	Biosensors Interventional Technologies HK Limited	董事	2021年07月22日		否
于苏华	Biosensors Japan Co.,Ltd.	董事	2021年12月20日		否
于苏华	Biosensors Europe SA	董事	2021年09月08日		否
于苏华	Bluesail New Valve Technology HK Limited	董事、总裁	2021年07月22日		否
于苏华	Bluesail New Valve Technology Asia Limited	董事	2021年09月17日		否
于苏华	南京沃福曼医疗科技有限公司	董事	2021年04月15日		否
赵永清	上海创奇健康发展研究院	联合创始管理合伙人，副院长	2019年07月09日		是
赵永清	中国健康智库联盟	联席秘书长	2020年06月05日		否
乔贵涛	山东理工大学	MPACC 中心主任	2023年01月01日		是
乔贵涛	山东理工大学	管理学院教授	2023年07月01日		是
乔贵涛	山东隆华新材料股份有限公司	独立董事	2024年11月12日		是
刘海波	山东全正（临淄）律师事务所	主任、党支部书记	2014年04月25日		是
刘海波	淄博齐翔腾达化工股份有限公司	独立董事	2020年09月30日		是
张木存	山东蓝帆新材料有限公司	董事	2022年01月08日		否
张木存	淄博蓝帆防护用品有限公司	执行董事兼总经理	2021年07月21日		否
张永臣	武汉必凯尔救助用品有限公司	董事	2021年06月24日		是
张永臣	武汉必凯尔救助用品有限公司	经理	2022年08月19日		否
张永臣	高格医疗用品(湖北)有限公司	执行董事兼总经理	2021年01月27日		否
张永臣	蓝格医疗科技(湖北)有限公司	经理	2022年08月19日		否
张永臣	湖北高德急救防护用品有限公司	董事	2021年08月20日		否
张永臣	湖北高德急救防护用品有限公司	经理	2022年08月19日		否
张永臣	宝科特医疗科技（武汉）有限公司	执行董事	2023年03月22日		否
张永臣	蓝帆应急科技	董事	2024年10月18日		否

	(武汉)有限公司		日		
王梓漪	山东蓝帆健康科技有限公司	董事	2025年09月25日		否
王梓漪	北京蓝帆柏盛医疗科技股份有限公司	董事	2024年02月28日		否
在其他单位任职情况的说明	无				

公司现任及报告期内离任董事和高级管理人员近三年证券监管机构处罚的情况

适用 不适用

### 3、董事、高级管理人员薪酬情况

董事、高级管理人员薪酬的决策程序、确定依据、实际支付情况

#### (1) 决策程序

董事及高级管理人员的薪酬方案由董事会薪酬与考核委员会制定，并提交公司董事会、股东会审议，决策程序符合《公司法》及《公司章程》的有关规定。公司分别于2025年4月25日、2025年5月20日召开第六届董事会第二十一次会议、2024年年度股东大会审议通过了《关于2025年度董事和高级管理人员薪酬方案的议案》。

#### (2) 确定依据

##### ①非独立董事薪酬方案

在公司担任管理职务的非独立董事按照所担任的管理职务领取薪酬，不再单独领取董事职务薪酬；未在公司担任管理职务的非独立董事李振平先生薪酬标准不变（174万元/年）。

##### ②独立董事薪酬方案

独立董事的津贴为人民币 10 万元/年（税前）。

##### ③高级管理人员薪酬方案

高级管理人员根据其在公司担任具体管理职务按公司相关薪酬规定领取薪酬。其薪酬包括基本工资和绩效工资两部分，基本工资按标准每月发放，绩效工资根据 2025 年的业绩实现、公司经营与发展的价值创造情况，在年末进行发放。

#### (3) 实际支付情况

2025 年度，公司支付董事、高级管理人员报酬共计 1,558.01 万元。

公司报告期内董事和高级管理人员薪酬情况

单位：万元

姓名	性别	年龄	职务	任职状态	从公司获得的税前报酬总额	是否在公司关联方获取报酬
刘文静	女	55	董事长	现任	244.26	是
李振平	男	70	董事	现任	174	是
钟舒乔	男	41	董事、总裁	现任	248.72	否
于苏华	男	45	董事	现任	292.6	否
赵敏 <sup>2</sup>	女	40	职工董事	现任	31.81	否
赵永清	男	54	独立董事	现任	10	否
乔贵涛	男	45	独立董事	现任	10	否

刘海波	男	56	独立董事	现任	10	否
崔运涛	男	48	副总裁、首席 财务官	现任	180.72	否
张木存	男	57	副总裁	现任	65.84	否
张永臣	男	49	副总裁	现任	107.1	否
王梓漪	女	33	董事会秘书	现任	121.61	否
黄婕 <sup>1</sup>	女	49	副总裁、董事 会秘书、首席 法务官	离任	61.35	否
合计	--	--	--	--	1,558.01	--

注 1：2025 年 4 月 24 日，公司收到黄婕女士递交的书面辞职报告，黄婕女士因个人原因申请辞去公司副总裁、董事会秘书、首席法务官以及在子公司担任的职务，辞职后不再担任公司及子公司任何职务。公司于 2025 年 4 月 25 日召开第六届董事会第二十一次会议，审议通过了《关于聘任董事会秘书的议案》，同意聘任王梓漪女士为公司董事会秘书。

注 2：根据《中华人民共和国公司法》《上市公司章程指引》等相关法律法规的规定，公司于 2025 年 5 月 20 日召开了第六届职工代表大会第二次会议，选举赵敏女士为公司第六届董事会职工董事。

报告期末全体董事和高级管理人员实际获得薪酬的考核依据	董事、高级管理人员的薪酬根据《公司章程》、公司薪酬体系及绩效考核体系确定。
报告期末全体董事和高级管理人员实际获得薪酬的考核完成情况	2025 年度，独立董事领取的独立董事津贴不适用考核情况；在公司任职的非独立董事和高级管理人员依据公司绩效考核规定获得相应的薪酬。绩效考核工作按公司绩效考核规定，有效执行并完成。
报告期末全体董事和高级管理人员实际获得薪酬的递延支付安排	不适用
报告期末全体董事和高级管理人员实际获得薪酬的止付追索情况	不适用

其他情况说明

适用 不适用

## 五、报告期内董事履行职责的情况

### 1、董事出席董事会及股东会的情况

董事出席董事会及股东会的情况							
董事姓名	本报告期应参加董事会次数	现场出席董事会次数	以通讯方式参加董事会次数	委托出席董事会次数	缺席董事会次数	是否连续两次未亲自参加董事会会议	出席股东会次数
刘文静	20	10	9	1	0	否	6
李振平	20	3	16	1	0	否	8
钟舒乔	20	5	13	2	0	否	7
于苏华	20	0	19	1	0	否	8
赵敏	14	7	7	0	0	否	6
赵永清	20	1	18	1	0	否	7
乔贵涛	20	8	12	0	0	否	8
刘海波	20	10	9	1	0	否	6

连续两次未亲自出席董事会的说明

不适用。

## 2、董事对公司有关事项提出异议的情况

董事对公司有关事项是否提出异议

是 否

报告期内董事对公司有关事项未提出异议。

## 3、董事履行职责的其他说明

董事对公司有关建议是否被采纳

是 否

董事对公司有关建议被采纳或未被采纳的说明

公司董事严格按照《公司法》、《证券法》、《上市公司治理准则》、《深圳证券交易所股票上市规则》、《公司章程》等法律法规及公司制度的规定，依法履行职责。报告期内，公司董事认真出席董事会会议和股东大会，并对提交董事会审议的各项议案各抒己见、深入讨论，为公司的健康发展建言献策，在做出决策时充分考虑中小股东的利益和诉求，切实增强了董事会决策的科学性与可行性。同时，公司董事积极参加有关培训，提高履职能力，主动关注公司经营管理信息、财务状况、重大事项等，推动公司生产经营各项工作持续、稳定、健康发展。

## 六、董事会下设专门委员会在报告期内的情况

委员会名称	成员情况	召开会议次数	召开日期	会议内容	提出的重要意见和建议	其他履行职责的情况	异议事项具体情况（如有）
第六届董事会审计委员会	乔贵涛、于苏华、刘海波	7	2025年01月24日	审议《关于<2024年度业绩预告>的议案》	同意相关议案	-	不适用
第六届董事会审计委员会	乔贵涛、于苏华、刘海波	7	2025年03月09日	1、审议《关于公司符合非公开发行公司债券条件的议案》； 2、审议《关于公司非公开发行公司债券方案的议案》。	同意相关议案	-	不适用
第六届董事会审计委员会	乔贵涛、于苏华、刘海波	7	2025年04月25日	1、审议《关于<2024年年度报告及摘要>的议案》； 2、审议《关于<2024年度财务决算报告>的议案》； 3、审议《关于<2024年年度工作报告>的议案》； 4、审议《关于续聘2025年度审计机构的议案》； 5、审议《关于<2024年度内部控制自我评价报告>的议案》； 6、审议《关于<2025年第一季度报告>的议案》。	同意相关议案	-	不适用
第六届董事会审计委员会	乔贵涛、于苏华、刘海波	7	2025年07月14日	审议《关于2025年半年度业绩预告的议案》。	同意相关议案	-	不适用

会	波						
第六届董事会审计委员会	乔贵涛、于苏华、刘海波	7	2025年08月28日	1、审议《关于<2025年半年度报告及摘要>的议案》； 2、审议《关于控股股东为公司申请银行授信提供担保暨关联交易的议案》。	同意相关议案	-	不适用
第六届董事会审计委员会	乔贵涛、于苏华、刘海波	7	2025年10月30日	审议《关于<2025年第三季度报告>的议案》。	同意相关议案	-	不适用
第六届董事会审计委员会	乔贵涛、于苏华、刘海波	7	2025年12月12日	1、审议《关于山东蓝帆健康科技有限公司收购淄博蓝帆健康科技有限公司及淄博蓝帆防护用品有限公司100%股权的议案》； 2、审议《关于山东蓝帆健康科技有限公司收购淄博宏达热电有限公司80%股权暨关联交易的议案》； 3、审议《关于2026年度日常关联交易预计的议案》； 4、审议《关于继续租赁关联方房屋及停车位的议案》； 5、审议《关于2026年度申请授信及担保额度预计的议案》； 6、审议《关于2026年度购买理财产品的议案》； 7、审议《关于2026年度开展金融衍生品交易的议案》； 8、审议《关于2026年度对外捐赠额度预计的议案》； 9、审议《关于购买董事、高级管理人员责任险的议案》。	同意相关议案	-	不适用
第六届董事会提名委员会	赵永清、刘文静、刘海波	1	2025年04月25日	1、审议《关于<2024年年度工作报告>的议案》； 2、审议《关于提名董事会秘书的议案》。	同意相关议案	-	不适用
第六届董事会薪酬与考核委员会	刘海波、刘文静、乔贵涛	1	2025年04月25日	1、审议《关于<2024年年度工作报告>的议案》； 2、审议《关于2025年度董事和高级管理人员薪酬方案的议案》。	同意相关议案	-	不适用
第六届董事会战略与ESG委员会	赵永清、刘文静、李振平	3	2025年03月09日	1、审议《关于公司符合非公开发行公司债券条件的议案》； 2、审议《关于公司非公开发行公司债券方案的议案》。	同意相关议案	-	不适用

第六届董事会战略与 ESG 委员会	赵永清、刘文静、李振平	3	2025 年 04 月 25 日	1、审议《关于<2024 年年度工作报告>的议案》； 2、《关于<2024 年度环境、社会和公司治理报告>的议案》。	同意相关议案	-	不适用
第六届董事会战略与 ESG 委员会	赵永清、刘文静、李振平	3	2025 年 12 月 12 日	1、审议《关于山东蓝帆健康科技有限公司收购淄博蓝帆健康科技有限公司及淄博蓝帆防护用品有限公司 100%股权的议案》； 2、审议《关于山东蓝帆健康科技有限公司收购淄博宏达热电有限公司 80% 股权暨关联交易的议案》。	同意相关议案	-	不适用

## 七、审计委员会工作情况

审计委员会在报告期内的监督活动中发现公司是否存在风险

是 否

审计委员会对报告期内的监督事项无异议。

## 八、公司员工情况

### 1、员工数量、专业构成及教育程度

报告期末母公司在职员工的数量（人）	289
报告期末主要子公司在职员工的数量（人）	8,673
报告期末在职员工的数量合计（人）	8,962
当期领取薪酬员工总人数（人）	8,962
母公司及主要子公司需承担费用的离退休职工人数（人）	113
专业构成	
专业构成类别	专业构成人数（人）
生产人员	7,444
销售人员	540
技术人员	539
财务人员	128
行政人员	311
合计	8,962
教育程度	
教育程度类别	数量（人）
硕士及以上	219
本科	886
大专	1,062
中专及高中	1,869
高中以下	4,926
合计	8,962

## 2、薪酬政策

薪酬分配以战略导向和按劳分配为原则，以提高劳动生产率为中心，兼顾效率与公平。公司员工工资由固定工资和绩效工资构成，根据岗位工作性质不同，采取不同的薪酬分配模式，绩效工资的制定原则为根据生产任务完成情况确定，销售人员的绩效工资根据销售量和和其他指标达成率确定，其他人员根据各岗位的具体职责和工作表现确定。

## 3、培训计划

报告期内，公司根据战略发展方向和业务规划布局，结合各事业部的业务需求及人才发展规划，制定了完善的培训体系。同时，公司通过职业发展规划、绩效考核跟踪等措施，加速潜力员工成长，强化后备力量，为公司人才发展持续赋能，保证人才的持续供给，进一步支持业务快速发展。

## 4、劳务外包情况

适用 不适用

## 九、公司利润分配及资本公积金转增股本情况

报告期内利润分配政策，特别是现金分红政策的制定、执行或调整情况

适用 不适用

公司报告期内盈利且母公司可供股东分配利润为正但未提出现金红利分配预案

适用 不适用

本报告期利润分配及资本公积金转增股本情况

适用 不适用

公司计划年度不派发现金红利，不送红股，不以公积金转增股本。

## 十、公司股权激励计划、员工持股计划或其他员工激励措施的实施情况

适用 不适用

公司报告期无股权激励计划、员工持股计划或其他员工激励措施及其实施情况。

## 十一、报告期内的内部控制制度建设及实施情况

### 1、内部控制建设及实施情况

2025 年，公司按照《企业内部控制基本规范》、《企业内部控制应用指引》、《企业内部控制评价指引》以及公司内部控制规范的规定及要求，坚持以风险管理为基础，结合公司经营管理实际需要，通过对公司内部控制运行情况进行持续监督及有效评价，不断改进及优化各项重要业务流程，及时健全和完善内部控制体系，促进内部控制体系与外部环境变化和内部管理需求相适应，提高公司整体目标实现的可能性。

### 2、报告期内发现的内部控制重大缺陷的具体情况

是 否

## 十二、公司报告期内对子公司的管理控制情况

公司名称	整合计划	整合进展	整合中遇到的问题	已采取的解决措施	解决进展	后续解决计划
不适用	不适用	不适用	不适用	不适用	不适用	不适用

对子公司的管理控制存在异常

是 否

## 十三、内部控制评价报告或内部控制审计报告

### 1、内控评价报告

内部控制评价报告全文披露日期	2026 年 04 月 29 日	
内部控制评价报告全文披露索引	2026 年 4 月 29 日，披露在巨潮资讯网（ <a href="http://www.cninfo.com.cn">http://www.cninfo.com.cn</a> ）上的《蓝帆医疗股份有限公司 2025 年度内部控制自我评价报告》。	
纳入评价范围单位资产总额占公司合并财务报表资产总额的比例		100.00%
纳入评价范围单位营业收入占公司合并财务报表营业收入的比例		100.00%
<b>缺陷认定标准</b>		
<b>类别</b>	<b>财务报告</b>	<b>非财务报告</b>
定性标准	<p>出现以下情形的（包括但不限于），应认定为财务报告内部控制“重大缺陷”：</p> <p>（1）控制环境无效；</p> <p>（2）公司董事和高级管理人员、关键岗位人员舞弊；</p> <p>（3）会计师事务所发现当期财务报表存在重大错报，而公司内部控制在运行过程中未发现该错报；</p> <p>（4）已经发现并报告给管理层的重大缺陷在合理的时间内未加以改正；</p> <p>（5）公司审计委员会和内部审计机构对内部控制的监督无效。</p> <p>出现以下情形，应认定为财务报告内部控制“重要缺陷”：</p> <p>（1）未按公认会计准则选择和应用会计政策；</p> <p>（2）未建立反舞弊程序和控制措施；</p> <p>（3）财务报告过程控制存在一项或多项缺陷，未达到重大缺陷标准，但影响财务报告信息质量。</p> <p>一般缺陷是指除上述重大缺陷、重要缺陷之外的其他内部控制缺陷。</p>	<p>非财务报告内部控制的缺陷认定主要以缺陷影响程度、发生的可能性作判定。</p> <p>如果缺陷发生的可能性较小，会降低工作效率或效果，或者加大效果的不确定性或使之偏离预期目标，为一般缺陷；如果缺陷发生的可能性较高，会显著降低工作效率或效果，或者显著加大效果的不确定性或使之显著偏离预期目标，为重要缺陷；如果缺陷发生的可能性高，会严重降低工作效率或效果，或者严重加大效果的不确定性或使之严重偏离预期目标，为重大缺陷。</p>
定量标准	<p>以经常性业务税前利润及资产总额作为衡量指标。如果该缺陷单独或连同其他缺陷可能导致财务报告错报金额低于经常性业务税前利润的 1%（或资产总额的 0.5%），则认定为一般缺陷；如果在经常性业务税前利润的 1%以上但低于 5%（或资产总额的 0.5%以上但低于 3%），则认定为重要缺陷；如果在经常性业务税前利润</p>	<p>（1）重大缺陷：直接或者间接财产损失人民币 1,000 万元（含）以上，潜在负面影响为受到省级以上政府部门或监管机构处罚已经对外正式披露并对本公司定期报告披露造成负面影响；被媒体频频曝光负面新闻。</p> <p>（2）重要缺陷：直接或者间接财产损失人民币 500 万（含）-1,000 万元，潜在负面影响为受到省级以上政府部</p>

	的 5%以上（或资产总额的 3%以上），则认定为重大缺陷。	门或监管机构处罚但未对本公司定期报告披露造成负面影响。 (3) 一般缺陷：直接或者间接财产损失人民币 500 万元以下，潜在负面影响为受到省级（含省级）以下政府部门处罚但未对本公司定期报告披露造成负面影响。
财务报告重大缺陷数量（个）		0
非财务报告重大缺陷数量（个）		0
财务报告重要缺陷数量（个）		0
非财务报告重要缺陷数量（个）		0

## 2、内部控制审计报告

适用 不适用

内部控制审计报告中的审议意见段	
蓝帆医疗股份有限公司于 2025 年 12 月 31 日按照《企业内部控制基本规范》和相关规定在所有重大方面保持了有效的财务报告内部控制。	
内控审计报告披露情况	披露
内部控制审计报告全文披露日期	2026 年 04 月 29 日
内部控制审计报告全文披露索引	2026 年 4 月 29 日，披露在巨潮资讯网（ <a href="http://www.cninfo.com.cn">http://www.cninfo.com.cn</a> ）上的《蓝帆医疗股份有限公司内部控制审计报告》。
内控审计报告意见类型	标准无保留意见
非财务报告是否存在重大缺陷	否

会计师事务所是否出具非标准意见的内部控制审计报告

是 否

会计师事务所出具的内部控制审计报告与董事会的自我评价报告意见是否一致

是 否

报告期或上年度是否被出具内部控制非标准审计意见

是 否

## 十四、上市公司治理专项行动自查问题整改情况

不适用。

## 十五、环境信息披露情况

上市公司及其主要子公司是否纳入环境信息依法披露企业名单

是 否

纳入环境信息依法披露企业名单中的企业数量（家）		6
序号	企业名称	环境信息依法披露报告的查询索引
1	淄博蓝帆防护用品有限公司	企业环境信息依法披露系统（山东） <a href="http://221.214.62.226:8090/EnvironmentDisclosure/enterpriseRoster/openPublicEnterpriseRosterPage">http://221.214.62.226:8090/EnvironmentDisclosure/enterpriseRoster/openPublicEnterpriseRosterPage</a>
2	淄博蓝帆健康科技有限公司	企业环境信息依法披露系统（山东） <a href="http://221.214.62.226:8090/EnvironmentDisclosure/enterpriseRoster/openPublicEnterpriseRosterPage">http://221.214.62.226:8090/EnvironmentDisclosure/enterpriseRoster/openPublicEnterpriseRosterPage</a>

3	淄博蓝帆新材料有限公司	企业环境信息依法披露系统（山东） <a href="http://221.214.62.226:8090/EnvironmentDisclosure/enterpriseRoster/openPublicEnterpriseRosterPage">http://221.214.62.226:8090/EnvironmentDisclosure/enterpriseRoster/openPublicEnterpriseRosterPage</a>
4	山东蓝帆健康科技有限公司	企业环境信息依法披露系统（山东） <a href="http://221.214.62.226:8090/EnvironmentDisclosure/enterpriseRoster/openPublicEnterpriseRosterPage">http://221.214.62.226:8090/EnvironmentDisclosure/enterpriseRoster/openPublicEnterpriseRosterPage</a>
5	山东蓝帆新材料有限公司	企业环境信息依法披露系统（山东） <a href="http://221.214.62.226:8090/EnvironmentDisclosure/enterpriseRoster/openPublicEnterpriseRosterPage">http://221.214.62.226:8090/EnvironmentDisclosure/enterpriseRoster/openPublicEnterpriseRosterPage</a>
6	淄博宏达热电有限公司	企业环境信息依法披露系统（山东） <a href="http://221.214.62.226:8090/EnvironmentDisclosure/enterpriseRoster/openPublicEnterpriseRosterPage">http://221.214.62.226:8090/EnvironmentDisclosure/enterpriseRoster/openPublicEnterpriseRosterPage</a>

## 十六、社会责任情况

具体内容详见公司披露于巨潮资讯网的《2025 年度环境、社会及公司治理报告》。

## 十七、巩固拓展脱贫攻坚成果、乡村振兴的情况

公司紧跟乡村振兴战略，积极投身捐资助学事业，以教育帮扶赋能乡村发展，获评“淄博市临淄区捐资助学爱心单位”；依托专业优势，持续开展安全教育进校园活动，累计惠及大批乡村青少年。公司以“捐资助学+专业赋能”双轮驱动，筑牢乡村青少年成长安全防线，为乡村人才培养注入持续动力。

同时，公司立足本地发展，积极吸纳周边乡镇劳动力就业，通过提供稳定工作岗位，带动居民增收致富，以产业赋能就业，以就业助力乡村振兴，切实履行社会责任。

## 第五节 重要事项

### 一、承诺事项履行情况

#### 1、公司实际控制人、股东、关联方、收购人以及公司等承诺相关方在报告期内履行完毕及截至报告期末尚未履行完毕的承诺事项

适用 不适用

承诺事由	承诺方	承诺类型	承诺内容	承诺时间	承诺期限	履行情况
收购报告书或权益变动报告书中所作承诺	蓝帆集团股份有限公司（以下简称“蓝帆集团”）、蓝帆投资	关于同业竞争、关联交易、资金占用方面的承诺	避免同业竞争	2016年04月21日	长期有效	严格履行
收购报告书或权益变动报告书中所作承诺	蓝帆集团、蓝帆投资	关于同业竞争、关联交易、资金占用方面的承诺	减少及规范关联交易	2016年04月21日	长期有效	严格履行
收购报告书或权益变动报告书中所作承诺	蓝帆集团、蓝帆投资	其他承诺	保证上市公司在人员、资产、财务、机构和业务等方面的独立	2016年04月21日	长期有效	严格履行
资产重组时所作承诺	蓝帆集团、李振平、蓝帆投资	其他承诺	<p>1、保证上市公司人员独立 承诺人承诺与本次交易完成后的上市公司保持人员独立，上市公司的总经理、副总经理、财务负责人和董事会秘书等高级管理人员不会在承诺人及其控制的其他企业担任除董事、监事以外的职务，不会在承诺人及其控制的其他企业领薪。上市公司的财务人员不会在承诺人控制的其他企业兼职。</p> <p>2、保证上市公司资产独立完整 承诺人保证上市公司具有独立完整的资产；保证上市公司资金、资产不被承诺人及其控制的其他企业占用的情形；保证上市公司的住所独立于股东。</p> <p>3、保证上市公司的财务独立 承诺人保证上市公司建立独立的财务部门和独立的财务核算体系；保证上市公司具有规范、独立的财务会计制度；保证上市公司独立在银行开户，不与股东共用一个银行账户；保证上市公司的财务人员不在承诺人及其控制的其他企业兼职；保证上市公司能够独立作出财务决策，承诺人及其控制的其他企业不干预上市公司的资金使用</p> <p>4、保证上市公司的机构独立</p>	2017年12月22日	长期有效	严格履行

			<p>承诺人保证上市公司拥有独立、完整的组织机构，与股东特别是承诺人及其控制的其他企业的机构完全分开。</p> <p>5、保证上市公司的业务独立                  承诺人承诺与本次交易完成后的上市公司保持业务独立，不存在且不发生实质性同业竞争或显失公平的关联交易；保证上市公司拥有独立开展经营活动的资产、人员、资质和能力，具有面向市场自主经营的能力。上述各项承诺在承诺人作为上市公司直接或间接控股股东/实际控制人期间或直接、间接对上市公司决策具有重大影响期间/上市公司关联方期间持续有效且不可变更或撤销。</p>			
资产重组时所作承诺	北京信聿投资中心（有限合伙）（以下简称“北京信聿”）	其他承诺	<p>1、保持上市公司独立性                  本次交易完成后，北京信聿及其控制的其他公司将与上市公司在资产、人员、财务、机构、业务等方面保持相互独立，并严格遵守中国证监会关于上市公司独立性的相关规定，保持并维护上市公司的独立性。</p> <p>2、不谋求上市公司控制权                  截至本承诺函出具日，北京信聿与上市公司其他股东及本次交易的交易对方之间未就本次交易完成后共同扩大所能支配的上市公司股份表决权数量、经营决策等签署或达成任何协议或其他安排；自本承诺函出具日至本次交易完成后 60 个月内，北京信聿与上市公司其他股东及本次交易的交易对方亦不会签署或达成任何与此相关的协议或其他安排；本次交易完成后 60 个月内，在上市公司的日常运作中，北京信聿与上市公司其他股东及本次交易的其他交易对方将各自及单独委派股东代表出席会议并独立行使股东表决权，承诺并确保不会相互商议后一致或联合提案或提名，不会相互协商表决意向后再进行表决，亦不会相互间委托股东表决权，即北京信聿与上市公司其他股东及本次交易的交易对方不会形成一致行动的意向；北京信聿尊重上市公司实际控制人李振平先生对于上市公司的实际控制人地位，在李振平先生控制上市公司期间，不以任何方式单独或联合谋求上市公司控制权。                  上述各项承诺在北京信聿作为上市公司关联方期间持续有效且不可变更或撤销。</p>	2017 年 12 月 22 日	长期有效	履行完毕
资产重组时所作承诺	蓝帆集团、李振平、蓝帆投资	关于同业竞争、关联交易、资金占用方面的承诺	<p>1、截至本承诺函出具之日，承诺人及其控制的其他企业未直接或间接投资于任何与上市公司及其控股子公司存在相同或类似主营业务的公司、企业或其他经营实体，未自己经营或为他人经营与上市公司相同或类似的主营业务。</p> <p>2、在本次交易完成后，承诺人及其控制的其他企业不会以任何形式直接或间接从事与上市公司及其控股子公司主营业务相同或相似的业务，亦不会通过投资、收购、联营、兼并、受托经营等方式从事与上市公司及上市公司下属控股子公司主营</p>	2017 年 12 月 22 日	长期有效	严格履行

			<p>业务相同或者相似的业务。</p> <p>3、承诺人及其控制的其他企业未来从任何第三者获得的任何商业机会与上市公司及上市公司下属控股子公司主营业务有竞争或可能有竞争，则本承诺人将立即通知上市公司及上市公司下属控股子公司，并尽力将该商业机会让渡于上市公司及上市公司下属控股子公司。</p> <p>4、如违反上述任何一项承诺，承诺人将采取有利于上市公司的积极措施消除同业竞争，包括但不限于将同业竞争业务相关资产注入上市公司、终止同业竞争业务或将同业竞争业务相关资产出售予无关联的第三方等。</p> <p>5、承诺人确认本承诺函所载的每一项承诺均为可独立执行之承诺，任何一项承诺若被认定无效或终止将不影响其他各项承诺的有效性。</p> <p>6、上述各项承诺在承诺人作为上市公司直接或间接控股股东/实际控制人期间或直接、间接对上市公司决策具有重大影响期间/上市公司关联方期间持续有效且不可变更或撤销。</p>			
资产重组时所作承诺	蓝帆集团、李振平、蓝帆投资	关于同业竞争、关联交易、资金占用方面的承诺	<p>1、承诺人及其控制的其他企业将尽量避免或减少与上市公司及其控股子公司之间的关联交易。</p> <p>2、对于由于各种合理原因而可能发生的关联交易将遵循公开、公平、公正的原则，依法签订协议，按照公允、合理的市场价格与上市公司及其控股子公司进行交易，并依据有关法律、法规及规范性文件的规定履行决策程序，依法履行信息披露义务。</p> <p>3、保证不通过关联交易损害上市公司及其他股东的合法权益。</p> <p>4、承诺人确认每一项承诺均为可独立执行之承诺，任何一项承诺若被认定无效或终止将不影响其他各项承诺的有效性。</p> <p>5、上述各项承诺在承诺人作为上市公司直接或间接控股股东/实际控制人期间或直接、间接对上市公司决策具有重大影响期间/上市公司关联方期间持续有效且不可变更或撤销。</p>	2017年12月22日	长期有效	严格履行
资产重组时所作承诺	北京信聿	关于同业竞争、关联交易、资金占用方面的承诺	<p>1、北京信聿及其控制的其他企业将尽量避免或减少与上市公司及其控股子公司之间的关联交易。</p> <p>2、对于由于各种合理原因而可能发生的关联交易将遵循公开、公平、公正的原则，依法签订协议，按照公允、合理的市场价格与上市公司及其控股子公司进行交易，并依据有关法律、法规及规范性文件的规定履行决策程序，依法履行信息披露义务。</p> <p>3、保证不通过关联交易损害上市公司及其他股东的合法权益。</p> <p>4、北京信聿确认每一项承诺均为可独立执行之承诺，任何一项承诺若被认定无效或终止将不影响其他各项承诺的有效性。</p>	2017年12月22日	长期有效	履行完毕

			5、上述各项承诺在北京信聿作为上市公司关联方期间持续有效且不可变更或撤销。			
首次公开发行或再融资时所作承诺	蓝帆集团、中轩投资有限公司	关于同业竞争、关联交易、资金占用方面的承诺	避免同业竞争	2010年03月01日	长期有效	严格履行
承诺是否按时履行	是					
如承诺超期未履行完毕的，应当详细说明未完成履行的具体原因及下一步的工作计划	不适用					

**2、公司资产或项目存在盈利预测，且报告期仍处在盈利预测期间，公司就资产或项目达到原盈利预测及其原因做出说明**

适用 不适用

**3、公司涉及业绩承诺**

适用 不适用

**二、控股股东及其他关联方对上市公司的非经营性占用资金情况**

适用 不适用

公司报告期不存在控股股东及其他关联方对上市公司的非经营性占用资金。

**三、违规对外担保情况**

适用 不适用

公司报告期无违规对外担保情况。

**四、董事会对最近一期“非标准审计报告”相关情况的说明**

适用 不适用

**五、董事会、独立董事（如有）对会计师事务所本报告期“非标准审计报告”的说明**

适用 不适用

**六、与上年度财务报告相比，会计政策、会计估计变更或重大会计差错更正的情况说明**

适用 不适用

公司报告期无会计政策、会计估计变更或重大会计差错更正的情况。

## 七、与上年度财务报告相比，合并报表范围发生变化的情况说明

适用 不适用

于 2025 年 1 月，山东健康科技成立全资子公司 NexHealthcare Limited。

于 2025 年 2 月，山东健康科技成立全资子公司 NexHealthcare Co., Ltd.。

于 2025 年 5 月，山东健康科技收购潍坊市绿源热力有限公司 100% 股权。

于 2025 年 4 月，蓝帆（上海）贸易有限公司成立全资子公司山东加点蓝供应链管理有限公司。

于 2025 年 5 月，Bluesail New Valve Technology Asia Limited 的全资子公司 Biosensors International Innovation Center Limited 注销。

于 2025 年 6 月，吉威医疗的全资子公司柏盛医疗科技有限公司注销。

于 2025 年 9 月，吉威医疗的全资子公司淄博蓝帆博心医疗科技有限公司注销。

于 2025 年 12 月，山东健康科技收购淄博宏达热电有限公司 80% 股权。

## 八、聘任、解聘会计师事务所情况

现聘任的会计师事务所

境内会计师事务所名称	安永华明会计师事务所（特殊普通合伙）
境内会计师事务所报酬（万元）	288
境内会计师事务所审计服务的连续年限	5
境内会计师事务所注册会计师姓名	李辉华、高洁
境内会计师事务所注册会计师审计服务的连续年限	李辉华女士 3 年，高洁女士 5 年
境外会计师事务所名称（如有）	不适用
境外会计师事务所审计服务的连续年限（如有）	不适用
境外会计师事务所注册会计师姓名（如有）	不适用
境外会计师事务所注册会计师审计服务的连续年限（如有）	不适用

当期是否改聘会计师事务所

是 否

聘请内部控制审计会计师事务所、财务顾问或保荐人情况

适用 不适用

报告期内，公司聘请安永华明会计师事务所（特殊普通合伙）为公司 2025 年度财务审计及内部控制审计机构，财务审计费和内部控制审计费用总额为 288 万元，期间支付 165 万元。

## 九、年度报告披露后面临退市情况

适用 不适用

## 十、破产重整相关事项

适用 不适用

公司报告期未发生破产重整相关事项。

## 十一、重大诉讼、仲裁事项

适用 不适用

本报告期公司无重大诉讼、仲裁事项。

## 十二、处罚及整改情况

适用 不适用

公司报告期不存在处罚及整改情况。

## 十三、公司及其控股股东、实际控制人的诚信状况

适用 不适用

报告期内，公司及控股股东蓝帆投资、实际控制人李振平先生诚信状况良好，不存在未履行法院生效判决、所负数额较大的债务到期未清偿等情况。

## 十四、重大关联交易

### 1、与日常经营相关的关联交易

适用 不适用

关联交易方	关联关系	关联交易类型	关联交易内容	关联交易定价原则	关联交易价格	关联交易金额（万元）	占同类交易金额的比例	获批的交易额度（万元）	是否超过获批额度	关联交易结算方式	可获得的同类交易市价	披露日期	披露索引
山东朗晖石油化学股份有限公司	公司的间接控股股东	采购原材料	糊树脂	市场价	原材料价格波动较大，无法给出单一价格	18,781.17	8.57%	27,787	否	银行转账	原材料价格波动较大，无法给出单一价格	2024年12月07日	《关于2025年度日常关联交易预计的议案》（公告编号：2024-100），于2024年12月7日刊登在公司指定的信
山东朗晖石油化学股份有限公司	公司的间接控股股东	采购原材料	增塑剂	市场价	原材料价格波动较大，无法给出单一价格	20,311.08	9.27%	35,730	否	银行转账	原材料价格波动较大，无法给出单一价格	2024年12月07日	
南京沃福曼医疗科技有限公司	公司董事担任董事其他的企业	采购产品和商品	医疗器械相关产品	市场价	因产品价格跨度较大，无法	1,108.13	2.23%	2,000	否	银行转账	因产品价格跨度较大，无法	2024年12月07日	

司	业				提供单一价格						提供单一价格		信息披露媒体 《中国证券报》、《上海证券报》、《证券时报》、《证券日报》和巨潮资讯网（http://www.cninfo.com.cn）
上海蓝帆实业有限公司	受同一实际控制人控制	采购燃料	煤炭	市场价	煤炭价格波动较大，无法给出单一价格	5,767.5	30.84%	5,767.5	否	银行转账	煤炭价格波动较大，无法给出单一价格	2026年04月29日	《关于补充确认2025年度部分日常关联交易的公告》（公告编号：2026-047），于2026年4月29日刊登在公司指定的信息披露媒体
山东蓝帆化工有限公司	受同一实际控制人控制	采购燃料	煤炭	市场价	煤炭价格波动较大，无法给出单一价格	917.32	4.90%	917.32	否	银行转账	煤炭价格波动较大，无法给出单一价格	2026年04月29日	
山东蓝帆化工有限公司	受同一实际控制人控制	销售商品	电力能源	市场价	0.77元/度	5,118.88	32.34%	5,118.88	否	承兑票据	因用电波峰波谷影响，无法给出单一价格	2026年04月29日	

													《中国证券报》、《上海证券报》、《证券时报》、《证券日报》和巨潮资讯网（http://www.cninfo.com.cn）
合计	--	--	52,004.08	--	77,320.70	--	--	--	--	--	--	--	--
大额销货退回的详细情况	不适用												
按类别对本期将发生的日常关联交易进行总金额预计的，在报告期内的实际履行情况（如有）	<p>1、公司于 2024 年 12 月 5 日召开 2024 年第二次独立董事专门会议，于 2024 年 12 月 6 日召开第六届董事会第十六次会议和第六届监事会第十二次会议，于 2024 年 12 月 23 日召开 2024 年第三次临时股东大会，审议并通过了《关于 2025 年度日常关联交易预计的议案》，具体内容如下：</p> <p>（1）公司及子公司拟向朗晖石化及其子公司采购原材料 公司及子公司拟向关联方朗晖石化及其子公司上海蓝帆实业有限公司合计采购原材料金额不超过 63,937 万元。</p> <p>（2）公司及子公司拟向淄博宏达热电有限公司及其销售代理机构采购燃料和动力 公司及子公司拟向关联方淄博宏达热电有限公司及其销售代理机构采购燃料和动力金额不超过 48,786 万元。</p> <p>（3）公司的子公司蓝帆柏盛及子公司拟向南京沃福曼医疗科技有限公司（以下简称“沃福曼医疗”）采购产品、商品 公司的子公司蓝帆柏盛及子公司拟向沃福曼医疗采购医疗器械相关产品金额不超过 2,000 万元。 上述所有关联交易金额总计不超过 114,723 万元。 截至 2025 年 12 月 31 日，上述公司关联交易实际发生的金额及交易对方均在预计和确认范围内。</p> <p>2、宏达热电因 2025 年 12 月被山东健康科技收购 80% 股权导致同一控制下合并，所以公司与宏达热电 2025 年发生的交易不再认定为关联交易；同时，宏达热电与山东蓝帆化工有限公司、上海蓝帆实业有限公司发生的交易需要认定为关联交易，该交易事项已在 2026 年 4 月 27 日召开的第六届董事会第四十二次会议予以补充确认。</p>												
交易价格与市场参考价格差异较大的原因（如适用）	不适用												

2、资产或股权收购、出售发生的关联交易

适用 不适用

关联方	关联关系	关联交易类型	关联交易内容	关联交易定价原则	转让资产的账面价值（万元）	转让资产的评估价值（万元）	转让价格（万元）	关联交易结算方式	交易损益（万元）	披露日期	披露索引
上海朗晖企业发展有限公司、李振平先生	公司与上海朗晖企业发展有限公司为同一实际控制人控制的企业	收购股权	收购淄博宏达热电有限公司 80% 的股权	以《山东蓝帆健康科技有限公司拟股权收购涉及的淄博宏达热电有限公司股东全部权益价值资产评估报告》（格律沪评报字（2025）第 233 号）评估结果为基础，经交易双方协商一致确定	22,427.4	50,800	40,000（80% 股权作价）	分两次付款，采用市场法定价	/	2025 年 12 月 13 日	《关于山东蓝帆健康科技有限公司收购淄博宏达热电有限公司 80% 股权暨关联交易的公告》（公告编号：2025-101），于 2025 年 12 月 13 日刊登在公司指定的信息披露媒体《中国证券报》、《上海证券报》、《证券时报》、《证券日报》和巨潮资讯网（http://www.cninfo.com.cn）
转让价格与账面价值或评估价值差异较大的原因（如有）				市场法是以现实市场上的参照物来评价评估对象的现行公平市场价值，具有评估角度和评估途径直接、评估过程直观、评估数据直接取材于市场、评估结果说服力强的特点，参考目前相同行业企业市场价值，导致了评估增值。							
对公司经营成果与财务状况的影响情				对公司经营成果与财务状况有正向影响							

况	
如相关交易涉及业绩约定的，报告期内的业绩实现情况	不适用

### 3、共同对外投资的关联交易

适用 不适用

公司报告期未发生共同对外投资的关联交易。

### 4、关联债权债务往来

适用 不适用

公司报告期不存在关联债权债务往来。

### 5、与存在关联关系的财务公司的往来情况

适用 不适用

公司与存在关联关系的财务公司与关联方之间不存在存款、贷款、授信或其他金融业务。

### 6、公司控股的财务公司与关联方的往来情况

适用 不适用

公司控股的财务公司与关联方之间不存在存款、贷款、授信或其他金融业务。

### 7、其他重大关联交易

适用 不适用

公司报告期无其他重大关联交易。

## 十五、重大合同及其履行情况

### 1、托管、承包、租赁事项情况

#### (1) 托管情况

适用 不适用

公司报告期不存在托管情况。

#### (2) 承包情况

适用 不适用

公司报告期不存在承包情况。

#### (3) 租赁情况

适用 不适用

租赁情况说明

请参见第八节、七、67。

为公司带来的损益达到公司报告期利润总额 10%以上的项目

适用 不适用

公司报告期不存在为公司带来的损益达到公司报告期利润总额 10%以上的租赁项目。

## 2、重大担保

适用 不适用

单位：万元

公司及其子公司对外担保情况（不包括对子公司的担保）										
担保对象名称	担保额度相关公告披露日期	担保额度	实际发生日期	实际担保金额	担保类型	担保物（如有）	反担保情况（如有）	担保期	是否履行完毕	是否为关联方担保
上海市中小微企业政策性融资担保基金管理中心	2024年04月20日	850	2024年06月03日	850	连带责任保证	无	无	自担保基金代偿借款之日起三年	是	否
报告期内审批的对外担保额度合计（A1）			0	报告期内对外担保实际发生额合计（A2）						0
报告期末已审批的对外担保额度合计（A3）			850	报告期末实际对外担保余额合计（A4）						0
公司对子公司的担保情况										
担保对象名称	担保额度相关公告披露日期	担保额度	实际发生日期	实际担保金额	担保类型	担保物（如有）	反担保情况（如有）	担保期	是否履行完毕	是否为关联方担保
Biosensors International Group, Ltd.	2023年09月29日	74,119.5	2024年04月16日	74,119.5	质押、抵押、连带责任保证	(1) CB Cardio Holdings II Limited 以其持有的 CB Cardio Holdings I Limited 100% 股权、CB Cardio Holdings I Limited 以其持有的柏	无	自合同签订之日起至被担保债务履行期届满之日起计满三年。	否	否

						盛国际 100%股 权、柏 盛国际 以其持 有的 Biosens ors Investme nt Limited 100%股 权和 Biosens ors Intervent ional Technol ogies Pte. Ltd. 100%股 权、 Biosens ors Intervent ional Technol ogies Pte. Ltd. 以其持 有的 Biosens ors Europe SA 100%股 权、 Biosens ors Europe SA 以其 持有的 Biosens ors Japan Co., Ltd. 100%股 权、 Biosens ors Investme nt Limited 以其持 有的 Wellgo Medical Investme				
--	--	--	--	--	--	--	--	--	--	--

						nt Compan y Limited 100%股 权提供 股权质 押担 保； (2) 柏 盛国际 以所有 资产提 供固定 抵押和 浮动抵 押担 保、 Biosens ors Intervent ional Technol ogies Pte. Ltd. 以除其 位于 36 Jalan Tukang Road 的 不动产 外的所 有资产 提供浮 动抵押 担保。				
蓝帆 (香 港) 贸 易有 限公 司	2023 年 12 月 09 日	21,086.4	2024 年 04 月 28 日	21,086.4	质押、 连带责 任保证	定期存 单	无	主合同 项下债 务履行 期限届 满之日 起三 年；质 押担保 期限同 借款时 间	是	否
蓝帆医 疗(上 海)有 限公 司	2022 年 12 月 14 日	173,600	2023 年 06 月 19 日	140,000	抵押、 连带责 任保证	建设用 地使用 权、在 建工程	无	2023 年 6 月 19 日至 2033 年 6 月 19 日	否	否
淄博蓝 帆健康 科技有 限公 司	2023 年 10 月 31 日	8,000	2023 年 12 月 13 日	8,000	连带责 任保证	无	无	主合同 项下最 后到 期的 债务 履行期	否	否

								限届满之日起三年		
山东蓝帆新材料有限公司	2023年12月09日	5,000	2024年01月12日	5,000	连带责任保证	无	无	本合同签署之日起至租赁合同项下主债务履行期届满之日起满两年的期间	否	否
淄博蓝帆新材料有限公司	2023年12月09日	10,000	2024年02月26日	10,000	连带责任保证	无	无	本合同签署之日起至租赁合同项下主债务履行期届满之日起满三年的期间	否	否
蓝帆（上海）贸易有限公司	2025年03月12日	5,600	2025年03月10日	5,600	抵押、连带责任保证	建筑物	无	自本合同生效之日起至主合同项下债务履行期（包括展期、延期）届满之日后满三年之日止。	否	否
蓝帆（上海）贸易有限公司	2024年04月20日	1,000	2024年06月03日	1,000	连带责任保证	无	上海市中小微企业政策性融资担保提供借款本金85%的连带责任担保，同时，公司为上海市中小微企业政策性融资担保基金管	履行债务的期限届满之日起三年	是	否

								理中心的前述担保提供连带责任反担保，担保期限为自担保基金代偿借款之日起三年。			
蓝帆（香港）贸易有限公司	2023年12月09日	9,032.2	2024年08月06日	9,032.2	连带责任保证	无	无	三年	否	否	
淄博蓝帆健康科技有限公司	2024年11月22日	5,000	2024年11月19日	5,000	连带责任保证	无	无	债务履行期限届满之日起三年	否	否	
淄博蓝帆防护用品有限公司	2024年11月22日	5,000	2024年11月19日	5,000	连带责任保证	无	无	债务履行期限届满之日起三年	否	否	
山东蓝帆新材料有限公司	2025年01月21日	13,500	2025年01月20日	13,500	连带责任保证	无	无	本合同签署之日起至主合同项下对债权人所负的所有债务履行期限届满之日起3年。	否	否	
蓝帆（香港）贸易有限公司	2025年01月25日	15,000	2025年01月24日	15,000	质押	定期存单质押	无	同借款期限，为1年	否	否	
蓝帆（香港）贸易有限公司	2025年05月29日	8,434.56	2025年05月27日	8,434.56	连带责任保证	无	无	主合同项下每笔债务履行期限届满之日起二年，若主合同项下债务被划分为数部份（如分	否	否	

								期提款)，且各部份的债务履行期不相同，则保证期间为最后一笔主债务履行期届满之日起二年，因主债务人违约，授信银行提前收回债权的，保证人应当相应提前承担保证责任。		
蓝帆（香港）贸易有限公司	2025年08月29日	8,434.56	2025年08月27日	8,434.56	质押、连带责任保证	存单	无	主合同项下债务履行期限届满之日起三年，质押担保期限与主债务期限保持一致。	否	否
山东蓝帆新材料有限公司	2025年12月06日	8,750	2025年12月04日	8,750	连带责任保证	无	无	主债务履行期限届满之日起三年	否	否
山东蓝帆新材料有限公司	2025年12月24日	10,000	2025年12月23日	10,000	连带责任保证	无	无	主合同生效之日起至主合同项下债务人的所有债务履行期限届满之日后三年止	否	否

报告期内审批对子公司担保额度合计 (B1)	133,000	报告期内对子公司担保实际发生额合计 (B2)	69,719.12							
报告期末已审批的对子公司担保额度合计 (B3)	444,838.1	报告期末对子公司实际担保余额合计 (B4)	280,965.58							
子公司对公司、子公司的担保情况										
担保对象名称	担保额度相关公告披露日期	担保额度	实际发生日期	实际担保金额	担保类型	担保物 (如有)	反担保情况 (如有)	担保期	是否履行完毕	是否为关联方担保
蓝帆医疗股份有限公司	2021年03月31日	49,413	2021年09月20日	49,413	质押、抵押、连带责任保证	股权、生产设备、原材料、半成品、产品、不动产	无	七年	否	否
蓝帆医疗股份有限公司	2022年12月14日	10,000	2023年02月24日	5,000	抵押、连带责任保证	土地及厂房	无	三年	否	否
Biosensors Interventional Technologies Pte. Ltd			2014年01月17日	31,774.86	抵押	办公楼	无	2014年1月17日-2029年1月22日	否	否
湖北高德急救防护用品有限公司	2023年12月09日	4,000	2024年05月28日	4,000	抵押	房产	无	三年	是	否
蓝帆医疗股份有限公司	2025年08月01日	5,000	2025年07月29日	5,000	质押	定期存款存单	无	与主合同所形成的债务一致	否	否
山东蓝帆新材料有限公司	2025年08月19日	10,000	2025年08月15日	10,000	质押	资产池内质押资产及资产池保证金账户内保证金	无	2025年8月15日起至2026年8月14日止	否	否
蓝帆医疗股份有限公司	2025年12月11日	7,318.29	2025年12月10日	7,318.29	抵押	不动产	无	2025年12月10日-2026年12月31日	否	否
蓝帆医疗股份有限公司	2025年01月14日	3,000	2025年01月09日	3,000	质押	资产池内质押资产、定期存单	无	2025年1月9日-2025年7月9日	是	否

蓝帆医疗股份有限公司	2025 年 01 月 17 日	2,000	2025 年 01 月 16 日	2,000	质押	资产池内质押资产、定期存单	无	2025 年 1 月 16 日-2025 年 7 月 16 日	是	否
报告期内审批对子公司担保额度合计 (C1)			38,000			报告期内对子公司担保实际发生额合计 (C2)				27,318.29
报告期末已审批的对子公司担保额度合计 (C3)			101,413			报告期末对子公司实际担保余额合计 (C4)				44,043.91
公司担保总额 (即前三大项的合计)										
报告期内审批担保额度合计 (A1+B1+C1)			171,000			报告期内担保实际发生额合计 (A2+B2+C2)				97,037.41
报告期末已审批的担保额度合计 (A3+B3+C3)			547,101.1			报告期末实际担保余额合计 (A4+B4+C4)				325,009.49
全部担保余额 (即 A4+B4+C4) 占公司净资产的比例										45.36%
其中:										
为股东、实际控制人及其关联方提供担保的余额 (D)										0
直接或间接为资产负债率超过 70% 的被担保对象提供的债务担保余额 (E)										5,600
担保总额超过净资产 50% 部分的金额 (F)										0
上述三项担保金额合计 (D+E+F)										5,600
对未到期担保合同, 报告期内发生担保责任或有证据表明有可能承担连带清偿责任的情况说明 (如有)										不适用
违反规定程序对外提供担保的说明 (如有)										不适用

采用复合方式担保的具体情况说明

(1) 2024 年 4 月, 子公司 Biosensors International Group, Ltd. 获得 China CITIC Bank International Limited 借款 9,000 万欧元, 公司担保期限自合同签订之日起至被担保债务履行期届满之日起计满三年。公司及子公司 CB Cardio Holdings II Limited、CB Cardio Holdings I Limited、Biosensors Europe SA、Biosensors Interventional Technologies Pte. Ltd.、Biosensors Japan Co., Ltd.、吉威医疗、蓝帆柏盛承担连带责任保证担保; CB Cardio Holdings II Limited 以其持有的 CB Cardio Holdings I Limited 100% 股权、CB Cardio Holdings I Limited 以其持有的 Biosensors International Group, Ltd. 100% 股权、Biosensors International Group, Ltd. 以其持有的 Biosensors Investment Limited 100% 股权和 Biosensors Interventional Technologies Pte. Ltd. 100% 股权、Biosensors Interventional Technologies Pte. Ltd. 以其持有的 Biosensors Europe SA 100% 股权、Biosensors Europe SA 以其持有的 Biosensors Japan Co., Ltd. 100% 股权、Biosensors Investment Limited 以其持有的 Wellgo Medical Investment Company Limited 100% 股权提供股权质押担保; 借款人以所有资产提供固定抵押和浮动抵押担保; 子公司 Biosensors Interventional Technologies Pte. Ltd. 以除其位于 36 Jalan Tukang Road 的不动产外的资产提供浮动抵押担保。

(2) 2024 年 4 月, 子公司蓝帆(香港)贸易有限公司向中信银行股份有限公司北京分行申请 3,000 万美元授信, 担保期限为债务履行期限届满之日起三年, 由公司提供连带责任保证, 并由公司以定期存单提供质押担保。

(3) 2023 年 6 月, 子公司蓝帆医疗(上海)有限公司向以上海银行股份有限公司浦东分行为牵头行的银团申请融资 14 亿元, 担保期限 2023 年 6 月 19 日至 2033 年 6 月 19 日, 由公司提供连带责任保证, 并由蓝帆医疗(上海)有限公司以建设用地使用权、在建工程提供抵押担保。

(4) 2025 年 3 月, 子公司蓝帆(上海)贸易有限公司向江苏银行股份有限公司上海惠南支行申请授信额度不超过 5,600 万元, 担保期限自本合同生效之日起至主合同项下债务履行期(包括展期、延期)届满之日后满三年之日止, 由公司提供连带责任保证, 并由借款人以建筑物提供抵押担保。

(5) 2025 年 8 月, 子公司蓝帆(香港)贸易有限公司向中信银行股份有限公司北京分行申请贷款额度金额不超过 1,200 万美元, 担保期限是主合同项下债务履行期限届满之日起三年, 由公司提供连带责任保证, 并由公司以存单提供质押担保。

(6) 2021 年 9 月, 公司向世界银行集团国际金融公司申请融资 5,000 万欧元, 担保期限七年, 由子公司蓝帆(香港)贸易有限公司提供连带责任保证担保, 以子公司淄博蓝帆防护用品有限公司 100% 股权及相关权益提供质押担保, 并约定在贷款协议签署后 12 个月内以公司或子公司名下的机器设备、原材料、半成品、产品提供抵押担保至贷款金额的 120%, 以及子公司的不动产提供抵押担保。

(7) 2023 年 2 月, 公司向中国农业银行股份有限公司淄博临淄支行申请融资 5,000 万元, 担保期限三年, 由子公司山东蓝帆新材料有限公司提供连带责任保证, 并由子公司以土地及厂房提供抵押担保。

### 3、委托他人进行现金资产管理情况

#### (1) 委托理财情况

适用 不适用

报告期内委托理财概况

单位: 万元

产品类别	风险特征	报告期内委托理财的余额	逾期未收回的金额
银行理财产品	保本	46,000	0

公司作为单一委托人委托金融机构开展资产管理, 或投资安全性较低、流动性较差的高风险委托理财具体情况

适用 不适用

#### (2) 委托贷款情况

适用 不适用

公司报告期不存在委托贷款。

### 4、其他重大合同

适用 不适用

公司报告期不存在其他重大合同。

## 十六、募集资金使用情况

适用 不适用

公司报告期无募集资金使用情况。

## 十七、其他重大事项的说明

适用 不适用

重要事项概述	披露日期	临时报告披露网站查询索引
关于可转换公司债券相关事项	2025 年 1 月 3 日	《关于 2024 年第四季度可转债转股情况的公告》（公告编号：2025-001）于 2025 年 1 月 3 日披露于《中国证券报》、《上海证券报》、《证券时报》、《证券日报》和巨潮资讯网（ <a href="http://www.cninfo.com.cn">http://www.cninfo.com.cn</a> ）
	2025 年 1 月 14 日	《关于预计触发可转债转股价格向下修正条件的提示性公告》（公告编号：2025-004）于 2025 年 1 月 14 日披露于《中国证券报》、《上海证券报》、《证券时报》、《证券日报》和巨潮资讯网（ <a href="http://www.cninfo.com.cn">http://www.cninfo.com.cn</a> ）
	2025 年 1 月 21 日	《关于暂不向下修正“蓝帆转债”转股价格的公告》（公告编号：2025-007）于 2025 年 1 月 21 日披露于《中国证券报》、《上海证券报》、《证券时报》、《证券日报》和巨潮资讯网（ <a href="http://www.cninfo.com.cn">http://www.cninfo.com.cn</a> ）
	2025 年 3 月 6 日	《关于预计触发可转债转股价格向下修正条件的提示性公告》（公告编号：2025-014）于 2025 年 3 月 6 日披露于《中国证券报》、《上海证券报》、《证券时报》、《证券日报》和巨潮资讯网（ <a href="http://www.cninfo.com.cn">http://www.cninfo.com.cn</a> ）
	2025 年 3 月 13 日	《关于暂不向下修正“蓝帆转债”转股价格的公告》（公告编号：2025-021）于 2025 年 3 月 13 日披露于《中国证券报》、《上海证券报》、《证券时报》、《证券日报》和巨潮资讯网（ <a href="http://www.cninfo.com.cn">http://www.cninfo.com.cn</a> ）
	2025 年 4 月 2 日	《关于 2025 年第一季度可转债转股情况的公告》（公告编号：2025-023）于 2025 年 4 月 2 日披露于《中国证券报》、《上海证券报》、《证券时报》、《证券日报》和巨潮资讯网（ <a href="http://www.cninfo.com.cn">http://www.cninfo.com.cn</a> ）
	2025 年 4 月 26 日	《关于预计触发可转债转股价格向下修正条件的提示性公告》（公告编号：2025-024）于 2025 年 4 月 26 日披露于《中国证券报》、《上海证券报》、《证券时报》、《证券日报》和巨潮资讯网（ <a href="http://www.cninfo.com.cn">http://www.cninfo.com.cn</a> ）
	2025 年 5 月 8 日	《关于暂不向下修正“蓝帆转债”转股价格的公告》（公告编号：2025-036）于 2025 年 5 月 8 日披露于《中国证券报》、《上海证券报》、《证券时报》、《证券日报》和巨潮资讯网（ <a href="http://www.cninfo.com.cn">http://www.cninfo.com.cn</a> ）

	2025 年 5 月 22 日	《关于预计触发可转债转股价格向下修正条件的提示性公告》（公告编号：2025-042）于 2025 年 5 月 22 日披露于《中国证券报》、《上海证券报》、《证券时报》、《证券日报》和巨潮资讯网（ <a href="http://www.cninfo.com.cn">http://www.cninfo.com.cn</a> ）
	2025 年 5 月 22 日	《可转换公司债券 2025 年付息公告》（公告编号：2025-043）于 2025 年 5 月 22 日披露于《中国证券报》、《上海证券报》、《证券时报》、《证券日报》和巨潮资讯网（ <a href="http://www.cninfo.com.cn">http://www.cninfo.com.cn</a> ）
	2025 年 5 月 29 日	《关于暂不向下修正“蓝帆转债”转股价格的公告》（公告编号：2025-046）于 2025 年 5 月 29 日披露于《中国证券报》、《上海证券报》、《证券时报》、《证券日报》和巨潮资讯网（ <a href="http://www.cninfo.com.cn">http://www.cninfo.com.cn</a> ）
	2025 年 6 月 13 日	《关于预计触发可转债转股价格向下修正条件的提示性公告》（公告编号：2025-049）于 2025 年 6 月 13 日披露于《中国证券报》、《上海证券报》、《证券时报》、《证券日报》和巨潮资讯网（ <a href="http://www.cninfo.com.cn">http://www.cninfo.com.cn</a> ）
	2025 年 6 月 20 日	《关于董事会提议向下修正“蓝帆转债”转股价格的公告》（公告编号：2025-051）于 2025 年 6 月 20 日披露于《中国证券报》、《上海证券报》、《证券时报》、《证券日报》和巨潮资讯网（ <a href="http://www.cninfo.com.cn">http://www.cninfo.com.cn</a> ）
	2025 年 6 月 28 日	《蓝帆医疗股份有限公司公开发行可转换公司债券 2025 年跟踪评级报告》于 2025 年 6 月 28 日披露于巨潮资讯网（ <a href="http://www.cninfo.com.cn">http://www.cninfo.com.cn</a> ）
	2025 年 7 月 2 日	《关于 2025 年第二季度可转债转股情况的公告》（公告编号：2025-054）于 2025 年 7 月 2 日披露于《中国证券报》、《上海证券报》、《证券时报》、《证券日报》和巨潮资讯网（ <a href="http://www.cninfo.com.cn">http://www.cninfo.com.cn</a> ）
	2025 年 7 月 8 日	《关于向下修正“蓝帆转债”转股价格的公告》（公告编号：2025-057）于 2025 年 7 月 8 日披露于《中国证券报》、《上海证券报》、《证券时报》、《证券日报》和巨潮资讯网（ <a href="http://www.cninfo.com.cn">http://www.cninfo.com.cn</a> ）
	2025 年 7 月 22 日	《关于预计触发可转债转股价格向下修正条件的提示性公告》（公告编号：2025-059）于 2025 年 7 月 22 日披露于《中国证券报》、《上海证券报》、《证券时报》、《证券日报》和巨潮资讯网（ <a href="http://www.cninfo.com.cn">http://www.cninfo.com.cn</a> ）
	2025 年 7 月 29 日	《关于董事会提议向下修正“蓝帆转债”转股价格的公告》（公告编号：2025-061）于 2025 年 7 月 29 日披露于《中国证券报》、《上海证券报》、《证券时报》、《证券日报》和巨潮资讯网（ <a href="http://www.cninfo.com.cn">http://www.cninfo.com.cn</a> ）
	2025 年 8 月 15 日	《关于向下修正“蓝帆转债”转股价格的公告》（公告编号：2025-066）于 2025 年 8 月 15 日披露于《中国证券报》、《上海证券报》、《证券时报》、《证券日报》和巨潮资讯网（ <a href="http://www.cninfo.com.cn">http://www.cninfo.com.cn</a> ）

	2025 年 8 月 29 日	《关于预计触发可转债转股价格向下修正条件的提示性公告》（公告编号：2025-068）于 2025 年 8 月 29 日披露于《中国证券报》、《上海证券报》、《证券时报》、《证券日报》和巨潮资讯网（ <a href="http://www.cninfo.com.cn">http://www.cninfo.com.cn</a> ）
	2025 年 9 月 5 日	《关于董事会提议向下修正“蓝帆转债”转股价格的公告》（公告编号：2025-075）于 2025 年 9 月 5 日披露于《中国证券报》、《上海证券报》、《证券时报》、《证券日报》和巨潮资讯网（ <a href="http://www.cninfo.com.cn">http://www.cninfo.com.cn</a> ）
	2025 年 9 月 23 日	《关于向下修正“蓝帆转债”转股价格的公告》（公告编号：2025-080）于 2025 年 9 月 23 日披露于《中国证券报》、《上海证券报》、《证券时报》、《证券日报》和巨潮资讯网（ <a href="http://www.cninfo.com.cn">http://www.cninfo.com.cn</a> ）
	2025 年 10 月 10 日	《关于 2025 年第三季度可转债转股情况的公告》（公告编号：2025-082）于 2025 年 10 月 10 日披露于《中国证券报》、《上海证券报》、《证券时报》、《证券日报》和巨潮资讯网（ <a href="http://www.cninfo.com.cn">http://www.cninfo.com.cn</a> ）
	2025 年 10 月 15 日	《关于预计触发可转债转股价格向下修正条件的提示性公告》（公告编号：2025-083）于 2025 年 10 月 15 日披露于《中国证券报》、《上海证券报》、《证券时报》、《证券日报》和巨潮资讯网（ <a href="http://www.cninfo.com.cn">http://www.cninfo.com.cn</a> ）
	2025 年 10 月 22 日	《关于董事会提议向下修正“蓝帆转债”转股价格的公告》（公告编号：2025-085）于 2025 年 10 月 22 日披露于《中国证券报》、《上海证券报》、《证券时报》、《证券日报》和巨潮资讯网（ <a href="http://www.cninfo.com.cn">http://www.cninfo.com.cn</a> ）
	2025 年 11 月 10 日	《关于向下修正“蓝帆转债”转股价格的公告》（公告编号：2025-090）于 2025 年 11 月 10 日披露于《中国证券报》、《上海证券报》、《证券时报》、《证券日报》和巨潮资讯网（ <a href="http://www.cninfo.com.cn">http://www.cninfo.com.cn</a> ）
	2025 年 11 月 22 日	《关于预计触发可转债转股价格向下修正条件的提示性公告》（公告编号：2025-091）于 2025 年 11 月 22 日披露于《中国证券报》、《上海证券报》、《证券时报》、《证券日报》和巨潮资讯网（ <a href="http://www.cninfo.com.cn">http://www.cninfo.com.cn</a> ）
	2025 年 11 月 29 日	《关于董事会提议向下修正“蓝帆转债”转股价格的公告》（公告编号：2025-093）于 2025 年 11 月 29 日披露于《中国证券报》、《上海证券报》、《证券时报》、《证券日报》和巨潮资讯网（ <a href="http://www.cninfo.com.cn">http://www.cninfo.com.cn</a> ）
	2025 年 12 月 16 日	《关于向下修正“蓝帆转债”转股价格的公告》（公告编号：2025-113）于 2025 年 12 月 16 日披露于《中国证券报》、《上海证券报》、《证券时报》、《证券日报》和巨潮资讯网（ <a href="http://www.cninfo.com.cn">http://www.cninfo.com.cn</a> ）

	2025 年 12 月 30 日	《关于预计触发可转债转股价格向下修正条件的提示性公告》（公告编号：2025-116）于 2025 年 12 月 30 日披露于《中国证券报》、《上海证券报》、《证券时报》、《证券日报》和巨潮资讯网 ( <a href="http://www.cninfo.com.cn">http://www.cninfo.com.cn</a> )
关于部分董事、高管人员变更等事项	2025 年 4 月 29 日	《第六届董事会第二十一次会议决议公告》（公告编号：2025-025）、《第六届监事会第十四次会议决议公告》（公告编号：2025-026）等公告于 2025 年 4 月 29 日披露于《中国证券报》、《上海证券报》、《证券时报》、《证券日报》和巨潮资讯网 ( <a href="http://www.cninfo.com.cn">http://www.cninfo.com.cn</a> )
	2025 年 4 月 29 日	《关于变更董事会秘书的公告》（公告编号：2025-033）于 2025 年 4 月 29 日披露于《中国证券报》、《上海证券报》、《证券时报》、《证券日报》和巨潮资讯网 ( <a href="http://www.cninfo.com.cn">http://www.cninfo.com.cn</a> )
	2025 年 5 月 21 日	《2024 年年度股东大会决议公告》（公告编号：2025-039）和《关于选举职工董事的公告》（公告编号：2025-041）等公告于 2025 年 5 月 21 日披露于《中国证券报》、《上海证券报》、《证券时报》、《证券日报》和巨潮资讯网 ( <a href="http://www.cninfo.com.cn">http://www.cninfo.com.cn</a> )
关于拟转让全资子公司股权事项	2025 年 12 月 31 日	《关于拟转让全资子公司 100% 股权的提示性公告》（公告编号：2025-117）公告于 2025 年 12 月 31 日披露于《中国证券报》、《上海证券报》、《证券时报》、《证券日报》和巨潮资讯网 ( <a href="http://www.cninfo.com.cn">http://www.cninfo.com.cn</a> )

## 十八、公司子公司重大事项

适用 不适用

重要事项概述	披露日期	临时报告披露网站查询索引
关于子公司产品获得 CE 证书事项	2025 年 6 月 28 日	《关于子公司新一代可回收经导管主动脉瓣置换术输送系统获得 CE 证书的公告》（公告编号：2025-053）于 2025 年 6 月 28 日披露于《中国证券报》、《上海证券报》、《证券时报》、《证券日报》和巨潮资讯网 ( <a href="http://www.cninfo.com.cn">http://www.cninfo.com.cn</a> )
关于子公司产品获得中国 NMPA 注册事项	2025 年 12 月 12 日	《关于子公司冠状动脉刻痕球囊扩张导管获得中国 NMPA 注册的公告》（公告编号：2025-097）于 2025 年 12 月 12 日披露于《中国证券报》、《上海证券报》、《证券时报》、《证券日报》和巨潮资讯网 ( <a href="http://www.cninfo.com.cn">http://www.cninfo.com.cn</a> )
关于子公司增资扩股引入外国产业投资者事项	2025 年 12 月 13 日	《关于子公司增资扩股引入外国产业投资者的进展公告》（公告编号：2025-098）于 2025 年 12 月 13 日披露于《中国证券报》、《上海证券报》、《证券时报》、《证券日报》和巨潮资讯网 ( <a href="http://www.cninfo.com.cn">http://www.cninfo.com.cn</a> )

关于山东蓝帆健康科技有限公司收购股权事项	2025 年 12 月 13 日	《关于山东蓝帆健康科技有限公司收购淄博蓝帆健康科技有限公司及淄博蓝帆防护用品有限公司 100%股权的公告》（公告编号：2025-100）于 2025 年 12 月 13 日披露于《中国证券报》、《上海证券报》、《证券时报》、《证券日报》和巨潮资讯网（ <a href="http://www.cninfo.com.cn">http://www.cninfo.com.cn</a> ）
	2025 年 12 月 13 日	《关于山东蓝帆健康科技有限公司收购淄博宏达热电有限公司 80%股权暨关联交易的公告》（公告编号：2025-101）于 2025 年 12 月 13 日披露于《中国证券报》、《上海证券报》、《证券时报》、《证券日报》和巨潮资讯网（ <a href="http://www.cninfo.com.cn">http://www.cninfo.com.cn</a> ）

## 第六节 股份变动及股东情况

### 一、股份变动情况

#### 1、股份变动情况

单位：股

	本次变动前		本次变动增减（+，-）					本次变动后	
	数量	比例	发行新股	送股	公积金转股	其他	小计	数量	比例
一、有限售条件股份	7,431,875	0.74%						7,431,875	0.74%
1、国家持股									
2、国有法人持股									
3、其他内资持股	7,431,875	0.74%						7,431,875	0.74%
其中：境内法人持股									
境内自然人持股	7,431,875	0.74%						7,431,875	0.74%
4、外资持股									
其中：境外法人持股									
境外自然人持股									
二、无限售条件股份	999,696,703	99.26%				9,478	9,478	999,706,181	99.26%
1、人民币普通股	999,696,703	99.26%				9,478	9,478	999,706,181	99.26%
2、境内上市的外资股									
3、境外上市的外资股									
4、其									

他									
三、股份总数	1,007,128,578	100.00%				9,478	9,478	1,007,138,056	100.00%

股份变动的的原因

适用 不适用

2020 年 5 月，公司收到中国证监会印发的《关于核准蓝帆医疗股份有限公司公开发行可转换公司债券的批复》（证监许可〔2020〕710 号），核准公司向社会公开发行面值总额 314,404 万元可转换公司债券，期限 6 年。2020 年 5 月 28 日，公司公开发行了 31,440,400 张可转换公司债券（债券简称：蓝帆转债，债券代码：128108），每张面值为 100 元，发行总额 314,404 万元。经深交所“深证上〔2020〕523 号”文同意，公司 314,404 万元可转换公司债券于 2020 年 6 月 19 日起在深交所挂牌交易。公司可转债于 2020 年 12 月 3 日开始转股，截至 2025 年 12 月 31 日，累计转股数量为 91,255,306 股，报告期内转股数量合计 9,478 股。

综上所述，报告期内公司无限售条件股份增加 9,478 股，公司股份总数增加 9,478 股。

股份变动的批准情况

适用 不适用

股份变动的过户情况

适用 不适用

股份变动对最近一年和最近一期基本每股收益和稀释每股收益、归属于公司普通股股东的每股净资产等财务指标的影响

适用 不适用

股份变动对最近一年和最近一期基本每股收益和稀释每股收益、归属于公司普通股股东的每股净资产等财务指标的影响，详见“第二节 公司简介及主要财务指标之六、主要会计数据和财务指标”。

公司认为必要或证券监管机构要求披露的其他内容

适用 不适用

## 2、限售股份变动情况

适用 不适用

## 二、证券发行与上市情况

### 1、报告期内证券发行（不含优先股）情况

适用 不适用

### 2、公司股份总数及股东结构的变动、公司资产和负债结构的变动情况说明

适用 不适用

2020 年 5 月，公司收到中国证监会印发的《关于核准蓝帆医疗股份有限公司公开发行可转换公司债券的批复》（证监许可〔2020〕710 号），核准公司向社会公开发行面值总额 314,404 万元可转换公司债券，期限 6 年。2020 年 5 月 28 日，公司公开发行了 31,440,400 张可转换公司债券（债券简称：蓝帆转债，债券代码：128108），每张面值为 100 元，发行总额 314,404 万元。经深交所“深证上〔2020〕523 号”文同意，公司 314,404 万元可转换公司债券于 2020 年 6 月 19 日起在深交所挂牌交易。公司可转债于 2020 年

12月3日开始转股，截至2025年12月31日，累计转股数量为91,255,306股，报告期内转股数量合计9,478股。

### 3、现存的内部职工股情况

适用 不适用

## 三、股东和实际控制人情况

### 1、公司股东数量及持股情况

单位：股

报告期末普通股股东总数	73,535	年度报告披露日前上一月末普通股股东总数	73,748	报告期末表决权恢复的优先股股东总数（如有）（参见注8）	0	年度报告披露日前上一月末表决权恢复的优先股股东总数（如有）（参见注8）	0	
持股5%以上的股东或前10名股东持股情况（不含通过转融通出借股份）								
股东名称	股东性质	持股比例	报告期末持股数量	报告期内增减变动情况	持有有限售条件的股份数量	持有无限售条件的股份数量	质押、标记或冻结情况	
							股份状态	数量
淄博蓝帆投资有限公司	境内非国有法人	23.31%	234,781,123	0	0	234,781,123	质押	183,300,000
#李彪	境外自然人	2.98%	30,003,077	0	0	30,003,077	不适用	0
#陆洋	境内自然人	2.00%	20,110,000	4,100,000	0	20,110,000	不适用	0
中轩投资有限公司	境外法人	1.39%	13,967,112	0	0	13,967,112	不适用	0
中国银行股份有限公司—广发医疗保健股票型证券投资基金	境内非国有法人	1.09%	10,979,183	10,979,183	0	10,979,183	不适用	0
#李丹宁	境外自然人	0.61%	6,145,723	0	0	6,145,723	不适用	0
#广州市昊盟计算机科技有限公司	境内非国有法人	0.61%	6,132,000	0	0	6,132,000	不适用	0
香港中央结算有限公司	境外法人	0.58%	5,863,255	-19,071,205	0	5,863,255	不适用	0
中国银行股份有限公司—广发医药健康混合型	境内非国有法人	0.57%	5,726,050	5,726,050	0	5,726,050	不适用	0

证券投资基金								
李振平	境内自然人	0.55%	5,552,618	0	4,164,463	1,388,155	不适用	0
战略投资者或一般法人因配售新股成为前 10 名股东的情况（如有）（参见注 3）	无							
上述股东关联关系或一致行动的说明	<p>（1）公司第一大普通股股东淄博蓝帆投资有限公司为公司控股股东，第二大普通股股东李彪为中轩投资有限公司的实际控制人，第四大普通股股东中轩投资有限公司为公司发起人之一，第六大普通股股东李丹宁为第二大普通股股东一致行动人，第十大普通股股东李振平为公司实际控制人。</p> <p>（2）公司未知其他股东之间是否存在关联关系或《上市公司股东持股变动信息披露管理办法》中规定的一致行动人的情况。</p>							
上述股东涉及委托/受托表决权、放弃表决权情况的说明	无							
前 10 名股东中存在回购专户的特别说明（如有）（参见注 10）	无							
前 10 名无限售条件股东持股情况（不含通过转融通出借股份、高管锁定股）								
股东名称	报告期末持有无限售条件股份数量	股份种类						
		股份种类	数量					
淄博蓝帆投资有限公司	234,781,123	人民币普通股	234,781,123					
#李彪	30,003,077	人民币普通股	30,003,077					
#陆洋	20,110,000	人民币普通股	20,110,000					
中轩投资有限公司	13,967,112	人民币普通股	13,967,112					
中国银行股份有限公司—广发医疗保健股票型证券投资基金	10,979,183	人民币普通股	10,979,183					
#李丹宁	6,145,723	人民币普通股	6,145,723					
#广州市昊盟计算机科技有限公司	6,132,000	人民币普通股	6,132,000					
香港中央结算有限公司	5,863,255	人民币普通股	5,863,255					
中国银行股份有限公司—广发医药健康混合型证券投资基金	5,726,050	人民币普通股	5,726,050					
梁光明	4,980,000	人民币普通股	4,980,000					
前 10 名无限售流通股股东之间，以及前 10 名无限售流通股股东和前 10 名股东之间关联关系或一致行动的说明	<p>（1）公司第一大无限售流通股股东淄博蓝帆投资有限公司为公司的控股股东，第二大无限售流通股股东李彪为中轩投资有限公司的实际控制人，第四大无限售流通股股东中轩投资有限公司为公司发起人之一，第六大无限售流通股股东李丹宁为第二大无限售流通股股东一致行动人。</p> <p>（2）公司未知其他股东之间是否存在关联关系或《上市公司股东持股变动信息披露管理办法》中规定的一致行动人的情况。</p>							
前 10 名普通股股东参与融资融券业务情况说明（如有）（参见注 4）	<p>（1）公司股东李彪除通过普通证券账户持有 0 股外，还通过广发证券股份有限公司客户信用交易担保证券账户持有公司股份 30,003,077 股，实际合计持有 30,003,077 股。</p> <p>（2）公司股东陆洋除通过普通证券账户持有 12,910,000 股外，还通过中国中金财富证券有限公司客户信用交易担保证券账户持有公司股份 7,200,000 股，实际合计持有 20,110,000</p>							

	<p>股。</p> <p>(3) 公司股东李丹宁除通过普通证券账户持有 45,600 股外，还通过广发证券股份有限公司客户信用交易担保证券账户持有公司股份 6,100,123 股，实际合计持有 6,145,723 股。</p> <p>(4) 公司股东广州市昊盟计算机科技有限公司除通过普通证券账户持有 149,600 股外，还通过国泰海通证券股份有限公司客户信用交易担保证券账户持有公司股份 5,982,400 股，实际合计持有 6,132,000 股。</p>
--	---

持股 5%以上股东、前 10 名股东及前 10 名无限售流通股股东参与转融通业务出借股份情况

适用 不适用

前 10 名股东及前 10 名无限售流通股股东因转融通出借/归还原因导致较上期发生变化

适用 不适用

公司前 10 名普通股股东、前 10 名无限售条件普通股股东在报告期内是否进行约定购回交易

是 否

公司前 10 名普通股股东、前 10 名无限售条件普通股股东在报告期内未进行约定购回交易。

## 2、公司控股股东情况

控股股东性质：自然人控股

控股股东类型：法人

控股股东名称	法定代表人/单位负责人	成立日期	组织机构代码	主要经营业务
淄博蓝帆投资有限公司	李振平	2015 年 12 月 25 日	91370305MA3C4R8BX7	企业以自有资金对外投资
控股股东报告期内控股和参股的其他境内外上市公司的股权情况	控股股东报告期内不存在控股和参股其他境内外上市公司的股权情况。			

控股股东报告期内变更

适用 不适用

公司报告期控股股东未发生变更。

## 3、公司实际控制人及其一致行动人

实际控制人性质：境内自然人

实际控制人类型：自然人

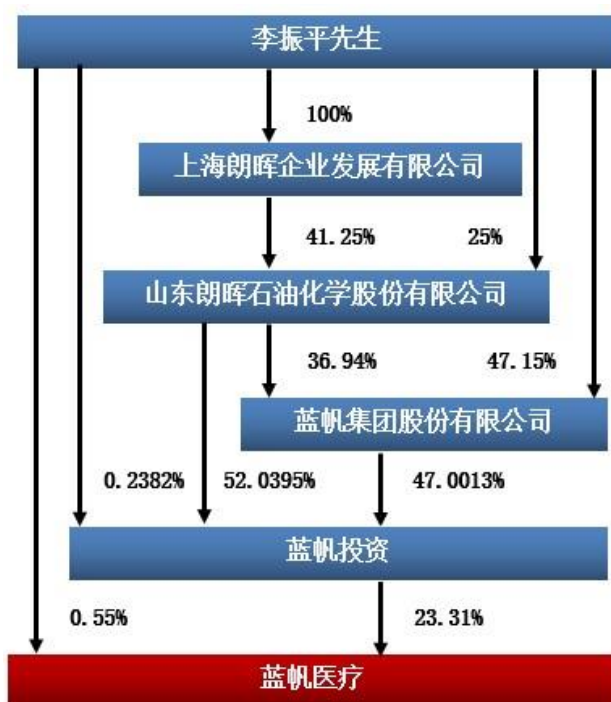
实际控制人姓名	与实际控制人关系	国籍	是否取得其他国家或地区居留权
李振平	本人	中国	否
主要职业及职务	李振平先生，1956 年 8 月生，中国国籍，无永久境外居留权，本科学历，中共党员，经济师、政工师。中国塑料加工工业协会副理事长、中国塑料加工工业协会塑料助剂专委会主任、中国合成树脂协会副理事长、中国增塑剂协会理事长、《增塑剂》期刊编委会主任、淄博市第十五届人民代表大会代表。李振平先生曾获得山东省“富民兴鲁”劳动奖章，并被评为山东省优秀企业家、淄博市优秀企业家、淄博市劳模，曾任蓝帆集团股份有限公司董事长、淄博蓝帆商贸有限公司董事、山东蓝帆护理用品有限公司董事长、山东蓝帆化工有限公司董事、山东齐鲁增塑剂股份有限公司董事、上海蓝帆化工有限公司董事等职务。现任本公司董事，兼任蓝帆投资董事长、朗晖石化董事长、山东新材料董事、CB Cardio Holdings II Limited 董事等职务。		
过去 10 年曾控股的境内外上市公司情况	李振平先生过去 10 年不存在控股其他境内外上市公司的股权情况		

实际控制人报告期内变更

适用 不适用

公司报告期实际控制人未发生变更。

公司与实际控制人之间的产权及控制关系的方框图



实际控制人通过信托或其他资产管理方式控制公司

适用 不适用

**4、公司控股股东或第一大股东及其一致行动人累计质押股份数量占其所持公司股份数量比例达到 80%**

适用 不适用

**5、其他持股在 10%以上的法人股东**

适用 不适用

**6、控股股东、实际控制人、重组方及其他承诺主体股份限制减持情况**

适用 不适用

**四、股份回购在报告期的具体实施情况**

股份回购的实施进展情况

适用 不适用

采用集中竞价交易方式减持回购股份的实施进展情况

适用 不适用

**五、优先股相关情况**

适用 不适用

报告期公司不存在优先股。

## 第七节 债券相关情况

适用 不适用

### 一、企业债券

适用 不适用

报告期公司不存在企业债券。

### 二、公司债券

适用 不适用

报告期公司不存在公司债券。

### 三、非金融企业债务融资工具

适用 不适用

报告期公司不存在非金融企业债务融资工具。

### 四、可转换公司债券

适用 不适用

#### 1、可转债发行情况

2020 年 5 月，公司收到中国证监会印发的《关于核准蓝帆医疗股份有限公司公开发行可转换公司债券的批复》（证监许可【2020】710 号），核准公司向社会公开发行面值总额 314,404 万元可转换公司债券，期限 6 年。2020 年 5 月 28 日，公司公开发行了 31,440,400 张可转换公司债券（债券简称：蓝帆转债，债券代码：128108），每张面值为 100 元，发行总额 314,404 万元。经深交所“深证上（2020）523 号”文同意，公司 314,404 万元可转换公司债券于 2020 年 6 月 19 日起在深交所挂牌交易，于 2020 年 12 月 3 日开始转股。

#### 2、报告期转债担保人及前十名持有人情况

可转换公司债券名称	蓝帆转债				
期末转债持有人数	17,272				
本公司转债的担保人	无				
担保人盈利能力、资产状况和信用状况重大变化情况	不适用				
前十名转债持有人情况如下：					
序号	可转债持有人名称	可转债持有人性质	报告期末持有可转债数量（张）	报告期末持有可转债金额（元）	报告期末持有可转债占比
1	李怡名	境内自然人	2,189,978	218,997,800.00	14.40%
2	李裕婷	境内自然人	587,782	58,778,200.00	3.87%

3	招商银行股份有限公司一博时中证可转债及可交换债券交易型开放式指数证券投资基金	境内非国有法人	571,620	57,162,000.00	3.76%
4	丁碧霞	境内自然人	462,010	46,201,000.00	3.04%
5	中国太平洋人寿保险股份有限公司一传统一普通保险产品	境内非国有法人	237,608	23,760,800.00	1.56%
6	北京高熵资产管理有限公司一高熵埃维元盛私募固定收益投资基金	境内非国有法人	228,420	22,842,000.00	1.50%
7	青岛观澜投资管理有限公司	境内非国有法人	217,000	21,700,000.00	1.43%
8	海南敦方私募基金管理中心（有限合伙）一敦方稳健1号私募证券投资基金	境内非国有法人	186,010	18,601,000.00	1.22%
9	北京高熵资产管理有限公司一高熵稳盛7号私募固定收益投资基金	境内非国有法人	176,010	17,601,000.00	1.16%
10	#上海满风资产管理有限公司一满风多策略1号私募证券投资基金	境内非国有法人	168,790	16,879,000.00	1.11%

### 3、报告期转债变动情况

适用 不适用

单位：元

可转换公司债券名称	本次变动前	本次变动增减			本次变动后
		转股	赎回	回售	
蓝帆转债	1,520,480,300.00	-102,100.00			1,520,378,200.00

### 4、累计转股情况

适用 不适用

可转换公司债券名称	转股起止日期	发行总量（张）	发行总金额（元）	累计转股金额（元）	累计转股数（股）	转股数量占转股开始日前公司已发行股份总额的比例	尚未转股金额（元）	未转股金额占发行总金额的比例
蓝帆转债	2020年12月3日-2026年5	31,440,400	3,144,040,000.00	1,623,661,800.00	91,255,306	9.47%	1,520,378,200.00	48.36%

月 27 日							
--------	--	--	--	--	--	--	--

### 5、转股价格历次调整、修正情况

可转换公司债券名称	转股价格调整日	调整后转股价格（元）	披露时间	转股价格调整说明	截至本报告期末最新转股价格（元）
蓝帆转债	2021 年 06 月 25 日	18.64	2021 年 06 月 25 日	<p>公司于 2021 年 5 月 17 日召开第五届董事会第十五次会议，于 2021 年 6 月 8 日召开 2020 年年度股东大会，审议通过了《关于重大资产重组标的业绩补偿方案的议案》以及《关于提请股东大会授权公司董事会全权办理重大资产重组标的业绩补偿后续事项的议案》，同意公司分别以 1 元总价回购注销业绩承诺方淄博蓝帆投资有限公司持有的公司 23,361,227 股股份、业绩承诺方北京信聿投资中心（有限合伙）持有的公司 24,787,109 股股份。公司于 2021 年 6 月 23 日在中国证券登记结算有限责任公司深圳分公司办理完成上述合计 48,148,336 股业绩补偿股份的回购注销手续，为此，公司相应将“蓝帆转债”的转股价格由 17.79 元/股调整为 18.64 元/股，调整后的转股价格自 2021 年 6 月 25 日起生效。具体内容详见公司 2021 年 6 月 25 日披露在《中国证券报》、《上海证券报》、</p>	9.50

				《证券时报》、《证券日报》和巨潮资讯网上的《关于可转换公司债券转股价格调整的公告》（公告编号：2021-054）。	
蓝帆转债	2021年07月07日	18.24	2021年06月30日	公司于2021年6月8日召开2020年年度股东大会，审议通过了《关于公司2020年度利润分配的预案》，向全体股东每10股派4.000000元人民币现金（含税），不送红股，不以公积金转增股本，为此，公司相应将“蓝帆转债”的转股价格由18.64元/股调整为18.24元/股，调整后的转股价格自2021年7月7日起生效。具体内容详见公司2021年6月30日披露在《中国证券报》、《上海证券报》、《证券时报》、《证券日报》和巨潮资讯网上的《关于可转换公司债券转股价格调整的公告》（公告编号：2021-061）。	9.50
蓝帆转债	2023年05月31日	17.84	2024年05月24日	公司于2023年5月22日召开2022年年度股东大会，审议通过了《关于公司2022年度利润分配的预案》，以公司总股本1,007,098,932股为基数，向全体股东每10股派4.000000元人民币现金（含税），不送红股，不以公积金转增股本。为	9.50

				<p>此，公司相应将“蓝帆转债”的转股价格由 18.24 元/股调整为 17.84 元/股，调整后的转股价格自 2023 年 5 月 31 日起生效。具体内容详见公司 2023 年 5 月 24 日披露在《中国证券报》、《上海证券报》、《证券时报》、《证券日报》和巨潮资讯网上的《关于可转换公司债券转股价格调整的公告》（公告编号：2023-037）。</p>	
蓝帆转债	2024 年 05 月 21 日	12.50	2024 年 05 月 21 日	<p>公司于 2024 年 4 月 19 日召开第六届董事会第八次会议审议通过了《关于董事会提议向下修正“蓝帆转债”转股价格的议案》，董事会提议向下修正“蓝帆转债”转股价格，并将上述议案提交股东大会审议。公司于 2024 年 5 月 20 日召开了 2023 年年度股东大会，经出席会议的股东所持表决权的三分之二以上审议通过了《关于董事会提议向下修正“蓝帆转债”转股价格的议案》，并授权董事会根据《募集说明书》中相关条款办理本次向下修正“蓝帆转债”转股价格的相关事宜。公司于 2024 年 5 月 20 日召开第六届董事会第十次会议，审议通过了《关于向下修正“蓝帆转债”转股价格的议案》，</p>	9.50

				<p>综合考虑公司未来发展前景及股票价格走势等因素，董事会决定“蓝帆转债”的转股价格向下修正为 12.50 元/股，修正后的转股价格自 2024 年 5 月 21 日起生效。具体内容详见公司 2024 年 5 月 21 日披露在《中国证券报》、《上海证券报》、《证券时报》、《证券日报》和巨潮资讯网上的《关于向下修正“蓝帆转债”转股价格的公告》（公告编号：2024-052）。</p>	
蓝帆转债	2025 年 07 月 08 日	12.00	2025 年 07 月 08 日	<p>公司于 2025 年 6 月 19 日召开第六届董事会第二十四次会议审议通过了《关于董事会提议向下修正“蓝帆转债”转股价格的议案》，董事会提议向下修正“蓝帆转债”转股价格，并将上述议案提交股东大会审议。</p> <p>公司于 2025 年 7 月 7 日召开了 2025 年第二次临时股东大会，经出席会议的股东所持表决权的三分之二以上审议通过了《关于董事会提议向下修正“蓝帆转债”转股价格的议案》，并授权董事会根据《募集说明书》中相关条款办理本次向下修正“蓝帆转债”转股价格的相关事宜。</p> <p>公司于 2025 年 7 月 7 日召开第六届董事会第二十五次会议，审议</p>	9.50

				<p>通过了《关于向下修正“蓝帆转债”转股价格的议案》，综合考虑公司未来发展前景及股票价格走势等因素，董事会决定“蓝帆转债”的转股价格向下修正为 12.00 元/股，修正后的转股价格自 2025 年 7 月 8 日起生效。具体内容详见公司 2025 年 7 月 8 日披露在《中国证券报》、《上海证券报》、《证券时报》、《证券日报》和巨潮资讯网上的《关于向下修正“蓝帆转债”转股价格的公告》（公告编号：2025-057）。</p>	
蓝帆转债	2025 年 08 月 15 日	11.50	2025 年 08 月 15 日	<p>公司于 2025 年 7 月 28 日召开第六届董事会第二十六次会议审议通过了《关于董事会提议向下修正“蓝帆转债”转股价格的议案》，董事会提议向下修正“蓝帆转债”转股价格，并将上述议案提交股东大会审议。</p> <p>公司于 2025 年 8 月 14 日召开了 2025 年第三次临时股东大会，经出席会议的股东所持表决权的三分之二以上审议通过了《关于董事会提议向下修正“蓝帆转债”转股价格的议案》，并授权董事会根据《募集说明书》中相关条款办理本次向下修正“蓝帆转债”转股价格的相关事宜。</p>	9.50

				公司于 2025 年 8 月 14 日召开第六届董事会第二十七次会议，审议通过了《关于向下修正“蓝帆转债”转股价格的议案》，综合考虑公司未来发展前景及股票价格走势等因素，董事会决定“蓝帆转债”的转股价格向下修正为 11.50 元/股，修正后的转股价格自 2025 年 8 月 15 日起生效。具体内容详见公司 2025 年 8 月 15 日披露在《中国证券报》、《上海证券报》、《证券时报》、《证券日报》和巨潮资讯网上的《关于向下修正“蓝帆转债”转股价格的公告》（公告编号：2025-066）。	
蓝帆转债	2025 年 09 月 23 日	10.50	2025 年 09 月 23 日	公司于 2025 年 9 月 4 日召开第六届董事会第二十九次会议审议通过了《关于董事会提议向下修正“蓝帆转债”转股价格的议案》，董事会提议向下修正“蓝帆转债”转股价格，并将上述议案提交股东大会审议。公司于 2025 年 9 月 22 日召开了 2025 年第四次临时股东大会，经出席会议的股东所持表决权的三分之二以上审议通过了《关于董事会提议向下修正“蓝帆转债”转股价格的议案》，并授权董事会根据《募集说明书》中相关条款	9.50

				<p>办理本次向下修正“蓝帆转债”转股价格的相关事宜。</p> <p>公司于 2025 年 9 月 22 日召开第六届董事会第三十次会议，审议通过了《关于向下修正“蓝帆转债”转股价格的议案》，综合考虑公司未来发展前景及股票价格走势等因素，董事会决定“蓝帆转债”的转股价格向下修正为 10.50 元/股，修正后的转股价格自 2025 年 9 月 23 日起生效。具体内容详见公司 2025 年 9 月 23 日披露在《中国证券报》、《上海证券报》、《证券时报》、《证券日报》和巨潮资讯网上的《关于向下修正“蓝帆转债”转股价格的公告》（公告编号：2025-080）。</p>	
蓝帆转债	2025 年 11 月 10 日	10.00	2025 年 11 月 10 日	<p>公司于 2025 年 10 月 21 日召开第六届董事会第三十一次会议审议通过了《关于董事会提议向下修正“蓝帆转债”转股价格的议案》，董事会提议向下修正“蓝帆转债”转股价格，并将上述议案提交股东大会审议。</p> <p>公司于 2025 年 11 月 7 日召开了 2025 年第五次临时股东大会，经出席会议的股东所持表决权的三分之二以上审议通过了《关于董事会提议向下修正</p>	9.50

				<p>“蓝帆转债”转股价格的议案》，并授权董事会根据《募集说明书》中相关条款办理本次向下修正“蓝帆转债”转股价格的相关事宜。</p> <p>公司于 2025 年 11 月 7 日召开第六届董事会第三十三次会议，审议通过了《关于向下修正“蓝帆转债”转股价格的议案》，综合考虑公司未来发展前景及股票价格走势等因素，董事会决定“蓝帆转债”的转股价格向下修正为 10.00 元/股，修正后的转股价格自 2025 年 11 月 10 日起生效。具体内容详见公司 2025 年 11 月 10 日披露在《中国证券报》、《上海证券报》、《证券时报》、《证券日报》和巨潮资讯网上的《关于向下修正“蓝帆转债”转股价格的公告》（公告编号：2025-090）。</p>	
蓝帆转债	2025 年 12 月 16 日	9.50	2025 年 12 月 16 日	<p>公司于 2025 年 11 月 28 日召开第六届董事会第三十四次会议审议通过了《关于董事会提议向下修正“蓝帆转债”转股价格的议案》，董事会提议向下修正“蓝帆转债”转股价格，并将上述议案提交股东大会审议。</p> <p>公司于 2025 年 12 月 15 日召开了 2025 年第六次临时股东会，经出席会议的股东</p>	9.50

				<p>所持表决权的三分之二以上审议通过了《关于董事会提议向下修正“蓝帆转债”转股价格的议案》，并授权董事会根据《募集说明书》中相关条款办理本次向下修正“蓝帆转债”转股价格的相关事宜。</p> <p>公司于 2025 年 12 月 15 日召开第六届董事会第三十六次会议，审议通过了《关于向下修正“蓝帆转债”转股价格的议案》，综合考虑公司未来发展前景及股票价格走势等因素，董事会决定“蓝帆转债”的转股价格向下修正为 9.50 元/股，修正后的转股价格自 2025 年 12 月 16 日起生效。具体内容详见公司 2025 年 12 月 16 日披露在《中国证券报》、《上海证券报》、《证券时报》、《证券日报》和巨潮资讯网上的《关于向下修正“蓝帆转债”转股价格的公告》（公告编号：2025-113）。</p>	
--	--	--	--	--	--

**6、报告期末公司的负债情况、资信变化情况以及在未来年度还债的现金安排**

（1）公司报告期末相关财务指标具体内容详见本节“八、截至报告期末公司近两年的主要会计数据和财务指标”。

（2）可转债资信评级状况

报告期内，公司公开发行可转换公司债券由联合资信评估股份有限公司进行了信用评级，并由其出具了《蓝帆医疗股份有限公司公开发行可转换公司债券 2025 年跟踪评级报告》，根据该评级报告，蓝帆医疗主体信用级别为 AA-，本次可转换公司债券信用评级为 AA-，评级展望为“稳定”，评级时间为 2025

年 6 月 27 日，上述信用评级报告详见公司于 2025 年 6 月 28 日在巨潮资讯网（<http://www.cninfo.com.cn>）披露的相关信息。

### （3）未来年度还债的现金安排

公司经营情况稳定，现金流充裕，资产负债率保持合理水平，资信情况良好，公司将保持稳定、充裕的资金，为未来支付可转换公司债券利息、偿付债券做出安排。

## 五、报告期内合并报表范围亏损超过上年末净资产 10%

适用 不适用

## 六、报告期末除债券外的有息债务逾期情况

适用 不适用

## 七、报告期内是否有违反规章制度的情况

是 否

## 八、截至报告期末公司近两年的主要会计数据和财务指标

单位：万元

项目	本报告期末	上年末	本报告期末比上年末增减
流动比率	0.85	1.79	-52.51%
资产负债率	43.56%	41.29%	2.27%
速动比率	0.59	1.23	-52.03%
	本报告期	上年同期	本报告期比上年同期增减
扣除非经常性损益后净利润	-86,235.63	-50,495.55	-70.78%
EBITDA 全部债务比	2.96%	6.31%	-3.35%
利息保障倍数	-1.29	-0.39	-230.77%
现金利息保障倍数	3.17	0.92	244.57%
EBITDA 利息保障倍数	0.75	1.54	-51.30%
贷款偿还率	100.00%	100.00%	0.00%
利息偿付率	100.00%	100.00%	0.00%

## 第八节 财务报告

### 一、审计报告

审计意见类型	标准的无保留意见
审计报告签署日期	2026年04月27日
审计机构名称	安永华明会计师事务所（特殊普通合伙）
审计报告文号	安永华明（2026）审字第 70038396_X01 号
注册会计师姓名	李辉华 高洁

审计报告正文

蓝帆医疗股份有限公司全体股东：

#### 一、审计意见

我们审计了蓝帆医疗股份有限公司的财务报表，包括2025年12月31日的合并及公司资产负债表，2025年度的合并及公司利润表、股东权益变动表和现金流量表以及相关财务报表附注。

我们认为，后附的蓝帆医疗股份有限公司的财务报表在所有重大方面按照企业会计准则的规定编制，公允反映了蓝帆医疗股份有限公司2025年12月31日的合并及公司财务状况以及2025年度的合并及公司经营成果和现金流量。

#### 二、形成审计意见的基础

我们按照中国注册会计师审计准则的规定执行了审计工作。审计报告的“注册会计师对财务报表审计的责任”部分进一步阐述了我们在这些准则下的责任。按照《中国注册会计师独立性准则第1号——财务报表审计和审阅业务对独立性的要求》和中国注册会计师职业道德守则，我们独立于蓝帆医疗股份有限公司，并履行了职业道德方面的其他责任。我们在审计中遵循了对公众利益实体审计的独立性要求。我们相信，我们获取的审计证据是充分、适当的，为发表审计意见提供了基础。

#### 三、关键审计事项

关键审计事项是我们根据职业判断，认为对本期财务报表审计最为重要的事项。这些事项的应对以对财务报表整体进行审计并形成审计意见为背景，我们不对这些事项单独发表意见。我们对下述每一事项在审计中是如何应对的描述也以此为背景。

我们已经履行了本报告“注册会计师对财务报表审计的责任”部分阐述的责任，包括与这些关键审计事项相关的责任。相应地，我们的审计工作包括执行为应对评估的财务报表重大错报风险而设计的审计程序。我们执行审计程序的结果，包括应对下述关键审计事项所执行的程序，为财务报表整体发表审计意见提供了基础。

<b>关键审计事项：</b>	<b>该事项在审计中是如何应对：</b>
<b>持续经营</b>	
于2025年12月31日，本集团净流动负债为人民币	我们的审计程序包括但不限于：

<p>968,351,332.38元，其中本合并财务报表中列报的短期借款及一年内到期的有息负债合计金额为人民币4,544,107,915.94元，现金及现金等价物、一年内可以变现的理财产品及一年内到期的定期存单余额为人民币2,457,483,455.34元，可使用的流动资金较为紧张。管理层已经对本集团的持续经营能力进行了评估，在进行评估时，按照《企业会计准则第30号——财务报表列报》的规定，利用所有可获得的信息，涵盖自资产负债表日起的十二个月，特别考虑了未来的经营现金流及可动用的融资来源等，以评估本集团是否有充足财务资源持续经营，并编制了自2025年12月31日起十二个月的现金流量预测。在充分考虑本集团正在或计划实施的各项措施基础上，管理层认为本集团以持续经营为基础编制本财务报表是适当的。</p> <p>由于上述持续经营评估中使用的关键假设涉及重大的管理层判断和估计，因此我们将持续经营评估作为关键审计事项。</p> <p>对于持续经营评估的披露载于财务报表附注二、财务报表的编制基础。</p>	<ol style="list-style-type: none"> <li>1) 了解、评估和测试管理层对持续经营能力评估相关的内部控制；</li> <li>2) 评估财务报表附注二、财务报表的编制基础中的披露是否充分，包括可能导致对持续经营能力产生重大疑虑的事件或情况、管理层为减轻这些事件或情况的影响而制定的应对计划以及相关的不确定性；</li> <li>3) 获取管理层编制的未来十二个月现金流量预测，复核预测模型、重要参数及关键假设的合理性；</li> <li>4) 复核管理层重要筹资计划的进展，分析筹资活动预测的合理性；</li> <li>5) 获取并复核管理层现金流预测敏感性分析的合理性；</li> <li>6) 获取 2026 年一季度现金流量的实际结果，与预测数据进行比较，以评估预测的合理性，并就识别出的重大差异向管理层询问原因，同时考虑相关因素是否已在本后续的预测中予以考虑。</li> </ol>
<p><b>收购 CB Cardio Holdings V Limited及 CB Cardio Holdings II Limited形成的商誉减值</b></p>	
<p>截至2025年12月31日，收购 CB Cardio Holdings V Limited及 CB Cardio Holdings II Limited 形成的商誉金额原值为人民币6,517,374,744.43元，净值为人民币2,754,369,428.87元，管理层至少每年对商誉进行减值测试，并根据包含分摊的商誉的资产组或资产组组合的可收回金额低于其账面价值的部分，确认相应的减值准备。可收回金额采用预计未来现金流量的现值，现金流量预测涉及重大的管理层判断，关键假设包括收入增长率、预算毛利率及折现率等。</p> <p>由于上述商誉的减值测试中使用的关键假设涉及重大的管理层判断和估计，因此我们将商誉减值作为关键审计事项。</p> <p>对商誉减值的会计政策及披露载于财务报表附注三、17及附注五、18。</p>	<p>我们的审计程序包括但不限于：</p> <ol style="list-style-type: none"> <li>1) 评价和测试商誉减值准备的关键内部控制；</li> <li>2) 评估管理层对资产组或资产组组合的识别和界定是否符合企业会计准则的规定；</li> <li>3) 邀请安永内部评估专家复核管理层或其聘请的评估师使用的评估方法以及折现率是否合理；</li> <li>4) 复核管理层执行商誉减值测试所用关键假设，如收入增长率、预算毛利率及折现率等；</li> <li>5) 将相关测试年度的实际结果与管理层在上一年度编制的现金流量预测中的预测数据进行比较，以评估管理层预测的合理性，并就识别出的重大差异向管理层询问原因，同时考虑相关因素是否已在本年度的预测中予以考虑；</li> <li>6) 评估财务报表附注中对商誉的减值测试及采用的关键假设的披露是否充分。</li> </ol>

<b>关联方采购</b>	
<p>蓝帆医疗股份有限公司2025年度向关联方山东朗晖石油化学股份有限公司等采购金额合计为人民币483,445,381.60元，由于蓝帆医疗股份有限公司关联采购交易金额重大，关联方采购交易金额的真实性、准确性及关联方交易的公允性将对经营业绩构成重大影响，因此我们将关联方采购作为关键审计事项。</p> <p>对于关联交易的披露载于财务报表附注十二、关联方关系及其交易。</p>	<p>我们的审计程序包括但不限于：</p> <ol style="list-style-type: none"> <li>1) 我们了解并测试了蓝帆医疗股份有限公司识别和披露关联方关系及其交易的内部控制，获取关联采购相关的董事会决议、股东会决议，检查关联采购决策权限和程序，判断关联采购的必要性及商业合理性，以及是否经过恰当的授权审批；</li> <li>2) 针对各项关联交易，检查其财务凭证，包括但不限于交易合同、记账凭证、银行回单、银行付款单、发票等，复核是否与序时账记录相符；</li> <li>3) 执行关联方函证程序，函证关联方交易发生额及关联方余额，根据回函金额复核是否与序时账记录相符；</li> <li>4) 将关联方的销售价格与非关联方同类产品的采购价格或同类产品市场价格进行比较，确认是否存在显失公允的关联交易；</li> <li>5) 评估财务报表附注中对关联方采购的披露是否充分。</li> </ol>

#### 四、其他信息

蓝帆医疗股份有限公司管理层对其他信息负责。其他信息包括年度报告中涵盖的信息，但不包括财务报表和我们的审计报告。

我们对财务报表发表的审计意见不涵盖其他信息，我们也不对其他信息发表任何形式的鉴证结论。

结合我们对财务报表的审计，我们的责任是阅读其他信息，在此过程中，考虑其他信息是否与财务报表或我们在审计过程中了解到的情况存在重大不一致或者似乎存在重大错报。

基于我们已执行的工作，如果我们确定其他信息存在重大错报，我们应当报告该事实。在这方面，我们无任何事项需要报告。

#### 五、管理层和治理层对财务报表的责任

管理层负责按照企业会计准则的规定编制财务报表，使其实现公允反映，并设计、执行和维护必要的内部控制，以使财务报表不存在由于舞弊或错误导致的重大错报。

在编制财务报表时，管理层负责评估蓝帆医疗股份有限公司的持续经营能力，披露与持续经营相关的事项（如适用），并运用持续经营假设，除非计划进行清算、终止运营或别无其他现实的选择。

治理层负责监督蓝帆医疗股份有限公司的财务报告过程。

## 六、注册会计师对财务报表审计的责任

我们的目标是对财务报表整体是否不存在由于舞弊或错误导致的重大错报获取合理保证，并出具包含审计意见的审计报告。合理保证是高水平的保证，但并不能保证按照审计准则执行的审计在某一重大错报存在时总能发现。错报可能由于舞弊或错误导致，如果合理预期错报单独或汇总起来可能影响财务报表使用者依据财务报表作出的经济决策，则通常认为错报是重大的。

在按照审计准则执行审计工作的过程中，我们运用职业判断，并保持职业怀疑。同时，我们也执行以下工作：

(1) 识别和评估由于舞弊或错误导致的财务报表重大错报风险，设计和实施审计程序以应对这些风险，并获取充分、适当的审计证据，作为发表审计意见的基础。由于舞弊可能涉及串通、伪造、故意遗漏、虚假陈述或凌驾于内部控制之上，未能发现由于舞弊导致的重大错报的风险高于未能发现由于错误导致的重大错报的风险。

(2) 了解与审计相关的内部控制，以设计恰当的审计程序。

(3) 评价管理层选用会计政策的恰当性和作出会计估计及相关披露的合理性。

(4) 对管理层使用持续经营假设的恰当性得出结论。同时，根据获取的审计证据，就可能对蓝帆医疗股份有限公司持续经营能力产生重大疑虑的事项或情况是否存在重大不确定性得出结论。如果我们得出结论认为存在重大不确定性，审计准则要求我们在审计报告中提请报表使用者注意财务报表中的相关披露；如果披露不充分，我们应当发表非无保留意见。我们的结论基于截至审计报告日可获得的信息。然而，未来的事项或情况可能导致蓝帆医疗股份有限公司不能持续经营。

(5) 评价财务报表的总体列报（包括披露）、结构和内容，并评价财务报表是否公允反映相关交易和事项。

(6) 就蓝帆医疗股份有限公司中实体或业务活动的财务信息获取充分、适当的审计证据，以对财务报表发表审计意见。我们负责指导、监督和执行集团审计，并对审计意见承担全部责任。

我们与治理层就计划的审计范围、时间安排和重大审计发现等事项进行沟通，包括沟通我们在审计中识别出的值得关注的内部控制缺陷。

我们还就已遵守与独立性相关的职业道德要求向治理层提供声明，并与治理层沟通可能被合理认为影响我们独立性的所有关系和其他事项，以及相关的防范措施（如适用）。

从与治理层沟通过的事项中，我们确定哪些事项对本期财务报表审计最为重要，因而构成关键审计事项。我们在审计报告中描述这些事项，除非法律法规禁止公开披露这些事项，或在极少数情形下，如果合理预期在审计报告中沟通某事项造成的负面后果超过在公众利益方面产生的益处，我们确定不应在审计报告中沟通该事项。

安永华明会计师事务所（特殊普通合伙）

中国注册会计师：李辉华  
（项目合伙人）

中国注册会计师：高洁

中国 北京

2026 年 4 月 27 日

## 二、财务报表

财务附注中报表的单位为：元

### 1、合并资产负债表

编制单位：蓝帆医疗股份有限公司

2025 年 12 月 31 日

单位：元

项目	期末余额	期初余额
流动资产：		
货币资金	1,700,767,681.38	2,026,332,003.04
结算备付金		
拆出资金		
交易性金融资产	934,031,666.01	315,207,182.64
衍生金融资产		
应收票据	8,181,621.13	18,882,595.05
应收账款	1,083,690,061.64	1,264,623,089.27
应收款项融资	17,832,019.32	9,930,649.44
预付款项	82,385,398.40	57,131,377.16
应收保费		
应收分保账款		
应收分保合同准备金		
其他应收款	62,656,397.38	71,513,318.74
其中：应收利息		
应收股利		
买入返售金融资产		
存货	1,126,710,152.77	1,227,917,219.72
其中：数据资源		
合同资产		
持有待售资产		
一年内到期的非流动资产	230,830,706.18	251,881,872.20
其他流动资产	259,220,524.64	150,684,253.71
流动资产合计	5,506,306,228.85	5,394,103,560.97
非流动资产：		
发放贷款和垫款		
债权投资		
其他债权投资		
长期应收款		
长期股权投资	179,365,733.31	181,616,087.35
其他权益工具投资	41,859,429.91	56,046,388.61
其他非流动金融资产	383,934,372.16	524,876,132.40
投资性房地产		

固定资产	4,231,720,339.89	4,524,954,298.20
在建工程	938,783,508.85	1,053,826,912.14
生产性生物资产		
油气资产		
使用权资产	13,432,352.05	20,261,599.42
无形资产	1,179,963,048.05	1,151,059,113.01
其中：数据资源		
开发支出	180,416,826.97	158,728,471.56
其中：数据资源		
商誉	3,902,556,406.97	3,872,074,225.14
长期待摊费用	27,764,055.70	30,216,229.98
递延所得税资产	143,290,061.20	102,695,115.87
其他非流动资产	32,904,848.17	75,900,761.01
非流动资产合计	11,255,990,983.23	11,752,255,334.69
资产总计	16,762,297,212.08	17,146,358,895.66
流动负债：		
短期借款	634,822,779.56	518,640,970.08
向中央银行借款		
拆入资金		
交易性金融负债		
衍生金融负债		
应付票据	30,000,000.00	16,179,200.00
应付账款	450,451,818.74	552,317,282.60
预收款项		
合同负债	103,322,459.84	68,044,978.88
卖出回购金融资产款		
吸收存款及同业存放		
代理买卖证券款		
代理承销证券款		
应付职工薪酬	165,478,607.42	169,460,991.74
应交税费	253,540,884.59	82,669,956.08
其他应付款	926,372,449.09	1,022,241,114.49
其中：应付利息		
应付股利		
应付手续费及佣金		
应付分保账款		
持有待售负债		
一年内到期的非流动负债	3,909,285,136.38	582,123,027.88
其他流动负债	1,383,425.61	2,908,836.63
流动负债合计	6,474,657,561.23	3,014,586,358.38
非流动负债：		

保险合同准备金		
长期借款	617,340,146.47	1,107,097,446.99
应付债券		1,547,176,005.06
其中：优先股		
永续债		
租赁负债	9,149,372.50	13,130,316.90
长期应付款	61,525,626.80	1,203,020,439.86
长期应付职工薪酬	10,579,892.47	19,361,962.37
预计负债	14,493,618.84	18,105,012.09
递延收益	81,319,235.16	89,529,599.05
递延所得税负债	32,385,260.64	66,876,345.92
其他非流动负债		
非流动负债合计	826,793,152.88	4,064,297,128.24
负债合计	7,301,450,714.11	7,078,883,486.62
所有者权益：		
股本	1,007,138,056.00	1,007,128,578.00
其他权益工具	188,671,364.21	188,684,034.34
其中：优先股		
永续债		
资本公积	4,775,976,704.94	5,050,631,018.61
减：库存股	30,002,501.76	30,002,501.76
其他综合收益	140,223,169.46	200,149,674.32
专项储备	0.00	493,447.39
盈余公积	233,813,373.53	233,813,373.53
一般风险准备		
未分配利润	849,196,967.25	1,695,282,249.00
归属于母公司所有者权益合计	7,165,017,133.63	8,346,179,873.43
少数股东权益	2,295,829,364.34	1,721,295,535.61
所有者权益合计	9,460,846,497.97	10,067,475,409.04
负债和所有者权益总计	16,762,297,212.08	17,146,358,895.66

法定代表人：刘文静

主管会计工作负责人：崔运涛

会计机构负责人：崔运涛

## 2、母公司资产负债表

单位：元

项目	期末余额	期初余额
流动资产：		
货币资金	272,494,490.46	14,843,577.03
交易性金融资产	618,819,089.65	309,726,004.30
衍生金融资产		
应收票据		
应收账款	43,972,345.13	25,961,559.05
应收款项融资		
预付款项	101,185,024.59	21,853,283.55
其他应收款	773,025,220.53	793,702,093.30

其中：应收利息		
应收股利	65,000,000.00	
存货	1,479,452.16	1,707,880.50
其中：数据资源		
合同资产		
持有待售资产		
一年内到期的非流动资产	230,830,706.18	233,967,072.20
其他流动资产	58,973,550.60	16,707,523.78
流动资产合计	2,100,779,879.30	1,418,468,993.71
非流动资产：		
债权投资		
其他债权投资		
长期应收款		
长期股权投资	6,881,044,575.98	7,610,812,530.30
其他权益工具投资	41,859,429.91	56,046,388.61
其他非流动金融资产	180,748,890.74	200,000,000.00
投资性房地产		
固定资产	11,990,064.76	12,249,205.40
在建工程		
生产性生物资产		
油气资产		
使用权资产	3,963,461.36	6,659,914.52
无形资产	725,900.31	855,357.85
其中：数据资源		
开发支出		
其中：数据资源		
商誉		
长期待摊费用		
递延所得税资产		
其他非流动资产		52,961,889.35
非流动资产合计	7,120,332,323.06	7,939,585,286.03
资产总计	9,221,112,202.36	9,358,054,279.74
流动负债：		
短期借款	113,262,429.28	133,092,233.97
交易性金融负债		
衍生金融负债		
应付票据		
应付账款	18,531,891.00	567,267.15
预收款项		
合同负债	2,186,976.26	1,509,902.75
应付职工薪酬	2,855,956.72	3,162,063.20

应交税费	83,039,129.11	786,833.15
其他应付款	137,349,448.67	27,796,971.16
其中：应付利息		
应付股利		
持有待售负债		
一年内到期的非流动负债	1,799,555,648.64	277,938,523.64
其他流动负债		19,925.82
流动负债合计	2,156,781,479.68	444,873,720.84
非流动负债：		
长期借款		47,500,000.00
应付债券		1,547,176,005.06
其中：优先股		
永续债		
租赁负债	3,210,761.04	4,338,789.31
长期应付款		
长期应付职工薪酬		
预计负债		
递延收益		
递延所得税负债		
其他非流动负债		
非流动负债合计	3,210,761.04	1,599,014,794.37
负债合计	2,159,992,240.72	2,043,888,515.21
所有者权益：		
股本	1,007,138,056.00	1,007,128,578.00
其他权益工具	188,671,364.21	188,684,034.34
其中：优先股		
永续债		
资本公积	6,161,749,666.34	6,161,634,253.07
减：库存股	30,002,501.76	30,002,501.76
其他综合收益	-98,140,570.09	-83,953,611.39
专项储备		
盈余公积	233,813,373.53	233,813,373.53
未分配利润	-402,109,426.59	-163,138,361.26
所有者权益合计	7,061,119,961.64	7,314,165,764.53
负债和所有者权益总计	9,221,112,202.36	9,358,054,279.74

### 3、合并利润表

单位：元

项目	2025 年度	2024 年度
一、营业总收入	5,739,692,552.60	6,253,168,236.58
其中：营业收入	5,739,692,552.60	6,253,168,236.58
利息收入		
已赚保费		

手续费及佣金收入		
二、营业总成本	6,183,340,015.79	6,620,497,143.37
其中：营业成本	4,840,417,326.36	5,222,701,975.08
利息支出		
手续费及佣金支出		
退保金		
赔付支出净额		
提取保险责任合同准备金净额		
保单红利支出		
分保费用		
税金及附加	52,260,542.11	42,138,967.02
销售费用	485,286,788.69	465,976,276.08
管理费用	329,495,541.60	348,509,007.38
研发费用	254,424,847.85	341,915,007.55
财务费用	221,454,969.18	199,255,910.26
其中：利息费用	272,065,572.26	278,979,702.23
利息收入	24,720,606.73	30,384,815.97
加：其他收益	53,269,524.89	30,979,097.13
投资收益（损失以“-”号填列）	16,798,003.93	-7,474,359.78
其中：对联营企业和合营企业的投资收益	8,576,705.96	-8,132,040.60
以摊余成本计量的金融资产终止确认收益		
汇兑收益（损失以“-”号填列）		
净敞口套期收益（损失以“-”号填列）		
公允价值变动收益（损失以“-”号填列）	497,722.83	6,541,868.72
信用减值损失（损失以“-”号填列）	-21,050,566.63	-24,706,929.91
资产减值损失（损失以“-”号填列）	-177,201,253.98	-53,735,642.88
资产处置收益（损失以“-”号填列）	-1,649,674.87	-839,222.11
三、营业利润（亏损以“-”号填列）	-572,983,707.02	-416,564,095.62
加：营业外收入	20,162,897.90	21,298,978.61
减：营业外支出	108,314,730.91	6,338,794.40
四、利润总额（亏损总额以“-”号填列）	-661,135,540.03	-401,603,911.41
减：所得税费用	137,275,778.27	63,317,316.20
五、净利润（净亏损以“-”号填列）	-798,411,318.30	-464,921,227.61
（一）按经营持续性分类		
1.持续经营净利润（净亏损以“-”	-798,411,318.30	-464,921,227.61

号填列)		
2.终止经营净利润(净亏损以“-”号填列)		
(二)按所有权归属分类		
1.归属于母公司股东的净利润	-758,940,830.72	-445,608,865.62
2.少数股东损益	-39,470,487.58	-19,312,361.99
六、其他综合收益的税后净额	-69,235,627.82	27,426,379.65
归属母公司所有者的其他综合收益的税后净额	-59,926,504.86	22,518,852.99
(一)不能重分类进损益的其他综合收益	-8,603,081.35	-5,986,135.33
1.重新计量设定受益计划变动额	5,583,877.35	-1,798,609.10
2.权益法下不能转损益的其他综合收益		
3.其他权益工具投资公允价值变动	-14,186,958.70	-4,187,526.23
4.企业自身信用风险公允价值变动		
5.其他		
(二)将重分类进损益的其他综合收益	-51,323,423.51	28,504,988.32
1.权益法下可转损益的其他综合收益		
2.其他债权投资公允价值变动		
3.金融资产重分类计入其他综合收益的金额		
4.其他债权投资信用减值准备		
5.现金流量套期储备		
6.外币财务报表折算差额	-51,323,423.51	59,782,411.20
7.其他		-31,277,422.88
归属于少数股东的其他综合收益的税后净额	-9,309,122.96	4,907,526.66
七、综合收益总额	-867,646,946.12	-437,494,847.96
归属于母公司所有者的综合收益总额	-818,867,335.58	-423,090,012.63
归属于少数股东的综合收益总额	-48,779,610.54	-14,404,835.33
八、每股收益		
(一)基本每股收益	-0.76	-0.44
(二)稀释每股收益	-0.76	-0.44

本期发生同一控制下企业合并的，被合并方在合并前实现的净利润为：61,371,702.91 元，上期被合并方实现的净利润为：58,056,292.63 元。

法定代表人：刘文静

主管会计工作负责人：崔运涛

会计机构负责人：崔运涛

#### 4、母公司利润表

单位：元

项目	2025 年度	2024 年度
一、营业收入	149,202,235.36	121,491,521.47
减：营业成本	150,231,658.13	121,365,315.22
税金及附加	430,598.18	155,429.46
销售费用	8,260,599.66	9,418,601.96

管理费用	35,834,551.99	39,434,479.29
研发费用		
财务费用	103,512,256.59	92,034,229.93
其中：利息费用	98,495,911.40	115,354,157.26
利息收入	8,802,812.94	15,466,944.56
加：其他收益	1,982,110.65	1,101,978.56
投资收益（损失以“-”号填列）	-106,274,376.16	-3,497,604.64
其中：对联营企业和合营企业的投资收益	-1,174,400.62	-3,497,604.64
以摊余成本计量的金融资产终止确认收益（损失以“-”号填列）		
净敞口套期收益（损失以“-”号填列）		
公允价值变动收益（损失以“-”号填列）	122,106,236.61	4,279,553.76
信用减值损失（损失以“-”号填列）	-1,128,348.46	-206,888.65
资产减值损失（损失以“-”号填列）		-10,171,793.39
资产处置收益（损失以“-”号填列）		5,815.62
二、营业利润（亏损以“-”号填列）	-132,381,806.55	-149,405,473.13
加：营业外收入	10,000.17	144,435.33
减：营业外支出	19,228,832.87	631,889.35
三、利润总额（亏损总额以“-”号填列）	-151,600,639.25	-149,892,927.15
减：所得税费用	87,370,426.08	1,057,869.20
四、净利润（净亏损以“-”号填列）	-238,971,065.33	-150,950,796.35
（一）持续经营净利润（净亏损以“-”号填列）	-238,971,065.33	-150,950,796.35
（二）终止经营净利润（净亏损以“-”号填列）		
五、其他综合收益的税后净额	-14,186,958.70	-4,187,526.23
（一）不能重分类进损益的其他综合收益	-14,186,958.70	-4,187,526.23
1.重新计量设定受益计划变动额		
2.权益法下不能转损益的其他综合收益		
3.其他权益工具投资公允价值变动	-14,186,958.70	-4,187,526.23
4.企业自身信用风险公允价值变动		
5.其他		
（二）将重分类进损益的其他综合收益		
1.权益法下可转损益的其他综合收益		
2.其他债权投资公允价值变动		

3.金融资产重分类计入其他综合收益的金额		
4.其他债权投资信用减值准备		
5.现金流量套期储备		
6.外币财务报表折算差额		
7.其他		
六、综合收益总额	-253,158,024.03	-155,138,322.58
七、每股收益		
（一）基本每股收益		
（二）稀释每股收益		

## 5、合并现金流量表

单位：元

项目	2025 年度	2024 年度
一、经营活动产生的现金流量：		
销售商品、提供劳务收到的现金	6,173,072,915.83	6,140,383,882.90
客户存款和同业存放款项净增加额		
向中央银行借款净增加额		
向其他金融机构拆入资金净增加额		
收到原保险合同保费取得的现金		
收到再保业务现金净额		
保户储金及投资款净增加额		
收取利息、手续费及佣金的现金		
拆入资金净增加额		
回购业务资金净增加额		
代理买卖证券收到的现金净额		
收到的税费返还	350,549,878.50	437,962,819.37
收到其他与经营活动有关的现金	164,552,706.56	150,489,672.52
经营活动现金流入小计	6,688,175,500.89	6,728,836,374.79
购买商品、接受劳务支付的现金	4,417,873,541.99	4,961,732,817.38
客户贷款及垫款净增加额		
存放中央银行和同业款项净增加额		
支付原保险合同赔付款项的现金		
拆出资金净增加额		
支付利息、手续费及佣金的现金		
支付保单红利的现金		
支付给职工以及为职工支付的现金	1,181,543,186.56	1,075,996,119.28
支付的各项税费	187,921,415.76	123,751,976.53
支付其他与经营活动有关的现金	443,114,109.00	431,506,185.24
经营活动现金流出小计	6,230,452,253.31	6,592,987,098.43
经营活动产生的现金流量净额	457,723,247.58	135,849,276.36
二、投资活动产生的现金流量：		
收回投资收到的现金	95,745,438.86	70,000,000.00
取得投资收益收到的现金	22,184,723.99	6,421,412.20
处置固定资产、无形资产和其他长期资产收回的现金净额	2,599,328.99	1,668,670.73
处置子公司及其他营业单位收到的		

现金净额		
收到其他与投资活动有关的现金		71,955,220.12
投资活动现金流入小计	120,529,491.84	150,045,303.05
购建固定资产、无形资产和其他长期资产支付的现金	553,011,903.89	774,282,132.83
投资支付的现金	603,130,439.16	19,245,000.00
质押贷款净增加额		
取得子公司及其他营业单位支付的现金净额	228,758,904.20	
支付其他与投资活动有关的现金		
投资活动现金流出小计	1,384,901,247.25	793,527,132.83
投资活动产生的现金流量净额	-1,264,371,755.41	-643,481,829.78
三、筹资活动产生的现金流量：		
吸收投资收到的现金	710,360,000.00	1,710,380,176.71
其中：子公司吸收少数股东投资收到的现金	710,360,000.00	1,710,360,000.00
取得借款收到的现金	878,001,048.62	1,493,554,270.72
收到其他与筹资活动有关的现金	234,380,000.00	150,000,000.00
筹资活动现金流入小计	1,822,741,048.62	3,353,934,447.43
偿还债务支付的现金	882,842,107.74	1,659,644,339.21
分配股利、利润或偿付利息支付的现金	168,383,837.62	177,437,082.39
其中：子公司支付给少数股东的股利、利润		
支付其他与筹资活动有关的现金	233,195,819.23	194,092,525.27
筹资活动现金流出小计	1,284,421,764.59	2,031,173,946.87
筹资活动产生的现金流量净额	538,319,284.03	1,322,760,500.56
四、汇率变动对现金及现金等价物的影响	-2,604,335.33	-7,222,550.74
五、现金及现金等价物净增加额	-270,933,559.13	807,905,396.40
加：期初现金及现金等价物余额	1,893,980,147.60	1,086,074,751.20
六、期末现金及现金等价物余额	1,623,046,588.47	1,893,980,147.60

## 6、母公司现金流量表

单位：元

项目	2025 年度	2024 年度
一、经营活动产生的现金流量：		
销售商品、提供劳务收到的现金	140,689,117.96	111,783,129.99
收到的税费返还	13,322,657.93	15,646,774.81
收到其他与经营活动有关的现金	4,906,980.84	93,702,991.62
经营活动现金流入小计	158,918,756.73	221,132,896.42
购买商品、接受劳务支付的现金	229,016,525.21	27,139,616.68
支付给职工以及为职工支付的现金	23,211,022.51	22,327,425.74
支付的各项税费	350,731.94	1,509,932.65
支付其他与经营活动有关的现金	64,260,147.11	27,075,604.01
经营活动现金流出小计	316,838,426.77	78,052,579.08
经营活动产生的现金流量净额	-157,919,670.04	143,080,317.34
二、投资活动产生的现金流量：		
收回投资收到的现金	214,071,522.86	645,821,472.21
取得投资收益收到的现金	141,629,928.16	94,519,913.29
处置固定资产、无形资产和其他长		49,557.52

期资产收回的现金净额		
处置子公司及其他营业单位收到的现金净额	440,000,000.00	
收到其他与投资活动有关的现金		
投资活动现金流入小计	795,701,451.02	740,390,943.02
购建固定资产、无形资产和其他长期资产支付的现金	394,885.51	2,683,609.41
投资支付的现金	258,005,205.48	40,000,000.00
取得子公司及其他营业单位支付的现金净额		
支付其他与投资活动有关的现金		
投资活动现金流出小计	258,400,090.99	42,683,609.41
投资活动产生的现金流量净额	537,301,360.03	697,707,333.61
三、筹资活动产生的现金流量：		
吸收投资收到的现金		
取得借款收到的现金	265,703,609.84	69,500,000.00
收到其他与筹资活动有关的现金		
筹资活动现金流入小计	265,703,609.84	69,500,000.00
偿还债务支付的现金	335,275,883.97	839,159,450.03
分配股利、利润或偿付利息支付的现金	46,838,467.84	60,977,105.05
支付其他与筹资活动有关的现金	2,698,787.41	33,482,925.22
筹资活动现金流出小计	384,813,139.22	933,619,480.30
筹资活动产生的现金流量净额	-119,109,529.38	-864,119,480.30
四、汇率变动对现金及现金等价物的影响	-2,621,425.10	-30,864.17
五、现金及现金等价物净增加额	257,650,735.51	-23,362,693.52
加：期初现金及现金等价物余额	14,843,577.03	38,206,270.55
六、期末现金及现金等价物余额	272,494,312.54	14,843,577.03

### 7、合并所有者权益变动表

本期金额

单位：元

项目	2025 年度														
	归属于母公司所有者权益												少数 股东 权益	所有 者权 益合 计	
	股本	其他权益工具			资本 公积	减： 库存 股	其他 综合 收益	专项 储备	盈余 公积	一般 风险 准备	未分 配利 润	其他			小计
	优先 股	永续 债	其他												
一、上年期末余额	1,007,128,578.00			188,684,034.34	4,913,308,879.55	30,025,017.6	200,149,674.32		233,813,373.53		1,673,329,150.97		8,186,411,188.95	1,614,320,723.90	9,800,731,912.85
加：会计政策变更															
前期差错更正															

其他					137, 322, 139. 06			493, 447. 39			21,9 53,0 98.0 3		159, 768, 684. 48	106, 974, 811. 71	266, 743, 496. 19
二、 本年期初 余额	1,00 7,12 8,57 8.00			188, 684, 034. 34	5,05 0,63 1,01 8.61	30,0 02,5 01.7 6	200, 149, 674. 32	493, 447. 39	233, 813, 373. 53		1,69 5,28 2,24 9.00		8,34 6,17 9,87 3.43	1,72 1,29 5,53 5.61	10,0 67,4 75,4 09.0 4
三、 本期增 减变动 金额 (减少以 “—” 号填列)	9,47 8.00			- 12,6 70.1 3	- 274, 654, 313. 67		- 59,9 26,5 04.8 6	- 493, 447. 39			- 846, 085, 281. 75		- 1,18 1,16 2,73 9.80	574, 533, 828. 73	- 606, 628, 911. 07
(一) 综合收 益总额							- 59,9 26,5 04.8 6				- 758, 940, 830. 72		- 818, 867, 335. 58	- 48,7 79,6 10.5 4	- 867, 646, 946. 12
(二) 所有者 投入和 减少资 本	9,47 8.00			- 12,6 70.1 3	78,2 01,2 35.3 0								78,1 98,0 43.1 7	633, 643, 832. 18	711, 841, 875. 35
1. 所有者 投入的 普通股															
2. 其他 权益工 具持有 者投入 资本	9,47 8.00			- 12,6 70.1 3	115, 413. 27								112, 221. 14		112, 221. 14
3. 股份 支付计 入所有 者权益 的金额					1,14 5,12 1.32								1,14 5,12 1.32	224, 532. 89	1,36 9,65 4.21
4. 其他					76,9 40,7								76,9 40,7	633, 419,	710, 360,

					00.7 1								00.7 1	299. 29	000. 00
(三) 利润分配															
1. 提取 盈余 公积															
2. 提取 一般 风险 准备															
3. 对所有者 (或 股东) 的分配															
4. 其他															
(四) 所有者 权益 内部 结转															
1. 资本 公积 转增 资本 (或 股本)															
2. 盈余 公积 转增 资本 (或 股本)															
3. 盈余 公积 弥补 亏损															
4. 设定															

受益计划变动额结转留存收益															
5. 其他综合收益结转留存收益															
6. 其他															
(五) 专项储备								-					-	-	-
1. 本期提取								493,447.39					493,447.39	330,392.91	823,840.30
2. 本期使用								784,605.29					784,605.29	1,592,694.21	2,377,299.50
(六) 其他															
1. 本期提取								1,278,052.68					1,278,052.68	1,923,087.12	3,201,139.80
2. 本期使用															
(六) 其他															
四、本期期末余额	1,007,138.05			188,671.364	4,775,976.70	30,025.017	140,223.169	0.00	233,813.373		53	849,196.967	7,165,017.13	2,295,829.36	9,460,846.49
上期金额															

上期金额

单位：元

项目	2024 年度														少数股东权益	所有者权益合计
	归属于母公司所有者权益															
	股本	其他权益工具			资本公积	减：库存股	其他综合收益	专项储备	盈余公积	一般风险准备	未分配利润	其他	小计			
	优先股	永续债	其他													
一、上年期末余额	1,007,105.03			188,721.312	5,822,146.02	0.00	177,630.821		233,813.373			2,118,938.01	9,548,354.58	0.00	9,548,354.58	
加：会计政策变更																

期差错更正																
他																
二、本年期初余额	1,007,105.03			188,721,312.55	5,822,146.02	0.00	177,630,821.33			233,813,373.53		2,118,938,016.59		9,548,354,583.33	0.00	9,548,354,583.33
三、本期增减变动金额（减少以“-”号填列）	23,543.00			-37,278.21	-771,515,005.72	30,002,501.76	22,518,852.99	493,447.39				-423,655,767.59		-1,202,174,709.90	1,721,295,535.61	519,120,825.71
（一）综合收益总额							22,518,852.99					-445,608,865.62		-423,090,012.63	-14,404,835.33	-437,494,847.96
（二）所有者投入和减少资本	23,543.00			-37,278.21	91,162,855.22	30,002,501.76								61,146,618.25	1,628,725,559.23	1,689,872,177.48
1. 所有者投入的普通股																
2. 其他权益工具持有者投入资本	23,543.00			-37,278.21	324,374,361.36									310,639.15		310,639.15
3. 股份支付计入所有者权益的金额					9,204,040.09									9,204,040.09		9,204,040.09
4.					81,634,402.5	30,002,5								51,631,9	1,628,72	1,680,35

其他					40.7 7	01.7 6							39.0 1	5,55 9.23	7,49 8.24
(三) 利润分配															
1. 提取盈余公积															
2. 提取一般风险准备															
3. 对所有者(或股东)的分配															
4. 其他															
(四) 所有者权益内部结转															
1. 资本公积转增资本(或股本)															
2. 盈余公积转增资本(或股本)															
3. 盈余公积弥补亏损															
4. 设定															

受益计划变动额结转留存收益															
5. 其他综合收益结转留存收益															
6. 其他															
(五) 专项储备															
1. 本期提取															
2. 本期使用															
(六) 其他					-			493,447.39		21,953,098.03		-	840,231,315.52	106,974,811.71	-
四、本期期末余额	1,007,128,578.00			188,684,034.34	5,050,631,018.61	30,025,017.6	200,149,674.32	493,447,393	233,813,373.53	1,695,282,249.00		8,346,179,873.43	1,721,295,535.61	10,067,475,090.4	

### 8、母公司所有者权益变动表

本期金额

单位：元

项目	2025 年度											
	股本	其他权益工具			资本公积	减：库存股	其他综合收益	专项储备	盈余公积	未分配利润	其他	所有者权益合计
		优先股	永续债	其他								
一、上年期末余额	1,007,128,578.00			188,684,034.34	6,161,634,253.07	30,002,501.76	-	83,953,611.39	233,813,373.53	-	163,138,361.26	7,314,165,764.53
加：会计政												

策变更												
期差错更正												
他												
二、本年期初余额	1,007,128,578.00			188,684,034.34	6,161,634,253.07	30,002,501.76	-83,953,611.39		233,813,373.53	-163,138,361.26		7,314,165,764.53
三、本期增减变动金额（减少以“—”号填列）	9,478.00			-12,670.13	115,413.27		-14,186,958.70			-238,971,065.33		-253,045,802.89
（一）综合收益总额							-14,186,958.70			-238,971,065.33		-253,158,024.03
（二）所有者投入和减少资本	9,478.00			-12,670.13	115,413.27							112,221.14
1. 所有者投入的普通股												
2. 其他权益工具持有者投入资本	9,478.00			-12,670.13	115,413.27							112,221.14
3. 股份支付计入所有者权益的金额												

4. 其他												
(三) 利润分配												
1. 提取盈余公积												
2. 对所有者（或股东）的分配												
3. 其他												
(四) 所有者权益内部结转												
1. 资本公积转增资本（或股本）												
2. 盈余公积转增资本（或股本）												
3. 盈余公积弥补亏损												
4. 设定受益计划变动额结转留存												

收益												
5. 其他综合收益结转留存收益												
6. 其他												
(五) 专项储备												
1. 本期提取												
2. 本期使用												
(六) 其他												
四、本期末余额	1,007,138,056.00			188,671,364.21	6,161,749,666.34	30,002,501.76	-98,140,570.09		233,813,373.53	-402,109,426.59		7,061,119,961.64

上期金额

单位：元

项目	2024 年度											所有者权益合计
	股本	其他权益工具			资本公积	减：库存股	其他综合收益	专项储备	盈余公积	未分配利润	其他	
		优先股	永续债	其他								
一、上年期末余额	1,007,105,035.00			188,721,312.55	6,161,309,878.71		-79,766,085.16		233,813,373.53	-12,187,564.91		7,498,995,949.72
加：会计政策变更												
期差错更正												
其他												
二、本年	1,007,105,035.00			188,721,312.55	6,161,309,878.71		-79,766,085.16		233,813,373.53	-12,187,564.91		7,498,995,949.72

期初余额							6			1		
三、本期增减变动金额（减少以“—”号填列）	23,543.00			-37,278.21	324,374.36	30,002,501.76	-4,187,526.23			-150,950,796.35		-184,830,185.19
（一）综合收益总额							-4,187,526.23			-150,950,796.35		-155,138,322.58
（二）所有者投入和减少资本	23,543.00			-37,278.21	324,374.36	30,002,501.76						-29,691,862.61
1. 所有者投入的普通股												
2. 其他权益工具持有者投入资本	23,543.00			-37,278.21	324,374.36							310,639.15
3. 股份支付计入所有者权益的金额												
4. 其他						30,002,501.76						-30,002,501.76
（三）利润分配												
1. 提取盈余公												

积												
2. 对所有者（或股东）的分配												
3. 其他												
（四）所有者权益内部结转												
1. 资本公积转增资本（或股本）												
2. 盈余公积转增资本（或股本）												
3. 盈余公积弥补亏损												
4. 设定受益计划变动额结转留存收益												
5. 其他综合收益结转留存收益												
6. 其												

他												
(五) 专项储备												
1. 本期提取												
2. 本期使用												
(六) 其他												
四、本期期末余额	1,007,128,578.00			188,684,034.34	6,161,634,253.07	30,002,501.76	-83,953,611.39		233,813,373.53	-163,138,361.26		7,314,165,764.53

### 三、公司基本情况

蓝帆医疗股份有限公司（“本公司”或“本集团”）是一家在中华人民共和国山东省注册的股份有限公司，公司前身淄博蓝帆塑胶制品有限公司于 2002 年 12 月 2 日成立。本公司所发行人民币普通股 A 股股票已在深圳证券交易所上市，股票简称“蓝帆医疗”，股票代码“002382”。本公司总部位于山东省淄博市临淄区稷下街道一诺路 48 号。

本集团为高值耗材和低值耗材完整布局的医疗器械龙头企业，高值耗材板块主要为以心脏支架及介入性心脏手术相关器械、经导管主动脉瓣膜置换术的植入器械等为主的产品线，低值耗材板块主要为以医疗手套、健康防护手套、急救包、医用敷料等为主的医疗防护产品线。

本集团的母公司为于中国成立的淄博蓝帆投资有限公司，本集团的实际控制人为李振平先生。

本财务报表业经本公司董事会于 2026 年 4 月 27 日决议批准报出。根据本公司章程，本财务报表将提交股东会审议。

### 四、财务报表的编制基础

#### 1、编制基础

本财务报表按照财政部颁布的《企业会计准则——基本准则》以及其后颁布及修订的具体会计准则、解释以及其他相关规定（统称“企业会计准则”）编制。此外，本财务报表还按照《公开发行证券的公司信息披露编报规则第 15 号——财务报告的一般规定》披露有关财务信息。

#### 2、持续经营

本集团 2025 年度归属于母公司股东的净亏损为人民币 758,940,830.72 元。于 2025 年 12 月 31 日，本集团净流动负债为人民币 968,351,332.38 元，其中本合并财务报表中列报的短期借款及一年内到期的有息负债合计金额为人民币 4,544,107,915.94 元，现金及现金等价物、一年内可以变现的理财产品及一年内到期的定期存单余额为人民币 2,457,483,455.34 元，可使用的流动资金较为紧张。

本公司管理层已经对本集团的持续经营能力进行了评估。在进行评估时，按照《企业会计准则第 30 号——财务报表列报》的规定，利用所有可获得的信息，涵盖自资产负债表日起的十二个月，特别考虑了未来的经营现金流及可动用的融资来源等，以评估本集团是否有充足财务资源持续经营，并编制了自 2025 年 12 月 31 日起 12 个月的现金流量预测。该现金流量预测基于管理层对若干未来事项的判断和假设，其实现将取决于本集团计划和正在执行的一系列计划和措施的顺利达成。

主要计划及措施如下：

(1) 2026 年 2 月 28 日，地方争端使得原油市场价格持续走高，本集团防护手套产品主要原材料丁腈胶乳及糊树脂等石化材料受此影响采购价格大幅上涨，自 2026 年 3 月以来手套市场价格大幅提升，截至本报告日售价涨幅高于成本涨幅，预计 2026 年盈利水平将有所提升；

(2) 本集团持续与银行、其他金融机构和其他各方协商，通过债务续期及新增融资方式等多项支持，以缓解本集团运营资金压力，本集团预计 2026 新增及续贷债务融资共计人民币 26.20 亿元，截至本报告日已签署借款协议或已获得授信金额人民币 20.12 元，尚未签署协议或获得授信金额为人民币 6.08 亿元。对于尚未签署协议或获得授信部分，经与银行初步沟通，未发现存在重大障碍因素。

(3) 本集团可转债蓝帆转债（代码：128108）将于 2026 年 5 月 27 日到期，截至本报告日尚未转股可转债面值约为人民币 15.20 亿元。本集团在 2025 年 5 月至 2026 年 3 月期间多次下修转股价格促进转股，本集团将在可转债到期前积极促进转股。

在充分考虑本集团上述正在或计划实施的各项措施基础上，管理层认为本集团以持续经营为基础编制本财务报表是适当的。

## 五、重要会计政策及会计估计

具体会计政策和会计估计提示：

本集团根据实际生产经营特点制定了具体会计政策和会计估计，主要体现在应收款项坏账准备、存货计价方法、存货跌价准备、固定资产折旧、无形资产摊销、开发阶段支出资本化条件、商誉减值准备、递延所得税资产确认、租赁的会计处理、可转换公司债券折现率的选择、收入确认和计量。

### 1、遵循企业会计准则的声明

本财务报表符合企业会计准则的要求，真实、完整地反映了本公司及本集团于 2025 年 12 月 31 日的财务状况以及 2025 年度的经营成果和现金流量。

### 2、会计期间

本集团会计年度采用公历年度，即每年自 1 月 1 日起至 12 月 31 日止。

### 3、营业周期

本集团会计年度采用公历年度，即每年自 1 月 1 日起至 12 月 31 日止。

#### 4、记账本位币

本公司记账本位币和编制本财务报表所采用的货币均为人民币。除有特别说明外，均以人民币元为单位表示。

本集团下属子公司、合营企业及联营企业，根据其经营所处的主要经济环境自行决定其记账本位币，编制财务报表时折算为人民币。

#### 5、重要性标准确定方法和选择依据

适用 不适用

项目	重要性标准
重要的在建工程	期末净资产乘以 0.25%
重要的联营公司	期末净资产乘以 0.25%
重要的资本化研发项目	期末净资产乘以 0.25%
重要的账龄超过 1 年的其他应付款	期末净资产乘以 0.25%
存在重要少数股东权益的子公司	期末净资产乘以 0.25%

#### 6、同一控制下和非同一控制下企业合并的会计处理方法

企业合并分为同一控制下企业合并和非同一控制下企业合并。

参与合并的企业在合并前后均受同一方或相同的多方最终控制，且该控制并非暂时性的，为同一控制下企业合并。合并方在同一控制下企业合并中取得的资产和负债（包括最终控制方收购被合并方而形成的商誉），按合并日在最终控制方财务报表中的账面价值为基础进行相关会计处理。合并方取得的净资产账面价值与支付的合并对价的账面价值（或发行股份面值总额）的差额，调整资本公积中的股本溢价，不足冲减的则调整留存收益。

参与合并的企业在合并前后不受同一方或相同的多方最终控制的，为非同一控制下企业合并。非同一控制下企业合并中所取得的被购买方可辨认资产、负债及或有负债在收购日以公允价值计量。合并成本大于合并中取得的被购买方可辨认净资产公允价值份额的差额，确认为商誉，并以成本减去累计减值损失进行后续计量。合并成本小于合并中取得的被购买方可辨认净资产公允价值份额的，对取得的被购买方各项可辨认资产、负债及或有负债的公允价值以及合并成本的计量进行复核，复核后合并成本仍小于合并中取得的被购买方可辨认净资产公允价值份额的，其差额计入当期损益。

#### 7、控制的判断标准和合并财务报表的编制方法

合并财务报表的合并范围以控制为基础确定，包括本公司及全部子公司的财务报表。子公司，是指被本公司控制的主体（含企业、被投资单位中可分割的部分，以及本公司所控制的结构化主体等）。当且仅当投资方具备下列三要素时，投资方能够控制被投资方：投资方拥有对被投资方的权力；因参与被投资方的相关活动而享有可变回报；有能力运用对被投资方的权力影响其回报金额。

子公司与本公司采用的会计政策或会计期间不一致的，在编制合并财务报表时，按照本公司的会计政策和会计期间对子公司财务报表进行必要的调整。本集团内部各公司之间的所有交易产生的资产、负债、权益、收入、费用和现金流量于合并时全额抵销。

子公司少数股东分担的当期亏损超过了少数股东在该子公司期初股东权益中所享有的份额的，其余额仍冲减少数股东权益。

对于通过非同一控制下企业合并取得的子公司，被购买方的经营成果和现金流量自本集团取得控制权之日起纳入合并财务报表，直至本集团对其控制权终止。在编制合并财务报表时，以购买日确定的各项可辨认资产、负债及或有负债的公允价值为基础对子公司的财务报表进行调整。

对于通过同一控制下企业合并取得的子公司，被合并方的经营成果和现金流量自合并当期期初纳入合并财务报表。编制比较合并财务报表时，对前期财务报表的相关项目进行调整，视同合并后形成的报告主体自最终控制方开始实施控制时一直存在。

如果相关事实和情况的变化导致对控制要素中的一项或多项发生变化的，本集团重新评估是否控制被投资方。

不丧失控制权情况下，少数股东权益发生变化作为权益性交易。

## 8、合营安排分类及共同经营会计处理方法

合营安排分为共同经营和合营企业。共同经营，是指合营方享有该安排相关资产且承担该安排相关负债的合营安排。合营企业，是指合营方仅对该安排的净资产享有权利的合营安排。

合营方确认其与共同经营中利益份额相关的下列项目：确认单独所持有的资产，以及按其份额确认共同持有的资产；确认单独所承担的负债，以及按其份额确认共同承担的负债；确认出售其享有的共同经营产出份额所产生的收入；按其份额确认共同经营因出售产出所产生的收入；确认单独所发生的费用，以及按其份额确认共同经营发生的费用。

## 9、现金及现金等价物的确定标准

现金，是指本集团的库存现金以及可以随时用于支付的存款；现金等价物，是指本集团持有的期限短、流动性强、易于转换为已知金额的现金、价值变动风险很小的投资。

## 10、外币业务和外币报表折算

本集团对于发生的外币交易，将外币金额折算为记账本位币金额。

外币交易在初始确认时，采用交易发生日的即期汇率将外币金额折算为记账本位币金额，但投资者以外币投入的资本以交易发生日的即期汇率折算。于资产负债表日，对于外币货币性项目采用资产负债表日即期汇率折算。由此产生的结算和货币性项目折算差额，除属于与购建符合资本化条件的资产相关的外币专门借款产生的差额按照借款费用资本化的原则处理之外，均计入当期损益。以历史成本计量的外币非货币性项目，仍采用初始确认时所采用的汇率折算，不改变其记账本位币金额。以公允价值计量的外币非货币性项目，采用公允价值确定日的即期汇率折算，由此产生的差额根据非货币性项目的性质计入当期损益或其他综合收益。

对于境外经营，本集团在编制财务报表时将其记账本位币折算为人民币：对资产负债表中的资产和负债项目，采用资产负债表日的即期汇率折算，股东权益项目除“未分配利润”项目外，其他项目采用发生时的即期汇率折算；利润表中的收入和费用项目，采用交易发生当期平均汇率（除非汇率波动使得采用该汇率折算不适当，则采用交易发生日的即期汇率折算）折算。按照上述折算产生的外币财务报表折算差额，确认为其他综合收益。处置境外经营时，将与该境外经营相关的其他综合收益转入处置当期损益，部分处置的按处置比例计算。

外币现金流量以及境外子公司的现金流量，采用现金流量发生当期平均汇率（除非汇率波动使得采用该汇率折算不适当，则采用现金流量发生日的即期汇率折算）折算。汇率变动对现金的影响额作为调节项目，在现金流量表中单独列报。

## 11、金融工具

金融工具，是指形成一个企业的金融资产，并形成其他单位的金融负债或权益工具的合同。

### （1）金融工具的确认和终止确认

本集团于成为金融工具合同的一方时确认一项金融资产或金融负债。

满足下列条件的，终止确认金融资产（或金融资产的一部分，或一组类似金融资产的一部分），即将之前确认的金融资产从资产负债表中予以转出：

①收取金融资产现金流量的权利届满；

②转移了收取金融资产现金流量的权利，或在“过手协议”下承担了及时将收取的现金流量全额支付给第三方的义务；并且实质上转让了金融资产所有权上几乎所有的风险和报酬，或者，虽然实质上既没有转移也没有保留金融资产所有权上几乎所有的风险和报酬，但放弃了对该金融资产的控制。

如果金融负债的责任已履行、撤销或届满，则对金融负债进行终止确认。如果现有金融负债被同一债权人以实质上几乎完全不同条款的另一金融负债所取代，或现有负债的条款几乎全部被实质性修改，则此类替换或修改作为终止确认原负债和确认新负债处理，差额计入当期损益。

以常规方式买卖金融资产，按交易日会计进行确认和终止确认。以常规方式买卖金融资产，是指按照合同规定购买或出售金融资产，并且该合同条款规定，根据通常由法规或市场惯例所确定的时间安排来交付金融资产。交易日，是指本集团承诺买入或卖出金融资产的日期。

### （2）金融资产分类和计量

本集团的金融资产于初始确认时根据本集团管理金融资产的业务模式和金融资产的合同现金流量特征分类为：以摊余成本计量的金融资产、以公允价值计量且其变动计入其他综合收益的金融资产、以公允价值计量且其变动计入当期损益的金融资产。当且仅当本集团改变管理金融资产的业务模式时，才对所有受影响的相关金融资产进行重分类。

金融资产在初始确认时以公允价值计量，但是因销售商品或提供服务等产生的应收账款或应收票据未包含重大融资成分或不考虑不超过一年的融资成分的，按照交易价格进行初始计量。

对于以公允价值计量且其变动计入当期损益的金融资产，相关交易费用直接计入当期损益，其他类别的金融资产相关交易费用计入其初始确认金额。

金融资产的后续计量取决于其分类：

#### ①以摊余成本计量的债务工具投资

金融资产同时符合下列条件的，分类为以摊余成本计量的金融资产：管理该金融资产的业务模式是以收取合同现金流量为目标；该金融资产的合同条款规定，在特定日期产生的现金流量仅为对本金和以未偿付本金金额为基础的利息的支付。此类金融资产采用实际利率法确认利息收入，其终止确认、修改或减值产生的利得或损失，均计入当期损益。

#### ②以公允价值计量且其变动计入其他综合收益的债务工具投资

金融资产同时符合下列条件的，分类为以公允价值计量且其变动计入其他综合收益的金融资产：本集团管理该金融资产的业务模式是既以收取合同现金流量为目标又以出售金融资产为目标；该金融资产的合同条款规定，在特定日期产生的现金流量仅为对本金和以未偿付本金金额为基础的利息的支付。此类金融资产采用实际利率法确认利息收入。除利息收入、减值损失及汇兑差额确认为当期损益外，其余公允价值变动计入其他综合收益。当金融资产终止确认时，之前计入其他综合收益的累计利得或损失从其他综合收益转出，计入当期损益。

### ③以公允价值计量且其变动计入其他综合收益的权益工具投资

本集团不可撤销地选择将部分非交易性权益工具投资指定为以公允价值计量且其变动计入其他综合收益的金融资产，仅将相关股利收入（明确作为投资成本部分收回的股利收入除外）计入当期损益，公允价值的后续变动计入其他综合收益，不需计提减值准备。当金融资产终止确认时，之前计入其他综合收益的累计利得或损失从其他综合收益转出，计入留存收益。

### ④以公允价值计量且其变动计入当期损益的金融资产

上述以摊余成本计量的金融资产和以公允价值计量且其变动计入其他综合收益的金融资产之外的金融资产，分类为以公允价值计量且其变动计入当期损益的金融资产。对于此类金融资产，采用公允价值进行后续计量，所有公允价值变动计入当期损益。

只有能够消除或显著减少会计错配时，金融资产才可在初始计量时指定为以公允价值计量且其变动计入当期损益的金融资产。

企业在初始确认时将某金融资产指定为以公允价值计量且其变动计入当期损益的金融资产后，不能重分类为其他类别的金融资产；其他类别的金融资产也不能在初始确认后重新指定为以公允价值计量且其变动计入当期损益的金融资产。

按照上述条件，本集团指定的这类金融资产主要为交易性金融资产。

## （3）金融负债分类和计量

本集团的金融负债于初始确认时分类为：以公允价值计量且其变动计入当期损益的金融负债、以摊余成本计量的金融负债。对于以公允价值计量且其变动计入当期损益的金融负债，相关交易费用直接计入当期损益，以摊余成本计量的金融负债的相关交易费用计入其初始确认金额。

金融负债的后续计量取决于其分类：

### ①以公允价值计量且其变动计入当期损益的金融负债

以公允价值计量且其变动计入当期损益的金融负债，包括交易性金融负债（含属于金融负债的衍生工具）和初始确认时指定为以公允价值计量且其变动计入当期损益的金融负债。交易性金融负债（含属于金融负债的衍生工具），按照公允价值进行后续计量，所有公允价值变动均计入当期损益。对于指定为以公允价值计量且其变动计入当期损益的金融负债，按照公允价值进行后续计量，除由本集团自身信用风险变动引起的公允价值变动计入其他综合收益之外，其他公允价值变动计入当期损益；如果由本集团自身信用风险变动引起的公允价值变动计入其他综合收益会造成或扩大损益中的会计错配，本集团将所有公允价值变动（包括自身信用风险变动的影响金额）计入当期损益。

### ②以摊余成本计量的金融负债

对于此类金融负债，采用实际利率法，按照摊余成本进行后续计量。

## （4）金融工具减值

预期信用损失的确定方法及会计处理方法

本集团以预期信用损失为基础，对以摊余成本计量的金融资产、以公允价值计量且其变动计入其他综合收益的债务工具投资进行减值处理并确认损失准备。

对于不含重大融资成分的应收款项，本集团运用简化计量方法，按照相当于整个存续期内的预期信用损失金额计量损失准备。

除上述采用简化计量方法以外的金融资产，本集团在每个资产负债表日评估其信用风险自初始确认后是否已经显著增加，如果信用风险自初始确认后未显著增加，处于第一阶段，本集团按照相当于未来 12 个月内预期信用损失的金额计量损失准备，并按照账面余额和实际利率计算利息收入；如果信用风险自初始确认后已显著增加但尚未发生信用减值的，处于第二阶段，本集团按照相当于整个存续期内预期信用损失的金额计量损失准备，并按照账面余额和实际利率计算利息收入；如果初始确认后发生信用减值的，处于第三阶段，本集团按照相当于整个存续期内预期信用损失的金额计量损失准备，并按照摊余成本和实际利率计算利息收入。对于资产负债表日只具有较低信用风险的金融工具，本集团假设其信用风险自初始确认后未显著增加。

关于本集团对信用风险显著增加判断标准、已发生信用减值资产的定义、预期信用损失计量的假设等披露参见第八节、十二、1。

本集团计量金融工具预期信用损失的方法反映的因素包括：通过评价一系列可能的结果而确定的无偏概率加权平均金额、货币时间价值，以及在资产负债表日无须付出不必要的额外成本或努力即可获得的有关过去事项、当前状况以及未来经济状况预测的合理且有依据的信息。

本集团考虑了不同客户的信用风险特征，以共同风险特征为依据，以账龄组合和信用风险特征组合为基础评估金融工具的预期信用损失，本集团划分的组合：健康防护及应急救护产品组合、心脑血管组合。

基于账龄确认信用风险特征组合的账龄计算方法

本集团根据开票日期确定账龄。

按照单项计提坏账减值准备的单项计提判断标准

若某一对手方信用风险特征与组合中其他对手方显著不同，对应收该对手方款项按照单项计提损失准备。

减值准备的核销

当本集团不再合理预期能够全部或部分收回金融资产合同现金流量时，本集团直接减记该金融资产的账面余额。

#### （5）金融工具抵销

同时满足下列条件的，金融资产和金融负债以相互抵销后的净额在资产负债表内列示：具有抵销已确认金额的法定权利，且该种法定权利是当前可执行的；计划以净额结算，或同时变现该金融资产和清偿该金融负债。

#### （6）可转换债券

本集团发行可转换债券时依据条款确定其是否同时包含负债和权益成份。发行的可转换债券既包含负债也包含权益成份的，在初始确认时将负债和权益成份进行分拆，并分别进行处理。在进行分拆时，先确定负债成份的公允价值并以此作为其初始确认金额，再按照可转换债券整体的发行价格扣除负债成份初始确认金额后的金额确定权益成份的初始确认金额。交易费用在负债成份和权益成份之间按照各自的相对公允价值进行分摊。负债成份作为负债列示，以摊余成本进行后续计量，直至被撤销、转换或赎回。权益成份作为权益列示，不进行后续计量。

### （7）金融资产转移

本集团已将金融资产所有权上几乎所有的风险和报酬转移给转入方的，终止确认该金融资产；保留了金融资产所有权上几乎所有的风险和报酬的，不终止确认该金融资产。

本集团既没有转移也没有保留金融资产所有权上几乎所有的风险和报酬的，分别下列情况处理：放弃了对该金融资产控制的，终止确认该金融资产并确认产生的资产和负债；未放弃对该金融资产控制的，按照其继续涉入所转移金融资产的程度确认有关金融资产，并相应确认有关负债。

通过对所转移金融资产提供财务担保方式继续涉入的，按照金融资产的账面价值和财务担保金额两者之中的较低者，确认继续涉入形成的资产。财务担保金额，是指所收到的对价中，将被要求偿还的最高金额。

## 12、合同资产

本集团根据履行履约义务与客户付款之间的关系在资产负债表中列示合同资产或合同负债。本集团将同一合同下的合同资产和合同负债相互抵销后以净额列示。

## 13、存货

存货包括原材料、包装物、低值易耗品、在产品及半成品、库存商品、发出商品和在途物资。

存货按照成本进行初始计量。存货成本包括采购成本、加工成本和其他成本。发出存货，采用加权平均法确定其实际成本。低值易耗品在使用寿命内进行摊销。

存货的盘存制度采用永续盘存制。

于资产负债表日，存货按照成本与可变现净值孰低计量，对成本高于可变现净值的，计提存货跌价准备，计入当期损益。

可变现净值，是指在日常活动中，存货的估计售价减去至完工时估计将要发生的成本、估计的销售费用以及相关税费后的金额。计提存货跌价准备时，原材料按单个存货项目计提，产成品按单个存货项目计提。

## 14、长期股权投资

长期股权投资包括对子公司、合营企业和联营企业的权益性投资。

长期股权投资在取得时以初始投资成本进行初始计量。通过同一控制下企业合并取得的长期股权投资，以合并日取得被合并方所有者权益在最终控制方合并财务报表中的账面价值的份额作为初始投资成本；初始投资成本与合并对价账面价值之间差额，调整资本公积（不足冲减的，冲减留存收益）。通过非同一控制下企业合并取得的长期股权投资，以合并成本作为初始投资成本（通过多次交易分步实现非同一控制下企业合并的，以购买日之前所持被购买方的股权投资的账面价值与购买日新增投资成本之和作为初始投资成本）。除企业合并形成的长期股权投资以外方式取得的长期股权投资，按照下列方法确定初始投资成本：支付现金取得的，以实际支付的购买价款及与取得长期股权投资直接相关的费用、税金及其他必要支出作为初始投资成本；发行权益性证券取得的，以发行权益性证券的公允价值作为初始投资成本。

本公司能够对被投资单位实施控制的长期股权投资，在本公司个别财务报表中采用成本法核算。控制，是指拥有对被投资方的权力，通过参与被投资方的相关活动而享有可变回报，并且有能力运用对被投资方的权力影响回报金额。

采用成本法时，长期股权投资按初始投资成本计价。追加或收回投资的，调整长期股权投资的成本。被投资单位宣告分派的现金股利或利润，确认为当期投资收益。

本集团对被投资单位具有共同控制或重大影响的，长期股权投资采用权益法核算。共同控制，是指按照相关约定对某项安排所共有的控制，并且该安排的相关活动必须经过分享控制权的参与方一致同意后才能决策。重大影响，是指对被投资单位的财务和经营政策有参与决策的权力，但并不能够控制或者与其他方一起共同控制这些政策的制定。

采用权益法时，长期股权投资的初始投资成本大于投资时应享有被投资单位可辨认净资产公允价值份额的，归入长期股权投资的初始投资成本；长期股权投资的初始投资成本小于投资时应享有被投资单位可辨认净资产公允价值份额的，其差额计入当期损益，同时调整长期股权投资的成本。

采用权益法时，取得长期股权投资后，按照应享有或应分担的被投资单位实现的净损益和其他综合收益的份额，分别确认投资损益和其他综合收益并调整长期股权投资的账面价值。在确认应享有被投资单位净损益的份额时，以取得投资时被投资单位可辨认资产等的公允价值为基础，按照本集团的会计政策及会计期间，并抵销与联营企业及合营企业之间发生的内部交易损益按照应享有的比例计算归属于投资方的部分（但内部交易损失属于资产减值损失的，应全额确认），对被投资单位的净利润进行调整后确认，但投出或出售的资产构成业务的除外。按照被投资单位宣告分派的利润或现金股利计算应享有的部分，相应减少长期股权投资的账面价值。本集团确认被投资单位发生的净亏损，以长期股权投资的账面价值以及其他实质上构成对被投资单位净投资的长期权益减记至零为限，本集团负有承担额外损失义务的除外。对于被投资单位除净损益、其他综合收益和利润分配以外股东权益的其他变动，调整长期股权投资的账面价值并计入股东权益。

## 15、固定资产

### （1）确认条件

固定资产仅在与其有关的经济利益很可能流入本集团，且其成本能够可靠地计量时才予以确认。与固定资产有关的后续支出，符合该确认条件的，计入固定资产成本，并终止确认被替换部分的账面价值；否则，在发生时按照受益对象计入当期损益或相关资产成本。

固定资产按照成本进行初始计量，并考虑预计弃置费用因素的影响。购置固定资产的成本包括购买价款、相关税费、使固定资产达到预定可使用状态前所发生的可直接归属于该项资产的其他支出。

### （2）折旧方法

类别	折旧方法	折旧年限	残值率	年折旧率
房屋及建筑物	年限平均法	20-43 年	0-10%	5.00%-2.09%
机器设备	年限平均法	3-20 年	0-10%	33.33%-4.50%
其他设备	年限平均法	3-15 年	0-10%	33.33%-6.00%

固定资产的各组成部分具有不同使用寿命或以不同方式为企业提供服务利益的，适用不同折旧率。

本集团至少于每年年度终了，对固定资产的使用寿命、预计净残值和折旧方法进行复核，必要时进行调整。

## 16、在建工程

在建工程成本按实际工程支出确定，包括在建期间发生的各项必要工程支出、工程达到预定可使用状态前的应予资本化的借款费用以及其他相关费用等。

在建工程在达到预定可使用状态时转入固定资产标准如下：

项目	结转固定资产的标准
房屋及建筑物	取得验收报告并实际开始使用
机器设备	完成安装调试并取得验收报告
其他设备	完成安装调试并取得验收报告

## 17、借款费用

可直接归属于符合资本化条件的资产的购建或者生产的借款费用，予以资本化，其他借款费用计入当期损益。

当资本支出和借款费用已经发生，且为使资产达到预定可使用或可销售状态所必要的购建或生产活动已经开始时，借款费用开始资本化。

购建或者生产符合资本化条件的资产达到预定可使用或者可销售状态时，借款费用停止资本化。之后发生的借款费用计入当期损益。

在资本化期间内，每一会计期间的利息资本化金额，按照下列方法确定：专门借款以当期实际发生的利息费用，减去暂时性的存款利息收入或投资收益后的金额确定；占用的一般借款，根据累计资产支出超过专门借款部分的资产支出加权平均数乘以所占用一般借款的加权平均利率计算确定。

符合资本化条件的资产在购建或者生产过程中，发生除达到预定可使用或者可销售状态必要的程序之外的非正常中断、且中断时间连续超过3个月的，暂停借款费用的资本化。在中断期间发生的借款费用确认为费用，计入当期损益，直至资产的购建或者生产活动重新开始。

## 18、无形资产

### (1) 使用寿命及其确定依据、估计情况、摊销方法或复核程序

本集团将 Biosensors 商标权作为使用寿命不确定的无形资产。此类无形资产不予摊销，无论是否存在减值迹象，至少每年进行减值测试；在每个会计期间对其使用寿命进行复核，如果有证据表明使用寿命是有限的，则按使用寿命有限的无形资产的政策进行会计处理。

无形资产在使用寿命内采用直线法摊销，其使用寿命如下：

	使用寿命	确定依据
土地使用权	30-70 年	土地使用权期限
商标权	5-10 年	注册有效期
专利权	2-10 年	专利权期限与预计使用期限孰短

非专利技术及其他	5-10 年	结合产品生命周期预计使用年限
----------	--------	----------------

## (2) 研发支出的归集范围及相关会计处理方法

本集团将内部研究开发项目的支出，区分为研究阶段支出和开发阶段支出。研究阶段的支出，于发生时计入当期损益。开发阶段的支出，只有在同时满足下列条件时，才能予以资本化，即：完成该无形资产以使其能够使用或出售在技术上具有可行性；具有完成该无形资产并使用或出售的意图；无形资产产生经济利益的方式，包括能够证明运用该无形资产生产的产品存在市场或无形资产自身存在市场，无形资产将在内部使用的，能够证明其有用性；有足够的技术、财务资源和其他资源支持，以完成该无形资产的开发，并有能力使用或出售该无形资产；归属于该无形资产开发阶段的支出能够可靠地计量。不满足上述条件的开发支出，于发生时计入当期损益。

## 19、长期资产减值

对除存货、递延所得税、金融资产外的资产减值，按以下方法确定：于资产负债表日判断资产是否存在可能发生减值的迹象，存在减值迹象的，本集团将估计其可收回金额，进行减值测试；对因企业合并所形成的商誉、使用寿命不确定的无形资产和尚未达到可使用状态的无形资产，无论是否存在减值迹象，至少于每年末进行减值测试。

可收回金额根据资产的公允价值减去处置费用后的净额与资产预计未来现金流量的现值两者之间较高者确定。本集团以单项资产为基础估计其可收回金额；难以对单项资产的可收回金额进行估计的，以该资产所属的资产组为基础确定资产组的可收回金额。资产组的认定，以资产组产生的主要现金流入是否独立于其他资产或者资产组的现金流入为依据。

当资产或者资产组的可收回金额低于其账面价值时，本集团将其账面价值减记至可收回金额，减记的金额计入当期损益，同时计提相应的资产减值准备。

就商誉的减值测试而言，对于商誉的账面价值，自购买日起按照合理的方法分摊至相关的资产组或者资产组组合。相关的资产组或者资产组组合，是能够从企业合并的协同效应中受益的资产组或者资产组组合，且不大于本集团确定的经营分部。

比较其包含商誉的资产组或者资产组组合的账面价值与可收回金额，如可收回金额低于账面价值的，减值损失金额首先抵减分摊至资产组或者资产组组合中商誉的账面价值，再根据资产组或者资产组组合中除商誉之外的其他各项资产的账面价值所占比重，按比例抵减其他各项资产的账面价值。

上述资产减值损失一经确认，在以后会计期间不再转回。

## 20、长期待摊费用

长期待摊费用采用直线法摊销，摊销期如下：

	摊销期
手模座	3 年
固定资产装修改造等资本化支出	2-10 年
其他	2 年

## 21、合同负债

在向客户转让商品或服务之前，已收客户对价或取得无条件收取对价权利而应向客户转让商品或服务的义务，确认为合同负债。

## 22、职工薪酬

### (1) 短期薪酬的会计处理方法

职工薪酬，是指本集团为获得职工提供的服务或解除劳动关系而给予的除股份支付以外各种形式的报酬或补偿。职工薪酬包括短期薪酬、离职后福利、辞退福利和其他长期职工福利。

#### 短期薪酬

在职工提供服务的会计期间，将实际发生的短期薪酬确认为负债，并计入当期损益或相关资产成本。

### (2) 离职后福利的会计处理方法

#### ①离职后福利（设定提存计划）

本集团的职工参加由当地政府管理的养老保险和失业保险，还参加了企业年金，相应支出在发生时计入相关资产成本或当期损益。

#### ②离职后福利（设定受益计划）

本集团运作一项设定受益退休金计划，该计划要求向独立管理的基金缴存费用。该计划未注入资金，设定受益计划下提供该福利的成本采用预期累积福利单位法。

设定受益退休金计划引起的重新计量，包括精算利得或损失，资产上限影响的变动（扣除包括在设定受益计划净负债利息净额中的金额）和计划资产回报（扣除包括在设定受益计划净负债利息净额中的金额），均在资产负债表中立即确认，并在其发生期间通过其他综合收益计入股东权益，后续期间不转回至损益。

在下列日期孰早日将过去服务成本确认为当期费用：修改设定受益计划时；本集团确认相关重组费用或辞退福利时。

利息净额由设定受益计划净负债或净资产乘以折现率计算而得。本集团在利润表的营业成本、管理费用、研发费用、销售费用、财务费用中确认设定受益计划净义务的如下变动：服务成本，包括当期服务成本、过去服务成本和结算利得或损失；利息净额，包括计划资产的利息收益、计划义务的利息费用以及资产上限影响的利息。

### (3) 辞退福利的会计处理方法

本集团向职工提供辞退福利的，在下列两者孰早日确认辞退福利产生的职工薪酬负债，并计入当期损益：企业不能单方面撤回因解除劳动关系计划或裁减建议所提供的辞退福利时；企业确认与涉及支付辞退福利的重组相关的成本或费用时。

#### (4) 其他长期职工福利的会计处理方法

向职工提供的其他长期职工福利，适用离职后福利的有关规定确认和计量其他长期职工福利净负债或净资产，变动均计入当期损益或相关资产成本。

### 23、预计负债

除了非同一控制下企业合并中的或有对价及承担的或有负债之外，与或有事项相关的义务是本集团承担的现时义务且该义务的履行很可能会导致经济利益流出本集团，同时有关金额能够可靠地计量的，本集团将其确认为预计负债。

预计负债按照履行相关现时义务所需支出的最佳估计数进行初始计量，并综合考虑与或有事项有关的风险、不确定性和货币时间价值等因素。于资产负债表日对预计负债的账面价值进行复核并进行适当调整以反映当前最佳估计数。

### 24、股份支付

股份支付，分为以权益结算的股份支付和以现金结算的股份支付。以权益结算的股份支付，是指本集团为获取服务以股份或其他权益工具作为对价进行结算的交易。

以权益结算的股份支付换取职工提供服务的，以授予职工权益工具的公允价值计量。授予后立即可行权的，在授予日按照公允价值计入相关成本或费用，相应增加资本公积；完成等待期内的服务或达到规定业绩条件才可行权的，在等待期内每个资产负债表日，以对可行权权益工具数量的最佳估计为基础，按照授予日的公允价值，将当期取得的服务计入相关成本或费用，相应增加资本公积。权益工具的公允价值采用二项式模型确定，参见第八节、十五。

如果修改了以权益结算的股份支付的条款，至少按照未修改条款的情况确认取得的服务。此外，增加所授予权益工具公允价值的修改，或在修改日对职工有利的变更，均确认取得服务的增加。

如果取消了以权益结算的股份支付，则于取消日作为加速行权处理，立即确认尚未确认的金额。职工或其他方能够选择满足非可行权条件但在等待期内未满足的，作为取消以权益结算的股份支付处理。但是，如果授予新的权益工具，并在新权益工具授予日认定所授予的新权益工具是用于替代被取消的权益工具的，则以与处理原权益工具条款和条件修改相同的方式，对所授予的替代权益工具进行处理。

### 25、优先股、永续债等其他金融工具

本集团发行可转换债券同时包含负债和权益成份。在初始确认时将负债和权益成份进行分拆，并分别进行处理。在进行分拆时，先确定负债成份的公允价值并以此作为其初始确认金额，再按照可转换债券整体的发行价格扣除负债成份初始确认金额后的金额确定权益成份的初始确认金额。交易费用在负债成份和权益成份之间按照各自的相对公允价值进行分摊。权益成份作为权益列示，不进行后续计量。发行的可转换债券仅包含负债成份和嵌入衍生工具，即股份转换权具备嵌入衍生工具特征的，则将其从可转换债券整体中分拆，作为衍生金融工具单独处理，按其公允价值进行初始确认。发行价格超过初始确认为衍生金融工具的部分被确认为债务工具。交易费用根据初始确认时债务工具和衍生金融工具分配的发行价格为基础按比例分摊。与债务工具有关的交易费用确认为负债，与衍生金融工具有关的交易费用确认为当期损益。

## 26、收入

按照业务类型披露收入确认和计量所采用的会计政策

本集团在履行了合同中的履约义务，即在客户取得相关商品或服务控制权时确认收入。取得相关商品或服务的控制权，是指能够主导该商品的使用或该服务的提供并从中获得几乎全部的经济利益。

### （1）销售商品合同

本集团与客户之间的销售商品合同通常包含转让商品、提供运输服务等多项承诺，具体承诺视与客户约定不同而存在差异，由于客户能够分别从上述商品或服务中单独受益或与其他易于获得的资源一起使用中受益，且上述商品或服务之间不存在重大整合、重大修改或定制或者高度关联，本集团将其作为可明确区分商品，分别构成单项履约义务。

本集团将因向客户转让商品而预期有权收取的对价金额作为交易价格，并根据合同条款，结合以往的商业惯例予以确定。本集团部分合同约定当客户购买商品超过一定数量时可享受一定折扣，直接抵减当期客户购买商品时应支付的款项。本集团按照期望值或最有可能发生金额对折扣做出最佳估计，以估计折扣后的交易价格不超过在相关不确定性消除时累计已确认收入极可能不会发生重大转回的金额为限计入交易价格，并在每一个资产负债表日进行重新估计。

本集团通过向客户交付防护手套、心脏支架、急救包等商品履行履约义务，本集团通常在综合考虑了下列因素的基础上，以控制权转移时点确认收入：取得商品的现时收款权利、商品所有权上的主要风险和报酬的转移、商品的法定所有权的转移、商品实物资产的转移、客户接受该商品。

对于附有销售退回条款的销售，本集团在客户取得相关商品控制权时，按照因向客户转让商品而预期有权收取的对价金额确认收入，按照预期因销售退回将退还的金额确认为预计负债；同时，按照预期将退回商品转让时的账面价值，扣除收回该商品预计发生的成本（包括退回商品的价值减损）后的余额，确认为一项资产，即应收退货成本，按照所转让商品转让时的账面价值，扣除上述资产成本的净额结转成本。每一资产负债表日，本集团重新估计未来销售退回情况，并对上述资产和负债进行重新计量。

根据合同约定、法律规定等，本集团为所销售的商品提供质量保证，属于为向客户保证所销售的商品符合既定标准的保证类质量保证，本集团按照附注三、23 进行会计处理。

### （2）研发收入

本集团与客户之间的提供服务合同通常包含在合同约定期限内提供研发服务的履约义务，本集团为客户提供相关技术的工艺可行性研发技术服务，履约过程中所产出的商品具有不可替代用途，根据研发进度交付阶段性成果并由客户验收确认。本集团分析上述服务不满足在某一时段内履行的履约义务的条件，在综合考虑各项因素的基础上，以服务完成交付并经客户验收时点确认收入。

同类业务采用不同经营模式涉及不同收入确认方式及计量方法的情况

不适用

## 27、政府补助

政府补助在能够满足其所附的条件并且能够收到时，予以确认。政府补助为货币性资产的，按照收到或应收的金额计量。政府补助为非货币性资产的，按照公允价值计量；公允价值不能可靠取得的，按照名义金额计量。

政府文件规定用于购建或以其他方式形成长期资产的，作为与资产相关的政府补助；政府文件不明确的，以取得该补助必须具备的基本条件为基础进行判断，以购建或以其他方式形成长期资产为基本条件的作为与资产相关的政府补助，除此之外的作为与收益相关的政府补助。

与收益相关的政府补助，用于补偿以后期间的相关成本费用或损失的，确认为递延收益，并在确认相关成本费用或损失的期间计入当期损益或冲减相关成本；用于补偿已发生的相关成本费用或损失的，直接计入当期损益或冲减相关成本。

与资产相关的政府补助，冲减相关资产的账面价值；或确认为递延收益，在相关资产使用寿命内按照合理、系统的方法分期计入损益（但按照名义金额计量的政府补助，直接计入当期损益），相关资产在使用寿命结束前被出售、转让、报废或发生毁损的，尚未分配的相关递延收益余额转入资产处置当期的损益。

## 28、递延所得税资产/递延所得税负债

本集团根据资产与负债于资产负债表日的账面价值与计税基础之间的暂时性差异，以及未作为资产和负债确认但按照税法规定可以确定其计税基础的项目的账面价值与计税基础之间的差额产生的暂时性差异，采用资产负债表债务法计提递延所得税。

各种应纳税暂时性差异均据以确认递延所得税负债，除非：

（1）应纳税暂时性差异是在以下交易中产生的：商誉的初始确认，或者具有以下特征的单项交易中产生的资产或负债的初始确认：该交易不是企业合并、交易发生时既不影响会计利润也不影响应纳税所得额或可抵扣亏损、且初始确认的资产和负债未导致产生等额应纳税暂时性差异和可抵扣暂时性差异；

（2）对于与子公司、合营企业及联营企业投资相关的应纳税暂时性差异，该暂时性差异转回的时间能够控制并且该暂时性差异在可预见的未来很可能不会转回。

对于可抵扣暂时性差异、能够结转以后年度的可抵扣亏损和税款抵减，本集团以很可能取得用来抵扣可抵扣暂时性差异、可抵扣亏损和税款抵减的未来应纳税所得额为限，确认由此产生的递延所得税资产，除非：

（1）可抵扣暂时性差异是在以下单项交易中产生的：该交易不是企业合并、交易发生时既不影响会计利润也不影响应纳税所得额或可抵扣亏损、且初始确认的资产和负债未导致产生等额应纳税暂时性差异和可抵扣暂时性差异；

（2）对于与子公司、合营企业及联营企业投资相关的可抵扣暂时性差异，该暂时性差异在可预见的未来很可能转回且未来很可能获得用来抵扣该暂时性差异的应纳税所得额。

本集团于资产负债表日，对于递延所得税资产和递延所得税负债，依据税法规定，按照预期收回该资产或清偿该负债期间的适用税率计量，并反映资产负债表日预期收回资产或清偿负债方式的所得税影响。

于资产负债表日，本集团对递延所得税资产的账面价值进行复核，如果未来期间很可能无法获得足够的应纳税所得额用以抵扣递延所得税资产的利益，减记递延所得税资产的账面价值。于资产负债表日，本集团重新评估未确认的递延所得税资产，在很可能获得足够的应纳税所得额可供所有或部分递延所得税资产转回的限度内，确认递延所得税资产。

同时满足下列条件时，递延所得税资产和递延所得税负债以抵销后的净额列示：拥有以净额结算当期所得税资产及当期所得税负债的法定权利；递延所得税资产和递延所得税负债是与同一税收征管部门对同一应纳税主体征收的所得税相关或者对不同的纳税主体相关，但在未来每一具有重要性的递延所得

税资产和递延所得税负债转回的期间内，涉及的纳税主体意图以净额结算当期所得税资产及当期所得税负债或是同时取得资产、清偿债务。

## 29、租赁

### (1) 作为承租方租赁的会计处理方法

除了短期租赁和低价值资产租赁，本集团对租赁确认使用权资产和租赁负债。

在租赁期开始日，本集团将其可在租赁期内使用租赁资产的权利确认为使用权资产，按照成本进行初始计量。使用权资产成本包括：租赁负债的初始计量金额；在租赁期开始日或之前支付的租赁付款额（扣除已享受的租赁激励相关金额）；承租人发生的初始直接费用；承租人为拆卸及移除租赁资产、复原租赁资产所在场地或将租赁资产恢复至租赁条款约定状态预计将发生的成本。本集团因租赁付款额变动重新计量租赁负债的，相应调整使用权资产的账面价值。本集团后续采用年限平均法对使用权资产计提折旧。能够合理确定租赁期届满时取得租赁资产所有权的，本集团在租赁资产剩余使用寿命内计提折旧。无法合理确定租赁期届满时能够取得租赁资产所有权的，本集团在租赁期与租赁资产剩余使用寿命两者孰短的期间内计提折旧。

在租赁期开始日，本集团将尚未支付的租赁付款额的现值确认为租赁负债。短期租赁和低价值资产租赁除外。租赁付款额包括固定付款额及实质固定付款额扣除租赁激励后的金额、取决于指数或比率的可变租赁付款额、根据担保余值预计应支付的款项，还包括购买选择权的行权价格或行使终止租赁选择权需支付的款项，前提是本集团合理确定将行使该选择权或租赁期反映出本集团将行使终止租赁选择权。未纳入租赁负债计量的可变租赁付款额于实际发生时计入当期损益，但另有规定计入相关资产成本的除外。当实质固定付款额发生变动、担保余值预计的应付金额发生变化、用于确定租赁付款额的指数或比率发生变动、购买选择权、续租选择权或终止选择权的评估结果或实际行权情况发生变化时，本集团按照变动后的租赁付款额的现值重新计量租赁负债。

本集团将在租赁期开始日，租赁期不超过 12 个月，且不包含购买选择权的租赁认定为短期租赁；将单项租赁资产为全新资产时价值较低的租赁认定为低价值资产租赁。本集团对短期租赁和低价值资产租赁选择不确认使用权资产和租赁负债。在租赁期内各个期间按照直线法计入相关的资产成本或当期损益。

### (2) 作为出租方租赁的会计处理方法

租赁开始日实质上转移了与租赁资产所有权有关的几乎全部风险和报酬的租赁为融资租赁，除此之外的均为经营租赁。

经营租赁的租金收入在租赁期内各个期间按直线法确认为当期损益，未计入租赁收款额的可变租赁付款额在实际发生时计入当期损益。初始直接费用资本化，在租赁期内按照与租金收入确认相同的基础进行分摊，分期计入当期损益。

## 30、其他重要的会计政策和会计估计

### (1) 公允价值计量

在财务报表中以公允价值计量或披露的资产和负债，根据对公允价值计量整体而言具有重要意义的最低层次输入值，确定所属的公允价值层次：第一层次输入值，在计量日能够取得的相同资产或负债在活跃市场上未经调整的报价；第二层次输入值，除第一层次输入值外相关资产或负债直接或间接可观察的输入值；第三层次输入值，相关资产或负债的不可观察输入值。

每个资产负债表日，本集团对在财务报表中确认的持续以公允价值计量的资产和负债进行重新评估，以确定是否在公允价值计量层次之间发生转换。

## （2）重大会计判断和估计

编制财务报表要求管理层作出判断、估计和假设，这些判断、估计和假设会影响收入、费用、资产和负债的列报金额及其披露，以及资产负债表日或有负债的披露。这些假设和估计的不确定性所导致的结果可能造成对未来受影响的资产或负债的账面价值进行重大调整。

### ①判断

在应用本集团的会计政策的过程中，管理层作出了以下对财务报表所确认的金额具有重大影响的判断：

#### A.业务模式

金融资产于初始确认时的分类取决于本集团管理金融资产的业务模式，在判断业务模式时，本集团考虑包括企业评价和向关键管理人员报告金融资产业绩的方式、影响金融资产业绩的风险及其管理方式以及相关业务管理人员获得报酬的方式等。在评估是否以收取合同现金流量为目标时，本集团需要对金融资产到期日前的出售原因、时间、频率和价值等进行分析判断。

#### B.合同现金流量特征

金融资产于初始确认时的分类取决于金融资产的合同现金流量特征，需要判断合同现金流量是否仅为对本金和以未偿付本金为基础的利息的支付时，包含对货币时间价值的修正进行评估时，需要判断与基准现金流量相比是否具有显著差异、对包含提前还款特征的金融资产，需要判断提前还款特征的公允价值是否非常小等。

#### C.重大影响-本集团持有被投资方表决权比例不足 20%

本集团认为，即使拥有的表决权比例不足 20%，本集团也对南京沃福曼有限公司和深圳市阳和生物医药产业投资有限公司具有重大影响，这是因为本集团分别向上述公司派驻了一名董事，能够对上述两家公司的相关活动产生重大影响。

### ②估计的不确定性

以下为于资产负债表日有关未来的关键假设以及估计不确定性的其他关键来源，可能会导致未来会计期间资产和负债账面价值重大调整。

#### A.除金融资产之外的非流动资产减值（除商誉外）

本集团于资产负债表日对除金融资产之外的非流动资产判断是否存在可能发生减值的迹象。对使用寿命不确定的无形资产，除每年进行的减值测试外，当其存在减值迹象时，也进行减值测试。其他除金融资产之外的非流动资产，当存在迹象表明其账面价值不可收回时，进行减值测试。当资产或资产组的账面价值高于可收回金额，即公允价值减去处置费用后的净额和预计未来现金流量的现值中的较高者，表明发生了减值。公允价值减去处置费用后的净额，参考公平交易中类似资产的销售协议价格或可观察到的市场价格，减去可直接归属于该资产处置的增量成本确定。预计未来现金流量现值时，管理层必须估计该项资产或资产组的预计未来现金流量，并选择恰当的折现率确定未来现金流量的现值。

#### B.商誉减值

本集团至少每年测试商誉是否发生减值。这要求对分配了商誉的资产组或者资产组组合的未来现金流量的现值进行预计。对未来现金流量的现值进行预计时，本集团需要预计未来资产组或者资产组组合产生的现金流量，同时选择恰当的折现率确定未来现金流量的现值。详见第八节、七、18。

### C.非上市股权投资的公允价值

本集团采用市场法确定对非上市股权投资的公允价值。这要求本集团确定可比上市公司、选择市场乘数、对流动性折价进行估计等，因此具有不确定性。根据具有类似合同条款和风险特征的其他金融工具的当前折现率折现的预计未来现金流量确定对非上市股权投资的公允价值。这要求本集团估计预计未来现金流量、信用风险、波动和折现率，因此具有不确定性。

## 31、重要会计政策和会计估计变更

### (1) 重要会计政策变更

适用 不适用

### (2) 重要会计估计变更

适用 不适用

### (3) 2025 年起首次执行新会计准则调整首次执行当年年初财务报表相关项目情况

适用 不适用

## 32、其他

### (1) 回购股份

回购自身权益工具支付的对价和交易费用，减少股东权益。除股份支付之外，发行（含再融资）、回购、出售或注销自身权益工具，作为权益的变动处理。

### (2) 比较数据

于 2025 年 12 月，本公司之子公司山东蓝帆健康科技有限公司（“山东蓝帆健康”）以人民币 400,000,000.00 元为对价取得宏达热电 80%的股权，交易完成后，山东蓝帆健康持有宏达热电 80%股权，并获得其控制权。参与合并的宏达热电与山东蓝帆健康在合并前后均受本公司实控人李振平最终控制，且该控制并非暂时性的，因此该交易构成同一控制下的企业合并。

由于宏达热电自 2024 年 12 月 31 日起受最终控制方李振平控制，因此我们仅追溯调整 2024 年 12 月 31 日资产负债表，无需调整 2024 年利润表。

本集团本年同一控制下企业合并宏达热电导致比较财务报表数据重述如下：

### 合并资产负债表

单位：元

	重述前	同一控制下	重述后
	2024 年 12 月 31 日及 2025 年 1 月 1 日	企业合并影响	2024 年 12 月 31 日及 2025 年 1 月 1 日
流动资产	5,258,129,024.28	135,974,536.69	5,394,103,560.97
非流动资产	11,542,765,229.20	209,490,105.49	11,752,255,334.69

资产合计	16,800,894,253.48	345,464,642.18	17,146,358,895.66
流动负债	2,967,068,387.77	47,517,970.61	3,014,586,358.38
非流动负债	4,033,093,952.86	31,203,175.38	4,064,297,128.24
负债合计	7,000,162,340.63	78,721,145.99	7,078,883,486.62
归属于母公司股东权益	8,186,411,188.95	159,768,684.48	8,346,179,873.43
少数股东权益	1,614,320,723.90	106,974,811.71	1,721,295,535.61
股东权益合计	9,800,731,912.85	266,743,496.19	10,067,475,409.04

## 六、税项

### 1、主要税种及税率

税种	计税依据	税率
增值税	一般纳税人：销售额和适用税率计算的销项税额，抵扣准予抵扣的进项税额后的差额； 小规模纳税人：销售额	一般纳税人：免税、5%、6%、9%及13% 小规模纳税人：3%
城市维护建设税	实际缴纳的增值税	7%、5%或1%
企业所得税	应纳税所得额	除部分于境内设立的子公司因享受税务优惠及于境外设立的子公司需按其注册当地的所得税法规计提企业所得税以外，均为25%
教育费附加	实际缴纳的增值税	3%
地方教育费附加	实际缴纳的增值税	2%
房产税	从价计征：房产余值 从租计征：租金收入	从价计征：1.2% 从租计征：12%
土地使用税	实际占用的土地面积	人民币3元/平方米、人民币3.2元/平方米、人民币4元/平方米、人民币5.6元/平方米及人民币11.2元/平方米

存在不同企业所得税税率纳税主体的，披露情况说明

纳税主体名称	所得税税率
山东蓝帆新材料有限公司	15%
山东蓝帆健康科技有限公司	15%
蓝帆（香港）贸易有限公司	0%
Blue Sail (USA) Corporation	8.50%
Omni International Corp.	8.50%
蓝帆（上海）资产管理有限公司	5%
杭州蓝帆健康科技有限公司	5%
蓝帆（海南）供应链有限公司	5%
Bluesail New Valve Technology HK Limited	16.50%
湖北高德急救防护用品有限公司	15%
宝科特医疗科技（武汉）有限公司	5%
山东加点蓝供应链管理有限公司	5%
蓝帆应急科技（武汉）有限公司	5%
Nexhealthcare Co., Ltd.	0%

CB Cardio Holdings I Limited	0%
CB Cardio Holdings II Limited	0%
Biosensors Interventional Technologies Pte. Ltd.	11%、17%
Biosensors Interventional Technologies (Malaysia) Sdn. Bhd	24%
Pt Biosensors Intervensional Teknologi	22%
Biosensors Europe SA	13.744%
Biosensors International Italia SRL	28%
Biosensors Deutschland Gmbh	15%
Biosensors International UK Ltd	25%
Biosensors International Innovation Center Limited	21%
Biosensors Korea Limited	9%
Biosensors Interventional Technologies HK Limited	16.50%
山东吉威医疗制品有限公司	15%
NVT AG	13.744%
NVT GmbH	18%
Biosensors Japan Co., Ltd.	34.59%
Bluesail New Valve Technology Asia Limited	16.50%
Biosensors France S.A.S	25%
Wellgo Medical Investment Company Limited (HK)	16.50%

## 2、税收优惠

根据财政部、国家税务总局《关于进一步提高部分商品出口退税率的通知》财税〔2009〕第 88 号文规定，本公司适用增值税出口退税率为 13%。根据财政部《关于深化增值税改革有关政策的公告》财税〔2019〕39 号文规定，本公司 PVC 手套自 2019 年 7 月 1 日起适用增值税出口退税率为 13%。

2025 年 12 月 19 日，子公司湖北高德急救防护用品有限公司已取得高新技术企业证书，证书编码为 GR202542003780，有效期为三年。本年享受高新技术企业的所得税税率为 15% 的税收优惠政策。

2023 年 11 月 29 日，子公司山东蓝帆新材料有限公司已取得高新技术企业证书，证书编码为 GR202337002927，有效期为三年。本年享受高新技术企业的所得税税率为 15% 的税收优惠政策。

2023 年 12 月 7 日，子公司山东吉威医疗制品有限公司已取得高新技术企业证书，证书编码为 GR202337005358，有效期为三年。本年享受高新技术企业的所得税税率为 15% 的税收优惠政策。

2024 年 12 月 7 日，子公司山东蓝帆健康科技有限公司已取得高新技术企业证书，证书编码为 GR202437002366，有效期为三年。本年享受高新技术企业的所得税税率为 15% 的税收优惠政策。

于 2014 年度，子公司 Biosensors Interventional Technologies Pte. Ltd. (“BIT”) 取得了新加坡一项政府推出的企业发展与扩展奖励计划 (DEI 资格)，根据该奖励计划，BIT 的部分业务活动自 2025 年 1 月 1 日起，享受所得税 11% 的优惠税率，有效期为 2025 年 1 月 1 日至 2029 年 12 月 31 日。

根据《中华人民共和国企业所得税法》及其实施条例、财政部和税务总局《关于进一步支持小微企业和个体工商户发展有关税费政策的公告》（财政部 税务总局公告 2023 年第 12 号）相关规定，子公司蓝帆（上海）资产管理有限公司、杭州蓝帆健康科技有限公司、蓝帆（海南）供应链有限公司、宝科特医疗科技（武汉）有限公司、山东加点蓝供应链管理有限公司、蓝帆应急科技（武汉）有限公司享受小型微利企业税收优惠政策，按税法规定，减按 25% 计入应纳税所得额，按 20% 的税率缴纳企业所得税。

根据《关于延续实施供热企业有关税收政策的公告》（财政部、税务总局公告 2023 年第 56 号）的规定，子公司淄博宏达热电有限公司享受对供热企业向居民个人（以下称居民）供热取得的采暖费收入免征增值税，延续执行至 2027 年供暖期结束。

Nex healthcare Co., Ltd. 设立于柬埔寨，法定税率为 20%，公司享有所得税税收优惠，自首次产生收入之日起 6 年内免征所得税，第 7 至 8 年，减按 25% 计入应纳税所得额，按 5% 的税率缴纳企业所得税，第 9 至 10 年，减按 50% 计入应纳税所得额，按 10% 的税率缴纳企业所得税，第 11 至 12 年，减按 75% 计入应纳税所得额，按 15% 的税率缴纳企业所得税。

### 3、其他

蓝帆（香港）贸易有限公司适用香港特别行政区离岸免税规定；

CB Cardio Holdings II Limited 及 CB Cardio Holdings I Limited 系设立在开曼群岛的离岸公司，不需向政府缴纳任何税项；

根据百慕大 1966 年受豁免税负保护法，Biosensors International Group, Ltd 属于受豁免企业，无需缴纳所得税，该法案有效期至 2035 年 3 月 31 日。

## 七、合并财务报表项目注释

### 1、货币资金

单位：元

项目	期末余额	期初余额
库存现金	13,630.40	11,011.45
银行存款	1,620,632,490.62	1,893,969,136.15
其他货币资金	80,121,560.36	132,351,855.44
合计	1,700,767,681.38	2,026,332,003.04
其中：存放在境外的款项总额	276,279,581.65	324,581,985.65

其他说明：

无

### 2、交易性金融资产

单位：元

项目	期末余额	期初余额
以公允价值计量且其变动计入当期损益的金融资产	934,031,666.01	315,207,182.64
其中：		
权益工具投资	418,813,884.17	309,726,004.30
银行理财产品	515,217,781.84	5,481,178.34
合计	934,031,666.01	315,207,182.64

其他说明：

无

### 3、应收票据

#### (1) 应收票据分类列示

单位：元

项目	期末余额	期初余额
银行承兑票据	8,181,621.13	18,882,595.05
合计	8,181,621.13	18,882,595.05

#### (2) 期末公司已背书或贴现且在资产负债表日尚未到期的应收票据

单位：元

项目	期末终止确认金额	期末未终止确认金额
银行承兑票据	0.00	7,772,494.39
合计	0.00	7,772,494.39

### 4、应收账款

#### (1) 按账龄披露

单位：元

账龄	期末账面余额	期初账面余额
1 年以内（含 1 年）	1,100,932,876.82	1,294,902,083.26
1 至 2 年	21,616,661.99	42,771,064.33
2 至 3 年	30,442,735.71	20,860,289.81
3 年以上	38,212,392.45	24,937,298.74
3 至 4 年	18,454,818.55	22,491,371.00
4 至 5 年	17,338,615.60	192,263.83
5 年以上	2,418,958.30	2,253,663.91
合计	1,191,204,666.97	1,383,470,736.14

#### (2) 按坏账计提方法分类披露

单位：元

类别	期末余额					期初余额				
	账面余额		坏账准备		账面价值	账面余额		坏账准备		账面价值
	金额	比例	金额	计提比例		金额	比例	金额	计提比例	
按单项计提坏账准备的应收账款	70,460,081.28	5.92%	51,780,172.94	73.49%	18,679,908.34	48,856,759.68	3.53%	38,947,256.42	79.72%	9,909,503.26
其中：										
按组合	1,120,74	94.08%	55,734,4	4.97%	1,065,01	1,334,61	96.47%	79,900,3	5.99%	1,254,71

计提坏账准备的应收账款	4,585.69		32.39		0,153.30	3,976.46		90.45		3,586.01
其中：										
组合一	718,193,750.24	64.08%	39,655,038.62	5.52%	678,538,711.62	1,054,548,469.22	79.02%	57,274,461.96	5.43%	997,274,007.26
组合二	402,550,835.45	35.92%	16,079,393.77	3.99%	386,471,441.68	280,065,507.24	20.98%	22,625,928.49	8.08%	257,439,578.75
合计	1,191,204,666.97	100.00%	107,514,605.33	9.03%	1,083,690,061.64	1,383,470,736.14	100.00%	118,847,646.87	8.59%	1,264,623,089.27

按单项计提坏账准备：

单位：元

名称	期初余额		期末余额			
	账面余额	坏账准备	账面余额	坏账准备	计提比例	计提理由
客户 1			28,378,311.60	14,189,155.80	50.00%	账龄较长，坏账风险较高
客户 2	13,195,125.28	13,195,125.28	13,363,402.46	13,363,402.46	100.00%	业务纠纷，预计无法收回
客户 3	10,011,311.29	5,005,655.65	9,748,938.57	9,748,938.57	100.00%	业务纠纷，预计无法收回
客户 4	9,081,505.08	4,540,752.55	8,981,505.08	4,490,752.54	50.00%	账龄较长，坏账风险较高
客户 5	2,736,346.07	2,736,346.07	2,736,346.07	2,736,346.07	100.00%	业务纠纷，预计无法收回
客户 6	2,351,245.63	2,351,245.63	2,351,245.63	2,351,245.63	100.00%	预计无法收回
客户 7	6,761,449.30	6,761,449.30				不适用
其他较小金额合计	4,719,777.03	4,356,681.94	4,900,331.87	4,900,331.87	100.00%	预计无法收回
合计	48,856,759.68	38,947,256.42	70,460,081.28	51,780,172.94		

因涉及商业机密，本节未体现具体的单位名称。

按组合计提坏账准备：组合一

单位：元

名称	期末余额		
	账面余额	坏账准备	计提比例
1 年以内	698,375,008.96	35,074,505.55	5.02%
1 年至 2 年	14,196,024.70	1,419,602.47	10.00%
2 年至 3 年	2,587,032.87	517,406.57	20.00%
3 年至 4 年	418,984.91	125,695.48	30.00%
4 年至 5 年	197,740.50	98,870.25	50.00%
5 年以上	2,418,958.30	2,418,958.30	100.00%
合计	718,193,750.24	39,655,038.62	

确定该组合依据的说明：

无

按组合计提坏账准备：组合二

单位：元

名称	期末余额		
	账面余额	坏账准备	计提比例
信用期内	354,634,410.89	1,420,813.42	0.40%
0-120 天	34,485,880.77	4,746,478.27	13.76%
120 天以上	13,430,543.79	9,912,102.08	73.80%
合计	402,550,835.45	16,079,393.77	

确定该组合依据的说明：

无

如是按照预期信用损失一般模型计提应收账款坏账准备：

适用 不适用

### (3) 本期计提、收回或转回的坏账准备情况

本期计提坏账准备情况：

单位：元

类别	期初余额	本期变动金额				期末余额
		计提	收回或转回	核销	其他	
应收账款坏账准备	118,847,646.87	31,511,646.93	23,637,975.47	20,933,183.40	1,726,470.40	107,514,605.33
合计	118,847,646.87	31,511,646.93	23,637,975.47	20,933,183.40	1,726,470.40	107,514,605.33

其中本期坏账准备收回或转回金额重要的：

不适用

### (4) 本期实际核销的应收账款情况

单位：元

项目	核销金额
实际核销的应收账款	20,933,183.40

其中重要的应收账款核销情况：

不适用

应收账款核销说明：

于 2025 年，本集团核销的应收账款坏账准备为人民币 20,933,183.40 元（2024 年（经重述）：人民币 1,255,502.95 元），已核销的应收账款并非关联交易产生。

### (5) 按欠款方归集的期末余额前五名的应收账款和合同资产情况

单位：元

单位名称	应收账款期末余额	合同资产期末余额	应收账款和合同资产期末余额	占应收账款和合同资产期末余额合计数的比例	应收账款坏账准备和合同资产减值准备期末余额
单位 1	102,000,142.00		102,000,142.00	8.57%	569,444.65
单位 2	37,954,447.75		37,954,447.75	3.19%	2,769,004.50

单位 3	35,147,317.49		35,147,317.49	2.95%	3,572,695.71
单位 4	32,213,648.31		32,213,648.31	2.70%	1,610,682.42
单位 5	28,378,311.60		28,378,311.60	2.38%	14,189,155.80
合计	235,693,867.15		235,693,867.15	19.79%	22,710,983.08

因涉及商业机密，本节未体现具体的单位名称。

## 5、应收款项融资

### (1) 应收款项融资分类列示

单位：元

项目	期末余额	期初余额
银行承兑汇票	17,832,019.32	9,930,649.44
合计	17,832,019.32	9,930,649.44

### (2) 期末公司已背书或贴现且在资产负债表日尚未到期的应收款项融资

单位：元

项目	期末终止确认金额	期末未终止确认金额
银行承兑汇票	3,677,291.07	0.00
合计	3,677,291.07	0.00

### (3) 本期实际核销的应收款项融资情况

不适用

### (4) 其他说明

于 2025 年 12 月 31 日已背书或贴现但在资产负债表日尚未到期的应收款项融资为人民币 3,677,291.07 元（2024 年 12 月 31 日：21,480,552.40 元）。

## 6、其他应收款

单位：元

项目	期末余额	期初余额
其他应收款	62,656,397.38	71,513,318.74
合计	62,656,397.38	71,513,318.74

### (1) 其他应收款

#### 1) 其他应收款按款项性质分类情况

单位：元

款项性质	期末账面余额	期初账面余额
代垫土地征收款	45,737,745.63	46,103,745.00
押金及保证金	34,370,036.37	17,266,250.93
待收回预付土地款	7,924,705.60	7,924,705.60

出口退税	4,414,163.16	7,494,693.42
代垫法律诉讼费		10,485,083.31
其他	41,881,878.32	39,899,586.19
合计	134,328,529.08	129,174,064.45

2) 按账龄披露

单位：元

账龄	期末账面余额	期初账面余额
1 年以内（含 1 年）	39,958,288.66	42,727,288.11
1 至 2 年	8,500,416.57	9,409,891.18
2 至 3 年	9,310,760.18	31,417,202.66
3 年以上	76,559,063.67	45,619,682.50
3 至 4 年	31,327,885.54	11,265,997.49
4 至 5 年	11,051,093.96	34,315,874.31
5 年以上	34,180,084.17	37,810.70
合计	134,328,529.08	129,174,064.45

3) 按坏账计提方法分类披露

适用 不适用

4) 按欠款方归集的期末余额前五名的其他应收款情况

单位：元

单位名称	款项的性质	期末余额	账龄	占其他应收款期末余额合计数的比例	坏账准备期末余额
单位一	代垫土地征收款	45,737,745.63	3 年以上	34.05%	37,234,745.63
单位二	往来款	20,375,501.58	0 年至 4 年	15.17%	20,375,501.58
单位三	预付货款	10,389,355.65	5 年以上	7.74%	10,389,355.65
单位四	押金及保证金	10,000,000.00	1 年以内	7.44%	
单位五	待收回预付土地款	7,924,705.60	3 年至 4 年	5.90%	2,377,411.68
合计		94,427,308.46		70.30%	70,377,014.54

因涉及商业机密，本节未体现具体的单位名称。

7、预付款项

(1) 预付款项按账龄列示

单位：元

账龄	期末余额		期初余额	
	金额	比例	金额	比例
1 年以内	80,929,701.89	98.23%	54,984,278.93	96.25%
1 至 2 年	997,182.90	1.21%	606,357.45	1.06%

2至3年	387,048.53	0.47%	469,667.79	0.82%
3年以上	71,465.08	0.09%	1,071,072.99	1.87%
合计	82,385,398.40		57,131,377.16	

账龄超过1年且金额重要的预付款项未及时结算原因的说明：

于2025年12月31日，账龄超过一年的预付款项为人民币1,455,696.51元（2024年12月31日（经重述）为人民币2,147,098.23元），主要为预付网站服务费及预付保险费。

## （2）按预付对象归集的期末余额前五名的预付款情况

单位	年末余额	占预付款项期末余额合计数的比例（%）
单位1	9,245,042.92	11.23
单位2	5,149,256.05	6.25
单位3	5,125,446.68	6.22
单位4	4,287,548.74	5.20
单位5	3,092,672.00	3.75
合计	26,899,966.39	32.65

其他说明：

因涉及商业机密，本节未体现具体的单位名称。

## 8、存货

公司是否需要遵守房地产行业的披露要求

否

### （1）存货分类

单位：元

项目	期末余额			期初余额		
	账面余额	存货跌价准备 或合同履约成 本减值准备	账面价值	账面余额	存货跌价准备 或合同履 约成本减值 准备	账面价值
原材料	296,026,019.74	16,838,304.17	279,187,715.57	289,751,065.17	16,579,022.67	273,172,042.50
在产品	130,318,833.57	533,554.75	129,785,278.82	139,315,055.44	1,923,603.13	137,391,452.31
库存商品	658,152,997.43	114,417,925.28	543,735,072.15	707,219,164.20	76,159,146.89	631,060,017.31
发出商品	93,632,168.80		93,632,168.80	99,158,614.51		99,158,614.51
包装物	19,832,916.92	3,164,654.77	16,668,262.15	19,402,563.52	266,202.88	19,136,360.64
低值易耗品	56,145,364.22		56,145,364.22	62,335,096.82		62,335,096.82
在途物资	7,556,291.06		7,556,291.06	5,663,635.63		5,663,635.63
合计	1,261,664,591.74	134,954,438.97	1,126,710,152.77	1,322,845,195.29	94,927,975.57	1,227,917,219.72

### （2）存货跌价准备和合同履约成本减值准备

单位：元

项目	期初余额	本期增加金额		本期减少金额		期末余额
		计提	其他	转回或转销	其他	
原材料	16,579,022.67	13,561,598.59		13,302,317.09		16,838,304.17
在产品	1,923,603.13	388,988.16		1,779,036.54		533,554.75
库存商品	76,159,146.89	89,559,458.91		51,300,680.52		114,417,925.28
包装物	266,202.88	3,107,878.25		209,426.36		3,164,654.77
合计	94,927,975.57	106,617,923.91		66,591,460.51		134,954,438.97

按组合计提存货跌价准备

不适用

### 9、一年内到期的非流动资产

单位：元

项目	期末余额	期初余额
一年内到期的定期存单	230,830,706.18	233,967,072.20
应收履约保证金	0.00	17,914,800.00
合计	230,830,706.18	251,881,872.20

#### (1) 一年内到期的债权投资

适用 不适用

#### (2) 一年内到期的其他债权投资

适用 不适用

### 10、其他流动资产

单位：元

项目	期末余额	期初余额
待抵扣及待认证进项税	164,605,081.14	140,599,819.97
定期存单	88,388,378.85	
预交企业所得税	6,227,064.65	9,069,118.35
其他		1,015,315.39
合计	259,220,524.64	150,684,253.71

其他说明：

无

### 11、其他权益工具投资

单位：元

项目名称	期末余额	期初余额	本期计入其他综合收益的利得	本期计入其他综合收益的损失	本期末累计计入其他综合收益的利得	本期末累计计入其他综合收益的损失	本期确认的股利收入	指定为以公允价值计量且其变动计入其他综合

								收益的原因
心脏联盟 (北京) 医院管理 有限公司	20,714,305. 91	33,704,730. 74		12,990,424. 83			19,285,694. 09	非交易性的 权益工具 投资
上海佳和 健康管理 有限公司	21,145,124. 00	22,341,657. 87		1,196,533.8 7			78,854,876. 00	非交易性的 权益工具 投资
Hawktree Solutions							833,019.00	非交易性的 权益工具 投资
合计	41,859,429. 91	56,046,388. 61		14,186,958. 70			98,973,589. 09	

本期存在终止确认

不适用

分项披露本期非交易性权益工具投资

不适用

## 12、长期股权投资

单位：元

被投资单位	期初余额 (账面价值)	减值准备 期初余额	本期增减变动							期末余额 (账面价值)	减值准备 期末余额	
			追加投资	减少投资	权益法下 确认的 投资损益	其他综合 收益调整	其他权益 变动	宣告发 放现金 股利或 利润	计提 减值 准备			其他
一、合营企业												
二、联营企业												
珠海 蓝帆 巨擎 股权 投资 中心 (有 限合 伙)	115,02 5.28				- 5,076. 28						109,94 9.00	
上海 蓝秀 电子 商务 有限 公司	245,00 0.00				-4.04						244,99 5.96	
淄博 腾越 医疗 科技 有限 公司	5,151, 900.31				- 138.12						5,151, 762.19	

深圳市阳和生物医药产业投资有限公司	42,111,121.62				9,756,325.02					-10,827,060.00			41,040,386.64	
南京沃福曼医疗科技有限公司	133,993,040.14	10,171,793.39			-1,174,400.62								132,818,639.52	10,171,793.39
小计	181,616,087.35	10,171,793.39			8,576,705.96					-10,827,060.00			179,365,733.31	10,171,793.39
合计	181,616,087.35	10,171,793.39			8,576,705.96					-10,827,060.00			179,365,733.31	10,171,793.39

可收回金额按公允价值减去处置费用后的净额确定

适用 不适用

可收回金额按预计未来现金流量的现值确定

适用 不适用

单位：元

项目	账面价值	可收回金额	减值金额	预测期的年限	预测期的关键参数	稳定期的关键参数	稳定期的关键参数的确定依据
南京沃福曼医疗科技有限公司	132,818,639.52	134,335,900.00	0.00	预测期：2026年至2035年；稳定期：2036年及以后年度	收入增长率、利润率、折现率	收入增长率、利润率、折现率	宏观环境、行业环境及公司自身经营情况
合计	132,818,639.52	134,335,900.00	0.00				

前述信息与以前年度减值测试采用的信息或外部信息明显不一致的差异原因

不适用

公司以前年度减值测试采用信息与当年实际情况明显不一致的差异原因

不适用

其他说明：

无

### 13、其他非流动金融资产

单位：元

项目	期末余额	期初余额
苏州同心医疗科技股份有限公司股权投资	187,010,533.00	308,701,183.98
宁波梅山保税港区华盖利晟股权投资	180,748,890.74	200,000,000.00
苏州工业园区亿生一期创业投资合伙企业（有限合伙）股权投资	16,174,948.42	16,174,948.42
合计	383,934,372.16	524,876,132.40

其他说明：

无

#### 14、固定资产

单位：元

项目	期末余额	期初余额
固定资产	4,231,720,339.89	4,524,837,132.49
固定资产清理		117,165.71
合计	4,231,720,339.89	4,524,954,298.20

##### (1) 固定资产情况

单位：元

项目	房屋及建筑物	机器设备	其他设备	合计
一、账面原值：				
1.期初余额	2,340,560,991.68	4,452,179,327.47	229,659,907.47	7,022,400,226.62
2.本期增加金额	212,420,772.80	127,443,012.89	9,027,834.25	348,891,619.94
(1) 购置	17,699.12	35,943,912.63	8,261,303.45	44,222,915.20
(2) 在建工程转入	212,403,073.68	91,499,100.26	766,530.80	304,668,704.74
(3) 企业合并增加				
3.本期减少金额	-8,113,699.95	267,578,482.67	97,123.27	259,561,905.99
(1) 处置或报废	8,743,152.25	255,728,678.20	4,255,578.55	268,727,409.00
(2) 转出至在建工程		18,735,233.18		18,735,233.18
(3) 外币报表折算差额	-16,856,852.20	-6,885,428.71	-4,158,455.28	-27,900,736.19
4.期末余额	2,561,095,464.43	4,312,043,857.69	238,590,618.45	7,111,729,940.57
二、累计折旧				
1.期初余额	462,261,812.94	1,913,353,316.78	112,008,918.23	2,487,624,047.95
2.本期增加金额	82,541,742.69	379,615,562.20	23,001,048.48	485,158,353.37
(1) 计提	82,541,742.69	379,615,562.20	23,001,048.48	485,158,353.37
3.本期减少金额	-3,254,262.14	191,683,537.33	392,543.96	188,821,819.15
(1) 处置或报废	4,560,058.06	185,068,511.17	3,620,941.61	193,249,510.84
(2) 转出至在建工程		11,783,746.26		11,783,746.26

(3)外币报表折算差额	-7,814,320.20	-5,168,720.10	-3,228,397.65	-16,211,437.95
4.期末余额	548,057,817.77	2,101,285,341.65	134,617,422.75	2,783,960,582.17
三、减值准备				
1.期初余额		9,931,925.22	7,120.96	9,939,046.18
2.本期增加金额		86,174,915.88	22,823.63	86,197,739.51
(1) 计提		86,174,915.88	22,823.63	86,197,739.51
3.本期减少金额		87,684.27	82.91	87,767.18
(1) 处置或报废		87,684.27	82.91	87,767.18
4.期末余额		96,019,156.83	29,861.68	96,049,018.51
四、账面价值				
1.期末账面价值	2,013,037,646.66	2,114,739,359.21	103,943,334.02	4,231,720,339.89
2.期初账面价值	1,878,299,178.74	2,528,894,085.47	117,643,868.28	4,524,837,132.49

(2) 通过经营租赁租出的固定资产

单位：元

项目	期末账面价值
房屋及建筑物	60,989,963.25

(3) 未办妥产权证书的固定资产情况

单位：元

项目	账面价值	未办妥产权证书的原因
房屋及建筑物	482,222,347.47	正在办理

其他说明：

无

(4) 固定资产的减值测试情况

适用 不适用

可收回金额按公允价值减去处置费用后的净额确定

适用 不适用

可收回金额按预计未来现金流量的现值确定

适用 不适用

单位：元

项目	账面价值	可收回金额	减值金额	预测期的年限	预测期的关键参数	稳定期的关键参数	稳定期的关键参数的确定依据
资产组-PVC手套	989,563,304.51	960,000,000.00	27,668,500.00	11 年	资产组现金流、收入增长率、折现率		通货膨胀率、可比上市公司 $\beta$ 、国债无风险利率、市场

							风险溢价
资产组-丁腈手套	2,535,502,228.23	2,503,000,000.00	48,815,900.00	11-12 年	资产组现金流、收入增长率、折现率		通货膨胀率、可比上市公司 $\beta$ 、国债无风险利率、市场风险溢价
资产组-水刺无纺布	120,846,879.43	111,000,000.00	9,452,200.00	14 年	资产组现金流、收入增长率、折现率		通货膨胀率、可比上市公司 $\beta$ 、国债无风险利率、市场风险溢价
合计	3,645,912,412.17	3,574,000,000.00	85,936,600.00				

前述信息与以前年度减值测试采用的信息或外部信息明显不一致的差异原因

无

公司以前年度减值测试采用信息与当年实际情况明显不一致的差异原因

无

其他说明：

无

### (5) 固定资产清理

单位：元

项目	期末余额	期初余额
固定资产清理	0.00	117,165.71
合计	0.00	117,165.71

其他说明：

于 2025 年 12 月 31 日，本集团无闲置的固定资产。

于 2025 年 12 月 31 日，本集团无融资租入的固定资产。

## 15、在建工程

单位：元

项目	期末余额	期初余额
在建工程	926,809,260.50	1,042,436,220.24
工程物资	11,974,248.35	11,390,691.90
合计	938,783,508.85	1,053,826,912.14

### (1) 在建工程情况

单位：元

项目	期末余额			期初余额		
	账面余额	减值准备	账面价值	账面余额	减值准备	账面价值
蓝帆医疗科创	846,091,045.84		846,091,045.84	654,849,277.11		654,849,277.11

总部及产业化基地项目					
200 亿支/年高端健康防护丁腈手套项目	30,504,482.95		30,504,482.95	302,671,292.66	302,671,292.66
其他	50,213,731.71		50,213,731.71	84,915,650.47	84,915,650.47
合计	926,809,260.50		926,809,260.50	1,042,436,220.24	1,042,436,220.24

(2) 重要在建工程项目本期变动情况

单位：元

项目名称	预算数	期初余额	本期增加金额	本期转入固定资产金额	本期其他减少金额	期末余额	工程累计投入占预算比例	工程进度	利息资本化累计金额	其中：本期利息资本化金额	本期利息资本化率	资金来源
蓝帆医疗科创总部及产业化基地项目	1,836,953,900.00	654,849,277.11	191,241,768.73			846,091,045.84	46.06%	46.06%	29,679,013.35	16,768,531.97	100.00%	金融机构贷款
200 亿支/年高端健康防护丁腈手套项目	2,450,000,000.00	302,671,292.66	-50,733,788.71	-221,433,021.00		30,504,482.95	80.90%	80.90%				其他
合计	4,286,953,900.00	957,520,569.77	140,507,980.02	-221,433,021.00		876,595,528.79			29,679,013.35	16,768,531.97		

(3) 本期计提在建工程减值准备情况

不适用

(4) 在建工程的减值测试情况

适用 不适用

(5) 工程物资

单位：元

项目	期末余额			期初余额		
	账面余额	减值准备	账面价值	账面余额	减值准备	账面价值
专用材料	7,573,801.74		7,573,801.74	7,437,261.41		7,437,261.41
专用设备	4,400,446.61		4,400,446.61	3,953,430.49		3,953,430.49
合计	11,974,248.35		11,974,248.35	11,390,691.90		11,390,691.90

其他说明：

无

## 16、使用权资产

### (1) 使用权资产情况

单位：元

项目	房屋及建筑物	土地使用权	其他设备	合计
一、账面原值				
1.期初余额	31,889,650.58	2,587,354.68	1,009,297.47	35,486,302.73
2.本期增加金额	10,551,358.92			10,551,358.92
3.本期减少金额	2,390,939.19		1,009,297.47	3,400,236.66
(1)处置	3,059,744.10		1,007,727.67	4,067,471.77
(2)外币报表折算差额	-668,804.91		1,569.80	-667,235.11
4.期末余额	40,050,070.31	2,587,354.68		42,637,424.99
二、累计折旧				
1.期初余额	13,607,886.85	689,961.25	926,855.21	15,224,703.31
2.本期增加金额	16,873,229.06	172,490.31	82,442.26	17,128,161.63
(1) 计提	16,873,229.06	172,490.31	82,442.26	17,128,161.63
3.本期减少金额	2,138,494.53		1,009,297.47	3,147,792.00
(1) 处置	2,498,020.93		1,007,727.67	3,505,748.60
(2)外币报表折算差额	-359,526.40		1,569.80	-357,956.60
4.期末余额	28,342,621.38	862,451.56		29,205,072.94
三、减值准备				
1.期初余额				
2.本期增加金额				
(1) 计提				
3.本期减少金额				
(1) 处置				
4.期末余额				
四、账面价值				
1.期末账面价值	11,707,448.93	1,724,903.12		13,432,352.05
2.期初账面价值	18,281,763.73	1,897,393.43	82,442.26	20,261,599.42

(2) 使用权资产的减值测试情况

适用 不适用

其他说明：

无

17、无形资产

(1) 无形资产情况

单位：元

项目	土地使用权	专利权	非专利技术	商标权	合计
一、账面原值					
1.期初余额	520,029,659.36	622,743,683.29	76,333,232.57	493,399,286.00	1,712,505,861.22
2.本期增加金额	44,978,310.13	61,949,675.33	461,181.81	4,000.00	107,393,167.27
(1) 购置	44,978,310.13		461,181.81	4,000.00	45,443,491.94
(2) 内部研发		61,949,675.33			61,949,675.33
(3) 企业合并增加					
3.本期减少金额	-849,853.83	-5,012,095.95	-2,450,817.29	10,209,339.92	1,896,572.85
(1) 处置				800.00	800.00
(2)外币报表折算差额	-849,853.83	-5,012,095.95	-2,450,817.29	10,208,539.92	1,895,772.85
4.期末余额	565,857,823.32	689,705,454.57	79,245,231.67	483,193,946.08	1,818,002,455.64
二、累计摊销					
1.期初余额	65,609,821.87	376,036,678.27	61,986,691.29	68,160.00	503,701,351.43
2.本期增加金额	11,881,886.17	56,471,347.00	2,710,615.28	14,143.56	71,077,992.01
(1) 计提	11,881,886.17	56,471,347.00	2,710,615.28	14,143.56	71,077,992.01
3.本期减少金额	-359,494.74	-2,818,956.19	-2,266,775.91	300.00	-5,444,926.84
(1) 处置				300.00	300.00
(2)外币报表折算差额	-359,494.74	-2,818,956.19	-2,266,775.91		-5,445,226.84
4.期末余额	77,851,202.78	435,326,981.46	66,964,082.48	82,003.56	580,224,270.28
三、减值准备					
1.期初余额		57,745,396.78			57,745,396.78
2.本期增加金额				13,850.45	13,850.45

提	(1) 计				13,850.45	13,850.45
3.本期减少 金额			-55,890.08			-55,890.08
置	(1) 处					
(2)外币报表折算 差额			-55,890.08			-55,890.08
4.期末余额			57,801,286.86		13,850.45	57,815,137.31
四、账面价值						
1.期末账面 价值	488,006,620.54	196,577,186.25	12,281,149.19	483,098,092.07	1,179,963,048.05	
2.期初账面 价值	454,419,837.49	188,961,608.24	14,346,541.28	493,331,126.00	1,151,059,113.01	

本期末通过公司内部研发形成的无形资产占无形资产余额的比例 12.67%。

(2) 确认为无形资产的数据资源

适用 不适用

(3) 未办妥产权证书的土地使用权情况

单位：元

项目	账面价值	未办妥产权证书的原因
土地使用权	44,956,732.03	正在办理中

其他说明：

于 2025 年 12 月 31 日，本集团未办妥产权证书的无形资产为人民币 44,956,732.03 元。

(4) 无形资产的减值测试情况

适用 不适用

可收回金额按公允价值减去处置费用后的净额确定

适用 不适用

可收回金额按预计未来现金流量的现值确定

适用 不适用

单位：元

项目	账面价值	可收回金额	减值金额	预测期的年限	预测期的关键参数	稳定期的关键参数	稳定期的关键参数的确定依据
资产组-水刺 无纺布	120,846,879. 43	111,000,000. 00	9,452,200.00	14 年	资产组现金流、收入增长率、折现率		通货膨胀率、可比上市公司 β、国债无风险利率、市场风险溢价
合计	120,846,879. 43	111,000,000. 00	9,452,200.00				

前述信息与以前年度减值测试采用的信息或外部信息明显不一致的差异原因

不适用

公司以前年度减值测试采用信息与当年实际情况明显不一致的差异原因

不适用

## 18、商誉

### (1) 商誉账面原值

单位：元

被投资单位名称或形成商誉的事项	期初余额	本期增加		本期减少		期末余额
		企业合并形成的	外币折算差异	处置	外币折算差异	
CB Cardio Holdings II Limited、CB Cardio Holdings V Limited	6,665,362,026.64		- 147,987,282.21			6,517,374,744.43
Bluesail New Valve Technology Limited	990,095,808.17		93,376,363.52			1,083,472,171.69
武汉必凯尔救助用品有限公司	49,218,168.13					49,218,168.13
Omni International Corp.	15,848,513.91		-351,875.63			15,496,638.28
合计	7,720,524,516.85		-54,962,794.32			7,665,561,722.53

### (2) 商誉减值准备

单位：元

被投资单位名称或形成商誉的事项	期初余额	本期增加		本期减少		期末余额
		计提	外币折算差异	处置	外币折算差异	
CB Cardio Holdings II Limited、CB Cardio Holdings V Limited	3,848,450,291.71		-85,444,976.15			3,763,005,315.56
合计	3,848,450,291.71		-85,444,976.15			3,763,005,315.56

### (3) 商誉所在资产组或资产组组合的相关信息

名称	所属资产组或组合的构成及依据	所属经营分部及依据	是否与以前年度保持一致

蓝帆医疗收购 CB Cardio Holdings II Limited 及 CB Cardio Holdings V Limited 后商誉所在的心脑血管业务资产组组合	对应商誉所在资产组，包括固定资产、使用权资产、无形资产、商誉	心脑血管事业部	是
蓝帆医疗收购 NVTAG 介入主动脉瓣膜业务资产组组合	对应商誉所在资产组，包括固定资产、在建工程、使用权资产、无形资产、开发支出、长期待摊费用、商誉	心脑血管事业部	是
蓝帆医疗合并武汉必凯尔救助用品有限公司包含商誉资产组	对应商誉所在资产组，包括固定资产、工程物资、使用权资产、无形资产、长期待摊费用、其他非流动资产及商誉	应急救护事业部	是

资产组或资产组组合发生变化

不适用

其他说明

企业合并取得的商誉已经分配至下列资产组或者资产组组合以进行减值测试：

CB Cardio Holdings II Limited 和 CB Cardio Holdings V Limited

Bluesail New Valve Technology Limited

武汉必凯尔救助用品有限公司

Omni International Corp.

CB Cardio Holdings II Limited 和 CB Cardio Holdings V Limited

CB Cardio Holdings II Limited 和 CB Cardio Holdings V Limited 资产组主要由心脏支架和球囊业务构成，与以前年度减值测试时所确定的资产组组合一致。可收回金额按照资产组组合的预计未来现金流量现值确定，根据管理层批准的 5 年期财务预算，后续为稳定期。用于推断稳定期 CB Cardio Holdings II Limited 和 CB Cardio Holdings V Limited 收入增长率是 1.50%（2024 年：2.50%）。本集团认为，根据宏观环境、行业环境及公司自身经营情况，预算收入增长率是合理的。未来现金流量适用的折现率是 11.80%（2024 年：12.41%）。

Bluesail New Valve Technology Limited

Bluesail New Valve Technology Limited 资产组主要由心脏瓣膜业务构成，与以前年度减值测试时所确定的资产组组合一致。可收回金额按照资产组组合的预计未来现金流量现值确定，根据管理层批准的 5 年期财务预算，后续为稳定期。用于推断稳定期 Bluesail New Valve Technology Limited 收入增长率是 1.5%（2024 年：2.5%）。本集团认为，根据宏观环境、行业环境及公司自身经营情况，预算收入增长率是合理的。未来现金流量适用的折现率是 12.55%（2024 年：12.90%）。

武汉必凯尔救助用品有限公司

武汉必凯尔救助用品有限公司资产组主要由急救包业务构成，与以前年度减值测试时所确定的资产组组合一致。可收回金额按照资产组组合的预计未来现金流量现值确定，根据管理层批准的 5 年期财务预算，后续为稳定期。用于推断稳定期武汉必凯尔救助用品有限公司永续增长率是 0%（2024 年：0%）。本集团认为，预算收入增长率是合理的。未来现金流量适用的折现率是 11.51%（2024 年：12.16%）。

以下说明了进行商誉减值测试时作出的关键假设：

①外部环境假设：国家现行的有关法律、法规及方针政策无重大变化；被评估单位所处的地区政治、经济和社会环境无重大变化；有关利率、汇率、赋税基准及税率、政策性征收费用等不发生重大变化；

②企业持续经营假设：是指被评估单位的生产经营业务可以按其现状持续经营下去，并在可预见的未来，不会发生重大改变，不考虑本次评估目的所涉及的经济行为对企业经营情况的影响；

③假定被评估单位管理当局对企业经营负责任地履行义务，并称职地对有关资产实行了有效的管理。被评估单位在经营过程中没有任何违反国家法律、法规的行为；

④评估对象在未来经营期内的主营业务、业务结构、收入和成本的构成以及经营策略和成本费用控制等按照经营规划执行，未来财务预算可以实现；

⑤假设被评估单位的各项产品在各地区能按正常注册程序按计划获得认证证书。

项目	关键假设
预测期收入增长率	基于本集团历史收入数据，结合管理层对于未来市场发展的判断和新产品规划作出。
预测期利润率	基于本集团历史财务数据，结合管理层对公司未来经营规划，运营区域通货膨胀率预测等作出。
折现率	反映相关资产组或者资产组组合特定风险的税前折现率。

市场发展情况的关键假设值与外部信息来源一致。

#### (4) 可收回金额的具体确定方法

可收回金额按公允价值减去处置费用后的净额确定

适用 不适用

可收回金额按预计未来现金流量的现值确定

适用 不适用

单位：元

项目	账面价值	可收回金额	减值金额	预测期的年限	预测期的关键参数	稳定期的关键参数	稳定期的关键参数的确定依据
蓝帆医疗合并 CB Cardio Holdings II Limited 及 CB Cardio Holdings V Limited 后商誉所在的心脑血管业务资产组组合 蓝帆医疗合并 CB Cardio Holdings II	4,176,562,573.84	4,337,000,000.00	0.00	详细预测期：2026 年-2030 年，稳定期 2031 年及以后	收入增长率、利润率、折现率	收入增长率、利润率、折现率	宏观环境、行业环境及公司自身经营情况

Limited 及 CB CardioHoldings V Limited 后商誉所在的心脑血管业务资产组组合							
蓝帆医疗收购 NVT AG 介入主动脉瓣膜业务资产组组合	1,308,629,724.07	1,342,000,000.00	0.00	详细预测期：2026 年-2030 年，稳定期 2031 年及以后	收入增长率、利润率、折现率	收入增长率、利润率、折现率	宏观环境、行业环境及公司自身经营情况
蓝帆医疗合并武汉必凯尔救助用品有限公司包含商誉资产组	97,510,928.86	124,000,000.00	0.00	详细预测期：2026 年-2030 年，稳定期 2031 年至永续期	收入增长率、利润率、折现率	收入增长率、利润率、折现率	宏观环境、行业环境及公司自身经营情况
合计	5,582,703,226.77	5,803,000,000.00	0.00				

前述信息与以前年度减值测试采用的信息或外部信息明显不一致的差异原因

不适用

公司以前年度减值测试采用信息与当年实际情况明显不一致的差异原因

不适用

### (5) 业绩承诺完成及对应商誉减值情况

形成商誉时存在业绩承诺且报告期或报告期上一期间处于业绩承诺期内

适用 不适用

其他说明：

无

### 19、长期待摊费用

单位：元

项目	期初余额	本期增加金额	本期摊销金额	其他减少金额	期末余额
手模座	14,450,363.89	11,887,832.75	10,460,531.97		15,877,664.67
装修改造等资本化支出	14,849,955.12	1,060,799.06	5,271,380.62		10,639,373.56
其他	915,910.97	626,903.23	295,796.73		1,247,017.47
合计	30,216,229.98	13,575,535.04	16,027,709.32		27,764,055.70

其他说明：

无

## 20、递延所得税资产/递延所得税负债

## (1) 未经抵销的递延所得税资产

单位：元

项目	期末余额		期初余额	
	可抵扣暂时性差异	递延所得税资产	可抵扣暂时性差异	递延所得税资产
资产减值准备	344,534,288.05	61,326,546.83	238,735,043.67	41,858,741.09
内部交易未实现利润	11,682,639.28	2,920,659.82	1,805,502.08	451,375.52
可抵扣亏损	869,291,093.82	186,266,260.03	836,319,330.08	179,962,481.82
可转换公司债券利息调整	79,449,056.37	19,862,264.09	26,695,705.08	6,673,926.27
销售折扣及销货退回	44,045,645.62	7,333,407.01	33,680,317.04	6,346,986.70
递延收益	35,706,292.08	7,582,957.27	43,562,301.02	9,901,463.57
固定资产清理	30,498,651.69	5,818,465.53	0.00	0.00
租赁合同	11,672,846.93	2,488,835.12	14,717,496.22	4,299,733.04
其他权益工具投资	1,110,692.00	277,673.00	1,110,692.00	277,673.00
合计	1,427,991,205.84	293,877,068.70	1,196,626,387.19	249,772,381.01

## (2) 未经抵销的递延所得税负债

单位：元

项目	期末余额		期初余额	
	应纳税暂时性差异	递延所得税负债	应纳税暂时性差异	递延所得税负债
非同一控制企业合并资产评估增值	54,004,095.01	11,578,609.03	73,659,988.52	12,992,056.52
固定资产加速折旧税费差异	488,480,684.33	94,372,355.18	666,586,820.54	130,407,969.60
交易性金融工具公允价值变动	346,121,749.85	71,099,423.26	344,186,701.09	58,600,605.60
租赁合同	10,676,106.31	2,285,627.14	12,976,791.22	4,622,236.41
预提代扣代缴所得税	8,267,446.20	2,535,117.25	9,403,418.67	2,689,020.54
以摊余成本计量的金融资产	4,404,545.13	1,101,136.28	18,566,889.54	4,641,722.39
合计	911,954,626.83	182,972,268.14	1,125,380,609.58	213,953,611.06

## (3) 以抵销后净额列示的递延所得税资产或负债

单位：元

项目	递延所得税资产和负债期末互抵金额	抵销后递延所得税资产或负债期末余额	递延所得税资产和负债期初互抵金额	抵销后递延所得税资产或负债期初余额
递延所得税资产	150,587,007.50	143,290,061.20	147,077,265.14	102,695,115.87
递延所得税负债	150,587,007.50	32,385,260.64	147,077,265.14	66,876,345.92

## (4) 未确认递延所得税资产明细

单位：元

项目	期末余额	期初余额
可抵扣暂时性差异	421,243,392.75	440,557,073.10

可抵扣亏损	4,137,636,677.50	3,481,763,081.54
股份支付		86,273,214.94
合计	4,558,880,070.25	4,008,593,369.58

(5) 未确认递延所得税资产的可抵扣亏损将于以下年度到期

单位：元

年份	期末金额	期初金额	备注
2025 年		47,058,370.63	
2026 年	222,409,964.02	227,304,205.36	
2027 年	470,459,498.74	195,421,522.43	
2028 年	2,785,406,067.82	2,641,442,013.31	
2029 年	222,938,788.39	292,309,001.73	
2029 年度以后	436,422,358.53	78,227,968.08	
合计	4,137,636,677.50	3,481,763,081.54	

其他说明：

无

21、其他非流动资产

单位：元

项目	期末余额			期初余额		
	账面余额	减值准备	账面价值	账面余额	减值准备	账面价值
预付工程款	18,888,692.41		18,888,692.41	10,392,135.82		10,392,135.82
预付设备款	14,016,155.76		14,016,155.76	8,365,066.00		8,365,066.00
大额存单				52,599,817.34		52,599,817.34
预付土地使用权费				4,543,741.85		4,543,741.85
合计	32,904,848.17		32,904,848.17	75,900,761.01		75,900,761.01

其他说明：

无

22、所有权或使用权受到限制的资产

单位：元

项目	期末				期初			
	账面余额	账面价值	受限类型	受限情况	账面余额	账面价值	受限类型	受限情况
货币资金	77,721,092.91	77,721,092.91	保证金、储备金等	信用证保证金、利息储备金、银行汇票保证金、结售汇保证金、金融衍生品保证金	131,814,089.96	131,814,089.96	保证金、储备金等	信用证保证金、利息储备金、银行汇票保证金、结售汇保证金、金融衍生品保证金
固定资产	1,958,141.4	1,140,146.4	售后回	融资性售	1,374,221.6	885,722.51	售后回	融资性售

	38.15	77.06	租、抵押	后回租、 银行借款 抵押	50.45	6.01	租、抵押	后回租、 银行借款 抵押
无形资产	240,039,50 6.44	199,156,27 4.72	抵押	银行借款 抵押	221,431,84 1.73	200,121,48 7.69	抵押	银行借款 抵押
应收账款	6,857,490.5 7	6,514,616.0 4	保理	应收账款 保理				
在建工程	846,090,52 1.93	846,090,52 1.93	抵押	银行借款 抵押	654,849,27 7.11	654,849,27 7.11	抵押	银行借款 抵押
其他流动资产	88,388,378. 85	88,388,378. 85	质押	银行借款 质押				
其他非流动资产					52,599,817. 34	52,599,817. 34	质押	银行借款 质押
一年内到期的其他非流动资产	230,830,70 6.18	230,830,70 6.18	质押	银行借款 质押	233,967,07 2.20	233,967,07 2.20	质押	银行借款 质押
合计	3,448,069,1 35.03	2,588,848,0 67.69			2,668,883,7 48.79	2,159,074,2 60.31		

其他说明：

上表中其他流动资产为本公司将持有的人民币 38,182,505.56 元的大额存单质押给银行，为本公司全资子公司蓝帆（香港）贸易有限公司人民币 73,000,000.00 元短期借款提供借款担保；将持有的人民币 50,205,873.29 元的大额存单质押给银行，为本公司全资子公司蓝帆（上海）贸易有限公司人民币 20,000,000.00 元短期借款提供借款担保；上表中一年内到期的其他非流动资产为本公司将持有的人民币 176,608,666.63 元的大额存单质押给银行，为本公司全资子公司蓝帆（香港）贸易有限公司人民币 150,000,000.00 元短期借款提供借款担保；将持有的人民币 54,222,039.55 元的大额存单质押给银行，银行出具保函为本公司人民币 49,500,000.00 元短期借款提供借款担保。

截至 2025 年 12 月 31 日，蓝帆医疗以子公司 CB Cardio Holdings I Limited、Biosensors International Group, Ltd、Biosensors Interventional Technologies Pte. Ltd. 的股权为子公司 Biosensors International Group, Ltd. 向 China CITIC Bank International Limited 申请的 90,000,000.00 欧元借款提供质押担保，担保起始日为 2024 年 4 月 16 日或合同签订之日孰早，担保结束日为被担保债务履行期届满之日或担保起始日起满三年孰晚。

## 23、短期借款

### (1) 短期借款分类

单位：元

项目	期末余额	期初余额
质押借款	248,786,656.95	93,109,404.17
抵押借款	100,113,819.44	56,000,000.00
保证借款	63,203,609.84	143,102,775.64
信用借款	222,718,693.33	226,428,790.27
合计	634,822,779.56	518,640,970.08

短期借款分类的说明：

无

**(2) 已逾期未偿还的短期借款情况**

本期末已逾期未偿还的短期借款总额为元，其中重要的已逾期未偿还的短期借款情况如下：

不适用

其他说明：

无

**24、应付票据**

单位：元

种类	期末余额	期初余额
银行承兑汇票	30,000,000.00	16,179,200.00
合计	30,000,000.00	16,179,200.00

本期末已到期未支付的应付票据总额为 0.00 元。

**25、应付账款****(1) 应付账款列示**

单位：元

项目	期末余额	期初余额
1 年以内（含 1 年）	444,744,888.28	543,269,957.45
1 年以上	5,706,930.46	9,047,325.15
合计	450,451,818.74	552,317,282.60

**(2) 账龄超过 1 年或逾期的重要应付账款**

其他说明：

于 2025 年 12 月 31 日，本集团无账龄超过 1 年或逾期的重要应付账款（2024 年 12 月 31 日：无）。

**(3) 是否存在逾期尚未支付中小企业款项的情况**

是否属于大型企业

是 否

是否存在逾期尚未支付中小企业款项的情况

是 否

**26、其他应付款**

单位：元

项目	期末余额	期初余额
其他应付款	926,372,449.09	1,022,241,114.49
合计	926,372,449.09	1,022,241,114.49

(1) 应付利息

重要的已逾期未支付的利息情况：

无

其他说明：

无

(2) 应付股利

其他说明，包括重要的超过 1 年未支付的应付股利，应披露未支付原因：

无

(3) 其他应付款

1) 按款项性质列示其他应付款

单位：元

项目	期末余额	期初余额
1 年以内（含 1 年）	457,629,426.84	531,600,278.68
1 年以上	468,743,022.25	490,640,835.81
合计	926,372,449.09	1,022,241,114.49

2) 账龄超过 1 年或逾期的重要其他应付款

单位：元

项目	期末余额	未偿还或结转的原因
中国建筑第八工程局有限公司	76,693,881.15	未到期工程款
中国化学工程第六建设有限公司	50,137,731.47	未到期工程款
信邦建设集团有限公司	33,380,604.91	未到期工程款
山东益通安装有限公司	28,965,248.16	未到期工程款
合计	189,177,465.69	

其他说明：

无

27、合同负债

单位：元

项目	期末余额	期初余额
预收货款	103,322,459.84	68,044,978.88
合计	103,322,459.84	68,044,978.88

账龄超过 1 年的重要合同负债

无

报告期内账面价值发生重大变动的金额和原因

无

## 28、应付职工薪酬

### (1) 应付职工薪酬列示

单位：元

项目	期初余额	本期增加	本期减少	期末余额
一、短期薪酬	153,537,857.07	1,090,181,854.12	1,083,415,345.31	160,304,365.88
二、离职后福利-设定提存计划	1,982,408.76	76,766,491.51	77,215,399.52	1,533,500.75
三、辞退福利	13,940,725.91	2,001,391.44	12,301,376.56	3,640,740.79
合计	169,460,991.74	1,168,949,737.07	1,172,932,121.39	165,478,607.42

### (2) 短期薪酬列示

单位：元

项目	期初余额	本期增加	本期减少	期末余额
1、工资、奖金、津贴和补贴	137,038,594.39	964,472,226.31	958,741,425.46	142,769,395.24
2、职工福利费	6,309,701.88	17,538,809.15	15,945,931.43	7,902,579.60
3、社会保险费	5,260,460.95	91,034,992.52	91,289,661.84	5,005,791.63
其中：医疗保险费	1,181,713.93	31,131,852.41	31,035,870.18	1,277,696.16
工伤保险费	-1,358.01	2,350,023.22	2,362,534.49	-13,869.28
生育保险费	-1,126.45	23,187.34	25,958.82	-3,897.93
其它	4,081,231.48	57,529,929.55	57,865,298.35	3,745,862.68
4、住房公积金	456,142.11	15,603,575.61	15,831,392.82	228,324.90
5、工会经费和职工教育经费	4,472,957.74	1,532,250.53	1,606,933.76	4,398,274.51
合计	153,537,857.07	1,090,181,854.12	1,083,415,345.31	160,304,365.88

### (3) 设定提存计划列示

单位：元

项目	期初余额	本期增加	本期减少	期末余额
1、基本养老保险	1,506,420.44	74,288,077.71	74,737,199.08	1,057,299.07
2、失业保险费	2,377.43	2,478,413.80	2,478,200.44	2,590.79
3、企业年金缴费	473,610.89			473,610.89
合计	1,982,408.76	76,766,491.51	77,215,399.52	1,533,500.75

其他说明：

无

## 29、应交税费

单位：元

210

项目	期末余额	期初余额
增值税	14,652,529.25	11,188,895.94
企业所得税	195,554,465.07	59,149,295.07
个人所得税	1,145,332.72	1,318,608.85
城市维护建设税	818,467.64	875,629.14
房产税	3,681,294.36	3,463,256.63
土地使用税	2,469,576.78	2,118,585.54
其他	35,219,218.77	4,555,684.91
合计	253,540,884.59	82,669,956.08

其他说明：

无

### 30、一年内到期的非流动负债

单位：元

项目	期末余额	期初余额
一年内到期的长期借款	834,661,613.65	380,199,060.76
一年内到期的应付债券	1,617,983,920.92	16,338,326.58
一年内到期的长期应付款	1,451,401,231.28	177,526,429.42
一年内到期的租赁负债	5,238,370.53	8,059,211.12
合计	3,909,285,136.38	582,123,027.88

其他说明：

无

### 31、其他流动负债

单位：元

项目	期末余额	期初余额
待转销项税	1,383,425.61	2,908,836.63
合计	1,383,425.61	2,908,836.63

其他说明：

无

### 32、长期借款

#### (1) 长期借款分类

单位：元

项目	期末余额	期初余额
质押借款	762,820,454.56	931,070,442.09
抵押借款	659,881,305.56	526,778,882.10
保证借款	29,300,000.00	29,447,183.56
减：一年内到期的长期借款	-834,661,613.65	-380,199,060.76
合计	617,340,146.47	1,107,097,446.99

长期借款分类的说明：

于 2025 年 12 月 31 日，长期借款的年利率为 3.00%-4.97%（2024 年 12 月 31 日：3.65%-5.23%）。

其他说明，包括利率区间：

无

### 33、应付债券

#### (1) 应付债券

单位：元

项目	期末余额	期初余额
应付债券	1,617,983,920.92	1,563,514,331.64
减：一年内到期的非流动负债	-1,617,983,920.92	-16,338,326.58
合计		1,547,176,005.06

#### (2) 应付债券的增减变动（不包括划分为金融负债的优先股、永续债等其他金融工具）

单位：元

债券名称	面值	票面利率	发行日期	债券期限	发行金额	期初余额	本期发行	按面值计提利息	溢折价摊销	本期偿还	年初一年内到期余额	本年支付利息	利息调整	本年转股	转入一年内到期非流动负债	期末余额	是否违约
蓝帆转债	3,144,000.00		2020年5月28日	六年	2,642,405,731.46	1,547,176,005.06		29,192,537.03			16,338,326.58	27,374,199.06	52,757,796.83	106,545.52	1,617,983,920.92	0.00	否
合计					2,642,405,731.46	1,547,176,005.06		29,192,537.03			16,338,326.58	27,374,199.06	52,757,796.83	106,545.52	1,617,983,920.92	0.00	—

#### (3) 可转换公司债券的说明

经证监会证监许可[2020]710号文核准，本公司发行票面金额为人民币 100 元的可转换公司债券 31,440,400 张（“可转债”）。债券票面利率第一年 0.40%、第二年 0.60%、第三年 1.00%、第四年 1.50%、第五年 1.80%、第六年 2.00%，到期赎回价为人民币 108.00 元（含最后一期利息）。可转债采用每年付息一次的付息方式，到期归还本金和最后一期利息。

本次发行的可转债自 2020 年 12 月 3 日起至可转债到期日（2026 年 5 月 27 日）止可转换为本公司股份，本次转股股份仅使用新增股份转股。初始转股价格为人民币 17.79 元/股，2021 年 6 月 25 日，本公司因业绩承诺补偿事项回购并注销股份引起股本变化，相应调整转股价格至人民币 18.64 元/股；2021 年 7

月 7 日，本公司因派发现金股利（每 10 股派发人民币 4 元），相应调整转股价格至人民币 18.24 元/股；2023 年 5 月 31 日，本公司因派发现金股利（每 10 股派发人民币 4.00 元），相应调整转股价格至人民币 17.84 元/股；2024 年 5 月 21 日，本公司因股价波动，相应调整转股价格至人民币 12.50 元/股；2025 年 7 月 8 日，本公司因股价波动，相应调整转股价格至人民币 12.00 元/股；2025 年 8 月 15 日，本公司因股价波动，相应调整转股价格至人民币 11.50 元/股；2025 年 9 月 23 日，本公司因股价波动，相应调整转股价格至 10.50 元/股；2025 年 11 月 10 日起，本公司因股价波动，相应调整转股价格至 10.00 元/股；2025 年 12 月 16 日，本公司因股价波动，相应调整转股价格至 9.50 元/股。

本次发行的可转债最后一个计息年度，如果公司股票在任意连续三十个交易日的收盘价格低于当期转股价格的 70%时，可转债持有人有权将其持有的可转债全部或部分按债券面值加上当期应付利息的价格回售给公司。

由于上述转股权属于本公司以固定数量的自身权益工具交换固定金额的现金或其他金融资产的衍生工具，因此本公司将其作为权益核算。在发行日本公司采用未附认股权的类似债券的市场利率来估计这些债券负债成分的公允价值，剩余部分作为权益成分的公允价值，并计入股东权益。

### 34、租赁负债

单位：元

项目	期末余额	期初余额
房屋及建筑物	14,387,743.03	21,189,528.02
减：一年内到期的租赁负债	-5,238,370.53	-8,059,211.12
合计	9,149,372.50	13,130,316.90

其他说明：

无

### 35、长期应付款

单位：元

项目	期末余额	期初余额
长期应付款	61,525,626.80	1,203,020,439.86
合计	61,525,626.80	1,203,020,439.86

#### (1) 按款项性质列示长期应付款

单位：元

项目	期末余额	期初余额
回购义务本金及利息	1,177,315,068.51	1,077,315,068.51
应付售后租回款	335,611,789.57	303,231,800.77
减：一年内到期的长期应付款	1,451,401,231.28	177,526,429.42
合计	61,525,626.80	1,203,020,439.86

其他说明：

无

### 36、长期应付职工薪酬

#### (1) 长期应付职工薪酬表

单位：元

项目	期末余额	期初余额
一、离职后福利-设定受益计划净负债	10,579,892.47	19,361,962.37
合计	10,579,892.47	19,361,962.37

#### (2) 设定受益计划变动情况

设定受益计划义务现值：

单位：元

项目	本期发生额	上期发生额
一、期初余额	144,376,570.18	127,297,070.40
二、计入当期损益的设定受益成本	3,997,690.68	7,019,625.47
1.当期服务成本	3,657,822.59	6,000,895.61
2.过去服务成本	-1,102,141.50	-1,070,317.64
4.利息净额	1,442,009.59	2,089,047.50
三、计入其他综合收益的设定收益成本	-6,415,622.50	11,360,689.53
1.精算利得（损失以“-”表示）	-6,415,622.50	11,360,689.53
四、其他变动	11,922,507.08	-1,300,815.22
2.已支付的福利	-5,071,572.99	2,580,378.19
3.职工缴纳的福利费	2,118,178.19	2,140,635.28
4.外币报表折算	14,875,901.88	-6,021,828.69
五、期末余额	153,881,145.41	144,376,570.18

计划资产：

单位：元

项目	本期发生额	上期发生额
一、期初余额	125,014,607.81	108,428,752.46
二、计入当期损益的设定受益成本	1,291,572.07	1,841,941.99
1.利息净额	1,291,572.07	1,841,941.99
三、计入其他综合收益的设定收益成本	263,129.36	9,187,370.20
1.计划资产回报（计入利息净额的除外）	263,129.36	9,187,370.20
四、其他变动	16,731,943.73	5,556,543.16
职工缴纳的福利费	2,118,178.19	2,140,635.28
公司缴纳的福利费	5,829,295.27	6,397,014.74
已支付福利费	-5,071,572.99	2,580,378.19
外币折算	13,856,043.26	-5,561,485.05
五、期末余额	143,301,252.97	125,014,607.81

设定受益计划净负债（净资产）

单位：元

项目	本期发生额	上期发生额
一、期初余额	19,361,962.37	18,868,317.94
二、计入当期损益的设定受益成本	2,706,118.61	5,177,683.48
三、计入其他综合收益的设定收益成本	-6,678,751.86	2,173,319.33
四、其他变动	-4,809,436.65	-6,857,358.38
五、期末余额	10,579,892.47	19,361,962.37

设定受益计划的内容及与之相关风险、对公司未来现金流量、时间和不确定性的影响说明：

无

设定受益计划重大精算假设及敏感性分析结果说明：

无

其他说明：

无

### 37、预计负债

单位：元

项目	期末余额	期初余额	形成原因
产品质量保证	35,055.35	99,534.15	
弃置义务	9,941,547.30	9,571,034.32	
销售退回	4,517,016.19	8,434,443.62	
合计	14,493,618.84	18,105,012.09	

其他说明，包括重要预计负债的相关重要假设、估计说明：

无

### 38、递延收益

单位：元

项目	期初余额	本期增加	本期减少	期末余额	形成原因
政府补助	89,529,599.05	760,000.00	8,970,363.89	81,319,235.16	
合计	89,529,599.05	760,000.00	8,970,363.89	81,319,235.16	--

其他说明：

无

### 39、股本

单位：元

	期初余额	本次变动增减（+、-）					期末余额
		发行新股	送股	公积金转股	其他	小计	
股份总数	1,007,128,578.00	9,478.00				9,478.00	1,007,138,056.00

其他说明：

本年股本增加系本公司公开发行的可转换债券部分转换为公司 A 股股本。经证监会核准，本公司于 2020 年 5 月 28 日发行了可转换公司债券，发行规模人民币 3,144,040,000.00 元，期限六年。根据募集说明书的相关内容，本次发行的可转债自 2020 年 12 月 3 日起至可转债到期日（2026 年 5 月 27 日）止可转换为本公司股份，本次转股股份仅使用新增股份转股。初始转股价格为人民币 17.79 元/股，2021 年 6 月 25 日，本公司因业绩承诺补偿事项回购并注销股份引起股本变化，相应调整转股价格至人民币 18.64 元/股；2021 年 7 月 7 日，本公司因派发现金股利（每 10 股派发人民币 4.00 元），相应调整转股价格至人民币 18.24 元/股；2023 年 5 月 31 日，本公司因派发现金股利（每 10 股派发人民币 4.00 元），相应调整转股价格至人民币 17.84 元/股；2024 年 5 月 21 日，本公司因股价波动，相应调整转股价格至人民币 12.50 元/股；2025 年 7 月 8 日，本公司因股价波动，相应调整转股价格至人民币 12.00 元/股；2025 年 8 月 15 日，本公司因股价波动，相应调整转股价格至人民币 11.50 元/股；2025 年 9 月 23 日，本公司因股价波动，相应调整转股价格至 10.50 元/股；2025 年 11 月 10 日起，本公司因股价波动，相应调整转股价格至 10.00 元/股；2025 年 12 月 16 日，本公司因股价波动，相应调整转股价格至 9.50 元/股。

2025 年度转股数为 9,478.00 股，截至 2025 年 12 月 31 日止，累计已有人民币 1,623,661,800.00 元可转债转换为公司股份，累计转股 91,255,306.00 股，占可转债转股前本公司已发行股份总额的 9.47%。

#### 40、其他权益工具

##### (1) 期末发行在外的优先股、永续债等其他金融工具基本情况

公司于 2020 年 5 月 28 日公开发行了 31,440,400 张可转换公司债券，每张面值为 100 元，发行总额为人民币 3,144,040,000.00 元。

##### (2) 期末发行在外的优先股、永续债等金融工具变动情况表

单位：元

发行在外的金融工具	期初		本期增加		本期减少		期末	
	数量	账面价值	数量	账面价值	数量	账面价值	数量	账面价值
可转换债券	15,204,803.00	188,684,034.34			1,021.00	12,670.13	15,203,782.00	188,671,364.21
合计	15,204,803.00	188,684,034.34			1,021.00	12,670.13	15,203,782.00	188,671,364.21

其他权益工具本期增减变动情况、变动原因说明，以及相关会计处理的依据：

经证监会证监许可[2020]710 号文核准，本公司发行票面金额为人民币 100 元的可转换公司债券 31,440,400 张（“可转债”）。债券票面利率第一年 0.40%、第二年 0.60%、第三年 1.00%、第四年 1.50%、第五年 1.80%、第六年 2.00%，到期赎回价为人民币 108.00 元（含最后一期利息）。可转债采用每年付息一次的付息方式，到期归还本金和最后一期利息。本次发行的可转债自 2020 年 12 月 3 日起至可转债到期日（2026 年 5 月 27 日）止可转换为本公司股份，本次转股股份仅使用新增股份转股。

其他说明：

无

#### 41、资本公积

单位：元

项目	期初余额	本期增加	本期减少	期末余额
----	------	------	------	------

资本溢价（股本溢价）	5,915,701,554.75	77,056,113.98	352,855,548.97	5,639,902,119.76
其他	-865,070,536.14	1,145,121.32		-863,925,414.82
合计	5,050,631,018.61	78,201,235.30	352,855,548.97	4,775,976,704.94

其他说明，包括本期增减变动情况、变动原因说明：

注1：本公司2020年公开发行可转换债券，截至2025年12月31日止累计已有人民币1,623,661,800.00元可转债转换为公司股份，于2025年度增加资本公积股本溢价人民币115,413.27元；本年本集团子公司山东蓝帆健康科技有限公司引入投资者，本集团在子公司的股东权益份额发生变化且未影响控制权的交易导致资本公积增加人民币76,940,700.71元；本集团本年因确认等待期的股权激励费用增加资本公积人民币1,145,121.32元；本集团同一控制下企业合并减少资本公积人民币352,855,548.97元。

## 42、库存股

单位：元

项目	期初余额	本期增加	本期减少	期末余额
股份回购	30,002,501.76			30,002,501.76
合计	30,002,501.76			30,002,501.76

其他说明，包括本期增减变动情况、变动原因说明：

于2025年12月31日已回购股票未注销计入库存股。

## 43、其他综合收益

单位：元

项目	期初余额	本期发生额						期末余额
		本期所得税前发生额	减：前期计入其他综合收益当期转入损益	减：前期计入其他综合收益当期转入留存收益	减：所得税费用	税后归属于母公司	税后归属于少数股东	
一、不能重分类进损益的其他综合收益	96,416,931.73	-7,508,206.84				-8,603,081.35	1,094,874.51	-105,020,013.08
其中：重新计量设定受益计划变动额	11,630,301.34	6,678,751.86				5,583,877.35	1,094,874.51	6,046,423.99
其他权益工具投资公允价值变动	84,786,630.39	14,186,958.70				14,186,958.70		98,973,589.09
二、将重分类进损益的其他综合收益	296,566,606.05	61,727,420.98				51,323,423.51	10,403,997.47	245,243,182.54
外币财务报表	313,063,990.28	61,727,420.98				51,323,423.51	10,403,997.47	261,740,566.77

折算差额								
外币净投资汇兑损失	16,497,384.23	-				0.00		16,497,384.23
其他综合收益合计	200,149,674.32	69,235,627.82	-			59,926,504.86	9,309,122.96	140,223,169.46

其他说明，包括对现金流量套期损益的有效部分转为被套期项目初始确认金额调整：

无

#### 44、专项储备

单位：元

项目	期初余额	本期增加	本期减少	期末余额
安全生产费	493,447.39	784,605.29	1,278,052.68	0.00
合计	493,447.39	784,605.29	1,278,052.68	0.00

其他说明，包括本期增减变动情况、变动原因说明：

无

#### 45、盈余公积

单位：元

项目	期初余额	本期增加	本期减少	期末余额
法定盈余公积	233,813,373.53			233,813,373.53
合计	233,813,373.53			233,813,373.53

盈余公积说明，包括本期增减变动情况、变动原因说明：

根据公司法、本公司章程的规定，本公司按净利润的 10%提取法定盈余公积金。法定盈余公积累计额为本公司注册资本 50%以上的，可不再提取。

本公司在提取法定盈余公积金后，可提取任意盈余公积金。经批准，任意盈余公积金可用于弥补以前年度亏损或增加股本。

#### 46、未分配利润

单位：元

项目	本期	上期
调整前上期末未分配利润	1,673,329,150.97	2,118,938,016.59
调整期初未分配利润合计数（调增+，调减-）	21,953,098.03	
调整后期初未分配利润	1,695,282,249.00	2,118,938,016.59
加：本期归属于母公司所有者的净利润	-758,940,830.72	-445,608,865.62
同一控制下企业合并	-87,144,451.03	21,953,098.03
期末未分配利润	849,196,967.25	1,695,282,249.00

调整期初未分配利润明细：

- 1) 由于《企业会计准则》及其相关新规定进行追溯调整，影响期初未分配利润 0.00 元。
- 2) 由于会计政策变更，影响期初未分配利润 0.00 元。
- 3) 由于重大会计差错更正，影响期初未分配利润 0.00 元。
- 4) 由于同一控制导致的合并范围变更，影响期初未分配利润 21,953,098.03 元。
- 5) 其他调整合计影响期初未分配利润 0.00 元。

使用资本公积弥补亏损详细情况说明：

无

#### 47、营业收入和营业成本

单位：元

项目	本期发生额		上期发生额	
	收入	成本	收入	成本
主营业务	5,662,220,686.82	4,767,341,658.67	6,176,795,802.53	5,156,723,377.98
其他业务	77,471,865.78	73,075,667.69	76,372,434.05	65,978,597.10
合计	5,739,692,552.60	4,840,417,326.36	6,253,168,236.58	5,222,701,975.08

公司报告期内经审计利润总额、净利润、扣除非经常性损益后的净利润三者孰低为负值

是 否

单位：元

项目	本年度	具体扣除情况	上年度	具体扣除情况
营业收入金额	5,739,692,552.60	含销售材料收入和租赁收入	6,253,168,236.58	含销售材料收入和租赁收入
营业收入扣除项目合计金额	225,978,826.94	销售材料收入和租赁收入、同一控制下企业合并的子公司期初至合并日的收入	73,688,566.11	销售材料收入和租赁收入
营业收入扣除项目合计金额占营业收入的比重	3.94%	销售材料收入和租赁收入	1.18%	销售材料收入和租赁收入
一、与主营业务无关的业务收入				
1. 正常经营之外的其他业务收入。如出租固定资产、无形资产、包装物，销售材料，用材料进行非货币性资产交换，经营受托管理业务等实现的收入，以及虽计入主营业务收入，但属于上市公司正常经营之外的收入。	74,236,528.47	销售材料收入和租赁收入	73,688,566.11	销售材料收入和租赁收入
5.同一控制下企业合并的子公司期初至合并日的收入。	151,742,298.47			
与主营业务无关的业务收入小计	225,978,826.94	销售材料收入和租赁收入、同一控制下企	73,688,566.11	销售材料收入和租赁收入

		业合并的子公司期初至合并日的收入		
二、不具备商业实质的收入				
不具备商业实质的收入小计	0.00	无	0.00	无
三、与主营业务无关或不具备商业实质的其他收入	0.00	无	0.00	无
营业收入扣除后金额	5,513,713,725.66	扣除销售材料收入和租赁收入	6,179,479,670.47	扣除销售材料收入和租赁收入

营业收入、营业成本的分解信息：

单位：元

合同分类	分部 1		分部 2		应急救护产品		其他		合计	
	营业收入	营业成本	营业收入	营业成本	营业收入	营业成本	营业收入	营业成本	营业收入	营业成本
业务类型										
其中：										
健康防护产品	3,909,556,904.05	4,016,294,570.35							3,909,556,904.05	4,016,294,570.35
电力及热力蒸汽产品	151,742,298.47	80,763,277.23							151,742,298.47	80,763,277.23
心脑血管产品			1,388,632,175.84	509,935,003.56					1,388,632,175.84	509,935,003.56
应急救护产品					212,289,308.46	160,348,807.53			212,289,308.46	160,348,807.53
其他							77,471,865.78	73,075,667.69	77,471,865.78	73,075,667.69
按经营地区分类										
其中：										
中国大陆	644,897,854.42	577,520,453.47	545,573,222.64	209,963,559.36	22,391,971.63	18,477,831.76	43,841,458.33	44,481,663.32	1,256,704,507.02	850,443,507.91
其他国家或地区	3,416,401,348.10	3,519,537,394.11	843,058,953.20	299,971,444.20	189,897,336.83	141,870,975.77	33,630,407.45	28,594,004.37	4,482,988,045.58	3,989,973,818.45
市场或客户类型										
其中：										
合同类型										
其中：										

按商品转让的时间分类										
其中:										
按合同期限分类										
其中:										
按销售渠道分类										
其中:										
合计	4,061,299,202.52	4,097,057,847.58	1,388,632,175.84	509,935,003.56	212,289,308.46	160,348,807.53	77,471,865.78	73,075,667.69	5,739,692,552.60	4,840,417,326.36

与履约义务相关的信息:

项目	履行履约义务的时间	重要的支付条款	公司承诺转让商品的性质	是否为主要责任人	公司承担的预期将退还给客户的款项	公司提供的质量保证类型及相关义务
产品销售	交付商品时	预付或在一定信用期内完成货款的支付	向客户转让可明确区分的商品	是	无	保证类质保

其他说明

无

与分摊至剩余履约义务的交易价格相关的信息:

本报告期末已签订合同、但尚未履行或尚未履行完毕的履约义务所对应的收入金额为 103,322,459.84 元，其中，103,322,459.84 元预计将于 2026 年度确认收入，0.00 元预计将于年度确认收入，0.00 元预计将于年度确认收入。

合同中可变对价相关信息:

无

重大合同变更或重大交易价格调整

不适用

其他说明:

无

#### 48、税金及附加

单位：元

项目	本期发生额	上期发生额
城市维护建设税	6,628,124.92	4,742,703.70
教育费附加	3,980,707.47	2,869,090.72
房产税	15,530,962.49	15,589,799.55
土地使用税	12,442,864.13	11,462,630.85
印花税	4,873,697.30	5,075,573.60
环境保护税	7,137,105.99	1,356,213.61
地方教育附加	1,351,792.18	659,558.82
其他税费	315,287.63	383,396.17
合计	52,260,542.11	42,138,967.02

其他说明：

无

#### 49、管理费用

单位：元

项目	本期发生额	上期发生额
职工薪酬	159,965,234.69	180,055,678.76
咨询费	31,671,253.14	43,068,710.15
折旧费	30,247,541.29	22,017,908.62
无形资产摊销	26,895,562.30	26,668,960.35
班车及租赁费	21,031,225.40	17,681,818.97
办公费	13,876,731.74	14,464,512.44
其他	45,807,993.04	44,551,418.09
合计	329,495,541.60	348,509,007.38

其他说明：

无

#### 50、销售费用

单位：元

项目	本期发生额	上期发生额
职工薪酬	263,232,895.93	250,101,442.38
业务宣传费	84,644,368.76	80,290,302.56
差旅费	48,372,062.08	44,611,462.74
仓储费	16,778,096.48	17,060,542.96
销售代理费	16,202,543.57	13,988,107.16
办公费	11,392,986.78	11,424,784.39
营销咨询费	11,335,421.24	12,873,058.96
检测检验费	8,699,666.77	7,979,533.73
折旧与摊销	6,642,521.05	7,059,275.93
其他	17,986,226.03	20,587,765.27
合计	485,286,788.69	465,976,276.08

其他说明：

无

## 51、研发费用

单位：元

项目	本期发生额	上期发生额
职工薪酬	110,418,276.99	142,724,390.75
折旧与摊销	36,826,714.96	45,483,709.91
原材料及动力	36,087,832.97	82,049,088.80
供应和检测检验	29,389,682.32	25,759,421.70
临床和注册费	24,454,415.19	28,724,066.68
办公费	10,848,452.54	8,126,446.16
其他	6,399,472.88	9,047,883.55
合计	254,424,847.85	341,915,007.55

其他说明：

无

## 52、财务费用

单位：元

项目	本期发生额	上期发生额
利息支出	288,834,104.23	289,827,604.73
利息收入	-24,720,606.73	-30,384,815.97
利息资本化金额	-16,768,531.97	-10,847,902.50
汇兑损益	-30,039,705.46	-53,093,460.52
其他	4,149,709.11	3,754,484.52
合计	221,454,969.18	199,255,910.26

其他说明：

无

## 53、其他收益

单位：元

产生其他收益的来源	本期发生额	上期发生额
与日常活动相关的政府补助	51,875,616.88	30,000,951.60
代扣个人所得税手续费返还	1,393,908.01	978,145.53

## 54、公允价值变动收益

单位：元

产生公允价值变动收益的来源	本期发生额	上期发生额
权益工具投资公允价值变动	109,087,879.87	4,279,553.76
理财产品公允价值变动损失	87,342.68	87,366.54
其他非流动金融资产公允价值变动	-108,677,499.72	2,174,948.42
合计	497,722.83	6,541,868.72

其他说明：

无

## 55、投资收益

单位：元

项目	本期发生额	上期发生额
权益法核算的长期股权投资收益	8,576,705.96	-8,132,040.60
交易性金融资产在持有期间的投资收益	3,408,451.83	
购买银行理财产品取得的投资收益	4,549,915.89	202,448.76
购买金融衍生品取得的投资收益	262,930.25	455,232.06
合计	16,798,003.93	-7,474,359.78

其他说明：

无

## 56、信用减值损失

单位：元

项目	本期发生额	上期发生额
应收账款坏账损失	-7,873,671.46	-22,743,607.89
其他应收款坏账损失	-13,176,895.17	-1,963,322.02
合计	-21,050,566.63	-24,706,929.91

其他说明：

无

## 57、资产减值损失

单位：元

项目	本期发生额	上期发生额
一、存货跌价损失及合同履约成本减值损失	-90,989,664.02	-39,432,349.49
二、长期股权投资减值损失		-10,171,793.39
四、固定资产减值损失	-86,197,739.51	-4,131,500.00
九、无形资产减值损失	-13,850.45	
合计	-177,201,253.98	-53,735,642.88

其他说明：

无

## 58、资产处置收益

单位：元

资产处置收益的来源	本期发生额	上期发生额
固定资产处置损益	-1,778,589.51	-1,331,792.60
使用权资产处置损益	128,914.64	492,570.49

## 59、营业外收入

单位：元

项目	本期发生额	上期发生额	计入当期非经常性损益的金 额
收回诉讼款项	17,229,924.14		<b>17,229,924.14</b>
无需支付的应付款项		16,246,466.04	
其他	2,932,973.76	5,052,512.57	<b>2,932,973.76</b>
合计	20,162,897.90	21,298,978.61	<b>20,162,897.90</b>

其他说明：

无

## 60、营业外支出

单位：元

项目	本期发生额	上期发生额	计入当期非经常性损益的金 额
对外捐赠	1,437,667.11	1,710,689.88	1,437,667.11
非流动资产报废损失	71,696,464.54	2,161,389.41	71,696,464.54
特殊纳税调整补缴利息	31,408,511.72		
罚没支出	1,481.65	23,634.78	1,481.65
其他	3,770,605.89	2,443,080.33	3,770,605.89
合计	108,314,730.91	6,338,794.40	76,906,219.19

其他说明：

无

## 61、所得税费用

## (1) 所得税费用表

单位：元

项目	本期发生额	上期发生额
当期所得税费用	212,361,808.88	69,760,876.08
递延所得税费用	-75,086,030.61	-6,443,559.88
合计	137,275,778.27	63,317,316.20

## (2) 会计利润与所得税费用调整过程

单位：元

项目	本期发生额
利润总额	-661,135,540.03
按法定/适用税率计算的所得税费用	-165,283,885.01
子公司适用不同税率的影响	-24,461,235.96
调整以前期间所得税的影响	112,182,009.04
不可抵扣的成本、费用和损失的影响	35,385,849.33

本期未确认递延所得税资产的可抵扣暂时性差异或可抵扣亏损的影响	192,031,432.12
归属于合营企业和联营企业的损益	-1,169,051.63
无须纳税的收益	-353,546.10
税率变动对期初递延所得税余额的影响	1,164,080.28
研发经费等加计扣除影响	-12,219,873.80
所得税费用	137,275,778.27

其他说明：

本集团所得税按在中国境内取得的估计应纳税所得额及适用税率计提。源于其他地区应纳税所得的税项根据本集团经营所在国家/所受管辖区域的现行法律、解释公告和惯例，按照适用税率计算。

## 62、其他综合收益

详见附注 43。

## 63、现金流量表项目

### (1) 与经营活动有关的现金

收到的其他与经营活动有关的现金

单位：元

项目	本期发生额	上期发生额
利息收入	18,932,045.22	17,437,130.73
收到的政府补助	45,059,161.00	55,167,741.76
收到的其他往来款等	100,561,500.34	77,884,800.03
合计	164,552,706.56	150,489,672.52

收到的其他与经营活动有关的现金说明：

无

支付的其他与经营活动有关的现金

单位：元

项目	本期发生额	上期发生额
与管理费用、研发费用有关的付现	183,479,226.25	191,686,826.07
与销售费用有关的付现	215,411,371.71	208,553,009.44
与财务费用有关的付现	4,149,709.11	3,754,484.52
其他	40,073,801.93	27,511,865.21
合计	443,114,109.00	431,506,185.24

支付的其他与经营活动有关的现金说明：

无

### (2) 与投资活动有关的现金

收到的其他与投资活动有关的现金

单位：元

项目	本期发生额	上期发生额
收购子公司收到的现金		71,955,220.12

合计		71,955,220.12
----	--	---------------

收到的重要的与投资活动有关的现金

无

收到的其他与投资活动有关的现金说明：

无

支付的其他与投资活动有关的现金

无

支付的重要的与投资活动有关的现金

无

支付的其他与投资活动有关的现金说明：

无

### (3) 与筹资活动有关的现金

收到的其他与筹资活动有关的现金

单位：元

项目	本期发生额	上期发生额
融资租赁售后租回收到现金	234,380,000.00	150,000,000.00
合计	234,380,000.00	150,000,000.00

收到的其他与筹资活动有关的现金说明：

无

支付的其他与筹资活动有关的现金

单位：元

项目	本期发生额	上期发生额
融资租赁售后租回支付的现金	214,523,358.68	148,712,644.42
回购股票支付的现金		30,002,501.76
经营租赁支付的现金	18,672,460.55	15,377,379.09
合计	233,195,819.23	194,092,525.27

支付的其他与筹资活动有关的现金说明：

无

筹资活动产生的各项负债变动情况

适用 不适用

单位：元

项目	期初余额	本期增加		本期减少		期末余额
		现金变动	非现金变动	现金变动	非现金变动	
短期借款	518,640,970.08	670,798,983.75	19,800,163.36	574,417,337.63	0.00	634,822,779.56
应付债券（含一年内到期的非流动负债）	1,563,514,331.64		81,950,333.86	27,374,199.06	106,545.52	1,617,983,920.92
长期应付款	1,380,546,869.	234,380,000.00	112,523,347.48	214,523,358.68	0.00	1,512,926,858.

(含一年内到期的非流动负债)	28					08
长期借款(含一年内到期的非流动负债)	1,487,296,507.75	207,202,064.87	71,065,880.25	399,434,408.67	-85,871,715.92	1,452,001,760.12
租赁负债(含一年内到期的非流动负债)	21,189,528.02		11,181,728.24	18,672,460.55	-688,947.32	14,387,743.03
合计	4,971,188,206.77	1,112,381,048.62	296,521,453.19	1,234,421,764.59	-86,454,117.72	5,232,123,061.71

#### 64、现金流量表补充资料

##### (1) 现金流量表补充资料

单位：元

补充资料	本期金额	上期金额
1. 将净利润调节为经营活动现金流量		
净利润	-798,411,318.30	-464,921,227.61
加：资产减值准备	198,251,820.61	78,442,572.79
固定资产折旧、油气资产折耗、生产性生物资产折旧	484,312,280.94	451,326,589.77
使用权资产折旧	17,128,161.63	15,135,466.89
无形资产摊销	71,077,992.01	59,541,162.75
长期待摊费用摊销	16,027,709.32	32,609,595.89
处置固定资产、无形资产和其他长期资产的损失(收益以“—”号填列)	1,649,674.87	839,222.11
固定资产报废损失(收益以“—”号填列)	71,696,464.54	2,161,389.41
公允价值变动损失(收益以“—”号填列)	-497,722.83	-6,541,868.72
财务费用(收益以“—”号填列)	233,497,346.82	212,938,556.47
投资损失(收益以“—”号填列)	-16,798,003.93	7,474,359.78
递延所得税资产减少(增加以“—”号填列)	-40,594,945.33	-755,779.45
递延所得税负债增加(减少以“—”号填列)	-34,491,085.28	-5,687,780.43
存货的减少(增加以“—”号填列)	10,217,402.93	-207,167,289.46
经营性应收项目的减少(增加以“—”号填列)	194,147,513.02	-311,050,476.63
经营性应付项目的增加(减少以“—”号填列)	49,140,302.35	262,300,742.71
其他	1,369,654.21	9,204,040.09

经营活动产生的现金流量净额	457,723,247.58	135,849,276.36
2. 不涉及现金收支的重大投资和筹资活动		
债务转为资本	106,545.52	290,462.44
一年内到期的可转换公司债券		
融资租入固定资产		
3. 现金及现金等价物净变动情况：		
现金的期末余额	1,623,046,588.47	1,893,980,147.60
减：现金的期初余额	1,893,980,147.60	1,086,074,751.20
加：现金等价物的期末余额		
减：现金等价物的期初余额		
现金及现金等价物净增加额	-270,933,559.13	807,905,396.40

## (2) 现金和现金等价物的构成

单位：元

项目	期末余额	期初余额
一、现金	1,623,046,588.47	1,893,980,147.60
其中：库存现金	13,630.40	11,011.45
可随时用于支付的银行存款	1,623,032,958.07	1,893,969,136.15
三、期末现金及现金等价物余额	1,623,046,588.47	1,893,980,147.60

## 65、所有者权益变动表项目注释

说明对上年年末余额进行调整的“其他”项目名称及调整金额等事项：

无

## 66、外币货币性项目

### (1) 外币货币性项目

单位：元

项目	期末外币余额	折算汇率	期末折算人民币余额
货币资金			
其中：美元	57,302,701.01	7.0288	402,769,224.86
欧元	6,821,637.81	8.2355	56,179,598.18
港币	15,744,416.47	0.9032	14,220,356.96
新加坡元	13,602,761.28	5.4586	74,252,032.72
加拿大元	1,512,969.71	5.1142	7,737,629.69
韩元	1,212,019,371.00	0.0049	5,938,894.92
日元	107,339,182.00	0.0448	4,808,795.35
印尼卢比	10,776,379,462.00	0.0004	4,310,551.78
印度卢比	45,014,642.44	0.0780	3,511,142.11
瑞士法郎	368,846.26	8.8510	3,264,658.25
英镑	341,809.77	9.4346	3,224,838.46

马来西亚林吉特	693,575.76	1.7319	1,201,203.86
柬埔寨瑞尔	405,351.97	0.0017	689.10
其他应收款			
欧元	359,237.45	8.2355	2,958,500.02
新加坡元	307,443.18	5.4586	1,678,209.34
美元	150,788.25	7.0288	1,059,860.45
瑞士法郎	78,043.23	8.8510	690,760.63
日元	8,570,880.00	0.0448	383,975.42
港币	301,589.90	0.9032	272,396.00
阿联酋迪拉姆	42,478.40	1.9071	81,010.56
印度卢比	800,695.00	0.0780	62,454.21
泰铢	257,048.57	0.2225	57,193.31
英镑	5,500.00	9.4346	51,890.30
台币	162,200.00	0.2200	35,684.00
印尼卢比	75,629,510.00	0.0004	30,251.80
韩元	600,000.00	0.0049	2,940.00
应收账款			
其中：美元	105,204,926.35	7.0288	739,464,386.33
欧元	9,302,812.49	8.2355	76,613,312.26
港币	24,668,934.00	0.9032	22,280,981.19
泰铢	157,948,444.80	0.2225	35,143,528.97
印尼卢比	54,400,360,363.00	0.0004	21,760,144.15
马来西亚林吉特	8,016,914.36	1.7319	13,884,493.98
加拿大元	2,612,999.58	5.1142	13,363,402.45
英镑	634,784.40	9.4346	5,988,936.90
新加坡元	1,067,087.37	5.4586	5,824,803.12
日元	100,812,800.00	0.0448	4,516,413.44
韩元	763,763,000.00	0.0049	3,742,438.70
印度卢比	38,648,119.82	0.0780	3,014,553.35
菲律宾比索	14,035,935.79	0.1200	1,684,312.29
瑞士法郎	81,810.08	8.8510	724,101.02
应付账款			
美元	5,320,392.19	7.0288	37,395,972.63
新加坡元	1,568,292.01	5.4586	8,560,678.77
欧元	788,647.64	8.2355	6,494,907.64
日元	40,726,049.00	0.0448	1,824,527.00
澳元	282,043.21	4.6892	1,322,557.02
英镑	2,502.07	9.4346	23,606.03
其他应付款			
美元	4,830,024.60	7.0288	33,949,276.91
欧元	2,746,729.07	8.2355	22,620,687.26
新加坡元	1,830,903.94	5.4586	9,994,172.25
英镑	364,482.34	9.4346	3,438,745.08
印尼卢比	7,808,808,745.00	0.0004	3,123,523.50
瑞士法郎	261,274.67	8.8510	2,312,542.10
日元	42,608,733.00	0.0448	1,908,871.24
马来西亚林吉特	972,146.02	1.7319	1,683,659.69
港币	1,756,096.65	0.9032	1,586,106.49
韩元	281,385,668.00	0.0049	1,378,789.77
泰铢	4,662,714.60	0.2225	1,037,454.00
印度卢比	5,887,773.72	0.0780	459,246.35

菲律宾比索	2,198,229.35	0.1200	263,787.52
台币	157,277.00	0.2200	34,600.94
阿联酋迪拉姆	15,045.00	1.9071	28,692.32
瑞典克朗	36,571.61	0.7617	27,856.60
波兰兹罗提	5,410.00	1.9497	10,547.88
罗马尼亚列伊	1,002.27	1.6145	1,618.16
一年内到期的非流动负债			
欧元	86,609,808.70	8.2355	713,275,079.57
新加坡元	4,281,088.44	5.4586	23,368,749.36
长期借款			
其中：美元			
欧元			
港币			
新加坡元	9,922,133.43	5.4586	54,160,957.55

其他说明：

无

(2) 境外经营实体说明，包括对于重要的境外经营实体，应披露其境外主要经营地、记账本位币及选择依据，记账本位币发生变化的还应披露原因。

适用 不适用

## 67、租赁

### (1) 本公司作为承租方

适用 不适用

未纳入租赁负债计量的可变租赁付款额

适用 不适用

简化处理的短期租赁或低价值资产的租赁费用

适用 不适用

对短期租赁和低价值资产租赁的简化处理，参见第八节、五、30。

涉及售后租回交易的情况

#### 售后租回交易

本集团于 2025 年度进行七项售后租回交易以满足资金流动性需求，其中：本集团子公司淄博蓝帆健康科技有限公司售后租回交易租赁期自 2023 年 12 月 20 日至 2026 年 6 月 20 日，租金总额合计人民币 80,000,000.00 元，租赁期届满后，淄博蓝帆健康科技有限公司拥有以人民币 52,100.00 元购买租赁资产的选择权；本集团子公司山东蓝帆新材料有限公司售后租回交易租赁期自 2023 年 10 月 31 日至 2026 年 5 月 25 日，租金总额合计人民币 200,000,000.00 元，租赁期届满后，山东蓝帆新材料有限公司拥有以人民币 1.00 元购买租赁资产的选择权；本集团子公司山东蓝帆新材料有限公司售后租回交易租赁期自 2024 年 1 月 12 日至 2027 年 1 月 13 日，租金总额合计人民币 50,000,000.00 元，租赁期届满后，山东蓝帆新材料有限公司拥有以人民币 1,000.00 元购买租赁资产的选择权；本集团子公司淄博蓝帆新材料有限公司售后租回交易租赁期自 2024 年 2 月 29 日至 2027 年 3 月 1 日，租金总额合计人民币 100,000,000.00 元，租赁期届满后，淄博蓝帆新材料有限公司拥有以人民币 100.00 元购买租赁资产的选择权；本集团子公司山东蓝帆

新材料有限公司售后租回交易租赁期自 2025 年 1 月 24 日至 2027 年 1 月 24 日，租金总额合计人民币 54,000,000.00 元，租赁期届满后，山东蓝帆新材料有限公司拥有以人民币 100.00 元购买租赁资产的选择权；本集团子公司山东蓝帆新材料有限公司售后租回交易租赁期自 2025 年 2 月 24 日至 2027 年 2 月 24 日，租金总额合计人民币 81,000,000.00 元，租赁期届满后，山东蓝帆新材料有限公司拥有以人民币 100.00 元购买租赁资产的选择权；本集团子公司山东蓝帆新材料有限公司售后租回交易租赁期自 2025 年 12 月 25 日至 2027 年 12 月 25 日，租金总额合计人民币 100,000,000.00 元，租赁期届满后，山东蓝帆新材料有限公司拥有以人民币 100.00 元购买租赁资产的选择权。

本集团发生的售后租回业务，其标的资产的使用权与管理权没有发生改变，实质为以资产抵押取得融资。本集团售后租回的资产，按照《企业会计准则第 14 号—收入》判断，相关标的资产的控制权并没有发生转移，因此不属于销售。

## (2) 本公司作为出租方

作为出租人的经营租赁

适用 不适用

单位：元

项目	租赁收入	其中：未计入租赁收款额的可变租赁付款额相关的收入
租赁收入	4,895,653.31	0.00
合计	4,895,653.31	0.00

作为出租人的融资租赁

适用 不适用

未来五年每年未折现租赁收款额

适用 不适用

未折现租赁收款额与租赁投资净额的调节表

无

## (3) 作为生产商或经销商确认融资租赁销售损益

适用 不适用

## 68、其他

无

## 八、研发支出

单位：元

项目	本期发生额	上期发生额
职工薪酬	131,930,321.21	157,537,228.14
临床和注册费	59,882,205.94	72,612,234.43
供应和检测检验	41,397,848.00	35,640,417.32
折旧与摊销	37,672,787.39	49,082,940.04
原材料及动力	36,087,832.97	82,049,088.80
办公费	11,949,260.58	9,992,895.61
差旅费	3,698,126.56	4,581,767.88

咨询专业服务	3,526,758.08	4,469,706.89
股份支付	1,200,484.18	3,771,326.97
促销展览品牌推广和样品	84,603.73	5,103,352.27
其他	663,480.10	1,445,921.88
合计	328,093,708.74	426,286,880.23
其中：费用化研发支出	254,424,847.85	341,915,007.55
资本化研发支出	73,668,860.89	84,371,872.68

1、符合资本化条件的研发项目

单位：元

项目	期初余额	本期增加金额			本期减少金额			期末余额
		内部开发支出	其他		确认为无形资产	转入当期损益	外币报表折算	
项目 C	206,084,341.84						19,435,903.34	225,520,245.18
项目 D	68,526,857.40							68,526,857.40
项目 L	47,227,209.09	2,186,829.05						49,414,038.14
项目 N	61,823,946.59	17,516,719.61			46,781,886.48		6,725,836.38	39,284,616.10
项目 G	21,929,194.40	623,717.83					2,075,713.25	24,628,625.48
项目 R	2,930,921.05	17,153,353.47						20,084,274.52
项目 F	12,021,217.24						-373,554.16	11,647,663.08
项目 O	5,661,255.99	4,863,342.58					607,440.29	11,132,038.86
项目 K	3,602,533.34	5,441,391.34						9,043,924.68
项目 Y		8,189,091.91						8,189,091.91
项目 Z		7,227,626.23					110,165.33	7,337,791.56
项目 P	4,090,735.18	2,154,771.30					450,548.20	6,696,054.68
项目 U	176,604.54	2,348,305.22					-533.60	2,524,376.16
项目 V		1,448,787.33						1,448,787.33
项目 W		113,207.55						113,207.55
项目 X		520,000.00						520,000.00
项目 Q	11,286,071.38	3,881,717.47			15,167,788.85			
减：减值准备	286,632,416.48						19,062,349.18	305,694,765.66
合计	158,728,471.56	73,668,860.89			61,949,675.33		9,969,169.85	180,416,826.97

重要的资本化研发项目

不适用

开发支出减值准备

单位：元

项目	期初余额	本期增加	本期减少	期末余额	减值测试情况
项目 C	206,084,341.84		19,435,903.34	225,520,245.18	已减值
项目 D	68,526,857.40			68,526,857.40	已减值
项目 F	12,021,217.24		-373,554.16	11,647,663.08	已减值
合计	286,632,416.48		19,062,349.18	305,694,765.66	

2、重要外购在研项目

其他说明：

于 2025 年 12 月 31 日，本集团无外购在研项目。

因涉及公司商业机密，本节未体现具体的项目名称。

九、合并范围的变更

1、同一控制下企业合并

(1) 本期发生的同一控制下企业合并

单位：元

被合并方名称	企业合并中取得的权益比例	构成同一控制下企业合并的依据	合并日	合并日的确定依据	合并当期期初至合并日被合并方的收入	合并当期期初至合并日被合并方的净利润	比较期间被合并方的收入	比较期间被合并方的净利润
淄博宏达热电有限公司	80.00%	与本公司同受最终控制人李振平控制	2025 年 12 月 31 日	取得控制权	432,712,241.93	61,371,702.91	563,448,099.81	58,056,292.63

其他说明：

淄博宏达热电有限公司（“宏达热电”）为与本公司同受最终控制人李振平控制的公司，于 2025 年 12 月，本公司之子公司山东蓝帆健康科技有限公司（“山东蓝帆健康”）以人民币 400,000,000.00 元取得宏达热电 80%的股权，交易完成后，山东蓝帆健康持有宏达热电 80%股权，并获得其控制权。参与合并的宏达热电与山东蓝帆健康在合并前后均受本公司实控人李振平最终控制，且该控制并非暂时性的，故该交易属于同一控制下企业合并，比较财务报表数据及附注已经过重述，参见第八节五、32。

(2) 合并成本

单位：元

合并成本	淄博宏达热电有限公司
--现金	400,000,000.00
--非现金资产的账面价值	
--发行或承担的债务的账面价值	
--发行的权益性证券的面值	

--或有对价	
--------	--

或有对价及其变动的说明：

无

其他说明：

无

**(3) 合并日被合并方资产、负债的账面价值**

单位：元

	淄博宏达热电有限公司	
	合并日	上期期末
<b>资产：</b>		
货币资金	16,007,766.36	71,955,220.12
应收款项	60,278,269.54	69,985,643.76
存货		
固定资产		
无形资产		
交易性金融资产	43,700,000.00	
应收款项融资	16,299,054.08	9,247,426.94
固定资产	184,290,062.37	149,202,423.29
无形资产	25,701,887.47	14,499,225.18
其他资产	22,962,540.06	51,710,667.01
<b>负债：</b>		
借款		
应付款项	23,441,881.30	48,942,447.36
其他应付款	23,387,783.69	26,070,611.79
长期借款	29,200,000.00	29,300,000.00
其他负债	15,918,556.09	19,675,531.86
净资产	277,291,358.80	242,612,015.29
减：少数股东权益		
取得的净资产	277,291,358.80	242,612,015.29

企业合并中承担的被合并方的或有负债：

无

其他说明：

无

**2、其他原因的合并范围变动**

说明其他原因导致的合并范围变动（如，新设子公司、清算子公司等）及其相关情况：

于 2025 年 1 月，山东健康科技成立全资子公司 Nex Healthcare Limited。

于 2025 年 2 月，山东健康科技成立全资子公司 Nex Healthcare Co., Ltd.。

于 2025 年 4 月，蓝帆（上海）贸易有限公司成立全资子公司山东加点蓝供应链管理有限公司。

于 2025 年 5 月，Bluesail New Valve Technology Asia Limited 的全资子公司 Biosensors International Innovation Center Limited 注销。

于 2025 年 5 月，山东健康科技收购潍坊市绿源热力有限公司 100% 股权。

于 2025 年 6 月，本集团控股子公司柏盛医疗科技有限公司注销。

于 2025 年 9 月，本集团控股子公司淄博蓝帆博心医疗科技有限公司注销。

于 2025 年 12 月，山东健康科技收购且同一控制下企业合并淄博宏达热电有限公司 80% 股权。

## 十、在其他主体中的权益

### 1、在子公司中的权益

#### (1) 企业集团的构成

单位：元

子公司名称	注册资本	主要经营地	注册地	业务性质	持股比例		取得方式
					直接	间接	
山东蓝帆新材料有限公司	80,000,000.00	山东临朐	山东临朐	医疗器械生产及橡胶制品制造	100.00%	0.00%	投资或设立
蓝帆（上海）贸易有限公司	30,000,000.00	上海	上海	塑胶制品销售	100.00%	0.00%	投资或设立
蓝帆（香港）贸易有限公司	1,062,405.00	中国香港	中国香港	医疗防护用品贸易	100.00%	0.00%	投资或设立
蓝帆（上海）资产管理有限公司	10,000,000.00	上海	上海	资产管理	100.00%	0.00%	投资或设立
Blue Sail (USA) Corporation	19,831,560.00	美国	美国	投资管理	100.00%	0.00%	投资或设立
杭州蓝帆健康科技有限公司	10,000,000.00	杭州	杭州	贸易	100.00%	0.00%	投资或设立
淄博蓝帆防护用品有限公司	708,270,000.00	山东淄博	山东淄博	丁腈手套等生产	0.00%	100.00%	投资或设立
北京蓝帆柏盛医疗科技股份有限公司	155,445,019.00	北京	北京	技术开发转让及销售医疗器械	52.67%	30.94%	投资或设立
上海蓝帆博元医疗科技有限公司	20,000,000.00	上海	上海	开发、生产及销售医疗器械	0.00%	83.61%	投资或设立
湖北蓝帆护理用品有限公司	168,000,000.00	湖北黄冈	湖北黄冈	水刺非织造布卷材及其制品的研发、生产和销售	0.00%	100.00%	投资或设立
淄博蓝帆新材料有限公司	5,000,000.00	山东淄博	山东淄博	PVC 手套等生产及销售	100.00%	0.00%	投资或设立

司							
淄博蓝帆健康科技有限公司	5,000,000.00	山东淄博	山东淄博	丁腈手套等生产及销售	0.00%	59.83%	投资或设立
山东蓝帆健康科技有限公司	3,465,146,968.00	山东临朐	山东临朐	丁腈手套等生产及销售	0.00%	59.83%	投资或设立
蓝帆医疗（上海）有限公司	500,000,000.00	上海	上海	研发	100.00%	0.00%	投资或设立
蓝帆（海南）供应链有限公司	20,000,000.00	海南	海南	贸易	100.00%	0.00%	投资或设立
高格医疗用品（湖北）有限公司	50,000,000.00	湖北黄冈	湖北黄冈	医疗器械及医用口罩生产	0.00%	100.00%	投资或设立
蓝格医疗科技（湖北）有限公司	10,000,000.00	湖北黄冈	湖北黄冈	医疗器械和体育用品的销售	0.00%	100.00%	投资或设立
蓝帆加点蓝科技有限公司	50,000,000.00	山东淄博	山东淄博	贸易	100.00%	0.00%	投资或设立
北京蓝帆新材料有限公司	106,491,000.00	北京	北京	持股	0.00%	100.00%	投资或设立
北京蓝帆医疗设备有限公司	497,483,000.00	北京	北京	持股	0.00%	100.00%	投资或设立
淄博蓝帆投资发展有限公司	213,033,000.00	山东淄博	山东淄博	持股	0.00%	100.00%	投资或设立
山东蓝帆投资发展有限公司	582,232,800.00	山东潍坊	山东潍坊	持股	0.00%	100.00%	投资或设立
蓝帆应急科技（武汉）有限公司	5,000,000.00	湖北武汉	湖北武汉	技术推广服务	0.00%	100.00%	投资或设立
PT Biosensors Intervensi onal Teknologi	27,500.00	印度尼西亚	印度尼西亚	市场营销及销售医疗器械	0.00%	83.61%	投资或设立
Biosensors Medical India Private Limited	85,100.00	印度	印度	市场营销及销售医疗器械	0.00%	83.61%	投资或设立
Biosensors International UK Ltd	90,411.00	英国	英国	销售医疗器械	0.00%	83.61%	投资或设立
Biosensors Interventional Technologies HK Limited	1,812,440.00	中国香港	中国香港	市场营销及销售医疗器械	0.00%	83.61%	投资或设立
Bluesail New Valve Technology HK Limited	181.24	中国香港	中国香港	投资控股、商务咨询、国际贸易	100.00%	0.00%	投资或设立

Bluesail New Valve Technology Asia Limited	90,640,000.00	中国香港	中国香港	控股投资	0.00%	83.61%	投资或设立
淄博蓝帆博奥医疗科技有限公司	50,000,000.00	山东淄博	山东淄博	销售医疗器械	0.00%	83.61%	投资或设立
上海蓝帆博奥医疗科技有限公司	50,000,000.00	上海	上海	开发、生产及销售医疗器械	0.00%	83.61%	投资或设立
Omni International Corp.	17,398,652.55	美国	美国	贸易	0.00%	100.00%	投资或设立
CB Cardio Holdings V Limited	35,413,500.00	英属维尔京群岛	英属维尔京群岛	控股投资	0.00%	83.61%	投资或设立
CB Cardio Holdings I Limited	3,541.35	英属维尔京群岛	英属维尔京群岛	控股投资	0.00%	83.61%	投资或设立
CB Cardio Holdings III Limited	354,135.00	英属维尔京群岛	英属维尔京群岛	控股投资	0.00%	83.61%	投资或设立
CB Cardio Holdings II Limited	354,135.00	开曼群岛	开曼群岛	控股投资	0.00%	83.61%	投资或设立
Biosensors International Italia SRL	785,920.00	意大利	意大利	市场营销及销售医疗器械	0.00%	83.61%	投资或设立
Biosensors International Group, Ltd.	84,992.40	百慕大	百慕大	控股投资	0.00%	83.61%	投资或设立
Biosensors Interventional Technologies Pte. Ltd.	450,954,348.20	新加坡	新加坡	开发、生产、组装及销售医疗器械	0.00%	83.61%	投资或设立
Biosensors Investment Limited	354,135.00	英属维尔京群岛	英属维尔京群岛	控股投资	0.00%	83.61%	投资或设立
Biosensors Europe SA	248,099,278.56	瑞士	瑞士	市场营销及销售、医疗器械、转让医疗技术专利使用权	0.00%	83.61%	投资或设立
Biosensors Interventional Technologies (Malaysia) Sdn. Bhd	259,480.00	马来西亚	马来西亚	市场营销及销售医疗器械	0.00%	83.61%	投资或设立
Biosensors Korea Limited	550,000.00	韩国	韩国	市场营销及销售医疗器械	0.00%	83.61%	投资或设立
Wellgo Medical Investment Company	1,812,400.00	中国香港	中国香港	控股投资	0.00%	83.61%	投资或设立

Limited (HK )							
山东吉威医疗制品有限公司	827,000,000.00	山东威海	山东威海	开发、生产及销售医疗器械	0.00%	83.61%	投资或设立
Biosensors BV	141,465.60	荷兰	荷兰	市场营销及销售医疗器械	0.00%	83.61%	投资或设立
Biosensors Iberia, SL	23,577.60	西班牙	西班牙	市场营销及销售医疗器械	0.00%	83.61%	投资或设立
Biosensors Japan Co.,Ltd.	10,040,000.00	日本	日本	市场营销及销售医疗器械	0.00%	83.61%	投资或设立
Biosensors France S.A.S	2,357,760.00	法国	法国	市场营销及销售医疗器械	0.00%	83.61%	投资或设立
Biosensors International Deutschland GmbH	392,960.00	德国	德国	推广和销售心脏瓣膜和其他高科技医疗产品	0.00%	83.61%	投资或设立
NVT AG	4,293,384.00	瑞士	瑞士	结构性心脏病介入瓣膜产品的研发、生产和销售	0.00%	83.61%	投资或设立
北京吉威医疗器械有限公司	1,000,000.00	北京	北京	其他服务	0.00%	83.61%	投资或设立
NVT GmbH	392,960.00	德国	德国	结构性心脏病介入瓣膜产品的生产	0.00%	83.61%	投资或设立
武汉必凯尔救助用品有限公司	18,450,400.00	湖北武汉	湖北武汉	医疗器械销售	100.00%	0.00%	投资或设立
湖北高德急救防护用品有限公司	10,000,000.00	湖北黄冈	湖北黄冈	医疗器械生产	0.00%	100.00%	投资或设立
宝科特医疗科技（武汉）有限公司	5,000,000.00	湖北武汉	湖北武汉	医疗器械的批发及零售	0.00%	100.00%	投资或设立
普米瑞（潍坊）手套有限公司	20,000.00	山东潍坊	山东潍坊	纺织服装、服饰业	0.00%	100.00%	投资或设立
廊坊加点蓝医疗设备有限公司	299,388,600.00	河北廊坊	河北廊坊	持股	0.00%	100.00%	投资或设立
潍坊市绿源热力有限公司	90,000,000.00	山东潍坊	山东潍坊	电力、热力生产	0.00%	59.83%	投资或设立
淄博宏达热电有限公司	50,000,000.00	山东淄博	山东淄博	电力、热力生产	0.00%	47.86%	投资或设立
NexHealthcare Co., Ltd.	573,904,000.00	柬埔寨	柬埔寨	生产销售医疗器械	0.00%	59.83%	投资或设立
NexHealthcare Limited	10,000.00	中国香港	中国香港	控股投资	0.00%	59.83%	投资或设立

山东加点蓝供应链管理 有限公司	3,000,000.00	山东淄博	山东淄博	国内贸易代理	0.00%	100.00%	投资或设立
--------------------	--------------	------	------	--------	-------	---------	-------

在子公司的持股比例不同于表决权比例的说明：

PT Biosensors Intervensional Teknologi 为 PT RNP Maju Keempat 和 PT RNP Maju Ketiga 于 2018 年 12 月 21 日在印度尼西亚成立的公司。2018 年 12 月 6 日，本公司之子公司 Biosensors Interventional Technologies Pte. Ltd. 与 PT RNP Maju Keempat 和 PT RNP Maju Ketiga 通过签订借款协议、股权质押协议、投票权协议、利润分配协议等协议，拥有了对 PT Biosensors Intervensional Teknologi 的决策权及所有回报。因此，PT Biosensors Intervensional Teknologi 在会计上作为 BIT 的子公司核算。

持有半数或以下表决权但仍控制被投资单位、以及持有半数以上表决权但不控制被投资单位的依据：

无

对于纳入合并范围的重要的结构化主体，控制的依据：

无

确定公司是代理人还是委托人的依据：

无

其他说明：

无

### (2) 重要的非全资子公司

单位：元

子公司名称	少数股东持股比例	本期归属于少数股东的损益	本期向少数股东宣告分派的股利	期末少数股东权益余额
山东蓝帆健康科技有限公司	40.17%	-51,753,886.60		1,354,239,689.32
北京蓝帆柏盛医疗科技股份有限公司	16.39%	9,058.44		886,131,403.26
淄博宏达热电有限公司	20.00%	12,274,340.58	50,000,000.00	55,458,271.76

子公司少数股东的持股比例不同于表决权比例的说明：

无

其他说明：

无

### 3) 重要非全资子公司的主要财务信息

单位：元

子公司名称	期末余额						期初余额					
	流动资产	非流动资产	资产合计	流动负债	非流动负债	负债合计	流动资产	非流动资产	资产合计	流动负债	非流动负债	负债合计
山东蓝帆健康科技	1,923,299,444.26	2,289,637,345.85	4,212,936,790.11	790,894,027.84	50,771,442.09	841,665,469.93	2,242,296,656.78	2,474,634,690.28	4,716,931,347.07	916,179,297.64	71,255,630.33	987,434,927.97

有限公司													
北京蓝帆柏盛医疗科技股份有限公司	1,433,266,588.14	5,564,398,228.08	6,997,664,816.22	1,083,570,993.52	507,199,629.96	1,590,770,623.48	1,486,651,787.69	5,640,031,886.34	7,126,683,674.03	555,671,153.78	1,112,748,209.75	1,668,419,363.53	
淄博宏达热电有限公司	149,453,620.48	219,785,959.40	369,239,579.88	61,001,548.03	30,946,673.05	91,948,221.08	178,898,825.81	187,701,780.49	366,600,606.30	92,785,415.63	31,203,175.38	123,988,591.01	

单位：元

子公司名称	本期发生额				上期发生额			
	营业收入	净利润	综合收益总额	经营活动现金流量	营业收入	净利润	综合收益总额	经营活动现金流量
山东蓝帆健康科技有限公司	1,782,890,298.05	-176,634,711.40	-175,508,164.19	-503,774,858.29	1,240,275,978.18	36,396,503.60	36,396,503.60	7,810,681.26
北京蓝帆柏盛医疗科技股份有限公司	1,396,313,150.47	1,533,835.39	6,760,191.60	236,458,809.29	1,121,756,866.70	154,659,876.32	133,750,518.02	124,873,540.56
淄博宏达热电有限公司	432,712,241.93	61,371,702.91	61,371,702.91	55,947,453.76	563,448,099.81	58,056,292.63	58,056,292.63	65,636,491.68

其他说明：

这些信息为本集团内各企业之间相互抵销前的金额。

## 2、在子公司的所有者权益份额发生变化且仍控制子公司的交易

### (1) 在子公司所有者权益份额发生变化的情况说明

2025 年 HUA KEE CO.,LTD.对山东蓝帆健康科技有限公司增资人民币 710,360,000.00 元（增资后占山东蓝帆健康科技股份有限公司股份的 40.17%），但本集团未丧失对该公司的控制权。该项交易导致合并财务报表中少数股东权益增加人民币 633,419,299.29 元，资本公积增加人民币 76,940,700.71 元。

### (2) 交易对于少数股东权益及归属于母公司所有者权益的影响

单位：元

	山东蓝帆健康科技有限公司
购买成本/处置对价	710,360,000.00
--现金	710,360,000.00
--非现金资产的公允价值	
购买成本/处置对价合计	710,360,000.00

减：按取得/处置的股权比例计算的子公司净资产份额	633,419,299.29
差额	
其中：调整资本公积	76,940,700.71
调整盈余公积	
调整未分配利润	

其他说明：

不适用

### 3、在合营企业或联营企业中的权益

#### (1) 重要的合营企业或联营企业

合营企业或联营企业名称	主要经营地	注册地	业务性质	持股比例		对合营企业或联营企业投资的会计处理方法
				直接	间接	
深圳市阳和生物医药产业投资有限公司（注1）	深圳	深圳	投资兴办生物制药产业		18.05%	权益法
珠海蓝帆巨擎股权投资中心（有限合伙）（注2）	珠海	珠海	投资		87.50%	权益法
南京沃福曼医疗科技有限公司（注3）	南京	南京	医疗器械技术开发、生产、销售	14.76%		权益法
淄博腾越医疗科技有限公司	淄博	淄博	医疗器械生产、销售		20.00%	权益法
上海蓝秀电子商务有限公司	上海	上海	零售业		49.00%	权益法

在合营企业或联营企业的持股比例不同于表决权比例的说明：

注 2：珠海蓝帆巨擎股权投资中心（有限合伙）于 2020 年 12 月 25 日由本集团和巨擎投资管理有限公司（“巨擎投资”）共同投资成立，本集团持有 87.5% 的表决权，对外进行股权投资或对外进行超过人民币 100 万元的重大投资行为需要全体合伙人一致同意。根据合伙协议，合伙公司组建投资决策委员会，由四位委员组成，其中巨擎投资派出三位委员，本集团派出一位委员。投资决策委员会对项目投资的立项、投资、投后管理重大事项及退出进行专业决策。对于投资决策委员会上述所议事项，有表决权的成员一人一票，会议决议由有表决权的成员获得三票同意通过方可作出。故本集团对珠海巨擎有重大影响，采用权益法核算。

持有 20% 以下表决权但具有重大影响，或者持有 20% 或以上表决权但不具有重大影响的依据：

注 1：深圳市阳和生物医药产业投资有限公司（“深圳阳和”）于 2013 年 1 月 25 日注册成立，本集团占其注册资本的比例为 18.05%，截止 2025 年 12 月 31 日，本集团向其委派了一名董事，能够对深圳阳和的相关活动产生重大影响。

注 3：南京沃福曼医疗科技有限公司（“南京沃福曼”）于 2014 年 9 月 26 日注册成立，本公司持有南京沃福曼的股权比例为 14.76%，本公司向南京沃福曼委派一名董事，能够对南京沃福曼的相关活动产生重大影响。

## (2) 重要联营企业的主要财务信息

单位：元

	期末余额/本期发生额		期初余额/上期发生额	
	深圳市阳和生物医药产业投资有限公司	南京沃福曼医疗科技有限公司	深圳市阳和生物医药产业投资有限公司	南京沃福曼医疗科技有限公司
流动资产	126,252,928.76	134,082,838.76	68,263,601.51	140,805,262.00
非流动资产	141,715,638.72	91,874,337.94	199,724,200.41	93,760,069.47
资产合计	267,968,567.48	225,957,176.70	267,987,801.92	234,565,331.47
流动负债	25,402,576.73	2,859,082.64	9,559,587.58	3,511,574.60
非流动负债	15,314,566.76		25,091,396.76	
负债合计	40,717,143.49	2,859,082.64	34,650,984.34	3,511,574.60
少数股东权益				
归属于母公司股东权益	227,251,423.99	223,098,094.06	233,336,817.58	231,053,756.87
按持股比例计算的净资产份额	41,018,882.03	32,929,278.68	42,117,295.57	34,103,534.51
调整事项				
--商誉				
--内部交易未实现利润				
--其他				
对联营企业权益投资的账面价值	41,040,386.64	132,818,639.52	42,111,121.62	133,993,040.14
存在公开报价的联营企业权益投资的公允价值				
营业收入	2,500,755.99	31,926,975.84	2,884,388.67	22,438,489.23
净利润	54,066,339.46	-7,955,662.81	-27,189,963.79	-23,702,876.30
终止经营的净利润				
其他综合收益				
综合收益总额	54,066,339.46	-7,955,662.81	-27,189,963.79	-23,702,876.30
本年度收到的来自联营企业的股利	10,827,060.00			

其他说明：

本集团的重要联营企业深圳市阳和生物医药产业投资有限公司作为本集团战略伙伴从事生物医药产业投资，采用权益法核算，该投资对本集团活动具有战略性。

本集团的重要联营企业南京沃福曼医疗科技有限公司作为本集团战略伙伴从事创新介入心脑血管诊疗器械和技术的研发，采用权益法核算，该投资对本集团活动具有战略性。

## (3) 不重要的合营企业和联营企业的汇总财务信息

单位：元

	期末余额/本期发生额	期初余额/上期发生额
合营企业：		
投资账面价值合计	5,506,707.15	5,511,925.59
下列各项按持股比例计算的合计数		
联营企业：		
下列各项按持股比例计算的合计数		
--净利润	-6,500.31	266,760.65
--综合收益总额	-6,500.31	266,760.65

其他说明：

无

#### 4、在未纳入合并财务报表范围的结构化主体中的权益

未纳入合并财务报表范围的结构化主体的相关说明：

无

#### 5、其他

无

### 十一、政府补助

#### 1、报告期末按应收金额确认的政府补助

适用 不适用

未能在预计时点收到预计金额的政府补助的原因

适用 不适用

#### 2、涉及政府补助的负债项目

适用 不适用

单位：元

会计科目	期初余额	本期新增补助金额	本期计入营业外收入金额	本期转入其他收益金额	本期其他变动	期末余额	与资产/收益相关
递延收益	89,529,599.05	760,000.00		8,970,363.89		81,319,235.16	资产

#### 3、计入当期损益的政府补助

适用 不适用

单位：元

会计科目	本期发生额	上期发生额
其他收益（与资产相关的政府补助）	8,970,363.89	8,961,455.37
其他收益（与收益相关的政府补助）	42,905,252.99	21,039,496.23
合计	51,875,616.88	30,000,951.60

其他说明：

无

## 十二、与金融工具相关的风险

### 1、金融工具产生的各类风险

本集团在日常活动中面临各种金融工具的风险，主要包括信用风险、流动性风险及市场风险。本集团对此的风险管理政策概述如下。

本集团通过适当的多样化投资及业务组合来分散金融工具风险，并通过制定相应的风险管理政策减少集中于任何单一行业、特定地区或特定交易对手的风险。

#### （1）信用风险

本集团仅与经认可的、信誉良好的第三方进行交易。按照本集团的政策，需对所有要求采用信用方式进行交易的客户进行信用审核。另外，本集团对应收账款余额进行持续监控，以确保本集团不致面临重大坏账风险。

由于货币资金、应收银行承兑汇票的交易对手是声誉良好并拥有较高信用评级的银行，这些金融工具信用风险较低。

本集团其他金融资产包括应收票据、应收账款、其他应收款、应收款项融资、交易性金融资产、其他流动资产、一年内到期的非流动资产、其他非流动金融资产、其他权益工具投资、其他非流动资产，这些金融资产的信用风险源自交易对手违约，最大风险敞口等于这些工具的账面价值。

本集团在每一资产负债表日面临的重大信用风险敞口为向客户收取的总金额减去减值准备后的金额。

由于本集团仅与经认可的且信誉良好的第三方进行交易，所以无需担保物。信用风险集中按照客户/交易对手、地理区域和行业进行管理。由于本集团的应收账款客户群广泛地分散于不同的部门和行业中，因此在本集团内不存在重大信用风险集中。

#### A.信用风险显著增加判断标准

本集团在每个资产负债表日评估相关金融工具的信用风险自初始确认后是否已显著增加。本集团判断信用风险显著增加的主要标准为以下一个或多个指标发生显著变化：债务人所处的经营环境、内外部信用评级、实际或预期经营成果出现重大不利变化等。

#### B.已发生信用减值资产的定义

如果内部或外部信息显示，在考虑所持有的任何信用增级之前，可能无法全额收回合同金额，本集团也会将其视为已发生信用减值。金融资产发生信用减值，有可能是多个事件的共同作用所致，未必是可单独识别的事件所致。

#### （2）流动性风险

本集团的目标是运用多种融资手段以保持融资的持续性与灵活性的平衡。本集团通过经营和借款等产生的资金为经营融资。

下表概括了金融负债按未折现的合同现金流量所作的到期期限分析：

2025 年

	1 年以内	1 年以上	合计
短期借款	644,283,437.67		644,283,437.67
应付账款	450,451,818.74		450,451,818.74
应付票据	30,000,000.00		30,000,000.00
其他应付款	926,372,449.09		926,372,449.09
租赁负债	5,961,974.94	10,433,723.42	16,395,698.36
长期借款	872,514,610.98	713,924,944.28	1,586,439,555.26
应付债券	1,642,008,456.00		1,642,008,456.00
长期应付款	1,460,458,389.80	64,720,775.54	1,525,179,165.34
合计	6,032,051,137.22	789,079,443.24	6,821,130,580.46

2024 年：

项目	1 年以内	1 年以上	合计
短期借款	524,906,146.79		524,906,146.79
应付账款	552,317,282.60		552,317,282.60
应付票据	16,179,200.00		16,179,200.00
其他应付款	1,022,241,114.49		1,022,241,114.49
租赁负债	8,721,007.28	15,463,337.10	24,184,344.38
长期借款	452,099,371.34	1,202,067,019.05	1,654,166,390.39
应付债券	27,368,645.40	1,642,118,724.00	1,669,487,369.40
长期应付款	187,790,916.37	1,457,301,289.86	1,645,092,206.23
合计	2,791,623,684.27	4,316,950,370.01	7,108,574,054.28

## (3) 市场风险

## A. 利率风险

本集团面临的市场利率变动的风险主要与本集团以浮动利率计息的长期负债有关。本集团通过维持适当的固定利率债务与可变利率债务组合以管理利息成本。

下表为利率风险的敏感性分析，反映了在所有其他变量保持不变的假设下，利率发生合理、可能的变动时，将对净损益（通过对浮动利率借款的影响）的税后净额产生的影响。

2025 年	基点增加/（减少）	净损益增加/（减少）	股东权益合计增加/（减少）
人民币	100.00	-4,223,843.92	-4,223,843.92
新加坡元	100.00	-514,529.10	-514,529.10

2024 年	基点增加/（减少）	净损益增加/（减少）	股东权益合计增加/（减少）
人民币	100.00	-3,404,153.43	-3,404,153.43
新加坡元	100.00	-745,316.79	-745,316.79
欧元	100.00	-5,460,181.28	-5,460,181.28

#### B. 汇率风险

本集团面临交易性的汇率风险。此类风险由于经营单位以其记账本位币以外的货币进行的销售或采购所致。

下表为汇率风险的敏感性分析，反映了在所有其他变量保持不变的假设下，本集团主要运营区域内货币汇率发生合理、可能的变动时，将对净损益产生的影响。

2025 年	美元汇率增加/（减少）%	净损益增加/（减少）	股东权益合计增加/（减少）
人民币对美元贬值	5.00	64,726,182.56	64,726,182.56
人民币对美元升值	-5.00	-64,726,182.56	-64,726,182.56

2025 年	欧元汇率增加/（减少）%	净损益增加/（减少）	股东权益合计增加/（减少）
人民币对欧元贬值	5.00	-36,629,981.69	-36,629,981.69
人民币对欧元升值	-5.00	36,629,981.69	36,629,981.69

2024 年	美元汇率增加/（减少）%	净损益增加/（减少）	股东权益合计增加/（减少）
人民币对美元贬值	5.00	65,136,209.89	65,136,209.89
人民币对美元升值	-5.00	-65,136,209.89	-65,136,209.89

2024 年	欧元汇率增加/（减少）%	净损益增加/（减少）	股东权益合计增加/（减少）
人民币对欧元贬值	5.00	-43,959,713.74	-43,959,713.74
人民币对欧元升值	-5.00	43,959,713.74	43,959,713.74

C.权益工具投资价格风险

权益工具投资价格风险，是指权益性证券的公允价值因股票指数水平和个别证券价值的变化而降低的风险。于 2025 年 12 月 31 日，本集团暴露于因分类为以公允价值计量且其变动计入当期损益的权益工具投资和以公允价值计量且其变动计入其他综合收益的权益工具投资的个别权益工具投资而产生的权益工具投资价格风险之下。

下表说明了，在所有其他变量保持不变的假设下，本集团的净损益和其他综合收益的税后净额对权益工具投资的公允价值的每上升 5%的变动（以资产负债表日的账面价值为基础）的敏感性。

2025 年	权益工具投资股份转换 权账面价值	净损益增加	其他综合收益的税后净额增 加	股东权益合计增加
以公允价值计量的未 上市权益工具投资				
以公允价值计量且其 变动计入其他综合收 益工具投资	41,859,429.91		1,569,728.62	1,569,728.62
以公允价值计量且其 变动计入当期损益的 权益工具投资	789,735,105.07	29,615,066.44		29,615,066.44

2024 年	权益工具投资股份转换 权账面价值	净损益增加	其他综合收益的税后净额增 加	股东权益合计增加
以公允价值计量的未 上市权益工具投资				

以公允价值计量且其变动计入其他综合收益工具投资	56,046,388.61		2,101,739.57	2,101,739.57
以公允价值计量且其变动计入当期损益的权益工具投资	834,602,136.70	31,297,580.13		31,297,580.13

## 2、金融资产

### (1) 转移方式分类

适用 不适用

### (2) 因转移而终止确认的金融资产

适用 不适用

单位：元

项目	金融资产转移的方式	终止确认的金融资产金额	与终止确认相关的利得或损失
应收款项融资	票据背书	3,677,291.07	
合计		3,677,291.07	

### (3) 继续涉入的资产转移金融资产

适用 不适用

其他说明

已整体终止确认但继续涉入的已转移金融资产

于 2025 年 12 月 31 日，本集团已背书给供应商用于结算应付账款的银行承兑汇票的账面价值为人民币 3,677,291.07 元（2024 年 12 月 31 日（经重述）：人民币 21,480,552.40 元）。于 2025 年 12 月 31 日，其到期日为 1 至 12 个月，根据《票据法》相关规定，若承兑银行拒绝付款的，持票人可以 not 按照汇票债务人的先后顺序，对包括本集团在内的汇票债务人中的任何一人、数人或者全体行使追索权（“继续涉入”）。本集团认为，本集团已经转移了其几乎所有的风险和报酬，因此，全额终止确认其及与之相关的已结算应付账款。继续涉入及回购的最大损失和未折现现金流量等于其账面价值。本集团认为，继续涉入公允价值并不重大。

2025 年，本集团于其转移日未确认利得或损失。本集团无因继续涉入已终止确认金融资产当年度和累计确认的收益或费用。背书在本年度大致均衡发生。

## 十三、公允价值的披露

### 1、以公允价值计量的资产和负债的期末公允价值

单位：元

项目	期末公允价值			
	第一层次公允价值计量	第二层次公允价值计量	第三层次公允价值计量	合计
一、持续的公允价值计量	--	--	--	--
（一）交易性金融资产		515,217,781.84	418,813,884.17	934,031,666.01
（三）其他权益工具投资			41,859,429.91	41,859,429.91
（八）其他非流动金融资产			383,934,372.16	383,934,372.16
（九）应收款项融资		17,832,019.32		17,832,019.32
二、非持续的公允价值计量	--	--	--	--

## 2、持续和非持续第三层次公允价值计量项目，采用的估值技术和重要参数的定性及定量信息

本集团的财务部门由财务总监领导，负责制定金融工具公允价值计量的政策和程序。财务总监直接向审计委员会报告。每个资产负债表日，财务部门分析金融工具价值变动，确定估值适用的主要输入值。估值须经财务总监审核批准。出于中期和年度财务报表目的，每年至少一次与审计委员会讨论估值流程和结果。

非上市的权益工具投资，根据不可观察的市场价格或利率假设，采用市场法、最近融资价格法估计公允价值。本集团需要根据行业、规模、杠杆和战略确定可比上市公司，并就确定的每一可比上市公司计算恰当的市场乘数，如企业价值乘数和市盈率乘数。根据企业特定的事实和情况，考虑与可比上市公司之间的流动性和规模差异等因素后进行调整。本集团相信，以估值技术估计的公允价值及其变动，是合理的，并且亦是于资产负债表日最合适的价值。对于非上市的权益工具投资的公允价值，本集团估计了采用其他合理、可能的假设作为估值模型输入值的潜在影响。

## 3、持续的第三层次公允价值计量项目，期初与期末账面价值间的调节信息及不可观察参数敏感性分析

2025 年：

	年末公允价值	估值技术	不可观察输入值	范围区间（加权平均值）
权益工具投资	418,813,884.17	市场法、净资产法、最近融资价格法和投资成本法	非流动性折扣	0.262
其他非流动金融资产	383,934,372.16	市场法、净资产法和投资成本法	非流动性折扣	0.47
其他权益工具投资	41,859,429.91	现金流量折现法	加权平均资本成本永续增长率	9.49%-9.86%
				3%

## 2024 年（经重述）

	年末公允价值	估值技术	不可观察输入值	范围区间（加权平均值）
权益工具投资	309,726,004.30	市场法、净资产法和投资成本法	非流动性折扣	0.292
其他非流动金融资产	524,876,132.40	市场法、净资产法和投资成本法	非流动性折扣	0.47
其他权益工具投资	56,046,388.61	现金流量折现法	加权平均资本成本	10.02%-10.4%
			永续增长率	3%

## 4、持续的公允价值计量项目，本期内发生各层级之间转换的，转换的原因及确定转换时点的政策

无

## 5、其他

无

## 十四、关联方及关联交易

## 1、本企业的母公司情况

母公司名称	注册地	业务性质	注册资本	母公司对本企业的持股比例	母公司对本企业的表决权比例
淄博蓝帆投资有限公司	山东淄博	以自有资金对外投资	人民币 89,600 万元	23.31%	23.31%

本企业的母公司情况的说明

公司的实际控制人为李振平先生，至资产负债表日，李振平先生直接持有朗晖石化 25%的股份，李振平先生全资持有的上海朗晖企业发展有限公司持有朗晖石化 41.25%的股份；朗晖石化直接持有蓝帆投资 52.0395%的股份，李振平先生控制的蓝帆集团股份有限公司直接持有蓝帆投资 47.0013%的股份，李振平先生直接持有蓝帆投资 0.2382%的股份。

本企业最终控制方是李振平先生。

其他说明：

无

## 2、本企业的子公司情况

本企业子公司的情况详见附注十、在其他主体中的权益。

### 3、其他关联方情况

其他关联方名称	其他关联方与本企业关系
山东朗晖石油化学股份有限公司	公司的间接控股股东
青岛朗赛化工科技有限公司	受同一实际控制人控制
淄博恒辉企业管理有限公司	受同一实际控制人控制
上海朗晖企业发展有限公司	受同一实际控制人控制
山东蓝帆化工有限公司	受同一实际控制人控制
上海蓝帆实业有限公司	受同一实际控制人控制
淄博朗晖化工有限公司	受同一实际控制人控制
南京沃福曼医疗科技有限公司	本公司的董事担任董事的其他企业
宁波海泰科迈医疗器械有限公司	本公司的董事担任董事的其他企业
蓝帆外科器械有限公司	本公司的董事担任董事的其他企业

其他说明：

无

### 4、关联交易情况

#### (1) 购销商品、提供和接受劳务的关联交易

采购商品/接受劳务情况表

单位：元

关联方	关联交易内容	本期发生额	获批的交易额度	是否超过交易额度	上期发生额
山东朗晖石油化学股份有限公司	增塑剂、糊树脂	390,922,481.40	635,170,000.00	否	577,088,129.07
淄博宏达热电有限公司	电、蒸汽、水	注 1	487,860,000.00	否	404,073,097.57
上海蓝帆实业有限公司	煤炭	57,674,977.00		不适用	注 2
青岛朗赛化工科技有限公司	煤炭	14,767,332.31		不适用	注 4
山东蓝帆化工有限公司	煤炭	9,173,185.49		不适用	注 2
南京沃福曼医疗科技有限公司	医疗器械相关产品、技术开发服务	10,907,405.40	20,000,000.00	否	9,628,387.16
常州同创医疗器械科技有限公司	医用耗材	注 3		否	336,361.07

出售商品/提供劳务情况表

单位：元

关联方	关联交易内容	本期发生额	上期发生额
山东蓝帆化工有限公司	电	51,188,793.36	注 2
南京沃福曼医疗科技有限公司	技术开发服务		214,841.86
宁波海泰科迈医疗器械有限公司	无纺布制品礼包、急救包	21,161.35	22,988.02
蓝帆外科器械有限公司	杂品、急救防护用品		12,026.55
淄博朗晖化工有限公司			495.58
常州同创医疗器械科技有限	急救防护用品	注 3	52,411.32

公司			
淄博恒晖商贸有限公司	PVC 手套、丁腈手套、乳胶手套、口罩等		46,044.28

购销商品、提供和接受劳务的关联交易说明

注 1：2025 年度本集团通过同一控制下企业合并取得宏达热电控制权，因此相关交易不再构成关联交易，同一控制下企业合并参见第八节、九、2。2025 年度本集团内其他公司自宏达热电购买商品和接受劳务额为人民币 278,073,646.65 元。由于宏达热电自 2024 年 12 月 31 日起受最终控制方李振平控制，故 2024 年度宏达热电仍为本集团关联方，相关交易作为关联交易披露。

注 2：本集团同一控制下企业合并宏达热电完成于 2025 年 12 月，因此在本集团 2024 年 12 月发布的《蓝帆医疗股份有限公司关于 2025 年度日常关联交易预计的公告》（“公告”）中未考虑 2025 年度宏达热电的关联方交易额审批。宏达热电自 2024 年 12 月 31 日起受最终控制方李振平控制，因此 2024 年度宏达热电自上述关联方购买商品和接受劳务人民币 69,205,334.01 元及向关联方销售商品和提供劳务人民币 39,098,079.99 元未作为关联方交易披露。

注 3：因董监高人员变动导致常州同创医疗器械科技有限公司 2025 年度不再是本集团关联方，因此不再披露 2025 年度的关联交易金额及余额。2025 年度本集团未自常州同创医疗器械科技有限公司购买商品和接受劳务，2025 年度本集团向常州同创医疗器械科技有限公司销售商品和提供劳务额为人民币 11,199.13 元。

注 4：2025 年 7 月 24 日，青岛朗赛化工科技有限公司的控股股东变更为本集团最终控制方李振平，青岛朗赛化工科技有限公司成为本集团关联方。

(2) 关联租赁情况

本公司作为出租方：

无

本公司作为承租方：

单位：元

出租方名称	租赁资产种类	简化处理的短期租赁和低价值资产租赁的租金费用（如适用）		未纳入租赁负债计量的可变租赁付款额（如适用）		支付的租金		承担的租赁负债利息支出		增加的使用权资产	
		本期发生额	上期发生额	本期发生额	上期发生额	本期发生额	上期发生额	本期发生额	上期发生额	本期发生额	上期发生额
淄博恒晖企业管理有限公司	房屋及停车位					600,000.00	600,000.00	179,547.24	196,211.28		

关联租赁情况说明

本年度，公司向淄博恒晖企业管理有限公司租入房屋一处及附属的停车位 20 个，根据与其签订的《房屋租赁合同》，2025 年发生使用权资产折旧为人民币 422,177.64 元（2024 年：人民币 422,177.64 元），发生利息支出人民币 179,547.24 元（2024 年：人民币 196,211.28 元）。

(3) 关联担保情况

本公司作为担保方

不适用

本公司作为被担保方

单位：元

担保方	担保金额	担保起始日	担保到期日	担保是否已经履行完毕
淄博蓝帆投资有限公司	63,203,609.84	2025年02月20日	2026年12月18日	否

关联担保情况说明

上述担保涉及多笔借款，担保金额为被担保公司截至2025年12月31日的借款本金金额，担保起始日期为存续债务起始日。

#### (4) 关键管理人员报酬

单位：元

项目	本期发生额	上期发生额
关键管理人员薪酬	15,280,176.88	17,347,882.80

### 5、关联方应收应付款项

#### (1) 应收项目

单位：元

项目名称	关联方	期末余额		期初余额	
		账面余额	坏账准备	账面余额	坏账准备
应收账款	山东蓝帆化工有限公司	5,901,260.90	295,063.05	6,362,556.82	318,127.84
预收账款	宁波海泰科迈医疗器械有限公司			3,000.00	
应收账款	常州同创医疗器械科技有限公司			21,554.80	1,077.74

#### (2) 应付项目

单位：元

项目名称	关联方	期末账面余额	期初账面余额
其他应付款	李振平	109,125,800.00	注1
其他应付款	上海朗晖企业发展有限公司	30,874,200.00	注1
应付账款	上海蓝帆实业有限公司	3,541,575.13	7,669,661.21
应付账款	南京沃福曼医疗科技有限公司	1,750,000.00	
租赁负债	淄博恒辉企业管理有限公司	3,604,456.01	3,952,894.17

注1：此应付款项已于2026年4月27日前支付。

## 十五、股份支付

### 1、股份支付总体情况

适用 不适用

单位：元

授予对象类别	本期授予		本期行权		本期解锁		本期失效	
	数量	金额	数量	金额	数量	金额	数量	金额
销售人员							223,350.00	1,555,055.39
管理人员							92,250.00	611,806.93
研发人员							178,000.00	323,287.72
生产人员							5,000.00	41,853.88
合计							498,600.00	2,532,003.92

期末发行在外的股票期权或其他权益工具

适用 不适用

授予对象类别	期末发行在外的股票期权		期末发行在外的其他权益工具	
	行权价格的范围	合同剩余期限	行权价格的范围	合同剩余期限
销售人员	45.00	1 年		
管理人员	45.00	1 年		
研发人员	45.00	1 年		
生产人员	45.00	1 年		

其他说明：

无

## 2、以权益结算的股份支付情况

适用 不适用

单位：元

授予日权益工具公允价值的确定方法	二项式模型
授予日权益工具公允价值的重要参数	预计波动率、无风险利率
可行权权益工具数量的确定依据	对应的蓝帆柏盛医疗科技有限公司注册资本合计不超过人民币 15,289,674.00 元，不超过内部重组实施完后蓝帆柏盛医疗科技有限公司注册资本（人民币 101,931,160.00 元）的 15.00%
本期估计与上期估计有重大差异的原因	不适用
以权益结算的股份支付计入资本公积的累计金额	93,890,712.09
本期以权益结算的股份支付确认的费用总额	1,369,654.21

其他说明：

无

## 3、以现金结算的股份支付情况

适用 不适用

## 4、本期股份支付费用

适用 不适用

单位：元

授予对象类别	以权益结算的股份支付费用	以现金结算的股份支付费用
销售人员	216,862.49	
管理人员	-64,253.02	
研发人员	1,200,484.18	
生产人员	16,560.56	
合计	1,369,654.21	

其他说明：

无

## 5、股份支付的修改、终止情况

无

## 6、其他

无

# 十六、承诺及或有事项

## 1、重要承诺事项

资产负债表日存在的重要承诺

项目	2025 年	2024 年
资本承诺	31,708,745.81	35,131,337.32
投资承诺	-	6,000,000.00
合计	31,708,745.81	41,131,337.32

注 1：于 2025 年 12 月 31 日，本集团已签约但尚未执行的工程施工合同为人民币 31,708,745.81 元（2024 年 12 月 31 日：人民币 35,131,337.32 元）。

注 2：于 2025 年 12 月 31 日，本集团无已认缴出资但尚未完成出资的投资合同（2024 年 12 月 31 日：人民币 6,000,000.00 元）。

## 2、或有事项

(1) 公司没有需要披露的重要或有事项，也应予以说明

公司不存在需要披露的重要或有事项。

## 3、其他

无

## 十七、资产负债表日后事项

### 1、其他资产负债表日后事项说明

截至本报告日，受地方争端的影响，全球能源市场产生剧烈冲击。原油价格大幅提升，导致部分关键原材料如丁腈胶乳及糊树脂等价格大幅提高，进而导致本集团防护手套市场价格大幅提升，产品价格涨幅预计超过原材料价格涨幅，可能会对本集团利润产生有利影响，相关影响金额本集团管理层尚在评估中。

## 十八、其他重要事项

### 1、分部信息

#### (1) 报告分部的确定依据与会计政策

出于管理目的，本集团根据产品划分成业务单元，本集团有如下 3 个报告分部：

- ①健康防护事业部生产以一次性手套为核心的健康防护产品；
- ②心脑血管事业部生产以支架、球囊、瓣膜为核心的心脑血管产品；
- ③应急救护事业部生产以急救包为核心的应急救护产品；

管理层出于配置资源和评价业绩的决策目的，对各业务单元的经营成果分开进行管理。分部业绩，以报告的分部利润为基础进行评价。

经营分部间的转移定价，参照与第三方进行交易所采用的公允价格制定。

#### (2) 报告分部的财务信息

单位：元

项目	健康防护事业部	心脑血管事业部	应急救护事业部	分部间抵销	合计
对外交易收入	4,138,102,638.58	1,396,313,150.47	228,967,248.94	-23,690,485.39	5,739,692,552.60
资产减值损失	-156,787,758.84	-18,887,538.46	-1,525,956.68		-177,201,253.98
折旧费和摊销费	-453,433,105.64	-139,536,519.12	-9,847,516.37	13,424,924.80	-589,392,216.33
利润总额	-617,080,995.90	54,010,899.12	26,964,732.50	-125,030,175.75	-661,135,540.03
所得税费用	90,447,006.63	38,082,472.62	9,106,676.31	-360,377.29	137,275,778.27
资产总额	19,399,665,741.58	7,230,950,628.23	232,487,215.55	10,100,806,373.28	16,762,297,212.08
负债总额	5,425,484,020.35	1,589,113,298.37	112,650,420.80	174,202,974.59	7,301,450,714.11
对联营企业的长期股权投资	138,215,397.67	41,150,335.64			179,365,733.31

#### (3) 其他说明

##### ①产品和劳务信息

对外交易收入

项目	2025 年	2024 年
健康防护产品	4,061,299,202.52	4,819,333,385.23

心脑血管产品	1,388,632,175.84	1,112,071,634.35
应急救护产品	212,289,308.46	245,390,782.95
销售其他商品	69,340,875.16	67,096,528.79
研发收入	3,235,337.31	1,866,539.00
租赁收入	4,895,653.31	7,409,366.26
合计	5,739,692,552.60	6,253,168,236.58

## ② 地理信息

### A. 对外交易收入

项目	2025 年	2024 年
中国大陆	1,256,704,507.02	843,775,014.29
其他国家或地区	4,482,988,045.58	5,409,393,222.29
合计	5,739,692,552.60	6,253,168,236.58

### B. 非流动资产总额

项目	2025 年	2024 年
中国大陆	9,432,833,306.90	9,632,949,781.39
其他国家或地区	1,254,073,813.06	1,383,088,099.08
合计	10,686,907,119.96	11,016,037,880.47

## ③ 主要客户信息

2025 年，本集团并无任何客户产生的营业收入超过本集团收入的 10%（2024 年：无）。

## 2、其他

无

## 十九、母公司财务报表主要项目注释

### 1、应收账款

#### (1) 按账龄披露

单位：元

账龄	期末账面余额	期初账面余额
1 年以内（含 1 年）	45,720,343.06	26,797,826.13
1 至 2 年	1,405.76	
3 年以上	1,793,389.07	8,554,838.37
3 至 4 年		8,554,838.37
4 至 5 年	1,793,389.07	
合计	47,515,137.89	35,352,664.50

#### (2) 按坏账计提方法分类披露

单位：元

类别	期末余额					期初余额				
	账面余额		坏账准备		账面价值	账面余额		坏账准备		账面价值
	金额	比例	金额	计提比例		金额	比例	金额	计提比例	
按单项计提坏账准备的应收账款	1,793,389.07	3.78%	1,793,389.07	100.00%		8,554,838.37	24.20%	8,554,838.37	100.00%	
其中：										
按组合计提坏账准备的应收账款	45,721,748.82	96.22%	1,749,403.69	3.83%	43,972,345.13	26,797,826.13	75.80%	836,267.08	3.12%	25,961,559.05
其中：										
按信用风险特征组合计提坏账准备	34,986,667.73	76.52%	1,749,403.69	5.00%	33,237,264.04	17,705,016.65	66.07%	836,267.08	4.72%	16,868,749.57
合并范围内关联方	10,735,081.09	23.48%			10,735,081.09	9,092,809.48	33.93%			9,092,809.48
合计	47,515,137.89	100.00%	3,542,792.76	7.46%	43,972,345.13	35,352,664.50	100.00%	9,391,105.45	26.56%	25,961,559.05

按单项计提坏账准备：

单位：元

名称	期初余额		期末余额			
	账面余额	坏账准备	账面余额	坏账准备	计提比例	计提理由
单位 1	1,793,389.07	1,793,389.07	1,793,389.07	1,793,389.07	100.00%	预计无法收回
单位 2	6,761,449.30	6,761,449.30				
合计	8,554,838.37	8,554,838.37	1,793,389.07	1,793,389.07		

按组合计提坏账准备：

单位：元

名称	期末余额		
	账面余额	坏账准备	计提比例
1 年以内	34,985,261.97	1,749,263.11	5.00%
1 年至 2 年	1,405.76	140.58	10.00%
合计	34,986,667.73	1,749,403.69	

确定该组合依据的说明：

无

如是按照预期信用损失一般模型计提应收账款坏账准备：

适用 不适用

(3) 本期计提、收回或转回的坏账准备情况

本期计提坏账准备情况：

单位：元

类别	期初余额	本期变动金额				期末余额
		计提	收回或转回	核销	其他	
应收账款坏账准备	9,391,105.45	807,788.97	470.50	6,655,631.16		3,542,792.76
合计	9,391,105.45	807,788.97	470.50	6,655,631.16		3,542,792.76

其中本期坏账准备收回或转回金额重要的：

不适用

(4) 本期实际核销的应收账款情况

不适用

(5) 按欠款方归集的期末余额前五名的应收账款和合同资产情况

单位：元

单位名称	应收账款期末余额	合同资产期末余额	应收账款和合同资产期末余额	占应收账款和合同资产期末余额合计数的比例	应收账款坏账准备和合同资产减值准备期末余额
单位 1	16,865,602.84		16,865,602.84	35.49%	843,280.14
单位 2	10,252,108.00		10,252,108.00	21.58%	
单位 3	6,989,697.39		6,989,697.39	14.71%	349,484.87
单位 4	2,464,298.64		2,464,298.64	5.19%	123,214.93
单位 5	2,128,355.79		2,128,355.79	4.48%	106,417.79
合计	38,700,062.66		38,700,062.66	81.45%	1,422,397.73

因涉及公司商业机密，本部分未体现具体的单位名称。

2、其他应收款

单位：元

项目	期末余额	期初余额
应收股利	65,000,000.00	
其他应收款	708,025,220.53	793,702,093.30
合计	773,025,220.53	793,702,093.30

(1) 应收股利

1) 应收股利分类

单位：元

项目（或被投资单位）	期末余额	期初余额
武汉必凯尔救助用品有限公司	65,000,000.00	
合计	65,000,000.00	

(2) 其他应收款

1) 其他应收款按款项性质分类情况

单位：元

款项性质	期末账面余额	期初账面余额
合并范围内应收款项	707,775,924.60	792,565,688.90
押金及保证金	716,338.54	716,338.54
员工备用金借款	20,000.00	110,952.80
其他	229,437.82	704,563.50
合计	708,741,700.96	794,097,543.74

2) 按账龄披露

单位：元

账龄	期末账面余额	期初账面余额
1 年以内（含 1 年）	153,157,840.94	201,986,302.50
1 至 2 年	151,779,171.14	234,339,633.03
2 至 3 年	234,339,633.03	226,486,441.88
3 年以上	169,465,055.85	131,285,166.33
3 至 4 年	108,332,632.80	75,580,872.84
4 至 5 年	60,432,084.51	55,698,482.79
5 年以上	700,338.54	5,810.70
合计	708,741,700.96	794,097,543.74

3) 本期计提、收回或转回的坏账准备情况

本期计提坏账准备情况：

单位：元

类别	期初余额	本期变动金额				期末余额
		计提	收回或转回	转销或核销	其他	
其他应收款坏账准备	395,450.44	384,815.46	63,785.47			716,480.43
合计	395,450.44	384,815.46	63,785.47			716,480.43

其中本期坏账准备转回或收回金额重要的：

不适用

4) 按欠款方归集的期末余额前五名的其他应收款情况

单位：元

单位名称	款项的性质	期末余额	账龄	占其他应收款期末余额合计数的比例	坏账准备期末余额
单位一	内部借款	318,000,000.00	0 年至 4 年	44.87%	0.00
单位二	内部借款	121,065,924.60	0 年至 4 年	17.08%	0.00
单位三	内部借款	87,000,000.00	0 年至 2 年	12.28%	0.00
单位四	内部借款	66,300,000.00	0 年至 5 年	9.35%	0.00

单位五	内部借款	48,100,000.00	1 年至 5 年	6.79%	0.00
合计		640,465,924.60		90.37%	0.00

因涉及公司商业机密，本部分未体现具体的单位名称。

### 3、长期股权投资

单位：元

项目	期末余额			期初余额		
	账面余额	减值准备	账面价值	账面余额	减值准备	账面价值
对子公司投资	6,807,532,641.18	59,306,704.72	6,748,225,936.46	7,536,126,194.88	59,306,704.72	7,476,819,490.16
对联营、合营企业投资	142,990,432.91	10,171,793.39	132,818,639.52	144,164,833.53	10,171,793.39	133,993,040.14
合计	6,950,523,074.09	69,478,498.11	6,881,044,575.98	7,680,291,028.41	69,478,498.11	7,610,812,530.30

#### (1) 对子公司投资

单位：元

被投资单位	期初余额 (账面价值)	减值准备 期初余额	本期增减变动				期末余额 (账面价值)	减值准备 期末余额
			追加投资	减少投资	计提减值准备	其他		
Bluesail New Valve Technology HK Limited	1,748,970,174.68	59,306,704.72					1,748,970,174.68	59,306,704.72
淄博蓝帆健康科技有限公司	748,593,553.70			-748,593,553.70				
淄博蓝帆新材料有限公司	480,473,121.78						480,473,121.78	
山东蓝帆新材料有限公司	318,881,100.00						318,881,100.00	
武汉必凯尔救助用品有限公司	286,000,000.00						286,000,000.00	
蓝帆医疗(上海)有限公司	305,000,000.00		20,000,000.00				325,000,000.00	
蓝帆(上海)贸易有限公司	53,000,000.00						53,000,000.00	
Blue Sail (USA) Corporation	17,738,840.00						17,738,840.00	
蓝帆(上海)资产	10,000,000.00						10,000,000.00	

管理有限公司								
杭州蓝帆健康科技有限公司	1,000,000.00						1,000,000.00	
蓝帆（海南）供应链有限公司	20,000,000.00						20,000,000.00	
蓝帆加点蓝科技有限公司	17,000,000.00						17,000,000.00	
北京蓝帆柏盛医疗科技有限公司	3,470,162,700.00						3,470,162,700.00	
合计	7,476,819,490.16	59,306,704.72	20,000,000.00	-	748,593,553.70		6,748,225,936.46	59,306,704.72

(2) 对联营、合营企业投资

单位：元

被投资单位	期初余额 (账面价值)	减值准备 期初余额	本期增减变动							期末余额 (账面价值)	减值准备 期末余额	
			追加投资	减少投资	权益法下确认的投资损益	其他综合收益调整	其他权益变动	宣告发放现金股利或利润	计提减值准备			其他
一、合营企业												
二、联营企业												
南京沃福曼医疗科技有限公司	133,993,040.14	10,171,793.39			-1,174,400.62						132,818,639.52	10,171,793.39
小计	133,993,040.14	10,171,793.39			-1,174,400.62						132,818,639.52	10,171,793.39
合计	133,993,040.14	10,171,793.39			-1,174,400.62						132,818,639.52	10,171,793.39

可收回金额按公允价值减去处置费用后的净额确定

适用  不适用

可收回金额按预计未来现金流量的现值确定

适用  不适用

单位：元

项目	账面价值	可收回金额	减值金额	预测期的年限	预测期的关键参数	稳定期的关键参数	稳定期的关键参数的确定依据

南京沃福曼 医疗科技有 限公司	132,818,639. 52	134,335,900. 00	0.00	预测期： 2026 年至 2035 年；稳 定期：2036 年及以后年 度	收入增长 率、利润 率、折现率	收入增长 率、利润 率、折现率	宏观环境、 行业环境及 公司自身经 营情况
合计	132,818,639. 52	134,335,900. 00	0.00				

前述信息与以前年度减值测试采用的信息或外部信息明显不一致的差异原因

不适用

公司以前年度减值测试采用信息与当年实际情况明显不一致的差异原因

不适用

### (3) 其他说明

无

## 4、营业收入和营业成本

单位：元

项目	本期发生额		上期发生额	
	收入	成本	收入	成本
主营业务	135,956,019.98	137,554,589.58	112,357,362.64	112,632,886.56
其他业务	13,246,215.38	12,677,068.55	9,134,158.83	8,732,428.66
合计	149,202,235.36	150,231,658.13	121,491,521.47	121,365,315.22

营业收入、营业成本的分解信息：

单位：元

合同分类	分部 1		分部 2		其他		合计	
	营业收入	营业成本	营业收入	营业成本	营业收入	营业成本	营业收入	营业成本
业务类型								
其中：								
健康防护 产品	135,956,019.98	137,554,589.58					135,956,019.98	137,554,589.58
其他					13,246,215.38	12,677,068.55	13,246,215.38	12,677,068.55
按经营地区 分类								
其中：								
中国大陆	3,702,978.60	3,585,130.70			13,246,215.38	12,677,068.55	16,949,193.98	16,262,199.25
其他国家 或地区	132,253,041.38	133,969,458.88					132,253,041.38	133,969,458.88
市场或客 户类型								

其中：								
合同类型								
其中：								
按商品转 让的时间 分类								
其中：								
按合同期 限分类								
其中：								
按销售渠 道分类								
其中：								
合计	135,956,01 9.98	137,554,58 9.58			13,246,215. 38	12,677,068. 55	149,202,23 5.36	150,231,65 8.13

与履约义务相关的信息：

项目	履行履约义务的时间	重要的支付条款	公司承诺转让商品的性质	是否为主要责任人	公司承担的预期将退还给客户的款项	公司提供的质量保证类型及相关义务
产品销售	交付商品时	预付或在一定信用期内完成货款的支付	向客户转让可明确区分的商品	是	无	保证类质保

其他说明

无

与分摊至剩余履约义务的交易价格相关的信息：

本报告期末已签订合同、但尚未履行或尚未履行完毕的履约义务所对应的收入金额为 2,186,976.26 元，其中，2,186,976.26 元预计将于 2026 年度确认收入，0.00 元预计将于年度确认收入，0.00 元预计将于年度确认收入。

重大合同变更或重大交易价格调整

不适用

其他说明：

无

## 5、投资收益

单位：元

项目	本期发生额	上期发生额
成本法核算的长期股权投资收益	200,000,000.00	
权益法核算的长期股权投资收益	-1,174,400.62	-3,497,604.64
处置长期股权投资产生的投资收益	-308,593,553.70	
交易性金融资产在持有期间的投资收益	3,408,451.83	
购买金融衍生品取得的投资收益	85,126.33	
合计	-106,274,376.16	-3,497,604.64

## 6、其他

公司关联方及关联方交易

(1) 子公司

子公司详见第八节、十、1。

(2) 其他关联方

其他关联方详见第八节、十四、4。

(3) 关联方商品和劳务交易

自关联方购买商品、接受劳务

项目	关联交易内容	2025 年	2024 年
公司之子公司	购买商品	138,670,882.64	111,124,104.85

向关联方销售商品、提供劳务

项目	关联交易内容	2025 年	2024 年
公司之子公司	销售商品/服务	9,671,800.00	8,382,800.57

(4) 关联方租赁

作为出租人

项目	出租内容	2025 年取得租赁收入	2024 年取得租赁收入
山东吉威医疗制品有限公司	办公楼	-	519,424.63

作为承租人

2025 年

	租赁资产种类	支付的租金	承担的租赁负债利息支出	增加的使用权资产
淄博恒辉企业管理有限公司	房屋及停车位	600,000.00	179,547.24	-

2024 年

项目	租赁资产种类	支付的租金	承担的租赁负债利息支出	增加的使用权资产

淄博恒辉企业管理有限公司	房屋及停车位	600,000.00	196,211.28	-
--------------	--------	------------	------------	---

## (5) 关联方担保

2025 年

接受关联方担保

项目	担保金额（注 1）	担保币种	担保起始日	担保到期日	担保是否履行完毕
蓝帆（香港）贸易有限公司 （注 2）	10,000,000.00	欧元	2021 年 3 月 31 日	2028 年 3 月 15 日	否
山东蓝帆新材料有限公司	47,500,000.00	人民币	2023 年 2 月 28 日	2026 年 2 月 23 日	否
淄博蓝帆投资有限公司	53,203,609.84	人民币	2025 年 6 月 23 日	2026 年 9 月 30 日	否
淄博蓝帆投资有限公司	10,000,000.00	人民币	2025 年 2 月 20 日	2026 年 12 月 18 日	否
山东蓝帆新材料有限公司	50,000,000.00	人民币	2025 年 12 月 12 日	2026 年 6 月 10 日	否

注 1：担保金额为被担保公司截至 2025 年 12 月 31 日的借款本金金额，担保起始日期为存续债务起始日。

注 2：蓝帆（香港）贸易有限公司将持有的全资子公司股权质押给银行，为本公司 10,000,000.00 欧元长期借款提供借款担保。

提供关联方担保

项目	担保金额（注）	担保币种	担保起始日	担保到期日	担保是否履行完毕
蓝帆（上海）贸易有限公司	50,000,000.00	人民币	2025 年 1 月 21 日	2028 年 1 月 20 日	否
蓝帆（香港）贸易有限公司	73,000,000.00	美元	2025 年 8 月 27 日	2026 年 8 月 4 日	否
蓝帆（香港）贸易有限公司	5,500,000.00	美元	2025 年 10 月 24 日	2026 年 2 月 13 日	否
蓝帆（香港）贸易有限公司	150,000,000.00	人民币	2025 年 1 月 23 日	2026 年 1 月 23 日	否
蓝帆医疗（上海）有限公司	534,789,188.92	人民币	2023 年 6 月 30 日	2033 年 6 月 19 日	否

山东蓝帆新材料有限公司	87,500,000.00	人民币	2025 年 12 月 5 日	2026 年 12 月 4 日	否
淄博蓝帆防护用品有限公司	17,000,000.00	人民币	2025 年 9 月 24 日	2026 年 9 月 23 日	否
淄博蓝帆健康科技有限公司	10,600,000.00	人民币	2025 年 9 月 19 日	2026 年 9 月 18 日	否
淄博蓝帆防护用品有限公司	3,000,000.00	人民币	2025 年 9 月 26 日	2026 年 9 月 23 日	否

注：担保金额为被担保公司截至 2025 年 12 月 31 日的借款金额，担保起始日期为存续债务起始日。

(6) 关联方余额

项目	关联方款项余额	2025 年	2024 年
公司之子公司	应收账款	10,735,081.09	9,092,809.48
公司之子公司	其他应收款	707,775,924.60	792,565,688.90
公司之子公司	应收股利	65,000,000.00	-
公司之子公司	预付款项	99,189,189.75	19,673,017.08
公司之子公司	应付账款	18,000,000.00	-
公司之子公司	其他应付款	113,000,000.00	22,000,000.00
公司之其他关联方	应付账款	-	531,891.00
公司之其他关联方	租赁负债	3,604,456.01	3,952,894.17

二十、补充资料

1、当期非经常性损益明细表

适用 不适用

单位：元

项目	金额	说明
非流动性资产处置损益	-73,344,852.50	
计入当期损益的政府补助（与公司正常经营业务密切相关，符合国家政策规定、按照确定的标准享有、对公司损益产生持续影响的政府补助除外）	44,299,161.00	
除同公司正常经营业务相关的有效套期保值业务外，非金融企业持有金融资产和金融负债产生的公允价值变动损益以及处置金融资产和金融负债产生的损益	8,719,020.80	
单独进行减值测试的应收款项减值准备转回	12,723,534.82	
同一控制下企业合并产生的子公司期初至合并日的当期净损益	61,371,702.91	
除上述各项之外的其他营业外收入和支出	14,951,856.34	
减：所得税影响额	4,775,411.16	
少数股东权益影响额（税后）	-11,075,158.90	
合计	75,020,171.11	--

其他符合非经常性损益定义的损益项目的具体情况：

适用 不适用

公司不存在其他符合非经常性损益定义的损益项目的具体情况。

将《公开发行证券的公司信息披露解释性公告第 1 号——非经常性损益》中列举的非经常性损益项目界定为经常性损益项目的情况说明

适用 不适用

## 2、净资产收益率及每股收益

报告期利润	加权平均净资产收益率	每股收益	
		基本每股收益（元/股）	稀释每股收益（元/股）
归属于公司普通股股东的净利润	-9.75%	-0.76	-0.76
扣除非经常性损益后归属于公司普通股股东的净利润	-10.71%	-0.83	-0.83

## 3、境内外会计准则下会计数据差异

### （1）同时按照国际会计准则与按中国会计准则披露的财务报告中净利润和净资产差异情况

适用 不适用

### （2）同时按照境外会计准则与按中国会计准则披露的财务报告中净利润和净资产差异情况

适用 不适用

(3) 境内外会计准则下会计数据差异原因说明, 对已经境外审计机构审计的数据进行差异调节的, 应注明该境外机构的名称

#### 4、其他

无

蓝帆医疗股份有限公司  
法定代表人：刘文静  
二〇二六年四月二十七日