

江苏东方盛虹股份有限公司

审计报告及财务报表

二〇二五年度



此码用于证明该审计报告是否由具有执业许可的会计师事务所出具，
您可使用手机“扫一扫”或进入“注册会计师行业统一监管平台 (<http://acc.mof.gov.cn>)”进行查验。
报告编码：沪26F6M0G1S3



江苏东方盛虹股份有限公司

审计报告及财务报表

(2025年01月01日至2025年12月31日止)

	目录	页次
一、	审计报告	1-6
二、	财务报表	
	合并资产负债表和母公司资产负债表	1-4
	合并利润表和母公司利润表	5-6
	合并现金流量表和母公司现金流量表	7-8
	合并所有者权益变动表和母公司所有者权益变动表	9-12
	财务报表附注	1-144



审计报告

信会师报字[2026]第 ZA11540 号

江苏东方盛虹股份有限公司全体股东：

一、 审计意见

我们审计了江苏东方盛虹股份有限公司(以下简称“东方盛虹”)财务报表,包括 2025 年 12 月 31 日的合并及母公司资产负债表,2025 年度的合并及母公司利润表、合并及母公司现金流量表、合并及母公司所有者权益变动表以及相关财务报表附注。

我们认为,后附的财务报表在所有重大方面按照企业会计准则的规定编制,公允反映了东方盛虹 2025 年 12 月 31 日的合并及母公司财务状况以及 2025 年度的合并及母公司经营成果和现金流量。

二、 形成审计意见的基础

我们按照中国注册会计师审计准则的规定执行了审计工作。审计报告的“注册会计师对财务报表审计的责任”部分进一步阐述了我们在这些准则下的责任。按照《中国注册会计师独立性准则第 1 号——财务报表审计和审阅业务对独立性的要求》和中国注册会计师职业道德守则,我们独立于东方盛虹,并履行了职业道德方面的其他责任。我们在审计中遵循了对公众利益实体审计的独立性要求。我们相信,我们获取的审计证据是充分、适当的,为发表审计意见提供了基础。

三、 关键审计事项

关键审计事项是我们根据职业判断,认为对本期财务报表审计最为重要的事项。这些事项的应对以对财务报表整体进行审计并形成审计意见为背景,我们不对这些事项单独发表意见。



我们在审计中识别出的关键审计事项汇总如下：

关键审计事项	该事项在审计中是如何应对的
<p>(一) 固定资产及在建工程的账面价值</p> <p>如财务报表附注五、(十四)及(十五)所示,东方盛虹合并财务报表中2025年12月31日固定资产及在建工程账面价值为15,345,918.98万元,占公司总资产的比例为74.78%。东方盛虹管理层(以下简称管理层)对以下方面的判断,会对固定资产及在建工程的账面价值和固定资产折旧政策造成影响,包括:</p> <p>(1) 确定符合资本化条件的支出;(2) 确定在建工程转入固定资产和开始计提折旧的时点;(3) 估计相应固定资产的可使用年限。</p> <p>由于评估固定资产及在建工程的账面价值涉及重大的管理层判断,且其对合并财务报表具有重要性,我们将公司固定资产及在建工程的账面价值作为关键审计事项。</p>	<p>我们对固定资产及在建工程的账面价值实施的审计程序主要包括:</p> <p>(1) 评价与固定资产及在建工程的完整性、存在性和准确性相关的关键内部控制(包括预计可使用年限及残值)的设计和运行有效性;</p> <p>(2) 将资本化支出与合同、付款单据、审批流程等相关支持性文件进行核对,检查本年度发生的资本化支出;</p> <p>(3) 根据资本化支出情况及借款合同利率,重新计算利息资本化率,评价在建工程资本化利息的计算情况;</p> <p>(4) 检查验收报告或项目监理报告,评价在建工程转入固定资产时间的准确性。</p>
<p>(二) 商誉减值</p> <p>如财务报表附注五、(十八)所示,截至2025年12月31日,东方盛虹合并财务报表中的商誉的账面价值为73,656.12万元。根据企业会计准则的规定,管理层需要每年对商誉进行减值测试,以确定是否需要确认减值损失。管理层通过比较被分摊商誉的相关资产组的可收回金额与该资产组及商誉的账面价值,对商誉进行减值测试,资产组的可收回金额按照资产组的预计未来现金流量的现值与资产的公允价值减去处置费用后的净额两者之间较高者确定。</p> <p>由于商誉金额重大,且管理层需要做出重大判断,我们将商誉的减值识别为关键审计事项。</p>	<p>我们对商誉减值测试与计量执行的审计程序包括:</p> <p>(1) 评价管理层对商誉所在资产组或资产组组合的认定;</p> <p>(2) 了解各资产组或资产组组合的历史业绩情况及发展规划,以及宏观经济和所属行业的发展趋势;</p> <p>(3) 评估商誉减值测试的估值方法;</p> <p>(4) 评价商誉减值测试关键假设的适当性;</p> <p>(5) 评价测试所引用参数的合理性;</p> <p>(6) 评价商誉减值测试的影响。</p>



关键审计事项	该事项在审计中是如何应对的
<p>(三) 收入确认</p> <p>如财务报表附注五、(四十八)所示,公司合并财务报表 2025 年度的营业收入 12,558,732.03 万元,主要为国内销售产生的收入。公司在商品控制权上的主要风险和报酬转移时确认收入,各主要类型收入的具体收入确认政策详见附注三、(二十六)。由于收入金额重大,且是关键业绩指标之一,存在管理层为了达到特定目标或期望而操纵收入确认的风险,我们将收入确认识别为关键审计事项。</p>	<p>我们对收入确认执行的审计程序包括:</p> <p>(1) 了解、测试公司与销售、收款相关的内部控制制度、财务核算制度的设计和执行;</p> <p>(2) 检查主要的销售合同,识别与商品控制权转移相关的合同条款与条件,评价收入确认政策是否符合企业会计准则的规定;</p> <p>(3) 执行细节测试,抽样检查合同、发票、收入确认单据等外部证据,检查收款记录,查验销售收入的真实性及完整性;</p> <p>(4) 向主要客户实施函证程序,确认本期销售金额及往来款项余额;</p> <p>(5) 对资产负债表日前后确认的收入进行截止测试,确认收入是否记录于正确的会计期间;</p> <p>(6) 检查与收入确认有关的信息在财务报表中的列报与披露是否充分、适当。</p>

四、 其他信息

东方盛虹管理层(以下简称管理层)对其他信息负责。其他信息包括东方盛虹 2025 年年度报告中涵盖的信息,但不包括财务报表和我们的审计报告。

我们对财务报表发表的审计意见不涵盖其他信息,我们也不对其他信息发表任何形式的鉴证结论。

结合我们对财务报表的审计,我们的责任是阅读其他信息,在此过程中,考虑其他信息是否与财务报表或我们在审计过程中了解到的情况存在重大不一致或者似乎存在重大错报。

基于我们已执行的工作,如果我们确定其他信息存在重大错报,我们应当报告该事实。在这方面,我们无任何事项需要报告。



五、 管理层和治理层对财务报表的责任

管理层负责按照企业会计准则的规定编制财务报表，使其实现公允反映，并设计、执行和维护必要的内部控制，以使财务报表不存在由于舞弊或错误导致的重大错报。

在编制财务报表时，管理层负责评估东方盛虹的持续经营能力，披露与持续经营相关的事项（如适用），并运用持续经营假设，除非计划进行清算、终止运营或别无其他现实的选择。

治理层负责监督东方盛虹的财务报告过程。

六、 注册会计师对财务报表审计的责任

我们的目标是对财务报表整体是否不存在由于舞弊或错误导致的重大错报获取合理保证，并出具包含审计意见的审计报告。合理保证是高水平的保证，但并不能保证按照审计准则执行的审计在某一重大错报存在时总能发现。错报可能由于舞弊或错误导致，如果合理预期错报单独或汇总起来可能影响财务报表使用者依据财务报表作出的经济决策，则通常认为错报是重大的。

在按照审计准则执行审计工作的过程中，我们运用职业判断，并保持职业怀疑。同时，我们也执行以下工作：

（一）识别和评估由于舞弊或错误导致的财务报表重大错报风险，设计和实施审计程序以应对这些风险，并获取充分、适当的审计证据，作为发表审计意见的基础。由于舞弊可能涉及串通、伪造、故意遗漏、虚假陈述或凌驾于内部控制之上，未能发现由于舞弊导致的重大错报的风险高于未能发现由于错误导致的重大错报的风险。

（二）了解与审计相关的内部控制，以设计恰当的审计程序。

（三）评价管理层选用会计政策的恰当性和作出会计估计及相关披露的合理性。

（四）对管理层使用持续经营假设的恰当性得出结论。同时，根据获取的审计证据，就可能导致对东方盛虹持续经营能力产生重大疑虑的事项或情况是否存在重大不确定性得出结论。如果我们得出结论



认为存在重大不确定性，审计准则要求我们在审计报告中提请报表使用者注意财务报表中的相关披露；如果披露不充分，我们应当发表非无保留意见。我们的结论基于截至审计报告日可获得的信息。然而，未来的事项或情况可能导致东方盛虹不能持续经营。

(五) 评价财务报表的总体列报(包括披露)、结构和内容，并评价财务报表是否公允反映相关交易和事项。

(六) 就东方盛虹中实体或业务活动的财务信息获取充分、适当的审计证据，以对合并财务报表发表审计意见。我们负责指导、监督和执行集团审计，并对审计意见承担全部责任。

我们与治理层就计划的审计范围、时间安排和重大审计发现等事项进行沟通，包括沟通我们在审计中识别出的值得关注的内部控制缺陷。

我们还就已遵守与独立性相关的职业道德要求向治理层提供声明，并与治理层沟通可能被合理认为影响我们独立性的所有关系和其他事项，以及相关的防范措施(如适用)。

从与治理层沟通过的事项中，我们确定哪些事项对本期财务报表审计最为重要，因而构成关键审计事项。我们在审计报告中描述这些事项，除非法律法规禁止公开披露这些事项，或在极少数情形下，如果合理预期在审计报告中沟通某事项造成的负面后果超过在公众利益方面产生的益处，我们确定不应在审计报告中沟通该事项。

(以下无正文)



(本页无正文)



中国注册会计师：
(项目合伙人)

严盛辉



中国注册会计师：

卢耀民



中国·上海

二〇二六年四月二十七日



江苏东方盛虹股份有限公司

合并资产负债表

2025年12月31日

(除特别注明外, 金额单位均为人民币元)

	注五	期末余额	上年年末余额
流动资产:			
货币资金	(一)	13,111,247,176.85	13,636,446,983.07
结算备付金			
拆出资金			
交易性金融资产	(二)	4,640,905.02	106,594,928.00
衍生金融资产			
应收票据	(三)	14,799,039.90	97,777,618.59
应收账款	(四)	2,991,851,617.08	2,327,702,449.86
应收款项融资	(五)	277,522,606.25	536,196,519.90
预付款项	(六)	835,059,022.82	525,281,644.21
应收保费			
应收分保账款			
应收分保合同准备金			
其他应收款	(七)	1,992,685,795.56	1,009,344,676.64
买入返售金融资产			
存货	(八)	17,037,492,920.06	16,873,219,225.01
其中: 数据资源			
合同资产			
持有待售资产			
一年内到期的非流动资产			
其他流动资产	(九)	1,483,122,815.71	1,813,789,331.40
流动资产合计		37,748,421,899.25	36,926,353,376.68
非流动资产:			
发放贷款和垫款			
债权投资			
其他债权投资			
长期应收款			
长期股权投资	(十)	131,960,615.60	90,557,516.48
其他权益工具投资	(十一)	586,861,000.00	584,422,540.00
其他非流动金融资产	(十二)	8,492,900.00	
投资性房地产	(十三)	587,062,523.33	625,773,856.85
固定资产	(十四)	140,662,956,202.19	127,298,464,476.19
在建工程	(十五)	12,796,233,629.90	25,026,824,465.78
生产性生物资产			
油气资产			
使用权资产	(十六)	2,898,045,654.72	3,083,272,607.18
无形资产	(十七)	4,776,868,294.10	4,886,226,719.15
其中: 数据资源			
开发支出			
其中: 数据资源			
商誉	(十八)	736,561,153.10	736,561,153.10
长期待摊费用	(十九)	5,494,425.79	2,478,240.80
递延所得税资产	(二十)	3,019,830,359.50	2,530,374,877.37
其他非流动资产	(二十一)	1,269,029,471.65	2,521,178,872.31
非流动资产合计		167,479,396,229.88	167,386,135,325.21
资产总计		205,227,818,129.13	204,312,488,701.89

后附财务报表附注为财务报表的组成部分。

公司负责人:

主管会计工作负责人:

会计机构负责人:

3205000064970



江苏东方盛虹股份有限公司
合并资产负债表（续）
2025年12月31日
(除特别注明外，金额单位均为人民币元)

负债和所有者权益	附注	期末余额	上年年末余额
流动负债：			
短期借款	(三十三)	49,354,274,045.13	52,682,163,867.62
向中央银行借款			
拆入资金			
交易性金融负债	(三十四)	10,445,517.73	
衍生金融负债			
应付票据	(三十五)	97,251,272.25	
应付账款	(三十六)	14,679,599,773.43	14,250,773,680.27
预收款项	(三十七)	31,438,311.63	32,388,603.72
合同负债	(三十八)	2,305,007,596.52	2,484,508,305.51
卖出回购金融资产款			
吸收存款及同业存放			
代理买卖证券款			
代理承销证券款			
应付职工薪酬	(三十九)	425,339,188.88	485,515,353.28
应交税费	(四十)	1,421,094,519.05	978,933,334.67
其他应付款	(四十一)	2,871,293,477.33	301,204,531.41
应付手续费及佣金			
应付分保账款			
持有待售负债			
一年内到期的非流动负债	(四十二)	23,427,188,231.44	20,569,157,000.24
其他流动负债	(四十三)	266,889,627.88	314,452,670.54
流动负债合计		94,889,821,561.27	92,099,097,347.26
非流动负债：			
保险合同准备金			
长期借款	(四十四)	58,410,984,356.09	60,988,432,664.33
应付债券	(四十五)	4,761,216,079.43	4,569,453,956.81
其中：优先股			
永续债			
租赁负债	(四十六)	2,770,515,601.83	2,880,053,850.90
长期应付款	(四十七)	3,275,475,803.72	3,373,670,655.65
长期应付职工薪酬			
预计负债	(四十八)	7,754,143.23	7,194,735.20
递延收益	(四十九)	2,399,537,783.82	2,400,104,976.66
递延所得税负债	(五十)	495,400,510.32	507,991,628.99
其他非流动负债	(四十一)	9,303,182.58	14,345,006.56
非流动负债合计		72,130,187,461.02	74,741,247,475.10
负债合计		167,020,009,022.29	166,840,344,822.36
所有者权益：			
股本	(四十一)	9,599,630,025.16	9,599,621,415.16
其他权益工具	(四十二)	906,716,316.52	906,737,326.76
其中：优先股			
永续债			
资本公积	(四十三)	19,307,586,976.46	19,278,754,730.78
减：库存股			
其他综合收益	(四十四)	63,705,900.45	89,166,875.13
专项储备	(四十五)	22,502,177.17	86,108,201.09
盈余公积	(四十六)	640,513,186.71	629,926,949.95
一般风险准备			
未分配利润	(四十七)	3,566,679,486.81	3,443,519,405.76
归属于母公司所有者权益合计		34,107,334,069.28	34,033,834,904.63
少数股东权益		4,100,475,037.56	3,438,308,974.90
所有者权益合计		38,207,809,106.84	37,472,143,879.53
负债和所有者权益总计		205,227,818,129.13	204,312,488,701.89

后附财务报表附注为财务报表的组成部分。

公司负责人



主管会计工作负责人

[Handwritten Signature]

会计机构负责人

[Handwritten Signature]



江苏东方盛虹股份有限公司

母公司资产负债表

2025年12月31日

(除特别注明外, 金额单位均为人民币元)

资产	附注十七	期末余额	上年年末余额
流动资产:			
货币资金		681,819,613.98	992,097,219.91
交易性金融资产			74,183,711.94
衍生金融资产			
应收票据		300,000,000.00	500,000,000.00
应收账款	(一)	44,606,433.65	120,167,065.54
应收款项融资			
预付款项		710,617.50	507,361.39
其他应收款	(二)	2,300,726,378.65	1,478,957,507.14
存货		10,440,153.12	23,785,498.57
其中: 数据资源			
合同资产			
持有待售资产			
一年内到期的非流动资产			
其他流动资产		5,642,637.16	18,264,325.80
流动资产合计		3,343,945,834.06	3,207,962,690.29
非流动资产:			
债权投资			
其他债权投资			
长期应收款			
长期股权投资	(三)	53,929,648,481.56	54,059,356,390.00
其他权益工具投资		586,861,000.00	584,422,540.00
其他非流动金融资产			
投资性房地产		4,106,870.92	4,275,006.03
固定资产		283,397,787.77	311,254,674.38
在建工程		7,467,938.74	1,297,063.78
生产性生物资产			
油气资产			
使用权资产			
无形资产		61,634,672.01	66,016,065.28
其中: 数据资源			
开发支出			
其中: 数据资源			
商誉			
长期待摊费用			
递延所得税资产			
其他非流动资产			65,200.00
非流动资产合计		54,873,116,751.00	55,026,686,939.47
资产总计		58,217,062,585.06	58,234,649,629.76

后附财务报表附注为财务报表的组成部分。

公司公章
江苏东方盛虹股份有限公司
3205000064972

主管会计工作负责人

杨斌

会计机构负责人:

杨斌





江苏东方盛虹股份有限公司
母公司资产负债表(续)
2025年12月31日
(除特别注明外,金额单位均为人民币元)

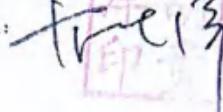
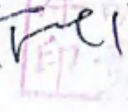
负债和所有者权益	附注十七	期末余额	上年年末余额
流动负债:			
短期借款		1,505,170,230.69	2,691,348,412.88
交易性金融负债			
衍生金融负债			
应付票据		200,000,000.00	200,000,000.00
应付账款		1,502,973,406.60	1,660,598,273.54
预收款项		3,305,337.34	31,330,490.24
合同负债		2,685,267,685.68	2,732,687,056.77
应付职工薪酬		19,765,389.29	20,634,431.72
应交税费		2,694,231.82	4,746,043.58
其他应付款		2,896,219,772.53	3,592,415,461.07
持有待售负债			
一年内到期的非流动负债		2,416,810,151.43	1,694,367,856.44
其他流动负债		348,067,328.38	354,159,682.43
流动负债合计		11,580,273,533.76	12,982,287,708.67
非流动负债:			
长期借款		2,825,600,000.00	1,856,400,000.00
应付债券		4,761,216,079.43	4,569,453,956.81
其中: 优先股			
永续债			
租赁负债			
长期应付款			
长期应付职工薪酬			
预计负债			
递延收益			
递延所得税负债		211,500,125.10	279,912,628.16
其他非流动负债		9,303,182.58	14,345,006.56
非流动负债合计		7,807,619,387.11	6,720,111,591.53
负债合计		19,387,892,920.87	19,702,399,300.20
所有者权益:			
股本		6,611,230,317.00	6,611,221,707.00
其他权益工具		906,716,316.52	906,737,326.76
其中: 优先股			
永续债			
资本公积		29,750,882,765.72	29,750,065,569.07
减: 库存股			
其他综合收益		70,770,750.00	68,941,905.00
专项储备			
盈余公积		727,756,828.68	698,328,259.36
未分配利润		761,812,686.27	496,955,562.37
所有者权益合计		38,829,169,664.19	38,532,250,329.56
负债和所有者权益总计		58,217,062,585.06	58,234,649,629.76

后附财务报表附注为财务报表的组成部分。

公司负责人: 

 1205000064970

主管会计工作负责人: 


会计机构负责人: 




江苏东方盛虹股份有限公司
合并利润表
2025年度
(除特别注明外, 金额单位均为人民币元)

项目	本期金额	上期金额
一、营业总收入	125,587,320,327.07	137,674,557,166.85
其中: 营业收入	125,587,320,327.07	137,674,557,166.85
利息收入		
已赚保费		
手续费及佣金收入		
二、营业总成本	127,476,312,916.90	141,590,267,612.80
其中: 营业成本	112,064,091,076.77	126,062,118,131.07
利息支出		
手续费及佣金支出		
退保金		
赔付支出净额		
提取保险责任准备金净额		
保单红利支出		
分保费用		
税金及附加	8,541,116,791.02	8,406,769,217.11
销售费用	317,926,218.98	334,382,120.56
管理费用	1,028,992,464.56	1,081,209,219.11
研发费用	969,268,392.97	832,022,384.44
财务费用	4,555,007,972.60	4,873,766,540.31
其中: 利息费用	4,621,677,028.50	4,996,149,469.46
利息收入	161,356,200.49	163,843,073.13
加: 其他收益	1,366,685,314.55	972,010,521.45
投资收益(损失以“-”号填列)	174,584,093.62	159,381,677.96
其中: 对联营企业和合营企业的投资收益	5,069,799.12	-364,514.73
以摊余成本计量的金融资产终止确认收益		
汇兑收益(损失以“-”号填列)		
净敞口套期收益(损失以“-”号填列)		
公允价值变动收益(损失以“-”号填列)	-36,125,582.02	39,709,845.02
信用减值损失(损失以“-”号填列)	-60,183,991.87	-9,045,777.49
资产减值损失(损失以“-”号填列)	-424,188,991.21	-727,353,586.34
资产处置收益(损失以“-”号填列)	603,224,692.82	10,478,873.82
三、营业利润(亏损以“-”号填列)	-264,997,053.94	-3,470,528,891.53
加: 营业外收入	57,474,893.04	69,587,586.75
减: 营业外支出	45,453,960.87	312,741,116.02
四、利润总额(亏损总额以“-”号填列)	-252,976,121.77	-3,713,682,420.80
减: 所得税费用	-371,870,223.59	-1,429,808,775.98
五、净利润(净亏损以“-”号填列)	118,894,101.82	-2,283,873,644.82
(一) 按经营持续性分类		
1. 持续经营净利润(净亏损以“-”号填列)	118,894,101.82	-2,283,873,644.82
2. 终止经营净利润(净亏损以“-”号填列)		
(二) 按所有权归属分类		
1. 归属于母公司股东的净利润(净亏损以“-”号填列)	133,746,317.81	-2,296,841,255.74
2. 少数股东损益(净亏损以“-”号填列)	-14,852,215.99	12,967,610.92
六、其他综合收益的税后净额	-25,460,974.68	13,557,776.77
归属于母公司所有者的其他综合收益的税后净额	-25,460,974.68	13,557,776.77
(一) 不能重分类进损益的其他综合收益	1,828,845.00	1,743,285.00
1. 重新计量设定受益计划变动额		
2. 权益法下不能转损益的其他综合收益		
3. 其他权益工具投资公允价值变动	1,828,845.00	1,743,285.00
4. 企业自身信用风险公允价值变动		
(二) 将重分类进损益的其他综合收益	-27,289,819.68	11,814,491.77
1. 权益法下可转损益的其他综合收益		
2. 其他债权投资公允价值变动		
3. 金融资产重分类计入其他综合收益的金额		
4. 其他债权投资信用减值准备		
5. 现金流量套期储备	5,742,387.14	
6. 外币财务报表折算差额	-33,032,206.82	11,814,491.77
7. 其他		
归属于少数股东的其他综合收益的税后净额		
七、综合收益总额	93,433,127.14	-2,270,315,868.05
归属于母公司所有者的综合收益总额	108,285,343.13	-2,283,283,478.97
归属于少数股东的综合收益总额	-14,852,215.99	12,967,610.92
八、每股收益:		
(一) 基本每股收益(元/股)	0.02	-0.35
(二) 稀释每股收益(元/股)	0.02	-0.35

后附财务报表附注为财务报表的组成部分。

公司负责人:

主管会计工作负责人:

会计机构负责人:



(Signature)

(Signature)




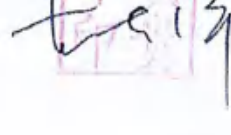
江苏东方盛虹股份有限公司
母公司利润表
2025年度
(除特别注明外, 金额单位均为人民币元)

项目	附注十七	本期金额	上期金额
一、营业收入	(四)	894,652,303.59	988,157,837.17
减: 营业成本	(四)	490,298,597.35	635,000,748.94
税金及附加		18,514,246.70	33,093,502.97
销售费用		440,397.80	1,122,088.84
管理费用		79,056,003.15	102,069,198.28
研发费用			
财务费用		586,274,197.02	701,985,883.10
其中: 利息费用		634,788,672.02	740,725,355.51
利息收入		59,228,517.34	50,924,219.32
加: 其他收益		314,350.82	356,332.25
投资收益 (损失以“-”号填列)	(五)	504,593,777.05	4,000,392.78
其中: 对联营企业和合营企业的投资收益 以摊余成本计量的金融资产终止确 认收益		3,958,791.56	252,358.66
净敞口套期收益 (损失以“-”号填列)			
公允价值变动收益 (损失以“-”号填列)		-701,169.30	18,588,274.18
信用减值损失 (损失以“-”号填列)		273,206.93	370,356.42
资产减值损失 (损失以“-”号填列)			
资产处置收益 (损失以“-”号填列)		24,970.85	-6,645,305.37
二、营业利润 (亏损以“-”号填列)		224,573,997.92	-468,443,534.70
加: 营业外收入		946,950.97	13,035,990.67
减: 营业外支出		257,373.73	301,002.92
三、利润总额 (亏损总额以“-”号填列)		225,263,575.16	-455,708,546.95
减: 所得税费用		-69,022,118.06	181,685,071.14
四、净利润 (净亏损以“-”号填列)		294,285,693.22	-637,393,618.09
(一) 持续经营净利润 (净亏损以“-”号填列)		294,285,693.22	-637,393,618.09
(二) 终止经营净利润 (净亏损以“-”号填列)			
五、其他综合收益的税后净额		1,828,845.00	1,743,285.00
(一) 不能重分类进损益的其他综合收益		1,828,845.00	1,743,285.00
1. 重新计量设定受益计划变动额			
2. 权益法下不能转损益的其他综合收益			
3. 其他权益工具投资公允价值变动		1,828,845.00	1,743,285.00
4. 企业自身信用风险公允价值变动			
(二) 将重分类进损益的其他综合收益			
1. 权益法下可转损益的其他综合收益			
2. 其他债权投资公允价值变动			
3. 金融资产重分类计入其他综合收益的金 额			
4. 其他债权投资信用减值准备			
5. 现金流量套期储备			
6. 外币财务报表折算差额			
7. 其他			
六、综合收益总额		296,114,538.22	-635,650,333.09
七、每股收益:			
(一) 基本每股收益 (元/股)			
(二) 稀释每股收益 (元/股)			

后附财务报表附注为财务报表的组成部分。

公司负责人: 
印汉
3205000064972

主管会计工作负责人: 

会计机构负责人: 



江苏东方盛虹股份有限公司
合并现金流量表
2025年度
(除特别注明外,金额单位均为人民币元)

项目	附注五	本期金额	上期金额
一、经营活动产生的现金流量			
销售商品、提供劳务收到的现金		164,836,110,099.93	170,231,575,366.91
客户存款和同业存放款项净增加额			
向中央银行借款净增加额			
向其他金融机构拆入资金净增加额			
收到原保险合同保费取得的现金			
收到再保业务现金净额			
保户储金及投资款净增加额			
收取利息、手续费及佣金的现金			
拆入资金净增加额			
回购业务资金净增加额			
代理买卖证券收到的现金净额			
收到的税费返还		1,374,294,302.46	1,223,919,119.43
收到其他与经营活动有关的现金	(六十四)	6,805,809,589.98	10,182,529,925.81
经营活动现金流入小计		173,016,213,992.37	181,638,024,412.15
购买商品、接受劳务支付的现金		135,627,385,838.54	147,322,850,976.75
客户贷款及垫款净增加额			
存放中央银行和同业款项净增加额			
支付原保险合同赔付款项的现金			
拆出资金净增加额			
支付利息、手续费及佣金的现金			
支付保单红利的现金			
支付给职工以及为职工支付的现金		4,256,690,628.61	4,450,689,414.66
支付的各项税费		9,679,153,702.23	10,488,841,871.54
支付其他与经营活动有关的现金	(六十四)	7,399,997,315.60	8,900,816,468.25
经营活动现金流出小计		156,963,227,484.98	171,163,198,731.20
经营活动产生的现金流量净额		16,052,986,507.39	10,474,825,680.95
二、投资活动产生的现金流量			
收回投资收到的现金		526,890,793.93	275,848,842.26
取得投资收益收到的现金		72,344,853.12	21,968,917.42
处置固定资产、无形资产和其他长期资产收回的现金净额		806,655,822.69	302,601,543.60
处置子公司及其他营业单位收到的现金净额			
收到其他与投资活动有关的现金	(六十四)	311,844,588.06	524,380,541.16
投资活动现金流入小计		1,717,736,057.80	1,124,799,844.44
购建固定资产、无形资产和其他长期资产支付的现金		8,659,944,194.89	12,700,852,089.68
投资支付的现金		380,775,402.56	176,468,649.38
质押贷款净增加额			
取得子公司及其他营业单位支付的现金净额			51,842,508.14
支付其他与投资活动有关的现金	(六十四)	345,928,291.76	294,382,892.74
投资活动现金流出小计		9,386,647,889.21	13,223,546,139.94
投资活动产生的现金流量净额		-7,668,911,831.41	-12,098,746,295.50
三、筹资活动产生的现金流量			
吸收投资收到的现金		996,000,000.00	4,837,550,000.00
其中：子公司吸收少数股东投资收到的现金		996,000,000.00	4,837,550,000.00
取得借款收到的现金		92,557,114,360.91	94,584,353,737.73
收到其他与筹资活动有关的现金	(六十四)	5,065,561,204.13	4,169,095,082.31
筹资活动现金流入小计		98,618,675,565.04	103,590,998,820.04
偿还债务支付的现金		100,634,948,595.11	87,160,685,796.59
分配股利、利润或偿付利息支付的现金		4,628,574,594.16	5,444,082,823.72
其中：子公司支付给少数股东的股利、利润		291,280,000.00	
支付其他与筹资活动有关的现金	(六十四)	2,725,796,010.63	3,567,702,686.62
筹资活动现金流出小计		107,989,319,199.90	96,172,471,306.93
筹资活动产生的现金流量净额		-9,370,643,634.86	7,418,527,513.11
四、汇率变动对现金及现金等价物的影响		-43,897,550.92	-171,179,385.10
五、现金及现金等价物净增加额		-942,671,407.96	5,623,427,513.46
加：期初现金及现金等价物余额		12,009,784,562.13	6,386,357,048.67
六、期末现金及现金等价物余额	(六十五)	11,067,113,154.17	12,009,784,562.13

后附财务报表附注为财务报表的组成部分。



主管会计工作负责人

(Signature)

会计机构负责人

(Signature)



江苏东方盛虹股份有限公司

母公司现金流量表

2025年度

(除特别注明外,金额单位均为人民币元)

项目	附注十七	本期金额	上期金额
一、经营活动产生的现金流量			
销售商品、提供劳务收到的现金		16,301,466,914.78	21,666,143,425.48
收到的税费返还			
收到其他与经营活动有关的现金		9,205,287,967.11	10,316,356,802.70
经营活动现金流入小计		25,506,754,881.89	31,982,500,228.18
购买商品、接受劳务支付的现金		14,305,814,234.24	19,978,303,515.21
支付给职工以及为职工支付的现金		105,350,015.58	111,794,503.27
支付的各项税费		36,104,752.24	118,910,297.98
支付其他与经营活动有关的现金		9,105,585,445.20	9,470,907,872.47
经营活动现金流出小计		23,552,854,447.26	29,679,916,188.93
经营活动产生的现金流量净额		1,953,900,434.63	2,302,584,039.25
二、投资活动产生的现金流量			
收回投资收到的现金		135,439,375.01	1,044,979.00
取得投资收益收到的现金		572,344,853.12	20,858,535.12
处置固定资产、无形资产和其他长期资产收回的现金净额		321,726.34	1,392,735.00
处置子公司及其他营业单位收到的现金净额			
收到其他与投资活动有关的现金			
投资活动现金流入小计		708,105,954.47	23,296,249.12
购建固定资产、无形资产和其他长期资产支付的现金		14,953,192.91	10,107,811.07
投资支付的现金			280,850,000.00
取得子公司及其他营业单位支付的现金净额			
支付其他与投资活动有关的现金			
投资活动现金流出小计		14,953,192.91	290,957,811.07
投资活动产生的现金流量净额		693,152,761.56	-267,661,561.95
三、筹资活动产生的现金流量			
吸收投资收到的现金			
取得借款收到的现金		6,976,481,666.62	4,320,837,833.33
收到其他与筹资活动有关的现金		3,357,550,000.00	5,000,000,000.00
筹资活动现金流入小计		10,334,031,666.62	9,320,837,833.33
偿还债务支付的现金		7,945,901,904.96	8,263,850,000.00
分配股利、利润或偿付利息支付的现金		385,610,401.58	1,068,276,158.69
支付其他与筹资活动有关的现金		4,999,850,000.00	1,635,458,296.02
筹资活动现金流出小计		13,331,362,306.54	10,967,584,454.71
筹资活动产生的现金流量净额		-2,997,330,639.92	-1,646,746,621.38
四、汇率变动对现金及现金等价物的影响		-162.20	126,678.90
五、现金及现金等价物净增加额		-350,277,605.93	388,302,534.82
加: 期初现金及现金等价物余额		709,997,219.91	321,694,685.09
六、期末现金及现金等价物余额		359,719,613.98	709,997,219.91

后附财务报表附注为财务报表的组成部分。

主管会计工作负责人:

会计机构负责人:





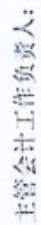
江苏方盛虹股份有限公司
合并所有者权益变动表

2025年度
(除特别注明外,金额单位均为人民币元)

项目	归属于母公司所有者权益										少数股东权益	所有者权益合计		
	股本		其他权益工具		资本公积	其他综合收益	专项储备	盈余公积	一般风险准备	未分配利润				
	优先股	普通股	其他权益工具	其他										
一、上年年末余额	9,899,621,415.16		906,737,326.76		19,278,754,230.78		89,166,875.13	86,108,201.09	629,926,949.95		3,443,519,405.76	34,033,834,904.63	3,438,308,974.90	37,472,143,879.53
二、本年增减变动金额														
(一) 综合收益总额														
1. 归属于母公司所有者权益														
2. 其他综合收益														
(二) 所有者投入的普通股														
1. 所有者投入的普通股														
2. 其他权益工具持有者投入资本														
3. 股份支付计入所有者权益的金额														
4. 其他														
(三) 利润分配														
1. 提取盈余公积														
2. 提取一般风险准备														
3. 对所有者、少数股东分配股利														
4. 其他														
(四) 所有者权益内部结转														
1. 资本公积转增资本(或股本)														
2. 盈余公积转增资本(或股本)														
3. 盈余公积弥补亏损														
4. 设定受益计划变动额结转所有者权益														
5. 其他综合收益结转所有者权益														
6. 其他														
三、本年年末余额	9,899,621,415.16		906,737,326.76		19,397,563,976.46		89,166,875.13	86,108,201.09	629,926,949.95		3,443,519,405.76	34,033,834,904.63	3,438,308,974.90	37,472,143,879.53
四、本年初至本年末														
1. 提取盈余公积														
2. 提取一般风险准备														
3. 对所有者、少数股东分配股利														
4. 其他														
5. 所有者权益内部结转														
6. 其他														

后附财务报表附注为财务报表的组成部分。

公司负责人:  财务总监: 

主管会计工作负责人: 

会计机构负责人: 



江苏东方盛虹股份有限公司
母公司所有者权益变动表

2025 年年度

(除特别注明外,金额单位均为人民币元)



项目	股本		其他权益工具		资本公积	其他综合收益	专项储备	盈余公积	未分配利润	所有者权益合计
	股本	其他	其他权益工具							
			优先股	永续债						
一、上年年末余额	6,611,221,707.00	906,737,326.76			29,750,065,569.07	68,941,905.00		698,328,259.36	496,955,562.37	38,522,250,329.56
加:会计政策变更										
前期差错更正										
其他										
二、本年年初余额	6,611,221,707.00	906,737,326.76			29,750,065,569.07	68,941,905.00		698,328,259.36	496,955,562.37	38,522,250,329.56
三、本期增减变动金额(减少以“-”号填列)	8,610.00	-21,010.24			817,196.65	1,828,845.00		29,428,569.32	204,857,123.90	296,919,334.63
(一)综合收益总额						1,828,845.00			294,285,603.22	296,114,538.22
(二)所有者投入和减少资本	8,610.00	-21,010.24			817,196.65					804,796.41
1.所有者投入的普通股	8,610.00	-21,010.24			118,030.82					105,630.58
2.其他权益工具持有者投入资本										
3.股份支付计入所有者权益的金额										
4.其他					699,165.83					699,165.83
(三)利润分配										
1.提取盈余公积								29,428,569.32	-29,428,569.32	
2.对所有者(或股东)的分配								29,428,569.32	-29,428,569.32	
3.其他										
(四)所有者权益内部结转										
1.资本公积转增资本(或股本)										
2.盈余公积转增资本(或股本)										
3.盈余公积弥补亏损										
4.设定受益计划变动额结转留存收益										
5.其他综合收益结转留存收益										
6.其他										
(五)专项储备										
1.本期提取										
2.本期使用										
(六)其他										
四、本期期末余额	6,611,230,317.00	906,716,316.52			29,750,882,765.72	70,770,750.00		727,756,828.68	761,812,686.27	38,829,169,664.19

后附财务报表附注为财务报表的组成部分。

公司负责人:

主管会计工作负责人:

会计机构负责人:







江苏东方盛虹股份有限公司
母公司所有者权益变动表(续)




2025年度

(除特别注明外,金额单位均为人民币元)

项目	股本		其他权益工具			资本公积	其他综合收益	专项储备	盈余公积	未分配利润	所有者权益合计
	股本	其他	其他权益工具		上期金额						
			优先股	永续债							
一、上年年末余额	6,611,213,678.00	906,756,613.34			29,749,958,232.81	67,198,620.00			698,328,259.36	1,795,470,625.46	39,828,926,028.97
加:会计政策变更											
前期差错更正											
其他											
二、本年初余额	6,611,213,678.00	906,756,613.34			29,749,958,232.81	67,198,620.00			698,328,259.36	1,795,470,625.46	39,828,926,028.97
三、本期增减变动金额(减少以“-”号填列)	8,029.00	-19,286.58			107,336.26	1,743,285.00				-1,298,515,063.99	-1,298,675,699.41
(一)综合收益总额	8,029.00				107,336.26	1,743,285.00				-637,393,618.09	-635,650,333.09
(二)所有者投入和减少资本											
1.所有者投入的普通股											
2.其他权益工具持有者投入资本											
3.股份支付计入所有者权益的金额											
4.其他											
(三)利润分配											
1.提取盈余公积											
2.对所有者(或股东)的分配											
3.其他											
(四)所有者权益内部结转											
1.资本公积转增资本(或股本)											
2.盈余公积转增资本(或股本)											
3.盈余公积弥补亏损											
4.设定受益计划变动额结转留存收益											
5.其他综合收益结转留存收益											
6.其他											
(五)专项储备											
1.本期提取											
2.本期使用											
(六)其他											
四、本期期末余额	6,611,221,707.00	906,737,326.76			29,750,065,569.07	68,941,905.00			698,328,259.36	496,955,562.37	38,532,250,329.56

后附财务报表附注为财务报表的重要组成部分。



公司负责人: 
主管会计工作负责人: 
会计机构负责人: 

江苏东方盛虹股份有限公司 二〇二五年度财务报表附注 (除特殊注明外, 金额单位均为人民币元)

一、 公司基本情况

江苏东方盛虹股份有限公司(以下简称“公司”或“本公司”)原名江苏吴江中国东方丝绸市场股份有限公司,是经江苏省人民政府苏政复[1998]71号文批准,由江苏吴江丝绸集团有限公司、江苏省丝绸集团有限公司、中国丝绸工业总公司、中国服装集团公司、苏州市对外发展总公司共同发起设立的股份有限公司。公司的统一社会信用代码:91320500704043818X。

经中国证券监督管理委员会证监发行字[2000]35号文核准,公司于2000年4月向社会公开发行人民币普通股10,500万股,并于2000年5月29日在深圳证券交易所挂牌交易。公司于2018年8月完成了以非公开发行股份的方式购买江苏盛虹科技股份有限公司(以下简称“盛虹科技”)和国开发展基金有限公司(以下简称“国开基金”)持有的江苏国望高科纤维有限公司(以下简称“国望高科”)100%股权暨重大资产重组。本次交易完成后,公司控股股东、实际控制人均发生变更,本次交易构成重组上市。重组完成后,公司名称变更为江苏东方盛虹股份有限公司,证券简称为“东方盛虹”,目前公司所属行业为制造业中的化学原料和化学制品制造业。

截至2025年12月31日止,本公司股本总数661,123.03万股,注册资本为661,123.03万元,注册地:江苏省苏州市吴江区盛泽镇登州路289号,总部地址:江苏省苏州市吴江区盛泽镇登州路289号。

本公司经营范围为:一般项目:新材料技术研发;新材料技术推广服务;新兴能源技术研发;生物基材料技术研发;生物化工产品技术研发;资源再生利用技术研发;电子专用材料研发;技术服务、技术开发、技术咨询、技术交流、技术转让、技术推广;工程和技术研究和试验发展;生物基材料制造;电子专用材料制造;高性能纤维及复合材料制造;合成纤维制造;热力生产和供应;生物基材料销售;石油制品销售(不含危险化学品);化工产品销售(不含许可类化工产品);成品油批发(不含危险化学品);专用化学产品销售(不含危险化学品);新型膜材料销售;合成材料销售;生态环境材料销售;电子专用材料销售;高性能纤维及复合材料销售;合成纤维销售;煤炭及制品销售;以自有资金从事投资活动;企业管理咨询;非居住房地产租赁;物业管理(除依法须经批准的项目外,凭营业执照依法自主开展经营活动)限分支机构经营:发电业务、输电业务、供(配)电业务。

本公司的母公司为江苏盛虹科技股份有限公司，本公司的实际控制人为缪汉根、朱红梅夫妇。

本财务报表业经公司董事会于 2026 年 4 月 27 日批准报出。

二、 财务报表的编制基础

(一) 编制基础

本财务报表按照财政部颁布的《企业会计准则——基本准则》和各项具体会计准则、企业会计准则应用指南、企业会计准则解释及其他相关规定（以下合称“企业会计准则”），以及中国证券监督管理委员会《公开发行证券的公司信息披露编报规则第 15 号——财务报告的一般规定》的相关规定编制。

(二) 持续经营

本财务报表以持续经营为基础编制。

三、 重要会计政策及会计估计

(一) 遵循企业会计准则的声明

本财务报表符合财政部颁布的企业会计准则的要求，真实、完整地反映了本公司 2025 年 12 月 31 日的合并及母公司财务状况以及 2025 年度的合并及母公司经营成果和现金流量。

(二) 会计期间

自公历 1 月 1 日起至 12 月 31 日止为一个会计年度。

(三) 营业周期

本公司营业周期为 12 个月。

(四) 记账本位币

本公司采用人民币为记账本位币。本公司下属子公司根据其经营所处的主要经济环境确定其记账本位币，盛虹石化（新加坡）国际有限公司及盛虹船务（新加坡）国际有限公司的记账本位币为美元。本财务报表以人民币列示。

(五) 同一控制下和非同一控制下企业合并的会计处理方法

同一控制下企业合并：合并方在企业合并中取得的资产和负债（包括最终控制方收

购被合并方而形成的商誉)，按照合并日被合并方资产、负债在最终控制方合并财务报表中的账面价值为基础计量。在合并中取得的净资产账面价值与支付的合并对价账面价值（或发行股份面值总额）的差额，调整资本公积中的股本溢价，资本公积中的股本溢价不足冲减的，调整留存收益。

非同一控制下企业合并：合并成本为购买方在购买日为取得被购买方的控制权而付出的资产、发生或承担的负债以及发行的权益性证券的公允价值。合并成本大于合并中取得的被购买方可辨认净资产公允价值份额的差额，确认为商誉；合并成本小于合并中取得的被购买方可辨认净资产公允价值份额的差额，计入当期损益。在合并中取得的被购买方符合确认条件的各项可辨认资产、负债及或有负债在购买日按公允价值计量。

为企业合并发生的直接相关费用于发生时计入当期损益；为企业合并而发行权益性证券或债务性证券的交易费用，计入权益性证券或债务性证券的初始确认金额。

（六）控制的判断标准和合并财务报表的编制方法

1、控制的判断标准

合并财务报表的合并范围以控制为基础确定，合并范围包括本公司及全部子公司。控制，是指公司拥有对被投资方的权力，通过参与被投资方的相关活动而享有可变回报，并且有能力运用对被投资方的权力影响其回报金额。

2、合并程序

本公司将整个企业集团视为一个会计主体，按照统一的会计政策编制合并财务报表，反映本企业集团整体财务状况、经营成果和现金流量。本公司与子公司、子公司相互之间发生的内部交易的影响予以抵销。内部交易表明相关资产发生减值损失的，全额确认该部分损失。如子公司采用的会计政策、会计期间与本公司不一致的，在编制合并财务报表时，按本公司的会计政策、会计期间进行必要的调整。

子公司所有者权益、当期净损益和当期综合收益中属于少数股东的份额分别在合并资产负债表中所有者权益项目下、合并利润表中净利润项目下和综合收益总额项目下单独列示。子公司少数股东分担的当期亏损超过了少数股东在该子公司期初所有者权益中所享有份额而形成的余额，冲减少数股东权益。

（1）增加子公司或业务

在报告期内，因同一控制下企业合并增加子公司或业务的，将子公司或业务合并当期期初至报告期末的经营成果和现金流量纳入合并财务报表，同时对合并财务报表的期初数和比较报表的相关项目进行调整，视同合并后的报告主体自

最终控制方开始控制时点起一直存在。

因追加投资等原因能够对同一控制下的被投资方实施控制的，在取得被合并方控制权之前持有的股权投资，在取得原股权之日与合并方和被合并方同处于同一控制之日孰晚日起至合并日之间已确认有关损益、其他综合收益以及其他净资产变动，分别冲减比较报表期间的期初留存收益或当期损益。

在报告期内，因非同一控制下企业合并增加子公司或业务的，以购买日确定的各项可辨认资产、负债及或有负债的公允价值为基础自购买日起纳入合并财务报表。

因追加投资等原因能够对非同一控制下的被投资方实施控制的，对于购买日之前持有的被购买方的股权，按照该股权在购买日的公允价值进行重新计量，公允价值与其账面价值的差额计入当期投资收益。购买日之前持有的被购买方的股权涉及的以后可重分类进损益的其他综合收益、权益法核算下的其他所有者权益变动转为购买日所属当期投资收益。

（2）处置子公司

①一般处理方法

因处置部分股权投资或其他原因丧失了对被投资方控制权时，对于处置后的剩余股权投资，按照其在丧失控制权日的公允价值进行重新计量。处置股权取得的对价与剩余股权公允价值之和，减去按原持股比例计算应享有原有子公司自购买日或合并日开始持续计算的净资产的份额与商誉之和的差额，计入丧失控制权当期的投资收益。与原有子公司股权投资相关的以后可重分类进损益的其他综合收益、权益法核算下的其他所有者权益变动，在丧失控制权时转为当期投资收益。

②分步处置子公司

通过多次交易分步处置对子公司股权投资直至丧失控制权的，处置对子公司股权投资的各项交易的条款、条件以及经济影响符合以下一种或多种情况，通常表明该多次交易事项为一揽子交易：

- i. 这些交易是同时或者在考虑了彼此影响的情况下订立的；
- ii. 这些交易整体才能达成一项完整的商业结果；
- iii. 一项交易的发生取决于其他至少一项交易的发生；
- iv. 一项交易单独看是不经济的，但是和其他交易一并考虑时是经济的。

各项交易属于一揽子交易的，将各项交易作为一项处置子公司并丧失控制权的交易进行会计处理；在丧失控制权之前每一次处置价款与处置投资对应的享有该子公司净资产份额的差额，在合并财务报表中确认为其他综合收益，在丧失控制权时一并转入丧失控制权当期的损益。

各项交易不属于一揽子交易的，在丧失控制权之前，按不丧失控制权的情况下部分处置对子公司的股权投资进行会计处理；在丧失控制权时，按处置子公司一般处理方法进行会计处理。

(3) 购买子公司少数股权

因购买少数股权新取得的长期股权投资与按照新增持股比例计算应享有子公司自购买日或合并日开始持续计算的净资产份额之间的差额，调整合并资产负债表中的资本公积中的股本溢价，资本公积中的股本溢价不足冲减的，调整留存收益。

(4) 不丧失控制权的情况下部分处置对子公司的股权投资

处置价款与处置长期股权投资相对应享有子公司自购买日或合并日开始持续计算的净资产份额之间的差额，调整合并资产负债表中的资本公积中的股本溢价，资本公积中的股本溢价不足冲减的，调整留存收益。

(七) 合营安排分类及共同经营会计处理方法

合营安排分为共同经营和合营企业。

共同经营，是指合营方享有该安排相关资产且承担该安排相关负债的合营安排。

本公司确认与共同经营中利益份额相关的下列项目：

- (1) 确认本公司单独所持有的资产，以及按本公司份额确认共同持有的资产；
- (2) 确认本公司单独所承担的负债，以及按本公司份额确认共同承担的负债；
- (3) 确认出售本公司享有的共同经营产出份额所产生的收入；
- (4) 按本公司份额确认共同经营因出售产出所产生的收入；
- (5) 确认单独所发生的费用，以及按本公司份额确认共同经营发生的费用。

本公司对合营企业的投资采用权益法核算，详见本附注“三、(十四)长期股权投资”。

(八) 现金及现金等价物的确定标准

现金，是指本公司的库存现金以及可以随时用于支付的存款。现金等价物，是指本公司持有的期限短、流动性强、易于转换为已知金额的现金、价值变动风险很小的投资。

(九) 外币业务和外币报表折算

1、 外币业务

外币业务采用交易发生日的即期汇率作为折算汇率将外币金额折合成人民币记账。

资产负债表日外币货币性项目余额按资产负债表日即期汇率折算，由此产生的

汇兑差额,除属于与购建符合资本化条件的资产相关的外币专门借款产生的汇兑差额按照借款费用资本化的原则处理外,均计入当期损益。

2、 外币财务报表的折算

资产负债表中的资产和负债项目,采用资产负债表日的即期汇率折算;所有者权益项目除“未分配利润”项目外,其他项目采用发生时的即期汇率折算。利润表中的收入和费用项目,采用交易发生日的即期汇率折算。

处置境外经营时,将与该境外经营相关的外币财务报表折算差额,自所有者权益项目转入处置当期损益。

(十) 金融工具

本公司在成为金融工具合同的一方时,确认一项金融资产、金融负债或权益工具。

1、 金融工具的分类

根据本公司管理金融资产的业务模式和金融资产的合同现金流量特征,金融资产于初始确认时分类为:以摊余成本计量的金融资产、以公允价值计量且其变动计入其他综合收益的金融资产和以公允价值计量且其变动计入当期损益的金融资产。

本公司将同时符合下列条件且未被指定为以公允价值计量且其变动计入当期损益的金融资产,分类为以摊余成本计量的金融资产:

- 业务模式是以收取合同现金流量为目标;
- 合同现金流量仅为对本金和以未偿付本金金额为基础的利息的支付。

本公司将同时符合下列条件且未被指定为以公允价值计量且其变动计入当期损益的金融资产,分类为以公允价值计量且其变动计入其他综合收益的金融资产(债务工具):

- 业务模式既以收取合同现金流量又以出售该金融资产为目标;
- 合同现金流量仅为对本金和以未偿付本金金额为基础的利息的支付。

对于非交易性权益工具投资,本公司可以在初始确认时将其不可撤销地指定为以公允价值计量且其变动计入其他综合收益的金融资产(权益工具)。该指定在单项投资的基础上作出,且相关投资从发行者的角度符合权益工具的定义。

除上述以摊余成本计量和以公允价值计量且其变动计入其他综合收益的金融资产外,本公司将其余所有的金融资产分类为以公允价值计量且其变动计入当期损益的金融资产。在初始确认时,如果能够消除或显著减少会计错配,本公

司可以将本应分类为以摊余成本计量或以公允价值计量且其变动计入其他综合收益的金融资产不可撤销地指定为以公允价值计量且其变动计入当期损益的金融资产。

金融负债于初始确认时分类为：以公允价值计量且其变动计入当期损益的金融负债和以摊余成本计量的金融负债。

符合以下条件之一的金融负债可在初始计量时指定为以公允价值计量且其变动计入当期损益的金融负债：

- 1) 该项指定能够消除或显著减少会计错配。
- 2) 根据正式书面文件载明的企业风险管理或投资策略，以公允价值为基础对金融负债组合或金融资产和金融负债组合进行管理和业绩评价，并在企业内部以此为基础向关键管理人员报告。
- 3) 该金融负债包含需单独分拆的嵌入衍生工具。

2、金融工具的确认依据和计量方法

(1) 以摊余成本计量的金融资产

以摊余成本计量的金融资产包括应收票据、应收账款、其他应收款、长期应收款、债权投资等，按公允价值进行初始计量，相关交易费用计入初始确认金额；不包含重大融资成分的应收账款以及本公司决定不考虑不超过一年的融资成分的应收账款，以合同交易价格进行初始计量。

持有期间采用实际利率法计算的利息计入当期损益。

收回或处置时，将取得的价款与该金融资产账面价值之间的差额计入当期损益。

(2) 以公允价值计量且其变动计入其他综合收益的金融资产（债务工具）

以公允价值计量且其变动计入其他综合收益的金融资产（债务工具）包括应收款项融资、其他债权投资等，按公允价值进行初始计量，相关交易费用计入初始确认金额。该金融资产按公允价值进行后续计量，公允价值变动除采用实际利率法计算的利息、减值损失或利得和汇兑损益之外，均计入其他综合收益。终止确认时，之前计入其他综合收益的累计利得或损失从其他综合收益中转出，计入当期损益。

(3) 以公允价值计量且其变动计入其他综合收益的金融资产（权益工具）

以公允价值计量且其变动计入其他综合收益的金融资产（权益工具）包括其他

权益工具投资等,按公允价值进行初始计量,相关交易费用计入初始确认金额。该金融资产按公允价值进行后续计量,公允价值变动计入其他综合收益。取得的股利计入当期损益。
终止确认时,之前计入其他综合收益的累计利得或损失从其他综合收益中转出,计入留存收益。

(4) 以公允价值计量且其变动计入当期损益的金融资产

以公允价值计量且其变动计入当期损益的金融资产包括交易性金融资产、衍生金融资产、其他非流动金融资产等,按公允价值进行初始计量,相关交易费用计入当期损益。该金融资产按公允价值进行后续计量,公允价值变动计入当期损益。

(5) 以公允价值计量且其变动计入当期损益的金融负债

以公允价值计量且其变动计入当期损益的金融负债包括交易性金融负债、衍生金融负债等,按公允价值进行初始计量,相关交易费用计入当期损益。该金融负债按公允价值进行后续计量,公允价值变动计入当期损益。
终止确认时,其账面价值与支付的对价之间的差额计入当期损益。

(6) 以摊余成本计量的金融负债

以摊余成本计量的金融负债包括短期借款、应付票据、应付账款、其他应付款、长期借款、应付债券、长期应付款,按公允价值进行初始计量,相关交易费用计入初始确认金额。
持有期间采用实际利率法计算的利息计入当期损益。
终止确认时,将支付的对价与该金融负债账面价值之间的差额计入当期损益。

3、 金融资产终止确认和金融资产转移的确认依据和计量方法

满足下列条件之一时,本公司终止确认金融资产:

- 收取金融资产现金流量的合同权利终止;
- 金融资产已转移,且已将金融资产所有权上几乎所有的风险和报酬转移给转入方;
- 金融资产已转移,虽然本公司既没有转移也没有保留金融资产所有权上几乎所有的风险和报酬,但是未保留对金融资产的控制。

本公司与交易对手方修改或者重新议定合同而且构成实质性修改的,则终止确

认原金融资产，同时按照修改后的条款确认一项新金融资产。

发生金融资产转移时，如保留了金融资产所有权上几乎所有的风险和报酬的，则不终止确认该金融资产。

在判断金融资产转移是否满足上述金融资产终止确认条件时，采用实质重于形式的原则。

公司将金融资产转移区分为金融资产整体转移和部分转移。金融资产整体转移满足终止确认条件的，将下列两项金额的差额计入当期损益：

- (1) 所转移金融资产的账面价值；
- (2) 因转移而收到的对价，与原直接计入所有者权益的公允价值变动累计额（涉及转移的金融资产为以公允价值计量且其变动计入其他综合收益的金融资产（债务工具）的情形）之和。

金融资产部分转移满足终止确认条件的，将所转移金融资产整体的账面价值，在终止确认部分和未终止确认部分之间，按照各自的相对公允价值进行分摊，并将下列两项金额的差额计入当期损益：

- (1) 终止确认部分的账面价值；
- (2) 终止确认部分的对价，与原直接计入所有者权益的公允价值变动累计额中对应终止确认部分的金额（涉及转移的金融资产为以公允价值计量且其变动计入其他综合收益的金融资产（债务工具）的情形）之和。

金融资产转移不满足终止确认条件的，继续确认该金融资产，所收到的对价确认为一项金融负债。

4、 金融负债终止确认

金融负债的现时义务全部或部分已经解除的，则终止确认该金融负债或其一部分；本公司若与债权人签订协议，以承担新金融负债方式替换现存金融负债，且新金融负债与现存金融负债的合同条款实质上不同的，则终止确认现存金融负债，并同时确认新金融负债。

对现存金融负债全部或部分合同条款作出实质性修改的，则终止确认现存金融负债或其一部分，同时将修改条款后的金融负债确认为一项新金融负债。

金融负债全部或部分终止确认时，终止确认的金融负债账面价值与支付对价（包括转出的非现金资产或承担的新金融负债）之间的差额，计入当期损益。

本公司若回购部分金融负债的，在回购日按照继续确认部分与终止确认部分的

相对公允价值，将该金融负债整体的账面价值进行分配。分配给终止确认部分的账面价值与支付的对价（包括转出的非现金资产或承担的新金融负债）之间的差额，计入当期损益。

5、金融资产和金融负债的公允价值的确定方法

存在活跃市场的金融工具，以活跃市场中的报价确定其公允价值。不存在活跃市场的金融工具，采用估值技术确定其公允价值。在估值时，本公司采用在当前情况下适用并且有足够可利用数据和其他信息支持的估值技术，选择与市场参与者在相关资产或负债的交易中所考虑的资产或负债特征相一致的输入值，并优先使用相关可观察输入值。只有在相关可观察输入值无法取得或取得不切实可行的情况下，才使用不可观察输入值。

6、金融工具减值的测试方法及会计处理方法

本公司对以摊余成本计量的金融资产、以公允价值计量且其变动计入其他综合收益的金融资产（债务工具）和财务担保合同等以预期信用损失为基础进行减值会计处理。

本公司考虑有关过去事项、当前状况以及对未来经济状况的预测等合理且有依据的信息，以发生违约的风险为权重，计算合同应收的现金流量与预期能收到的现金流量之间差额的现值的概率加权金额，确认预期信用损失。

对于由《企业会计准则第 14 号——收入》规范的交易形成的应收款项和合同资产，无论是否包含重大融资成分，本公司始终按照相当于整个存续期内预期信用损失的金额计量其损失准备。

对于由《企业会计准则第 21 号——租赁》规范的交易形成的租赁应收款，本公司选择始终按照相当于整个存续期内预期信用损失的金额计量其损失准备。对于其他金融工具，本公司在每个资产负债表日评估相关金融工具的信用风险自初始确认后的变动情况。

本公司通过比较金融工具在资产负债表日发生违约的风险与在初始确认日发生违约的风险，以确定金融工具预计存续期内发生违约风险的相对变化，以评估金融工具的信用风险自初始确认后是否已显著增加。通常逾期超过 30 日，本公司即认为该金融工具的信用风险已显著增加，除非有确凿证据证明该金融工具的信用风险自初始确认后并未显著增加。

如果金融工具于资产负债表日的信用风险较低，本公司即认为该金融工具的信用风险自初始确认后并未显著增加。

如果该金融工具的信用风险自初始确认后已显著增加,本公司按照相当于该金融工具整个存续期内预期信用损失的金额计量其损失准备;如果该金融工具的信用风险自初始确认后并未显著增加,本公司按照相当于该金融工具未来 12 个月内预期信用损失的金额计量其损失准备。由此形成的损失准备的增加或转回金额,作为减值损失或利得计入当期损益。对于以公允价值计量且其变动计入其他综合收益的金融资产(债务工具),在其他综合收益中确认其损失准备,并将减值损失或利得计入当期损益,且不减少该金融资产在资产负债表中列示的账面价值。

如果有客观证据表明某项应收款项已经发生信用减值,则本公司在单项基础上对该应收款项计提减值准备。

除单项计提坏账准备的上述应收款项外,本公司依据信用风险特征将其余金融工具划分为若干组合,在组合基础上确定预期信用损失。本公司对应收票据、应收账款、应收款项融资、其他应收款、合同资产、长期应收款等计提预期信用损失的组合类别及确定依据如下:

(1) 按组合计量预期信用损失的应收款项 (不包括应收账款)

项目	确定组合的依据	计量预期信用损失的方法
信用风险特征组合	账龄组合	参照历史信用损失经验,结合当前状况以及对未来经济状况的预测,通过违约风险敞口和未来12个月或整个存续期预期信用损失率,计算预期信用损失
关联方组合	关联方	
应收政府款组合	政府机构在信用期内的非经营性应收款项、应收退税款	

(2) 按组合计量预期信用损失的应收账款

①具体组合及计量预期信用损失方法

项目	确定组合的依据	计量预期信用损失的方法
应收账款信用风险特征组合	账龄组合	参照历史信用损失经验,结合当前状况以及对未来经济状况的预测,通过违约风险敞口整个存续期预期信用损失率,计算预期信用损失。
应收账款关联方组合	关联方	
高信用等级组合	央企客户在信用期内的应收账款	
境外公司贸易款组合	款项性质	

②应收账款——信用风险特征组合的账龄与整个存续期预期信用损失率对照表

信用风险特征（账龄）	应收账款预期信用损失率（%）
1年以内（含1年）	5.00
1—2年（含2年）	20.00
2—3年（含3年）	50.00
3年以上	100.00

本公司不再合理预期金融资产合同现金流量能够全部或部分收回的，直接减记该金融资产的账面余额。

（十一） 存货

1、 存货的分类和成本

存货分类为：在途物资、原材料、库存商品、在产品、发出商品、委托加工物资等。

存货按成本进行初始计量，存货成本包括采购成本、加工成本和其他使存货达到目前场所和状态所发生的支出。

2、 发出存货的计价方法

存货发出时按加权平均法计价。

3、 存货的盘存制度

采用永续盘存制。

4、 低值易耗品和包装物的摊销方法

- （1）低值易耗品采用一次转销法；
- （2）包装物采用一次转销法。

5、 存货跌价准备的确认标准和计提方法

资产负债表日，存货应当按照成本与可变现净值孰低计量。当存货成本高于其可变现净值的，应当计提存货跌价准备。可变现净值，是指在日常活动中，存货的估计售价减去至完工时估计将要发生的成本、估计的销售费用以及相关税费后的金额。

产成品、库存商品和用于出售的材料等直接用于出售的商品存货，在正常生产经营过程中，以该存货的估计售价减去估计的销售费用和相关税费后的金额，确定其可变现净值；需要经过加工的材料存货，在正常生产经营过程中，以所生产的产成品的估计售价减去至完工时估计将要发生的成本、估计的销售费用和相关税费后的金额，确定其可变现净值；为执行销售合同或者劳务合同而持有的存货，其可变现净值以合同价格为基础计算，若持有存货的数量多于销售合同订购数量的，超出部分的存货的可变现净值以一般销售价格为基础计算。

计提存货跌价准备后，如果以前减记存货价值的影响因素已经消失，导致存货的可变现净值高于其账面价值的，在原已计提的存货跌价准备金额内予以转回，转回的金额计入当期损益。

(十二) 合同资产

1、 合同资产的确认方法及标准

本公司根据履行履约义务与客户付款之间的关系在资产负债表中列示合同资产或合同负债。本公司已向客户转让商品或提供服务而有权收取对价的权利（且该权利取决于时间流逝之外的其他因素）列示为合同资产。同一合同下的合同资产和合同负债以净额列示。本公司拥有的、无条件（仅取决于时间流逝）向客户收取对价的权利作为应收款项单独列示。

2、 合同资产预期信用损失的确定方法及会计处理方法

合同资产的预期信用损失的确定方法及会计处理方法详见本附注“（十）6、金融工具减值的测试方法及会计处理方法”。

(十三) 持有待售和终止经营

1、 持有待售

主要通过出售（包括具有商业实质的非货币性资产交换）而非持续使用一项非流动资产或处置组收回其账面价值的，划分为持有待售类别。

本公司将同时满足下列条件的非流动资产或处置组划分为持有待售类别：

（1）根据类似交易中出售此类资产或处置组的惯例，在当前状况下即可立即出售；

（2）出售极可能发生，即本公司已经就一项出售计划作出决议且获得确定的购买承诺，预计出售将在一年内完成。有关规定要求本公司相关权力机构或者监管部门批准后方可出售的，已经获得批准。

划分为持有待售的非流动资产（不包括金融资产、递延所得税资产、职工薪酬形成的资产）或处置组，其账面价值高于公允价值减去出售费用后的净额的，账面价值减记至公允价值减去出售费用后的净额，减记的金额确认为资产减值损失，计入当期损益，同时计提持有待售资产减值准备。

2、 终止经营

终止经营是满足下列条件之一的、能够单独区分的组成部分，且该组成部分已被本公司处置或被本公司划归为持有待售类别：

- （1）该组成部分代表一项独立的主要业务或一个单独的主要经营地区；
- （2）该组成部分是拟对一项独立的主要业务或一个单独的主要经营地区进行处置的一项相关联计划的一部分；
- （3）该组成部分是专为转售而取得的子公司。

持续经营损益和终止经营损益在利润表中分别列示。终止经营的减值损失和转回金额等经营损益及处置损益作为终止经营损益列报。对于当期列报的终止经营，本公司在当期财务报表中，将原来作为持续经营损益列报的信息重新作为可比会计期间的终止经营损益列报。

（十四） 长期股权投资

1、 共同控制、重大影响的判断标准

共同控制，是指按照相关约定对某项安排所共有的控制，并且该安排的相关活动必须经过分享控制权的参与方一致同意后才能决策。本公司与其他合营方一同对被投资单位实施共同控制且对被投资单位净资产享有权利的，被投资单位为本公司的合营企业。

重大影响，是指对被投资单位的财务和经营决策有参与决策的权力，但并不能够控制或者与其他方一起共同控制这些政策的制定。本公司能够对被投资单位施加重大影响的，被投资单位为本公司联营企业。

2、 初始投资成本的确定

（1） 企业合并形成的长期股权投资

对于同一控制下的企业合并形成的对子公司的长期股权投资，在合并日按照取得被合并方所有者权益在最终控制方合并财务报表中的账面价值的份额作为长期股权投资的初始投资成本。长期股权投资初始投资成本与支付对价账面价值之间的差额，调整资本公积中的股本溢价；资本公积中的股本溢价不足冲减时，调整留存收益。因追加投资等原因能够对同一控制下的被投资单位实施控

制的,按上述原则确认的长期股权投资的初始投资成本与达到合并前的长期股权投资账面价值加上合并日进一步取得股份新支付对价的账面价值之和的差额,调整股本溢价,股本溢价不足冲减的,冲减留存收益。

对于非同一控制下的企业合并形成的对子公司的长期股权投资,按照购买日确定的合并成本作为长期股权投资的初始投资成本。因追加投资等原因能够对非同一控制下的被投资单位实施控制的,按照原持有的股权投资账面价值加上新增投资成本之和作为初始投资成本。

(2) 通过企业合并以外的其他方式取得的长期股权投资

以支付现金方式取得的长期股权投资,按照实际支付的购买价款作为初始投资成本。

以发行权益性证券取得的长期股权投资,按照发行权益性证券的公允价值作为初始投资成本。

3、 后续计量及损益确认方法

(1) 成本法核算的长期股权投资

公司对子公司的长期股权投资,采用成本法核算,除非投资符合持有待售的条件。除取得投资时实际支付的价款或对价中包含的已宣告但尚未发放的现金股利或利润外,公司按照享有被投资单位宣告发放的现金股利或利润确认当期投资收益。

(2) 权益法核算的长期股权投资

对联营企业和合营企业的长期股权投资,采用权益法核算。初始投资成本大于投资时应享有被投资单位可辨认净资产公允价值份额的差额,不调整长期股权投资的初始投资成本;初始投资成本小于投资时应享有被投资单位可辨认净资产公允价值份额的差额,计入当期损益,同时调整长期股权投资的成本。

公司按照应享有或应分担的被投资单位实现的净损益和其他综合收益的份额,分别确认投资收益和其他综合收益,同时调整长期股权投资的账面价值;按照被投资单位宣告分派的利润或现金股利计算应享有的部分,相应减少长期股权投资的账面价值;对于被投资单位除净损益、其他综合收益和利润分配以外所有者权益的其他变动(简称“其他所有者权益变动”),调整长期股权投资的账面价值并计入所有者权益。

在确认应享有被投资单位净损益、其他综合收益及其他所有者权益变动的份额时,以取得投资时被投资单位可辨认净资产的公允价值为基础,并按照公司的会计政策及会计期间,对被投资单位的净利润和其他综合收益等进行调整后确认。

公司与联营企业、合营企业之间发生的未实现内部交易损益按照应享有的比例计算归属于公司的部分，予以抵销，在此基础上确认投资收益，但投出或出售的资产构成业务的除外。与被投资单位发生的未实现内部交易损失，属于资产减值损失的，全额确认。

公司对合营企业或联营企业发生的净亏损，除负有承担额外损失义务外，以长期股权投资的账面价值以及其他实质上构成对合营企业或联营企业净投资的长期权益减记至零为限。合营企业或联营企业以后实现净利润的，公司在收益分享额弥补未确认的亏损分担额后，恢复确认收益分享额。

（3）长期股权投资的处置

处置长期股权投资，其账面价值与实际取得价款的差额，计入当期损益。

部分处置权益法核算的长期股权投资，剩余股权仍采用权益法核算的，原权益法核算确认的其他综合收益采用与被投资单位直接处置相关资产或负债相同的基础按相应比例结转，其他所有者权益变动按比例结转入当期损益。

因处置股权投资等原因丧失了对被投资单位的共同控制或重大影响的，原股权投资因采用权益法核算而确认的其他综合收益，在终止采用权益法核算时采用与被投资单位直接处置相关资产或负债相同的基础进行会计处理，其他所有者权益变动在终止采用权益法核算时全部转入当期损益。

因处置部分股权投资等原因丧失了对被投资单位控制权的，在编制个别财务报表时，剩余股权能够对被投资单位实施共同控制或重大影响的，改按权益法核算，并对该剩余股权视同自取得时即采用权益法核算进行调整，对于取得被投资单位控制权之前确认的其他综合收益采用与被投资单位直接处置相关资产或负债相同的基础按比例结转，因采用权益法核算确认的其他所有者权益变动按比例结转入当期损益；剩余股权不能对被投资单位实施共同控制或施加重大影响的，确认为金融资产，其在丧失控制之日的公允价值与账面价值间的差额计入当期损益，对于取得被投资单位控制权之前确认的其他综合收益和其他所有者权益变动全部结转。

通过多次交易分步处置对子公司股权投资直至丧失控制权，属于一揽子交易的，各项交易作为一项处置子公司股权投资并丧失控制权的交易进行会计处理；在丧失控制权之前每一次处置价款与所处置的股权对应得长期股权投资账面价值之间的差额，在个别财务报表中，先确认为其他综合收益，到丧失控制权时再一并转入丧失控制权的当期损益。不属于一揽子交易的，对每一项交易分别进行会计处理。

(十五) 投资性房地产

投资性房地产是指为赚取租金或资本增值，或两者兼有而持有的房地产，包括已出租的土地使用权、持有并准备增值后转让的土地使用权、已出租的建筑物（含自行建造或开发活动完成后用于出租的建筑物以及正在建造或开发过程中将来用于出租的建筑物）。

与投资性房地产有关的后续支出，在相关的经济利益很可能流入且其成本能够可靠的计量时，计入投资性房地产成本；否则，于发生时计入当期损益。

本公司对现有投资性房地产采用成本模式计量。对按照成本模式计量的投资性房地产—出租用建筑物采用与本公司固定资产相同的折旧政策，出租用土地使用权按与无形资产相同的摊销政策执行。

类别	折旧/摊销年限（年）	净残值率（%）	年折旧/摊销率（%）
房屋建筑物	10~50	4~5	1.90~9.60
土地使用权	31~50	0	2.00~3.23

(十六) 固定资产

1、 固定资产的确认和初始计量

固定资产指为生产商品、提供劳务、出租或经营管理而持有，并且使用寿命超过一个会计年度的有形资产。固定资产在同时满足下列条件时予以确认：

- （1）与该固定资产有关的经济利益很可能流入企业；
- （2）该固定资产的成本能够可靠地计量。

固定资产按成本（并考虑预计弃置费用因素的影响）进行初始计量。

与固定资产有关的后续支出，在与其有关的经济利益很可能流入且其成本能够可靠计量时，计入固定资产成本；对于被替换的部分，终止确认其账面价值；所有其他后续支出于发生时计入当期损益。

2、 折旧方法

固定资产折旧采用年限平均法分类计提，根据固定资产类别、预计使用寿命和预计净残值率确定折旧率。对计提了减值准备的固定资产，则在未来期间按扣除减值准备后的账面价值及依据尚可使用年限确定折旧额。如固定资产各组成部分的使用寿命不同或者以不同方式为企业提供服务，则选择不同折旧率或折旧方法，分别计提折旧。

各类固定资产折旧方法、折旧年限、残值率和年折旧率如下：

类别	折旧方法	折旧年限(年)	净残值率(%)	年折旧率(%)
房屋及建筑物	年限平均法	20~50	3~5	1.90~4.85
机器设备	年限平均法	3~20	3~5	4.75~32.33
运输设备	年限平均法	5~14	3~5	6.79~19.40
办公及其他设备	年限平均法	2~20	0、3~5、65	4.75~50.00

3、 固定资产处置

当固定资产被处置、或者预期通过使用或处置不能产生经济利益时，终止确认该固定资产。固定资产出售、转让、报废或毁损的处置收入扣除其账面价值和相关税费后的金额计入当期损益。

(十七) 在建工程

在建工程按实际发生的成本计量。实际成本包括建筑成本、安装成本、符合资本化条件的借款费用以及其他为使在建工程达到预定可使用状态前所发生的必要支出。在建工程在达到预定可使用状态时，转入固定资产并自次月起开始计提折旧。

(十八) 借款费用

1、 借款费用资本化的确认原则

公司发生的借款费用，可直接归属于符合资本化条件的资产的购建或者生产的，予以资本化，计入相关资产成本；其他借款费用，在发生时根据其发生额确认为费用，计入当期损益。

符合资本化条件的资产，是指需要经过相当长时间的购建或者生产活动才能达到预定可使用或者可销售状态的固定资产、投资性房地产和存货等资产。

2、 借款费用资本化期间

资本化期间，指从借款费用开始资本化时点到停止资本化时点的期间，借款费用暂停资本化的期间不包括在内。

借款费用同时满足下列条件时开始资本化：

- (1) 资产支出已经发生，资产支出包括为购建或者生产符合资本化条件的资产而以支付现金、转移非现金资产或者承担带息债务形式发生的支出；
- (2) 借款费用已经发生；
- (3) 为使资产达到预定可使用或者可销售状态所必要的购建或者生产活动已经开始。

当购建或者生产符合资本化条件的资产达到预定可使用或者可销售状态时，借款费用停止资本化。

3、 暂停资本化期间

符合资本化条件的资产在购建或生产过程中发生非正常中断、且中断时间连续超过3个月的，则借款费用暂停资本化；该项中断如是所购建或生产的符合资本化条件的资产达到预定可使用状态或者可销售状态必要的程序，则借款费用继续资本化。在中断期间发生的借款费用确认为当期损益，直至资产的购建或者生产活动重新开始后借款费用继续资本化。

4、 借款费用资本化率、资本化金额的计算方法

对于为购建或者生产符合资本化条件的资产而借入的专门借款，以专门借款当期实际发生的借款费用，减去尚未动用的借款资金存入银行取得的利息收入或进行暂时性投资取得的投资收益后的金额，来确定借款费用的资本化金额。

对于为购建或者生产符合资本化条件的资产而占用的一般借款，根据累计资产支出超过专门借款部分的资产支出加权平均数乘以所占用一般借款的资本化率，计算确定一般借款应予资本化的借款费用金额。资本化率根据一般借款加权平均实际利率计算确定。

在资本化期间内，外币专门借款本金及利息的汇兑差额，予以资本化，计入符合资本化条件的资产的成本。除外币专门借款之外的其他外币借款本金及其利息所产生的汇兑差额计入当期损益。

(十九) 无形资产

1、 无形资产的计价方法

(1) 公司取得无形资产时按成本进行初始计量；

外购无形资产的成本，包括购买价款、相关税费以及直接归属于使该项资产达到预定用途所发生的其他支出。

(2) 后续计量

在取得无形资产时分析判断其使用寿命。

对于使用寿命有限的无形资产，在为企业带来经济利益的期限内摊销；无法预见无形资产为企业带来经济利益期限的，视为使用寿命不确定的无形资产，不予摊销。

2、 使用寿命有限的无形资产的使用寿命估计情况

项 目	预计使用寿命（年）	依据
土地使用权、海域使用权	36~50	证书上注明年限
软件	2~10	受益期
专利使用权	20	受益期
其他	10	受益期

3、 使用寿命不确定的无形资产的判断依据以及对其使用寿命进行复核的程序

公司取得的排污权、煤炭替代量指标无明确的许可使用期限，将持续用于经营，其为公司带来未来经济利益的期限无法可靠估计。因此，公司将无许可使用期限的排污权、煤炭替代量指标确认为使用寿命不确定的无形资产。

每期末，对使用寿命不确定的无形资产的使用寿命进行复核。

经复核，该类无形资产的使用寿命仍为不确定。

4、 研发支出的归集范围

（1） 人员人工费用

人员人工费用包括公司研发人员的工资薪金、基本养老保险费、基本医疗保险费、失业保险费、工伤保险费、生育保险费和住房公积金，以及外聘研发人员的劳务费用。

研发人员同时服务于多个研究开发项目的，人工费用的确认依据公司管理部门提供的各研究开发项目研发人员的工时记录，在不同研究开发项目间按比例分配。

直接从事研发活动的人员、外聘研发人员同时从事非研发活动的，公司根据研发人员在不同岗位的工时记录，将其实际发生的人员人工费用，按实际工时占比等合理方法在研发费用和生产经营费用间分配。

（2） 直接投入费用

直接投入费用是指公司为实施研究开发活动而实际发生的相关支出。包括：1）直接消耗的材料、燃料和动力费用；2）用于中间试验和产品试制的模具、工艺装备开发及制造费，不构成固定资产的样品、样机及一般测试手段购置费，试制产品的检验费；3）用于研究开发活动的仪器、设备的运行维护、调整、检验、检测、维修等费用。

（3）折旧费用与长期待摊费用

折旧费用是指用于研究开发活动的仪器、设备和在用建筑物的折旧费。

用于研发活动的仪器、设备及在用建筑物，同时又用于非研发活动的，对该类仪器、设备、在用建筑物使用情况做必要记录，并将其实际发生的折旧费按实际工时和使用面积等因素，采用合理方法在研发费用和生产经营费用间分配。长期待摊费用是指研发设施的改建、改装、装修和修理过程中发生的长期待摊费用，按实际支出进行归集，在规定的期限内分期平均摊销。

（4）无形资产摊销费用

无形资产摊销费用是指用于研究开发活动的软件、知识产权、非专利技术（专有技术、许可证、设计和计算方法等）的摊销费用。

（5）设计费用

设计费用是指为新产品和新工艺进行构思、开发和制造，进行工序、技术规范、规程制定、操作特性方面的设计等发生的费用，包括为获得创新性、创意性、突破性产品进行的创意设计活动发生的相关费用。

（6）装备调试费用与试验费用

装备调试费用是指工装准备过程中研究开发活动所发生的费用，包括研制特殊、专用的生产机器，改变生产和质量控制程序，或制定新方法及标准等活动所发生的费用。

为大规模批量化和商业化生产所进行的常规性工装准备和工业工程发生的费用不计入归集范围。

试验费用包括新药研制的临床试验费、勘探开发技术的现场试验费、田间试验费等。

（7）委托外部研究开发费用

委托外部研究开发费用是指公司委托境内外其他机构或个人进行研究开发活动所发生的费用（研究开发活动成果为公司所拥有，且与公司的主要经营业务紧密相关）。

（8）其他费用

其他费用是指上述费用之外与研究开发活动直接相关的其他费用，包括技术图书资料费、资料翻译费、专家咨询费、高新科技研发保险费，研发成果的检索、论证、评审、鉴定、验收费用，知识产权的申请费、注册费、代理费，会议费、差旅费、通讯费等。

5、划分研究阶段和开发阶段的具体标准

公司内部研究开发项目的支出分为研究阶段支出和开发阶段支出。

研究阶段:为获取并理解新的科学或技术知识等而进行的独创性的有计划调查、研究活动的阶段。

开发阶段:在进行商业性生产或使用前,将研究成果或其他知识应用于某项计划或设计,以生产出新的或具有实质性改进的材料、装置、产品等活动的阶段。

6、 开发阶段支出资本化的具体条件

研究阶段的支出,于发生时计入当期损益。开发阶段的支出同时满足下列条件的,确认为无形资产,不能满足下述条件的开发阶段的支出计入当期损益:

- (1) 完成该无形资产以使其能够使用或出售在技术上具有可行性;
- (2) 具有完成该无形资产并使用或出售的意图;
- (3) 无形资产产生经济利益的方式,包括能够证明运用该无形资产生产的产品存在市场或无形资产自身存在市场,无形资产将在内部使用的,能够证明其有用性;
- (4) 有足够的技术、财务资源和其他资源支持,以完成该无形资产的开发,并有能力使用或出售该无形资产;
- (5) 归属于该无形资产开发阶段的支出能够可靠地计量。

无法区分研究阶段支出和开发阶段支出的,将发生的研发支出全部计入当期损益。

(二十) 长期资产减值

长期股权投资、采用成本模式计量的投资性房地产、固定资产、在建工程、使用权资产、使用寿命有限的无形资产、油气资产等长期资产,于资产负债表日存在减值迹象的,进行减值测试。减值测试结果表明资产的可收回金额低于其账面价值的,按其差额计提减值准备并计入减值损失。可收回金额为资产的公允价值减去处置费用后的净额与资产预计未来现金流量的现值两者之间的较高者。资产减值准备按单项资产为基础计算并确认,如果难以对单项资产的可收回金额进行估计的,以该资产所属的资产组确定资产组的可收回金额。资产组是能够独立产生现金流入的最小资产组合。

对于因企业合并形成的商誉、使用寿命不确定的无形资产、尚未达到可使用状态的无形资产,无论是否存在减值迹象,至少在每年年度终了进行减值测试。

本公司进行商誉减值测试,对于因企业合并形成的商誉的账面价值,自购买日起按照合理的方法分摊至相关的资产组;难以分摊至相关的资产组的,将其分摊至相关的资产组组合。相关的资产组或者资产组组合,是能够从企业合并的协同效应中受益的资产组或者资产组组合。

在对包含商誉的相关资产组或者资产组组合进行减值测试时，如与商誉相关的资产组或者资产组组合存在减值迹象的，先对不包含商誉的资产组或者资产组组合进行减值测试，计算可收回金额，并与相关账面价值相比较，确认相应的减值损失。然后对包含商誉的资产组或者资产组组合进行减值测试，比较其账面价值与可收回金额，如可收回金额低于账面价值的，减值损失金额首先抵减分摊至资产组或者资产组组合中商誉的账面价值，再根据资产组或者资产组组合中除商誉之外的其他各项资产的账面价值所占比重，按比例抵减其他各项资产的账面价值。

上述资产减值损失一经确认，在以后会计期间不予转回。

(二十一) 长期待摊费用

长期待摊费用为已经发生但应由本期和以后各期负担的分摊期限在一年以上的各项费用。

(二十二) 合同负债

本公司根据履行履约义务与客户付款之间的关系在资产负债表中列示合同资产或合同负债。本公司已收或应收客户对价而应向客户转让商品或提供服务的义务列示为合同负债。同一合同下的合同资产和合同负债以净额列示。

(二十三) 职工薪酬

1、 短期薪酬的会计处理方法

本公司在职工为本公司提供服务的会计期间，将实际发生的短期薪酬确认为负债，并计入当期损益或相关资产成本。

本公司为职工缴纳的社会保险费和住房公积金，以及按规定提取的工会经费和职工教育经费，在职工为本公司提供服务的会计期间，根据规定的计提基础和计提比例计算确定相应的职工薪酬金额。

本公司发生的职工福利费，在实际发生时根据实际发生额计入当期损益或相关资产成本，其中，非货币性福利按照公允价值计量。

2、 离职后福利的会计处理方法

(1) 设定提存计划

本公司按当地政府的相关规定为职工缴纳基本养老保险和失业保险，在职工为本公司提供服务的会计期间，按以当地规定的缴纳基数和比例计算应缴纳金额，确认为负债，并计入当期损益或相关资产成本。此外，本公司还参与了由国家相关部门批准的企业年金计划/补充养老保险基金。本公司按职工工资总额的

一定比例向年金计划/当地社会保险机构缴费，相应支出计入当期损益或相关资产成本。

(2) 设定受益计划

本公司根据预期累计福利单位法确定的公式将设定受益计划产生的福利义务归属于职工提供服务的期间，并计入当期损益或相关资产成本。

设定受益计划义务现值减去设定受益计划资产公允价值所形成的赤字或盈余确认为一项设定受益计划净负债或净资产。设定受益计划存在盈余的，本公司以设定受益计划的盈余和资产上限两项的孰低者计量设定受益计划净资产。

所有设定受益计划义务，包括预期在职工提供服务的年度报告期间结束后的十二个月内支付的义务，根据资产负债表日与设定受益计划义务期限和币种相匹配的国债或活跃市场上的高质量公司债券的市场收益率予以折现。

设定受益计划产生的服务成本和设定受益计划净负债或净资产的利息净额计入当期损益或相关资产成本；重新计量设定受益计划净负债或净资产所产生的变动计入其他综合收益，并且在后续会计期间不转回至损益，在原设定受益计划终止时在权益范围内将原计入其他综合收益的部分全部结转至未分配利润。在设定受益计划结算时，按在结算日确定的设定受益计划义务现值和结算价格两者的差额，确认结算利得或损失。

3、 辞退福利的会计处理方法

本公司向职工提供辞退福利的，在下列两者孰早日确认辞退福利产生的职工薪酬负债，并计入当期损益：公司不能单方面撤回因解除劳动关系计划或裁减建议所提供的辞退福利时；公司确认与涉及支付辞退福利的重组相关的成本或费用时。

(二十四) 预计负债

与或有事项相关的义务同时满足下列条件时，本公司将其确认为预计负债：

- (1) 该义务是本公司承担的现时义务；
- (2) 履行该义务很可能导致经济利益流出本公司；
- (3) 该义务的金额能够可靠地计量。

预计负债按履行相关现时义务所需的支出的最佳估计数进行初始计量。

在确定最佳估计数时，综合考虑与或有事项有关的风险、不确定性和货币时间价值等因素。对于货币时间价值影响重大的，通过对相关未来现金流出进行折现后确定最佳估计数。

所需支出存在一个连续范围，且该范围内各种结果发生的可能性相同的，最佳估计数按照该范围内的中间值确定；在其他情况下，最佳估计数分别下列情况处理：

- 或有事项涉及单个项目的，按照最可能发生金额确定。
- 或有事项涉及多个项目的，按照各种可能结果及相关概率计算确定。

清偿预计负债所需支出全部或部分预期由第三方补偿的，补偿金额在基本确定能够收到时，作为资产单独确认，确认的补偿金额不超过预计负债的账面价值。

本公司在资产负债表日对预计负债的账面价值进行复核，有确凿证据表明该账面价值不能反映当前最佳估计数的，按照当前最佳估计数对该账面价值进行调整。

(二十五) 股份支付

本公司的股份支付是为了获取职工或其他方提供服务而授予权益工具或者承担以权益工具为基础确定的负债的交易。本公司的股份支付分为以权益结算的股份支付和以现金结算的股份支付。

1、 以权益结算的股份支付及权益工具

以权益结算的股份支付换取职工提供服务的，以授予职工权益工具的公允价值计量。对于授予后立即可行权的股份支付交易，在授予日按照权益工具的公允价值计入相关成本或费用，相应增加资本公积。对于授予后完成等待期内的服务或达到规定业绩条件才可行权的股份支付交易，在等待期内每个资产负债表日，本公司根据对可行权权益工具数量的最佳估计，按照授予日公允价值，将当期取得的服务计入相关成本或费用，相应增加资本公积。

如果修改了以权益结算的股份支付的条款，至少按照未修改条款的情况确认取得的服务。此外，任何增加所授予权益工具公允价值的修改，或在修改日对职工有利的变更，均确认取得服务的增加。

在等待期内，如果取消了授予的权益工具，则本公司对取消所授予的权益性工具作为加速行权处理，将剩余等待期内应确认的金额立即计入当期损益，同时确认资本公积。但是，如果授予新的权益工具，并在新权益工具授予日认定所授予的新权益工具是用于替代被取消的权益工具的，则以与处理原权益工具条款和条件修改相同的方式，对所授予的替代权益工具进行处理。

2、 以现金结算的股份支付及权益工具

以现金结算的股份支付，按照本公司承担的以股份或其他权益工具为基础计算确定的负债的公允价值计量。授予后立即可行权的股份支付交易，本公司在授予日按照承担负债的公允价值计入相关成本或费用，相应增加负债。对于授予

后完成等待期内的服务或达到规定业绩条件才可行权的股份支付交易,在等待期内的每个资产负债表日,本公司以对可行权情况的最佳估计为基础,按照本公司承担负债的公允价值,将当期取得的服务计入相关成本或费用,并相应计入负债。在相关负债结算前的每个资产负债表日以及结算日,对负债的公允价值重新计量,其变动计入当期损益。

本公司修改以现金结算的股份支付协议中的条款和条件,使其成为以权益结算的股份支付的,在修改日(无论发生在等待期内还是等待期结束后),本公司按照所授予权益工具当日的公允价值计量以权益结算的股份支付,将已取得的服务计入资本公积,同时终止确认以现金结算的股份支付在修改日已确认的负债,两者之间的差额计入当期损益。如果由于修改延长或缩短了等待期,本公司按照修改后的等待期进行会计处理。

(二十六) 收入

1、 收入确认和计量所采用的会计政策

本公司在履行了合同中的履约义务,即在客户取得相关商品或服务控制权时确认收入。取得相关商品或服务控制权,是指能够主导该商品或服务的使用并从中获得几乎全部的经济利益。

合同中包含两项或多项履约义务的,本公司在合同开始日,按照各单项履约义务所承诺商品或服务的单独售价的相对比例,将交易价格分摊至各单项履约义务。本公司按照分摊至各单项履约义务的交易价格计量收入。

交易价格是指本公司因向客户转让商品或服务而预期有权收取的对价金额,不包括代第三方收取的款项以及预期将退还给客户的款项。本公司根据合同条款,结合其以往的习惯做法确定交易价格,并在确定交易价格时,考虑可变对价、合同中存在的重大融资成分、非现金对价、应付客户对价等因素的影响。本公司以不超过在相关不确定性消除时累计已确认收入极可能不会发生重大转回的金额确定包含可变对价的交易价格。合同中存在重大融资成分的,本公司按照假定客户在取得商品或服务控制权时即以现金支付的应付金额确定交易价格,并在合同期间内采用实际利率法摊销该交易价格与合同对价之间的差额。满足下列条件之一的,属于在某一时段内履行履约义务,否则,属于在某一时点履行履约义务:

- 客户在本公司履约的同时即取得并消耗本公司履约所带来的经济利益。
- 客户能够控制本公司履约过程中在建的商品。
- 本公司履约过程中所产出的商品具有不可替代用途,且本公司在整个合同

期内有权就累计至今已完成的履约部分收取款项。

对于在某一时段内履行的履约义务，本公司在该段时间内按照履约进度确认收入，但是，履约进度不能合理确定的除外。本公司考虑商品或服务的性质，采用产出法或投入法确定履约进度。当履约进度不能合理确定时，已经发生的成本预计能够得到补偿的，本公司按照已经发生的成本金额确认收入，直到履约进度能够合理确定为止。

对于在某一时点履行的履约义务，本公司在客户取得相关商品或服务控制权时点确认收入。在判断客户是否已取得商品或服务控制权时，本公司考虑下列迹象：

- 本公司就该商品或服务享有现时收款权利，即客户就该商品或服务负有现时付款义务。
- 本公司已将该商品的法定所有权转移给客户，即客户已拥有该商品的法定所有权。
- 本公司已将该商品实物转移给客户，即客户已实物占有该商品。
- 本公司已将该商品所有权上的主要风险和报酬转移给客户，即客户已取得该商品所有权上的主要风险和报酬。
- 客户已接受该商品或服务。

本公司根据在向客户转让商品或服务前是否拥有对该商品或服务的控制权，来判断从事交易时本公司的身份是主要责任人还是代理人。本公司在向客户转让商品或服务前能够控制该商品或服务的，本公司为主要责任人，按照已收或应收对价总额确认收入；否则，本公司为代理人，按照预期有权收取的佣金或手续费的金额确认收入。

2、按照业务类型披露具体收入确认方式及计量方法

（1）石化及化工新材料产品销售业务

a. 内销：根据销售合同和销售订单，自提货物在货物出厂区时确认收入，送达货物在货物送达客户时确认收入；b. 外销：在货物发运离境后，完成出口报关手续并取得报关单据时确认收入。

（2）电力、热能销售业务

电力、热能服务已经提供，确认销售收入的实现。

（3）房产租赁业务

公司与承租人签订《租赁合同》，一次性或分次收到租赁期租金，当完成每月租赁服务后，公司按照租赁期限直线法平均摊销确认租赁收入。

(4) 提供服务收入

公司与客户之间的提供服务合同主要为工程设计等监理等履约义务，由于本公司履约过程中所产出的商品具有不可替代用途，且在整个合同期内有权就累计至今已完成的履约部分收取款项，本公司将其作为在某一时间段内履行的履约义务，按照履约进度确定确认收入，履约进度不能合理确定的除外。对于履约进度不能合理确定时，本公司按照已经发生的成本预计能够得到补偿的，按照已经发生的成本金额确认收入，直至履约进度能够合理确定为止。

(二十七) 合同成本

合同成本包括合同履约成本与合同取得成本。

本公司为履行合同而发生的成本，不属于存货、固定资产或无形资产等相关准则规范范围的，在满足下列条件时作为合同履约成本确认为一项资产：

- 该成本与一份当前或预期取得的合同直接相关。
- 该成本增加了本公司未来用于履行履约义务的资源。
- 该成本预期能够收回。

本公司为取得合同发生的增量成本预期能够收回的，作为合同取得成本确认为一项资产。

与合同成本有关的资产采用与该资产相关的商品或服务收入确认相同的基础进行摊销；但是对于合同取得成本摊销期限未超过一年的，本公司在发生时将其计入当期损益。

与合同成本有关的资产，其账面价值高于下列两项的差额的，本公司对超出部分计提减值准备，并确认为资产减值损失：

- 1、因转让与该资产相关的商品或服务预期能够取得的剩余对价；
- 2、为转让该相关商品或服务估计将要发生的成本。

以前期间减值的因素之后发生变化，使得前述差额高于该资产账面价值的，本公司转回原已计提的减值准备，并计入当期损益，但转回后的资产账面价值不超过假定不计提减值准备情况下该资产在转回日的账面价值。

(二十八) 政府补助

1、 类型

政府补助，是本公司从政府无偿取得的货币性资产或非货币性资产，分为与资产相关的政府补助和与收益相关的政府补助。

与资产相关的政府补助，是指本公司取得的、用于购建或以其他方式形成长期资产的政府补助。与收益相关的政府补助，是指除与资产相关的政府补助之外的政府补助。

2、 确认时点

政府补助在本公司能够满足其所附的条件并且能够收到时，予以确认。

3、 会计处理

与资产相关的政府补助，冲减相关资产账面价值或确认为递延收益。确认为递延收益的，在相关资产使用寿命内按照合理、系统的方法分期计入当期损益（与本公司日常活动相关的，计入其他收益；与本公司日常活动无关的，计入营业外收入）；

与收益相关的政府补助，用于补偿本公司以后期间的相关成本费用或损失的，确认为递延收益，并在确认相关成本费用或损失的期间，计入当期损益（与本公司日常活动相关的，计入其他收益；与本公司日常活动无关的，计入营业外收入）或冲减相关成本费用或损失；用于补偿本公司已发生的相关成本费用或损失的，直接计入当期损益（与本公司日常活动相关的，计入其他收益；与本公司日常活动无关的，计入营业外收入）或冲减相关成本费用或损失。

本公司取得的政策性优惠贷款贴息，区分以下两种情况，分别进行会计处理：

（1）财政将贴息资金拨付给贷款银行，由贷款银行以政策性优惠利率向本公司提供贷款的，本公司以实际收到的借款金额作为借款的入账价值，按照借款本金和该政策性优惠利率计算相关借款费用。

（2）财政将贴息资金直接拨付给本公司的，本公司将对应的贴息冲减相关借款费用。

(二十九) 递延所得税资产和递延所得税负债

所得税包括当期所得税和递延所得税。除因企业合并和直接计入所有者权益(包括其他综合收益)的交易或者事项产生的所得税外，本公司将当期所得税和递延所得税计入当期损益。

递延所得税资产和递延所得税负债根据资产和负债的计税基础与其账面价值的差额(暂时性差异)计算确认。

对于可抵扣暂时性差异确认递延所得税资产，以未来期间很可能取得的用来抵扣可抵扣暂时性差异的应纳税所得额为限。对于能够结转以后年度的可抵扣亏损和税款抵减，以很可能获得用来抵扣可抵扣亏损和税款抵减的未来应纳税所得额为限，确认相应的递延所得税资产。

对于应纳税暂时性差异，除特殊情况外，确认递延所得税负债。

不确认递延所得税资产或递延所得税负债的特殊情况包括：

- 商誉的初始确认；
- 既不是企业合并、发生时也不影响会计利润和应纳税所得额(或可抵扣亏损)，且初始确认的资产和负债未导致产生等额应纳税暂时性差异和可抵扣暂时性差异的交易或事项。

对与子公司、联营企业及合营企业投资相关的应纳税暂时性差异，确认递延所得税负债，除非本公司能够控制该暂时性差异转回的时间且该暂时性差异在可预见的未来很可能不会转回。对与子公司、联营企业及合营企业投资相关的可抵扣暂时性差异，当该暂时性差异在可预见的未来很可能转回且未来很可能获得用来抵扣可抵扣暂时性差异的应纳税所得额时，确认递延所得税资产。

资产负债表日，对于递延所得税资产和递延所得税负债，根据税法规定，按照预期收回相关资产或清偿相关负债期间的适用税率计量。

资产负债表日，本公司对递延所得税资产的账面价值进行复核。如果未来期间很可能无法获得足够的应纳税所得额用以抵扣递延所得税资产的利益，则减记递延所得税资产的账面价值。在很可能获得足够的应纳税所得额时，减记的金额予以转回。当拥有以净额结算的法定权利，且意图以净额结算或取得资产、清偿负债同时进行，当期所得税资产及当期所得税负债以抵销后的净额列报。

资产负债表日，递延所得税资产及递延所得税负债在同时满足以下条件时以抵销后的净额列示：

- 纳税主体拥有以净额结算当期所得税资产及当期所得税负债的法定权利；
- 递延所得税资产及递延所得税负债是与同一税收征管部门对同一纳税主体征收的所得税相关或者是对不同的纳税主体相关，但在未来每一具有重要性的递延所得税资产及负债转回的期间内，涉及的纳税主体意图以净额结算当期所得税资产和负债或是同时取得资产、清偿负债。

(三十) 租赁

租赁，是指在一定期间内，出租人将资产的使用权让与承租人以获取对价的合同。在合同开始日，本公司评估合同是否为租赁或者包含租赁。如果合同中一方让渡了在一定期间内控制一项或多项已识别资产使用的权利以换取对价，则该合同为租赁

或者包含租赁。

合同中同时包含多项单独租赁的，本公司将合同予以分拆，并分别各项单独租赁进行会计处理。合同中同时包含租赁和非租赁部分的，承租人和出租人将租赁和非租赁部分进行分拆。

1、 本公司作为承租人

(1) 使用权资产

在租赁期开始日，本公司对除短期租赁和低价值资产租赁以外的租赁确认使用权资产。使用权资产按照成本进行初始计量。该成本包括：

- 租赁负债的初始计量金额；
- 在租赁期开始日或之前支付的租赁付款额，存在租赁激励的，扣除已享受的租赁激励相关金额；
- 本公司发生的初始直接费用；
- 本公司为拆卸及移除租赁资产、复原租赁资产所在场地或将租赁资产恢复至租赁条款约定状态预计将发生的成本，但不包括属于为生产存货而发生的成本。

本公司后续采用直线法对使用权资产计提折旧。对能够合理确定租赁期届满时取得租赁资产所有权的，本公司在租赁资产剩余使用寿命内计提折旧；否则，租赁资产在租赁期与租赁资产剩余使用寿命两者孰短的期间内计提折旧。

本公司按照本附注“三、(二十)长期资产减值”所述原则来确定使用权资产是否已发生减值，并对已识别的减值损失进行会计处理。

(2) 租赁负债

在租赁期开始日，本公司对除短期租赁和低价值资产租赁以外的租赁确认租赁负债。租赁负债按照尚未支付的租赁付款额的现值进行初始计量。租赁付款额包括：

- 固定付款额（包括实质固定付款额），存在租赁激励的，扣除租赁激励相关金额；
- 取决于指数或比率的可变租赁付款额；
- 根据公司提供的担保余值预计应支付的款项；
- 购买选择权的行权价格，前提是公司合理确定将行使该选择权；
- 行使终止租赁选择权需支付的款项，前提是租赁期反映出公司将行使终止租赁选择权。

本公司采用租赁内含利率作为折现率，但如果无法合理确定租赁内含利率的，

则采用本公司的增量借款利率作为折现率。

本公司按照固定的周期性利率计算租赁负债在租赁期内各期间的利息费用，并计入当期损益或相关资产成本。

未纳入租赁负债计量的可变租赁付款额在实际发生时计入当期损益或相关资产成本。

在租赁期开始日后，发生下列情形的，本公司重新计量租赁负债，并调整相应的使用权资产，若使用权资产的账面价值已调减至零，但租赁负债仍需进一步调减的，将差额计入当期损益：

- 当购买选择权、续租选择权或终止选择权的评估结果发生变化，或前述选择权的实际行权情况与原评估结果不一致的，本公司按变动后租赁付款额和修订后的折现率计算的现值重新计量租赁负债；
- 当实质固定付款额发生变动、担保余值预计的应付金额发生变动或用于确定租赁付款额的指数或比率发生变动，本公司按照变动后的租赁付款额和原折现率计算的现值重新计量租赁负债。但是，租赁付款额的变动源自浮动利率变动的，使用修订后的折现率计算现值。

（3）短期租赁和低价值资产租赁

本公司选择对短期租赁和低价值资产租赁不确认使用权资产和租赁负债的，将相关的租赁付款额在租赁期内各个期间按照直线法计入当期损益或相关资产成本。短期租赁，是指在租赁期开始日，租赁期不超过 12 个月且不包含购买选择权的租赁。低价值资产租赁，是指单项租赁资产为全新资产时价值较低的租赁。公司转租或预期转租租赁资产的，原租赁不属于低价值资产租赁。

（4）租赁变更

租赁发生变更且同时符合下列条件的，公司将该租赁变更作为一项单独租赁进行会计处理：

- 该租赁变更通过增加一项或多项租赁资产的使用权而扩大了租赁范围；
- 增加的对价与租赁范围扩大部分的单独价格按该合同情况调整后的金额相当。

租赁变更未作为一项单独租赁进行会计处理的，在租赁变更生效日，公司重新分摊变更后合同的对价，重新确定租赁期，并按照变更后租赁付款额和修订后的折现率计算的现值重新计量租赁负债。

租赁变更导致租赁范围缩小或租赁期缩短的，本公司相应调减使用权资产的账面价值，并将部分终止或完全终止租赁的相关利得或损失计入当期损益。其他

租赁变更导致租赁负债重新计量的，本公司相应调整使用权资产的账面价值。

2、 本公司作为出租人

在租赁开始日，本公司将租赁分为融资租赁 and 经营租赁。融资租赁，是指无论所有权最终是否转移，但实质上转移了与租赁资产所有权有关的几乎全部风险和报酬的租赁。经营租赁，是指除融资租赁以外的其他租赁。本公司作为转租出租人时，基于原租赁产生的使用权资产对转租赁进行分类。

（1）经营租赁会计处理

经营租赁的租赁收款额在租赁期内各个期间按照直线法确认为租金收入。本公司将发生的与经营租赁有关的初始直接费用予以资本化，在租赁期内按照与租金收入确认相同的基础分摊计入当期损益。未计入租赁收款额的可变租赁付款额在实际发生时计入当期损益。经营租赁发生变更的，公司自变更生效日起将其作为一项新租赁进行会计处理，与变更前租赁有关的预收或应收租赁收款额视为新租赁的收款额。

（2）融资租赁会计处理

在租赁开始日，本公司对融资租赁确认应收融资租赁款，并终止确认融资租赁资产。本公司对应收融资租赁款进行初始计量时，将租赁投资净额作为应收融资租赁款的入账价值。租赁投资净额为未担保余值和租赁期开始日尚未收到的租赁收款额按照租赁内含利率折现的现值之和。

本公司按照固定的周期性利率计算并确认租赁期内各个期间的利息收入。应收融资租赁款的终止确认和减值按照本附注“三、（十）金融工具”进行会计处理。

未纳入租赁投资净额计量的可变租赁付款额在实际发生时计入当期损益。

融资租赁发生变更且同时符合下列条件的，本公司将该变更作为一项单独租赁进行会计处理：

- 该变更通过增加一项或多项租赁资产的使用权而扩大了租赁范围；
- 增加的对价与租赁范围扩大部分的单独价格按该合同情况调整后的金额相当。

融资租赁的变更未作为一项单独租赁进行会计处理的，本公司分别下列情形对变更后的租赁进行处理：

- 假如变更在租赁开始日生效，该租赁会被分类为经营租赁的，本公司自租赁变更生效日开始将其作为一项新租赁进行会计处理，并以租赁变更生效

日前的租赁投资净额作为租赁资产的账面价值；

- 假如变更在租赁开始日生效，该租赁会被分类为融资租赁的，本公司按照本附注“三、（十）金融工具”关于修改或重新议定合同的政策进行会计处理。

3、 售后租回交易

公司按照本附注“三、（二十六）收入”所述原则评估确定售后租回交易中的资产转让是否属于销售。

（1）作为承租人

售后租回交易中的资产转让属于销售的，公司作为承租人按原资产账面价值中与租回获得的使用权有关的部分，计量售后租回所形成的使用权资产，并仅就转让至出租人的权利确认相关利得或损失。

在租赁期开始日后，使用权资产和租赁负债的后续计量及租赁变更详见本附注“三、（三十）租赁 1、本公司作为承租人”。在对售后租回所形成的租赁负债进行后续计量时，公司确定租赁付款额或变更后租赁付款额的方式不会导致确认与租回所获得的使用权有关的利得或损失。

售后租回交易中的资产转让不属于销售的，公司作为承租人继续确认被转让资产，同时确认一项与转让收入等额的金融负债。金融负债的会计处理详见本附注“三、（十）金融工具”。

（2）作为出租人

售后租回交易中的资产转让属于销售的，公司作为出租人对资产购买进行会计处理，并根据前述“2、本公司作为出租人”的政策对资产出租进行会计处理；售后租回交易中的资产转让不属于销售的，公司作为出租人不确认被转让资产，但确认一项与转让收入等额的金融资产。金融资产的会计处理详见本附注“三、（十）金融工具”。

（三十一）套期会计

1、 套期保值的分类

（1）公允价值套期，是指对已确认资产或负债，尚未确认的确定承诺(除外汇风险外)的公允价值变动风险进行的套期。

（2）现金流量套期，是指对现金流量变动风险进行的套期，此现金流量变动源于与已确认资产或负债、很可能发生的预期交易有关的某类特定风险，或一项未确认的确定承诺包含的外汇风险。

（3）境外经营净投资套期，是指对境外经营净投资外汇风险进行的套期。境

外经营净投资，是指企业在境外经营净资产中的权益份额。

2、套期关系的指定及套期有效性的认定

在套期关系开始时，本公司对套期关系有正式的指定，并准备了关于套期关系、风险管理目标和套期策略的正式书面文件。该文件载明了套期工具性质及其数量、被套期项目性质及其数量、被套期风险的性质、套期类型、以及本公司对套期工具有效性的评估。套期有效性，是指套期工具的公允价值或现金流量变动能够抵销被套期风险引起的被套期项目公允价值或现金流量变动的程度。本公司持续地对套期有效性进行评价，判断该套期在套期关系被指定的会计期间内是否满足运用套期会计对于有效性的要求。如果不满足，则终止运用套期关系。

运用套期会计，应当符合下列套期有效性的要求：

- （1）被套期项目与套期工具之间存在经济关系。
- （2）被套期项目与套期工具经济关系产生的价值变动中，信用风险的影响不占主导地位。
- （3）采用适当的套期比率，该套期比率不会形成被套期项目与套期工具相对权重的失衡，从而产生与套期会计目标不一致的会计结果。如果套期比率不再适当，但套期风险管理目标没有改变的，应当对被套期项目或套期工具的数量进行调整，以使得套期比率重新满足有效性的要求。

3、套期会计处理方法

（1）公允价值套期

套期衍生工具的公允价值变动计入当期损益。被套期项目的公允价值因套期风险而形成的变动，计入当期损益，同时调整被套期项目的账面价值。

就与按摊余成本计量的金融工具有关的公允价值套期而言，对被套期项目账面价值所作的调整，在调整日至到期日之间的剩余期间内进行摊销，计入当期损益。按照实际利率法的摊销可于账面价值调整后随即开始，并不得晚于被套期项目终止针对套期风险产生的公允价值变动而进行的调整。

如果被套期项目终止确认，则将未摊销的公允价值确认为当期损益。

被套期项目为尚未确认的确定承诺的，该确定承诺的公允价值因被套期风险引起的累计公允价值变动确认为一项资产或负债，相关的利得或损失计入当期损益。套期工具的公允价值变动亦计入当期损益。

（2）现金流量套期

套期工具利得或损失中属于有效套期的部分，直接确认为其他综合收益，属于

无效套期的部分，计入当期损益。

如果被套期交易影响当期损益的，如当被套期财务收入或财务费用被确认或预期销售发生时，则将其他综合收益中确认的金额转入当期损益。如果被套期项目是一项非金融资产或非金融负债的，则原在其他综合收益中确认的金额转出，计入该非金融资产或非金融负债的初始确认金额（或则原在其他综合收益中确认的，在该非金融资产或非金融负债影响损益的相同期间转出，计入当期损益）。如果预期交易或确定承诺预计不会发生，则以前计入其他综合收益中的套期工具累计利得或损失转出，计入当期损益。如果套期工具已到期、被出售、合同终止或已行使（但并未被替换或展期），或者撤销了对套期关系的指定，则以前计入其他综合收益的金额不转出，直至预期交易或确定承诺影响当期损益。

（3）境外经营净投资套期

对境外经营净投资的套期，包括作为净投资的一部分的货币性项目的套期，其处理与现金流量套期类似。套期工具的利得或损失中被确定为有效套期的部分计入其他综合收益，而无效套期的部分确认为当期损益。处置境外经营时，任何计入其他综合收益的累计利得或损失转出，计入当期损益。

（三十二）分部报告

本公司以内部组织结构、管理要求、内部报告制度为依据确定经营分部，以经营分部为基础确定报告分部并披露分部信息。

经营分部是指本公司内同时满足下列条件的组成部分：（1）该组成部分能够在日常活动中产生收入、发生费用；（2）本公司管理层能够定期评价该组成部分的经营成果，以决定向其配置资源、评价其业绩；（3）本公司能够取得该组成部分的财务状况、经营成果和现金流量等有关会计信息。两个或多个经营分部具有相似的经济特征，并且满足一定条件的，则可合并为一个经营分部。

（三十三）重要性标准确定方法和选择依据

项目	重要性标准
重要的在建工程项目	公司将单项在建工程预算金额超过资产总额 0.5%或公司认为重要的在建工程认定为重要在建工程
重要的账龄超过 1 年的应付账款	公司将单项应付账款金额超过应付账款 5%或超过 1 亿元的应付账款认定为重要应付账款
重要的账龄超过 1 年的其他应付款	公司将单项其他应付款金额超过其他应付款 5%或超过 1 亿元的其他应付款认定为重要其他应付款

项目	重要性标准
重要的账龄超过 1 年的合同负债	公司将单项合同负债金额超过负债总额 1% 的合同负债认定为重要合同负债
重要的非全资子公司	公司将单项资产总额超过资产总额的 3% 的子公司确定为重要非全资子公司
重要的联营企业	公司将单项投资账面价值超过公司总资产 0.5% 的联营企业确定为重要联营企业
重要的承诺事项	公司将单项金额超过资产总额 3% 的承诺事项或其他对投资者决策有重要影响的事项认定为重要的承诺事项
重要的或有事项	公司将单项金额超过资产总额 3% 的或有事项或其他对投资者决策有重要影响的事项认定为重要的或有事项
重要的资产负债表日后事项	公司将资产负债表日后利润分配情况和其他对投资者决策有重要影响的事项认定为重要的资产负债表日后事项

(三十四) 重要会计政策和会计估计的变更

1、 重要会计政策变更

执行《金融工具准则实施问答》关于标准仓单交易相关会计处理的规定

财政部于 2025 年 7 月 8 日发布标准仓单交易相关会计处理实施问答，明确规定，根据金融工具确认计量准则，企业在期货交易所通过频繁签订买卖标准仓单的合同以赚取差价、不提取标准仓单对应的商品实物的，通常表明企业具有收到合同标的后在短期内将其再次出售以从短期波动中获取利润的惯例，企业应当将其签订的买卖标准仓单的合同视同金融工具，并按照金融工具确认计量准则的规定进行会计处理。企业按照前述合同约定取得标准仓单后短期内再将其出售的，不应确认销售收入，而应将收取的对价与所出售标准仓单的账面价值的差额计入投资收益；企业期末持有尚未出售的标准仓单的，应将其列报为其他流动资产。对于按照前述合同约定取得的标准仓单，如果能够消除或显著减少会计错配的，企业可以在初始确认时选择以公允价值计量且其变动计入当期损益，并一致应用于符合选择条件的所有标准仓单。对于初始确认时已选择以公允价值计量且其变动计入当期损益的标准仓单，企业在后续期间不得撤销该选择。

根据《关于严格执行企业会计准则 切实做好企业 2025 年年报工作的通知》（财会〔2025〕33 号）的要求，企业因执行上述标准仓单相关规定而调整会计处理方法的，应当对财务报表可比期间信息进行调整。执行该规定未对本公司财

务状况和经营成果产生重大影响。

2、重要会计估计变更：无。

四、税项

(一) 主要税种和税率

税种	计税依据	税率
增值税	按税法规定计算的销售货物和应税劳务收入为基础计算销项税额，在扣除当期允许抵扣的进项税额后，差额部分为应交增值税	【注1】
消费税	应纳税销售额（量）	【注2】
房产税	出租房屋按租金收入的12%计缴；自用房屋按原值一次扣除30%后余值的1.2%计缴	1.2%、12%
城市维护建设税	按实际缴纳的增值税及消费税计缴	5%、7%
企业所得税	按应纳税所得额计缴	【注3】

【注1】根据财政部、税务总局、海关总署《关于深化增值税改革有关政策的公告》（财政部、税务总局、海关总署公告2019年第39号），自2019年4月1日起，增值税税率变成3%、5%、6%、9%、13%五种。

【注2】销售燃料油、柴油适用1.2元/升计缴消费税；销售汽油和石脑油适用1.52元/升计缴消费税。

【注3】企业合并范围内，各主体缴纳企业所得税税率如下：

公司名称	所得税税率
江苏东方盛虹股份有限公司	25%
江苏盛虹化纤新材料有限公司	【注4】
江苏盛虹石化产业集团有限公司	【注5】
江苏盛泽东方恒创能源有限公司	25%
江苏盛泽燃机热电有限公司	25%
苏州盛虹数云科技有限公司	25%
江苏盛虹能化新材料有限公司	【注6】
盛虹（上海）新材料科技有限公司	25%

公司名称	所得税税率
盛虹（江苏）先进材料研究院有限公司	25%
盛虹石化集团上海新材料有限公司	25%
苏州盛泽市场经营管理有限公司	25%

【注 4】子公司江苏盛虹化纤新材料有限公司合并范围内，各主体缴纳企业所得税税率如下：

公司名称	所得税税率
江苏盛虹化纤新材料有限公司	25%
江苏国望高科纤维有限公司	15%
苏州盛虹纤维有限公司	15%
江苏中鲈科技发展股份有限公司	15%
苏州苏震生物工程有限公司	15%
江苏盛虹纤维检测有限公司	25%
江苏港虹纤维有限公司	15%
江苏盛虹科贸有限公司	25%
江苏芮控科技有限公司	25%
逸远控股集团有限公司	按经营所在地区的有关规定税率计缴
苏州塘南污水处理有限公司	25%
盛虹新材料（宿迁）有限公司	25%
江苏芮邦科技有限公司	15%
国望高科纤维（宿迁）有限公司	15%
虹海新材料（宿迁）有限公司	25%
虹邦新材料（宿迁）有限公司	25%
泗阳意杨环保能源有限公司	25%
江苏新视界先进功能纤维创新中心有限公司	25%
江苏新视界检验检测认证有限公司	20%

【注 5】子公司江苏盛虹石化产业集团有限公司合并范围内，各主体缴纳企业所得税税率如下：

公司名称	所得税税率
江苏盛虹石化产业集团有限公司	25%
盛虹（上海）聚酯材料有限公司	25%

公司名称	所得税税率
江苏虹港石化有限公司	25%
江苏盛虹石化集采有限公司	25%
盛虹炼化（连云港）有限公司	25%
盛虹石化（海南）有限公司	20%
盛虹炼化（连云港）港口储运有限公司	25%
盛虹石化（新加坡）国际有限公司	按经营所在地区的有关规定税率计缴
盛虹船务（新加坡）国际有限公司	按经营所在地区的有关规定税率计缴
江苏盛虹石化销售有限公司	25%
江苏盛景新材料有限公司	25%
江苏虹威化工有限公司	25%
连云港虹科新材料有限公司	25%
江苏斯尔邦石化有限公司	15%
连云港顺盟贸易有限公司	25%
江苏虹景新材料有限公司	15%
连云港广弘实业有限公司	25%
盛虹石化（连云港）港口储运有限公司	25%
连云港荣泰化工仓储有限公司	15%
连云港新荣泰码头有限公司	25%
连云港虹洋港口储运有限公司	25%
辽宁省石油化工规划设计院有限公司	15%
连云港方虹港口储运有限公司	25%

【注 6】子公司江苏盛虹能化新材料有限公司合并范围内，各主体缴纳企业所得税税率如下：

公司名称	所得税税率
江苏盛虹能化新材料有限公司	25%
内蒙古盛华意能源有限公司	25%
内蒙古斯尔邦能化科技有限公司	25%
湖北虹瑞新材料有限公司	25%
湖北海格斯新能源有限公司	25%

(二) 税收优惠

1、 江苏国望高科纤维有限公司

江苏国望高科纤维有限公司根据 2023 年 11 月 06 日江苏省财政厅、江苏省科学技术厅、国家税务总局江苏省税务局颁发的高新技术企业证书（证书编号为 GR202332001197，有效期三年），2023 年至 2025 年所得税减按 15% 计缴。

2、 江苏中鲈科技发展股份有限公司

江苏中鲈科技发展股份有限公司根据 2025 年 11 月 18 日江苏省科学技术厅、江苏省财政厅、国家税务总局江苏省税务局颁发的高新技术企业证书（证书编号为 GR202532001718，有效期三年），2025 年至 2027 年所得税减按 15% 计缴。

3、 苏州盛虹纤维有限公司

苏州盛虹纤维有限公司根据 2024 年 11 月 19 日江苏省财政厅、江苏省科学技术厅、国家税务总局江苏省税务局颁发的高新技术企业证书（证书编号为 GR202432005620，有效期三年），2024 年至 2026 年所得税减按 15% 计缴。

4、 苏州苏震生物工程有限公司

苏州苏震生物工程有限公司根据 2025 年 12 月 19 日江苏省财政厅、江苏省科学技术厅、国家税务总局江苏省税务局颁发的高新技术企业证书（证书编号为 GR202532015879，有效期三年），2025 年至 2027 年所得税减按 15% 计缴。

5、 江苏港虹纤维有限公司

江苏港虹纤维有限公司根据 2024 年 11 月 19 日江苏省财政厅、江苏省科学技术厅、国家税务总局江苏省税务局颁发的高新技术企业证书（证书编号为 GR202432005990，有效期三年），2024 年至 2026 年所得税减按 15% 计缴。

6、 江苏芮邦科技有限公司

江苏芮邦科技有限公司根据 2024 年 11 月 19 日江苏省财政厅、江苏省科学技术厅、国家税务总局江苏省税务局颁发的高新技术企业证书（证书编号为 GR202432007048，有效期三年），2024 年至 2026 年所得税减按 15% 计缴。

7、 国望高科纤维(宿迁)有限公司

国望高科纤维(宿迁)有限公司根据 2024 年 11 月 19 日，江苏省财政厅、江苏省科学

技术厅、国家税务总局江苏省税务局颁发的高新技术企业证书（证书编号为 GR202432004339，有效期三年）2024 年至 2026 年所得税减按 15% 计缴。

8、 江苏斯尔邦石化有限公司

江苏斯尔邦石化有限公司根据 2024 年 11 月 19 日江苏省财政厅、江苏省科学技术厅、国家税务总局江苏省税务局颁发的高新技术企业证书(证书编号为 GR202432003787，有效期三年)，2024 年至 2026 年所得税减按 15% 计缴。

9、 盛虹炼化（连云港）有限公司

盛虹炼化（连云港）有限公司根据 2024 年 12 月 24 日江苏省财政厅、江苏省科学技术厅、国家税务总局江苏省税务局颁发的高新技术企业证书（证书编号为 GR202432017492，有效期三年），2024 年至 2026 年所得税可享受优惠税率。因公司存在以前年度未弥补亏损，盛虹炼化在填报 2025 年度企业所得税纳税申报表时选择不享受税收优惠，仍按 25% 的税率缴纳企业所得税。

10、 江苏虹港石化有限公司

江苏虹港石化有限公司根据 2025 年 11 月 18 日江苏省财政厅、江苏省科学技术厅、国家税务总局江苏省税务局颁发的高新技术企业证书(证书编号为 GR202532003276，有效期三年)，2025 年至 2027 年所得税可享受优惠税率。因公司存在累计未弥补亏损，虹港石化在填报 2025 年度企业所得税纳税申报表时选择不享受所得税优惠，仍按 25% 的税率缴纳企业所得税。

11、 江苏虹威化工有限公司

江苏虹威化工有限公司根据 2025 年 12 月 19 日江苏省财政厅、江苏省科学技术厅、国家税务总局江苏省税务局颁发的高新技术企业证书(证书编号为 GR202532008458，有效期三年)，2025 年至 2027 年所得税可享受优惠税率。因公司存在累计未弥补亏损，虹威化工在填报 2025 年度企业所得税纳税申报表时选择不享受所得税优惠，仍按 25% 的税率缴纳企业所得税。

12、 江苏虹景新材料有限公司

江苏虹景新材料有限公司根据 2025 年 12 月 19 日江苏省财政厅、江苏省科学技术厅、

国家税务总局江苏省税务局颁发的高新技术企业证书(证书编号为 GR202532009620, 有效期三年), 2025 年至 2027 年所得税减按 15% 计缴。

13、 盛虹炼化(连云港)港口储运有限公司

盛虹炼化(连云港)港口储运有限公司根据《企业所得税法实施条例》第八十七条规定, 企业从事《公共基础设施项目企业所得税优惠目录》规定的港口码头、机场、铁路、公路、城市公共交通、电力、水利等项目, 其投资经营的所得, 自项目取得第一笔生产经营收入所属纳税年度起, 第一年至第三年免征企业所得税, 第四年至第六年减半征收企业所得税。盛虹炼化(连云港)港口储运有限公司于 2021 年取得第一笔生产经营收入, 2021、2022 及 2023 年免征从事上述优惠项目相关的企业所得税, 2024、2025、2026 年减半征收从事上述优惠项目相关的企业所得税。

14、 辽宁省石油化工规划设计院有限公司

辽宁省石油化工规划设计院有限公司根据 2025 年 12 月 26 日辽宁省财政厅、辽宁省科学技术厅、国家税务总局辽宁省税务局颁发的高新技术企业证书(证书编号为 GR202521001016, 有效期三年), 2025 年至 2027 年所得税减按 15% 计缴。

15、 连云港荣泰化工仓储有限公司

连云港荣泰化工仓储有限公司根据 2025 年 12 月 19 日江苏省财政厅、江苏省科学技术厅、国家税务总局江苏省税务局颁发的高新技术企业证书(证书编号为 GR202532012354, 有效期三年), 2025 年至 2027 年所得税减按 15% 计缴。

16、 其他税收优惠

根据财政部、税务总局《关于先进制造业企业增值税加计抵减政策的公告》(财政部税务总局公告 2023 年第 43 号)的规定, 2023 年 1 月 1 日至 2027 年 12 月 31 日, 允许先进制造业企业按照当期可抵扣进项税额加计 5% 抵减应纳增值税税额。

五、 合并财务报表项目注释

(一) 货币资金

项目	期末余额	上年年末余额
库存现金	11,841.96	9,053.74
银行存款	10,897,005,552.93	11,960,953,918.25
其他货币资金	2,212,148,582.10	1,672,494,208.99
未到期定期存款利息	2,081,199.86	2,989,802.09
合计	13,111,247,176.85	13,636,446,983.07
其中：存放在境外的款项总额	825,225,348.64	223,889,211.99

其中因抵押、质押或冻结等对使用有限制，以及放在境外且资金汇回受到限制的货币资金明细如下：

项目	期末余额	上年年末余额
银行承兑汇票保证金	191,542,646.22	135,888,004.96
信用证保证金	1,491,052,348.83	1,193,359,392.76
保函保证金	290,001,308.61	117,350,107.00
用于担保的定期存款或通知存款		144,000,000.00
其他	71,537,719.02	36,064,916.22
合计	2,044,134,022.68	1,626,662,420.94

(二) 交易性金融资产

项目	期末余额	上年年末余额
以公允价值计量且其变动计入当期损益的金融资产	4,640,905.02	106,594,928.00
其中：权益工具投资		74,183,711.94
衍生金融资产	4,640,905.02	32,411,216.06

(三) 应收票据

1、 应收票据分类列示

项目	期末余额	上年年末余额
银行承兑汇票	14,799,039.90	97,777,618.59

2、 期末公司已质押的应收票据：无。

3、 期末公司已背书或贴现且在资产负债表日尚未到期的应收票据

项目	期末终止确认金额	期末未终止确认金额
银行承兑汇票		12,886,130.72

4、 本期实际核销的应收票据情况：无。

(四) 应收账款

1、 应收账款按账龄披露

账龄	期末余额	上年年末余额
1 年以内（含 1 年）	3,059,779,942.99	2,387,475,533.84
1 至 2 年	8,673,372.91	11,057,522.81
2 至 3 年	10,672,024.62	8,992,844.20
3 年以上	13,451,962.35	11,590,591.22
小计	3,092,577,302.87	2,419,116,492.07
减：坏账准备	100,725,685.79	91,414,042.21
合计	2,991,851,617.08	2,327,702,449.86

2、 应收账款按坏账计提方法分类披露

类别	期末余额				账面价值
	账面余额		坏账准备		
	金额	比例（%）	金额	计提比例（%）	
按单项计提坏账准备	24,952,680.86	0.81	24,952,680.86	100.00	
按组合计提坏账准备	3,067,624,622.01	99.19	75,773,004.93	2.47	2,991,851,617.08
合计	3,092,577,302.87	100.00	100,725,685.79		2,991,851,617.08

类别	上年年末余额				账面价值
	账面余额		坏账准备		
	金额	比例(%)	金额	计提比例(%)	
按单项计提坏账准备	27,985,698.50	1.16	27,985,698.50	100.00	
按组合计提坏账准备	2,391,130,793.57	98.84	63,428,343.71	2.65	2,327,702,449.86
合计	2,419,116,492.07	100.00	91,414,042.21		2,327,702,449.86

重要的按单项计提坏账准备的应收账款：无。

按信用风险特征组合计提坏账准备：

名称	期末余额		
	应收账款	坏账准备	计提比例(%)
关联方组合	212,153,642.07		
账龄组合	1,409,722,962.28	75,773,004.93	5.38
高信用等级组合	302,499,741.63		
境外公司贸易款组合	1,143,248,276.03		
合计	3,067,624,622.01	75,773,004.93	

3、 本期计提、转回或收回的坏账准备情况

类别	上年年末余额	本期变动金额				期末余额
		计提	收回或转回	转销或核销	其他变动	
应收账款坏账准备	91,414,042.21	14,232,417.75	4,366,142.17	554,632.00		100,725,685.79

其中本期坏账准备收回或转回金额重要的：无。

4、 本期实际核销的应收账款情况

项目	核销金额
实际核销的应收账款	554,632.00

其中重要的应收账款核销情况：无。

5、按欠款方归集的期末余额前五名的应收账款情况

单位名称	应收账款期末余额	占应收账款余额的比例(%)	坏账准备
单位 1	698,223,006.28	22.58	
单位 2	445,025,269.75	14.39	
单位 3	243,583,345.15	7.88	12,179,167.26
单位 4	226,116,049.60	7.31	11,305,802.47
单位 5	187,607,676.36	6.07	
合计	1,800,555,347.14	58.23	23,484,969.73

(五) 应收款项融资

1、应收款项融资分类列示

项目	期末余额	上年年末余额
银行承兑汇票	277,522,606.25	536,196,519.90

2、应收款项融资本期增减变动及公允价值变动情况

项目	上年年末余额	本期变动	期末余额	累计在其他综合收益中确认的损失准备
应收银行承兑汇票	536,196,519.90	258,673,913.65	277,522,606.25	

3、期末公司已质押的应收款项融资：无。

4、期末公司已背书或贴现且在资产负债表日尚未到期的应收款项融资

项目	期末终止确认金额	期末未终止确认金额
已背书未到期	811,058,843.40	
已贴现未到期	2,160,648,300.92	
合计	2,971,707,144.32	

5、 应收款项融资减值准备：无。

(六) 预付款项

1、 预付款项按账龄列示

账龄	期末余额		上年年末余额	
	金额	比例(%)	金额	比例(%)
1 年以内	827,189,684.16	99.06	513,976,994.03	97.85
1 年以上	7,869,338.66	0.94	11,304,650.18	2.15
合计	835,059,022.82	100.00	525,281,644.21	100.00

2、 按预付对象归集的期末余额前五名的预付款情况

预付对象	期末余额	占预付款项期末余额合计数的比例(%)
单位 1	375,747,189.71	45.00
单位 2	58,911,099.16	7.05
单位 3	33,060,783.08	3.96
单位 4	31,474,505.89	3.77
单位 5	29,900,000.00	3.58
合计	529,093,577.84	63.36

(七) 其他应收款

项目	期末余额	上年年末余额
应收利息		
应收股利		
其他应收款项	1,992,685,795.56	1,009,344,676.64
合计	1,992,685,795.56	1,009,344,676.64

1、 应收利息：无。

2、 应收股利：无。

3、其他应收款项

(1) 按账龄披露

账龄	期末余额	上年年末余额
1年以内(含1年)	1,168,042,905.83	623,576,806.39
1至2年	492,977,719.10	390,828,318.53
2至3年	389,691,993.54	1,162,727.01
3年以上	7,620,205.75	9,133,625.68
小计	2,058,332,824.22	1,024,701,477.61
减:坏账准备	65,647,028.66	15,356,800.97
合计	1,992,685,795.56	1,009,344,676.64

(2) 按坏账计提方法分类披露

类别	期末余额				账面价值
	账面余额		坏账准备		
	金额	比例(%)	金额	计提比例(%)	
按单项计提坏账准备					
按组合计提坏账准备	2,058,332,824.22	100.00	65,647,028.66	3.19	1,992,685,795.56
合计	2,058,332,824.22	100.00	65,647,028.66		1,992,685,795.56

类别	上年年末余额				账面价值
	账面余额		坏账准备		
	金额	比例(%)	金额	计提比例(%)	
按单项计提坏账准备					
按组合计提坏账准备	1,024,701,477.61	100.00	15,356,800.97	1.50	1,009,344,676.64
合计	1,024,701,477.61	100.00	15,356,800.97		1,009,344,676.64

重要的按单项计提坏账准备的其他应收款项：无。

按信用风险特征组合计提坏账准备：

组合计提项目：

名称	期末余额		
	其他应收款项	坏账准备	计提比例 (%)
应收政府款组合	901,571,352.94		
账龄组合	1,156,761,471.28	65,647,028.66	5.68
合计	2,058,332,824.22	65,647,028.66	

(3) 坏账准备计提情况

坏账准备	第一阶段	第二阶段	第三阶段	合计
	未来 12 个月预期信用损失	整个存续期预期信用损失(未发生信用减值)	整个存续期预期信用损失(已发生信用减值)	
上年年末余额	15,356,800.97			15,356,800.97
上年年末余额在本期				
--转入第二阶段				
--转入第三阶段				
--转回第二阶段				
--转回第一阶段				
本期计提	50,317,716.29			50,317,716.29
本期转回				
本期转销				
本期核销				
其他变动	-27,488.60			-27,488.60
期末余额	65,647,028.66			65,647,028.66

(4) 本期计提、转回或收回的坏账准备情况

类别	上年年末余额	本期变动金额				期末余额
		计提	收回或转回	转销或核销	其他变动	
其他应收款						
坏账准备	15,356,800.97	50,317,716.29			-27,488.60	65,647,028.66

其中本期坏账准备转回或收回金额重要的：无。

(5) 本期实际核销的其他应收款项情况：无。

其中重要的其他应收款项核销情况：无。

(6) 按款项性质分类情况

款项性质	期末账面余额	上年年末账面余额
催化剂处置款	937,393,769.21	
应收政府款项	901,571,352.94	880,698,528.94
代垫款及往来款	50,625,390.06	54,972,260.29
各类押金及保证金	167,075,469.42	87,153,742.46
备用金	1,666,842.59	1,876,945.92
合计	2,058,332,824.22	1,024,701,477.61

(7) 按欠款方归集的期末余额前五名的其他应收款项情况

单位名称	款项性质	期末余额	账龄	占其他应收 款项期末余 额合计数的 比例(%)	坏账准备期末余 额
徐州浩通新材料科技集团股份有 限公司	资产处置款	937,393,769.21	1年以内	45.54	46,869,688.46
国家东中西区域合作示范区（连 云港徐圩新区）财政局	应收补助款【注】	519,047,862.19	1-3年	25.22	

单位名称	款项性质	期末余额	账龄	占其他应收 款项期末余 额合计数的 比例(%)	坏账准备期末余 额
国家税务总局连云港市税务局第 三税务分局	应收退税款	211,205,293.14	1-3 年	10.26	
大连商品交易所	押金及保证金	146,500,000.00	1 年以内	7.12	7,325,000.00
国家东中西区域合作示范区(连 云港徐圩新区)管理委员会	应收政府资产转让款	140,436,373.61	1-2 年	6.82	
合计		1,954,583,298.15		94.96	54,194,688.46

注:根据国家东中西区域合作示范区(连云港徐圩新区)管理委员会(以下简称“管委会”)出具的《盛虹集团相关税收优惠政策落实工作专题会议纪要》(2023 年第 83 号)及后续出具的《关于斯尔邦石化经济贡献返还情况说明》,管委会共需返还江苏斯尔邦石化有限公司人民币 22,698.81 万元经济贡献返还补助,该补助 5 年内(即于 2024 年-2028 年度期间)返还兑现给江苏斯尔邦石化有限公司。截止 2025 年 12 月 31 日,管委会尚需返还公司人民币 18,249.05 万元。

根据投资协议约定及管委会印发关于《徐圩新区加快临港主导产业的若干政策意见(试行)》的通知(示范区发(2017)72)规定,管委会 2024 年同意给予盛虹炼化 33,655.732 万元财政奖励,该奖励根据徐圩新区管委会财力情况分 5 年支付。截止 2025 年 12 月 31 日,管委会尚需返还公司人民币 33,655.732 万元。

(八) 存货

1、 存货分类

类别	期末余额			上年年末余额		
	账面余额	存货跌价准备/合同 履约成本减值准备	账面价值	账面余额	存货跌价准备/合同 履约成本减值准备	账面价值
原材料	6,412,713,895.55	2,980,392.34	6,409,733,503.21	7,468,948,170.98	449,776.49	7,468,498,394.49
在途物资	3,677,081,462.53		3,677,081,462.53	2,301,090,618.85		2,301,090,618.85
委托加工物资	144,244.48		144,244.48	362,645.22		362,645.22
在产品	1,210,229,400.51	2,587,641.44	1,207,641,759.07	1,090,421,794.06	2,870,861.19	1,087,550,932.87
库存商品	5,713,649,579.63	122,358,333.76	5,591,291,245.87	5,888,076,009.95	120,902,762.45	5,767,173,247.50
发出商品	150,430,269.90		150,430,269.90	247,635,885.82		247,635,885.82
其他	1,170,435.00		1,170,435.00	907,500.26		907,500.26
合计	17,165,419,287.60	127,926,367.54	17,037,492,920.06	16,997,442,625.14	124,223,400.13	16,873,219,225.01

2、 存货跌价准备及合同履约成本减值准备

类别	上年年末余额	本期增加金额		本期减少金额		期末余额
		计提	其他	转回或转销	其他	
原材料	449,776.49	4,412,350.11		1,881,734.26		2,980,392.34
在产品	2,870,861.19	11,907,910.33		12,191,130.08		2,587,641.44
库存商品	120,902,762.45	407,868,730.77		406,413,159.46		122,358,333.76
合计	124,223,400.13	424,188,991.21		420,486,023.80		127,926,367.54

3、 数据资源存货情况：无。

(九) 其他流动资产

项目	期末余额	上年年末余额
增值税留抵税额	1,304,124,419.10	1,607,183,420.00
待认证进项税	169,307,922.72	150,479,686.78
预缴所得税等税款	9,690,473.89	56,126,224.62
合计	1,483,122,815.71	1,813,789,331.40

(十) 长期股权投资

被投资单位	上年年末余额	减值准备上 年年末余额	本期增减变动				期末余额	减值准备期 末余额			
			追加投资	减少投资	权益法下确认的投 资损益	其他综合收 益调整			其他权益 变动	宣告发放现金股 利或利润	计提减值 准备
联营企业											
苏州天骅科 技创业投资 有限公司 (曾用名： 天骅科技创 业投资有限 公司)	21,261,342.92		13,666,700.00		3,958,791.56						11,553,434.48
连云港金联 能源投资有 限公司			50,000,000.00								50,000,000.00
天津工大勃 织助剂有限 公司	63,370,082.08				1,977,217.81						65,347,299.89
连云港石化	5,926,091.48				-866,210.25						5,059,881.23

江苏东方盛虹股份有限公司
二〇二五年度
财务报表附注

被投资单位	上年年末余额	减值准备上 年年末余额	本期增减变动						减值准备期 末余额			
			追加投资	减少投资	权益法下确认的投 资损益	其他综合收 益调整	其他权益 变动	宣告发放现金股 利或利润		计提减值 准备	其 他	
产业基地能 源交易服务 有限公司												
三维拜海石 化工有限 责任公司	1,792,440.38	1,792,440.38										1,792,440.38
合计	92,349,956.86	1,792,440.38	50,000,000.00	13,666,700.00	5,069,799.12							133,753,055.98
												1,792,440.38

(十一) 其他权益工具投资

项目名称	上年年末余额	本期增减变动				期末余额	本期确认的股利收入	累计计入其他综合收益的利得	累计计入其他综合收益的损失	指定为以公允价值计量且其变动计入其他综合收益的原
		追加投资	减少投资	本期计入其他综合收益的利得	本期计入其他综合收益的损失					
金元证券 股份有限 公司股权 投资	584,422,540.00			2,438,460.00		586,861,000.00	94,361,000.00			公司战略长期持有该项投资

(十二) 其他非流动金融资产

项目	期末余额	上年年末余额
以公允价值计量且其变动计入当期损益的金融资产	8,492,900.00	
其中：股权投资	8,492,900.00	

注：公司之子公司江苏新视界先进功能纤维创新中心有限公司本期参股投资江苏纳启新材料科技有限公司。

(十三) 投资性房地产

1、 采用成本计量模式的投资性房地产

项目	房屋、建筑物	土地使用权	合计
1. 账面原值			
(1) 上年年末余额	691,112,858.10	400,218,272.54	1,091,331,130.64
(2) 本期增加金额			
—外购			
—存货\固定资产\在建工程转入			
—企业合并增加			
—其他			
(3) 本期减少金额			
—处置			
—其他			
(4) 期末余额	691,112,858.10	400,218,272.54	1,091,331,130.64
2. 累计折旧和累计摊销			
(1) 上年年末余额	291,475,467.69	174,081,806.10	465,557,273.79
(2) 本期增加金额	24,156,409.97	14,554,923.55	38,711,333.52
—计提或摊销	24,156,409.97	14,554,923.55	38,711,333.52
—其他			
(3) 本期减少金额			
—处置			
—其他			
(4) 期末余额	315,631,877.66	188,636,729.65	504,268,607.31
3. 减值准备			

项目	房屋、建筑物	土地使用权	合计
(1) 上年年末余额			
(2) 本期增加金额			
—计提			
—其他			
(3) 本期减少金额			
—处置			
—其他			
(4) 期末余额			
4. 账面价值			
(1) 期末账面价值	375,480,980.44	211,581,542.89	587,062,523.33
(2) 上年年末账面价值	399,637,390.41	226,136,466.44	625,773,856.85

2、 未办妥产权证书的投资性房地产情况：无。

(十四) 固定资产

1、 固定资产及固定资产清理

项目	期末余额	上年年末余额
固定资产	140,662,956,202.19	127,298,464,476.19
固定资产清理		
合计	140,662,956,202.19	127,298,464,476.19

2、 固定资产情况

项目	房屋及建筑物	机器设备	运输工具	办公及其他设备	合计
1. 账面原值					
(1) 上年年末余额	44,616,859,535.56	102,740,514,259.44	219,007,623.34	5,190,129,935.77	152,766,511,354.11
(2) 本期增加金额	4,892,905,401.92	15,824,616,777.43	8,378,873.59	1,736,100,611.83	22,462,001,664.77
—购置	1,616,102.84	50,592,995.81	1,837,735.37	1,455,547,772.37	1,509,594,606.39
—在建工程转入	4,891,289,299.08	15,774,023,781.62	6,541,138.22	280,666,803.47	20,952,521,022.39
—企业合并增加					
—其他				-113,964.01	-113,964.01
(3) 本期减少金额	57,101,149.95	175,266,666.85	6,085,496.04	1,435,764,591.24	1,674,217,904.08
—处置或报废	6,786,346.34	47,155,853.05	6,085,496.04	1,435,181,229.75	1,495,208,925.18
—其他	50,314,803.61	128,110,813.80		583,361.49	179,008,978.90
(4) 期末余额	49,452,663,787.53	118,389,864,370.02	221,301,000.89	5,490,465,956.36	173,554,295,114.80
2. 累计折旧					
(1) 上年年末余额	5,241,832,003.22	18,360,157,418.71	113,860,320.54	1,411,229,386.29	25,127,079,128.76
(2) 本期增加金额	1,557,468,087.48	5,590,970,683.23	32,804,539.09	546,607,959.30	7,727,851,269.10
—计提	1,557,468,087.48	5,590,970,683.23	32,804,539.09	546,710,521.64	7,727,953,831.44
—其他				-102,562.34	-102,562.34
(3) 本期减少金额	5,512,909.08	28,709,137.06	4,979,674.62	265,335,460.89	304,537,181.65
—处置或报废	2,351,342.60	16,595,600.95	4,979,674.62	265,199,263.90	289,125,882.07

项目	房屋及建筑物	机器设备	运输工具	办公及其他设备	合计
—其他	3,161,566.48	12,113,536.11		136,196.99	15,411,299.58
(4) 期末余额	6,793,787,181.62	23,922,418,964.88	141,685,185.01	1,692,501,884.70	32,550,393,216.21
3. 减值准备					
(1) 上年年末余额	29,974,546.99	310,862,119.51	97,160.87	33,921.79	340,967,749.16
(2) 本期增加金额					
—计提					
—其他					
(3) 本期减少金额			22,052.76		22,052.76
—处置或报废			22,052.76		22,052.76
—其他					
(4) 期末余额	29,974,546.99	310,862,119.51	75,108.11	33,921.79	340,945,696.40
4. 账面价值					
(1) 期末账面价值	42,628,902,058.92	94,156,583,285.63	79,540,707.77	3,797,930,149.87	140,662,956,202.19
(2) 上年年末账面价值	39,345,052,985.35	84,069,494,721.22	105,050,141.93	3,778,866,627.69	127,298,464,476.19

3、 通过经营租赁租出的固定资产情况：无。

4、未办妥产权证书的固定资产情况

项目	账面价值	未办妥产权证书的原因
房屋及建筑物等	3,120,524,460.77	尚在办理中

(十五) 在建工程

1、在建工程及工程物资

项目	期末余额		上年年末余额	
	账面余额	减值准备	账面价值	账面余额
在建工程	12,373,844,408.44	16,499,120.57	12,357,345,287.87	24,173,981,856.22
工程物资	438,888,342.03		438,888,342.03	869,341,730.13
合计	12,812,732,750.47	16,499,120.57	12,796,233,629.90	25,043,323,586.35
				16,499,120.57
				25,026,824,465.78

2、在建工程情况

项目	期末余额		上年年末余额	
	账面余额	减值准备	账面价值	账面余额
尚邦科技二期年产 2.5 万吨再生差别化和				722,538,602.85
				722,538,602.85

项目	期末余额			上年年末余额		
	账面余额	减值准备	账面价值	账面余额	减值准备	账面价值
功能性涤纶长丝及配套加弹项目						
国望(宿迁)二期年产50万吨超仿真功能性纤维项目	918,576,245.96		918,576,245.96	328,396,862.30		328,396,862.30
虹威化工 POSM 及多元醇项目				3,627,047,702.46		3,627,047,702.46
虹景新材料项目	6,700,803,140.51		6,700,803,140.51	10,179,281,315.24		10,179,281,315.24
10万吨/年高端聚烯烃项目	1,511,988,652.28		1,511,988,652.28	222,818,490.07		222,818,490.07
虹科新材料可降解材料项目(一期)工程	320,348,654.33	16,499,120.57	303,849,533.76	306,381,964.79	16,499,120.57	289,882,844.22
虹港石化聚酯新材料项目				1,288,773,919.25		1,288,773,919.25
虹港石化年产240万吨精对苯二甲酸(PTA)三期项目				3,469,843,372.61		3,469,843,372.61
100万吨/年醋酸项目	386,623,373.61		386,623,373.61	576,281,254.10		576,281,254.10
荣泰化工仓储五期				1,174,241,720.54		1,174,241,720.54
盛虹先进材料研究院项目	454,626,850.83		454,626,850.83	279,500,964.18		279,500,964.18
国家东中西区域合作示范区新材料中试基地项目	262,793,735.61		262,793,735.61	32,197,609.32		32,197,609.32
其他	1,818,083,755.31		1,818,083,755.31	1,966,678,078.51		1,966,678,078.51
合计	12,373,844,408.44	16,499,120.57	12,357,345,287.87	24,173,981,856.22	16,499,120.57	24,157,482,735.65

3、重要的在建工程项目本期变动情况

项目名称	预算数 (万元)	上年年末余额	本期增加金额	本期转入固定资产 金额	本期其他减少 金额	期末余额	工程累计投 入占预算比 例(%)	工程进度	利息资本化累 计金额	其中：本期利息 资本化金额	本期利息资 本化率(%)	资金来源
盛虹先进材料 研究院项目	57,475.47	279,500,964.18	175,150,186.73	24,300.08		454,626,850.83	79.00	在建	5,368,193.94	5,356,457.32	3.25	自有资金+融 资
国家东中西部 合作示范区 新材料中试基 地项目	131,156.91	32,197,609.32	230,596,126.29			262,793,735.61	22.08	在建				自有资金
西邦科技二期 年产 25 万吨 再生差别化和 功能性涤纶长 丝及配套加弹 项目	265,687.50	722,538,602.85	8,020,670.60	730,559,273.45			97.22	已投产	81,767,626.58	1,691,716.33	4.42	自有资金+融 资
国望（宿迁） 二期年产 50 万吨超仿莫功	353,794.00	328,396,862.30	606,653,334.36	16,473,950.70		918,576,245.96	34.38	在建				自有资金+融 资

项目名称	预算数 (万元)	上年年末余额	本期增加金额	本期转入固定资产 产金额	本期其他减少 金额	期末余额	工程累计投 入占预算比 例(%)	工程进度	利息资本化累 计金额	其中：本期利息 资本化金额	本期利息资 本化率(%)	资金来源
能性纤维项目												
POSM 及多元 醇项目	603,412.00	3,627,047,702.46	136,973,425.09	3,760,537,094.73	3,484,032.82	6,700,803,140.51	69.45	已投产	103,085,054.31	13,604,054.21	3.61	自有资金+融 资
虹港新材料项 目	1,558,082.41	10,179,281,315.24	3,160,314,445.47	6,632,673,187.01	6,119,433.19	6,700,803,140.51	96.58	部分投产	490,167,398.74	176,408,731.54	2.06	自有资金+融 资
10 万吨/年高 端聚酰胺项目	248,472.00	222,818,490.07	1,289,170,162.21			1,511,988,652.28	68.81	试生产				自有资金
虹科新材料可 降解材料项目 (一期)工程	648,188.56	306,381,964.79	13,966,689.54			320,348,654.33	5.13	暂缓				自有资金+融 资
虹港石化聚酯 新材料项目	137,898.52	1,288,773,919.25	67,576,672.79	1,354,978,004.96	1,372,587.08		116.77	已投产	40,093,298.28	22,573,779.15	3.40	自有资金+融 资
虹港石化年产 240 万吨精对 苯二甲酸 (PTA)三期 项目	393,819.00	3,469,843,372.61	609,182,164.71	4,079,025,537.32			127.08	已投产	69,651,379.81	35,903,877.30	4.40	自有资金+融 资
100 万吨聚酯	385,249.77	576,381,254.10	60,631,201.01	250,289,081.50		386,623,373.61	21.57	在建				自有资金

江苏东方盛虹股份有限公司
二〇二五年度
财务报表附注

项目名称	预算数 (万元)	上年年末余额	本期增加金额	本期转入固定资产 产金额	本期其他减少 金额	期末余额	工程累计投 入占预算比 例(%)	工程进度	利息资本化累 计金额	其中：本期利息 资本化金额	本期利息资 本化率(%)	资金来源
酯项目												
苯基化工仓储	203,591.67	1,174,241,720.54	429,931,232.98	1,604,172,933.52			63.75	已投产	44,105,846.38	15,590,456.08	3.60	自有资金+融 资
五期												
合计		22,207,303,777.71	6,788,166,311.78	18,428,733,383.27	10,976,053.09	10,555,760,653.13			834,238,798.04	271,129,071.93		

4、 本期计提在建工程减值准备情况：无。

(十六) 使用权资产

项目	房屋及建筑物	运输工具	合计
1. 账面原值			
(1) 上年年末余额	2,029,808,542.07	1,358,554,210.96	3,388,362,753.03
(2) 本期增加金额	36,198,488.62	-30,163,214.63	6,035,273.99
—新增租赁	26,815,450.38		26,815,450.38
—企业合并增加			
—重估调整	9,884,932.88		9,884,932.88
—其他	-501,894.64	-30,163,214.63	-30,665,109.27
(3) 本期减少金额			
—转出至固定资产			
—处置			
—其他			
(4) 期末余额	2,066,007,030.69	1,328,390,996.33	3,394,398,027.02
2. 累计折旧			
(1) 上年年末余额	298,014,345.74	7,075,800.11	305,090,145.85
(2) 本期增加金额	108,394,887.83	82,867,338.62	191,262,226.45
—计提	108,855,855.42	84,425,739.86	193,281,595.28
—其他	-460,967.59	-1,558,401.24	-2,019,368.83
(3) 本期减少金额			
—转出至固定资产			
—处置			
—其他			
(4) 期末余额	406,409,233.57	89,943,138.73	496,352,372.30
3. 减值准备			
(1) 上年年末余额			
(2) 本期增加金额			
—计提			
—其他			

项目	房屋及建筑物	运输工具	合计
(3) 本期减少金额			
—转出至固定资产			
—处置			
—其他			
(4) 期末余额			
4. 账面价值			
(1) 期末账面价值	1,659,597,797.12	1,238,447,857.60	2,898,045,654.72
(2) 上年年末账面价值	1,731,794,196.33	1,351,478,410.85	3,083,272,607.18

(十七) 无形资产

1、 无形资产情况

项目	土地使用权	软件	特许权（排污权、煤炭替代量指标、海域使用权）	专利使用权	其他	合计
1. 账面原值						
(1) 上年年末余额	5,228,604,769.64	206,989,761.40	159,884,748.50	62,034,368.93	1,589,796.76	5,659,103,445.23
(2) 本期增加金额	8,667,604.26	36,677,047.75				45,344,652.01
—购置	8,667,604.26	6,369,259.73				15,036,863.99
—内部研发						
—企业合并增加						
—其他		30,307,788.02				30,307,788.02
(3) 本期减少金额	21,508,278.72		843,855.00			22,352,133.72
—处置	21,508,278.72		843,855.00			22,352,133.72
—失效且终止确认的部分						
(4) 期末余额	5,215,764,095.18	243,666,809.15	159,040,893.50	62,034,368.93	1,589,796.76	5,682,095,963.52
2. 累计摊销						
(1) 上年年末余额	667,773,486.33	69,170,306.06	3,978,449.00	31,278,821.06	675,663.63	772,876,726.08
(2) 本期增加金额	105,193,971.17	24,716,036.44		3,213,981.46	158,979.67	133,282,968.74
—计提	105,193,971.17	24,716,036.44		3,213,981.46	158,979.67	133,282,968.74

项目	土地使用权	软件	特许权（排污权、煤炭替代量指标、海域使用权）	专利使用权	其他	合计
(3) 本期减少金额	932,025.40					932,025.40
—处置	932,025.40					932,025.40
—失效且终止确认的部分						
(4) 期末余额	772,035,432.10	93,886,342.50	3,978,449.00	34,492,802.52	834,643.30	905,227,669.42
3. 减值准备						
(1) 上年年末余额						
(2) 本期增加金额						
—计提						
(3) 本期减少金额						
—处置						
—失效且终止确认的部分						
(4) 期末余额						
4. 账面价值						
(1) 期末账面价值	4,443,728,663.08	149,780,466.65	155,062,444.50	27,541,566.41	755,153.46	4,776,868,294.10
(2) 上年年末账面价值	4,560,831,283.31	137,819,455.34	155,906,299.50	30,755,547.87	914,133.13	4,886,226,719.15

- 2、 知识产权情况：无。
- 3、 数据资源无形资产情况：无。
- 4、 未办妥产权证书的土地使用权情况：

项目	账面价值	未办妥产权证书的原因
土地	10,601,542.15	尚在办理中

(十八) 商誉

1、 商誉变动情况

被投资单位名称或形成商誉的事项	上年年末余额	本期增加		本期减少		期末余额
		企业合并形成的	其他	处置	其他	
账面原值						
反向购买	1,008,696,223.14					1,008,696,223.14
非同一控制下企业合并	44,502,639.86					44,502,639.86
小计	1,053,198,863.00					1,053,198,863.00
减值准备						
反向购买	316,637,709.90					316,637,709.90
非同一控制下企业合并						
小计	316,637,709.90					316,637,709.90
账面价值	736,561,153.10					736,561,153.10

2、 商誉所属资产组或资产组组合的构成、所属经营分部的相关信息

公司商誉减值测试的资产组或资产组组合的构成情况如下：

1、公司 2018 年 8 月完成重大资产重组，会计上构成反向购买。营业房出租业务和热电厂业务的长期资产（包括固定资产、投资性房地产、无形资产、在建工程）是形成商誉相关的资产组，该些资产组与购买日所确定的资产组一致。营业房出租业务和热电厂业务的资产组的可收回价值分别利用了上海东洲资产评估有限公司 2026 年 3 月 26 日出具的“东洲评报字【2026】第 0735 号”《江苏东方盛虹股份有限公司拟对合并江苏国望高科纤维有限公司形成的商誉进

行减值测试所涉及的江苏东方盛虹股份有限公司的营业房资产组可回收价值资产评估报告》以及 2026 年 3 月 26 日出具的“东洲评报字【2026】第 0734 号”《江苏东方盛虹股份有限公司拟对合并江苏国望高科纤维有限公司形成的商誉进行减值测试所涉及的江苏东方盛虹股份有限公司的热电厂长期资产资产组可回收价值资产评估报告》的评估结果。

2、公司于 2024 年 9 月收购辽宁省石油化工规划设计院有限公司，公司整体业务是形成商誉相关的资产组，该资产组与购买日所确定的资产组一致。资产组的可收回价值利用了金证（上海）资产评估有限公司 2026 年 4 月 10 日出具的“金证评报字【2026】第 A0327 号”《江苏盛虹石化产业集团有限公司拟对收购辽宁省石油化工规划设计院有限公司股权形成的商誉进行减值测试所涉及的高誉相关资产组可收回金额资产评估报告》的评估结果。

3、商誉减值测试过程、关键参数及商誉减值损失的确认方法

（1）营业房资产组

主要采用市场法评估资产组可收回金额。根据资产组的所处地理位置以及市场的活跃度，选择条件类似或使用价值相同的若干房地产交易实例，就交易情况、交易日期、房地产状况等条件与资产组进行对照比较，并对交易实例房地产加以修正调整，计算资产组可收回金额。

（2）热电厂资产组

采用折现现金流模型评估资产组可收回金额。根据被评估单位管理层提供的在手合同、订单及目标客户信息资料以及未来收入、成本和费用预测表，计算以后年度预计现金流。采用 7.57% 的税前折现率，预计企业未来现金流现值计算资产组可收回金额。

（3）辽宁石化院资产组

辽宁石化院经营性长期资产资产组。采用折现现金流模型评估资产组可收回金额。根据被评估单位管理层提供的在手合同、订单及目标客户信息资料以及未来收入、成本和费用预测表，计算以后年度预计现金流。采用 9.90% 的税前折现率，预计企业未来现金流现值计算资产组可收回金额。

4、商誉减值测试的影响

2025 年 12 月 31 日，公司对期末与商誉相关的资产组进行进一步减值测试。减值测试情况如下：

截至 2025 年 12 月 31 日	营业房资产组	热电厂资产组	辽宁石化院资产组
商誉账面余额①	319,915,535.18	688,780,687.96	44,502,639.86

截至 2025 年 12 月 31 日	营业房资产组	热电厂资产组	辽宁石化院资产组
商誉减值准备余额②	316,637,709.90		
商誉的账面价值③=①-②	3,277,825.28	688,780,687.96	44,502,639.86
未确认归属于少数股东权益的商誉价值④			21,434,523.32
包含未确认归属于少数股东权益的商誉价值⑤ =④+③	3,277,825.28	688,780,687.96	65,937,163.18
资产组账面价值⑥	587,147,787.12	342,338,514.12	2,802,455.56
包含整体商誉的资产组的账面价值⑦=⑤+⑥	590,425,612.40	1,031,119,202.08	68,739,618.74
资产组可收回金额⑧	1,028,944,281.00	1,592,000,000.00	84,800,000.00
商誉减值损失（大于0时）⑨=⑦-⑧			
合 计			

经上述测试，公司在 2025 年 12 月 31 日的商誉不存在进一步减值情况。

5、 业绩承诺完成情况：无。

(十九) 长期待摊费用

项目	上年年末余额	本期增加金额	本期摊销金额	其他减少金额	期末余额
其他	2,478,240.80	5,486,488.13	2,470,303.14		5,494,425.79

(二十) 递延所得税资产和递延所得税负债

1、 未经抵销的递延所得税资产

项目	期末余额		上年年末余额	
	可抵扣暂时性差异	递延所得税资产	可抵扣暂时性差异	递延所得税资产
资产减值准备	314,406,746.54	54,685,941.59	327,402,877.65	58,095,670.40
信用减值准备	160,903,832.70	35,097,563.62	102,970,149.82	20,145,281.18
递延收益	897,251,673.78	169,215,150.90	850,778,010.78	158,064,840.94
租赁负债	2,986,057,918.25	598,428,944.78	2,962,674,728.18	526,113,261.44
内部未实现损益	238,914,933.11	42,210,417.42	76,998,074.87	17,014,691.41
未弥补亏损	12,764,750,031.94	2,788,675,813.50	11,044,459,372.47	2,453,562,021.36
其他	1,874,732,680.37	443,094,322.00	1,687,429,435.10	404,986,038.55
合计	19,237,017,816.69	4,131,408,153.81	17,052,712,648.87	3,637,981,805.28

2、 未经抵销的递延所得税负债

项目	期末余额		上年年末余额	
	应纳税暂时性差异	递延所得税负债	应纳税暂时性差异	递延所得税负债
加速折旧	3,785,882,592.32	577,069,134.21	3,698,488,327.08	569,563,756.41
使用权资产	2,898,045,654.72	578,707,583.10	2,927,348,629.06	515,418,441.67
公允价值变动	95,496,530.00	23,874,132.50	162,151,230.94	40,537,807.74
非同一控制下企业合并增值	396,220,428.79	98,524,952.03	424,183,638.10	105,484,871.48
可转债税金差	236,242,320.57	59,060,580.15	428,120,243.19	107,030,060.80
其他	1,171,023,822.71	269,741,922.64	1,199,925,149.38	277,563,618.80
合计	8,582,911,349.11	1,606,978,304.63	8,840,217,217.75	1,615,598,556.90

3、 以抵销后净额列示的递延所得税资产或负债

项目	期末		上年年末	
	递延所得税资产和 负债互抵金额	抵销后递延所得税 资产或负债余额	递延所得税资产和负 债互抵金额	抵销后递延所得税资 产或负债余额
递延所得税资产	1,111,577,794.31	3,019,830,359.50	1,107,606,927.91	2,530,374,877.37
递延所得税负债	1,111,577,794.31	495,400,510.32	1,107,606,927.91	507,991,628.99

4、 未确认递延所得税资产明细

项目	期末余额	上年年末余额
可抵扣暂时性差异	187,964,375.25	46,852,451.74
可抵扣亏损	489,889,489.00	675,840,433.41
合计	677,853,864.25	722,692,885.15

5、 未确认递延所得税资产的可抵扣亏损将于以下年度到期

年份	期末余额	上年年末余额	备注
2025年		110,172,777.95	
2026年	153,950,450.17	203,196,183.92	

年份	期末余额	上年年末余额	备注
2027年	51,861,816.47	123,267,565.68	
2028年	59,720,941.31	107,064,934.39	
2029年	68,251,600.92	132,138,971.47	
2030年	156,104,680.13		
合计	489,889,489.00	675,840,433.41	

(二十一) 其他非流动资产

项目	期末余额			上年年末余额		
	账面余额	减值准备	账面价值	账面余额	减值准备	账面价值
预付工程设 备款	1,269,029,471.65		1,269,029,471.65	2,521,178,872.31		2,521,178,872.31

(二十二) 所有权或使用权受到限制的资产

项目	期末账面价值	受限原因
货币资金	2,044,134,022.68	受到限制的原因详见附注五、(一)
应收票据	12,886,130.72	背书未到期票据
固定资产	72,773,790,926.00	抵押以取得金融机构融资授信
无形资产	2,568,955,063.16	抵押以取得金融机构融资授信
在建工程	454,626,850.83	抵押以取得金融机构融资授信
应收账款	【注】	质押以取得金融机构融资授信
合计	77,854,392,993.39	

注：公司合并范围内全资子公司连云港广弘实业有限公司，以其对合并内关联方应收账款 1.91 亿元的收款权为质押，为银行贷款提供担保。

(二十三) 短期借款

1、 短期借款分类

项目	期末余额	上年年末余额
质押借款	3,111,940,000.00	3,757,130,627.77
抵押借款	2,041,965,709.02	2,513,552,215.64

项目	期末余额	上年年末余额
保证借款	42,320,521,626.69	37,305,913,513.69
信用借款	1,776,913,992.60	9,006,973,088.98
短期借款利息	138,111,140.47	156,130,648.89
减：利息调整	35,178,423.65	57,536,227.35
合计	49,354,274,045.13	52,682,163,867.62

2、 已逾期未偿还的短期借款：无。

(二十四) 交易性金融负债

项目	期末余额	上年年末余额
交易性金融负债	10,445,517.73	
其中：衍生金融负债	10,445,517.73	

(二十五) 应付票据

种类	期末余额	上年年末余额
银行承兑汇票	88,840,000.00	
商业承兑汇票	8,411,272.25	
合计	97,251,272.25	

(二十六) 应付账款

1、 应付账款列示

项目	期末余额	上年年末余额
应付货款	7,034,182,617.54	4,386,891,449.24
应付设备、工程款	7,645,417,155.89	9,863,882,231.03
合计	14,679,599,773.43	14,250,773,680.27

2、 账龄超过一年或逾期的重要应付账款

项目	期末余额	未偿还或结转的原因
中国石油天然气第一建设有限公司	282,194,677.04	尚未结算工程款
中石化第十建设有限公司	239,080,835.87	尚未结算工程款
中石化第五建设有限公司	152,749,022.00	尚未结算工程款
合计	674,024,534.91	

(二十七) 预收款项

1、 预收款项列示

项目	期末余额	上年年末余额
预收款项	31,438,311.63	32,388,603.72

2、 账龄超过一年的重要预收款项：无。

(二十八) 合同负债

1、 合同负债情况

项目	期末余额	上年年末余额
预收款项	2,305,007,596.52	2,484,508,305.51

2、 账龄超过一年的重要合同负债：无。

(二十九) 应付职工薪酬

1、 应付职工薪酬列示

项目	上年年末余额	本期增加	本期减少	期末余额
短期薪酬	481,079,316.69	4,176,870,120.65	4,237,079,896.22	420,869,541.12
离职后福利-设定提存计划	4,436,036.59	295,565,186.99	295,531,575.82	4,469,647.76
辞退福利		18,103,341.11	18,103,341.11	
合计	485,515,353.28	4,490,538,648.75	4,550,714,813.15	425,339,188.88

2、 短期薪酬列示

项目	上年年末余额	本期增加	本期减少	期末余额
(1) 工资、奖金、津贴和补贴	480,379,064.61	3,592,466,533.52	3,652,732,939.20	420,112,658.93
(2) 职工福利费	345,812.17	298,434,230.41	298,365,836.78	414,205.80
(3) 社会保险费	112,564.82	158,384,629.45	158,383,699.23	113,495.04
其中：医疗保险费	92,736.00	125,369,066.58	125,374,323.22	87,479.36
工伤保险费	11,391.37	17,046,342.48	17,039,998.24	17,735.61
生育保险费	6,955.20	15,716,745.92	15,717,139.80	6,561.32
其他	1,482.25	252,474.47	252,237.97	1,718.75
(4) 住房公积金	72,745.00	121,509,884.50	121,503,560.50	79,069.00
(5) 工会经费和职工教育经费	169,130.09	6,074,842.77	6,093,860.51	150,112.35
合计	481,079,316.69	4,176,870,120.65	4,237,079,896.22	420,869,541.12

3、 设定提存计划列示

项目	上年年末余额	本期增加	本期减少	期末余额
基本养老保险	367,947.37	286,645,186.19	286,611,314.80	401,818.76
失业保险费	5,477.17	8,920,000.80	8,920,261.02	5,216.95
其他	4,062,612.05			4,062,612.05
合计	4,436,036.59	295,565,186.99	295,531,575.82	4,469,647.76

(三十) 应交税费

税费项目	期末余额	上年年末余额
增值税	264,837,957.70	50,648,240.49
消费税	859,272,369.77	715,263,804.90
企业所得税	97,048,954.60	39,096,812.43
个人所得税	12,030,719.53	12,086,193.48
城市维护建设税	64,927,478.38	52,920,212.49
房产税	30,229,836.50	27,293,270.99
教育费附加	47,152,765.10	38,284,290.29
土地使用税	9,805,552.34	10,354,843.71

税费项目	期末余额	上年年末余额
环境保护税	1,974,221.68	1,928,252.35
印花税	33,277,247.23	31,035,405.76
其他	537,416.22	22,007.78
合计	1,421,094,519.05	978,933,334.67

(三十一) 其他应付款

项目	期末余额	上年年末余额
应付利息		
应付股利	830,990.60	830,990.60
其他应付款项	2,870,462,486.73	300,373,540.81
合计	2,871,293,477.33	301,204,531.41

1、 应付利息：无。

2、 应付股利

项目	期末余额	上年年末余额
普通股股利	830,990.60	830,990.60

3、 其他应付款项

(1) 按款项性质列示

项目	期末余额	上年年末余额
股东借款	1,493,559,519.96	
保证金、押金、风险金	261,883,658.11	260,759,697.95
预提费用	16,480,345.79	15,207,357.30
代收代付及往来款	1,088,750,184.61	17,163,312.53
其他	9,788,778.26	7,243,173.03
合计	2,870,462,486.73	300,373,540.81

(2) 账龄超过一年或逾期的重要其他应付款项：无。

(三十二) 一年内到期的非流动负债

项目	期末余额	上年年末余额
一年内到期的长期借款	21,438,618,807.72	19,002,667,074.96
一年内到期的长期应付款	1,623,688,988.48	1,176,199,717.69
一年内到期的租赁负债	215,542,316.35	241,740,913.93
分期付息到期还本的长期借款利息	79,099,343.10	90,015,202.16
分期付息到期还本的应付债券利息	70,238,775.79	58,534,091.50
合计	23,427,188,231.44	20,569,157,000.24

(三十三) 其他流动负债

项目	期末余额	上年年末余额
待转销项税额	266,889,627.88	314,452,670.54

(三十四) 长期借款

项目	期末余额	上年年末余额
质押借款	31,686,273,272.00	35,489,812,706.20
抵押借款	18,079,796,310.79	19,739,900,266.59
保证借款	7,396,124,716.80	5,964,664,474.61
信用借款	1,448,000,000.00	
减：利息调整	199,209,943.50	205,944,783.07
合计	58,410,984,356.09	60,988,432,664.33

本公司部分长期借款带有契约条件，该类契约条件涉及资产负债率、净利润等财务信息，若未遵循该契约条件，则该笔借款有可能被银行要求随时偿还。

(三十五) 应付债券

1、 应付债券明细

项目	期末余额	上年年末余额
可转换公司债券	4,761,216,079.43	4,569,453,956.81

2、 应付债券的增减变动（不包括划分为金融负债的优先股、永续债等其他金融工具）

债券名称	面值	票面利率	发行日期	债券期限	发行金额	上年年末余额	本期发行	按面值计提利息	溢折价摊销	本期偿还	本期提前赎回	期末余额	是否违约	
盛虹转债	100.00	0.2%-2%	2021/3/22	6年	5,000,000,000.00	4,569,453,956.81		86,668,088.79	191,870,144.32		1,762.28	106,259.42	4,761,216,079.43	否

经中国证券监督管理委员会《关于核准江苏东方盛虹股份有限公司公开发行可转换公司债券的批复》（证监许可[2021]512号）核准，公司于2021年3月22日公开发行了5,000.00万张可转换公司债券，每张面值100元，发行总额500,000.00万元，可转换公司债券中文简称“盛虹转债”，债券代码“127030”。本次发行的可转债票面利率第一年0.20%、第二年0.40%、第三年0.60%、第四年1.50%、第五年1.80%、第六年2.00%，采用每年付息一次的付息方式，到期归还本金和最后一期利息。本次发行的可转债期限为发行之日起六年，即自2021年3月22日至2027年3月21日，转股期限为自可转债发行结束之日（2021年3月26日）满六个月后的第一个交易日（2021年9月27日）起至可转债到期日（2027年3月21日）止，债券初始转股价格为14.20元/股。在可转债发行之后，当公司因发生派发股票股利、转增股本、增发新股、配股以及派发现金股利等情况时，则转股价格相应调整。

(三十六) 租赁负债

项目	期末余额	上年年末余额
应付租赁款	4,091,268,923.15	4,372,700,630.75
减：未确认融资费用	1,105,211,004.97	1,250,905,865.92
减：一年内到期的租赁负债	215,542,316.35	241,740,913.93
合计	2,770,515,601.83	2,880,053,850.90

(三十七) 长期应付款

项目	期末余额	上年年末余额
应付融资租赁款	5,151,093,825.30	4,803,686,057.66
减：未确认融资费用	251,929,033.10	253,815,684.32
减：一年内到期部分	1,623,688,988.48	1,176,199,717.69
合计	3,275,475,803.72	3,373,670,655.65

(三十八) 预计负债

项目	上年年末余额	本期增加	本期减少	期末余额
合同预计损失及其他	7,194,735.20	559,408.03		7,754,143.23

(三十九) 递延收益

项目	上年年末余额	本期增加	本期减少	期末余额
与资产相关政府补助	2,400,104,976.66	122,187,294.00	124,754,486.84	2,397,537,783.82
与收益相关政府补助		2,500,000.00	500,000.00	2,000,000.00
合计	2,400,104,976.66	124,687,294.00	125,254,486.84	2,399,537,783.82

(四十) 其他非流动负债

项目	期末余额	上年年末余额
长租房租金	9,303,182.58	14,345,006.56

(四十一) 股本

项目	上年年末余额	本期变动增(+)减(-)					期末余额
		发行新股	送股	公积金转 股	可转债转 股	小计	
股份总额	9,599,621,415.16				8,610.00	8,610.00	9,599,630,025.16

(四十二) 其他权益工具

1、 期末发行在外的优先股、永续债等其他金融工具基本情况

经中国证券监督管理委员会《关于核准江苏东方盛虹股份有限公司公开发行可转换公司债券的批复》（证监许可[2021]512号）核准，公司于2021年3月22日公开发行了5,000.00万张可转换公司债券，每张面值100元，发行总额500,000.00万元，可转换公司债券中文简称“盛虹转债”，债券代码“127030”。本次发行的可转债票面利率第一年0.20%、第二年0.40%、第三年0.60%、第四年1.50%、第五年1.80%、第六年2.00%，采用每年付息一次的付息方式，到期归还本金和最后一年利息。本次发行的可转债期限为发行之日起六年，即自2021年3月22日至2027年3月21日，转股期限为自可转债发行结束之日（2021年3月26日）满六个月后的第一个交易日（2021年9月27日）起至可转债到期日（2027年3月21日）止，债券初始转股价格为14.20元/股。在可转债发行之后，当公司因发生派发股票股利、转增股本、增发新股、配股以及派发现金股利等情况时，则转股价格相应调整。

2、 期末发行在外的优先股、永续债等金融工具变动情况表

发行在外的金融工具	上年年末		本期增加		本期减少		期末	
	数量(张)	账面价值	数量(张)	账面价值	数量(张)	账面价值	数量(张)	账面价值
盛虹转债	49,975,742.00	906,737,326.76			1,158.00	21,010.24	49,974,584.00	906,716,316.52

其他权益工具本期减少21,010.24元，系盛虹转债转换为公司股票及公司提前赎回。

(四十三) 资本公积

项目	上年年末余额	本期增加	本期减少	期末余额
股本溢价	19,267,313,634.89	278,798,242.80	249,965,997.12	19,296,145,880.57
其他资本公积	11,441,095.89			11,441,095.89
合计	19,278,754,730.78	278,798,242.80	249,965,997.12	19,307,586,976.46

主要变动原因：

(1) 公司资本溢价（股本溢价）本期增加 277,526,819.78 元，原因系本报告期内发生在子公司的所有者权益份额发生变化且仍控制子公司的交易所致，详见附注八、

(二)；

(2) 公司资本溢价（股本溢价）本期减少 249,965,997.12 元，原因系本报告期内控股子公司分红所致。

(四十四) 其他综合收益

项目	上年年末余额	本期金额						期末余额
		本期所得税前 发生额	减：前期计入 其他综合收益 当期转入损益	减：所得税费用	税后归属于母 公司	税后归属于 少数股东	减：其他综合 收益当期转入 留存收益	
1. 不能重分类进损益的其他综合收益	68,941,905.00	2,438,460.00		609,615.00	1,828,845.00		70,770,750.00	
其他权益工具投资公允价值变动	68,941,905.00	2,438,460.00		609,615.00	1,828,845.00		70,770,750.00	
2. 将重分类进损益的其他综合收益	20,224,970.13	-26,276,457.24		1,013,362.44	-27,289,819.68		-7,064,849.55	
其中：现金流量套期储备		6,755,749.58		1,013,362.44	5,742,387.14		5,742,387.14	
外币财务报表折算差额	20,224,970.13	-33,032,206.82			-33,032,206.82		-12,807,236.69	
其他综合收益合计	89,166,875.13	-23,837,997.24		1,622,977.44	-25,460,974.68		63,705,900.45	

(四十五) 专项储备

项目	上年年末余额	本期增加	本期减少	期末余额
安全生产费	86,108,201.09	369,103,900.43	432,709,924.35	22,502,177.17

本公司之子公司盛虹炼化、斯尔邦石化、虹港石化、虹景新材料、虹威化工、荣泰仓储、新荣泰码头和虹洋港储等，作为危险品生产与存储企业，按照财政部、应急部发布的《企业安全生产费用提取和使用管理办法》（财资〔2022〕136号）的规定提取的安全生产费，以危险品生产与储存企业以上一年度营业收入为依据，采取超额累退方式按照以下标准逐月提取安全生产费用：营业收入在 1,000 万元及以下的部分，按照 4.5%提取；营业收入在 1,000 万元至 10,000 万元（含）的部分，按照 2.25%提取；营业收入在 10,000 万元至 100,000 万元（含）的部分，按照 0.55%提取；营业收入在 100,000 万元以上的部分，按照 0.2%提取。

同时，盛虹炼化、斯尔邦石化、虹港石化、虹景新材料、虹威化工、荣泰仓储、新荣泰码头和虹洋港储等，按照徐圩新区党政办公室发布的《关于印发徐圩新区打造国内化工园区安全管理示范标杆建设世界一流石化产业基地三年行动方案的通知》（示范区委〔2021〕60号）的规定，安全生产费提取数额较国家标准上浮 20%。

（1）本期增加系计提安全生产费用所致；

（2）本期减少系公司购买安全防护设备和建造安全防护设施等使用提取安全生产费用所致。

(四十六) 盈余公积

项目	上年年末余额	本期增加	本期减少	期末余额
法定盈余公积	629,926,949.95	10,586,236.76		640,513,186.71

(四十七) 未分配利润

项目	本期金额	上期金额
调整前上年年末未分配利润	3,443,519,405.76	6,421,996,498.50
调整年初未分配利润合计数（调增+，调减-）		
调整后年初未分配利润	3,443,519,405.76	6,421,996,498.50
加：本期归属于母公司所有者的净利润	133,746,317.81	-2,296,841,255.74

项目	本期金额	上期金额
减：提取法定盈余公积	10,586,236.76	20,514,392.00
提取任意盈余公积		
提取一般风险准备		
应付普通股股利		661,121,445.00
期末未分配利润	3,566,679,486.81	3,443,519,405.76

(四十八) 营业收入和营业成本

项目	本期金额		上期金额	
	收入	成本	收入	成本
主营业务	124,335,889,444.74	111,129,574,537.20	136,476,367,071.93	125,057,216,872.71
其他业务	1,251,430,882.33	934,426,539.57	1,198,190,094.92	1,004,901,258.36
合计	125,587,320,327.07	112,064,001,076.77	137,674,557,166.85	126,062,118,131.07

(四十九) 税金及附加

项目	本期金额	上期金额
消费税	7,302,984,153.61	7,207,485,140.70
城市维护建设税	547,319,760.39	531,529,802.36
教育费附加	393,343,768.00	380,981,449.31
房产税	126,373,606.13	113,467,933.06
土地使用税	37,776,277.82	38,497,084.60
印花税	120,814,060.26	126,246,287.45
环境保护税	9,850,203.59	8,260,925.68
其他	2,654,961.22	300,593.95
合计	8,541,116,791.02	8,406,769,217.11

(五十) 销售费用

项目	本期金额	上期金额
销售费用合计	317,926,218.98	334,382,120.56
其中大额费用项目：		

项目	本期金额	上期金额
职工薪酬	116,872,684.69	123,759,583.20
仓储费	126,087,400.54	152,828,138.18

(五十一) 管理费用

项目	本期金额	上期金额
管理费用合计	1,028,992,464.56	1,081,209,219.11
其中大额费用项目：		
职工薪酬	513,858,640.66	587,809,554.26
服务费	171,467,739.02	138,653,913.27
折旧与摊销	184,906,670.95	156,542,748.62
保险费	90,462,572.40	106,939,030.52
办公费	6,445,438.51	14,085,949.96
水电物管费	17,773,786.38	21,298,463.64

(五十二) 研发费用

项目	本期金额	上期金额
技术开发费	969,268,392.97	832,022,384.44

(五十三) 财务费用

项目	本期金额	上期金额
利息费用	4,621,677,028.50	4,996,149,469.46
减：利息收入	161,356,200.49	163,843,073.13
汇兑损益	-20,050,667.42	-74,748,449.57
手续费及其他	114,737,812.01	116,208,593.75
合计	4,555,007,972.60	4,873,766,540.51

(五十四) 其他收益

项目	本期金额	上期金额
政府补助	215,998,761.16	651,386,610.51
进项税加计抵减	1,148,103,259.30	318,049,928.67
代扣个人所得税手续费	2,583,294.09	2,573,982.27
合计	1,366,685,314.55	972,010,521.45

(五十五) 投资收益

项目	本期金额	上期金额
权益法核算的长期股权投资收益	5,069,799.12	-364,514.73
交易性金融资产在持有期间的投资收益		2,524,209.48
处置交易性金融资产取得的投资收益	169,514,294.50	41,546,371.67
权益法改成本法确认收益		115,675,611.54
合计	174,584,093.62	159,381,677.96

(五十六) 公允价值变动收益

产生公允价值变动收益的来源	本期金额	上期金额
交易性金融资产	434,360.70	39,709,845.02
交易性金融负债	-36,559,942.72	
合计	-36,125,582.02	39,709,845.02

(五十七) 信用减值损失

项目	本期金额 (损失以“-”填列)	上期金额 (损失以“-”填列)
应收票据坏账损失		6,413.00
应收账款坏账损失	-9,866,275.58	-15,426,321.73
其他应收款坏账损失	-50,317,716.29	6,374,131.24
合计	-60,183,991.87	-9,045,777.49

(五十八) 资产减值损失

项目	本期金额 (损失以“-”填列)	上期金额 (损失以“-”填列)
存货跌价损失	-424,188,991.21	-710,854,465.77
在建工程减值损失		-16,499,120.57
合计	-424,188,991.21	-727,353,586.34

(五十九) 资产处置收益

项目	本期金额	上期金额	计入当期非经常性损益的金额
非流动资产处置利得	603,224,692.82	10,478,873.82	603,224,692.82

(六十) 营业外收入

项目	本期金额	上期金额	计入当期非经常性损益的金额
赔偿/罚款收入	45,231,903.60	49,716,264.92	45,231,903.60
无需支付的款项	8,564,997.35	3,704,199.53	8,564,997.35
其他	3,677,992.09	16,167,122.30	3,677,992.09
合计	57,474,893.04	69,587,586.75	57,474,893.04

(六十一) 营业外支出

项目	本期金额	上期金额	计入当期非经常性 损益的金额
对外捐赠	6,101,150.00	6,051,000.00	6,101,150.00
非流动资产毁损报废损失	21,529,038.87	27,636,945.49	21,529,038.87
赔偿款、罚款、滞纳金支出	12,317,462.63	278,004,429.58	12,317,462.63
其他	5,506,309.37	1,048,740.95	5,506,309.37
合计	45,453,960.87	312,741,116.02	45,453,960.87

(六十二) 所得税费用

1、 所得税费用表

项目	本期金额	上期金额
当期所得税费用	131,903,643.11	91,588,418.96
递延所得税费用	-503,773,866.70	-1,521,397,194.94
合计	-371,870,223.59	-1,429,808,775.98

2、 会计利润与所得税费用调整过程

项目	本期金额
利润总额	-252,976,121.77
按法定[或适用]税率计算的所得税费用	-63,244,030.43
子公司适用不同税率的影响	-52,614,325.20
调整以前期间所得税的影响	1,076,102.96
非应税收入的影响	-10,759,355.69
不可抵扣的成本、费用和损失的影响	43,924,692.90
使用前期未确认递延所得税资产的可抵扣亏损的影响	-8,207,991.00
本期未确认递延所得税资产的可抵扣暂时性差异或可抵扣亏损的影响	30,734,422.84
研发费加计扣除的影响	-236,898,281.60
税率调整导致期初递延所得税资产/负债余额的变化	3,336,650.00
残疾人工资加计扣除的影响	-157,119.54
其他	-79,060,988.83
所得税费用	-371,870,223.59

(六十三) 每股收益

1、 基本每股收益

基本每股收益以归属于母公司普通股股东的合并净利润除以本公司发行在外普通股的加权平均数计算：

项目	本期金额	上期金额
归属于母公司普通股股东的合并净利润	133,746,317.81	-2,296,841,255.74
本公司发行在外普通股的加权平均数	6,611,226,261.83	6,611,215,753.67

项目	本期金额	上期金额
基本每股收益	0.02	-0.35
其中：持续经营基本每股收益	0.02	-0.35
终止经营基本每股收益		

2、 稀释每股收益

稀释每股收益以归属于母公司普通股股东的合并净利润（稀释）除以本公司发行在外普通股的加权平均数（稀释）计算：

项目	本期金额	上期金额
归属于母公司普通股股东的合并净利润（稀释）	133,746,317.81	-2,296,841,255.74
本公司发行在外普通股的加权平均数（稀释）	6,611,226,261.83	6,611,215,753.67
稀释每股收益	0.02	-0.35
其中：持续经营稀释每股收益	0.02	-0.35
终止经营稀释每股收益		

(六十四) 现金流量表项目

1、 与经营活动有关的现金

(1) 收到的其他与经营活动有关的现金

项目	本期金额	上期金额
政府补助	170,605,726.30	313,587,145.72
利息	160,119,264.27	161,446,087.49
往来款	630,916,130.16	430,024,552.23
营业外收入	36,216,635.92	50,872,663.75
受限资金收回	5,807,951,751.23	9,084,089,276.62
收到的员工持股款	82.10	142,510,200.00
合计	6,805,809,589.98	10,182,529,925.81

(2) 支付的其他与经营活动有关的现金

项目	本期金额	上期金额
往来款	760,507,707.23	960,702,034.22
销售及管理费用支出	288,702,168.80	360,558,137.89
财务费用	108,387,169.03	117,715,205.39
营业外支出及其他	10,088,834.74	12,195,234.60
受限资金支出	6,232,311,435.80	7,306,835,856.15
支付的员工持股款		142,810,000.00
合计	7,399,997,315.60	8,900,816,468.25

2、与投资活动有关的现金

(1) 收到的其他与投资活动有关的现金

项目	本期金额	上期金额
受限资金收回（投资）	311,573,312.30	523,403,153.89
资本化专项借款利息收入	271,275.76	977,387.27
合计	311,844,588.06	524,380,541.16

(2) 支付的其他与投资活动有关的现金

项目	本期金额	上期金额
受限资金支出	345,928,291.76	294,382,892.74
合计	345,928,291.76	294,382,892.74

3、与筹资活动有关的现金

(1) 收到的其他与筹资活动有关的现金

项目	本期金额	上期金额
融资租赁	1,816,691,040.00	4,169,095,082.31
关联方资金	1,893,228,978.01	
其他	1,355,641,186.12	
合计	5,065,561,204.13	4,169,095,082.31

(2) 支付的其他与筹资活动有关的现金

项目	本期金额	上期金额
融资租赁	1,797,007,948.18	2,898,827,958.46
关联方资金	399,700,000.00	348,000,000.00
使用权资产租赁费	293,088,062.45	254,390,521.82
同一控制下企业合并子公司支付的款项		43,205,910.32
购买子公司少数股权		22,320,000.00
保证金及其他	236,000,000.00	958,296.02
合计	2,725,796,010.63	3,567,702,686.62

(3) 筹资活动产生的各项负债的变动

项目	上年年末余额	本期增加		本期减少		期末余额
		现金变动	非现金变动	现金变动	非现金变动	
银行借款	132,763,278,809.06	92,557,114,360.91	8,775,281,263.82	104,812,697,881.77		129,282,976,552.02
其他应付款	830,990.60	3,016,870,164.13	291,557,680.31	691,227,138.36	71,412,074.25	2,546,619,622.43
应付债券	4,627,988,048.31		278,545,873.69	74,965,166.78	113,900.00	4,831,454,855.22
租赁负债（含一年内）	3,121,794,764.83		193,842,178.53	293,088,062.45	36,490,962.73	2,986,057,918.18
长期应付款（含一年内）	4,549,870,373.34	1,816,691,040.00	329,611,327.04	1,797,007,948.18		4,899,164,792.20
合计	145,063,762,986.14	97,390,675,565.04	9,868,838,323.39	107,668,986,197.54	108,016,936.98	144,546,273,740.05

(六十五) 现金流量表补充资料

1、 现金流量表补充资料

补充资料	本期金额	上期金额
1、将净利润调节为经营活动现金流量		
净利润	118,894,101.82	-2,283,873,644.82
加：信用减值损失	60,183,991.87	9,045,777.49
资产减值损失	424,188,991.21	727,353,586.34
固定资产折旧	7,666,035,632.81	7,030,403,048.61
油气资产折耗		
使用权资产折旧	182,438,422.65	96,019,981.75
无形资产摊销	121,471,517.41	111,627,864.99
长期待摊费用摊销	2,470,303.14	1,451,114.97
处置固定资产、无形资产和其他长期资产的损失 (收益以“-”号填列)	-603,224,692.82	-10,478,873.82
固定资产报废损失(收益以“-”号填列)	19,568,958.06	27,572,424.22
公允价值变动损失(收益以“-”号填列)	36,125,582.02	-39,709,845.02
财务费用(收益以“-”号填列)	4,566,486,665.58	4,868,209,861.89
投资损失(收益以“-”号填列)	-187,336,727.26	105,080,907.31
递延所得税资产减少(增加以“-”号填列)	-489,455,482.13	-1,507,474,835.68
递延所得税负债增加(减少以“-”号填列)	-13,200,733.67	-11,797,002.51
存货的减少(增加以“-”号填列)	-528,287,555.18	660,353,794.72
经营性应收项目的减少(增加以“-”号填列)	447,306,356.89	2,005,344,514.31
经营性应付项目的增加(减少以“-”号填列)	4,292,927,198.90	-1,304,800,759.32
其他	-63,606,023.91	-9,502,234.48
经营活动产生的现金流量净额	16,052,986,507.39	10,474,825,680.95
2、不涉及现金收支的重大投资和筹资活动		
债务转为资本		
一年内到期的可转换公司债券		
承担租赁负债方式取得使用权资产		
3、现金及现金等价物净变动情况		
现金的期末余额	11,067,113,154.17	12,009,784,562.13

补充资料	本期金额	上期金额
减：现金的期初余额	12,009,784,562.13	6,386,357,048.67
加：现金等价物的期末余额		
减：现金等价物的期初余额		
现金及现金等价物净增加额	-942,671,407.96	5,623,427,513.46

2、 本期支付的取得子公司的现金净额：无。

3、 本期收到的处置子公司的现金净额：无。

4、 现金和现金等价物的构成

项目	期末余额	上年年末余额
一、现金	11,067,113,154.17	12,009,784,562.13
其中：库存现金	11,841.96	9,053.74
可随时用于支付的数字货币		
可随时用于支付的银行存款	10,864,005,279.57	11,813,476,954.86
可随时用于支付的其他货币资金	203,096,032.64	196,298,553.53
可用于支付的存放中央银行款项		
存放同业款项		
拆放同业款项		
二、现金等价物		
其中：三个月内到期的债券投资		
三、期末现金及现金等价物余额	11,067,113,154.17	12,009,784,562.13
其中：持有但不能由母公司或集团内其他子公司使用的现金和现金等价物		

使用范围受限但仍作为现金和现金等价物列示的情况：无。

不属于现金及现金等价物的货币资金：无。

5、 采用净额列报的依据及财务影响：无。

6、 供应商融资安排：无。

7、 不涉及当期现金收支、但影响企业财务状况或在未来可能影响企业现金流量的重大活动及财务影响：

项目	本期金额	上期金额
票据背书转让付货款	1,198,843,214.23	654,403,664.20
票据背书转让付固定资产等长期资产购置款	864,368,336.06	941,524,678.10

(六十六) 外币货币性项目

1、 外币货币性项目

项目	期末外币余额	折算汇率	期末折算人民币余额
货币资金			1,705,742,466.57
其中：美元	239,451,100.17	7.0288	1,683,053,830.55
欧元	1,299,299.86	8.2355	10,700,383.99
新加坡元	2,187,487.13	5.4737	11,973,685.49
港币	44.08	0.9031	39.81
日元	324,279.00	0.0448	14,526.73
应收账款			2,357,322,904.56
其中：美元	335,380,563.48	7.0288	2,357,322,904.56
长期借款			91,343,056.77
其中：欧元	11,091,379.61	8.2355	91,343,056.77
其他应收款			1,234,675.14
其中：美元	25.00	7.0288	175.72
新加坡元	225,532.20	5.4737	1,234,499.42
应付账款			3,634,130,034.93
其中：美元	510,491,200.50	7.0288	3,588,137,015.70
欧元	5,584,727.00	8.2355	45,993,019.23
一年内到期的非流动负债			41,377,187.97
其中：美元	3,206,481.74	7.0288	22,537,718.85
欧元	2,287,592.63	8.2355	18,839,469.12
其他应付款			1,062,378,693.65

项目	期末外币余额	折算汇率	期末折算人民币余额
其中：美元	150,721,955.08	7.0288	1,059,394,477.87
新加坡元	545,189.94	5.4737	2,984,215.78
租赁负债（含一年内到期）			1,273,070,437.73
其中：美元	181,122,017.66	7.0288	1,273,070,437.73

- 2、 境外经营实体说明，包括对于重要的境外经营实体，应披露其境外主要经营地、记账本位币及选择依据，记账本位币发生变化的还应披露原因及其会计处理

公司名称	主要经营地	记账本位币	选择依据
盛虹石化(新加坡)国际有限公司	新加坡	美元	企业经营所处的主要经济环境中的货币为美元
盛虹船务(新加坡)国际有限公司	新加坡	美元	企业经营所处的主要经济环境中的货币为美元

(六十七) 租赁

1、 作为承租人

项目	本期金额	上期金额
租赁负债的利息费用	130,879,334.22	68,267,411.92
计入相关资产成本或当期损益的简化处理的短期租赁费用	23,733,126.19	17,585,144.11
计入相关资产成本或当期损益的简化处理的低价值资产租赁费用（低价值资产的短期租赁费用除外）		
计入相关资产成本或当期损益的未纳入租赁负债计量的可变租赁付款额		
其中：售后租回交易产生部分		
转租使用权资产取得的收入		
与租赁相关的总现金流出	330,714,015.16	255,430,465.74

本公司未纳入租赁负债计量的未来潜在现金流出主要来源于承租人已承诺但

尚未开始的租赁。

本公司已承诺但尚未开始的租赁预计未来年度现金流出的情况：无。

2、 作为出租人

(1) 经营租赁

	本期金额	上期金额
经营租赁收入	65,201,957.92	69,437,003.59
其中：与未计入租赁收款额的可变租赁付款额相关的收入		

于资产负债表日后将收到的未折现的租赁收款额如下：

剩余租赁期	本期金额	上期金额
1 年以内	11,465,860.15	32,820,020.96
1 至 2 年	8,101,610.15	9,858,252.11
2 至 3 年	2,738,285.88	8,255,388.32
3 至 4 年	2,738,285.88	2,711,523.12
4 至 5 年	2,731,285.88	2,711,523.12
5 年以上	26,984,496.89	29,656,752.65
合计	54,759,824.83	86,013,460.28

(2) 融资租赁：无。

(六十八) 试运行销售

项目	本期金额	上期金额
营业收入	5,919,841,338.49	2,391,377,504.09
营业成本	5,530,355,772.55	2,247,917,148.98

本期试运行销售系固定资产达到预定可使用状态前的产品对外销售。

六、 研发支出

(一) 研发支出

项目	本期金额	上期金额
职工薪酬	618,086,536.37	699,286,812.18
耗用材料	4,892,844,589.49	5,420,243,151.17
折旧摊销	169,870,728.15	180,581,470.87
其他	42,894,196.53	53,970,536.84
合计	5,723,696,050.54	6,354,081,971.06

(二) 开发支出：无。

七、 合并范围的变更

(一) 非同一控制下企业合并：无。

(二) 同一控制下企业合并：无。

(三) 反向购买：无。

(四) 处置子公司：无。

(五) 其他原因的合并范围变动

1、本期新纳入合并报表范围的子公司及其他经营实体：

公司名称	增加时间	与本公司关系	增加原因
盛虹石化（海南）有限公司	2025年9月	全资子公司	新设
江苏芮控科技有限公司	2025年2月	全资子公司	新设

2、本期因其他原因不再纳入合并报表范围的子公司及其他经营实体

公司名称	成立时间	股权退出时点	股权退出时点依据
江苏盛泽东方恒创能源有限公司	2016年8月	2025年2月	注
江苏盛虹纤维检测有限公司	2006年12月	2025年4月	注

注：江苏盛泽东方恒创能源有限公司已于2025年2月完成注销。江苏盛虹纤维检测有限公司已于2025年4月完成注销。

八、 在其他主体中的权益

(一) 在子公司中的权益

1、 企业集团的构成

子公司名称	主要经营地	注册地	业务性质	持股比例(%)		取得方式
				直接	间接	
江苏盛泽东方恒创能源有限公司	苏州市	苏州市	能源销售和管理	100.00		投资设立
江苏盛泽燃机热电有限公司	苏州市	苏州市	供电、供热	100.00		投资设立
江苏盛虹石化产业集团有限公司	连云港市	连云港市	石化产业投资	100.00		投资设立
苏州盛虹数云科技有限公司	苏州市	苏州市	软件和信息技术服务	100.00		投资设立
江苏盛虹能化新材料有限公司	苏州市	苏州市	新材料技术研发	100.00		投资设立
盛虹（上海）新材料科技有限公司	上海市	上海市	新材料技术研发	100.00		投资设立
江苏盛虹化纤新材料有限公司	苏州市	苏州市	新材料技术研发	100.00		投资设立
盛虹（江苏）先进材料研究院有限公司	连云港市	连云港市	新材料技术研发	100.00		投资设立
盛虹石化集团上海新材料有限公司	上海市	上海市	化工新材料领域内的技术开发	100.00		同一控制下企业合并
苏州盛泽市场经营管理有限公司	苏州市	苏州市	房地产租赁	100.00		投资设立

注：江苏盛泽东方恒创能源有限公司已于2025年2月完成注销。

2、重要的非全资子公司

子公司名称	少数股东持 比例	本期归属于少数股 东的损益	本期向少数股东 宣告分派的股利	期末少数股东权益 余额
江苏斯尔邦石化有限公司	9.224105%	-1,139,940.67	159,280,000.00	1,511,057,811.06
江苏国望高科纤维有限公司	23.387097%	-21,836,377.90	132,000,000.00	2,545,742,216.92

3、重要非全资子公司的主要财务信息

子公司名称	期末余额					
	流动资产	非流动资产	资产合计	流动负债	非流动负债	负债合计
	江苏斯尔邦石化有限公司	6,735,994,442.45	36,453,513,026.50	43,189,507,468.95	14,566,975,533.63	12,240,912,135.19
江苏国望高科纤维有限公司	13,062,079,090.72	10,501,500,707.52	23,563,579,798.24	10,011,215,222.26	2,999,208,618.42	13,010,423,840.68

子公司名称	上年年末余额					
	流动资产	非流动资产	资产合计	流动负债	非流动负债	负债合计
	江苏斯尔邦石化有限公司	7,208,628,834.98	34,234,049,031.66	41,442,677,866.64	11,951,734,499.72	13,455,353,819.53
江苏国望高科纤维有限公司	12,288,518,632.61	11,267,791,769.90	23,556,310,402.51	9,844,904,219.95	3,533,134,738.62	13,378,038,958.57

子公司名称	本期金额						上期金额					
	营业收入		净利润	综合收益总额	经营活动现金流量	营业收入	净利润	综合收益总额	经营活动现金流量			
	江苏斯尔邦石化有限公司	22,667,332,549.80	9,603,252.28	9,603,252.28	2,414,947,897.09	20,688,212,611.47	739,617,008.40	739,617,008.40	402,199,790.63			
江苏国望高科纤维有限公司	19,748,639,731.41	6,884,513.61	6,884,513.61	1,495,597,698.49	20,653,144,891.32	555,277,646.86	555,277,646.86	2,282,263,457.16				

4、 使用企业集团资产和清偿企业集团债务的重大限制：无。

5、 向纳入合并财务报表范围的结构化主体提供的财务支持或其他支持：无。

(二) 在子公司的所有者权益份额发生变化且仍控制子公司的交易

1、 在子公司所有者权益份额的变化情况的说明

- (1) 公司子公司斯尔邦石化与苏州兴创投资有限公司签署增资协议，增资 4.96 亿，增资完成后，少数股东合计持有斯尔邦石化股权 9.224105%。
- (2) 公司子公司国望高科与中国东方资产管理股份有限公司签署增资协议，增资 5 亿，增资完成后，少数股东合计持有国望高科股权 23.387097%。

2、 交易对于少数股东权益及归属于母公司所有者权益的影响

项目	江苏斯尔邦石化有限公司	江苏国望高科纤维有限公司
处置对价		
—现金	496,000,000.00	500,000,000.00
—非现金资产的公允价值		
购买成本/处置对价合计	496,000,000.00	500,000,000.00
减：按取得/处置的股权比例计算的 子公司净资产份额	281,548,168.30	436,925,011.92
差额	214,451,831.70	63,074,988.08
其中：调整资本公积	214,451,831.70	63,074,988.08
调整盈余公积		
调整未分配利润		

(三) 在合营安排或联营企业中的权益

1、 重要的合营企业或联营企业：无。

2、 不重要的合营企业和联营企业的汇总财务信息

	期末余额/本期金额	上年年末余额/上期金额
联营企业：		
投资账面价值合计	131,960,615.60	90,557,516.48
下列各项按持股比例计算的合计数		
—净利润	5,069,799.12	-364,514.73
—其他综合收益		
—综合收益总额	5,069,799.12	-364,514.73

3、 合营企业或联营企业向本公司转移资金的能力存在重大限制的说明：无。

4、 合营企业或联营企业发生的超额亏损：无。

5、 与合营企业投资相关的未确认承诺：无。

6、 与合营企业或联营企业投资相关的或有负债：无。

(四) 重要的共同经营：无。

(五) 在未纳入合并财务报表范围的结构化主体中的权益：无。

九、 政府补助

(一) 计入当期损益的政府补助

类型	本期金额	上期金额
与资产相关的政府补助	107,135,486.84	108,296,603.90
与收益相关的政府补助	108,863,274.32	543,090,006.61
合计	215,998,761.16	651,386,610.51

(二) 涉及政府补助的负债项目

负债项目	上年年末余额	本期新增补助金额	本期计入营业外收入金额	本期转入其他收益金额	本期冲减成本费用金额	其他减少	期末余额	与资产相关/与收益相关
递延收益	2,400,104,976.66	122,187,294.00		107,135,486.84		17,619,000.00	2,397,537,783.82	与资产相关政府补助
递延收益		2,500,000.00		500,000.00			2,000,000.00	与收益相关政府补助

(三) 政府补助的退回

	金额	原因
本期退回的政府补助	17,619,000.00	公司项目建设规划调整，退还政府土地，与土地相关政府补助一并退回。

十、与金融工具相关的风险

(一) 金融工具产生的各类风险

本公司在经营过程中面临各种金融风险：信用风险、流动性风险和市场风险（包括汇率风险、利率风险和其他价格风险）。上述金融风险以及本公司为降低这些风险所采取的风险管理政策如下所述：

董事会负责规划并建立本公司的风险管理架构，制定本公司的风险管理政策和相关指引并监督风险管理措施的执行情况。本公司已制定风险管理政策以识别和分析本公司所面临的风险，这些风险管理政策对特定风险进行了明确规定，涵盖了市场风险、信用风险和流动性风险管理等诸多方面。本公司定期评估市场环境及本公司经营活动的变化以决定是否对风险管理政策及系统进行更新。本公司内部审计部门就风险管理控制及程序进行定期的审核，并将审核结果上报本公司的审计委员会。

本公司通过适当的多样化投资及业务组合来分散金融工具风险，并通过制定相应的风险管理政策减少集中于单一行业、特定地区或特定交易对手的风险。

1、信用风险

信用风险是指交易对手未能履行合同义务而导致本公司发生财务损失的风险。本公司主要面临赊销导致的客户信用风险。在签订新合同之前，本公司会对新客户的信用风险进行评估，包括外部信用评级和在某些情况下的银行资信证明（当此信息可获取时）。公司对每一客户均设置了赊销限额，该限额为无需获得额外批准的最大额度。

公司通过对已有客户信用评级的季度监控以及应收账款账龄分析的月度审核来确保公司的整体信用风险在可控的范围内。在监控客户的信用风险时，按照客户的信用特征对其分组。被评为“高风险”级别的客户会放在受限制客户名单里，并且只有在额外批准的前提下，公司才可在未来期间内对其赊销，否则必须要求其提前支付相应款项。

2、流动性风险

流动性风险是指企业在履行以交付现金或其他金融资产的方式结算的义务时

发生资金短缺的风险。

本公司的政策是确保拥有充足的现金以偿还到期债务。流动性风险由本公司的财务部门集中控制。财务部门通过监控现金余额、可随时变现的有价证券以及对未来 12 个月现金流量的滚动预测，确保公司在所有合理预测的情况下拥有充足的资金偿还债务。同时持续监控公司是否符合借款协议的规定，从主要金融机构获得提供足够备用资金的承诺，以满足短期和长期的资金需求。

项目	期末余额				未折现合同金额合计	账面价值
	1年以内	1-3年	3年以上			
银行借款	70,794,741,551.13	23,209,609,827.51	35,480,584,472.10		129,484,935,850.74	129,282,976,552.04
应付债券	70,238,775.79	4,997,458,400.00			5,067,697,175.79	4,831,454,855.22
租赁负债	261,959,111.18	766,617,581.88	3,062,692,230.09		4,091,268,923.15	2,986,057,918.18
长期应付款	1,907,443,766.95	2,307,899,834.84	935,750,223.50		5,151,093,825.29	4,899,164,792.20
应付账款	14,679,599,773.43				14,679,599,773.43	14,679,599,773.43
应付票据	97,251,272.25				97,251,272.25	97,251,272.25
其他应付款	2,871,293,477.33				2,871,293,477.33	2,871,293,477.33
交易性金融负债	10,445,517.73				10,445,517.73	10,445,517.73
合计	90,692,973,245.79	31,281,585,644.22	39,479,026,925.69		161,453,585,815.71	159,658,244,158.38

项目	上年年末余额				未折现合同金额合计	账面价值
	1年以内	1-3年	3年以上			
银行借款	71,757,995,499.96	19,646,496,910.97	41,567,880,536.41		132,972,372,947.34	132,763,278,809.07
应付债券	58,534,091.50	4,997,574,200.00			5,056,108,291.50	4,627,988,048.31
租赁负债	319,573,482.62	720,443,186.59	3,332,683,961.55		4,372,700,630.76	3,121,794,764.83
长期应付款	1,322,478,124.50	2,560,145,850.07	921,062,083.10		4,803,686,057.67	4,549,870,373.34

项目	上年年末余额				未折现合同金额合计	账面价值
	1年以内	1-3年	3年以上			
应付账款	14,250,773,680.27				14,250,773,680.27	14,250,773,680.27
其他应付款	301,204,531.41				301,204,531.41	301,204,531.41
合计	88,010,559,410.26	27,924,660,147.63	45,821,626,581.06		161,756,846,138.95	159,614,910,207.23

3、 市场风险

金融工具的市场风险是指金融工具的公允价值或未来现金流量因市场价格变动而发生波动的风险，包括汇率风险、利率风险和其他价格风险。

(1) 利率风险

利率风险是指金融工具的公允价值或未来现金流量因市场利率变动而发生波动的风险。

本公司面临的利率风险主要来源于银行长、短期借款和固定利率的应付债券。公司根据资金金额、时间的需求，综合分析各银行借款的利率、时间等因素后，进行借款。公司与银行建立了良好的银企关系，拥有充分的银行授信额度，公司一贯保持了良好的信用记录，与银行签订的借款合同的利率基本在央行公布的同期同档次的基准利率上进行一定比例的浮动。

(2) 汇率风险

汇率风险是指金融工具的公允价值或未来现金流量因外汇汇率变动而发生波动的风险。本公司尽可能将外币收入与外币支出相匹配以降低汇率风险。

(3) 其他价格风险

其他价格风险是指金融工具的公允价值或未来现金流量因汇率风险和利率风险以外的市场价格变动而发生波动的风险。

(二) 套期业务风险管理

1、 套期业务风险管理策略和目标

本公司为规避未来很可能发生的产品销售中与商品价格有关的现金流量变动风险，本公司将持有的一系列商品期货、纸货合约指定为对预期商品销售的套期工具。被指定为套期工具的商品期货、纸货合同的标的资产与被套期预期销售商品存在经济关系。套期关系的套期比率与从风险管理角度而设定的套期比率相同，套期关系的套期比率合理。

本公司针对销售端的现金流动性风险采用现金流量套期，旨在减少原油价格波动对财务状况的影响，提高财务报表的稳定性和可预测性。

2、 按照套期类别披露套期项目及相关套期工具、被套期风险的相关的定性和定量信息

现金流量套期

本公司本期，现金流量套期储备情况如下：

项	本期金额
期末计入股东权益的公允价值利得	6,755,749.58
减:公允价值利得产生的递延所得税	1,013,362.44
期末现金流量套期净利得	5,742,387.14
本期计入当期损益的金额	13,443,602.60

(三) 金融资产转移：无。

十一、公允价值的披露

公允价值计量所使用的输入值划分为三个层次：

第一层次输入值是在计量日能够取得的相同资产或负债在活跃市场上未经调整的报价。

第二层次输入值是除第一层次输入值外相关资产或负债直接或间接可观察的输入值。

第三层次输入值是相关资产或负债的不可观察输入值。

公允价值计量结果所属的层次，由对公允价值计量整体而言具有重要意义的输入值所属的最低层次决定。

(一) 以公允价值计量的资产和负债的期末公允价值

项目	期末公允价值			合计
	第一层次公允价值计量	第二层次公允价值计量	第三层次公允价值计量	
一、持续的公允价值计量				
☑交易性金融资产	4,640,905.02			4,640,905.02
衍生金融资产	4,640,905.02			4,640,905.02
☑应收款项融资			277,522,606.25	277,522,606.25
☑其他权益工具投资			586,861,000.00	586,861,000.00
◆其他非流动金融资产			8,492,900.00	8,492,900.00
持续以公允价值计量的资产总额	4,640,905.02		872,876,506.25	877,517,411.27
☑交易性金融负债	10,445,517.73			10,445,517.73

项目	期末公允价值			合计
	第一层次公允价值计量	第二层次公允价值计量	第三层次公允价值计量	
衍生金融负债	10,445,517.73			10,445,517.73
持续以公允价值计量的负债总额	10,445,517.73			10,445,517.73

(二) 持续和非持续第一层次公允价值计量项目市价的确定依据

衍生金融资产 4,640,905.02 元，衍生金融负债 10,445,517.73 元，按照期货市场 2025 年 12 月 31 日持仓合约的公允价值确认。

(三) 持续和非持续第二层次公允价值计量项目，采用的估值技术和重要参数的定性及定量信息：无。

(四) 持续和非持续第三层次公允价值计量项目，采用的估值技术和重要参数的定性及定量信息

项目	期末公允价值	估值技术
应收款项融资	277,522,606.25	【注】
其他权益工具投资	586,861,000.00	市场法
其他非流动金融资产	8,492,900.00	市场法

【注】应收款项融资系存在贴现或背书转让预期的应收票据 277,522,606.25 元，票据到期时间通常短于 6 个月，公允价值与票面价值差异微小，以票面金额作为公允价值计量

十二、关联方及关联交易

(一) 本公司的母公司情况

母公司名称	注册地	业务性质	注册资本	母公司对本公司的持股比例(%)	母公司对本公司的表决权比例(%)
江苏盛虹科技股份有限公司	苏州市	投资型	人民币 299,274.11 万元	43.24	43.24

注：以上持股比例为截至报告期末，盛虹科技直接持有的公司股份比例 43.24%。

本公司最终控制方是缪汉根、朱红梅夫妇。

(二) 本公司的子公司情况

本公司子公司的情况详见本附注“八、在其他主体中的权益”。

(三) 本公司的合营和联营企业情况

本公司重要的合营或联营企业详见本附注“八、在其他主体中的权益”。

(四) 其他关联方情况

其他关联方名称	其他关联方与本公司的关系
嘉兴市嘉盛新材料科技有限公司	同一实际控制人控制
嘉兴市嘉盛印染有限公司	同一实际控制人控制
江苏东方英塔保安服务有限公司	其他关联关系
江苏绿合安科技有限公司	同一实际控制人控制
江苏纳启新材料科技有限公司	同一实际控制人控制
江苏盛邦新材股份有限公司	同一实际控制人控制
江苏盛虹新材料集团有限公司	母公司之母公司
苏州市盛泽东方丝绸市场运营管理服务有限公司（曾用名：江苏盛泽东方纺织城发展有限公司）	其他关联关系
连云港虹洋热电有限公司	其他关联关系
盛虹（苏州）集团有限公司	同一实际控制人控制

其他关联方名称	其他关联方与本公司的关系
盛虹动能科技（苏州）有限公司	同一实际控制人控制
盛虹集团有限公司	同一实际控制人控制
盛虹控股集团有限公司	同一实际控制人控制
盛虹石化集团有限公司	同一实际控制人控制
苏州华夏集团有限公司	其他关联关系
苏州平望漂染有限公司	同一实际控制人控制
苏州盛虹环保科技有限公司	同一实际控制人控制
苏州盛虹酒店有限公司吴江盛虹万丽酒店	其他关联关系
苏州盛联工业水有限公司	其他关联关系
苏州盛远科创园管理服务有限公司	同一实际控制人控制
苏州舜利资产经营有限公司（曾用名：苏州盛泽城市有机更新发展有限公司）	其他关联关系
苏州苏震热电有限公司	其他关联关系
苏州吴江中石油昆仑燃气有限公司	其他关联关系
苏州新民印染有限公司	同一实际控制人控制
吴江东方市场供应链服务有限公司	其他关联关系
吴江飞翔印染有限公司	同一实际控制人控制
吴江嘉誉实业发展有限公司	其他关联关系
吴江市鹏翔房地产开发有限公司	其他关联关系
吴江市盛泽水处理发展有限公司	其他关联关系
新天地纺织印染（嘉兴）有限公司	同一实际控制人控制
俞晓芳	其他关联关系

（五）关联交易情况

1、购销商品、提供和接受劳务的关联交易

采购商品/接受劳务情况表

关联方	关联交易内容	本期金额	获批的交易额度	是否超过交易额度	上期金额
盛虹集团有限公司	采购能源、加工费	79,987,525.59	101,223,000.00	否	82,663,944.18
江苏东方英塔保安服务有	保安服务等	401,508.61	408,000.00	否	141,645.86

关联方	关联交易内容	本期金额	获批的交易额度	是否超过交易额度	上期金额
限公司					
苏州苏震热电有限公司	能源、蒸汽、水等	1,248,454.66	10,780,000.00	否	4,390,496.82
苏州盛虹酒店有限公司吴江盛虹万丽酒店	会务、餐饮等	1,445,558.73	3,325,000.00	否	1,275,173.35
连云港虹洋热电有限公司	蒸汽	4,116,949,116.44	6,382,000,000.00	否	4,803,301,711.25
江苏新视界先进功能纤维创新中心有限公司	商品等				10,171,106.35
盛虹石化集团有限公司	车辆等			否	219,368.14
天津工大纺织助剂有限公司	采购材料	19,818,672.65	44,330,000.00	否	25,216,009.81
江苏新视界检验检测认证有限公司	商品等				11,830.18
苏州盛远科创园管理服务 有限公司	福利费-水电费	834,452.19	1,420,000.00	否	394,706.10
苏州吴江中石油昆仑燃气 有限公司	服务费			否	2,518,684.56
吴江市鹏翔房地产开发有 限公司	物业费	71,921.61	160,000.00	否	20,420.78
吴江市盛泽水处理发展有 限公司	商品等	1,163.00		否	
合计		4,220,758,373.48			4,930,325,097.38

注：江苏新视界先进功能纤维创新中心有限公司在 2024 年 3 月，非同一控制下企业合并并入，关联方交易披露 2024 年 1-3 月部分交易。

出售商品/提供劳务情况表

关联方	关联交易内容	本期金额	上期金额
盛虹集团有限公司	商品、能源等	38,849,697.56	57,595,375.33
吴江嘉誉实业发展有限公司	仓储、码头服务	40,469,730.50	51,039,911.33
吴江飞翔印染有限公司	蒸汽、水	6,681,822.49	6,590,119.19

关联方	关联交易内容	本期金额	上期金额
吴江东方市场供应链服务有限公司	蒸汽、水	2,345,898.48	1,915,497.19
盛虹石化集团有限公司	商品、水、电、污水处理		6,431.37
连云港虹洋热电有限公司	商品	198,960,093.51	202,887,558.34
江苏盛邦新材股份有限公司	提供服务	518,867.92	2,679,245.29
嘉兴市嘉盛新材料科技有限公司	提供服务	152,407.55	70,771.69
嘉兴市嘉盛印染有限公司	提供服务	131,466.99	96,245.28
盛虹控股集团有限公司	车辆转让		38,938.05
苏州平望漂染有限公司	提供服务	300,277.84	112,153.78
苏州盛联工业水有限公司	水电等其他杂费		9,203.28
苏州新民印染有限公司	提供服务	168,081.15	69,067.93
盛虹动能科技（苏州）有限公司	车辆转让		604,268.11
新天地纺织印染（嘉兴）有限公司	提供服务	597,511.32	387,880.18
江苏绿合安科技有限公司	商品	32,946,350.43	
江苏纳启新材料科技有限公司	商品	57,040.97	
江苏盛虹科技股份有限公司	仓储费	21,221.18	
苏州华夏集团有限公司	仓储费	48,113.21	
苏州市盛泽东方丝绸市场运营管理服务有限公司	商品	411,429.33	480,321.16
苏州舜利资产经营有限公司	商品	191,380.74	170,777.38
苏州苏震热电有限公司	商品	225,647.78	
合计		323,077,038.95	324,753,764.88

2、 关联受托管理/承包及委托管理/出包情况：无。

3、 关联租赁情况

本公司作为出租方：

承租方名称	租赁资产种类	本期确认的租赁收入	上期确认的租赁收入
盛虹集团有限公司	变压器及其配套附属设施租赁	10,961,459.78	7,646,017.70
盛虹石化集团有限公司	房屋租赁		25,959.96
俞晓芳	房屋租赁	146,303.30	146,705.69
连云港虹洋热电有限公司	管道管位租赁		129,189.83

承租方名称	租赁资产种类	本期确认的租赁收入	上期确认的租赁收入
江苏盛邦新材股份有限公司	房屋租赁	1,007,207.85	
苏州盛虹环保科技有限公司	水质设备租赁	44,247.79	
苏州盛联工业水有限公司	房屋、变压器租赁	36,680.37	
		12,195,899.09	7,947,873.18

本公司作为承租方：无。

4、 关联担保情况

本公司作为担保方：无。

本公司作为被担保方：

单位：万元、万美元、万欧元、万日元、万瑞士法郎

担保方	币种	担保金额	担保起始日	担保到期日	担保是否已经履行完毕
盛虹集团有限公司、盛虹（苏州）集团有限公司、盛虹石化集团有限公司、缪汉根、朱红梅、唐金奎、朱玉琴、五块土地及在建工程、斯尔邦股权质押	人民币	4,150,000.00	2020/11/13	2038/11/12	否
缪汉根夫妇	人民币	80,000.00	2019/9/20	2032/9/20	否
缪汉根夫妇	人民币	20,000.00	2019/9/20	2032/9/20	否
缪汉根夫妇	人民币	75,000.00	2019/9/20	2032/9/20	否
缪汉根夫妇	人民币	50,000.00	2019/9/20	2032/9/20	否
缪汉根夫妇	人民币	30,000.00	2019/9/20	2032/9/20	否
缪汉根夫妇	人民币	15,000.00	2019/9/20	2032/9/20	否
盛虹控股集团有限公司	人民币	11,505.00	2025/1/15	2029/1/15	否
盛虹控股集团有限公司	人民币	30,000.00	2024/3/27	2029/3/15	否
盛虹控股集团有限公司	人民币	20,000.00	2024/5/23	2029/5/10	否
盛虹控股集团有限公司	人民币	285,000.00	2023/7/26	2033/6/21	否
盛虹控股集团有限公司	人民币	80,000.00	2023/10/19	2034/10/15	否
盛虹（苏州）集团有限公司	人民币	15,000.00	2025/9/5	2029/10/28	否

担保方	币种	担保金额	担保起始日	担保到期日	担保是否已经履行完毕
江苏盛虹科技股份有限公司	人民币	15,000.00	2025/3/19	2029/3/25	否
盛虹（苏州）集团有限公司、缪汉根、朱红梅	人民币	119,000.00	2019/6/28	2028/6/27	否
盛虹控股集团有限公司	人民币	46,000.00	2021/9/6	2044/8/30	否
盛虹控股集团有限公司	人民币	55,000.00	2022/1/28	2044/12/21	否
盛虹控股集团有限公司	人民币	22,500.00	2022/9/23	2034/11/22	否
盛虹控股集团有限公司	人民币	130,000.00	2023/12/12	2033/12/15	否
盛虹控股集团有限公司和连云港徐圩港口控股集团有限公司担保	人民币	30,000.00	2021/12/15	2035/12/13	否
江苏盛虹科技股份有限公司、盛虹集团有限公司、苏州华夏集团有限公司、缪汉根、朱红梅	人民币	611,500.00	2014/4/25	2028/4/24	否
江苏盛虹科技股份有限公司、盛虹集团有限公司、苏州华夏集团有限公司、缪汉根、朱红梅	美元	32,500.00	2014/6/10	2028/4/24	否
江苏盛虹科技股份有限公司、盛虹集团有限公司、苏州华夏集团有限公司、缪汉根、朱红梅	人民币	47,000.00	2016/6/30	2028/4/24	否
江苏盛虹新材料集团有限公司、盛虹控股集团有限公司、盛虹集团有限公司、苏州华夏集团有限公司、缪汉根、朱红梅	人民币	213,262.00	2018/6/27	2029/6/27	否
缪汉根、朱红梅	人民币	84,000.00	2024/4/15	2028/4/14	否
盛虹控股集团有限公司、盛虹石化集团有限公司、缪汉根、朱红梅	人民币	500,000.00	2021/5/13	2034/4/18	否
盛虹控股集团有限公司	欧元	59.40	2023/11/13	2026/9/30	否
盛虹控股集团有限公司	欧元	383.63	2024/3/13	2028/5/21	否
盛虹控股集团有限公司	欧元	278.72	2024/3/18	2028/7/21	否
盛虹控股集团有限公司	欧元	3.62	2024/7/5	2028/8/15	否

担保方	币种	担保金额	担保起始日	担保到期日	担保是否已经履行完毕
盛虹控股集团有限公司	人民币	50,000.00	2025/7/9	2029/1/8	否
盛虹控股集团有限公司	人民币	50,000.00	2025/8/13	2029/2/13	否
盛虹（苏州）集团有限公司、实控人缪汉根夫妇保证担保、房产抵押	人民币	2,000.00	2025/1/6	2029/1/13	否
盛虹（苏州）集团有限公司	人民币	50,000.00	2024/8/8	2030/3/24	否
盛虹控股集团有限公司	人民币	60,000.00	2024/9/9	2029/2/13	否
江苏盛虹新材料集团有限公司	人民币	8,782.00	2025/6/20	2029/6/19	否
江苏盛虹新材料集团有限公司	人民币	12,000.00	2025/6/24	2029/6/23	否
缪汉根、朱红梅	人民币	150,000.00	2024/6/3	2029/10/28	否
缪汉根、朱红梅	人民币	19,200.00	2024/6/3	2029/2/25	否
盛虹控股集团有限公司	人民币	75,000.00	2020/12/15	2032/6/8	否
江苏盛虹新材料集团有限公司	人民币	40,000.00	2021/5/28	2031/5/28	否
盛虹控股集团有限公司	日元	307,800.00	2025/2/14	实际付款日+两年	否
盛虹控股集团有限公司	日元	410,400.00	2025/2/14	实际付款日+两年	否
盛虹控股集团有限公司	欧元	133.14	2021/7/22	实际付款日+两年	否
盛虹控股集团有限公司	欧元	1,197.78	2025/2/24	实际付款日+两年	否
盛虹控股集团有限公司	瑞士法郎	33.26	2025/6/9	实际付款日+两年	否
盛虹控股集团有限公司	欧元	11.64	2025/10/24	实际付款日+两年	否
盛虹控股集团有限公司	欧元	26.08	2025/11/5	实际付款日+两年	否
盛虹控股集团有限公司	人民币	60,000.00	2025/3/24	2031/11/28	否
盛虹控股集团有限公司	人民币	45,000.00	2025/3/24	2031/11/28	否
盛虹（苏州）集团有限公司	人民币	66,400.00	2021/11/29	2031/11/29	否

5、 关联方资金拆借

关联方	2024.12.31 拆借余额	本期拆入	本期归还	2025.12.31 拆借余额	本期计提 拆借利息
江苏盛虹科技股份 有限公司		1,893,228,978.01	399,700,000.00	1,493,528,978.01	277,680.31

6、 关联方资产转让、债务重组情况：无。

7、 关键管理人员薪酬

单位：万元

项目	本期金额	上期金额
关键管理人员薪酬	2,266.01	2,559.16

8、 其他关联交易

公司之子公司江苏新视界先进功能纤维创新中心有限公司本期以评估价值为8,492,900.00元的固定资产和无形资产增资入股江苏纳启新材料科技有限公司，交易完成后，持有江苏纳启新材料科技有限公司14.52%股权，关联方盛虹（苏州）集团有限公司持有江苏纳启新材料科技有限公司84.48%股权。

(六) 关联方应收应付等未结算项目

1、 应收项目

项目名称	关联方	期末余额	上年年末余额
应收账款			
	盛虹石化集团有限公司		36,940.48
	连云港虹洋热电有限公司	187,607,676.36	32,834,374.43
	吴江嘉誉实业发展有限公司	6,668,268.24	5,742,668.83
	盛虹集团有限公司	5,706,300.25	5,649,565.87
	吴江飞翔印染有限公司	797,107.00	877,479.64
	嘉兴市嘉盛新材料科技有限公司	12,069.00	5,065.00
	嘉兴市嘉盛印染有限公司	14,952.00	10,739.00

项目名称	关联方	期末余额	上年年末余额
	江苏盛邦新材股份有限公司	458,435.63	600,000.00
	苏州平望漂染有限公司	52,596.00	8,590.00
	苏州新民印染有限公司	3,560.00	13,297.00
	新天地纺织印染（嘉兴）有限公司	70,264.00	26,655.00
	江苏绿合安科技有限公司	10,762,413.59	
	小计	212,153,642.07	45,805,375.25
预付款项			
	连云港虹洋热电有限公司		441,193.60
	盛虹集团有限公司	482,603.20	

2、 应付项目

项目名称	关联方	期末账面余额	上年年末账面余额
应付账款			
	连云港虹洋热电有限公司	227,668,734.62	162,105,848.63
	苏州苏震热电有限公司	323,819.16	184,967.75
	盛虹集团有限公司	5,181.58	1,149,188.36
	苏州盛虹酒店有限公司吴江盛虹万丽酒店	13,163.00	0.90
	天津工大纺织助剂有限公司	4,664,138.67	3,745,593.28
	小计	232,675,037.03	167,185,598.92
其他应付款			
	俞晓芳	15,500.00	15,500.00
	江苏盛虹科技股份有限公司	1,493,559,519.96	
	小计	1,493,575,019.96	15,500.00
预收款项			
	俞晓芳	130,472.96	134,584.17
合同负债、其他流动负债			
	吴江东方市场供应链服务有限公司	78,863.00	25,702.28
	苏州市盛泽东方丝绸市场运营管理服务有限公司（曾用名：江苏盛泽东方纺织城发展有限公司）	98,280.66	8,885.95
	小计	177,143.66	34,588.23

十三、 股份支付：无。

十四、 承诺及或有事项

(一) 重要承诺事项

资产负债表日存在的重要承诺

缪汉根、朱红梅及其控制的企业及其他关联方为江苏国望高科纤维有限公司提供最高额连带责任保证 150,000.00 万元，为江苏中鲈科技发展股份有限公司提供最高额连带责任保证 19,200.00 万元，为江苏盛虹石化产业集团有限公司提供最高额连带责任保证人民币 119,000.00 万元，为江苏虹港石化有限公司提供最高额连带责任保证 311,505.00 万元、银团贷款担保 270,000.00 万元，为江苏东方盛虹股份有限公司提供最高额连带责任保证 171,400.00 万元，为连云港虹洋港口储运有限公司提供最高额连带责任保证 30,000.00 万元，为盛虹炼化（连云港）有限公司、江苏虹港石化有限公司、江苏斯尔邦石化有限公司、江苏国望高科纤维有限公司等四家公司共用额度，提供最高额连带责任保证 50,000.00 万元，为盛虹炼化（连云港）有限公司、江苏虹港石化有限公司、江苏斯尔邦石化有限公司、江苏虹景新材料有限公司等四家公司共用额度，提供最高额连带责任保证 60,000.00 万元，为盛虹炼化（连云港）有限公司供银团贷款担保 4,150,000.00 万元，为江苏斯尔邦石化有限公司提供最高额连带责任保证 84,000.00 万元、提供银团贷款担保 1,324,762.00 万元，为辽宁省石油化工规划设计院有限公司提供最高额连带责任保证 2,000.00 万元。

(二) 或有事项

1、 资产负债表日存在的重要或有事项

截至 2025 年 12 月 31 日，除十五、资产负债表日后事项，（一）重要的非调整事项中披露的诉讼事项外，公司无重大未决诉讼。

2、 其他单位提供债务担保形成的或有负债及其财务影响

单位：万元

担保方	被担保方	币种	已用担保金额	担保起始日	担保到期日	担保是否已经履行完毕
公司与子公司：						
江苏东方盛虹股份有限公司	盛虹炼化（连云港）有限公司	人民币	3,358,976.66	2020/11/13	2038/11/12	否

江苏东方盛虹股份有限公司
二〇二五年度
财务报表附注

江苏东方盛虹股份有限公司	盛虹炼化(连云港)有限公司	人民币	332,000.00	2022/6/30	2036/6/29	否
江苏东方盛虹股份有限公司	盛虹炼化(连云港)有限公司	人民币	350,000.00	2025/10/30	2029/8/23	否
江苏东方盛虹股份有限公司	盛虹炼化(连云港)有限公司	人民币	80,000.00	2025/9/2	2030/8/22	否
江苏东方盛虹股份有限公司	盛虹炼化(连云港)有限公司	人民币	70,000.00	2025/8/22	2030/8/22	否
江苏东方盛虹股份有限公司	盛虹炼化(连云港)有限公司	人民币	149,800.00	2024/7/25	2029/7/25	否
江苏东方盛虹股份有限公司	盛虹炼化(连云港)有限公司	人民币	99,800.00	2024/8/28	2029/8/28	否
江苏东方盛虹股份有限公司	盛虹炼化(连云港)有限公司	人民币	405,800.00	2025/10/31	2029/10/31	否
江苏东方盛虹股份有限公司	盛虹炼化(连云港)有限公司	人民币	68,866.04	2025/10/28	2029/10/28	否
江苏东方盛虹股份有限公司	盛虹炼化(连云港)有限公司	人民币	776.00	2024/12/26	2028/12/31	否
江苏东方盛虹股份有限公司	盛虹炼化(连云港)有限公司	人民币	146,211.77	2025/9/5	2029/8/14	否
江苏东方盛虹股份有限公司	盛虹炼化(连云港)有限公司	人民币	149,201.15	2025/8/25	2029/1/14	否
江苏东方盛虹股份有限公司	盛虹炼化(连云港)有限公司	人民币	139,273.66	2025/12/18	2029/12/10	否
江苏东方盛虹股份有限公司	盛虹炼化(连云港)有限公司	人民币	89,147.44	2025/3/4	2029/9/17	否
江苏东方盛虹股份有限公司	盛虹炼化(连云港)有限公司	人民币	399,793.23	2025/3/4	2029/9/17	否
江苏东方盛虹股份有限公司	盛虹炼化(连云港)有限公司	人民币	39,988.00	2025/6/4	2029/5/29	否
江苏东方盛虹股份有限公司	盛虹炼化(连云港)有限公司	人民币	19,900.00	2025/3/31	2029/9/28	否
江苏东方盛虹股份有限公司	盛虹炼化(连云港)有限公司	人民币	95,938.93	2025/2/25	2029/2/24	否
江苏东方盛虹股份有限公司	盛虹炼化(连云港)有限公司	人民币	21,800.00	2025/9/19	2029/9/18	否
江苏东方盛虹股份有限公司	盛虹炼化(连云港)有限公司	人民币	74,463.75	2024/8/29	2029/12/23	否
江苏东方盛虹股份有限公司	盛虹炼化(连云港)有限公司	人民币	224,786.24	2024/8/29	2029/12/10	否
江苏东方盛虹股份有限公司	盛虹炼化(连云港)有限公司	人民币	-	2025/2/19	2029/7/16	否
江苏东方盛虹股份有限公司	盛虹炼化(连云港)有限公司	人民币	297,925.34	2025/5/29	2029/5/28	否
江苏东方盛虹股份有限公司	盛虹炼化(连云港)有限公司	人民币	91,007.30	2025/12/31	2029/12/31	否
江苏东方盛虹股份有限公司	盛虹炼化(连云港)有限公司	人民币	144,669.45	2025/12/16	2029/12/16	否
江苏东方盛虹股份有限公司	盛虹炼化(连云港)有限公司	人民币	107,991.01	2025/12/26	2029/12/26	否
江苏东方盛虹股份有限公司	盛虹炼化(连云港)有限公司	人民币	86,841.90	2023/9/15	2031/9/15	否
江苏东方盛虹股份有限公司	盛虹炼化(连云港)有限公司	人民币	10,000.00	2025/3/28	2029/2/28	否
江苏东方盛虹股份有限公司	盛虹炼化(连云港)有限公司	人民币	38,884.88	2025/11/6	2029/11/5	否
江苏东方盛虹股份有限公司	盛虹炼化(连云港)有限公司	人民币	10,000.00	2025/12/3	2028/6/1	否
江苏东方盛虹股份有限公司	盛虹炼化(连云港)有限公司	人民币	10,000.00	2025/7/22	2029/1/22	否
江苏东方盛虹股份有限公司	盛虹炼化(连云港)有限公司	人民币	10,000.00	2025/8/13	2028/2/9	否
江苏东方盛虹股份有限公司	盛虹炼化(连云港)有限公司	人民币	14,600.00	2025/11/27	2029/11/26	否
江苏东方盛虹股份有限公司	盛虹炼化(连云港)有限公司	人民币	190,590.39	2025/12/20	2029/12/19	否
江苏东方盛虹股份有限公司	盛虹炼化(连云港)有限公司	人民币	150,000.00	2025/5/14	2029/5/13	否
江苏东方盛虹股份有限公司	盛虹炼化(连云港)有限公司	人民币	150,000.00	2025/5/14	2029/5/13	否
江苏东方盛虹股份有限公司	盛虹炼化(连云港)有限公司	人民币	50,000.00	2025/9/1	2029/8/31	否
江苏东方盛虹股份有限公司	盛虹炼化(连云港)有限公司	美元	-	2025/3/18	2029/3/18	否
江苏东方盛虹股份有限公司	盛虹炼化(连云港)有限公司	美元	5,919.34	2024/5/21	无到期日	否
江苏东方盛虹股份有限公司	江苏虹港石化有限公司	人民币	43,889.00	2019/9/20	2032/9/20	否

江苏东方盛虹股份有限公司
二〇二五年度
财务报表附注

江苏东方盛虹股份有限公司	江苏虹港石化有限公司	人民币	7,622.00	2019/9/20	2032/9/20	否
江苏东方盛虹股份有限公司	江苏虹港石化有限公司	人民币	50,000.00	2019/9/20	2032/9/20	否
江苏东方盛虹股份有限公司	江苏虹港石化有限公司	人民币	33,333.33	2019/9/20	2032/9/20	否
江苏东方盛虹股份有限公司	江苏虹港石化有限公司	人民币	20,000.00	2019/9/20	2032/9/20	否
江苏东方盛虹股份有限公司	江苏虹港石化有限公司	人民币	10,000.00	2019/9/20	2032/9/20	否
江苏东方盛虹股份有限公司	盛虹石化(新加坡)国际有限公司	人民币	49,900.00	2025/2/27	2030/2/27	否
江苏东方盛虹股份有限公司	盛虹石化(新加坡)国际有限公司	人民币	-	2025/1/10	2028/4/14	否
江苏东方盛虹股份有限公司	盛虹石化(新加坡)国际有限公司	人民币	140,000.00	2024/8/30	2028/8/30	否
江苏东方盛虹股份有限公司	盛虹石化(新加坡)国际有限公司	人民币	47,000.00	2025/9/19	2029/9/19	否
江苏东方盛虹股份有限公司	盛虹石化(新加坡)国际有限公司	人民币	70,000.00	2025/1/20	2026/7/16	否
江苏东方盛虹股份有限公司	盛虹石化(新加坡)国际有限公司	人民币	60,000.00	2025/1/2	2028/11/24	否
江苏东方盛虹股份有限公司	盛虹石化(新加坡)国际有限公司	美元	12,445.57	2025/1/1	2025/12/31	否
江苏东方盛虹股份有限公司	江苏斯尔邦石化有限公司	人民币	20,000.00	2024/11/26	2029/8/23	否
江苏东方盛虹股份有限公司	江苏斯尔邦石化有限公司	人民币	30,000.00	2024/11/26	2029/8/23	否
江苏东方盛虹股份有限公司	江苏斯尔邦石化有限公司	人民币	60,000.00	2025/6/25	2029/6/25	否
江苏东方盛虹股份有限公司	江苏斯尔邦石化有限公司	人民币	19,800.00	2024/12/16	2029/12/17	否
江苏东方盛虹股份有限公司	江苏斯尔邦石化有限公司	人民币	52,358.27	2025/4/9	2029/12/2	否
江苏东方盛虹股份有限公司	江苏斯尔邦石化有限公司	人民币	10,000.00	2025/10/29	2029/10/11	否
江苏东方盛虹股份有限公司	江苏斯尔邦石化有限公司	人民币	5,000.00	2024/11/29	2028/9/29	否
江苏东方盛虹股份有限公司	江苏斯尔邦石化有限公司	人民币	216.35	2024/7/19	2028/7/17	否
江苏东方盛虹股份有限公司	江苏斯尔邦石化有限公司	人民币	42,048.85	2025/8/25	2029/1/14	否
江苏东方盛虹股份有限公司	江苏斯尔邦石化有限公司	人民币	68,295.65	2024/11/28	2028/12/31	否
江苏东方盛虹股份有限公司	江苏斯尔邦石化有限公司	人民币	2,083.33	2023/1/29	2029/1/15	否
江苏东方盛虹股份有限公司	江苏斯尔邦石化有限公司	人民币	2,500.00	2023/1/29	2029/1/15	否
江苏东方盛虹股份有限公司	江苏斯尔邦石化有限公司	人民币	7,500.00	2024/2/7	2030/2/15	否
江苏东方盛虹股份有限公司	江苏斯尔邦石化有限公司	人民币	11,250.00	2024/2/7	2030/2/15	否
江苏东方盛虹股份有限公司	江苏斯尔邦石化有限公司	人民币	30,000.00	2025/1/7	2030/1/7	否
江苏东方盛虹股份有限公司	江苏斯尔邦石化有限公司	人民币	36,312.72	2025/4/25	2033/4/27	否
江苏东方盛虹股份有限公司	江苏斯尔邦石化有限公司	人民币	33,670.70	2025/4/25	2030/4/27	否
江苏东方盛虹股份有限公司	江苏斯尔邦石化有限公司	人民币	6,232.22	2024/4/15	2028/4/14	否
江苏东方盛虹股份有限公司	江苏斯尔邦石化有限公司	人民币	57,766.70	2025/4/15	2029/4/14	否
江苏东方盛虹股份有限公司	江苏斯尔邦石化有限公司	人民币	24,998.18	2024/8/29	2029/12/25	否
江苏东方盛虹股份有限公司	江苏斯尔邦石化有限公司	人民币	22,927.33	2024/8/29	2029/12/22	否
江苏东方盛虹股份有限公司	江苏斯尔邦石化有限公司	人民币	29,986.13	2023/6/25	2031/6/25	否
江苏东方盛虹股份有限公司	江苏斯尔邦石化有限公司	人民币	5,000.00	2025/3/28	2029/3/28	否
江苏东方盛虹股份有限公司	江苏斯尔邦石化有限公司	人民币	30,000.00	2025/3/13	2028/12/31	否
江苏东方盛虹股份有限公司	江苏斯尔邦石化有限公司	人民币	25,000.00	2025/4/29	2029/4/27	否
江苏东方盛虹股份有限公司	江苏斯尔邦石化有限公司	人民币	68,000.00	2024/12/17	2028/12/17	否
江苏东方盛虹股份有限公司	连云港顺盟贸易有限公司	人民币	336.66	2025/9/15	2029/9/15	否

江苏东方盛虹股份有限公司

二〇二五年度

财务报表附注

江苏东方盛虹股份有限公司	连云港荣泰化工仓储有限公司	人民币	26,400.00	2024/10/29	2032/10/28	否
江苏东方盛虹股份有限公司	辽宁省石油化工规划设计院有限公司	人民币	1,322.00	2025/1/15	2029/6/6	否
江苏东方盛虹股份有限公司	辽宁省石油化工规划设计院有限公司	人民币	116.00	2025/12/26	2029/12/12	否
江苏东方盛虹股份有限公司	盛虹(上海)新材料科技有限公司	人民币	25,905.58	2024/10/31	2037/9/21	否
江苏东方盛虹股份有限公司	江苏国望高科纤维有限公司	人民币	93,700.00	2024-12-23	2030/4/22	否
江苏东方盛虹股份有限公司	江苏国望高科纤维有限公司	欧元	301.81	2024-12-23	2029/2/25	否
江苏东方盛虹股份有限公司	江苏国望高科纤维有限公司	人民币	30,000.00	2025/1/13	2029/4/23	否
江苏东方盛虹股份有限公司	江苏国望高科纤维有限公司	人民币	20,000.00	2025/2/26	2029/4/29	否
江苏东方盛虹股份有限公司	江苏国望高科纤维有限公司	人民币	112,693.88	2024/3/26	2034/3/21	否
江苏东方盛虹股份有限公司	江苏国望高科纤维有限公司	人民币	30,000.00	2024/2/29	2030/2/28	否
江苏东方盛虹股份有限公司	江苏国望高科纤维有限公司	人民币	25,000.00	2024/2/8	2029/2/8	否
江苏东方盛虹股份有限公司	江苏国望高科纤维有限公司	人民币	7,400.00	2024/9/27	2029/3/20	否
江苏东方盛虹股份有限公司	江苏国望高科纤维有限公司	人民币	3,500.00	2025/8/15	2029/4/11	否
江苏东方盛虹股份有限公司	江苏国望高科纤维有限公司	人民币	10,000.00	2025/2/8	2029/4/22	否
江苏东方盛虹股份有限公司	江苏国望高科纤维有限公司	人民币	15,000.00	2022/5/12	2029/5/16	否
江苏东方盛虹股份有限公司	江苏国望高科纤维有限公司	人民币	24,000.00	2024/8/19	2029/11/7	否
江苏东方盛虹股份有限公司	江苏国望高科纤维有限公司	人民币	28,110.85	2024/9/18	2029/12/26	否
江苏东方盛虹股份有限公司	江苏国望高科纤维有限公司	人民币	59,800.00	2024/11/27	2029/11/20	否
江苏东方盛虹股份有限公司	江苏国望高科纤维有限公司	人民币	33,702.31	2024/11/29	2029/11/16	否
江苏东方盛虹股份有限公司	江苏国望高科纤维有限公司	人民币	16,631.62	2025/11/28	2029/11/27	否
江苏东方盛虹股份有限公司	江苏国望高科纤维有限公司	人民币	15,000.00	2025/6/26	2029/6/24	否
江苏东方盛虹股份有限公司	江苏国望高科纤维有限公司	人民币	11,573.00	2025/7/3	2029/7/1	否
江苏东方盛虹股份有限公司	江苏国望高科纤维有限公司	人民币	15,000.00	2025/7/4	2029/7/2	否
江苏东方盛虹股份有限公司	江苏国望高科纤维有限公司	人民币	15,165.29	2025/1/9	2029/6/18	否
江苏东方盛虹股份有限公司	江苏国望高科纤维有限公司	人民币	30,000.00	2025/11/11	2030/2/25	否
江苏东方盛虹股份有限公司	江苏芮邦科技有限公司	人民币	52,600.00	2021/12/21	2031/12/20	否
江苏东方盛虹股份有限公司	江苏芮邦科技有限公司	人民币	43,864.74	2022/1/20	2030/11/21	否
江苏东方盛虹股份有限公司	江苏芮邦科技有限公司	人民币	89,383.74	2022/3/24	2033/3/24	否
江苏东方盛虹股份有限公司	江苏芮邦科技有限公司	人民币	24,736.55	2022/6/1	2031/8/2	否
江苏东方盛虹股份有限公司	国望高科纤维(宿迁)有限公司	人民币	29,058.00	2021/8/23	2031/3/1	否
江苏东方盛虹股份有限公司	国望高科纤维(宿迁)有限公司	人民币	13,686.40	2021/8/23	2031/3/1	否
江苏东方盛虹股份有限公司	国望高科纤维(宿迁)有限公司	人民币	20,529.60	2021/8/23	2031/3/1	否
江苏东方盛虹股份有限公司	国望高科纤维(宿迁)有限公司	人民币	45,194.00	2021/8/23	2031/3/1	否
江苏东方盛虹股份有限公司	国望高科纤维(宿迁)有限公司	人民币	29,694.00	2021/8/23	2031/3/1	否
江苏东方盛虹股份有限公司	国望高科纤维(宿迁)有限公司	人民币	32,288.00	2021/8/23	2031/3/1	否
江苏东方盛虹股份有限公司	泗阳意扬环保能源有限公司	人民币	11,934.01	2025/3/21	2035/12/28	否
江苏东方盛虹股份有限公司	江苏中鲈科技发展股份有限公司	人民币	10,000.00	2024/10/31	2030/10/30	否
江苏东方盛虹股份有限公司	苏州盛虹纤维有限公司	人民币	30,000.00	2025/2/8	2029/3/24	否
江苏国望高科纤维有限公司	江苏东方盛虹股份有限公司	人民币	47,700.00	2022/01/01	2029/12/28	否

江苏东方盛虹股份有限公司

二〇二五年度

财务报表附注

江苏国望高科纤维有限公司	江苏东方盛虹股份有限公司	人民币	6,300.00	2022/02/28	2029/12/28	否
江苏国望高科纤维有限公司	江苏东方盛虹股份有限公司	人民币	6,000.00	2022/03/29	2029/12/28	否
江苏国望高科纤维有限公司	江苏东方盛虹股份有限公司	人民币	24,000.00	2022/04/15	2029/12/28	否
江苏盛虹石化产业集团有限公司	江苏东方盛虹股份有限公司	人民币	72,000.00	2023/12/08	2028/12/01	否
江苏盛虹石化产业集团有限公司	江苏东方盛虹股份有限公司	人民币	29,640.00	2023/12/08	2028/12/01	否
江苏东方盛虹股份有限公司	江苏斯尔邦石化有限公司	人民币	9,389.85	2024/11/28	2026/12/4	否
江苏东方盛虹股份有限公司	江苏虹景新材料有限公司	人民币	9,089.68	2024/11/28	2026/12/4	否
江苏东方盛虹股份有限公司	盛虹炼化(连云港)有限公司	人民币		2024/12/19	2026/12/10	否
江苏东方盛虹股份有限公司	江苏斯尔邦石化有限公司	人民币	58.07	2024/12/19	2026/12/10	否
江苏东方盛虹股份有限公司	江苏虹景新材料有限公司	人民币	26,941.48	2024/12/19	2026/12/10	否
江苏东方盛虹股份有限公司	盛虹炼化(连云港)有限公司	人民币	3,933.39	2025/3/7	2026/1/16	否
江苏东方盛虹股份有限公司	江苏斯尔邦石化有限公司	人民币	679.37	2025/3/7	2026/1/16	否
江苏东方盛虹股份有限公司	盛虹炼化(连云港)有限公司	人民币	9.36	2025/11/24	2026/8/18	否
江苏东方盛虹股份有限公司	江苏虹威化工有限公司	人民币	10,000.00	2025/11/24	2026/8/18	否
江苏东方盛虹股份有限公司	盛虹炼化(连云港)有限公司	人民币	11,077.64	2025/6/19	2026/3/25	否
江苏东方盛虹股份有限公司	江苏斯尔邦石化有限公司	人民币	2,070.12	2025/6/19	2026/3/25	否
江苏东方盛虹股份有限公司	江苏虹景新材料有限公司	人民币	10,632.04	2025/6/19	2026/3/25	否
江苏东方盛虹股份有限公司	江苏虹景新材料有限公司	人民币	840,000.00	2023/3/24	2041/3/23	否
江苏东方盛虹股份有限公司	江苏虹威化工有限公司	人民币	260,256.03	2023/2/6	2037/3/23	否
江苏东方盛虹股份有限公司	江苏盛泽燃机热电有限公司	人民币	43,500.00	2019/9/10	2037/9/10	否
子公司与子公司:						否
江苏盛虹石化产业集团有限公司及其所持有的斯尔邦股权	盛虹炼化(连云港)有限公司	人民币	3,358,976.66	2023/9/22	2038/11/12	否
江苏国望高科纤维有限公司	江苏芮邦科技有限公司	人民币	6,858.25	2025/6/4	2029/6/24	否
江苏盛虹石化产业集团有限公司	江苏盛虹石化销售有限公司	人民币	131.84	2025/1/1	2026/1/31	否
盛虹炼化(连云港)有限公司	盛虹石化(新加坡)国际有限公司	美元	3,293.70	2025/3/17	2027/4/15	否
江苏国望高科纤维有限公司	江苏中鲈科技发展股份有限公司	人民币	5,000.00	2023/12/20	2029/5/28	否
江苏国望高科纤维有限公司	江苏中鲈科技发展股份有限公司	人民币	15,956.98	2024/11/8	2029/6/1	否
江苏国望高科纤维有限公司	江苏中鲈科技发展股份有限公司	人民币	1,000.00	2024/12/25	2029/11/25	否
江苏国望高科纤维有限公司	江苏中鲈科技发展股份有限公司	人民币	10,000.00	2025/10/28	2030/1/28	否
江苏国望高科纤维有限公司	苏州苏震生物工程有限公司	人民币	5,000.00	2024/9/27	2029.3.17	否
江苏国望高科纤维有限公司	江苏港虹纤维有限公司	人民币	31,053.00	2021/6/28	2031/7/6	否
江苏国望高科纤维有限公司	江苏港虹纤维有限公司	人民币	10,000.00	2024/12/24	2029/1/19	否
江苏国望高科纤维有限公司	江苏港虹纤维有限公司	人民币	5,000.00	2024/9/27	2029/3/19	否
江苏国望高科纤维有限公司	江苏港虹纤维有限公司	人民币	30,000.00	2025/10/30	2029/4/29	否
江苏国望高科纤维有限公司	江苏港虹纤维有限公司	人民币	22,000.00	2023/12/20	2029/1/14	否
江苏国望高科纤维有限公司	江苏港虹纤维有限公司	人民币	38,000.00	2024/1/18	2029/7/13	否
江苏国望高科纤维有限公司	江苏港虹纤维有限公司	人民币	19,800.00	2024/12/10	2029/6/19	否
江苏国望高科纤维有限公司	江苏港虹纤维有限公司	人民币	2,001.50	2025/12/11	2029/8/11	否

江苏国望高科纤维有限公司	江苏港虹纤维有限公司	人民币	18,333.33	2025/9/24	2031/9/20	否
江苏国望高科纤维有限公司	苏州盛虹纤维有限公司	人民币	29,813.75	2024/11/8	2029/6/26	否
江苏国望高科纤维有限公司	苏州盛虹纤维有限公司	人民币	9,300.00	2024/12/23	2029/6/11	否
江苏国望高科纤维有限公司	苏州盛虹纤维有限公司	欧元	13.80	2024/12/23	2029/6/11	否
江苏国望高科纤维有限公司	苏州盛虹纤维有限公司	人民币	20,000.00	2025/2/14	2029/3/29	否
江苏国望高科纤维有限公司	苏州盛虹纤维有限公司	人民币	10,000.00	2025/8/15	2029/11/18	否

十五、资产负债表日后事项

(一) 重要的非调整事项

2025年12月，中国化学工程第六建设有限公司由于项目工程款结算争议原因对公司提起诉讼并向法院申请财产保全，截止2025年12月31日案件尚在审理中。2026年1月，连云港市中级人民法院对公司相关资产办理了诉讼保全，这些资产截止2025年12月31日资产净额为5.24亿元。

(二) 利润分配情况

利润分配方案	根据2026年4月27日召开的公司第十届董事会第三次会议审议通过的《关于2025年度利润分配预案的议案》。公司2025年度利润分配预案为：2025年度不派发现金红利，不送红股，不以资本公积转增股本。该议案尚需提交公司股东会审议。
--------	--

(三) 销售退回：无。

(四) 划分为持有待售的资产和处置组：无。

十六、其他重要事项

(一) 前期会计差错更正：无。

(二) 重要债务重组：无。

(三) 资产置换：无。

(四) 年金计划：无。

(五) 终止经营：无。

(六) 分部信息

1、 报告分部的确定依据与会计政策

公司以内部组织结构、管理要求、内部报告制度为依据确定经营分部，以经营分部为基础确定报告分部。

经营分部，是指公司内同时满足下列条件的组成部分：（1）该组成部分能够在日常活动中产生收入、发生费用；（2）公司管理层能够定期评价该组成部分的经营成果，以决定向其配置资源、评价其业绩；（3）公司能够取得该组成部分的财务状况、经营成果和现金流量等有关会计信息。

公司报告分部包括：(1)化纤分部 (2)电力、热能分部 (3)石化分部 (4) 总部及其他

分部报告信息根据各分部向管理层报告时采用的会计政策及计量标准披露，这些计量基础与编制财务报表时的会计与计量基础保持一致。

2、报告分部的财务信息

项目	化纤分部	电力、热能分部	石化分部	总部及其他	小计	分部间抵销	合计
营业收入	24,072,179,712.67	836,489,154.76	109,718,990,575.63	220,532,343.84	134,848,191,786.90	-9,260,871,459.83	125,587,320,327.07
营业成本	22,724,616,739.89	548,688,438.28	97,931,322,169.32	68,392,696.82	121,273,020,044.31	-9,209,018,967.54	112,064,001,076.77
利润总额	62,992,524.32	245,982,391.98	-19,682,413.23	-43,749,766.91	245,542,736.16	-498,518,857.93	-252,976,121.77
资产总额	32,293,673,977.56	2,029,085,945.97	171,967,166,864.96	58,871,477,542.12	265,161,404,330.61	-59,933,586,201.48	205,227,818,129.13
负债总额	18,467,759,721.53	697,385,056.84	134,554,114,551.21	19,759,877,078.94	173,479,136,408.52	-6,459,127,386.23	167,020,009,022.29

(七) 其他对投资者决策有影响的重要事项：无。

十七、 母公司财务报表主要项目注释

(一) 应收账款

1、 应收账款按账龄披露

账龄	期末余额	上年年末余额
1年以内(含1年)	46,615,804.58	71,473,945.27
1至2年	30.55	50,974,773.26
2至3年		
3年以上		554,632.00
小计	46,615,835.13	123,003,350.53
减: 坏账准备	2,009,401.48	2,836,284.99
合计	44,606,433.65	120,167,065.54

2、 应收账款按坏账计提方法分类披露

类别	期末余额				上年年末余额				
	账面余额		坏账准备		账面余额		坏账准备		
	金额	比例 (%)	金额	计提比例 (%)	金额	比例 (%)	金额	计提比例 (%)	
按单项计提坏账准备									
按信用风险特征组合计提坏账准备	46,615,835.13	100.00	2,009,401.48	4.31	123,003,350.53	100.00	2,836,284.99	2.31	120,167,065.54
合计	46,615,835.13	100.00	2,009,401.48		123,003,350.53	100.00	2,836,284.99		120,167,065.54

重要的按单项计提坏账准备的应收账款：无。

按信用风险特征组合计提坏账准备：

组合计提项目：

名称	期末余额		
	应收账款	坏账准备	计提比例 (%)
关联方组合	6,427,897.14		
采用账龄分析法计提坏账准备的应收账款	40,187,937.99	2,009,401.48	5.00
合计	46,615,835.13	2,009,401.48	

3、 本期计提、转回或收回的坏账准备情况

类别	上年年末余额	本期变动金额				期末余额
		计提	收回或转回	转销或核销	其他变动	
应收账款	2,836,284.99		272,251.51	554,632.00		2,009,401.48
坏账准备						

其中本期坏账准备收回或转回金额重要的：无。

4、 本期实际核销的应收账款情况

项目	核销金额
实际核销的应收账款	554,632.00

5、 按欠款方归集的期末余额前五名的应收账款和合同资产情况

单位名称	应收账款期末余额	占应收账款的比例(%)	应收账款坏账准备期末余额
单位 1	9,570,659.83	20.53	478,532.99
单位 2	5,624,861.25	12.07	
单位 3	3,730,185.17	8.00	186,509.26
单位 4	3,445,951.79	7.39	172,297.59

单位名称	应收账款期末余额	占应收账款的比例(%)	应收账款坏账准备期末余额
单位 5	2,779,665.43	5.96	138,983.27
合计	25,151,323.47	53.95	976,323.11

(二) 其他应收款

项目	期末余额	上年年末余额
应收利息		
应收股利		
其他应收款项	2,300,726,378.65	1,478,957,507.14
合计	2,300,726,378.65	1,478,957,507.14

1、 应收利息：无。

2、 应收股利：无。

3、 其他应收款项

(1) 按账龄披露

账龄	期末余额	上年年末余额
1 年以内（含 1 年）	1,918,018,473.92	1,098,070,837.83
1 至 2 年	95,583,250.00	365,984,206.13
2 至 3 年	272,221,236.13	14,910,000.00
3 年以上	14,940,986.36	30,986.36
小计	2,300,763,946.41	1,478,996,030.32
减：坏账准备	37,567.76	38,523.18
合计	2,300,726,378.65	1,478,957,507.14

(2) 按坏账计提方法分类披露

类别	期末余额				上年年末余额				
	账面余额		坏账准备		账面余额		坏账准备		
	金额	比例 (%)	金额	计提比例 (%)	金额	比例 (%)	金额	计提比例 (%)	
按单项计提坏账准备									
按信用风险特征组合计提坏账准备	2,300,763,946.41	100.00	37,567.76	0.00	1,478,996,030.32	100.00	38,523.18	0.00	1,478,957,507.14
合计	2,300,763,946.41	100.00	37,567.76		1,478,996,030.32	100.00	38,523.18		1,478,957,507.14

重要的按单项计提坏账准备的其他应收款项：无。

按信用风险特征组合计提坏账准备：

组合计提项目：

名称	期末余额		
	其他应收款项	坏账准备	计提比例 (%)
关联方组合	2,300,611,082.12		
采用账龄分析法计提坏账准备的应收账款	152,864.29	37,567.76	24.58
合计	2,300,763,946.41	37,567.76	

(3) 坏账准备计提情况

坏账准备	第一阶段	第二阶段	第三阶段	合计
	未来 12 个月预期信用损失	整个存续期预期信用损失(未发生信用减值)	整个存续期预期信用损失(已发生信用减值)	
上年年末余额	38,523.18			38,523.18
上年年末余额在本期				
--转入第二阶段				
--转入第三阶段				
--转回第二阶段				
--转回第一阶段				
本期计提				
本期转回	955.42			955.42
本期转销				
本期核销				
其他变动				
期末余额	37,567.76			37,567.76

(4) 本期计提、转回或收回的坏账准备情况

类别	上年年末余额	本期变动金额				期末余额
		计提	收回或转回	转销或核销	其他变动	
其他应收款坏账准备	38,523.18		955.42			37,567.76

其中本期坏账准备转回或收回金额重要的：无。

(5) 本期实际核销的其他应收款项情况：无。

(6) 按款项性质分类情况

款项性质	期末账面余额	上年年末账面余额
代垫款及往来款	2,299,476,938.48	1,477,705,705.89
各类押金及保证金	1,284,486.13	1,284,486.13
备用金	2,521.80	5,838.30
合计	2,300,763,946.41	1,478,996,030.32

(7) 按欠款方归集的期末余额前五名的其他应收款项情况

单位名称	款项性质	期末余额	账龄	占其他应收款项 期末余额合计数的 比例(%)	坏账准备期 末余额
江苏虹景新材料有限公司	往来款	1,465,904,166.66	1年以内	63.71	
江苏盛虹能化新材料有限公司	往来款	306,380,000.00	1-4年	13.32	
盛虹(江苏)先进材料研究院有限公司	往来款	205,842,800.00	1年以内	8.95	
江苏盛虹石化产业集团有限公司	往来款	182,002,879.33	1年以内	7.91	
盛虹(上海)新材料科技有限公司	往来款	123,700,000.00	1-3年	5.38	
合计		2,283,829,845.99		99.27	

(三) 长期股权投资

项目	期末余额			上年年末余额		
	账面余额	减值准备	账面价值	账面余额	减值准备	账面价值
对子公司投资	53,918,095,047.08		53,918,095,047.08	54,038,095,047.08		54,038,095,047.08
对联营、合营企业投资	11,553,434.48		11,553,434.48	21,261,342.92		21,261,342.92
合计	53,929,648,481.56		53,929,648,481.56	54,059,356,390.00		54,059,356,390.00

1、对子公司投资

被投资单位	上年年末余额	减值准备上年年末余额	本期增减变动			期末余额	减值准备期末余额
			追加投资	减少投资	本期计提减值准备 其他		
江苏盛泽东方恒创能源有限公司	120,000,000.00		120,000,000.00				
江苏盛泽燃机热电有限公司	346,850,000.00				346,850,000.00		
江苏盛虹石化产业集团有限公司	37,900,072,645.30				37,900,072,645.30		
江苏盛虹化纤新材料有限公司	15,162,999,999.81				15,162,999,999.81		
盛虹石化集团上海新材料有限公司	2,993,519.91				2,993,519.91		
盛虹（上海）新材料科技有限公司	174,000,000.00				174,000,000.00		
苏州盛泽市场经营管理有限公司	331,178,882.06				331,178,882.06		
合计	54,038,095,047.08		120,000,000.00		53,918,095,047.08		

2、对联营、合营企业投资

被投资单位	上年年末余额	减值准备上年年末余额	本期增减变动					减值准备期末余额		
			追加投资	减少投资	权益法下确认的投资损益	其他综合收益调整	其他权益变动		计提减值准备	
联营企业										
苏州天骄科技创业投资有限公司（曾用名：天骄科技创业投资有限公司）	21,261,342.92		13,666,700.00		3,958,791.56					11,553,434.48

(四) 营业收入和营业成本

项目	本期金额		上期金额	
	收入	成本	收入	成本
主营业务	773,191,195.78	490,061,202.54	943,966,704.46	634,376,284.86
其他业务	121,461,107.81	237,394.81	44,191,132.71	624,464.08
合计	894,652,303.59	490,298,597.35	988,157,837.17	635,000,748.94

(五) 投资收益

项目	本期金额	上期金额
成本法核算的长期股权投资收益	500,000,000.00	
权益法核算的长期股权投资收益	3,958,791.56	252,358.66
处置长期股权投资产生的投资收益	-2,182,345.99	
交易性金融资产在持有期间的投资收益		2,524,209.48
处置交易性金融资产取得的投资收益	2,817,331.48	1,223,824.64
合计	504,593,777.05	4,000,392.78

十八、 补充资料

(一) 当期非经常性损益明细表

项目	金额	说明
非流动性资产处置损益，包括已计提资产减值准备的冲销部分	583,655,734.76	
计入当期损益的政府补助，但与公司正常经营业务密切相关、符合国家政策规定、按照确定的标准享有、对公司损益产生持续影响的政府补助除外	108,863,274.32	
除同公司正常经营业务相关的有效套期保值业务外，非金融企业持有金融资产和金融负债产生的公允价值变动损益以及处置金融资产和金融负债产生的损益	146,151,616.96	
计入当期损益的对非金融企业收取的资金占用费		
委托他人投资或管理资产的损益		
对外委托贷款取得的损益		
因不可抗力因素，如遭受自然灾害而产生的各项财产损失		

项目	金额	说明
单独进行减值测试的应收款项减值准备转回		
除上述各项之外的其他营业外收入和支出	35,956,032.39	
其他符合非经常性损益定义的损益项目		
小计	874,626,658.43	
减：所得税影响额	189,602,930.92	
减：少数股东权益影响额（税后）	8,190,734.99	
合计	676,832,992.52	

(二) 净资产收益率及每股收益

报告期利润	加权平均净资产收 益率（%）	每股收益（元）	
		基本每股收益	稀释每股收益
归属于公司普通股股东的净利润	0.39	0.02	0.02
扣除非经常性损益后归属于公司普通股股东的净利润	-1.59	-0.08	-0.08

江苏东方盛虹股份有限公司
(加盖公章)
二〇二六年四月二十七日



营业执照

(副本)

统一社会信用代码

91310101568093764U

证照编号: 01000000202603110018



扫描此二维码
即可了解更多登
记、备案、许可
、变更信息,体
查更多应用服务。

仅供出报告使用,其他无效

名称 立信会计师事务所(特殊普通合伙)
 类型 特殊普通合伙企业
 执行事务合伙人 朱建弟、杨志国
 经营范围 审查企业会计报表,出具审计报告,出具验资报告,办理企业合并、分立、清算事宜中的审计业务,出具相关报告,基本建设年度财务决算审计,代理记账,会计咨询、税务咨询、管理咨询、会计培训;信息系统领域内的技术服务;法律、法规规定的其他业务。

出资额 人民币15650.0000万元整

成立日期 2011年01月24日

主要经营场所 上海市黄浦区南京东路61号四楼



登记机关

2026年03月11日

证书序号: 0001247

说明

- 1、《会计师事务所执业证书》是证明持有人经财政部门依法审批，准予执行注册会计师法定业务的凭证。
- 2、《会计师事务所执业证书》记载事项发生变动的，应当向财政部门申请换发。
- 3、《会计师事务所执业证书》不得伪造、涂改、出租、出借、转让。
- 4、会计师事务所终止或执业许可注销的，应当向财政部门交回《会计师事务所执业证书》。

仅供出报告使用，其他无效。



会计师事务所

执业证书



名称: 立信会计师事务所 (特殊普通合伙)

首席合伙人: 宋建弟

主任会计师:

经营场所: 上海市黄浦区南京东路61号四楼

组织形式: 特殊普通合伙制

执业证书编号: 31000006

批准执业文号: 沪财会 [2000] 26号 (转制批文 沪财会[2010]82号)

批准执业日期: 2000年6月13日 (转制日期 2010年12月31日)



发证机关:

二〇一〇年六月一日

中华人民共和国财政部制



年度检验登记
Annual Renewal Registration

本证书经检验合格，继续有效一年。
This certificate is valid for another year after this renewal.



严格年检二维码

证书编号: 310000060501
No. of Certificate

批准注册协会: 上海市注册会计师协会
Authorized Institute of CPAs

发证日期: 2014 年 03 月 25 日
Date of Issuance

年 月 日
/ /



中国注册会计师协会

Full name 卢耀民
 Sex 男
 Birth Date 19880815
 Working Unit 立信会计师事务所(特殊普通合伙)
 Identity 410821198910270019



仅供出报告使用,其他无效

年度检验登记 Annual Renewal Registration

本证书经检验合格,继续有效一年。
This certificate is valid for another year after this renewal.

证书编号: 31000061894
No. of Certificate

批准注册协会: 上海市注册会计师协会
Authorized Institute of CPAs

发证日期: 2019 年 04 月 15 日
Date of Issuance



卢耀民(31000061894)
您已通过2021年年检
上海市注册会计师协会
2021年10月30日



卢耀民年检二维码

年 月 日
/ /