

中国三峡新能源（集团）股份有限公司
2025 年度
审计报告

索引	页码
审计报告	1-5
公司财务报表	
— 合并资产负债表	1-2
— 母公司资产负债表	3-4
— 合并利润表	5
— 母公司利润表	6
— 合并现金流量表	7
— 母公司现金流量表	8
— 合并股东权益变动表	9-10
— 母公司股东权益变动表	11-12
— 财务报表附注	13-193



审计报告

XYZH/2026BJAA18B0665

中国三峡新能源（集团）股份有限公司

中国三峡新能源（集团）股份有限公司全体股东：

一、 审计意见

我们审计了中国三峡新能源（集团）股份有限公司（以下简称三峡能源）财务报表，包括2025年12月31日的合并及母公司资产负债表，2025年度的合并及母公司利润表、合并及母公司现金流量表、合并及母公司股东权益变动表，以及相关财务报表附注。

我们认为，后附的财务报表在所有重大方面按照企业会计准则的规定编制，公允反映了三峡能源2025年12月31日的合并及母公司财务状况以及2025年度的合并及母公司经营成果和现金流量。

二、 形成审计意见的基础

我们按照中国注册会计师审计准则的规定执行了审计工作。审计报告的“注册会计师对财务报表审计的责任”部分进一步阐述了我们在这些准则下的责任。按照中国注册会计师独立性准则和中国注册会计师职业道德守则中适用于公众利益实体财务报表审计的独立性要求，我们独立于三峡能源，并履行了独立性和职业道德方面的其他责任。我们相信，我们获取的审计证据是充分、适当的，为发表审计意见提供了基础。

三、 关键审计事项

关键审计事项是我们根据职业判断，认为对本期财务报表审计最为重要的事项。这些事项的应对以对财务报表整体进行审计并形成审计意见为背景，我们不对这些事项单独发表意见。

1. 应收账款坏账准备事项	
关键审计事项	审计中的应对
截止2025年12月31日，三峡能源应收账款账面余额为5,100,346.15万元，已计提坏账准备275,023.64万元，账面价值为4,825,322.51万元。应收账款主要为应收可再生能源电价附加和标杆电费，客户主	(1) 了解和评价三峡能源关于应收账款减值的相关内部控制的设计，并测试关键控制执行的有效性；



审计报告（续）

<p>要为各大电网公司。应收账款坏账准备的确定需要管理层考虑历史信用损失情况，并结合当前状况以及未来经济状况等客观证据对预期信用损失进行评估，涉及管理层判断，对财务报表影响重大。因此，我们将应收账款坏账准备的确定识别为关键审计事项。</p>	<p>(2) 对按照信用风险特征组合计提坏账准备的应收账款，复核组合划分的合理性，选取样本获取应收账款坏账准备计提表，分析、检查应收账款账龄划分及坏账准备计提的合理性和准确性；</p> <p>(3) 检查以前年度已计提坏账准备的应收账款的后续实际核销或转回情况，结合客户信用和市场条件等因素评价管理层过往预测的准确性；</p> <p>(4) 对应收账款期末余额抽样选取实施函证程序；</p> <p>(5) 对比同行业公司的坏账准备政策和计提比例，分析三峡能源的坏账准备政策和计提比例是否适当；</p> <p>(6) 检查与应收账款减值相关的信息是否已在财务报表中做出恰当的列报和披露。</p>
2. 固定资产的确认和计量	
关键审计事项	审计中的应对
<p>截止 2025 年 12 月 31 日，三峡能源固定资产原值为 26,821,620.09 万元，累计折旧为 6,548,549.19 万元，账面价值为 20,094,559.15 万元。由于固定资产账面价值及折旧计提对三峡能源的财务状况和经营成果均存在重大影响，因此，我们将固定资产的确认和计量识别为关键审计事项。</p>	<p>(1) 了解和评价三峡能源对于固定资产确认和计量的相关内部控制的设计，并测试关键控制执行的有效性；</p> <p>(2) 检查固定资产折旧政策和方法是否符合相关会计准则的规定，对比同行业公司固定资产折旧政策和方法，分析采用的折旧方法是否能合理分摊固定资产成本，预计的使用寿命和预计净残值是否合理；</p> <p>(3) 抽查大额固定资产原值形成的原始依据，检查本期固定资产增加与减少的情况，并核查相应的支持性文件；</p>



	<p>(4) 对固定资产折旧执行复核计算的程序，以验证折旧计提的准确性；</p> <p>(5) 结合固定资产和在建工程的监盘，核实是否存在已达到预定可使用状态但尚未结转固定资产的在建工程；</p> <p>(6) 检查固定资产的权属证书，以确定是否归三峡能源所有或控制；</p> <p>(7) 与管理层讨论固定资产在资产负债表日是否存在可能发生减值的迹象，复核计提固定资产减值准备的依据是否充分，会计处理是否正确；</p> <p>(8) 检查固定资产是否已在财务报表中做出恰当的列报和披露。</p>
--	--

四、其他信息

三峡能源管理层(以下简称管理层)对其他信息负责。其他信息包括三峡能源 2025 年年度报告中涵盖的信息，但不包括财务报表和我们的审计报告。

我们对财务报表发表的审计意见不涵盖其他信息，我们也不对其他信息发表任何形式的鉴证结论。

结合我们对财务报表的审计，我们的责任是阅读其他信息，在此过程中，考虑其他信息是否与财务报表或我们在审计过程中了解到的情况存在重大不一致或者似乎存在重大错报。

基于我们已执行的工作，如果我们确定其他信息存在重大错报，我们应当报告该事实。在这方面，我们无任何事项需要报告。

五、管理层和治理层对财务报表的责任

管理层负责按照企业会计准则的规定编制财务报表，使其实现公允反映，并设计、执行和维护必要的内部控制，以使财务报表不存在由于舞弊或错误导致的重大错报。

在编制财务报表时，管理层负责评估三峡能源的持续经营能力，披露与持续经营相关的事项（如适用），并运用持续经营假设，除非管理层计划清算三峡能源、终止运营或别无其他现实的选择。

治理层负责监督三峡能源的财务报告过程。



六、注册会计师对财务报表审计的责任

我们的目标是对财务报表整体是否不存在由于舞弊或错误导致的重大错报获取合理保证，并出具包含审计意见的审计报告。合理保证是高水平的保证，但并不能保证按照审计准则执行的审计在某一重大错报存在时总能发现。错报可能由于舞弊或错误导致，如果合理预期错报单独或汇总起来可能影响财务报表使用者依据财务报表作出的经济决策，则通常认为错报是重大的。

在按照审计准则执行审计工作的过程中，我们运用职业判断，并保持职业怀疑。同时，我们也执行以下工作：

（1）识别和评估由于舞弊或错误导致的财务报表重大错报风险，设计和实施审计程序以应对这些风险，并获取充分、适当的审计证据，作为发表审计意见的基础。由于舞弊可能涉及串通、伪造、故意遗漏、虚假陈述或凌驾于内部控制之上，未能发现由于舞弊导致的重大错报的风险高于未能发现由于错误导致的重大错报的风险。

（2）了解与审计相关的内部控制，以设计恰当的审计程序，但目的并非对内部控制的有效性发表意见。

（3）评价管理层选用会计政策的恰当性和作出会计估计及相关披露的合理性。

（4）对管理层使用持续经营假设的恰当性得出结论。同时，根据获取的审计证据，就可能导致对三峡能源持续经营能力产生重大疑虑的事项或情况是否存在重大不确定性得出结论。如果我们得出结论认为存在重大不确定性，审计准则要求我们在审计报告中提请报表使用者注意财务报表中的相关披露；如果披露不充分，我们应当发表非无保留意见。我们的结论基于截至审计报告日可获得的信息。然而，未来的事项或情况可能导致三峡能源不能持续经营。

（5）评价财务报表的总体列报、结构和内容，并评价财务报表是否公允反映相关交易和事项。

（6）就三峡能源中实体或业务活动的财务信息获取充分、适当的审计证据，以对财务报表发表审计意见。我们负责指导、监督和执行集团审计，并对审计意见承担全部责任。

我们与治理层就计划的审计范围、时间安排和重大审计发现等事项进行沟通，包括沟通我们在审计中识别出的值得关注的内部控制缺陷。

我们还就已遵守与独立性相关的职业道德要求向治理层提供声明，并与治理层沟通可能被合理认为影响我们独立性的所有关系和其他事项，以及相关的防范措施（如适用）。



从与治理层沟通过的事项中，我们确定哪些事项对本期财务报表审计最为重要，因而构成关键审计事项。我们在审计报告中描述这些事项，除非法律法规禁止公开披露这些事项，或在极少数情形下，如果合理预期在审计报告中沟通某事项造成的负面后果超过在公众利益方面产生的益处，我们确定不应在审计报告中沟通该事项。

信永中和会计师事务所（特殊普通合伙）



中国注册会计师：
（项目合伙人）



中国注册会计师：



中国 北京

二〇二六年四月二十八日



合并资产负债表

编制单位：中国三峡新能源（集团）股份有限公司

单位：人民币元

项目	附注	2025年12月31日	2024年12月31日
流动资产：			
货币资金	五、（一）	3,775,930,251.00	5,431,262,159.47
结算备付金			
拆出资金			
交易性金融资产			
衍生金融资产			
应收票据	五、（二）	45,462,298.87	36,441,706.91
应收账款	五、（三）	48,253,225,098.89	44,757,747,404.19
应收款项融资			
预付款项	五、（四）	644,631,469.33	1,661,297,255.76
应收保费			
应收分保账款			
应收资金集中管理款			
其他应收款	五、（五）	1,218,982,452.43	1,108,082,784.32
其中：应收利息			
应收股利	五、（五）	1,128,683.73	
买入返售金融资产			
存货	五、（六）	466,990,924.74	469,932,110.67
其中：数据资源			
合同资产			
持有待售资产	五、（七）		1,080,904,178.32
一年内到期的非流动资产			
其他流动资产	五、（八）	2,489,929,522.46	380,633,314.06
流动资产合计		56,895,152,017.72	54,926,300,913.70
非流动资产：			
发放贷款和垫款			
债权投资	五、（九）	91,189,774.61	90,576,980.34
其他债权投资			
长期应收款			
长期股权投资	五、（十）	17,776,602,582.77	17,629,085,583.71
其他权益工具投资	五、（十一）	760,906,450.21	732,897,182.08
其他非流动金融资产	五、（十二）	1,157,904,316.12	1,119,045,739.95
投资性房地产	五、（十三）	2,423,791,685.80	2,479,116,361.15
固定资产	五、（十四）	201,003,903,450.83	190,715,908,930.38
在建工程	五、（十五）	68,538,588,870.64	55,700,592,771.82
生产性生物资产			
油气资产			
使用权资产	五、（十六）	10,428,659,470.78	9,404,254,577.91
无形资产	五、（十七）	7,526,845,630.87	6,470,862,692.53
其中：数据资源			
开发支出	五、（十八）	114,059,607.94	83,331,588.53
其中：数据资源			
商誉	五、（十九）	1,500,608,756.79	1,602,221,046.88
长期待摊费用	五、（二十）	473,996,922.55	395,783,893.67
递延所得税资产	五、（二十一）	1,105,186,777.13	930,793,183.11
其他非流动资产	五、（二十二）	17,358,133,660.54	14,725,661,214.13
非流动资产合计		330,260,377,957.58	302,080,131,746.19
资产总计		387,155,529,975.30	357,006,432,659.89


法定代表人：



主管会计工作负责人：



会计机构负责人：



合并资产负债表 (续)

编制单位：中国三峡新能源（集团）股份有限公司

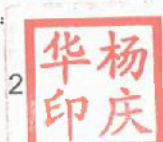
单位：人民币元

项目	附注	2025年12月31日	2024年12月31日
流动负债：			
短期借款	五、（二十三）	3,011,069,686.71	823,720,811.69
向中央银行借款			
拆入资金			
交易性金融负债			
衍生金融负债			
应付票据	五、（二十四）	67,956,000.00	
应付账款	五、（二十五）	30,342,193,434.89	28,914,409,059.64
预收款项	五、（二十六）		20,554,341.99
合同负债	五、（二十七）	640,309,467.67	497,362,606.00
卖出回购金融资产款			
吸收存款及同业存放			
代理买卖证券款			
代理承销证券款			
应付职工薪酬	五、（二十八）	146,577,512.89	124,756,017.01
应交税费	五、（二十九）	437,853,736.45	561,692,669.80
其他应付款	五、（三十）	2,260,887,133.59	2,243,157,425.71
其中：应付利息			
应付股利	五、（三十）	1,798,310.15	32,085,810.15
应付手续费及佣金			
应付分保账款			
持有待售负债	五、（三十一）		281,404,380.18
一年内到期的非流动负债	五、（三十二）	26,976,409,793.05	29,973,673,831.39
其他流动负债			
流动负债合计		63,883,256,765.25	63,440,731,143.41
非流动负债：			
保险合同准备金			
长期借款	五、（三十三）	156,128,177,399.06	147,198,414,199.76
应付债券	五、（三十四）	12,989,367,989.07	4,994,557,241.26
其中：优先股			
永续债			
租赁负债	五、（三十五）	4,505,651,047.24	4,605,553,289.45
长期应付款	五、（三十六）	39,438,970,574.99	31,582,140,931.11
长期应付职工薪酬	五、（三十七）	11,250,000.00	13,290,000.00
预计负债			
递延收益	五、（三十八）	67,945,514.38	63,198,964.38
递延所得税负债	五、（二十一）	1,313,205,393.19	1,309,583,691.43
其他非流动负债	五、（三十九）	73,404,829.68	74,779,898.49
非流动负债合计		214,527,972,747.61	189,841,518,215.88
负债合计		278,411,229,512.86	253,282,249,359.29
股东权益：			
股本	五、（四十）	28,587,650,142.00	28,619,739,196.00
其他权益工具			
其中：优先股			
永续债			
资本公积	五、（四十一）	23,794,438,925.71	23,977,034,579.91
减：库存股	五、（四十二）		105,634,931.78
其他综合收益	五、（四十三）	381,920,862.27	291,129,339.21
专项储备	五、（四十四）	443,476,231.30	378,736,882.24
盈余公积	五、（四十五）	1,248,002,734.65	991,899,218.83
一般风险准备			
未分配利润	五、（四十六）	34,202,297,053.22	32,614,969,444.80
归属于母公司股东权益合计		88,657,785,949.15	86,767,873,729.21
少数股东权益		20,086,514,513.29	16,956,309,571.39
股东权益合计		108,744,300,462.44	103,724,183,300.60
负债和股东权益总计		387,155,529,975.30	357,006,432,659.89


法定代表人：



主管会计工作负责人：



会计机构负责人：



母公司资产负债表

编制单位：中国三峡新能源（集团）股份有限公司


单位：人民币元

项目	附注	2025年12月31日	2024年12月31日
流动资产：			
货币资金		2,899,935,512.34	2,960,346,515.19
交易性金融资产			
衍生金融资产			
应收票据			
应收账款			
应收款项融资			
预付款项		8,373,615.19	17,914,589.03
其他应收款	十七、（一）	3,410,267,154.43	3,387,553,099.51
其中：应收利息			
应收股利	十七、（一）	1,299,574,179.61	1,195,060,606.52
存货			
其中：数据资源			
合同资产			
持有待售资产			417,565,523.57
一年内到期的非流动资产		129,882,041.13	73,261,605.15
其他流动资产		6,189,563,207.13	3,601,900,000.00
流动资产合计		12,638,021,530.22	10,458,541,332.45
非流动资产：			
债权投资			
其他债权投资			
长期应收款			
长期股权投资	十七、（二）	105,345,232,113.67	97,027,383,425.41
其他权益工具投资		521,878,241.92	450,903,677.02
其他非流动金融资产		1,157,904,316.12	1,119,045,739.95
投资性房地产		816,290,372.57	845,963,940.35
固定资产		125,844,261.15	128,141,605.76
在建工程			
生产性生物资产			
油气资产			
使用权资产			
无形资产		51,851,562.33	46,375,711.52
其中：数据资源			
开发支出		22,285,964.46	23,538,429.69
其中：数据资源			
商誉			
长期待摊费用		140,865.51	549,816.74
递延所得税资产			
其他非流动资产		1,006,548,082.70	2,315,978,417.10
非流动资产合计		109,047,975,780.43	101,957,880,763.54
资产总计		121,685,997,310.65	112,416,422,095.99

法定代表人：



主管会计工作负责人：



会计机构负责人：



母公司资产负债表 (续)

编制单位：中国三峡新能源（集团）股份有限公司

单位：人民币元

项目	附注	2025年12月31日	2024年12月31日
流动负债：			
短期借款		22,443,154,205.87	15,895,324,859.22
交易性金融负债			
衍生金融负债			
应付票据			
应付账款		8,680,596.23	11,728,274.69
预收款项			14,260,270.89
合同负债		283,018,867.92	141,509,433.96
应付职工薪酬		15,939,003.04	15,625,962.87
应交税费		11,225,794.21	11,684,208.39
其他应付款		1,185,140,784.14	1,511,699,462.33
其中：应付利息			
应付股利			
持有待售负债			
一年内到期的非流动负债		11,248,596,100.15	11,689,418,738.91
其他流动负债			
流动负债合计		35,195,755,351.56	29,291,251,211.26
非流动负债：			
长期借款		15,306,288,000.00	20,564,468,000.00
应付债券		12,989,367,989.07	4,994,557,241.26
其中：优先股			
永续债			
租赁负债			
长期应付款		7,892,535.02	3,188,743.52
长期应付职工薪酬		11,250,000.00	13,290,000.00
预计负债			
递延收益			
递延所得税负债		1,137,275,828.75	1,120,854,726.75
其他非流动负债			
非流动负债合计		29,452,074,352.84	26,696,358,711.53
负债合计		64,647,829,704.40	55,987,609,922.79
股东权益：			
股本		28,587,650,142.00	28,619,739,196.00
其他权益工具			
其中：优先股			
永续债			
资本公积		23,779,375,851.77	23,923,362,469.95
减：库存股			105,634,931.78
其他综合收益		266,867,887.82	232,734,312.91
专项储备			
盈余公积		1,254,800,648.48	998,697,132.66
未分配利润		3,149,473,076.18	2,759,913,993.46
股东权益合计		57,038,167,606.25	56,428,812,173.20
负债和股东权益总计		121,685,997,310.65	112,416,422,095.99

法定代表人：




主管会计工作负责人：



4

会计机构负责人：



合并利润表

编制单位：中国三峡新能源（集团）股份有限公司

单位：人民币元

项 目	附注	2025年度	2024年度
一、营业总收入		28,399,420,251.56	29,717,044,357.67
其中：营业收入	五、（四十七）	28,399,420,251.56	29,717,044,357.67
利息收入			
已赚保费			
手续费及佣金收入			
二、营业总成本		23,066,440,280.71	20,695,982,880.17
其中：营业成本	五、（四十七）	16,525,100,358.76	14,081,009,502.84
利息支出			
手续费及佣金支出			
退保金			
赔付支出净额			
提取保险责任准备金净额			
保单红利支出			
分保费用			
税金及附加	五、（四十八）	278,847,710.91	237,624,908.34
销售费用			
管理费用	五、（四十九）	2,098,405,972.86	2,024,502,083.91
研发费用	五、（五十）	19,575,673.71	42,528,204.39
财务费用	五、（五十一）	4,144,510,564.47	4,310,318,180.69
其中：利息费用	五、（五十一）	4,168,363,841.38	4,296,159,518.01
利息收入	五、（五十二）	57,384,389.53	76,039,809.87
加：其他收益	五、（五十三）	277,601,042.58	287,677,126.02
投资收益（损失以“-”号填列）	五、（五十三）	1,390,349,348.01	667,441,512.02
其中：对联营企业和合营企业的投资收益	五、（五十三）	1,012,442,917.09	621,865,379.75
以摊余成本计量的金融资产终止确认收益			
汇兑收益（损失以“-”号填列）			
净敞口套期收益（损失以“-”号填列）			
公允价值变动收益（损失以“-”号填列）	五、（五十四）	38,858,576.17	-31,483.23
信用减值损失（损失以“-”号填列）	五、（五十五）	-541,016,733.93	-789,418,403.77
资产减值损失（损失以“-”号填列）	五、（五十六）	-1,420,002,118.21	-660,918,410.75
资产处置收益（损失以“-”号填列）	五、（五十七）	-1,071,312.47	-3,546,825.77
三、营业利润（亏损以“-”号填列）		5,077,698,773.00	8,522,264,992.02
加：营业外收入	五、（五十八）	111,720,776.07	132,125,426.64
减：营业外支出	五、（五十九）	157,024,922.91	97,153,841.79
四、利润总额（亏损总额以“-”号填列）		5,032,394,626.16	8,557,236,576.87
减：所得税费用	五、（六十）	909,588,752.35	1,102,653,701.77
五、净利润（净亏损以“-”号填列）		4,122,805,873.81	7,454,582,875.10
（一）按经营持续性分类		4,122,805,873.81	7,454,582,875.10
1.持续经营净利润（净亏损以“-”号填列）		4,122,805,873.81	7,394,775,356.59
2.终止经营净利润（净亏损以“-”号填列）			59,807,518.51
（二）按所有权归属分类		4,122,805,873.81	7,454,582,875.10
1.归属于母公司所有者的净利润（净亏损以“-”号填列）		3,714,396,619.20	6,109,507,165.97
2.少数股东损益（净亏损以“-”号填列）		408,409,254.61	1,345,075,709.13
六、其他综合收益的税后净额		119,391,495.42	37,827,311.79
归属母公司所有者的其他综合收益的税后净额		135,198,587.72	13,939,403.63
（一）不能重分类进损益的其他综合收益		55,300,842.27	63,877,942.12
1.重新计量设定受益计划变动额		1,560,000.00	-1,260,000.00
2.权益法下不能转损益的其他综合收益		5,885,297.18	-5,473,483.99
3.其他权益工具投资公允价值变动		47,855,545.09	70,611,426.11
4.企业自身信用风险公允价值变动			
5.其他			
（二）将重分类进损益的其他综合收益		79,897,745.45	-49,938,538.49
1.权益法下可转损益的其他综合收益		60,477,867.71	-41,237,970.51
2.其他债权投资公允价值变动			
3.金融资产重分类计入其他综合收益的金额			
4.其他债权投资信用减值准备			
5.现金流量套期储备（现金流量套期损益的有效部分）			
6.外币财务报表折算差额		19,419,877.74	-8,700,567.98
7.其他			
归属于少数股东的其他综合收益的税后净额		-15,807,092.30	23,887,908.16
七、综合收益总额		4,242,197,369.23	7,492,410,186.89
归属于母公司股东的综合收益总额		3,849,595,206.92	6,123,446,569.60
归属于少数股东的综合收益总额		392,602,162.31	1,368,963,617.29
八、每股收益：			
（一）基本每股收益（元/股）		0.1298	0.2135
（二）稀释每股收益（元/股）		0.1298	0.2135

本年发生同一控制下企业合并的，被合并方在合并前实现的净利润为-2,133,885.28元。


法定代表人：



主管会计工作负责人：



会计机构负责人：



母公司利润表

编制单位：中国三峡新能源（集团）股份有限公司

单位：人民币元

项目	附注	2025年度	2024年度
一、营业收入	十七、（三）	60,641,300.60	47,344,230.48
减：营业成本	十七、（三）	65,736,112.60	36,192,704.28
税金及附加		4,669,741.13	8,355,942.44
销售费用			
管理费用		418,158,676.95	534,428,611.66
研发费用		1,958,692.27	3,786,758.83
财务费用		865,934,530.40	881,113,744.00
其中：利息费用		911,594,214.95	947,780,776.75
利息收入		50,967,397.88	69,583,549.09
加：其他收益		627,956.61	415,277.66
投资收益（损失以“-”号填列）	十七、（四）	3,832,140,583.69	3,390,653,497.39
其中：对联营企业和合营企业的投资收益	十七、（四）	535,734,927.52	252,555,832.06
以摊余成本计量的金融资产终止确认收益			
净敞口套期收益（损失以“-”号填列）			
公允价值变动收益（损失以“-”号填列）		38,858,576.17	-31,483.23
信用减值损失（损失以“-”号填列）		-10,020,000.00	
资产减值损失（损失以“-”号填列）			
资产处置收益（损失以“-”号填列）		3,212.49	
二、营业利润（亏损以“-”号填列）		2,565,793,876.21	1,974,503,761.09
加：营业外收入		567,633.17	13,066,211.14
减：营业外支出		40,018,771.84	45,500,082.06
三、利润总额（亏损总额以“-”号填列）		2,526,342,737.54	1,942,069,890.17
减：所得税费用		9,714,644.04	2,341,334.64
四、净利润（净亏损以“-”号填列）		2,516,628,093.50	1,939,728,555.53
（一）持续经营净利润（净亏损以“-”号填列）		2,516,628,093.50	1,939,728,555.53
（二）终止经营净利润（净亏损以“-”号填列）			
五、其他综合收益的税后净额		78,540,639.57	33,786,441.83
（一）不能重分类进损益的其他综合收益		71,713,404.12	39,006,131.58
1.重新计量设定受益计划变动额		1,560,000.00	-1,260,000.00
2.权益法下不能转损益的其他综合收益		5,885,297.18	-5,473,483.99
3.其他权益工具投资公允价值变动		64,268,106.94	45,739,615.57
4.企业自身信用风险公允价值变动			
5.其他			
（二）将重分类进损益的其他综合收益		6,827,235.45	-5,219,689.75
1.权益法下可转损益的其他综合收益		6,827,235.45	-5,219,689.75
2.其他债权投资公允价值变动			
3.金融资产重分类计入其他综合收益的金额			
4.其他债权投资信用减值准备			
5.现金流量套期储备（现金流量套期损益的有效部分）			
6.外币财务报表折算差额			
7.其他			
六、综合收益总额		2,595,168,733.07	1,973,514,997.36

法定代表人：



主管会计工作负责人：



会计机构负责人：



合并现金流量表

编制单位：中国三峡新能源（集团）股份有限公司

单位：人民币元

项 目	附注	2025年度	2024年度
一、经营活动产生的现金流量：			
销售商品、提供劳务收到的现金		27,958,326,190.40	25,540,542,429.70
客户存款和同业存放款项净增加额			
向中央银行借款净增加额			
向其他金融机构拆入资金净增加额			
收到原保险合同保费取得的现金			
收到再保业务现金净额			
保户储金及投资款净增加额			
收取利息、手续费及佣金的现金			
拆入资金净增加额			
回购业务资金净增加额			
代理买卖证券收到的现金净额			
收到的税费返还		576,402,071.81	915,778,542.75
收到其他与经营活动有关的现金	五、（六十一）	463,894,849.71	630,715,975.96
经营活动现金流入小计		28,998,623,111.92	27,087,036,948.41
购买商品、接受劳务支付的现金		2,111,975,140.44	2,194,991,696.27
客户贷款及垫款净增加额			
存放中央银行和同业款项净增加额			
支付原保险合同赔付款项的现金			
为交易目的而持有的金融资产净增加额			
拆出资金净增加额			
支付利息、手续费及佣金的现金			
支付保单红利的现金			
支付给职工以及为职工支付的现金		2,193,311,505.58	1,938,775,827.04
支付的各项税费		2,802,067,298.73	2,562,136,164.93
支付其他与经营活动有关的现金	五、（六十一）	953,311,716.46	1,496,219,382.07
经营活动现金流出小计		8,060,665,661.21	8,192,123,070.31
经营活动产生的现金流量净额		20,937,957,450.71	18,894,913,878.10
二、投资活动产生的现金流量：			
收回投资收到的现金		308,183,407.73	173,709,889.70
取得投资收益收到的现金		626,618,380.82	444,882,380.71
处置固定资产、无形资产和其他长期资产收回的现金净额		47,565,969.30	8,751,529.64
处置子公司及其他营业单位收到的现金净额		941,002,536.12	104,585,622.22
收到其他与投资活动有关的现金	五、（六十一）	129,596,051.24	201,645,865.64
投资活动现金流入小计		2,052,966,345.21	933,575,287.91
购建固定资产、无形资产和其他长期资产支付的现金		32,112,220,512.99	30,885,642,992.40
投资支付的现金		265,703,900.00	763,125,176.68
质押贷款净增加额			
取得子公司及其他营业单位支付的现金净额		95,667,236.90	826,963,334.79
支付其他与投资活动有关的现金	五、（六十一）	112,651,995.95	137,545,280.04
投资活动现金流出小计		32,586,243,645.84	32,613,276,783.91
投资活动产生的现金流量净额		-30,533,277,300.63	-31,679,701,496.00
三、筹资活动产生的现金流量：			
吸收投资收到的现金		3,652,491,977.93	2,925,522,939.04
其中：子公司吸收少数股东投资收到的现金		3,652,491,977.93	2,925,522,939.04
取得借款收到的现金		48,311,872,948.34	53,955,889,114.53
发行债券收到的现金			
收到其他与筹资活动有关的现金	五、（六十一）	499,832,136.73	827,517,917.37
筹资活动现金流入小计		52,464,197,063.00	57,708,929,970.94
偿还债务支付的现金		30,060,564,005.05	31,252,164,519.24
分配股利、利润或偿付利息支付的现金		6,808,367,715.54	6,954,580,792.76
其中：子公司支付给少数股东的股利、利润		740,133,391.81	378,410,000.00
支付其他与筹资活动有关的现金	五、（六十一）	7,659,966,715.93	6,360,073,119.39
筹资活动现金流出小计		44,528,898,436.52	44,566,818,431.39
筹资活动产生的现金流量净额		7,935,298,626.48	13,142,111,539.55
四、汇率变动对现金及现金等价物的影响		612,441.33	-1,158,584.81
五、现金及现金等价物净增加额		-1,659,408,782.11	356,165,336.84
加：期初现金及现金等价物余额		5,247,191,895.52	4,891,026,558.68
六、期末现金及现金等价物余额		3,587,783,113.41	5,247,191,895.52

法定代表人：



主管会计工作负责人：

7



会计机构负责人：



母公司现金流量表

编制单位：中国三峡新能源（集团）股份有限公司

单位：人民币元

项 目	附注	2025年度	2024年度
一、经营活动产生的现金流量：			
销售商品、提供劳务收到的现金		21,442,686.72	196,928,362.00
收到的税费返还			
收到其他与经营活动有关的现金		602,931,974.86	705,249,865.41
经营活动现金流入小计		624,374,661.58	902,178,227.41
购买商品、接受劳务支付的现金		88,071,051.70	209,952,392.73
支付给职工以及为职工支付的现金		281,098,273.60	277,809,239.76
支付的各项税费		10,880,681.45	11,402,390.96
支付其他与经营活动有关的现金		484,367,980.45	1,085,508,602.21
经营活动现金流出小计		864,417,987.20	1,584,672,625.66
经营活动产生的现金流量净额		-240,043,325.62	-682,494,398.25
二、投资活动产生的现金流量：			
收回投资收到的现金		7,923,562,391.42	8,091,310,991.50
取得投资收益收到的现金		2,564,786,217.94	2,961,055,675.24
处置固定资产、无形资产和其他长期资产收回的现金净额		17,907.50	
处置子公司及其他营业单位收到的现金净额			
收到其他与投资活动有关的现金		35,682,188.20	49,161,110.00
投资活动现金流入小计		10,524,048,705.06	11,101,527,776.74
购建固定资产、无形资产和其他长期资产支付的现金		28,180,303.78	38,291,388.09
投资支付的现金		16,208,843,484.87	15,754,888,478.28
取得子公司及其他营业单位支付的现金净额			
支付其他与投资活动有关的现金		10,795,563.58	2,557,546.66
投资活动现金流出小计		16,247,819,352.23	15,795,737,413.03
投资活动产生的现金流量净额		-5,723,770,647.17	-4,694,209,636.29
三、筹资活动产生的现金流量：			
吸收投资收到的现金			
取得借款收到的现金		63,575,378,954.70	61,408,159,454.93
发行债券收到的现金（适用新三板/北交所）			
收到其他与筹资活动有关的现金			
筹资活动现金流入小计		63,575,378,954.70	61,408,159,454.93
偿还债务支付的现金		54,712,509,258.00	53,269,402,624.38
分配股利、利润或偿付利息支付的现金		2,838,161,279.63	3,174,102,734.80
支付其他与筹资活动有关的现金		105,781,653.32	14,806,028.67
筹资活动现金流出小计		57,656,452,190.95	56,458,311,387.85
筹资活动产生的现金流量净额		5,918,926,763.75	4,949,848,067.08
四、汇率变动对现金及现金等价物的影响			-442.34
五、现金及现金等价物净增加额		-44,887,209.04	-426,856,409.80
加：期初现金及现金等价物余额		2,942,822,721.38	3,369,679,131.18
六、期末现金及现金等价物余额		2,897,935,512.34	2,942,822,721.38

法定代表人：



主管会计工作负责人：



会计机构负责人：



合并股东权益变动表

编制单位：中国三奥新能源集团股份有限公司

单位：人民币元

项目	2025年度									
	股本	资本公积	减：库存股	其他综合收益	专项储备	盈余公积	未分配利润	小计	少数股东权益	股东权益合计
一、上年年末余额	28,619,739.196.00	23,977,034,579.91	105,634,931.78	291,129,339.21	378,736,882.24	991,899,218.93	32,614,969,444.80	86,767,873,729.21	16,956,309,571.39	103,724,183,300.60
加：会计政策变更										
前期差错更正										
同一控制下企业合并										
其他										
二、本年年初余额	28,619,739.196.00	23,977,034,579.91	105,634,931.78	291,129,339.21	378,736,882.24	991,899,218.93	32,614,969,444.80	86,767,873,729.21	16,956,309,571.39	103,724,183,300.60
三、本年增减变动金额（减少以“-”号填列）	-32,089,054.00	-182,595,654.20	-105,634,931.78	90,791,523.06	64,739,349.06	256,103,515.92	1,587,327,608.42	1,899,912,219.94	3,130,204,941.90	5,020,117,161.84
（一）综合收益总额	-32,089,054.00	-182,595,654.20	-105,634,931.78	135,196,587.72	-1,938,399.51		3,714,396,619.20	3,849,595,206.92	392,602,162.31	4,242,197,369.23
1.股东投入和减少资本	-32,089,054.00	-119,046,252.67						-110,988,175.93	3,439,331,441.76	3,328,343,265.83
1.1.投入的普通股										
2.其他权益工具持有者投入资本										
3.股份支付计入股东权益的金额		-88,764,422.78						-88,764,422.78		-88,764,422.78
4.其他		25,215,021.25	-105,634,931.78	-1,938,399.51				128,911,563.52	-213,160,536.17	-84,248,982.65
（二）利润分配						251,662,809.35	-2,167,035,368.97	-1,915,372,559.62	-709,845,931.81	-2,625,218,451.43
1.提取盈余公积						251,662,809.35	-251,662,809.35			
2.提取一般风险准备										
3.对股东的分配										
4.其他										
（三）所有者权益内部结转										
1.资本公积转增股本				-44,407,064.66		4,440,706.47	39,966,358.19			
2.盈余公积转增股本										
3.盈余公积弥补亏损										
4.设定受益计划变动额结转留存收益										
5.其他综合收益结转留存收益				-44,407,064.66		4,440,706.47	39,966,358.19			
6.其他										
（四）专项储备										
1.本年提取					66,677,748.57			66,677,748.57	8,117,229.64	74,794,978.21
2.本年使用					403,634,422.10			403,634,422.10	53,390,870.34	457,025,292.44
（五）其他					-336,956,673.53			-336,956,673.53	-45,273,640.70	-382,230,314.23
四、本年年末余额	28,587,650,142.00	23,794,438,925.71		381,920,862.27	443,476,231.30	1,248,002,734.65	34,202,287,053.22	88,657,785,949.15	20,086,514,513.29	108,744,300,462.44

法定代表人：

主管会计工作负责人：

会计机构负责人：



合并股东权益变动表（续）

单位：人民币元

项目	2024年度									
	股本	资本公积	减：库存股	其他综合收益	专项储备	盈余公积	未分配利润	小计	少数股东权益	股东权益合计
一、上年年末余额	28,622,959,200.00	23,788,059,669.20	167,619,179.40	277,042,317.58	228,456,185.83	787,797,610.63	28,932,471,672.28	82,480,167,476.12	12,955,543,814.08	95,435,711,290.20
加：会计政策变更										
前期差错更正										
同一控制下企业合并		54,357,004.69								
其他							-1,737,094.16			
二、本年年初余额	28,622,959,200.00	23,842,416,673.89	167,619,179.40	277,042,317.58	229,456,185.83	797,797,610.63	28,930,734,578.12	82,532,787,386.65	12,983,877,612.05	95,516,664,988.70
三、本年年末余额（减少以“-”号填列）	-3,220,004.00	134,617,906.02	-61,984,247.62	14,087,021.63	149,280,696.41	194,101,603.20	3,684,234,866.68	4,235,086,342.56	3,972,431,959.34	8,207,518,301.90
（一）综合收益总额				13,939,403.63			6,109,507,185.97	6,123,446,689.80	1,368,963,617.29	7,492,410,186.89
（二）股东投入和减少资本										
1. 股东投入的普通股										
2. 其他权益工具持有者投入资本										
3. 股份支付计入股东权益的金额										
4. 其他										
（三）利润分配										
1. 提取盈余公积										
2. 提取一般风险准备										
3. 对股东的分配										
4. 其他										
（四）股东权益内部结转										
1. 资本公积转增股本										
2. 盈余公积转增股本										
3. 盈余公积弥补亏损										
4. 设定受益计划变动额结转留存收益										
5. 其他综合收益结转留存收益										
6. 其他										
（五）专项储备										
1. 本年提取										
2. 本年使用										
（六）其他										
四、本年年末余额	28,619,739,196.00	23,977,034,579.91	105,634,931.78	291,129,339.21	378,736,882.24	991,899,218.63	32,614,969,444.80	86,767,873,729.21	16,956,309,571.39	103,724,183,300.60



法定代表人：

主管会计工作负责人：

会计机构负责人：



母公司股东权益变动表

单位：人民币元

		2025年度							
项目	股本	资本公积	减：库存股	其他综合收益	专项储备	盈余公积	未分配利润	其他	股东权益合计
一、上年年末余额	28,619,739.196.00	23,923,362,469.95	105,634,931.78	232,734,312.91		998,697,132.66	2,759,913,993.46		56,428,812,173.20
加：会计政策变更									
前期差错更正									
其他									
二、本年初余额	28,619,739,196.00	23,923,362,469.95	105,634,931.78	232,734,312.91		998,697,132.66	2,759,913,993.46		56,428,812,173.20
三、本年增减变动金额（减少以“-”号填列）	-32,089,054.00	-143,986,618.18	-105,634,931.78	34,133,574.91		256,103,515.82	389,559,082.72		609,355,433.05
（一）综合收益总额				78,540,639.57			2,516,628,093.50		2,595,168,733.07
（二）股东投入和减少资本	-32,089,054.00	-143,986,618.18	-105,634,931.78						-70,440,740.40
1. 股东投入的普通股	-32,089,054.00	-69,956,831.07							-102,045,885.07
2. 其他权益工具持有者投入资本									
3. 股份支付计入股东权益的金额									
4. 其他		14,734,635.67	-105,634,931.78						-88,764,422.78
（三）利润分配									
1. 提取盈余公积						251,662,809.35	-2,167,035,368.97		-1,915,372,559.62
2. 对股东的分配						251,662,809.35	-251,662,809.35		120,389,567.45
3. 其他							-1,915,372,559.62		-1,915,372,559.62
（四）股东权益内部结转									
1. 资本公积转增股本				-44,407,064.66		4,440,706.47	39,966,358.19		
2. 盈余公积转增股本									
3. 盈余公积弥补亏损									
4. 设定受益计划变动额结转留存收益									
5. 其他综合收益结转留存收益				-44,407,064.66		4,440,706.47	39,966,358.19		
6. 其他									
（五）专项储备									
1. 本年提取									
2. 本年使用									
（六）其他									
四、本年年末余额	28,587,650,142.00	23,779,375,851.77		266,867,887.82		1,254,800,648.48	3,149,473,076.18		57,038,167,606.25



会计机构负责人：

主管会计工作负责人：

法定代表人：



母公司股东权益变动表 (续)

单位: 人民币元

项目	2024年度									
	股本	资本公积	减: 库存股	其他综合收益	专项储备	盈余公积	未分配利润	其他	股东权益合计	
一、上年年末余额	28,622,959,200.00	23,805,737,576.20	167,619,179.40	198,800,253.08		804,595,524.46	3,245,457,737.22			56,509,931,111.56
加: 会计政策变更										
前期差错更正										
其他										
二、本年年初余额	28,622,959,200.00	23,805,737,576.20	167,619,179.40	198,800,253.08		804,595,524.46	3,245,457,737.22			56,509,931,111.56
三、本年增减变动金额 (减少以“-”号填列)	-3,220,004.00	117,624,893.75	-61,984,247.62	33,934,059.83		194,101,609.20	-485,543,743.76			-81,118,938.36
(一) 综合收益总额				33,786,441.83			1,939,728,555.53			1,973,514,997.36
(二) 股东投入和减少资本	-3,220,004.00	117,624,893.75	-61,984,247.62							176,389,137.37
1. 股东投入的普通股	-3,220,004.00	39,167,999.56								36,947,995.56
2. 其他权益工具持有者投入资本										
3. 股份支付计入股东权益的金额		31,567,476.70								31,567,476.70
4. 其他		46,889,417.49	-61,984,247.62							108,873,665.11
(三) 利润分配										
1. 提取盈余公积						193,972,855.55	-2,426,431,073.15			-2,232,458,217.60
2. 对股东的分配						193,972,855.55	-193,972,855.55			
3. 其他							-2,232,458,217.60			-2,232,458,217.60
(四) 股东权益内部结转				147,618.00		128,752.65	1,158,773.86			1,435,144.51
1. 资本公积转增股本										
2. 盈余公积转增股本										
3. 盈余公积弥补亏损										
4. 设定受益计划变动额结转留存收益										
5. 其他综合收益结转留存收益				147,618.00		-14,761.80	-132,856.20			
6. 其他						143,514.45	1,291,630.06			1,435,144.51
(五) 专项储备										
1. 本年提取										
2. 本年使用										
(六) 其他										
四、本年年末余额	28,619,739,196.00	23,923,362,469.95	105,634,931.78	232,734,312.91		998,697,132.66	2,759,913,993.46			56,426,812,173.20


编制单位: 中国三钢新能泰(集团)股份有限公司




法定代表人:



主管会计工作负责人:



会计机构负责人:



一、公司的基本情况

(一) 集团注册地、组织形式和总部地址

中国三峡新能源（集团）股份有限公司（以下简称“本公司”或“本集团”）的前身是1980年成立的水利部水利工程综合经营公司，该公司为事业单位，成立之初与水利部工程管理司合署办公，主要负责水利综合经营的行业管理工作。

1985年9月，水利部将水利工程综合经营公司改组为中国水利实业开发总公司，实行企业化管理。

1991年11月，中国水利实业开发总公司更名为中国江河水利水电开发公司，逐步与市场接轨，该公司主营水利水电工程、城镇供水工程的发展、咨询、机械成套、总承包一级、水利、旅游、沙棘开发等。

1997年10月，为适应国家投融资体制改革，水利部将中国江河水利水电开发公司更名改建为中国水利投资公司。

1999年，中国水利投资公司与水利部脱钩，移交中央企业工委管理，2003年4月纳入国资委管理。

2006年8月，国水投资集团注册成立，同年10月，中国水利投资公司更名为中国水利投资集团公司。

2008年12月，中国水利投资集团公司并入中国长江三峡集团有限公司（以下简称“三峡集团”）成为其全资子公司。

2010年6月，中国水利投资集团公司正式更名为中国三峡新能源公司。

2015年6月，根据三峡集团2015年第13次党组会决议、2015年第2届董事会第9次会议决议、三峡战略函〔2015〕124号及三峡人函〔2015〕123号文件批复和修改后的章程规定，中国三峡新能源公司以2014年12月31日为基准日，由全民所有制企业整体改制为一人有限责任公司，公司名称由“中国三峡新能源公司”变更为“中国三峡新能源有限公司”。中国三峡新能源有限公司以2014年12月31日经审计的净资产11,591,354,536.60元为基础确认改制后所有者权益，累计实现的留存收益、资本公积不转增实收资本。改制后中国三峡新能源有限公司注册资本增加至10,000,000,000.00元，实收资本增加至10,430,431,033.20元，已经信永中和会计师事务所（特殊普通合伙）审验并出具XYZH/2019BJA30377号验资报告。上述事项于2015年6月24日办理了工商变更登记，变更完成后，三峡集团仍为本公司的母公司。

2017年6月，根据三峡集团三峡财函〔2015〕248号、三峡财函〔2016〕81号、三峡财函〔2016〕215号文件批复，三峡集团增加本公司实收资本人民币2,621,000,000.00元，变更后的注册资本为人民币13,051,431,033.20元，已经信永中和会计师事务所（特殊普通合伙）审验并出具XYZH/2019BJA30378号验资报告。上



述事项于2017年9月27日办理了工商变更登记，变更完成后，三峡集团仍为本公司的母公司。

2018年3月，根据本集团2018年第一次临时股东会决议和修改后的章程规定，本公司增加注册资本人民币5,593,470,442.80元，由都城伟业集团有限公司、中国水利水电建设工程咨询有限公司、三峡资本控股有限责任公司、珠海融朗投资管理合伙企业（有限合伙）、浙能资本控股有限公司、金石新能源投资（深圳）合伙企业（有限合伙）、四川川投能源股份有限公司、湖北长江招银成长股权投资合伙企业（有限合伙）于2018年10月31日之前一次缴足，变更后的注册资本为人民币18,644,901,476.00元，已经信永中和会计师事务所（特殊普通合伙）审验并出具XYZH/2019BJA30379号验资报告。上述事项于2018年10月23日办理了工商变更登记，变更完成后本公司股权结构如下：

序号	股东名称	实收资本	比例(%)
1	三峡集团	13,051,431,033.20	70.00
2	都城伟业集团有限公司	930,380,583.65	4.99
3	中国水利水电建设工程咨询有限公司	930,380,583.65	4.99
4	三峡资本控股有限责任公司	930,380,583.65	4.99
5	珠海融朗投资管理合伙企业（有限合伙）	930,380,583.65	4.99
6	浙能资本控股有限公司	930,380,583.65	4.99
7	金石新能源投资（深圳）合伙企业（有限合伙）	466,122,536.91	2.50
8	四川川投能源股份有限公司	237,722,493.82	1.275
9	湖北长江招银成长股权投资合伙企业（有限合伙）	237,722,493.82	1.275
合 计		18,644,901,476.00	100.00

2019年6月，根据三峡集团、都城伟业集团有限公司、中国水利水电建设工程咨询有限公司、三峡资本控股有限责任公司、珠海融朗投资管理合伙企业（有限合伙）、浙能资本控股有限公司、金石新能源投资（深圳）合伙企业（有限合伙）、四川川投能源股份有限公司、湖北长江招银成长股权投资合伙企业（有限合伙）签署的《关于设立中国三峡新能源（集团）股份有限公司之发起人协议》以及本公司2019年第一次临时股东会决议和修改后的章程规定，本公司以现有全体股东作为发起人，通过整体变更的方式发起设立股份有限公司，本公司名称由“中国三峡新能源有限公司”变更为“中国三峡新能源（集团）股份有限公司”。根据本公司发起人协议和公司章程的规定，本公司全体股东同意以2018年10月31日经审计的净资产向三峡集团分配股利3,263,677,674.21元，对分配股利后剩余净资产29,690,439,866.51元，按照折股比例1:0.6736，折合股份公司的总股本20,000,000,000.00股，每股面值为人民币1元，剩余9,690,439,866.51元计入资本公积。折股后，本公司的注册资本为20,000,000,000.00元，实收股本为20,000,000,000.00股，已经信永中和会计师事务所



所（特殊普通合伙）审验并出具XYZH/2019BJA30380号验资报告。上述事项于2019年6月26日办理了工商变更登记，变更完成后本公司股权结构如下：

序号	股东名称	实收资本	比例(%)
1	三峡集团	14,000,000,000.00	70.00
2	都城伟业集团有限公司	998,000,000.00	4.99
3	中国水利水电建设工程咨询有限公司	998,000,000.00	4.99
4	三峡资本控股有限责任公司	998,000,000.00	4.99
5	珠海融朗投资管理合伙企业（有限合伙）	998,000,000.00	4.99
6	浙能资本控股有限公司	998,000,000.00	4.99
7	金石新能源投资（深圳）合伙企业（有限合伙）	500,000,000.00	2.50
8	四川川投能源股份有限公司	255,000,000.00	1.275
9	湖北长江招银成长股权投资合伙企业（有限合伙）	255,000,000.00	1.275
合 计		20,000,000,000.00	100.00

根据中国证券监督管理委员会“证监许可（2021）1438号”文《关于核准中国三峡新能源（集团）股份有限公司首次公开发行股票批复》，本公司获准向社会公开发行人民币普通股股票（A股）并于2021年6月10日在上海证券交易所上市交易。本次公开发行人民币普通股股票（A股）8,571,000,000股（每股面值1元），增加股本人民币8,571,000,000.00元，变更后的注册资本（股本）为人民币28,571,000,000.00元，已经信永中和会计师事务所（特殊普通合伙）审验并出具XYZH/2021BJAA30836号验资报告。变更完成后本公司股权结构如下：

序号	股东名称	实收资本	比例(%)
1	三峡集团	14,000,000,000.00	49.0007
2	都城伟业集团有限公司	998,000,000.00	3.4931
3	中国水利水电建设工程咨询有限公司	998,000,000.00	3.4931
4	三峡资本控股有限责任公司	998,000,000.00	3.4931
5	珠海融朗投资管理合伙企业（有限合伙）	998,000,000.00	3.4931
6	浙能资本控股有限公司	998,000,000.00	3.4931
7	金石新能源投资（深圳）合伙企业（有限合伙）	500,000,000.00	1.7500
8	四川川投能源股份有限公司	255,000,000.00	0.8925
9	湖北长江招银成长股权投资合伙企业（有限合伙）	255,000,000.00	0.8925
10	社会公众股股东（A股）	8,571,000,000.00	29.9990
合 计		28,571,000,000.00	100.0000

本公司2022年2月23日召开第一届董事会第四十一次会议，审议通过了《关于向公司2021年限制性股票激励计划激励对象首次授予限制性股票的议案》，决定向集团董事、高管、技术和业务骨干等共208人授予5,390万股，并在后续缴款验资环节



及办理登记的过程中变更为 206 人共 4,995 万股。中国证券登记结算有限公司上海分公司于 2022 年 3 月 10 日完成了激励计划授予限制性股票的登记工作。基于上述情况，集团于 2022 年 4 月 7 日召开第一届董事会第四十四次会议，审议通过了《关于增加公司注册资本及修订<公司章程>的议案》，增加注册资本 49,950,000.00 元并完成了相应的《公司章程》修订。变更完成后本公司股权结构如下：

序号	股东名称	实收资本	比例(%)
1	三峡集团	14,000,000,000.00	48.9152
2	都城伟业集团有限公司	998,000,000.00	3.4870
3	中国水利水电建设工程咨询有限公司	998,000,000.00	3.4870
4	三峡资本控股有限责任公司	998,000,000.00	3.4870
5	珠海融朗投资管理合伙企业（有限合伙）	998,000,000.00	3.4870
6	浙能资本控股有限公司	998,000,000.00	3.4870
7	金石新能源投资（深圳）合伙企业（有限合伙）	500,000,000.00	1.7470
8	四川川投能源股份有限公司	255,000,000.00	0.8910
9	湖北长江招银成长股权投资合伙企业（有限合伙）	255,000,000.00	0.8910
10	社会公众股股东（A股）	8,571,000,000.00	29.9466
11	激励计划授予公司职工的限制性股票	49,950,000.00	0.1745
合 计		28,620,950,000.00	100.0000

根据集团《2021 年限制性股票激励计划》“第十三章公司及激励对象发生异动的处理：激励对象因调动、免职、退休、死亡、丧失民事行为能力等客观原因与企业解除或者终止劳动关系时，授予的权益当年达到可行使时间限制和业绩考核条件的，可行使部分可以在离职（或可行使）之日起半年内行使，半年后权益失效；当年未达到可行使时间限制和业绩考核条件的，原则上不再行使。尚未解除限售的限制性股票，可以按授予价格由上市公司进行回购，并按照中国人民银行公布的同期存款基准利率支付利息”，2022 年由于员工离职或调动等原因不符合公司限制性股票激励计划中有关激励对象的规定，公司共回购 142 万股并办理注销。截至 2022 年 12 月 31 日，回购注销变更后，集团注册资本变更为 28,619,530,000 元。

本公司于 2022 年 12 月 28 日召开第二届董事会第六次会议，会议审议通过了《关于向公司 2021 年限制性股票激励计划预留部分限制性股票激励对象授予限制性股票的议案》，决定向集团董事、高管、管理、技术和业务骨干等共 78 人授予 608.4 万股，并在后续缴款验资环节及办理登记的过程中变更为 75 人共 568.92 万股。中国证券登记结算有限公司上海分公司于 2023 年 1 月 16 日完成了激励计划授予限制性股票的登记工作，集团股份总数由 28,619,530,000 股增加至 28,625,219,200 股，集团注册资本也相应由 28,619,530,000 元增加为 28,625,219,200 元。



2023年8月，三峡集团为优化三峡能源股权结构，促进新能源业务协同，三峡集团将其直接持有的本公司6,000,000,000股股份（占本公司总股本的20.96%）无偿划转至其全资子公司长江三峡投资管理有限公司（以下简称“三峡投资”）。

2023年由于员工离职或调动等原因不符合公司限制性股票激励计划中有关激励对象的规定，公司共回购226万股并办理注销。截至2023年12月31日，回购注销变更后，集团注册资本变更为28,622,959,200元。

2024年由于员工离职或调动等原因不符合公司限制性股票激励计划中有关激励对象的规定，公司共回购322.0004万股并办理注销。截至2024年12月31日，回购注销变更后，集团注册资本变更为28,619,739,196元。

2025年由于员工离职或调动、公司业绩考核不达标等原因不符合公司限制性股票激励计划中有关激励对象的规定，公司共回购3,208.9054万股并办理注销。截至2025年12月31日，回购注销变更后，集团注册资本变更为28,587,650,142元。

本公司取得北京市市场监督管理局换发的法人营业执照，统一社会信用代码9111000010000376X7，法定代表人：朱承军，公司地址：北京市通州区粮市街2号院成大中心5号楼。本公司的控股股东为三峡集团。

（二）集团业务性质和主要经营活动

本公司属电力、热力生产和供应业。

本公司经营范围主要包括：发电业务、输电业务、供（配）电业务；供电业务；水力发电；以自有资金从事投资活动；自有资金投资的资产管理服务；建设工程施工；风力发电技术服务；太阳能发电技术服务；储能技术服务；技术服务、技术开发、技术咨询、技术交流、技术转让、技术推广；新兴能源技术研发；节能管理服务；输电、供电、受电电力设施的安装、维修和试验；信息咨询服务（不含许可类信息咨询服务）；业务培训（不含教育培训、职业技能培训等需取得许可的培训）；专用设备制造；机械设备销售；园区管理服务；检验检测服务（依法须经批准的项目，经相关部门批准后方可开展经营活动）。

二、财务报表的编制基础

（一）编制基础

本集团财务报表根据实际发生的交易和事项，按照财政部颁布的《企业会计准则》及其应用指南、解释及其他相关规定（以下合称“企业会计准则”），以及中国证券监督管理委员会（以下简称“证监会”）《公开发行证券的公司信息披露编报规则第15号—财务报告的一般规定》（2023年修订）的披露相关规定编制。



（二）持续经营

本集团对报告期末起 12 个月的持续经营能力进行了评价，未发现对持续经营能力产生重大怀疑的事项和情况。本财务报表以持续经营为基础列报。

（三）记账基础和计价原则

本集团会计核算以权责发生制为记账基础。除某些金融工具以公允价值计量外，本财务报表以历史成本作为计量基础。资产如果发生减值，则按照相关规定计提相应的减值准备。

三、重要会计政策及会计估计

（一）遵循企业会计准则的声明

本财务报表符合企业会计准则的要求，真实、准确、完整地反映了本公司及本集团于 2025 年 12 月 31 日的财务状况以及 2025 年 1-12 月经营成果和现金流量等有关信息。

（二）会计期间

本集团的会计期间为公历 1 月 1 日至 12 月 31 日。本报告期为 2025 年 1 月 1 日至 2025 年 12 月 31 日。

（三）营业周期

本集团以 12 个月作为一个营业周期，并以其作为资产和负债的流动性划分标准。

（四）记账本位币

本公司以人民币为记账本位币。

（五）重要性标准确定方法和选择依据

本集团编制和披露财务报表遵循重要性原则。本财务报表附注中披露事项涉及重要性标准判断的事项及其重要性标准确定方法和选择依据如下：

涉及重要性标准判断的披露事项	该事项在本财务报表附注中的披露位置	重要性标准确定方法和选择依据
单项账龄超过 1 年的应付款项、其他应付款	五、(二十五)(三十)	单项账龄超过 1 年的应付款项/其他应付款占应付账款/其他应付款总额的 1%以上且金额大于 20,000 万元
重要的在建工程	五、(十五)	单个在建工程项目当期增加金额大于 50,000 万元
重要的非全资子公司	八、(一)2	非全资子公司资产总额占本集团资产总额 1%以上



（六）同一控制下和非同一控制下企业合并的会计处理方法

1.同一控制下的企业合并

参与合并的企业在合并前后均受同一方或相同的多方最终控制且该控制并非暂时性的，为同一控制下的企业合并。

本集团作为合并方，在同一控制下企业合并中取得的资产和负债，在合并日按被合并方在最终控制方合并报表中的账面价值计量。取得的净资产账面价值与支付的合并对价账面价值的差额，调整资本公积；资本公积不足冲减的，调整留存收益。

2.非同一控制下的企业合并

参与合并的各方在合并前后不受同一方或相同的多方最终控制的，为非同一控制下的企业合并。

本集团作为购买方，在非同一控制下企业合并中取得的被购买方可辨认资产、负债及或有负债在收购日以公允价值计量。合并成本为本集团在购买日为取得对被购买方的控制权而支付的现金或非现金资产、发行或承担的负债、发行的权益性证券等的公允价值以及在企业合并中发生的各项直接相关费用之和（通过多次交易分步实现的企业合并，其合并成本为每一单项交易的成本之和）。合并成本大于合并中取得的被购买方可辨认净资产公允价值份额的差额，确认为商誉；合并成本小于合并中取得的被购买方可辨认净资产公允价值份额的，首先对合并中取得的各项可辨认资产、负债及或有负债的公允价值、以及合并对价的非现金资产或发行的权益性证券等的公允价值进行复核，经复核后，合并成本仍小于合并中取得的被购买方可辨认净资产公允价值份额的，将其差额计入合并当期营业外收入。

（七）控制的判断标准及合并财务报表的编制方法

本集团合并财务报表的合并范围以控制为基础予以确定，包括本公司及本公司控制的所有子公司。本集团判断控制的标准为，本集团拥有对被投资方的权力，通过参与被投资方的相关活动而享有可变回报，并且有能力运用对被投资方的权力影响其回报金额。

在编制合并财务报表时，子公司与本公司采用的会计政策或会计期间不一致的，按照本公司的会计政策或会计期间对子公司财务报表进行必要的调整。

本公司与子公司及子公司相互之间发生的内部交易对合并财务报表的影响于合并时抵消。子公司的所有者权益中不属于母公司的份额以及当期净损益、其他综合收益及综合收益总额中属于少数股东权益的份额，分别在合并财务报表“少数股东权益、少数股东损益、归属于少数股东的其他综合收益及归属于少数股东的综合收益总额”项目列示。

对于同一控制下企业合并取得的子公司，其经营成果和现金流量自合并当期期初



纳入合并财务报表。编制比较合并财务报表时，对上年财务报表的相关项目进行调整，视同合并后形成的报告主体自最终控制方开始控制时点起一直存在。

通过多次交易分步取得同一控制下被投资单位的股权，最终形成企业合并的，应在取得控制权的报告期，补充披露在合并财务报表中的处理方法。例如：通过多次交易分步取得同一控制下被投资单位的股权，最终形成企业合并，编制合并报表时，视同在最终控制方开始控制时即以目前的状态存在进行调整，在编制比较报表时，以不早于本集团和被合并方同处于最终控制方的控制之下的时点为限，将被合并方的有关资产、负债并入本集团合并财务报表的比较报表中，并将合并而增加的净资产在比较报表中调整所有者权益项下的相关项目。为避免对被合并方净资产的价值进行重复计算，本集团在达到合并之前持有的长期股权投资，在取得原股权之日与本集团和被合并方处于同一方最终控制之日孰晚日起至合并日之间已确认有关损益、其他综合收益和其他净资产变动，应分别冲减比较报表期间的期初留存收益和当期损益。

对于非同一控制下企业合并取得子公司，经营成果和现金流量自本集团取得控制权之日起纳入合并财务报表。在编制合并财务报表时，以购买日确定的各项可辨认资产、负债及或有负债的公允价值为基础对子公司的财务报表进行调整。

通过多次交易分步取得非同一控制下被投资单位的股权，最终形成企业合并的，应在取得控制权的报告期，补充披露在合并财务报表中的处理方法。例如：通过多次交易分步取得非同一控制下被投资单位的股权，最终形成企业合并，编制合并报表时，对于购买日之前持有的被购买方的股权，按照该股权在购买日的公允价值进行重新计量，公允价值与其账面价值的差额计入当期投资收益；与其相关的购买日之前持有的被购买方的股权涉及权益法核算下的其他综合收益以及除净损益、其他综合收益和利润分配外的其他所有者权益变动，在购买日所属当期转为投资损益，由于被投资方重新计量设定受益计划净负债或净资产变动而产生的其他综合收益除外。

本集团在不丧失控制权的情况下部分处置对子公司的长期股权投资，在合并财务报表中，处置价款与处置长期股权投资相对应享有子公司自购买日或合并日开始持续计算的净资产份额之间的差额，调整资本溢价或股本溢价，资本公积不足冲减的，调整留存收益。

本集团因处置部分股权投资等原因丧失了对被投资方的控制权的，在编制合并财务报表时，对于剩余股权，按照其在丧失控制权日的公允价值进行重新计量。处置股权取得的对价与剩余股权公允价值之和，减去按原持股比例计算应享有原有子公司自购买日或合并日开始持续计算的净资产的份额之间的差额，计入丧失控制权当期的投资损益，同时冲减商誉。与原有子公司股权投资相关的其他综合收益等，在丧失控制权时转为当期投资损益。

本集团通过多次交易分步处置对子公司股权投资直至丧失控制权的，如果处置对子公司股权投资直至丧失控制权的各项交易属于一揽子交易的，应当将各项交易作为一项处置子公司并丧失控制权的交易进行会计处理；但是，在丧失控制权之前每一次



处置价款与处置投资对应的享有该子公司净资产份额的差额，在合并财务报表中确认为其他综合收益，在丧失控制权时一并转入丧失控制权当期的投资损益。

（八）合营安排分类及共同经营会计处理方法

本集团的合营安排包括共同经营和合营企业。共同经营，是指合营方享有该安排相关资产且承担该安排相关负债的合营安排。合营企业，是指合营方仅对该安排的净资产享有权利的合营安排。

对于共同经营项目，本集团作为共同经营中的合营方确认单独持有的资产和承担的负债，以及按份额确认持有的资产和承担的负债，根据相关约定单独或按份额确认相关的收入和费用。与共同经营发生购买、销售不构成业务的资产交易的，仅确认因该交易产生的损益中归属于共同经营其他参与方的部分。

（九）现金及现金等价物

本集团现金流量表之现金指库存现金以及可以随时用于支付的存款。现金流量表之现金等价物指持有期限不超过 3 个月、流动性强、易于转换为已知金额现金且价值变动风险很小的投资。

（十）外币业务和外币财务报表折算

1. 外币交易

本集团外币交易按交易发生日的即期汇率将外币金额折算为人民币金额。于资产负债表日，外币货币性项目采用资产负债表日的即期汇率折算为人民币，所产生的折算差额除了为购建或生产符合资本化条件的资产而借入的外币专门借款产生的汇兑差额按资本化的原则处理外，直接计入当期损益。

2. 外币财务报表的折算

外币资产负债表中资产、负债类项目采用资产负债表日的即期汇率折算；所有者权益类项目除“未分配利润”外，均按业务发生时的即期汇率折算；利润表中的收入与费用项目，采用交易发生日的即期汇率折算。上述折算产生的外币报表折算差额，在其他综合收益项目中列示。外币现金流量采用现金流量发生日的即期汇率折算。汇率变动对现金的影响额，在现金流量表中单独列示。

（十一）金融工具

本集团成为金融工具合同的一方时确认一项金融资产或金融负债。

1. 金融资产分类、确认和计量

本集团根据管理金融资产的业务模式和金融资产的合同现金流特征，将金融资产分类为以摊余成本计量的金融资产、以公允价值计量且其变动计入其他综合收益的金融资产、以公允价值计量且其变动计入当期损益的金融资产。



本集团将同时符合下列条件的金融资产分类为以摊余成本计量的金融资产：①管理该金融资产的业务模式是以收取合同现金流量为目标。②该金融资产的合同条款规定，在特定日期产生的现金流量，仅为对本金和以未偿付本金金额为基础的利息的支付。此类金融资产按照公允价值进行初始计量，相关交易费用计入初始确认金额；以摊余成本进行后续计量。不属于任何套期关系的一部分的该类金融资产，按照实际利率法摊销、减值、汇兑损益以及终止确认时产生的利得或损失，计入当期损益。本集团划分为以摊余成本计量的金融资产包括货币资金、应收账款、其他应收款及债权投资等。

本集团将同时符合下列条件的金融资产分类为以公允价值计量且其变动计入其他综合收益的金融资产：①管理该金融资产的业务模式既以收取合同现金流量为目标又以出售该金融资产为目标。②该金融资产的合同条款规定，在特定日期产生的现金流量，仅为对本金和以未偿付本金金额为基础的利息的支付。此类金融资产按照公允价值进行初始计量，相关交易费用计入初始确认金额。不属于任何套期关系的一部分的该类金融资产所产生的所有利得或损失，除信用减值损失或利得、汇兑损益和按照实际利率法计算的该金融资产利息之外，所产生的其他利得或损失，均计入其他综合收益；金融资产终止确认时，之前计入其他综合收益的累计利得或损失应当从其他综合收益中转出，计入当期损益。

本集团按照实际利率法确认利息收入。利息收入根据金融资产账面余额乘以实际利率计算确定，但下列情况除外：①对于购入或源生的已发生信用减值的金融资产，自初始确认起，按照该金融资产的摊余成本和经信用调整的实际利率计算确定其利息收入。②对于购入或源生的未发生信用减值、但在后续期间成为已发生信用减值的金融资产，在后续期间，按照该金融资产的摊余成本和实际利率计算确定其利息收入。

本集团将非交易性权益工具投资指定为以公允价值计量且其变动计入其他综合收益的金融资产。该指定一经作出，不得撤销。本集团指定的以公允价值计量且其变动计入其他综合收益的非交易性权益工具投资，按照公允价值进行初始计量，相关交易费用计入初始确认金额；除了获得股利（属于投资成本收回部分的除外）计入当期损益外，其他相关的利得和损失（包括汇兑损益）均计入其他综合收益，且后续不得转入当期损益。当其终止确认时，之前计入其他综合收益的累计利得或损失从其他综合收益中转出，计入留存收益。

除上述分类为以摊余成本计量的金融资产和分类为以公允价值计量且其变动计入其他综合收益的金融资产之外的金融资产。本集团将其分类为以公允价值计量且其变动计入当期损益的金融资产。此类金融资产按照公允价值进行初始计量，相关交易费用直接计入当期损益。此类金融资产的利得或损失，计入当期损益。本集团将分类为以公允价值计量且其变动计入当期损益的金融资产，且自资产负债表日起超过一年到期且预期持有超过一年的，列报为其他非流动金融资产。

本集团在非同一控制下的企业合并中确认的或有对价构成金融资产的，该金融资产分类为以公允价值计量且其变动计入当期损益的金融资产。



本集团在改变管理金融资产的业务模式时，才对所有受影响的相关金融资产进行重分类。

2.金融负债分类、确认和计量

本集团的金融负债于初始确认时分类为以公允价值计量且其变动计入当期损益的金融负债和其他金融负债。

以公允价值计量且其变动计入当期损益的金融负债，包括交易性金融负债和初始确认时指定为以公允价值计量且其变动计入当期损益的金融负债。按照公允价值进行后续计量，公允价值变动形成的利得或损失以及与该金融负债相关的股利和利息支出计入当期损益。

其他金融负债，采用实际利率法，按照摊余成本进行后续计量。除下列各项外，本集团将金融负债分类为以摊余成本计量的金融负债：①以公允价值计量且其变动计入当期损益的金融负债，包括交易性金融负债（含属于金融负债的衍生工具）和指定为以公允价值计量且其变动计入当期损益的金融负债。②不符合终止确认条件的金融资产转移或继续涉入被转移金融资产所形成的金融负债。③不属于以上①或②情形的财务担保合同，以及不属于以上①情形的以低于市场利率贷款的贷款承诺。

本集团将在非同一控制下的企业合并中作为购买方确认的或有对价形成金融负债的，该金融负债应当按照以公允价值计量且其变动计入当期损益进行会计处理。

3.金融资产和金融负债的终止确认

(1) 本集团将满足下列条件之一的金融资产予以终止确认：①收取该金融资产现金流量的合同权利终止；②金融资产发生转移，本集团转移了金融资产所有权上几乎所有风险和报酬；③金融资产发生转移，本集团既没有转移也没有保留金融资产所有权上几乎所有风险和报酬，且未保留对该金融资产控制的。

(2) 金融负债终止确认条件

当金融负债的现时义务全部或部分已经解除时，终止确认该金融负债或义务已解除的部分。本集团与债权人之间签订协议，以承担新金融负债方式替换现存金融负债，且新金融负债与现存金融负债的合同条款实质上不同的，终止确认现存金融负债，并同时确认新金融负债。本集团对现存金融负债全部或部分的合同条款作出实质性修改的，终止确认现存金融负债或其一部分，同时将修改条款后的金融负债确认为一项新金融负债。终止确认部分的账面价值与支付的对价之间的差额，计入当期损益。

4.金融资产转移的确认依据和计量方法

本集团在发生金融资产转移时，评估其保留金融资产所有权上的风险和报酬的程度，并分别下列情形处理：

(1) 转移了金融资产所有权上几乎所有风险和报酬的，则终止确认该金融资产，



并将转移中产生或保留的权利和义务单独确认为资产或负债。

(2) 保留了金融资产所有权上几乎所有风险和报酬的，则继续确认该金融资产。

(3) 既没有转移也没有保留金融资产所有权上几乎所有风险和报酬的（即除本条(1)、(2)之外的其他情形），则根据其是否保留了对金融资产的控制，分别下列情形处理：

①未保留对该金融资产控制的，则终止确认该金融资产，并将转移中产生或保留的权利和义务单独确认为资产或负债。

②保留了对该金融资产控制的，则按照其继续涉入被转移金融资产的程度继续确认有关金融资产，并相应确认相关负债。继续涉入被转移金融资产的程度，是指本集团承担的被转移金融资产价值变动风险或报酬的程度。

金融资产整体转移满足终止确认条件的，将所转移金融资产在终止确认日的账面价值，与因转移而收到的对价及原直接计入其他综合收益的公允价值变动累计额中对应终止确认部分的金额（涉及转移的金融资产同时符合下列条件：集团管理该金融资产业务模式是以收取合同现金流量为目标；该金融资产的合同条款规定，在特定日期产生的现金流，仅为对本金金额为基础的利息的支付）之和的差额计入当期损益。

金融资产部分转移满足终止确认条件的，将所转移金融资产整体的账面价值，在终止确认部分和未终止确认部分之间，按照各自的相对公允价值进行分摊，并将因转移而收到的对价及应分摊至终止确认部分的原计入其他综合收益的公允价值变动累计额中对应终止确认部分的金额（涉及转移的金融资产同时符合下列条件：集团管理该金融资产业务模式是以收取合同现金流量为目标；该金融资产的合同条款规定，在特定日期产生的现金流，仅为对本金金额为基础的利息的支付）之和，与分摊的前述金融资产整体账面价值的差额计入当期损益。

5. 金融资产和金融负债的公允价值确定方法

本集团以主要市场的价格计量金融资产和金融负债的公允价值，不存在主要市场的，以最有利市场的价格计量金融资产和金融负债的公允价值，并且采用当时适用并且有足够可利用数据和其他信息支持的估值技术。公允价值计量所使用的输入值分为三个层次，即第一层次输入值是计量日能够取得的相同资产或负债在活跃市场上未经调整的报价；第二层次输入值是除第一层次输入值外相关资产或负债直接或间接可观察的输入值；第三层次输入值是相关资产或负债的不可观察输入值。本集团优先使用第一层次输入值，最后再使用第三层次输入值。公允价值计量结果所属的层次，由对公允价值计量整体而言具有重大意义的输入值所属的最低层次决定。

本集团对权益工具的投资以公允价值计量。但在有限情况下，如果用以确定公允价值的近期信息不足，或者公允价值的可能估计金额分布范围很广，而成本代表了该范围内对公允价值的最佳估计的，该成本可代表其在该分布范围内对公允价值的恰当估计。



6.金融资产减值

本集团对于以摊余成本计量的金融资产、以公允价值计量且其变动计入其他综合收益的债务工具投资等，以预期信用损失为基础确认损失准备。

本集团考虑有关过去事项、当前状况以及对未来经济状况的预测等合理且有依据的信息，以发生违约的风险为权重，计算合同应收的现金流量与预期能收到的现金流量之间差额的现值的概率加权金额，确认预期信用损失。

于每个资产负债表日，本集团对于处于不同阶段的金融工具的预期信用损失分别进行计量。金融工具自初始确认后信用风险未显著增加的，处于第一阶段，本集团按照未来12个月内的预期信用损失计量损失准备；金融工具自初始确认后信用风险已显著增加但尚未发生信用减值的，处于第二阶段，本集团按照该工具整个存续期的预期信用损失计量损失准备；金融工具自初始确认后已经发生信用减值的，处于第三阶段，本集团按照该工具整个存续期的预期信用损失计量损失准备。

对于在资产负债表日具有较低信用风险的金融工具，本集团假设其信用风险自初始确认后并未显著增加，按照未来12个月内的预期信用损失计量损失准备。

本集团对于处于第一阶段和第二阶段，以及较低信用风险的金融工具，按照其未扣除减值准备的账面余额和实际利率计算利息收入。对于处于第三阶段的金融工具，按照其账面余额减已计提减值准备后的摊余成本和实际利率计算利息收入。对于应收账款，无论是否存在重大融资成分，本集团均按照整个存续期的预期信用损失计量损失准备。

对于存在客观证据表明存在减值，以及其他适用于单项评估的应收账款，单独进行减值测试，确认预期信用损失，计提单项减值准备。对于不存在减值客观证据的应收账款或当单项金融资产无法以合理成本评估预期信用损失的信息时，本集团依据信用风险特征将应收款项划分为若干组合，在组合基础上计算预期信用损失，确定组合的依据如下：

(1) 应收票据

组合1：银行承兑汇票

组合2：商业承兑汇票

(2) 应收账款

组合1：发电业务组合

组合2：其他组合

组合3：可再生能源电价附加组合



(3) 其他应收款

组合 1: 账龄组合

组合 2: 无风险组合

对于划分为组合的应收票据，本集团参考历史信用损失经验，结合当前状况以及对未来经济状况的预测，通过违约风险敞口和整个存续期预期信用损失率，计算预期信用损失。

对于划分为组合的应收账款，本集团参考历史信用损失经验，结合当前状况以及对未来经济状况的预测，通过违约风险敞口和整个存续期预期信用损失率，计算预期信用损失。

对于划分为组合的其他应收款，本集团参考历史信用损失经验，结合当前状况以及对未来经济状况的预测，通过违约风险敞口和未来 12 个月内或整个存续期预期信用损失率，计算预期信用损失。

本集团将计提或转回的损失准备计入当期损益。对于持有的以公允价值计量且其变动计入其他综合收益的债务工具，本集团在将减值损失或利得计入当期损益的同时调整其他综合收益。

7. 金融资产和金融负债的抵销

本集团的金融资产和金融负债在资产负债表内分别列示，不相互抵销。但同时满足下列条件时，以相互抵销后的净额在资产负债表内列示：①本集团具有抵销已确认金额的法定权利，且该种法定权利是当前可执行的；②本集团计划以净额结算，或同时变现该金融资产和清偿该金融负债。

8. 金融负债与权益工具的区分及相关处理方法

本集团按照以下原则区分金融负债与权益工具：①如果本集团不能无条件地避免以交付现金或其他金融资产来履行一项合同义务，则该合同义务符合金融负债的定义。有些金融工具虽然没有明确地包含交付现金或其他金融资产义务的条款和条件，但有可能通过其他条款和条件间接地形成合同义务。②如果一项金融工具须用或可用本集团自身权益工具进行结算，需要考虑用于结算该工具的本集团自身权益工具，是作为现金或其他金融资产的替代品，还是为了使该工具持有方享有在发行方扣除所有负债后的资产中的剩余权益。如果是前者，该工具是发行方的金融负债；如果是后者，该工具是发行方的权益工具。在某些情况下，一项金融工具合同规定本集团须用或可用自身权益工具结算该金融工具，其中合同权利或合同义务的金额等于可获取或需交付的自身权益工具的数量乘以其结算时的公允价值，则无论该合同权利或义务的金额是固定的，还是完全或部分地基于除本集团自身权益工具的市场价格以外的变量（例如利率、某种商品的价格或某项金融工具的价格）的变动而变动，该合同分类为金融负债。



本集团在合并报表中对金融工具（或其组成部分）进行分类时，考虑了集团成员和金融工具持有方之间达成的所有条款和条件。如果集团作为一个整体由于该工具而承担了交付现金、其他金融资产或者以其他导致该工具成为金融负债的方式进行结算的义务，则该工具应当分类为金融负债。

金融工具或其组成部分属于金融负债的，相关利息、股利（或股息）、利得或损失，以及赎回或再融资产生的利得或损失等，本集团计入当期损益。

金融工具或其组成部分属于权益工具的，其发行（含再融资）、回购、出售或注销时，本集团作为权益的变动处理，不确认权益工具的公允价值变动。

（十二）存货

本集团存货主要包括备品备件等。

存货按照成本进行初始计量。存货成本包括采购成本、加工成本和其他成本。存货实行永续盘存制，领用或发出存货，采用加权平均法确定其实际成本。

资产负债表日，存货按成本与可变现净值孰低原则计价，产成品、库存商品和用于出售的材料等直接用于出售的商品存货，在正常生产经营过程中，以该存货的估计售价减去估计的销售费用和相关税费后的金额，确定其可变现净值；需要经过加工的材料存货，在正常生产经营过程中，以所生产的产成品的估计售价减去至完工时估计将要发生的成本、估计的销售费用和相关税费后的金额，确定其可变现净值；为执行销售合同或者劳务合同而持有的存货，其可变现净值以合同价格为基础计算，若持有存货的数量多于销售合同订购数量的，超出部分的存货的可变现净值以一般销售价格为基础计算。

期末按照单个存货项目计提存货跌价准备；但对于数量繁多、单价较低的存货，按照存货类别计提存货跌价准备；与在同一地区生产和销售的产品系列相关、具有相同或类似最终用途或目的，且难以与其他项目分开计量的存货，则合并计提存货跌价准备。

以前减记存货价值的影响因素已经消失的，减记的金额予以恢复，并在原已计提的存货跌价准备金额内转回，转回的金额计入当期损益。

（十三）合同资产与合同负债

1. 合同资产

合同资产，是指本集团已向客户转让商品而有权收取对价的权利，且该权利取决于时间流逝之外的其他因素。合同资产的预期信用损失的确定方法和会计处理方法，详见本附注三、（十一）6.金融资产减值相关内容。



2. 合同负债

合同负债反映本集团已收或应收客户对价而应向客户转让商品的义务。本集团在向客户转让商品之前，客户已经支付了合同对价或本集团已经取得了无条件收取合同对价权利的，在客户实际支付款项与到期应支付款项孰早时点，按照已收或应收的金额确认合同负债。

同一合同下的合同资产和合同负债以净额列示。

（十四）长期股权投资

本集团长期股权投资主要是对子公司的投资、对联营企业的投资和对合营企业的投资。

本集团对共同控制的判断依据是所有参与方或参与方组合集体控制该安排，并且该安排相关活动的政策必须经过这些集体控制该安排的参与方一致同意。

本集团直接或通过子公司间接拥有被投资单位 20%（含）以上但低于 50%的表决权时，通常认为对被投资单位具有重大影响。持有被投资单位 20%以下表决权的，还需要综合考虑在被投资单位的董事会或类似权力机构中派有代表、或参与被投资单位财务和经营政策制定过程、或与被投资单位之间发生重要交易、或向被投资单位派出管理人员、或向被投资单位提供关键技术资料等事实和情况判断对被投资单位具有重大影响。

对被投资单位形成控制的，为本集团的子公司。通过同一控制下的企业合并取得的长期股权投资，在合并日按照取得被合并方在最终控制方合并报表中净资产的账面价值的份额作为长期股权投资的初始投资成本。被合并方在合并日的净资产账面价值为负数的，长期股权投资成本按零确定。

通过多次交易分步取得同一控制下被投资单位的股权，最终形成企业合并的，应在取得控制权的报告期，补充披露在母公司财务报表中的长期股权投资的处理方法。例如：通过多次交易分步取得同一控制下被投资单位的股权，最终形成企业合并，属于一揽子交易的，本集团将各项交易作为一项取得控制权的交易进行会计处理。不属于一揽子交易的，在合并日，根据合并后享有被合并方净资产在最终控制方合并财务报表中的账面价值的份额作为长期股权投资的初始投资成本。初始投资成本与达到合并前的长期股权投资账面价值加上合并日进一步取得股份新支付对价的账面价值之和的差额，调整资本公积，资本公积不足冲减的，冲减留存收益。

通过非同一控制下的企业合并取得的长期股权投资，以合并成本作为初始投资成本。

通过多次交易分步取得非同一控制下被投资单位的股权，最终形成企业合并的，应在取得控制权的报告期，补充披露在母公司财务报表中的长期股权投资成本处理方法。例如：通过多次交易分步取得非同一控制下被投资单位的股权，最终形成企业合



并，属于一揽子交易的，本集团将各项交易作为一项取得控制权的交易进行会计处理。不属于一揽子交易的，按照原持有的股权投资账面价值加上新增投资成本之和，作为改按成本法核算的初始投资成本。购买日之前持有的股权采用权益法核算的，原权益法核算的相关其他综合收益暂不做调整，在处置该项投资时采用与被投资单位直接处置相关资产或负债相同的基础进行会计处理。购买日之前持有的股权为指定以公允价值计量且其变动计入其他综合收益的非交易性权益工具，原计入其他综合收益的累计公允价值变动不得转入当期损益。

除上述通过企业合并取得的长期股权投资外，以支付现金取得的长期股权投资，按照实际支付的购买价款作为投资成本；以发行权益性证券取得的长期股权投资，按照发行权益性证券的公允价值作为投资成本；投资者投入的长期股权投资，按照投资合同或协议约定的价值作为投资成本；公司如有以债务重组、非货币性资产交换等方式取得的长期股权投资，应根据相关企业会计准则的规定并结合公司的实际情况披露确定投资成本的方法。

本集团对子公司投资采用成本法核算，对合营企业及联营企业投资采用权益法核算。

后续计量采用成本法核算的长期股权投资，在追加投资时，按照追加投资支付的成本额公允价值及发生的相关交易费用增加长期股权投资成本的账面价值。被投资单位宣告分派的现金股利或利润，按照应享有的金额确认为当期投资收益。

后续计量采用权益法核算的长期股权投资，随着被投资单位所有者权益的变动相应调整增加或减少长期股权投资的账面价值。其中在确认应享有被投资单位净损益的份额时，以取得投资时被投资单位各项可辨认资产等的公允价值为基础，按照本集团的会计政策及会计期间，并抵销与联营企业及合营企业之间发生的内部交易损益按照持股比例计算归属于投资企业的部分，对被投资单位的净利润进行调整后确认。

处置长期股权投资，其账面价值与实际取得价款的差额，计入当期投资收益。采用权益法核算的长期股权投资，原权益法核算的相关其他综合收益应当在终止采用权益法核算时采用与被投资单位直接处置相关资产或负债相同的基础进行会计处理，因被投资方除净损益、其他综合收益和利润分配以外的其他所有者权益变动而确认的所有者权益，应当在终止采用权益法核算时全部转入当期投资收益。

因处置部分股权投资等原因丧失了对被投资单位的共同控制或重大影响的，处置后的剩余股权适用《企业会计准则第 22 号——金融工具确认和计量（财会[2017]7 号）》核算的，剩余股权在丧失共同控制或重大影响之日的公允价值与账面价值之间的差额计入当期损益。原股权投资因采用权益法核算而确认的其他综合收益，在终止采用权益法核算时采用与被投资单位直接处置相关资产或负债相同的基础处理并按比例结转，因被投资方除净损益、其他综合收益和利润分配以外的其他所有者权益变动而确认的所有者权益，应当按比例转入当期投资收益。



因处置部分长期股权投资丧失了对被投资单位控制的，处置后的剩余股权能够对被投资单位实施共同控制或施加重大影响的，改按权益法核算，处置股权账面价值和处置对价的差额计入投资收益，并对该剩余股权视同自取得时即采用权益法核算进行调整；处置后的剩余股权不能对被投资单位实施共同控制或施加重大影响的，适用《企业会计准则第22号——金融工具确认和计量（财会[2017]7号）》进行会计处理，处置股权账面价值和处置对价的差额计入投资收益，剩余股权在丧失控制之日的公允价值与账面价值间的差额计入当期投资损益。

本集团对于分步处置股权至丧失控股权的各项交易不属于一揽子交易的，对每一项交易分别进行会计处理。属于“一揽子交易”的，将各项交易作为一项处置子公司并丧失控制权的交易进行会计处理，但是，在丧失控制权之前每一次交易处置价款与所处置的股权对应的长期股权投资账面价值之间的差额，确认为其他综合收益，到丧失控制权时再一并转入丧失控制权的当期损益。

（十五）投资性房地产

本集团投资性房地产包括已出租的房屋建筑物，采用成本模式计量。

本集团投资性房地产采用成本模式计提折旧。投资性房地产的预计使用寿命、净残值率及年折旧率如下：

类别	折旧年限(年)	预计残值率(%)	年折旧率(%)
土地使用权	8-50	0-3	1.94-12.50
房屋建筑物	8-50	0-3	1.94-12.50

（十六）固定资产

本集团固定资产是为生产商品、提供劳务、出租或经营管理而持有的，使用年限超过一年，单位价值较高的有形资产。

固定资产在与其有关的经济利益很可能流入本集团、且其成本能够可靠计量时予以确认。本集团固定资产包括房屋及建筑物、机器设备、运输设备、电子设备、办公设备及其他等。

除已提足折旧仍继续使用的固定资产和单独计价入账的土地外，本集团对所有固定资产计提折旧。计提折旧时采用平均年限法。本集团固定资产的分类折旧年限、预计净残值率、折旧率如下：

序号	类别	折旧年限(年)	预计残值率(%)	年折旧率(%)
1	房屋及建筑物	8—50	0-3	1.94—12.50
2	机器设备	5—32	0-3	3.03—20.00
3	运输工具	3—12	0-3	8.08—33.33
4	电子设备及其他	3—15	0-3	6.47—33.33



本集团于每年年度终了，对固定资产的预计使用寿命、预计净残值和折旧方法进行复核，如发生改变，则作为会计估计变更处理。

当固定资产被处置或者预期通过使用或处置不能产生经济利益时，终止确认该固定资产。固定资产出售、转让、报废或毁损的处置收入扣除其账面价值和相关税费后的金额计入当期损益。

（十七）在建工程

在建工程成本按实际工程支出确定，包括在建期间发生的各项必要工程支出、工程达到预定可使用状态前的应予资本化的借款费用以及其他相关费用等。

在建工程在达到预定可使用状态之日起，根据工程预算、造价或工程实际成本等，按估计的价值结转固定资产，次月起开始计提折旧，待办理了竣工决算手续后再对固定资产原值差异进行调整。

（十八）借款费用

本集团将发生的可直接归属于符合资本化条件的资产的构建或者生产的借款费用予以资本化，计入相关资产成本，其他借款费用计入当期损益。本集团确定的符合资本化条件的资产包括需要经过 1 年以上的购建或者生产活动才能达到预定可使用或者可销售状态的固定资产、投资性房地产和存货等的借款费用，在资产支出已经发生、借款费用已经发生、为使资产达到预定可使用或可销售状态所必要的购建或生产活动已经开始时，开始资本化；当购建或生产符合资本化条件的资产达到预定可使用或可销售状态时，停止资本化，其后发生的借款费用计入当期损益。如果符合资本化条件的资产在购建或者生产过程中发生非正常中断、且中断时间连续超过 3 个月，暂停借款费用的资本化，直至资产的购建或生产活动重新开始。

在资本化期间的每一会计期间，本集团按照以下方法确认借款费用的资本化金额：借入专门借款的，按照当期实际发生的利息费用，扣除尚未动用的借款资金存入银行取得的利息收入或进行暂时性投资取得的投资收益后的金额确定；占用一般借款的，根据累计资产支出超过专门借款部分的资产支出加权平均数乘以所占用一般借款的资本化率确定，其中资本化率根据一般借款加权平均利率计算确定。

（十九）使用权资产

使用权资产，是指本集团作为承租人可在租赁期内使用租赁资产的权利。

1. 初始计量

在租赁期开始日，本集团按照成本对使用权资产进行初始计量。该成本包括下列四项：①租赁负债的初始计量金额；②在租赁期开始日或之前支付的租赁付款额，存在租赁激励的，扣除已享受的租赁激励相关金额；③发生的初始直接费用，即为达成租赁所发生的增量成本；④为拆卸及移除租赁资产、复原租赁资产所在场地或将租赁



资产恢复至租赁条款约定状态预计将发生的成本，属于为生产存货而发生的除外。

2.后续计量

在租赁期开始日后，本集团采用成本模式对使用权资产进行后续计量，即以成本减累计折旧及累计减值损失计量使用权资产，本集团按照租赁准则有关规定重新计量租赁负债的，相应调整使用权资产的账面价值。

自租赁期开始日起，本集团对使用权资产计提折旧。使用权资产通常自租赁期开始的当月计提折旧。计提的折旧金额根据使用权资产的用途，计入相关资产的成本或者当期损益。

本集团在确定使用权资产的折旧方法时，根据与使用权资产有关的经济利益的预期消耗方式做出决定，以直线法对使用权资产计提折旧。

本集团在确定使用权资产的折旧年限时，遵循以下原则：能够合理确定租赁期届满时取得租赁资产所有权的，在租赁资产剩余使用寿命内计提折旧；无法合理确定租赁期届满时能够取得租赁资产所有权的，在租赁期与租赁资产剩余使用寿命两者孰短的期间内计提折旧。

如果使用权资产发生减值，本集团按照扣除减值损失之后的使用权资产的账面价值，进行后续折旧。

（二十）无形资产与开发支出

1.无形资产的初始计量

本集团无形资产包括土地使用权、海域使用权、软件使用权、特许经营权、专利权、非专利技术等，按取得时的实际成本计量，其中，购入的无形资产，按实际支付的价款的现值和相关其他支出作为实际成本；投资者投入的无形资产，按投资合同或协议约定的价值确定实际成本，但合同或协议约定价值不公允的，按公允价值确定实际成本。

2.无形资产的后续计量

使用寿命有限的无形资产按预计使用年限、合同规定的受益年限和法律规定的有效年限三者中最短者分期平均摊销。摊销金额按其受益对象计入相关资产成本和当期损益。

对使用寿命有限的无形资产的预计使用寿命及摊销方法于每年年度终了进行复核并作适当调整。在每个会计期间对使用寿命不确定的无形资产的预计使用寿命进行复核，如果有证据表明无形资产的使用寿命是有限的，则估计其使用寿命并在预计使用寿命内摊销。



3.开发阶段支出符合资本化的具体标准

本集团的研究开发支出根据其性质以及研发活动最终形成无形资产是否具有较大不确定性，分为研究阶段支出和开发阶段支出。研究阶段的支出，于发生时计入当期损益；开发阶段的支出，同时满足下列条件的，确认为无形资产：

- (1) 完成该无形资产以使其能够使用或出售在技术上具有可行性；
- (2) 具有完成该无形资产并使用或出售的意图；
- (3) 运用该无形资产生产的产品存在市场或无形资产自身存在市场；
- (4) 有足够的技术、财务资源和其他资源支持，以完成该无形资产的开发，并有能力使用或出售该无形资产；
- (5) 归属于该无形资产开发阶段的支出能够可靠地计量。

不满足上述条件的开发阶段的支出，于发生时计入当期损益。前期已计入损益的开发支出在以后期间不再确认为资产。已资本化的开发阶段的支出在资产负债表上列示为开发支出，自该项目达到预定可使用状态之日起转为无形资产列报。

(二十一) 长期资产减值

本集团于每一资产负债表日对长期股权投资、采用成本模式计量的投资性房地产、固定资产、在建工程、使用权资产、使用寿命有限的无形资产等项目进行检查，当存在减值迹象时，本集团进行减值测试。对商誉、使用寿命不确定的无形资产、尚未达到预定可使用状态的开发支出无论是否存在减值迹象，每年末均进行减值测试。

减值测试后，若该资产的账面价值超过其可收回金额，其差额确认为减值损失，上述资产的减值损失一经确认，在以后会计期间不予转回。

(二十二) 商誉

商誉为股权投资成本或非同一控制下企业合并成本超过应享有的或企业合并中取得的被投资单位或被购买方可辨认净资产于取得日或购买日的公允价值份额的差额。

与子公司有关的商誉在合并财务报表上单独列示，与联营企业和合营企业有关的商誉，包含在长期股权投资的账面价值中。

因企业合并形成的商誉每年均进行减值测试。对商誉进行减值测试时，结合与其相关的资产组或者资产组组合进行。即自购买日起将商誉的账面价值按照合理的方法分摊到相关的资产组，难以分摊到相关的资产组的，分摊到相关的资产组组合，如包含分摊的商誉的资产组或资产组组合的可收回金额低于其账面价值的，确认相应的减值损失。减值损失金额首先抵减分摊到该资产组或资产组组合的商誉的账面价值，再根据资产组或资产组组合中除商誉以外的其他各项资产的账面价值所占比重，按比例抵减其他各项资产的账面价值。



可收回金额为资产的公允价值减去处置费用后的净额与资产预计未来现金流量的现值两者之中的较高者。资产的公允价值根据公平交易中销售协议价格确定；不存在销售协议但存在资产活跃市场的，公允价值按照该资产的买方出价确定；不存在销售协议和资产活跃市场的，则以可获取的最佳信息为基础估计资产的公允价值。处置费用包括与资产处置有关的法律费用、相关税费、搬运费以及为使资产达到可销售状态所发生的直接费用。资产预计未来现金流量的现值，按照资产在持续使用过程中和最终处置时所产生的预计未来现金流量，选择恰当的折现率对其进行折现后的金额加以确定。

商誉减值损失一经确认，在以后会计期间不予转回。

（二十三）长期待摊费用

本集团的长期待摊费用为已经支付但应由本期及以后各期分摊的期限在 1 年以上的费用。该等费用在受益期内平均摊销，如果长期待摊费用项目不能使以后会计期间受益，则将尚未摊销的该项目的摊余价值全部转入当期损益。

（二十四）职工薪酬

本集团职工薪酬包括短期薪酬、离职后福利、辞退福利和其他长期福利。

短期薪酬主要包括职工工资、奖金、津贴和补贴、职工福利费、医疗保险费、工伤保险费、住房公积金、工会经费和职工教育经费、非货币性福利等，在职工提供服务的会计期间，将实际发生的短期薪酬确认为负债，并按照受益对象计入当期损益或相关资产成本。其中非货币性福利按公允价值计量。

离职后福利主要包括基本养老保险费、失业保险费、企业年金、本集团为离退休职工提供的补充福利等，按照公司承担的风险和义务，分类为设定提存计划、设定受益计划。对于设定提存计划根据在资产负债表日为换取职工在会计期间提供的服务而向单独主体缴存的提存金确认为负债，并按照受益对象计入当期损益或相关资产成本。对于设定受益计划，本集团根据预期累计福利单位法采用无偏且相互一致的精算假设对有关人口统计变量和财务变量做出估计，计量设定受益计划所产生的义务，并确定相关义务的归属期间。设定受益计划义务现值减去设定受益计划资产公允价值所形成的赤字或盈余确认为一项设定受益计划净负债或净资产。设定受益计划存在盈余的，本集团以设定受益计划的盈余和资产上限两项的孰低者计量设定受益计划净资产。

本集团对设定受益计划义务，包括预期在职工提供服务的年度报告期间结束后的十二个月内支付的义务，根据资产负债表日与设定受益计划义务期限和币种相匹配的国债或活跃市场上的高质量公司债券的市场收益率予以折现。

设定受益计划产生的服务成本和设定受益计划净负债或净资产的利息净额计入当期损益或相关资产成本；重新计量设定受益计划净负债或净资产所产生的变动计入其他综合收益，并且在后续会计期间不转回至损益。在设定受益计划结算时，按在结算



日确定的设定受益计划义务现值和结算价格两者的差额，确认结算利得或损失。

辞退福利是由于集团在职工劳动合同到期之前解除与职工的劳动关系产生，或为鼓励职工自愿接受裁减而提出给予补偿的建议，在本集团不能单方面撤回因解除劳动关系计划或裁减建议所提供的辞退福利时，和本集团确认与涉及支付辞退福利的重组相关的成本两者孰早日，确认辞退福利产生的职工薪酬负债，并计入当期损益。但辞退福利预期在年度报告期结束后十二个月不能完全支付的，按照其他长期职工薪酬处理。职工内部退休计划采用上述辞退福利相同的原则处理。本集团将自职工停止提供服务日至正常退休日的期间拟支付的内退人员工资和缴纳的社会保险费等，在符合预计负债确认条件时，计入当期损益（辞退福利）。

本集团向职工提供的其他长期职工福利，符合设定提存计划的，按照设定提存计划进行会计处理，除此之外按照设定受益计划进行会计处理。

（二十五）租赁负债

1.初始计量

本集团按照租赁期开始日尚未支付的租赁付款额的现值对租赁负债进行初始计量。

（1）租赁付款额

租赁付款额，是指本集团向出租人支付的与在租赁期内使用租赁资产的权利相关的款项，包括：①固定付款额及实质固定付款额，存在租赁激励的，扣除租赁激励相关金额；②取决于指数或比率的可变租赁付款额，该款项在初始计量时根据租赁期开始日的指数或比率确定；③本集团合理确定将行使购买选择权时，购买选择权的行权价格；④租赁期反映出本集团将行使终止租赁选择权时，行使终止租赁选择权需支付的款项；⑤根据本集团提供的担保余值预计应支付的款项。

（2）折现率

在计算租赁付款额的现值时，本集团采用租赁内含利率作为折现率；无法确定租赁内含利率的，采用增量借款利率作为折现率。该增量借款利率，是指本集团在类似经济环境下为获得与使用权资产价值接近的资产，在类似期间以类似抵押条件借入资金须支付的利率。该利率与下列事项相关：①本集团自身情况，即集团的偿债能力和信用状况；②“借款”的期限，即租赁期；③“借入”资金的金额，即租赁负债的金额；④“抵押条件”，即标的资产的性质和质量；⑤经济环境，包括承租人所处的司法管辖区、计价货币、合同签订时间等。本集团以银行贷款利率、相关租赁合同利率、本集团最近一期类似资产抵押贷款利率及企业发行的同期债券利率等为基础，考虑上述因素进行调整而得出该增量借款利率。

2.后续计量

在租赁期开始日后，本集团按以下原则对租赁负债进行后续计量：①确认租赁负



债的利息时，增加租赁负债的账面金额；②支付租赁付款额时，减少租赁负债的账面金额；③因重估或租赁变更等原因导致租赁付款额发生变动时，重新计量租赁负债的账面价值。

本集团按照固定的周期性利率计算租赁负债在租赁期内各期间的利息费用，并计入当期损益，但应当资本化的除外。周期性利率是指本集团对租赁负债进行初始计量时所采用的折现率，或者因租赁付款额发生变动或因租赁变更而需按照修订后的折现率对租赁负债进行重新计量时，本集团所采用的修订后的折现率。

3.重新计量

在租赁期开始日后，发生下列情形时，本集团按照变动后租赁付款额的现值重新计量租赁负债，并相应调整使用权资产的账面价值。①实质固定付款额发生变动；②担保余值预计的应付金额发生变动；③用于确定租赁付款额的指数或比率发生变动；④购买选择权的评估结果发生变化；⑤续租选择权或终止租赁选择权的评估结果或实际行使情况发生变化。使用权资产的账面价值已调减至零，但租赁负债仍需进一步调减的，本集团将剩余金额计入当期损益。

（二十六）预计负债

当与对外担保、商业承兑汇票贴现、未决诉讼或仲裁、产品质量保证等或有事项相关的业务同时符合以下条件时，本集团将其确认为负债：该义务是本集团承担的现时义务；该义务的履行很可能导致经济利益流出企业；该义务的金额能够可靠地计量。

预计负债按照履行相关现时义务所需支出的最佳估计数进行初始计量，并综合考虑与或有事项有关的风险、不确定性和货币时间价值等因素。货币时间价值影响重大的，通过对相关未来现金流出进行折现后确定最佳估计数。每个资产负债表日对预计负债的账面价值进行复核，如有改变则对账面价值进行调整以反映当前最佳估计数。

（二十七）股份支付

1.股份支付的种类

本集团的股份支付分为以权益结算的股份支付和以现金结算的股份支付。

2.权益工具公允价值的确定方法

本集团对于授予的存在活跃市场的期权等权益工具，按照活跃市场中的报价确定其公允价值。对于授予的不存在活跃市场的期权等权益工具，采用期权定价模型等确定其公允价值，选用的期权定价模型考虑以下因素：①期权的行权价格；②期权的有效期；③标的股份的现行价格；④股价预计波动率；⑤股份的预计股利；⑥期权有效期内的无风险利率。

在确定权益工具授予日的公允价值时，考虑股份支付协议规定的可行权条件中的市场条件和非可行权条件的影响。股份支付存在非可行权条件的，只要职工或其他方



满足了所有可行权条件中的非市场条件（如服务期限等），即确认已得到服务相对应的成本费用。

3. 确定可行权权益工具最佳估计的依据

等待期内每个资产负债表日，本集团根据最新取得的可行权职工人数变动等后续信息作出最佳估计，修正预计可行权的权益工具数量。在可行权日，最终预计可行权权益工具的数量与实际可行权数量一致。

4. 会计处理方法

以权益结算的股份支付，按授予职工权益工具的公允价值计量。授予后立即可行权的，在授予日按照权益工具的公允价值计入相关成本或费用，相应增加资本公积。在完成等待期内的服务或达到规定业绩条件才可行权的，在等待期内的每个资产负债表日，以对可行权权益工具数量的最佳估计为基础，按照权益工具授予日的公允价值，将当期取得的服务计入相关成本或费用和资本公积。在可行权日之后不再对已确认的相关成本或费用和所有者权益总额进行调整。

以现金结算的股份支付，按照本集团承担的以股份或其他权益工具为基础计算确定的负债的公允价值计量。授予后立即可行权的，在授予日以本集团承担负债的公允价值计入相关成本或费用，相应增加负债。在完成等待期内的服务或达到规定业绩条件以后才可行权的以现金结算的股份支付，在等待期内的每个资产负债表日，以对可行权情况的最佳估计为基础，按照本集团承担负债的公允价值金额，将当期取得的服务计入成本或费用和相应的负债。在相关负债结算前的每个资产负债表日以及结算日，对负债的公允价值重新计量，其变动计入当期损益。

若在等待期内取消了授予的权益工具，本集团对取消所授予的权益性工具作为加速行权处理，将剩余等待期内应确认的金额立即计入当期损益，同时确认资本公积。职工或其他方能够选择满足非可行权条件但在等待期内未满足的，本集团将其作为授予权益工具的取消处理。

（二十八）收入确认原则和计量方法

本集团的营业收入主要包括销售商品收入、提供劳务收入、让渡资产使用权收入。

1. 一般原则

本集团在履行了合同中的履约义务，即在客户取得相关商品或服务的控制权时，确认收入。

合同中包含两项或多项履约义务的，本集团在合同开始日，按照各单项履约义务所承诺商品或服务的单独售价的相对比例，将交易价格分摊至各单项履约义务，按照分摊至各单项履约义务的交易价格计量收入。



交易价格是本集团因向客户转让商品或服务而预期有权收取的对价金额，不包括代第三方收取的款项。本集团确认的交易价格不超过在相关不确定性消除时累计已确认收入极可能不会发生重大转回的金额。预期将退还给客户的款项作为退货负债，不计入交易价格。合同中存在重大融资成分的，本集团按照假定客户在取得商品或服务控制权时即以现金支付的应付金额确定交易价格。该交易价格与合同对价之间的差额，在合同期间内采用实际利率法摊销。合同开始日，本集团预计客户取得商品或服务控制权与客户支付价款间隔不超过一年的，不考虑合同中存在的重大融资成分。

满足下列条件之一时，本集团属于在某一段时间内履行履约义务，否则，属于在某一时刻履行履约义务：

(1) 客户在本集团履约的同时即取得并消耗本集团履约所带来的经济利益；

(2) 客户能够控制本集团履约过程中在建的商品；

(3) 本集团履约过程中所产出的商品具有不可替代用途，且本集团在整个合同期间内有权就累计至今已完成的履约部分收取款项。

对于在某一时段内履行的履约义务，本集团在该段时间内按照履约进度确认收入。履约进度不能合理确定时，本集团已经发生的成本预计能够得到补偿的，按照已经发生的成本金额确认收入，直到履约进度能够合理确定为止。

对于在某一时点履行的履约义务，本集团在客户取得相关商品或服务控制权时点确认收入。在判断客户是否已取得商品或服务控制权时，本集团会考虑下列迹象：

(1) 本集团就该商品或服务享有现时收款权利；

(2) 本集团已将该商品的实物转移给客户；

(3) 本集团已将该商品的法定所有权或所有权上的主要风险和报酬转移给客户；

(4) 客户已接受该商品或服务。

2.具体方法

(1) 销售商品收入：本集团主营电力销售业务，电力收入于电力供应至各电厂所在地的省电网公司时确认。本集团根据经电力公司确认的月度实际上网电量按合同上网电价（含国家可再生能源电价附加）确认电费收入。

(2) 提供劳务收入：本集团在劳务总收入和总成本能够可靠地计量、与劳务相关的经济利益很可能流入本集团、劳务的完成进度能够可靠地确定时，确认劳务收入的实现。在资产负债表日，提供劳务交易的结果能够可靠估计的，按完工百分比法确认相关的劳务收入，完工百分比按已完工作的测量（已经提供的劳务占应提供劳务总量的比例/已经发生的成本占估计总成本的比例）确认；提供劳务交易结果不能够可靠估计、已经发生的劳务成本预计能够得到补偿的，按已经发生的能够得到补偿的劳务成



本金额确认提供劳务收入，并结转已经发生的劳务成本；提供劳务交易结果不能够可靠估计、已经发生的劳务成本预计全部不能得到补偿的，将已经发生的劳务成本计入当期损益，不确认提供劳务收入。

(3) 让渡资产使用权收入：与交易相关的经济利益很可能流入本集团、收入的金额能够可靠地计量时，确认让渡资产使用权收入的实现。分下列情况确定让渡资产使用权收入金额：

- ①利息收入金额，按照他人使用本集团货币资金的时间和实际利率计算确定。
- ②使用费收入金额，按照有关合同或协议约定的收费时间和方法计算确定。

(二十九) 政府补助

政府补助是指本集团从政府无偿取得货币性资产和非货币性资产，不包括政府作为所有者投入的资本。政府补助分为与资产相关的政府补助和与收益相关的政府补助。

政府补助为货币性资产的，按照实际收到的金额计量，对于按照固定的定额标准拨付的补助，或对年末有确凿证据表明能够符合财政扶持政策规定的相关条件且预计能够收到财政扶持资金时，按照应收的金额计量；政府补助为非货币性资产的，按照公允价值计量，公允价值不能可靠取得的，按照名义金额（1元）计量。

1. 与资产相关的政府补助判断依据及会计处理方法

本集团取得的、用于购建或以其他方式形成长期资产的政府补助划分为与资产相关的政府补助。与资产相关的政府补助，确认为递延收益。与资产相关补助确认为递延收益的，在相关资产使用寿命内按照合理、系统的方法分期计入损益。按照名义金额计量的政府补助，直接计入当期损益。相关资产在使用寿命结束前被出售、转让、报废或发生毁损的，将尚未分配的相关递延收益余额转入资产处置当期的损益。

2. 与收益相关的政府补助判断依据及会计处理方法

除与资产相关的政府补助之外的政府补助划分为与收益相关的政府补助。对于同时包含与资产相关部分和与收益相关部分的政府补助，难以区分与资产相关或与收益相关的，整体归类为与收益相关的政府补助。与收益相关的政府补助，用于补偿以后期间的相关成本费用或损失的，确认为递延收益，在确认相关成本费用或损失的期间，计入当期损益或冲减相关成本；用于补偿已发生的相关成本费用或损失的，直接计入当期损益或冲减相关成本。

已确认的政府补助需要退回的，存在相关递延收益的，冲减相关递延收益账面余额，超出部分计入当期损益；属于其他情况的，直接计入当期损益。

与集团日常经营活动相关的政府补助，按照经济业务实质，计入其他收益或冲减相关成本费用。与集团日常活动无关的政府补助，计入营业外收入。



（三十）递延所得税资产和递延所得税负债

本集团递延所得税资产和递延所得税负债根据资产和负债的计税基础与其账面价值的差额（暂时性差异）计算确认。对于按照税法规定能够于以后年度抵减应纳税所得额的可抵扣亏损，确认相应的递延所得税资产。对于商誉的初始确认产生的暂时性差异，不确认相应的递延所得税负债。对于既不影响会计利润也不影响应纳税所得额（或可抵扣亏损）的非企业合并的交易中产生的资产或负债的初始确认形成的暂时性差异，不确认相应的递延所得税资产和递延所得税负债。于资产负债表日，递延所得税资产和递延所得税负债，按照预期收回该资产或清偿该负债期间的适用税率计量。

本集团以很可能取得用来抵扣可抵扣暂时性差异、可抵扣亏损和税款抵减的未来应纳税所得额为限，确认递延所得税资产。

（三十一）租赁

1. 租赁的识别

在合同开始日，本集团评估合同是否为租赁或者包含租赁，如果合同一方让渡了在一定期间内控制一项或多项已识别资产使用的权利以换取对价，则该合同为租赁或者包含租赁。为确定合同是否让渡了在一定期间内控制已识别资产使用的权利，本集团评估合同中的客户是否有权获得在使用期间内因使用已识别资产所产生的几乎全部经济利益，并有权在该使用期间主导已识别资产的使用。

合同中同时包含多项单独租赁的，本集团将合同予以分拆，并分别各项单独租赁进行会计处理。合同中同时包含租赁和非租赁部分的，本集团将租赁和非租赁部分分拆后进行会计处理。

2. 本集团作为承租人

（1）租赁确认

在租赁期开始日，本集团对租赁确认使用权资产和租赁负债。使用权资产和租赁负债的确认和计量详见“（十九）使用权资产”以及“（二十五）租赁负债”。

（2）租赁变更

租赁变更，是指原合同条款之外的租赁范围、租赁对价、租赁期限的变更，包括增加或终止一项或多项租赁资产的使用权，延长或缩短合同规定的租赁期等。租赁变更生效日，是指双方就租赁变更达成一致的日期。

租赁发生变更且同时符合下列条件的，本集团将该租赁变更作为一项单独租赁进行会计处理：①该租赁变更通过增加一项或多项租赁资产的使用权而扩大了租赁范围或延长了租赁期限；②增加的对价与租赁范围扩大部分或租赁期限延长部分的单独价格按该合同情况调整后的金额相当。



租赁变更未作为一项单独租赁进行会计处理的，在租赁变更生效日，本集团按照租赁准则有关规定对变更后合同的对价进行分摊，重新确定变更后的租赁期；并采用修订后的折现率对变更后的租赁付款额进行折现，以重新计量租赁负债。在计算变更后租赁付款额的现值时，本集团采用剩余租赁期间的租赁内含利率作为折现率；无法确定剩余租赁期间的租赁内含利率的，本集团采用租赁变更生效日的承租人增量借款利率作为折现率。就上述租赁负债调整的影响，本集团区分以下情形进行会计处理：①租赁变更导致租赁范围缩小或租赁期缩短的，承租人应当调减使用权资产的账面价值，并将部分终止或完全终止租赁的相关利得或损失计入当期损益。②其他租赁变更导致租赁负债重新计量的，承租人相应调整使用权资产的账面价值。

(3) 短期租赁和低价值资产租赁

对于租赁期不超过 12 个月的短期租赁和单项资产全新时价值较低的资产的租赁（以下简称“低价值资产租赁”），本集团选择不确认使用权资产和租赁负债。本集团将短期租赁和低价值资产租赁的租赁付款额，在租赁期内各个期间按照直线法或其他系统合理的方法计入相关资产成本或当期损益。

3. 本集团为出租人

本集团作为出租人的租赁均为经营租赁。

在租赁期内各个期间，本集团采用直线法或其他系统合理的方法将经营租赁的租赁收款额确认为租金收入。提供免租期的，本集团将租金总额在不扣除免租期的整个租赁期内，按直线法或其他合理的方法进行分配，免租期内应当确认租金收入。本集团承担了承租人某些费用的，将该费用自租金收入总额中扣除，按扣除后的租金收入余额在租赁期内进行分配。

本集团发生的与经营租赁有关的初始直接费用应当资本化至租赁标的资产的成本，在租赁期内按照与租金收入相同的确认基础分期计入当期损益。对于经营租赁资产中的固定资产，本集团采用类似资产的折旧政策计提折旧；对于其他经营租赁资产，采用系统合理的方法进行摊销。本集团取得的与经营租赁有关的未计入租赁收款额的可变租赁付款额，在实际发生时计入当期损益。

经营租赁发生变更的，本集团自变更生效日开始，将其作为一项新的租赁进行会计处理，与变更前租赁有关的预收或应收租赁收款额视为新租赁的收款额。

(三十二) 持有待售的非流动资产或处置组

本集团将同时符合下列条件的非流动资产或处置组划分为持有待售：①根据类似交易中出售此类资产或处置组的惯例，在当前状况下即可立即出售；②出售极可能发生，即已经就一项出售计划作出决议且获得确定的购买承诺，预计出售将在一年内完成。有关规定要求相关权力机构或者监管部门批准后方可出售的需要获得相关批准。本集团将非流动资产或处置组首次划分为持有待售类别前，按照相关会计准则规定计



量非流动资产或处置组中各项资产和负债的账面价值。初始计量或在资产负债表日重新计量持有待售的非流动资产或处置组时，其账面价值高于公允价值减去出售费用后的净额的，将账面价值减记至公允价值减去出售费用后的净额，减记的金额确认为资产减值损失，计入当期损益，同时计提持有待售资产减值准备。

本集团在资产负债表中将持有待售的非流动资产或持有待售的处置组中的资产列报于“持有待售资产”，将持有待售的处置组中的负债列报于“持有待售负债”。

（三十三）所得税的会计核算

所得税的会计核算采用资产负债表债务法。所得税费用包括当年所得税和递延所得税。除将与直接计入股东权益的交易和事项相关的当年所得税和递延所得税计入股东权益，以及企业合并产生的递延所得税调整商誉的账面价值外，其余的当年所得税和递延所得税费用或收益计入当期损益。

当年所得税是指企业按照税务规定计算确定的针对当年发生的交易和事项，应缴纳给税务部门的金额，即应交所得税；递延所得税是指按照资产负债表债务法应予确认的递延所得税资产和递延所得税负债在期末应有的金额相对于原已确认金额之间的差额。

（三十四）终止经营

终止经营，是指本集团满足下列条件之一的、能够单独区分的组成部分，且该组成部分已经处置或划分为持有待售类别：①该组成部分代表一项独立的主要业务或一个单独的主要经营地区；②该组成部分是拟对一项独立的主要业务或一个单独的主要经营地区进行处置的一项相关联计划的一部分；③该组成部分是专为转售而取得的子公司。

（三十五）安全生产费

本集团按照国家规定提取的安全生产费，计入相关产品的成本或当期损益，同时记入“专项储备”科目。使用提取的安全生产费时，属于费用性支出的，直接冲减专项储备。形成固定资产的，通过“在建工程”科目归集所发生的支出，待安全项目完工达到预定可使用状态时确认为固定资产；同时，按照形成固定资产的成本冲减专项储备，并确认相同金额的累计折旧。该固定资产在以后期间不再计提折旧。

（三十六）重要会计估计的说明

编制财务报表时，本集团管理层需要运用估计和假设，这些估计和假设会对会计政策的应用及资产、负债、收入及费用的金额产生影响。实际情况可能与这些估计不同。本集团管理层对估计涉及的关键假设和不确定性因素的判断进行持续评估。会计估计变更的影响在变更当期和未来期间予以确认。



1. 存货跌价准备

本集团定期估计存货的可变现净值，并对存货成本高于可变现净值的差额确认存货跌价损失。本集团在估计存货的可变现净值时，以同类货物的预计售价减去完工时将要发生的成本、销售费用以及相关税费后的金额确定。当实际售价或成本费用与以前估计不同时，管理层将会对可变现净值进行相应的调整。因此根据现有经验进行估计的结果可能会与之后实际结果有所不同，可能导致对资产负债表中的存货账面价值的调整。因此存货跌价准备的金额可能会随上述原因而发生变化。对存货跌价准备的调整将影响会计估计变更当期的损益。

2. 商誉减值准备的会计估计

本集团每年对商誉进行减值测试。包含商誉的资产组和资产组组合的可收回金额为其预计未来现金流量的现值，其计算需要采用会计估计。

如果管理层对资产组和资产组组合未来现金流量计算中采用的毛利率进行修订，修订后的毛利率低于目前采用的毛利率，本集团需对商誉增加计提减值准备。

如果管理层对应用于现金流量折现的税前折现率进行重新修订，修订后的税前折现率高于目前采用的折现率，本集团需对商誉增加计提减值准备。

如果实际毛利率或税前折现率高于或低于管理层的估计，本集团不能转回原已计提的商誉减值准备。

3. 固定资产减值准备的会计估计

本集团在资产负债表日对存在减值迹象的固定资产进行减值测试。固定资产的可收回金额为其预计未来现金流量的现值和资产的公允价值减去处置费用后的净额中较高者，其计算需要采用会计估计。

如果管理层对资产组和资产组组合未来现金流量计算中采用的毛利率进行修订，修订后的毛利率低于目前采用的毛利率，本集团需对固定资产增加计提减值准备。

如果管理层对应用于现金流量折现的税前折现率进行重新修订，修订后的税前折现率高于目前采用的折现率，本集团需对固定资产增加计提减值准备。

如果实际毛利率或税前折现率高于或低于管理层估计，本集团不能转回原已计提的固定资产减值准备。

4. 递延所得税资产确认的会计估计

递延所得税资产的估计需要对未来各个年度的应纳税所得额及适用的税率进行估计，递延所得税资产的实现取决于公司未来是否很可能获得足够的应纳税所得额。未来税率的变化和暂时性差异的转回时间也可能影响所得税费用（收益）以及递延所得税的余额。上述估计的变化可能导致对递延所得税的重要调整。



5. 固定资产、无形资产的可使用年限

本集团至少于每年年度终了，对固定资产和无形资产的预计使用寿命进行复核。预计使用寿命是管理层基于同类资产历史经验、参考同行业普遍所应用的估计并结合预期技术更新而决定的。当以往的估计发生重大变化时，则相应调整未来期间的折旧费用和摊销费用。

（三十七）重要会计政策和会计估计变更

1. 重要会计政策变更

本报告期内，本集团无重要会计政策变更。

2. 重要会计估计变更

本公司于2025年6月25日召开第二届董事会第三十九次会议，审议通过了《关于境外子公司变更记账本位币的议案》，自2025年7月1日起本公司下属中国三峡新能源（香港）有限公司的记账本位币由港币变更为欧元，该项变更不会对本集团2025年6月30日及以前年度财务状况和经营成果产生重大影响。

四、税项

（一）主要税种及税率

税种	计税依据	税率	备注
增值税	电力销售收入、商品销售收入、动产租赁收入	13%、3%	
	不动产租赁收入	9%	
	应税服务收入、应税劳务收入	6%、3%	
	金融商品转让收入	6%	
城市维护建设税	实际缴纳的流转税	7%、5%、1%	
教育费附加	实缴流转税税额	3%	
地方教育费附加	实缴流转税税额	2%	
企业所得税	应纳税所得额	25%、20%、15%、其他	境外子公司执行公司所在地的企业所得税税率。

注：本集团下属中国三峡新能源（香港）有限公司注册地为香港特别行政区，按照香港当地所得税法相关规定，适用所得税率为16.50%；China Three Gorges Renewables (Luxembourg) S.a r.l.注册地为卢森堡，按照卢森堡当地所得税相关规定，适用所得税率为19%。



（二）税收优惠

1. 增值税税收优惠政策

（1）根据《财政部、国家税务总局关于风力发电增值税政策的通知》（财税〔2015〕74号）的规定，自2015年7月1日起，对纳税人销售自产的利用风力生产的电力产品，实行增值税即征即退50%的政策。根据《财政部 海关总署 税务总局关于调整风力发电等增值税政策的公告》（2025年第10号），明确自2025年11月1日起废止原政策《财政部国家税务总局关于风力发电增值税政策的通知》（财税〔2015〕74号），陆上风电项目自2025年11月1日起不再享受增值税即征即退50%的政策。

（2）根据《关于增值税小规模纳税人减免增值税政策的公告》（财政部 税务总局公告2023年第19号）的规定，自2023年8月1日至2027年12月31日，月销售额10万元以下（含本数）的增值税小规模纳税人，免征增值税；增值税小规模纳税人适用3%征收率的应税销售收入，减按1%征收率征收增值税；适用3%预征率的预缴增值税项目，减按1%预征率预缴增值税。

2. 企业所得税优惠政策

（1）西部大开发企业税收优惠

根据《财政部税务总局国家发展改革委关于延续西部大开发企业所得税政策的公告（财政部公告2020年第23号）》，自2021年1月1日至2030年12月31日，对设在西部地区的鼓励类产业企业减按15%的税率征收企业所得税。相关鼓励类产业企业是指以《西部地区鼓励类产业目录》中规定的产业项目为主营业务，且其主营业务收入占企业收入总额60%以上的企业。西部地区鼓励类产业政策的适用范围包括重庆、四川、贵州、云南、西藏、陕西、甘肃、青海、宁夏、新疆（含兵团）、内蒙古、广西等西部12省（区、市）。同时，吉林延边、湖北恩施、湖南湘西、江西赣州比照西部地区执行。本集团范围内享受上述企业所得税优惠政策的子公司如下：

序号	公司名称	企业所得税税率
1	阿克苏大唐新能源有限公司	15%
2	北京京城新能源（通渭）风力发电有限公司	15%
3	海南州益鑫新能源科技有限公司	15%
4	金阳县三峡新能源有限公司	15%
5	酒泉朝阳新能源发电有限公司	15%
6	酒泉三阳新能源发电有限公司	15%
7	开远弘裕阳光新能源发电有限公司	15%
8	丽江隆基清洁能源有限公司	15%
9	灵武市白土岗昂立光伏发电有限公司	15%
10	马龙协合风力发电有限公司	15%



中国三峡新能源（集团）股份有限公司财务报表附注
2025年1月1日至2025年12月31日
(本财务报表附注除特别注明外，均以人民币元列示)

序号	公司名称	企业所得税税率
11	内蒙古库布其光氢治沙新能源有限公司	15%
12	内蒙古三峡蒙能能源有限公司	15%
13	宁夏风汇新能源科技有限公司	15%
14	宁夏正达新能源有限公司	15%
15	普格县子越光能新能源发电有限公司	15%
16	青海桑鸿新能源开发有限公司	15%
17	清镇长景风电有限公司	15%
18	三峡恒基能脉（酒泉）新能源发电有限公司	15%
19	三峡红川新能源（吴忠）有限公司	15%
20	三峡能源（瓜州）发电有限公司	15%
21	三峡能源甘肃投资有限公司	15%
22	三峡新能源（大柴旦）风扬发电有限公司	15%
23	三峡新能源（武威）发电有限公司	15%
24	三峡新能源（云县）有限公司	15%
25	三峡新能源昂立（灵武）发电有限公司	15%
26	三峡新能源宾川发电有限公司	15%
27	三峡新能源博乐发电有限公司	15%
28	三峡新能源大柴旦风电有限公司	15%
29	三峡新能源德令哈发电有限公司	15%
30	三峡新能源都兰有限公司	15%
31	三峡新能源敦煌发电有限公司	15%
32	三峡新能源峨山县有限公司	15%
33	三峡新能源发电（蒙山）有限公司	15%
34	三峡新能源发电（弥勒）有限责任公司	15%
35	三峡新能源府谷发电有限公司	15%
36	三峡新能源富蕴发电有限公司	15%
37	三峡新能源格尔木发电有限公司	15%
38	三峡新能源格尔木绿能发电有限公司	15%
39	三峡新能源格尔木清能发电有限公司	15%
40	三峡新能源共和发电有限公司	15%
41	三峡新能源共和启航发电有限公司	15%
42	三峡新能源共和清源发电有限公司	15%
43	三峡新能源哈密风电有限公司	15%
44	三峡新能源红寺堡发电有限公司	15%
45	三峡新能源胡杨河发电有限公司	15%
46	三峡新能源华坪发电有限公司	15%



中国三峡新能源（集团）股份有限公司财务报表附注
2025年1月1日至2025年12月31日
(本财务报表附注除特别注明外，均以人民币元列示)

序号	公司名称	企业所得税税率
47	三峡新能源会理中一发电有限公司	15%
48	三峡新能源金昌风电有限公司	15%
49	三峡新能源酒泉有限公司	15%
50	三峡新能源柯坪发电有限公司	15%
51	三峡新能源利通区五里坡发电有限公司	15%
52	三峡新能源米脂发电有限公司	15%
53	三峡新能源冕宁发电有限公司	15%
54	三峡新能源盘州市发电有限公司	15%
55	三峡新能源皮山发电有限公司	15%
56	三峡新能源平南发电有限公司	15%
57	三峡新能源普安发电有限公司	15%
58	三峡新能源普格发电有限公司	15%
59	三峡新能源清水发电有限公司	15%
60	三峡新能源鄯善发电有限公司	15%
61	三峡新能源施甸发电有限公司	15%
62	三峡新能源四子王旗有限公司	15%
63	三峡新能源肃北风电有限公司	15%
64	三峡新能源绥德发电有限公司	15%
65	三峡新能源太阳山发电有限公司	15%
66	三峡新能源天峨发电有限公司	15%
67	三峡新能源同心发电有限公司	15%
68	三峡新能源五家渠发电有限公司	15%
69	三峡新能源新疆达坂城风电有限公司	15%
70	三峡新能源伊吾发电有限公司	15%
71	三峡新能源永德县有限公司	15%
72	三峡新能源永平有限公司	15%
73	三峡新能源永胜县有限公司	15%
74	三峡新能源元谋发电有限公司	15%
75	三峡新能源云南师宗发电有限公司	15%
76	三峡新能源云南姚安发电有限公司	15%
77	铜川市峡光新能源发电有限公司	15%
78	图木舒克市四通新能源有限公司	15%
79	图木舒克鑫昇新能源投资有限公司	15%
80	图木舒克正泰光伏发电有限公司	15%
81	吐鲁番联星新能源有限公司	15%
82	渭南峡阳新能源发电有限公司	15%



中国三峡新能源（集团）股份有限公司财务报表附注
2025年1月1日至2025年12月31日
(本财务报表附注除特别注明外，均以人民币元列示)

序号	公司名称	企业所得税税率
83	温宿县日月辉新能源有限公司	15%
84	乌兰金峰新能源光伏发电有限公司	15%
85	武威光晟新能源发电有限公司	15%
86	武威协合太阳能发电有限公司	15%
87	新疆浦类海能源发展有限公司	15%
88	伊金霍洛旗耀升太阳能有限公司	15%
89	永登县弘阳新能源发电有限公司	15%
90	岳普湖高科新能源发电有限公司	15%
91	云南弥勒石洞山发电有限公司	15%
92	张家川天源风电有限公司	15%
93	中宁县美橙电力有限公司	15%
94	中宁县银变新能源有限公司	15%
95	忠县吉电新能源有限公司	15%
96	重庆市黔江区三峡新能源发电有限公司	15%
97	重庆市巫山县成光新能源有限公司	15%
98	重庆市巫山县青山头新能源有限公司	15%
99	重庆市武隆区大梁子风力发电有限公司	15%
100	鄂尔多斯市多能互补能源有限公司	15%
101	兴义三峡清洁能源开发有限公司	15%
102	重庆市巫山县三峡渝光新能源发电有限公司	15%
103	三峡新能源吉木萨尔发电有限公司	15%
104	三峡滨河新能源（平罗县）有限公司	15%
105	嘉峪关市智理新能源科技有限公司	15%
106	三峡新能源融水发电有限公司	15%
107	三峡新能源黄龙发电有限公司	15%
108	三峡新能源延川发电有限公司	15%
109	靖边三峡新能源发电有限公司	15%
110	三峡新能源（泾源县）有限公司	15%
111	三峡皓日（格尔木）新能源有限公司	15%
112	肃北蒙古族自治县腾达风电有限公司	15%
113	肃北蒙古族自治县德达风电有限公司	15%
114	西藏隆子三峡新能源发电有限公司	15%
115	布拖县中天新能源开发有限公司	15%
116	昌吉准东经济技术开发区复睿新能源电力有限公司	15%
117	淳化三峡新能源峡唐发电有限公司	15%
118	大荔驰光新能源发电有限公司	15%



中国三峡新能源（集团）股份有限公司财务报表附注
 2025年1月1日至2025年12月31日
 （本财务报表附注除特别注明外，均以人民币元列示）

序号	公司名称	企业所得税税率
119	德令哈峡阳新能源发电有限公司	15%
120	格尔木阳光启恒新能源有限公司	15%
121	广西钦州民海新能源科技有限公司	15%
122	海南州海锦科士达新能源有限公司	15%
123	海南州捷普绿能有限公司	15%
124	海南州铸玛光能新能源有限公司	15%
125	和静益鑫新能源科技有限公司	15%
126	和硕恒鑫新能源科技有限公司	15%
127	敦煌辉煌新能源发电有限公司	15%
128	宾阳县天晴新能源科技有限公司	15%
129	会泽协合风力发电有限公司	15%

（2）公共基础设施项目企业所得税优惠

根据《中华人民共和国企业所得税法》及其实施条例、财税〔2008〕46号、财税〔2008〕116号、国税发〔2009〕80号等文件，从事符合《公共基础设施项目企业所得税优惠目录》（财税〔2008〕46号）（以下简称《目录》）规定范围、条件和标准的公共基础设施项目的投资经营所得，自该项目取得第一笔生产经营收入所属纳税年度起，第一年至第三年免征企业所得税，第四年至第六年减半征收企业所得税。本集团范围内享受上述企业所得税优惠的子公司如下：

序号	公司名称	免征期	减征期	备注
1	北京兴启源节能科技有限公司	2023年-2025年	2026年-2028年	内蒙古锡林郭勒兴启源都呼木1.2万分散式风电场
2	鄂尔多斯市多能互补能源有限公司	2023年-2025年	2026年-2028年	内蒙古配售电有限公司棋盘井工业区200MW发电项目
3	鄂尔多斯市瀚峡新能源有限公司	2023年-2025年	2026年-2028年	准格尔旗那日松光伏制氢产业示范项目
4	丰宁满族自治县清能明德光伏发电有限公司	2021年-2023年	2024年-2026年	北京东润洁源投资有限公司100MW光伏平价上网项目
5	哈尔滨市先本风力发电有限公司	2022年-2024年	2025年-2027年	哈尔滨阿城风电平价上网项目
6	葫芦岛全方新能源风电有限公司	2020年-2022年	2023年-2025年	岳家屯风电场
7	浑源县源阳新能源发电有限公司	2021年-2023年	2024年-2026年	浑源200MW平价光伏发电项目
8	绛县祥信盈风力发电有限公司	2020年-2022年	2023年-2025年	山西绛县冷口乡54MW风电场项目
9	交口县光煜光伏发电有限责任公司	2020年-2022年	2023年-2025年	交口县水头镇300兆瓦光伏发电平价上网项目
10	交口县祝阳能源有限公司	2020年-2022年	2023年-2025年	交口县桃红坡镇100MW光伏发电项目



中国三峡新能源（集团）股份有限公司财务报表附注
 2025年1月1日至2025年12月31日
 （本财务报表附注除特别注明外，均以人民币元列示）

序号	公司名称	免征期	减征期	备注
11	晋中启阳新能源有限公司	2020年-2022年	2023年-2025年	晋中启阳榆社 100MW 光伏发电项目
12	静乐县成阳新能源发电有限公司	2020年-2022年	2023年-2025年	山西静乐县堂尔上乡 5w 千瓦风电项目
13	静乐县成阳新能源发电有限公司	2024年-2026年	2027年-2029年	静乐 25 万千瓦光伏发电项目
14	康保县聚合风力发电有限公司	2021年-2023年	2024年-2026年	协合康保徐五林二期 48MW 风力发电项目
15	康保易特新能源有限公司	2022年-2024年	2025年-2027年	易事特康保智能微电网示范工程项目
16	奈曼旗国隆新能源开发有限公司	2021年-2023年	2024年-2026年	奈曼旗国隆新能源开发有限公司 100MW 风电供热项目
17	内蒙古库布其光氢治沙新能源有限公司	2023年-2025年	2026年-2028年	鄂尔多斯市蒙西基地库布其 200 万千瓦光伏治沙项目
18	内蒙古三峡蒙能能源有限公司	2023年-2025年	2026年-2028年	库布齐中北部新能源基地先导工程一期
19	三峡新能源（天津）有限公司	2024年-2026年	2027年-2029年	天津南港海上风电示范项目
20	三峡新能源巴林左旗有限公司	2022年-2024年	2025年-2027年	三峡能源巴林左旗农畜产品加工扶贫产业园 3MW 屋顶分布式光伏项目
21	三峡新能源达拉特旗有限公司	2021年-2023年	2024年-2026年	三峡新能源达拉特光伏发电领跑奖励基地 10 万千瓦 2 号项目
22	三峡新能源发电（河曲）有限公司	2022年-2024年	2025年-2027年	三峡能源河曲 100 兆瓦光伏+储能发电项目
23	三峡新能源发电（神池）有限公司	2024年-2026年	2027年-2029年	三峡能源神池 100MW 光伏复合项目
24	三峡新能源发电（昔阳）有限公司	2024年-2026年	2027年-2029年	昔阳 30 万千瓦“光伏+储能”发电项目
25	三峡新能源发电（孟县）有限公司	2024年-2026年	2027年-2029年	孟县 100 兆瓦光伏+储能项目、孟县 10 万千瓦光伏复合项目
26	三峡新能源发电青龙满族自治县有限公司	2022年-2024年	2025年-2027年	青龙满族自治县 150 兆瓦光伏电站
27	三峡新能源阜蒙县发电有限公司	2021年-2023年	2024年-2026年	新阳 70MW 农光互补发电项目、三峡新能源伊吗图 80MW 农光互补光伏发电项目
28	三峡新能源富裕风电有限公司	2021年-2023年	2024年-2026年	富裕友谊 50MW 风电平价上网项目
29	三峡新能源康保发电有限公司	2020年-2022年	2023年-2025年	协合康保徐五林 48 兆瓦风电场工程项目
30	三峡新能源康保发电有限公司	2021年-2023年	2024年-2026年	三峡新能源康保 100MW 平价上网示范项目、三峡新能源康保老章盖 150MW 风电场项目
31	三峡新能源临西县有限公司	2021年-2023年	2024年-2026年	三峡新能源临西 118MW 农光互补发电项目
32	三峡新能源农安有限公司	2024年-2026年	2027年-2029年	三峡新能源吉林农安 37.7MW 风力发电项目



中国三峡新能源（集团）股份有限公司财务报表附注
 2025年1月1日至2025年12月31日
 （本财务报表附注除特别注明外，均以人民币元列示）

序号	公司名称	免征期	减征期	备注
33	三峡新能源曲阳发电有限公司	2021年-2023年	2024年-2026年	三峡新能源曲阳光伏电站 4-3 期 50 兆瓦工程项目
34	三峡新能源尚义风电有限公司	2021年-2023年	2024年-2026年	尚义风电场二期 50MW 风电项目
35	三峡新能源四子王旗有限公司	2023年-2025年	2026年-2028年	三峡乌兰察布新一代电网友好绿色电站示范项目（二、三期）
36	三峡新能源四子王旗有限公司	2021年-2023年	2024年-2026年	三峡乌兰察布新一代电网友好绿色电站示范项目（一期）-源网荷储光伏、源网荷储陆上风电
37	三峡新能源新乐发电有限公司	2023年-2025年	2026年-2028年	新乐市 200 兆瓦农光互补光伏发电项目
38	山西襄华新能源有限公司	2023年-2025年	2026年-2028年	壶关县 100MW 农光互补发电项目
39	山西迎润新能源有限公司	2022年-2024年	2025年-2027年	迎泽区看山分散式 48MW 风电项目
40	双辽庆达光伏发电有限公司	2020年-2022年	2023年-2025年	双辽庆达与畜牧业相结合 100MWp 光伏并网发电项目三批次 40MW
41	武乡县万诚新能源科技有限公司	2022年-2024年	2025年-2027年	山西长治武乡 5 万千瓦光伏发电项目
42	伊金霍洛旗耀升太阳能有限公司	2021年-2023年	2024年-2026年	天骄绿能采煤沉陷区 15 万千瓦采煤沉陷区生态治理光伏发电示范项目
43	张北旭弘新能源科技有限公司	2021年-2023年	2024年-2026年	张北旭弘新能源科技有限公司 100MW 风电平价上网示范项目
44	张北旭源新能源科技有限公司	2021年-2023年	2024年-2026年	张家口新能源研发试验认证中心项目风电项目
45	长江三峡集团雄安能源有限公司	2024年-2026年	2027年-2029年	华北铝业新材料科技有限公司分布式光伏发电项目
46	长江三峡集团雄安能源有限公司	2025年-2027年	2028年-2030年	张家港光束汽车屋顶分布式光伏项目（一期 11.98MWp）
47	长江三峡集团雄安能源有限公司	2024年-2026年	2027年-2029年	长城汽车股份有限公司重庆分公司分布式屋顶光伏项目
48	长江三峡集团雄安能源有限公司	2024年-2026年	2027年-2029年	容城县 120MW 分布式光伏发电项目（一期 63.7416MWp）项目
49	肇源宁升电力开发有限公司	2021年-2023年	2024年-2026年	黑龙江省大庆市肇源县宁升 100MW 平价光伏发电项目
50	滨州市沾化区天恒风力发电有限公司	2020年-2022年	2023年-2025年	天融风能王庄 49.5MW 风电场项目
51	亳州市协合太阳能发电有限公司	2020年-2022年	2023年-2025年	协合亳州谯东风电场项目
52	亳州市协合太阳能发电有限公司	2020年-2022年	2023年-2025年	协合亳州谯北风电场项目
53	彩峡颍上新能源有限公司	2022年-2024年	2025年-2027年	阜阳市南部风光储基地（古城）项目
54	曹县国金新能源有限公司	2022年-2024年	2025年-2027年	曹县国金新能源 50MW 发电项目



中国三峡新能源（集团）股份有限公司财务报表附注
 2025年1月1日至2025年12月31日
 （本财务报表附注除特别注明外，均以人民币元列示）

序号	公司名称	免征期	减征期	备注
55	高唐县齐盛新能源有限公司	2020年-2022年	2023年-2025年	山东高唐县姜店镇一期60MW光伏项目
56	灌云蒙能风力发电有限公司	2021年-2023年	2024年-2026年	灌云蒙能建50MW风电场项目
57	光山茗祥新能源有限公司	2021年-2023年	2024年-2026年	光山县砖桥镇27MW风电项目
58	鹤壁鹏越能源有限公司	2020年-2022年	2023年-2025年	鹤山区姬家山150兆瓦风电场项目
59	怀远县国宏新能源发电有限公司	2021年-2023年	2024年-2026年	国宏怀远万福二期风电场项目
60	怀远县国宏新能源发电有限公司	2021年-2023年	2024年-2026年	国宏怀远县万福风电场项目
61	金湖国润新能源有限公司	2021年-2023年	2024年-2026年	金湖银涂99MW风电项目
62	莱州市睿阳新能源有限公司	2023年-2025年	2026年-2028年	莱州土山镇240MW光伏项目
63	利辛县锐风新能源有限公司	2022年-2024年	2025年-2027年	利辛县汝集50MW风电场项目
64	灵宝富达新能源开发有限公司	2021年-2023年	2024年-2026年	灵宝市苏村梨子沟17.6MW分散式风电项目
65	灵宝富大风电开发有限公司	2021年-2023年	2024年-2026年	灵宝市故县37MW分散式风电项目
66	蒙城县贝斯尔新能源科技有限公司	2021年-2023年	2024年-2026年	安徽北控蒙城县陈桥风电场项目
67	平度市安信电投新能源有限公司	2022年-2024年	2025年-2027年	平度安信电投200mw平价光伏上网项目
68	青岛润莱风力发电有限公司	2020年-2022年	2023年-2025年	莱西南墅20MW风电项目
69	确山江祥风力发电有限公司	2020年-2022年	2023年-2025年	确山县马尾山50MW风电场项目
70	三峡新能源泰州发电有限公司	2024年-2026年	2027年-2029年	三峡江苏泰州市罡杨镇渔光互补光伏发电项目
71	三峡新能源（滨州）发电有限公司	2020年-2022年	2023年-2025年	滨州市沾化区滨海一期50MW风电项目
72	三峡新能源（巨野）有限公司	2020年-2022年	2023年-2025年	巨野一期50MW风电项目
73	三峡新能源（烟台牟平区）有限公司	2023年-2025年	2026年-2028年	三峡山东牟平BDB6#一期（300MW）海上风电项目
74	三峡新能源（枣庄台儿庄区）有限公司	2021年-2023年	2024年-2026年	山东台儿庄泥沟50MW农光互补项目
75	三峡新能源发电（丹阳）有限公司	2025年-2027年	2028年-2030年	三峡能源丹阳市皇塘镇150MW渔光互补光伏项目
76	三峡新能源发电（丹阳）有限公司	2024年-2026年	2027年-2029年	三峡能源丹阳市导墅镇120MW渔光互补光伏项目
77	三峡新能源发电（阜南）有限公司	2023年-2025年	2026年-2028年	三峡能源阜南南部风光电基地（阜南）风电项目
78	三峡新能源发电（杭州）有限公司	2025年-2027年	2028年-2030年	浙江经贸职业技术学院1.2MW分布式光伏发电项目
79	三峡新能源发电（龙游）有限公司	2024年-2026年	2027年-2029年	三峡能源龙游100MW分布式渔光互补光伏项目（一期20MW）
80	三峡新能源发电（松阳）有限公司	2023年-2025年	2026年-2028年	三峡能源松阳17.6472MW分布式渔光互补光伏项目、三峡新能源松阳85MW农光互补光伏项目



中国三峡新能源（集团）股份有限公司财务报表附注
2025年1月1日至2025年12月31日
(本财务报表附注除特别注明外，均以人民币元列示)

序号	公司名称	免征期	减征期	备注
81	三峡新能源发电（扬州江都）有限公司	2024年-2026年	2027年-2029年	三峡能源新建真武50MW农光（渔光）互补光伏项目
82	三峡新能源发电东至有限公司	2023年-2025年	2026年-2028年	三峡新能源东至县东流镇100MW农光互补光伏发电项目
83	三峡新能源发电无为有限公司	2024年-2026年	2027年-2029年	三峡能源无为市陡沟镇100MW渔光互补光伏发电项目
84	三峡新能源淮南光伏发电有限公司	2023年-2025年	2026年-2028年	三峡新能源安徽省潘集区黑河50MW风电项目
85	三峡新能源南通有限公司	2021年-2023年	2024年-2026年	如东H6(400MW)海上风电项目
86	三峡新能源杞县发电有限公司	2021年-2023年	2024年-2026年	三峡能源杞县100MW风电项目
87	三峡新能源如东有限公司	2021年-2023年	2024年-2026年	三峡新能源江苏如东H10(400MW)海上风电项目
88	三峡新能源山东昌邑发电有限公司	2024年-2026年	2027年-2029年	三峡能源昌邑光伏发电项目
89	三峡新能源山东昌邑发电有限公司	2022年-2024年	2025年-2027年	山东昌邑柳疃60MW工程项目
90	三峡新能源山东昌邑发电有限公司	2022年-2024年	2025年-2027年	300MW海上风电融合试验示范项目
91	三峡新能源泗洪有限公司	2020年-2022年	2023年-2025年	泗洪100MW光伏发电项目
92	三峡新能源万安发电有限公司	2023年-2025年	2026年-2028年	万安一期7.63MW屋顶分布式光伏项目
93	三峡新能源万安发电有限公司	2021年-2023年	2024年-2026年	三峡新能源万安渔光（农光）互补项目
94	三峡新能源盐城大丰有限公司	2021年-2023年	2024年-2026年	三峡新能源江苏大丰H8-2#300MW海上风电工程项目
95	山东光凯能源科技有限公司	2020年-2022年	2023年-2025年	光凯36.5MW光伏电站项目
96	山东卡度能源科技有限公司	2020年-2022年	2023年-2025年	卡度10MW光伏电站项目
97	山东亿美能源科技有限公司	2020年-2022年	2023年-2025年	亿美20MW光伏电站项目
98	山东沾化天融新能源发展有限公司	2020年-2022年	2023年-2025年	天融风能沾化50MW风电场项目
99	郯城飞克风力发电有限公司	2020年-2022年	2023年-2025年	山东飞克郯城50MW风电场项目
100	滕州晴阳新能源科技有限公司	2022年-2024年	2025年-2027年	晴阳新能源滕州150MW农光互补项目（二期50MW）
101	滕州晴阳新能源科技有限公司	2021年-2023年	2024年-2026年	晴阳新能源滕州150MW农光互补项目一期50MW
102	温州泰瀚新能源开发有限公司	2021年-2023年	2024年-2026年	温州泰瀚550MW渔光互补光伏发电项目
103	涡阳县和风新能源有限公司	2020年-2022年	2023年-2025年	和风涡阳县包河与武家河风电场项目
104	无棣华运风电有限公司	2020年-2022年	2023年-2025年	山东无棣华运黄河岛49.8MW风电项目
105	新蔡豫华新能源科技有限公司	2021年-2023年	2024年-2026年	北京天华成新蔡19MW分散式风电项目、新蔡李桥平价风电项目



中国三峡新能源（集团）股份有限公司财务报表附注
 2025年1月1日至2025年12月31日
 （本财务报表附注除特别注明外，均以人民币元列示）

序号	公司名称	免征期	减征期	备注
106	三峡能源（枣庄市峰城区）有限公司	2025年-2027年	2028年-2030年	三峡能源峰城底阁50MW光伏发电项目（配套三峡能源峰城古邵一期30MW/60MWh储能电站项目）
107	修水县万德风力发电有限公司	2020年-2022年	2023年-2025年	修水眉毛山风电场项目
108	颍上三峡新能源风力发电有限公司	2023年-2025年	2026年-2028年	三峡能源阜阳南部风光电基地（颍上）风电项目
109	颍上三峡新能源风力发电有限公司	2021年-2023年	2024年-2026年	三峡新能源颍上黄坝风电项目
110	颍上三峡新能源风力发电有限公司	2023年-2025年	2026年-2028年	三峡能源阜阳南部风光电基地（颍上二期）光伏项目
111	长垣市云明新能源科技有限公司	2021年-2023年	2024年-2026年	长垣明阳常村40MW风电场
112	福清海峡发电有限公司	2020年-2022年	2023年-2025年	福清兴化湾二期项目
113	福州海峡发电有限公司	2021年-2023年	2024年-2026年	长乐一期项目
114	平潭海峡发电有限公司	2022年-2024年	2025年-2027年	平潭外海海上风电场项目
115	三峡东山能源投资有限公司	2024年-2026年	2027年-2029年	东山杏陈180MW海上光伏电站项目
116	三峡圣农（光泽）能源投资有限公司	2023年-2025年	2026年-2028年	三峡圣农光泽首期45MWp分布式光伏项目
117	三峡圣农（浦城）能源投资有限公司	2024年-2026年	2027年-2029年	三峡圣农浦城首期56MWp分布式光伏项目
118	三峡新能源建瓯发电有限公司	2021年-2023年	2024年-2026年	建瓯筹岭48MW风电场
119	三峡新能源闽清发电有限公司	2020年-2022年	2023年-2025年	闽清上莲48MW风电场
120	三峡新能源屏南发电有限公司	2021年-2023年	2024年-2026年	屏南灵峰40MW风电场
121	三峡新能源永安发电有限公司	2020年-2022年	2023年-2025年	永安贡川48MW风电场
122	漳浦海峡发电有限公司	2023年-2025年	2026年-2028年	漳浦六鳌海上风电场二期项目
123	宾阳县天晴新能源科技有限公司	2021年-2023年	2024年-2026年	宾阳县古辣100MW渔光互补光伏发电项目
124	广西钦州民海新能源科技有限公司	2020年-2022年	2023年-2025年	广西钦州市钦南区民海300MW光伏发电平价上网项目
125	惠东润佳新能源科技有限公司	2022年-2024年	2025年-2027年	惠东润佳70MW农光互补光伏发电项目
126	金阳县三峡新能源有限公司	2022年-2024年	2025年-2027年	依达风电场项目
127	金阳县三峡新能源有限公司	2022年-2024年	2025年-2027年	热柯觉风电场项目
128	金阳县三峡新能源有限公司	2022年-2024年	2025年-2027年	高峰风电场项目
129	普格县子越光能新能源发电有限公司	2023年-2025年	2026年-2028年	子越光伏项目三期
130	清镇长景风电有限公司	2021年-2023年	2024年-2026年	流长风电项目
131	三峡（三亚）梅东新能源发电有限公司	2023年-2025年	2026年-2028年	三峡崖州100MW农光互补蔬菜大棚+储能光伏发电项目
132	三峡新能源（云县）有限公司	2023年-2025年	2026年-2028年	云县爱华光伏发电项目
133	三峡新能源宾川发电有限公司	2022年-2024年	2025年-2027年	岩湖项目



中国三峡新能源（集团）股份有限公司财务报表附注
2025年1月1日至2025年12月31日
(本财务报表附注除特别注明外，均以人民币元列示)

序号	公司名称	免征期	减征期	备注
134	三峡新能源道县发电有限公司	2023年-2025年	2026年-2028年	洪塘营二期
135	三峡新能源道县发电有限公司	2020年-2022年	2023年-2025年	洪塘营一期
136	三峡新能源道县发电有限公司	2025年-2027年	2028年-2030年	道县洪塘营三期风电项目
137	三峡新能源峨山县有限公司	2023年-2025年	2026年-2028年	昔古牙光伏发电项目
138	三峡新能源峨山县有限公司	2023年-2025年	2026年-2028年	白土光伏发电项目
139	三峡新能源发电（蒙山）有限公司	2023年-2025年	2026年-2028年	蒙山县新圩林光互补光伏项目
140	三峡新能源发电（弥勒）有限责任公司	2023年-2025年	2026年-2028年	弥勒西风电场项目
141	三峡新能源平南发电有限公司	2020年-2022年	2023年-2025年	广西平南朝新风电场
142	三峡新能源平南发电有限公司	2024年-2026年	2027年-2029年	东平风电场二期 48MW 项目
143	三峡新能源融水发电有限公司	2024年-2026年	2027年-2029年	白云风电场 90MW 项目
144	三峡新能源施甸发电有限公司	2023年-2025年	2026年-2028年	风吹山发电项目
145	三峡新能源天峨发电有限公司	2020年-2022年	2023年-2025年	广西天峨交连岭风电场
146	三峡新能源阳江发电有限公司	2021年-2023年	2024年-2026年	阳江沙扒二至五期
147	三峡新能源阳江发电有限公司	2020年-2022年	2023年-2025年	阳江沙扒一期
148	三峡新能源阳江发电有限公司	2024年-2026年	2027年-2029年	三峡阳江青洲六海上风电场项目
149	三峡新能源永德县有限公司	2023年-2025年	2026年-2028年	大雪山光伏发电项目
150	三峡新能源永平有限公司	2023年-2025年	2026年-2028年	永平分布式光伏项目
151	三峡新能源永胜县有限公司	2024年-2026年	2027年-2029年	白水 95MW 复合光伏发电项目
152	三峡新能源永胜县有限公司	2023年-2025年	2026年-2028年	红土地光伏发电项目
153	三峡新能源永胜县有限公司	2023年-2025年	2026年-2028年	烂田坡光伏发电项目
154	三峡新能源永胜县有限公司	2023年-2025年	2026年-2028年	滴水山光伏发电项目
155	三峡新能源永胜县有限公司	2023年-2025年	2026年-2028年	铁厂坪光伏发电项目
156	三峡新能源永胜县有限公司	2025年-2027年	2028年-2030年	芮官山 43MW 光伏电站项目
157	三峡新能源永胜县有限公司	2025年-2027年	2028年-2030年	芮官山二期 87MW 光伏发电项目
158	三峡新能源永胜县有限公司	2025年-2027年	2028年-2030年	西山 50MW 光伏发电项目
159	三峡新能源云南师宗发电有限公司	2023年-2025年	2026年-2028年	师宗县蒋家坡石漠化生态修复光伏发电项目
160	三峡新能源云南师宗发电有限公司	2023年-2025年	2026年-2028年	师宗县米车石漠化生态修复光伏发电项目
161	始兴县金煦新能源发电有限公司	2020年-2022年	2023年-2025年	始兴金煦二期光伏电站
162	兴义三峡清洁能源开发有限公司	2024年-2026年	2027年-2029年	兴义市捧乍猪场坪农业光伏电站项目
163	阳江明阳海上风电开发有限公司	2021年-2023年	2024年-2026年	明阳 300MW 海上风电项目
164	重庆市黔江区三峡新能源发电有限公司	2021年-2023年	2024年-2026年	五福岭风电场
165	重庆市巫山县成光新能源有限公司	2023年-2025年	2026年-2028年	巫山三溪光伏发电项目（二期）



中国三峡新能源（集团）股份有限公司财务报表附注
 2025年1月1日至2025年12月31日
 （本财务报表附注除特别注明外，均以人民币元列示）

序号	公司名称	免征期	减征期	备注
166	重庆市巫山县青山头新能源有限公司	2021年-2023年	2024年-2026年	巫山两坪项目
167	重庆市巫山县青山头新能源有限公司	2025年-2027年	2028年-2030年	重庆巫山大风口 60MW 风电项目
168	重庆市巫山县三峡渝光新能源发电有限公司	2023年-2025年	2026年-2028年	巫山县旅发集团、职教工业园区屋顶光伏项目
169	北京京城新能源（通渭）风力发电有限公司	2020年-2022年	2023年-2025年	通渭榜罗 200MW 风电场
170	昌吉准东经济技术开发区复睿新能源电力有限公司	2020年-2022年	2023年-2025年	复睿准东经济技术开发区 100MW 并网光伏发电项目
171	淳化三峡新能源峡唐发电有限公司	2020年-2022年	2023年-2025年	三峡新能源淳化农光互补竞价光伏项目
172	大荔驰光新能源发电有限公司	2020年-2022年	2023年-2025年	大荔驰光新能源 100MW 光伏发电项目
173	嘉峪关市智理新能源科技有限公司	2023年-2025年	2026年-2028年	嘉峪关恒能光伏电力有限公司 35MW 光伏发电项目
174	靖边三峡新能源发电有限公司	2025年-2027年	2028年-2030年	三峡能源靖边 5 万千瓦风电项目
175	宁夏风汇新能源科技有限公司	2022年-2024年	2025年-2027年	宁夏风汇利通区扁担沟镇五里坡分散式风电项目
176	宁夏正达新能源有限公司	2022年-2024年	2025年-2027年	宁夏正达 200MW 光伏项目
177	三峡滨河新能源（平罗县）有限公司	2023年-2025年	2026年-2028年	平罗县三峡滨河 100MW“光伏+生态”复合发电项目
178	三峡恒基能脉（酒泉）新能源发电有限公司	2023年-2025年	2026年-2028年	瓜州三峡恒基 400MW 风电项目
179	三峡恒基能脉（酒泉）新能源发电有限公司	2023年-2025年	2026年-2028年	瓜州三峡恒基 200MW 光伏项目
180	三峡红川新能源（吴忠）有限公司	2022年-2024年	2025年-2027年	宁夏红寺堡 35.5MW 分布式光伏项目
181	三峡能源（瓜州）发电有限公司	2021年-2023年	2024年-2026年	瓜州安北第一风电场 C 区南 100MW 风电项目
182	三峡能源甘肃投资有限公司	2020年-2022年	2023年-2025年	酒泉辉阳金光光伏电站
183	三峡新能源（大柴旦）风扬发电有限公司	2021年-2023年	2024年-2026年	锡铁山矿区三期 100MW 风电项目
184	三峡新能源（武威）发电有限公司	2023年-2025年	2026年-2028年	甘肃武威治沙 200MW 光伏项目
185	三峡新能源都兰有限公司	2020年-2022年	2023年-2025年	海西州诺木洪七标段 50 兆瓦风电项目
186	三峡新能源敦煌发电有限公司	2023年-2025年	2026年-2028年	敦煌二期 60MW 光伏项目
187	三峡新能源府谷发电有限公司	2025年-2027年	2028年-2030年	三峡新能源府谷 15 万千瓦农光互补项目
188	三峡新能源府谷发电有限公司	2023年-2025年	2026年-2028年	三峡新能源府谷 10 万千瓦农光互补项目
189	三峡新能源富蕴发电有限公司	2020年-2022年	2023年-2025年	布尔津城西风电场二期 50MW 风电项目
190	三峡新能源富蕴发电有限公司	2020年-2022年	2023年-2025年	布尔津城西风电场一期 50MW 风电项目



中国三峡新能源（集团）股份有限公司财务报表附注
 2025年1月1日至2025年12月31日
 （本财务报表附注除特别注明外，均以人民币元列示）

序号	公司名称	免征期	减征期	备注
191	三峡新能源格尔木发电有限公司	2023年-2025年	2026年-2028年	格尔木海西基地 100 万千瓦光伏项目
192	三峡新能源格尔木发电有限公司	2022年-2024年	2025年-2027年	格尔木 10 万千瓦平价光伏项目
193	三峡新能源格尔木绿能发电有限公司	2021年-2023年	2024年-2026年	格尔木市乌图美仁 4#地块 2020 年 10 万千瓦竞价光伏项目
194	三峡新能源格尔木绿能发电有限公司	2021年-2023年	2024年-2026年	格尔木市乌图美仁 1#地块 2020 年 10 万千瓦竞价光伏项目
195	三峡新能源共和发电有限公司	2020年-2022年	2023年-2025年	切吉 100 兆瓦风电项目
196	三峡新能源共和启航发电有限公司	2023年-2025年	2026年-2028年	青豫直流二期 90 万千瓦光伏项目
197	三峡新能源共和清源发电有限公司	2021年-2023年	2024年-2026年	100MW 光伏发电项目
198	三峡新能源哈密风电有限公司	2024年-2026年	2027年-2029年	100 万千瓦“光热+光伏”一体化综合能源示范工程
199	三峡新能源红寺堡发电有限公司	2023年-2025年	2026年-2028年	三峡威力红寺堡 100MW 光伏复合发电项目
200	三峡新能源红寺堡发电有限公司	2021年-2023年	2024年-2026年	三峡新能源红寺堡 50MW 风电项目
201	三峡新能源胡杨河发电有限公司	2020年-2022年	2023年-2025年	第七师胡杨河 124 团 100MW 光伏项目
202	三峡新能源黄龙发电有限公司	2025年-2027年	2028年-2030年	三峡新能源黄龙县石堡镇 20 万千瓦平价上网光伏发电项目
203	三峡新能源柯坪发电有限公司	2023年-2025年	2026年-2028年	柯坪 100 兆瓦光伏发电项目
204	三峡新能源利通区五里坡发电有限公司	2021年-2023年	2024年-2026年	吴忠五里坡 70MW 风电项目
205	三峡新能源利通区五里坡发电有限公司	2020年-2022年	2023年-2025年	宁夏吴忠利通区一期 200MW 光伏项目
206	三峡新能源清水发电有限公司	2023年-2025年	2026年-2028年	黄门 100MW 光伏项目
207	三峡新能源清水发电有限公司	2020年-2022年	2023年-2025年	白陀镇 60MW 风电项目
208	三峡新能源肃北风电有限公司	2022年-2024年	2025年-2027年	甘肃马鬃山光伏 50MW 项目
209	三峡新能源肃北风电有限公司	2023年-2025年	2026年-2028年	甘肃马鬃山蒙天第二风电场二期
210	三峡新能源肃北风电有限公司	2022年-2024年	2025年-2027年	马鬃山十万千瓦风电项目
211	三峡新能源同心发电有限公司	2020年-2022年	2023年-2025年	三峡新能源同心发电有限公司同心鲁家窑 50 兆瓦风电项目
212	三峡新能源五家渠发电有限公司	2020年-2022年	2023年-2025年	三峡新能源第六师北塔山牧场二期 5 万千瓦光伏发电项目
213	三峡新能源五家渠发电有限公司	2020年-2022年	2023年-2025年	三峡新能源第六师北塔山牧场 200MW 风电项目
214	三峡新能源新疆达坂城风电有限公司	2025年-2027年	2028年-2030年	三峡集团新疆达坂城 5 万千瓦风电项目
215	三峡新能源新疆达坂城风电有限公司	2023年-2025年	2026年-2028年	三峡新能源达坂城 5 万千瓦风电项目
216	三峡新能源延川发电有限公司	2024年-2026年	2027年-2029年	三峡能源延川 200MW 风力发电项目



中国三峡新能源（集团）股份有限公司财务报表附注
2025年1月1日至2025年12月31日
(本财务报表附注除特别注明外，均以人民币元列示)

序号	公司名称	免征期	减征期	备注
217	肃北蒙古族自治县德达风电有限公司	2024年-2026年	2027年-2029年	酒泉肃北县马鬃山饮马峡 10 万千瓦风电项目
218	肃北蒙古族自治县腾达风电有限公司	2024年-2026年	2027年-2029年	酒泉肃北县马鬃山饮马峡 15 万千瓦风电项目
219	武威光晟新能源发电有限公司	2021年-2023年	2024年-2026年	武威光晟 100MW 平价光伏发电项目
220	西藏隆子三峡新能源发电有限公司	2025年-2027年	2028年-2030年	隆子县列麦乡 30MW 保障性光伏并网发电储能项目
221	张家川天源风电有限公司	2023年-2025年	2026年-2028年	张家川风电二期 50MW 风电项目
222	三峡新能源发电（韶关浈江）有限公司	2025年-2027年	2028年-2030年	三峡能源浈江犁市 100MW 农光互补项目
223	三峡新能源红寺堡发电有限公司	2023年-2025年	2026年-2028年	三峡新能源红寺堡威力 100MW 光伏项目
224	三峡新能源格尔木发电有限公司	2025年-2027年	2028年-2030年	海西大基地 10 万千瓦光热项目
225	三峡皓日（格尔木）新能源有限公司	2025年-2027年	2028年-2030年	青豫直流二期 10 万千瓦光热项目
226	三峡新能源发电（茫崖）有限公司	2025年-2027年	2028年-2030年	青海省 2023 年风电项目 3 标段海西州 50 万千瓦风电项目
227	三峡新能源榆阳发电有限公司	2025年-2027年	2028年-2030年	三峡能源榆阳 15 万千瓦农光互补项目
228	三峡新能源肃北风电有限公司	2022年-2024年	2025年-2027年	甘肃马鬃山蒙天第二风电场一期
229	三峡丹阳公用发电有限公司	2025年-2027年	2028年-2030年	三峡丹阳市司徒镇 40MW 茶光互补光伏发电项目
230	三峡新能源发电(莘县)有限公司	2025年-2027年	2028年-2030年	莘县 312.5 兆瓦陆上风电项目
231	内蒙古京能巴音风力发电有限公司	2024年-2026年	2027年-2029年	内蒙古包头市可再生能源综合应用示范区 1 号 500MW 风电项目
232	内蒙古三峡蒙能能源有限公司	2024年-2026年	2027年-2029年	库布齐中北部新能源基地先导工程二期
233	鄂尔多斯市多能互补能源有限公司	2025年-2027年	2028年-2030年	鄂尔多斯市多能互补能源有限公司工业园区绿色供电项目
234	三峡新能源（岫岩满族自治县）有限公司	2025年-2027年	2028年-2030年	三峡新能源鞍山岫岩 200MW 风电场工程
235	三峡新能源发电（海城）有限公司	2025年-2027年	2028年-2030年	三峡能源海城 150MW 集中式风电项目

（3）加快珠江—西江经济带发展的所得税优惠

根据《广西壮族自治区财政厅 国家税务总局广西壮族自治区税务局关于明确若干情形下的企业所得税地方分享部分免征政策的通知》（桂财税〔2023〕5号）的相关规定，对在 2016 至 2020 年期间已适用《广西壮族自治区人民政府关于印发加快珠江—西江经济带（广西）发展若干政策的通知》（桂政发〔2016〕70号）第三条第（四）项第 1 点规定的免征属于地方分享部分的企业所得税政策，但免征年限未达 5 年的企业，自 2021 年起逐年连续免征属于地方分享部分的企业所得税，至前后合计达 5 年为



止。本集团下属三峡新能源平南发电有限公司、三峡新能源融水发电有限公司、三峡新能源发电（蒙山）有限公司享受此政策。

根据《广西壮族自治区人民政府关于促进新时代广西北部湾经济区高水平开放高质量发展若干政策的通知》（桂政发〔2020〕42号）的相关规定，自2021年1月1日至2025年12月31日，在北部湾经济区（南宁、北海、防城港、钦州、玉林和崇左6个设区市所辖行政区域），新注册开办，经认定为高新技术企业或符合享受国家西部大开发企业所得税税收优惠政策条件的企业，自其取得第一笔主营业务收入所属纳税年度起，免征属于地方分享部分的企业所得税5年，本集团下属宾阳县天晴新能源科技有限公司、广西钦州民海新能源科技有限公司享受此政策。

（4）高新技术企业所得税优惠

三峡新能源海上风电运维江苏有限公司于2025年获得高新技术企业证书，证书号为GR202532001911，有效期三年，2025年度执行15%企业所得税税率。

（5）环境保护、节能节水项目企业税收优惠

根据《中华人民共和国企业所得税法实施条例》（中华人民共和国国务院令第五12号）第八十八条、《环境保护、节能节水项目企业所得税优惠目录（2021年版）》的相关规定，本集团下属三峡容城县水务有限公司农村污水处理项目的经营所得，自该项目取得第一笔生产经营收入所属纳税年度起，第一年至第三年（2023-2025年）免征企业所得税，第四年至第六年（2026-2028年）减半征收企业所得税。

（6）小型微利企业所得税优惠

根据《财政部、税务总局关于进一步实施小微企业所得税优惠政策的公告》（财政部、税务总局公告2022年第13号），2022年1月1日至2024年12月31日，对小型微利企业年应纳税所得额超过100万元但不超过300万元的部分，减按25%计入应纳税所得额，按20%的税率缴纳企业所得税；根据2023年颁布的《关于进一步支持小微企业和个体工商户发展有关税费政策的公告》（财政部税务总局公告2023年第12号）的相关规定，小型微利企业是指从事国家非限制和禁止行业，且同时符合年度应纳税所得额不超过300万元、从业人数不超过300人、资产总额不超过5,000万元等三个条件的企业，对该类小型微利企业减按25%计算应纳税所得额，按20%的税率缴纳企业所得税政策，延续执行至2027年12月31日。

3.其他税种税率优惠

根据2023年颁布的《关于进一步支持小微企业和个体工商户发展有关税费政策的公告》（财政部税务总局公告2023年第12号）的相关规定，自2023年1月1日至2027年12月31日，对小型微利企业已依法享受资源税、城市维护建设税、房产税、城镇土地使用税、印花稅、耕地占用稅、教育費附加、地方教育費附加等其他优惠政策的，可叠加享受減半征收资源稅（不含水資源稅）、城市维护建设稅、房产税、城镇土地使用稅、印花稅（不含證券交易印花稅）、耕地占用稅、教育費附加和地方教



育费附加。

根据 2023 年颁布的《财政部税务总局关于支持小微企业融资有关税收政策的公告》（财政部税务总局公告 2023 年第 13 号）的相关规定，至 2027 年 12 月 31 日，对金融机构与小型企业、微型企业签订的借款合同免征印花税。

根据 2009 年颁布的《财政部 国家税务总局关于房产税城镇土地使用税有关问题的通知》（财税〔2009〕128 号）的相关规定，自 2009 年 12 月 1 日起，已取得的地下土地使用权证，按土地使用权证确认的土地面积计算应征税款的，暂按应征税款的 50%征收城镇土地使用税。

五、合并财务报表主要项目注释

下列所披露的财务报表数据，除特别注明之外，“年初”系指 2025 年 1 月 1 日，“年末”系指 2025 年 12 月 31 日，“本年”系指 2025 年 1 月 1 日至 12 月 31 日，“上年”系指 2024 年 1 月 1 日至 12 月 31 日，货币单位为人民币元。

（一）货币资金

项 目	年末余额	年初余额
库存现金		
银行存款	241,520,947.14	656,932,317.03
其他货币资金	905.51	123,931,157.43
存放财务公司款项	3,534,408,398.35	4,650,398,685.01
合 计	3,775,930,251.00	5,431,262,159.47
其中：存放在境外的款项总额	28,356,245.67	34,859,367.44

其中，因抵押、质押或冻结等对使用有限制的货币资金明细如下：

项 目	年末余额	年初余额
林业、土地复垦保证金	145,226,561.51	129,724,072.25
保函保证金	20,182,200.00	6,000,000.00
履约保证金	7,085,674.75	547,477.22
其他	15,652,701.33	47,798,714.48
合 计	188,147,137.59	184,070,263.95

（二）应收票据

1. 应收票据分类列示

项 目	年末余额	年初余额
银行承兑汇票	45,462,298.87	32,434,414.96
商业承兑汇票		4,007,291.95
合 计	45,462,298.87	36,441,706.91



2. 应收票据坏账准备分类列示

类别	年末余额				账面价值
	账面余额		坏账准备		
	金额	比例(%)	金额	计提比例(%)	
单项计提预期信用损失的应收票据					
按组合计提预期信用损失的应收票据	45,462,298.87	100.00			45,462,298.87
合计	45,462,298.87	100.00			45,462,298.87

(续)

类别	年初余额				账面价值
	账面余额		坏账准备		
	金额	比例(%)	金额	计提比例(%)	
单项计提预期信用损失的应收票据					
按组合计提预期信用损失的应收票据	36,453,764.96	100.00	12,058.05	0.03	36,441,706.91
合计	36,453,764.96	100.00	12,058.05	0.03	36,441,706.91

3. 按组合计提预期信用损失的应收票据

组合名称	年末余额		
	账面余额	坏账准备	计提比例(%)
银行承兑汇票	45,462,298.87		
商业承兑汇票			
合计	45,462,298.87		

(续)

组合名称	年初余额		
	账面余额	坏账准备	计提比例(%)
银行承兑汇票	32,434,414.96		
商业承兑汇票	4,019,350.00	12,058.05	0.30
合计	36,453,764.96	12,058.05	0.03



4.按预期信用损失一般模型计提坏账准备

坏账准备	第一阶段	第二阶段	第三阶段	合计
	未来12个月预期信用损失	整个存续期预期信用损失(未发生信用减值)	整个存续期预期信用损失(已发生信用减值)	
年初余额	12,058.05			12,058.05
年初余额在本年				
—转入第二阶段				
—转入第三阶段				
—转回第二阶段				
—转回第一阶段				
本年计提	-12,058.05			-12,058.05
本年转回				
本年转销				
本年核销				
年末余额				

5.按预期信用损失一般模型计提坏账准备

组合名称	年初余额	本年变动金额				年末余额
		计提	收回或转回	转销或核销	其他变动	
按组合计提预期信用损失的应收票据	12,058.05	-12,058.05				
合计	12,058.05	-12,058.05				

（三）应收账款

1.按账龄披露应收账款

账龄	年末余额	年初余额
1年以内(含1年)	13,080,571,129.20	14,292,092,516.50
1-2年(含2年)	12,015,982,210.29	12,338,598,862.03
2-3年(含3年)	8,288,627,005.93	8,453,197,658.46
3-4年(含4年)	6,787,017,676.46	5,428,392,540.10
4-5年(含5年)	4,531,102,974.33	3,591,217,841.07
5年以上	6,300,160,460.01	2,932,272,066.48
小计	51,003,461,456.22	47,035,771,484.64
减：坏账准备	2,750,236,357.33	2,278,024,080.45
合计	48,253,225,098.89	44,757,747,404.19



2.按坏账准备计提方法分类披露

类别	年末余额				账面价值
	账面余额		坏账准备		
	金额	比例(%)	金额	计提比例(%)	
单项计提预期信用损失的应收账款	15,665,808.44	0.03	15,665,808.44	100.00	
按组合计提预期信用损失的应收账款	50,987,795,647.78	99.97	2,734,570,548.89	5.36	48,253,225,098.89
其中：可再生能源电价附加组合	48,877,915,874.80	95.83	2,710,104,154.74	5.54	46,167,811,720.06
发电业务组合	1,931,622,928.65	3.79	8,234,884.47	0.43	1,923,388,044.18
其他组合	178,256,844.33	0.35	16,231,509.68	9.11	162,025,334.65
合计	51,003,461,456.22	100.00	2,750,236,357.33	—	48,253,225,098.89

(续)

类别	年初余额				账面价值
	账面余额		坏账准备		
	金额	比例(%)	金额	计提比例(%)	
单项计提预期信用损失的应收账款	15,666,388.83	0.03	15,666,388.83	100.00	
按组合计提预期信用损失的应收账款	47,020,105,095.81	99.97	2,262,357,691.62	4.81	44,757,747,404.19
其中：可再生能源电价附加组合	44,674,672,596.55	94.98	2,244,245,195.55	5.02	42,430,427,401.00
发电业务组合	2,195,448,344.86	4.67	10,101,752.35	0.46	2,185,346,592.51
其他组合	149,984,154.40	0.32	8,010,743.72	5.34	141,973,410.68
合计	47,035,771,484.64	100.00	2,278,024,080.45	—	44,757,747,404.19

3.单项计提预期信用损失的应收账款

单位名称	年末余额			计提理由
	账面余额	坏账准备	计提比例(%)	
国网江苏省电力有限公司	14,697,086.96	14,697,086.96	100.00	收回存在较大不确定性
海航集团有限公司	968,721.48	968,721.48	100.00	收回存在较大不确定性
合计	15,665,808.44	15,665,808.44		



4.按组合计提预期信用损失的应收账款

(1) 可再生能源电价附加组合

账 龄	年末余额		
	账面余额	坏账准备	计提比例(%)
1年以内(含1年)	11,070,784,182.67	33,212,352.46	0.30
1-2年(含2年)	11,963,738,487.82	324,217,312.97	2.71
2-3年(含3年)	8,261,426,848.49	441,986,336.46	5.35
3-4年(含4年)	6,766,600,229.92	535,914,738.30	7.92
4-5年(含5年)	4,530,871,474.33	472,116,807.66	10.42
5年以上	6,284,494,651.57	902,656,606.89	14.36
合 计	48,877,915,874.80	2,710,104,154.74	

(2) 标杆电费组合

账 龄	年末余额		
	账面余额	坏账准备	计提比例(%)
1年以内(含1年)	1,910,352,465.83	5,731,057.33	0.30
1-2年(含2年)	18,069,787.28	903,489.37	5.00
2-3年(含3年)			
3-4年(含4年)	3,200,675.54	1,600,337.77	50.00
合 计	1,931,622,928.65	8,234,884.47	

(3) 其他组合

账 龄	年末余额		
	账面余额	坏账准备	计提比例(%)
1年以内(含1年)	99,434,480.70	289,195.93	0.29
1-2年(含2年)	34,173,935.19	1,708,696.76	5.00
2-3年(含3年)	27,200,157.44	5,440,031.49	20.00
3-4年(含4年)	17,216,771.00	8,608,385.50	50.00
4-5年(含5年)	231,500.00	185,200.00	80.00
合 计	178,256,844.33	16,231,509.68	

5.应收账款计提坏账准备情况

坏账准备	第一阶段	第二阶段	第三阶段	合计
	未来12个月预期信用损失	整个存续期预期信用损失(未发生信用减值)	整个存续期预期信用损失(已发生信用减值)	
年初余额	2,262,357,691.62		15,666,388.83	2,278,024,080.45
年初余额在本年				



坏账准备	第一阶段	第二阶段	第三阶段	合计
	未来12个月预期信用损失	整个存续期预期信用损失(未发生信用减值)	整个存续期预期信用损失(已发生信用减值)	
—转入第二阶段				
—转入第三阶段				
—转回第二阶段				
—转回第一阶段				
本年计提	473,258,959.16			473,258,959.16
本年转回			-580.39	-580.39
本年转销				
本年核销				
其他变动(增加“+”减少“-”)	-1,046,101.89			-1,046,101.89
年末余额	2,734,570,548.89		15,665,808.44	2,750,236,357.33

注：各阶段划分依据和坏账准备计提比例详见本附注三、重要会计政策及会计估计（十一）金融工具 6.金融工具减值。

6.本年计提、收回或转回的坏账准备情况

类别	年初余额	本年变动情况				年末余额
		计提	收回或转回	转销或核销	其他变动	
单项计提预期信用损失的应收账款	15,666,388.83		580.39			15,665,808.44
按组合计提预期信用损失的应收账款	2,262,357,691.62	473,258,959.16			-1,046,101.89	2,734,570,548.89
合计	2,278,024,080.45	473,258,959.16	580.39		-1,046,101.89	2,750,236,357.33

其中本年坏账准备收回或转回金额重要的：无

7.本报告期实际核销的应收账款：无

8.按欠款方归集的年末余额前五名应收账款

单位名称	应收账款年末余额	占应收账款年末余额的比例(%)	坏账准备年末余额
国网江苏省电力有限公司	9,507,955,773.18	18.64	508,882,504.12
广东电网有限责任公司	6,043,653,846.87	11.85	249,805,405.78
内蒙古电力（集团）有限责任公司	4,830,416,640.29	9.47	322,086,747.96
国网新疆电力有限公司	3,295,343,798.90	6.46	176,006,747.12



单位名称	应收账款年末余额	占应收账款年末余额的比例(%)	坏账准备年末余额
国网青海省电力公司	2,369,461,057.13	4.65	148,017,479.19
合计	26,046,831,116.37	51.07	1,404,798,884.17

9.因金融资产转移而终止确认的应收账款：无

10.转移应收账款且继续涉入而形成的资产、负债的金额：无

(四) 预付款项

1.预付款项按账龄列示

账龄	年末余额		年初余额	
	金额	比例(%)	金额	比例(%)
1年以内(含1年)	136,194,235.25	21.13	1,141,060,707.23	68.68
1-2年(含2年)	189,546,862.51	29.40	237,122,900.81	14.27
2-3年(含3年)	63,545,720.51	9.86	46,015,920.79	2.77
3年以上	255,344,651.06	39.61	237,097,726.93	14.28
合计	644,631,469.33		1,661,297,255.76	

2.账龄超过一年且金额重要的预付款项未及时结算原因的说明

单位名称	金额	账龄	未及时结算原因
韶关市城市投资发展集团有限公司	200,000,000.00	3年以上	合同未执行完毕
运达能源科技集团股份有限公司	35,606,250.00	1-2年	合同未执行完毕
明阳智慧能源集团股份公司	31,740,316.42	1-2年	合同未执行完毕
神池金润新能源科技有限责任公司	21,850,422.31	1-2年	合同未执行完毕
一道新能源科技股份有限公司	20,390,875.44	2-3年	合同未执行完毕
合计	309,587,864.17		

3.按预付对象归集的年末余额前五名的预付款情况

单位名称	年末余额	占预付款项总额的比例(%)	账龄	未结算的原因
韶关市城市投资发展集团有限公司	200,000,000.00	31.03	3年以上	合同未执行完毕
一道新能源科技股份有限公司	50,368,863.19	7.81	1年以内、2-3年	合同未执行完毕
运达能源科技集团股份有限公司	35,606,250.00	5.52	1-2年	合同未执行完毕
明阳智慧能源集团股份公司	31,740,316.42	4.92	1-2年	合同未执行完毕
南通洋口资产经营管理有限公司	22,103,272.18	3.43	1年以内	合同未执行完毕
合计	339,818,701.79	52.71		



4. 预付款项的其他说明：无。

（五）其他应收款

项 目	年末余额	年初余额
应收利息		
应收股利	1,128,683.73	-
其他应收款	1,217,853,768.70	1,108,082,784.32
合 计	1,218,982,452.43	1,108,082,784.32

1. 应收股利

被投资单位	年末余额	年初余额
吉林省地方水电集团有限公司	1,128,683.73	
合 计	1,128,683.73	

2. 其他应收款

（1）按账龄披露

账 龄	年末余额	年初余额
1年以内(含1年)	360,218,987.36	327,036,288.97
1-2年(含2年)	208,201,830.71	107,104,067.06
2-3年(含3年)	55,454,988.17	207,037,572.22
3-4年(含4年)	201,428,947.60	426,437,955.39
4-5年(含5年)	418,764,967.56	20,121,852.38
5年以上	111,328,012.20	90,679,263.56
小 计	1,355,397,733.60	1,178,416,999.58
减：坏账准备	137,543,964.90	70,334,215.26
合 计	1,217,853,768.70	1,108,082,784.32

（2）按款项性质分类情况

项 目	年末余额	年初余额
保证金	639,884,567.40	671,372,111.84
往来款	195,948,179.28	67,712,757.01
代垫款	292,851,752.35	287,871,645.11
押金	6,196,143.47	4,850,389.12
备用金	0.00	
其他	220,517,091.10	146,610,096.50
小 计	1,355,397,733.60	1,178,416,999.58



中国三峡新能源（集团）股份有限公司财务报表附注
2025年1月1日至2025年12月31日
(本财务报表附注除特别注明外，均以人民币元列示)

项 目	年末余额	年初余额
减：坏账准备	137,543,964.90	70,334,215.26
合 计	1,217,853,768.70	1,108,082,784.32

(3) 按坏账准备计提方法分类披露

组合名称	年末余额				账面价值
	账面余额		坏账准备		
	金额	比例(%)	金额	计提比例(%)	
单项计提预期信用损失的其他应收款	28,041,690.82	2.07	18,041,690.82	64.34	10,000,000.00
按组合计提预期信用损失的其他应收款	1,327,356,042.78	97.93	119,502,274.08	9.00	1,207,853,768.70
合 计	1,355,397,733.60	100.00	137,543,964.90	——	1,217,853,768.70

(续)

组合名称	年初余额				账面价值
	账面余额		坏账准备		
	金额	比例(%)	金额	计提比例(%)	
单项计提预期信用损失的其他应收款	6,038,255.35	0.51	6,038,255.35	100.00	
按组合计提预期信用损失的其他应收款	1,172,378,744.23	99.49	64,295,959.91	5.48	1,108,082,784.32
合 计	1,178,416,999.58	100.00	70,334,215.26	——	1,108,082,784.32

(4) 其他应收款坏账准备计提情况

坏账准备	第一阶段	第二阶段	第三阶段	合计
	未来 12 个月预期信用损失	整个存续期预期信用损失(未发生信用减值)	整个存续期预期信用损失(已发生信用减值)	
年初余额	64,295,959.91		6,038,255.35	70,334,215.26
年初余额在本年				
—转入第二阶段				
—转入第三阶段	-816,330.00		816,330.00	
—转回第二阶段				
—转回第一阶段				
本年计提	55,766,977.74		12,003,435.47	67,770,413.21
本年转回				
本年转销				
本年核销				



坏账准备	第一阶段	第二阶段	第三阶段	合计
	未来12个月预期信用损失	整个存续期预期信用损失(未发生信用减值)	整个存续期预期信用损失(已发生信用减值)	
其他变动（增加“+” 减少“-”）	-560,663.57			-560,663.57
年末余额	118,685,944.08		18,858,020.82	137,543,964.90

注：各阶段划分依据和坏账准备计提比例详见本附注三、重要会计政策、会计估计（十一）金融工具 6.金融资产减值。

（5）本年计提、收回或转回的坏账准备情况

类别	年初余额	本年变动情况				年末余额
		计提	收回或转回	转销或核销	其他变动	
单项计提预期信用损失的其他应收款	6,038,255.35	12,003,435.47				18,041,690.82
按组合计提预期信用损失的其他应收款	64,295,959.91	55,766,977.74			-560,663.57	119,502,274.08
合计	70,334,215.26	67,770,413.21			-560,663.57	137,543,964.90

（6）按欠款方归集年末余额前五名的其他应收款

单位名称	款项性质	年末余额	账龄	占其他应收款年末余额的比例(%)	坏账准备年末余额
杭锦旗能源局	保证金	351,866,628.00	3年以上	25.96	
三峡集团	往来款	166,878,274.68	1年以内、1-2年	12.31	
达拉特旗自然资源综合服务中心	代垫款	150,932,101.00	1-2年	11.14	
四子王旗人民政府	代垫款、保证金	143,460,532.27	3年以上	10.58	77,576,690.46
青岛西海岸新区行政审批服务局（青岛市黄岛区行政审批服务局）	保证金	58,430,000.00	1年以内	4.31	
合计		871,567,535.95		64.30	77,576,690.46

（7）涉及政府补助的其他应收款：无

（8）因金融资产转移而终止确认的其他应收款项情况：无



(9) 转移其他应收款且继续涉入而形成的资产、负债的金额：无

(六) 存货

项 目	年末余额			年初余额		
	账面余额	跌价准备	账面价值	账面余额	跌价准备	账面价值
原材料				3,912.83		3,912.83
备品备件	466,990,924.74		466,990,924.74	469,928,197.84		469,928,197.84
合 计	466,990,924.74		466,990,924.74	469,932,110.67		469,932,110.67

(七) 持有待售资产

项 目	年末余额	年初余额
处置水电业务相关子公司		916,884,308.44
处置联营企业马关大梁子发电有限责任公司		28,972,922.56
处置联营企业马关拉气发电有限责任公司		81,265,147.32
处置参股公司文山马鹿塘发电有限责任公司		53,781,800.00
合 计		1,080,904,178.32

注：公司于2024年10月召开了第二届董事会第二十八次会议，审议通过《关于整体挂牌转让公司7家参控股水电公司股权及相关债权的议案》，同意公司以整体挂牌形式，在产权交易市场公开挂牌转让所持有的云南龙陵腊寨水电发展有限公司65%股权、云南省龙陵县欧华水电有限公司100%股权及相关债权、三峡新能源龙陵发电有限公司100%股权、宁德市大港水电站开发有限公司51%股权、马关大梁子发电有限责任公司40%股权、马关拉气发电有限责任公司36%股权、文山马鹿塘发电有限责任公司6.55%股权。2024年12月25日，公司与云南保山科源电力发展有限责任公司签订《产权交易合同》，因此自合同签订之日起将7家参控股水电公司划分为持有待售的处置组。2025年1月，本集团已收到云南保山科源电力发展有限责任公司1,205,520,689.00元的股权转让款，并已经进行了股权交割。



（八）其他流动资产

项 目	年末余额	年初余额
待抵扣进项税	2,454,495,882.94	366,152,668.10
预缴所得税	34,716,718.73	13,849,331.18
碳排放权资产	716,920.79	
预缴其他税费		581,263.15
其他		50,051.63
合 计	2,489,929,522.46	380,633,314.06

（九）债权投资

款项性质	年末余额			年初余额		
	账面余额	减值准备	账面价值	账面余额	减值准备	账面价值
Marpani Solar 9 S.L.	42,326,291.65		42,326,291.65	47,516,296.72		47,516,296.72
Photosolar Medina 3	48,863,482.96		48,863,482.96	43,060,683.62		43,060,683.62
小 计	91,189,774.61		91,189,774.61	90,576,980.34		90,576,980.34
减：一年内到期的 债权投资						
合 计	91,189,774.61		91,189,774.61	90,576,980.34		90,576,980.34



中国三峡新能源（集团）股份有限公司财务报表附注
2025年1月1日至2025年12月31日
(本财务报表附注除特别注明外，均以人民币元列示)

(十) 长期股权投资

被投资单位	年初余额 (账面价值)	减值准备 年初余额	本年增减变动							年末余额 (账面价值)	减值准备 年末余额	
			追加投资	减少 投资	权益法下确认的 投资损益	其他综合 收益调整	其他权益 变动	宣告发放 现金股利 或利润	计提减值准备			其他 (增加“+”,减少 “-”)
一. 合营企业												
二. 联营企业	17,629,085,583.71	361,345,900.00	265,703,900.00	21,627,991.83	904,869,613.01	66,363,164.89	15,399,936.06	592,115,289.35	556,802,416.38	65,726,082.66	17,776,602,582.77	918,148,316.38
中能智新科技产 业发展有限公司	53,266,428.59				5,146,998.17		291,306.92	1,097,501.62			57,607,232.06	
电科新能科技有 限公司	10,609,573.14				330,232.37						10,939,805.51	
乌海抽水蓄能有 限责任公司	215,000,000.00		105,000,000.00								320,000,000.00	
大连太平湾新能 源投资发展有限 公司	262,958,678.52		54,320,000.00		25,294,446.00		7,493.17				342,560,617.69	
东峡（江苏）智 慧能源有限公司	2,304,367.29				-352,673.81						1,951,693.48	
中交海峰风电发 展股份有限公司	530,963,554.84				19,476,394.08		837,579.85	4,294,861.64			546,982,667.13	
阳光润峡（青 岛）产业投资基 金合伙企业（有 限合伙）	57,551,261.41		15,073,941.27		3,833,930.70						46,311,250.84	
杞县凤尚新能源 有限公司	46,151,083.83		9,310,000.00		5,175,887.60						60,636,971.43	
润峡招赢（湖 北）新能源产业 投资基金合伙企 业（有限合伙）	410,404,242.95		6,554,050.56		38,756,660.73						442,606,853.12	
阳江海上风电产 业发展基金合伙 企业（有限合 伙）	738,683,478.04										738,683,478.04	
大理博禾新能源 有限公司	79,087,115.07				-2,155,949.14		351,819.10				77,282,985.03	



中国三峡新能源（集团）股份有限公司财务报表附注
2025年1月1日至2025年12月31日
(本财务报表附注除特别注明外，均以人民币元列示)

被投资单位	年初余额 (账面价值)	减值准备 年初余额	本年增减变动							年末余额 (账面价值)	减值准备 年末余额		
			追加投资	减少 投资	权益法下确认的 投资损益	其他综合 收益调整	其他权益 变动	宣告发放 现金股利 或利润	计提减值准备			其他 (增加“+”减少 “-”)	
青海省水利水电 (集团)有限责 任公司	385,117,862.80				-27,301,017.07		-976,861.83					336,839,983.90	
新疆风能有限责 任公司	3,804,442,416.74				111,069,150.48	4,550,033.54	5,829,411.80	17,332,000.00				3,908,559,012.56	
金风科技股份有 限公司	5,060,698,138.76				243,953,612.29	8,162,499.09	8,393,886.66	54,167,356.04				5,267,040,780.76	
福建福船一帆新 能源装备制造有 限公司	103,024,637.29				294,100.00		79,829.50	255,000.00				103,143,566.79	
太阳海缆(东 山)有限公司	92,502,985.15				-7,334,528.83							85,168,466.32	
福建省三川海上 风电有限公司	1,438,226,928.48				203,035,206.84		-941,769.45	226,200,000.00				1,414,120,365.87	
福建省福能海峡 发电有限公司	2,131,012,851.51			97,073,900.00	302,808,259.93		1,527,240.34	284,200,000.00				2,248,222,251.78	
Marpani Solar 9 S.L.	569,110,536.08				61,901.66	29,624,498.11		4,568,570.05			54,260,280.24	648,488,646.04	
Photosolar Medina 3	116,361,388.06				-2,894,829.43	24,026,134.15					11,465,802.42	148,958,495.20	
亿利洁能股份有 限公司	1,439,179,143.53	361,345,900.00			-14,376,727.15					556,802,416.38		868,000,000.00	918,148,316.38
武威新腾格里生 态能源科技有限 公司	100,000,000.00											100,000,000.00	
江苏御风海上风 电有限公司	1,938,901.63				48,557.59							1,987,459.22	
辽宁旭泽峡能新 能源有限公司	490,000.00											490,000.00	
合计	17,629,085,583.71	361,345,900.00	265,703,900.00	21,627,991.83	904,869,613.01	66,363,164.89	15,399,936.06	592,115,289.35	556,802,416.38	65,726,082.66	17,776,602,582.77	918,148,316.38	



中国三峡新能源（集团）股份有限公司财务报表附注
 2025年1月1日至2025年12月31日
 （本财务报表附注除特别注明外，均以人民币元列示）

（十一）其他权益工具投资

1.其他权益工具投资分项列示

项 目	期初金额	本年增减变动				年末余额	本年确认的股利收入	累计计入其他综合收益的利得	累计计入其他综合收益的损失	指定为以公允价值计量且其变动计入其他综合收益的原因
		追加投资	减少投资	本年计入其他综合收益的利得	本年计入其他综合收益的损失					
丹江口水利枢纽小水电有限公司	29,561,485.73				4,960,193.16	24,601,292.57	2,735,563.34	3,792,933.90		长期持有
云南保山电力股份有限公司	51,089,600.00					51,089,600.00	3,617,222.38	17,789,684.32		长期持有
吉林省地方水电集团有限公司	206,711,400.00			73,936,100.00		280,647,500.00	1,128,683.73	229,440,276.60		长期持有
南方海上风电联合开发有限公司	131,060,114.05			1,945,974.17		133,006,088.22	894,350.00	69,046,644.98		长期持有
冀北电力交易中心有限公司	9,924,260.28			1,581.99		9,925,842.27			64,738.43	长期持有
首都电力交易中心有限公司	14,352,559.42			47,711.81		14,400,271.23		90,848.06		长期持有
河北电力交易中心有限公司	8,204,257.54			3,390.09		8,207,647.63			123,059.95	长期持有
辽宁电力交易中心有限公司	5,715,070.37			4,014.98		5,719,085.35		56,207.84		长期持有
青海电力交易中心有限公司	7,461,949.99			41,165.44		7,503,115.43		111,953.93		长期持有
甘肃电力交易中心有限公司	3,830,521.73			2,018.86		3,832,540.59			331,057.62	长期持有
株洲中车时代半导体有限公司	264,985,962.97				43,012,456.05	221,973,466.92		21,954,599.00		长期持有
合 计	732,897,182.08			75,981,957.34	47,972,689.21	760,906,450.21	8,315,819.45	342,283,148.63	518,856.00	



2. 本年终止确认的其他权益工具投资的情况

项 目	终止确认时的公允价值	因终止转入留存收益的累计利得	因终止转入留存收益的累计损失	终止确认的原因
文山马鹿塘发电有限责任公司	53,781,800.00	44,443,969.17		股权处置
合 计	53,781,800.00	44,443,969.17		

(十二) 其他非流动金融资产

类别及内容	年末余额	年初余额
以公允价值计量且其变动计入当期损益的金融资产	1,157,904,316.12	1,119,045,739.95
合 计	1,157,904,316.12	1,119,045,739.95

(十三) 投资性房地产

1. 投资性房地产情况

项 目	房屋建筑物	土地使用权	合 计
一. 账面原值			
1.年初余额	2,688,200,886.70	311,486,714.40	2,999,687,601.10
2.本年增加金额	42,682,401.94		42,682,401.94
(1)外购			
(2)存货\固定资产\在建工程转入	42,682,401.94		42,682,401.94
(3)企业合并增加			
3.本年减少金额			
(1)处置			
(2)其他转出			
4.外币报表折算差额			
5.年末余额	2,730,883,288.64	311,486,714.40	3,042,370,003.04
二. 累计折旧和累计摊销			
1.年初余额	467,862,933.03	52,708,306.92	520,571,239.95
2.本年增加金额	91,478,502.92	6,528,574.37	98,007,077.29
(1)计提或摊销	80,521,241.37	6,528,574.37	87,049,815.74
(2)存货\固定资产\在建工程转入	10,957,261.55		10,957,261.55
3.本年减少金额			
(1)处置			
(2)其他转出			
4.外币报表折算差额			
5.年末余额	559,341,435.95	59,236,881.29	618,578,317.24



中国三峡新能源（集团）股份有限公司财务报表附注
2025年1月1日至2025年12月31日
(本财务报表附注除特别注明外，均以人民币元列示)

项 目	房屋建筑物	土地使用权	合 计
三. 减值准备			
1.年初余额			
2.本年增加金额			
(1)计提或摊销			
3.本年减少金额			
(1)处置			
(2)其他转出			
4.外币报表折算差额			
5.年末余额			
四. 账面价值			
1.年末账面价值	2,171,541,852.69	252,249,833.11	2,423,791,685.80
2.年初账面价值	2,220,337,953.67	258,778,407.48	2,479,116,361.15

2.未办妥产权证书的投资性房地产情况

截止 2025 年 12 月 31 日，本集团无未办妥产权证书的投资性房地产情况。

3.投资性房地产的说明：无

(十四) 固定资产

项 目	年末余额	年初余额
固定资产	200,945,591,528.06	190,709,609,738.94
固定资产清理	58,311,922.77	6,299,191.44
合 计	201,003,903,450.83	190,715,908,930.38

注：上表中的固定资产是指扣除固定资产清理后的固定资产。



中国三峡新能源（集团）股份有限公司财务报表附注
 2025年1月1日至2025年12月31日
 （本财务报表附注除特别注明外，均以人民币元列示）

1. 固定资产明细情况

项 目	房屋建筑物	机器设备	运输设备	电子设备	其他设备	合 计
一. 账面原值						
1.年初余额	20,027,388,223.85	222,422,061,060.30	240,051,239.03	963,852,648.18	387,767,468.52	244,041,120,639.88
2.本年增加金额	2,519,599,792.22	22,716,915,037.29	2,517,522.50	100,134,027.80	-200,104,670.36	25,139,061,709.45
(1)购置	13,370,770.79	258,024,645.24	2,517,522.50	43,229,795.19	-44,526,626.53	272,616,107.19
(2)在建工程转入	2,650,108,107.28	22,010,477,578.74		65,181,991.63	16,567,940.45	24,742,335,618.10
(3)企业合并增加						
(4)其他	-143,879,085.85	448,412,813.31		-8,277,759.02	-172,145,984.28	124,109,984.16
3.本年减少金额	279,870,055.18	659,754,062.93	15,332,701.10	8,303,706.74	720,875.03	963,981,400.98
(1)处置或报废	7,620,505.66	128,621,153.94	15,190,718.58	1,917,147.27	625,764.45	153,975,289.90
(2)企业合并减少	145,000,666.86	426,872,750.95	138,132.74	5,286,720.37		577,298,270.92
(3)其他	127,248,882.66	104,260,158.04	3,849.78	1,099,839.10	95,110.58	232,707,840.16
4.年末余额	22,267,117,960.89	244,479,222,034.66	227,236,060.43	1,055,682,969.24	186,941,923.13	268,216,200,948.35
二. 累计折旧						
1.年初余额	3,623,963,143.49	47,849,953,830.10	152,496,488.71	516,074,472.43	168,880,063.71	52,311,367,998.44
2.本年增加金额	989,601,909.66	12,347,539,552.83	21,037,535.13	93,196,644.91	-49,888,267.55	13,401,487,374.98
(1)计提	978,119,535.25	12,298,686,954.30	21,037,535.13	96,320,013.32	-719,264.82	13,393,444,773.18
(2)企业合并增加						
(3)其他	11,482,374.41	48,852,598.53		-3,123,368.41	-49,169,002.73	8,042,601.80
3.本年减少金额	60,636,212.15	147,232,289.58	14,677,778.29	4,170,048.73	647,144.49	227,363,473.24



中国三峡新能源（集团）股份有限公司财务报表附注

2025年1月1日至2025年12月31日

（本财务报表附注除特别注明外，均以人民币元列示）

项 目	房屋建筑物	机器设备	运输设备	电子设备	其他设备	合 计
(1)处置或报废	3,147,475.99	65,137,300.38	14,580,781.27	1,403,784.11	624,456.87	84,893,798.62
(2)企业合并减少						
(3)其他	57,488,736.16	82,094,989.20	96,997.02	2,766,264.62	22,687.62	142,469,674.62
4.年末余额	4,552,928,841.00	60,050,261,093.35	158,856,245.55	605,101,068.61	118,344,651.67	65,485,491,900.18
三. 减值准备						
1.年初余额	64,496,306.95	955,633,095.55		13,500.00		1,020,142,902.50
2.本年增加金额	36,062,813.91	729,713,995.94	168,885.66	2,409,362.06	24,883.92	768,379,941.49
(1)计提	36,062,813.91	729,713,995.94	168,885.66	2,409,362.06	24,883.92	768,379,941.49
(2)企业合并增加						
(3)其他						
3.本年减少金额		3,405,323.88				3,405,323.88
(1)处置或报废		3,405,323.88				3,405,323.88
(2)企业合并减少						
(3)其他						
4.年末余额	100,559,120.86	1,681,941,767.61	168,885.66	2,422,862.06	24,883.92	1,785,117,520.11
四. 账面价值						
1.期末账面价值	17,613,629,999.03	182,747,019,173.70	68,210,929.22	448,159,038.57	68,572,387.54	200,945,591,528.06
2.期初账面价值	16,338,928,773.41	173,616,474,134.65	87,554,750.32	447,764,675.75	218,887,404.81	190,709,609,738.94



2.期末未办妥产权证书的固定资产情况

项 目	账面价值	未办妥产权证书的原因
房屋建筑物	168,389,022.70	正在办理中
合 计	168,389,022.70	

3.固定资产清理

项 目	年末余额	年初余额
房屋建筑物	880,718.76	
机器设备	57,431,204.01	6,299,191.44
运输设备		
其他设备		
合 计	58,311,922.77	6,299,191.44

（十五）在建工程

项 目	年末余额	年初余额
在建工程	68,538,588,870.64	55,700,592,771.82
工程物资		
合 计	68,538,588,870.64	55,700,592,771.82



中国三峡新能源（集团）股份有限公司财务报表附注
 2025年1月1日至2025年12月31日
 （本财务报表附注除特别注明外，均以人民币元列示）

1. 在建工程情况

项 目	年末余额			年初余额		
	账面余额	减值准备	账面价值	账面余额	减值准备	账面价值
阳江青洲五期海上风电项目	8,120,333,184.94		8,120,333,184.94	970,890,830.13		970,890,830.13
阳江青洲七期海上风电项目	5,789,198,973.81		5,789,198,973.81	306,676,072.60		306,676,072.60
莆田平海湾海上风电场 DE 区项目	2,578,697,818.62		2,578,697,818.62	108,317,702.55		108,317,702.55
三峡南疆沙戈荒新能源外送大基地项目	2,103,330,763.87		2,103,330,763.87	180,916,653.59		180,916,653.59
三峡能源新疆分公司吉木萨尔县北庭光储项目	3,885,059,724.90		3,885,059,724.90	2,126,409,341.63		2,126,409,341.63
青海省 2023 年风电项目 3 标段海西州 50 万千瓦风电项目	1,468,650,906.86		1,468,650,906.86	2,999,132.06		2,999,132.06
内蒙古三峡蒙能能源有限公司三峡蒙能东胜热电近区（色连）4×1000MW 扩建项目	849,080,993.53		849,080,993.53	3,705,988.24		3,705,988.24
阳江青洲六期海上风电项目	10,130,034,493.39		10,130,034,493.39	9,087,577,132.92		9,087,577,132.92
青海格尔木南山口抽水蓄能电站项目	1,664,875,865.08		1,664,875,865.08	731,163,632.99		731,163,632.99
哈密 100 万千瓦光热光伏一体化综合能源示范项目	1,120,571,833.61		1,120,571,833.61	2,242,365,786.69		2,242,365,786.69
莘县 312.5 兆瓦陆上风电项目	740,846,472.49		740,846,472.49	51,422,276.41		51,422,276.41
鄂尔多斯市多能互补能源有限公司工业园区绿色供电项目	577,009,471.86		577,009,471.86	490,301,376.59		490,301,376.59
三峡寿光 220MW 光伏发电项目	202,302,525.21		202,302,525.21	1,347,865,433.36		1,347,865,433.36
内蒙古库布齐沙漠鄂尔多斯中北部新能源基地项目先导工程二期项目	29,551,545,377.98	242,949,535.51	29,308,585,842.47	38,261,766,170.27	211,784,758.21	38,049,981,412.06
其他	68,781,538,406.15	242,949,535.51	68,538,588,870.64	55,912,377,530.03	211,784,758.21	55,700,592,771.82
合 计						





中国三峡新能源（集团）股份有限公司财务报表附注
 2025年1月1日至2025年12月31日
 （本财务报表附注除特别注明外，均以人民币元列示）

2. 重要在建工程项目本年变动情况

工程项目名称	年初余额	本年增加	本年转入 固定资产	本年其他减少	年末余额
阳江青洲五期海上风电项目	970,890,830.13	7,149,442,354.81			8,120,333,184.94
阳江青洲七期海上风电项目	306,676,072.60	5,482,522,901.21			5,789,198,973.81
莆田平海湾海上风电场 DE 区项目	108,320,742.18	2,470,380,116.07			2,578,700,858.25
三峡南疆沙戈荒新能源外送大基地项目	180,916,653.59	1,943,750,008.38		21,335,898.10	2,103,330,763.87
三峡能源新疆分公司吉木萨尔县北庭光储项目	2,126,409,341.63	1,771,779,419.01		13,129,035.74	3,885,059,724.90
青海省 2023 年风电项目 3 标段海西州 50 万千瓦风电项目	2,999,132.06	1,465,651,774.80			1,468,650,906.86
内蒙古三峡蒙能能源有限公司三峡蒙能东胜热电近区（色连）4×1000MW 扩建项目	3,705,988.24	1,098,910,507.38		253,535,502.09	849,080,993.53
阳江青洲六期海上风电项目	9,087,577,132.92	1,042,457,360.47			10,130,034,493.39
青海格尔木南山口抽水蓄能电站项目	731,163,632.99	933,712,232.09			1,664,875,865.08
哈密 100 万千瓦光热光伏一体化综合能源示范项目	2,242,365,786.69	888,584,733.24	1,987,178,957.97	23,179,728.35	1,120,571,833.61
莘县 312.5 兆瓦陆上风电项目	51,422,276.41	712,759,595.15		23,335,399.07	740,846,472.49
鄂尔多斯市多能互补能源有限公司工业园区绿色供电项目	490,301,376.59	652,650,761.33	1,098,518,619.86	44,433,518.06	
三峡寿光 220MW 光伏发电项目		577,009,471.86			577,009,471.86
内蒙古库布齐沙漠鄂尔多斯中北部新能源基地项目先导工程二期项目	1,347,865,433.36	573,032,414.97	1,712,621,268.55	5,974,054.57	202,302,525.21



中国三峡新能源（集团）股份有限公司财务报表附注
2025年1月1日至2025年12月31日
(本财务报表附注除特别注明外，均以人民币元列示)

(续)

工程项目名称	预算数	工程投入占 预算比例(%)	工程进度 (%)	利息资本化 累计金额	其中：本年利 息资本化金额	本年利息 资本化率(%)	资金来源
阳江青洲五期海上风电项目	12,314,064,500.00	72.54	72.54	49,696,577.55	49,696,577.55	2.16	自筹、借款
阳江青洲七期海上风电项目	12,230,769,500.00	52.07	52.07	40,386,779.48	40,386,779.48	2.15	自筹、借款
莆田平海湾海上风电场 DE 区项目	4,701,940,000.00	60.33	60.33	15,763,879.96	11,734,556.15	2.28	自筹、借款
三峡南疆沙戈荒新能源外送大基地项目	71,848,280,000.00	3.22	3.22	9,157,201.89	9,157,201.89	2.69	自筹、借款
三峡能源新疆分公司吉木萨尔县北庭光储项目	4,522,510,300.00	91.81	91.81	80,020,765.63	57,239,824.96	2.24	自筹、借款
青海省 2023 年风电项目 3 标段海西州 50 万千瓦风电项目	2,125,490,000.00	78.00	85.00	9,073,410.75	9,073,410.75	2.11	自筹、借款
内蒙古三峡蒙能能源有限公司三峡蒙能东胜电近区（色连）4×1000MW 扩建项目	15,716,000,000.00	7.72	7.72	21,342,702.99	21,342,702.99	2.11	自筹、借款
阳江青洲六期海上风电项目	12,686,141,500.00	87.84	87.84	170,829,825.41	130,469,000.58	2.24	自筹、借款
青海格尔木南山口抽水蓄能电站项目	17,884,035,400.00	10.24	10.24	10,255,999.28	10,255,999.28	2.07	自筹、借款
哈密 100 万千瓦光热光伏一体化综合能源示范项目	3,948,880,100.00	87.00	80.00	77,448,078.76	47,661,079.81	2.44	自筹、借款
莘县 312.5 兆瓦陆上风电项目	1,715,850,000.00	49.00	58.00	3,882,270.71	3,841,085.70	2.61	自筹、借款
鄂尔多斯市多能互补能源有限公司工业园区绿色供电项目	1,340,834,500.00	93.77	94.36	12,800,366.61	11,988,698.70	2.32	自筹、借款
三峡寿光 220MW 光伏发电项目	928,922,900.00	11.47	11.47	2,460,040.78	2,460,040.78	2.85	自筹、借款
内蒙古库布齐沙漠鄂尔多斯中北部新能源基地项目先导工程二期项目	3,463,945,100.00	61.00	64.60	37,508,701.12	33,253,919.84	2.19	自筹、借款

中国三峡新能源（集团）股份有限公司财务报表附注
 2025年1月1日至2025年12月31日
 （本财务报表附注除特别注明外，均以人民币元列示）

（十六）使用权资产

项 目	土 地	房 屋 建 筑 物	机 器 设 备	其 他 设 备	合 计
一、账面原值					
1.年初余额	7,094,370,314.66	156,997,017.65	3,618,189,145.75	24,153,234.46	10,893,709,712.52
2.本年增加金额	1,650,209,891.11	23,057,467.11	2,125,880.06	2,402,257.61	1,677,795,495.89
(1)租入	1,650,209,891.11	22,829,415.88	2,125,880.06	1,368,698.36	1,676,533,885.41
(2)转入					
(3)企业合并增加					
(4)其他增加		228,051.23		1,033,559.25	1,261,610.48
3.本年减少金额	155,391.27	9,017,279.46	49,243,088.74	72,659.95	58,488,419.42
(1)租赁到期		3,985,650.98			3,985,650.98
(2)企业合并减少					
(3)其他减少	155,391.27	5,031,628.48	49,243,088.74	72,659.95	54,502,768.44
4.年末余额	8,744,424,814.50	171,037,205.30	3,571,071,937.07	26,482,832.12	12,513,016,788.99
二、累计折旧					
1.年初余额	631,047,325.34	52,387,187.89	800,724,913.24	4,743,760.30	1,488,903,186.77
2.本年增加金额	369,709,456.43	47,794,473.26	194,310,462.26	1,626,155.44	613,440,547.39
(1)计提	369,709,456.43	47,566,422.03	194,310,462.26	1,414,570.29	613,000,911.01
(2)转入					
(3)企业合并增加					
(4)其他增加		228,051.23		211,585.15	439,636.38



中国三峡新能源（集团）股份有限公司财务报表附注
 2025年1月1日至2025年12月31日
 （本财务报表附注除特别注明外，均以人民币元列示）

项 目	土 地	房 屋 建 筑 物	机 器 设 备	其 他 设 备	合 计
3.本年减少金额	2,757,707.18	6,547,280.59	9,160,716.07	72,659.95	18,538,363.79
(1)处置		2,350,044.46	648,281.26		2,998,325.72
(2)租赁到期		3,985,650.98			3,985,650.98
(3)企业合并减少					
(4)其他减少	2,757,707.18	211,585.15	8,512,434.81	72,659.95	11,554,387.09
4.年末余额	997,999,074.59	93,634,380.56	985,874,659.43	6,297,255.79	2,083,805,370.37
三. 减值准备					
1.年初余额			551,947.84		551,947.84
2.本年增加金额					
(1)计提					
(2)转入					
(3)企业合并增加					
3.本年减少金额					
(1)处置					
(2)租赁到期					
(3)企业合并减少					
4.年末余额			551,947.84		551,947.84
四. 账面价值					
1.期末账面价值	7,746,425,739.91	77,402,824.74	2,584,645,329.80	20,185,576.33	10,428,659,470.78
2.期初账面价值	6,463,322,989.32	104,609,829.76	2,816,912,284.67	19,409,474.16	9,404,254,577.91



中国三峡新能源（集团）股份有限公司财务报表附注
 2025年1月1日至2025年12月31日
 （本财务报表附注除特别注明外，均以人民币元列示）

（十七）无形资产

1. 无形资产情况

项 目	土地及海域使用权	软件	特许经营权	其他	合 计
一、 账面原值					
1.年初余额	3,203,080,674.32	114,316,882.46	4,066,835,537.29	10,898,532.99	7,395,131,627.06
2.本年增加金额	1,457,933,763.69	26,785,390.85		800,088.87	1,485,519,243.41
(1)购置	733,143,967.54	11,561,833.22		182,862.28	744,888,663.04
(2)内部研发		5,333,443.40		406,603.77	5,740,047.17
(3)企业合并增加					
(4)其他	724,789,796.15	9,890,114.23		210,622.82	734,890,533.20
3.本年减少金额	12,661,966.14		35,030,000.00		47,691,966.14
(1)处置	10,047,266.14		35,030,000.00		45,077,266.14
(2)其他	2,614,700.00				2,614,700.00
4.年末余额	4,648,352,471.87	141,102,273.31	4,031,805,537.29	11,698,621.86	8,832,958,904.33
二、 累计摊销					
1.年初余额	399,771,281.21	35,464,646.94	470,087,264.82	1,217,663.36	906,540,856.33
2.本年增加金额	124,077,970.89	24,608,320.51	223,767,538.56	879,342.42	373,333,172.38
(1)计提	124,014,307.10	20,189,312.41	223,767,538.56	829,250.12	368,800,408.19
(2)企业合并增加					
(3)其他	63,663.79	4,419,008.10		50,092.30	4,532,764.19
3.本年减少金额	422,424.80			8,160.22	430,585.02



中国三峡新能源（集团）股份有限公司财务报表附注
 2025年1月1日至2025年12月31日
 （本财务报表附注除特别注明外，均以人民币元列示）

项目	土地及海域使用权	软件	特许经营权	其他	合计
(1)处置	70,215.21			8,160.22	78,375.43
(2)其他	352,209.59				352,209.59
4.年末余额	523,426,827.30	60,072,967.45	693,854,803.38	2,088,845.56	1,279,443,443.69
三. 减值准备					
1.年初余额	67,578.20		17,660,500.00		17,728,078.20
2.本年增加金额	8,941,751.57				8,941,751.57
(1)计提	8,941,751.57				8,941,751.57
(2)其他					
3.本年减少金额					
(1)处置					
(2)其他					
4.年末余额	9,009,329.77		17,660,500.00		26,669,829.77
四. 账面价值					
期末账面价值	4,115,916,314.80	81,029,305.86	3,320,290,233.91	9,609,776.30	7,526,845,630.87
期初账面价值	2,803,241,814.91	78,852,235.52	3,579,087,772.47	9,680,869.63	6,470,862,692.53

2.未办妥产权证书的土地使用权情况

项目	账面价值	未办妥产权证书的原因
土地使用权	168,389,022.70	正在办理中
合计	168,389,022.70	



中国三峡新能源（集团）股份有限公司财务报表附注
 2025年1月1日至2025年12月31日
 （本财务报表附注除特别注明外，均以人民币元列示）

（十八）开发支出

项 目	年初余额	本年增加金额		本年减少金额			年末余额
		内部开发支出	其他	确认为无形资产	计入当期损益	其他	
海洋牧场与海上风电融合发展技术示范项目	43,091,812.88						43,091,812.88
三峡能源临泉县黄岭风电场项目	8,436,000.00	11,248,000.00					19,684,000.00
支撑库布齐沙漠鄂尔多斯中北部千万千瓦级新能源基地稳定送出的一体化协调控制工程化关键技术研究及应用		16,031,809.95					16,031,809.95
三峡能源财务共享中心建设项目	5,858,752.77	3,592,546.90					9,451,299.67
新能源功率预测精度管控提升技术与示范应用研究	6,336,862.82						6,336,862.82
三峡能源工程建设协同管理平台（一期）开发、实施与推广服务项目	5,869,097.94				1,130,924.53		4,738,173.41
光伏电站涉网性能提升系统研发及示范应用		2,463,235.90					2,463,235.90
可再生资源与火力发电耦合集成与灵活运行控制技术	1,724,370.55	650,437.54					2,374,808.09
阜阳南部风光电基地（阜南300MW 风电项目	1,036,000.00	777,000.00					1,813,000.00
其他	10,978,691.57	2,866,715.54		5,740,047.17		30,754.72	8,074,605.22
合 计	88,331,588.53	37,629,745.83		5,740,047.17	1,130,924.53	30,754.72	114,059,607.94



(十九) 商誉

1. 商誉账面原值

被投资单位名称或 形成商誉的事项	年初余额	本年增加		本年减少		年末余额
		企业合 并形成	其他	处置	其他	
国宏新能源发电有限公司	28,000,000.00					28,000,000.00
北京京能通电力科技有限公司	65,456,274.28					65,456,274.28
北京兴启源节能科技有限公司	8,791,368.96					8,791,368.96
大安润风能源开发有限公司	30,045,064.36					30,045,064.36
内蒙古京能巴音风力发电有限公司	96,410,400.00					96,410,400.00
商都县天润风电有限公司	36,323,044.47					36,323,044.47
伊春太阳风新能源有限公司	2,275,681.79					2,275,681.79
昔阳县斯能新能源有限公司	44,404,830.12					44,404,830.12
南召协合风力发电有限公司	129,389,042.46					129,389,042.46
湖州吴兴盛林电力有限公司	59,416,854.31					59,416,854.31
乐清正泰光伏发电有限公司	122,830,261.12					122,830,261.12
马龙协合风力发电有限公司	2,263,008.70					2,263,008.70
会泽协合风力发电有限公司	14,304,360.00					14,304,360.00
平原县协合太阳能发电有限公司	49,498,872.10					49,498,872.10
海兴协合太阳能发电有限公司	13,820,505.64					13,820,505.64
北京京城新能源（通渭）风力发电有限公司	23,125,605.53					23,125,605.53
广西钦州民海新能源科技有限公司	2,198,700.81					2,198,700.81
江山正泰林农光伏发展有限公司	129,638,764.82					129,638,764.82
修水县万德风力发电有限公司	2,027,279.16					2,027,279.16
高唐县齐盛新能源有限公司	16,121,692.43					16,121,692.43
金湖国润新能源有限公司	5,275,543.44					5,275,543.44
三峡新能源康保发电有限公司	46,421,832.99					46,421,832.99
武威协合太阳能发电有限公司	7,198,065.25					7,198,065.25
青海桑鸿新能源开发有限公司	68,332,544.14					68,332,544.14



中国三峡新能源（集团）股份有限公司财务报表附注
2025年1月1日至2025年12月31日
(本财务报表附注除特别注明外，均以人民币元列示)

被投资单位名称或 形成商誉的事项	年初余额	本年增加		本年减少		年末余额
		企业合 并形成	其他	处置	其他	
定州光杰新能源科技 有限公司	20,806,915.45					20,806,915.45
黑龙江宏宾新能源技 术有限公司	3,955,978.54					3,955,978.54
中宁县银变新能源有 限公司	106,970,479.16					106,970,479.16
内蒙古清佑新能源科 技有限公司	37,669,095.63					37,669,095.63
北京百年亿豪新能源 技术开发有限公司	367,360,635.45					367,360,635.45
三峡新能源阜蒙县发 电有限公司	6,187,899.70					6,187,899.70
康保县聚合风力发电 有限公司	715,065.78					715,065.78
平度市安信电投新能 源有限公司	11,876,473.90					11,876,473.90
三峡能源（瓜州）发 电有限公司	18,612,523.40					18,612,523.40
灵宝富达新能源开发 有限公司	5,188,769.76					5,188,769.76
灵宝富大风电开发有 限公司	2,417,371.40					2,417,371.40
阳江明阳海上风电开 发有限公司	14,962,544.64					14,962,544.64
灌云蒙能风力发电有 限公司	15,094,706.05					15,094,706.05
开封平煤北控新能源 有限公司	19,477,976.07			19,477,976.07		
利辛县锐风新能源有 限公司	9,660,889.26					9,660,889.26
山东亿美能源科技有 限公司	4,422,073.66					4,422,073.66
山东光凯能源科技有 限公司	10,351,702.64					10,351,702.64
山东卡度能源科技有 限公司	1,944,169.22					1,944,169.22
武乡县万诚新能源科 技有限公司	7,076,636.04					7,076,636.04
温州佳泰新能源投资 有限公司	44,767,756.85				44,767,756.85	
肇源宁升电力开发有 限公司	4,653,131.67					4,653,131.67
曹县国金新能源有限 公司	49,580,470.08					49,580,470.08
酒泉信达智慧能源开 发有限公司	3,570,877.14					3,570,877.14
酒泉达凯能源开发有 限公司	16,608,105.35					16,608,105.35
开封华鑫新能源开发 有限公司	54,386,196.09					54,386,196.09
合 计	1,841,888,039.81			19,477,976.07	44,767,756.85	1,777,642,306.89



2.商誉减值准备

被投资单位名称或形成商誉的事项	年初余额	本年增加		本年减少		年末余额
		计提	其他	处置	其他	
伊春太阳风新能源有限公司	2,275,681.79					2,275,681.79
大安润风能能源开发有限公司	30,045,064.36					30,045,064.36
修水县万德风力发电有限公司	2,027,279.16					2,027,279.16
温州佳泰新能源投资有限公司	13,039,805.30				13,039,805.30	
内蒙古清佑新能源科技有限公司	22,317,344.71					22,317,344.71
北京百年亿豪新能源技术开发有限公司	96,012,682.09					96,012,682.09
三峡能源（瓜州）发电有限公司	18,612,523.40					18,612,523.40
灵宝富达新能源开发有限公司	5,188,769.76					5,188,769.76
灵宝富大风电开发有限公司	2,417,371.40					2,417,371.40
开封华鑫新能源开发有限公司	47,730,470.96	6,655,725.13				54,386,196.09
酒泉信达智慧能源开发有限公司		3,570,877.14				3,570,877.14
酒泉达凯能源开发有限公司		16,608,105.35				16,608,105.35
黑龙江宏宾新能源技术有限公司		3,955,978.54				3,955,978.54
阳江明阳海上风电开发有限公司		14,962,544.64				14,962,544.64
肇源宁升电力开发有限公司		4,653,131.67				4,653,131.67
合计	239,666,992.93	50,406,362.47			13,039,805.30	277,033,550.10

3.商誉所属资产组或组合的构成及依据

注：本集团商誉相关资产组可收回金额按照预计未来现金流的现值确定，现金流预测所用的折现率是反映相关资产组特定风险的税前折现率，范围为5.90%-9.00%。

根据天兴评报字(2026)第0776号资产评估报告，本集团本年度新增商誉减值准备50,406,362.47元。用于减值测试的其他重要假设包括预计的销售电价、设备年有效利用小时数以及发电成本。管理层根据每个资产组或资产组组合过去的经营状况及其对未来市场发展的预期来确定这些重要假设。分配至上述资产组或资产组组合的有关的折现率、行业趋势等关键假设的金额与本集团历史经验及外部信息一致。



(二十) 长期待摊费用

项目	年初余额	本年增加额	本年摊销额	其他减少额	年末余额
线路使用费	34,438,166.03	113,995,966.11	7,083,615.57	551,271.81	140,799,244.76
土地及海域相关费用	83,573,980.92	1,462,997.62	6,885,222.17	18,092,216.71	60,059,539.66
汇集站分摊款	90,811,083.73	59,549,941.67	9,655,277.31		140,705,748.09
道路修建费	6,419,770.14		552,605.40		5,867,164.74
其他	180,540,892.85		49,694,156.73	4,281,510.82	126,565,225.30
合计	395,783,893.67	175,008,905.40	73,870,877.18	22,924,999.34	473,996,922.55

(二十一) 递延所得税资产和递延所得税负债

1. 未经抵销的递延所得税资产

项目	年末余额		年初余额	
	可抵扣暂时性差异	递延所得税资产	可抵扣暂时性差异	递延所得税资产
信用减值准备	2,748,247,084.36	546,278,787.85	2,262,107,579.37	407,914,481.18
资产减值准备	74,735,498.79	18,683,874.70	57,646,418.21	11,960,131.17
内部交易未实现利润	9,178,240.73	2,294,560.18	40,836,833.46	10,209,208.37
可抵扣亏损	265,572,766.19	59,777,648.64	59,548,054.30	13,531,663.35
企业合并过程中产生的资产、负债公允价值小于其账面价值的部分	1,366,791,656.02	341,697,914.01	1,521,696,621.50	378,605,205.22
租赁负债及长期应付款	8,061,512,871.07	1,671,193,551.71	7,388,209,035.63	1,440,870,261.77
其他	3,489,572.72	523,435.91	46,296,273.29	6,908,011.04
合计	12,529,527,689.88	2,640,449,773.00	11,376,340,815.76	2,269,998,962.10

2. 未经抵销的递延所得税负债

项目	年末余额		年初余额	
	应纳税暂时性差异	递延所得税负债	应纳税暂时性差异	递延所得税负债
非同一控制企业合并资产评估增值	4,275,555,675.44	1,068,888,918.86	4,425,058,275.11	1,070,510,320.73
其他权益工具投资公允价值变动	342,042,833.53	85,499,513.00	358,239,885.25	89,552,587.35
其他非流动金融资产公允价值变动	629,101,585.08	157,275,396.29	590,243,009.00	147,560,752.25
非流动资产	7,487,801,752.68	1,536,804,560.91	6,876,521,993.03	1,341,165,810.09
合计	12,734,501,846.73	2,848,468,389.06	12,250,063,162.39	2,648,789,470.42



3.以抵销后净额列示的递延所得税资产或负债

项 目	递延所得税资产和负债期末互抵金额	抵销后递延所得税资产或负债年末余额	递延所得税资产和负债期初互抵金额	抵销后递延所得税资产或负债年初余额
递延所得税资产	1,535,262,995.87	1,105,186,777.13	1,339,205,778.99	930,793,183.11
递延所得税负债	1,535,262,995.87	1,313,205,393.19	1,339,205,778.99	1,309,583,691.43

4.未确认递延所得税资产的可抵扣暂时性差异明细

项 目	年末余额	年初余额
可抵扣暂时性差异	2,786,235,237.47	584,780,278.15
可抵扣亏损	6,029,331,194.04	3,520,712,323.87
合 计	8,815,566,431.51	4,105,492,602.02

注：由于本集团部分子公司未来能否获得足够的应纳税所得额具有不确定性，因此上述可抵扣暂时性差异和可抵扣亏损未确认递延所得税资产。

5.未确认递延所得税资产的可抵扣亏损将于以下年度到期

项 目	年末余额	年初余额	备注
2025 年度		31,448,606.09	
2026 年度	57,729,728.96	76,370,648.23	
2027 年度	954,662,341.03	948,851,532.86	
2028 年度	1,136,454,601.53	1,119,906,845.05	
2029 年度	1,503,339,711.34	1,344,134,691.64	
2030 年度	2,377,144,811.18		
合 计	6,029,331,194.04	3,520,712,323.87	

(二十二) 其他非流动资产

项 目	年末余额		
	账面余额	跌价准备	账面价值
增值税进项税	13,986,566,388.11	17,346,674.30	13,969,219,713.81
预付长期资产购置款	3,329,338,743.53		3,329,338,743.53
项目前期费用	59,575,203.20		59,575,203.20
其他			
合 计	17,375,480,334.84	17,346,674.30	17,358,133,660.54

(续)

项 目	年初余额		
	账面余额	跌价准备	账面价值
增值税进项税	14,653,624,575.02		14,653,624,575.02



中国三峡新能源（集团）股份有限公司财务报表附注
2025年1月1日至2025年12月31日
(本财务报表附注除特别注明外，均以人民币元列示)

项 目	年初余额		
	账面余额	跌价准备	账面价值
预付长期资产购置款			
项目前期费用	64,882,640.97		64,882,640.97
其他	7,153,998.14		7,153,998.14
合 计	14,725,661,214.13		14,725,661,214.13

(二十三) 短期借款

项 目	年末余额	年初余额
质押借款		19,107,333.41
信用借款	3,011,069,686.71	804,613,478.28
合 计	3,011,069,686.71	823,720,811.69

(二十四) 应付票据

票据种类	年末余额	年初余额
银行承兑汇票	67,956,000.00	
商业承兑汇票		
合 计	67,956,000.00	

(二十五) 应付账款

1. 应付账款列示

项 目	年末余额	年初余额
1年以内(含1年)	12,138,124,145.17	16,716,292,217.28
1-2年(含2年)	8,988,692,162.62	5,480,035,609.31
2-3年(含3年)	3,171,111,151.74	3,131,017,622.37
3年以上	6,044,265,975.36	3,587,063,610.68
合 计	30,342,193,434.89	28,914,409,059.64

2. 账龄超过一年的重要应付账款

单位名称	金额	未偿还或结转的原因
上海勘测设计研究院有限公司	2,966,574,660.51	未达到付款条件
金风科技股份有限公司	1,911,986,003.44	未达到付款条件
明阳智慧能源集团股份公司	786,307,411.24	未达到付款条件
东方电气风电股份有限公司	596,010,761.75	未达到付款条件
甘肃省安装建设集团有限公司	479,327,918.42	未达到付款条件
上海电气风电集团股份有限公司	411,102,337.02	未达到付款条件



中国三峡新能源（集团）股份有限公司财务报表附注
2025年1月1日至2025年12月31日
(本财务报表附注除特别注明外，均以人民币元列示)

单位名称	金额	未偿还或结转的原因
湖北省电力规划设计研究院有限公司	398,745,445.22	未达到付款条件
一道新能源科技股份有限公司	361,897,690.04	未达到付款条件
中国电建集团昆明勘测设计研究院有限公司	342,197,665.39	未达到付款条件
中国葛洲坝集团电力有限责任公司	319,171,437.97	未达到付款条件
合 计	8,573,321,331.00	

(二十六) 预收款项

项 目	年末余额	年初余额
1年以内(含1年)		17,424,162.60
1年以上		3,130,179.39
合 计		20,554,341.99

(二十七) 合同负债

项 目	年末余额	年初余额
预收电费及线路款	276,158,524.28	289,815,436.19
预收服务款	364,150,943.39	207,547,169.81
合 计	640,309,467.67	497,362,606.00

(二十八) 应付职工薪酬

1. 应付职工薪酬列示

项 目	年初余额	本年增加	本年减少	年末余额
一、短期薪酬	124,756,017.01	2,778,858,804.54	2,757,037,308.66	146,577,512.89
二、离职后福利-设定提存计划		386,687,362.18	386,687,362.18	
三、辞退福利		373,580.78	373,580.78	
四、一年内到期的其他福利				
五、其他				
合 计	124,756,017.01	3,165,919,747.50	3,144,098,251.62	146,577,512.89

2. 短期薪酬列示

项 目	年初余额	本年增加	本年减少	年末余额
一、工资、奖金、津贴和补贴		2,024,033,295.44	2,024,033,295.44	
二、职工福利费		249,109,643.48	249,109,643.48	
三、社会保险费	1,459,615.50	135,583,737.29	135,583,737.29	1,459,615.50
其中：医疗保险费及生育保险费	1,459,615.50	126,057,787.00	126,057,787.00	1,459,615.50
工伤保险费		9,525,950.29	9,525,950.29	
其他				



中国三峡新能源（集团）股份有限公司财务报表附注
2025年1月1日至2025年12月31日
(本财务报表附注除特别注明外，均以人民币元列示)

项 目	年初余额	本年增加	本年减少	年末余额
四、住房公积金		189,228,846.97	189,228,846.97	
五、工会经费和职工教育经费	123,296,401.51	94,680,522.68	72,859,026.80	145,117,897.39
六、短期带薪缺勤				
七、短期利润分享计划				
八、其他短期薪酬		86,222,758.68	86,222,758.68	
合 计	124,756,017.01	2,778,858,804.54	2,757,037,308.66	146,577,512.89

3. 设定提存计划列示

项 目	年初余额	本年增加	本年减少	年末余额
基本养老保险		244,677,437.40	244,677,437.40	
企业年金缴费		133,114,842.81	133,114,842.81	
失业保险费		8,895,081.97	8,895,081.97	
合 计		386,687,362.18	386,687,362.18	

(二十九) 应交税费

项 目	年末余额	年初余额
增值税	87,993,496.20	98,322,442.61
企业所得税	239,983,699.98	367,352,200.56
土地使用税	7,989,172.48	7,970,343.45
房产税	6,935,932.83	6,356,711.59
教育费附加（含地方教育费附加）	3,682,628.28	3,445,053.24
个人所得税	75,843,710.14	55,572,817.63
城市维护建设税	3,801,157.75	3,100,547.24
资源税	30,441.96	9,609.65
其他税费	11,593,496.83	19,562,943.83
合 计	437,853,736.45	561,692,669.80

(三十) 其他应付款

项 目	年末余额	年初余额
应付利息		
应付股利	1,798,310.15	32,085,810.15
其他应付款	2,259,088,823.44	2,211,071,615.56
合 计	2,260,887,133.59	2,243,157,425.71

注：上表中其他应付款指扣除应付利息、应付股利后的其他应付款。



1.应付股利

项 目	年末余额	年初余额
普通股股利	1,798,310.15	32,085,810.15
合 计	1,798,310.15	32,085,810.15

2.其他应付款

(1) 按款项性质列示的其他应付款

项 目	年末余额	年初余额
待支付费用	313,354,145.82	258,188,525.53
押金及保证金	521,491,754.20	456,180,741.27
股权收购款	1,100,370,654.79	1,180,027,902.40
限制性股票回购义务		105,634,931.78
其他款项	323,872,268.63	211,039,514.58
合 计	2,259,088,823.44	2,211,071,615.56

(2) 账龄超过 1 年的重要其他应付款

单位名称	金额	账龄	未偿还或结转的原因
银华协合新能源投资有限公司	188,161,697.72	1-2 年, 3 年以上	未达结算条件
明阳智慧能源集团股份有限公司	200,209,007.00	3 年以上	未达结算条件
浙江正泰新能源开发有限公司	154,939,948.57	3 年以上	未达结算条件
上海电气风电集团股份有限公司	124,546,000.00	3 年以上	未达结算条件
阳光新能源开发股份有限公司	116,105,206.54	1-2 年、3 年以上	未达结算条件
合 计	783,961,859.83		

(三十一) 持有待售负债

项 目	年末余额	年初余额
处置水电业务相关子公司		281,404,380.18
合 计		281,404,380.18

(三十二) 一年内到期的非流动负债

项 目	年末余额	年初余额
1 年内到期的长期借款	22,682,953,378.55	19,838,866,725.21
1 年内到期的应付债券	149,433,611.14	4,160,985,145.85
1 年内到期的长期应付款	2,604,915,559.37	3,814,222,156.67
1 年内到期的租赁负债	1,539,107,243.99	2,159,599,803.66
合 计	26,976,409,793.05	29,973,673,831.39



(三十三) 长期借款

项 目	年末余额	年初余额
质押借款	60,799,158,256.80	62,395,228,191.94
抵押借款	349,593,720.00	483,140,761.77
保证借款		
信用借款	94,979,425,422.26	84,320,045,246.05
合 计	156,128,177,399.06	147,198,414,199.76

注 1：质押借款由本集团以在售电协议中约定的应收账款中的电费收费权提供质押。关于本集团的质押情况，详见本附注五、（六十二）所有权或使用权受到限制的资产。

注 2：抵押借款由本集团之子公司以固定资产提供抵押，详见本附注五、（六十二）所有权或使用权受到限制的资产。

(三十四) 应付债券

1. 应付债券类别

项 目	年末余额	年初余额
2023 年面向专业投资者公开发行公司债券（第一期）	999,495,848.91	999,287,877.51
2024 年度第一期绿色中期票据（碳中和债）	1,999,301,231.99	1,998,473,613.12
2024 年度第二期中期票据	1,997,083,650.28	1,996,795,750.63
2025 年度第一期绿色中期票据（碳中和债）	1,998,333,175.82	
2025 年度第二期绿色中期票据（碳中和债）	1,998,255,758.80	
2025 年度第三期科技创新债券	1,998,502,586.22	
2025 年度第四期科技创新债券	998,395,614.21	
2025 年度第五期科技创新债券	1,000,000,122.84	
小 计	12,989,367,989.07	4,994,557,241.26





中国三峡新能源（集团）股份有限公司财务报表附注
 2025年1月1日至2025年12月31日
 （本财务报表附注除特别注明外，均以人民币元列示）

2. 应付债券的增减变动

债券名称	面值总额 (亿元)	票面 利率	发行日期	债券 期限	发行金额 (亿元)	年初余额	本年发行	按面值 计提利息	溢折价摊销	本年偿还	重分类至一年 内到期的 非流动负债	年末余额	是否 违约
2023年面向专业投资者公开发行公司债券（第一期）	10.00	3.08%	2023-11-07	5年	10.00	999,287,877.51		35,334,444.44	-207,971.40	30,800,000.00	4,534,444.44	999,495,848.91	否
2024年度第一期绿色中期票据（碳中和债）	20.00	2.38%	2024-02-06	3年	20.00	1,998,473,613.12		90,968,888.91	-827,618.87	47,600,000.00	43,368,888.91	1,999,301,231.99	否
2024年度第二期中期票据	20.00	2.66%	2024-06-04	10年	20.00	1,998,795,750.63		84,085,555.54	-287,999.65	53,200,000.00	30,885,555.54	1,997,083,650.28	否
2025年度第一期绿色中期票据（碳中和债）	20.00	1.70%	2025-04-11	3年	20.00		2,000,000,000.00	30,061,111.12	1,666,824.18		30,061,111.12	1,998,333,175.82	否
2025年度第二期绿色中期票据（碳中和债）	20.00	1.74%	2025-04-29	3年	20.00		2,000,000,000.00	17,786,666.68	1,744,241.20		17,786,666.68	1,988,255,768.80	否
2025年度第三期科技创新债券	20.00	1.70%	2025-07-11	3年	20.00		2,000,000,000.00	16,150,000.00	1,497,413.78		16,150,000.00	1,988,502,586.22	否
2025年度第四期科技创新债券	10.00	1.96%	2025-09-17	5年	10.00		1,000,000,000.00	5,716,666.67	1,604,365.79		5,716,666.67	988,395,614.21	否
2025年度第五期科技创新债券	10.00	1.97%	2025-12-12	5年	10.00		1,000,000,000.00	930,277.78	-122.84		930,277.78	1,000,000,122.84	否
合计	130.00	---	---	---	130.00	4,994,557,241.26	8,000,000,000.00	281,033,611.14	5,189,252.19	131,600,000.00	149,433,611.14	12,989,367,989.07	

(三十五) 租赁负债

项 目	年末余额	年初余额
租赁付款额	7,687,780,074.31	8,397,868,045.02
减：未确认的融资费用	1,643,021,783.08	1,632,714,951.91
减：重分类至一年内到期的非流动负债	1,539,107,243.99	2,159,599,803.66
租赁负债净额	4,505,651,047.24	4,605,553,289.45

其中，本集团于2025年12月31日及2024年12月31日以后需支付的最低租赁付款额如下：

项 目	年末余额	年初余额
1年以内(含1年)	1,700,691,267.38	2,513,029,355.12
1-2年(含2年)	594,452,285.25	692,087,612.99
2-3年(含3年)	612,747,151.80	491,798,331.62
3年以上	4,779,889,369.88	4,700,952,745.29
合 计	7,687,780,074.31	8,397,868,045.02

(三十六) 长期应付款

项 目	年末余额	年初余额
长期应付款	39,438,970,574.99	31,582,140,931.11
专项应付款		
合 计	39,438,970,574.99	31,582,140,931.11

注：上表中长期应付款指扣除专项应付款后的长期应付款。

其中，长期应付款按款项性质分类：

款项性质	年末余额	年初余额
应付设备款	37,838,589,900.98	30,475,178,007.53
海域使用权	1,393,471,622.81	904,596,110.82
项目投资款	188,109,153.74	194,323,018.63
其他	18,799,897.46	8,043,794.13
合 计	39,438,970,574.99	31,582,140,931.11



（三十七）长期应付职工薪酬

项 目	年末余额	年初余额
离职后福利—设定受益计划净负债	11,250,000.00	13,290,000.00
合 计	11,250,000.00	13,290,000.00

（三十八）递延收益

项 目	年初余额	本年增加	本年减少	年末余额	形成原因
政府补助	63,198,964.38	9,529,500.00	4,782,950.00	67,945,514.38	项目专项资金支持等
合 计	63,198,964.38	9,529,500.00	4,782,950.00	67,945,514.38	



中国三峡新能源（集团）股份有限公司财务报表附注
 2025年1月1日至2025年12月31日
 （本财务报表附注除特别说明外，均以人民币元列示）

其中，与政府补助相关的递延收益：

负债项目	年初余额	本年新增 补助金额	本年计入营业 外收入金额	本年计入 其他收益金额	本年冲减 成本费用金额	加：其他 变动	年末余额	与资产相关 /与收益相关
阜蒙 80MW 农光互补发电项目专项资金支持	38,313,524.90			2,432,604.72			35,880,920.18	与资产相关
乐清农光互补项目	14,260,252.05			1,426,025.16			12,834,226.89	与资产相关
2024年300MW海上风电省级财政补贴资金		7,500,000.00		284,810.13			7,215,189.87	与资产相关
国网下拨经费-可再生能源与火力发电耦合系统集成优化技术与示范应用	3,844,000.00						3,844,000.00	与资产相关
盐城市新能源产业融合集群发展试点专项资金	3,000,000.00			300,000.00			2,700,000.00	与资产相关
中电工程江苏省阜宁县东沟镇160MW/320MWh共享储能电站项目		2,000,000.00		200,000.03			1,799,999.97	与资产相关
“蓝色粮仓科技创新”科研项目补助	904,400.00						904,400.00	与资产相关
盐南高新区经发科技局2023年市级服务专项资金补贴	930,835.06			109,509.96			821,325.10	与资产相关
浮式海上风电平台全耦合动态分析及其装置研发	470,952.37						470,952.37	与收益相关
储能项目补贴	325,000.00			30,000.00			295,000.00	与收益相关
阳江高功率激光应用实验室有限公司支持粤东西北新型研发机构建设	150,000.00						150,000.00	与收益相关
营口市重点推进项目前期工作费	1,000,000.00						1,000,000.00	与资产相关
海水电解制氢关键技术示范项目首批国拨经费		29,500.00					29,500.00	与收益相关
合计	63,198,964.38	9,529,500.00		4,782,950.00			67,945,514.38	



（三十九）其他非流动负债

项目	年末余额	年初余额
升压站租赁款	73,404,829.68	74,779,898.49
合计	73,404,829.68	74,779,898.49

（四十）股本

项目	年初余额	本年变动增（+）减（-）					年末余额
		发行新股	送股	公积金转股	其他	小计	
股份总数	28,619,739,196.00				-32,089,054.00	-32,089,054.00	28,587,650,142.00

注：股本变动情况说明详见本附注一、公司的基本情况。

（四十一）资本公积

项目	年初余额	本年增加	本年减少	年末余额
股本溢价	23,632,441,597.50		119,046,252.67	23,513,395,344.83
其他资本公积	344,592,982.41	25,215,021.25	88,764,422.78	281,043,580.88
合计	23,977,034,579.91	25,215,021.25	207,810,675.45	23,794,438,925.71

注：

1. 股本溢价变动主要是本年回购注销部分股权激励对象的限制性股票。

2. 其他资本公积变动主要是本年股权激励导致总体减少资本公积 88,764,422.78 元，权益法核算被投资单位的其他权益变动导致总体增加资本公积 25,215,021.25 元。

（四十二）库存股

项目	年初余额	本年增加	本年减少	年末余额
限制性股票库存股	105,634,931.78		105,634,931.78	
合计	105,634,931.78		105,634,931.78	

注：库存股本年减少原因主要是第二期限限制性股票解锁和公司回购注销部分限制性股票激励对象的限制性股票。



中国三峡新能源（集团）股份有限公司财务报表附注
 2025年1月1日至2025年12月31日
 （本财务报表附注除特别注明外，均以人民币元列示）

（四十三）其他综合收益

项 目	年初余额	本年发生额						年末余额
		本年所得税前 发生额	减：前期计入 其他综合收益 当期转入损益	减：前期计入 其他综合收益 当期转入留存 收益	减：所得税费 用	税后归属于母 公司	税后归属于 少数股东	
一、不能重分类进损益的其他综合收益	265,877,155.39	71,246,932.74		44,407,064.66	15,946,090.47	10,893,777.61	-15,807,092.30	276,770,933.00
其中：重新计量设定受益计划变动额	-2,910,000.00	1,560,000.00				1,560,000.00		-1,350,000.00
权益法下不能转损益的其他综合收益	24,002,641.84	5,885,297.18				5,885,297.18		29,887,939.02
其他权益工具投资公允价值变动	244,784,513.55	63,801,635.56		44,407,064.66	15,946,090.47	3,448,480.43	-15,807,092.30	248,232,993.98
其他								
二、将重分类进损益的其他综合收益	25,252,183.82	79,897,745.45				79,897,745.45		105,149,929.27
其中：权益法下可转损益的其他综合收 益	-1,391,987.48	60,477,867.71				60,477,867.71		59,085,880.23
现金流量套期储备	28,058,144.74							28,058,144.74
外币财务报表折算差额	-1,413,973.44	19,419,877.74				19,419,877.74		18,005,904.30
其他综合收益合计	291,129,339.21	151,144,678.19		44,407,064.66	15,946,090.47	90,791,523.06	-15,807,092.30	381,920,862.27



(四十四) 专项储备

项 目	年初余额	本年增加	本年减少	年末余额
安全生产费	378,736,882.24	403,634,422.10	338,895,073.04	443,476,231.30
合 计	378,736,882.24	403,634,422.10	338,895,073.04	443,476,231.30

(四十五) 盈余公积

项 目	年初余额	本年增加	本年减少	年末余额
法定盈余公积	991,899,218.83	256,103,515.82		1,248,002,734.65
合 计	991,899,218.83	256,103,515.82		1,248,002,734.65

注：本年变动主要为：①处置参股公司文山马鹿塘发电有限责任公司其他综合收益结转留存收益，按 10% 计入盈余公积 4,440,706.47 元；②本公司计提盈余公积 251,662,809.35 元。

(四十六) 未分配利润

项 目	本年	上年
调整前上年末未分配利润	32,614,969,444.80	28,932,471,672.28
调整期初未分配利润合计数（调增+，调减-）		-1,737,094.16
期初未分配利润	32,614,969,444.80	28,930,734,578.12
加：本年归属于母公司所有者的净利润	3,714,396,619.20	6,109,507,165.97
减：提取法定盈余公积	251,662,809.35	193,972,855.55
应付普通股股利	1,915,372,559.62	2,232,458,217.60
加：其他综合收益结转留存收益	39,966,358.19	1,158,773.86
期末未分配利润	34,202,297,053.22	32,614,969,444.80

(四十七) 营业收入和营业成本

1. 营业收入、营业成本

项 目	本年发生额		上年发生额	
	收入	成本	收入	成本
主营业务	28,142,520,001.03	16,418,520,421.06	29,526,278,703.59	13,950,251,867.08
其他业务	256,900,250.53	106,579,937.70	190,765,654.08	130,757,635.76
合 计	28,399,420,251.56	16,525,100,358.76	29,717,044,357.67	14,081,009,502.84

2. 营业收入、营业成本的分解信息

合同分类	本年发生额	
	营业收入	营业成本
一、商品类型	28,399,420,251.56	16,525,100,358.76



中国三峡新能源（集团）股份有限公司财务报表附注
2025年1月1日至2025年12月31日
(本财务报表附注除特别注明外，均以人民币元列示)

本年发生额		
合同分类	营业收入	营业成本
风力发电	18,836,602,342.51	10,082,992,252.83
太阳能发电	8,818,674,230.02	5,822,189,568.28
其他	744,143,679.03	619,918,537.65
二、按经营地区分类	28,399,420,251.56	16,525,100,358.76
西北	4,989,413,865.78	2,953,638,448.56
华北	5,777,119,132.50	3,176,317,194.42
华东	10,924,753,515.82	5,599,792,590.45
东北	1,187,648,731.53	846,635,027.57
西南及华南	5,520,485,005.93	3,948,717,097.76
三、市场或客户类型	28,399,420,251.56	16,525,100,358.76
国有企业	28,088,165,192.37	16,133,975,715.47
民营企业	226,701,587.33	312,075,433.58
外资企业	46,466,051.99	22,858,203.85
其他	38,087,419.87	56,191,005.86
四、合同类型	28,399,420,251.56	16,525,100,358.76
电力合同	27,993,742,676.02	16,053,100,919.06
其他	405,677,575.54	471,999,439.70
五、按商品转让的时间分类	28,399,420,251.56	16,525,100,358.76
在某一时点转让	28,141,338,204.58	16,213,412,273.54
在某一时段内转让	258,082,046.98	311,688,085.22
六、按销售渠道分类	28,399,420,251.56	16,525,100,358.76
国网	20,374,980,123.66	10,944,477,341.31
南网	4,426,020,707.36	3,058,371,881.74
其他	3,598,419,420.54	2,522,251,135.71

(四十八) 税金及附加

项 目	本年发生额	上年发生额
城市维护建设税	45,104,760.16	40,915,927.32
教育费附加	29,145,642.14	27,527,440.82
房产税	42,912,074.65	39,396,508.36
城镇土地使用税	124,603,650.72	88,635,989.58
印花税	13,237,525.15	17,467,836.78
地方教育费附加	19,426,373.52	18,419,226.32
其他	4,417,684.57	5,261,979.16
合 计	278,847,710.91	237,624,908.34



(四十九) 管理费用

项 目	本年发生额	上年发生额
职工薪酬	1,131,330,420.64	1,005,869,647.87
无形资产与低值易耗品摊销	244,938,013.72	213,856,557.66
折旧费	121,770,156.68	116,457,300.65
租赁费	170,826,496.77	173,268,915.21
差旅交通费	98,244,094.12	97,715,994.15
咨询费	115,879,746.05	122,086,729.49
保险费	124,076,898.36	113,536,897.99
股份支付费用	-88,764,422.78	31,567,476.70
物业管理费	68,166,068.42	60,116,872.02
修理费	6,612,089.32	9,684,642.04
业务招待费	117,032.45	260,627.08
办公费	10,332,228.02	18,852,620.18
会议费	384,190.94	783,463.28
聘请中介机构费	20,204,467.05	14,317,478.51
党建工作经费	4,674,049.41	6,608,956.34
其他	69,614,443.69	39,517,904.74
合 计	2,098,405,972.86	2,024,502,083.91

注：股份支付费用变动原因详见本附注五、（四十一）其他资本公积变动原因说明。

(五十) 研发费用

项 目	本年发生额	上年发生额
职工薪酬	10,268,080.36	20,045,561.36
折旧与摊销	3,037,361.86	11,669,889.76
外委	2,688,328.93	9,131,288.31
其他	3,581,902.56	1,681,464.96
合 计	19,575,673.71	42,528,204.39

(五十一) 财务费用

项 目	本年发生额	上年发生额
利息支出	4,168,363,841.38	4,296,159,518.01
减：利息收入	57,384,389.53	76,039,809.87
汇兑净收益	31,758,659.41	
加：汇兑净损失	2,729,508.17	14,371,117.14
其他	62,560,263.86	75,827,355.41
合 计	4,144,510,564.47	4,310,318,180.69



（五十二）其他收益

按性质分类	本年发生额	上年发生额
增值税返还	250,753,633.06	267,222,839.89
政府补助	25,118,167.42	19,034,018.30
其他	1,729,242.10	1,420,267.83
合 计	277,601,042.58	287,677,126.02

（五十三）投资收益

项 目	本年发生额	上年发生额
权益法核算的长期股权投资收益	904,869,613.01	621,865,379.75
处置长期股权投资产生的投资收益	445,897,299.66	-224,959.81
其他非流动金融资产在持有期间的投资收益	27,021,159.71	37,337,301.03
其他权益工具投资在持有期间取得的股利收入	8,315,819.45	6,956,623.47
债权投资在持有期间取得的利息收入	4,245,456.18	4,810,836.38
其他		-3,303,668.80
合 计	1,390,349,348.01	667,441,512.02

（五十四）公允价值变动收益

项 目	本年发生额	上年发生额
其他非流动金融资产	38,858,576.17	-31,483.23
合 计	38,858,576.17	-31,483.23

（五十五）信用减值损失

项 目	本年发生额	上年发生额
应收票据坏账损失	12,058.05	-12,058.05
应收账款坏账损失	-473,258,378.77	-778,647,654.06
其他应收款坏账损失	-67,770,413.21	-10,758,691.66
合 计	-541,016,733.93	-789,418,403.77

（五十六）资产减值损失

项 目	本年发生额	上年发生额
长期股权投资减值损失	-556,802,416.38	-361,345,900.00
固定资产减值损失	-768,379,941.49	-158,185,309.99
在建工程减值损失	-31,164,777.30	
无形资产减值损失	-8,941,751.57	
商誉减值损失	-37,366,557.17	-141,387,200.76



中国三峡新能源（集团）股份有限公司财务报表附注
2025年1月1日至2025年12月31日
(本财务报表附注除特别注明外，均以人民币元列示)

项 目	本年发生额	上年发生额
长期股权投资减值损失	-556,802,416.38	-361,345,900.00
固定资产减值损失	-768,379,941.49	-158,185,309.99
在建工程减值损失	-31,164,777.30	
无形资产减值损失	-8,941,751.57	
其他	-17,346,674.30	
合 计	-1,420,002,118.21	-660,918,410.75

(五十七) 资产处置收益

项 目	本年发生额	上年发生额
非流动资产处置收益	-1,071,312.47	-3,546,825.77
合 计	-1,071,312.47	-3,546,825.77

(五十八) 营业外收入

项 目	本年发生额	上年发生额	计入当期非经常性损益的金额
非流动资产毁损报废利得	42,771,062.43	792,015.04	42,771,062.43
政府补助	100,000.00		100,000.00
企业取得子公司、联营企业及合营企业的投资成本小于取得投资时应享有被投资单位可辨认净资产公允价值产生的收益		53,206,461.58	
赔偿款收入	25,496,110.54	712,176.16	25,496,110.54
无法支付的应付款项	1,202,360.90	6,436,051.41	1,202,360.90
其他	42,151,242.20	70,978,722.45	42,151,242.20
合 计	111,720,776.07	132,125,426.64	111,720,776.07

(五十九) 营业外支出

项 目	本年发生额	上年发生额	计入当期非经常性损益的金额
非流动资产毁损报废损失	697,440.23	5,902,876.41	697,440.23
公益性捐赠支出	39,014,967.22	5,474,781.80	39,014,967.22
行政性罚款、滞纳金	22,524,698.66	3,333,197.20	22,524,698.66
非公益性捐赠支出	77,732,000.00	68,737,500.00	77,732,000.00
其他	17,055,816.80	13,705,486.38	17,055,816.80
合 计	157,024,922.91	97,153,841.79	157,024,922.91



（六十）所得税费用

1.所得税费用表

项 目	本年发生额	上年发生额
当期所得税费用	1,070,698,516.74	1,222,870,962.75
递延所得税费用	-161,109,764.39	-120,217,260.98
合 计	909,588,752.35	1,102,653,701.77

2.会计利润与所得税费用调整过程

项 目	本年发生额
利润总额	5,032,394,626.16
按法定/适用税率计算的所得税费用	1,258,098,656.54
子公司适用不同税率的影响	-784,654,934.62
调整以前期间所得税的影响	36,033,409.82
非应税收入的影响	-226,989,525.76
不可抵扣的成本、费用和损失影响	66,883,211.55
使用前期未确认递延所得税资产的可抵扣亏损的影响	-9,308,774.63
本年未确认递延所得税资产的可抵扣暂时性差异或可抵扣亏损的影响	619,814,900.62
其他	-50,288,191.17
所得税费用	909,588,752.35

（六十一）现金流量表附注

1.与经营活动有关的现金

（1）收到其他与经营活动有关的现金

项 目	本年发生额	上年发生额
保证金及往来款	253,163,156.90	424,757,721.93
利息收入	52,779,658.58	75,844,619.61
政府补助	27,554,777.01	15,142,357.01
营业外收入	80,173,180.06	25,691,665.02
租金收入	1,157,219.61	7,714,665.32
受限货币资金	49,066,857.55	81,564,947.07
合 计	463,894,849.71	630,715,975.96



(2) 支付其他与经营活动有关的现金

项 目	本年发生额	上年发生额
保证金及往来款	562,604,589.16	1,114,565,107.63
管理及研发费用	271,970,149.99	277,825,754.54
银行手续费	4,951,251.37	5,076,092.17
捐赠支出	77,242,749.02	41,900,000.00
营业外支出	21,265,603.33	2,857,156.59
受限货币资金	15,277,373.59	53,995,271.14
合 计	953,311,716.46	1,496,219,382.07

2.与投资活动有关的现金

(1) 收到其他与投资活动有关的现金

项 目	本年发生额	上年发生额
项目投标保证金	1,800,078.90	9,696,804.00
保证金、押金	9,810,400.00	84,407,673.42
工程设备退款	18,919,832.08	347,871.55
取得子公司及其他营业单位收到的现金净额		10,132,889.07
受限货币资金	47,017,187.94	
其他	52,048,552.32	97,060,627.60
合 计	129,596,051.24	201,645,865.64

(2) 支付其他与投资活动有关的现金

项 目	本年发生额	上年发生额
项目投标保证金	1,300,000.00	2,300,000.00
受限货币资金	63,052,377.75	7,432,185.60
划分为持有待售处置组相关的货币资金		86,226,982.90
其他	48,299,618.20	41,586,111.54
合 计	112,651,995.95	137,545,280.04

3.与筹资活动有关的现金

(1) 收到其他与筹资活动有关的现金

项 目	本年发生额	上年发生额
融资租赁款	480,258,629.60	827,517,917.37
其他	19,573,507.13	
合 计	499,832,136.73	827,517,917.37



(2) 支付其他与筹资活动有关的现金

项 目	本年发生额	上年发生额
手续费	57,368,070.57	33,228,720.15
长期应付款和租赁款	7,360,529,997.86	6,233,595,124.90
海域使用权支出	95,545,177.38	74,444,245.67
股权激励款	96,827,638.18	11,004,735.31
其他	49,695,831.94	7,800,293.36
合 计	7,659,966,715.93	6,360,073,119.39

(3) 筹资活动产生的各项负债变动情况

项 目	年初余额	本年增加	
		现金变动	非现金变动
短期借款	823,720,811.69	6,117,936,092.28	39,990,756.68
长期借款	167,037,280,924.97	34,193,936,856.06	4,060,660,662.67
应付债券	9,155,542,387.11	8,000,000,000.00	230,896,948.94
长期应付款	35,396,363,087.78	480,258,629.60	11,282,845,903.83
租赁负债	6,765,153,093.11		1,824,492,263.42
合 计	219,178,060,304.66	48,792,131,577.94	17,438,886,535.54

(续)

项 目	本年减少		年末余额
	现金变动	非现金变动	
短期借款	3,760,638,875.28	209,939,098.66	3,011,069,686.71
长期借款	26,177,811,177.13	302,936,488.96	178,811,130,777.61
应付债券	4,247,637,735.84		13,138,801,600.21
长期应付款	4,934,808,653.35	180,772,833.50	42,043,886,134.36
租赁负债	2,521,756,520.89	23,130,544.41	6,044,758,291.23
合 计	41,642,652,962.49	716,778,965.53	243,049,646,490.12

注：上述各非流动负债项目包含重分类至一年内到期的非流动负债金额。

4. 以净额列报现金流量的说明

项 目	相关事实情况	采取净额列报的依据	财务影响
收到其他与经营活动有关的现金	资金池上划下拨款项	《企业会计准则第31号——现金流量表》第五条下列各项可以按照净额列报：（二）周转快、金额大、期限短项目的现金流入和现金流出。	-139,222,801.87
支付其他与经营活动有关的现金			-139,222,801.87



5.现金流量表补充资料

补充资料	本年金额	上年金额
1. 将净利润调节为经营活动现金流量		
净利润	4,122,805,873.81	7,454,582,875.10
加：资产减值损失	1,420,002,118.21	660,918,410.75
信用减值损失	541,016,733.93	789,418,403.77
固定资产折旧、油气资产折耗、生产性生物资产折旧	13,315,237,603.52	11,327,975,047.37
使用权资产折旧	415,972,718.66	372,622,075.41
无形资产摊销	326,803,282.34	296,422,100.07
长期待摊费用摊销	62,764,069.12	50,266,544.87
处置固定资产、无形资产和其他长期资产的损失(收益以“-”号填列)	1,071,312.47	3,546,825.77
固定资产报废损失(收益以“-”号填列)	-42,073,622.20	5,110,861.37
公允价值变动损失(收益以“-”号填列)	-38,858,576.17	31,483.23
财务费用(收益以“-”号填列)	4,224,108,170.99	4,338,191,012.52
投资损失(收益以“-”号填列)	-1,390,349,348.01	-667,441,512.02
递延所得税资产减少(增加以“-”号填列)	-242,591,680.27	-127,606,167.59
递延所得税负债增加(减少以“-”号填列)	14,890,976.44	7,402,363.43
存货的减少(增加以“-”号填列)	8,220,557.70	-116,217,891.61
经营性应收项目的减少(增加以“-”号填列)	-4,057,980,365.96	-7,702,073,860.74
经营性应付项目的增加(减少以“-”号填列)	2,199,982,022.10	2,201,765,306.40
其他	56,935,604.03	
经营活动产生的现金流量净额	20,937,957,450.71	18,894,913,878.10
2. 不涉及现金收支的重大投资和筹资活动		
债务转为资本		
一年内到期的可转换公司债券		
融资租入固定资产		
3. 现金及现金等价物净变动情况		
现金的年末余额	3,587,783,113.41	5,247,191,895.52
减：现金的年初余额	5,247,191,895.52	4,891,026,558.68
加：现金等价物的年末余额		
减：现金等价物的年初余额		
现金及现金等价物净增加额	-1,659,408,782.11	356,165,336.84



6. 本年支付的取得子公司的现金净额

项目	本年金额
本期发生的企业合并于本期支付的现金或现金等价物	
其中：银行存款	
减：购买日子公司持有的现金及现金等价物	
其中：银行存款	
加：以前期间发生的企业合并于本期支付的现金或现金等价物	95,667,236.90
其中：银行存款	95,667,236.90
加：转入收到与其他与投资活动有关的现金	
其中：银行存款	
取得子公司支付的现金净额	95,667,236.90

7. 本年收到的处置子公司的现金净额

项目	本年金额
本年处置子公司于本年收到的现金或现金等价物	1,020,863,965.00
其中：银行存款	1,020,863,965.00
减：丧失控制权日子公司持有的现金及现金等价物	79,861,428.88
其中：银行存款	79,861,428.88
加：以前期间处置子公司于本年收到的现金或现金等价物	
处置子公司收到的现金净额	941,002,536.12

8. 与租赁相关的总现金流出

本年与租赁相关的总现金流出为 2,764,701,750.11 元。

9. 现金和现金等价物的构成

项目	期末金额	期初金额
一、现金	3,587,783,113.41	5,247,191,895.52
其中：库存现金		
可随时用于支付的银行存款	3,587,782,207.90	5,247,183,812.12
可随时用于支付的其他货币资金	905.51	8,083.40
二、现金等价物		
三、期末现金及现金等价物余额	3,587,783,113.41	5,247,191,895.52



(六十二) 所有权或使用权受到限制的资产

项 目	期 末			
	账面余额	账面价值	受限类型	受限情况
货币资金	188,147,137.59	188,147,137.59	保函保证金、复垦保证金、其他、司法冻结等	保函保证金、ETC 充值保证金、复垦保证金、其他、司法冻结等
应收账款	37,745,113,686.32	35,747,262,590.48	质押	电费收费权质押
固定资产	5,078,675,727.23	2,684,046,254.43	抵押	固定资产抵押
固定资产	195,764,098.90	168,389,022.70	未办妥产权	未办妥产权
无形资产	187,503,555.28	172,232,598.08	未办妥产权	未办妥产权
合 计	43,395,204,205.32	38,960,077,603.28		

(续)

项 目	期 初			
	账面余额	账面价值	受限类型	受限情况
货币资金	184,070,263.95	184,070,263.95	保函保证金、复垦保证金、其他、司法冻结等	保函保证金、ETC 充值保证金、复垦保证金、其他、司法冻结等
应收账款	34,253,254,253.06	32,303,644,564.90	质押	电费收费权质押
固定资产	5,279,354,164.10	3,083,987,937.94	抵押	固定资产抵押
固定资产	460,457,357.96	419,422,285.26	未办妥产权	未办妥产权
无形资产	172,546,176.75	163,941,095.30	未办妥产权	未办妥产权
合 计	40,349,682,215.82	36,155,066,147.35		

(六十三) 外币货币性项目

项 目	外币金额	折算率	人民币金额
货币资金			28,356,838.72
其中：欧元	3,443,172.31	8.2355	28,356,245.56
其中：美元	84.39	7.0288	593.16
其他应收款			1,093,281.90
其中：欧元	132,752.34	8.2355	1,093,281.90
债权投资			91,189,774.61
其中：欧元	11,072,767.24	8.2355	91,189,774.61
长期借款			288,242,500.00
其中：欧元	35,165,375.00	8.2355	289,604,445.81



（六十四）租赁

1.作为承租人的披露

本公司使用权资产、租赁负债和与租赁相关的总现金流出情况详见本附注五、（十六）使用权资产、（三十五）租赁负债和（六十一）现金流量表附注。本公司作为承租人，计入损益情况如下：

项目	本年发生额
租赁负债的利息	233,742,710.02
短期租赁费用	228,943,017.04
低价值资产租赁费用	

2.作为出租人的披露

与经营租赁相关的收益如下：

项目	租赁收入	其中：未计入租赁收款额的可变租赁付款额相关的收入
出租固定资产-房屋	117,828,918.69	
出租固定资产-设备	10,164,969.32	
出租无形资产-土地使用权	21,406.72	
合计	128,015,294.73	

六、研发支出

研发支出按费用性质列示：

项目	本年发生额	上年发生额
职工薪酬	10,268,080.36	20,045,561.36
折旧与摊销	3,037,361.86	11,669,889.76
外委	40,318,074.76	40,166,706.52
其他	3,581,902.56	1,681,464.96
合计	57,205,419.54	73,563,622.60
其中：费用化研发支出	19,575,673.71	42,528,204.39
资本化研发支出	37,629,745.83	31,035,418.21



七、合并范围的变更

(一) 非同一控制下企业合并

无。

(二) 同一控制下企业合并

1. 本年发生的同一控制下企业合并

被合并方名称	企业合并中取得的权益比例	构成同一控制下企业合并的依据	合并日	合并日的确定依据
三峡集团（营口）能源投资有限公司	65%	被合并方在合并前后受同一最终控制方控制	2025-12-31	实际取得对被合并方控制权

(续)

被合并方名称	合并当年年初至合并日被合并方的收入	合并当年年初至合并日被合并方的净利润	比较期间被合并方的收入	比较期间被合并方的净利润
三峡集团（营口）能源投资有限公司		-2,133,885.28		-2,953,205.89

2. 合并成本

项目	三峡集团（营口）能源投资有限公司
现金	50,317,920.00
合并成本合计	50,317,920.00

3. 合并日被合并方资产、负债的账面价值

项目	三峡集团（营口）能源投资有限公司	
	合并日	上年年末
资产：		
货币资金	70,909.32	747,725.45
应收款项		
预付款项	39,354.37	82,884.51
应收资金集中管理款		2,224.95
存货		3,912.83
其他流动资产		255,948.28
长期股权投资	490,000.00	490,000.00
固定资产	23,521,365.57	24,915,331.97
在建工程	104,363,817.97	91,051,832.47
无形资产	16,893,430.51	17,456,099.11



项目	三峡集团（营口）能源投资有限公司	
	合并日	上年年末
其他非流动资产	335,497.49	
负债：		
短期借款	67,705,491.22	55,000,000.00
应付账款	329,421.67	329,421.67
应付职工薪酬	887,737.24	766,812.00
应交税费	269,538.03	253,653.55
递延收益	1,000,000.00	1,000,000.00
净资产	75,522,187.07	77,656,072.35
减：少数股东权益	26,432,765.47	27,179,625.32
取得的净资产	49,089,421.60	50,476,447.03

（三）处置子公司

1. 单次处置对子公司投资并丧失控制权

子公司名称	丧失控制权的时点	丧失控制权时点的处置价款	丧失控制权时点的处置比例 (%)	丧失控制权时点的处置方式	丧失控制权时点的判断依据	处置价款与处置投资对应的合并财务报表层面享有该子公司净资产份额的差额
宁德市大港水电站开发有限公司	2025-1-3	42,907,720.00	51.00	出售	办理交割日	6,586,305.66
云南龙陵腊寨水电发展有限公司	2025-1-3	506,648,145.00	65.00	出售	办理交割日	208,973,521.48
云南省龙陵县欧华水电有限公司	2025-1-3	213,073,900.00	100.00	出售	办理交割日	56,876,745.72
三峡新能源龙陵发电有限公司	2025-1-3	166,368,800.00	100.00	出售	办理交割日	86,564,116.39
开封平煤北控新能源有限公司	2025-12-31	91,865,400.00	50.00	出售	办理交割日	-20,612,059.21



(续)

子公司名称	丧失控制权之日剩余股权的比例(%)	丧失控制权之日合并财务报表层面剩余股权的账面价值	丧失控制权之日合并财务报表层面剩余股权的公允价值	按照公允价值重新计量剩余股权产生的利得或损失	丧失控制权之日剩余股权公允价值的确定方法及主要假设	与原子公司股权投资相关的其他综合收益转入投资损益的金额
宁德市大港水电站开发有限公司						
云南龙陵腊寨水电发展有限公司						
云南省龙陵县欧华水电有限公司						
三峡新能源龙陵发电有限公司						
开封平煤北控新能源有限公司						

2.多次交易处置对子公司投资且在本年丧失控制权：无。

(四) 其他原因的合并范围变动

序号	公司名称	级次	变更原因
1	三峡（海宁）发电有限公司	三级	新设增加
2	三峡新能源（北海）有限公司	二级	新设增加
3	三峡新能源发电（安丘市）有限公司	二级	新设增加
4	三峡新能源（隆林）有限公司	二级	新设增加
5	三峡（临城）咨询有限公司	二级	新设增加
6	三峡新能源（来宾）有限公司	二级	新设增加
7	三峡（吴桥）咨询有限公司	二级	新设增加
8	三峡（石家庄鹿泉区）水务技术服务有限公司	二级	新设增加
9	三峡新能源发电（绥阳）有限公司	二级	新设增加
10	三峡瑞峡（余姚）新能源发电有限公司	三级	新设增加
11	三峡海滨（江苏）清洁能源有限公司	三级	注销减少
12	三峡新能源（唐山）有限公司	二级	注销减少
13	三峡新能源故城县有限公司	二级	注销减少
14	三峡隆川综能新能源发电（扬州江都）有限公司	三级	注销减少



中国三峡新能源（集团）股份有限公司财务报表附注
 2025年1月1日至2025年12月31日
 （本财务报表附注除特别注明外，均以人民币元列示）

八、在其他主体中的权益

（一）在子公司中的权益

1. 企业集团的构成

序号	子公司名称	主要经营地	注册资本 (万元)	注册地	业务性质	持股比例(%)		取得方式	备注
						直接	间接		
1	响水长江风力发电有限公司	江苏省盐城市响水县	205,788.40	江苏省盐城市响水县	风力发电	100		投资设立	
2	慈溪长江风力发电有限公司	浙江省宁波市慈溪市	12,860.00	浙江省宁波市慈溪市	风力发电	75		投资设立	
3	北京能通电力科技有限公司	河北省衡水市枣强县	51,200.00	河北省衡水市枣强县	风力发电	100		非同一控制下的企业合并	
4	国宏新能源发电有限公司	内蒙古自治区赤峰市克什腾旗	45,650.00	内蒙古自治区赤峰市克什腾旗	风力发电		100	非同一控制下的企业合并	
5	三峡新能源新疆达坂城风电有限公司	新疆维吾尔自治区乌鲁木齐市	21,600.00	新疆维吾尔自治区乌鲁木齐市	风力发电	100		投资设立	
6	三峡新能源四子王风电有限公司	内蒙古自治区乌兰察布市四子王旗	73,504.04	内蒙古自治区乌兰察布市四子王旗	风力发电	100		投资设立	
7	三峡新能源富裕风电有限公司	黑龙江省齐齐哈尔市富裕县	14,300.00	黑龙江省齐齐哈尔市富裕县	风力发电及太阳能发电	100		投资设立	
8	青岛润莱风力发电有限公司	山东省青岛莱西市	12,100.00	山东省青岛莱西市	风力发电	100		非同一控制下的企业合并	
9	三峡新能源大柴旦风电有限公司	青海省海西州大柴旦行委	43,000.00	青海省海西州大柴旦行委	风力发电	100		投资设立	
10	三峡新能源格尔木发电有限公司	青海省海西蒙古族藏族自治州格尔木市	199,600.00	青海省海西蒙古族藏族自治州格尔木市	太阳能发电	100		投资设立	
11	三峡新能源哈密风电有限公司	新疆维吾尔自治区哈密市	156,260.00	新疆维吾尔自治区哈密市	风力发电及太阳能发电	100		投资设立	
12	三峡新能源开原风电有限公司	辽宁省铁岭市开原市	9,500.00	辽宁省铁岭市开原市	风力发电	100		投资设立	
13	三峡新能源云南姚安发电有限公司	云南省楚雄市	26,700.00	云南省楚雄市	风力发电	100		投资设立	



中国三峡新能源（集团）股份有限公司财务报表附注
2025年1月1日至2025年12月31日
(本财务报表附注除特别注明外，均以人民币元列示)

序号	子公司名称	主要经营地	注册资本 (万元)	注册地	业务性质	持股比例(%)		取得方式	备注
						直接	间接		
14	三峡新能源肃北风电有限公司	甘肃省肃北县	28,600.00	甘肃省肃北县	风力发电及太阳能发电	100		投资设立	
15	三峡新能源金昌风电有限公司	甘肃省金昌市	81,300.00	甘肃省金昌市	风力发电及太阳能发电	100		投资设立	
16	云南弥勒石洞山发电有限公司	云南省红河市	37,400.00	云南省红河市	风力发电	100		投资设立	
17	三峡新能源云南师宗发电有限公司	云南省曲靖市	58,300.00	云南省曲靖市	风力发电及太阳能发电	100		投资设立	
18	三峡新能源甘肃投资有限公司	甘肃省酒泉市	6,461.00	甘肃省酒泉市	太阳能发电	100		投资设立	
19	三峡新能源鄯善发电有限公司	新疆维吾尔自治区鄯善县	5,600.00	新疆维吾尔自治区鄯善县	太阳能发电	100		投资设立	
20	三峡新能源皮山发电有限公司	新疆维吾尔自治区皮山县	11,100.00	新疆维吾尔自治区皮山县	太阳能发电	100		投资设立	
21	商都县天润风电有限公司	内蒙古自治区乌兰察布市商都县	10,100.00	内蒙古自治区乌兰察布市商都县	风力发电	100		非同一控制下的企业合并	
22	伊春太阳风新能源有限公司	黑龙江省伊春市新青区	14,724.00	黑龙江省伊春市新青区	风力发电	100		非同一控制下的企业合并	
23	三峡新能源尚义风电有限公司	河北省张家口市	20,883.34	河北省张家口市	风力发电	100		投资设立	
24	大安润风能源开发有限公司	吉林省白城市大安市	46,400.00	吉林省白城市大安市	风力发电	100		非同一控制下的企业合并	
25	北京兴启源节能科技有限公司	北京市西城区	9,200.00	北京市西城区	风力发电	100		非同一控制下的企业合并	
26	三峡新能源白城风电发展有限公司	吉林省白城市查干浩特经济开发区	12,790.00	吉林省白城市查干浩特经济开发区	风力发电	65		投资设立	
27	国水集团化德风电有限公司	内蒙古自治区乌兰察布市化德县	163,720.00	内蒙古自治区乌兰察布市化德县	风力发电及储能	100		投资设立	
28	三峡新能源调兵山风电有限公司	辽宁省铁岭市调兵山市	30,114.00	辽宁省铁岭市调兵山市	风力发电	64.77		投资设立	
29	三峡新能源（双辽）庆达发电有限公司	吉林省四平市双辽市	2,970.00	吉林省四平市双辽市	太阳能发电	80		投资设立	
30	三峡新能源昂立（灵武）发电有限公司	宁夏回族自治区灵武市	13,200.00	宁夏回族自治区灵武市	太阳能发电	100		投资设立	
31	乌兰金峰新能源光伏发电有限公司	青海省海西州乌兰县	8,700.00	青海省海西州乌兰县	太阳能发电	100		投资设立	



中国三峡新能源（集团）股份有限公司财务报表附注
2025年1月1日至2025年12月31日
(本财务报表附注除特别注明外，均以人民币元列示)

序号	子公司名称	主要经营地	注册资本 (万元)	注册地	业务性质	持股比例(%)		取得方式	备注
						直接	间接		
32	海南州益鑫新能源科技有限公司	青海省海南藏族自治州共和县	3,300.00	青海省海南藏族自治州共和县	太阳能发电	100		投资设立	
33	海南州海轱科士达新能源有限公司	青海省海南藏族自治州共和县	6,100.00	青海省海南藏族自治州共和县	太阳能发电	100		投资设立	
34	三峡新能源泰来发电有限公司	黑龙江省齐齐哈尔市泰来县	3,200.00	黑龙江省齐齐哈尔市泰来县	太阳能发电	100		投资设立	
35	三峡新能源曲阳发电有限公司	河北省保定市	44,800.00	河北省保定市	太阳能发电	100		投资设立	
36	三峡新能源伊吾发电有限公司	新疆维吾尔自治区哈密县	10,000.00	新疆维吾尔自治区哈密伊吾县	风力发电	100		投资设立	
37	三峡新能源桐城发电有限公司	安徽省安庆市桐城市	10,000.00	安徽省安庆市桐城市	风力发电	100		投资设立	
38	三峡新能源元谋发电有限公司	云南省楚雄市	5,700.00	云南省楚雄市	太阳能发电	100		投资设立	
39	三峡新能源宾川发电有限公司	云南省大理市	22,600.00	云南省大理市	太阳能发电	100		投资设立	
40	三峡新能源盘州市发电有限公司	贵州省六盘水市	10,000.00	贵州省六盘水市	风力发电	100		投资设立	
41	三峡新能源五家渠发电有限公司	新疆维吾尔自治区五家渠市	77,900.00	新疆维吾尔自治区五家渠市	风力发电及太阳能发电	100		投资设立	
42	葫芦岛全方新能源风电有限公司	辽宁省葫芦岛市南票区	8,400.00	辽宁省葫芦岛市南票区	风力发电	100		投资设立	
43	宾县大个岭风力发电有限公司	黑龙江省哈尔滨市宾县	9,300.00	黑龙江省哈尔滨市宾县	风力发电	100		非同一控制下的企业合并	
44	宾县大泉子风力发电有限公司	黑龙江省哈尔滨市宾县	9,300.00	黑龙江省哈尔滨市宾县	风力发电	100		非同一控制下的企业合并	
45	三峡新能源乌拉特前旗发电有限公司	内蒙古自治区巴彦淖尔市乌拉特前旗	9,744.12	内蒙古自治区巴彦淖尔市乌拉特前旗	太阳能发电	100		投资设立	
46	内蒙古京能巴音风力发电有限公司	内蒙古自治区包头市达茂旗	96,900.00	内蒙古自治区包头市达茂旗	风力发电	100		非同一控制下的企业合并	
47	三峡新能源朝阳发电有限公司	辽宁省朝阳市朝阳县	3,000.00	辽宁省朝阳市朝阳县	太阳能发电	100		投资设立	
48	酒泉三阳新能源发电有限公司	甘肃省酒泉市	14,550.00	甘肃省酒泉市	太阳能发电	100		非同一控制下的企业合并	
49	酒泉朝阳新能源发电有限公司	甘肃省酒泉市	14,550.00	甘肃省酒泉市	太阳能发电	100		非同一控制下的企业合并	



中国三峡新能源（集团）股份有限公司财务报表附注
2025年1月1日至2025年12月31日
(本财务报表附注除特别注明外，均以人民币元列示)

序号	子公司名称	主要经营地	注册资本 (万元)	注册地	业务性质	持股比例(%)		取得方式	备注
						直接	间接		
50	三峡新能源敦煌发电有限公司	甘肃省敦煌市	14,200.00	甘肃省敦煌市	太阳能发电	100		投资设立	
51	伊春华宇电力新能源有限公司	黑龙江省伊春市乌伊岭区	8,500.00	黑龙江省伊春市乌伊岭区	风力发电	100		非同一控制下的企业合并	
52	三峡新能源理中一发电有限公司	四川省凉山州会理市	27,835.00	四川省凉山州会理市	太阳能发电	100		投资设立	
53	三峡新能源新泰发电有限公司	山东省泰安市新泰市	7,500.00	山东省泰安市新泰市	太阳能发电	100		投资设立	
54	社旗国合风力发电有限公司	河南省南阳市社旗县	14,600.00	河南省南阳市社旗县	风力发电	95		非同一控制下的企业合并	
55	三峡新能源酒泉有限公司	甘肃省酒泉市	21,950.00	甘肃省酒泉市	太阳能发电	98.75		投资设立	
56	三峡正蓝旗清洁能源有限公司	内蒙古自治区锡林郭勒盟正蓝旗	23,800.00	内蒙古自治区锡林郭勒盟正蓝旗	太阳能发电	100		投资设立	
57	张家川天源风电有限公司	甘肃省天水市	16,200.00	甘肃省天水市	风力发电	100		投资设立	
58	山东嘉能太阳能科技有限公司	山东省济宁市嘉祥县	5,550.00	山东省济宁市嘉祥县	太阳能发电	100		非同一控制下的企业合并	
59	三峡新能源蒙阴发电有限公司	山东省临沂市蒙阴县	7,200.00	山东省临沂市蒙阴县	太阳能发电	100		投资设立	
60	三峡新能源彰武发电有限公司	辽宁省阜新市彰武县	7,100.00	辽宁省阜新市彰武县	太阳能发电	100		投资设立	
61	三峡新能源涞源发电有限公司	河北省保定市	5,600.00	河北省保定市	太阳能发电	100		投资设立	
62	三峡新能源普格发电有限公司	四川省凉山州普格县	6,800.00	四川省凉山州普格县	太阳能发电	100		投资设立	
63	三峡新能源太阳山发电有限公司	宁夏回族自治区吴忠市太阳山开发区	38,800.00	宁夏回族自治区吴忠市太阳山开发区	风力发电及太阳能发电	100		投资设立	
64	三峡新能源博乐发电有限公司	新疆维吾尔自治区博尔塔拉博乐市	10,000.00	新疆维吾尔自治区博尔塔拉博乐市	风力发电	100		投资设立	
65	三峡新能源涪源发电有限公司	河北省张家口市	21,600.00	河北省张家口市	太阳能发电	100		投资设立	
66	三峡新能源绥德发电有限公司	陕西省榆林市绥德县	10,000.00	陕西省榆林市绥德县	风力发电	100		投资设立	
67	三峡新能源共和发电有限公司	青海省海南藏族自治州共和县	19,600.00	青海省海南藏族自治州共和县	风力发电及太阳能发电	100		投资设立	
68	海南州铸玛光能新能源有限公司	青海省海南藏族自治州共和县	8,500.00	青海省海南藏族自治州共和县	太阳能发电	99.9		非同一控制下的企业合并	



中国三峡新能源（集团）股份有限公司财务报表附注
2025年1月1日至2025年12月31日
(本财务报表附注除特别注明外，均以人民币元列示)

序号	子公司名称	主要经营地	注册资本 (万元)	注册地	业务性质	持股比例(%)		取得方式	备注
						直接	间接		
69	三峡新能源舒城发电有限公司	安徽省六安市舒城县	4,400.00	安徽省六安市舒城县	风力发电	100		投资设立	
70	三峡新能源沂源发电有限公司	山东省淄博市沂源县	4,400.00	山东省淄博市沂源县	太阳能发电	100		投资设立	
71	灵武市白土岗立光伏发电有限公司	宁夏回族自治区灵武市	5,500.00	宁夏回族自治区灵武市	太阳能发电	100		非同一控制下的企业合并	
72	三峡新能源康保发电有限公司	河北省张家口市	65,230.56	河北省张家口市	风力发电及太阳能发电	100		投资设立	
73	三峡新能源施甸发电有限公司	云南省保山市	17,570.00	云南省保山市	风力发电	100		投资设立	
74	三峡新能源华坪发电有限公司	云南省丽江市	7,100.00	云南省丽江市	太阳能发电	100		投资设立	
75	三峡新能源平山发电有限公司	河北省石家庄市	2,400.00	河北省石家庄市	太阳能发电	100		投资设立	
76	三峡新能源普安发电有限公司	贵州省黔西南州	16,600.00	贵州省黔西南州	风力发电	100		投资设立	
77	重庆市武隆区大梁子风力发电有限公司	重庆市武隆区	8,800.00	重庆市武隆区	风力发电	100		投资设立	
78	三峡新能源大连发电有限公司	辽宁省大连市庄河市	139,900.00	辽宁省大连市庄河市	风力发电	100		投资设立	
79	三峡新能源（左云）发电有限公司	山西省大同市	22,000.00	山西省大同市	太阳能发电	100		投资设立	
80	三峡新能源建瓯发电有限公司	福建省南平市	9,200.00	福建省南平市	风力发电	100		投资设立	
81	三峡新能源阳山发电有限公司	广东省清远市阳山县	23,200.00	广东省清远市阳山县	风力发电	100		投资设立	
82	三峡新能源天峨发电有限公司	广西壮族自治区河池市	38,000.00	广西壮族自治区河池市	风力发电	100		投资设立	
83	双辽庆达光伏发电有限公司	吉林省四平市双辽市	41,171.65	吉林省四平市双辽市	太阳能发电	90		非同一控制下的企业合并	
84	三峡新能源道县发电有限公司	湖南省永州市	26,200.00	湖南省永州市	风力发电	100		投资设立	
85	三峡新能源冕宁发电有限公司	四川省凉山州冕宁县	15,800.00	四川省凉山州冕宁县	风力发电	100		投资设立	
86	三峡新能源德令哈发电有限公司	青海省海西州德令哈市	4,400.00	青海省海西州德令哈市	太阳能发电	100		投资设立	
87	三峡新能源富蕴发电有限公司	新疆维吾尔自治区阿勒泰地区富蕴县	15,300.00	新疆维吾尔自治区阿勒泰地区富蕴县	风力发电	100		投资设立	
88	开远弘裕阳光新能源发电有限公司	云南省开远市	7,000.00	云南省开远市	太阳能发电	100		非同一控制下的企业合并	



中国三峡新能源（集团）股份有限公司财务报表附注
2025年1月1日至2025年12月31日
(本财务报表附注除特别说明外，均以人民币元列示)

序号	子公司名称	主要经营地	注册资本 (万元)	注册地	业务性质	持股比例(%)		取得方式	备注
						直接	间接		
89	三峡新能源清水发电有限公司	甘肃省天水市	17,600.00	甘肃省天水市	风力发电及太阳能发电	100		投资设立	
90	布拖县中天新能源开发有限公司	四川省凉山州布拖县	15,300.00	四川省凉山州布拖县	太阳能发电	100		非同一控制下的企业合并	
91	格尔木阳光启恒新能源有限公司	青海省海西蒙古族藏族自治州格尔木市	8,550.00	青海省海西蒙古族藏族自治州格尔木市	太阳能发电	100		非同一控制下的企业合并	
92	巢湖骄阳新能源有限公司	安徽省合肥市巢湖市	25,200.00	安徽省合肥市巢湖市	太阳能发电	100		非同一控制下的企业合并	
93	宿州市符阳光伏发电有限公司	安徽省宿州市埇桥区	12,700.00	安徽省宿州市埇桥区	太阳能发电	100		非同一控制下的企业合并	
94	三峡新能源盐城大丰有限公司	江苏省盐城市大丰区	270,600.00	江苏省盐城市大丰区	风力发电	70		投资设立	
95	三峡新能源闽清发电有限公司	福建省闽清市	8,500.00	福建省闽清市	风力发电	100		投资设立	
96	三峡新能源屏南发电有限公司	福建省屏南市	7,300.00	福建省屏南市	风力发电	100		投资设立	
97	三峡新能源永安发电有限公司	福建省永安市	9,100.00	福建省永安市	风力发电	100		投资设立	
98	三峡新能源平定发电有限公司	山西省阳泉市	19,800.00	山西省阳泉市	太阳能发电	100		投资设立	
99	三峡新能源融水发电有限公司	广西壮族自治区融水县	14,689.00	广西壮族自治区融水县	风力发电	100		投资设立	
100	清镇长景风电有限公司	贵州省贵阳市	7,900.00	贵州省贵阳市	风力发电	100		投资设立	
101	三峡新能源米脂发电有限公司	陕西省榆林市米脂县	8,500.00	陕西省榆林市米脂县	风力发电	100		投资设立	
102	沽源县恒益新能源有限公司	河北省沽源县	5,000.00	河北省沽源县	太阳能发电	67		非同一控制下的企业合并	
103	昔阳县斯能新能源有限公司	山西省昔阳县	34,760.00	山西省昔阳县	风力发电	51		非同一控制下的企业合并	
104	三峡新能源浙江岱山发电有限公司	浙江省舟山市岱山县	10,000.00	浙江省舟山市岱山县	风力发电	100		投资设立	
105	三峡新能源山东昌邑发电有限公司	山东省潍坊市昌邑市	110,141.90	山东省潍坊市昌邑市	风力发电及太阳能发电	100		投资设立	
106	三峡新能源淮南光伏发电有限公司	安徽省淮南市潘集区	39,000.00	安徽省淮南市潘集区	风力发电及太阳能发电	100		投资设立	



中国三峡新能源（集团）股份有限公司财务报表附注
2025年1月1日至2025年12月31日
(本财务报表附注除特别注明外，均以人民币元列示)

序号	子公司名称	主要经营地	注册资本 (万元)	注册地	业务性质	持股比例(%)		取得方式	备注
						直接	间接		
107	德令哈峡阳新能源发电有限公司	青海省德令哈市	5,100.00	青海省德令哈市	太阳能发电	100		非同一控制下的企业合并	
108	三峡新能源微山发电有限公司	山东省济宁市微山县	11,400.00	山东省济宁市微山县	太阳能发电	100		投资设立	
109	三峡新能源平南发电有限公司	广西壮族自治区平南县	18,100.00	广西壮族自治区平南县	风力发电	100		投资设立	
110	乐陵市中天新能源有限公司	山东省德州市乐陵市	3,270.00	山东省德州市乐陵市	太阳能发电	100		非同一控制下的企业合并	
111	三峡新能源（滨州）发电有限公司	山东省滨州市沾化区	9,200.00	山东省滨州市沾化区	风力发电	100		投资设立	
112	三峡新能源东营发电有限公司	山东省东营市河口区	300.00	山东省东营市河口区	风力发电	100		投资设立	
113	二连浩特市天宏阳光太阳能发电有限公司	内蒙古自治区锡林郭勒盟二连浩特市	8,000.00	内蒙古自治区锡林郭勒盟二连浩特市	太阳能发电	90		非同一控制下的企业合并	
114	海南州捷普绿能有限公司	青海省海南藏族自治州共和县	2,700.00	青海省海南藏族自治州共和县	太阳能发电	100		非同一控制下的企业合并	
115	昔阳县斯能光伏发电有限公司	山西省晋中市	4,200.00	山西省晋中市	太阳能发电	100		非同一控制下的企业合并	
116	大安三峡庆达光伏发电有限公司	吉林省白城市大安市	3,400.00	吉林省白城市大安市	太阳能发电	80		投资设立	
117	潍坊宇创新能源发展有限公司	山东省潍坊市寒亭区	3,158.00	山东省潍坊市寒亭区	太阳能发电	100		非同一控制下的企业合并	
118	忠县吉电新能源有限公司	重庆市忠县	16,140.00	重庆市忠县	太阳能发电	100		非同一控制下的企业合并	
119	三峡新能源陆河发电有限公司	广东省汕尾市陆河县	750.00	广东省汕尾市陆河县	风力发电	100		投资设立	
120	三峡新能源同心发电有限公司	宁夏回族自治区同心县	7,500.00	宁夏回族自治区同心县	风力发电	100		投资设立	
121	三峡新能源红寺堡发电有限公司	宁夏回族自治区吴忠市红寺堡区	31,800.00	宁夏回族自治区吴忠市红寺堡区	风力发电及太阳能发电	100		投资设立	
122	三峡新能源海上风电运维江苏有限公司	江苏省盐城市盐南高新区	18,000.00	江苏省盐城市盐南高新区	新能源技术推广服务	100		投资设立	
123	三峡海上风电运维（广东）有限公司	广东省阳江市阳西县	3,000.00	广东省阳江市阳西县	新能源技术推广服务		100	投资设立	
124	临胸天融风力发电有限公司	山东省潍坊市寒亭区	8,160.00	山东省潍坊市寒亭区	风力发电	100		非同一控制下的企业合并	



中国三峡新能源（集团）股份有限公司财务报表附注
2025年1月1日至2025年12月31日
(本财务报表附注除特别说明外，均以人民币元列示)

序号	子公司名称	主要经营地	注册资本 (万元)	注册地	业务性质	持股比例(%)		取得方式	备注
						直接	间接		
125	山东沾化天融新能源发展有限公司	山东省滨州市沾化区	16,835.00	山东省滨州市沾化区	风力发电	100		非同一控制下的企业合并	
126	诸城天融风力发电有限公司	山东省潍坊市诸城市	8,160.00	山东省潍坊市诸城市	风力发电	100		非同一控制下的企业合并	
127	三峡新能源南通有限公司	江苏省南通市如东县	184,000.00	江苏省南通市如东县	风力发电	51		投资设立	
128	重庆市巫山县青山头新能源有限公司	重庆市巫山县	14,800.00	重庆市巫山县	风力发电	100		投资设立	
129	三峡新能源如东有限公司	江苏省南通市如东县	165,000.00	江苏省南通市如东县	风力发电	66.55		投资设立	注1
130	三峡新能源格尔木清洁能源发电有限公司	青海省海西蒙古族藏族自治州格尔木市	58,500.00	青海省海西蒙古族藏族自治州格尔木市	太阳能发电	100		投资设立	注2
131	渭南峡阳新能源发电有限公司	陕西省渭南市合阳县	14,600.00	陕西省渭南市合阳县	太阳能发电	100		投资设立	注3
132	丽江隆基清洁能源有限公司	云南省丽江市华坪县	12,390.00	云南省丽江市华坪县	太阳能发电	81		非同一控制下的企业合并	
133	三峡新能源（巨野）有限公司	山东省菏泽市巨野县	10,600.00	山东省菏泽市巨野县	风力发电	100		投资设立	
134	三峡珠江发电有限公司	广东省广州市越秀区	1,978,500.00	广东省广州市越秀区	风力发电及太阳能发电	100		投资设立	
135	三峡新能源阳江发电有限公司	广东省阳江市高新区	1,818,100.00	广东省阳江市高新区	风力发电及储能		100	投资设立	
136	三峡新能源汕头发电有限公司	广东省汕头市南澳县	155,400.00	广东省汕头市南澳县	风力发电		100	投资设立	
137	三峡汕头潮阳新能源发电有限公司	广东省汕头市潮阳区	5,000.00	广东省汕头市潮阳区	风力发电		100	投资设立	
138	三峡新能源发电（乳源）有限公司	广东省韶关市乳源县	10,700.00	广东省韶关市乳源县	太阳能发电		100	投资设立	
139	敦煌辉煌新能源发电有限公司	甘肃省酒泉市	5,580.00	甘肃省酒泉市	太阳能发电	80		非同一控制下的企业合并	
140	合肥柏茂新能源科技有限公司	安徽省合肥市瑶海区龙岗开发区	8,540.00	安徽省合肥市瑶海区龙岗开发区	太阳能发电	100		非同一控制下的企业合并	
141	普格县子越光新能源发电有限公司	四川省凉山州普格县	12,200.00	四川省凉山州普格县	太阳能发电		70	非同一控制下的企业合并	
142	内蒙古文悦光伏发电有限公司	内蒙古自治区呼和浩特市赛罕区	2,887.00	内蒙古自治区呼和浩特市赛罕区	太阳能发电	100		非同一控制下的企业合并	



中国三峡新能源（集团）股份有限公司财务报表附注
2025年1月1日至2025年12月31日
(本财务报表附注除特别注明外，均以人民币元列示)

序号	子公司名称	主要经营地	注册资本 (万元)	注册地	业务性质	持股比例(%)		取得方式	备注
						直接	间接		
143	库旗旗协光伏有限公司	内蒙古自治区通辽市库伦旗	2,887.00	内蒙古自治区通辽市库伦旗	太阳能发电		100	非同一控制下的企业合并	
144	铜川市峡光新能源发电有限公司	陕西省铜川市宜君县	43,000.00	陕西省铜川市宜君县	太阳能发电	49		投资设立	注4
145	灵宝华祥风电开发有限公司	河南省三门峡市灵宝市	20,000.00	河南省三门峡市灵宝市	风力发电	100		非同一控制下的企业合并	
146	内蒙古合悦光伏电力有限公司	内蒙古自治区呼和浩特市赛罕区	3,689.88	内蒙古自治区呼和浩特市赛罕区	太阳能发电	100		非同一控制下的企业合并	
147	科尔沁右翼中旗鑫辉光伏电力有限公司	内蒙古自治区兴安盟科尔沁右翼中旗	3,612.00	内蒙古自治区兴安盟科尔沁右翼中旗	太阳能发电		99	非同一控制下的企业合并	
148	内蒙古荣悦光伏电力有限公司	内蒙古自治区呼和浩特市赛罕区	8,563.50	内蒙古自治区呼和浩特市赛罕区	太阳能发电	100		非同一控制下的企业合并	
149	科尔沁右翼前旗鑫晟光伏电力有限公司	内蒙古自治区兴安盟科尔沁右翼前旗	8,000.00	内蒙古自治区兴安盟科尔沁右翼前旗	太阳能发电		99	非同一控制下的企业合并	
150	科右前旗协鑫光伏电力有限公司	内蒙古自治区兴安盟科尔沁右翼前旗	3,200.00	内蒙古自治区兴安盟科尔沁右翼前旗	太阳能发电	100		非同一控制下的企业合并	
151	确山江祥风力发电有限公司	河南省驻马店市确山县	8,400.00	河南省驻马店市确山县	风力发电	94.17		投资设立	
152	长江三峡集团福建能源投资有限公司	福建省福州市	788,110.09	福建省福州市	投资与资产管理	100		同一控制下的企业合并	
153	三峡东山能源投资有限公司	福建省漳州市东山县	29,010.00	福建省漳州市东山县	太阳能发电		71.00	投资设立	
154	福建三峡海上风电产业园运营有限公司	福建省福州市	71,362.00	福建省福州市	园区管理及新能源发电		65	同一控制下的企业合并	
155	海峡发电有限责任公司	福建省莆田市	1,012,578.00	福建省莆田市	风力发电		65	同一控制下的企业合并	注7
156	福清海峡发电有限公司	福建省福州市	205,000.00	福建省福州市	风力发电		65	同一控制下的企业合并	注7
157	福州海峡发电有限公司	福建省福州市	191,500.00	福建省福州市	风力发电		65	同一控制下的企业合并	注7
158	漳浦海峡发电有限公司	福建省漳州市	173,600.00	福建省漳州市	风力发电		65	同一控制下的企业合并	注7
159	平潭海峡发电有限公司	福建省平潭综合实验区	44,000.00	福建省平潭综合实验区	风力发电		65	投资设立	注7



中国三峡新能源（集团）股份有限公司财务报表附注
2025年1月1日至2025年12月31日
(本财务报表附注除特别说明外，均以人民币元列示)

序号	子公司名称	主要经营地	注册资本 (万元)	注册地	业务性质	持股比例(%)		取得方式	备注
						直接	间接		
160	三峡圣农（光泽）能源投资有限公司	福建省南平市	4,700.00	福建省南平市	太阳能发电		80	投资设立	
161	三峡圣农（浦城）能源投资有限公司	福建省南平市浦城县	4,900.00	福建省南平市浦城县	太阳能发电		80	投资设立	
162	三峡新能源泗洪有限公司	江苏省宿迁市泗洪县	13,500.00	江苏省宿迁市泗洪县	太阳能发电	100		投资设立	注8
163	重庆市巫山县成光新能源有限公司	重庆市巫山县	40,400.00	重庆市巫山县	太阳能发电	100		非同一控制下 的企业合并	
164	金寨县安阳光伏发电有限公司	安徽省六安市金寨县	8,340.00	安徽省六安市金寨县	太阳能发电	100		非同一控制下 的企业合并	
165	三峡新能源达拉特旗有限公司	内蒙古自治区鄂尔多斯市达拉特旗	11,000.00	内蒙古自治区鄂尔多斯市达拉特旗	太阳能发电	95		投资设立	
166	内蒙古四华新能源开发有限公司	内蒙古自治区巴彦淖尔市乌拉特中旗	30,800.00	内蒙古自治区巴彦淖尔市乌拉特中旗	风力发电	90		非同一控制下 的企业合并	
167	三峡新能源利通区五里坡发电有限公司	宁夏回族自治区吴忠市利通区	30,100.00	宁夏回族自治区吴忠市利通区	风力发电及太阳能发电	100		投资设立	
168	颍上三峡新能源风力发电有限公司	安徽省阜阳市颍上县	91,100.00	安徽省阜阳市颍上县	风力发电、太阳能发电及储能	100		投资设立	
169	始兴县金煦新能源发电有限公司	广东省韶关市始兴县	11,700.00	广东省韶关市始兴县	太阳能发电	100		非同一控制下 的企业合并	
170	三峡新能源（烟台牟平区）有限公司	山东省烟台市牟平区	99,500.00	山东省烟台市牟平区	风力发电	100		投资设立	
171	三峡新能源杞县发电有限公司	河南省开封市杞县	16,500.00	河南省开封市杞县	风力发电	100		投资设立	
172	巨野县峻阳新能源发电有限公司	山东省菏泽市巨野县	23,736.00	山东省菏泽市巨野县	风力发电	100		非同一控制下 的企业合并	
173	重庆市黔江区三峡新能源发电有限公司	重庆市黔江区	13,100.00	重庆市黔江区	风力发电	100		投资设立	
174	三峡新能源阜蒙县发电有限公司	辽宁省阜新市阜蒙族自治县	21,716.00	辽宁省阜新市阜蒙族自治县	太阳能发电	100		投资设立	
175	三峡新能源都兰有限公司	青海省海西州都兰县	7,300.00	青海省海西州都兰县	风力发电	99		投资设立	
176	三峡新能源发电青龙满族自治县有限公司	河北省秦皇岛市	12,600.00	河北省秦皇岛市	太阳能发电	80		投资设立	
177	三峡新能源胡杨河发电有限公司	新疆维吾尔自治区胡杨河市	9,300.00	新疆维吾尔自治区胡杨河市	太阳能发电	100		投资设立	



中国三峡新能源（集团）股份有限公司财务报表附注
2025年1月1日至2025年12月31日
(本财务报表附注除特别注明外，均以人民币元列示)

序号	子公司名称	主要经营地	注册资本 (万元)	注册地	业务性质	持股比例(%)		取得方式	备注
						直接	间接		
178	新蔡豫华新能源科技有限公司	河南省驻马店市新蔡县	19,600.00	河南省驻马店市新蔡县	风力发电	99.93		投资设立	
179	交口县祝阳新能源有限公司	山西省吕梁市	11,575.00	山西省吕梁市	太阳能发电	100		非同一控制下的企业合并	
180	三峡新能源共和清源发电有限公司	青海省海南藏族自治州共和县	11,600.00	青海省海南藏族自治州共和县	太阳能发电	100		投资设立	注9
181	淳化三峡新能源峡唐发电有限公司	陕西省咸阳市淳化县	10,700.00	陕西省咸阳市淳化县	太阳能发电	90		投资设立	
182	晋中启阳新能源有限公司	山西省晋中市	11,825.00	山西省晋中市	太阳能发电	100		非同一控制下的企业合并	
183	三峡新能源格尔木绿能发电有限公司	青海省海西州格尔木市	21,600.00	青海省海西州格尔木市	太阳能发电	100		投资设立	注10
184	三峡新能源凉山投资有限公司	四川省凉山州西昌市	32,500.00	四川省凉山州西昌市	风力发电	70		投资设立	
185	金阳县三峡新能源有限公司	四川省凉山州金阳县	32,300.00	四川省凉山州金阳县	风力发电	70	70	投资设立	
186	三峡新能源（枣庄台儿庄区）有限公司	山东省枣庄市台儿庄区	5,100.00	山东省枣庄市台儿庄区	太阳能发电	100		投资设立	
187	三峡新能源临西县有限公司	河北省临西县	11,200.00	河北省临西县	太阳能发电	100		投资设立	
188	海兴协合太阳能发电有限公司	河北省沧州市海兴县	3,700.00	河北省沧州市海兴县	太阳能发电	100		非同一控制下的企业合并	
189	南召协合风力发电有限公司	河南省南阳市南召县	18,000.00	河南省南阳市南召县	风力发电	100		非同一控制下的企业合并	
190	北京城新能源（通渭）风力发电有限公司	甘肃省定西市通渭县	30,100.00	甘肃省定西市通渭县	风力发电	100		非同一控制下的企业合并	
191	绛县祥信盈风力发电有限公司	山西省运城市	9,800.00	山西省运城市	风力发电	100		非同一控制下的企业合并	
192	西安明晖广晟发电有限公司	陕西省西安市雁塔区	36,405.00	陕西省西安市雁塔区	太阳能发电	100		非同一控制下的企业合并	
193	交口县光熨光伏发电有限责任公司	山西省吕梁市交口县	36,375.00	山西省吕梁市交口县	太阳能发电		100	非同一控制下的企业合并	
194	静乐县成阳新能源发电有限公司	山西省静乐县	44,097.50	山西省静乐县	风力发电及太阳能发电	100		非同一控制下的企业合并	



中国三峡新能源（集团）股份有限公司财务报表附注
2025年1月1日至2025年12月31日
(本财务报表附注除特别注明外，均以人民币元列示)

序号	子公司名称	主要经营地	注册资本 (万元)	注册地	业务性质	持股比例(%)		取得方式	备注
						直接	间接		
195	鹤壁鹏越能源有限公司	河南省鹤壁市淇县	30,000.00	河南省鹤壁市淇县	风力发电	100		非同一控制下 的企业合并	
196	湖州吴兴盛林电力有限公司	浙江省湖州市	11,783.24	浙江省湖州市	太阳能发电	51		非同一控制下 的企业合并	
197	乐清正泰光伏发电有限公司	浙江省温州市乐清市	43,502.65	浙江省温州市乐清市	太阳能发电	51		非同一控制下 的企业合并	
198	涇阳县和风新能源有限公司	安徽省亳州市涡阳县	10,812.50	安徽省亳州市涡阳县	风力发电	100		非同一控制下 的企业合并	
199	宾阳县天晴新能源科技有限公司	广西壮族自治区南宁市	10,185.00	广西壮族自治区南宁市	太阳能发电	100		非同一控制下 的企业合并	
200	会泽协合风力发电有限公司	云南省曲靖市	17,502.00	云南省曲靖市	风力发电	100		非同一控制下 的企业合并	
201	马龙协合风力发电有限公司	云南省曲靖市	7,790.00	云南省曲靖市	风力发电	100		非同一控制下 的企业合并	
202	奈曼旗国隆新能源开发有限公司	内蒙古自治区通辽市奈曼旗	17,200.00	内蒙古自治区通辽市奈曼旗	风力发电	95		非同一控制下 的企业合并	
203	滨州市沾化区天恒风力发电有限公司	山东省滨州市沾化区	9,005.00	山东省滨州市沾化区	风力发电	100		非同一控制下 的企业合并	
204	平原县协合太阳能发电有限公司	山东省德州市平原县	8,200.00	山东省德州市平原县	太阳能发电	100		非同一控制下 的企业合并	
205	郯城飞克风力发电有限公司	山东省临沂市郯城县	9,280.00	山东省临沂市郯城县	风力发电	100		非同一控制下 的企业合并	
206	无棣华运风电有限公司	山东省滨州市无棣县	9,600.00	山东省滨州市无棣县	风力发电	100		非同一控制下 的企业合并	
207	大荔阳光新能源发电有限公司	陕西省渭南市大荔县	11,600.00	陕西省渭南市大荔县	太阳能发电	100		非同一控制下 的企业合并	
208	三峡新能源乌兰察布有限公司	内蒙古自治区乌兰察布市察哈尔工业园区	140,000.00	内蒙古自治区乌兰察布市察哈尔工业园区	投资与资产管理	100		投资设立	
209	三峡新能源四子王旗有限公司	内蒙古自治区乌兰察布市四子王旗	230,000.00	内蒙古自治区乌兰察布市四子王旗	风力发电、太阳能发电及储能		100	投资设立	注 11
210	三峡新能源化德有限公司	内蒙古自治区乌兰察布市化德县	5,000.00	内蒙古自治区乌兰察布市化德县	风力发电		100	投资设立	注 11



中国三峡新能源（集团）股份有限公司财务报表附注
2025年1月1日至2025年12月31日
(本财务报表附注除特别注明外，均以人民币元列示)

序号	子公司名称	主要经营地	注册资本 (万元)	注册地	业务性质	持股比例(%)		取得方式	备注
						直接	间接		
211	三峡新能源商都有限公司	内蒙古自治区乌兰察布市商都县	5,000.00	内蒙古自治区乌兰察布市商都县	风力发电		100	投资设立	注 11
212	中宁县美橙电力有限公司	宁夏回族自治区中卫市中宁县	6,890.00	宁夏回族自治区中卫市中宁县	太阳能发电	100		非同一控制下的企业合并	
213	怀远县国宏新能源发电有限公司	安徽省蚌埠市怀远县	16,000.00	安徽省蚌埠市怀远县	风力发电	100		非同一控制下的企业合并	
214	武威光晟新能源发电有限公司	甘肃省武威市凉州区	10,115.00	甘肃省武威市凉州区	太阳能发电	100		非同一控制下的企业合并	
215	江山正泰农林光伏发展有限公司	浙江省衢州市江山市	39,600.00	浙江省衢州市江山市	太阳能发电	51		非同一控制下的企业合并	
216	三峡新能源（大柴旦）风扬发电有限公司	青海省海西州大柴旦行委	13,000.00	青海省海西州大柴旦行委	风力发电	100		投资设立	注 12
217	丰宁满族自治县清能明德光伏发电有限公司	河北省承德市丰宁满族自治县	12,300.00	河北省承德市丰宁满族自治县	太阳能发电	100		非同一控制下的企业合并	
218	三峡新能源万安发电有限公司	江西省吉安市万安县	27,300.00	江西省吉安市万安县	太阳能发电	100		投资设立	
219	蒙城县贝斯尔新能源科技有限公司	安徽省亳州市蒙城县	20,400.00	安徽省亳州市蒙城县	风力发电	100		非同一控制下的企业合并	
220	修水县万德风力发电有限公司	江西省九江市修水县	8,370.00	江西省九江市修水县	风力发电	100		非同一控制下的企业合并	
221	广西钦州市海新能源科技有限公司	广西壮族自治区钦州市	41,925.00	广西壮族自治区钦州市	太阳能发电	100		非同一控制下的企业合并	
222	三峡新能源发电（弥勒）有限责任公司	云南省红河哈尼族彝族自治州弥勒市	128,170.00	云南省红河哈尼族彝族自治州弥勒市	风力发电	59		投资设立	
223	高唐县齐盛新能源有限公司	山东省聊城市高唐县	12,000.00	山东省聊城市高唐县	太阳能发电	100		非同一控制下的企业合并	
224	宁夏正达新能源有限公司	宁夏回族自治区中卫市中宁县	21,400.00	宁夏回族自治区中卫市中宁县	太阳能发电	80		非同一控制下的企业合并	
225	滕州晴阳新能源科技有限公司	山东省枣庄市滕州市	6,025.00	山东省枣庄市滕州市	太阳能发电	100		非同一控制下的企业合并	
226	金湖国润新能源有限公司	江苏省淮安市金湖县	17,800.00	江苏省淮安市金湖县	风力发电	100		非同一控制下的企业合并	



中国三峡新能源（集团）股份有限公司财务报表附注
2025年1月1日至2025年12月31日
(本财务报表附注除特别注明外，均以人民币元列示)

序号	子公司名称	主要经营地	注册资本 (万元)	注册地	业务性质	持股比例(%)		取得方式	备注
						直接	间接		
227	中国三峡新能源（香港）有限公司 China Three Gorges Renewables (Hong Kong) Company Limited	RM1901, 19/FLEEGARDENONE33HYSANA VENUJCAUSEWAYBAYHONGKONG	36 亿港元	RM1901, 19/FLEEGARDENONE33HYSANA VENUJCAUSEWAYBAYHONGKONG	新能源投资与开发	100		投资设立	
228	China Three Gorges Renewables (Luxembourg) S.a.r.l.	卢森堡	1.20 万欧元	卢森堡	新能源投资与开发		100	投资设立	
229	武威协合太阳能发电有限公司	甘肃省武威市凉州区	2,155.00	甘肃省武威市凉州区	太阳能发电	100		非同一控制下的企业合并	
230	三峡新能源（庆云）有限公司	山东省德州市庆云县	30,200.00	山东省德州市庆云县	储能项目及太阳能发电	100		投资设立	
231	青海桑鸿新能源开发有限公司	青海省海南藏族自治州共和县	8,900.00	青海省海南藏族自治州共和县	风力发电	100		非同一控制下的企业合并	
232	定州光杰新能源科技有限公司	河北省保定市定州市砖路镇	4,075.81	河北省保定市定州市砖路镇	太阳能发电	100		非同一控制下的企业合并	
233	黑龙江宏宾新能源技术有限公司	黑龙江省哈尔滨市高新技术产业开发区	36,400.00	黑龙江省哈尔滨市高新技术产业开发区	风力发电	100		非同一控制下的企业合并	
234	哈尔滨市先本风力发电有限公司	黑龙江省哈尔滨市阿城区	36,400.00	黑龙江省哈尔滨市阿城区	风力发电		100	非同一控制下的企业合并	
235	内蒙古清佑新能源科技有限公司	内蒙古自治区乌兰察布市察哈尔右翼中旗	9,000.00	内蒙古自治区乌兰察布市察哈尔右翼中旗	太阳能发电	100		非同一控制下的企业合并	
236	内蒙古库布其光氢治沙新能源有限公司	内蒙古自治区鄂尔多斯市杭锦旗	278,800.00	内蒙古自治区鄂尔多斯市杭锦旗	太阳能发电	60.8		投资设立	注 13
237	中宁县银变新能源有限公司	宁夏回族自治区中卫市中宁县	16,700.00	宁夏回族自治区中卫市中宁县	风力发电	100		非同一控制下的企业合并	
238	北京百年亿豪新能源技术开发有限公司	河北省保定市涞水县	24,000.00	河北省保定市涞水县	风力发电	100		非同一控制下的企业合并	
239	亳州市协合太阳能发电有限公司	安徽省亳州市五马镇	24,000.00	安徽省亳州市五马镇	风力发电		100	非同一控制下的企业合并	
240	昌吉准东经济技术开发区复普新能源电力有限公司	新疆维吾尔自治区昌吉州准东经济技术开发区	12,050.00	新疆维吾尔自治区昌吉州准东经济技术开发区	太阳能发电	100		非同一控制下的企业合并	



中国三峡新能源（集团）股份有限公司财务报表附注
2025年1月1日至2025年12月31日
(本财务报表附注除特别注明外，均以人民币元列示)

序号	子公司名称	主要经营地	注册资本 (万元)	注册地	业务性质	持股比例(%)		取得方式	备注
						直接	间接		
241	惠东峡光新能源电力有限公司	广东省惠州市惠东县	9,500.00	广东省惠州市惠东县	太阳能发电	100		非同一控制下 的企业合并	
242	惠东润佳新能源科技有限公司	广东省惠州市惠东县	9,500.00	广东省惠州市惠东县	太阳能发电		100	非同一控制下 的企业合并	
243	康保县聚合风力发电有限公司	河北省张家口市康保县	7,133.00	河北省张家口市康保县	风力发电	100		非同一控制下 的企业合并	
244	浑源县源阳新能源发电有限公司	山西省大同市浑源县	25,500.00	山西省大同市浑源县	太阳能发电	100		非同一控制下 的企业合并	
245	三峡能源（瓜州）发电有限公司	甘肃省酒泉市瓜州县	13,700.00	甘肃省酒泉市瓜州县	风力发电	100		非同一控制下 的企业合并	
246	宁夏风汇新能源科技有限公司	宁夏回族自治区吴忠市利通区	2,752.20	宁夏回族自治区吴忠市利通区	风力发电	100		非同一控制下 的企业合并	
247	平度市安信电投新能源有限公司	山东省青岛市平度市	22,100.00	山东省青岛市平度市	太阳能发电	100		非同一控制下 的企业合并	
248	山东光凯能源科技有限公司	山东省烟台市莱州市	3,956.60	山东省烟台市莱州市	太阳能发电	45		非同一控制下 的企业合并	注 14
249	山东卡度能源科技有限公司	山东省烟台市莱州市	1,000.00	山东省烟台市莱州市	太阳能发电	45		非同一控制下 的企业合并	注 15
250	山东亿美能源科技有限公司	山东省烟台市莱州市	1,000.00	山东省烟台市莱州市	太阳能发电	45		非同一控制下 的企业合并	注 16
251	光山茗祥新能源有限公司	河南省信阳市光山县	4,698.00	河南省信阳市光山县	风力发电	100		非同一控制下 的企业合并	
252	温州佳泰新能源投资有限公司	浙江省温州市乐清市	36,520.00	浙江省温州市乐清市	太阳能发电	100		非同一控制下 的企业合并	
253	温州泰瀚新能源开发有限公司	浙江省温州市	66,400.00	浙江省温州市	太阳能发电		55	非同一控制下 的企业合并	
254	三峡新能源（武威）发电有限公司	甘肃省武威市凉州区	44,000.00	甘肃省武威市凉州区	太阳能发电	100		投资设立	
255	三峡新能源（岫岩满族自治县）有限公司	辽宁省鞍山市岫岩满族自治县	36,910.00	辽宁省鞍山市岫岩满族自治县	风力发电	100		投资设立	
256	灌云蒙能风力发电有限公司	江苏省连云港市灌云县	8,861.80	江苏省连云港市灌云县	风力发电	100		非同一控制下 的企业合并	



中国三峡新能源（集团）股份有限公司财务报表附注
2025年1月1日至2025年12月31日
(本财务报表附注除特别注明外，均以人民币元列示)

序号	子公司名称	主要经营地	注册资本 (万元)	注册地	业务性质	持股比例(%)		取得方式	备注
						直接	间接		
257	张北旭弘新能源科技有限公司	河北省张家口市张北县	17,600.00	河北省张家口市张北县	风力发电	100		非同一控制下的企业合并	
258	张北旭源新能源科技有限公司	河北省张家口市张北县	15,300.00	河北省张家口市张北县	风力发电	100		非同一控制下的企业合并	
259	灵宝富达新能源开发有限公司	河南省三门峡市灵宝市	2,470.80	河南省三门峡市灵宝市	风力发电	100		非同一控制下的企业合并	
260	灵宝富大风电开发有限公司	河南省三门峡市灵宝市	6,500.00	河南省三门峡市灵宝市	风力发电	100		非同一控制下的企业合并	
261	阳江明阳海上风电开发有限公司	广东省阳江市阳西县	175,741.50	广东省阳江市阳西县	风力发电	100		非同一控制下的企业合并	
262	永登县弘阳新能源发电有限公司	甘肃省兰州市	6,840.00	甘肃省兰州市	太阳能发电	51		同一控制下的企业合并	
263	三峡新能源（兰坪县）有限公司	云南省怒江傈僳族自治州	3,800.00	云南省怒江傈僳族自治州	太阳能发电	100		投资设立	
264	三峡新能源发电（河曲）有限公司	山西省忻州市	15,300.00	山西省忻州市	太阳能发电	100		投资设立	
265	三峡新能源发电（昔阳）有限公司	山西省晋中市	43,500.00	山西省晋中市	太阳能发电	93.45		投资设立	注18
266	三峡新能源发电（孟县）有限公司	山西省阳泉市	27,600.00	山西省阳泉市	太阳能发电	100		投资设立	
267	三峡新能源双鸭山发电有限公司	黑龙江省双鸭山市	3,000.00	黑龙江省双鸭山市	风力发电	100		投资设立	
268	三峡新能源新乐发电有限公司	河北省石家庄市	26,400.00	河北省石家庄市	太阳能发电	100		投资设立	
269	山西迎润新能源有限公司	山西省太原市	8,300.00	山西省太原市	风力发电	100		非同一控制下的企业合并	
270	三峡（安徽）能源投资有限公司	安徽省阜阳市颍州区	292,660.00	安徽省阜阳市颍州区	投资与资产管理	51		投资设立	
271	海南恒鸿新能源投资有限公司	海南省海口市洋浦经济开发区	58,800.00	海南省海口市洋浦经济开发区	太阳能发电		35.7	非同一控制下的企业合并	注19
272	鄂尔多斯市瀚峡新能源有限公司	内蒙古自治区鄂尔多斯市准格尔旗	58,800.00	内蒙古自治区鄂尔多斯市准格尔旗	太阳能发电		35.7	非同一控制下的企业合并	注19
273	彩峡颍上新能源有限公司	安徽省阜阳市颍上县	23,040.00	安徽省阜阳市颍上县	太阳能发电		51	投资设立	注19
274	长垣市云明新能源科技有限公司	河南省新乡市长垣市	6,840.00	河南省新乡市长垣市	风力发电	50		非同一控制下的企业合并	注20



中国三峡新能源（集团）股份有限公司财务报表附注
2025年1月1日至2025年12月31日
(本财务报表附注除特别注明外，均以人民币元列示)

序号	子公司名称	主要经营地	注册资本 (万元)	注册地	业务性质	持股比例(%)		取得方式	备注
						直接	间接		
275	三峡新能源共和启航发电有限公司	青海省海南藏族自治州共和县	108,200.00	青海省海南藏族自治州共和县	太阳能发电	100		投资设立	注21
276	杭州泰景光伏发电有限公司	浙江省杭州市	49,960.00	浙江省杭州市	太阳能发电	100		非同一控制下的企业合并	
277	和硕恒鑫新能源科技有限公司	新疆维吾尔自治区巴音郭楞蒙古自治州	410.00	新疆维吾尔自治区巴音郭楞蒙古自治州	太阳能发电		100	非同一控制下的企业合并	
278	和静益鑫新能源科技有限公司	新疆维吾尔自治区巴音郭楞蒙古自治州	8,610.00	新疆维吾尔自治区巴音郭楞蒙古自治州	太阳能发电		100	非同一控制下的企业合并	
279	吐鲁番联星新能源有限公司	新疆维吾尔自治区吐鲁番市	700.00	新疆维吾尔自治区吐鲁番市	太阳能发电		100	非同一控制下的企业合并	
280	岳普湖高科新能源发电有限公司	新疆维吾尔自治区喀什地区	1,138.00	新疆维吾尔自治区喀什地区	太阳能发电		100	非同一控制下的企业合并	
281	图木舒克市四通新能源有限公司	新疆维吾尔自治区图木舒克市	4,900.00	新疆维吾尔自治区图木舒克市	太阳能发电		100	非同一控制下的企业合并	
282	图木舒克鑫昇新能源投资有限公司	新疆维吾尔自治区图木舒克市	4,700.00	新疆维吾尔自治区图木舒克市	太阳能发电		100	非同一控制下的企业合并	
283	图木舒克正泰光伏发电有限公司	新疆维吾尔自治区图木舒克市	9,360.00	新疆维吾尔自治区图木舒克市	太阳能发电		100	非同一控制下的企业合并	
284	阿克苏大唐新能源有限公司	新疆维吾尔自治区阿克苏地区	1,100.00	新疆维吾尔自治区阿克苏地区	太阳能发电		100	非同一控制下的企业合并	
285	温宿县日月辉新能源有限公司	新疆维吾尔自治区阿克苏地区	250.00	新疆维吾尔自治区阿克苏地区	太阳能发电		100	非同一控制下的企业合并	
286	三峡（山东）能源投资有限公司	山东省青岛市黄岛区	40,000.00	山东省青岛市黄岛区	投资与资产管理	51		投资设立	
287	三峡新能源永胜县有限公司	云南省丽江市	75,310.00	云南省丽江市	太阳能发电	100		投资设立	
288	三峡新能源巴林左旗有限公司	内蒙古自治区赤峰市巴林左旗	900.00	内蒙古自治区赤峰市巴林左旗	太阳能发电	100		投资设立	
289	三峡新能源（天津）有限公司	天津市	75,600.00	天津市	风力发电	100		投资设立	
290	三峡新能源发电（蒙山）有限公司	广西壮族自治区梧州市	20,400.00	广西壮族自治区梧州市	太阳能发电	95		投资设立	
291	三峡新能源永平有限公司	云南省大理白族自治州	2,000.00	云南省大理白族自治州	太阳能发电	100		投资设立	



中国三峡新能源（集团）股份有限公司财务报表附注
2025年1月1日至2025年12月31日
(本财务报表附注除特别说明外，均以人民币元列示)

序号	子公司名称	主要经营地	注册资本 (万元)	注册地	业务性质	持股比例(%)		取得方式	备注
						直接	间接		
292	利辛县锐风新能源有限公司	安徽省亳州市利辛县	8,068.00	安徽省亳州市利辛县	风力发电	100		非同一控制下 的企业合并	
293	武乡县万诚新能源科技有限公司	山西省长治市	6,100.00	山西省长治市	太阳能发电	100		非同一控制下 的企业合并	
294	三峡新能源柯坪发电有限公司	新疆维吾尔自治区阿克苏地区	13,000.00	新疆维吾尔自治区阿克苏地区	太阳能发电	100		投资设立	
295	三峡新能源发电（阜南）有限公司	安徽省阜阳市阜南县	45,100.00	安徽省阜阳市阜南县	风力发电及储能	100		投资设立	
296	肇源宁升电力开发有限公司	黑龙江省大庆市肇源县	13,340.00	黑龙江省大庆市肇源县	太阳能发电	100		非同一控制下 的企业合并	
297	三峡新能源峨山县有限公司	云南省玉溪市	72,300.00	云南省玉溪市	太阳能发电	100		投资设立	
298	三峡新能源府谷发电有限公司	陕西省榆林市府谷县	33,700.00	陕西省榆林市府谷县	太阳能发电	100		投资设立	
299	三峡新能源黄龙发电有限公司	陕西省延安市黄龙县	29,600.00	陕西省延安市黄龙县	太阳能发电	100		投资设立	
300	三峡新能源永德县有限公司	云南省临沧市	22,300.00	云南省临沧市	太阳能发电	100		投资设立	
301	兴义三峡清洁能源开发有限公司	贵州省黔西南布依族苗族自治州	12,400.00	贵州省黔西南布依族苗族自治州	太阳能发电	51		投资设立	
302	三峡新能源延川发电有限公司	陕西省延安市延川县	21,800.00	陕西省延安市延川县	风力发电	100		投资设立	
303	三峡新能源（云县）有限公司	云南省临沧市	700.00	云南省临沧市	太阳能发电	98.63		投资设立	注22
304	三峡新能源发电（松阳）有限公司	浙江省丽水市松阳县	2,000.00	浙江省丽水市松阳县	太阳能发电	100		投资设立	
305	三峡新能源发电（龙游）有限公司	浙江省衢州市龙游县	2,300.00	浙江省衢州市龙游县	太阳能发电	100		投资设立	
306	陕西三峡能源发电有限公司	陕西省榆林市横山区	24,400.00	陕西省榆林市横山区	太阳能发电	100		投资设立	
307	三峡新能源榆阳发电有限公司	陕西省榆林市榆阳区	24,400.00	陕西省榆林市榆阳区	太阳能发电		100	投资设立	
308	三峡新能源发电（丹阳）有限公司	江苏省镇江市丹阳市	29,000.00	江苏省镇江市丹阳市	太阳能发电	100		投资设立	
309	三峡新能源发电（乐昌）有限公司	广东省韶关市乐昌市	28,100.00	广东省韶关市乐昌市	太阳能发电	100		投资设立	
310	三峡新能源发电（扬州江都）有限公司	江苏省扬州市江都区	6,000.00	江苏省扬州市江都区	太阳能发电	100		投资设立	
311	三峡红川新能源（吴忠）有限公司	宁夏回族自治区吴忠市红寺堡区	3,500.00	宁夏回族自治区吴忠市红寺堡区	太阳能发电	77.78		投资设立	注23



中国三峡新能源（集团）股份有限公司财务报表附注
2025年1月1日至2025年12月31日
(本财务报表附注除特别注明外，均以人民币元列示)

序号	子公司名称	主要经营地	注册资本 (万元)	注册地	业务性质	持股比例(%)		取得方式	备注
						直接	间接		
312	三峡新能源发电（海城）有限公司	辽宁省鞍山市海城市	18,800.00	辽宁省鞍山市海城市	风力发电	100		投资设立	
313	三峡新能源发电（常宁）有限公司	湖南省衡阳市	71,410.00	湖南省衡阳市	水力发电	100		投资设立	
314	新疆补类海能源发展有限公司	新疆维吾尔自治区哈密市	7,500.00	新疆维吾尔自治区哈密市	风力发电	100		非同一控制下的企业合并	
315	三峡新能源发电（惠州）有限公司	广东省惠州市	800.00	广东省惠州市	太阳能发电	100		投资设立	
316	三峡（海南）新能源投资有限公司	海南省三亚市	40,000.00	海南省三亚市	投资与资产管理	56.44	43.56	投资设立	注24
317	三峡（三亚）梅东新能源发电有限公司	海南省三亚市	15,600.00	海南省三亚市	太阳能发电		100	投资设立	
318	三峡新能源农安有限公司	吉林省长春市农安县	4,700.00	吉林省长春市农安县	风力发电	100		投资设立	
319	三峡皓日（格尔木）新能源有限公司	青海省海西蒙古族藏族自治州	42,500.00	青海省海西蒙古族藏族自治州	太阳能发电	100		投资设立	注25
320	鄂尔多斯市多能互补能源有限公司	内蒙古自治区鄂尔多斯市	40,110.00	内蒙古自治区鄂尔多斯市	风力发电及太阳能发电	60		投资设立	
321	三峡陆上新能源投资有限公司	内蒙古自治区呼和浩特市赛罕区	1,000,000.00	内蒙古自治区呼和浩特市赛罕区	投资与资产管理	34		投资设立	注26
322	内蒙古三峡蒙能能源有限公司	内蒙古自治区鄂尔多斯市达拉特旗	2,400,000.00	内蒙古自治区鄂尔多斯市达拉特旗	风力发电、太阳能发电及储能		19.04	投资设立	注26
323	三峡新能源（伊春）抽水蓄能发电有限公司	黑龙江省伊春市乌翠区	3,000.00	黑龙江省伊春市乌翠区	水力发电		34	投资设立	注26
324	三峡新能源源山阳发电有限公司	陕西省商洛市山阳县	187,300.00	陕西省商洛市山阳县	水力发电		34	投资设立	注26
325	三峡新能源源抽水蓄能发电（格尔木）有限公司	青海省海西蒙古族藏族自治州格尔木市	357,700.00	青海省海西蒙古族藏族自治州格尔木市	水力发电		34	投资设立	注26
326	三峡新能源新星抽水蓄能发电有限公司	新疆维吾尔自治区新星市	26,100.00	新疆维吾尔自治区新星市	水力发电		34	投资设立	注26
327	三峡（内蒙古）综合能源服务有限公司	内蒙古自治区鄂尔多斯市	14,900.00	内蒙古自治区鄂尔多斯市	太阳能发电	100		非同一控制下的企业合并	
328	伊金霍洛旗耀升太阳能有限公司	内蒙古自治区鄂尔多斯市	14,900.00	内蒙古自治区鄂尔多斯市	太阳能发电		100	非同一控制下的企业合并	



中国三峡新能源（集团）股份有限公司财务报表附注
2025年1月1日至2025年12月31日
(本财务报表附注除特别说明外，均以人民币元列示)

序号	子公司名称	主要经营地	注册资本 (万元)	注册地	业务性质	持股比例(%)		取得方式	备注
						直接	间接		
329	靖边三峡新能源发电有限公司	陕西省榆林市靖边县	5,800.00	陕西省榆林市靖边县	风力发电	70		投资设立	
330	三峡恒基能脉（酒泉）新能源发电有限公司	甘肃省酒泉市	98,700.00	甘肃省酒泉市	风力发电及太阳能发电	49		投资设立	注27
331	三峡新能源发电东至有限公司	安徽省池州市东至县	11,600.00	安徽省池州市东至县	太阳能发电	100		投资设立	
332	重庆市巫山县三峡渝光新能源发电有限公司	重庆市巫山县	320.00	重庆市巫山县	太阳能发电	70		投资设立	
333	三峡新能源发电（韶关浈江）有限公司	广东省韶关市浈江区	10,900.00	广东省韶关市浈江区	太阳能发电	100		投资设立	
334	三峡新能源发电（韶关曲江）有限公司	广东省韶关市曲江區	13,200.00	广东省韶关市曲江區	太阳能发电	100		投资设立	
335	三峡能源盂县抽水蓄能发电有限公司	山西省阳泉市盂县	800.00	山西省阳泉市盂县	水力发电	30.6		投资设立	注28
336	三峡新能源肇东发电有限公司	黑龙江省绥化市肇东市	59,600.00	黑龙江省绥化市肇东市	风力发电及太阳能发电	100		投资设立	
337	长江三峡集团江苏能源投资有限公司	江苏省南京市建邺区	500,000.00	江苏省南京市建邺区	投资与资产管理	67		同一控制下的企业合并	注29
338	三峡新能源泰州发电有限公司	江苏省泰州市海陵区	6,400.00	江苏省泰州市海陵区	太阳能发电		40.2	同一控制下的企业合并	注29
339	三峡丹阳公用发电有限公司	江苏省镇江市丹阳市	13,000.00	江苏省镇江市丹阳市	太阳能发电		51.87	投资设立	注29
340	三峡（滨海）储能科技有限公司	江苏省盐城市滨海县	13,000.00	江苏省盐城市滨海县	储能项目		67	投资设立	注29
341	三峡悦达（阜宁）储能科技有限公司	江苏省盐城市阜宁县	12,127.00	江苏省盐城市阜宁县	储能项目		36.85	投资设立	注29
342	三峡云杉泰州海陵发电有限公司	江苏省泰州市海陵区	11,300.00	江苏省泰州市海陵区	太阳能发电		32.17	投资设立	注29
343	三峡（宝应）发电有限公司	江苏省扬州市宝应县	39,300.00	江苏省扬州市宝应县	太阳能发电		67	投资设立	注29
344	三峡宜兴新能源有限公司	江苏省无锡市宜兴市	10,000.00	江苏省无锡市宜兴市	太阳能发电		41.32	投资设立	注29
345	三峡集团浙江能源投资有限公司	浙江省杭州市上城区	500,000.00	浙江省杭州市上城区	投资与资产管理	67		同一控制下的企业合并	注30
346	三峡新能源发电（杭州）有限公司	浙江省杭州市钱塘区	7,446.00	浙江省杭州市钱塘区	风力发电		67	投资设立	注30
347	浦江祥邦长投新能源发电有限公司	浙江省金华市浦江县	8,500.00	浙江省金华市浦江县	太阳能发电		37.72	投资设立	注30



中国三峡新能源（集团）股份有限公司财务报表附注
2025年1月1日至2025年12月31日
(本财务报表附注除特别注明外，均以人民币元列示)

序号	子公司名称	主要经营地	注册资本 (万元)	注册地	业务性质	持股比例(%)		取得方式	备注
						直接	间接		
348	长江三峡（海南）绿色发展投资有限公司	海南省海口市	500,000.00	海南省海口市	投资与资产管理	100		同一控制下的企业合并	
349	三峡（三亚）羊林抽水蓄能绿色开发有限公司	海南省三亚市	10,000.00	海南省三亚市	水力发电		34.00	同一控制下的企业合并	注31
350	三峡新能源发电（南雄）有限公司	广东省南雄市	10,600.00	广东省南雄市	太阳能发电	100		投资设立	
351	三峡津蓟（天津）新能源发电有限公司	天津市	13,400.00	天津市	太阳能发电	100		投资设立	
352	长江三峡集团雄安能源有限公司	河北省雄安新区	100,000.00	河北省雄安新区	新能源技术推广服务	100		同一控制下的企业合并	
353	三峡容城县水务有限公司	河北省雄安新区容城县	2,923.92	河北省雄安新区容城县	市政设施管理		83	投资设立	
354	三峡雄能环保能源（北京）有限公司	河北省衡水市故城县	600.00	河北省衡水市故城县	风力发电		100	投资设立	尚未注资
355	三峡智慧新能源（北京）有限公司	平泉市平泉镇	40.00	平泉市平泉镇	太阳能发电	100		投资设立	
356	三峡新能源发电（神池）有限公司	山西省忻州市	14,100.00	山西省忻州市	太阳能发电	100		投资设立	
357	三峡滨河新能源（平罗县）有限公司	宁夏回族自治区石嘴山市平罗县	10,700.00	宁夏回族自治区石嘴山市平罗县	太阳能发电	90		投资设立	
358	三峡新能源发电（临泉）有限公司	安徽省阜阳市临泉县	20,600.00	安徽省阜阳市临泉县	风力发电	100		投资设立	
359	三峡新能源吉木萨尔发电有限公司	新疆维吾尔自治区昌吉回族自治州	123,800.00	新疆维吾尔自治区昌吉回族自治州	太阳能发电	100		投资设立	
360	汝南县峡辉储能科技有限公司	河南省驻马店市汝南县	500.00	河南省驻马店市汝南县	储能项目	65		投资设立	
361	三峡新能源发电无为有限公司	安徽省芜湖市无为市	12,700.00	安徽省芜湖市无为市	太阳能发电	100		投资设立	
362	三峡（湘西）能源投资有限公司	湖南省湘西土家族苗族自治州	22,660.00	湖南省湘西土家族苗族自治州	风力发电	65		投资设立	
363	三峡新能源（凤凰）发电有限公司	湖南省湘西土家族苗族自治州	24,000.00	湖南省湘西土家族苗族自治州	风力发电		34.13	投资设立	注32
364	三峡新能源（泸溪）发电有限公司	湖南省湘西土家族苗族自治州泸溪县	7,000.00	湖南省湘西土家族苗族自治州泸溪县	风力发电		58.14	投资设立	注32
365	三峡新能源（古丈）发电有限公司	湖南省湘西土家族苗族自治州古丈县	7,550.00	湖南省湘西土家族苗族自治州古丈县	风力发电		55.91	投资设立	注32



中国三峡新能源（集团）股份有限公司财务报表附注
2025年1月1日至2025年12月31日
(本财务报表附注除特别注明外，均以人民币元列示)

序号	子公司名称	主要经营地	注册资本 (万元)	注册地	业务性质	持股比例(%)		取得方式	备注
						直接	间接		
366	三峡能源（安龙）发电有限公司	贵州省黔西南布依族苗族自治州安龙县	670.00	贵州省黔西南布依族苗族自治州安龙县	风力发电	100		投资设立	注5
367	三峡新能源（泾源县）有限公司	宁夏回族自治区固原市泾源县	7,300.00	宁夏回族自治区固原市泾源县	储能项目	100		投资设立	
368	三峡新能源发电（宁都）有限公司	江西省赣州市宁都县	13,550.44	江西省赣州市宁都县	太阳能发电	51		投资设立	
369	曹县国金新能源有限公司	山东省菏泽市曹县	8,100.00	山东省菏泽市曹县	风力发电	100		非同一控制下 的企业合并	
370	山西冀华新能源有限公司	山西省长治市壶关县	13,260.00	山西省长治市壶关县	太阳能发电	100		非同一控制下 的企业合并	
371	三峡佳博（沧州）新能源开发有限公司	河北省沧州市孟村回族自治县	2,000.00	河北省沧州市孟村回族自治县	风力发电	51		投资设立	尚未注 资
372	三峡新能源发电（新丰）有限公司	广东省韶关市新丰县	13,100.00	广东省韶关市新丰县	风力发电	100		投资设立	
373	三峡新能源衡水冀州清洁能源有限公司	河北省衡水市冀州区	100.00	河北省衡水市冀州区	风力发电	100		投资设立	尚未注 资
374	三峡故城县发电有限公司	河北省衡水市故城县	5,900.00	河北省衡水市故城县	风力发电	100		投资设立	
375	三峡能源（册亨）发电有限公司	贵州省黔西南布依族苗族自治州	12,130.00	贵州省黔西南布依族苗族自治州	风力发电	100		投资设立	
376	三峡新能源邢台市南和区有限公司	河北省邢台市南和区	100.00	河北省邢台市南和区	风力发电	100		投资设立	尚未注 资
377	嘉峪关市智理新能源科技有限公司	甘肃省嘉峪关市	4,000.00	甘肃省嘉峪关市	太阳能发电	100		非同一控制下 的企业合并	
378	三峡新能源石家庄市井陘矿区有限公司	河北省石家庄市井陘矿区	100.00	河北省石家庄市井陘矿区	风力发电	100		投资设立	尚未注 资
379	三峡新能源发电（临武）有限公司	湖南省郴州市临武县	1,150.00	湖南省郴州市临武县	太阳能发电	100		投资设立	
380	三峡新能源（廊坊）有限公司	河北省廊坊市	1,615.00	河北省廊坊市	太阳能发电	100		投资设立	
381	三峡新能源发电（承德县）有限公司	河北省承德市承德县	100.00	河北省承德市承德县	太阳能发电	100		投资设立	尚未注 资
382	三峡巴州若羌能源有限公司	新疆维吾尔自治区巴音郭楞蒙古自治州若羌县	150,000.00	新疆维吾尔自治区巴音郭楞蒙古自治州若羌县	风力发电、太阳能发电及储能	34		投资设立	注6



中国三峡新能源（集团）股份有限公司财务报表附注
2025年1月1日至2025年12月31日
(本财务报表附注除特别注明外，均以人民币元列示)

序号	子公司名称	主要经营地	注册资本 (万元)	注册地	业务性质	持股比例(%)		取得方式	备注
						直接	间接		
383	莱州市睿阳新能源有限公司	山东省烟台市莱州市	22,205.00	山东省烟台市莱州市	太阳能发电	100		非同一控制下的企业合并	
384	酒泉信达智慧能源开发有限公司	甘肃省酒泉市肃州区	18,100.00	甘肃省酒泉市肃州区	风力发电	100		非同一控制下的企业合并	
385	肃北蒙古族自治县腾达风电有限公司	甘肃省酒泉市肃北蒙古族自治县	18,100.00	甘肃省酒泉市肃北蒙古族自治县	风力发电		100	非同一控制下的企业合并	
386	酒泉达凯能源开发有限公司	甘肃省酒泉市肃州区	18,640.00	甘肃省酒泉市肃州区	风力发电	100		非同一控制下的企业合并	
387	肃北蒙古族自治县德达风电有限公司	甘肃省酒泉市肃北蒙古族自治县	18,640.00	甘肃省酒泉市肃北蒙古族自治县	风力发电		100	非同一控制下的企业合并	
388	开封华鑫新能源开发有限公司	河南省开封市禹王台区	20,000.00	河南省开封市禹王台区	太阳能发电	100		同一控制下的企业合并	尚未注资
389	三峡（昌黎）科技发展有限公司	河北省秦皇岛市昌黎县	100.00	河北省秦皇岛市昌黎县	风力发电	100		投资设立	
390	三峡新能源（乾安）能源开发有限公司	吉林省松原市乾安县	2,270.00	吉林省松原市乾安县	风力发电	100		投资设立	
391	三峡新能源（田东）有限公司	广西壮族自治区百色市田东县	16,100.00	广西壮族自治区百色市田东县	太阳能发电	100		投资设立	
392	康保易特新新能源有限公司	河北省张家口市康保县	13,200.00	河北省张家口市康保县	太阳能发电	100		非同一控制下的企业合并	
393	三峡能源（枣庄市峰城区）有限公司	山东省枣庄市峰城区	4,500.00	山东省枣庄市峰城区	太阳能发电	100		投资设立	尚未注资
394	三峡新能源发电（宁晋县）有限公司	河北省邢台市宁晋县	100.00	河北省邢台市宁晋县	风力发电	100		投资设立	尚未注资
395	三峡能源临西县发电有限公司	河北省邢台市临西县	100.00	河北省邢台市临西县	风力发电	100		投资设立	尚未注资
396	三峡新能源发电（和顺）有限公司	山西省晋中市和顺县	1,150.00	山西省晋中市和顺县	太阳能发电	100		投资设立	
397	三峡新能源发电（长治市屯留区）有限公司	山西省长治市屯留区	1,150.00	山西省长治市屯留区	太阳能发电	100		投资设立	
398	三峡新能源发电（莘县）有限公司	山东省聊城市莘县	45,700.00	山东省聊城市莘县	风力发电	100		投资设立	
399	三峡新能源鄱阳县发电有限公司	江西省上饶市鄱阳县	8,500.00	江西省上饶市鄱阳县	风力发电	100		投资设立	



中国三峡新能源（集团）股份有限公司财务报表附注
2025年1月1日至2025年12月31日
(本财务报表附注除特别注明外，均以人民币元列示)

序号	子公司名称	主要经营地	注册资本 (万元)	注册地	业务性质	持股比例(%)		取得方式	备注
						直接	间接		
400	三峡新能源（北安）发电有限公司	黑龙江省黑河市北安市	2,915.00	黑龙江省黑河市北安市	风力发电	100		投资设立	
401	西藏尼木三峡新能源有限公司	西藏自治区拉萨市尼木县	1,900.00	西藏自治区拉萨市尼木县	风力发电	100		投资设立	
402	西藏隆子三峡新能源发电有限公司	西藏自治区山南市隆子县	4,000.00	西藏自治区山南市隆子县	太阳能发电	100		投资设立	
403	三峡新能源灵寿县有限公司	河北省石家庄市灵寿县	100.00	河北省石家庄市灵寿县	太阳能发电	65		投资设立	尚未注 资
404	三峡新能源发电（茫崖）有限公司	青海省海西州茫崖市	42,510.00	青海省海西州茫崖市	风力发电	65		投资设立	
405	三峡（泰州海陵）发电有限公司	江苏省泰州市海陵区	2,800.00	江苏省泰州市海陵区	发电业务	67	67	投资设立	
406	三峡常州新北新能源有限公司	江苏省常州市新北区	5,000.00	江苏省常州市新北区	发电业务		46.79	投资设立	尚未实 际出资 注29
407	三峡（新沂）发电有限公司	江苏省徐州市新沂市	850.00	江苏省徐州市新沂市	发电业务		67	投资设立	注29
408	三峡陆上（如东）发电有限公司	江苏省南通市如东县	525.00	江苏省南通市如东县	发电业务		91.74	投资设立	尚未实 际出资 注29
409	三峡安新生态能源有限公司	河北省保定市安新县	11,600.00	河北省保定市安新县	水污染治理		100	投资设立	尚未实 际出资
410	三峡容城生态能源有限公司	河北省保定市容城县	11,600.00	河北省保定市容城县	水污染治理		100	投资设立	尚未实 际出资
411	三峡新能源科技（北京）有限公司	北京市延庆区	500.00	北京市延庆区	电力供应	55		投资设立	尚未实 际出资
412	九江昌九江河供水有限公司	江西省九江市浔阳区	300.00	江西省九江市浔阳区	供水、排灌、水利水电工程投资开发及施工	66.67		投资设立	尚未实 际出资
413	唐山曹妃甸区澜能新能源科技有限公司	河北省唐山市	100.00	河北省唐山市	科技推广和应用服务业	65		投资设立	尚未实 际出资
414	三峡新能源发电（夏县）有限公司	山西省运城市夏县	1,150.00	山西省运城市夏县	发电业务	100		投资设立	尚未实 际出资



中国三峡新能源（集团）股份有限公司财务报表附注
2025年1月1日至2025年12月31日
(本财务报表附注除特别注明外，均以人民币元列示)

序号	子公司名称	主要经营地	注册资本 (万元)	注册地	业务性质	持股比例(%)		取得方式	备注
						直接	间接		
415	神木三峡新能源发电有限公司	陕西省榆林市神木市	450.00	陕西省榆林市神木市	水力发电		34	投资设立	尚未实际出资 注26
416	三峡新能源山阳光伏发电有限公司	陕西省商洛市山阳县	500.00	陕西省商洛市山阳县	太阳能发电	100		投资设立	尚未实际出资
417	三峡新能源发电（兴仁）有限公司	贵州省黔西南布依族苗族自治州兴仁市	685.00	贵州省黔西南布依族苗族自治州兴仁市	发电业务	100		投资设立	尚未实际出资
418	三峡中泰新能源（吴忠）有限公司	宁夏回族自治区吴忠市红寺堡区	12,800.00	宁夏回族自治区吴忠市红寺堡区	发电业务	95		投资设立	
419	三峡新能源发电（榆社）有限公司	山西省晋中市榆社县	1,150.00	山西省晋中市榆社县	发电业务	65		投资设立	尚未实际出资
420	三峡（广西）能源投资有限公司	广西壮族自治区南宁市	100,000.00	广西壮族自治区南宁市	发电技术服务	60		投资设立	尚未实际出资
421	三峡新能源发电（仁怀）有限公司	贵州省遵义市仁怀市	1,563.00	贵州省遵义市仁怀市	发电业务	100		投资设立	尚未实际出资
422	三峡新能源（田林）有限公司	广西壮族自治区百色市田林县	1,100.00	广西壮族自治区百色市田林县	发电业务	100		投资设立	
423	三峡新能源发电（单县）有限公司	山东省菏泽市单县	3,010.00	山东省菏泽市单县	发电业务	100		投资设立	
424	三峡能源（威宁）发电有限公司	贵州省毕节市威宁彝族回族苗族自治县	1,401.00	贵州省毕节市威宁彝族回族苗族自治县	发电业务	100		投资设立	
425	三峡能源（平塘）发电有限公司	贵州省黔南布依族苗族自治州平塘县	700.00	贵州省黔南布依族苗族自治州平塘县	发电业务	100		投资设立	尚未实际出资
426	三峡新能源发电（瑞金）有限公司	江西省赣州市瑞金市	720.00	江西省赣州市瑞金市	发电业务	100		投资设立	
427	三峡能源（石阡）发电有限公司	贵州省铜仁市石阡县	723.00	贵州省铜仁市石阡县	发电业务	100		投资设立	尚未实际出资
428	三峡能源（夏河）发电有限公司	甘肃省甘南藏族自治州夏河县	100.00	甘肃省甘南藏族自治州夏河县	发电业务	100		投资设立	尚未实际出资
429	三峡（天津）能源投资有限公司	天津市滨海新区	100,000.00	天津市滨海新区	发电业务	100		投资设立	
430	三峡新能源发电（寿光）有限公司	山东省潍坊市寿光市	23,300.00	山东省潍坊市寿光市	发电业务	60.11		投资设立	注17



中国三峡新能源（集团）股份有限公司财务报表附注
2025年1月1日至2025年12月31日
(本财务报表附注除特别说明外，均以人民币元列示)

序号	子公司名称	主要经营地	注册资本 (万元)	注册地	业务性质	持股比例(%)		取得方式	备注
						直接	间接		
431	三峡新能源抽水蓄能发电（常宁）有限公司	湖南省衡阳市常宁市	19,900.00	湖南省衡阳市常宁市	水力发电		34	投资设立	尚未实际出资 注26
432	三峡海垦（白沙）新能源有限公司	海南省白沙黎族自治县	10.00	海南省白沙黎族自治县	发电业务		51	投资设立	尚未实际出资
433	榆林市横山区三峡新能源发电有限公司	陕西省榆林市横山区	1,145.00	陕西省榆林市横山区	发电业务		100	投资设立	
434	三峡科润（江山）新能源发电有限公司	浙江省衢州市江山市	80.00	浙江省衢州市江山市	发电业务		70	投资设立	尚未实际出资 注30
435	三峡（海宁）发电有限公司	浙江省嘉兴市海宁市	710.00	浙江省嘉兴市海宁市	发电业务		67	投资设立	注30
436	三峡新能源（北海）有限公司	广西壮族自治区北海市	10,000.00	广西壮族自治区北海市	发电业务	100		投资设立	
437	三峡新能源发电（安丘市）有限公司	山东省潍坊市安丘市	1,350.00	山东省潍坊市安丘市	发电业务	100		投资设立	
438	三峡新能源（隆林）有限公司	广西壮族自治区百色市	2,900.00	广西壮族自治区百色市	发电业务	100		投资设立	
439	三峡（临城）咨询有限公司	河北省邢台市	100.00	河北省邢台市	商务服务业	100		投资设立	尚未实际出资
440	三峡新能源（来宾）有限公司	广西壮族自治区来宾市	970.00	广西壮族自治区来宾市	发电业务	100		投资设立	
441	三峡（吴桥）咨询有限公司	河北省沧州市	100.00	河北省沧州市	租赁和商务服务业	100		投资设立	尚未实际出资
442	三峡（石家庄鹿泉区）水务技术服务有限公司	河北省石家庄市	100.00	河北省石家庄市	水的生产和供应	100		投资设立	尚未实际出资
443	三峡新能源发电（绥阳）有限公司	贵州省遵义市	480.00	贵州省遵义市	发电业务	80		投资设立	尚未实际出资
444	三峡瑞峡（余姚）新能源发电有限公司	浙江省宁波市	1,335.00	浙江省宁波市	发电业务		67	投资设立	
445	三峡（辽宁）能源投资有限公司	辽宁省大连市	50,000.00	辽宁省大连市	发电业务	100		投资设立	尚未实际出资
446	三峡（青岛）海洋发展有限公司	山东省青岛市	14,889.00	山东省青岛市	发电业务	52.58		投资设立	注33
447	三峡（如东）风力发电有限公司	江苏省南通市如东县	5,600.00	江苏省南通市如东县	发电业务	88.89		投资设立	注34



中国三峡新能源（集团）股份有限公司财务报表附注
 2025年1月1日至2025年12月31日
 （本财务报表附注除特别注明外，均以人民币元列示）

序号	子公司名称	主要经营地	注册资本 (万元)	注册地	业务性质	持股比例(%)		取得方式	备注
						直接	间接		
448	三峡集团（营口）能源投资有限公司	辽宁省营口市	30,769.23	辽宁省营口市	发电业务	65		同一控制下的企业合并	

注 1：根据章程规定，本公司认缴三峡新能源如东有限公司 60% 股权，截至 2025 年 12 月 31 日，按照实际出资计算的持股比例为 66.55%。

注 2：根据章程规定，本公司认缴三峡新能源格尔木清洁能源发电有限公司 85% 股权，截至 2025 年 12 月 31 日，按照实际出资计算的持股比例为 100%。

注 3：根据章程规定，本公司认缴渭南峡阳新能源发电有限公司 85% 股权，截至 2025 年 12 月 31 日，按照实际出资计算的持股比例为 100%。

注 4：本公司持有铜川市峡光新能源发电有限公司（以下简称“铜川峡光”）49% 股权，根据章程约定：铜川峡光董事会由 5 名董事组成，其中 3 名董事由本公司提名，2 名董事由西安绿盛清洁能源有限公司提名，董事长由本公司从提名的 3 名董事中任命。本公司已派驻 3 名董事，可实质控制铜川峡光生产经营，因此纳入合并范围。

注 5：根据章程规定，本公司认缴三峡能源（安龙）发电有限公司 51% 股权，截至 2025 年 12 月 31 日，按照实际出资计算的持股比例为 100.00%。

注 6：本公司持有三峡巴州若羌能源有限公司 34% 股权，公司未设董事会，设执行董事一名，由本公司委派，实质控制持有三峡巴州若羌能源有限公司生产经营，因此纳入合并范围。

注 7：根据章程规定，本公司子公司长江三峡集团福建能源投资有限公司认缴海峡发电有限责任公司（以下简称“海峡发电”）65% 股权，截至 2025 年 12 月 31 日，按照实际出资计算的持股比例为 65%。本公司间接持有海峡发电及其全资子公司（福清海峡发电有限公司、福州海峡发电有限公司、漳浦海峡发电有限公司和平潭海峡发电有限公司）65% 的股权（计算过程 100%*65%）。

注 8：根据章程规定，本公司认缴三峡新能源泗洪有限公司 75% 股权，截至 2025 年 12 月 31 日，按照实际出资计算的持股比例为 100%。

注 9：根据章程规定，本公司认缴三峡新能源共和清源发电有限公司 95% 股权，截至 2025 年 12 月 31 日，按照实际出资计算的持股比例为



100%。

注 10：根据章程规定，本公司认缴三峡新能源格尔木绿能发电有限公司 95% 股权，截至 2025 年 12 月 31 日，按照实际出资计算的持股比例为 100%。

注 11：根据章程规定，本公司子公司三峡新能源乌兰察布有限公司认缴三峡新能源四子王旗有限公司（以下简称“四子王旗公司”）51% 股权，截至 2025 年 12 月 31 日，按照实际出资计算的持股比例为 100%。本公司间接持有四子王旗公司及其全资子公司（三峡新能源化德有限公司和三峡新能源商都有限公司）100% 的股权（计算过程 $100\% * 100\%$ ）。

注 12：根据章程规定，本公司认缴三峡新能源（大柴旦）风扬发电有限公司 90% 股权，截至 2025 年 12 月 31 日，按照实际出资计算的持股比例为 100%。

注 13：根据章程规定，本公司认缴内蒙古库布其光氢治沙新能源有限公司（以下简称“库布其光氢公司”）51.98% 股权，截至 2025 年 12 月 31 日，按照实际出资计算的持股比例为 60.80%。

注 14：本公司持有山东光凯能源科技有限公司（以下简称“山东光凯”）45% 股权，根据章程约定：山东光凯董事会由 5 名董事组成，其中 3 名董事由本公司提名，1 名董事由长江三峡集团重庆能源投资有限公司提名，1 名董事由山东象阳能源科技有限公司提名，董事长由本公司从提名的 3 名董事中任命。本公司已派驻 3 名董事，可实质控制山东光凯生产经营，因此纳入合并范围。

注 15：本公司持有山东卡度能源科技有限公司（以下简称“山东卡度”）45% 股权，根据章程约定：山东卡度董事会由 5 名董事组成，其中 3 名董事由本公司提名，1 名董事由长江三峡集团重庆能源投资有限公司提名，1 名董事由山东象阳能源科技有限公司提名，董事长由本公司从提名的 3 名董事中任命。本公司已派驻 3 名董事，可实质控制山东卡度生产经营，因此纳入合并范围。

注 16：本公司持有山东亿美能源科技有限公司（以下简称“山东亿美”）45% 股权，根据章程约定：山东亿美董事会由 5 名董事组成，其中 3 名董事由本公司提名，1 名董事由长江三峡集团重庆能源投资有限公司提名，1 名董事由山东象阳能源科技有限公司提名，董事长由本公司从提名的 3 名董事中任命。本公司已派驻 3 名董事，可实质控制山东亿美生产经营，因此纳入合并范围。

注 17：根据章程规定，本公司认缴三峡新能源发电（寿光）有限公司 60% 股权，截至 2025 年 12 月 31 日，按照实际出资计算的持股比例为



60.11%。

注 18: 根据章程规定, 本公司认缴三峡新能源发电(昔阳)有限公司 90%股权, 截至 2025 年 12 月 31 日, 按照实际出资计算的持股比例为 92.82%。

注 19: 本公司子公司三峡(安徽)能源投资有限公司(以下简称“安徽能投”)持有海南恒鸿新能源投资有限公司(以下简称“海南恒鸿”) 70%股权, 本公司间接持有海南恒鸿及其全资子公司(鄂尔多斯市瀚峡新能源有限公司) 35.70%的股权(计算过程 $70\%*51\%$)。安徽能投持有彩峡颍上新能源有限公司 100%股权, 本公司间接持股比例为 51% (计算过程 $100\%*51\%$)。

注 20: 本公司持有长垣市云明新能源科技有限公司(以下简称“长垣市云明”) 50%股权, 根据章程约定: 长垣市云明董事会由 3 名董事组成, 其中 2 名董事由本公司提名, 1 名董事由北京清云能源集团有限公司提名, 董事长由本公司从提名的 2 名董事中任命。本公司已派驻 2 名董事, 可实质控制长垣市云明生产经营, 因此纳入合并范围。

注 21: 根据章程规定, 本公司认缴三峡新能源共和启发电有限公司 90%股权, 截至 2025 年 12 月 31 日, 按照实际出资计算的持股比例为 100%。

注 22: 根据章程规定, 本公司认缴三峡新能源(云县)有限公司 80%股权, 截至 2025 年 12 月 31 日, 按照实际出资计算的持股比例为 98.63%。

注 23: 根据章程规定, 本公司认缴三峡红川新能源(吴忠)有限公司 70%股权, 截至 2025 年 12 月 31 日, 按照实际出资计算的持股比例为 77.78%。

注 24: 根据章程规定, 本公司认缴三峡(海南)新能源投资有限公司(以下简称“海南能投”) 51%股权, 本公司全资子公司长江三峡(海南)绿色发展投资有限公司认缴海南能投 49%股权, 截至 2025 年 12 月 31 日, 按照实际出资计算的持股比例分别为 56.44%、43.56%。

注 25: 根据章程规定, 本公司认缴三峡皓日(格尔木)新能源有限公司 90%股权, 截至 2025 年 12 月 31 日, 按照实际出资计算的持股比例为 100%。



注 26: 本公司持有三峡陆上新能源投资有限公司（以下简称“陆上新能源”）34%股权，根据章程约定：陆上新能源董事会由 5 名董事组成，其中 3 名董事由本公司委派，1 名董事由中国长江电力股份有限公司委派，1 名董事由长江三峡投资管理有限公司和三峡资本控股有限责任公司共同委派，董事长由本公司提名。本公司已派驻 3 名董事，可实质控制陆上新能源生产经营，因此纳入合并范围。

根据章程规定，陆上新能源认缴内蒙古三峡蒙能能源有限公司 56%股权，截至 2025 年 12 月 31 日，按照实际出资计算的持股比例为 56%，本公司间接持股比例为 19.04%（计算过程为 56%*34%）；陆上新能源持有三峡新能源（伊春）抽水蓄能发电有限公司、三峡新能源山阳发电有限公司、三峡新能源抽水蓄能发电（格尔木）有限公司、三峡新能源新星抽水蓄能发电有限公司、三峡新能源抽水蓄能发电（常宁）有限公司、神木三峡能源发电有限公司 100%股权，本公司间接持股比例为 34%（计算过程为 100%*34%）。

注 27: 本公司持有三峡恒基能脉（酒泉）新能源发电有限公司（以下简称“恒基能脉”）49%股权，根据章程约定：恒基能脉董事会由 3 名董事组成，其中 2 名董事由本公司提名，1 名董事由北京能脉伟业新能源科技有限公司提名，董事长由本公司从提名的 2 名董事中任命。本公司已派驻 2 名董事，可实质控制恒基能脉生产经营，因此纳入合并范围。

注 28: 2025 年 1 月，本公司将三峡能源盂县抽水蓄能发电有限公司 90%股权划转至陆上新能源，本公司间接持股比例为 30.6%（计算过程为 90%*34%）。

注 29: 根据章程规定，江苏能投认缴三峡新能泰州发电有限公司 60%股权，截至 2025 年 12 月 31 日，按照实际出资计算的持股比例为 60%，本公司间接持股比例为 40.2%（计算过程为 67%*60%）；

根据章程规定，江苏能投认缴三峡丹阳公用发电有限公司 75%股权，截至 2025 年 12 月 31 日，按照实际出资计算的持股比例为 77.42%，本公司间接持股比例为 51.87%（计算过程为 67%*77.42%）；

江苏能投持有三峡（滨海）储能科技有限公司、三峡（宝应）发电有限公司 100%股权，本公司间接持股比例为 67%（计算过程为 100%*67%）；

根据章程规定，江苏能投认缴三峡陆上（如东）发电有限公司 100%股权，截至 2025 年 12 月 31 日尚未实际出资，本公司间接持股比例为 67%（计算过程为 100%*67%）；



江苏能投持有三峡悦达（阜宁）储能科技有限公司 55%股权，截至 2025 年 12 月 31 日，本公司间接持股比例为 36.85%（计算过程为 55%*67%）；

根据章程规定，江苏能投认缴三峡云杉泰州海陵发电有限公司 51%股权，截至 2025 年 12 月 31 日，按照实际出资计算的持股比例为 48.01%，本公司间接持股比例为 32.17%（计算过程为 67%*48.01%）；

根据章程规定，江苏能投认缴三峡宜兴新能源有限公司 54%股权，截至 2025 年 12 月 31 日，按照实际出资计算的持股比例为 61.67%，本公司间接持股比例为 41.32%（计算过程为 67%*61.67%）；

根据章程规定，江苏能投认缴三峡常州新北新能源有限公司 51%股权，截至 2025 年 12 月 31 日尚未出资，本公司间接持股比例为 34.17%（计算过程为 51%*67%）；

江苏能投持有三峡（新沂）发电有限公司 100%股权，本公司间接持股比例为 67%（计算过程为 100%*67%）。

注 30：本公司认缴三峡集团浙江能源投资有限公司（以下简称“浙江能投”）67%股权，截至 2025 年 12 月 31 日，按照实际出资计算的持股比例为 67%；

根据章程规定，浙江能投持有浦江祥邦长投新能源发电有限公司（以下简称“浦江祥邦”）40%股权，并约定：浦江祥邦董事会由 3 名董事组成，其中 2 名董事由浙江能投提名，1 名董事由长江绿色能源投资（上海）有限公司提名，董事长由浙江能投提名。浙江能投已派驻 2 名董事，可实质控制浦江祥邦生产经营，因此纳入合并范围，截至 2025 年 12 月 31 日，按照实际出资计算的持股比例为 56.29%，本公司间接持股比例为 37.71%（计算过程为 56.29%*67%）；

浙江能投持有三峡新能源发电（杭州）有限公司（以下简称“三峡杭州”）100%股权，本公司间接持股比例为 67%（计算过程为 67%*100%）；

浙江能投持有三峡科润（江山）新能源发电有限公司 70%股权，截至 2025 年 12 月 31 日尚未实际出资，本公司间接持股比例为 46.9%（计算过程为 70%*67%）；



浙江能投持有三峡（海宁）发电有限公司 100%股权，本公司间接持股比例为 67%（计算过程为 $67\%*100\%$ ）；

浙江能投持有三峡瑞峡（余姚）新能源发电有限公司 100%股权，本公司间接持股比例为 67%（计算过程为 $67\%*100\%$ ）。

注 31：2025 年 4 月，长江三峡（海南）绿色发展投资有限公司将持有的三峡（三亚）羊林抽水蓄能绿色开发有限公司 70%股权转让给陆上新能源，截至 2025 年 12 月 31 日，按照实际出资计算的陆上新能源持股比例为 100%，本公司间接持股比例为 34%（计算过程为 $100\%*34\%$ ）。

注 32：本公司持有三峡（湘西）能源投资有限公司（以下简称“湘西能投”）65%股权；根据章程规定，湘西能投认缴三峡新能源（凤凰）发电有限公司（以下简称“凤凰发电”）51%股权，截至 2025 年 12 月 31 日，按照实际出资计算的湘西能投持股比例为 52.50%，本公司间接持股比例为 34.13%（计算过程 $65\%*52.50\%$ ），其中章程约定：凤凰发电董事会由 7 名董事组成，其中 4 名董事由湘西能投委派，1 名董事由湘西凤凰美丽乡村建设开发有限公司委派，1 名董事由凤凰县双禾新能源有限公司委派，职工代表董事一名，由公司职工代表大会选举产生。董事长由湘西能投提名。湘西能投已派驻 5 名董事，可实质控制凤凰发电生产经营，因此纳入合并范围；

根据章程规定，湘西能投认缴三峡新能源（泸溪）发电有限公司（以下简称“泸溪发电”）70%股权，截至 2025 年 12 月 31 日，按照实际出资计算的持股比例为 89.45%，本公司间接持股比例为 58.14%（计算过程 $65\%*89.45\%$ ）；

根据章程规定，湘西能投认缴三峡新能源(古丈)发电有限公司（以下简称“古丈发电”）80%股权，截至 2025 年 12 月 31 日，按照实际出资计算的持股比例为 86.02%，本公司间接持股比例为 55.91%（计算过程 $65\%*86.02\%$ ）。

注 33：根据章程规定，本公司认缴三峡（青岛）海洋发展有限公司 51%股权，截至 2025 年 12 月 31 日，按照实际出资计算的持股比例为 52.58%。

注 34：根据章程规定，本公司认缴三峡（如东）风力发电有限公司 80%股权，截至 2025 年 12 月 31 日，按照实际出资计算的持股比例为 88.89%。



中国三峡新能源（集团）股份有限公司财务报表附注
 2025年1月1日至2025年12月31日
 （本财务报表附注除特别注明外，均以人民币元列示）

2.重要的非全资子公司

子公司名称	少数股东持股比例(%)	本年归属于少数股东的损益	本年向少数股东宣告分派的股利	期末少数股东权益余额
双辽庆达光伏发电有限公司	10.00	2,011,875.11		84,011,462.00
昔阳县斯能新能源有限公司	49.00	23,705,392.30		263,703,092.83
三峡新能源盐城大丰有限公司	30.00	92,991,474.59		1,480,973,215.35
铜川峡光	51.00	22,542,139.34	15,300,000.00	408,914,428.14
海峡发电	35.00	479,664,197.98	504,140,000.00	4,441,894,006.50
三峡新能源南通有限公司	49.00	78,668,684.31		1,321,889,832.93
三峡新能源如东有限公司	33.45	54,961,105.25		843,426,629.64
三峡新能源发电（弥勒）有限责任公司	41.00	27,160,424.76	20,500,000.00	365,193,738.52
库布其光氢公司	39.20	-125,037,937.73		916,359,609.56
安徽能投	49.00	-279,052,767.51		861,064,821.92
内蒙古三峡蒙能能源有限公司	80.96	-69,578,428.82	106,457,422.88	2,593,903,449.90
温州泰瀚新能源开发有限公司	45.00	26,814,798.15	40,500,000.00	370,781,405.99
恒基能脉	51.00	-37,889,271.49		148,428,579.41
三峡巴州若羌能源有限公司	66.00			1,650,000,000.00



中国三峡新能源（集团）股份有限公司财务报表附注
 2025年1月1日至2025年12月31日
 （本财务报表附注除特别注明外，均以人民币元列示）

3. 重要非全资子公司的主要财务信息

子公司名称	年末余额					
	流动资产	非流动资产	资产合计	流动负债	非流动负债	负债合计
双辽庆达光伏发电有限公司	914,755,810.05	700,127,381.68	1,614,883,191.73	341,150,355.10	433,618,216.64	774,768,571.74
昔阳县斯能新能源有限公司	387,901,529.63	729,832,005.63	1,117,733,535.26	113,144,594.00	429,728,790.00	542,873,384.00
三峡新能源盐城大丰有限公司	3,844,395,439.99	6,556,247,201.14	10,400,642,641.13	934,688,429.44	4,527,846,600.76	5,462,535,030.20
铜川峡光	412,982,895.51	1,268,739,546.13	1,681,722,441.64	141,065,296.42	741,382,585.84	882,447,882.26
海峡发电	3,937,699,889.90	21,166,365,301.28	25,104,065,191.18	2,860,492,518.00	9,552,446,940.33	12,412,939,458.33
三峡新能源南通有限公司	2,059,608,406.68	5,580,812,071.48	7,640,420,478.16	741,109,327.27	4,169,893,285.79	4,911,002,613.06
三峡新能源如东有限公司	2,098,839,808.51	5,646,763,570.64	7,745,603,379.15	648,634,283.16	4,483,265,980.29	5,131,900,263.45
三峡新能源发电（弥勒）有限责任公司	481,480,478.89	2,604,267,335.07	3,085,747,813.96	656,508,178.56	1,538,523,200.00	2,195,031,378.56
库布其光氢公司	634,457,912.57	8,711,382,203.88	9,345,840,116.45	1,433,504,715.32	5,577,766,366.15	7,011,271,081.47
安徽能投	412,772,670.58	3,843,864,333.22	4,256,637,003.80	424,048,014.31	1,932,256,518.45	2,356,304,532.76
内蒙古三峡蒙能能源有限公司	923,019,184.03	13,129,156,857.97	14,052,176,042.00	2,857,513,888.73	8,435,106,171.35	11,292,620,060.08
温州泰瀚新能源开发有限公司	205,507,692.96	1,999,901,930.18	2,205,409,623.14	202,434,422.75	1,178,506,235.00	1,380,940,657.75
恒基能脉	47,179,922.14	4,674,878,111.85	4,722,058,033.99	1,080,072,938.70	3,350,948,076.84	4,431,021,015.54
三峡巴州若若能源有限公司	1,072,229,959.00	3,104,733,190.31	4,176,963,149.31	238,739,139.51	1,438,224,009.80	1,676,963,149.31



中国三峡新能源（集团）股份有限公司财务报表附注
 2025年1月1日至2025年12月31日
 （本财务报表附注除特别注明外，均以人民币元列示）

(续)

子公司名称	年初余额					
	流动资产	非流动资产	资产合计	流动负债	非流动负债	负债合计
双辽庆达光伏发电有限公司	834,235,825.82	759,796,206.11	1,594,032,031.93	260,575,378.08	514,948,216.64	775,523,594.72
昔阳县斯能新能源有限公司	371,929,280.65	799,857,444.15	1,171,786,724.80	120,591,736.84	525,702,276.00	646,294,012.84
三峡新能源盐城大丰有限公司	3,072,009,631.05	7,247,498,793.85	10,319,508,424.90	1,123,958,766.60	4,567,413,629.34	5,691,372,395.94
铜川峡光	459,449,753.30	1,385,052,893.84	1,844,502,647.14	167,648,002.77	893,318,181.45	1,060,966,184.22
海峡发电	3,855,793,999.98	19,519,614,887.88	23,375,408,887.86	2,780,916,097.16	8,608,442,029.46	11,389,358,126.62
三峡新能源南通有限公司	1,506,508,923.71	6,052,882,071.20	7,559,390,994.91	1,056,606,763.04	4,007,514,702.10	5,064,121,465.14
三峡新能源如东有限公司	1,518,251,153.34	6,123,785,328.96	7,642,036,482.30	904,355,870.37	4,380,785,733.15	5,285,141,603.52
三峡新能源发电（弥勒）有限责任公司	381,270,996.18	2,723,678,186.21	3,104,949,182.39	720,680,920.90	1,635,888,800.00	2,356,569,720.90
库布其光氢公司	949,506,268.71	9,269,365,461.88	10,218,871,730.59	1,735,871,389.65	5,829,655,781.15	7,565,527,170.80
安徽能投	386,097,061.38	4,428,407,247.62	4,814,504,309.00	296,324,235.47	2,049,207,640.83	2,345,531,876.30
内蒙古三峡蒙能能源有限公司	739,404,090.67	8,608,254,198.06	9,347,658,288.73	2,942,336,552.63	4,374,769,714.67	7,317,106,267.30
温州泰瀚新能源开发有限公司	158,246,811.30	2,153,464,079.32	2,311,710,890.62	155,420,833.27	1,303,695,485.00	1,459,116,318.27
恒基能脉	34,700,484.06	4,411,583,738.67	4,446,284,222.73	972,378,381.75	3,144,459,584.94	4,116,837,966.69
三峡巴州若羌能源有限公司	102,871,203.15	195,321,774.74	298,192,977.89	11,242,977.89		11,242,977.89



中国三峡新能源（集团）股份有限公司财务报表附注
 2025年1月1日至2025年12月31日
 （本财务报表附注除特别注明外，均以人民币元列示）

(续)

子公司名称	本年发生额		
	营业收入	净利润	综合收益总额
双辽庆达光伏发电有限公司	148,586,876.12	20,118,751.09	20,118,751.09
昔阳县斯能新能源有限公司	156,791,102.84	48,378,351.63	48,378,351.63
三峡新能源盐城大丰有限公司	1,156,333,228.93	309,971,581.97	309,971,581.97
铜川峡光	197,224,639.47	44,200,273.21	44,200,273.21
海峡发电	2,125,261,514.09	1,370,469,137.09	1,370,469,137.09
三峡新能源南通有限公司	780,517,338.14	160,548,335.33	160,548,335.33
三峡新能源如东有限公司	788,746,182.29	164,308,236.92	164,308,236.92
三峡新能源发电（弥勒）有限责任公司	261,260,064.13	66,244,938.45	66,244,938.45
库布其光氢公司	430,708,509.18	-318,974,330.94	-318,974,330.94
安徽能投	79,711,920.54	-569,900,551.03	-569,900,551.03
内蒙古三峡蒙能能源有限公司	281,882,618.01	-85,941,735.20	-85,941,735.20
温州泰瀚新能源开发有限公司	288,920,512.50	59,588,440.33	59,588,440.33
恒基能脉	131,261,841.68	-74,292,689.19	-74,292,689.19
			经营活动现金流量
			23,038,404.74
			116,559,324.09
			374,079,225.61
			217,261,383.31
			2,112,488,580.13
			236,581,719.35
			244,235,425.83
			279,725,653.02
			454,717,899.74
			307,721,485.73
			364,255,396.96
			254,671,365.92
			131,168,007.98



中国三峡新能源（集团）股份有限公司财务报表附注
 2025年1月1日至2025年12月31日
 （本财务报表附注除特别注明外，均以人民币元列示）

(续)

子公司名称	上年发生额			经营活动现金流量
	营业收入	净利润	综合收益总额	
双辽庆达光伏发电有限公司	170,280,294.73	26,043,517.62	26,043,517.62	25,664,413.72
昔阳县斯能新能源有限公司	131,008,209.60	26,013,356.81	26,013,356.81	89,272,040.23
三峡新能源盐城大丰有限公司	1,207,805,011.89	319,784,962.19	319,784,962.19	412,288,081.32
铜川峡光	209,304,818.06	63,050,486.53	63,050,486.53	172,670,855.10
海峡发电	2,257,994,054.82	1,620,566,052.81	1,620,566,052.81	1,988,564,574.25
三峡新能源南通有限公司	790,911,478.84	178,047,100.46	178,047,100.46	274,401,184.11
三峡新能源如东有限公司	806,788,427.90	192,870,750.01	192,870,750.01	276,528,960.62
三峡新能源发电（弥勒）有限责任公司	300,015,475.56	105,060,242.21	105,060,242.21	351,505,154.55
库布其光氢公司	645,462,435.08	566,138,126.69	566,138,126.69	825,551,858.41
安徽能投	94,224,664.01	-398,389,762.27	-398,384,250.57	95,229,303.58
内蒙古三峡蒙能能源有限公司	378,206,816.25	299,246,168.35	299,246,168.35	390,288,368.85
温州泰瀚新能源开发有限公司	286,011,595.47	42,636,217.20	42,636,217.20	239,515,654.98
恒基能脉	85,799,195.43	45,760,800.94	45,760,800.94	77,374,720.38



(二) 在合营企业或联营企业中的权益

1. 重要的联营企业

联营企业名称	主要经营地	注册地	业务性质	持股比例(%)		对联营企业投资的会计处理方法
				直接	间接	
金风科技股份有限公司	中国大陆	新疆维吾尔自治区乌鲁木齐市经济技术开发区上海路107号	风力发电、光能发电	9.16	5.10	权益法
新疆风能有限责任公司	新疆维吾尔自治区	新疆乌鲁木齐市沙依巴克区公园北街162号	风力发电、太阳能发电	43.33		权益法

注：持有 20%以下表决权但具有重大影响，或者持有 20%或以上表决权但不具有重大影响的依据：

本公司持有新疆风能有限责任公司 43.33%股份，新疆风能有限责任公司持有金风科技股份有限公司 11.78%股份，本公司直接和间接合计持有金风科技股份有限公司 14.26%的股份（计算过程：9.16%+43.33%*11.78%）本集团通过派驻董事参与其生产经营，对其具有重大影响，按照权益法进行核算。

2. 重要联营企业的主要财务信息

项目	年末余额/本年发生额	
	金风科技股份有限公司	新疆风能有限责任公司
流动资产	71,164,555,699.46	539,256,408.45
非流动资产	95,330,648,181.04	5,753,875,127.16
资产合计	166,495,203,880.50	6,293,131,535.61
流动负债	78,257,781,198.57	138,866,304.47
非流动负债	41,056,679,234.47	147,657,873.01
负债合计	119,314,460,433.04	286,524,177.48
少数股东权益	3,744,288,214.66	
归属于母公司股东权益	43,436,455,232.80	6,006,607,358.13
按持股比例计算的净资产份额	3,552,502,548.36	2,602,662,968.28
调整事项	1,714,538,232.40	1,305,896,044.28
对联营企业权益投资的账面价值	5,267,040,780.76	3,908,559,012.56
存在公开报价的联营企业权益投资的公允价值	7,892,957,594.40	
营业收入	73,023,477,737.27	102,999,607.53
净利润	3,024,567,659.69	256,313,424.18
终止经营的净利润		
其他综合收益	78,156,433.09	10,500,077.42
综合收益总额	3,102,724,092.78	266,813,501.60
本年度收到的来自联营企业的股利	54,167,356.04	17,332,000.00



(续)

项目	年初余额/上年发生额	
	金风科技股份有限公司	新疆风能有限责任公司
流动资产	68,600,887,505.10	743,462,724.56
非流动资产	86,623,397,976.83	5,319,182,907.52
资产合计	155,224,285,481.93	6,062,645,632.08
流动负债	71,873,939,894.39	96,676,157.81
非流动负债	42,923,264,303.87	199,628,106.51
负债合计	114,797,204,198.26	296,304,264.32
少数股东权益	1,897,775,317.15	
归属于母公司股东权益	38,529,305,966.52	5,766,341,367.76
按持股比例计算的净资产份额	3,345,163,552.91	2,498,555,714.66
调整事项	1,715,534,585.85	1,305,886,702.08
对联营企业权益投资的账面价值	5,060,698,138.76	3,804,442,416.74
存在公开报价的联营企业权益投资的公允价值	3,996,777,056.38	
营业收入	56,699,162,790.54	182,470,901.67
净利润	1,856,394,218.93	240,641,599.97
终止经营的净利润		
其他综合收益	-69,753,771.39	-9,527,946.40
综合收益总额	1,786,640,447.54	231,113,653.57
本年度收到的来自联营企业的股利	38,690,968.60	17,332,000.00

3. 不重要的合营企业和联营企业的汇总财务信息

项目	年末余额/本年发生额	年初余额/上年发生额
联营企业：		
投资账面价值合计	8,907,339,589.45	8,763,945,028.21
下列各项按持股比例计算的合计数		
净利润	549,846,850.24	369,283,572.34
其他综合收益	53,650,632.26	-36,005,780.03
综合收益总额	603,497,482.50	333,277,792.31



九、政府补助

（一）涉及政府补助的负债项目

会计科目	年初余额	本年新增 补助金额	本年计入 营业外收入金额	本年计入 其他收益金额
递延收益	63,198,964.38	9,529,500.00		4,782,950.00
合计	63,198,964.38	9,529,500.00		4,782,950.00

（续）

会计科目	本年冲减 成本费用金	加：其他变动	年末余额	与资产相关/ 与收益相关
递延收益			67,945,514.38	详见五、（三十八）
合计			67,945,514.38	

（二）计入当期损益的政府补助

补助项目	会计科目	本年发生额	上年发生额	与资产相关/ 与收益相关
巢湖市发展和改革委员会 会市级度电补贴	其他收益	10,232,300.88		与收益相关
其他政府补助	其他收益	260,886,549.60	279,403,703.45	与收益相关
其他政府补助	其他收益	4,752,950.00	6,853,154.74	与资产相关
其他政府补助	营业外收入	100,000.00		与收益相关
合计		275,971,800.48	286,256,858.19	

十、与金融工具相关的风险披露

本集团的经营活动会面临各种金融风险：利率风险、信用风险、流动性风险。本集团整体的风险管理计划针对金融市场的不可预见性，力求减少对本集团财务业绩的潜在不利影响。各类风险管理目标和政策：

（一）汇率风险

1. 汇率风险

本集团的主要经营位于中国境内，主要业务以人民币结算。但本集团已确认的外币资产和负债及未来的外币交易（外币资产和负债及外币交易的计价货币主要为欧元）依然存在汇率风险。本集团密切监控集团外币交易和外币资产及负债的规模，以最大程度降低面临的汇率风险。本集团密切关注汇率变动对本集团的影响。

截至2025年12月31日，本集团持有的外币金融资产和外币金融负债折算成人民币的金额列示如下：



项目	年末余额	
	欧元项目	美元项目
外币金融资产：		
货币资金	28,356,245.56	593.16
其他应收款	1,093,281.90	
债权投资	91,189,774.61	
小计	120,639,302.07	593.16
外币金融负债：		
应付账款		
长期借款	289,604,445.81	
小计	289,604,445.81	

2. 外汇风险敏感性分析

截至2025年12月31日，对于本集团各类外币金融资产和外币金融负债，如果人民币对各类外币升值或贬值10%，其他因素保持不变，则本集团将减少或增加净利润约1,689.65万元。

（二）信用风险

本集团的信用风险主要来自货币资金、应收账款、其他应收款等。管理层已制定适当的信用政策，并且不断监察这些信用风险的敞口。

本集团持有的货币资金，主要存放于国有控股银行和其他大中型商业银行等金融机构，管理层认为这些商业银行具备较高信誉和资产状况，不存在重大的信用风险，不会产生因对方单位违约而导致的任何重大损失。

对于应收账款、其他应收款和应收票据，本集团设定相关政策以控制信用风险敞口。集团主要客户是各省电网公司，各省电网公司通常不存在重大信用风险，且本集团与该等公司之间拥有长期稳定的业务关系。此外，本集团于每个资产负债表日审核每一单项应收款的回收情况，以确保就无法回收的款项计提充分的坏账准备。

截至2025年12月31日，本集团的前五大客户的应收账款占本集团应收账款总额51.07%。

（三）流动性风险

流动性风险是指本集团无法及时获得充足资金，满足业务发展需要或偿付到期债务以及其他支付义务的风险。

本集团财务部门持续监控公司短期和长期的资金需求，以确保维持充裕的现金储备；同时持续监控是否符合借款协议的规定，从主要金融机构获得提供足够备用资金的承诺，以满足短期和长期的资金需求。



截至2025年12月31日，本集团金融负债和表外担保项目以未折现的合同现金流量按合同剩余期限列示如下：

项目	年末余额		
	1年以内	1年以上	合计
短期借款	3,011,069,686.71		3,011,069,686.71
应付账款	30,342,193,434.89		30,342,193,434.89
其他应付款	2,260,887,133.59		2,260,887,133.59
一年内到期的非流动负债	26,976,409,793.05		26,976,409,793.05
长期借款		156,128,177,399.06	156,128,177,399.06
应付债券		12,989,367,989.07	12,989,367,989.07
长期应付款		39,438,970,574.99	39,438,970,574.99
租赁负债		4,505,651,047.24	4,505,651,047.24
其他非流动负债		73,404,829.68	73,404,829.68

（四）利率风险

本集团的利率风险主要产生于长期借款、应付债券等长期带息债务。浮动利率的金融负债使本集团面临现金流量利率风险，固定利率的金融负债使本集团面临公允价值利率风险。本集团根据当时的市场环境来决定固定利率及浮动利率合同的相对比例。

本集团财务部门持续监控公司利率水平。利率上升会增加新增带息债务的成本以及本集团尚未付清的以浮动利率计息的带息债务的利息支出，并对本集团的财务业绩产生不利影响，管理层会依据最新的市场状况及时做出调整来降低利率风险。

1.截至2025年12月31日，本集团长期带息债务主要是长期借款、应付债券、长期应付款、租赁负债，其中长期借款主要是人民币计价的浮动利率合同，金额为1,786.88亿元（含一年内到期的长期借款），详见附注五、（三十二）一年内到期的非流动负债和（三十三）长期借款。

2.敏感性分析

截至2025年12月31日，如果以浮动利率计算的借款利率上升或下降50个基点，而其他因素保持不变，本集团的净利润会减少或增加约120,532.96万元。

上述敏感性分析假定在资产负债表日已发生利率变动，并且已应用于本集团所有按浮动利率获得的借款。



十一、公允价值

（一）以公允价值计量的金融工具

本集团按公允价值三个层次列示了以公允价值计量的金融资产工具于 2025 年 12 月 31 日的账面价值。公允价值整体归类于三个层次时，依据的是公允价值计量时使用的各重要输入值所属三个层次中的最低层次。三个层次的定义如下：

第 1 层次：是在计量日能够取得的相同资产或负债在活跃市场上未经调整的报价；

第 2 层次：是除第一层次输入值外相关资产或负债直接或间接可观察的输入值；

第二层次输入值包括：①活跃市场中类似资产或负债的报价；②非活跃市场中相同或类似资产或负债的报价；③除报价以外的其他可观察输入值，包括在正常报价间隔期间可观察的利率和收益率曲线、隐含波动率和信用利差等；④市场验证的输入值等。

第 3 层次：是相关资产或负债的不可观察输入值。

（二）期末公允价值计量

项目	期末公允价值			
	第一层次公允价值计量	第二层次公允价值计量	第三层次公允价值计量	合计
持续的公允价值计量			1,918,810,766.33	1,918,810,766.33
（一）其他非流动金融资产			1,157,904,316.12	1,157,904,316.12
1.以公允价值计量且其变动计入当期损益的金融资产				
（1）权益工具投资				
2.指定以公允价值计量且其变动计入当期损益的金融资产			1,157,904,316.12	1,157,904,316.12
（1）权益工具投资			1,157,904,316.12	1,157,904,316.12
（二）其他权益工具投资			760,906,450.21	760,906,450.21
持续以公允价值计量的资产总额			1,918,810,766.33	1,918,810,766.33

（三）持续和非持续第三层次公允价值计量的项目，采用的估值技术和重要参数的定性及定量信息

指定以公允价值计量且其变动计入当期损益的金融资产、其他权益工具投资为无公开报价的权益工具投资，以估值方法确定公允价值。



十二、关联方及关联交易

(一) 本集团的母公司情况

母公司名称	注册地	业务性质	注册资本 (万元)	对本集团的持 股比例(%)	对本集团的表 决权比例(%)
三峡集团	湖北省 武汉市	大型水电开发与运营	21,323,223.15	28.86	53.34

注：三峡集团直接持有本集团 28.86% 股权，其全资子公司三峡投资持有本集团 20.99% 股权，其控股子公司三峡资本控股有限责任公司持有本集团 3.49% 股权。

1. 母公司的注册资本及其变化

控股股东	年初余额	本年增加	本年减少	年末余额
三峡集团	211,500,000,000.00	1,732,231,500.00		213,232,231,500.00

2. 母公司所持股份或权益及其变化

控股股东	持股金额		持股比例(%)	
	期末金额	期初金额	期末比例	期初比例
三峡集团	8,251,613,395.00	8,064,485,300.00	28.86	28.18

注：截至 2025 年 12 月 31 日，三峡集团本报告期通过二级市场增持本集团股份 187,128,095.00 股。

(二) 本企业的子公司情况

本集团子公司情况详见本附注“八、（一）、1. 企业集团的构成”相关内容。

(三) 合营企业及联营企业

本集团重要的合营或联营企业详见本附注“八、（二）在合营企业或联营企业中的权益”相关内容。

本年与本集团发生关联方交易，或前期与本集团发生关联方交易形成余额的其他合营或联营企业情况如下：

合营或联营企业名称	与本集团关系
大理博禾新能源有限公司	联营企业
福建福船一帆新能源装备制造有限公司	联营企业
江苏御风海上风电有限公司	联营企业
金风科技股份有限公司	联营企业
润峡招赢（湖北）新能源产业投资基金合伙企业（有限合伙）	联营企业
新疆风能有限责任公司	联营企业



合营或联营企业名称	与本集团关系
亿利洁能股份有限公司	联营企业
中交海峰风电发展股份有限公司	联营企业
中能智新科技产业发展有限公司	联营企业
中铁福船海洋工程有限责任公司	联营企业
Marpani Solar 9 S.L.	联营企业
Photosolar Medina 3	联营企业

（四）其他关联方情况

其他关联方名称	与本集团关系
湖北能源集团股份有限公司	同受控股股东控制的企业
三峡财务（香港）有限公司	同受控股股东控制的企业
三峡财务有限责任公司	同受控股股东控制的企业
三峡丰海盐城发电有限公司	同受控股股东控制的企业
三峡国际能源投资集团有限公司	同受控股股东控制的企业
三峡惠宁有限公司	同受控股股东控制的企业
三峡基地发展有限公司	同受控股股东控制的企业
三峡集团四川能源投资有限公司	同受控股股东控制的企业
三峡集团西藏能源投资有限公司	同受控股股东控制的企业
三峡集团云南能源投资有限公司	同受控股股东控制的企业
三峡科技有限责任公司	同受控股股东控制的企业
三峡融资租赁有限公司	同受控股股东控制的企业
三峡物资招标管理有限公司	同受控股股东控制的企业
三峡资本控股有限责任公司	同受控股股东控制的企业
三峡资产管理有限公司	同受控股股东控制的企业
上海勘测设计研究院有限公司	同受控股股东控制的企业
长江三峡集团实业发展（北京）有限公司	同受控股股东控制的企业
长江三峡集团重庆能源投资有限公司	同受控股股东控制的企业
长江三峡技术经济发展有限公司	同受控股股东控制的企业
长江三峡投资管理有限公司	同受控股股东控制的企业
长江生态环保集团有限公司	同受控股股东控制的企业
中国三峡出版传媒有限公司	同受控股股东控制的企业
中国三峡建工（集团）有限公司	同受控股股东控制的企业
中国长江电力股份有限公司	同受控股股东控制的企业
重庆长江小南海水电站开发有限公司	同受控股股东控制的企业
三峡新能源乌鲁木齐抽水蓄能发电有限公司	同受控股股东控制的企业
长江绿色发展投资基金合伙企业（有限合伙）	同受控股股东控制的企业



其他关联方名称	与本集团关系
北京中水科水电科技开发有限公司	集团联营企业
福建省新能海上风电研发中心有限公司	集团联营企业
江苏中车电机有限公司	集团联营企业
内蒙古金海新能源科技股份有限公司	集团联营企业
长江勘测规划设计研究有限责任公司	集团联营企业
中持水务股份有限公司	集团联营企业
中国能源建设集团湖南省电力设计院有限公司	集团联营企业
能事达电气股份有限公司	集团联营企业
郑州水工机械有限公司	集团联营企业
北京银行股份有限公司	集团联营企业
长峡电能（安徽）有限公司	集团合营企业
水电水利规划设计总院	其他关联关系方
水电水利规划设计总院有限公司	其他关联关系方
中国水利水电建设工程咨询有限公司	其他关联关系方

（五）关联交易

1.存在控制关系且已纳入本集团合并财务报表范围的子公司，其相互间交易及母子公司交易已作抵销。

2.购买商品、接受劳务的关联交易

单位：人民币万元

关联方	关联交易内容	本年发生额	上年发生额
上海勘测设计研究院有限公司	采购商品、接受劳务	1,016,822.03	1,409,729.62
金风科技股份有限公司	采购商品、接受劳务	85,873.12	115,914.21
三峡物资招标管理有限公司	采购商品、接受劳务	43,520.58	56,894.51
中国能源建设集团湖南省电力设计院有限公司	接受劳务	18,264.16	19,593.18
三峡基地发展有限公司	采购商品、接受劳务	12,224.23	9,263.39
长江三峡技术经济发展有限公司	接受劳务	8,480.10	7,430.69
长江三峡投资管理有限公司	接受劳务	5,282.22	142.02
中国三峡建工（集团）有限公司	接受劳务	4,716.98	3,396.23
三峡科技有限责任公司	采购商品、接受劳务	3,977.81	2,876.13
中交海峰风电发展股份有限公司	接受劳务	2,237.72	4,694.07
三峡资产管理有限公司	采购商品、接受劳务	2,146.67	12,033.29
中持水务股份有限公司	接受劳务	1,318.34	1,233.33
长江生态环保集团有限公司	接受劳务	1,063.19	
三峡集团	接受劳务	1,036.13	1,245.17



中国三峡新能源（集团）股份有限公司财务报表附注
2025年1月1日至2025年12月31日
(本财务报表附注除特别注明外，均以人民币元列示)

关联方	关联交易内容	本年发生额	上年发生额
水电水利规划设计总院	接受劳务	947.00	710.63
湖北能源集团股份有限公司	接受劳务	483.69	12.23
水电水利规划设计总院有限公司	接受劳务	438.68	2,595.36
中国长江电力股份有限公司	接受劳务	373.64	383.80
江苏御风海上风电有限公司	接受劳务	339.00	345.06
能事达电气股份有限公司	采购商品	158.60	18.54
中国三峡出版传媒有限公司	采购商品、接受劳务	151.47	252.80
长江勘测规划设计研究有限责任公司	接受劳务	125.92	59.97
中能智新科技产业发展有限公司	接受劳务	69.53	
长江三峡集团实业发展（北京）有限公司	接受劳务	39.66	125.22
郑州水工机械有限公司	接受劳务	18.23	51.48
内蒙古金海新能源科技股份有限公司	接受劳务	9.34	
中国水利水电建设工程咨询有限公司	接受劳务	7.48	754.72
长江绿色发展投资基金合伙企业（有限合伙）	采购商品	0.89	
三峡集团西藏能源投资有限公司	采购商品、接受劳务	0.42	0.99
长峡电能（安徽）有限公司	接受劳务		217.39
福建福船一帆新能源装备制造制造有限公司	采购商品		96.61
长江三峡集团重庆能源投资有限公司	接受劳务		80.75
三峡集团四川能源投资有限公司	采购商品		23.51
重庆长江小南海水电站开发有限公司	接受劳务		10.49

3.销售商品、提供劳务的关联交易

单位：人民币万元

关联方	关联交易内容	本年发生额	上年发生额
三峡集团四川能源投资有限公司	提供劳务	1,631.59	849.46
三峡集团	提供劳务	1,472.41	484.58
长江三峡集团重庆能源投资有限公司	提供劳务	899.38	0.28
长江三峡投资管理有限公司	销售商品、提供劳务	401.50	0.15
三峡集团云南能源投资有限公司	提供劳务	240.29	81.91
长江绿色发展投资基金合伙企业（有限合伙）	提供劳务	94.34	
三峡丰海盐城发电有限公司	销售商品、提供劳务	87.22	40.97
三峡资产管理有限公司	销售商品、提供劳务	81.36	4.03
金风科技股份有限公司	销售商品、提供劳务	51.84	23.47
湖北能源集团股份有限公司	销售商品、提供劳务	27.42	2.79



中国三峡新能源（集团）股份有限公司财务报表附注
2025年1月1日至2025年12月31日
(本财务报表附注除特别注明外，均以人民币元列示)

关联方	关联交易内容	本年发生额	上年发生额
润峡招赢（湖北）新能源产业投资基金合伙企业（有限合伙）	提供劳务	16.27	150.60
中国长江电力股份有限公司	销售商品、提供劳务	14.90	6.50
三峡科技有限责任公司	销售商品、提供劳务	11.79	0.21
三峡基地发展有限公司	提供劳务	9.91	25.81
三峡物资招标管理有限公司	提供劳务	2.87	1.73
上海勘测设计研究院有限公司	销售商品、提供劳务	1.90	28.61
三峡国际能源投资集团有限公司	销售商品、提供劳务	1.73	2.88
长江生态环保集团有限公司	销售商品、提供劳务	1.42	1.54
长江三峡集团实业发展（北京）有限公司	销售商品、提供劳务	0.94	2.65
长江三峡技术经济发展有限公司	销售商品、提供劳务	0.83	4.65
中国三峡建工（集团）有限公司	提供劳务	0.74	48.81
三峡资本控股有限责任公司	提供劳务	0.47	0.26
三峡集团西藏能源投资有限公司	提供劳务	0.37	0.08
中国三峡出版传媒有限公司	销售商品、提供劳务	0.21	0.30
三峡财务（香港）有限公司	提供劳务	0.20	
三峡财务有限责任公司	提供劳务	0.17	1.11
江苏中车电机有限公司	销售商品	-3.23	
三峡新能源乌鲁木齐抽水蓄能发电有限公司	提供劳务		0.17

4. 关联租赁情况

(1) 本集团作为出租方

单位：人民币万元

出租方名称	承租方名称	租赁资产种类	本年确认的 租赁收入	上年确认的 租赁收入
福建三峡海上风电产业园运营有限公司	金风科技股份有限公司	房屋建筑物 机器设备	1,572.34	1,669.80
福建三峡海上风电产业园运营有限公司	三峡科技有限责任公司	房屋建筑物	5.50	5.50
福建三峡海上风电产业园运营有限公司	三峡物资招标管理有限公司	房屋建筑物	5.05	5.50
福建三峡海上风电产业园运营有限公司	三峡集团	房屋建筑物	3.50	
福建三峡海上风电产业园运营有限公司	上海勘测设计研究院有限公司	房屋建筑物		0.69
长江三峡集团福建能源投资有限公司	上海勘测设计研究院有限公司	房屋建筑物	60.06	63.55
长江三峡集团福建能源投资有限公司	长江三峡技术经济发展有限公司	房屋建筑物	44.58	44.58



出租方名称	承租方名称	租赁资产种类	本年确认的 租赁收入	上年确认的 租赁收入
三峡新能源乌兰察布有限公司	三峡集团	房屋建筑物	10.96	
三峡新能源会理中一发电有限公司	三峡集团四川能源投资有限公司	机器设备		128.76

(2) 本集团作为承租方

单位：人民币万元

出租方名称	租赁资产种类	简化处理的短期租赁和低价值资产租赁的租金费用（如适用）		未纳入租赁负债计量的可变租赁付款额（如适用）	
		本年发生额	上年发生额	本年发生额	上年发生额
三峡资本控股有限责任公司	机器设备				
三峡资产管理有限公司	房屋建筑物	9,943.75	9,513.62		

(续)

出租方名称	租赁资产种类	支付的租金		承担的租赁负债利息支出		增加的使用权资产	
		本年发生额	上年发生额	本年发生额	上年发生额	本年发生额	上年发生额
三峡资本控股有限责任公司	机器设备	10,560.51	4,037.89	2,022.38	1,879.74		
三峡资产管理有限公司	房屋建筑物	10,838.69	10,924.07				

5. 关联担保情况

本年无关联方提供担保情况。

6. 关联方资金拆借

单位：人民币万元

关联方	拆借金额	起始日	到期日	备注
三峡财务有限责任公司	11,000.00	2025/1/21	2027/1/20	
三峡财务有限责任公司	6,075.00	2025/1/21	2041/5/6	
三峡财务有限责任公司	206.73	2025/1/21	2027/6/7	
三峡财务有限责任公司	8,500.00	2025/2/20	2027/1/20	
三峡财务有限责任公司	990.00	2025/2/28	2042/10/24	
三峡财务有限责任公司	149.12	2025/3/7	2027/6/7	
三峡财务有限责任公司	60.31	2025/3/7	2027/6/7	
三峡财务有限责任公司	6,500.00	2025/3/24	2027/1/20	
三峡财务有限责任公司	178.55	2025/4/18	2027/6/7	



中国三峡新能源（集团）股份有限公司财务报表附注
 2025年1月1日至2025年12月31日
 （本财务报表附注除特别注明外，均以人民币元列示）

关联方	拆借金额	起始日	到期日	备注
三峡财务有限责任公司	72.64	2025/4/29	2027/6/7	
三峡财务有限责任公司	12,000.00	2025/5/23	2027/5/23	
三峡财务有限责任公司	84.02	2025/6/9	2027/6/7	
三峡财务有限责任公司	372.18	2025/6/18	2027/6/7	
三峡财务有限责任公司	382.16	2025/6/25	2027/6/7	
三峡财务有限责任公司	11,000.00	2025/6/27	2027/5/23	
三峡财务有限责任公司	1,386.67	2025/7/4	2041/5/6	
三峡财务有限责任公司	80.85	2025/7/24	2027/6/7	
三峡财务有限责任公司	4,000.00	2025/7/25	2027/5/20	
三峡财务有限责任公司	2,579.08	2025/8/26	2041/5/6	
三峡财务有限责任公司	1,158.41	2025/9/18	2038/9/18	
三峡财务有限责任公司	466.77	2025/9/18	2038/9/18	
三峡财务有限责任公司	68.58	2025/9/18	2027/6/7	
三峡财务有限责任公司	2,349.51	2025/9/25	2042/10/25	
三峡财务有限责任公司	94.47	2025/9/25	2027/6/7	
三峡财务有限责任公司	6.17	2025/9/25	2027/6/7	
三峡财务有限责任公司	37,548.64	2025/9/29	2042/10/25	
三峡财务有限责任公司	7,000.00	2025/9/29	2027/5/20	
三峡财务有限责任公司	841.42	2025/9/29	2038/9/18	
三峡财务有限责任公司	397.05	2025/9/29	2041/5/6	
三峡财务有限责任公司	341.00	2025/9/29	2038/9/18	
三峡财务有限责任公司	3,530.50	2025/10/27	2041/5/6	
三峡财务有限责任公司	21,283.50	2025/10/29	2042/3/1	
三峡财务有限责任公司	20,000.00	2025/10/30	2027/5/20	
三峡财务有限责任公司	142.62	2025/12/4	2027/6/7	
三峡财务有限责任公司	9,030.27	2025/12/23	2042/3/1	
三峡财务有限责任公司	2,000.00	2025/12/24	2027/5/20	
三峡财务有限责任公司	4,711.48	2025/12/25	2028/9/9	
三峡财务有限责任公司	16,601.86	2025/12/29	2042/3/1	
三峡财务有限责任公司	2,400.00	2025/12/29	2041/5/6	
三峡惠宁有限公司	28,824.25	2025/5/8	2028/5/8	
三峡融资租赁有限公司	49,659.44	2025/1/8	2040/1/8	
三峡融资租赁有限公司	44,338.19	2025/1/8	2040/1/8	
三峡融资租赁有限公司	12,348.70	2025/1/8	2040/1/8	
三峡融资租赁有限公司	7,114.51	2025/1/8	2040/1/8	
三峡融资租赁有限公司	3,931.04	2025/1/10	2037/12/27	
三峡融资租赁有限公司	705.42	2025/1/10	2025/6/12	
三峡融资租赁有限公司	800.00	2025/1/14	2026/1/14	



中国三峡新能源（集团）股份有限公司财务报表附注
2025年1月1日至2025年12月31日
(本财务报表附注除特别注明外，均以人民币元列示)

关联方	拆借金额	起始日	到期日	备注
三峡融资租赁有限公司	2,862.15	2025/1/16	2037/2/5	
三峡融资租赁有限公司	1,043.10	2025/1/16	2037/2/5	
三峡融资租赁有限公司	1,284.74	2025/1/17	2025/11/18	
三峡融资租赁有限公司	1,217.60	2025/1/17	2042/7/29	
三峡融资租赁有限公司	840.84	2025/1/17	2037/11/27	
三峡融资租赁有限公司	692.93	2025/1/17	2025/6/12	
三峡融资租赁有限公司	365.13	2025/1/17	2025/6/12	
三峡融资租赁有限公司	349.29	2025/1/17	2025/6/12	
三峡融资租赁有限公司	339.32	2025/1/17	2037/11/27	
三峡融资租赁有限公司	176.00	2025/1/17	2025/9/29	
三峡融资租赁有限公司	60.21	2025/1/17	2025/1/31	
三峡融资租赁有限公司	58.87	2025/1/17	2025/11/18	
三峡融资租赁有限公司	43.81	2025/1/17	2025/9/29	
三峡融资租赁有限公司	1,886.56	2025/1/22	2036/8/6	
三峡融资租赁有限公司	6,911.28	2025/1/23	2039/5/14	
三峡融资租赁有限公司	2,119.18	2025/1/23	2039/12/13	
三峡融资租赁有限公司	221.03	2025/1/23	2039/5/14	
三峡融资租赁有限公司	7,206.40	2025/2/8	2039/5/14	
三峡融资租赁有限公司	437.58	2025/2/8	2041/1/10	
三峡融资租赁有限公司	879.65	2025/2/20	2041/2/14	
三峡融资租赁有限公司	9,982.00	2025/2/21	2039/12/13	
三峡融资租赁有限公司	2,010.94	2025/2/21	2039/12/13	
三峡融资租赁有限公司	121.47	2025/2/21	2038/12/4	
三峡融资租赁有限公司	1,697.41	2025/2/24	2034/6/21	
三峡融资租赁有限公司	7,011.00	2025/2/28	2042/7/29	
三峡融资租赁有限公司	47.41	2025/2/28	2037/12/27	
三峡融资租赁有限公司	1,488.00	2025/3/10	2041/2/14	
三峡融资租赁有限公司	1,200.00	2025/3/17	2041/2/14	
三峡融资租赁有限公司	463.96	2025/3/21	2025/9/29	
三峡融资租赁有限公司	5,424.14	2025/3/25	2040/1/8	
三峡融资租赁有限公司	1,974.79	2025/3/26	2025/11/18	
三峡融资租赁有限公司	26,000.00	2025/3/27	2040/1/8	
三峡融资租赁有限公司	2,204.66	2025/3/27	2040/1/8	
三峡融资租赁有限公司	1,719.75	2025/3/27	2039/3/26	
三峡融资租赁有限公司	23,593.28	2025/3/28	2039/3/26	
三峡融资租赁有限公司	1,741.32	2025/3/28	2039/5/14	
三峡融资租赁有限公司	1,140.41	2025/3/28	2037/11/27	
三峡融资租赁有限公司	2,976.00	2025/4/1	2041/2/14	



中国三峡新能源（集团）股份有限公司财务报表附注
 2025年1月1日至2025年12月31日
 （本财务报表附注除特别注明外，均以人民币元列示）

关联方	拆借金额	起始日	到期日	备注
三峡融资租赁有限公司	790.22	2025/4/1	2035/12/23	
三峡融资租赁有限公司	4,719.00	2025/4/8	2039/12/13	
三峡融资租赁有限公司	2,700.00	2025/4/10	2026/1/14	
三峡融资租赁有限公司	3,503.76	2025/4/14	2037/11/15	
三峡融资租赁有限公司	405.00	2025/4/16	2026/5/23	
三峡融资租赁有限公司	6,500.00	2025/4/18	2042/7/29	
三峡融资租赁有限公司	3,000.00	2025/4/18	2039/5/14	
三峡融资租赁有限公司	26,000.00	2025/4/24	2040/1/8	
三峡融资租赁有限公司	15,361.03	2025/4/24	2040/1/8	
三峡融资租赁有限公司	896.64	2025/4/24	2036/8/6	
三峡融资租赁有限公司	32,142.26	2025/4/25	2042/7/29	
三峡融资租赁有限公司	425.00	2025/4/25	2041/2/14	
三峡融资租赁有限公司	10,368.13	2025/4/27	2039/5/14	
三峡融资租赁有限公司	1,488.00	2025/4/27	2041/2/14	
三峡融资租赁有限公司	2,004.23	2025/4/28	2040/1/8	
三峡融资租赁有限公司	9,154.45	2025/5/6	2037/12/27	
三峡融资租赁有限公司	176.30	2025/5/9	2039/12/13	
三峡融资租赁有限公司	9.49	2025/5/9	2039/12/13	
三峡融资租赁有限公司	24,658.70	2025/5/19	2040/1/8	
三峡融资租赁有限公司	2,236.92	2025/5/19	2040/1/8	
三峡融资租赁有限公司	3,441.00	2025/5/20	2041/2/14	
三峡融资租赁有限公司	3,170.36	2025/5/23	2040/1/8	
三峡融资租赁有限公司	3,015.00	2025/5/23	2040/5/23	
三峡融资租赁有限公司	6,005.00	2025/5/26	2039/12/13	
三峡融资租赁有限公司	17,209.44	2025/5/27	2040/1/8	
三峡融资租赁有限公司	16,288.09	2025/5/27	2042/7/29	
三峡融资租赁有限公司	7,786.69	2025/5/28	2040/1/8	
三峡融资租赁有限公司	83.45	2025/5/28	2025/1/31	
三峡融资租赁有限公司	77.80	2025/5/28	2025/1/31	
三峡融资租赁有限公司	63.90	2025/5/28	2025/9/29	
三峡融资租赁有限公司	1,488.00	2025/5/29	2041/2/14	
三峡融资租赁有限公司	186.36	2025/5/29	2038/12/14	
三峡融资租赁有限公司	45.51	2025/6/9	2041/1/10	
三峡融资租赁有限公司	4,700.00	2025/6/11	2041/2/14	
三峡融资租赁有限公司	1,748.05	2025/6/16	2025/9/29	
三峡融资租赁有限公司	1,330.27	2025/6/16	2025/9/29	
三峡融资租赁有限公司	1,146.19	2025/6/16	2025/9/29	
三峡融资租赁有限公司	42,178.40	2025/6/18	2040/1/8	



中国三峡新能源（集团）股份有限公司财务报表附注
2025年1月1日至2025年12月31日
(本财务报表附注除特别注明外，均以人民币元列示)

关联方	拆借金额	起始日	到期日	备注
三峡融资租赁有限公司	24,697.40	2025/6/18	2040/1/8	
三峡融资租赁有限公司	2,000.00	2025/6/18	2026/6/18	
三峡融资租赁有限公司	653.53	2025/6/18	2039/5/14	
三峡融资租赁有限公司	328.76	2025/6/19	2037/12/27	
三峡融资租赁有限公司	7,506.28	2025/6/23	2040/1/8	
三峡融资租赁有限公司	631.32	2025/6/23	2042/7/29	
三峡融资租赁有限公司	5,307.96	2025/6/26	2039/12/13	
三峡融资租赁有限公司	38.97	2025/6/26	2039/12/13	
三峡融资租赁有限公司	7,488.40	2025/6/27	2039/5/14	
三峡融资租赁有限公司	5,519.22	2025/6/27	2042/7/29	
三峡融资租赁有限公司	3,243.60	2025/7/3	2040/1/8	
三峡融资租赁有限公司	987.80	2025/7/25	2037/2/5	
三峡融资租赁有限公司	861.02	2025/7/29	2039/11/18	
三峡融资租赁有限公司	6,880.41	2025/8/1	2040/1/8	
三峡融资租赁有限公司	2,360.34	2025/8/4	2039/5/14	
三峡融资租赁有限公司	2,720.00	2025/8/6	2042/7/29	
三峡融资租赁有限公司	3,263.60	2025/8/12	2040/1/8	
三峡融资租赁有限公司	186.36	2025/8/22	2038/12/14	
三峡融资租赁有限公司	14,996.68	2025/8/27	2040/1/8	
三峡融资租赁有限公司	4,485.00	2025/8/27	2040/1/8	
三峡融资租赁有限公司	2,574.00	2025/8/28	2039/12/13	
三峡融资租赁有限公司	1,838.11	2025/9/8	2037/12/27	
三峡融资租赁有限公司	1,407.65	2025/9/17	2041/2/14	
三峡融资租赁有限公司	32,115.82	2025/9/23	2040/1/8	
三峡融资租赁有限公司	3,490.56	2025/9/23	2040/1/8	
三峡融资租赁有限公司	3,243.60	2025/9/24	2040/1/8	
三峡融资租赁有限公司	2,398.02	2025/9/24	2040/9/24	
三峡融资租赁有限公司	2,162.40	2025/9/24	2040/1/8	
三峡融资租赁有限公司	314.10	2025/9/24	2040/9/24	
三峡融资租赁有限公司	9,314.40	2025/9/25	2039/3/26	
三峡融资租赁有限公司	2,905.16	2025/9/25	2037/2/5	
三峡融资租赁有限公司	1,305.44	2025/9/26	2040/1/8	
三峡融资租赁有限公司	2,616.62	2025/9/28	2041/1/10	
三峡融资租赁有限公司	2,604.00	2025/9/28	2039/12/13	
三峡融资租赁有限公司	1,825.73	2025/10/11	2040/9/24	
三峡融资租赁有限公司	8,882.00	2025/10/14	2040/1/8	
三峡融资租赁有限公司	1,148.16	2025/10/16	2039/5/14	
三峡融资租赁有限公司	8,669.36	2025/10/17	2037/11/15	



中国三峡新能源（集团）股份有限公司财务报表附注
2025年1月1日至2025年12月31日
(本财务报表附注除特别注明外，均以人民币元列示)

关联方	拆借金额	起始日	到期日	备注
三峡融资租赁有限公司	4,485.00	2025/10/29	2040/1/8	
三峡融资租赁有限公司	4,360.74	2025/10/29	2040/1/8	
三峡融资租赁有限公司	2,510.63	2025/10/29	2042/7/29	
三峡融资租赁有限公司	1,219.31	2025/10/29	2040/9/24	
三峡融资租赁有限公司	752.11	2025/10/29	2039/12/20	
三峡融资租赁有限公司	180.72	2025/10/29	2037/11/27	
三峡融资租赁有限公司	11,059.74	2025/10/30	2040/1/8	
三峡融资租赁有限公司	925.08	2025/11/6	2039/12/25	
三峡融资租赁有限公司	295.49	2025/11/7	2039/12/13	
三峡融资租赁有限公司	264.20	2025/11/7	2039/9/29	
三峡融资租赁有限公司	669.32	2025/11/17	2039/9/29	
三峡融资租赁有限公司	553.24	2025/11/17	2039/9/29	
三峡融资租赁有限公司	2,500.00	2025/11/18	2041/2/14	
三峡融资租赁有限公司	3,363.75	2025/11/20	2040/1/8	
三峡融资租赁有限公司	1,849.80	2025/11/20	2040/1/8	
三峡融资租赁有限公司	29.41	2025/11/20	2041/5/26	
三峡融资租赁有限公司	7,401.39	2025/11/21	2041/3/23	
三峡融资租赁有限公司	2,922.08	2025/11/21	2040/9/24	
三峡融资租赁有限公司	1,720.66	2025/11/21	2039/9/29	
三峡融资租赁有限公司	2,687.28	2025/11/25	2039/12/25	
三峡融资租赁有限公司	8,620.43	2025/11/26	2040/9/24	
三峡融资租赁有限公司	2,500.00	2025/11/26	2026/6/18	
三峡融资租赁有限公司	704.70	2025/11/26	2039/9/29	
三峡融资租赁有限公司	167.10	2025/11/27	2026/11/26	
三峡融资租赁有限公司	10,690.74	2025/11/28	2040/1/8	
三峡融资租赁有限公司	6,020.77	2025/11/28	2040/1/8	
三峡融资租赁有限公司	714.64	2025/12/9	2041/2/14	
三峡融资租赁有限公司	4,500.00	2025/12/12	2041/2/14	
三峡融资租赁有限公司	3,694.08	2025/12/12	2039/12/25	
三峡融资租赁有限公司	1,729.92	2025/12/12	2040/1/8	
三峡融资租赁有限公司	503.60	2025/12/12	2039/11/18	
三峡融资租赁有限公司	3,243.60	2025/12/15	2040/1/8	
三峡融资租赁有限公司	6,727.50	2025/12/18	2040/1/8	
三峡融资租赁有限公司	3,699.60	2025/12/18	2040/1/8	
三峡融资租赁有限公司	2,774.70	2025/12/18	2040/1/8	
三峡融资租赁有限公司	15,043.86	2025/12/19	2040/1/8	
三峡融资租赁有限公司	10,884.04	2025/12/19	2040/1/8	
三峡融资租赁有限公司	7,399.20	2025/12/19	2040/1/8	



中国三峡新能源（集团）股份有限公司财务报表附注
2025年1月1日至2025年12月31日
(本财务报表附注除特别注明外，均以人民币元列示)

关联方	拆借金额	起始日	到期日	备注
三峡融资租赁有限公司	4,821.40	2025/12/19	2040/9/24	
三峡融资租赁有限公司	2,104.45	2025/12/19	2040/1/8	
三峡融资租赁有限公司	932.38	2025/12/19	2037/12/27	
三峡融资租赁有限公司	798.45	2025/12/19	2039/12/13	
三峡融资租赁有限公司	748.94	2025/12/19	2039/9/29	
三峡融资租赁有限公司	401.81	2025/12/19	2039/9/29	
三峡融资租赁有限公司	343.01	2025/12/19	2039/9/29	
三峡融资租赁有限公司	2,502.50	2025/12/23	2040/5/23	
三峡融资租赁有限公司	1,480.14	2025/12/23	2039/3/26	
三峡融资租赁有限公司	968.39	2025/12/23	2037/2/5	
三峡融资租赁有限公司	89.93	2025/12/23	2039/9/29	
三峡融资租赁有限公司	51.94	2025/12/23	2039/9/29	
三峡融资租赁有限公司	44.38	2025/12/23	2039/9/29	
三峡融资租赁有限公司	2,121.77	2025/12/24	2034/6/21	
三峡融资租赁有限公司	1,667.32	2025/12/24	2035/5/27	
三峡融资租赁有限公司	13,873.50	2025/12/25	2040/1/8	
三峡融资租赁有限公司	6,487.20	2025/12/25	2040/1/8	
三峡融资租赁有限公司	2,846.99	2025/12/26	2040/1/8	
三峡融资租赁有限公司	1,504.22	2025/12/26	2039/12/20	
三峡融资租赁有限公司	779.40	2025/12/26	2039/12/13	
三峡融资租赁有限公司	2,962.62	2025/12/29	2041/1/10	
三峡融资租赁有限公司	1,262.34	2025/12/29	2041/1/10	
三峡融资租赁有限公司	9,547.36	2025/12/30	2037/12/27	
三峡融资租赁有限公司	974.50	2025/12/30	2038/12/4	
合计	1,101,261.07			

7.关键管理人员薪酬

单位：人民币万元

项目	本年发生额	上年发生额
关键管理人员薪酬	1,011.88	1,048.14



8.其他关联交易

(1) 向关联方收取利息

单位：人民币万元

关联方	交易内容	本年发生额	上年发生额
三峡财务有限责任公司	存款利息收入	3,690.66	4,826.28
北京银行股份有限公司	存款利息收入	0.03	
Marpani Solar 9 S.L.	债权投资利息收入	214.43	282.50
Photosolar Medina 3	债权投资利息收入	210.11	198.59

(2) 向关联方支付利息

单位：人民币万元

关联方	交易内容	本年发生额	上年发生额
三峡资本控股有限责任公司	借款利息支出	78,175.01	69,217.44
三峡资本控股有限责任公司	手续费及佣金支出	4,493.90	9,269.90
三峡财务有限责任公司	借款利息支出	9,326.94	13,405.53
三峡财务有限责任公司	手续费支出	352.34	289.82
三峡财务有限责任公司	票据贴现利息支出		35.80
三峡资产管理有限公司	借款利息支出		19.15
三峡惠宁有限公司	借款利息支出	929.96	763.58
三峡集团	借款利息支出	61.33	
湖北能源集团股份有限公司	借款利息支出	197.36	
北京银行股份有限公司	借款利息支出	4,428.54	
北京银行股份有限公司	手续费支出	0.05	

9.应收、应付关联方等未结算项目情况

(1) 本集团应收关联方款项

单位：人民币万元

项目名称	关联方	年末余额		年初余额	
		账面余额	坏账准备	账面余额	坏账准备
	控股股东及最终控制方				
其他应收款	三峡集团	16,687.83		105.00	
应收账款	三峡集团	0.33			
	合营或联营企业				
其他非流动资产	金风科技股份有限公司	138.05		5,355.00	
预付款项	金风科技股份有限公司			6,557.99	



中国三峡新能源（集团）股份有限公司财务报表附注
2025年1月1日至2025年12月31日
(本财务报表附注除特别注明外，均以人民币元列示)

项目名称	关联方	年末余额		年初余额	
		账面余额	坏账准备	账面余额	坏账准备
应收账款	金风科技股份有限公司	855.59	2.57	855.92	2.57
其他应收款	金风科技股份有限公司	757.46	377.31	754.62	
其他应收款	江苏中车电机有限公司			3.23	0.01
其他应收款	大理博禾新能源有限公司	126.03		126.03	
	同受控股股东控制的企业				
债权投资	Marpani Solar 9 S.L.	4,232.63		4,751.63	
债权投资	Photosolar Medina 3	4,886.35		4,306.07	
其他应收款	Photosolar Medina 3	109.33		99.91	
预付款项	三峡物资招标管理有限公司	737.08		44.21	
其他非流动资产	三峡物资招标管理有限公司	8.00		8.00	
应收账款	三峡物资招标管理有限公司	1.00		1.50	
其他应收款	三峡物资招标管理有限公司	1.43			
其他应收款	长江三峡投资管理有限公司			480.49	
应收账款	长江三峡投资管理有限公司	225.24			
其他非流动资产	上海勘测设计研究院有限公司	2,750.75		11,134.57	
预付款项	上海勘测设计研究院有限公司	171.06		2,747.00	
其他应收款	上海勘测设计研究院有限公司	26.96		0.05	
其他应收款	三峡集团四川能源投资有限公司	752.74		356.39	
其他应收款	长江三峡集团重庆能源投资有限公司	342.36			
预付款项	长江三峡技术经济发展有限公司	350.64		350.64	
预付款项	三峡基地发展有限公司	84.66		56.00	
预付款项	三峡资产管理有限公司	129.77		113.63	
应收账款	三峡资产管理有限公司	84.67	0.11		
其他应收款	三峡集团云南能源投资有限公司			86.54	
预付款项	三峡集团云南能源投资有限公司	0.68			
其他非流动资产	三峡科技有限责任公司	26.99			
预付款项	三峡资本控股有限责任公司	160.07			
应收账款	三峡丰海盐城发电有限公司	31.35		41.68	
其他非流动资产	长江生态环保集团有限公司	268.00			
	其他关联关系方				
预付款项	水电水利规划设计总院	316.60		316.65	
其他应收款	水电水利规划设计总院	68.00		68.00	



（2）本集团应付关联方款项

单位：人民币万元

项目名称	关联方	期末账面余额	期初账面余额
	控股股东及最终控制方		
合同负债	三峡集团	36,415.09	20,754.72
其他应付款	三峡集团	808.85	813.49
长期借款	三峡集团	100,000.00	
一年内到期的非流动负债	三峡集团	61.33	
	合营或联营企业		
应付账款	金风科技股份有限公司	219,565.27	242,582.97
其他应付款	金风科技股份有限公司	3,594.48	2,601.41
应付账款	中国能源建设集团湖南省电力设计院有限公司	9,001.51	3,740.34
应付账款	中铁福船海洋工程有限责任公司	881.98	1,169.58
应付账款	中交海峰风电发展股份有限公司	347.88	2,541.79
应付账款	中持水务股份有限公司	530.50	562.20
应付账款	中能智新科技产业发展有限公司	650.02	650.02
应付账款	福建福船一帆新能源装备制造有限公司	143.10	234.89
应付账款	江苏御风海上风电有限公司	258.38	82.39
其他应付款	江苏御风海上风电有限公司	73.04	
应付账款	长江勘测规划设计研究有限责任公司	119.06	26.90
其他应付款	长江勘测规划设计研究有限责任公司	10.90	10.90
应付账款	新疆风能有限责任公司	2.40	8.40
应付账款	福建省新能海上风电研发中心有限公司		28.02
应付账款	北京中水科水电科技开发有限公司		2.85
其他应付款	亿利洁能股份有限公司	1.00	1.00
应付账款	长江三峡能事达电气股份有限公司	25.63	
其他应付款	长江三峡能事达电气股份有限公司	1.48	
长期借款	北京银行股份有限公司	303,504.69	
一年内到期的非流动负债	北京银行股份有限公司	29,998.19	163,302.20
	同受控股股东控制的企业		
短期借款	三峡惠宁有限公司		27,856.10
一年内到期的非流动负债	三峡惠宁有限公司	133.81	
长期借款	三峡惠宁有限公司	765,203.37	
一年内到期的非流动负债	三峡财务有限责任公司	60,494.43	24,905.16



中国三峡新能源（集团）股份有限公司财务报表附注
2025年1月1日至2025年12月31日
(本财务报表附注除特别注明外，均以人民币元列示)

项目名称	关联方	期末账面余额	期初账面余额
长期借款	三峡财务有限责任公司	-343,104.69	358,384.89
一年内到期的非流动负债	三峡资本控股有限责任公司	231,112.39	285,187.48
长期应付款	三峡资本控股有限责任公司	3,341.57	2,827,778.18
租赁负债	三峡资本控股有限责任公司	9,658.56	81,686.16
其他应付款	三峡资本控股有限责任公司	9,154.45	
应付账款	上海勘测设计研究院有限公司	779,319.54	605,589.94
其他应付款	上海勘测设计研究院有限公司	3,435.98	2,373.62
其他应付款	三峡资产管理有限公司	248.52	
应付账款	长江三峡技术经济发展有限公司	4,888.42	3,536.06
其他应付款	长江三峡技术经济发展有限公司	199.52	223.45
应付账款	三峡物资招标管理有限公司	3,701.41	6,363.18
其他应付款	三峡物资招标管理有限公司	215.93	1.76
合同负债	三峡集团四川能源投资有限公司	2,619.91	2,748.21
其他应付款	三峡集团四川能源投资有限公司	52.85	26.57
应付账款	三峡基地发展有限公司	815.32	457.27
其他应付款	三峡基地发展有限公司	1,320.54	883.62
应付账款	三峡科技有限责任公司	495.86	633.86
其他应付款	三峡科技有限责任公司	57.05	86.95
应付账款	中国长江电力股份有限公司		26.72
应付账款	湖北能源集团股份有限公司		8.51
其他应付款	湖北能源集团股份有限公司	0.34	
其他应付款	中国三峡建工（集团）有限公司	240.89	
应付账款	中国三峡建工（集团）有限公司		1,500.00
应付账款	长江三峡投资管理有限公司		142.02
其他应付款	长江三峡投资管理有限公司	2,191.91	
其他应付款	长江三峡集团实业发展（北京）有限公司	4.36	28.07
应付账款	长江生态环保集团有限公司	421.68	
	其他关联关系方		
应付账款	中国水利水电建设工程咨询有限公司	419.53	451.53
其他应付款	中国水利水电建设工程咨询有限公司	25.00	25.00
应付账款	水电水利规划设计总院有限公司		41.13
其他应付款	水电水利规划设计总院有限公司	2.51	2.51



(3) 其他

单位：人民币万元

交易类型	关联方	年末余额	年初余额
货币资金	三峡财务有限责任公司	353,440.84	464,965.10
持有待售资产-货币资金	三峡财务有限责任公司		8,622.36

十三、股份支付

(一) 各项权益工具

授予对象类别	本年授予		本年行权	
	数量	金额	数量	金额
2021年限制性股票激励计划				
合计				

(续)

授予对象类别	本年解锁		本年失效	
	数量	金额	数量	金额
2021年限制性股票激励计划	-1,793,576	-4,817,545.14	-32,089,054	-100,817,386.64
合计	-1,793,576	-4,817,545.14	-32,089,054	-100,817,386.64

(二) 以权益结算的股份支付情况

以权益结算的股份支付对象	董事、高级管理人员、管理、技术和业务骨干
授予日权益工具公允价值的确定方法	采用授予日限制性股票的收盘价格减去限制性股票授予价格计算确定。
授予日权益工具公允价值的重要参数	在等待期的每个资产负债表日，集团根据最新取得的可行权人数、业绩指标完成情况等后续信息进行估计。
可行权权益工具数量的确定依据	在等待期的每个资产负债表日，集团根据最新取得的可行权人数、业绩指标完成情况等后续信息进行估计。
本年估计与上年估计有重大差异的原因	不适用
以权益结算的股份支付计入资本公积的累计金额	57,406,803.92 元
本年以权益结算的股份支付确认的费用总额	-88,764,422.78 元



十四、承诺及或有事项

(一) 重要承诺事项

1.截至2025年12月31日，本集团已签订尚未履行完毕大额采购合同具体情况如下：

单位：人民币元

项目	2025年12月31日金额
已签订尚未履行或尚未完全履行的工程、设备和其他合同	44,199,834,585.54

2.除存在上述承诺事项外，截至2025年12月31日，本集团无其他应披露未披露的重要承诺事项。

(二) 资产负债表日存在的重要或有事项

1.未决诉讼

原告社旗县方圆萤石有限公司以本公司、社旗国合风力发电有限公司为被告向河南省南阳市中级人民法院提起诉讼，涉及诉讼案件金额5,000.00万元，该案件经历一、二审和最高院再审程序，2022年7月，最高院向本公司送达民事裁定书，发回原审法院重审。2022年10月，南阳市中级人民法院开庭审理本案，并在此后多次组织质证，于2024年5月再次开庭审理，2024年7月，南阳市中级人民法院作出一审判决。2024年8月，社旗县方圆萤石有限公司、社旗国合风力发电有限公司皆向河南省高级人民法院提起上诉。2024年9月，河南高院组织进行本案二审开庭程序，2025年9月，河南高院变更合议庭组成人员后再次开庭审理案件。目前二审尚未出具判决结果。

2.除存在上述或有事项外，截至2025年12月31日，本集团无其他应披露未披露的重要或有事项。

十五、资产负债表日后事项

(一) 重要的非调整事项

1.截至本报告批准报出日，本集团期后合并范围新增和减少子公司情况如下：

序号	公司名称	注册地	业务范围	持股比例	级次	备注
1	长垣市云明新能源科技有限公司	河南省新乡市	风力发电	-	二	处置

2.截至本报告批准报出日，本集团于资产负债表日后期间（2026年1月19日至2026年3月2日）通过集中竞价交易方式减持金风科技股份6,768,910股，占金风科技总股本的0.160257%。本次权益变动后，三峡能源持有金风科技股份数量由386,909,686股减少至380,140,776股，持股比例由9.160252%降至8.999995%，权益变动幅度达到1%整数倍。



3. 期后债券信息：

(1) 本集团于2026年1月9日发行30亿元付息式固定利率中期票据（26三峡新能MTN001(科创债)），该票据面值为人民币100元，期限5年，起息日为2026年1月12日，到期日为2031年1月12日。

(2) 本集团于2026年1月13日发行30亿元付息式固定利率中期票据（26三峡新能MTN002(科创债)），该票据面值为人民币100元，期限5年，起息日为2026年1月14日，到期日为2031年1月14日。

(二) 利润分配情况

2026年4月28日，公司召开第三届董事会第五次会议，审议通过了《关于公司2025年度利润分配预案的议案》，拟向全体股东每10股派发现金红利0.41元（含税）。截至2025年3月31日，公司总股本为28,587,650,142.00股，以此计算合计拟派发现金股利人民币1,172,093,655.82元（含税）。

(三) 其他资产负债表日后事项说明

截至财务报告批准报出日止，本公司无其他应披露未披露的重大资产负债表日后事项。

十六、其他重要事项说明

(一) 分部信息

1. 报告分部的确定依据与会计政策

本集团以内部组织结构、管理要求、内部报告制度为依据确定经营分部，以经营分部为基础确定报告分部。经营分部，是指集团内同时满足下列条件的组成部分：该组成部分能够在日常活动中产生收入、发生费用；公司管理层能够定期评价该组成部分的经营成果，以决定向其配置资源、评价其业绩；公司能够取得该组成部分的财务状况、经营成果和现金流量等有关会计信息。分部间转移价格参照市场价格确定，共同费用除无法合理分配的部分外按照收入比例在不同的分部之间分配。



中国三峡新能源（集团）股份有限公司财务报表附注
 2025年1月1日至2025年12月31日
 （本财务报表附注除特别注明外，均以人民币元列示）

2. 报告分部的财务信息

项目	风力发电业务 (万元)	太阳能发电业务 (万元)	其他 (万元)	抵销 (万元)	合计 (万元)
一、营业收入	1,883,660.24	881,867.42	144,898.50	-70,484.13	2,839,942.03
其中：对外交易收入	1,883,660.24	881,867.42	74,414.37		2,839,942.03
分部间交易收入			70,484.13	-70,484.13	
二、营业成本	1,028,190.13	586,041.48	104,632.12	-66,353.69	1,652,510.04
三、利润总额	463,584.34	74,517.51	243,404.39	-278,266.78	503,239.46
四、所得税费用	61,213.94	24,176.56	5,691.30	-122.92	90,958.88
五、净利润	402,370.41	50,340.95	237,713.09	-278,143.86	412,280.59
六、资产总额	23,024,738.52	13,725,986.63	14,279,453.42	-12,314,625.57	38,715,553.00
七、负债总额	14,565,567.59	8,959,617.25	7,544,105.73	-3,228,167.62	27,841,122.95
八、补充信息					
折旧费及摊销费	870,915.13	506,905.34	50,037.10	-15,779.80	1,412,077.77

(二) 其他重要事项说明

本集团无其他应披露未披露的其他重要事项。



十七、母公司财务报表主要项目注释

(一) 其他应收款

项 目	年末余额	年初余额
应收利息		
应收股利	1,299,574,179.61	1,195,060,606.52
其他应收款项	2,110,692,974.82	2,192,492,492.99
合 计	3,410,267,154.43	3,387,553,099.51

1. 应收股利

单位名称	年末余额	年初余额
账龄一年以内的应收股利	256,628,683.73	580,748,520.29
北京京能通电力科技有限公司	30,000,000.00	
三峡新能源乌兰察布有限公司	130,000,000.00	
三峡新能源四子王风电有限公司	40,000,000.00	
吉林省地方水电集团有限公司	1,128,683.73	
响水长江风力发电有限公司	25,700,000.00	
杭州泰景光伏发电有限公司	4,800,000.00	
三峡新能源（巨野）有限公司	10,000,000.00	
山东沾化天融新能源发展有限公司	15,000,000.00	
三峡新能源大柴旦风电有限公司		20,000,000.00
三峡新能源格尔木发电有限公司		60,000,000.00
三峡新能源金昌风电有限公司		65,000,000.00
商都县天润风电有限公司		12,000,000.00
三峡新能源乌拉特前旗发电有限公司		10,000,000.00
三峡新能源彰武发电有限公司		28,000,000.00
三峡新能源共和发电有限公司		9,785,010.35
三峡珠江发电有限公司		200,000,000.00
海南州捷普绿能有限公司		13,563,509.94
三峡新能源海上风电运维江苏有限公司		32,000,000.00
三峡新能源（大柴旦）风扬发电有限公司		5,000,000.00
温州佳泰新能源投资有限公司		10,900,000.00
三峡新能源利通区五里坡发电有限公司		15,000,000.00
交口县祝阳能源有限公司		28,000,000.00
三峡新能源共和清源发电有限公司		5,000,000.00
三峡新能源格尔木绿能发电有限公司		37,000,000.00
三峡新能源（弥勒）发电有限公司		29,500,000.00



中国三峡新能源（集团）股份有限公司财务报表附注
2025年1月1日至2025年12月31日
(本财务报表附注除特别注明外，均以人民币元列示)

单位名称	年末余额	年初余额
账龄一年以上的应收股利	1,042,945,495.88	614,312,086.23
三峡新能源（左云）发电有限公司	103,000,000.00	103,000,000.00
三峡新能源平定发电有限公司	14,000,000.00	14,000,000.00
交口县祝阳能源有限公司	28,000,000.00	
内蒙古文悦光伏电力有限公司	20,475,125.97	20,475,125.97
内蒙古京能巴音风力发电有限公司	10,000,000.00	10,000,000.00
三峡新能源乌拉特前旗发电有限公司	10,000,000.00	
商都县天润风电有限公司	12,000,000.00	
北京兴启源节能科技有限公司	19,943,797.38	19,943,797.38
三峡正蓝旗清洁能源有限公司	16,000,000.00	16,000,000.00
三峡新能源彰武发电有限公司	28,000,000.00	
三峡新能源海上风电运维江苏有限公司	32,000,000.00	
巢湖骄阳新能源有限公司	86,360,000.00	86,360,000.00
三峡新能源淮南光伏发电有限公司	44,000,000.00	44,000,000.00
三峡新能源蒙阴发电有限公司	24,641,187.68	24,641,187.68
山东沾化天融新能源发展有限公司	10,000,000.00	40,915,110.64
三峡新能源（巨野）有限公司	36,217,339.59	36,217,339.59
社旗国合风力发电有限公司	27,895,641.18	31,695,641.18
三峡珠江发电有限公司	200,000,000.00	
三峡新能源阳江发电有限公司	50,000,000.00	50,000,000.00
三峡新能源普安发电有限公司	8,592,502.55	8,592,502.55
三峡新能源元谋发电有限公司	11,047,773.71	11,047,773.71
开远弘裕阳光新能源发电有限公司	5,000,000.00	5,000,000.00
海南州捷普绿能有限公司	13,563,509.94	
三峡新能源共和发电有限公司	9,785,010.35	
海南州益鑫新能源科技有限公司	3,704,140.65	3,704,140.65
海南州海锦科士达新能源有限公司	16,219,466.88	16,219,466.88
三峡新能源共和清源发电有限公司	5,000,000.00	
三峡新能源格尔木发电有限公司	60,000,000.00	
三峡新能源格尔木绿能发电有限公司	37,000,000.00	
乌兰金峰新能源光伏发电有限公司	35,000,000.00	35,000,000.00
三峡新能源大柴旦风电有限公司	20,000,000.00	
三峡新能源（大柴旦）风扬发电有限公司	5,000,000.00	
三峡新能源昂立（灵武）发电有限公司	20,500,000.00	20,500,000.00
三峡新能源利通区五里坡发电有限公司	15,000,000.00	
中宁县银变新能源有限公司	5,000,000.00	5,000,000.00



中国三峡新能源（集团）股份有限公司财务报表附注
2025年1月1日至2025年12月31日
(本财务报表附注除特别注明外，均以人民币元列示)

单位名称	年末余额	年初余额
青岛润莱风力发电有限公司		10,000,000.00
乐陵市中天新能源有限公司		2,000,000.00
合计	1,299,574,179.61	1,195,060,606.52

2.其他应收款

(1) 按账龄披露的其他应收款项

账龄	年末余额	年初余额
1年以内(含1年)	178,752,478.20	665,823,771.37
1-2年(含2年)	486,864,538.83	1,504,811,741.62
2-3年(含3年)	1,431,908,977.79	
3-4年(含4年)		20,127,000.00
4-5年(含5年)	21,457,000.00	
5年以上	22,546,310.00	22,546,310.00
小计	2,141,529,304.82	2,213,308,822.99
减：坏账准备	30,836,330.00	20,816,330.00
合计	2,110,692,974.82	2,192,492,492.99

(2) 其他应收款按款项性质分类

款项性质	年末余额	年初余额
押金	152,630.00	152,630.00
保证金	20,020,000.00	20,522,500.00
代垫款	2,079,980.00	2,084,281.00
往来款	2,118,817,494.82	2,190,090,211.99
其他	459,200.00	459,200.00
小计	2,141,529,304.82	2,213,308,822.99
减：坏账准备	30,836,330.00	20,816,330.00
合计	2,110,692,974.82	2,192,492,492.99

(3) 按坏账准备计提方法分类披露情况

类别	年末余额				账面价值
	账面余额		坏账准备		
	金额	比例(%)	金额	预期信用损失率/ 计提比例(%)	
单项计提坏账准备的其他应收款	20,020,000.00	0.93	10,020,000.00	50.05	10,000,000.00
按组合计提坏账准备的其他应收款	2,121,509,304.82	99.07	20,816,330.00	0.98	2,100,692,974.82
合计	2,141,529,304.82	100.00	30,836,330.00		2,110,692,974.82



(续)

类别	年初余额				账面价值
	账面余额		坏账准备		
	金额	比例(%)	金额	预期信用损失率/计提比例(%)	
单项计提坏账准备的其他应收款					
按组合计提坏账准备的其他应收款	2,213,308,822.99	100.00	20,816,330.00	0.94	2,192,492,492.99
合计	2,213,308,822.99	100.00	20,816,330.00		2,192,492,492.99

(4) 其他应收款坏账准备计提情况

坏账准备	第一阶段	第二阶段	第三阶段	合计
	未来12个月预期信用损失	整个存续期预期信用损失(未发生信用减值)	整个存续期预期信用损失(已发生信用减值)	
年初余额	20,816,330.00			20,816,330.00
年初余额在本年				
--转入第二阶段				
--转入第三阶段	-816,330.00		816,330.00	
--转回第二阶段				
--转回第一阶段				
本年计提			10,020,000.00	10,020,000.00
本年转回				
本年转销				
本年核销				
其他变动				
年末余额	20,000,000.00		10,836,330.00	30,836,330.00

(5) 本年计提、收回或转回的坏账准备情况

类别	年初余额	本年变动情况				年末余额
		计提	收回或转回	转销或核销	其他变动	
单项计提预期信用损失的应收账款						
按组合计提预期信用损失的应收账款	20,816,330.00	10,020,000.00				30,836,330.00
合计	20,816,330.00	10,020,000.00				30,836,330.00



(6) 按欠款方归集的年末余额前五名的其他应收款

单位名称	款项性质	年末余额	占其他应收款年末余额的比例(%)	账龄	已计提坏账准备
三峡新能源四子王风电有限公司	往来款	639,162,414.62	29.85	1-2年, 2-3年	
响水长江风力发电有限公司	往来款	514,754,278.75	24.04	1-2年, 2-3年	
三峡新能源盐城大丰有限公司	往来款	256,475,279.25	11.98	2-3年	
三峡集团	往来款	150,860,274.68	7.04	1年以内, 1-2年	
大安润风能源开发有限公司	往来款	131,978,889.80	6.16	2-3年	
合计		1,693,231,137.10	79.07		

(二) 长期股权投资

1. 长期股权投资分类

项目	年初余额	本年增加	本年减少	年末余额
对子公司投资	85,378,225,599.86	7,976,462,749.57	179,399,190.88	93,175,289,158.55
对联营企业投资	11,649,157,825.55	619,304,840.70	98,519,711.13	12,169,942,955.12
小计	97,027,383,425.41	8,595,767,590.27	277,918,902.01	105,345,232,113.67
减：长期股权投资减值准备				
合计	97,027,383,425.41	8,595,767,590.27	277,918,902.01	105,345,232,113.67



中国三峡新能源（集团）股份有限公司财务报表附注
 2025年1月1日至2025年12月31日
 （本财务报表附注除特别注明外，均以人民币元列示）

2.对子公司投资

被投资单位	年初余额 (账面价值)	减值准备 年初余额	本年增减变动			减值准备 年末余额
			追加投资	减少投资	计提减值准备 其他	
三峡珠江发电有限公司	11,244,210,122.58		2,722,000,000.00			13,966,210,122.58
长江三峡集团福建能源投资有限公司	6,302,629,944.46		550,752,000.00			6,853,381,944.46
响水长江风力发电有限公司	2,135,924,798.43					2,135,924,798.43
三峡新能源格尔木发电有限公司	1,879,267,552.49		114,000,000.00			1,993,267,552.49
三峡新能源盐城大丰有限公司	1,894,200,000.00					1,894,200,000.00
阳江明阳海上风电开发有限公司	1,757,415,000.00					1,757,415,000.00
国水集团化德风电有限公司	1,421,997,389.74		26,000,000.00			1,447,997,389.74
三峡新能源乌兰察布有限公司	1,418,823,980.00					1,418,823,980.00
三峡新能源大连发电有限公司	1,399,000,000.00					1,399,000,000.00
三峡（安徽）能源投资有限公司	1,320,696,035.40					1,320,696,035.40
三峡新能源哈密风电有限公司	1,141,325,341.14		285,000,000.00			1,426,325,341.14
内蒙古库布其光氢治沙新能源有限公司	1,261,000,000.00					1,261,000,000.00
三峡陆上新能源投资有限公司	986,046,036.00		315,963,344.54			1,302,009,380.54
三峡新能源如东有限公司	1,110,000,000.00					1,110,000,000.00
三峡新能源山东昌邑发电有限公司	1,047,418,969.00					1,047,418,969.00
三峡新能源南通有限公司	938,400,000.00					938,400,000.00





中国三峡新能源（集团）股份有限公司财务报表附注
 2025年1月1日至2025年12月31日
 （本财务报表附注除特别注明外，均以人民币元列示）

被投资单位	年初余额 (账面价值)	减值准备 年初余额	本年增减变动			年末余额 (账面价值)	减值准备 年末余额
			追加投资	减少投资	计提减值准备 其他		
三峡新能源吉木萨尔发电有限公司	595,000,000.00		505,000,000.00			1,100,000,000.00	
三峡新能源金昌风电有限公司	853,695,969.47					853,695,969.47	
颍上三峡新能源风力发电有限公司	836,000,000.00					836,000,000.00	
三峡新能源共和启航发电有限公司	703,000,000.00		100,000,000.00			803,000,000.00	
三峡新能源五家渠发电有限公司	779,044,485.59					779,044,485.59	
内蒙古京能巴音风力发电有限公司	770,414,052.17					770,414,052.17	
三峡新能源（烟台牟平区）有限公司	765,000,000.00					765,000,000.00	
三峡新能源四子王风电有限公司	740,211,036.85					740,211,036.85	
三峡新能源永胜县有限公司	563,000,000.00		94,000,000.00			657,000,000.00	
三峡新能源康保发电有限公司	566,655,402.08					566,655,402.08	
杭州泰景光伏发电有限公司	543,429,900.00					543,429,900.00	
三峡新能源云南师宗发电有限公司	500,190,657.90		32,000,000.00			532,190,657.90	
三峡新能源峨山县有限公司	504,000,000.00		25,000,000.00			529,000,000.00	
三峡新能源格尔木清洁能源有限公司	497,250,000.00					497,250,000.00	
三峡新能源曲阳发电有限公司	483,045,849.49			5,000,000.00		478,045,849.49	
北京百年亿豪新能源技术开发有限公司	471,878,500.00					471,878,500.00	



中国三峡新能源（集团）股份有限公司财务报表附注
 2025年1月1日至2025年12月31日
 （本财务报表附注除特别注明外，均以人民币元列示）

被投资单位	年初余额 (账面价值)	减值准备 年初余额	本年增减变动			减值准备 年末余额
			追加投资	减少投资	计提减值准备 其他	
北京能通电力科技有限公司	444,769,141.74		5,100,000.00			449,869,141.74
三峡新能源大柴旦风电有限公司	424,751,796.26					424,751,796.26
广西钦州民海新能源科技有限公司	396,682,296.57		22,567,703.43			419,250,000.00
酒泉信达智慧能源开发有限公司	411,017,128.51					411,017,128.51
三峡新能源发电（阜南）有限公司	411,000,000.00					411,000,000.00
重庆市巫山县成光新能源有限公司	404,000,000.00					404,000,000.00
三峡新能源（天津）有限公司	391,500,000.00					391,500,000.00
三峡新能源淮南光伏发电有限公司	390,000,000.00					390,000,000.00
大安润风能开发有限公司	374,201,122.93		15,000,000.00			389,201,122.93
三峡新能源（武威）发电有限公司	365,000,000.00		24,000,000.00			389,000,000.00
云南弥勒石洞山发电有限公司	374,097,517.78					374,097,517.78
三峡新能源太阳山发电有限公司	371,809,625.86		7,000,000.00			378,809,625.86
双辽庆达光伏发电有限公司	370,544,850.00					370,544,850.00
三峡巴州若羌能源有限公司	97,563,000.00		752,437,000.00			850,000,000.00
黑龙江宏宾新能源技术有限公司	364,000,000.00					364,000,000.00
西安明晖广晟发电有限公司	363,910,383.83					363,910,383.83
温州佳泰新能源投资有限公司	361,963,059.00		-45,045,000.00			316,918,059.00

中国三峡新能源（集团）股份有限公司财务报表附注
 2025年1月1日至2025年12月31日
 （本财务报表附注除特别注明外，均以人民币元列示）

被投资单位	年初余额 (账面价值)	减值准备 年初余额	本年增减变动			年末余额 (账面价值)	减值准备 年末余额
			追加投资	减少投资	计提减值准备 其他		
三峡皓日（格尔木）新能源有限公司	346,000,000.00		30,000,000.00			376,000,000.00	
三峡新能源云南姚安发电有限公司	351,950,341.66					351,950,341.66	
三峡新能源发电（昔阳）有限公司	275,805,000.00		104,400,000.00			380,205,000.00	
巢湖骄阳新能源有限公司	330,476,824.00					330,476,824.00	
静乐县成阳新能源发电有限公司	277,875,000.00		74,000,000.00			351,875,000.00	
酒泉达凯能源开发有限公司	315,981,810.13					315,981,810.13	
新疆浦类海能源发展有限公司	312,470,000.00					312,470,000.00	
中国三峡新能源(香港)有限公司	310,000,000.00					310,000,000.00	
三峡新能源理中一发电有限公司	309,689,333.57					309,689,333.57	
北京城新能源（通渭）风力发电有限公司	306,460,100.00					306,460,100.00	
三峡新能源利通区五里坡发电有限公司	301,000,000.00					301,000,000.00	
其他子公司	28,193,536,245.23		2,217,287,701.60	174,399,190.88		30,236,424,755.95	
合计	85,378,225,599.86		7,976,462,749.57	179,399,190.88		93,175,289,158.55	





中国三峡新能源（集团）股份有限公司财务报表附注
2025年1月1日至2025年12月31日
(本财务报表附注除特别注明外，均以人民币元列示)

3.对联营、合营企业投资

被投资单位	年初余额 (账面价值)	减值准 备年初 余额	本年增减变动						年末余额 (账面价值)	减值 准备 年末 余额
			追加投资	减少投资	权益法确认 的投资损益	其他综合 收益调整	其他权益 变动	宣告发放现金 股利或利润		
一、合营企业										
二、联营企业	11,649,157,825.55		168,630,000.00	21,627,991.83	423,227,672.40	12,712,532.63	14,734,635.67	76,891,719.30	12,169,942,955.12	
中能智新科技产业发展有限公司	53,266,428.59				5,146,998.17		291,306.92	1,097,501.62	57,607,232.06	
电科新能科技有限公司	10,609,573.14				330,232.37				10,939,805.51	
乌海抽水蓄能有限责任公司	215,000,000.00		105,000,000.00						320,000,000.00	
大连太平洋湾新能源投资发展有限公司	262,958,678.52		54,320,000.00		25,294,446.00		7,493.17		342,580,617.69	
东峡（江苏）智慧能源有限公司	2,304,367.29				-352,673.81				1,951,693.48	
中交海峰风电发展股份有限公司	530,963,554.84				19,476,394.08		837,579.85	4,294,861.64	546,962,667.13	
阳光润峡（青岛）产业投资基金合伙企业（有限合伙）	57,551,261.41			15,073,941.27	3,833,930.70				46,311,250.84	
杞县风尚新能源有限公司	46,151,083.83		9,310,000.00		5,175,887.60				60,636,971.43	
润峡招赢（湖北）新能源产业投资基金合伙企业（有限合伙）	410,404,242.95			6,554,050.56	38,756,660.73				442,606,853.12	
阳江海上风电产业投资基金合伙企业（有限合伙）	738,683,478.04								738,683,478.04	
大理博禾新能源有限公司	79,087,115.07				-2,155,949.14		351,819.10		77,282,985.03	
青海省水利水电（集团）有限责任公司	365,117,862.80				-27,301,017.07		-976,861.83		336,839,983.90	
新疆风能有限责任公司	3,804,442,416.74				111,069,150.48	4,550,033.54	5,929,411.80	17,332,000.00	3,908,559,012.56	
金风科技股份有限公司	5,072,617,762.33				243,953,612.29	8,162,499.09	8,393,886.66	54,167,356.04	5,278,960,404.33	
合计	11,649,157,825.55		168,630,000.00	21,627,991.83	423,227,672.40	12,712,532.63	14,734,635.67	76,891,719.30	12,169,942,955.12	

(三) 营业收入及营业成本

项 目	本年发生额		上年发生额	
	收入	成本	收入	成本
主营业务小计				
其他业务小计	60,641,300.60	65,736,112.60	47,344,230.48	36,192,704.28
合 计	60,641,300.60	65,736,112.60	47,344,230.48	36,192,704.28

(四) 投资收益

项 目	本年发生额	上年发生额
成本法核算的长期股权投资收益	2,361,002,399.13	2,878,602,500.00
权益法核算的长期股权投资收益	423,227,672.40	252,555,832.06
处置长期股权投资产生的投资收益	821,427,564.79	-1,195,936.06
其他非流动金融资产在持有期间的投资收益	27,021,159.71	37,337,301.03
其他权益工具投资持有期间的投资收益	8,315,819.45	6,956,623.47
委贷投资收益	191,145,968.21	216,397,176.89
其他		
合 计	3,832,140,583.69	3,390,653,497.39

十八、补充资料

(一) 非经常性损益

1. 当期非经常性损益明细表

项 目	金额	说明
非流动性资产处置损益，包括已计提资产减值准备的冲销部分	444,825,987.19	
计入当期损益的政府补助，但与公司正常经营业务密切相关、符合国家政策规定、按照确定的标准享有、对公司损益产生持续影响的政府补助除外	10,202,916.54	
除同公司正常经营业务相关的有效套期保值业务外，非金融企业持有金融资产和金融负债产生的公允价值变动损益以及处置金融资产和金融负债产生的损益	38,858,576.17	
计入当期损益的对非金融企业收取的资金占用费		
委托他人投资或管理资产的损益		
对外委托贷款取得的损益		
因不可抗力因素，如遭受自然灾害而产生的各项财产损失		
单独进行减值测试的应收款项减值准备转回	580.39	
企业取得子公司、联营企业及合营企业的投资成本小于取得投资时应享有被投资单位可辨认净资产公允价值产生的收益		



中国三峡新能源（集团）股份有限公司财务报表附注
2025年1月1日至2025年12月31日
(本财务报表附注除特别注明外，均以人民币元列示)

项目	金额	说明
同一控制下企业合并产生的子公司期初至合并日的当期净损益	-2,133,885.28	
非货币性资产交换损益		
债务重组损益		
企业因相关经营活动不再持续而发生的一次性费用，如安置职工的支出等		
因税收、会计等法律、法规的调整对当期损益产生的一次性影响		
因取消、修改股权激励计划一次性确认的股份支付费用	93,637,522.78	
对于现金结算的股份支付，在可行权日之后，应付职工薪酬的公允价值变动产生的损益		
采用公允价值模式进行后续计量的投资性房地产公允价值变动产生的损益		
交易价格显失公允的交易产生的收益		
与公司正常经营业务无关的或有事项产生的损益		
受托经营取得的托管费收入		
除上述各项之外的其他营业外收入和支出	-45,404,746.84	
其他符合非经常性损益定义的损益项目	22,989,846.47	
减：所得税影响额	-9,541,746.32	
少数股东权益影响额（税后）	4,963,111.76	
合计	567,555,431.98	

2.公司将《公开发行证券的公司信息披露解释性公告第1号——非经常性损益》未列举的项目认定为非经常性损益项目且金额重大的项目，以及将《公开发行证券的公司信息披露解释性公告第1号——非经常性损益》中列举的非经常性损益项目界定为经常性损益的项目：无。

(二) 净资产收益率及每股收益

报告期利润	加权平均净资产收益率(%)	每股收益	
		基本每股收益	稀释每股收益
归属于公司普通股股东的净利润（I）	4.23	0.1298	0.1298
扣除非经常性损益后归属于公司普通股股东的净利润（II）	3.59	0.1100	0.1100

中国三峡新能源（集团）股份有限公司

二〇二六年四月二十六日





证书序号: 0014624

说明

- 1、《会计师事务所执业证书》是证明持有人经财政部门依法审批, 准予执行注册会计师法定业务的凭证。
- 2、《会计师事务所执业证书》记载事项发生变动的, 应当向财政部门申请换发。
- 3、《会计师事务所执业证书》不得伪造、涂改、出租、出借、转让。
- 4、会计师事务所终止或执业许可注销的, 应当向财政部门交回《会计师事务所执业证书》。

会计师事务所

执业证书




名称: 信永中和会计师事务所(特殊普通合伙)
 首席合伙人: 谭小青
 主任会计师:
 经营场所: 北京市东城区朝阳门北大街8号富华大厦A座8层

组织形式: 特殊普通合伙
 执业证书编号: 11010136
 批准执业文号: 京财会许可[2011]0056号
 批准执业日期: 2011年07月07日



中华人民共和国财政部制



营业执照

统一社会信用代码

91110101592354581W



扫描市场主体身份码
了解更多登记、备案
许可、监管信息，体
验更多应用服务。

(副本) (3-1)

名称 信永中和会计师事务所(特殊普通合伙)
类型 特殊普通合伙企业



执行事务合伙人 李晓英、宋朝学、谭小青

出资额 6000 万元

成立日期 2012 年 03 月 02 日

主要经营场所 北京市东城区朝阳门北大街8号富华大厦
A座8层

经营范围

许可项目：注册会计师业务；代理记账。（依法须经批准的项
目，经相关部门批准后方可开展经营活动，具体经营项目以相
关部门批准文件或许可证件为准）一般项目：企业管理咨询；
税务服务；破产清算服务；业务培训（不含教育培训、职业技
能培训等需取得许可的培训）；信息咨询（不含许可类信
息咨询服务）；技术服务、技术开发、技术咨询、技术交流、
技术转让、技术推广；软件开发；软件销售；信息系统集成服
务；信息技术咨询服务；网络与信息安全软件开发；信息系统
运行维护服务；数据处理服务；计算机软硬件及辅助设备零售。
（除依法须经批准的项目外，凭营业执照依法自主开展经营活动）
（不得从事国家和本市产业政策禁止和限制类项目的经营
活动。）

登记机关



2022年 01月 21日

年度检验登记
Annual Renewal Registration

本证书经检验合格，继续有效一年。
This certificate is valid for another year after this renewal.



姓名: 谢琴影
证书编号: 110000512041

2008年3月20日

年度检验登记
Annual Renewal Registration

本证书经检验合格，继续有效一年。
This certificate is valid for another year after this renewal.



2009年3月20日



注册会计师工作单位变更事项登记
Registration of the Change of Working Unit by a CPA

同意调出
Agree the holder to be transferred from

中瑞岳华
CPAs

转出协会盖章
Stamp of the transfer-out Institute of CPAs
2012年1月12日

同意调入
Agree the holder to be transferred to

中瑞岳华(特殊普通合伙)
CPAs

转入协会盖章
Stamp of the transfer-in Institute of CPAs
2012年1月12日

注册会计师(普通合伙) 注册公告

- 注册会计师事务所执业许可证由财政部统一印制，委托地方出示本证书，不予法律追究。
- 本证书只限于本人使用，不得涂改、伪造、出借、转让。本证书遗失或损毁应及时向注册会计师协会报告，登报声明作废旧章，办理补办手续。

NOTES

- When practising, the CPA shall show the client this certificate when necessary.
- This certificate shall be exclusively used by the holder. No transfer or alteration shall be allowed.
- The CPA shall return the certificate to the competent Institute of CPAs when the CPA stops conducting statutory business.
- In case of loss, the CPA shall report to the competent Institute of CPAs immediately, and go through the procedure of reissuing after making an announcement of loss in the newspaper.

2012.6.5
转入: 中瑞岳华



姓名: 谢琴影
Full name: 谢琴影
性别: 女
Sex: 女
出生日期: 1979-5-29
Date of birth: 1979-5-29
工作单位: 北京中守会计师事务所有限责任公司
Working unit: 北京中守会计师事务所有限责任公司
身份证号码: 131125197705293427
Identity card No: 131125197705293427



证书编号: 110000512041
No. of Certificate: 110000512041
批准注册协会: 北京注册会计师协会
Authorized Institute of CPAs: 北京注册会计师协会
发证日期: 2005-9-30
Date of Issuance: 2005-9-30