

公司代码：603528

公司简称：多伦科技

# 多伦科技股份有限公司 2025 年年度报告



## 重要提示

一、本公司董事会及董事、高级管理人员保证年度报告内容的真实性、准确性、完整性，不存在虚假记载、误导性陈述或重大遗漏，并承担个别和连带的法律责任。

二、公司全体董事出席董事会会议。

三、天衡会计师事务所（特殊普通合伙）为本公司出具了标准无保留意见的审计报告。

四、公司负责人章安强、主管会计工作负责人李毅及会计机构负责人（会计主管人员）钟翠红声明：保证年度报告中财务报告的真实、准确、完整。

五、董事会决议通过的本报告期利润分配预案或公积金转增股本预案

公司2025年度利润分配方案：拟不进行利润分配，亦不进行资本公积转增股本，本次利润分配方案已经公司第五届董事会第十三次会议审议通过，需提交公司2025年年度股东会审议。

截至报告期末，母公司存在未弥补亏损的相关情况及其对公司分红等事项的影响

适用 不适用

六、前瞻性陈述的风险声明

适用 不适用

本报告中如有涉及未来计划、业绩预测等前瞻性描述，均不构成公司对投资者的实质承诺，敬请投资者注意投资风险。

七、是否存在被控股股东及其他关联方非经营性占用资金情况

否

八、是否存在违反规定决策程序对外提供担保的情况

否

九、是否存在半数以上董事无法保证公司所披露年度报告的真实性、准确性和完整性

否

十、重大风险提示

公司已在本报告中详细描述可能存在的相关风险，详见“第三节 管理层讨论与分析/六、公司关于公司未来发展的讨论与分析/（四）可能面对的风险”。

十一、其他

适用 不适用

## 目录

第一节	释义.....	4
第二节	公司简介和主要财务指标.....	4
第三节	管理层讨论与分析.....	11
第四节	公司治理、环境和社会.....	35
第五节	重要事项.....	47
第六节	股份变动及股东情况.....	59
第七节	债券相关情况.....	64
第八节	财务报告.....	65

备查文件目录	(一) 载有法定代表人签名的年度报告正文全文。
	(二) 载有公司负责人、主管会计工作负责人、会计机构负责人（会计主管人员）签名并盖章的财务报表。
	(三) 载有会计师事务所盖章、注册会计师签名并盖章的审计报告原件。
	(四) 报告期内公开披露过的所有公司文件的正本及公告的原稿。

## 第一节 释义

### 一、 释义

在本报告书中，除非文义另有所指，下列词语具有如下含义：

常用词语释义		
公司、本公司、多伦科技	指	多伦科技股份有限公司
多伦企业	指	南京多伦企业管理有限公司
金伦投资	指	南京金伦投资中心（有限合伙）
嘉伦投资	指	南京嘉伦投资中心（有限合伙）
多伦车检	指	多伦汽车检测集团有限公司
多伦互联网	指	多伦互联网技术有限公司
安徽金电、金电科技	指	安徽金电新能源科技有限公司
山东简蓝	指	山东简蓝信息科技有限公司
擎安机器人	指	江苏擎安机器人有限公司
深圳众擎、深圳众擎机器人	指	深圳众擎机器人科技股份有限公司
北京影智、影智科技	指	北京影智科技有限公司
中国汽研	指	中国汽车工程研究院股份有限公司

## 第二节 公司简介和主要财务指标

### 一、 公司信息

公司的中文名称	多伦科技股份有限公司
公司的中文简称	多伦科技
公司的外文名称	Duolun Technology Corporation Ltd.
公司的外文名称缩写	DUOLUN
公司的法定代表人	章安强

### 二、 联系人和联系方式

	董事会秘书	证券事务代表
姓名	阮蔚	钱晓娟
联系地址	南京市江宁区天印大道1555号	南京市江宁区天印大道1555号
电话	025-52168888	025-52168888
传真	025-52169918	025-52169918
电子信箱	ruanwei@duoluntech.com	qianxiaojuan@duoluntech

### 三、 基本情况简介

公司注册地址	南京市江宁区天印大道1555号
公司注册地址的历史变更情况	无
公司办公地址	南京市江宁区天印大道1555号
公司办公地址的邮政编码	211112
公司网址	www.duoluntech.com
电子信箱	qianxiaojuan@duoluntech.com

#### 四、信息披露及备置地点

公司披露年度报告的媒体名称及网址	证券时报www.stcn.com
公司披露年度报告的证券交易所网址	上海证券交易所www.sse.com.cn
公司年度报告备置地点	公司证券部

#### 五、公司股票简况

公司股票简况				
股票种类	股票上市交易所	股票简称	股票代码	变更前股票简称
A股	上海证券交易所	多伦科技	603528	无

#### 六、其他相关资料

公司聘请的会计师事务所（境内）	名称	天衡会计师事务所（特殊普通合伙）
	办公地址	南京市建邺区江东中路 106 号
	签字会计师姓名	吴舟、陆羊林、孟凯

#### 七、近三年主要会计数据和财务指标

##### （一）主要会计数据

单位：元 币种：人民币

主要会计数据	2025年	2024年	本期比上年同期增减 (%)	2023年
营业收入	399,823,902.06	522,640,864.97	-23.50	531,425,294.08
扣除与主营业务无关的业务收入和不具备商业实质的收入后的营业收入	383,532,616.52	499,399,606.46	-23.20	508,746,599.64
利润总额	-57,062,411.17	-39,269,141.96		-247,650,272.84
归属于上市公司股东的净利润	-29,727,750.11	6,322,699.68	-570.17	-231,912,988.08
归属于上市公司股东的扣除非经常性损益的净利润	-86,663,319.05	-26,155,625.77		-279,279,925.11
经营活动产生的现金流量净额	29,253,000.61	50,936,400.19	-42.57	64,324,743.47
	2025年末	2024年末	本期末比上年同期末增减 (%)	2023年末
归属于上市公司股东的净资产	1,899,575,819.84	1,955,610,838.13	-2.87	1,975,887,266.33
总资产	2,321,656,425.66	2,428,268,845.19	-4.39	2,583,703,470.94

##### （二）主要财务指标

主要财务指标	2025年	2024年	本期比上年同期增减 (%)	2023年
基本每股收益（元 / 股）	-0.0440	0.0090	-588.89	-0.3716
稀释每股收益（元 / 股）	-0.0440	0.0090	-588.89	-0.3716

扣除非经常性损益后的基本每股收益（元 / 股）	-0.1283	-0.0372		-0.4475
加权平均净资产收益率（%）	-1.55	0.32	减少1.87个百分点	-15.44
扣除非经常性损益后的加权平均净资产收益率（%）	-4.50	-1.33	减少3.17个百分点	-18.59

报告期末公司前三年主要会计数据和财务指标的说明

适用 不适用

### 八、 境内外会计准则下会计数据差异

(一) 同时按照国际会计准则与按中国会计准则披露的财务报告中净利润和归属于上市公司股东的净资产差异情况

适用 不适用

(二) 同时按照境外会计准则与按中国会计准则披露的财务报告中净利润和归属于上市公司股东的净资产差异情况

适用 不适用

(三) 境内外会计准则差异的说明：

适用 不适用

### 九、 2025 年分季度主要财务数据

单位：元 币种：人民币

	第一季度 (1-3 月份)	第二季度 (4-6 月份)	第三季度 (7-9 月份)	第四季度 (10-12 月份)
营业收入	105,043,519.77	95,305,407.59	111,921,851.78	87,553,122.92
归属于上市公司股东的净利润	2,899,164.58	-8,249,162.50	-14,458,320.78	-9,919,431.41
归属于上市公司股东的扣除非经常性损益后的净利润	-902,509.57	-23,937,223.48	-6,543,669.34	-55,279,916.66
经营活动产生的现金流量净额	16,854,137.18	10,696,350.74	460,694.89	1,241,817.80

季度数据与已披露定期报告数据差异说明

适用 不适用

### 十、 非经常性损益项目和金额

适用 不适用

单位：元 币种：人民币

非经常性损益项目	2025 年金额	附注（如适用）	2024 年金额	2023 年金额
非流动性资产处置损益，包括已计提资产减值准备的冲销部分	364,835.57		-3,336,753.99	-17,375,687.28

计入当期损益的政府补助，但与公司正常经营业务密切相关、符合国家政策规定、按照确定的标准享有、对公司损益产生持续影响的政府补助除外	7,439,313.81	11,944,732.88	8,043,468.62
除同公司正常经营业务相关的有效套期保值业务外，非金融企业持有金融资产和金融负债产生的公允价值变动损益以及处置金融资产和金融负债产生的损益	59,374,238.57	30,217,612.49	43,486,351.02
计入当期损益的对非金融企业收取的资金占用费			
委托他人投资或管理资产的损益			
对外委托贷款取得的损益			
因不可抗力因素，如遭受自然灾害而产生的各项资产损失			
单独进行减值测试的应收款项减值准备转回		498,980.00	
企业取得子公司、联营企业及合营企业的投资成本小于取得投资时应享有被投资单位可辨认净资产公允价值产生的收益			
同一控制下企业合并产生的子公司期初至合并日的当期净损益			
非货币性资产交换损益			
债务重组损益		900,000.00	
企业因相关经营活动不再持续而发生的一次性费用，如安置职工的支出等			-937,748.00
因税收、会计等法律、法规的调整对当期损益产生的一次性影响			
因取消、修改股权激励计划一次性确认的股份支付费用			
对于现金结算的股份支付，在可行权日之后，应付职工薪酬的公允价值变动产生的损益			
采用公允价值模式进行后续计量的投资性房地产公允价值变动产生的损益			
交易价格显失公允的交易产生的收益			
与公司正常经营业务无关的或有事项产生的损益			
受托经营取得的托管费收入			
联营企业非经常性损益按比例确认部分			691,007.61
业绩补偿承诺			879625.74
除上述各项之外的其他营业外收入和支出	-2,919,005.89	-203,781.01	-853,135.16
其他符合非经常性损益定义的损益	1,169,961.53	260,267.94	

项目				
减：所得税影响额	9,957,705.16		7,191,590.70	-13,034,783.19
少数股东权益影响额（税后）	-1,463,930.51		611,142.16	-398,271.29
合计	56,935,568.94		32,478,325.45	47,366,937.03

对公司将《公开发行证券的公司信息披露解释性公告第 1 号—非经常性损益》未列举的项目认定为非经常性损益项目且金额重大的，以及将《公开发行证券的公司信息披露解释性公告第 1 号—非经常性损益》中列举的非经常性损益项目界定为经常性损益的项目，应说明原因。

适用 不适用

十一、 营业收入扣除情况表

单位：万元 币种：人民币

项目	本年度	具体扣除情况	上年度	具体扣除情况
营业收入金额	39,982.39		52,264.09	
营业收入扣除项目合计金额	1,629.13		2,324.13	
营业收入扣除项目合计金额占营业收入的比重（%）	4.07	/	4.45	/
<b>一、与主营业务无关的业务收入</b>				
1. 正常经营之外的其他业务收入。如出租固定资产、无形资产、包装物，销售材料，用材料进行非货币性资产交换，经营受托管理业务等实现的收入，以及虽计入主营业务收入，但属于上市公司正常经营之外的收入。	1,629.13	配件销售、零星房屋车位租赁收入等	2,154.60	配件销售、零星房屋车位租赁收入等
2. 不具备资质的类金融业务收入，如拆出资金利息收入；本会计年度以及上一会计年度新增的类金融业务所产生的收入，如担保、商业保理、小额贷款、融资租赁、典当等业务形成的收入，为销售主营产品而开展的融资租赁业务除外。				
3. 本会计年度以及上一会计年度新增贸易业务所产生的收入。				
4. 与上市公司现有正常经营业务无关的关联交易产生的收入。				
5. 同一控制下企业合并的子公司期初至合并日的收入。				
6. 未形成或难以形成稳定业务模式的业务所产生的收入。		公司布局驾考培训行业下游产业，进入驾驶人考试培训市场。2020年9月，公司处置从事驾驶人考训服务的子公司沧州市华通机动车驾驶人综合服务有限公司部分股权，改为联营企业。2021年11月，公司收购深圳市科大机动车驾驶技术培训有限公司，从事智慧驾驶	169.52	

		人考试培训服务。截至 2024 年 12 月 31 日止，针对驾驶人考试培训业务，公司尚未形成稳定的业务模式。		
<b>与主营业务无关的业务收入小计</b>	1,629.13		2,324.13	
<b>二、不具备商业实质的收入</b>				
1. 未显著改变企业未来现金流量的风险、时间分布或金额的交易或事项产生的收入。				
2. 不具有真实业务的交易产生的收入。如以自我交易的方式实现的虚假收入，利用互联网技术手段或其他方法构造交易产生的虚假收入等。				
3. 交易价格显失公允的业务产生的收入。				
4. 本会计年度以显失公允的对价或非交易方式取得的企业合并的子公司或业务产生的收入。				
5. 审计意见中非标准审计意见涉及的收入。				
6. 其他不具有商业合理性的交易或事项产生的收入。				
<b>不具备商业实质的收入小计</b>				
<b>三、与主营业务无关或不具备商业实质的其他收入</b>				
营业收入扣除后金额	38,353.26		49,939.96	

十二、 存在股权激励、员工持股计划的公司可选择披露扣除股份支付影响后的净利润

适用 不适用

十三、 采用公允价值计量的项目

适用 不适用

十四、 其他

适用 不适用

### 第三节 管理层讨论与分析

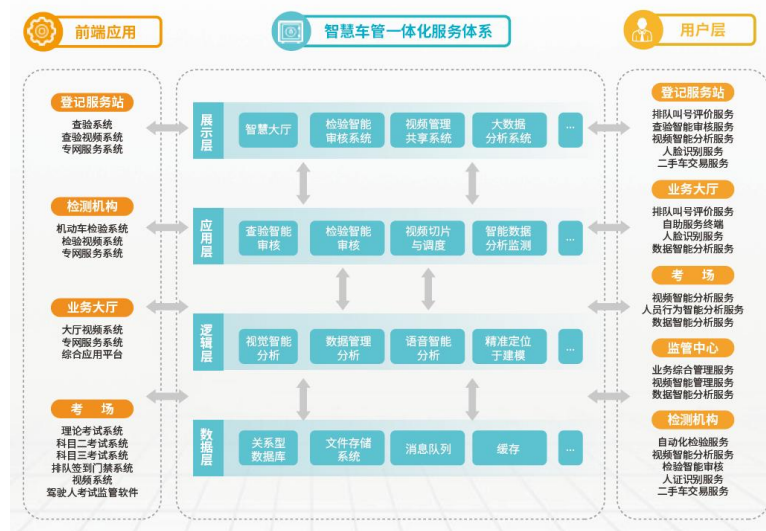
#### 一、报告期内公司从事的业务情况

##### 1、智慧车管

智慧车管以“技术驱动、服务升级”为核心，围绕智能驾考与智慧车管两大业务单元，为驾考全流程业务和管理与车管业务数字化转型提供系统性解决方案，推动交管服务向智能化、精准化、普惠化迈进。

智能驾考业务主要面向驾驶人提供智能化的科目一、科目二、科目三及科目三安全文明等整体系统解决方案，实现科学、规范、安全、有序的驾考全过程自动评判，有效提升驾考监管和服务能力，新一代智能科目三考试系统、驾驶人考场智能管理系统的迭代升级，持续引领行业创新，为驾考市场注入科技动能。

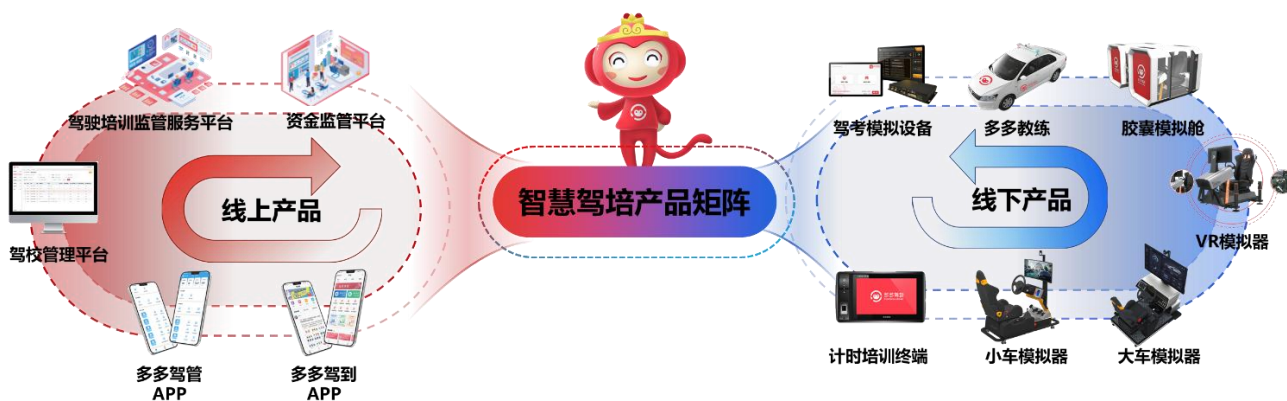
智慧车管业务主要面向车管部门构建“智能查验-检验分析-智能审核-档案服务-业务通办-数据核查-互联网+”的全链条科技服务矩阵，涵盖重点车辆智能查验系统、机动车检验视频智能分析系统、机动车查验检验智能审核系统、车驾管业务综合管理系统、智能档案管理系统、主动办/视频办系统、智能核查系统及车驾业务互联网+平台等核心产品，以科技深度赋能业务流程重构，推动传统车管模式向“线上化、智能化”转型，全面提升管理效能，为群众提供普惠均等、便捷高效、智能精准的“一站式”交管服务。



### 2、智慧驾培

智慧驾培业务是以多多驾驶舱、多多教练、计时培训系统、驾考模拟设备、多多驾到 APP、驾校管理平台等智慧驾培产品和解决方案为基础，以合作驾校为支撑，面向驾考学员的新一代智慧驾培平台服务业务，引领驾驶员培训行业向数字化智能化驾培转型，助力驾校降本增效，提高教学效率与质量。其中，多多驾驶舱和多多教练接入国内领先 AI 大模型 DeepSeek，显著提升了产品在自然语言理解、多模态交互、数据分析及情感识别等方面的能力，进一步优化了用户体验与业务应用效能，实现了教学方案精准度与交互体验人性化的双重跃升，同时也将为学员与驾培机构带来前所未有的智能化体验。

驾考模拟设备一站式满足学员模考需求；计时培训系统主要是为行业管理部门提供学时解决方案，实现对驾驶培训过程有效学时的监督、管理和服务；多多驾到 APP 集合了权威题库、理论速成课程、掌上模拟练车、智能教学终端等模块，帮助学车用户轻松、高效通过驾驶考试；在原有多多驾到 APP 功能的基础上，上线了“多多驾到”微信小程序，给学员提供更便捷的刷题体验、拓宽驾考理论学习场景。多多驾到驾校管理平台和多多驾管 APP 为驾校提供招生、培训、财务管理等一站式服务，帮助驾校规范运营管理、提升招生和培训管理效能、深度数据分析、提升驾校品牌，真正让驾校管理变得更轻松。



### 3、智慧交通

智慧交通板块积极响应交通强国政策，始终坚持以“技术为根基，创新为导向”的核心发展观，继续深耕交通运输和交通管理等领域，为该领域的发展提供行业领先的产品、方案和优质的服务。公司已形成了包括全息感知、AI 边缘计算、数据底座和数字孪生及大模型等核心能力，与应用场景充分融合，构建了乡镇道路交通安全管控、情指行一体化平台、基层数字化警队、交通信号自适应系统、交通信号统一控制平台、急救护航保障系统、城市级智慧停车、交通设施智能运维等实用系统，并积极在全国范围内规模化推广，为推进交通治理现代化、交管服务便利化提供强有力的科技支撑。



在机场应急安全领域，公司以民航局《运输机场地面车辆和人员跑道侵入防范新技术推广应用实施方案》为契机，积极介入机场应急管控产品的迭代和应用场景的扩展，并开发了机场鸟防智能探驱识别系统等产品。



### 4、智慧车检

智慧车检业务是公司作为机动车检测服务运营商，根据《道路交通安全法实施条例》等相关政策要求，为车主提供安全技术检验、环保定期检验以及综合性能检验等强制性机动车检测服务。其中安检服务主要检测机动车行驶安全性项目，环检服务主要检测机动车行驶尾气排放状况，综检服务主要检测营运车辆的安全、动力性能等。帮助及时提醒车辆安全隐患，预防交通事故的发生，避免尾气超标排放。

同时，智慧车检面向全国汽车检测行业的供需两端提供一体化生态服务平台“多多智检”，实现车辆运营管理企业、C端流量平台与车辆检测机构的深度融合。该平台通过开放核心“智检”能力构建行业合作网络，同步新增C端私域运营工具模块。依托领先的生成式大模型技术与垂直行业知识库的深度融合，“多多智检”全面重塑传统车检服务模式，为用户提供24小时全天候、高精度、个性化的智能服务体验，成功完成从自营工具向行业赋能平台的战略演进。



### 5、新能源

公司积极响应数字经济和双碳政策落地，深入促进新一代信息技术、先进制造技术、绿色电力技术与交通业务场景融合发展，积极培育新能源及储能新兴产业，投资并购具有核心技术的上下游企业，打造新能源“光储充检”融合生态的完整产业链。



一站式能源解决方案提供商，面向新型电力储能和智能微网领域，具有储能产品的研发、生产、销售能力并融合“源、网、荷、储、充、放、检、售”提供智能微网的标准化、模块化系统集成服务。



工商业储能



集装箱式储能



家庭储能



移动式储充一体机



电动汽车充电设备领航者，专注于新能源汽车充电设备研发制造，致力于为全球客户提供新能源充电设备、云管理平台及数据运营服务。



柔性充电终端



240-960KW 柔性充电堆



7-11KW 交流充电桩



60-240KW 直流充电桩



液冷超充桩



V2G

## 6、机器人

公司以 AI+大交通为战略核心，构建自主创新、合作开发、生产代工三位一体的机器人业务体系，深耕具身智能与智慧交管、政务服务、商业零售的深度融合。自主创新方面，聚焦机动车查验机器人核心技术攻关，依托行业数据与算法优势，打造高精度、全流程智能查验终端，赋能车检场景数字化革新。合作开发层面，与深圳众擎机器人深度协同，基于其先进人形机器人本体开展场景化二次开发，推出交通指挥、政务导办、安防巡逻等系列化具身智能产品，构建“本体+算法+场景”的技术闭环。生产组装领域，携手影智科技布局服务机器人代工业务，承接咖啡机器人、冰淇淋机器人的规模化制造，拓展商业零售场景应用矩阵。公司通过技术自研、生态协同、产能赋能三维发力，加速机器人在智慧交通、公共服务、商业消费领域的产业化落地，打造新质生产力增长引擎。



报告期内公司新增重要非主营业务的说明  
适用 不适用

## 二、报告期内公司所处行业情况

公司是国内领先的以交通安全为核心的“数字化解决方案+生活服务”科技驱动型企业，涵盖“人、车、路”完整产业链布局，目前已形成以“人”为核心的驾驶员考试、驾驶员培训产品线，以“车”为核心的数智化车管平台及新能源汽车检测设备与服务运营产品线，以“路”为核心的信号控制及智能网联产品线，同时配有新能源汽车交直流充电设备、工商业储能产品及具身智能机器人产品。

### 1、智慧车管行业

据公安部数据显示，2025年，全国机动车保有量突破4.69亿辆，驾驶人规模达5.59亿人；2025年，新注册机动车3535万辆、新增领证驾驶人2051万人，市场体量持续扩张。在此背景下，公安部主管部门深化交通安全治理，对驾驶人考试标准提出更高要求；同时，AI、机器视觉、大数据等技术的成熟落地，正加速驾考系统向“自动化评判、智能化管理”方向迭代升级，包括摩托车考试电子化需求显著增长，进一步全面保障机动车驾驶人全科目考试评判的客观性与精准性，行业智能化需求持续夯实。

与此同时，公安部持续深化交管“放管服”改革，以数字化转型驱动服务效能跃升。各地公安交管部门积极推动车管业务数字化变革，通过“业务下放+自助办理”模式拓展服务边界，实现补换领牌证等高频业务“足不出户网上办”，构建线上线下一体化智能服务体系。2025年，全国网上办理车辆和驾驶证业务达1.16亿次，智能化服务需求全面释放，为车管业务“提质增效、普惠便民”注入强劲动力。

### 2、智慧驾培行业

2025年，驾考制度改革持续深化、政策体系不断完善。山东、安徽等地推行“先学后付”模式，通过第三方资金监管平台实现学费安全保障，培训消费更透明、更自主，退费类纠纷投诉发生率大幅降低，行业服务质量进一步提升。同时，信息化建设全面推进，驾培机构教学流程可视

化、服务效率精准化。主管部门通过“智慧驾培”监管服务平台，完整、真实、准确地采集推送培训数据，为监管工作提供坚实数据支撑，推动行业规范化、标准化发展。10月，市场监管总局修订发布两项机动车驾驶员培训国家标准，推动驾培市场结构的优化升级，促进行业培训质量与服务水平的全面提升。

2025年驾培行业处于“量缩质升”转型关键期，智能化发展正逐步突破传统培训局限。通过机器人教练、智能模拟器等新技术应用，为学员提供高质量、标准化的驾驶培训服务，筑牢安全文明驾驶根基。行业数智化转型加速融入新质生产力，推动合规化、绿色化、智能化高质量发展，培育更多具备安全意识和文明驾驶习惯的驾驶员，助力交通安全水平整体提升。

### 3、智慧交通行业

在交通行业的数字化转型升级，数据、技术与客户需求深度融合的形势下，国家先后出台一系列政策，新的业务需求被挖掘和满足，交通管理应用场景持续拓宽，业务价值链不断延伸。2020年12月，国务院新闻办公室发布的《中国交通的可持续发展》白皮书中便提出目标：到2035年，智能、平安、绿色、共享交通发展水平明显提高；交通科技创新体系基本建成，交通关键装备先进安全；基本实现交通治理现代化。2022年4月份，交通部、科技部发布的《交通领域科技创新中长期发展规划纲要（2021—2035年）》，中共中央、国务院12月发布的《扩大内需战略规划纲要（2022—2035年）》等政策文件，提到要释放出行消费潜力，需要优化城市交通网络布局……，2025年10月，七部门联合印发《“人工智能+交通运输”的实施意见》，部署16项任务推动人工智能规模化应用。随着政策的不断支持和对发展方向的指引，人工智能、无人装备、机器人等新产品和新技术在交通管理领域的运用，智慧交通建设将迎来质的飞跃。

### 4、智慧车检行业

据公安部统计，截至2025年底，全国机动车保有量达4.69亿辆，其中汽车3.66亿辆；全年新注册登记机动车3535万辆，连续11年超3000万辆，新注册登记汽车2619万辆；

全国新能源汽车保有量达4397万辆，占汽车总量的12.01%，其中纯电动汽车3022万辆，占新能源汽车的68.74%。2025年新注册登记新能源汽车1293万辆，占新注册登记汽车的49.38%，同比增长14.93%，增量达168万辆。

随着新能源汽车市场高速增长，起火、失控等事故频发，安全问题成为社会焦点。新能源汽车结构与传统燃油车差异显著，电池、电机、电控系统的安全性直接影响车辆整体安全，对行业监管和检测体系提出新要求。

### 5、新能源行业

国家发改委等六部门印发《电动汽车充电设施服务能力“三年倍增”行动方案（2025—2027年）》，叠加光储融合配套政策，推动场景快速落地。全年光储充一体化市场规模突破千亿，分布式光伏+储能+充电桩模式在园区、社区、交通场站普及，新型储能装机同比大幅增长，充电桩保有量稳步攀升，车网互动（V2G）试点全面铺开。

技术层面，光伏N型技术全面替代P型，量产效率持续攀升；磷酸铁锂储能成本稳步下行，钠离子储能开启商用；充电桩加速向大功率、超快充迭代，适配光储充协同调度，光储充已成为新型电力系统核心场景，发展韧性十足。

虽然产业链产能分化、海外贸易壁垒仍存，但整体向好。展望来看，光储充作为新型电力系统的核心场景，2025年夯实了规模化基础，后续将在政策加持和技术迭代下，成为新能源领域最具增长潜力的细分赛道。

### 6、机器人行业

2025 年《政府工作报告》首次将“具身智能”与“智能机器人”并列纳入未来产业重点发展方向，标志着这一前沿领域正式跃升为国家战略，同时具身智能行业经历了从概念萌芽到产业化落地的关键转折。据国家互联网信息办公室调查显示，2025 年中国具身智能市场规模预计为 53 亿元人民币；国务院发展研究中心的报告则预测，到 2030 年，中国具身智能市场规模或将达到 4,000 亿元人民币，并在 2035 年突破 1 万亿元人民币。2025 年 8 月，国务院印发《关于深入实施“人工智能+”行动的意见》，明确将智能机器人作为新一代智能终端重点发展，并提出到 2030 年新一代智能终端普及率超 90%的目标。

### 三、经营情况讨论与分析

公司通过深化科技创新、提升组织效能和完善风险防控等举措，为各业务板块的高质量发展注入动能。智慧车管与智慧驾培板块作为公司的优势领域，在 AI 技术的加持下，持续巩固行业领先地位；智慧交通与智慧车检板块已完成创新产品研发与试用，在政策推动下稳步迈入市场；新能源板块坚定不移推进海外业务发展，进一步增强公司在全球市场中的竞争力；机器人业务实现从 0 到 1 的突破，逐步筑牢在优势场景下的技术护城河。

#### （一）以人工智能赋能产业创新，推进 AI 驱动的数字车管业务转型升级

2025 年，公司坚定智慧车驾管业务战略方针，以“转型突破、创新驱动、自主可控”为主线，全面推进业务升级与生态构建：

##### 1、战略升级：从“单一驾考”到“智慧车管”的全链条延伸

坚定推进传统驾考向智慧驾考转型，突破业务边界向智慧车管领域纵深拓展，形成“驾考+车管”双轮驱动的业务矩阵，实现服务场景全覆盖与核心竞争力的持续巩固。

##### 2、技术攻坚：下一代驾考系统引领行业智能化新高度

深度响应业务需求，以“视觉感知+雷达融合+北斗定位”核心技术突破为引擎，加速下一代科目三道路驾驶考试系统研发与应用落地。目前，道路驾驶考试 131 项评判指标中 121 项已实现全自动智能评判。

##### 3、生态共建：国产化底座筑牢自主可控发展根基

积极践行国家科技自主战略，全面推进考试系统国产替代与自主可控进程。依托 2024 年加入开放原子开源基金会（白银捐赠人）及开源鸿蒙项目群（B 类捐赠人）的生态优势，深度融合中国驾驶人考训智能化领域经验与 OpenHarmony 技术底座，创新推出“驾鸿操作系统”，并构建基于该系统的车驾管智能终端产品矩阵与解决方案，赋能车驾管产业国产化、数智化转型，为行业高质量发展注入“中国芯”动力。

公司以战略定力与技术创新，持续引领智慧车驾管行业变革，构建“技术领先、生态开放、安全可控”的发展新格局。



其次，为进一步落实公安部交管局《关于全面推进公安交通管理数字化改革的实施意见》（公交管〔2022〕123号）中“2025 年底前实现车管服务从‘群众找服务’向‘服务找群众’转型，重点业务主动触达率不低于 80%、群众办事材料精简 30%以上”的核心目标，公司于 2025 年创新推出“主动办/视频办”智能服务系统。该系统以“数据智能识别—安全交互传输—精准触达提醒—全流程自动受理”的闭环设计，精准匹配政策要求与群众需求，建立了“智能感知、主动触达、云端办理”的车驾管服务新模式，目前已在安徽滁州、浙江杭州等城市率先试点，其他省市推广工作正有序推进。



## （二）优化智慧驾培商业模式，强化智能与数字化对市场的有效支撑

公司坚守既定目标，深入探索并优化 To G 业务模式，持续发展 To B 业务模式，并寻求 To C 业务领域的创新突破。针对 To G 业务市场模式，夯实现有市场基础，同时积极挖掘新市场潜力，以持续提高市场占有率。在 To B 业务方面，专注于优化产品体验，有效控制产品成本，并着力提升客户粘性。而在 To C 业务领域，公司加速发力线上 To C 端业务，强势实现直播业务从 0 到 1 的突破，形成“题库+广告+直播”三位一体的增长模式，整体展现出良好发展潜力，成为业务增长的重要补充。2025 年持续开展多多驾到理论题库和精品题库推广工作，实现题库练习与直播教学双轨联动，用户刷题率、付费转化率大幅提升。



依托智慧驾培业务的经验优势、软硬一体化产品及解决方案能力，公司重点聚焦垂直行业、典型场景和个性服务，不断强化智慧驾培产品及服务升级，将AI视觉分析技术、智能语音交互技术、ADAS技术与产品进一步融合，多多教练、多多驾驶舱等产品持续提高刚需属性，优化消费者智慧驾培全生命周期体验。多多驾到通过将国产AI大模型内核注入智慧驾培“灵犀”系列产品，助推驾培行业从“经验驱动”转变为“数据驱动”，从“结果导向”升级为“过程智能分析”，从“人力密集型”转型为“技术密集型”，助推驾培行业向智能化、数据化和个性化方向全面转型。

报告期内，多伦互联网技术有限公司凭借在云计算领域的突出技术能力与实际应用成效，获评江苏省“五星级上云企业”。同时，公司自主研发的《预防驾驶培训车辆横向碰撞的方法、装置及电子设备》《一种虚拟场景中AI车辆变道的方法》两项技术成果，获得国家知识产权局颁发的发明专利证书。在智慧驾培领域，公司推出的相关产品及解决方案，先后助力青岛、天津、马鞍山、金华等区域加速数字化转型步伐，并打造出具有行业示范价值的标杆案例集群。基于在智慧驾培领域的技术积淀与行业贡献，公司先后当选为马鞍山市机动车驾驶人培训行业协会副会长单位及江苏省机动车驾驶人培训行业协会会员单位。

面对汽车无人驾驶及无人机产业的快速发展，公司正凭借自身在虚拟仿真领域的技术优势和智慧驾培应用场景端的经验积累，积极探索无人驾驶领域车辆安全员及无人机飞手的培训技术。

截至2025年12月31日，公司线下合作驾校的地域已拓展至全国31个省市自治区。2025年，在多多驾到平台上注册的驾校数量为379所，累计注册驾校数为3629所，注册的学员数量为118万人，累计注册人数达1209万人，2025全年活跃人次超1亿。

### （三）从地面到空中，以业务需求驱动技术应用，以研发创新促进产品迭代

依托在地面交通管控上的技术优势，公司与中国民航科学研究院达成战略合作，已成功打造出涵盖智慧机场安全管控综合解决方案，包括机场应急管理系统、机场机坪信号灯控制系统、机场安全管理系统、机场近地空域防冲突系统和机场数字孪生系统等一系列核心产品的智慧机场安全管控体系，该体系已在贵州、广东、湖北等多个重要枢纽机场实现落地应用，为公司开拓机场相关领域的业务打下坚实基础。

公司机场围界无人化智能防控产品，利用人工智能、机器视觉和自动驾驶技术，基于前端视频设备、探驱一体无人车和先进研判算法，对围界防控区域内的重点人、物及各类空中目标进行实时探知和行为分析，结合现有围界感知数据进行综合判断和事件分级，实现秒级报警并在确保

安全的前提下，自动匹配驱离设备并处置。所有处置全程留痕，便于事后回溯和二次处置。系统运行将极大提高围界防控效果，同时减少巡场人力投入，不仅能满足民航运输机场的需求，也是未来无人机起降场近地空域防控的核心产品。目前，无人巡探驱一体设备及相关产品已在上海、重庆、西安、鄂州等地机场完成测试，获得用户好评，正逐步向国内各地机场进行推广；机场内驾驶模拟器产品也已完成前期开发，计划于 2026 年 5 月底开始实际试运行。



#### （四）围绕车检优质客户，全面构建智慧车检服务生态体系

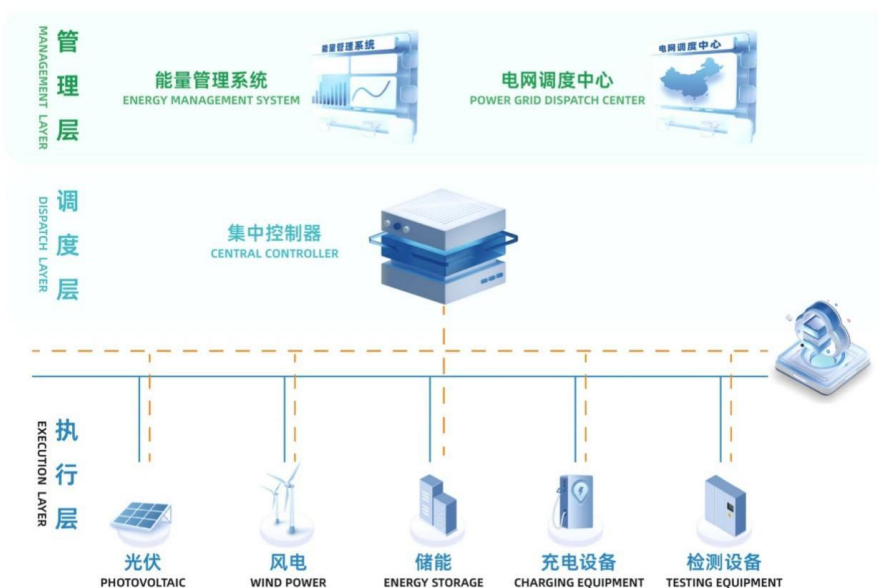
公司打造的旨在为车辆运营管理企业和车辆检测机构提供数字化、便利化、集约化服务的综合性平台“多多智检”，利用行业合作推动流量灌溉运营，使规模效益递增。2025 年在 B 端（平安保险、亚滴新能源、曹操出行等）合作成型的基础上，推动 C 端（滴滴出行、支付宝·车生活等）逐步落地拓展业务流量。开放“智检”能力构建合作网络，既为合作伙伴提供有价值可信赖的平台服务，也为自身创造了可持续造血能力。当年度平台已服务车辆超过 3 万辆。

针对新能源车险因电池健康评估缺失而连年亏损的行业难题（进入 2025 年，新能源车险保费规模也同比增长 33.88%至 1576.1 亿元，但赔付率仍居高不下，同比增长 36.09%至 799.2 亿元。），公司正携手头部车险企业，通过“充检桩+AI”技术并结合自研充电风险评估模型，实现对车辆充电过程中的高风险行为进行精准识别与早期预警，计划推出基于实时风险预警的动态保费模型，降低新能源车险运行成本，打开服务分成空间。



**（五）政策引领，实现充检领域技术突围与创新实践**

公司以液冷超充产品融合“光储充检”一体化解决方案，不仅让电动汽车的补能体验向燃油车加油速度看齐，同时能够平抑电网负荷波动，提升清洁能源消纳能力，响应“探索电力接入容量优化方法”政策号召的同时，构建了“源网荷储”四位一体电力系统的生动实践。



旗下公司金电科技的超充产品以“充电堆”为核心，搭配“光储充检”一体化解决方案，可将大功率直流电动态灵活分配至多个充电终端，通过集中式电能分配系统动态功率调度，支持多车同时充电的同时与电网形成高效互动，适用重卡、矿用车、电动船舶、大巴等商用车，提供“不止于快”的多维度价值。



#### （六）以技术输出赋能海外驾培驾考体系升级，拓展全球化应用场景

随着全球经济的不断发展和人口增长，部分经济发达国家在驾培、驾考领域出现监管严、数字化与 AI 驾考需求强、客单价高等特点；而部分发展中国家，驾照刚需释放、正规体系待建，数字化升级空间大。公司作为国内驾培驾考行业龙头，以 AI 智能驾考、智慧驾培系统为核心产品，采取“高端标杆+新兴渗透”双线布局积极拓展海外业务版图。目前在卡塔尔、新加坡推出高端智能化方案，谋划打造驾考驾培新样板；在乌干达、肯尼亚等国家切入基础驾考系统与标准化建设，在“一带一路”政策助力下，以技术输出+本地化合作挖掘海外增量市场。

#### （七）响应客户需求，入局具身智能，推动应用场景的加速落地

公司聚焦数字警务新范式，助力构建“机器警力”深度嵌入的新型现代化警务体系，与公安部道路交通安全研究中心展开战略合作，双方互为优先合作伙伴，共同探索查验机器人装备研发，在汽车销售、二手车交易、机动车安全技术检验等场景下率先推动机动车查验业务向自动化、智能化的方向发展，并不断拓展合作范围和领域，梯次推动合作走向深入。截至目前，查验机器人已出样机，正在申报城市应用测试。

#### （八）生态合作深化拓展，产业共同体价值共创提升

报告期内，公司与小鹏汽车作为基石出资人的星航资本共同设立专项投资基金，该基金参与了深圳众擎机器人公司的 Pre-A++轮融资。

2026年初，公司与众擎机器人共同出资1亿元注册资本组建江苏擎安机器人有限公司，擎安机器人将重点开展交警指挥机器人、交警治安巡逻机器人、政务警务导服机器人等核心品类的二次开发、生产与制造，打造覆盖“指挥、巡逻、服务”全场景的智慧警务机器人产品矩阵。同时，还将同步建设机器人数据采集中心和机器人创新展示中心，一方面通过真实场景数据反哺算法迭代，另一方面集中展示前沿科技成果，着力构建“研发—生产—展示—应用”的完整产业链条。

基于对技术+场景深度绑定与双向赋能战略的深入贯彻，公司于2026年再次加大对深圳众擎的战略投资。截至目前，深圳众擎已正式完成总额2亿美元的B轮融资，估值突破百亿元人民币，而公司通过基金间接持有和直接投资所持有的深圳众擎总股权比例达到1.7052%。双方联合推出的智能交通指挥机器人，可精准复现交警标准指挥手势、信号互联动态优化、违法行为识别劝导，已在江苏、深圳、湖南、湖北等多个城市重点路口、交通枢纽开展试点应用。机器人有效提升交通疏导效率、降低警务人员工作强度，获得当地交管部门与市民高度认可，为全国范围内规模化复制推广奠定坚实基础。

同期，公司与北京影智科技有限公司正式签署战略合作框架协议，双方基于各自核心优势，在机器人产品研发、生产制造、市场销售等多维度展开深度协作，共同推进XBOT消费机器人在商业零售等领域的规模化应用与商业化进程。截至目前公司已完成36台咖啡机器人的组装交付任务，在手订单超过300台。

#### 四、报告期内核心竞争力分析

√适用 □不适用

##### 1、研发创新优势

公司始终高度重视技术创新作为企业发展动能的重要意义，作为国家高新技术企业、国家专精特新小巨人企业、国家知识产权优势企业，积极参与多项标准的制定，截至报告期末，公司及所属全资子公司、控股公司共参与制定 5 项国家标准、13 项行业标准，累计获得国家授权专利 355 件，其中发明专利 41 件，实用新型专利 159 件，外观设计专利 155 件。报告期内，公司新增授权专利 25 件，具体情况如下：

序号	专利名称	专利类型	专利权人
1	一种基于深度学习的文本识别方法、设备及存储介质	发明专利	多伦科技
2	一种头部姿态检测方法及终端	发明专利	多伦科技
3	一种车检表单智能信息核对的方法、电子设备及存储介质	发明专利	多伦科技
4	一种控制驾驶培训车辆制动的方法	发明专利	多伦科技
5	一种用于辅助车辆驾驶的红绿灯感知方法和系统	发明专利	多伦科技
6	预防驾驶培训车辆横向碰撞的方法、装置及电子设备	发明专利	多伦互联网
7	一种虚拟场景中 AI 车辆变道的方法	发明专利	多伦互联网
8	一种基于机器学习的充电桩电力负载预测方法	发明专利	安徽金电
9	一种分体式充电桩的控制系统及方法	发明专利	安徽金电
10	一种用于摩托车考试的数据采集装置	实用新型	多伦科技
11	一种汽车档位检测数据采集装置	实用新型	多伦科技
12	充电桩用接线端子	实用新型	安徽金电
13	驾驶人考试自助体检机	外观设计	多伦科技
14	用于摩托车考试的一体化立柱	外观设计	多伦科技
15	车驾管业务 AI 管理一体机	外观设计	多伦科技
16	智能光储充电站（D）	外观设计	多伦科技
17	智能光储充电站（B）	外观设计	多伦科技
18	智能光储充电站（C）	外观设计	多伦科技
19	智能光储充电站（I）	外观设计	多伦科技
20	智能光储充电站（II）	外观设计	多伦科技
21	智能光储充电站（III）	外观设计	多伦科技
22	光伏车棚（快装式）	外观设计	多伦科技
23	交流充电桩（极星系列）	外观设计	安徽金电
24	交流充电桩（琢光系列）	外观设计	安徽金电
25	新能源汽车充电安全防护与检测装置（充电卫士）	外观设计	山东简蓝

报告期内，多伦科技入选江苏省专精特新中小企业、江苏省四星上云企业，多伦科技当选江苏省具身智能机器人产业联盟副理事长单位，多伦互联网入选江苏省五星上云企业，多伦智慧车驾管业务 AI 管理一体机荣获江苏省人工智能学会应用创新奖，多伦基于人工智能和微观仿真融合的交通信号云控平台荣获江苏省综合交通运输学会科学技术奖。

##### 2、场景应用与客户资源优势

公司从机动车驾驶人考试系统起家，精准卡位驾培、驾考、车管、车检、交通全链条场景，形成了全面的业务覆盖优势。凭借长期服务公安交管等政府客户的经验，积累了坚实的资质、

信任与渠道资源，业务已覆盖全国 400 多个城市，品牌影响力与渠道网络形成显著的规模效应，进一步巩固了市场主导地位。

### 3、数据与平台闭环优势

依托全业务场景，公司积累了海量的驾驶行为、车辆检测、交通流量等垂直领域数据，通过搭建全国大数据平台与可视化运营中心，实现了精细化管理、动态决策与风险预判，让数据真正转化为运营效能。这种独有的数据体量与场景唯一性，不仅支撑了 AI 大模型的训练、智能诊断及个性化服务的优化，更形成了一定的数据壁垒，持续强化核心竞争力。

### 4、业务协同优势

公司构建的“人-车-路”一体化业务体系，实现了智慧车管、驾培、车检、交通等业务的技术复用、客户共享与成本摊薄，提升了整体运营效率。同时，公司依托现有车检渠道快速切入新能源“光储充检”领域，该业务具备高增速、高毛利特点，为公司打开了新的市场空间；此外，布局交通人形机器人、查验机器人等新领域，进一步拓展交通管理、政务服务、安防巡逻等新场景，加之公司低负债率、正现金流的稳健财务状况，为研发与新业务投入提供了坚实保障。

### 5、良好的品质保障能力

公司始终重视产品质量，不断提升产品的可靠性，在江苏南京及安徽亳州拥有 4 万多平米的产品制造和智能仓储中心，具备年产 10 万台仪器仪表的生产产能。通过对供应商物料信息、制造过程信息、设备信息、质量信息及仓储信息等数据的系统性采集，帮助客户实现从订单、生产批次到物料装配的全面贯通，进而实现产品全生命周期的追溯。目前，智能终端电子产品设计与生产已取得 IATF16949 车规级质量体系认证，在行业内形成了良好的名誉度和广泛的知名度。

## 五、报告期内主要经营情况

2025 年度，公司实现营业收入 39,982.39 万元，同比下降 23.50%；发生营业成本 27,439.16 万元，同比下降 19.00%；实现利润总额-5,706.24 万元；归属于上市公司股东净利润-2,972.78 万元，同比下降 570.17%。

### （一）主营业务分析

#### 1、利润表及现金流量表相关科目变动分析表

单位：元 币种：人民币

科目	本期数	上年同期数	变动比例 (%)
营业收入	399,823,902.06	522,640,864.97	-23.50
营业成本	274,391,602.09	338,744,792.04	-19.00
销售费用	60,873,144.29	67,287,753.74	-9.53
管理费用	86,755,440.16	88,883,868.50	-2.39
财务费用	1,755,305.92	2,347,011.93	-25.21
研发费用	51,257,278.61	54,115,827.13	-5.28
经营活动产生的现金流量净额	29,253,000.61	50,936,400.19	-42.57
投资活动产生的现金流量净额	-73,559,752.46	-99,844,920.98	26.33
筹资活动产生的现金流量净额	-59,797,701.54	-54,591,408.95	-9.54

营业收入变动原因说明：取得的验收报告减少所致

营业成本变动原因说明：取得的验收报告减少所致

销售费用变动原因说明：交际应酬费减少所致

管理费用变动原因说明：本期费用小幅减少

财务费用变动原因说明：利息支出减少所致

研发费用变动原因说明：委外开发费、职工薪酬减少所致

经营活动产生的现金流量净额变动原因说明：销售商品、提供劳务收到的现金减少所致

投资活动产生的现金流量净额变动原因说明：支付其他与投资活动有关的现金减少所致  
 筹资活动产生的现金流量净额变动原因说明：分配股利、利润或偿付利息支付的现金增加所致

本期公司业务类型、利润构成或利润来源发生重大变动的详细说明  
适用 不适用

**2、 收入和成本分析**

适用 不适用  
 详见下表（1）、（4）

**(1). 主营业务分行业、分产品、分地区、分销售模式情况**

单位：元 币种：人民币

主营业务分产品情况						
分产品	营业收入	营业成本	毛利率(%)	营业收入比上年增减(%)	营业成本比上年增减(%)	毛利率比上年增减(%)
智慧车管	143,356,579.89	84,661,696.55	40.94	-43.22	-37.79	减少 5.15 个百分点
智慧交通	33,552,329.50	21,980,715.97	34.49	27.57	69.48	减少 16.20 个百分点
智慧驾培	45,415,744.17	31,998,340.85	29.54	1.10	-3.07	增加 3.03 个百分点
智慧车检	122,306,390.61	94,429,959.24	22.79	-6.62	-15.56	增加 8.17 个百分点
充电桩及储能业务	38,590,204.32	32,446,830.16	15.92	-13.74	1.98	减少 12.96 个百分点
配件销售及其他	15,456,608.02	7,115,606.53	53.96	2.85	14.10	减少 4.54 个百分点

主营业务分行业、分产品、分地区、分销售模式情况的说明  
 无

**(2). 产销量情况分析表**

适用 不适用

**(3). 重大采购合同、重大销售合同的履行情况**

适用 不适用

**(4). 成本分析表**

单位：元 币种：人民币

分产品情况							
分产品	成本构成项目	本期金额	本期占总成本比例(%)	上年同期金额	上年同期占总成本比例(%)	本期金额较上年同期变动比例(%)	情况说明

智慧车管		84,661,696.55	31.05	136,088,194.14	40.79	-37.79	收入减少
智慧交通		21,980,715.97	8.06	12,969,296.83	3.89	69.48	收入增加
智慧驾培		31,998,340.85	11.74	33,012,102.53	9.89	-3.07	
智慧车检		94,429,959.24	34.64	111,825,617.00	33.52	-15.56	
驾驶人考训服务				1,691,794.90	0.51		收入减少
充电桩及储能业务		32,446,830.16	11.90	31,818,264.44	9.54	1.98	
配件销售及其他		7,115,606.53	2.61	6,236,089.13	1.87	14.10	

成本分析其他情况说明

无

**(5). 报告期主要子公司股权变动导致合并范围变化**

适用 不适用

**(6). 公司报告期内业务、产品或服务发生重大变化或调整有关情况**

适用 不适用

**(7). 主要销售客户及主要供应商情况**

属于同一控制人控制的客户或供应商视为同一客户或供应商合并列示，受同一国有资产管理机构实际控制的除外。

下列客户及供应商信息按照同一控制口径合并计算列示的情况说明

无

**A. 公司主要销售客户及主要供应商情况**

适用 不适用

前五名客户销售额4,169.04万元，占年度销售总额10.43%；其中前五名客户销售额中关联方销售额0万元，占年度销售总额0%。

前五名供应商采购额2,090.08万元，占年度采购总额22.29%；其中前五名供应商采购额中关联方采购额0万元，占年度采购总额0%。

**B. 报告期内向单个客户的销售比例超过总额的 50%、前 5 名客户中存在新增客户的或严重依赖于少数客户的情形**

适用 不适用

**报告期内向单个供应商的采购比例超过总额的 50%、前 5 名供应商中存在新增供应商的或严重依赖于少数供应商的情形**

适用 不适用

**C. 报告期内公司股票被实施退市风险警示或其他风险警示**

前五名销售客户

适用 不适用

前五名供应商

适用 不适用

**D. 报告期内公司存在贸易业务收入**

适用 不适用

贸易业务占营业收入比例超过 10%前五名销售客户

适用 不适用

贸易业务收入占营业收入比例超过 10%前五名供应商

适用 不适用

其他说明：

无

**3、 费用**

适用 不适用

详见“利润表及现金流量表相关科目变动分析表”。

**4、 研发投入**

**(1). 研发投入情况表**

适用 不适用

单位：元 币种：人民币

本期费用化研发投入	51,257,278.61
本期资本化研发投入	0
研发投入合计	51,257,278.61
研发投入总额占营业收入比例（%）	12.82
研发投入资本化的比重（%）	0

**(2). 研发人员情况表**

适用 不适用

公司研发人员的数量	223
研发人员数量占公司总人数的比例（%）	14.75
研发人员学历结构	
学历结构类别	学历结构人数
博士研究生	2
硕士研究生	22
本科	119
专科	66
高中及以下	14
研发人员年龄结构	
年龄结构类别	年龄结构人数
30 岁以下（不含 30 岁）	36
30-40 岁（含 30 岁，不含 40 岁）	128
40-50 岁（含 40 岁，不含 50 岁）	41
50-60 岁（含 50 岁，不含 60 岁）	13
60 岁及以上	5

**(3). 情况说明**

适用 不适用

(4). 研发人员构成发生重大变化的原因及对公司未来发展的影响

适用 不适用

5、 现金流

适用 不适用

详见“利润表与现金流量表相关科目变动分析表”。

(二) 非主营业务导致利润重大变化的说明

适用 不适用

(三) 资产、负债情况分析

适用 不适用

1、 资产及负债状况

单位：元 币种：人民币

项目名称	本期期末数	本期期末数占总资产的比例 (%)	上期期末数	上期期末数占总资产的比例 (%)	本期期末金额较上期期末变动比例 (%)	情况说明
应收票据	4,144,729.00	0.18	2,181,963.59	0.09	89.95	期末未到期的应收票据增加所致
其他应收款	13,817,307.57	0.60	23,861,936.67	0.98	-42.09	期末其他应收款减少所致
其他非流动金融资产	94,837,267.71	4.08	44,329,190.84	1.83	113.94	期末对外股权投资增加所致
投资性房地产	2,720,548.47	0.12				固定资产转入投资性房地产所致
在建工程	48,011,603.22	2.07	28,697,100.63	1.18	67.30	厂房建设进度增加所致
商誉	25,495,031.10	1.10	40,319,923.32	1.66	-36.77	本期计提商誉减值准备所致
交易性金融负债	4,987,899.15	0.21				本期增加股权转让款或有负债所致
应付票据			220,000.00	0.01		期末未到期的应付票据减少所致
递延收益	4,579,344.61	0.20	7,936,516.02	0.33	-42.30	期末递延收益减少所致

其他说明：

无

2、 境外资产情况

适用 不适用

### 3、截至报告期末主要资产受限情况

适用 不适用

详见“第八节 财务报告/七、合并财务报表项目注释/31.所有权或使用权受限资产”。

### 4、其他说明

适用 不适用

#### (四) 行业经营性信息分析

适用 不适用

详见“报告期内公司所处行业情况”。

(五) 投资状况分析

对外股权投资总体分析

√适用 □不适用

单位：万元

被投资单位	主要业务	注册资本	报告期内投入的金额	持股比例
珠海星芯创业投资基金合伙企业（有限合伙）	股权投资、投资管理、资产管理等	3,814.50	3,051.00	85.4896%

1、重大的股权投资

□适用 √不适用

2、重大的非股权投资

□适用 √不适用

3、以公允价值计量的金融资产

√适用 □不适用

单位：元 币种：人民币

资产类别	期初数	本期公允价值变动损益	计入权益的累计公允价值变动	本期计提的减值	本期购买金额	本期出售/赎回金额	其他变动	期末数
股票	186,126,500.00	25,987,300.00	87,840,817.00		13,556,200.00			225,670,000.00
其他	44,329,190.84	22,765,928.60	-688,129.78		30,510,000.00	2,767,851.73		94,837,267.71
合计	230,455,690.84	48,753,228.60	87,152,687.22		44,066,200.00	2,767,851.73		320,507,267.71

证券投资情况

√适用 □不适用

单位：元 币种：人民币

证券品种	证券代码	证券简称	最初投资成本	资金来源	期初账面价值	本期公允价值变动损益	计入权益的累计公允价值变动	本期购买金额	本期出售金额	本期投资损益	期末账面价值	会计核算科目
股票	601288	农业银行	17,140,000.00	自有资金	31,411,600.00	15,434,400.00	29,636,000.00	1,608,000.00		844,946.59	48,454,000.00	交易性金融资产
股票	601328	交通银行	41,206,583.00	自有资金	57,327,040.00	-2,786,240.00	13,524,217.00	10,374,200.00		3,750,537.29	64,915,000.00	交易性金融资产
股票	601398	工商银行	47,892,400.00	自有资金	67,298,340.00	11,430,660.00	30,626,600.00	1,574,000.00		3,057,529.83	80,303,000.00	交易性金融资产
股票	601988	中国银行	18,034,000.00	自有资金	30,089,520.00	1,908,480.00	14,054,000.00	0		1,293,600.00	31,998,000.00	交易性金融资产
合计	/	/	124,272,983.00	/	186,126,500.00	25,987,300.00	87,840,817.00	13,556,200.00		8,946,613.71	225,670,000.00	/

证券投资情况的说明

适用 不适用

私募基金投资情况

适用 不适用

衍生品投资情况

适用 不适用

#### 4、报告期内重大资产重组整合的具体进展情况

适用 不适用

##### (六) 重大资产和股权出售

适用 不适用

##### (七) 主要控股参股公司分析

适用 不适用

主要子公司及对公司净利润影响达 10%以上的参股公司情况

√适用 □不适用

单位：万元 币种：人民币

公司名称	公司类型	主要业务	注册资本	总资产	净资产	营业收入	营业利润	净利润
蓝色行动（南京）机器人有限公司	子公司	机器人研发、制造、销售、安装等	3,500.00	3,815.58	3,637.18		-44.01	-44.06
南京多伦软件技术有限公司	子公司	计算机软件开发和销售	2,000.00	3,379.20	2,402.44	264.15	87.87	85.76
多伦互联网技术有限公司	子公司	计算机软件销售、互联网技术开发	5,000.00	19,564.31	7,609.25	4,532.64	-109.48	-81.35
多伦汽车检测集团有限公司	子公司	机动车检测产业投资	86,522.76	58,749.31	51,785.63	9,808.83	-1,416.87	-1,280.83
多伦信息技术有限公司	子公司	信息传输、软件和信息技术服务等	5,000.00	15,863.96	2,572.72	2,807.95	-1,256.41	-971.02
云南多伦科技信息有限公司	子公司	智慧城市及智能交通项目规划、设计和建设	5,000.00	9,360.62	3,506.98		-282.52	-282.52
山东简蓝信息科技有限公司	子公司	机动车检测系统及设备销售	3,000.00	2,535.11	1,128.92	2,575.11	-112.41	-60.91
安徽金电新能源科技有限公司	子公司	新能源汽车充电及储能设备研发制造销售等	5,000.00	5,983.97	2,371.17	2,221.42	-1,215.76	-1,037.26
安徽阿克苏能源科技有限公司	子公司	储能技术服务、光伏设备制造、销售等	5,000.00	2,099.41	1,164.58	1,251.12	95.06	91.12

报告期内取得和处置子公司的情况

□适用 √不适用

其他说明

□适用 √不适用

#### (八) 公司控制的结构化主体情况

□适用 √不适用

## 六、公司关于公司未来发展的讨论与分析

### (一) 行业格局和趋势

√适用 □不适用

详见“第三节 管理层讨论与分析/二、报告期内公司所处行业情况”。

### (二) 公司发展战略

√适用 □不适用

以 AI 技术为全域发展引擎，坚持“巩固基本盘、开拓新赛道、拓展全球化”的总体经营思路，全面巩固驾考、驾培、车检、交通等传统优势市场，加速布局新能源、机器人等战略性新兴产业增长极，系统强化海外市场体系建设，推动传统业务与新兴业态深度协同、国内市场与国际市场双轮驱动，全力构建“AI+交通安全+新能源+机器人”全域融合的产业生态，实现市场份额、经营质量与品牌价值的全面跃升。

### (三) 经营计划

√适用 □不适用

#### 1、坚持核心技术自主创新，筑牢 AI+发展根基。

重点围绕 AI 算法、场景数据、垂域模型等核心领域加大投入，推动自研技术迭代升级，形成具有行业竞争力的核心技术成果。加强国产芯片、操作系统、数据库等全栈软硬件适配优化，提升产品线安全保障能力，完善自主可控体系。

#### 2、发挥高价值场景优势，推动机器人规模化落地

机器人板块将加大研发投入，集中力量突破感知、决策、执行等关键核心技术，提升机器人智能化水平。建设数据采集工厂，融合公司多个应用场景，实现高质量数据的采集与积累，用于模型训练与优化，进一步提升机器人的适应性与智能化水平。积极推动具身智能机器人在交通管理、政务服务、安防巡逻、商业消费等核心场景的应用落地。

#### 3、深化开放生态协同，凝聚产业发展合力

作为江苏省低空经济产业研究院会员单位及江苏省具身智能机器人产业联盟副理事长单位，坚持开放共赢理念，加强技术共享、标准共建、场景共研，积极推动产业生态链完善。同时，聚焦深圳众擎、北京影智、中国汽研等重点生态伙伴，拓展合作领域、提升合作深度，构建长期稳定、健康发展的产业共同体。

#### 4、积极强化战略并购与投资布局，填补产业链关键环节

积极把握大交通产业在技术革新、政策支持和市场竞争多重作用下的变革，通过强化战略并购与投资布局，聚焦“人、车、路”产业链的关键环节，积极寻求与主营业务具有较好互补、协同的优质并购项目，适时开展并购，推动公司快速提升业务规模、拓展市场份额，增强核心竞争力。

公司以上经营计划并不构成公司对投资者的业绩承诺，请投资者注意投资风险。

### (四) 可能面对的风险

√适用 □不适用

#### 1、市场竞争的风险

智慧交通、新能源及机器人的市场参与主体多元，并持续吸引更多的竞争对手加入，市场竞争不断加剧。如果公司不能根据行业发展趋势和市场需求进行产品创新、营销拓展，将面临市场份额被挤占的风险。

公司将紧跟市场变化，积极关注竞争对手动向并保持警惕，同时不断探索技术、产品及商业模式上的创新，筛选优质客户，提升项目交付能力，加快资源整合，通过与合作伙伴的生态圈共建，实现双赢。

### 2、新业务拓展不及预期风险

公司积极拓展充电桩、储能、机器人等新应用业务领域，旨在进一步拓宽业务边界、构建多元化盈利结构。上述新业务市场竞争较为激烈且部分领域下游需求尚未明确，公司如不能在研发、成本、客户等方面实现突破，可能存在新业务发展速度不及预期的风险。

公司将针对各业务特性开展精准调研，制定差异化市场拓展策略；加大新业务的研发投入，通过引进专业人才和产学研合作突破技术瓶颈；优化资源配置与投入，稳步推进新业务落地，建立动态监测机制，定期评估业务进展。

### 3、技术人才流失或不足的风险

计算机系统软硬件开发、新能源及电力设备、AI 机器人属于技术密集型行业，具有较强的行业属性和较高的行业壁垒。产品的技术进步和创新依赖行业经验丰富、结构稳定的研发团队。在业务发展过程中，如果公司核心技术人员大量流失且公司未能及时补充合适的替代者，或人才队伍建设落后于业务发展的要求，则可能会削弱或限制公司的竞争力，进而对公司生产经营产生不利影响。

针对上述风险，公司将加强内部人才的培养和激励机制，提升精细化管理。同时引入行业专家顾问，加速与科研院所的产学研合作及成果转化，保持产品技术和解决方案的先进性。

### 4、知识产权的风险

公司作为国家级高新技术企业，拥有大量的技术成果，部分技术成果已经通过申请专利的方式得到保护，但仍有部分技术成果处于申请专利过程中或暂未申请专利。这些知识产权是构成公司核心竞争力的关键要素，一旦受到侵害或泄密，将给公司造成重大损失。

公司高度重视技术创新，设有知识产权专业团队，建立了对创新成果、自有品牌、商业秘密等无形资产的保护和管理机制。同时，与员工签署了《保密协议》，对涉及的保密事项、保密期限、保密范围、泄密责任等进行了明确的约定。此外，公司还通过加强信息安全建设等技术手段来保护公司的知识产权不被侵害。

## (五)其他

适用 不适用

七、公司因不适用准则规定或国家秘密、商业秘密等特殊原因，未按准则披露的情况和原因说明

适用 不适用

## 第四节 公司治理、环境和社会

### 一、公司治理相关情况说明

适用 不适用

报告期内，公司严格按照《公司法》、《证券法》、《上市公司治理准则》等有关法律法规及规范性文件的要求，结合公司实际情况，持续完善公司治理结构，不断提高治理水平，强化信息披露责任意识，建立健全内部管理和控制制度，促进公司的规范运作。

#### 1、关于股东与股东会

公司严格按照《公司章程》、《股东会议事规则》等规定和要求，规范股东会的召集、召开和议事程序，聘请律师对股东会的合法性出具法律意见，确保所有股东特别是中小股东充分行使股东合法权益，保证了股东对公司重大事项的知情权、参与权和表决权。

## 2、关于董事与董事会

公司严格按照《公司章程》规定选聘董事，董事人数及人员构成均符合法律法规和《公司章程》的规定。公司全体董事能够认真、勤勉地履行职责，出席董事会和股东会，积极参加相关业务培训，认真学习有关法律法规，维护公司和股东的利益。公司董事会下设战略委员会、提名委员会、薪酬与考核委员会、审计委员会四个专门委员会，为董事会的决策提供了科学、专业的意见，公司董事会各专门委员会严格按照《公司章程》、《董事会议事规则》及各专门委员会工作细则合规运作，就各专业性事项进行研究，提出意见及建议。

## 3、关于公司与控股股东

公司控股股东行为规范，不存在超越股东会直接或间接干预公司决策和经营活动的行为，不存在其利用控制地位损害公司和其他股东利益的行为。公司拥有独立完整的业务及自主经营能力，在人员、资产、财务、机构、业务上独立于控股股东。报告期内，公司未为控股股东及其关联企业提供担保，不存在控股股东占用公司资金的行为。

## 4、关于信息披露与透明度

公司高度重视信息披露工作，严格按照《信息披露管理办法》等规定的要求，做到真实、准确、完整、及时地披露有关信息，公司指定《证券时报》和上海证券交易所网站为公司的信息披露媒体，确保公司所有股东享有平等的知情权。

## 5、关于相关利益者

公司充分尊重和维护相关利益者的合法权益，与利益相关者积极合作，实现股东、员工、社会等各方利益的协调平衡，共同推进公司持续健康发展。

公司治理与法律、行政法规和中国证监会关于上市公司治理的规定是否存在重大差异；如有重大差异，应当说明原因

适用 不适用

## 二、公司控股股东、实际控制人在保证公司资产、人员、财务、机构、业务等方面独立性的具体措施，以及影响公司独立性而采取的解决方案、工作进度及后续工作计划

适用 不适用

公司实际控制人章安强先生在公司担任董事长、总经理职务，主要负责公司日常经营管理及和业务开拓等，系公司核心经营管理人员。公司已按照《公司章程》及相关内控制度，建立健全决策与审批机制，公司实际控制人在经营管理过程中严格履行股东会、董事会授权及决策程序，其相关职务行为均在公司治理框架内规范运作，不会对公司独立性产生不利影响。

控股股东、实际控制人及其控制的其他单位从事与公司相同或者相近业务的情况，以及同业竞争或者同业竞争情况发生较大变化对公司的影响、已采取的解决措施、解决进展以及后续解决计划

适用 不适用

三、董事和高级管理人员的情况

(一) 现任及报告期内离任董事和高级管理人员持股变动及薪酬情况

√适用 □不适用

单位：股

姓名	职务	性别	年龄	任期起始日期	任期终止日期	年初持股数	年末持股数	年度内股份增减变动量	增减变动原因	报告期内从公司获得的税前薪酬总额(万元)	是否在公司关联方获取薪酬
章安强	董事长、总经理	男	69	2023-12-16	2026-12-15					0	否
Jeffrey Zhang	董事、上海分公司总经理	男	31	2023-12-16	2026-12-15					9	否
张铁民	董事、副总经理	男	53	2023-12-16	2026-12-15	95,000	95,000	0		66.579	否
李毅	董事、副总经理、财务负责人	男	47	2023-12-16	2026-12-15	31,500	31,500	0		68.9103	否
叶剑	职工代表董事、知识产权部部长	男	39	2025-05-28	2026-12-15					28.44011	否
叶邦银	独立董事	男	55	2023-12-16	2026-12-15					7.143	否
胡晓健	独立董事	男	44	2023-12-16	2026-12-15					7.143	否
李迁	独立董事	男	48	2023-12-16	2026-12-15					7.143	否
阮蔚	副总经理、董事会秘书	男	45	2023-12-16	2026-12-15					39.9578	否
吕梅	副总经理	女	48	2024-03-08	2026-12-15					25.7378	否
合计	/	/	/	/	/	126,500	126,500	0	/	260.05401	/

姓名	主要工作经历
章安强	自 1995 年公司成立以来，一直任公司董事长。现任本公司董事长、总经理、中国道路交通安全协会理事、南京大学校董、南京农业大学首位荣誉校友。

Jeffrey Zhang	曾在 STX Entertainment (胜图娱乐) 任职, 2020 年 10 月-2023 年 5 月任本公司总经理助理, 现任本公司董事、海外事业部总经理。
张铁民	2003 年入职本公司, 现任本公司董事、副总经理。
李毅	2011 年入职本公司, 现任本公司董事、副总经理、财务负责人。
叶剑	2016 年入职本公司, 现任本公司职工代表董事、知识产权部部长。
叶邦银	南京审计大学中审学院执行院长、教授、硕士生导师。江苏省财政厅会计咨询专家、预算绩效管理专家, 兼任南京会计服务行业商会副会长等职务。常年为审计署审计干部教育学院、各地政府审计机关等行政事业单位提供审计培训或咨询。
胡晓健	东南大学交通学院交通工程系副主任, 副教授, 博士生导师, 江苏省现代交通技术协同创新中心副主任, 江苏省城市智能交通重点实验室副主任, 江苏省“科技副总”入选者。
李迁	南京大学教授, 博士生导师, BIM 技术研究院副院长、复杂工程与项目管理研究中心副主任, 江苏省通信学会数智化与复杂系统专业委员会主任委员。
阮蔚	2018 年 7 月入职本公司, 现任本公司副总经理、董事会秘书、人力资源部总监。
吕梅	2003 年 11 月入职本公司, 现任本公司副总经理、公共关系部部门负责人。

## 其它情况说明

√适用 □不适用

2025 年 5 月 28 日公司召开 2024 年年度股东大会, 审议通过了《关于取消公司监事会并修订<公司章程>及相关议事规则的议案》, 公司不再设置监事会, 原监事叶剑、张涛、朱明华不再任监事一职。同日, 公司召开职工代表大会, 选举叶剑为公司第五届董事会职工代表董事。

**(二) 现任及报告期内离任董事和高级管理人员的任职情况****1、 在股东单位任职情况**

√适用 □不适用

任职人员姓名	股东单位名称	在股东单位担任的职务	任期起始日期	任期终止日期
章安强	南京多伦企业管理有限公司	执行董事、总经理	2011年3月1日	
章安强	南京金伦投资中心（有限合伙）	执行事务合伙人委派代表	2011年6月24日	
章安强	南京嘉伦投资中心（有限合伙）	执行事务合伙人委派代表	2011年8月10日	
在股东单位任职情况的说明	无			

**2、 在其他单位任职情况**

√适用 □不适用

任职人员姓名	其他单位名称	在其他单位担任的职务	任期起始日期	任期终止日期
章安强	蓝色行动（南京）机器人有限公司	董事		
章安强	多伦汽车检测集团有限公司	董事		
章安强	山东简蓝信息科技有限公司	董事长		
章安强	安徽金电新能源科技有限公司	董事长		
章安强	南京派力交通科技有限公司	执行董事		
张铁民	山东简蓝信息科技有限公司	董事		
李毅	云南多伦科技信息有限公司	董事		
李毅	沧州市华通机动车驾驶人综合服务有限公司	监事		
叶邦银	南京审计大学中审学院	执行院长		
叶邦银	南京寒锐钴业股份有限公司	独立董事		
叶邦银	南京公用发展股份有限公司	独立董事		
胡晓健	东南大学	副教授		
李迁	南京大学	教授		
吕梅	南京市金世铂瑞信息科技有限公司	监事		
吕梅	南京派力交通科技有限公司	监事		
在其他单位任职情况的说明	无			

**(三) 董事、高级管理人员薪酬情况**

√适用 □不适用

董事、高级管理人员薪酬的决策程序	董事的薪酬由公司股东会审议批准，高级管理人员的薪酬由公司董事会审议批准。
董事在董事会讨论本人薪酬事项时是否回避	是
薪酬与考核委员会或独立董事专门会议关于董事、高级管理人员薪酬事项发表建议的具体情况	薪酬与考核委员会认为报告期内，董事、高管薪酬发放情况符合法律、法规及公司相关规定，有利于公司经营发展。

董事、高级管理人员薪酬确定依据	(1) 独立董事津贴按月支付；(2) 其他董事，在公司担任高级管理人员职务或其他职务的，根据公司的相关薪酬管理制度，按所任职岗位的薪资标准领取薪酬，不发放董事津贴；未在公司担任高级管理人员或其他职务的，不在公司领取薪酬和津贴；(3) 2022 年 5 月 20 日公司召开 2021 年年度股东大会审议通过《关于公司董事长薪酬调整的议案》，同意董事长从 2022 年 1 月起不在公司领取薪酬。
董事和高级管理人员薪酬的实际支付情况	公司董事、高级管理人员的薪酬根据相关规定支付。
报告期末全体董事和高级管理人员实际获得的薪酬合计	260.05401 万元
报告期末全体董事和高级管理人员实际获得薪酬的考核依据和完成情况	不适用
报告期末全体董事和高级管理人员实际获得薪酬的递延支付安排	不适用
报告期末全体董事和高级管理人员实际获得薪酬的止付追索情况	不适用

**(四) 公司董事、高级管理人员变动情况**

适用 不适用

**(五) 近三年受证券监管机构处罚的情况说明**

适用 不适用

2023 年 12 月江苏证监局对公司、董事长章安强、董事会秘书阮蔚采取出具警示函的行政监管措施，详见公司披露的《关于收到江苏证监局警示函的公告》（公告编号：2023-072）。

**(六) 其他**

适用 不适用

**四、董事履行职责情况**

**(一) 董事参加董事会和股东会的情况**

董事姓名	是否独立董事	参加董事会情况						参加股东会情况 出席股东会的次数
		本年应参加董事会次数	亲自出席次数	以通讯方式参加次数	委托出席次数	缺席次数	是否连续两次未亲自参加会议	
章安强	否	4	4	0	0	0	否	1
Jeffrey Zhang	否	4	4	0	0	0	否	1
张铁民	否	4	4	0	0	0	否	0
李毅	否	4	4	0	0	0	否	1
叶邦银	是	4	4	1	0	0	否	0
胡晓健	是	4	4	1	0	0	否	1
李迁	是	4	4	1	0	0	否	1

叶剑	否	4	4	0	0	0	否	1
----	---	---	---	---	---	---	---	---

连续两次未亲自出席董事会会议的说明

适用 不适用

年内召开董事会会议次数	4
其中：现场会议次数	3
通讯方式召开会议次数	0
现场结合通讯方式召开会议次数	1

## (二) 董事对公司有关事项提出异议的情况

适用 不适用

## (三) 其他

适用 不适用

## 五、董事会下设专门委员会情况

适用 不适用

### (一) 董事会下设专门委员会成员情况

专门委员会类别	成员姓名
审计委员会	主任委员：叶邦银，委员：胡晓健、李迁
提名委员会	主任委员：胡晓健，委员：李迁、李毅
薪酬与考核委员会	主任委员：李迁，委员：叶邦银、章安强
战略委员会	主任委员：章安强，委员：张铁民、Jeffrey Zhang、李迁

### (二) 报告期内审计委员会召开3次会议

召开日期	会议内容	重要意见和建议
2025年4月20日	审议《关于公司审计部2024年度工作报告的议案》、《关于公司审计部2025年度工作计划的议案》、《关于公司2024年年度报告及摘要的议案》、《关于公司2024年度内部控制评价报告的议案》、《关于公司2024年度商誉减值测试报告的议案》、《关于续聘天衡会计师事务所（特殊普通合伙）为公司2025年度审计机构的议案》、《关于2024年度计提资产减值准备的议案》、《关于2024年度会计师事务所履职情况评估报告的议案》、《关于公司2025年第一季度报告的议案》。	审议通过
2025年8月22日	审议《关于公司2025年半年度报告及摘要的议案》、《关于公司2025年上半年募集资金存放与实际使用情况专项报告的议案》、《关于公司审计部2025年上半年内部审计工作报告的议案》。	审议通过
2025年10月27日	审议《关于公司2025年第三季度报告的议案》。	审议通过

### (三) 报告期内薪酬与考核委员会召开1次会议

召开日期	会议内容	重要意见和建议
2025年4月20日	审议《关于公司高级管理人员2024年度薪酬分配清算的议案》、《关于公司高级管理人员2025年度薪酬分配方案的议案》。	审议通过

**(四) 存在异议事项的具体情况**

适用 不适用

**六、审计委员会发现公司存在风险的说明**

适用 不适用

审计委员会对报告期内的监督事项无异议。

**七、报告期末母公司和主要子公司的员工情况**

**(一) 员工情况**

母公司在职员工的数量	585
主要子公司在职员工的数量	926
在职员工的数量合计	1,511
母公司及主要子公司需承担费用的离退休职工人数	69
<b>专业构成</b>	
专业构成类别	专业构成人数
生产人员	597
销售人员	114
技术人员	286
财务人员	67
行政人员	224
研发人员	223
合计	1,511
<b>教育程度</b>	
教育程度类别	数量（人）
研究生以上	29
本科	335
大专	524
中专	486
其他	137
合计	1,511

**(二) 薪酬政策**

适用 不适用

公司充分考虑内部公平性、激励性和外部竞争力等多重因素，遵循相对公平、绩效优先、可持续发展的薪酬原则，构建了相对完善的综合薪酬体系。报告期内，根据岗位特性制定不同薪酬政策，包括：以年度经营、发展至上为评价标准的年薪制薪酬体系；以岗位价值和个人贡献为评价标准的岗位薪酬体系和以销售、利润为评价标准的提成制薪酬体系等，在合理控制人工成本的基础上，将员工收入与公司经营目标、个人价值贡献紧密结合，推动公司发展与员工成长的共赢。

员工薪酬政策会根据地域差异、人才供给情况、员工流失情况、市场环境变化程度及公司经营效益作动态调整。

**(三) 培训计划**

适用 不适用

公司以长期发展战略为牵引，以支撑业务发展和人才发展为目标，规划并实施矩阵式训战项目和课程。报告期内，根据公司发展过程中管理幅度增加和员工能力提升的实际需求，积极开展业务赋能和人才培育，不断建设内部培训体系和学习资源，最大限度激发组织与人才的潜力，确保公司发展所需的人才支持。

**(四) 劳务外包情况**

适用 不适用

劳务外包的工时总数	4240 天
劳务外包支付的报酬总额（万元）	177.913132

**八、利润分配或资本公积金转增预案**

**(一) 现金分红政策的制定、执行或调整情况**

适用 不适用

依据中国证监会《关于进一步落实上市公司现金分红有关事项的通知》、《上市公司监管指引第3号-上市公司现金分红》及《上海证券交易所上市公司自律监管指引第1号——规范运作》等相关规定，《公司章程》规定了明确的现金分红政策，规定“满足1. 公司该年度实现的可供分配利润（即公司弥补亏损、提取公积金后所余的税后利润）为正值；2. 审计机构对公司的该年度财务报告出具标准无保留意见的审计报告；3. 实施现金股利分配后，公司的现金能够满足公司正常经营和长期发展的需要的的前提下，公司分配的现金股利应不少于当年实现的可供分配利润的30%”。公司实行持续、稳定的利润分配政策，重视对投资者的投资回报。

2025年5月28日公司召开2024年年度股东大会，审议通过《关于公司2024年度利润分配方案的议案》，以实施权益分派股权登记日登记的总股本扣减公司回购专用证券账户的股份数后的股本为基数，向全体股东每10股派发现金股利人民币0.50元（含税）。截至本报告期末，上述现金股利发放已全部执行完毕。

**(二) 现金分红政策的专项说明**

适用 不适用

是否符合公司章程的规定或股东会决议的要求	<input checked="" type="checkbox"/> 是 <input type="checkbox"/> 否
分红标准和比例是否明确和清晰	<input checked="" type="checkbox"/> 是 <input type="checkbox"/> 否
相关的决策程序和机制是否完备	<input checked="" type="checkbox"/> 是 <input type="checkbox"/> 否
独立董事是否履职尽责并发挥了应有的作用	<input checked="" type="checkbox"/> 是 <input type="checkbox"/> 否
中小股东是否有充分表达意见和诉求的机会，其合法权益是否得到了充分保护	<input checked="" type="checkbox"/> 是 <input type="checkbox"/> 否

**(三) 报告期内盈利且母公司可供股东分配利润为正，但未提出现金利润分配方案预案的，公司应当详细披露原因以及未分配利润的用途和使用计划**

适用 不适用

**(四) 本报告期利润分配及资本公积金转增股本预案**

适用 不适用

**(五) 最近三个会计年度现金分红情况**

适用 不适用

单位：元 币种：人民币

最近三个会计年度累计现金分红金额（含税）(1)	35,047,006.55
最近三个会计年度累计回购并注销金额(2)	0
最近三个会计年度现金分红和回购并注销累计金额 (3)=(1)+(2)	35,047,006.55
最近三个会计年度年均净利润金额(4)	-85,106,012.84
最近三个会计年度现金分红比例（%）(5)=(3)/(4)	不适用
最近一个会计年度合并报表中归属于上市公司普通股股东的净利润	-29,727,750.11
最近一个会计年度母公司报表年度末未分配利润	548,984,608.82

## 九、公司股权激励计划、员工持股计划或其他员工激励措施的情况及其影响

### （一）相关激励事项已在临时公告披露且后续实施无进展或变化的

适用 不适用

### （二）临时公告未披露或有后续进展的激励情况

股权激励情况

适用 不适用

其他说明：

适用 不适用

员工持股计划情况

适用 不适用

其他激励措施

适用 不适用

### （三）董事、高级管理人员报告期内被授予的股权激励情况

适用 不适用

### （四）报告期内对高级管理人员的考评机制，以及激励机制的建立、实施情况

适用 不适用

## 十、报告期内的内部控制制度建设及实施情况

适用 不适用

报告期内，公司结合行业特征及实际经营情况，持续完善内部控制制度建设，加强内审部门对公司内部控制制度执行情况的监督力度，提高内部审计工作的深度和广度。公司通过内部控制体系的运行、分析与评价，有效防范了经营管理中的风险，促进了内部控制目标的实现。

报告期内内部控制存在重大缺陷情况的说明

适用 不适用

## 十一、报告期内对子公司的管理控制情况

适用 不适用

公司根据《公司法》、《公司章程》等法律、法规有关规定，结合公司实际情况，制定了《子公司管理制度》。公司严格按照《子公司管理制度》，加强对子公司的管理，建立了有效的控制机制，对子公司的组织、资源、资产、投资和运作进行风险控制，提高了公司整体运作效率和抗风险能力。子公司在公司总体方针目标框架下，独立经营、自主管理，合法有效地运作企业法人资产，同时在不影响独立自主经营管理的前提下执行公司对子公司的各项制度规定，不存在子公司失去控制的现象。

对子公司的管理控制存在异常的风险提示

适用 不适用

## 十二、内部控制审计报告的相关情况说明

适用 不适用

详见公司同日于上海证券交易所网站（www.sse.com.cn）上披露的《多伦科技股份有限公司 2025 年度内部控制审计报告》。

是否披露内部控制审计报告：是

内部控制审计报告意见类型：标准的无保留意见

## 十三、上市公司治理专项行动自查问题整改情况

不适用

## 十四、纳入环境信息依法披露企业名单的上市公司及其主要子公司的环境信息情况

适用 不适用

其他说明

适用 不适用

## 十五、社会责任工作情况

### （一）是否单独披露社会责任报告、可持续发展报告或 ESG 报告

适用 不适用

### （二）社会责任工作具体情况

适用 不适用

对外捐赠、公益项目	数量/内容	情况说明
总投入（万元）	70	1、多伦科技向开放原子开源基金会 Open Harmony 开源项目捐赠 50 万元专项资金用于开源项目运营及生态建设等； 2、多伦科技向开放原子开源基金会捐赠 20 万元用于基金会日常运营支出等。
其中：资金（万元）	70	
物资折款（万元）		
惠及人数（人）		

具体说明

适用 不适用

## 十六、巩固拓展脱贫攻坚成果、乡村振兴等工作具体情况

适用 不适用

扶贫及乡村振兴项目	数量/内容	情况说明
总投入（万元）	30	1.“文明交通 礼行天下”122 全国交通安全日主题宣传活动会务费合计 1.9 万元； 2.青海省玉树藏族自治州称多县公益课程及道路交通安全信号灯及配套设施捐赠，活动及捐赠物价值 28.1 万元。
其中：资金（万元）		
物资折款（万元）	30	
惠及人数（人）		
帮扶形式（如产业扶贫、就业扶贫、教育扶贫等）		

具体说明

适用 不适用

## 十七、其他

适用 不适用

### 第五节 重要事项

#### 一、承诺事项履行情况

##### (一) 公司实际控制人、股东、关联方、收购人以及公司等承诺相关方在报告期内或持续到报告期内的承诺事项

√适用 □不适用

承诺背景	承诺类型	承诺方	承诺内容	承诺时间	是否有履行期限	承诺期限	是否及时严格履行	如未能及时履行应说明未完成履行的具体原因	如未能及时履行应说明下一步计划
其他承诺	盈利预测及补偿	郑建	收购完成后，标的公司（枣庄 6 家车检公司）2020 年、2021 年、2022 年三年每年经审计的净利润分别不低于人民币壹仟贰佰伍拾万元（1250 万元）、壹仟肆佰伍拾万元（1450 万元）和壹仟陆佰伍拾万元（1650 万元）或收购后三年标的公司经审计净利润合计累计不低于人民币肆仟叁佰伍拾万元（4350 万元）。若三年期满业绩达到三年承诺净利润总和的 95%（含本数），乙方一（郑建）不需要承担补偿责任，否则，乙方一以现金方式补偿甲方，补偿金额为：补偿金额=1.8 亿元*55%*（4132.5 万元—三年实际完成净利润总和）/三年承诺净利润总和或人民币壹仟万元（1000 万元），取孰低值。	2019 年 12 月 29 日	是	2020 年 1 月 1 日至 2026 年 12 月 31 日	是	受 2020 年 11 月和 2022 年 10 月实施的车检新规影响，机动车检测频次下降，导致检测量减少、检测单价下滑。	2024 年 4 月底前郑建支付多伦车检补偿款 100 万元后，剩余 900 万元的补偿款经多伦车检与郑建协商，于 2024 年 5 月 13 日签订了《业绩承诺补偿补充协议》，对业绩承诺剩余补偿款的还款金额及还款时间作了明确约定：2024 年 12 月 31 日前支付 200 万元、2025 年 12 月 31 日前支付 300 万元、2026 年 12 月 31 日前支付 400 万元。

(二) 公司资产或项目存在盈利预测，且报告期仍处在盈利预测期间，公司就资产或项目是否达到原盈利预测及其原因作出说明

已达到  未达到  不适用

(三) 业绩承诺情况

适用  不适用

单位：万元 币种：人民币

承诺背景	承诺方	承诺期间	承诺指标	承诺金额	实际完成金额	完成率(%)
与枣庄6家车检公司业务相关的承诺	郑建	2020年1月1日至2026年12月31日	2020年、2021年、2022年三年经审计净利润合计累计4,350万元	4,350.00	2,350.24	54.03

业绩承诺变更情况

适用  不适用

其他说明

适用  不适用

2020年度、2021年度和2022年度，枣庄机动车检测业务累计实现净利润2,350.24万元，根据补偿公式计算业绩承诺补偿金额=1.8亿元\*55%\*(4,132.5万元-三年实际完成净利润总和)/三年承诺净利润总和=180,000,000.00\*55%\*(41,325,000.00-23,502,378.42)/43,500,000.00=40,561,828.42元或10,000,000.00，取孰低值；故郑建应补偿多伦车检业绩承诺补偿款壹仟万元。截至2026年4月29日，郑建已支付多伦车检业绩承诺补偿款400万元。

二、报告期内控股股东及其他关联方非经营性占用资金情况

适用  不适用

三、违规担保情况

适用  不适用

四、公司董事会对会计师事务所“非标准意见审计报告”的说明

适用  不适用

五、公司对会计政策、会计估计变更或重大会计差错更正原因和影响的分析说明

(一) 公司对会计政策、会计估计变更原因及影响的分析说明

适用  不适用

(二) 公司对重大会计差错更正原因及影响的分析说明

适用  不适用

(三) 与前任会计师事务所进行的沟通情况

适用  不适用

**(四) 审批程序及其他说明**

□适用 √不适用

**六、聘任、解聘会计师事务所情况**

单位：元 币种：人民币

	现聘任
境内会计师事务所名称	天衡会计师事务所（特殊普通合伙）
境内会计师事务所报酬	750,000.00
境内会计师事务所审计年限	10 年
境内会计师事务所注册会计师姓名	吴舟、陆羊林、孟凯
境内会计师事务所注册会计师审计服务的累计年限	吴舟 3 年、陆羊林 5 年、孟凯 2 年

	名称	报酬
内部控制审计会计师事务所	天衡会计师事务所（特殊普通合伙）	200,000.00

聘任、解聘会计师事务所的情况说明

√适用 □不适用

公司 2024 年年度股东大会审议通过了《关于续聘天衡会计师事务所（特殊普通合伙）为公司 2025 年度审计机构的议案》，同意续聘天衡会计师事务所（特殊普通合伙）为公司 2025 年度审计机构。

审计期间改聘会计师事务所的情况说明

□适用 √不适用

审计费用较上一年度下降 20%以上（含 20%）的情况说明

□适用 √不适用

**七、面临退市风险的情况****(一) 导致退市风险警示的原因**

□适用 √不适用

**(二) 公司拟采取的应对措施**

□适用 √不适用

**(三) 面临终止上市的情况和原因**

□适用 √不适用

**八、破产重整相关事项**

□适用 √不适用

**九、重大诉讼、仲裁事项**

□本年度公司有重大诉讼、仲裁事项 √本年度公司无重大诉讼、仲裁事项

十、上市公司及其董事、高级管理人员、控股股东、实际控制人涉嫌违法违规、受到处罚及整改情况

适用 不适用

十一、报告期内公司及其控股股东、实际控制人诚信状况的说明

适用 不适用

十二、重大关联交易

(一)与日常经营相关的关联交易

1、已在临时公告披露且后续实施无进展或变化的事项

适用 不适用

2、已在临时公告披露，但有后续实施的进展或变化的事项

适用 不适用

3、临时公告未披露的事项

适用 不适用

(二)资产或股权收购、出售发生的关联交易

1、已在临时公告披露且后续实施无进展或变化的事项

适用 不适用

2、已在临时公告披露，但有后续实施的进展或变化的事项

适用 不适用

3、临时公告未披露的事项

适用 不适用

4、涉及业绩约定的，应当披露报告期内的业绩实现情况

适用 不适用

(三)共同对外投资的重大关联交易

1、已在临时公告披露且后续实施无进展或变化的事项

适用 不适用

2、已在临时公告披露，但有后续实施的进展或变化的事项

适用 不适用

**3、 临时公告未披露的事项**

适用 不适用

**(四)关联债权债务往来****1、 已在临时公告披露且后续实施无进展或变化的事项**

适用 不适用

**2、 已在临时公告披露，但有后续实施的进展或变化的事项**

适用 不适用

**3、 临时公告未披露的事项**

适用 不适用

**(五)公司与存在关联关系的财务公司、公司控股财务公司与关联方之间的金融业务**

适用 不适用

**(六)其他**

适用 不适用

**十三、重大合同及其履行情况****(一) 托管、承包、租赁事项****1、 托管情况**

适用 不适用

**2、 承包情况**

适用 不适用

**3、 租赁情况**

适用 不适用

(二) 担保情况

适用 不适用

(三) 委托他人进行现金资产管理的情况

1、 委托理财情况

(1). 委托理财总体情况

适用 不适用

单位：万元 币种：人民币

类型	风险特征	未到期余额	逾期未收回金额
银行理财产品	保本浮动收益型、保本保最低收益型	4,000.00	0

其他情况

适用 不适用

①报告期内，公司使用部分闲置募集资金进行现金管理详见公司《2025 年度募集资金存放与实际使用情况的专项报告》。

②2025 年 4 月 25 日，公司召开第五届董事会第九次会议及第五届监事会第七次会议，审议通过《关于使用部分闲置自有资金进行委托理财的议案》，同意公司使用不超过人民币 3 亿元（包含 3 亿元）的闲置自有资金进行委托理财，在保证资金流动性、安全性和不影响公司正常生产经营的前提下，用于购买银行、证券公司或基金公司等金融机构的低风险理财产品。在上述额度范围内，资金可滚动使用，单笔累计投资期限最长不超过 12 个月。

(2). 单项委托理财情况

适用 不适用

单位：元 币种：人民币

受托人	委托理财类型	风险特征	委托理财金额	委托理财起始日期	委托理财终止日期	资金投向	是否存在受限情形	实际收益或损失	未到期金额	逾期未收回金额
浙商银行南京栖霞支行	银行理财产品	保本浮动收益型	10,000,000	2025/04/30	2025/05/30	结构性存款	否	17,083.34	0	0

浙商银行南京栖霞支行	银行理财产品	保本浮动收益型	20,000,000	2025/04/30	2025/07/31	结构性存款	否	112,444.44	0	0
招商银行南京城南支行	银行理财产品	保本浮动收益型	46,000,000	2025/05/06	2025/05/30	结构性存款	否	54,443.84	0	0
华夏银行南京分行营业部	银行理财产品	保本保最低收益型	50,000,000	2025/05/08	2025/08/08	结构性存款	否	281,041.08	0	0
华夏银行南京分行营业部	银行理财产品	保本保最低收益型	20,000,000	2025/05/08	2025/05/22	结构性存款	否	6,520.54	0	0
华夏银行南京分行营业部	银行理财产品	保本保最低收益型	20,000,000	2025/06/09	2025/06/23	结构性存款	否	13,041.09	0	0
招商银行南京城南支行	银行理财产品	保本浮动收益型	26,000,000	2025/06/16	2025/09/16	结构性存款	否	117,961.64	0	0
浙商银行南京栖霞支行	银行理财产品	保本浮动收益型	10,000,000	2025/08/08	2025/11/07	结构性存款	否	48,027.78	0	0
华夏银行南京分行营业部	银行理财产品	保本保最低收益型	50,000,000	2025/08/15	2025/11/14	结构性存款	否	270,506.84	0	0
江苏银行南京雨花支行	银行理财产品	保本浮动收益型	20,000,000	2025/10/22	2025/11/22	结构性存款	否	34,166.67	0	0
浙商银行南京栖霞支行	银行理财产品	保本浮动收益型	10,000,000	2025/08/08	2026/02/05	结构性存款	否		10,000,000	0
华夏银行南京分行营业部	银行理财产品	保本保最低收益型	30,000,000	2025/11/19	2026/02/27	结构性存款	否		30,000,000	0

其他情况

适用 不适用

**(3). 委托理财减值准备**

适用 不适用

## 2、委托贷款情况

### (1). 委托贷款总体情况

适用 不适用

其他情况

适用 不适用

### (2). 单项委托贷款情况

适用 不适用

其他情况

适用 不适用

### (3). 委托贷款减值准备

适用 不适用

## 3、其他情况

适用 不适用

### (四) 其他重大合同

适用 不适用

## 十四、募集资金使用进展说明

适用 不适用

### (一) 募集资金整体使用情况

适用 不适用

单位：万元

募集资金来源	募集资金到位时间	募集资金总额	募集资金净额 (1)	招股书或募集说明书中募集资金承诺投资总额 (2)	超募资金总额 (3) = (1) - (2)	截至报告期末累计投入募集资金总额 (4)	其中：截至报告期末超募资金累计投入总额 (5)	截至报告期末募集资金累计投入进度 (%) (6) = (4)/(1)	截至报告期末超募资金累计投入进度 (%) (7) = (5)/(3)	本年度投入金额 (8)	本年度投入金额占比 (%) (9) = (8)/(1)	变更用途的募集资金总额
首次公开发行股票	2016年4月27日	48,837.60	41,979.10	41,979.10	0	37,605.78	0	89.58	0	0	0	9,967.88
发行可转换债券	2020年10月20日	64,000.00	63,250.57	63,250.57	0	30,972.25	0	48.97	0	28.50	0.045	0
合计	/	112,837.60	105,229.67	105,229.67	0	68,578.03	0	/	/	28.50	/	9,967.88

其他说明

√适用 □不适用

2025年4月25日，公司召开第五届董事会第九次会议及第五届监事会第七次会议，审议通过了《关于终止募集资金投资项目并将剩余部分募集资金永久补充流动资金的议案》，同意终止“品牌连锁机动车检测站建设项目”和“‘人车路云’协同的智慧交通一体化解决方案研发升级项目”两项募投项目，并将品牌连锁机动车检测站建设项目剩余募集资金中的1.5亿元永久性补充流动资金，用于公司日常生产经营及业务发展，余下的13,926.69万元（包含理财收益、银行存款利息等，具体金额以银行结算后实际金额为准）将继续存放于募集资金专户，并继续按照募集资金管理要求进行存放和管理；“人车路云”协同的智慧交通一体化解决方案研发升级项目终止后剩余募集资金7,519.92万元（包含理财收益、银行存款利息等，具体金额以银行结算后实际金额为准）将继续存放于募集资金专户，并继续按照募集资金管理要求进行存放和管理；2025年5月28日，前述议案经公司2024年年度股东大会审议通过。截至2025年7月11日，“品牌连锁机动车检测站建设项目”剩余募集资金中的1.5亿元已转至项目实施主体多伦科技全资子公司多伦汽车检测集团有限公司一般银行账户作为永久性补充流动资金使用，且注销了部分募集资金专户，详见公司2025年7月12日披露的《关于部分募集资金永久补充流动资金实施完毕及部分募集资金专户销户完成的公告》（公告编号：2025-023）。

(二) 募投项目明细

√适用 □不适用

1、 募集资金明细使用情况

√适用 □不适用

单位：万元

募集资金来源	项目名称	项目性质	是否为招股书或者募集说明书中的承诺投资项目	是否涉及变更投向	募集资金计划投资总额 (1)	本年投入金额	截至报告期末累计投入募集资金总额 (2)	截至报告期末累计投入进度 (%) (3) = (2)/(1)	项目达到预定可使用状态日期	是否已结项	投入进度是否符合计划的进度	投入进度未达计划的具体原因	本年实现的效益	本项目已实现的效益或者研发成果	项目可行性是否发生重大变化，如是，请说明具	节余金额
--------	------	------	-----------------------	----------	----------------	--------	----------------------	--------------------------------	---------------	-------	---------------	---------------	---------	-----------------	-----------------------	------

			目												体情况	
首次公开发行股票	机动车驾考、培训系统及城市智能交通系统改扩建项目	生产建设	是	否	19,496.40	0	14,423.64	73.98	2020年12月	是	是		不适用	不适用	否	5,072.76
首次公开发行股票	研发中心建设项目	研发	是	否	4,333.50	0	4,337.28	100.09	2017年5月	是	是		不适用	不适用	否	-3.78
首次公开发行股票	营销服务网络扩建项目	运营管理	是	否	8,958.80	0	9,045.04	100.96	2018年5月	是	是		不适用	不适用	否	-86.24
首次公开发行股票	基于北斗技术智能交通系统、智能驾考培训和考试系统研发示范基地建设项目	生产建设	是	是, 此项目取消或终止	9,190.40	0	62.32	0.68	项目已终止实施并变更	否	否		不适用	不适用	是	9,128.09
首次公开发行股票	品牌连锁机动车检测站建设项目	生产建设	是	是, 此项目为新项目	0	0	9,737.50	97.69	项目终止实施	否	否		不适用	不适用	是	230.38
发行可转换债券	“人车路云”协同的智慧交通一体化解决方案研发升级项目	研发	是	是, 此项目取消或终止	9,424.00	28.50	2,892.46	30.69	项目终止实施	否	否		不适用	不适用	是	6,531.54
发行可转换债券	品牌连锁机动车检测站建设项目	生产建设	是	是, 此项目取消或终止	53,826.57	0	28,079.79	52.17	项目终止实施	否	否		不适用	不适用	是	25,746.78
合计	/	/	/	/	105,229.67	28.50	68,578.03	/	/	/	/	/	/	/	/	46,619.53

2、超募资金明细使用情况

适用 不适用

(三) 报告期内募投变更或终止情况

适用 不适用

单位：元

变更前项目名称	变更时间 (首次公告披露时间)	变更类型	变更/终止前项目募集资金投资总额	变更/终止前项目已投入募集资金总额	变更后项目名称	变更/终止原因	变更/终止后用于补流的募集资金金额	决策程序及信息披露情况说明

品牌连锁机动车检测站建设项目	2025 年 4 月 26 日	取消项目	63,794.45	37,817.29	不适用	<p>受到车检新政的影响：①2020 年 11 月 20 日正式实施的车检新规，进一步放宽了对机动车强制检测要求、扩大了机动车免检范围，在实行 6 年内 6 座以下非营运小型客车免检基础上，将 6 年以内的 7 至 9 座非营运小型客车（面包车除外）纳入免检范围，对非营运小型客车（面包车除外）超过 6 年不满 10 年的，由每年检验 1 次调整为每两年检验 1 次；②2022 年 10 月 1 日正式实施的车检新规，推出了优化私家车检验周期，非营运小型载客汽车（面包车除外）、摩托车自注册登记之日起第 6 年、第 10 年进行安全技术检验，在 10 年内每两年向公安机关申领检验标志；超过 10 年的，每年检验 1 次。由于①②原因影响，占全国汽车大部分的非营运车辆从 10 年内检测 5 次锐减为 10 年只需检测 2 次，导致机动车检测周期、检测数量大幅下滑，也使得市场竞争加剧；③虽然《新能源汽车运行安全性能检验规程》已于 2024 年 8 月 23 日正式发布，2025 年 3 月 1 日起实施，但由于该规程为推荐性国家标准，且公安部交通管理研究所于 2025 年 2 月 28 日针对此规程发布简要说明，强调车辆检测周期不变，不新增检测项目，因此短期内不会给车检行业带来新的增量市场。此外，2024 年商务部等部门发布的《推动消费品以旧换新行动方案》和《汽车以旧换新补贴实施细则》旨在促进汽车消费市场转型升级，提高了老旧车辆淘汰率，进一步冲击了机动车检测业务，致使车检需求持续下降。品牌连锁机动车检测站建设项目行业政策、市场环境发生重大变化，受上述原因影响，公司前期投入的多个车检站点亏损，为及时止损，公司已将亏损的车检站点关闭并计提了商誉减值准备。鉴于车检行业市场开拓面临需求不足、利润空间有限、项目投资回报前景不明朗，公司拟将“品牌连锁机动车检测站建设项目”终止，并将剩余募集资金中的 1.5 亿元永久补充流动资金，以降低募集资金的投资风险，提升募集资金使用效率，余下的 13,926.69 万元（包含理财收益、银行存款利息等，具体金额以银行结算后实际金额为准）将继续存放于募集资金专户，并继续按照募集资金管理要求进行存放和管理。</p>	15,000.00	<p>2025 年 4 月 25 日，公司召开第五届董事会第九次会议及第五届监事会第七次会议，审议通过了《关于终止募集资金投资项目并将剩余部分募集资金永久补充流动资金的议案》，同意终止“品牌连锁机动车检测站建设项目”和“人车路云”协同的智慧交通一体化解决方案研发升级项目”两项募投项目，并将品牌连锁机动车检测站建设项目剩余募集资金中的 1.5 亿元永久性补充流动资金，用于公司日常生产经营及业务发展，余下的 13,926.69 万元（包含理财收益、银行存款利息等，具体金额以银行结算后实际金额为准）将继续存放于募集资金专户，并继续按照募集资金管理要求进行存放和管理；“人车路云”协同的智慧交通一体化解决方案研发升级项目终止后剩余募集资金 7,519.92 万元（包含理财收益、银行存款利息等，具体金额以银行结算后实际金额为准）将继续存放于募集资金专户，并继续按照募集资金管理要求进行存放和管理；2025 年 5 月 28 日，前述议案经公司 2024 年年度股东大会审议通过。详见公司于 2025 年 4 月 26 日披露的《关于终止募集资金投资项目并将剩余部分募集资金永久补充流动资金的公告》（公告编号：2025-014）。</p>
“人车路云”协同的智慧交通一体化解决方案研发升级项目	2025 年 4 月 26 日	取消项目	9,424.00	2,892.46	不适用	<p>“人车路云”协同的智慧交通一体化解决方案研发升级项目在前期虽经过充分的可行性论证，但在实际执行过程中，因受整体环境、宏观经济波动、行业内整体市场需求变化、上下游行业周期性变化等因素的影响，公司智慧交通业务逐年收缩（详见附表），为控制公司应收账款回款风险，公司以降本增效、稳健经营为基调，出于谨慎性原则，并根据公司的未来发展计划，结合自身实际经营情况和目前该募集资金投资项目的实际进展情况，公司拟终止“人车路云”协同的智慧交通一体化解决方案研发升级项目”，并将剩余募集资金 7,519.92 万元（包含理财收益、银行存款利息等，具体金额以银行结算后实际金额为准）继续存放于募集资金专户，并继续按照募集资金管理要求进行存放和管理。</p>	0	同上

**(四) 报告期内募集资金使用的其他情况**

## 1、募集资金投资项目先期投入及置换情况

□适用 √不适用

## 2、用闲置募集资金暂时补充流动资金情况

□适用 √不适用

## 3、对闲置募集资金进行现金管理，投资相关产品情况

√适用 □不适用

单位：万元 币种：人民币

董事会审议日期	募集资金用于现金管理的有效审议额度	起始日期	结束日期	报告期末现金管理余额	期间最高余额是否超出授权额度
2025年1月3日	30,000.00	2025年1月3日	2026年1月2日	30,000.00	否

## 其他说明

公司于2025年1月3日召开了第五届董事会第八次会议和第五届监事会第六次会议，审议通过了《关于使用部分闲置募集资金进行现金管理的议案》，同意公司使用不超过人民币3亿元（含3亿元）暂时闲置募集资金进行现金管理，用于购买保本型结构性存款或保本型理财产品。在上述额度范围内，资金可滚动使用，单笔累计投资期限最长不超过十二个月。

截至报告期末，募集资金购买理财产品已全部到期赎回。

## 4、其他

□适用 √不适用

**(五) 中介机构关于募集资金存储与使用情况的专项核查、鉴证的结论性意见**

√适用 □不适用

详见同日披露的《多伦科技股份有限公司2025年度募集资金存放与实际使用情况专项报告》。

## 核查异常的相关情况说明

□适用 √不适用

**(六) 擅自变更募集资金用途、违规占用募集资金的后续整改情况**

□适用 √不适用

**十五、其他对投资者作出价值判断和投资决策有重大影响的重大事项的说明**

□适用 √不适用

## 第六节 股份变动及股东情况

### 一、股本变动情况

#### (一) 股份变动情况表

##### 1、股份变动情况表

报告期内，公司股份总数及股本结构未发生变化。

##### 2、股份变动情况说明

适用 不适用

##### 3、股份变动对最近一年和最近一期每股收益、每股净资产等财务指标的影响（如有）

适用 不适用

##### 4、公司认为必要或证券监管机构要求披露的其他内容

适用 不适用

#### (二) 限售股份变动情况

适用 不适用

### 二、证券发行与上市情况

#### (一) 截至报告期内证券发行情况

适用 不适用

截至报告期内证券发行情况的说明（存续期内利率不同的债券，请分别说明）：

适用 不适用

#### (二) 公司股份总数及股东结构变动及公司资产和负债结构的变动情况

适用 不适用

#### (三) 现存的内部职工股情况

适用 不适用

### 三、股东和实际控制人情况

#### (一) 股东总数

截至报告期末普通股股东总数(户)	55,188
年度报告披露日前上一月末的普通股股东总数(户)	50,773
截至报告期末表决权恢复的优先股股东总数（户）	0
年度报告披露日前上一月末表决权恢复的优先股股东总数（户）	0

## (二) 截至报告期末前十名股东、前十名流通股东（或无限售条件股东）持股情况表

单位：股

前十名股东持股情况（不含通过转融通出借股份）							
股东名称 （全称）	报告期内 增减	期末持股 数量	比例 （%）	持有有 限售条 件股份 数量	质押、标记或冻结 情况		股东性质
					股份状态	数量	
南京多伦企业管理有限公司		357,395,993	50.63	0	无	0	境内非国有法人
张奥星		35,296,507	5.00	0	无	0	境内自然人
南京金伦投资中心（有限合伙）	-3,055,000	10,536,900	1.49	0	无	0	其他
南京嘉伦投资中心（有限合伙）	-3,056,400	10,482,900	1.48	0	无	0	其他
多伦科技股份有限公司回购 专用证券账户		4,990,000	0.71	0	无	0	其他
顾国东		3,030,639	0.43	0	无	0	境内自然人
香港中央结算有限公司		2,996,474	0.42	0	无	0	未知
施建伟		1,408,200	0.20	0	无	0	境内自然人
建信理财有限责任公司—建 信理财“诚鑫”多元配置混合 类最低持有 2 年开放式产品		1,187,600	0.17	0	无	0	未知
张文彬		926,800	0.13	0	无	0	境内自然人
前十名无限售条件股东持股情况（不含通过转融通出借股份）							
股东名称	持有无限售条件流通股的 数量	股份种类及数量					
		种类	数量				
南京多伦企业管理有限公司	357,395,993	人民币普通股	357,395,993				
张奥星	35,296,507	人民币普通股	35,296,507				
南京金伦投资中心（有限合伙）	10,536,900	人民币普通股	10,536,900				
南京嘉伦投资中心（有限合伙）	10,482,900	人民币普通股	10,482,900				
多伦科技股份有限公司回购专用证券 账户	4,990,000	人民币普通股	4,990,000				
顾国东	3,030,639	人民币普通股	3,030,639				
香港中央结算有限公司	2,996,474	人民币普通股	2,996,474				
施建伟	1,408,200	人民币普通股	1,408,200				
建信理财有限责任公司—建信理财“诚 鑫”多元配置混合类最低持有 2 年开放 式产品	1,187,600	人民币普通股	1,187,600				
张文彬	926,800	人民币普通股	926,800				
前十名股东中回购专户情况说明	截至报告期末，公司通过集中竞价交易方式已累计回购股份 4,990,000 股，占公司总股本的比例为 0.71%。						
上述股东委托表决权、受托表决权、放 弃表决权的说明	不适用						
上述股东关联关系或一致行动的说明	南京金伦投资中心（有限合伙）、南京嘉伦投资中心（有限合伙） 均为南京多伦企业管理有限公司控制的企业，系一致行动人。其他 股东之间未知是否有关联关系或是否属于一致行动人。						
表决权恢复的优先股股东及持股数量 的说明	不适用						

持股 5%以上股东、前十名股东及前十名无限售流通股股东参与转融通业务出借股份情况

适用 不适用

前十名股东及前十名无限售流通股股东因转融通出借/归还原因导致较上期发生变化

适用 不适用

前十名有限售条件股东持股数量及限售条件

适用 不适用

(三) 战略投资者或一般法人因配售新股成为前 10 名股东

适用 不适用

#### 四、控股股东及实际控制人情况

(一) 控股股东情况

##### 1、 法人

适用 不适用

名称	南京多伦企业管理有限公司
单位负责人或法定代表人	章安强
成立日期	2011 年 3 月 1 日
主要经营业务	企业管理、企业管理咨询、技术服务、专业设计服务、会议及展览服务等
报告期内控股和参股的其他境内外上市公司的股权情况	无
其他情况说明	无

##### 2、 自然人

适用 不适用

3、 公司不存在控股股东情况的特别说明

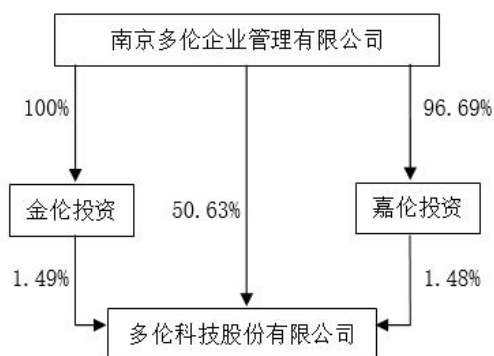
适用 不适用

4、 报告期内控股股东变更情况的说明

适用 不适用

5、 公司与控股股东之间的产权及控制关系的方框图

适用 不适用



(二) 实际控制人情况

1、 法人

适用 不适用

2、 自然人

适用 不适用

姓名	章安强
国籍	中国香港
是否取得其他国家或地区居留权	是
主要职业及职务	多伦科技董事长兼总经理
过去 10 年曾控股的境内外上市公司情况	无

3、 公司不存在实际控制人情况的特别说明

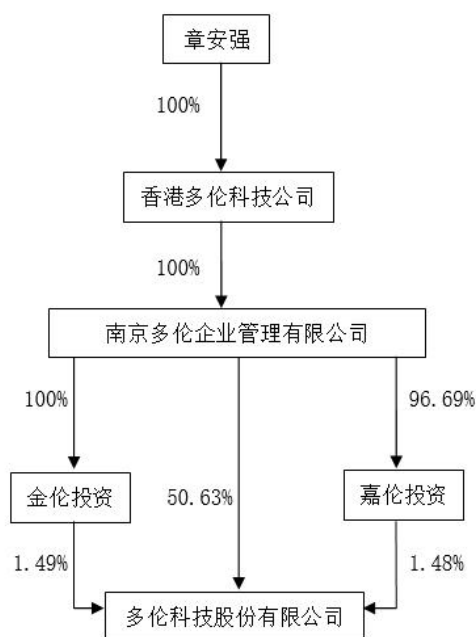
适用 不适用

4、 报告期内公司控制权发生变更的情况说明

适用 不适用

5、 公司与实际控制人之间的产权及控制关系的方框图

适用 不适用



6、 实际控制人通过信托或其他资产管理方式控制公司

适用 不适用

(三) 控股股东及实际控制人其他情况介绍

适用 不适用

五、 公司控股股东或第一大股东及其一致行动人累计质押股份数量占其所持公司股份数量比例达到 80%以上

适用 不适用

六、 其他持股在百分之十以上的法人股东

适用 不适用

七、 股份限制减持情况说明

适用 不适用

八、 股份回购在报告期的具体实施情况

适用 不适用

单位：元 币种：人民币

回购股份方案名称	以集中竞价交易方式回购公司股份方案
回购股份方案披露时间	2024 年 2 月 20 日
拟回购股份数量及占总股本的比例 (%)	拟回购 238.02 万股~566.03 万股，占公司总股本 0.40%~0.80%
拟回购金额	3,000 万元~6,000 万元
拟回购期间	2024 年 2 月 20 日至 2024 年 8 月 19 日

回购用途	用于员工持股计划或股权激励
已回购数量(股)	4,990,000
已回购数量占股权激励计划所涉及的标的股票的比例(%) (如有)	不适用
公司采用集中竞价交易方式减持回购股份的进展情况	未减持回购的股份

### 九、优先股相关情况

适用 不适用

## 第七节 债券相关情况

### 一、公司债券（含企业债券）和非金融企业债务融资工具

适用 不适用

### 二、可转换公司债券情况

适用 不适用

## 第八节 财务报告

### 一、审计报告

√适用 □不适用

## 审计报告

天衡审字(2026)01230 号

多伦科技股份有限公司全体股东：

### 一、审计意见

我们审计了多伦科技股份有限公司（以下简称“多伦科技公司”）2025年度财务报表，包括2025年12月31日的合并及母公司资产负债表，2025年度的合并及母公司利润表、合并及母公司现金流量表、合并及母公司所有者权益变动表以及相关财务报表附注。

我们认为，后附的财务报表在所有重大方面按照企业会计准则的规定编制，公允反映了多伦科技公司2025年12月31日的合并及母公司财务状况以及2025年度的合并及母公司经营成果和现金流量。

### 二、形成审计意见的基础

我们按照中国注册会计师审计准则的规定执行了审计工作。审计报告的“注册会计师对财务报表审计的责任”部分进一步阐述了我们在这些准则下的责任。按照中国注册会计师独立性准则和中国注册会计师职业道德守则，我们独立于多伦科技公司，并履行了职业道德方面的其他责任。我们在审计中遵循了对公众利益实体审计的独立性要求。我们相信，我们获取的审计证据是充分、适当的，为发表审计意见提供了基础。

### 三、关键审计事项

关键审计事项是我们根据职业判断，认为对本期财务报表审计最为重要的事项。这些事项的应对以对财务报表整体进行审计并形成审计意见为背景，我们不对这些事项单独发表意见。

我们认为，收入的真实性和准确性是本期财务报表审计的关键审计事项，相关信息披露详见多伦科技公司财务报表附注三、29与附注五、37。

#### 1、事项描述

2025年度，多伦科技公司的营业收入为39,982.39万元。多伦科技作为以盈利为目的的公众实体，收入是评价公司的关键指标之一，基于收入舞弊风险的假定，公司可能存在为了满足公众期待，或完成业绩指标等目的，虚增收入的风险。收入的真实性，是本期财务报表审计的关键审计事项。

#### 2、审计应对

针对关键审计事项实施的审计程序：（1）了解和评估了与销售业务循环相关的关键内部控制的设计，并对关键控制执行的有效性进行测试；（2）复核与销售收入相关的会计政策是否恰当，

且一贯地运用；（3）对本年的销售收入选取样本，检查收入确认依据，包括销售合同、销售清单、发货记录和客户验收单据，评价相关收入确认是否符合公司的会计政策规定；（4）对本期确认销售收入的订单进行函证，与客户核对销售订单的完成情况；（5）对销售收入进行截止性测试，对资产负债表日前后确认销售收入的订单核对至销售合同、发货记录客户验收单据等支持性文件，以评估收入是否在恰当的期间确认。

#### 四、其他信息

多伦科技公司管理层（以下简称“管理层”）对其他信息负责。其他信息包括多伦科技公司2025年年度报告涵盖的信息，但不包括财务报表和我们的审计报告。

我们对财务报表发表的审计意见不涵盖其他信息，我们也不对其他信息发表任何形式的鉴证结论。

结合我们对财务报表的审计，我们的责任是阅读其他信息，在此过程中，考虑其他信息是否与财务报表或我们在审计过程中了解到的情况存在重大不一致或者似乎存在重大错报。

基于我们已执行的工作，如果我们确定其他信息存在重大错报，我们应当报告该事实。在这方面，我们无任何事项需要报告。

#### 五、管理层和治理层对财务报表的责任

管理层负责按照企业会计准则的规定编制财务报表，使其实现公允反映，并设计、执行和维护必要的内部控制，以使财务报表不存在由于舞弊或错误导致的重大错报。

在编制财务报表时，管理层负责评估多伦科技公司的持续经营能力，披露与持续经营相关的事项（如适用），并运用持续经营假设，除非管理层计划清算多伦科技公司、终止运营或别无其他现实的选择。

治理层负责监督多伦科技公司的财务报告过程。

#### 六、注册会计师对财务报表审计的责任

我们的目标是对财务报表整体是否不存在由于舞弊或错误导致的重大错报获取合理保证，并出具包含审计意见的审计报告。合理保证是高水平的保证，但并不能保证按照审计准则执行的审计在某一重大错报存在时总能发现。错报可能由于舞弊或错误导致，如果合理预期错报单独或汇总起来可能影响财务报表使用者依据财务报表作出的经济决策，则通常认为错报是重大的。

在按照审计准则执行审计工作的过程中，我们运用职业判断，并保持职业怀疑。同时，我们也执行以下工作：

（一）识别和评估由于舞弊或错误导致的财务报表重大错报风险，设计和实施审计程序以应对这些风险，并获取充分、适当的审计证据，作为发表审计意见的基础。由于舞弊可能涉及串通、伪造、故意遗漏、虚假陈述或凌驾于内部控制之上，未能发现由于舞弊导致的重大错报的风险高于未能发现由于错误导致的重大错报的风险。

（二）了解与审计相关的内部控制，以设计恰当的审计程序。

（三）评价管理层选用会计政策的恰当性和作出会计估计及相关披露的合理性。

（四）对管理层使用持续经营假设的恰当性得出结论。同时，根据获取的审计证据，就可能导致对多伦科技公司持续经营能力产生重大疑虑的事项或情况是否存在重大不确定性得出结论。如果我们得出结论认为存在重大不确定性，审计准则要求我们在审计报告中提请报表使用者注意财务报表中的相关披露；如果披露不充分，我们应当发表非无保留意见。我们的结论基于截至审计报告日可获得的信息。然而，未来的事项或情况可能导致多伦科技公司不能持续经营。

（五）评价财务报表的总体列报（包括披露）、结构和内容，并评价财务报表是否公允反映相关交易和事项。

（六）就多伦科技公司中实体或业务活动的财务信息获取充分、适当的审计证据，以对合并财务报表发表审计意见。我们负责指导、监督和执行集团审计，并对审计意见承担全部责任。

我们与治理层就计划的审计范围、时间安排和重大审计发现等事项进行沟通，包括沟通我们在审计中识别出的值得关注的内部控制缺陷。

我们还就已遵守与独立性相关的职业道德要求向治理层提供声明，并与治理层沟通可能被合理认为影响我们独立性的所有关系和其他事项，以及相关的防范措施（如适用）。

在与治理层沟通过的事项中，我们确定哪些事项对本期财务报表审计最为重要，因而构成关键审计事项。我们在审计报告中描述这些事项，除非法律法规禁止公开披露这些事项，或在极少数情形下，如果合理预期在审计报告中沟通某事项造成的负面后果超过在公众利益方面产生的益处，我们确定不应在审计报告中沟通该事项。

天衡会计师事务所（特殊普通合伙）

中国注册会计师：吴舟  
（项目合伙人）

中国·南京

中国注册会计师：陆羊林

2026 年 04 月 29 日

中国注册会计师：孟凯

## 二、财务报表

## 合并资产负债表

2025 年 12 月 31 日

编制单位：多伦科技股份有限公司

单位：元 币种：人民币

项目	附注	2025 年 12 月 31 日	2024 年 12 月 31 日
<b>流动资产：</b>			
货币资金		553,871,788.79	675,966,582.92
结算备付金			
拆出资金			
交易性金融资产		535,612,721.97	469,978,561.92
衍生金融资产			
应收票据		4,144,729.00	2,181,963.59
应收账款		253,003,651.95	307,075,567.18
应收款项融资			
预付款项		11,578,683.91	14,628,904.10
应收保费			
应收分保账款			
应收分保合同准备金			
其他应收款		13,817,307.57	23,861,936.67
其中：应收利息			
应收股利			4,174,100.00
买入返售金融资产			
存货		124,581,698.37	129,379,148.82
其中：数据资源			
合同资产			
持有待售资产			
一年内到期的非流动资产			
其他流动资产		5,741,876.33	6,064,278.26
流动资产合计		1,502,352,457.89	1,629,136,943.46
<b>非流动资产：</b>			
发放贷款和垫款			
债权投资			
其他债权投资			
长期应收款			
长期股权投资		76,097,146.44	68,331,343.25
其他权益工具投资			
其他非流动金融资产		94,837,267.71	44,329,190.84
投资性房地产		2,720,548.47	
固定资产		286,426,342.96	320,065,925.35
在建工程		48,011,603.22	28,697,100.63
生产性生物资产			
油气资产			
使用权资产		47,314,047.51	59,941,842.63
无形资产		108,517,331.17	113,561,758.60
其中：数据资源			
开发支出			

其中：数据资源			
商誉		25,495,031.10	40,319,923.32
长期待摊费用		39,758,374.27	46,527,668.13
递延所得税资产		88,079,902.68	75,396,145.44
其他非流动资产		2,046,372.24	1,961,003.54
非流动资产合计		819,303,967.77	799,131,901.73
资产总计		2,321,656,425.66	2,428,268,845.19
<b>流动负债：</b>			
短期借款			
向中央银行借款			
拆入资金			
交易性金融负债		4,987,899.15	
衍生金融负债			
应付票据			220,000.00
应付账款		142,942,888.32	153,069,347.72
预收款项			
合同负债		53,977,633.04	65,298,363.36
卖出回购金融资产款			
吸收存款及同业存放			
代理买卖证券款			
代理承销证券款			
应付职工薪酬		51,226,744.14	50,217,519.96
应交税费		18,501,620.12	16,011,395.98
其他应付款		35,122,625.31	32,414,799.60
其中：应付利息			
应付股利		1,139,016.82	1,139,016.82
应付手续费及佣金			
应付分保账款			
持有待售负债			
一年内到期的非流动负债		14,714,669.01	18,151,958.32
其他流动负债		6,159,302.07	7,675,464.75
流动负债合计		327,633,381.16	343,058,849.69
<b>非流动负债：</b>			
保险合同准备金			
长期借款			
应付债券			
其中：优先股			
永续债			
租赁负债		35,143,614.53	43,258,912.45
长期应付款			
长期应付职工薪酬			
预计负债			
递延收益		4,579,344.61	7,936,516.02
递延所得税负债		2,251,190.35	2,504,882.83
其他非流动负债			
非流动负债合计		41,974,149.49	53,700,311.30
负债合计		369,607,530.65	396,759,160.99
<b>所有者权益（或股东权益）：</b>			

实收资本（或股本）		705,930,131.00	705,930,131.00
其他权益工具			
其中：优先股			
永续债			
资本公积		881,046,505.91	872,306,767.54
减：库存股		30,497,461.04	30,497,461.04
其他综合收益			
专项储备			
盈余公积		161,702,679.00	161,702,679.00
一般风险准备			
未分配利润		181,393,964.97	246,168,721.63
归属于母公司所有者权益（或股东权益）合计		1,899,575,819.84	1,955,610,838.13
少数股东权益		52,473,075.17	75,898,846.07
所有者权益（或股东权益）合计		1,952,048,895.01	2,031,509,684.20
负债和所有者权益（或股东权益）总计		2,321,656,425.66	2,428,268,845.19

公司负责人：章安强

主管会计工作负责人：李毅

会计机构负责人：钟翠红

### 母公司资产负债表

2025 年 12 月 31 日

编制单位：多伦科技股份有限公司

单位：元 币种：人民币

项目	附注	2025 年 12 月 31 日	2024 年 12 月 31 日
<b>流动资产：</b>			
货币资金		171,062,204.80	217,003,036.19
交易性金融资产		265,678,161.35	306,126,500.00
衍生金融资产			
应收票据		2,887,740.00	516,955.35
应收账款		344,599,938.53	326,225,841.62
应收款项融资			
预付款项		7,488,515.15	8,813,901.53
其他应收款		84,720,055.26	100,675,571.34
其中：应收利息			
应收股利		9,500,000.00	13,674,100.00
存货		95,636,179.17	104,157,172.72
其中：数据资源			
合同资产			
持有待售资产			
一年内到期的非流动资产			
其他流动资产		671,688.26	2,703,392.54
流动资产合计		972,744,482.52	1,066,222,371.29
<b>非流动资产：</b>			
债权投资			
其他债权投资			
长期应收款			
长期股权投资		1,152,946,903.76	1,132,452,469.74

其他权益工具投资			
其他非流动金融资产		94,837,267.71	44,329,190.84
投资性房地产		2,720,548.47	
固定资产		209,369,267.98	229,101,742.18
在建工程			
生产性生物资产			
油气资产			
使用权资产		370,742.70	1,482,970.84
无形资产		24,785,449.56	26,120,975.11
其中：数据资源			
开发支出			
其中：数据资源			
商誉			
长期待摊费用		12,573,269.62	13,370,132.78
递延所得税资产		41,082,714.08	37,544,868.75
其他非流动资产		972,322.68	915,668.48
非流动资产合计		1,539,658,486.56	1,485,318,018.72
资产总计		2,512,402,969.08	2,551,540,390.01
<b>流动负债：</b>			
短期借款			
交易性金融负债		4,987,899.15	
衍生金融负债			
应付票据			220,000.00
应付账款		131,278,742.06	135,014,659.96
预收款项			
合同负债		39,739,821.45	50,375,716.12
应付职工薪酬		44,952,241.76	43,831,270.65
应交税费		2,735,542.30	961,279.79
其他应付款		7,933,740.28	3,207,123.33
其中：应付利息			
应付股利			
持有待售负债			
一年内到期的非流动负债		364,394.55	1,324,772.91
其他流动负债		5,491,461.69	6,898,935.29
流动负债合计		237,483,843.24	241,833,758.05
<b>非流动负债：</b>			
长期借款			
应付债券			
其中：优先股			
永续债			
租赁负债			179,186.36
长期应付款			
长期应付职工薪酬			
预计负债			
递延收益		4,579,344.61	7,936,516.02
递延所得税负债			
其他非流动负债			
非流动负债合计		4,579,344.61	8,115,702.38

负债合计		242,063,187.85	249,949,460.43
<b>所有者权益（或股东权益）：</b>			
实收资本（或股本）		705,930,131.00	705,930,131.00
其他权益工具			
其中：优先股			
永续债			
资本公积		884,219,823.45	870,362,403.89
减：库存股		30,497,461.04	30,497,461.04
其他综合收益			
专项储备			
盈余公积		161,702,679.00	161,702,679.00
未分配利润		548,984,608.82	594,093,176.73
所有者权益（或股东权益）合计		2,270,339,781.23	2,301,590,929.58
负债和所有者权益（或股东权益）总计		2,512,402,969.08	2,551,540,390.01

公司负责人：章安强

主管会计工作负责人：李毅

会计机构负责人：钟翠红

### 合并利润表

2025 年 1—12 月

单位：元 币种：人民币

项目	附注	2025 年度	2024 年度
一、营业总收入		399,823,902.06	522,640,864.97
其中：营业收入		399,823,902.06	522,640,864.97
利息收入			
已赚保费			
手续费及佣金收入			
二、营业总成本		480,969,857.56	558,261,512.37
其中：营业成本		274,391,602.09	338,744,792.04
利息支出			
手续费及佣金支出			
退保金			
赔付支出净额			
提取保险责任准备金净额			
保单红利支出			
分保费用			
税金及附加		5,937,086.49	6,882,259.03
销售费用		60,873,144.29	67,287,753.74
管理费用		86,755,440.16	88,883,868.50
研发费用		51,257,278.61	54,115,827.13
财务费用		1,755,305.92	2,347,011.93
其中：利息费用		2,951,587.46	4,361,640.98
利息收入		1,800,368.85	2,529,846.64
加：其他收益		10,026,232.80	16,584,438.32
投资收益（损失以“－”号填列）		16,994,660.61	16,482,398.23
其中：对联营企业和合营企业的投资收益		-3,232,939.77	-6,895,939.01
以摊余成本计量的金融资产			

终止确认收益			
汇兑收益（损失以“-”号填列）			
净敞口套期收益（损失以“-”号填列）			
公允价值变动收益（损失以“-”号填列）		49,457,144.15	16,053,628.87
信用减值损失（损失以“-”号填列）		-21,573,594.48	-31,468,822.86
资产减值损失（损失以“-”号填列）		-26,903,374.97	-22,411,139.97
资产处置收益（损失以“-”号填列）		-810,433.86	1,477,242.35
三、营业利润（亏损以“-”号填列）		-53,955,321.25	-38,902,902.46
加：营业外收入		348,527.82	1,292,654.66
减：营业外支出		3,455,617.74	1,658,894.16
四、利润总额（亏损总额以“-”号填列）		-57,062,411.17	-39,269,141.96
减：所得税费用		-11,735,071.63	-27,847,343.70
五、净利润（净亏损以“-”号填列）		-45,327,339.54	-11,421,798.26
（一）按经营持续性分类			
1.持续经营净利润（净亏损以“-”号填列）		-45,327,339.54	-11,421,798.26
2.终止经营净利润（净亏损以“-”号填列）			
（二）按所有权归属分类			
1.归属于母公司股东的净利润（净亏损以“-”号填列）		-29,727,750.11	6,322,699.68
2.少数股东损益（净亏损以“-”号填列）		-15,599,589.43	-17,744,497.94
六、其他综合收益的税后净额			
（一）归属母公司所有者的其他综合收益的税后净额			
1.不能重分类进损益的其他综合收益			
（1）重新计量设定受益计划变动额			
（2）权益法下不能转损益的其他综合收益			
（3）其他权益工具投资公允价值变动			
（4）企业自身信用风险公允价值变动			
2.将重分类进损益的其他综合收益			
（1）权益法下可转损益的其他综合收益			
（2）其他债权投资公允价值变动			
（3）金融资产重分类计入其他综合收益的金额			
（4）其他债权投资信用减值准备			
（5）现金流量套期储备			
（6）外币财务报表折算差额			
（7）其他			
（二）归属于少数股东的其他综合收益的税后净额			
七、综合收益总额		-45,327,339.54	-11,421,798.26
（一）归属于母公司所有者的综合收益总额		-29,727,750.11	6,322,699.68
（二）归属于少数股东的综合收益总额		-15,599,589.43	-17,744,497.94
八、每股收益：			

(一) 基本每股收益(元/股)		-0.0440	0.0090
(二) 稀释每股收益(元/股)		-0.0440	0.0090

本期发生同一控制下企业合并的，被合并方在合并前实现的净利润为：0 元，上期被合并方实现的净利润为：0 元。

公司负责人：章安强

主管会计工作负责人：李毅

会计机构负责人：钟翠红

### 母公司利润表

2025 年 1—12 月

单位：元 币种：人民币

项目	附注	2025 年度	2024 年度
一、营业收入		222,181,994.56	327,161,170.92
减：营业成本		151,402,973.66	202,406,157.70
税金及附加		4,628,628.01	5,800,713.87
销售费用		41,522,826.94	44,550,761.17
管理费用		54,554,613.04	53,299,010.56
研发费用		36,413,672.07	39,899,675.39
财务费用		-1,753,996.46	-3,204,715.80
其中：利息费用		35,427.72	113,669.36
利息收入		1,812,639.46	3,348,829.42
加：其他收益		8,862,335.24	14,450,634.08
投资收益（损失以“－”号填列）		8,905,886.51	7,754,257.83
其中：对联营企业和合营企业的投资收益		-3,230,884.69	-6,651,279.08
以摊余成本计量的金融资产终止确认收益			
净敞口套期收益（损失以“-”号填列）			
公允价值变动收益（损失以“－”号填列）		48,753,228.60	16,001,566.95
信用减值损失（损失以“-”号填列）		-6,554,978.06	-3,688,097.84
资产减值损失（损失以“-”号填列）		-7,457,742.67	-11,938,828.34
资产处置收益（损失以“－”号填列）			
二、营业利润（亏损以“－”号填列）		-12,077,993.08	6,989,100.71
加：营业外收入		170,904.04	163,693.77
减：营业外支出		1,692,317.65	1,006,456.96
三、利润总额（亏损总额以“－”号填列）		-13,599,406.69	6,146,337.52
减：所得税费用		-3,537,845.33	-1,054,086.68
四、净利润（净亏损以“－”号填列）		-10,061,561.36	7,200,424.20
（一）持续经营净利润（净亏损以“－”号填列）		-10,061,561.36	7,200,424.20
（二）终止经营净利润（净亏损以“－”号填列）			
五、其他综合收益的税后净额			
（一）不能重分类进损益的其他综合收益			
1.重新计量设定受益计划变动额			
2.权益法下不能转损益的其他综合收			

益			
3.其他权益工具投资公允价值变动			
4.企业自身信用风险公允价值变动			
(二) 将重分类进损益的其他综合收益			
1.权益法下可转损益的其他综合收益			
2.其他债权投资公允价值变动			
3.金融资产重分类计入其他综合收益的金额			
4.其他债权投资信用减值准备			
5.现金流量套期储备			
6.外币财务报表折算差额			
7.其他			
六、综合收益总额		-10,061,561.36	7,200,424.20
七、每股收益：			
(一) 基本每股收益(元/股)			
(二) 稀释每股收益(元/股)			

公司负责人：章安强

主管会计工作负责人：李毅

会计机构负责人：钟翠红

合并现金流量表  
2025 年 1—12 月

单位：元 币种：人民币

项目	附注	2025年度	2024年度
<b>一、经营活动产生的现金流量：</b>			
销售商品、提供劳务收到的现金		450,719,786.20	521,481,750.13
客户存款和同业存放款项净增加额			
向中央银行借款净增加额			
向其他金融机构拆入资金净增加额			
收到原保险合同保费取得的现金			
收到再保业务现金净额			
保户储金及投资款净增加额			
收取利息、手续费及佣金的现金			
拆入资金净增加额			
回购业务资金净增加额			
代理买卖证券收到的现金净额			
收到的税费返还		2,533,065.13	6,089,453.29
收到其他与经营活动有关的现金		37,936,184.46	21,049,527.81
经营活动现金流入小计		491,189,035.79	548,620,731.23
购买商品、接受劳务支付的现金		162,704,468.44	162,290,599.18
客户贷款及垫款净增加额			
存放中央银行和同业款项净增加额			
支付原保险合同赔付款项的现金			
拆出资金净增加额			
支付利息、手续费及佣金的现金			
支付保单红利的现金			
支付给职工及为职工支付的现金		181,850,212.76	197,427,519.69
支付的各项税费		22,731,145.90	39,749,210.67
支付其他与经营活动有关的现金		94,650,208.08	98,217,001.50

经营活动现金流出小计		461,936,035.18	497,684,331.04
经营活动产生的现金流量净额		29,253,000.61	50,936,400.19
<b>二、投资活动产生的现金流量：</b>			
收回投资收到的现金		2,767,851.73	5,300,000.00
取得投资收益收到的现金		24,087,565.52	23,990,110.39
处置固定资产、无形资产和其他长期资产收回的现金净额		1,681,642.90	352,689.13
处置子公司及其他营业单位收到的现金净额		215,396.00	6,066,459.28
收到其他与投资活动有关的现金		1,801,235,354.37	1,909,500,000.00
投资活动现金流入小计		1,829,987,810.52	1,945,209,258.80
购建固定资产、无形资产和其他长期资产支付的现金		31,716,342.04	46,911,404.66
投资支付的现金		44,066,200.00	48,952,783.00
质押贷款净增加额			
取得子公司及其他营业单位支付的现金净额			
支付其他与投资活动有关的现金		1,827,765,020.94	1,949,189,992.12
投资活动现金流出小计		1,903,547,562.98	2,045,054,179.78
投资活动产生的现金流量净额		-73,559,752.46	-99,844,920.98
<b>三、筹资活动产生的现金流量：</b>			
吸收投资收到的现金		450,000.00	2,100,000.00
其中：子公司吸收少数股东投资收到的现金		450,000.00	2,100,000.00
取得借款收到的现金			
收到其他与筹资活动有关的现金		1,183,600.00	4,136,920.00
筹资活动现金流入小计		1,633,600.00	6,236,920.00
偿还债务支付的现金			
分配股利、利润或偿付利息支付的现金		37,297,006.55	2,910,000.00
其中：子公司支付给少数股东的股利、利润		2,250,000.00	2,910,000.00
支付其他与筹资活动有关的现金		24,134,294.99	57,918,328.95
筹资活动现金流出小计		61,431,301.54	60,828,328.95
筹资活动产生的现金流量净额		-59,797,701.54	-54,591,408.95
<b>四、汇率变动对现金及现金等价物的影响</b>			
<b>五、现金及现金等价物净增加额</b>			
加：期初现金及现金等价物余额		654,962,899.50	758,462,829.24
<b>六、期末现金及现金等价物余额</b>			
		550,858,446.11	654,962,899.50

公司负责人：章安强

主管会计工作负责人：李毅

会计机构负责人：钟翠红

**母公司现金流量表**

2025 年 1—12 月

单位：元 币种：人民币

项目	附注	2025年度	2024年度
<b>一、经营活动产生的现金流量：</b>			
销售商品、提供劳务收到的现金		207,495,695.68	331,567,078.77
收到的税费返还		2,239,839.83	4,203,917.69

收到其他与经营活动有关的现金		53,915,239.33	17,563,865.86
经营活动现金流入小计		263,650,774.84	353,334,862.32
购买商品、接受劳务支付的现金		110,534,926.62	111,993,953.63
支付给职工及为职工支付的现金		103,439,332.24	107,088,728.53
支付的各项税费		13,646,377.43	31,902,720.13
支付其他与经营活动有关的现金		78,837,717.95	95,699,713.12
经营活动现金流出小计		306,458,354.24	346,685,115.41
经营活动产生的现金流量净额		-42,807,579.40	6,649,746.91
<b>二、投资活动产生的现金流量：</b>			
收回投资收到的现金		2,767,851.73	5,300,000.00
取得投资收益收到的现金		16,502,248.32	28,160,715.39
处置固定资产、无形资产和其他长期资产收回的现金净额		38,000.00	32,320.24
处置子公司及其他营业单位收到的现金净额			
收到其他与投资活动有关的现金		697,000,000.00	595,861,525.33
投资活动现金流入小计		716,308,100.05	629,354,560.96
购建固定资产、无形资产和其他长期资产支付的现金		6,501,966.41	3,308,040.02
投资支付的现金		44,066,200.00	86,952,783.00
取得子公司及其他营业单位支付的现金净额			
支付其他与投资活动有关的现金		617,008,161.35	615,000,000.00
投资活动现金流出小计		667,576,327.76	705,260,823.02
投资活动产生的现金流量净额		48,731,772.29	-75,906,262.06
<b>三、筹资活动产生的现金流量：</b>			
吸收投资收到的现金			
取得借款收到的现金			
收到其他与筹资活动有关的现金			
筹资活动现金流入小计			
偿还债务支付的现金			
分配股利、利润或偿付利息支付的现金		35,047,006.55	
支付其他与筹资活动有关的现金		1,174,992.44	31,673,728.96
筹资活动现金流出小计		36,221,998.99	31,673,728.96
筹资活动产生的现金流量净额		-36,221,998.99	-31,673,728.96
<b>四、汇率变动对现金及现金等价物的影响</b>			
<b>五、现金及现金等价物净增加额</b>			
加：期初现金及现金等价物余额		199,008,586.02	299,938,830.13
<b>六、期末现金及现金等价物余额</b>			
		168,710,779.92	199,008,586.02

公司负责人：章安强

主管会计工作负责人：李毅

会计机构负责人：钟翠红

合并所有者权益变动表  
2025 年 1—12 月

单位：元 币种：人民币

项目	2025 年度													少数股东权益	所有者权益合计
	归属于母公司所有者权益														
	实收资本(或股本)	其他权益工具			资本公积	减：库存股	其他综合收益	专项储备	盈余公积	一般风险准备	未分配利润	其他	小计		
	优先股	永续债	其他												
一、上年年末余额	705,930,131.00				872,306,767.54	30,497,461.04			161,702,679.00		246,168,721.63		1,955,610,838.13	75,898,846.07	2,031,509,684.20
加：会计政策变更															
前期差错更正															
其他															
二、本年期初余额	705,930,131.00				872,306,767.54	30,497,461.04			161,702,679.00		246,168,721.63		1,955,610,838.13	75,898,846.07	2,031,509,684.20
三、本期增减变动金额 (减少以“-”号填列)					8,739,738.37						-64,774,756.66		-56,035,018.29	-23,425,770.90	-79,460,789.19
(一) 综合收益总额											-29,727,750.11		-29,727,750.11	-15,599,589.43	-45,327,339.54
(二) 所有者投入和减少资本					8,739,738.37								8,739,738.37	-5,576,181.47	3,163,556.90
1. 所有者投入的普通股														450,000.00	450,000.00
2. 其他权益工具持有者投入资本															
3. 股份支付计入所有者权益的金额															
4. 其他					8,739,738.37								8,739,738.37	-6,026,181.47	2,713,556.90
(三) 利润分配											-35,047,006.55		-35,047,006.55	-2,250,000.00	-37,297,006.55
1. 提取盈余公积															
2. 提取一般风险准备															
3. 对所有者(或股东)的分配											-35,047,006.55		-35,047,006.55	-2,250,000.00	-37,297,006.55
4. 其他															
(四) 所有者权益内部结转															
1. 资本公积转增资本(或股本)															
2. 盈余公积转增资本(或股本)															
3. 盈余公积弥补亏损															

4. 设定受益计划变动额结转留存收益														
5. 其他综合收益结转留存收益														
6. 其他														
(五) 专项储备														
1. 本期提取														
2. 本期使用														
(六) 其他														
四、本期期末余额	705,930,131.00				881,046,505.91	30,497,461.04		161,702,679.00		181,393,964.97		1,899,575,819.84	52,473,075.17	1,952,048,895.01

项目	2024 年度													
	归属于母公司所有者权益												少数股东权益	所有者权益合计
	实收资本 (或股本)	其他权益工具			资本公积	减：库存股	其他综合收益	专项储备	盈余公积	一般风险准备	未分配利润	其他	小计	
	优先股	永续债	其他											
一、上年年末余额	705,930,131.00				868,408,434.38			160,982,636.58		240,566,064.37		1,975,887,266.33	91,717,699.23	2,067,604,965.56
加：会计政策变更														
前期差错更正														
其他														
二、本年期初余额	705,930,131.00				868,408,434.38			160,982,636.58		240,566,064.37		1,975,887,266.33	91,717,699.23	2,067,604,965.56
三、本期增减变动金额 (减少以“-”号填列)					3,898,333.16	30,497,461.04		720,042.42		5,602,657.26		-20,276,428.20	-15,818,853.16	-36,095,281.36
(一) 综合收益总额										6,322,699.68		6,322,699.68	-17,744,497.94	-11,421,798.26
(二) 所有者投入和减少资本					3,898,333.16	30,497,461.04						-26,599,127.88	4,835,644.78	-21,763,483.10
1. 所有者投入的普通股													2,100,000.00	2,100,000.00
2. 其他权益工具持有者投入资本														
3. 股份支付计入所有者权益的金额														
4. 其他					3,898,333.16	30,497,461.04						-26,599,127.88	2,735,644.78	-23,863,483.10
(三) 利润分配								720,042.42		-720,042.42			-2,910,000.00	-2,910,000.00
1. 提取盈余公积								720,042.42		-720,042.42				
2. 提取一般风险准备														
3. 对所有者 (或股东) 的分配													-2,910,000.00	-2,910,000.00
4. 其他														

(四) 所有者权益内部结转															
1. 资本公积转增资本(或股本)															
2. 盈余公积转增资本(或股本)															
3. 盈余公积弥补亏损															
4. 设定受益计划变动额结转留存收益															
5. 其他综合收益结转留存收益															
6. 其他															
(五) 专项储备															
1. 本期提取															
2. 本期使用															
(六) 其他															
四、本期末余额	705,930,131.00				872,306,767.54	30,497,461.04			161,702,679.00		246,168,721.63		1,955,610,838.13	75,898,846.07	2,031,509,684.20

公司负责人：章安强

主管会计工作负责人：李毅

会计机构负责人：钟翠红

母公司所有者权益变动表  
2025 年 1—12 月

单位：元 币种：人民币

项目	2025 年度										
	实收资本(或股本)	其他权益工具			资本公积	减：库存股	其他综合收益	专项储备	盈余公积	未分配利润	所有者权益合计
		优先股	永续债	其他							
一、上年年末余额	705,930,131.00				870,362,403.89	30,497,461.04			161,702,679.00	594,093,176.73	2,301,590,929.58
加：会计政策变更											
前期差错更正											
其他											
二、本年期初余额	705,930,131.00				870,362,403.89	30,497,461.04			161,702,679.00	594,093,176.73	2,301,590,929.58
三、本期增减变动金额(减少以“－”号填列)					13,857,419.56					-45,108,567.91	-31,251,148.35
(一) 综合收益总额										-10,061,561.36	-10,061,561.36
(二) 所有者投入和减少资本					13,857,419.56						13,857,419.56

1. 所有者投入的普通股											
2. 其他权益工具持有者投入资本											
3. 股份支付计入所有者权益的金额											
4. 其他					13,857,419.56					13,857,419.56	
(三) 利润分配									-35,047,006.55	-35,047,006.55	
1. 提取盈余公积											
2. 对所有者(或股东)的分配									-35,047,006.55	-35,047,006.55	
3. 其他											
(四) 所有者权益内部结转											
1. 资本公积转增资本(或股本)											
2. 盈余公积转增资本(或股本)											
3. 盈余公积弥补亏损											
4. 设定受益计划变动额结转留存收益											
5. 其他综合收益结转留存收益											
6. 其他											
(五) 专项储备											
1. 本期提取											
2. 本期使用											
(六) 其他											
四、本期期末余额	705,930,131.00				884,219,823.45	30,497,461.04			161,702,679.00	548,984,608.82	2,270,339,781.23

项目	2024 年度										
	实收资本(或股本)	其他权益工具			资本公积	减: 库存股	其他综合收益	专项储备	盈余公积	未分配利润	所有者权益合计
		优先股	永续债	其他							
一、上年年末余额	705,930,131.00				866,464,070.73				160,982,636.58	587,612,794.95	2,320,989,633.26

加：会计政策变更										
前期差错更正										
其他										
二、本年期初余额	705,930,131.00			866,464,070.73			160,982,636.58	587,612,794.95	2,320,989,633.26	
三、本期增减变动金额（减少以“-”号填列）				3,898,333.16	30,497,461.04		720,042.42	6,480,381.78	-19,398,703.68	
（一）综合收益总额								7,200,424.20	7,200,424.20	
（二）所有者投入和减少资本				3,898,333.16	30,497,461.04					-26,599,127.88
1. 所有者投入的普通股										
2. 其他权益工具持有者投入资本										
3. 股份支付计入所有者权益的金额										
4. 其他				3,898,333.16	30,497,461.04					-26,599,127.88
（三）利润分配							720,042.42	-720,042.42		
1. 提取盈余公积							720,042.42	-720,042.42		
2. 对所有者（或股东）的分配										
3. 其他										
（四）所有者权益内部结转										
1. 资本公积转增资本（或股本）										
2. 盈余公积转增资本（或股本）										
3. 盈余公积弥补亏损										
4. 设定受益计划变动额结转留存收益										
5. 其他综合收益结转留存收益										
6. 其他										
（五）专项储备										
1. 本期提取										
2. 本期使用										

(六) 其他											
四、本期期末余额	705,930,131.00				870,362,403.89	30,497,461.04			161,702,679.00	594,093,176.73	2,301,590,929.58

公司负责人：章安强

主管会计工作负责人：李毅

会计机构负责人：钟翠红

### 三、公司基本情况

#### 1、公司概况

√适用 □不适用

多伦科技股份有限公司（以下简称“本公司”或“公司”）成立于1995年12月25日，注册地址为：江苏省南京市江宁区天印大道1555号。本公司现总部位于江苏省南京市江宁区天印大道1555号。

本公司及各子公司主要从事：驾考系统、智能交通产品、智能驾培产品、充电桩及相关零配件等商品的生产和销售；驾考系统技术服务、智能驾培技术服务、车辆检测服务等业务。

本财务报表及财务报表附注经本公司董事会于2026年04月29日决议批准报出。

### 四、财务报表的编制基础

#### 1、编制基础

本公司财务报表以持续经营为编制基础。

#### 2、持续经营

√适用 □不适用

本公司董事会认为本公司拥有充足的营运资金，将能自本财务报表批准日后不短于12个月的可预见未来期间内持续经营。因此，董事会继续以持续经营为基础编制本公司截至2025年12月31日止的财务报表。

### 五、重要会计政策及会计估计

具体会计政策和会计估计提示：

√适用 □不适用

本公司根据实际生产经营特点，依据相关企业会计准则的规定，对收入确认、应收账款坏账准备等交易和事项制定了若干项具体会计政策和会计估计，详见本附注“应收款项坏账准备的确认标准和计提方法”、“收入”各项描述。关于管理层所作出的重大会计判断和估计的说明，请参阅附注三各项描述。

#### 1、遵循企业会计准则的声明

本公司所编制的财务报表符合企业会计准则的要求，真实、完整地反映了公司的财务状况、经营成果、股东权益变动和现金流量等有关信息。

#### 2、会计期间

本公司会计年度自公历1月1日起至12月31日止。

#### 3、营业周期

√适用 □不适用

本公司以12个月作为一个营业周期，并以其作为资产和负债的流动性划分标准。

#### 4、记账本位币

本公司的记账本位币为人民币。

**5、 重要性标准确定方法和选择依据**

√适用 □不适用

项目	重要性标准
重要的单项计提坏账准备的应收款项	单项计提金额大于 100 万
重要的应收款项坏账准备收回或转回	单项计提的应收款项坏账准备收回或转回金额大于 100 万
重要的应收款项实际核销	单项核销金额大于 100 万
账龄超过 1 年的重要合同负债	单项账面超过 1 年的合同负债占合同负债总额的 10%以上且金额大于 1000 万
合同负债账面价值发生重大变动	合同负债账面价值变动金额占期初合同负债余额的 30%以上
账龄超过 1 年的重要的应付账款、其他应付款	单项账龄超过 1 年的应付账款/其他应付款占应付账款/其他应付款总额的 10%以上且金额大于 1000 万
重要的在建工程	单个项目的预算大于 1000 万
重要的预计负债	单个类型的预计负债占预计负债总额的 10%以上且金额大于 1000 万
重要的非全资子公司	子公司净资产占集团净资产 5%以上，且金额大于 1000 万
重要的合营企业或联营企业	单个被投资单位的长期股权投资账面价值占集团净资产的 5%以上且金额大于 1000 万，或长期股权投资权益法下投资损益占集团合并净利润 10%以上且金额绝对值大于 300 万
不涉及当期现金收支的重大活动	不涉及当期现金收支，对当期报表影响大于净资产的 10%，或预计对未来现金流影响大于相对于现金流入或流出总额的 10%的活动

**6、 同一控制下和非同一控制下企业合并的会计处理方法**

√适用 □不适用

(1) 同一控制下企业合并

参与合并的各方在合并前后均受同一方或相同的多方最终控制且该控制并非暂时性的，为同一控制下企业合并。合并方在企业合并中取得的资产和负债，以被合并方的资产、负债（包括最终控制方收购被合并方而形成的商誉）在最终控制方合并财务报表中的账面价值为基础，进行相关会计处理。合并方取得的净资产账面价值与支付的合并对价账面价值（或发行股份面值总额）的差额，调整资本公积（股本溢价），资本公积（股本溢价）不足以冲减的，调整留存收益。合并日为合并方实际取得对被合并方控制权的日期。

通过多次交易分步实现的同一控制下企业合并，合并方在取得被合并方控制权之前持有的长期股权投资，在取得原股权之日与合并方和被合并方同处于同一方最终控制之日孰晚日与合并日之间已确认有关损益、其他综合收益和其他所有者权益变动，分别冲减比较报表期间的期初留存收益或当期损益。

(2) 非同一控制下企业合并

参与合并的各方在合并前后不受同一方或相同的多方最终控制的，为非同一控制下企业合并。购买方支付的合并成本是为取得被购买方控制权而支付的资产、发生或承担的负债以及发行的权益性证券在购买日的公允价值之和。付出资产的公允价值与其账面价值的差额，计入当期损益。购买日是指购买方实际取得对被购买方控制权的日期。

购买方在购买日对合并成本进行分配，确认所取得的被购买方各项可辨认资产、负债及或有负债的公允价值。合并成本大于合并中取得的被购买方可辨认净资产公允价值份额的差额，确认为商誉；合并成本小于合并中取得的被购买方可辨认净资产公允价值份额的差额，计入当期损益。

通过多次交易分步实现的非同一控制下企业合并，对于购买日之前持有的被购买方的股权，按照该股权在购买日的公允价值进行重新计量，公允价值与其账面价值的差额计入当期投资收益；购买日之前持有的被购买方的股权涉及其他综合收益以及其他所有者权益变动的，与其相关的其他综合收益、其他所有者权益变动转为购买日所属当期投资收益，由于被投资方重新计量设定受益计划净负债或净资产变动而产生的其他综合收益除外。

## 7、控制的判断标准和合并财务报表的编制方法

适用 不适用

合并财务报表的合并范围以控制为基础确定，包括本公司及本公司的子公司（指被本公司控制的主体，包括企业、被投资单位中可分割部分、以及企业所控制的结构化主体等）。子公司的经营成果和财务状况由控制开始日起至控制结束日止包含于合并财务报表中。

本公司通过同一控制下企业合并取得的子公司，在编制合并当期财务报表时，视同被合并子公司在本公司最终控制方对其实施控制时纳入合并范围，并对合并财务报表的期初数以及前期比较报表进行相应调整。

本公司通过非同一控制下企业合并取得的子公司，在编制合并当期财务报表时，以购买日确定的各项可辨认资产、负债的公允价值为基础对子公司的财务报表进行调整，并自购买日起将被合并子公司纳入合并范围。

子公司所采用的会计期间或会计政策与本公司不一致时，在编制合并财务报表时按本公司的会计期间或会计政策对子公司的财务报表进行必要的调整。合并范围内企业之间所有重大交易、余额以及未实现损益在编制合并财务报表时予以抵销。内部交易发生的未实现损失，有证据表明该损失是相关资产减值损失的，则不予抵销。

子公司少数股东应占的权益和损益分别在合并资产负债表中股东权益项目下和合并利润表中净利润项目下单独列示。

子公司少数股东分担的当期亏损超过了少数股东在该子公司期初所有者权益中所享有的份额的，其余额应当冲减少数股东权益。

因处置部分股权投资或其他原因丧失了对原有子公司控制权的，在个别财务报表中，对于处置的股权，按照《企业会计准则第2号——长期股权投资》的规定进行会计处理；同时，对于剩余股权，按其账面价值确认为长期股权投资或其他相关金融资产。处置后的剩余股权能够对原有子公司实施共同控制或重大影响的，按有关成本法转为权益法的相关规定进行会计处理。在合并财务报表中，对于剩余股权，按照其在丧失控制权日的公允价值进行重新计量。处置股权取得的对价与剩余股权公允价值之和，减去按原持股比例计算应享有原有子公司自购买日开始持续计算的净资产的份额之间的差额，计入丧失控制权当期的投资收益。与原有子公司股权投资相关的其他综合收益，在丧失控制权时转为当期投资收益。

通过多次交易分步处置对子公司股权投资直至丧失控制权的，需考虑各项交易是否构成一揽子交易，处置对子公司股权投资的各项交易的条款、条件以及经济影响符合以下一种或多种情况，表明应将多次交易事项作为一揽子交易进行会计处理：（1）这些交易是同时或者在考虑了彼此影响的情况下订立的；（2）这些交易整体才能达成一项完整的商业结果；（3）一项交易的发生取决于其他至少一项交易的发生；（4）一项交易单独看是不经济的，但是和其他交易一并考虑时是经济的。

不属于一揽子交易的，对其中每一项交易分别按照前述进行会计处理；若各项交易属于一揽子交易的，将各项交易作为一项处置子公司并丧失控制权的交易进行会计处理；但是，在丧失控

制权之前每一次处置价款与处置投资对应的享有该子公司净资产份额的差额，在合并财务报表中确认为其他综合收益，在丧失控制权时一并转入丧失控制权当期的损益。

## 8、合营安排分类及共同经营会计处理方法

√适用 □不适用

合营安排分为共同经营和合营企业。共同经营，是指合营方享有该安排相关资产且承担该安排相关负债的合营安排。合营企业，是指合营方仅对该安排的净资产享有权利的合营安排。

共同经营的合营方应当确认其与共同经营中利益份额相关的下列项目，并按照相关企业会计准则的规定进行会计处理：（一）确认单独所持有的资产，以及按其份额确认共同持有的资产；

（二）确认单独所承担的负债，以及按其份额确认共同承担的负债；（三）确认出售其享有的共同经营产出份额所产生的收入；（四）按其份额确认共同经营因出售产出所产生的收入；（五）确认单独所发生的费用，以及按其份额确认共同经营发生的费用。

合营方向共同经营投出或出售资产等（该资产构成业务的除外），在该资产等由共同经营出售给第三方之前，应当仅确认因该交易产生的损益中归属于共同经营其他参与方的部分。投出或出售的资产发生符合《企业会计准则第8号——资产减值》等规定的资产减值损失的，合营方应当全额确认该损失。

合营方自共同经营购买资产等（该资产构成业务的除外），在将该资产等出售给第三方之前，应当仅确认因该交易产生的损益中归属于共同经营其他参与方的部分。购入的资产发生符合《企业会计准则第8号——资产减值》等规定的资产减值损失的，合营方应当按其承担的份额确认该部分损失。

对共同经营不享有共同控制的参与方，如果享有该共同经营相关资产且承担该共同经营相关负债的，应当按照前述规定进行会计处理。

## 9、现金及现金等价物的确定标准

现金等价物是指企业持有的期限短（一般指从购买日起三个月内到期）、流动性强、易于转换为已知金额现金、价值变动风险很小的投资。

## 10、外币业务和外币报表折算

√适用 □不适用

### （1）外币交易的会计处理

发生外币交易时，采用交易发生日的即期汇率将外币金额折算为人民币金额。

于资产负债表日，外币货币性项目采用资产负债表日的即期汇率折算为人民币，所产生的折算差额，除根据借款费用核算方法应予资本化的，计入当期损益。以历史成本计量的外币非货币性项目，于资产负债表日仍采用交易发生日的即期汇率折算。

### （2）外币财务报表的折算

境外经营的资产负债表中的资产和负债项目，采用资产负债表日的即期汇率折算，股东权益项目除未分配利润项目外，其他项目采用发生时的即期汇率折算。境外经营的利润表中的收入和费用项目，采用年平均汇率折算。上述折算产生的外币报表折算差额，在股东权益中单独列示。

## 11、金融工具

√适用 □不适用

金融工具，是指形成一方的金融资产并形成其他方的金融负债或权益工具的合同。

### （1）金融工具的确认和终止确认

当本公司成为金融工具合同的一方时，确认一项金融资产或金融负债。

金融资产满足下列条件之一的，应当终止确认：（一）收取该金融资产现金流量的合同权利终止。（二）转移了收取金融资产现金流量的权利，或在“过手协议”下承担了及时将收取的现金流量全额支付给第三方的义务；并且实质上转让了金融资产所有权上几乎所有的风险和报酬，或虽然实质上既没有转移也没有保留金融资产所有权上几乎所有的风险和报酬，但放弃了对该金融资产的控制。

金融负债（或其一部分）的现时义务已经解除的，终止确认该金融负债（或该部分金融负债）。

对于以常规方式购买或出售金融资产的，公司在交易日确认将收到的资产和为此将承担的负债，或者在交易日终止确认已出售的资产。

## （2）金融资产的分类和计量

在初始确认金融资产时本公司根据管理金融资产的业务模式和金融资产的合同现金流量特征，将金融资产划分为：以摊余成本计量的金融资产；以公允价值计量且其变动计入其他综合收益的金融资产；以公允价值计量且其变动计入当期损益的金融资产。

### 1) 金融资产的初始计量：

金融资产在初始确认时以公允价值计量。对于以公允价值计量且其变动计入当期损益的金融资产，相关交易费用直接计入当期损益；对于其他类别的金融资产，相关交易费用计入初始确认金额。因销售产品或提供劳务而产生的、未包含或不考虑重大融资成分的应收款，本公司按照预期有权收取的对价初始计量。

### 2) 金融资产的后续计量：

#### ①以摊余成本计量的债务工具投资

金融资产的合同现金流量特征与基本借贷安排相一致，即在特定日期产生的现金流量，仅为对本金和以未偿付本金金额为基础的利息的支付，且公司管理此类金融资产的业务模式为以收取合同现金流量为目标的，本公司将其分类为以摊余成本计量的金融资产。该金融资产采用实际利率法，按照摊余成本进行后续计量，其摊销、减值及终止确认产生的利得或损失，计入当期损益。

#### ②以公允价值计量且其变动计入其他综合收益的债务工具投资

金融资产的合同现金流量特征与基本借贷安排相一致，即在特定日期产生的现金流量，仅为对本金和以未偿付本金金额为基础的利息的支付，且公司管理此类金融资产的业务模式为既以收取合同现金流量为目标又以出售为目标的，本公司将其分类为以公允价值计量且其变动计入其他综合收益的金融资产。该金融资产采用实际利率法确认的利息收入、减值损失及汇兑差额确认为当期损益，其余公允价值变动计入其他综合收益。终止确认时，之前计入其他综合收益的累计利得或损失从其他综合收益转出，计入当期损益。

#### ③指定为以公允价值计量且其变动计入其他综合收益的权益工具投资

初始确认时，本公司将部分非交易性权益工具投资指定为以公允价值计量且其变动计入其他综合收益的金融资产。本公司将其相关股利收入计入当期损益，其公允价值变动计入其他综合收益。该金融资产终止确认时，之前计入其他综合收益的累计利得或损失将从其他综合收益转入留存收益，不计入当期损益。

#### ④以公允价值计量且其变动计入当期损益的金融资产

包括分类为以公允价值计量且其变动计入当期损益的金融资产和指定为以公允价值计量且其变动计入当期损益的金融资产。

本公司将持有的未划分为以摊余成本计量和以公允价值计量且其变动计入其他综合收益的金融资产，分类为以公允价值计量且其变动计入当期损益的金融资产。

在初始确认时，为消除或显著减少会计错配，本公司可将金融资产指定为以公允价值计量且其变动计入当期损益的金融资产。

## （3）金融资产转移的确认依据和计量方法

本公司已将金融资产所有权上几乎所有的风险和报酬转移给转入方的，终止确认该金融资产；保留了金融资产所有权上几乎所有的风险和报酬的，不终止确认该金融资产。

本公司既没有转移也没有保留金融资产所有权上几乎所有的风险和报酬，未保留对该金融资产控制的，终止确认该金融资产并将转移中产生或保留的权利和义务单独确认为资产或负债；保留了该金融资产控制的，按照继续涉入被转移金融资产的程度继续确认有关金融资产，并相应确认相关负债。

#### （4）金融负债的分类和计量

金融负债于初始确认时分类为以公允价值计量且其变动计入当期损益的金融负债和其他金融负债。

##### 1) 金融负债的初始计量

金融负债在初始确认时以公允价值计量。对于以公允价值计量且其变动计入当期损益的金融负债，相关交易费用直接计入当期损益；对于以摊余成本计量的金融负债，相关交易费用计入初始确认金额。

##### 2) 金融负债的后续计量

###### ①以公允价值计量且其变动计入当期损益的金融负债

包括交易性金融负债（含属于金融负债的衍生工具）和初始确认时指定为以公允价值计量且其变动计入当期损益的金融负债。

交易性金融负债（含属于金融负债的衍生工具），按照公允价值进行后续计量，除与套期会计有关外，公允价值变动计入当期损益。

指定为以公允价值计量且其变动计入当期损益的金融负债，由本公司自身信用风险变动引起的公允价值变动计入其他综合收益；终止确认时，之前计入其他综合收益的累计利得或损失从其他综合收益中转出，计入留存收益。其余公允价值变动计入当期损益。如果前述会计处理会造成或扩大损益中的会计错配，将该金融负债的全部利得或损失（包括企业自身信用风险变动的影响金额）计入当期损益。

###### ②其他金融负债

除金融资产转移不符合终止确认条件或继续涉入被转移金融资产所形成的金融负债、财务担保合同外的其他金融负债分类为以摊余成本计量的金融负债，按摊余成本进行后续计量，终止确认或摊销产生的利得或损失计入当期损益。

#### （5）金融资产和金融负债的抵销

同时满足下列条件的，金融资产和金融负债以相互抵销后的净额在资产负债表内列示：具有抵销已确认金额的法定权利，且该种法定权利是当前可执行的；计划以净额结算，或同时变现该金融资产和清偿该金融负债。

#### （6）金融工具的公允价值确定

存在活跃市场的金融工具，以活跃市场中的报价确定其公允价值。不存在活跃市场的金融工具，采用估值技术确定其公允价值。在估值时，本集团采用在当前情况下适用并且有足够可利用数据和其他信息支持的估值技术，选择与市场参与者在相关资产或负债的交易中所考虑的资产或负债特征相一致的输入值，并尽可能优先使用相关可观察输入值。在相关可观察输入值无法取得或取得不切实可行的情况下，使用不可观察输入值。

#### （7）金融工具减值（不含应收款项）

##### 减值准备的确认方法

本公司以预期信用损失为基础，对以摊余成本计量的金融资产、以公允价值计量且其变动计入其他综合收益的债务工具投资、财务担保合同等计提减值准备并确认信用减值损失。

本公司在评估预期信用损失时，考虑所有合理且有依据的信息，包括前瞻性信息。

本公司在每个资产负债表日评估金融工具的信用风险自初始确认后是否已经显著增加，如果某项金融工具在资产负债表日确定的预计存续期内的违约概率显著高于在初始确认时确定的预计存续期内的违约概率，则表明该项金融工具的信用风险显著增加。

如果信用风险自初始确认后未显著增加，处于第一阶段，本公司按照未来 12 个月内预期信用损失的金额计量损失准备；如果信用风险自初始确认后已显著增加但尚未发生信用减值，处于第二阶段，本公司按照相当于整个存续期内预期信用损失的金额计量损失准备；金融工具自初始确认后已发生信用减值的，处于第三阶段，本公司按照整个存续期的预期信用损失计量损失准备。

对于在资产负债表日具有较低信用风险的金融工具，本公司假设其信用风险自初始确认后并未显著增加，按照未来 12 个月内的预期信用损失计量损失准备。

## 12、 应收票据

适用 不适用

## 13、 应收账款

适用 不适用

本公司应收款项主要包括应收票据、应收账款、应收款项融资、其他应收款、合同资产、债权投资、其他债权投资和长期应收款。

对于因销售产品或提供劳务而产生的应收款项及租赁应收款，本公司按照相当于整个存续期内的预期信用损失金额计量损失准备。

对其他类别的应收款项，本公司在每个资产负债表日评估金融工具的信用风险自初始确认后是否已经显著增加，如果某项金融工具在资产负债表日确定的预计存续期内的违约概率显著高于在初始确认时确定的预计存续期内的违约概率，则表明该项金融工具的信用风险显著增加。

### 按照信用风险特征组合计提坏账准备的组合类别及确定依据

适用 不适用

如果信用风险自初始确认后未显著增加，处于第一阶段，本公司按照未来 12 个月内预期信用损失的金额计量损失准备；如果信用风险自初始确认后已显著增加但尚未发生信用减值，处于第二阶段，本公司按照相当于整个存续期内预期信用损失的金额计量损失准备；应收款项自初始确认后已发生信用减值的，处于第三阶段，本公司按照整个存续期的预期信用损失计量损失准备。

对于在资产负债表日具有较低信用风险的应收款项，本公司假设其信用风险自初始确认后并未显著增加，按照未来 12 个月内的预期信用损失计量损失准备。

### 基于账龄确认信用风险特征组合的账龄计算方法

适用 不适用

对于划分为账龄组合的应收款项，本公司按账款发生日至报表日期间计算账龄，本公司参考历史信用损失经验，结合当前状况以及对未来经济状况的预测，编制应收款项账龄与整个存续期预期信用损失率对照表，计算预期信用损失

账龄	应收账款计提比例
1 年以内（含 1 年）	5%
1 至 2 年	10%
2 至 3 年	30%
3 至 4 年	50%
4 至 5 年	80%
5 年以上	100%

**按照单项计提坏账准备的认定单项计提判断标准**

适用  不适用

除单独评估信用风险的应收款项外，本公司根据信用风险特征将其他应收款项划分为若干组合，在组合基础上计算预期信用损失：

单独评估信用风险的金融工具包括：与对方存在争议或涉及诉讼、仲裁的应收款项；已有明显迹象表明债务人很可能无法履行还款义务的应收款项；财务担保合同等。

除了单独评估信用风险的应收款项外，本公司基于共同风险特征将应收款项划分为不同的组别，在组合的基础上评估信用风险。不同组合的确定依据：

项目	计量预期信用损失的方法
银行承兑汇票组合	对于商业承兑汇票和银行承兑汇票，本公司参考历史信用损失经验，结合当前状况以及对未来经济状况的预测，通过预测违约风险敞口和整个存续期预期信用损失率，计算预期信用损失
商业承兑汇票组合	
应收账款——关联方货款组合	参考历史信用损失经验，结合当前状况以及对未来经济状况的预测，通过违约风险敞口和整个存续期预期信用损失率，计算预期信用损失
应收账款——一般应收款项	参考历史信用损失经验，结合当前状况以及对未来经济状况的预测，编制应收账款账龄与整个存续期预期信用损失率对照表，计算预期信用损失
其他应收款——关联方往来组合	参考历史信用损失经验，结合当前状况以及对未来经济状况的预测，通过违约风险敞口和未来 12 个月内或整个存续期预期信用损失率，计算预期信用损失
其他应收款——押金保证金及其他组合	

**14、 应收款项融资**

适用  不适用

**按照信用风险特征组合计提坏账准备的组合类别及确定依据**

适用  不适用

对于合同现金流量特征与基本借贷安排相一致，且公司管理此类金融资产的业务模式为既以收取合同现金流量为目标又以出售为目标的应收票据及应收账款，本公司将其分类为应收款项融资，以公允价值计量且其变动计入其他综合收益。应收款项融资采用实际利率法确认的利息收入、减值损失及汇兑差额确认为当期损益，其余公允价值变动计入其他综合收益。终止确认时，之前计入其他综合收益的累计利得或损失从其他综合收益转出，计入当期损益。

**基于账龄确认信用风险特征组合的账龄计算方法**

适用  不适用

**按照单项计提坏账准备的单项计提判断标准**

适用  不适用

**15、 其他应收款**

适用  不适用

**16、 存货**

适用  不适用

**存货类别、发出计价方法、盘存制度、低值易耗品和包装物的摊销方法**

√适用 □不适用

(1) 存货的分类

本公司存货分为原材料、产成品、周转材料、在产品等。

(2) 发出存货的计价方法

原材料发出时采用加权平均法计价，智能交通和其他类产品发出时采用加权平均法，项目类产品发出时采用个别计价法。

### 存货跌价准备的确认标准和计提方法

√适用 □不适用

资产负债表日，存货按照成本与可变现净值孰低计量。存货成本高于可变现净值的差额计提存货跌价准备，计入当期损益；以前减记存货价值的影响因素已经消失的，减记的金额应当予以恢复，并在原已计提的存货跌价准备金额内转回，转回的金额计入当期损益。

存货可变现净值按存货的估计售价减去至完工时估计将要发生的成本、估计的销售费用以及相关税费后的金额确定。

期末，按照单个存货成本高于可变现净值的差额计提存货跌价准备，计入当期损益；以前减记存货价值的影响因素已经消失的，减记的金额应当予以恢复，并在原已计提的存货跌价准备金额内转回，转回的金额计入当期损益。对于数量繁多、单价较低的存货，按存货类别计提存货跌价准备。

本公司存货盘存采用永续盘存制。

周转材料包括低值易耗品和包装物等，在领用时采用一次转销法进行摊销。

### 按照组合计提存货跌价准备的组合类别及确定依据、不同类别存货可变现净值的确定依据

□适用 √不适用

### 基于库龄确认存货可变现净值的各库龄组合可变现净值的计算方法和确定依据

□适用 √不适用

## 17、合同资产

□适用 √不适用

## 18、持有待售的非流动资产或处置组

□适用 √不适用

### 划分为持有待售的非流动资产或处置组的确认标准和会计处理方法

√适用 □不适用

本公司将同时满足下列条件的非流动资产或处置组划分为持有待售类别：

①根据类似交易中出售此类资产或处置组的惯例，在当前状况下即可立即出售；

②出售极可能发生，即企业已经就一项出售计划作出决议且获得确定的购买承诺，预计出售将在一年内完成。有关规定要求企业相关权力机构或者监管部门批准后方可出售的，应当已经获得批准。

初始计量或在资产负债表日重新计量持有待售的非流动资产或处置组时，其账面价值高于公允价值减去出售费用后的净额的，将账面价值减记至公允价值减去出售费用后的净额，减记的金额确认为资产减值损失，计入当期损益，同时计提持有待售资产减值准备。

### 终止经营的认定标准和列报方法

√适用 □不适用

终止经营是指满足下列条件之一的、能够单独区分的组成部分，且该组成部分已经处置或划分为持有待售类别：①该组成部分代表一项独立的主要业务或一个单独的主要经营地区；②该组成部分是拟对一项独立的主要业务或一个单独的主要经营地区进行处置的一项相关联计划的一部分；③该组成部分是专为转售而取得的子公司。

拟结束使用而非出售的处置组满足终止经营定义中有关组成部分的条件，自停止使用日起作为终止经营列报；因出售对子公司的投资等原因导致其丧失对子公司控制权，且该子公司符合终止经营定义的，在合并利润表中列报相关终止经营损益。

对于当期列报的终止经营，本公司在当期财务报表中，将原来作为持续经营损益列报的信息重新作为可比会计期间的终止经营损益列报。

## 19、长期股权投资

√适用 □不适用

### (1) 重大影响、共同控制的判断标准

①本公司结合以下情形综合考虑是否对被投资单位具有重大影响：是否在被投资单位董事会或类似权利机构中派有代表；是否参与被投资单位财务和经营政策制定过程；是否与被投资单位之间发生重要交易；是否向被投资单位派出管理人员；是否向被投资单位提供关键技术资料。

②若本公司与其他参与方均受某合营安排的约束，任何一个参与方不能单独控制该安排，任何一个参与方均能够阻止其他参与方或参与方组合单独控制该安排，本公司判断对该项合营安排具有共同控制。

### (2) 投资成本确定

①企业合并形成的长期股权投资，按以下方法确定投资成本：

A、对于同一控制下企业合并形成的对子公司投资，以在合并日取得被合并方所有者权益在最终控制方合并财务报表中账面价值的份额作为长期股权投资的投资成本。

分步实现的同一控制下企业合并，在合并日根据合并后应享有被合并方净资产在最终控制方合并财务报表中的账面价值的份额，确定长期股权投资的初始投资成本；初始投资成本与达到合并前长期股权投资账面价值加上合并日进一步取得股份新支付对价的账面价值之和的差额，调整资本公积（资/股本溢价），资本公积不足冲减的，冲减留存收益。合并日之前持有的股权投资，因采用权益法核算或金融工具确认和计量准则核算而确认的其他综合收益暂不进行会计处理，直至处置该项投资时采用与投资单位直接处置相关资产或负债相同的基础进行会计处理；因采用权益法核算而确认的被投资单位净资产中除净损益、其他综合收益和利润分配以外的所有者权益其他变动，暂不进行会计处理，直至处置该项投资时转入当期损益。其中，处置后的剩余股权根据本准则采用成本法或权益法核算的，其他综合收益和其他所有者权益应按比例结转，处置后的剩余股权改按金融工具确认和计量准则进行会计处理的，其他综合收益和其他所有者权益应全部结转。

B、对于非同一控制下企业合并形成的对子公司投资，以企业合并成本作为投资成本。

追加投资能够对非同一控制下的被投资单位实施控制的，以购买日之前所持被购买方的股权投资的账面价值与购买日新增投资成本之和，作为改按成本法核算的初始投资成本；购买日之前持有的被购买方的股权投资因采用权益法核算而确认的其他综合收益，在处置该项投资时采用与被投资单位直接处置相关资产或负债相同的基础进行会计处理。购买日之前持有的股权投资按照《企业会计准则第 22 号——金融工具确认和计量》有关规定进行会计处理的，原计入其他综合收益的累计公允价值变动应当在改按成本法核算时转入留存收益。

②除企业合并形成的长期股权投资以外，其他方式取得的长期股权投资，按以下方法确定投资成本：

A、以支付现金取得的长期股权投资，按实际支付的购买价款作为投资成本。

B、以发行权益性证券取得的长期股权投资，按发行权益性证券的公允价值作为投资成本。

③因追加投资等原因，能够对被投资单位施加重大影响或实施共同控制但不构成控制的，应当按照《企业会计准则第 22 号——金融工具确认和计量》确定的原持有股权的公允价值加上新增投资成本之和，作为改按权益法核算的初始投资成本。原持有的股权投资分类为其他权益工具的，其公允价值与账面价值之间的差额，以及原计入其他综合收益的累计公允价值变动应当转入改按权益法核算的留存收益。

### (3) 后续计量及损益确认方法

#### ①对子公司投资

在合并财务报表中，对子公司投资按附注三、7 进行处理。

在母公司财务报表中，对子公司投资采用成本法核算，在被投资单位宣告分派的现金股利或利润时，确认投资收益。

#### ②对合营企业投资和对联营企业投资

对合营企业投资和对联营企业投资采用权益法核算，具体会计处理包括：

对于初始投资成本大于投资时应享有被投资单位可辨认净资产公允价值份额的，其差额包含在长期股权投资成本中；对于初始投资成本小于投资时应享有被投资单位可辨认净资产公允价值份额的，其差额计入当期损益，同时调整长期股权投资成本。

取得对合营企业投资和对联营企业投资后，按照应享有或应分担的被投资单位实现的净损益和其他综合收益的份额，分别确认投资损益和其他综合收益并调整长期股权投资的账面价值；按照被投资单位宣告分派的现金股利或利润应分得的部分，相应减少长期股权投资的账面价值。

在计算应享有或应分担的被投资单位实现的净损益的份额时，以取得投资时被投资单位可辨认净资产的公允价值为基础确定，对于被投资单位的会计政策或会计期间与本公司不同的，权益法核算时按照本公司的会计政策或会计期间对被投资单位的财务报表进行必要调整。与合营企业和联营企业之间内部交易产生的未实现损益按照持股比例计算归属于本公司的部分，在权益法核算时予以抵消。内部交易产生的未实现损失，有证据表明该损失是相关资产减值损失的，则全额确认该损失。

对合营企业或联营企业发生的净亏损，除本公司负有承担额外损失义务外，以长期股权投资的账面价值以及其他实质上构成对被投资单位净投资的长期权益减记至零为限。被投资企业以后实现净利润的，在收益分享额弥补未确认的亏损分担额后，恢复确认收益分享额。

对于被投资单位除净损益、其他综合收益和利润分配以外所有者权益的其他变动，调整长期股权投资的账面价值并计入资本公积。处置该项投资时，将原计入资本公积的部分按相应比例转入当期损益。

(4) 处置长期股权投资，其账面价值与实际取得价款的差额计入当期损益，采用权益法核算的长期股权投资，处置时，采用与被投资单位直接处置相关资产或负债相同的基础，按相应比例对原计入其他综合收益的部分进行会计处理。

因处置部分权益性投资等原因丧失了对被投资单位共同控制或重大影响的，处置后的剩余股权按《企业会计准则第 22 号——金融工具确认和计量》核算，其在丧失共同控制或重大影响之日的公允价值与账面价值间的差额计入当期损益。原股权投资因采用权益法核算而确认的其他综合收益，应当在终止采用权益法核算时采用与被投资单位直接处置相关资产或负债相同的基础进行会计处理。

因处置部分权益性投资等原因丧失了对被投资单位控制的，在编制个别财务报表时，处置后的剩余股权能够对被投资单位实施共同控制或重大影响的，改按权益法核算，并对剩余股权视同自取得时即采用权益法核算进行调整。处置后剩余股权不能对被投资单位实施共同控制或重大影响的，按《企业会计准则第 22 号——金融工具确认和计量》的有关规定进行会计处理，其在丧失控制权之日的公允价值与账面价值间的差额计入当期损益。

## 20、投资性房地产

### (1). 如果采用成本计量模式的：

#### 折旧或摊销方法

①投资性房地产是指为赚取租金或资本增值，或两者兼有而持有的房地产。投资性房地产包括已出租的土地使用权和以出租为目的的建筑物以及正在建造或开发过程中将来用于出租的建筑物。

②投资性房地产按照成本进行初始计量，与投资性房地产有关的后续支出，如果与该资产有关的经济利益很可能流入且其成本能可靠地计量，则计入投资性房地产成本。其他后续支出，在发生时计入当期损益。

本公司采用成本模式对投资性房地产进行后续计量，并采用与固定资产和无形资产相同的方法计提折旧或进行摊销。每年年度终了对投资性房地产的预计使用寿命、预计净残值和折旧(摊销)方法进行复核。

## 21、固定资产

### (1). 确认条件

√适用 □不适用

固定资产是指为生产商品、提供劳务、出租或经营管理而持有的，使用寿命超过一个会计年度的有形资产。

本公司至少在每年年度终了对固定资产的使用寿命、预计净残值和折旧方法进行复核。

### (2). 折旧方法

√适用 □不适用

类别	折旧方法	折旧年限（年）	残值率	年折旧率
房屋及建筑物	直线法	10-20	10.00%	4.5%-9.00%
机器设备	直线法	5-10	10.00%	9.00%-18.00%
电子设备	直线法	3-5	10.00%	18.00%-30.00%
运输设备	直线法	3-5	10.00%	18.00%-30.00%
其他	直线法	3-10	10.00%	9.00%-30.00%

## 22、在建工程

√适用 □不适用

在建工程成本按实际工程支出确定，包括在建期间发生的各项工程支出以及其他相关费用等。在建工程在达到预定可使用状态后结转为固定资产。

不同类别在建工程结转为固定资产的标准和时点如下：

类别	结转固定资产的标准和时点
房屋及建筑物	(1) 主体建设工程及配套工程已实质上完工；(2) 相关部门完成现场验收，具备使用条件；(3) 建设工程达到预定可使用状态但尚未办理竣工决算的，自达到预定可使用状态之日起，根据工程实际造价按预估价值转入固定资产。
需安装调试的机器设备	(1) 相关设备及其他配套设施已安装完毕；(2) 设备经过调试可在一段时间内保持正常稳定运行；(3) 生产设备能够在一段时间内稳定的产出合格产品；(4) 设备经过资产管理使用人员和人员验收。

达到预定可使用状态前产出的产品或副产品对外销售的，按照《企业会计准则第 14 号——收入》、《企业会计准则第 1 号——存货》等规定，对试运行销售相关的收入和成本分别进行会计处理，计入当期损益。

### 23、 借款费用

√适用 □不适用

(1) 借款费用包括借款利息、折价或溢价的摊销、辅助费用以及因外币借款而发生的汇兑差额等。可直接归属于符合资本化条件的资产的购建或者生产的借款费用，予以资本化，计入相关资产成本；其他借款费用计入当期损益。

(2) 当资产支出已经发生、借款费用已经发生且为使资产达到预定可使用或者可销售状态所必要的购建或者生产活动已经开始时，开始借款费用的资本化。符合资本化条件的资产在购建或者生产过程中发生非正常中断、且中断时间连续超过 3 个月的，暂停借款费用的资本化。当所购建或者生产的资产达到预定可使用或者可销售状态时，停止借款费用的资本化，以后发生的借款费用计入当期损益。

(3) 借款费用资本化金额的计算方法

①为购建或者生产符合资本化条件的资产而借入的专门借款所发生的借款费用（包括借款利息、折价或溢价的摊销、辅助费用、外币专门借款本金和利息的汇兑差额），其资本化金额为在资本化期间内专门借款实际发生的借款费用减去尚未动用的借款资金存入银行取得的利息收入或进行暂时性投资取得的投资收益后的金额。

②为购建或者生产符合资本化条件的资产而占用的一般借款所发生的借款费用（包括借款利息、折价或溢价的摊销），其资本化金额根据在资本化期间内累计资产支出超过专门借款部分的资产支出加权平均数乘以所占用一般借款的资本化率计算确定。

### 24、 生物资产

□适用 √不适用

### 25、 油气资产

□适用 √不适用

### 26、 无形资产

#### (1). 使用寿命及其确定依据、估计情况、摊销方法或复核程序

√适用 □不适用

(1) 本公司无形资产按照成本进行初始计量。

(2) 无形资产的摊销方法

本公司于取得无形资产时分析判断其使用寿命。使用寿命为有限的，自无形资产可供使用时起，采用能反映与该资产有关的经济利益的预期实现方式的摊销方法，在预计使用年限内摊销；无法可靠确定预期实现方式的，采用直线法摊销；使用寿命不确定的无形资产，不作摊销。

使用寿命有限的无形资产的使用寿命估计情况

无形资产类别	预计使用寿命	使用寿命的确定依据
土地使用权	50 年	法定使用权
软件	5-10 年	预计能为公司带来经济利益的期限
专利和著作权	5-10 年	预计能为公司带来经济利益的期限

本公司于每年年度终了，对使用寿命有限的无形资产的使用寿命及摊销方法进行复核，与以前估计不同的，调整原先估计数，并按会计估计变更处理。

本公司期末预计某项无形资产已经不能给企业带来未来经济利益的，将该项无形资产的账面价值全部转入当期损益。

## (2). 研发支出的归集范围及相关会计处理方法

√适用 □不适用

### ①研发支出的归集范围

本公司将与开展研发活动直接相关的各项费用归集为研发支出，包括职工薪酬、折旧及摊销费、研发材料、咨询服务费、制作检验费、委外开发费、其他费用等。

### ②划分公司内部研究开发项目研究阶段和开发阶段的具体标准

研究是指为获取并理解新的科学或技术知识而进行的独创性的有计划调查。开发是指在进行商业性生产或使用前，将研究成果或其他知识应用于一项或若干项计划或设计，以生产出新的或具有实质性改进的材料、装置、产品或获得新工序等。

③研究阶段的支出，于发生时计入当期损益。开发阶段的支出，同时满足下列条件的，予以资本化：

A、完成该无形资产以使其能够使用或出售在技术上具有可行性；

B、具有完成该无形资产并使用或出售的意图；

C、无形资产产生经济利益的方式，包括能够证明运用该无形资产生产的产品存在市场或无形资产自身存在市场，无形资产将在内部使用的，应当证明其有用性；

D、有足够的技术、财务资源和其他资源支持，以完成该无形资产的开发，并有能力使用或出售该无形资产；

E、归属于该无形资产开发阶段的支出能够可靠地计量。

④研发过程中产出的产品或副产品对外销售的，按照《企业会计准则第 14 号——收入》、《企业会计准则第 1 号——存货》等规定，对试运行销售相关的收入和成本分别进行会计处理，计入当期损益。

## 27、长期资产减值

√适用 □不适用

本公司在资产负债表日根据内部及外部信息以确定长期股权投资、采用成本模式计量的投资性房地产、固定资产、在建工程、采用成本模式计量的生产性生物资产、油气资产、使用权资产、无形资产等长期资产是否存在减值的迹象，对存在减值迹象的长期资产进行减值测试，估计其可收回金额。此外，无论是否存在减值迹象，本公司至少于每年年度终了对商誉、使用寿命不确定的无形资产以及尚未达到可使用状态的无形资产进行减值测试，估计其可收回金额。

可收回金额的估计结果表明上述长期资产可收回金额低于其账面价值的，其账面价值会减记至可收回金额，减记的金额确认为资产减值损失，计入当期损益，同时计提相应的减值准备。

可收回金额是指资产（或资产组、资产组组合，下同）的公允价值减去处置费用后的净额与资产预计未来现金流量的现值两者之间较高者。

资产组是可以认定的最小资产组合，其产生的现金流入基本上独立于其他资产或者资产组。资产组由创造现金流入相关的资产组成。在认定资产组时，主要考虑该资产组能否独立产生现金流入，同时考虑管理层对生产经营活动的管理方式、以及对资产使用或者处置的决策方式等。

资产的公允价值减去处置费用后的净额，是根据市场参与者在计量日发生的有序交易中，出售一项资产所能收到或者转移一项负债所需支付的价格减去可直接归属于该资产处置费用的金额确定。资产预计未来现金流量的现值，按照资产在持续使用过程中和最终处置时所产生的预计未来现金流量，选择恰当的税前折现率对其进行折现后的金额加以确定。

与资产组或者资产组组合相关的减值损失，先抵减分摊至该资产组或者资产组组合中商誉的账面价值，再根据资产组或者资产组组合中除商誉之外的其他各项资产的账面价值所占比重，按比例抵减其他各项资产的账面价值，但抵减后的各资产的账面价值不得低于该资产的公允价值减

去处置费用后的净额（如可确定的）、该资产预计未来现金流量的现值（如可确定的）和零三者之中最高者。

前述长期资产减值损失一经确认，在以后会计期间不得转回。

## 28、长期待摊费用

适用  不适用

长期待摊费用在受益期内采用直线法摊销。

如果长期待摊的费用项目不能使以后会计期间受益的，将尚未摊销的该项目的摊余价值全部转入当期损益。

## 29、合同负债

适用  不适用

合同负债，是指本公司已收或应收客户对价而应向客户转让商品或服务的义务。同一合同下的合同资产和合同负债以净额列示。

## 30、职工薪酬

### (1). 短期薪酬的会计处理方法

适用  不适用

职工薪酬包括短期薪酬、离职后福利、辞退福利和其他长期职工福利。本公司在职工提供服务的会计期间，将应付的职工薪酬确认为负债。

### (2). 离职后福利的会计处理方法

适用  不适用

本公司按规定参加由政府机构设立的职工社会保障体系，包括基本养老保险、医疗保险、住房公积金及其他社会保障制度，相应的支出于发生时计入相关资产成本或当期损益。

### (3). 辞退福利的会计处理方法

适用  不适用

在职工劳动合同到期之前解除与职工的劳动关系，或为鼓励职工自愿接受裁减而提出给予补偿的建议，本公司在下列两者孰早日确认辞退福利产生的职工薪酬负债，并计入当期损益：本公司不能单方面撤回因解除劳动关系计划或裁减建议所提供的辞退福利时；本公司确认与涉及支付辞退福利的重组相关的成本或费用时。

### (4). 其他长期职工福利的会计处理方法

适用  不适用

## 31、预计负债

适用  不适用

(1) 与或有事项相关的义务同时满足下列条件的，应当确认为预计负债：

- ①该义务是企业承担的现时义务；
- ②履行该义务很可能导致经济利益流出企业；
- ③该义务的金额能够可靠地计量。

(2) 预计负债按照履行相关现时义务所需支出的最佳估计数进行初始计量。

如所需支出存在一个连续范围，且该范围内各种结果发生的可能性相同的，最佳估计数按照该范围内的中间值确定。

在其他情况下，最佳估计数分别下列情况处理：

- ①或有事项涉及单个项目的，按照最可能发生金额确定。
- ②或有事项涉及多个项目的，按照各种可能结果及相关概率计算确定。

本公司在产品质保期内具有免费维护的义务，期末预计质量保证金根据最近 12 个月营业收入 1.5% 的标准估计保留余额。

### 32、 股份支付

适用  不适用

(1) 股份支付的种类

股份支付是为了获取职工或其他方提供服务而授予权益工具或者承担以权益工具为基础确定的负债的交易。股份支付分为以权益结算的股份支付和以现金结算的股份支付。

①以权益结算的股份支付

用以换取职工提供的服务的权益结算的股份支付，以授予职工权益工具在授予日的公允价值计量。该公允价值的金额在完成等待期内的服务或达到规定业绩条件才可行权的情况下，在等待期内以对可行权权益工具数量的最佳估计为基础，按直线法计算计入相关成本或费用，在授予后立即可行权时，在授予日计入相关成本或费用，相应增加资本公积。

用以换取其他方服务的权益结算的股份支付，如果其他方服务的公允价值能够可靠计量，按照其他方服务在取得日的公允价值计量，如果其他方服务的公允价值不能可靠计量，但权益工具的公允价值能够可靠计量的，按照权益工具在服务取得日的公允价值计量，计入相关成本或费用，相应增加股东权益。

②以现金结算的股份支付

以现金结算的股份支付，按照本公司承担的以股份或其他权益工具为基础确定的负债的公允价值计量。如授予后立即可行权，在授予日计入相关成本或费用，相应增加负债；如须完成等待期内的服务或达到规定业绩条件以后才可行权，在等待期的每个资产负债表日，以对可行权情况的最佳估计为基础，按照本公司承担负债的公允价值金额，将当期取得的服务计入成本或费用，相应增加负债。

在相关负债结算前的每个资产负债表日以及结算日，对负债的公允价值重新计量，其变动计入当期损益。

(2) 实施、修改、终止股份支付计划的相关会计处理

本公司对股份支付计划进行修改时，若修改增加了所授予权益工具的公允价值，按照权益工具公允价值的增加相应确认取得服务的增加。权益工具公允价值的增加是指修改前后的权益工具在修改日的公允价值之间的差额。若修改减少了股份支付公允价值总额或采用了其他不利于职工的方式，则仍继续对取得的服务进行会计处理，视同该变更从未发生，除非本公司取消了部分或全部已授予的权益工具。

在等待期内，如果取消了授予的权益工具，本公司对取消所授予的权益性工具作为加速行权处理，将剩余等待期内应确认的金额立即计入当期损益，同时确认资本公积。职工或其他方能够选择满足非可行权条件但在等待期内未满足的，本公司将其作为授予权益工具的取消处理。

### 33、 优先股、永续债等其他金融工具

适用  不适用

## 34、收入

### (1). 按照业务类型披露收入确认和计量所采用的会计政策

√适用 □不适用

#### (1) 一般原则

收入是本公司在日常活动中形成的、会导致股东权益增加且与股东投入资本无关的经济利益的总流入。

本公司在履行了合同中的履约义务，即在客户取得相关商品或服务控制权时，按照分摊至该项履约义务的交易价格确认收入。

合同中包含两项或多项履约义务的，本公司在合同开始日，按照各单项履约义务所承诺商品或服务的单独售价的相对比例，将交易价格分摊至各单项履约义务。对于附有质量保证条款的销售，如果该质量保证在向客户保证所销售商品或服务符合既定标准之外提供了一项单独的服务，该质量保证构成单项履约义务。否则，本公司按照《企业会计准则第 13 号——或有事项》规定对质量保证责任进行会计处理。

交易价格，是指本公司因向客户转让商品或服务而预期有权收取的对价金额，但不包含代第三方收取的款项以及本公司预期将退还给客户的款项。合同中存在可变对价的，本公司按照期望值或最可能发生金额确定可变对价的最佳估计数。包含可变对价的交易价格，不超过在相关不确定性消除时累计已确认收入极可能不会发生重大转回的金额。合同中存在应付客户对价的，除非该对价是为了向客户取得其他可明确区分商品或服务的，本公司将该应付对价冲减交易价格，并在确认相关收入与支付(或承诺支付)客户对价二者孰晚的时点冲减当期收入。合同中如果存在重大融资成分，本公司将根据合同中的融资成分调整交易价格；对于控制权转移与客户支付价款间隔未超过一年的，本公司不考虑其中的融资成分。

本公司根据在向客户转让商品或服务前是否拥有对该商品或服务的控制权，来判断从事交易时本公司的身份是主要责任人还是代理人。本公司在向客户转让商品或服务前能够控制该商品或服务的，本公司为主要责任人，按照已收或应收对价总额确认收入；否则，本公司为代理人，按照预期有权收取的佣金或手续费的金额确认收入，该金额按照已收或应收对价总额扣除应支付给其他相关方的价款后的净额确定。

满足下列条件之一的，属于在某一时段内履行的履约义务，本公司按照履约进度，在一段时间内确认收入：①客户在本公司履约的同时即取得并消耗企业履约所带来的经济利益；②客户能够控制本公司履约过程中在建的商品；③本公司履约过程中所产出的商品具有不可替代用途，且本公司在整个合同期间内有权就累计至今已完成的履约部分收取款项。否则，该履约义务属于在某一时点履行的履约义务。

对于在某一时段内履行的履约义务，本公司在该段时间内按照履约进度确认收入。履约进度不能合理确定时，已经发生的成本预计能够得到补偿的，本公司按照已经发生的成本金额确认收入，直到履约进度能够合理确定为止。

对于在某一时点履行的履约义务，本公司在客户取得相关商品控制权时点确认收入。在判断客户是否已取得商品控制权时，本公司考虑下列迹象：①本公司就该商品享有现时收款权利，即客户就该商品负有现时付款义务；②本公司已将该商品的法定所有权转移给客户，即客户已拥有该商品的法定所有权；③本公司已将该商品实物转移给客户，即客户已实物占有该商品；④本公司已将该商品所有权上的主要风险和报酬转移给客户，即客户已取得该商品所有权上的主要风险和报酬；⑤客户已接受该商品；⑥其他表明客户已取得商品控制权的迹象。

#### (2) 具体方法

公司收入来源于①智能驾考系统、智慧交通产品、智慧驾培产品、零配件等商品销售收入；②智能驾考系统技术服务费、智慧驾培技术服务费收入；③车辆检测服务收入；④充电桩及储能设备销售收入。

具体的收入确认方法：

①本公司已根据合同约定将产品交付给客户，客户已接受该商品；若根据合同约定公司对产品负有安装调试的义务，公司将产品交付给客户，安装调试完成后并确认完工验收完毕，商品控制权转移，公司确认收入。

②本公司与客户之间的技术服务合同包含了向客户提供技术服务的单项履约义务，技术服务属于在某一时段履行履约义务，本公司按照履约进度在一段时间内确认收入。

③本公司与客户之间的车辆检测服务合同包含了向客户提供车辆检测服务的单项履约义务，车辆检测服务属于在某一时点履行履约义务，本公司在车辆检测完成后确认收入。

④本公司与客户之间的充电桩及储能设备合同包含了向客户提供充电桩及储能设备的单项履约义务，本公司根据合同约定将产品交付给客户，客户签收后商品控制权转移，本公司确认收入。

## (2). 同类业务采用不同经营模式涉及不同收入确认方式及计量方法

适用 不适用

## 35、合同成本

适用 不适用

### 1) 取得合同的成本

本公司为取得合同发生的增量成本(即不取得合同就不会发生的成本)预期能够收回的，确认为一项资产，并采用与该资产相关的商品或服务收入确认相同的基础进行摊销，计入当期损益。若该项资产摊销期限不超过一年的，在发生时计入当期损益。本公司为取得合同发生的其他支出，在发生时计入当期损益，明确由客户承担的除外。

### 2) 履行合同的成本

本公司为履行合同发生的成本，不属于除收入准则外的其他企业会计准则范围且同时满足下列条件的，确认为一项资产：①该成本与一份当前或预期取得的合同直接相关；②该成本增加了本公司未来用于履行履约义务的资源；③该成本预期能够收回。确认的资产采用与该资产相关的商品或服务收入确认相同的基础进行摊销，计入当期损益。

### 3) 合同成本减值

合同成本账面价值高于下列两项的差额的，计提减值准备，并确认为资产减值损失：①因转让与该资产相关的商品预期能够取得的剩余对价；②为转让该相关商品估计将要发生的成本。

以前期间减值的因素之后发生变化，使得前款①减②的差额高于合同成本账面价值的，应当转回原已计提的资产减值准备，并计入当期损益，但转回后的合同成本账面价值不应超过假定不计提减值准备情况下该资产在转回日的账面价值。

## 36、政府补助

适用 不适用

政府补助是指本公司从政府无偿取得货币性资产和非货币性资产，不包括政府作为所有者投入的资本。政府补助分为与资产相关的政府补助和与收益相关的政府补助。本公司将所取得的用于购建或以其他方式形成长期资产的政府补助界定为与资产相关的政府补助；其余政府补助界定为与收益相关的政府补助。若政府文件未明确规定补助对象，则采用以下方式将补助款划分为与收益相关的政府补助和与资产相关的政府补助：(1) 政府文件明确了补助所针对的特定项目的，根据该特定项目的预算中将形成资产的支出金额和计入费用的支出金额的相对比例进行划分，对

该划分比例需在每个资产负债表日进行复核，必要时进行变更；（2）政府文件中对用途仅作一般性表述，没有指明特定项目的，作为与收益相关的政府补助。

政府补助为货币性资产的，按照收到或应收的金额计量。政府补助为非货币性资产的，按照公允价值计量；公允价值不能够可靠取得的，按照名义金额计量。

政府补助同时满足下列条件的，予以确认：（1）企业能够满足政府补助所附条件；（2）企业能够收到政府补助。与企业日常活动相关的政府补助，按照经济业务实质，计入其他收益。与企业日常活动无关的政府补助，计入营业外收入。

与收益相关的政府补助，如果用于补偿本公司以后期间的相关费用或损失的，确认为递延收益，并在确认相关费用的期间，计入当期损益（或冲减相关成本）；如果用于补偿本公司已发生的相关费用或损失的，直接计入当期损益（或冲减相关成本）。

与资产相关的政府补助，确认为递延收益（或冲减相关资产的账面价值），并在相关资产使用寿命内平均分配，计入当期损益。但是，按照名义金额计量的政府补助，直接计入当期损益。

### 37、递延所得税资产/递延所得税负债

适用 不适用

本公司采用资产负债表债务法进行所得税会计处理。

除与直接计入股东权益的交易或事项有关的所得税影响计入股东权益外，当期所得税费用和递延所得税费用（或收益）计入当期损益。

当期所得税费用是按本年度应纳税所得额和税法规定的税率计算的预期应交所得税，加上对以前年度应交所得税的调整。

资产负债表日，如果纳税主体拥有以净额结算的法定权利并且意图以净额结算或取得资产、清偿负债同时进行，那么当期所得税资产及当期所得税负债以抵销后的净额列示。

递延所得税资产和递延所得税负债分别根据可抵扣暂时性差异和应纳税暂时性差异确定，按照预期收回资产或清偿债务期间的适用税率计量。暂时性差异是指资产或负债的账面价值与其计税基础之间的差额，包括能够结转以后年度抵扣的亏损和税款抵减。递延所得税资产的确认以很可能取得用来抵扣暂时性差异的应纳税所得额为限。

对于既不影响会计利润也不影响应纳税所得额（或可抵扣亏损）的非企业合并交易中产生的资产或负债初始确认形成的暂时性差异，不确认递延所得税。商誉的初始确认导致的暂时性差异也不产生递延所得税。

资产负债表日，根据递延所得税资产和负债的预期收回或结算方式，依据已颁布的税法规定，按照预期收回该资产或清偿该负债期间的适用税率计量该递延所得税资产和负债的账面金额。

资产负债表日，递延所得税资产及递延所得税负债在同时满足以下条件时以抵销后的净额列示：

（1）纳税主体拥有以净额结算当期所得税资产及当期所得税负债的法定权利；

（2）递延所得税资产及递延所得税负债是与同一税收征管部门对同一纳税主体征收的所得税相关或者是对不同的纳税主体相关，但在未来每一具有重要性的递延所得税资产及负债转回的期间内，涉及的纳税主体意图以净额结算当期所得税资产和负债或是同时取得资产、清偿负债。

### 38、租赁

适用 不适用

**作为承租方对短期租赁和低价值资产租赁进行简化处理的判断依据和会计处理方法**

适用 不适用

本公司将在租赁期开始日，租赁期不超过 12 个月，且不包含购买选择权的租赁认定为短期租赁；将单项租赁资产为全新资产时价值较低的租赁认定为低价值资产租赁。转租或预期转租租赁

资产的，原租赁不认定为低价值资产租赁。本公司对短期租赁和低价值资产租赁选择不确认使用权资产和租赁负债。在租赁期内各个期间按照直线法计入相关的资产成本或当期损益。

除上述简化处理的短期租赁和低价值资产租赁外，本公司对已识别租赁确认使用权资产和租赁负债。

**作为出租方的租赁分类标准和会计处理方法**

适用 不适用

本公司在租赁开始日将租赁分为融资租赁和经营租赁。

融资租赁，是指实质上转移了与租赁资产所有权有关的几乎全部风险和报酬的租赁。其所有权最终可能转移，也可能不转移。经营租赁，是指除融资租赁以外的其他租赁。本公司作为转租出租人时，基于原租赁产生的使用权资产对转租赁进行分类。但原租赁为短期租赁，且转租出租人对原租赁进行简化处理的，本公司将该转租赁分类为经营租赁。

在租赁期开始日，本公司对融资租赁确认应收融资租赁款，并终止确认融资租赁资产。对应收融资租赁款进行初始计量时，以租赁投资净额作为应收融资租赁款的入账价值。租赁投资净额为未担保余值和租赁期开始日尚未收到的租赁收款额按照租赁内含利率折现的现值之和。未实现融资收益在租赁期内采用固定的周期性利率计算确认当期利息收入。取得的未纳入租赁投资净额计量的可变租赁付款额，在实际发生时计入当期损益。

在租赁期内各个期间，本公司采用直线法将经营租赁的租赁收款额确认为租金收入。取得的未计入租赁收款额的可变租赁付款额，在实际发生时计入当期损益。

**39、其他重要的会计政策和会计估计**

适用 不适用

**40、重要会计政策和会计估计的变更**

详见“重要事项”的“公司对会计政策、会计估计变更或重大会计差错更正原因和影响的分析说明”

**41、2025 年起首次执行新会计准则或准则解释等涉及调整首次执行当年年初的财务报表**

适用 不适用

**42、其他**

适用 不适用

**六、税项**

**1、主要税种及税率**

主要税种及税率情况

适用 不适用

税种	计税依据	税率
增值税	按税法规定计算的销售货物和应税劳务收入为基础计算销项税额，在扣除当期允许抵扣的进项税额后，差额部分为应交增值税	13%、9%、6%、5%、3%、1%
城市维护建设税	按缴纳的流转税计征	7%

企业所得税	按应纳税所得额计征	25%、20%、15%
教育费附加	按缴纳的流转税计征	5%

存在不同企业所得税税率纳税主体的，披露情况说明

适用 不适用

纳税主体名称	所得税税率（%）
多伦科技股份有限公司	15
蓝色行动（南京）机器人有限公司	25
南京多伦软件技术有限公司	25
多伦互联网技术有限公司	15
多伦汽车检测集团有限公司	25
多伦信息技术有限公司	15
云南多伦科技信息有限公司	25
山东简蓝信息科技有限公司	25
安徽金电新能源科技有限公司	15
安徽阿克苏能源科技有限公司	25

## 2、 税收优惠

适用 不适用

(1) 增值税优惠：

根据国务院国发[2000]18号《关于印发鼓励软件企业和集成电路产业发展若干政策的通知》以及财政部、国家税务总局财税[2011]100号《关于软件产品增值税政策的通知》的规定，公司销售其自行开发生产的软件产品，实际税负超过 3%的部分实行即征即退。

根据财政部、税务总局于 2023 年 9 月发布的《财政部、税务总局关于先进制造业企业增值税加计抵减政策的公告》（财政部税务总局公告 2023 年第 43 号），自 2023 年 1 月 1 日至 2027 年 12 月 31 日，允许先进制造业企业按照当期可抵扣进项税额加计 5%抵减应纳增值税税额。

(2) 企业所得税优惠

公司报告期为高新技术企业，证书有效期至 2026 年 12 月，减按 15%缴纳企业所得税；子公司多伦互联网技术有限公司为高新技术企业，证书有效期至 2026 年 12 月，减按 15%缴纳企业所得税；子公司多伦信息技术有限公司为高新技术企业，证书有效期至 2028 年 12 月，减按 15%缴纳企业所得税；子公司安徽金电新能源科技有限公司为高新技术企业，证书有效期至 2027 年 10 月，减按 15%缴纳企业所得税。

根据《关于进一步支持小微企业和个体工商户发展有关税费政策的公告》(财政部、税务总局公告 2023 年第 12 号)的规定，对小型微利企业减按 25%计算应纳税所得额，按 20%的税率缴纳企业所得税政策，延续执行至 2027 年 12 月 31 日。

## 3、 其他

适用 不适用

## 七、合并财务报表项目注释

### 1、 货币资金

适用 不适用

单位：元 币种：人民币

项目	期末余额	期初余额
库存现金	445,443.02	368,043.09

银行存款	550,491,755.84	656,633,832.25
其他货币资金	2,934,589.93	18,964,707.58
存放财务公司存款		
合计	553,871,788.79	675,966,582.92
其中：存放在境外的款项总额		

其他说明：

注：因抵押等原因使用有限制的资金参见“31、所有权或使用权受限资产”所示。

**2、交易性金融资产**

√适用 □不适用

单位：元 币种：人民币

项目	期末余额	期初余额	指定理由和依据
以公允价值计量且其变动计入当期损益的金融资产	535,612,721.97	469,978,561.92	/
其中：			
权益工具投资	225,670,000.00	186,126,500.00	/
理财产品	309,942,721.97	283,852,061.92	/
合计	535,612,721.97	469,978,561.92	/

其他说明：

√适用 □不适用

无

**3、衍生金融资产**

□适用 √不适用

**4、应收票据**

**(1). 应收票据分类列示**

√适用 □不适用

单位：元 币种：人民币

项目	期末余额	期初余额
银行承兑票据	3,764,729.00	1,851,908.24
商业承兑票据	380,000.00	330,055.35
合计	4,144,729.00	2,181,963.59

**(2). 期末公司已质押的应收票据**

□适用 √不适用

**(3). 期末公司已背书或贴现且在资产负债表日尚未到期的应收票据**

□适用 √不适用

**(4). 按坏账计提方法分类披露**

√适用 □不适用

单位：元 币种：人民币

类别	期末余额					期初余额				
	账面余额		坏账准备		账面价值	账面余额		坏账准备		账面价值
	金额	比例 (%)	金额	计提比例 (%)		金额	比例 (%)	金额	计提比例 (%)	
按组合计提坏账准备	4,164,729.00	100.00	20,000.00	0.48	4,144,729.00	2,323,415.89	100.00	141,452.30	6.09	2,181,963.59
其中:										
银行承兑汇票	3,764,729.00	90.40			3,764,729.00	1,851,908.24	79.71			1,851,908.24
商业承兑汇票	400,000.00	9.60	20,000.00	5.00	380,000.00	471,507.65	20.29	141,452.30	30.00	330,055.35
合计	4,164,729.00	/	20,000.00	/	4,144,729.00	2,323,415.89	/	141,452.30	/	2,181,963.59

按单项计提坏账准备:

适用  不适用

按组合计提坏账准备:

适用  不适用

组合计提项目: 商业承兑汇票

单位: 元 币种: 人民币

名称	期末余额		
	账面余额	坏账准备	计提比例 (%)
银行承兑汇票	3,764,729.00		
商业承兑汇票	400,000.00	20,000.00	5.00
合计	4,164,729.00	20,000.00	0.48

按组合计提坏账准备的说明

适用  不适用

按组合计提坏账的确认标准及说明: 对于商业承兑汇票和银行承兑汇票, 本公司参考历史信用损失经验, 结合当前状况以及对未来经济状况的预测, 通过预测违约风险敞口和整个存续期预期信用损失率, 计算预期信用损失。

按预期信用损失一般模型计提坏账准备

适用  不适用

各阶段划分依据和坏账准备计提比例

无

对本期发生损失准备变动的应收票据账面余额显著变动的情况说明:

适用  不适用

(5). 坏账准备的情况

适用  不适用

单位: 元 币种: 人民币

类别	期初余额	本期变动金额				期末余额
		计提	收回或转回	转销或核销	其他变动	
应收票据坏账准备	141,452.30	-121,452.30				20,000.00

合计	141,452.30	-121,452.30				20,000.00
----	------------	-------------	--	--	--	-----------

其中本期坏账准备收回或转回金额重要的：

适用 不适用

其他说明：

无

**(6). 本期实际核销的应收票据情况**

适用 不适用

其中重要的应收票据核销情况：

适用 不适用

应收票据核销说明：

适用 不适用

其他说明：

适用 不适用

**5、 应收账款**

**(1). 按账龄披露**

适用 不适用

单位：元 币种：人民币

账龄	期末账面余额	期初账面余额
1 年以内（含 1 年）	125,601,948.28	145,167,013.97
1 年以内	125,601,948.28	145,167,013.97
1 至 2 年	68,117,539.98	57,375,958.70
2 至 3 年	40,099,970.20	57,866,604.59
3 至 4 年	45,254,330.83	143,084,952.93
4 至 5 年	110,910,974.76	29,979,424.53
5 年以上	94,903,145.98	84,769,556.79
合计	484,887,910.03	518,243,511.51

**(2). 按坏账计提方法分类披露**

适用 不适用

单位：元 币种：人民币

类别	期末余额					期初余额					
	账面余额		坏账准备		账面价值	账面余额		坏账准备		账面价值	
	金额	比例 (%)	金额	计提比例 (%)		金额	比例 (%)	金额	计提比例 (%)		
按单项计提坏账准备	793,552.00	0.16	793,552.00	100.00			1,853,513.53	0.36	1,853,513.53	100.00	
按组合计提坏账准备	484,094,358.03	99.84	231,090,706.08	47.74	253,003,651.95		516,389,997.98	99.64	209,314,430.80	40.53	307,075,567.18
合计	484,887,910.03	/	231,884,258.08	/	253,003,651.95		518,243,511.51	/	211,167,944.33	/	307,075,567.18

按单项计提坏账准备：  
适用 不适用

按组合计提坏账准备：  
适用 不适用

组合计提项目：一般应收款项

单位：元 币种：人民币

名称	期末余额		
	账面余额	坏账准备	计提比例（%）
一般应收款项	484,094,358.03	231,090,706.08	47.74
合计	484,094,358.03	231,090,706.08	47.74

按组合计提坏账准备的说明：

适用 不适用

按组合计提坏账的确认标准及说明：应收账款——一般应收款项组合参考历史信用损失经验，结合当前状况以及对未来经济状况的预测，编制应收账款账龄与整个存续期预期信用损失率对照表，计算预期信用损失。

公司应收账款按账龄计算预期信用损失的组合情况如下：

账龄	期末余额		
	金额	比例	坏账准备
一年以内	125,187,396.28	25.86%	6,259,369.82
一至二年	68,082,539.98	14.06%	6,808,253.99
二至三年	40,091,970.20	8.28%	12,027,591.06
三至四年	45,200,330.83	9.34%	22,600,165.43
四至五年	110,683,974.76	22.86%	88,547,179.80
五年以上	94,848,145.98	19.59%	94,848,145.98
合计	484,094,358.03	100.00%	231,090,706.08

按预期信用损失一般模型计提坏账准备  
适用 不适用

各阶段划分依据和坏账准备计提比例  
 无

对本期发生损失准备变动的应收账款账面余额显著变动的情况说明：  
适用 不适用

**(3). 坏账准备的情况**

适用 不适用

单位：元 币种：人民币

类别	期初余额	本期变动金额				期末余额
		计提	收回或转回	转销或核销	其他变动	
应收账款坏账准备	211,167,944.33	21,097,385.13		330,265.38	-50,806.00	231,884,258.08
合计	211,167,944.33	21,097,385.13		330,265.38	-50,806.00	231,884,258.08

其中本期坏账准备收回或转回金额重要的：

适用 不适用

其他说明：

无

**(4). 本期实际核销的应收账款情况**

适用 不适用

单位：元 币种：人民币

项目	核销金额
实际核销的应收账款	330,265.38

其中重要的应收账款核销情况

适用 不适用

应收账款核销说明：

适用 不适用

本报告期实际核销的应收账款系长账龄无法收回的货款。

**(5). 按欠款方归集的期末余额前五名的应收账款和合同资产情况**

适用 不适用

单位：元 币种：人民币

单位名称	应收账款期末余额	合同资产期末余额	应收账款和合同资产期末余额	占应收账款和合同资产期末余额合计数的比例 (%)	坏账准备期末余额
唐山市丰南区公安局交通管理大队	88,880,927.90		88,880,927.90	18.33	65,284,424.02
中交第一公路勘察设计研究院有限公司	16,023,340.66		16,023,340.66	3.30	801,167.03
长春市公安局交通警察支队	12,477,035.01		12,477,035.01	2.57	10,229,996.61
芜湖市城市泊车建设管理有限公司	12,235,503.24		12,235,503.24	2.52	1,223,550.32
沧州市华通机动车驾驶人综合服务有限公司	9,039,460.00		9,039,460.00	1.86	9,039,460.00
合计	138,656,266.81		138,656,266.81	28.58	86,578,597.98

其他说明：

无

其他说明：

适用 不适用

## 6、合同资产

### (1). 合同资产情况

适用 不适用

### (2). 报告期内账面价值发生重大变动的金额和原因

适用 不适用

### (3). 按坏账计提方法分类披露

适用 不适用

按单项计提坏账准备:

适用 不适用

按单项计提坏账准备的说明:

适用 不适用

按组合计提坏账准备:

适用 不适用

按预期信用损失一般模型计提坏账准备

适用 不适用

各阶段划分依据和坏账准备计提比例

无

对本期发生损失准备变动的合同资产账面余额显著变动的情况说明:

适用 不适用

### (4). 本期合同资产计提坏账准备情况

适用 不适用

其中本期坏账准备收回或转回金额重要的:

适用 不适用

其他说明:

无

### (5). 本期实际核销的合同资产情况

适用 不适用

其中重要的合同资产核销情况

适用 不适用

合同资产核销说明:

适用 不适用

其他说明:

适用 不适用

## 7、 应收款项融资

### (1). 应收款项融资分类列示

适用 不适用

### (2). 期末公司已质押的应收款项融资

适用 不适用

### (3). 期末公司已背书或贴现且在资产负债表日尚未到期的应收款项融资

适用 不适用

### (4). 按坏账计提方法分类披露

适用 不适用

按单项计提坏账准备:

适用 不适用

按单项计提坏账准备的说明:

适用 不适用

按组合计提坏账准备:

适用 不适用

按预期信用损失一般模型计提坏账准备

适用 不适用

各阶段划分依据和坏账准备计提比例

无

对本期发生损失准备变动的应收款项融资账面余额显著变动的情况说明:

适用 不适用

### (5). 坏账准备的情况

适用 不适用

其中本期坏账准备收回或转回金额重要的:

适用 不适用

其他说明:

无

### (6). 本期实际核销的应收款项融资情况

适用 不适用

其中重要的应收款项融资核销情况

适用 不适用

核销说明：

适用 不适用

(7). 应收款项融资本期增减变动及公允价值变动情况：

适用 不适用

(8). 其他说明

适用 不适用

## 8、 预付款项

(1). 预付款项按账龄列示

适用 不适用

单位：元 币种：人民币

账龄	期末余额		期初余额	
	金额	比例(%)	金额	比例(%)
1 年以内	6,664,457.72	57.56	10,565,141.18	72.22
1 至 2 年	1,945,989.58	16.81	589,813.19	4.03
2 至 3 年	234,140.06	2.02	463,602.00	3.17
3 年以上	2,734,096.55	23.61	3,010,347.73	20.58
合计	11,578,683.91	100.00	14,628,904.10	100.00

账龄超过 1 年且金额重要的预付款项未及时结算原因的说明：

账龄超过一年以上的预付款项未及时结算的主要原因为外包工程尚未完工验收。

(2). 按预付对象归集的期末余额前五名的预付款情况

适用 不适用

单位：元 币种：人民币

单位名称	期末余额	占预付款项期末余额合计数的比例(%)
海南尚毅建筑劳务有限公司	1,045,000.00	9.03
中交恒信(深圳)科技有限公司	531,900.00	4.59
中国石油化工股份有限公司江苏南京石油分公司	468,609.29	4.05
日照阳光合源电气制造有限公司	427,800.00	3.69
湖北德普电气股份有限公司	331,200.00	2.86
合计	2,804,509.29	24.22

其他说明：

无

其他说明：

适用 不适用

## 9、 其他应收款

项目列示

适用 不适用

单位：元 币种：人民币

项目	期末余额	期初余额
----	------	------

应收利息		
应收股利		4,174,100.00
其他应收款	13,817,307.57	19,687,836.67
合计	13,817,307.57	23,861,936.67

其他说明：

适用  不适用

上表中其他应收款指扣除应收利息、应收股利后的其他应收款。

**应收利息**

**(1). 应收利息分类**

适用  不适用

**(2). 重要逾期利息**

适用  不适用

**(3). 按坏账计提方法分类披露**

适用  不适用

按单项计提坏账准备：

适用  不适用

按单项计提坏账准备的说明：

适用  不适用

按组合计提坏账准备：

适用  不适用

**(4). 按预期信用损失一般模型计提坏账准备**

适用  不适用

各阶段划分依据和坏账准备计提比例

无

对本期发生损失准备变动的应收利息账面余额显著变动的情况说明：

适用  不适用

**(5). 坏账准备的情况**

适用  不适用

其中本期坏账准备收回或转回金额重要的：

适用  不适用

其他说明：

无

**(6). 本期实际核销的应收利息情况**

适用 不适用

其中重要的应收利息核销情况

适用 不适用

核销说明:

适用 不适用

其他说明:

适用 不适用

**应收股利**

**(1). 应收股利**

适用 不适用

单位: 元 币种: 人民币

项目(或被投资单位)	期末余额	期初余额
交易性金融资产已宣告未发放股利		4,174,100.00
合计		4,174,100.00

**(2). 重要的账龄超过 1 年的应收股利**

适用 不适用

**(3). 按坏账计提方法分类披露**

适用 不适用

按单项计提坏账准备:

适用 不适用

按单项计提坏账准备的说明:

适用 不适用

按组合计提坏账准备:

适用 不适用

**(4). 按预期信用损失一般模型计提坏账准备**

适用 不适用

各阶段划分依据和坏账准备计提比例:

无

对本期发生损失准备变动的应收股利账面余额显著变动的情况说明:

适用 不适用

**(5). 坏账准备的情况**

适用 不适用

其中本期坏账准备收回或转回金额重要的：

适用 不适用

其他说明：

无

**(6). 本期实际核销的应收股利情况**

适用 不适用

其中重要的应收股利核销情况

适用 不适用

核销说明：

适用 不适用

其他说明：

适用 不适用

**其他应收款**

**(1). 按账龄披露**

适用 不适用

单位：元 币种：人民币

账龄	期末账面余额	期初账面余额
1 年以内（含 1 年）	4,693,846.98	8,191,264.10
1 年以内	4,693,846.98	8,191,264.10
1 至 2 年	3,375,692.19	1,312,856.64
2 至 3 年	781,418.28	12,725,137.40
3 至 4 年	10,644,917.39	3,248,112.90
4 至 5 年	2,544,692.48	2,715,547.28
5 年以上	4,856,267.48	4,558,587.27
合计	26,896,834.80	32,751,505.59

**(2). 按款项性质分类情况**

适用 不适用

单位：元 币种：人民币

款项性质	期末账面余额	期初账面余额
保证金及押金	9,827,547.64	11,793,303.73
业绩承诺补偿款	7,000,000.00	8,500,000.00
暂付未收款	4,503,844.13	5,563,198.71
备用金	3,365,443.03	4,495,003.15
股权转让款	2,200,000.00	2,400,000.00
合计	26,896,834.80	32,751,505.59

**(3). 坏账准备计提情况**

适用 不适用

单位：元 币种：人民币

坏账准备	第一阶段	第二阶段	第三阶段	合计
	未来12个月预期信用损失	整个存续期预期信用损失(未发生信用减值)	整个存续期预期信用损失(已发生信用减值)	
2025年1月1日余额	409,563.24	11,340,819.49	1,313,286.19	13,063,668.92
2025年1月1日余额在本期	-168,784.61	168,784.61		
--转入第二阶段	-168,784.61	168,784.61		
--转入第三阶段				
--转回第二阶段				
--转回第一阶段				
本期计提	54,230.89	543,430.76		597,661.65
本期转回				
本期转销			521,486.19	521,486.19
本期核销				
其他变动	-60,317.15			-60,317.15
2025年12月31日余额	234,692.37	12,053,034.86	791,800.00	13,079,527.23

各阶段划分依据和坏账准备计提比例  
无

对本期发生损失准备变动的其他应收款账面余额显著变动的情况说明：  
适用 不适用

本期坏账准备计提金额以及评估金融工具的信用风险是否显著增加的采用依据：  
适用 不适用

**(4). 坏账准备的情况**

适用 不适用

单位：元 币种：人民币

类别	期初余额	本期变动金额				期末余额
		计提	收回或转回	转销或核销	其他变动	
其他应收款坏账准备	13,063,668.92	597,661.65		521,486.19	-60,317.15	13,079,527.23
合计	13,063,668.92	597,661.65		521,486.19	-60,317.15	13,079,527.23

其中本期坏账准备转回或收回金额重要的：  
适用 不适用

其他说明：  
无

**(5). 本期实际核销的其他应收款情况**

适用 不适用

单位：元 币种：人民币

项目	核销金额
实际核销的其他应收款	521,486.19

其中重要的其他应收款核销情况：

适用  不适用

其他应收款核销说明：

适用  不适用

**(6). 按欠款方归集的期末余额前五名的其他应收款情况**

适用  不适用

单位：元 币种：人民币

单位名称	期末余额	占其他应收款期末余额合计数的比例(%)	款项的性质	账龄	坏账准备期末余额
郑建	7,066,687.83	26.27	备用金、业绩承诺补偿款	3-4 年	3,533,343.92
深圳市粤速通驾驶员培训有限公司	2,200,000.00	8.18	股权转让款	1-2 年	220,000.00
韩芳	1,000,000.00	3.72	保证金、押金	2-3 年	500,000.00
深圳赤湾石油基地后勤服务有限公司	83,188.80	0.31	保证金、押金	1 年以内	4,159.44
深圳赤湾石油基地后勤服务有限公司	673,920.00	2.51	保证金、押金	2-3 年	336,960.00
寇相菊	600,000.00	2.23	保证金、押金	3-4 年	300,000.00
合计	11,623,796.63	43.22	/	/	4,894,463.36

**(7). 因资金集中管理而列报于其他应收款**

适用  不适用

其他说明：

适用  不适用

**10、 存货**

**(1). 存货分类**

适用  不适用

单位：元 币种：人民币

项目	期末余额			期初余额		
	账面余额	存货跌价准备/合同履约成本减值准备	账面价值	账面余额	存货跌价准备/合同履约成本减值准备	账面价值
原材料	59,216,021.31	14,222,605.45	44,993,415.86	60,148,191.70	13,442,923.31	46,705,268.39
在产品	101,071,149.63	38,826,128.52	62,245,021.11	100,690,279.29	36,847,061.58	63,843,217.71
产成品	15,719,620.50	243,497.54	15,476,122.96	17,068,892.88	190,399.79	16,878,493.09
发出商品	1,867,138.44	0	1,867,138.44	1,952,169.63		1,952,169.63
合计	177,873,929.88	53,292,231.51	124,581,698.37	179,859,533.50	50,480,384.68	129,379,148.82

**(2). 确认为存货的数据资源**

适用 不适用

**(3). 存货跌价准备及合同履约成本减值准备**

适用 不适用

单位：元 币种：人民币

项目	期初余额	本期增加金额		本期减少金额		期末余额
		计提	其他	转回或转销	其他	
原材料	13,442,923.31	1,832,964.37		1,053,282.23		14,222,605.45
在产品	36,847,061.58	5,562,459.05		3,583,392.11		38,826,128.52
产成品	190,399.79	62,319.25		9,221.50		243,497.54
合计	50,480,384.68	7,457,742.67		4,645,895.84		53,292,231.51

本期转回或转销存货跌价准备的原因

适用 不适用

按组合计提存货跌价准备

适用 不适用

按组合计提存货跌价准备的计提标准

适用 不适用

**(4). 存货期末余额含有的借款费用资本化金额及其计算标准和依据**

适用 不适用

**(5). 合同履约成本本期摊销金额的说明**

适用 不适用

其他说明：

适用 不适用

**11、 持有待售资产**

适用 不适用

**12、 一年内到期的非流动资产**

适用 不适用

**一年内到期的债权投资**

适用 不适用

**一年内到期的其他债权投资**

适用 不适用

一年内到期的非流动资产的其他说明：

无

**13、其他流动资产**

√适用 □不适用

单位：元 币种：人民币

项目	期末余额	期初余额
合同取得成本		
应收退货成本		
预交企业所得税	20,293.25	2,560,755.65
待抵扣税金	4,835,241.61	3,169,786.12
客户代垫款	517,638.98	
其他待摊费用	368,702.49	333,736.49
合计	5,741,876.33	6,064,278.26

其他说明：

无

**14、债权投资**

**(1). 债权投资情况**

□适用 √不适用

债权投资减值准备本期变动情况

□适用 √不适用

**(2). 期末重要的债权投资**

□适用 √不适用

**(3). 减值准备计提情况**

□适用 √不适用

各阶段划分依据和减值准备计提比例：

无

对本期发生损失准备变动的债权投资账面余额显著变动的情况说明：

□适用 √不适用

本期减值准备计提金额以及评估金融工具的信用风险是否显著增加的采用依据

□适用 √不适用

**(4). 本期实际的核销债权投资情况**

□适用 √不适用

其中重要的债权投资情况核销情况

□适用 √不适用

债权投资的核销说明：

□适用 √不适用

其他说明：

适用 不适用

## 15、其他债权投资

### (1). 其他债权投资情况

适用 不适用

其他债权投资减值准备本期变动情况

适用 不适用

### (2). 期末重要的其他债权投资

适用 不适用

### (3). 减值准备计提情况

适用 不适用

各阶段划分依据和减值准备计提比例：

无

对本期发生损失准备变动的其他债权投资账面余额显著变动的情况说明：

适用 不适用

本期减值准备计提金额以及评估金融工具的信用风险是否显著增加的采用依据

适用 不适用

### (4). 本期实际核销的其他债权投资情况

适用 不适用

其中重要的其他债权投资情况核销情况

适用 不适用

其他债权投资的核销说明：

适用 不适用

其他说明：

适用 不适用

## 16、长期应收款

### (1). 长期应收款情况

适用 不适用

### (2). 按坏账计提方法分类披露

适用 不适用

按单项计提坏账准备：

适用 不适用

按单项计提坏账准备的说明：

适用 不适用

按组合计提坏账准备：

适用 不适用

**(3). 按预期信用损失一般模型计提坏账准备**

适用 不适用

各阶段划分依据和坏账准备计提比例

无

对本期发生损失准备变动的长期应收款账面余额显著变动的情况说明：

适用 不适用

本期坏账准备计提金额以及评估金融工具的信用风险是否显著增加的采用依据

适用 不适用

**(4). 坏账准备的情况**

适用 不适用

其中本期坏账准备收回或转回金额重要的：

适用 不适用

其他说明：

无

**(5). 本期实际核销的长期应收款情况**

适用 不适用

其中重要的长期应收款核销情况

适用 不适用

长期应收款核销说明：

适用 不适用

其他说明：

适用 不适用

**17、 长期股权投资**

**(1). 长期股权投资情况**

适用 不适用

单位：元 币种：人民币

被投资单位	期初 余额（账面价 值）	本期增减变动							期末余额（账 面价值）	减值准备期 末余额	
		追 加 投 资	减 少 投 资	权 益 法 下 确 认 的 投 资 损 益	其 他 综 合 收	其 他 权 益 变 动	宣 告 发 放 现 金 股 利 或 利 润	计 提 减 值 准 备			其 他

					益调整						
一、合营企业											
二、联营企业											
湖南北云科技有限公司	51,936,746.51			-4,116,499.92		1,208,865.89			12,648,553.67	61,677,666.15	
南京山乘智能科技有限公司	5,558,011.73			-346,552.62						5,211,459.11	
河北多伦信息科技有限公司	7,852,248.91			1,232,167.85						9,084,416.76	
济南盛道泉通机动车检测有限公司	1,766,772.64			-3,324.99				1,763,447.65			1,763,447.65
南京大泉驾驶培训有限公司	1,095,228.95							1,095,228.95			1,095,228.95
济南简蓝检测技术有限公司	122,334.51			1,269.91						123,604.42	
小计	68,331,343.25			-3,232,939.77		1,208,865.89		2,858,676.60	12,648,553.67	76,097,146.44	2,858,676.60
合计	68,331,343.25			-3,232,939.77		1,208,865.89		2,858,676.60	12,648,553.67	76,097,146.44	2,858,676.60

(2). 长期股权投资的减值测试情况

适用 不适用

其他说明：  
无

18、其他权益工具投资

(1). 其他权益工具投资情况

适用 不适用

(2). 本期存在终止确认的情况说明

适用 不适用

其他说明：  
适用 不适用

19、其他非流动金融资产

适用 不适用

单位：元 币种：人民币

项目	期末余额	期初余额
股权投资	94,837,267.71	44,329,190.84
合计	94,837,267.71	44,329,190.84

其他说明：  
适用 不适用

20、投资性房地产

投资性房地产计量模式

(1). 采用成本计量模式的投资性房地产

单位：元 币种：人民币

项目	房屋、建筑物	土地使用权	在建工程	合计
<b>一、账面原值</b>				
1.期初余额				
2.本期增加金额	4,622,121.12			4,622,121.12
(1) 外购				
(2) 存货\固定资产\在建工程转入	4,622,121.12			4,622,121.12
(3) 企业合并增加				
3.本期减少金额				
(1) 处置				
(2) 其他转出				
4.期末余额	4,622,121.12			4,622,121.12
<b>二、累计折旧和累计摊销</b>				
1.期初余额				
2.本期增加金额	1,901,572.65			1,901,572.65
(1) 计提或摊销	209,321.04			209,321.04
(2) 固定资产转入	1,692,251.61			1,692,251.61
3.本期减少金额				
(1) 处置				
(2) 其他转出				
4.期末余额	1,901,572.65			1901572.65
<b>三、减值准备</b>				
1.期初余额				
2.本期增加金额				
(1) 计提				
3、本期减少金额				
(1) 处置				
(2) 其他转出				
4.期末余额				
<b>四、账面价值</b>				
1.期末账面价值	2,720,548.47			2,720,548.47
2.期初账面价值				

**(2). 未办妥产权证书的投资性房地产情况**

适用 不适用

**(3). 采用成本计量模式的投资性房地产的减值测试情况**

适用 不适用

其他说明：

适用 不适用

**21、 固定资产**

**项目列示**

适用 不适用

单位：元 币种：人民币

项目	期末余额	期初余额
固定资产	286,426,342.96	320,065,925.35
固定资产清理		
合计	286,426,342.96	320,065,925.35

其他说明：

√适用 □不适用

上表中的固定资产是指扣除固定资产清理后的固定资产。

### 固定资产

#### (1). 固定资产情况

√适用 □不适用

单位：元 币种：人民币

项目	房屋及建筑物	机器设备	运输工具	电子设备	其他设备	合计
一、账面原值：						
1.期初余额	378,643,029.11	76,996,016.42	22,554,536.58	171,768,806.84	18,885,328.48	668,847,717.43
2.本期增加金额	31,588.00	5,327,779.47	836,433.63	12,376,826.55	325,771.48	18,898,399.13
(1) 购置	31,588.00	5,174,366.57	836,433.63	12,376,826.55	325,771.48	18,744,986.23
(2) 在建工程转入		153,412.90				153,412.90
(3) 企业合并增加						
3.本期减少金额	4,655,521.12	13,442,725.78	2,005,085.25	7,084,826.19	531,177.35	27,719,335.69
(1) 处置或报废		3,504,253.03	1,809,144.90	5,640,214.80	218,597.20	11,172,209.93
(2) 合并范围减少	33,400.00	9,938,472.75	195,940.35	381,196.85	312,580.15	10,861,590.10
(3) 转入投资性房地 产	4,622,121.12					4,622,121.12
(4) 其他				1,063,414.54		1,063,414.54
4.期末余额	374,019,095.99	68,881,070.11	21,385,884.96	177,060,807.20	18,679,922.61	660,026,780.87
二、累计折旧						
1.期初余额	150,684,463.13	37,776,920.13	18,485,277.38	121,303,074.03	13,345,017.12	341,594,751.79
2.本期增加金额	16,595,662.85	9,705,432.98	955,862.47	15,144,647.21	1,576,487.32	43,978,092.83
(1) 计提	16,595,662.85	9,705,432.98	955,862.47	15,144,647.21	1,576,487.32	43,978,092.83
3.本期减少金额	1,695,257.61	10,176,138.47	1,804,576.71	5,424,916.95	465,825.27	19,566,715.01
(1) 处置或报废		1,983,614.24	1,628,230.40	4,168,574.56	154,247.98	7,934,667.18
(2) 合并范围减少	3,006.00	8,192,524.23	176,346.31	364,595.20	311,577.29	9,048,049.03
(3) 转入投资性房地 产	1,692,251.61					1,692,251.61
(4) 其他				891,747.19		891,747.19
4.期末余额	165,584,868.37	37,306,214.64	17,636,563.14	131,022,804.29	14,455,679.17	366,006,129.61
三、减值准备						
1.期初余额	2,459,007.97	4,593,871.10		32,818.22	101,343.00	7,187,040.29
2.本期增加金额	65,272.00	513,747.20		12,394.00		591,413.20
(1) 计提	65,272.00	513,747.20		12,394.00		591,413.20
3.本期减少金额		183,489.19		656.00		184,145.19
(1) 处置或报废						
(2) 合并范围减少		183,489.19		656.00		184,145.19
4.期末余额	2,524,279.97	4,924,129.11		44,556.22	101,343.00	7,594,308.30
四、账面价值						
1.期末账面价值	205,909,947.65	26,650,726.36	3,749,321.82	45,993,446.69	4,122,900.44	286,426,342.96
2.期初账面价值	225,499,558.01	34,625,225.19	4,069,259.20	50,432,914.59	5,438,968.36	320,065,925.35

#### (2). 暂时闲置的固定资产情况

□适用 √不适用

**(3). 通过经营租赁租出的固定资产**

√适用 □不适用

单位：元 币种：人民币

项目	期末账面价值
电子设备	5,082,973.36

**(4). 未办妥产权证书的固定资产情况**

√适用 □不适用

单位：元 币种：人民币

项目	账面价值	未办妥产权证书的原因
西安市雁塔区丈八北路美立方小区东侧新栋小区 10904 房号	252,694.80	正在办理

**(5). 固定资产的减值测试情况**

√适用 □不适用

可收回金额按公允价值减去处置费用后的净额确定

√适用 □不适用

单位：元 币种：人民币

项目	账面价值	可收回金额	减值金额	公允价值和处置费用的确定方式	关键参数	关键参数的确定依据
停业车检站资产	591,413.20		591,413.20	公允价值按照市场价格确定，处置费用包括处置资产产生的清理费用和税费	市场价格；处置费用	市场价格根据同类设备同等使用状况下二手市场销售价格确定；处置费用包括与资产处置有关的税费、搬运费以及为使资产达到可销售状态所发生的直接费用等。
合计	591,413.20		591,413.20	/	/	/

可收回金额按预计未来现金流量的现值确定

□适用 √不适用

前述信息与以前年度减值测试采用的信息或外部信息明显不一致的差异原因

□适用 √不适用

公司以前年度减值测试采用信息与当年实际情况明显不一致的差异原因

□适用 √不适用

其他说明：

□适用 √不适用

**固定资产清理**

□适用 √不适用

22、 在建工程

项目列示

√适用 □不适用

单位：元 币种：人民币

项目	期末余额	期初余额
在建工程	48,011,603.22	28,697,100.63
工程物资		
合计	48,011,603.22	28,697,100.63

其他说明：

□适用 √不适用

在建工程

(1). 在建工程情况

√适用 □不适用

单位：元 币种：人民币

项目	期末余额			期初余额		
	账面余额	减值准备	账面价值	账面余额	减值准备	账面价值
检测站装修				171,820.00		171,820.00
欣鑫产业园区市场化标准化厂房建设项目一期	48,011,603.22		48,011,603.22	28,525,280.63		28,525,280.63
合计	48,011,603.22		48,011,603.22	28,697,100.63		28,697,100.63

(2). 重要在建工程项目本期变动情况

√适用 □不适用

单位：元 币种：人民币

项目名称	预算数	期初余额	本期增加金额	本期转入固定资产金额	本期其他减少金额	期末余额	工程累计投入占预算比例(%)	工程进度	利息资本化累计金额	其中：本期利息资本化金额	本期利息资本化率(%)	资金来源
欣鑫产业园区市场化标准化厂房建设项目一期	51,102,700	28,525,280.63	19,486,322.59			48,011,603.22	93.95	在建				自筹资金
合计	51,102,700	28,525,280.63	19,486,322.59			48,011,603.22	/	/			/	/

(3). 本期计提在建工程减值准备情况

□适用 √不适用

(4). 在建工程的减值测试情况

适用 不适用

其他说明：

适用 不适用

工程物资

(1). 工程物资情况

适用 不适用

23、 生产性生物资产

(1). 采用成本计量模式的生产性生物资产

适用 不适用

(2). 采用成本计量模式的生产性生物资产的减值测试情况

适用 不适用

(3). 采用公允价值计量模式的生产性生物资产

适用 不适用

其他说明：

适用 不适用

24、 油气资产

(1). 油气资产情况

适用 不适用

(2). 油气资产的减值测试情况

适用 不适用

其他说明：

无

25、 使用权资产

(1). 使用权资产情况

适用 不适用

单位：元 币种：人民币

项目	房屋及建筑物	合计
一、账面原值		
1.期初余额	140,923,472.85	140,923,472.85
2.本期增加金额	25,078,009.85	25,078,009.85
(1) 本期	25,078,009.85	25,078,009.85
3.本期减少金额	62,429,028.23	62,429,028.23

(1) 合并范围减少	22,297,560.05	22,297,560.05
(2) 租赁到期	25,926,731.69	25,926,731.69
(3) 处置	14,204,736.49	14,204,736.49
4.期末余额	103,572,454.47	103,572,454.47
二、累计折旧		
1.期初余额	79,794,818.27	79,794,818.27
2.本期增加金额	19,902,618.01	19,902,618.01
(1) 计提	19,902,618.01	19,902,618.01
3.本期减少金额	44,625,841.27	44,625,841.27
(1) 处置	8,121,016.80	8,121,016.80
(2) 合并范围减少	10,578,092.78	10,578,092.78
(3) 租赁到期	25,926,731.69	25,926,731.69
4.期末余额	55,071,595.01	55,071,595.01
三、减值准备		
1.期初余额	1,186,811.95	1,186,811.95
2.本期增加金额		
(1) 计提		
3.本期减少金额		
(1) 处置		
4.期末余额	1,186,811.95	1,186,811.95
四、账面价值		
1.期末账面价值	47,314,047.51	47,314,047.51
2.期初账面价值	59,941,842.63	59,941,842.63

(2). 使用权资产的减值测试情况

适用 不适用

其他说明：

无

26、无形资产

(1). 无形资产情况

适用 不适用

单位：元 币种：人民币

项目	土地使用权	软件	专利及著作权	合计
一、账面原值				
1.期初余额	115,760,156.19	8,959,802.21	26,316,593.46	151,036,551.86
2.本期增加金额				
(1) 购置				
(2) 内部研发				
(3) 企业合并增加				
3.本期减少金额				
(1) 处置				

4.期末余额	115,760,156.19	8,959,802.21	26,316,593.46	151,036,551.86
二、累计摊销				
1.期初余额	19,562,950.66	5,909,110.20	12,002,732.40	37,474,793.26
2.本期增加金额	2,625,217.49	653,555.76	1,765,654.18	5,044,427.43
(1) 计提	2,625,217.49	653,555.76	1,765,654.18	5,044,427.43
3.本期减少金额				
(1) 处置				
4.期末余额	22,188,168.15	6,562,665.96	13,768,386.58	42,519,220.69
三、减值准备				
1.期初余额				
2.本期增加金额				
(1) 计提				
3.本期减少金额				
(1) 处置				
4.期末余额				
四、账面价值				
1.期末账面价值	93,571,988.04	2,397,136.25	12,548,206.88	108,517,331.17
2.期初账面价值	96,197,205.53	3,050,692.01	14,313,861.06	113,561,758.60

本期末通过公司内部研发形成的无形资产占无形资产余额的比例是0

(2). 确认为无形资产的数据资源

适用 不适用

(3). 未办妥产权证书的土地使用权情况

适用 不适用

(4). 无形资产的减值测试情况

适用 不适用

其他说明：

适用 不适用

27、商誉

(1). 商誉账面原值

适用 不适用

单位：元 币种：人民币

被投资单位名称或形成商誉的事项	期初余额	本期增加		本期减少		期末余额
		企业合并形成的	其他	处置	其他	
济南济东机动车检测站	8,790,796.80					8,790,796.80
恒安利达机动车检测站	1,186,961.13					1,186,961.13

泗水大正机动车检测站	1,550,273.79				1,550,273.79
山东东泰机动车检测站	1,093,867.73				1,093,867.73
威海鑫通机动车检测站	3,102,134.11		3,102,134.11		
荣成鑫通机动车检测站	2,947,280.22		2,947,280.22		
枣庄机动车检测站	60,570,977.41				60,570,977.41
南京正汇机动车检测站	8,842,597.87				8,842,597.87
苏州荣骏机动车检测站	3,692,093.40				3,692,093.40
咸宁凯雄机动车检测站	11,669,434.75				11,669,434.75
咸宁昌盛机动车检测站	7,033,227.72				7,033,227.72
徐州润通机动车检测站	10,564,754.35				10,564,754.35
扬州滨江机动车检测站	12,291,977.38				12,291,977.38
昆山沪润机动车检测站	3,414,445.80		3,414,445.80		
苏州鑫亿机动车检测站	3,161,336.58				3,161,336.58
黄冈海威机动车检测站	9,753,829.10				9,753,829.10
徐州宝轩机动车检测站	2,980,409.39				2,980,409.39
徐州儒润机动车检测站	3,078,360.30				3,078,360.30
南京敏旺机动车检测站	3,529,266.20		3,529,266.20		
金华婺西机动车检测站	1,050,000.00				1,050,000.00
徐州悦车邦机动车检测站	1,455,719.84				1,455,719.84
南京扬子机动车检测站	2,521,141.37				2,521,141.37
昆山沧澜机动车检测站	3,473,612.07				3,473,612.07
昆山东诚机动车检测站	3,168,426.35				3,168,426.35
苏州中成机动车检测站	3,148,516.69				3,148,516.69
深圳新永通机动车检测站	3,040,840.26				3,040,840.26
张家港华仁机动车检测站	2,165,289.33		2,165,289.33		
张家港正旺机动车检测站	877,819.15				877,819.15
张家港昊蓝机动车检测站	9,286,254.79				9,286,254.79
荣成荣达机动车检测站	2,822,014.59		2,822,014.59		
深圳市宝晟汽车检测站	11,819,258.96				11,819,258.96
安徽金电新能源科技有限公司	787,349.34				787,349.34
合计	204,870,266.77		17,980,430.25		186,889,836.52

(2). 商誉减值准备

√适用 □不适用

单位：元 币种：人民币

被投资单位名称或形成商誉的事项	期初余额	本期增加	本期减少	期末余额
枣庄机动车检测站	48,273,496.05			48,273,496.05
南京正汇机动车检测站	8,174,685.97	667,911.90		8,842,597.87
苏州荣骏机动车检测站	3,692,093.40			3,692,093.40
威海鑫通机动车检测站	3,102,134.11		3,102,134.11	
扬州滨江机动车检测站	12,291,977.38			12,291,977.38
泗水大正机动车检测站	1,550,273.79			1,550,273.79
昆山沪润机动车检测站	3,414,445.80		3,414,445.80	
徐州润通机动车检测站	10,564,754.35			10,564,754.35
苏州鑫亿机动车检测站	1,997,128.40	1,164,208.18		3,161,336.58
南京敏旺机动车检测站	3,529,266.20		3,529,266.20	

黄冈海威机动车检测站	9,753,829.10			9,753,829.10
荣成鑫通机动车检测站	2,947,280.22		2,947,280.22	
山东东泰机动车检测站	817,959.19	275,908.54		1,093,867.73
恒安利达机动车检测站	1,186,961.13			1,186,961.13
徐州宝轩机动车检测站	2,980,409.39			2,980,409.39
徐州儒润机动车检测站	3,078,360.30			3,078,360.30
徐州悦车邦机动车检测站	1,455,719.84			1,455,719.84
昆山沧澜机动车检测站	187,278.38			187,278.38
昆山东诚机动车检测站	3,168,426.35			3,168,426.35
深圳新永通机动车检测站	427,027.53	2,613,812.73		3,040,840.26
咸宁凯雄机动车检测站	5,558,507.34	6,110,927.41		11,669,434.75
济南济东机动车检测站	5,856,551.11			5,856,551.11
张家港华仁机动车检测站	2,165,289.33		2,165,289.33	
张家港正旺机动车检测站	877,819.15			877,819.15
张家港昊蓝机动车检测站	9,286,254.79			9,286,254.79
金华婺西机动车检测站	1,050,000.00			1,050,000.00
南京扬子机动车检测站	2,521,141.37			2,521,141.37
荣成荣达机动车检测站	2,822,014.59		2,822,014.59	
深圳市宝晟汽车检测站	11,819,258.90			11,819,258.90
咸宁昌盛机动车检测站		3,183,094.14		3,183,094.14
苏州中成机动车检测站		809,029.31		809,029.31
合计	164,550,343.46	14,824,892.21	17,980,430.25	161,394,805.42

(3). 商誉所在资产组或资产组组合的相关信息

√适用 □不适用

名称	所属资产组或组合的构成及依据	所属经营分部及依据	是否与以前年度保持一致
济南济东机动车检测站	济南济东机动车检测站检测设备、装修等长期资产	不适用	是
山东东泰机动车检测站	山东东泰机动车检测站检测设备、装修等长期资产	不适用	是
枣庄机动车检测站	枣庄机动车检测站检测设备、装修等长期资产	不适用	是
南京正汇机动车检测站	南京正汇机动车检测站检测设备、装修等长期资产	不适用	是
咸宁凯雄机动车检测站	咸宁凯雄机动车检测站检测设备、装修等长期资产	不适用	是
咸宁昌盛机动车检测站	咸宁昌盛机动车检测站检测设备、装修等长期资产	不适用	是
苏州鑫亿机动车检测站	苏州鑫亿机动车检测站检测设备、装修等长期资产	不适用	是
昆山沧澜机动车检测站	昆山沧澜机动车检测站检测设备、装修等长期资产	不适用	是

苏州中成机动车检测站	苏州中成机动车检测站检测设备、装修等长期资产	不适用	是
深圳新永通机动车检测站	深圳新永通机动车检测站检测设备、装修等长期资产	不适用	是
安徽金电新能源科技有限公司	安徽金电新能源科技有限公司生产设备、专业技术、软件著作权等长期资产	不适用	是

资产组或资产组组合发生变化

适用 不适用

其他说明：

适用 不适用

枣庄机动车检测站资产组包含了枣庄市正通机动车检测有限公司、枣庄市正顺机动车检测有限公司、枣庄市正达机动车检测有限公司、枣庄市正嘉机动车检测有限公司、枣庄市正畅机动车检测有限公司、枣庄市正和机动车检测有限公司、枣庄市正鑫机动车检测有限公司、枣庄市正升机动车检测有限公司和山东正嘉纺织有限公司（以下简称“标的公司”）与商誉相关的长期资产，包括固定资产、在建工程、无形资产、长期待摊费用等，郑建、郑欢、宋建军、郑杰、郑梅娟、山东正博商贸有限公司和李刚转让其持有标的公司的 55% 股权给公司的子公司多伦汽车检测集团有限公司，并由上述公司的实际控制人郑建与公司签订了业绩承诺，上述公司在同一个区域运营汽车检测业务，因此将上述标的公司作为一个资产组组合，该资产组与购买日所确认的资产组一致。

除此以外，其他形成商誉的被购买方均为独立运营的机动车检测站及驾校，主要现金流入独立于其他资产或者资产组的现金流入，将各公司认定为单独的资产组。该等资产组与购买日商誉减值测试时所确认的资产组组合一致。

**(4). 可收回金额的具体确定方法**

可收回金额按公允价值减去处置费用后的净额确定

适用 不适用

可收回金额按预计未来现金流量的现值确定

适用 不适用

单位：元 币种：人民币

项目	账面价值	可收回金额	减值金额	预测期的年限	预测期的关键参数（增长率、利润率等）	预测期内的参数的确定依据	稳定期的关键参数（增长率、利润率、折现率等）	稳定期的关键参数的确定依据
枣庄机动车检测站	77,424,958.51	78,320,000.00	0	永续期	增长率:-1.93%-10.89% 息税前利润率:28.93%-32.75%	基于该资产组过去的业绩及对市场发展的预期	增长率:0 息税前利润率:29.48%	基于该资产组过去的业绩及对市场发展的预期
南京正汇机动车检测站	1,904,580.29	700,000.00	667,911.90	永续期	增长率:-1.76%-6.57% 息税前利润率:-0.44%-10.64%	基于该资产组过去的业绩及对市场发展的预期	增长率:0 息税前利润率:4.98%	基于该资产组过去的业绩及对市场发展的预期
咸宁凯雄机动车检测站	11,603,672.91	2,210,000.00	6,110,927.41	永续期	增长率:-4.29%-4.35% 息税前利润率:1.21%-17.66%	基于该资产组过去的业绩及对市场发展的预期	增长率:0 息税前利润率:10.68%	基于该资产组过去的业绩及对市场发展的预期
咸宁昌盛机动车检测站	14,037,067.91	9,140,000.00	3,183,094.14	永续期	增长率:-10.10%-3.70% 息税前利润率:19.43%-26.16%	基于该资产组过去的业绩及对市场发展的预期	增长率:0 息税前利润率:27.79%	基于该资产组过去的业绩及对市场发展的预期
山东东泰机动车检测站	829,864.45	560,000.00	275,908.54	永续期	增长率:-0.6%-7.6% 息税前利润率:0.77%-17.44%	基于该资产组过去的业绩及对市场发展的预期	增长率:0 息税前利润率:6.20%	基于该资产组过去的业绩及对市场发展的预期

						预期		
济南济东机动车检测站	3,242,357.23	6,520,000.00	0	永续期	增长率:-2.48%-8.25% 息税前利润率:25.26%-37.30%	基于该资产组过去的业绩及对市场发展的预期	增长率:0 息税前利润率:27.32%	基于该资产组过去的业绩及对市场发展的预期
苏州鑫亿机动车检测站	2,924,452.80	990,000.00	1,164,208.18	永续期	增长率:-2.37%-51.23% 息税前利润率:-3.58%-12.46%	基于该资产组过去的业绩及对市场发展的预期	增长率:0 息税前利润率:4.97%	基于该资产组过去的业绩及对市场发展的预期
昆山沧澜机动车检测站	4,348,051.22	5,490,000.00	0	永续期	增长率:-2.56%-8.67% 息税前利润率:-15.32%-25.68%	基于该资产组过去的业绩及对市场发展的预期	增长率:0 息税前利润率:18.35%	基于该资产组过去的业绩及对市场发展的预期
苏州中成机动车检测站	3,829,029.31	3,020,000.00	809,029.31	永续期	增长率:-15.07%-8.40% 息税前利润率:6.66%-17.64%	基于该资产组过去的业绩及对市场发展的预期	增长率:0 息税前利润率:11.92%	基于该资产组过去的业绩及对市场发展的预期
深圳新永通机动车检测站	3,815,505.99	560,000.00	2,613,812.73	永续期	增长率:-0.63%-10.41% 息税前利润率:4.62%-5.99%	基于该资产组过去的业绩及对市场发展的预期	增长率:0 息税前利润率:5.62%	基于该资产组过去的业绩及对市场发展的预期
安徽金电新能源科技有限公司	16,902,504.08	18,120,000.00	0	永续期	增长率:5.00%-116.61% 息税前利润率:-2.15%-9.77%	基于该资产组过去的业绩及对市场发展的预期	增长率:0 息税前利润率:9.52%	基于该资产组过去的业绩及对市场发展的预期
合计	140,862,044.7	125,630,000	14,824,892.21	/	/	/	/	/

前述信息与以前年度减值测试采用的信息或外部信息明显不一致的差异原因

适用 不适用

公司以前年度减值测试采用信息与当年实际情况明显不一致的差异原因

适用 不适用

**(5). 业绩承诺及对应商誉减值情况**

形成商誉时存在业绩承诺且报告期或报告期上一期间处于业绩承诺期内

适用 不适用

其他说明:

适用 不适用

**28、长期待摊费用**

适用 不适用

单位: 元 币种: 人民币

项目	期初余额	本期增加金额	本期摊销金额	其他减少金额	期末余额
装修费	15,708,496.49	3,439,304.33	2,778,752.16	95,062.16	16,273,986.50
检测站考场设施改造	29,173,314.72	827,621.21	4,896,248.66	2,425,729.10	22,678,958.17
其他	1,645,856.92	1,159,632.72	1,723,810.04	276,250.00	805,429.60
合计	46,527,668.13	5,426,558.26	9,398,810.86	2,797,041.26	39,758,374.27

其他说明:

无

29、递延所得税资产/递延所得税负债

(1). 未经抵销的递延所得税资产

√适用 □不适用

单位：元 币种：人民币

项目	期末余额		期初余额	
	可抵扣暂时性差异	递延所得税资产	可抵扣暂时性差异	递延所得税资产
资产减值准备				
内部交易未实现利润	4,884,503.23	967,101.42	5,544,947.94	1,050,034.94
可抵扣亏损				
坏账准备	241,207,821.87	43,771,343.68	220,880,693.77	39,333,576.27
存货跌价准备	53,292,231.51	7,993,834.73	50,480,384.68	7,572,057.70
长期股权投资减值准备	2,858,676.60	605,146.25		
预计负债	3,332,729.92	499,909.49	4,907,417.56	736,112.63
递延收益	4,579,344.61	686,901.69	7,936,516.02	1,190,477.40
应付职工薪酬	29,211,416.71	4,381,712.51	26,332,786.05	3,949,917.91
其他应付款项	10,221,711.78	1,533,256.77	4,577,663.77	686,649.57
未弥补亏损	202,522,779.49	37,818,907.99	118,487,461.20	24,052,628.95
租赁负债	50,606,194.59	12,575,942.80	63,510,846.81	15,688,149.41
金融资产公允价值	688,129.78	103,219.47	23,454,058.38	3,518,108.76
已处置子公司预计无法收回款项计量的暂时性差异	9,505,346.01	2,151,336.50	8,573,192.33	1,918,298.08
合计	612,910,886.10	113,088,613.29	534,685,968.51	99,696,011.62

(2). 未经抵销的递延所得税负债

√适用 □不适用

单位：元 币种：人民币

项目	期末余额		期初余额	
	应纳税暂时性差异	递延所得税负债	应纳税暂时性差异	递延所得税负债
非同一控制企业合并资产评估增值				
其他债权投资公允价值变动				
其他权益工具投资公允价值变动				
固定资产	356,378.33	53,456.75	1,036,698.64	155,504.80
可辨认资产公允价值大于账面价值	9,004,761.46	2,251,190.35	10,024,150.38	2,506,037.57
使用权资产	47,314,047.51	11,713,499.48	60,001,842.63	14,852,163.61
金融资产公允价值	87,996,470.09	13,241,754.38	61,905,578.92	9,291,043.03
合计	144,671,657.39	27,259,900.96	132,968,270.57	26,804,749.01

(3). 以抵销后净额列示的递延所得税资产或负债

√适用 □不适用

单位：元 币种：人民币

项目	期末余额		期初余额	
	递延所得税资产和负债互抵金额	抵销后递延所得税资产或负债余额	递延所得税资产和负债互抵金额	抵销后递延所得税资产或负债余额
递延所得税资产	25,008,710.61	88,079,902.68	24,299,866.18	75,396,145.44
递延所得税负债	25,008,710.61	2,251,190.35	24,299,866.18	2,504,882.83

(4). 未确认递延所得税资产明细

√适用 □不适用

单位：元 币种：人民币

项目	期末余额	期初余额
可抵扣暂时性差异		
可抵扣亏损		
未弥补亏损	186,791,797.37	178,046,184.89
其他可抵扣暂时性差异	27,249,685.67	23,890,111.86
合计	214,041,483.04	201,936,296.75

(5). 未确认递延所得税资产的可抵扣亏损将于以下年度到期

√适用 □不适用

单位：元 币种：人民币

年份	期末金额	期初金额	备注
2025 年度		14,997,510.50	
2026 年度	33,778,426.71	38,125,950.03	
2027 年度	11,831,402.84	14,271,763.52	
2028 年度	80,576,353.57	84,550,912.37	
2029 年度	26,031,055.80	26,100,048.47	
2030 年度	34,574,558.45		
合计	186,791,797.37	178,046,184.89	/

其他说明：

□适用 √不适用

30、其他非流动资产

√适用 □不适用

单位：元 币种：人民币

项目	期末余额			期初余额		
	账面余额	减值准备	账面价值	账面余额	减值准备	账面价值
合同取得成本						
合同履约成本						
应收退货成本						
合同资产						
预付的工程款	2,046,372.24		2,046,372.24	1,961,003.54		1,961,003.54
合计	2,046,372.24		2,046,372.24	1,961,003.54		1,961,003.54

其他说明：

无

**31、所有权或使用权受限资产**

√适用 □不适用

单位：元 币种：人民币

项目	期末				期初			
	账面余额	账面价值	受限类型	受限情况	账面余额	账面价值	受限类型	受限情况
货币资金	0.39	0.39	质押	银行承兑保证金	221,933.97	221,933.97	质押	银行承兑保证金
货币资金	2,125,822.96	2,125,822.96	质押	保函保证金	5,095,718.32	5,095,718.32	质押	保函保证金
货币资金	340,754.03	340,754.03	其他	共管账户资金	12,599,833.66	12,599,833.66	其他	共管账户资金
货币资金	138,489.17	138,489.17	其他	在途资金	1,275.48	1,275.48	其他	回购股票专款专用
货币资金	1,276.40	1,276.40	其他	回购股票专款专用	2,810,057.84	2,810,057.84	冻结	账户冻结
货币资金	406,999.73	406,999.73	冻结	账户冻结	274,864.16	274,864.16	其他	在途资金
应收票据	56,106.98	56,106.98	质押	已背书或贴现未到期未终止确认票据	375,842.45	375,842.45	质押	已背书或贴现未到期未终止确认票据
合计	3,069,449.66	3,069,449.66	/	/	21,379,525.88	21,379,525.88	/	/

其他说明：

无

**32、短期借款**

**(1). 短期借款分类**

□适用 √不适用

**(2). 已逾期未偿还的短期借款情况**

□适用 √不适用

其中重要的已逾期未偿还的短期借款情况如下：

□适用 √不适用

其他说明：

□适用 √不适用

**33、交易性金融负债**

√适用 □不适用

单位：元 币种：人民币

项目	期初余额	期末余额	指定的理由和依据
交易性金融负债		4,987,899.15	/
其中：			
购买少数股东权益或有对价		4,987,899.15	/
合计		4,987,899.15	/

其他说明：

适用 不适用

**34、衍生金融负债**

适用 不适用

**35、应付票据**

**(1). 应付票据列示**

适用 不适用

单位：元 币种：人民币

种类	期末余额	期初余额
商业承兑汇票		
银行承兑汇票		220,000.00
合计		220,000.00

本期末已到期未支付的应付票据总额为0 元。到期未付的原因是无

**36、应付账款**

**(1). 应付账款列示**

适用 不适用

单位：元 币种：人民币

项目	期末余额	期初余额
货款	111,129,072.58	135,693,779.74
长期资产购置款	31,813,815.74	17,375,567.98
合计	142,942,888.32	153,069,347.72

**(2). 账龄超过 1 年或逾期的重要应付账款**

适用 不适用

其他说明：

适用 不适用

**37、预收款项**

**(1). 预收款项列示**

适用 不适用

**(2). 账龄超过 1 年的重要预收款项**

适用 不适用

**(3). 报告期内账面价值发生重大变动的金额和原因**

适用 不适用

其他说明：

适用 不适用

38、合同负债

(1). 合同负债情况

√适用 □不适用

单位：元 币种：人民币

项目	期末余额	期初余额
预收货款	45,482,711.07	57,160,738.17
智能驾培服务款	8,494,921.97	8,137,625.19
合计	53,977,633.04	65,298,363.36

(2). 账龄超过 1 年的重要合同负债

□适用 √不适用

(3). 报告期内账面价值发生重大变动的金额和原因

□适用 √不适用

其他说明：

□适用 √不适用

39、应付职工薪酬

(1). 应付职工薪酬列示

√适用 □不适用

单位：元 币种：人民币

项目	期初余额	本期增加	本期减少	期末余额
一、短期薪酬	49,395,353.87	157,579,683.62	156,586,088.46	50,388,949.03
二、离职后福利-设定提存计划	822,166.09	19,157,825.74	19,152,748.59	827,243.24
三、辞退福利		7,266,017.03	7,255,465.16	10,551.87
四、一年内到期的其他福利				
合计	50,217,519.96	184,003,526.39	182,994,302.21	51,226,744.14

(2). 短期薪酬列示

√适用 □不适用

单位：元 币种：人民币

项目	期初余额	本期增加	本期减少	期末余额
一、工资、奖金、津贴和补贴	21,406,909.51	134,931,815.28	136,545,095.63	19,793,629.16
二、职工福利费	1,164,556.64	3,758,805.35	3,987,945.27	935,416.72
三、社会保险费	310,860.79	10,011,686.11	10,042,917.34	279,629.56
其中：医疗保险费	238,907.66	8,429,273.89	8,419,489.81	248,691.74
工伤保险费	48,071.67	864,383.02	905,651.41	6,803.28
生育保险费	23,881.46	718,029.20	717,776.12	24,134.54
四、住房公积金	19,826.10	5,894,731.03	5,906,115.03	8,442.10
五、工会经费和职工教育	26,493,200.83	2,982,645.85	104,015.19	29,371,831.49

经费				
六、短期带薪缺勤				
七、短期利润分享计划				
合计	49,395,353.87	157,579,683.62	156,586,088.46	50,388,949.03

(3). 设定提存计划列示

√适用 □不适用

单位：元 币种：人民币

项目	期初余额	本期增加	本期减少	期末余额
1、基本养老保险	795,538.08	18,539,968.02	18,534,592.09	800,914.01
2、失业保险费	26,628.01	617,857.72	618,156.50	26,329.23
3、企业年金缴费				
合计	822,166.09	19,157,825.74	19,152,748.59	827,243.24

其他说明：

□适用 √不适用

40、 应交税费

√适用 □不适用

单位：元 币种：人民币

项目	期末余额	期初余额
增值税	11,649,734.56	9,534,017.05
企业所得税	5,473,756.85	5,218,300.00
个人所得税	373,568.94	388,794.15
城市维护建设税	173,296.20	40,707.51
房产税和土地使用税	664,067.04	763,153.04
教育费附加	122,361.91	26,555.01
印花税	42,803.43	37,630.37
其他税金	2,031.19	2,238.85
合计	18,501,620.12	16,011,395.98

其他说明：

无

41、 其他应付款

(1). 项目列示

√适用 □不适用

单位：元 币种：人民币

项目	期末余额	期初余额
应付利息		
应付股利	1,139,016.82	1,139,016.82
其他应付款	33,983,608.49	31,275,782.78
合计	35,122,625.31	32,414,799.60

其他说明：

□适用 √不适用

**(2). 应付利息**

分类列示

适用 不适用

逾期的重要应付利息:

适用 不适用

其他说明:

适用 不适用

**(3). 应付股利**

分类列示

适用 不适用

单位: 元 币种: 人民币

项目	期末余额	期初余额
王乐峰	1,139,016.82	1,139,016.82
合计	1,139,016.82	1,139,016.82

其他说明, 包括重要的超过 1 年未支付的应付股利, 应披露未支付原因:  
无

**(4). 其他应付款**

按款项性质列示其他应付款

适用 不适用

单位: 元 币种: 人民币

项目	期末余额	期初余额
保证金及押金	7,500,949.70	9,539,545.72
代扣代缴款项	1,600,396.74	2,974,499.98
暂收未付款	19,802,262.05	18,561,737.08
股权转让款	5,080,000.00	200,000.00
合计	33,983,608.49	31,275,782.78

账龄超过 1 年或逾期的重要其他应付款

适用 不适用

其他说明:

适用 不适用

**42、持有待售负债**

适用 不适用

**43、1 年内到期的非流动负债**

适用 不适用

单位: 元 币种: 人民币

项目	期末余额	期初余额
1 年内到期的长期借款		
1 年内到期的应付债券		

1 年内到期的长期应付款		
1 年内到期的租赁负债	14,714,669.01	18,151,958.32
合计	14,714,669.01	18,151,958.32

其他说明：

无

**44、其他流动负债**

其他流动负债情况

适用  不适用

单位：元 币种：人民币

项目	期末余额	期初余额
短期应付债券		
应付退货款		
未终止确认的已背书未到期 应收票据	56,106.98	375,842.45
待转增值税销项税	2,770,465.17	2,392,204.74
预计负债	3,332,729.92	4,907,417.56
合计	6,159,302.07	7,675,464.75

短期应付债券的增减变动：

适用  不适用

其他说明：

适用  不适用

**45、长期借款**

**(1). 长期借款分类**

适用  不适用

其他说明：

适用  不适用

**46、应付债券**

**(1). 应付债券**

适用  不适用

**(2). 应付债券的具体情况：（不包括划分为金融负债的优先股、永续债等其他金融工具）**

适用  不适用

**(3). 可转换公司债券的说明**

适用  不适用

转股权会计处理及判断依据

适用  不适用

**(4). 划分为金融负债的其他金融工具说明**

期末发行在外的优先股、永续债等其他金融工具基本情况

适用 不适用

期末发行在外的优先股、永续债等金融工具变动情况表

适用 不适用

其他金融工具划分为金融负债的依据说明

适用 不适用

其他说明：

适用 不适用

**47、 租赁负债**

适用 不适用

单位：元 币种：人民币

项目	期末余额	期初余额
租赁负债	49,858,283.54	61,410,870.77
计入一年内到期的非流动负债的租赁负债	-14,714,669.01	-18,151,958.32
合计	35,143,614.53	43,258,912.45

其他说明：

无

**48、 长期应付款**

项目列示

适用 不适用

其他说明：

适用 不适用

**长期应付款**

**(1). 按款项性质列示长期应付款**

适用 不适用

**专项应付款**

**(1). 按款项性质列示专项应付款**

适用 不适用

**49、 长期应付职工薪酬**

适用 不适用

**50、 预计负债**

适用 不适用

**51、 递延收益**

递延收益情况

适用 不适用

单位：元 币种：人民币

项目	期初余额	本期增加	本期减少	期末余额	形成原因
政府补助	6,080,700.04	131,000.00	1,686,399.96	4,525,300.08	与资产相关
政府补助	1,855,815.98		1,801,771.45	54,044.53	与收益相关
合计	7,936,516.02	131,000.00	3,488,171.41	4,579,344.61	

其他说明：

适用 不适用

**52、 其他非流动负债**

适用 不适用

**53、 股本**

适用 不适用

单位：元 币种：人民币

	期初余额	本次变动增减 (+、-)					期末余额
		发行新股	送股	公积金转股	其他	小计	
股份总数	705,930,131.00						705,930,131.00

其他说明：

无

**54、 其他权益工具**

(1). 期末发行在外的优先股、永续债等其他金融工具基本情况

适用 不适用

(2). 期末发行在外的优先股、永续债等金融工具变动情况表

适用 不适用

其他权益工具本期增减变动情况、变动原因说明，以及相关会计处理的依据：

适用 不适用

其他说明：

适用 不适用

**55、 资本公积**

适用 不适用

单位：元 币种：人民币

项目	期初余额	本期增加	本期减少	期末余额
资本溢价（股本溢价）	838,540,304.73		5,117,681.19	833,422,623.54
其他资本公积	33,766,462.81	13,857,419.56		47,623,882.37
合计	872,306,767.54	13,857,419.56	5,117,681.19	881,046,505.91

其他说明，包括本期增减变动情况、变动原因说明：

本期股本溢价减少系公司购买子公司少数股东权益引起持股比例变动，减少股本溢价 5,117,681.19 元。

本期其他资本公积增加系①联营企业其他权益变动增加资本公积 1,208,865.89 元,②联营企业股权被动稀释增加资本公积 12,648,553.67 元。

### 56、 库存股

适用  不适用

单位：元 币种：人民币

项目	期初余额	本期增加	本期减少	期末余额
库存股	30,497,461.04			30,497,461.04
合计	30,497,461.04			30,497,461.04

其他说明，包括本期增减变动情况、变动原因说明：  
无

### 57、 其他综合收益

适用  不适用

### 58、 专项储备

适用  不适用

### 59、 盈余公积

适用  不适用

单位：元 币种：人民币

项目	期初余额	本期增加	本期减少	期末余额
法定盈余公积	161,702,679.00			161,702,679.00
任意盈余公积				
储备基金				
企业发展基金				
其他				
合计	161,702,679.00			161,702,679.00

盈余公积说明，包括本期增减变动情况、变动原因说明：  
无

### 60、 未分配利润

适用  不适用

单位：元 币种：人民币

项目	本期	上期
调整前上期末未分配利润	246,168,721.63	240,566,064.37

调整期初未分配利润合计数（调增+，调减-）		
调整后期初未分配利润	246,168,721.63	240,566,064.37
加：本期归属于母公司所有者的净利润	-29,727,750.11	6,322,699.68
减：提取法定盈余公积		720,042.42
提取任意盈余公积		
提取一般风险准备		
应付普通股股利	35,047,006.55	
转作股本的普通股股利		
期末未分配利润	181,393,964.97	246,168,721.63

调整期初未分配利润明细：

- 1、由于《企业会计准则》及其相关新规定进行追溯调整，影响期初未分配利润0 元。
- 2、由于会计政策变更，影响期初未分配利润0 元。
- 3、由于重大会计差错更正，影响期初未分配利润0 元。
- 4、由于同一控制导致的合并范围变更，影响期初未分配利润0 元。
- 5、其他调整合计影响期初未分配利润0 元。

## 61、营业收入和营业成本

### (1). 营业收入和营业成本情况

√适用 □不适用

单位：元 币种：人民币

项目	本期发生额		上期发生额	
	收入	成本	收入	成本
主营业务	398,677,856.51	272,633,149.30	516,123,841.13	333,641,358.97
其他业务	1,146,045.55	1,758,452.79	6,517,023.84	5,103,433.07
合计	399,823,902.06	274,391,602.09	522,640,864.97	338,744,792.04

### (2). 营业收入、营业成本的分解信息

√适用 □不适用

单位：元 币种：人民币

合同分类	合计	
	营业收入	营业成本
商品类型		
智慧车管	143,356,579.89	84,661,696.55
智慧交通	33,552,329.50	21,980,715.97
智慧驾培	45,415,744.17	31,998,340.85
智慧车检	122,306,390.61	94,429,959.24
充电桩及储能	38,590,204.32	32,446,830.16
配件销售及其他	15,456,608.02	7,115,606.53
其他	1,146,045.55	1,758,452.79
合同类型		
按商品转让的时间分类		
在某一时点确认收入	363,497,634.81	249,605,718.76
在某一时间段确认收入	36,326,267.25	24,785,883.33
合计	399,823,902.06	274,391,602.09

其他说明：

适用 不适用

**(3). 履约义务的说明**

适用 不适用

**(4). 分摊至剩余履约义务的说明**

适用 不适用

**(5). 重大合同变更或重大交易价格调整**

适用 不适用

其他说明：

无

**62、 税金及附加**

适用 不适用

单位：元 币种：人民币

项目	本期发生额	上期发生额
城市维护建设税	1,275,302.59	1,728,221.60
教育费附加	910,857.88	1,239,871.74
房产税	2,552,819.37	2,491,060.39
土地使用税	973,004.49	935,110.41
印花税	170,815.44	419,158.88
其他	54,286.72	68,836.01
合计	5,937,086.49	6,882,259.03

其他说明：

无

**63、 销售费用**

适用 不适用

单位：元 币种：人民币

项目	本期发生额	上期发生额
职工薪酬	18,221,327.93	19,237,665.51
办公费	432,350.78	870,994.08
差旅费	5,106,430.91	6,190,075.74
交际应酬费	27,498,522.38	32,255,113.30
投标代理费	1,467,287.25	953,308.46
折旧费	749,916.87	881,925.19
广告宣传费	1,658,595.09	953,661.68
办事处租金	840,903.53	281,835.70
技术服务费	2,017,768.40	1,827,150.47
其他	2,880,041.15	3,836,023.61
合计	60,873,144.29	67,287,753.74

其他说明：

无

#### 64、管理费用

√适用 □不适用

单位：元 币种：人民币

项目	本期发生额	上期发生额
职工薪酬	45,130,785.81	43,652,635.25
办公费	8,583,212.94	9,823,923.35
差旅费	2,808,562.77	3,127,451.86
交际应酬费	4,809,685.69	4,424,773.77
绿化费	211,755.39	316,123.95
折旧和摊销	15,771,704.42	18,497,049.60
咨询服务费	7,103,919.35	6,197,157.57
会务费	95,725.91	91,681.77
财产保险费	564,750.19	601,307.25
其他	1,675,337.69	2,151,764.13
合计	86,755,440.16	88,883,868.5

其他说明：

无

#### 65、研发费用

√适用 □不适用

单位：元 币种：人民币

项目	本期发生额	上期发生额
职工薪酬	40,676,010.63	42,094,773.08
差旅费	1,473,613.97	1,515,053.04
研发材料	2,870,782.94	2,583,979.09
咨询服务费	411,105.08	352,308.80
委外开发费	1,968,481.92	3,162,203.41
折旧费	2,529,333.09	2,532,917.37
办公费	497,348.05	410,300.23
交际应酬费	18,751.56	131,710.40
制作检测费	811,851.37	1,332,581.71
合计	51,257,278.61	54,115,827.13

其他说明：

无

#### 66、财务费用

√适用 □不适用

单位：元 币种：人民币

项目	本期发生额	上期发生额
利息支出	2,951,587.46	4,361,640.98
利息收入	-1,800,368.85	-2,529,846.64
汇兑损失	-7,091.28	-171,212.34

金融机构手续费	611,178.59	686,429.93
合计	1,755,305.92	2,347,011.93

其他说明：  
无

**67、其他收益**

适用  不适用

单位：元 币种：人民币

按性质分类	本期发生额	上期发生额
软件退税收入	2,533,065.13	4,639,705.44
加计抵减的进项税收入	591,331.85	699,987.33
个税手续费返还	53,853.86	89,240.18
政府补助	6,847,981.96	11,155,505.37
合计	10,026,232.80	16,584,438.32

其他说明：  
无

**68、投资收益**

适用  不适用

单位：元 币种：人民币

项目	本期发生额	上期发生额
权益法核算的长期股权投资收益	-3,232,939.77	-6,895,939.01
处置长期股权投资产生的投资收益	1,363,353.46	-4,651,537.85
交易性金融资产在持有期间的投资收益	8,947,152.50	12,705,623.53
其他权益工具投资在持有期间取得的股利收入		
债权投资在持有期间取得的利息收入		
其他债权投资在持有期间取得的利息收入		
处置交易性金融资产取得的投资收益		
处置其他权益工具投资取得的投资收益		
处置债权投资取得的投资收益		
处置其他债权投资取得的投资收益		
债务重组收益		
理财产品收益	9,917,094.42	14,163,983.62
其他		1,160,267.94
合计	16,994,660.61	16,482,398.23

其他说明：  
无

**69、净敞口套期收益**

适用  不适用

**70、公允价值变动收益**

√适用 □不适用

单位：元 币种：人民币

产生公允价值变动收益的来源	本期发生额	上期发生额
交易性金融资产	26,691,215.55	46,951,778.92
其中：衍生金融工具产生的公允价值变动收益		
交易性金融负债		
按公允价值计量的投资性房地产		
其他非流动金融资产	22,765,928.60	-30,898,150.05
合计	49,457,144.15	16,053,628.87

其他说明：

无

**71、信用减值损失**

√适用 □不适用

单位：元 币种：人民币

项目	本期发生额	上期发生额
应收票据坏账损失		
应收账款坏账损失		
其他应收款坏账损失		
债权投资减值损失		
其他债权投资减值损失		
长期应收款坏账损失		
财务担保相关减值损失		
坏账准备	-21,573,594.48	-31,468,822.86
合计	-21,573,594.48	-31,468,822.86

其他说明：

无

**72、资产减值损失**

√适用 □不适用

单位：元 币种：人民币

项目	本期发生额	上期发生额
一、合同资产减值损失		
二、存货跌价损失及合同履约成本减值损失	-7,457,742.67	-11,938,828.34
三、长期股权投资减值损失	-2,858,676.60	
四、投资性房地产减值损失		
五、固定资产减值损失	-591,413.20	-3,850,803.86
六、工程物资减值损失		
七、在建工程减值损失		
八、生产性生物资产减值损失		
九、油气资产减值损失		

十、无形资产减值损失		
十一、商誉减值损失	-14,824,892.21	-5,029,974.67
十二、其他		
十三、长期待摊费用减值准备	-1,170,650.29	-404,721.15
十四、使用权资产减值准备		-1,186,811.95
合计	-26,903,374.97	-22,411,139.97

其他说明：

无

### 73、资产处置收益

√适用 □不适用

单位：元 币种：人民币

项目	本期发生额	上期发生额
固定资产处置收益	-1,441,559.71	-185,098.00
使用权资产处置收益	631,125.85	1,662,340.35
合计	-810,433.86	1,477,242.35

其他说明：

无

### 74、营业外收入

营业外收入情况

√适用 □不适用

单位：元 币种：人民币

项目	本期发生额	上期发生额	计入当期非经常性损益的金额
非流动资产处置利得合计	9,343.54	18,690.45	9,343.54
其中：固定资产处置利得	9,343.54	18,690.45	9,343.54
无形资产处置利得			
非货币性资产交换利得			
接受捐赠			
政府补助			
无需支付的往来款	132,743.36	574,884.98	132,743.36
违约赔偿款	140,000.00	124,074.13	140,000.00
其他	66,440.92	575,005.10	66,440.92
合计	348,527.82	1,292,654.66	348,527.82

其他说明：

□适用 √不适用

### 75、营业外支出

√适用 □不适用

单位：元 币种：人民币

项目	本期发生额	上期发生额	计入当期非经常性损益的金额
非流动资产处置损失合计	197,427.57	181,148.94	197,427.57
其中：固定资产处置损失	197,427.57	181,148.94	197,427.57
无形资产处置损失			
非货币性资产交换损失			
对外捐赠	1,200,000.00	900,000.00	1,200,000.00
滞纳金	1,127,209.71	557,108.59	1,127,209.71
违约赔偿款	920,975.82		920,975.82
其他	10,004.64	20,636.63	10,004.64
合计	3,455,617.74	1,658,894.16	3,455,617.74

其他说明：

无

## 76、所得税费用

### (1). 所得税费用表

√适用 □不适用

单位：元 币种：人民币

项目	本期发生额	上期发生额
当期所得税费用	1,402,947.62	756,657.28
递延所得税费用	-13,138,019.25	-28,604,000.98
合计	-11,735,071.63	-27,847,343.7

### (2). 会计利润与所得税费用调整过程

√适用 □不适用

单位：元 币种：人民币

项目	本期发生额
利润总额	-57,062,411.17
按法定/适用税率计算的所得税费用	-8,559,361.68
子公司适用不同税率的影响	-6,251,227.11
调整以前期间所得税的影响	270,442.23
非应税收入的影响	-6,772,495.28
不可抵扣的成本、费用和损失的影响	4,309,710.21
使用前期未确认递延所得税资产的可抵扣亏损的影响	-483,781.45
本期未确认递延所得税资产的可抵扣暂时性差异或可抵扣亏损的影响	11,089,952.38
研发费用加计扣除	-5,337,031.92
小微企业减免所得税	-1,279.01
所得税费用	-11,735,071.63

其他说明：

适用 不适用

**77、其他综合收益**

适用 不适用

**78、现金流量表项目**

**(1). 与经营活动有关的现金**

收到的其他与经营活动有关的现金

适用 不适用

单位：元 币种：人民币

项目	本期发生额	上期发生额
收到其他单位往来款	3,444,507.82	3,545,056.11
收到政府补助	3,544,664.41	5,797,173.60
利息收入	1,800,367.93	2,529,846.64
收到的保证金、押金	5,272,269.88	7,903,487.25
收回的共管户资金	12,259,079.63	0
营业外收入	206,440.92	1,273,964.21
收到的代收代付款	9,005,795.77	0
收到的其他	2,403,058.10	0
合计	37,936,184.46	21,049,527.81

收到的其他与经营活动有关的现金说明：

无

支付的其他与经营活动有关的现金

适用 不适用

单位：元 币种：人民币

项目	本期发生额	上期发生额
支付的各项期间费用	80,039,204.57	86,618,328.30
支付各类保证金及押金	2,377,429.45	7,759,602.88
支付的代收代付款	8,486,238.98	0
支付的其他	3,747,335.08	3,839,070.32
合计	94,650,208.08	98,217,001.50

支付的其他与经营活动有关的现金说明：

无

**(2). 与投资活动有关的现金**

收到的重要的投资活动有关的现金

适用 不适用

单位：元 币种：人民币

项目	本期发生额	上期发生额
收到的理财产品投资本金	1,801,235,354.37	1,909,500,000.00
取得投资收益收到的现金	24,087,565.52	23,990,110.39
处置子公司及其他营业单位收到的现金净额	215,396.00	6,066,459.28

处置联营企业收到的现金	0	5,300,000.00
合计	1,825,538,315.89	1,944,856,569.67

收到的重要的投资活动有关的现金说明  
无

支付的重要的投资活动有关的现金  
√适用 □不适用

单位：元 币种：人民币

项目	本期发生额	上期发生额
购买理财产品	1,827,050,720.29	1,948,300,000.00
购买交易性金融资产	44,066,200.00	48,952,783.00
购建固定资产、无形资产和其他长期资产支付的现金	31,716,342.04	46,911,404.66
合计	1,902,833,262.33	2,044,164,187.66

支付的重要的投资活动有关的现金说明  
无

收到的其他与投资活动有关的现金  
√适用 □不适用

单位：元 币种：人民币

项目	本期发生额	上期发生额
收回的理财产品本金	1,801,235,354.37	1,909,500,000.00
合计	1,801,235,354.37	1,909,500,000.00

收到的其他与投资活动有关的现金说明：  
无

支付的其他与投资活动有关的现金  
√适用 □不适用

单位：元 币种：人民币

项目	本期发生额	上期发生额
购买理财产品相关支出	1,827,050,720.29	1,948,300,000.00
处置子公司在处置日减少的现金	714,300.65	889,992.12
合计	1,827,765,020.94	1,949,189,992.12

支付的其他与投资活动有关的现金说明：  
无

### (3). 与筹资活动有关的现金

收到的其他与筹资活动有关的现金  
√适用 □不适用

单位：元 币种：人民币

项目	本期发生额	上期发生额
向少数股东借款	1,183,600.00	4,136,920.00
合计	1,183,600.00	4,136,920.00

收到的其他与筹资活动有关的现金说明：

无

支付的其他与筹资活动有关的现金

√适用 □不适用

单位：元 币种：人民币

项目	本期发生额	上期发生额
库存股回购款	0	30,498,736.52
本期支付租金	21,582,661.03	26,834,592.43
归还少数股东借款	1,330,000.00	585,000.00
购买少数股东权益	1,221,633.96	0
合计	24,134,294.99	57,918,328.95

支付的其他与筹资活动有关的现金说明：

无

筹资活动产生的各项负债变动情况

√适用 □不适用

单位：元 币种：人民币

项目	期初余额	本期增加		本期减少		期末余额
		现金变动	非现金变动	现金变动	非现金变动	
租赁负债(含一年内到期的非流动负债)	61,410,870.77		25,370,990.82	19,627,024.58	17,296,553.47	49,858,283.54
应付账款(租金)	5,417,065.23			1,441,757.90	2,585,520.35	1,389,786.98
应交税费-增值税-进项税(租金)	0		513,878.55	513,878.55		
预付账款(租金)	-909,624.33				-884,724.33	-24,900.00
合计	65,918,311.67		25,884,869.37	21,582,661.03	18,997,349.49	51,223,170.52

(4). 以净额列报现金流量的说明

□适用 √不适用

(5). 不涉及当期现金收支、但影响企业财务状况或在未来可能影响企业现金流量的重大活动及财务影响

□适用 √不适用

79、现金流量表补充资料

(1). 现金流量表补充资料

√适用 □不适用

单位：元 币种：人民币

补充资料	本期金额	上期金额
<b>1. 将净利润调节为经营活动现金流量：</b>		
净利润	-45,327,339.54	-11,421,798.26
加：资产减值准备	26,903,374.97	22,411,139.97
信用减值损失	21,573,594.48	31,468,822.86
固定资产折旧、油气资产折耗、生产性生物资产折旧	44,187,413.87	51,505,871.71

使用权资产摊销	19,902,618.01	25,854,100.25
无形资产摊销	5,044,427.43	6,281,840.97
长期待摊费用摊销	9,398,810.86	10,209,162.02
处置固定资产、无形资产和其他长期资产的损失（收益以“-”号填列）	810,433.86	-1,477,242.35
固定资产报废损失（收益以“-”号填列）	188,084.03	162,458.49
公允价值变动损失（收益以“-”号填列）	-49,457,144.15	-16,053,628.87
财务费用（收益以“-”号填列）	2,951,587.46	4,361,640.98
投资损失（收益以“-”号填列）	-16,994,660.61	-16,482,398.23
递延所得税资产减少（增加以“-”号填列）	-12,884,326.77	-27,871,044.66
递延所得税负债增加（减少以“-”号填列）	-253,692.48	-732,956.32
存货的减少（增加以“-”号填列）	-4,918,426.22	51,694,200.04
经营性应收项目的减少（增加以“-”号填列）	33,033,168.69	-5,611,930.23
经营性应付项目的增加（减少以“-”号填列）	-4,904,923.28	-73,361,838.18
其他		
经营活动产生的现金流量净额	29,253,000.61	50,936,400.19
<b>2. 不涉及现金收支的重大投资和筹资活动：</b>		
债务转为资本		
一年内到期的可转换公司债券		
融资租入固定资产		
新增使用权资产	25,078,009.85	4,174,529.15
<b>3. 现金及现金等价物净变动情况：</b>		
现金的期末余额	550,858,446.11	654,962,899.50
减：现金的期初余额	654,962,899.50	758,462,829.24
加：现金等价物的期末余额		
减：现金等价物的期初余额		
现金及现金等价物净增加额	-104,104,453.39	-103,499,929.74

(2). 本期支付的取得子公司的现金净额

适用  不适用

(3). 本期收到的处置子公司的现金净额

适用  不适用

单位：元 币种：人民币

	金额
本期处置子公司于本期收到的现金或现金等价物	
减：丧失控制权日子公司持有的现金及现金等价物	714,300.65
昆山市沪润机动车检测有限公司	118,458.44
遵化市盛道机动车检测有限公司	1.45
威海市鑫通汽车检测有限公司	1,364.83
荣成鑫通汽车检测有限公司	389.05

荣成市荣达机动车检测有限公司	594,086.88
加：以前期间处置子公司于本期收到的现金或现金等价物	929,696.65
处置子公司收到的现金净额	215,396.00

其他说明：  
无

**(4). 现金和现金等价物的构成**

适用  不适用

单位：元 币种：人民币

项目	期末余额	期初余额
一、现金	550,858,446.11	654,962,899.50
其中：库存现金	445,443.02	368,043.09
可随时用于支付的银行存款	550,151,001.81	653,823,774.42
可随时用于支付的其他货币资金	262,001.28	771,081.99
可用于支付的存放中央银行款项		
存放同业款项		
拆放同业款项		
二、现金等价物		
其中：三个月内到期的债券投资		
三、期末现金及现金等价物余额	550,858,446.11	654,962,899.50
其中：母公司或集团内子公司使用受限制的现金和现金等价物		

**(5). 使用范围受限但仍作为现金和现金等价物列示的情况**

适用  不适用

**(6). 不属于现金及现金等价物的货币资金**

适用  不适用

其他说明：

适用  不适用

**80、 所有者权益变动表项目注释**

说明对上年期末余额进行调整的“其他”项目名称及调整金额等事项：

适用  不适用

**81、 外币货币性项目**

**(1). 外币货币性项目**

适用  不适用

单位：元

项目	期末外币余额	折算汇率	期末折算人民币
----	--------	------	---------

			余额
货币资金	-	-	
其中：美元	0.72	7.0288	5.06
欧元			
港币			
应收账款	-	-	
其中：美元			
欧元			
港币			
长期借款	-	-	
其中：美元			
欧元			
港币			

其他说明：

无

(2). 境外经营实体说明，包括对于重要的境外经营实体，应披露其境外主要经营地、记账本位币及选择依据，记账本位币发生变化的还应披露原因

适用 不适用

## 82、租赁

### (1). 作为承租人

适用 不适用

未纳入租赁负债计量的可变租赁付款额

适用 不适用

简化处理的短期租赁或低价值资产的租赁费用

适用 不适用

本期发生额 1,421,071.62 元

售后租回交易及判断依据

适用 不适用

与租赁相关的现金流出总额23,003,732.64(单位：元 币种：人民币)

### (2). 作为出租人

作为出租人的经营租赁

适用 不适用

单位：元 币种：人民币

项目	租赁收入	其中：未计入租赁收款额的可变租赁付款额相关的收入
租赁收入	2,819,415.58	
合计	2,819,415.58	

作为出租人的融资租赁

适用 不适用

未折现租赁收款额与租赁投资净额的调节表

适用 不适用

未来五年未折现租赁收款额

适用 不适用

(3). 作为生产商或经销商确认融资租赁销售损益

适用 不适用

其他说明：

无

83、数据资源

适用 不适用

84、其他

适用 不适用

## 八、研发支出

### 1、按费用性质列示

适用 不适用

单位：元 币种：人民币

项目	本期发生额	上期发生额
职工薪酬	40,676,010.63	42,094,773.08
差旅费	1,473,613.97	1,515,053.04
研发材料	2,870,782.94	2,583,979.09
咨询服务费	411,105.08	352,308.80
委外开发费	1,968,481.92	3,162,203.41
折旧费	2,529,333.09	2,532,917.37
办公费	497,348.05	410,300.23
交际应酬费	18,751.56	131,710.40
制作检测费	811,851.37	1,332,581.71
合计	51,257,278.61	54,115,827.13
其中：费用化研发支出	51,257,278.61	54,115,827.13
资本化研发支出		

其他说明：

无

### 2、符合资本化条件的研发项目开发支出

适用 不适用

重要的资本化研发项目

适用 不适用

开发支出减值准备

适用 不适用

其他说明：

无

### 3、 重要的外购在研项目

适用 不适用

## 九、合并范围的变更

### 1、 非同一控制下企业合并

适用 不适用

### 2、 同一控制下企业合并

适用 不适用

### 3、 反向购买

适用 不适用

4、 处置子公司

本期是否存在丧失子公司控制权的交易或事项

√适用 □不适用

单位：元 币种：人民币

子公司名称	丧失控制权的时点	丧失控制权时点的处置价款	丧失控制权时点的处置比例 (%)	丧失控制权时点的处置方式	丧失控制权时点的判断依据	处置价款与处置投资对应的合并财务报表层面享有该子公司净资产份额的差额	丧失控制权之日剩余股权的比例 (%)	丧失控制权之日合并财务报表层面剩余股权的账面价值	丧失控制权之日合并财务报表层面剩余股权的公允价值	按照公允价值重新计量剩余股权产生的利得或损失	丧失控制权之日合并财务报表层面剩余股权公允价值的确定方法及主要假设	与原子公司股权投资相关的其他综合收益转入投资损益或留存收益的金额
昆山市沪润机动车检测有限公司	2025 年 6 月		60.00	清算注销	清算完成	-619,663.23						
遵化市盛道机动车检测有限公司	2025 年 7 月		51.00	清算注销	清算完成	1,614.71						
南京敏旺汽车性能检测有限公司	2025 年 3 月		100.00	清算注销	清算完成	-29,355.50						
张家港华仁机动车检测有限公司	2025 年 11 月		70.00	清算注销	清算完成	-381,281.12						
威海市鑫通汽车检测有限公司	2025 年 12 月		100.00	控制权转移	控制权转移	1,375,082.81						
荣成鑫通汽车检测有限公司	2025 年 12 月		100.00	控制权转移	控制权转移	394,691.48						
荣成市荣达机动车检测有限公司	2025 年 12 月		83.33	控制权转移	控制权转移	606,868.31						

其他说明：

□适用 √不适用

是否存在通过多次交易分步处置对子公司投资且在本期丧失控制权的情形

□适用 √不适用

其他说明：

适用 不适用

#### 5、其他原因的合并范围变动

说明其他原因导致的合并范围变动（如，新设子公司、清算子公司等）及其相关情况：

适用 不适用

2025 年度新设子公司 2 家，明细如下：

公司名称	注册地	设立时间	注册资本
南京拓界多多新能源有限公司	江苏南京	2025 年 4 月	1000 万元
江苏智多源航空科技有限公司	江苏南京	2025 年 1 月	1000 万元

#### 6、其他

适用 不适用

## 十、在其他主体中的权益

## 1、在子公司中的权益

## (1). 企业集团的构成

√适用 □不适用

单位：万元 币种：人民币

子公司名称	主要经营地	注册资本	注册地	业务性质	持股比例(%)		取得方式
					直接	间接	
蓝色行动(南京)机器人有限公司	江苏南京	3,500.00	江苏南京	模拟驾驶系统生产销售	100.00		设立
南京多伦软件技术有限公司	江苏南京	2,000.00	江苏南京	计算机软件开发和销售	100.00		设立
多伦互联网技术有限公司	江苏南京	5,000.00	江苏南京	计算机软件销售、互联网技术开发	100.00		设立
云南多伦科技信息有限公司	云南昆明	5,000.00	云南昆明	智慧城市及智能交通项目规划、设计和建设	51.00		设立
山东简蓝信息科技有限公司	山东济南	3,000.00	山东济南	机动车检测系统及设备销售	65.00		非同一控制下合并
多伦汽车检测集团有限公司	江苏南京	86,522.76	江苏南京	机动车检验产业投资	100.00		设立
多伦信息技术有限公司	江苏南京	5,000.00	江苏南京	信息传输、软件和信息技术服务业	100.00		设立
济南盛道金谷机动车检测有限公司	山东济南	300.00	山东济南	机动车综合性能检测服务		100.00	设立
济南市济东机动车检测有限公司	山东济南	442.00	山东济南	机动车综合性能检测服务		100.00	非同一控制下合并
济南恒安利达汽车检测有限公司	山东济南	200.00	山东济南	机动车综合性能检测服务		100.00	非同一控制下合并
泗水县大正机动车检测有限公司	山东济宁	500.00	山东济宁	机动车综合性能检测服务		100.00	非同一控制下合并
山东东泰机动车检测有限公司	山东济南	600.00	山东济南	机动车综合性能检测服务		100.00	非同一控制下合并
南京正汇机动车性能检测服务有限公司	江苏南京	200.00	江苏南京	机动车综合性能检测服务		55.00	非同一控制下合并
苏州荣骏机动车检测有限公司	江苏苏州	400.00	江苏苏州	机动车综合性能检测服务		65.00	非同一控制下合并
咸宁凯雄机动车辆安全技术检测有限公司	湖北咸宁	750.00	湖北咸宁	机动车综合性能检测服务		80.00	非同一控制下合并
咸宁市昌盛机动车辆技术检测有限公司	湖北咸宁	800.00	湖北咸宁	机动车综合性能检测服务		80.00	非同一控制下合并
徐州润通机动车检测有限公司	江苏徐州	100.00	江苏徐州	机动车综合性能检测服务		60.00	非同一控制下合并
扬州滨江汽车检测有限公司	江苏扬州	150.00	江苏扬州	机动车综合性能检测服务		55.00	非同一控制下合并
苏州市鑫亿机动车检测有限公司	江苏苏州	280.00	江苏苏州	机动车综合性能检测服务		100.00	非同一控制下合并
河北多伦机动车检测有限公司	河北沧州	5,000.00	河北沧州	机动车综合性能检测服务		100.00	设立
南京多伦天印机动车检测服务有限公司	江苏南京	500.00	江苏南京	机动车综合性能检测服务		100.00	设立
唐山丰南区浩顺科技有限公司	河北唐山	1,000.00	河北唐山	机动车综合性能检测服务		51.00	设立
枣庄市正和机动车检测	山东枣庄	1,000.00	山东枣庄	机动车综合性能		100.00	设立

有限公司				检测服务			
枣庄市正鑫机动车检测有限公司	山东枣庄	2,000.00	山东枣庄	机动车综合性能检测服务		100.00	设立
枣庄市正升机动车检测有限公司	山东枣庄	350.00	山东枣庄	机动车综合性能检测服务		100.00	设立
枣庄市正顺机动车检测有限公司	山东枣庄	100.00	山东枣庄	机动车综合性能检测服务		55.00	非同一控制下合并
枣庄市正达机动车检测有限公司	山东枣庄	100.00	山东枣庄	机动车综合性能检测服务		55.00	非同一控制下合并
枣庄市正通机动车检测有限公司	山东枣庄	1,000.00	山东枣庄	机动车综合性能检测服务		55.00	非同一控制下合并
枣庄市正嘉机动车检测有限公司	山东枣庄	700.00	山东枣庄	机动车综合性能检测服务		55.00	非同一控制下合并
枣庄市正畅机动车检测有限公司	山东枣庄	300.00	山东枣庄	机动车综合性能检测服务		55.00	非同一控制下合并
无锡市盛道奥莱机动车检测有限公司	江苏无锡	520.00	江苏无锡	机动车综合性能检测服务		51.00	设立
泰安东平多伦机动车检测有限公司	山东泰安	1,000.00	山东泰安	机动车综合性能检测服务		100.00	设立
滕州市盛道机动车检测有限公司	山东枣庄	1,000.00	山东枣庄	机动车综合性能检测服务		100.00	设立
枣庄正华企业管理咨询有限公司	山东枣庄	100.00	山东枣庄	信息咨询服务		100.00	设立
山东正嘉纺织有限公司	山东枣庄	500.00	山东枣庄	信息咨询服务、土地使用权租赁		55.00	非同一控制下合并
济南市鑫三机动车检测有限公司	山东济南	340.00	山东济南	机动车综合性能检测服务		100.00	非同一控制下合并
山东多伦车检控股有限公司	山东枣庄	10,000.00	山东枣庄	机动车综合性能检测服务		82.50	设立
唐山市古冶区盛道机动车检测服务有限公司	河北唐山	500.00	河北唐山	机动车综合性能检测服务		51.00	增资
黄冈市海威机动车检测有限公司	湖北黄冈	1,800.00	湖北黄冈	机动车综合性能检测服务		90.00	非同一控制下合并
徐州宝轩机动车检测有限公司	江苏徐州	100.00	江苏徐州	机动车综合性能检测服务		90.00	非同一控制下合并
徐州儒润机动车检测有限公司	江苏徐州	201.00	江苏徐州	机动车综合性能检测服务		90.00	非同一控制下合并
金华市婺西机动车检测有限公司	浙江金华	1,000.00	浙江金华	机动车综合性能检测服务		51.00	非同一控制下合并
徐州悦车邦机动车检测有限公司	江苏徐州	150.00	江苏徐州	机动车综合性能检测服务		90.00	非同一控制下合并
南京扬子机动车检测有限公司	江苏南京	600.00	江苏南京	机动车综合性能检测服务		100.00	非同一控制下合并
昆山沧澜机动车检测有限公司	江苏昆山	600.00	江苏昆山	机动车综合性能检测服务		100.00	非同一控制下合并
昆山东诚机动车检测有限公司	江苏昆山	550.00	江苏昆山	机动车综合性能检测服务		100.00	非同一控制下合并
苏州中成汽车检测服务有限公司	江苏苏州	500.00	江苏苏州	机动车综合性能检测服务		100.00	非同一控制下合并
深圳市新永通科技有限公司	广东深圳	160.00	广东深圳	机动车综合性能检测服务		80.00	非同一控制下合并
张家港正旺机动车检测有限公司	江苏张家港	300.00	江苏张家港	机动车综合性能检测服务		70.00	非同一控制下合并
张家港昊蓝机动车检测有限公司	江苏张家港	600.00	江苏张家港	机动车综合性能检测服务		70.00	非同一控制下合并
池州多多驾到技术服务有限公司	安徽池州	4,000.00	安徽池州	机械设备、小微型客车租赁服务		100.00	设立
深圳市宝晟汽车检测有	广东深圳	100.00	广东深圳	机动车综合性能		80.00	非同一控

限公司				检测服务			制下合并
唐山市盛道商务服务有限公司	河北唐山	50.00	河北唐山	商务代理服务		51.00	设立
安徽金电新能源科技有限公司	安徽亳州	5,000.00	安徽亳州	新能源	60.00		非同一控制下合并
金电新能源科技(新疆)有限公司	新疆乌苏	1,000.00	新疆乌苏	新能源		80.00	设立
金电新能源(四川)有限公司	四川成都	1,000.00	四川成都	新能源		100.00	设立
湖北省瑞电新能源科技有限公司	湖北宜昌	1,000.00	湖北宜昌	新能源		100.00	设立
安徽阿克苏能源科技有限公司	安徽亳州	5,000.00	安徽亳州	新能源	80.00		设立
南京拓界多多新能源有限公司	江苏南京	1,000.00	江苏南京	新能源		100.00	设立
江苏智多源航空科技有限公司	江苏南京	1,000.00	江苏南京	计算机软件开发和销售		55.00	设立

在子公司的持股比例不同于表决权比例的说明：

无

持有半数或以下表决权但仍控制被投资单位、以及持有半数以上表决权但不控制被投资单位的依据：

无

对于纳入合并范围的重要的结构化主体，控制的依据：

无

确定公司是代理人还是委托人的依据：

无

其他说明：

无

## (2). 重要的非全资子公司

适用 不适用

## (3). 重要非全资子公司的主要财务信息

适用 不适用

## (4). 使用企业集团资产和清偿企业集团债务的重大限制

适用 不适用

## (5). 向纳入合并财务报表范围的结构化主体提供的财务支持或其他支持

适用 不适用

其他说明：

适用 不适用

## 2、在子公司的所有者权益份额发生变化且仍控制子公司的交易

√适用 □不适用

### (1). 在子公司所有者权益份额的变化情况的说明

√适用 □不适用

公司子公司安徽金电新能源科技有限公司原持有金电新能源（四川）有限公司 65%股权，2025 年 11 月，安徽金电新能源科技有限公司与少数股东成都经开汽车城建设开发集团有限公司签订股权转让协议，约定将其持有的金电新能源（四川）有限公司 35%的股权转让给安徽金电新能源科技有限公司。截止 2025 年 12 月 31 日，股权转让协议已履行完毕，安徽金电新能源科技有限公司持有金电新能源（四川）有限公司 100%股权。

公司原持有安徽金电新能源科技有限公司 40%股权，2025 年 11 月，多伦科技股份有限公司与少数股东江苏洁电新能源科技有限公司签订股权转让协议，约定将其持有的安徽金电新能源科技有限公司 20%的股权转让给多伦科技股份有限公司。截止 2025 年 12 月 31 日，股权转让协议已履行完毕，多伦科技股份有限公司持有安徽金电新能源科技有限公司 60%股权。

### (2). 交易对于少数股东权益及归属于母公司所有者权益的影响

√适用 □不适用

单位：元 币种：人民币

	金电新能源（四川）有限公司
购买成本/处置对价	
--现金	
--非现金资产的公允价值	
购买成本/处置对价合计	1,221,633.96
减：按取得/处置的股权比例计算的子公司净资产份额	1,173,709.42
差额	47,924.54
其中：调整资本公积	19,169.82
调整盈余公积	
调整未分配利润	
调整少数股东权益	28,754.72

	安徽金电新能源科技有限公司
购买成本/处置对价	
--现金	
--非现金资产的公允价值	
购买成本/处置对价合计	9,867,899.15
减：按取得/处置的股权比例计算的子公司净资产份额	4,769,387.78
差额	5,098,511.37
其中：调整资本公积	5,098,511.37
调整盈余公积	
调整未分配利润	

其他说明：

□适用 √不适用

**3、 在合营企业或联营企业中的权益**

适用 不适用

**(1). 重要的合营企业或联营企业**

适用 不适用

**(2). 重要合营企业的主要财务信息**

适用 不适用

**(3). 重要联营企业的主要财务信息**

适用 不适用

**(4). 不重要的合营企业和联营企业的汇总财务信息**

适用 不适用

单位：元 币种：人民币

	期末余额/本期发生额	期初余额/上期发生额
合营企业：		
投资账面价值合计		
下列各项按持股比例计算的合计数		
--净利润		
--其他综合收益		
--综合收益总额		
联营企业：		
投资账面价值合计	76,097,146.44	68,331,343.25
下列各项按持股比例计算的合计数		
--净利润	-3,232,939.77	-6,895,939.01
--其他综合收益		
--综合收益总额	-3,232,939.77	-6,895,939.01

其他说明：

公司持有湖南北云科技有限公司 12.63%的股权，在湖南北云科技有限公司享有一个董事席位，可以对湖南北云科技有限公司的日常运营产生重大影响。

**(5). 合营企业或联营企业向本公司转移资金的能力存在重大限制的说明**

适用 不适用

**(6). 合营企业或联营企业发生的超额亏损**

适用 不适用

**(7). 与合营企业投资相关的未确认承诺**

适用 不适用

**(8). 与合营企业或联营企业投资相关的或有负债**

适用 不适用

**4、重要的共同经营**

□适用 √不适用

**5、在未纳入合并财务报表范围的结构化主体中的权益**

未纳入合并财务报表范围的结构化主体的相关说明：

□适用 √不适用

**6、其他**

□适用 √不适用

**十一、政府补助****1、报告期末按应收金额确认的政府补助**

□适用 √不适用

未能在预计时点收到预计金额的政府补助的原因

□适用 √不适用

**2、涉及政府补助的负债项目**

√适用 □不适用

单位：元 币种：人民币

财务报表项目	期初余额	本期新增补助金额	本期计入营业外收入金额	本期转入其他收益	本期其他变动	期末余额	与资产/收益相关
政府补助	7,936,516.02	131,000.00		3,488,171.41		4,579,344.61	与资产相关
合计	7,936,516.02	131,000.00		3,488,171.41		4,579,344.61	/

**3、计入当期损益的政府补助**

√适用 □不适用

单位：元 币种：人民币

类型	本期发生额	上期发生额
与收益相关	3,359,810.55	4,559,933.42
与资产相关	3,488,171.41	6,595,571.95
合计	6,847,981.96	11,155,505.37

其他说明：

无

**十二、与金融工具相关的风险****1、金融工具的风险**

√适用 □不适用

本公司在日常活动中面临各种金融工具的风险，主要包括市场风险、信用风险和流动性风险。本公司的主要金融工具包括货币资金、交易性金融资产、股权投资、应收账款、其他应收款、应付账款、其他应付款等。相关金融工具详情于各附注披露。与这些金融工具有关的风险，以及本公司为降低这些风险所采取的风险管理政策如下所述。

## 1、市场风险

### (1) 价格风险

本公司持有的分类为交易性金融资产的投资主要为银行的理财产品和已上市交易的权益工具投资。其中，银行理财产品不存在较大的价格风险，本公司已指定成员密切监控投资产品价格变动，因此本公司董事会认为公司理财产品面临之价格风险较低。

已上市交易权益工具价格波动，可能导致本公司业绩受到一定影响。截至 2025 年 12 月 31 日，本公司持有的已上市交易权益工具价格变动 5%，对本公司税后净利润的影响金额 9,590,975.00 元。

本公司持有的分类为其他非流动金融资产的投资为股权投资，按照公允价值进行计量。本公司已于公司内部成立投资管理部门，由指定成员密切监控被投资单位经营情况变动。因此本公司董事会认为公司面临之价格风险已被缓解。

### (2) 汇率风险

外汇风险，是指影响本公司财务成果和现金流的外汇汇率的变动中的风险。本公司承受汇率风险主要与以美元计价的应收账款和银行存款有关。本公司管理层认为，该等美元的应收账款及银行存款于本公司总资产所占比例较小，此外本公司的主要经营位于中国境内，主要业务以人民币结算，故本公司所面临的外汇风险并不重大。

公司期末外币货币性资产和负债情况见本财务报表附注项目“附注五：54、外币货币性项目”。

## 2、信用风险

报告期内，可能引起本公司财务损失的最大信用风险敞口主要来自销售货款不能收回产生的损失。本公司客户主要为各地的公安交警支队和驾校，该类客户信用良好，应收账款坏账风险较低。报告期末，本公司金融资产的账面价值已代表其最大信用风险敞口。本公司于每个资产负债表日根据应收款项的回收情况，计提充分的坏账准备，具体情况参见附注五、3、附注五、4、和附注五、6。因此，本公司认为所承担的信用风险较低。

## 3、流动风险

流动性风险，是指企业在履行以交付现金或其他金融资产的方式结算的义务时发生资金短缺的风险。

本公司持有的金融负债按未折现剩余合同义务的到期期限分析如下：

项目	无期限	1 年以内	1-5 年	5 年以上
一年内到期的租赁负债		16,394,071.96		
应付账款		142,942,888.32		
其他应付款		33,983,608.49		
交易性金融负债		4,987,899.15		
租赁负债			32,649,359.60	5,919,123.85
合计		198,308,467.92	32,649,359.60	5,919,123.85

本公司管理层认为公司保持充分的现金及现金等价物并对其进行监控，以满足本公司经营需要，公司的流动性风险较低。

## 2、套期

### (1). 公司开展套期业务进行风险管理

适用 不适用

其他说明：

适用 不适用

(2). 公司开展符合条件套期业务并应用套期会计

适用 不适用

其他说明：

适用 不适用

(3). 公司开展套期业务进行风险管理、预期能实现风险管理目标但未应用套期会计

适用 不适用

其他说明：

适用 不适用

3、 金融资产转移

(1). 转移方式分类

适用 不适用

(2). 因转移而终止确认的金融资产

适用 不适用

(3). 继续涉入的转移金融资产

适用 不适用

其他说明：

适用 不适用

十三、 公允价值的披露

1、 以公允价值计量的资产和负债的期末公允价值

适用 不适用

单位：元 币种：人民币

项目	期末公允价值			合计
	第一层次公允价值计量	第二层次公允价值计量	第三层次公允价值计量	
<b>一、持续的公允价值计量</b>				
（一）交易性金融资产				
1.以公允价值计量且变动计入当期损益的金融资产				
（1）债务工具投资				
（2）权益工具投资	225,670,000.00			225,670,000.00
（3）衍生金融资产				
理财产品		263,115,365.92	46,827,356.05	309,942,721.97
股权投资			94,837,267.71	94,837,267.71
股权收购或有对价			3,700,000.00	3,700,000.00

2. 指定以公允价值计量且其变动计入当期损益的金融资产				
(1) 债务工具投资				
(2) 权益工具投资				
(二) 其他债权投资				
(三) 其他权益工具投资				
(四) 投资性房地产				
1. 出租用的土地使用权				
2. 出租的建筑物				
3. 持有并准备增值后转让的土地使用权				
(五) 生物资产				
1. 消耗性生物资产				
2. 生产性生物资产				
<b>持续以公允价值计量的资产总额</b>		263,115,365.92	145,364,623.76	408,479,989.68
(六) 交易性金融负债				
1. 以公允价值计量且变动计入当期损益的金融负债				
其中：发行的交易性债券				
衍生金融负债				
其他				
2. 指定为以公允价值计量且变动计入当期损益的金融负债				
<b>持续以公允价值计量的负债总额</b>				
<b>二、非持续的公允价值计量</b>				
(一) 持有待售资产				
<b>非持续以公允价值计量的资产总额</b>				
<b>非持续以公允价值计量的负债总额</b>				

**2、持续和非持续第一层次公允价值计量项目市价的确定依据**

√适用 □不适用

采用股票 2025 年 12 月 31 日的收盘价作为公允价值。

**3、持续和非持续第二层次公允价值计量项目，采用的估值技术和重要参数的定性及定量信息**

√适用 □不适用

本公司持有的以公允价值计量且其变动计入当期损益的金融资产为理财产品，公允价值估值技术采用现金流量折现，输入值为合同挂钩标的观察值、合同约定的预期收益率等。

**4、持续和非持续第三层次公允价值计量项目，采用的估值技术和重要参数的定性及定量信息**√适用  不适用

股权投资系本公司持有的非上市公司股权，本公司以被投资企业经营环境和经营情况、财务状况为基础，参考被投资企业近期外部投资者的投资价格确定对外投资的公允价值。

**5、持续的第三层次公允价值计量项目，期初与期末账面价值间的调节信息及不可观察参数敏感性分析** 适用  不适用**6、持续的公允价值计量项目，本期内发生各层级之间转换的，转换的原因及确定转换时点的政策** 适用  不适用**7、本期内发生的估值技术变更及变更原因** 适用  不适用**8、不以公允价值计量的金融资产和金融负债的公允价值情况**√适用  不适用

本公司以摊余成本计量的金融资产和金融负债主要包括：货币资金、应收账款、其他应收款、应付账款、其他应付款等。不以公允价值计量的金融资产和金融负债的账面价值与公允价值相差很小。

**9、其他** 适用  不适用**十四、关联方及关联交易****1、本企业的母公司情况**√适用  不适用

单位：万元 币种：人民币

母公司名称	注册地	业务性质	注册资本	母公司对本企业的持股比例(%)	母公司对本企业的表决权比例(%)
南京多伦企业管理有限公司	南京市	管理咨询	1,500.00	50.63	50.63

**本企业的母公司情况的说明**

南京多伦企业管理有限公司成立于 2011 年 3 月 1 日，注册资本 1500 万元人民币，经营范围：企业管理；企业管理咨询；技术服务、技术开发、技术咨询、技术交流、技术转让、技术推广；非居住房地产租赁；租赁服务（不含许可类租赁服务）；物业管理；社会经济咨询服务；广告设计、代理；广告发布；广告制作；专业设计服务；会议及展览服务；组织文化艺术交流活动。

本企业最终控制方是章安强。

**其他说明：**

本公司的最终控制方是章安强，章安强先生持有香港多伦科技公司 100% 的股权，香港多伦科技公司持有南京多伦企业管理有限公司 100% 股权。

## 2、本企业的子公司情况

本企业子公司的情况详见附注

适用 不适用

详见本附注“在其他主体中权益的披露”。

## 3、本企业合营和联营企业情况

本企业重要的合营或联营企业详见附注

适用 不适用

本期与本公司发生关联方交易，或前期与本公司发生关联方交易形成余额的其他合营或联营企业情况如下

适用 不适用

合营或联营企业名称	与本企业关系
湖南北云科技有限公司	公司持有其 12.63%的股权
沧州市华通机动车驾驶人综合服务有限公司	公司持有其 49.00%的股权
南京大泉驾驶培训有限公司	公司持有其 40.00%的股权
河北多伦信息科技有限公司	公司持有其 34.00%的股权
济南简蓝检测技术有限公司	公司持有其 40.00%的股权
济南盛道泉通机动车检测有限公司	公司持有其 35.00%的股权

其他说明：

适用 不适用

## 4、其他关联方情况

适用 不适用

其他关联方名称	其他关联方与本企业关系
咸宁凯鑫二手车交易市场有限公司	持有公司子公司咸宁凯雄机动车辆安全技术检测有限公司 20%的股权
咸宁凯鑫二手车交易市场有限公司	持有公司子公司咸宁市昌盛机动车辆技术检测有限公司 20%的股权
唐山多伦科技有限公司	持有公司子公司唐山丰南区浩顺科技有限公司 49%的股权
郑建	持有子公司枣庄市正通机动车检测有限公司、枣庄市正顺机动车检测有限公司、枣庄市正达机动车检测有限公司、枣庄市正嘉机动车检测有限公司、枣庄市正畅机动车检测有限公司和山东正嘉纺织有限公司 45%的股权的公司的实际控制人
金华市金桔汽车代理服务有限公司	持有子公司金华市婺西机动车检测有限公司 49%股权
江苏洁电新能源科技有限公司	持有子公司安徽金电新能源科技有限公司 19%股权
亳州市谯城区交通能源投资集团有限公司	持有公司子公司安徽金电新能源科技有限公司 21%的股权
亳州市谯城区交投商贸有限公司	与持有子公司安徽金电新能源科技有限公司 21%股权的亳州市谯城区交通能源投资集团有限公司同受一方控制
亳州市谯城区金闪能源发展有限公司	与持有公司子公司安徽金电新能源科技有限公司 21%股权的亳州市谯城区交通能源投资集团有限公司同受一方控制
昆明崛鑫工贸有限公司	与持有子公司云南多伦科技信息有限公司 49%的股权的昆明欣鑫翔实业有限公司同受一方控制
胡国龙	持有公司子公司金华市婺西机动车检测有限公司 49%股权

	的金华市金桔汽车代理服务有限公司的实际控制人的家庭成员
王乐峰	持有公司子公司山东简蓝信息科技有限公司 35%的股权
山东正博商贸有限公司	持有子公司枣庄市正通机动车检测有限公司、枣庄市正顺机动车检测有限公司、枣庄市正达机动车检测有限公司、枣庄市正嘉机动车检测有限公司、枣庄市正畅机动车检测有限公司和山东正嘉纺织有限公司 45%的股权的公司

其他说明：

无

### 5、关联交易情况

#### (1). 购销商品、提供和接受劳务的关联交易

采购商品/接受劳务情况表

适用 不适用

单位：元 币种：人民币

关联方	关联交易内容	本期发生额	获批的交易额度（如适用）	是否超过交易额度（如适用）	上期发生额
湖南北云科技有限公司	采购商品	1,548,672.56	不适用	否	1,613,030.96
江苏洁电新能源科技有限公司	采购商品		不适用	否	17,699.11
唐山多伦科技有限公司	利息支出	219,005.50	不适用	否	252,015.17

出售商品/提供劳务情况表

适用 不适用

单位：元 币种：人民币

关联方	关联交易内容	本期发生额	上期发生额
济南简蓝检测技术有限公司	销售商品	1,179,769.21	4,216,539.16
济南盛道泉通机动车检测有限公司	销售商品	1,858.41	156,387.46
江苏洁电新能源科技有限公司	销售商品	148,064.16	972,703.98
唐山多伦科技有限公司	销售商品		425,462.69
亳州市谯城区交投商贸有限公司	销售商品	4,798,945.15	9,826,385.84
亳州市谯城区交通能源投资集团有限公司	销售商品	50,725.65	13,398.23
亳州市谯城区金闪能源发展有限公司	销售商品		36,000.00

购销商品、提供和接受劳务的关联交易说明

适用 不适用

#### (2). 关联受托管理/承包及委托管理/出包情况

本公司受托管理/承包情况表：

适用 不适用

关联托管/承包情况说明

适用 不适用

本公司委托管理/出包情况表

适用 不适用

关联管理/出包情况说明

适用 不适用

**(3). 关联租赁情况**

本公司作为出租方：

适用 不适用

本公司作为承租方：

适用 不适用

关联租赁情况说明

适用 不适用

**(4). 关联担保情况**

本公司作为担保方

适用 不适用

本公司作为被担保方

适用 不适用

关联担保情况说明

适用 不适用

**(5). 关联方资金拆借**

适用 不适用

**(6). 关联方资产转让、债务重组情况**

适用 不适用

**(7). 关键管理人员报酬**

适用 不适用

单位：万元 币种：人民币

项目	本期发生额	上期发生额
关键管理人员报酬	260.05	316.67

**(8). 其他关联交易**

适用 不适用

**6、 应收、应付关联方等未结算项目情况**

**(1). 应收项目**

适用 不适用

单位：元 币种：人民币

项目名称	关联方	期末余额		期初余额	
		账面余额	坏账准备	账面余额	坏账准备
应收账款	沧州市华通机动车驾驶人综合服务有限公司	9,039,460.00		9,118,660.00	
应收账款	南京大泉驾驶培训有限公司	61,920.00		61,920.00	
应收账款	济南简蓝检测技术有限公司	478,800.00		268,820.00	
应收账款	江苏洁电新能源科技有限公司	249,280.00		283,615.00	
应收账款	亳州市谯城区交投商贸有限公司	4,970,939.46		9,100,205.50	
应收账款	亳州市谯城区金闪能源发展有限公司	62,420.00		31,800.00	
应收账款	亳州市谯城区交通能源投资集团有限公司	840.00		840.00	
应收账款	济南盛道泉通机动车检测有限公司	113,810.00		111,710.00	
应收账款	咸宁凯鑫二手车交易市场有限公司	230,000.00		230,000.00	
预付款项	咸宁凯鑫二手车交易市场有限公司			847,295.68	
其他应收款	郑建	7,066,687.83		8,631,007.84	

## (2). 应付项目

√适用 □不适用

单位：元 币种：人民币

项目名称	关联方	期末账面余额	期初账面余额
应付账款	湖南北云科技有限公司	1,711,521.46	3,101,924.12
应付账款	唐山多伦科技有限公司	4,557,232.84	4,557,232.84
应付账款	河北多伦信息科技有限公司	9,762,429.63	11,212,429.63
应付账款	山东正博商贸有限公司	419,841.85	
其他应付款	唐山多伦科技有限公司	6,798,184.99	6,643,679.49
其他应付款	江苏洁电新能源科技有限公司	4,880,000.00	
其他应付款	咸宁凯鑫二手车交易市场有限公司	157,241.91	157,241.91
其他应付款	金华市金桔汽车代理服务有限公司	1,752,400.00	872,400.00
其他应付款	胡国龙	588,620.00	755,020.00
其他应付款	郑建	540.00	540.00
其他应付款	昆明崛鑫工贸有限公司	3,228,000.00	3,112,416.67
其他应付款	亳州市谯城区金闪能源发展有限公司	2,230,017.34	2,230,017.34
其他应付款	王乐峰	31,844.58	31,844.58

## (3). 其他项目

□适用 √不适用

## 7、关联方承诺

□适用 √不适用

## 8、其他

适用 不适用

## 十五、 股份支付

### 1、 各项权益工具

#### (1). 明细情况

适用 不适用

#### (2). 期末发行在外的股票期权或其他权益工具

适用 不适用

### 2、 以权益结算的股份支付情况

适用 不适用

### 3、 以现金结算的股份支付情况

适用 不适用

### 4、 本期股份支付费用

适用 不适用

### 5、 股份支付的修改、终止情况

适用 不适用

### 6、 其他

适用 不适用

## 十六、 承诺及或有事项

### 1、 重要承诺事项

适用 不适用

### 2、 或有事项

#### (1). 资产负债表日存在的重要或有事项

适用 不适用

#### (2). 公司没有需要披露的重要或有事项，也应予以说明：

适用 不适用

### 3、 其他

适用 不适用

**十七、 资产负债表日后事项****1、 重要的非调整事项**

适用 不适用

**2、 利润分配情况**

适用 不适用

**3、 销售退回**

适用 不适用

**4、 其他资产负债表日后事项说明**

适用 不适用

**十八、 其他重要事项****1、 前期会计差错更正**

详见“重要事项”的“公司对会计政策、会计估计变更或重大会计差错更正原因和影响的分析说明”

**2、 重要债务重组**

适用 不适用

**3、 资产置换****(1). 非货币性资产交换**

适用 不适用

**(2). 其他资产置换**

适用 不适用

**4、 年金计划**

适用 不适用

**5、 终止经营**

适用 不适用

**6、 分部信息****(1). 报告分部的确定依据与会计政策**

适用 不适用

**(2). 报告分部的财务信息**

适用 不适用

(3). 公司无报告分部的，或者不能披露各报告分部的资产总额和负债总额的，应说明原因

适用 不适用

(4). 其他说明

适用 不适用

## 7、其他对投资者决策有影响的重要交易和事项

适用 不适用

按业务和产品类型的收入、成本列示如下：

### (1) 主营业务收入成本

产品	本期发生额		上期发生额	
	营业收入	营业成本	营业收入	营业成本
智慧车管	143,356,579.89	84,661,696.55	252,460,696.13	136,088,194.14
智慧交通	33,552,329.50	21,980,715.97	26,301,846.82	12,969,296.83
智慧驾培	45,415,744.17	31,998,340.85	44,920,520.78	33,012,102.53
智慧车检	122,306,390.61	94,429,959.24	130,979,427.19	111,825,617.00
驾驶人考训服务			1,695,228.16	1,691,794.90
充电桩及储能业务	38,590,204.32	32,446,830.16	44,737,115.54	31,818,264.44
配件销售及其他	15,456,608.02	7,115,606.53	15,029,006.51	6,236,089.13
合计	398,677,856.51	272,633,149.30	516,123,841.13	333,641,358.97

### (2) 其他业务收入成本

产品	本期发生额		上期发生额	
	营业收入	营业成本	营业收入	营业成本
其他	1,146,045.55	1,758,452.79	6,517,023.84	5,103,433.07
合计	1,146,045.55	1,758,452.79	6,517,023.84	5,103,433.07

## 8、其他

适用 不适用

## 十九、母公司财务报表主要项目注释

### 1、应收账款

#### (1). 按账龄披露

适用 不适用

单位：元 币种：人民币

账龄	期末账面余额	期初账面余额
1年以内（含1年）	120,676,728.95	144,127,191.25
1年以内	120,676,728.95	144,127,191.25
1至2年	96,982,207.41	70,227,586.03

2 至 3 年	57,111,936.81	58,900,103.73
3 至 4 年	48,682,630.77	84,127,634.31
4 至 5 年	79,025,691.92	34,584,462.54
5 年以上	98,801,896.59	83,421,494.92
合计	501,281,092.45	475,388,472.78

## (2). 按坏账计提方法分类披露

√适用 □不适用

单位：元 币种：人民币

类别	期末余额					期初余额				
	账面余额		坏账准备		账面价值	账面余额		坏账准备		账面价值
	金额	比例 (%)	金额	计提比例 (%)		金额	比例 (%)	金额	计提比例 (%)	
按单项计提坏账准备	392,000.00	0.08	392,000.00	100.00		1,451,961.53	0.31	1,451,961.53	100.00	
按组合计提坏账准备	500,889,092.45	99.92	156,289,153.92	31.20	344,599,938.53	473,936,511.25	99.69	147,710,669.63	31.17	326,225,841.62
合计	501,281,092.45	/	156,681,153.92	/	344,599,938.53	475,388,472.78	/	149,162,631.16	/	326,225,841.62

按单项计提坏账准备：

□适用 √不适用

按组合计提坏账准备：

√适用 □不适用

组合计提项目：应收账款

单位：元 币种：人民币

名称	期末余额		
	账面余额	坏账准备	计提比例 (%)
应收账款-应收关联方货款组合	173,891,875.12		
应收账款—一般应收款项组合	326,997,217.33	156,289,153.92	47.80
合计	500,889,092.45	156,289,153.92	31.20

按组合计提坏账准备的说明：

√适用 □不适用

应收账款——应收关联方货款组合参考历史信用损失经验，结合当前状况以及对未来经济状况的预测，通过违约风险敞口和整个存续期预期信用损失率，计算预期信用损失。上述组合预期信用损失率为 0。

应收账款——一般应收款项组合参考历史信用损失经验，结合当前状况以及对未来经济状况的预测，编制应收账款账龄与整个存续期预期信用损失率对照表，计算预期信用损失。

公司应收账款按账龄计算预期信用损失的组合情况如下：

账龄	期末余额		
	金额	比例	坏账准备
一年以内	83,224,331.20	25.45%	4,161,216.56
一至二年	53,850,048.93	16.47%	5,385,004.89
二至三年	32,966,601.56	10.08%	9,889,980.47
三至四年	23,952,290.77	7.32%	11,976,145.39
四至五年	40,635,691.28	12.43%	32,508,553.02

账龄	期末余额		
	金额	比例	坏账准备
五年以上	92,368,253.59	28.25%	92,368,253.59
合计	326,997,217.33	100.00%	156,289,153.92

按预期信用损失一般模型计提坏账准备

适用 不适用

各阶段划分依据和坏账准备计提比例

无

对本期发生损失准备变动的应收账款账面余额显著变动的情况说明：

适用 不适用

**(3). 坏账准备的情况**

适用 不适用

单位：元 币种：人民币

类别	期初余额	本期变动金额				期末余额
		计提	收回或转回	转销或核销	其他变动	
应收账款坏账准备	149,162,631.16	7,781,122.76		262,600.00		156,681,153.92
合计	149,162,631.16	7,781,122.76		262,600.00		156,681,153.92

其中本期坏账准备收回或转回金额重要的：

适用 不适用

其他说明：

无

**(4). 本期实际核销的应收账款情况**

适用 不适用

单位：元 币种：人民币

项目	核销金额
实际核销的应收账款	262,600.00

其中重要的应收账款核销情况

适用 不适用

应收账款核销说明：

适用 不适用

本报告期实际核销的应收账款系长账龄无法收回的货款。

**(5). 按欠款方归集的期末余额前五名的应收账款和合同资产情况**

适用 不适用

单位：元 币种：人民币

单位名称	应收账款期末余额	合同资产期末余额	应收账款和合同资产期末余额	占应收账款和合同资产期末余额合计数的比例 (%)	坏账准备期末余额
多伦互联网技术有限公司	92,605,086.59		92,605,086.59	18.48	
多伦信息技术有限公司	36,534,901.03		36,534,901.03	7.29	
安徽金电新能源科技有限公司	21,895,378.10		21,895,378.10	4.37	
中交第一公路勘察设计研究院有限公司	16,023,340.66		16,023,340.66	3.20	801,167.03
长春市公安局交通警察支队	12,477,035.01		12,477,035.01	2.49	10,229,996.61
合计	179,535,741.39		179,535,741.39	35.83	11,031,163.64

其他说明：

无

其他说明：

适用 不适用

## 2、其他应收款

项目列示

适用 不适用

单位：元 币种：人民币

项目	期末余额	期初余额
应收利息		
应收股利	9,500,000.00	13,674,100.00
其他应收款	75,220,055.26	87,001,471.34
合计	84,720,055.26	100,675,571.34

其他说明：

适用 不适用

### 应收利息

#### (1). 应收利息分类

适用 不适用

#### (2). 重要逾期利息

适用 不适用

#### (3). 按坏账计提方法分类披露

适用 不适用

按单项计提坏账准备：

适用 不适用

按单项计提坏账准备的说明：

适用 不适用

按组合计提坏账准备：

适用 不适用

**(4). 按预期信用损失一般模型计提坏账准备**

适用 不适用

各阶段划分依据和坏账准备计提比例  
无

对本期发生损失准备变动的应收利息账面余额显著变动的情况说明：

适用 不适用

**(5). 坏账准备的情况**

适用 不适用

其中本期坏账准备收回或转回金额重要的：

适用 不适用

其他说明：  
无

**(6). 本期实际核销的应收利息情况**

适用 不适用

其中重要的应收利息核销情况

适用 不适用

核销说明：

适用 不适用

其他说明：

适用 不适用

**应收股利**

**(1). 应收股利**

适用 不适用

单位：元 币种：人民币

项目(或被投资单位)	期末余额	期初余额
南京多伦软件技术有限公司	9,500,000.00	9,500,000.00
交易性金融资产已宣告未发放股利		4,174,100.00
合计	9,500,000.00	13,674,100.00

**(2). 重要的账龄超过 1 年的应收股利**

适用 不适用

**(3). 按坏账计提方法分类披露**

适用 不适用

按单项计提坏账准备:

适用 不适用

按单项计提坏账准备的说明:

适用 不适用

按组合计提坏账准备:

适用 不适用

**(4). 按预期信用损失一般模型计提坏账准备**

适用 不适用

各阶段划分依据和坏账准备计提比例

无

对本期发生损失准备变动的应收股利账面余额显著变动的情况说明:

适用 不适用

**(5). 坏账准备的情况**

适用 不适用

其中本期坏账准备收回或转回金额重要的:

适用 不适用

其他说明:

无

**(6). 本期实际核销的应收股利情况**

适用 不适用

其中重要的应收股利核销情况

适用 不适用

核销说明:

适用 不适用

其他说明:

适用 不适用

其他应收款

(1). 按账龄披露

√适用 □不适用

单位：元 币种：人民币

账龄	期末账面余额	期初账面余额
1 年以内（含 1 年）	9,557,702.78	34,873,994.46
1 年以内	9,557,702.78	34,873,994.46
1 至 2 年	33,024,101.12	7,082,530.46
2 至 3 年	6,916,068.07	2,055,517.84
3 至 4 年	2,573,939.60	44,516,501.19
4 至 5 年	25,253,854.78	802,209.32
5 年以上	2,613,466.51	3,494,488.07
合计	79,939,132.86	92,825,241.34

(2). 按款项性质分类情况

√适用 □不适用

单位：元 币种：人民币

款项性质	期末账面余额	期初账面余额
保证金及押金	4,676,568.42	6,499,627.81
备用金	2,516,953.65	3,399,132.57
内部关联方借款	71,913,076.41	82,025,649.72
暂付或垫付款项	832,534.38	900,831.24
合计	79,939,132.86	92,825,241.34

(3). 坏账准备计提情况

√适用 □不适用

单位：元 币种：人民币

坏账准备	第一阶段	第二阶段	第三阶段	合计
	未来12个月预期信用损失	整个存续期预期信用损失(未发生信用减值)	整个存续期预期信用损失(已发生信用减值)	
2025年1月1日余额	117,273.47	5,706,496.53		5,823,770.00
2025年1月1日余额在本期	-27,903.81	27,903.81		
--转入第二阶段	-27,903.81	27,903.81		
--转入第三阶段				
--转回第二阶段				
--转回第一阶段				
本期计提	-1,665.22	-1,103,027.18		-1,104,692.40
本期转回				
本期转销				
本期核销				
其他变动				
2025年12月31日余额	87,704.44	4,631,373.16		4,719,077.60

各阶段划分依据和坏账准备计提比例  
无

对本期发生损失准备变动的其他应收款账面余额显著变动的情况说明：  
适用 不适用

本期坏账准备计提金额以及评估金融工具的信用风险是否显著增加的采用依据：  
适用 不适用

**(4). 坏账准备的情况**

适用 不适用

单位：元 币种：人民币

类别	期初余额	本期变动金额				期末余额
		计提	收回或转回	转销或核销	其他变动	
其他应收款坏账准备	5,823,770.00	-1,104,692.40				4,719,077.60
合计	5,823,770.00	-1,104,692.40				4,719,077.60

其中本期坏账准备转回或收回金额重要的：  
适用 不适用

其他说明：  
无

**(5). 本期实际核销的其他应收款情况**

适用 不适用

其中重要的其他应收款核销情况：  
适用 不适用

其他应收款核销说明：  
适用 不适用

**(6). 按欠款方归集的期末余额前五名的其他应收款情况**

适用 不适用

单位：元 币种：人民币

单位名称	期末余额	占其他应收款期末余额合计数的比例 (%)	款项的性质	账龄	坏账准备期末余额
云南多伦科技信息有限公司	6,324,722.22	7.91	内部关联方借款	1 年以内	
云南多伦科技信息有限公司	30,590,900.00	38.27	内部关联方借款	1-2 年	
云南多伦科技信息有限公司	3,000,000.00	3.75	内部关联方借款	2-3 年	

唐山丰南区浩顺科技有限公司	1,416,391.67	1.77	内部关联方借款	1-2 年	
唐山丰南区浩顺科技有限公司	1,875,125.00	2.35	内部关联方借款	1-2 年	
唐山丰南区浩顺科技有限公司	3,480,000.00	4.35	内部关联方借款	2-3 年	
唐山丰南区浩顺科技有限公司	1,573,250.00	1.97	内部关联方借款	3-4 年	
唐山丰南区浩顺科技有限公司	23,590,187.50	29.51	内部关联方借款	4-5 年	
数字景枫科技发展(南京)有限公司	568,000.00	0.71	保证金及押金	4-5 年	454,400.00
长春市财政局	548,321.00	0.69	保证金及押金	5 年以上	548,321.00
灵璧县交通投资有限责任公司	497,341.30	0.62	保证金及押金	3-4 年	248,670.65
合计	73,464,238.69	91.90	/	/	1,251,391.65

(7). 因资金集中管理而列报于其他应收款

适用 不适用

其他说明:

适用 不适用

3、长期股权投资

适用 不适用

单位: 元 币种: 人民币

项目	期末余额			期初余额		
	账面余额	减值准备	账面价值	账面余额	减值准备	账面价值
对子公司投资	1,085,967,900.73		1,085,967,900.73	1,076,100,001.58		1,076,100,001.58
对联营、合营企业投资	66,979,003.03		66,979,003.03	56,352,468.16		56,352,468.16
合计	1,152,946,903.76		1,152,946,903.76	1,132,452,469.74		1,132,452,469.74

(1). 对子公司投资

适用 不适用

单位: 元 币种: 人民币

被投资单位	期初余额 (账面价值)	减值准备期初余额	本期增减变动				期末余额 (账面价值)	减值准备期末余额
			追加投资	减少投资	计提减值准备	其他		
蓝色行动(南京)机器人有限公司	35,000,000.00						35,000,000.00	
南京多伦软件技术有限公司	20,000,000.00						20,000,000.00	
多伦互联网技术有限公司	50,000,000.00						50,000,000.00	
云南多伦科技信息有限公司	25,500,000.00						25,500,000.00	

山东简蓝信息科技有限公司	20,966,031.93							20,966,031.93	
多伦汽车检测集团有限公司	846,633,969.65							846,633,969.65	
多伦信息技术有限公司	50,000,000.00							50,000,000.00	
安徽金电新能源科技有限公司	20,000,000.00			9,867,899.15				29,867,899.15	
安徽阿克苏能源科技有限公司	8,000,000.00							8,000,000.00	
合计	1,076,100,001.58			9,867,899.15				1,085,967,900.73	

(2). 对联营、合营企业投资

√适用 □不适用

单位：元 币种：人民币

投资单位	期初余额（账面价值）	本期增减变动								期末余额（账面价值）	减值准备期末余额
		追加投资	减少投资	权益法下确认的投资损益	其他综合收益调整	其他权益变动	宣告发放现金股利或利润	计提减值准备	其他		
一、合营企业											
二、联营企业											
湖南北云科技有限公司	44,851,173.46			-4,116,499.92		1,208,865.89			12,648,553.67	54,592,093.10	
南京山乘智能科技有限公司	5,558,011.73			-346,552.62						5,211,459.11	
河北多伦信息科技有限公司	5,943,282.97			1,232,167.85						7,175,450.82	
小计	56,352,468.16			-3,230,884.69		1,208,865.89			12,648,553.67	66,979,003.03	
合计	56,352,468.16			-3,230,884.69		1,208,865.89			12,648,553.67	66,979,003.03	

(3). 长期股权投资的减值测试情况

□适用 √不适用

其他说明：  
无

4、营业收入和营业成本

(1). 营业收入和营业成本情况

√适用 □不适用

单位：元 币种：人民币

项目	本期发生额		上期发生额	
	收入	成本	收入	成本
主营业务	220,685,890.83	150,150,314.06	324,401,037.81	201,422,498.77
其他业务	1,496,103.73	1,252,659.60	2,760,133.11	983,658.93
合计	222,181,994.56	151,402,973.66	327,161,170.92	202,406,157.70

(2). 营业收入、营业成本的分解信息

√适用 □不适用

单位：元 币种：人民币

合同分类	合计	
	营业收入	营业成本
商品类型		
智慧车管	144,195,466.54	86,015,197.37
智慧交通	20,914,631.75	18,894,543.02
智慧驾培	13,918,761.08	11,607,805.38
充电桩	26,505,503.01	26,770,520.06
配件销售及其他	15,151,528.45	6,862,248.23
其他	1,496,103.73	1,252,659.60
合同类型		
按商品转让的时间分类		
在某一时点确认收入	185,673,365.74	126,457,377.00
在某一时间段确认收入	36,508,628.82	24,945,596.66
合计	222,181,994.56	151,402,973.66

其他说明：

适用 不适用

**(3). 履约义务的说明**

适用 不适用

**(4). 分摊至剩余履约义务的说明**

适用 不适用

**(5). 重大合同变更或重大交易价格调整**

适用 不适用

其他说明：

无

**5、 投资收益**

适用 不适用

单位：元 币种：人民币

项目	本期发生额	上期发生额
成本法核算的长期股权投资收益		
权益法核算的长期股权投资收益	-3,230,884.69	-6,651,279.08
处置长期股权投资产生的投资收益		-3,567,248.75
交易性金融资产在持有期间的投资收益	8,947,152.50	12,705,623.53
其他权益工具投资在持有期间取得的股利收入		
债权投资在持有期间取得的利息收入		
其他债权投资在持有期间取得的利息收入		
处置交易性金融资产取得的投资收益		
处置其他权益工具投资取得的投资收		

益		
处置债权投资取得的投资收益		
处置其他债权投资取得的投资收益		
债务重组收益		
理财产品收益	3,189,618.70	4,367,162.13
其他		900,000.00
合计	8,905,886.51	7,754,257.83

其他说明：

无

## 6、其他

适用 不适用

## 二十、补充资料

### 1、当期非经常性损益明细表

适用 不适用

单位：元 币种：人民币

项目	金额	说明
非流动性资产处置损益，包括已计提资产减值准备的冲销部分	364,835.57	
计入当期损益的政府补助，但与公司正常经营业务密切相关、符合国家政策规定、按照确定的标准享有、对公司损益产生持续影响的政府补助除外	7,439,313.81	
除同公司正常经营业务相关的有效套期保值业务外，非金融企业持有金融资产和金融负债产生的公允价值变动损益以及处置金融资产和金融负债产生的损益	59,374,238.57	
计入当期损益的对非金融企业收取的资金占用费		
委托他人投资或管理资产的损益		
对外委托贷款取得的损益		
因不可抗力因素，如遭受自然灾害而产生的各项资产损失		
单独进行减值测试的应收款项减值准备转回		
企业取得子公司、联营企业及合营企业的投资成本小于取得投资时应享有被投资单位可辨认净资产公允价值产生的收益		
同一控制下企业合并产生的子公司期初至合并日的当期净损益		
非货币性资产交换损益		
债务重组损益		
企业因相关经营活动不再持续而发生的一次性费用，如安置职工的支出等		
因税收、会计等法律、法规的调整对当期损益产生的一次性影响		
因取消、修改股权激励计划一次性确认的股份支付费用		
对于现金结算的股份支付，在可行权日之后，应付职工薪酬的公允价值变动产生的损益		
采用公允价值模式进行后续计量的投资性房地产公允价值变动产生的损益		
交易价格显失公允的交易产生的收益		
与公司正常经营业务无关的或有事项产生的损益		

受托经营取得的托管费收入		
除上述各项之外的其他营业外收入和支出	-2,919,005.89	
其他符合非经常性损益定义的损益项目	1,169,961.53	
减：所得税影响额	9,957,705.16	
少数股东权益影响额（税后）	-1,463,930.51	
合计	56,935,568.94	

对公司将《公开发行证券的公司信息披露解释性公告第 1 号——非经常性损益》未列举的项目认定为非经常性损益项目且金额重大的，以及将《公开发行证券的公司信息披露解释性公告第 1 号——非经常性损益》中列举的非经常性损益项目界定为经常性损益的项目，应说明原因。

适用 不适用

其他说明：

适用 不适用

## 2、净资产收益率及每股收益

适用 不适用

报告期利润	加权平均净资产收益率（%）	每股收益	
		基本每股收益	稀释每股收益
归属于公司普通股股东的净利润	-1.55	-0.0440	-0.0440
扣除非经常性损益后归属于公司普通股股东的净利润	-4.50	-0.1283	-0.1283

## 3、境内外会计准则下会计数据差异

适用 不适用

## 4、其他

适用 不适用

董事长：章安强

董事会批准报送日期：2026 年 4 月 29 日

## 修订信息

适用 不适用