

公司代码：603609

债券代码：113647

公司简称：禾丰股份

债券简称：禾丰转债

禾丰食品股份有限公司

2025 年年度报告



禾丰股份

重要提示

一、本公司董事会及董事、高级管理人员保证年度报告内容的真实性、准确性、完整性，不存在虚假记载、误导性陈述或重大遗漏，并承担个别和连带的法律责任。

二、公司全体董事出席董事会会议。

三、容诚会计师事务所（特殊普通合伙）为本公司出具了标准无保留意见的审计报告。

四、公司负责人金卫东、主管会计工作负责人陈宇及会计机构负责人（会计主管人员）陈宇声明：保证年度报告中财务报告的真实、准确、完整。

五、董事会决议通过的本报告期利润分配预案或公积金转增股本预案

公司2025年度不派发现金红利，不送红股，不以公积金转增股本，未分配利润结转至下一年度。根据中国证监会《上市公司股份回购规则》规定，上市公司以现金为对价，采用要约方式、集中竞价方式回购股份的，视同上市公司现金分红，纳入现金分红的相关比例计算。本年度以现金为对价，公司采用集中竞价方式已实施的股份回购金额为56,466,476.00元，占本年度归属于上市公司股东净利润的比例为107.52%。本年度以现金为对价，采用集中竞价方式回购股份并注销的回购金额66,391,605.70元，占本年度归属于上市公司股东净利润的比例为126.42%。

本次利润分配方案尚需提交股东会审议。

截至报告期末，母公司存在未弥补亏损的相关情况及其对公司分红等事项的影响

适用 不适用

六、前瞻性陈述的风险声明

适用 不适用

本报告中所涉及未来计划、发展战略等前瞻性描述不构成公司对投资者的实质承诺，敬请投资者注意投资风险。

七、是否存在被控股股东及其他关联方非经营性占用资金情况

否

八、是否存在违反规定决策程序对外提供担保的情况

否

九、是否存在半数以上董事无法保证公司所披露年度报告的真实性、准确性和完整性

否

十、重大风险提示

公司已在本报告中详细描述可能存在的相关风险，敬请查阅“第三节 管理层讨论与分析”中“可能面对的风险”部分内容。

十一、其他

适用 不适用

目录

第一节	释义.....	5
第二节	公司简介和主要财务指标.....	6
第三节	管理层讨论与分析.....	11
第四节	公司治理、环境和社会.....	38
第五节	重要事项.....	55
第六节	股份变动及股东情况.....	71
第七节	债券相关情况.....	77
第八节	财务报告.....	80

备查文件目录	载有公司负责人、主管会计工作负责人和会计机构负责人签名并盖章的财务报表
	载有会计师事务所盖章、注册会计师签名并盖章的审计报告原件
	报告期内在中国证监会指定网站上公开披露过的所有公司文件的正文及公告的原稿

第一节 释义

一、 释义

在本报告书中，除非文义另有所指，下列词语具有如下含义：

常用词语释义		
中国证监会	指	中国证券监督管理委员会
上交所	指	上海证券交易所
禾丰股份、禾丰、公司、本公司	指	禾丰食品股份有限公司
报告期	指	2025 年 1 月 1 日-2025 年 12 月 31 日
报告期末	指	2025 年 12 月 31 日
荷兰皇家 De Heus 公司	指	Koninklijke De Heus B.V.，荷兰皇家德赫斯公司，荷兰最大的私人饲料企业，系本公司法人股东 DE HEUS MAURITIUS 的母公司
《公司章程》	指	《禾丰食品股份有限公司章程》
股东会、股东大会	指	禾丰食品股份有限公司股东会
董事会	指	禾丰食品股份有限公司董事会
《公司法》	指	《中华人民共和国公司法》
《证券法》	指	《中华人民共和国证券法》
元、万元、亿元	指	人民币元、万元、亿元

第二节 公司简介和主要财务指标

一、公司信息

公司的中文名称	禾丰食品股份有限公司
公司的中文简称	禾丰股份
公司的外文名称	Wellhope Foods Co., Ltd.
公司的外文名称缩写	Wellhope
公司的法定代表人	金卫东

二、联系人和联系方式

	董事会秘书	证券事务代表
姓名	陈宇	赵长清、任堃松
联系地址	辽宁省沈阳市沈北新区辉山大街169号 禾丰食品股份有限公司	辽宁省沈阳市沈北新区辉山大街169号 禾丰食品股份有限公司
电话	024-88081409	024-88081409
传真	024-88082333	024-88082333
电子信箱	hf@wellhopefood.com	hf@wellhopefood.com

三、基本情况简介

公司注册地址	辽宁省沈阳市沈北新区辉山大街169号
公司注册地址的历史变更情况	2016年12月6日，公司注册地址由“沈阳市浑南开发区67号”变更为“辽宁省沈阳市沈北新区辉山大街169号”，详见公司在上海证券交易所网站披露的2016-045号公告。
公司办公地址	辽宁省沈阳市沈北新区辉山大街169号
公司办公地址的邮政编码	110164
公司网址	www.wellhope-ag.com
电子信箱	hf@wellhopefood.com

四、信息披露及备置地点

公司披露年度报告的媒体名称及网址	中国证券报、上海证券报、证券时报
公司披露年度报告的证券交易所网址	www.sse.com.cn
公司年度报告备置地点	公司证券部

五、公司股票简况

公司股票简况				
股票种类	股票上市交易所	股票简称	股票代码	变更前股票简称
A股	上海证券交易所	禾丰股份	603609	禾丰牧业

六、其他相关资料

公司聘请的会计师事务所（境内）	名称	容诚会计师事务所（特殊普通合伙）
	办公地址	辽宁省沈阳市沈河区青年大街125号企业广场B座2801室
	签字会计师姓名	吴宇、赵松贺、张元元

报告期内履行持续督导职责的保荐机构	名称	中国银河证券股份有限公司
	办公地址	北京市丰台区西营街8号院1号楼青海金融大厦
	签字的保荐代表人姓名	靳红雅、高寒
	持续督导的期间	公司公开发行可转换公司债券上市当年剩余时间及其后一个完整会计年度

七、近三年主要会计数据和财务指标

(一) 主要会计数据

单位：元 币种：人民币

主要会计数据	2025年	2024年	本期比上年同期增减(%)	2023年
营业收入	35,761,520,925.94	32,545,260,037.87	9.88	35,970,261,909.41
扣除与主营业务无关的业务收入和不具备商业实质的收入后的营业收入	35,683,156,750.85	32,499,057,611.21	9.80	35,924,050,473.57
利润总额	133,761,879.22	393,904,030.08	-66.04	-480,941,429.71
归属于上市公司股东的净利润	52,516,855.05	342,468,141.14	-84.67	-457,037,550.28
归属于上市公司股东的扣除非经常性损益的净利润	-75,371,898.28	349,481,351.97	-121.57	-503,050,322.71
经营活动产生的现金流量净额	681,096,407.91	1,176,900,496.53	-42.13	956,152,750.32
	2025年末	2024年末	本期末比上年同期末增减(%)	2023年末
归属于上市公司股东的净资产	6,619,056,056.05	6,695,188,322.87	-1.14	6,659,295,008.79
总资产	18,179,629,430.21	14,882,522,901.31	22.15	14,937,114,834.54

(二) 主要财务指标

主要财务指标	2025年	2024年	本期比上年同期增减(%)	2023年
基本每股收益(元/股)	0.06	0.38	-84.21	-0.50
稀释每股收益(元/股)	0.06	0.38	-84.21	-0.50
扣除非经常性损益后的基本每股收益(元/股)	-0.08	0.39	-120.51	-0.55
加权平均净资产收益率(%)	0.79	5.06	减少4.27个百分点	-6.58
扣除非经常性损益后的加权平均净资产收益率(%)	-1.13	5.17	减少6.30个百分点	-7.24

报告期末公司前三年主要会计数据和财务指标的说明

适用 不适用

八、境内外会计准则下会计数据差异

(一) 同时按照国际会计准则与按中国会计准则披露的财务报告中净利润和归属于上市公司股东的净资产差异情况

适用 不适用

(二) 同时按照境外会计准则与按中国会计准则披露的财务报告中净利润和归属于上市公司股东的净资产差异情况

适用 不适用

(三) 境内外会计准则差异的说明：

□适用 √不适用

九、 2025 年分季度主要财务数据

单位：元 币种：人民币

	第一季度 (1-3 月份)	第二季度 (4-6 月份)	第三季度 (7-9 月份)	第四季度 (10-12 月份)
营业收入	7,707,503,546.35	9,699,135,241.60	10,665,979,574.19	7,688,902,563.80
归属于上市公司股东的净利润	117,943,058.95	115,126,181.06	-103,953,443.95	-76,598,941.01
归属于上市公司股东的扣除非经常性损益后的净利润	114,202,200.67	23,573,203.46	-110,961,888.43	-102,185,413.98
经营活动产生的现金流量净额	-663,158,753.50	151,096,430.23	394,380,477.53	798,778,253.65

季度数据与已披露定期报告数据差异说明

□适用 √不适用

十、 非经常性损益项目和金额

√适用 □不适用

单位：元 币种：人民币

非经常性损益项目	2025 年金额	2024 年金额	2023 年金额
非流动性资产处置损益，包括已计提资产减值准备的冲销部分	-19,071,287.35	-12,802,784.26	17,370,417.70
计入当期损益的政府补助，但与公司正常经营业务密切相关、符合国家政策规定、按照确定的标准享有、对公司损益产生持续影响的政府补助除外	38,265,999.01	40,790,123.39	83,115,983.41
除同公司正常经营业务相关的有效套期保值业务外，非金融企业持有金融资产和金融负债产生的公允价值变动损益以及处置金融资产和金融负债产生的损益	4,142,203.96	-2,489,576.88	-1,205,993.28
单独进行减值测试的应收款项减值准备转回	6,399,293.02	1,288,016.75	9,122,730.49
企业取得子公司、联营企业及合营企业的投资成本小于取得投资时应享有被投资单位可辨认净资产公允价值产生的收益	3,443,489.11		14,299,036.35
除上述各项之外的其他营业外收入和支出	9,254,605.28	-26,982,020.11	-49,135,731.60
其他符合非经常性损益定义的损益项目	114,612,999.75	655,040.54	-10,565,822.12
减：所得税影响额	24,031,038.65	3,049,188.70	21,574,736.43
少数股东权益影响额（税后）	5,127,510.80	4,422,821.56	-4,586,887.91
合计	127,888,753.33	-7,013,210.83	46,012,772.43

对公司将《公开发行证券的公司信息披露解释性公告第 1 号—非经常性损益》未列举的项目认定为非经常性损益项目且金额重大的，以及将《公开发行证券的公司信息披露解释性公告第 1 号—非经常性损益》中列举的非经常性损益项目界定为经常性损益的项目，应说明原因。

□适用 √不适用

十一、营业收入扣除情况表

单位：万元 币种：人民币

项目	本年度	具体扣除情况	上年度	具体扣除情况
营业收入金额	3,576,152.09	/	3,254,526.00	/
营业收入扣除项目合计金额	7,836.41	/	4,620.24	/
营业收入扣除项目合计金额占营业收入的比重(%)	0.22	/	0.14	/
一、与主营业务无关的业务收入				
1. 正常经营之外的其他业务收入。如出租固定资产、无形资产、包装物，销售材料，用材料进行非货币性资产交换，经营受托管理业务等实现的收入，以及虽计入主营业务收入，但属于上市公司正常经营之外的收入。	7,836.41	/	4,620.24	/
2. 不具备资质的类金融业务收入，如拆出资金利息收入；本会计年度以及上一会计年度新增的类金融业务所产生的收入，如担保、商业保理、小额贷款、融资租赁、典当等业务形成的收入，为销售主营产品而开展的融资租赁业务除外。				
3. 本会计年度以及上一会计年度新增贸易业务所产生的收入。				
4. 与上市公司现有正常经营业务无关的关联交易产生的收入。				
5. 同一控制下企业合并的子公司期初至合并日的收入。				
6. 未形成或难以形成稳定业务模式的业务所产生的收入。				
与主营业务无关的业务收入小计	7,836.41	/	4,620.24	/
二、不具备商业实质的收入				
1. 未显著改变企业未来现金流量的风险、时间分布或金额的交易或事项产生的收入。				
2. 不具有真实业务的交易产生的收入。如以自我交易的方式实现的虚假收入，利用互联网技术手段或其他方法构造交易产生的虚假收入等。				
3. 交易价格显失公允的业务产生的收入。				
4. 本会计年度以显失公允的对价或非交易方式取得的企业合并的子公司或业务产生的收入。				
5. 审计意见中非标准审计意见涉及的收入。				
6. 其他不具有商业合理性的交易或事项产生的收入。				
不具备商业实质的收入小计				
三、与主营业务无关或不具备商业实质的其他收入				
营业收入扣除后金额	3,568,315.68	/	3,249,905.76	/

十二、存在股权激励、员工持股计划的公司可选择披露扣除股份支付影响后的净利润

√适用 □不适用

单位：元 币种：人民币

主要会计数据	2025年	2024年	本期比上年同期增减(%)	2023年
扣除股份支付影响后的净利润	54,255,188.36	344,438,252.13	-84.25	-457,037,550.28

十三、采用公允价值计量的项目

√适用 □不适用

单位：元 币种：人民币

项目名称	期初余额	期末余额	当期变动	对当期利润的影响金额
衍生金融资产	2,441,832.40	6,473,245.85	4,031,413.45	4,276,985.24
合计	2,441,832.40	6,473,245.85	4,031,413.45	4,276,985.24

十四、其他

□适用 √不适用

第三节 管理层讨论与分析

一、报告期内公司从事的业务情况

禾丰是国内知名的大型农牧企业，主要业务包括饲料业务、肉禽业务、生猪业务，2018 年公司将食品业务确定为战略探索业务。创立至今，禾丰始终坚持“以先进的技术、完善的服务、优秀的产品，促进中国畜牧业的发展，节省资源，保护环境，实现食品安全，造福人类社会”的企业宗旨，上下同心、产业协同，致力于成为世界顶级农牧食品企业。

报告期内公司主营业务未发生重大变化，具体如下：

主要业务	主要产品	经营模式
饲料	猪、禽、反刍饲料	销售模式： 经销+直销 整体运营模式： 研发+采购+生产+销售+服务
肉禽	肉鸡分割品、毛鸡	产业链模式： 涵盖“肉种鸡养殖、孵化、饲料生产、商品代肉鸡养殖、肉鸡屠宰加工、调理品与熟食深加工”等业务环节 商品代肉鸡养殖模式： 公司+大农场
生猪	肥猪、仔猪、种猪	产业链模式： 涵盖“原种猪、种猪、仔猪、商品猪”完整的生猪繁育体系 育肥猪养殖模式： 放养+少量自养

（一）饲料业务

公司饲料产品包括猪、禽、反刍等动物饲料，产品覆盖全国 32 个省级行政区，并在尼泊尔、印尼、菲律宾等国家建有饲料工厂。公司秉持“不断开发新产品，绝不因循守旧”的研发理念，针对不同生长阶段与养殖场景，精准规划系列饲料产品，满足各类动物营养需求。此外，公司还致力于为养殖户提供养殖技术指导、疫病防控、运营管理等一体化综合服务与系统解决方案，切实帮助客户提升养殖效益。

公司饲料业务拥有独立完整的采购、生产和销售体系，根据自身情况、市场需求和运行机制自主开展经营活动。公司遵循“统一管理、属地经营”的原则，实行“精细化、实时化”的生产经营模式。

采购模式：公司与国内外多家顶级原料供应商建立了战略合作伙伴关系，实行集团采购、区域采购与本地采购相结合的三级采购模式，期货与现货相结合，采购团队与技术、生产、营销团队紧密联动，最大程度降低原料采购价格。

生产模式：主要采用“以销定产、按订单生产”的模式。根据不同产品的运输半径、保质期等特点，采取统一生产或当地生产，并通过 ERP 系统实时整合生产、销售、库存等信息，为生产决策提供依据，促进各部门协调运作。

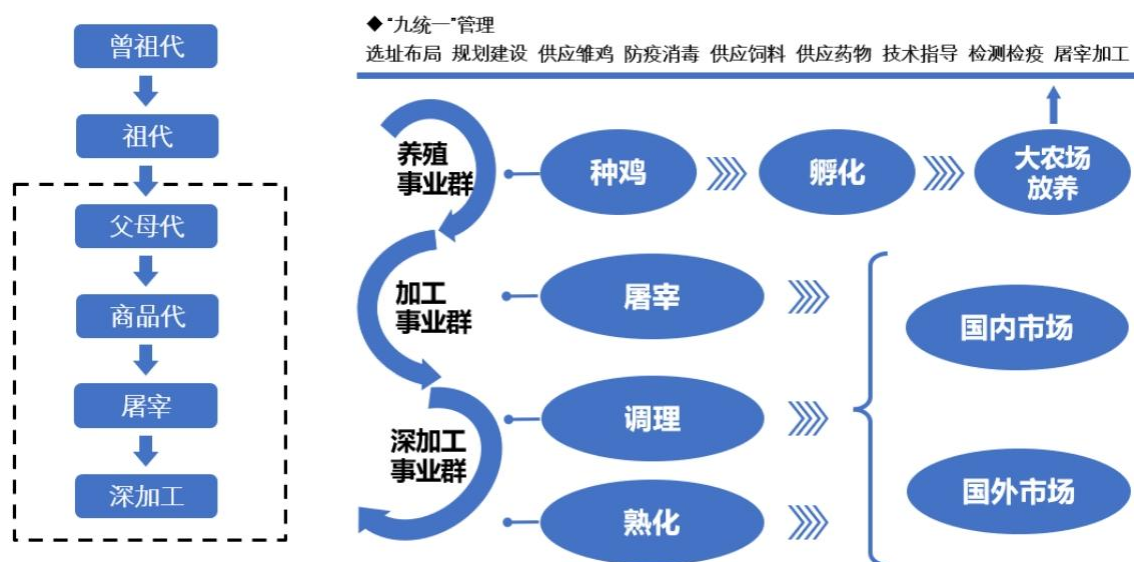
销售模式：公司饲料销售业务实行三级管理制度，自上而下依次为总部、区域和各子公司。总部制定总体战略和目标，区域基于战略与各子公司共同制定战略完成举措，子公司制定具体实

施计划并完成计划，过程中区域进行监督、检查与服务支持，总部持续进行全方位后台建设与提升。

（二）肉禽业务

公司肉禽板块产能主要分布于东北三省、河北、河南、山东等地，业务划分为养殖、加工、深加工三大事业群，一条龙的产业链涵盖肉种鸡养殖、孵化、饲料生产、商品代肉鸡养殖、肉鸡屠宰加工、调理品与熟食深加工等业务环节。一体化的运营模式保证了各环节原料的充足供应，并且从源头开始对饲料生产、肉鸡养殖、屠宰、肉品及食品加工全过程严格把控，通过标准化管理与流程化作业将生物安全、药残控制和加工过程的卫生保障有机整合，最终实现食品安全可追溯。禾丰的白羽肉鸡业务近几年发展迅猛，产能配套能力与总体规模都在迅速提升，目前已经成为国内白鸡行业举足轻重的龙头企业。

禾丰白羽肉鸡业务产业链布局：



1、养殖事业群

公司养殖事业群业务涵盖肉种鸡养殖、孵化、商品代肉鸡养殖及饲料生产加工。公司对父母代种鸡群制定了科学合理的饲喂程序、光照模式和综合防疫制度，为孵化场提供优质种蛋；公司在孵化环节建立完善的生产管理制度，引进可分批孵化的智能孵化设备、高效节能出雏器及先进的环控系统，为商品代肉鸡养殖环节提供健康的鸡雏；公司商品代肉鸡养殖主要采取“公司+大农场”的经营模式，对大农场实施“九统一”的标准化管理，100%采用三层笼养模式，上料、给水、温度及湿度控制等环节全程自动化。公司商品代肉鸡养殖的欧洲效益指数可达 480-490，得到了合作大农场的广泛认可。

2、加工事业群

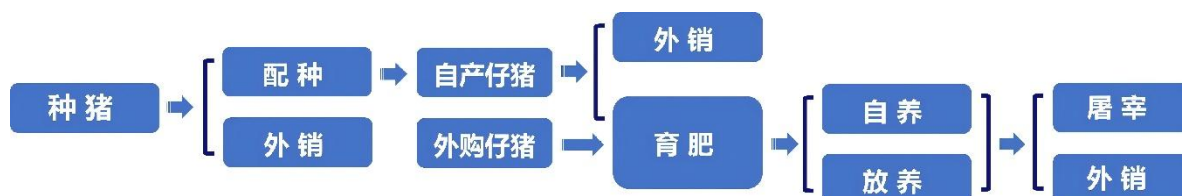
公司拥有 20 余家控股、参股屠宰企业，年屠宰能力超过 11 亿羽，采用国内先进的禽类自动化专业生产流水线，严格执行出入检验检疫和药残检测，层层监管，从而建立起完善的质量保障体系与可追溯系统。公司不断精进屠宰加工技术，实施系统化员工岗前培训、屠宰技术培训，结合 6S 精益管理模式不断提升屠宰加工水平，同等规模企业中，公司的屠宰出成率和人均屠宰效率均位居行业前列。公司肉鸡分割品的主要客户有双汇集团、金锣集团、雨润集团、肯德基、吉野家、华莱士、永辉超市、大润发超市以及各区域大型配餐公司、生鲜市场、食品加工厂等，同时销往蒙古、巴林等国家及我国香港、澳门等地区。

3、深加工事业群

公司充分发挥“产业链一体化”的布局优势，以产业链中屠宰企业的优质鸡肉为原料，引进高效、节能的现代化生产设备对其进行深加工，目前拥有深加工产品百余种。公司熟食及调理品线下主要销往餐饮连锁中央厨房、企业及学校食堂、商超便利店等。此外，在消费需求不断升级的宏观形势下，公司积极拓展熟食出口业务，熟食产品已进入日本、韩国市场，反响良好。

（三）生猪业务

公司于 2016 年开始尝试生猪产业，于 2018 年将生猪业务确定为公司战略业务，通过自建、合资、租赁等方式在东北、华北、华中、华东等区域进行产业布局。目前，公司生猪业务主要涵盖种猪养殖与销售、商品仔猪销售、育肥猪放养及少量自养、生猪屠宰等业务环节，通过建立全面且严格的生物安全体系、先进的育种体系、科学的养殖管理体系，致力于打造包含育种、养殖、屠宰及加工一体化的生猪产业链条。



1、高标准项目建设

公司坚持单场规模、设备设施合理有效适度原则进行猪场建设，按照以终为始的原则设计生物安全管理体系，采用行业先进的生产工艺和养殖设备，运用智能饲喂系统与环控设备、生产管理信息化等多种方式提高生产效率，为生猪打造舒适生长环境。

2、全方位系统运营

（1）品系选择与育种方面，公司引入高品质法系、丹系、美系种猪匹配不同业务区域，以培育提供血统纯正、系谱清晰的种猪。同时通过建立科学的选种选配方案，系统进行平台化选育工作，不断优化种群结构，确保自身的种源优势，提升公司在生猪养殖领域的竞争力。

(2) 饲养管理方面，公司建立了生猪全程饲养高效动态管理系统，此系统涵盖饲料营养与原料数据库、饲料生产和产品质量数据库以及养殖生产成绩数据库，并与动态配方营养技术、规模化猪场饲养管理技术和生物安全技术相结合，为猪场提供系统性营养与饲喂管理方案。同时通过持续数据收集与分析、效果跟踪等方式实现营养方案的精准优化、内部精细管理和风险预警，提升生产成绩。

(3) 生物安全方面，公司建立了小单元饲养、四区管控、三级消毒、精准检测、监控预警相结合的生物安全管理体系。针对猪场外围设立服务区、场外消毒区等不同层级的安全体系，由专业人员逐级对人、车、物进行彻底消毒。在猪场内划分不同安全等级区域匹配相应的隔离阻断方案，对生物安全关键环节和点位加装 AI 识别和摄像监控，通过可视化管理确保生物安全措施执行到位。各区域均设有专业非瘟检测实验室，利用荧光定量 PCR 等多种技术手段实现精准检测、快速发现、精准剔除，保障猪场安全。

(四) 公司行业地位

公司拥有“国家农业产业化重点龙头企业、高新技术企业”等荣誉称号，2014 年上市以来四次当选“中国主板上市公司价值百强”，获评“2022-2023 畜牧饲料行业十大国际化品牌企业”，2025 年第九次荣登《财富》中国 500 强榜单。公司在东北地区居于行业龙头地位，在西北、华北、华中等地也拥有较高的品牌影响力。饲料业务方面，禾丰是“中国饲料工业协会副会长单位”“全国十大领军饲料企业”，商品饲料销量居于全国前列，公司 2025 年名列 WATT 国际传媒发布的全球顶尖饲料企业榜单第 15 位；肉禽业务方面，禾丰的白羽肉鸡业务近几年发展迅猛，产能配套能力与总体规模都在迅速提升，目前已经成为国内白鸡行业举足轻重的龙头企业，凭借肉禽产业规模，公司 2025 年名列 WATT 国际传媒发布的全球 TOP 肉鸡生产企业榜单第 6 位。

报告期内公司新增重要非主营业务的说明

适用 不适用

二、报告期内公司所处行业情况

1、饲料行业

2025 年度，国内物价水平低位运行，动物蛋白供给增速显著高于需求增长，生猪、肉禽、鸡蛋、牛奶等大部分细分行业景气度低迷。上游饲料企业利润同步承压，为维持合理的产能利用率，行业整体陷入以价换量的激烈竞争态势。

供给方面，2025 年全国工业饲料产量 34225.3 万吨，同比增长 8.6%；从主要品种看，猪饲料产量 16639.4 万吨，同比增长 15.6%；蛋禽饲料产量 3282.0 万吨，同比增长 1.4%；肉禽饲料产量 10097.7 万吨，同比增长 3.5%；反刍动物饲料产量 1475.8 万吨，同比增长 1.8%；水产饲料产量

2323.1 万吨，同比增长 2.7%。从销售方式看，全国散装饲料总量 17045.8 万吨，同比增长 18.0%，占配合饲料总产量的 53.4%，比上年提高 4.1 个百分点。

需求方面，生猪养殖处于扩产周期，存栏与出栏同比双增，养殖端扩产带动猪饲料需求增长，但由于大型一体化集团场的扩产速度远高于中小养殖个体，导致商品猪料市场竞争愈发激烈；肉禽与蛋禽存栏均居于历史相对高位，但年度增量有限，过剩的产能引发养殖端深度亏损，这使得养殖场（户）对于饲料的性价比有了更高的要求；反刍方面，国内奶价长期低迷、地方乳企处境艰难，奶牛产业目前仍处于产能去化阶段，而肉牛、肉羊行业却迎来拐点，养殖端扭亏为盈，养殖场（户）补栏积极，进而带动饲料需求快速增长。

总体来看，国内饲料行业竞争日趋激烈，各企业间核心能力差距带来的影响被显著放大，业绩分化加速，头部企业利用其技术、采购、品牌、管理、资金、物流等各方面优势不断提升市占率，中小企业在愈发激烈的竞争中逐步退出市场，行业集中度持续提升。

注：上文行业数据来源于中国饲料工业协会统计报告、博亚和讯行业分析报告。

2、白羽肉鸡行业

2025 年，白羽肉鸡市场价格同比下跌，产业链各环节利润分化，种鸡环节微利，屠宰环节微亏，养殖环节深度亏损。

供给端，种鸡方面，祖代种鸡和父母代种鸡存栏处于高位，商品代鸡雏供应充足，鸡雏价格上半年跌至低位，但由于种鸡生产性能下降叠加疫病频发，导致下半年鸡雏供应量收紧，鸡雏价格回升。商品代方面，上半年毛鸡出栏量大幅增长，毛鸡价格触底后回升；进入 7 月，毛鸡价格再度跌至低位，直至四季度末由于疫病等因素，毛鸡出栏量下降，毛鸡价格止跌回升。全年来看，2025 年国内肉鸡出栏量同比增长 8.9%，肉鸡分割品同比增长 12.94%，商品代养殖亏损严重。

需求端，宏观环境呈现弱复苏趋势，下游团体、餐饮等消费场景走货不畅，经销商按需采货，较少进行囤货，屠宰企业鸡肉产品销售压力增大，冻品库容率处于高位，为实现库存轮换，多采用议价的方式进行销售。2025 年鸡肉分割品综合售价持续下跌，均价 8,870 元/吨，其中 7 月综合售价跌破 8,500 元/吨，价格创 2018 年以来新低，而由于鸡肉价格跌幅低于毛鸡跌幅，屠宰行业整体微亏，不同企业盈亏分化明显。

总体来看，2025 年白羽肉鸡市场产能高位增长，需求端相对乏力，白羽肉鸡价格持续下挫，分化的行情之下企业盈利差距进一步加大，行业优胜劣汰趋势日益显著。

注：上文行业数据来源于博亚和讯行业分析报告。

3、生猪行业

2025 年度，受益于较低的饲料价格与养殖效率的提升，生猪养殖行业成本有所下降，但成本的降幅不及猪价下跌幅度，行业利润空间快速收窄。相比于自繁自养模式，外购仔猪育肥模式受

前期仔猪补栏成本较高影响，下半年亏损幅度更大。

供给端，由于上半年能繁母猪存栏缓慢增长，生猪整体供应量增长相对有限，叠加养殖端压栏惜售、二次育肥入场等因素，生猪价格持续震荡，未出现明显下跌。下半年随着前期扩产形成的产能集中释放，以及压栏增重带来的供应压力后移，生猪价格快速跌破行业成本线，于10月中旬达到年内最低，价格持续低位震荡至年底，行业普遍陷入亏损状态，进一步加速产能去化。全年来看，2025年全国生猪出栏同比增长2.4%，猪肉产量同比增长4.1%，生猪均价14.44元，同比下跌9.2%。

需求端，社会消费品零售总额增速回落，消费者信心指数于低位徘徊，受人口数量减少、饮食结构多样化等因素影响，猪肉终端消费需求始终乏力，传统节假日、腌腊等季节性需求对猪肉价格的提振作用减弱，同时禽肉等替代品价格长期处于低位，进一步挤压对于猪肉的需求。从屠宰端看，屠宰企业对猪肉拉涨信心不足，主动补库意愿薄弱，多以鲜销为主，猪肉冻品库容率达到近年新低。综合来看，2025年猪肉需求整体表现偏弱，加剧了生猪市场的供需压力。

总体来看，2025年生猪市场供应大幅增长，需求承接力度不足，生猪价格大幅下行。在周期磨底的背景下，企业发展的重心转向效率、成本、质量之间的竞争，行业优胜劣汰进一步加剧。

注：上文行业数据来源于国家农业农村部官网、国家统计局官网、博亚和讯行业分析报告。

三、经营情况讨论与分析

报告期内，公司实现营业收入357.62亿元，同比增加9.88%；实现归属于上市公司股东的净利润0.53亿元，同比减少84.67%；实现归属于上市公司股东的扣除非经常性损益的净利润-0.75亿元，同比减少121.57%。

1、饲料业务

2025年度，国内动物蛋白的消费需求难以覆盖养殖量的扩增，生猪、肉禽、鸡蛋、牛奶等大部分细分行业景气度低迷。作为上游供应商，饲料企业的利润空间被持续挤压，多数饲料厂不得不采取以价换量的策略来保护产能利用率在合理区间内。在商品料市场日益萎缩、竞争日趋白热化的环境下，公司加速业务变革、提升转型速度，报告期内，公司控股企业饲料外销量464万吨，同比增长17%，其中，预混料同比增长16%，浓缩料同比下降1%，配合料同比增长23%。

饲料品种	2025年度外销量（万吨）	同比	占比
猪饲料	160	13%	34%
禽饲料	206	21%	44%
反刍料	83	22%	18%
其他料	15	-12%	3%
外销总量	464	17%	100%

猪料方面，公司充分整合养殖与饲料板块的资源禀赋，基于养殖核心能力的提升，两个板块双向联动协同，猪料业务管理者进猪场、学养猪，熟悉猪场购销、生产、防疫全流程，准确定位客户痛点，与此同时借助养殖板块的客户资源积极拓展大客户业务，迅速打通规模场客户销售渠道，依托产业化势能打造服务营销体系，实现与规模场大客户的深度绑定；报告期内，公司散装猪料外销量同比增长 30%，规模场大客户市场拓展卓有成效。禽料方面，在肉禽与蛋禽养殖端均持续深度亏损的大环境下，为了满足客户对于产品性价比的急迫需求，公司禽料业务线进一步加强精细化管理，在严格品控的前提下，精进配方研发、提升整体人效、简化业务流程、压缩运营费用，同时对于客户的资金周转情况保持动态跟踪，严格控制应收账款风险。反刍料方面，鉴于国内奶价长期低迷、地方乳企处境艰难，而我国肉牛、肉羊市场在未来仍有较大增长潜力，故公司反刍料业务线产品与客户结构随之持续调整，在维持现有高质量奶牛客户的同时，大力拓展肉牛、肉羊优质新客户，报告期内，公司肉牛料外销量同比增长 28%，肉羊料外销量同比增长 26%，奶牛料外销量同比下降 1%。

2、肉禽业务

近年来，行业整体产能增长过快，叠加下游终端消费需求恢复速度始终低于预期，白羽肉鸡行业“高产能、低消费”的矛盾凸显，产业链利润持续承压。博亚和讯年度研究报告数据显示，2025 年度，国内白羽肉鸡行业产业链整体处于亏损状态，其中，种鸡环节微利、屠宰环节微亏，商品代养殖环节深度亏损。

在行业景气度低迷的大环境下，一方面，公司完成了对于 13 家参股企业股权的收购，进一步优化了肉禽业务版图的股权结构，另一方面，对外积极开拓市场、优化营销策略，对内持续降本增效、提升运营能力，稳健穿越行业低谷期。报告期内，公司控参股企业合计养殖出栏白羽肉鸡 8.0 亿羽，合计屠宰白羽肉鸡 9.9 亿羽。种鸡方面，为应对国内种鸡质量持续下降的局面，公司进一步巩固与国内优质供应商的战略合作，坚持引进优秀进口品种，严格把关种鸡质量，引进专业人才、提升团队水平，不断优化关键生产指标，最大程度保障商品鸡雏品质；商品代养殖方面，鉴于市场上养殖端产能极为充裕，公司暂时停止了商品代肉鸡养殖的扩张步伐，屠宰环节提高市场鸡外采比例，自供毛鸡占比降至 80%左右，与此同时，根据养殖行情动态调整饲料配方、饲喂方式、养殖体重与出栏天数，优化代养费结算方案，最大力度降本增效。屠宰方面，公司集中力量拓展高价值销售渠道，2025 年度出口、快餐及商超等高价通路占比从上年的 38%提升至 41%。

3、生猪业务

2025 年度，猪价震荡下跌，生猪养殖成本虽有下降，但降幅不及猪价下跌幅度，行业利润空间快速收窄。相比于自繁自养模式，外购仔猪育肥模式受前期仔猪补栏成本较高的影响，下半年亏损幅度更大。

报告期内，公司生猪合计出栏 219 万头；其中，肥猪出栏 194 万头，仔猪及种猪出栏 25 万头。种猪端，公司始终保持相对稳定的种群规模，2025 年底，公司能繁母猪存栏 5 万头，后备母猪 1 万头，母猪存栏合计 6 万头。种猪场管理方面，公司实施精准饲喂程序，并制定、执行了基于背膘厚度的差异化投料标准；优化情期管理，推广应用同期发情技术，提高单批次配种效率，加强妊娠诊断和精准保胎，严格执行产房标准化操作规程，加强新生仔猪护理；同时，建立后备母猪健康档案，严格筛选合格率，剔除发育不良个体。育肥方面，公司全面推行合作猪场各项指标的对标体系，每月度集团、区域、猪场三层级均召开经营分析会议，通过“对外学习、对内复制”的对标分析管理模式，快速找出每个猪场的核心关键问题，建立任务清单，切实执行改进计划，在此管理模式下，本年度公司生猪育肥业务生产成绩有了较为显著的进步，育肥单公斤成本已降低至行业优秀水平。生物安全方面，公司针对疫情环境的变化，持续升级种猪场硬件设施、谨慎选择育肥放养区域、严格规范疫病防控流程，多举措有效提升生物安全的质量和效果。

四、报告期内核心竞争力分析

适用 不适用

公司的核心竞争力在于素质过硬、忠诚进取的管理团队；理性规划、稳健发展的经营战略；日渐完善、优势占位的产业布局；系统科学、持续创新的研发体系；不断提升、纵向延伸的品牌影响力；引领发展、聚力赋能的企业文化。

（一）素质过硬、忠诚进取的管理团队

人才是禾丰第一资源，也是公司最重要的核心竞争力。以多层级股东为核心构建的管理团队，成员普遍具备高学历及资深专业背景，拥有丰富的管理经验和行业实践，能够精准把握产业运营环境、科学制定企业发展战略。尤为重要的是，他们对公司的核心价值观与经营文化有着深刻的领悟和高度的认同。公司中高层管理者基本为内部选拔与培养，核心成员享受公司多种激励政策，与公司同呼吸、共命运，具有极强的主人翁精神。三十余年来，公司中高层管理团队稳定性极高，总经理级以上管理者除因考核不达标而被调整外，鲜有主动离职情况。持续充实管理团队的青年骨干，均由公司从“禾苗”“向日葵”等重要人才培养项目中严格甄选，他们热爱公司、锐意进取，已成为公司管理团队的中坚力量。公司高度重视管理人员的持续学习与能力提升，设有 EDP、领导力训练营等中高层管理者培训项目，并不定期组织管理人员赴国内外优秀企业考察学习，助力其拓宽视野、改进提升。“管理层不稳定，高管不团结”是导致国内部分企业陷入发展困境乃至走向失败的重要因素。与之相比，素质过硬、忠诚进取的管理团队是禾丰当下以及未来最重要的核心竞争力之一，也是公司对未来发展充满信心、步履铿锵的主要原因。

（二）理性规划、稳健发展的经营战略

在充分洞察国内外政治、经济及行业动态的基础上，公司始终关注企业长期发展和风险把控，聚焦主营业务及新项目的运营质量与投资回报，秉持稳健成长、健康发展的经营理念，合理布局、

步步为营，持续保持产业结构的合理性与安全性，努力防范各类风险，将实现基业长青作为企业重要发展目标。主要表现在：

1、审慎扩展业务领域：公司从饲料预混料起步，多年来围绕饲料产业深耕细作，已跻身国内前十名的商品化饲料生产销售企业。2008 年经审慎论证后进入肉禽领域，历经十八年摸索与奋斗，禾丰控参股公司合计白羽肉鸡加工量已位居全球第六位，且管理及关键技术指标达到国内乃至国际一流水准。2018 年，为抓住发展机遇、平抑行业风险，公司决定战略性布局生猪养殖业务，通过合作、独资等方式培育队伍、积累经验，构建公司在生猪养殖业务的核心能力。未来中长期，公司将持续做强饲料和肉禽两项战略核心业务，高质量推进生猪、食品两项战略探索业务，逐步形成区域性食品品牌，致力成为“安全、质量、成本、效率”引领型的农牧食品企业。

2、经营模式符合行业发展趋势：公司已经逐步形成一条颇具竞争力和风险防御能力的产业链条，包括饲料生产、育种、养殖、动保、屠宰及食品深加工业务。产业化经营模式使各业务板块紧密衔接，协同支撑，减少中间环节、降低交易风险、有效抵御市场价格波动、提升利润空间、保障食品安全，是当下日趋复杂多变的经济及行业形势下农牧企业的发展方向。

3、市场拓展稳扎稳打：尽管公司在东北地区的饲料及肉禽业务取得了显著成功，但公司并未盲目追求快速覆盖全国市场，而是充分进行市场论证，采取稳扎稳打、循序渐进的策略，从东北开始，逐步向西北、华北、华中、山东、华东等地拓展。在市场拓展过程中，公司注重控制重资产投入，积极追求轻资产运作模式，始终将经营效率与投资回报作为关注重点。

4、财务风险严格管控：公司高度重视财务风险管控，上市后更是持续完善公司内部风险管控体系，规范公司治理结构，提高风险意识。在财务管理方面，公司采取垂直化管理模式，对融资信贷、资金以及担保事项进行集中管理。结合宏观经济环境、行业发展态势以及公司自身经营实际，合理控制负债规模，有效降低财务成本。

（三）日渐完善、优势占位的产业布局

公司的产业布局优势主要体现在地理位置和产业结构两方面。

1、地理位置优越：公司总部坐落于辽宁省沈阳市，主要业务布局于北方，以东北居多。东北是国家确定的畜牧养殖潜力增长区域，具有原料优质、气候适宜、养殖密度小、人力成本相对较低的特点，非常适合农牧企业的发展。东北亦是我国最大的粮食主产区，尤其玉米、水稻质优量足，深加工行业发达，可用于饲料原料的粮食及其副产品种类丰富、性价比高、物流便捷。国家实施水稻定向拍卖政策之后，东北更是在供应量和综合成本方面享有得天独厚的优势。公司白羽肉鸡事业主要布局于东北三省、河南、河北和山东，这些地区白羽肉鸡生产量约占全国白羽肉鸡总量的 75%以上，是国内最主要的几个白羽肉鸡产业发展区域，具有良好的白羽肉鸡养殖基础和较为成熟的市场销售体系。公司畜禽产业化业务实行区域性、聚落式产业链集中布局，卡位区域核心产业资源，并在局部地区形成产业规模优势，提高运营效率，降低物流成本。

此外，公司积极布局拓展海外市场，在畜牧业发展潜力较大的菲律宾、印尼、尼泊尔等国家建有工厂，未来发展较为可期。

2、产业结构持续优化：公司立足于农牧领域，采取“横向多元化、纵向一体化”的布局策略，持续优化产业结构，综合抗风险能力与持续盈利能力日益增强。

3、横向布局方面，公司在做强做大饲料业务的同时，大力推进肉禽业务，未来着力实现肉禽事业国内乃至世界领先；稳健夯实生猪业务，力争在布局区域实现领先地位。纵向精深方面，一体化经营模式是国内农牧企业的重要发展方向，公司在饲料、养殖、屠宰等领域发展多年，已经形成了一条颇具竞争力和风险防御能力的产业链，公司将持续完善链条各业务的匹配度，不断探索食品深加工领域，加快完整产业链条的构建，且不断规范、优化分工与协作系统，进一步增强彼此间的协同效应。

（四）系统科学、持续创新的研发体系

公司技术研发系统始终秉持“以先进的技术、完善的服务、优秀的产品，促进中国畜牧业的发展，节省资源，保护环境，实现食品安全，造福人类社会”的企业宗旨，坚持以客户为中心，以市场为导向，以“产品安全、质量稳定、营养精准、服务客户”为目标，不断进行技术创新与新产品研发。公司构建了独具竞争力的技术研发合作模式，拥有研精笃行的技术研发团队，在禾丰研究院大平台上形成了三级研发和高效成果转化体系，具有国内一流检测能力、高效精准的动态原料数据库，成熟优质的产品线组合以及不断优化迭代的服务能力。

1、研精笃行的技术研发团队：公司依靠较为完整的产业链条，在饲料、肉禽、生猪、生物添加剂等领域已建立了集饲料产品技术、产业养殖技术、生产加工技术等一体的复合型技术研发团队。公司拥有由数百名硕士、博士、教授、资深专家组成的技术研发队伍，既有理论深厚的专家高屋建瓴把前沿科技推广于现场，又有资深技术人员结合实际情况现场论证与选择应用。公司是新型生物饲料研发与应用国家地方联合工程研究中心、国家农产品加工饲料加工专业分中心、国家生猪产业体系综合试验站单位、辽宁省农产品精深加工及生物制药产业集群生物技术研发中心、辽宁省饲料技术与安全创新团队。

2、独具竞争力的技术研发合作：2006年，公司与具有百年历史的荷兰皇家 De Heus 公司合作，全面借鉴其拥有的全球先进技术资源、领先技术和成熟管理经验，在饲料的“安全优质”“精准高效”“无抗环保”“原料替代”等方面始终保持技术领先。公司技术研发团队与荷兰皇家 De Heus 公司一直保持高频率的技术交流，使公司始终了解和掌握全球最新技术动态与研发成果，并结合公司三十余年技术积累与养殖现状持续优化提升，为客户提供更优质的产品与服务。公司与科研院所和多所高校，如中国农业大学、南京农业大学、沈阳农业大学、东北农业大学等开展饲料产品、肉制品新技术研发和专业人才联合培养等多方面深度合作。

3、国内一流的研发检测能力及数据库：公司研发检测中心是国内饲料企业中为数不多的通过 CNAS 认证的实验室，检测结果可被全球 60 个国家/地区所承认。公司配备国内一流检测设备，设

有理化、微生物、精密仪器三大类检测室，从微观到宏观，保证公司产品质量，将安全生产的观念落实到每一个环节。公司建立动态更新的原料数据库，并共享荷兰合作伙伴的数据资源，拥有母猪、商品猪、繁育牛、商品牛的精准净能体系数据库、氨基酸数据库、粗纤维数据库、脂肪酸数据库等，按照生产性能和采食量精准配制动物饲料，不断优化配方成本，提升产品性价比。

4、硕果累累的研发成果：研发是企业永续发展的不竭动力，禾丰在研发之路上，已结下丰裕硕果。截至本报告期末，公司持有发明专利 78 项，并荣获 2 项国家科技进步奖、1 项国家技术发明奖、1 项丰收奖一等奖以及近 20 项省部级科技奖励。

（五）不断提升、纵向延伸的品牌影响力

历经三十余年的发展，禾丰已经在中国农牧领域较为成功地树立了产品品牌和企业品牌。随着畜牧养殖行业的转型与升级，禾丰品牌效应将进一步得以彰显。

1、产品品牌：多年来，凭借领先技术、优质产品和不断完善的服务体系，禾丰品牌在市场覆盖区域已经广为客户接受与信赖，尤其在在我国北方地区，品牌影响力更为突出。公司先后荣获辽宁省名牌、辽宁省著名商标、中国驰名商标、中国最有价值商标 500 强、全国畜牧业最具影响力品牌、中国饲料行业信得过产品、辽宁省省长质量奖等多项荣誉。

2、企业品牌：公司多年来一直坚持“诚信、责任、共赢”的核心价值观，旗下多项业务为与合作伙伴的合资业务，很多已经合作十余年甚至二十余年，包括与荷兰皇家 De Heus 公司长达二十年的友好合作。同时公司与多家跨国及国内供应商保持长期友好的战略伙伴关系，这些成功的合作案例能够较为充分地说明“禾丰”这个企业品牌被合作伙伴的接受与认可度。作为雇主品牌，“禾丰”深受员工认可与热爱，也是众多求职者向往的优质企业平台。公司三次获得由智联招聘评定的“最佳雇主”称号，2022 年荣获中国畜牧饲料行业年度“十大最佳雇主品牌奖”。

3、品牌延伸：随着公司肉禽业务和生猪业务的快速发展，以及“横向多元化，纵向一体化”业务布局策略的推进，公司在畜禽动保、畜禽育种、畜禽养殖、畜禽鲜品、调理品及熟食等领域的市场份额正在逐步提升，市场口碑与品牌美誉度不断提升。为规范使用禾丰品牌，保护品牌核心价值，在上述业务领域中，公司并未直接使用主品牌进行全面覆盖，而是根据各领域业务的发展情况，有针对性地加大对成熟业务领域的纵向品牌建设力度，进一步提升禾丰品牌的行业影响力和业务附加值。

（六）引领发展、聚力赋能的企业文化

经过三十余年的发展沉淀，公司已经形成了“引领发展、上下认同、聚力赋能”的企业文化，“诚信、责任、共赢”的核心价值观与“创新、高效、自律”的经营文化已深入禾丰人内心，充分影响员工行为，全面体现于人才选拔、战略选择、经营决策与日常管理中。共同的价值观对于组织效率提升、组织凝聚力加持、组织赋能均起到至关重要的作用，企业文化是公司管理运营的基本原则和保证公司长久发展的源动力。

公司企业文化建设紧密围绕主营业务，系统推进文化宣贯与落地，助推饲料、肉禽、生猪三项事业提质增效。2025年，公司高管深入基层开展文化宣讲及座谈，进一步明确组织目标，有效激发一线活力；聚焦“降本增效”，总部与各业务板块分层组织创新创效大赛，年初即确立重大攻关项目与区域攻关项目，使全员创新更具指向性与实效性；公司发布AI应用专项方案，系统推进全员培训赋能，迅速掀起学用AI热潮，为效率提升注入新动能。结合公司成立30周年庆典及下属公司系列员工活动，广泛激发基层活力，强化团队凝聚力与高绩效导向。同时持续宣贯践行“过程绩效”“标杆”“执行”“批评与自我批评”等文化，为集团战略落地提供坚实支撑。

禾丰三十余年的发展实践充分证明，企业文化是禾丰发展的重要护城河，不断加强文化建设，是禾丰持之以恒且意义重大的工作任务。

五、报告期内主要经营情况

报告期内，公司实现营业收入357.62亿元，同比增加9.88%；实现归属于上市公司股东的净利润0.53亿元，同比减少84.67%；实现归属于上市公司股东的扣除非经常性损益的净利润-0.75亿元，同比减少121.57%。

（一）主营业务分析

1、利润表及现金流量表相关科目变动分析表

单位：元 币种：人民币

科目	本期数	上年同期数	变动比例（%）
营业收入	35,761,520,925.94	32,545,260,037.87	9.88
营业成本	33,692,727,698.13	30,447,129,165.17	10.66
销售费用	787,367,067.70	709,944,370.21	10.91
管理费用	750,725,563.66	672,530,023.01	11.63
财务费用	214,770,807.60	168,191,270.31	27.69
研发费用	28,824,671.65	29,041,137.57	-0.75
经营活动产生的现金流量净额	681,096,407.91	1,176,900,496.53	-42.13
投资活动产生的现金流量净额	-1,039,555,043.82	-448,278,145.58	-131.90
筹资活动产生的现金流量净额	300,305,454.76	-877,353,019.52	134.23

营业收入变动原因说明：主要系本期饲料、肉禽、生猪销量均同比增加所致。

营业成本变动原因说明：主要系本期饲料、肉禽、生猪销量均同比增加，营业成本相应增加。

销售费用变动原因说明：主要系本期收购肉禽业务参股公司，导致合并口径职工薪酬同比增加。

管理费用变动原因说明：主要系本期收购肉禽业务参股公司，导致合并口径职工薪酬同比增加。

财务费用变动原因说明：主要系本期收购肉禽业务参股公司，导致合并口径利息支出同比增加。

经营活动产生的现金流量净额变动原因说明：主要系本期收购肉禽业务参股公司，导致合并口径职工薪酬支付金额同比增加。

投资活动产生的现金流量净额变动原因说明：主要系本期投资支付的现金较上年同期增加所致。

筹资活动产生的现金流量净额变动原因说明：主要系本期银行贷款较上年同期增加所致。

本期公司业务类型、利润构成或利润来源发生重大变动的详细说明

适用 不适用

2、收入和成本分析

适用 不适用

报告期内，公司实现营业收入 357.62 亿元，同比增加 9.88%；营业成本 336.93 亿元，同比增加 10.66%。

(1). 主营业务分行业、分产品、分地区、分销售模式情况

单位：元 币种：人民币

主营业务分行业情况						
分行业	营业收入	营业成本	毛利率 (%)	营业收入比上年增减 (%)	营业成本比上年增减 (%)	毛利率比上年增减 (%)
饲料	13,459,577,751.73	12,137,385,674.07	9.82	7.60	8.58	减少 0.81 个百分点
肉禽	16,185,346,810.81	15,870,258,326.29	1.95	42.73	44.01	减少 0.87 个百分点
生猪	3,545,237,226.22	3,528,100,442.87	0.48	6.86	20.80	减少 11.49 个百分点
原料贸易	1,840,524,517.54	1,528,517,513.73	16.95	-63.19	-69.59	增加 17.49 个百分点
其他	652,470,444.55	567,697,449.81	12.99	95.89	114.52	减少 7.56 个百分点
主营业务分产品情况						
分产品	营业收入	营业成本	毛利率 (%)	营业收入比上年增减 (%)	营业成本比上年增减 (%)	毛利率比上年增减 (%)
饲料	13,459,577,751.73	12,137,385,674.07	9.82	7.60	8.58	减少 0.81 个百分点
肉禽	16,185,346,810.81	15,870,258,326.29	1.95	42.73	44.01	减少 0.87 个百分点
生猪	3,545,237,226.22	3,528,100,442.87	0.48	6.86	20.80	减少 11.49 个百分点
原料贸易	1,840,524,517.54	1,528,517,513.73	16.95	-63.19	-69.59	增加 17.49 个百分点
其他	652,470,444.55	567,697,449.81	12.99	95.89	114.52	减少 7.56 个百分点
主营业务分地区情况						
分地区	营业收入	营业成本	毛利率 (%)	营业收入比上年增减 (%)	营业成本比上年增减 (%)	毛利率比上年增减 (%)
华东	5,554,994,709.73	5,335,926,512.45	3.94	17.16	17.34	减少 0.15 个百分点
华北	5,533,694,138.88	5,218,835,974.58	5.69	26.30	27.81	减少 1.11 个百分点
东北	15,117,273,427.85	14,068,811,979.44	6.94	-4.18	-4.22	增加 0.04 个百分点
华中、华南	6,715,752,686.37	6,391,293,076.08	4.83	23.48	25.68	减少 1.67 个百分点
西南	1,088,345,231.57	1,045,647,176.94	3.92	80.63	78.63	增加 1.08 个百分点
西北	1,101,638,058.85	1,031,753,020.15	6.34	9.31	14.13	减少 3.95 个百分点
国外	571,458,497.60	539,691,667.13	5.56	3.76	4.46	减少 0.63 个百分点
主营业务分销售模式情况						
销售模式	营业收入	营业成本	毛利率 (%)	营业收入比上年增减 (%)	营业成本比上年增减 (%)	毛利率比上年增减 (%)
直销	16,146,651,875.59	14,974,352,980.45	7.26	-31.71	-32.30	增加 0.80 个百分点
经销	19,536,504,875.26	18,657,606,426.32	4.50	120.66	124.96	减少 1.83 个百分点

主营业务分行业、分产品、分地区、分销售模式情况的说明
无

(2). 产销量情况分析表

√适用 □不适用

主要产品	单位	生产量	销售量	库存量	生产量比上年增减(%)	销售量比上年增减(%)	库存量比上年增减(%)
饲料产品	万吨	673.96	464.38	8.32	26.70	17.21	51.27
肉鸡分割品	万吨	191.11	185.62	3.39	77.51	73.80	35.06

产销量情况说明

上述销售量为外销量，不包括内销。

(3). 重大采购合同、重大销售合同的履行情况

□适用 √不适用

(4). 成本分析表

单位：元 币种：人民币

分行业情况							
分行业	成本构成项目	本期金额	本期占总成本比例(%)	上年同期金额	上年同期占总成本比例(%)	本期金额较上年同期变动比例(%)	情况说明
饲料	原材料	11,334,967,357.85	95.36	9,934,436,780.88	94.35	14.10	
饲料	人工成本	157,066,373.95	1.32	173,184,097.12	1.64	-9.31	
饲料	折旧	111,598,599.55	0.94	143,890,233.53	1.37	-22.44	
饲料	能源(电、煤、蒸汽)	128,609,521.25	1.08	159,474,147.12	1.51	-19.35	
饲料	其他制造费用(除能源和折旧外)	153,736,824.83	1.29	118,427,413.36	1.12	29.82	
饲料	生产成本合计	11,885,978,677.43	100.00	10,529,412,672.01	100.00	12.88	
肉禽	原材料	13,201,909,681.35	85.85	9,258,588,070.50	85.02	42.59	
肉禽	人工成本	655,150,085.34	4.26	577,534,915.23	5.30	13.44	
肉禽	折旧	139,225,184.96	0.91	85,263,486.93	0.78	63.29	
肉禽	能源(电、煤、蒸汽)	138,017,608.18	0.90	105,303,466.83	0.97	31.07	
肉禽	其他制造费用(除能源和折旧外)	1,244,092,952.59	8.09	863,002,228.40	7.92	44.16	
肉禽	生产成本合计	15,378,395,512.42	100.00	10,889,692,167.89	100.00	41.22	
分产品情况							
分产品	成本构成项目	本期金额	本期占总成本比例(%)	上年同期金额	上年同期占总成本比例(%)	本期金额较上年同期变动比例(%)	情况说明
饲料	原材料	11,334,967,357.85	95.36	9,934,436,780.88	94.35	14.10	
饲料	人工成本	157,066,373.95	1.32	173,184,097.12	1.64	-9.31	
饲料	折旧	111,598,599.55	0.94	143,890,233.53	1.37	-22.44	
饲料	能源(电、煤、蒸汽)	128,609,521.25	1.08	159,474,147.12	1.51	-19.35	
饲料	其他制造费用(除能源和折旧外)	153,736,824.83	1.29	118,427,413.36	1.12	29.82	
饲料	生产成本合计	11,885,978,677.43	100.00	10,529,412,672.01	100.00	12.88	
肉禽	原材料	13,201,909,681.35	85.85	9,258,588,070.50	85.02	42.59	
肉禽	人工成本	655,150,085.34	4.26	577,534,915.23	5.30	13.44	
肉禽	折旧	139,225,184.96	0.91	85,263,486.93	0.78	63.29	
肉禽	能源(电、煤、蒸汽)	138,017,608.18	0.90	105,303,466.83	0.97	31.07	
肉禽	其他制造费用(除能源和折旧外)	1,244,092,952.59	8.09	863,002,228.40	7.92	44.16	

肉禽	生产成本合计	15,378,395,512.42	100.00	10,889,692,167.89	100.00	41.22	
----	--------	-------------------	--------	-------------------	--------	-------	--

成本分析其他情况说明

无

(5). 报告期主要子公司股权变动导致合并范围变化

适用 不适用

(6). 公司报告期内业务、产品或服务发生重大变化或调整有关情况

适用 不适用

(7). 主要销售客户及主要供应商情况

属于同一控制人控制的客户或供应商视为同一客户或供应商合并列示，受同一国有资产管理机构实际控制的除外。

下列客户及供应商信息按照同一控制口径合并计算列示的情况说明

公司将属于同一控制人控制的客户或供应商视为同一客户或供应商合并列示。

A. 公司主要销售客户及主要供应商情况

适用 不适用

前五名客户销售额162,411.25万元，占年度销售总额4.54%；其中前五名客户销售额中关联方销售额0万元，占年度销售总额0%。

前五名供应商采购额462,332.05万元，占年度采购总额13.72%；其中前五名供应商采购额中关联方采购额0万元，占年度采购总额0%。

B. 报告期内向单个客户的销售比例超过总额的 50%、前 5 名客户中存在新增客户的或严重依赖于少数客户的情形

适用 不适用

报告期内向单个供应商的采购比例超过总额的 50%、前 5 名供应商中存在新增供应商的或严重依赖于少数供应商的情形

适用 不适用

C. 报告期内公司股票被实施退市风险警示或其他风险警示

适用 不适用

D. 报告期内公司存在贸易业务收入

适用 不适用

单位：万元 币种：人民币

贸易业务开展情况	本期营业收入	上期营业收入	本期营业收入比上年同期增减 (%)
饲料原料贸易	184,052.45	499,964.61	-63.19

贸易业务占营业收入比例超过 10%前五名销售客户

适用 不适用

贸易业务收入占营业收入比例超过 10%前五名供应商

适用 不适用

其他说明：

无

3、费用

√适用 □不适用

单位：元

项目	本期数	上年同期数	变动比例 (%)
销售费用	787,367,067.70	709,944,370.21	10.91
管理费用	750,725,563.66	672,530,023.01	11.63
研发费用	28,824,671.65	29,041,137.57	-0.75
财务费用	214,770,807.60	168,191,270.31	27.69

4、研发投入

(1). 研发投入情况表

√适用 □不适用

单位：元 币种：人民币

本期费用化研发投入	28,824,671.65
本期资本化研发投入	0.00
研发投入合计	28,824,671.65
研发投入总额占营业收入比例 (%)	0.08
研发投入资本化的比重 (%)	0.00

(2). 研发人员情况表

√适用 □不适用

公司研发人员的数量	138
研发人员数量占公司总人数的比例 (%)	1.17
研发人员学历结构	
学历结构类别	学历结构人数
博士研究生	8
硕士研究生	46
本科	65
专科	14
高中及以下	5
研发人员年龄结构	
年龄结构类别	年龄结构人数
30岁以下 (不含30岁)	41
30-40岁 (含30岁, 不含40岁)	50
40-50岁 (含40岁, 不含50岁)	41
50-60岁 (含50岁, 不含60岁)	6
60岁及以上	0

(3). 情况说明

√适用 □不适用

①饲料产品研发迭代与养殖技术进展

A. 饲料研发多维突破，精准营养引领升级

猪料领域完成动态净能体系切换，推行低蛋白氨基酸平衡及低豆粕日粮，加大非常规原料应用，实现降本增效与减排提质。反刍料领域持续推广成熟的肉羊、肉牛饲喂模式，围绕料肉比、日增重等核心指标持续优化，为客户提供定制化产品及综合解决方案，助力客户提升养殖效益。蛋禽饲料依托试验场优化产品方案，提升数据精准度，有效改善产蛋后期生产性能。

B. 肉禽产业化提质增效，持续降本优化

公司肉禽产业化板块持续提升白羽肉鸡养殖水平，优化料肉比等关键指标。通过原料替代、配方优化降低饲料成本，推行“碴粒”模式与替抗产品应用，改善肠道健康、降低死淘率。同步升级加工与检测体系，优化饲料品质与区域性营养方案，推进国产品种试养及屠宰品质研究，实现养殖环节提质增效。

C. 生猪养殖创新营养体系，数字化精准赋能

生猪养殖板块构建分级营养体系，依托数字化工具，为不同生长潜能与健康状态猪群定制差异化饲喂方案，相关技术获国家发明专利。推广多项精准养殖技术，荣获公司内部与行业奖项。通过精准营养与智能饲喂管理，积累养殖数据，实现降耗节粮、提升饲料转化效率。

②重要项目、参与标准起草、获得奖项、专利等

2025 年公司获得专利情况							
2025 年获得授权专利数量 (个)	20	其中：发明专利	11	报告期末持有授权专利数量 (个)	208	其中：发明专利	78
		实用新型专利	9			实用新型专利	130
2025 年公司参与制定的国家或团体标准、承担科技项目							
参与制定标准	参与制定国家标准 1 项，行业标准 2 项，地方标准 1 项；主导制定地方标准 1 项： 《饲料中酸性洗涤木质素 (ADL) 的测定》 GB/T 20805-2025 《饲料原料大米蛋白粉》 NY/T 4751-2025 《饲料原料谷朊粉》 NY/T 4752-2025 《肉羊减抗养殖技术规程》 DB21/T 4125-2025 《肉牛减抗养殖技术规程》 DB21/T 4124-2025						
承担、主持的科技项目	国家重点研发计划项目子课题：肉鸡、蛋鸡的低蛋白低豆粕多元化日粮配制技术与示范 辽宁省重点研发计划 (创新联合体) 项目：白羽肉鸡全链提质增效和智慧生产关键技术研究示范 辽宁省科技创新团队项目：白羽肉鸡精准化饲喂及粪便减排利用研究与推广						
2025 年公司技术研发获得奖项							
获得奖项	吉林省科学技术进步一等奖《鸡的精准营养技术创新与应用》 辽宁省科学技术进步奖二等奖《白羽肉鸡绿色生产与质量控制关键技术创新与应用》						

辽宁农业科技贡献奖二等奖《生猪绿色健康养殖关键技术集成与全产业链示范推广》

(4). 研发人员构成发生重大变化的原因及对公司未来发展的影响

□适用 √不适用

5、 现金流

√适用 □不适用

单位：元

项目	本期数	上年同期数	变动比例 (%)
经营活动产生的现金流量净额	681,096,407.91	1,176,900,496.53	-42.13
投资活动产生的现金流量净额	-1,039,555,043.82	-448,278,145.58	-131.90
筹资活动产生的现金流量净额	300,305,454.76	-877,353,019.52	134.23
现金及现金等价物净增加额	-59,309,697.21	-146,542,683.04	59.53

(二) 非主营业务导致利润重大变化的说明

□适用 √不适用

(三) 资产、负债情况分析

√适用 □不适用

1、 资产及负债状况

单位：元 币种：人民币

项目名称	本期期末数	本期期末数占总资产的比例 (%)	上期期末数	上期期末数占总资产的比例 (%)	本期期末金额较上期期末变动比例 (%)	情况说明
交易性金融资产			904,884.08	0.01	-100.00	出售以股抵债的上市公司股票
衍生金融资产	6,473,245.85	0.04	2,441,832.40	0.02	165.10	主要系套期保值浮动盈利增加
应收票据	3,301,161.04	0.02	27,893,377.89	0.19	-88.17	主要系部分票据到期收回款项
应收款项融资	56,826,264.52	0.31	9,139,184.14	0.06	521.79	主要系本期收到票据增加
预付款项	376,982,640.33	2.07	262,395,498.70	1.76	43.67	主要系收购肉禽业务参股公司形成
其他应收款	127,508,002.69	0.70	69,263,268.24	0.47	84.09	
其他流动资产	193,835,129.93	1.07	144,952,159.05	0.97	33.72	
投资性房地产	222,400,414.95	1.22	23,980,919.68	0.16	827.41	
固定资产	5,680,220,459.27	31.24	4,307,643,182.96	28.94	31.86	
在建工程	284,606,615.03	1.57	189,068,183.70	1.27	50.53	
无形资产	562,658,708.42	3.09	393,245,823.31	2.64	43.08	
商誉	29,876,858.44	0.16	19,864,604.90	0.13	50.40	
其他非流动资产	1,151,511,996.81	6.33	552,101,624.23	3.71	108.57	
短期借款	1,860,677,880.49	10.23	567,278,990.41	3.81	228.00	
交易性金融负债	7,718,239.77	0.04				
应付账款	2,197,894,265.86	12.09	1,629,553,678.79	10.95	34.88	
应付职工薪酬	314,143,734.86	1.73	240,573,782.76	1.62	30.58	
其他应付款	838,083,095.78	4.61	638,629,689.02	4.29	31.23	

其他流动负债	10,741,773.29	0.06	8,223,061.85	0.06	30.63	
长期借款	2,071,414,535.29	11.39	1,444,154,268.34	9.70	43.43	
租赁负债	548,934,023.10	3.02	420,845,598.26	2.83	30.44	
长期应付款	30,577,766.07	0.17	94,867,723.87	0.64	-67.77	主要系应付融资租赁款减少
递延所得税负债	5,400,611.24	0.03	1,185,667.86	0.01	355.49	主要系租赁业务增加

其他说明：

无

2、境外资产情况

适用 不适用

(1). 资产规模

其中：境外资产526.61（单位：万元 币种：人民币），占总资产的比例为0.03%。

(2). 境外资产占比较高的相关说明

适用 不适用

3、截至报告期末主要资产受限情况

适用 不适用

截至报告期末，公司受限资产总额为91,615.21万元，具体请详见“第八节 财务报告”中的“七、合并财务报表项目注释”之“31、所有权或使用权受限资产”。

4、其他说明

适用 不适用

(四) 行业经营性信息分析

适用 不适用

（五）投资状况分析

对外股权投资总体分析

√适用 □不适用

截至本报告期末，公司长期股权投资余额 206,819.63 万元，比上年末减少 16.75%；其他权益工具投资 31.31 万元，比上年末增加 91.22%。具体请详见“第八节 财务报告”中的“七、合并财务报表项目注释”之“17、长期股权投资”、“18、其他权益工具投资”。

1、重大的股权投资

√适用 □不适用

单位：元 币种：人民币

被投资公司名称	主要业务	标的是否主营业务	投资方式	投资金额	持股比例	是否并表	资金来源	截至资产负债表日的进展情况	本期损益影响	是否涉诉	披露日期（如有）	披露索引（如有）
鞍山市九股河食品有限责任公司等 13 家公司	饲料、养殖、屠宰	否	收购	1,110,079,141.41	70	是	自有及自筹	已完成	22,292,911.18	否	2025年2月26日	公告编号：2025-011
合计	/	/	/	1,110,079,141.41	/	/	/	/	22,292,911.18	/	/	/

2、重大的非股权投资

□适用 √不适用

3、以公允价值计量的金融资产

□适用 √不适用

证券投资情况

□适用 √不适用

证券投资情况的说明

适用 不适用

私募基金投资情况

适用 不适用

衍生品投资情况

适用 不适用

4、报告期内重大资产重组整合的具体进展情况

适用 不适用

(六) 重大资产和股权出售

适用 不适用

(七) 主要控股参股公司分析

适用 不适用

主要子公司及对公司净利润影响达 10%以上的参股公司情况

适用 不适用

单位：万元 币种：人民币

公司名称	公司类型	主要业务	注册资本	总资产	净资产	营业收入	营业利润	净利润
北京三元禾丰牧业有限公司	子公司	饲料生产及销售	1,000.00	28,598.52	22,237.21	58,178.63	2,935.53	2,198.99
沈阳禾丰牧业有限公司	子公司	饲料生产及销售	8,210.00	33,128.57	29,285.35	88,285.92	3,199.24	2,394.51
西安禾丰饲料科技有限公司	子公司	饲料生产及销售	500.00	34,516.09	29,735.67	74,202.35	2,729.68	2,358.55
鞍山市九股河食品有限责任公司	子公司	肉鸡屠宰、加工、销售	4,320.00	115,680.00	60,284.84	140,293.21	2,360.57	2,515.96
大连禾源牧业有限公司	子公司	饲料、种鸡、孵化、肉鸡养殖	10,000.00	151,188.72	53,506.39	336,157.39	-15,094.25	-15,231.16
辽宁禾丰农牧发展有限公司	子公司	生猪养殖	10,000.00	104,810.28	20,862.91	114,398.37	-6,815.98	-6,543.49

安徽禾丰牧业有限公司	子公司	饲料生产及销售、生猪养殖	16,000.00	35,337.45	-17,119.43	63,832.21	-4,819.86	-5,055.72
台安县九股河农业发展有限公司	子公司	肉鸡养殖、饲料	4,370.00	82,234.51	-5,244.87	211,897.91	-2,266.93	-2,320.81
沈阳禾丰反刍动物饲料有限公司	子公司	饲料生产及销售	550.00	33,541.95	29,003.29	59,618.61	2,838.32	2,119.14
凌海市九股河饲料有限责任公司	子公司	肉鸡养殖、饲料	2,655.00	25,513.58	7,830.41	86,324.19	-1,050.87	-954.10
北票市宏发食品有限公司	参股公司	饲料、种鸡、孵化、肉鸡养殖、肉鸡屠宰	3,000.00	297,720.95	190,238.80	424,353.62	19,830.88	20,421.05
大连成三食品集团有限公司	参股公司	肉鸡养殖、饲料	1,008.61	257,562.44	157,255.49	468,209.92	7,756.08	7,089.32
菲律宾金丰股份有限公司	参股公司	饲料生产及销售、生猪养殖	15亿菲币	65,821.68	45,485.87	49,214.28	10,322.03	10,108.96
丹东禾丰成三牧业有限公司	参股公司	肉鸡养殖、饲料	8,000.00	82,490.18	66,259.33	144,499.95	5,651.58	5,637.23
沈阳众文捷生物科技有限公司	参股公司	疫苗生产及销售	1,000.00	26,225.36	5,515.36	38,931.02	1,933.09	1,730.13

报告期内取得和处置子公司的情况

√适用 □不适用

公司名称	报告期内取得和处置子公司方式	对整体生产经营和业绩的影响
河北太行禾丰饲料有限公司	购买股权和增资	无
鞍山市九股河食品有限责任公司等13家公司	购买股权	无
青岛神丰牧业有限公司	购买股权	无

其他说明

□适用 √不适用

(八) 公司控制的结构化主体情况

适用 不适用

六、公司关于公司未来发展的讨论与分析

(一) 行业格局和趋势

适用 不适用

详见本报告“第三节 管理层讨论与分析”之“二、报告期内公司所处行业情况”的相关内容。

(二) 公司发展战略

适用 不适用

在中心化主导的集团管理模式下，坚定做强饲料和肉禽两项战略核心业务，高质量推动生猪、食品两项战略探索业务，逐步形成区域性食品品牌；成为“安全、质量、成本、效率引领型”的农牧食品企业（2025-2027年）。

(三) 经营计划

适用 不适用

2026，是我国下一个五年规划的开局之年，是行业供强需弱的阵痛之年，同时也是经济触底蓄势的转折之年。在此阶段，公司将继续强化自身核心能力，提高经营质量，在强化现金流管理和风控管理的同时推进各项主要业务的变革升级。

饲料业务，展望2026，行业竞争强度将继续上升，各企业间核心能力差距带来的影响会被显著放大、业绩分化加速，行业集中度将持续上升。新的一年，公司在饲料业务方面将继续着力提升产品核心竞争力，从传统的“浓缩料优势”向“全价料与预混料优势”转型；将继续打造系统服务能力，从“传统的、单一的技术服务”转为“板块、区域资源协同的系统性服务”；将继续增强大客户的开发能力，客户结构从“经销商渠道”向“经销商与规模场直销、定制、代工并重”的转型。2026年度，公司饲料业务计划实现10%-15%的外销量增幅。

肉禽业务，展望2026，行业仍将处于周期磨底、产能去化的阶段。在此期间，公司在降本增效的同时，将继续大力开发高价值销售渠道，提价降费、开源节流，双向发力、争创佳绩。种鸡端，不断完善雏源净化流程与生物安全制度，最大程度保障商品鸡雏品质、降低鸡雏成本；养殖端，努力降低养殖成本的同时，谨慎扩张、相机而动；屠宰端，提升现有项目的产能利用率，保持行业领先的成本费用控制能力，在此基础上，继续拓展高价值销售渠道，提升产品溢价。2026年度，公司白羽肉鸡业务计划实现控参股合计屠宰量约10.4亿羽的经营目标。

生猪业务，展望2026，行业将在年内跨过价格探底、产能去化的拐点，猪价或将跌至历史低位，外购仔猪育肥环节压力相对较小，若种猪场陷入深亏，将促进母猪加速淘汰，行业供需有望在未来重新走向平衡。种猪端，公司将继续严控规模，保留高质量猪场，强化育种管理，提升种猪质量，非满产猪场快速实现满产，同时根据环境变化实时升级硬件设施，完善生物安全体系；

育肥端，公司将继续扩大育肥成本优势，打造行业一流养殖管理团队。2026年度，公司生猪业务计划实现出栏250-270万头的经营目标。

该经营计划并不构成公司对投资者的业绩承诺，请投资者对此保持足够的风险意识。

(四) 可能面对的风险

√适用 □不适用

1、原材料价格波动的风险

饲料业务的成本绝大部分来源于原料，原料主产区的产量变化、进口政策、收储及补贴情况、汇率波动、物流成本等因素都有可能引发原料行情的波动，进而影响公司饲料业务的成本及毛利率。随着近年来农产品贸易国际化程度的深化，原料的供需关系及交易价格受到国内外现货、期货等多个维度市场行情的影响，价格走势日趋复杂、波动幅度日益剧烈，进一步增加了公司成本管理的难度。此外，地缘政治等因素也使原料采购平添变数。

风险应对措施：

(1) 公司与国内外多家顶级原料供应商建立了战略合作伙伴关系，通过集团采购、区域采购与本地采购相结合的三级采购模式，从战略上明确采购分工；

(2) 公司由专业成熟的原料采购团队对市场行情进行有针对性的前瞻研究、实时跟踪，并利用期货与现货相结合的方式，从战术上降低采购价格；

(3) 公司采购团队与技术、生产、营销团队紧密联动，技术团队积极开发各种主要原料的低成本同质替代品，生产团队不断优化改造工艺流程与设备性能，营销团队通过波段销量预测助力采购及时调整策略，各部门通力协作、优势互补、信息共享，最大程度地降低原料价格波动带来的风险；

(4) 公司与荷兰皇家 De Heus 公司搭建了原料信息共享通道，双方能够就大宗原料、添加剂等行情及时地互通有无，并且，目前双方已针对维生素、氨基酸等原料展开联合采购，未来或将进一步扩大联合采购范围，以进一步增强采购端的整体议价能力。

2、畜禽价格波动的风险

养殖业是典型的周期性行业，供给规模调整的滞后性致使畜禽价格总是呈现周期性波动。畜禽价格的大幅波动，无疑加大了行业内企业业绩的不确定性。

风险应对措施：

(1) 战略方面

公司始终对上下游产品价格波动情况保持高度关注，多年来持续深化市场研究、精准预判行业趋势、灵活调整经营策略，三项主要业务资源共享、优势互补，各业务板块按计划、有节奏地推进产能布局，力争从战略层面有效控制畜禽价格波动的风险。

（2）业务方面

公司肉禽业务涵盖了肉种鸡养殖、孵化、饲料生产、商品代肉鸡养殖、肉鸡屠宰与加工、调理品与熟食深加工等多个模块，并已形成产业链。不断完善产业链使得链条中各环节的价格波动充分对冲，进而最大限度地熨平产业链整体的周期性价格波动。

（3）管理方面

公司始终致力于完善各个环节的生产规范，不断创新各类业务的实操技术与管理模式，通过优化生产运营指标、提高人均效率等方式间接地降低板块整体的运营成本。运营成本优势可以减轻行业低谷时对公司的不利影响，并提高行业景气时公司的整体盈利水平。

3、重大疫病的风险

饲料和养殖是公司的两大主要业务。畜禽疫病是养殖行业经营过程中面临的主要风险之一，一旦发生疫病，必将引起市场消费心理的恐慌，进而需求下降、产量下降、收入缩减、成本上升；而饲料行业主要服务于下游养殖业，下游养殖业的景气与否将直接影响饲料业务的业绩情况。作为不可预测的突发事件，爆发式的疫病无疑会给公司的经营带来重大影响。

风险应对措施：

（1）公司十分注重区域和结构的布局，这是分散疫病风险最直接的方式；

（2）防治疫病须以“防”为主、“治”为辅，公司持续完善重大疫病预警机制，在养殖业务布局的各区域均建立了生物安全检测中心，按照季节、地域和区域疫病流行趋势不断调整疫病检测的频率与范围，力争在疫病爆发之前就将其遏制；

（3）疫病来临之时，反应速度尤为关键，应对越快、损失越小，公司为此专门建立了重大疫病应急指挥系统，努力将疫病的冲击降至最小；

（4）公司一直没有间断过对疫病的事后分析和研究整理，始终坚持从动物营养、兽医服务等多个维度不断强化对于畜禽疫病的预防能力；

（5）针对非洲猪瘟，公司从研发端至养殖端形成了一套较为完善的应对体系。

4、环保政策引起的产业格局调整风险

近年来，国家推出了一系列环保法规，如《环境保护法》的修订、《环境保护税法》的出台、《畜禽规模养殖污染防治条例》与《农业农村污染治理攻坚战行动计划》的发布等。相关环保政策的相继推出彰显了国家加大畜牧行业环保监管的决心，环保管控力度持续加大乃是行业大势所

趋，是整个畜牧行业都无法规避的现实。

风险应对措施：

早在创业之初，公司就把“节省资源，保护环境”写入《禾丰宗旨》，公司全体始终将“节省资源，保护环境”作为公司重要使命，把严格遵守法律法规、落实好各项环保要求定为企业及管理者的的重要考核指标。

（1）养殖屠宰方面

面对日益严格的环保要求，公司所属各生产单位对存在的环保风险点进行了全面识别，结合本单位的实际情况及各级地方政府的要求制定了突发环境事件应急预案，以保持企业生产经营的稳定运行；针对重点排污单位，公司制定了完备的自行监测方案，发现问题及时修复、消除隐患，并且不断加大人员、资金方面的环保投入，以确保重点排污单位始终符合国家标准。

（2）饲料生产方面

公司始终以严谨的态度执行国家各项环保标准，对于生产过程中产生的废气、噪声、废水、固体废弃物等污染均制定了完备的管理措施，同时公司在饲料配方中应用环保型原料和添加剂，持续研发安全环保型日粮，以减少重金属、氮、磷的排放。

5、汇率波动的风险

公司国际化业务起步较早且发展迅速，在原材料采购、产品出口及海外投资等方面受到汇率波动影响较大，具体表现在以下几个方面：首先，国际化发展使得饲料行业原材料全球化采购成为常态，因此，汇率波动风险在以国外供应为主的原材料上体现得尤为明显；其次，公司肉禽产品出口业务不断增长，客户遍布全球多个国家和地区，涉及多种货币的结算，汇率波动在所难免；最后，公司海外投资和海外经营业务规模较大，跨境资金往来和结算也会受到汇率波动的影响。

风险应对措施：

（1）密切关注和研究国际外汇市场的发展动态，增强外汇风险防范意识，提高对外汇市场的研究和预测能力；

（2）通过增强自身产品的竞争力进而提高在外贸交易中的议价能力，利用人民币结算、在合同中增加保值条款及汇率风险分摊条款等方式降低汇率风险；

（3）充分利用外汇远期、掉期及期权（组合）等多种工具对外汇敞口进行汇率保值；

（4）根据不同国家的具体情况，以“外来外用”为原则，对收入和债务进行合理匹配，控制汇率风险。

6、食品安全的风险

近年来，国内发生了多起食品安全事件，消费者对食品安全的信心受到较大冲击，国家也不断对食品安全及食品来源的立法进行完善，加大了对食品违法行为的处理力度。一旦因为质量监管不力而引发食品安全事件，将直接引发消费者的恐慌心理，进而致使下游需求遭受巨大冲击，品牌与业绩都会受到极大的不利影响。

风险应对措施：

公司自创立以来，一直对食品与质量安全问题保持着高度重视，始终坚持以最严谨的工作态度切实执行禾丰“六个永远不”的质量方针——永远不采用不合格原料、永远不使用不正常设备、永远不允许不规范操作、永远不生产不达标产品、永远不忽视不满意顾客、永远不容忍不完善服务。公司总部设有“食品与质量安全管理委员会”，各相关板块、相关公司均成立“食品与质量安全管理小组”，落实各环节具体责任人，确保团队始终保持高度的责任心与警惕性。

(1) 饲料业务

公司建立了总部、区域、子公司三级管理的品质管理机制和检测体系，采用 ISO9001、ISO22000、ISO-IEC17025 等国际标准，深入贯彻执行农业农村部《饲料质量安全管理规范》《兽药生产质量管理规范》等一系列质量标准及公司各项规范，实现产品全程管控，并建立了追溯系统。公司大力普及近红外检测技术，提高检测效率，及时共享数据，迅速实现风险预警，对重金属、有害微生物、霉菌毒素重点检测监控，为饲料产品安全性提供了重要保障。

(2) 养殖及屠宰加工业务

生产管理方面，公司在肉禽与生猪养殖环节对于用药选择与药残控制等环节层层监控、严格把关，屠宰加工环节不断强化质量管理，切实执行出入检验检疫与药残检测。业务模式方面，公司肉禽业务涵盖了肉种鸡养殖、孵化、饲料生产、商品代肉鸡养殖、肉鸡屠宰与加工、调理品与熟食深加工等多个模块，并已形成产业链，一体化的运营模式保证了各环节原料的充足供应，并且从源头开始对食品与质量安全问题实行全过程严格把控，通过标准化管理与流程化作业将生物安全、药残控制和加工过程的卫生保障有机整合，最终实现食品安全的可追溯。

(五)其他

适用 不适用

七、公司因不适用准则规定或国家秘密、商业秘密等特殊原因，未按准则披露的情况和原因说明

适用 不适用

第四节 公司治理、环境和社会

一、公司治理相关情况说明

适用 不适用

公司严格遵守《公司法》《证券法》《上市公司治理准则》《上海证券交易所股票上市规则》等法律法规及规范性文件的相关规定，持续加强公司治理与规范运作，着力构建并不断优化科学、高效的决策、执行与监督机制。公司股东会、董事会、管理层权责清晰、分工明确，制度设计体现有效制衡，工作协同实现良好配合。独立董事及各专门委员会积极发挥专业职能，恪尽职守、忠实勤勉，就相关审议事项出具客观、独立的意见，保障公司运作合法、合规、公平、透明。公司董事及高级管理人员作为“关键少数”，在公司治理中发挥核心作用，持续完善治理结构、提升治理透明度，切实维护公司及全体股东的合法权益。

报告期内，公司根据相关法律法规要求，完成《公司章程》《股东会议事规则》《董事会议事规则》等多项内部治理与管理制度的修订与完善。公司共计召开股东会 5 次、董事会 6 次、审计委员会 3 次、薪酬与考核委员会 1 次、战略委员会 1 次、独立董事专门会议 3 次，历次会议的召集、召开及表决程序均规范、合法、有效。报告期内，公司持续强化信息披露、规范运作及投资者关系管理工作，不断提高公司透明度，保障投资者知情权，切实维护公司及全体股东合法权益。自 2014 年上市以来，公司未因信息披露违规事项受到监管机构批评、谴责或处罚。

公司治理与法律、行政法规和中国证监会关于上市公司治理的规定是否存在重大差异；如有重大差异，应当说明原因

适用 不适用

二、公司控股股东、实际控制人在保证公司资产、人员、财务、机构、业务等方面独立性的具体措施，以及影响公司独立性而采取的解决方案、工作进度及后续工作计划

适用 不适用

控股股东、实际控制人及其控制的其他单位从事与公司相同或者相近业务的情况，以及同业竞争或者同业竞争情况发生较大变化对公司的影响、已采取的解决措施、解决进展以及后续解决计划

适用 不适用

三、董事和高级管理人员的情况

(一) 现任及报告期内离任董事和高级管理人员持股变动及薪酬情况

√适用 □不适用

单位：股

姓名	职务	性别	年龄	任期起始日期	任期终止日期	年初持股数	年末持股数	年度内股份增减变动量	增减变动原因	报告期内从公司获得的税前薪酬总额（万元）	是否在公司关联方获取薪酬
金卫东	董事长	男	62	2015-02-03	2027-02-01	149,549,498	149,549,498			80.00	否
邱嘉辉	董事、总裁	男	54	2021-02-01	2027-02-01					78.00	否
Jacobus Johannes de Heus	董事	男	57	2015-02-03	2027-02-01						否
邵彩梅	董事	女	60	2015-02-03	2027-02-01	49,773,878	41,773,878	-8,000,000	减持	74.00	否
赵馨	董事	女	54	2015-02-03	2027-02-01	4,420,160	4,420,160			74.00	否
	副总裁			2024-02-01	2027-02-01						
陈宇	董事	男	41	2024-02-01	2027-02-01					66.00	否
	董事会秘书			2024-04-02	2027-02-01						
	财务总监			2022-08-12	2027-02-01						
ZUO XIAOLEI	独立董事	女	72	2021-02-01	2027-02-01					10.00	否
蒋彦	独立董事	女	52	2021-02-01	2027-02-01					10.00	否
张树义	独立董事	男	61	2021-02-01	2027-02-01					10.00	否
金戈	副总裁	男	36	2024-02-01	2027-02-01					73.00	否
合计	/	/	/	/	/	203,743,536	195,743,536	-8,000,000	/	475.00	/

姓名	主要工作经历
金卫东	男，1963年出生，中国国籍，沈阳农业大学兽医专业本科，吉林大学（原解放军兽医大学）生理生化专业硕士，正高级农艺师，博士生导师，首批国家自然科学基金项目执行人，禾丰股份核心创始人，1995年创业至今任禾丰股份董事长。研究生毕业后留校工作两年，1991年下海经商，曾任美国大陆谷物公司东北区销售经理、全国销售经理、亚洲区总裁助理。现任辽宁省辽商总会会长、辽宁省饲料协会会长、沈阳市总商会海城商会会长，多年担任北京大学、清华大学MBA面试官和MBA班班主任，中国人民大学、中国海洋大学、东北农业大学等多所高等院校客座教授。相继获得“中国优秀民营科技企业家”“全国优秀社会主义事业建设者”“中国饲料行业改革开放30年十大经济人物”“沈阳市五一劳动奖章”“辽宁省劳动模范”“全国劳动模范”“CCTV十大三农创业致富榜样”“辽宁省优秀企业家”、国家科技部“科技创新创业人才”、第四批“国家万人计划科技创业领军人才”等荣誉称号。
邱嘉辉	男，1972年出生，中国国籍，沈阳农业大学兽医专业学士，副高级农艺师。大学毕业后就职于国有核心育种企业大连种鸡场，从事技术与现场管理工作。2000年加盟禾丰，从业务代表做起，因能力出众而快速晋升，历任海城禾丰、海城新众鑫总经理，前华康集团副总裁，禾丰股份市场总监，禾丰股份肉禽板块总裁，禾丰股份副总裁。现任禾丰股份董事、总裁。兼任中国饲料工业协会副会长、中国畜牧业协会副会长，辽宁省畜牧业协会会长，辽宁省营商环境监督员，辽宁中外企业家俱乐部副会长，第九届辽宁省农委委员，辽宁省白羽肉鸡协会会长，沈阳市红十字会第九届理事会理事，沈阳农业大学动物科技学院与兽医学院客座教授等社会职务。曾获得全国农牧渔业丰收奖一等奖（第一完成人），“沈北新区五一劳动奖章”，“沈阳市第八届优秀专家”等荣誉称号。邱嘉辉先生是禾丰肉禽事业的开拓者，带领团队用10余年时间实现了禾丰肉禽业务的后来居上、腾飞发展。
Jacobus Johannes de Heus	男，1969年出生，荷兰国籍，荷兰格罗宁根大学经济学硕士。1992年至今任职于荷兰皇家De Heus公司，现任荷兰皇家De Heus公司董事会主席、禾丰股份董事。
邵彩梅	女，1966年出生，中国国籍，南京农业大学动物生理生化专业博士，正高级农艺师，禾丰股份联合创始人之一。曾任农业农村部中国牧工商华牧家禽育种中心技术员、美国大陆谷物公司康地（北京）饲料添加剂有限公司技术配方经理。创立禾丰后，始终担任禾丰股份技术第一负责人，历任董事、副总裁。现任禾丰股份董事、首席技术官。兼任中国畜牧兽医学会动物营养学分会常务理事、中国饲料工业标准化技术委员会委员、国家现代产业技术体系生猪产业综合试验站站长。先后担任中国农业大学动物营养专业企业硕士生导师、沈阳农业大学动物营养与饲料加工专业硕士生导师；中国海洋大学、沈阳农业大学、南京农业大学等几所大学客座教授。获得多项省部级科技进步一等奖和二等奖，近40项国家技术发明专利。2022年荣登福布斯“中国科技女性50榜单”，2023年被授予“沈阳市第八届优秀专家”荣誉称号。
赵馨	女，1972年出生，中国国籍，沈阳农业大学经济学学士。1995年大学毕业后即加盟禾丰，历任公司行政助理、市场部主任、人事部主任、人力资源经理、人力资源总监、董事长助理、董事会秘书等职。现任禾丰股份董事、副总裁、首席人力资源官。兼任辽宁省新联会副会长。赵馨女士具有30余年的人力资源和企业管理经验，是禾丰人力资源管理体系构建者之一。2020年、2021年荣获中国上市公司价值评选“优秀董秘”，2021年、2022年、2023年荣获《中国证券报》“金牛董秘奖”。
陈宇	男，1984年出生，中国国籍，上海财经大学硕士研究生学历，注册会计师。2009年9月至2017年1月就职于毕马威华振会计师事务所，历任审计师、审计部经理等职；2017年1月至2019年5月就职于新东北电气集团，负责财务管理工作；2019年5月至2021年11月就

	职于安徽和天医院管理有限公司，担任首席财务官；现任禾丰股份董事、董事会秘书、财务总监。
ZUO XIAOLEI	女，1953年出生，新加坡籍，著名经济学家，美国伊利诺伊大学国际金融和经济计量学博士。曾任新加坡国立大学经济统计系讲师，菲律宾亚洲管理学院副教授，银河证券首席经济学家、首席总裁顾问，同方股份有限公司独立董事，湖北银行独立董事，国务院参事室特约研究员，国务院参事室金融中心研究员。现任禾丰股份独立董事。ZUO XIAOLEI女士是中国最具影响力的经济学家之一，在计量经济学、国际金融、证券市场等方面发表多篇论文及文章。著有《小蕾视角：我看中国经济》等书。
蒋彦	女，1973年出生，中国国籍，财政部财政科学研究所管理学博士，注册会计师，注册资产评估师。2002年至2016年就职于中国证监会发行监管部。现任潍柴动力股份有限公司独立董事、禾丰股份独立董事。
张树义	男，1964年出生，中国国籍，法国巴黎居里大学生态学博士，二级教授，博士生导师。历任中国科学院动物所研究员、华东师范大学科学与技术跨学科高等研究院院长、浙江海洋学院管理学院院长。现任沈阳农业大学动科动医学院教授、禾丰股份独立董事。科学领域之外曾任禾丰股份独立董事、中国高新技术投资总公司投资与选项事业部主任、天三奇集团公司（北京）副总裁、浙江中科海洋生物技术公司法人代表。张树义先生在科学领域建树丰硕，荣获国家自然科学基金委杰出青年基金项目资助，教育部“长江学者”团队项目支持，入选国家百千万人才工程第一、二层次、中国科学院“百人计划”、辽宁省高等学校攀登学者计划。先后获得国务院政府特殊津贴、国家科技进步二等奖、上海市自然科学一等奖等奖励。
金戈	男，1989年出生，中国国籍，本科毕业于南京农业大学动物医学专业，硕士研究生毕业于英国利物浦大学兽医科学专业。2014年毕业后即加盟禾丰，先后在公司国际事业、肉禽产业化板块担任项目经理、总经理、总监、助理总裁等职，因业绩突出，2024年2月提升为公司副总裁，分管饲料板块战略业务之反刍及预混料事业。兼任沈阳市人大代表、沈阳市欧美同学会青委会副会长、辽宁省青年企业家协会常务理事、辽宁省辽商总会青年创业委员会副主任等社会职务。2022年荣获沈北新区劳动模范称号，2024年荣获沈阳市青年五四奖章，2025年荣获沈阳市五一劳动奖章。

其它情况说明

适用 不适用

(二) 现任及报告期内离任董事和高级管理人员的任职情况**1、 在股东单位任职情况**

□适用 √不适用

2、 在其他单位任职情况

√适用 □不适用

任职人员姓名	其他单位名称	在其他单位担任的职务	任期起始日期	任期终止日期
张树义	沈阳农业大学	动科动医学院教授	2016 年	
张树义	无锡科之乾科技有限公司	执行董事	2012 年	
张树义	辽宁派美特生物技术有限公司	董事	2016 年	
蒋彦	潍柴动力股份有限公司	独立董事	2020 年	
Jacobus Johannes de Heus	荷兰皇家 De Heus 公司	董事会主席	2025 年	
金卫东	常州桑镒川农业发展有限公司	执行董事	2021 年	
金卫东	辽宁国巍实业集团有限公司	董事	2021 年	
在其他单位任职情况的说明				

(三) 董事、高级管理人员薪酬情况

√适用 □不适用

董事、高级管理人员薪酬的决策程序	董事的薪酬由公司股东会审议确定，高级管理人员的薪酬由公司董事会审议确定。
董事在董事会讨论本人薪酬事项时是否回避	是
薪酬与考核委员会或独立董事专门会议关于董事、高级管理人员薪酬事项发表建议的具体情况	薪酬与考核委员会召开会议对董事、高管 2025 年薪酬确定情况及 2026 年薪酬方案进行了审核，并提交董事会审议。
董事、高级管理人员薪酬确定依据	根据行业薪酬水平、公司经营业绩、岗位职责要求等，并按照年初公司制定的工作计划结合个人工作业绩完成情况等定性、定量指标为确定依据。
董事和高级管理人员薪酬的实际支付情况	根据公司年度业绩完成情况、管理者履责情况、管理能力等进行综合考核后合理支付。
报告期末全体董事和高级管理人员实际获得的薪酬合计	报告期末全体董事和高级管理人员实际获得的薪酬合计 475.00 万元。
报告期末全体董事和高级管理人员实际获得薪酬的考核依据和完成情况	每个会计年度结束后，公司董事会对董事及高级管理人员进行年度绩效考核。截至报告期末，全体董事和高级管理人员绩效考核工作按公司绩效考核相关规定有效执行。公司独立董事领取的独立董事津贴不适用考核相关规定。
报告期末全体董事和高级管理人员实际获得薪酬的递延支付安排	不适用
报告期末全体董事和高级管理人员实际获得薪酬的止付追索情况	不适用

(四) 公司董事、高级管理人员变动情况

□适用 √不适用

(五) 近三年受证券监管机构处罚的情况说明

□适用 √不适用

(六) 其他

□适用 √不适用

四、董事履行职责情况**(一) 董事参加董事会和股东会的情况**

董事姓名	是否独立董事	参加董事会情况						参加股东会情况
		本年应参加董事会次数	亲自出席次数	以通讯方式参加次数	委托出席次数	缺席次数	是否连续两次未亲自参加会议	出席股东会的次数
金卫东	否	6	6	5			否	5
邱嘉辉	否	6	6	3			否	5
Jacobus Johannes de Heus	否	6	6	6			否	0
邵彩梅	否	6	6	5			否	5
赵馨	否	6	6	2			否	5
陈宇	否	6	6	2			否	5
ZUO XIAOLEI	是	6	6	6			否	5
蒋彦	是	6	6	6			否	5
张树义	是	6	6	6			否	5

连续两次未亲自出席董事会会议的说明

□适用 √不适用

年内召开董事会会议次数	6
其中：现场会议次数	0
通讯方式召开会议次数	2
现场结合通讯方式召开会议次数	4

(二) 董事对公司有关事项提出异议的情况

□适用 √不适用

(三) 其他

□适用 √不适用

五、董事会下设专门委员会情况

√适用 □不适用

(一) 董事会下设专门委员会成员情况

专门委员会类别	成员姓名
审计委员会	蒋彦（主任委员）、ZUO XIAOLEI、邵彩梅
提名委员会	ZUO XIAOLEI（主任委员）、张树义、邵彩梅
薪酬与考核委员会	张树义（主任委员）、蒋彦、赵馨
战略委员会	金卫东（主任委员）、Jacobus Johannes de Heus、邱嘉辉、陈宇、ZUO XIAOLEI

(二) 报告期内战略委员会召开1次会议

召开日期	会议内容	重要意见和建议	其他履行职责情况
2025年2月24日	审议收购肉禽业务参股公司部分股权暨取得其控制权的议案	同意该议案，并提交公司董事会审议。	无

(三) 报告期内薪酬与考核委员会召开1次会议

召开日期	会议内容	重要意见和建议	其他履行职责情况
2025年4月21日	审议公司董事、高级管理人员2024年度薪酬方案	同意该议案，并提交公司董事会审议。	无

(四) 报告期内审计委员会召开3次会议

召开日期	会议内容	重要意见和建议	其他履行职责情况
2025年4月21日	审议2024年年度报告、2025年第一季度报告、续聘审计机构、2024年度内部控制评价报告。	同意各项议案，并提交公司董事会审议。	无
2025年8月13日	审议2025年半年度报告。	同意该议案，并提交公司董事会审议。	无
2025年10月27日	审议2025年第三季度报告。	同意该议案，并提交公司董事会审议。	无

(五) 存在异议事项的具体情况

适用 不适用

六、审计委员会发现公司存在风险的说明

适用 不适用

审计委员会对报告期内的监督事项无异议。

七、报告期末母公司和主要子公司的员工情况**(一) 员工情况**

母公司在职员工的数量	299
主要子公司在职员工的数量	11,459
在职员工的数量合计	11,758
母公司及主要子公司需承担费用的离退休职工人数	26

专业构成	
专业构成类别	专业构成人数
生产人员	6,388
销售人员	2,744
技术人员	777
财务人员	558
行政人员	1,291
合计	11,758
教育程度	
教育程度类别	数量（人）
硕士及以上	458
本科	2,863
大专	2,866
大专以下	5,571
合计	11,758

(二) 薪酬政策

√适用 □不适用

公司秉持“按绩取酬、优胜劣汰、公平公正”的理念，从薪酬政策、任命管理、多元化激励、福利保障及培训发展等多个维度，构建了全面的薪酬绩效体系。公司推行的薪酬管理制度兼具公平性、激励性与竞争性，员工个人薪酬与组织及个人绩效紧密关联。依据企业整体经营成果和个人绩效考核结果确定薪酬总额，以此持续激发员工积极性，实现公司与员工的共赢。

2025 年，公司在推动全面绩效管理的同时，进一步深化过程管理。通过三级会议的深入推行，将各层级排名系统应用于正负激励，奖优罚劣，并深入挖掘与推广各业务板块的标杆经验。饲料业务持续推行薪酬包模式，使产出更高的组织获得更多激励，并对反刍等战略业务试点超额奖励政策；肉禽业务则研究并实施了关键岗位的专项激励模式；生猪业务探索降本激励，将绩效指标与员工个人紧密挂钩，同时根据价值创造结果，增加管理者的正负激励弹性。此外，公司持续完善《任命管理办法》，依托科学的人才任命体系，结合多维度的正向与负向激励手段，为优秀管理者提供平台，并对业绩不佳的管理者加大降职、降薪、警戒谈话及辅导等处置力度。通过持续开展战略业务专项表彰，并以团建、现场颁奖等形式，促进了各板块区域人才的交流，激发了员工的荣誉感，助力其职业发展与自我实现。

公司为员工提供在行业和地区内具备竞争力的薪酬福利待遇，依法缴纳五险一金，并额外提供商业保险、年度体检等福利，惠及员工家属。同时，通过“爱之翼”等多种方式丰富员工福利，实现内部资源共享，提升员工整体满意度。

(三) 培训计划

√适用 □不适用

报告期内，公司在整体战略与人力资源发展目标牵引下，以赋能业务、支撑经营、培育关键人才为核心方向，深化战训融合，加快人才成长，推动培训工作与业务发展紧密结合、同频落地。

1、深化战训融合，精准赋能业务发展。持续强化培训对经营的支撑作用，多场景推进战训结合，促进培训成果转化为业务实效。在代工业务领域，统筹开展学习分享、业绩比拼、视频宣导等系列活动，加速各区代工组织架构搭建，强化全员产能意识，凝聚业务发展合力。同步推进规模场业务落地，针对重点产品开展专项调研与跟进。全年累计实施 80 余项专项培训，覆盖代工、规模场、生产运营、养殖、中基层管理及后方支持等多个领域，有效提升各岗位胜任力，推动组织人效持续优化。

2、聚焦业务重点，标杆萃取赋能全员。围绕公司战略业务与实际问题解决，深入挖掘代工、规模场、放养、法务等领域优秀标杆案例，系统提炼可复制、可推广的实战经验，通过专项培训实现经验落地与全员共享。主动拥抱 AI 技术变革，加大 AI 知识普及与工具应用培训，引导员工熟练使用 AI 提升工作效率。全年各类培训累计覆盖超 1.5 万人次，实现核心岗位全覆盖、关键人员精准触达。

3、强化关键人才梯队，夯实长远发展根基。在现有人才培养体系基础上持续优化模式，对新员工实施专项攻坚与清单化管理，助力快速上岗、稳步成长。重点面向新任职总经理、新晋升主管、后备干部等关键人才群体，量身定制培养方案，强化能力提升与实践锻炼，为公司持续健康发展提供坚实可靠的人才支撑。



(四) 劳务外包情况

适用 不适用

八、利润分配或资本公积金转增预案

(一) 现金分红政策的制定、执行或调整情况

√适用 □不适用

公司着眼于自身长远和可持续发展，在综合分析企业经营发展实际、股东要求和意愿、社会资金成本、外部融资环境等因素的基础上，充分考虑公司目前及未来的盈利规模、现金流量状况、发展所处阶段、项目投资资金需求、发行融资、银行信贷及债权融资环境等情况，建立对投资者持续、稳定、科学的回报机制，从而对股利分配做出制度性安排，以保证股利分配政策的连续性和稳定性。报告期内，公司的利润分配政策未发生变化。

经容诚会计师事务所（特殊普通合伙）审计，截至2025年12月31日，公司母公司报表年度未分配利润为2,870,791,597.13元，2025年度实现归属于上市公司股东的净利润52,516,855.05元。依照《公司法》和《公司章程》规定，法定公积金累计金额达到注册资本50%以上的，可以不再提取。2025年末公司法定公积金占注册资本的比例为52.02%，因此本年度不再提取法定盈余公积金。

经董事会提议，公司2025年度利润分配方案如下：

2025年度不派发现金红利，不送红股，不以公积金转增股本，未分配利润结转至下一年度。根据中国证监会《上市公司股份回购规则》规定，上市公司以现金为对价，采用要约方式、集中竞价方式回购股份的，视同上市公司现金分红，纳入现金分红的相关比例计算。本年度以现金为对价，公司采用集中竞价方式已实施的股份回购金额为56,466,476.00元，占本年度归属于上市公司股东净利润的比例为107.52%。本年度以现金为对价，采用集中竞价方式回购股份并注销的回购金额66,391,605.70元，占本年度归属于上市公司股东净利润的比例为126.42%。

本次利润分配方案尚需提交股东会审议。

(二) 现金分红政策的专项说明

√适用 □不适用

是否符合公司章程的规定或股东会决议的要求	√是 □否
分红标准和比例是否明确和清晰	√是 □否
相关的决策程序和机制是否完备	√是 □否
独立董事是否履职尽责并发挥了应有的作用	√是 □否
中小股东是否有充分表达意见和诉求的机会，其合法权益是否得到了充分保护	√是 □否

(三) 报告期内盈利且母公司可供股东分配利润为正，但未提出现金利润分配方案预案的，公司应当详细披露原因以及未分配利润的用途和使用计划

√适用 □不适用

报告期内盈利且母公司可供股东分配利润为正，但未提出现金利润分配方案预案的原因	未分配利润的用途和使用计划
根据中国证监会《上市公司股份回购规则》规定，上市公司以现金为对价，采用要约方式、集中竞价方式回购股份的，视同上市公司现金	留存用于主营业务发展。

分红，纳入现金分红的相关比例计算。报告期内，公司以现金为对价，采用集中竞价方式已实施的股份回购金额为 56,466,476.00 元，回购股份并注销的回购金额为 66,391,605.70 元。	
---	--

(四) 本报告期利润分配及资本公积金转增股本预案□适用 不适用**(五) 最近三个会计年度现金分红情况**√适用 不适用

单位：元 币种：人民币

最近三个会计年度累计现金分红金额（含税）(1)	50,215,141.46
最近三个会计年度累计回购并注销金额(2)	66,391,605.70
最近三个会计年度现金分红和回购并注销累计金额(3)=(1)+(2)	116,606,747.16
最近三个会计年度年均净利润金额(4)	-20,684,184.70
最近三个会计年度现金分红比例（%）(5)=(3)/(4)	不适用
最近一个会计年度合并报表中归属于上市公司普通股股东的净利润	52,516,855.05
最近一个会计年度母公司报表年度末未分配利润	2,870,791,597.13

九、公司股权激励计划、员工持股计划或其他员工激励措施的情况及其影响**(一) 相关激励事项已在临时公告披露且后续实施无进展或变化的**□适用 不适用**(二) 临时公告未披露或有后续进展的激励情况**

股权激励情况

□适用 不适用

其他说明：

□适用 不适用

员工持股计划情况

√适用 不适用

公司分别于 2024 年 5 月 7 日召开第八届董事会第四次会议、于 2024 年 5 月 23 日召开 2024 年第二次临时股东大会，审议通过了《关于〈公司 2024 年员工持股计划（草案）〉及其摘要的议案》《关于〈公司 2024 年员工持股计划管理办法〉的议案》等相关议案。具体内容详见公司于 2024 年 5 月 8 日和 2024 年 5 月 24 日在上海证券交易所网站（www.sse.com.cn）披露的相关公告。公司 2024 年员工持股计划实际参与认购的员工总数为 426 人，缴纳的认购资金为 7,210.00 万元，认购公司回购专用证券账户库存股 1,400.00 万股。

2024 年 8 月 22 日，公司收到中国证券登记结算有限责任公司上海分公司出具的《过户登记确认书》，公司回购专用证券账户中所持有的 1,400.00 万股公司股票已于 2024 年 8 月 21 日以非交易过户的方式过户至公司 2024 年员工持股计划证券账户，过户价格为 5.15 元/股。

2025 年 10 月 28 日，公司召开第八届董事会第十四次会议，审议通过了《关于回购注销 2024 年员工持股计划部分股票的议案》，同意公司将本员工持股计划第一个解锁期末解锁股份 4,200,000 股予以回购注销。具体内容详见公司于 2025 年 10 月 30 日在上海证券交易所网站（www.sse.com.cn）披露的《禾丰股份关于拟回购注销 2024 年员工持股计划部分股票的公告》（公告编号：2025-110）。2025 年 11 月 14 日，公司召开 2025 年第四次临时股东大会，审议通过了前述议案。

其他激励措施

适用 不适用

（三）董事、高级管理人员报告期内被授予的股权激励情况

适用 不适用

（四）报告期内对高级管理人员的考评机制，以及激励机制的建立、实施情况

适用 不适用

报告期内，公司主要结合整体经营业绩及相关高级管理人员分管业务/区域的绩效成绩对高级管理人员进行考核，参照行业状况、地区收入水平并依据公司实际经营情况和个人绩效表现等确定其薪酬。

十、报告期内的内部控制制度建设及实施情况

适用 不适用

公司将在披露 2025 年年度报告的同时披露公司内部控制评价报告，具体内容请查阅上海证券交易所网站（<http://www.sse.com.cn>）。

报告期内内部控制存在重大缺陷情况的说明

适用 不适用

十一、报告期内对子公司的管理控制情况

适用 不适用

公司严格遵循《公司法》《证券法》《上海证券交易所股票上市规则》等法律法规、规范性文件及《公司章程》的相关规定，对子公司实施内部控制管理。通过规范运作、人事管理、财务管理、内部审计、信息披露、投融资管理及经营考核等方面的管理措施，实现对子公司风险的系统性管控。各子公司统一执行公司颁布的各项规章制度，并依据公司整体发展战略及年度经营计划，相应制定自身的经营计划和风险管理程序。各子公司严格落实重大事项报告制度及审议程序，及时向公司分管负责人报告重大业务及财务事项，并按照授权规定将相关重大事项提交公司董事

会或股东会审议。报告期内，公司在子公司管理方面未发现重大缺陷，对子公司的内部控制已得到有效执行，实际运行情况良好。

对子公司的管理控制存在异常的风险提示
适用 不适用

十二、内部控制审计报告的相关情况说明

适用 不适用

公司内控审计机构容诚会计师事务所（特殊普通合伙）出具了《内部控制审计报告》，认为公司于2025年12月31日按照《企业内部控制基本规范》和相关规定在所有重大方面保持了有效的财务报告内部控制。具体内容请查阅上海证券交易所网站（<http://www.sse.com.cn>）。

是否披露内部控制审计报告：是

内部控制审计报告意见类型：标准的无保留意见

报告期或上年度是否被出具内部控制非标准审计意见
是 否

十三、上市公司治理专项行动自查问题整改情况

无

十四、纳入环境信息依法披露企业名单的上市公司及其主要子公司的环境信息情况

适用 不适用

纳入环境信息依法披露企业名单中的企业数量（个）		17
序号	企业名称	环境信息依法披露报告的查询索引
1	大连中佳食品有限公司	https://qyxxpl.ywzh.lnsthj.cn:8802/home/index
2	大连华康新新食品有限公司	https://qyxxpl.ywzh.lnsthj.cn:8802/home/index
3	沈阳华康肉禽有限公司	https://qyxxpl.ywzh.lnsthj.cn:8802/home/index
4	鞍山市九股河食品有限责任公司	https://qyxxpl.ywzh.lnsthj.cn:8802/home/index
5	鞍山丰盛食品有限公司	https://qyxxpl.ywzh.lnsthj.cn:8802/home/index
6	葫芦岛九股河食品有限公司	https://qyxxpl.ywzh.lnsthj.cn:8802/home/index
7	锦州鑫丰食品有限公司	https://qyxxpl.ywzh.lnsthj.cn:8802/home/index
8	锦州九丰食品有限公司	https://qyxxpl.ywzh.lnsthj.cn:8802/home/index
9	长春禾丰食品有限公司	http://36.135.7.198:9015/index
10	平原禾丰食品加工有限公司	http://121.29.48.71:8080/#/index
11	河北太行禾丰食品有限公司	http://121.29.48.71:8080/#/index
12	山东禾源食品有限公司	http://221.214.62.226:8090/EnvironmentDisclosure/
13	山东凤康食品有限公司	http://221.214.62.226:8090/EnvironmentDisclosure/
14	安徽禾丰食品有限责任公司	https://39.145.37.16:8081/zhhb/yfplpub_html/#/home
15	赤峰禾丰阜信源食品有限公司	http://111.56.142.62:40010/cas/login?pagePublishTicket=888f4e8f2c91403aaf2149d2d9322e91
16	濮阳禾丰食品有限公司	http://222.143.24.250:8247/home/home
17	开封禾丰肉类食品有限公司	http://222.143.24.250:8247/home/home

其他说明

适用 不适用

十五、社会责任工作情况

(一) 是否单独披露社会责任报告、可持续发展报告或 ESG 报告

适用 不适用

(二) 社会责任工作具体情况

适用 不适用

对外捐赠、公益项目	数量/内容	情况说明
总投入（万元）	528.58	奖教助学、公益、扶贫等捐赠
其中：资金（万元）	528.58	/
物资折款（万元）	/	/
惠及人数（人）	/	/

具体说明

适用 不适用

作为连接种植业与农副食品加工业的重要纽带型企业，公司自 1995 年成立以来，始终将社会责任融入发展战略。创立之初，公司即通过《禾丰宣言》《禾丰宗旨》明确社会责任内核，并于 2018 年将“诚信、责任、共赢”确立为核心价值观。多年来，公司持续将责任理念落实到经营管理各环节，实现企业发展与社会价值协同提升。

1、践行宗旨使命，共筑行业价值

(1) 守护粮食安全，推动绿色发展

公司以“开源替代、提效减量”为导向，持续通过技术创新降低对饲料粮的依赖，积极推动畜牧业可持续发展。多年来，公司构建了多元化的配方技术体系，推广多谷物、多蛋白源的日粮方案，提高杂粮等原料的利用效率，开发麦类、糙米等替代原料，切实降低对玉米和豆粕的依赖。在环保方面，公司严格执行国家相关标准，并研发低重金属、低氮磷排放的环保型日粮产品，助力源头减排。同时，下属企业定期开展环保隐患排查与整改，促进产业发展与生态保护的协同共进。

(2) 坚守质量底线，保障食品安全

公司秉持“成为世界顶级农牧食品企业”的愿景，致力于构建“从原料到餐桌”的全链条质量管理体系。在饲料生产环节，建立了“总部—区域—子公司”三级品控机制，严格执行《饲料质量安全管理规范》等标准，配备先进检测设备与原料追溯系统，实现从原料采购到产品出厂的闭环管理。早在国家实施饲料禁抗政策前，公司多款产品已全面实现无抗化，持续为养殖端提供安全优质的营养解决方案。在养殖环节，公司推行标准化流程管理，统一生产标准与精准饲喂方

案；在屠宰加工环节，建立严格的检疫检验与药残检测体系，配备智能化监测设备，确保产品符合国家食品安全标准，切实守护食品安全。

(3) 践行公益初心，传递发展温度

公司始终以“服务社会”为核心文化理念，构建涵盖灾害援助、教育支持等多元公益体系，持续履行企业公民责任。自成立以来，公司及下属子公司通过直接捐赠、联合红十字会公益组织等，持续向突发灾害地区、残疾人帮扶项目及教育机构提供支持。公司高度重视人才培养培育，累计捐建6所希望中小学，设立“禾丰教育基金”，覆盖全国近30所高校，支持农牧食品领域创新人才成长。同时，公司积极开展实习实训、校企交流等活动，助力高校学生实现理论与实践的有效衔接。

(4) 稳就业促发展，筑牢人才根基

公司始终将人才视为第一资源，积极应对宏观环境变化，以“稳就业、强培养、促成长”为导向，持续履行社会责任。根据业务发展需要，公司定期开展社会招聘与校园招聘，在实现自身发展的同时为社会创造就业岗位。公司构建了“选、育、用、留”一体化人才培养体系，为新员工量身定制系统培训计划，推动能力快速提升；同步建立内部晋升通道和多元发展路径，实现个人价值与企业目标的同频共振。

2、坚持合规经营，共享发展成果

(1) 对股东

①完善公司治理，强化信息披露

公司持续健全治理体系，构建由股东会、董事会和管理层组成的“两会一层”治理结构，确保权责明晰、运作规范。独立董事和董事会各专门委员会依法履行监督职责，保障决策过程公开透明。报告期内，公司根据监管政策动态修订《股东会议事规则》《董事会议事规则》等内部管理制度，持续提升治理效能，确保公司治理与政策要求、行业发展同频同步。在信息披露方面，公司始终坚持“公平、及时、准确、完整”的原则，建立了涵盖定期报告（年度、半年度、季度）、临时公告（重大事项、经营动态）及投资者沟通等内容的规范化信息披露体系。2025年，公司召开多场业绩说明会，向投资者全面介绍经营情况并解答关切，确保不同类型投资者平等获取信息。

②创新回报机制，传递发展信心

在行业周期波动和市场压力下，公司始终将股东利益置于重要位置，在确保经营稳健的基础上，优化回报机制，推动企业价值与股东权益良性互动。2024-2025年，公司努力应对行业下行压力，实施两轮股份回购计划，累计斥资3.44亿元回购股份4,706.25万股，通过优化股本结构、稳定市场预期，传递管理层对公司长期价值的坚定信心。未来，公司将根据经营状况与资本市场变化，制定适合自身的回报策略，在保障可持续发展的同时，切实回报股东。

(2) 对员工

①完善薪酬体系，强化长效激励

公司始终秉持“公平公正、绩效导向”的人力资源政策，建立了涵盖固定薪酬、绩效奖金、福利保障等内容的全面薪酬体系，并定期对标行业标杆企业，以确保内部薪酬的公平性及市场竞争力。为了强化对核心人才的吸引与留存，2024年公司推出了员工持股计划，面向426名管理团队成员、技术骨干及关键岗位员工，通过定向受让回购股份的方式构建“利益共享、风险共担”的激励机制，激发管理团队和核心员工的价值创造活力，为公司的可持续发展注入内生动力。

②分层培养体系，拓宽职业通道

公司不断完善与公司战略及各业务板块发展相契合的培训管理体系，提供符合岗位需求的课程及学习资源，帮助员工提升岗位技能，激发个人潜力。例如，公司开设了“管理训练营”，重点提升中高层管理者的组织效能、领导力与战略视野；此外，通过行业峰会、跨界研学等活动，拓展员工的行业认知。公司打造了“管理+技术”双通道职业发展体系，员工可根据个人专长选择管理晋升或技术专家路线，并可在不同职业通道之间实现转换，确保人尽其才，促进员工的职业成长和公司发展同步提升。

③多元关爱举措，共建温暖禾丰

公司为员工提供了商业保险、年度体检、节日福利等额外保障，并通过内部公益组织“爱之翼”基金会，常态化开展关怀活动。爱之翼连续19年为员工子女考入高校提供奖学金，鼓励员工为国家和社会培养人才；并持续为遭遇突发疾病、自然灾害等困难的员工家庭提供经济援助，帮助员工渡过难关。此外，公司还通过定期组织不同形式的企业文化活动，丰富员工的工作与生活，进一步增强团队凝聚力，提升员工的归属感与幸福感。

(3) 对客户

①精准响应需求，打造优质产品矩阵

公司坚持“以市场为导向、以客户为中心”的研发理念，建立了从“需求捕捉、产品研发到效果验证”的全流程研发体系。研发团队紧跟行业市场变化，针对养殖环节中的具体痛点，精准设计营养与饲喂程序。例如，针对二次育肥猪群的营养需求、肉禽养殖成活率等问题，开发设计新产品、动态调整饲喂程序。公司还建立了“老产品优化+新产品储备”的迭代机制，始终围绕提升养殖效率、降低养殖成本的目标，持续优化现有产品，开发新产品，满足不同客户的个性化需求。

②创新技术服务，实现共赢目标

公司致力于构建“技术服务+管理支持+资源链接”的立体化服务体系，为客户提供全方位的支持，帮助客户提升养殖水平。公司组建了由畜牧师、兽医、营养师等组成的技术服务团队，深

入养殖场为客户提供一对一的技术支持和解决方案，包括养殖流程设计、疫病防控方案等，切实解决客户在生产过程中的实际问题。此外，公司还搭建了养殖服务平台，利用短视频和直播课程普及养殖技术及市场行情分析，帮助养殖户实时获取技术支持。针对规模化养殖场，推出了全周期管理解决方案，从饲料营养设计到养殖数据监测、成本精算，为客户提供“一站式”服务，助力客户实现降本增效，打造合作共赢局面。

未来，公司将继续秉承全球化视野，持续优化粮食资源利用效率，助力保障民生供给与推动行业高质量发展。在实现可持续发展的过程中，禾丰将始终践行“责任禾丰”的使命担当，为构建可持续的农牧食品生态贡献力量。

十六、巩固拓展脱贫攻坚成果、乡村振兴等工作具体情况

适用 不适用

扶贫及乡村振兴项目	数量/内容	情况说明
总投入（万元）	652.83	详见下方具体说明
其中：资金（万元）	652.83	/
物资折款（万元）	/	/
惠及人数（人）	/	/
帮扶形式（如产业扶贫、就业扶贫、教育扶贫等）	产业扶贫	/

具体说明

适用 不适用

我国脱贫攻坚战已取得全面胜利，但巩固拓展脱贫攻坚成果同乡村振兴有效衔接依然任重道远。《2025 年国务院政府工作报告》明确要求着力抓好三农工作，深入推进乡村全面振兴。公司作为农业产业化重点龙头企业，积极参与产业扶贫，助力国家全面推进乡村振兴、加快建设农业强国。

报告期内，公司充分发挥农业龙头企业的示范引领作用，积极推动农村发展、农业增效、农民增收。公司下属子公司大连禾源牧业有限公司、瓦房店市惠农禽业有限公司、大庆禾丰食品有限公司、河北太行禾丰食品有限公司与当地通过合作产业扶贫项目的形式助力帮扶地区乡村振兴，为贫困户创造就业岗位，支持贫困户参与公司肉鸡养殖，并通过项目分红模式帮助农户创收，2025 年项目分红支出达 652.83 万元。

十七、其他

适用 不适用

第五节 重要事项

一、承诺事项履行情况

(一) 公司实际控制人、股东、关联方、收购人以及公司等承诺相关方在报告期内或持续到报告期内的承诺事项

√适用 □不适用

承诺背景	承诺类型	承诺方	承诺内容	承诺时间	是否有履行期限	承诺期限	是否及时严格履行
与首次公开发行相关的承诺	解决同业竞争	持股5%以上的自然人股东	本人保证及承诺不会直接、间接发展、经营或协助经营或参与或从事与禾丰股份业务相竞争的任何活动；如禾丰股份在本承诺签署日后增加任何经营范围事项，本人均承诺放弃从事该业务。	2011年3月2日	是	长期有效	是
	解决关联交易	持股5%以上的法人股东—禾力投资	本公司保证及承诺不会直接、间接发展、经营或协助经营或参与或从事与禾丰股份业务相竞争的任何活动；如禾丰股份在本承诺签署日后增加任何经营范围事项，本公司承诺放弃从事该业务。	2011年3月2日	是	长期有效	是
	其他	金卫东、王凤久、邵彩梅、王仲涛、丁云峰	控股股东金卫东及其一致行动人邵彩梅、王凤久、王仲涛、丁云峰承诺招股说明书及其摘要不存在虚假记载、误导性陈述或重大遗漏，并对其真实性、准确性、完整性承担个别和连带的法律责任。若控股股东金卫东及其一致行动人邵彩梅、王凤久、王仲涛、丁云峰违反上述承诺，将在本公司股东大会及中国证监会指定报刊上公开说明未履行的具体原因并向本公司股东和社会公众投资者道歉。上述人员将依法购回已转让的原限售股份。在证券监管部门依法对上述事实作出认定或处罚决定后10个交易日内，将制定回购计划，并提请本公司予以公告；同时将敦促本公司依法回购首次公开发行的全部新股。如因招股说明书有虚假记载、误导性陈述或者重大遗漏，致使投资者在证券交易中遭受损失，上述人员将依法赔偿投资者损失。	2011年3月2日	是	长期有效	是
	其他	禾丰股份	本公司承诺招股说明书及其摘要不存在虚假记载、误导性陈述或重大遗漏，并对其真实性、准确性、完整性承担个别和连带的法律责任。本公司违反上述承诺，本公司将在股东大会及中国证监会指定报刊上公开说明未履行的具体原因并向股东和社会公众投资者道歉。本公司将按届时二级市场交易价格和发行价格的孰高价格回购首次公开发行的全部新股。在证券监管部门依法对上述事实作出认定或处罚决定后10个交易日内，本公司董事会应制定并公告回购计划，并提交股东大会审议。如因招股说明书有虚假记载、误导性陈述或者重大遗漏，致使投资者在证券交易中遭受损失，本公司将依法赔偿投资者损失。	2011年3月2日	是	长期有效	是
与再融资相关的承诺	其他	禾丰股份	公司应对本次发行摊薄即期回报采取的主要措施为保护广大投资者的合法权益，降低本次发行可能摊薄即期回报的影响，公司拟采取多种措施保证本次发行募集资金有效使用、有效防范即期回报被摊薄的风险。公司填补即期回报的具体措施如下：1、积极稳妥推进募投项目建设，提升经营效率和盈利能力，本次募投项目的实施将使公司提升资金实力、抵御市场竞争风险、提高综合竞争实力。公司将加快募投项目实施，提升经营效率和盈利能力，降低发行后即期回报被摊薄的风险。2、加强募集资金管理，确保募集资金规范有效地使用。本次发行的募集资金到位后，公司将严格执行《中华人民共和国证券法》《上	2021年7月2日	是	长期有效	是

		海证券交易所股票上市规则》《上市公司监管指引第2号——上市公司募集资金管理和使用的监管要求》等规定以及公司《募集资金管理办法》的要求对募集资金进行专户存储和使用，保证募集资金按照原定用途得到充分有效利用，有效防范募集资金使用风险。3、加强经营管理和内部控制，公司将进一步加强企业经营管理和内部控制，提高公司日常运营效率，降低公司运营成本，全面有效地控制公司经营和管理风险，提升整体运营效率。4、坚持完善利润分配政策，公司着眼于长远和可持续发展，综合考虑了企业实际情况、发展目标、股东要求和意愿、社会资金成本、外部融资环境等因素，建立对投资者持续、稳定、科学的回报规划与机制，以保证股利分配政策的连续性和稳定性。未来，公司将严格执行公司分红政策，强化投资者回报机制，确保公司股东特别是中小股东的利益得到保护。未来经营结果受多种宏观微观因素影响，存在不确定性，公司制定填补回报措施不等于对公司未来利润做出保证。5、加强人才队伍建设，公司将建立与自身发展相匹配的人才结构，持续加强研发和销售团队的建设，引进优秀的管理人才。建立更为有效的激励和竞争机制以及科学合理且符合实际的人才引进和培训机制，搭建市场化人才运作模式，为公司的可持续发展提供可靠的人才保障。				
其他	控股股东、实际控制人	为确保公司填补回报措施能够得到切实履行，公司控股股东、实际控制人作出如下承诺：1、不越权干预公司经营管理活动，不侵占公司利益。2、作为填补回报措施相关责任主体之一，若违反上述承诺或拒不履行上述承诺，本人同意按照中国证监会和上海证券交易所等证券监管机构制定或发布的有关规定、规则，承担相应的法律责任。3、自本承诺出具日至公司本次公开发行可转换公司债券实施完毕前，若中国证监会就填补回报措施及其承诺做出另行规定或提出其他要求，且上述承诺不能满足中国证监会该等规定时，本人承诺届时将按中国证监会的规定出具补充承诺。	2021年7月2日	是	长期有效	是
其他	全体董事、高级管理人员	为确保公司填补回报措施能够得到切实履行，公司全体董事、高级管理人员作出如下承诺：1、本人承诺不无偿或以不公平条件向其他单位或者个人输送利益，也不采用其他方式损害公司利益。2、本人承诺对本人的职务消费行为进行约束。3、本人承诺不动用公司资产从事与本人履行职责无关的投资、消费活动。4、本人承诺支持董事会或薪酬委员会制订薪酬制度时，应与公司填补回报措施的执行情况相挂钩。5、本人承诺支持拟公布的公司股权激励行权条件与公司填补回报措施的执行情况相挂钩。6、本承诺出具日后至本次公开发行可转换公司债券实施完毕前，若中国证监会就填补回报措施及其承诺做出另行规定或提出其他要求，且上述承诺不能满足中国证监会该等规定时，本人承诺届时将按中国证监会的规定出具补充承诺。7、本人承诺切实履行公司制定的有关填补回报措施以及本人对此作出的任何有关填补回报措施的承诺，若本人违反该等承诺并给公司或者投资者造成损失的，本人愿意依法承担对公司或者投资者的补偿责任。8、作为填补回报措施相关责任主体之一，若违反上述承诺或拒不履行上述承诺，本人同意按照中国证监会和上海证券交易所等证券监管机构制定或发布的有关规定、规则，对本人作出相关处罚或采取相关管理措施。	2021年7月2日	是	长期有效	是

(二) 公司资产或项目存在盈利预测，且报告期仍处在盈利预测期间，公司就资产或项目是否达到原盈利预测及其原因作出说明

□已达到 □未达到 √不适用

(三) 业绩承诺情况

□适用 √不适用

业绩承诺变更情况

□适用 √不适用

其他说明

□适用 √不适用

二、报告期内控股股东及其他关联方非经营性占用资金情况

□适用 √不适用

三、违规担保情况

□适用 √不适用

四、公司对会计师事务所“非标准意见审计报告”的说明

□适用 √不适用

五、公司对会计政策、会计估计变更或重大会计差错更正原因和影响的分析说明**(一) 公司对会计政策、会计估计变更原因及影响的分析说明**

√适用 □不适用

1、重要会计政策变更

√适用 □不适用

单位：元 币种：人民币

会计政策变更的内容和原因	受重要影响的报表项目名称	影响金额
财政部、国务院国资委、金融监管总局和中国证监会联合发布的《关于严格执行企业会计准则切实做好企业 2025 年年报工作的通知》以及财政部会计司于 2025 年 7 月 8 日发布的标准仓单交易相关会计处理实施问答，明确了企业在期货交易所通过频繁签订买卖标准仓单的合同以赚取差价、不提取标准仓单对应的商品实物的，企业应当将其签订的买卖标准仓单的合同视同金融工具，并按照金融工具确认计量准则的规定进行会计处理。企业期末持有尚未出售的标准仓单的，应将其列报为其他流动资产。对于按照前述合同约定取得的标准仓单，如果能够消除或显著减少会计错配的，企业可以在初始确认时选择以公允价值计量且其变动计入当期损益，并一致应用于符合选择条件的所有标准仓单。本公司自 2025 年 1 月 1 日起执行年报通知和实施问答的该项规定。	执行该规定对公司报告期内财务报表无重大影响。	

调整过程及其他说明：

无

2、重要会计估计变更

适用 不适用

(二) 公司对重大会计差错更正原因及影响的分析说明

适用 不适用

(三) 与前任会计师事务所进行的沟通情况

适用 不适用

(四) 审批程序及其他说明

适用 不适用

六、聘任、解聘会计聘任、解聘会计师事务所情况

单位：万元 币种：人民币

	现聘任
境内会计师事务所名称	容诚会计师事务所（特殊普通合伙）
境内会计师事务所报酬	161.40
境内会计师事务所审计年限	2 年
境内会计师事务所注册会计师姓名	吴宇、赵松贺、张元元
境内会计师事务所注册会计师审计服务的累计年限	吴宇 1 年、赵松贺 2 年、张元元 2 年

	名称	报酬
内部控制审计会计师事务所	容诚会计师事务所（特殊普通合伙）	40.00

聘任、解聘会计师事务所的情况说明

适用 不适用

审计期间改聘会计师事务所的情况说明

适用 不适用

审计费用较上一年度下降 20%以上（含 20%）的情况说明

适用 不适用

七、面临退市风险的情况

(一) 导致退市风险警示的原因

适用 不适用

(二) 公司拟采取的应对措施

适用 不适用

(三) 面临终止上市的情况和原因

适用 不适用

八、破产重整相关事项

适用 不适用

九、重大诉讼、仲裁事项

本年度公司有重大诉讼、仲裁事项 本年度公司无重大诉讼、仲裁事项

十、上市公司及其董事、高级管理人员、控股股东、实际控制人涉嫌违法违规、受到处罚及整改情况

适用 不适用

十一、报告期内公司及其控股股东、实际控制人诚信状况的说明

适用 不适用

报告期内，公司及控股股东、实际控制人不存在未履行法院生效判决、所负数额较大的债务到期未清偿等情况。

十二、重大关联交易

(一) 与日常经营相关的关联交易

1、已在临时公告披露且后续实施无进展或变化的事项

适用 不适用

2、已在临时公告披露，但有后续实施的进展或变化的事项

适用 不适用

3、 临时公告未披露的事项

√适用 □不适用

单位：万元 币种：人民币

关联交易方	关联关系	关联交易类型	关联交易内容	关联交易定价原则	关联交易金额	关联交易结算方式
鞍山丰盛食品有限公司	联营公司	销售商品	毛鸡	可比非受控价格	17.27	转账结算
大连成三食品集团有限公司	联营公司	销售商品	饲料原料	可比非受控价格	6,938.18	转账结算
凌海市九股河饲料有限责任公司	联营公司	销售商品	饲料原料	可比非受控价格	1,469.99	转账结算
台安县九股河农业发展有限公司	联营公司	销售商品	饲料原料	可比非受控价格	2,834.61	转账结算
大连四达食品有限公司	联营公司	销售商品	毛鸡	可比非受控价格	690.70	转账结算
哈尔滨维尔好贸易有限公司	联营公司	销售商品	饲料原料	可比非受控价格	10,038.58	转账结算
吉林省恒丰动物保健品有限公司	联营公司	销售商品	其他	可比非受控价格	0.09	转账结算
葫芦岛九股河食品有限公司	联营公司	销售商品	其他	可比非受控价格	87.89	转账结算
锦州九丰食品有限公司	联营公司	销售商品	其他	可比非受控价格	1.48	转账结算
河北太行禾丰牧业有限公司	联营公司	销售商品	毛鸡	可比非受控价格	1,643.96	转账结算
北票市宏发食品有限公司	联营公司	销售商品	饲料原料	可比非受控价格	2,948.50	转账结算
鞍山市九股河食品有限责任公司	联营公司	购买商品	肉鸡分割品	可比非受控价格	5.90	转账结算
大连成三食品集团有限公司	联营公司	购买商品	毛鸡	可比非受控价格	9,506.15	转账结算
公主岭禾丰玉米收储有限公司	联营公司	购买商品	饲料原料	可比非受控价格	683.64	转账结算
锦州九丰食品有限公司	联营公司	购买商品	肉鸡分割品	可比非受控价格	403.58	转账结算
沈阳众文捷生物科技有限公司	联营公司	购买商品	兽药疫苗	可比非受控价格	15,233.65	转账结算
台安县九股河农业发展有限公司	联营公司	购买商品	饲料产品	可比非受控价格	764.42	转账结算
吉林省恒丰动物保健品有限公司	联营公司	购买商品	兽药疫苗	可比非受控价格	9.48	转账结算
哈尔滨维尔好贸易有限公司	联营公司	购买商品	饲料原料	可比非受控价格	1,577.97	转账结算
北票市宏发食品有限公司	联营公司	购买商品	肉鸡分割品	可比非受控价格	1,848.12	转账结算
鞍山丰盛食品有限公司	联营公司	购买商品	肉鸡分割品	可比非受控价格	17.88	转账结算
河北太行禾丰牧业有限公司	联营公司	购买商品	毛鸡	可比非受控价格	20,693.60	转账结算
葫芦岛九股河食品有限公司	联营公司	购买商品	肉鸡分割品	可比非受控价格	16.01	转账结算
辽宁派美特生物技术有限公司	联营公司	接受劳务	其他	可比非受控价格	132.82	转账结算
合计				/	77,564.47	/
大额销货退回的详细情况					无	
关联交易的说明					本公司与参股公司之间相互熟悉及了解，长期的合作关系增强了对合作方产品的信任，不仅降低交易成本，提高效率，且不易发生买卖纠纷。向关联人采	

购生产所需原材料，质量比较有保证。通过参与管理、施加影响，保证原料的质量和长期稳定供应，同时促进其安心生产减少销售压力。公司发生的关联交易为公司正常经营所需，采购或销售定价按照同类产品市场价格确定。该等交易未违反相关法律法规、《公司章程》和公司《关联交易管理制度》的规定，无损害任何股东权益的情形。

(二) 资产或股权收购、出售发生的关联交易

1、 已在临时公告披露且后续实施无进展或变化的事项

适用 不适用

2、 已在临时公告披露，但有后续实施的进展或变化的事项

适用 不适用

3、 临时公告未披露的事项

适用 不适用

4、 涉及业绩约定的，应当披露报告期内的业绩实现情况

适用 不适用

(三) 共同对外投资的重大关联交易

1、 已在临时公告披露且后续实施无进展或变化的事项

适用 不适用

2、 已在临时公告披露，但有后续实施的进展或变化的事项

适用 不适用

3、 临时公告未披露的事项

适用 不适用

(四) 关联债权债务往来

1、 已在临时公告披露且后续实施无进展或变化的事项

适用 不适用

2、 已在临时公告披露，但有后续实施的进展或变化的事项

适用 不适用

3、 临时公告未披露的事项

适用 不适用

(五) 公司与存在关联关系的财务公司、公司控股财务公司与关联方之间的金融业务

适用 不适用

(六) 其他

适用 不适用

十三、重大合同及其履行情况

(一) 托管、承包、租赁事项

1、托管情况

适用 不适用

2、承包情况

适用 不适用

3、租赁情况

适用 不适用

(二) 担保情况

适用 不适用

单位：万元 币种：人民币

公司对外担保情况（不包括对子公司的担保）	
报告期内担保发生额合计（不包括对子公司的担保）	37,394.15
报告期末担保余额合计（A）（不包括对子公司的担保）	17,998.77
公司及其子公司对子公司的担保情况	
报告期内对子公司担保发生额合计	559,678.88
报告期末对子公司担保余额合计（B）	204,897.10
公司担保总额情况（包括对子公司的担保）	
担保总额（A+B）	222,895.87
担保总额占公司净资产的比例（%）	33.67
其中：	
为股东、实际控制人及其关联方提供担保的金额（C）	
直接或间接为资产负债率超过70%的被担保对象提供的债务担保金额（D）	91,766.26
担保总额超过净资产50%部分的金额（E）	
上述三项担保金额合计（C+D+E）	91,766.26
未到期担保可能承担连带清偿责任说明	
担保情况说明	

(三) 委托他人进行现金资产管理的情况

1、委托理财情况

(1). 委托理财总体情况

适用 不适用

其他情况

适用 不适用

(2). 单项委托理财情况

适用 不适用

其他情况

适用 不适用

(3). 委托理财减值准备

适用 不适用

2、委托贷款情况

(1). 委托贷款总体情况

适用 不适用

其他情况

适用 不适用

(2). 单项委托贷款情况

适用 不适用

其他情况

适用 不适用

(3). 委托贷款减值准备

适用 不适用

3、其他情况

适用 不适用

(四) 其他重大合同

适用 不适用

十四、募集资金使用进展说明

√适用 □不适用

(一) 募集资金整体使用情况

√适用 □不适用

单位：万元

募集资金来源	募集资金到位时间	募集资金总额	募集资金净额 (1)	招股书或募集说明书中募集资金承诺投资总额 (2)	截至报告期末累计投入募集资金总额 (4)	截至报告期末募集资金累计投入进度 (%) (6) = (4) / (1)	本年度投入金额 (8)	本年度投入金额占比 (%) (9) = (8) / (1)	变更用途的募集资金总额
发行可转换债券	2022年4月28日	150,000.00	148,988.35	148,988.35	89,992.88	60.40	14,000.00	9.40	72,995.47
合计	/	150,000.00	148,988.35	148,988.35	89,992.88	/	14,000.00	/	72,995.47

其他说明

□适用 √不适用

(二) 募投项目明细

√适用 □不适用

1、 募集资金明细使用情况

√适用 □不适用

单位：万元

募集资金来源	项目名称	项目性质	是否为招股书或者募集说明书中的承诺投资项目	是否涉及变更投向	募集资金计划投资总额 (1)	本年投入金额	截至报告期末累计投入募集资金总额 (2)	截至报告期末累计投入进度 (%) (3) = (2) / (1)	项目达到预定可使用状态日期	是否已结项	投入进度是否符合计划的进度	投入进度未达计划的具体原因	本年实现的效益	本项目已实现的效益或者研发成果	项目可行性是否发生重大变化, 如是, 请说明具体情况	节余金额
发行可转换债券	沈阳农大禾丰饲料有限公司年产30万吨全价饲料项目	生产建设	是	否	7,988.44		7,988.44	100.00	2023年12月	是	是		-542.48		否	411.56
发行可转换债券	安徽禾丰牧业有限公司年产30	生产建设	是	是, 此项目取	-		-	已终止	不适用	否	否	已终止	不适用		是	11,400.00

禾丰股份有限公司2025年年度报告

	万吨猪饲料和15万吨反刍饲料项目			消或终止												
发行可转换债券	黑龙江禾丰牧业有限公司年产10万吨教保饲料项目	生产建设	是	是, 此项目取消或终止	262.40		262.40	已终止	不适用	否	否	已终止	不适用		是	3,637.60
发行可转换债券	阜新禾丰农牧有限公司年产15万头仔猪繁育推一体化项目	生产建设	是	否	12,818.20		12,818.20	100.00	2023年12月	是	是		-1,649.46		否	4,581.80
发行可转换债券	凌源禾丰农牧有限公司1万头原种猪场项目	生产建设	是	是, 此项目取消或终止	17.52		17.52	已终止	不适用	否	否	已终止	不适用		是	24,670.83
发行可转换债券	安徽禾丰食品有限责任公司年屠宰100万头生猪及12万吨肉制品深加工与冷链物流产业化建设项目	生产建设	是	是, 此项目取消或终止	9,200.87		9,200.87	部分已终止	年屠宰100万头生猪项目于2023年完工	否	否	部分已终止	-1,574.33		是	5,199.13
发行可转换债券	平原禾丰食品加工有限公司年产3万吨熟食和调理品项目	生产建设	是	是, 此项目取消或终止	705.45		705.45	已终止	不适用	否	否	已终止	不适用		是	23,094.55
发行可转换债券	补充流动资金	补流还贷	是	否	45,000.00		45,000.00	100.00	不适用	是	是		不适用		否	
发行可转换债券	四平禾丰食品有限公司双辽市8,000万只肉鸡养殖屠宰深加工全产业链项目一期工程	生产建设	否	是, 此项目为新项目	10,000.00	10,000.00	10,000.00	100.00	2025年12月	是	是		不适用		否	
发行可转换债券	四平禾丰养殖有限公司年出栏1,440万只肉鸡养殖项目	生产建设	否	是, 此项目为新项目	5,000.00	4,000.00	4,000.00	80.00	2025年12月	是	是		不适用		否	
发行可转换债券	尚未安排用途的募集资金	不适用	不适用	不适用	57,995.47				不适用	不适用	不适用		不适用		否	
合计	/	/	/	/	148,988.35	14,000.00	89,992.88	/	/	/	/	/	-3,766.27	/	/	72,995.47

注 1：为确保募投项目的顺利实施，公司使用募集资金向新增募投项目的实施主体提供借款，借款金额不超过拟投入募集资金总额。截至 2025 年 12 月 31 日，公司对四平禾丰食品有限公司借款 10,000 万元，对四平禾丰养殖有限公司借款 4,000 万元，均已实际全部用于项目支出。

注 2：沈阳农大禾丰饲料有限公司年产 30 万吨全价饲料项目未达到预计效益，主要系生猪养殖业进入下行周期，行业竞争激烈，商品饲料市场萎缩，本项目实际产销量未达到预期设计产能，单位产品分摊的固定成本较高；阜新禾丰农牧有限公司年产 15 万头仔猪繁育一体化项目未达到预计效益，主要系生猪养殖业进入下行周期，猪价持续低迷，生猪养殖成本虽有下降，但降幅不及猪价下跌幅度。

2、超募资金明细使用情况

适用 不适用

(三) 报告期内募投变更或终止情况

适用 不适用

单位：万元

变更前项目名称	变更时间（首次公告披露时间）	变更类型	变更/终止前项目募集资金投资总额	变更/终止前项目已投入募投资金总额	变更后项目名称	变更/终止原因	变更/终止后用于补流的募集资金金额	决策程序及信息披露情况说明
安徽禾丰牧业有限公司年产 30 万吨猪饲料和 15 万吨反刍饲料项目	2025 年 8 月 19 日	取消项目	11,400.00	0.00	不适用	疫病防控的艰难叠加养殖行情的剧烈波动，大量散养户退出，一体化规模养殖场出栏占比增大，商品饲料市场空间萎缩，存量市场博弈加剧。公司募投项目所在地区现有饲料产能目前已足够满足当地需求，为了避免重复建设及产能过剩风险，提高募集资金的使用效率，决定终止两个饲料项目。	0.00	公司于 2025 年 8 月 15 日召开第八届董事会第十二次会议，于 2025 年 9 月 4 日召开 2025 年第三次临时股东大会，审议通过了《关于 2022 年公开发行可转换公司债券募投项目结项及终止并将部分结余募集资金用于新增募投项目的议案》，具体内容详见公司同日于上海证券交易所网站(www.sse.com.cn)披露的《禾丰股份关于 2022 年公开发行可转换公司债券募投项目结项及终止并将部分
黑龙江禾丰牧业有限公司年产 10 万吨教保饲料项目	2025 年 8 月 19 日	取消项目	3,900.00	262.40	不适用		0.00	
凌源禾丰农牧有限公司 1 万头原种猪场项目	2025 年 8 月 19 日	取消项目	24,688.35	17.52	不适用		0.00	

						布的《生猪产能调控实施方案》将能繁母猪正常保有量从4,100万头调减至3,900万头，引导企业合理淘汰低产母猪、减少二次育肥，避免盲目扩张导致行业恶性竞争。为适应市场需求变化、控制项目投入风险，公司决定终止该项目。		结余募集资金用于新增募投项目的公告》（公告编号：2025-074）。
安徽禾丰食品有限责任公司年屠宰100万头生猪及12万吨肉制品深加工与冷链物流产业化建设项目	2025年8月19日	取消部分项目	14,400.00	9,200.87	不适用	猪肉深加工项目涉及产业链延伸、市场渠道拓展等复杂环节，需投入大量资金与管理资源。为降低新业务可能带来的经营风险，公司战略调整决定暂缓介入猪肉深加工领域，优先保障核心业务发展，决定终止该项目中的12万吨肉制品深加工与冷链物流产业化建设项目。	0.00	
平原禾丰食品加工有限公司年产3万吨熟食和调理品项目	2025年8月19日	取消项目	23,800.00	705.45	不适用	受外部宏观因素影响，肉类产品消费需求不振，公司前期投入的其他同类食品项目尚未按预期满产，项目投资回报存在重大不确定性，为适应市场需求变化、控制项目投入风险，决定终止该项目。	0.00	

(四) 报告期内募集资金使用的其他情况

1、 募集资金投资项目先期投入及置换情况

适用 不适用

公司于 2022 年 5 月 24 日召开第七届董事会第十一次会议，审议通过了《关于使用可转换公司债券募集资金置换预先投入募投项目自筹资金的议案》，同意使用募集资金人民币 24,020.23 万元置换预先已投入募投项目及已支付发行费用的自筹资金；公司独立董事及保荐机构银河证券对该事项均发表了明确同意意见；苏亚金诚会计师事务所（特殊普通合伙）对公司截至 2022 年 5 月 24 日以自筹资金预先投入募投项目的情况进行了专项审核，并出具了苏亚鉴[2022]29 号专项鉴证报告。

2、 用闲置募集资金暂时补充流动资金情况

适用 不适用

公司于 2025 年 4 月 24 日召开第八届董事会第十一次会议，审议通过了《关于使用部分闲置募集资金暂时补充流动资金的议案》，本着股东利益最大化原则，为提高闲置募集资金使用效率，在确保不影响募集资金投资项目建设和募集资金使用的情况下，公司拟使用不超过 7.30 亿元的闲置募集资金暂时补充流动资金，使用期限为自公司董事会审议通过之日起不超过 12 个月。公司实际使用 7.00 亿元闲置募集资金用于暂时补充流动资金。其中，1.50 亿元于 2025 年 9 月 8 日提前归还至募集资金专用账户，剩余 5.50 亿元于 2026 年 4 月 23 日到期归还至募集资金专用账户。

3、 对闲置募集资金进行现金管理，投资相关产品情况

适用 不适用

4、 其他

适用 不适用

(五) 中介机构关于募集资金存储与使用情况的专项核查、鉴证的结论性意见

适用 不适用

经核查，保荐人中国银河证券股份有限公司认为：禾丰食品股份有限公司 2025 年度募集资金存放与使用情况符合《上市公司募集资金监管规则》《上海证券交易所上市公司自律监管指引第 1 号—规范运作》等法律法规和规范性文件的规定，公司对募集资金进行了专户储存和专项使用，并及时履行了相关信息披露义务，募集资金具体使用情况与该公司已披露情况一致，不存在变相改变募集资金用途和损害股东利益的情况，不存在违规使用募集资金的情形。

经鉴证，容诚会计师事务所（特殊普通合伙）认为：《禾丰食品股份有限公司 2025 年度募集资金存放与实际使用情况专项报告》在所有重大方面按照上述《上市公司募集资金监管规则》及交易所的相关规定编制，公允反映了公司 2025 年度募集资金实际存放与使用情况。

核查异常的相关情况说明

适用 不适用

(六) 擅自变更募集资金用途、违规占用募集资金的后续整改情况

适用 不适用

十五、其他对投资者作出价值判断和投资决策有重大影响的重大事项的说明

适用 不适用

第六节 股份变动及股东情况

一、股本变动情况

(一) 股份变动情况表

1、股份变动情况表

单位：股

	本次变动前		本次变动增减(+, -)		本次变动后	
	数量	比例(%)	其他	小计	数量	比例(%)
一、有限售条件股份						
1、国家持股						
2、国有法人持股						
3、其他内资持股						
4、外资持股						
二、无限售条件流通股份	919,434,448	100.00	-6,943,315	-6,943,315	912,491,133	100.00
1、人民币普通股	919,434,448	100.00	-6,943,315	-6,943,315	912,491,133	100.00
2、境内上市的外资股						
3、境外上市的外资股						
4、其他						
三、股份总数	919,434,448	100.00	-6,943,315	-6,943,315	912,491,133	100.00

2、股份变动情况说明

适用 不适用

公司于2022年4月22日公开发行15亿元可转换公司债券“禾丰转债”（债券代码113647），自2025年1月1日至2025年12月31日，共有134,000元禾丰转债转换为公司股票，转股数13,264股。

公司于2025年2月25日召开第八届董事会第九次会议、于2025年3月13日召开2025年第一次临时股东大会，审议通过了《关于变更部分回购股份用途并注销的议案》。公司于2025年4月29日将回购专用证券账户中的6,956,579股股份予以注销并减少注册资本。

公司股份总数由919,434,448股减少至912,491,133股。

3、股份变动对最近一年和最近一期每股收益、每股净资产等财务指标的影响（如有）

适用 不适用

4、公司认为必要或证券监管机构要求披露的其他内容

适用 不适用

(二) 限售股份变动情况

适用 不适用

二、证券发行与上市情况

(一) 截至报告期内证券发行情况

适用 不适用

截至报告期内证券发行情况的说明（存续期内利率不同的债券，请分别说明）：

适用 不适用

(二) 公司股份总数及股东结构变动及公司资产和负债结构的变动情况

适用 不适用

报告期内，因股份注销和可转债转股，公司总股本由 919,434,448 股变更为 912,491,133 股，公司控制权未发生变化。报告期初，公司资产总额 148.83 亿元，负债总额 73.05 亿元，资产负债率 49.09%；报告期末，公司资产总额 181.80 亿元，负债总额 102.31 亿元，资产负债率 56.28%。

(三) 现存的内部职工股情况

适用 不适用

三、股东和实际控制人情况

(一) 股东总数

截至报告期末普通股股东总数(户)	23,850
年度报告披露日前上一月末的普通股股东总数(户)	23,938

(二) 截至报告期末前十名股东、前十名流通股股东（或无限售条件股东）持股情况表

单位：股

前十名股东持股情况（不含通过转融通出借股份）							
股东名称 （全称）	报告期内增 减	期末持股数 量	比例 （%）	持有有限 售条件股 份数量	质押、标记或冻结 情况		股东性质
					股份状态	数量	
金卫东		149,549,498	16.39		无		境内自然人
DE HEUS MAURITIUS		82,303,939	9.02		无		境外法人
丁云峰	-1,594,500	80,335,058	8.80		无		境内自然人
常州禾力创业投资合伙企业（有限合伙）		48,360,000	5.30		无		其他
禾丰食品股份有限公司回购专用证券账户	118,221	47,062,532	5.16		无		其他
张铁生	-3,598,100	44,761,900	4.91		无		境内自然人
邵彩梅	-8,000,000	41,773,878	4.58		无		境内自然人
王凤久	-11,990,000	35,974,602	3.94		无		境内自然人
王仲涛	-11,656,000	34,969,229	3.83		无		境内自然人
禾丰食品股份有限公司—2024 年员工持股计划		14,000,000	1.53		无		其他
前十名无限售条件股东持股情况（不含通过转融通出借股份）							
股东名称	持有无限售条件流通股的数量	股份种类及数量					
		种类	数量				
金卫东	149,549,498	人民币普通股	149,549,498				
DE HEUS MAURITIUS	82,303,939	人民币普通股	82,303,939				
丁云峰	80,335,058	人民币普通股	80,335,058				

常州禾力创业投资合伙企业（有限合伙）	48,360,000	人民币普通股	48,360,000
禾丰食品股份有限公司回购专用证券账户	47,062,532	人民币普通股	47,062,532
张铁生	44,761,900	人民币普通股	44,761,900
邵彩梅	41,773,878	人民币普通股	41,773,878
王凤久	35,974,602	人民币普通股	35,974,602
王仲涛	34,969,229	人民币普通股	34,969,229
禾丰食品股份有限公司—2024 年员工持股计划	14,000,000	人民币普通股	14,000,000
前十名股东中回购专户情况说明	2024 年第一次回购：已于 2024 年 9 月 23 日完成，公司通过集中竞价交易方式累计回购股份 29,759,468 股，占 2025 年末公司总股本的比例为 3.26%，支付的总金额为 19,839.49 万元（不含交易费用）。 2024 年第二次回购：已于 2025 年 10 月 27 日完成，公司通过集中竞价交易方式已累计回购股份 17,303,064 股，占 2025 年末公司总股本的比例为 1.90%，支付的总金额为 14,545.92 万元（不含交易费用）。		
上述股东委托表决权、受托表决权、放弃表决权的说明	根据公司 2024 年员工持股计划约定，公司员工持股计划证券账户中的 14,000,000 股在存续期间放弃其持有股票的股东会表决权。		
上述股东关联关系或一致行动的说明	1. 金卫东、王凤久、邵彩梅为一致行动人；2. 金卫东为常州禾力创业投资合伙企业（有限合伙）实际控制人；3. 未发现其他股东存在关联关系或一致行动情况。		

持股 5%以上股东、前十名股东及前十名无限售流通股股东参与转融通业务出借股份情况

适用 不适用

前十名股东及前十名无限售流通股股东因转融通出借/归还原因导致较上期发生变化

适用 不适用

前十名有限售条件股东持股数量及限售条件

适用 不适用

（三）战略投资者或一般法人因配售新股成为前 10 名股东

适用 不适用

四、控股股东及实际控制人情况

（一）控股股东情况

1、法人

适用 不适用

2、自然人

适用 不适用

姓名	金卫东
国籍	中国
是否取得其他国家或地区居留权	否
主要职业及职务	禾丰食品股份有限公司董事长

3、公司不存在控股股东情况的特别说明

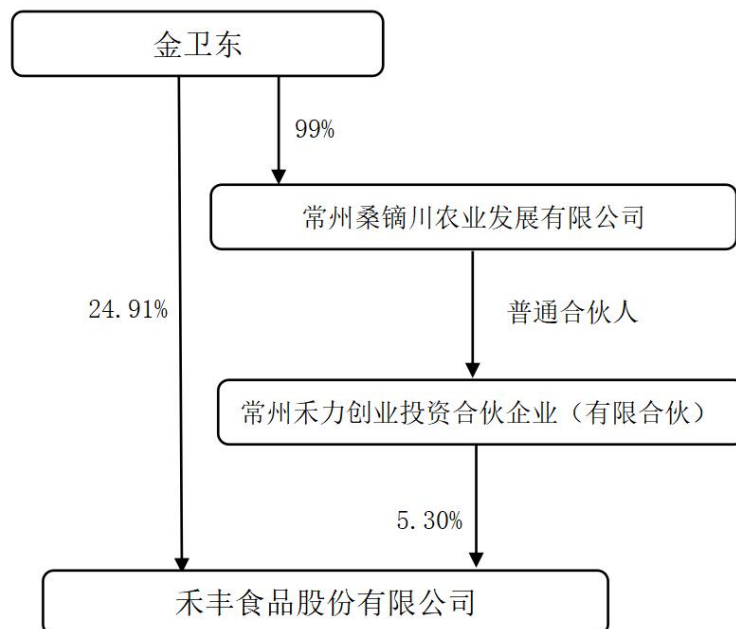
适用 不适用

4、报告期内控股股东变更情况的说明

适用 不适用

5、公司与控股股东之间的产权及控制关系的方框图

适用 不适用



截至 2025 年 12 月 31 日，金卫东直接持有本公司股票 149,549,498 股，占总股本的 16.39%；通过控制常州禾力间接控制本公司 5.30%的表决权；并通过《一致行动确认和承诺函》联合王凤久（持股 3.94%）、邵彩梅（持股 4.58%）两名股东控制本公司 8.52%的表决权。金卫东合计控制公司 30.21%的股份表决权，为公司控股股东。

(二) 实际控制人情况

1、法人

适用 不适用

2、自然人

适用 不适用

姓名	金卫东
国籍	中国
是否取得其他国家或地区居留权	否
主要职业及职务	禾丰食品股份有限公司董事长
过去 10 年曾控股的境内外上市公司情况	无

3、公司不存在实际控制人情况的特别说明

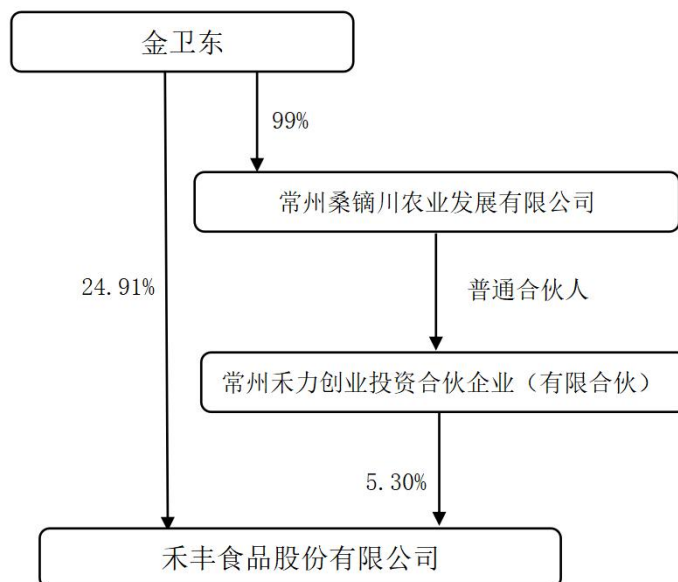
适用 不适用

4、 报告期内公司控制权发生变更的情况说明

适用 不适用

5、 公司与实际控制人之间的产权及控制关系的方框图

适用 不适用



截至 2025 年 12 月 31 日，金卫东直接持有本公司股票 149,549,498 股，占总股本的 16.39%；通过控制常州禾力间接控制本公司 5.30%的表决权；并通过《一致行动确认和承诺函》联合王凤久（持股 3.94%）、邵彩梅（持股 4.58%）两名股东控制本公司 8.52%的表决权。金卫东合计控制公司 30.21%的股份表决权，为公司实际控制人。

6、 实际控制人通过信托或其他资产管理方式控制公司

适用 不适用

(三) 控股股东及实际控制人其他情况介绍

适用 不适用

五、公司控股股东或第一大股东及其一致行动人累计质押股份数量占其所持公司股份数量比例达到 80%以上

适用 不适用

六、其他持股在百分之十以上的法人股东

适用 不适用

七、股份限制减持情况说明

□适用 √不适用

八、股份回购在报告期的具体实施情况

√适用 □不适用

单位：万元 币种：人民币

回购股份方案名称	2024年第二次以集中竞价交易方式回购公司股份方案
回购股份方案披露时间	2024年10月30日
拟回购股份数量及占总股本的比例(%)	9,174,311股-18,348,623股；1.00%-2.00%
拟回购金额	10,000-20,000
拟回购期间	自公司董事会审议通过回购方案之日起不超过12个月
回购用途	用于转换公司可转债
已回购数量(股)	17,303,064
已回购数量占股权激励计划所涉及的标的股票的比例(%) (如有)	不适用
公司采用集中竞价交易方式减持回购股份的进展情况	不适用

九、优先股相关情况

□适用 √不适用

第七节 债券相关情况

一、公司债券（含企业债券）和非金融企业债务融资工具

适用 不适用

二、可转换公司债券情况

适用 不适用

(一) 转债发行情况

适用 不适用

经中国证券监督管理委员会《关于核准禾丰食品股份有限公司公开发行可转换公司债券的批复》（证监许可〔2022〕662号）核准，公司于2022年4月22日公开发行可转换公司债券1,500万张，发行价格为人民币100.00元/张，发行总额150,000.00万元，期限6年。经上海证券交易所自律监管决定书〔2022〕130号文同意，公司可转换公司债券于2022年5月18日起在上海证券交易所挂牌交易，债券简称“禾丰转债”，债券代码“113647”。

(二) 报告期转债持有人及担保人情况

适用 不适用

可转换公司债券名称	禾丰转债	
期末转债持有人数	4,787	
本公司转债的担保人	不适用	
前十名转债持有人情况如下：		
可转换公司债券持有人名称	期末持债数量（元）	持有比例（%）
招商银行股份有限公司—博时中证可转债及可交换债券交易型开放式指数证券投资基金	98,527,000	6.72
中国农业银行股份有限公司—中邮睿信增强债券型证券投资基金	63,020,000	4.30
中国民生银行股份有限公司—景顺长城景泰纯利债券型证券投资基金	62,560,000	4.26
北京银行股份有限公司—景顺长城景颐丰利债券型证券投资基金	60,402,000	4.12
中国工商银行股份有限公司—中欧可转债债券型证券投资基金	38,011,000	2.59
中信证券股份有限公司—海富通上证投资级可转债及可交换债券交易型开放式指数证券投资基金	36,645,000	2.50
华夏基金延年益寿9号固定收益型养老金产品—招商银行股份有限公司	32,230,000	2.20
基本养老保险基金—零七组合	29,624,000	2.02
中信证券资管—中信银行—中信证券资管转债增利1号集合资产管理计划	26,228,000	1.79
交通银行股份有限公司—中邮稳定收益债券型证券投资基金	25,253,000	1.72

(三) 报告期转债变动情况

适用 不适用

单位：元 币种：人民币

可转换公司债券名称	本次变动前	本次变动增减			本次变动后
		转股	赎回	回售	
禾丰转债	1,467,000,000	134,000		4,000	1,466,862,000

报告期转债累计转股情况

√适用 □不适用

可转换公司债券名称	禾丰转债
报告期转股额（元）	134,000
报告期转股数（股）	13,264
累计转股数（股）	3,229,516
累计转股数占转股前公司已发行股份总数（%）	0.35
尚未转股额（元）	1,466,862,000
未转股转债占转债发行总量比例（%）	97.79

(四) 转股价格历次调整情况

√适用 □不适用

单位：元 币种：人民币

可转换公司债券名称		禾丰转债		
转股价格调整日	调整后转股价格	披露时间	披露媒体	转股价格调整说明
2022年6月23日	10.26	2022年6月20日	《中国证券报》《上海证券报》《证券时报》及上交所网站（www.sse.com.cn）	因公司回购注销574.20万股限制性股票，对可转债转股价格进行调整
2023年5月26日	10.14	2023年5月22日	《中国证券报》《上海证券报》《证券时报》及上交所网站（www.sse.com.cn）	因公司实施2022年年度权益分派，对可转债转股价格进行调整
2025年6月10日	10.09	2025年6月4日	《中国证券报》《上海证券报》《证券时报》及上交所网站（www.sse.com.cn）	因公司实施2024年年度权益分派，对可转债转股价格进行调整
截至本报告期末最新转股价格		10.09		

(五) 公司的负债情况、资信变化情况及在未来年度还债的现金安排

√适用 □不适用

1、公司负债情况

报告期末，公司负债总额为102.31亿元，其中流动负债61.05亿元，非流动负债41.26亿元，资产负债率为56.28%。

2、资信变化情况

报告期内，联合资信评估股份有限公司于2025年6月25日出具了《禾丰食品股份有限公司公开发行可转换公司债券2024年跟踪评级报告》，评级结果为：公司主体信用等级为AA，“禾丰转债”信用等级为AA，评级展望为稳定。本次评级结果较前次没有变化。

3、未来年度还债的现金安排

未来公司偿付本次可转换公司债券本息的资金主要来源于公司生产经营活动产生的现金流。公司偿债情况良好，不存在逾期归还银行贷款的情况。

(六) 转债其他情况说明

适用 不适用

第八节 财务报告

一、审计报告

√适用 □不适用

审计报告

容诚审字[2026]110Z0188 号

禾丰食品股份有限公司全体股东：

一、审计意见

我们审计了禾丰食品股份有限公司（以下简称禾丰股份）财务报表，包括 2025 年 12 月 31 日的合并及母公司资产负债表，2025 年度的合并及母公司利润表、合并及母公司现金流量表、合并及母公司所有者权益变动表以及相关财务报表附注。

我们认为，后附的财务报表在所有重大方面按照企业会计准则的规定编制，公允反映了禾丰股份 2025 年 12 月 31 日的合并及母公司财务状况以及 2025 年度的合并及母公司经营成果和现金流量。

二、形成审计意见的基础

我们按照中国注册会计师审计准则的规定执行了审计工作。审计报告的“注册会计师对财务报表审计的责任”部分进一步阐述了我们在这些准则下的责任。按照中国注册会计师职业道德守则和中国注册会计师独立性准则，我们独立于禾丰股份，并遵守了独立性准则中适用于公众利益实体财务报表审计的规定，同时履行了职业道德方面的其他责任。我们相信，我们获取的审计证据是充分、适当的，为发表审计意见提供了基础。

三、关键审计事项

关键审计事项是我们根据职业判断，认为对本期财务报表审计最为重要的事项。这些事项的应对以对财务报表整体进行审计并形成审计意见为背景，我们不对这些事项单独发表意见。

（一）营业收入的确认

1、事项描述

禾丰股份 2025 年营业收入 3,576,152.09 万元，比上年增加 9.88%，其中饲料业务销售收入比上年增加 7.60%，肉禽业务销售收入比上年增长 42.73%，生猪业务销售收入比上年增长 6.86%，原料贸易业务收入比上年减少 63.19%。由于营业收入是禾丰股份关键业绩指标之一，因此，我们将营业收入的确认作为关键审计事项。参见财务报表附注七、61。

2、审计应对

我们实施的相关程序主要包括：

（1）了解、评价禾丰股份销售流程中的内部控制的设计，并对收入确认等关键控制执行的有效性进行测试。

(2) 通过抽样检查销售合同识别合同权利义务，对履约义务的时点进行评价，评价与收入确认有关控制权转移的判断是否符合公司会计政策及企业会计准则的规定。

(3) 执行分析性复核程序，识别是否存在重大或异常波动，并查明波动原因；判断营业收入和毛利变动的合理性。

(4) 采用抽样方式对营业收入执行以下程序，主要证实营业收入的发生和截止认定：

- ①检查与收入确认相关的销售合同、销售订单、发票、客户提货单等支持性文件；
- ②执行函证程序，以确认应收账款余额和营业收入金额；
- ③对资产负债表日前后确认的营业收入实施截止测试，评价收入是否在恰当期间确认。

通过实施以上程序，我们没有发现营业收入确认存在异常。

(二) 权益法核算确认的长期股权投资收益

1、事项描述

禾丰股份本期权益法核算的长期股权投资收益为 6,459.80 万元，较上年同期减少 6,525.92 万元，由于权益法核算确认的投资收益对公司财务报表影响重大，我们将其作为关键审计事项。参见财务报表附注七、68。

2、审计应对

我们实施的相关程序主要包括：

- (1) 了解并评价禾丰股份与确认权益法核算投资收益相关的内部控制的设计与执行。
- (2) 获取被投资单位章程、投资协议等资料，判断是否对其具有重大影响，确定核算方法是否正确。
- (3) 向管理层询问投资收益重大或者异常波动的原因，分析判断是否合理。
- (4) 获取被投资单位的财务报表，复核关联交易未实现利润调整、投资收益计算是否准确以及净资产变动的份额是否正确。
- (5) 对当期投资收益较大的被投资单位的营业收入及成本、存货等执行分析程序；获取并检查被投资单位提供的明细表及相关资料。

通过实施以上程序，我们没有发现长期股权投资收益确认存在异常。

四、其他信息

禾丰股份管理层（以下简称管理层）对其他信息负责。其他信息包括禾丰股份 2025 年度报告中涵盖的信息，但不包括财务报表和我们的审计报告。

我们对财务报表发表的审计意见不涵盖其他信息，我们也不对其他信息发表任何形式的鉴证结论。

结合我们对财务报表的审计，我们的责任是阅读其他信息，在此过程中，考虑其他信息是否与财务报表或我们在审计过程中了解到的情况存在重大不一致或者似乎存在重大错报。

基于我们已执行的工作，如果我们确定其他信息存在重大错报，我们应当报告该事实。在这方面，我们无任何事项需要报告。

五、管理层和治理层对财务报表的责任

管理层负责按照企业会计准则的规定编制财务报表，使其实现公允反映，并设计、执行和维护必要的内部控制，以使财务报表不存在由于舞弊或错误导致的重大错报。

在编制财务报表时，管理层负责评估禾丰股份的持续经营能力，披露与持续经营相关的事项（如适用），并运用持续经营假设，除非管理层计划清算禾丰股份、终止运营或别无其他现实的选择。

治理层负责监督禾丰股份的财务报告过程。

六、注册会计师对财务报表审计的责任

我们的目标是对财务报表整体是否不存在由于舞弊或错误导致的重大错报获取合理保证，并出具包含审计意见的审计报告。合理保证是高水平的保证，但并不能保证按照审计准则执行的审计在某一重大错报存在时总能发现。错报可能由于舞弊或错误导致，如果合理预期错报单独或汇总起来可能影响财务报表使用者依据财务报表作出的经济决策，则通常认为错报是重大的。

在按照审计准则执行审计工作的过程中，我们运用职业判断，并保持职业怀疑。同时，我们也执行以下工作：

(1) 识别和评估由于舞弊或错误导致的财务报表重大错报风险，设计和实施审计程序以应对这些风险，并获取充分、适当的审计证据，作为发表审计意见的基础。由于舞弊可能涉及串通、伪造、故意遗漏、虚假陈述或凌驾于内部控制之上，未能发现由于舞弊导致的重大错报的风险高于未能发现由于错误导致的重大错报的风险。

(2) 了解与审计相关的内部控制，以设计恰当的审计程序。

(3) 评价管理层选用会计政策的恰当性和作出会计估计及相关披露的合理性。

(4) 对管理层使用持续经营假设的恰当性得出结论。同时，根据获取的审计证据，就可能导致对禾丰股份持续经营能力产生重大疑虑的事项或情况是否存在重大不确定性得出结论。如果我们得出结论认为存在重大不确定性，审计准则要求我们在审计报告中提请报表使用者注意财务报表中的相关披露；如果披露不充分，我们应当发表非无保留意见。我们的结论基于截至审计报告日可获得的信息。然而，未来的事项或情况可能导致禾丰股份不能持续经营。

(5) 评价财务报表的总体列报、结构和内容，并评价财务报表是否公允反映相关交易和事项。

(6) 就禾丰股份中实体或业务活动的财务信息获取充分、适当的审计证据，以对财务报表发表审计意见。我们负责指导、监督和执行集团审计，并对审计意见承担全部责任。

我们与治理层就计划的审计范围、时间安排和重大审计发现等事项进行沟通，包括沟通我们在审计中识别出的值得关注的内部控制缺陷。

在与治理层沟通过的事项中，我们确定哪些事项对本期财务报表审计最为重要，因而构成关键审计事项。我们在审计报告中描述这些事项，除非法律法规禁止公开披露这些事项，或在极少数情形下，如果合理预期在审计报告中沟通某事项造成的负面后果超过在公众利益方面产生的益处，我们确定不应在审计报告中沟通该事项。

容诚会计师事务所
(特殊普通合伙)

中国注册会计师：吴宇
(项目合伙人)

中国注册会计师：赵松贺

中国·北京

中国注册会计师：张元元

2026 年 4 月 28 日

二、财务报表

合并资产负债表

2025年12月31日

编制单位：禾丰食品股份有限公司

单位：元 币种：人民币

项目	附注	2025年12月31日	2024年12月31日
流动资产：			
货币资金		1,720,159,136.73	1,794,235,141.02
交易性金融资产			904,884.08
衍生金融资产		6,473,245.85	2,441,832.40
应收票据		3,301,161.04	27,893,377.89
应收账款		990,779,360.73	893,154,885.76
应收款项融资		56,826,264.52	9,139,184.14
预付款项		376,982,640.33	262,395,498.70
其他应收款		127,508,002.69	69,263,268.24
存货		3,616,985,768.42	2,809,039,422.59
合同资产		339,080.00	628,713.20
其他流动资产		193,835,129.93	144,952,159.05
流动资产合计		7,093,189,790.24	6,014,048,367.07
非流动资产：			
长期股权投资		2,068,196,281.02	2,484,323,621.63
其他权益工具投资		313,077.21	163,722.78
投资性房地产		222,400,414.95	23,980,919.68
固定资产		5,680,220,459.27	4,307,643,182.96
在建工程		284,606,615.03	189,068,183.70
生产性生物资产		246,509,413.75	216,354,910.60
使用权资产		706,103,835.02	547,493,899.54
无形资产		562,658,708.42	393,245,823.31
商誉		29,876,858.44	19,864,604.90
长期待摊费用		84,139,658.92	65,401,006.07
递延所得税资产		49,902,321.13	68,833,034.84
其他非流动资产		1,151,511,996.81	552,101,624.23
非流动资产合计		11,086,439,639.97	8,868,474,534.24
资产总计		18,179,629,430.21	14,882,522,901.31
流动负债：			
短期借款		1,860,677,880.49	567,278,990.41
交易性金融负债		7,718,239.77	
应付账款		2,197,894,265.86	1,629,553,678.79
合同负债		330,822,123.20	281,430,591.89
应付职工薪酬		314,143,734.86	240,573,782.76
应交税费		68,496,355.86	56,466,910.36
其他应付款		838,083,095.78	638,629,689.02
其中：应付利息		15,562,476.40	10,369,863.01
一年内到期的非流动负债		476,613,275.31	497,542,789.55
其他流动负债		10,741,773.29	8,223,061.85
流动负债合计		6,105,190,744.42	3,919,699,494.63
非流动负债：			

长期借款		2,071,414,535.29	1,444,154,268.34
应付债券		1,386,717,739.62	1,349,079,789.00
租赁负债		548,934,023.10	420,845,598.26
长期应付款		30,577,766.07	94,867,723.87
递延收益		83,194,661.21	75,291,554.80
递延所得税负债		5,400,611.24	1,185,667.86
非流动负债合计		4,126,239,336.53	3,385,424,602.13
负债合计		10,231,430,080.95	7,305,124,096.76
所有者权益（或股东权益）：			
实收资本（或股本）		912,491,133.00	919,434,448.00
其他权益工具		233,649,597.78	233,670,941.96
资本公积		747,109,091.65	808,038,213.37
减：库存股		415,954,186.93	425,931,323.30
其他综合收益		-60,167,190.97	-39,649,855.09
盈余公积		474,685,527.73	474,685,527.73
未分配利润		4,727,242,083.79	4,724,940,370.20
归属于母公司所有者权益（或股东权益）合计		6,619,056,056.05	6,695,188,322.87
少数股东权益		1,329,143,293.21	882,210,481.68
所有者权益（或股东权益）合计		7,948,199,349.26	7,577,398,804.55
负债和所有者权益（或股东权益）总计		18,179,629,430.21	14,882,522,901.31

公司负责人：金卫东

主管会计工作负责人：陈宇

会计机构负责人：陈宇

母公司资产负债表

2025年12月31日

编制单位：禾丰食品股份有限公司

单位：元 币种：人民币

项目	附注	2025年12月31日	2024年12月31日
流动资产：			
货币资金		1,434,292,270.32	1,670,844,671.81
衍生金融资产		4,509,370.00	
应收账款		33,067,857.83	65,913,288.04
预付款项		48,367.07	732,811.68
其他应收款		2,748,722,670.77	2,235,085,491.40
其中：应收利息			
应收股利		16,541,119.77	19,052,119.77
存货		52,427,633.03	66,261,344.18
流动资产合计		4,273,068,169.02	4,038,837,607.11
非流动资产：			
长期股权投资		7,390,438,814.92	6,485,005,782.44
其他权益工具投资		824,093.95	717,064.49
固定资产		109,470,614.50	118,662,128.54
在建工程			5,484,692.80
无形资产		24,133,245.04	19,967,998.28

长期待摊费用		759,914.84	1,465,672.77
递延所得税资产		8,951,503.99	12,569,724.20
其他非流动资产		996,000.00	990,000.00
非流动资产合计		7,535,574,187.24	6,644,863,063.52
资产总计		11,808,642,356.26	10,683,700,670.63
流动负债：			
短期借款		736,235,150.53	270,173,790.32
交易性金融负债		7,718,239.77	
应付账款		27,396,344.76	31,540,843.42
预收款项			5,188.00
合同负债		3,317,957.63	2,989,164.65
应付职工薪酬		11,531,582.00	13,118,898.87
应交税费		1,115,700.55	3,620,439.89
其他应付款		3,235,191,572.17	2,869,019,473.66
其中：应付利息		15,562,476.40	10,369,863.01
一年内到期的非流动负债		236,523,473.28	288,300,000.00
流动负债合计		4,259,030,020.69	3,478,767,798.81
非流动负债：			
长期借款		1,343,370,652.78	1,034,598,752.69
应付债券		1,386,717,739.62	1,349,079,789.00
递延收益		30,079,693.33	34,577,340.00
非流动负债合计		2,760,168,085.73	2,418,255,881.69
负债合计		7,019,198,106.42	5,897,023,680.50
所有者权益（或股东权益）：			
实收资本（或股本）		912,491,133.00	919,434,448.00
其他权益工具		233,649,597.78	233,670,941.96
资本公积		764,729,619.78	821,935,606.00
减：库存股		415,954,186.93	425,931,323.30
其他综合收益		-50,949,038.65	-30,252,649.01
盈余公积		474,685,527.73	474,685,527.73
未分配利润		2,870,791,597.13	2,793,134,438.75
所有者权益（或股东权益）合计		4,789,444,249.84	4,786,676,990.13
负债和所有者权益（或股东权益）总计		11,808,642,356.26	10,683,700,670.63

公司负责人：金卫东

主管会计工作负责人：陈宇

会计机构负责人：陈宇

合并利润表

2025年1—12月

单位：元 币种：人民币

项目	附注	2025年度	2024年度
一、营业总收入		35,761,520,925.94	32,545,260,037.87
其中：营业收入		35,761,520,925.94	32,545,260,037.87
二、营业总成本		35,552,633,766.60	32,083,825,709.63
其中：营业成本		33,692,727,698.13	30,447,129,165.17
税金及附加		78,217,957.86	56,989,743.36
销售费用		787,367,067.70	709,944,370.21
管理费用		750,725,563.66	672,530,023.01
研发费用		28,824,671.65	29,041,137.57
财务费用		214,770,807.60	168,191,270.31
其中：利息费用		213,400,859.71	181,050,699.18
利息收入		6,113,431.52	12,294,655.57
加：其他收益		32,361,957.15	38,455,461.52
投资收益（损失以“-”号填列）		182,033,495.58	137,700,522.64
其中：对联营企业和合营企业的投资收益		64,598,021.61	129,857,217.55
公允价值变动收益（损失以“-”号填列）		1,160,721.24	-147,128.24
信用减值损失（损失以“-”号填列）		-59,717,545.66	-141,911,879.37
资产减值损失（损失以“-”号填列）		-225,484,767.78	-53,274,841.91
资产处置收益（损失以“-”号填列）		1,637,903.85	1,358,138.02
三、营业利润（亏损以“-”号填列）		140,878,923.72	443,614,600.90
加：营业外收入		33,712,109.30	26,553,761.91
减：营业外支出		40,829,153.80	76,264,332.73
四、利润总额（亏损总额以“-”号填列）		133,761,879.22	393,904,030.08
减：所得税费用		137,079,133.32	83,607,979.72
五、净利润（净亏损以“-”号填列）		-3,317,254.10	310,296,050.36
（一）按经营持续性分类			
1. 持续经营净利润（净亏损以“-”号填列）		-3,317,254.10	310,296,050.36
2. 终止经营净利润（净亏损以“-”号填列）			
（二）按所有权归属分类			
1. 归属于母公司股东的净利润（净亏损以“-”号填列）		52,516,855.05	342,468,141.14
2. 少数股东损益（净亏损以“-”号填列）		-55,834,109.15	-32,172,090.78
六、其他综合收益的税后净额		-20,587,890.14	-14,423,278.24
（一）归属母公司所有者的其他综合收益的税后净额		-20,517,335.88	-15,772,791.06
1. 不能重分类进损益的其他综合收益		335,754.43	-14,642,433.23
（1）重新计量设定受益计划变动额			

(2) 权益法下不能转损益的其他综合收益			
(3) 其他权益工具投资公允价值变动		335,754.43	-14,642,433.23
(4) 企业自身信用风险公允价值变动			
2. 将重分类进损益的其他综合收益		-20,853,090.31	-1,130,357.83
(1) 权益法下可转损益的其他综合收益		-20,766,432.53	-2,832,988.68
(2) 其他债权投资公允价值变动			
(3) 金融资产重分类计入其他综合收益的金额			
(4) 其他债权投资信用减值准备			
(5) 现金流量套期储备			
(6) 外币财务报表折算差额		-86,657.78	1,702,630.85
(二) 归属于少数股东的其他综合收益的税后净额		-70,554.26	1,349,512.82
七、综合收益总额		-23,905,144.24	295,872,772.12
(一) 归属于母公司所有者的综合收益总额		31,999,519.17	326,695,350.08
(二) 归属于少数股东的综合收益总额		-55,904,663.41	-30,822,577.96
八、每股收益：			
(一) 基本每股收益(元/股)		0.06	0.38
(二) 稀释每股收益(元/股)		0.06	0.38

本期发生同一控制下企业合并的，被合并方在合并前实现的净利润为：0 元，上期被合并方实现的净利润为：0 元。

公司负责人：金卫东

主管会计工作负责人：陈宇

会计机构负责人：陈宇

母公司利润表

2025 年 1—12 月

单位：元 币种：人民币

项目	附注	2025 年度	2024 年度
一、营业收入		711,187,600.05	682,050,134.44
减：营业成本		532,575,952.09	509,845,631.64
税金及附加		2,476,013.23	2,101,403.14
销售费用		15,066,516.44	16,337,920.76
管理费用		68,428,944.79	67,520,705.89
研发费用		22,800,182.30	22,135,865.78
财务费用		67,744,252.72	52,649,924.21
其中：利息费用		114,457,863.20	115,157,179.78
利息收入		49,506,300.68	62,747,413.27
加：其他收益		7,131,598.65	8,884,658.25
投资收益（损失以“-”号填列）		183,692,421.84	167,225,085.53
其中：对联营企业和合营企业的投资收益		57,092,087.90	117,945,879.18
公允价值变动收益（损失以“-”号填列）		317,218.30	
信用减值损失（损失以“-”号填列）		-54,134,023.90	56,957.96

资产处置收益（损失以“-”号填列）		34,097.28	-221,245.41
二、营业利润（亏损以“-”号填列）		139,137,050.65	187,404,139.35
加：营业外收入		1,374,741.00	848,736.59
减：营业外支出		4,640,588.10	5,211,244.12
三、利润总额（亏损总额以“-”号填列）		135,871,203.55	183,041,631.82
减：所得税费用		7,998,903.71	6,413,164.23
四、净利润（净亏损以“-”号填列）		127,872,299.84	176,628,467.59
（一）持续经营净利润（净亏损以“-”号填列）		127,872,299.84	176,628,467.59
（二）终止经营净利润（净亏损以“-”号填列）			
五、其他综合收益的税后净额		-20,696,389.64	-6,903,949.78
（一）不能重分类进损益的其他综合收益		107,029.46	-4,096,952.57
1. 重新计量设定受益计划变动额			
2. 权益法下不能转损益的其他综合收益			
3. 其他权益工具投资公允价值变动		107,029.46	-4,096,952.57
4. 企业自身信用风险公允价值变动			
（二）将重分类进损益的其他综合收益		-20,803,419.10	-2,806,997.21
1. 权益法下可转损益的其他综合收益		-20,803,419.10	-2,806,997.21
六、综合收益总额		107,175,910.20	169,724,517.81

公司负责人：金卫东

主管会计工作负责人：陈宇

会计机构负责人：陈宇

合并现金流量表

2025年1—12月

单位：元 币种：人民币

项目	附注	2025年度	2024年度
一、经营活动产生的现金流量：			
销售商品、提供劳务收到的现金		41,784,940,439.42	34,340,820,896.67
收到的税费返还		43,540,646.31	39,211,390.72
收到其他与经营活动有关的现金		416,763,289.25	393,298,565.50
经营活动现金流入小计		42,245,244,374.98	34,773,330,852.89
购买商品、接受劳务支付的现金		38,058,518,445.54	30,793,203,529.15
支付给职工及为职工支付的现金		2,191,460,601.57	1,669,334,296.14
支付的各项税费		225,334,200.04	199,057,582.61
支付其他与经营活动有关的现金		1,088,834,719.92	934,834,948.46
经营活动现金流出小计		41,564,147,967.07	33,596,430,356.36
经营活动产生的现金流量净额		681,096,407.91	1,176,900,496.53
二、投资活动产生的现金流量：			
收回投资收到的现金		39,910,156.53	13,000,000.00
取得投资收益收到的现金		33,523,284.91	16,941,434.70
处置固定资产、无形资产和其他长期资产收回的现金净额		24,106,437.78	10,336,063.55
收到其他与投资活动有关的现金		39,213,618.09	2,409,207.07
投资活动现金流入小计		136,753,497.31	42,686,705.32
购建固定资产、无形资产和其他长期资产支付的现金		652,916,291.69	393,119,573.96
投资支付的现金		98,211,545.53	81,986,951.00
取得子公司及其他营业单位支付的现金净额		418,435,731.37	234,461.47
支付其他与投资活动有关的现金		6,744,972.54	15,623,864.47
投资活动现金流出小计		1,176,308,541.13	490,964,850.90
投资活动产生的现金流量净额		-1,039,555,043.82	-448,278,145.58
三、筹资活动产生的现金流量：			
吸收投资收到的现金		97,469,000.00	110,268,965.00
其中：子公司吸收少数股东投资收到的现金		97,469,000.00	38,170,000.00
取得借款收到的现金		3,251,069,987.68	1,903,088,118.55
收到其他与筹资活动有关的现金		27,931,905.09	17,306,056.53
筹资活动现金流入小计		3,376,470,892.77	2,030,663,140.08
偿还债务支付的现金		2,524,056,614.62	2,318,304,866.68
分配股利、利润或偿付利息支付的现金		205,224,036.41	120,402,126.46
其中：子公司支付给少数股东的股利、利润		27,001,111.08	23,455,436.28
支付其他与筹资活动有关的现金		346,884,786.98	469,309,166.46
筹资活动现金流出小计		3,076,165,438.01	2,908,016,159.60
筹资活动产生的现金流量净额		300,305,454.76	-877,353,019.52
四、汇率变动对现金及现金等价物的影响		-1,156,516.06	2,187,985.53
五、现金及现金等价物净增加额		-59,309,697.21	-146,542,683.04
加：期初现金及现金等价物余额		1,748,491,877.60	1,895,034,560.64
六、期末现金及现金等价物余额		1,689,182,180.39	1,748,491,877.60

公司负责人：金卫东

主管会计工作负责人：陈宇

会计机构负责人：陈宇

母公司现金流量表

2025年1—12月

单位：元 币种：人民币

项目	附注	2025年度	2024年度
一、经营活动产生的现金流量：			
销售商品、提供劳务收到的现金		746,496,357.55	646,385,106.67
收到的税费返还			
收到其他与经营活动有关的现金		5,781,719.11	24,648,667.48
经营活动现金流入小计		752,278,076.66	671,033,774.15
购买商品、接受劳务支付的现金		514,371,985.05	503,976,806.39
支付给职工及为职工支付的现金		68,225,494.46	62,823,017.91
支付的各项税费		10,918,490.90	17,650,510.92
支付其他与经营活动有关的现金		42,652,160.06	46,024,888.98
经营活动现金流出小计		636,168,130.47	630,475,224.20
经营活动产生的现金流量净额		116,109,946.19	40,558,549.95
二、投资活动产生的现金流量：			
收回投资收到的现金		42,240,536.03	39,518,868.83
取得投资收益收到的现金		152,644,003.74	82,353,110.06
处置固定资产、无形资产和其他长期资产收回的现金净额		4,100.00	80,680.00
收到其他与投资活动有关的现金		4,350,000.00	502,266,851.90
投资活动现金流入小计		199,238,639.77	624,219,510.79
购建固定资产、无形资产和其他长期资产支付的现金		2,921,876.98	3,013,759.80
投资支付的现金		876,377,907.85	183,161,464.03
支付其他与投资活动有关的现金		219,791,856.95	
投资活动现金流出小计		1,099,091,641.78	186,175,223.83
投资活动产生的现金流量净额		-899,853,002.01	438,044,286.96
三、筹资活动产生的现金流量：			
吸收投资收到的现金			72,098,965.00
取得借款收到的现金		1,268,590,000.00	1,170,000,000.00
收到其他与筹资活动有关的现金		14,481,905.09	1,591,861.08
筹资活动现金流入小计		1,283,071,905.09	1,243,690,826.08
偿还债务支付的现金		545,894,568.67	1,386,600,000.00
分配股利、利润或偿付利息支付的现金		121,120,269.61	67,010,349.19
支付其他与筹资活动有关的现金		50,000,000.00	310,000,000.00
筹资活动现金流出小计		717,014,838.28	1,763,610,349.19
筹资活动产生的现金流量净额		566,057,066.81	-519,919,523.11
四、汇率变动对现金及现金等价物的影响		26.85	160.65
五、现金及现金等价物净增加额		-217,685,962.16	-41,316,525.55
加：期初现金及现金等价物余额		1,641,026,300.69	1,682,342,826.24
六、期末现金及现金等价物余额		1,423,340,338.53	1,641,026,300.69

公司负责人：金卫东

主管会计工作负责人：陈宇

会计机构负责人：陈宇

合并所有者权益变动表
2025年1—12月

单位：元 币种：人民币

项目	2025年度									
	归属于母公司所有者权益								少数股东权益	所有者权益合计
	实收资本(或股本)	其他权益工具 其他	资本公积	减：库存股	其他综合收益	盈余公积	未分配利润	小计		
一、上年年末余额	919,434,448.00	233,670,941.96	808,038,213.37	425,931,323.30	-39,649,855.09	474,685,527.73	4,724,940,370.20	6,695,188,322.87	882,210,481.68	7,577,398,804.55
加：会计政策变更										
前期差错更正										
其他										
二、本年期初余额	919,434,448.00	233,670,941.96	808,038,213.37	425,931,323.30	-39,649,855.09	474,685,527.73	4,724,940,370.20	6,695,188,322.87	882,210,481.68	7,577,398,804.55
三、本期增减变动金额（减少以“-”号填列）	-6,943,315.00	-21,344.18	-60,929,121.72	-9,977,136.37	-20,517,335.88		2,301,713.59	-76,132,266.82	446,932,811.53	370,800,544.71
（一）综合收益总额					-20,517,335.88		52,516,855.05	31,999,519.17	-55,904,663.41	-23,905,144.24
（二）所有者投入和减少资本	-6,943,315.00	-21,344.18	-60,929,121.72	-9,977,136.37				-57,916,644.53	532,778,586.02	474,861,941.49
1. 所有者投入的普通股	-6,956,579.00		-59,487,033.37	-9,977,136.37				-56,466,476.00	533,536,807.51	477,070,331.51
2. 其他权益工具持有者投入资本	13,264.00	-21,344.18	149,400.12					141,319.94		141,319.94
3. 股份支付计入所有者权益的金额			1,573,617.48					1,573,617.48	158,608.11	1,732,225.59
4. 其他			-3,165,105.95					-3,165,105.95	-916,829.60	-4,081,935.55
（三）利润分配							-50,215,141.46	-50,215,141.46	-29,941,111.08	-80,156,252.54
1. 提取盈余公积										
2. 提取一般风险准备										
3. 对所有者（或股东）的分配							-50,215,141.46	-50,215,141.46	-29,941,111.08	-80,156,252.54
4. 其他										
（四）所有者权益内部结转										

禾丰食品股份有限公司2025年年度报告

1. 资本公积转增资本（或股本）										
2. 盈余公积转增资本（或股本）										
3. 盈余公积弥补亏损										
4. 设定受益计划变动额结转留存收益										
5. 其他综合收益结转留存收益										
6. 其他										
（五）专项储备										
1. 本期提取										
2. 本期使用										
（六）其他										
四、本期期末余额	912,491,133.00	233,649,597.78	747,109,091.65	415,954,186.93	-60,167,190.97	474,685,527.73	4,727,242,083.79	6,619,056,056.05	1,329,143,293.21	7,948,199,349.26

项目	2024年度									
	归属于母公司所有者权益								少数股东权益	所有者权益合计
	实收资本（或股本）	其他权益工具 其他	资本公积	减：库存股	其他综合收益	盈余公积	未分配利润	小计		
一、上年年末余额	919,433,663.00	233,672,216.24	872,912,049.17	200,003,612.37	-23,877,064.04	457,022,680.97	4,400,135,075.82	6,659,295,008.79	956,130,680.23	7,615,425,689.02
加：会计政策变更										
前期差错更正										
其他										
二、本年期初余额	919,433,663.00	233,672,216.24	872,912,049.17	200,003,612.37	-23,877,064.04	457,022,680.97	4,400,135,075.82	6,659,295,008.79	956,130,680.23	7,615,425,689.02
三、本期增减变动金额（减少以“－”号填列）	785.00	-1,274.28	-64,873,835.80	225,927,710.93	-15,772,791.05	17,662,846.76	324,805,294.38	35,893,314.08	-73,920,198.55	-38,026,884.47
（一）综合收益总额					-15,772,791.05		342,468,141.14	326,695,350.09	-30,822,577.96	295,872,772.13
（二）所有者投入和减少资本	785.00	-1,274.28	-64,873,835.80	225,927,710.93				-290,802,036.01	-21,149,217.68	-311,951,253.69

禾丰食品股份有限公司2025年年度报告

1. 所有者投入的普通股			-66,617,313.16	225,927,710.93					-292,545,024.09	-12,750,079.48	-305,295,103.57
2. 其他权益工具持有者投入资本	785.00	-1,274.28	7,817.67						7,328.39		7,328.39
3. 股份支付计入所有者权益的金额											
4. 其他			1,735,659.69						1,735,659.69	-8,399,138.20	-6,663,478.51
(三) 利润分配						17,662,846.76	-17,662,846.76			-21,948,402.91	-21,948,402.91
1. 提取盈余公积						17,662,846.76	-17,662,846.76				
2. 提取一般风险准备											
3. 对所有者(或股东)的分配										-21,948,402.91	-21,948,402.91
4. 其他											
(四) 所有者权益内部结转											
1. 资本公积转增资本(或股本)											
2. 盈余公积转增资本(或股本)											
3. 盈余公积弥补亏损											
4. 设定受益计划变动额结转留存收益											
5. 其他综合收益结转留存收益											
6. 其他											
(五) 专项储备											
1. 本期提取											
2. 本期使用											
(六) 其他											
四、本期期末余额	919,434,448.00	233,670,941.96	808,038,213.37	425,931,323.30	-39,649,855.09	474,685,527.73	4,724,940,370.20	6,695,188,322.87	882,210,481.68	7,577,398,804.55	

公司负责人：金卫东

主管会计工作负责人：陈宇

会计机构负责人：陈宇

母公司所有者权益变动表

2025年1—12月

单位：元 币种：人民币

项目	2025年度							
	实收资本（或股本）	其他权益工具 其他	资本公积	减：库存股	其他综合收益	盈余公积	未分配利润	所有者权益合计
一、上年年末余额	919,434,448.00	233,670,941.96	821,935,606.00	425,931,323.30	-30,252,649.01	474,685,527.73	2,793,134,438.75	4,786,676,990.13
加：会计政策变更								
前期差错更正								
其他								
二、本年期初余额	919,434,448.00	233,670,941.96	821,935,606.00	425,931,323.30	-30,252,649.01	474,685,527.73	2,793,134,438.75	4,786,676,990.13
三、本期增减变动金额（减少以“-”号填列）	-6,943,315.00	-21,344.18	-57,205,986.22	-9,977,136.37	-20,696,389.64		77,657,158.38	2,767,259.71
（一）综合收益总额					-20,696,389.64		127,872,299.84	107,175,910.20
（二）所有者投入和减少资本	-6,943,315.00	-21,344.18	-57,205,986.22	-9,977,136.37				-54,193,509.03
1. 所有者投入的普通股	-6,956,579.00		-59,487,033.37	-9,977,136.37				-56,466,476.00
2. 其他权益工具持有者投入资本	13,264.00	-21,344.18	149,400.12					141,319.94
3. 股份支付计入所有者权益的金额			1,738,333.31					1,738,333.31
4. 其他			393,313.72					393,313.72
（三）利润分配							-50,215,141.46	-50,215,141.46
1. 提取盈余公积								
2. 对所有者（或股东）的分配							-50,215,141.46	-50,215,141.46
3. 其他								
（四）所有者权益内部结转								
1. 资本公积转增资本（或股本）								
2. 盈余公积转增资本（或股本）								

禾丰食品股份有限公司2025年年度报告

3. 盈余公积弥补亏损								
4. 设定受益计划变动额结转留存收益								
5. 其他综合收益结转留存收益								
6. 其他								
(五) 专项储备								
1. 本期提取								
2. 本期使用								
(六) 其他								
四、本期期末余额	912,491,133.00	233,649,597.78	764,729,619.78	415,954,186.93	-50,949,038.65	474,685,527.73	2,870,791,597.13	4,789,444,249.84

项目	2024年度							
	实收资本(或股本)	其他权益工具 其他	资本公积	减：库存股	其他综合收益	盈余公积	未分配利润	所有者权益合计
一、上年年末余额	919,433,663.00	233,672,216.24	878,828,709.67	200,003,612.37	-23,348,699.23	457,022,680.97	2,634,168,817.92	4,899,773,776.20
加：会计政策变更								
前期差错更正								
其他								
二、本年期初余额	919,433,663.00	233,672,216.24	878,828,709.67	200,003,612.37	-23,348,699.23	457,022,680.97	2,634,168,817.92	4,899,773,776.20
三、本期增减变动金额(减少以“-”号填列)	785.00	-1,274.28	-56,893,103.67	225,927,710.93	-6,903,949.78	17,662,846.76	158,965,620.83	-113,096,786.07
(一) 综合收益总额					-6,903,949.78		176,628,467.59	169,724,517.81
(二) 所有者投入和减少资本	785.00	-1,274.28	-56,893,103.67	225,927,710.93				-282,821,303.88
1. 所有者投入的普通股			-61,496,032.42	225,927,710.93				-287,423,743.35
2. 其他权益工具持有者投入资本	785.00	-1,274.28	7,817.67					7,328.39
3. 股份支付计入所有者权益的金额			1,970,111.08					1,970,111.08
4. 其他			2,625,000.00					2,625,000.00

禾丰食品股份有限公司2025年年度报告

(三) 利润分配						17,662,846.76	-17,662,846.76	
1. 提取盈余公积						17,662,846.76	-17,662,846.76	
2. 对所有者(或股东)的分配								
3. 其他								
(四) 所有者权益内部结转								
1. 资本公积转增资本(或股本)								
2. 盈余公积转增资本(或股本)								
3. 盈余公积弥补亏损								
4. 设定受益计划变动额结转留存收益								
5. 其他综合收益结转留存收益								
6. 其他								
(五) 专项储备								
1. 本期提取								
2. 本期使用								
(六) 其他								
四、本期期末余额	919,434,448.00	233,670,941.96	821,935,606.00	425,931,323.30	-30,252,649.01	474,685,527.73	2,793,134,438.75	4,786,676,990.13

公司负责人：金卫东

主管会计工作负责人：陈宇

会计机构负责人：陈宇

三、公司基本情况

1、公司概况

√适用 □不适用

禾丰食品股份有限公司（原名辽宁禾丰牧业股份有限公司，以下简称“公司”或“本公司”）是经辽宁省人民政府（辽政〔2003〕40号）批准，由金卫东、丁云峰等23名自然人共同发起设立的股份有限公司。公司于2003年3月27日注册成立，注册资本为人民币5,300.00万元，其中：金卫东出资1,219.00万元，占股本的23.00%；丁云峰出资768.50万元，占股本的14.50%；王凤久、张铁生、邵彩梅、王仲涛分别出资450.50万元，各占股本的8.50%；其他17名股东共出资1,510.50万元，占股本的28.50%。

经中华人民共和国商务部商资批〔2006〕1696号文件批复同意，2006年8月22日公司向德赫斯(中国)定向增发588.8889万股，公司变更为外商投资股份制公司，股本总额变更为5,888.8889万股。经辽宁省对外贸易经济合作厅辽外经贸资批〔2007〕205号文件批复同意，2007年11月15日公司向德赫斯(中国)定向增发346.4052万股，增资后公司总股本为6,235.2941万股。

2010年公司第二次临时股东大会审议通过，以2009年12月31日总股本为基数，每10股送50股以未分配利润转增股本，转增后公司总股本为37,411.7646万股；2010年公司第三次临时股东大会审议通过，以资本公积转增股本10,000万股，转增后公司总股本为47,411.7646万股。

经中国证券监督管理委员会（证监许可〔2014〕675号）核准，2014年8月4日公司以5.88元/股的价格发行新股8,000万股，首次公开发行股票后公司总股本为55,411.76万股。

2015年公司第二次临时股东大会审议通过，以2015年6月30日总股本为基数每10股转增5股以资本公积转增股本，转增后公司总股本为83,117.65万股。

2018年公司第二次临时股东大会决议通过，于2018年12月29日按每股4.85元向372位自然人定向发行限制性股票1,457.50万股，变更后公司总股本为84,575.15万股。

经中国证券监督管理委员会(证监许可〔2018〕1742号)核准，公司于2019年4月18日非公开发行境内上市人民币普通股7,655.29万股，变更后总股本为92,230.44万股。

2020年3月27日，公司对已获授尚未解除限售的24.45万股限制性股票进行回购注销，变更后的总股本为92,205.99万股。

2021年3月24日，公司名称变更为禾丰食品股份有限公司。

2021年5月19日，公司对已获授尚未解除限售的9.97万股限制性股票进行回购注销，变更后的总股本为92,196.02万股。

2022年6月22日，公司对已获授尚未解除限售的574.20万股限制性股票进行回购注销，变更后的总股本为91,621.82万股。

2022年4月22日，经中国证券监督管理委员会《关于核准禾丰食品股份有限公司公开发行可转换公司债券的批复》（证监许可[2022]662号）核准，公司公开发行了15亿元可转换公司债券（简称“禾丰转债”），期限6年，自2022年10月28日起开始转股。

2025年4月29日，公司将回购专用证券账户中的695.6579万股回购股份进行注销，变更后的总股本为91,247.79万股。

截至2025年12月31日，公司因可转换债券转股增加股份322.95万股，变更后的总股本为91,249.11万股。

公司及子公司主要经营业务：饲料及饲料添加剂生产与销售，饲料原料贸易，禽类养殖及屠宰加工，牲畜养殖，速冻食品加工、包装、冷藏、销售，农副土特产品加工等。

注册地址（总部地址）：辽宁省沈阳市沈北新区辉山大街169号

法定代表人为董事长金卫东。

财务报表批准报出日：本财务报表经本公司董事会于2026年4月28日决议批准报出。

四、财务报表的编制基础

1、编制基础

本公司以持续经营为基础，根据实际发生的交易和事项，按照企业会计准则及其应用指南和准则解释的规定进行确认和计量，在此基础上编制财务报表。此外，本公司还按照中国证监会《公开发行证券的公司信息披露编报规则第15号——财务报告的一般规定（2023年修订）》披露有关财务信息。

2、持续经营

适用 不适用

本公司对自报告期末起12个月的持续经营能力进行了评估，未发现影响本公司持续经营能力的事项，本公司以持续经营为基础编制财务报表是合理的。

五、重要会计政策及会计估计

具体会计政策和会计估计提示：

适用 不适用

本公司下列重要会计政策、会计估计根据企业会计准则制定。未提及的业务按企业会计准则中相关会计政策执行。

1、 遵循企业会计准则的声明

本公司所编制的财务报表符合企业会计准则的要求，真实、完整地反映了公司的财务状况、经营成果、所有者权益变动和现金流量等有关信息。

2、 会计期间

本公司会计年度自公历1月1日起至12月31日止。

3、 营业周期

适用 不适用

本公司正常营业周期为一年。

4、 记账本位币

本公司的记账本位币为人民币，境外（分）子公司按经营所处的主要经济环境中的货币为记账本位币。

5、 重要性标准确定方法和选择依据

适用 不适用

项目	重要性标准
重要的单项计提坏账准备的应收款项	100万元人民币
重要的应收款项核销	100万元人民币
重要的在建工程	1,000 万元人民币
重要的应收股利	1,000 万元人民币

6、 同一控制下和非同一控制下企业合并的会计处理方法

适用 不适用

(1) 同一控制下的企业合并

本公司在企业合并中取得的资产和负债，在合并日按取得被合并方在最终控制方合并财务报表中的账面价值计量。其中，对于被合并方与本公司在企业合并前采用的会计政策和会计期间不同的，基于重要性原则统一会计政策和会计期间，即按照本公司的会计政策和会计期间对被合并方资产、负债的账面价值进行调整。本公司在企业合并中取得的净资产账面价值与所支付对价的账面价值之间存在差额的，首先调整资本公积（资本溢价或股本溢价），资本公积（资本溢价或股本溢价）的余额不足冲减的，依次冲减盈余公积和未分配利润。

通过分步交易实现同一控制下企业合并的会计处理方法见附注五、7（5）。

(2) 非同一控制下的企业合并

本公司在企业合并中取得的被购买方各项可辨认资产和负债，在购买日按其公允价值计量。其中，对于被购买方与本公司在企业合并前采用的会计政策和会计期间不同的，基于重要性原则统一会计政策和会计期间，即按照本公司的会计政策和会计期间对被购买方资产、负债的账面价值进行调整。本公司在购买日的合并成本大于企业合并中取得的被购买方可辨认资产、负债公允

价值的差额，确认为商誉；如果合并成本小于企业合并中取得的被购买方可辨认资产、负债公允价值的差额，首先对合并成本以及在企业合并中取得的被购买方可辨认资产、负债的公允价值进行复核，经复核后合并成本仍小于取得的被购买方可辨认资产、负债公允价值的，其差额确认为合并当期损益。

通过分步交易实现非同一控制下企业合并的会计处理方法见附注五、7（5）。

（3）企业合并中有关交易费用的处理

为进行企业合并发生的审计、法律服务、评估咨询等中介费用以及其他相关管理费用，于发生时计入当期损益。作为合并对价发行的权益性证券或债务性证券的交易费用，计入权益性证券或债务性证券的初始确认金额。

7、控制的判断标准和合并财务报表的编制方法

适用 不适用

（1）控制的判断标准和合并范围的确定

控制是指本公司拥有对被投资方的权力，通过参与被投资方的相关活动而享有可变回报，并且有能力运用对被投资方的权力影响其回报金额。控制的定义包含三项基本要素：一是投资方拥有对被投资方的权力，二是因参与被投资方的相关活动而享有可变回报，三是有能力运用对被投资方的权力影响其回报金额。当本公司对被投资方的投资具备上述三要素时，表明本公司能够控制被投资方。

合并财务报表的合并范围以控制为基础予以确定，不仅包括根据表决权（或类似表决权）本身或者结合其他安排确定的子公司，也包括基于一项或多项合同安排决定的结构化主体。

子公司是指被本公司控制的主体（含企业、被投资单位中可分割的部分，以及企业所控制的结构化主体等），结构化主体是指在确定其控制方时没有将表决权或类似权利作为决定性因素而设计的主体（注：有时也称为特殊目的主体）。

（2）合并财务报表的编制方法

本公司以自身和子公司的财务报表为基础，根据其他有关资料，编制合并财务报表。

本公司编制合并财务报表，将整个企业集团视为一个会计主体，依据相关企业会计准则的确认、计量和列报要求，按照统一的会计政策和会计期间，反映企业集团整体财务状况、经营成果和现金流量。

①合并母公司与子公司的资产、负债、所有者权益、收入、费用和现金流等项目。

②抵销母公司对子公司的长期股权投资与母公司在子公司所有者权益中所享有的份额。

③抵销母公司与子公司、子公司相互之间发生的内部交易的影响。内部交易表明相关资产发生减值损失的，应当全额确认该部分损失。

④站在企业集团角度对特殊交易事项予以调整。

(3) 报告期内增减子公司的处理

①增加子公司或业务

A. 同一控制下企业合并增加的子公司或业务

(a) 编制合并资产负债表时，调整合并资产负债表的期初数，同时对比较报表的相关项目进行调整，视同合并后的报告主体自最终控制方开始控制时点起一直存在。

(b) 编制合并利润表时，将该子公司以及业务合并当期期初至报告期末的收入、费用、利润纳入合并利润表，同时对比较报表的相关项目进行调整，视同合并后的报告主体自最终控制方开始控制时点起一直存在。

(c) 编制合并现金流量表时，将该子公司以及业务合并当期期初至报告期末的现金流量纳入合并现金流量表，同时对比较报表的相关项目进行调整，视同合并后的报告主体自最终控制方开始控制时点起一直存在。

B. 非同一控制下企业合并增加的子公司或业务

(a) 编制合并资产负债表时，不调整合并资产负债表的期初数。

(b) 编制合并利润表时，将该子公司以及业务购买日至报告期末的收入、费用、利润纳入合并利润表。

(c) 编制合并现金流量表时，将该子公司购买日至报告期末的现金流量纳入合并现金流量表。

②处置子公司或业务

A. 编制合并资产负债表时，不调整合并资产负债表的期初数。

B. 编制合并利润表时，将该子公司以及业务期初至处置日的收入、费用、利润纳入合并利润表。

C. 编制合并现金流量表时将该子公司以及业务期初至处置日的现金流量纳入合并现金流量表。

(4) 合并抵销中的特殊考虑

①子公司持有本公司的长期股权投资，应当视为本公司的库存股，作为所有者权益的减项，在合并资产负债表中所有者权益项目下以“减：库存股”项目列示。

子公司相互之间持有的长期股权投资，比照本公司对子公司的股权投资的抵销方法，将长期股权投资与其对应的子公司所有者权益中所享有的份额相互抵销。

②“专项储备”和“一般风险准备”项目由于既不属于实收资本（或股本）、资本公积，也与留存收益、未分配利润不同，在长期股权投资与子公司所有者权益相互抵销后，按归属于母公司所有者的份额予以恢复。

③因抵销未实现内部销售损益导致合并资产负债表中资产、负债的账面价值与其在所属纳税主体的计税基础之间产生暂时性差异的，在合并资产负债表中确认递延所得税资产或递延所得税负债，同时调整合并利润表中的所得税费用，但与直接计入所有者权益的交易或事项及企业合并相关的递延所得税除外。

④本公司向子公司出售资产所发生的未实现内部交易损益，应当全额抵销“归属于母公司所有者的净利润”。子公司向本公司出售资产所发生的未实现内部交易损益，应当按照本公司对该子公司的分配比例在“归属于母公司所有者的净利润”和“少数股东损益”之间分配抵销。子公司之间出售资产所发生的未实现内部交易损益，应当按照本公司对出售方子公司的分配比例在“归属于母公司所有者的净利润”和“少数股东损益”之间分配抵销。

⑤子公司少数股东分担的当期亏损超过了少数股东在该子公司期初所有者权益中所享有的份额的，其余额仍应当冲减少数股东权益。

（5）特殊交易的会计处理

①购买少数股东股权

本公司购买子公司少数股东拥有的子公司股权，在个别财务报表中，购买少数股权新取得的长期股权投资的投资成本按照所支付对价的公允价值计量。在合并财务报表中，因购买少数股权新取得的长期股权投资与按照新增持股比例计算应享有子公司自购买日或合并日开始持续计算的净资产份额之间的差额，应当调整资本公积（资本溢价或股本溢价），资本公积不足冲减的，依次冲减盈余公积和未分配利润。

②通过多次交易分步取得子公司控制权的

A. 通过多次交易分步实现同一控制下企业合并

在合并日，本公司在个别财务报表中，根据合并后应享有的子公司净资产在最终控制方合并财务报表中的账面价值的份额，确定长期股权投资的初始投资成本；初始投资成本与达到合并前的长期股权投资账面价值加上合并日取得进一步股份新支付对价的账面价值之和的差额，调整资本公积（资本溢价或股本溢价），资本公积（资本溢价或股本溢价）不足冲减的，依次冲减盈余公积和未分配利润。

在合并财务报表中，合并方在合并中取得的被合并方的资产、负债，除因会计政策和会计期间不同而进行的调整以外，按合并日在最终控制方合并财务报表中的账面价值计量；合并前持有

投资的账面价值加上合并日新支付对价的账面价值之和，与合并中取得的净资产账面价值的差额，调整资本公积（股本溢价/资本溢价），资本公积不足冲减的，调整留存收益。

合并方在取得被合并方控制权之前持有的股权投资，在取得原股权之日与合并方和被合并方同处于同一方最终控制之日孰晚日起至合并日之间已确认有关损益、其他综合收益以及其他所有者权益变动，应分别冲减比较报表期间的期初留存收益或当期损益。

B. 通过多次交易分步实现非同一控制下企业合并

在合并日，在个别财务报表中，按照原持有的长期股权投资的账面价值加上合并日新增投资成本之和，作为合并日长期股权投资的初始投资成本。

在合并财务报表中，对于购买日之前持有的被购买方的股权，按照该股权在购买日的公允价值进行重新计量，购买日之前持有的被购买方股权被指定为以公允价值计量且其变动计入其他综合收益的金融资产的，公允价值与其账面价值之间的差额计入留存收益，该股权原计入其他综合收益的累计公允价值变动转出至留存收益；购买日之前持有的被购买方的股权作为以公允价值计量且其变动计入当期损益的金融资产或者权益法核算的长期股权投资的，公允价值与其账面价值的差额计入当期投资收益；购买日之前持有的被购买方的股权涉及权益法核算下的其他综合收益以及权益法核算下的除净损益、其他综合收益和利润分配外的其他所有者权益变动的，与其相关的其他综合收益在购买日采用与被投资方直接处置相关资产或负债相同的基础进行会计处理，与其相关的其他所有者权益变动转为购买日所属当期投资收益。

③本公司处置对子公司长期股权投资但未丧失控制权

母公司在不丧失控制权的情况下部分处置对子公司的长期股权投资，在合并财务报表中，处置价款与处置长期股权投资相对应享有子公司自购买日或合并日开始持续计算的净资产份额之间的差额，调整资本公积（资本溢价或股本溢价），资本公积不足冲减的，调整留存收益。

④本公司处置对子公司长期股权投资且丧失控制权

A. 一次交易处置

本公司因处置部分股权投资等原因丧失了对被投资方的控制权的，在编制合并财务报表时，对于剩余股权，按照其在丧失控制权日的公允价值进行重新计量。处置股权取得的对价与剩余股权公允价值之和，减去按原持股比例计算应享有原有子公司自购买日或合并日开始持续计算的净资产的份额与商誉之和的差额，计入丧失控制权当期的投资收益。

与原子公司的股权投资相关的其他综合收益在丧失控制权时采用与原有子公司直接处置相关资产或负债相同的基础进行会计处理，与原有子公司相关的涉及权益法核算下的其他所有者权益变动在丧失控制权时转入当期损益。

B. 多次交易分步处置

在合并财务报表中，应首先判断分步交易是否属于“一揽子交易”。

如果分步交易不属于“一揽子交易”的，在个别财务报表中，对丧失子公司控制权之前的各项交易，结转每一次处置股权相对应的长期股权投资的账面价值，所得价款与处置长期股权投资账面价值之间的差额计入当期投资收益；在合并财务报表中，应按照“母公司处置对子公司长期股权投资但未丧失控制权”的有关规定处理。

如果分步交易属于“一揽子交易”的，应当将各项交易作为一项处置子公司并丧失控制权的交易进行会计处理；在个别财务报表中，在丧失控制权之前的每一次处置价款与所处置的股权对应的长期股权投资账面价值之间的差额，先确认为其他综合收益，到丧失控制权时再一并转入丧失控制权的当期损益；在合并财务报表中，对于丧失控制权之前的每一次交易，处置价款与处置投资对应的享有该子公司净资产份额的差额应当确认为其他综合收益，在丧失控制权时一并转入丧失控制权当期的损益。

各项交易的条款、条件以及经济影响符合下列一种或多种情况的，通常将多次交易作为“一揽子交易”进行会计处理：

- (a) 这些交易是同时或者在考虑了彼此影响的情况下订立的。
- (b) 这些交易整体才能达成一项完整的商业结果。
- (c) 一项交易的发生取决于其他至少一项交易的发生。
- (d) 一项交易单独考虑时是不经济的，但是和其他交易一并考虑时是经济的。

⑤因子公司的少数股东增资而稀释母公司拥有的股权比例

子公司的其他股东（少数股东）对子公司进行增资，由此稀释了母公司对子公司的股权比例。在合并财务报表中，按照增资前的母公司股权比例计算其在增资前子公司账面净资产中的份额，该份额与增资后按照母公司持股比例计算的在增资后子公司账面净资产份额之间的差额调整资本公积（资本溢价或股本溢价），资本公积（资本溢价或股本溢价）不足冲减的，调整留存收益。

8、合营安排分类及共同经营会计处理方法

适用 不适用

合营安排，是指一项由两个或两个以上的参与方共同控制的安排。本公司合营安排分为共同经营和合营企业。

(1) 共同经营

共同经营是指本公司享有该安排相关资产且承担该安排相关负债的合营安排。

本公司确认其与共同经营中利益份额相关的下列项目，并按照相关企业会计准则的规定进行

会计处理：

- ①确认单独所持有的资产，以及按其份额确认共同持有的资产；
- ②确认单独所承担的负债，以及按其份额确认共同承担的负债；
- ③确认出售其享有的共同经营产出份额所产生的收入；
- ④按其份额确认共同经营因出售产出所产生的收入；
- ⑤确认单独所发生的费用，以及按其份额确认共同经营发生的费用。

（2）合营企业

合营企业是指本公司仅对该安排的净资产享有权利的合营安排。

本公司按照长期股权投资有关权益法核算的规定对合营企业的投资进行会计处理。

9、 现金及现金等价物的确定标准

现金指企业库存现金及可以随时用于支付的存款。现金等价物指持有的期限短（一般是指从购买日起三个月内到期）、流动性强、易于转换为已知金额现金、价值变动风险很小的投资。

10、 外币业务和外币报表折算

√适用 不适用

（1）外币交易时折算汇率的确定方法

本公司外币交易初始确认时采用交易发生日的即期汇率或采用按照系统合理的方法确定的、与交易发生日即期汇率近似的汇率（以下简称即期汇率的近似汇率）折算为记账本位币。

（2）资产负债表日外币货币性项目的折算方法

在资产负债表日，对于外币货币性项目，采用资产负债表日的即期汇率折算。因资产负债表日即期汇率与初始确认时或前一资产负债表日即期汇率不同而产生的汇兑差额，计入当期损益。对以历史成本计量的外币非货币性项目，仍采用交易发生日的即期汇率折算；对于以成本与可变现净值孰低计量的存货，在以外币购入存货并且该存货在资产负债表日的可变现净值以外币反映的情况下，先将可变现净值按资产负债表日即期汇率折算为记账本位币金额，再与以记账本位币反映的存货成本进行比较，从而确定该项存货的期末价值；对以公允价值计量的外币非货币性项目，采用公允价值确定日的即期汇率折算，对于以公允价值计量且其变动计入当期损益的金融资产，折算后的记账本位币金额与原记账本位币金额之间的差额计入当期损益，对于指定为以公允价值计量且其变动计入其他综合收益的非交易性权益工具投资，其折算后的记账本位币金额与原记账本位币金额之间的差额计入其他综合收益。

（3）外币报表折算方法

对企业境外经营财务报表进行折算前先调整境外经营的会计期间和会计政策，使之与企业会计期间和会计政策相一致，再根据调整后会计政策及会计期间编制相应货币（记账本位币以外的货币）的财务报表，再按照以下方法对境外经营财务报表进行折算：

①资产负债表中的资产和负债项目，采用资产负债表日的即期汇率折算，所有者权益项目除“未分配利润”项目外，其他项目采用发生时的即期汇率折算。

②利润表中的收入和费用项目，采用交易发生日的即期汇率或即期汇率的近似汇率折算。

③外币现金流量以及境外子公司的现金流量，采用现金流量发生日的即期汇率或即期汇率的近似汇率折算。汇率变动对现金的影响额应当作为调节项目，在现金流量表中单独列报。

④产生的外币财务报表折算差额，在编制合并财务报表时，在合并资产负债表中所有者权益项目下的“其他综合收益”项目列示。

处置境外经营并丧失控制权时，将资产负债表中所有者权益项目下列示的、与该境外经营相关的外币报表折算差额，全部或按处置该境外经营的比例转入处置当期损益。

11、金融工具

√适用 □不适用

金融工具，是指形成一方的金融资产并形成其他方的金融负债或权益工具的合同。

（1）金融工具的确认和终止确认

当本公司成为金融工具合同的一方时，确认相关的金融资产或金融负债。

金融资产满足下列条件之一的，终止确认：

- ①收取该金融资产现金流量的合同权利终止；
- ②该金融资产已转移，且符合下述金融资产转移的终止确认条件。

金融负债（或其一部分）的现时义务已经解除的，终止确认该金融负债（或该部分金融负债）。本公司（借入方）与借出方之间签订协议，以承担新金融负债方式替换原金融负债，且新金融负债与原金融负债的合同条款实质上不同的，终止确认原金融负债，并同时确认新金融负债。本公司对原金融负债（或其一部分）的合同条款作出实质性修改的，应当终止原金融负债，同时按照修改后的条款确认一项新的金融负债。

以常规方式买卖金融资产，按交易日进行会计确认和终止确认。常规方式买卖金融资产，是指按照合同条款规定，在法规或市场惯例所确定的时间安排来交付金融资产。交易日，是指本公司承诺买入或卖出金融资产的日期。

（2）金融资产的分类与计量

本公司在初始确认时根据管理金融资产的业务模式和金融资产的合同现金流量特征，将金融资产分类为：以摊余成本计量的金融资产、以公允价值计量且其变动计入当期损益的金融资产、以公允价值计量且其变动计入其他综合收益的金融资产。除非本公司改变管理金融资产的业务模式，在此情形下，所有受影响的相关金融资产在业务模式发生变更后的首个报告期间的第一天进行重分类，否则金融资产在初始确认后不得进行重分类。

金融资产在初始确认时以公允价值计量。对于以公允价值计量且其变动计入当期损益的金融资产，相关交易费用直接计入当期损益，其他类别的金融资产相关交易费用计入其初始确认金额。因销售商品或提供劳务而产生的、未包含或不考虑重大融资成分的应收票据及应收账款，本公司则按照收入准则定义的交易价格进行初始计量。

金融资产的后续计量取决于其分类：

①以摊余成本计量的金融资产

金融资产同时符合下列条件的，分类为以摊余成本计量的金融资产：本公司管理该金融资产的业务模式是以收取合同现金流量为目标；该金融资产的合同条款规定，在特定日期产生的现金流量，仅为对本金和以未偿付本金金额为基础的利息的支付。对于此类金融资产，采用实际利率法，按照摊余成本进行后续计量，其终止确认、按实际利率法摊销或减值产生的利得或损失，均计入当期损益。

②以公允价值计量且其变动计入其他综合收益的金融资产

金融资产同时符合下列条件的，分类为以公允价值计量且其变动计入其他综合收益的金融资产：本公司管理该金融资产的业务模式是既以收取合同现金流量为目标又以出售金融资产为目标；该金融资产的合同条款规定，在特定日期产生的现金流量，仅为对本金和以未偿付本金金额为基础的利息的支付。对于此类金融资产，采用公允价值进行后续计量。除减值损失或利得及汇兑损益确认为当期损益外，此类金融资产的公允价值变动作为其他综合收益确认，直到该金融资产终止确认时，其累计利得或损失转入当期损益。但是采用实际利率法计算的该金融资产的相关利息收入计入当期损益。

本公司不可撤销地选择将部分非交易性权益工具投资指定为以公允价值计量且其变动计入其他综合收益的金融资产，仅将相关股利收入计入当期损益，公允价值变动作为其他综合收益确认，直到该金融资产终止确认时，其累计利得或损失转入留存收益。

③以公允价值计量且其变动计入当期损益的金融资产

上述以摊余成本计量的金融资产和以公允价值计量且其变动计入其他综合收益的金融资产之外的金融资产，分类为以公允价值计量且其变动计入当期损益的金融资产。对于此类金融资产，采用公允价值进行后续计量，所有公允价值变动计入当期损益。

（3）金融负债的分类与计量

本公司将金融负债分类为以公允价值计量且其变动计入当期损益的金融负债、低于市场利率贷款的贷款承诺及财务担保合同负债及以摊余成本计量的金融负债。

金融负债的后续计量取决于其分类：

①以公允价值计量且其变动计入当期损益的金融负债

该类金融负债包括交易性金融负债（含属于金融负债的衍生工具）和指定为以公允价值计量且其变动计入当期损益的金融负债。初始确认后，对于该类金融负债以公允价值进行后续计量，除与套期会计有关外，产生的利得或损失（包括利息费用）计入当期损益。但本公司对指定为以公允价值计量且其变动计入当期损益的金融负债，由其自身信用风险变动引起的该金融负债公允价值的变动金额计入其他综合收益，当该金融负债终止确认时，之前计入其他综合收益的累计利得和损失应当从其他综合收益中转出，计入留存收益。

②贷款承诺及财务担保合同负债

贷款承诺是本公司向客户提供的一项在承诺期间内以既定的合同条款向客户发放贷款的承诺。贷款承诺按照预期信用损失模型计提减值损失。

财务担保合同指，当特定债务人到期不能按照最初或修改后的债务工具条款偿付债务时，要求本公司向蒙受损失的合同持有人赔付特定金额的合同。财务担保合同负债以按照依据金融工具的减值原则所确定的损失准备金额以及初始确认金额扣除按收入确认原则确定的累计摊销额后的余额孰高进行后续计量。

③以摊余成本计量的金融负债

初始确认后，对其他金融负债采用实际利率法以摊余成本计量。

除特殊情况外，金融负债与权益工具按照下列原则进行区分：

①如果本公司不能无条件地避免以交付现金或其他金融资产来履行一项合同义务，则该合同义务符合金融负债的定义。有些金融工具虽然没有明确地包含交付现金或其他金融资产义务的条款和条件，但有可能通过其他条款和条件间接地形成合同义务。

②如果一项金融工具须用或可用本公司自身权益工具进行结算，需要考虑用于结算该工具的本公司自身权益工具，是作为现金或其他金融资产的替代品，还是为了使该工具持有方享有在发行方扣除所有负债后的资产中的剩余权益。如果是前者，该工具是发行方的金融负债；如果是后者，该工具是发行方的权益工具。在某些情况下，一项金融工具合同规定本公司须用或可用自身权益工具结算该金融工具，其中合同权利或合同义务的金额等于可获取或需交付的自身权益工具的数量乘以其结算时的公允价值，则无论该合同权利或合同义务的金额是固定的，还是完全或部

分地基于除本公司自身权益工具的市场价格以外变量（例如利率、某种商品的价格或某项金融工具的价格）的变动而变动，该合同分类为金融负债。

（4）衍生金融工具及嵌入衍生工具

衍生金融工具以衍生交易合同签订当日的公允价值进行初始计量，并以其公允价值进行后续计量。公允价值为正数的衍生金融工具确认为一项资产，公允价值为负数的确认为一项负债。

除现金流量套期中属于套期有效的部分计入其他综合收益并于被套期项目影响损益时转出计入当期损益之外，衍生工具公允价值变动而产生的利得或损失，直接计入当期损益。

对包含嵌入衍生工具的混合工具，如主合同为金融资产的，混合工具作为一个整体适用金融资产分类的相关规定。如主合同并非金融资产，且该混合工具不是以公允价值计量且其变动计入当期损益进行会计处理，嵌入衍生工具与该主合同在经济特征及风险方面不存在紧密关系，且与嵌入衍生工具条件相同、单独存在的工具符合衍生工具定义的，嵌入衍生工具从混合工具中分拆，作为单独的衍生金融工具处理。如果该嵌入衍生工具在取得日或后续资产负债表日的公允价值无法单独计量，则将混合工具整体指定为以公允价值计量且其变动计入当期损益的金融资产或金融负债。

（5）金融工具减值

本公司对于以摊余成本计量的金融资产、以公允价值计量且其变动计入其他综合收益的债权投资、合同资产、租赁应收款、贷款承诺及财务担保合同等，以预期信用损失为基础确认损失准备。

①预期信用损失的计量

预期信用损失，是指以发生违约的风险为权重的金融工具信用损失的加权平均值。信用损失，是指本公司按照原实际利率折现的、根据合同应收的所有合同现金流量与预期收取的所有现金流量之间的差额，即全部现金短缺的现值。其中，对于本公司购买或源生的已发生信用减值的金融资产，应按照该金融资产经信用调整的实际利率折现。

整个存续期预期信用损失，是指因金融工具整个预计存续期内所有可能发生的违约事件而导致的预期信用损失。

未来12个月内预期信用损失，是指因资产负债表日后12个月内（若金融工具的预计存续期少于12个月，则为预计存续期）可能发生的金融工具违约事件而导致的预期信用损失，是整个存续期预期信用损失的一部分。

于每个资产负债表日，本公司对于处于不同阶段的金融工具的预期信用损失分别进行计量。金融工具自初始确认后信用风险未显著增加的，处于第一阶段，本公司按照未来12个月内的预期信用损失计量损失准备；金融工具自初始确认后信用风险已显著增加但尚未发生信用减值的，处

于第二阶段，本公司按照该工具整个存续期的预期信用损失计量损失准备；金融工具自初始确认后已经发生信用减值的，处于第三阶段，本公司按照该工具整个存续期的预期信用损失计量损失准备。

对于在资产负债表日具有较低信用风险的金融工具，本公司假设其信用风险自初始确认后并未显著增加，按照未来12个月内的预期信用损失计量损失准备。

本公司对于处于第一阶段和第二阶段、以及较低信用风险的金融工具，按照其未扣除减值准备的账面余额和实际利率计算利息收入。对于处于第三阶段的金融工具，按照其账面余额减已计提减值准备后的摊余成本和实际利率计算利息收入。

对于应收票据、应收账款、应收款项融资及合同资产，无论是否存在重大融资成分，本公司均按照整个存续期的预期信用损失计量损失准备。

A. 应收款项/合同资产

对于存在客观证据表明存在减值，以及其他适用于单项评估的应收票据、应收账款，其他应收款、应收款项融资、合同资产及长期应收款等单独进行减值测试，确认预期信用损失，计提单项减值准备。对于不存在减值客观证据的应收票据、应收账款、其他应收款、应收款项融资、合同资产及长期应收款或当单项金融资产无法以合理成本评估预期信用损失的信息时，本公司依据信用风险特征将应收票据、应收账款、其他应收款、应收款项融资、合同资产及长期应收款等划分为若干组合，在组合基础上计算预期信用损失，确定组合的依据如下：

应收票据确定组合的依据如下：

应收票据组合1 商业承兑汇票

应收票据组合2 银行承兑汇票

对于划分为组合的应收票据，本公司参考历史信用损失经验，结合当前状况以及对未来经济状况的预测，通过违约风险敞口和整个存续期预期信用损失率，计算预期信用损失。

应收账款确定组合的依据如下：

应收账款组合1 账龄组合

应收账款组合2 应收合并范围内关联方款项

对于划分为组合的应收账款，本公司参考历史信用损失经验，结合当前状况以及对未来经济状况的预测，编制应收账款账龄与整个存续期预期信用损失率对照表，计算预期信用损失。

其他应收款确定组合的依据如下：

其他应收款组合1 应收利息

其他应收款组合 2 应收股利

其他应收款组合 3 应收其他款项

其他应收款组合 4 应收合并范围内关联方款项

对于划分为组合的其他应收款，本公司参考历史信用损失经验，结合当前状况以及对未来经济状况的预测，通过违约风险敞口和未来 12 个月内或整个存续期预期信用损失率，计算预期信用损失。

应收款项融资确定组合的依据如下：

应收款项融资组合 1 应收票据

应收款项融资组合 2 应收账款

对于划分为组合的应收款项融资，本公司参考历史信用损失经验，结合当前状况以及对未来经济状况的预测，通过违约风险敞口和整个存续期预期信用损失率，计算预期信用损失。

B. 债权投资、其他债权投资

对于债权投资和其他债权投资，本公司按照投资的性质，根据交易对手和风险敞口的各种类型，通过违约风险敞口和未来 12 个月内或整个存续期预期信用损失率，计算预期信用损失。

②具有较低的信用风险

如果金融工具的违约风险较低，借款人在短期内履行其合同现金流量义务的能力很强，并且即便较长时期内经济形势和经营环境存在不利变化但未必一定降低借款人履行其合同现金流量义务的能力，该金融工具被视为具有较低的信用风险。

③信用风险显著增加

本公司通过比较金融工具在资产负债表日所确定的预计存续期内的违约概率与在初始确认时所确定的预计存续期内的违约概率，以确定金融工具预计存续期内发生违约概率的相对变化，以评估金融工具的信用风险自初始确认后是否已显著增加。

在确定信用风险自初始确认后是否显著增加时，本公司考虑无须付出不必要的额外成本或努力即可获得的合理且有依据的信息，包括前瞻性信息。本公司考虑的信息包括：

A. 信用风险变化所导致的内部价格指标是否发生显著变化；

B. 预期将导致债务人履行其偿债义务的能力是否发生显著变化的业务、财务或经济状况的不利变化；

C. 债务人经营成果实际或预期是否发生显著变化；债务人所处的监管、经济或技术环境是否发生显著不利变化；

D. 作为债务抵押的担保物价值或第三方提供的担保或信用增级质量是否发生显著变化。这些变化预期将降低债务人按合同规定期限还款的经济动机或者影响违约概率；

E. 预期将降低债务人按合同约定期限还款的经济动机是否发生显著变化；

F. 借款合同的预期变更，包括预计违反合同的行为是否可能导致的合同义务的免除或修订、给予免息期、利率跳升、要求追加抵押品或担保或者对金融工具的合同框架做出其他变更；

G. 债务人预期表现和还款行为是否发生显著变化；

H. 合同付款是否发生逾期超过（含）30日。

根据金融工具的性质，本公司以单项金融工具或金融工具组合为基础评估信用风险是否显著增加。以金融工具组合为基础进行评估时，本公司可基于共同信用风险特征对金融工具进行分类，例如逾期信息和信用风险评级。

通常情况下，如果逾期超过30日，本公司确定金融工具的信用风险已经显著增加。除非本公司无需付出过多成本或努力即可获得合理且有依据的信息，证明虽然超过合同约定的付款期限30天，但信用风险自初始确认以来并未显著增加。

④已发生信用减值的金融资产

本公司在资产负债表日评估以摊余成本计量的金融资产和以公允价值计量且其变动计入其他综合收益的债权投资是否已发生信用减值。当对金融资产预期未来现金流量具有不利影响的一项或多项事件发生时，该金融资产成为已发生信用减值的金融资产。金融资产已发生信用减值的证据包括下列可观察信息：

发行方或债务人发生重大财务困难；债务人违反合同，如偿付利息或本金违约或逾期等；债权人出于与债务人财务困难有关的经济或合同考虑，给予债务人在任何其他情况下都不会做出的让步；债务人很可能破产或进行其他财务重组；发行方或债务人财务困难导致该金融资产的活跃市场消失；以大幅折扣购买或源生一项金融资产，该折扣反映了发生信用损失的事实。

⑤预期信用损失准备的列报

为反映金融工具的信用风险自初始确认后的变化，本公司在每个资产负债表日重新计量预期信用损失，由此形成的损失准备的增加或转回金额，应当作为减值损失或利得计入当期损益。对于以摊余成本计量的金融资产，损失准备抵减该金融资产在资产负债表中列示的账面价值；对于以公允价值计量且其变动计入其他综合收益的债权投资，本公司在其他综合收益中确认其损失准备，不抵减该金融资产的账面价值。

⑥核销

如果本公司不再合理预期金融资产合同现金流量能够全部或部分收回，则直接减记该金融资产的账面余额。这种减记构成相关金融资产的终止确认。这种情况通常发生在本公司确定债务人没有资产或收入来源可产生足够的现金流量以偿还将被减记的金额。

已减记的金融资产以后又收回的，作为减值损失的转回计入收回当期的损益。

(6) 金融资产转移

金融资产转移是指下列两种情形：

A. 将收取金融资产现金流量的合同权利转移给另一方；

B. 将金融资产整体或部分转移给另一方，但保留收取金融资产现金流量的合同权利，并承担将收取的现金流量支付给一个或多个收款方的合同义务。

①终止确认所转移的金融资产

已将金融资产所有权上几乎所有的风险和报酬转移给转入方的，或既没有转移也没有保留金融资产所有权上几乎所有的风险和报酬的，但放弃了对该金融资产控制的，终止确认该金融资产。

在判断是否已放弃对所转移金融资产的控制时，根据转入方出售该金融资产的实际能力。转入方能够单方面将转移的金融资产整体出售给不相关的第三方，且没有额外条件对此项出售加以限制的，则公司已放弃对该金融资产的控制。

本公司在判断金融资产转移是否满足金融资产终止确认条件时，注重金融资产转移的实质。

金融资产整体转移满足终止确认条件的，将下列两项金额的差额计入当期损益：

A. 所转移金融资产的账面价值；

B. 因转移而收到的对价，与原直接计入其他综合收益的公允价值变动累计额中对于终止确认部分的金额（涉及转移的金融资产为根据《企业会计准则第22号-金融工具确认和计量》第十八条分类为以公允价值计量且其变动计入其他综合收益的金融资产的情形）之和。

金融资产部分转移满足终止确认条件的，将所转移金融资产整体的账面价值，在终止确认部分和未终止确认部分（在此种情况下，所保留的服务资产视同继续确认金融资产的一部分）之间，按照转移日各自的相对公允价值进行分摊，并将下列两项金额的差额计入当期损益：

A. 终止确认部分在终止确认日的账面价值；

B. 终止确认部分的对价，与原计入其他综合收益的公允价值变动累计额中对应终止确认部分的金额（涉及转移的金融资产为根据《企业会计准则第22号-金融工具确认和计量》第十八条分类为以公允价值计量且其变动计入其他综合收益的金融资产的情形）之和。

②继续涉入所转移的金融资产

既没有转移也没有保留金融资产所有权上几乎所有的风险和报酬的，且未放弃对该金融资产控制的，应当按照其继续涉入所转移金融资产的程度确认有关金融资产，并相应确认有关负债。

继续涉入所转移金融资产的程度，是指企业承担的被转移金融资产价值变动风险或报酬的程度。

③继续确认所转移的金融资产

仍保留与所转移金融资产所有权上几乎所有的风险和报酬的，应当继续确认所转移金融资产整体，并将收到的对价确认为一项金融负债。

该金融资产与确认的相关金融负债不得相互抵销。在随后的会计期间，企业应当继续确认该金融资产产生的收入（或利得）和该金融负债产生的费用（或损失）。

（7）金融资产和金融负债的抵销

金融资产和金融负债应当在资产负债表内分别列示，不得相互抵销。但同时满足下列条件的，以相互抵销后的净额在资产负债表内列示：

本公司具有抵销已确认金额的法定权利，且该种法定权利是当前可执行的；

本公司计划以净额结算，或同时变现该金融资产和清偿该金融负债。

不满足终止确认条件的金融资产转移，转出方不得将已转移的金融资产和相关负债进行抵销。

（8）金融工具公允价值的确定方法

金融资产和金融负债的公允价值确定方法见附注五、42（2）。

12、 应收票据

适用 不适用

按照信用风险特征组合计提坏账准备的组合类别及确定依据

适用 不适用

详见附注五、11“金融工具”

基于账龄确认信用风险特征组合的账龄计算方法

适用 不适用

按照单项计提坏账准备的单项计提判断标准

适用 不适用

13、 应收账款

适用 不适用

按照信用风险特征组合计提坏账准备的组合类别及确定依据

适用 不适用

详见附注五、11“金融工具”

基于账龄确认信用风险特征组合的账龄计算方法

适用 不适用

按照单项计提坏账准备的认定单项计提判断标准

适用 不适用

14、 应收款项融资

适用 不适用

按照信用风险特征组合计提坏账准备的组合类别及确定依据

适用 不适用

详见附注五、11“金融工具”

基于账龄确认信用风险特征组合的账龄计算方法

适用 不适用

按照单项计提坏账准备的单项计提判断标准

适用 不适用

15、 其他应收款

适用 不适用

按照信用风险特征组合计提坏账准备的组合类别及确定依据

适用 不适用

详见附注五、11“金融工具”

基于账龄确认信用风险特征组合的账龄计算方法

适用 不适用

按照单项计提坏账准备的单项计提判断标准

适用 不适用

16、 存货

适用 不适用

存货类别、发出计价方法、盘存制度、低值易耗品和包装物的摊销方法

适用 不适用

(1) 存货的分类

存货是指本公司在日常活动中持有以备出售的产成品或商品、处在生产过程中的在产品、在生产过程或提供劳务过程中耗用的材料和物料等，包括原材料、周转材料（包括包装物和低值易耗品）、在产品、库存商品（产成品）、发出商品、消耗性生物资产、工程施工成本等。消耗性生物资产包括肉鸡、仔猪、育肥猪等。

(2) 发出存货的计价方法

本公司存货发出时采用加权平均法计价。

(3) 存货的盘存制度

本公司存货采用永续盘存制，每年至少盘点一次，盘盈及盘亏金额计入当年度损益。

(4) 周转材料的摊销方法

①低值易耗品摊销方法：公司领用环模、木托盘使用五五摊销法，其他低值易耗品采用一次转销法进行摊销。

②包装物的摊销方法：在领用时采用一次转销法。

存货跌价准备的确认标准和计提方法

适用 不适用

资产负债表日按成本与可变现净值孰低计量，存货成本高于其可变现净值的，计提存货跌价准备，计入当期损益。

在确定存货的可变现净值时，以取得的可靠证据为基础，并且考虑持有存货的目的、资产负债表日后事项的影响等因素。

①产成品、商品和用于出售的材料等直接用于出售的存货，在正常生产经营过程中，以该存货的估计售价减去估计的销售费用和相关税费后的金额确定其可变现净值。为执行销售合同或者劳务合同而持有的存货，以合同价格作为其可变现净值的计量基础；如果持有存货的数量多于销售合同订购数量，超出部分的存货可变现净值以一般销售价格为计量基础。用于出售的材料等，以市场价格作为其可变现净值的计量基础。

②需要经过加工的材料存货，在正常生产经营过程中，以所生产的产成品的估计售价减去至完工时估计将要发生的成本、估计的销售费用和相关税费后的金额确定其可变现净值。如果用其生产的产成品的可变现净值高于成本，则该材料按成本计量；如果材料价格的下降表明产成品的可变现净值低于成本，则该材料按可变现净值计量，按其差额计提存货跌价准备。

③本公司一般按单个存货项目计提存货跌价准备；对于数量繁多、单价较低的存货，按存货类别计提。

④资产负债表日如果以前减记存货价值的影响因素已经消失，则减记的金额予以恢复，并在原已计提的存货跌价准备的金额内转回，转回的金额计入当期损益。

按照组合计提存货跌价准备的组合类别及确定依据、不同类别存货可变现净值的确定依据

适用 不适用

基于库龄确认存货可变现净值的各库龄组合可变现净值的计算方法和确定依据

适用 不适用

17、合同资产

适用 不适用

合同资产的确认方法及标准

适用 不适用

本公司根据履行履约义务与客户付款之间的关系在资产负债表中列示合同资产或合同负债。本公司已向客户转让商品或提供服务而有权收取的对价（且该权利取决于时间流逝之外的其他因素）列示为合同资产。本公司已收或应收客户对价而应向客户转让商品或提供服务的义务列示为合同负债。

合同资产和合同负债在资产负债表中单独列示。同一合同下的合同资产和合同负债以净额列示，净额为借方余额的，根据其流动性在“合同资产”或“其他非流动资产”项目中列示；净额为贷方余额的，根据其流动性在“合同负债”或“其他非流动负债”项目中列示。不同合同下的合同资产和合同负债不能相互抵销。

按照信用风险特征组合计提坏账准备的组合类别及确定依据

适用 不适用

本公司对合同资产的预期信用损失的确定方法及会计处理方法详见附注五、11

基于账龄确认信用风险特征组合的账龄计算方法

适用 不适用

按照单项计提坏账准备的认定单项计提判断标准

适用 不适用

18、持有待售的非流动资产或处置组

适用 不适用

划分为持有待售的非流动资产或处置组的确认标准和会计处理方法

适用 不适用

终止经营的认定标准和列报方法

适用 不适用

19、长期股权投资

适用 不适用

本公司长期股权投资包括对被投资单位实施控制、重大影响的权益性投资，以及对合营企业的权益性投资。本公司能够对被投资单位施加重大影响的，为本公司的联营企业。

（1）确定对被投资单位具有共同控制、重大影响的依据

共同控制，是指按照相关约定对某项安排所共有的控制，并且该安排的相关活动必须经过分享控制权的参与方一致同意后才能决策。在判断是否存在共同控制时，首先判断所有参与方或参

与方组合是否集体控制该安排，如果所有参与方或一组参与方必须一致行动才能决定某项安排的相关活动，则认为所有参与方或一组参与方集体控制该安排。其次再判断该安排相关活动的决策是否必须经过这些集体控制该安排的参与方一致同意。如果存在两个或两个以上的参与方组合能够集体控制某项安排的，不构成共同控制。判断是否存在共同控制时，不考虑享有的保护性权利。

重大影响，是指投资方对被投资单位的财务和经营政策有参与决策的权力，但并不能够控制或者与其他方一起共同控制这些政策的制定。在确定能否对被投资单位施加重大影响时，考虑投资方直接或间接持有被投资单位的表决权股份以及投资方及其他方持有的当期可执行潜在表决权在假定转换为对被投资方单位的股权后产生的影响，包括被投资单位发行的当期可转换的认股权证、股份期权及可转换公司债券等的影响。

当本公司直接或通过子公司间接拥有被投资单位 20%（含 20%）以上但低于 50%的表决权股份时，一般认为对被投资单位具有重大影响，除非有明确证据表明该种情况下不能参与被投资单位的生产经营决策，不形成重大影响。

（2）初始投资成本确定

①企业合并形成的长期股权投资，按照下列规定确定其投资成本：

A. 同一控制下的企业合并，合并方以支付现金、转让非现金资产或承担债务方式作为合并对价的，在合并日按照被合并方所有者权益在最终控制方合并财务报表中的账面价值的份额作为长期股权投资的初始投资成本。长期股权投资初始投资成本与支付的现金、转让的非现金资产以及所承担债务账面价值之间的差额，调整资本公积；资本公积不足冲减的，调整留存收益；

B. 同一控制下的企业合并，合并方以发行权益性证券作为合并对价的，在合并日按照被合并方所有者权益在最终控制方合并财务报表中的账面价值的份额作为长期股权投资的初始投资成本。按照发行股份的面值总额作为股本，长期股权投资初始投资成本与所发行股份面值总额之间的差额，调整资本公积；资本公积不足冲减的，调整留存收益；

C. 非同一控制下的企业合并，以购买日为取得对被购买方的控制权而付出的资产、发生或承担的负债以及发行的权益性证券的公允价值确定为合并成本作为长期股权投资的初始投资成本。合并方为企业合并发生的审计、法律服务、评估咨询等中介费用以及其他相关管理费用，于发生时计入当期损益。

②除企业合并形成的长期股权投资以外，其他方式取得的长期股权投资，按照下列规定确定其投资成本：

A. 以支付现金取得的长期股权投资，按照实际支付的购买价款作为投资成本。初始投资成本包括与取得长期股权投资直接相关的费用、税金及其他必要支出；

B. 以发行权益性证券取得的长期股权投资，按照发行权益性证券的公允价值作为初始投资成本；

C. 通过非货币性资产交换取得的长期股权投资，如果该项交换具有商业实质且换入资产或换出资产的公允价值能可靠计量，则以换出资产的公允价值和相关税费作为初始投资成本，换出资产的公允价值与账面价值之间的差额计入当期损益；若非货币资产交换不同时具备上述两个条件，则按换出资产的账面价值和相关税费作为初始投资成本。

D. 通过债务重组取得的长期股权投资，以所放弃债权的公允价值和可直接归属于该资产的税金等其他成本确定其入账价值，并将所放弃债权的公允价值与账面价值之间的差额，计入当期损益。

（3）后续计量及损益确认方法

本公司能够对被投资单位实施控制的长期股权投资采用成本法核算；对联营企业和合营企业的长期股权投资采用权益法核算。

①成本法

采用成本法核算的长期股权投资，追加或收回投资时调整长期股权投资的成本；被投资单位宣告分派的现金股利或利润，确认为当期投资收益。

②权益法

按照权益法核算的长期股权投资，一般会计处理为：

本公司长期股权投资的投资成本大于投资时应享有被投资单位可辨认净资产公允价值份额的，不调整长期股权投资的初始投资成本；长期股权投资的初始投资成本小于投资时应享有被投资单位可辨认净资产公允价值份额的，其差额计入当期损益，同时调整长期股权投资的成本。

本公司按照应享有或应分担的被投资单位实现的净损益和其他综合收益的份额，分别确认投资收益和其他综合收益，同时调整长期股权投资的账面价值；本公司按照被投资单位宣告分派的利润或现金股利计算应享有的部分，相应减少长期股权投资的账面价值；被投资单位除净损益、其他综合收益和利润分配以外所有者权益的其他变动，调整长期股权投资的账面价值并计入所有者权益。在确认应享有被投资单位净损益的份额时，以取得投资时被投资单位可辨认净资产的公允价值为基础，对被投资单位的净利润进行调整后确认。被投资单位采用的会计政策及会计期间与本公司不一致的，应按照本公司的会计政策及会计期间对被投资单位的财务报表进行调整，并据以确认投资收益和其他综合收益等。本公司与联营企业及合营企业之间发生的未实现内部交易损益按照享有的比例计算归属于本公司的部分予以抵销，在此基础上确认投资损益。本公司与被投资单位发生的未实现内部交易损失属于资产减值损失的，应全额确认。

因追加投资等原因能够对被投资单位施加重大影响或实施共同控制但不构成控制的，按照原持有的股权投资的公允价值加上新增投资成本之和，作为改按权益法核算的初始投资成本。原持有的股权投资分类为其他权益工具投资的，其公允价值与账面价值之间的差额，以及原计入其他综合收益的累计利得或损失应当在改按权益法核算的当期从其他综合收益中转出，计入留存收益。

因处置部分股权投资等原因丧失了对被投资单位的共同控制或重大影响的，处置后的剩余股权改按公允价值计量，其在丧失共同控制或重大影响之日的公允价值与账面价值之间的差额计入当期损益。原股权投资因采用权益法核算而确认的其他综合收益，在终止采用权益法核算时采用与被投资单位直接处置相关资产或负债相同的基础进行会计处理。

(4) 持有待售的权益性投资

对于未划分为持有待售资产的剩余权益性投资，采用权益法进行会计处理。

已划分为持有待售的对联营企业或合营企业的权益性投资，不再符合持有待售资产分类条件的，从被分类为持有待售资产之日起采用权益法进行追溯调整。分类为持有待售期间的财务报表做相应调整。

(5) 减值测试方法及减值准备计提方法

对子公司、联营企业及合营企业的投资，计提资产减值的方法见附注五、27。

20、投资性房地产

(1). 如果采用成本计量模式的：

投资性房地产的分类

投资性房产是指为赚取租金或资本增值，或两者兼有而持有的房地产。主要包括：

- ①已出租的土地使用权。
- ②持有并准备增值后转让的土地使用权。
- ③已出租的建筑物。

投资性房地产的计量模式

本公司采用成本模式对投资性房地产进行后续计量，计提资产减值方法见附注五、27。

本公司对投资性房地产成本减累计减值及净残值后按直线法计算折旧或摊销，投资性房地产的类别、估计的经济使用年限和预计的净残值率分别确定折旧年限和年折旧率如下：

类别	折旧年限（年）	残值率（%）	年折旧率（%）
房屋、建筑物及其他	10-40	3	2.43-9.70
土地使用权	按土地证使用年限	0	-

21、 固定资产

固定资产是指为生产商品、提供劳务、出租或经营管理而持有的使用寿命超过一年的单位价值较高的有形资产。

(1). 确认条件

√适用 不适用

固定资产在同时满足下列条件时，按取得时的实际成本予以确认：

- ①与该固定资产有关的经济利益很可能流入企业。
- ②该固定资产的成本能够可靠地计量。

固定资产发生的后续支出，符合固定资产确认条件的计入固定资产成本；不符合固定资产确认条件的在发生时计入当期损益。

(2). 折旧方法

√适用 不适用

本公司从固定资产达到预定可使用状态的次月起按年限平均法计提折旧，按固定资产的类别、估计的经济使用年限和预计的净残值率分别确定折旧年限和年折旧率如下：

类别	折旧方法	折旧年限（年）	残值率	年折旧率
房屋及建筑物	年限平均法	10-40	3	2.43-9.70
机器设备	年限平均法	10	3	9.70
运输设备	年限平均法	4	3	24.25
其他设备	年限平均法	5	3	19.40

对于已经计提减值准备的固定资产，在计提折旧时扣除已计提的固定资产减值准备。

每年年度终了，公司对固定资产的使用寿命、预计净残值和折旧方法进行复核。使用寿命预计数与原先估计数有差异的，调整固定资产使用寿命。

22、 在建工程

√适用 不适用

- (1) 在建工程以立项项目分类核算。
- (2) 在建工程结转为固定资产的标准和时点

在建工程项目按建造该项资产达到预定可使用状态前所发生的全部支出，作为固定资产的入账价值。包括建筑费用、机器设备原价、其他为使在建工程达到预定可使用状态所发生的必要支出以及在资产达到预定可使用状态之前为该项目专门借款所发生的借款费用及占用的一般借款发生的借款费用。本公司在工程安装或建设完成达到预定可使用状态时将在建工程转入固定资产。所建造的已达到预定可使用状态、但尚未办理竣工决算的固定资产，自达到预定可使用状态之日

起，根据工程预算、造价或者工程实际成本等，按估计的价值转入固定资产，并按本公司固定资产折旧政策计提固定资产的折旧，待办理竣工决算后，再按实际成本调整原来的暂估价值，但不调整原已计提的折旧额。

23、借款费用

√适用 □不适用

(1) 借款费用资本化的确认原则和资本化期间

本公司发生的可直接归属于符合资本化条件的资产的购建或生产的借款费用在同时满足下列条件时予以资本化计入相关资产成本：

- ①资产支出已经发生；
- ②借款费用已经发生；
- ③为使资产达到预定可使用状态所必要的购建或者生产活动已经开始。

其他的借款利息、折价或溢价和汇兑差额，计入发生当期的损益。

符合资本化条件的资产在购建或者生产过程中发生非正常中断，且中断时间连续超过3个月的，暂停借款费用的资本化。

当购建或者生产符合资本化条件的资产达到预定可使用或者可销售状态时，停止其借款费用的资本化；以后发生的借款费用于发生当期确认为费用。

(2) 借款费用资本化率以及资本化金额的计算方法

为购建或者生产符合资本化条件的资产而借入专门借款的，以专门借款当期实际发生的利息费用，减去将尚未动用的借款资金存入银行取得的利息收入或者进行暂时性投资取得的投资收益后的金额，确定为专门借款利息费用的资本化金额。

购建或者生产符合资本化条件的资产占用了一般借款的，一般借款应予资本化的利息金额按累计资产支出超过专门借款部分的资产支出加权平均数乘以所占用一般借款的资本化率，计算确定一般借款应予资本化的利息金额。资本化率根据一般借款加权平均利率计算确定。

24、生物资产

√适用 □不适用

(1) 生物资产的确定标准

生物资产，是指有生命的动物和植物构成的资产。生物资产同时满足下列条件的，予以确认：

- ①企业因过去的交易或者事项而拥有或者控制该生物资产；

②与该生物资产有关的经济利益或服务潜能很可能流入企业；

③该生物资产的成本能够可靠地计量。

(2) 生物资产的分类

本公司生物资产包括消耗性生物资产、生产性生物资产和公益性生物资产。本公司对生物资产的后续计量按照成本计量。

①消耗性生物资产

消耗性生物资产是指为出售而持有的、或在将来收获为农产品的生物资产，包括生长中的大田作物、蔬菜、用材林以及存栏待售的牲畜等。消耗性生物资产按照成本进行初始计量。自行栽培、营造、繁殖或养殖的消耗性生物资产的成本，为该资产在出售前发生的可直接归属于该资产的必要支出，包括符合资本化条件的借款费用。消耗性生物资产在收获后发生的管护、饲养费用等后续支出，计入当期损益。

消耗性生物资产在收获或出售时，采用加权平均法按账面价值结转成本。

②生产性生物资产

生产性生物资产是指为产出农产品、提供劳务或出租等目的而持有的生物资产，包括经济林、薪炭林、产畜和役畜等。生产性生物资产按照成本进行初始计量。自行营造或繁殖的生产性生物资产的成本，为该资产在达到预定生产经营目的前发生的可直接归属于该资产的必要支出，包括符合资本化条件的借款费用。

生产性生物资产在郁闭或达到预定生产经营目的后发生的管护、饲养费用计入当期损益。生产性生物资产出售、盘亏、死亡或毁损的处置收入扣除其账面价值和相关税费后的差额计入当期损益。

③公益性生物资产

公益性生物资产是指以防护、环境保护为主要目的的生物资产，包括防风固沙林、水土保持林和水源涵养林等。公益性生物资产按照成本进行初始计量。自行营造的公益性生物资产的成本，为该资产在郁闭前发生的可直接归属于该资产的必要支出，包括符合资本化条件的借款费用。

公益性生物资产在郁闭后发生的管护、饲养费用等后续支出，计入当期损益。

公益性生物资产按成本进行后续计量。公益性生物资产不计提资产减值准备。

公益性生物资产出售、盘亏、死亡或毁损的处置收入扣除其账面价值和相关税费后的差额计入当期损益。

(3) 生产性生物资产的使用寿命和折旧方法

生产性生物资产折旧采用直线法计算，按各类生物资产估计的使用年限以及残值率，确定折旧率如下：

生产性生物资产类别	使用寿命	预计残值	折旧方法
种猪	36月	20.00%	平均年限法
种鸡	30周	22.50元/只	工作量法
蛋鸭	10月	30.00元/只	平均年限法
蛋鸡	14月	21.00元/只	平均年限法
种牛	6年	30.00%	平均年限法

本公司至少于年度终了对生产性生物资产的使用寿命、预计净残值和折旧方法进行复核，如发生改变则作为会计估计变更处理。

25、油气资产

适用 不适用

26、无形资产

(1). 使用寿命及其确定依据、估计情况、摊销方法或复核程序

适用 不适用

(1) 无形资产的计价方法

按取得时的实际成本入账。

(2) 无形资产使用寿命及摊销

①使用寿命有限的无形资产的使用寿命估计情况：

项目	预计使用寿命	依据
土地使用权	按土地证使用年限	法定使用权
计算机软件及其他	5-10年	参考能为公司带来经济利益的期限确定使用寿命

每年年度终了，公司对使用寿命有限的无形资产的使用寿命及摊销方法进行复核。经复核，本期末无形资产的使用寿命及摊销方法与以前估计未有不同。

②无法预见无形资产为企业带来经济利益期限的，视为使用寿命不确定的无形资产。对于使用寿命不确定的无形资产，公司在每年年度终了对使用寿命不确定的无形资产的使用寿命进行复核，如果重新复核后仍为不确定的，于资产负债表日进行减值测试。

③无形资产的摊销

对于使用寿命有限的无形资产，本公司在取得时确定其使用寿命，在使用寿命内采用直线法系统合理摊销，摊销金额按受益项目计入当期损益或计入相关资产的成本。具体应摊销金额为其成本扣除预计残值后的金额。已计提减值准备的无形资产，还应扣除已计提的无形资产减值准备累计金额。使用寿命有限的无形资产，其残值视为零，但下列情况除外：有第三方承诺在无形资

产使用寿命结束时购买该无形资产或可以根据活跃市场得到预计残值信息，并且该市场在无形资产使用寿命结束时很可能存在。

对使用寿命不确定的无形资产，不予摊销。每年年度终了对使用寿命不确定的无形资产的使用寿命进行复核，如果有证据表明无形资产的使用寿命是有限的，估计其使用寿命并在预计使用年限内系统合理摊销。

(2). 研发支出的归集范围及相关会计处理方法

适用 不适用

(1) 研发支出归集范围

本公司将与开展研发活动直接相关的各项费用归集为研发支出，包括研发人员职工薪酬、直接投入费用、折旧费用与长期待摊费用等。

(2) 划分内部研究开发项目的研究阶段和开发阶段具体标准

①本公司将为进一步开发活动进行的资料及相关方面的准备活动作为研究阶段，无形资产研究阶段的支出在发生时计入当期损益。

②在本公司已完成研究阶段的工作后再进行的开发活动作为开发阶段。

(3) 开发阶段支出资本化的具体条件

开发阶段的支出同时满足下列条件时，才能确认为无形资产：

- A. 完成该无形资产以使其能够使用或出售在技术上具有可行性；
- B. 具有完成该无形资产并使用或出售的意图；
- C. 无形资产产生经济利益的方式，包括能够证明运用该无形资产生产的产品存在市场或无形资产自身存在市场，无形资产将在内部使用的，能够证明其有用性；
- D. 有足够的技术、财务资源和其他资源支持，以完成该无形资产的开发，并有能力使用或出售该无形资产；
- E. 归属于该无形资产开发阶段的支出能够可靠地计量。

27、长期资产减值

适用 不适用

对子公司、联营企业和合营企业的长期股权投资、采用成本模式进行后续计量的投资性房地产、固定资产、在建工程、采用成本模式计量的生产性生物资产、使用权资产、无形资产、商誉、探明石油天然气矿区权益和井及相关设施等（存货、按公允价值模式计量的投资性房地产、递延所得税资产、金融资产除外）的资产减值，按以下方法确定：

于资产负债表日判断资产是否存在可能发生减值的迹象，存在减值迹象的，本公司将估计其可收回金额，进行减值测试。对因企业合并所形成的商誉、使用寿命不确定的无形资产和尚未达到可使用状态的无形资产无论是否存在减值迹象，每年都进行减值测试。

可收回金额根据资产的公允价值减去处置费用后的净额与资产预计未来现金流量的现值两者之间较高者确定。本公司以单项资产为基础估计其可收回金额；难以对单项资产的可收回金额进行估计的，以该资产所属的资产组为基础确定资产组的可收回金额。资产组的认定，以资产组产生的主要现金流入是否独立于其他资产或者资产组的现金流入为依据。

当资产或资产组的可收回金额低于其账面价值时，本公司将其账面价值减记至可收回金额，减记的金额计入当期损益，同时计提相应的资产减值准备。

就商誉的减值测试而言，对于因企业合并形成的商誉的账面价值，自购买日起按照合理的方法分摊至相关的资产组；难以分摊至相关的资产组的，将其分摊至相关的资产组组合。相关的资产组或资产组组合，是能够从企业合并的协同效应中受益的资产组或者资产组组合，且不大于本公司确定的报告分部。

减值测试时，如与商誉相关的资产组或者资产组组合存在减值迹象的，首先对不包含商誉的资产组或者资产组组合进行减值测试，计算可收回金额，确认相应的减值损失。然后对包含商誉的资产组或者资产组组合进行减值测试，比较其账面价值与可收回金额，如可收回金额低于账面价值的，确认商誉的减值损失。

资产减值损失一经确认，在以后会计期间不再转回。

28、长期待摊费用

适用 不适用

长期待摊费用核算本公司已经发生但应由本期和以后各期负担的分摊期限在一年以上的各项费用。

本公司长期待摊费用在受益期内平均摊销。

29、合同负债

适用 不适用

本公司对合同负债的确认方法详见附注五、17。

30、职工薪酬

职工薪酬，是指本公司为获得职工提供的服务或解除劳动关系而给予的各种形式的报酬或补偿。职工薪酬包括短期薪酬、离职后福利、辞退福利和其他长期职工福利。本公司提供给职工配偶、子女、受赡养人、已故员工遗属及其他受益人等的福利，也属于职工薪酬。

根据流动性，职工薪酬分别列示于资产负债表的“应付职工薪酬”项目和“长期应付职工薪酬”项目。

(1). 短期薪酬的会计处理方法

√适用 □不适用

①职工基本薪酬（工资、奖金、津贴、补贴）

本公司在职工为其提供服务的会计期间，将实际发生的短期薪酬确认为负债，并计入当期损益，其他会计准则要求或允许计入资产成本的除外。

②职工福利费

本公司发生的职工福利费，在实际发生时根据实际发生额计入当期损益或相关资产成本。职工福利费为非货币性福利的，按照公允价值计量。

③医疗保险费、工伤保险费、生育保险费等社会保险费和住房公积金，以及工会经费和职工教育经费

本公司为职工缴纳的医疗保险费、工伤保险费、生育保险费等社会保险费和住房公积金，以及按规定提取的工会经费和职工教育经费，在职工为其提供服务的会计期间，根据规定的计提基础和计提比例计算确定相应的职工薪酬金额，并确认相应负债，计入当期损益或相关资产成本。

④短期带薪缺勤

本公司在职工提供服务从而增加了其未来享有的带薪缺勤权利时，确认与累积带薪缺勤相关的职工薪酬，并以累积未行使权利而增加的预期支付金额计量。本公司在职工实际发生缺勤的会计期间确认与非累积带薪缺勤相关的职工薪酬。

⑤短期利润分享计划

利润分享计划同时满足下列条件的，本公司确认相关的应付职工薪酬：

- A. 企业因过去事项导致现在具有支付职工薪酬的法定义务或推定义务；
- B. 因利润分享计划所产生的应付职工薪酬义务金额能够可靠估计。

(2). 离职后福利的会计处理方法

√适用 □不适用

①设定提存计划

本公司在职工为其提供服务的会计期间，将根据设定提存计划计算的应缴存金额确认为负债，并计入当期损益或相关资产成本。

根据设定提存计划，预期不会在职工提供相关服务的年度报告期结束后十二个月内支付全部应缴存金额的，本公司参照相应的折现率（根据资产负债表日与设定提存计划义务期限和币种相匹配的国债或活跃市场上的高质量公司债券的市场收益率确定），将全部应缴存金额以折现后的金额计量应付职工薪酬。

②设定受益计划

A. 确定设定受益计划义务的现值和当期服务成本

根据预期累计福利单位法，采用无偏且相互一致的精算假设对有关人口统计变量和财务变量等做出估计，计量设定受益计划所产生的义务，并确定相关义务的归属期间。本公司按照相应的折现率（根据资产负债表日与设定受益计划义务期限和币种相匹配的国债或活跃市场上的高质量公司债券的市场收益率确定）将设定受益计划所产生的义务予以折现，以确定设定受益计划义务的现值和当期服务成本。

B. 确认设定受益计划净负债或净资产

设定受益计划存在资产的，本公司将设定受益计划义务现值减去设定受益计划资产公允价值所形成的赤字或盈余确认为一项设定受益计划净负债或净资产。

设定受益计划存在盈余的，本公司以设定受益计划的盈余和资产上限两项的孰低者计量设定受益计划净资产。

C. 确定应计入资产成本或当期损益的金额

服务成本，包括当期服务成本、过去服务成本和结算利得或损失。其中，除了其他会计准则要求或允许计入资产成本的当期服务成本之外，其他服务成本均计入当期损益。

设定受益计划净负债或净资产的利息净额，包括计划资产的利息收益、设定受益计划义务的利息费用以及资产上限影响的利息，均计入当期损益。

D. 确定应计入其他综合收益的金额

重新计量设定受益计划净负债或净资产所产生的变动，包括：

(a) 精算利得或损失，即由于精算假设和经验调整导致之前所计量的设定受益计划义务现值的增加或减少；

(b) 计划资产回报，扣除包括在设定受益计划净负债或净资产的利息净额中的金额；

(c) 资产上限影响的变动，扣除包括在设定受益计划净负债或净资产的利息净额中的金额。

上述重新计量设定受益计划净负债或净资产所产生的变动直接计入其他综合收益,并且在后续会计期间不允许转回至损益,在原设定受益计划终止时,本公司在权益范围内将原计入其他综合收益的部分全部结转至未分配利润。

(3). 辞退福利的会计处理方法

√适用 □不适用

本公司向职工提供辞退福利的,在下列两者孰早日确认辞退福利产生的职工薪酬负债,并计入当期损益:

- ①企业不能单方面撤回因解除劳动关系计划或裁减建议所提供的辞退福利时;
- ②企业确认与涉及支付辞退福利的重组相关的成本或费用时。

辞退福利预期在年度报告期结束后十二个月内不能完全支付的,参照相应的折现率(根据资产负债表日与设定受益计划义务期限和币种相匹配的国债或活跃市场上的高质量公司债券的市场收益率确定)将辞退福利金额予以折现,以折现后的金额计量应付职工薪酬。

(4). 其他长期职工福利的会计处理方法

√适用 □不适用

- ①符合设定提存计划条件的

本公司向职工提供的其他长期职工福利,符合设定提存计划条件的,将全部应缴存金额以折现后的金额计量应付职工薪酬。

- ②符合设定受益计划条件的

在报告期末,本公司将其他长期职工福利产生的职工薪酬成本确认为下列组成部分:

- A. 服务成本;
- B. 其他长期职工福利净负债或净资产的利息净额;
- C. 重新计量其他长期职工福利净负债或净资产所产生的变动。

为简化相关会计处理,上述项目的总净额计入当期损益或相关资产成本。

31、 预计负债

√适用 □不适用

- (1) 预计负债的确认标准

如果与或有事项相关的义务同时符合以下条件,本公司将其确认为预计负债:

- ①该义务是本公司承担的现时义务;

②该义务的履行很可能导致经济利益流出本公司；

③该义务的金额能够可靠地计量。

(2) 预计负债的计量方法

预计负债按照履行相关现时义务所需支出的最佳估计数进行初始计量，并综合考虑与或有事项有关的风险、不确定性和货币时间价值等因素。每个资产负债表日对预计负债的账面价值进行复核。有确凿证据表明该账面价值不能反映当前最佳估计数的，按照当前最佳估计数对该账面价值进行调整。

32、 股份支付

适用 不适用

(1) 股份支付的种类

本公司股份支付包括以现金结算的股份支付和以权益结算的股份支付。

(2) 权益工具公允价值的确定方法

①对于授予职工的股份，其公允价值按公司股份的市场价格计量，同时考虑授予股份所依据的条款和条件（不包括市场条件之外的可行权条件）进行调整。②对于授予职工的股票期权，在许多情况下难以获得其市场价格。如果不存在条款和条件相似的交易期权，公司选择适用的期权定价模型估计所授予的期权的公允价值。

(3) 确认可行权权益工具最佳估计的依据

在等待期内每个资产负债表日，公司根据最新取得的可行权职工人数变动等后续信息作出最佳估计，修正预计可行权的权益工具数量，以作出可行权权益工具的最佳估计。

(4) 股份支付计划实施的会计处理

以现金结算的股份支付

①授予后立即可行权的以现金结算的股份支付，在授予日以本公司承担负债的公允价值计入相关成本或费用，相应增加负债。并在结算前的每个资产负债表日和结算日对负债的公允价值重新计量，将其变动计入损益。

②完成等待期内的服务或达到规定业绩条件以后才可行权的以现金结算的股份支付，在等待期内的每个资产负债表日以对可行权情况的最佳估计为基础，按本公司承担负债的公允价值金额，将当期取得的服务计入成本或费用和相应的负债。

以权益结算的股份支付

①授予后立即可行权的换取职工服务的以权益结算的股份支付，在授予日以权益工具的公允价值计入相关成本或费用，相应增加资本公积。

②完成等待期内的服务或达到规定业绩条件以后才可行权换取职工服务的以权益结算的股份支付，在等待期内的每个资产负债表日，以对可行权权益工具数量的最佳估计为基础，按权益工具授予日的公允价值，将当期取得的服务计入成本或费用和资本公积。

(5) 股份支付计划修改的会计处理

本公司对股份支付计划进行修改时，若修改增加了所授予权益工具的公允价值，按照权益工具公允价值的增加相应地确认取得服务的增加；若修改增加了所授予权益工具的数量，则将增加的权益工具的公允价值相应地确认为取得服务的增加。权益工具公允价值的增加是指修改前后的权益工具在修改日的公允价值之间的差额。若修改减少了股份支付公允价值总额或采用了其他不利于职工的方式修改股份支付计划的条款和条件，则仍继续对取得的服务进行会计处理，视同该变更从未发生，除非本公司取消了部分或全部已授予的权益工具。

(6) 股份支付计划终止的会计处理

如果在等待期内取消了所授予的权益工具或结算了所授予的权益工具（因未满足可行权条件而被取消的除外），本公司：

①将取消或结算作为加速可行权处理，立即确认原本应在剩余等待期内确认的金额；

②在取消或结算时支付给职工的所有款项均作为权益的回购处理，回购支付的金额高于该权益工具在回购日公允价值的部分，计入当期费用。

本公司如果回购其职工已可行权的权益工具，冲减企业的所有者权益；回购支付的款项高于该权益工具在回购日公允价值的部分，计入当期损益。

33、 优先股、永续债等其他金融工具

适用 不适用

34、 收入

(1). 按照业务类型披露收入确认和计量所采用的会计政策

适用 不适用

(1) 一般原则

收入是本公司在日常活动中形成的、会导致股东权益增加且与股东投入资本无关的经济利益的总流入。

本公司在履行了合同中的履约义务，即在客户取得相关商品控制权时确认收入。取得相关商品控制权，是指能够主导该商品的使用并从中获得几乎全部的经济利益。

合同中包含两项或多项履约义务的，本公司在合同开始日，按照各单项履约义务所承诺商品或服务的单独售价的相对比例，将交易价格分摊至各单项履约义务，按照分摊至各单项履约义务的交易价格计量收入。

交易价格是本公司因向客户转让商品或服务而预期有权收取的对价金额，不包括代第三方收取的款项。在确定合同交易价格时，如果存在可变对价，本公司按照期望值或最可能发生金额确定可变对价的最佳估计数，并以不超过在相关不确定性消除时累计已确认收入极可能不会发生重大转回的金额计入交易价格。合同中如果存在重大融资成分，本公司将根据客户在取得商品控制权时即以现金支付的应付金额确定交易价格，该交易价格与合同对价之间的差额，在合同期间内采用实际利率法摊销，对于控制权转移与客户支付价款间隔未超过一年的，本公司不考虑其中的融资成分。

满足下列条件之一的，属于在某一时间段内履行履约义务；否则，属于在某一时点履行履约义务：

①客户在本公司履约的同时即取得并消耗本公司履约所带来的经济利益；

②客户能够控制本公司履约过程中在建的商品；

③本公司履约过程中所产出的商品具有不可替代用途，且本公司在整个合同期间内有权就累计至今已完成的履约部分收取款项。

对于在某一时间段内履行的履约义务，本公司在该段时间内按照履约进度确认收入，但是，履约进度不能合理确定的除外。本公司按照投入法（或产出法）确定提供服务的履约进度。当履约进度不能合理确定时，本公司已经发生的成本预计能够得到补偿的，按照已经发生的成本金额确认收入，直到履约进度能够合理确定为止。

对于在某一时点履行的履约义务，本公司在客户取得相关商品控制权时点确认收入。在判断客户是否已取得商品或服务控制权时，本公司会考虑下列迹象：

①本公司就该商品或服务享有现时收款权利，即客户就该商品负有现时付款义务；

②本公司已将该商品的法定所有权转移给客户，即客户已拥有了该商品的法定所有权；

③本公司已将该商品的实物转移给客户，即客户已实物占有该商品；

④本公司已将该商品所有权上的主要风险和报酬转移给客户，即客户已取得该商品所有权上的主要风险和报酬；

⑤客户已接受该商品。

销售退回条款

对于附有销售退回条款的销售，公司在客户取得相关商品控制权时，按照因向客户转让商品而与其有权取得的对价金额确认收入，按照预期因销售退回将退还的金额确认为预计负债；同时，按照预期将退回商品转让时的账面价值，扣除收回该商品预计发生的成本（包括退回商品的价值减损）后的余额，确认为一项资产，即应收退货成本，按照所转让商品转让时的账面价值，扣除上述资产成本的净额结转成本。每一资产负债表日，公司重新估计未来销售退回情况，并对上述资产和负债进行重新计量。

质保义务

根据合同约定、法律规定等，本公司为所销售的商品、所建造的工程等提供质量保证。对于为向客户保证所销售的商品符合既定标准的保证类质量保证，本公司按照《企业会计准则第13号——或有事项》进行会计处理。对于为向客户保证所销售的商品符合既定标准之外提供了一项单独服务的服务类质量保证，本公司将其作为一项单项履约义务，按照提供商品和服务类质量保证的单独售价的相对比例，将部分交易价格分摊至服务类质量保证，并在客户取得服务控制权时确认收入。在评估质量保证是否在向客户保证所销售商品符合既定标准之外提供了一项单独服务时，本公司考虑该质量保证是否为法定要求、质量保证期限以及本公司承诺履行任务的性质等因素。

主要责任人与代理人

本公司根据在向客户转让商品或服务前是否拥有对该商品或服务的控制权，来判断从事交易时本公司的身份是主要责任人还是代理人。本公司在向客户转让商品或服务前能够控制该商品或服务的，本公司是主要责任人，按照已收或应收对价总额确认收入。否则，本公司为代理人，按照预期有权收取的佣金或手续费的金额确认收入，该金额应当按照已收或应收对价总额扣除应支付给其他相关方的价款后的净额，或者按照既定的佣金金额或比例等确定。

应付客户对价

合同中存在应付客户对价的，除非该对价是为了向客户取得其他可明确区分商品或服务的，本公司将该应付对价冲减交易价格，并在确认相关收入与支付（或承诺支付）客户对价二者孰晚的时点冲减当期收入。

客户未行使的合同权利

本公司向客户预收销售商品或服务款项的，首先将该款项确认为负债，待履行了相关履约义务时再转为收入。当本公司预收款项无需退回，且客户可能会放弃其全部或部分合同权利时，本公司预期将有权获得与客户所放弃的合同权利相关的金额的，按照客户行使合同权利的模式按比例将上述金额确认为收入；否则，本公司只有在客户要求履行剩余履约义务的可能性极低时，才将上述负债的相关余额转为收入。

合同变更

本公司与客户之间的建造合同发生合同变更时：

①如果合同变更增加了可明确区分的建造服务及合同价款，且新增合同价款反映了新增建造服务单独售价的，本公司将该合同变更作为一份单独的合同进行会计处理；

②如果合同变更不属于上述第①种情形，且在合同变更日已转让的建造服务与未转让的建造服务之间可明确区分的，本公司将其视为原合同终止，同时，将原合同未履约部分与合同变更部分合并为新合同进行会计处理；

③如果合同变更不属于上述第①种情形，且在合同变更日已转让的建造服务与未转让的建造服务之间不可明确区分，本公司将该合同变更部分作为原合同的组成部分进行会计处理，由此产生的对已确认收入的影响，在合同变更日调整当期收入。

(2) 具体方法

本公司收入确认的具体方法如下：

公司的销售收入主要为饲料产品、饲料原料、肉禽产品、商品猪等商品的销售收入。本公司于已收讫货款（现销方式或预收货款方式）或预计可收回货款（赊销方式），且按照合同约定方式交付商品给客户，并由客户取得相关商品控制权后确认收入。

(2). 同类业务采用不同经营模式涉及不同收入确认方式及计量方法

适用 不适用

35、合同成本

适用 不适用

合同成本分为合同履约成本与合同取得成本。

本公司为履行合同而发生的成本，在同时满足下列条件时作为合同履约成本确认为一项资产：

①该成本与一份当前或预期取得的合同直接相关，包括直接人工、直接材料、制造费用（或类似费用）、明确由客户承担的成本以及仅因该合同而发生的其他成本。

②该成本增加了本公司未来用于履行履约义务的资源。

③该成本预期能够收回。

本公司为取得合同发生的增量成本预期能够收回的，作为合同取得成本确认为一项资产。

与合同成本有关的资产采用与该资产相关的商品或服务收入确认相同的基础进行摊销；但是对于合同取得成本摊销期限未超过一年的，本公司将其在发生时计入当期损益。

与合同成本有关的资产，其账面价值高于下列两项的差额的，本公司将对于超出部分计提减值准备，并确认为资产减值损失，并进一步考虑是否应计提亏损合同有关的预计负债：

- ①因转让与该资产相关的商品或服务预期能够取得的剩余对价；
- ②为转让该相关商品或服务估计将要发生的成本。

上述资产减值准备后续发生转回的，转回后的资产账面价值不超过假定不计提减值准备情况下该资产在转回日的账面价值。

确认为资产的合同履约成本，初始确认时摊销期限不超过一年或一个正常营业周期，在“存货”项目中列示，初始确认时摊销期限超过一年或一个正常营业周期，在“其他非流动资产”项目中列示。

确认为资产的合同取得成本，初始确认时摊销期限不超过一年或一个正常营业周期，在“其他流动资产”项目中列示，初始确认时摊销期限超过一年或一个正常营业周期，在“其他非流动资产”项目中列示。

36、政府补助

适用 不适用

（1）政府补助的确认

政府补助同时满足下列条件的，才能予以确认：

- ①本公司能够满足政府补助所附条件；
- ②本公司能够收到政府补助。

（2）政府补助的计量

政府补助为货币性资产的，按照收到或应收的金额计量。政府补助为非货币性资产的，按照公允价值计量；公允价值不能可靠取得的，按照名义金额1元计量。

（3）政府补助的会计处理

①与资产相关的政府补助

公司取得的、用于购建或以其他方式形成长期资产的政府补助划分为与资产相关的政府补助。与资产相关的政府补助确认为递延收益，在相关资产使用期限内按照合理、系统的方法分期计入损益。按照名义金额计量的政府补助，直接计入当期损益。相关资产在使用寿命结束前被出售、转让、报废或发生毁损的，将尚未分配的相关递延收益余额转入资产处置当期的损益。

②与收益相关的政府补助

除与资产相关的政府补助之外的政府补助划分为与收益相关的政府补助。与收益相关的政府补助，分情况按照以下规定进行会计处理：

用于补偿本公司以后期间的相关成本费用或损失的，确认为递延收益，并在确认相关成本费用或损失的期间，计入当期损益；

用于补偿本公司已发生的相关成本费用或损失的，直接计入当期损益。

对于同时包含与资产相关部分和与收益相关部分的政府补助，区分不同部分分别进行会计处理；难以区分的，整体归类为与收益相关的政府补助。

与本公司日常活动相关的政府补助，按照经济业务实质，计入其他收益。与本公司日常活动无关的政府补助，计入营业外收支。

③政策性优惠贷款贴息

财政将贴息资金拨付给贷款银行，由贷款银行以政策性优惠利率向本公司提供贷款的，以实际收到的借款金额作为借款的入账价值，按照借款本金和该政策性优惠利率计算相关借款费用。

财政将贴息资金直接拨付给本公司，本公司将对应的贴息冲减相关借款费用。

④政府补助退回

已确认的政府补助需要返还时，初始确认时冲减相关资产账面价值的，调整资产账面价值；存在相关递延收益余额的，冲减相关递延收益账面余额，超出部分计入当期损益；属于其他情况的，直接计入当期损益。

37、递延所得税资产/递延所得税负债

适用 不适用

本公司通常根据资产与负债在资产负债表日的账面价值与计税基础之间的暂时性差异，采用资产负债表债务法将应纳税暂时性差异或可抵扣暂时性差异对所得税的影响额确认和计量为递延所得税负债或递延所得税资产。本公司不对递延所得税资产和递延所得税负债进行折现。

(1) 递延所得税资产的确认

对于可抵扣暂时性差异、能够结转以后年度的可抵扣亏损和税款抵减，其对所得税的影响额按预计转回期间的所得税税率计算，并将该影响额确认为递延所得税资产，但是以本公司很可能取得用来抵扣可抵扣暂时性差异、可抵扣亏损和税款抵减的未来应纳税所得额为限。

同时具有下列特征的交易或事项中因资产或负债的初始确认所产生的可抵扣暂时性差异对所得税的影响额不确认为递延所得税资产：

A. 该项交易不是企业合并；

B. 交易发生时既不影响会计利润也不影响应纳税所得额（或可抵扣亏损）。

但同时满足上述两个条件，且初始确认的资产和负债导致产生等额应纳税暂时性差异和可抵扣暂时性差异的单项交易，不适用该项豁免初始确认递延所得税负债和递延所得税资产的规定。对该交易因资产和负债的初始确认所产生的应纳税暂时性差异和可抵扣暂时性差异，本公司在交易发生时分别确认相应的递延所得税负债和递延所得税资产。

本公司对与子公司、联营公司及合营企业投资相关的可抵扣暂时性差异，同时满足下列两项条件的，其对所得税的影响额（才能）确认为递延所得税资产：

- A. 暂时性差异在可预见的未来很可能转回；
- B. 未来很可能获得用来抵扣可抵扣暂时性差异的应纳税所得额；

资产负债表日，有确凿证据表明未来期间很可能获得足够的应纳税所得额用来抵扣可抵扣暂时性差异的，确认以前期间未确认的递延所得税资产。

在资产负债表日，本公司对递延所得税资产的账面价值进行复核。如果未来期间很可能无法获得足够的应纳税所得额用以抵扣递延所得税资产的利益，减记递延所得税资产的账面价值。在很可能获得足够的应纳税所得额时，减记的金额予以转回。

（2）递延所得税负债的确认

本公司所有应纳税暂时性差异均按预计转回期间的所得税税率计量对所得税的影响，并将该影响额确认为递延所得税负债，但下列情况的除外：

①因下列交易或事项中产生的应纳税暂时性差异对所得税的影响不确认为递延所得税负债：

- A. 商誉的初始确认；
- B. 具有以下特征的交易中产生的资产或负债的初始确认：该交易不是企业合并，并且交易发生时既不影响会计利润也不影响应纳税所得额或可抵扣亏损。

②本公司对与子公司、合营企业及联营企业投资相关的应纳税暂时性差异，其对所得税的影响额一般确认为递延所得税负债，但同时满足以下两项条件的除外：

- A. 本公司能够控制暂时性差异转回的时间；
- B. 该暂时性差异在可预见的未来很可能不会转回。

（3）特定交易或事项所涉及的递延所得税负债或资产的确认

①与企业合并相关的递延所得税负债或资产

非同一控制下企业合并产生的应纳税暂时性差异或可抵扣暂时性差异，在确认递延所得税负债或递延所得税资产的同时，相关的递延所得税费用（或收益），通常调整企业合并中所确认的商誉。

②直接计入所有者权益的项目

与直接计入所有者权益的交易或者事项相关的当期所得税和递延所得税，计入所有者权益。暂时性差异对所得税的影响计入所有者权益的交易或事项包括：其他债权投资公允价值变动等形成的其他综合收益、会计政策变更采用追溯调整法或对前期（重要）会计差错更正差异追溯重述法调整期初留存收益、同时包含负债成份及权益成份的混合金融工具在初始确认时计入所有者权益等。

③可弥补亏损和税款抵减

A. 本公司自身经营产生的可弥补亏损以及税款抵减

可抵扣亏损是指按照税法规定计算确定的准予用以后年度的应纳税所得额弥补的亏损。对于按照税法规定可以结转以后年度的未弥补亏损（可抵扣亏损）和税款抵减，视同可抵扣暂时性差异处理。在预计可利用可弥补亏损或税款抵减的未来期间内很可能取得足够的应纳税所得额时，以很可能取得的应纳税所得额为限，确认相应的递延所得税资产，同时减少当期利润表中的所得税费用。

B. 因企业合并而形成的可弥补的被合并企业的未弥补亏损

在企业合并中，本公司取得被购买方的可抵扣暂时性差异，在购买日不符合递延所得税资产确认条件的，不予以确认。购买日后12个月内，如取得新的或进一步的信息表明购买日的相关情况已经存在，预期被购买方在购买日可抵扣暂时性差异带来的经济利益能够实现的，确认相关的递延所得税资产，同时减少商誉，商誉不足冲减的，差额部分确认为当期损益；除上述情况以外，确认与企业合并相关的递延所得税资产，计入当期损益。

④合并抵销形成的暂时性差异

本公司在编制合并财务报表时，因抵销未实现内部销售损益导致合并资产负债表中资产、负债的账面价值与其在所属纳税主体的计税基础之间产生暂时性差异的，在合并资产负债表中确认递延所得税资产或递延所得税负债，同时调整合并利润表中的所得税费用，但与直接计入所有者权益的交易或事项及企业合并相关的递延所得税除外。

⑤以权益结算的股份支付

如果税法规定与股份支付相关的支出允许税前扣除，在按照会计准则规定确认成本费用的期间内，本公司根据会计期末取得信息估计可税前扣除的金额计算确定其计税基础及由此产生的暂时性差异，符合确认条件的情况下确认相关的递延所得税。其中预计未来期间可税前扣除的金额

超过按照会计准则规定确认的与股份支付相关的成本费用，超过部分的所得税影响应直接计入所有者权益。

⑥分类为权益工具的金融工具相关股利

对于本公司作为发行方分类为权益工具的金融工具，相关股利支出按照税收政策相关规定在企业所得税税前扣除的，本公司在确认应付股利时，确认与股利相关的所得税影响。对于所分配的利润来源于以前产生损益的交易或事项，该股利的所得税影响计入当期损益；对于所分配的利润来源于以前确认在所有者权益中的交易或事项，该股利的所得税影响计入所有者权益项目。

(4) 递延所得税资产和递延所得税负债以净额列示的依据

本公司在同时满足下列条件时，将递延所得税资产及递延所得税负债以抵销后的净额列示：

①本公司拥有以净额结算当期所得税资产及当期所得税负债的法定权利；

②递延所得税资产及递延所得税负债是与同一税收征管部门对同一纳税主体征收的所得税相关或者对不同的纳税主体相关，但在未来每一具有重要性的递延所得税资产和递延所得税负债转回的期间内，涉及的纳税主体意图以净额结算当期所得税资产和负债或是同时取得资产、清偿负债。

38、 租赁

适用 不适用

(1) 租赁的识别

在合同开始日，本公司评估合同是否为租赁或者包含租赁，如果合同中一方让渡了在一定期间内控制一项或多项已识别资产使用的权利以换取对价，则该合同为租赁或者包含租赁。为确定合同是否让渡了在一定期间内控制已识别资产使用的权利，本公司评估合同中的客户是否有权获得在使用期间内因使用已识别资产所产生的几乎全部经济利益，并有权在该使用期间主导已识别资产的使用。

(2) 单独租赁的识别

合同中同时包含多项单独租赁的，本公司将合同予以分拆，并分别各项单独租赁进行会计处理。同时符合下列条件的，使用已识别资产的权利构成合同中的一项单独租赁：①承租人可从单独使用该资产或将其与易于获得的其他资源一起使用中获利；②该资产与合同中的其他资产不存在高度依赖或高度关联关系。

(3) 租赁变更的会计处理

①租赁变更作为一项单独租赁

租赁发生变更且同时符合下列条件的,本公司将该租赁变更作为一项单独租赁进行会计处理:

A. 该租赁变更通过增加一项或多项租赁资产的使用权而扩大了租赁范围; B. 增加的对价与租赁范围扩大部分的单独价格按该合同情况调整后的金额相当。

②租赁变更未作为一项单独租赁

A. 本公司作为承租人

在租赁变更生效日,本公司重新确定租赁期,并采用修订后的折现率对变更后的租赁付款额进行折现,以重新计量租赁负债。在计算变更后租赁付款额的现值时,采用剩余租赁期间的租赁内含利率作为折现率;无法确定剩余租赁期间的租赁内含利率的,采用租赁变更生效日的增量借款利率作为折现率。

就上述租赁负债调整的影响,区分以下情形进行会计处理:

- 租赁变更导致租赁范围缩小或租赁期缩短的,调减使用权资产的账面价值,并将部分终止或完全终止租赁的相关利得或损失计入当期损益;

- 其他租赁变更,相应调整使用权资产的账面价值。

B. 本公司作为出租人

经营租赁发生变更的,本公司自变更生效日起将其作为一项新租赁进行会计处理,与变更前租赁有关的预收或应收租赁收款额视为新租赁的收款额。

融资租赁的变更未作为一项单独租赁进行会计处理的,本公司分别下列情形对变更后的租赁进行处理:如果租赁变更在租赁开始日生效,该租赁会被分类为经营租赁的,本公司自租赁变更生效日开始将其作为一项新租赁进行会计处理,并以租赁变更生效日前的租赁投资净额作为租赁资产的账面价值;如果租赁变更在租赁开始日生效,该租赁会被分类为融资租赁的,本公司按照关于修改或重新议定合同的规定进行会计处理。

(4) 售后租回

本公司按照附注五、34的规定,评估确定售后租回交易中的资产转让是否属于销售。

①本公司作为卖方(承租人)

售后租回交易中的资产转让不属于销售的,本公司继续确认被转让资产,同时确认一项与转让收入等额的金融负债,并按照附注五、11对该金融负债进行会计处理。该资产转让属于销售的,本公司按原资产账面价值中与租回获得的使用权有关的部分,计量售后租回所形成的使用权资产,并仅就转让至出租人的权利确认相关利得或损失。

②本公司作为买方(出租人)

售后租回交易中的资产转让不属于销售的，本公司不确认被转让资产，但确认一项与转让收入等额的金融资产，并按照附注五、11 对该金融资产进行会计处理。该资产转让属于销售的，本公司根据其他适用的企业会计准则对资产购买进行会计处理，并对资产出租进行会计处理。

作为承租方对短期租赁和低价值资产租赁进行简化处理的判断依据和会计处理方法

√适用 □不适用

在租赁期开始日，本公司将租赁期不超过 12 个月，且不包含购买选择权的租赁认定为短期租赁；将单项租赁资产为全新资产时价值较低的，租赁认定为低价值资产租赁。本公司转租或预期转租租赁资产的，原租赁不认定为低价值资产租赁。

对于所有短期租赁和低价值资产租赁，本公司在租赁期内各个期间按照直线法将租赁付款额计入相关资产成本或当期损益。

除上述采用简化处理的短期租赁和低价值资产租赁外，在租赁期开始日，公司对租赁确认使用权资产和租赁负债。

①使用权资产

使用权资产，是指承租人可在租赁期内使用租赁资产的权利。

在租赁期开始日，使用权资产按照成本进行初始计量。该成本包括：

- 租赁负债的初始计量金额；
- 在租赁期开始日或之前支付的租赁付款额，存在租赁激励的，扣除已享受的租赁激励相关金额；
- 承租人发生的初始直接费用；
- 承租人为拆卸及移除租赁资产、复原租赁资产所在场地或将租赁资产恢复至租赁条款约定状态预计将发生的成本。本公司按照预计负债的确认标准和计量方法对该成本进行确认和计量，详见附注五、31。前述成本属于为生产存货而发生的将计入存货成本。

使用权资产折旧采用年限平均法分类计提。对于能合理确定租赁期届满时将会取得租赁资产所有权的，在租赁资产预计剩余使用寿命内，根据使用权资产类别和预计净残值率确定折旧率；对于无法合理确定租赁期届满时将会取得租赁资产所有权的，在租赁期与租赁资产剩余使用寿命两者孰短的期间内，根据使用权资产类别确定折旧率。

各类使用权资产折旧方法、折旧年限、残值率和年折旧率如下：

类别	折旧方法	折旧年限（年）	残值率（%）	年折旧率（%）
房屋及建筑物	年限平均法	5-20	0	5.00-20.00
设备	年限平均法	2-20	0	5.00-50.00
土地	年限平均法	5-40	0	2.50-20.00

②租赁负债

租赁负债应当按照租赁期开始日尚未支付的租赁付款额的现值进行初始计量。租赁付款额包括以下五项内容：

- 固定付款额及实质固定付款额，存在租赁激励的，扣除租赁激励相关金额；
- 取决于指数或比率的可变租赁付款额；
- 购买选择权的行权价格，前提是承租人合理确定将行使该选择权；
- 行使终止租赁选择权需支付的款项，前提是租赁期反映出承租人将行使终止租赁选择权；
- 根据承租人提供的担保余值预计应支付的款项。

计算租赁付款额现值时采用租赁内含利率作为折现率，无法确定租赁内含利率的，采用公司增量借款利率作为折现率。租赁付款额与其现值之间的差额作为未确认融资费用，在租赁期各个期间内按照确认租赁付款额现值的折现率确认利息费用，并计入当期损益。未纳入租赁负债计量的可变租赁付款额于实际发生时计入当期损益。

租赁期开始日后，当实质固定付款额发生变动、担保余值预计的应付金额发生变化、用于确定租赁付款额的指数或比率发生变动、购买选择权、续租选择权或终止选择权的评估结果或实际行权情况发生变化时，本公司按照变动后的租赁付款额的现值重新计量租赁负债，并相应调整使用权资产的账面价值。

作为出租方的租赁分类标准和会计处理方法

适用 不适用

在租赁开始日，本公司将实质上转移了与租赁资产所有权有关的几乎全部风险和报酬的租赁划分为融资租赁，除此之外的均为经营租赁。

①经营租赁

本公司在租赁期内各个期间按照直线法将租赁收款额确认为租金收入，发生的初始直接费用予以资本化并按照与租金收入确认相同的基础进行分摊，分期计入当期损益。本公司取得的与经营租赁有关的未计入租赁收款额的可变租赁付款额在实际发生时计入当期损益。

②融资租赁

在租赁开始日，本公司按照租赁投资净额(未担保余值和租赁期开始日尚未收到的租赁收款额按照租赁内含利率折现的现值之和)确认应收融资租赁款，并终止确认融资租赁资产。在租赁期的各个期间，本公司按照租赁内含利率计算并确认利息收入。

本公司取得的未纳入租赁投资净额计量的可变租赁付款额在实际发生时计入当期损益。

39、其他重要的会计政策和会计估计

√适用 □不适用

(1) 套期会计

①套期的分类

本公司将套期分为公允价值套期、现金流量套期和境外经营净投资套期。

A.公允价值套期，是指对已确认资产或负债，尚未确认的确定承诺，或上述项目组成部分的公允价值变动风险敞口进行的套期。该公允价值变动源于特定风险，且将影响企业的损益或其他综合收益。

B.现金流量套期，是指对现金流量变动风险进行的套期。该现金流量变动源于与已确认资产或负债、极可能发生的预期交易，或与上述项目组成部分有关的特定风险，且将影响企业的损益。

C.境外经营净投资套期，是指对境外经营净投资外汇风险敞口进行的套期。境外经营净投资套期中的被套期风险是指境外经营的记账本位币与母公司的记账本位币之间的折算差额。

②套期工具和被套期项目

套期工具，是指本公司为进行套期而指定的，其公允价值或现金流量变动预期可抵消被套期项目的公允价值或现金流量变动的金融工具，包括：

A.以公允价值计量且其变动计入当期损益的衍生工具，但签出期权除外。只有在对购入期权（包括嵌入在混合合同中的购入期权）进行套期时，签出期权才可以作为套期工具。嵌入在混合合同中但未分拆的衍生工具不能作为单独的套期工具。

B.以公允价值计量且其变动计入当期损益的非衍生金融资产或非衍生金融负债，但指定为以公允价值计量且其变动计入当期损益、且其自身信用风险变动引起的公允价值变动计入其他综合收益的金融负债除外。

自身权益工具不属于金融资产或金融负债，不能作为套期工具。

被套期项目，是指使本公司面临公允价值或现金流量变动风险，且被指定为被套期对象的、能够可靠计量的项目。本公司将下列单个项目、项目组合或其组成部分指定为被套期项目：

A.已确认资产或负债。

B.尚未确认的确定承诺。确定承诺，是指在未来某特定日期或期间，以约定价格交换特定数量资源、具有法律约束力的协议。

C.极可能发生的预期交易。预期交易，是指尚未承诺但预期会发生的交易。

D.境外经营净投资。

上述项目组成部分是指小于项目整体公允价值或现金流量变动的部分，本公司将下列项目组成部分或其组合被指定为被套期项目：

A.项目整体公允价值或现金流量变动中仅由某一个或多个特定风险引起的公允价值或现金流量变动部分（风险成分）。根据在特定市场环境下的评估，该风险成分应当能够单独识别并可靠计量。风险成分也包括被套期项目公允价值或现金流量的变动仅高于或仅低于特定价格或其他变量的部分。

B.一项或多项选定的合同现金流量。

C.项目名义金额的组成部分，即项目整体金额或数量的特定部分，其可以是项目整体的一定比例部分，也可以是项目整体的某一层级部分。若某一层级部分包含提前还款权，且该提前还款权的公允价值受被套期风险变化影响的，不得将该层级指定为公允价值套期的被套期项目，但在计量被套期项目的公允价值时已包含该提前还款权影响的情况除外。

③套期关系评估

在套期关系开始时，本公司对套期关系有正式指定，并准备了关于套期关系、风险管理目标和风险管理策略的正式书面文件。该文件载明了套期工具、被套期项目，被套期风险的性质，以及本公司对套期有效性评估方法。套期有效性，是指套期工具的公允价值或现金流量变动能够抵销被套期风险引起的被套期项目公允价值或现金流量的程度。此类套期在初始指定日及以后期间被持续评价符合套期有效性要求。

如果套期工具已到期、被出售、合同终止或已行使（但作为套期策略组成部分的展期或替换不作为已到期或合同终止处理），或因风险管理目标发生变化，导致套期关系不再满足风险管理目标，或者被套期项目与套期工具之间不再存在经济关系，或者被套期项目和套期工具经济关系产生的价值变动中，信用风险的影响开始占主导地位，或者该套期不再满足套期会计方法的其他条件时，本公司终止运用套期会计。

套期关系由于套期比率的原因不再符合套期有效性要求的，但指定该套期关系的风险管理目标没有改变的，本公司对套期关系进行再平衡。

④确认和计量

满足运用套期会计方法条件的，按如下方法进行处理：

A.公允价值套期

套期工具产生的利得或损失计入当期损益。如果是对指定以公允价值计量且其变动计入其他综合收益的非交易性权益工具投资（或其组成部分）进行套期的，套期工具产生的利得或损失计入其他综合收益。被套期项目因套期风险敞口形成利得或损失，计入当期损益，同时调整未以公允价值计量的已确认被套期项目的账面价值。如果被套期项目是指定以公允价值计量且其变动计

入其他综合收益的非交易性权益工具投资（或其组成部分），因套期风险敞口形成利得或损失，计入其他综合收益，其账面价值已按公允价值计量，不需要调整。

就与按摊余成本计量的金融工具（或其组成部分）有关的公允价值套期而言，对被套期项目账面价值所作的调整，按照开始摊销日重新计算的实际利率进行摊销，计入当期损益。该摊销日可以自调整日开始，并不得晚于被套期项目终止进行套期利得和损失调整的时点。被套期项目为以公允价值计量且其变动计入其他综合收益的金融资产（或其组成部分）的，按照同样的方式对累积已确认的套期利得或损失进行摊销，并计入当期损益，但不调整金融资产（或其组成部分）的账面价值。

被套期项目为尚未确认的确定承诺（或其组成部分）的，其在套期关系指定后因被套期风险引起的累计公允价值变动确认为一项资产或负债，相关的利得或损失计入当期损益。当履行确定承诺而取得资产或承担负债时，应当调整该资产或负债的初始确认金额，以包括已确认的被套期项目的公允价值累计变动额。

B.现金流量套期

套期工具利得或损失中属于套期有效的部分，作为现金流量套期储备，确认为其他综合收益，属于套期无效的部分（即扣除计入其他综合收益后的其他利得或损失），计入当期损益。现金流量套期储备的金额，按照下列两项的绝对额中较低者确定：a.套期工具自套期开始的累计利得或损失。b.被套期项目自套期开始的预计未来现金流量现值的累计变动额。

如果被套期的预期交易随后确认为非金融资产或非金融负债，或非金融资产或非金融负债的预期交易形成适用公允价值套期会计的确定承诺时则原在其他综合收益中确认的现金流量套期储备金额转出，计入该资产或负债的初始确认金额。其余现金流量套期在被套期的预期现金流量影响损益的相同期间，如预期销售发生时，将其他综合收益中确认的现金流量套期储备转出，计入当期损益。

C.境外经营净投资套期

对境外经营净投资的套期，套期工具形成的利得或损失中属于有效套期的部分，直接确认为其他综合收益。套期工具形成的利得或损失中属于无效套期的部分，计入当期损益。处置境外经营时，上述在其他综合收益中反映的套期工具利得或损失转出，计入当期损益。

（2）公允价值计量

公允价值是指市场参与者在计量日发生的有序交易中，出售一项资产所能收到或者转移一项负债所需支付的价格。

本公司以主要市场的价格计量相关资产或负债的公允价值，不存在主要市场的，本公司以最有利市场的价格计量相关资产或负债的公允价值。本公司采用市场参与者在对该资产或负债定价时为实现其经济利益最大化所使用的假设。

主要市场，是指相关资产或负债交易量最大和交易活跃程度最高的市场；最有利市场，是指在考虑交易费用和运输费用后，能够以最高金额出售相关资产或者以最低金额转移相关负债的市场。

存在活跃市场的金融资产或金融负债，本公司采用活跃市场中的报价确定其公允价值。金融工具不存在活跃市场的，本公司采用估值技术确定其公允价值。

以公允价值计量非金融资产的，考虑市场参与者将该资产用于最佳用途产生经济利益的能力，或者将该资产出售给能够用于最佳用途的其他市场参与者产生经济利益的能力。

①估值技术

本公司采用在当期情况下适用并且有足够可利用数据和其他信息支持的估值技术，使用的估值技术主要包括市场法、收益法和成本法。本公司使用与其中一种或多种估值技术相一致的方法计量公允价值，使用多种估值技术计量公允价值的，考虑各估值结果的合理性，选取在当期情况下最能代表公允价值的金额作为公允价值。

本公司在估值技术的应用中，优先使用相关可观察输入值，只有在相关可观察输入值无法取得或取得不切实可行的情况下，才使用不可观察输入值。可观察输入值，是指能够从市场数据中取得的输入值。该输入值反映了市场参与者在对相关资产或负债定价时所使用的假设。不可观察输入值，是指不能从市场数据中取得的输入值。该输入值根据可获得的市场参与者在对相关资产或负债定价时所使用假设的最佳信息取得。

②公允价值层次

本公司将公允价值计量所使用的输入值划分为三个层次，并首先使用第一层次输入值，其次使用第二层次输入值，最后使用第三层次输入值。第一层次输入值是在计量日能够取得的相同资产或负债在活跃市场上未经调整的报价。第二层次输入值是除第一层次输入值外相关资产或负债直接或间接可观察的输入值。第三层次输入值是相关资产或负债的不可观察输入值。

(3) 回购公司股份

①本公司按法定程序报经批准采用收购本公司股票方式减资的，按注销股票面值总额减少股本，购回股票支付的价款（含交易费用）与股票面值的差额调整所有者权益，超过面值总额的部分，依次冲减资本公积（股本溢价）、盈余公积和未分配利润；低于面值总额的，低于面值总额的部分增加资本公积（股本溢价）。

②公司回购的股份在注销或者转让之前，作为库存股管理，回购股份的全部支出转作库存股成本。

③库存股转让时，转让收入高于库存股成本的部分，增加资本公积（股本溢价）；低于库存股成本的部分，依次冲减资本公积（股本溢价）、盈余公积、未分配利润。

（4）限制性股票

股权激励计划中，本公司授予被激励对象限制性股票，被激励对象先认购股票，如果后续未达到股权激励计划规定的解锁条件，则本公司按照事先约定的价格回购股票。向职工发行的限制性股票按有关规定履行了注册登记等增资手续的，在授予日，本公司根据收到的职工缴纳的认股款确认股本和资本公积（股本溢价）；同时就回购义务确认库存股和其他应付款。

40、重要会计政策和会计估计的变更

详见“重要事项”的“公司对会计政策、会计估计变更或重大会计差错更正原因和影响的分析说明”

41、2025年起首次执行新会计准则或准则解释等涉及调整首次执行当年年初的财务报表

适用 不适用

42、其他

适用 不适用

六、税项

1、主要税种及税率

主要税种及税率情况

适用 不适用

税种	计税依据	税率
增值税	销项税-可抵扣进项税额	3%、9%、13%(销项税额)
城市维护建设税	流转税额	1%、5%、7%
企业所得税	应纳税所得额	15%、17%、25%
教育费附加	流转税额	3%
地方教育费附加	流转税额	2%

存在不同企业所得税税率纳税主体的，披露情况说明

适用 不适用

纳税主体名称	所得税税率(%)
禾丰食品股份有限公司、西安禾丰饲料科技有限公司、甘肃禾丰牧业有限公司、广州市翔顺畜牧设备有限公司、沈阳丰美生物技术有限公司、杨凌禾丰农牧有限公司、云南禾丰饲料有限公司、达州禾丰生物科技有限公司	15
大连华康新新食品有限公司、开封禾丰肉类食品有限公司、濮阳禾丰食品有限公司、大连禾源牧业有限公司、瓦房店市溢丰牧业有限公司、山东禾源食品有限公司、山东禾源牧业有限公司、平原禾丰食品加工有限公司、扶余禾丰陶赖昭禽业养殖有限	农产品初加工，牲畜、家禽

公司、濮阳禾丰牧业有限公司、长春禾丰食品有限公司、德惠禾丰牧业有限公司、通辽市禾丰天弈草业有限公司、开封禾丰农牧科技有限公司、沈阳华康肉禽有限公司、唐山禾佳农牧有限公司、抚顺禾丰农牧有限公司、安徽禾丰浩翔农业发展有限公司、利辛翔丰农牧有限公司、利辛宏丰农牧有限公司、舒兰禾丰牧业有限公司、大庆市必丰牧业有限公司、河北德恒养殖有限公司、大连鸿途牧业有限公司、辽宁禾丰农牧发展有限公司、洛阳市禾丰农牧有限公司、公主岭禾丰生猪养殖有限公司、梨树县禾丰生态养殖有限公司、安阳禾丰农牧有限公司、河北太行禾丰食品有限公司、南阳金宛牧业有限公司、大庆禾丰食品有限公司、驻马店禾丰农业发展有限公司、大同禾佳农牧有限公司、石家庄禾佳农牧有限公司、阜新禾丰农牧有限公司、大连中佳食品有限公司、瓦房店市蕙农禽业有限公司、沈阳禾丰膨化饲料有限公司、吉林省禾丰种猪繁育有限公司、敦化市丰达农牧业开发有限公司、沈阳小禾农牧有限公司、沈阳禾丰生猪养殖有限公司、阜阳禾丰农牧科技有限公司、兰西县丰源农牧有限公司、河南禾润九丰农牧有限公司、安徽禾丰食品有限责任公司、利辛荣丰农牧有限公司、阜新禾丰农牧科技有限公司、绥化禾丰牧业有限公司、泰来县禾丰农牧有限公司、内蒙古新浩基农牧发展有限公司、张家口禾丰农牧有限公司、唐山市丰南区禾佑农牧有限公司、衡水禾辰农牧有限公司、衡水禾佑农牧有限公司、深泽县禾智农牧有限公司、辛集禾佑农牧有限公司、河北新太行禾丰畜牧有限公司、湖南禾丰农牧有限责任公司、山东凤康食品有限公司、大连禾丰生猪养殖有限公司、兴城禾丰生猪养殖有限公司、山东嘉一翔农牧科技有限公司、平原禾丰牧业有限公司、辽宁清源禾丰农牧有限公司、铁岭禾丰牧业有限公司、抚顺市禾欣牧业有限公司、青岛海丰畜牧有限公司、赤峰禾丰阜信源食品有限公司、黑龙江禾丰大森林食品有限公司、铁岭禾丰食品有限公司、凌源禾丰牧业有限责任公司、应县金谷农牧业有限公司、开封金谷农牧业有限公司、荆州金谷农牧业有限公司、衡水金谷农牧业有限公司、四平禾丰食品有限公司、鞍山市九股河食品有限责任公司、鞍山丰盛食品有限公司、台安县九股河农业发展有限公司、抚顺市聚鑫牧业有限公司、沈阳市丰九牧业有限公司、葫芦岛九股河牧业有限公司、抚顺市丰九牧业有限公司、抚顺市鑫禾牧业有限公司、凌海市九股河饲料有限责任公司、葫芦岛九股河食品有限公司、锦州鑫丰食品有限公司、锦州市丰九牧业有限公司、台安丰九牧业有限公司、锦州九丰食品有限公司、四平禾丰养殖有限公司、山东禾丰农牧有限公司	饲养业务 免征企业 所得税
新加坡金丰贸易公司	17
其他公司	25

2、 税收优惠

√适用 □不适用

(1) 增值税

根据《关于饲料产品免征增值税问题的通知》（财税〔2001〕121号）等文件的规定，公司及相关子公司销售饲料免征增值税。

根据《关于增值税小规模纳税人减免增值税政策的公告》（财政部国家税务总局〔2023〕19号）规定，对月销售额10万元以下（含本数）的增值税小规模纳税人，免征增值税。增值税小规模纳税人适用3%征收率的应税销售收入，减按1%征收率征收增值税；适用3%预征率的预缴增值税项目，减按1%预征率预缴增值税，政策延续执行至2027年12月31日。

(2) 所得税

根据财政部、国家税务总局《关于发布享受免征企业所得税的优惠政策的农产品初加工范围(试行)的通知》(财税〔2008〕149号)以及《中华人民共和国企业所得税法》及《中华人民共和国企业所得税法实施条例》规定,公司及子公司从事享受免征企业所得税的优惠政策的农产品初加工以及牲畜、家禽的饲养所得,免征企业所得税。免征企业所得税的主体见附注六、1主要税种及税率:“执行不同企业所得税税率的纳税主体及适用税率情况”。

广东省科学技术厅、广东省财政厅、国家税务总局广东省税务局联合认定本公司之子公司广州市翔顺畜牧设备有限公司为高新技术企业(证书号GR202344006108),企业所得税适用税率为15%,有效期:2023年12月至2026年12月。报告期内广州市翔顺畜牧设备有限公司企业所得税适用税率为15%。

根据《财政部 税务总局 国家发展改革委关于延续西部大开发企业所得税政策的公告》(财政部税务总局 国家发展改革委公告2020年第23号)的规定,西安禾丰饲料科技有限公司、甘肃禾丰牧业有限公司、杨凌禾丰农牧有限公司、云南禾丰饲料有限公司、达州禾丰生物科技有限公司享受15%的企业所得税优惠税率。

2025年12月8日,辽宁省科学技术厅、辽宁省财政厅、国家税务总局辽宁省税务局联合认定本公司之子公司沈阳丰美生物技术有限公司为高新技术企业(证书号GR202521000001),企业所得税适用税率为15%,有效期三年。

辽宁省科学技术厅、辽宁省财政厅、国家税务总局辽宁省税务局联合认定本公司为高新技术企业(证书号GR202321001872),企业所得税适用税率为15%,有效期:2023年至2025年。

根据《关于进一步实施小微企业所得税优惠政策的公告》(财政部税务总局〔2022〕13号)规定,对小型微利企业年应纳税所得额超过100万元但不超过300万元的部分,减按25%计入应纳税所得额,按照20%的税率缴纳企业所得税;根据《关于进一步支持小微企业和个体工商户发展有关税费政策的公告》(财政部税务总局〔2023〕12号)规定,小型微利企业年应纳税所得额不超过300万元减按25%计入应纳税所得额,按照20%的税率缴纳企业所得税,政策延续执行至2027年12月31日。

根据《关于进一步完善研发费用税前加计扣除政策的公告》(财政部税务总局〔2023〕7号)规定,企业开展研发活动中实际发生的研发费用,未形成无形资产计入当期损益的,在按规定据实扣除的基础上,自2023年1月1日起,再按照实际发生额的100%在税前加计扣除;形成无形资产的,自2023年1月1日起,按照无形资产成本的200%在税前摊销。

3、其他

适用 不适用

七、合并财务报表项目注释

1、货币资金

√适用 □不适用

单位：元 币种：人民币

项目	期末余额	期初余额
库存现金	34,234.73	339,635.02
银行存款	1,692,562,723.09	1,748,152,242.58
其他货币资金	27,562,178.91	45,743,263.42
合计	1,720,159,136.73	1,794,235,141.02
其中：存放在境外的款项总额	3,983,694.07	2,252,445.03

其他说明：

期末其他货币资金中信用证保证金 7.18 元，期货保证金 27,561,467.35 元，证券账户资金 704.38 元；银行存款中因法院冻结受限金额为 2,976,936.79 元、因工商信息未及时变更账户收付受限金额为 437,840.64 元。除此之外货币资金中无质押或冻结等对使用有限制、有潜在回收风险的款项。

2、交易性金融资产

√适用 □不适用

单位：元 币种：人民币

项目	期末余额	期初余额	指定理由和依据
以公允价值计量且其变动计入当期损益的金融资产		904,884.08	/
其中：			
其他		904,884.08	/
合计		904,884.08	/

其他说明：

□适用 √不适用

3、衍生金融资产

√适用 □不适用

单位：元 币种：人民币

项目	期末余额	期初余额
期货	6,473,245.85	2,441,832.40
合计	6,473,245.85	2,441,832.40

其他说明：

无

4、应收票据

(1). 应收票据分类列示

√适用 □不适用

单位：元 币种：人民币

项目	期末余额	期初余额
----	------	------

银行承兑汇票	3,301,161.04	1,369,195.29
商业承兑汇票		26,524,182.60
合计	3,301,161.04	27,893,377.89

(2). 期末公司已质押的应收票据

适用 不适用

(3). 期末公司已背书或贴现且在资产负债表日尚未到期的应收票据

适用 不适用

单位：元 币种：人民币

项目	期末终止确认金额	期末未终止确认金额
银行承兑票据		1,039,236.95
合计		1,039,236.95

(4). 按坏账计提方法分类披露

√适用 □不适用

单位：元 币种：人民币

类别	期末余额					期初余额				
	账面余额		坏账准备		账面价值	账面余额		坏账准备		账面价值
	金额	比例 (%)	金额	计提比例 (%)		金额	比例 (%)	金额	计提比例 (%)	
按单项计提坏账准备										
按组合计提坏账准备	3,368,531.68	100.00	67,370.64	2.00	3,301,161.04	28,462,630.50	100.00	569,252.61	2.00	27,893,377.89
其中：										
商业承兑汇票						27,065,492.45	95.09	541,309.85	2.00	26,524,182.60
银行承兑汇票	3,368,531.68	100.00	67,370.64	2.00	3,301,161.04	1,397,138.05	4.91	27,942.76	2.00	1,369,195.29
合计	3,368,531.68	/	67,370.64	/	3,301,161.04	28,462,630.50	/	569,252.61	/	27,893,377.89

按单项计提坏账准备：

适用 不适用

按组合计提坏账准备：

适用 不适用

组合计提项目：银行承兑汇票

单位：元 币种：人民币

名称	期末余额		
	账面余额	坏账准备	计提比例（%）
银行承兑汇票	3,368,531.68	67,370.64	2.00
合计	3,368,531.68	67,370.64	2.00

按组合计提坏账准备的说明

适用 不适用

无

按预期信用损失一般模型计提坏账准备

适用 不适用

各阶段划分依据和坏账准备计提比例

无

对本期发生损失准备变动的应收票据账面余额显著变动的情况说明：

适用 不适用

(5). 坏账准备的情况

适用 不适用

单位：元 币种：人民币

类别	期初余额	本期变动金额				期末余额
		计提	收回或转回	转销或核销	其他变动	
商业承兑汇票	541,309.85		541,309.85			
银行承兑汇票	27,942.76	39,427.88				67,370.64
合计	569,252.61	39,427.88	541,309.85			67,370.64

其中本期坏账准备收回或转回金额重要的：

适用 不适用

其他说明：

无

(6). 本期实际核销的应收票据情况

适用 不适用

其中重要的应收票据核销情况：

适用 不适用

应收票据核销说明：

适用 不适用

其他说明：

适用 不适用

5、应收账款

(1). 按账龄披露

适用 不适用

单位：元 币种：人民币

账龄	期末账面余额	期初账面余额
1年以内（含1年）	931,879,159.30	841,743,338.66
1年以内小计	931,879,159.30	841,743,338.66
1至2年	123,600,332.31	124,582,704.37
2至3年	53,395,632.38	47,670,563.50
3年以上	116,435,528.33	118,938,308.96
合计	1,225,310,652.32	1,132,934,915.49

(2). 按坏账计提方法分类披露

√适用 □不适用

单位：元 币种：人民币

类别	期末余额					期初余额				
	账面余额		坏账准备		账面价值	账面余额		坏账准备		账面价值
	金额	比例 (%)	金额	计提比例 (%)		金额	比例 (%)	金额	计提比例 (%)	
按单项计提坏账准备	111,854,672.02	9.13	85,973,502.99	76.86	25,881,169.03	92,664,981.83	8.18	92,664,981.83	100.00	
按组合计提坏账准备	1,113,455,980.30	90.87	148,557,788.60	13.34	964,898,191.70	1,040,269,933.66	91.82	147,115,047.90	14.14	893,154,885.76
其中：										
账龄组合	1,113,455,980.30	90.87	148,557,788.60	13.34	964,898,191.70	1,040,269,933.66	91.82	147,115,047.90	14.14	893,154,885.76
合计	1,225,310,652.32	/	234,531,291.59	/	990,779,360.73	1,132,934,915.49	/	239,780,029.73	/	893,154,885.76

按单项计提坏账准备:

适用 不适用

单位:元 币种:人民币

名称	期末余额			
	账面余额	坏账准备	计提比例(%)	计提理由
客户 1	44,841,848.45	22,420,924.22	50.00	预计无法收回
客户 2	14,768,684.40	14,768,684.40	100.00	预计无法收回
客户 3	8,461,300.00	8,461,300.00	100.00	预计无法收回
客户 4	4,734,285.00	4,734,285.00	100.00	预计无法收回
其他单项计提客户	39,048,554.17	35,588,309.37	91.14	预计无法收回
合计	111,854,672.02	85,973,502.99	76.86	/

按单项计提坏账准备的说明:

适用 不适用

按组合计提坏账准备:

适用 不适用

组合计提项目:账龄组合

单位:元 币种:人民币

名称	期末余额		
	账面余额	坏账准备	计提比例(%)
1年以内	931,879,159.30	36,265,971.04	3.89
1-2年	60,456,821.21	9,068,523.18	15.00
2-3年	35,793,410.82	17,896,705.41	50.00
3年以上	85,326,588.97	85,326,588.97	100.00
合计	1,113,455,980.30	148,557,788.60	13.34

按组合计提坏账准备的说明:

适用 不适用

按预期信用损失一般模型计提坏账准备

适用 不适用

各阶段划分依据和坏账准备计提比例

无

对本期发生损失准备变动的应收账款账面余额显著变动的情况说明:

适用 不适用**(3). 坏账准备的情况**适用 不适用

单位:元 币种:人民币

类别	期初余额	本期变动金额				期末余额
		计提	收回或转回	转销或核销	其他变动	
单项计提	92,664,981.83	31,662,969.39	15,417.56	39,799,524.67	1,460,494.00	85,973,502.99
组合计提	147,115,047.90	19,809,892.28		35,254,480.99	16,887,329.41	148,557,788.60
合计	239,780,029.73	51,472,861.67	15,417.56	75,054,005.66	18,347,823.41	234,531,291.59

其中本期坏账准备收回或转回金额重要的:

适用 不适用

其他说明：

注：其他变动为本期通过非同一控制下企业合并取得的应收账款所对应的已计提坏账准备。

(4). 本期实际核销的应收账款情况

√适用 □不适用

单位：元 币种：人民币

项目	核销金额
实际核销的应收账款	75,054,005.66

其中重要的应收账款核销情况

√适用 □不适用

单位：元 币种：人民币

单位名称	应收账款性质	核销金额	核销原因	履行的核销程序	款项是否由关联交易产生
客户 5	货款	25,112,815.51	无法收回	内部程序	否
客户 6	货款	19,350,023.78	无法收回	内部程序	否
客户 7	货款	7,350,077.71	无法收回	内部程序	否
客户 8	货款	3,654,879.73	无法收回	内部程序	否
客户 9	货款	3,343,700.00	无法收回	内部程序	否
合计	/	58,811,496.73	/	/	/

应收账款核销说明：

□适用 √不适用

(5). 按欠款方归集的期末余额前五名的应收账款和合同资产情况

√适用 □不适用

单位：元 币种：人民币

单位名称	应收账款期末余额	合同资产期末余额	应收账款和合同资产期末余额	占应收账款和合同资产期末余额合计数的比例 (%)	坏账准备期末余额
第 1 名	49,147,441.06		49,147,441.06	4.01	983,244.82
第 2 名	44,841,848.45		44,841,848.45	3.66	22,420,924.23
第 3 名	39,112,030.57		39,112,030.57	3.19	782,240.61
第 4 名	38,312,823.44		38,312,823.44	3.13	806,378.03
第 5 名	28,552,891.99		28,552,891.99	2.33	2,855,289.20
合计	199,967,035.51		199,967,035.51	16.32	27,848,076.89

其他说明：

无

其他说明：

□适用 √不适用

6、合同资产

(1). 合同资产情况

√适用 □不适用

单位：元 币种：人民币

项目	期末余额			期初余额		
	账面余额	坏账准备	账面价值	账面余额	坏账准备	账面价值
未到期的质保金	346,000.00	6,920.00	339,080.00	641,840.00	13,126.80	628,713.20
合计	346,000.00	6,920.00	339,080.00	641,840.00	13,126.80	628,713.20

(2). 报告期内账面价值发生重大变动的金额和原因

□适用 √不适用

(3). 按坏账计提方法分类披露

√适用 □不适用

单位：元 币种：人民币

类别	期末余额					期初余额				
	账面余额		坏账准备		账面价值	账面余额		坏账准备		账面价值
	金额	比例 (%)	金额	计提比例 (%)		金额	比例 (%)	金额	计提比例 (%)	
按单项计提坏账准备										
按组合计提坏账准备	346,000.00	100.00	6,920.00	2.00	339,080.00	641,840.00	100.00	13,126.80	2.00	628,713.20
其中：										
账龄组合	346,000.00	100.00	6,920.00	2.00	339,080.00	641,840.00	100.00	13,126.80	2.00	628,713.20
合计	346,000.00	/	6,920.00	/	339,080.00	641,840.00	/	13,126.80	/	628,713.20

按单项计提坏账准备：

适用 不适用

按单项计提坏账准备的说明：

适用 不适用

按组合计提坏账准备：

适用 不适用

组合计提项目：账龄组合

单位：元 币种：人民币

名称	期末余额		
	账面余额	坏账准备	计提比例（%）
未到期的质保金	346,000.00	6,920.00	2.00
合计	346,000.00	6,920.00	2.00

按组合计提坏账准备的说明

适用 不适用

按预期信用损失一般模型计提坏账准备

适用 不适用

各阶段划分依据和坏账准备计提比例

无

对本期发生损失准备变动的合同资产账面余额显著变动的情况说明：

适用 不适用

(4). 本期合同资产计提坏账准备情况

适用 不适用

单位：元 币种：人民币

项目	期初余额	本期变动金额	期末余额	原因
		本期计提		
未到期的质保金	13,126.80	-6,206.80	6,920.00	/
合计	13,126.80	-6,206.80	6,920.00	/

其中本期坏账准备收回或转回金额重要的：

适用 不适用

其他说明：

无

(5). 本期实际核销的合同资产情况

适用 不适用

其中重要的合同资产核销情况

适用 不适用

合同资产核销说明：

适用 不适用

其他说明：

适用 不适用

7、应收款项融资

(1). 应收款项融资分类列示

适用 不适用

单位：元 币种：人民币

项目	期末余额	期初余额
应收票据	46,869,206.20	9,139,184.14
应收账款	9,957,058.32	
合计	56,826,264.52	9,139,184.14

(2). 期末公司已质押的应收款项融资

适用 不适用

(3). 期末公司已背书或贴现且在资产负债表日尚未到期的应收款项融资

适用 不适用

单位：元 币种：人民币

项目	期末终止确认金额	期末未终止确认金额
银行承兑汇票	7,435,224.37	
合计	7,435,224.37	

(4). 按坏账计提方法分类披露

适用 不适用

按单项计提坏账准备：

适用 不适用

按单项计提坏账准备的说明：

适用 不适用

按组合计提坏账准备：

适用 不适用

按预期信用损失一般模型计提坏账准备

适用 不适用

各阶段划分依据和坏账准备计提比例

无

对本期发生损失准备变动的应收款项融资账面余额显著变动的情况说明：

适用 不适用

(5). 坏账准备的情况

适用 不适用

其中本期坏账准备收回或转回金额重要的：

适用 不适用

其他说明：

无

(6). 本期实际核销的应收款项融资情况

适用 不适用

其中重要的应收款项融资核销情况

适用 不适用

核销说明：

适用 不适用

(7). 应收款项融资本期增减变动及公允价值变动情况：

适用 不适用

(8). 其他说明

适用 不适用

8、预付款项

(1). 预付款项按账龄列示

适用 不适用

单位：元 币种：人民币

账龄	期末余额		期初余额	
	金额	比例(%)	金额	比例(%)
1年以内	370,896,783.21	98.39	259,488,864.09	98.89
1年以上	6,085,857.12	1.61	2,906,634.61	1.11
合计	376,982,640.33	100.00	262,395,498.70	100.00

账龄超过1年且金额重要的预付款项未及时结算原因的说明：

期末余额中无账龄超过1年的重要预付款项。

(2). 按预付对象归集的期末余额前五名的预付款情况

适用 不适用

单位：元 币种：人民币

单位名称	期末余额	占预付款项期末余额合计数的比例(%)
第1名	30,237,025.58	8.02
第2名	19,073,400.00	5.06
第3名	15,345,052.30	4.07
第4名	11,680,403.64	3.10
第5名	9,823,249.51	2.61
合计	86,159,131.03	22.86

其他说明：
无

其他说明：
适用 不适用

9、其他应收款

项目列示

适用 不适用

单位：元 币种：人民币

项目	期末余额	期初余额
其他应收款	127,508,002.69	69,263,268.24
合计	127,508,002.69	69,263,268.24

其他说明：
适用 不适用

应收利息

(1). 应收利息分类

适用 不适用

(2). 重要逾期利息

适用 不适用

(3). 按坏账计提方法分类披露

适用 不适用

按单项计提坏账准备：

适用 不适用

按单项计提坏账准备的说明：

适用 不适用

按组合计提坏账准备：

适用 不适用

(4). 按预期信用损失一般模型计提坏账准备

适用 不适用

各阶段划分依据和坏账准备计提比例

无

对本期发生损失准备变动的应收利息账面余额显著变动的情况说明：

适用 不适用

(5). 坏账准备的情况

适用 不适用

其中本期坏账准备收回或转回金额重要的：

适用 不适用

其他说明：

无

(6). 本期实际核销的应收利息情况

适用 不适用

其中重要的应收利息核销情况

适用 不适用

核销说明：

适用 不适用

其他说明：

适用 不适用

应收股利

(1). 应收股利

适用 不适用

(2). 重要的账龄超过 1 年的应收股利

适用 不适用

(3). 按坏账计提方法分类披露

适用 不适用

按单项计提坏账准备：

适用 不适用

按单项计提坏账准备的说明：

适用 不适用

按组合计提坏账准备：

适用 不适用

(4). 按预期信用损失一般模型计提坏账准备

适用 不适用

各阶段划分依据和坏账准备计提比例：

无

对本期发生损失准备变动的应收股利账面余额显著变动的情况说明：

适用 不适用

(5). 坏账准备的情况

适用 不适用

其中本期坏账准备收回或转回金额重要的：

适用 不适用

其他说明：

无

(6). 本期实际核销的应收股利情况

适用 不适用

其中重要的应收股利核销情况

适用 不适用

核销说明：

适用 不适用

其他说明：

适用 不适用

其他应收款

(1). 按账龄披露

适用 不适用

单位：元 币种：人民币

账龄	期末账面余额	期初账面余额
1 年以内（含 1 年）	69,529,881.69	53,446,126.87
1 年以内小计	69,529,881.69	53,446,126.87
1 至 2 年	98,996,476.35	37,383,595.16
2 至 3 年	28,767,031.63	6,235,298.82
3 年以上	60,464,307.68	17,283,478.23
合计	257,757,697.35	114,348,499.08

(2). 按款项性质分类情况

适用 不适用

单位：元 币种：人民币

款项性质	期末账面余额	期初账面余额
一般经营性应收	126,217,354.80	53,681,551.93
押金及保证金	23,570,996.55	18,871,947.15
处置投资应收款	11,645,000.00	37,445,000.00
其他往来借款	96,324,346.00	4,350,000.00

合计	257,757,697.35	114,348,499.08
----	----------------	----------------

(3). 坏账准备计提情况

√适用 □不适用

单位：元 币种：人民币

坏账准备	第一阶段	第二阶段	第三阶段	合计
	未来12个月预期信用损失	整个存续期预期信用损失(未发生信用减值)	整个存续期预期信用损失(已发生信用减值)	
2025年1月1日余额	9,468,579.73		35,616,651.11	45,085,230.84
2025年1月1日余额在本期				
—转入第二阶段				
—转入第三阶段	-2,966,244.95		2,966,244.95	
—转回第二阶段				
—转回第一阶段				
本期计提	-33,650,231.53		50,096,830.75	16,446,599.22
本期转回			6,383,875.46	6,383,875.46
本期转销				
本期核销	1,792,087.72		2,271,561.55	4,063,649.27
其他变动	49,536,500.75		29,628,888.58	79,165,389.33
2025年12月31日余额	20,596,516.28		109,653,178.38	130,249,694.66

各阶段划分依据和坏账准备计提比例

A. 截至 2025 年 12 月 31 日的坏账准备按三阶段模型计提如下：

阶段	账面余额	坏账准备	账面价值
第一阶段	103,173,598.87	20,596,516.28	82,577,082.59
第二阶段			
第三阶段	154,584,098.48	109,653,178.38	44,930,920.10
合计	257,757,697.35	130,249,694.66	127,508,002.69

B. 截至 2024 年 12 月 31 日的坏账准备按三阶段模型计提如下：

阶段	账面余额	坏账准备	账面价值
第一阶段	77,402,593.47	9,468,579.73	67,934,013.74
第二阶段			
第三阶段	36,945,905.61	35,616,651.11	1,329,254.50
合计	114,348,499.08	45,085,230.84	69,263,268.24

对本期发生损失准备变动的其他应收款账面余额显著变动的情况说明：

□适用 √不适用

本期坏账准备计提金额以及评估金融工具的信用风险是否显著增加的采用依据：

□适用 √不适用

(4). 坏账准备的情况

√适用 □不适用

单位：元 币种：人民币

类别	期初余额	本期变动金额				期末余额
		计提	收回或转回	转销或核销	其他变动	
其他应收款	45,085,230.84	16,446,599.22	6,383,875.46	4,063,649.27	79,165,389.33	130,249,694.66
合计	45,085,230.84	16,446,599.22	6,383,875.46	4,063,649.27	79,165,389.33	130,249,694.66

其中本期坏账准备转回或收回金额重要的：

适用 不适用

其他说明：

注：其他变动为本期通过非同一控制下企业合并取得的其他应收款所对应的已计提坏账准备。

(5). 本期实际核销的其他应收款情况适用 不适用

单位：元 币种：人民币

项目	核销金额
实际核销的其他应收款	4,063,649.27

其中重要的其他应收款核销情况：

适用 不适用

单位：元 币种：人民币

单位名称	其他应收款性质	核销金额	核销原因	履行的核销程序	款项是否由关联交易产生
第1名	一般经营性应收	1,795,426.11	无法收回	内部程序	否
第2名	一般经营性应收	1,000,000.00	无法收回	内部程序	否
合计	/	2,795,426.11	/	/	/

其他应收款核销说明：

适用 不适用**(6). 按欠款方归集的期末余额前五名的其他应收款情况**适用 不适用

单位：元 币种：人民币

单位名称	期末余额	占其他应收款期末余额合计数的比例(%)	款项的性质	账龄	坏账准备期末余额
台安汇君生物质能源有限公司	82,463,346.00	31.99	其他往来借款	1-2年、2年以上、3年以上	40,347,846.00
辽宁牧邦畜牧设备制造有限公司	13,761,000.00	5.34	其他往来借款	1-2年	1,714,150.00
李玉	12,691,209.91	4.92	一般经营性应收	1年以内	1,269,120.99
辽宁和合融豆科技术有限公司	10,468,000.00	4.06	一般经营性应收	3年以上	10,468,000.00
张德超	9,910,154.65	3.84	一般经营性应收	1年以内	991,015.47
合计	129,293,710.56	50.15	/	/	54,790,132.46

(7). 因资金集中管理而列报于其他应收款适用 不适用

其他说明：

适用 不适用

本期公司购买鞍山市九股河食品有限责任公司等参股公司部分股权，本次收购部分股权之前，标的公司存在对台安汇君生物质能源有限公司、辽宁牧邦畜牧设备制造有限公司提供财务资助的情况。

10、存货

(1). 存货分类

适用 不适用

单位：元 币种：人民币

项目	期末余额			期初余额		
	账面余额	存货跌价准备/ 合同履约成本 减值准备	账面价值	账面余额	存货跌价准备/ 合同履约成本 减值准备	账面价值
原材料	1,150,881,116.08	916,965.67	1,149,964,150.41	1,030,538,644.88	2,747,387.50	1,027,791,257.38
低值易耗品	71,899,122.53		71,899,122.53	37,970,752.28		37,970,752.28
包装物	48,413,789.96	22,191.88	48,391,598.08	20,146,801.19		20,146,801.19
在产品	49,323,402.99	2,403,966.00	46,919,436.99	64,061,979.28	4,851,516.02	59,210,463.26
消耗性生物资产	1,381,675,233.82	28,974,457.78	1,352,700,776.04	912,612,731.35	17,300,534.64	895,312,196.71
库存商品	997,270,708.68	50,160,024.31	947,110,684.37	794,286,722.53	25,678,770.76	768,607,951.77
合计	3,699,463,374.06	82,477,605.64	3,616,985,768.42	2,859,617,631.51	50,578,208.92	2,809,039,422.59

(2). 确认为存货的数据资源

适用 不适用

(3). 存货跌价准备及合同履约成本减值准备

适用 不适用

单位：元 币种：人民币

项目	期初余额	本期增加金额		本期减少金额	期末余额
		计提	其他	转回或转销	
原材料	2,747,387.50	456,844.17	479,358.12	2,766,624.12	916,965.67
在产品	4,851,516.02			2,447,550.02	2,403,966.00
包装物			43,901.04	21,709.16	22,191.88
消耗性生物资产	17,300,534.64	107,165,131.24	14,349,081.20	109,840,289.30	28,974,457.78
库存商品	25,678,770.76	81,223,976.60	38,830,730.96	95,573,454.01	50,160,024.31
合计	50,578,208.92	188,845,952.01	53,703,071.32	210,649,626.61	82,477,605.64

本期转回或转销存货跌价准备的原因

适用 不适用

按组合计提存货跌价准备

适用 不适用

按组合计提存货跌价准备的计提标准

适用 不适用

(4). 存货期末余额含有的借款费用资本化金额及其计算标准和依据

适用 不适用

(5). 合同履约成本本期摊销金额的说明

适用 不适用

其他说明：

适用 不适用

注：其他变动为本期通过非同一控制下企业合并取得的存货所对应的已计提跌价准备。

11、持有待售资产

适用 不适用

12、一年内到期的非流动资产

适用 不适用

一年内到期的债权投资

适用 不适用

一年内到期的其他债权投资

适用 不适用

一年内到期的非流动资产的其他说明：

无

13、其他流动资产

适用 不适用

单位：元 币种：人民币

项目	期末余额	期初余额
增值税借方余额重分类	191,512,963.20	143,400,061.96
其他	2,322,166.73	1,552,097.09
合计	193,835,129.93	144,952,159.05

其他说明：

无

14、债权投资

(1). 债权投资情况

适用 不适用

债权投资减值准备本期变动情况

适用 不适用

(2). 期末重要的债权投资

适用 不适用

(3). 减值准备计提情况

适用 不适用

各阶段划分依据和减值准备计提比例：

无

对本期发生损失准备变动的债权投资账面余额显著变动的情况说明：

适用 不适用

本期减值准备计提金额以及评估金融工具的信用风险是否显著增加的采用依据

适用 不适用

(4). 本期实际的核销债权投资情况

适用 不适用

其中重要的债权投资情况核销情况

适用 不适用

债权投资的核销说明：

适用 不适用

其他说明：

适用 不适用

15、其他债权投资

(1). 其他债权投资情况

适用 不适用

其他债权投资减值准备本期变动情况

适用 不适用

(2). 期末重要的其他债权投资

适用 不适用

(3). 减值准备计提情况

适用 不适用

各阶段划分依据和减值准备计提比例：

无

对本期发生损失准备变动的其他债权投资账面余额显著变动的情况说明：

适用 不适用

本期减值准备计提金额以及评估金融工具的信用风险是否显著增加的采用依据

适用 不适用

(4). 本期实际核销的其他债权投资情况

适用 不适用

其中重要的其他债权投资情况核销情况

适用 不适用

其他债权投资的核销说明：

适用 不适用

其他说明：

适用 不适用

16、长期应收款

(1). 长期应收款情况

适用 不适用

(2). 按坏账计提方法分类披露

适用 不适用

按单项计提坏账准备：

适用 不适用

按单项计提坏账准备的说明：

适用 不适用

按组合计提坏账准备：

适用 不适用

(3). 按预期信用损失一般模型计提坏账准备

适用 不适用

各阶段划分依据和坏账准备计提比例

无

对本期发生损失准备变动的长期应收款账面余额显著变动的情况说明：

适用 不适用

本期坏账准备计提金额以及评估金融工具的信用风险是否显著增加的采用依据

适用 不适用

(4). 坏账准备的情况

适用 不适用

其中本期坏账准备收回或转回金额重要的：

适用 不适用

其他说明：

无

(5). 本期实际核销的长期应收款情况

适用 不适用

其中重要的长期应收款核销情况

适用 不适用

长期应收款核销说明：

适用 不适用

其他说明：

适用 不适用

17、长期股权投资

(1). 长期股权投资情况

√适用 □不适用

单位：元 币种：人民币

被投资单位	期初 余额（账面价值）	本期增减变动						期末 余额（账面价值）	减值准备期末 余额
		追加投资	减少投资	权益法下确认的 投资损益	其他综合收益调 整	其他权益变 动	宣告发放现金 股利或利润		
一、合营企业									
朝鲜银丰合营会社	4,167,616.44							4,167,616.44	
尼泊尔禾丰饲料有限公司	7,501,575.10							7,501,575.10	
印度联合禾丰国际牧业有限公司								0.00	17,900,000.00
小计	11,669,191.54							11,669,191.54	17,900,000.00
二、联营企业									
葫芦岛九股河牧业有限公司				-8,100,583.43				8,100,583.43	0.00
葫芦岛九股河饲料有限公司	2,454,549.28			-97,979.47	-17,906.14			-2,338,663.67	0.00
沈阳禾丰华弧食品科技有限公司	112,803.65			-17,185.25				-95,618.40	0.00
鞍山安泰塑料制品有限公司	4,808,070.62			-186,094.41				-4,621,976.21	0.00
鞍山九股河纸业包装有限公司	8,311,081.66			394,748.78				-8,705,830.44	0.00
辽宁裕丰生物科技有限公司	9,544,660.02			-27,674,590.83				18,129,930.81	0.00
锦州鑫丰食品有限公司	11,880,867.42			-14,644,774.91				2,763,907.49	0.00
台安县九股河农业发展有限公司	17,041,588.33			-29,230,797.66				12,189,209.33	0.00
凌海市九股河饲料有限责任公司	37,633,111.09			-4,332,710.26	-17,906.14			-33,282,494.69	0.00
鞍山丰盛食品有限公司	49,842,935.09			-2,795,139.74				-47,047,795.35	0.00
台安丰九牧业有限公司	85,128,552.40			-6,359,009.93	2,696,448.20			-81,465,990.67	0.00
锦州九丰食品有限公司	108,666,473.24			3,103,119.53				-111,769,592.77	0.00
葫芦岛九股河食品有限公司	26,802,757.86			2,739,799.60				-29,542,557.46	0.00
鞍山市九股河食品有限责任公司	246,435,815.15			-3,023,223.21	-3,013,664.21			-240,398,927.73	0.00
台安汇君生物质能源有限公司									0.00
沈阳禾丰济百川农贸有限公司		350,000.00		-350,000.00					0.00
河北太行禾丰饲料有限公司	724,524.46			-193,085.12				-531,439.34	0.00
大庆供销禾丰牧业有限公司	3,605,088.10			-340,390.31				-3,264,697.79	0.00
五大连池市晟达牧场专业合作社									0.00
辽宁派美特生物技术有限公司	5,576,610.97			-756,549.71					4,820,061.26
吉林金丰牧业有限公司	17,699,749.61		9,000,000.00	1,186,089.32			5,188,500.00		4,697,338.93
重庆大鸿农牧机械有限公司	11,007,021.63			1,147,431.77					12,154,453.40
大连禾丰鱼粉有限公司	24,006,512.39			2,103,298.96					26,109,811.35
沈阳万里天农牧有限公司	8,923,155.58			1,283,544.88					10,206,700.46
辽宁昕军通物流科技有限公司	1,359,145.08			342,310.80					1,701,455.88
海城丰九编织袋有限公司		2,730,853.83		128,741.44					2,859,595.27
施海普（北京）科贸有限公司	2,401,334.11			6,452.84					2,407,786.95

禾丰食品股份有限公司2025年年度报告

河北太行禾丰牧业有限公司	33,423,224.96		8,100,000.00	1,272,685.05					26,595,910.01	
敦化丰达种鸡繁育有限公司	7,937,157.40			-237,593.51					7,699,563.89	
舒兰丰泰有机肥有限公司	1,526,679.56			-137,109.43					1,389,570.13	
青岛神丰牧业有限公司	12,357,893.73			-20,002.00				-12,337,891.73	0.00	
绥中县人和渔业有限公司	4,846,964.80		600,000.00	925,982.33					5,172,947.13	
大连众溢和丰贸易有限公司		2,775,075.06		686,747.99					3,461,823.05	
济源市阳光兔业科技有限公司	9,956,201.37			-1,356,397.04					8,599,804.33	
洛阳丰隆农牧科技有限公司		600,000.00		-37,216.66					562,783.34	
山东铭翔生物科技有限公司		3,500,000.00		-18,141.81					3,481,858.19	
海南农垦文丰文昌鸡产业(集团)有限公司	917,203.60			-34,386.37					882,817.23	
扶余丰源蛋禽有限公司	1,258,259.96			-422,433.12					835,826.84	
丹东禾丰成三牧业有限公司	121,244,199.91			11,274,453.34					132,518,653.25	
山东禾瑞凤康食品科技有限公司		4,900,000.00							4,900,000.00	
新疆禾丰食品加工有限公司		4,800,000.00		-3,338,113.90					1,461,886.10	
山东群翔食品有限公司		17,500,000.00		-271,554.39					17,228,445.61	
大连四达食品有限公司	46,291,290.32			1,097,026.26					47,388,316.58	
鑫禾金丰(沈阳)供应链管理有限公司		800,000.00		206,037.31					1,006,037.31	
辽宁牧邦畜牧设备制造有限公司	12,791,031.69	8,045,916.31		461,259.53					21,298,207.53	
潍坊禾丰新和盛饲料有限公司	6,347,698.48			-307,317.82					6,040,380.66	
PT SEKAR GOLDEN HARVESTA INDONESIA	32,396,435.64			937,006.05	-2,026,465.82				31,306,975.87	
五大连池市众旺奶牛养殖农民专业合作社	764,945.13			-305,956.35					458,988.78	
沈阳壹禾企业管理合伙企业(有限合伙)	1,854,830.41								1,854,830.41	
辽宁安九动物营养食品有限公司		29,995,946.61		4,601.60					30,000,548.21	
沈阳众文捷生物科技有限公司	15,210,899.22			6,920,532.48					22,131,431.70	
北京大鸿恒丰牧业科技有限公司	24,141,705.81			531,691.06					24,673,396.87	
公主岭禾丰玉米收储有限公司	53,855,712.82			2,580,140.86					56,435,853.68	
丹东禾丰成三食品有限公司	109,839,361.33			4,429,235.81					114,268,597.14	
河北广和动保商贸有限公司		1,750,000.00		681,020.73					2,431,020.73	
印尼逛大集国际贸易公司	2,839,134.35			451,713.46	-226,245.39	-44,239.88	361,418.00		2,658,944.54	
吉林省恒丰动物保健品有限公司	9,447,771.05			2,709,056.52			1,785,000.00		10,371,827.57	
印尼辉煌禾丰农业科技有限公司	64,972,169.87			-1,686,586.31	-4,272,602.09		2,681,110.00		56,331,871.47	
辽宁听裕丰生物科技有限公司				164,075.10					164,075.10	
哈尔滨维尔好贸易有限公司	24,229,585.43			835,466.47			5,508,000.00		19,557,051.90	
印尼麦克斯畜牧科技有限公司	1,492,373.76			-195,062.83	-160,350.59				1,136,960.34	
大连成三食品集团有限公司	370,337,585.91			10,164,235.93			7,000,000.00		373,501,821.84	
兰考天地鸭业有限公司	36,356,524.49			-199,811.77					36,156,712.72	
重庆夔州兔业有限公司	11,595,243.41	3,500,000.00		843,951.89					15,939,195.30	
北票市宏发食品有限公司	604,371,761.63			72,244,037.29			10,780,000.00		665,835,798.92	
和田禾丰牧业有限公司		14,400,000.00		1,667,749.73					16,067,749.73	
大连明璐农业发展有限公司	21,755,472.06	9,300,000.00		-2,598,546.22					28,456,925.84	
菲律宾金丰股份有限公司	144,328,704.25	20,297,945.53		40,435,835.54	-14,151,322.90	393,313.72			191,304,476.14	
小计	2,472,654,430.09	125,245,737.34	17,700,000.00	64,691,736.48	-21,190,015.08	349,073.84	33,304,028.00	-534,219,845.19	2,056,527,089.48	
合计	2,484,323,621.63	125,245,737.34	17,700,000.00	64,691,736.48	-21,190,015.08	349,073.84	33,304,028.00	-534,219,845.19	2,068,196,281.02	17,900,000.00

(2). 长期股权投资的减值测试情况

适用 不适用

其他说明：

注 1：鉴于朝鲜银丰合营会社、尼泊尔禾丰饲料有限公司、印度联合禾丰国际牧业有限公司所在地市场及监管环境的特殊性，以及公司对其能够施加影响的程度，公司对上述 3 家公司的投资采用成本法核算。

注 2：台安汇君生物质能源有限公司的期末余额净资产为-25,962,352.38 元，长期股权投资账面价值冲减至 0 元，期末未确认投资损失为-6,041,439.40 元。

注 3：沈阳禾丰济百川农贸有限公司的期末余额净资产为-85,225.52 元，长期股权投资账面价值冲减至 0 元，期末未确认投资损失为-19,661.92 元。

注 4：五大连池市晟达牧场专业合作社的期末余额净资产为-15,536,129.83 元，长期股权投资账面价值冲减至 0 元，期末未确认投资损失为-6,737,941.83 元。

18、其他权益工具投资

(1). 其他权益工具投资情况

√适用 □不适用

单位：元 币种：人民币

项目	期初余额	本期增减变动			期末余额	累计计入其他综合收益的损失
		追加投资	减少投资	本期计入其他综合收益的损失		
西安微猴电子商务有限公司						-340,000.00
大连成三雪龙和牛食品加工有限公司						-15,000,000.00
河南商汇饲料发展有限公司	163,722.78		163,722.78			-336,277.22
牡丹江万鼎乳业有限公司						-9,022,830.49
鑫禾金丰生物科技(沈阳)有限公司		313,600.00		-522.79	313,077.21	-522.79
合计	163,722.78	313,600.00	163,722.78	-522.79	313,077.21	-24,699,630.50

(2). 本期存在终止确认的情况说明

□适用 √不适用

其他说明：

□适用 √不适用

19、其他非流动金融资产

□适用 √不适用

其他说明：

□适用 √不适用

20、投资性房地产

投资性房地产计量模式

(1). 采用成本计量模式的投资性房地产

单位：元 币种：人民币

项目	房屋、建筑物	土地使用权	合计
一、账面原值			
1. 期初余额	26,701,973.69	12,899,279.82	39,601,253.51
2. 本期增加金额	215,245,495.83	35,670,737.69	250,916,233.52
(1) 外购			
(2) 固定资产/无形资产转入	209,664,973.19	35,670,737.69	245,335,710.88
(3) 其他	5,580,522.64		5,580,522.64
3. 本期减少金额			
(1) 处置			
(2) 其他转出			
4. 期末余额	241,947,469.52	48,570,017.51	290,517,487.03
二、累计折旧和累计摊销			

1. 期初余额	12,305,995.33	3,314,338.50	15,620,333.83
2. 本期增加金额	47,481,611.35	5,015,126.90	52,496,738.25
(1) 固定资产/无形资产转入	45,778,329.94	4,749,940.68	50,528,270.62
(2) 计提或摊销	1,703,281.41	265,186.22	1,968,467.63
3. 本期减少金额			
(1) 处置			
(2) 其他转出			
4. 期末余额	59,787,606.68	8,329,465.40	68,117,072.08
三、减值准备			
1. 期初余额			
2. 本期增加金额			
(1) 计提			
3. 本期减少金额			
(1) 处置			
(2) 其他转出			
4. 期末余额			
四、账面价值			
1. 期末账面价值	182,159,862.84	40,240,552.11	222,400,414.95
2. 期初账面价值	14,395,978.36	9,584,941.32	23,980,919.68

(2). 未办妥产权证书的投资性房地产情况

□适用 √不适用

(3). 采用成本计量模式的投资性房地产的减值测试情况

□适用 √不适用

其他说明：

□适用 √不适用

21、固定资产

项目列示

√适用 □不适用

单位：元 币种：人民币

项目	期末余额	期初余额
固定资产	5,680,197,948.63	4,307,643,182.96
固定资产清理	22,510.64	
合计	5,680,220,459.27	4,307,643,182.96

其他说明：

□适用 √不适用

固定资产

(1). 固定资产情况

√适用 □不适用

单位：元 币种：人民币

项目	房屋及建筑物	机器设备	运输工具	其他设备	合计
一、账面原值：					
1. 期初余额	3,918,853,484.82	2,705,033,118.60	130,937,056.11	154,610,038.90	6,909,433,698.43
2. 本期增加金额	1,415,452,646.22	1,189,076,446.17	23,980,542.81	16,643,055.38	2,645,152,690.58
(1) 购置	129,975,950.06	108,702,753.86	10,797,803.60	4,288,744.72	253,765,252.24
(2) 在建工程转入	316,138,441.80	197,014,926.96	1,066,300.00	4,890,368.76	519,110,037.52
(3) 企业合并增加	969,338,254.36	883,358,765.35	12,116,439.21	7,463,941.90	1,872,277,400.82
3. 本期减少金额	220,470,151.80	42,933,871.01	11,133,633.98	12,638,689.64	287,176,346.43
(1) 处置或报废	10,805,178.61	42,933,871.01	11,133,633.98	12,638,689.64	77,511,373.24
(2) 处置子公司					
(3) 转入投资性房地产	209,664,973.19				209,664,973.19
4. 期末余额	5,113,835,979.24	3,851,175,693.76	143,783,964.94	158,614,404.64	9,267,410,042.58
二、累计折旧					
1. 期初余额	1,019,748,010.70	1,304,314,607.60	107,260,662.88	100,315,603.05	2,531,638,884.23
2. 本期增加金额	438,217,853.64	552,867,719.87	45,461,478.75	20,999,296.24	1,057,546,348.50
(1) 计提	221,035,672.22	269,750,776.08	36,127,817.26	15,817,338.15	542,731,603.71
(2) 企业合并增加	217,182,181.42	283,116,943.79	9,333,661.49	5,181,958.09	514,814,744.79
3. 本期减少金额	49,288,112.62	28,539,932.48	9,990,593.51	9,481,112.08	97,299,750.69
(1) 处置或报废	3,509,782.68	28,539,932.48	9,990,593.51	9,481,112.08	51,521,420.75
(2) 处置子公司					
(3) 转入投资性房地产	45,778,329.94				45,778,329.94
4. 期末余额	1,408,677,751.72	1,828,642,394.99	142,731,548.12	111,833,787.21	3,491,885,482.04
三、减值准备					
1. 期初余额	40,138,647.92	29,310,503.15	106,559.44	595,920.73	70,151,631.24
2. 本期增加金额		27,076,644.30			27,076,644.30
(1) 计提		126,467.38			126,467.38
(2) 企业合并增加		26,950,176.92			26,950,176.92
3. 本期减少金额	351,976.17	1,477,331.84	19,710.28	52,645.34	1,901,663.63
(1) 处置或报废	351,976.17	1,477,331.84	19,710.28	52,645.34	1,901,663.63
4. 期末余额	39,786,671.75	54,909,815.61	86,849.16	543,275.39	95,326,611.91
四、账面价值					
1. 期末账面价值	3,665,371,555.77	1,967,623,483.16	965,567.66	46,237,342.04	5,680,197,948.63
2. 期初账面价值	2,858,966,826.20	1,371,408,007.85	23,569,833.79	53,698,515.12	4,307,643,182.96

(2). 暂时闲置的固定资产情况

□适用 √不适用

(3). 通过经营租赁租出的固定资产

□适用 √不适用

(4). 未办妥产权证书的固定资产情况

√适用 □不适用

单位：元 币种：人民币

项目	账面价值	未办妥产权证书的原因
运营中心及原料库房	14,912,670.10	已于2026年1月办理了房产证
九股河食品-熟食区附属建筑物	4,654,257.14	正在办理中
丰盛-熟食区附属建筑物	43,900,677.09	正在办理中
丰盛-羽毛粉车间	2,057,196.33	正在办理中
农业发展-生产及配套用房	27,618,936.26	正在办理中
安泰塑料-生产及配套用房	4,912,889.82	正在办理中
鑫丰-宿舍楼、办公楼、屠宰车间	128,590,071.78	正在办理中

九股河纸业-厂房	2,192,269.27	正在办理中
合计	228,838,967.79	/

(5). 固定资产的减值测试情况

□适用 √不适用

其他说明：

□适用 √不适用

固定资产清理

□适用 √不适用

22、在建工程**项目列示**

√适用 □不适用

单位：元 币种：人民币

项目	期末余额	期初余额
在建工程	284,606,615.03	189,068,183.70
合计	284,606,615.03	189,068,183.70

其他说明：

□适用 √不适用

在建工程**(1). 在建工程情况**

√适用 □不适用

单位：元 币种：人民币

项目	期末余额			期初余额	
	账面余额	减值准备	账面价值	账面余额	账面价值
大连中佳-二期鸡肉加工及屠宰项目	8,527,389.25		8,527,389.25	8,489,311.95	8,489,311.95
海南禾丰-20万吨饲料生产线项目				1,331,909.70	1,331,909.70
黑龙江禾丰-教保料车间				4,557,981.00	4,557,981.00
山东禾源-蓄水池改造	9,798,025.36	2,023,625.36	7,774,400.00	9,798,025.36	9,798,025.36
平原禾丰-冷库项目				1,526,890.49	1,526,890.49
铁岭禾丰食品-年屠宰5000万只白羽肉鸡改造项目	67,681,005.94	4,039,800.00	63,641,205.94	65,808,853.00	65,808,853.00
四平禾丰食品-双辽市8000万只肉鸡屠宰深加工全产业链项目一期工程				14,319,093.77	14,319,093.77
辽宁清源-第五制粒线及散粮仓储系统项目				6,387,071.04	6,387,071.04
大森林食品-车间扩建	3,259,580.08		3,259,580.08	4,427,782.48	4,427,782.48
沈阳禾丰农牧科技-肉牛育种创新能力提升项目				21,166,842.80	21,166,842.80
达州禾丰-生物食品加工项目(二期)				17,063,531.33	17,063,531.33
鞍山市九股河-年加工40000吨熟食制品项目	171,039,750.50		171,039,750.50		
鞍山丰盛-生食二期工程	1,516,356.40		1,516,356.40		
张家口禾丰-项目改造	10,724,159.96		10,724,159.96		
大连禾源-散装料项目				3,269,000.00	3,269,000.00
其他零星工程项目	18,123,772.90		18,123,772.90	30,921,890.78	30,921,890.78
合计	290,670,040.39	6,063,425.36	284,606,615.03	189,068,183.70	189,068,183.70

(2). 重要在建工程项目本期变动情况

√适用 □不适用

单位：元 币种：人民币

项目名称	预算数	期初余额	本期增加金额	本期转入固定资产金额	期末余额	工程累计投入占预算比例(%)	工程进度	利息资本化累计金额	其中：本期利息资本化金额	本期利息资本化率(%)	资金来源
大连中佳-二期鸡肉加工及屠宰项目	250,000,000.00	8,489,311.95	58,077.30	20,000.00	8,527,389.25	20.00	14.00				自筹
海南禾丰20万吨宠物等特种饲料生产线项目	72,000,000.00	1,331,909.70		1,331,909.70		98.00	100.00				自筹
山东禾源-蓄水池改造	15,000,000.00	9,798,025.36			9,798,025.36	65.32	66.00				自筹
平原禾丰-冷库项目	100,000,000.00	1,526,890.49		1,526,890.49		100.00	100.00				自筹
铁岭禾丰食品-年屠宰5000万只白羽肉鸡改造项目	139,825,800.00	65,808,853.00	1,872,152.94		67,681,005.94	48.39	44.19				自筹
四平禾丰食品-双辽市8000万只肉鸡屠宰深加工全产业链项目一期工程	198,800,000.00	14,319,093.77	163,476,597.97	177,795,691.74		89.43	100.00				自筹、募集
辽宁清源-第五制粒线及散粮仓储系统项目	13,000,000.00	6,387,071.04	2,980,233.15	9,367,304.19		72.06	100.00				自筹
大森林食品-车间扩建	10,500,000.00	4,427,782.48		1,168,202.40	3,259,580.08	42.17	42.17				自筹
沈阳禾丰农牧科技-肉牛育种创新能力提升项目	34,050,769.88	21,166,842.80	12,883,927.08	34,050,769.88		100.00	100.00				自筹
达州禾丰-生物食品加工项目(二期)	61,214,100.00	17,063,531.33	33,358,696.78	50,422,228.11		82.37	100.00				自筹
鞍山市九股河-年加工40000吨熟食制品项目	200,000,000.00		171,039,750.50		171,039,750.50	85.52	95.00	17,994,405.96	3,682,351.03	3.67	自筹
鞍山丰盛-生食二期工程	150,000,000.00		1,516,356.40		1,516,356.40	1.01					自筹
张家口禾丰-项目改造	15,954,400.00	61,730.00	10,662,429.96		10,724,159.96	67.22	65.00				自筹
河北太行禾丰饲料-年产50万吨肉鸡饲料项目	120,000,000.00		95,314,539.32	95,314,539.32		97.00	100.00				自筹
大连禾源-散装料项目	11,000,000.00	3,269,000.00	5,980,000.00	9,249,000.00		84.08	100.00				自筹
四平养殖-年出栏1440万只肉鸡养殖项目	56,800,000.00		50,778,071.74	50,778,071.74		89.40	100.00				自筹、募集
沈阳华康肉禽-冷冻库	22,000,000.00		13,360,349.13	13,360,349.13		60.73	100.00				自筹
合计	1,470,145,069.88	153,650,041.92	563,281,182.27	444,384,956.70	272,546,267.49	/	/	17,994,405.96	3,682,351.03	/	/

(3). 本期计提在建工程减值准备情况

√适用 □不适用

单位：元 币种：人民币

项目	期初余额	本期增加	本期减少	期末余额	计提原因
山东禾源-蓄水池改造		2,023,625.36		2,023,625.36	
铁岭禾丰食品-年屠宰5000万只白羽肉鸡改造项目		4,039,800.00		4,039,800.00	
合计		6,063,425.36		6,063,425.36	/

(4). 在建工程的减值测试情况

□适用 √不适用

其他说明：

□适用 √不适用

工程物资

(1). 工程物资情况

□适用 √不适用

23、生产性生物资产

(1). 采用成本计量模式的生产性生物资产

√适用 □不适用

单位：元 币种：人民币

项目	畜牧养殖业				合计
	种鸡	种猪	蛋鸡	种牛	
一、账面原值					
1. 期初余额	102,912,747.10	145,178,060.19	15,954,521.45	4,333,540.02	268,378,868.76
2. 本期增加金额	339,085,369.27	248,136,490.50	4,498,091.90	3,728,181.42	595,448,133.09
(1) 外购	100,423,852.98	94,258,729.29			194,682,582.27
(2) 自行培育	145,561,444.91	153,877,761.21	4,498,091.90	3,728,181.42	307,665,479.44
(3) 企业合并增加	93,100,071.38				93,100,071.38
3. 本期减少金额	283,221,025.00	241,542,646.26	17,465,766.75	2,421,761.55	544,651,199.56
(1) 处置	283,221,025.00	182,706,331.49	17,465,766.75	2,290,235.03	485,683,358.27
(2) 转消耗性生物资产		58,836,314.77		131,526.52	58,967,841.29
4. 期末余额	158,777,091.37	151,771,904.43	2,986,846.60	5,639,959.89	319,175,802.29
二、累计折旧					
1. 期初余额	22,976,765.69	25,072,830.27	3,570,265.26	404,096.94	52,023,958.16
2. 本期增加金额	137,238,714.93	42,967,963.03	6,366,489.27	421,354.38	186,994,521.61
(1) 计提	117,855,133.15	42,967,963.03	6,366,489.27	421,354.38	167,610,939.83
(2) 企业合并增加	19,383,581.78				19,383,581.78
3. 本期减少金额	136,942,931.24	40,648,469.65	9,195,031.12	51,880.89	186,838,312.90
(1) 处置	136,942,931.24	28,269,262.10	9,195,031.12	51,880.89	174,459,105.35
(2) 其他		12,379,207.55			12,379,207.55
4. 期末余额	23,272,549.38	27,392,323.65	741,723.41	773,570.43	52,180,166.87
三、减值准备					
1. 期初余额					
2. 本期增加金额	31,169,290.30				31,169,290.30
(1) 计提	7,430,069.81				7,430,069.81

(2) 企业合并增加	23,739,220.49				23,739,220.49
3. 本期减少金额	10,683,068.63				10,683,068.63
(1) 处置	10,683,068.63				10,683,068.63
(2) 其他					
4. 期末余额	20,486,221.67				20,486,221.67
四、账面价值					
1. 期末账面价值	115,018,320.32	124,379,580.78	2,245,123.19	4,866,389.46	246,509,413.75
2. 期初账面价值	79,935,981.41	120,105,229.92	12,384,256.19	3,929,443.08	216,354,910.60

(2). 采用成本计量模式的生产性生物资产的减值测试情况

□适用 √不适用

(3). 采用公允价值计量模式的生产性生物资产

□适用 √不适用

其他说明：

□适用 √不适用

24、油气资产

(1). 油气资产情况

□适用 √不适用

(2). 油气资产的减值测试情况

□适用 √不适用

其他说明：

无

25、使用权资产

(1). 使用权资产情况

√适用 □不适用

单位：元 币种：人民币

项目	房屋及建筑物	设备	土地	合计
一、账面原值				
1. 期初余额	546,540,843.10	87,092,028.32	88,489,876.94	722,122,748.36
2. 本期增加金额	145,175,687.71	115,807,857.60	80,011,396.89	340,994,942.20
(1) 新增租赁	126,486,979.99	78,926,803.29	17,428,403.12	222,842,186.40
(2) 企业合并增加	18,688,707.72	36,881,054.31	62,582,993.77	118,152,755.80
3. 本期减少金额	71,441,339.58	31,858,125.81	3,874,587.41	107,174,052.80
(1) 租赁到期	71,441,339.58	31,858,125.81	3,874,587.41	107,174,052.80
4. 期末余额	620,275,191.23	171,041,760.11	164,626,686.42	955,943,637.76
二、累计折旧				
1. 期初余额	120,876,496.85	17,564,598.07	36,187,753.90	174,628,848.82
2. 本期增加金额	60,822,184.96	30,174,942.23	22,998,582.61	113,995,709.80
(1) 计提	57,200,099.99	20,182,460.99	17,934,558.88	95,317,119.86

(2) 企业合并增加	3,622,084.97	9,992,481.24	5,064,023.73	18,678,589.94
3. 本期减少金额	35,224,589.88	2,108,066.00	1,452,100.00	38,784,755.88
(1) 处置	35,224,589.88	2,108,066.00	1,452,100.00	38,784,755.88
4. 期末余额	146,474,091.93	45,631,474.30	57,734,236.51	249,839,802.74
三、减值准备				
1. 期初余额				
2. 本期增加金额				
(1) 计提				
3. 本期减少金额				
(1) 处置				
4. 期末余额				
四、账面价值				
1. 期末账面价值	473,801,099.30	125,410,285.81	106,892,449.91	706,103,835.02
2. 期初账面价值	425,664,346.25	69,527,430.25	52,302,123.04	547,493,899.54

(2). 使用权资产的减值测试情况

□适用 √不适用

其他说明：

无

26、无形资产

(1). 无形资产情况

√适用 □不适用

单位：元 币种：人民币

项目	土地使用权	计算机软件及其他	合计
一、账面原值			
1. 期初余额	465,610,247.06	30,858,258.93	496,468,505.99
2. 本期增加金额	223,713,516.41	18,207,658.19	241,921,174.60
(1) 购置	35,179,938.28	12,190,447.31	47,370,385.59
(2) 企业合并增加	188,533,578.13	6,017,210.88	194,550,789.01
3. 本期减少金额	43,155,056.91	132,785.13	43,287,842.04
(1) 处置	7,484,319.22	132,785.13	7,617,104.35
(2) 转入投资性房地产	35,670,737.69		35,670,737.69
4. 期末余额	646,168,706.56	48,933,131.99	695,101,838.55
二、累计摊销			
1. 期初余额	89,417,305.07	13,805,377.61	103,222,682.68
2. 本期增加金额	28,514,812.08	6,616,419.88	35,131,231.96
(1) 计提	14,092,262.95	3,554,427.81	17,646,690.76
(2) 企业合并增加	14,422,549.13	3,061,992.07	17,484,541.20
3. 本期减少金额	5,785,464.10	125,320.41	5,910,784.51
(1) 处置	1,035,523.42	125,320.41	1,160,843.83
(2) 转入投资性房地产	4,749,940.68		4,749,940.68
4. 期末余额	112,146,653.05	20,296,477.08	132,443,130.13
三、减值准备			
1. 期初余额			

2. 本期增加金额			
(1) 计提			
3. 本期减少金额			
(1) 处置			
4. 期末余额			
四、账面价值			
1. 期末账面价值	534,022,053.51	28,636,654.91	562,658,708.42
2. 期初账面价值	376,192,941.99	17,052,881.32	393,245,823.31

本期末通过公司内部研发形成的无形资产占无形资产余额的比例是0

(2). 确认为无形资产的数据资源

适用 不适用

(3). 未办妥产权证书的土地使用权情况

适用 不适用

(4). 无形资产的减值测试情况

适用 不适用

其他说明：

适用 不适用

27、商誉

(1). 商誉账面原值

适用 不适用

单位：元 币种：人民币

被投资单位名称或形成商誉的事项	期初余额	本期增加	期末余额
		企业合并形成的	
大连中佳食品有限公司	290,425.67		290,425.67
山东凤康食品有限公司	17,594,587.49		17,594,587.49
达州禾丰生物科技有限公司	1,979,591.74		1,979,591.74
鞍山市九股河食品有限责任公司等13家公司		27,168,397.13	27,168,397.13
河北太行禾丰饲料有限公司		810,833.46	810,833.46
合计	19,864,604.90	27,979,230.59	47,843,835.49

(2). 商誉减值准备

适用 不适用

单位：元 币种：人民币

被投资单位名称或形成商誉的事项	期初余额	本期增加	本期减少	期末余额
		计提	处置	
鞍山市九股河食品有限责任公司等13家公司		372,389.56		372,389.56

山东凤康食品有限公司		17,594,587.49		17,594,587.49
合计		17,966,977.05		17,966,977.05

(3). 商誉所在资产组或资产组组合的相关信息

适用 不适用

资产组或资产组组合发生变化

适用 不适用

其他说明：

适用 不适用

(4). 可收回金额的具体确定方法

可收回金额按公允价值减去处置费用后的净额确定

适用 不适用

可收回金额按预计未来现金流量的现值确定

适用 不适用

前述信息与以前年度减值测试采用的信息或外部信息明显不一致的差异原因

适用 不适用

公司以前年度减值测试采用信息与当年实际情况明显不一致的差异原因

适用 不适用

(5). 业绩承诺及对应商誉减值情况

形成商誉时存在业绩承诺且报告期或报告期上一期间处于业绩承诺期内

适用 不适用

其他说明：

适用 不适用

注：上述商誉的形成主要为在非同一控制下企业合并，公司支付的合并成本大于合并中取得的被购买方可辨认净资产公允价值份额的差额。

公司采用预计未来现金流现值的方法计算资产组的可收回金额。公司根据管理层批准的财务预算预计未来5年内现金流量，其后年度采用的现金流量增长率预计为0.00%(上期:0.00%)。管理层根据过往表现及其对市场发展的预期编制上述财务预算。根据减值测试的结果，本期期末商誉减值准备余额17,966,977.05元。

28、长期待摊费用

适用 不适用

单位：元 币种：人民币

项目	期初余额	本期增加金额	本期摊销金额	期末余额
土地平整费	4,865,366.46	2,935,759.44	3,446,846.71	4,354,279.19

固定资产改良	41,508,378.59	34,942,208.76	17,486,926.30	58,963,661.05
其他	19,027,261.02	14,413,992.94	12,619,535.28	20,821,718.68
合计	65,401,006.07	52,291,961.14	33,553,308.29	84,139,658.92

其他说明：

无

29、递延所得税资产/递延所得税负债

(1). 未经抵销的递延所得税资产

√适用 □不适用

单位：元 币种：人民币

项目	期末余额		期初余额	
	可抵扣暂时性差异	递延所得税资产	可抵扣暂时性差异	递延所得税资产
资产减值准备	41,257,756.83	8,525,564.86	41,909,351.47	8,682,373.14
信用减值准备	155,715,998.81	34,273,480.19	239,715,227.47	50,322,619.56
内部交易未实现利润	12,793,034.05	3,000,584.52	13,781,926.78	3,415,687.36
递延收益	31,745,360.01	4,928,370.67	36,998,506.68	5,791,892.67
公允价值变动	222,471.70	33,370.76	202,400.00	50,600.00
租赁负债	197,655,020.26	49,064,073.85	212,942,519.06	52,889,803.34
股份支付	250,425.81	47,746.22	373,420.49	60,676.61
可抵扣亏损	2,799,177.51	699,794.38		
合计	442,439,244.98	100,572,985.45	545,923,351.95	121,213,652.68

(2). 未经抵销的递延所得税负债

√适用 □不适用

单位：元 币种：人民币

项目	期末余额		期初余额	
	应纳税暂时性差异	递延所得税负债	应纳税暂时性差异	递延所得税负债
资产账面价值大于计税基础	233,762,868.94	56,071,275.56	217,702,263.91	53,566,285.70
合计	233,762,868.94	56,071,275.56	217,702,263.91	53,566,285.70

(3). 以抵销后净额列示的递延所得税资产或负债

√适用 □不适用

单位：元 币种：人民币

项目	期末余额		期初余额	
	递延所得税资产和负债于2025年12月31日互抵金额	抵销后递延所得税资产或负债于2025年12月31日余额	递延所得税资产和负债于2024年12月31日互抵金额	抵销后递延所得税资产或负债于2024年12月31日余额
递延所得税资产	50,670,664.32	49,902,321.13	52,380,617.84	68,833,034.84
递延所得税负债	50,670,664.32	5,400,611.24	52,380,617.84	1,185,667.86

(4). 未确认递延所得税资产明细

√适用 □不适用

单位：元 币种：人民币

项目	期末余额	期初余额
可抵扣暂时性差异	194,768,733.56	85,745,387.98
可抵扣亏损	554,926,154.01	512,408,736.36
合计	749,694,887.57	598,154,124.34

(5). 未确认递延所得税资产的可抵扣亏损将于以下年度到期

√适用 □不适用

单位：元 币种：人民币

年份	期末金额	期初金额
2026年	120,395,492.91	55,180,100.74
2027年	95,834,971.61	83,463,503.82
2028年	101,934,860.29	110,931,053.08
2029年	161,631,408.28	255,180,815.70
2030年	67,552,811.43	76,653.53
2031年	4,294,631.45	4,294,631.45
2032年	3,281,978.04	3,281,978.04
合计	554,926,154.01	512,408,736.36

其他说明：

□适用 √不适用

30、其他非流动资产

√适用 □不适用

单位：元 币种：人民币

项目	期末余额			期初余额		
	账面余额	减值准备	账面价值	账面余额	减值准备	账面价值
预付长期资产款	58,356,051.31		58,356,051.31	52,743,172.87		52,743,172.87
预付合作养殖户饲养费	1,150,690,468.97	57,534,523.47	1,093,155,945.50	525,602,282.30	26,243,830.94	499,358,451.36
合计	1,209,046,520.28	57,534,523.47	1,151,511,996.81	578,345,455.17	26,243,830.94	552,101,624.23

其他说明：

无

31、所有权或使用权受限资产

√适用 □不适用

单位：元 币种：人民币

项目	期末			期初		
	账面余额	账面价值	受限情况	账面余额	账面价值	受限情况
银行存款	3,414,777.43	3,414,777.43	法院冻结及工商信息未及时变更			
其他货币资金	27,562,178.91	27,562,178.91		45,743,263.42	45,743,263.42	
其中：期货保证金	27,561,467.35	27,561,467.35	保证金	19,700,245.12	19,700,245.12	保证金
信用证保证金	7.18	7.18	保证金	5,106,257.99	5,106,257.99	保证金
证券账户资金	704.38	704.38	保证金	20,936,760.31	20,936,760.31	保证金
固定资产	632,907,136.04	632,907,136.04	抵押	192,584,707.96	192,584,707.96	抵押

无形资产	81,228,213.25	81,228,213.25	抵押	24,850,032.42	24,850,032.42	抵押
在建工程	171,039,750.50	171,039,750.50	抵押			
合计	916,152,056.13	916,152,056.13	/	263,178,003.80	263,178,003.80	/

其他说明：

本期公司将子公司鞍山市九股河食品有限责任公司 28.45%股权、鞍山丰盛食品有限公司 25.56%股权、台安县九股河农业发展有限公司 28.45%股权、台安丰九牧业有限公司 32.00%股权、葫芦岛九股河食品有限公司 32.00%股权、葫芦岛九股河饲料有限公司 32.00%股权、葫芦岛九股河牧业有限公司 32.00%股权、锦州九丰食品有限公司 32.00%股权、锦州鑫丰食品有限公司 32.00%股权、凌海市九股河饲料有限责任公司 32.00%股权、辽宁裕丰生物科技有限公司 32.00%股权、鞍山安泰塑料制品有限公司 39.60%股权、鞍山九股河纸业包装有限公司 39.60%股权质押给中国银行，为本公司向中国银行长期借款提供质押。

32、短期借款

(1). 短期借款分类

适用 不适用

单位：元 币种：人民币

项目	期末余额	期初余额
抵押借款	105,500,000.00	66,500,000.00
保证借款	959,777,750.46	169,094,236.21
信用借款	793,757,058.32	330,124,132.88
应付利息	1,643,071.71	1,560,621.32
合计	1,860,677,880.49	567,278,990.41

短期借款分类的说明：

期末保证借款系公司为子公司葫芦岛九股河食品有限公司、锦州鑫丰食品有限公司、辽宁爱普特贸易有限公司、白城禾丰牧业有限公司、沈阳华康新新食品有限公司、凌海市九股河饲料有限责任公司、锦州九丰食品有限公司、大庆禾丰食品有限公司、海南禾丰牧业有限公司、利辛翔丰农牧有限公司、凌源禾丰牧业有限责任公司、鞍山市九股河食品有限责任公司、鞍山丰盛食品有限公司、台安县九股河农业发展有限公司、台安丰九牧业有限公司提供担保的银行借款。

期末抵押借款系公司子公司达州禾丰生物科技有限公司、山东凤康食品有限公司、鞍山丰盛食品有限公司用设备、厂房、土地等资产抵押借款 10,550.00 万元。

(2). 已逾期未偿还的短期借款情况

适用 不适用

其中重要的已逾期未偿还的短期借款情况如下：

适用 不适用

其他说明：

适用 不适用

33、交易性金融负债

√适用 □不适用

单位：元 币种：人民币

项目	期初余额	期末余额	指定的理由和依据
指定为以公允价值计量且其变动计入当期损益的金融负债		7,718,239.77	
其中：			
以公允价值计量且其变动计入当期损益的金融负债		7,718,239.77	
合计		7,718,239.77	/

其他说明：

√适用 □不适用

本期变动系收购肉禽业务非同一控制下企业合并中，公司与购买方约定了或有对价，形成了交易性金融负债。

34、衍生金融负债

□适用 √不适用

35、应付票据**(1). 应付票据列示**

□适用 √不适用

36、应付账款**(1). 应付账款列示**

√适用 □不适用

单位：元 币种：人民币

项目	期末余额	期初余额
与购货及费用相关的应付账款	2,047,252,009.33	1,556,969,201.55
与长期资产相关的应付账款	150,642,256.53	72,584,477.24
合计	2,197,894,265.86	1,629,553,678.79

(2). 账龄超过1年或逾期的重要应付账款

□适用 √不适用

其他说明：

□适用 √不适用

37、预收款项**(1). 预收款项列示**

□适用 √不适用

(2). 账龄超过1年的重要预收款项

□适用 √不适用

(3). 报告期内账面价值发生重大变动的金额和原因

□适用 √不适用

其他说明：

□适用 √不适用

38、合同负债

(1). 合同负债情况

√适用 □不适用

单位：元 币种：人民币

项目	期末余额	期初余额
预收商品款	330,822,123.20	281,430,591.89
合计	330,822,123.20	281,430,591.89

(2). 账龄超过1年的重要合同负债

□适用 √不适用

(3). 报告期内账面价值发生重大变动的金额和原因

□适用 √不适用

其他说明：

□适用 √不适用

39、应付职工薪酬

(1). 应付职工薪酬列示

√适用 □不适用

单位：元 币种：人民币

项目	期初余额	本期增加	本期减少	期末余额
一、短期薪酬	239,446,384.79	2,213,181,086.56	2,139,313,634.05	313,313,837.30
二、离职后福利-设定提存计划	1,041,397.97	135,472,315.65	135,753,816.06	759,897.56
三、辞退福利	86,000.00	1,593,638.89	1,609,638.89	70,000.00
合计	240,573,782.76	2,350,247,041.10	2,276,677,089.00	314,143,734.86

(2). 短期薪酬列示

√适用 □不适用

单位：元 币种：人民币

项目	期初余额	本期增加	本期减少	期末余额
一、工资、奖金、津贴和补贴	236,906,009.72	2,012,726,162.32	1,938,340,649.21	311,291,522.83
二、职工福利费	457,669.11	87,839,165.09	87,970,363.73	326,470.47
三、社会保险费	590,474.16	75,227,461.22	75,502,942.62	314,992.76

其中：医疗保险费	522,491.63	66,214,015.45	66,463,343.97	273,163.11
工伤保险费	47,229.91	6,943,433.34	6,954,992.44	35,670.81
生育保险费	20,752.62	2,070,012.43	2,084,606.21	6,158.84
四、住房公积金	110,694.00	25,772,280.18	25,785,620.34	97,353.84
五、工会经费和职工教育经费	1,381,537.80	11,616,017.75	11,714,058.15	1,283,497.40
合计	239,446,384.79	2,213,181,086.56	2,139,313,634.05	313,313,837.30

(3). 设定提存计划列示

√适用 □不适用

单位：元 币种：人民币

项目	期初余额	本期增加	本期减少	期末余额
1. 基本养老保险	1,010,112.54	130,906,730.77	131,180,032.20	736,811.11
2. 失业保险费	31,285.43	4,565,584.88	4,573,783.86	23,086.45
合计	1,041,397.97	135,472,315.65	135,753,816.06	759,897.56

其他说明：

√适用 □不适用

无

40、应交税费

√适用 □不适用

单位：元 币种：人民币

项目	期末余额	期初余额
增值税	4,523,047.00	6,752,457.25
企业所得税	47,482,632.23	35,959,307.30
个人所得税	3,220,298.38	3,859,929.41
城市维护建设税	141,620.48	129,737.82
教育费附加	114,850.93	102,235.47
房产税	2,779,759.80	2,130,688.60
城镇土地使用税	2,226,400.53	1,749,911.58
印花税	6,486,676.35	4,899,112.15
其他	1,521,070.16	883,530.78
合计	68,496,355.86	56,466,910.36

其他说明：

无

41、其他应付款**(1). 项目列示**

√适用 □不适用

单位：元 币种：人民币

项目	期末余额	期初余额
应付利息	15,562,476.40	10,369,863.01
其他应付款	822,520,619.38	628,259,826.01
合计	838,083,095.78	638,629,689.02

其他说明：

□适用 √不适用

(2). 应付利息

分类列示

适用 不适用

单位：元 币种：人民币

项目	期末余额	期初余额
可转债应付利息	15,562,476.40	10,369,863.01
合计	15,562,476.40	10,369,863.01

逾期的重要应付利息：

适用 不适用

其他说明：

适用 不适用**(3). 应付股利**

分类列示

适用 不适用**(4). 其他应付款**

按款项性质列示其他应付款

适用 不适用

单位：元 币种：人民币

项目	期末余额	期初余额
与费用、往来相关的经营性应付款	647,606,760.01	483,961,450.75
投资相关应付款	25,065,000.00	14,022,500.00
员工持股计划	72,100,000.00	72,100,000.00
外部单位往来	77,748,859.37	58,175,875.26
合计	822,520,619.38	628,259,826.01

账龄超过1年或逾期的重要其他应付款

适用 不适用

其他说明：

适用 不适用**42、持有待售负债**适用 不适用**43、1年内到期的非流动负债**适用 不适用

单位：元 币种：人民币

项目	期末余额	期初余额
1年内到期的长期借款	372,023,099.00	453,606,051.58
1年内到期的长期应付款	38,476,032.41	15,250,875.29
1年内到期的租赁负债	66,114,143.90	28,685,862.68
合计	476,613,275.31	497,542,789.55

其他说明：

无

44、其他流动负债

其他流动负债情况

适用 不适用

单位：元 币种：人民币

项目	期末余额	期初余额
待转销项税额	10,741,773.29	8,223,061.85
合计	10,741,773.29	8,223,061.85

短期应付债券的增减变动：

适用 不适用

其他说明：

适用 不适用

45、长期借款

(1). 长期借款分类

适用 不适用

单位：元 币种：人民币

项目	期末余额	期初余额
抵押借款	429,084,895.52	99,264,210.00
保证借款	353,514,871.47	389,750,606.09
质押借款	151,285,406.33	
信用借款	1,506,914,025.00	1,407,340,000.00
应付利息	2,638,435.97	1,405,503.83
小计	2,443,437,634.29	1,897,760,319.92
减：一年内到期的长期借款	372,023,099.00	453,606,051.58
合计	2,071,414,535.29	1,444,154,268.34

长期借款分类的说明：

期末保证借款系公司为子公司台安县九股河农业发展有限公司、河北太行禾丰食品有限公司、海城市禾丰牧业饲料有限责任公司、大庆禾丰食品有限公司、辽宁清源禾丰农牧有限公司、安徽禾丰食品有限责任公司提供担保的银行借款。

抵押借款系公司子公司鞍山市九股河食品有限责任公司、鞍山丰盛食品有限公司、辽宁裕丰生物科技有限公司、河北太行禾丰饲料有限公司、平原禾丰食品加工有限公司、河北太行禾丰食品有限公司、锦州鑫丰食品有限公司用办公楼、宿舍楼、厂房、设备、土地抵押借款 42,908.49 万元。

质押借款系公司用子公司鞍山市九股河食品有限责任公司、鞍山丰盛食品有限公司、台安县九股河农业发展有限公司、台安丰九牧业有限公司、葫芦岛九股河食品有限公司、葫芦岛九股河饲料有限公司、葫芦岛九股河牧业有限公司、锦州九丰食品有限公司、锦州鑫丰食品有限公司、凌海市

九股河饲料有限责任公司、辽宁裕丰生物科技有限公司、鞍山安泰塑料制品有限公司、鞍山九股河纸业包装有限公司股权质押给中国银行，向中国银行借款 15,128.54 万元。

银行借款利率区间为 1.95-3.99%；政府借款利率区间为 3-10.8%。

其他说明：

适用 不适用

46、应付债券

(1). 应付债券

√适用 □不适用

单位：元 币种：人民币

项目	期末余额	期初余额
禾丰转债	1,386,717,739.62	1,349,079,789.00
合计	1,386,717,739.62	1,349,079,789.00

(2). 应付债券的具体情况：（不包括划分为金融负债的优先股、永续债等其他金融工具）

√适用 □不适用

单位：元 币种：人民币

债券名称	面值（元）	票面利率（%）	发行日期	债券期限	发行金额	期初余额	按面值计提利息	溢折价摊销	本期偿还	本期转股	期末余额	是否违约
禾丰转债	100.00	第一年0.3，第二年0.5，第三年1.0，第四年1.5，第五年1.8，第六年2.0	2022年4月22日	6年	1,500,000,000.00	1,349,079,789.00	15,562,476.40	22,213,474.22	4,000.00	134,000.00	1,386,717,739.62	否
合计	/	/	/	/	1,500,000,000.00	1,349,079,789.00	15,562,476.40	22,213,474.22	4,000.00	134,000.00	1,386,717,739.62	/

(3). 可转换公司债券的说明

√适用 □不适用

项目	转股条件	转股时间
禾丰转债	可转换债券自发行结束之日起满6个月后第一个交易日起可开始转股	2022年10月28日至2028年4月21日

转股权会计处理及判断依据

√适用 □不适用

经中国证券监督管理委员会《关于核准禾丰食品股份有限公司公开发行可转换公司债券的批复》（证监许可[2022]662号）核准，公司于2022年4月22日公开发行可转换公司债券1,500万张，发行价格为人民币100.00元/张，发行总额15亿元，期限6年。经上海证券交易所自律监管决定书[2022]130号文同意，公司15亿元可转换公司债券于2022年5月18日起在上交所挂牌交易，债券简称“禾丰转债”，债券代码“113647”。

本公司发行的可转换公司债券票面利率设定为：第一年0.30%、第二年0.50%、第三年1.00%、第四年1.50%、第五年1.80%、第六年2.00%。采用每年付息一次的付息方式，到期归还所有未转股的可转债本金和最后一年利息。存续期限为自发行之日起6年，即自2022年4月22日（T日）至2028年4月21日。本次发行可转债每年付息一次，计息起始日为可转债发行首日（2022年4月22日，T日）。每年付息日为本次可转债发行首日起每满一年的当日。如该日为法定节假日或休息日，则顺延至下一个交易日，顺延期间不另付息。

可转换公司债券发行时的初始转股价格为10.22元/股，本公司在2022年6月20日回购注销5,742,000股限制性股票，回购价格为4.23元/股，因此本公司对“禾丰转债”的转股价格作出相应调整，“禾丰转债”转股价格自2022年6月23日起调整为10.26元/股。2023年5月22日由于公司实施2022年年度权益分派，“禾丰转债”的转股价格自2023年5月26日起调整为10.14元/股。2025年6月4日，由于公司实施2024年年度权益分派，“禾丰转债”的转股价格自2025年6月10日起调整为10.09元/股。

根据《企业会计准则第37号——金融工具列报》的有关规定，企业发行的可转换债券既有金融负债成分又含有权益工具成分的非衍生金融工具，应在初始确认时将金融负债和权益工具分别计量。因此，本公司将发行的可转换公司债券对应金融负债成分的公允价值扣除应分摊的发行费用后的金额为1,250,956,156.48元，计入应付债券；对应权益工具成分的公允价值扣除应分摊的发行费用后的金额为238,927,343.52元，计入其他权益工具。

(4). 划分为金融负债的其他金融工具说明

期末发行在外的优先股、永续债等其他金融工具基本情况

□适用 √不适用

期末发行在外的优先股、永续债等金融工具变动情况表

适用 不适用

其他金融工具划分为金融负债的依据说明

适用 不适用

其他说明：

适用 不适用

47、租赁负债

适用 不适用

单位：元 币种：人民币

项目	期末余额	期初余额
租赁付款额	841,451,146.11	626,129,851.01
减：未确认融资费用	226,402,979.11	176,598,390.07
小计	615,048,167.00	449,531,460.94
减：一年内到期的租赁负债	66,114,143.90	28,685,862.68
合计	548,934,023.10	420,845,598.26

其他说明：

无

48、长期应付款

项目列示

适用 不适用

单位：元 币种：人民币

项目	期末余额	期初余额
长期应付款	69,053,798.48	110,118,599.16
小计	69,053,798.48	110,118,599.16
减：一年内到期的长期应付款项	38,476,032.41	15,250,875.29
合计	30,577,766.07	94,867,723.87

其他说明：

适用 不适用

长期应付款

(1). 按款项性质列示长期应付款

适用 不适用

单位：元 币种：人民币

项目	期末余额	期初余额
应付融资租赁款	75,259,852.87	120,762,008.91
未确认融资费用	-6,206,054.39	-10,643,409.75
小计	69,053,798.48	110,118,599.16
减：一年内到期的长期应付款	38,476,032.41	15,250,875.29
合计	30,577,766.07	94,867,723.87

其他说明：

无

专项应付款

(1). 按款项性质列示专项应付款

适用 不适用

49、长期应付职工薪酬

适用 不适用

50、预计负债

适用 不适用

51、递延收益

递延收益情况

适用 不适用

单位：元 币种：人民币

项目	期初余额	本期增加	本期减少	期末余额
政府补助	75,291,554.80	17,688,781.90	9,785,675.49	83,194,661.21
合计	75,291,554.80	17,688,781.90	9,785,675.49	83,194,661.21

其他说明：

适用 不适用

52、其他非流动负债

适用 不适用

53、股本

适用 不适用

单位：元 币种：人民币

	期初余额	本次变动增减(+、-)		期末余额
		其他	小计	
股份总数	919,434,448.00	-6,943,315.00	-6,943,315.00	912,491,133.00

其他说明：

本期公司有134,000.00元“禾丰转债”转换为公司股份，因转股形成的股份数量为13,264股。本期公司注销员工股权激励已回购且尚未使用的股份6,956,579股。

54、其他权益工具

(1). 期末发行在外的优先股、永续债等其他金融工具基本情况

适用 不适用

经中国证券监督管理委员会《关于核准禾丰食品股份有限公司公开发行可转换公司债券的批复》（证监许可〔2022〕662号）核准，公司于2022年4月22日公开发行可转换公司债券1,500万张，发行价格为人民币100.00元/张，发行总额15亿元，期限6年。经上海证券交易所自律监管决定书〔2022〕130号文同意，公司15亿元可转换公司债券于2022年5月18日起在上交所挂牌交易，债券简称“禾丰转债”，债券代码“113647”。

(2). 期末发行在外的优先股、永续债等金融工具变动情况表

适用 不适用

单位：元 币种：人民币

发行在外的金融工具	期初		本期减少		期末	
	数量	账面价值	数量	账面价值	数量	账面价值
禾丰转债	14,670,000.00	233,670,941.96	1,380.00	21,344.18	14,668,620.00	233,649,597.78
合计	14,670,000.00	233,670,941.96	1,380.00	21,344.18	14,668,620.00	233,649,597.78

其他权益工具本期增减变动情况、变动原因说明，以及相关会计处理的依据：

适用 不适用

其他说明：

适用 不适用

55、资本公积

适用 不适用

单位：元 币种：人民币

项目	期初余额	本期增加	本期减少	期末余额
资本溢价（股本溢价）	802,830,071.13	149,400.12	63,001,213.17	739,978,258.08
其他资本公积	5,208,142.24	1,922,691.33		7,130,833.57
合计	808,038,213.37	2,072,091.45	63,001,213.17	747,109,091.65

其他说明，包括本期增减变动情况、变动原因说明：

资本溢价本期变动系公司本年度可转换公司债券转换为公司股份增加149,400.12元，公司在子公司权益份额变化减少3,514,179.82元。公司注销回购股票6,956,579股，减少股本溢价59,487,033.37元。

其他资本公积本期变动系公司因实施员工持股计划确认股份支付费用1,573,617.48元，权益法核算的参股公司增加349,073.85元。

56、库存股

适用 不适用

单位：元 币种：人民币

项目	期初余额	本期增加	本期减少	期末余额
库存股	425,931,323.30	56,466,476.00	66,443,612.37	415,954,186.93
合计	425,931,323.30	56,466,476.00	66,443,612.37	415,954,186.93

其他说明，包括本期增减变动情况、变动原因说明：

库存股本期减少系公司注销员工股权激励已回购且尚未使用的股份6,956,579股。截至2025年12月31日，公司库存股数量为47,062,532.00股。股份支付相关信息，见本附注“十五、股份支付”。

库存股本期增加系公司通过集中竞价交易方式累计回购0.78%股份增加的库存股金额。

57、其他综合收益

适用 不适用

单位：元 币种：人民币

项目	期初余额	本期发生金额			期末余额
		本期所得税前发生额	税后归属于母公司	税后归属于少数股东	
一、不能重分类进损益的其他综合收益	-30,373,020.38	335,754.43	335,754.43		-30,037,265.95
其中：重新计量设定受益计划变动额					
其他权益工具投资公允价值变动	-30,373,020.38	335,754.43	335,754.43		-30,037,265.95
二、将重分类进损益的其他综合收益	-9,276,834.71	-20,923,644.57	-20,853,090.31	-70,554.26	-30,129,925.02
其中：权益法下可转损益的其他综合收益	-9,283,389.69	-20,836,986.79	-20,766,432.53	-70,554.26	-30,049,822.22
外币财务报表折算差额	6,554.98	-86,657.78	-86,657.78		-80,102.80
其他综合收益合计	-39,649,855.09	-20,587,890.14	-20,517,335.88	-70,554.26	-60,167,190.97

其他说明，包括对现金流量套期损益的有效部分转为被套期项目初始确认金额调整：

无

58、专项储备

适用 不适用

59、盈余公积

适用 不适用

单位：元 币种：人民币

项目	期初余额	本期增加	本期减少	期末余额
法定盈余公积	474,685,527.73			474,685,527.73
合计	474,685,527.73			474,685,527.73

盈余公积说明，包括本期增减变动情况、变动原因说明：

无

60、未分配利润

适用 不适用

单位：元 币种：人民币

项目	本期	上期
调整前上期末未分配利润	4,724,940,370.20	4,400,135,075.82
调整后期初未分配利润	4,724,940,370.20	4,400,135,075.82
加：本期归属于母公司所有者的净利润	52,516,855.05	342,468,141.14
减：提取法定盈余公积		17,662,846.76
应付普通股股利	50,215,141.46	
期末未分配利润	4,727,242,083.79	4,724,940,370.20

调整期初未分配利润明细：

- 1、由于《企业会计准则》及其相关新规定进行追溯调整，影响期初未分配利润0元。
- 2、由于会计政策变更，影响期初未分配利润0元。
- 3、由于重大会计差错更正，影响期初未分配利润0元。
- 4、由于同一控制导致的合并范围变更，影响期初未分配利润0元。
- 5、其他调整合计影响期初未分配利润0元。

61、营业收入和营业成本

(1). 营业收入和营业成本情况

适用 不适用

单位：元 币种：人民币

项目	本期发生额		上期发生额	
	收入	成本	收入	成本
主营业务	35,683,156,750.85	33,631,959,406.77	32,499,057,611.21	30,410,710,308.70
其他业务	78,364,175.09	60,768,291.36	46,202,426.66	36,418,856.47
合计	35,761,520,925.94	33,692,727,698.13	32,545,260,037.87	30,447,129,165.17

(2). 营业收入、营业成本的分解信息

适用 不适用

单位：元 币种：人民币

合同分类	合计	
	营业收入	营业成本
商品类型		
饲料	13,459,577,751.73	12,137,385,674.07
肉禽	16,185,346,810.81	15,870,258,326.29
原料贸易	1,840,524,517.54	1,528,517,513.73
生猪	3,545,237,226.22	3,528,100,442.87
其他	730,834,619.64	628,465,741.17
按商品转让的时间分类		
在某一时点确认收入	35,749,225,350.78	33,682,590,289.23
在某一时段确认收入	12,295,575.16	10,137,408.90
合计	35,761,520,925.94	33,692,727,698.13

其他说明：

适用 不适用

公司销售饲料、肉禽、饲料原料和生猪等商品，根据销售合同约定均属于某一时点履行，对于在某一时点履行的履约义务，在客户取得商品控制权的时点确认收入；公司资产租赁业务，根

据租赁合同约定属于某一时段履行，对于在某一时段履行的履约义务，在该段时间内按照履约进度确认收入。

(3). 履约义务的说明

适用 不适用

(4). 分摊至剩余履约义务的说明

适用 不适用

(5). 重大合同变更或重大交易价格调整

适用 不适用

其他说明：

无

62、税金及附加

适用 不适用

单位：元 币种：人民币

项目	本期发生额	上期发生额
城市维护建设税	1,895,338.17	1,058,540.77
教育费附加	1,576,548.86	827,319.94
房产税	21,125,648.27	14,258,729.65
城镇土地使用税	18,456,443.58	14,462,394.77
印花税	28,051,686.36	20,755,474.73
其他	7,112,292.62	5,627,283.50
合计	78,217,957.86	56,989,743.36

其他说明：

无

63、销售费用

适用 不适用

单位：元 币种：人民币

项目	本期发生额	上期发生额
职工薪酬	485,961,552.33	417,792,737.12
差旅费	126,100,685.49	123,453,441.73
运输装卸费及汽车费用	14,371,809.68	12,058,594.69
劳务费	15,176,127.70	18,894,539.11
业务招待费	29,749,346.96	32,813,938.44
业务宣传费	10,557,989.56	7,821,937.19
租赁费	8,301,898.46	7,520,918.96
会议经费	6,494,597.74	9,413,004.93
销售服务费	29,587,495.92	33,262,454.04
办公费及通讯费	12,462,250.67	8,912,339.22

其他	48,603,313.19	38,000,464.78
合计	787,367,067.70	709,944,370.21

其他说明：

无

64、管理费用

√适用 □不适用

单位：元 币种：人民币

项目	本期发生额	上期发生额
职工薪酬	402,582,074.01	361,675,503.74
折旧	82,720,446.77	66,057,168.08
办公费及通讯费	35,588,451.05	31,100,000.92
业务招待费	27,251,675.82	23,532,396.68
劳务费	25,859,029.52	27,430,054.91
差旅费	24,663,269.74	22,862,655.36
无形资产摊销	16,142,080.47	12,114,506.16
使用权资产折旧	13,028,518.06	16,439,194.37
中介机构费用	12,258,660.68	10,023,670.10
水电费	11,173,581.68	10,698,659.11
车辆费用	10,792,070.93	10,348,633.54
租赁费	10,411,932.64	9,968,636.31
采暖费	8,472,727.74	7,745,511.30
长期待摊费用摊销	7,982,928.14	17,299,181.87
修理费	7,524,584.32	17,366,525.08
股权激励费用	1,158,251.19	1,294,411.92
董事会费	307,000.00	458,699.92
其他	52,808,280.90	26,114,613.64
合计	750,725,563.66	672,530,023.01

其他说明：

无

65、研发费用

√适用 □不适用

单位：元 币种：人民币

项目	本期发生额	上期发生额
职工薪酬	15,160,026.94	18,021,292.08
设计实验费	8,460,110.49	4,417,180.70
材料器具费	1,305,968.62	1,594,640.40
差旅费	594,756.10	1,718,007.59
折旧摊销费	2,375,528.15	2,622,875.09
股权激励费用	77,678.65	26,877.94
其他	850,602.70	640,263.77
合计	28,824,671.65	29,041,137.57

其他说明：

无

66、财务费用

√适用 □不适用

单位：元 币种：人民币

项目	本期发生额	上期发生额
利息支出	213,400,859.71	181,050,699.18
其中：租赁负债利息支出	35,579,281.00	28,340,505.60
减：利息收入	6,113,431.52	12,294,655.57
汇兑净损失	-892,860.95	-4,964,099.02
银行手续费	8,376,240.36	4,399,325.72
合计	214,770,807.60	168,191,270.31

其他说明：

无

67、其他收益

√适用 □不适用

单位：元 币种：人民币

按性质分类	本期发生额	上期发生额
政府补助	31,764,241.09	37,800,420.98
个税扣缴税款手续费	440,346.01	328,257.81
其他	157,370.05	326,782.73
合计	32,361,957.15	38,455,461.52

其他说明：

无

68、投资收益

√适用 □不适用

单位：元 币种：人民币

项目	本期发生额	上期发生额
权益法核算的长期股权投资收益	64,598,021.61	129,857,217.55
处置长期股权投资产生的投资收益	388,707.56	-184,193.74
处置衍生金融工具等取得的投资收益	2,981,482.72	-2,342,448.64
其他权益工具投资在持有期间取得的股利收入	50,000.00	
丧失控制权后，剩余股权按公允价值重新计量产生的利得		933,259.23
购买日之前原持有股权权益法核算的其他所有者权益		2,625,000.00
购买日之前原持有股权按照公允价值重新计量产生的利得或损失	114,015,283.69	6,811,688.24
合计	182,033,495.58	137,700,522.64

其他说明：

无

69、净敞口套期收益

□适用 √不适用

70、公允价值变动收益

√适用 □不适用

单位：元 币种：人民币

产生公允价值变动收益的来源	本期发生额	上期发生额
交易性金融资产	1,160,721.24	-147,128.24
其中：衍生金融工具产生的公允价值变动收益	1,160,721.24	-147,128.24
合计	1,160,721.24	-147,128.24

其他说明：

无

71、信用减值损失

√适用 □不适用

单位：元 币种：人民币

项目	本期发生额	上期发生额
应收票据坏账损失	501,881.97	-569,252.61
应收账款坏账损失	-51,457,605.87	-90,097,976.51
其他应收款坏账损失	-10,062,723.76	-25,000,819.31
其他非流动资产坏账损失	1,300,902.00	-26,243,830.94
合计	-59,717,545.66	-141,911,879.37

其他说明：

无

72、资产减值损失

√适用 □不适用

单位：元 币种：人民币

项目	本期发生额	上期发生额
一、合同资产减值损失	6,206.80	36,520.55
二、存货跌价损失及合同履约成本减值损失	-186,419,547.88	-51,658,722.45
三、长期股权投资减值损失		-571,733.76
四、投资性房地产减值损失		
五、固定资产减值损失	-126,467.38	-1,080,906.25
六、工程物资减值损失		
七、在建工程减值损失	-6,856,506.99	
八、生产性生物资产减值损失	-14,121,475.28	
九、油气资产减值损失		
十、无形资产减值损失		
十一、商誉减值损失	-17,966,977.05	
十二、其他		
合计	-225,484,767.78	-53,274,841.91

其他说明：

无

73、资产处置收益

√适用 □不适用

单位：元 币种：人民币

项目	本期发生额	上期发生额
处置未划分为持有待售的固定资产、在建工程、生产性生物资产、无形资产及使用权资产的处置利得或损失	1,637,903.85	1,358,138.02
其中：固定资产	210,355.16	-2,604,366.95

无形资产		877,084.57
生产性生物资产	-2,251,448.86	2,162,371.33
使用权资产	3,678,997.55	923,049.07
合计	1,637,903.85	1,358,138.02

其他说明：

无

74、营业外收入

营业外收入情况

适用 不适用

单位：元 币种：人民币

项目	本期发生额	上期发生额	计入当期非经常性损益的金额
违约金及赔款收入	15,737,528.98	16,260,608.98	15,737,528.98
与企业日常活动无关的政府补助	1,332,759.90	1,628,125.30	1,332,759.90
非流动资产毁损报废利得	306,229.65	605,344.55	306,229.65
非同一控制下的企业合并	3,443,489.11		3,443,489.11
其他	12,892,101.66	8,059,683.08	12,892,101.66
合计	33,712,109.30	26,553,761.91	33,712,109.30

其他说明：

适用 不适用

75、营业外支出

适用 不适用

单位：元 币种：人民币

项目	本期发生额	上期发生额	计入当期非经常性损益的金额
捐赠支出	5,285,790.71	6,101,548.00	5,285,790.71
非常损失	6,075,337.02	9,516,356.91	6,075,337.02
非流动资产毁损报废损失	21,454,128.41	24,962,020.56	21,454,128.41
赔偿金、违约金及罚款支出	5,211,376.39	27,447,447.40	5,211,376.39
其他	2,802,521.27	8,236,959.86	2,802,521.27
合计	40,829,153.80	76,264,332.73	40,829,153.80

其他说明：

无

76、所得税费用

(1). 所得税费用表

适用 不适用

单位：元 币种：人民币

项目	本期发生额	上期发生额
当期所得税费用	117,729,661.81	102,349,023.79
递延所得税费用	19,349,471.51	-18,741,044.07
合计	137,079,133.32	83,607,979.72

(2). 会计利润与所得税费用调整过程

√适用 □不适用

单位：元 币种：人民币

项目	本期发生额
利润总额	133,761,879.22
按法定/适用税率计算的所得税费用	20,064,281.88
子公司适用不同税率的影响	120,586,885.76
调整以前期间所得税的影响	1,303,790.42
非应税收入的影响	-29,973,222.54
不可抵扣的成本、费用和损失的影响	34,672,458.75
使用前期未确认递延所得税资产的可抵扣亏损的影响	-28,658,659.49
本期未确认递延所得税资产的可抵扣暂时性差异或可抵扣亏损的影响	26,735,589.67
研发费用加计扣除	-4,187,000.42
其他	-3,464,990.71
所得税费用	137,079,133.32

其他说明：

□适用 √不适用

77、其他综合收益

√适用 □不适用

其他综合收益各项目及其所得税影响和转入损益情况以及其他综合收益各项目的调节情况详见附注七、57 其他综合收益。

78、现金流量表项目**(1). 与经营活动有关的现金**

收到的其他与经营活动有关的现金

√适用 □不适用

单位：元 币种：人民币

项目	本期发生额	上期发生额
政府补助	40,345,815.71	43,704,939.11
利息收入	6,113,431.52	12,294,655.57
往来及其他	370,304,042.02	337,298,970.82
合计	416,763,289.25	393,298,565.50

收到的其他与经营活动有关的现金说明：

无

支付的其他与经营活动有关的现金

√适用 □不适用

单位：元 币种：人民币

项目	本期发生额	上期发生额
差旅费	135,476,535.38	129,842,486.09
运输费及装卸费	74,740,017.11	59,441,109.58

研发支出	2,672,447.05	7,319,370.90
业务招待费	43,036,110.41	40,872,751.34
办公费及通讯费	37,238,505.70	33,793,881.52
劳务费	34,399,852.54	68,733,237.47
支付的其他经营性往来、费用	761,271,251.73	594,832,111.56
合计	1,088,834,719.92	934,834,948.46

支付的其他与经营活动有关的现金说明：

无

(2). 与投资活动有关的现金

收到的重要的投资活动有关的现金

适用 不适用

支付的重要的投资活动有关的现金

适用 不适用

收到的其他与投资活动有关的现金

适用 不适用

单位：元 币种：人民币

项目	本期发生额	上期发生额
收回借给外部单位借款	36,799,642.00	
收购子公司收到的现金净额	2,413,976.09	2,409,207.07
合计	39,213,618.09	2,409,207.07

收到的其他与投资活动有关的现金说明：

无

支付的其他与投资活动有关的现金

适用 不适用

单位：元 币种：人民币

项目	本期发生额	上期发生额
期货交易保证金增加	6,744,972.54	15,187,238.45
处置子公司支付的现金净额		436,626.02
合计	6,744,972.54	15,623,864.47

支付的其他与投资活动有关的现金说明：

无

(3). 与筹资活动有关的现金

收到的其他与筹资活动有关的现金

适用 不适用

单位：元 币种：人民币

项目	本期发生额	上期发生额
取得外部单位借款	13,450,000.00	2,960,597.00
股票回购账户回款	14,481,905.09	1,591,861.08
处置子公司部分股权收到的现金		12,753,598.45
合计	27,931,905.09	17,306,056.53

收到的其他与筹资活动有关的现金说明：

无

支付的其他与筹资活动有关的现金

√适用 □不适用

单位：元 币种：人民币

项目	本期发生额	上期发生额
回购股份支付款项	50,000,000.00	310,000,000.00
购买子公司少数股东权益支付的现金	20,324,962.32	32,688,105.14
公司注销支付小股东	5,410,067.98	3,586,630.89
偿还外部单位借款	153,907,398.41	43,768,878.34
支付租赁相关款项	117,242,358.27	79,265,552.09
合计	346,884,786.98	469,309,166.46

支付的其他与筹资活动有关的现金说明：

无

筹资活动产生的各项负债变动情况

√适用 □不适用

单位：元 币种：人民币

项目	期初余额	本期增加		本期减少		期末余额
		现金变动	非现金变动	现金变动	非现金变动	
短期借款	567,278,990.41	2,666,351,788.78	707,454,316.02	1,975,653,783.32	107,914,025.00	1,860,677,880.49
长期借款	1,444,154,268.34	584,718,198.90	513,898,438.58	128,385,201.68	342,971,168.85	2,071,414,535.29
长期应付款	94,867,723.87		14,693,503.78	40,188,452.94	38,795,008.64	30,577,766.07
租赁负债	420,845,598.26		299,834,595.86	77,053,905.33	94,692,265.69	548,934,023.10
应付利息	10,369,863.01		57,646,641.25	14,670,757.10	37,783,270.76	15,562,476.40
一年内到期的非流动负债	497,542,789.55		476,613,275.31	497,542,789.55		476,613,275.31
应付股利			27,001,111.08	27,001,111.08		
其他应付款-外部单位往来	58,175,875.26	13,450,000.00	163,586,611.62	154,770,170.43	2,693,457.08	77,748,859.37
合计	3,093,235,108.70	3,264,519,987.68	2,260,728,493.50	2,915,266,171.43	624,849,196.02	5,081,528,816.03

(4). 以净额列报现金流量的说明

□适用 √不适用

(5). 不涉及当期现金收支、但影响企业财务状况或在未来可能影响企业现金流量的重大活动及财务影响

□适用 √不适用

79、现金流量表补充资料

(1). 现金流量表补充资料

√适用 □不适用

单位：元 币种：人民币

补充资料	本期金额	上期金额
1. 将净利润调节为经营活动现金流量：		
净利润	-3,317,254.10	310,296,050.36
加：资产减值准备	225,484,767.78	53,274,841.91
信用减值损失	59,717,545.66	141,911,879.37
固定资产折旧、油气资产折耗、生产性生物资产折旧	712,311,011.17	525,039,339.02
使用权资产摊销	95,317,119.86	72,500,103.76

无形资产摊销	17,646,690.76	16,307,671.42
长期待摊费用摊销	33,553,308.29	41,842,291.04
处置固定资产、无形资产和其他长期资产的损失（收益以“-”号填列）	-1,637,903.85	-1,358,138.02
固定资产报废损失（收益以“-”号填列）	21,147,898.76	24,356,676.01
公允价值变动损失（收益以“-”号填列）	-1,160,721.24	147,128.24
财务费用（收益以“-”号填列）	213,400,859.71	181,050,699.18
投资损失（收益以“-”号填列）	-182,033,495.58	-137,700,522.64
递延所得税资产减少（增加以“-”号填列）	18,930,713.71	-18,847,709.34
递延所得税负债增加（减少以“-”号填列）	4,214,943.38	106,665.27
存货的减少（增加以“-”号填列）	-139,993,020.99	-96,166,046.05
经营性应收项目的减少（增加以“-”号填列）	-153,771,071.38	321,180,792.72
经营性应付项目的增加（减少以“-”号填列）	-246,618,090.44	-258,913,206.47
其他	7,903,106.41	1,871,980.75
经营活动产生的现金流量净额	681,096,407.91	1,176,900,496.53
2. 不涉及现金收支的重大投资和筹资活动：		
债务转为资本		
一年内到期的可转换公司债券		
融资租入固定资产		
3. 现金及现金等价物净变动情况：		
现金的期末余额	1,689,182,180.39	1,748,491,877.60
减：现金的期初余额	1,748,491,877.60	1,895,034,560.64
加：现金等价物的期末余额		
减：现金等价物的期初余额		
现金及现金等价物净增加额	-59,309,697.21	-146,542,683.04

(2). 本期支付的取得子公司的现金净额

√适用 □不适用

单位：元 币种：人民币

	金额
本期发生的企业合并于本期支付的现金或现金等价物	547,640,000.00
其中：河北太行禾丰饲料有限公司	75,900,000.00
鞍山市九股河食品有限责任公司等 13 家公司	471,740,000.00
青岛神丰牧业有限公司	
减：购买日子公司持有的现金及现金等价物	131,618,244.72
其中：河北太行禾丰饲料有限公司	30,458,363.04
鞍山市九股河食品有限责任公司等 13 家公司	98,745,905.59
青岛神丰牧业有限公司	2,413,976.09
加：以前期间发生的企业合并于本期支付的现金或现金等价物	
取得子公司支付的现金净额	416,021,755.28

其他说明：

无

(3). 本期收到的处置子公司的现金净额

√适用 □不适用

单位：元 币种：人民币

	金额
本期处置子公司于本期收到的现金或现金等价物	

减：丧失控制权日子公司持有的现金及现金等价物	
加：以前期间处置子公司于本期收到的现金或现金等价物	19,377,540.00
处置子公司收到的现金净额	19,377,540.00

其他说明：

无

(4). 现金和现金等价物的构成

√适用 □不适用

单位：元 币种：人民币

项目	期末余额	期初余额
一、现金	1,689,182,180.39	1,748,491,877.60
其中：库存现金	34,234.73	339,635.02
可随时用于支付的银行存款	1,689,147,945.66	1,748,152,242.58
二、现金等价物		
三、期末现金及现金等价物余额	1,689,182,180.39	1,748,491,877.60
其中：母公司或集团内子公司使用受限的现金和现金等价物		

(5). 使用范围受限但仍作为现金和现金等价物列示的情况

□适用 √不适用

(6). 不属于现金及现金等价物的货币资金

□适用 √不适用

其他说明：

□适用 √不适用

80、所有者权益变动表项目注释

说明对上年期末余额进行调整的“其他”项目名称及调整金额等事项：

√适用 □不适用

本公司无对上年期末余额进行调整的“其他”项目。

81、外币货币性项目

(1). 外币货币性项目

√适用 □不适用

单位：元

项目	期末外币余额	折算汇率	期末折算人民币余额
货币资金	-	-	116,933,495.80
其中：美元	11,358,436.34	7.0288	79,836,177.35
欧元	82.82	8.2355	682.06
港币	41,071,540.04	0.90322	37,096,636.39
应收账款	-	-	55,240,240.34

其中：美元	4,853,589.15	7.0288	34,114,907.42
港币	23,388,911.80	0.90322	21,125,332.92
应付账款	-	-	696,683.90
其中：美元	99,118.47	7.0288	696,683.90
其他应付款	-	-	367,195.32
其中：美元	1,700.00	7.0288	11,948.96
港币	393,311.00	0.90322	355,246.36
短期借款	-	-	30,834,714.84
其中：美元	4,386,910.26	7.0288	30,834,714.84

其他说明：

无

(2). 境外经营实体说明，包括对于重要的境外经营实体，应披露其境外主要经营地、记账本位币及选择依据，记账本位币发生变化的还应披露原因

适用 不适用

境外经营实体单位名称	境外主要经营地	记账本位币	记账本位币选择依据
新加坡金丰贸易公司	新加坡	美元	经营主要货币

82、租赁

(1). 作为承租人

适用 不适用

未纳入租赁负债计量的可变租赁付款额

适用 不适用

简化处理的短期租赁或低价值资产的租赁费用

适用 不适用

18,516,916.20 元

售后租回交易及判断依据

适用 不适用

与租赁相关的现金流出总额102,855,052.00(单位：元 币种：人民币)

(2). 作为出租人

作为出租人的经营租赁

适用 不适用

单位：元 币种：人民币

项目	租赁收入	其中：未计入租赁收款额的可变租赁付款额相关的收入
租赁收入	12,295,575.16	
合计	12,295,575.16	

作为出租人的融资租赁

适用 不适用

未折现租赁收款额与租赁投资净额的调节表

适用 不适用

未来五年未折现租赁收款额

适用 不适用

单位：元 币种：人民币

项目	每年未折现租赁收款额	
	期末金额	期初金额
第一年	24,201,262.05	7,679,022.68
第二年	24,379,183.72	8,019,022.75
第三年	20,194,161.52	8,019,022.75
第四年	18,555,323.60	8,019,022.75
第五年	17,392,338.02	5,288,170.15
五年后未折现租赁收款额总额	94,082,419.45	19,949,290.65

(3). 作为生产商或经销商确认融资租赁销售损益

适用 不适用

其他说明：

无

83、数据资源

适用 不适用

84、其他

适用 不适用

八、研发支出

1、按费用性质列示

适用 不适用

单位：元 币种：人民币

项目	本期发生额	上期发生额
职工薪酬	15,160,026.94	18,021,292.08
设计实验费	8,460,110.49	4,417,180.70
材料器具费	1,305,968.62	1,594,640.40
差旅费	594,756.10	1,718,007.59
折旧摊销费	2,375,528.15	2,622,875.09
股权激励费用	77,678.65	26,877.94
其他	850,602.70	640,263.77
合计	28,824,671.65	29,041,137.57
其中：费用化研发支出	28,824,671.65	29,041,137.57
资本化研发支出		

其他说明：

无

2、符合资本化条件的研发项目开发支出

□适用 √不适用

重要的资本化研发项目

□适用 √不适用

开发支出减值准备

□适用 √不适用

其他说明：

无

3、重要的外购在研项目

□适用 √不适用

九、合并范围的变更**1、非同一控制下企业合并**

√适用 □不适用

(1). 本期发生的非同一控制下企业合并交易

√适用 □不适用

单位：元 币种：人民币

被购买方名称	股权取得时点	股权取得成本	股权取得比例(%)	股权取得方式	购买日	购买日的确定依据	购买日至期末被购买方的收入	购买日至期末被购买方的净利润	购买日至期末被购买方的现金流量
河北太行禾丰饲料有限公司	2025年5月31日	76,431,439.34	96.00	购买股权和增资	2025年5月31日	控制权转移	154,198,576.48	-3,043,566.23	9,052,868.61
鞍山市九股河食品有限责任公司等13家公司	2025年4月1日	1,110,079,141.41	70.00	购买股权	2025年4月1日	控制权转移	9,686,935,487.85	-87,355,759.65	133,799,094.16
青岛神丰牧业有限公司	2025年11月30日	22,500,000.00	63.00	购买股权	2025年11月30日	控制权转移	9,158,014.77	-3,652,096.13	717,738.98

其他说明：

无

(2). 合并成本及商誉

√适用 □不适用

单位：元 币种：人民币

合并成本	河北太行禾丰饲料有限公司	鞍山市九股河食品有限责任公司等13家公司	青岛神丰牧业有限公司
--现金	75,900,000.00	471,740,000.00	9,000,000.00
--非现金资产的公允价值			
--发行或承担的债务的公允价值			
--发行的权益性证券的公允价值			
--或有对价的公允价值		7,495,768.07	

一购买日之前持有的股权于购买日的公允价值	531,439.34	630,843,373.34	13,500,000.00
合并成本合计	76,431,439.34	1,110,079,141.41	22,500,000.00
减：取得的可辨认净资产公允价值份额	75,620,605.88	1,082,910,744.28	25,943,489.11
商誉/合并成本小于取得的可辨认净资产公允价值份额的金额	810,833.46	27,168,397.13	-3,443,489.11

合并成本公允价值的确定方法：

适用 不适用

业绩承诺的完成情况：

适用 不适用

大额商誉形成的主要原因：

适用 不适用

其他说明：

无

(3). 被购买方于购买日可辨认资产、负债

适用 不适用

单位：元 币种：人民币

	河北太行禾丰饲料有限公司		鞍山市九股河食品有限责任公司等 13 家公司		青岛神丰牧业有限公司	
	购买日公允价值	购买日账面价值	购买日公允价值	购买日账面价值	购买日公允价值	购买日账面价值
资产：	126,446,614.35	126,446,614.35	5,393,442,519.06	5,174,565,988.44	66,939,111.39	51,890,480.98
货币资金	30,458,363.04	30,458,363.04	100,854,450.59	100,854,450.59	2,413,976.09	2,413,976.09
应收账款			393,315,494.28	393,315,494.28	12,561,119.35	12,560,759.34
预付账款	8,206,000.00	8,206,000.00	79,826,874.58	79,826,874.58	246,214.62	246,214.62
其他应收款	10,000.00	10,000.00	1,458,114,361.30	1,458,114,361.30	536,636.48	536,622.02
存货			844,843,833.23	839,258,155.26	15,114,717.46	29,463,798.66
其他流动资产			78,443,154.64	78,443,154.64		
长期应收款			500,000.00	500,000.00		
长期股权投资			25,114,681.78	25,114,681.78		
其他权益工具投资			20,378,570.70	20,378,570.70		
固定资产	691,317.27	691,317.27	1,316,385,754.22	1,134,798,244.64	13,435,407.62	5,233,696.93
在建工程	58,704,357.45	58,704,357.45	138,687,164.35	138,687,164.35		
生产性生物资产			49,977,269.11	49,977,269.11		
使用权资产			99,474,165.86	99,474,165.86		
无形资产	27,887,850.44	27,887,850.44	131,235,265.61	99,531,922.54	17,943,131.76	384,472.70
长期待摊费用	488,726.15	488,726.15	18,993,595.18	18,993,595.18	660,311.68	660,311.68
递延所得税资产			120,439.06	120,439.06	4,027,596.33	390,628.94
其他非流动资产			637,177,444.57	637,177,444.57		
负债：	47,675,149.89	47,675,149.89	3,846,427,170.09	3,878,931,360.20	25,429,528.81	18,989,436.37
短期借款			704,755,189.36	704,755,189.36		
应付账款			846,388,687.40	846,388,687.40	10,199,208.18	10,199,208.18
预收账款					382,593.31	382,593.31
合同负债			63,931,794.91	63,931,794.91		
应付职工薪酬	182,338.28	182,338.28	55,453,474.48	55,453,474.48	1,740,937.91	1,740,937.91
应交税费	2,055.87	2,055.87	3,764,616.27	3,764,616.27	163,117.33	163,117.33
其他应付款	27,936,155.74	27,936,155.74	1,717,071,606.24	1,717,071,606.24	6,444,020.20	6,444,020.20
一年内到期的非流动负债			36,916,837.72	36,916,837.72		

其他流动负债			1,744,232.63	1,744,232.63		
长期借款	19,554,600.00	19,554,600.00	335,376,842.71	335,376,842.71		
租赁负债			78,690,295.93	78,690,295.93		
长期应付款			1,390,229.00	1,390,229.00		
递延收益				33,447,553.55		
递延所得税负债			943,363.44		6,499,651.88	59,559.44
净资产	78,771,464.46	78,771,464.46	1,547,015,348.97	1,295,634,628.24	41,509,582.58	32,901,044.61
减：少数股东权益						
取得的净资产	78,771,464.46	78,771,464.46	1,547,015,348.97	1,295,634,628.24	41,509,582.58	32,901,044.61

可辨认资产、负债公允价值的确定方法：

无

企业合并中承担的被购买方的或有负债：

无

其他说明：

无

(4). 购买日之前持有的股权按照公允价值重新计量产生的利得或损失

是否存在通过多次交易分步实现企业合并且在报告期内取得控制权的交易

适用 不适用

单位：元 币种：人民币

被购买方名称	购买日之前原持有股权的取得时点	购买日之前原持有股权的取得比例(%)	购买日之前原持有股权的取得成本	购买日之前原持有股权的取得方式	购买日之前原持有股权在购买日的账面价值	购买日之前原持有股权在购买日的公允价值	购买日之前原持有股权按照公允价值重新计量产生的利得或损失	购买日之前原持有股权在购买日的公允价值的确定方法及主要假设	购买日之前与原持有股权相关的其他综合收益转入投资收益或留存收益的金额
河北太行禾丰饲料有限公司	2024年4月1日	30	900,000.00	公司分立	531,439.34	531,439.34		参考账面价值	
鞍山市九股河食品有限责任公司等13家公司	2009年-2023年	38-44.44	221,643,137.88	投资设立等	517,990,197.93	630,843,373.34	112,853,175.42	参考交易价格	-353,028.29
青岛神丰牧业有限公司	2005年7月25日	37.5	3,750,000.00	投资设立	12,337,891.73	13,500,000.00	1,162,108.27	参考交易价格	

其他说明：

无

(5). 购买日或合并当期期末无法合理确定合并对价或被购买方可辨认资产、负债公允价值的相关说明

适用 不适用

(6). 其他说明

适用 不适用

2、 同一控制下企业合并

适用 不适用

3、 反向购买

□适用 √不适用

4、 处置子公司

本期是否存在丧失子公司控制权的交易或事项

□适用 √不适用

其他说明：

□适用 √不适用

是否存在通过多次交易分步处置对子公司投资且在本期丧失控制权的情形

□适用 √不适用

其他说明：

□适用 √不适用

5、 其他原因的合并范围变动

说明其他原因导致的合并范围变动（如，新设子公司、清算子公司等）及其相关情况：

√适用 □不适用

(1) 本期新设纳入合并范围的子公司

子公司全称	纳入合并范围原因
台安县九股河农业发展有限公司	非同一控制下合并
鞍山市九股河食品有限责任公司	非同一控制下合并
葫芦岛九股河牧业有限公司	非同一控制下合并
鞍山丰盛食品有限公司	非同一控制下合并
凌海市九股河饲料有限责任公司	非同一控制下合并
锦州九丰食品有限公司	非同一控制下合并
葫芦岛九股河饲料有限公司	非同一控制下合并
葫芦岛九股河食品有限公司	非同一控制下合并
锦州鑫丰食品有限公司	非同一控制下合并
辽宁裕丰生物科技有限公司	非同一控制下合并
台安丰九牧业有限公司	非同一控制下合并
河北太行禾丰饲料有限公司	非同一控制下合并
鞍山九股河纸业包装有限公司	非同一控制下合并
鞍山安泰塑料制品有限公司	非同一控制下合并
沈阳市丰九牧业有限公司	非同一控制下合并
抚顺市丰九牧业有限公司	非同一控制下合并
抚顺市鑫禾牧业有限公司	非同一控制下合并
锦州市丰九牧业有限公司	非同一控制下合并
抚顺市聚鑫牧业有限公司	非同一控制下合并
青岛神丰牧业有限公司	非同一控制下合并
山东禾丰农牧有限公司	投资设立
四平禾丰养殖有限公司	投资设立
长春禾芯农牧有限责任公司	投资设立
沈阳禾丰生物科技有限公司	投资设立
衡水金谷农牧业有限公司	投资设立

子公司全称	纳入合并范围原因
开封金谷农牧业有限公司	投资设立
应县金谷农牧业有限公司	投资设立
赤城县金谷农牧业有限公司	投资设立
南宫禾丰牧业有限公司	投资设立

(2) 本期因注销不再纳入合并范围的子公司

公司全称	不纳入合并范围原因
浙江平湖禾丰牧业有限公司	注销
重庆禾丰牧业有限公司	注销
沈阳享买电子商务有限公司	注销
凌源禾丰农牧有限公司	注销
齐齐哈尔禾丰牧业有限公司	注销
扶余禾丰蛋禽有限公司	注销

6、其他

适用 不适用

十、在其他主体中的权益

1、在子公司中的权益

(1). 企业集团的构成

适用 不适用

单位：万元 币种：人民币

子公司名称	主要经营地	注册资本	注册地	业务性质	持股比例(%)		取得方式
					直接	间接	
海城新众鑫饲料有限公司	海城市	600.00	海城市	生产	51.00		投资设立
大连华康新新食品有限公司	大连市	1,600.00	大连市	生产	65.00	11.00	投资设立
长春恒丰农牧有限公司	长春市	4,700.00	长春市	贸易		49.47	投资设立
济南新维他科贸有限公司	济南市	1,500.00	济南市	贸易		62.00	投资设立
河南禾丰牧业有限公司	开封市	3,000.00	开封市	生产	100.00		投资设立
郑州禾丰牧业有限公司	郑州市	800.00	郑州市	生产	100.00		投资设立
驻马店禾丰牧业有限公司	驻马店市	1,000.00	驻马店市	生产	90.00		投资设立
焦作禾丰饲料有限公司	焦作市	5,000.00	焦作市	生产	100.00		投资设立
南阳禾丰饲料有限公司	南阳市	1,000.00	南阳市	生产	100.00		投资设立
彰武禾丰农业发展有限责任公司	彰武县	300.00	彰武县	生产	60.00		投资设立
黑龙江省三江禾丰牧业有限公司	集贤县	2,100.00	集贤县	生产	61.00		投资设立
集贤爱普特贸易有限公司	集贤县	500.00	集贤县	贸易		65.00	投资设立
公主岭禾丰牧业有限责任公司	公主岭市	3,500.00	公主岭市	生产	100.00		投资设立
沈阳爱普特贸易有限公司	沈阳市	1,000.00	沈阳市	贸易	82.00		投资设立
辽宁天地养殖设备有限公司	沈阳市	2,775.00	沈阳市	生产	100.00		投资设立
沈阳禾丰反刍动物饲料有限公司	沈阳市	550.00	沈阳市	生产	100.00		投资设立
沈阳禾丰膨化饲料有限公司	沈阳市	3,300.00	沈阳市	生产	100.00		投资设立
沈阳禾丰水产饲料有限公司	沈阳市	1,500.00	沈阳市	生产	100.00		投资设立
沈阳嘉合天丰商贸有限公司	沈阳市	1,000.00	沈阳市	贸易	100.00		投资设立
辽宁禾丰食品有限公司	北票市	5,000.00	北票市	生产	100.00		投资设立
海城市禾丰牧业饲料有限责任公司	海城市	1,250.00	海城市	生产	100.00		投资设立
台安禾丰饲料有限责任公司	台安县	3,200.00	台安县	生产	100.00		投资设立
凌源禾丰牧业有限责任公司	凌源市	500.00	凌源市	生产	90.50		投资设立

北京禾丰牧业科技有限公司	北京市	500.00	北京市	贸易	100.00		投资设立
北京三元禾丰牧业有限公司	北京市	1,000.00	北京市	生产	70.00		投资设立
吉林市禾丰牧业有限责任公司	吉林市	1,600.00	吉林市	生产	100.00		投资设立
吉林省禾丰种猪繁育有限公司	公主岭市	1,500.00	公主岭市	生产	100.00		投资设立
大庆禾丰八一农大动物科技有限公司	大庆市	4,000.00	大庆市	生产	90.00		投资设立
牡丹江禾丰牧业有限公司	牡丹江市	2,300.00	牡丹江市	生产	100.00		投资设立
锦州禾丰牧业有限公司	锦州市	1,700.00	锦州市	生产	100.00		投资设立
公主岭禾丰反刍饲料有限责任公司	公主岭市	500.00	公主岭市	生产	100.00		投资设立
黑龙江禾丰牧业有限公司	哈尔滨市	12,000.00	哈尔滨市	生产	100.00		投资设立
唐山禾丰饲料有限公司	唐山市	5,000.00	唐山市	生产	95.00		投资设立
沧州鹤来科技有限公司	沧州市	500.00	沧州市	生产	70.00		投资设立
西安禾丰饲料科技有限公司	西安市	500.00	西安市	生产	80.00		投资设立
甘肃禾丰牧业有限公司	武威市	4,000.00	武威市	生产	100.00		投资设立
济宁禾丰牧业有限公司	济宁市	2,800.00	济宁市	生产	70.00		投资设立
上海禾丰饲料有限公司	上海市	300.00	上海市	生产	65.00		投资设立
上海禾虹贸易有限公司	上海市	2,400.00	上海市	贸易		70.00	投资设立
淮安禾丰饲料有限公司	淮安市	3,000.00	淮安市	生产	100.00		投资设立
青岛禾丰牧业有限公司	平度市	3,000.00	平度市	生产	95.00		投资设立
广州市翔顺畜牧设备有限公司	广州市	500.00	广州市	生产	56.00		投资设立
海南禾丰牧业有限公司	澄迈县	9,500.00	澄迈县	生产	60.00		投资设立
扶余禾丰牧业有限公司	扶余市	4,800.00	扶余市	生产	97.00		投资设立
扶余禾丰陶赖昭禽业养殖有限公司	扶余市	2,620.00	扶余市	生产	98.19		投资设立
长春禾丰饲料有限责任公司	农安县	8,600.00	农安县	生产	98.00		投资设立
兰考禾丰牧业有限公司	兰考县	4,300.00	兰考县	生产	100.00		投资设立
通辽市禾丰天舜草业有限公司	通辽市	2,000.00	通辽市	生产	51.00		投资设立
辽宁禾丰采贸贸易有限公司	沈阳市	3,000.00	沈阳市	贸易	100.00		投资设立
沈阳禾丰牧业有限公司	沈阳市	8,210.00	沈阳市	生产	100.00		投资设立
辽宁爱普特贸易有限公司	沈阳市	8,000.00	沈阳市	贸易	100.00		同一控制下合并
沈阳丰美生物技术有限公司	沈阳市	5,000.00	沈阳市	生产	100.00		同一控制下合并
沈阳普丰商贸有限公司	沈阳市	700.00	沈阳市	贸易	100.00		同一控制下合并
沈阳华威药业有限公司	沈阳市	1,000.00	沈阳市	生产		51.00	同一控制下合并
辽宁禾丰农牧发展有限公司	沈阳市	10,000.00	沈阳市	生产	100.00		非同一控制下合并
濮阳禾丰食品有限公司	濮阳	3,500.00	濮阳	生产	60.00		非同一控制下合并
荆州禾丰农业科技有限公司	荆州市	5,000.00	荆州市	生产	86.00		投资设立
大连禾源牧业有限公司	大连市	10,000.00	大连市	生产	57.00		投资设立
沈阳农大禾丰饲料有限公司	沈阳市	4,420.00	沈阳市	生产	100.00		投资设立
大连禾丰饲料有限公司	大连市	4,710.00	大连市	生产	100.00		投资设立
兴城禾丰饲料有限公司	兴城	8,250.00	兴城	生产	100.00		投资设立
云南禾丰饲料有限公司	昆明市	2,500.00	昆明市	生产	100.00		投资设立
辽宁逛大集电子商务有限公司	沈阳市	2,000.00	沈阳市	贸易	100.00		投资设立
安徽禾丰牧业有限公司	亳州市	16,000.00	亳州市	生产	70.00		投资设立
山西禾丰牧业有限公司	原平市	4,800.00	原平市	生产	100.00		投资设立
平原禾丰食品加工有限公司	邯郸市	20,992.00	邯郸市	生产	100.00		投资设立
大连中佳食品有限公司	大连市	3,963.00	大连市	生产		100.00	非同一控制下合并
禾丰食品（沈阳）有限公司	沈阳市	500.00	沈阳市	生产	100.00		投资设立
长春禾丰食品有限公司	长春市	1,000.00	长春市	生产	85.00		投资设立
平原禾丰牧业有限公司	邯郸市	13,550.00	邯郸市	生产		100.00	投资设立
濮阳禾丰牧业有限公司	濮阳市	7,600.00	濮阳市	生产		100.00	投资设立
北京卓龙动保商贸有限公司	北京市	800.00	北京市	贸易		61.00	投资设立
唐山禾佳农牧有限公司	唐山市	3,000.00	唐山市	生产	65.00	35.00	投资设立
唐山禾丰科技有限公司	唐山市	3,000.00	唐山市	生产	70.00		非同一控制下合并
沈阳华康新新食品有限公司	沈阳市	200.00	沈阳市	生产	85.00		投资设立
开封禾丰肉类食品有限公司	开封市	10,000.00	开封市	生产	100.00		投资设立
沈阳华康肉禽有限公司	沈阳市	6,200.00	沈阳市	生产	95.00		投资设立
开封禾丰农牧科技有限公司	开封市	13,100.00	开封市	生产		100.00	投资设立
抚顺禾丰农牧有限公司	抚顺市	3,000.00	抚顺市	生产		100.00	投资设立

沈阳禾丰禽业有限公司	沈阳市	5,000.00	沈阳市	生产		100.00	投资设立
德惠禾丰牧业有限公司	德惠市	100.00	德惠市	生产		100.00	投资设立
舒兰禾丰牧业有限公司	舒兰市	8,000.00	舒兰市	生产	80.00	20.00	投资设立
大庆市必丰牧业有限公司	大庆市	1,000.00	大庆市	生产	51.00		投资设立
临沂鹤来牧业有限公司	临沂市	3,300.00	临沂市	生产	100.00		投资设立
南昌禾丰牧业有限公司	南昌市	1,000.00	南昌市	生产	65.00		投资设立
安徽禾丰浩翔农业发展有限公司	利辛县	5,000.00	利辛县	生产		100.00	投资设立
利辛翔丰农牧有限公司	利辛县	1,000.00	利辛县	生产		100.00	投资设立
利辛宏丰农牧有限公司	利辛县	5,000.00	利辛县	生产		100.00	投资设立
广州大上贸易有限公司	广州市	1,500.00	广州市	贸易		51.00	投资设立
山东禾源食品有限公司	威海市	18,000.00	威海市	生产		100.00	投资设立
瓦房店市溢丰牧业有限公司	瓦房店市	3,500.00	瓦房店市	生产		51.00	投资设立
河北德恒养殖有限公司	邯郸市	1,700.00	邯郸市	生产		100.00	非同一控制下合并
杨凌禾丰农牧有限公司	咸阳市	4,200.00	咸阳市	生产		100.00	非同一控制下合并
敦化禾丰众达牧业有限公司	敦化市	1,000.00	敦化市	生产	51.00	10.00	非同一控制下合并
敦化市丰达农牧业开发有限公司	敦化市	1,000.00	敦化市	生产	51.00	10.00	非同一控制下合并
安徽禾丰食品有限责任公司	利辛县	5,000.00	利辛县	生产		100.00	投资设立
安阳禾丰农牧有限公司	安阳市	5,500.00	安阳市	生产	100.00		投资设立
河北太行禾丰食品有限公司	保定市	33,534.44	保定市	生产	92.00		投资设立
赤峰禾丰阜信源食品有限公司	赤峰市	17,000.00	赤峰市	生产	70.00		投资设立
海南爱普特贸易有限公司	澄迈县	1,000.00	澄迈县	贸易		60.00	投资设立
辽宁清源禾丰农牧有限公司	抚顺市	12,000.00	抚顺市	生产	95.00		投资设立
南阳金宛牧业有限公司	南阳市	1,250.00	南阳市	生产		51.00	投资设立
福州禾丰星源牧业发展有限公司	福州市	8,000.00	福州市	生产	91.00		投资设立
天津丰运达供应链有限公司	天津市	1,000.00	天津市	其他	100.00		投资设立
大庆禾丰食品有限公司	大庆市	1,500.00	大庆市	生产	51.00		投资设立
驻马店禾丰农业发展有限公司	驻马店市	3,191.00	驻马店市	生产	100.00		投资设立
大同禾佳农牧有限公司	大同市	2,000.00	大同市	生产	65.00	35.00	投资设立
石家庄禾佳农牧有限公司	石家庄市	2,000.00	石家庄市	生产	65.00	35.00	投资设立
阜新禾丰农牧有限公司	阜新市	3,000.00	阜新市	生产	100.00		投资设立
大连鸿途牧业有限公司	大连市	1,600.00	大连市	生产		51.00	投资设立
山东禾源牧业有限公司	威海市	6,000.00	威海市	生产		100.00	投资设立
瓦房店市蕙农禽业有限公司	瓦房店市	6,800.00	瓦房店市	生产		52.94	投资设立
洛阳市禾丰农牧有限公司	洛阳市	7,500.00	洛阳市	生产	100.00		投资设立
公主岭禾丰生猪养殖有限公司	公主岭市	678.00	公主岭市	生产		100.00	投资设立
梨树县禾丰生态养殖有限公司	四平市	1,800.00	四平市	生产		68.50	投资设立
河南禾润九丰农牧有限公司	开封市	5,319.00	开封市	生产	100.00		投资设立
天津爱普特贸易有限公司	天津市	2,500.00	天津市	贸易		86.00	投资设立
辽宁禾丰蛋业有限公司	鞍山市	18,000.00	鞍山市	生产		85.15	投资设立
沈阳禾丰农牧科技有限公司	沈阳市	2,000.00	沈阳市	生产		100.00	投资设立
沈阳禾丰生猪养殖有限公司	沈阳市	3,000.00	沈阳市	生产		83.74	投资设立
沈阳小禾农牧有限公司	沈阳市	1,000.00	沈阳市	生产		78.04	投资设立
青岛海丰畜牧有限公司	青岛市	500.00	青岛市	生产		100.00	非同一控制下合并
西安临丰升益商贸有限公司	西安市	600.00	西安市	贸易		100.00	非同一控制下合并
北京临丰升益商贸有限公司	北京市	500.00	北京市	贸易		60.00	投资设立
丰美(沈阳)生物高新技术产业研究院有限公司	沈阳市	500.00	沈阳市	其他	100.00		投资设立
长沙禾丰牧业有限公司	长沙市	1,000.00	长沙市	生产	83.00		投资设立
哈尔滨临丰升益商贸有限公司	哈尔滨市	500.00	哈尔滨市	贸易		51.00	投资设立
利辛荣丰农牧有限公司	亳州市	5,000.00	亳州市	生产		100.00	投资设立
阜新禾丰农牧科技有限公司	阜新市	50.00	阜新市	生产		100.00	投资设立
河北临丰升益商贸有限公司	唐山市	300.00	唐山市	贸易		100.00	投资设立
怀仁大壮养殖有限公司	朔州市	150.00	朔州市	生产		70.00	投资设立
哈尔滨禾丰农牧发展有限公司	哈尔滨市	500.00	哈尔滨市	生产		51.00	投资设立
绥化禾丰牧业有限公司	绥化市	5,835.00	绥化市	生产	47.30	37.70	投资设立
吉林大龙禾丰牧业有限公司	吉林市	1,700.00	吉林市	生产	24.29	26.71	投资设立

大庆禾丰牧业有限公司	大庆市	1,000.00	大庆市	生产	51.00		投资设立
兰考天地饲料有限公司	兰考县	4,000.00	兰考县	生产	100.00		非同一控制下合并
临沂禾丰牧业有限公司	临沂市	1,500.00	临沂市	生产	100.00		投资设立
济源鹤来饲料有限公司	济源市	2,300.00	济源市	生产	100.00		投资设立
万安禾丰饲料有限公司	吉安市	1,500.00	吉安市	生产	52.00		投资设立
包头禾丰牧业有限公司	包头市	6,000.00	包头市	生产	100.00		投资设立
海城新鸿尊达牧业有限公司	海城市	4,400.00	海城市	生产	51.00		非同一控制下合并
赤峰禾丰牧业有限公司	赤峰市	2,000.00	赤峰市	生产	96.87		投资设立
内黄县禾丰牧业有限公司	安阳市	8,000.00	安阳市	生产	75.00	20.00	投资设立
泰来县禾丰农牧有限公司	泰来县	20,000.00	泰来县	生产	70.00		非同一控制下合并
内蒙古新浩基农牧发展有限公司	兴安盟	5,000.00	兴安盟	生产		82.63	非同一控制下合并
张家口禾丰农牧有限公司	张家口市	7,692.00	张家口市	生产	100.00		非同一控制下合并
唐山市丰南区禾佑农牧有限公司	唐山市	3,000.00	唐山市	生产		100.00	非同一控制下合并
衡水禾辰农牧有限公司	衡水市	1,700.00	衡水市	生产		100.00	非同一控制下合并
衡水禾佑农牧有限公司	衡水市	1,000.00	衡水市	生产	16.00	73.00	非同一控制下合并
深泽县禾智农牧有限公司	深泽县	2,000.00	深泽县	生产	15.00	80.10	非同一控制下合并
辛集市禾佑农牧有限公司	辛集市	1,200.00	辛集市	生产	15.00	85.00	非同一控制下合并
衡水禾丰饲料有限公司	衡水市	2,000.00	衡水市	生产	80.00		投资设立
河北新太行禾丰畜牧有限公司	保定市	10,000.00	保定市	生产	100.00		投资设立
四平慧良禾丰牧业有限公司	四平市	1,000.00	四平市	生产	51.00		投资设立
新加坡金丰贸易公司	新加坡	USD1,000.00	新加坡	贸易		100.00	投资设立
唐山市乐楷畜牧合伙企业(有限合伙)	唐山市	10.00	唐山市	投资		99.90	投资设立
白城禾丰牧业有限公司	白城市	1,000.00	白城市	生产	51.00		投资设立
大连禾丰源牧业有限公司	大连市	7,000.00	大连市	生产	52.00	33.00	投资设立
大连日新水暖建材有限公司	大连市	4,000.00	大连市	生产		100.00	非同一控制下合并
黑龙江禾丰大森林食品有限公司	七台河市	2,000.00	七台河市	生产	51.00		投资设立
黑龙江禾丰大森林牧业有限责任公司	七台河市	2,000.00	七台河市	生产	51.00		投资设立
天津维尔好贸易有限公司	天津市	1,500.00	天津市	贸易		79.00	投资设立
淮北禾丰牧业有限公司	淮北市	1,000.00	淮北市	生产	62.50		投资设立
铁岭禾丰食品有限公司	铁岭市	3,000.00	铁岭市	生产	90.00		投资设立
绵阳禾丰生物科技有限公司	绵阳市	1,000.00	绵阳市	生产	52.00		投资设立
四平禾丰食品有限公司	四平市	10,000.00	四平市	生产	70.00		投资设立
湖南禾丰农牧有限责任公司	长沙市	8,000.00	长沙市	生产	100.00		投资设立
山东凤康食品有限公司	烟台市	15,000.00	烟台市	生产		60.00	非同一控制下合并
山东嘉一翔农牧科技有限公司	潍坊市	6,800.00	潍坊市	生产	40.00		投资设立
达州禾丰生物科技有限公司	达州市	5,000.00	达州市	生产	40.00		非同一控制下合并
禾丰电子商务(辽宁)有限公司	沈阳市	1,000.00	沈阳市	贸易	100.00		投资设立
铁岭禾丰牧业有限公司	铁岭市	3,000.00	铁岭市	生产	100.00		投资设立
兰西县丰源农牧有限公司	绥化市	500.00	绥化市	生产	51.00		投资设立
大连禾丰生猪养殖有限公司	大连市	1,000.00	大连市	生产		80.74	投资设立
兴城禾丰生猪养殖有限公司	兴城市	1,000.00	兴城市	生产		78.84	投资设立
抚顺市禾欣牧业有限公司	抚顺市	3,400.00	抚顺市	生产		100.00	投资设立
禾丰阜信源供应链(赤峰)有限公司	赤峰市	50.00	赤峰市	贸易		100.00	投资设立
朝阳禾美食品有限公司	朝阳市	500.00	朝阳市	生产		100.00	投资设立
许昌禾丰牧业有限公司	禹州市	200.00	禹州市	生产		100.00	投资设立
荆州金谷农牧业有限公司	荆州市	800.00	荆州市	生产		100.00	投资设立
台安县九股河农业发展有限公司	台安县	4,730.00	台安县	生产	70.00		非同一控制下合并
鞍山市九股河食品有限责任公司	台安县	4,320.00	台安县	生产	70.00		非同一控制下合并
葫芦岛九股河牧业有限公司	葫芦岛市	885.00	葫芦岛市	生产	70.00		非同一控制下合并
鞍山丰盛食品有限公司	台安县	5,000.00	台安县	生产	70.00		非同一控制下合并
凌海市九股河饲料有限责任公司	锦州市	2,655.00	锦州市	生产	70.00		非同一控制下合并
锦州九丰食品有限公司	锦州市	8,845.00	锦州市	生产	70.00		非同一控制下合并
葫芦岛九股河饲料有限公司	葫芦岛市	200.00	葫芦岛市	生产	70.00		非同一控制下合并
葫芦岛九股河食品有限公司	葫芦岛市	7,370.00	葫芦岛市	生产	70.00		非同一控制下合并
锦州鑫丰食品有限公司	锦州市	15,000.00	锦州市	生产	70.00		非同一控制下合并
辽宁裕丰生物科技有限公司	台安县	10,519.00	台安县	生产	70.00		非同一控制下合并

台安丰九牧业有限公司	台安县	2,606.00	台安县	生产	70.00		非同一控制下合并
河北太行禾丰饲料有限公司	保定市	8,000.00	保定市	生产	96.00		非同一控制下合并
鞍山九股河纸业包装有限公司	台安县	1,000.00	台安县	生产	70.00		非同一控制下合并
鞍山安泰塑料制品有限公司	台安县	600.00	台安县	生产	70.00		非同一控制下合并
沈阳市丰九牧业有限公司	沈阳市	500.00	沈阳市	生产		100.00	非同一控制下合并
抚顺市丰九牧业有限公司	抚顺市	1,000.00	抚顺市	生产		100.00	非同一控制下合并
抚顺市鑫禾牧业有限公司	抚顺市	1,000.00	抚顺市	生产		100.00	非同一控制下合并
锦州市丰九牧业有限公司	锦州市	1,000.00	锦州市	生产		100.00	非同一控制下合并
抚顺市聚鑫牧业有限公司	抚顺市	1,000.00	抚顺市	生产		100.00	非同一控制下合并
青岛神丰牧业有限公司	青岛市	1,000.00	青岛市	生产		100.00	非同一控制下合并
山东禾丰农牧有限公司	济南市	2,000.00	济南市	生产	100.00		投资设立
四平禾丰养殖有限公司	四平市	2,450.00	四平市	生产	51.02		投资设立
长春禾芯农牧有限责任公司	长春市	500.00	长春市	生产		51.00	投资设立
沈阳禾丰生物科技有限公司	沈阳市	500.00	沈阳市	贸易		70.00	投资设立
衡水金谷农牧业有限公司	衡水市	100.00	衡水市	生产		80.00	投资设立
开封金谷农牧业有限公司	开封市	500.00	开封市	生产		100.00	投资设立
应县金谷农牧业有限公司	朔州市	200.00	朔州市	生产		100.00	投资设立
赤城县金谷农牧业有限公司	张家口市	500.00	张家口市	生产		80.00	投资设立
南宫禾丰牧业有限公司	南宫市	5,000.00	南宫市	生产	70.00		投资设立

在子公司的持股比例不同于表决权比例的说明：

无

持有半数或以下表决权但仍控制被投资单位、以及持有半数以上表决权但不控制被投资单位的依据：

公司对达州禾丰生物科技有限公司持股 40%，是其单一最大股东，同时由于与持有其 26.85% 股权的少数股东蒲贵圣签订一致行动协议，为一致行动人，本公司拥有达州禾丰生物科技有限公司的实际控制权。

公司对山东嘉一翔农牧科技有限公司持股 40%，是其单一最大股东，同时由于与持有其 30% 股权的少数股东潍坊新格丰农业科技有限公司签订一致行动协议，为一致行动人，本公司拥有山东嘉一翔农牧科技有限公司的实际控制权。

对于纳入合并范围的重要的结构化主体，控制的依据：

无

确定公司是代理人还是委托人的依据：

无

其他说明：

无

(2). 重要的非全资子公司

√适用 □不适用

单位：元 币种：人民币

子公司名称	少数股东持股比例	本期归属于少数股东的损益	本期向少数股东宣告分派的股利	期末少数股东权益余额
大连禾源牧业有限公司	43.00	-65,493,999.78		237,486,138.31
西安禾丰饲料科技有限公司	20.00	4,717,098.34		59,471,346.67

北京三元禾丰牧业有限公司	30.00	6,596,968.99	6,000,000.00	66,711,623.22
荆州禾丰农业科技有限公司	14.00	344,770.68		7,751,651.06

子公司少数股东的持股比例不同于表决权比例的说明：

适用 不适用

其他说明：

适用 不适用

(3). 重要非全资子公司的主要财务信息

√适用 □不适用

单位：元 币种：人民币

子公司名称	期末余额						期初余额					
	流动资产	非流动资产	资产合计	流动负债	非流动负债	负债合计	流动资产	非流动资产	资产合计	流动负债	非流动负债	负债合计
大连禾源牧业有限公司	476,536,662.11	1,035,350,558.29	1,511,887,220.40	903,539,009.15	73,284,297.91	976,823,307.06	600,831,501.67	1,129,613,449.17	1,730,444,950.84	899,830,391.50	143,805,279.76	1,043,635,671.26
西安禾丰饲料科技有限公司	258,831,270.80	86,329,623.24	345,160,894.04	47,149,072.40	655,088.30	47,804,160.70	247,122,456.14	84,846,567.59	331,969,023.73	57,553,936.61	669,920.49	58,223,857.10
北京三元禾丰牧业有限公司	256,373,348.48	29,611,838.93	285,985,187.41	48,364,522.21	15,248,587.81	63,613,110.02	257,950,390.94	36,774,478.40	294,724,869.34	51,665,597.14	22,713,017.01	74,378,614.15
荆州禾丰农业科技有限公司	55,189,203.05	61,262,311.92	116,451,514.97	56,809,326.90	606,000.00	57,415,326.90	53,433,679.48	58,949,756.86	112,383,436.34	58,775,114.55	707,000.00	59,482,114.55

子公司名称	本期发生额				上期发生额			
	营业收入	净利润	综合收益总额	经营活动现金流量	营业收入	净利润	综合收益总额	经营活动现金流量
大连禾源牧业有限公司	3,361,573,915.25	-152,311,627.39	-152,311,627.39	139,669,698.54	2,536,818,974.20	-31,226,347.39	-31,226,347.39	244,443,045.38
西安禾丰饲料科技有限公司	742,023,464.62	23,585,491.71	23,585,491.71	43,312,773.09	914,619,622.23	25,763,389.89	25,763,389.89	26,788,045.33
北京三元禾丰牧业有限公司	581,786,339.24	21,989,896.64	21,989,896.64	-22,899,764.91	578,509,350.57	31,098,989.32	31,098,989.32	15,140,326.25
荆州禾丰农业科技有限公司	403,553,982.92	6,129,899.61	6,129,899.61	-4,554,853.08	361,691,247.47	7,978,203.27	7,978,203.27	5,751,736.78

其他说明：

无

(4). 使用企业集团资产和清偿企业集团债务的重大限制

□适用 √不适用

(5). 向纳入合并财务报表范围的结构化主体提供的财务支持或其他支持

□适用 √不适用

其他说明：

□适用 √不适用

2、 在子公司的所有者权益份额发生变化且仍控制子公司的交易

√适用 □不适用

(1). 在子公司所有者权益份额的变化情况的说明

√适用 □不适用

公司本期分别转让子公司沈阳禾丰生猪养殖有限公司 16.26%的股权、沈阳小禾农牧有限公司 21.96%的股权、大连禾丰生猪养殖有限公司 19.26%的股权、兴城禾丰生猪养殖有限公司 21.16%的股权。

公司本期分别增持子公司包头禾丰牧业有限公司 53.23%的股权、赤峰禾丰牧业有限公司 8.67%的股权、唐山禾丰饲料有限公司 5%的股权。

(2). 交易对于少数股东权益及归属于母公司所有者权益的影响

√适用 □不适用

单位：元 币种：人民币

	沈阳禾丰生猪养殖有限公司	沈阳小禾农牧有限公司	大连禾丰生猪养殖有限公司	兴城禾丰生猪养殖有限公司
购买成本/处置对价				
—现金	4,878,000.00	2,196,000.00	1,926,000.00	2,116,000.00
—非现金资产的公允价值				
购买成本/处置对价合计	4,878,000.00	2,196,000.00	1,926,000.00	2,116,000.00
减：按取得/处置的股权比例计算的子公司净资产份额	4,878,000.00	2,196,000.00	1,926,000.00	2,116,000.00
差额				
其中：调整资本公积				
调整盈余公积				
调整未分配利润				

	包头禾丰牧业有限公司	赤峰禾丰牧业有限公司	唐山禾丰饲料有限公司
购买成本/处置对价			
—现金	16,210,064.83	555,681.00	3,559,216.49
—非现金资产的公允价值			
购买成本/处置对价合计	16,210,064.83	555,681.00	3,559,216.49
减：按取得/处置的股权比例计算的子公司净资产份额	14,926,690.84	566,793.71	3,559,201.72

差额	1,283,373.99	-11,112.71	14.77
其中：调整资本公积	-1,283,373.99	11,112.71	-14.77
调整盈余公积			
调整未分配利润			

其他说明：

适用 不适用

3、在合营企业或联营企业中的权益

适用 不适用

(1). 重要的合营企业或联营企业

适用 不适用

合营企业或联营企业名称	主要经营地	注册地	业务性质	持股比例(%)		对合营企业或联营企业投资的会计处理方法
				直接	间接	
北票市宏发食品有限公司	北票	北票	生产	35.00		权益法
大连成三食品集团有限公司	大连	大连	生产	20.00		权益法

在合营企业或联营企业的持股比例不同于表决权比例的说明：

无

持有 20%以下表决权但具有重大影响，或者持有 20%或以上表决权但不具有重大影响的依据：

无

(2). 重要合营企业的主要财务信息

适用 不适用

(3). 重要联营企业的主要财务信息

√适用 □不适用

单位：元 币种：人民币

	期末余额/本期发生额		期初余额/上期发生额			
	北票市宏发食品有限公司	大连成三食品集团有限公司	北票市宏发食品有限公司	鞍山市九股河食品有限责任公司	台安县九股河农业发展有限公司	大连成三食品集团有限公司
流动资产	1,356,113,387.79	1,907,127,406.19	1,469,130,876.16	805,767,132.08	663,459,640.85	1,745,445,351.68
非流动资产	1,621,096,158.72	668,496,962.94	1,663,280,904.74	261,131,707.09	128,749,797.45	664,759,590.15
资产合计	2,977,209,546.51	2,575,624,369.13	3,132,411,780.90	1,066,898,839.17	792,209,438.30	2,410,204,941.83
流动负债	767,740,799.12	964,981,275.01	1,130,806,995.72	395,301,799.94	738,114,901.96	777,856,537.96
非流动负债	307,080,750.48	38,088,220.79	274,828,323.33	78,488,218.15		93,489,376.79
负债合计	1,074,821,549.60	1,003,069,495.80	1,405,635,319.05	473,790,018.09	738,114,901.96	871,345,914.75
少数股东权益		287,891,322.24				270,016,655.60
归属于母公司股东权益	1,902,387,996.91	1,284,663,551.09	1,726,776,461.85	593,108,821.08	54,094,536.34	1,268,842,371.48
按持股比例计算的净资产份额	665,835,798.92	256,932,710.22	604,371,761.65	246,436,715.16	22,476,279.85	253,768,474.30
调整事项		116,569,111.62		-900.00	-5,434,691.52	116,569,111.62
--商誉		116,569,111.62				116,569,111.62
--内部交易未实现利润					-17,297.08	
--其他				-900.00	-5,417,394.44	
对联营企业权益投资的账面价值	665,835,798.92	373,501,821.84	604,371,761.65	246,435,815.15	17,041,588.33	370,337,585.91
营业收入	4,243,536,224.92	4,682,099,177.54	3,938,341,881.82	1,874,643,211.60	2,580,371,133.61	5,050,838,357.48
净利润	204,210,500.19	70,893,171.83	97,108,329.66	41,436,500.70	-49,430,017.94	231,743,304.61
综合收益总额	204,210,500.19	70,893,171.83	97,108,329.66	41,436,500.70	-49,430,017.94	231,743,304.61
本年度收到的来自联营企业的股利	10,780,000.00	7,000,000.00	5,390,000.00			5,000,000.00

其他说明：

无

(4). 不重要的合营企业和联营企业的汇总财务信息

√适用 □不适用

单位：元 币种：人民币

	期末余额/本期发生额	期初余额/上期发生额
合营企业：		
投资账面价值合计	11,669,191.54	11,669,191.54
下列各项按持股比例计算的合计数		
--净利润	7,227,355.05	5,271,581.47
--其他综合收益	-3,301,230.00	2,024,129.06
--综合收益总额	3,926,125.05	7,295,710.53
联营企业：		
投资账面价值合计	1,017,189,468.72	2,473,226,163.87
下列各项按持股比例计算的合计数		
--净利润	-17,716,536.73	61,214,934.13
--其他综合收益	-21,190,015.08	-2,827,128.67
--综合收益总额	-38,906,551.81	58,387,805.46

其他说明：

公司对朝鲜银丰合营会社、尼泊尔禾丰饲料有限公司、印度联合禾丰国际牧业有限公司投资采用成本法核算。

(5). 合营企业或联营企业向本公司转移资金的能力存在重大限制的说明

□适用 √不适用

(6). 合营企业或联营企业发生的超额亏损

□适用 √不适用

(7). 与合营企业投资相关的未确认承诺

□适用 √不适用

(8). 与合营企业或联营企业投资相关的或有负债

□适用 √不适用

4、重要的共同经营

□适用 √不适用

5、在未纳入合并财务报表范围的结构化主体中的权益

未纳入合并财务报表范围的结构化主体的相关说明：

□适用 √不适用

6、其他

□适用 √不适用

十一、 政府补助

1、 报告期末按应收金额确认的政府补助

适用 不适用

未能在预计时点收到预计金额的政府补助的原因

适用 不适用

2、 涉及政府补助的负债项目

适用 不适用

单位：元 币种：人民币

财务报表项目	期初余额	本期新增补助金额	本期转入其他收益	期末余额	与资产/收益相关
递延收益	75,291,554.80	17,688,781.90	9,785,675.49	83,194,661.21	与资产相关
合计	75,291,554.80	17,688,781.90	9,785,675.49	83,194,661.21	/

3、 计入当期损益的政府补助

适用 不适用

单位：元 币种：人民币

类型	本期发生额	上期发生额
与资产相关	9,785,675.49	8,603,571.54
与收益相关	28,480,323.52	40,790,123.39
合计	38,265,999.01	49,393,694.93

其他说明：

无

十二、 与金融工具相关的风险

1、 金融工具的风险

适用 不适用

本公司与金融工具相关的风险源于本公司在经营过程中所确认的各类金融资产和金融负债，包括：信用风险、流动性风险和市场风险。

本公司与金融工具相关的各类风险的管理目标和政策的制度由本公司管理层负责。经营管理层通过职能部门负责日常的风险管理（例如本公司信用管理部对公司发生的赊销业务进行逐笔审核）。本公司内部审计部门对公司风险管理的政策和程序的执行情况进行日常监督，并且将有关发现及时报告给本公司审计委员会。

本公司风险管理的总体目标是在不过度影响公司竞争力和应变力的情况下，制定尽可能降低各类与金融工具相关风险的风险管理政策。

1. 信用风险

信用风险，是指金融工具的一方未能履行义务从而导致另一方发生财务损失的风险。本公司的信用风险主要产生于货币资金、应收票据、应收账款、应收款项融资、其他应收款、合同资产、债权投资以及长期应收款等，这些金融资产的信用风险源自交易对手违约，最大的风险敞口等于这些工具的账面金额。

本公司货币资金主要存放于商业银行等金融机构，本公司认为这些商业银行具备较高信誉和资产状况，存在较低的信用风险。

对于应收票据、应收账款、应收款项融资、其他应收款、合同资产、债权投资及长期应收款，本公司设定相关政策以控制信用风险敞口。本公司基于对客户的财务状况、从第三方获取担保的可能性、信用记录及其他因素诸如目前市场状况等评估客户的信用资质并设置相应信用期。本公司会定期对客户信用记录进行监控，对于信用记录不良的客户，本公司会采用书面催款、缩短信用期或取消信用期等方式，以确保本公司的整体信用风险在可控的范围内。

(1) 信用风险显著增加判断标准

本公司在每个资产负债表日评估相关金融工具的信用风险自初始确认后是否已显著增加。在确定信用风险自初始确认后是否显著增加时，本公司考虑在无须付出不必要的额外成本或努力即可获得合理且有依据的信息，包括基于本公司历史数据的定性和定量分析、外部信用风险评级以及前瞻性信息。本公司以单项金融工具或者具有相似信用风险特征的金融工具组合为基础，通过比较金融工具在资产负债表日发生违约的风险与在初始确认日发生违约的风险，以确定金融工具预计存续期内发生违约风险的变化情况。

当触发以下一个或多个定量、定性标准时，本公司认为金融工具的信用风险已发生显著增加：定量标准主要为报告日剩余存续期违约概率较初始确认时上升超过一定比例；定性标准为主要债务人经营或财务情况出现重大不利变化、预警客户清单等。

(2) 已发生信用减值资产的定义

为确定是否发生信用减值，本公司所采用的界定标准，与内部针对相关金融工具的信用风险管理目标保持一致，同时考虑定量、定性指标。

本公司评估债务人是否发生信用减值时，主要考虑以下因素：发行方或债务人发生重大财务困难；债务人违反合同，如偿付利息或本金违约或逾期等；债权人出于与债务人财务困难有关的经济或合同考虑，给予债务人在任何其他情况下都不会做出的让步；债务人很可能破产或进行其他财务重组；发行方或债务人财务困难导致该金融资产的活跃市场消失；以大幅折扣购买或源生一项金融资产，该折扣反映了发生信用损失的事实。

金融资产发生信用减值，有可能是多个事件的共同作用所致，未必是可单独识别的事件所致。

(3) 预期信用损失计量的参数

根据信用风险是否发生显著增加以及是否已发生信用减值，本公司对不同的资产分别以 12 个月或整个存续期的预期信用损失计量减值准备。预期信用损失计量的关键参数包括违约概率、违约损失率和违约风险敞口。本公司考虑历史统计数据(如交易对手评级、担保方式及抵质押物类别、还款方式等)的定量分析及前瞻性信息，建立违约概率、违约损失率及违约风险敞口模型。

相关定义如下：

违约概率是指债务人在未来 12 个月或在整个剩余存续期，无法履行其偿付义务的可能性。

违约损失率是指本公司对违约风险暴露发生损失程度作出的预期。根据交易对手的类型、追索的方式和优先级，以及担保品的不同，违约损失率也有所不同。违约损失率为违约发生时风险敞口损失的百分比，以未来 12 个月内或整个存续期为基准进行计算；

违约风险敞口是指，在未来 12 个月或在整个剩余存续期中，在违约发生时，本公司应被偿付的金额。前瞻性信息信用风险显著增加的评估及预期信用损失的计算均涉及前瞻性信息。本公司通过进行历史数据分析，识别出影响各业务类型信用风险及预期信用损失的关键经济指标。

本公司所承受的最大信用风险敞口为资产负债表中每项金融资产的账面金额。本公司没有提供任何其他可能令本公司承受信用风险的担保。

本公司应收账款中，前五大客户的应收账款占本公司应收账款总额的 14.82%；本公司其他应收款中，欠款金额前五大公司的其他应收款占本公司其他应收款总额的 50.15%。

2. 流动性风险

流动性风险，是指企业在履行以交付现金或其他金融资产的方式结算的义务时发生资金短缺的风险。本公司统筹负责公司内各子公司的现金管理工作，包括现金盈余的短期投资和筹措贷款以应付预计现金需求。本公司的政策是定期监控短期和长期的流动资金需求，以及是否符合借款协议的规定，以确保维持充裕的现金储备和可供随时变现的有价证券。

截至 2025 年 12 月 31 日，本公司金融负债到期期限如下：

项目	2025 年 12 月 31 日			
	1 年内	1-2 年	2-3 年	3 年以上
短期借款	1,860,677,880.49			
应付账款	2,197,894,265.86			
其他应付款	822,520,619.38			
一年内到期的非流动负债	476,613,275.31			
长期借款		1,000,600,471.51	433,378,288.48	637,435,775.30
应付债券			1,386,717,739.62	
租赁负债		76,787,819.95	55,353,387.44	416,792,815.71
长期应付款		20,384,008.33	8,530,055.57	1,663,702.17
合计	5,357,706,041.04	1,097,772,299.79	1,883,979,471.11	1,055,892,293.18

3. 市场风险

(1) 外汇风险

本公司的汇率风险主要来自本公司及下属子公司持有的不以其记账本位币计价的外币资产和负债。本公司承受汇率风险主要与以港币和美元计价的款项有关，除本公司设立在新加坡的下属子公司使用美元、人民币或新加坡币计价结算外，本公司的其他主要业务以人民币计价结算。

本公司密切关注汇率变动对本公司汇率风险的影响。本公司目前并未采取任何措施规避汇率风险。但管理层负责监控汇率风险，并将于需要时考虑对冲重大汇率风险。

(2) 利率风险

本公司的利率风险主要产生于长期银行借款、应付债券等长期带息债务。浮动利率的金融负债使本公司面临现金流量利率风险，固定利率的金融负债使本公司面临公允价值利率风险。本公司根据当时的市场环境来决定固定利率及浮动利率合同的相对比例。

本公司总部财务部门持续监控集团利率水平。利率上升会增加新增带息债务的成本以及本公司尚未付清的以浮动利率计息的带息债务的利息支出，并对本公司的财务业绩产生重大的不利影响，管理层会依据最新的市场状况及时做出调整。

2、套期

(1). 公司开展套期业务进行风险管理

适用 不适用

其他说明：

适用 不适用

(2). 公司开展符合条件套期业务并应用套期会计

适用 不适用

其他说明：

适用 不适用

(3). 公司开展套期业务进行风险管理、预期能实现风险管理目标但未应用套期会计

适用 不适用

其他说明：

适用 不适用

3、金融资产转移**(1). 转移方式分类**

□适用 √不适用

(2). 因转移而终止确认的金融资产

□适用 √不适用

(3). 继续涉入的转移金融资产

□适用 √不适用

其他说明：

□适用 √不适用

十三、公允价值的披露**1、以公允价值计量的资产和负债的期末公允价值**

√适用 □不适用

单位：元 币种：人民币

项目	期末公允价值			
	第一层次公允价值计量	第二层次公允价值计量	第三层次公允价值计量	合计
一、持续的公允价值计量				
（一）交易性金融资产				
（二）衍生金融资产	6,473,245.85			6,473,245.85
（三）其他权益工具投资			313,077.21	313,077.21
（四）投资性房地产				
（五）生物资产				
持续以公允价值计量的资产总额	6,473,245.85		313,077.21	6,786,323.06
（六）交易性金融负债			7,718,239.77	7,718,239.77
1. 以公允价值计量且变动计入当期损益的金融负债			7,718,239.77	7,718,239.77
其中：发行的交易性债券				
其他			7,718,239.77	7,718,239.77
持续以公允价值计量的负债总额			7,718,239.77	7,718,239.77
二、非持续的公允价值计量				
非持续以公允价值计量的资产总额				
非持续以公允价值计量的负债总额				

2、持续和非持续第一层次公允价值计量项目市价的确定依据

√适用 □不适用

对于在活跃市场上交易的金融工具，公司以资产负债表日相同资产或负债在活跃市场上未经调整的报价计量。

3、持续和非持续第二层次公允价值计量项目，采用的估值技术和重要参数的定性及定量信息

适用 不适用

4、持续和非持续第三层次公允价值计量项目，采用的估值技术和重要参数的定性及定量信息

适用 不适用

公司持有的其他权益工具投资系不具有控制、共同控制或重大影响，且在活跃市场没有报价的股权投资，公司按照投资成本结合被投资企业经营状况合理估计进行计量。

5、持续的第三层次公允价值计量项目，期初与期末账面价值间的调节信息及不可观察参数敏感性分析

适用 不适用

6、持续的公允价值计量项目，本期内发生各层级之间转换的，转换的原因及确定转换时点的政策

适用 不适用

7、本期内发生的估值技术变更及变更原因

适用 不适用

8、不以公允价值计量的金融资产和金融负债的公允价值情况

适用 不适用

9、其他

适用 不适用

对于在活跃市场上交易的金融工具，本公司以其活跃市场报价确定其公允价值；对于不在活跃市场上交易的金融工具，本公司采用估值技术确定其公允价值。所使用的估值模型主要为现金流量折现模型和市场可比公司模型等。估值技术的输入值主要包括无风险利率、基准利率、汇率、信用点差、流动性溢价、缺乏流动性折扣等。

十四、关联方及关联交易

1、本企业的母公司情况

适用 不适用

2、本企业的子公司情况

本企业子公司的情况详见附注

适用 不适用

本公司子公司的情况详见附注十、在其他主体中的权益

3、 本企业合营和联营企业情况

本企业重要的合营或联营企业详见附注

√适用 □不适用

本公司重要的合营或联营企业详见附注十、在其他主体中的权益

本期与本公司发生关联方交易，或前期与本公司发生关联方交易形成余额的其他合营或联营企业情况如下

√适用 □不适用

合营或联营企业名称	与本企业关系
PT SEKAR GOLDEN HARVESTA INDONESIA	联营企业
鞍山安泰塑料制品有限公司[注 1]	联营企业
鞍山丰盛食品有限公司[注 1]	联营企业
鞍山九股河纸业包装有限公司[注 1]	联营企业
鞍山市九股河食品有限责任公司[注 1]	联营企业
北京大鸿恒丰牧业科技有限公司	联营企业
北票市宏发食品有限公司	联营企业
朝鲜银丰合营会社	合营企业
达州禾丰生物科技有限公司[注 4]	联营企业
大连成三食品集团有限公司	联营企业
大连禾丰鱼粉有限公司	联营企业
大连明璐农业发展有限公司	联营企业
大连四达食品有限公司	联营企业
大连众溢和丰贸易有限公司	联营企业
敦化丰达种鸡繁育有限公司	联营企业
菲律宾金丰股份有限公司	联营企业
扶余丰源蛋禽有限公司	联营企业
抚顺市丰九牧业有限公司[注 1]	联营企业
抚顺市鑫禾牧业有限公司[注 1]	联营企业
公主岭禾丰玉米收储有限公司	联营企业
哈尔滨维尔好贸易有限公司	联营企业
海城丰九编织袋有限公司	联营企业
和田禾丰牧业有限公司	联营企业
河北广和动保商贸有限公司	联营企业
河北太行禾丰牧业有限公司	联营企业
河北太行禾丰饲料有限公司[注 2]	联营企业
葫芦岛九股河牧业有限公司[注 1]	联营企业
葫芦岛九股河食品有限公司[注 1]	联营企业
葫芦岛九股河饲料有限公司[注 1]	联营企业
吉林金丰牧业有限公司	联营企业
吉林省恒丰动物保健品有限公司	联营企业
济源市阳光兔业科技有限公司	联营企业
锦州九丰食品有限公司[注 1]	联营企业
锦州鑫丰食品有限公司[注 1]	联营企业
兰考天地鸭业有限公司	联营企业
辽宁安九动物营养食品有限公司	联营企业
辽宁牧邦畜牧设备制造有限公司	联营企业
辽宁派美特生物技术有限公司	联营企业

辽宁昕军通物流科技有限公司	联营企业
辽宁昕裕丰生物科技有限公司	联营企业
辽宁裕丰生物科技有限公司[注 1]	联营企业
凌海市九股河饲料有限责任公司[注 1]	联营企业
尼泊尔禾丰饲料有限公司	合营企业
青岛神丰牧业有限公司[注 3]	联营企业
山东凤康食品有限公司[注 5]	联营企业
山东禾瑞凤康食品科技有限公司	联营企业
沈阳禾丰华狐食品科技有限公司	联营企业
沈阳禾丰济百川农贸有限公司	联营企业
沈阳市丰九牧业有限公司[注 1]	联营企业
沈阳万里天农牧有限公司	联营企业
沈阳众文捷生物科技有限公司	联营企业
施海普（北京）科贸有限公司	联营企业
绥中县人和渔业有限公司	联营企业
台安丰九牧业有限公司[注 1]	联营企业
台安汇君生物质能源有限公司	联营企业
台安县九股河农业发展有限公司[注 1]	联营企业
五大连池市晟达牧场专业合作社	联营企业
鑫禾金丰（沈阳）供应链管理有限公司	联营企业
印尼逛大集国际贸易有限公司	联营企业
印尼辉煌禾丰农业科技有限公司	联营企业
重庆大鸿农牧机械有限公司	联营企业
重庆夔州兔业有限公司	联营企业

其他说明：

适用 不适用

[注 1]2025 年 4 月公司购买鞍山市九股河食品有限责任公司、鞍山丰盛食品有限公司、台安县九股河农业发展有限公司、台安丰九牧业有限公司、葫芦岛九股河食品有限公司、葫芦岛九股河饲料有限公司、葫芦岛九股河牧业有限公司、锦州九丰食品有限公司、锦州鑫丰食品有限公司、凌海市九股河饲料有限责任公司、辽宁裕丰生物科技有限公司、鞍山九股河纸业包装有限公司、鞍山安泰塑料制品有限公司等肉禽产业化公司部分股权，上述公司由联营企业变为合并范围内的子公司。

[注 2]2025 年 5 月公司购买河北太行禾丰饲料有限公司部分股权，该公司由联营企业变为合并范围内的子公司。

[注 3]2025 年 11 月公司购买青岛神丰牧业有限公司部分股权，该公司由联营企业变为合并范围内的子公司。

[注 4]2024 年 9 月公司购买达州禾丰生物科技有限公司部分股权，该公司由联营企业变为合并范围内的子公司。

[注 5]2024 年 11 月公司购买山东凤康食品有限公司部分股权，该公司由联营企业变为合并范围内的子公司。

4、其他关联方情况

√适用 □不适用

其他关联方名称	其他关联方与本企业关系
关联自然人	公司控股股东、5%以上自然人股东、董事、高级管理人员及其亲属
常州禾力创业投资合伙企业（有限合伙）	5%以上股东

其他说明：

无

5、关联交易情况

(1). 购销商品、提供和接受劳务的关联交易

采购商品/接受劳务情况表

√适用 □不适用

单位：元 币种：人民币

关联方	关联交易内容	本期发生额	上期发生额
鞍山安泰塑料制品有限公司	其他	10,329.02	747,330.60
鞍山丰盛食品有限公司	饲料原料	178,848.79	2,747,502.34
鞍山九股河纸业包装有限公司	其他	338,491.37	3,185,811.81
鞍山市九股河食品有限责任公司	禽产品	58,954.13	10,797,153.93
北票市宏发食品有限公司	禽产品	18,481,202.63	11,305,158.67
达州禾丰生物科技有限公司	饲料产品		4,948,436.44
大连成三食品集团有限公司	毛鸡	95,061,540.89	152,794,701.21
大连禾丰鱼粉有限公司	饲料原料	45,134,644.15	67,875,835.50
大连众溢和丰贸易有限公司	饲料原料	21,411,016.06	
敦化丰达种鸡繁育有限公司	鸡雏		2,281,796.50
公主岭禾丰玉米收储有限公司	饲料原料	6,836,434.43	13,056,253.87
哈尔滨维尔好贸易有限公司	饲料原料	15,779,723.44	18,671,525.19
海城丰九编织袋有限公司	其他	24,618,760.46	
河北广和动保商贸有限公司	饲料原料	58,232.76	
河北太行禾丰牧业有限公司	毛鸡	206,935,961.36	201,097,277.52
葫芦岛九股河牧业有限公司	毛鸡	5,059,496.80	41,159,188.40
葫芦岛九股河食品有限公司	禽产品	160,091.74	426,646.84
吉林金丰牧业有限公司	种猪		911,062.00
吉林省恒丰动物保健品有限公司	兽药疫苗	94,837.60	197,400.00
锦州九丰食品有限公司	禽产品	4,035,779.38	18,432,250.73
锦州鑫丰食品有限公司	禽产品	27,412.84	
辽宁牧邦畜牧设备制造有限公司	其他	1,356,894.69	635,600.00
辽宁昕军通物流科技有限公司	其他	1,491,062.75	
辽宁昕裕丰生物科技有限公司	饲料原料	536,453.54	
辽宁裕丰生物科技有限公司	饲料原料	6,581,993.35	56,469,023.33
凌海市九股河饲料有限责任公司	饲料产品、毛鸡		724,376.08
山东凤康食品有限公司	禽产品		6,049,339.11
沈阳万里天农牧有限公司	兽药疫苗	19,402,857.27	7,217,770.00
沈阳众文捷生物科技有限公司	兽药疫苗	152,336,498.95	62,603,004.19
施海普（北京）科贸有限公司	其他	497,119.71	980,933.58
绥中县人和渔业有限公司	饲料原料	26,445,532.30	12,824,731.10

台安丰九牧业有限公司	鸡雏	8,284,243.24	37,533,159.08
台安县九股河农业发展有限公司	饲料产品、毛鸡	7,644,236.37	32,524,555.34
鑫禾金丰(沈阳)供应链管理有限公司	饲料原料	4,283,694.64	
重庆大鸿农牧机械有限公司	其他	56,643.54	
辽宁派美特生物技术有限公司	其他	1,328,190.00	
合计		674,527,178.20	768,197,823.36

出售商品/提供劳务情况表

√适用 □不适用

单位：元 币种：人民币

关联方	关联交易内容	本期发生额	上期发生额
PT SEKAR GOLDEN HARVESTAI INDONESIA	饲料原料	544,660.61	1,210,503.36
鞍山丰盛食品有限公司	毛鸡	172,653.51	2,082,589.11
鞍山市九股河食品有限责任公司	毛鸡		10,550,860.27
北票市宏发食品有限公司	饲料原料	29,484,967.50	29,944,358.23
达州禾丰生物科技有限公司	饲料原料、饲料产品		17,203,634.96
大连成三食品集团有限公司	饲料原料、兽药	69,381,814.48	39,828,818.38
大连禾丰鱼粉有限公司	饲料原料	20,100,794.78	265,486.72
大连明璐农业发展有限公司	禽产品	3,190.33	
大连四达食品有限公司	毛鸡	6,906,955.21	189,452,312.92
大连众溢和丰贸易有限公司	饲料原料	2,345,160.70	
敦化丰达种鸡繁育有限公司	饲料产品	122,660.55	378,811.47
菲律宾金丰股份有限公司	饲料原料	3,771,150.05	
扶余丰源蛋禽有限公司	青年鸡、饲料产品	25,104,430.12	4,034,088.47
抚顺市丰九牧业有限公司	饲料产品	3,681,373.50	
抚顺市鑫禾牧业有限公司	饲料产品	9,888,118.00	
哈尔滨维尔好贸易有限公司	饲料原料	100,385,763.05	72,337,773.19
和田禾丰牧业有限公司	饲料原料	542,585.67	
河北广和动保商贸有限公司	饲料原料	3,003,464.61	
河北太行禾丰牧业有限公司	饲料产品	16,439,645.94	
河北太行禾丰饲料有限公司	饲料原料	6,507,036.74	
葫芦岛九股河牧业有限公司	饲料产品	9,978.76	906,116.80
葫芦岛九股河食品有限公司	禽产品	878,924.26	3,315,876.77
葫芦岛九股河饲料有限公司	饲料原料、饲料产品	14,651,756.23	57,420,833.27
吉林金丰牧业有限公司	仔猪、饲料产品	258,399,848.46	122,067,879.00
吉林省恒丰动物保健品有限公司	饲料原料	884.96	
济源市阳光兔业科技有限公司	其他产品	19,482,283.82	256,079.61
锦州九丰食品有限公司	其他产品	14,753.99	
兰考天地鸭业有限公司	其他产品	229,396.46	13,805.31
辽宁安九动物营养食品有限公司	饲料原料	6,985,394.79	
辽宁牧邦畜牧设备制造有限公司	其他产品	288,676.22	
辽宁派美特生物技术有限公司	其他产品	115,619.45	150,098.37
辽宁昕军通物流科技有限公司	其他产品	17,954.49	
辽宁昕裕丰生物科技有限公司	饲料原料	22,293,128.92	
辽宁裕丰生物科技有限公司	禽产品、饲料原料	4,560,746.71	35,491,651.90
凌海市九股河饲料有限责任公司	饲料原料、饲料产品	14,699,937.21	56,204,142.63
尼泊尔禾丰饲料有限公司	饲料产品	6,843,356.64	6,420,472.15
青岛神丰牧业有限公司	饲料原料、饲料产品	27,144,361.97	14,310,315.16

山东凤康食品有限公司	毛鸡		612,196,573.91
山东禾瑞凤康食品科技有限公司	禽产品	554,424.79	
沈阳禾丰济百川农贸有限公司	饲料产品	3,574,531.95	
沈阳市丰九牧业有限公司	饲料产品	726,039.65	
沈阳万里天农牧有限公司	饲料原料	457,074.03	12,355,408.75
施海普（北京）科贸有限公司	其他产品	960,191.86	1,013,732.37
绥中县人和渔业有限公司	饲料原料	54,867.26	
台安丰九牧业有限公司	其他产品	2,388,798.61	7,087,799.36
台安汇君生物质能源有限公司	饲料原料	46,728.41	
台安县九股河农业发展有限公司	饲料原料、饲料产品	28,346,082.17	125,126,068.14
五大连池市晟达牧场专业合作社	饲料产品	799,767.97	8,411,628.70
印尼逛大集国际贸易有限公司	饲料原料	3,613,151.13	484,553.66
印尼辉煌禾丰农业科技有限公司	饲料原料	6,211,535.45	3,759,473.04
重庆大鸿农牧机械有限公司	禽产品	9,366.37	
重庆夔州兔业有限公司	饲料产品	204,966.37	
合计		722,950,954.71	1,434,281,745.98

购销商品、提供和接受劳务的关联交易说明

适用 不适用

注 1、公司发生的关联交易为公司正常经营所需，采购或销售定价采用可比非受控价格法，按照同类产品市场价格确定。

注 2、北票市宏发食品有限公司、河北太行禾丰牧业有限公司、沈阳众文捷生物科技有限公司、济源市阳光兔业科技有限公司、大连禾丰鱼粉有限公司、大连成三食品集团有限公司关联交易金额包含其子公司。

(2). 关联受托管理/承包及委托管理/出包情况

本公司受托管理/承包情况表：

适用 不适用

关联托管/承包情况说明

适用 不适用

本公司委托管理/出包情况表

适用 不适用

关联管理/出包情况说明

适用 不适用

(3). 关联租赁情况

本公司作为出租方：

适用 不适用

本公司作为承租方：

适用 不适用

关联租赁情况说明

□适用 √不适用

(4). 关联担保情况

本公司作为担保方

√适用 □不适用

单位：元 币种：人民币

被担保方	担保金额	担保起始日	担保到期日	担保是否已经履行完毕
凌源禾丰牧业有限责任公司	40,000,000.00	2025/9/24	2029/12/11	否
利辛翔丰农牧有限公司	25,000,000.00	2025/11/14	2029/11/13	否
利辛翔丰农牧有限公司	10,000,000.00	2025/3/14	2029/3/14	否
台安丰九牧业有限公司	30,000,000.00	2025/7/18	2029/7/18	否
河北太行禾丰食品有限公司	146,000,000.00	2023/5/31	2036/4/26	否
台安县九股河农业发展有限公司	96,000,000.00	2025/6/30	2038/6/30	否
鞍山市九股河食品有限责任公司	148,500,000.00	2025/3/13	2029/3/12	否
鞍山市九股河食品有限责任公司	132,000,000.00	2025/9/15	2029/9/14	否
鞍山市九股河食品有限责任公司	30,000,000.00	2025/1/22	2029/1/21	否
鞍山市九股河食品有限责任公司	100,000,000.00	2025/10/21	2029/12/17	否
鞍山市九股河食品有限责任公司	30,000,000.00	2025/12/25	2029/12/25	否
鞍山市九股河食品有限责任公司	100,000,000.00	2025/9/2	2029/12/17	否
鞍山丰盛食品有限公司	150,000,000.00	2023/1/13	2035/1/12	否
辽宁裕丰生物科技有限公司	120,000,000.00	2023/10/31	2037/10/30	否
河北太行禾丰饲料有限公司	60,000,000.00	2025/4/22	2036/4/22	否
台安县九股河农业发展有限公司、鞍山市九股河食品有限责任公司、鞍山丰盛食品有限公司、葫芦岛九股河食品有限公司、锦州鑫丰食品有限公司	500,000,000.00	2025/4/10	2026/6/12	否
锦州鑫丰食品有限公司	150,000,000.00	2023/11/6	2033/12/13	否
辽宁爱普特贸易有限公司	300,000,000.00	2025/9/23	2029/6/13	否
辽宁爱普特贸易有限公司	252,000,000.00	2025/2/25	2029/2/24	否
辽宁爱普特贸易有限公司	300,000,000.00	2025/12/9	2029/11/12	否
白城禾丰牧业有限公司	10,000,000.00	2025/9/15	2029/9/25	否
白城禾丰牧业有限公司	10,000,000.00	2025/6/4	2029/6/8	否
沈阳华康新新食品有限公司	60,000,000.00	2025/11/13	2029/12/30	否
凌海市九股河饲料有限责任公司	15,000,000.00	2025/9/25	2029/9/25	否
凌海市九股河饲料有限责任公司	15,000,000.00	2025/9/11	2033/9/10	否
锦州九丰食品有限公司	43,700,000.00	2025/9/26	2029/9/25	否
锦州九丰食品有限公司	85,000,000.00	2025/10/27	2033/10/26	否
大庆禾丰食品有限公司	7,300,000.00	2025/9/15	2026/9/11	否
大庆禾丰食品有限公司	21,920,000.00	2022/7/27	2027/7/26	否
大庆禾丰食品有限公司	17,900,000.00	2023/4/22	2027/4/21	否
海城市禾丰牧业饲料有限责任公司	51,000,000.00	2023/11/20	2036/10/25	否
辽宁清源禾丰农牧有限公司	40,800,000.00	2023/8/15	2027/8/14	否
大庆禾丰牧业有限公司	10,000,000.00	2025/12/5	2029/12/4	否
海南禾丰牧业有限公司	10,000,000.00	2025/12/8	2029/11/28	否

安徽禾丰食品有限责任公司	100,000,000.00	2021/3/6	2029/3/5	否
山东凤康食品有限公司、大连中佳食品有限公司	64,471,548.64	2024/6/11	2031/6/30	否
山东禾源食品有限公司、大连中佳食品有限公司	30,366,229.40	2024/6/7	2032/6/30	否
台安丰九牧业有限公司	11,201,700.00	2023/8/8	2029/7/18	否
辽宁爱普特贸易有限公司	500,000,000.00	2025/11/18	2026/11/17	否

本公司作为被担保方

适用 不适用

关联担保情况说明

适用 不适用

(5). 关联方资金拆借

适用 不适用

单位：元 币种：人民币

关联方	拆借金额	起始日	到期日	说明
拆入				
辽宁牧邦畜牧设备制造有限公司	16,200,000.00			

关联方	拆借金额	起始日	到期日	说明
拆出				
辽宁牧邦畜牧设备制造有限公司	13,761,000.00			
台安汇君生物质能源有限公司	82,463,346.00			

(6). 关联方资产转让、债务重组情况

适用 不适用

(7). 关键管理人员报酬

适用 不适用

单位：万元 币种：人民币

项目	本期发生额	上期发生额
关键管理人员报酬	475.00	851.30

(8). 其他关联交易

适用 不适用

单位：元 币种：人民币

关联方	关联交易内容	2025年度	2024年度
台安汇君生物质能源有限公司	利息收入	840,549.07	
菲律宾金丰股份有限公司	利息收入	763,830.19	
辽宁牧邦畜牧设备制造有限公司	利息支出	300,889.48	

6、 应收、应付关联方等未结算项目情况

(1). 应收项目

√适用 □不适用

单位：元 币种：人民币

项目名称	关联方	期末余额		期初余额	
		账面余额	坏账准备	账面余额	坏账准备
应收账款	PT SEKAR GOLDEN HARVESTA INDONESIA			145,041.00	2,900.82
应收账款	鞍山市九股河食品有限责任公司			20,000,000.00	400,000.00
应收账款	北票市宏发食品有限公司	462,044.79	9,240.90	181,141.50	3,622.83
应收账款	大连成三食品集团有限公司	1,296,950.00	46,211.00	1,722,190.25	37,979.81
应收账款	菲律宾金丰股份有限公司	216,040.00	21,604.00		
应收账款	扶余丰源蛋禽有限公司	7,577,085.62	151,541.71	2,993,340.97	59,866.82
应收账款	和田禾丰牧业有限公司	256,575.00	7,531.50		
应收账款	葫芦岛九股河饲料有限公司			14,071,620.00	287,221.30
应收账款	吉林金丰牧业有限公司	49,147,441.06	983,244.82	11,866,680.00	245,332.80
应收账款	兰考天地鸭业有限公司	34,240.00	3,424.00		
应收账款	辽宁安九动物营养食品有限公司	2,026,756.15	202,675.62		
应收账款	辽宁昕裕丰生物科技有限公司	10,804,584.69	222,351.49		
应收账款	辽宁裕丰生物科技有限公司			4,265,242.55	85,304.85
应收账款	凌海市九股河饲料有限责任公司			16,558,276.00	982,549.24
应收账款	尼泊尔禾丰饲料有限公司	66,963.40	6,696.34	1,982,680.13	39,653.60
应收账款	青岛神丰牧业有限公司			5,400.00	540.00
应收账款	山东禾瑞凤康食品科技有限公司	626,500.00	12,530.00		
应收账款	沈阳禾丰济百川农贸有限公司	630,885.85	19,988.25		
应收账款	台安丰九牧业有限公司			29,400.00	588.00
应收账款	台安县九股河农业发展有限公司			26,900,000.00	538,000.00
应收账款	五大连池市晟达牧场专业合作社	15,942,581.40	15,942,581.40	15,877,651.40	14,790,863.74
预付款项	大连禾丰鱼粉有限公司	2,986,600.00		1,926,759.00	
预付款项	大连成三食品集团有限公司	8,990.00			
预付款项	辽宁昕裕丰生物科技有限公司	2,747,808.00			
预付款项	沈阳众文捷生物科技有限公司	42,040.00			
预付款项	辽宁裕丰生物科技有限公司			221,508.00	
预付款项	绥中县人和渔业有限公司	6,700,000.00			
其他应收款	吉林金丰牧业有限公司	9,000,000.00	900,000.00		
其他应收款	兰考天地鸭业有限公司			30,000.00	3,000.00
其他应收款	辽宁牧邦畜牧设备制造有限公司	13,761,000.00	1,714,150.00		
其他应收款	辽宁昕裕丰生物科技有限公司	59,096.88	1,181.94		
其他应收款	台安汇君生物质能源有限公司	82,463,346.00	40,347,846.00		
其他应收款	五大连池市晟达牧场专业合作社			4,350,000.00	4,350,000.00

(2). 应付项目

√适用 □不适用

单位：元 币种：人民币

项目名称	关联方	期末账面余额	期初账面余额
应付账款	鞍山安泰塑料制品有限公司		134,527.97
应付账款	鞍山九股河纸业包装有限公司		314,510.87
应付账款	鞍山市九股河食品有限责任公司		3,000,000.00
应付账款	北票市宏发食品有限公司		375,247.71
应付账款	大连成三食品集团有限公司	1,268,065.56	1,573,344.50
应付账款	大连禾丰鱼粉有限公司		818,950.50
应付账款	哈尔滨维尔好贸易有限公司	121,448.00	102,220.00

应付账款	海城丰九编织袋有限公司	7,299,149.89	
应付账款	河北太行禾丰牧业有限公司		2,705,960.48
应付账款	葫芦岛九股河牧业有限公司		261,721.60
应付账款	吉林省恒丰动物保健品有限公司	10,400.00	10,400.00
应付账款	锦州九丰食品有限公司		3,000,000.00
应付账款	辽宁牧邦畜牧设备制造有限公司	4,650.00	584,659.26
应付账款	辽宁昕军通物流科技有限公司	629,084.58	
应付账款	辽宁裕丰生物科技有限公司		22,347.00
应付账款	青岛神丰牧业有限公司		1,200,000.00
应付账款	沈阳万里天农牧有限公司	1,403,750.00	2,205,120.00
应付账款	沈阳众文捷生物科技有限公司	115,459,243.35	29,497,670.90
应付账款	施海普(北京)科贸有限公司		17,600.00
应付账款	绥中县人和渔业有限公司	5,300.00	5,300.00
应付账款	台安丰九牧业有限公司		1,773,102.85
应付账款	台安汇君生物质能源有限公司	233,000.00	
应付账款	台安县九股河农业发展有限公司		3,932,445.00
应付账款	鑫禾金丰(沈阳)供应链管理有限公司	189,590.10	
合同负债	大连成三食品集团有限公司	0.91	
合同负债	哈尔滨维尔好贸易有限公司	3,689,926.81	1,481,023.88
合同负债	葫芦岛九股河饲料有限公司		399,300.00
合同负债	吉林金丰牧业有限公司	11,315,422.86	
合同负债	辽宁安九动物营养食品有限公司	91,806.83	
合同负债	辽宁昕军通物流科技有限公司	38,226.30	
合同负债	辽宁昕裕丰生物科技有限公司	43,220.02	
合同负债	辽宁裕丰生物科技有限公司		6.50
合同负债	凌海市九股河饲料有限责任公司		141,250.00
合同负债	尼泊尔禾丰饲料有限公司	38,700.00	38,700.00
合同负债	沈阳禾丰华狐食品科技有限公司		15,947.96
合同负债	沈阳禾丰济百川农贸有限公司	172,230.50	
合同负债	菲律宾金丰股份有限公司	1,356,558.40	
合同负债	河北太行禾丰牧业有限公司	7,922.20	
其他应付款	北京大鸿恒丰牧业科技有限公司	9,960.00	9,960.00
其他应付款	朝鲜银丰合营会社	71,682.43	71,682.43
其他应付款	大连成三食品集团有限公司	100,000.00	
其他应付款	河北太行禾丰牧业有限公司	17,647.05	
其他应付款	辽宁牧邦畜牧设备制造有限公司	18,518,416.50	118,732.00
其他应付款	辽宁昕军通物流科技有限公司	45,024.07	
其他应付款	尼泊尔禾丰饲料有限公司	2,999.41	2,999.41
其他应付款	沈阳禾丰济百川农贸有限公司	36,000.00	
其他应付款	鑫禾金丰(沈阳)供应链管理有限公司	168,363.40	
其他应付款	重庆大鸿农牧机械有限公司	44,490.00	28,906.80

(3). 其他项目

适用 不适用

7、关联方承诺

适用 不适用

8、其他

□适用 √不适用

十五、股份支付

1、各项权益工具

(1). 明细情况

√适用 □不适用

数量单位：股 金额单位：元 币种：人民币

授予对象类别	本期授予		本期行权		本期解锁		本期失效	
	数量	金额	数量	金额	数量	金额	数量	金额
公司董事（不含独立董事）、监事、高级管理人员、中层管理人员、核心技术（业务）人员							4,200,000.00	21,630,000.00
合计							4,200,000.00	21,630,000.00

(2). 期末发行在外的股票期权或其他权益工具

√适用 □不适用

授予对象类别	期末发行在外的股票期权		期末发行在外的其他权益工具	
	行权价格的范围	合同剩余期限	行权价格的范围	合同剩余期限
公司董事（不含独立董事）、监事、高级管理人员、中层管理人员、核心技术（业务）人员			5.15 元/股	20 个月

其他说明

无

2、以权益结算的股份支付情况

√适用 □不适用

单位：元 币种：人民币

授予日权益工具公允价值的确定方法	授予日收盘价
授予日权益工具公允价值的重要参数	授予日股票收盘价与激励计划授予价格
可行权权益工具数量的确定依据	预计可以达到行权条件，被授予对象均可行权
本期估计与上期估计有重大差异的原因	无
以权益结算的股份支付计入资本公积的累计金额	3,306,254.04

其他说明：

无

3、以现金结算的股份支付情况

□适用 √不适用

4、本期股份支付费用

√适用 □不适用

单位：元 币种：人民币

授予对象类别	以权益结算的股份支付费用	以现金结算的股份支付费用
公司董事（不含独立董事）、监事、高级管理人员、中层管理人员、核心技术（业务）人员	1,573,617.48	
合计	1,573,617.48	

其他说明

无

5、股份支付的修改、终止情况

□适用 √不适用

6、其他

□适用 √不适用

十六、承诺及或有事项**1、重要承诺事项**

√适用 □不适用

资产负债表日存在的对外重要承诺、性质、金额

截至2025年12月31日止，本公司无需要披露的重要承诺事项。

2、或有事项**(1). 资产负债表日存在的重要或有事项**

√适用 □不适用

截至2025年12月31日止，公司为大连禾源牧业有限公司、北京三元禾丰牧业有限公司等下属子公司向九三集团长春大豆科技股份有限公司、益海嘉里(上海)国际贸易有限公司等供应商采购饲料原料产生的债务提供连带责任保证担保，合计担保的最高债权额度为170,520.85万元。

2025年4月，公司购买鞍山市九股河食品有限责任公司等参股公司部分股权，公司本次收购部分股权之前，标的公司存在对台安汇君生物质能源有限公司、辽宁牧邦畜牧设备制造有限公司、养殖户(自然人)的银行借款提供担保的情况。截至2025年12月31日止，公司对参股公司及养殖户的担保余额为17,998.77万元。

(2). 公司没有需要披露的重要或有事项，也应予以说明：

□适用 √不适用

3、其他

适用 不适用

十七、资产负债表日后事项

1、重要的非调整事项

适用 不适用

2、利润分配情况

适用 不适用

3、销售退回

适用 不适用

4、其他资产负债表日后事项说明

适用 不适用

十八、其他重要事项

1、前期会计差错更正

详见“重要事项”的“公司对会计政策、会计估计变更或重大会计差错更正原因和影响的分析说明”

2、重要债务重组

适用 不适用

3、资产置换

(1).非货币性资产交换

适用 不适用

(2).其他资产置换

适用 不适用

4、年金计划

适用 不适用

5、终止经营

适用 不适用

6、分部信息

(1). 报告分部的确定依据与会计政策

适用 不适用

(2). 报告分部的财务信息

适用 不适用

(3). 公司无报告分部的，或者不能披露各报告分部的资产总额和负债总额的，应说明原因

适用 不适用

(4). 其他说明

适用 不适用

7、其他对投资者决策有影响的重要交易和事项

适用 不适用

8、其他

适用 不适用

9、重要债务重组

适用 不适用

10、资产置换

(3). 非货币性资产交换

适用 不适用

(4). 其他资产置换

适用 不适用

11、年金计划

适用 不适用

12、终止经营

适用 不适用

13、分部信息

(5). 报告分部的确定依据与会计政策

适用 不适用

(6). 报告分部的财务信息

适用 不适用

(7). 公司无报告分部的，或者不能披露各报告分部的资产总额和负债总额的，应说明原因

适用 不适用

(8). 其他说明

适用 不适用

14、其他对投资者决策有影响的重要交易和事项

适用 不适用

15、其他

适用 不适用

十九、 母公司财务报表主要项目注释

1、 应收账款

(1). 按账龄披露

适用 不适用

单位：元 币种：人民币

账龄	期末账面余额	期初账面余额
1年以内（含1年）	30,546,607.20	61,335,910.08
1年以内小计	30,546,607.20	61,335,910.08
1至2年	2,581,437.50	6,594,477.00
2至3年	1,095,853.00	450,962.50
3年以上	9,291,092.53	18,690,222.87
合计	43,514,990.23	87,071,572.45

(2). 按坏账计提方法分类披露

√适用 □不适用

单位：元 币种：人民币

类别	期末余额					期初余额				
	账面余额		坏账准备		账面价值	账面余额		坏账准备		账面价值
	金额	比例 (%)	金额	计提比例 (%)		金额	比例 (%)	金额	计提比例 (%)	
按单项计提坏账准备	686,300.00	1.58	686,300.00	100.00		686,300.00	0.79	686,300.00	100.00	
按组合计提坏账准备	42,828,690.23	98.42	9,760,832.40	22.79	33,067,857.83	86,385,272.45	99.21	20,471,984.41	23.70	65,913,288.04
其中：										
账龄组合	17,216,690.23	39.56	9,760,832.40	56.69	7,455,857.83	85,643,499.12	98.36	20,471,984.41	23.90	65,171,514.71
其他组合	25,612,000.00	58.86			25,612,000.00	741,773.33	0.85			741,773.33
合计	43,514,990.23	/	10,447,132.40	/	33,067,857.83	87,071,572.45	/	21,158,284.41	/	65,913,288.04

按单项计提坏账准备:

适用 不适用

单位:元 币种:人民币

名称	期末余额			
	账面余额	坏账准备	计提比例 (%)	计提理由
客户 1	312,000.00	312,000.00	100.00	预计无法收回
客户 2	200,000.00	200,000.00	100.00	预计无法收回
客户 3	174,300.00	174,300.00	100.00	预计无法收回
合计	686,300.00	686,300.00	100.00	/

按单项计提坏账准备的说明:

适用 不适用

按组合计提坏账准备:

适用 不适用

组合计提项目:账龄组合

单位:元 币种:人民币

名称	期末余额		
	账面余额	坏账准备	计提比例 (%)
1年以内	30,546,607.20	220,897.74	0.72
1-2年	2,581,437.50	387,215.63	15.00
2-3年	1,095,853.00	547,926.50	50.00
3年以上	8,604,792.53	8,604,792.53	100.00
合计	42,828,690.23	9,760,832.40	22.79

按组合计提坏账准备的说明:

适用 不适用

按预期信用损失一般模型计提坏账准备

适用 不适用

各阶段划分依据和坏账准备计提比例

无

对本期发生损失准备变动的应收账款账面余额显著变动的情况说明:

适用 不适用**(3). 坏账准备的情况**适用 不适用

单位:元 币种:人民币

类别	期初余额	本期变动金额		期末余额
		计提	转销或核销	
单项计提	686,300.00			686,300.00
组合计提	20,471,984.41	-1,985,924.17	8,725,227.84	9,760,832.40
合计	21,158,284.41	-1,985,924.17	8,725,227.84	10,447,132.40

其中本期坏账准备收回或转回金额重要的:

适用 不适用

其他说明:

无

(4). 本期实际核销的应收账款情况

√适用 □不适用

单位：元 币种：人民币

项目	核销金额
实际核销的应收账款	8,725,227.84

其中重要的应收账款核销情况

□适用 √不适用

应收账款核销说明：

□适用 √不适用

(5). 按欠款方归集的期末余额前五名的应收账款和合同资产情况

√适用 □不适用

单位：元 币种：人民币

单位名称	应收账款期末余额	应收账款和合同资产期末余额	占应收账款和合同资产期末余额合计数的比例(%)	坏账准备期末余额
第1名	10,588,680.00	10,588,680.00	24.33	
第2名	6,641,120.00	6,641,120.00	15.26	
第3名	5,770,200.00	5,770,200.00	13.26	
第4名	5,386,131.50	5,386,131.50	12.38	4,468,669.75
第5名	2,789,312.50	2,789,312.50	6.41	2,675,897.50
合计	31,175,444.00	31,175,444.00	71.64	7,144,567.25

其他说明：

无

其他说明：

□适用 √不适用

2、其他应收款

项目列示

√适用 □不适用

单位：元 币种：人民币

项目	期末余额	期初余额
应收股利	16,541,119.77	19,052,119.77
其他应收款	2,732,181,551.00	2,216,033,371.63
合计	2,748,722,670.77	2,235,085,491.40

其他说明：

□适用 √不适用

应收利息

(1). 应收利息分类

适用 不适用

(2). 重要逾期利息

适用 不适用

(3). 按坏账计提方法分类披露

适用 不适用

按单项计提坏账准备:

适用 不适用

按单项计提坏账准备的说明:

适用 不适用

按组合计提坏账准备:

适用 不适用

(4). 按预期信用损失一般模型计提坏账准备

适用 不适用

各阶段划分依据和坏账准备计提比例

无

对本期发生损失准备变动的应收利息账面余额显著变动的情况说明:

适用 不适用

(5). 坏账准备的情况

适用 不适用

其中本期坏账准备收回或转回金额重要的:

适用 不适用

其他说明:

无

(6). 本期实际核销的应收利息情况

适用 不适用

其中重要的应收利息核销情况

适用 不适用

核销说明:

适用 不适用

其他说明：

适用 不适用

应收股利

(1). 应收股利

适用 不适用

单位：元 币种：人民币

项目(或被投资单位)	期末余额	期初余额
成本法核算的长期投资股利	16,541,119.77	19,052,119.77
小计	16,541,119.77	19,052,119.77

(2). 重要的账龄超过1年的应收股利

适用 不适用

单位：元 币种：人民币

项目(或被投资单位)	期末余额	账龄	未收回的原因	是否发生减值及其判断依据
大庆禾丰八一农大动物科技有限公司	16,541,119.77	2-3年10,428,632.53; 3年以上6,112,487.24	尚未支付	否
合计	16,541,119.77	/	/	/

(3). 按坏账计提方法分类披露

适用 不适用

按单项计提坏账准备：

适用 不适用

按单项计提坏账准备的说明：

适用 不适用

按组合计提坏账准备：

适用 不适用

(4). 按预期信用损失一般模型计提坏账准备

适用 不适用

各阶段划分依据和坏账准备计提比例

无

对本期发生损失准备变动的应收股利账面余额显著变动的情况说明：

适用 不适用

(5). 坏账准备的情况

适用 不适用

其中本期坏账准备收回或转回金额重要的：

适用 不适用

其他说明：

无

(6). 本期实际核销的应收股利情况

适用 不适用

其中重要的应收股利核销情况

适用 不适用

核销说明：

适用 不适用

其他说明：

适用 不适用

其他应收款

(1). 按账龄披露

适用 不适用

单位：元 币种：人民币

账龄	期末账面余额	期初账面余额
1年以内（含1年）	2,732,995,799.29	2,187,598,080.47
1年以内小计	2,732,995,799.29	2,187,598,080.47
1至2年	158,000.00	33,463,143.00
2至3年	9,526.00	
3年以上	457,900.00	4,807,900.00
合计	2,733,621,225.29	2,225,869,123.47

(2). 按款项性质分类情况

适用 不适用

单位：元 币种：人民币

款项性质	期末账面余额	期初账面余额
一般经营性应收	2,724,193,325.29	2,187,736,223.47
押金及保证金	427,900.00	382,900.00
处置投资应收款	9,000,000.00	33,400,000.00
其他往来借款		4,350,000.00
合计	2,733,621,225.29	2,225,869,123.47

(3). 坏账准备计提情况

适用 不适用

单位：元 币种：人民币

坏账准备	第一阶段	第二阶段	第三阶段	合计
	未来12个月预期信用损失	整个存续期预期信用损失(未发生)	整个存续期预期信用损失(已发生信)	

		信用减值)	用减值)	
2025年1月1日余额	5,027,851.84		4,807,900.00	9,835,751.84
2025年1月1日余额在 本期				
--转入第二阶段				
--转入第三阶段	-58,000.00		58,000.00	
--转回第二阶段				
--转回第一阶段				
本期计提	-3,992,460.55		64,462,408.62	60,469,948.07
本期转回			4,350,000.00	4,350,000.00
本期转销				
本期核销	53,617.00		64,462,408.62	64,516,025.62
其他变动				
2025年12月31日余额	923,774.29		515,900.00	1,439,674.29

各阶段划分依据和坏账准备计提比例

A. 截至2025年12月31日的坏账准备按三阶段模型计提如下：

阶段	账面余额	坏账准备	账面价值
第一阶段	2,733,105,325.29	923,774.29	2,732,181,551.00
第二阶段			
第三阶段	515,900.00	515,900.00	
合计	2,733,621,225.29	1,439,674.29	2,732,181,551.00

B. 截至2024年12月31日的坏账准备按三阶段模型计提如下：

阶段	账面余额	坏账准备	账面价值
第一阶段	2,221,061,223.47	5,027,851.84	2,216,033,371.63
第二阶段			
第三阶段	4,807,900.00	4,807,900.00	
合计	2,225,869,123.47	9,835,751.84	2,216,033,371.63

对本期发生损失准备变动的其他应收款账面余额显著变动的情况说明：

适用 不适用

本期坏账准备计提金额以及评估金融工具的信用风险是否显著增加的采用依据：

适用 不适用

(4). 坏账准备的情况

适用 不适用

单位：元 币种：人民币

类别	期初余额	本期变动金额			期末余额
		计提	收回或转回	转销或核销	
其他应收款	9,835,751.84	60,469,948.07	4,350,000.00	64,516,025.62	1,439,674.29
合计	9,835,751.84	60,469,948.07	4,350,000.00	64,516,025.62	1,439,674.29

其中本期坏账准备转回或收回金额重要的：

适用 不适用

其他说明：

无

(5). 本期实际核销的其他应收款情况

√适用 □不适用

单位：元 币种：人民币

项目	核销金额
实际核销的其他应收款	64,516,025.62

其中重要的其他应收款核销情况：

□适用 √不适用

其他应收款核销说明：

□适用 √不适用

(6). 按欠款方归集的期末余额前五名的其他应收款情况

√适用 □不适用

单位：元 币种：人民币

单位名称	期末余额	占其他应收款期末余额合计数的比例 (%)	款项的性质	账龄	坏账准备期末余额
大连禾源牧业有限公司	464,327,508.37	16.99	一般经营性应收	1年以内	
抚顺禾丰农牧有限公司	286,536,655.79	10.48	一般经营性应收	1年以内	
辽宁禾丰农牧发展有限公司	137,147,323.25	5.02	一般经营性应收	1年以内	
阜新禾丰农牧有限公司	125,648,538.70	4.60	一般经营性应收	1年以内	
安徽禾丰牧业有限公司	125,375,738.17	4.59	一般经营性应收	1年以内	
合计	1,139,035,764.28	41.68	/	/	

(7). 因资金集中管理而列报于其他应收款

□适用 √不适用

其他说明：

□适用 √不适用

3、长期股权投资

√适用 □不适用

单位：元 币种：人民币

项目	期末余额			期初余额		
	账面余额	减值准备	账面价值	账面余额	减值准备	账面价值
对子公司投资	5,536,744,258.81		5,536,744,258.81	4,167,552,015.38		4,167,552,015.38
对联营、合营企业投资	1,871,594,556.11	17,900,000.00	1,853,694,556.11	2,335,353,767.06	17,900,000.00	2,317,453,767.06
合计	7,408,338,814.92	17,900,000.00	7,390,438,814.92	6,502,905,782.44	17,900,000.00	6,485,005,782.44

(1). 对子公司投资

√适用 □不适用

单位：元 币种：人民币

被投资单位	期初余额（账面价值）	本期增减变动		期末余额（账面价值）
		追加投资	减少投资	
浙江平湖禾丰牧业有限公司	1,026,750.75		1,026,750.75	
长沙禾丰牧业有限公司	8,300,703.61	620.83		8,301,324.44
唐山禾丰饲料有限公司	47,113,384.31	3,560,458.16		50,673,842.47
舒兰禾丰牧业有限公司	63,395,948.38	1,241.67		63,397,190.05
大庆禾丰食品有限公司	7,651,407.22	1,241.67		7,652,648.89
哈尔滨禾丰农牧发展有限公司	1,407.22	1,241.67		2,648.89
南昌禾丰牧业有限公司	6,501,407.22	1,241.67		6,502,648.89
海城市禾丰牧业饲料有限责任公司	12,616,197.07	1,241.67		12,617,438.74
扶余禾丰陶赖昭禽业养殖有限公司	25,758,958.82	1,241.67		25,760,200.49
济源鹤来饲料有限公司	23,002,110.83	-2,110.83		23,000,000.00
万安禾丰饲料有限公司	7,802,110.83	1,862.50		7,803,973.33
利辛翔丰农牧有限公司	2,110.83	1,862.50		3,973.33
利辛荣丰农牧有限公司	2,110.83	1,862.50		3,973.33
大连禾丰生猪养殖有限公司	2,110.83	8,741.33		10,852.16
大同禾佳农牧有限公司	2,110.83	13,000,000.00		13,002,110.83
沈阳禾丰禽业有限公司	63,380.06	2,483.34		65,863.40
山西禾丰牧业有限公司	48,044,897.95	2,483.34		48,047,381.29
沈阳爱普特贸易有限公司	8,213,462.72	2,483.34		8,215,946.06
黑龙江省三江禾丰牧业有限公司	13,025,225.20	2,483.34		13,027,708.54
黑龙江禾丰大森林食品有限公司	10,202,814.44	2,483.34		10,205,297.78
沈阳嘉合天丰商贸有限公司	10,146,428.74	2,483.34		10,148,912.08
甘肃禾丰牧业有限公司	40,111,505.20	2,483.34		40,113,988.54
大庆禾丰牧业有限公司	2,814.44	5,118,376.67		5,121,191.11
福州禾丰星源牧业发展有限公司	72,803,518.06	3,104.16		72,806,622.22
包头禾丰牧业有限公司	15,753,518.06	42,538,168.99		58,291,687.05
沧州鹤来科技有限公司	3,535,132.52	3,104.16		3,538,236.68
郑州禾丰牧业有限公司	12,901,523.88	3,104.16		12,904,628.04
敦化市丰达农牧业开发有限公司	13,099,316.30	3,725.00		13,103,041.30
济南新维他科贸有限公司	161,979.65	3,725.00		165,704.65
沈阳禾丰膨化饲料有限公司	33,046,305.18	3,725.00		33,050,030.18
衡水禾丰饲料有限公司	6,404,221.67	9,603,725.00		16,007,946.67
白城禾丰牧业有限公司	5,104,221.67	3,725.00		5,107,946.67
广州大上贸易有限公司	4,221.67	3,725.00		7,946.67
沈阳普丰商贸有限公司	7,504,010.39	3,725.00		7,507,735.39
安阳禾丰农牧有限公司	55,004,221.67	3,725.00		55,007,946.67
锦州禾丰牧业有限公司	17,265,139.45	3,725.00		17,268,864.45
天津维尔好贸易有限公司	4,221.66	3,725.00		7,946.66
云南禾丰饲料有限公司	25,587,420.05	4,345.83		25,591,765.88
海城新众鑫饲料有限公司	6,007,240.98	4,345.83		6,011,586.81
石家庄禾佳农牧有限公司	13,005,488.17	869.16		13,006,357.33
荆州禾丰农业科技有限公司	43,306,461.47	4,966.67		43,311,428.14
吉林省禾丰种猪繁育有限公司	15,005,628.89	-331.11		15,005,297.78
淮安禾丰饲料有限公司	30,236,333.51	4,966.67		30,241,300.18
驻马店禾丰牧业有限公司	9,058,584.93	7,615.55		9,066,200.48
焦作禾丰饲料有限公司	50,710,937.42	9,560.83		50,720,498.25
海南爱普特贸易有限公司	15,625.03	5,711.67		21,336.70
安徽禾丰食品有限责任公司	6,895.39	6,084.17		12,979.56
唐山禾佳农牧有限公司	19,641,562.63			19,641,562.63
海南禾丰牧业有限公司	68,162,768.45	6,208.33		68,168,976.78
唐山禾丰科技有限公司	21,040,702.92	6,208.33		21,046,911.25

长春禾丰食品有限公司	8,675,370.15	6,208.33	8,681,578.48
青岛禾丰牧业有限公司	28,894,204.41	6,208.33	28,900,412.74
开封禾丰农牧科技有限公司	47,384.32	6,208.33	53,592.65
德惠禾丰牧业有限公司	52,460.32	6,208.33	58,668.65
濮阳禾丰牧业有限公司	52,460.32	6,208.33	58,668.65
山东禾源牧业有限公司	7,036.11	6,208.33	13,244.44
凌源禾丰牧业有限责任公司	16,918,854.50	7,003.00	16,925,857.50
濮阳禾丰食品有限公司	20,218,720.17	7,325.83	20,226,046.00
赤峰禾丰牧业有限公司	6,808,443.33	12,443,131.00	19,251,574.33
敦化禾丰众达牧业有限公司	7,661,238.30	-8,443.33	7,652,794.97
辽宁禾丰采贸贸易有限公司	30,286,787.81	7,450.00	30,294,237.81
辽宁禾丰蛋业有限公司	8,443.33	7,450.00	15,893.33
北京禾丰牧业科技有限公司	5,080,845.66	7,822.50	5,088,668.16
洛阳市禾丰农牧有限公司	75,008,865.50	7,822.50	75,016,688.00
辽宁禾丰食品有限公司	30,050,956.12	8,070.84	30,059,026.96
临沂鹤来牧业有限公司	33,048,613.53	8,691.66	33,057,305.19
北京卓龙动保商贸有限公司	214,935.95	8,691.66	223,627.61
上海禾虹贸易有限公司	213,305.40	8,691.66	221,997.06
泰来县禾丰农牧有限公司	144,188,889.81	4,718.33	144,193,608.14
河北太行禾丰食品有限公司	308,527,172.72	9,064.17	308,536,236.89
河南禾丰牧业有限公司	33,082,408.81	6,663.61	33,089,072.42
赤峰禾丰阜信源食品有限公司	119,011,257.78	9,933.33	119,021,191.11
广州市翔顺畜牧设备有限公司	3,011,757.99	9,933.33	3,021,691.32
辽宁禾丰农牧发展有限公司	97,616,576.24	16232.73	97,632,808.97
沈阳禾丰水产饲料有限公司	15,298,129.27	10,554.17	15,308,683.44
公主岭禾丰反刍饲料有限责任公司	5,096,832.03	11,175.00	5,108,007.03
临沂禾丰牧业有限公司	15,012,665.00	11,175.00	15,023,840.00
大庆禾丰八一农大动物科技有限公司	39,234,364.21	11,423.34	39,245,787.55
大连禾丰饲料有限公司	42,399,255.04	5,006,779.50	47,406,034.54
兰考天地饲料有限公司	46,083,167.51	11,795.83	46,094,963.34
平原禾丰食品加工有限公司	210,216,677.21	25,164.45	210,241,841.66
吉林大龙禾丰牧业有限公司	4,144,072.22	-3,476.66	4,140,595.56
海城新鸿尊达牧业有限公司	34,256,913.35	1,821.11	34,258,734.46
南阳禾丰饲料有限公司	17,940,100.30	13,037.50	17,953,137.80
张家口禾丰农牧有限公司	154,899,997.60	25,081.66	154,925,079.26
兴城禾丰饲料有限公司	82,810,767.65	14,279.16	82,825,046.81
长春恒丰农牧有限公司	255,368.77	17,383.33	272,752.10
长春禾丰饲料有限责任公司	84,618,102.62	17,929.67	84,636,032.29
上海禾丰饲料有限公司	2,321,666.21	22,970.83	2,344,637.04
河南禾润九丰农牧有限公司	42,026,189.41	27,080.75	42,053,270.16
沈阳华康新新食品有限公司	1,996,916.03	37,581.11	2,034,497.14
辽宁清源禾丰农牧有限公司	114,723,043.65	24,833.34	114,747,876.99
北京三元禾丰牧业有限公司	8,748,077.21	35,925.56	8,784,002.77
西安禾丰饲料科技有限公司	4,718,401.10	26,075.00	4,744,476.10
沈阳禾丰生猪养殖有限公司	30,677.44	19,030.61	49,708.05
平原禾丰牧业有限公司	295,498.80	27,565.00	323,063.80
沈阳华康肉禽有限公司	68,592,234.45	8,393.67	68,600,628.12
禾丰食品（沈阳）有限公司	5,195,372.23	31,041.66	5,226,413.89
沈阳农大禾丰饲料有限公司	44,598,196.91	31,588.00	44,629,784.91
大连禾源牧业有限公司	103,927,486.41	33,028.33	103,960,514.74
沈阳禾丰牧业有限公司	83,027,758.78	34,779.09	83,062,537.87
大连华康新新食品有限公司	11,705,436.47	-9,155.22	11,696,281.25
沈阳禾丰反刍动物饲料有限公司	6,082,558.95	47,406.83	6,129,965.78
沈阳丰美生物技术有限公司	20,538,649.99	39,124.92	20,577,774.91
公主岭禾丰牧业有限责任公司	35,559,713.86	39,534.66	35,599,248.52
兰考禾丰牧业有限公司	43,134,123.42	33,483.61	43,167,607.03

辽宁爱普特贸易有限公司	73,832,607.22	54,049.75		73,886,656.97
辽宁逛大集电子商务有限公司	20,572,086.72	66,801.66		20,638,888.38
黑龙江禾丰牧业有限公司	120,933,039.51	74,624.16		121,007,663.67
大连中佳食品有限公司	337,890.69	-166,437.97		171,452.72
湖南禾丰农牧有限责任公司	49,000,000.00	31,000,000.00		80,000,000.00
达州禾丰生物科技有限公司	17,642,857.21			17,642,857.21
四平禾丰食品有限公司	14,000,000.00	47,000,000.00		61,000,000.00
河北新太行禾丰畜牧有限公司	20,000,000.00			20,000,000.00
山东嘉一翔农牧科技有限公司	8,000,000.00	19,200,000.00		27,200,000.00
淮北禾丰牧业有限公司	6,250,000.00			6,250,000.00
绵阳禾丰生物科技有限公司	5,200,000.00			5,200,000.00
禾丰电子商务(辽宁)有限公司	1,500,000.00	8,500,000.00		10,000,000.00
驻马店禾丰农业发展有限公司	30,000,001.00			30,000,001.00
吉林市禾丰牧业有限责任公司	16,241,715.94			16,241,715.94
大连禾丰源牧业有限公司	36,400,000.00	13,244.44		36,413,244.44
扶余禾丰蛋禽有限公司	5,200,000.00		5,200,000.00	0.00
内黄县禾丰牧业有限公司	60,000,000.00			60,000,000.00
开封禾丰肉类食品有限公司	100,000,000.00			100,000,000.00
阜新禾丰农牧有限公司	30,000,000.00			30,000,000.00
凌源禾丰农牧有限公司	5,000,000.00		5,000,000.00	0.00
四平慧良禾丰牧业有限公司	5,100,000.00			5,100,000.00
黑龙江禾丰大森林牧业有限责任公司	10,200,000.00			10,200,000.00
天津丰运达供应链有限公司	10,000,000.00			10,000,000.00
安徽禾丰牧业有限公司	112,154,616.17			112,154,616.17
台安禾丰饲料有限责任公司	33,055,140.93			33,055,140.93
齐齐哈尔禾丰牧业有限公司	7,650,000.00		7,650,000.00	0.00
牡丹江禾丰牧业有限公司	23,286,048.10			23,286,048.10
扶余禾丰牧业有限公司	46,602,083.51			46,602,083.51
大庆市必丰牧业有限公司	5,100,000.00			5,100,000.00
山东禾源食品有限公司	37,759.87			37,759.87
辽宁天地养殖设备有限公司	28,667,982.56			28,667,982.56
通辽市禾丰天弈草业有限公司	10,200,000.00			10,200,000.00
济宁禾丰牧业有限公司	19,726,723.27			19,726,723.27
重庆禾丰牧业有限公司	2,230,000.00		2,230,000.00	0.00
青岛神丰牧业有限公司		37,402,891.73		37,402,891.73
彰武禾丰农业发展有限责任公司	1,800,000.00			1,800,000.00
绥化禾丰牧业有限公司	27,889,500.00			27,889,500.00
沈阳享买电子商务有限公司	650,000.00		650,000.00	
兰西县丰源农牧有限公司	2,550,000.00			2,550,000.00
丰美(沈阳)生物高新技术产业研究院有限公司	5,000,000.00			5,000,000.00
鞍山市九股河食品有限责任公司等13家公司		1,046,590,664.99		1,046,590,664.99
安徽禾丰浩翔农业发展有限公司		4,966.67		4,966.67
公主岭禾丰生猪养殖有限公司		5,297.78		5,297.78
河北太行禾丰饲料有限公司		76,449,186.90		76,449,186.90
四平禾丰养殖有限公司		12,500,000.00		12,500,000.00
山东禾丰农牧有限公司		20,000,000.00		20,000,000.00
合计	4,167,552,015.38	1,390,948,994.18	21,756,750.75	5,536,744,258.81

(2). 对联营、合营企业投资

√适用 □不适用

单位：元 币种：人民币

投资单位	期初余额（账面价值）	本期增减变动							期末余额（账面价值）	减值准备期末余额
		追加投资	减少投资	权益法下确认的投资损益	其他综合收益调整	其他权益变动	宣告发放现金股利或利润	其他		
一、合营企业										
朝鲜银丰合营会社	4,167,616.44								4,167,616.44	
尼泊尔禾丰饲料有限公司	7,501,575.10								7,501,575.10	
印度联合禾丰国际牧业有限公司									0.00	17,900,000.00
小计	11,669,191.54								11,669,191.54	17,900,000.00
二、联营企业										
葫芦岛九股河牧业有限公司	0.00			-8,100,583.43				8,100,583.43	0.00	
葫芦岛九股河饲料有限公司	2,454,549.28			-97,979.47	-17,906.14			-2,338,663.67	0.00	
鞍山安泰塑料制品有限公司	4,808,070.62			-186,094.41				-4,621,976.21	0.00	
鞍山九股河纸业包装有限公司	8,311,081.66			394,748.78				-8,705,830.44	0.00	
辽宁裕丰生物科技有限公司	9,544,660.02			-27,674,590.83				18,129,930.81	0.00	
锦州鑫丰食品有限公司	11,880,867.42			-14,644,774.91				2,763,907.49	0.00	
台安县九股河农业发展有限公司	17,041,588.33			-29,230,797.66				12,189,209.33	0.00	
凌海市九股河饲料有限责任公司	37,633,111.09			-4,332,710.26	-17,906.14			-33,282,494.69	0.00	
鞍山丰盛食品有限公司	49,842,935.09			-2,795,139.74				-47,047,795.35	0.00	
台安丰九牧业有限公司	85,128,552.40			-6,359,009.93	2,696,448.20			-81,465,990.67	0.00	
锦州九丰食品有限公司	108,666,473.24			3,103,119.53				-111,769,592.77	0.00	
葫芦岛九股河食品有限公司	26,802,757.86			2,739,799.60				-29,542,557.46	0.00	
鞍山市九股河食品有限责任公司	246,435,815.15			-3,023,223.21	-3,013,664.21			-240,398,927.73	0.00	
沈阳禾丰济百川农贸有限公司		350,000.00		-350,000.00					0.00	
河北太行禾丰饲料有限公司	724,524.46			-193,085.12				-531,439.34	0.00	
五大连池市晟达牧场专业合作社									0.00	
吉林金丰牧业有限公司	17,699,749.61		9,000,000.00	1,186,089.31			5,188,500.00		4,697,338.92	
重庆大鸿农牧机械有限公司	10,372,373.64	8,820,000.00		603,414.14					19,795,787.78	
辽宁听军通物流科技有限公司	1,359,145.08			342,310.80					1,701,455.88	
施海普（北京）科贸有限公司	2,401,334.11			6,452.84					2,407,786.95	
河北太行禾丰牧业有限公司	33,363,055.72		8,100,000.00	1,272,685.05					26,535,740.77	
敦化丰达种鸡繁育有限公司	7,937,157.40			-237,593.51					7,699,563.89	
舒兰丰泰有机肥有限公司	1,526,679.56			-137,109.43					1,389,570.13	
青岛神丰牧业有限公司	12,357,893.73			-20,002.00				-12,337,891.73	0.00	
济源市阳光兔业科技有限公司	9,956,201.37			-1,356,397.04					8,599,804.33	
山东铭翔生物科技有限公司		3,500,000.00		-18,141.81					3,481,858.19	
海南农垦文丰文昌鸡产业（集团）有限公司	917,203.60			-34,386.37					882,817.23	
丹东禾丰成三牧业有限公司	121,244,199.91			11,274,453.34					132,518,653.25	

禾丰食品股份有限公司2025 年年度报告

新疆禾丰食品加工有限公司		4,800,000.00		-3,338,113.90					1,461,886.10	
山东群翔食品有限公司		17,500,000.00		-271,554.39					17,228,445.61	
辽宁牧邦畜牧设备制造有限公司	12,791,031.69			315,557.57					13,106,589.26	
潍坊禾丰新和盛饲料有限公司	5,527,320.21			-307,317.82					5,220,002.39	
PT SEKAR GOLDEN HARVESTA INDONESIA	32,396,435.64			937,006.05	-2,026,465.82				31,369,975.87	
五大连池市众旺奶牛养殖农民专业合作社	764,945.13			-305,956.35					458,988.78	
沈阳众文捷生物科技有限公司	15,210,899.22			6,920,532.48					22,131,431.70	
北京大鸿恒丰牧业科技有限公司	24,141,705.81			531,691.06					24,673,396.87	
公主岭禾丰玉米收储有限公司	41,964,028.85			2,580,140.86					44,544,169.71	
丹东禾丰成三食品有限公司	109,839,361.33			4,429,235.81					114,268,597.14	
印尼辉煌禾丰农业科技有限公司	64,972,169.87			-1,686,586.31	-4,272,602.09		2,681,110.00		56,331,871.47	
大连成三食品集团有限公司	370,337,585.91			10,164,235.92			7,000,000.00		377,337,585.91	
兰考天地鸭业有限公司	39,133,402.20			-199,811.77					38,933,590.43	
重庆夔州兔业有限公司	11,595,243.41	3,500,000.00		843,951.89					15,095,195.30	
北票市宏发食品有限公司	604,371,761.65			72,244,037.27			10,780,000.00		676,355,798.92	
和田禾丰牧业有限公司		14,400,000.00		1,667,749.73					16,067,749.73	
菲律宾金丰股份有限公司	144,328,704.25	20,297,945.53		40,435,835.54	-14,151,322.90	393,313.72			191,304,476.14	
小计	2,305,784,575.52	73,167,945.53	17,100,000.00	57,092,087.90	-20,803,419.10	393,313.72	25,649,610.00	-530,859,529.00	1,842,025,364.57	
合计	2,317,453,767.06	73,167,945.53	17,100,000.00	57,092,087.90	-20,803,419.10	393,313.72	25,649,610.00	-530,859,529.00	1,853,694,556.11	17,900,000.00

(3). 长期股权投资的减值测试情况

适用 不适用

其他说明：

无

4、营业收入和营业成本

(1). 营业收入和营业成本情况

适用 不适用

单位：元 币种：人民币

项目	本期发生额		上期发生额	
	收入	成本	收入	成本
主营业务	707,794,199.31	530,857,125.76	675,678,445.71	506,895,695.24
其他业务	3,393,400.74	1,718,826.33	6,371,688.73	2,949,936.40
合计	711,187,600.05	532,575,952.09	682,050,134.44	509,845,631.64

(2). 营业收入、营业成本的分解信息

适用 不适用

单位：元 币种：人民币

合同分类	合计	
	营业收入	营业成本
商品类型		
饲料	707,794,199.31	530,857,125.76
其他	3,393,400.74	1,718,826.33
按商品转让的时间分类		
在某一时点确认收入	710,330,457.21	532,575,952.09
在某一时段确认收入	857,142.84	
合计	711,187,600.05	532,575,952.09

其他说明：

适用 不适用

公司销售饲料产品，根据销售合同约定属于某一时点履行，对于在某一时点履行的履约义务，在客户取得商品控制权的时点确认收入；公司资产租赁业务，根据租赁合同约定属于某一时段履行，对于在某一时段履行的履约义务，在该段时间内按照履约进度确认收入。

(3). 履约义务的说明

适用 不适用

(4). 分摊至剩余履约义务的说明

适用 不适用

(5). 重大合同变更或重大交易价格调整

适用 不适用

其他说明：

本期无重大合同变更或重大交易价格调整情况。

5、投资收益

适用 不适用

单位：元 币种：人民币

项目	本期发生额	上期发生额
成本法核算的长期股权投资收益	123,633,086.95	60,863,493.36
权益法核算的长期股权投资收益	57,092,087.90	117,945,879.18
处置长期股权投资产生的投资收益	-3,083,447.94	-11,591,131.17
处置衍生金融工具等取得的投资收益	6,050,694.93	6,844.16
合计	183,692,421.84	167,225,085.53

其他说明：

无

6、其他

适用 不适用

二十、 补充资料

1、 当期非经常性损益明细表

适用 不适用

单位：元 币种：人民币

项目	金额	说明
非流动性资产处置损益，包括已计提资产减值准备的冲销部分	-19,071,287.35	
计入当期损益的政府补助，但与公司正常经营业务密切相关、符合国家政策规定、按照确定的标准享有、对公司损益产生持续影响的政府补助除外	38,265,999.01	
除同公司正常经营业务相关的有效套期保值业务外，非金融企业持有金融资产和金融负债产生的公允价值变动损益以及处置金融资产和金融负债产生的损益	4,142,203.96	
单独进行减值测试的应收款项减值准备转回	6,399,293.02	
企业取得子公司、联营企业及合营企业的投资成本小于取得投资时应享有被投资单位可辨认净资产公允价值产生的收益	3,443,489.11	
除上述各项之外的其他营业外收入和支出	9,254,605.28	
其他符合非经常性损益定义的损益项目	114,612,999.75	
减：所得税影响额	24,031,038.65	
少数股东权益影响额（税后）	5,127,510.80	
合计	127,888,753.33	

对公司将《公开发行证券的公司信息披露解释性公告第1号——非经常性损益》未列举的项目认定为非经常性损益项目且金额重大的，以及将《公开发行证券的公司信息披露解释性公告第1号——非经常性损益》中列举的非经常性损益项目界定为经常性损益的项目，应说明原因。

适用 不适用

其他说明：

适用 不适用

2、净资产收益率及每股收益

√适用 □不适用

报告期利润	加权平均净资产 收益率 (%)	每股收益	
		基本每 股收益	稀释每 股收益
归属于公司普通股股东的净利润	0.79	0.06	0.06
扣除非经常性损益后归属于公司普通股股东的净利润	-1.13	-0.08	-0.08

3、境内外会计准则下会计数据差异

□适用 √不适用

4、其他

□适用 √不适用

董事长：金卫东

董事会批准报送日期：2026年4月30日

修订信息

□适用 √不适用