

江苏诺泰澳赛诺生物制药股份有限公司

审计报告

中喜财审 2026S02287 号

中喜会计师事务所（特殊普通合伙）

地址：北京市东城区崇文门外大街 11 号新成文化大厦 A 座 11 层

邮编：100062

电话：010-67085873

传真：010-67084147

邮箱：zhongxi@zhongxicpa.net

目 录

一、审计报告	第 1-6 页
二、财务报表	第 7-18 页
(一) 合并资产负债表	第 7-8 页
(二) 合并利润表	第 9 页
(三) 合并现金流量表	第 10 页
(四) 合并股东权益变动表	第 11-12 页
(五) 母公司资产负债表	第 13-14 页
(六) 母公司利润表	第 15 页
(七) 母公司现金流量表	第 16 页
(八) 母公司股东权益变动表	第 17-18 页
三、财务报表附注	第 19-118 页



审计报告

中喜财审 2026S02287 号

江苏诺泰澳赛诺生物制药股份有限公司全体股东：

一、审计意见

我们审计了江苏诺泰澳赛诺生物制药股份有限公司（以下简称诺泰生物）财务报表，包括2025年12月31日的合并及母公司资产负债表，2025年度的合并及母公司利润表、合并及母公司现金流量表、合并及母公司股东权益变动表以及相关财务报表附注。

我们认为，后附的财务报表在所有重大方面按照企业会计准则的规定编制，公允反映了诺泰生物2025年12月31日的合并及母公司财务状况以及2025年度的合并及母公司经营成果和现金流量。

二、形成审计意见的基础

我们按照中国注册会计师审计准则的规定执行了审计工作。审计报告的“注册会计师对财务报表审计的责任”部分进一步阐述了我们在这些准则下的责任。按照中国注册会计师独立性准则对公众利益实体财务报表审计的独立性要求和中国注册会计师职业道德守则，我们独立于诺泰生物，并履行了职业道德方面的其他责任。我们相信，我们获取的审计证据是充分、适当的，为发表审计意见提供了基础。

三、关键审计事项

关键审计事项是根据我们的职业判断，认为对本期财务报表审计最为重要的事项。这些事项的应对以对财务报表整体进行审计并形成审计意见为背景，我们不对这些事项单独发表意见。

我们确定下列事项是需要在审计报告中沟通的关键审计事项。



(一) 收入确认

1. 事项描述

诺泰生物主要从事医药中间体、医药原料药、制剂的生产和销售。如财务报表附注五、42所述，2025年度诺泰生物实现销售收入为1,942,799,144.82元，销售业务具有交易发生频繁，交易量大的特点。关于营业收入确认的会计政策，详见财务报表附注三、28所述。

由于收入是诺泰生物的关键绩效指标之一，收入确认是否恰当对诺泰生物财务数据有重大影响，从而存在管理层(以下简称管理层)为了达到特定目标或期望而操纵收入确认的固有风险。因此，我们将收入确认识别为关键审计事项。

2. 审计应对

我们针对营业收入确认关键审计事项执行的主要审计程序包括：

- (1) 了解和评价管理层与收入确认相关的关键内部控制的设计和运行有效性；
- (2) 选取样本检查销售合同，识别与商品所有权上的控制权转移相关的合同条款与条件，评价公司的收入确认时点是否符合企业会计准则的要求；
- (3) 对外销收入选取样本，核对销售合同、报关单及提单等相关证据，评价相关收入确认是否符合收入确认的会计政策；
- (4) 对于外销收入，获取海关出口数据，将账面数据和海关数据进行核对，判断是否存在大额差异；
- (5) 对内销收入选取样本，核对发票、销售合同、销售出库单、客户签收资料，评价相关收入确认是否符合公司收入确认的会计政策；
- (6) 就资产负债表日前后记录的收入交易，选取样本，核对销售出库单、客户签收资料及其他支持性文件，以评价收入是否被记录于恰当的会计期间；
- (7) 选取主要客户实施访谈及函证程序，对客户本期确认的收入金额和期末应收账款余额进行函证，确认收入的真实性；
- (8) 对主要客户的销售收款进行查验，验证回款的真实性；
- (9) 执行分析性复核程序，重点开展毛利率、应收账款周转率、销售单价波动



分析等，确定是否存在异常变动。

(二) 存货减值

1、事项描述

如财务报表附注五、8所述，截至2025年12月31日，诺泰生物存货余额为961,589,816.85元，存货跌价准备为102,069,430.25元，存货账面价值较高。关于存货跌价准备的会计政策，详见合并财务报表附注三、12所述。

由于存货跌价准备计提是否充分对财务报表影响重大，如果产品更新较快，或者品类增加但相应的管理滞后，将会产生存货跌价损失风险，且管理层在确定存货减值时运用重大会计估计和判断。因此，我们将存货减值识别为关键审计事项。

2、审计应对

我们针对存货减值确认关键审计事项执行的主要审计程序包括：

(1) 了解及评价生产与仓储环节内部控制有关的内部控制设计的有效性，并测试关键控制执行的有效性；

(2) 访谈管理层，了解公司各类产品的特点，了解并评价诺泰生物存货跌价准备计提政策的适当性；

(3) 获取诺泰生物期末存货盘点表，并对期末存货进行监盘，以确定期末存货是否存在，对期末长库龄的存货重点关注实物是否存在及观察其实物存在的状态；

(4) 获取管理层编制的存货跌价准备计算表，分析存货跌价准备会计估计的合理性，包括可变现净值确定的依据，评价存货跌价准备计提及转销的准确性；

(5) 分析计算资产负债表日存货周转率及存货跌价计提比例，与同行业可比企业进行对比分析，分析存货跌价准备计提是否充分、是否明显偏离同行业平均水平。

四、其他信息

诺泰生物管理层（以下简称管理层）对其他信息负责。其他信息包括2025年年度报告中涵盖的信息，但不包括财务报表和我们的审计报告。

我们对财务报表发表的审计意见不涵盖其他信息，我们也不对其他信息发表任



何形式的鉴证结论。

结合我们对财务报表的审计，我们的责任是阅读其他信息，在此过程中，考虑其他信息是否与财务报表或我们在审计过程中了解到的情况存在重大不一致或者似乎存在重大错报。

基于我们已执行的工作，如果我们确定其他信息存在重大错报，我们应当报告该事实。在这方面，我们无任何事项需要报告。

五、管理层和治理层对财务报表的责任

管理层负责按照企业会计准则的规定编制财务报表，使其实现公允反映，并设计、执行和维护必要的内部控制，以使财务报表不存在由于舞弊或错误导致的重大错报。

在编制财务报表时，管理层负责评估诺泰生物的持续经营能力，披露与持续经营相关的事项（如适用），并运用持续经营假设，除非管理层计划清算诺泰生物、终止运营或别无其他现实的选择。

治理层负责监督诺泰生物的财务报告过程。

六、注册会计师对财务报表审计的责任

我们的目标是对财务报表整体是否不存在由于舞弊或错误导致的重大错报获取合理保证，并出具包含审计意见的审计报告。合理保证是高水平的保证，但并不能保证按照审计准则执行的审计在某一重大错报存在时总能发现。错报可能由于舞弊或错误导致，如果合理预期错报单独或汇总起来可能影响财务报表使用者依据合并财务报表作出的经济决策，则通常认为错报是重大的。

在按照审计准则执行审计工作的过程中，我们运用职业判断，并保持职业怀疑。同时，我们也执行以下工作：

（1）识别和评估由于舞弊或错误导致的财务报表重大错报风险，设计和实施审计程序以应对这些风险，并获取充分、适当的审计证据，作为发表审计意见的基础。由于舞弊可能涉及串通、伪造、故意遗漏、虚假陈述或凌驾于内部控制之上，未能发现由于舞弊导致的重大错报的风险高于未能发现由于错误导致的重大错报的风



险。

(2) 了解与审计相关的内部控制，以设计恰当的审计程序。

(3) 评价管理层选用会计政策的恰当性和作出会计估计及相关披露的合理性。

(4) 对管理层使用持续经营假设的恰当性得出结论。同时，根据获取的审计证据，就可能对诺泰生物持续经营能力产生重大疑虑的事项或情况是否存在重大不确定性得出结论。如果我们得出结论认为存在重大不确定性，审计准则要求我们在审计报告中提请报表使用者注意财务报表中的相关披露；如果披露不充分，我们应当发表非无保留意见。我们的结论基于截至审计报告日可获得的信息。然而，未来的事项或情况可能导致诺泰生物不能持续经营。

(5) 评价财务报表的总体列报、结构和内容（包括披露），并评价财务报表是否公允反映相关交易和事项。

(6) 就诺泰生物中实体或业务活动的财务信息获取充分、适当的审计证据，以对财务报表发表审计意见。我们负责指导、监督和执行集团审计，并对审计意见承担全部责任。

我们与治理层就计划的审计范围、时间安排和重大审计发现等事项进行沟通，包括沟通我们在审计中识别出的值得关注的内部控制缺陷。

我们还就已遵守与独立性相关的职业道德要求向治理层提供声明，并与治理层沟通可能被合理认为影响我们独立性的所有关系和其他事项，以及相关的防范措施（如适用）。

从与治理层沟通过的事项中，我们确定哪些事项对本期财务报表审计最为重要，因而构成关键审计事项。我们在审计报告中描述这些事项，除非法律法规禁止公开披露这些事项，或在极少数情形下，如果合理预期在审计报告中沟通某事项造成的负面后果超过在公众利益方面产生的益处，我们确定不应在审计报告中沟通该事项。



中喜会计师事务所(特殊普通合伙)
ZHONGXI CPAs (SPECIAL GENERAL PARTNERSHIP)

(本页无正文，为中喜财审2026S02287号审计报告之签字盖章页)



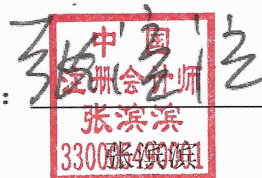
中喜会计师事务所(特殊普通合伙)

中国·北京

中国注册会计师：
(项目合伙人)



中国注册会计师：



二〇二六年四月二十九日

合并资产负债表

2025年12月31日

会合01表-1

编制单位：江苏诺泰澳赛诺生物制药股份有限公司

金额单位：人民币元

项目	注释号	行次	2025年12月31日	2024年12月31日
流动资产：				
货币资金	五、1.	1	913,785,047.79	571,391,578.32
交易性金融资产	五、2.	2	116,000,000.00	208,000,000.00
衍生金融资产		3		
应收票据	五、3.	4	2,635,644.68	3,980,476.04
应收账款	五、4.	5	500,683,181.72	531,684,985.84
应收款项融资	五、5.	6	5,005,268.03	3,544,808.89
预付款项	五、6.	7	18,655,950.65	30,423,579.22
其他应收款	五、7.	8	7,597,537.11	7,916,783.04
其中：应收利息		9		
应收股利		10		
存货	五、8.	11	859,520,386.60	584,040,572.40
其中：数据资源		12		
合同资产		13		
持有待售资产		14		
一年内到期的非流动资产		15		
其他流动资产	五、9.	16	88,502,728.17	64,542,709.50
流动资产合计		17	2,512,385,744.75	2,005,525,493.25
非流动资产：				
债权投资		18		
其他债权投资		19		
长期应收款		20		
长期股权投资		21		
其他权益工具投资	五、10.	22	73,290,000.00	52,888,000.00
其他非流动金融资产	五、11.	23	161,184,806.60	162,150,578.89
投资性房地产		24		
固定资产	五、12.	25	2,252,697,771.44	1,516,535,046.87
在建工程	五、13.	26	692,567,575.98	339,919,158.99
生产性生物资产		27		
油气资产		28		
使用权资产	五、14.	29	46,582,798.49	35,602,418.13
无形资产	五、15.	30	154,815,064.87	108,193,280.07
其中：数据资源		31		
开发支出	六、2	32	298,751,597.05	167,232,442.64
其中：数据资源		33		
商誉	五、16.	34	156,336,178.69	156,336,178.69
长期待摊费用	五、17.	35	48,838,742.19	35,967,869.68
递延所得税资产	五、18.	36	128,208,248.63	84,372,444.33
其他非流动资产	五、19.	37	214,690,054.45	409,399,412.80
非流动资产合计		38	4,227,962,838.39	3,068,596,831.09
资产总计		39	6,740,348,583.14	5,074,122,324.34

企业法定代表人：



主管会计工作负责人：



会计机构负责人：



合并资产负债表(续)

2025年12月31日

会合01表-2

编制单位：江苏诺泰澳赛诺生物制药股份有限公司

金额单位：人民币元

项 目	注释号	行次	2025年12月31日	2024年12月31日
流动负债：				
短期借款	五、21.	40	1,017,218,113.05	1,043,811,421.49
交易性金融负债		41		
衍生金融负债		42		
应付票据	五、22.	43	212,356,920.83	133,762,275.64
应付账款	五、23.	44	455,483,447.89	259,692,453.85
预收款项		45		
合同负债	五、24.	46	48,169,058.14	61,214,172.28
应付职工薪酬	五、25.	47	96,394,487.39	75,015,093.92
应交税费	五、26.	48	12,003,908.78	24,316,801.09
其他应付款	五、27.	49	26,672,324.81	14,831,536.61
其中：应付利息		50		
应付股利		51		
持有待售负债		52		
一年内到期的非流动负债	五、28.	53	291,402,357.65	127,683,572.49
其他流动负债	五、29.	54	3,568,565.69	12,382,862.91
流动负债合计		55	2,163,269,184.23	1,752,710,190.28
非流动负债：				
长期借款	五、30.	56	1,322,182,600.37	282,044,220.88
应付债券	五、31.	57		163,166,991.61
其中：优先股		58		
永续债		59		
租赁负债	五、32.	60	28,888,182.14	25,746,738.36
长期应付款	五、33.	61	59,175,570.74	107,428,687.27
长期应付职工薪酬		62		
预计负债		63		
递延收益	五、34.	64	156,800,799.00	55,992,325.24
递延所得税负债	五、18.	65	8,268,176.43	8,609,277.38
其他非流动负债		66		
非流动负债合计		67	1,575,315,328.68	642,988,240.74
负债合计		68	3,738,584,512.91	2,395,698,431.02
股东权益：				
股本	五、35.	69	316,051,897.00	219,780,048.00
其他权益工具	五、36.	70		69,834,692.18
其中：优先股		71		
永续债		72		
资本公积	五、37.	73	1,754,789,499.42	1,597,964,990.92
减：库存股		74		
其他综合收益	五、38.	75	-10,844,650.17	-2,686,350.17
专项储备	五、39.	76	6,487,547.85	5,020,610.63
盈余公积	五、40.	77	109,630,157.04	70,103,491.78
未分配利润	五、41.	78	809,452,064.11	696,456,780.19
归属于母公司股东权益合计		79	2,985,566,515.25	2,656,474,263.53
少数股东权益		80	16,197,554.98	21,949,629.79
股东权益合计		81	3,001,764,070.23	2,678,423,893.32
负债和股东权益总计		82	6,740,348,583.14	5,074,122,324.34

企业法定代表人：



主管会计工作负责人：



会计机构负责人：



合并利润表

2025年度

编制单位：江苏诺泰澳赛诺生物制药股份有限公司

会合02表
金额单位：人民币元

项 目	注释号	行次	2025年度	2024年度
一、营业收入	五、42.	1	1,942,799,144.82	1,624,801,884.87
二、营业总成本		2	1,479,603,891.22	1,132,858,689.80
其中：营业成本	五、42.	3	725,752,892.60	525,056,939.13
税金及附加	五、43.	4	11,620,228.59	9,222,004.54
销售费用	五、44.	5	98,053,107.86	61,966,884.86
管理费用	五、45.	6	334,442,056.55	290,726,348.99
研发费用	五、46.	7	251,922,171.38	227,445,085.48
财务费用	五、47.	8	57,813,434.24	18,441,426.80
其中：利息费用		9	65,455,695.50	34,749,230.75
利息收入		10	10,164,195.95	7,981,132.22
加：其他收益	五、48.	11	31,122,411.91	14,778,384.23
投资收益(损失以“-”号填列)	五、49.	12	2,025,622.60	1,068,492.31
其中：对联营企业和合营企业的投资收益		13		
以摊余成本计量的金融资产终止确认收益		14		
净敞口套期收益(损失以“-”号填列)		15		
公允价值变动收益(损失以“-”号填列)	五、50.	16	1,491,596.32	-2,791,811.68
信用减值损失(损失以“-”号填列)	五、51.	17	-4,865,432.65	-20,850,264.07
资产减值损失(损失以“-”号填列)	五、52.	18	-84,325,058.12	-36,426,468.10
资产处置收益(损失以“-”号填列)	五、53.	19	-6,433.25	496,916.25
三、营业利润(亏损以“-”号填列)		20	408,637,960.41	448,218,444.01
加：营业外收入	五、54.	21	1,601,677.22	1,225,845.64
减：营业外支出	五、55.	22	49,749,861.09	10,940,137.08
四、利润总额(亏损总额以“-”号填列)		23	360,489,776.54	438,504,152.57
减：所得税费用	五、56.	24	35,084,564.02	38,685,704.19
五、净利润(净亏损以“-”号填列)		25	325,405,212.52	399,818,448.38
(一) 按经营持续性分类				
1. 持续经营净利润(净亏损以“-”号填列)		26	325,405,212.52	399,818,448.38
2. 终止经营净利润(净亏损以“-”号填列)		27		
(二) 按所有权归属分类				
1. 归属于母公司股东的净利润		28	332,418,681.18	404,389,990.70
2. 少数股东损益		29	-7,013,468.66	-4,571,542.32
六、其他综合收益的税后净额		30	-8,158,300.00	
归属母公司股东的其他综合收益的税后净额		31	-8,158,300.00	
(一) 不能重分类进损益的其他综合收益		32	-8,158,300.00	
1. 重新计量设定受益计划变动额		33		
2. 权益法下不能转损益的其他综合收益		34		
3. 其他权益工具投资公允价值变动		35	-8,158,300.00	
4. 企业自身信用风险公允价值变动		36		
5. 其他		37		
(二) 将重分类进损益的其他综合收益		38		
1. 权益法下可转损益的其他综合收益		39		
2. 应收款项融资公允价值变动		40		
3. 其他债权投资公允价值变动		41		
4. 金融资产重分类计入其他综合收益的金额		42		
5. 应收款项融资信用减值准备		43		
6. 其他债权投资信用减值准备		44		
7. 现金流量套期储备		45		
8. 外币财务报表折算差额		46		
9. 其他		47		
归属于少数股东的其他综合收益的税后净额		48		
七、综合收益总额(综合亏损总额以“-”号填列)		49	317,246,912.52	399,818,448.38
归属于母公司股东的综合收益总额		50	324,260,381.18	404,389,990.70
归属于少数股东的综合收益总额		51	-7,013,468.66	-4,571,542.32
八、每股收益：				
(一) 基本每股收益(元/股)		52	1.06	1.34
(二) 稀释每股收益(元/股)		53	1.06	1.31

企业法定代表人：



主管会计工作负责人：



会计机构负责人：



合并现金流量表

2025年度

会合03表

编制单位：江苏诺泰澳赛诺生物制药股份有限公司

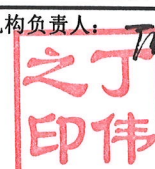
金额单位：人民币元

项 目	注释号	行次	2025年度	2024年度
一、经营活动产生的现金流量：				
销售商品、提供劳务收到的现金		1	1,915,954,542.30	1,430,689,620.30
收到的税费返还		2	157,114,588.86	74,170,565.75
收到其他与经营活动有关的现金	五、57.	3	153,403,825.29	76,607,176.91
经营活动现金流入小计		4	2,226,472,956.45	1,581,467,362.96
购买商品、接受劳务支付的现金		5	707,421,611.85	572,361,709.88
支付给职工以及为职工支付的现金		6	430,587,855.82	307,985,771.02
支付的各项税费		7	122,908,435.61	92,735,025.60
支付其他与经营活动有关的现金	五、57.	8	284,312,154.31	208,268,778.58
经营活动现金流出小计		9	1,545,230,057.59	1,181,351,285.08
经营活动产生的现金流量净额		10	681,242,898.86	400,116,077.88
二、投资活动产生的现金流量：				
收回投资收到的现金	五、57.	11	1,139,376,668.61	1,503,113,500.00
取得投资收益收到的现金		12	2,133,360.17	1,068,492.31
处置固定资产、无形资产和其他长期资产收回的现金净额		13	1,270,549.40	3,981,923.26
处置子公司及其他营业单位收到的现金净额		14		
收到其他与投资活动有关的现金	五、57.	15	479,013.33	192,216.33
投资活动现金流入小计		16	1,143,259,591.51	1,508,356,131.90
购建固定资产、无形资产和其他长期资产支付的现金		17	1,367,010,214.39	1,090,121,833.32
投资支付的现金	五、57.	18	1,074,569,300.00	1,811,113,500.00
取得子公司及其他营业单位支付的现金净额		19		
支付其他与投资活动有关的现金	五、57.	20	761,541.33	312,972.00
投资活动现金流出小计		21	2,442,341,055.72	2,901,548,305.32
投资活动产生的现金流量净额		22	-1,299,081,464.21	-1,393,192,173.42
三、筹资活动产生的现金流量：				
吸收投资收到的现金		23	12,528,661.20	22,978,687.50
其中：子公司吸收少数股东投资收到的现金		24		
取得借款收到的现金		25	2,503,747,815.49	1,698,192,220.88
收到其他与筹资活动有关的现金	五、57.	26	100,000,000.00	100,000,000.00
筹资活动现金流入小计		27	2,616,276,476.69	1,821,170,908.38
偿还债务支付的现金		28	1,353,763,000.00	891,358,946.72
分配股利、利润或偿付利息支付的现金		29	239,601,205.47	118,751,746.93
其中：子公司支付给少数股东的股利、利润		30		
支付其他与筹资活动有关的现金	五、57.	31	96,539,746.41	11,305,617.61
筹资活动现金流出小计		32	1,689,903,951.88	1,021,416,311.26
筹资活动产生的现金流量净额		33	926,372,524.81	799,754,597.12
四、汇率变动对现金及现金等价物的影响				
		34	917,607.06	8,344,284.54
五、现金及现金等价物净增加额				
		35	309,451,566.52	-184,977,213.88
加：期初现金及现金等价物余额		36	492,555,518.93	677,532,732.81
六、期末现金及现金等价物余额				
		37	802,007,085.45	492,555,518.93

企业法定代表人：

主管会计工作负责人：

会计机构负责人：



合并股东权益变动表

2025年度



编制单位：江苏亚泰澳赛诺生物制药股份有限公司
 金额单位：人民币元
 会合04表-1

项目	本期金额									
	归属于母公司股东权益					少数股东权益				
	股本	其他权益工具	资本公积	减：库存股	其他综合收益	专项储备	盈余公积	未分配利润	少数股东权益	股东权益合计
	优先股	永续债	其他							
一、上期期末余额	219,780,048.00		69,834,692.18	1,597,964,990.92		5,020,610.63	70,103,491.78	722,408,368.22	21,949,629.79	2,682,316,631.52
加：会计政策变更										
前期差错更正										
其他					22,058,849.83			-25,351,588.03		-3,892,738.20
二、本年期初余额	219,780,048.00		69,834,692.18	1,597,964,990.92	-2,686,350.17	5,020,610.63	70,103,491.78	696,456,780.19	21,949,629.79	2,678,423,893.32
三、本期增减变动金额(减少以“-”号填列)	96,271,849.00		-69,834,692.18	156,824,508.50	-8,158,300.00	1,466,937.22	39,526,665.26	112,995,283.92	-5,752,074.81	323,340,176.91
(一) 综合收益总额					-8,158,300.00			332,418,681.18	-7,013,468.66	317,246,912.52
(二) 股东投入和减少资本	6,323,483.00		-69,834,692.18	246,772,874.50					1,261,393.85	184,523,059.17
1. 股东投入的普通股	5,090,867.00		-69,834,692.18	238,860,889.73						238,860,889.73
2. 其他权益工具持有者投入资本	1,232,616.00			8,899,056.76					274,321.86	-64,743,825.18
3. 股份支付计入股东权益的金额				-98,071.99					987,071.99	10,405,994.62
4. 其他										
(三) 利润分配										
1. 提取盈余公积							39,526,665.26	-219,423,397.26		-179,896,732.00
2. 对股东的分配							39,526,665.26	-39,526,665.26		
3. 其他								-179,896,732.00		-179,896,732.00
(四) 股东权益内部结转	89,948,366.00			-89,948,366.00						
1. 资本公积转增股本	89,948,366.00			-89,948,366.00						
2. 盈余公积转增股本										
3. 盈余公积弥补亏损										
4. 设定受益计划变动额结转留存收益										
5. 其他综合收益结转留存收益										
6. 其他										
(五) 专项储备										
1. 本期提取						1,466,937.22				1,466,937.22
2. 本期使用						4,735,423.72				4,735,423.72
(六) 其他						3,268,486.50				3,268,486.50
四、本期末余额	316,051,897.00			1,754,789,499.42	-10,944,650.17	6,487,547.85	109,630,157.04	809,452,064.11	16,197,554.98	3,001,764,070.23

法定代表人：_____

主管会计工作负责人：_____

会计机构负责人：_____






合并股东权益变动表(续)

2025年度

会计04表-2
金额单位:人民币元

项目	上期金额										
	归属于母公司股东权益					少数股东权益					
	股本	其他权益工具		资本公积	减:库存股	其他综合收益	专项储备	盈余公积	未分配利润	少数股东权益	股东权益合计
	优先股	永续债	其他								
一、上期期末余额	213,183,800.00		140,869,582.43	1,341,485,490.90		-24,745,200.00	4,101,289.44	30,765,221.13	464,608,154.17	19,035,336.68	2,189,303,674.75
加:会计政策变更											
前期差错更正						22,058,849.83			-25,951,588.03		-3,892,738.20
其他											
二、本年期初余额	213,183,800.00		140,869,582.43	1,341,485,490.90		-2,686,350.17	4,101,289.44	30,765,221.13	438,656,566.14	19,035,336.68	2,185,410,936.55
三、本期增减变动金额(减少以“-”号填列)	6,596,248.00		-71,034,890.25	256,479,500.02			919,321.19	39,338,270.65	257,800,214.05	2,914,293.11	493,012,956.77
(一) 综合收益总额											
(二) 股东投入和减少资本	6,596,248.00		-71,034,890.25	256,479,500.02					404,389,990.70	-4,571,542.32	399,818,448.38
1. 股东投入的普通股	6,596,248.00		-71,034,890.25	260,157,840.63						7,485,835.43	199,526,683.20
2. 其他权益工具持有者投入资本											266,754,088.63
3. 股份支付计入股东权益的金额				1,499,392.54						2,308,102.28	3,807,494.82
4. 其他				-5,177,733.15						5,177,733.15	
(三) 利润分配											
1. 提取盈余公积								39,338,270.65	-146,589,776.65		-107,251,506.00
2. 对股东的分配								39,338,270.65	-39,338,270.65		
3. 其他									-107,251,506.00		-107,251,506.00
(四) 股东权益内部结转											
1. 资本公积转增股本											
2. 盈余公积转增股本											
3. 盈余公积弥补亏损											
4. 设定受益计划变动额结转留存收益											
5. 其他综合收益结转留存收益											
6. 其他											
(五) 专项储备							919,321.19				919,321.19
1. 本期提取							3,970,576.33				3,970,576.33
2. 本期使用							3,051,255.14				3,051,255.14
(六) 其他											
四、本期期末余额	219,780,048.00		69,834,692.18	1,597,964,990.92		-2,686,350.17	5,020,610.63	70,103,491.78	696,456,780.19	21,949,629.79	2,678,423,893.32

法定代表人:  姜伟
主管会计工作负责人:  姜伟
会计机构负责人:  姜伟



母公司资产负债表

2025年12月31日

会企01表-1

编制单位：江苏诺泰澳赛诺生物制药股份有限公司

金额单位：人民币元

项目	注释号	行次	2025年12月31日	2024年12月31日
流动资产：				
货币资金		1	716,141,328.74	492,186,939.91
交易性金融资产		2	116,000,000.00	135,000,000.00
衍生金融资产		3		
应收票据		4	2,635,644.68	3,965,476.04
应收账款	十六、1.	5	455,093,541.93	449,816,587.45
应收款项融资		6	5,005,268.03	671,109.29
预付款项		7	16,602,907.31	25,397,284.49
其他应收款	十六、2.	8	274,118,244.67	246,742,245.13
其中：应收利息		9		
应收股利		10		
存货		11	658,664,273.05	409,521,334.50
其中：数据资源		12		
合同资产		13		
持有待售资产		14		
一年内到期的非流动资产		15		
其他流动资产		16	63,320,690.76	51,344,736.18
流动资产合计		17	2,307,581,899.17	1,814,645,712.99
非流动资产：				
债权投资		18		
其他债权投资		19		
长期应收款		20		
长期股权投资	十六、3.	21	689,721,394.02	684,595,562.01
其他权益工具投资		22	38,790,000.00	18,388,000.00
其他非流动金融资产		23	161,184,806.60	162,150,578.89
投资性房地产		24		
固定资产		25	1,656,853,833.72	888,979,552.17
在建工程		26	660,334,287.04	301,128,022.81
生产性生物资产		27		
油气资产		28		
使用权资产		29	34,343,989.97	24,454,772.90
无形资产		30	109,374,026.05	63,822,079.35
其中：数据资源		31		
开发支出		32	298,751,597.05	167,232,442.64
其中：数据资源		33		
商誉		34		
长期待摊费用		35	23,284,345.61	11,967,543.04
递延所得税资产		36	37,911,941.73	25,368,547.88
其他非流动资产		37	207,080,035.73	397,694,441.31
非流动资产合计		38	3,917,630,257.52	2,745,781,543.00
资产总计		39	6,225,212,156.69	4,560,427,255.99


法定代表人：

 权董梓
3207000036570

主管会计工作负责人：

 丁伟印

会计机构负责人：

 丁伟印

母公司资产负债表(续)

2025年12月31日

会企01表-2

编制单位：江苏诺泰澳赛诺生物制药股份有限公司

金额单位：人民币元

项目	注释号	行次	2025年12月31日	2024年12月31日
流动负债：				
短期借款		40	872,106,157.50	918,704,629.83
交易性金融负债		41		
衍生金融负债		42		
应付票据		43	197,465,457.83	122,935,412.40
应付账款		44	536,973,245.11	259,226,893.85
预收款项		45		
合同负债		46	28,282,743.10	55,657,756.93
应付职工薪酬		47	34,221,361.10	25,509,175.60
应交税费		48	8,173,932.09	20,884,356.32
其他应付款		49	26,514,181.60	13,826,581.83
其中：应付利息		50		
应付股利		51		
持有待售负债		52		
一年内到期的非流动负债		53	286,872,113.73	123,863,699.71
其他流动负债		54	3,374,192.27	4,904,215.66
流动负债合计		55	1,993,983,384.33	1,545,512,722.13
非流动负债：				
长期借款		56	1,231,212,600.37	282,044,220.88
应付债券		57		163,166,991.61
其中：优先股		58		
永续债		59		
租赁负债		60	21,451,114.40	18,333,184.24
长期应付款		61	59,175,570.74	107,428,687.27
长期应付职工薪酬		62		
预计负债		63		
递延收益		64	137,917,710.66	52,994,033.68
递延所得税负债		65	3,275,389.17	3,193,106.31
其他非流动负债		66		
非流动负债合计		67	1,453,032,385.34	627,160,223.99
负债合计		68	3,447,015,769.67	2,172,672,946.12
股东权益：				
股本		69	316,051,897.00	219,780,048.00
其他权益工具		70		69,834,692.18
其中：优先股		71		
永续债		72		
资本公积		73	1,764,401,725.81	1,607,608,426.06
减：库存股		74		
其他综合收益		75	-10,844,650.17	-2,686,350.17
专项储备		76		
盈余公积		77	109,630,157.04	70,103,491.78
未分配利润		78	598,957,257.34	423,114,002.02
股东权益合计		79	2,778,196,387.02	2,387,754,309.87
负债和股东权益总计		80	6,225,212,156.69	4,560,427,255.99

法定代表人：



主管会计工作负责人：

14



会计机构负责人：



母公司利润表

2025年度

会企02表

编制单位：江苏诺泰澳赛诺生物制药股份有限公司


金额单位：人民币元

项目	注释号	行次	2025年度	2024年度
一、营业收入	十六、4.	1	1,403,208,294.80	1,129,098,854.85
减：营业成本	十六、4.	2	505,065,724.82	351,990,891.82
税金及附加		3	4,158,750.37	3,857,295.72
销售费用		4	50,710,967.19	28,764,236.10
管理费用		5	164,044,621.14	127,208,674.74
研发费用		6	219,868,269.38	131,659,247.50
财务费用		7	46,599,575.44	15,620,821.92
其中：利息费用		8	59,394,555.82	31,948,558.85
利息收入		9	12,753,779.40	11,761,717.51
加：其他收益		10	20,350,119.17	9,698,502.93
投资收益(损失以“-”号填列)	十六、5.	11	81,872,221.46	430,784.69
其中：对联营企业和合营企业的投资收益		12		
以摊余成本计量的金融资产终止确认收益		13		
净敞口套期收益(损失以“-”号填列)		14		
公允价值变动收益(损失以“-”号填列)		15	1,491,596.32	-2,458,640.14
信用减值损失(损失以“-”号填列)		16	2,201,753.77	-20,745,277.93
资产减值损失(损失以“-”号填列)		17	-38,609,361.90	-3,936,637.14
资产处置收益(损失以“-”号填列)		18		
二、营业利润(亏损以“-”号填列)		19	480,066,715.28	452,986,419.46
加：营业外收入		20	1,243,245.70	804,214.93
减：营业外支出		21	48,968,822.78	3,441,175.83
三、利润总额(亏损总额以“-”号填列)		22	432,341,138.20	450,349,458.56
减：所得税费用		23	37,074,485.62	56,966,752.05
四、净利润(净亏损以“-”号填列)		24	395,266,652.58	393,382,706.51
(一)持续经营净利润(净亏损以“-”号填列)		25	395,266,652.58	393,382,706.51
(二)终止经营净利润(净亏损以“-”号填列)		26		
五、其他综合收益的税后净额		27	-8,158,300.00	
(一)不能重分类进损益的其他综合收益		28	-8,158,300.00	
1.重新计量设定受益计划变动额		29		
2.权益法下不能转损益的其他综合收益		30		
3.其他权益工具投资公允价值变动		31	-8,158,300.00	
4.企业自身信用风险公允价值变动		32		
5.其他		33		
(二)将重分类进损益的其他综合收益		34		
1.权益法下可转损益的其他综合收益		35		
2.应收款项融资公允价值变动		36		
3.其他债权投资公允价值变动		37		
4.金融资产重分类计入其他综合收益的金额		38		
5.应收款项融资信用减值准备		39		
6.其他债权投资信用减值准备		40		
7.现金流量套期储备		41		
8.外币财务报表折算差额		42		
9.其他		43		
六、综合收益总额(综合亏损总额以“-”号填列)		44	387,108,352.58	393,382,706.51
七、每股收益：				
(一)基本每股收益(元/股)		45		
(二)稀释每股收益(元/股)		46		

法定代表人：

主管会计工作负责人：

会计机构负责人：



母公司现金流量表

2025年度

会企03表

编制单位：江苏诺泰澳赛诺生物制药股份有限公司


金额单位：人民币元

项目	注释号	行次	2025年度	2024年度
一、经营活动产生的现金流量：				
销售商品、提供劳务收到的现金		1	1,405,714,788.57	916,115,348.72
收到的税费返还		2	135,380,120.12	32,702,605.01
收到其他与经营活动有关的现金		3	116,606,689.59	839,118,325.91
经营活动现金流入小计		4	1,657,701,598.28	1,787,936,279.64
购买商品、接受劳务支付的现金		5	568,763,988.03	406,591,974.08
支付给职工以及为职工支付的现金		6	185,643,284.64	130,294,962.52
支付的各项税费		7	65,840,227.29	62,944,721.25
支付其他与经营活动有关的现金		8	272,630,640.02	920,395,530.93
经营活动现金流出小计		9	1,092,878,139.98	1,520,227,188.78
经营活动产生的现金流量净额		10	564,823,458.30	267,709,090.86
二、投资活动产生的现金流量：				
收回投资收到的现金		11	973,026,668.61	1,373,113,500.00
取得投资收益收到的现金		12	81,937,185.71	430,784.69
处置固定资产、无形资产和其他长期资产收回的现金净额		13	5,000.00	2,064,539.83
处置子公司及其他营业单位收到的现金净额		14		
收到其他与投资活动有关的现金		15	1,220,535,140.49	72,856,366.54
投资活动现金流入小计		16	2,275,503,994.81	1,448,465,191.06
购建固定资产、无形资产和其他长期资产支付的现金		17	1,256,768,856.93	924,046,610.35
投资支付的现金		18	981,569,300.00	1,640,031,900.00
取得子公司及其他营业单位支付的现金净额		19		
支付其他与投资活动有关的现金		20	1,238,766,041.33	50,002,814.25
投资活动现金流出小计		21	3,477,104,198.26	2,614,081,324.60
投资活动产生的现金流量净额		22	-1,201,600,203.45	-1,165,616,133.54
三、筹资活动产生的现金流量：				
吸收投资收到的现金		23	12,528,661.20	22,978,687.50
取得借款收到的现金		24	2,187,747,815.49	1,433,054,695.15
收到其他与筹资活动有关的现金		25	100,000,000.00	100,000,000.00
筹资活动现金流入小计		26	2,300,276,476.69	1,556,033,382.65
偿还债务支付的现金		27	1,148,753,000.00	703,165,802.54
分配股利、利润或偿付利息支付的现金		28	234,487,611.84	116,321,209.81
支付其他与筹资活动有关的现金		29	90,866,731.64	23,266,870.54
筹资活动现金流出小计		30	1,474,107,343.48	842,753,882.89
筹资活动产生的现金流量净额		31	826,169,133.21	713,279,499.76
四、汇率变动对现金及现金等价物的影响		32	2,205,367.58	4,852,481.77
五、现金及现金等价物净增加额		33	191,597,755.64	-179,775,061.15
加：期初现金及现金等价物余额		34	413,362,110.76	593,137,171.91
六、期末现金及现金等价物余额		35	604,959,866.40	413,362,110.76

法定代表人：



主管会计工作负责人：



会计机构负责人：



母公司股东权益变动表

2025年度

会企04表-1
金额单位：人民币元



编制单位：江苏泰澳赛诺生物制药股份有限公司

项目	行次	股本				其他权益工具		资本公积	减：库存股	其他综合收益	专项储备	盈余公积	未分配利润	股东权益合计
		优先股	永续债	其他	其他	其他综合收益								
一、上期期末余额	1	219,780,048.00		69,834,692.18		1,607,608,426.06			-24,745,200.00		70,103,491.78	449,065,590.05	2,391,647,048.07	
加：会计政策变更	2													
前期差错更正	3								22,058,849.83			-25,951,588.03	-3,892,738.20	
其他	4													
二、本年期初余额	5	219,780,048.00		69,834,692.18		1,607,608,426.06			-2,686,350.17		70,103,491.78	423,114,002.02	2,387,754,309.87	
三、本期增减变动金额(减少以“-”号填列)	6	96,271,849.00		-69,834,692.18		156,793,299.75			-8,158,300.00		39,526,665.26	175,843,255.32	390,442,077.15	
(一) 综合收益总额	7								-8,158,300.00			395,266,652.56	387,108,352.56	
(二) 股东投入和减少资本	8	6,323,483.00		-69,834,692.18		246,741,665.75							183,230,456.57	
1. 股东投入的普通股	9					238,860,889.73							238,860,889.73	
2. 其他权益工具持有者投入资本	10	5,090,867.00		-69,834,692.18									-64,743,825.18	
3. 股份支付计入股东权益的金额	11	1,232,616.00				7,880,776.02							9,113,392.02	
4. 其他	12													
(三) 利润分配	13													
1. 提取盈余公积	14											-219,423,397.26	-179,896,732.00	
2. 对股东的分配	15											-39,526,665.26	-179,896,732.00	
3. 其他	16													
(四) 股东权益内部结转	17	89,948,366.00				-89,948,366.00								
1. 资本公积转增股本	18	89,948,366.00				-89,948,366.00								
2. 盈余公积转增股本	19													
3. 盈余公积弥补亏损	20													
4. 设定受益计划变动额结转留存收益	21													
5. 其他综合收益结转留存收益	22													
6. 其他	23													
(五) 专项储备	24													
1. 本期提取	25													
2. 本期使用	26													
(六) 其他	27													
四、本期期末余额	28	316,051,897.00				1,764,401,725.81			-10,844,650.17		109,630,157.04	598,957,257.34	2,778,196,387.02	

法定代表人：

主管会计工作负责人：

会计机构负责人：




母公司股东权益变动表(续)


2025年度

会企04表-2
金额单位: 人民币元


编制单位: 江苏诺泰澳普生物制药股份有限公司

行次	项目	上期金额					未分配利润	股东权益合计	
		股本	其他权益工具	资本公积	减: 库存股	其他综合收益			专项储备
		优先股	永续债	其他					
1	一、上期期末余额	213,183,800.00		140,869,582.43		1,346,548,409.96		202,272,660.19	1,908,894,473.71
2	加: 会计政策变更								
3	前期差错更正								
4	其他					22,058,849.83		-25,951,588.03	-3,892,738.20
5	二、本年期初余额	213,183,800.00		140,869,582.43		1,346,548,409.96		176,321,072.16	1,905,001,735.51
6	三、本期增减变动金额(减少以“-”号填列)	6,596,248.00		-71,034,890.25		261,060,016.10		246,792,929.86	482,752,574.36
7	(一) 综合收益总额							393,382,706.51	393,382,706.51
8	(二) 股东投入和减少资本	6,596,248.00		-71,034,890.25		261,060,016.10			196,621,373.85
9	1. 股东投入的普通股	6,596,248.00				260,157,840.63			266,754,088.63
10	2. 其他权益工具持有者投入资本								
11	3. 股份支付计入股东权益的金额								-71,034,890.25
12	4. 其他					902,175.47			902,175.47
13	(三) 利润分配								
14	1. 提取盈余公积							-146,589,776.65	-107,251,506.00
15	2. 对股东的分配							-39,338,270.65	-39,338,270.65
16	3. 其他							-107,251,506.00	-107,251,506.00
17	(四) 股东权益内部结转								
18	1. 资本公积转增股本								
19	2. 盈余公积转增股本								
20	3. 盈余公积弥补亏损								
21	4. 设定受益计划变动额结转留存收益								
22	5. 其他综合收益结转留存收益								
23	6. 其他								
24	(五) 专项储备								
25	1. 本期提取								
26	2. 本期使用								
27	(六) 其他								
28	四、本期期末余额	219,780,048.00		69,834,692.18		1,607,608,426.06		423,114,002.02	2,387,754,309.87

法定代表人: 

主管会计工作负责人: 

会计机构负责人: 



江苏诺泰澳赛诺生物制药股份有限公司

2025 年度财务报表附注

(除特别说明外, 金额单位为人民币元)

一、公司基本情况

1. 公司概况

江苏诺泰澳赛诺生物制药股份有限公司(以下简称“公司”或“本公司”)系由江苏诺泰制药有限公司于 2015 年 9 月 30 日整体变更设立的股份有限公司, 取得连云港市工商行政管理局核发的统一社会信用代码为 913207006871974358 的营业执照。经中国证券监督管理委员会《关于同意江苏诺泰澳赛诺生物制药股份有限公司首次公开发行股票注册的批复》(证监许可[2021]1220 号)的批准, 公司获准向社会公众发行人民币普通股 A 股 5,329.595 万股, 每股面值人民币 1 元, 发行后公司股本为人民币 213,183,800.00 元。公司股票于 2021 年 5 月 20 日在上海证券交易所科创板挂牌交易。

经中国证券监督管理委员会《关于同意江苏诺泰澳赛诺生物制药股份有限公司向不特定对象发行可转换公司债券注册的批复》(证监许可(2023)2506 号)同意注册, 公司于 2023 年 12 月 15 日向不特定对象发行了 4,340,000 张可转换公司债券, 每张面值 100 元, 按面值发行, 募集资金总额为 43,400.00 万元。2025 年 4 月 2 日公司召开第三届董事会第二十五次会议, 审议通过了《关于提前赎回“诺泰转债”的议案》, 决定行使“诺泰转债”的提前赎回权, 对“赎回登记日”登记在册的“诺泰转债”全部赎回。截至 2025 年 12 月 31 日, 该项可转换公司债券持有人合计转股 10,168,365.00 股。

2023 年 5 月 22 日, 公司召开第三届董事会第十一次会议, 会议审议通过了《关于<公司 2023 年限制性股票激励计划(草案)>及其摘要的议案》《关于<公司 2023 年限制性股票激励计划实施考核管理办法>的议案》《关于提请股东大会授权董事会办理 2023 年限制性股票激励计划相关事宜的议案》。2024 年 6 月, 公司向 2023 年限制性股票激励计划首次授予部分第一个归属期符合归属条件的 65 名激励对象进行归属登记人民币普通股(A 股)股票 151.875 万股, 每股面值人民币 1.00 元, 授予价格为每股人民币 15.13 元。2025 年 7 月, 公司向 2023 年限制性股票激励计划首次授予部分第二个归属期符合归属条件的 62 名激励对象进行归属登记人民币普通股(A 股)股票 1,232,616 股, 每股面值人民币 1.00 元, 授予价格为每股人民币 10.1643 元。

根据 2025 年 5 月 23 日公司 2024 年度股东大会审议通过的《关于 2024 年度利润分

配方案的公告》，公司以资本公积向全体股东每 10 股转增 4 股，以总股本 224,870,915 股为基数计算，合计转增 89,948,366 股。

截至 2025 年 12 月 31 日，公司股本为人民币 316,051,897.00 元，均为无限售条件的流通股份。

公司属于医药生物行业。经营范围：冻干粉针剂、小容量注射剂（含非最终灭菌）、原料药、片剂、硬胶囊剂、保健品、医疗器械的生产（均按许可证核定内容经营）；制药技术、生物技术的研发；医药中间体、多肽中间体的生产（药品、保健品、食品、饲料等涉及专项审批的产品除外）；精细化工产品（危险化学品除外）的生产与销售；自营和代理各类商品及技术的进出口业务，但国家限定公司经营或禁止进口的商品和技术除外。（依法须经批准的项目，经相关部门批准后方可开展经营活动）

实际从事的主要经营活动：公司是一家聚焦多肽药物及小分子化药进行自主研发与定制研发生产相结合的生物医药企业。

本财务报表及财务报表附注已于 2026 年 4 月 29 日经公司第四届董事会第六次会议批准对外报出。

2. 合并财务报表范围

本公司将杭州澳赛诺生物科技有限公司（以下简称“澳赛诺公司”）、杭州诺通生物科技有限公司（以下简称“杭州诺通公司”）、杭州诺泰澳赛诺医药技术开发有限公司（以下简称“医药技术公司”）、杭州诺澳生物医药科技有限公司（以下简称“杭州诺澳公司”）、杭州诺强企业管理合伙企业（有限合伙）（以下简称“杭州诺强”）、杭州诺泰诺和生物医药科技有限公司（以下简称“杭州诺泰诺和公司”）、杭州诺和股权投资有限公司（以下简称“诺和投资公司”）、杭州澳赛诺医药技术有限公司（以下简称“澳赛诺医药公司”）、南京诺泰赞生物制药有限公司（以下简称“诺泰赞公司”）、海口诺泰诺和生物医药科技有限公司（以下简称“海口诺泰诺和公司”）、连云港诺泰诺和生物医药科技有限公司（以下简称“连云港诺泰诺和公司”）11 家子公司纳入本期合并财务报表范围。

本期合并财务报表范围及其变化情况详见本附注“七、在其他主体中的权益”。

二、财务报表的编制基础

1. 编制基础

本公司财务报表以持续经营假设为基础，根据实际发生的交易和事项，按照财政部颁布的《企业会计准则——基本准则》和各项具体会计准则、企业会计准则应用指

南、企业会计准则解释及其他相关规定（以下合称“企业会计准则”），以及中国证券监督管理委员会《公开发行证券的公司信息披露编报规则第 15 号——财务报告的一般规定》（2023 年修订）的披露规定编制。

根据企业会计准则的相关规定，本公司会计核算以权责发生制为基础。除某些金融工具外，本财务报表均以历史成本为计量基础。资产如果发生减值，则按照相关规定计提相应的减值准备。

2. 持续经营

本公司不存在导致对报告期末起 12 个月内的持续经营能力产生重大疑虑的事项或情况。因此，本财务报表系在持续经营假设的基础上编制。

三、重要会计政策和会计估计

本公司根据实际生产经营特点，依据相关企业会计准则的规定，对应收账款、其他应收款、固定资产折旧、无形资产摊销、收入确认等交易和事项制定了若干项具体会计政策和会计估计，详见本附注三等各项描述。关于管理层所作出的重大会计判断和估计的说明，请参阅本附注三、34“重大会计判断和估计”。

1. 遵循企业会计准则的声明

本公司编制的财务报表符合企业会计准则的要求，真实、完整地反映了公司 2025 年 12 月 31 日的合并及公司财务状况及 2025 年度的合并及公司经营成果和现金流量等有关信息。

2. 会计期间

本公司的会计期间分为年度和中期，会计中期指短于一个完整的会计年度的报告期间。本公司会计年度采用公历年度，即每年自 1 月 1 日起至 12 月 31 日止。

3. 营业周期

正常营业周期是指本公司从购买用于加工的资产起至实现现金或现金等价物的期间。本公司以 12 个月作为一个营业周期，并以其作为资产和负债的流动性划分标准。

4. 记账本位币

人民币为本公司及境内子公司经营所处的主要经济环境中的货币，本公司以人民币为记账本位币。本公司编制本财务报表时所采用的货币为人民币。

5. 重要性标准确定方法和选择依据

项 目	重要性标准
-----	-------

项 目	重要性标准
重要在建工程	金额 \geq 1000 万元人民币
重要的单项计提坏账准备的应收款项	金额 \geq 1000 万元人民币
本期重要的应收款项核销	金额 \geq 1000 万元人民币
重要的非全资子公司	非全资子公司收入金额占集团总收入 \geq 10%

6.同一控制下和非同一控制下企业合并的会计处理方法

企业合并，是指将两个或两个以上单独的企业合并形成一个报告主体的交易或事项。企业合并分为同一控制下企业合并和非同一控制下企业合并。

(1) 同一控制下企业合并

参与合并的企业在合并前后均受同一方或相同的多方最终控制，且该控制并非暂时性的，为同一控制下的企业合并。同一控制下的企业合并，在合并日取得对其他参与合并企业控制权的一方为合并方，参与合并的其他企业为被合并方。合并日，是指合并方实际取得对被合并方控制权的日期。

合并方取得的资产和负债均按合并日在被合并方的账面价值计量。合并方取得的净资产账面价值与支付的合并对价账面价值（或发行股份面值总额）的差额，调整资本公积（股本溢价）；资本公积（股本溢价）不足以冲减的，调整留存收益。

合并方为进行企业合并发生的各项直接费用，于发生时计入当期损益。

(2) 非同一控制下企业合并

参与合并的企业在合并前后不受同一方或相同的多方最终控制的，为非同一控制下的企业合并。非同一控制下的企业合并，在购买日取得对其他参与合并企业控制权的一方为购买方，参与合并的其他企业为被购买方。购买日，是指为购买方实际取得对被购买方控制权的日期。

对于非同一控制下的企业合并，合并成本包含购买日购买方为取得对被购买方的控制权而付出的资产、发生或承担的负债以及发行的权益性证券的公允价值，为企业合并发生的审计、法律服务、评估咨询等中介费用以及其他管理费用于发生时计入当期损益。购买方作为合并对价发行的权益性证券或债务性证券的交易费用，计入权益性证券或债务性证券的初始确认金额。所涉及的或有对价按其在购买日的公允价值计入合并成本，购买日后 12 个月内出现对购买日已存在情况的新的或进一步证据而需要调整或有对价的，相应调整合并商誉。购买方发生的合并成本及在合并中取得的可辨认净资产按购买日的公允价值计量。合并成本大于合并中取得的被购买方于购买日可辨认净资产公允价值份额的差额，确认为商誉。合并成本小于合并中取得的被购买方

可辨认净资产公允价值份额的，首先对取得的被购买方各项可辨认资产、负债及或有负债的公允价值以及合并成本的计量进行复核，复核后合并成本仍小于合并中取得的被购买方可辨认净资产公允价值份额的，其差额计入当期损益。

购买方取得被购买方的可抵扣暂时性差异，在购买日因不符合递延所得税资产确认条件而未予确认的，在购买日后 12 个月内，如取得新的或进一步的信息表明购买日的相关情况已经存在，预期被购买方在购买日可抵扣暂时性差异带来的经济利益能够实现的，则确认相关的递延所得税资产，同时减少商誉，商誉不足冲减的，差额部分确认为当期损益；除上述情况以外，确认与企业合并相关的递延所得税资产的，计入当期损益。

通过多次交易分步实现的非同一控制下企业合并，合并成本为购买日支付的对价与购买日之前已经持有的被购买方的股权在购买日的公允价值之和。对于购买日之前已经持有的被购买方的股权，按照该股权在购买日的公允价值进行重新计量，公允价值与其账面价值之间的差额计入当期投资收益；购买日之前已经持有的被购买方的股权涉及其他综合收益、其他所有者权益变动转为购买日当期收益，由于被投资方重新计量设定受益计划净负债或净资产变动而产生的其他综合收益以及原指定为以公允价值计量且其变动计入其他综合收益的非交易性权益工具投资相关的其他综合收益除外。

7.控制的判断标准和合并财务报表的编制方法

(1) 合并财务报表范围的确定原则

合并财务报表的合并范围以控制为基础予以确定。控制是指本公司拥有对被投资方的权力，通过参与被投资方的相关活动而享有可变回报，并且有能力运用对被投资方的权力影响该回报金额。合并范围包括本公司及全部子公司。子公司，是指被本公司控制的主体。

一旦相关事实和情况的变化导致上述控制定义涉及的相关要素发生了变化，本公司将进行重新评估。

在判断是否将结构化主体纳入合并范围时，本公司综合所有事实和情况，包括评估结构化主体设立目的和设计、识别可变回报的类型、通过参与其相关活动是否承担了部分或全部的回报可变性等的基础上评估是否控制该结构化主体。

合并财务报表编制的方法

在报告期内因同一控制下企业合并增加的子公司以及业务，视同该子公司以及业务自同受最终控制方控制之日起纳入本公司的合并范围，将其自同受最终控制方控制

之日起的经营成果、现金流量分别纳入合并利润表、合并现金流量表中。

在报告期内因非同一控制下企业合并增加的子公司以及业务，将该子公司以及业务自购买日至报告期末的收入、费用、利润纳入合并利润表，将其现金流量纳入合并现金流量表。

在编制合并财务报表时，子公司与本公司采用的会计政策或会计期间不一致的，按照本公司的会计政策和会计期间对子公司财务报表进行必要的调整。对于非同一控制下企业合并取得的子公司，以购买日可辨认净资产公允价值为基础对其财务报表进行调整。

集团内所有重大往来余额、交易及未实现利润在合并财务报表编制时予以抵销。

子公司的股东权益及当期净损益中不属于本公司所拥有的部分分别作为少数股东权益及少数股东损益在合并财务报表中股东权益及净利润项下单独列示。子公司当期净损益中属于少数股东权益的份额，在合并利润表中净利润项目下以“少数股东损益”项目列示。少数股东分担的子公司的亏损超过了少数股东在该子公司期初股东权益中所享有的份额，仍冲减少数股东权益。

当因处置部分股权投资或其他原因丧失了对原有子公司的控制权时，对于剩余股权，按照其在丧失控制权日的公允价值进行重新计量。处置股权取得的对价与剩余股权公允价值之和，减去按原持股比例计算应享有原有子公司自购买日开始持续计算的净资产的份额之间的差额，计入丧失控制权当期的投资收益。与原有子公司股权投资相关的其他综合收益，在丧失控制权时采用与被购买方直接处置相关资产或负债相同的基础进行会计处理。

本公司通过多次交易分步处置对子公司股权投资直至丧失控制权的，需区分处置对子公司股权投资直至丧失控制权的各项交易是否属于一揽子交易。处置对子公司股权投资的各项交易的条款、条件以及经济影响符合以下一种或多种情况，通常表明应将多次交易事项作为一揽子交易进行会计处理：①这些交易是同时或者在考虑了彼此影响的情况下订立的；②这些交易整体才能达成一项完整的商业结果；③一项交易的发生取决于其他至少一项交易的发生；④一项交易单独看是不经济的，但是和其他交易一并考虑时是经济的。

在合并财务报表中，分步处置股权直至丧失控制权时，剩余股权的计量以及有关处置股权损益的核算比照前述“丧失子公司控制权的处理”。在丧失控制权之前每一次处置价款与处置投资对应的享有该子公司自购买日开始持续计算的净资产账面价值份额之间的差额，分别进行如下处理：①属于“一揽子交易”的，确认为其他综合收益。

在丧失控制权时一并转入丧失控制权当期的损益。②不属于“一揽子交易”的，作为权益性交易计入资本公积（股本溢价/资本溢价）。在丧失控制权时不得转入丧失控制权当期的损益。

8.合营安排的分类及共同经营的会计处理方法

合营安排，是指一项由两个或两个以上的参与方共同控制的安排。合营安排分为共同经营和合营企业。

当本公司是合营安排的合营方，享有该安排相关资产且承担该安排相关负债时，为共同经营。

本公司确认与共同经营中利益份额相关的下列项目，并按照相关企业会计准则的规定进行会计处理：

- （1）确认单独所持有的资产，以及按其份额确认共同持有的资产；
- （2）确认单独所承担的负债，以及按其份额确认共同承担的负债；
- （3）确认出售其享有的共同经营产出份额所产生的收入；
- （4）按其份额确认共同经营因出售产出所产生的收入；
- （5）确认单独所发生的费用，以及按其份额确认共同经营发生的费用

合营企业是指本公司仅对该安排的净资产享有权利的合营安排。

本公司按照长期股权投资有关权益法核算的规定对合营企业的投资进行会计处理。

9.现金及现金等价物的确定标准

本公司现金及现金等价物包括库存现金、可以随时用于支付的存款以及本公司持有的期限短（一般为从购买日起三个月内到期）、流动性强、易于转换为已知金额现金、价值变动风险很小的投资。

10.外币业务和外币报表折算

（1）外币交易的折算方法

本公司发生的外币交易在初始确认时，按交易日的即期汇率（与交易发生日即期汇率近似的汇率折算）折算为记账本位币金额。

（2）对于外币货币性项目和外币非货币性项目的折算方法

资产负债表日，对于外币货币性项目采用资产负债表日即期汇率折算，因汇率不同而产生的汇兑差额计入当期损益；以历史成本计量的外币非货币性项目，仍采用交易发生日的即期汇率折算的记账本位币金额计量。以公允价值计量的外币非货币性项

目，采用公允价值确定日的即期汇率折算，折算后的记账本位币金额与原记账本位币金额的差额，根据非货币性项目的性质，计入当期损益或确认为其他综合收益。

（3）外币财务报表的折算方法

境外经营的外币财务报表按以下方法折算为人民币报表：资产负债表中的资产和负债项目，采用资产负债表日的即期汇率折算；股东权益类项目除“未分配利润”项目外，其他项目采用发生时的即期汇率折算。利润表中的收入和费用项目，采用交易发生日即期汇率（或与交易发生日即期汇率近似的汇率折算）折算。年初未分配利润为上一年折算后的年末未分配利润；期末未分配利润按折算后的利润分配各项目计算列示；折算后资产类项目与负债类项目和股东权益类项目合计数的差额，作为外币报表折算差额，确认为其他综合收益。处置境外经营并丧失控制权时，将资产负债表中股东权益项目下列示的、与该境外经营相关的外币报表折算差额，全部或按处置该境外经营的比例转入处置当期损益。

现金流量表所有项目均按照现金流量发生日的即期汇率（或与现金流量发生日即期汇率近似的汇率）折算。汇率变动对现金的影响额作为调节项目，在现金流量表中单独列示“汇率变动对现金及现金等价物的影响”项目反映。

在处置本公司在境外经营的全部所有者权益或因处置部分股权投资或其他原因丧失了对境外经营控制权时，将资产负债表中股东权益/所有者权益项目下列示的、与该境外经营相关的归属于母公司所有者权益的外币报表折算差额，全部转入处置当期损益。

在处置部分股权投资或其他原因导致持有境外经营权益比例降低但不丧失对境外经营控制权时，与该境外经营处置部分相关的外币报表折算差额将归属于少数股东权益，不转入当期损益。在处置境外经营为联营企业或合营企业的部分股权时，与该境外经营相关的外币报表折算差额，按处置该境外经营的比例转入处置当期损益。

如有实质上构成对境外经营净投资的外币货币性项目，在合并财务报表中，其因汇率变动而产生的汇兑差额，作为“外币报表折算差额”确认为其他综合收益；处置境外经营时，计入处置当期损益。

11.金融工具

在本公司成为金融工具合同的一方时确认一项金融资产或金融负债。

（1）金融资产的分类、确认和计量

本公司根据管理金融资产的业务模式和金融资产的合同现金流量特征，将金融资产划分为：以摊余成本计量的金融资产；以公允价值计量且其变动计入其他综合收益

的金融资产；以公允价值计量且其变动计入当期损益的金融资产。

金融资产在初始确认时以公允价值计量。对于以公允价值计量且其变动计入当期损益的金融资产，相关交易费用直接计入当期损益；对于其他类别的金融资产，相关交易费用计入初始确认金额。因销售产品或提供劳务而产生的、未包含或不考虑重大融资成分的应收账款或应收票据，本公司按照预期有权收取的对价金额作为初始确认金额。

①以摊余成本计量的金融资产

本公司管理以摊余成本计量的金融资产的商业模式为以收取合同现金流量为目标，且此类金融资产的合同现金流量特征与基本借贷安排相一致，即在特定日期产生的现金流量，仅为对本金和以未偿付本金金额为基础的利息的支付。本公司对于此类金融资产，采用实际利率法，按照摊余成本进行后续计量，其摊销或减值产生的利得或损失，计入当期损益。

②以公允价值计量且其变动计入其他综合收益的金融资产

本公司管理此类金融资产的商业模式为既以收取合同现金流量为目标又以出售为目标，且此类金融资产的合同现金流量特征与基本借贷安排相一致。本公司对此类金融资产按照公允价值计量且其变动计入其他综合收益，但减值损失或利得、汇兑损益和按照实际利率法计算的利息收入计入当期损益。

此外，本公司将部分非交易性权益工具投资指定为以公允价值计量且其变动计入其他综合收益的金融资产。本公司将该类金融资产的相关股利收入计入当期损益，公允价值变动计入其他综合收益。当该金融资产终止确认时，之前计入其他综合收益的累计利得或损失将从其他综合收益转入留存收益，不计入当期损益。

③以公允价值计量且其变动计入当期损益的金融资产

本公司将上述以摊余成本计量的金融资产和以公允价值计量且其变动计入其他综合收益的金融资产之外的金融资产，分类为以公允价值计量且其变动计入当期损益的金融资产。此外，在初始确认时，本公司为了消除或显著减少会计错配，将部分金融资产指定为以公允价值计量且其变动计入当期损益的金融资产。对于此类金融资产，本公司采用公允价值进行后续计量，公允价值变动计入当期损益。

(2) 金融负债的分类、确认和计量

金融负债于初始确认时分类为：以公允价值计量且其变动计入当期损益的金融负债和其他金融负债。对于以公允价值计量且其变动计入当期损益的金融负债，相关交易费用直接计入当期损益，其他金融负债的相关交易费用计入其初始确认金额。

①以公允价值计量且其变动计入当期损益的金融负债

以公允价值计量且其变动计入当期损益的金融负债，包括交易性金融负债（含属于金融负债的衍生工具）和初始确认时指定为以公允价值计量且其变动计入当期损益的金融负债。

交易性金融负债（含属于金融负债的衍生工具），按照公允价值进行后续计量，除与套期会计有关外，公允价值变动计入当期损益。

被指定为以公允价值计量且其变动计入当期损益的金融负债，该负债由本公司自身信用风险变动引起的公允价值变动计入其他综合收益，且终止确认该负债时，计入其他综合收益的自身信用风险变动引起的其公允价值累计变动额转入留存收益。其余公允价值变动计入当期损益。若按上述方式对该等金融负债的自身信用风险变动的影响进行处理会造成或扩大损益中的会计错配的，本公司将该金融负债的全部利得或损失（包括企业自身信用风险变动的影响金额）计入当期损益。

②其他金融负债

除金融资产转移不符合终止确认条件或继续涉入被转移金融资产所形成的金融负债、财务担保合同外的其他金融负债分类为以摊余成本计量的金融负债，按摊余成本进行后续计量，终止确认或摊销产生的利得或损失计入当期损益。

（3）金融资产转移的确认依据和计量方法

金融资产转移，是指将金融资产让与或交付给该金融资产发行方以外的另一方（转入方）。

本公司已将金融资产所有权上几乎所有的风险和报酬转移给转入方的，终止确认该金融资产；保留了金融资产所有权上几乎所有的风险和报酬的，不终止确认该金融资产。

本公司既没有转移也没有保留金融资产所有权上几乎所有的风险和报酬的，分别下列情况处理：放弃了对该金融资产控制的，终止确认该金融资产并确认产生的资产和负债；未放弃对该金融资产控制的，按照其继续涉入所转移金融资产的程度确认有关金融资产，并相应确认有关负债。

（4）金融负债的终止确认

金融负债（或其一部分）的现时义务已经解除的，本公司终止确认该金融负债（或该部分金融负债）。本公司（借入方）与借出方签订协议，以承担新金融负债的方式替换原金融负债，且新金融负债与原金融负债的合同条款实质上不同的，终止确认原金融负债，同时确认一项新金融负债。本公司对原金融负债（或其一部分）的合同条

款作出实质性修改的，终止确认原金融负债，同时按照修改后的条款确认一项新金融负债。

金融负债（或其一部分）终止确认的，本公司将其账面价值与支付的对价（包括转出的非现金资产或承担的负债）之间的差额，计入当期损益。

（5）金融资产和金融负债的抵销

当本公司具有抵销已确认金额的金融资产和金融负债的法定权利，且该种法定权利是当前可执行的，同时本公司计划以净额结算或同时变现该金融资产和清偿该金融负债时，金融资产和金融负债以相互抵销后的净额在资产负债表内列示。除此以外，金融资产和金融负债在资产负债表内分别列示，不予相互抵销。

（6）金融资产和金融负债的公允价值确定方法

公允价值，是指市场参与者在计量日发生的有序交易中，出售一项资产所能收到或者转移一项负债所需支付的价格。金融工具存在活跃市场的，本公司采用活跃市场中的报价确定其公允价值。活跃市场中的报价是指易于定期从交易所、经纪商、行业协会、定价服务机构等获得的价格，且代表了在公平交易中实际发生的市场交易的价格。金融工具不存在活跃市场的，本公司采用估值技术确定其公允价值。估值技术包括参考熟悉情况并自愿交易的各方最近进行的市场交易中使用的价格、参照实质上相同的其他金融工具当前的公允价值、现金流量折现法和期权定价模型等。在估值时，本公司采用在当前情况下适用并且有足够可利用数据和其他信息支持的估值技术，选择与市场参与者在相关资产或负债的交易中所考虑的资产或负债特征相一致的输入值，并尽可能优先使用相关可观察输入值。在相关可观察输入值无法取得或取得不切实可行的情况下，使用不可输入值。

（7）金融负债与权益工具的区分

金融负债，是指符合下列条件之一的负债：

- ①向其他方交付现金或其他金融资产的合同义务。
- ②在潜在不利条件下，与其他方交换金融资产或金融负债的合同义务。
- ③将来须用或可用企业自身权益工具进行结算的非衍生工具合同，且企业根据该合同将交付可变数量的自身权益工具。
- ④将来须用或可用企业自身权益工具进行结算的衍生工具合同，但以固定数量的自身权益工具交换固定金额的现金或其他金融资产的衍生工具合同除外。

权益工具，是指能证明拥有某个企业在扣除所有负债后的资产中剩余权益的合同。

如果本公司不能无条件地避免以交付现金或其他金融资产来履行一项合同义务，则该合同义务符合金融负债的定义。

如果一项金融工具须用或可用本公司自身权益工具进行结算，需要考虑用于结算该工具的本公司自身权益工具，是作为现金或其他金融资产的替代品，还是为了使该工具持有方享有在发行方扣除所有负债后的资产中的剩余权益。如果是前者，该工具是本公司的金融负债；如果是后者，该工具是本公司的权益工具。

(8) 金融资产减值

本公司以预期信用损失为基础，对下列项目进行减值会计处理并确认损失准备：

①以摊余成本计量的金融资产；

②以公允价值计量且其变动计入其他综合收益的应收款项和债务工具投资；

③《企业会计准则第 14 号——收入》定义的合同资产；

④租赁应收款；

⑤财务担保合同（以公允价值计量且其变动计入当期损益、金融资产转移不符合终止确认条件或继续涉入被转移金融资产所形成的除外）。

对上述各项目按照其适用的预期信用损失计量方法（一般方法或简化方法）计提减值准备并确认信用减值损失。

信用损失，是指本公司按照原实际利率折现的、根据合同应收的所有合同现金流量与预期收取的所有现金流量之间的差额，即全部现金短缺的现值。预期信用损失，是指以发生违约的风险为权重的金融工具信用损失的加权平均值。

本公司考虑有关过去事项、当前状况以及对未来经济状况的预测等合理且有依据的信息，以发生违约的风险为权重，计算合同应收的现金流量与预期能收到的现金流量之间差额的现值的概率加权金额，确认预期信用损失。

本公司对于处于不同阶段的金融工具的预期信用损失分别进行计量。金融工具自初始确认后信用风险未显著增加的，处于第一阶段，本公司按照未来 12 个月内的预期信用损失计量损失准备；金融工具自初始确认后信用风险已显著增加但尚未发生信用减值的，处于第二阶段，本公司按照该工具整个存续期的预期信用损失计量损失准备；金融工具自初始确认后已经发生信用减值的，处于第三阶段，本公司按照该工具整个存续期的预期信用损失计量损失准备。

对于在资产负债表日具有较低信用风险的金融工具，本公司假设其信用风险自初始确认后并未显著增加，按照未来 12 个月内的预期信用损失计量损失准备。

整个存续期预期信用损失，是指因金融工具整个预计存续期内所有可能发生的违

约事件而导致的预期信用损失。未来 12 个月内预期信用损失，是指因资产负债表日后 12 个月内（若金融工具的预计存续期少于 12 个月，则为预计存续期）可能发生的金融工具违约事件而导致的预期信用损失，是整个存续期预期信用损失的一部分。

在计量预期信用损失时，本公司需考虑的最长期限为企业面临信用风险的最长合同期限（包括考虑续约选择权）。

本公司对于处于第一阶段和第二阶段、以及较低信用风险的金融工具，按照其未扣除减值准备的账面余额和实际利率计算利息收入。对于处于第三阶段的金融工具，按照其账面余额减已计提减值准备后的摊余成本和实际利率计算利息收入。

对于应收票据、应收账款、应收款项融资、其他应收款等应收款项，若某一客户信用风险特征与组合中其他客户显著不同，或该客户信用风险特征发生显著变化，本公司对该应收款项单项计提坏账准备。除单项计提坏账准备的应收款项之外，本公司依据信用风险特征对应收款项划分组合，在组合基础上计算坏账准备。

应收票据和应收账款

对于应收票据、应收账款，无论是否存在重大融资成分，本公司始终按照相当于整个存续期内预期信用损失的金额计量其损失准备。

当单项金融资产无法以合理成本评估预期信用损失的信息时，本公司依据信用风险特征对应收票据和收账款划分组合：

A、应收票据

对于划分为组合的应收票据，本公司参考历史信用损失经验，结合当前状况以及对未来经济状况的预测，通过违约风险敞口和整个存续期预期信用损失率，计算预期信用损失，依据信用风险特征将应收票据划分为若干组合，在组合基础上计算预期信用损失。确定组合的依据如下：

组合名称	确定组合的依据	计提方法
银行承兑汇票	出票人具有较高的信用评级，历史上未发生票据违约，信用损失风险极低，在短期内履行其支付合同现金流量义务的能力很强	不计提信用减值损失
商业承兑汇票	存在违约可能性，具有一定信用风险	账龄分析法

组合中，采用账龄分析法计提预期信用损失的应收票据：

账龄	应收票据（商业承兑汇票）计提比例（%）
1 年以内（含 1 年）	5.00
1 至 2 年	10.00
2 至 3 年	50.00
3 年以上	100.00

B、应收账款

对于划分为组合的应收账款，本公司参考历史信用损失经验，结合当前状况以及对未来经济状况的预测，编制应收账款账龄与整个存续期预期信用损失率对照表，计算预期信用损失。应收账款的账龄自确认之日起计算自信用期满之日起计算，依据信用风险特征将应收账款划分为若干组合，在组合基础上计算预期信用损失。确定组合的依据如下：

组合名称	确定组合的依据	计提方法
账龄组合	除已单独计提预期信用损失的应收账款外，公司根据以前年度与之相同或相类似的、按账龄段划分的具有类似信用风险特征的应收账款	账龄分析法
合并范围内关联方组合	应收本公司合并范围内子公司的应收账款	不计提信用减值损失

账龄组合的账龄与整个存续期预期信用损失率对照表：

账龄	应收账款预期信用损失率（%）
1 年以内（含 1 年）	5.00
1 至 2 年	10.00
2 至 3 年	50.00
3 年以上	100.00

其他应收款

对划分为组合的其他应收款，本公司通过违约风险敞口和未来 12 个月内或整个存续期预期信用损失率，计算预期信用损失。对于按账龄划分组合的其他应收款，账龄自确认之日起计算。本公司依据信用风险特征将其他应收款划分为若干组合，在组合基础上计算预期信用损失，确定组合的依据如下：

组合名称	确定组合的依据	计提方法
账龄组合	除已单独计提预期信用损失的其他应收款外，公司根据以前年度与之相同或相类似的、按账龄段划分的具有类似信用风险特征的其他应收款	账龄分析法
合并范围内关联方组合	应收本公司合并范围内子公司的其他应收款	不计提信用减值损失

组合中，采用账龄分析法计提预期信用损失的其他应收款：

账龄	其他应收款计提比例（%）
1 年以内（含 1 年）	5.00
1 至 2 年	10.00
2 至 3 年	50.00
3 年以上	100.00

债权投资、其他债权投资

对于债权投资和其他债权投资，本公司按照投资的性质，根据交易对手和风险敞口的各种类型，通过违约风险敞口和未来 12 个月内或整个存续期预期信用损失率，计算预期信用损失。

信用风险显著增加的评估

本公司通过比较金融工具在资产负债表日发生违约的风险与在初始确认日发生违约的风险，以确定金融工具预计存续期内发生违约风险的相对变化，以评估金融工具的信用风险自初始确认后是否已显著增加。

在确定信用风险自初始确认后是否显著增加时，本公司考虑无须付出不必要的额外成本或努力即可获得的合理且有依据的信息，包括前瞻性信息。本公司考虑的信息包括：

- 债务人未能按合同到期日支付本金和利息的情况；
- 已发生的或预期的金融工具的外部或内部信用评级（如有）的严重恶化；
- 已发生的或预期的债务人经营成果的严重恶化；
- 现存的或预期的技术、市场、经济或法律环境变化，并将对债务人对本公司的还款能力产生重大不利影响。

根据金融工具的性质，本公司以单项金融工具或金融工具组合为基础评估信用风险是否显著增加。以金融工具组合为基础进行评估时，本公司可基于共同信用风险特征对金融工具进行分类，例如逾期信息和信用风险评级。

已发生信用减值的金融资产

本公司在资产负债表日评估以摊余成本计量的金融资产和以公允价值计量且其变动计入其他综合收益的债权投资是否已发生信用减值。当对金融资产预期未来现金流量具有不利影响的一项或多项事件发生时，该金融资产成为已发生信用减值的金融资产。金融资产已发生信用减值的证据包括下列可观察信息：

- 发行方或债务人发生重大财务困难；
- 债务人违反合同，如偿付利息或本金违约或逾期等；
- 本公司出于与债务人财务困难有关的经济或合同考虑，给予债务人在任何其他情况下都不会做出的让步；
- 债务人很可能破产或进行其他财务重组；
- 发行方或债务人财务困难导致该金融资产的活跃市场消失。

核销

如果本公司不再合理预期金融资产合同现金流量能够全部或部分收回，则直接减记该金融资产的账面余额。这种减记构成相关金融资产的终止确认。这种情况通常发生在本公司确定债务人没有资产或收入来源可产生足够的现金流量以偿还将被减记的金额。但是，按照本公司收回到期款项的程序，被减记的金融资产仍可能受到执行活动的影响。

已减记的金融资产以后又收回的，作为减值损失的转回计入收回当期的损益。

12. 存货

(1) 存货的分类

存货主要包括原材料、在产品、周转材料、库存商品、发出商品等。

(2) 存货取得和发出的计价方法

存货在取得时按实际成本计价，存货成本包括采购成本、加工成本和其他成本。领用和发出时按月末加权平均法计价。

(3) 存货可变现净值的确认和跌价准备的计提方法

资产负债表日，存货按照成本与可变现净值孰低计量。当其可变现净值低于成本时，计提存货跌价准备。

可变现净值是指在日常活动中，存货的估计售价减去至完工时估计将要发生的成本、估计的销售费用以及相关税费后的金额。在确定存货的可变现净值时，以取得的确凿证据为基础，同时考虑持有存货的目的以及资产负债表日后事项的影响。

本公司通常按照单个存货项目计提存货跌价准备。对在同一地区生产和销售的产品系列相关、具有相同或类似最终用途或目的，且难以与其他项目分开计量的存货，可合并计提存货跌价准备。公司对于数量繁多、单价较低的存货考虑减值因素并结合库龄计提存货跌价准备。

计提存货跌价准备后，如果以前减记存货价值的影响因素已经消失，导致存货的可变现净值高于其账面价值的，在原已计提的存货跌价准备金额内予以转回，转回的金额计入当期损益。

本公司基于库龄确认存货可变现净值，各库龄组合可变现净值的计算方法和确定依据如下：

组合名称	确定组合的依据	可变现净值的确定依据
库龄组合	库龄	存货采用成本与可变现净值孰低计量，按照存货类别成本高于可变现净值的差额计提存货跌价准备

基于谨慎性原则，公司根据盘点情况及以往销售经验判断，1年以上的原材料、半成品、在产品以及最终形成库存商品、发出商品实现对外销售的可能性较低，基于

库龄确认存货可变现净值的各库龄组合可变现净值的计算方法和确定依据：

库龄	计提存货跌价准备方式
1 年以内（含 1 年）	存货采用成本与可变现净值孰低计量，按照存货类别成本高于可变现净值的差额计提存货跌价准备
1 至 2 年	10.00%
2 至 3 年	50.00%
3 年以上	100.00%

(4) 存货的盘存制度为永续盘存制。

(5) 周转材料的摊销方法

本公司周转材料包括低值易耗品、包装物等。对大额周转材料于领用时按照预计使用年限进行分月摊销；对其他的低值易耗品于领用时按一次摊销法摊销；包装物于领用时按一次摊销法摊销。

13. 长期股权投资

长期股权投资是指本公司对被投资单位具有控制、共同控制或重大影响的长期股权投资。

(1) 共同控制、重大影响的判断标准

共同控制，是指按照相关约定对某项安排所共有的控制，并且该安排的相关活动必须经过分享控制权的参与方一致同意后才能决策。在判断是否存在共同控制时，首先判断是否由所有参与方或参与方组合集体控制该安排，其次再判断该安排相关活动的决策是否必须经过这些集体控制 该安排的参与方一致同意。如果所有参与方或一组参与方必须一致行动才能决定某项安排的相关活动，则认为所有参与方或一组参与方集体控制该安排；如果存在两个或两个以上的参与方组合能够集体控制某项安排的，不构成共同控制。判断是否存在共同控制时，不考虑享有的保护性权利。

重大影响，是指投资方对被投资单位的财务和经营政策有参与决策的权力，但并不能够控制或者与其他方一起共同控制这些政策的制定。在确定能否对被投资单位施加重大影响时，考虑投资方直接或间接持有被投资单位的表决权股份以及投资方及其他方持有的当期可执行潜在表决权在假定转换为对被投资方单位的股权后产生的影响，包括被投资单位发行的当期可转换的认股权证、股份期权及可转换公司债券等的影响。

当本公司直接或通过子公司间接拥有被投资单位 20%（含 20%）以上但低于 50% 的表决权股份时，一般认为对被投资单位具有重大影响，除非有明确证据表明该种情况下不能参与被投资单位的生产经营决策，不形成重大影响；本公司拥有被投资单位

20%（不含）以下的表决权股份时，一般不认为对被投资单位具有重大影响，除非有明确证据表明该种情况下能够参与被投资单位的生产经营决策，形成重大影响

（2）投资成本的确定

对于同一控制下的企业合并取得的长期股权投资，在合并日按照被合并方股东权益在最终控制方合并财务报表中的账面价值的份额作为长期股权投资的初始投资成本。

对于非同一控制下的企业合并取得的长期股权投资，在购买日按照合并成本作为长期股权投资的初始投资成本，合并成本包括购买方付出的资产、发生或承担的负债、发行的权益性证券的公允价值之和。

除企业合并形成的长期股权投资外的其他股权投资，按成本进行初始计量，该成本视长期股权投资取得方式的不同，分别按照本公司实际支付的现金购买价款、本公司发行的权益性证券的公允价值、投资合同或协议约定的价值、非货币性资产交换交易中换出资产的公允价值或原账面价值、该项长期股权投资自身的公允价值等方式确定。与取得长期股权投资直接相关的费用、税金及其他必要支出也计入投资成本。

（3）后续计量及损益确认方法

对被投资单位具有共同控制（构成共同经营者除外）或重大影响的长期股权投资，采用权益法核算。此外，公司财务报表采用成本法核算能够对被投资单位实施控制的长期股权投资。

采用成本法核算的长期股权投资，除取得投资时实际支付的价款或对价中包含的已宣告但尚未发放的现金股利或利润外，被投资单位宣告分派的现金股利或利润，确认为投资收益计入当期损益。

采用权益法核算的长期股权投资，初始投资成本大于投资时应享有被投资单位可辨认净资产公允价值份额的，不调整长期股权投资的投资成本；初始投资成本小于投资时应享有被投资单位可辨认净资产公允价值份额的，对长期股权投资的账面价值进行调整，差额计入投资当期的损益。

采用权益法核算时，按照应享有或应分担的被投资单位实现的净损益和其他综合收益的份额，分别确认投资收益和其他综合收益，同时调整长期股权投资的账面价值；按照被投资单位宣告分派的利润或现金股利计算应享有的部分，相应减少长期股权投资的账面价值；被投资单位除净损益、其他综合收益和利润分配以外所有者权益的其他变动，调整长期股权投资的账面价值并计入资本公积（其他资本公积）。在确认应享有被投资单位净损益的份额时，以取得投资时被投资单位各项可辨认资产等的公允

价值为基础，并按照本公司的会计政策及会计期间，对被投资单位的净利润进行调整后确认。

因追加投资等原因能够对被投资单位施加重大影响或实施共同控制但不构成控制的，在转换日，按照原股权的公允价值加上新增投资成本之和，作为改按权益法核算的初始投资成本。原股权分类为以公允价值计量且其变动计入其他综合收益的非交易性权益工具投资的，与其相关的原计入其他综合收益的累计公允价值变动在改按权益法核算时转入留存收益。

因处置部分股权投资等原因丧失了对被投资单位的共同控制或重大影响的，处置后的剩余股权在丧失共同控制或重大影响之日改按《企业会计准则第 22 号——金融工具确认和计量》进行会计处理，公允价值与账面价值之间的差额计入当期损益。原股权投资因采用权益法核算而确认的其他综合收益，在终止采用权益法核算时采用与被投资单位直接处置相关资产或负债相同的基础进行会计处理；原股权投资相关的其他所有者权益变动转入当期损益。

因处置部分股权投资等原因丧失了对被投资单位的控制的，处置后的剩余股权能够对被投资单位实施共同控制或施加重大影响的，改按权益法核算，并对该剩余股权视同自取得时即采用权益法核算进行调整；处置后的剩余股权不能对被投资单位实施共同控制或施加重大影响的，改按《企业会计准则第 22 号——金融工具确认和计量》的有关规定进行会计处理，其在丧失控制之日的公允价值与账面价值之间的差额计入当期损益。

因其他投资方增资而导致本公司持股比例下降、从而丧失控制权但能对被投资单位实施共同控制或施加重大影响的，按照新的持股比例确认本公司应享有的被投资单位因增资扩股而增加净资产的份额，与应结转持股比例下降部分所对应的长期股权投资原账面价值之间的差额计入当期损益；然后，按照新的持股比例视同自取得投资时即采用权益法核算进行调整。

本公司与联营企业及合营企业之间发生的未实现内部交易损益按照持股比例计算归属于本公司的部分，在抵销基础上确认投资损益。但本公司与被投资单位发生的未实现内部交易损失，属于所转让资产减值损失的，不予以抵销。

长期股权投资的减值测试方法和减值准备计提方法详见本附注三、21“长期资产减值”。

14. 固定资产

(1) 固定资产确认条件

固定资产是指为生产商品、提供劳务、出租或经营管理而持有的，使用寿命超过一个会计年度的有形资产。固定资产仅在与有关的经济利益很可能流入本公司，且其成本能够可靠地计量时才予以确认。固定资产按成本并考虑预计弃置费用因素的影响进行初始计量。

(2) 各类固定资产的折旧方法

固定资产从达到预定可使用状态的次月起，采用年限平均法在使用寿命内计提折旧。各类固定资产的使用寿命、预计净残值和年折旧率如下：

类别	折旧方法	折旧年限（年）	残值率（%）	年折旧率（%）
房屋及建筑物	年限平均法	10-20	5.00	4.75-9.50
机器设备	年限平均法	5-10	5.00	9.50-19.00
运输设备	年限平均法	4	5.00	23.75
电子设备及其他	年限平均法	3-5	5.00	19.00-31.67

预计净残值是指假定固定资产预计使用寿命已满并处于使用寿命终了时的预期状态，本公司目前从该项资产处置中获得的扣除预计处置费用后的金额。

(3) 固定资产的减值测试方法及减值准备计提方法

固定资产的减值测试方法和减值准备计提方法详见本附注三、21“长期资产减值”。

(4) 其他说明

与固定资产有关的后续支出，如果与该固定资产有关的经济利益很可能流入且其成本能可靠地计量，则计入固定资产成本，并终止确认被替换部分的账面价值。除此以外的其他后续支出，在发生时计入当期损益。

当固定资产处于处置状态或预期通过使用或处置不能产生经济利益时，终止确认该固定资产。固定资产出售、转让、报废或毁损的处置收入扣除其账面价值和相关税费后的差额计入当期损益。

本公司至少于年度终了对固定资产的使用寿命、预计净残值和折旧方法进行复核，如发生改变则作为会计估计变更处理。

15.在建工程

在建工程成本按实际工程支出确定，包括在建设期间发生的各项工程支出、工程达到预定可使用状态前的资本化的借款费用以及其他相关费用等。

(1) 在建工程的类别

本公司在建工程分为自营方式建造和出包方式建造两种。

(2) 在建工程结转固定资产的标准和时点

本公司在建工程在工程完工达到预定可使用状态时，结转固定资产。预定可使用状态的判断标准，应符合下列情况之一：

- 固定资产的实体建造（包括安装）工作已经全部完成或实质上已经全部完成；
- 已经试生产或试运行，并且其结果表明资产能够正常运行或能够稳定地生产出合格产品，或者试运行结果表明其能够正常运转或营业；
- 该项建造的固定资产上的支出金额很少或者几乎不再发生；
- 所购建的固定资产已经达到设计或合同要求，或与设计或合同要求基本相符。

在建工程的减值测试方法和减值准备计提方法详见本附注三、21“长期资产减值”。

16. 工程物资

本公司工程物资是指为在建工程准备的各种物资，包括工程用材料、尚未安装的设备以及为生产准备的工器具等。

购入工程物资按成本计量，领用工程物资转入在建工程，工程完工后剩余的工程物资转作存货。

工程物资计提资产减值方法见本附注三、21 “长期资产减值”。

资产负债表中，工程物资期末余额列示于“在建工程”项目。

17. 借款费用

本公司借款费用包括借款利息、折价或溢价的摊销、辅助费用以及因外币借款而发生的汇兑差额等。

本公司发生的借款费用，可直接归属于符合资本化条件的资产的购建或者生产的，在资产支出已经发生（资产支出包括为购建或者生产符合资本化条件的资产而以支付现金、转移非现金资产或者承担带息债务形式发生的支出）、借款费用已经发生、为使资产达到预定可使用或可销售状态所必要的购建或生产活动已经开始时，开始资本化；

本公司构建或者生产的符合资本化条件的资产达到预定可使用状态或者可销售状态时，停止资本化。其余借款费用在发生当期确认为费用。

专门借款当期实际发生的利息费用，减去尚未动用的借款资金存入银行取得的利息收入或进行暂时性投资取得的投资收益后的金额予以资本化；一般借款根据累计资产支出超过专门借款部分的资产支出加权平均数乘以所占用一般借款的资本化率，确定资本化金额。资本化率根据一般借款的加权平均利率计算确定。

资本化期间内，外币专门借款的汇兑差额全部予以资本化；外币一般借款的汇兑差额计入当期损益。

本公司符合资本化条件的资产指需要经过相当长时间的购建或者生产活动才能达到预定可使用或可销售状态的资产。

如果符合资本化条件的资产在购建或生产过程中发生非正常中断、并且中断时间连续超过 3 个月的，暂停借款费用的资本化，直至资产的购建或生产活动重新开始。

18.使用权资产

(1) 使用权资产确认条件：

使用权资产是指本公司作为承租人可在租赁期内使用租赁资产的权利。

在租赁期开始日，使用权资产按照成本进行初始计量。该成本包括：租赁负债的初始计量金额；在租赁期开始日或之前支付的租赁付款额，存在租赁激励的，扣除已享受的租赁激励相关金额；本公司作为承租人发生的初始直接费用；本公司作为承租人为拆卸及移除租赁资产、复原租赁资产所在场地或将租赁资产恢复至租赁条款约定状态预计将发生的成本。本公司作为承租人按照《企业会计准则第 13 号——或有事项》对拆除复原等成本进行确认和计量。后续就租赁负债的任何重新计量作出调整。

(2) 使用权资产的折旧方法

本公司作为承租人能够合理确定租赁期届满时取得租赁资产所有权的，在租赁资产剩余使用寿命内计提折旧。无法合理确定租赁期届满时能够取得租赁资产所有权的，在租赁期与租赁资产剩余使用寿命两者孰短的期间内计提折旧。

使用权资产的减值测试方法、减值准备计提方法本附注三、21“长期资产减值”。

19.无形资产

无形资产是指本公司拥有或者控制的没有实物形态的可辨认非货币性资产。本公司无形资产包括土地使用权、专利技术、非专利技术、软件等。

无形资产按成本进行初始计量。与无形资产有关的支出，如果相关的经济利益很可能流入本公司且其成本能可靠地计量，则计入无形资产成本。除此以外的其他项目的支出，在发生时计入当期损益。

自行开发建造厂房等建筑物，相关的土地使用权支出和建筑物建造成本则分别作为无形资产和固定资产核算。如为外购的房屋及建筑物，则将有关价款在土地使用权和建筑物之间进行分配，难以合理分配的，全部作为固定资产处理。

(1) 使用寿命有限的无形资产使用寿命估计

使用寿命有限的无形资产自可供使用时起，对其原值减去预计净残值和已计提的减值准备累计金额在其预计使用寿命内采用直线法分期平均摊销。

使用寿命有限的无形资产摊销方法如下：

类别	使用寿命（年）	摊销方法	使用寿命确定的依据
土地使用权	50	直线法	土地证登记使用年限
软件及其他	3-10	直线法	根据预期受益期限
专利权	5-10	直线法	根据预期受益期限
非专利技术	5-10	直线法	根据预期受益期限

经复核，本期期末无形资产的使用寿命及摊销方法与以前估计未有不同。

（2）使用寿命不确定的判断依据

本公司将无法预见该资产为公司带来经济利益的期限，或使用期限不确定等无形资产确定为使用寿命不确定的无形资产。

使用寿命不确定的判断依据：①来源于合同性权利或其他法定权利，但合同规定或法律规定无明确使用年限；②综合同行业情况或相关专家论证等，仍无法判断无形资产为公司带来经济利益的期限。

对于使用寿命不确定的无形资产，在持有期间内不摊销，每期末对无形资产的使用寿命进行复核。如果期末重新复核后仍为不确定的，在每个会计期间继续进行减值测试。

无形资产计提资产减值方法见本附注三、21“长期资产减值”。

20.研发支出

本公司内部研究开发项目的支出分为研究阶段支出与开发阶段支出。

本公司研发支出为公司研发活动直接相关的支出，包括研发人员职工薪酬、直接投入费用、折旧费用与长期待摊费用、设计费用、装备调试费、无形资产摊销费用、委托外部研究开发费用、其他费用等。

划分本公司内部研究开发项目研究阶段支出和开发阶段支出的具体标准为：

研究阶段是指本公司为获取并理解新的科学或技术知识而进行的独创性的、探索性的有计划调查研究活动阶段。

开发阶段是指在进行商业性大批量生产或使用前，将研究成果或其他知识应用于某项计划或设计，以生产出新的或具有实质性改进的材料、装置、产品等活动的阶段。

开发阶段的支出同时满足下列条件的，确认为无形资产，不能满足下述条件的开发阶段的支出计入当期损益：

- ①完成该无形资产以使其能够使用或出售在技术上具有可行性；
- ②具有完成该无形资产并使用或出售的意图；

③无形资产产生经济利益的方式，包括能够证明运用该无形资产生产的产品存在市场或无形资产自身存在市场，无形资产将在内部使用的，能够证明其有用性；

④有足够的技术、财务资源和其他资源支持，以完成该无形资产的开发，并有能力使用或出售该无形资产；

⑤归属于该无形资产开发阶段的支出能够可靠地计量。

研究阶段的支出，于发生时计入当期损益。在满足资本化条件的时点至无形资产达到预定用途前发生的支出总额予以资本化，对于同一项无形资产在开发过程中达到资本化条件前已经费用化计入损益的支出不再进行调整。

无法区分研究阶段支出和开发阶段支出的，将发生的研发支出全部计入当期损益。

具体研发项目的资本化时点和条件：

①仿制药：公司在取得国家药监局《临床试验批件》（或完成生物等效性试验与临床试验平台备案）之前所从事的工作为研究阶段；取得国家药监局《临床试验批件》（或完成生物等效性试验与临床试验平台备案）之后至获得新药证书（或生产批件）之前所从事的工作为开发阶段；针对部分不需要进行临床试验的注射剂，在取得药品注册受理通知书之前所从事的工作为研究阶段，取得药品注册受理通知书之后至获得新药证书（或生产批件）之前所从事的工作为开发阶段。

②创新药：公司将药品研发进入 III 期临床试验阶段前作为药品研发的研究阶段，研究阶段的支出按费用化处理；开始进入 III 期临床试验阶段并至获得药品注册批件此期间作为药品研发的开发阶段，开发阶段的支出按资本化处理。

本公司将开发阶段借款费用符合资本化条件的予以资本化，计入内部研发项目资本化成本。

21.长期资产减值

对于长期股权投资、固定资产、在建工程、使用权资产、使用寿命有限的无形资产及对子公司、合营企业、联营企业的长期股权投资等非流动非金融资产，本公司于资产负债表日判断是否存在减值迹象。如存在减值迹象的，则估计其可收回金额，进行减值测试。商誉无论是否存在减值迹象，每年均进行减值测试。

减值测试结果表明资产的可收回金额低于其账面价值的，按其差额计提减值准备并计入减值损失。可收回金额为资产的公允价值减去处置费用后的净额与资产预计未来现金流量的现值两者之间的较高者。资产的公允价值根据公平交易中销售协议价格确定；不存在销售协议但存在资产活跃市场的，公允价值按照该资产的买方出价确定；

不存在销售协议和资产活跃市场的，则以可获取的最佳信息为基础估计资产的公允价值。处置费用包括与资产处置有关的法律费用、相关税费、搬运费以及为使资产达到可销售状态所发生的直接费用。资产预计未来现金流量的现值，按照资产在持续使用过程中和最终处置时所产生的预计未来现金流量，选择恰当的折现率对其进行折现后的金额加以确定。资产减值准备按单项资产为基础计算并确认，如果难以对单项资产的可收回金额进行估计的，以该资产所属的资产组确定资产组的可收回金额。资产组是能够独立产生现金流入的最小资产组合。

在财务报表中单独列示的商誉，在进行减值测试时，将商誉的账面价值分摊至预期从企业合并的协同效应中受益的资产组或资产组组合。测试结果表明包含分摊的商誉的资产组或资产组组合的可收回金额低于其账面价值的，确认相应的减值损失。减值损失金额先抵减分摊至该资产组或资产组组合的商誉的账面价值，再根据资产组或资产组组合中除商誉以外的其他各项资产的账面价值所占比重，按比例抵减其他各项资产的账面价值。

上述资产减值损失一经确认，以后期间不予转回价值得以恢复的部分。

22. 长期待摊费用

长期待摊费用为已经发生但应由报告期和以后各期负担的分摊期限在一年以上的各项费用，主要包括装修费、色谱填料等。长期待摊费用按费用项目的受益期限分期摊销。若长期待摊的费用项目不能使以后会计期间受益，则将尚未摊销的该项目的摊余价值全部转入当期损益。各项长期待摊费用摊销年限如下：

项目	摊销年限（年）
装修费及其他	3-5
色谱填料及相关物料	2-3

23. 合同负债

合同负债，是指本公司已收或应收客户对价而应向客户转让商品的义务。如果在本公司向客户转让商品之前，客户已经支付了合同对价或本公司已经取得了无条件收款权，本公司在客户实际支付款项和到期应支付款项孰早时点，将该已收或应收款项列示为合同负债。同一合同下的合同资产和合同负债以净额列示，不同合同下的合同资产和合同负债不予抵销。

24. 职工薪酬

（1）职工薪酬的范围

职工薪酬，是指企业为获得职工提供的服务或解除劳动关系而给予的各种形式的报酬或补偿。职工薪酬包括短期薪酬、离职后福利、辞退福利和其他长期职工福利。企业提供给职工配偶、子女、受赡养人、已故员工遗属及其他受益人等的福利，也属于职工薪酬。

根据流动性，职工薪酬分别列示于资产负债表的“应付职工薪酬”项目和“长期应付职工薪酬”项目。

（2）短期薪酬

本公司在职工提供服务的会计期间，将实际发生的职工工资、奖金、按规定的基准和比例为职工缴纳的医疗保险费、工伤保险费和生育保险费等社会保险费和住房公积金，确认为负债，并计入当期损益或相关资产成本。

（3）离职后福利

离职后福利计划包括设定提存计划和设定受益计划。其中，设定提存计划，是指向独立的基金缴存固定费用后，企业不再承担进一步支付义务的离职后福利计划；设定受益计划，是指除设定提存计划以外的离职后福利计划。

①设定提存计划

设定提存计划包括基本养老保险、失业保险等。

在职工提供服务的会计期间，根据设定提存计划计算的应缴存金额确认为负债，并计入当期损益或相关资产成本。

②设定受益计划

对于设定受益计划，在年度资产负债表日由独立精算师进行精算估值，以预期累积福利单位法确定提供福利的成本。本公司设定受益计划导致的职工薪酬成本包括下列组成部分：

A 服务成本，包括当期服务成本、过去服务成本和结算利得或损失。其中，当期服务成本，是指职工当期提供服务所导致的设定受益计划义务现值的增加额；过去服务成本，是指设定受益计划修改所导致的与以前期间职工服务相关的设定受益计划义务现值的增加或减少。

B 设定受益计划净负债或净资产的利息净额，包括计划资产的利息收益、设定受益计划义务的利息费用以及资产上限影响的利息。

C 重新计量设定受益计划净负债或净资产所产生的变动。

除非其他会计准则要求或允许职工福利成本计入资产成本，本公司将上述 **A/B** 项计入当期损益；**C** 项计入其他综合收益且不会在后续会计期间转回至损益，在原设定

受益计划终止时在权益范围内将原计入其他综合收益的部分全部结转至未分配利润。

（4）辞退福利

辞退福利是指本公司在职工劳动合同到期之前解除与职工的劳动关系，或者为鼓励职工自愿接受裁减而给予职工的补偿，在本公司不能单方面撤回解除劳动关系计划或裁减建议时和确认与涉及支付辞退福利的重组相关的成本费用时两者孰早日，确认因解除与职工的劳动关系给予补偿而产生的负债，同时计入当期损益。

实行职工内部退休计划的，在正式退休日之前的经济补偿，属于辞退福利，自职工停止提供服务日至正常退休日期间，拟支付的内退职工工资和缴纳的社会保险费等一次性计入当期损益。正式退休日期之后的经济补偿（如正常养老退休金），按照离职后福利处理。

（5）其他长期福利

本公司向职工提供的其他长期职工福利，符合设定提存计划条件的，按照上述关于设定提存计划的有关规定进行处理。符合设定受益计划的，按照上述关于设定受益计划的有关规定进行处理，但相关职工薪酬成本中“重新计量设定受益计划净负债或净资产所产生的变动”部分计入当期损益或相关资产成本。

25.租赁负债

租赁负债的确定方法及会计处理方法，参见本附注三、32“租赁”。

26.预计负债

当与或有事项相关的义务同时符合以下条件，本公司确认为预计负债：（1）该义务是本公司承担的现时义务；（2）履行该义务很可能导致经济利益流出；（3）该义务的金额能够可靠地计量。

在资产负债表日，考虑与或有事项有关的风险、不确定性和货币时间价值等因素，按照履行相关现时义务所需支出的最佳估计数对预计负债进行计量。

如果清偿预计负债所需支出全部或部分预期由第三方补偿的，补偿金额在基本确定能够收到时，作为资产单独确认，且确认的补偿金额不超过预计负债的账面价值。

27.股份支付

（1）股份支付的种类

本公司股份支付分为以权益结算的股份支付和以现金结算的股份支付。

（2）权益工具公允价值的确定方法

本公司对于授予的存在活跃市场的期权等权益工具，按照活跃市场中的报价确定

其公允价值。对于授予的不存在活跃市场的期权等权益工具，采用期权定价模型等确定其公允价值。选用的期权定价模型考虑以下因素：①期权的行权价格；②期权的有效期；③标的股份的现行价格；④股价预计波动率；⑤股份的预计股利；⑥期权有效期内的无风险利率。

在确定权益工具授予日的公允价值时，考虑股份支付协议规定的可行权条件中的市场条件和非可行权条件的影响。股份支付存在非可行权条件的，只要职工或其他方满足了所有可行权条件中的非市场条件（如服务期限等），即确认已得到服务相对应的成本费用。

（3）确认可行权权益工具最佳估计的依据

等待期内每个资产负债表日，本公司根据最新取得的可行权职工人数变动等后续信息作出最佳估计，修正预计可行权的权益工具数量。在可行权日，最终预计可行权权益工具的数量应当与实际可行权数量一致。

（4）实施、修改、终止股份支付计划的相关会计处理

以权益结算的股份支付，按授予职工权益工具的公允价值计量。授予后立即可行权的，在授予日按照权益工具的公允价值计入相关成本或费用，相应增加资本公积。在完成等待期内的服务或达到规定业绩条件才可行权的，在等待期内的每个资产负债表日，以对可行权权益工具数量的最佳估计为基础，按照权益工具授予日的公允价值，将当期取得的服务计入相关成本或费用和资本公积。在可行权日之后不再对已确认的相关成本或费用和所有者权益总额进行调整。

以现金结算的股份支付，按照本公司承担的以股份或其他权益工具为基础计算确定的负债的公允价值计量。授予后立即可行权的，在授予日以本公司承担负债的公允价值计入相关成本或费用，相应增加负债。在完成等待期内的服务或达到规定业绩条件以后才可行权的以现金结算的股份支付，在等待期内的每个资产负债表日，以对可行权情况的最佳估计为基础，按照本公司承担负债的公允价值金额，将当期取得的服务计入成本或费用和相应的负债。在相关负债结算前的每个资产负债表日以及结算日，对负债的公允价值重新计量，其变动计入当期损益。

本公司对股份支付计划进行修改时，若修改增加了所授予权益工具的公允价值，按照权益工具公允价值的增加相应确认取得服务的增加。权益工具公允价值的增加是指修改前后的权益工具在修改日的公允价值之间的差额。若修改减少了股份支付公允价值总额或采用了其他不利于职工的方式，则仍继续对取得的服务进行会计处理，视同该变更从未发生，除非本公司取消了部分或全部已授予的权益工具。

在等待期内，如果取消了授予的权益工具，本公司对取消所授予的权益性工具作为加速行权处理，将剩余等待期内应确认的金额立即计入当期损益，同时确认资本公积。职工或其他方能够选择满足非可行权条件但在等待期内未满足的，本公司将其作为授予权益工具的取消处理。

如果修改以现金结算的股份支付协议中的条款和条件，使其成为以权益结算的股份支付的，包括修改发生在等待期结束后，或者取消一项以现金结算的股份支付，授予一项以权益结算的股份支付，并在授予权益工具日认定其是用来替代已取消的以现金结算的股份支付（因未满足可行权条件而被取消的除外）的，在修改日，本公司按照所授予权益工具当日的公允价值计量以权益结算的股份支付，将已取得的服务计入资本公积，同时终止确认以现金结算的股份支付在修改日已确认的负债，两者之间的差额计入当期损益。

如果由于修改延长或缩短了等待期，本公司按照修改后的等待期进行上述会计处理。

（5）涉及本公司与本公司股东或实际控制人的股份支付交易的会计处理

涉及本公司与本公司股东或实际控制人的股份支付交易，结算企业与接受服务企业其中一在本公司内，另一在本公司外的，在本公司合并财务报表中按照以下规定进行会计处理：

①结算企业以其本身权益工具结算的，将该股份支付交易作为权益结算的股份支付处理；除此之外，作为现金结算的股份支付处理。

结算企业是接受服务企业的投资者的，按照授予日权益工具的公允价值或应承担负债的公允价值确认为对接受服务企业的长期股权投资，同时确认资本公积（其他资本公积）或负债。

②接受服务企业没有结算义务或授予本企业职工的是其本身权益工具的，将该股份支付交易作为权益结算的股份支付处理；接受服务企业具有结算义务且授予本企业职工的并非其本身权益工具的，将该股份支付交易作为现金结算的股份支付处理。

本公司内各企业之间发生的股份支付交易，接受服务企业和结算企业不是同一企业的，在接受服务企业和结算企业各自的个别财务报表中对该股份支付交易的确认和计量，比照上述原则处理。

（6）限制性股票

股权激励计划中，本公司授予被激励对象限制性股票，被激励对象先认购股票，如果后续未达到股权激励计划规定的解锁条件，则本公司按照事先约定的价格回购股

票。向职工发行的限制性股票按有关规定履行了注册登记等增资手续的，在授予日，本公司根据收到的职工缴纳的认股款确认股本和资本公积（股本溢价）；同时就回购义务确认库存股和其他应付款。

28.收入

（1）一般原则

本公司在履行了合同中的履约义务，即在客户取得相关商品或服务的控制权时确认收入。

合同中包含两项或多项履约义务的，本公司在合同开始日，按照各单项履约义务所承诺商品或服务的单独售价的相对比例，将交易价格分摊至各单项履约义务，按照分摊至各单项履约义务的交易价格计量收入。

满足下列条件之一时，属于在某一时段内履行履约义务；否则，属于在某一时点履行履约义务：

- ①客户在本公司履约的同时即取得并消耗本公司履约所带来的经济利益。
- ②客户能够控制本公司履约过程中在建的商品。

③本公司履约过程中所产出的商品具有不可替代用途，且本公司在整个合同期间内有权就累计至今已完成的履约部分收取款项。

对于在某一时段内履行的履约义务，本公司在该段时间内按照履约进度确认收入。履约进度不能合理确定时，本公司已经发生的成本预计能够得到补偿的，按照已经发生的成本金额确认收入，直到履约进度能够合理确定为止。

对于在某一时点履行的履约义务，本公司在客户取得相关商品或服务控制权时点确认收入。在判断客户是否已取得商品或服务控制权时，本公司会考虑下列迹象：

- ①本公司就该商品或服务享有现时收款权利，即客户就该商品负有现时付款义务。
- ②本公司已将该商品的法定所有权转移给客户，即客户已拥有该商品的法定所有权。
- ③本公司已将该商品的实物转移给客户，即客户已实物占有该商品。
- ④本公司已将该商品所有权上的主要风险和报酬转移给客户，即客户已取得该商品所有权上的主要风险和报酬。
- ⑤客户已接受该商品或服务。
- ⑥其他表明客户已取得商品控制权的迹象。

（2）具体方法

①按时点确认的收入

公司销售医药中间体、医药原料药等产品，属于在某一时点履行履约义务。内销产品收入确认需满足以下条件：公司已根据合同约定将产品交付给客户且客户已签收该商品，此时公司已将该商品的控制权转移给客户，公司就该商品享有现时收款权利，公司于产品交付给客户或客户指定的物流商时，公司确认商品销售收入。外销产品收入确认需满足以下条件：公司根据订单要求发货，在订单约定 FOB、CIF 等方式下，公司根据合同约定将产品报关，以货物装运完毕并办理完成相关报关手续取得报关单和提单（运单），按报关单中记载的出口日期确认收入；在订单约定 EXW 方式下，客户从公司提货时确认收入；在订单约定 DAP 方式下，以货物运至目的地将产品交付给客户且客户已签收该商品时确认收入。

②按履约进度确认的收入

公司提供医药定制研发服务等服务，由于公司履约的同时客户即取得并消耗公司履约所带来的经济利益，公司将其作为在某一时段内履行的履约义务，按照履约进度确认收入，履约进度不能合理确定的除外。公司按照产出法确定提供服务的履约进度。对于履约进度不能合理确定时，公司已经发生的成本预计能够得到补偿的，按照已经发生的成本金额确认收入，直到履约进度能够合理确定为止。

29.合同成本

合同成本包括为取得合同发生的增量成本及合同履约成本。

本公司为取得合同发生的增量成本预期能够收回的，作为合同取得成本确认为一项资产。但是，如果该资产的摊销期限不超过一年，则在发生时计入当期损益。

为履行合同发生的成本不属于《企业会计准则第 14 号——收入（2017 年修订）》之外的其他企业会计准则规范范围且同时满足下列条件的，作为合同履约成本确认为一项资产：①该成本与一份当前或预期取得的合同直接相关，包括直接人工、直接材料、制造费用（或类似费用）、明确由客户承担的成本以及仅因该合同而发生的其他成本；②该成本增加了本公司未来用于履行履约义务的资源；③该成本预期能够收回。

与合同成本有关的资产采用与该资产相关的商品收入确认相同的基础进行摊销，计入当期损益。

当与合同成本有关的资产的账面价值高于下列两项的差额时，本公司对超出部分计提减值准备，并确认为资产减值损失：

①本公司因转让与该资产相关的商品或服务预期能够取得的剩余对价；

②为转让该相关商品或服务估计将要发生的成本。

30.政府补助

政府补助是指本公司从政府无偿取得货币性资产和非货币性资产，不包括政府以投资者身份并享有相应所有者权益而投入的资本。政府补助在满足政府补助所附条件并能够收到时确认。

本公司将所取得的用于购建或以其他方式形成长期资产的政府补助界定为与资产相关的政府补助；其余政府补助界定为与收益相关的政府补助。若政府文件未明确规定补助对象，则采用以下方式将补助款划分为与收益相关的政府补助和与资产相关的政府补助：（1）政府文件明确了补助所针对的特定项目的，根据该特定项目的预算中将形成资产的支出金额和计入费用的支出金额的相对比例进行划分，对该划分比例需在每个资产负债表日进行复核，必要时进行变更；（2）政府文件中对用途仅作一般性表述，没有指明特定项目的，作为与收益相关的政府补助。政府补助为货币性资产的，按照收到或应收的金额计量。政府补助为非货币性资产的，按照公允价值计量；公允价值不能够可靠取得的，按照名义金额计量。按照名义金额计量的政府补助，直接计入当期损益。

本公司对于政府补助通常在实际收到时，按照实收金额予以确认和计量。但对于期末有确凿证据表明能够符合财政扶持政策规定的相关条件预计能够收到财政扶持资金，按照应收的金额计量。按照应收金额计量的政府补助应同时符合以下条件：（1）应收补助款的金额已经过有权政府部门发文确认，或者可根据正式发布的财政资金管理办法的有关规定自行合理测算，且预计其金额不存在重大不确定性；（2）所依据的是当地财政部门正式发布并按照《政府信息公开条例》的规定予以主动公开的财政扶持项目及其财政资金管理办法，且该管理办法应当是普惠性的（任何符合条件企业均可申请），而不是专门针对特定企业制定的；（3）相关的补助款批文中已明确承诺了拨付期限，且该款项的拨付是有相应财政预算作为保障的，因而可以合理保证其可在规定期限内收到；（4）根据本公司和该补助事项的具体情况，应满足的其他相关条件（如有）。

与资产相关的政府补助，确认为递延收益，并在相关资产的使用寿命内按照合理、系统的方法分期计入当期损益。与收益相关的政府补助，用于补偿以后期间的相关成本费用或损失的，确认为递延收益，并在确认相关成本费用或损失的期间计入当期损益；用于补偿已经发生的相关成本费用或损失的，直接计入当期损益。

同时包含与资产相关部分和与收益相关部分的政府补助，区分不同部分分别进行会计处理；难以区分的，将其整体归类为与收益相关的政府补助。

与本公司日常活动相关的政府补助，按照经济业务的实质，计入其他收益；与日常活动无关的政府补助，计入营业外收入。

已确认的政府补助需要退回时，存在相关递延收益余额的，冲减相关递延收益账面余额，超出部分计入当期损益；属于其他情况的，直接计入当期损益。

取得的政策性优惠贷款贴息，如果财政将贴息资金拨付给贷款银行，以实际收到的借款金额作为借款的入账价值，按照借款本金和政策性优惠利率计算借款费用。如果财政将贴息资金直接拨付给本公司，贴息冲减借款费用。

31.递延所得税资产/递延所得税负债

所得税包括当期所得税和递延所得税。除由于企业合并产生的调整商誉，或与直接计入所有者权益的交易或者事项相关的递延所得税计入所有者权益外，均作为所得税费用计入当期损益。

本公司根据资产、负债于资产负债表日的账面价值与计税基础之间的暂时性差异，采用资产负债表债务法确认递延所得税。

各项应纳税暂时性差异均确认相关的递延所得税负债，除非该应纳税暂时性差异是在以下交易中产生的：

(1)商誉的初始确认，或者具有以下特征的交易中产生的资产或负债的初始确认：该交易不是企业合并，并且交易发生时既不影响会计利润也不影响应纳税所得额（初始确认的资产和负债导致产生等额应纳税暂时性差异和可抵扣暂时性差异的单项交易除外）；

(2)对于与子公司、合营企业及联营企业投资相关的应纳税暂时性差异，该暂时性差异转回的时间能够控制并且该暂时性差异在可预见的未来很可能不会转回。

对于可抵扣暂时性差异、能够结转以后年度的可抵扣亏损和税款抵减，本公司以很可能取得用来抵扣可抵扣暂时性差异、可抵扣亏损和税款抵减的未来应纳税所得额为限，确认由此产生的递延所得税资产，除非该可抵扣暂时性差异是在以下交易中产生的：

(1)该交易不是企业合并，并且交易发生时既不影响会计利润也不影响应纳税所得额（初始确认的资产和负债导致产生等额应纳税暂时性差异和可抵扣暂时性差异的单项交易除外）；

(2)对于与子公司、合营企业及联营企业投资相关的可抵扣暂时性差异，同时满足下列条件的，确认相应的递延所得税资产：暂时性差异在可预见的未来很可能转回，且未来很可能获得用来抵扣可抵扣暂时性差异的应纳税所得额。

资产负债表日，本公司对递延所得税资产和递延所得税负债，按照预期收回该资产或清偿该负债期间的适用税率计量，并反映资产负债表日预期收回资产或清偿负债方式的所得税影响。

资产负债表日，本公司对递延所得税资产的账面价值进行复核。如果未来期间很可能无法获得足够的应纳税所得额用以抵扣递延所得税资产的利益，减记递延所得税资产的账面价值。在很可能获得足够的应纳税所得额时，减记的金额予以转回。

资产负债表日，递延所得税资产和递延所得税负债在同时满足下列条件时以抵销后的净额列示：

(1) 本公司内该纳税主体拥有以净额结算当期所得税资产和当期所得税负债的法定权利；

(2) 递延所得税资产和递延所得税负债是与同一税收征管部门对本公司内同一纳税主体征收的所得税相关。

32. 租赁

租赁的识别

在合同开始日，本公司作为承租人或出租人评估合同中的客户是否有权获得在使用期间内因使用已识别资产所产生的几乎全部经济利益，并有权在该使用期间主导已识别资产的使用。如果合同中一方让渡了在一定期间内控制一项或多项已识别资产使用的权利以换取对价，则本公司认定合同为租赁或者包含租赁。

(1) 本公司作为承租人

在租赁期开始日，本公司对所有租赁确认使用权资产和租赁负债，简化处理的短期租赁和低价值资产租赁除外。

使用权资产的会计政策见本附注三、18“使用权资产”。

租赁负债按照租赁期开始日尚未支付的租赁付款额采用租赁内含利率计算的现值进行初始计量，无法确定租赁内含利率的，采用增量借款利率作为折现率。租赁付款额包括：固定付款额及实质固定付款额，存在租赁激励的，扣除租赁激励相关金额；取决于指数或比率的可变租赁付款额；购买选择权的行权价格，前提是承租人合理确定将行使该选择权；行使终止租赁选择权需支付的款项，前提是租赁期反映出承租人将行使终止租赁选择权；以及根据承租人提供的担保余值预计应支付的款项。后续按照固定的周期性利率计算租赁负债在租赁期内各期间的利息费用，并计入当期损益。未纳入租赁负债计量的可变租赁付款额在实际发生时计入当期损益。

租赁变更

租赁发生变更且同时符合下列条件的，本公司将该租赁变更作为一项单独租赁进行会计处理：①该租赁变更通过增加一项或多项租赁资产的使用权而扩大了租赁范围；②增加的对价与租赁范围扩大部分的单独价格按该合同情况调整后的金额相当。

租赁变更未作为一项单独租赁进行会计处理的，在租赁变更生效日，本公司重新分摊变更后合同的对价，重新确定租赁期，并按照变更后租赁付款额和修订后的折现率计算的现值重新计量租赁负债。

租赁变更导致租赁范围缩小或租赁期缩短的，本公司相应调减使用权资产的账面价值，并将部分终止或完全终止租赁的相关利得或损失计入当期损益。

其他租赁变更导致租赁负债重新计量的，本公司相应调整使用权资产的账面价值。

①短期租赁和低价值资产租赁

对于短期租赁（在租赁开始日租赁期不超过 12 个月的租赁）和低价值资产租赁，本公司采取简化处理方法，不确认使用权资产和租赁负债，而在租赁期内各个期间按照直线法或其他系统合理的方法将租赁付款额计入相关资产成本或当期损益。

（2）本公司作为出租人

本公司在租赁开始日，基于交易的实质，将租赁分为融资租赁和经营租赁。融资租赁是指实质上转移了与租赁资产所有权有关的几乎全部风险和报酬的租赁。经营租赁是指除融资租赁以外的其他租赁。

①经营租赁

本公司采用直线法将经营租赁的租赁收款额确认为租赁期内各期间的租金收入。与经营租赁有关的未计入租赁收款额的可变租赁付款额，于实际发生时计入当期损益。

②融资租赁

于租赁期开始日，本公司确认应收融资租赁款，并终止确认融资租赁资产。应收融资租赁款以租赁投资净额（未担保余值和租赁期开始日尚未收到的租赁收款额按照租赁内含利率折现的现值之和）进行初始计量，并按照固定的周期性利率计算确认租赁期内的利息收入。本公司取得的未纳入租赁投资净额计量的可变租赁付款额在实际发生时计入当期损益。

33.安全生产费用

本公司按照国家规定提取的安全生产费，计入相关产品的成本或当期损益，同时计入专项储备。使用提取的安全生产费时，属于费用性支出的，直接冲减专项储备；

形成固定资产的，通过“在建工程”科目归集所发生的支出，待安全项目完工达到预定可使用状态时确认为固定资产；同时，按照形成固定资产的成本冲减专项储备，并确认相同金额的累计折旧，该固定资产在以后期间不再计提折旧。

34.重大会计判断和估计

本公司在运用会计政策过程中，由于经营活动内在的不确定性，需要对无法准确计量的报表项目的账面价值进行判断、估计和假设。这些判断、估计和假设是基于本公司管理层过去的历史经验，并在考虑其他相关因素的基础上做出的。这些判断、估计和假设会影响收入、费用、资产和负债的报告金额以及资产负债表日或有负债的披露。然而，这些估计的不确定性所导致的实际结果可能与本公司管理层当前的估计存在差异，进而造成对未来受影响的资产或负债的账面金额进行重大调整。

本公司对前述判断、估计和假设在持续经营的基础上进行定期复核，会计估计的变更仅影响变更当期的，其影响数在变更当期予以确认；既影响变更当期又影响未来期间的，其影响数在变更当期和未来期间予以确认。

于资产负债表日，本公司需对财务报表项目金额进行判断、估计和假设的重要领域如下：

（1）金融资产的分类

本公司在确定金融资产的分类时涉及的重大判断包括业务模式及合同现金流量特征的分析等。

本公司在金融资产组合的层次上确定管理金融资产的商业模式，考虑的因素包括评价和向关键管理人员报告金融资产业绩的方式、影响金融资产业绩的风险及其管理方式、以及相关业务管理人员获得报酬的方式等。

（2）收入确认

如本附注三、28“收入”所述，本公司在收入确认方面涉及到如下重大的会计判断和估计：识别客户合同；估计因向客户转让商品而有权取得的对价的可收回性；识别合同中的履约义务；估计合同中存在的可变对价以及在相关不确定性消除时累计已确认收入极可能不会发生重大转回的金额；合同中是否存在重大融资成分；估计合同中单项履约义务的单独售价；确定履约义务是在某一时段内履行还是在某一时点履行；履约进度的确定等。

本公司主要依靠过去的经验和工作作出判断，这些重大判断和估计变更都可能对变更当期或以后期间的营业收入、营业成本，以及期间损益产生影响，且可能构成重大影响。

（3）租赁

①租赁的识别

本公司在识别一项合同是否为租赁或包含租赁时，需要评估是否存在一项已识别资产，且客户控制了该资产在一定期间内的使用权。在评估时，需要考虑资产的性质、实质性替换权、以及客户是否有权获得因在该期间使用该资产所产生的几乎全部经济利益，并能够主导该资产的使用。

②租赁的分类

本公司作为出租人时，将租赁分类为经营租赁和融资租赁。在进行分类时，管理层需要对是否已将与租出资产所有权有关的全部风险和报酬实质上转移给承租人作出分析和判断。

③租赁负债

本公司作为承租人时，租赁负债按照租赁期开始日尚未支付的租赁付款额的现值进行初始计量。在计量租赁付款额的现值时，本公司对使用的折现率以及存在续租选择权或终止选择权的租赁合同的租赁期进行估计。在评估租赁期时，本公司综合考虑与本公司行使选择权带来经济利益的所有相关事实和情况，包括自租赁期开始日至选择权行使日之间的事实和情况的预期变化等。不同的判断及估计可能会影响租赁负债和使用权资产的确认，并将影响后续期间的损益。

（4）金融资产减值

本公司采用预期信用损失模型对金融工具的减值进行评估，应用预期信用损失模型需要做出重大判断和估计，需考虑所有合理且有依据的信息，包括前瞻性信息。在做出该等判断和估计时，本公司根据历史数据结合经济政策、宏观经济指标、行业风险、外部市场环境、技术环境、客户情况的变化等因素推断债务人信用风险的预期变动。

（5）存货跌价准备

本公司根据存货会计政策，按照成本与可变现净值孰低计量，对成本高于可变现净值及陈旧和滞销的存货，计提存货跌价准备。存货减值至可变现净值是基于评估存货的可售性及其可变现净值。鉴定存货减值要求管理层在取得确凿证据，并且考虑持有存货的目的、资产负债表日后事项的影响等因素的基础上作出判断和估计。实际的结果与原先估计的差异将在估计被改变的期间影响存货的账面价值及存货跌价准备的计提或转回。

（6）金融工具公允价值

对不存在活跃交易市场的金融工具，本公司通过各种估值方法确定其公允价值。这些估值方法包括贴现现金流模型分析等。估值时本公司需对未来现金流量、信用风险、市场波动率和相关性等方面进行估计，并选择适当的折现率。这些相关假设具有不确定性，其变化会对金融工具的公允价值产生影响。

权益工具投资或合同有公开报价的，本公司不将成本作为其公允价值的最佳估计。

（7）长期资产减值准备

本公司于资产负债表日对除金融资产之外的非流动资产判断是否存在可能发生减值的迹象。对使用寿命不确定的无形资产，除每年进行的减值测试外，当其存在减值迹象时，也进行减值测试。其他除金融资产之外的非流动资产，当存在迹象表明其账面金额不可收回时，进行减值测试。

当资产或资产组的账面价值高于可收回金额，即公允价值减去处置费用后的净额和预计未来现金流量的现值中的较高者，表明发生了减值。

公允价值减去处置费用后的净额，参考公平交易中类似资产的销售协议价格或可观察到的市场价格，减去可直接归属于该资产处置的增量成本确定。

在预计未来现金流量现值时，需要对该资产（或资产组）的产量、售价、相关经营成本以及计算现值时使用的折现率等作出重大判断。本公司在估计可收回金额时会采用所有能够获得的相关资料，包括根据合理和可支持的假设所作出有关产量、售价和相关经营成本的预测。

本公司至少每年测试商誉是否发生减值。这要求对分配了商誉的资产组或者资产组组合的未来现金流量的现值进行预计。对未来现金流量的现值进行预计时，本公司需要预计未来资产组或者资产组组合产生的现金流量，同时选择恰当的折现率确定未来现金流量的现值。

（8）折旧和摊销

本公司对投资性房地产、固定资产和无形资产在考虑其残值后，在使用寿命内按直线法计提折旧和摊销。本公司定期复核使用寿命，以决定将计入每个报告期的折旧和摊销费用数额。使用寿命是本公司根据对同类资产的以往经验并结合预期的技术更新而确定的。如果以前的估计发生重大变化，则会在未来期间对折旧和摊销费用进行调整。

（9）开发支出

确定资本化的金额时，本公司管理层需要作出有关资产的预计未来现金流量、适

用的折现率以及预计受益期间的假设。

本公司管理层认为目前公司以自行开发的专有技术生产的产品市场广阔、发展前景良好，市场对以该无形资产生产的产品反应也证实了管理层之前对这一项目预期收入的估计。但是日益增加的竞争也使得管理层重新考虑对市场份额和有关产品的预计毛利等方面的假设。经过全面的检视后，本公司管理层认为即使在产品回报率出现下调的情况下，仍可以全额收回该等知识产权的账面价值。本公司将继续密切检视有关情况，一旦有迹象表明需要调整相关会计估计的假设，本公司将在有关迹象发生的期间作出调整。

(10) 递延所得税资产

在很有可能有足够的应纳税利润来抵扣亏损的限度内，本公司就所有未利用的税务亏损确认递延所得税资产。这需要本公司管理层运用大量的判断来估计未来应纳税利润发生的时间和金额，结合纳税筹划策略，以决定应确认的递延所得税资产的金额。

(11) 所得税

本公司在正常的经营活动中，有部分交易其最终的税务处理和计算存在一定的不确定性。部分项目是否能够在税前列支需要税收主管机关的审批。如果这些税务事项的最终认定结果同最初估计的金额存在差异，则该差异将对其最终认定期间的当期所得税和递延所得税产生影响。

35.重要会计政策、会计估计的变更

(1) 重要会计政策变更

本期公司无重大会计政策变更事项。

(2) 重要会计估计变更

本期公司无重大会计估计变更事项。

四、税项

1. 主要税种及税率

税种	计税依据	税率
增值税	应税收入计算销项税，并按扣除当期允许抵扣的进项税额后的差额计缴增值税	按3%、6%、9%、13%等税率计缴。出口货物执行“免、抵、退”税政策，退税率为13%。
城市维护建设税	实际缴纳的流转税	5%、7%
教育费附加	实际缴纳的流转税	3%
地方教育附加	实际缴纳的流转税	2%
企业所得税	应纳税所得额	15%、20%、25%

不同企业所得税税率纳税主体的税率情况如下：

序号	纳税主体名称	所得税税率
1	本公司、澳赛诺公司、医药技术公司、杭州诺泰诺和公司	15%
2	杭州诺通公司、杭州诺强、诺和投资公司、诺泰赞公司、海口诺泰诺和公司、连云港诺泰诺和公司	20%
3	杭州诺澳公司、澳赛诺医药公司	25%

2. 税收优惠及批文

(1) 根据《高新技术企业认定管理办法》(国科发火[2016]32号)和《高新技术企业认定管理工作指引》(国科发火[2016]195号)有关规定,本公司于2022年12月12日通过高新技术企业认定(高新技术企业证书GR202232013879号),有效期三年,公司2022年12月至2025年12月享受高新技术企业15%的企业所得税税率。

(2) 根据《高新技术企业认定管理办法》(国科发火[2016]32号)和《高新技术企业认定管理工作指引》(国科发火[2016]195号)有关规定,本公司之子公司澳赛诺公司于2023年12月1日通过高新技术企业认定(高新技术企业证书GR202333008724号),有效期三年,公司2023年12月至2026年12月享受高新技术企业15%的企业所得税税率。

(3) 根据《高新技术企业认定管理办法》(国科发火[2016]32号)和《高新技术企业认定管理工作指引》(国科发火[2016]195号)有关规定,本公司之子公司医药技术公司于2022年12月24日通过高新技术企业认定(高新技术企业证书GR202233010227号),有效期三年,公司2022年12月至2025年12月享受高新技术企业15%的企业所得税税率。

(4) 根据《高新技术企业认定管理办法》(国科发火[2016]32号)和《高新技术企业认定管理工作指引》(国科发火[2016]195号)有关规定,本公司之子公司杭州诺泰诺和公司于2024年12月6日通过高新技术企业认定(高新技术企业证书GR202433000837号),有效期三年,公司2024年12月至2027年12月享受高新技术企业15%的企业所得税税率。

(5) 根据财政部 税务总局《关于小微企业和个体工商户所得税优惠政策的公告》(财政部 税务总局公告2023年第6号),自2023年1月1日至2024年12月31日,对小型微利企业年应纳税所得额不超过100万元的部分,减按25%计入应纳税所得额,按20%的税率缴纳企业所得税;根据财政部、税务总局《关于进一步实施小微企业企业所得税税收优惠政策的公告》(财政部 税务总局公告2022年第13号),自2022年1月1日至2024年12月31日,对小型微利企业年应纳税所得额超过100万元但不超过300万的部分,减按25%计入应纳税所得额,按20%的税率缴纳企业所得税;根据财政部、税务总局《关于进一步支持小微企业和个体工商户发展有关税费政策的公告》

（财政部 税务总局公告 2023 年第 12 号），对小型微利企业减按 25% 计算应纳税所得额，按 20% 的税率缴纳企业所得税政策，延续执行至 2027 年 12 月 31 日。本公司之子公司杭州诺通公司、杭州诺强、诺和投资公司、诺泰赞公司、海口诺泰诺和公司、连云港诺泰诺和公司系小型微利企业，享受上述小型微利企业税收优惠。

五、合并财务报表项目注释

以下注释项目除非特别注明，期初系指 2025 年 1 月 1 日，期末系指 2025 年 12 月 31 日；本期系指 2025 年度，上期系指 2024 年度。金额单位为人民币元。

1. 货币资金

（1）明细情况

项 目	期末余额	期初余额
库存现金	30,775.00	37,262.61
银行存款	801,977,310.45	492,831,228.32
其他货币资金	110,828,067.86	77,876,085.29
存款应计利息	948,894.48	647,002.10
合 计	913,785,047.79	571,391,578.32

注 1：期末其他货币资金系银行承兑汇票保证金。

（2）使用受限的货币资金明细情况

项 目	期末余额	期初余额
银行存款-临时用地土地复垦冻结资金		312,972.00
银行存款-ETC 保证金	1,000.00	
银行承兑汇票保证金	110,828,067.86	77,876,085.29
合 计	110,829,067.86	78,189,057.29

2. 交易性金融资产

项 目	期末余额	期初余额
以公允价值计量且其变动计入当期损益的金融资产	116,000,000.00	208,000,000.00
其中：理财产品	116,000,000.00	208,000,000.00
合 计	116,000,000.00	208,000,000.00

3. 应收票据

（1）应收票据分类列示

项 目	期末余额	期初余额
银行承兑汇票	2,635,644.68	3,980,476.04

项 目	期末余额	期初余额
商业承兑汇票		
合 计	2,635,644.68	3,980,476.04

(2) 期末公司无质押的应收票据情况。

(3) 期末已背书或贴现且在资产负债表日尚未到期的应收票据

项 目	期末终止确认金额	期末未终止确认金额
银行承兑汇票		2,635,644.68
合 计		2,635,644.68

(4) 按坏账计提方法分类列示

类 别	期末余额				账面价值
	账面余额		坏账准备		
	金额	比例 (%)	金额	计提比例 (%)	
单项计提坏账准备的应收票据					
按信用风险特征组合计提坏账准备的应收票据	2,635,644.68	100.00			2,635,644.68
其中：银行承兑汇票	2,635,644.68	100.00			2,635,644.68
合 计	2,635,644.68	100.00			2,635,644.68

(续)

类 别	期初余额				账面价值
	账面余额		坏账准备		
	金额	比例 (%)	金额	计提比例 (%)	
单项计提坏账准备的应收票据					
按信用风险特征组合计提坏账准备的应收票据	3,980,476.04	100.00			3,980,476.04
其中：银行承兑汇票	3,980,476.04	100.00			3,980,476.04
合 计	3,980,476.04	100.00			3,980,476.04

4. 应收账款

(1) 应收账款按账龄列示

账 龄	期末余额	期初余额
1 年以内	403,174,359.22	492,688,024.22
1 至 2 年	119,020,851.10	67,316,961.70
2 至 3 年	21,097,548.94	6,092,194.60
3 年以上	811,502.00	4,472,600.00

账 龄	期末余额	期初余额
小 计	544,104,261.26	570,569,780.52
减：坏账准备	43,421,079.54	38,884,794.68
合 计	500,683,181.72	531,684,985.84

(2) 按坏账计提方法分类列示

类 别	期末余额				账面价值
	账面余额		坏账准备		
	金额	比例 (%)	金额	计提比例 (%)	
按单项计提坏账准备的应收账款	811,502.00	0.15	811,502.00	100.00	
按信用风险特征组合计提坏账准备的应收账款	543,292,759.26	99.85	42,609,577.54	7.84	500,683,181.72
其中：账龄组合	543,292,759.26	99.85	42,609,577.54	7.84	500,683,181.72
合 计	544,104,261.26	100.00	43,421,079.54	7.98	500,683,181.72

(续)

类 别	期初余额				账面价值
	账面余额		坏账准备		
	金额	比例 (%)	金额	计提比例 (%)	
按单项计提坏账准备的应收账款					
按信用风险特征组合计提坏账准备的应收账款	570,569,780.52	100.00	38,884,794.68	6.82	531,684,985.84
其中：账龄组合	570,569,780.52	100.00	38,884,794.68	6.82	531,684,985.84
合 计	570,569,780.52	100.00	38,884,794.68	6.82	531,684,985.84

①期末单项计提坏账准备的应收账款

单位名称	期末余额			
	账面余额	坏账准备	计提比例 (%)	计提理由
浙江鸿拓生物技术股份有限公司	811,502.00	811,502.00	100.00	预计难以收回

②组合中，按账龄组合计提坏账准备的应收账款

项 目	期末余额		
	应收账款	坏账准备	计提比例 (%)
1 年以内	403,174,359.22	20,158,717.96	5.00
1 至 2 年	119,020,851.10	11,902,085.11	10.00
2 至 3 年	21,097,548.94	10,548,774.47	50.00

项 目	期末余额		
	应收账款	坏账准备	计提比例 (%)
合 计	543,292,759.26	42,609,577.54	7.84

(3) 坏账准备的变动情况

类别	期初余额	本期变动金额				期末余额
		计提	收回或转回	转销或核销	其他变动	
按单项计提坏账准备		811,502.00				811,502.00
按账龄组合计提坏账准备	38,884,794.68	3,752,703.34		27,920.48		42,609,577.54
合 计	38,884,794.68	4,564,205.34		27,920.48		43,421,079.54

(4) 实际核销的应收账款情况

项 目	核销金额
实际核销的应收账款	27,920.48
合 计	27,920.48

(5) 按欠款方归集的期末余额前五名的应收账款和合同资产情况

单位名称	应收账款期末余额	合同资产期末余额	应收账款和合同资产期末余额	占应收账款和合同资产期末余额合计数的比例 (%)	应收账款坏账准备和合同资产减值准备期末余额
第一名	163,586,004.45		163,586,004.45	30.07	13,860,841.90
第二名	69,652,614.21		69,652,614.21	12.80	3,482,630.71
第三名	31,066,944.56		31,066,944.56	5.71	1,553,347.23
第四名	23,960,310.94		23,960,310.94	4.40	10,835,050.67
第五名	19,978,895.15		19,978,895.15	3.67	998,944.76
合 计	308,244,769.31		308,244,769.31	56.65	30,730,815.27

5. 应收款项融资

(1) 应收款项融资分类列示

项 目	期末余额	期初余额
信用评级较高的银行承兑汇票	5,005,268.03	3,544,808.89
合 计	5,005,268.03	3,544,808.89

(2) 期末已背书或贴现且在资产负债表日尚未到期的应收票据

项 目	期末终止确认金额	期末未终止确认金额
银行承兑汇票	6,268,682.13	
合 计	6,268,682.13	

6. 预付款项

(1) 预付款项按账龄列示

账龄	期末余额		期初余额	
	金额	比例 (%)	金额	比例 (%)
1 年以内	18,545,146.85	99.41	30,307,876.59	99.62
1 至 2 年	110,803.80	0.59	25,117.93	0.08
2 至 3 年			60,826.07	0.20
3 年以上			29,758.63	0.10
合 计	18,655,950.65	100.00	30,423,579.22	100.00

(2) 按预付对象归集的期末余额前五名的预付款情况

单位名称	账面余额	占预付账款余额合计数的比例 (%)	未结算原因
第一名	2,689,656.38	14.42	尚未接受货物或服务
第二名	2,413,919.00	12.94	尚未接受货物或服务
第三名	1,798,200.00	9.64	尚未接受货物或服务
第四名	1,655,000.00	8.87	尚未接受货物或服务
第五名	1,227,675.00	6.58	尚未接受货物或服务
合 计	9,784,450.38	52.45	

7. 其他应收款

项 目	期末余额	期初余额
应收利息		
应收股利		
其他应收款	7,597,537.11	7,916,783.04
合 计	7,597,537.11	7,916,783.04

(1) 其他应收款

①其他应收款按账龄列示

账 龄	期末余额	期初余额
1 年以内	4,352,785.77	7,498,542.99
1 至 2 年	3,668,904.60	774,353.00
2 至 3 年	320,753.00	192,499.00
3 年以上	149,973.00	45,040.00
小 计	8,492,416.37	8,510,434.99
减：坏账准备	894,879.26	593,651.95
合 计	7,597,537.11	7,916,783.04

②按款项性质分类情况

款项性质	期末余额	期初余额
押金和保证金	3,721,237.95	2,854,833.84
应（预）收长期资产处置款	2,166,123.60	3,372,912.00
代缴社保公积金及其他	2,605,054.82	2,282,689.15
小 计	8,492,416.37	8,510,434.99
减：坏账准备	894,879.26	593,651.95
合 计	7,597,537.11	7,916,783.04

③按坏账准备计提方法分类披露

类 别	期末余额				账面价值
	账面余额		坏账准备		
	金额	比例（%）	金额	计提比例（%）	
按单项计提坏账准备的其他应收款					
按信用风险特征组合计提坏账准备的其他应收款	8,492,416.37	100.00	894,879.26	10.54	7,597,537.11
其中：账龄组合	8,492,416.37	100.00	894,879.26	10.54	7,597,537.11
合 计	8,492,416.37	100.00	894,879.26	10.54	7,597,537.11

(续)

类 别	期初余额				账面价值
	账面余额		坏账准备		
	金额	比例（%）	金额	计提比例（%）	
按单项计提坏账准备的其他应收款					
按信用风险特征组合计提坏账准备的其他应收款	8,510,434.99	100.00	593,651.95	6.98	7,916,783.04
其中：账龄组合	8,510,434.99	100.00	593,651.95	6.98	7,916,783.04
合 计	8,510,434.99	100.00	593,651.95	6.98	7,916,783.04

组合中，按账龄组合计提坏账准备的其他应收款

项 目	期末余额		
	应收账款	坏账准备	计提比例（%）
1 年以内	4,352,785.77	217,639.30	5.00
1 至 2 年	3,668,904.60	366,890.46	10.00
2 至 3 年	320,753.00	160,376.50	50.00
3 年以上	149,973.00	149,973.00	100.00

项 目	期末余额		
	应收账款	坏账准备	计提比例 (%)
合 计	8,492,416.37	894,879.26	10.54

④本期计提、收回或转回、核销的坏账准备情况

坏账准备	第一阶段	第二阶段	第三阶段	合计
	未来 12 个月预期信用损失	整个存续期预期信用损失 (未发生信用减值)	整个存续期预期信用损失 (已发生信用减值)	
期初余额	593,651.95			593,651.95
期初余额在本期:				
——转入第二阶段	-74,986.50	74,986.50		
——转入第三阶段				
——转回第二阶段				
——转回第一阶段				
本年计提	226,240.81	74,986.50		301,227.31
本年转回				
本年转销				
本年核销				
其他变动				
期末余额	744,906.26	149,973.00		894,879.26

⑤坏账准备的变动情况

类别	期初余额	本期变动金额				期末余额
		计提	收回或转回	转销或核销	其他变动	
按单项计提坏账准备						
按账龄组合计提坏账准备	593,651.95	301,227.31				894,879.26
合 计	593,651.95	301,227.31				894,879.26

⑥按欠款方归集的年末余额前五名的其他应收款情况

单位名称	款项性质	账面余额	账龄	占其他应收款余额合计数的比例 (%)	坏账准备
第一名	长期资产处置款	2,166,123.60	1-2 年	25.51	216,612.36
第二名	押金保证金	1,827,855.00	注 1	21.52	226,602.75
第三名	押金保证金	944,339.40	1 年以内	11.12	47,216.97
第四名	其他	222,750.00	1 年以内	2.62	11,137.50

单位名称	款项性质	账面余额	账龄	占其他应收款 余额合计数的 比例 (%)	坏账准备
第五名	押金保证金	184,614.00	注 2	2.17	72,630.60
合 计		5,345,682.00		62.94	574,200.18

注 1: 其中账龄 1 年以内 473,655.00 元, 1-2 年 1,279,200.00 元, 3 年以上 75,000.00 元;

注 2: 其中账龄 1-2 年 49,191.00 元, 2-3 年 135,423.00 元;

8. 存货

(1) 存货分类

项 目	期末余额		
	账面余额	存货跌价准备/合同履 约成本减值准备	账面价值
原材料	257,450,897.90	3,345,798.57	254,105,099.33
在产品	267,732,514.76	24,014,956.28	243,717,558.48
产成品	363,918,654.40	69,557,711.19	294,360,943.21
发出商品	37,615,279.26	130,652.71	37,484,626.55
合同履约成本	34,872,470.53	5,020,311.50	29,852,159.03
合 计	961,589,816.85	102,069,430.25	859,520,386.60

(续)

项 目	期初余额		
	账面余额	存货跌价准备/合同履 约成本减值准备	账面价值
原材料	135,549,702.03	3,103,383.36	132,446,318.67
在产品	166,939,431.61	21,428,679.20	145,510,752.41
产成品	338,437,329.03	40,485,294.52	297,952,034.51
发出商品	2,423,176.02		2,423,176.02
合同履约成本	7,024,412.16	1,316,121.37	5,708,290.79
合 计	650,374,050.85	66,333,478.45	584,040,572.40

(2) 存货跌价准备/合同履约成本减值准备

项 目	期初余额	本期增加金额		本期减少金额		期末余额
		计提	其他	转回或转销	其他	
原材料	3,103,383.36	1,944,453.54		1,702,038.33		3,345,798.57
在产品	21,428,679.20	15,971,819.40		13,385,542.32		24,014,956.28
产成品	40,485,294.52	46,804,719.29		17,732,302.62		69,557,711.19
发出商品		130,652.71				130,652.71

项 目	期初余额	本期增加金额		本期减少金额		期末余额
		计提	其他	转回或转销	其他	
合同履约成本	1,316,121.37	5,020,311.50		1,316,121.37		5,020,311.50
合 计	66,333,478.45	69,871,956.44		34,136,004.64		102,069,430.25

9. 其他流动资产

项 目	期末余额	期初余额
待抵扣增值税	67,391,620.53	55,369,147.66
预缴所得税	5,063,581.90	
待摊费用	15,955,301.73	9,173,561.84
预缴房产税	92,224.01	
合计	88,502,728.17	64,542,709.50

10. 其他权益工具投资

(1) 其他权益工具投资情况

项目	期末余额			期初余额		
	账面余额	公允价值变动	账面价值	账面余额	公允价值变动	账面价值
非交易性权益工具投资	86,048,411.97	-12,758,411.97	73,290,000.00	56,048,411.97	-3,160,411.97	52,888,000.00
合计	86,048,411.97	-12,758,411.97	73,290,000.00	56,048,411.97	-3,160,411.97	52,888,000.00

(2) 非交易性权益工具投资情况

被投资单位	期初余额	本期增减变动					期末余额
		追加投资	减少投资	本期计入其他综合收益的利得	本期计入其他综合收益的损失	其他	
浙江华贝药业有限责任公司	10,888,000.00				9,468,000.00		1,420,000.00
杭州禾泰健宇生物科技有限公司	34,500,000.00						34,500,000.00
昌都市瑞乐康企业管理有限公司	7,500,000.00				130,000.00		7,370,000.00
上海新耀湃科医疗科技股份有限公司		30,000,000.00					30,000,000.00
合计	52,888,000.00	30,000,000.00			9,598,000.00		73,290,000.00

(续)

被投资单位	本期确认的股利收入	累计计入其他综合收益的利得	累计计入其他综合收益的损失	指定为以公允价值计量且其变动计入其他综合收益的原因
浙江华贝药业有限责任公司			12,628,411.97	[注]
杭州禾泰健宇生物科技有限公司				[注]
昌都市瑞乐康企业管理有限公司			130,000.00	[注]
上海新耀湃科医疗科技股份有限公司				[注]
合计			12,758,411.97	

注：其他权益工具投资为企业投资于非上市公司的股权投资，购入时拟长期持有，非短期买卖赚取差价，具有“非交易性”特征，满足指定的条件，因此初始确认时将其指定为以公允价值计量且其变动计入其他综合收益的非交易性权益工具投资。

11. 其他非流动金融资产

项目	期末余额	期初余额
广发信德岚湖二期（苏州）健康产业创业投资合伙企业（有限合伙）	70,492,631.39	69,478,721.66
诺兴产业投资契约型私募股权投资基金	38,462,775.21	40,081,642.38
杭州富浙资通股权投资合伙企业（有限合伙）	52,229,400.00	52,590,214.85
合计	161,184,806.60	162,150,578.89

12. 固定资产

项目	期末余额	期初余额
固定资产	2,252,697,771.44	1,516,535,046.87
固定资产清理		
合计	2,252,697,771.44	1,516,535,046.87

（1）固定资产

①固定资产情况

项目	房屋及建筑物	机器设备	运输设备	电子设备及其他	合计
一、账面原值					
1. 期初余额	516,186,100.90	1,550,293,259.88	10,148,504.18	42,858,236.70	2,119,486,101.66
2. 本期增加金额	191,200,926.20	825,902,554.96	1,610,978.76	11,855,529.87	1,030,569,989.79
(1)购置		22,809,084.06	1,610,978.76	1,955,744.49	26,375,807.31
(2)在建工程转入	191,200,926.20	803,093,470.90		9,899,785.38	1,004,194,182.48
(3)其他转入					

项 目	房屋及建筑物	机器设备	运输设备	电子设备及其他	合计
3. 本期减少金额	3,872,449.65	23,350,457.83	187,500.00	686,464.69	28,096,872.17
(1)处置或报废	3,872,449.65	23,350,457.83	187,500.00	686,464.69	28,096,872.17
(2)转入在建工程					
4. 期末余额	703,514,577.45	2,352,845,357.01	11,571,982.94	54,027,301.88	3,121,959,219.28
二、累计折旧					
1. 期初余额	132,155,322.74	442,340,133.76	6,393,215.21	22,062,383.08	602,951,054.79
2. 本期增加金额	28,606,699.10	252,788,716.67	1,377,861.40	5,034,112.72	287,807,389.89
(1) 计提	28,606,699.10	252,788,716.67	1,377,861.40	5,034,112.72	287,807,389.89
(2) 其他转入					
3. 本期减少金额	434,628.53	20,239,863.89	178,125.00	644,379.42	21,496,996.84
(1) 处置或报废	434,628.53	20,239,863.89	178,125.00	644,379.42	21,496,996.84
(2) 其他转出					
4. 期末余额	160,327,393.31	674,888,986.54	7,592,951.61	26,452,116.38	869,261,447.84
三、减值准备					
1. 期初余额					
2. 本期增加金额					
(1) 计提					
3. 本期减少金额					
(1) 处置或报废					
4. 期末余额					
四、账面价值					
1. 期末账面价值	543,187,184.14	1,677,956,370.47	3,979,031.33	27,575,185.50	2,252,697,771.44
2. 期初账面价值	384,030,778.16	1,107,953,126.12	3,755,288.97	20,795,853.62	1,516,535,046.87

②期末无暂时闲置的固定资产情况。

③期末未办妥产权证书的固定资产情况

项 目	账面价值	未办妥产权证书的原因
污水池、压滤机房	6,946,408.27	合规化手续办理工程当中，节点尚未到产权办理，预计 2026 年度完成办理
危废仓库	1,490,503.68	
甲类仓库	9,145,801.50	
601 多肽原料药车间	15,498,340.05	
602 多肽原料药车间	11,749,189.26	
公司原料药仓库	19,045,673.39	

项 目	账面价值	未办妥产权证书的原因
105 原料药车间	19,576,085.43	
公用工程楼	34,976,893.18	
503 车间	5,416,909.24	
总控室	7,225,692.58	
环保楼	7,687,916.38	
705 车间	14,544,946.98	
706 车间	10,118,321.91	
707 车间	9,817,482.63	
合 计	173,240,164.48	

④期末无通过经营租赁租出的固定资产情况。

13. 在建工程

项 目	期末余额	期初余额
在建工程	689,883,929.23	331,354,624.91
工程物资	2,683,646.75	8,564,534.08
合 计	692,567,575.98	339,919,158.99

(1) 在建工程

①在建工程情况

项 目	期末余额			期初余额		
	账面余额	减值准备	账面价值	账面余额	减值准备	账面价值
杭州澳赛诺技改项目				11,502,638.44		11,502,638.44
多肽原料药产品技改	296,057.92		296,057.92	1,592,518.09		1,592,518.09
中华药港项目	55,728,659.30		55,728,659.30	20,296,791.00		20,296,791.00
原料药制造与绿色生产提升项目	60,618,780.64		60,618,780.64	148,748,860.09		148,748,860.09
寡核苷酸单体产业化项目	36,057,705.79		36,057,705.79	43,319,377.08		43,319,377.08
多肽原料药车间建设项目	29,979,664.31		29,979,664.31	42,183,124.61		42,183,124.61
长链多肽药物规模化生产项目	177,391,836.77		177,391,836.77	7,041,401.86		7,041,401.86
小核酸原料药车间建设项目	219,775,376.59		219,775,376.59			
709 车间建设项目	48,260,755.40		48,260,755.40			
中华药港多肽研发中心实验室建设项目	15,107,290.66		15,107,290.66			
溶剂回收车间建设项目	4,120,763.73		4,120,763.73			

项 目	期末余额			期初余额		
	账面余额	减值准备	账面价值	账面余额	减值准备	账面价值
待安装设备	9,153,001.85		9,153,001.85	18,724,976.38		18,724,976.38
零星工程	33,394,036.27		33,394,036.27	37,944,937.36		37,944,937.36
合 计	689,883,929.23		689,883,929.23	331,354,624.91		331,354,624.91

②重要在建工程项目报告期变动情况

工程项目名称	预算数 (万元)	期初余额	本期增加金额	本期转入固定资 产金额	本期转入长 期待摊费用	期末余额
杭州澳赛诺技改项目		11,502,638.44	6,792,101.73	18,294,740.17		
多肽原料药产品 技改	25,711.54	1,592,518.09	3,046,406.72	4,342,866.89		296,057.92
中华药港项目	34,400.00	20,296,791.00	229,006,223.02	193,574,354.72		55,728,659.30
原料药制造与绿 色生产提升项目	26,239.16	148,748,860.09	96,895,258.78	185,025,338.23		60,618,780.64
寡核苷酸单体产 业化项目	16,400.28	43,319,377.08	66,459,434.02	73,721,105.31		36,057,705.79
多肽原料药车间 建设项目	44,030.00	42,183,124.61	228,157,385.03	240,360,845.33		29,979,664.31
长链多肽药物规 模化生产项目	45,684.00	7,041,401.86	184,387,128.73	14,036,693.82		177,391,836.77
小核酸原料药车 间建设项目	25,000.00		219,775,376.59			219,775,376.59
709 车间建设项目	6,720.00		48,260,755.40			48,260,755.40
中华药港多肽研 发中心实验室建 设项目	7,399.00		15,107,290.66			15,107,290.66
溶剂回收车间建 设项目	4,500.00		34,709,625.63	30,588,861.90		4,120,763.73
待安装设备		18,724,976.38	130,380,489.70	139,952,464.23		9,153,001.85
零星工程		37,944,937.36	120,088,648.42	104,296,911.88	20,342,637.63	33,394,036.27
合 计		331,354,624.91	1,383,066,124.43	1,004,194,182.48	20,342,637.63	689,883,929.23

(续)

工程项目名称	工程累计投入 占预算比例	工程进度	利息资本化累 计金额	其中：本期利 息资本化金额	本期利息资 本化率 (%)	资金来源
杭州澳赛诺技改项目						自有资金
多肽原料药产品 技改	81.69%	81.69%				自有资金及募 集资金
中华药港项目	92.67%	92.67%				自有资金
原料药制造与绿色生产 提升项目	98.34%	98.34%	13,197,386.46	2,153,227.78	8.6771	自有资金及募 集资金
寡核苷酸单体产业化项	73.02%	73.02%	8,248,768.57	1,345,832.95	8.6771	自有资金及募

工程项目名称	工程累计投入 占预算比例	工程进度	利息资本化累 计金额	其中：本期利 息资本化金额	本期利息资 本化率（%）	资金来源
目						集资金
多肽原料药车间建设项 目	76.07%	76.07%				自有资金及募 集资金
长链多肽药物规模化生 产项目	41.90%	41.90%				自有资金
小核酸原料药车间建设 项目	87.91%	87.91%				自有资金
709 车间建设项目	71.82%	71.82%				自有资金
中华药港多肽研发中心 实验室建设项目	20.42%	20.42%				自有资金
溶剂回收车间建设项目	77.13%	77.13%				自有资金
待安装设备						
零星工程						
合 计			21,446,155.03	3,499,060.73		

③期末公司在建工程不存在需计提减值准备的情况

(2) 工程物资

项 目	期末余额	期初余额
专用材料及设备	2,683,646.75	8,564,534.08
合 计	2,683,646.75	8,564,534.08

14. 使用权资产

项 目	房屋建筑物	合 计
一、账面原值		
1. 期初余额	46,548,021.58	46,548,021.58
2. 本期增加金额	26,499,832.88	26,499,832.88
(1) 新增租赁	26,499,832.88	26,499,832.88
(2) 租赁负债调整		
3. 本期减少金额	583,830.37	583,830.37
(1) 处置-减少租赁	583,830.37	583,830.37
4. 期末余额	72,464,024.09	72,464,024.09
二、累计折旧		
1. 期初余额	10,945,603.45	10,945,603.45
2. 本期增加金额	15,519,452.52	15,519,452.52
(1) 计提	15,519,452.52	15,519,452.52
3. 本期减少金额	583,830.37	583,830.37

项 目	房屋建筑物	合 计
(1) 处置	583,830.37	583,830.37
4. 期末余额	25,881,225.60	25,881,225.60
三、减值准备		
1. 期初余额		
2. 本期增加金额		
3. 本期减少金额		
4. 期末余额		
四、账面价值		
1. 期末账面价值	46,582,798.49	46,582,798.49
2. 期初账面价值	35,602,418.13	35,602,418.13

15. 无形资产

(1) 无形资产情况

项 目	土地使用权	专利权	非专利技术	软件及其他	合计
一、账面原值					
1. 期初余额	92,248,976.28	55,919,310.05	16,547,615.03	6,023,106.72	170,739,008.08
2. 本期增加金额		70,607,626.81		5,080,330.31	75,687,957.12
(1) 购置				5,080,330.31	5,080,330.31
(2) 内部研发		70,607,626.81			70,607,626.81
3. 本期减少金额					
(1) 处置					
4. 期末余额	92,248,976.28	126,526,936.86	16,547,615.03	11,103,437.03	246,426,965.20
二、累计摊销					
1. 期初余额	15,162,800.69	31,765,976.97	12,927,929.43	2,689,020.92	62,545,728.01
2. 本期增加金额	2,100,168.32	10,343,195.96	768,641.55	1,401,064.81	14,613,070.64
(1) 计提	2,100,168.32	10,343,195.96	768,641.55	1,401,064.81	14,613,070.64
3. 本期减少金额					
(1) 处置					
4. 期末余额	17,262,969.01	42,109,172.93	13,696,570.98	4,090,085.73	77,158,798.65
三、减值准备					
1. 期初余额					
2. 本期增加金额		14,453,101.68			14,453,101.68
(1) 计提		14,453,101.68			14,453,101.68

项 目	土地使用权	专利权	非专利技术	软件及其他	合计
3. 本期减少金额					
(1) 处置					
4. 期末余额		14,453,101.68			14,453,101.68
四、账面价值					
1. 期末账面价值	74,986,007.27	69,964,662.25	2,851,044.05	7,013,351.30	154,815,064.87
2. 期初账面价值	77,086,175.59	24,153,333.08	3,619,685.60	3,334,085.80	108,193,280.07

(2) 期末公司无未办妥产权证书的土地使用权情况。

16. 商誉

(1) 商誉账面原值

被投资单位名称 或 形成商誉的事项	期初余额	本期增加		本期减少		期末余额
		企业合并 形成的	其他	处置	其他	
杭州澳赛诺生物 科技有限公司	156,336,178.69					156,336,178.69
合 计	156,336,178.69					156,336,178.69

(2) 商誉所在资产组或资产组组合的相关信息

名称	所属资产组或组合的构成及依据	所属经营分部 及依据	是否与以前年度保 持一致
杭州澳赛诺生物科 技有限公司	资产组组合构成：澳赛诺相关资产组价 值依据：可独立产生现金流入	不适用	是

(3) 可收回金额的具体确定方法：可收回金额按预计未来现金流量的现值确定。

项目	账面价值	可收回金额	减值金 额	预测 期的 年限	预测期的关键参数	稳定期 的关键 参数	稳定期的 关键参数 的确定依 据
杭州澳赛诺生 物科技有限公 司	63,963.71 万元	133,895.48 万元		5	根据历史经验及对市 场发展的预测确定预 测期各期的收入金额； 利润表项目根据基期 收入占比确认	稳定期 增长率 0%	利润表项 目根据预 测期最后 一期确定
合计	63,963.71 万元	133,895.48 万元					

商誉的可收回金额按照预计未来现金流量的现值计算，其预计现金流量根据公司批准的 5 年期现金流量预测为基础，澳赛诺公司现金流量预测使用的税前折现率 11.00%，预测期以后的现金流量按预测期最后一年现金流量为基础推断得出。

减值测试中采用的其他关键数据包括：产品预计售价、销量、生产成本及其他相关费用。公司根据历史经验及对市场发展的预测确定上述关键数据。公司采用的折现率是反映当前市场货币时间价值和相关资产组特定风险的税前利率。

根据公司聘请的江苏华信资产评估有限公司出具的《评估报告》(苏华评报字[2026]第 231 号), 澳赛诺公司包括商誉的资产组可收回金额不低于 133,895.48 万元, 高于账面价值 63,963.71 万元, 澳赛诺公司商誉不存在减值情况。

17. 长期待摊费用

项目	期初余额	增加金额	摊销金额	其他减少金额	期末余额
装修费及其他	35,436,353.17	24,222,820.23	10,820,431.21		48,838,742.19
色谱填料及相关物料	531,516.51		531,516.51		
合计	35,967,869.68	24,222,820.23	11,351,947.72		48,838,742.19

18. 递延所得税资产/递延所得税负债

(1) 未经抵销的递延所得税资产

项目	期末余额		期初余额	
	可抵扣暂时性差异	递延所得税资产	可抵扣暂时性差异	递延所得税资产
坏账准备	44,187,189.83	6,641,530.72	39,397,485.49	5,917,609.51
资产减值准备	116,518,770.87	17,477,815.64	77,672,551.03	11,650,882.65
其他权益工具投资公允价值变动(减少)	12,758,411.97	1,913,761.80	3,160,411.97	474,061.80
其他非流动金融资产公允价值变动(减少)			521,278.34	78,191.75
预提费用	25,026,991.11	3,754,048.66	1,694,938.53	254,240.78
租赁负债	41,961,367.04	6,294,205.04	35,535,669.90	6,246,182.65
递延收益	141,957,710.66	21,293,656.61	109,280,833.68	16,392,125.05
未抵扣亏损	287,661,562.94	55,089,173.89	178,853,171.56	37,602,893.80
尚未解锁股权激励摊销	12,042,774.98	1,881,722.08	26,731,321.80	4,334,802.32
内部交易未实现利润	133,713,059.11	20,056,958.86	49,327,515.99	7,399,127.39
合计	815,827,838.51	134,402,873.30	522,175,178.29	90,350,117.70

(2) 未经抵销的递延所得税负债

项目	期末余额		期初余额	
	应纳税暂时性差异	递延所得税负债	应纳税暂时性差异	递延所得税负债
技术成果转让	18,867,924.60	2,830,188.69	18,867,924.60	2,830,188.69
使用权资产	43,628,058.82	6,544,208.83	34,304,089.24	5,977,673.37
非同一控制企业合并资产评估增值	12,895,885.20	1,934,382.78	15,668,346.29	2,350,251.94
高新企业固定资产一次性扣除优惠	19,884,630.08	2,982,694.51	22,858,911.69	3,428,836.75

项 目	期末余额		期初余额	
	应纳税暂时性差异	递延所得税负债	应纳税暂时性差异	递延所得税负债
其他非流动金融资产公允价值变动(增加)	1,142,175.21	171,326.29		
合 计	96,418,673.91	14,462,801.10	91,699,271.82	14,586,950.75

(3) 以抵销后净额列示的递延所得税资产或负债

项 目	递延所得税资产和负债期末互抵金额	抵销后递延所得税资产或负债期末余额	递延所得税资产和负债期初互抵金额	抵销后递延所得税资产或负债期初余额
递延所得税资产	6,194,624.67	128,208,248.63	5,977,673.37	84,372,444.33
递延所得税负债	6,194,624.67	8,268,176.43	5,977,673.37	8,609,277.38

(4) 未确认递延所得税资产明细

项 目	期末余额	期初余额
可抵扣暂时性差异	132,530.03	80,961.14
可抵扣亏损	195,183,911.86	138,392,546.53
合 计	195,316,441.89	138,473,507.67

(5) 未确认递延所得税资产的可抵扣亏损将于以下年度到期

年份	期末金额	期初金额
2025 年		13,070,650.74
2026 年	27,408,643.73	27,408,643.73
2027 年	27,576,165.96	27,576,165.96
2028 年	24,312,271.38	24,312,271.38
2029 年	42,133,275.19	42,133,275.19
2030 年	69,862,016.07	
2034 年	3,891,539.53	3,891,539.53
合 计	195,183,911.86	138,392,546.53

19. 其他非流动资产

项 目	期末余额			期初余额		
	账面余额	减值准备	账面价值	账面余额	减值准备	账面价值
预付工程、设备等款项	214,690,054.45		214,690,054.45	409,399,412.80		409,399,412.80
合 计	214,690,054.45		214,690,054.45	409,399,412.80		409,399,412.80

20. 所有权或使用权受限制的资产

项 目	账面余额	账面价值	受限类型	受限情况
货币资金-银行存款	1,000.00	1,000.00	保证	ETC 保证金
货币资金-其他货币资金	110,828,067.86	110,828,067.86	保证	银行承兑汇票保证金
合 计	110,829,067.86	110,829,067.86		

21. 短期借款

(1) 短期借款分类

项目	期末余额	期初余额
保证借款	115,091,055.55	
信用借款	902,127,057.50	1,043,811,421.49
合 计	1,017,218,113.05	1,043,811,421.49

(2) 公司无已逾期未偿还短期借款情况。

22. 应付票据

种 类	期末余额	期初余额
银行承兑汇票	212,356,920.83	133,762,275.64
商业承兑汇票		
合 计	212,356,920.83	133,762,275.64

23. 应付账款

(1) 应付账款列示

项 目	期末余额	期初余额
应付材料款	107,565,789.79	25,932,962.23
应付长期资产款	268,592,756.09	163,730,937.73
应付费用款	79,324,902.01	70,028,553.89
合 计	455,483,447.89	259,692,453.85

(2) 期末无账龄超过 1 年的重要应付账款。

24. 合同负债

项 目	期末余额	期初余额
预收货款	48,169,058.14	61,214,172.28
合 计	48,169,058.14	61,214,172.28

25. 应付职工薪酬

(1) 应付职工薪酬列示

项 目	期初余额	本期增加	本期减少	期末余额
-----	------	------	------	------

项目	期初余额	本期增加	本期减少	期末余额
一、短期薪酬	74,282,806.95	425,450,387.43	404,269,874.92	95,463,319.46
二、离职后福利-设定提存计划	732,286.97	25,476,325.64	25,277,444.68	931,167.93
三、辞退福利		2,457,165.00	2,457,165.00	
四、一年内到期的其他福利				
合计	75,015,093.92	453,383,878.07	432,004,484.60	96,394,487.39

(2) 短期薪酬列示

项目	期初余额	本期增加	本期减少	期末余额
1. 工资、奖金、津贴和补贴	71,589,440.56	365,234,272.41	346,984,403.01	89,839,309.96
2. 职工福利费		22,156,669.82	22,156,669.82	
3. 社会保险费	478,618.04	14,075,151.54	13,988,185.39	565,584.19
其中：医疗保险费	448,518.18	12,526,570.72	12,437,895.44	537,193.46
工伤保险费	30,099.86	670,793.07	672,502.20	28,390.73
生育保险费		877,787.75	877,787.75	
4. 住房公积金		16,963,642.86	16,955,632.85	8,010.01
5. 工会经费和职工教育经费	2,214,748.35	7,020,650.80	4,184,983.85	5,050,415.30
6. 短期带薪缺勤				
7. 短期利润分享计划				
合计	74,282,806.95	425,450,387.43	404,269,874.92	95,463,319.46

(3) 设定提存计划列示

项目	期初余额	本期增加	本期减少	期末余额
1. 基本养老保险	708,664.80	24,705,410.55	24,511,168.25	902,907.10
2. 失业保险费	23,622.17	770,915.09	766,276.43	28,260.83
3. 企业年金缴费				
合计	732,286.97	25,476,325.64	25,277,444.68	931,167.93

26. 应交税费

项目	期末余额	期初余额
增值税	262,882.92	
企业所得税	6,061,119.85	19,350,835.10
个人所得税	1,564,540.38	887,630.49
房产税	2,274,072.52	2,051,446.55

项 目	期末余额	期初余额
土地使用税	1,000,447.33	1,000,447.33
印花税	388,643.06	1,023,551.62
代扣代缴企业所得税及其他	441,517.85	
其他税费	10,684.87	2,890.00
合 计	12,003,908.78	24,316,801.09

27. 其他应付款

项 目	期末余额	期初余额
应付利息		
应付股利		
其他应付款	26,672,324.81	14,831,536.61
合 计	26,672,324.81	14,831,536.61

(1) 其他应付款

①按款项性质列示其他应付款

项 目	期末余额	期初余额
押金及保证金	21,464,984.65	13,076,673.40
经营性往来款	4,959,326.10	1,599,908.53
其他零星款项	248,014.06	154,954.68
合 计	26,672,324.81	14,831,536.61

②账龄超过 1 年的重要其他应付款

项 目	期末余额	未偿还或结转的原因
天俱时工程科技集团有限公司	3,700,000.00	工程保证金
福建康成医药有限公司	2,000,000.00	推广保证金
合 计	5,700,000.00	

28. 一年内到期的非流动负债

项 目	期末余额	期初余额
1 年内到期的长期借款	204,921,055.29	67,583,507.89
1 年内到期的应付债券		34,403.98
1 年内到期的长期应付款	71,176,788.03	50,276,729.08
1 年内到期的租赁负债	15,304,514.33	9,788,931.54
合 计	291,402,357.65	127,683,572.49

29. 其他流动负债

项 目	期末余额	期初余额
待转销项税	932,921.01	981,186.87
已背书未到期的应收票据	2,635,644.68	11,401,676.04
合 计	3,568,565.69	12,382,862.91

30. 长期借款

项 目	期末余额	期初余额
信用借款	1,322,182,600.37	282,044,220.88
合 计	1,322,182,600.37	282,044,220.88

31. 应付债券

(1) 应付债券

项 目	期末余额	期初余额
债券面值		219,060,000.00
利息调整		-55,893,008.39
合 计		163,166,991.61

(2) 应付债券的增减变动（不包括划分为金融负债的优先股、永续债等其他金融工具）

债券名称	面值	票面利率	发行日期	债券期限 (年)	发行金额	期初余额	本期发行	按面值计提利息	溢折价摊销	本期偿还	期末余额	是否违约
诺泰转债	100.00	票面利率为第一年 0.20%、第二年 0.40%、第三年 0.80%、第四年 1.50%、第五年 2.00%、第六年 2.50%。	2023 年 12 月 15 日	6.00	434,000,000.00	163,166,991.61		485,670.05	-55,407,338.34	219,060,000.00		否

(3) 可转换公司债券的说明

项目	转股条件	转股时间
诺泰转债	本次发行的可转债转股期自可转债发行结束之日起满六个月后的第一个交易日，债券持有人对转股或者不转股有选择权，并于转股的次日成为公司股东。	本次发行的可转债转股期自可转债发行结束之日 2023 年 12 月 21 日起满六个月后的第一个交易日起至可转债到期日止。

2025 年 4 月公司董事会审议通过《关于提前赎回“诺泰转债”的议案》，截止 2025 年 4 月 24 日最后一个转股日，本期共有 2,150,160.00 份债券持有者选择转换为公司股本，剩余 40,440.00 份债券被公司强制赎回。

32. 租赁负债

项 目	期末余额	期初余额
1-2 年	12,486,778.90	9,450,709.63
2-3 年	10,115,133.56	9,212,412.15
3 年以上	6,286,269.68	7,083,616.58
合 计	28,888,182.14	25,746,738.36

33. 长期应付款

按款项性质列示长期应付款

项 目	期末余额	期初余额
应付融资租赁设备款	58,675,570.74	50,301,887.27
专项应付款	500,000.00	57,126,800.00
合 计	59,175,570.74	107,428,687.27

34. 递延收益

(1) 分类情况

项 目	期初余额	本期增加	本期减少	期末余额
政府补助	55,992,325.24	117,176,400.00	16,367,926.24	156,800,799.00
合 计	55,992,325.24	117,176,400.00	16,367,926.24	156,800,799.00

(2) 递延收益明细情况

补助项目	期初余额	本期新增 补助金额	本期计入其他 收益金额	期末余额	与资产相关/ 与收益相关
2022 年新制造业计划专项资金的补助	476,999.90		212,000.04	264,999.86	与资产相关
医药特色产业发展切块奖补资金	405,000.00		135,000.00	270,000.00	与资产相关
诺泰二期工程	240,000.00		60,000.00	180,000.00	与资产相关
新医药产业基地奖励	11,400,000.00		3,600,000.00	7,800,000.00	与资产相关
省级战略性新兴产业发展专项资金	7,700,000.12		2,799,999.96	4,900,000.16	与资产相关
支持“智改数转”资金	2,561,733.56		441,863.04	2,119,870.52	与资产相关
建德制造业补助	2,521,291.66	771,100.00	546,903.57	2,745,488.09	与资产相关
制造业智能化改造和数字化转型资金	3,409,400.00		130,471.63	3,278,928.37	与资产相关
工业企业培优扶强补助资金	1,000,000.00		1,000,000.00		与资产相关
中央外经贸发展专项资金（医药制造 产业外经贸提质增效）	12,737,900.00			12,737,900.00	与资产相关
连云港上级专项资金	13,540,000.00			13,540,000.00	与资产相关
生物医药产业高质量发展项目		3,578,500.00	618,307.49	2,960,192.51	与资产相关
杭州市制造业高质量发展专项资金		1,105,000.00	142,230.43	962,769.57	与资产相关

补助项目	期初余额	本期新增 补助金额	本期计入其他 收益金额	期末余额	与资产相关/与 收益相关
先进制造业和现代服务业发展专项资金(106 车间多肽原料药产品技改项目)		43,250,000.00	3,742,788.39	39,507,211.61	与资产相关
中央外经贸发展专项资金(106 车间多肽原料药产品技改项目)		9,496,800.00		9,496,800.00	与资产相关
502、503 车间 2025 年第一批特别国债支持设备更新项目		19,875,000.00		19,875,000.00	与资产相关
2024 年第二批特别国债项目		13,540,000.00		13,540,000.00	与资产相关
外经贸发展专项资金		4,672,000.00		4,672,000.00	与资产相关
2024 年度制造业智能化改造和数字化转型项目补助资金		5,000,000.00		5,000,000.00	与资产相关
诺泰生物新制剂工厂建设项目(区工业企业培优扶强补助资金)		1,000,000.00		1,000,000.00	与资产相关
寡核苷酸技术改造项目(2024 年重点产业生态圈发展专项补助资金)		14,888,000.00	2,938,361.69	11,949,638.31	与资产相关
合计	55,992,325.24	117,176,400.00	16,367,926.24	156,800,799.00	

35. 股本

项目	期初余额	本次变动增减(+、-)					期末余额
		发行新股	送股	公积金转股	可转债转股	小计	
股份总数	219,780,048.00	1,232,616.00		89,948,366.00	5,090,867.00	96,271,849.00	316,051,897.00

本期股本变动详见本附注一、公司基本情况之 1. 公司概况。

36. 其他权益工具

项目	期初		本期增加		本期减少		期末	
	数量	账面价值	数量	账面价值	数量	账面价值	数量	账面价值
可转债权益部分	2,190,600.00	69,834,692.18			2,190,600.00	69,834,692.18		
合计	2,190,600.00	69,834,692.18			2,190,600.00	69,834,692.18		

2025 年 4 月公司董事会审议通过《关于提前赎回“诺泰转债”的议案》，截止 2025 年 4 月 24 日最后一个转股日，本期共有 2,150,160.00 份债券持有人选择转换为公司股本，剩余 40,440.00 份债券被公司强制赎回，可转换债券的权益部分相应减少。

37. 资本公积

项目	期初余额	本期增加	本期减少	期末余额
股本(资本)溢价	1,556,973,677.03	258,026,211.86	89,948,366.00	1,725,051,522.89
其他资本公积	40,991,313.89	8,935,816.06	20,189,153.42	29,737,976.53
合计	1,597,964,990.92	266,962,027.92	110,137,519.42	1,754,789,499.42

注(1)：资本(股本)溢价本期增加是由以下组成：(1) 公司股权激励行权本

期部分行权，股权激励对象缴款超出 1 元/股的部分 11,296,045.20 元计入股本溢价，同时行权前计提的股份支付费用 19,447,778.26 从其他资本公积结转至股本溢价；（2）公司发行的可转债本期部分转换为股本，超出 1 元/股的部分 228,306,219.68 元计入股本溢价；（3）根据企业会计准则第 33 号——合并财务报表规定：母公司在不丧失控制权的情况下部分处置对子公司的长期股权投资，在合并财务报表中，处置价款与处置长期股权投资相对应享有子公司自购买日或合并日开始持续计算的净资产份额之间的差额，应当调整资本公积（资本溢价或股本溢价），资本公积不足冲减的，调整留存收益。根据上述规定：本报告期处置但不影响控制权的杭州诺强、诺泰诺和的部分股权产生资本公积中的股本溢价-1,023,831.28 元。资本（股本）溢价本期减少系根据 2025 年 5 月 23 日公司 2024 年度股东大会审议通过的《关于 2024 年度利润分配方案的公告》，公司以资本公积向全体股东每 10 股转增 4 股，以总股本 224,870,915 股为基数计算，合计转增 89,948,366 股，减少资本公积 89,948,366.00 元。

（2）其他资本公积的本期增加系本期确认股份支付费用、预计未来期间税前可抵扣金额超过等待期内确认的成本费用所形成的递延所得税资产合计金额 8,935,816.06 元。其他资本公积的本期减少系达到股权激励达到行权条件，行权之前形成的股份支付费用 19,447,778.27 元转至股本溢价，预计未来期间税前可抵扣金额超过等待期内确认的成本费用所形成的递延所得税资产 741,375.15 元冲回所致。

38. 其他综合收益

项 目	期初余额	本期发生金额					减：前期计入其他综合收益当期转入留存收益	期末余额
		本期所得税前发生额	减：前期计入其他综合收益当期转入损益	减：所得税费用	税后归属于母公司	税后归属于少数股东		
一、不能重分类进损益的其他综合收益	-2,686,350.17	-9,598,000.00		-1,439,700.00	-8,158,300.00			-10,844,650.17
其中：其他权益工具投资公允价值变动	-2,686,350.17	-9,598,000.00		-1,439,700.00	-8,158,300.00			-10,844,650.17
其他综合收益合计	-2,686,350.17	-9,598,000.00		-1,439,700.00	-8,158,300.00			-10,844,650.17

39. 专项储备

项 目	期初余额	本期增加	本期减少	期末余额
安全生产费	5,020,610.63	4,735,423.72	3,268,486.50	6,487,547.85
合 计	5,020,610.63	4,735,423.72	3,268,486.50	6,487,547.85

40. 盈余公积

项 目	期初余额	本期增加	本期减少	期末余额
法定盈余公积	70,103,491.78	39,526,665.26		109,630,157.04
合 计	70,103,491.78	39,526,665.26		109,630,157.04

注：本期增加为母公司按照弥补亏损后净利润以及结转至留存收益的其他综合收益的 10% 提取。

41. 未分配利润

项 目	本期金额	上期金额
调整前上年末未分配利润	722,408,368.22	464,608,154.17
调整年初未分配利润合计数（调增+，调减-）	-25,951,588.03	-25,951,588.03
调整后年初未分配利润	696,456,780.19	438,656,566.14
加：本年归属于母公司股东的净利润	332,418,681.18	404,389,990.70
减：提取法定盈余公积	39,526,665.26	39,338,270.65
提取任意盈余公积		
提取一般风险准备		
应付普通股股利	179,896,732.00	107,251,506.00
股改转增资本公积		
年末未分配利润	809,452,064.11	696,456,780.19

调整本期期初未分配利润明细：由于前期会计差错更正，影响期初未分配利润 -25,951,588.03 元（详见附注十五“其他重要事项——前期会计差错更正”之说明）。

42. 营业收入和营业成本

项 目	本期发生额		上期发生额	
	收入	成本	收入	成本
主营业务	1,940,107,604.03	723,236,834.33	1,622,807,199.80	522,819,044.96
其他业务	2,691,540.79	2,516,058.27	1,994,685.07	2,237,894.17
合 计	1,942,799,144.82	725,752,892.60	1,624,801,884.87	525,056,939.13

(1) 营业收入、营业成本按业务类型划分

主要业务类型	本期发生额		上期发生额	
	收入	成本	收入	成本
分产品：				
CDMO/CMO	478,241,525.14	199,667,375.57	472,751,339.99	208,349,356.55
原料药及中间体	1,200,050,296.08	311,395,241.41	944,408,910.46	220,297,835.38
制剂	167,474,307.86	129,144,563.77	184,252,954.23	86,153,150.50
技术服务费	94,341,474.95	83,029,653.58	21,393,995.12	8,018,702.53
其他业务收入	2,691,540.79	2,516,058.27	1,994,685.07	2,237,894.17
合 计	1,942,799,144.82	725,752,892.60	1,624,801,884.87	525,056,939.13

43. 税金及附加

项 目	本期发生额	上期发生额
城市维护建设税	2,163,768.72	1,411,784.99
教育费/地方教育费附加	2,204,370.07	1,333,042.60
土地使用税	1,470,392.16	1,461,558.19
房产税	4,012,097.09	3,469,106.39
印花税	1,677,917.42	1,490,476.48
城镇垃圾处理费	56,208.00	46,896.00
环保税	35,475.13	9,139.89
合 计	11,620,228.59	9,222,004.54

注：各项税金及附加的计缴标准详见本附注四、税项。

44. 销售费用

项 目	本期发生额	上期发生额
职工薪酬	40,256,585.38	25,313,144.31
佣金及市场推广费	35,886,602.85	18,118,339.79
广告宣传费	177,712.43	1,618,684.90
样品及展览费	4,610,254.54	3,124,238.45
股份支付	666,921.25	3,685,439.52
业务招待费	5,569,660.81	5,318,834.86
其他	10,885,370.60	4,788,203.03
合 计	98,053,107.86	61,966,884.86

45. 管理费用

项 目	本期发生额	上期发生额
-----	-------	-------

项 目	本期发生额	上期发生额
职工薪酬	150,394,272.17	121,612,481.36
折旧费	35,785,406.45	19,190,142.73
咨询服务费	40,399,978.74	38,157,858.14
业务招待费	11,933,629.58	11,323,985.70
无形资产摊销费	7,097,801.58	4,634,899.14
股份支付	5,835,539.79	19,536,027.41
环境污染防治及安全生产费	9,227,407.89	10,114,398.72
维修费	13,830,914.29	13,567,870.29
房租、物业及水电费	8,260,193.31	12,039,007.37
长期待摊费用摊销费	6,863,617.54	4,681,299.53
办公费	9,048,903.25	7,799,032.22
汽车费	1,042,998.90	920,160.01
差旅费	3,596,061.37	4,020,141.59
物料消耗及存货报损	12,292,097.26	12,827,169.25
其他费用	18,833,234.43	10,301,875.53
合 计	334,442,056.55	290,726,348.99

46. 研发费用

项 目	本期发生额	上期发生额
职工薪酬	81,785,353.30	66,297,238.85
直接材料	62,228,785.26	52,627,437.89
折旧与摊销	27,618,517.26	29,884,260.74
技术服务费	59,734,069.64	53,938,032.85
股份支付	2,547,149.23	7,845,688.79
检测费	1,421,133.12	2,911,211.34
注册费	1,975,133.56	4,120,627.86
水电费	5,923,198.67	4,635,065.77
其他费用	8,688,831.34	5,185,521.39
合 计	251,922,171.38	227,445,085.48

47. 财务费用

项 目	本期发生额	上期发生额
利息支出	65,455,695.50	34,749,230.75
减：利息收入	10,164,195.95	7,981,132.22

项 目	本期发生额	上期发生额
减：财政贴息	2,218,035.68	
汇兑损益	4,015,580.28	-8,677,456.08
银行手续费其他	724,390.09	350,784.35
合 计	57,813,434.24	18,441,426.80

48. 其他收益

项 目	本期发生额	上期发生额
政府补助	30,034,227.59	14,732,086.03
进项税加计扣除	529,930.96	
个税手续费返还	558,253.36	46,298.20
合 计	31,122,411.91	14,778,384.23

49. 投资收益

项 目	本期发生额	上期发生额
其他非流动金融资产持有期间取得的投资收益	238,061.79	
债务重组收益		-983,850.00
理财产品收益	1,787,560.81	2,052,342.31
合 计	2,025,622.60	1,068,492.31

50. 公允价值变动损益

项 目	本期发生额	上期发生额
交易性金融资产/负债公允价值变动收益	1,491,596.32	-2,791,811.68
其中：衍生金融工具产生的公允价值变动收益	1,491,596.32	-2,791,811.68
合 计	1,491,596.32	-2,791,811.68

51. 信用减值损失（损失以“—”号填列）

项 目	本期发生额	上期发生额
应收账款坏账损失	-4,564,205.34	-20,618,379.98
其他应收款坏账损失	-301,227.31	-231,884.09
合 计	-4,865,432.65	-20,850,264.07

52. 资产减值损失（损失以“—”号填列）

项 目	本期发生额	上期发生额
存货跌价损失及合同履约成本减值损失	-69,871,956.44	-36,426,468.10

项 目	本期发生额	上期发生额
无形资产减值损失	-14,453,101.68	
合 计	-84,325,058.12	-36,426,468.10

53. 资产处置收益（损失以“—”号填列）

项 目	本期发生额	上期发生额
处置未划分为持有待售的非流动资产时确认的收益	-6,433.25	496,916.25
其中：固定资产	-6,433.25	-32,858.25
使用权资产		21,640.76
无形资产		508,133.74
合 计	-6,433.25	496,916.25

54. 营业外收入

项 目	本期发生额	上期发生额	计入当期非经常性损益的金额
非流动资产毁损报废利得		411,727.46	
其中：固定资产		411,727.46	
废品收入	524,325.48	495,587.83	524,325.48
罚没及违约金收入	136,270.99	164,270.00	136,270.99
无法支付的应付款	420,352.61		420,352.61
其他	520,728.14	154,260.35	520,728.14
合 计	1,601,677.22	1,225,845.64	1,601,677.22

55. 营业外支出

项 目	本期发生额	上期发生额	计入当期非经常性损益的金额
非流动资产毁损报废损失	2,197,456.11	10,113,114.43	2,197,456.11
其中：固定资产	2,197,456.11	10,113,114.43	2,197,456.11
对外捐赠	75,000.00	420,000.00	75,000.00
罚款支出 /滞纳金	47,477,374.48	54,180.75	47,477,374.48
存货报废损失		327,155.97	
其他	30.50	25,685.93	30.50
合 计	49,749,861.09	10,940,137.08	49,749,861.09

56. 所得税费用**（1）所得税费用表**

项 目	本期发生额	上期发生额
当期所得税费用	78,799,860.17	81,224,202.17
递延所得税费用	-43,715,296.15	-42,538,497.98
合 计	35,084,564.02	38,685,704.19

(2) 会计利润与所得税费用调整过程

项 目	本期发生额
利润总额	360,489,776.54
按法定/适用税率计算的所得税费用	54,073,466.48
子公司适用不同税率的影响	-8,270,032.82
调整以前期间所得税的影响	179,646.03
非应税收入的影响	
不可抵扣的成本、费用和损失的影响	13,161,212.11
研发费用等加计扣除	-44,111,717.70
使用前期未确认递延所得税资产的可抵扣暂时性差异或可抵扣亏损的影响	
本年未确认递延所得税资产的可抵扣暂时性差异或可抵扣亏损的影响	17,261,035.84
残疾人工资加计扣除的影响	-108,535.60
递延税率变动的的影响	2,899,489.68
所得税费用	35,084,564.02

57. 现金流量表项目

(1) 收到的重要的与投资活动有关的现金

项 目	本期发生额	上期发生额
理财产品赎回	1,136,569,300.00	1,503,113,500.00
出售少数股东股权	350,000.00	
出售其他非流动金融资产股权	2,457,368.61	
合 计	1,139,376,668.61	1,503,113,500.00

(2) 支付的重要的与投资活动有关的现金

项 目	本期发生额	上期发生额
投资理财产品	1,044,569,300.00	1,711,113,500.00
投资其他非流动金融资产		92,500,000.00
投资其他权益工具股权	30,000,000.00	7,500,000.00
合 计	1,074,569,300.00	1,811,113,500.00

(3) 收到的其他与经营活动有关的现金

项 目	本期发生额	上期发生额
利息收入	9,862,303.57	8,006,821.46
政府补助	78,125,079.51	56,869,666.83
保证金及其他往来	61,148,182.16	10,916,570.44
其他营业外收入	4,268,260.05	814,118.18
合 计	153,403,825.29	76,607,176.91

(4) 支付的其他与经营活动有关的现金

项 目	本期发生额	上期发生额
保证金及押金	53,862,328.62	946,631.86
经营性费用支出	182,088,564.87	205,079,845.86
往来款及其他	47,636,870.73	1,891,516.51
银行手续费	724,390.09	350,784.35
合 计	284,312,154.31	208,268,778.58

(5) 收到的其他与投资活动有关的现金

项 目	本期发生额	上期发生额
收回保证金	479,013.33	192,216.33
合 计	479,013.33	192,216.33

(6) 支付的其他与投资活动有关的现金

项 目	本期发生额	上期发生额
支付各类保证金	761,541.33	312,972.00
合 计	761,541.33	312,972.00

(7) 收到的其他与筹资活动有关的现金

项 目	本期发生额	上期发生额
收到融资租赁款项	100,000,000.00	100,000,000.00
合 计	100,000,000.00	100,000,000.00

(8) 支付的其他与筹资活动有关的现金

项 目	本期发生额	上期发生额
支付售后回租租金	74,395,554.95	
使用权资产费用	18,094,179.32	10,400,617.61
支付募集费用款项		905,000.00
可转换债券回购款	4,050,012.14	
合 计	96,539,746.41	11,305,617.61

58. 现金流量表补充资料**(1) 现金流量表补充资料**

补充资料	本期发生额	上期发生额
1. 将净利润调节为经营活动现金流量:		
净利润	325,405,212.52	399,818,448.38
加: 信用减值损失	4,865,432.65	20,850,264.07
资产减值准备	84,325,058.12	36,426,468.10
固定资产折旧、投资性房地产折旧、油气资产折耗、生产性生物资产折旧	287,807,389.89	192,404,246.24
使用权资产折旧	15,519,452.52	7,407,697.57
无形资产摊销	14,613,070.64	10,200,764.56
长期待摊费用摊销	11,351,947.72	7,013,008.50
处置固定资产、无形资产和其他长期资产的损失 (收益以“-”号填列)	6,433.25	-496,916.25
固定资产报废损失(收益以“-”号填列)	2,197,456.11	9,701,386.97
公允价值变动损失(收益以“-”号填列)	-1,491,596.32	2,791,811.68
财务费用(收益以“-”号填列)	64,473,124.19	26,071,774.67
投资损失(收益以“-”号填列)	-2,025,622.60	-1,068,492.31
递延所得税资产减少(增加以“-”号填列)	-43,374,195.20	-40,982,928.68
递延所得税负债增加(减少以“-”号填列)	-341,100.95	-1,555,569.30
存货的减少(增加以“-”号填列)	-398,225,343.86	-243,292,791.72
经营性应收项目的减少(增加以“-”号填列)	68,378,066.71	-348,970,741.52
经营性应付项目的增加(减少以“-”号填列)	243,098,816.05	291,167,568.84
其他	4,659,297.42	32,630,078.08
经营活动产生的现金流量净额	681,242,898.86	400,116,077.88
2. 不涉及现金收支的重大投资和筹资活动:		
债务转为资本		
一年内到期的可转换公司债券		
租赁形成的使用权资产	26,499,832.88	21,349,269.85
3. 现金及现金等价物净变动情况:		
现金的期末余额	802,007,085.45	492,555,518.93
减: 现金的期初余额	492,555,518.93	677,532,732.81
加: 现金等价物的期末余额		
减: 现金等价物的期初余额		
现金及现金等价物净增加额	309,451,566.52	-184,977,213.88

(2) 现金及现金等价物的构成

① 现金及现金等价物的构成情况

项 目	期末余额	期初余额
一、现金	802,007,085.45	492,555,518.93
其中：库存现金	30,775.00	37,262.61
可随时用于支付的银行存款	801,976,310.45	492,518,256.32
可随时用于支付的其他货币资金		
二、现金等价物		
其中：三个月内到期的债券投资		
三、年末现金及现金等价物余额	802,007,085.45	492,555,518.93

② 本公司不属于现金及现金等价物的货币资金情况

项 目	期末余额	期初余额
银行承兑汇票保证金	110,828,067.86	77,876,085.29
ETC 保证金	1,000.00	
土地复垦冻结资金		312,972.00
存款应计利息	948,894.48	647,002.10
合 计	111,777,962.34	78,836,059.39

(3) 公司筹资活动产生的各项负债变动情况

项 目	期初余额	本期增加		本期减少			期末余额
		现金流入	非现金变动	现金流出	非现金变动	其他	
短期借款	1,043,811,421.49	1,218,900,000.00	818,113.05	1,245,368,000.00	943,421.49		1,017,218,113.05
长期借款	349,627,728.77	1,284,847,815.49	1,376,619.29	108,395,000.00	353,507.89		1,527,103,655.66
应付债券	163,201,395.59			4,050,012.14	159,151,383.45		
租赁负债	35,535,669.90		26,499,832.84	19,694,073.47	-1,851,267.20		44,192,696.47
长期应付款	100,578,616.35	100,000,000.00		74,395,554.95	-3,669,297.37		129,852,358.77
合 计	1,692,754,832.10	2,603,747,815.49	28,694,565.18	1,451,902,640.56	154,927,748.26		2,718,366,823.95

59. 外币货币性项目

项 目	期末外币余额	折算汇率	期末折算人民币余额
货币资金			
其中：美元	29,883,821.05	7.0288	210,047,401.40
欧元	80,940.60	8.2355	666,586.31
应收账款			
其中：美元	21,082,133.81	7.0288	148,182,102.12

项 目	期末外币余额	折算汇率	期末折算人民币余额
欧元	10,122.69	8.2355	83,365.41
应付账款			
其中：美元	3,710,654.33	7.0288	26,081,447.16
欧元	4,528.30	8.2355	37,292.81
瑞士法郎	567,000.00	8.8510	5,018,517.00

60. 租赁

(1) 公司作为承租人

①租赁负债的利息费用

项 目	本期发生额
计入财务费用的租赁负债利息	1,851,267.20
计入在建工程的租赁负债利息	
合 计	1,851,267.20

②与租赁相关的总现金流出

项 目	本期发生额
偿还租赁负债本金和利息所支付的现金	18,094,179.32
支付的按简化处理的短期租赁付款额和低价值资产租赁付款额	
支付的未纳入租赁负债计量的可变租赁付款额	
合 计	18,094,179.32

六、研发支出

1、研发支出按费用性质列示

项 目	本期发生额	
	费用化金额	资本化金额
职工薪酬	81,785,353.30	8,960,151.28
直接材料	62,228,785.26	21,154,422.96
折旧与摊销	27,618,517.26	7,314,707.59
技术服务费	59,734,069.64	86,676,144.65
外购		60,218,867.93
股份支付	2,547,149.23	
检测费	1,421,133.12	5,426,894.27
注册费	1,975,133.56	1,415,200.00
水电费	5,923,198.67	2,566,967.44
其他费用	8,688,831.34	8,393,425.10

项 目	本期发生额	
	费用化金额	资本化金额
合 计	251,922,171.38	202,126,781.22

2、资本化的研发支出

(1) 开发支出按研发项目列示

项目名称	期初余额	本期增加金额		本期减少金额		期末余额
		内部开发支出	外购	确认为无形资产	转入当期损益	
注射用醋酸西曲瑞克		417,663.69		417,663.69		
司美格鲁肽注射液	54,617,698.45	74,435,093.89				129,052,792.34
富马酸伏诺拉生片(10mg)		1,902,905.66				1,902,905.66
富马酸伏诺拉生片(20mg)		73,628.32				73,628.32
盐酸克林霉素棕榈酸酯颗粒		386,844.93	24,700,000.00			25,086,844.93
阿戈美拉汀片	3,714,226.42	3,404,096.70		7,118,323.12		
阿托伐他汀钙片	11,440,755.42	10,088.50	2,811,320.76	14,262,164.68		
布立西坦片	31,132,075.58		1,886,792.45			33,018,868.03
醋酸阿托西班牙注射液		440,862.08		440,862.08		
利拉鲁肽注射液(减重)		22,857,623.07				22,857,623.07
利拉鲁肽注射液(降糖)		33,222,904.92				33,222,904.92
磷酸奥司他韦颗粒	34,728,047.65	868.37	2,000,000.00	36,728,916.02		
硫酸氨基葡萄糖胶囊		80,448.89				80,448.89
罗沙司他胶囊(20mg)		63,600.00				63,600.00
罗沙司他胶囊(50mg)		1,547,499.24				1,547,499.24
马来酸氟伏沙明片		318,942.50	11,320,754.72	11,639,697.22		
依帕司他片		9,322.43				9,322.43
依折麦布阿托伐他汀钙片(I)	7,380,955.21	1,048,725.74	3,500,000.00			11,929,680.95
依折麦布阿托伐他汀钙片(II)	24,218,683.91	1,686,794.36	14,000,000.00			39,905,478.27
合 计	167,232,442.64	141,907,913.29	60,218,867.93	70,607,626.81		298,751,597.05

(2) 重要的研发项目资本化情况

项目名称	研发进度	资本化开始时点	资本化依据
注射用醋酸西曲瑞克	项目完结	2024 年 2 月	药品注册受理通知书
司美格鲁肽注射液	进行中	2024 年 9 月	取得临床药物试验批件
富马酸伏诺拉生片(10mg)	进行中	2025 年 2 月	药品注册受理通知书
富马酸伏诺拉生片(20mg)	进行中	2025 年 2 月	药品注册受理通知书

项目名称	研发进度	资本化开始时点	资本化依据
盐酸克林霉素棕榈酸酯颗粒	进行中	2025 年 5 月	外购获得生产注册批件
阿戈美拉汀片	项目完结	2024 年 7 月	药品注册受理通知书
阿托伐他汀钙片	项目完结	2024 年 10 月	外购获得生产注册批件
布立西坦片	进行中	2022 年 12 月	取得药物临床试验批件
醋酸阿托西班注射液	项目完结	2024 年 4 月	药品注册受理通知书
利拉鲁肽注射液（减重）	进行中	2025 年 3 月	取得临床药物试验批件
利拉鲁肽注射液（降糖）	进行中	2025 年 2 月	取得临床药物试验批件
磷酸奥司他韦颗粒	项目完结	2024 年 5 月	外购获得生产注册批件
硫酸氨基葡萄糖胶囊	进行中	2025 年 3 月	药品注册受理通知书
罗沙司他胶囊（20mg）	进行中	2025 年 4 月	药品注册受理通知书
罗沙司他胶囊（50mg）	进行中	2025 年 4 月	药品注册受理通知书
马来酸氟伏沙明片	项目完结	2024 年 2 月	外购获得生产注册批件
依帕司他片	进行中	2024 年 7 月	药品注册受理通知书
依折麦布阿托伐他汀钙片（I）	进行中	2024 年 11 月	外购获得生产注册批件
依折麦布阿托伐他汀钙片（II）	进行中	2024 年 11 月	外购获得生产注册批件

七、在其他主体中的权益

1. 在子公司中的权益

（1）企业集团的构成

子公司名称	主要经营地	注册地	业务性质	持股比例（%）		取得方式
				直接	间接	
澳赛诺公司	建德	建德	医药制造业	100.00		非同一控制下企业合并
医药技术公司	杭州	杭州	科技推广和应用服务	100.00		投资设立
杭州诺泰诺和公司	杭州	杭州	科技推广和应用服务	49.00	7.20	投资设立
杭州诺通公司	杭州	杭州	科技推广和应用服务	100.00		投资设立
杭州诺强[注 1]	杭州	杭州	企业管理		45.00	投资设立
诺和投资公司	杭州	杭州	股权投资	100.00		投资设立
杭州诺澳公司	杭州	杭州	科技推广和应用服务	100.00		投资设立
澳赛诺医药公司	杭州	杭州	技术服务		100.00	投资设立
诺泰赞公司[注 2]	南京	南京	技术服务	45.90		投资设立
海口诺泰诺和公司	海口	海口	医药销售		56.20	投资设立
连云港诺泰诺和公司	连云港	连云港	医药销售		56.20	投资设立

注 1: 本公司间接持有杭州诺强 45.00%的股权, 且由本公司之子公司杭州诺通公司担任执行事务合伙人, 对其具有实质控制权, 故将其纳入合并财务报表范围。

注 2: 本公司直接持有诺泰赞公司 45.90%的股权, 为该公司的第一大股东, 同时南京序源企业管理合伙企业(有限合伙)持有该公司 5.1%股权, 且南京序源企业管理合伙企业(有限合伙)合伙人均为本公司员工, 并该公司唯一的董事由本公司派出, 对其具有实质控制权, 故将其纳入合并财务报表范围。

(2) 重要的非全资子公司

子公司名称	少数股东持股比例 (%)	本期归属于少数股东的损益	本期向少数股东宣告分派的股利	期末少数股东权益余额
杭州诺泰诺和公司	43.80	-7,013,468.94		12,947,169.40

(3) 重要的非全资子公司的主要财务信息

子公司名称	期末余额					
	流动资产	非流动资产	资产合计	流动负债	非流动负债	负债合计
杭州诺泰诺和公司	86,074,329.45	71,447,430.18	157,521,759.63	126,122,261.92	1,839,750.22	127,962,012.14

(续)

子公司名称	期初余额					
	流动资产	非流动资产	资产合计	流动负债	非流动负债	负债合计
杭州诺泰诺和公司	50,637,352.00	53,290,970.19	103,928,322.19	59,792,097.78		59,792,097.78

(续)

子公司名称	本期发生额			
	营业收入	净利润	综合收益总额	经营活动现金流量
杭州诺泰诺和公司	109,932,135.19	-16,148,003.52	-16,148,003.52	-31,810,188.90

(续)

子公司名称	上期发生额			
	营业收入	净利润	综合收益总额	经营活动现金流量
杭州诺泰诺和公司	89,561,321.19	-12,030,251.95	-12,030,251.95	29,643,997.73

2. 其他原因导致的合并范围的变动

2025 年 8 月, 本公司与南京诺唯赞生物科技股份有限公司共同出资设立南京诺泰赞生物制药有限公司。该公司于 2025 年 8 月 15 日完成工商设立登记, 注册资本为人民币 2,000.00 万元, 其中本公司出资人民币 918.00 万元, 占其注册资本的 45.90%, 且由本公司高管及员工成立的南京序源企业管理合伙企业(有限合伙)持有该公司 5.1%股权, 同时该公司唯一的董事由本公司派出, 拥有对其的实质控制权, 故自该公司成立

之日起，将其纳入合并财务报表范围。

2025 年 10 月，本公司之子公司杭州诺泰诺和公司出资设立连云港诺泰诺和生物医药科技有限公司。该公司于 2025 年 10 月 10 日完成工商设立登记，注册资本为人民币 3,000.00 万元，其中杭州诺泰诺和公司出资人民币 3,000.00 万元，占其注册资本的 100.00%，拥有对其的实质控制权，故自该公司成立之日起，将其纳入合并财务报表范围。

2025 年 10 月，本公司之子公司杭州诺泰诺和公司出资设立海口诺泰诺和生物医药科技有限公司。该公司于 2025 年 10 月 24 日完成工商设立登记，注册资本为人民币 3,000.00 万元，其中杭州诺泰诺和公司出资人民币 3,000.00 万元，占其注册资本的 100.00%，拥有对其的实质控制权，故自该公司成立之日起，将其纳入合并财务报表范围。

八、政府补助

1. 涉及政府补助的负债情况

财务报表项目	期初余额	本期新增补助金额	本期计入营业外收入金额	本期转入其他收益	本期其他变动	期末余额	与资产/收益相关
递延收益	55,992,325.24	117,176,400.00		16,367,926.24		156,800,799.00	与资产相关
合计	55,992,325.24	117,176,400.00		16,367,926.24		156,800,799.00	

2. 计入当期损益的政府补助

项目	本期发生额	上期发生额
其他收益	30,034,227.59	14,732,086.03

九、与金融工具相关的风险

本公司在日常活动中面临各种金融工具的风险，主要包括信用风险、市场风险和流动性风险。本公司的主要金融工具包括货币资金、股权投资、借款、应收账款、应付账款等，各项金融工具的详细情况说明见本附注“合并财务报表项目注释”相关项目。

本公司通过适当的多样化投资及业务组合来分散金融工具风险，并通过制定相应的风险管理政策减少集中于单一行业、特定地区或特定交易对手的风险。

1. 市场风险

金融工具的市场风险，是指金融工具的公允价值或未来现金流量因市场价格变动而发生波动的风险，包括外汇风险、利率风险和其他价格风险。

(1) 汇率风险

汇率风险是指金融工具的公允价值或未来现金流量因外汇汇率变动而发生波动的风险。本公司的主要经营位于中国境内，主要业务以人民币结算。因此，本公司所承担的外汇变动市场风险不重大，但本公司已确认的外币资产和负债及未来的外币交易(外币资产和负债及外币交易的计价货币主要为美元)依然存在外汇风险。相关外币资产及外币负债包括：以外币计价的货币资金、应收账款、其他应收款、应付账款、其他应付款、短期借款、一年内到期的非流动负债等。外币金融资产和外币金融负债折算成人民币的金额见本附注“合并财务报表项目注释——外币货币性项目”。

本公司密切关注汇率变动对本公司汇率风险的影响。本公司尽可能将外币收入与外币支出相匹配以降低外汇风险。此外，公司还签署远期外汇合约以防范本公司以美元结算的收入存在的汇兑风险。本期末，本公司面临的外汇风险主要来源于以美元计价的金融资产和金融负债，外币金融资产和外币金融负债折算成人民币的金额见本附注“合并财务报表项目注释——外币货币性项目”。

在所有其他变量保持不变的情况下，如果人民币对美元升值或贬值 5%，对本公司净利润的影响如下。管理层认为 5%合理反映了人民币对美元可能发生变动的合理范围。

汇率变化	对净利润的影响	
	本期发生额	上期发生额
上升 5%	-14,116,292.40	-13,141,497.74
下降 5%	14,116,292.40	13,141,497.74

在所有其他变量保持不变的情况下，如果人民币对欧元升值或贬值 5%，对本公司净利润的影响如下。管理层认为 5%合理反映了人民币对欧元可能发生变动的合理范围。

汇率变化	对净利润的影响	
	本期发生额	上期发生额
上升 5%	-30,288.00	-24,842.71
下降 5%	30,288.00	24,842.71

在所有其他变量保持不变的情况下，如果人民币对瑞士法郎升值或贬值 5%，对本公司净利润的影响如下。管理层认为 5%合理反映了人民币对瑞士法郎可能发生变动的合理范围。

汇率变化	对净利润的影响	
	本期发生额	上期发生额

上升 5%	213,286.97
下降 5%	-213,286.97

(2) 利率风险

利率风险，是指金融工具的公允价值或未来现金流量因市场利率变动而发生波动的风险。本公司面临的利率风险主要来源于银行借款以及非银行金融机构抵押借款。截至 2025 年 12 月 31 日，本公司无以浮动利率计息的债务。因此管理层认为暂无受到利率变动所导致的现金流量变动风险的影响。

(3) 其他价格风险

本公司管理层认为暂无该类风险情况。

2. 信用风险

期末余额，可能引起本公司财务损失的最大信用风险敞口主要来自于合同另一方未能履行义务而导致本公司金融资产产生的损失，具体包括：

合并资产负债表中已确认的金融资产的账面金额；对于以公允价值计量的金融工具而言，账面价值反映了其风险敞口，但并非最大风险敞口，其最大风险敞口将随着未来公允价值的变化而改变。

为降低信用风险，本公司控制信用额度、进行信用审批，并执行其他监控程序以确保采取必要的措施回收过期债权。此外，本公司于每个资产负债表日根据应收款项的回收情况，计提充分的预期信用损失。因此，本公司管理层认为所承担的信用风险已经大为降低。

此外，本公司的货币资金存放在信用评级较高的银行，故货币资金的信用风险较低。

3. 流动风险

管理流动风险时，本公司保持管理层认为充分的现金及现金等价物，并对其进行监控，以满足本公司经营需要，并降低现金流量波动的影响。

本公司管理层认为本公司所承担的流动风险较低，对本公司的经营和财务报表不构成重大影响，本财务报表系在持续经营假设的基础上编制。

十、公允价值的披露

1. 以公允价值计量的资产和负债的期末公允价值

项 目	期末公允价值			合计
	第一层次公允价值计量	第二层次公允价值计量	第三层次公允价值计量	
一、持续的公允价值计量				

项 目	期末公允价值			合计
	第一层次公允价值计量	第二层次公允价值计量	第三层次公允价值计量	
(一) 交易性金融资产		116,000,000.00		116,000,000.00
1. 以公允价值计量且其变动计入当期损益的金融资产		116,000,000.00		116,000,000.00
(1) 理财产品		116,000,000.00		116,000,000.00
(二) 应收款项融资			5,005,268.03	5,005,268.03
(三) 其他权益工具投资		73,290,000.00		73,290,000.00
(四) 其他非流动金融资产		161,184,806.60		161,184,806.60
持续以公允价值计量的资产总额		350,474,806.60	5,005,268.03	355,480,074.63

2. 持续和非持续第二层次公允价值计量项目，采用的估值技术和重要参数的定性及定量信息

对于公司持有的银行理财产品、其他非上市公司股权和其他非流动金融资产投资，采用估值技术确定其公允价值。所使用的估值模型为同类型工具的市场报价。估值技术的输入值主要包括合同约定的预期收益率、持有的其他非上市公司股权因在相关市场信息无公开报价且公允价值信息不足，结合被投资企业的经营环境和经营情况、财务状况、融资情况等未发生重大变化，采用投资成本或者估值报告价值作为公允价值期末最佳估计值。

3. 持续和非持续第三层次公允价值计量项目，采用的估值技术和重要参数的定性及定量信息

对于不在活跃市场上交易的应收款项融资，采用估值技术确定其公允价值。所使用的估值模型主要为现金流量折现模型。估值技术的输入值主要包括无风险利率、基准利率等。

4. 不以公允价值计量的金融资产和金融负债的公允价值情况

本公司以摊余成本计量的金融资产和金融负债主要包括：货币资金、应收票据、应收账款、其他应收款、应付票据、应付账款、其他应付款等。本公司不以公允价值计量的金融资产和金融负债的账面价值与公允价值相差很小。

十一、关联方及关联交易

本节所列数据除非特别说明，金额单位为人民币元。

1. 本企业的实际控制人情况

本企业最终控制方是赵德毅、赵德中。报告期末赵德毅直接持有公司 5.9419% 的股份、赵德中直接持有公司 5.9419% 的股份，二人合计直接持有公司 11.8838% 的股份；

赵德毅持有连云港诺通企业资产管理合伙企业（有限合伙）（以下简称“诺通管理”）96%出资额并担任执行事务合伙人，诺通管理持有连云港诺泰投资管理合伙企业（有限合伙）（以下简称“诺泰投资”）75%出资额，赵德中持有诺泰投资 2.967%出资额并担任执行事务合伙人，诺泰投资持有公司 8.8593%股份，赵德毅与赵德中二人通过诺通管理、诺泰投资合计间接持有公司 6.6415%股份，并通过控制诺通管理、诺泰投资而控制公司 8.8593%股份；赵德毅、赵德中分别持有杭州伏隆贸易有限公司（以下简称“伏隆贸易”）35.2941%股权、分别持有杭州鹏亭贸易有限公司（以下简称“鹏亭贸易”）35.2941%股权，伏隆贸易、鹏亭贸易分别持有公司 4.2112%股份，赵德毅与赵德中二人通过伏隆贸易、鹏亭贸易间接持有公司 5.9452%股份，并通过控制伏隆贸易、鹏亭贸易而控制公司 8.4224%股份。

综上，赵德毅与赵德中二人直接及间接合计持有公司 24.4705%股份，直接及间接合计控制公司 29.1655%股份。

2. 本企业的子公司情况

详见本附注七、1. 在子公司中的权益。

3. 其他关联方情况

其他关联方名称	其他关联方与本企业关系
伏隆贸易	实际控制人控制的企业
鹏亭贸易	实际控制人控制的企业
诺泰投资	公司法人股东
刘标	曾担任公司监事会主席，于 2024 年 9 月辞任监事会主席
杭州新博思生物医药有限公司	公司曾持有其 15%股份的参股公司，2023 年 11 月，公司将持有的杭州新博思生物医药有限公司 15%的股份全部转让。
浙江华贝药业有限责任公司	公司持有其 11%股份的参股公司
四川多瑞药业有限公司	公司前监事会主席刘标先生担任法定代表人及经理的企业

4. 关联方交易情况

（1）购销商品、提供和接受劳务的关联交易

①采购商品/接受劳务情况表

关联方	关联交易内容	本期发生额	上期发生额
杭州新博思生物医药有限公司[注 1]	接受劳务		20,302,768.62
四川多瑞药业有限公司[注 2]	购买商品	66,371.68	

②购买资产

关联方	关联交易内容	本期发生额	上期发生额
杭州新博思生物医药有限公司	购买非专利技术		3,818,867.93

③出售商品/提供劳务情况表

关联方	关联交易内容	本期发生额	上期发生额
浙江华贝药业有限责任公司	销售商品	3,096,787.60	6,184,330.97
杭州新博思生物医药有限公司	销售商品		651,504.42
四川多瑞药业有限公司	销售商品	1,613,982.30	

注 1:2023 年 11 月,公司将剩余持有的新博思 15%股权对外转让,不再持有新博思股权, 2024 年 11 月后不再认定为关联方。2024 年 11 月后不再统计关联方往来及交易。

注 2: 2024 年 9 月, 刘标辞任公司监事会主席, 辞任后刘标与公司并未其他关系, 2025 年 9 月后刘标及其担任法定代表人、经理的四川多瑞药业有限公司不再认定为关联方。因此在统计与四川多瑞药业有限公司的关联方交易时只统计 2025 年 1-9 月的, 关联方往来不予统计。

(2) 关键管理人员报酬

单位: 人民币万元

项 目	本期发生额	上期发生额
关键管理人员薪酬	1,699.95	1,610.34

5. 关联方应收应付款项

(1) 应收项目

项目名称	关联方	期末余额		期初余额	
		账面余额	坏账准备	账面余额	坏账准备
应收账款	浙江华贝药业有限责任公司	699,370.00	34,968.50	2,533,354.00	126,667.70

十二、股份支付

1. 股份支付总体情况

项目	授予对象类别	本期授予		本期行权		本期解锁		本期失效	
		数量	金额	数量	金额	数量	金额	数量	金额
诺泰 2023 年限制性股票激励计划	管理人员			690,018.00	10,202,409.00	690,018.00	10,202,409.00	8,400.00	63,900.00
	销售人员			147,000.00	2,173,500.00	147,000.00	2,173,500.00	11,200.00	85,200.00
	研发人员			359,898.00	5,321,349.00	359,898.00	5,321,349.00	17,050.00	231,453.75
	生产人员			35,700.00	527,850.00	35,700.00	527,850.00	9,300.00	126,247.50
小计				1,232,616.00	18,225,108.00	1,232,616.00	18,225,108.00	45,950.00	506,801.25
诺泰诺和限制性股权激励计划	管理人员			2,412,500.00	1,804,188.12	2,412,500.00	1,804,188.12		
	生产人员			262,500.00	196,310.63	262,500.00	196,310.63		
	研发人员			75,000.00	56,088.75	75,000.00	56,088.75		
小计				2,750,000.00	2,056,587.50	2,750,000.00	2,056,587.50		

公司于 2023 年 5 月 22 日召开第三届董事会第十一次会议，审议通过了《关于公司<2023 年限制性股票激励计划（草案）>及其摘要的议案》，并于 2023 年 6 月 12 日召开 2022 年年度股东大会审议通过。公司于 2023 年 6 月 27 日召开第三届董事会第十二次会议，审议通过了《关于向激励对象授予限制性股票的议案》。2023 年 9 月，公司一名激励对象离职，授予其 62,100.00 限制性股票因此失效。2024 年 7 月，2023 年限制性股票激励计划第一个归属期归属条件成就达成，共 1,518,750.00 限制性股票解锁，持有的激励对象行权。2024 年 9 月，公司一名激励对象离职，授予其 25,000.00 限制性股票因此失效。2025 年 6 月，2023 年限制性股票激励计划第二个归属期归属条件成就达成，共 1,232,616.00 限制性股票解锁，持有的激励对象行权。2025 年 4 月，公司一名激励对象离职，授予其 17,050.00 限制性股票因此失效。2025 年 6 月，公司一名激励对象离职，授予其 9,300.00 限制性股票因此失效。2025 年 8 月，公司一名激励对象离职，授予其 8,400.00 限制性股票因此失效。2025 年 12 月，公司一名激励对象离职，授予其 11,200.00 限制性股票因此失效。

公司子公司诺泰诺和 2023 年 12 月通过股东会决议，审议通过了《杭州诺泰诺和生物医药科技有限公司 2023 年股权激励方案》。

公司子公司诺泰诺和与侯丽强等 12 位诺泰诺和高级管理人员签订了《杭州诺泰诺和生物医药科技有限公司限制性股权授予协议书》，将公司子公司杭州诺通持有的诺泰诺和的 562.5 万股作为限制性股权授予侯丽强等 12 位诺泰诺和高级管理人员。2024 年 11 月，公司一名激励对象离职，授予其 125,000.00 限制性股票因此失效。2024 年 12 月，杭州诺泰诺和生物医药科技有限公司 2023 年股权激励方案中的第一批条件成就达成，共 2,750,000.00 限制性股票解锁，持有的激励对象行权。2025 年 12 月，杭州诺泰诺和生物医药科技有限公司 2023 年股权激励方案中的第一批条件成就达成，共 2,750,000.00 限制性股票解锁，持有的激励对象行权。

2. 以权益结算的股份支付情况

项目	诺泰 2023 年限制性股票激励计划	诺泰诺和限制性股权激励计划
授予日权益工具公允价值的确定方法	Black-Scholes 模型计算	按照诺泰诺和全体股权价值评估
授予日权益工具公允价值的重要参数	授予日市价、授予价	公司销售增长率、折现率
资产负债表日可行权权益工具数量的确定依据	根据最新取得的可行权职工数变动等后续信息进行估计	根据最新取得的可行权职工数变动等后续信息进行估计
本期估计与上期估计有重大差异的原因	无	无
以权益结算的股份支付计入资本公积的累计金额	58,031,099.29	2,908,357.49

3. 本期股份支付费用

项目	授予对象类别	以权益结算的股份支付费用	以现金结算的股份支付费用
诺泰 2023 年限制性股票激励计划	管理人员	5,008,620.26	
	销售人员	666,921.25	
	研发人员	2,457,173.52	
	生产人员	-15,223.26	
小计		8,117,491.77	
诺泰诺和限制性股权激励计划	管理人员	826,919.53	
	研发人员	89,975.71	
	生产人员	25,707.36	
小计		942,602.60	

十三、承诺或或有事项**1. 重要事项的承诺**

公司与宁波银行股份有限公司杭州分行签订了《最高额保证合同》，自 2025 年 2 月 26 日至 2027 年 2 月 9 日期间为子公司杭州诺泰诺和生物医药科技有限公司最高额 2,000.00 万元的融资债权本金提供担保。截至 2025 年 12 月 31 日，杭州诺泰诺和生物医药科技有限公司在上述担保项下存在短期借款本金 2,000.00 万元，其中起始日 2025 年 2 月 26 日的借款本金 1,000.00 万元到期日为 2026 年 2 月 26 日，起始日 2025 年 9 月 22 日的借款本金 1,000.00 万元到期日为 2026 年 9 月 22 日。

公司与杭州联合银行股份有限公司科技支行签订了《最高额保证合同》，自 2025 年 9 月 10 日至 2026 年 9 月 9 日期间为子公司杭州诺泰诺和生物医药科技有限公司最高额 4,000.00 万元的融资债权本金提供担保。截至 2025 年 12 月 31 日，杭州诺泰诺和生物医药科技有限公司在上述担保项下存在短期借款本金 4,000.00 万元，其中起始

日 2025 年 9 月 11 日的借款本金 2,000.00 万元到期日为 2026 年 9 月 10 日；起始日 2025 年 9 月 12 日的借款本金 1,000.00 万元到期日为 2026 年 9 月 11 日；起始日 2025 年 9 月 15 日的借款本金 1,000.00 万元到期日为 2026 年 9 月 14 日。

公司与杭州银行股份有限公司余杭良渚支行签订了《最高额保证合同》，自 2025 年 10 月 22 日至 2026 年 10 月 21 日期间为子公司杭州诺泰诺和生物医药科技有限公司最高额 1,100.00 万元的融资债权本金提供担保。截至 2025 年 12 月 31 日，杭州诺泰诺和生物医药科技有限公司在上述担保项下存在短期借款本金 1,000.00 万元，其中起始日 2025 年 10 月 31 日的借款本金 500.00 万元到期日为 2026 年 10 月 28 日；起始日 2025 年 10 月 29 日的借款本金 500.00 万元到期日为 2026 年 10 月 28 日。

公司与招商银行股份有限公司杭州分行签订了《最高额保证合同》，自 2025 年 12 月 1 日至 2026 年 11 月 30 日期间为子公司杭州诺澳生物医药科技有限公司最高额 1000 万元的融资债权本金提供担保。截至 2025 年 12 月 31 日，杭州诺赛诺生物科技有限公司在上述担保项下存在短期借款本金 1,000.00 万元，到期日为 2026 年 12 月 9 日。

公司与杭州联合农村商业银行股份有限公司科技支行签订了《最高额保证合同》，自 2025 年 5 月 19 日至 2026 年 5 月 18 日期间为子公司杭州诺澳生物医药科技有限公司最高额 1000 万元的融资债权本金提供担保。截至 2025 年 12 月 31 日，杭州诺澳生物医药科技有限公司在上述担保项下存在短期借款本金 1,000.00 万元，到期日为 2026 年 5 月 25 日。

公司与交通银行股份有限公司杭州建德支行签订了《最高额保证合同》，自 2025 年 7 月 11 日至 2026 年 7 月 11 日期间为子公司杭州诺赛诺生物科技有限公司最高额 10,000.00 万元的融资债权本金提供担保。截至 2025 年 12 月 31 日，杭州诺赛诺生物科技有限公司在上述担保项下存在短期借款本金 2,500.00 万元，到期日为 2026 年 1 月 8 日。

2. 或有事项

(1) 未决诉讼或仲裁

截至 2025 年 12 月 31 日，本公司需要披露的重大或有事项如下表列示：

案由	案号	原告	被告	诉讼请求	案件进展	是否涉及预计负债
证券虚假陈述责任纠纷[注 1]	(2025)沪 74 民初 3228 号	徐某某	本公司	请求支付投资损失及利息	仅受理、未开庭	否
证券虚假陈述责任纠纷[注 2]	(2025)沪 74 民初 3248 号	殷某某	本公司	请求支付投资损失及利息	仅受理、未开庭	否

证券虚假陈述责任纠纷[注 3]	(2025)沪 74 民初 3299 号	张某	本公司	请求支付投资损失及利息	示范案例，一审多次开庭，法院未判决	否
证券虚假陈述责任纠纷[注 4]	(2025)沪 74 民初 3388 号	马某	本公司	请求支付投资损失及利息	仅受理、未开庭	否
证券虚假陈述责任纠纷[注 5]	(2025)沪 74 民初 3337 号	谢某某	本公司	请求支付投资损失及利息	仅受理、未开庭	否
提供劳务者受害责任纠纷[注 6]	(2025)苏 0791 民初 1859 号	吉某某	本公司	请求支付工伤赔偿	一审法院尚未裁决	否

注 1：徐某某基于中国证券监督管理委员会于 2025 年 7 月 18 日对本公司下发的《行政处罚事先告知书》（处罚字[2025]59 号），向上海金融法院提起起诉，要求公司赔偿其投资损失及资金占用利息。截至本财务报告批准报出日，尚未取得最终判决结果。

注 2：殷某某基于中国证券监督管理委员会于 2025 年 7 月 18 日对本公司下发的《行政处罚事先告知书》（处罚字[2025]59 号），向上海金融法院提起起诉，要求公司赔偿其投资损失及资金占用利息。截至本财务报告批准报出日，尚未取得最终判决结果。

注 3：张某基于中国证券监督管理委员会于 2025 年 7 月 18 日对本公司下发的《行政处罚事先告知书》（处罚字[2025]59 号），向上海金融法院提起起诉，要求公司赔偿其投资损失及资金占用利息。截至本财务报告批准报出日，尚未取得最终判决结果。

注 4：马某基于中国证券监督管理委员会于 2025 年 7 月 18 日对本公司下发的《行政处罚事先告知书》（处罚字[2025]59 号），向上海金融法院提起起诉，要求公司赔偿其投资损失及资金占用利息。截至本财务报告批准报出日，尚未取得最终判决结果。

注 5：谢某某基于中国证券监督管理委员会于 2025 年 7 月 18 日对本公司下发的《行政处罚事先告知书》（处罚字[2025]59 号），向上海金融法院提起起诉，要求公司赔偿其投资损失及资金占用利息。截至本财务报告批准报出日，尚未取得最终判决结果。

注 6：吉某某因劳动受害责任纠纷，向连云港经济技术开发区人民法院提起起诉，要求公司支付工伤赔偿。截至本财务报告批准报出日，一审已审理完毕，尚未取得最终判决结果。

（2）本公司合并范围内公司之间的担保情况

本公司合并范围内公司之间的担保情况，详见本附注十三“承诺及或有事项——重要承诺事项”之说明。

（3）其他或有负债及其财务影响

本公司期末已贴现或背书且在资产负债表日尚未到期的银行承兑汇票 6,268,682.13 元。

十四、资产负债表日后事项

1. 利润分配情况

经公司第四届董事会第六次会议审议，公司 2025 年度利润分配方案拟定为：以实施权益分派股权登记日登记的总股本为基数分配利润，向全体股东每 10 股派发现金股利人民币 3.50 元（含税），不转增股本，不送红股。截至 2025 年 12 月 31 日，公司总股本 316,051,897.00 股，以此计算共计派发现金股利 110,618,163.95 元（含税）。如在实施权益分派的股权登记日前公司总股本发生变动的，公司拟维持每股现金分红金额不变、转增比例不变，对现金分红总额及转增总股本进行相应调整。该利润分配方案尚需提请公司 2025 年年度股东大会审议通过后方可实施。

截止报告日，公司除上述披露事项外无重大的资产负债表日后事项。

十五、其他重要事项

1. 前期会计差错更正

2025 年 12 月 17 日，公司收到中国证券监督管理委员会下发的《行政处罚决定书》（处罚字[2025]148 号），同时公司于 2025 年 12 月 17 日收到上海证券交易所出具的《关于对江苏诺泰澳赛诺生物制药股份有限公司及有关责任人予以纪律处分的决定》（[2025]238 号）（以下简称“纪律处分决定书”）。公司对《行政处罚决定书》和《纪律处分决定书》指出的相关事项进行了自查，采用追溯重述法对相关年度的财务报表进行了更正。

公司于 2026 年 4 月 29 日召开第四届董事会第六次会议，审议通过了《关于前期会计差错更正的议案》。根据企业会计准则和会计政策的规定，公司前期差错采用追溯重述法，影响的 2024 年度财务报表项目及金额如下：

（1）对合并资产负债表的影响

报表项目	调整前金额	调整金额	调整后金额
递延所得税资产	88,265,182.53	-3,892,738.20	84,372,444.33
其他综合收益	-24,745,200.00	22,058,849.83	-2,686,350.17
未分配利润	722,408,368.22	-25,951,588.03	696,456,780.19
归属于母公司所有者权益	2,660,367,001.73	-3,892,738.20	2,656,474,263.53
少数股东权益	21,949,629.79		21,949,629.79

（2）对母公司资产负债表的影响

报表项目	调整前金额	调整金额	调整后金额
递延所得税资产	29,261,286.08	-3,892,738.20	25,368,547.88

其他综合收益	-24,745,200.00	22,058,849.83	-2,686,350.17
未分配利润	449,065,590.05	-25,951,588.03	423,114,002.02

2. 其他对投资者决策有影响的重要交易和事项

因公司及实际控制人之一赵德中于 2024 年 10 月被中国证券监督管理委员会（以下简称“中国证监会”）立案调查。2025 年 7 月 18 日公司收到中国证监会下发的《行政处罚事先告知书》（处罚字[2025]59 号），2025 年 12 月 17 日，公司收到中国证券监督管理委员会下发的《行政处罚决定书》（处罚字[2025]148 号），同时公司收到上海证券交易所出具的《关于对江苏诺泰澳赛诺生物制药股份有限公司及有关责任人予以纪律处分的决定》（[2025]238 号）。根据《上海证券交易所科创板股票上市规则（2025 年 4 月修订）》相关规定，公司股票被实施其他风险警示。

十六、母公司财务报表的重要项目附注

以下注释项目除非特别注明，期初系指 2025 年 1 月 1 日，期末系指 2025 年 12 月 31 日；本期系指 2025 年度，上期系指 2024 年度。金额单位为人民币元。

1. 应收账款

（1）应收账款按账龄列示

账 龄	期末余额	期初余额
1 年以内	369,001,328.15	429,055,809.13
1 至 2 年	116,158,089.10	43,519,412.76
2 至 3 年		6,092,194.60
3 年以上	811,502.00	4,472,600.00
小 计	485,970,919.25	483,140,016.49
减：坏账准备	30,877,377.32	33,323,429.04
合 计	455,093,541.93	449,816,587.45

（2）按坏账计提方法分类列示

类 别	期末余额				账面价值
	账面余额		坏账准备		
	金额	比例 (%)	金额	计提比例 (%)	
按单项计提坏账准备的应收账款	811,502.00	0.17	811,502.00	100.00	
按信用风险特征组合计提坏账准备的应收账款	485,159,417.25	99.83	30,065,875.32	6.20	455,093,541.93
其中：账龄组合	485,159,417.25	99.83	30,065,875.32	6.20	455,093,541.93
合 计	485,970,919.25	100.00	30,877,377.32	6.35	455,093,541.93

(续)

类别	期初余额				账面价值
	账面余额		坏账准备		
	金额	比例 (%)	金额	计提比例 (%)	
按单项计提坏账准备的应收账款					
按信用风险特征组合计提坏账准备的应收账款	483,140,016.49	100.00	33,323,429.04	6.90	449,816,587.45
其中：账龄组合	483,140,016.49	100.00	33,323,429.04	6.90	449,816,587.45
合计	483,140,016.49	100.00	33,323,429.04	6.90	449,816,587.45

①期末单项计提坏账准备的应收账款

单位名称	期末余额			
	账面余额	坏账准备	计提比例 (%)	计提理由
浙江鸿拓生物技术股份有限公司	811,502.00	811,502.00	100.00	预计难以收回

②组合中，按账龄组合计提坏账准备的应收账款

项目	期末余额		
	应收账款	坏账准备	计提比例 (%)
1 年以内	369,001,328.15	18,450,066.41	5.00
1 至 2 年	116,158,089.10	11,615,808.91	10.00
合计	485,159,417.25	30,065,875.32	6.20

(3) 坏账准备的变动情况

类别	期初余额	本期变动金额				期末余额
		计提	收回或转回	转销或核销	其他变动	
按单项计提坏账准备		811,502.00				811,502.00
按账龄组合计提坏账准备	33,323,429.04	-3,229,633.24		27,920.48		30,065,875.32
合计	33,323,429.04	-2,418,131.24		27,920.48		30,877,377.32

(4) 实际核销的应收账款情况

项目	核销金额
实际核销的应收账款	27,920.48
合计	27,920.48

(5) 按欠款方归集的期末余额前五名的应收账款和合同资产情况

单位名称	应收账款期末余额	合同资产期末余额	应收账款和合同资产期末余额	占应收账款和合同资产期末余额合计数的比例 (%)	应收账款坏账准备和合同资产减值准备期末余额
第一名	163,586,004.45		163,586,004.45	33.66	13,860,841.90
第二名	69,652,614.21		69,652,614.21	14.33	3,482,630.71
第三名	31,066,944.56		31,066,944.56	6.39	1,553,347.23
第四名	19,978,895.15		19,978,895.15	4.11	998,944.76
第五名	17,349,769.60		17,349,769.60	3.57	867,488.48
合计	301,634,227.97		301,634,227.97	62.06	20,763,253.08

2. 其他应收款

项目	期末余额	期初余额
应收利息		
应收股利		
其他应收款	274,118,244.67	246,742,245.13
合计	274,118,244.67	246,742,245.13

(1) 其他应收款

①其他应收款按账龄列示

账龄	期末余额	期初余额
1 年以内	67,399,887.84	52,858,629.47
1 至 2 年	51,092,319.97	155,856,221.56
2 至 3 年	118,408,653.69	22,698,633.46
3 年以上	37,655,480.00	15,550,480.00
小计	274,556,341.50	246,963,964.49
减：坏账准备	438,096.83	221,719.36
合计	274,118,244.67	246,742,245.13

②按款项性质分类情况

款项性质	期末余额	期初余额
暂借款	270,410,000.00	243,546,697.27
押金和保证金	2,325,110.00	1,722,255.00
代缴社保公积金及其他	1,821,231.50	1,695,012.22
小计	274,556,341.50	246,963,964.49
减：坏账准备	438,096.83	221,719.36
合计	274,118,244.67	246,742,245.13

③按坏账准备计提方法分类披露

类 别	期末余额				
	账面余额		坏账准备		账面价值
	金额	比例 (%)	金额	计提比例 (%)	
按单项计提坏账准备的其他应收款					
按信用风险特征组合计提坏账准备的其他应收款	274,556,341.50	100.00	438,096.83	0.16	274,118,244.67
其中：账龄组合	4,146,341.50	1.51	438,096.83	10.57	3,708,244.67
合并内关联方组合	270,410,000.00	98.49			270,410,000.00
合 计	274,556,341.50	100.00	438,096.83	0.16	274,118,244.67

(续)

类 别	期初余额				
	账面余额		坏账准备		账面价值
	金额	比例 (%)	金额	计提比例 (%)	
按单项计提坏账准备的其他应收款					
按信用风险特征组合计提坏账准备的其他应收款	246,963,964.49	100.00	221,719.36	0.09	246,742,245.13
其中：账龄组合	3,417,267.22	1.38	221,719.36	6.49	3,195,547.86
合并内关联方组合	243,546,697.27	98.62			243,546,697.27
合 计	246,963,964.49	100.00	221,719.36	0.09	246,742,245.13

组合中，按账龄组合计提坏账准备的其他应收款

项 目	期末余额		
	应收账款	坏账准备	计提比例 (%)
1 年以内	2,473,386.50	123,669.33	5.00
1 至 2 年	1,424,475.00	142,447.50	10.00
2 至 3 年	153,000.00	76,500.00	50.00
3 年以上	95,480.00	95,480.00	100.00
合 计	4,146,341.50	438,096.83	10.57

④本期计提、收回或转回、核销的坏账准备情况

坏账准备	第一阶段	第二阶段	第三阶段	合计
	未来 12 个月预期信用损失	整个存续期预期信用损失（未发生信用减值）	整个存续期预期信用损失（已发生信用减值）	
期初余额	221,719.36			221,719.36
期初余额在本期：				

坏账准备	第一阶段	第二阶段	第三阶段	合计
	未来 12 个月预期信用损失	整个存续期预期信用损失（未发生信用减值）	整个存续期预期信用损失（已发生信用减值）	
——转入第二阶段	-47,740.00	47,740.00		
——转入第三阶段				
——转回第二阶段				
——转回第一阶段				
本年计提	168,637.47	47,740.00		216,377.47
本年转回				
本年转销				
本年核销				
其他变动				
期末余额	342,616.83	95,480.00		438,096.83

⑤坏账准备的变动情况

类别	期初余额	本期变动金额				期末余额
		计提	收回或转回	转销或核销	其他变动	
按单项计提坏账准备						
按账龄组合计提坏账准备	221,719.36	216,377.47				438,096.83
合计	221,719.36	216,377.47				438,096.83

⑥按欠款方归集的年末余额前五名的其他应收款情况

单位名称	款项性质	账面余额	账龄	占其他应收款余额合计数的比例（%）	坏账准备
杭州诺通公司	暂借款	159,860,000.00	注 1	58.22	
杭州诺澳公司	暂借款	110,550,000.00	注 2	40.26	
第三名	押金保证金	1,827,855.00	注 3	0.67	226,602.75
第四名	其他	222,750.00	1 年以内	0.08	11,137.50
第五名	押金保证金	150,000.00	2-3 年	0.05	75,000.00
合计		272,610,605.00		99.28	312,740.25

注 1：其中账龄 1 年以内 64,600,000.00 元，1-2 年 38,100,000.00 元，2-3 年 19,600,000.00 元，3 年以上 37,560,000.00 元；

注 2：其中账龄 1 年以内 326,501.34 元，1-2 年 11,567,844.97 元，2-3 年 98,655,653.69 元；

注 3：其中账龄 1 年以内 473,655.00 元，1-2 年 1,279,200.00 元，3 年以上 75,000.00 元。

3. 长期股权投资

(1) 长期股权投资分类

项 目	期末余额		
	账面余额	减值准备	账面价值
对子公司投资	689,721,394.02		689,721,394.02
对合营企业投资			
对联营企业投资			
合 计	689,721,394.02		689,721,394.02

(续)

项 目	期初余额		
	账面余额	减值准备	账面价值
对子公司投资	684,595,562.01		684,595,562.01
对合营企业投资			
对联营企业投资			
合 计	684,595,562.01		684,595,562.01

(2) 对子公司投资

被投资单位	期初余额	本期增加	本期减少	期末余额	本期计提减值准备	减值准备期末余额
澳赛诺公司	451,025,010.02	1,963,898.77		452,988,908.79		
医药技术公司	43,506,300.00			43,506,300.00		
杭州诺泰诺和公司	30,671,924.00	628,924.00		31,300,848.00		
杭州诺通公司	24,797,437.50	2,221,137.50		27,018,575.00		
杭州诺澳公司	134,594,890.49	311,871.74		134,906,762.23		
合 计	684,595,562.01	5,125,832.01		689,721,394.02		

注：截止 2025 年 12 月 31 日，本公司对子公司诺和投资公司、诺泰赞公司认缴的注册资本尚未实缴。

4. 营业收入和营业成本

项目	本期发生额		上期发生额	
	营业收入	营业成本	营业收入	营业成本
主营业务	1,401,358,026.93	502,853,071.01	1,127,662,259.00	349,816,976.46
其他业务	1,850,267.87	2,212,653.81	1,436,595.85	2,173,915.36
合 计	1,403,208,294.80	505,065,724.82	1,129,098,854.85	351,990,891.82

5. 投资收益

项 目	本期发生额	上期发生额
成本法核算的长期股权投资收益	80,000,000.00	
其他非流动金融资产持有期间取得的投资收益	238,061.79	
债务重组收益		-913,850.00
理财产品收益	1,634,159.67	1,344,634.69
合 计	81,872,221.46	430,784.69

十七、补充资料

1. 当期非经常性损益明细表

项 目	金额	说明
非流动性资产处置损益，包括已计提资产减值准备的冲销部分	-2,203,889.36	
计入当期损益的政府补助，但与公司正常经营业务密切相关、符合国家政策规定、按照确定的标准享有、对公司损益产生持续影响的政府补助除外	13,666,301.35	
除同公司正常经营业务相关的有效套期保值业务外，非金融企业持有金融资产和金融负债产生的公允价值变动损益以及处置金融资产和金融负债产生的损益	3,517,218.92	
计入当期损益的对非金融企业收取的资金占用费		
委托他人投资或管理资产的损益		
对外委托贷款取得的损益		
因不可抗力因素，如遭受自然灾害而产生的各项财产损失		
单独进行减值测试的应收款项减值准备转回		
企业取得子公司、联营企业及合营企业的投资成本小于取得投资时应享有被投资单位可辨认净资产公允价值产生的收益		
同一控制下企业合并产生的子公司期初至合并日的当期净损益		
非货币性资产交换损益		
债务重组损益		
企业因相关经营活动不再持续而发生的一次性费用，如安置职工的支出等		
因税收、会计等法律、法规的调整对当期损益产生的一次性影响		
因取消、修改股权激励计划一次性确认的股份支付费用		
对于现金结算的股份支付，在可行权日之后，应付职工薪酬的公允价值变动产生的损益		
采用公允价值模式进行后续计量的投资性房地产公允价值变动产生的损益		
交易价格显失公允的交易产生的收益		
与公司正常经营业务无关的或有事项产生的损益		

项 目	金 额	说 明
受托经营取得的托管费收入		
除上述各项之外的其他营业外收入和支出	-45,950,727.76	
其他符合非经常性损益定义的损益项目		
小 计	-30,971,096.85	
减：所得税影响额	2,499,702.65	
少数股东权益影响额	280,689.31	
合 计	-33,751,488.81	

注：非经常性损益项目中的数字“+”表示收益及收入，“-”表示损失或支出。

本公司对非经常性损益项目的确认依照《公开发行证券的公司信息披露解释性公告第1号——非经常性损益》（2023 年修订）的规定执行。


2. 资产收益率及每股收益

报告期利润	加权平均净资产 收益率（%）	每股收益（元/股）	
		基本每股收益	稀释每股收益
归属于公司普通股股东的净利润	11.47	1.06	1.06
扣除非经常性损益后归属于公司普通股股东的净利润	12.63	1.17	1.17

江苏诺泰澳赛诺生物制药股份有限公司

二〇二六年四月二十九日





营业执照

(副本) (10-1)

统一社会信用代码

9111010108553078XF



扫描市场主体身份码
了解更多登记、备案、
许可、监管信息，体
验更多应用服务。

名称 中喜会计师事务所(普通合伙) 出资额 2690万元

类型 特殊普通合伙企业 成立日期 2013年11月28日

执行事务合伙人 仅供中喜财审2026S02287号报告使用

主要经营场所 北京市东城区崇文门外大街11号11层1101室

经营范围

审查企业会计报表、出具审计报告；验证企业资本、出具验资报告；办理企业合并、分立、清算事宜中的审计业务，出具有关报告；基本建设年度财务决算审计；代理记账；会计咨询、税务咨询、管理咨询、会计培训；法律、法规规定的其他业务。
(市场主体依法自主选择经营项目，开展经营活动；依法须经批准的项目，经相关部门批准后依批准的内容开展经营活动；不得从事国家和本市产业政策禁止和限制类项目的经营活动。)

登记机关

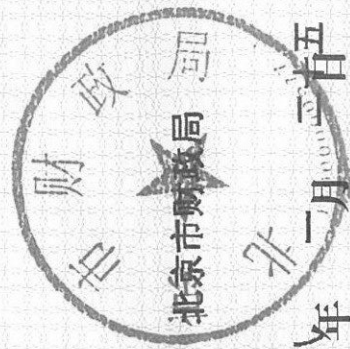


2025年12月26日

证书序号: 0000058

说明


- 1、《会计师事务所执业证书》是证明持有人经财政部门依法审批，准予执行注册会计师法定业务的凭证。
- 2、《会计师事务所执业证书》记载事项发生变动的，应当向财政部门申请换发。
- 3、《会计师事务所执业证书》不得伪造、涂改、出租、出借、转让。
- 4、会计师事务所被注销或执业许可注销的，应当向财政部门交回《会计师事务所执业证书》。



发证机关:

二〇一八年

中华人民共和国财政部制



会计师事务所

执业证书

中喜会计师事务所(特殊普通合伙)

名称:

首席合伙人: 张增刚

主任会计师:

经营场所: 北京市东城区崇文门外大街11号11层1101室

组织形式: 特殊普通合伙

执业证书编号: 11000168

批准执业文号: 京财会许可〔2013〕0071号

批准执业日期: 2013年11月08日

租出借转让
2026S02287号报告使用



姓名 鲁军芳
Full name
性别 男
Sex
出生日期 1979年10月2日
Date of birth
工作单位 中喜会计师事务所(特殊普通合伙)宁波分所
Working unit
身份证号码 330219197910020430
Identity card No.



鲁军芳 330004320020

证书编号：330004320020
No. of Certificate

批准注册协会：浙江省注册会计师协会
Authorized Institute of CPAs

发证日期：2016年6月30日
Date of Issuance

年 月 日
/y /m /d

仅供中喜会计师事务所(特殊普通合伙)2020年10月10日使用

年度检验登记
Annual Renewal Registration

本证书经检验合格，继续有效一年。
This certificate is valid for another year after this renewal.



姓名 张滨滨
Full name
性别 男
Sex
出生日期 1984年10月10日
Date of birth
工作单位 中喜会计师事务所(特殊普通合伙)宁波分所
Working unit
身份证号码 130981198410102994
Identity card No.



张滨滨 330005490001

证书编号: 330005490001
No. of Certificate

批准注册协会: 浙江省注册会计师协会
Authorized Institute of CPAs

发证日期: 2023年7月21日
Date of Issuance

年 月 日
ly /m /d

仅供中喜财务年度检验登记使用

年度检验登记
Annual Renewal Registration

此证书经检验合格, 继续有效一年。
This certificate is valid for another year after
his renewal.