

证券代码：301030

证券简称：*ST 仕净

公告编号：2026-041

苏州仕净科技股份有限公司 关于预重整债权申报通知的公告

本公司及董事会全体成员保证信息披露的内容真实、准确、完整，没有虚假记载、误导性陈述或重大遗漏。

特别提示：

1、2026年6月5日，苏州仕净科技股份有限公司（以下简称“公司”）收到江苏省苏州市中级人民法院（以下简称“苏州中院”或“法院”）送达的《决定书》[（2026）苏05破申18号]，苏州中院决定对公司启动预重整，并出具《决定书》[（2026）苏05破申18号之一]，指定苏州仕净科技股份有限公司清算组担任公司临时管理人，具体内容详见公司于2026年6月5日披露的《关于法院决定启动公司预重整程序并指定临时管理人的公告》（公告编号：2026-040）。

2、苏州中院决定对公司启动预重整，不代表正式受理公司重整，预重整程序是为了识别公司重整价值和重整可能，提高后续重整工作推进效率。截至本公告披露日，公司能否被法院受理重整、后续是否进入重整程序均存在不确定性。

3、根据《创业板上市规则》相关规定，如果法院裁定受理公司重整，深圳证券交易所将对公司股票实施退市风险警示。

4、如果法院正式受理公司重整且重整顺利实施完毕，将有利于化解公司债务风险，优化公司资产负债结构，提升公司持续经营及盈利能力；若重整失败，公司将存在被宣告破产的风险。如果公司被宣告破产，根据《创业板上市规则》相关规定，公司股票将面临被终止上市的风险。

临时管理人就公司预重整债权申报事项发出通知，现将债权申报通知的相关内容公告如下：

一、债权申报时间及方式

公司债权人请于公告之日起30日内（截止日期为2026年7月9日，含当日），根据《苏州仕净科技股份有限公司预重整债权申报指引》（以下简称“《债权申

报指引》”) 向临时管理人申报债权, 说明债权金额、债权性质、是否有财产担保或连带债务人等事项, 并提供相关证据材料。申报债权是债权人在预重整程序中得以行使各项权利的前提及基础, 未在前述期限内申报债权的债权人, 在预重整期间参照《企业破产法》的相关规定处理, 相关不利后果由债权人自行承担。

本次债权申报采取网络债权申报平台形式, 不接收纸质申报材料, 债权人应通过“破栗子”进行线上申报。现场接待点不作为债权申报地点, 债权人无须前往临时管理人联系地址现场申报或邮寄申报材料。

《债权申报指引》请前往“破栗子”微信公众号查阅、下载或通过本公告附件获取。为提高债权申报和审核的效率, 保障债权人合法权益, 请各位债权人在进行申报前, 务必仔细阅读《债权申报指引》, 了解债权申报的具体规范并及时向临时管理人申报债权。临时管理人有权要求债权人补充债权申报材料, 直至满足审查要求。对不符合要求的债权申报材料, 临时管理人有权在编制债权表时不予以登记。

二、临时管理人的联系方式

网络申报平台: https://console.polz.cn/declare_login?id=294169

联系人: 刘律师、赵律师

联系电话: 13585601738、13656214359

联系地址: 苏州市相城区太平街道金瑞路 58 号

若债权人对债权申报事宜有任何不明之处, 请于工作时间(上午 9:30-11:30, 下午 14:00-17:00) 拨打临时管理人联系电话进行咨询, 谢绝通过短信及电子邮件等其他方式发送咨询及债权申报相关材料。

三、关于债权申报的说明

1、若后续仕净科技进入破产重整程序的, 预重整阶段已向临时管理人申报的债权无需另行申报, 预重整期间临时管理人和债权人对法律关系成立与否、债权性质、债权本金的审查和确认在正式重整程序中具有同等法律效力。债权人在预重整阶段作出的对债权审查结论无异议、同意相关议案、决议、方案等事项的意思表示, 在苏州中院裁定受理公司重整后继续有效。未在预重整程序中申报债

权的债权人可在重整程序中依法申报债权,但不得以债权人身份参与公司预重整并行使相关权利。

2、如未来苏州中院裁定受理公司重整,债权人在预重整期间提交的债权申报材料、证明债权人主体资格等材料继续有效,在重整程序中能够继续作为审查、确认债权的依据。如相关材料需进行补正、修改,债权人需根据重整程序中的相关要求补正、修改。对于在预重整期间申报利息的债权,临时管理人将根据《企业破产法》第四十六条第二款的规定追加计算利息至破产重整受理日。

3、本通知不视为临时管理人出具给债权人的法律意见,不视为临时管理人或公司向债权人作出任何形式的承诺,不构成对无效债权(包括但不限于已过诉讼时效、除斥期间、申请执行期间的债权等)的重新有效确认。

4、如预重整期间需召开债权人会议的,相关事项届时将另行通知。

四、风险提示

1、苏州中院决定对公司启动预重整,不代表法院正式受理公司重整,预重整程序是为了识别公司重整价值和重整可能,提高后续重整工作推进效率。截至本公告披露日,法院是否受理公司重整、公司后续是否进入重整程序均存在不确定性。

2、根据《创业板上市规则》相关规定,若苏州中院裁定受理公司重整,公司股票将被实施退市风险警示。

3、如法院受理公司重整,公司将积极配合开展重整工作。如果公司能够顺利实施重整并执行完毕重整计划,将有利于公司优化资产负债结构。如果公司重整失败,将存在被宣告破产的风险。根据《创业板上市规则》的相关规定,如公司被宣告破产,则公司股票将面临被终止上市的风险。

鉴于上述事项存在不确定性,公司将密切关注相关事项的进展情况,严格按照《深圳证券交易所创业板股票上市规则》和《深圳证券交易所上市公司自律监管指引第14号—破产重整等事项》等相关法律法规及规章制度的要求履行信息披露义务。证券时报及巨潮资讯网(www.cninfo.com.cn)为公司指定的信息披露媒体,公司所有信息均以公司在前述指定媒体刊登的公告为准。敬请广大投资者审慎决策,注意投资风险。

特此公告。

苏州仕净科技股份有限公司

董事会

2026年6月15日

附件：

- 1、网络债权申报平台二维码；
- 2、苏州仕净科技股份有限公司预重整案债权申报操作指引。

附件 1：网络债权申报平台二维码



附件 2：苏州仕净科技股份有限公司预重整案债权申报操作指引

各位债权人：

为了让各位债权人能准确、便捷地通过线上申报系统进行债权申报，临时管理人特作以下说明，供各位债权人参考。

【手机端】步骤如下：

- 第一步：扫描债权申报二维码；
- 第二步：输入申报人信息；
- 第三步：债权申报；
- 第四步：提交。

【电脑端】步骤如下：

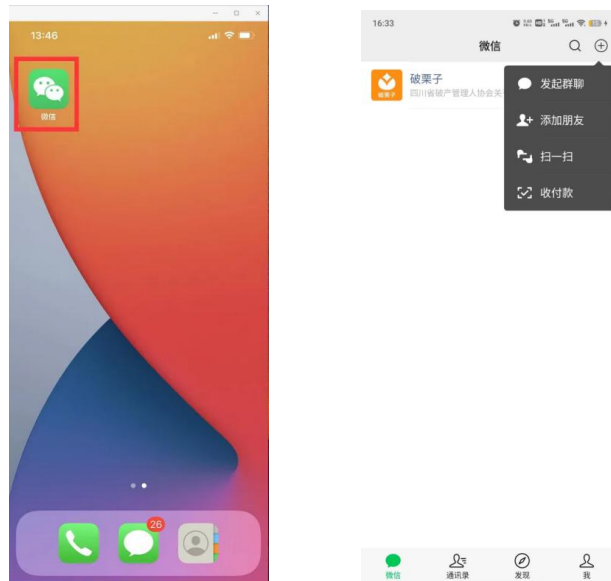
- 第一步：登录网址 polz.cn，选择“债权申报”；
- 第二步：输入申报人信息；
- 第三步：债权申报；
- 第四步：提交。

手机端 操作指引

第一步 扫描债权申报二维码

【方式一】

打开“微信”，点击右上角+号，选择“扫一扫”，扫描对应的债权申报二维码。



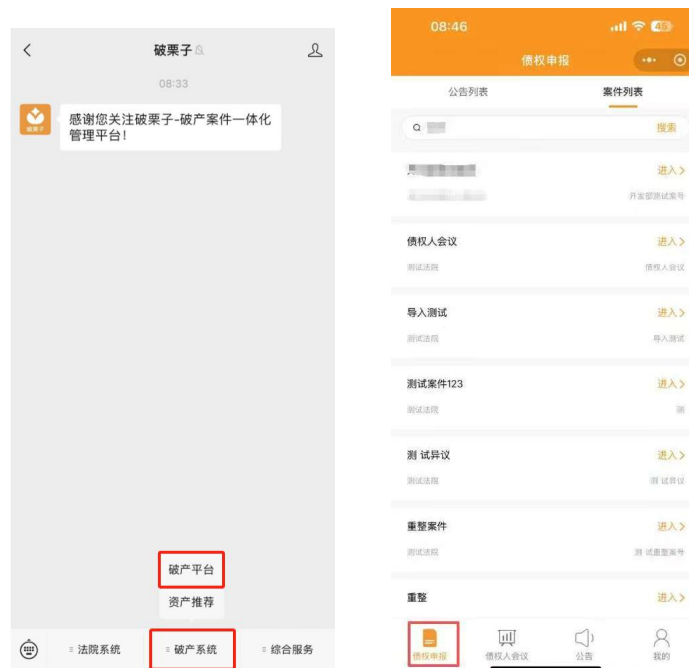
申报
二维码
扫一扫



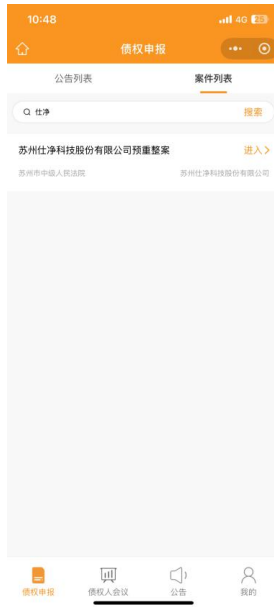
或点击上面二维码，长按识别后，选择“破栗子破案一体化管理平台”小程序码即可进入。

【方式二】

微信关注“破栗子”微信服务号，点击“破产系统”，选择“破产平台”，选择底部菜单栏中的“**债权申报**”。



在搜索栏输入案件名称，找到对应案件，点击“进入”即可。



第二步 输入申报人信息

扫描申报二维码后，可查看该案件的裁定书、决定书以及案件的申报材料等文件。
阅读后，点击页面下方“下一步”按钮，如下图所示：



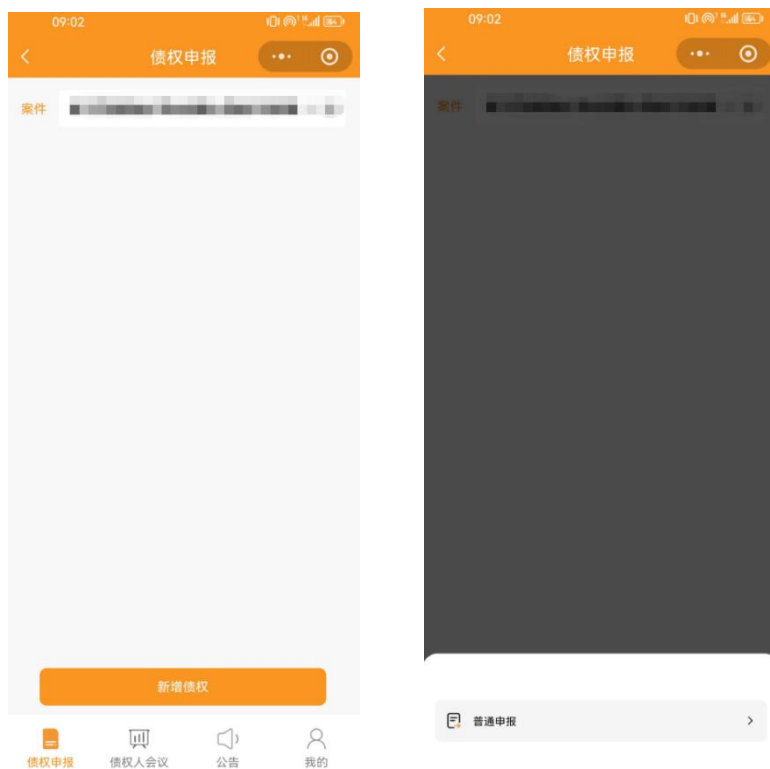
填写申报人身份信息（可以是债权人本人信息，也可以是代理人信息，**提交后不可更改，要牢记名称和号码，方便后期再次登录**），如下图所示：



填完信息后，点击“提交”即可进入下一步。

第三步 债权申报

点击“新增债权”按钮，选择“普通申报”，进入债权申报页面。



根据实际情况，填写债权人身份信息，说明债权数额、有无财产担保及是否属于连带债权等，并提供上传有关证据材料。**需注意：证据材料上传前，请先将文件或者图片，保存在手机的相册或者微信聊天记录中，方便获取。**

10:50 4G

债权申报

基本信息

* 债权人名称

* 债权人类型

* 送达地址

* 邮箱地址

* 是否有代理人

是 否

* 身份证明材料 (债权人机构的, 应提供①营业执照或登记证书; ②法定代表人(负责人)身份证明书; ③法定代表人(负责人)身份复印件, 如机构债权人与债务人发生债权债务后名称发生变更的, 还应提交市场监督管理机构出具的名称变更证明文件的复印件, 以上材料均需加盖公章。)

10:50 4G

债权申报

申报材料

* 账户名称

* 银行账号

* 开户银行

* 申报本金

* 申报利息

* 申报违约金

* 申报其他损失

* 申报总金额

* 利息计算方式或债权计算清单 (上传利息计算表或债权计算明细说明利息计算的依据)

* 是否有法院判决或仲裁裁决

有 无

10:50 4G

债权申报

* 是否有正在进行的诉讼或仲裁

有 无

* 是否申请执行

未申请 已申请

* 是否有抵押物或质押物

有 无

* 债权性质

* 债权种类

* 债权事实与理由描述

10:50 4G

债权申报

* 债权申报证据清单

1

* 证据材料附件 (债权人申报债权应提交能够证明债权成立的全部书面材料)

我(单位)已如实提供债权申报信息, 并保证上述资料真实、完整, 我(单位)同意管理人按上述送达地址联系或送达文书(包括电话、短信、微信、邮箱等方式), 由于我(单位)填写并确认的资料有误导致产生的不利后果, 与管理人无关。

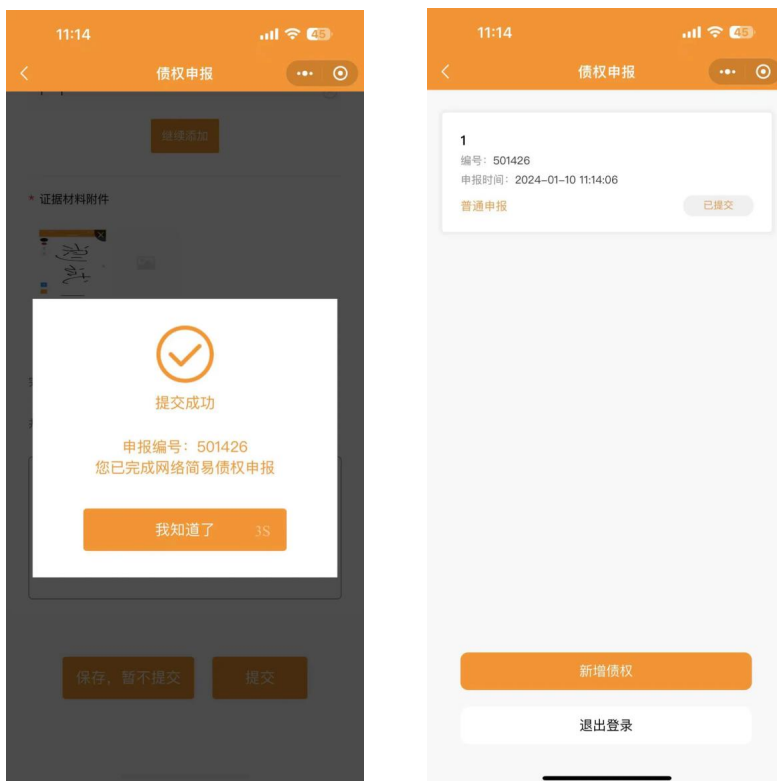
申报信息填写后, 请进行电子签名;



签名完成后，点击“提交”按钮。**需注意：申报过程中，可点击“保存，暂不提交”，该笔债权即可保存在账号内。**

第四步 提交

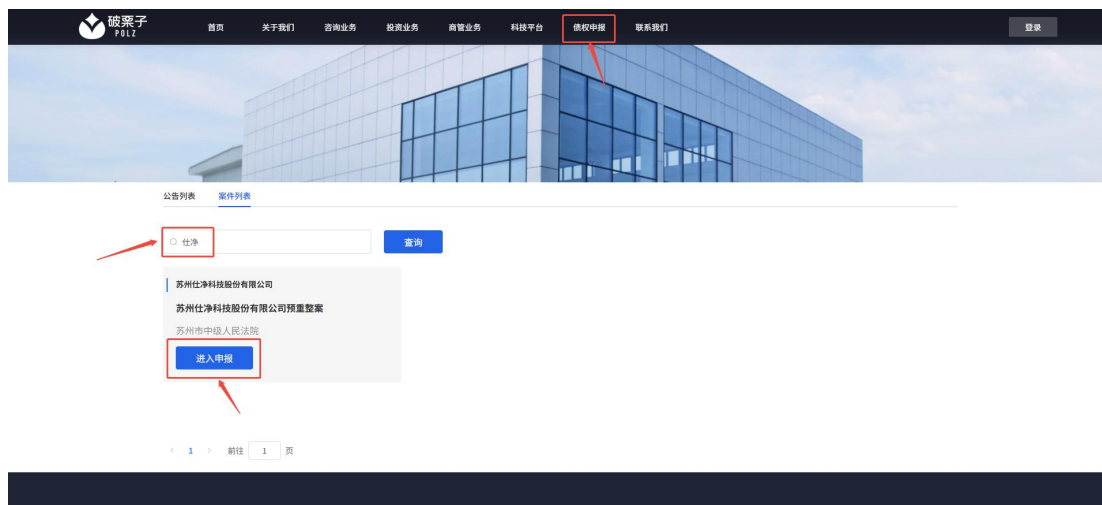
提交后，线上申报流程结束。若要继续申报多笔债权的，点击“新增债权”即可。



电脑端 操作指引

第一步 输入网址

请各位债权人打开电脑中的浏览器（推荐使用谷歌浏览器或者 360 浏览器），输入网址：**polz.cn**，进入后选择“债权申报”板块，搜索需要申报的案件，点击“进入申报”。



第二步 输入申报人信息

进入后，进入后，可查看该案件的裁定书、决定书以及案件的申报材料等文件。阅读后，点击“X”关闭，如下图所示：



输入申报人身份信息（可以是债权人本人信息，也可以是代理人信息），点击“提交”按钮，进入申报页面。如下图所示：

第四步 提交

提交后，线上申报流程结束。若要继续申报多笔债权的，点击“新增债权”即可。

序号	债权人名称	申报编码	申报状态	补充材料	申报类型	提交时间	操作
1	测试	510358	已提交		普通申报	2024-08-20 17:19:12	删除

温馨提醒

债权人若对系统有操作问题的，可通过破栗子微信公众号，点击“综合服务”中的在线客服，联系客服人员；或拨打平台客服热线 4000587358。