香港交易及結算所有限公司及香港聯合交易所有限公司對本公告的內容概不負責，對其準確性或完整性亦不發表任何聲明，並明確表示概不就因本公告全部或任何部份內容而產生或因依賴該等內容而引致的任何損失承擔任何責任。

Montage Technology Co., Ltd.
瀾起科技股份有限公司
（於中華人民共和國註冊成立的股份有限公司）
（股份代號：6809）

截至2026年6月30日止六個月之中期業績公告

瀾起科技股份有限公司（「**本公司**」）董事會（「**董事會**」）欣然宣佈本公司及其附屬公司（統稱「**本集團**」）截至2026年6月30日止六個月的未經審計中期業績。本公告載有本公司2026年中期報告全文（「**2026年中期報告**」），符合香港聯合交易所有限公司（「**香港聯交所**」）證券上市規則有關初步中期業績公告須隨附資料的相關規定。

董事會審計委員會已審閱本集團截至2026年6月30日止六個月的業績。

股息

董事會已於2026年8月28日舉行的董事會會議上審議及批准有關2026年中期利潤分配方案（「**中期利潤分配方案**」）的決議案。根據中期利潤分配方案，董事會擬分派中期股息，以實施權益分派記錄日期的總股本扣除公司回購專用賬戶上已回購股份後的股份餘額為基數，每10股派發人民幣2.00元（含稅）。A股股息將以人民幣支付，H股股息將以港元支付。H股實際股息金額，將按董事會審議本方案前一個交易日（2026年8月27日）中國人民銀行公佈的人民幣兌換港幣的中間價（1港元兌人民幣0.86535元）計算，每10股H股派發股息為2.31港元（含稅）。

於本公告日期，本公司股份總數為1,220,538,021股，其中包括本公司持作庫存股份的11,781,000股回購A股。基於上述情況，根據2026年中期利潤分配方案，本公司派發的中期股息總額約為人民幣241,751,404.20元（含稅）。2026年中期利潤分配方案已經2025年年度股東會批准授權董事會制定。本公司將適時公佈2026年中期利潤分配方案的記錄日期及預期派付日期。倘於實施利潤分配的記錄日期前，本公司總股本發生變動，本公司將維持每股分配金額不變，相應調整中期利潤分配總額，並將另行公告調整詳情。

刊發2026年中期業績公告及2026年中期報告

本業績公告將刊載於香港聯合交易所有限公司網站(www.hkexnews.hk)及本公司網站(www.montage-tech.com)。2026年中期報告於同日刊載至本公司網站及香港聯交所網站，將適時寄發予要求索取本公司通訊印刷本的股東。

承董事會命
瀾起科技股份有限公司
董事長
楊崇和博士

香港，2026年8月28日

於本公告日期，本公司董事為：(i)執行董事楊崇和博士及Stephen Kuong-Io Tai先生；(ii)非執行董事王稚聰先生及方周婕女士；及(iii)獨立非執行董事李若山博士、高秉強教授、Yuhua Cheng博士及單海玲博士。

目錄

2 公司資料
4 管理層討論與分析
24 業務概覽
46 董事及高級管理層
47 董事會報告
78 財務報告
162 前瞻性陳述
163 釋義



公司資料

董事會

執行董事

楊崇和博士
Stephen Kuong-Io Tai先生

非執行董事

王稚聰先生*(2026年6月24日獲委任)*
方周婕女士
Wang Rui博士*(2026年6月24日辭任)*

獨立非執行董事

李若山博士
高秉強教授
Yuhua Cheng博士
單海玲博士

註冊辦事處、總部及中國主要營業地點

中國
上海市徐匯區
漕寶路181號
1幢15層

香港主要營業地點

香港
銅鑼灣希慎道33號
利園一期19樓1918室

香港法律顧問

Davis Polk & Wardwell
香港
中環
遮打道三號A
香港會所大廈十樓

聯席公司秘書

傅曉女士
黎少娟女士

授權代表

楊崇和博士
黎少娟女士

審計委員會

李若山博士*(主席)*
Yuhua Cheng博士
單海玲博士

薪酬與考核委員會

Yuhua Cheng博士*(主席)*
高秉強教授
單海玲博士
方周婕女士

提名委員會

單海玲博士*(主席)*
李若山博士
楊崇和博士

戰略與ESG委員會

楊崇和博士*(主席)*
Stephen Kuong-Io Tai先生
王稚聰先生*(2026年6月24日獲委任)*
高秉強教授
Wang Rui博士*(2026年6月24日辭任)*

公司資料

H股證券登記處

香港中央證券登記有限公司
香港
灣仔
皇后大道東183號
合和中心
17樓1712-1716號舖

股份代號

上海證券交易所：688008
香港聯交所：06809

核數師

中國核數師：
安永華明會計師事務所（特殊普通合夥）

公司網站

www.montage-tech.com

合規顧問

浩德融資有限公司
香港
中環
永和街21號

管理層討論與分析

2026年上半年業務回顧

瀾起科技是一家全球領先的無晶圓廠集成電路設計公司，致力於為雲計算及AI基礎設施提供創新、可靠及高能效的互連解決方案。2026年上半年，受益於AI產業趨勢，行業需求旺盛，公司經營業績較上年同期實現大幅增長，多項財務指標再創歷史新高，具體經營情況如下：

1. 積極把握AI產業機遇，經營業績再創新高

（1） 2026年上半年經營業績大幅增長，盈利能力持續提升

報告期內，公司緊抓AI產業變革帶來的戰略機遇，持續加大研發創新、拓展海內外市場布局。依托深厚的核心技術積累與前瞻的高速互連芯片布局，公司經營業績實現顯著增長，經營質效持續優化。2026年上半年，公司實現營業收入33.35億元，同比增長26.7%，毛利率達65.3%，同比提升4.87個百分點；實現歸屬於上市公司股東的淨利潤19.97億元，同比增長72.3%；實現歸屬於上市公司股東的扣除非經常性損益的淨利潤13.22億元，同比增長21.2%。公司經營活動產生的現金流量淨額為13.28億元，同比提升25.4%，經營現金流表現穩健，盈利轉化能力良好。截至2026年6月末，公司的資產負債率為7.5%，資產結構健康。

2026年上半年，公司互連類芯片產品線實現銷售收入31.11億元，同比增長26.4%，四款互連類新產品MRCD/MDB、PCIe Retimer、CKD及CXL MXC芯片合計收入為5.38億元，同比大幅增長80.7%；津逮產品線實現銷售收入2.20億元，同比增長31.2%。

管理層討論與分析

2026年上半年，公司淨利潤實現大幅增長，主要原因如下：(1)營業收入同比增長26.7%；(2)產品結構優化，隨着DDR5新子代RCD芯片及互連類芯片新產品收入佔比提高，互連類芯片毛利率攀升至69.3%，同比增加4.95個百分點，推動公司毛利潤達到21.79億元，同比增長36.9%；(3)投資收益及公允價值變動收益合計6.82億元，同比增長5,939.4%。此外，報告期內人民幣對美元匯率升值，公司持有的外幣資產（主要系公司收到發行H股的募集資金）產生匯兑損失1.74億元（上年同期匯兑損失為0.07億元），對報告期利潤形成一定負向影響。

2026年上半年，公司股份支付費用為1.91億元，該費用計入經常性損益，對歸屬於母公司所有者的淨利潤影響為1.83億元（已考慮相關所得稅費用的影響）。因此，2026年上半年度剔除股份支付費用影響後的歸屬於母公司所有者的淨利潤為21.80億元，同比增長63.6%；剔除股份支付費用影響後的歸屬於母公司所有者的扣除非經常性損益的淨利潤為15.05億元，同比增長19.0%。

（2） 2026年第二季度多項核心經營指標再創新高

2026年第二季度，公司實現營業收入18.75億元，同比增長32.8%，環比增長28.3%，其中：互連類芯片產品線銷售收入16.94億元，同比增長28.2%，環比增長19.5%，產品線毛利率為67.4%，較去年同期提高3.2個百分點；實現歸屬於上市公司股東的淨利潤11.50億元，同比增長81.5%，環比增長35.7%；實現剔除股份支付費用影響後的歸屬於上市公司股東的淨利潤為12.38億元，同比增長69.2%，環比增長31.3%。

2026年第二季度，公司營業收入、互連類芯片銷售收入、歸屬於上市公司股東的淨利潤、剔除股份支付費用影響後的歸屬於上市公司股東的淨利潤均再創公司單季度歷史新高。

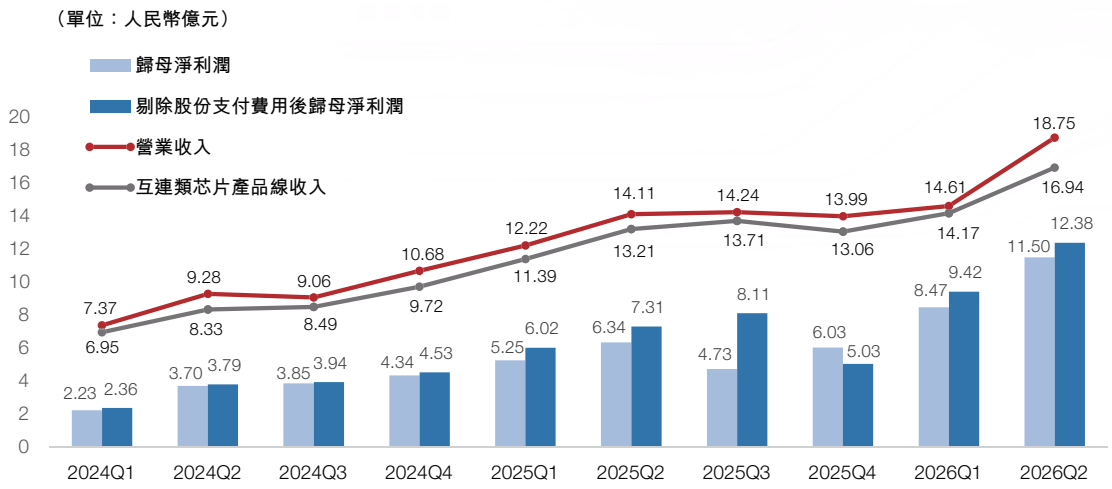

圖：本集團季度主要財務數據

2. 鞏固內存互連龍頭地位，引領DDR5迭代升級與技術創新

（1） 持續推進DDR5 RCD芯片迭代升級

2026年上半年，全球AI產業延續高景氣度，服務器及內存模組需求持續攀升，推動DDR5子代持續迭代。公司DDR5 RCD芯片市場需求顯著增長，報告期內第三、第四子代產品合計出貨佔比突破50%，第五子代開始規模出貨，新子代產品商業化進程保持行業領先。今年6月，公司向客戶送樣DDR5第六子代RCD芯片，支持數據速率高達9200 MT/s，並已啟動DDR6第一子代內存互連產品的預研，下一代產品布局穩步推進。依托長期技術沉澱與經市場驗證的產品可靠性，公司把握DDR5技術迭代發展機遇，進一步夯實核心產品的全球領先優勢。

管理層討論與分析

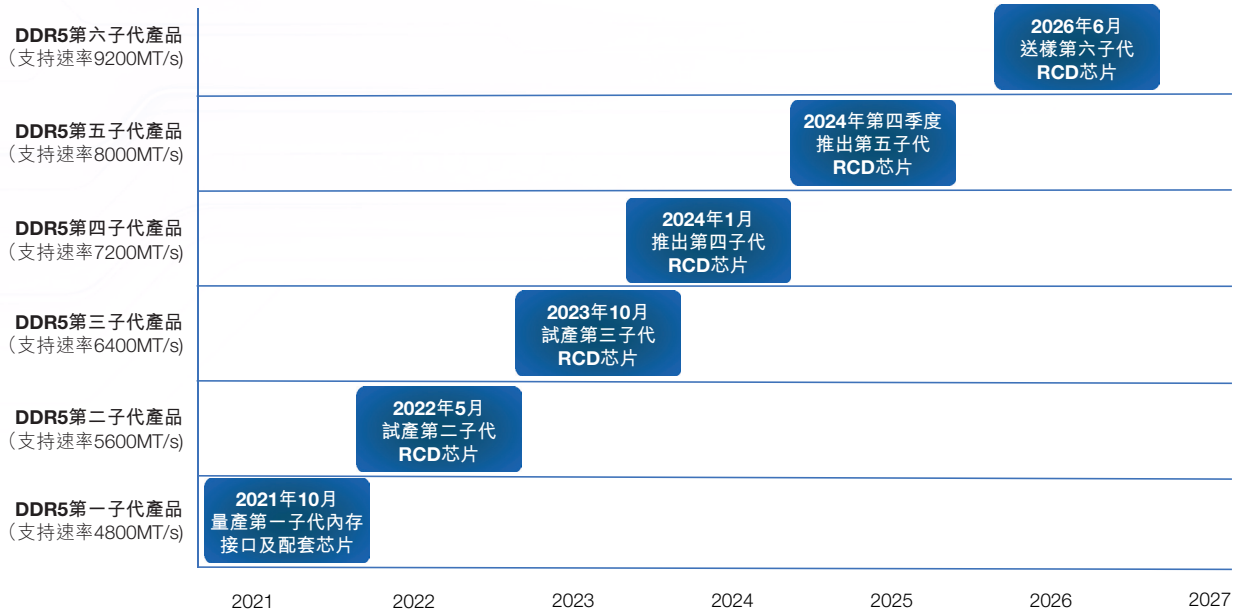

圖：公司DDR5內存接口芯片研發持續領先

（2） 引領DDR內存接口技術創新，推動新品商業化落地

- MRCD/MDB芯片是服務器新型高帶寬內存模組MRDIMM的核心邏輯器件，旨在滿足AI及雲計算等應用場景對內存帶寬的更高要求。根據JEDEC定義，一根MRDIMM標配1顆MRCD和10顆MDB芯片。公司作為全球唯二的DDR5第一子代MRCD/MDB芯片供應商之一，於2025年推出第二子代產品（支持速率為12800MT/s），報告期該產品規模試用，出貨量顯著提升，為後續產業規模放量奠定基礎。

- CKD芯片是PC端內存模組CUDIMM和CSODIMM的關鍵時鐘緩衝器件。根據JEDEC定義，當DDR5數據速率達到6400MT/s及以上時，PC端內存模組需配置CKD芯片以保障高速時鐘信號的完整性和可靠性。公司2024年在業界率先試產DDR5 CKD芯片（支持速率為7200MT/s），於2025年推出新一代產品（支持速率高達9200MT/s），為下一代高性能PC提供關鍵技術支撐。報告期內公司的CKD芯片持續出貨。

作為DDR5 RCD、MDB及CKD芯片國際標準的牽頭制定者，公司繼續引領內存互連領域的技術創新，並在DDR5世代競爭中穩固全球領先格局。

3. 拓展PCIe/CXL高速互連產品矩陣，強化平台化競爭力

（1） PCIe Retimer芯片需求持續增長

PCIe Retimer芯片是AI服務器、有源線纜(AEC)、NVMe SSD、Riser卡等場景的核心高速互連組件。典型8卡GPU AI服務器單機PCIe Retimer用量約8-16顆，部分國產機型為滿足擴展需求配置量可達24顆，AI服務器出貨高增將直接驅動該產品需求上行。

報告期內，公司PCIe Retimer芯片出貨量顯著增長。作為全球主要供貨PCIe 5.0 Retimer芯片的兩家廠商之一，公司自研的SerDes技術為產品持續迭代提供了核心支撐：2025年1月推出PCIe 6.x/CXL 3.x Retimer芯片並送樣，2026年1月發布PCIe 6.x/CXL 3.x AEC解決方案；公司的PCIe 7.0 Retimer芯片繼續採用自研的SerDes技術，目前研發按計劃推進，預計年內完成工程樣片流片。伴隨PCIe協議向6.x/7.0代際演進以及AEC等新型互連場景的興起，Retimer芯片市場空間有望持續拓寬。

（2） PCIe Switch芯片研發穩步推進

PCIe Switch芯片是數據中心、AI加速及存儲系統實現多設備高效通信的核心互連組件。其與PCIe Retimer芯片底層均依托高速SerDes技術，下游客戶均覆蓋服務器OEM/ODM廠商及雲服務提供商。公司依托PCIe Retimer芯片成功產業化積累的SerDes技術儲備與客戶資源，為布局PCIe Switch芯片奠定了堅實基礎。報告期內，公司穩步推進PCIe Switch芯片的工程研發，預計年內完成工程樣片流片。該產品落地後將與PCIe Retimer芯片形成協同效應，進一步完善公司PCIe高速互連產品版圖。

管理層討論與分析

（3） CXL MXC芯片產業生態持續成熟

CXL MXC芯片是實現內存擴展和內存池化的核心器件，可滿足AI、雲計算等數據密集型應用對大容量、高帶寬內存的嚴苛要求。2022年5月，公司發布全球首款CXL MXC芯片；2025年1月，公司的MXC芯片入選CXL聯盟首批CXL 2.0合規供應商清單，同期入選的三星電子和SK海力士受測產品均搭載公司的MXC芯片；2025年9月，公司推出基於CXL 3.1標準的MXC芯片，已向主要客戶送樣測試。

報告期內，公司與產業鏈合作夥伴持續推進CXL技術的商用化落地，積極探索依托CXL技術實現存量DRAM的複用，旨在降低數據中心總擁有成本(TCO)；產業端，主流雲服務供應商、服務器OEM/ODM廠商陸續推出搭載CXL內存池化方案的測試樣機，CXL MXC芯片及其相關解決方案進入行業試用驗證階段。2026年7月，公司在業界率先試產CXL 3.2 MXC芯片，並成功導入三星、SK海力士等業界主要內存模組廠商的下一代CXL產品。CXL技術作為前沿技術，正處於蓬勃發展初期，伴隨CXL生態持續完善，以及內存池化、存量DRAM複用等場景落地，MXC芯片長期市場空間廣闊。

4. 持續加碼研發投入，夯實核心技術實力與新品攻堅能力

公司錨定中長期發展戰略，持續加大研發資源投入，擴充高素質研發人才梯隊，不斷拓展高速互連產品布局，築牢企業的核心競爭力。報告期內，公司研發費用4.53億元，同比增長26.9%，佔營業收入的比例為13.6%。公司持續引進兼具深厚專業積累與大型項目落地經驗的海內外高端研發技術人才，截至2026年6月末，公司研發技術人員共計604人，佔總人數的比例約為74.1%，其中碩士及以上學歷的研發技術人員佔比約65.2%，高素質研發技術人才梯隊將為前沿技術迭代、新產品落地提供堅實保障。

2026年上半年主要研發成果：成功送樣DDR5第六子代RCD芯片，完成第三子代MRCD/MDB芯片工程樣片流片，啟動DDR6第一子代內存互連產品的預研；完成PCIe 6.x/CXL 3.x Retimer、CXL 3.x MXC芯片量產版本流片。

2026年下半年重點研發計劃：完成PCIe 7.0 Retimer、PCIe Switch以及高速以太網PHY Retimer芯片工程樣片的流片；完成首批及第二批時鐘緩衝芯片量產版本的研發，並完成高精度RTC(Real Time Clock)芯片工程樣片的流片。

在知識產權方面，報告期內公司新申請15項發明專利，獲得17項授權發明專利；新提交7項集成電路布圖設計登記申請，獲得2項布圖登記證書。截至2026年6月末，公司累計獲授權發明專利233項、集成電路布圖設計登記證書105項以及計算機軟件著作權登記證書13項，完善的知識產權體系持續構築公司長期技術護城河。

5. 健全股東長效回報機制，與股東共享企業成長價值

公司始終秉持「以投資者為本」的發展理念，統籌業務擴張、長期高質量發展與股東回報，搭建穩定、可持續的長效回報機制，與全體股東共享公司發展成果。作為科創50指數核心權重成分股，公司積極實施現金分紅、股份回購並舉的回饋舉措，切實履行上市公司價值回饋責任。現金分紅層面：公司2025年度權益分派方案（每10派發現金紅利3.9元）已實施完畢，累計派發現金股利4.72億元；公司常態化推行中期分紅機制，2026年半年度現金分紅方案為每10派發現金紅利2.00元，預計累計派息2.42億元。股份回購層面：公司2026年7月完成166.2萬股回購股份註銷，有效增厚每股收益(EPS)，切實維護股東利益；同月，公司推出新一期股份回購計劃，回購股份金額為3~6億元人民幣。自2019年7月A股上市以來至2026年7月31日，公司累計派發現金紅利28.39億元，累計回購股份金額15.73億元，持續回饋長期投資者。同時，公司持續優化長效市值管理體系，已連續五年將公司市值納入高管年度績效考核指標，引導管理層長期聚焦企業內在價值提升，保障股東長遠利益。

在資本布局層面，報告期內公司成功於香港聯合交易所主板掛牌上市（股票代碼：6809.HK），構建起A+H雙資本平台，為公司全球化布局、長期可持續發展築牢資本根基。同時，公司首度入選富時A50指數成分股，國際機構投資者覆蓋度與全球資本市場關注度顯著提升。

管理層討論與分析

核心競爭力

1. 持續的創新研發能力與領先的技術優勢

本集團自成立以來，持續專注於技術研發和產品創新。我們擁有自主的集成電路設計平台，覆蓋數字信號處理技術、內存管理與數據緩衝技術、類比電路設計技術、高速邏輯與介面電路設計技術、低抖動時鐘設計技術以及低功耗設計技術，方案集成度高，可有效提高系統能效和產品性能。

(1) 在內存互連技術領域，我們以技術創新為基礎，發明了DDR4全緩衝「1+9」架構，最終被JEDEC國際標準採納，該架構在DDR5世代演化為「1+10」框架，繼續作為LRDIMM的國際標準，並在此基礎上衍生出MRDIMM的國際標準。在DDR5世代，我們繼續全球領跑，進一步鞏固了我們的技術領先優勢。在新技術方面，我們引領行業創新，推出了用於服務器高頻寬內存模組的MRCD/MDB芯片，以及用於PC端內存模組的CKD芯片，這兩款新產品將在未來幾年帶來廣闊的市場增量空間。

(2) 在PCIe互連技術領域，我們是全球量產PCIe 4.0 Retimer芯片的三家廠商之一，也是全球主要供貨PCIe 5.0/CXL 2.0 Retimer芯片的兩家廠商之一。我們自研的PCIe SerDes技術已成功應用於相關產品，自研IP帶來了良好的整合性，在產品的時延、通道適應能力方面，我們的產品具有競爭優勢。2025年1月，我們推出PCIe 6.x/CXL 3.x Retimer芯片，並向客戶成功送樣。

(3) 在CXL互連技術領域，我們保持行業領先地位，與CPU/GPU廠商、DRAM供應商、雲服務提供者(CSP)、服務器OEM/ODM廠商等生態夥伴保持密切的交流與合作，推動CXL技術獲得更廣泛的應用，並在最終用戶端順利部署CXL方案。2026年7月，公司率先試產CXL 3.2 MXC芯片，並成功導入三星、SK海力士等業界主要內存模組廠商的下一代CXL產品中。

我們的核心技術基於自主知識產權，並形成了有規劃、有策略的專利佈局。截至報告期末，我們已獲授權的國內外發明專利達233項。

2. 行業標準制定先行者

作為JEDEC董事會成員並擔任若干個委員會主席或副主席職位，我們在制定及建立內存互連國際標準方面發揮著關鍵作用。我們是DDR5 RCD、MDB、CKD三款芯片國際標準的牽頭制定者。

在該領域，我們通過制定及引領行業標準，已獲得了關鍵的先發優勢。內存互連芯片在研發能力與技術專業知識的高准入壁壘，新進入者需要多年的高強度研發才能跟上最新的行業標準、產品迭代升級節奏，同時完成嚴格的產品驗證及資格認證。我們憑藉深厚的技術積澱，能夠以高規格完成每一代產品解決方案交付，這使我們能夠持續佔領市場份額，鞏固我們在行業中的領先地位。

憑藉在內存互連方面的深厚技術水平，我們已成功拓展到PCIe/CXL等其他高速互連領域，成為PCI-SIG、CXL、UALink等國際行業聯盟的成員。

3. 領先的市場地位和品牌優勢

經過20餘年的發展和積澱，我們已成為國際知名的芯片設計公司，我們的內存互連芯片和PCIe Retimer芯片已廣泛應用於各類服務器和電腦，在行業競爭中處於領先地位。

根據弗若斯特沙利文的數據：按收入計算，2024年全球內存互連芯片市場整體呈現高度集中的市場格局，前三家企業合計佔據93.4%的市場份額，我們的市場份額約為36.8%，排名全球第一；2024年全球PCIe Retimer芯片市場中，前兩家企業合計佔據96.9%的市場份額，我們作為市場的新進入者，2024年產品出貨快速增長，市場份額約為10.9%，排名全球第二。

我們成立至今獲得了多項榮譽，包括福布斯「中國創新力企業50強」、《財富》中國科技50強等，此外，我們曾榮獲三星電子頒發的「最佳供應商獎」、SK海力士頒發的「最佳供應商獎」以及美光科技頒發的「傑出性能獎（半導體元器件）」和「傑出品質獎（封裝&測試材料半導體元器件）」。我們具有獨特的品牌優勢，充分顯示出市場對於瀾起科技品牌的認可。

管理層討論與分析

4. 富有遠見且經驗豐富的管理及研發團隊

我們的管理及核心研發團隊由經驗豐富、富有遠見的領導者組成，在互連解決方案的創新及研發方面擁有深厚的專業知識。

我們的創始人楊崇和博士及Stephen Tai先生在集成電路設計及研發方面擁有豐富經驗，各自擁有逾30年行業經驗。在2004年共同創立瀾起科技之前，楊博士創立新濤科技（上海）有限公司，該公司主要從事集成電路設計，後併入Integrated Device Technology, Inc.。楊博士於2010年當選為電氣及電子工程師協會(IEEE)院士，並於2023年晉升為IEEE終身院士。楊博士曾獲得眾多獎項，包括IEEE CAS工業先驅獎、JEDEC傑出管理領袖獎、白玉蘭榮譽獎等，楊博士還榮獲安永企業家獎2023中國內地大獎等，並入選俄勒岡州立大學2024年度工程名人堂。2025年，楊博士榮登福布斯中國最佳CEO榜單，並於2026年成功蟬聯。此外，因在可持續發展戰略方面的傑出表現，楊博士榮獲「2025福布斯中國ESG影響力企業人物」稱號。我們的聯合創始人Stephen Tai先生在工程設計、研發、企業管理等方面擁有豐富經驗。在聯合創辦本公司前，Stephen Tai先生參與創辦Marvell Technology Group，擔任工程及研發總監，負責硬盤讀取通道、千兆以太網PHY及Wi-Fi產品研發。Stephen Tai先生榮獲上海市白玉蘭榮譽獎。

我們核心團隊多畢業於國內外著名高校，在技術研發、市場銷售、工程管理等領域均有著豐富的閱歷和實戰經驗。目前我們的員工中約74%為研發技術人員，且研發技術人員中約65%擁有碩士及以上學位，為公司持續開展技術創新提供了重要的人才基礎。

5. 顯著的行業生態優勢與全球化產業化佈局

憑藉在互連解決方案領域二十餘年的深耕積累，我們在行業內建立了良好聲譽，與AI基礎設施生態體系內全球知名企業建立並保持戰略合作關係，合作對象涵蓋內存模組廠商、服務器OEM/ODM廠商、CPU及GPU廠商、雲服務提供者等。

我們與全球領先的CPU及GPU廠商建立長期合作夥伴關係，圍繞雲計算及AI基礎設施，緊密合作開發新一代互連產品。在全球供應鏈體系內，我們與全球領先的集成電路晶圓製造企業、封裝和測試企業深度合作，確保生產並交付滿足客戶高品質標準的產品。

我們不僅紮根中國，還在美國、韓國等地建立了分支機構或辦事處，形成全球化佈局。

我們的增長戰略

我們戰略目標是逐步成長為國際領先的全互連芯片設計公司，重點聚焦於運力芯片領域，通過持續的研發創新，為用戶提供豐富多樣、具有組合競爭力的高速互連芯片解決方案，助力雲計算和AI基礎設施領域實現更高效與更穩定的數據互連。我們的發展戰略包括以下四個方面：

1. 聚焦研發創新，豐富產品矩陣並拓展業務佈局

我們將繼續通過持續研發創新，專注於開發行業領先的互連解決方案。我們尋求進一步豐富產品矩陣並拓展業務佈局，使我們能夠提供豐富多樣、具有組合競爭力的創新互連類芯片解決方案。該等解決方案將為雲計算及AI基礎設施提供更高效及穩定的數據傳輸，為在AI時代下持續拓展我們的業務奠定堅實的基礎。為實現上述戰略目標，我們將主要從以下三個維度拓展業務佈局：

(1) 內存互連領域：我們將持續投入於DDR內存接口產品的迭代升級，優化產品性能和質量，引領MRCD/MDB、CKD芯片等行業新產品的技術創新，滿足市場對數據傳送更快、可靠度更高、能效更高的內存互連芯片解決方案的需求，進一步鞏固我們在內存互連領域的技術和市場領先地位。

(2) PCIe/CXL互連領域：我們將加強SerDes等核心底層技術的研發投入，積極推動PCIe/CXL Retimer、CXL MXC產品的迭代升級和市場拓展，並將持續深化與雲服務提供商(CSP)、服務器OEM/ODM廠商、CPU/GPU廠商、DRAM內存廠商的戰略合作關係。依托自主研發SerDes技術的核心優勢，我們積極佈局PCIe Switch等新產品，為客戶提供更全面的PCIe/CXL互連芯片解決方案，穩步拓寬本集團在該領域的市場空間，進一步提升我們的綜合競爭力和市場影響力。

(3) 以太網及光互連領域：以太網及光互連是高速互連領域的重要環節，具有廣闊的成長空間。我們將充分借助在內存互連及PCIe/CXL互連領域長期積累的技術和資源儲備，積極探索適合我們戰略佈局的新市場，靈活運用自研、合作及／或投資等多種方式，循序漸進、穩步推進我們在以太網及光互連領域的產品佈局，為我們的可持續發展注入新的動力。

管理層討論與分析

2. 堅持以人才為核心，驅動戰略發展與管理效能提升

我們致力於吸引高水平的研發與管理人才，打造具備國際視野與強大系統工程能力的卓越團隊。這一人才戰略不僅是我們持續保持技術領先、增強全球競爭力的關鍵支撐，更是驅動我們長期可持續發展的根本動力。隨著我們業務的持續拓展，我們愈發重視人才的戰略價值。一方面，我們將聚焦高精尖人才引進，重點強化研發團隊，通過拓展專家推薦網絡及校園招聘，多渠道精準觸達頂尖人才。另一方面，我們將持續推進人才激勵計劃，激發員工的潛力，構建充滿活力及協作精神的工作環境，培養具有科技創造力和團隊精神的研發人才，為我們的長遠發展打造堅實的人才護城河。

3. 保持技術和市場領先地位，推動互連芯片產業合作發展

我們將繼續推動互連芯片行業技術標準和生態系統的建設與完善。我們的高速互連芯片屬於國際標準化組織定義的行業標準品，及／或符合產業聯盟的標準規範及標準體系。我們將持續積極參加各類國際標準化組織與產業聯盟，並與全球產業夥伴攜手合作，深度參與相關產品行業標準的制定，積極探索高速互連技術的發展與創新方向，推動行業技術創新和行業生態完善。基於這些新技術標準和技術方向，我們將持續研發一系列在數據傳輸速度、可靠性和能效方面表現更優的創新互連芯片，這些產品將在AI時代發揮重要作用，為系統提供更高效可靠的數據傳輸，助力保持我們的技術和市場領先地位。

同時，我們還將攜手產業合作夥伴，加速前沿技術與新產品的應用。我們將持續深化與CPU/GPU廠商、DRAM內存廠商、雲服務提供商(CSP)、服務器OEM/ODM廠商等行業夥伴的戰略合作，以加速我們新產品的客戶驗證與導入，拓寬業務領域和客戶覆蓋廣度，進一步鞏固我們的市場領先地位。通過產品全生命週期的質量管理體系，以及完善的客戶服務管理流程，我們將為客戶持續提供優質產品和服務。此外，我們將繼續加強與供應商的合作，提升我們供應鏈的穩定性和可靠性。

4. 探尋投資合作和併購機會，戰略性提升外延發展能力

我們計劃通過研發推動內生高質量增長，同時利用我們的資源積極探索符合戰略目標的投資、合作及併購機會。我們將重點圍繞互連相關領域各細分賽道中具有深厚技術實力和獨特競爭優勢的優質目標，通過戰略性投資和收購，進一步提升我們的技術實力及拓展產品組合，擴大我們可觸達的市場，從而加速我們的增長。

財務回顧

營業收入

我們的營業收入截至2026年6月30日止六個月為人民幣33.35億元，較截至2025年6月30日止六個月的人民幣26.33億元增長26.7%。互連類芯片收入佔我們營業收入的93.3%，截至2026年6月30日止6個月為人民幣31.11億元，較截至2025年6月30日止6個月的人民幣24.61億元增長26.4%，主要由於AI行業發展趨勢及行業需求強勁，帶動本集團截至2026年6月30日止六個月經營業績較去年同期實現大幅增長。

來自津逮產品的收入佔我們營業收入的6.6%，截至2026年6月30日止6個月為人民幣2.20億元，較2025年6月30日止6個月的人民幣1.68億元增長31.2%。

其他業務收入截至2026年6月30日及2025年6月30日止6個月分別為人民幣0.04億元和人民幣0.05億元。

下表載列於所示期間我們按業務劃分的收入明細（以絕對金額及佔總收入的百分比列示）：

	截至2026年6月30日止六個月		截至2025年6月30日止六個月	
	人民幣千元	***%***	*人民幣千元*	*%*
互連類芯片	**3,111,292**	**93.3**	2,460,653	93.4
津逮產品	**220,014**	**6.6**	167,708	6.4
其他	**4,192**	**0.1**	5,095	0.2
總計	**3,335,498**	**100.0**	2,633,456	100.0

管理層討論與分析

營業成本

我們的營業成本主要為材料成本、加工成本及其他。我們截至2026年6月30日止六個月的營業成本為人民幣11.57億元，較截至2025年6月30日止六個月的人民幣10.42億元增長11.1%。主要是由於營業收入增加導致其相應的營業成本上升。

毛利及毛利率

由於上述原因，本集團截至2026年6月30日止六個月的毛利為人民幣21.79億元，較截至2025年6月30日止六個月的人民幣15.92億元增長36.9%。我們的毛利率截至2026年6月30日及2025年6月30日止六個月分別為65.3%及60.4%。我們的毛利率整體上升主要由於毛利率較高的產品銷售收入佔比增加所致。

研發費用

我們的研發費用主要包括(i)員工成本、(ii)工程開支、(iii)工具及許可證費、(iv)折舊及攤銷，及(v)其他。我們截至2026年6月30日及2025年6月30日止六個月的研發費用分別為人民幣4.53億元及人民幣3.57億元。

管理費用

我們的管理費用包括(i)員工成本、(ii)折舊及攤銷、(iii)專業服務及諮詢費、(iv)租金、(v)辦公及會議開支、(vi)外部服務費、(vii)交通及通訊費，及(viii)其他。我們的管理費用由截至2025年6月30日止六個月的人民幣2.22億元增加至截至2026年6月30日止六個月的人民幣2.88億元，主要是由於員工薪酬增長所致。

財務費用

本集團之財務費用包括(i)利息費用、(ii)利息收入、(iii)匯兌損益及(iv)其他。截至2026年6月30日止六個月及2025年6月30日止六個月，本集團確認財務收入分別為人民幣0.29億元及人民幣1.26億元。財務收入減少，主要是由於報告期內人民幣兌美元升值產生匯兌損失人民幣1.74億元所致。

其他收益

其他收益包括(i)政府補助及(ii)其他。我們的其他收益截至2026年6月30日及2025年6月30日止六個月分別為人民幣0.08億元及人民幣0.61億元。

投資收益

投資收益主要包括(i)處置其他非流動金融資產取得的投資收益、(ii)處置交易性金融資產取得的投資收益、(iii)結構性存款投資收益、(iv)權益法核算的長期股權投資收益，以及(v)其他。截至2026年6月30日止六個月及2025年6月30日止六個月，投資收益分別為人民幣2.52億元及人民幣0.20億元。該增長主要是報告期內處置其他非流動金融資產取得的投資收益增長所致。

有關詳情，請參閱本報告「管理層討論與分析」項下之「重大投資、重大收購及出售附屬公司、聯營公司及合營企業」。

公允價值變動收益

公允價值變動收益包括(i)其他非流動金融資產產生的收益／(損失)及(ii)交易性金融資產產生的收益。截至2026年6月30日止六個月，我們的公允價值變動收益為人民幣4.30億元；截至2025年6月30日止六個月錄得公允價值變動損失為人民幣0.09億元。該增長主要是報告期內其他非流動金融資產及交易性金融資產確認的公允價值收益增長所致。

有關詳情，請參閱本報告「管理層討論與分析」項下之「重大投資、重大收購及出售附屬公司、聯營公司及合營企業」。

歸屬於母公司股東的淨利潤

我們截至2026年6月30日及2025年6月30日止六個月分別錄得歸屬於母公司股東的淨利潤人民幣19.97億元及人民幣11.59億元。該增加主要由於(1)營業收入增加26.7%，(2)毛利率由60.4%增加至65.3%，(3)投資收益和公允價值變動收益合計為人民幣6.82億元，較上年同期增長5,939.4%。

管理層討論與分析

流動資金及資本資源

我們預期經營活動所得現金將滿足我們的流動資金需求。我們將繼續根據我們對資本資源的需求及市場狀況評估潛在融資機會。

於2026年6月30日及2025年12月31日，我們的現金及現金等價物分別為人民幣150.12億元及人民幣84.16億元。有關現金及現金等價物的幣種明細，請參閱財務報表附註五.52。

下表載列我們於所示期間的現金流量：

	截至2026年6月30日止六個月 *(人民幣千元)*	截至2025年6月30日止六個月 *(人民幣千元)*
經營活動產生的現金流量淨額	**1,328,028**	1,058,689
投資活動(使用)／產生的現金流量淨額	**(1,651,979)**	1,020,577
籌資活動產生／(使用)的現金流量淨額	**7,222,155**	(530,630)
匯率變動對現金及現金等價物的影響	**(302,680)**	(21,846)
現金及現金等價物增加淨額	**6,595,524**	1,526,790
期初現金及現金等價物	**8,416,074**	6,698,932
現金及現金等價物期末餘額	**15,011,598**	8,225,722

經營活動產生的現金流量淨額

截至2026年6月30日止六個月，經營活動產生的現金流量淨額為人民幣13.28億元，而截至2025年6月30日止六個月為人民幣10.59億元。

投資活動(使用)／產生的現金流量淨額

截至2026年6月30日止六個月，投資活動使用的現金流量淨額為人民幣16.52億元，而截至2025年6月30日止六個月投資活動產生的現金流量淨額為人民幣10.21億元，主要是由於報告期內投資支付的現金超過收回投資收到的現金。

籌資活動產生／(使用)的現金流量淨額

截至2026年6月30日止六個月，籌資活動產生的現金流量淨額為人民幣72.22億元，而截至2025年6月30日止六個月籌資活動使用的現金流量淨額為人民幣5.31億元，主要是由於本報告期內收到H股募集資金所致。

外匯風險敞口

本集團主要面臨與美元有關的匯率風險。除境內附屬公司昆山瀾起半導體有限公司、瀾起電子科技(上海)有限公司及瀾起電子科技(珠海橫琴)有限公司以及境外附屬公司主要以美元進行採購及銷售外，我們的其他主要業務活動均以人民幣結算。匯率波動或會影響本集團的經營表現。本集團密切監控匯率波動的影響，通過外匯遠期合約等對沖方式鎖定匯率，控制匯率風險對本集團的影響。有關敏感性分析詳情，請參閱財務報表附註十.1.(3)。

資產及負債分析

資產及負債狀況

單位：人民幣萬元

項目名稱	2026年6月30日 金額	2026年6月30日 佔資產總額比例 (%)	2025年12月31日 金額	2025年12月31日 佔資產總額比例 (%)	本期期末金額較上年期末變動比例 (%)	情況說明
貨幣資金	1,510,952.95	65.19	847,898.44	61.67	78.20	主要是由於收到H股募集資金所致
交易性金融資產	291,704.21	12.59	82,330.43	5.99	254.31	主要是由於結構性存款增加所致
應收賬款	97,461.14	4.20	56,753.22	4.13	71.73	主要系本期銷售收入增長所致
預付款項	20,591.45	0.89	13,289.04	0.97	54.95	主要系預付採購款增加所致
長期股權投資	26,284.24	1.13	9,196.04	0.67	185.82	主要系對外投資增加所致
其他非流動金融資產	37,289.98	1.61	58,351.43	4.24	-36.09	主要系處置部分投資所致
長期待攤費用	21,339.21	0.92	13,662.83	0.99	56.18	主要系量產芯片光罩模具增加所致
應付賬款	33,033.38	1.43	20,823.35	1.51	58.64	主要系採購增加所致

管理層討論與分析

項目名稱	2026年6月30日 金額	2026年6月30日 佔資產總額比例 (%)	2025年12月31日 金額	2025年12月31日 佔資產總額比例 (%)	本期期末金額較上年期末變動比例 (%)	情況說明
應交稅費	17,598.28	0.76	11,208.15	0.82	57.01	主要系應付企業所得稅增加
其他應付款	67,533.98	2.91	14,048.92	1.02	380.71	主要系應付股利增加所致
一年內到期的非流動負債	2,078.90	0.09	1,477.55	0.11	40.70	主要系一年內到期的銀行借款增加
長期借款	10,707.99	0.46	–	–	不適用	主要系公司控股子公司瀾起電子科技（珠海橫琴）有限公司新增銀行借款所致
遞延所得稅負債	4,609.63	0.20	909.94	0.07	406.59	主要系金融資產公允價值變動產生的遞延所得稅負債增加所致

資產負債比率

本集團於2026年6月30日的資產負債比率（以總負債除以總資產計算）為7.5%（2025年12月31日：6.4%）。

董事會及本公司審計委員會持續監察現時及預期流動資金需求，以確保本集團維持充足現金儲備以應付其短期及長期流動資金需求。

存貨

我們的存貨包括原材料、庫存商品及委託加工物資。下表載列截至所示日期我們存貨的賬面值：

	2026年6月30日 *（人民幣千元）*	2025年12月31日 *（人民幣千元）*
原材料	**108,925**	101,254
庫存商品	**382,257**	526,303
委託加工物資	**712,879**	463,361
存貨跌價準備	**(207,708)**	(194,783)
總計	**996,353**	896,135

資產抵押

除財務報表附註五.19所披露者外，於2026年6月30日，本集團並無任何其他抵押資產。

重大投資、重大收購及出售附屬公司、聯營公司及合營企業

於2026年1月，本公司宣佈其全資附屬公司Montage Technology Holdings Company Limited（「**Montage Cayman**」，為XConn Technologies Holdings, Ltd.（「**XConn**」）的股東）已獲悉來自Marvell Technology, Inc.（「**Marvell**」）的擬定收購，以購買XConn的全部股權。經Marvell與XConn董事會磋商後，於近期簽署了重組協議及計劃。經商議，本公司同意交易並已與Marvell訂立支持協議。XConn股東的代價總額以540百萬美元為基準，可根據協議規定的價格調整機制以及現金及股份代價的分配進行調整。本公司估計該股權的交易代價介乎58百萬美元至65百萬美元。交易前，Montage Cayman持有XConn的經悉數攤薄股權13.075%。交易完成後，Montage Cayman將不再持有XConn的任何股權。

管理層討論與分析

截至本報告期末，前述交易已完成交割，Montage Cayman已按協議約定收到相應對價。公司在報告期內確認的與出售XConn公司相關的收益以及出售作為部分交易對價的Marvell股票所得的收益合計為人民幣4.56億元，對公司當期淨利潤產生積極影響。

除本報告中所披露者外，於報告期間，本公司概無進行任何重大投資、重大收購或出售附屬公司、聯營公司及合營企業。

重大投資及資本資產投資的未來計劃

於2026年6月30日，本集團並無價值佔本集團於2026年6月30日資產總值5%或以上的重大投資（包括於被投資公司的任何投資，其價值佔本集團於2026年6月30日的資產總值5%或以上）。

於2026年6月30日，除本半年報及招股章程「未來計劃及所得款項用途」一節所披露者外，本集團並無任何重大投資或資本資產的未來計劃。

我們將以本集團及其股東的整體最佳利益行事，並積極尋求合適的投資機會以提升本集團的財務表現。本集團將根據適用規則及法規適時刊發公告。

業務概覽

我們的產品

我們是一家全球領先的無晶圓廠集成電路設計公司，致力於為雲計算及AI基礎設施提供創新、可靠及高能效的互連芯片解決方案。我們目前擁有兩大產品線：互連類芯片及津逮產品。我們的互連類芯片主要包括內存接口芯片、內存模組配套芯片、PCIe Retimer芯片、CXL MXC芯片及時鐘芯片等。我們的津逮產品主要由津逮CPU及數據保護和可信計算加速芯片組成。下表概述我們產品的功能和應用。

	主要產品	功能介紹	主要應用
互連類芯片			
內存互連芯片	RCD、DB、MRCD、MDB、CKD	• 作為CPU存取內存數據的通路，提升內存數據訪問的速度及可靠性	服務器及PC內存模組
	SPD、PMIC、TS	• 內存模組配套芯片，用於實現系統主控設備與內存模組上組件之間的通信管理、內存模組上其他芯片的電源管理、內存模組溫度監控等功能	
PCIe/CXL互連芯片	PCIe Retimer	• 主要用於解決在高速、遠距離傳輸場景中時序不齊、衰減、完整性差等信號問題	服務器
	CXL MXC	• 用於內存池化及內存擴展	服務器
時鐘芯片	時鐘發生器芯片、時鐘緩衝芯片、展頻振盪器	• 用於為系統中的各類設備提供精準的時鐘脈衝信號，確保系統可靠運行	廣泛應用於各類電子系統
津逮產品			
津逮產品	津逮CPU	• 津逮CPU是具有PrC（預檢測）或DSC（動態安全檢查）功能的x86架構CPU	服務器
	數據保護和可信計算加速芯片	• 滿足高併發數據加解密運算的需求	服務器

業務概覽

互連類芯片

內存互連芯片

- ***內存接口芯片（RCD/DB、MRCD/MDB及CKD）***

  內存接口芯片是服務器內存模組的核心部件，是服務器CPU存取內存數據的必由通路。其主要功能是優化數據傳輸速度、提高信號完整性並實現計算系統的穩定性。該等芯片必須與不同製造商生產的內存模組的其他組件兼容，並經過服務器CPU供應商及內存模組製造商的嚴格質量認證流程，才能在商業應用中大規模部署。

  我們的內存接口產品基於內存接口技術，該技術可作為處理器與內存模組之間的高速橋樑，實現對計算機內存的更快和更可靠的訪問，以滿足對CPU速度和容量日益提高的需求。此類技術的發展與由JEDEC制定的內存模組標準的演進密切相關。其中應用最廣泛的標準之一是DDR SDRAM（雙倍數據速率同步動態隨機存取存儲器），通過在時鐘信號的上升沿和下降沿同時傳輸數據以提升數據吞吐量。自2000年前後DDR1商業化推出以來，DDR標準已顯著進步，每次新一代在數據傳輸速度、帶寬、容量及能效方面均有大幅提升。

  目前，DDR5現已成為主流標準，尤其是服務器和高吞吐量應用。DDR4自2016年起廣泛採用，提供多種速度等級以滿足不同的計算需求。DDR5進一步提供更高的數據速率、更大的帶寬以及更高的能效。JEDEC已對多個子代的DDR5制定了相應的標準。此外，為適應更高的數據傳輸速率和新興需求，JEDEC亦定義新的內存模組架構，如用於服務器的MRDIMM和用於台式機及筆記本電腦的CUDIMM/CSODIMM，並正在制定與DDR6相關的標準。

  I. RCD/DB

  一般而言，用於RDIMM及LRDIMM的DDR4及DDR5內存接口芯片按功能可分為兩種：一種是RCD，用於緩衝來自內存控制器的地址、命令、時鐘、控制信號；第二種是DB，用於緩衝來自內存控制器或DRAM顆粒的數據信號。

  隨著JEDEC標準及內存技術的發展，我們推出了一系列全面的、行業領先的DDR2至DDR5內存接口芯片。與DDR4相比，DDR5提供了更高的數據傳輸速度、更大的內存容量、更高的電源效率及更強大的性能：DDR5內存模組工作電壓降至1.1伏，使其擁有更高能效。DDR4最後一個子代產品支持速率為3,200MT/s，而DDR5 RCD芯片共有六個子代產品，每一代產品支持的速率仍在持續提升，具體而言，DDR5第六子代RCD芯片數據傳輸速率達9,200MT/s，是DDR4在JEDEC官方標準最高速率的2.875倍。

業務概覽

我們在技術創新方面走在行業前列。在DDR4世代，我們創新性地採用了一顆RCD芯片及九顆DB芯片組成的分佈式架構。這一設計大大降低了CPU及DRAM芯片之間的負載效應，降低了信號傳輸損耗，解決了內存子系統大容量與高速度之間的矛盾。該技術架構最終被JEDEC採納，成為DDR4 LRDIMM的國際標準，顯著提升了公司的國際話語權。進入DDR5世代，「1+9」架構演化為「1+10」，繼續作為LRDIMM的國際標準，並進一步衍生出新型高帶寬內存模組MRDIMM的國際標準。

我們的DDR5內存接口芯片現已廣泛部署在全球主流內存模組及服務器上，在全球市場佔據重要份額。我們最新推出的DDR5第六子代RCD芯片數據傳輸速率達到9,200MT/s，已於2026年6月向客戶送樣。

下圖列示DDR5 LRDIMM內存模組的示意圖及內存接口芯片的位置分佈。

內存接口芯片（**RCD**、**DB**）

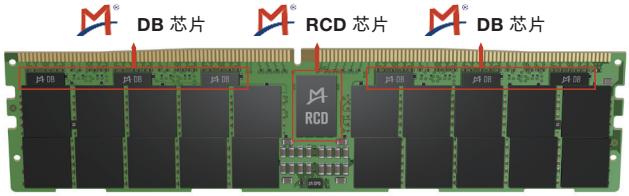

DDR5 LRDIMM 內存模組

企業級服務器

II. MRCD/MDB

MRCD及MDB芯片用作一種新型高帶寬服務器內存模組MRDIMM的核心邏輯器件。MRCD芯片用來緩衝來自內存控制器的地址、命令、時鐘、控制信號。MDB芯片用來緩衝來自內存控制器或DRAM芯片的數據信號。在標準數據速率下，MDB芯片允許同時訪問兩個DRAM陣列（而傳統的RDIMM只能訪問一個陣列），從而實現雙倍的帶寬。

我們的第一子代MRCD及MDB產品支持高達8,800MT/s的數據速率，滿足雲計算及AI基礎設施等應用的高帶寬內存需求。我們是全球僅有的兩家能夠批量生產第一子代MRCD及MDB芯片的供應商之一，在功耗等關鍵技術指標上具有顯著優勢。該等優勢使我們成為高帶寬內存接口芯片市場的領先者。

於2025年1月，我們推出第二子代MRCD及MDB芯片，支持高達12,800MT/s的數據速率，較第一子代產品提升45%。這一顯著性能提升可滿足高速可靠計算應用對更高帶寬日益增長的需求。作為MDB芯片的JEDEC國際標準的牽頭制定者，我們引領相關技術的創新並保持行業領先地位，賦能下一代內存解決方案。

業務概覽

下圖列示我們的MRCD及MDB芯片示意圖及其在MRDIMM中的位置分佈。

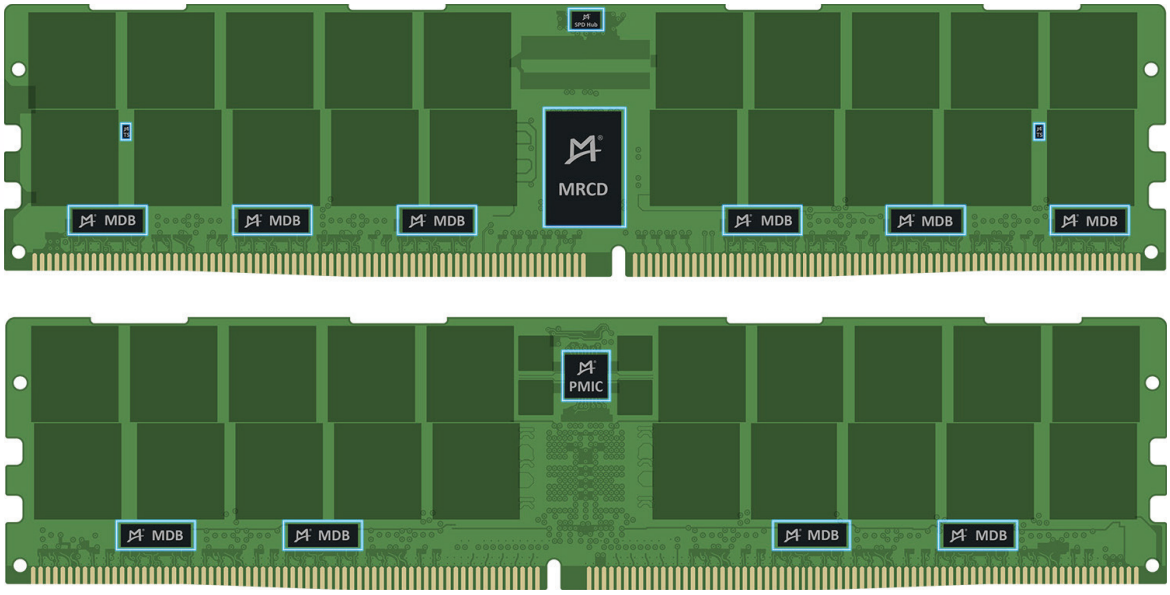

III. CKD

CKD用於PC端內存模組以緩衝及重新驅動時鐘信號，以維持高速時鐘信號的完整性及可靠性。根據JEDEC標準，當DDR5數據速率達到6,400MT/s或更高時，PC端內存模組將需要引入專用CKD芯片。我們的CKD芯片符合JEDEC規範，第一子代產品支持高達7200MT/s的數據速率。在採用DDR5內存模組之前，時鐘驅動功能集成到RCD芯片中，主要用於服務器內存模組。此功能在DDR5初期未部署在包括PC在內的PC端的內存模組中。然而，隨著DDR5數據傳輸速率的不斷提高，時鐘信號頻率亦顯著上升，導致信號完整性面臨越來越大的挑戰。

DDR5 CKD芯片專為PC端內存模組設計，以增強內存數據訪問的速度及穩定性，匹配不斷提高的CPU運行速度及性能。2025年11月，我們推出新一代CKD芯片，最高支持9,200MT/s的數據速率。

下圖列示我們的CKD芯片示意圖及其在CUDIMM中的位置分佈以及在PC中的應用。

時鐘驅動器(CKD)

DDR5 CUDIMM內存模組



客戶端電腦

- ***內存模組配套芯片（SPD、TS及PMIC）***

  根據JEDEC標準，除了關鍵內存接口芯片，我們還推出了DDR5內存模組的配套芯片，包括SPD、PMIC及TS。該等芯片憑藉在DDR5內存模組中的廣泛應用，為服務器及PC提供性能更優、容量更大的一站式內存接口解決方案。

  SPD芯片促進主控器件與其他組件之間的通信，能使主控器件高效與其他組件交換數據，以確保平穩運行及最佳性能。TS芯片用於監控內存模組的溫度，保障內存模組在高負載或高溫環境下穩定運行。PMIC的主要功能是為內存模組上的其他組件提供穩定高效的電源支持。

  下圖列示我們的SPD、TS及PMIC產品在典型內存模組中的位置分佈。

業務概覽

PCIe/CXL互連芯片

PCIe Retimer

PCIe Retimer是一款超高速信號調理芯片，專為PCIe數據傳輸協議而設計。該協議是一種高速串行擴展總線標準，是數據中心和服務器中實現快速數據互連的核心技術。自其於2003年推出以來，PCIe從1.0 (2.5GT/s)、2.0 (5GT/s)、3.0 (8 GT/s)演進至4.0 (16 GT/s)、5.0 (32 GT/s)，並正朝著6.0 (64 GT/s)及7.0 (128 GT/s)發展，數據傳輸速率呈指數級提升。該協議推動多種芯片產品的開發，如PCIe Retimer和PCIe Switch，在複雜的計算環境中提升信號完整性並擴展連接能力。然而，該等技術進步亦帶來信號衰減及參考時鐘定時等問題，亟需優化高速電路及互連設計。

為了應對該等挑戰，PCIe Retimer芯片已逐步成為高速電路中不可或缺的重要器件，尤其在數據中心的數據高速、遠距離傳輸場景中，可有效解決信號時序不齊、損耗嚴重、完整性差等問題。我們的PCIe Retimer利用先進的信號調理技術，可補償信道損耗並消除各種抖動源的影響，從而增強信號完整性並延長高速信號的有效傳輸距離，為服務器、存儲設備及硬件加速器等應用提供可靠、高效的PCIe互連解決方案。

我們量產的PCIe Retimer產品組合包括PCIe 4.0 Retimer及PCIe 5.0/CXL 2.0 Retimer。我們的PCIe 4.0 Retimer符合PCIe 4.0規範，支持16 GT/s的傳輸速率，並可補償高達28 dB的信道損耗。我們的PCIe 5.0/CXL 2.0 Retimer符合PCIe 5.0及CXL 2.0規範，支持32 GT/s的傳輸速率，並補償高達36 dB的信道損耗。其與主流行業封裝標準兼容，在功耗、傳輸延遲等性能指標上表現突出。PCIe 4.0 Retimer及PCIe 5.0/CXL 2.0 Retimer均已通過CPU、PCIe Switch、NVMe SSD、GPU及NIC的廣泛互操作性測試。

此外，我們還推出了支持64 GT/s傳輸速率並採用PAM4 SerDes技術的PCIe 6.x/CXL 3.x Retimer。該芯片實現了卓越的信號完整性，可支持高達43 dB的鏈路預算，同時保持低延遲，專為AI服務器、有源線纜(AEC)及存儲設備等多種應用場景設計。

業務概覽

下圖列示我們的PCIe Retimer芯片及對應板卡的示意圖。



下圖列示我們PCIe Retimer芯片的典型應用場景。

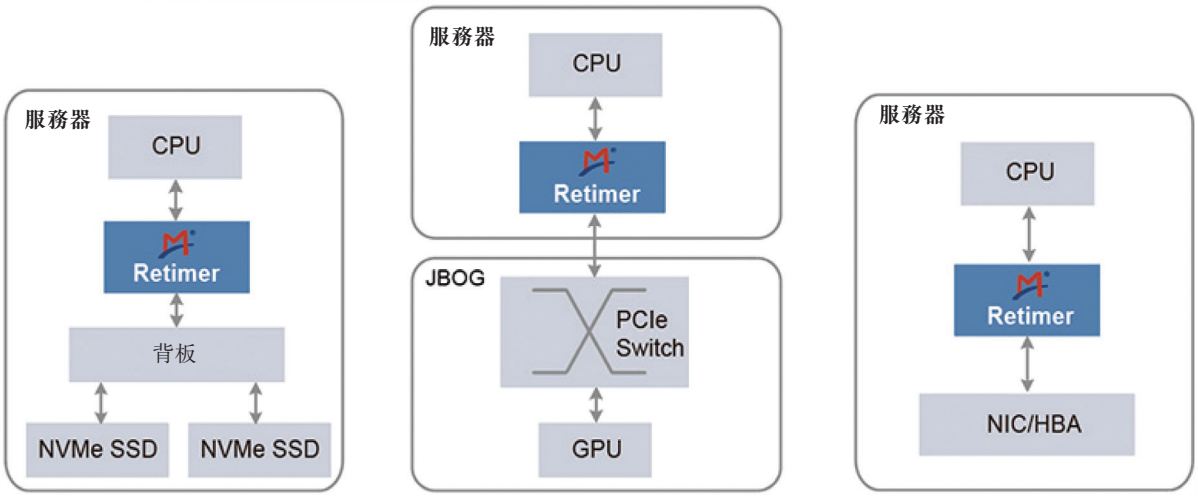

NVMe SSD　　AI服務器　　Riser Card

業務概覽

CXL MXC

MXC是基於CXL的DRAM內存擴展控制器，屬於CXL第三類型設備。MXC芯片在CPU及基於CXL的設備之間提供高帶寬及低延遲互連，令其可實現共享內存以提高性能及降低軟件堆棧複雜性，從而降低數據中心的總體擁有成本(TCO)。

Compute Express Link(CXL)協議於2019年推出，利用PCIe物理層促進CPU、GPU與內存模組之間的高速、低延遲數據交換。通過其三大基礎協議－CXL.io、CXL.cache和CXL.memory，CXL支持多種應用場景，包括智能設備與CPU之間的直接內存訪問，以及內存擴展與內存池化。

於2022年5月，我們發佈了全球首款CXL MXC芯片，並支持三星電子、SK海力士等內存廠家引入相關的CXL內存模組，加速下一代內存解決方案的商業化進程。我們的MXC芯片已成功通過CXL聯盟的數十項嚴格測試，並被列入CXL 1.1和CXL 2.0標準的合規供應商清單。我們與CPU/GPU製造商、DRAM廠商、雲服務提供商(CSP)及服務器OEM/ODM等一系列生態夥伴合作，以推動CXL的更廣泛採用。於2025年9月，我們發佈了CXL 3.1 MXC芯片，並向主要客戶送樣測試。2026年7月，公司率先試產CXL 3.2 MXC芯片，並成功導入三星、SK海力士等業界主要內存模組廠商的下一代CXL產品中。

在AI時代，CXL技術能夠促進GPU、FPGA（現場可編程閘陣列）等加速器與主處理器的高效協同，顯著提升AI模型訓練與推理的速度，並實現低延遲、高速的數據傳輸，大幅提升運算效率。同時，CXL技術支持內存擴展及內存共享，為AI應用提供更大的內存容量及更靈活的資源分配。

MXC芯片主要用於兩類應用場景：(i)連接至標準DDR5/4內存模組的AIC（擴展卡）及(ii)EDSFF模組。下圖列示此類應用情況：



MXC在AIC中的應用

MXC在EDSFF中的應用

下圖列示我們MXC芯片的典型應用場景。

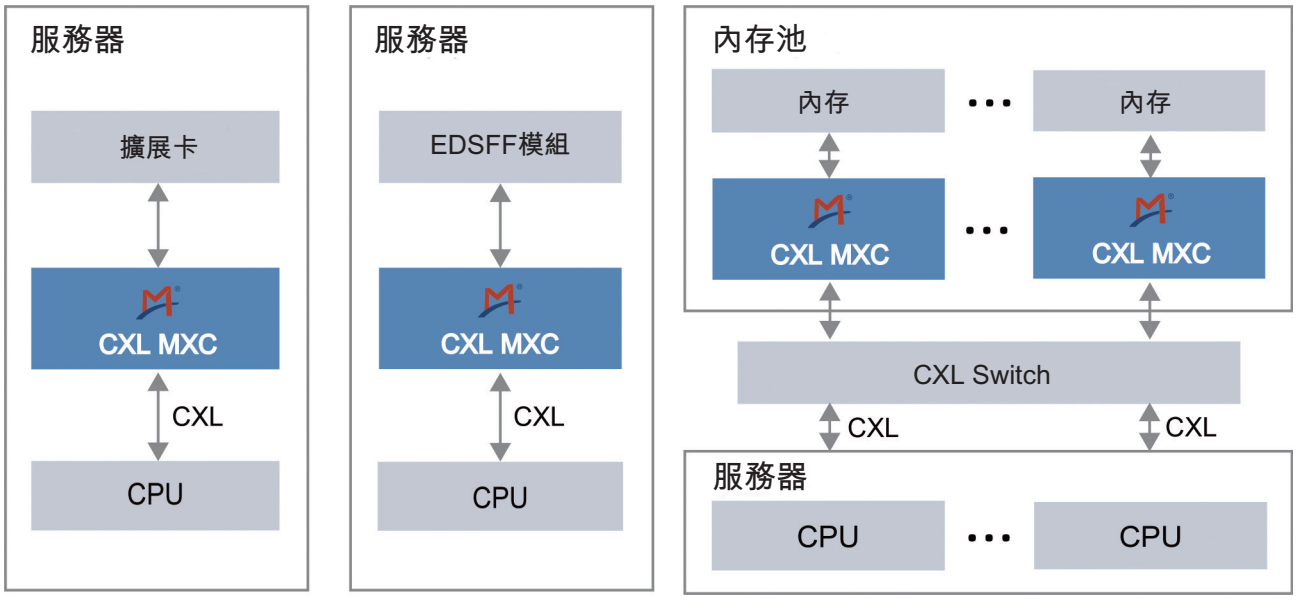

內存擴展　　內存池化

業務概覽

時鐘芯片

時鐘芯片是為電子系統提供其必要的時鐘脈沖的芯片。其為不同的芯片和功能模塊提供統一的時序基準，確保系統各部件的協調、穩定運行。時鐘芯片主要包括時鐘發生器芯片、時鐘緩衝芯片、去抖時鐘芯片、振蕩器及實時時鐘芯片(RTC)等。

我們的時鐘芯片產品組合包括時鐘發生器芯片、時鐘緩衝芯片和展頻振蕩器（即支持展頻功能的差分振蕩器）。其中時鐘發生器產品支持最高4路獨立差分輸出，提供高精度時序信號；時鐘緩衝器具備4至10路可擴展輸出，實現信號無損分配；展頻振蕩器在提供高精度時鐘源的同時，可通過展頻功能有效抑制電磁干擾(EMI)，提升系統穩定性。我們的時鐘芯片採用先進的數模混合架構，實現業內領先的超低輸出相位噪聲，每個輸出通道均支持獨立配置I/O類型、驅動能力、電壓值、頻率及展頻等相關參數，可精準匹配不同接收端的需求，顯著提升信號完整性，同時降低系統功耗與設計複雜度。

隨著AI算力的迅猛增長、5G通信的持續升級及工業自動化的不斷深化，市場對時鐘信號的精度與穩定性要求日益嚴格。我們的時鐘芯片產品憑藉高可靠性、低抖動和廣泛適配能力，已成功通過多家頭部客戶的嚴格驗證，未來將廣泛應用於數據中心、通信基礎設施、工業控制設備、消費電子及汽車電子等領域。

下圖列示我們的時鐘芯片的示意圖。

業務概覽

津逮產品

我們的津逮產品包含津逮CPU及數據保護和可信計算加速芯片。

津逮CPU

我們利用從英特爾採購的x86內核開發了津逮CPU，是一系列具有PrC（預檢測）或DSC（動態安全檢查）功能的x86處理器。於2025年8月，我們發佈了全新第六代津逮性能核CPU，單顆CPU最高支持86個高性能核心和172個線程，最大三級緩存容量達336MB。津逮CPU支持8個內存通道，支持數據速率高達6,400MT/s的DDR5 RDIMM或數據速率高達8,000MT/s的MRDIMM。在I/O方面，第六代津逮CPU支持PCIe 5.0和CXL 2.0擴展，最多支持88個PCIe通道，為高階計算及數據密集型應用提供出色的可擴展性。

作為服務器CPU的國產品牌，我們的津逮CPU支持包括RHEL（紅帽企業Linux）、Windows Server、VMWare ESXi（由VMware開發的裸機管理程序）及SLES（SUSE Linux企業服務器）等全球主流服務器操作系統等應用，並與多個合作夥伴完成了涵蓋操作系統、雲基礎設施、數據庫及硬件（如SSD、GPU及內存）產品的兼容性認證。國內多家服務器OEM/ODM與我們緊密合作，開發基於津逮CPU的服務器。該等服務器已經廣泛部署在許多行業。

下圖列示我們的津逮CPU的示意圖。

業務概覽

數據保護和可信計算加速芯片

利用我們自主創新的Mont-TSSE（可信安全系統擴展）技術架構及技術，我們的數據保護和可信計算加速芯片將硬件級數據加密／解密及平台可信計算度量兩大核心功能集成於單個芯片上，既可用作硬件信任根（HRoT，一種內置於硬件以保護系統安全的基礎安全機制），亦可用於商業加密及解密應用。

數據保護和可信計算加速芯片所採用的TSSE技術是最初為津逮CPU開發的DSC功能的擴展。數據保護和可信計算加速芯片可作為獨立產品提供，或集成至津逮CPU中。

我們的核心技術

我們開發了專有的集成電路設計平台，涵蓋了數字信號處理、內存管理及數據緩衝、模擬設計、高速邏輯及接口電路設計、低抖動時鐘設計及低功耗設計等關鍵技術。我們的集成電路設計平台集成度高，可有效提高系統能效和產品性能。

內存接口技術

通過持續研發投入，我們已經成為全球少數能夠提供涵蓋DDR2至DDR5的全系列內存接口芯片的供應商之一。

在DDR4世代，我們發明的「1+9」分佈式緩衝內存子系統架構獲JEDEC採納為LRDIMM的國際標準。進入DDR5世代，該架構演化為「1+10」，繼續作為LRDIMM的國際標準，並進一步衍生出新型高帶寬內存模組MRDIMM的國際標準。

我們引入了一系列創新電路及算法來解決DDR5內存高速並行信號總線的信號完整性問題。在電路層面，我們開發了高速、低噪聲的收發器，輔以多抽頭判決反饋均衡(DFE)來補償遠端串擾及碼間干擾。在算法層面，我們提出了針對複雜電磁環境量身定制的偏差校準及自適應算法，利用具有自適應均衡系數的DFE訓練算法來增強信號眼圖的電壓及時序裕度。此外，我們引入了自適應電源管理及動態時鐘分配等創新技術，顯著降低內存接口芯片的功耗。

我們處於行業最前沿，最新的DDR5第六子代RCD支持高達9,200 MT/s的數據速率，而我們推出的DDR5第二子代MRCD/MDB支持高達12,800MT/s的數據速率。

我們穩步推進內存接口技術的升級，目前正在研發的DDR5第三子代MRCD/MDB芯片將支持高達16,000 MT/s的數據速率。

高速SerDes（串行器／解串器）串行接口技術

SerDes（串行器／解串器）是高速互連領域的基礎技術，為主流的時分多路複用及點對點串行通信技術。在發射端，SerDes將多個低速並行信號轉換為一個高速串行信號，通過光纖或銅纜等介質傳輸，然後在接收端再轉換為低速並行信號。作為PCIe、USB及以太網等多種高速傳輸技術的物理層基礎，SerDes在實現可靠、高速的數據傳輸方面發揮著關鍵作用。其應用廣泛覆蓋服務器、異構計算、汽車電子及通信系統，使其成為現代高速互連解決方案中必不可少的組件。

我們持續投入SerDes技術研發並取得重大突破，為創新解決方案的開發奠定了堅實的基礎。我們開發了32GT/s SerDes IP，並已應用於PCIe 5.0/CXL 2.0 Retimer，該產品自2024年起獲得下游客戶的大規模採購。在這一成功的基礎上，我們進一步開發了64GT/s SerDes IP，並將其應用到PCIe 6.x/CXL 3.x Retimer中。

我們尋求繼續推進SerDes技術的升級，目前正在研發PCIe 7.0 SerDes IP，其可支持高達128GT/s的數據速率，助力我們保持高速互連解決方案的前沿地位。

行業趨勢和格局

當前，隨著人工智能相關技術的快速進步，業界正經歷從「計算」向「智算」演進的深刻變革，生成式人工智能(AI)和大語言模型(LLM)未來將重塑科技行業，並深刻影響人們生活的諸多方面。生成式人工智能的快速發展將帶動AI服務器市場的高速增長，根據TrendForce預測，2025年預計AI服務器相關的行業價值將增長至3,000億美元，同比增長46.1%，AI服務器將佔整個服務器行業總價值的72%以上。

在AI產業蓬勃發展的浪潮中，相關基礎設施將持續獲得強勁動力。AI基礎設施主要由三大支柱構成：(1)算力：以GPU、CPU及各類AI加速卡為代表，是執行複雜計算任務的核心，通常構成系統中最關鍵且成本較高的部分；(2)存力：包括DRAM、NVMe SSD、HBM等各類存儲介質，為算力提供高效、可靠的數據存取支持，是AI模型訓練與推理的數據基石；(3)運力：指貫穿芯片間、服務器間、集群間乃至數據中心間的多層次互連與通信能力。

業務概覽

隨著AI基礎設施架構日益複雜，運力的作用愈發關鍵—它需要各類高速互連芯片以確保各組件間高效、可靠、低延遲的協同與數據流動，從而全面提升數據中心的整體效率、可靠性與可擴展性。

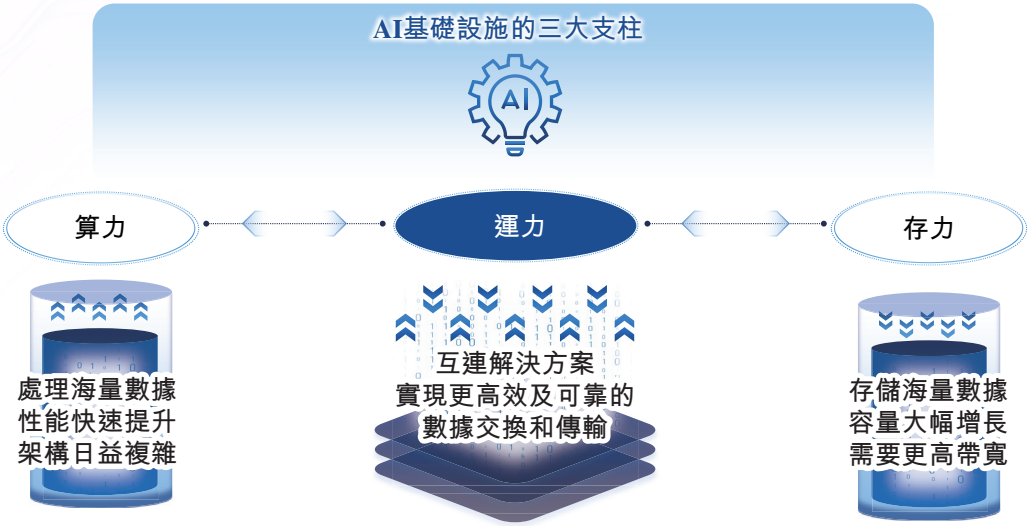

我們在高速互連芯片領域擁有深厚的技術積累。基於開放的行業標準，我們已成為內存互連領域的市場領跑者，並持續深耕和創新；我們通過自研高速SerDes等關鍵技術，將優勢延伸至PCIe/CXL互連領域。我們的產品致力於突破互連瓶頸，顯著提高數據傳輸速率／帶寬、可靠性及系統能效。

內存互連芯片市場

內存互連芯片市場的發展趨勢

當前內存互連芯片市場的發展趨勢呈現以下兩個特點：

- 算力爆發驅動內存容量及帶寬需求增長

  大模型訓練與推理對算力的迫切需求，正持續推高內存容量和帶寬升級。以GPT、Deepseek為代表的大模型，參數規模突破萬億級，推動AI服務器內存配置顯著升級—單台典型AI服務器通常需部署超過20條DDR5內存模組，內存容量和數量遠超通用服務器。同時，算力的爆發也對內存帶寬提出了更高的要求，DDR5第一子代RDIMM支持速率為4,800MT/s，第六子代達到9,200MT/s，而第三子代MRDIMM支持速率將達到16,000MT/s。隨著技術成熟及生態逐步完善，MRDIMM憑藉更高帶寬與綜合性能，有望取代RDIMM成為AI服務器系統主內存的優選方案，帶動MRCD/MDB芯片需求增長。在PC領域，為了保障高速運行下的信號完整性，預計到2029年至2030年幾乎所有的PC內存模組都將標配CKD芯片。

- CPU重要性提升推動內存互連芯片的需求

  隨著AI推理及Agent應用的快速發展，AI工作負載正在從訓練端大規模向推理端及智能體遷移，這一轉變對系統的邏輯判斷、任務調度與實時交互能力提出了更高的要求，使得CPU的通用計算架構價值凸顯，在AI系統中的重要性正在加強。行業預期AI服務器中CPU與GPU的配置比例將持續提升，CPU需求增加將推動內存模組用量增加。此外，服務器CPU支持的內存通道數也在持續演進，當前主流服務器CPU支持8個或12個內存通道，新一代CPU支持的內存通道數或將增加至16個，內存通道數增加意味著每個CPU最多可搭配的內存模組數量將相應增加。由於內存互連芯片數量與內存模組用量呈正相關，因此，以上產業趨勢將有望推動內存互連芯片市場進一步擴容。

  此外，JEDEC組織正持續對DDR6內存互連技術以及產品標準進行討論，主流趨勢是：DDR6內存模組將配置數量更多、設計更複雜的內存互連芯片。

業務概覽

內存互連芯片市場規模

根據行業諮詢機構的預測，內存互連芯片全球市場規模預計從2025年的15.79億美元增長至2030年的50.05億美元。

內存互連芯片市場規模（以收入計），按產品類型拆分，2020年至2030年（預估）

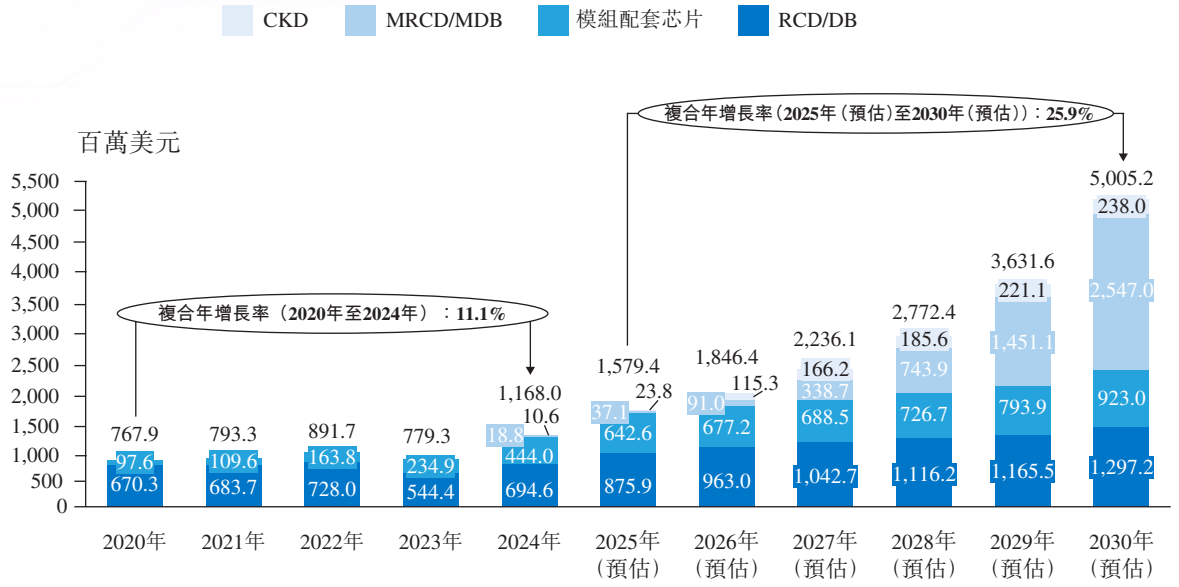

資料來源：弗若斯特沙利文，2025-2030年為預估數據（截至2025年7月）

內存互連芯片市場的競爭格局以及我們的重點發展方向

作為JEDEC董事會的活躍成員並擔任若干委員會主席級職位，我們在制定及建立內存互連國際標準方面發揮著關鍵作用。我們是DDR5 RCD、MDB及CKD芯片的JEDEC國際標準牽頭制定者，推動內存接口技術的創新及迭代。我們的內存互連芯片佔據全球市場重要份額。根據弗若斯特沙利文的資料，按收入計算，我們已成為全球最大的內存互連芯片供應商，於2024年佔據36.8%的市場份額。

我們在內存互連芯片市場的重點發展方向如下：

一方面，我們將持續推進DDR5內存接口芯片的升級迭代並布局DDR6內存互連芯片。隨著DDR5的持續滲透與子代迭代，我們在傳統內存接口芯片領域的行業領先地位將進一步穩固。目前，JEDEC組織已經開始對DDR6第一子代DRAM模組及其內存互連芯片進行早期技術討論和標準制定，我們正在深度參與。

另一方面，我們將引領內存互連技術的創新並推動新產品落地。隨著行業對內存帶寬和傳輸速率的需求持續提升，內存互連新產品正逐步規模應用，其中包括用於服務器高帶寬內存模組MRDIMM的MRCD/MDB芯片，以及用於PC端內存模組的CKD芯片。憑藉領先的技術水準和優異的產品性能，我們將充分受益於內存互連行業新技術的快速發展和新產品的廣泛應用。

PCIe互連芯片市場

PCIe互連芯片市場的發展趨勢

PCIe作為現代計算機的核心總線標準，憑藉其靈活的拓撲結構、低延遲的架構設計以及出色的兼容性，已成為主機與高速外設之間高速數據傳輸的基石。PCIe互連芯片市場未來發展的主要驅動因素包括以下幾個方面：

- AI服務器出貨量激增，拉動芯片需求放量

  隨著GPU/AI芯片數量持續攀升、模型規模迅速擴大，對系統帶寬及高速互連需求大幅增長，PCIe互連芯片已成為高速設備間互連的關鍵器件。以配置8塊GPU的典型AI服務器為例，通常需配備2至4個PCIe Switch實現拓撲擴展，同時需要8至16個Retimer，以延長CPU與外設間的有效傳輸距離。因此，PCIe互連芯片的需求量與該等AI服務器出貨量呈正相關。

- PCIe協議持續迭代升級，拓展應用場景邊界

  目前PCIe 5.0正在逐步成為市場主流，未來還將進一步向PCIe 6.0及PCIe 7.0演進，PCIe協議每次迭代將帶來數據傳輸速率翻倍，由此驅動兩大增長邏輯：一方面，更高速率帶來更複雜的信號完整性問題，PCIe Retimer的應用場景從當前的CPU及GPU/AI加速卡／SSD／網卡互連，將延伸至有源線纜（AEC)、邊緣計算設備、智慧汽車等連接密集型場景；另一方面，協議迭代推動服務器集群組網需求，PCIe Switch需承擔多設備帶寬優化與拓撲架構升級任務，在AI推理服務、數據中心高密度部署等場景中重要性持續提升。

業務概覽

PCIe互連芯片的市場規模

根據行業諮詢機構的預測，PCIe互連芯片全球市場規模預計從2025年的31.09億美元增長至2030年的77.61億美元。

PCIe互連芯片市場規模（以收入計），按產品類型拆分，全球，2022年至2030年（預估）

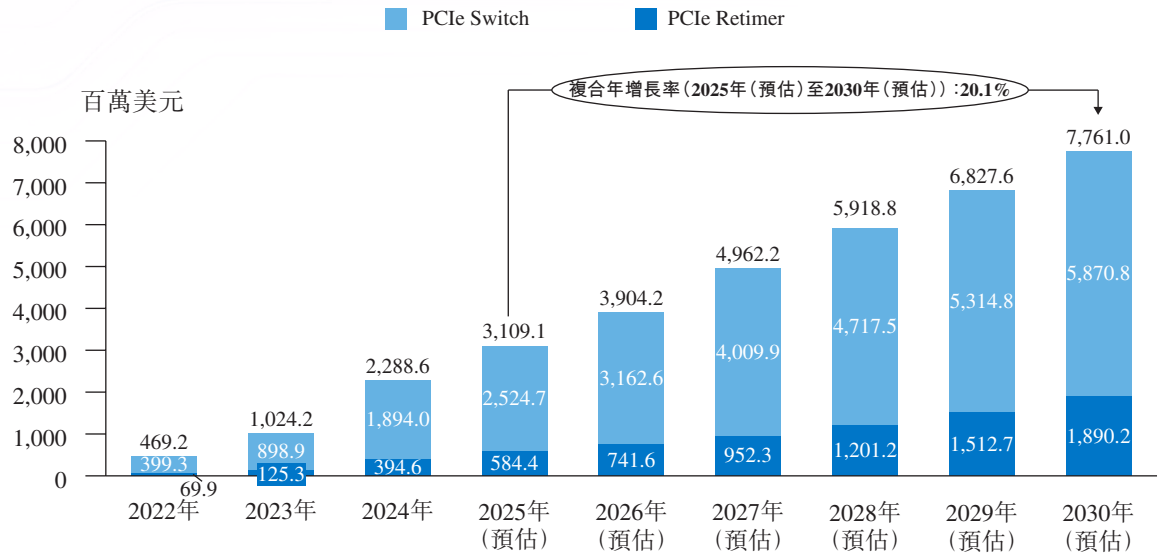

資料來源：弗若斯特沙利文，2025-2030年為預估數據（截至2025年7月）

PCIe互連芯片市場的競爭格局以及我們的重點發展方向

PCIe Retimer

我們是全球三家能夠提供PCIe 4.0 Retimer芯片的主要廠商之一，並且在PCIe 5.0時代成為全球第二家量產PCIe 5.0/CXL 2.0 Retimer的廠商，同時在該產品中成功應用了自研的SerDes IP。隨著AI服務器需求的快速增長以及PCIe 5.0生態的逐步完善，全球PCIe Retimer芯片市場迎來了爆發式增長。我們憑藉其產品在時延和信道靈活性方面的優異表現，抓住市場機遇，於近兩年實現PCIe Retimer出貨量的快速增長，市場份額顯著提升，成為全球主要供貨PCIe Retimer芯片的兩家廠商之一。根據弗若斯特沙利文的資料，按收入計算，我們於2024年佔據10.9%的PCIe Retimer芯片市場份額，排名全球第二。

2025年1月，我們推出了PCIe 6.x/CXL 3.x Retimer芯片，其最高數據傳輸速率提升至64GT/s，支持低傳輸時延及高達43dB的鏈路預算。相較於PCIe 5.0，PCIe 6.0編碼方式由NRZ改變為PAM4，這使得SerDes IP的設計難度顯著增加。我們通過持續的技術創新，成功攻克了PCIe 6.0 SerDes技術，並將其應用到新一代產品中，進一步展現了我們在PCIe互連技術領域的研發實力。2026年，我們推出了PCIe 6.x/CXL 3.x AEC解決方案，旨在應對數據中心架構從機架內到更複雜的機架間架構的演變，為超大規模數據中心和高性能服務器平台提供高帶寬、低延遲的互連。目前，我們正在研發PCIe 7.0 Retimer芯片，將為PCIe互連性能帶來進一步提升，最高數據傳輸速率將提升至128GT/s。

展望未來，我們將持續關注PCIe互連技術的迭代演進，通過不斷的技術創新和產品優化，為客戶提供更優質、更全面的PCIe互連芯片解決方案，進一步提升在該領域的核心競爭力和市場佔有率，為公司在全球市場競爭中奠定堅實基礎。

PCIe Switch

除PCIe Retimer芯片之外，AI服務器還需要PCIe Switch芯片以實現無阻塞、高吞吐率和低延時交換，滿足CPU與GPU之間以及GPU與網卡和NVME SSD等外設間的高性能互連需求。基於在PCIe Retimer芯片積累的技術基礎及客戶資源，我們正在穩步推進PCIe Switch芯片的研發。

CXL互連芯片市場

CXL互連芯片市場的發展趨勢

在人工智能和雲計算快速發展的背景下，市場對計算性能和存儲容量的需求持續攀升，CXL互連技術憑藉其在緩存一致性、低延遲和擴展性方面的優勢，正成為支撐大規模算力應用的關鍵。基於CXL的新型內存解決方案，能夠提供高速接口與彈性擴展能力，已展現出顯著的市場潛力。CXL互連芯片市場未來成長主要受兩大因素驅動：

業務概覽

- AI基礎設施需要更靈活的多層存儲架構，CXL技術重要性逐漸提升

  CXL技術支持內存擴展和共享機制，為AI應用提供更大的內存容量和更靈活的資源調配，有效緩解內存帶寬瓶頸。作為AI存儲與異構計算的關鍵演進方向，CXL吸引了全球芯片企業加大投入。而CXL互連芯片作為該技術落地的重要載體，在AI領域的需求將持續攀升。

- 系統架構演進及連接複雜度提升，拓寬應用場景

  CXL MXC在內存擴展及內存池化方面能顯著提升容量和帶寬，適應雲計算和AI等數據密集型應用；目前部分TPU和GPU產品也開始支持CXL，通過CXL的內存擴展為TPU/GPU提供大容量高帶寬的內存資源，支持大語言模型推理場景中超長的上下文及靜態知識庫。同時，基於目前存儲價格高企的背景，多家雲服務提供商也在探索使用CXL技術利舊使用(reuse)老代際的DRAM產品。

  國際主流雲服務提供商已在新型服務器集群中部署CXL內存資源池，單個內存池通常配置16-32顆CXL MXC和2-4顆CXL Switch芯片。

CXL互連芯片市場規模

根據行業諮詢機構的預測，2025年CXL互連芯片尚處於商業化初期，市場規模預計為1,180萬美元，未來幾年該市場將迎來爆發式增長，預計至2030年市場規模將達到17.03億美元。

CXL互連芯片市場規模，按產品類型拆分，全球，2024年至2030年（預估）

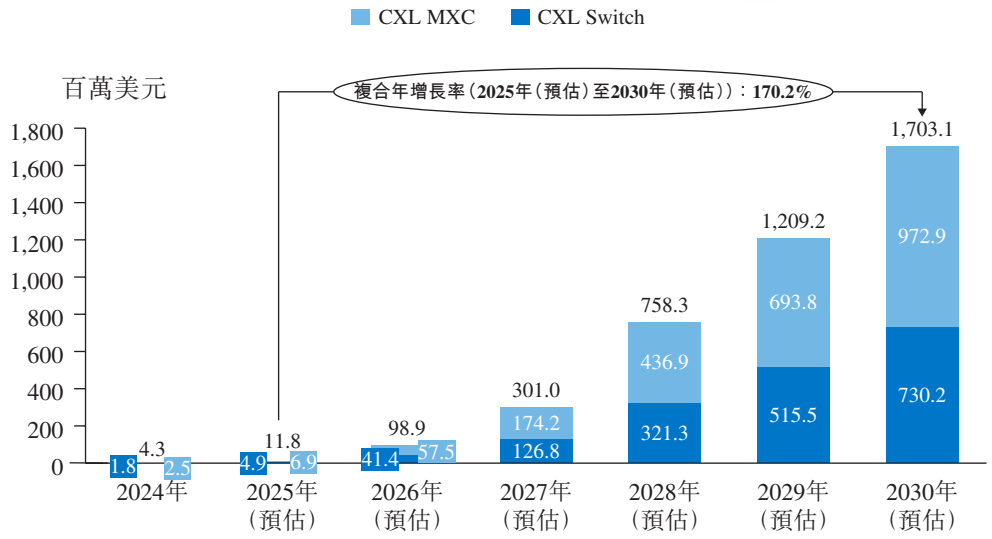

資料來源：弗若斯特沙利文，2025-2030年為預估數據（截至2025年7月）

CXL互連芯片市場的競爭格局以及我們的重點發展方向

我們是CXL互連技術的先行者。2022年，我們全球首發CXL MXC芯片，攜手多家內存模組廠商共同推動CXL內存商業化進程。2023年，我們成為全球首家進入CXL合規供應商清單的MXC芯片廠商。2025年1月，我們再次憑藉技術實力進入首批CXL 2.0合規供應商清單，同期上榜的三星電子和SK海力士，其受測產品均搭載了我們的MXC芯片；同年9月，我們推出CXL 3.1 MXC芯片，並已開始向主要客戶送樣測試。2026年7月，公司率先試產CXL 3.2 MXC芯片，並成功導入三星、SK海力士等業界主要內存模組廠商的下一代CXL產品中。我們憑藉深厚的技術積累和持續創新，在產品研發上保持相對領先地位，並通過與產業鏈夥伴的緊密合作，助力CXL生態系統的完善。2025年11月，CXL聯盟發佈最新的CXL 4.0規範，在CXL 3.x的基礎上實現傳送速率翻倍，達到與PCIe 7.0對應的128GT/s。

當前，基於CXL的內存擴展應用正日趨成熟，CXL內存池化及共享的相關生態和應用預計將在未來一至兩年進一步完善。我們將繼續投入CXL互連技術的創新研發，利用先發優勢在MXC芯片市場競爭中搶佔先機，為AI和數據中心提供更高效、可靠的CXL內存解決方案。

業務概覽

以太網及光互連芯片市場

以太網互連芯片

以太網互連芯片是數據中心、雲計算及AI基礎設施的核心硬件，實現設備間高速數據交換與低時延通信。主要分為三類：(i)以太網交換芯片(Ethernet Switch)，用於數據包的轉發和網絡流量的調度，是數據中心網絡的骨幹器件；(ii)NIC（網卡芯片），部署於服務器端，是主機接入以太網並實現數據傳輸的關鍵接口；及(iii)Ethernet Retimer芯片，解決長距離高速信號傳輸中的時序失真與信號衰減，保障數據傳輸的完整性與系統穩定性，尤其適用於AI服務器與雲計算節點。

未來隨著AI大模型部署加速，AI服務器、超大規模數據中心及高帶寬存儲系統對高速低延遲網絡的需求激增，400G/800G以太網方案逐步落地，並向1.6T演進，驅動以太網互連芯片需求量和價值量同步提升。

公司目前在研以太網PHY Retimer芯片，該芯片主要用於保障AI服務器與交換機之間高速互連信號的完整性和可靠性。

光互連芯片

光互連芯片是實現高速數據傳輸的關鍵組件，通過光電轉換技術，支撐下一代數據中心和AI基礎設施對高帶寬、低功耗互連的需求，已成為核心技術之一。

光互連芯片主要分為三類：

- oDSP芯片：負責高速信號的調制／解調、波形整形及數字信號處理(DSP)糾錯功能，是400G、800G等先進調制格式不可或缺的核心器件；
- 激光驅動芯片(Driver)與跨阻放大器(TIA)，其中Driver將電信號轉換為高頻模擬信號以驅動光發射器，TIA將光探測器輸出的微弱電流信號放大為電壓信號，保障高速、高靈敏度的接收鏈路；
- 硅光芯片：通過在單一硅基平台上集成光子和電子功能，實現小型化、高速光互連，有效解決先進計算系統中的帶寬瓶頸與功耗挑戰。

展望未來，隨著大模型訓練集群的AI芯片數量持續攀升，節點間通信帶寬密度和能效比需求急劇增長，光互連技術將成為高性能架構中重要方案。

董事及高級管理層

董事資料變更

Wang Rui博士因退休不再擔任非執行董事及董事會戰略及ESG委員會成員。2026年6月，王稚聰先生獲委任為本集團非執行董事，王先生的履歷如下。

王稚聰先生

王稚聰先生，57歲，於2026年6月加入本集團擔任非執行董事，彼負責就本集團的營運及管理提供策略意見及建議。

自1997年加入英特爾以來，王先生歷任英特爾多項管理職務，包括英特爾市場營銷集團副總裁、中國區總經理。自2025年8月起，彼一直擔任英特爾中國區董事長。

王先生於1991年6月在華中科技大學取得無線電技術專業學士學位，於1994年6月在重慶大學取得工學碩士學位，並於2001年6月在香港科技大學取得工商管理碩士學位。

公司董事會已與王先生訂立服務協議，相關文件形式經本公司及王先生認可，其任期與第三屆董事會任期相同，自2026年6月24日召開的2025年年度股東會批准之日起生效。除上文所披露者外，王先生(i)於過去三年並無在其他上市公司擔任任何其他董事職務；(ii)與本公司任何董事、高級管理人員或主要股東或控股股東概無關連；(iii)並無於本公司股份、相關股份或債券中擁有或被視為擁有《證券及期貨條例》第XV部界定之任何權益；及(iv)並無在本公司或本集團其他成員公司擔任任何其他職位。

董事經作出具體查詢後確認，除2025年度報告「董事及高級管理層」一節披露的履歷詳情外，自H股上市日起至2026年6月30日止，概無其他須根據上市規則第13.51(2)條第(a)至(e)段及(g)段須予披露之董事資料變更須根據上市規則第13.51B(1)條進行披露。

董事會報告

主營業務

本公司是一家全球領先的無晶圓廠集成電路設計公司，專注於為雲計算及AI基礎設施提供創新、可靠且高能效的互連解決方案。我們目前有兩大產品線：互連類芯片及津逮產品。我們的互連類芯片主要包括內存接口芯片、內存模組配套芯片、PCIe/CXL互連芯片及時鐘芯片。我們的津逮產品主要由津逮CPU和數據保護和可信計算加速芯片組成。本集團主要業務的性質於報告期間內並無重大變動。

本公司截至2026年6月30日之主要附屬公司詳情載於財務報表附註八.1。

業務回顧

於報告期間，本集團業務的公平回顧以及本集團表現的討論與分析，及香港法例第622章公司條例（「**公司條例**」）第388(2)條及附表5所規定有關其財務表現及財務狀況的重要因素，載於本報告「管理層討論與分析」一節。

獲准許彌償條文及董事與高級人員責任保險

與董事及高級人員責任保險有關的獲准許彌償條文（定義見香港法例第622章公司條例）現行有效，並於截至2026年6月30日止六個月期間一直有效。自H股上市日起至2026年6月30日止，本公司已為本集團董事安排適當的董事責任保險。

充足公眾持股量

根據本公司公開可得的資料及就董事所知，本公司自H股上市日起直至本報告日期止期間已維持上市規則第8.08條及第19A.28B(2)條規定的公眾持股量。

關鍵績效指標

本集團截至2026年6月30日的關鍵績效指標之詳情載於本報告「管理層討論與分析」一節。

董事及最高行政人員於本公司及其相聯法團的股份、相關股份及債權證中的權益及淡倉

截至2026年6月30日，本公司董事及最高行政人員於本公司或任何相聯法團（定義見證券及期貨條例第XV部）的股份、相關股份及債權證中擁有(a)根據證券及期貨條例第XV部第7及8分部須知會本公司及聯交所的權益或淡倉（包括根據證券及期貨條例的有關條文被當作或視為擁有的權益及淡倉）；或(b)根據證券及期貨條例第352條須登記於本公司備存的登記冊中的權益或淡倉；或(c)根據標準守則須另行知會本公司及聯交所的權益或淡倉如下：

於本公司股份及相關股份中的權益

董事／最高行政人員姓名	權益性質	股份類別	直接或間接持有的股份數目／所持股份性質	佔各類型股份的百分比[1]	佔已發行股本總額的百分比[1]
楊崇和博士	實益擁有人[2]	A股	13,580,000／好倉	1.18%	1.11%
	於受控法團權益[3]	A股	45,012,524／好倉	3.93%	3.68%
Stephen Tai先生	實益擁有人[4]	A股	13,580,000／好倉	1.18%	1.11%
	於受控法團權益[3]	A股	45,012,524／好倉	3.93%	3.68%
方周婕女士	實益擁有人	A股	1,066／好倉	0.0001%	0.0001%

附註：

(1) 截至2026年6月30日，本公司合共擁有1,222,200,021股已發行股份，包括1,146,426,521股A股及75,773,500股H股。上述計算乃基於截至2026年6月30日已發行股份總數及相關類別股份總數。

(2) 這包括根據核心高管激勵計劃授出的11,400,000股尚未歸屬的受限制股份。

(3) WLT Partners於本公司45,012,524股A股中擁有權益。WLT Partners的普通合夥人為WYK Co., Ltd.，持有9%的權益。WYK Co., Ltd.由Tai Kuai Lap先生全資擁有。WLT Partners的有限合夥人為楊崇和博士及Stephen Tai先生，分別持有45.5%及45.5%的權益。因此，根據證券及期貨條例，楊崇和博士、Stephen Tai先生、WYK Co., Ltd.及Tai Kuai Lap先生各自被視為於WLT Partners實益擁有的股份中擁有權益。

(4) 這包括根據核心高管激勵計劃授出的11,400,000股尚未歸屬的受限制股份。

董事會報告

除上文所披露者外，截至2026年6月30日，據本公司任何董事或最高行政人員所知，本公司董事及最高行政人員概無於本公司或其任何相聯法團（定義見證券及期貨條例第XV部）的股份、相關股份或債權證中擁有(a)任何根據證券及期貨條例第352條須登記於該條例所指登記冊的權益或淡倉，或(b)根據標準守則須知會本公司及聯交所的權益或淡倉。

主要股東於本公司股份以及相關股份中的權益及淡倉

截至2026年6月30日，以下人士（除權益已於本報告中披露的董事及最高行政人員外）於股份及相關股份中擁有根據證券及期貨條例第XV部第2及3分部須向本公司披露或本公司根據證券及期貨條例第336條須備存的登記冊所記錄的權益或淡倉如下：

於本公司股份及相關股份中的權益

股東名稱	身份	證券數目／所持股份性質	佔A股／H股股權的概約百分比	佔本公司權益的概約百分比[1]
Tai Kuai Lap先生[2]	受控法團權益	70,690,511股A股／好倉	6.17%	5.78%
JPMorgan Chase & Co.	實益擁有人、投資經理、持有股份擔保權益的人士及核准借出代理[3]	6,388,920股H股／好倉[3]	8.43%	0.52%
		1,051,104股H股／淡倉[3]	1.38%	0.09%
		222,531股H股／可供借出股份[3]	0.29%	0.02%
Citigroup Inc.	受控制法團權益	3,976,191股H股／好倉	5.25%	0.33%
		3,543,084股H股／淡倉	4.68%	0.29%
		695,249股H股／可供借出股份	0.92%	0.06%
UBS Group AG	受控制法團權益	5,419,273股H股／好倉	7.15%	0.44%
Morgan Stanley	受控制法團權益	4,244,096股H股／好倉	5.60%	0.35%
		1,775,371H股／淡倉	2.34%	0.15%

股東名稱	身份	證券數目／所持股份性質	佔A股／H股股權的概約百分比	佔本公司權益的概約百分比[1]
Alisoft China Holding Limited[4]	實益擁有人	4,451,900股H股／好倉	5.88%	0.36%
Yunfeng Investments Limited[5]	受控制法團權益	4,814,800股H股／好倉[5]	6.35%	0.39%

附註：

(1) 截至2026年6月30日，本公司合共擁有1,222,200,021股已發行股份，包括1,146,426,521股A股及75,773,500股H股。上述計算乃基於截至2026年6月30日已發行股份總數及相關類別股份總數。

(2) 截至2026年6月30日，上海融迎持有本公司25,677,987股A股。其普通合夥人為楊崇頤女士及白雪女士（一名獨立第三方），分別持有其中0.01%及0.01%的權益。楊崇頤女士為楊崇和博士的胞姊。上海融迎的有限合夥人為嘉興和光投資合夥企業（有限合夥）及HARMONIALUX HOLDINGS (HONG KONG) LIMITED，分別持有其98.30%及1.68%的權益。嘉興和光投資合夥企業（有限合夥）的普通合夥人為白雪女士，持有其0.10%的權益。嘉興和光投資合夥企業（有限合夥）的有限合夥人為HARMONIALUX HOLDINGS (HONG KONG) LIMITED及竹汀文化傳播（上海）有限公司，分別持有其80%及19.90%的權益，而竹汀文化傳播（上海）有限公司由HARMONIALUX HOLDINGS (HONG KONG) LIMITED全資擁有，HARMONIALUX HOLDINGS (HONG KONG) LIMITED由Tai Kuai Lap先生（Stephen Tai先生的父親）持有70%權益。

WLT Partners持有本公司45,012,524股A股。WLT Partners的普通合夥人為WYK Co., Ltd.，持有其9%的權益。WYK Co., Ltd.由Tai Kuai Lap先生全資擁有。

因此，Tai Kuai Lap先生被視為於WLT Partners及上海融迎實益擁有的股份中擁有權益。

(3) 包括以下述身份持有的以下權益：

身份	證券數量／所持股份性質
實益擁有人	1,006,394股H股／好倉
	1,051,104股H股／淡倉
投資經理	4,926,895股H股／好倉
持有股份擔保權益的人士	233,100股H股／好倉
核准借出代理	222,531股H股／好倉

(4) Alisoft China Holding Limited為一間於香港註冊成立的有限責任公司，由Alisoft Investment Holding Limited全資擁有，而Alisoft Investment Holding Limited則由Alisoft Holding Limited全資擁有。Alisoft China Holding Limited為阿里巴巴集團控股有限公司的間接全資附屬公司。

(5) 包括New Alternative Limited及New Golden Future Limited分別持有的3,282,800股及1,532,000股H股。New Alternative Limited及New Golden Future Limited均為Yunfeng Investments Limited的全資附屬公司。Yunfeng Investments Limited由虞鋒先生擁有多數權益及控制，其餘股權由馬雲先生持有。

董事會報告

除上文所披露者外及據董事所知，截至2026年6月30日，本公司並不知悉任何人士（本公司董事或最高行政人員除外）於股份或相關股份中擁有根據證券及期貨條例第336條本公司須備存的登記冊所記錄的權益或淡倉。

董事收購股份或債權證的安排

除本報告所披露者外，於報告期間任何時間，本公司或其任何附屬公司、控股公司並無參與任何安排，使董事得以透過收購本公司或任何其他法人團體的股份或債權證的方式取得利益。

收購、出售或贖回本公司上市證券

截至2026年6月30日止六個月內，本公司及其任何附屬公司概無購買、出售或贖回任何本公司上市證券（包括出售庫存股（定義見上市規則））。截至2026年6月30日，A股庫存股總數為12,533,000股。本公司擬根據不時可能出現的市場情況，在遵守上市規則及適用法律法規的前提下運用庫存股，包括但不限於註銷、出售或轉讓（包括根據股份激勵計劃進行轉讓或作為交易對價（如適用））。

優先購買權

根據中國法律及公司章程的規定，本公司股東無權享有優先購買權。

退休金計劃

退休金計劃的詳情載於財務報表附註五.23。

於報告期間，本集團並無動用沒收供款以減少供款。

上市規則規定的持續披露責任

截至2026年6月30日止六個月內，本公司概無根據上市規則第13.20、13.21及13.22條項下的任何披露責任。

遵守相關法律法規

本集團已制定合規政策及程序，以確保遵守適用法律、規則及法規，尤其是對本集團有重大影響的法律、規則及法規。本集團將向其法律顧問尋求專業法律意見，以確保本集團將進行的交易及業務符合適用法律及法規。截至2026年6月30日止六個月內，本集團並不知悉本集團在所有重大方面有任何違反其經營所在地法律、法規及監管規定的情況，包括公司條例、上市規則、證券及期貨條例及企業管治守則中有關（其中包括）資料披露及企業管治的規定。

股權掛鈎協議

除本報告所披露者外，截至2026年6月30日止六個月內，本公司並無訂立任何股權掛鈎協議，於2026年6月30日亦無任何股權掛鈎協議存續。

重大訴訟

截至2026年6月30日止六個月內，本公司並無涉及任何重大訴訟或仲裁。除本報告所披露者外，董事亦不知悉於截至2026年6月30日止六個月內有任何針對本集團的未決或可能提出的重大訴訟或申索。

管理合約

除與本公司任何董事及全職僱員訂立的服務合約外，於報告期間，概無訂立或存續任何有關本公司或其任何附屬公司的全部或任何重大部分業務的管理及行政的重大合約。

關聯方交易

於日常業務過程中進行的關聯方交易的詳情載於本報告財務報表附註十二。除涉及向若干董事支付薪酬的關聯方交易（構成獲全面豁免遵守上市規則第十四A章規定的關連交易）外，於報告期間，概無任何該等關聯方交易構成上市規則所界定的關連交易或持續關連交易。本公司已遵守上市規則第十四A章項下的披露規定並於本報告中作出披露。

董事會報告

全球發售所得款項用途

本公司H股於2026年2月9日在香港聯交所主板成功上市。經扣除包銷佣金及上市開支後，本公司收取的全球發售所得款項淨額約為6,881.1百萬港元，將用於招股章程所載用途。於本報告日期，先前於招股章程「未來計劃及所得款項用途」一節所披露的所得款項淨額的擬定用途並無變動。倘所得款項淨額並未即時用於擬定用途，本公司會將所得款項淨額存放於持牌商業銀行及／或其他認可金融機構（定義見香港法例第571章證券及期貨條例或其他司法權區適用法律法規）的短期計息賬戶。

招股章程所述的超額配股權已於2026年2月10日就合共9,883,500股H股獲悉數行使，佔超額配股權獲行使前全球發售項下初步可供認購的H股總數約15%。

本公司按每股H股106.89港元（不包括1%經紀佣金、0.0027%證監會交易徵費、0.00565%聯交所交易費及0.00015%會財局交易徵費）（即全球發售項下每股H股的發售價）發行及配發額外H股。

本公司自發行額外H股收取的額外所得款項淨額約1,043.2百萬港元（經扣除本公司就悉數行使超額配股權應付的包銷佣金、費用及估計開支後）將由本公司按比例用於招股章程「未來計劃及所得款項用途」一節所載用途。

所得款項淨額約7,924.3百萬港元將按以下方式運用：

所得款項用途	百分比 (%)	所得款項淨額的計劃分配（百萬港元）	上市日起至2026年6月30日動用的所得款項淨額（百萬港元）	截至2026年6月30日未動用所得款項淨額（百萬港元）	動用未動用所得款項淨額的預期時間表[1]
互連類芯片領域的研發	70.0	5,547.1	110.7	5,436.4	於2031年前
提高商業化能力	5.0	396.2	10.0	386.2	於2031年前
戰略投資及／或收購	15.0	1,188.6	242.4	946.2	於2029年前
營運資金及其他一般公司用途[2]	10.0	792.4	69.2	723.2	於2029年前
總計	100.0	7,924.3	432.3	7,492.0	–

(1) 動用未動用所得款項的預期時間表指本集團基於預期市況作出的最佳估計，可能會因應當前及未來市場發展而有所變動。

(2) 營運資金及其他一般公司用途包括但不限於向供應商付款及結算日常營運開支。

薪酬政策及董事薪酬

截至2026年6月30日，本集團共有815名僱員（截至2025年12月31日：784名）。截至2026年6月30日止六個月，僱員薪酬開支總額（包括以股份為基礎的薪酬開支）為人民幣6.30億元，而截至2025年6月30日止六個月為人民幣5.02億元。

本公司已根據上市規則第3.25條及上市規則附錄C1所載企業管治守則成立薪酬與考核委員會，以制定薪酬政策。從本公司領取薪酬的董事及高級管理層，其薪酬形式包括基本工資、獎金、激勵計劃。薪酬乃基於各董事及高級管理層的經驗、資歷、職位及年資釐定及建議。獨立非執行董事的薪酬由董事會根據薪酬與考核委員會的建議釐定。董事及高級管理層均為適用股份激勵計劃的合資格參與者。股份激勵計劃的詳情可參閱本報告「股份激勵計劃」一節。

董事會報告

我們擁有有效的培訓體系，包括入職培訓和持續的在職培訓，旨在提高僱員的知識和技能水平。新入職僱員的入職培訓涵蓋企業文化及政策，以及對我們的業務及日常運營流程的介紹。我們定期提供涵蓋從日常運營到一般管理技能等的在職培訓，以持續提升僱員的整體專業能力。

可分派儲備

有關本公司儲備及可分派儲備的變動情況，請參閱本報告財務報告項下的「合併股東權益變動表」以及附註五.31及五.35。

業績及股息

本集團截至2026年6月30日止六個月的綜合收入及本集團於2026年6月30日的財務狀況詳情載於財務報表及其隨附附註。

董事會已審議及批准有關2026年中期利潤分配方案的決議案。根據2026年中期利潤分配方案，董事會擬分派中期股息，以實施權益分派記錄日期的總股本扣除公司回購專用賬戶上已回購股份後的股份餘額為基數，每10股派發人民幣2.00元（含稅）。A股股息將以人民幣支付，H股股息將以港元支付。H股實際股息金額，將按董事會審議本方案前一個交易日（2026年8月27日）中國人民銀行公佈的人民幣兌換港幣的中間價（1港元兌人民幣0.86535元）計算，每10股H股派發股息為2.31港元（含稅）。

於本中期報告日期，本公司股份總數為1,220,538,021股，包括本公司作為庫存股持有的11,781,000股已購回A股。基於上述情況，本公司中期股息總額約為人民幣241,751,404.20元（含稅）。

本公司將適時公佈2026年中期利潤分配方案的記錄日期及預期派付日期。倘於實施利潤分配的記錄日期前，本公司總股本發生變動，本公司將維持每股分配金額不變，相應調整中期利潤分配總額，並將另行公告調整詳情。

股本

本公司於報告期間的股本變動詳情載於本報告財務報表附註五.30。

股息的稅項減免

A股股東

1. 個人所得稅

根據《關於實施上市公司股息紅利差別化個人所得稅政策有關問題的通知》(財稅[2012]85號)及《關於上市公司股息紅利差別化個人所得稅政策有關問題的通知》(財稅[2015]101號)的有關規定，對於個人股東和證券投資基金，持股期限在1個月以內(含1個月)的，其股息紅利所得全額計入應納稅所得額，適用20%的稅率計徵個人所得稅；持股期限在1個月以上至1年(含1年)的，暫減按50%計入應納稅所得額，適用20%稅率計徵個人所得稅；持股期限超過1年的，股息紅利所得暫免徵收個人所得稅。

本公司派發股息時，就於股權登記日持有A股不超過1年(含1年)的個人股東及證券投資基金而言，本公司暫不代扣代繳個人所得稅。個人投資者或證券投資基金轉讓該等A股時，由中國證券登記結算有限責任公司根據其各自的持股期限計算應納稅額。

2. 企業所得稅

對於中國居民企業股東，其現金紅利所得稅由其自行申報繳納。

對於合格境外機構投資者(QFII)股東，根據《關於中國居民企業向QFII支付股息、紅利、利息代扣代繳企業所得稅有關問題的通知》(國稅函[2009]47號)的規定，本公司按10%的稅率代扣代繳企業所得稅。如相關股東認為其取得的股息紅利收入需要享受稅收協定(安排)優惠待遇，可按照現行稅收協定待遇管理規定申請辦理。

根據《關於滬港股票市場交易互聯互通機制試點有關稅收政策的通知》(財稅[2014]81號)的規定，對香港市場投資者(包括企業和個人)通過滬港通投資本公司A股取得的股息紅利所得，在香港中央結算有限公司不具備向中國證券登記結算有限責任公司提供投資者的身份及持股時間等明細數據的條件之前，暫不執行按持股時間實行差別化徵稅政策，由本公司按照10%的稅率代扣所得稅，並向其主管稅務機關辦理扣繳申報。對於香港投資者中屬於其他國家稅收居民且其所在國與中國簽訂的稅收協定規定股息紅利所得稅率低於10%的，企業或個人可按照現行稅收協定待遇管理規定辦理退還多繳稅款事宜。

董事會報告

H股股東

1. 個人所得稅

根據《關於個人所得稅若干政策問題的通知》(財稅字[1994]020號)的規定，外籍個人從外商投資企業取得的股息、紅利所得暫免徵收個人所得稅。據此，本公司在向名列H股股東名冊的外籍個人股東派發股息時，暫不代扣代繳中國個人所得稅。

2. 企業所得稅

根據《關於中國居民企業向境外H股非居民企業股東派發股息代扣代繳企業所得稅有關問題的通知》(國稅函[2008]897號)的規定，中國居民企業向境外H股非居民企業股東派發2008年及以後年度股息時，按10%的稅率代扣代繳企業所得稅。如相關股東需要享受稅收協定(安排)待遇的，可按照現行稅收協定待遇管理規定申請辦理。

3. 滬港通

對於通過上海證券交易所投資本公司H股股票的境內投資者(包括企業和個人)，中國證券登記結算有限責任公司上海分公司作為滬港通H股投資者名義持有人接收本公司派發的現金紅利，並通過其登記結算系統將現金紅利派發至相關滬港通H股股票投資者。

根據中國財政部、國家稅務總局、中國證監會《關於滬港股票市場交易互聯互通機制試點有關稅收政策的通知》(財稅[2014]81號)的規定：(1)對內地個人投資者通過滬港通投資香港聯交所上市H股取得的股息紅利，本公司按照20%的稅率代扣個人所得稅；(2)對內地證券投資基金通過滬港通投資香港聯交所上市股票取得的股息紅利所得，比照個人投資者計徵個人所得稅；(3)對內地企業投資者通過滬港通投資香港聯交所上市股票取得的股息紅利所得，本公司不代扣股息紅利所得稅款，應納稅款由企業自行申報繳納。其中，內地居民企業連續持有H股滿12個月取得的股息紅利所得，依法免徵企業所得稅。

4. 深港通

對於通過深圳證券交易所投資本公司H股股票的境內投資者（包括企業和個人），中國證券登記結算有限責任公司深圳分公司作為深港通H股投資者名義持有人接收本公司派發的現金紅利，並通過其登記結算系統將現金紅利派發至相關深港通H股股票投資者。

根據《關於深港股票市場交易互聯互通機制試點有關稅收政策的通知》（財稅[2016]127號）的規定：(1)對內地個人投資者通過深港通投資香港聯交所上市H股取得的股息紅利，本公司按照20%的稅率代扣個人所得稅；(2)對內地證券投資基金通過深港通投資香港聯交所上市股票取得的股息紅利所得，比照個人投資者計徵個人所得稅；(3)對內地企業投資者通過深港通投資香港聯交所上市股票取得的股息紅利所得，本公司不代扣股息紅利所得稅款，應納稅款由企業自行申報繳納。其中，內地居民企業連續持有H股滿12個月取得的股息紅利所得，依法免徵企業所得稅。

本公司股東應根據上述規定遵守相關稅務要求及／或申索任何適用稅收優惠。本公司僅依據中國證券登記結算有限責任公司及香港股份過戶登記處提供的登記資料確定股東身份及適用稅務處理方式。股東應就持有及出售本公司股份所產生的中國、香港及其他稅務影響諮詢其專業顧問。

銀行借款及其他借款

截至2026年6月30日，本集團銀行計息借款餘額為人民幣1.13億元。全部借款均以人民幣計價，按浮動利率計息。

截至2026年6月30日，本集團無重大或有負債（截至2025年12月31日：無）

除本報告所披露者（包括租賃負債、銀行借款）外，截至2026年6月30日，我們概無未償還債務或任何已發行及未償還或同意發行的貸款資本、銀行透支、定期貸款、其他借款或類似債務、承兑負債（一般貿易票據除外）、承兑信貸、債權證、按揭、押記、融資租賃或租購承擔、擔保或其他或然負債或與此相關的任何契諾。

董事會報告

資本承諾

截至2026年6月30日，本集團的資本承諾為人民幣0.64億元（截至2025年12月31日：人民幣0.99億元），主要用於建設廠房和樓宇以及購買機械及設備的資本開支。

報告期後重大事項

除報告期後將派發的2026年中期股息外（詳情請參閱本報告財務報表附註十五），本公司並不知悉於2026年6月30日後及直至本中期報告日期發生任何重大期後事項。

統一採用中國企業會計準則編製財務報告

於2026年3月9日召開的第三屆董事會第十四次會議審議通過了關於統一採用中國企業會計準則編製財務報告的議案。統一採用中國企業會計準則編製財務報告及披露相關財務資料不會對本公司業績或財務狀況產生任何重大影響。詳情請參閱本公司日期為2026年3月9日的公告。

相關調查事項

於2026年7月15日（韓國時間），韓國首爾中央地方檢察廳公平貿易調查部（「檢察廳」）針對潛在的違反反壟斷相關法規調查事宜，在本集團韓國辦公室進行現場搜查及取證。

本集團正全面配合檢察廳的要求。於本公告日期，本集團、其董事及僱員概無被檢察廳或任何政府機關指控存在任何不當行為。本集團業務營運正常，並仍將全力專注於產品研發並服務客戶。

考慮到調查當前所處階段，本公司認為現時無法預測調查的時間及結果，包括是否會對本集團採取任何後續行動、是否會向本集團或其他方提出指控，或其是否會對本集團的財務狀況造成重大不利影響。

僅為完整披露起見，截至2025年12月31日止財政年度，本集團營業收入約為人民幣54.56億元，其中來自韓國客戶的營業收入約為人民幣29.25億元。

本公司將密切跟進上述事項的進展情況，並會按照《香港聯合交易所有限公司證券上市規則》、《證券及期貨條例》(香港法例第571章)及／或其他適用法律及法規的規定，於適當時候進一步公告。詳情請參閱本公司日期為2026年7月16日的公告。

環境政策及表現

本集團深明環保的重要性，並無發現任何在重大方面不遵守與其業務有關的相關法律及法規的情況，包括有關環境保護、健康與安全、工作場所狀況、僱傭及環境的法律及法規。本集團已制定有關環保的詳細內部規則，並採取有效措施實現資源的有效利用、廢棄物減少及節能。

與本集團僱員的關係

本集團認為僱員是重要及寶貴的資產。本集團將為僱員提供培訓，以提高彼等對企業價值觀及文化的認識，並貫徹執行。同時，本集團通過贊助認可的發展培訓鼓勵員工持續學習。本集團亦致力提供具競爭力及具吸引力的薪酬方案以挽留僱員。管理層每年審核向本集團僱員提供的薪酬方案。同時，為向為本集團的業務成功作出貢獻的合資格參與者提供激勵及回報，本公司已採納2023年員工激勵計劃、2024年員工激勵計劃及核心高管激勵計劃及H股激勵計劃。有關該等計劃的詳情載於本報告「股份激勵計劃」分節。

股份激勵計劃

於H股上市日前，我們已採納三項股份激勵計劃，統稱為激勵計劃。鑒於本公司H股上市後將不再根據激勵計劃授予受限制股份，該等激勵計劃的條款不受香港上市規則第十七章規定約束。於2026年6月24日，我們進一步採納H股激勵計劃，該計劃涉及發行上市規則第17章所界定並須遵守該章規定的新股份。

2023年員工激勵計劃

概要

2023年員工激勵計劃(連同據此可予發行的新增A股總數)已獲股東批准。截至2026年6月30日，本公司已根據2023年員工激勵計劃向145名承授人授出已發行受限制股份，給予他們權利認購總計617,477股A股，佔本公司已發行股份(不包括庫存股)的約0.05%。概無根據2023年員工激勵計劃向本公司任何董事、高級管理人員或關連人士授予受限制股份。2023年員工激勵計劃下的受限制股份在上市後將不再繼續授予，且所有受限制股份均已根據2023年員工激勵計劃授予特定個人。於報告期初及期末，根據2023年員工激勵計劃可供授出的受限制股份數目分別為零及零。

董事會報告

目的

該計劃通過將主要員工的利益與股東利益及本公司長期成功相掛鈎，對其進行激勵，旨在吸引並留住人才，強化其對實現本公司目標的承諾，並通過將薪酬與特定績效指標及持續僱傭相聯繫，推動公司可持續增長。

獎勵類別

2023年員工激勵計劃規定受限制股份的獎勵。

參與者範圍

技術及業務領域的主要員工，包括外籍員工（不包括董事、監事、單獨或合計持有上市公司5%以上股份的股東、上市公司實際控制人及其配偶、父母、子女）。2023年員工激勵計劃（包括2023年員工激勵計劃激勵對象範圍的承授人）已獲薪酬與考核委員會批准，而承授人名單已獲本公司當時的監事會審議並在本公司內部公示。

行政管理

股東大會擁有最終權力，負責批准計劃的實施、修訂及終止；董事會則負責執行計劃，管理授予分配與歸屬流程，並可授權委員會處理特定事項。監事會及／或薪酬與考核委員會及獨立董事（若適用）應對計劃執行情況進行監督。

股份來源

2023年員工激勵計劃相關股份的來源為本公司從二級市場購回的A股及／或本公司向激勵對象發行的A股。

最大股份數目

2023年員工激勵計劃項下的A股數目不得超過1,973,000股，佔該計劃公佈日期本公司總股本的0.17%。本公司全部激勵計劃所涉及的A股總數不得超過本公司發行在外總股本的20%。根據2023年員工激勵計劃向任何參與者授出的股份最大數目不得超過本公司發行在外總股本的1%。

期限

2023年員工激勵計劃有效期不超過60個月，自授予日起至所有受限制股份歸屬或失效為止（按股東大會決議）。若有效期屆滿而未獲延期，該計劃將終止。當計劃的最後歸屬時間表完成後所有股份已登記於相關承授人名下，則可提前終止計劃。於2026年6月30日，2023年員工激勵計劃的剩餘有效期為一年五個月。

歸屬期及購買期

受限制股份應在自授予之日起12個月後的第一個交易日至自授予之日起48個月內的最後一個交易日之間的三個歸屬期內，分別以30%、30%及40%的比例分批歸屬，視乎是否同時達致公司績效目標（毛利）及適用的特定關鍵績效指標的個人績效評估而定。相關承授人須在整個歸屬期內持續在職。

承授人將有權於支付相關購買價以認購對應數目的A股後於受限制股份歸屬日期登記為股東。

購買價

截至2026年6月30日，根據2023年員工激勵計劃授予的受限制股份購買價為每股A股人民幣18.81元。購買價主要根據2023年員工激勵計劃公告日前一個交易日的平均成交價及前20個、60個及120個交易日內A股的平均成交價釐定，當發生若干事件時（包括但不限於通過資本儲備資本化、派發紅股、股份拆細、增發新股或派息等方式增加股本），將相應進行調整。

授予時的代價不適用於根據2023年員工激勵計劃授予的受限制股份。

董事會報告

根據2023年員工激勵計劃授予的已發行受限制股份

根據2023年員工激勵計劃，本公司並無向董事、高級管理層或關連人士授出任何股份。下表列示於報告期間根據2023年員工激勵計劃授予的受限制股份變動詳情：

參與者	授出日期	購買價（人民幣元／受限制股份）	歸屬期	表現目標	截至2026年1月1日尚未歸屬	於報告期間授出	於報告期間歸屬	於報告期間失效／註銷	截至2026年6月30日尚未歸屬
145名員工	2023年6月29日－2023年11月28日	18.81	受限制股份將分三個歸屬期按30%、30%及40%分批歸屬，該等歸屬期分別介乎自授出日期起滿12個月後的首個交易日至授出日期起最長48個月內的最後一個交易日。	歸屬須同時達成公司表現目標（毛利）及個人表現評估（依據特定及適用的關鍵績效指標）。	632,057	0	0	14,580	617,477
總計					**632,057**	**0**	**0**	**14,580**	**617,477**

附註1：上市後將不會再根據2023年員工激勵計劃進一步授出任何受限制股份，且所有受限制股份已根據該計劃授予特定個人。

附註2：受限制股份於授出日期的公允價值為每股人民幣36.15元至人民幣40.50元，有關所採納的會計準則及政策之詳情，請參閱2025年度報告財務報表附註三.19及十三。

2024年員工激勵計劃

概要

2024年員工激勵計劃（連同據此可予發行的新增A股總數）已獲股東批准。截至2026年6月30日，本公司已根據2024年員工激勵計劃向424名承授人初步授予已發行受限制股份，給予他們權利認購合計3,002,220股A股，佔本公司已發行股份（不包括庫存股）的約0.25%。概無根據2024年員工激勵計劃向本公司任何董事、高級管理人員或關連人士授予已發行受限制股份，且所有受限制股份均已根據2024年員工激勵計劃授予特定個人。於報告期初及期末，根據2024年員工激勵計劃可供授出的受限制股份數目分別為零及零。

以下是2024年員工激勵計劃主要條款的概要：

目的

有關詳情，請參閱本報告「－2023年員工激勵計劃－目的」。

獎勵類別

2024年員工激勵計劃規定受限制股份的獎勵。

參與者範圍

有關詳情，請參閱本報告「－2023年員工激勵計劃－參與者範圍」。

行政管理

有關詳情，請參閱本報告「－2023年員工激勵計劃－行政管理」。

股份來源

有關詳情，請參閱本報告「－2023年員工激勵計劃－股份來源」。

最大股份數目

2024年員工激勵計劃項下的A股數量不得超過4,541,000股，佔該計劃公佈日期本公司總股本的0.40%。本公司全部激勵計劃所涉及的A股總數累計不得超過本公司發行在外總股本的20%。根據2024年員工激勵計劃向任何參與者授出的股份最大數目不得超過本公司發行在外總股本的1%。

董事會報告

期限

有關詳情，請參閱本報告「－2023年員工激勵計劃 － 期限」。於2026年6月30日，2024年員工激勵計劃的剩餘有效期為兩年四個月。

歸屬期及購買期

在同時達致公司績效目標（毛利）及適用的特定關鍵績效指標的個人績效評估後，首次受限制股份應在自授予之日起12個月後的第一個交易日至自授予之日起48個月內的最後一個交易日之間的三個歸屬期內，分別以35%、35%及30%的比例分批歸屬。預留受限制股份應在自授予之日起12個月後的第一個交易日至自授予之日起36個月內的最後一個交易日之間的兩個歸屬期內，分別以50%及50%的比例分批歸屬，但業績目標須與首次授予時相同。僱員須於整個歸屬期內保持連續受僱的狀態。

承授人將有權於支付相關購買價以認購對應數目的A股後於受限制股份歸屬日期登記為股東。

購買價

截至2026年6月30日，根據2024年員工激勵計劃授予的初始及預留受限制股份的購買價為每股A股人民幣26.01元。購買價乃根據以下各項中的較高者釐定：(i) A股的面值；(ii)緊接2024年員工激勵計劃公告日前一個交易日A股平均成交價的50%；及(iii)於2024年員工激勵計劃公告日前120個交易日內A股平均成交價的50%，並按與2023年員工激勵計劃相似的方式作出調整。有關調整詳情，請參閱本報告「－2023年員工激勵計劃 － 購買價」。授予時的代價不適用於根據2024年員工激勵計劃授予的受限制股份。

根據2024年員工激勵計劃授予的已發行受限制股份

根據2024年員工激勵計劃，本公司並無向董事、高級管理層或關連人士授出任何股份。下表列示於報告期間根據2024年員工激勵計劃授予的受限制股份變動詳情：

參與者	授出日期	購買價（人民幣元／受限制股份）	歸屬期	表現目標	截至2026年1月1日尚未歸屬	於報告期間授出	於報告期間歸屬	於報告期間失效／註銷	截至2026年6月30日尚未歸屬
424名員工	2024年10月31日－2025年7月7日	26.01	*首次授出：* 首次授出的受限制股份將於三個歸屬期內分批歸屬，比例分別為35%、35%及30%。各歸屬期分別介乎自授出日期起滿12個月後的首個交易日至授出日期起最長48個月內的最後一個交易日。 *後續授出：* 後續授出的受限制股份將於兩個歸屬期內分批歸屬，比例分別為50%及50%。各歸屬期分別介乎自授出日期起滿12個月後的首個交易日至授出日期起最長36個月內的最後一個交易日。	歸屬須同時達成公司表現目標（毛利）及個人表現評估（依據特定及適用的關鍵績效指標）。	3,075,010	0	0	72,790	3,002,220
總計					**3,075,010**	**0**	**0**	**72,790**	**3,002,220**

附註1：上市後將不會再根據2024年員工激勵計劃進一步授出任何受限制股份，且所有受限制股份已根據該計劃授予特定個人。

附註2：受限制股份於授出日期的公允價值為每股人民幣42.25元至人民幣54.95元，有關所採納的會計準則及政策之詳情，請參閱2025年度報告財務報表附註三.19及十三。

董事會報告

核心高管激勵計劃

概要

核心高管激勵計劃（連同據此可予發行的新增A股總數）已獲股東批准。截至2026年6月30日，本公司已根據核心高管激勵計劃向2名承授人授予已發行受限制股份，給予他們權利認購合計22,800,000股A股，佔本公司已發行股份（不包括庫存股）的約1.88%。所有已發行的受限制股份均授予2名董事（楊崇和博士及Stephen Tai先生）。於2026年6月30日，核心高管激勵計劃的剩餘有效期為三年九個月。於報告期初及期末，根據核心高管激勵計劃可供授出的受限制股份數目分別為零及零。以下是核心高管激勵計劃的主要條款概要：

目的

核心高管激勵計劃的目的旨在進一步完善公司長效激勵機制，對第三屆董事會聘任的核心高管實施長期激勵與約束，有必要將其個人利益與公司長遠發展及股東權益深度綁定。此舉是為充分發揮其在經營管理方面的經驗與優勢，同時致力於提升公司業績、穩步提高市值，從而實現企業高質量可持續發展，並實現股東利益最大化。

獎勵類別

核心高管激勵計劃規定（其中包括）授予受限制股份。

參與者範圍

激勵對象為董事會任命的核心高級管理人員（不包括獨立董事、監事、單獨或合計持有上市公司5%以上股份的股東、上市公司實際控制人及其配偶、父母、子女）。核心高管激勵計劃（包括核心高管激勵計劃激勵對象範圍內的承授人）已經薪酬與考核委員會審核通過，承授人名單已經本公司當時的監事會審議並在本公司內公示。

行政管理

有關詳情，請參閱本報告「－2023年員工激勵計劃－行政管理」。

股份來源

有關詳情，請參閱本報告「－2023年員工激勵計劃－股份來源」。

最大股份數目

核心高管激勵計劃項下的受限制股份數量不得超過22,800,000股，佔該計劃公佈日期本公司總股本的1.9956%。本公司全部激勵計劃所涉及的A股總數累計不得超過本公司發行在外總股本的20%。根據核心高管激勵計劃向任何參與者授出的股份最大數目不得超過本公司發行在外總股本的1%。

期限

核心高管激勵計劃的期限為不超過67個月，自授予日起至計劃最後一個歸屬時間表完成後所有受限制股份登記在相關承授人名下。

歸屬期及購買期

受限制股份分兩期歸屬，在同時達致公司績效目標（淨利潤及市值）及適用的特定關鍵績效指標的個人績效評估後，50%於2027年4月1日至2028年3月31日期間歸屬，剩餘50%於2028年4月1日至2030年3月31日期間歸屬。承授人將有權於支付相關購買價以認購對應數目的A股後於受限制股份歸屬日期登記為股東。

購買價

截至2026年6月30日，核心高管激勵計劃下授予的受限制股份的購買價為每股A股人民幣45.91元。購買價主要根據核心高管激勵計劃公告日前一個交易日的平均成交價以及前20個、60個及120個交易日內A股的平均成交價釐定，並按與2023年員工激勵計劃相似的方式作出調整。有關調整詳情，請參閱本報告「－2023年員工激勵計劃－購買價」。授予時的代價不適用於根據核心高管激勵計劃授予的受限制股份。

董事會報告

根據核心高管激勵計劃授予的已發行受限制股份

根據核心高管激勵計劃，本公司並無向高級管理層（並非董事）或關連人士授出任何股份。下表列示於報告期間根據核心高管激勵計劃授予的受限制股份變動詳情：

參與者	職位	授出日期	購買價（人民幣元／受限制股份）	歸屬期	表現目標	截至2026年1月1日尚未歸屬	於報告期間授出	於報告期間歸屬	於報告期間失效／註銷	截至2026年6月30日尚未歸屬
楊崇和博士	執行董事兼首席執行官	2024年10月31日－2025年12月26日	45.91	受限制股份將於兩個期間歸屬，其中50%將於2027年4月1日至2028年3月31日歸屬及另50%將於2028年4月1日至2030年3月31日歸屬	歸屬須同時達成公司表現目標（淨利潤及市值）及個人表現評估（依據特定及適用的關鍵績效指標）。	11,400,000	0	0	0	11,400,000
Stephen Tai先生	執行董事兼總裁	2024年10月31日－2025年12月26日	45.91			11,400,000	0	0	0	11,400,000
總計						**22,800,000**	**0**	**0**	**0**	**22,800,000**

附註1：上市後將不會再根據核心高管激勵計劃進一步授出任何受限制股份，且所有受限制股份已根據該計劃授予特定個人。

附註2：受限制股份於授出日期的公允價值為每股人民幣18.53元至人民幣56.28元，有關所採納的會計準則及政策之詳情，請參閱2025年度報告財務報表附註三.19及十三。

H股激勵計劃

除本報告另有所指外，本章節所用詞彙與公司2026年6月1日披露的通函所界定者具有相同涵義。

本公司於2026年6月24日舉行2025年度股東會，股東於會上批准採納H股激勵計劃。H股激勵計劃的股份來源包括：(i)庫存股份；(ii)本公司根據信託向受託人配發和發行的新股，或(iii)由信託受託人通過場內或場外交易購買或收購的現有H股，或由任何股東轉讓予信託受託人的現有H股。H股激勵計劃的主要條款概要載列如下：

目的

H股激勵計劃的目的是：(a)進一步健全公司長效激勵機制，以吸引和留住優秀人才，為公司的長期發展奠定堅實的人才基礎；及(b)充分調動合資格參與者的積極性，鼓勵其為公司的經營業績和發展做出貢獻，並有效統一股東、公司和選定參與者的長期利益，促進公司的可持續發展。

合資格參與者及資格判定依據

董事會或計劃管理人有權不時決定合資格參與者參與本計劃。合資格參與者包括以下幾類：

(a) 任何僱員參與者：包括於授予日期屬於本集團任何成員公司的任何董事（獨立非執行董事除外）及僱員（無論是全職或兼職）；包括為招攬其與本集團任何成員公司訂立勞動合同而獲授H股激勵計劃項下獎勵的人士；但在下列情形下，相關人士不視為喪失僱員身份：(i)經本集團相關成員公司批准的任何休假；或(ii)在本集團各成員公司之間或任何繼承者之間的任何僱傭關係調動。並進一步規定，為免生疑問，相關人士自僱傭關係終止之日（含當日）起，即不再具備僱員身份；

(b) 任何關連實體參與者：任何屬於本公司聯營公司的董事或僱員（無論是全職或兼職）之人士（「聯營公司」指本公司或本集團任何成員單獨或共同持有其20%或以上權益的實體）；及

(c) 任何服務提供商參與者：在其日常及一般業務過程中，持續性或經常性地提供服務，且該等服務符合本集團長遠發展利益的人士（包括自然人及實體），其提供服務的連續性和工作頻次與本集團僱員所提供的服務相當。

董事會報告

計劃授權限額和服務提供商分項限額

根據H股激勵計劃，可發行及配發之新股份總數限額為60,483,351股H股（「**計劃授權限額**」），相當於採納日期2026年6月24日本公司已發行股份總數（不包括庫存股份）之約5.00%。在任何情況下，根據H股激勵計劃將予授出之所有獎勵及根據本公司任何其他股份獎勵計劃將予授出之期權及獎勵而可能發行之新股份總數，不得超過採納日期本公司已發行股份總數（不包括庫存股份）之10%。計劃授權限額可根據本計劃規則不時予以調整或更新，惟須遵守任何適用法律、規則及法規。

在計劃授權限額內，根據H股激勵計劃將授出予服務提供商參與者之獎勵，而可能發行之新股份總數為12,096,670股H股（「**服務提供商分項限額**」），相當於採納日期本公司已發行股份總數（不包括庫存股份）之約1.00%。服務提供商分項限額可根據本計劃規則不時予以調整或更新，惟須遵守任何適用法律、規則及法規。

於2026年1月1日，H股激勵計劃尚未獲採納，因此概無股份可供發行。於2026年6月30日，由於並未根據H股激勵計劃授出任何股份期權及股份獎勵，根據H股激勵計劃授權，可供授予及發行的新股份為60,483,351股。於本報告日期，自H股激勵計劃獲採納以來，尚未根據該計劃授出任何股份期權及股份獎勵，因此根據H股激勵計劃的計劃授權，可供授予及發行的新股份為60,483,351股，相當於本報告日期已發行股份（不包括庫存股份）之5%。截至2026年6月30日止六個月，根據H股激勵計劃授出之股份期權及股份獎勵可予發行之股份數目，除以同期公司已發行股份加權平均數，結果為零。

各參與者最大獲授限額

根據H股激勵計劃並無為各合資格參與者設定最大獲授限額。

除非按照H股激勵計劃規則所載方式獲股東批准，否則不得出現以下情形：

(A) 若向每名激勵對象授予股份期權或股份獎勵會導致公司在截至並包括授出當天的12個月期內授予該激勵對象的所有股份期權及股份獎勵（不包括根據計劃條款已失效的任何股份期權及股份獎勵）所發行及將發行的H股股份超過公司已發行股份總數（不包括庫存股份）的1%。

(B) 根據H股激勵計劃，若向公司的任何董事（獨立非執行董事除外）或最高行政人員或其任何各自聯繫人授予任何股份獎勵（即不包括股份期權），會導致在截至該授予日（含該日）的12個月期限內，就向該人士授予的所有期權及獎勵（不包括根據相關計劃條款已失效的任何期權及獎勵）已發行及將發行的H股股份佔公司在該授予日已發行股份總數（不包括庫存股份，如有）的比例合計超過0.1%。

(C) 根據H股激勵計劃，如果向公司的獨立非執行董事（如適用）或主要股東（或其任何各自聯繫人）授予任何獎勵會導致在截至該授予日（含該日）的12個月期間內，向該人士授予的所有期權及獎勵（不包括根據相關計劃條款已失效的任何期權及獎勵）已發行及將發行的H股股份佔公司在該授予日已發行股份總數（不包括庫存股份，如有）的比例合計超過0.1%（或聯交所不時規定的其他更高百分比）。

股份期權的行權期限

任何已歸屬的股份期權的行權期限應為計劃管理人全權酌情釐定並在授予函中通知合資格參與者的期限，但行權期限不得超過授予日起十年（10年）。於授予日第十週年屆滿時，股份期權將自動失效，且不得再行使（在尚未行使的範圍內）。

已授出股份獎勵的歸屬期

任何股份獎勵的歸屬期限應為計劃管理人全權酌情釐定並在授予函中通知合資格參與者的期限。為避免疑義，計劃管理人可釐定股份獎勵的歸屬期不適用，並釐定在激勵對象沒有進一步行動的情況下，獎勵股份將於歸屬日到期結算。

任何以新股兑現的獎勵的歸屬期不得少於自授予日起的12個月，但是對於僱員參與者而言，在以下情況下，歸屬期可少於自授予日起的12個月（包括授予日）：

(a) 向新加盟僱員授出「補償性」股份獎勵以取代其離開前僱主時失去的獎勵；

(b) 向因身故、殘障或任何未能控制的事件而終止僱傭關係的參與者曾經授予的獎勵。在這些情況下，獎勵的歸屬可能會基於董事會或計劃管理人可能酌情決定加快；

董事會報告

(c) 根據本計劃規則規定，授予的獎勵採用按業績表現為準的歸屬條件（而非與時間掛鈎的歸屬準則）；

具體而言，該等情況可能包括：(i)本公司實現某一重大戰略或財務目標，而該目標亦被納入相關僱員參與者的歸屬條件；及(ii)該僱員參與者取得相應成果，從而滿足基於業績的歸屬條件。

(d) 因行政及合規理由而在一年內分批授予的獎勵，當中可能包括本應早些授出但不得不待至下一批才可授出的獎勵。在這類情況下，歸屬期可能都會較短，以反映原擬授出獎勵的時間；

具體而言，該等情況可能包括：(i)本公司在授出獎勵前可能需要向監管機構或相關交易所合併分批申報；(ii)授出可能取決於董事會會議及薪酬與考核委員會審核的時間安排；(iii)授出可能須與財務報告週期保持一致；及(iv)薪酬角度考慮可能為提高效率、確保僱員參與者之間的一致性及管控而分批次處理授出。該歸屬期須予以縮短，以避免因純粹出於行政及合規原因的延遲而導致已展現價值的僱員參與者產生不滿，並在不損害獎勵與公司業績掛鈎原則的前提下確保公平性。

(e) 授予的獎勵附帶混合或加速歸屬期安排，例如有關獎勵可在12個月內均勻地漸次歸屬；或

具體而言，該等情況可能包括：(i)按月歸屬可使僱員參與者在整年期間保持投入；及(ii)將相當比例的獎勵與產品研發進度或里程碑掛鈎。

(f) 授予獎勵的歸屬及持有期合共超過12個月。

具體而言，該等情況可能包括：(i)通過在延長的歸屬及持有期內分階段歸屬以留任參與者長期服務；及(ii)將相當比例的獎勵與特定項目或里程碑的完成掛鈎。

總歸屬及持有期超過12個月的授出在特定情況下可能需要加速歸屬，以更好地使業績達成的時間與獎勵保持一致。此外，在表現突出或關鍵留任需求的情況下，亦可能有必要加速歸屬，以便在即時認可或激勵對於保留關鍵人才至關重要時採取相應措施。

若歸屬日不是營業日，受限於證券交易所的股票交易停止或暫停，該歸屬日應被視為緊接其後的下一個營業日。

接受期權或獎勵的代價，付款期限及相關貸款償還安排

激勵對象無須為接受H股激勵計劃項下的獎勵向本公司支付任何代價。若獎勵或部分獎勵未按計劃規則規定的期限及方式接受，未接受部分應被視為不可撤銷地拒絕，並自動失效。

股份期權行權價及股份獎勵購買價的釐定標準

對於採取股份獎勵形式的獎勵，該等股份獎勵的購買價應由計劃管理人結合本計劃的目的和相關激勵對象的特性全權酌情確定，並在授予函中通知激勵對象。

對於採取股份期權形式的獎勵，該等股份期權的行權價應由計劃管理人全權酌情確定，並在授予函中通知合資格參與者，但前提是，行權價在任何情況下均不得低於以下各項中的較高者：

i. 每股H股的面值；

ii. 授予日聯交所發佈的每日報價表所列的H股收盤價；及

iii. 緊接授予日期前五個營業日聯交所發佈的每日報價表所列H股的平均收盤價。

計劃剩餘有效期

除非董事會根據計劃規則決定提早終止，H股激勵計劃自採納日期起有效期為十(10)年。於本報告日期，H股激勵計劃的剩餘有效期約為九年十個月。

計劃終止

H股激勵計劃應於下列日期（以較早日期為準）終止：i.計劃期屆滿；或ii.董事會決定的提前終止之日，計劃終止後，將不會根據H股激勵計劃進一步提呈或授出獎勵，惟儘管計劃終止，該計劃及計劃規則仍將繼續有效及具效力，以使於計劃終止前授出的任何獎勵得以歸屬及行使，且該終止不得影響任何激勵對象根據本計劃已獲授的任何既有權利。

董事會報告

H股激勵計劃下已授出但尚未行使的股份期權或獎勵

由於本報告期內並無根據H股激勵計劃授出任何期權或獎勵，因此《上市規則》第17.07(1)條不適用。截至2026年6月30日及本報告日期，本公司並無根據H股激勵計劃授出任何期權或獎勵，亦無期權或獎勵獲行使、註銷或失效；上述日期下，本計劃並無任何尚未行使的期權或尚未歸屬的獎勵。

有關H股激勵計劃進一步詳情，請參閱本公司2026年6月1日刊發的公告及通函，以及2026年6月24日的2025年年度股東會投票結果公告。

截至2026年6月30日止六個月期間，本公司並無根據所有計劃授出任何獎勵。於報告期間根據本公司所有計劃授出獎勵所涉及的可發行股份數目，除以同期已發行相關類別股份的加權平均數（不包括庫存股）為零。

遵守《企業管治守則》

本公司深明良好企業管治對提升本公司管理及維護股東整體利益的重要性。自H股上市日起至本報告期末止，本公司已根據上市規則附錄C1所載企業管治守則第二部分所載原則及守則條文採納企業管治常規，作為其本身的企業管治常規守則。

董事會認為，自H股上市日起至2026年6月30日止，本公司已遵守企業管治守則所載的所有適用守則條文，惟下文「主席及首席執行官」一段所述的守則條文第C.2.1條除外。董事會將繼續審閱及監察本公司的企業管治常規守則，以維持高標準的企業管治。

作為本公司向投資人提供透明度以及遵守上市規則及企業管治守則的企業管治常規的一部分，所有載有董事姓名的公司通訊均清楚列明獨立非執行董事。此外，列明獨立非執行董事以及董事角色及職能的最新董事名單載於本公司網站及聯交所網站。

主席及首席執行官

根據企業管治守則第二部分守則條文第C.2.1條，於香港聯交所上市的公司預期遵守但可選擇偏離主席與首席執行官的職責應有區分且不應由同一人兼任的規定。本公司並無獨立的主席及首席執行官，而楊崇和博士目前兼任該兩個職位。董事會認為，由同一人兼任主席及首席執行官的角色有利於確保本集團內部領導的一致性，並可使本集團的整體策略規劃更為有效及高效。董事會認為，現時安排的權力及授權平衡不會受到損害，且此架構將使本公司能迅速有效地作出及執行決策。考慮到本集團的整體情況，董事會將繼續檢討及考慮於適當時候拆分董事會主席與本公司首席執行官的角色。

審計委員會

本公司已根據《上市規則》第3.21條及《企業管治守則》的規定設立審計委員會並制定書面議事規則。

於本報告日期，審計委員會由三名獨立非執行董事組成，分別為李若山博士、Yuhua Cheng博士及單海玲博士。李若山博士具備《上市規則》第3.10(2)條及第3.21條所要求的適當會計或相關財務管理專業資格，現任審計委員會主席。

審計委員會主要負責審核公司財務信息及其披露、監督及評估內外部審計工作和內部控制，並審閱本公司內部審計職能的有效性。

審計委員會連同本公司管理層審閱了截至2026年6月30日止六個月的未經審計財務報表。審計委員會認為本中期報告符合適用會計準則、法律及法規，且本公司已就此作出適當的披露。審計委員會亦已就本公司所採納之會計政策及常規之事項以及內部控制與本公司管理層進行討論。

董事會報告

證券交易標準守則

本公司已採納標準守則作為其董事及可能擁有本公司內幕消息的相關僱員進行本公司證券交易的行為守則。經向全體董事作出具體查詢後，彼等均確認截至2026年6月30日止六個月期間，彼等已遵守標準守則。

章程文件變動

茲提述本公司日期為2026年3月9日的公告（「**公告**」）。如公告所披露，本公司擬修訂其公司章程中有關限制性股份登記及H股發行的若干條文。

除上文所述者外，於截至2026年6月30日止六個月期間及直至本報告日期，公司章程並無任何變動。

代表董事會
瀾起科技股份有限公司
董事長
楊崇和博士

2026年8月28日

財務報告
合併資產負債表

2026年6月30日
人民幣元

資產	附註五	2026年6月30日（未經審計）	2025年12月31日（經審計）
流動資產			
貨幣資金	1	**15,109,529,544.43**	8,478,984,375.78
交易性金融資產	2	**2,917,042,139.08**	823,304,333.04
應收賬款	3	**974,611,423.98**	567,532,180.51
預付款項	4	**205,914,531.63**	132,890,386.00
其他應收款	5	**3,825,221.37**	4,254,922.19
存貨	6	**996,353,075.98**	896,135,474.27
其他流動資產	7	**100,973,416.61**	130,973,692.91
流動資產合計		**20,308,249,353.08**	11,034,075,364.70
非流動資產			
長期股權投資	8	**262,842,355.37**	91,960,409.37
其他權益工具投資	9	**24,668,421.90**	27,755,580.30
其他非流動金融資產	10	**372,899,753.78**	583,514,277.41
投資性房地產	11	**371,435,802.80**	376,948,151.74
固定資產	12	**713,063,088.79**	716,066,625.28
在建工程	13	**713,199,487.89**	590,731,464.68
使用權資產	14	**26,369,337.60**	33,735,379.81
無形資產	15	**105,228,283.56**	113,432,512.10
長期待攤費用	16	**213,392,069.02**	136,628,281.23
遞延所得稅資產	17	**55,086,979.72**	43,299,305.56
其他非流動資產	18	**11,282,336.58**	–
非流動資產合計		**2,869,467,917.01**	2,714,071,987.48
資產總計		**23,177,717,270.09**	13,748,147,352.18

後附財務報表附註為本財務報表的組成部分

財務報告
合併資產負債表

2026年6月30日
人民幣元

負債和股東權益	附註五	2026年6月30日（未經審計）	2025年12月31日（經審計）
流動負債			
應付賬款	20	**330,333,761.67**	208,233,513.35
預收款項	21	**88,761.39**	80,412.76
合同負債	22	**–**	45,729.09
應付職工薪酬	23	**292,406,098.36**	293,937,076.24
應交稅費	24	**175,982,765.27**	112,081,459.76
其他應付款	25	**675,339,810.55**	140,489,192.45
一年內到期的非流動負債	26	**20,788,994.92**	14,775,474.48
流動負債合計		**1,494,940,192.16**	769,642,858.13
非流動負債			
長期借款	27	**107,079,875.18**	–
租賃負債	28	**14,506,393.08**	19,362,711.49
遞延收益	29	**77,754,755.10**	78,886,546.55
遞延所得稅負債	17	**46,096,253.82**	9,099,385.94
非流動負債合計		**245,437,277.18**	107,348,643.98
負債合計		**1,740,377,469.34**	876,991,502.11
股東權益			
股本	30	**1,222,200,021.00**	1,146,426,521.00
資本公積	31	**13,284,434,754.52**	6,114,017,524.66
減：庫存股	32	**848,359,352.12**	848,359,352.12
其他綜合收益	33	**(38,214,077.03)**	141,120,839.12
盈餘公積	34	**351,958,734.25**	351,958,734.25
未分配利潤	35	**7,544,162,485.23**	6,018,558,105.55

財務報告
合併資產負債表

2026年6月30日
人民幣元

負債和股東權益	附註五	**2026年6月30日（未經審計）**	2025年12月31日（經審計）
歸屬於母公司股東權益合計		**21,516,182,565.85**	12,923,722,372.46
少數股東權益		**(78,842,765.10)**	(52,566,522.39)
股東權益合計		**21,437,339,800.75**	12,871,155,850.07
負債和股東權益總計		**23,177,717,270.09**	13,748,147,352.18

後附財務報表附註為本財務報表的組成部分

本財務報表由以下人士簽署：

法定代表人：	*主管會計工作負責人：*	*會計機構負責人：*
楊崇和	**蘇琳**	**蘇琳**

財務報告
合併利潤表

截至2026年6月30日止六個月
人民幣元

	附註五	**截至2026年6月30日止六個月（未經審計）**	截至2025年6月30日止六個月（未經審計）
營業收入	36	**3,335,497,521.81**	2,633,456,481.08
減：營業成本	36	**1,156,994,202.69**	1,041,822,849.88
稅金及附加	37	**3,636,879.60**	3,151,519.74
銷售費用	38	**58,549,540.63**	51,292,679.36
管理費用	39	**288,457,147.90**	221,618,680.67
研發費用	40	**453,083,178.00**	357,071,358.14
財務費用	41	**(29,152,559.72)**	(125,685,750.55)
其中：利息費用		**1,361,768.15**	909,824.15
利息收入		**204,954,194.03**	133,324,648.81
加：其他收益	42	**7,934,811.09**	60,669,264.34
投資收益	43	**252,073,532.90**	19,981,756.07
公允價值變動收益	44	**429,887,971.03**	(8,689,871.90)
信用減值損失	45	**(2,079,893.96)**	(19,599.07)
資產減值損失	46	**(20,927,121.46)**	30,841,217.57
營業利潤		**2,070,818,432.31**	1,186,967,910.85
加：營業外收入	47	**692.28**	–
減：營業外支出	48	**92,137.03**	782,079.59
利潤總額		**2,070,726,987.56**	1,186,185,831.26
減：所得稅費用	49	**129,628,712.40**	73,809,730.37
淨利潤		**1,941,098,275.16**	1,112,376,100.89

後附財務報表附註為本財務報表的組成部分

財務報告
合併利潤表

截至2026年6月30日止六個月
人民幣元

	附註五	**截至2026年6月30日止六個月（未經審計）**	截至2025年6月30日止六個月（未經審計）
按經營持續性分類			
持續經營淨利潤		**1,941,098,275.16**	1,112,376,100.89
按所有權歸屬分類			
歸屬於母公司股東的淨利潤		**1,997,374,517.87**	1,159,070,379.72
少數股東損益		**(56,276,242.71)**	(46,694,278.83)
其他綜合收益的稅後淨額	33	**(179,334,916.15)**	(17,867,298.57)
歸屬於母公司股東的其他綜合收益的稅後淨額		**(179,334,916.15)**	(17,867,298.57)
不能重分類進損益的其他綜合收益			
其他權益工具投資公允價值變動		**(2,315,368.80)**	2,244,474.52
將重分類進損益的其他綜合收益			
外幣財務報表折算差額		**(177,019,547.35)**	(20,111,773.09)
綜合收益總額		**1,761,763,359.01**	1,094,508,802.32
其中：			
歸屬於母公司股東的綜合收益總額		**1,818,039,601.72**	1,141,203,081.15
歸屬於少數股東的綜合收益總額		**(56,276,242.71)**	(46,694,278.83)
每股收益			
基本每股收益		**1.69**	1.02
稀釋每股收益		**1.67**	1.02

後附財務報表附註為本財務報表的組成部分

財務報告
合併股東權益變動表

截至2026年6月30日止六個月

人民幣元

截至2026年6月30日止六個月（未經審計）

	歸屬於母公司股東權益								
	股本	資本公積	減：庫存股	其他綜合收益	盈餘公積	未分配利潤	小計	少數股東權益	股東權益合計
一、 上期期末及本期期初餘額	1,146,426,521.00	6,114,017,524.66	848,359,352.12	141,120,839.12	351,958,734.25	6,018,558,105.55	12,923,722,372.46	(52,566,522.39)	12,871,155,850.07
二、 本期增減變動金額									
（一）綜合收益總額	-	-	-	(179,334,916.15)	-	1,997,374,517.87	1,818,039,601.72	(56,276,242.71)	1,761,763,359.01
（二）股東投入和減少資本									
1. 股東投入的普通股	75,773,500.00	6,979,069,745.25	-	-	-	-	7,054,843,245.25	30,000,000.00	7,084,843,245.25
2. 股份支付計入股東權益的金額	-	191,347,484.61	-	-	-	-	191,347,484.61	-	191,347,484.61
（三）利潤分配									
1. 對股東的分配	-	-	-	-	-	(471,770,138.19)	(471,770,138.19)	-	(471,770,138.19)
三、 本期期末餘額	1,222,200,021.00	13,284,434,754.52	848,359,352.12	(38,214,077.03)	351,958,734.25	7,544,162,485.23	21,516,182,565.85	(78,842,765.10)	21,437,339,800.75

後附財務報表附註為本財務報表的組成部分

財務報告
合併股東權益變動表

截至2026年6月30日止六個月
人民幣元

截至2025年6月30日止六個月（未經審計）

	歸屬於母公司所有者權益								
	股本	資本公積	減：庫存股	其他綜合收益	盈餘公積	未分配利潤	小計	少數股東權益	股東權益合計
一、 上期期末及本期期初餘額	1,144,789,273.00	5,625,969,898.50	427,557,874.81	255,293,498.30	286,559,941.59	4,518,383,330.50	11,403,438,067.08	(6,932,502.17)	11,396,505,564.91
二、 本期增減變動金額									
（一）綜合收益總額	-	-	-	(17,867,298.57)	-	1,159,070,379.72	1,141,203,081.15	(46,694,278.83)	1,094,508,802.32
（二）股東投入和減少資本									
1. 股份支付計入股東權益的金額	-	91,538,644.29	-	-	-	-	91,538,644.29	-	91,538,644.29
2. 回購A股股份	-	-	79,063,222.32	-	-	-	(79,063,222.32)	-	(79,063,222.32)
（三）利潤分配									
1. 對股東的分配	-	-	-	-	-	(443,140,336.47)	(443,140,336.47)	-	(443,140,336.47)
三、 本期期末餘額	1,144,789,273.00	5,717,508,542.79	506,621,097.13	237,426,199.73	286,559,941.59	5,234,313,373.75	12,113,976,233.73	(53,626,781.00)	12,060,349,452.73

後附財務報表附註為本財務報表的組成部分

財務報告
合併現金流量表

截至2026年6月30日止六個月
人民幣元

	附註五	**截至2026年6月30日止六個月（未經審計）**	截至2025年6月30日止六個月（未經審計）
一、經營活動產生的現金流量：			
銷售商品、提供勞務收到的現金		**2,912,470,768.81**	2,630,974,288.36
收到的稅費返還		**113,221.37**	524,987.97
收到其他與經營活動有關的現金	50	**201,276,829.67**	210,323,635.89
經營活動現金流入小計		**3,113,860,819.85**	2,841,822,912.22
購買商品、接受勞務支付的現金		**1,206,198,142.50**	1,297,705,972.96
支付給職工以及為職工支付的現金		**453,060,171.59**	365,613,683.14
支付的各項稅費		**31,172,985.73**	26,268,355.92
支付其他與經營活動有關的現金	50	**95,401,476.47**	93,545,880.87
經營活動現金流出小計		**1,785,832,776.29**	1,783,133,892.89
經營活動產生的現金流量淨額	51	**1,328,028,043.56**	1,058,689,019.33
二、投資活動產生的現金流量：			
收回投資收到的現金		**2,674,232,065.30**	2,057,485,209.54
取得投資收益收到的現金		**8,018,991.94**	18,929,277.74
收到其他與投資活動有關的現金	50	**2,000,000.00**	–
投資活動現金流入小計		**2,684,251,057.24**	2,076,414,487.28
購建固定資產、無形資產和其他長期資產支付的現金		**255,293,531.99**	111,947,248.64
投資支付的現金		**4,057,369,721.63**	943,889,981.55
支付其他與投資活動有關的現金	50	**23,566,400.78**	–
投資活動現金流出小計		**4,336,229,654.40**	1,055,837,230.19
投資活動（使用）／產生的現金流量淨額		**(1,651,978,597.16)**	1,020,577,257.09

後附財務報表附註為本財務報表的組成部分

財務報告
合併現金流量表

截至2026年6月30日止六個月
人民幣元

	附註五	**截至2026年6月30日止六個月（未經審計）**	截至2025年6月30日止六個月（未經審計）
三、籌資活動產生的現金流量：			
吸收投資收到的現金		**7,137,823,205.22**	–
其中：子公司吸收少數股東投資收到的現金		**30,000,000.00**	–
取得借款收到的現金		**115,000,000.00**	–
籌資活動現金流入小計		**7,252,823,205.22**	–
償還債務支付的現金		**2,170,124.82**	–
分配股利、利潤或償付利息支付的現金		**650,088.50**	443,140,336.47
支付其他與籌資活動有關的現金	50	**27,848,432.24**	87,489,340.43
籌資活動現金流出小計		**30,668,645.56**	530,629,676.90
籌資活動產生／(使用)的現金流量淨額		**7,222,154,559.66**	(530,629,676.90)
四、匯率變動對現金及現金等價物的影響		**(302,679,671.41)**	(21,846,455.84)
五、現金及現金等價物淨增加額		**6,595,524,334.65**	1,526,790,143.68
加：期初現金及現金等價物餘額	51	**8,416,073,633.40**	6,698,931,684.67
六、期末現金及現金等價物餘額	51	**15,011,597,968.05**	8,225,721,828.35

後附財務報表附註為本財務報表的組成部分

財務報告
資產負債表

2026年6月30日
人民幣元

資產	附註十七	**2026年6月30日（未經審計）**	2025年12月31日（經審計）
流動資產			
貨幣資金		**7,711,283,240.09**	1,102,740,733.79
交易性金融資產		**1,187,671,804.10**	285,907,082.20
應收賬款	1	**439,656,661.10**	614,601,810.19
預付款項		**21,639,002.96**	21,574,452.99
其他應收款	2	**1,692,965,123.26**	1,655,206,224.00
其他流動資產		**36,167,798.51**	69,481,407.85
流動資產合計		**11,089,383,630.02**	3,749,511,711.02
非流動資產			
長期應收款		**100,000,000.00**	100,000,000.00
長期股權投資	3	**3,389,248,696.32**	3,137,534,636.95
投資性房地產		**276,321,474.18**	280,474,169.51
固定資產		**159,883,906.96**	146,097,508.80
無形資產		**4,373,303.31**	4,412,702.43
長期待攤費用		**41,686,096.33**	55,387,027.59
遞延所得稅資產		**13,069,603.25**	8,112,411.72
非流動資產合計		**3,984,583,080.35**	3,732,018,457.00
資產總計		**15,073,966,710.37**	7,481,530,168.02

後附財務報表附註為本財務報表的組成部分

財務報告
資產負債表

2026年6月30日
人民幣元

負債和股東權益	附註十七	2026年6月30日（未經審計）	2025年12月31日（經審計）
流動負債			
應付賬款		**3,658,712.20**	1,713,426.07
應付職工薪酬		**104,464,391.97**	97,171,671.77
應交稅費		**11,487,190.59**	11,589,389.91
其他應付款		**494,689,704.81**	27,963,660.69
流動負債合計		**614,299,999.57**	138,438,148.44
非流動負債			
遞延收益		**44,065,000.00**	44,759,444.51
非流動負債合計		**44,065,000.00**	44,759,444.51
負債合計		**658,364,999.57**	183,197,592.95
股東權益			
股本		**1,222,200,021.00**	1,146,426,521.00
資本公積		**13,284,434,754.52**	6,114,017,524.66
減：庫存股		**848,359,352.12**	848,359,352.12
盈餘公積		**351,958,734.25**	351,958,734.25
未分配利潤		**405,367,553.15**	534,289,147.28
股東權益合計		**14,415,601,710.80**	7,298,332,575.07
負債和股東權益總計		**15,073,966,710.37**	7,481,530,168.02

後附財務報表附註為本財務報表的組成部分

財務報告
利潤表

截至2026年6月30日止六個月
人民幣元

	附註十七	**截至2026年6月30日止六個月（未經審計）**	截至2025年6月30日止六個月（未經審計）
營業收入	4	**602,876,130.21**	394,410,023.05
減：營業成本	4	**21,948,790.53**	18,723,838.90
稅金及附加		**1,297,076.69**	1,141,646.80
銷售費用		**5,298,014.86**	6,226,278.46
管理費用		**64,198,253.84**	77,240,359.81
研發費用		**105,338,792.41**	78,079,406.51
財務費用		**48,854,783.24**	(15,336,459.38)
其中：利息費用		**–**	13,776.10
利息收入		**82,217,094.93**	17,387,934.66
加：其他收益		**1,661,400.97**	36,634,622.54
投資收益	5	**678,599.28**	8,947,025.16
公允價值變動收益		**5,550,845.19**	(271,930.09)
營業利潤		**363,831,264.08**	273,644,669.56
減：營業外支出		**15,000.00**	420,035.63
利潤總額		**363,816,264.08**	273,224,633.93
減：所得稅費用		**20,967,720.02**	15,770,117.26
淨利潤		**342,848,544.06**	257,454,516.67
其中：持續經營淨利潤		**342,848,544.06**	257,454,516.67
綜合收益總額		**342,848,544.06**	257,454,516.67

後附財務報表附註為本財務報表的組成部分

財務報告
股東權益變動表

截至2026年6月30日止六個月
人民幣元

截至2026年6月30日止六個月（未經審計）

	股本	資本公積	減：庫存股	盈餘公積	未分配利潤	股東權益合計
一、上期期末及本期期初餘額	1,146,426,521.00	6,114,017,524.66	848,359,352.12	351,958,734.25	534,289,147.28	7,298,332,575.07
二、本期增減變動金額						
（一）綜合收益總額	-	-	-	-	342,848,544.06	342,848,544.06
（二）股東投入和減少資本						
1. 股東投入的普通股	75,773,500.00	6,979,069,745.25	-	-	-	7,054,843,245.25
2. 股份支付計入股東權益的金額	-	191,347,484.61	-	-	-	191,347,484.61
（三）利潤分配						
1. 對股東的分配	-	-	-	-	(471,770,138.19)	(471,770,138.19)
三、本期期末餘額	1,222,200,021.00	13,284,434,754.52	848,359,352.12	351,958,734.25	405,367,553.15	14,415,601,710.80

後附財務報表附註為本財務報表的組成部分

財務報告
股東權益變動表

截至2026年6月30日止六個月
人民幣元

截至2025年6月30日止六個月（未經審計）

	股本	資本公積	減：庫存股	盈餘公積	未分配利潤	股東權益合計
一、上期期末及本期期初餘額	1,144,789,273.00	5,625,969,898.50	427,557,874.81	286,559,941.59	615,696,415.83	7,245,457,654.11
二、本期增減變動金額						
（一）綜合收益總額	-	-	-	-	257,454,516.67	257,454,516.67
（二）股東投入和減少資本						
1. 股份支付計入股東權益的金額	-	91,538,644.29	-	-	-	91,538,644.29
2. 回購股份	-	-	79,063,222.32	-	-	(79,063,222.32)
（三）利潤分配						
1. 對股東的分配	-	-	-	-	(443,140,336.47)	(443,140,336.47)
三、本期期末餘額	1,144,789,273.00	5,717,508,542.79	506,621,097.13	286,559,941.59	430,010,596.03	7,072,247,256.28

後附財務報表附註為本財務報表的組成部分

財務報告
現金流量表

截至2026年6月30日止六個月
人民幣元

	截至2026年6月30日止六個月（未經審計）	截至2025年6月30日止六個月（未經審計）
一、經營活動產生的現金流量：		
銷售商品、提供勞務收到的現金	**752,697,072.41**	68,664,518.97
收到其他與經營活動有關的現金	**203,720,061.30**	79,973,059.52
經營活動現金流入小計	**956,417,133.71**	148,637,578.49
購買商品、接受勞務支付的現金	**172,105.38**	12,762.14
支付給職工以及為職工支付的現金	**110,510,868.62**	76,160,087.66
支付的各項稅費	**19,538,166.01**	14,330,585.55
支付其他與經營活動有關的現金	**63,254,778.99**	52,719,413.12
經營活動現金流出小計	**193,475,919.00**	143,222,848.47
經營活動產生的現金流量淨額	**762,941,214.71**	5,414,730.02
二、投資活動產生的現金流量：		
收回投資收到的現金	**636,510,000.00**	855,000,000.00
取得投資收益收到的現金	**102,464,722.57**	48,947,025.16
處置固定資產、無形資產和其他長期資產收回的現金淨額	**5,000,000.00**	5,000,000.00
收到其他與投資活動有關的現金	**545,205.48**	–
投資活動現金流入小計	**744,519,928.05**	908,947,025.16
購建固定資產、無形資產和其他長期資產支付的現金	**28,001,326.81**	7,517,842.15
投資支付的現金	**1,872,000,000.00**	450,000,000.00
投資活動現金流出小計	**1,900,001,326.81**	457,517,842.15
投資活動（使用）／產生的現金流量淨額	**(1,155,481,398.76)**	451,429,183.01

後附財務報表附註為本財務報表的組成部分

財務報告
現金流量表

截至2026年6月30日止六個月
人民幣元

	截至2026年6月30日止六個月（未經審計）	截至2025年6月30日止六個月（未經審計）
三、籌資活動產生的現金流量：		
吸收投資收到的現金	**7,107,823,205.22**	–
收到其他與籌資活動有關的現金	**–**	30,000,000.00
籌資活動現金流入小計	**7,107,823,205.22**	30,000,000.00
分配股利、利潤或償付利息支付的現金	**–**	443,140,336.47
支付其他與籌資活動有關的現金	**22,954,230.10**	79,200,330.76
籌資活動現金流出小計	**22,954,230.10**	522,340,667.23
籌資活動產生／(使用)的現金流量淨額	**7,084,868,975.12**	(492,340,667.23)
四、匯率變動對現金及現金等價物的影響	**(113,298,066.18)**	(65,868.82)
五、現金及現金等價物淨增加／(減少)額	**6,579,030,724.89**	(35,562,623.02)
加：期初現金及現金等價物餘額	**1,087,467,866.20**	1,313,661,828.10
六、期末現金及現金等價物餘額	**7,666,498,591.09**	1,278,099,205.08

後附財務報表附註為本財務報表的組成部分

財務報告
財務報表附註

截至2026年6月30日止六個月
人民幣元

一、基本情況

瀾起科技股份有限公司（以下簡稱「**本公司**」）於2004年5月27日在上海市成立。本公司的法定代表人為楊崇和，截至2026年6月30日，公司註冊資本為人民幣1,222,200,021.00元，住所為上海市徐匯區漕寶路181號1幢15層。2018年10月29日，經上海市工商行政管理局批准，本公司整體變更為股份有限公司，並更名為瀾起科技股份有限公司，換發了統一社會信用代碼為91310000762633365 7的企業法人營業執照，營業期限為2004年5月27日至無固定期限。根據中國證券監督管理委員會於2019年6月25日出具的《關於同意瀾起科技股份有限公司首次公開發行股票註冊的批覆》（證監許可[2019]1128號），本公司向社會公開發行人民幣普通股11,298.1389萬股股份，每股面值人民幣1元。本公司於2019年7月22日在上海證券交易所科創板上市。經香港聯合交易所有限公司批准，本公司發行的6,589萬股H股股票（行使超額配售權之前）於2026年2月9日在香港聯交所主板掛牌並上市交易。本公司同意由整體協調人（代表國際包銷商）於2026年2月10日悉數行使超額配售權，本公司發行的988.35萬股H股股票於2026年2月13日在香港聯交所主板掛牌並上市交易。前述超額配售權悉數行使後，共計發行7,577.35萬股H股股份，每股面值人民幣1元。

本公司主要經營範圍為：集成電路、線寬0.25微米及以下大規模集成電路、軟件產品、新型電子元器件的設計、開發、批發、進出口等，屬於計算機、通信和其他電子設備製造業。

本公司無實際控制人。

本財務報表業經本公司董事會於2026年8月28日決議批准報出。

財務報告
財務報表附註

截至2026年6月30日止六個月
人民幣元

二、財務報表的編製基礎

1. 編製基礎

本財務報表按照財政部頒佈的《企業會計準則 — 基本準則》以及其後頒佈及修訂的具體會計準則、解釋以及其他相關規定（統稱「**企業會計準則**」）編製。此外，本財務報表還按照《公開發行證券的公司信息披露編報規則第15號 — 財務報告的一般規定》披露有關財務信息。

2. 持續經營

本財務報表以持續經營為基礎列報。

三、重要會計政策及會計估計

本公司及子公司（以下統稱「**本集團**」）根據實際生產經營特點制定了具體會計政策和會計估計，主要體現在應收款項壞賬準備、存貨跌價準備、政府補助、收入確認和計量及遞延所得稅資產的確認等。

1. 財務報表披露遵循企業會計準則的聲明

本財務報表符合企業會計準則的要求，真實、完整地反映了本公司及本集團於2026年6月30日的財務狀況以及截至2026年6月30日止六個月的經營成果和現金流量。

2. 會計期間

本集團會計年度採用公曆年度，即每年自1月1日起至12月31日止。

3. 記賬本位幣

人民幣為本公司及境內子公司經營所處的主要經濟環境中的貨幣，本公司及境內子公司以人民幣為記賬本位幣。本公司之境外子公司，根據其經營所處的主要經濟環境中的貨幣確定美元為其記賬本位幣。本公司編製本財務報表時所採用的貨幣為人民幣，除有特別說明外，均以人民幣元為單位表示。

截至2026年6月30日止六個月
人民幣元

4. 主要會計政策

除下文所披露者外，編製本中期財務報表採用的會計政策與本集團截至2025年12月31日止年度的年度財務報表所採用的會計政策一致。本中期財務報表應與按照企業會計準則編製的截至2025年12月31日止年度的年度財務報表一併閱讀。

(1) 借款費用

可直接歸屬於符合資本化條件的資產的購建或者生產的借款費用，予以資本化，其他借款費用計入當期損益。

當資本支出和借款費用已經發生，且為使資產達到預定可使用或可銷售狀態所必要的購建或生產活動已經開始時，借款費用開始資本化。

購建或者生產符合資本化條件的資產達到預定可使用或者可銷售狀態時，借款費用停止資本化。之後發生的借款費用計入當期損益。

在資本化期間內，每一會計期間的利息資本化金額，按照下列方法確定：專門借款以當期實際發生的利息費用，減去暫時性的存款利息收入或投資收益後的金額確定；佔用的一般借款，根據累計資產支出超過專門借款部分的資產支出加權平均數乘以所佔用一般借款的加權平均利率計算確定。

符合資本化條件的資產在購建或者生產過程中，發生除達到預定可使用或者可銷售狀態必要的程序之外的非正常中斷、且中斷時間連續超過3個月的，暫停借款費用的資本化。在中斷期間發生的借款費用確認為費用，計入當期損益，直至資產的購建或者生產活動重新開始。

財務報告
財務報表附註

截至2026年6月30日止六個月
人民幣元

四、稅項

1. 主要稅種及稅率

	計稅依據	稅率
增值稅	本集團內一般納稅人按銷售額和適用稅率計算的銷項稅額，抵扣准予抵扣的進項稅額後的差額；本集團內小規模納稅人按照銷售額和增值稅徵收率計算的增值稅稅額，不得抵扣進項稅額	免稅、0%、3%減按1%、6%、9%、13%
城市維護建設稅	實際繳納的流轉稅	5%、7%
企業所得稅	應納稅所得額	詳見下表
教育費附加	實際繳納的流轉稅	3%
地方教育費附加	實際繳納的流轉稅	2%
房產稅	從價計徵：房產原值一次減除30%後餘值	從價計徵：1.2%
	從租計徵：租金收入	從租計徵：12%
土地使用稅	實際佔用的土地面積	每平方米6元和1.5元

財務報告
財務報表附註

截至2026年6月30日止六個月
人民幣元

本公司及其下屬子公司企業所得稅稅率為：

納稅主體	所得稅稅率
本公司	10%
瀾起電子科技（昆山）有限公司	0%
昆山瀾起半導體有限公司	25%
瀾起電子科技（上海）有限公司	15%
瀾起投資有限公司	25%
蒙萬實業發展（上海）有限公司	25%
上海奚泰實業有限公司	25%
上海華萃置業有限公司	25%
蒙特圖實業發展（上海）有限公司	25%
蒙西廬實業發展（上海）有限公司	25%
瀾起電子科技（海南）有限公司	20%
瀾起創業投資（海南）有限公司	15%
瀾起電子科技（珠海橫琴）有限公司	25%
西安瀾起電子設計有限公司	20%
瀾起電子設計（上海）有限公司	20%
Montage Technology Macao Commercial Offshore Limited	12%，詳見註1
Montage Technology Holdings Company Limited	詳見註2
Montage Real Estate Holding I Limited (BVI)	詳見註2
Montage Real Estate Holding II Limited (BVI)	詳見註2
Montage Hong Kong Holdings Company Limited	8.25%及16.5%，詳見註3
Montage Real Estate Holding I (Hong Kong) Limited	16.5%，詳見註3
Montage Real Estate Holding II (Hong Kong) Limited	16.5%，詳見註3
Montage Technology Inc.	詳見註4
Mont Acquisition Sub, Inc	詳見註4
Montage, Inc.	詳見註4
3955 Johns Creek Inc.	詳見註4
Montage Semiconductor Inc.	詳見註4
Montage Technology Holdings Inc.	詳見註4
Montage Technology Holdings II Inc.	詳見註4

註1： Montage Technology Macao Commercial Offshore Limited註冊地為澳門。根據澳門特別行政區頒佈的第21/78/M號所得補充稅法律制度，2021年1月1日起該子公司符合A類納稅人的組別條件，根據其稅前利潤規模適用稅率12%。

註2： Montage Technology Holdings Company Limited註冊地為英屬開曼群島，不徵收企業所得稅；Montage Real Estate Holding I Limited和Montage Real Estate Holding II Limited註冊地為英屬維爾京群島，不徵收企業所得稅。

註3： Montage Hong Kong Holdings Company Limited、Montage Real Estate Holding I (Hong Kong) Limited和Montage Real Estate Holding II (Hong Kong) Limited註冊地為香港特別行政區。根據香港利得稅兩級制的相關規定，同一集團內的有關連實體於同一課稅年度僅可由其中一家選擇適用兩級制利得稅率。本年度Montage Hong Kong Holdings Company Limited適用兩級制利得稅率，其首2,000,000港元應評稅利潤按8.25%的稅率計徵，超過2,000,000港元的部分按16.5%的稅率計徵；Montage Real Estate Holding I (Hong Kong) Limited和Montage Real Estate Holding II (Hong Kong) Limited適用16.5%的標準利得稅稅率。

註4： Montage Technology Inc.、Mont Acquisition Sub, Inc.、Montage, Inc.、3955 Johns Creek Inc.、Montage Semiconductor Inc.、Montage Technology Holdings Inc.和Montage Technology Holdings II Inc.註冊地為美國，執行美國聯邦企業所得稅稅率21%。前述子公司在執行美國聯邦企業所得稅的同時，還需執行其註冊地所在州相應的企業所得稅政策。

財務報告
財務報表附註

截至2026年6月30日止六個月
人民幣元

2. 稅收優惠及批文

(1) 增值稅

根據《財政部國家稅務總局關於全面推開營業稅改徵增值稅試點的通知》財稅(2016)36號，納稅人提供技術轉讓服務免徵增值稅。本集團收取特許權使用費免徵增值稅。

(2) 企業所得稅

根據《關於促進集成電路產業和軟件產業高質量發展企業所得稅政策的公告》(財政部 稅務總局 發展改革委 工業和信息化部公告2020年第45號)及《國家發展改革委等部門關於做好2026年享受稅收優惠政策的集成電路企業或項目、軟件企業清單制定工作有關要求的通知》(發改高技[2026]487號)，本公司符合國家鼓勵的重點集成電路設計企業條件，可減按10%的稅率繳納企業所得稅。本公司會按照法律法規要求進行各項申報工作。

本公司的子公司瀾起電子科技(昆山)有限公司(「**瀾起昆山**」)於2024年12月24日取得江蘇省科學技術廳、江蘇省財政廳、國家稅務總局江蘇省稅務局頒發的高新技術企業證書，證書編號：GR202432016754，瀾起昆山可於2024年至2026年按15%稅率徵收企業所得稅。同時，根據《關於促進集成電路產業和軟件產業高質量發展企業所得稅政策的公告》(財政部 稅務總局 發展改革委 工業和信息化部公告2020年第45號)及《國家發展改革委等部門關於做好2026年享受稅收優惠政策的集成電路企業或項目、軟件企業清單制定工作有關要求的通知》(發改高技[2026]487號)，國家鼓勵的重點集成電路設計企業，可自獲利年度起，第一年至第五年免徵企業所得稅，接續年度減按10%的稅率徵收企業所得稅。瀾起昆山符合國家鼓勵的重點集成電路設計企業的認定標準，本年度可免徵企業所得稅。瀾起昆山會按照法律法規的要求進行各項申報工作。

財務報告
財務報表附註

截至2026年6月30日止六個月
人民幣元

本公司的子公司瀾起電子科技（上海）有限公司於2024年12月26日取得由上海市科學技術委員會、上海市財政局和國家稅務總局上海市稅務局頒發的高新技術企業證書，證書編號：GR202431005429，瀾起電子科技（上海）有限公司可於2024年至2026年按15%稅率徵收企業所得稅。

根據《關於進一步支持小微企業和個體工商戶發展有關稅費政策的公告》（財政部 稅務總局公告2023年第12號）的規定，對小型微利企業減按25%計算應納稅所得額，按20%的稅率繳納企業所得稅政策，延續執行至2027年12月31日。於本報告期，本公司的子公司瀾起電子科技（海南）有限公司、西安瀾起電子設計有限公司及瀾起電子設計（上海）有限公司屬於小型微利企業，可適用小型微利企業的優惠稅率。

本公司的子公司瀾起創業投資（海南）有限公司註冊於海南省三亞市。根據《財政部稅務總局關於海南自由貿易港企業所得稅優惠政策的通知》（財稅[2020]31號）文件，對註冊在海南自由貿易港並實質性運營的鼓勵類產業企業，減按15%的稅率徵收企業所得稅，該規定自2020年1月1日起執行至2024年12月31日。最新的鼓勵類產業目錄源自國務院審定印發的《海南自由貿易港鼓勵類產業目錄（2024年本）》，其中創業投資已被納入海南省鼓勵類產業目錄，擁有創業投資資質符合條件的企業可減按15%稅率徵稅企業所得稅。根據《財政部稅務總局關於延續實施海南自由貿易港企業所得稅優惠政策的通知》（財稅[2025]3號），《財政部稅務總局關於海南自由貿易港企業所得稅優惠政策的通知》（財稅[2020]31號）規定的稅收優惠政策，執行期限延長至2027年12月31日。根據《海南省發展和改革委員會創業投資企業備案通知書》（瓊發改審批[2021]869號），瀾起創業投資（海南）有限公司已於2021年11月9日完成創業投資企業備案，本年度按15%稅率徵收企業所得稅。

財務報告
財務報表附註

截至2026年6月30日止六個月
人民幣元

五、合併財務報表主要項目註釋

1. 貨幣資金

	2026年6月30日	2025年12月31日
庫存現金	**10,028.60**	7,628.60
銀行存款	**14,961,386,823.19**	8,351,281,401.04
其他貨幣資金	**148,132,692.64**	127,695,346.14
合計	**15,109,529,544.43**	8,478,984,375.78
其中：存放在境外的款項總額	**5,405,376,044.84**	4,985,225,547.98

2. 交易性金融資產

	2026年6月30日	2025年12月31日
以公允價值計量且其變動計入當期損益的金融資產		
結構性存款	**2,524,975,313.42**	722,733,720.02
權益工具投資	**392,066,825.66**	100,570,613.02
合計	**2,917,042,139.08**	823,304,333.04

3. 應收賬款

(1) 按賬齡披露

	2026年6月30日	2025年12月31日
1年以內	**979,504,996.44**	570,380,702.87
減：應收賬款壞賬準備	**4,893,572.46**	2,848,522.36
合計	**974,611,423.98**	567,532,180.51

截至2026年6月30日止六個月
人民幣元

(2) 按壞賬計提方法分類披露

2026年6月30日

	賬面餘額		壞賬準備		賬面價值
	金額	比例(%)	金額	計提比例(%)	
按信用風險特徵組合計提壞賬準備	979,504,996.44	100.00	4,893,572.46	0.50	974,611,423.98

2025年12月31日

	賬面餘額		壞賬準備		賬面價值
	金額	比例(%)	金額	計提比例(%)	
按信用風險特徵組合計提壞賬準備	570,380,702.87	100.00	2,848,522.36	0.50	567,532,180.51

於2026年6月30日，組合計提壞賬準備的應收賬款情況如下：

	賬面餘額	壞賬準備	計提比例(%)
信用優質客戶	979,504,996.44	4,893,572.46	0.50

財務報告
財務報表附註

截至2026年6月30日止六個月
人民幣元

(3) 壞賬準備的情況

應收賬款壞賬準備的變動如下：

	期初餘額	本期計提	本期轉回	外幣折算差異	期末餘額
應收賬款壞賬準備	2,848,522.36	4,928,416.32	(2,848,522.36)	(34,843.86)	4,893,572.46

截至2026年6月30日止六個月計提壞賬準備金額為人民幣4,928,416.32元，收回應收貨款而轉回壞賬準備人民幣2,848,522.36元。

(4) 按欠款方歸集的期末餘額前五名的應收賬款情況

	期末餘額	佔應收賬款餘額的比例(%)	性質	賬齡	壞賬準備期末餘額
第一名	477,037,411.20	48.70	貨款	3個月以內	(2,385,187.06)
第二名	208,974,077.09	21.33	貨款	3個月以內	(1,044,870.39)
第三名	84,030,211.40	8.58	貨款	3個月以內	(420,151.05)
第四名	54,813,101.57	5.60	貨款	3個月以內	(274,065.51)
第五名	52,127,223.15	5.32	貨款	3個月以內	(260,636.12)
合計	876,982,024.41	89.53			(4,384,910.13)

4. 預付款項

(1) 預付款項按賬齡列示

	2026年6月30日		2025年12月31日	
	賬面餘額	**比例(%)**	賬面餘額	比例(%)
1年以內	**205,914,531.63**	**100.00**	132,890,386.00	100.00

截至2026年6月30日止六個月
人民幣元

(2) 按預付對象歸集的期末餘額前五名的預付款情況

	期末餘額	佔預付款項期末餘額合計數的比例(%)
第一名	91,408,971.62	44.39
第二名	56,757,259.35	27.56
第三名	21,250,000.00	10.32
第四名	21,000,000.00	10.20
第五名	8,251,312.00	4.01
合計	198,667,542.97	96.48

5. 其他應收款

(1) 按賬齡披露

	2026年6月30日	2025年12月31日
1年以內	**192,966.20**	923,214.41
1年至2年	**789,768.82**	603,207.52
2年至3年	**684,152.48**	324,152.48
3年以上	**2,158,333.87**	2,404,347.78
合計	**3,825,221.37**	4,254,922.19

(2) 按款項性質分類情況

	2026年6月30日	2025年12月31日
押金、保證金	**3,803,753.02**	4,254,854.57
員工備用金	**16,500.00**	–
其他	**4,968.35**	67.62
合計	**3,825,221.37**	4,254,922.19

截至2026年6月30日止六個月無計提壞賬準備金額，無收回或轉回壞賬準備。

財務報告
財務報表附註

截至2026年6月30日止六個月
人民幣元

(3) 按欠款方歸集的期末餘額前五名的其他應收款情況

	期末餘額	佔其他應收款餘額合計數的比例(%)	性質	賬齡	壞賬準備期末餘額
西安騰飛信息技術孵化器有限公司	893,208.48	23.35	押金	2年以上	–
融科物業投資有限公司	504,900.00	13.20	押金	3年以上	–
昆山金融產業園投資開發有限公司	460,000.00	12.03	押金	2-3年	–
Geumdam Co., Ltd.	440,295.87	11.51	押金	1-2年	–
上海華昱房地產開發有限公司靜安瑞吉酒店	420,000.00	10.98	押金	3年以上	–
合計	2,718,404.35	71.07			–

6. 存貨

(1) 存貨分類

	2026年6月30日			2025年12月31日		
	賬面餘額	跌價準備	賬面價值	賬面餘額	跌價準備	賬面價值
原材料	**108,925,530.11**	**38,434,018.03**	**70,491,512.08**	101,254,170.87	39,048,652.09	62,205,518.78
委託加工物資	**712,878,609.17**	**28,353,812.43**	**684,524,796.74**	463,361,201.07	27,473,263.22	435,887,937.85
庫存商品	**382,257,101.56**	**140,920,334.40**	**241,336,767.16**	526,303,490.84	128,261,473.20	398,042,017.64
合計	**1,204,061,240.84**	**207,708,164.86**	**996,353,075.98**	1,090,918,862.78	194,783,388.51	896,135,474.27

截至2026年6月30日止六個月
人民幣元

(2) 存貨跌價準備

	期初餘額	本期計提	本期轉銷	外幣折算差異	期末餘額
原材料	39,048,652.09	110,451.22	–	(725,085.28)	38,434,018.03
委託加工物資	27,473,263.22	1,861,582.50	(114,739.35)	(866,293.94)	28,353,812.43
庫存商品	128,261,473.20	18,955,087.74	(2,290,180.00)	(4,006,046.54)	140,920,334.40
合計	194,783,388.51	20,927,121.46	(2,404,919.35)	(5,597,425.76)	207,708,164.86

本集團計提存貨跌價準備，主要是因為部分存貨庫齡較長、型號過時、需求不足導致可變現淨值低於成本。轉銷存貨跌價準備主要是由於本期實現銷售。

7. 其他流動資產

	2026年6月30日	2025年12月31日
待抵扣進項稅額	**92,479,937.35**	81,579,188.76
待攤費用	**8,312,738.41**	18,164,954.42
預繳企業所得稅	**180,740.85**	2,735,777.93
港股上市費用	**–**	28,493,771.80
合計	**100,973,416.61**	130,973,692.91

財務報告
財務報表附註

截至2026年6月30日止六個月
人民幣元

8. 長期股權投資

		本期變動				
	期初餘額	增加投資	減少投資	權益法下投資損益	期末餘額	期末減值準備
聯營企業						
深圳博升光電科技有限公司	64,439,987.00	–	–	(4,644,177.00)	59,795,810.00	–
晟聯科(上海)技術有限公司	27,520,422.37	–	–	(5,187,144.00)	22,333,278.37	–
常州熹聯光芯微電子科技有限公司	–	180,000,000.00	–	713,267.00	180,713,267.00	–
合計	91,960,409.37	180,000,000.00	–	(9,118,054.00)	262,842,355.37	–

根據章程約定，本集團因有權向深圳博升光電科技有限公司(下稱「博升光電」)委派一名董事，參與博升光電的經營決策而形成對博升光電的重大影響；本集團因有權向晟聯科(上海)技術有限公司(下稱「晟聯科」)委派一名董事，參與晟聯科的經營決策而形成對晟聯科的重大影響；本集團因有權向常州熹聯光芯微電子科技有限公司(下稱「熹聯光芯」)委派一名董事，參與熹聯光芯的經營決策而形成對熹聯光芯的重大影響。

於資產負債表日，本集團長期股權投資無需計提減值準備。

9. 其他權益工具投資

(1) 其他權益工具投資情況

	2026年6月30日	2025年12月31日
以公允價值計量且其變動計入其他綜合收益的投資	**24,668,421.90**	27,755,580.30

截至2026年6月30日止六個月
人民幣元

	本期計入其他綜合收益的利得	本期計入其他綜合收益的損失	累計計入其他綜合收益的利得	累計計入其他綜合收益的損失	本期股利收入	指定為以公允價值計量且其變動計入其他綜合收益的原因
以公允價值計量且其變動計入其他綜合收益的投資	426,600.00	(3,513,758.40)	4,993,193.35	(4,734,910.16)	665,805.00	非交易性

10. 其他非流動金融資產

	2026年6月30日	2025年12月31日
以公允價值計量且其變動計入當期損益的金融資產		
非上市股權投資	**314,501,301.69**	516,702,468.80
私募基金投資	**58,398,452.09**	66,811,808.61
合計	**372,899,753.78**	583,514,277.41

財務報告
財務報表附註

截至2026年6月30日止六個月
人民幣元

11. 投資性房地產

採用成本模式的投資性房地產

	房屋及建築物
原價	
期初及期末餘額	410,022,245.37
累計折舊	
期初餘額	33,074,093.63
計提	5,512,348.94
期末餘額	38,586,442.57
賬面價值	
期末	371,435,802.80
期初	376,948,151.74

該投資性房地產以經營租賃的形式租給或計劃租給第三方。

於2026年6月30日，本集團投資性房地產無需計提減值準備。

截至2026年6月30日止六個月
人民幣元

12. 固定資產

	境外土地所有權	房屋及建築物	電子設備	辦公設備	交通工具	合計
原價						
期初餘額	11,299,794.72	687,462,770.87	276,259,921.93	28,690,417.73	2,087,026.59	1,005,799,931.84
購置	–	–	38,981,617.45	2,561,362.80	–	41,542,980.25
在建工程轉入	–	–	–	870,205.74	–	870,205.74
外幣報表折算差額	(350,305.21)	(2,066,568.62)	(2,450,825.80)	(273,423.00)	–	(5,141,122.63)
期末餘額	10,949,489.51	685,396,202.25	312,790,713.58	31,848,563.27	2,087,026.59	1,043,071,995.20
累計折舊						
期初餘額	–	66,434,097.97	200,780,711.37	20,431,470.63	2,087,026.59	289,733,306.56
計提	–	13,616,249.26	25,756,976.54	2,506,419.69	–	41,879,645.49
外幣報表折算差額	–	(154,807.34)	(1,355,186.76)	(94,051.54)	–	(1,604,045.64)
期末餘額	–	79,895,539.89	225,182,501.15	22,843,838.78	2,087,026.59	330,008,906.41
賬面價值						
期末	10,949,489.51	605,500,662.36	87,608,212.43	9,004,724.49	–	713,063,088.79
期初	11,299,794.72	621,028,672.90	75,479,210.56	8,258,947.10	–	716,066,625.28

本集團固定資產無需計提減值準備，且無暫時閒置或經營性租出的固定資產。

財務報告
財務報表附註

截至2026年6月30日止六個月
人民幣元

13. 在建工程

(1) 在建工程情況

	2026年6月30日			2025年12月31日		
	賬面餘額	**減值準備**	**賬面價值**	賬面餘額	減值準備	賬面價值
臨港項目	**708,863,966.38**	**–**	**708,863,966.38**	587,690,019.31	–	587,690,019.31
其他	**4,335,521.51**	**–**	**4,335,521.51**	3,041,445.37	–	3,041,445.37
合計	**713,199,487.89**	**–**	**713,199,487.89**	590,731,464.68	–	590,731,464.68

(2) 重要的在建工程變動情況

	預算	期初餘額	本期增加	本期轉出	期末餘額	資金來源	工程投入佔預算比例(%)	工程進度
臨港項目	797,460,000.00	587,690,019.31	121,173,947.07	–	708,863,966.38	自有及募集資金	88.89	在建

於2026年6月30日，本集團在建工程無需計提減值準備。

截至2026年6月30日止六個月
人民幣元

14. 使用權資產

	房屋建築物
成本	
期初餘額	55,764,388.23
外幣折算差異	(381,107.10)
期末餘額	55,383,281.13
累計折舊	
期初餘額	22,029,008.42
計提	7,153,751.89
外幣折算差異	(168,816.78)
期末餘額	29,013,943.53
賬面價值	
期末	26,369,337.60
期初	33,735,379.81

於2026年6月30日，本集團使用權資產無需計提減值準備。

財務報告
財務報表附註

截至2026年6月30日止六個月
人民幣元

15. 無形資產

	軟件	IP授權	土地使用權	合計
原價				
期初餘額	12,356,674.09	110,735,558.25	79,918,285.38	203,010,517.72
購置	426,463.28	459,689.70	–	886,152.98
期末餘額	12,783,137.37	111,195,247.95	79,918,285.38	203,896,670.70
累計攤銷				
期初餘額	8,056,094.80	74,995,250.96	6,526,659.86	89,578,005.62
計提	801,222.16	7,489,976.52	799,182.84	9,090,381.52
期末餘額	8,857,316.96	82,485,227.48	7,325,842.70	98,668,387.14
賬面價值				
期末	3,925,820.41	28,710,020.47	72,592,442.68	105,228,283.56
期初	4,300,579.29	35,740,307.29	73,391,625.52	113,432,512.10

於2026年6月30日，本集團無形資產無需計提減值準備。

16. 長期待攤費用

	期初餘額	本期增加	本期攤銷	期末餘額
光罩模具	128,142,185.20	93,459,025.75	(15,239,582.75)	206,361,628.20
綠化工程	2,846,328.54	–	(616,987.08)	2,229,341.46
經營租入固定資產改良支出	5,458,457.36	105,249.16	(1,279,425.82)	4,284,280.70
維保費	181,310.13	154,235.99	(86,023.05)	249,523.07
保險費	–	283,018.87	(15,723.28)	267,295.59
合計	136,628,281.23	94,001,529.77	(17,237,741.98)	213,392,069.02

截至2026年6月30日止六個月
人民幣元

17. 遞延所得稅資產／負債

(1) 未經抵銷的遞延所得稅資產

	2026年6月30日		2025年12月31日	
	可抵扣暫時性差異	遞延所得稅資產	可抵扣暫時性差異	遞延所得稅資產
遞延所得稅資產				
股份支付	**108,028,259.17**	**14,026,723.64**	80,413,689.61	10,141,712.34
遞延收益	**75,367,000.00**	**8,643,300.00**	76,131,444.51	7,806,244.45
應付職工薪酬	**77,835,954.76**	**8,556,530.25**	23,433,677.16	2,991,827.54
租賃負債	**27,855,627.38**	**3,211,836.42**	34,955,947.25	2,814,381.92
可抵扣虧損	**33,573,319.23**	**4,698,484.47**	26,931,872.80	4,726,573.97
資產減值準備	**185,549,401.70**	**24,586,740.43**	174,165,178.06	22,858,097.09
固定資產計提折舊	**28,912,249.08**	**4,274,419.37**	24,565,773.06	3,533,408.52
其他	**1,339,894.14**	**139,208.84**	1,355,648.75	288,622.49
合計	**538,461,705.46**	**68,137,243.42**	441,953,231.20	55,160,868.32

(2) 未經抵銷的遞延所得稅負債

	2026年6月30日		2025年12月31日	
	應納稅暫時性差異	遞延所得稅負債	應納稅暫時性差異	遞延所得稅負債
遞延所得稅負債				
金融資產公允價值變動	**271,151,540.91**	**50,403,191.47**	76,741,346.00	11,957,183.80
使用權資產	**26,369,337.60**	**3,021,332.82**	33,735,379.81	2,714,744.13
固定資產計提折舊	**17,533,850.19**	**3,682,108.76**	16,484,773.34	3,461,803.49
內部交易未實現虧損	**7,878,386.78**	**1,969,596.70**	7,878,386.78	1,969,596.70
其他權益工具投資公允價值變動	**258,283.19**	**64,570.80**	3,345,441.59	836,360.40
其他	**38,113.21**	**5,716.97**	329,733.69	21,260.18
合計	**323,229,511.88**	**59,146,517.52**	138,515,061.21	20,960,948.70

財務報告
財務報表附註

截至2026年6月30日止六個月
人民幣元

(3) 以抵銷後淨額列示的遞延所得稅資產或負債

	2026年6月30日		2025年12月31日	
	抵銷金額	**抵銷後餘額**	抵銷金額	抵銷後餘額
遞延所得稅資產	**13,050,263.70**	**55,086,979.72**	11,861,562.76	43,299,305.56
遞延所得稅負債	**13,050,263.70**	**46,096,253.82**	11,861,562.76	9,099,385.94

本集團以未來期間很可能取得的用於抵扣可抵扣暫時性差異和可抵扣虧損的應納稅所得額為限，按照預期收回該資產期間的適用稅率，計算確認由可抵扣暫時性差異和可抵扣虧損產生的遞延所得稅資產。

(4) 未確認遞延所得稅資產明細

	2026年6月30日	2025年12月31日
可抵扣虧損	**1,192,545,321.66**	1,290,664,249.07
可抵扣暫時性差異	**496,955,159.47**	338,778,735.86
合計	**1,689,500,481.13**	1,629,442,984.93

截至2026年6月30日止六個月
人民幣元

(5) 未確認遞延所得稅資產的可抵扣虧損的到期日分析

	2026年6月30日	2025年12月31日
2026年	**10,862,888.37**	10,862,888.37
2027年	**6,397,023.73**	6,397,023.73
2028年	**19,689,442.19**	19,689,442.19
2029年	**103,063,180.11**	137,189,853.45
2030年	**418,562,795.21**	464,140,583.84
2031年	**118,281,855.96**	118,281,855.96
2032年	**163,907,314.73**	163,907,314.73
2033年	**277,510,288.08**	279,216,826.02
2034年	**74,270,533.28**	67,540,851.01
2035年	**–**	23,437,609.77
合計	**1,192,545,321.66**	1,290,664,249.07

於2026年6月30日，與本公司之境外子公司可分配利潤有關的應納稅暫時性差異為人民幣5,219,155,821.53元（2025年12月31日：人民幣4,117,637,899.00元）。由於本公司預計這些暫時性差異在可預見的未來不會轉回，故未就因分配這些暫時性差異而應付的所得稅確認遞延所得稅負債。

18. 其他非流動資產

	2026年6月30日			2025年12月31日		
	賬面餘額	**減值準備**	**賬面價值**	賬面餘額	減值準備	賬面價值
預付工程款	**11,282,336.58**	**–**	**11,282,336.58**	–	–	–

19. 使用權受到限制的資產

	2026年6月30日	2025年12月31日	
貨幣資金	**29,770,400.78**	8,204,000.00	註

註1： 於2026年6月30日，賬面價值為人民幣23,566,400.78元（2025年12月31日：無）的履約保函保證金用於工程結算擔保，質押期限至2026年12月31日；賬面價值為人民幣3,102,000.00元（2025年12月31日：人民幣3,102,000.00元）的履約保函保證金用於工程竣工擔保，質押期限至2026年11月30日；賬面價值為人民幣3,102,000.00元（2025年12月31日：人民幣3,102,000.00元）的履約保函保證金用於工程投產擔保，質押期限至2027年11月30日。

財務報告
財務報表附註

截至2026年6月30日止六個月
人民幣元

20. 應付賬款

	2026年6月30日	2025年12月31日
1年以內	**330,333,761.67**	208,233,513.35

於2026年6月30日，本集團無賬齡超過1年的重要應付賬款。

21. 預收款項

	2026年6月30日	2025年12月31日
1年以內	**88,761.39**	80,412.76

於2026年6月30日，本集團無賬齡超過1年的重要預收款項。

22. 合同負債

	2026年6月30日	2025年12月31日
1年以內	**–**	45,729.09

於2026年6月30日，合同負債履行履約義務的時間為付款時點後的1年以內。

23. 應付職工薪酬

(1) 應付職工薪酬列示

	期初餘額	**本期增加**	**本期減少**	**期末餘額**
短期薪酬	291,630,643.51	423,665,216.01	(425,185,067.80)	290,110,791.72
離職後福利(設定提存計劃)	2,306,432.73	19,677,794.26	(19,688,920.35)	2,295,306.64
合計	293,937,076.24	443,343,010.27	(444,873,988.15)	292,406,098.36

於2026年6月30日，本集團資本化進入在建工程的應付職工薪酬金額為人民幣4,085,107.40元。

截至2026年6月30日止六個月
人民幣元

(2) 短期薪酬列示

	期初餘額	本期增加	本期減少	期末餘額
工資、獎金、津貼和補貼	289,112,840.93	381,820,824.70	(383,350,278.45)	287,583,387.18
職工福利費	–	22,177,812.87	(22,177,812.87)	–
社會保險費	1,289,133.34	10,335,642.58	(10,337,953.04)	1,286,822.88
其中：醫療保險費	1,225,173.97	10,066,050.91	(10,067,567.72)	1,223,657.16
工傷保險費	63,959.37	269,591.67	(270,385.32)	63,165.72
住房公積金	1,228,280.00	9,327,426.08	(9,315,496.08)	1,240,210.00
工會經費和職工教育經費	389.24	3,509.78	(3,527.36)	371.66
合計	291,630,643.51	423,665,216.01	(425,185,067.80)	290,110,791.72

(3) 設定提存計劃列示

	期初餘額	本期增加	本期減少	期末餘額
基本養老保險費	2,237,410.15	19,022,622.14	(19,033,209.85)	2,226,822.44
失業保險費	69,022.58	655,172.12	(655,710.50)	68,484.20
合計	2,306,432.73	19,677,794.26	(19,688,920.35)	2,295,306.64

本集團按規定參加由政府機構設立的養老保險、失業保險計劃，本集團按該等計劃繳存費用。除上述繳存費用外，本集團不再承擔進一步支付義務。相應的支出於發生時計入當期損益。

財務報告
財務報表附註

截至2026年6月30日止六個月
人民幣元

24. 應交稅費

	2026年6月30日	2025年12月31日
企業所得稅	**166,582,897.43**	96,098,786.64
個人所得稅	**7,515,949.04**	14,212,152.02
房產稅	**957,795.67**	940,317.91
印花稅	**905,945.85**	810,025.91
城鎮土地使用稅	**20,177.28**	20,177.28
合計	**175,982,765.27**	112,081,459.76

25. 其他應付款

	2026年6月30日	2025年12月31日
應付股利	**471,770,138.19**	–
工程建設支出	**133,473,898.69**	103,045,335.27
專業服務及諮詢費	**15,197,124.56**	12,773,200.03
質保金	**8,782,772.56**	8,466,762.59
租賃保證金	**2,861,877.70**	3,050,680.80
銷售佣金	**504,856.80**	2,123,577.89
應付利息	**59,139.31**	–
代收代付政府人才補貼款	**–**	1,062,500.00
其他	**42,690,002.74**	9,967,135.87
合計	**675,339,810.55**	140,489,192.45

於2026年6月30日，本集團無賬齡超過1年的重要其他應付款。

截至2026年6月30日止六個月
人民幣元

26. 一年內到期的非流動負債

	2026年6月30日	2025年12月31日
一年內到期的長期借款	**5,750,000.00**	–
一年內到期的租賃負債	**15,038,994.92**	14,775,474.48
合計	**20,788,994.92**	14,775,474.48

27. 長期借款

	2026年6月30日	2025年12月31日
信用借款	**107,079,875.18**	–

上述借款的年利率為2.51%。

28. 租賃負債

	2026年6月30日	2025年12月31日
應付租賃款	**14,506,393.08**	19,362,711.49

財務報告
財務報表附註

截至2026年6月30日止六個月
人民幣元

29. 遞延收益

	期初餘額	本期增加	本期減少	期末餘額
政府補助	78,886,546.55	–	(1,131,791.45)	77,754,755.10

30. 股本

	期初餘額	本期新增	期末餘額
股本	1,146,426,521.00	75,773,500.00	1,222,200,021.00

於2026年，經香港聯合交易所有限公司批准，本公司發行的65,890,000股H股股票在香港聯交所主板掛牌並上市交易，並通過超額配售權增發9,883,500股H股股票，合計增加股本75,773,500股。

31. 資本公積

	期初餘額	本期增加(註)	本期減少	期末餘額
股本溢價	4,971,712,860.27	6,979,069,745.25	–	11,950,782,605.52
其他	1,142,304,664.39	191,347,484.61	–	1,333,652,149.00
合計	6,114,017,524.66	7,170,417,229.86	–	13,284,434,754.52

註： 本期資本溢價增加系公司在香港聯交所上市，發行股份溢價所致。本期其他資本公積變動參見附註十三、4。

截至2026年6月30日止六個月
人民幣元

32. 庫存股

	期初餘額	本期增加	本期減少	期末餘額
庫存股	848,359,352.12	–	–	848,359,352.12

33. 其他綜合收益

截至2026年6月30日止六個月

	期初餘額	税前發生額	減：前期計入其他綜合收益當期轉入留存收益	減：所得税	歸屬於母公司股東期末餘額
其他權益工具投資公允價值變動	2,509,081.19	(3,087,158.40)	–	(771,789.60)	193,712.39
外幣財務報表折算差額	138,611,757.93	(177,019,547.35)	–	–	(38,407,789.42)
合計	141,120,839.12	(180,106,705.75)	–	(771,789.60)	(38,214,077.03)

34. 盈餘公積

	期初餘額	本期增加	本期減少	期末餘額
法定盈餘公積	351,958,734.25	–	–	351,958,734.25

根據公司法、本公司章程的規定，本公司按淨利潤的10%提取法定盈餘公積金。法定盈餘公積累計額為本公司註冊資本50%以上的，可不再提取。

財務報告
財務報表附註

截至2026年6月30日止六個月
人民幣元

35. 未分配利潤

	2026年6月30日	2025年12月31日
期初未分配利潤	**6,018,558,105.55**	4,518,383,330.50
歸屬於母公司股東的淨利潤	**1,997,374,517.87**	2,235,569,970.18
減：提取法定盈餘公積	**–**	65,398,792.66
應付普通股現金股利	**471,770,138.19**	669,996,402.47
期末未分配利潤	**7,544,162,485.23**	6,018,558,105.55

根據2026年6月24日召開2025年年度股東大會審議通過的《關於公司2025年度利潤分配預案的議案》，本公司以實施權益分派股權登記日登記的總股本扣除公司回購專用賬戶上已回購股份後的股份餘額為基數按每10股派發現金股利人民幣3.90元（含稅），合計派發現金股利人民幣471,770,138.19元（含稅）。

36. 營業收入和營業成本

(1) 營業收入和營業成本情況

	截至2026年6月30日止六個月		截至2025年6月30日止六個月	
	收入	**成本**	收入	成本
主營業務	**3,331,305,533.24**	**1,154,082,542.99**	2,628,360,714.29	1,038,620,292.62
其他業務	**4,191,988.57**	**2,911,659.70**	5,095,766.79	3,202,557.26
合計	**3,335,497,521.81**	**1,156,994,202.69**	2,633,456,481.08	1,041,822,849.88

截至2026年6月30日止六個月
人民幣元

營業收入列示如下：

	截至2026年6月30日止六個月	截至2025年6月30日止六個月
與客戶之間的合同產生的收入	**3,331,305,533.24**	2,628,360,714.29
租賃收入	**4,191,988.57**	5,095,766.79
合計	**3,335,497,521.81**	2,633,456,481.08

(2) 主營業務收入分解信息

合同分類	**截至2026年6月30日止六個月**
經營地區	
境內	**1,011,414,820.08**
境外	**2,319,890,713.16**
合計	**3,331,305,533.24**
商品類型	
互連類芯片	**3,111,291,901.74**
津逮®產品	**220,013,631.50**
合計	**3,331,305,533.24**
商品轉讓的時間	
在某一時點轉讓	**3,331,305,533.24**

財務報告
財務報表附註

截至2026年6月30日止六個月
人民幣元

(3) 主營業務成本分解信息

合同分類	截至2026年6月30日止六個月
經營地區	
境內	**472,385,628.89**
境外	**681,696,914.10**
合計	**1,154,082,542.99**
商品類型	
互連類芯片	**955,362,280.72**
津逮®產品	**198,720,262.27**
合計	**1,154,082,542.99**
商品轉讓的時間	
在某一時點轉讓	**1,154,082,542.99**

37. 稅金及附加

	截至2026年6月30日止六個月	截至2025年6月30日止六個月
房產稅	**1,915,591.34**	1,880,635.82
印花稅	**1,680,819.60**	1,280,137.36
土地使用稅	**40,354.56**	(9,253.44)
城市維護建設稅	**66.56**	–
教育費附加	**28.52**	–
地方教育費附加	**19.02**	–
合計	**3,636,879.60**	3,151,519.74

截至2026年6月30日止六個月
人民幣元

38. 銷售費用

	截至2026年6月30日止六個月	截至2025年6月30日止六個月
職工薪酬	**50,834,011.56**	43,660,014.73
差旅費	**1,436,479.09**	1,139,737.69
折舊及攤銷費	**1,184,515.24**	1,118,232.97
銷售佣金	**1,183,113.28**	805,667.33
專業服務及諮詢費	**564,301.51**	1,229,005.83
市場推廣費	**532,776.14**	515,478.95
業務招待費	**391,276.56**	326,619.98
其他	**2,423,067.25**	2,497,921.88
合計	**58,549,540.63**	51,292,679.36

39. 管理費用

	截至2026年6月30日止六個月	截至2025年6月30日止六個月
職工薪酬	**222,716,062.72**	173,802,961.95
折舊及攤銷費	**23,546,924.20**	23,069,823.51
專業服務及諮詢費	**18,114,623.84**	7,076,534.43
租賃費	**3,661,375.02**	3,020,424.79
辦公及會議費	**2,311,628.46**	1,569,989.65
外部服務費	**1,717,948.37**	1,287,179.73
交通與通訊費	**1,641,212.37**	1,572,024.14
IT軟硬件費	**1,550,294.60**	891,740.27
其他	**13,197,078.32**	9,328,002.20
合計	**288,457,147.90**	221,618,680.67

財務報告
財務報表附註

截至2026年6月30日止六個月
人民幣元

40. 研發費用

	截至2026年6月30日止六個月	截至2025年6月30日止六個月
職工薪酬	**350,925,764.38**	277,945,331.12
工程開發費用	**42,817,536.15**	26,625,008.05
折舊及攤銷費	**26,961,213.60**	21,870,954.02
工具及許可證費	**23,332,799.12**	23,604,187.13
外部服務費	**2,560,086.56**	1,533,442.36
專業服務及諮詢費	**1,916,529.59**	1,657,994.36
其他	**4,569,248.60**	3,834,441.10
合計	**453,083,178.00**	357,071,358.14

41. 財務費用

	截至2026年6月30日止六個月	截至2025年6月30日止六個月
利息費用	**1,361,768.15**	909,824.15
減：利息收入	**204,954,194.03**	133,324,648.81
匯兑損益	**174,188,260.74**	6,610,133.05
其他	**251,605.42**	118,941.06
合計	**(29,152,559.72)**	(125,685,750.55)

42. 其他收益

	截至2026年6月30日止六個月	截至2025年6月30日止六個月
與日常活動相關的政府補助	**5,754,881.29**	58,929,162.68
代扣個人所得税手續費返還	**2,179,929.80**	1,740,101.66
合計	**7,934,811.09**	60,669,264.34

截至2026年6月30日止六個月
人民幣元

43. 投資收益

	截至2026年6月30日止六個月	截至2025年6月30日止六個月
處置交易性金融資產取得的投資收益	**89,307,703.30**	10,958,833.74
結構性存款投資收益	**3,026,399.82**	18,065,780.06
處置其他非流動金融資產取得的投資收益	**168,076,235.82**	–
仍持有的其他權益工具投資在持有期間取得的股利收入	**665,805.00**	640,070.20
其他非流動金融資產在持有期間取得的股利收入	**43,466.92**	180,000.00
交易性金融資產在持有期間的投資收益	**69,342.57**	3,900.00
理財產品投資收益	**2,633.47**	39,446.83
權益法核算的長期股權投資收益	**(9,118,054.00)**	(9,906,274.76)
合計	**252,073,532.90**	19,981,756.07

44. 公允價值變動收益

	截至2026年6月30日止六個月	截至2025年6月30日止六個月
其他非流動金融資產	**226,515,565.74**	(23,518,760.10)
交易性金融資產	**203,372,405.29**	14,828,888.20
合計	**429,887,971.03**	(8,689,871.90)

財務報告
財務報表附註

截至2026年6月30日止六個月
人民幣元

45. 信用減值損失

	截至2026年6月30日止六個月	截至2025年6月30日止六個月
應收賬款壞賬損失	**(2,079,893.96)**	(19,599.07)

46. 資產減值損失

	截至2026年6月30日止六個月	截至2025年6月30日止六個月
存貨跌價損失	**(20,927,121.46)**	30,841,217.57

47. 營業外收入

	截至2026年6月30日止六個月	截至2025年6月30日止六個月	計入2026年6月30日止六個月非經常性損益
其他	**692.28**	–	692.28

48. 營業外支出

	截至2026年6月30日止六個月	截至2025年6月30日止六個月	計入2026年6月30日止六個月非經常性損益
固定資產報廢損失	**–**	765,561.61	–
捐贈支出	**15,000.00**	15,000.00	15,000.00
其他	**77,137.03**	1,517.98	77,137.03
合計	**92,137.03**	782,079.59	92,137.03

截至2026年6月30日止六個月
人民幣元

49. 所得稅費用

	截至2026年6月30日止六個月	截至2025年6月30日止六個月
當期所得稅費用	**103,647,729.08**	70,152,904.16
遞延所得稅費用	**25,980,983.32**	3,656,826.21
合計	**129,628,712.40**	73,809,730.37

所得稅費用與利潤總額的關係列示如下：

	截至2026年6月30日止六個月	截至2025年6月30日止六個月
利潤總額	**2,070,726,987.56**	1,186,185,831.26
按本公司適用稅率計算的所得稅費用（註1）	**207,072,698.76**	118,618,583.13
子公司適用優惠稅率及不同稅率的影響	**(89,910,200.19)**	(49,776,441.60)
調整以前期間所得稅的影響	**(7,710,075.42)**	(9,365,518.29)
非應稅收入的影響	**(859,920.62)**	(890,000.06)
不可抵扣的成本、費用和損失的影響	**2,353,835.39**	2,420,100.47
使用前期未確認遞延所得稅資產的可抵扣虧損的影響	**–**	(14,600,709.90)
本期未確認的可抵扣暫時性差異的影響和可抵扣虧損的影響	**54,262,028.94**	43,890,899.48
研發費用加計扣除	**(33,130,089.61)**	(16,487,182.86)
稅率變動對遞延所得稅餘額的影響	**(2,449,564.85)**	–
按本集團實際稅率計算的所得稅費用	**129,628,712.40**	73,809,730.37

註1： 本公司適用10%的稅率。

財務報告
財務報表附註

截至2026年6月30日止六個月
人民幣元

50. 現金流量表項目註釋

(1) 與經營活動有關的現金

	截至2026年6月30日止六個月	截至2025年6月30日止六個月
收到其他與經營活動有關的現金		
利息收入	**191,499,760.81**	149,959,670.10
政府補助	**4,623,089.84**	59,438,042.16
其他	**5,153,979.02**	925,923.63
合計	**201,276,829.67**	210,323,635.89

	截至2026年6月30日止六個月	截至2025年6月30日止六個月
支付其他與經營活動有關的現金		
日常支出	**95,401,476.47**	93,545,880.87

截至2026年6月30日止六個月
人民幣元

(2) 與投資活動有關的現金

	截至2026年6月30日止六個月	截至2025年6月30日止六個月
收到其他與投資活動有關的現金		
收到受限保證金	**2,000,000.00**	–
支付其他與投資活動有關的現金		
支付受限保證金	**23,566,400.78**	–

(3) 與籌資活動有關的現金

	截至2026年6月30日止六個月	截至2025年6月30日止六個月
支付其他與籌資活動有關的現金		
回購庫存股	**–**	79,063,222.32
港股上市費用	**22,954,230.10**	–
支付新租賃準則下租金	**4,894,202.14**	8,426,118.11
合計	**27,848,432.24**	87,489,340.43

(4) 籌資活動產生的各項負債變動情況

		本期增加		本期減少		
項目	期初餘額	現金變動	非現金變動	現金變動	非現金變動	期末餘額
長期借款(含一年內到期的長期借款)	–	115,000,000.00	–	(2,170,124.82)	–	112,829,875.18
租賃負債(含一年內到期的租賃負債)	34,138,185.97	–	301,404.17	(4,894,202.14)	–	29,545,388.00
合計	34,138,185.97	115,000,000.00	301,404.17	(7,064,326.96)	–	142,375,263.18

財務報告
財務報表附註

截至2026年6月30日止六個月
人民幣元

51. 現金流量表補充資料

(1) 現金流量表補充資料

將淨利潤調節為經營活動現金流量：

	截至2026年6月30日止六個月	截至2025年6月30日止六個月
淨利潤	**1,941,098,275.16**	1,112,376,100.89
加：信用減值損失	**2,079,893.96**	19,599.07
資產減值損失	**20,927,121.46**	(30,841,217.57)
股份支付	**191,347,484.61**	91,538,644.29
固定資產折舊	**41,879,645.49**	36,491,358.42
投資性房地產折舊	**5,512,348.94**	6,430,002.97
無形資產攤銷	**9,090,381.52**	13,308,037.35
長期待攤費用攤銷	**17,237,741.98**	14,831,050.17
使用權資產折舊	**7,153,751.89**	7,689,475.80
固定資產報廢損失	**–**	765,561.61
公允價值變動（收益）／損失	**(429,887,971.03)**	8,689,871.90
財務費用	**175,550,028.89**	7,519,957.20
投資收益	**(252,073,532.90)**	(19,981,756.07)
遞延所得稅資產（增加）／減少	**(11,015,884.56)**	2,767,508.33
遞延所得稅負債增加	**36,996,867.88**	889,317.88
存貨的增加	**(115,547,297.41)**	(16,739,210.16)
經營性應收項目的增加	**(486,682,018.39)**	(193,772,001.85)
經營性應付項目的增加	**174,361,206.07**	16,706,719.10
經營活動產生的現金流量淨額	**1,328,028,043.56**	1,058,689,019.33

現金及現金等價物淨變動：

	截至2026年6月30日止六個月	截至2025年6月30日止六個月
現金的期末餘額	**15,011,597,968.05**	8,225,721,828.35
減：現金的期初餘額	**8,416,073,633.40**	6,698,931,684.67
現金及現金等價物淨增加額	**6,595,524,334.65**	1,526,790,143.68

財務報告
財務報表附註

截至2026年6月30日止六個月
人民幣元

(2) 現金及現金等價物的構成

	2026年6月30日	2025年12月31日
現金	**15,011,597,968.05**	8,416,073,633.40
其中：庫存現金	**10,028.60**	7,628.60
可隨時用於支付的銀行存款	**14,893,225,647.59**	8,296,574,658.66
可隨時用於支付的其他貨幣資金	**118,362,291.86**	119,491,346.14
期末現金及現金等價物餘額	**15,011,597,968.05**	8,416,073,633.40

(3) 不屬於現金及現金等價物的貨幣資金

	2026年6月30日	2025年12月31日	理由
應收利息	**68,161,175.60**	54,706,742.38	未實際收到
受限貨幣資金	**29,770,400.78**	8,204,000.00	保證金
合計	**97,931,576.38**	62,910,742.38	

財務報告
財務報表附註

截至2026年6月30日止六個月
人民幣元

52. 外幣貨幣性項目

(1) *外幣貨幣性項目*

	原幣	匯率	折合人民幣
貨幣資金			
美元	1,298,371,215.96	6.8109	8,843,076,514.78
港元	4,895,342.51	0.8686	4,252,094.50
韓元	1,222,247,088.00	0.0044	5,377,887.19
澳門元	203,114.69	0.8432	171,266.31
應收賬款			
美元	142,583,254.58	6.8109	971,120,288.62
其他應收款			
美元	102,231.40	6.8109	696,287.84
應付賬款			
美元	46,436,431.69	6.8109	316,273,892.60
其他應付款			
美元	7,354,722.31	6.8109	50,092,278.18
合計			9,458,328,168.46

以上列示外幣貨幣性項目包含本集團除以人民幣計價以外的所有外幣貨幣性項目。

(2) *境外經營實體*

公司名稱	主要經營地	記賬本位幣
Montage Technology Holdings Company Limited	開曼群島	美元
Montage Technology Macao Commercial Offshore Limited	澳門	美元

境外經營實體確定記賬本位幣的原因是：通常以該貨幣進行商品和所需勞務、人工材料和其他費用的計價和結算；融資活動獲得的貨幣以及保存從經營活動中收取款項所使用的貨幣為該貨幣。

53. 租賃

(1) 作為承租人

	截至2026年6月30日止六個月	截至2025年6月30日止六個月
租賃負債利息費用	**652,540.34**	909,824.15
計入當期損益的採用簡化處理的短期租賃費用	**4,431,246.94**	4,041,990.91
與租賃相關的總現金流出	**9,325,449.08**	12,468,109.02

使用權資產，參見附註五、14；對短期租賃和低價值資產租賃的簡化處理，參見附註三、4；租賃負債，參見附註五、26、28。

(2) 作為出租人

經營租賃

本集團將投資性房地產用於出租，租賃期為1年以內至5年以上，形成經營租賃。

與經營租賃有關的損益列示如下：

	截至2026年6月30日止六個月	截至2025年6月30日止六個月
租賃收入	**4,191,988.57**	5,095,766.79

根據與承租人簽訂的租賃合同，未折現最低租賃收款額如下：

	2026年6月30日	2025年12月31日
1年以內（含1年）	**8,603,134.79**	7,146,559.05
1年至2年（含2年）	**9,194,568.59**	7,572,093.47
2年至3年（含3年）	**6,763,823.31**	6,596,396.94
3年至4年（含4年）	**4,093,825.29**	4,672,897.50
4年至5年（含5年）	**2,139,128.88**	3,408,290.04
5年以上	**2,544,318.39**	3,333,074.97
合計	**33,338,799.25**	32,729,311.97

經營租出投資性房地產，參見附註五、11。

財務報告
財務報表附註

截至2026年6月30日止六個月
人民幣元

六、研發支出

1. 按性質列示

	截至2026年6月30日止六個月	截至2025年6月30日止六個月
職工薪酬	**350,925,764.38**	277,945,331.12
工程開發費用	**42,817,536.15**	26,625,008.05
折舊及攤銷費	**26,961,213.60**	21,870,954.02
工具及許可證費	**23,332,799.12**	23,604,187.13
外部服務費	**2,560,086.56**	1,533,442.36
專業服務及諮詢費	**1,916,529.59**	1,657,994.36
其他	**4,569,248.60**	3,834,441.10
合計	**453,083,178.00**	357,071,358.14
其中：費用化研發支出	**453,083,178.00**	357,071,358.14

七、合併範圍的變更

1. 其他原因的合併範圍變動

本集團於本年內無新設公司。

截至2026年6月30日止六個月
人民幣元

八、在其他主體中的權益

1. 在子公司中的權益

(1) 企業集團的構成

通過設立或投資等方式取得的子公司	主要經營地	註冊地	業務性質	註冊資本	持股比例(%) 直接	持股比例(%) 間接
瀾起電子科技(昆山)有限公司	昆山	昆山	芯片研發及銷售	人民幣500,000,000元	100.00	–
Montage Technology Holdings Company Limited	開曼群島	開曼群島	投資控股	50,000美元	100.00	–
瀾起投資有限公司	上海	上海	股權投資及資產管理	人民幣300,000,000元	100.00	–
瀾起電子科技(海南)有限公司	海南	海南	芯片研發及銷售	人民幣10,000,000元	100.00	–
瀾起創業投資(海南)有限公司	海南	海南	創業投資	人民幣200,000,000元	100.00	–
瀾起電子科技(上海)有限公司	上海	上海	芯片研發及銷售	人民幣850,000,000元	49.00	51.00
昆山瀾起半導體有限公司	昆山	昆山	芯片研發及銷售	人民幣1,000,000元	–	100.00
Montage Technology Macao Commercial Offshore Limited	澳門	澳門	芯片研發及銷售	500,000澳門元	–	100.00
Montage Hong Kong Holdings Company Limited	香港	香港	投資控股	1港元	–	100.00
Montage Technology, Inc.	美國	美國	芯片研發及銷售	–	–	100.00
Mont Acquisition Sub, Inc.	美國	美國	投資控股	10美元	–	100.00
Montage, Inc.	美國	美國	芯片研發及銷售	1美元	–	100.00
Montage Real Estate Holding I Limited (BVI)	英屬維爾京群島	英屬維爾京群島	投資控股	1美元	–	100.00
Montage Real Estate Holding I (Hong Kong) Limited	香港	香港	投資控股	1港元	–	100.00
蒙萬實業發展(上海)有限公司	上海	上海	投資控股	人民幣15,000,000元	–	100.00

財務報告
財務報表附註

截至2026年6月30日止六個月
人民幣元

通過設立或投資等方式取得的子公司	主要經營地	註冊地	業務性質	註冊資本	持股比例(%)	
					直接	間接
上海奚泰實業有限公司	上海	上海	自有物業管理	人民幣10,000,000元	–	100.00
上海華萃置業有限公司	上海	上海	自有物業管理	人民幣10,000,000元	–	100.00
Montage Real Estate Holding II Limited (BVI)	英屬維爾京群島	英屬維爾京群島	投資控股	1美元	–	100.00
Montage Real Estate Holding II (Hong Kong) Limited	香港	香港	投資控股	1港元	–	100.00
蒙特圖實業發展(上海)有限公司	上海	上海	投資控股	人民幣400,000,000元	–	100.00
蒙西盧實業發展(上海)有限公司	上海	上海	自有物業管理	人民幣400,000,000元	–	100.00
上海木瀾金思企業管理合夥企業(有限合夥)	上海	上海	股權投資	人民幣83,750,000元	–	70.00
3955 Johns Creek Inc.	美國	美國	自有物業管理	–	–	100.00
Montage Semiconductor Inc.	美國	美國	芯片研發及銷售	–	–	100.00
Montage Technology Holdings Inc.	美國	美國	投資控股	1美元	–	100.00
Montage Technology Holdings II Inc.	美國	美國	投資控股	1美元	–	100.00
上海瀾起紅利企業管理合夥企業(有限合夥)	上海	上海	股權投資	人民幣500,000,000元	9.00	91.00
瀾起電子科技(珠海橫琴)有限公司	珠海	珠海	芯片研發及銷售	人民幣143,500,000元	44.88	–
西安瀾起電子設計有限公司	西安	西安	芯片研發及銷售	人民幣5,000,000元	–	44.88
瀾起電子設計(上海)有限公司	上海	上海	芯片研發及銷售	人民幣5,000,000元	–	44.88

截至2026年6月30日止六個月
人民幣元

2. 在聯營企業中的權益

(1) 不重要的合營企業和聯營企業的匯總財務信息

下表列示了對本集團不重要的合營企業和聯營企業的匯總財務信息：

	2026年6月30日／截至2026年6月30日止六個月	2025年12月31日／截至2025年6月30日止六個月
聯營企業		
投資賬面價值合計	**262,842,355.37**	91,960,409.37
下列各項按持股比例計算的合計數		
淨利潤	**(9,118,054.00)**	(9,906,274.76)
綜合收益總額	**(9,118,054.00)**	(9,906,274.76)

九、政府補助

1. 按應收金額確認的政府補助

其他應收款中不包含應收政府補助款餘額。

2. 涉及政府補助的負債項目

	期初餘額	**本期新增**	**本期計入其他收益**	**期末餘額**	**與資產／收益相關**
遞延收益	35,546,546.55	–	(1,131,791.45)	34,414,755.10	與資產相關
遞延收益	43,340,000.00	–	–	43,340,000.00	與收益相關
合計	78,886,546.55	–	(1,131,791.45)	77,754,755.10	

財務報告
財務報表附註

截至2026年6月30日止六個月
人民幣元

3. 計入當期損益的政府補助

	截至2026年6月30日止六個月	截至2025年6月30日止六個月
與資產相關的政府補助計入其他收益	**1,131,791.45**	9,951,222.18
與收益相關的政府補助計入其他收益	**4,623,089.84**	48,977,940.50
合計	**5,754,881.29**	58,929,162.68

4. 本年度政府補助退回情況

本年度無政府補助退回情況。

十、與金融工具相關的風險

1. 金融工具風險

本集團在日常活動中面臨各種金融工具的風險，主要包括信用風險、流動性風險及市場風險。本集團對此的風險管理政策概述如下。

本集團管理層對這些風險敞口進行管理和監控以確保將上述風險控制在限定的範圍之內。本集團從事風險管理的目標是在風險和收益之間取得適當的平衡，將風險對本集團經營業績的負面影響降低到最低水平，使股東及其其他權益投資者的利益最大化。基於該風險管理目標，本集團風險管理的基本策略是確定和分析本集團所面臨的各種風險，建立適當的風險承受底線和進行風險管理，並及時可靠地對各種風險進行監督，將風險控制在限定的範圍之內。

(1) 信用風險

本集團僅與經認可的、信譽良好的第三方進行交易。按照本集團的政策，需對所有要求採用信用方式進行交易的客戶進行信用審核。另外，本集團對應收賬款餘額進行持續監控，以確保本集團不致面臨重大壞賬風險。

由於貨幣資金及交易性金融資產中結構性存款的交易對手是聲譽良好並擁有較高信用評級的銀行，這些金融工具信用風險較低。

截至2026年6月30日止六個月
人民幣元

本集團其他金融資產包括應收賬款和其他應收款，這些金融資產的信用風險源自交易對手違約，最大風險敞口等於這些工具的賬面價值。

本集團在每一資產負債表日面臨的最大信用風險敞口為向客戶收取的總金額減去減值準備後的金額。

由於本集團僅與經認可的且信譽良好的第三方進行交易，所以無需擔保物。信用風險集中按照客戶進行管理。本集團具有特定信用風險集中。於2026年6月30日，本集團應收賬款的48.70%（2025年12月31日：48.62%）源於應收賬款餘額最大的客戶，應收賬款的89.53%（2025年12月31日：86.44%）源於應收賬款餘額前五大客戶。本集團對應收賬款餘額未持有任何擔保物及其他信用增級。

本集團因應收賬款和其他應收款產生的信用風險敞口的量化數據，參見附註五、3和5。

信用風險顯著增加判斷標準
本集團在每個資產負債表日評估相關金融工具的信用風險自初始確認後是否已顯著增加。本集團判斷信用風險顯著增加的主要標準為逾期天數超過30日，或者以下一個或多個指標發生顯著變化：債務人所處的經營環境、內外部信用評級、實際或預期經營成果出現重大不利變化等。

已發生信用減值資產的定義
本集團判斷已發生信用減值的主要標準為逾期天數超過90日，但在某些情況下，如果內部或外部信息顯示，在考慮所持有的任何信用增級之前，可能無法全額收回合同金額，本集團也會將其視為已發生信用減值。

金融資產發生信用減值，有可能是多個事件的共同作用所致，未必是可單獨識別的事件所致。

信用風險敞口
本集團按照簡化方法直接對應收賬款以及按照通用方法對其他應收款計提未來12個月的預期信用損失，詳見附註五、3和5。

於2026年6月30日及2025年12月31日，本集團無已逾期超過30天依然按照12個月預期信用損失對其計提減值準備的應收款項。

財務報告
財務報表附註

截至2026年6月30日止六個月
人民幣元

(2) 流動性風險

下表概括了金融負債按未折現的合同現金流量所作的到期期限分析：

2026年6月30日

	1年以內	**1年至5年**	**合計**
應付賬款	**330,333,761.67**	**–**	**330,333,761.67**
其他應付款	**675,339,810.55**	**–**	**675,339,810.55**
一年內到期的非流動負債	**22,309,480.85**	**–**	**22,309,480.85**
長期借款	**–**	**114,450,254.08**	**114,450,254.08**
租賃負債	**–**	**14,580,103.05**	**14,580,103.05**
合計	**1,027,983,053.07**	**129,030,357.13**	**1,157,013,410.20**

2025年12月31日

	1年以內	1年至5年	合計
應付賬款	208,233,513.35	–	208,233,513.35
其他應付款	140,489,192.45	–	140,489,192.45
一年內到期的非流動負債	14,787,099.61	–	14,787,099.61
租賃負債	–	21,458,178.67	21,458,178.67
合計	363,509,805.41	21,458,178.67	384,967,984.08

(3) 市場風險

匯率風險

匯率風險指因匯率變動產生損失的風險。本集團承受匯率風險主要與美元等有關，除本公司的境內子公司昆山瀾起半導體有限公司、瀾起電子科技（上海）有限公司、瀾起電子科技（珠海橫琴）有限公司以及境外子公司主要以美元進行採購和銷售外，本集團的其他主要業務活動以人民幣計價結算。匯率變動可能對本集團的經營業績產生影響。

本集團密切關注匯率變動對本集團的影響，並通過外匯遠期合同等對沖方式鎖定匯率，控制匯率風險對本集團的影響。

截至2026年6月30日止六個月
人民幣元

下表為匯率風險的敏感性分析，反映了在所有其他變量保持不變的假設下，匯率發生合理、可能的變動時，將對淨損益產生的影響。

2026年6月30日

	基準點增加／（減少）%	**淨損益增加／（減少）**	**股東權益合計增加／（減少）**
人民幣對美元貶值	**5.00**	**234,122,193.18**	**234,122,193.18**
人民幣對美元升值	**(5.00)**	**(234,122,193.18)**	**(234,122,193.18)**

2025年12月31日

	基準點增加／（減少）%	淨損益增加／（減少）	股東權益合計增加／（減少）
人民幣對美元貶值	5.00	93,590,330.11	93,590,330.11
人民幣對美元升值	(5.00)	(93,590,330.11)	(93,590,330.11)

2. 資本管理

本集團資本管理的主要目標是確保本集團持續經營的能力，並保持健康的資本比率，以支持業務發展並使股東價值最大化。

本集團根據經濟形勢以及相關資產的風險特徵的變化管理資本結構並對其進行調整。為維持或調整資本結構，本集團可以調整對股東的利潤分配、向股東歸還資本或發行新股。本集團不受外部強制性資本要求約束。本報告期和2025年度，資本管理目標、政策或程序未發生變化。

本集團採用資產負債率來管理資本，資產負債率是指期末負債總額除以資產總額的比率。本集團於2026年6月30日的資產負債率為8%（2025年12月31日：6%)，本集團管理層認為其符合本集團資本管理的要求。本集團於資產負債表日的槓桿比率如下：

財務報告
財務報表附註

截至2026年6月30日止六個月
人民幣元

	2026年6月30日	2025年12月31日
資產總額	**23,177,717,270.09**	13,748,147,352.18
負債總額	**1,740,377,469.34**	876,991,502.11
資產負債率	**8%**	6%

十一、公允價值的披露

1. 以公允價值計量的資產和負債

2026年6月30日

	公允價值計量使用的輸入值			
	活躍市場報價（第一層次）	重要可觀察輸入值（第二層次）	重要不可觀察輸入值（第三層次）	合計
持續的公允價值計量				
交易性金融資產				
以公允價值計量且其變動計入當期損益的金融資產				
結構性存款	–	2,524,975,313.42	–	2,524,975,313.42
權益工具投資	209,455,272.73	–	182,611,552.93	392,066,825.66
其他權益工具投資	24,668,421.90	–	–	24,668,421.90
其他非流動金融資產	–	372,899,753.78	–	372,899,753.78
合計	234,123,694.63	2,897,875,067.20	182,611,552.93	3,314,610,314.76

截至2026年6月30日止六個月
人民幣元

2. 第一層次公允價值計量

本集團持續第一層次公允價值計量項目主要包括非限售期內的上市的權益工具投資。以2026年6月30日的活躍市場報價確定公允價值。

3. 第二層次公允價值計量

本集團持續第二層次公允價值計量項目主要為結構性存款及非上市權益投資。結構性存款的公允價值採用市場可獲取的預期收益率預計未來現金流，並基於對預期風險水平的最佳估計所確定的利率折現確定公允價值。非上市權益投資的公允價值是參考近期融資價格或其他估值方法，如參考相同股權最近交易價格並考慮附帶權利因素作為判斷其公允價值的依據。

4. 第三層次公允價值計量

本集團持續第三層次公允價值計量項目主要為限售期內的上市的權益工具投資，採用的估值模型以截至2026年6月30日的市場報價為基礎確定公允價值，重要的不可觀察輸入值為流動性折價。

	期末公允價值	估值技術	不可觀察輸入值	範圍區間（加權平均值）
交易性金融資產	182,611,552.93	市場法	流動性折價	15%

財務報告
財務報表附註

截至2026年6月30日止六個月
人民幣元

十二、關聯方關係及其交易

1. 母公司

本公司無母公司和實際控制人。

2. 子公司

子公司詳見附註八、1。

3. 聯營企業

聯營企業詳見附註五、8。

4. 其他關聯方

	關聯方關係
Intel Corporation及其控股子公司（「**The Intel Group**」）	其他（註）
Alberti Holdings (Hong Kong) Limited	本公司董事、高級管理人員控制的企業
Xi Yu Holdings Limited	本公司董事、高級管理人員控制的企業

註： 截至2024年6月13日，Intel Corporation的全資子公司Intel Capital Corporation持有本公司股份超過5%；自2024年6月14日起，Intel Capital Corporation持有本公司股份降至5%以下。根據《上海證券交易所科創板股票上市規則》相關規定，自2024年6月14日至2025年6月13日期間，Intel Capital Corporation及Intel Corporation仍屬於本集團關聯方。因此，截至2025年6月13日，The Intel Group仍屬於本集團關聯方，自2025年6月14日起，The Intel Group不再屬於本集團關聯方。

截至2026年6月30日止六個月
人民幣元

5. 關聯方交易

(1) 關聯方商品和勞務交易

自關聯方購買商品和接受勞務

	註釋	**截至2026年6月30日止六個月**	截至2025年6月30日止六個月
The Intel Group		**–**	69,425,229.51

(2) 關鍵管理人員薪酬

	註釋	**截至2026年6月30日止六個月**	截至2025年6月30日止六個月
關鍵管理人員薪酬	(a)	**165,518,235.26**	142,925,343.95

(a) 截至2026年6月30日止六個月，本集團發生的關鍵管理人員薪酬包括採用貨幣支付的薪酬和股份支付費用等。

財務報告
財務報表附註

截至2026年6月30日止六個月
人民幣元

6. 關聯方應收應付款項餘額

(1) 預付賬款

	2026年6月30日	2025年12月31日
深圳博升光電科技有限公司	**21,000,000.00**	21,000,000.00

十三、股份支付

1. 各項權益工具

截至2026年6月30日止六個月限制性股票激勵計劃的實施情況如下：

授予對象	**股票期權**	
	行權價格的範圍	**合同剩餘期限**
研發技術人員、市場銷售人員、管理支持人員	18.81-26.01	12-28個月
核心高管	45.91	21-45個月

截至2026年6月30日止六個月
人民幣元

各項權益工具當年變動如下：

授予對象	本期授予		本期行權		本期解鎖		本期失效	
	數量	金額	數量	金額	數量	金額	數量	金額
研發技術人員、市場銷售人員、管理支持人員	–	–	–	–	490,297.00	9,222,486.57	87,370.00	2,167,517.70

3. 以權益結算的股份支付情況

	截至2026年6月30日止六個月
授予日權益工具公允價值的確定方法	Black-Scholes期權定價模型
授予日權益工具公允價值的重要參數	每股普通股價值、行權價、到期年限、無風險利率、波動率、股息率
可行權權益工具數量的確定依據	分年度對公司業績指標、個人業績指標進行考核，以達到考核目標的激勵對象所持有的數量為確定依據
本年估計與上年估計有重大差異的原因	不適用
以權益結算的股份支付計入資本公積的累計金額	1,333,652,149.00

財務報告
財務報表附註

截至2026年6月30日止六個月
人民幣元

4. 本期發生的股份支付費用

	以權益結算的股份支付費用
研發技術人員、市場銷售人員、管理支持人員	39,878,300.61
核心高管	151,469,184.00
合計	191,347,484.61

截至2026年6月30日止六個月
人民幣元

十四、承諾及或有事項

1. 重要承諾事項

	2026年6月30日	2025年12月31日
資本承諾	**63,922,018.34**	99,458,692.33
投資承諾	**142,100,000.00**	142,100,000.00
合計	**206,022,018.34**	241,558,692.33

2. 或有事項

於資產負債表日，本集團並無須作披露的或有事項。

十五、資產負債表日後事項

資產負債表日後利潤分配

根據本公司2026年8月28日第三屆董事會第十九次會議關於本公司2026年中期利潤分配方案，本公司以本次權益分派股權登記日總股本扣除公司回購專用賬戶上已回購股份後的股份餘額為基數，向全體股東每10股派發現金股利人民幣2.00元（含稅）。以本公司截至2026年8月28日的總股本1,220,538,021股，扣除A股回購專用賬戶的股數11,781,000股，即1,208,757,021股為基數測算，預計派發現金紅利總額為人民幣241,751,404.20元（含稅）。

財務報告
財務報表附註

截至2026年6月30日止六個月
人民幣元

十六、其他重要事項

1. 分部報告

(1) 經營分部

本集團是一家全球領先的無晶圓廠集成電路設計公司，致力於為雲計算及AI基礎設施提供創新、可靠及高能效的互連解決方案，目前主要包括兩大產品線，為互連類芯片產品線以及津逮®產品線，本集團將其設為一個分部。

截至2026年6月30日止六個月
人民幣元

十七、公司財務報表主要項目註釋

1. 應收賬款

應收賬款的賬齡分析如下：

	2026年6月30日	2025年12月31日
1年以內	**439,656,661.10**	614,601,810.19

應收賬款壞賬準備的變動如下：

本公司截至2026年6月30日止六個月無計提或轉回應收賬款壞賬準備。

本公司應收賬款為應收本公司子公司款項，預計可以收回，因此不計提壞賬準備。

2. 其他應收款

	2026年6月30日	2025年12月31日
應收利息	**1,165,342.46**	545,205.48
應收股利	**–**	100,000,000.00
其他應收款	**1,691,799,780.80**	1,554,661,018.52
合計	**1,692,965,123.26**	1,655,206,224.00

應收利息

(1) 應收利息分類

	2026年6月30日	2025年12月31日
瀾起電子科技（珠海橫琴）有限公司	**1,165,342.46**	545,205.48

財務報告
財務報表附註

截至2026年6月30日止六個月
人民幣元

應收股利

(1) 應收股利分類

	2026年6月30日	2025年12月31日
瀾起電子科技(昆山)有限公司	**–**	100,000,000.00
合計	**–**	100,000,000.00

本公司無賬齡超過1年的應收股利。本公司管理層認為於2026年6月30日，應收股利無需計提減值準備(2025年12月31日：無)。

其他應收款

(1) 按賬齡披露

	2026年6月30日	2025年12月31日
1年以內	**787,413,306.03**	514,838,759.43
1年至2年	**256,186,306.05**	227,521,721.06
2年至3年	**78,716,074.25**	73,281,688.56
3年以上	**569,484,094.47**	739,018,849.47
合計	**1,691,799,780.80**	1,554,661,018.52

(2) 按款項性質分類情況

	2026年6月30日	2025年12月31日
集團內關聯方資金拆借	**1,099,381,507.64**	1,006,891,507.64
集團內關聯方往來款	**592,202,976.16**	547,550,963.88
押金、保證金	**214,297.00**	218,547.00
員工備用金	**1,000.00**	–
合計	**1,691,799,780.80**	1,554,661,018.52

其他應收款主要系應收下屬子公司資金拆藉以及待收子公司的股權激勵行權款項。本公司管理層認為於2026年6月30日，其他應收款無需計提壞賬準備(2025年12月31日：無)。

截至2026年6月30日止六個月
人民幣元

(3) 按欠款方歸集的期末餘額前五名的其他應收款情況

	年末餘額	佔其他應收款餘額合計數的比例(%)	性質	賬齡	壞賬準備年末餘額
上海奚泰實業有限公司	567,381,507.64	33.54	合併範圍內關聯方資金拆借	2-3年以上	-
瀾起電子科技(上海)有限公司	531,266,698.67	31.40	合併範圍內關聯方往來	1年以內－3年以上	-
蒙西盧實業發展(上海)有限公司	347,022,731.48	20.51	合併範圍內關聯方資金拆借及往來	1年以內－3年	-
瀾起電子科技(昆山)有限公司	138,157,053.29	8.17	合併範圍內關聯方資金拆借及往來	1年以內－3年	-
瀾起創業投資(海南)有限公司	53,034,642.20	3.13	合併範圍內關聯方資金拆借及往來	1年以內－2年	-
合計	1,636,862,633.28	96.75			-

截至2026年6月30日止六個月本公司無壞賬準備計提及轉回。

財務報告
財務報表附註

截至2026年6月30日止六個月
人民幣元

3. 長期股權投資

(1) 長期股權投資情況

		本年變動				
	期初餘額	追加投資	股份支付	計提減值準備	期末餘額	期末減值準備
對子公司投資						
Montage Technology Holdings Company Limited	1,874,754,636.95	–	6,714,059.37	–	1,881,468,696.32	–
瀾起電子科技(昆山)有限公司	500,000,000.00	–	–	–	500,000,000.00	–
瀾起投資有限公司	300,000,000.00	–	–	–	300,000,000.00	–
瀾起電子科技(上海)有限公司	171,500,000.00	245,000,000.00	–	–	416,500,000.00	–
瀾起創業投資(海南)有限公司	200,000,000.00	–	–	–	200,000,000.00	–
瀾起電子科技(珠海橫琴)有限公司	91,280,000.00	–	–	–	91,280,000.00	–
瀾起電子科技(海南)有限公司	–	–	–	–	–	10,000,000.00
合計	3,137,534,636.95	245,000,000.00	6,714,059.37	–	3,389,248,696.32	10,000,000.00

(2) 長期股權投資的減值準備情況

	期初餘額	本期增加	本期減少	期末餘額
瀾起電子科技(海南)有限公司	10,000,000.00	–	–	10,000,000.00

2024年，由於業務調整，本公司對瀾起電子科技(海南)有限公司全額計提了減值準備人民幣10,000,000.00元。

截至2026年6月30日止六個月
人民幣元

4. 營業收入和營業成本

(1) 營業收入和營業成本情況

	截至2026年6月30日止六個月		截至2025年6月30日止六個月	
	收入	**成本**	收入	成本
主營業務	**598,406,913.41**	**17,796,095.01**	389,830,714.49	14,243,690.11
其他業務	**4,469,216.80**	**4,152,695.52**	4,579,308.56	4,480,148.79
合計	**602,876,130.21**	**21,948,790.53**	394,410,023.05	18,723,838.90

營業收入列示如下：

	截至2026年6月30日止六個月	截至2025年6月30日止六個月
與客戶之間的合同產生的收入	**598,406,913.41**	389,830,714.49
租賃收入	**4,469,216.80**	4,579,308.56
合計	**602,876,130.21**	394,410,023.05

(2) 主營業務收入分解信息

合同分類	**截至2026年6月30日止六個月**
經營地區	
境內	**–**
境外	**598,406,913.41**
合計	**598,406,913.41**
合同類型	
IP授權 – 按計件模式	**598,406,913.41**
IP授權 – 固定費用模式	**–**
合計	**598,406,913.41**
商品轉讓的時間	
在某一時點轉讓	**598,406,913.41**

財務報告
財務報表附註

截至2026年6月30日止六個月
人民幣元

(3) 主營業務成本分解信息

合同分類	截至2026年6月30日止六個月
經營地區	
境內	–
境外	17,796,095.01
合計	**17,796,095.01**
合同類型	
IP授權 – 按計件模式	17,796,095.01
IP授權 – 固定費用模式	–
合計	**17,796,095.01**
商品轉讓的時間	
在某一時點轉讓	17,796,095.01

5. 投資收益

	截至2026年6月30日止六個月	截至2025年6月30日止六個月
結構性存款投資收益	678,599.28	8,947,025.16
合計	**678,599.28**	8,947,025.16

財務報告
補充資料

截至2026年6月30日止六個月
人民幣元

1. 非經常性損益明細表

	金額
計入當期損益的政府補助（與正常經營業務密切相關，符合國家政策規定、按照確定的標準享有、對損益產生持續影響的政府補助除外）	**5,754,881.29**
除同正常經營業務相關的有效套期保值業務外，非金融企業持有金融資產和金融負債產生的公允價值變動損益以及處置金融資產和金融負債產生的損益	**687,271,910.15**
結構性存款投資收益	**3,026,399.82**
委託他人投資或管理資產的損益	**781,247.96**
除上述各項之外的其他營業外收入和支出	**(91,444.75)**
其他符合非經常性損益定義的損益項目	**2,179,929.80**
所得稅影響數	**23,673,431.69**
少數股東權益影響額（稅後）	**353,511.04**
合計	**674,895,981.54**

本集團對非經常性損益項目的確認按照《公開發行證券的公司信息披露解釋性公告第1號——非經常性損益》（證監會公告[2023]65號）的規定執行。

財務報告
補充資料

截至2026年6月30日止六個月
人民幣元

2. 淨資產收益率和每股收益

截至2026年6月30日止六個月

	加權平均淨資產收益率(%)	**每股收益**	
		基本	**稀釋**
歸屬於公司普通股股東的淨利潤	**10.72**	**1.69**	**1.67**
扣除非經常性損益後歸屬於公司普通股股東的淨利潤	**7.10**	**1.12**	**1.11**

截至2025年6月30日止六個月

	加權平均淨資產收益率(%)	每股收益	
		基本	稀釋
歸屬於公司普通股股東的淨利潤	9.70	1.02	1.02
扣除非經常性損益後歸屬於公司普通股股東的淨利潤	9.14	0.96	0.96

前瞻性陳述

本報告中所有非歷史事實或與當前事實或當前狀況無關的陳述均為前瞻性陳述。該等前瞻性陳述表達本集團截至本報告日期對未來事件的當前觀點、預測、信念及預期。該等前瞻性陳述基於多項假設及本集團無法控制的因素。因此，其面臨重大風險及不確定性，實際事件或結果可能與該等前瞻性陳述存在重大差異，本報告中所討論的前瞻性事件可能不會發生。該等風險及不確定性包括但不限於2025年度報告「主要風險及不確定因素」章節所載列事項，以及招股章程所披露的相關風險。對於本報告所載任何預測、目標、估計或期望的實現程度或合理性，我們不作任何陳述或保證，亦不應對其加以依賴。

釋義

「1+9」/「1+10」	指	分佈式緩衝內存子系統框架，採用1顆RCD芯片為核心與多顆DB芯片配合使用的分佈式結構佈局，大幅減少了CPU與DRAM顆粒間的負載效應，降低了信號傳輸損耗，解決了內存子系統大容量與高速度之間的矛盾。在DDR4世代，該架構搭配1顆RCD芯片+9顆DB芯片（「1+9」）；在DDR5世代，該架構搭配1顆RCD芯片+10顆DB芯片（「1+10」）
「A股」	指	本公司發行的每股面值人民幣1.00元的普通股，以人民幣交易並於上海證券交易所科創板上市
「A股股東」	指	A股持有人
「有源線纜(AEC)」	指	有源線纜，內含集成電路以提升信號質量的高速數據傳輸線纜，相比無源線纜在採用傳統銅導體時能實現更遠傳輸距離和更優性能
「會財局」或「會計及財務匯報局」	指	香港會計及財務匯報局
「AI」	指	人工智能
「章程」或「公司章程」	指	本公司的公司章程（經不時修訂）
「聯繫人」	指	具有上市規則賦予該詞的涵義
「審計委員會」	指	董事會審計委員會
「董事會」	指	董事會
「營業日」	指	香港銀行一般向公眾開放辦理一般業務的日子，星期六、星期日或香港公眾假期除外
「複合年增長率」	指	複合年增長率
「中國企業會計準則」	指	中國企業會計準則

釋義

「首席執行官」	指	本公司首席執行官
「中國」或「中國內地」	指	中華人民共和國，就本報告及僅就地理參考而言，不包括香港、澳門及台灣地區
「芯片」	指	一種微型電子器件或部件，採用一定的半導體製作工藝，把一個電路中所需的晶體管、二極管、電阻、電容和電感等元件通過一定的佈線方法連接在一起，組合成完整的電子電路，並製作在一小塊或幾小塊半導體晶圓或介質基片上，然後封裝在一個管殼內
「CKD」	指	一種DDR5時鐘驅動器，是用於客戶端DDR5內存模組的專用緩衝集成電路，其作用是緩衝和重新驅動來自內存控制器至DRAM芯片的信號。該器件通過降低時鐘抖動和負載來提升信號完整性，從而支持客戶端模塊的更高工作頻率
「緊密聯繫人」	指	具有上市規則賦予該詞的涵義
「集群組網」	指	連接計算集群中的多台服務器以實現高速和低延遲通信的網絡基礎設施和配置
「公司條例」	指	公司條例（香港法例第622章）
「本公司」或「瀾起科技」	指	瀾起科技股份有限公司，一家於2004年5月27日在中國註冊成立的有限責任公司，其A股在上海證券交易所科創板上市（股票代碼：SSE 688008）且其H股於香港聯交所主板上市（股份代號：6809）
「關連交易」	指	具有上市規則賦予該詞的涵義
「核心高管激勵計劃」	指	本公司於2024年9月19日批准並採納及於2025年12月26日修訂的核心高管員工激勵計劃
「企業管治守則」	指	上市規則附錄C1所載《企業管治守則》

釋義

「CPU」	指	中央處理器，是一塊超大規模的集成電路，是電子產品的運算核心和控制核心
「中國證監會」	指	中國證券監督管理委員會
「CXL」	指	Compute Express Link，是一種開放性的高速互聯行業標準，旨在提供CPU和加速器、內存擴展或其他設備之間的高效、低延時接口，以滿足內存一致性和高效運算的需求
「數據中心」	指	一整套複雜的設施，不僅包括計算機系統和其他與之配套的設備，還包含冗餘的數據通信連接、環境控制設備、監控設備以及各種安全裝置，為互聯網內容提供商和各類網站提供大規模、高質量、安全可靠的專業化服務器託管、空間租用、網絡批發帶寬等業務
「本報告日期」	指	2026年8月28日，即本報告獲董事會批准之日
「dB」	指	分貝，一種用於表示兩個值之間比率的對數單位，常用於電子學和電信領域中測量信號強度、功率增益／損失或聲音強度
「DB」	指	數據緩衝器，一種用於緩衝和重新驅動來自內存控制器或內存芯片數據信號的器件
「DDR」	指	雙倍數據速率，一種通過在時鐘信號的上升沿和下降沿傳輸數據的方式將數據傳輸速率加倍的內存技術
「DFE」	指	判決反饋均衡，一種應用於高速數據通信中的信號處理技術，旨在校正碼間干擾。其原理是通過利用先前檢測到的比特信息從當前信號中減去預期的失真，從而提升信號清晰度並降低誤碼率
「DIMM」	指	雙列直插式內存模組，一種計算機使用的內存模組，由安裝在小型電路板上的DRAM芯片構成，兩側各有獨立的電氣觸點，相比早期的SIMM能夠提供更寬的數據通道和更高的性能

釋義

「董事」或「我們的董事」	指	本公司董事
「DRAM」	指	動態隨機存取存儲器，一種半導體存儲器件
「DSC」	指	動態安全檢查，對系統或應用程序行為進行實時評估，以檢測安全威脅
「EDSFF」	指	Enterprise & Data Center SSD Form Factor，一種專為企業級存儲系統及數據中心設計的固態硬盤外形規格標準，旨在提供密度更高、散熱更佳、擴展性更強的存儲解決方案
「以太網」	指	一種廣泛使用的網絡技術，使設備能夠通過有線連接就數據傳輸使用標準化協議在局域網中進行通信
「無晶圓廠集成電路設計公司」	指	專注於集成電路研發與銷售，同時將晶圓製造、封裝及測試環節外包予專業晶圓廠和服務提供商的集成電路設計公司；該術語有時也用於指代這一商業模式
「晶圓廠」	指	專注於集成電路領域芯片生產製造的廠商
「頻率」	指	功率電子器件（如開關或整流器）的工作速率；這是影響動力系統性能和效率的關鍵因素
「GPU」	指	一種主要用於快速渲染圖像和視頻的專門處理器，現已廣泛用於科學計算、AI和雲機器學習中的並行處理任務
「GT/s」	指	每秒千兆次傳輸，一種衡量數據傳輸速率的單位，常用於PCI Express和其他高速接口
「H股」	指	本公司股本中每股面值人民幣1.00元的普通股，以港元認購及買賣，並於香港聯交所上市
「港元」	指	港元，香港法定貨幣

釋義

「香港聯交所」或「聯交所」	指	香港聯合交易所有限公司，為香港交易及結算所有限公司的全資附屬公司
「I/O」	指	輸入／輸出
「IC」或「集成電路」	指	集成電路，一種以不可分割的單一結構（如芯片）製成的小型單元或封裝，在電氣性能上等同於由多個分立元件組成的傳統電路
「集成電路設計」	指	包括電路功能定義、結構設計、電路設計及仿真、版圖設計及驗證，以及後續設計後流程的整個流程
「獨立第三方」	指	並非本公司關連人士（定義見上市規則）的任何人士或實體
「Intel Capital」	指	Intel Capital Corporation，一家於1998年4月6日在美國成立的有限公司
「JEDEC」	指	聯合電子設備工程委員會(Joint Electron Device Engineering Council)（現稱為JEDEC固態技術協會），為制定微電子行業開放標準的全球組織
「H股上市日期」	指	2026年2月9日，即本公司H股於香港聯交所上市之日
「上市規則」	指	《香港聯合交易所有限公司證券上市規則》，經不時修訂、補充或以其他方式修改
「LRDIMM」	指	低負載雙列直插式內存模組，一種使用緩衝器來減少內存控制器上的電力負載的內存模組，可實現更高的內存容量及更佳的信號完整性，特別是在服務器和高階系統中

釋義

「MDB」	指	多路複用數據緩衝器，一種通過多路複用技術管理多個內存邏輯列數據信號的內存緩衝芯片，通過高效處理內存控制器與模組上多個DRAM邏輯列之間的數據流，從而提升內存系統的性能與容量
「內存」	指	電子系統中用於存儲程序和數據的存儲設備，如計算機所有信息（包括輸入數據、計算程序、中間結果及最終輸出），能根據控制器指定的地址存取信息
「MRCD」	指	多路複用寄存時鐘驅動器，一種專用於內存模組的緩衝芯片，能高效緩衝和重新驅動跨多內存邏輯列的時鐘、地址和命令信號，從而提升信號完整性並實現更高的內存速度與容量
「MRDIMM」	指	多路複用雙列直插內存模組，是一種更高帶寬的服務器內存模組，基於DDR5 LRDIMM架構，採用「1+10」設計方案（即搭配1顆MRCD芯片和10顆MDB芯片），與RDIMM及LRDIMM相比，MRDIMM可以同時訪問內存模組上的兩個陣列，實現雙倍帶寬；部分廠家將第一代MRDIMM稱為MCRDIMM
「MT/s」	指	每秒百萬次傳輸，一種衡量數據傳輸速率的單位
「MXC」	指	內存擴展控制器，是基於CXL協議的高帶寬高容量內存擴展模組的核心芯片，同時通過CXL接口和主機相連，為服務器系統提供高帶寬低延遲的內存訪問性能
「新濤科技」	指	新濤科技（上海）有限公司，一家於1997年9月根據中國法律成立的有限責任公司，主要從事集成電路設計。新濤科技（上海）有限公司當時的股東包括其創始管理團隊及其他知名機構投資者，如華登國際的聯屬公司、上海華虹微電子有限公司（現稱上海華虹（集團）有限公司）以及野村證券的聯屬公司

釋義

「網卡」	指	網絡接口卡，一種將計算機或服務器連接到網絡的硬件組件，實現通過局域網或互聯網進行通信
「NVMe SSD」	指	非易失性內存高速固態硬盤，一種高速存儲設備，提供快速數據傳輸、低延遲及對閃存的高效訪問
「ODM」	指	原始設計製造商
「OEM」	指	原始設備製造商
「封裝」	指	將裸片封裝成具有外殼和引腳的成品芯片的過程，通過金屬線或其他互連方式與外部引腳實現電氣連接；集成電路封裝不僅為芯片內部鍵合點與外部電路之間提供電氣連接，還為其提供穩定可靠的運行環境，確保功能正常、高穩定性及長期可靠性
「PAM4」	指	四電平脈衝幅度調制，是一種高速數字信號調制技術，通過使用四個電壓電平對數據進行編碼，實現每個符號週期傳輸2bit信息，相比NRZ技術，PAM4能在相同帶寬下實現傳輸速率翻倍
「PCIe」	指	Peripheral Component Interconnect Express，一種高速串行接口標準，用於將顯卡、固態硬盤和網卡等組件連接到計算機主板上，通過多通道實現快速數據傳輸和可擴展帶寬
「PCIe Retimer」	指	一種PCIe高速信號調理芯片，通過補償信道損耗及抑制抖動，提升信號完整性，增加有效傳輸距離，是雲計算、人工智能及數據中心等場景的關鍵互連器件

釋義

「PCIe Switch」	指	PCIe交換芯片，是數據中心、AI加速及存儲系統的核心互連組件，通過擴展PCIe拓撲，實現多設備高效通信，解決主機與外圍設備間的帶寬瓶頸問題
「PCI-SIG」	指	Peripheral Component Interconnect Special Interest Group，專注於制定和管理計算機總線標準的國際性行業聯盟，其核心職責是推動PCI（外圍組件互連）等技術的標準化與應用
「掩模」	指	又稱為光掩模，是半導體製造過程中使用的光刻設備的關鍵部件，包含將投射到晶圓上的電路圖案，在定義集成電路特性方面起著關鍵作用
「PMIC」	指	電源管理IC，一種專用集成電路，用於管理電子系統中的電壓調節、功率分配和實時監控，從而優化能效，同時確保所有電源域穩定運行
「PrC」	指	預檢測，一種硬件級安全檢查機制，可在執行CPU指令前對其進行驗證，以增強處理器的安全性
「招股章程」	指	本公司於2026年1月30日刊載的招股章程
「研發」	指	研究與開發
「RCD」	指	寄存時鐘驅動器，一種用於緩衝和重新驅動來自內存控制器到DRAM裝置的地址、命令及控制信號的器件
「RDIMM」	指	寄存式雙列直插內存模組，採用了RCD芯片對地址、命令、控制信號進行緩衝的內存模組，主要應用於服務器
「薪酬與考核委員會」	指	董事會薪酬與考核委員會
「報告期間」	指	2026年1月1日至2026年6月30日
「人民幣」	指	人民幣，中國法定貨幣

釋義

「SerDes」	指	串行器／解串器模組，作為一種芯片設計中可複用、授權使用的硬件設計單元，通過將並行數據轉換為串行格式進行傳輸，並在接收端將其還原，從而實現高速串行數據通信
「證券及期貨條例」	指	香港法例第571章《證券及期貨條例》，經不時修訂、補充或以其他方式修改
「上海融迎」	指	珠海融英投資合夥企業（有限合夥）（前稱「珠海融英股權投資合夥企業（有限合夥）」，現稱上海融迎企業管理合夥企業（有限合夥）），一家於2016年2月4日在中國成立的有限合夥企業，為我們的現有股東
「上海證券交易所科創板」	指	上海證券交易所科創板
「股份」	指	本公司股本中每股面值人民幣1.00元的普通股（包括A股及H股）
「股東」	指	股份持有人
「SPD」	指	串行檢測集線器，為內存模組上的微小芯片，用於存儲配置信息，如容量、速度、工作電壓和時序，系統在啟動時會讀取這些信息以正確初始化內存
「SSD」或「固態硬盤」	指	固態硬盤，一種採用閃存存儲數據的存儲設備，較傳統機械硬盤而言具有更快的讀寫速度、更低的延遲以及更高的耐用性
「上交所」	指	上海證券交易所
「附屬公司」	指	具有上市規則賦予該詞的涵義
「主要股東」	指	具有上市規則賦予該詞的涵義
「流片」	指	集成電路設計流程的最後階段，經過驗證的物理設計數據（掩模集）將發佈給半導體代工廠進行晶圓製造

釋義

「TCO」	指	總擁有成本
「測試」	指	晶圓測試、最終產品測試、可靠性測試及失敗分析的過程
「庫存股」	指	具有上市規則賦予該詞的涵義
「TS」	指	溫度傳感器
「美元」	指	美元，美國法定貨幣
「美國」	指	美利堅合眾國、其領土或屬地、美國的任何州及哥倫比亞特區
「增值稅」	指	增值稅
「伏特」或「V」	指	伏特，即電勢或電壓的單位，用於衡量電路中兩點之間的電勢差
「晶圓」	指	半導體集成電路製作所用的圓形硅晶片，在硅晶片上可加工製作各種電路元件結構，成為有特定電性功能的集成電路產品
「WLT Partners」	指	WLT Partners, L.P.，一家於2015年10月15日根據開曼群島法律註冊成立的有限合夥企業，為我們的現有股東
「同比」	指	與去年同期相比
「%」	指	百分比

本報告中英文文本如有任何不一致，概以英文文本為準。