香港交易及結算所有限公司及香港聯合交易所有限公司對本公告的內容概不負責，對其準確性或完整性亦不發表任何聲明，並明確表示，概不對因本公告全部或任何部分內容而產生或因依賴該等內容而引致的任何損失承擔任何責任。

GUANGZHOU AUTOMOBILE GROUP CO., LTD.
廣州汽車集團股份有限公司
(於中華人民共和國註冊成立的股份有限公司)

(股份編號: 2238)

海外監管公告

本公告乃廣州汽車集團股份有限公司(「**本公司**」)按香港聯合交易所有限公司證券上市規則第 13.10B 條發出。

以下文件乃本公司於二零二六年八月二十八日在中華人民共和國上海證券交易所網頁登載，僅供參閱。

1. 《廣州汽車集團股份有限公司 2026 年半年度報告摘要》
2. 《廣州汽車集團股份有限公司 2026 年半年度報告》

承董事會命
廣州汽車集團股份有限公司
馮興亞
董事長

中國廣州，二零二六年八月二十八日

於本公告日期，本公司的執行董事為馮興亞及閻先慶，本公司的非執行董事為曹曉軍、鄧蕾、周開荃、王亦偉及洪素麗，以及本公司的獨立非執行董事為朱征夫、楊殿閣、張閏龍及黎文靖。

公司代码：601238　　公司简称：广汽集团

广州汽车集团股份有限公司
2026 年半年度报告摘要

第一节 重要提示

1.1 本半年度报告摘要来自半年度报告全文，为全面了解本公司的经营成果、财务状况及未来发展规划，投资者应当到 www.sse.com.cn；www.hkex.com.hk 网站仔细阅读半年度报告全文。

1.2 本公司董事会及董事、高级管理人员保证半年度报告内容的真实性、准确性、完整性，不存在虚假记载、误导性陈述或重大遗漏，并承担个别和连带的法律责任。

1.3 公司全体董事出席董事会会议。

1.4 本半年度报告未经审计。

1.5 董事会决议通过的本报告期利润分配预案或公积金转增股本预案

无

第二节 公司基本情况

2.1 公司简介

股票种类	股票上市交易所	股票简称	股票代码
A股	上海证券交易所	广汽集团	601238
H股	香港联合交易所	广汽集团	02238

联系人和联系方式	董事会秘书	证券事务代表
姓名	刘祥能	陈剑
电话	020-83151139	020-83151139
办公地址	广州市番禺区金山大道东668号	广州市番禺区金山大道东668号
电子信箱	ir@gac.com.cn	ir@gac.com.cn

2.2 主要财务数据

单位：元　币种：人民币

	本报告期末	上年度末	本报告期末比上年度末增减(%)
总资产	231,595,634,462	214,943,407,093	7.75
归属于上市公司股东的净资产	100,404,301,438	105,231,532,870	-4.59
	本报告期	上年同期	本报告期比上年同期增减(%)
营业收入	46,121,297,818	42,165,652,648	9.38
利润总额	-5,570,639,470	-3,925,235,991	-41.92
归属于上市公司股东的净利润	-4,466,859,300	-2,538,250,678	-75.98

归属于上市公司股东的扣除非经常性损益的净利润	-5,209,121,398	-2,945,262,736	-76.86
经营活动产生的现金流量净额	-7,103,696,122	-10,768,712,178	34.03
加权平均净资产收益率（%）	-4.34	-2.25	减少2.09个百分点
基本每股收益（元/股）	-0.44	-0.25	-76.00
稀释每股收益（元/股）	-0.44	-0.25	-76.00

2.3 前 10 名股东持股情况表

单位：股

截至报告期末股东总数（户）				125,535		
截至报告期末表决权恢复的优先股股东总数（户）				不适用		
前 10 名股东持股情况						
股东名称	股东性质	持股比例(%)	持股数量	持有有限售条件的股份数量	质押、标记或冻结的股份数量	
广州汽车工业集团有限公司	国有法人	54.02	5,508,160,069	0	无	0
HKSCC NOMINEESLIMITED	境外法人	27.56	2,810,144,164	0	未知	
广州汇垠天粤股权投资基金管理有限公司	国有法人	3.88	396,030,558	0	质押	62,095,610
广州产业投资控股集团有限公司	国有法人	1.41	143,973,553	0	无	0
广州金控资产管理有限公司－广金资产财富管理优选 3 号私募投资基金	其他	1.38	140,738,735	0	无	0
洪泽君	境内自然人	0.86	87,200,000	0	无	0
香港中央结算有限公司	其他	0.58	59,107,281	0	无	0
广州轻工工贸集团有限公司	国有法人	0.50	51,084,691	0	无	0
郑秋红	境内自然人	0.12	12,430,000	0	无	
中金公司－国机汽车股份有限公司－中金颐安 2 号单一资产管理计划	其他	0.11	11,614,300	0	无	0
上述股东关联关系或一致行动的说明		公司第一大股东广州汽车工业集团有限公司与上述各股东之间不存在关联关系或一致行动人情形，公司未知其他				

	股东之间是否存在关联关系或为一致行动人。
表决权恢复的优先股股东及持股数量的说明	不适用

注：广州汽车工业集团有限公司持有本公司 A 股 5,206,932,069 股，约占本公司 A 股股本的 70.52%；同时，通过港股通及其香港全资子公司广汽集团（香港）有限公司持有本公司 H 股 301,228,000 股，约占本公司 H 股股本的 10.71%；故其持有本公司 A、H 股合计共 5,508,160,069 股，约占本公司总股本的 54.02%；

注：HKSCC NOMINEES LIMITED 即香港中央结算（代理人）有限公司，其持有的 H 股股份为代表多个客户持有，广汽集团（香港）有限公司持有的公司 H 股股份也委托登记在香港中央结算（代理人）有限公司处。

2.4 截至报告期末的优先股股东总数、前 10 名优先股股东情况表

☐适用 √不适用

2.5 控股股东或实际控制人变更情况

☐适用 √不适用

2.6 在半年度报告批准报出日存续的债券情况

√适用 ☐不适用

单位:元 币种:人民币

债券名称	简称	代码	发行日	到期日	债券余额	利率（%）
广州汽车集团股份有限公司 2025 年度第一期绿色科技创新债券	25 广汽集 MTN001（科创债）	102585212.IB	2025 年 12 月 11 日至 2025 年 12 月 12 日	2028-12-15	2,000,000,000	1.8
广州汽车集团股份有限公司 2026 年度第一期绿色科技创新债券	26 广汽集 MTN001（科创债）	102680179.IB	2026 年 1 月 14 日至 2026 年 1 月 15 日	2031-01-16	3,000,000,000	1.99
广州汽车集团股份有限公司 2026 年度第二期绿色科技创新债券	26 广汽集 MTN002（科创债）	102680273.IB	2026 年 1 月 21 日至 2026 年 1 月 22 日	2029-01-23	2,000,000,000	1.89

广州汽车集团股份有限公司2026年度第三期绿色科技创新债券	26 广汽集MTN003（科创债）	102680874.IB	2026年3月13日至2026年3月16日	2029-03-17	3,000,000,000	1.79
广州汽车集团股份有限公司2026年度第四期绿色科技创新债券	26 广汽集MTN004（科创债）	102681047.IB	2026年3月23日至2026年3月24日	2029-03-25	3,000,000,000	1.77
广州汽车集团股份有限公司2026年度第五期绿色科技创新债券	26 广汽集MTN005（科创债）	102681666.IB	2026年4月23日至2026年4月24日	2031-04-27	2,000,000,000	1.91

反映发行人偿债能力的指标：

√适用 □不适用

主要指标	报告期末	上年末
资产负债率（%）	54.98	48.97
	本报告期	上年同期
EBITDA 利息保障倍数	-0.09	5.29

第三节 重要事项

公司应当根据重要性原则，说明报告期内公司经营情况的重大变化，以及报告期内发生的对公司经营情况有重大影响和预计未来会有重大影响的事项

□适用 √不适用

广州汽车集团股份有限公司

2026 年 8 月 28 日

广汽集团 GAC GROUP | 匠于心 品于行 CRAFTED BY THE DRIVEN

A股股票代码：601238
H股股票代码：2238

2026
半年度报告



重要提示

一、 本公司董事会及董事、高级管理人员保证半年度报告内容的真实性、准确性、完整性，不存在虚假记载、误导性陈述或重大遗漏，并承担个别和连带的法律责任。

二、 公司全体董事出席董事会会议。

三、 本半年度报告未经审计。

四、 公司负责人冯兴亚、主管会计工作负责人王丹及会计机构负责人（会计主管人员）董亚敏声明：保证半年度报告中财务报告的真实、准确、完整。

五、 董事会决议通过的本报告期利润分配预案或公积金转增股本预案

无

六、 前瞻性陈述的风险声明

√适用 □不适用

本报告涉及的未来计划、发展战略等前瞻性陈述，不构成公司对投资者的实质性承诺，请投资者注意投资风险。

七、 是否存在被控股股东及其他关联方非经营性占用资金情况

否

八、 是否存在违反规定决策程序对外提供担保的情况

否

九、 是否存在半数以上董事无法保证公司所披露半年度报告的真实性、准确性和完整性

否

十、 重大风险提示

无

十一、 其他

□适用 √不适用

目录

第一节 释义.....4
第二节 董事长致辞.....6
第三节 公司简介和主要财务指标.....8
第四节 管理层讨论与分析.....11
第五节 公司治理、环境和社会.....27
第六节 重要事项.....30
第七节 股份变动及股东情况.....43
第八节 债券相关情况.....47
第九节 财务报告.....52

备查文件目录	经法定代表人签字和公司盖章的半年度报告全文及摘要
	载有法定代表人、主管会计工作的负责人、会计机构负责人签字并盖章的财务报表
	经董事、高管人员签署的半年度报告书面确认意见

第一节 释义

在本报告书中，除非文义另有所指，下列词语具有如下含义：

常用词语释义		
公司、本公司	指	广州汽车集团股份有限公司
本集团、集团	指	指本公司及其附属公司
共同控制实体	指	受直接或间接的共同控制的合营公司，而直接或间接的共同控制导致所有参与方对该共同控制实体的经济活动均无单方面的控制权
联营公司	指	本公司对其有重大影响但不拥有控制权的所有实体，一般伴随附带有关实体 20%至 50%的表决权的股权
公司法	指	中华人民共和国公司法
证券法	指	中华人民共和国证券法
上市规则	指	经不时修订的香港联合交易所有限公司证券上市规则及上海证券交易所股票上市规则
证券及期货条例	指	香港法例第 571 章《证券及期货条例》
中国证监会	指	中国证券监督管理委员会
联交所	指	香港联合交易所有限公司
上交所	指	上海证券交易所
广汽工业集团	指	广州汽车工业集团有限公司，为根据中国法律于 2000 年 10 月注册成立的国有企业，本公司控股股东
广汽传祺	指	广汽传祺汽车有限公司(前称广汽乘用车有限公司)，为根据中国法律由本公司于 2008 年 7 月注册成立的全资子公司
广汽埃安	指	广汽埃安新能源汽车股份有限公司（前称广汽新能源汽车有限公司），为根据中国法律由本公司于 2017 年 7 月注册成立的控股子公司
广汽本田	指	广汽本田汽车有限公司（前称广州本田汽车有限公司），为根据中国法律由本公司、本田技研工业株式会社及本田技研工业(中国)投资有限公司于 1998 年 5 月注册成立的共同控制实体
广汽丰田	指	广汽丰田汽车有限公司（前称广州丰田汽车有限公司），为根据中国法律由本公司、丰田汽车公司及丰田汽车（中国）投资有限公司于 2004 年 9 月注册成立的共同控制实体
启境汽车	指	启境智能汽车科技（广州）有限公司（前称华望汽车技术（广州）有限公司），为根据中国法律于 2025 年 3 月注册成立的公司，本公司及广汽埃安合计持有其 69.65%股权
广汽领程	指	广汽领程新能源商用车有限公司（前称广汽日野汽车有限公司），为根据中国法律于 2007 年 11 月注册成立，2024 年 9 月变更为本公司控股子公司
五羊本田	指	五羊-本田摩托（广州）有限公司，为根据中国法律由本公司、本田技研工业株式会社和本田技研工业（中国）投资有限公司于 1992 年 7 月注册成立的共同控制实体
广汽部件	指	广汽零部件有限公司（前称广州汽车集团零部件有限公司），为根据中国法律由本公司和下属公司于 2000 年 8 月注册成立的全资子公司
广丰发动机	指	广汽丰田发动机有限公司，为根据中国法律由本公司和丰田汽车公司于 2004 年 2 月注册成立的联营公司，本公司持有其 30%股权
时代广汽	指	时代广汽动力电池有限公司，为根据中国法律由本公司、广汽埃安及宁德时代新能源科技股份有限公司于 2018 年 12 月共同出资成立的联营公司，本公司及广汽埃安共持有其 49%股权
立昇科技	指	立昇汽车科技（广州）有限公司，为根据中国法律由本公司、广汽部件及立讯精密工业股份有限公司于 2023 年 6 月成立，本公司及全资子公司广汽部件合计持有其 45%股权

锐湃动力	指	锐湃动力科技有限公司，为根据中国法律于 2022 年 10 月成立的附属公司
广汽商贸	指	广汽商贸有限公司（前称广州汽车集团商贸有限公司），为根据中国法律由本公司于 2000 年 3 月注册成立的全资子公司
优湃能源	指	优湃能源科技（广州）有限公司（前称为广州广汽商贸再生资源有限公司），为公司根据中国法律于 2010 年 9 月成立的全资子公司
大圣科技	指	大圣科技股份有限公司，为根据中国法律由本公司于 2016 年 6 月成立的控股子公司，本公司与众诚保险分别持有其 85%、15%股权
广汽能源	指	广汽能源科技有限公司，为公司根据中国法律于 2022 年 7 月成立的附属公司，全资子公司优湃能源及控股子公司广汽埃安分别持有其 55%、45%股权
因湃电池	指	因湃电池科技有限公司，为根据中国法律于 2022 年 10 月成立的附属公司，全资子公司优湃能源及控股子公司广汽埃安分别持有其 49%、51%股权
广汽国际	指	广汽国际汽车销售服务有限公司，为根据中国法律于 2022 年 5 月成立的附属公司，本公司及广汽传祺、广汽埃安分别持有 40%、30%、30%股权
广汽汇理汽金	指	广汽汇理汽车金融有限公司，为根据中国法律由本公司与东方汇理个人金融股份有限公司于 2010 年 5 月注册成立的共同控制实体
众诚保险	指	众诚汽车保险股份有限公司，为根据中国法律由本公司发起于 2011 年 6 月注册成立的附属公司，本公司直接及间接合计持有其 53.55%股权
广汽财务公司	指	广州汽车集团财务有限公司，为根据中国法律由本公司于 2017 年 1 月注册成立的全资子公司
广汽资本	指	广汽资本有限公司，为根据中国法律由本公司于 2013 年 4 月成立的全资子公司
中隆投资	指	中隆投资有限公司，1992 年 8 月在中国香港注册成立的全资子公司
广汽汇理租赁	指	广州广汽汇理融资租赁有限公司（前称为广州广汽融资租赁有限公司），于 2004 年 2 月成立，为本公司与东方汇理个人金融股份有限公司共同控制实体
广汽客车	指	广州汽车集团客车有限公司（前称广州骏威客车有限公司），于 1993 年 1 月注册成立，为本公司的全资子公司
广汽长丰	指	广汽长丰汽车有限公司（前称为湖南长丰汽车制造股份有限公司），于 1996 年 11 月注册成立，为本公司的全资子公司
昆仑蓝钻	指	新疆昆仑蓝钻矿业开发有限责任公司，于 2018 年 9 月注册成立，公司通过全资子公司优湃能源科技（广州）有限公司持有 8%股权
HEV	指	油电混合动力汽车
PHEV	指	插电式混合动力汽车
EV	指	纯电动汽车
REEV	指	增程式电动汽车

第二节　董事长致辞

2026 年是“十五五”规划的开局之年，也是广汽集团深化变革、攻坚突围的关键之年。回顾上半年，中国汽车行业竞争格局发生了根本性重塑，已从增量时代的“排位赛”全面转入存量时代的“淘汰赛”。在行业大盘承压、盈利空间被压缩至历史低位的严峻环境下，我们锚定“番禺行动”目标攻坚克难、破局突围，聚焦打赢用户需求战、产品价值战、服务体验战，在产品攻坚、海外拓疆、降本增效、改革落地等各个领域均取得了积极进展。

经营承压攻坚，转型成效初显。上半年，本集团实现汽车销量 77.31 万辆，同比增长 2.35%，销量增速跑赢行业大势，稳住发展基本盘。其中，节能与新能源车销量占比达到 62.82%，新能源车销量占比超过三分之一，产品结构持续优化。自主品牌表现尤为亮眼，实现销量 34.60 万辆，同比增长 35.69%，销量占比大幅提升至 44.75%；与华为合作的高端智能电动汽车品牌启境首款产品 GT7 已实现量产。合资品牌全速转型，广汽丰田上半年实现销量 35.60 万辆，同比增长 3.29%，其中铂智 3X 连续位居合资新能源销量榜首；广汽本田股东双方完成合资续约协议签署，在股比保持不变的同时将合作期限延长至 2038 年，全力推动新能源转型，重塑核心竞争力。

改革纵深推进，成果加速涌现。自 2024 年底启动三年“番禺行动”以来，我们坚持以用户为中心、以商业成功为导向，以打造“更懂用户、反应更快、技术更强”的流程型组织为目标，推动系统性变革。我们推动自主品牌一体化运营，打通了研发、生产、供应链、销售与服务全价值链条，并设立昊铂埃安 BU（事业单元）、传祺 BU、动力总成 BU、智能座舱产品线等直面市场的“前线作战单元”。同时，初步构建起以 DSTE 流程（战略到执行）管战略闭环、以 IPD 流程（集成产品开发）管产品打造、IPMS 流程（集成产品营销服务）管市场拓展、ITR 流程（问题到解决）管服务闭环的全新流程体系。变革成效逐步显现：新车开发需求流转效率提升 131%、商业决策纠偏率提升 15%、产品卖点击中率达 66.7%，以全新流程体系打造的埃安 i60 连续月销破万。

科技自立自强，锻造技术长板。我们坚持以科技立身，始终把关键核心技术掌握在自己手里，已初步完成从单点技术突破向系统化技术体系的跨越。上半年公司研发投入超 48 亿元，新增专利申请超 1,200 件，截至今年 6 月累计专利申请已超 25,000 件。2026 广汽科技日集中发布了多项前沿技术成果。其中，星源动力形成插混、超级双擎（HEV+）与增程的完整矩阵，实现行业领先的极致能耗；星舰车身以原创“嵌入式大梁+多元环笼”设计，为用户提供平衡舒适通勤与硬核越野的安心出行；星河智舱通过多模态感知、多智能体协同和情感表达三大引擎，构建差异化数智空间体验；星灵架构 4.0 实现驾驶、座舱、动力、底盘、车身、车联网六域融合，综合性能提升 40%，将搭载传祺越 7 等车型量产。

加速全球布局，推动体系化出海。上半年，自主品牌出口量达 12.15 万辆，已接近 2025 年全年水平，同比大幅增长 132%，远超行业增速，海外市场正加速成长为集团“第一增长曲线”。依托“One GAC 2.0”体系化出海战略，集团已在全球布局 7 座海外 KD 工厂、9 个零部件配套仓库、

746 家销售服务网点，业务覆盖 110 个国家和地区，完成了从早期产品贸易出口向深度本地化运营的战略转型，逐步构建起覆盖研发、生产、供应、销售全价值链的全球化运营能力。

当前，汽车行业正处在产业深度转型、技术快速迭代、竞争格局重构、管理流程变革“四期叠加”的关键阶段，汽车产业变革仍将向纵深推进，技术迭代与市场竞争将更趋激烈，短期市场波动不可避免，但电动化、智能化、全球化的长期发展大势不会改变。下半年，我们将锚定全年经营目标不动摇，坚持稳中求进、以进破局，深化体系变革，加快转型发展，全力推动经营企稳回升全面向好。

聚焦价值竞争，打赢“三大战役”。补齐用户洞察短板，将用户需求深度融入全业务流程，让市场原声保真直达研发一线；坚持价值竞争定位，统筹硬件基础性能与用户感知、情绪价值，依托产品差异化价值体系打造专属亮点；锚定 NPS（净推荐值）提升，健全销服标准体系，以极致终端体验沉淀用户口碑。下半年将推出传祺越 7、埃安 Ray7、启境 GX7 等多款重磅车型，持续丰富产品矩阵，为用户提供超越期待的产品体验。同时，我们将加速渠道下沉，在上半年完成 600 家网点认定的基础上，年内规划落成 1,000 家县域授权门店，积极推进新能源汽车下乡，同时全面升级服务体系，兑现“三担责”等硬核服务承诺，以真诚赢得用户的长期信赖。

加速国际化进程，打造第一增长曲线。全面落实“海外牵引、全球适配”机制，加快全球车型立项开发，重塑出海产品体系，依托国内新能源产业优势夯实海外产品竞争力；迭代海外渠道模式，加快空白市场开发，聚焦战略市场突破，高效推进海外渠道建设，达成“千网计划”目标；构建覆盖生产制造、能源补给、产品交付到出行服务的全链条海外运营体系，向着 2030 年进入全球 120 个国家和地区、海外年销突破 100 万辆的目标稳步迈进。

持续深化变革，激发组织活力。以市场打赢和商业成功为导向，进一步完善主战与主建的协同机制，推动流程型组织从“形”的重塑向“神”的提升转变。持续深化 IPD 改革，依托端到端用户洞察，持续提升产品竞争力与车型效率。深化 DSTE 从流程建设向业务实效升级，确保战略方向不偏移。加速 IPMS、ITR 等销服体系改革，搭建以消费者为中心的市场化运行体系，重构问题快速解决的流程体系，健全闭环处置机制，持续优化服务体验。严格落实“事业选人、组织管人、业绩留人”的用人导向，刚性执行干部能上能下机制，大力弘扬奋斗者文化。

今年 7 月，广汽集团迎来累计第 3000 万辆整车下线的历史性时刻。从 0 到 3000 万，是几代广汽人接续奋斗的成果，也是中国汽车工业从“制造大国”迈向“制造强国”的缩影。这份成就，源于我们对品质的坚守、对创新的追求和对用户的承诺。这既是过往 29 年深耕的见证，更是面向未来的全新起点。

站在新的历史起点上，我们将秉持初心，坚守长期主义，以坚定的战略定力穿越行业周期，在汽车产业高质量发展与全球化变革浪潮中实干前行、聚力突破，奋力书写广汽集团破局突围、涅槃新生的崭新篇章！

董事长：冯兴亚

第三节　公司简介和主要财务指标

一、 公司信息

公司的中文名称	广州汽车集团股份有限公司
公司的中文简称	广汽集团
公司的外文名称	Guangzhou Automobile Group Co., Ltd.
公司的外文名称缩写	GAC Group
公司的法定代表人	冯兴亚

二、 联系人和联系方式

	董事会秘书	证券事务代表
姓名	刘祥能	陈剑
联系地址	广州市番禺区金山大道东668号	广州市番禺区金山大道东668号
电话	020-83151139	020-83151139
传真	020-83150335	020-83150335
电子信箱	ir@gac.com.cn	ir@gac.com.cn

三、 基本情况变更简介

公司注册地址	广州市越秀区东风中路448号-458号成悦大厦23楼
公司注册地址的历史变更情况	无
公司办公地址	广州市番禺区金山大道东668号
公司办公地址的邮政编码	511434
公司网址	www.gacgroup.com
电子信箱	ir@gac.com.cn
报告期内变更情况查询索引	无

四、 信息披露及备置地点变更情况简介

公司选定的信息披露报纸名称	中国证券报、上海证券报、证券时报、证券日报
登载半年度报告的网站地址	www.sse.com.cn；www.hkex.com.hk
公司半年度报告备置地点	广州市番禺区金山大道东668号
报告期内变更情况查询索引	无

五、 公司股票简况

股票种类	股票上市交易所	股票简称	股票代码
A股	上海证券交易所	广汽集团	601238
H股	香港联合交易所	广汽集团	02238

六、 其他有关资料

□适用 √不适用

七、 公司主要会计数据和财务指标

（一）主要会计数据

单位：元 币种：人民币

主要会计数据	本报告期（1－6月）	上年同期	本报告期比上年同期增减(%)
营业收入	46,121,297,818	42,165,652,648	9.38
利润总额	-5,570,639,470	-3,925,235,991	-41.92
归属于上市公司股东的净利润	-4,466,859,300	-2,538,250,678	-75.98
归属于上市公司股东的扣除非经常性损益的净利润	-5,209,121,398	-2,945,262,736	-76.86
经营活动产生的现金流量净额	-7,103,696,122	-10,768,712,178	34.03
	本报告期末	上年度末	本报告期末比上年度末增减(%)
归属于上市公司股东的净资产	100,404,301,438	105,231,532,870	-4.59
总资产	231,595,634,462	214,943,407,093	7.75

（二）主要财务指标

主要财务指标	本报告期（1－6月）	上年同期	本报告期比上年同期增减(%)
基本每股收益（元／股）	-0.44	-0.25	-76.00
稀释每股收益（元／股）	-0.44	-0.25	-76.00
扣除非经常性损益后的基本每股收益（元／股）	-0.51	-0.29	-75.86
加权平均净资产收益率（%）	-4.34	-2.25	下降2.09个百分点
扣除非经常性损益后的加权平均净资产收益率（%）	-5.12	-2.63	下降2.49个百分点

公司主要会计数据和财务指标的说明
√适用 □不适用
详见“第四节、四、报告期内主要经营情况”。

八、 境内外会计准则下会计数据差异

√适用 □不适用

（一）同时按照国际会计准则与按中国会计准则披露的财务报告中净利润和归属于上市公司股东的净资产差异情况

□适用 √不适用

（二）同时按照境外会计准则与按中国会计准则披露的财务报告中净利润和归属于上市公司股东的净资产差异情况

√适用 □不适用

单位：万元 币种：人民币

	归属于上市公司股东的净利润		归属于上市公司股东的净资产	
	本期数	上期数	期末数	期初数
按中国会计准则	-446,686	-253,825	10,040,430	10,523,153
按境外会计准则调整的项目及金额：				
(1)股权投资差额摊销	0	0	4,502	4,502
(2)非流动资产减值准备转回的会计处理差异	0	0	901	901
按境外会计准则	-446,686	-253,825	10,045,833	10,528,556

（三）境内外会计准则差异的说明：

□适用 √不适用

九、 非经常性损益项目和金额

√适用 □不适用

单位：元 币种：人民币

非经常性损益项目	金额
非流动性资产处置损益，包括已计提资产减值准备的冲销部分	875,490,575
计入当期损益的政府补助，但与公司正常经营业务密切相关、符合国家政策规定、按照确定的标准享有、对公司损益产生持续影响的政府补助除外	85,739,716
除同公司正常经营业务相关的有效套期保值业务外，非金融企业持有金融资产和金融负债产生的公允价值变动损益以及处置金融资产和金融负债产生的损益	13,091,730
债务重组损益	363,931
受托经营取得的托管费收入	4,867,881
除上述各项之外的其他营业外收入和支出	-6,837,087
减：所得税影响额	230,240,709
少数股东权益影响额（税后）	213,939
合计	742,262,098

对公司将《公开发行证券的公司信息披露解释性公告第 1 号——非经常性损益》未列举的项目认定为非经常性损益项目且金额重大的，以及将《公开发行证券的公司信息披露解释性公告第 1 号——非经常性损益》中列举的非经常性损益项目界定为经常性损益的项目，应说明原因。

□适用 √不适用

十、 存在股权激励、员工持股计划的公司可选择披露扣除股份支付影响后的净利润

□适用 √不适用

十一、 其他

□适用 √不适用

第四节　管理层讨论与分析

一、报告期内公司所属行业及主营业务情况说明

（一）公司所属行业情况[1]

2026 年上半年，我国实现汽车产销 1,499.3 万辆和 1,501.7 万辆，同比分别下降 4%和 4.1%。内需承压明显，上半年汽车国内销量为 992.1 万辆，同比下降 21.1%。其中，传统燃料汽车国内销量 483.1 万辆，同比下降 27.8%。出口超预期增长，形成稳定支撑，上半年汽车出口 509.6 万辆，同比增长 65.3%。

上半年，乘用车产销分别为 1,272.1 万辆和 1,272 万辆，同比分别下降 5.9%和 6%。其中，中国品牌乘用车销量为 913.8 万辆，同比下降 1.4%，销量占有率达 71.8%，较去年同期上升 3.3 个百分点。

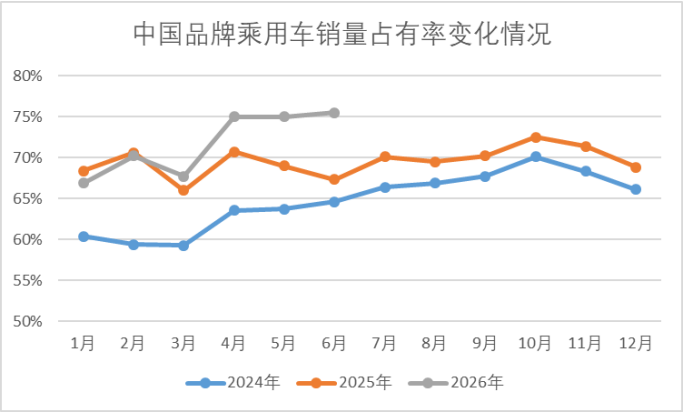

上半年，我国商用车市场延续向好态势，产销量保持增长，产销分别为 227.2 万辆和 229.7 万辆，同比分别增长 8.2%和 8.3%。

上半年，新能源汽车产销分别完成 743.8 万辆和 744.6 万辆，同比分别增长 6.7%和 7.3%，新能源汽车新车销量达到汽车新车总销量的 49.6%。其中，新能源汽车国内销量 509 万辆，同比下降 13.4%，占国内汽车销量比例达 51.3%。

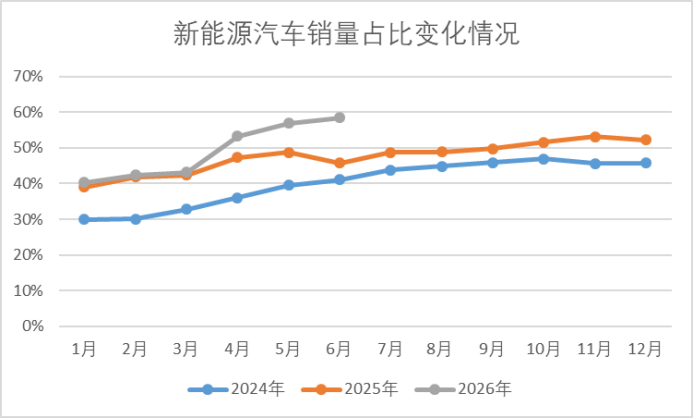

[1] 数据来源于中国汽车工业协会

（二）公司业务概要

本集团现有主要业务包括研发、整车（汽车、摩托车）、零部件、商贸与出行、能源生态、国际化、投资与金融等业务，构成了完整的汽车产业链闭环。

1、研发

以 IPD 流程变革为核心，构建大研发体系，形成“市场+技术”双轮驱动的产品开发模式，构建“洞察-需求-开发-交付”的端到端开发流程。

2、整车

（1）乘用车主要通过子公司广汽传祺、广汽埃安和合营公司广汽本田、广汽丰田生产。报告期内新增埃安 N60、昊铂 A800、昊铂 S600、启境 GT7、广汽丰田铂智 7 等全新车型。

➢ **产品：**

本集团乘用车产品包括 12 个系列的轿车、24 个系列的 SUV 及 6 个系列的 MPV。

本集团产品主要包括：

商用车主要通过子公司广汽领程生产，主要产品为新能源重卡、新能源轻卡、燃油重卡、皮卡等。

➢ **销售渠道：**

本集团持续深化数字化营销体系，强化新媒体营销，推动与京东等平台的营销创新合作，完善各品牌 APP 功能，持续优化线上购车及服务体验。本集团通过销售门店及互联网渠道开展汽车销售，截至本报告期末，本公司连同合营联营企业拥有覆盖全国 31 个省、自治区和直辖市的 4S 店超 2,400 家。自主品牌海外销售网点 746 个，销售及服务业务覆盖 110 个国家及地区。

（2）摩托车

摩托车通过合营公司五羊本田生产，主要的产品包括跨骑式摩托车、弯梁式摩托车、踏板式摩托车以及电动自行车、电动摩托车等。

3、零部件

本集团主要通过子公司广汽部件的控股、共同控制、参股公司及本集团子公司锐湃动力、立昇科技，联营公司广丰发动机等生产汽车零部件，主要包括发动机、变速器、座椅、微电机、换挡器、电驱、电控、内外饰等，产品主要为本集团整车配套。

4、商贸与出行

本集团主要通过子公司广汽商贸（及其控股、参股公司）、大圣科技及参股公司如祺出行等围绕汽车行业上下游产业链，开展汽车销售、物流、国际贸易、二手车、配套服务及移动出行等业务。

5、能源生态

本集团通过优湃能源、广汽能源、因湃电池、时代广汽等公司，构建“锂矿+基础锂电池原材料生产+电池生产+储能及充换电服务+电池租赁+电池回收和梯次利用”纵向一体化的新能源产业链；顺应新能源发展趋势，积极拓展能源生态业务，打造一体化能源生态，实现能源生态跨越发展。

6、国际化

本集团设立广汽国际，负责自主品牌的海外市场运营及销售服务，推进中长期海外产品规划、海外建厂规划、海外渠道运营规划等各项国际化举措的落地。

7、投资与金融

本集团主要通过子公司众诚保险、广汽财务公司、广汽资本、中隆投资及合营公司广汽汇理汽金、广汽汇理租赁等企业开展汽车信贷、保险、保险经纪、金融投资、融资租赁等相关业务。

报告期内公司新增重要非主营业务的说明
□适用 √不适用

二、经营情况的讨论与分析

2026 年上半年，在汽车行业整体承压、结构性分化加剧的情况下，本集团实现汽车产销 79.68 万辆和 77.31 万辆，分别同比下降 0.61%和增长 2.35%，销量增速高于行业。其中，新能源汽车销量为 26.02 万辆，同比大幅增长 68.80%，新能源汽车销量占本集团总销量约 33.65%，较上年上升约 13 个百分点；节能汽车销量为 22.55 万辆，同比增长 6.53%。报告期内，本集团节能与新能源汽车销量比例提升至 62.82%，较上年上升约 14 个百分点。

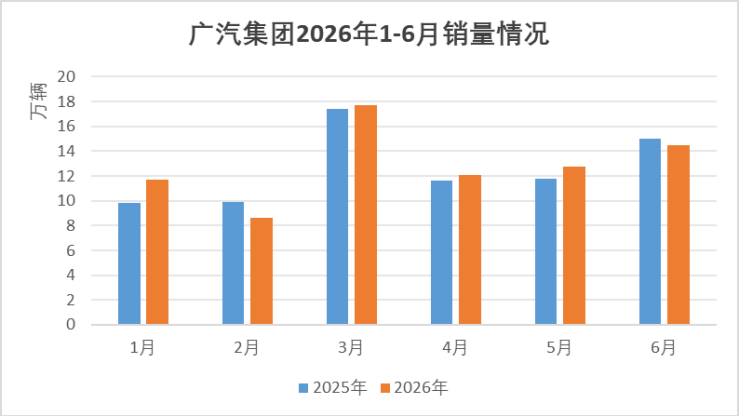

1、自主品牌多点突破

传祺品牌强化 MPV 系列产品价值，向往 M8 PHEV L 与全新一代传祺向往 E8 PHEV 焕新上市，并发布全新方盒子车型“越 7”，切入新能源泛越野市场。同时传祺向往 S7 年款焕新升级，持续推动传祺品牌向电动化、智能化进阶。上半年，广汽传祺实现销量 16.44 万辆，同比增长 12.36%，其中 MPV 系列车型终端销量[2]位居细分市场前列。

埃安品牌深耕“国民好车”，i60 打造均衡且越级的产品力并快速迭代，成为月销连续破万的 A 级新能源 SUV 大单品；N60 全系标配组合辅助驾驶，实现组合驾驶辅助能力下探至 10 万元级车型。昊铂品牌聚焦“精英座驾”，推出昊铂 A800 、S600 等新产品。用户服务方面，面向私人用户推出“三担责”、三电终身质保等硬核承诺，切实消除用车焦虑。渠道开拓方面，完成双品牌原有渠道全面融合，实现四线以上城市全覆盖。上半年，广汽埃安实现销量 18.16 万辆，同比增长 67.08%，C 端零售占比持续提升。

启境汽车首款车型——智能纯电猎装轿跑 GT7 于 6 月底量产上市，完成从品牌建立到产品投放的关键跨越。第二款产品中大型智能 SUV GX7 计划于 2026 年第三季度上市。上半年，启境汽车完成混改轮融资及员工持股并引入战略投资者，对外融资约 11 亿元，有效激活企业经营活力。

[2] 报告中的汽车终端销量数据均来源于中国汽车技术研究中心有限公司（简称中汽中心）

启境 GT7

启境品牌首款车型——启境 GT7 于 2026 年 6 月 26 日上市，产品定位“新一代智能猎装引领者”。启境 GT7 首批搭载华为乾崑 ADS 5 系统，具备全链路冗余架构；搭载全新一代华为乾崑赤兔平台，基于 HUAWEI XMC 数字底盘引擎技术，全场景毫秒级响应；采用全新一代鸿蒙座舱 HarmonySpace，智能交互体验出众。

昊铂 A800

昊铂 A800 于 2026 年 3 月 4 日上市，定位新豪华智慧旗舰轿车。车长 5130mm，轴距 3020mm。搭载华为乾崑 ADS V4.1 和鸿蒙座舱 HarmonySpace，行业首批搭载华为 896 线双光路激光雷达。采用星灵守护八大冗余安全架构与双备份安全设计，同级最多的 14 个安全气囊，搭载星源增程系统，筑牢豪华旗舰的安全底色与品质标准。

昊铂 S600

昊铂 S600 于 2026 年 6 月 12 日上市，定位“新豪华智慧运动 SUV”，拥有超 5 米车长、近 3 米轴距，前低后高的轿跑溜背姿态；提供纯电、增程两种动力版本可选，全系标配激光雷达、高通骁龙 8295P 芯片、27 英寸 W-HUD、17.3 英寸中控大屏，具备高速+城区领航驾驶辅助功能的星灵智行 ADiGO GSD 3.0 系统。

埃安 N60

埃安 N60 于 2026 年 4 月 28 日上市，定位“智美都市 SUV”。埃安 N60 是基于埃安“Easy Life”全新品牌理念打造的一款全新车型，全系标配激光雷达+4D 毫米波雷达以及星灵智行 ADiGO GSD 3.0 组合驾驶辅助、ADiGO 6.0 智能座舱；搭载非晶合金电驱，电机峰值效率达 99%。

2、国际业务加速推进

上半年，公司自主品牌汽车出口量达 12.15 万辆，同比大幅增长 132%。市场渠道拓展方面，销售渠道已覆盖全球 110 个国家和地区。推进海外渠道“千网计划”，累计达 746 家。同步落地渠道分级管理、标准化运营赋能机制，终端单店销能实现稳步增长。产品规划方面，依托 IPD 主流程搭建标准化国际产品需求管理体系，实现海外用户需求归口统筹、滚动迭代。上半年完成 8 款海外新车型立项，海外产品矩阵迭代节奏持续加快。主力车型 AION UT 实现多区域细分市场领跑，在中国香港、哥伦比亚、乌拉圭、新加坡等地位列纯电掀背车市场第一。本地化方面，已在全球布局泰国、马来西亚、尼日利亚等 7 个 KD 生产基地，多个项目稳步推进中，全球生产布局持续完善。

本集团各板块协同发力加速海外生态布局，保障集团整车出口业务高速增长。广汽部件依托泰国生产基地完善区域供应链保供能力，充分保障埃安泰国工厂产能提升。广汽商贸持续提升中国（广州）汽车出口基地一站式服务能力，上半年完成车辆服务超 1.6 万台次。因湃电池启动本集团首个海外（泰国）自主电池 PACK 工厂建设，完善海外动力电池本地化供应链体系。

3、合资品牌加快转型

广汽丰田上半年实现销量 35.60 万辆，同比增长 3.29%。其中，凯美瑞、赛那、锋兰达等车型终端销量位列国内细分市场前列；铂智 3X 在国内合资新能源市场中蝉联十个月销冠，成为合资新能源最快达成 10 万台销量的车型；全新纯电旗舰轿车铂智 7 于 3 月底顺利上市。上半年广汽丰田实现节能与新能源车型销量约 24.71 万辆，同比增长 22.12%，销量占比提升至 69.40%。广汽本田加快补强车型智能化水平，新皓影搭载本田联合华为云打造的首款智能座舱，同时已明确核心燃油车型搭载鸿蒙座舱及 Momenta 的规划方案。今年 7 月，广汽本田股东双方已就合资合作项目正式签署战略续约协议，在股比保持不变的同时将合作期限延长至 2038 年，将充分发挥各自的技术和资源优势，全力推动广汽本田加速重塑核心竞争力，实现向新能源转型。五羊本田精准把握主流排量车型机遇，依托三款战略车型上市拉动销量稳步增长，上半年共实现销量 35.45 万辆，同比增长 20.7%；其中，实现出口约 8.9 万辆，与上年基本持平。广汽领程深耕新能源重卡商用车市场，持续完善补能生态建设，上半年共实现销量 2,815 台，同比增长约 177%。

广汽丰田铂智 7

广汽丰田纯电新旗舰轿车铂智 7 于 2026 年 3 月 29 日上市。超 5 米车长、3 米轴距实现空间越级，搭载华为智擎+双腔空悬打造丝滑驾控，配备鸿蒙座舱 5.0、Momenta 组合驾驶辅助与零重力座椅等构建舒享智舱，树立合资电轿新标杆。

4、产业生态协同赋能

零部件领域，广汽部件聚焦电动化、智能化、集成化搭建核心产品矩阵，座舱一体化等战略项目有序落地，车载制氧机、智能车灯等新品进入产业化阶段；加快推进模块化一体式压铸项目，构建车身轻量化技术自主可控能力。

商贸与出行领域，广汽商贸深化打造“Sun+ Care”阳光关怀服务品牌，以高价值服务赋予客户高品质体验；优化渠道布局，新增一级授权网点 29 个；上半年累计实现销量约 7.1 万台，同比增长 0.3%。如祺出行上半年订单总量超 1.8 亿单，同比增长 150%；Robotaxi 业务布局覆盖广州、深圳、横琴粤澳深度合作区等区域。

能源生态领域，因湃电池与时代广汽上半年累计交付动力电池 13GWh，持续为主机厂提供稳定的电池供应。优湃能源积极布局优质用户侧储能项目，上半年落地 34MWh 光储项目。广汽能

源充电终端规模持续位居车企前列，截至 2026 年 6 月底，已累计建设运营充电站超 2,100 座、充电终端超 27,000 个。

投资与金融领域，广汽汇理汽金配合主机厂新车上市推出多款专属金融产品，零售合同超 10 万单，同比增长 20%。广汽财务公司通过库存融资产品配合多项金融服务政策，累计支持汽车销售超 18 万台。广汽汇理租赁推出零售回租差异化免息及分品牌促销政策，巩固业务基盘，并加速直租、经租业务转型。众诚保险配合本集团新车型上市节奏定制专属保险产品和配套服务方案，并提升线上协同深度，优化线上承保与服务链路，赋能汽车产业链发展。广汽资本紧扣整车主业，深耕新能源、智能制造优势赛道，上半年在人工智能、先进芯片、新材料等新兴领域完成 32 个项目的投资。

报告期内公司经营情况的重大变化，以及报告期内发生的对公司经营情况有重大影响和预计未来会有重大影响的事项

□适用 √不适用

三、报告期内核心竞争力分析

√适用 □不适用

1、具备完整高效的产业链与科学合理的产业布局

本集团已经形成了立足华南、辐射全国的产业布局，以整车制造为中心，业务涵盖研发、整车、零部件、商贸与出行、能源生态、国际化、投资与金融等七大板块，是国内产业链最为齐全、产业布局最为完备的汽车集团之一。

2、具有先进的制造、工艺、品质以及流程管理

本集团在制造、工艺、品质以及流程管理等方面具有综合优势。主要包括：（1）国际领先的品质优势；（2）“持续改善”的创新优势；（3）精益求精的成本优势。广汽埃安智能生态工厂凭借钢铝车身柔性生产、数字化自主决策、互动式定制、能源综合利用等优势，获评世界经济论坛(WEF)“灯塔工厂”，代表着智能制造和数字化制造的全球最高水平。

3、持续丰富产品线和优化产品结构

本集团拥有包括轿车及 SUV、MPV 在内的全系列产品，并通过持续研发、导入新车型和产品迭代，保持产品的市场竞争力，以适应消费者的需求变化，始终保证客户忠诚度和广泛认可的品牌美誉度。报告期内，本集团新增埃安 N60、昊铂 A800、昊铂 S600、启境 GT7、广汽丰田铂智 7 等全新车型。

4、开创自主品牌研发和生产体系的“广汽生产方式”

通过多年的引进、消化、吸收和创新，积累资金、技术、人才和经验，形成世界级水平的生产体系。在研发方面，通过整合全球优势资源，构建全球研发网，形成跨平台、模块化架构的正向开发体系，具备集成创新优势；拥有国家认定企业技术中心、海外高层次人才创新创业基地、国家引才引智示范基地、院士工作站、博士后科研工作站等创新平台，广汽动力总成自主研发团

队曾荣获“国家卓越工程师团队”称号。以 IPD 流程变革为核心，形成“市场+技术”双轮驱动的产品开发模式，构建“洞察-需求-开发-交付”的端到端开发流程。

5、具有领先的新能源及智能网联自主研发能力

在新能源领域，本集团拥有领先的新能源汽车专属平台，深度开展动力电池及电芯、电驱的自主研发及产业化应用，自主研发了海绵硅负极片电池技术、弹匣电池系统安全技术等动力电池技术及深度集成“三合一”电驱系统、集成充电和配电功能的 12 合一集成电驱系统、超跑双电机两挡集成电驱等电驱技术，打造了“埃安”系列和“昊铂”系列新能源汽车产品体系，并已成功向合资企业导入多款新能源产品。在节能动力领域，采用平台化、模块化设计，自主研发第四代发动机系统、GMC 3.0 机电耦合系统、高效增程器等行业领先的混动系统技术，可组合成适配 HEV、PHEV、REEV 等全种类混动车型的动力总成系统。在智能网联领域，推出首个量产应用的车云一体化集中式电子电气架构——星灵架构，并围绕星灵架构构建了普惠智能的驾驶和座舱方案，实现从 L2 到 L4 的场景覆盖，车云一体智能座舱系统获行业首个 A+级智能座舱认证，成功打造国内首个芯片设计 100%国产化的智能新能源车型——昊铂 GT 攀登版。报告期内，在广汽科技日上集中发布了全新星源动力、星舰车身、星河智舱、星灵架构及芯片生态领域的最新成果。

四、报告期内主要经营情况

本报告期内，本集团的营业总收入约为 465 亿元，较上年同期增加约 9.13%；归属于母公司股东的净利润约为-44.67 亿元，较上年同期减少约 75.98%；基本每股收益约为-0.44 元，较上年同期减少约 76%。

本报告期业绩变动主要影响因素是：

1、本报告期内，受国内市场竞争加剧，公司自主品牌持续加大销售投入，加之产品销售结构变动、上游原材料成本上涨，导致自主品牌利润同比下滑；

2、本报告期内，合资品牌经营承压，受终端销量下降、销售投入持续加大及原材料成本上涨等因素影响，对相关合资企业投资收益同比减少；

3、本报告期内受汇率波动影响，本期产生汇兑损失，进一步压缩了盈利空间。

（一） 主营业务分析

1、 财务报表相关科目变动分析表

单位：亿元 币种：人民币

科目	本期数	上年同期数	变动比例（%）
营业收入	461.21	421.66	9.38
营业成本	466.34	428.94	8.72
销售费用	30.56	26.02	17.45
管理费用	21.49	20.78	3.42
财务费用	5.76	-4.03	242.93
研发费用	9.82	7.06	39.09
经营活动产生的现金流量净额	-71.04	-107.69	34.03
投资活动产生的现金流量净额	42.18	-42.44	199.39
筹资活动产生的现金流量净额	142.43	25.67	454.85

研发投入	48.34	37.89	27.58
投资收益	25.64	24.03	6.70

营业收入变动原因说明：本报告期内，本集团的营业收入约为 461.21 亿元，较上年同期增加约 9.38%，主要是自主品牌汽车销量增加等综合所致；

营业成本变动原因说明：本报告期内，本集团营业成本约为 466.34 亿元，较上年同期增加约 8.72%，主要是随产销量上升而增加等综合所致；

销售费用变动原因说明：销售费用较上年同期增加约 4.54 亿元，主要是本报告期启境汽车首款车型量产上市等，相关销售费用增加等综合所致；

管理费用变动原因说明：管理费用较上年同期增加约 0.71 亿元，主要是本报告期企业发展，相应管理费用增加等综合所致；

财务费用变动原因说明：财务费用较上年同期增加约 9.79 亿元，主要是本报告期内受汇率波动影响，本期产生汇兑损失，以及发行绿色科技创新债券以及新增借款等导致利息费用增加等综合所致；

研发费用变动原因说明：研发费用较上年同期增加约 2.76 亿元，主要是本报告期研发支出费用化同比增加等综合所致；

经营活动产生的现金流量净额变动原因说明：本报告期内经营活动产生的现金流量净额为净流出 71.04 亿元，较上年同期的现金净流出约 107.69 亿元减少净流出 36.65 亿元，主要是本报告期内销量增加带来的现金净流入增加等综合所致；

投资活动产生的现金流量净额变动原因说明：本报告期内投资活动产生的现金流量净额为净流入 42.18 亿元，较上年同期的现金净流出约 42.44 亿元增加净流入 84.62 亿元，主要是本报告期内金融企业同业存单投资减少，以及收回广汽汇理汽金股东存款等综合所致；

筹资活动产生的现金流量净额变动原因说明：本报告期内筹资活动产生的现金流量净额为净流入 142.43 亿元，较上年同期的现金净流入约 25.67 亿元增加净流入约 116.76 亿元，主要是本报告期内发行绿色科技创新债券等综合所致；

研发投入变动原因说明：本报告期内研发投入约 48.34 亿元，较上年同期增加 10.45 亿元，主要是本报告期内继续加强自主研发和创新能力建设，完善质量体系，并同步推进混合动力车型、新能源车型开发项目及核心部件开发；

投资收益变动原因说明：本报告期内投资收益为 25.64 亿元，较上年同期增加 1.61 亿元，主要是本报告期合资企业利润减少以及出售昆仑蓝钻股权等综合所致。

2、 本期公司业务类型、利润构成或利润来源发生重大变动的详细说明

□适用 √不适用

（二） 非主营业务导致利润重大变化的说明

□适用 √不适用

行业、产品或地区经营情况分析

1、 主营业务分行业情况

单位：亿元 币种：人民币

主营业务分行业情况						
分行业	营业收入	营业成本及税金	毛利率（%）	营业收入比上年增减（%）	营业成本比上年增减（%）	毛利率比上年增减（%）
整车制造业	318.31	338.27	-6.27	29.13	28.21	增加 0.76 个百分点
零部件制造业	24.54	24.14	1.63	16.58	18.86	减少 1.89 个百分点
商贸服务	89.40	86.33	3.43	-31.92	-32.97	增加 1.51 个百分点
金融及其他	32.75	27.94	14.69	20.23	5.87	增加 11.57 个百分点
合计	465.00	476.68	-2.51	9.13	8.50	增加 0.59 个百分点

2、 主营业务分产品情况

单位：亿元 币种：人民币

主营业务分产品情况						
分产品	营业收入	营业成本及税金	毛利率（%）	营业收入比上年增减（%）	营业成本比上年增减（%）	毛利率比上年增减（%）
乘用车	311.74	331.63	-6.38	27.81	27.24	增加 0.48 个百分点
汽车相关业务	120.51	117.11	2.82	-22.24	-23.12	增加 1.11 个百分点
金融及其他	32.75	27.94	14.69	20.23	5.87	增加 11.57 个百分点
合计	465.00	476.68	-2.51	9.13	8.50	增加 0.59 个百分点

3、 主营业务分地区情况

单位：亿元 币种：人民币

主营业务分地区情况						
分产品	营业收入	营业成本及税金	毛利率（%）	营业收入比上年增减（%）	营业成本比上年增减（%）	毛利率比上年增减（%）
中国大陆	324.87	345.28	-6.28	-9.54	-7.84	减少 1.96 个百分点
境外地区	140.13	131.40	6.23	109.27	103.12	增加 2.84 个百分点
合计	465.00	476.68	-2.51	9.13	8.50	增加 0.59 个百分点

3、 主营业务分销售模式情况

单位：亿元 币种：人民币

主营业务分销售模式情况						
分产品	营业收入	营业成本及税金	毛利率（%）	营业收入比上年增减（%）	营业成本比上年增减（%）	毛利率比上年增减（%）
代理商销售模式	318.31	338.27	-6.27	29.13	28.21	增加 0.76 个百分点

其他	146.69	138.41	5.64	-18.33	-21.13	增加 3.35 个百分点
合计	465.00	476.68	-2.51	9.13	8.50	增加 0.59 个百分点

(三) 资产、负债情况分析

√适用□不适用

1、 资产及负债状况

单位：亿元 币种：人民币

项目名称	本期期末数	本期期末数占总资产的比例（%）	上年期末数	上年期末数占总资产的比例（%）	本期期末金额较上年期末变动比例（%）
货币资金	488.16	21.08	387.76	18.04	25.89
预付款项	48.01	2.07	19.86	0.92	141.74
其他应收款	40.36	1.74	19.12	0.89	111.09
存货	239.20	10.33	164.46	7.65	45.45
其他流动资产	239.21	10.33	274.12	12.75	-12.74
其他债权投资	41.77	1.80	61.58	2.86	-32.17
长期股权投资	317.79	13.72	355.33	16.53	-10.56
其他非流动金融资产	50.67	2.19	27.33	1.27	85.40
应付票据	112.65	4.86	87.66	4.08	28.51
应付账款	271.58	11.73	198.65	9.24	36.71
长期借款	80.34	3.47	68.73	3.20	16.89
应付债券	160.00	6.91	25.07	1.17	538.21

变动情况说明：

（1）货币资金较上年期末数增加 25.89%，主要为本报告期发行绿色科技创新债券等综合所致；

（2）预付账款较上年期末数增加 141.74%，主要是本报告期内随产销增长，预付供应商款项增加等综合所致；

（3）其他应收款较上年期末数增加 111.09%，主要是本报告期出售昆仑蓝钻股权的剩余尾款，以及海外业务销量增长相应预缴税费增加等综合所致；

（4）存货较上年期末数增加 45.45%，主要是本报告期内随汽车产销增加而库存有所增加等综合所致；

（5）其他流动资产较上年期末数减少 12.74%，主要是本报告期同业存单及财务公司发放的短期贷款减少等综合所致；

（6）其他债权投资较上年期末数减少 32.17%，主要是本报告期持有的债券及大额银行存单减少等综合所致；

（7）长期股权投资较上年期末数减少 10.56%，主要是本报告期新增合营、联营企业，对合营、联营企业增资，确认对合营、联营企业投资收益，合营、联营企业利润分配以及出售昆仑蓝钻股权等综合所致；

（8）其他非流动金融资产较上年期末数增加 85.40%，主要是本报告期持有的以公允价值计量且其变动计入当期损益的金融资产增加等综合所致；

（9）应付票据较上年期末数增加 28.51%，主要是本报告期内随产销增长，通过票据融资方式支付供应商货款有所增加等综合所致；

（10）应付账款较上年期末数增加 36.71%，主要是本报告期内随产销增长，应支付供应商款项增加等综合所致；

（11）长期借款较上年期末数增加 16.89%，主要是本报告期内部分企业业务发展增加长期借款等综合所致；

（12）应付债券较上年期末数增加 538.21%，主要是本报告期发行绿色科技创新债券等综合所致；

2、 境外资产情况

√适用 □不适用

(1) 资产规模

其中：境外资产 147.14（单位：亿元 币种：人民币），占总资产的比例为 6.35%。

(2) 境外资产占比较高的相关说明

□适用 √不适用

3、 截至报告期末主要资产受限情况

□适用 √不适用

4、 其他说明

√适用□不适用

（1）财务指标

2026 年 6 月 30 日，本集团的流动比率约为 1.28 倍，比 2025 年 12 月 31 日的约 1.14 倍有所上升；速动比率约为 1.02 倍，比 2025 年 12 月 31 日的约 0.95 倍有所上升，均处于正常水平；

（2）财政资源及资本架构

2026 年 6 月 30 日，本集团的流动资产约 1,193.86 亿元，流动负债约为 935.38 亿元，流动比率约为 1.28 倍。于 2026 年 6 月 30 日的总借款约为 492.57 亿元，主要为期末余额约 327.9 亿元的银行及金融机构等借款以及本集团发行的面值 160 亿元的公司债券及中期票据等，上述借款将于到期偿还。本集团一般以自有经营性现金流量应付业务运行所需资金。

（3）外汇风险

本集团的主要经营位于中国境内，主要业务以人民币结算。本集团已确认的外币资产和负债及未来的外币交易存在外汇风险。本集团持续监控集团外币交易和外币资产及负债的规模，以最大程度降低面临的外汇风险。于 2026 年 6 月 30 日，本集团无重大外汇风险。

（4）或有负债

截至 2026 年 6 月 30 日，本公司提供对集团控股及全资子公司的财务担保金额为 0 元。(2025 年 12 月 31 日：0 元）。

截至 2026 年 6 月 30 日，本公司提供的对独立第三方的财务担保金额为 0 元。(2025 年 12 月 31 日：0 元）。

截至 2026 年 6 月 30 日，本集团提供的对合并范围外关联方的财务担保金额为 0 元。(2025 年 12 月 31 日：0 元）。

（四） 投资状况分析

1、 对外股权投资总体分析

√适用 □不适用

本报告期内，本集团长期股权投资余额为人民币 317.79 亿元，较年初减少人民币 37.54 亿元，变化原因主要是本报告期新增合营、联营企业，对合营、联营企业增资，确认对合营、联营企业投资收益，合营、联营企业利润分配以及出售昆仑蓝钻股权等综合所致；

(1) 重大的股权投资

□适用 √不适用

(2) 重大的非股权投资

□适用 √不适用

(3) 以公允价值计量的金融资产

√适用□不适用

参见第九节第七项合并财务报表项目注释，附注 2、交易性金融资产，附注 7、应收款项融资， 附注 12、一年内到期的非流动资产，附注 13、其他流动资产，附注 16、其他债权投资，附注 19、 其他权益工具投资，附注 20、其他非流动金融资产。

证券投资情况的说明

√适用 □不适用

报告期内，除子公司众诚保险、中隆投资从事日常经营活动涉及股票等证券投资外，公司及其他子公司不存在证券投资情况。

私募基金投资情况

√适用 □不适用

报告期内，除子公司广汽资本从事日常经营活动涉及私募基金投资外，公司及其他子公司不存在私募基金投资情况。相关情况请参见本报告第九节财务报告之第七项合并财务报表项目注释，附注 2、交易性金融资产，附注 7、应收款项融资， 附注 12、一年内到期的非流动资产，附注 13、其他流动资产，附注 16、其他债权投资，附注 19、 其他权益工具投资，附注 20、其他非流动金融资产。

衍生品投资情况

√适用□不适用

(1) 报告期内以套期保值为目的的衍生品投资

√适用 □不适用

单位：万元 币种：人民币

衍生品投资类型	初始投资金额	期初账面价值	本期公允价值变动损益	计入权益的累计公允价值变动	报告期内购入金额	报告期内售出金额	期末账面价值	期末账面价值占公司报告期末净资产比例（%）
远期结售汇		0	28.82	0	0	0	28.82	0.0003
合计		0	28.82	0	0	0	28.82	0.0003
报告期内套期保值业务的会计政策、会计核算具体原则，以及与上一报告期相比是否发生重大变化的说明	不适用							
报告期实际损益情况的说明	无							
套期保值效果的说明	公司通过开展远期结售汇业务，提前锚定未来换汇价格，以达到平滑汇率风险、对冲保值的目的。							
衍生品投资资金来源	自有资金							
报告期衍生品持仓的风险分析及控制措施说明（包括但不限于市场风险、流动性风险、信用风险、操作风险、法律风险等）	1、市场风险：远期合约汇率与到期日实际汇率的差异将产生交易损益。 控制措施：严格以套期保值为目的，禁止投机性交易；动态监控外汇敞口，确保衍生品规模与风险敞口匹配。 2、流动性风险：实际经营过程中，可能出现终端销售情况恶化导致不能按时回收货款，而引发衍生品交易缺乏资金交割的风险。 控制措施：将衍生品期限与收付汇计划严格挂钩；预留专项流动性储备资金；对因资金流入/流出计划变动确实导致无法顺利做资金交割的，可考虑与银行开展外汇衍生品展期/提前交割。 3、信用风险：交易对手违约或信用评级下调。 控制措施：仅与大型跨国银行合作，并定期评估交易对手信用状况，分散合作机构。 4、操作风险：鉴于衍生品交易的专业性，在交易执行过程中，若内部操作流程不规范、人员对产品特性及风险认知不足，均可能导致操作风险。 控制措施：公司已根据相关法律法规及规范性文件制定了《远期外汇交易业务管理办法》内控制度，规范业务操作流程、审批流程；各企业相关内控制度或衍生品业务均已通过相关权利机构审批。 5、法律风险：若交易合同条款不明确，将可能面临法律风险。 控制措施：公司将对与合作银行签署的衍生品交易合约条款实施合规审查，确保关键条款明确完备、无歧义。严格落实制度要求，以防范法律风险。							
已投资衍生品报告期内市场价格或产品公允价值变动的情况，对衍生品公允价值的分析应披露具体使用的方法及相关假设与参数的设定	公司按照《企业会计准则第 22 号——金融工具确认和计量》对公允价值进行确认计量，报告期内共确认远期外汇合约公允价值变动收益 28.82 万元人民币，公允价值按照银行等定价服务机构提供的估值报告进行厘定，每月均进行公允价值计量与确认。							
涉诉情况（如适用）	不适用							
衍生品投资审批董事会公告披露日期（如有）	2026 年 3 月 27 日							
衍生品投资审批股东会公告披露日期（如有）	2026 年 6 月 12 日							

(2) 报告期内以投机为目的的衍生品投资
□适用 √不适用

其他说明
无

(五) 重大资产和股权出售

√适用□不适用

报告期内，为应对汽车行业市场格局的深刻变化和激烈的市场竞争，盘活非主业存量资产，进一步聚焦汽车整车主业， 将资源集中于提升核心竞争力，为后续主业发展和经营局面改善奠定基础。公司子公司优湃能源按评估价格将其持有的昆仑蓝钻 12%的股权转让给公司控股股东广汽工业集团，标的股权转让对价约为 19.2 亿元人民币，本次股权转让事项按计划实施；详细内容请见公司于 2026 年 3 月 31 日在上交所网站披露的《关于子公司出让参股公司部分股权暨关联交易的公告》。

(六) 主要控股参股公司分析

√适用 □不适用

主要子公司及对公司净利润影响达 10%以上的参股公司情况
√适用 □不适用

单位：万元 币种：人民币

公司名称	公司类型	主要业务	注册资本	总资产	净资产	营业收入
广汽本田	参股公司	汽车生产、销售	86721.596万美元	2,162,169	861,324	935,112
广汽丰田	参股公司	汽车生产、销售	133389.61万美元	6,313,206	1,319,932	5,346,644
广汽传祺	子公司	汽车生产、销售	1,600,673.5703	4,853,611	2,692,947	2,022,960
广汽埃安	子公司	汽车生产、销售	780,338.8361	4,915,505	421,450	1,883,786
广汽汇理汽金	参股公司	金融服务	410,000	4,147,462	970,141	163,679

报告期内取得和处置子公司的情况
□适用 √不适用

其他说明
□适用 √不适用

(七) 公司控制的结构化主体情况

□适用 √不适用

五、其他披露事项

(一) 可能面对的风险

√适用□不适用

1、国内汽车市场总体承压

国内汽车置换政策边际拉动持续衰减，叠加首购需求减弱，存量置换竞争进一步加剧，上半年汽车国内销量同比大幅下降 21.1%，特别是传统燃料汽车国内销量同比下降 27.8%，内需承压明显。根据中国汽车工业协会统计，上半年国内整车制造环节平均利润率跌至 1.5%，为近十年最低水平，企业盈利空间被持续压缩。

2、外部环境不确定性提升

汽车出口虽维持高速增长，但国际地缘政治风险较高，贸易保护主义抬头，多国抬高关税及合规门槛，汽车企业海外本地化生产、售后配套投入持续加大，叠加汇率波动等不确定因素，汽车出口利润空间被进一步挤压。

3、原材料及关键部件价格波动

上游原材料及关键部件价格持续高位上行，其中碳酸锂及铜、铝等关键品类价格持续波动，存储芯片等关键部件的价格大幅增长，汽车行业面临的成本压力持续上升。面对原材料及关键部件价格的持续上涨，公司已通过整合自主品牌采购体系、优化供应商结构、扩大集中采购规模等方式，努力降低采购成本，但仍难以完全覆盖成本压力。

4、行业政策调整

一是 2026 年 1 月开始新能源汽车减半征收车辆购置税，并提高了享受减免、优惠车型应符合的技术条件，当前新能源汽车政策的核心逻辑已从普惠式扶持转向市场化竞争。二是 2027 年插电式混动车型开征车船税，插电混动需求有进一步萎缩风险。三是 2026 年 9 月后将对锂离子电池征收消费税，电池厂商缴纳的电池消费税可能转嫁到汽车价格上，将直接增加整车制造成本、压缩盈利空间。四是海南率先提出推进 2030 年禁售燃油车，新能源转型进一步加速。

5、公司经营业绩承压

2026 年上半年，本集团实现汽车销量增长 2.35%，销量增速高于行业，但受销售投入持续加大、原材料成本上涨、汇率波动等因素影响，经营业绩仍然承压，产品竞争力、成本控制能力、营销服效率、产销协同等方面仍有进一步提升与改善的空间。

（二）其他披露事项

□适用 √不适用

第五节　公司治理、环境和社会

一、公司董事、高级管理人员变动情况

√适用 □不适用

姓名	担任的职务	变动情形	变动原因	变动原因说明
朱征夫	独立董事	选举	换届	独立董事换届选举
杨殿阁	独立董事	选举	换届	独立董事换届选举
张闫龙	独立董事	选举	换届	独立董事换届选举
黎文靖	独立董事	选举	换届	独立董事换届选举
赵福全	独立董事	离任	换届	独立董事任期满6年不再任
肖胜方	独立董事	离任	换届	独立董事任期满6年不再任
王克勤	独立董事	离任	换届	独立董事任期满6年不再任
宋铁波	独立董事	离任	换届	独立董事任期满6年不再任
曹晓军	董事	选举	工作调动	经股东会选举获任董事
陈小沐	董事	离任	工作调动	因工作调整不再任董事
黄永强	副总经理	离任	工作调动	因组织工作安排不再任副总经理

公司董事、高级管理人员变动的情况说明

√适用□不适用

1.报告期内，因原任独立董事任期届满 6 年，赵福全董事、肖胜方董事、王克勤董事、宋铁波董事不再任公司独立董事，经公司 2025 年年度股东会审议通过，选举朱征夫先生、杨殿阁先生、张闫龙先生、黎文靖先生为新任独立董事，任期与公司第七届董事会一致；

2.报告期内，因工作调整，陈小沐先生辞去董事职务，经公司股东提名并经 2025 年年度股东会审议通过，补选曹晓军先生为董事，任期与公司第七届董事会一致；因组织工作安排，黄永强先生不再任公司副总经理。

二、利润分配或资本公积金转增预案

半年度拟定的利润分配预案、公积金转增股本预案

是否分配或转增	否
每 10 股送红股数（股）	0
每 10 股派息数(元)（含税）	0
每 10 股转增数（股）	0
利润分配或资本公积金转增预案的相关情况说明	
公司 2026 年上半年实现归属于母公司所有者的净利润为-44.67 亿元。根据相关法律法规及公司《股东分红回报规划（2024-2026）》，因上半年实现的净利润为负，为保障公司正常生产经营，更	

好维护全体股东的长远利益，综合考虑公司长期发展和短期经营需要，拟本报告期内不实施利润分配，也不进行资本公积转增股本和其他形式的分配。

三、公司股权激励计划、员工持股计划或其他员工激励措施的情况及其影响

（一） 相关股权激励事项已在临时公告披露且后续实施无进展或变化的

□适用 √不适用

（二） 临时公告未披露或有后续进展的激励情况

股权激励情况

√适用 □不适用

2022 年第四次股权激励计划

激励方式：股票期权

标的股票来源：向激励对象发行股份

权益工具公允价值的计量方法、参数的选取标准及结果

计量方法	采用 Black-Scholes 模型
参数名称	授予日收盘价 S：11.53 元/股；期权的行权价 K：11.99 元/股；无风险利率 r：2.5379%；期权有效期 t：3.7 年；股票波动率 σ：28.2%；股息率 i：0%
计量结果	单份期权的公允价值：2.72 元/股

其他说明

√适用□不适用

2022 年 12 月 12 日，公司董事会审议及公告《第四期股票期权激励计划》；2023 年 1 月 20 日，公司临时股东会及 A、H 类别股东会审议通过前述股票期权激励计划；根据本次激励计划，公司向 3,083 名激励对象授予 23,345.54 万份股票期权，本次激励计划分三期行权，可行权期间为 2025 年 1 月 21 日至 2028 年 1 月 20 日；因业绩条件未满足，本次股票期权激励计划已授予的前两个行权期股票期权已完成注销，剩余第三个行权期已授予股票期权也将于近期注销，第三个行权期股票期权注销后，公司将不存在仍在有效期内的股权激励计划。

员工持股计划情况

□适用 √不适用

其他激励措施

□适用 √不适用

四、纳入环境信息依法披露企业名单的上市公司及其主要子公司的环境信息情况

√适用 □不适用

纳入环境信息依法披露企业名单中的企业数量（个）		3
序号	企业名称	环境信息依法披露报告的查询索引
1	广汽传祺（含宜昌分公司）	https://sthjj.gz.gov.cn/zwgk/gs/ http://hbj.yichang.gov.cn/content-62473-996630-1.html
2	广汽埃安（含长沙分公司）	https://sthjj.gz.gov.cn/zwgk/gs/ https://wryjc.cnemc.cn/gkpt/mainZxjc/430000
3	优湃能源	https://sthjj.gz.gov.cn/zwgk/gs/

其他说明
√适用 □不适用

本集团始终坚持绿色环保、节能减排的发展理念，认真贯彻落实各项环保法律、法规。报告期内，投资企业各项环保设施正常稳定持续运转，且处理效果良好，未曾发生重大环境污染事件。

五、巩固拓展脱贫攻坚成果、乡村振兴等工作具体情况
√适用 □不适用

（一）全面推进省内“百县千镇万村高质量发展工程”。

1.助力东石镇乡村振兴。本集团牵头结对帮扶梅州市平远县东石镇，2026 年上半年，投入资金 70 万元，帮助 6 个村完成灌溉水圳修复、道路硬化及公共照明完善等民生工程。围绕打造“点石生花·红蕴客家”特色品牌，开展消费帮扶。设立防返贫专用资金，开发公益性岗位 2 个，帮助困难群众实现就业。截至目前，累计捐赠帮扶资金 2,003.5 万元。

2.参加禾云镇特色产业帮扶。本集团作为成员单位对口帮扶清远市清新区禾云镇。2026 年上半年，打造“禾云向往”特色品牌，推动芳香产业市场化发展。依托连片芳香景观盘活文旅资源，基地累计接待游客 18 万人次，带动周边餐饮与农特产品销售，实现产业发展与群众增收的良好综合效益。截至目前，累计捐赠帮扶资金 200 万元。

3.支持永宁街乡村建设。本集团作为成员单位结对帮扶广州市增城区永宁街道。2026 年上半年，谋划新能源配套项目，补齐区域公共充电设施短板。截至目前，累计捐赠帮扶资金 25 万元。

（二）深化拓展东西部协作。

本集团深度参与贵州毕节东西部协作，结对帮扶毕节市纳雍县 1 个乡及 10 个村。聚焦乡村人居环境整治提升，推进李子村“一户一景”重点改造项目，已于 2026 年 1 月竣工验收，有效改善村容村貌和村民居住条件。截至目前，累计已捐赠帮扶资金 2399.1 万元。

（三）打造亮点特色工程。

1.持续深化“广汽班”项目，精准对接脱贫家庭学子就业需求，累计招收学生 326 名，人才培养质量稳步提升。常态化实施“广汽教育助梦工程”，健全防返贫助学机制，助力山区学子成长成才，推动帮扶区域教育均衡发展。

2.持续做强“爱满车香”帮扶特色品牌，构建种植、加工、开发、生产、销售一体化的车载香氛全产业链，建立可持续产业发展机制，推动帮扶从“输血式”向“造血式”转变。2026 年上半年，产品实现销售额 210 万元。通过种植薰衣草、迷迭香等经济作物，带动当地 58 名村民就近就业，人均增收明显，有效拓宽群众增收渠道。

3.不断创新消费帮扶模式。2026 年上半年，与帮扶地区龙头企业保持稳定合作，持续完善“企业+农户+产业”帮扶模式，开发销售产品超 400 款。组织开展帮扶产品推广活动 8 场，覆盖受众超 2 万人次。

第六节 重要事项

一、承诺事项履行情况

（一） 公司实际控制人、股东、关联方、收购人以及公司等承诺相关方在报告期内或持续到报告期内的承诺事项

√适用 □不适用

承诺背景	承诺类型	承诺方	承诺内容	承诺时间	是否有履行期限	承诺期限	是否及时严格履行	如未能及时履行应说明未完成履行的具体原因	如未能及时履行应说明下一步计划
其他承诺	分红	本集团	在公司盈利且现金能够满足公司持续经营和长期发展的前提下，2024-2026 年每年以现金方式分配的利润应不低于当年实现的可分配利润的 10%，且连续三年内以现金方式累计分配的利润不少于该三年实 现的年均可分配利润的 30%。《公司章程》：公司每年以现金方式分配的利润不少于当年实现的可供分配利润的 10%。	2024 年 5 月	是	2024 年-2026 年	是	不适用	不适用
	解决同业竞争	广汽工业集团	（1）在中国境内和境外，单独或与他人，以任何形式（包括但不限于投资、并购、联营、合资、合作、合伙、托管、承包或租赁经营、购买股份或参股）直接或间接从事或参与或协助从事或参与任何与广州汽车 集团股份有限公司（以下简称“发行人”）主营业务构成或可能构成直接 或间接竞争的业务或活动；（2）在中国境内和境外，以任何形式支持 发行人或发行人子公司以外的他人从事或参与与发行人主营业务构成 竞争或可能构成竞争的业务；（3）以其他方式介入（不论直接或间接）任何与发行人主营业务构成竞争或可能构成竞争的业务或活动。但本公司或本公司子公司（发行人及其子公司除外）出于投资目的而购买、持 有与发行人主营业务构	2012 年公司 A 股上市时	是	长期	是	不适用	不适用

承诺背景	承诺类型	承诺方	承诺内容	承诺时间	是否有履行期限	承诺期限	是否及时严格履行	如未能及时履行应说明未完成履行的具体原因	如未能及时履行应说明下一步计划
			成或可能构成竞争的其他于国际认可的证券交易所上市的上市公司不超过 5%以上的权益；或因第三方的债权债务重组原因使本公司或本公司的子公司、参股公司持有与主营业务构成或可能构成竞争的第三方不超过 5%以上的权益的情形不适用于本公司的上述承诺。（4）如果广汽工业集团或所属子公司（发行人及其子公司除外）发现任何与发行人主营业务构成或可能构成直接或间接竞争的新业 务机会，将立即书面通知发行人，并尽力促使该业务机会按合理和公平的条款和条件首先提供给发行人或其子公司。发行人应自收到该通知之日起 30 日内，以书面形式通知本公司或本公司子公司，发行人或发行人的子公司是否有意从事或参与上述业务机会。一经收到发行人确定有 意的通知，本公司或本公司子公司即应将该新业务机会转让予发行人或发行人子公司。（5）如果发行人或发行人子公司因任何原因决定不从事和参与该等新业务，一经收到发行人确定不从事和参与该等新业务的通知，或发行人未在其收到本公司或本公司子公司的通知之日起 30 日内予以书面回复，则广汽工业集团或所属子公司（发行人及其子公司除外）依据本协议可以自行经营有关的新业务。（6）将来广汽工业集团或所属子公司（发行人及其子公司除外）依照上述第 5 项可能获得的与发行人主营业务构成或可能构成直接或间接相竞争的新业务，或因国家政策调整等不可抗力或意外事件的发生，致使同业竞争可能构成或不可避免时，广汽工业集团或所属子公司（发行人及其子						

承诺背景	承诺类型	承诺方	承诺内容	承诺时间	是否有履行期限	承诺期限	是否及时严格履行	如未能及时履行应说明未完成履行的具体原因	如未能及时履行应说明下一步计划
			公司除外）将给予发行人或发行人子公司选择权，即在中国有关法律、法规及相关证券市 场现行有效的上市规则允许的前提下，发行人或发行人子公司有权按照法定程序一次性或多次向广汽工业集团或所属子公司（发行人及其子公司除外）收购在上述竞争性业务中的任何股权、资产及其他权益，或由 发行人或发行人子公司依照法定程序选择委托经营、租赁或承包经营广汽工业集团或所属子公司（发行人及其子公司除外）在上述竞争性业务中的资产或业务。						

二、报告期内控股股东及其他关联方非经营性占用资金情况

□适用 √不适用

三、违规担保情况

□适用 √不适用

四、半年报审计情况

√适用 □不适用

（一）聘任、解聘会计师事务所情况

聘任、解聘会计师事务所的情况说明

√适用□不适用

经公司第七届 24 次董事会及 2025 年年度股东会审议批准，续聘信永中和会计师事务所（特殊普通合伙）和毕马威会计师事务所分别为公司 2026 年度中国会计准则、香港会计准则财务报告审计机构。

审计期间改聘会计师事务所的情况说明

□适用 √不适用

（二）公司对会计师事务所“非标准意见审计报告”的说明

□适用 √不适用

五、上年年度报告非标准审计意见涉及事项的变化及处理情况

□适用 √不适用

六、破产重整相关事项

√适用□不适用

1.合营企业广汽菲亚特克莱斯勒汽车有限公司因资不抵债，已于 2022 年按现行法律法规相关规定，向法院申请破产。2022 年 11 月 29 日，湖南省长沙市中级人民法院出具《民事裁定书》[（2022）湘 01 破申 139 号]正式受理其破产申请；2023 年 3 月 6 日，出具（2022）湘 01 破 214-1 号决定书，指定北京盈科（长沙）事务所担任管理人。本报告期内，管理人于 2026 年 6 月发布《破产资产分配实施方案（第一批）》；根据上述分配方案，公司享有优先受偿权的约 1.7 亿元债权已于 7 月全部获偿还，其余普通债权已在此前会计年度内足额计提，实际获偿比例和金额需根据管理人对破产财产的处置及分配情况而定，具有不确定性。

2.公司控股孙公司广汽乘用车（杭州）有限公司（公司通过全资子公司广汽传祺持有其 51%股权）因不能清偿到期债务，被债权人根据相关法律法规提起破产清算申请，杭州市钱塘区人民法院裁定依法受理并于 2026 年 7 月 22 日指定浙江海浩律师事务所为管理人[(2026)浙 0114 破 37 号]；因日常经营往来，截至报告期末，公司及合并范围企业对被申请人享有约 2.4 亿元债权，后续公司将根据规定积极申报债权，维护公司合法权益；受汽车行业竞争异常激烈等因素影响，被申请人近年来经营处于持续亏损状态，本次被申请破产清算不会对公司经营等造成重大影响。

七、重大诉讼、仲裁事项

□本报告期公司有重大诉讼、仲裁事项 √本报告期公司无重大诉讼、仲裁事项

八、上市公司及其董事、高级管理人员、控股股东、实际控制人涉嫌违法违规、受到处罚及整改情况

□适用 √不适用

九、报告期内公司及其控股股东、实际控制人诚信状况的说明

□适用 √不适用

十、重大关联交易

（一）与日常经营相关的关联交易

1、 已在临时公告披露且后续实施无进展或变化的事项

√适用 □不适用

事项概述	查询索引
关于子公司广汽商贸租赁控股股东广汽工业集团全资附属公司部分物业	2025 年 6 月 30 日，在上交所及联交所网站披露《第七届董事会第 5 次会议决议公告》，审议通过了关于子公司租赁控股股东部分物业的事项。（公告编号：2025-049）
选聘控股股东广汽工业集团附属公司为番禺总部园区等物业专属区域提供物业相关服务	2025 年 6 月 30 日，在上交所及联交所网站披露《第七届董事会第 5 次会议决议公告》，审议通过了关于选聘物业服务相关事项的议案。（公告编号：2025-049）
受托管理广汽工业集团部分子公司股权资产	2025 年 12 月 31 日，在上交所及联交所网站披露《第七届董事会第 17 次会议决议公告》，审议通过了关于与控股股东企业托管相关事项的议案。（公告编号：2026-001）

2、 已在临时公告披露，但有后续实施的进展或变化的事项

√适用 □不适用

经公司第七届董事会第 12 次会议和 2025 年年度股东会审议通过，同意全资子公司广汽财务公司向本公司部分合营、联营企业吸收存款日均不超过 70 亿元、提供年度授信不超过 160 亿元的金融服务（各合营、联营企业可以根据实际经营需要在总额度内进行调剂）。报告期内预计发生金额与实际发生金额如下：

交易类别	预计发生金额（亿元）	实际发生金额（亿元）
日均存款余额	70	53.53
年度授信	160	26.54

3、 临时公告未披露的事项

√适用 □不适用

单位：万元 币种：人民币

关联交易方	关联关系	关联交易类型	关联交易内容	关联交易定价原则	关联交易价格	关联交易金额	占同类交易金额的比例(%)	关联交易结算方式	市场价格	交易价格与市场参考价格差异较大的原因
广汽工业集团及其子公司	控股股东	租入租出	公司子公司承租控股股东及其子公司部分物业	参考市场价格，以经评估的价格为准	请见注释	661.3	-	按协议定期结算	请见注释	不适用

广汽工业集团及其子公司	控股股东	提供劳务	提供物业服务，对部分非正常经营企业，提供日常管理服务	参考市场价格，以经评估的价格及结合管理成本定价	请见注释	82.5	-	按协议定期结算	请见注释	不适用
合营公司	合营公司	租入租出	部分合营公司承租公司及子公司物业	参考市场价格，以经评估的价格为准	请见注释	873.1	-	按协议定期结算	请见注释	不适用
合计				/	/	1,616.9	-	/	/	/
大额销货退回的详细情况					不适用					
关联交易的说明					不适用					

注：物业租赁相关交易，在参考市场价格的基础上，以经评估的价格为基础；企业托管等提供劳务的交易，根据企业类型不同，为体现市场化定价原则，分别以管理成本加浮动费用和以管理成本两种模式作为定价基础，确保交易公平合理。

（二）资产收购或股权收购、出售发生的关联交易

1、 已在临时公告披露且后续实施无进展或变化的事项

□适用 √不适用

2、 已在临时公告披露，但有后续实施的进展或变化的事项

√适用 □不适用

报告期内，为应对汽车行业市场格局的深刻变化和激烈的市场竞争，盘活非主业存量资产，进一步聚焦汽车整车主业， 将资源集中于提升核心竞争力，为后续主业发展和经营局面改善奠定基础。公司子公司优湃能源按评估价格将其持有的昆仑蓝钻 12%的股权转让给公司控股股东广汽工业集团，标的股权转让对价约为 19.2 亿元，本次股权转让事项按计划实施；详细内容请见公司于 2026 年 3 月 31 日在上交所网站披露的《关于子公司出让参股公司部分股权暨关联交易的公告》。

3、 临时公告未披露的事项

□适用 √不适用

4、 涉及业绩约定的，应当披露报告期内的业绩实现情况

□适用 √不适用

(三) 共同对外投资的重大关联交易

1、 已在临时公告披露且后续实施无进展或变化的事项

□适用 √不适用

2、 已在临时公告披露，但有后续实施的进展或变化的事项

□适用 √不适用

3、 临时公告未披露的事项

□适用 √不适用

(四) 关联债权债务往来

1、 已在临时公告披露且后续实施无进展或变化的事项

□适用 √不适用

2、 已在临时公告披露，但有后续实施的进展或变化的事项

□适用 √不适用

3、 临时公告未披露的事项

□适用 √不适用

(五) 公司与存在关联关系的财务公司、公司控股财务公司与关联方之间的金融业务

√适用 □不适用

1、 存款业务

√适用 □不适用

单位：万元 币种：人民币

关联方	存款利率范围	期初余额	本年净增加	期末余额
合营企业	参照市场利率	456,172.62	-69,353.48	386,819.14
联营企业	参照市场利率	155,006.93	-27,380.19	127,626.74
合计	/	611,179.55	-96,733.67	514.445.88

2、 贷款业务

√适用 □不适用

单位：万元 币种：人民币

关联方	贷款利率范围	期初余额	本年净增加	期末余额
合营企业	参照市场利率	554,841.35	43,896.62	598,737.97
联营企业	参照市场利率	56.29	3,774.39	3,830.68
合计	/	554,897.64	47,671.01	602,568.65

3、 授信业务或其他金融业务

□适用 √不适用

4、 其他说明

□适用 √不适用

(六) 其他重大关联交易

□适用 √不适用

（七）其他

□适用 √不适用

十一、重大合同及其履行情况

（一）托管、承包、租赁事项

□适用 √不适用

（二）报告期内履行的及尚未履行完毕的重大担保情况

√适用 □不适用

单位：万元 币种：人民币

公司对外担保情况（不包括对子公司的担保）															
担保方	担保方与上市公司的关系	被担保方	担保金额	担保发生日期(协议签署日)	担保起始日	担保到期日	担保类型	主债务情况	担保物（如有）	担保是否已经履行完毕	担保是否逾期	担保逾期金额	反担保情况	是否为关联方担保	关联关系
报告期内担保发生额合计（不包括对子公司的担保）															0
报告期末担保余额合计（A）（不包括对子公司的担保）															0
公司对子公司的担保情况															
报告期内对子公司担保发生额合计															3,000
报告期末对子公司担保余额合计（B）															32,300
公司担保总额情况（包括对子公司的担保）															
担保总额（A+B）															32,300
担保总额占公司净资产的比例(%)															0.32
其中：															
为股东、实际控制人及其关联方提供担保的金额（C）															0
直接或间接为资产负债率超过70%的被担保对象提供的债务担保金额（D）															0
担保总额超过净资产50%部分的金额（E）															0
上述三项担保金额合计（C+D+E）															0
未到期担保可能承担连带清偿责任说明															不适用
担保情况说明															报告期内对子公司担保，主要是子公司广汽财务公司对广汽商贸、广汽传祺及其子公司广州祺盛动力总成有限公司出具的关税保函。

（三）其他重大合同

□适用 √不适用

十二、募集资金使用进展说明

√适用 □不适用

（一）募集资金整体使用情况

√适用 □不适用

单位：万元

募集资金来源	募集资金到位时间	募集资金总额	募集资金净额（1）	招股书或募集说明书中募集资金承诺投资总额（2）	超募资金总额（3）=（1）-（2）	截至报告期末累计投入募集资金总额（4）	其中：截至报告期末超募资金累计投入总额（5）	截至报告期末募集资金累计投入进度（%）(6)＝(4)/(1)	截至报告期末超募资金累计投入进度（%）(7)＝(5)/(3)	本年度投入金额（8）	本年度投入金额占比（%）（9）=(8)/(1)	变更用途的募集资金总额
向特定对象发行股票	2017 年 11 月 10 日	1,500,000	1,491,750	1,504,940.74	不适用	1,363,887.90	不适用	91.43	不适用	11,701.42	0.78	62,157.79
合计	/	1,500,000	1,491,750	1,504,940.74	不适用	1,363,887.90	不适用	/	/	11,701.42	/	62,157.79

注：截至报告期末募集资金累计投入进度占募集说明书中募集资金承诺投资总额 90.63%。

其他说明

√适用□不适用

1.变更募集资金用途资金总额 62,157.79 万元，含募集资金产生的孳息。

2.原募投项目“广汽自主品牌新疆项目”系公司结合当时市场环境、行业发展趋势及公司实际情况等因素制定的，公司亦按照项目建设内容进行投资，已完成第一阶段投资，第二阶段投资原定根据市场销量情况滚动实施。因近几年汽车行业整体增速放缓，且行业内部竞争加剧，公司汽车销量增速不及预期，在公司整体产能相对充足的情况下，为了提高募集资金使用效益，优化资金和资源配置，原计划推进的第二阶段产能扩张投资暂缓推进。公司将结合产业链整体布局，以及销量增长情况，继续推进方案论证，后续将使用自有资金稳步实施项目建设。

为提高募集资金使用效率，经公司董事会、股东会批准，将原募投项目“广汽自主品牌新疆项目”尚未使用的募集资金余额，投入至新的募投项目“广汽自主品牌车型项目”，详细可见公司于 2024 年 3 月 28 日在上交所网站披露的《关于变更部分募集资金用途的公告》。

(二) 募投项目明细

√适用 □不适用

1、 募集资金明细使用情况

√适用 □不适用

单位：万元

募集资金来源	项目名称	项目性质	是否为招股书或者募集说明书中的承诺投资项目	是否涉及变更投向	募集资金计划投资总额(1)	本年投入金额	截至报告期末累计投入募集资金总额（2）	截至报告期末累计投入进度（%）(3)＝(2)/(1)	项目达到预定可使用状态日期	是否已结项	投入进度是否符合计划的进度	投入进度未达计划的具体原因	本年实现的效益	本项目已实现的效益或者研发成果	项目可行性是否发生重大变化，如是，请说明具体情况	节余金额
向特定对象发行股票	新能源汽车与前瞻技术研发项目	研发	是	否	480,000	0	479,422.30	99.88	2021 年 11 月	是	是	不适用	-	注	否	577.70
向特定对象发行股票	研究院一期基地扩建项目	研发	是	否	60,000	0	50,743.99	84.57	2023 年 12 月	是	是	不适用	-	注	否	9,256.01
向特定对象发行股票	研究院二期基地扩建项目	研发	是	否	100,000	0	76,518.68	76.52	2022 年 12 月	是	是	不适用	-	注	否	23,481.32
向特定对象发行股票	广汽自主品牌新疆项目	生产建设	是	是	22,782.95	0	22,782.95	100	2018 年 5 月	是	否	注	-	注	是	0
向特定对象发行股票	广汽杭州改造项目	生产建设	是	否	220,000	0	152,350.38	69.25	2018 年 1 月	是	是	不适用	-	注	否	67,649.62
向特定对象发行股票	广汽自主品牌技改项目	生产建设	是	否	250,000	0	212,165.22	84.87	2019 年 6 月	是	是	不适用	-	注	否	37,834.78
向特定对象发行股票	广汽自主品牌车型项目	其他	是	否	277,157.79	11,701.42	268,980.93	97.05	不适用	否	是	不适用	-	注	否	8,176.86

向特定对象发行股票	广汽乘用车发动机项目	其他	是	否	50,000	0	48,581.73	97.16	2018 年 3 月	是	是	不适用	-	注	否	1,418.27
向特定对象发行股票	广汽乘用车变速箱项目	其他	是	否	30,000	0	29,036.72	96.79	2018 年 3 月	是	是	不适用	-	注	否	963.28
向特定对象发行股票	P6 变速器开发项目	其他	是	否	15,000	0	15,000	100	2020 年 6 月	是	是	不适用	-	注	否	0
发行费用	-	-	-	-	-	-	8,305	-	-			-		-	-	-
合计	/	/	/	/	1,504,940.74	11,701.42	1,363,887.90	/	/	/	/	/	-	/	/	149,357.84

注：募集资金计划投资总额含募集资金产生的孳息，关于公司非公开发行募集资金存放与实际使用情况的详细情况，请见公司于同日在上交所网站披露的《2026 年半年度募集资金存放、管理与实际使用情况的专项报告》。

1、 超募资金明细使用情况

□适用 √不适用

2、 报告期内募投项目重新论证的具体情况

□适用 √不适用

(三) 报告期内募投变更或终止情况

□适用 √不适用

(四) 报告期内募集资金使用的其他情况

1、 募集资金投资项目先期投入及置换情况

□适用 √不适用

2、 用闲置募集资金暂时补充流动资金情况

□适用 √不适用

3、 对闲置募集资金进行现金管理，投资相关产品情况

□适用 √不适用

4、 其他

□适用 √不适用

(五) 中介机构对募集资金存储与使用情况核查异常的相关情况说明

□适用 √不适用

(六) 擅自变更募集资金用途、违规占用募集资金的后续整改情况

□适用 √不适用

十三、其他重大事项的说明

√适用 □不适用

2026 年上半年，本集团始终秉持“以人为本，安全优先，标本兼治，科学发展”的理念，按照董事会批准通过的年度安全生产目标控制指标计划，结合集团改革攻坚、转型发展等实际，持续深化集团安全生产治本攻坚三年行动工作，以完善安全生产规章制度体系为基础，以强化落实双重预防工作为重点，以安全生产目标管理体系为抓手，严格落实企业安全生产主体责任。按照监督、指导、服务的工作思路，持续推进各投资企业严格落实安全生产主体责任，推动企业安全生产管理与业务发展同步。报告期内，本集团及各投资企业没有发生较大及以上生产安全事故，安全生产形势平稳、有序。

下半年，本集团将结合深化体系变革、加快转型发展等实际，健全完善安全生产管理体系，聚焦机械电气、危险化学品、消防、新能源、相关方管理等重点领域，强化安全风险分级管控和隐患排查治理，加大安全生产宣传教育培训力度。坚决树牢底线思维、红线意识，严格实行安全生产目标管理，全面落实安全生产主体责任与投资责任，保障集团安全生产目标控制任务达成。

第七节　股份变动及股东情况

一、股本变动情况

（一） 股份变动情况表

1、 股份变动情况表

报告期内，公司股份总数及股本结构未发生变化。

2、 股份变动情况说明

□适用 √不适用

3、 报告期后到半年报披露日期间发生股份变动对每股收益、每股净资产等财务指标的影响

□适用 √不适用

4、 公司认为必要或证券监管机构要求披露的其他内容

□适用 √不适用

（二） 限售股份变动情况

□适用 √不适用

二、股东情况

（一） 股东总数：

截至报告期末普通股股东总数(户)	125,535
截至报告期末表决权恢复的优先股股东总数（户）	不适用

（二） 截至报告期末前十名股东、前十名流通股东（或无限售条件股东）持股情况表

单位：股

前十名股东持股情况（不含通过转融通出借股份）							
股东名称（全称）	报告期内增减	期末持股数量	比例(%)	持有有限售条件股份数量	质押、标记或冻结情况		股东性质
					股份状态	数量	
广州汽车工业集团有限公司	0	5,508,160,069	54.02	0	无	0	国有法人
HKSCC NOMINEES LIMITED	21,385	2,810,144,164	27.56	0	未知	-	境外法人
广州汇垠天粤股权投资基金管理有限公司	0	396,030,558	3.88	0	质押	62,095,610	国有法人
广州产业投资控股集团有限公司	0	143,973,553	1.41	0	无	0	国有法人
广州金控资产管理有限公司－广金资产财富管理优选 3 号私募投资基金	0	140,738,735	1.38	0	无	0	其他

洪泽君	-43,800,000	87,200,000	0.86	0	无	0	境内自然人
香港中央结算有限公司	1,222,800	59,107,281	0.58	0	无	0	其他
广州轻工工贸集团有限公司	0	51,084,691	0.50	0	无	0	国有法人
郑秋红	-	12,430,000	0.12	0	无		境内自然人
中金公司－国机汽车股份有限公司－中金颐安 2 号单一资产管理计划	0	11,614,300	0.11	0	无	0	其他

前十名无限售条件股东持股情况（不含通过转融通出借股份）			
股东名称	持有无限售条件流通股的数量	股份种类及数量	
		种类	数量
广州汽车工业集团有限公司	5,508,160,069	其它	5,508,160,069
HKSCC NOMINEES LIMITED	2,810,144,164	境外上市外资股	2,810,144,164
广州汇垠天粤股权投资基金管理有限公司	396,030,558	人民币普通股	396,030,558
广州产业投资控股集团有限公司	143,973,553	人民币普通股	143,973,553
广州金控资产管理有限公司－广金资产财富管理优选 3 号私募投资基金	140,738,735	人民币普通股	140,738,735
洪泽君	87,200,000	人民币普通股	87,200,000
香港中央结算有限公司	59,107,281	人民币普通股	59,107,281
广州轻工工贸集团有限公司	51,084,691	人民币普通股	51,084,691
郑秋红	12,430,000	人民币普通股	12,430,000
中金公司－国机汽车股份有限公司－中金颐安 2 号单一资产管理计划	11,614,300	人民币普通股	11,614,300
前十名股东中回购专户情况说明	公司回购专用证券账户持有公司 14,799,854 股 A 股股份，占公司总股份数比例约为 0.15%。		
上述股东委托表决权、受托表决权、放弃表决权的说明	不适用		
上述股东关联关系或一致行动的说明	公司第一大股东广州汽车工业集团有限公司与上述各股东之间不存在关联关系或一致行动人情形，公司未知其他股东之间是否存在关联关系或为一致行动人。		
表决权恢复的优先股股东及持股数量的说明	不适用		

注：广州汽车工业集团有限公司持有本公司 A 股 5,206,932,069 股，约占本公司 A 股股本的 70.52%；同时，通过港股通及其香港全资子公司广汽集团（香港）有限公司持有本公司 H 股 301,228,000 股，约占本公司 H 股股本的 10.71%；故其持有本公司 A、H 股合计共 5,508,160,069 股，约占本公司总股本的 54.02%；

注：HKSCC NOMINEES LIMITED 即香港中央结算（代理人）有限公司，其持有的 H 股股份为代表多个客户持有，广汽集团（香港）有限公司持有的公司 H 股股份也委托登记在香港中央结算（代理人）有限公司处。

持股 5%以上股东、前十名股东及前十名无限售流通股股东参与转融通业务出借股份情况
□适用 √不适用

前十名股东及前十名无限售流通股股东因转融通出借/归还原因导致较上期发生变化
□适用 √不适用

前十名有限售条件股东持股数量及限售条件
□适用 √不适用

（三） 战略投资者或一般法人因配售新股成为前十名股东
□适用 √不适用

三、董事和高级管理人员情况

（一）现任及报告期内离任董事和高级管理人员持股变动情况
√适用 □不适用

单位：股

姓名	职务	期初持股数	期末持股数	报告期内股份增减变动量	增减变动原因
冯兴亚	董事长	603,933	603,933	0	不适用
閤先庆	董事、总经理	110,300	110,300	0	不适用
朱征夫	独立董事	0	0	0	不适用
杨殿阁	独立董事	0	0	0	不适用
张闫龙	独立董事	0	0	0	不适用
黎文靖	独立董事	0	0	0	不适用
曹晓军	董事	0	0	0	不适用
邓蕾	职工董事	191,130	191,130	0	不适用
周开荃	董事	0	0	0	不适用
王亦伟	董事	0	0	0	不适用
洪素丽	董事	0	0	0	不适用
高锐	副总经理	120,000	120,000	0	不适用
王丹	总会计师	576,968	576,968	0	不适用
江秀云	副总经理	0	0	0	不适用
陈家才	副总经理	0	0	0	不适用
刘祥能	董事会秘书	26,940	26,940	0	不适用
赵福全	独立董事	0	0	0	不适用
肖胜方	独立董事	0	0	0	不适用
王克勤	独立董事	0	0	0	不适用
宋铁波	独立董事	0	0	0	不适用
陈小沐	董事	97,367（A 股） 98,000（H 股）	97,367（A 股） 98,000（H 股）	0	不适用

其它情况说明

□适用 √不适用

（二）董事、高级管理人员报告期内被授予的股权激励情况

√适用□不适用

单位：股

姓名	职务	期初持有股票期权数量	报告期新授予股票期权数量	报告期内可行权股份	报告期股票期权行权股份	期末持有股票期权数量
冯兴亚	董事	400,000	-200,000	0	0	200,000
閤先庆	董事	360,000	-180,000	0	0	180,000
邓蕾	董事	340,000	-170,000	0	0	170,000
高锐	高管	360,000	-180,000	0	0	180,000
王丹	高管	360,000	-180,000	0	0	180,000
江秀云	高管	360,000	-180,000	0	0	180,000
刘祥能	高管	184,000	-92,000	0	0	92,000
合计	/	2,364,000	-1,182,000	0	0	1,182,000

注：

1.报告期内未授予上述被激励对象股票期权。上表列示报告期末股票期权数量与期初股票期权数量的差异及报告期新授予的股票期权数量，系根据《第四期股票期权激励计划》相关规定，因第 2 个行权期行权条件未达成，公司按规定于 2026 年 1 月对已授予的第 2 个行权期的期权予以注销导致的。

2.因未达行权条件，根据《第四期股票期权激励计划》相关规定，公司将于近期对已授予的第 3 个行权期的期权予以注销，本次注销完成后，上述激励对象将不再持有股票期权。

（三）其他说明

□适用 √不适用

四、控股股东或实际控制人变更情况

□适用 √不适用

五、优先股相关情况

□适用 √不适用

第八节　债券相关情况

一、公司债券（含企业债券）和非金融企业债务融资工具

√适用 □不适用

（一）公司债券（含企业债券）

□适用 √不适用

（二）公司债券募集资金情况

□公司债券在报告期内涉及募集资金使用或者整改

√本公司所有公司债券在报告期内均不涉及募集资金使用或者整改

(1) 募集资金用于特定项目

□适用 √不适用

（三）专项品种债券应当披露的其他事项

□适用 √不适用

（四）报告期内公司债券相关重要事项

□适用 √不适用

（五）银行间债券市场非金融企业债务融资工具

√适用□不适用

1、 非金融企业债务融资工具基本情况

单位：亿元 币种：人民币

债券名称	简称	代码	发行日	起息日	到期日	债券余额	利率（%）	还本付息方式	交易场所	投资者适当性安排（如有）	交易机制	是否存在终止上市交易的风险
广州汽车集团股份有限公司 2025 年度第一期绿色科技创新债券	25 广汽集 MTN001（科创债）	102585212.IB	2025 年 12 月 11 日至 2025 年 12 月 12 日	2025-12-15	2028-12-15	20	1.8	单利按年付息，不计复利，每年付息一次，最后一期利息与本金一同支付。	全国银行间债券市场	通过集中簿记建档、集中配售的方式，面向全国银行间债券市场机构投资者公开发行	在全国银行间债券市场流通转让	否
广州汽车集团股份有限公司 2026 年度第一期绿色科技创新债券	26 广汽集 MTN001（科创债）	102680179.IB	2026 年 1 月 14 日至 2026 年 1 月 15 日	2026-01-16	2031-01-16	30	1.99	单利按年付息，不计复利，每年付息一次，最后一期利息与本金一同支付。	全国银行间债券市场	通过集中簿记建档、集中配售的方式，面向全国银行间债券市场机构投资者公开发行	在全国银行间债券市场流通转让	否
广州汽车集团股份有限公司 2026 年度第二期绿色科技创新债券	26 广汽集 MTN002（科创债）	102680273.IB	2026 年 1 月 21 日至 2026 年 1 月 22 日	2026-01-23	2029-01-23	20	1.89	单利按年付息，不计复利，每年付息一次，最后一期利息与本金一同支付。	全国银行间债券市场	通过集中簿记建档、集中配售的方式，面向全国银行间债券市场机构投资者公开发行	在全国银行间债券市场流通转让	否
广州汽车集团股份有限公司 2026 年度第三期绿	26 广汽集 MTN003（科创债）	102680874.IB	2026 年 3 月 13 日至 2026 年 3 月 16 日	2026-03-17	2029-03-17	30	1.79	单利按年付息，不计复利，每年付息一次，最后一	全国银行间债券市场	通过集中簿记建档、集中配售的方式，面	在全国银行间债券市场流通转让	否

色科技创新债券								期利息与本金一同支付。		向全国银行间债券市场机构投资者公开发行		
广州汽车集团股份有限公司 2026 年度第四期绿色科技创新债券	26 广汽集 MTN004（科创债）	102681047.IB	2026 年 3 月 23 日至 2026 年 3 月 24 日	2026-03-25	2029-03-25	30	1.77	单利按年付息，不计复利，每年付息一次，最后一期利息与本金一同支付。	全国银行间债券市场	通过集中簿记建档、集中配售的方式，面向全国银行间债券市场机构投资者公开发行	在全国银行间债券市场流通转让	否
广州汽车集团股份有限公司 2026 年度第五期绿色科技创新债券	26 广汽集 MTN005（科创债）	102681666.IB	2026 年 4 月 23 日至 2026 年 4 月 24 日	2026-04-27	2031-04-27	20	1.91	单利按年付息，不计复利，每年付息一次，最后一期利息与本金一同支付。	全国银行间债券市场	通过集中簿记建档、集中配售的方式，面向全国银行间债券市场机构投资者公开发行	在全国银行间债券市场流通转让	否

公司对债券终止上市交易风险的应对措施
□适用 √不适用

逾期未偿还债券
□适用 √不适用

关于逾期债项的说明
□适用 √不适用

1、 公司或投资者选择权条款、投资者保护条款的触发和执行情况

□适用 √不适用

2、 信用评级结果调整情况

□适用 √不适用

其他说明
无

3、 担保情况、偿债计划及其他偿债保障措施在报告期内的执行和变化情况及其影响

□适用 √不适用

其他说明
无

4、 非金融企业债务融资工具其他情况的说明

□适用 √不适用

（六）公司报告期内合并报表范围亏损超过上年末净资产 10%

□适用 √不适用

（七） 违反规定及约定情况

报告期内违反法律法规、自律规则、公司章程、信息披露事务管理制度等规定以及债券募集说明书约定或承诺的情况，以及相关情况对债券投资者权益的影响

□适用 √不适用

（八）主要会计数据和财务指标

√适用 □不适用

单位：万元 币种：人民币

主要指标	本报告期末	上年度末	本报告期末比上年度末增减（%）
流动比率	1.28	1.14	12.28
速动比率	1.02	0.95	7.37
资产负债率（%）	54.98	48.97	增加 6.01 个百分点
	本报告期（1-6 月）	上年同期	本报告期比上年同期增减(%)
EBITDA 全部债务比	-0.0006	0.04	-101.50
利息保障倍数	-10.55	-10.76	1.95
现金利息保障倍数	-23.53	-39.62	40.61
EBITDA 利息保障倍数	-0.09	5.29	-101.70
贷款偿还率（%）	100	100	0
利息偿付率（%）	100	100	0
归属于上市公司股东的扣除非经常性损益的净利润	-520,912.14	-294,526.27	-76.86

二、可转换公司债券情况

□适用 √不适用

第九节 财务报告

一、审计报告

□适用 √不适用

二、财务报表

合并资产负债表

2026 年 6 月 30 日

编制单位： 广州汽车集团股份有限公司

单位：元 币种：人民币

项目	附注	2026 年 6 月 30 日	2025 年 12 月 31 日
流动资产：			
货币资金	七、1	48,816,484,906	38,775,657,921
交易性金融资产	七、2	2,480,286,059	2,007,683,527
应收票据	七、4	859,419,873	518,304,603
应收账款	七、5	5,446,731,823	4,596,087,426
应收款项融资	七、7	940,948,626	925,814,080
预付款项	七、8	4,800,516,522	1,986,300,225
其他应收款	七、9	4,035,805,512	1,911,582,011
其中：应收利息			
应收股利		127,994,401	42,087,640
存货	七、10	23,920,009,979	16,445,553,876
合同资产	七、6	43,079,949	2,689,009
持有待售资产			
一年内到期的非流动资产	七、12	4,121,852,134	4,529,095,688
其他流动资产	七、13	23,920,880,873	27,411,682,353
流动资产合计		119,386,016,256	99,110,450,719
非流动资产：			
发放贷款和垫款	七、14	2,489,737,716	3,566,194,088
债权投资	七、15	209,454,698	131,736,222
其他债权投资	七、16	4,177,285,430	6,158,209,153
长期应收款	七、17	10,771,185	13,537,462
长期股权投资	七、18	31,778,862,773	35,533,227,362
其他权益工具投资	七、19	3,239,268,782	3,722,415,776
其他非流动金融资产	七、20	5,066,605,608	2,732,534,956
投资性房地产	七、21	1,278,693,714	1,296,883,987
固定资产	七、22	24,672,869,190	25,208,369,729
在建工程	七、23	1,839,643,198	1,420,141,397
使用权资产	七、26	2,190,863,841	2,172,325,588
无形资产	七、27	22,168,769,309	20,541,302,011
其中：数据资源			
开发支出		2,727,439,169	3,199,007,229
其中：数据资源			
商誉	七、28	71,240,787	71,240,787
长期待摊费用	七、29	568,197,096	545,981,554
递延所得税资产	七、30	6,473,592,944	6,204,445,672
其他非流动资产	七、31	3,246,322,766	3,315,403,401
非流动资产合计		112,209,618,206	115,832,956,374
资产总计		231,595,634,462	214,943,407,093

流动负债：			
短期借款	七、33	21,513,659,499	24,378,832,426
应付票据	七、36	11,264,858,115	8,766,474,907
应付账款	七、37	27,157,501,947	19,865,104,000
预收款项			
合同负债	七、39	3,728,779,456	2,965,854,886
吸收存款及同业存放	七、40	5,412,508,603	6,385,492,923
应付职工薪酬	七、41	2,154,461,459	2,634,155,244
应交税费	七、42	1,031,491,748	630,283,619
其他应付款	七、43	13,245,515,827	12,714,706,751
其中：应付利息			
应付股利		9,857,298	0
一年内到期的非流动负债	七、45	4,625,988,213	5,015,486,504
其他流动负债	七、46	3,403,129,654	3,324,125,895
流动负债合计		93,537,894,521	86,680,517,155
非流动负债：			
长期借款	七、47	8,033,696,567	6,873,464,499
应付债券	七、48	16,000,486,985	2,507,174,812
其中：优先股			
永续债			
租赁负债	七、49	1,975,222,919	1,808,513,620
长期应付款	七、50	5,613,614	17,927,272
长期应付职工薪酬	七、51	120,868,732	123,370,262
预计负债	七、52	1,815,052,495	1,560,763,811
递延收益	七、53	3,252,842,372	3,185,134,034
递延所得税负债	七、30	548,870,152	465,762,033
其他非流动负债	七、54	2,030,526,649	2,037,086,663
非流动负债合计		33,783,180,485	18,579,197,006
负债合计		127,321,075,006	105,259,714,161
所有者权益（或股东权益）：			
实收资本（或股本）	七、55	10,197,065,900	10,197,065,900
其他权益工具			
其中：优先股			
永续债			
资本公积	七、57	40,974,488,171	40,719,652,033
减：库存股	七、58	110,999,747	110,999,747
其他综合收益	七、59	-597,863,205	27,421,146
专项储备	七、60	97,175,489	89,207,958
盈余公积	七、61	5,498,401,539	5,498,401,539
一般风险准备		722,753,071	722,753,071
未分配利润	七、62	43,623,280,220	48,088,030,970
归属于母公司所有者权益（或股东权益）合计		100,404,301,438	105,231,532,870
少数股东权益		3,870,258,018	4,452,160,062
所有者权益（或股东权益）合计		104,274,559,456	109,683,692,932
负债和所有者权益（或股东权益）总计		231,595,634,462	214,943,407,093

公司负责人：冯兴亚　　主管会计工作负责人：王丹　　会计机构负责人：董亚敏

母公司资产负债表

2026 年 6 月 30 日

编制单位：广州汽车集团股份有限公司

单位：元 币种：人民币

项目	附注	2026 年 6 月 30 日	2025 年 12 月 31 日
流动资产：			
货币资金		40,885,118,704	28,002,180,070
交易性金融资产		103,702,528	162,633,278
衍生金融资产			
应收票据			
应收账款	十九、1	3,887,612,449	2,171,556,546
应收款项融资			
预付款项		19,137,805	17,986,887
其他应收款	十九、2	252,865,420	416,157,499
其中：应收利息		0	0
应收股利		0	184,318,794
存货		37,072,633	34,989,028
其中：数据资源			
合同资产		202,193,321	162,921,727
持有待售资产			
一年内到期的非流动资产		2,684,099,281	2,041,791,667
其他流动资产		79,974,080	74,387,021
流动资产合计		48,151,776,221	33,084,603,723
非流动资产：			
债权投资			
其他债权投资			
长期应收款			
长期股权投资	十九、3	74,414,414,742	75,602,405,456
其他权益工具投资			
其他非流动金融资产		951,296,303	938,492,803
投资性房地产		591,045,158	591,717,796
固定资产		3,002,402,550	3,139,612,157
在建工程		119,949,873	163,536,140
生产性生物资产			
油气资产			
使用权资产		192,556,345	195,828,863
无形资产		3,927,183,429	4,519,452,988
其中：数据资源			
开发支出		421,633,203	278,609,988
其中：数据资源			
商誉			
长期待摊费用			
递延所得税资产			
其他非流动资产		470,578,206	465,222,775
非流动资产合计		84,091,059,809	85,894,878,966
资产总计		132,242,836,030	118,979,482,689
流动负债：			
短期借款			
交易性金融负债			
衍生金融负债			

应付票据			
应付账款		148,204,992	130,938,814
预收款项			
合同负债		1,658,146,551	970,065,914
应付职工薪酬		312,068,257	496,197,269
应交税费		18,496,566	13,297,324
其他应付款		5,129,836,705	4,794,243,177
其中：应付利息			
应付股利			
持有待售负债			
一年内到期的非流动负债		328,551,212	266,520,490
其他流动负债		50,106,288	74,028,910
流动负债合计		7,645,410,571	6,745,291,898
非流动负债：			
长期借款		3,840,000,000	3,952,000,000
应付债券		14,994,536,497	1,999,046,580
其中：优先股			
永续债			
租赁负债		25,240,950	24,717,323
长期应付款			
长期应付职工薪酬		72,758,459	75,238,001
预计负债			
递延收益		933,602,214	937,833,545
递延所得税负债			
其他非流动负债			
非流动负债合计		19,866,138,120	6,988,835,449
负债合计		27,511,548,691	13,734,127,347
所有者权益（或股东权益）：			
实收资本（或股本）		10,197,065,900	10,197,065,900
其他权益工具			
其中：优先股			
永续债			
资本公积		34,290,238,192	34,290,238,192
减：库存股		110,999,747	110,999,747
其他综合收益		-36,612,084	-36,612,084
专项储备			
盈余公积		5,498,401,539	5,498,401,539
未分配利润		54,893,193,539	55,407,261,542
所有者权益（或股东权益）合计		104,731,287,339	105,245,355,342
负债和所有者权益（或股东权益）总计		132,242,836,030	118,979,482,689

公司负责人：冯兴亚　　主管会计工作负责人：王丹　　会计机构负责人：董亚敏

合并利润表
2026 年 1—6 月

单位：元 币种：人民币

项目	附注	2026 年半年度	2025 年半年度
一、营业总收入		46,500,338,613	42,610,940,971
其中：营业收入	七、63	46,121,297,818	42,165,652,648
利息收入	七、64	379,040,795	445,288,323
已赚保费			
手续费及佣金收入			
二、营业总成本		54,430,363,569	48,916,939,907
其中：营业成本	七、63	46,634,187,411	42,894,487,272
利息支出	七、64	48,441,395	66,478,626
税金及附加	七、65	985,638,511	973,052,787
销售费用	七、66	3,055,982,350	2,602,290,678
管理费用	七、67	2,148,782,770	2,077,725,699
研发费用	七、68	981,599,026	706,210,859
财务费用	七、69	575,732,106	-403,306,014
其中：利息费用		458,738,726	316,483,783
利息收入		163,839,905	232,858,385
加：其他收益	七、70	376,878,000	435,673,869
投资收益（损失以“-”号填列）	七、71	2,564,001,263	2,402,703,565
其中：对联营企业和合营企业的投资收益		1,325,820,632	1,923,079,179
以摊余成本计量的金融资产终止确认收益（损失以“-”号填列）			
汇兑收益（损失以“-”号填列）			
净敞口套期收益（损失以“-”号填列）			
公允价值变动收益（损失以“-”号填列）	七、73	102,202,922	75,037,410
信用减值损失（损失以“-”号填列）	七、74	115,704,073	3,811,323
资产减值损失（损失以“-”号填列）	七、75	-807,194,508	-526,397,386
资产处置收益（损失以“-”号填列）	七、76	20,304,534	14,622,436
三、营业利润（亏损以“-”号填列）		-5,558,128,672	-3,900,547,719
加：营业外收入	七、77	17,798,297	13,448,312
减：营业外支出	七、78	30,309,095	38,136,584
四、利润总额（亏损总额以“-”号填列）		-5,570,639,470	-3,925,235,991
减：所得税费用	七、79	348,397,053	-445,018,847
五、净利润（净亏损以“-”号填列）		-5,919,036,523	-3,480,217,144
（一）按经营持续性分类			
1.持续经营净利润（净亏损以“-”号填列）		-5,919,036,523	-3,480,217,144
2.终止经营净利润（净亏损以“-”号填列）			
（二）按所有权归属分类			

1.归属于母公司股东的净利润（净亏损以“-”号填列）		-4,466,859,300	-2,538,250,678
2.少数股东损益（净亏损以“-”号填列）		-1,452,177,223	-941,966,466
六、其他综合收益的税后净额		-655,607,222	-127,087,179
（一）归属母公司所有者的其他综合收益的税后净额		-623,175,801	-133,285,604
1.不能重分类进损益的其他综合收益		-681,275,036	-185,573,563
（1）重新计量设定受益计划变动额			
（2）权益法下不能转损益的其他综合收益			
（3）其他权益工具投资公允价值变动		-681,275,036	-185,573,563
（4）企业自身信用风险公允价值变动			
2.将重分类进损益的其他综合收益		58,099,235	52,287,959
（1）权益法下可转损益的其他综合收益		3,953,383	0
（2）其他债权投资公允价值变动		11,124,194	-17,421,978
（3）金融资产重分类计入其他综合收益的金额			
（4）其他债权投资信用减值准备		11,370,957	54,284,932
（5）现金流量套期储备			
（6）外币财务报表折算差额		31,650,701	15,425,005
（7）其他			
（二）归属于少数股东的其他综合收益的税后净额		-32,431,421	6,198,425
七、综合收益总额		-6,574,643,745	-3,607,304,323
（一）归属于母公司所有者的综合收益总额		-5,090,035,101	-2,671,536,282
（二）归属于少数股东的综合收益总额		-1,484,608,644	-935,768,041
八、每股收益：			
（一）基本每股收益(元/股)		-0.44	-0.25
（二）稀释每股收益(元/股)		-0.44	-0.25

本期发生同一控制下企业合并的，被合并方在合并前实现的净利润为：0 元，上期被合并方实现的净利润为： 0 元。

公司负责人：冯兴亚　　主管会计工作负责人：王丹　　会计机构负责人：董亚敏

母公司利润表

2026 年 1—6 月

单位：元 币种：人民币

项目	附注	2026 年半年度	2025 年半年度
一、营业收入	十九、4	2,024,433,455	2,634,724,829
减：营业成本	十九、4	2,294,018,033	1,977,862,063
税金及附加		14,552,375	20,657,056
销售费用		0	0
管理费用		359,924,625	386,070,730
研发费用		783,281,319	806,922,893
财务费用		-77,023,262	-206,067,790
其中：利息费用		124,575,136	36,056,889
利息收入		202,198,296	242,349,798
加：其他收益		111,166,095	121,960,257
投资收益（损失以“-”号填列）	十九、5	879,904,953	2,021,323,178
其中：对联营企业和合营企业的投资收益		854,101,191	1,800,523,551
以摊余成本计量的金融资产终止确认收益（损失以“-”号填列）			
净敞口套期收益（损失以“-”号填列）			
公允价值变动收益（损失以“-”号填列）		12,803,500	10,504,000
信用减值损失（损失以“-”号填列）			
资产减值损失（损失以“-”号填列）		-167,447,665	0
资产处置收益（损失以“-”号填列）		24,294	27,012
二、营业利润（亏损以“-”号填列）		-513,868,458	1,803,094,324
加：营业外收入		245,746	705,359
减：营业外支出		445,291	800,075
三、利润总额（亏损总额以“-”号填列）		-514,068,003	1,802,999,608
减：所得税费用		0	0
四、净利润（净亏损以“-”号填列）		-514,068,003	1,802,999,608
（一）持续经营净利润（净亏损以“-”号填列）		-514,068,003	1,802,999,608
（二）终止经营净利润（净亏损以“-”号填列）			
五、其他综合收益的税后净额			
（一）不能重分类进损益的其他综合收益			
1.重新计量设定受益计划变动额			
2.权益法下不能转损益的其他综合收益			
3.其他权益工具投资公允价值变动			
4.企业自身信用风险公允价值变动			

（二）将重分类进损益的其他综合收益			
1.权益法下可转损益的其他综合收益			
2.其他债权投资公允价值变动			
3.金融资产重分类计入其他综合收益的金额			
4.其他债权投资信用减值准备			
5.现金流量套期储备			
6.外币财务报表折算差额			
7.其他			
六、综合收益总额		-514,068,003	1,802,999,608

公司负责人：冯兴亚　　主管会计工作负责人：王丹　　会计机构负责人：董亚敏

合并现金流量表

2026 年 1—6 月

单位：元 币种：人民币

项目	附注	2026年半年度	2025年半年度
一、经营活动产生的现金流量：			
销售商品、提供劳务收到的现金		57,224,887,176	51,025,987,810
客户存款和同业存放款项净增加额		-930,525,051	1,283,788,695
向中央银行借款净增加额		0	352,897,493
收取利息、手续费及佣金的现金		395,854,124	368,092,341
收到的税费返还		1,455,201,857	1,342,025,164
收到其他与经营活动有关的现金	七、81	6,687,191,789	4,958,539,431
经营活动现金流入小计		64,832,609,895	59,331,330,934
购买商品、接受劳务支付的现金		52,150,676,419	53,214,058,009
客户贷款及垫款净增加额		-1,358,774,388	-1,322,126,818
存放中央银行和同业款项净增加额		469,567,063	-37,736,105
支付利息、手续费及佣金的现金		41,543,231	69,371,857
支付给职工及为职工支付的现金		5,862,979,718	5,864,629,926
支付的各项税费		2,445,384,906	2,379,573,481
支付其他与经营活动有关的现金	七、81	12,324,929,068	9,932,272,762
经营活动现金流出小计		71,936,306,017	70,100,043,112
经营活动产生的现金流量净额		-7,103,696,122	-10,768,712,178
二、投资活动产生的现金流量：			
收回投资收到的现金		30,498,237,563	29,637,152,997
取得投资收益收到的现金		3,429,211,439	3,524,140,476
处置固定资产、无形资产和其他长期资产收回的现金净额		24,173,605	45,804,051
处置子公司及其他营业单位收到的现金净额		0	224,998,034
收到其他与投资活动有关的现金	七、81	2,243,898,046	1,151,786,034
投资活动现金流入小计		36,195,520,653	34,583,881,592
购建固定资产、无形资产和其他长期资产支付的现金		4,135,114,543	4,380,647,597
投资支付的现金		27,597,723,067	33,847,385,994
取得子公司及其他营业单位支付的现金净额		137,498,702	0
支付其他与投资活动有关的现金	七、81	107,462,305	599,731,359
投资活动现金流出小计		31,977,798,617	38,827,764,950
投资活动产生的现金流量净额		4,217,722,036	-4,243,883,358
三、筹资活动产生的现金流量：			
吸收投资收到的现金		1,210,598,600	28,580,000
其中：子公司吸收少数股东投资收到的现金		1,210,598,600	28,580,000
取得借款收到的现金		14,035,705,472	19,717,895,711
发行债券收到的现金		13,494,100,000	0
收到其他与筹资活动有关的现金	七、81	3,391,774,682	327,137,205
筹资活动现金流入小计		32,132,178,754	20,073,612,916
偿还债务支付的现金		17,264,629,165	16,755,054,204

分配股利、利润或偿付利息支付的现金		310,852,407	543,169,192
其中：子公司支付给少数股东的股利、利润		47,431,291	86,530,435
支付其他与筹资活动有关的现金	七、81	314,127,217	208,462,512
筹资活动现金流出小计		17,889,608,789	17,506,685,908
筹资活动产生的现金流量净额		14,242,569,965	2,566,927,008
四、汇率变动对现金及现金等价物的影响		-125,221,716	-67,737,051
五、现金及现金等价物净增加额		11,231,374,163	-12,513,405,579
加：期初现金及现金等价物余额		32,151,276,551	47,284,203,201
六、期末现金及现金等价物余额		43,382,650,714	34,770,797,622

公司负责人：冯兴亚　　主管会计工作负责人：王丹　　会计机构负责人：董亚敏

母公司现金流量表

2026 年 1—6 月

单位：元 币种：人民币

项目	附注	2026年半年度	2025年半年度
一、经营活动产生的现金流量：			
销售商品、提供劳务收到的现金		927,839,104	2,978,461,550
收到的税费返还			
收到其他与经营活动有关的现金		523,651,347	444,320,400
经营活动现金流入小计		1,451,490,451	3,422,781,950
购买商品、接受劳务支付的现金		478,777,569	528,775,820
支付给职工及为职工支付的现金		1,416,409,050	1,591,196,992
支付的各项税费		5,002,266	116,208,972
支付其他与经营活动有关的现金		476,654,396	590,651,780
经营活动现金流出小计		2,376,843,281	2,826,833,564
经营活动产生的现金流量净额		-925,352,830	595,948,386
二、投资活动产生的现金流量：			
收回投资收到的现金			
取得投资收益收到的现金		2,876,697,668	2,721,234,877
处置固定资产、无形资产和其他长期资产收回的现金净额			
处置子公司及其他营业单位收到的现金净额		0	437,875,900
收到其他与投资活动有关的现金		2,320,600,000	739,364,507
投资活动现金流入小计		5,197,297,668	3,898,475,284
购建固定资产、无形资产和其他长期资产支付的现金		588,796,694	659,091,957
投资支付的现金		588,380,000	2,491,250,000
取得子公司及其他营业单位支付的现金净额			
支付其他与投资活动有关的现金		2,918,023,400	0
投资活动现金流出小计		4,095,200,094	3,150,341,957
投资活动产生的现金流量净额		1,102,097,574	748,133,327
三、筹资活动产生的现金流量：			
吸收投资收到的现金			
取得借款收到的现金			
发行债券收到的现金		12,995,100,000	0
收到其他与筹资活动有关的现金			
筹资活动现金流入小计		12,995,100,000	0
偿还债务支付的现金		112,000,000	112,000,000
分配股利、利润或偿付利息支付的现金		37,245,570	245,616,357
支付其他与筹资活动有关的现金		39,417,602	78,847,841
筹资活动现金流出小计		188,663,172	436,464,198
筹资活动产生的现金流量净额		12,806,436,828	-436,464,198
四、汇率变动对现金及现金等价物的影响			
五、现金及现金等价物净增加额		12,983,181,572	907,617,515
加：期初现金及现金等价物余额		27,850,875,025	24,578,446,287
六、期末现金及现金等价物余额		40,834,056,597	25,486,063,802

公司负责人：冯兴亚　　主管会计工作负责人：王丹　　会计机构负责人：董亚敏

合并所有者权益变动表

2026 年 1—6 月

单位：元 币种：人民币

项目	2026 年半年度														
	归属于母公司所有者权益													少数股东权益	所有者权益合计
	实收资本（或股本）	其他权益工具			资本公积	减：库存股	其他综合收益	专项储备	盈余公积	一般风险准备	未分配利润	其他	小计		
		优先股	永续债	其他											
一、上年期末余额	10,197,065,900				40,719,652,033	110,999,747	27,421,146	89,207,958	5,498,401,539	722,753,071	48,088,030,970		105,231,532,870	4,452,160,062	109,683,692,932
加：会计政策变更															
前期差错更正															
其他															
二、本年期初余额	10,197,065,900				40,719,652,033	110,999,747	27,421,146	89,207,958	5,498,401,539	722,753,071	48,088,030,970		105,231,532,870	4,452,160,062	109,683,692,932
三、本期增减变动金额（减少以“-”号填列）					254,836,138		-625,284,351	7,967,531			-4,464,750,750		-4,827,231,432	-581,902,044	-5,409,133,476
（一）综合收益总额							-623,175,801				-4,466,859,300		-5,090,035,101	-1,484,608,644	-6,574,643,745
（二）所有者投入和减少资本					254,836,138								254,836,138	958,648,470	1,213,484,608
1．所有者投入的普通股														1,093,989,270	1,093,989,270
2．其他权益工具持有者投入资本															
3．股份支付计入所有者权益的金额															
4．其他					254,836,138								254,836,138	-135,340,800	119,495,338
（三）利润分配														-57,613,854	-57,613,854
1．提取盈余公积															
2．提取一般风险准备															
3．对所有者（或股东）的分配														-57,613,854	-57,613,854
4．其他															
（四）所有者权益内部结转							-2,108,550				2,108,550				
1．资本公积转增资本（或股本）															
2．盈余公积转增资本（或股本）															
3．盈余公积弥补亏损															
4．设定受益计划变动额结转留存收益															
5．其他综合收益结转留存收益							-2,108,550				2,108,550				
6．其他															
（五）专项储备								7,967,531					7,967,531	1,671,984	9,639,515
1．本期提取								35,483,306					35,483,306	3,446,325	38,929,631
2．本期使用								27,515,775					27,515,775	1,774,341	29,290,116
（六）其他															
四、本期期末余额	10,197,065,900				40,974,488,171	110,999,747	-597,863,205	97,175,489	5,498,401,539	722,753,071	43,623,280,220		100,404,301,438	3,870,258,018	104,274,559,456

项目	2025 年半年度														
	归属于母公司所有者权益													少数股东权益	所有者权益合计
	实收资本(或股本)	其他权益工具			资本公积	减：库存股	其他综合收益	专项储备	盈余公积	一般风险准备	未分配利润	其他	小计		
		优先股	永续债	其他											
一、上年期末余额	10,341,518,250				41,158,832,412	518,497,000	36,504,532	76,879,421	5,498,401,539	681,695,756	57,078,746,080		114,354,080,990	7,422,501,071	121,776,582,061
加：会计政策变更															
前期差错更正															
其他															
二、本年期初余额	10,341,518,250				41,158,832,412	518,497,000	36,504,532	76,879,421	5,498,401,539	681,695,756	57,078,746,080		114,354,080,990	7,422,501,071	121,776,582,061
三、本期增减变动金额（减少以“-”号填列）	-144,452,350				-343,023,016	-407,497,253	-133,285,604	28,107,251			-2,888,804,246		-3,073,960,712	-993,985,778	-4,067,946,490
（一）综合收益总额							-133,285,604				-2,538,250,678		-2,671,536,282	-935,768,041	-3,607,304,323
（二）所有者投入和减少资本	-144,452,350				-343,023,016	-407,497,253							-79,978,113	29,119,546	-50,858,567
1．所有者投入的普通股														29,119,546	29,119,546
2．其他权益工具持有者投入资本															
3．股份支付计入所有者权益的金额															
4．其他	-144,452,350				-343,023,016	-407,497,253							-79,978,113		-79,978,113
（三）利润分配											-350,553,568		-350,553,568	-88,585,944	-439,139,512
1．提取盈余公积															
2．提取一般风险准备															
3．对所有者（或股东）的分配											-203,645,321		-203,645,321	-88,585,944	-292,231,265
4．其他											-146,908,247		-146,908,247		-146,908,247
（四）所有者权益内部结转															
1．资本公积转增资本（或股本）															
2．盈余公积转增资本（或股本）															
3．盈余公积弥补亏损															
4．设定受益计划变动额结转留存收益															
5．其他综合收益结转留存收益															
6．其他															
（五）专项储备								28,107,251					28,107,251	1,248,661	29,355,912
1．本期提取								51,434,612					51,434,612	3,053,119	54,487,731
2．本期使用								23,327,361					23,327,361	1,804,458	25,131,819
（六）其他															
四、本期期末余额	10,197,065,900				40,815,809,396	110,999,747	-96,781,072	104,986,672	5,498,401,539	681,695,756	54,189,941,834		111,280,120,278	6,428,515,293	117,708,635,571

公司负责人：冯兴亚　　主管会计工作负责人：王丹　　会计机构负责人：董亚敏

母公司所有者权益变动表

2026 年 1—6 月

单位：元 币种：人民币

项目	2026 年半年度										
	实收资本（或股本）	其他权益工具			资本公积	减：库存股	其他综合收益	专项储备	盈余公积	未分配利润	所有者权益合计
		优先股	永续债	其他							
一、上年期末余额	10,197,065,900				34,290,238,192	110,999,747	-36,612,084		5,498,401,539	55,407,261,542	105,245,355,342
加：会计政策变更											
前期差错更正											
其他											
二、本年期初余额	10,197,065,900				34,290,238,192	110,999,747	-36,612,084		5,498,401,539	55,407,261,542	105,245,355,342
三、本期增减变动金额（减少以“-”号填列）										-514,068,003	-514,068,003
（一）综合收益总额										-514,068,003	-514,068,003
（二）所有者投入和减少资本											
1．所有者投入的普通股											
2．其他权益工具持有者投入资本											
3．股份支付计入所有者权益的金额											
4．其他											
（三）利润分配											
1．提取盈余公积											
2．对所有者（或股东）的分配											
3．其他											
（四）所有者权益内部结转											
1．资本公积转增资本（或股本）											
2．盈余公积转增资本（或股本）											
3．盈余公积弥补亏损											
4．设定受益计划变动额结转留存收益											
5．其他综合收益结转留存收益											
6．其他											
（五）专项储备											
1．本期提取											
2．本期使用											
（六）其他											
四、本期期末余额	10,197,065,900				34,290,238,192	110,999,747	-36,612,084		5,498,401,539	54,893,193,539	104,731,287,339

项目	2025 年半年度										
	实收资本（或股本）	其他权益工具			资本公积	减：库存股	其他综合收益	专项储备	盈余公积	未分配利润	所有者权益合计
		优先股	永续债	其他							
一、上年期末余额	10,341,518,250				34,717,017,307	518,497,000	-18,357,624		5,498,401,539	53,982,027,121	104,002,109,593
加：会计政策变更											
前期差错更正											
其他											
二、本年期初余额	10,341,518,250				34,717,017,307	518,497,000	-18,357,624		5,498,401,539	53,982,027,121	104,002,109,593
三、本期增减变动金额（减少以“-”号填列）	-144,452,350				-333,666,898	-407,497,253				1,591,600,912	1,520,978,917
（一）综合收益总额										1,802,999,608	1,802,999,608
（二）所有者投入和减少资本	-144,452,350				-333,666,898	-407,497,253					-70,621,995
1．所有者投入的普通股											
2．其他权益工具持有者投入资本											
3．股份支付计入所有者权益的金额											
4．其他	-144,452,350				-333,666,898	-407,497,253					-70,621,995
（三）利润分配										-211,398,696	-211,398,696
1．提取盈余公积											
2．对所有者（或股东）的分配										-203,645,321	-203,645,321
3．其他										-7,753,375	-7,753,375
（四）所有者权益内部结转											
1．资本公积转增资本（或股本）											
2．盈余公积转增资本（或股本）											
3．盈余公积弥补亏损											
4．设定受益计划变动额结转留存收益											
5．其他综合收益结转留存收益											
6．其他											
（五）专项储备											
1．本期提取											
2．本期使用											
（六）其他											
四、本期期末余额	10,197,065,900				34,383,350,409	110,999,747	-18,357,624		5,498,401,539	55,573,628,033	105,523,088,510

公司负责人：冯兴亚　　主管会计工作负责人：王丹　　会计机构负责人：董亚敏

三、公司基本情况

1、 公司概况

√适用 □不适用

广州汽车集团股份有限公司成立于 2005 年 6 月 28 日，注册地为中国广东省广州市越秀区东风中路第 448-458 号成悦大厦 23 楼，总部办公地址为广东省广州市番禺区金山大道东 668 号。本公司所发行的人民币普通股 A 股股票和 H 股股票，已在上海证券交易所和香港联合交易所有限公司上市。

本集团属于汽车制造行业，主要从事汽车整车制造、销售及服务业务、汽车商贸业务、汽车零部件业务、各种机动车辆保险业务及相关服务业务。主要产品为燃油车、新能源车等。

本财务报表于 2026 年 8 月 28 日由公司董事会批准报出。

四、财务报表的编制基础

1、 编制基础

本集团财务报表根据实际发生的交易和事项，按照财政部颁布的《企业会计准则》及其应用指南、解释及其他相关规定(以下合称“企业会计准则”)，以及中国证券监督管理委员会《公开发行证券的公司信息披露编报规则第 15 号—财务报告的一般规定》的披露相关规定编制。

2、 持续经营

√适用 □不适用

本财务报表以持续经营为基础编制。

五、重要会计政策及会计估计

具体会计政策和会计估计提示：

√适用 □不适用

本集团根据实际生产经营特点制定的具体会计政策和会计估计，包括收入的确认和计量、应收款项和长期应收款预期信用损失、存货的计价方法、固定资产折旧和无形资产摊销、开发支出资本化的判断标准、非流动资产减值等。

1、 遵循企业会计准则的声明

本公司所编制的财务报表符合企业会计准则的要求，真实、完整地反映了公司的财务状况、经营成果、股东权益变动和现金流量等有关信息。

2、 会计期间

本公司会计年度自公历 1 月 1 日起至 12 月 31 日止。

3、 营业周期

√适用 □不适用

本集团营业周期为 12 个月。

4、 记账本位币

本公司的记账本位币为人民币。本集团下属子公司，根据其经营所处的主要经济环境自行决定其记账本位币，本集团在编制财务报表时按照五、10 所述方法折算为人民币。

5、 重要性标准确定方法和选择依据

√适用 □不适用

项目	重要性标准
重要的单项计提坏账准备的应收款项/其他应	单项金额≥3000 万

收款/长期应收款	
重要的长期应收款核销情况	单项金额≥3000 万
年末重要的债权投资	单项金额≥1 亿
重要的在建工程项目	单项金额≥1 亿
重要的投资活动/筹资活动	单项金额≥3 亿
重要的合营企业或联营企业	主要财务信息的汇总数占本集团所有合营企业汇总财务信息的比例超过 90%。

6、 同一控制下和非同一控制下企业合并的会计处理方法

√适用□不适用

参与合并的企业在合并前后均受同一方或相同的多方最终控制且该控制并非暂时性的，为同一控制下的企业合并。

同一控制下企业合并：合并方在企业合并中取得的资产和负债（包括最终控制方收购被合并方而形成的商誉），按照合并日被合并方资产、负债在最终控制方合并财务报表中的账面价值为基础计量。在合并中取得的净资产账面价值与支付的合并对价账面价值（或发行股份面值总额）的差额，调整资本公积中的股本溢价，资本公积中的股本溢价不足冲减的，调整留存收益。

参与合并的各方在合并前后不受同一方或相同的多方最终控制的，为非同一控制下的企业合并。

非同一控制下企业合并：合并成本为购买方在购买日为取得被购买方的控制权而付出的资产、发生或承担的负债以及发行的权益性证券的公允价值。合并成本大于合并中取得的被购买方可辨认净资产公允价值份额的差额，确认为商誉；合并成本小于合并中取得的被购买方可辨认净资产公允价值份额的，首先对合并中取得的各项可辨认资产、负债及或有负债的公允价值、以及合并成本进行复核，经复核后，合并成本仍小于合并中取得的被购买方可辨认净资产公允价值份额的，将其差额计入合并当期营业外收入。在合并中取得的被购买方符合确认条件的各项可辨认资产、负债及或有负债在购买日按公允价值计量。

为企业合并发生的直接相关费用于发生时计入当期损益；为企业合并而发行权益性证券或债务性证券的交易费用，计入权益性证券或债务性证券的初始确认金额。

7、 控制的判断标准和合并财务报表的编制方法

√适用□不适用

（1）合并范围

合并财务报表的合并范围以控制为基础确定，合并范围包括本公司及全部子公司。控制，是指本集团拥有对被投资方的权力，通过参与被投资方的相关活动而享有可变回报，并且有能力运用对被投资方的权力影响其回报金额。

（2）合并程序

本集团将整个企业集团视为一个会计主体，按照统一的会计政策编制合并财务报表，反映本企业集团整体财务状况、经营成果和现金流量。本公司与子公司、子公司相互之间发生的内部交易的影响予以抵销。内部交易表明相关资产发生减值损失的，全额确认该部分损失。如子公司采用的会计政策、会计期间与本公司不一致的，在编制合并财务报表时，按本公司的会计政策、会计期间进行必要的调整。

子公司的所有者权益中不属于母公司的份额以及当期净损益、其他综合收益及综合收益总额中属于少数股东权益的份额，分别在合并财务报表“少数股东权益、少数股东损益、归属于少数股东的其他综合收益及归属于少数股东的综合收益总额”项目列示。

1） 增加子公司或业务

在报告期内，因同一控制下企业合并增加子公司或业务的，将子公司或业务合并当期期初至报告期末的经营成果和现金流量纳入合并财务报表，同时对合并财务报表的期初数和比较报表的相关项目进行调整，视同合并后的报告主体自最终控制方开始控制时点起一直存在。

因追加投资等原因能够对同一控制下的被投资方实施控制的，在取得被合并方控制权之前持有的股权投资，在取得原股权之日与合并方和被合并方同处于同一控制之日孰晚日起至合并日之

间已确认有关损益、其他综合收益以及其他净资产变动，分别冲减比较报表期间的期初留存收益或当期损益。

在报告期内，因非同一控制下企业合并增加子公司或业务的，以购买日确定的各项可辨认资产、负债及或有负债的公允价值为基础自购买日起纳入合并财务报表。

因追加投资等原因能够对非同一控制下的被投资方实施控制的，对于购买日之前持有的被购买方的股权，按照该股权在购买日的公允价值进行重新计量，公允价值与其账面价值的差额计入当期投资收益。购买日之前持有的被购买方的股权涉及的以后可重分类进损益的其他综合收益、权益法核算下的其他所有者权益变动转为购买日所属当期投资收益。

2）处置子公司

①一般处理方法

因处置部分股权投资或其他原因丧失了对被投资方控制权时，对于处置后的剩余股权投资，按照其在丧失控制权日的公允价值进行重新计量。处置股权取得的对价与剩余股权公允价值之和，减去按原持股比例计算应享有原有子公司自购买日或合并日开始持续计算的净资产的份额与商誉之和的差额，计入丧失控制权当期的投资收益。与原有子公司股权投资相关的以后可重分类进损益的其他综合收益、权益法核算下的其他所有者权益变动，在丧失控制权时转为当期投资收益。

②分步处置子公司

通过多次交易分步处置对子公司股权投资直至丧失控制权的，处置对子公司股权投资的各项交易的条款、条件以及经济影响符合以下一种或多种情况，通常表明该多次交易事项为一揽子交易：

i．这些交易是同时或者在考虑了彼此影响的情况下订立的；

ii．这些交易整体才能达成一项完整的商业结果；

iii．一项交易的发生取决于其他至少一项交易的发生；

iv．一项交易单独看是不经济的，但是和其他交易一并考虑时是经济的。

各项交易属于一揽子交易的，将各项交易作为一项处置子公司并丧失控制权的交易进行会计处理；在丧失控制权之前每一次处置价款与处置投资对应的享有该子公司净资产份额的差额，在合并财务报表中确认为其他综合收益，在丧失控制权时一并转入丧失控制权当期的损益。

各项交易不属于一揽子交易的，在丧失控制权之前，按不丧失控制权的情况下部分处置对子公司的股权投资进行会计处理；在丧失控制权时，按处置子公司一般处理方法进行会计处理。

3）购买子公司少数股权

因购买少数股权新取得的长期股权投资与按照新增持股比例计算应享有子公司自购买日或合并日开始持续计算的净资产份额之间的差额，调整合并资产负债表中的资本公积中的股本溢价，资本公积中的股本溢价不足冲减的，调整留存收益。

4）不丧失控制权的情况下部分处置对子公司的股权投资

处置价款与处置长期股权投资相对应享有子公司自购买日或合并日开始持续计算的净资产份额之间的差额，调整合并资产负债表中的资本公积中的股本溢价，资本公积中的股本溢价不足冲减的，调整留存收益。

8、 合营安排分类及共同经营会计处理方法

√适用□不适用

合营安排分为共同经营和合营企业。

共同经营，是指合营方享有该安排相关资产且承担该安排相关负债的合营安排。

本集团确认与共同经营中利益份额相关的下列项目：

（1）确认本集团单独所持有的资产，以及按本集团份额确认共同持有的资产；

（2）确认本集团单独所承担的负债，以及按本集团份额确认共同承担的负债；

（3）确认出售本集团享有的共同经营产出份额所产生的收入；

（4）按本集团份额确认共同经营因出售产出所产生的收入；

（5）确认单独所发生的费用，以及按本集团份额确认共同经营发生的费用。

合营企业，是指合营方仅对该安排的净资产享有权利的合营安排。

本集团对合营企业的投资采用权益法核算，详见本附注“五、19 长期股权投资”。

9、 现金及现金等价物的确定标准

现金等价物是指企业持有的期限短（一般指从购买日起三个月内到期）、流动性强、易于转换为已知金额现金、价值变动风险很小的投资。

10、 外币业务和外币报表折算

√适用□不适用

（1）外币业务

外币业务采用交易发生日的即期汇率作为折算汇率将外币金额折合成人民币记账。资产负债表日外币货币性项目余额按资产负债表日即期汇率折算，由此产生的汇兑差额，除属于与购建符合资本化条件的资产相关的外币专门借款产生的汇兑差额按照借款费用资本化的原则处理外，均计入当期损益。

（2）外币财务报表的折算

资产负债表中的资产和负债项目，采用资产负债表日的即期汇率折算；所有者权益项目除“未分配利润”项目外，其他项目采用发生时的即期汇率折算。利润表中的收入和费用项目，采用交易发生日的即期汇率折算。

处置境外经营时，将与该境外经营相关的外币财务报表折算差额，自所有者权益项目转入处置当期损益。

11、 金融工具

√适用□不适用

本集团在成为金融工具合同的一方时，确认一项金融资产、金融负债或权益工具。

（1）金融工具的分类

根据本集团管理金融资产的业务模式和金融资产的合同现金流量特征，金融资产于初始确认时分类为：以摊余成本计量的金融资产、以公允价值计量且其变动计入其他综合收益的金融资产和以公允价值计量且其变动计入当期损益的金融资产，当且仅当本集团改变管理金融资产的业务模式时，才对所有受影响的相关金融资产进行重分类。

本集团将同时符合下列条件且未被指定为以公允价值计量且其变动计入当期损益的金融资产，分类为以摊余成本计量的金融资产：

－业务模式是以收取合同现金流量为目标；

－合同现金流量仅为对本金和以未偿付本金金额为基础的利息的支付。

本集团将同时符合下列条件且未被指定为以公允价值计量且其变动计入当期损益的金融资产，分类为以公允价值计量且其变动计入其他综合收益的金融资产（债务工具）：

－业务模式既以收取合同现金流量又以出售该金融资产为目标；

－合同现金流量仅为对本金和以未偿付本金金额为基础的利息的支付。

对于非交易性权益工具投资，本集团可以在初始确认时将其不可撤销地指定为以公允价值计量且其变动计入其他综合收益的金融资产（权益工具）。该指定在单项投资的基础上作出，且相关投资从发行者的角度符合权益工具的定义。

除上述以摊余成本计量和以公允价值计量且其变动计入其他综合收益的金融资产外，本集团将其余所有的金融资产分类为以公允价值计量且其变动计入当期损益的金融资产。

在初始确认时，如果能够消除或显著减少会计错配，本集团可以将本应分类为摊余成本计量或以公允价值计量且其变动计入其他综合收益的金融资产不可撤销地指定为以公允价值计量且其变动计入当期损益的金融资产。

金融负债于初始确认时分类为：以公允价值计量且其变动计入当期损益的金融负债和以摊余成本计量的金融负债。

（2）金融工具的确认依据和计量方法

1）以摊余成本计量的金融资产

以摊余成本计量的金融资产包括应收票据、应收账款、其他应收款、长期应收款、债权投资等，按公允价值进行初始计量，相关交易费用计入初始确认金额；不包含重大融资成分的应收账款以及本集团决定不考虑不超过一年的融资成分的应收账款，以合同交易价格进行初始计量。

持有期间采用实际利率法计算的利息计入当期损益。

收回或处置时，将取得的价款与该金融资产账面价值之间的差额计入当期损益。

2）以公允价值计量且其变动计入其他综合收益的金融资产（债务工具）

以公允价值计量且其变动计入其他综合收益的金融资产（债务工具）包括应收款项融资、其他债权投资等，按公允价值进行初始计量，相关交易费用计入初始确认金额。该金融资产按公允价值进行后续计量，公允价值变动除采用实际利率法计算的利息、减值损失或利得和汇兑损益之外，均计入其他综合收益。

终止确认时，之前计入其他综合收益的累计利得或损失从其他综合收益中转出，计入当期损益。

3）以公允价值计量且其变动计入其他综合收益的金融资产（权益工具）

以公允价值计量且其变动计入其他综合收益的金融资产（权益工具）包括其他权益工具投资等，按公允价值进行初始计量，相关交易费用计入初始确认金额。该金融资产按公允价值进行后续计量，公允价值变动计入其他综合收益。取得的股利计入当期损益。

终止确认时，之前计入其他综合收益的累计利得或损失从其他综合收益中转出，计入留存收益。

4）以公允价值计量且其变动计入当期损益的金融资产

以公允价值计量且其变动计入当期损益的金融资产包括交易性金融资产、衍生金融资产、其他非流动金融资产等，按公允价值进行初始计量，相关交易费用计入当期损益。该金融资产按公允价值进行后续计量，公允价值变动计入当期损益。

5）以公允价值计量且其变动计入当期损益的金融负债

以公允价值计量且其变动计入当期损益的金融负债包括交易性金融负债、衍生金融负债等，按公允价值进行初始计量，相关交易费用计入当期损益。该金融负债按公允价值进行后续计量，公允价值变动计入当期损益。

终止确认时，其账面价值与支付的对价之间的差额计入当期损益。

6）以摊余成本计量的金融负债

以摊余成本计量的金融负债包括短期借款、应付票据、应付账款、其他应付款、长期借款、应付债券、长期应付款，按公允价值进行初始计量，相关交易费用计入初始确认金额。

持有期间采用实际利率法计算的利息计入当期损益。

终止确认时，将支付的对价与该金融负债账面价值之间的差额计入当期损益。

（3）金融资产终止确认和金融资产转移

满足下列条件之一时，本集团终止确认金融资产：

－收取金融资产现金流量的合同权利终止；

－金融资产已转移，且已将金融资产所有权上几乎所有的风险和报酬转移给转入方；

－金融资产已转移，虽然本集团既没有转移也没有保留金融资产所有权上几乎所有的风险和报酬，但是未保留对金融资产的控制。

发生金融资产转移时，如保留了金融资产所有权上几乎所有的风险和报酬的，则不终止确认该金融资产。

在判断金融资产转移是否满足上述金融资产终止确认条件时，采用实质重于形式的原则。

公司将金融资产转移区分为金融资产整体转移和部分转移。金融资产整体转移满足终止确认条件的，将下列两项金额的差额计入当期损益：

1）所转移金融资产的账面价值；

2）因转移而收到的对价，与原直接计入所有者权益的公允价值变动累计额（涉及转移的金融资产为以公允价值计量且其变动计入其他综合收益的金融资产（债务工具）的情形）之和。

金融资产部分转移满足终止确认条件的，将所转移金融资产整体的账面价值，在终止确认部分和未终止确认部分之间，按照各自的相对公允价值进行分摊，并将下列两项金额的差额计入当期损益：

1）终止确认部分的账面价值；

2）终止确认部分的对价，与原直接计入所有者权益的公允价值变动累计额中对应终止确认部分的金额（涉及转移的金融资产为以公允价值计量且其变动计入其他综合收益的金融资产（债务工具）的情形）之和。

金融资产转移不满足终止确认条件的，继续确认该金融资产，所收到的对价确认为一项金融负债。

（4）金融负债终止确认

金融负债的现时义务全部或部分已经解除的，则终止确认该金融负债或其一部分；本集团若与债权人签定协议，以承担新金融负债方式替换现存金融负债，且新金融负债与现存金融负债的合同条款实质上不同的，则终止确认现存金融负债，并同时确认新金融负债。

对现存金融负债全部或部分合同条款作出实质性修改的，则终止确认现存金融负债或其一部分，同时将修改条款后的金融负债确认为一项新金融负债。

金融负债全部或部分终止确认时，终止确认的金融负债账面价值与支付对价（包括转出的非现金资产或承担的新金融负债）之间的差额，计入当期损益。

本集团若回购部分金融负债的，在回购日按照继续确认部分与终止确认部分的相对公允价值，将该金融负债整体的账面价值进行分配。分配给终止确认部分的账面价值与支付的对价（包括转出的非现金资产或承担的新金融负债）之间的差额，计入当期损益。

（5）金融资产和金融负债的公允价值的确定方法

存在活跃市场的金融工具，以活跃市场中的报价确定其公允价值。不存在活跃市场的金融工具，采用估值技术确定其公允价值。在估值时，本集团采用在当前情况下适用并且有足够可利用数据和其他信息支持的估值技术，选择与市场参与者在相关资产或负债的交易中所考虑的资产或负债特征相一致的输入值，并优先使用相关可观察输入值。只有在相关可观察输入值无法取得或取得不切实可行的情况下，才使用不可观察输入值。

（6）金融资产减值的测试方法及会计处理方法

本集团以单项或组合的方式对以摊余成本计量的金融资产、以公允价值计量且其变动计入其他综合收益的金融资产（债务工具）和财务担保合同等的预期信用损失进行估计。

本集团考虑有关过去事项、当前状况以及对未来经济状况的预测等合理且有依据的信息，以发生违约的风险为权重，计算合同应收的现金流量与预期能收到的现金流量之间差额的现值的概率加权金额，确认预期信用损失。

如果该金融工具的信用风险自初始确认后已显著增加，本集团按照相当于该金融工具整个存续期内预期信用损失的金额计量其损失准备；如果该金融工具的信用风险自初始确认后并未显著增加，本集团按照相当于该金融工具未来 12 个月内预期信用损失的金额计量其损失准备。由此形成的损失准备的增加或转回金额，作为减值损失或利得计入当期损益。

本集团通过比较金融工具在资产负债表日发生违约的风险与在初始确认日发生违约的风险，以确定金融工具预计存续期内发生违约风险的相对变化，以评估金融工具的信用风险自初始确认后是否已显著增加。通常逾期超过 30 日，本集团即认为该金融工具的信用风险已显著增加，除非有确凿证据证明该金融工具的信用风险自初始确认后并未显著增加。

如果金融工具于资产负债表日的信用风险较低，本集团即认为该金融工具的信用风险自初始确认后并未显著增加。

如果有客观证据表明某项金融资产已经发生信用减值，则本集团在单项基础上对该金融资产计提减值准备。

本集团考虑了不同客户的信用风险特征，按照信用风险特征组合计提坏账准备的组合类别及确定依据：

应收账款	本集团根据应收账款(与合同资产)的账龄、款项性质、信用风险敞口、历史回款情况等信息为基础，按信用风险特征的相似性和相关性进行分组，分类为应收新能源补贴及应收关联方和其他两个组合。
应收票据	根据承兑人信用风险特征的不同，本集团将应收票据划分银行承兑汇票和商业承兑汇票两个组合。
应收账款融资	本集团应收款项融资为有双重持有目的的应收银行承兑汇票。由于承兑银行均为信用等级较高的银行，本集团将全部应收款项融资作为一个组合。
其他应收款	本集团其他应收款主要包括根据应收款的性质和不同对手方的信用风险特征，本集团将其他应收款划分为账龄组合和关联方往来及保证金组合。

对于由《企业会计准则第 14 号——收入》(2017)规范的交易形成的应收款项和合同资产，无论是否包含重大融资成分，本集团始终按照相当于整个存续期内预期信用损失的金额计量其损失准备。

对于租赁应收款，本集团选择始终按照相当于整个存续期内预期信用损失的金额计量其损失准备。

本集团不再合理预期金融资产合同现金流量能够全部或部分收回的，直接减记该金融资产的账面余额。

12、 应收票据

√适用 □不适用

按照信用风险特征组合计提坏账准备的组合类别及确定依据

√适用 □不适用

本集团考虑了承兑人信用风险特征，以此为依据，划分组合类别为银行承兑汇票及商业承兑汇票。

基于账龄确认信用风险特征组合的账龄计算方法

√适用 □不适用

本集团依据确认收入的时间计算账龄时间。

按照单项计提坏账准备的单项计提判断标准

□适用 √不适用

13、 应收账款

√适用□不适用

按照信用风险特征组合计提坏账准备的组合类别及确定依据

√适用 □不适用

本集团考虑应收账款（与合同资产）的账龄、款项性质、信用风险敞口、历史回款情况，并依据信用风险特征的相似性和相关性划分组合。

基于账龄确认信用风险特征组合的账龄计算方法

√适用 □不适用

本集团依据确认收入的时间计算账龄时间。

按照单项计提坏账准备的认定单项计提判断标准

□适用 √不适用

14、 应收款项融资

√适用 □不适用

按照信用风险特征组合计提坏账准备的组合类别及确定依据

√适用 □不适用

本集团考虑银行信用等级、持有目的，将全部应收款项融资作为一个组合。

基于账龄确认信用风险特征组合的账龄计算方法

√适用 □不适用

本集团依据确认收入的时间计算账龄时间。

按照单项计提坏账准备的单项计提判断标准

□适用 √不适用

15、 其他应收款

√适用□不适用

按照信用风险特征组合计提坏账准备的组合类别及确定依据

√适用 □不适用

本集团考虑款项的性质和不同对手方的信用风险特征，并以此为依据划分组合为账龄组合和关联方往来及保证金组合。

基于账龄确认信用风险特征组合的账龄计算方法

√适用 □不适用

本集团依据实际收到款项或满足确认条件时点计算账龄时间。

按照单项计提坏账准备的单项计提判断标准

√适用 □不适用

本集团对应收账款、应收票据、应收款项融资以及其他应收款单项计提的标准为考虑某一对手信用风险特征与组合中其他对手是否显著不同，或其信用风险特征是否发生显著变化，并据此对应收该对手方款项单项计提损失准备。

16、 存货

√适用 □不适用

存货类别、发出计价方法、盘存制度、低值易耗品和包装物的摊销方法

√适用 □不适用

（1）存货的分类和成本

存货分类为：在途物资、原材料、周转材料、产成品（库存商品）、在产品、发出商品、委托加工物资等。

存货按成本进行初始计量，存货成本包括采购成本、加工成本和其他使存货达到目前场所和状态所发生的支出。

（2）发出存货的计价方法

存货发出时按加权平均法计价。

（3）不同类别存货可变现净值的确定依据

资产负债表日，存货应当按照成本与可变现净值孰低计量。当存货成本高于其可变现净值的，应当计提存货跌价准备。可变现净值，是指在日常活动中，存货的估计售价减去至完工时估计将要发生的成本、估计的销售费用以及相关税费后的金额。

产成品、库存商品和用于出售的材料等直接用于出售的商品存货，在正常生产经营过程中，以该存货的估计售价减去估计的销售费用和相关税费后的金额，确定其可变现净值；需要经过加工的材料存货，在正常生产经营过程中，以所生产的产成品的估计售价减去至完工时估计将要发生的成本、估计的销售费用和相关税费后的金额，确定其可变现净值；为执行销售合同或者劳务合同而持有的存货，其可变现净值以合同价格为基础计算，若持有存货的数量多于销售合同订购数量的，超出部分的存货的可变现净值以一般销售价格为基础计算。

计提存货跌价准备后，如果以前减记存货价值的影响因素已经消失，导致存货的可变现净值高于其账面价值的，在原已计提的存货跌价准备金额内予以转回，转回的金额计入当期损益。

（4）存货的盘存制度

采用永续盘存制。

（5）低值易耗品和包装物的摊销方法

①低值易耗品采用一次转销法；

②包装物采用一次转销法。

存货跌价准备的确认标准和计提方法

□适用 √不适用

按照组合计提存货跌价准备的组合类别及确定依据、不同类别存货可变现净值的确定依据

□适用 √不适用

基于库龄确认存货可变现净值的各库龄组合可变现净值的计算方法和确定依据
□适用 √不适用

17、 合同资产

√适用□不适用
合同资产的确认方法及标准
√适用 □不适用

1）合同资产的确认方法及标准

本集团根据履行履约义务与客户付款之间的关系在资产负债表中列示合同资产或合同负债。本集团已向客户转让商品或提供服务而有权收取对价的权利（且该权利取决于时间流逝之外的其他因素）列示为合同资产。同一合同下的合同资产和合同负债以净额列示。本集团拥有的、无条件（仅取决于时间流逝）向客户收取对价的权利作为应收款项单独列示。

2）合同资产预期信用损失的确定方法及会计处理方法

合同资产的预期信用损失的确定方法及会计处理方法详见本附注“三、11（6）金融资产减值的测试方法及会计处理方法”。

按照信用风险特征组合计提坏账准备的组合类别及确定依据
□适用 √不适用

基于账龄确认信用风险特征组合的账龄计算方法
□适用 √不适用

按照单项计提坏账准备的认定单项计提判断标准
□适用 √不适用

18、 持有待售的非流动资产或处置组

□适用 √不适用

划分为持有待售的非流动资产或处置组的确认标准和会计处理方法
√适用 □不适用

本集团主要通过出售（包括具有商业实质的非货币性资产交换，下同）而非持续使用一项非流动资产或处置组收回其账面价值的，将其划分为持有待售类别。

本集团将同时符合下列条件的非流动资产或处置组划分为持有待售：

①根据类似交易中出售此类资产或处置组的惯例，在当前状况下即可立即出售；

②出售极可能发生，即已经就一项出售计划作出决议且获得确定的购买承诺，预计出售将在一年内完成。有关规定要求相关权力机构或者监管部门批准后方可出售的需要获得相关批准。本集团持有的非流动资产或处置组（除金融资产、递延所得税资产、以公允价值计量的投资性房地产、职工薪酬形成的资产外）账面价值高于公允价值减去出售费用后的净额的，将账面价值减记至公允价值减去出售费用后的净额，减记的金额确认为资产减值损失，计入当期损益，同时计提持有待售资产减值准备。

持有待售的非流动资产或处置组中的非流动资产不计提折旧或摊销，持有待售的处置组中负债的利息和其他费用继续予以确认。

终止确认持有待售的非流动资产或处置组时，将尚未确认的利得或损失计入当期损益。

终止经营的认定标准和列报方法
√适用 □不适用

终止经营是满足下列条件之一的、能够单独区分的组成部分，且该组成部分已被本集团处置或被本集团划归为持有待售类别：

（1）该组成部分代表一项独立的主要业务或一个单独的主要经营地区；

（2）该组成部分是拟对一项独立的主要业务或一个单独的主要经营地区进行处置的一项相关联计划的一部分；

（3）该组成部分是专为转售而取得的子公司。

持续经营损益和终止经营损益在利润表中分别列示。终止经营的减值损失和转回金额等经营损益及处置损益作为终止经营损益列报。对于当期列报的终止经营，本集团在当期财务报表中，将原来作为持续经营损益列报的信息重新作为可比会计期间的终止经营损益列报。

19、 长期股权投资

√适用 □不适用

（1）共同控制、重大影响的判断标准

共同控制，是指按照相关约定对某项安排所共有的控制，并且该安排的相关活动必须经过分享控制权的参与方一致同意后才能决策。本公司与其他合营方一同对被投资单位实施共同控制且对被投资单位净资产享有权利的，被投资单位为本公司的合营企业。

重大影响，是指对被投资单位的财务和经营决策有参与决策的权力，但并不能够控制或者与其他方一起共同控制这些政策的制定。本公司能够对被投资单位施加重大影响的，被投资单位为本公司联营企业。

（2）初始投资成本的确定

①企业合并形成的长期股权投资

对于同一控制下的企业合并形成的对子公司的长期股权投资，在合并日按照取得被合并方所有者权益在最终控制方合并财务报表中的账面价值的份额作为长期股权投资的初始投资成本。长期股权投资初始投资成本与支付对价账面价值之间的差额，调整资本公积中的股本溢价；资本公积中的股本溢价不足冲减时，调整留存收益。因追加投资等原因能够对同一控制下的被投资单位实施控制的，按上述原则确认的长期股权投资的初始投资成本与达到合并前的长期股权投资账面价值加上合并日进一步取得股份新支付对价的账面价值之和的差额，调整股本溢价，股本溢价不足冲减的，冲减留存收益。

对于非同一控制下的企业合并形成的对子公司的长期股权投资，按照购买日确定的合并成本作为长期股权投资的初始投资成本。因追加投资等原因能够对非同一控制下的被投资单位实施控制的，按照原持有的股权投资账面价值加上新增投资成本之和作为初始投资成本。

②通过企业合并以外的其他方式取得的长期股权投资

以支付现金方式取得的长期股权投资，按照实际支付的购买价款作为初始投资成本。

以发行权益性证券取得的长期股权投资，按照发行权益性证券的公允价值作为初始投资成本。

（3）后续计量及损益确认方法

①成本法核算的长期股权投资

公司对子公司的长期股权投资，采用成本法核算，除非投资符合持有待售的条件。除取得投资时实际支付的价款或对价中包含的已宣告但尚未发放的现金股利或利润外，公司按照享有被投资单位宣告发放的现金股利或利润确认当期投资收益。

②权益法核算的长期股权投资

对联营企业和合营企业的长期股权投资，采用权益法核算。初始投资成本大于投资时应享有被投资单位可辨认净资产公允价值份额的差额，不调整长期股权投资的初始投资成本；初始投资成本小于投资时应享有被投资单位可辨认净资产公允价值份额的差额，计入当期损益，同时调整长期股权投资的成本。

公司按照应享有或应分担的被投资单位实现的净损益和其他综合收益的份额，分别确认投资收益和其他综合收益，同时调整长期股权投资的账面价值；按照被投资单位宣告分派的利润或现金股利计算应享有的部分，相应减少长期股权投资的账面价值；对于被投资单位除净损益、其他综合收益和利润分配以外所有者权益的其他变动（简称“其他所有者权益变动”），调整长期股权投资的账面价值并计入所有者权益。

在确认应享有被投资单位净损益、其他综合收益及其他所有者权益变动的份额时，以取得投资时被投资单位可辨认净资产的公允价值为基础，并按照公司的会计政策及会计期间，对被投资单位的净利润和其他综合收益等进行调整后确认。

公司与联营企业、合营企业之间发生的未实现内部交易损益按照应享有的比例计算归属于公司的部分，予以抵销，在此基础上确认投资收益，但投出或出售的资产构成业务的除外。与被投资单位发生的未实现内部交易损失，属于资产减值损失的，全额确认。

公司对合营企业或联营企业发生的净亏损，除负有承担额外损失义务外，以长期股权投资的账面价值以及其他实质上构成对合营企业或联营企业净投资的长期权益减记至零为限。合营企业或联营企业以后实现净利润的，公司在收益分享额弥补未确认的亏损分担额后，恢复确认收益分享额。

③长期股权投资的处置

处置长期股权投资，其账面价值与实际取得价款的差额，计入当期损益。

部分处置权益法核算的长期股权投资，剩余股权仍采用权益法核算的，原权益法核算确认的其他综合收益采用与被投资单位直接处置相关资产或负债相同的基础按相应比例结转，其他所有者权益变动按比例结转入当期损益。

因处置股权投资等原因丧失了对被投资单位的共同控制或重大影响的，原股权投资因采用权益法核算而确认的其他综合收益，在终止采用权益法核算时采用与被投资单位直接处置相关资产或负债相同的基础进行会计处理，其他所有者权益变动在终止采用权益法核算时全部转入当期损益。

因处置部分股权投资等原因丧失了对被投资单位控制权的，在编制个别财务报表时，剩余股权能够对被投资单位实施共同控制或重大影响的，改按权益法核算，并对该剩余股权视同自取得时即采用权益法核算进行调整，对于取得被投资单位控制权之前确认的其他综合收益采用与被投资单位直接处置相关资产或负债相同的基础按比例结转，因采用权益法核算确认的其他所有者权益变动按比例结转入当期损益；剩余股权不能对被投资单位实施共同控制或施加重大影响的，确认为金融资产，其在丧失控制之日的公允价值与账面价值间的差额计入当期损益，对于取得被投资单位控制权之前确认的其他综合收益和其他所有者权益变动全部结转。

通过多次交易分步处置对子公司股权投资直至丧失控制权，属于一揽子交易的，各项交易作为一项处置子公司股权投资并丧失控制权的交易进行会计处理；在丧失控制权之前每一次处置价款与所处置的股权对应得长期股权投资账面价值之间的差额，在个别财务报表中，先确认为其他综合收益，到丧失控制权时再一并转人丧失控制权的当期损益。不属于一揽子交易的，对每一项交易分别进行会计处理。

20、 投资性房地产

(1) 如果采用成本计量模式的

折旧或摊销方法

投资性房地产是指为赚取租金或资本增值，或两者兼有而持有的房地产，包括已出租的土地使用权、持有并准备增值后转让的土地使用权、已出租的建筑物（含自行建造或开发活动完成后用于出租的建筑物以及正在建造或开发过程中将来用于出租的建筑物）。

与投资性房地产有关的后续支出，在相关的经济利益很可能流入且其成本能够可靠的计量时，计入投资性房地产成本；否则，于发生时计入当期损益。

本集团对现有投资性房地产采用成本模式计量。对按照成本模式计量的投资性房地产－出租用建筑物采用与本集团固定资产相同的折旧政策，出租用土地使用权按与无形资产相同的摊销政策执行。

21、 固定资产

(1) 确认条件

√适用 □不适用

固定资产指为生产商品、提供劳务、出租或经营管理而持有，并且使用寿命超过一个会计年度的有形资产。固定资产在同时满足下列条件时予以确认：

1）与该固定资产有关的经济利益很可能流入企业；

2）该固定资产的成本能够可靠地计量。

固定资产按成本（并考虑预计弃置费用因素的影响）进行初始计量。

与固定资产有关的后续支出，在与其有关的经济利益很可能流入且其成本能够可靠计量时，计入固定资产成本；对于被替换的部分，终止确认其账面价值；所有其他后续支出于发生时计入当期损益。

(2) 折旧方法

√适用 □不适用

固定资产折旧采用年限平均法分类计提，根据固定资产类别、预计使用寿命和预计净残值率确定折旧率。对计提了减值准备的固定资产，则在未来期间按扣除减值准备后的账面价值及依据尚可使用年限确定折旧额。如固定资产各组成部分的使用寿命不同或者以不同方式为企业提供经济利益，则选择不同折旧率或折旧方法，分别计提折旧。

各类固定资产折旧方法、折旧年限、残值率和年折旧率如下：

类别	折旧方法	折旧年限（年）	残值率	年折旧率
房屋及建筑物	年限平均法	20 年以上	0-10%	≤5%
机器设备	年限平均法	5-15 年	0-10%	6-20%
运输工具	年限平均法	4-12 年	0-10%	7.5-25%
办公设备	年限平均法	3-8 年	0-12%	11-33.33%
模具	年限平均法	3-5 年	0-10%	18-33.33%
其他设备	年限平均法	3-20 年	0-10%	4.5-33.33%

22、 在建工程

√适用□不适用

在建工程按实际发生的成本计量。实际成本包括建筑成本、安装成本、符合资本化条件的借款费用以及其他为使在建工程达到预定可使用状态前所发生的必要支出。在建工程在达到预定可使用状态时，转入固定资产并自次月起开始计提折旧。

在建工程在达到预定可使用状态时转入固定资产，标准如下：

房屋及建筑物	满足建筑物完工验收标准，经相关主管部门验收，自达到预定可使用状态之日起
需安装调试的机器设备、电子设备等	完成安装调试后，达到设计要求或合同规定的标准

23、 借款费用

√适用□不适用

（1）借款费用资本化的确认原则

公司发生的借款费用，可直接归属于符合资本化条件的资产的购建或者生产的，予以资本化，计入相关资产成本；其他借款费用，在发生时根据其发生额确认为费用，计入当期损益。

符合资本化条件的资产，是指需要经过相当长时间的购建或者生产活动才能达到预定可使用或者可销售状态的固定资产、投资性房地产和存货等资产。

（2）借款费用资本化期间

资本化期间，指从借款费用开始资本化时点到停止资本化时点的期间，借款费用暂停资本化的期间不包括在内。

借款费用同时满足下列条件时开始资本化：

1）资产支出已经发生，资产支出包括为购建或者生产符合资本化条件的资产而以支付现金、转移非现金资产或者承担带息债务形式发生的支出；

2）借款费用已经发生；

3）为使资产达到预定可使用或者可销售状态所必要的购建或者生产活动已经开始。

当购建或者生产符合资本化条件的资产达到预定可使用或者可销售状态时，借款费用停止资本化。

（3）暂停资本化期间

符合资本化条件的资产在购建或生产过程中发生的非正常中断、且中断时间连续超过 3 个月的，则借款费用暂停资本化；该项中断如是所购建或生产的符合资本化条件的资产达到预定可使用状态或者可销售状态必要的程序，则借款费用继续资本化。在中断期间发生的借款费用确认为当期损益，直至资产的购建或者生产活动重新开始后借款费用继续资本化。

（4）借款费用资本化率、资本化金额的计算方法

对于为购建或者生产符合资本化条件的资产而借入的专门借款，以专门借款当期实际发生的借款费用，减去尚未动用的借款资金存入银行取得的利息收入或进行暂时性投资取得的投资收益后的金额，来确定借款费用的资本化金额。

对于为购建或者生产符合资本化条件的资产而占用的一般借款，根据累计资产支出超过专门借款部分的资产支出加权平均数乘以所占用一般借款的资本化率，计算确定一般借款应予资本化的借款费用金额。资本化率根据一般借款加权平均实际利率计算确定。

在资本化期间内，外币专门借款本金及利息的汇兑差额，予以资本化，计入符合资本化条件的资产的成本。除外币专门借款之外的其他外币借款本金及其利息所产生的汇兑差额计入当期损益。

24、 生物资产

□适用 √不适用

25、 油气资产

□适用 √不适用

26、 无形资产

(1) 使用寿命及其确定依据、估计情况、摊销方法或复核程序

√适用□不适用

（1）无形资产的计价方法

1）公司取得无形资产时按成本进行初始计量；

外购无形资产的成本，包括购买价款、相关税费以及直接归属于使该项资产达到预定用途所发生的其他支出。

2）后续计量

在取得无形资产时分析判断其使用寿命。

对于使用寿命有限的无形资产，在为企业带来经济利益的期限内摊销；无法预见无形资产为企业带来经济利益期限的，视为使用寿命不确定的无形资产，不予摊销。

（2）使用寿命有限的无形资产的使用寿命估计情况

项目	预计使用寿命	摊销方法	依据
土地使用权	15-50 年	直线法	按照土地使用权证期限
专有及非专利技术	5-10 年	直线法	按预计使用年限平均摊销
软件	2-10 年	直线法	按预计使用年限平均摊销
商标使用权	10 年	直线法	按商标使用权期限摊销
出租车经营权	5 年	直线法	按预计使用年限平均摊销

（3）使用寿命不确定的无形资产的判断依据以及对其使用寿命进行复核的程序

于资产负债表日，本集团拥有一批永久性出租车经营权，该批出租车经营权为企业带来未来经济利益的期限无法可靠估计，所以本集团将其视为使用寿命不确定的无形资产。本集团于每个会计期间对使用寿命不确定的无形资产的使用寿命进行复核。

(2) 研发支出的归集范围及相关会计处理方法

√适用□不适用

划分研究阶段和开发阶段的具体标准：

公司内部研究开发项目的支出分为研究阶段支出和开发阶段支出。

研究阶段：为获取并理解新的科学或技术知识等而进行的独创性的有计划调查、研究活动的阶段。

开发阶段：在进行商业性生产或使用前，将研究成果或其他知识应用于某项计划或设计，以生产出新的或具有实质性改进的材料、装置、产品等活动的阶段。

开发阶段支出资本化的具体条件：

研究阶段的支出，于发生时计入当期损益。开发阶段的支出同时满足下列条件的，确认为无形资产，不能满足下述条件的开发阶段的支出计入当期损益：

1）完成该无形资产以使其能够使用或出售在技术上具有可行性；

2）具有完成该无形资产并使用或出售的意图；

3）无形资产产生经济利益的方式，包括能够证明运用该无形资产生产的产品存在市场或无形资产自身存在市场，无形资产将在内部使用的，能够证明其有用性；

4）有足够的技术、财务资源和其他资源支持，以完成该无形资产的开发，并有能力使用或出售该无形资产；

5）归属于该无形资产开发阶段的支出能够可靠地计量。

无法区分研究阶段支出和开发阶段支出的，将发生的研发支出全部计入当期损益。

27、 长期资产减值

√适用□不适用

（1）除金融资产之外的非流动资产减值（除商誉外）

长期股权投资、采用成本模式计量的投资性房地产、固定资产、在建工程、使用权资产、使用寿命有限的无形资产等长期资产，于资产负债表日存在减值迹象的，进行减值测试。减值测试结果表明资产的可收回金额低于其账面价值的，按其差额计提减值准备并计入减值损失。可收回金额为资产的公允价值减去处置费用后的净额与资产预计未来现金流量的现值两者之间的较高者。资产减值准备按单项资产为基础计算并确认，如果难以对单项资产的可收回金额进行估计的，以该资产所属的资产组确定资产组的可收回金额。资产组是能够独立产生现金流入的最小资产组合。详见附注五、22。

（2）商誉减值

对于因企业合并形成的商誉、使用寿命不确定的无形资产、尚未达到可使用状态的无形资产，无论是否存在减值迹象，至少在每年年度终了进行减值测试。

本公司进行商誉减值测试，对于因企业合并形成的商誉的账面价值，自购买日起按照合理的方法分摊至相关的资产组；难以分摊至相关的资产组的，将其分摊至相关的资产组组合。相关的资产组或者资产组组合，是能够从企业合并的协同效应中受益的资产组或者资产组组合。

在对包含商誉的相关资产组或者资产组组合进行减值测试时，如与商誉相关的资产组或者资产组组合存在减值迹象的，先对不包含商誉的资产组或者资产组组合进行减值测试，计算可收回金额，并与相关账面价值相比较，确认相应的减值损失。然后对包含商誉的资产组或者资产组组合进行减值测试，比较其账面价值与可收回金额，如可收回金额低于账面价值的，减值损失金额首先抵减分摊至资产组或者资产组组合中商誉的账面价值，再根据资产组或者资产组组合中除商誉之外的其他各项资产的账面价值所占比重，按比例抵减其他各项资产的账面价值。

上述资产减值损失一经确认，在以后会计期间不予转回。

28、 长期待摊费用

√适用□不适用

长期待摊费用为已经发生但应由本期和以后各期负担的分摊期限在一年以上的各项费用。本集团长期待摊费用包括租入固定资产改良支出、模具使用费等。长期待摊费用在预计受益期内平均摊销。

29、 合同负债

√适用 □不适用

本集团根据履行履约义务与客户付款之间的关系在资产负债表中列示合同资产或合同负债。本集团已收或应收客户对价而应向客户转让商品或提供服务的义务列示为合同负债。同一合同下的合同资产和合同负债以净额列示。

30、 职工薪酬

(1) 短期薪酬的会计处理方法

√适用 □不适用

本集团在职工为本集团提供服务的会计期间，将实际发生的短期薪酬确认为负债，并计入当期损益或相关资产成本。

本集团为职工缴纳的社会保险费和住房公积金，以及按规定提取的工会经费和职工教育经费，在职工为本集团提供服务的会计期间，根据规定的计提基础和计提比例计算确定相应的职工薪酬金额。

本集团发生的职工福利费，在实际发生时根据实际发生额计入当期损益或相关资产成本，其中，非货币性福利按照公允价值计量。

(2) 离职后福利的会计处理方法

√适用□不适用

1）设定提存计划

本集团按当地政府的相关规定为职工缴纳基本养老保险和失业保险，在职工为本集团提供服务的会计期间，按以当地规定的缴纳基数和比例计算应缴纳金额，确认为负债，并计入当期损益或相关资产成本。

此外，本集团还参与了由国家相关部门批准的企业年金计划。本集团按职工工资总额的一定比例向年金计划缴费，相应支出计入当期损益或相关资产成本。

2）设定受益计划

本集团根据预期累计福利单位法确定的公式将设定受益计划产生的福利义务归属于职工提供服务的期间，并计入当期损益或相关资产成本。

设定受益计划义务现值减去设定受益计划资产公允价值所形成的赤字或盈余确认为一项设定受益计划净负债或净资产。设定受益计划存在盈余的，本集团以设定受益计划的盈余和资产上限两项的孰低者计量设定受益计划净资产。

所有设定受益计划义务，包括预期在职工提供服务的年度报告期间结束后的十二个月内支付的义务，根据资产负债表日与设定受益计划义务期限和币种相匹配的国债或活跃市场上的高质量公司债券的市场收益率予以折现。

设定受益计划产生的服务成本和设定受益计划净负债或净资产的利息净额计入当期损益或相关资产成本；重新计量设定受益计划净负债或净资产所产生的变动计入其他综合收益，并且在后续会计期间不转回至损益，在原设定受益计划终止时在权益范围内将原计入其他综合收益的部分全部结转至未分配利润。

在设定受益计划结算时，按在结算日确定的设定受益计划义务现值和结算价格两者的差额，确认结算利得或损失。

(3) 辞退福利的会计处理方法

√适用□不适用

本集团向职工提供辞退福利的，在下列两者孰早日确认辞退福利产生的职工薪酬负债，并计入当期损益：公司不能单方面撤回因解除劳动关系计划或裁减建议所提供的辞退福利时；公司确认与涉及支付辞退福利的重组相关的成本或费用时。

(4) 其他长期职工福利的会计处理方法

□适用 √不适用

31、 预计负债

√适用□不适用

当与产品质量保证等或有事项相关的义务同时满足下列条件时，本集团将其确认为预计负债：

（1）该义务是本集团承担的现时义务；

（2）履行该义务很可能导致经济利益流出本集团；

（3）该义务的金额能够可靠地计量。

预计负债按履行相关现时义务所需的支出的最佳估计数进行初始计量。

在确定最佳估计数时，综合考虑与或有事项有关的风险、不确定性和货币时间价值等因素。对于货币时间价值影响重大的，通过对相关未来现金流出进行折现后确定最佳估计数。

清偿预计负债所需支出全部或部分预期由第三方补偿的，补偿金额在基本确定能够收到时，作为资产单独确认，确认的补偿金额不超过预计负债的账面价值。

本集团在资产负债表日对预计负债的账面价值进行复核，有确凿证据表明该账面价值不能反映当前最佳估计数的，按照当前最佳估计数对该账面价值进行调整。

32、 股份支付

√适用□不适用

本集团的股份支付是为了获取职工或其他方提供服务而授予权益工具或者承担以权益工具为基础确定的负债的交易。本集团的股份支付分为以权益结算的股份支付和以现金结算的股份支付。

（1）以权益结算的股份支付及权益工具

以权益结算的股份支付换取职工提供服务的，以授予职工权益工具的公允价值计量。对于授予后立即可行权的股份支付交易，在授予日按照权益工具的公允价值计入相关成本或费用，相应增加资本公积。对于授予后完成等待期内的服务或达到规定业绩条件才可行权的股份支付交易，在等待期内每个资产负债表日，本集团根据对可行权权益工具数量的最佳估计，按照授予日公允价值，将当期取得的服务计入相关成本或费用，相应增加资本公积。

在等待期内，如果取消了授予的权益工具，则本集团对取消所授予的权益性工具作为加速行权处理，将剩余等待期内应确认的金额立即计入当期损益，同时确认资本公积。但是，如果授予新的权益工具，并在新权益工具授予日认定所授予的新权益工具是用于替代被取消的权益工具的，则以与处理原权益工具条款和条件修改相同的方式，对所授予的替代权益工具进行处理。

33、 优先股、永续债等其他金融工具

□适用√不适用

34、 收入

(1) 按照业务类型披露收入确认和计量所采用的会计政策

√适用 □不适用

本集团的营业收入主要包括销售汽车及相关产品，保养、运输及其他服务收入等。

①销售汽车及相关产品

本集团生产产品并销售予各地客户。对于境内销售，本集团在将产品交付客户，或将产品按照协议合同规定运至约定交货地点并由客户确认接收后，确认收入。对于境外销售，本集团根据销售合同或订单规定的国际贸易条款，将出口产品按照合同或订单规定办理出口报关手续并装船后或运至指定的交货地点后，确认收入。满足上述销售实现条件的情况下，客户具有自行销售产品的权利并承担该产品可能发生价格波动或毁损的风险。

②保养、运输及其他服务收入

本集团对保养、运输及其他服务，于劳务提供期间确认收入。

(2) 同类业务采用不同经营模式涉及不同收入确认方式及计量方法

□适用 √不适用

35、 合同成本

√适用 □不适用

（1）与合同成本有关的资产金额的确定方法

本集团与合同成本有关的资产包括合同履约成本和合同取得成本。根据其流动性，合同履约成本分别列报在存货和其他非流动资产中，合同取得成本分别列报在其他流动资产和其他非流动资产中。

合同履约成本，即本集团为履行合同发生的成本，不属于存货、固定资产或无形资产等相关会计准则规范范围且同时满足下列条件的，作为合同履约成本确认为一项资产：该成本与一份当前或预期取得的合同直接相关，包括直接人工、直接材料、制造费用（或类似费用）、明确由客户承担的成本以及仅因该合同而发生的其他成本；该成本增加了本集团未来用于履行履约义务的资源；该成本预期能够收回。

合同取得成本，即本集团为取得合同发生的增量成本预期能够收回的，作为合同取得成本确认为一项资产。如果该资产摊销期限不超过一年，本集团选择在发生时计入当期损益的简化处理。增量成本，是指不取得合同就不会发生的成本（如销售佣金等）。本集团为取得合同发生的、除预期能够收回的增量成本之外的其他支出（如无论是否取得合同均会发生的差旅费等），在发生时计入当期损益，但是，明确由客户承担的除外。

（2）与合同成本有关的资产的摊销

本集团与合同成本有关的资产采用与该资产相关的商品收入确认相同的基础进行摊销，计入当期损益。

36、 政府补助

√适用 □不适用

（1）类型

政府补助，是本集团从政府无偿取得的货币性资产或非货币性资产，分为与资产相关的政府补助和与收益相关的政府补助。

与资产相关的政府补助，是指本集团取得的、用于购建或以其他方式形成长期资产的政府补助。与收益相关的政府补助，是指除与资产相关的政府补助之外的政府补助。

对于政府文件未明确规定补助对象的，本集团按照被补助项目是否可以形成长期资产作为划分的依据，如难以区分的，将政府补助归类为与收益相关的政府补助。

（2）确认时点

政府补助在本集团能够满足其所附的条件并且能够收到时，予以确认。

（3）会计处理

与资产相关的政府补助，冲减相关资产账面价值或确认为递延收益。确认为递延收益的，在相关资产使用寿命内按照合理、系统的方法分期计入当期损益（与本集团日常活动相关的，计入其他收益；与本集团日常活动无关的，计入营业外收入）；

与收益相关的政府补助，用于补偿本集团以后期间的相关成本费用或损失的，确认为递延收益，并在确认相关成本费用或损失的期间，计入当期损益（与本集团日常活动相关的，计入其他收益；与本集团日常活动无关的，计入营业外收入）或冲减相关成本费用或损失；用于补偿本集团已发生的相关成本费用或损失的，直接计入当期损益（与本集团日常活动相关的，计入其他收益；与本集团日常活动无关的，计入营业外收入）或冲减相关成本费用或损失。

本集团取得的政策性优惠贷款贴息，区分以下两种情况，分别进行会计处理：

①财政将贴息资金拨付给贷款银行，由贷款银行以政策性优惠利率向本集团提供贷款的，本集团以实际收到的借款金额作为借款的入账价值，按照借款本金和该政策性优惠利率计算相关借款费用。

②财政将贴息资金直接拨付给本集团的，本集团将对应的贴息冲减相关借款费用。

37、 递延所得税资产/递延所得税负债

√适用□不适用

所得税包括当期所得税和递延所得税。除因企业合并和直接计入所有者权益(包括其他综合收益)的交易或者事项产生的所得税外，本集团将当期所得税和递延所得税计入当期损益。

递延所得税资产和递延所得税负债根据资产和负债的计税基础与其账面价值的差额(暂时性差异)计算确认。

对于可抵扣暂时性差异确认递延所得税资产，以未来期间很可能取得的用来抵扣可抵扣暂时性差异的应纳税所得额为限。对于能够结转以后年度的可抵扣亏损和税款抵减，以很可能获得用来抵扣可抵扣亏损和税款抵减的未来应纳税所得额为限，确认相应的递延所得税资产。

对于应纳税暂时性差异，除特殊情况外，确认递延所得税负债。

不确认递延所得税资产或递延所得税负债的特殊情况包括：

商誉的初始确认；

既不是企业合并、发生时也不影响会计利润和应纳税所得额(或可抵扣亏损)的交易或事项。

对与子公司、联营企业及合营企业投资相关的应纳税暂时性差异，确认递延所得税负债，除非本集团能够控制该暂时性差异转回的时间且该暂时性差异在可预见的未来很可能不会转回。对与子公司、联营企业及合营企业投资相关的可抵扣暂时性差异，当该暂时性差异在可预见的未来很可能转回且未来很可能获得用来抵扣可抵扣暂时性差异的应纳税所得额时，确认递延所得税资产。

资产负债表日，对于递延所得税资产和递延所得税负债，根据税法规定，按照预期收回相关资产或清偿相关负债期间的适用税率计量。

资产负债表日，本集团对递延所得税资产的账面价值进行复核。如果未来期间很可能无法获得足够的应纳税所得额用以抵扣递延所得税资产的利益，则减记递延所得税资产的账面价值。在很可能获得足够的应纳税所得额时，减记的金额予以转回。

当拥有以净额结算的法定权利，且意图以净额结算或取得资产、清偿负债同时进行时，当期所得税资产及当期所得税负债以抵销后的净额列报。

资产负债表日，递延所得税资产及递延所得税负债在同时满足以下条件时以抵销后的净额列示：

纳税主体拥有以净额结算当期所得税资产及当期所得税负债的法定权利；

递延所得税资产及递延所得税负债是与同一税收征管部门对同一纳税主体征收的所得税相关或者是对不同的纳税主体相关，但在未来每一具有重要性的递延所得税资产及负债转回的期间内，涉及的纳税主体意图以净额结算当期所得税资产和负债或是同时取得资产、清偿负债。

38、 租赁

√适用 □不适用

租赁，是指在一定期间内，出租人将资产的使用权让与承租人以获取对价的合同。

在合同开始日，本集团评估合同是否为租赁或者包含租赁。如果合同中一方让渡了在一定期间内控制一项或多项已识别资产使用的权利以换取对价，则该合同为租赁或者包含租赁。

合同中同时包含多项单独租赁的，本集团将合同予以分拆，并分别各项单独租赁进行会计处理。

合同中同时包含租赁和非租赁部分的，承租人和出租人将租赁和非租赁部分进行分拆。

作为承租方对短期租赁和低价值资产租赁进行简化处理的判断依据和会计处理方法

√适用 □不适用

1）使用权资产

在租赁期开始日，本集团对除短期租赁和低价值资产租赁以外的租赁确认使用权资产。使用权资产按照成本进行初始计量。该成本包括：

租赁负债的初始计量金额；

在租赁期开始日或之前支付的租赁付款额，存在租赁激励的，扣除已享受的租赁激励相关金额；

本集团发生的初始直接费用；

本集团为拆卸及移除租赁资产、复原租赁资产所在场地或将租赁资产恢复至租赁条款约定状态预计将发生的成本，但不包括属于为生产存货而发生的成本。

本集团参照本附注“四、17 固定资产”有关折旧政策，对使用权资产计提折旧。对能够合理确定租赁期届满时取得租赁资产所有权的，本集团在租赁资产剩余使用寿命内计提折旧；否则，租赁资产在租赁期与租赁资产剩余使用寿命两者孰短的期间内计提折旧。

本集团按照本附注“四、21 长期资产减值”所述原则来确定使用权资产是否已发生减值，并对已识别的减值损失进行会计处理。

2）租赁负债

在租赁期开始日，本集团对除短期租赁和低价值资产租赁以外的租赁确认租赁负债。租赁负债按照尚未支付的租赁付款额的现值进行初始计量。租赁付款额包括：

①固定付款额（包括实质固定付款额），存在租赁激励的，扣除租赁激励相关金额；

②取决于指数或比率的可变租赁付款额；

③根据公司提供的担保余值预计应支付的款项；

④购买选择权的行权价格，前提是公司合理确定将行使该选择权；

⑤行使终止租赁选择权需支付的款项，前提是租赁期反映出公司将行使终止租赁选择权；

本集团采用租赁内含利率作为折现率，但如果无法合理确定租赁内含利率的，则采用本集团的增量借款利率作为折现率。

本集团按照固定的周期性利率计算租赁负债在租赁期内各期间的利息费用，并计入当期损益或相关资产成本。

未纳入租赁负债计量的可变租赁付款额在实际发生时计入当期损益或相关资产成本。

在租赁期开始日后，发生下列情形的，本集团重新计量租赁负债，并调整相应的使用权资产，若使用权资产的账面价值已调减至零，但租赁负债仍需进一步调减的，将差额计入当期损益：

当购买选择权、续租选择权或终止选择权的评估结果或实际行权情况发生变化本集团按变动后租赁付款额和修订后的折现率计算的现值重新计量租赁负债；

当实质固定付款额发生变动、担保余值预计的应付金额发生变动或用于确定租赁付款额的指数或比率发生变动，本集团按照变动后的租赁付款额和原折现率计算的现值重新计量租赁负债。但是，租赁付款额的变动源自浮动利率变动的，使用修订后的折现率计算现值。

3）短期租赁和低价值资产租赁

本集团选择对短期租赁和低价值资产租赁不确认使用权资产和租赁负债，并将相关的租赁付款额在租赁期内各个期间按照直线法计入当期损益或相关资产成本。短期租赁，是指在租赁期开始日，租赁期不超过 12 个月且不包含购买选择权的租赁。低价值资产租赁，是指单项租赁资产为全新资产时价值较低的租赁。公司转租或预期转租租赁资产的，原租赁不属于低价值资产租赁。

4）租赁变更

租赁发生变更且同时符合下列条件的，公司将该租赁变更作为一项单独租赁进行会计处理：

该租赁变更通过增加一项或多项租赁资产的使用权而扩大了租赁范围；

增加的对价与租赁范围扩大部分的单独价格按该合同情况调整后的金额相当。

租赁变更未作为一项单独租赁进行会计处理的，在租赁变更生效日，公司重新分摊变更后合同的对价，重新确定租赁期，并按照变更后租赁付款额和修订后的折现率计算的现值重新计量租赁负债。

租赁变更导致租赁范围缩小或租赁期缩短的，本集团相应调减使用权资产的账面价值，并将部分终止或完全终止租赁的相关利得或损失计入当期损益。其他租赁变更导致租赁负债重新计量的，本集团相应调整使用权资产的账面价值。

作为出租方的租赁分类标准和会计处理方法

√适用 □不适用

在租赁开始日，本集团将租赁分为融资租赁和经营租赁。融资租赁，是指无论所有权最终是否转移，但实质上转移了与租赁资产所有权有关的几乎全部风险和报酬的租赁。经营租赁，是指除融资租赁以外的其他租赁。本集团作为转租出租人时，基于原租赁产生的使用权资产对转租赁进行分类。

1）经营租赁会计处理

经营租赁的租赁收款额在租赁期内各个期间按照直线法确认为租金收入。本集团将发生的与经营租赁有关的初始直接费用予以资本化，在租赁期内按照与租金收入确认相同的基础分摊计入当期损益。未计入租赁收款额的可变租赁付款额在实际发生时计入当期损益。

2）融资租赁会计处理

在租赁开始日，本集团对融资租赁确认应收融资租赁款，并终止确认融资租赁资产。本集团对应收融资租赁款进行初始计量时，将租赁投资净额作为应收融资租赁款的入账价值。租赁投资净额为未担保余值和租赁期开始日尚未收到的租赁收款额按照租赁内含利率折现的现值之和。

本集团按照固定的周期性利率计算并确认租赁期内各个期间的利息收入。应收融资租赁款的终止确认和减值按照本附注“四、10 金融工具”进行会计处理。

未纳入租赁投资净额计量的可变租赁付款额在实际发生时计入当期损益。

融资租赁发生变更且同时符合下列条件的，本集团将该变更作为一项单独租赁进行会计处理：

该变更通过增加一项或多项租赁资产的使用权而扩大了租赁范围；

增加的对价与租赁范围扩大部分的单独价格按该合同情况调整后的金额相当。

融资租赁的变更未作为一项单独租赁进行会计处理的，本集团分别下列情形对变更后的租赁进行处理：

假如变更在租赁开始日生效，该租赁会被分类为经营租赁的，本集团自租赁变更生效日开始将其作为一项新租赁进行会计处理，并以租赁变更生效日前的租赁投资净额作为租赁资产的账面价值；

假如变更在租赁开始日生效，该租赁会被分类为融资租赁的，本集团按照本附注“四、10 金融工具”关于修改或重新议定合同的政策进行会计处理。

（3）售后租回交易

公司按照本附注“四、26 收入”所述原则评估确定售后租回交易中的资产转让是否属于销售。

1）作为承租人

售后租回交易中的资产转让属于销售的，公司作为承租人按原资产账面价值中与租回获得的使用权有关的部分，计量售后租回所形成的使用权资产，并仅就转让至出租人的权利确认相关利得或损失；售后租回交易中的资产转让不属于销售的，公司作为承租人继续确认被转让资产，同时确认一项与转让收入等额的金融负债。金融负债的会计处理详见本附注“四、11 金融工具”。

2）作为出租人

售后租回交易中的资产转让属于销售的，公司作为出租人对资产购买进行会计处理，并根据前述“（2）本集团作为出租人”的政策对资产出租进行会计处理；售后租回交易中的资产转让不属于销售的，公司作为出租人不确认被转让资产，但确认一项与转让收入等额的金融资产。金融资产的会计处理详见本附注“四、11 金融工具”。

39、 其他重要的会计政策和会计估计

√适用 □不适用

（1）车型相关长期资产的减值评估

部分车型销售情况未达预期，管理层识别部分车型相关长期资产存在减值迹象。管理层将单一车型相关长期资产作为一个资产组，通过预计资产未来产生的现金流量现值的方式确定可回收金额，对上述资产进行了减值测试。

管理层考虑产品生命周期对车型相关长期资产进行减值测试。本年度根据管理层评估的减值测试结果部分车型相关长期资产的账面价值高于可回收金额。

（2）产品质量保证金

本集团会向购车客户提供一定次数免费保养服务，并提供一定的整车保修期限。于整车保修期限内，购车客户可获得本集团提供的免费维修服务。本集团根据已销售乘用车的数量和以往维修支出的经验对产品质量保证金进行预提。于 2026 年 6 月 30 日，本集团预提产品质量保证金余额为 27.63 亿元。产品质量保证金的计提需依赖于管理层的重大判断和估计。如果实际发生的产品质量保证金大于或小于预计数，将会影响发生期的损益。

（3）所得税

本集团在中国各地区及海外缴纳企业所得税。在正常的经营活动中，部分交易和事项的最终税务处理存在不确定性。在计提各个地区的所得税费用时，本集团需要作出重大判断。如果这些税务事项的最终认定结果与最初入账的金额存在差异，该差异将对作出上述最终认定期间的所得税费用和递延所得税的金额产生影响。

40、 重要会计政策和会计估计的变更

(1) 重要会计政策变更

□适用 √不适用

(2) 重要会计估计变更

□适用 √不适用

(3) 2026 年起首次执行新会计准则或准则解释等涉及调整首次执行当年年初的财务报表

□适用 √不适用

41、 其他

□适用 √不适用

六、税项

1、 主要税种及税率

主要税种及税率情况

√适用 □不适用

税种	计税依据	税率
增值税	按税法规定计算的销售货物和应税劳务收入为基础计算销项税额，在扣除当期允许抵扣的进项税额后，差额部分为应交增值税	3%-13%
消费税	按应税销售收入计缴	1%、3%、5%
城市维护建设税	按实际缴纳的增值税及消费税计缴	3%、5%、7%
企业所得税	按应纳税所得额计缴	15%、25%

存在不同企业所得税税率纳税主体的，披露情况说明

□适用 √不适用

2、 税收优惠

√适用□不适用

公司名称	优惠项目	国家文件依据	具体优惠政策规定
广州传祺汽车有限公司、广汽埃安新能源汽车股份有限公司、广州华德汽车弹簧有限公司、广州华荻科技有限公司、广州华智汽车部件有限公司、大圣科技股份有限公司、广汽领程新能源商用车有限公司、广州帕卡汽车零部件有限公司、广州华望半导体科技有限公司	所得税	高新技术企业认定管理办法	高新技术企业按 15%实际税率
重庆广汽长冠汽车销售有限公司、重庆长捷汽车销售服务有限公司、重庆长俊汽车销售服务有限公司、成都广新物流有限公司、成都广久物流有限公司	所得税	财政部公告 2020 年第 23 号、国家发改委第 40 号令	西部开发优惠按 15%实际税率

注 1、本集团于香港注册的子公司中隆投资有限公司及骏威汽车有限公司分别被广州市越秀区地方税务局以“穗地税越函[2011]7 号”批复及“越地税居告[2011]001 号”文件认定该公司为中国居民企业，根据《中华人民共和国企业所得税法》缴纳企业所得税。

注 2、本集团境外子公司本年度适用的企业所得税税率执行当地的税务政策。

3、 其他

□适用 √不适用

七、合并财务报表项目注释

1、货币资金

√适用□不适用

单位：元 币种：人民币

项目	期末余额	期初余额
库存现金	126,163	531,656
银行存款	43,382,524,552	32,165,761,366
其他货币资金	5,325,245,046	6,357,000,113
应收存款利息	108,589,145	252,364,786
合计	48,816,484,906	38,775,657,921
其中：存放在境外的款项总额	2,727,728,939	3,246,090,509

2、交易性金融资产

√适用 □不适用

单位：元 币种：人民币

项目	期末余额	期初余额
以公允价值计量且其变动计入当期损益的金融资产		
其中：		
基金	158,956,846	94,653,760
债券	1,078,380,071	810,298,048
股票	580,854,863	561,451,485
资产管理公司产品	558,391,751	378,646,956
大额存单	103,702,528	162,633,278
合计	2,480,286,059	2,007,683,527

其他说明：

√适用 □不适用

注：本公司持有的可转让大额存单根据管理层意图及合同现金流情况，将其分类为以公允价值计量且其变动计入损益的金融资产。截至 2026 年 6 月 30 日，本公司可转让大额存单成本加应计利息与公允价值无重大差异。

3、衍生金融资产

□适用 √不适用

4、应收票据

(1) 应收票据分类列示

√适用 □不适用

单位：元 币种：人民币

项目	期末余额	期初余额
银行承兑票据	675,097,289	313,048,865
商业承兑票据	3,660,274	1,018,378
信用证	180,662,310	204,237,360
合计	859,419,873	518,304,603

(2) 期末公司已质押的应收票据

□适用 √不适用

(3) 期末公司已背书或贴现且在资产负债表日尚未到期的应收票据

√适用 □不适用

单位：元 币种：人民币

项目	期末终止确认金额	期末未终止确认金额
银行承兑票据	1,066,923,569	128,711,383
商业承兑票据	0	0
合计	1,066,923,569	128,711,383

(4) 按坏账计提方法分类披露

□适用 √不适用

按单项计提坏账准备：
□适用 √不适用

按组合计提坏账准备：
□适用 √不适用

按预期信用损失一般模型计提坏账准备
□适用 √不适用

对本期发生损失准备变动的应收票据账面余额显著变动的情况说明：
□适用 √不适用

(5) 坏账准备的情况

□适用 √不适用

其中本期坏账准备收回或转回金额重要的：
□适用 √不适用

(6) 本期实际核销的应收票据情况

□适用 √不适用

其中重要的应收票据核销情况：
□适用 √不适用

其他说明：
□适用 √不适用

5、应收账款

(1) 按账龄披露

√适用 □不适用

单位：元 币种：人民币

账龄	期末账面余额	期初账面余额
1 年以内（含一年）	4,723,284,848	3,887,052,743
1 至 2 年	308,054,957	778,792,468
2 至 3 年	904,981,093	297,552,603
3 至 4 年	178,236,285	435,874,498
4 至 5 年	144,205,436	56,740,510
5 年以上	234,950,581	225,874,984
小计	6,493,713,200	5,681,887,806
减：坏账准备	1,046,981,377	1,085,800,380
合计	5,446,731,823	4,596,087,426

(2) 按坏账计提方法分类披露

√适用 □不适用

单位：元 币种：人民币

类别	期末余额					期初余额				
	账面余额		坏账准备		账面价值	账面余额		坏账准备		账面价值
	金额	比例(%)	金额	计提比例(%)		金额	比例(%)	金额	计提比例(%)	
按单项计提坏账准备	1,204,922,847	18.56	863,622,275	71.67	341,300,572	1,217,668,162	21.43	879,008,181	72.19	338,659,981
按组合计提坏账准备	5,288,790,353	81.44	183,359,102	3.47	5,105,431,251	4,464,219,644	78.57	206,792,199	4.63	4,257,427,445
其中：										

账龄组合	4,973,570,815	76.59	153,068,396	3.08	4,820,502,419	2,774,902,283	48.84	175,373,257	6.32	2,599,529,026
应收政府及应收关联方	315,219,538	4.85	30,290,706	9.61	284,928,832	1,689,317,361	29.73	31,418,942	1.86	1,657,898,419
合计	6,493,713,200	/	1,046,981,377	/	5,446,731,823	5,681,887,806	/	1,085,800,380	/	4,596,087,426

按单项计提坏账准备：
√适用□不适用

单位：元 币种：人民币

名称	期末余额			
	账面余额	坏账准备	计提比例（%）	计提理由
单位一	811,145,493	500,610,740	61.72	预计无法收回
单位二	151,123,379	146,940,049	97.23	预计无法收回
单位三	99,261,665	97,358,011	98.08	预计无法收回
单位四	74,899,182	74,899,182	100.00	预计无法收回
其他（单位五至二十）	68,493,128	43,814,293	63.97	预计无法收回
合计	1,204,922,847	863,622,275	71.67	/

按单项计提坏账准备的说明：
□适用 √不适用

按组合计提坏账准备：
√适用□不适用

单位：元 币种：人民币

名称	期末余额		
	账面余额	坏账准备	计提比例（%）
组合一	4,973,570,815	153,068,396	3.08
组合二	315,219,538	30,290,706	9.61
合计	5,288,790,353	183,359,102	3.47

按组合计提坏账准备的说明：
□适用 √不适用

按预期信用损失一般模型计提坏账准备
□适用 √不适用

对本期发生损失准备变动的应收账款账面余额显著变动的情况说明：
□适用 √不适用

(3) 坏账准备的情况

√适用 □不适用

单位：元 币种：人民币

类别	期初余额	本期变动金额				期末余额
		计提	收回或转回	转销或核销	其他变动	
单项计提坏账准备	879,008,181		15,385,906			863,622,275
按信用风险特征组合计提坏账准备	206,792,199	2,211,317	25,644,414			183,359,102
合计	1,085,800,380	2,211,317	41,030,320			1,046,981,377

其中本期坏账准备收回或转回金额重要的：
□适用 √不适用

(4) 本期实际核销的应收账款情况

□适用 √不适用

其中重要的应收账款核销情况

□适用 √不适用

应收账款核销说明：

□适用 √不适用

(5) 按欠款方归集的期末余额前五名的应收账款和合同资产情况

√适用 □不适用

其他说明

本年按欠款方归集的期末余额前五名应收账款汇总金额 2,021,931,482 元，占应收账款期末余额合计数的比例 31.14%，相应计提的坏账准备年末余额汇总金额 500,643,931 元。

其他说明：

□适用 √不适用

6、合同资产

(1) 合同资产情况

√适用 □不适用

单位：元 币种：人民币

项目	期末余额			期初余额		
	账面余额	坏账准备	账面价值	账面余额	坏账准备	账面价值
技术服务	43,079,949	0	43,079,949	2,689,009	0	2,689,009
合计	43,079,949	0	43,079,949	2,689,009	0	2,689,009

(2) 报告期内账面价值发生重大变动的金额和原因

□适用 √不适用

(3) 按坏账计提方法分类披露

□适用 √不适用

按单项计提坏账准备：

□适用 √不适用

按单项计提坏账准备的说明：

□适用 √不适用

按组合计提坏账准备：

□适用 √不适用

按预期信用损失一般模型计提坏账准备

□适用 √不适用

对本期发生损失准备变动的合同资产账面余额显著变动的情况说明：

□适用 √不适用

(4) 本期合同资产计提坏账准备情况

□适用 √不适用

其中本期坏账准备收回或转回金额重要的：
□适用 √不适用

其他说明：
无

(5) 本期实际核销的合同资产情况

□适用 √不适用

其中重要的合同资产核销情况
□适用 √不适用

合同资产核销说明：
□适用 √不适用

其他说明：
□适用 √不适用

7、应收款项融资

(1) 应收款项融资分类列示

√适用 □不适用

单位：元 币种：人民币

项目	期末余额	期初余额
银行承兑汇票	940,948,626	925,814,080
合计	940,948,626	925,814,080

(2) 期末公司已质押的应收款项融资

□适用 √不适用

(3) 期末公司已背书或贴现且在资产负债表日尚未到期的应收款项融资

√适用 □不适用

单位：元 币种：人民币

项目	期末终止确认金额	期末未终止确认金额
银行承兑汇票	5,330,043,930	0
合计	5,330,043,930	0

(4) 按坏账计提方法分类披露

□适用 √不适用

按单项计提坏账准备：
□适用 √不适用

按单项计提坏账准备的说明：
□适用 √不适用

按组合计提坏账准备：

□适用 √不适用

按预期信用损失一般模型计提坏账准备
□适用 √不适用

各阶段划分依据和坏账准备计提比例
无

对本期发生损失准备变动的应收款项融资账面余额显著变动的情况说明：
□适用 √不适用

(5) 坏账准备的情况

□适用 √不适用

其中本期坏账准备收回或转回金额重要的：
□适用 √不适用

其他说明：
无

(6) 本期实际核销的应收款项融资情况

□适用 √不适用

其中重要的应收款项融资核销情况
□适用 √不适用

核销说明：
□适用 √不适用

(7) 应收款项融资本期增减变动及公允价值变动情况：

√适用□不适用

项目	上年年末余额	本期新增	本期终止确认	其他变动	期末余额	累计在其他综合收益中确认的损失准备
银行承兑汇票	925,814,080	7,370,608,580	7,355,474,034	0	940,948,626	0
合计	925,814,080	7,370,608,580	7,355,474,034	0	940,948,626	0

(8) 其他说明：

□适用 √不适用

8、预付款项

(1) 预付款项按账龄列示

√适用 □不适用

单位：元 币种：人民币

账龄	期末余额		期初余额	
	金额	比例(%)	金额	比例(%)
1 年以内	4,413,488,300	91.94	1,576,963,399	79.39
1 至 2 年	224,768,189	4.68	284,934,005	14.34
2 至 3 年	110,957,194	2.31	68,501,775	3.45
3 年以上	51,302,839	1.07	55,901,046	2.82
合计	4,800,516,522	100.00	1,986,300,225	100.00

(2) 按预付对象归集的期末余额前五名的预付款情况

√适用□不适用

本年按预付对象归集的年末余额前五名预付款项汇总金额 1,968,975,076 元，占预付款项年末余额合计数的比例 41.02%。

其他说明

□适用 √不适用

9、其他应收款

项目列示

√适用 □不适用

单位：元 币种：人民币

项目	期末余额	期初余额
应收股利	127,994,401	42,087,640
其他应收款	3,907,811,111	1,869,494,371
合计	4,035,805,512	1,911,582,011

其他说明：

□适用 √不适用

应收利息

(1) 应收利息分类

□适用 √不适用

(2) 重要逾期利息

□适用 √不适用

(3) 按坏账计提方法分类披露

□适用 √不适用

按单项计提坏账准备：
□适用 √不适用
按单项计提坏账准备的说明：
□适用 √不适用

按组合计提坏账准备：
□适用 √不适用

(4) 按预期信用损失一般模型计提坏账准备

□适用 √不适用

(5) 坏账准备的情况

□适用 √不适用

其中本期坏账准备收回或转回金额重要的：
□适用 √不适用

(6) 本期实际核销的应收利息情况

□适用 √不适用

其中重要的应收利息核销情况
□适用 √不适用

核销说明：
□适用 √不适用

其他说明：
□适用 √不适用

应收股利

(7) 应收股利

√适用 □不适用

单位：元 币种：人民币

项目(或被投资单位)	期末余额	期初余额
合营企业	1,989,232	0
联营企业	126,005,169	42,087,640
合计	127,994,401	42,087,640

(8) 重要的账龄超过 1 年的应收股利

□适用 √不适用

(9) 按坏账计提方法分类披露

□适用 √不适用

按单项计提坏账准备：
□适用 √不适用
按单项计提坏账准备的说明：
□适用 √不适用

按组合计提坏账准备：
□适用 √不适用

(10) 按预期信用损失一般模型计提坏账准备

□适用 √不适用

(11) 坏账准备的情况

□适用 √不适用

其中本期坏账准备收回或转回金额重要的：
□适用 √不适用

(12) 本期实际核销的应收股利情况

□适用 √不适用

其中重要的应收股利核销情况
□适用 √不适用

核销说明：
□适用 √不适用

其他说明：
□适用 √不适用

其他应收款

(13) 按账龄披露

√适用 □不适用

单位：元 币种：人民币

账龄	期末账面余额	期初账面余额
1 年以内（含 1 年）	2,810,162,871	1,020,511,767
1 至 2 年	243,212,723	118,678,587
2 至 3 年	463,668,216	460,794,737
3 至 4 年	257,871,476	206,123,633
4 至 5 年	114,462,805	60,203,149
5 年以上	328,103,896	313,916,485
小计	4,217,481,987	2,180,228,358
减：坏账准备	309,670,876	310,733,987
合计	3,907,811,111	1,869,494,371

(14) 按款项性质分类情况

√适用 □不适用

单位：元 币种：人民币

款项性质	期末账面余额	期初账面余额
往来款	3,870,243,818	1,848,715,554
保证金、押金、备用金	347,238,169	331,512,804
合计	4,217,481,987	2,180,228,358

(15) 坏账准备计提情况

√适用 □不适用

单位：元 币种：人民币

坏账准备	第一阶段	第二阶段	第三阶段	合计
	未来12个月预期信用损失	整个存续期预期信用损失(未发生信用减值)	整个存续期预期信用损失(已发生信用减值)	
2026年1月1日余额	308,908,218	0	1,825,769	310,733,987
2026年1月1日余额在本期	0	0	0	0
--转入第二阶段	0	0	0	0
--转入第三阶段	0	0	0	0
--转回第二阶段	0	0	0	0
--转回第一阶段	0	0	0	0
本期计提	225,362	0	0	225,362
本期转回	0	0	1,288,473	1,288,473
本期转销	0	0	0	0
本期核销	0	0	0	0
其他变动	0	0	0	0
2026年6月30日余额	309,133,580	0	537,296	309,670,876

对本期发生损失准备变动的其他应收款账面余额显著变动的情况说明：

□适用 √不适用

本期坏账准备计提金额以及评估金融工具的信用风险是否显著增加的采用依据：

□适用 √不适用

(16) 坏账准备的情况

√适用 □不适用

单位：元 币种：人民币

类别	期初余额	本期变动金额				期末余额
		计提	收回或转回	转销或核销	其他变动	
其他应收款坏账准备	310,733,987	225,362	1,288,473	0	0	309,670,876
合计	310,733,987	225,362	1,288,473	0	0	309,670,876

其中本期坏账准备转回或收回金额重要的：

□适用 √不适用

其他说明
无

(17) 本期实际核销的其他应收款情况

□适用 √不适用

其中重要的其他应收款核销情况：
□适用 √不适用

其他应收款核销说明：
□适用 √不适用

(18) 按欠款方归集的期末余额前五名的其他应收款情况

√适用 □不适用

单位：元 币种：人民币

单位名称	期末余额	占其他应收款期末余额合计数的比例(%)	款项的性质	账龄	坏账准备期末余额
广州汽车工业集团有限公司	941,753,168	22.33	股权转让款	1 年以内	0
广汽菲亚特克莱斯勒汽车有限公司	153,967,310	3.65	往来款	1 年以内、2-3 年、3-4 年、4-5 年、5 年以上	9,789,294
宜春市永煌锂业有限公司	124,160,881	2.94	其他货物销售	1 年以内	0
湖北万润新材供应链管理有限责任公司	94,551,910	2.24	其他货物销售	1 年以内	0
广州豪华汽车塑料件厂	89,852,735	2.13	往来款	5 年以上	89,852,735
合计	1,404,286,004	33.29	/	/	99,642,029

(19) 因资金集中管理而列报于其他应收款

□适用 √不适用

其他说明：
□适用 √不适用

10、存货

(1) 存货分类

√适用 □不适用

单位：元 币种：人民币

项目	期末余额			期初余额		
	账面余额	存货跌价准备/合同履约成本减值准备	账面价值	账面余额	存货跌价准备/合同履约成本减值准备	账面价值
原材料	4,227,338,886	474,133,551	3,753,205,335	4,056,918,115	675,866,716	3,381,051,399
在产品	827,438,060	47,685	827,390,375	447,740,745	47,685	447,693,060

库存商品	19,814,524,588	858,971,116	18,955,553,472	13,093,988,594	852,354,431	12,241,634,163
周转材料	385,783,852	1,923,055	383,860,797	377,098,309	1,923,055	375,175,254
合计	25,255,085,386	1,335,075,407	23,920,009,979	17,975,745,763	1,530,191,887	16,445,553,876

(2) 确认为存货的数据资源

□适用 √不适用

(3) 存货跌价准备及合同履约成本减值准备

√适用 □不适用

单位：元 币种：人民币

项目	期初余额	本期增加金额		本期减少金额		期末余额
		计提	其他	转回或转销	其他	
原材料	675,866,716			201,733,165		474,133,551
在产品	47,685					47,685
库存商品	852,354,431	550,670,657		544,053,972		858,971,116
周转材料	1,923,055					1,923,055
合计	1,530,191,887	550,670,657	-	745,787,137	-	1,335,075,407

本期转回或转销存货跌价准备的原因

□适用 √不适用

按组合计提存货跌价准备

□适用 √不适用

按组合计提存货跌价准备的计提标准

□适用 √不适用

(4) 存货期末余额含有的借款费用资本化金额及其计算标准和依据

□适用 √不适用

(5) 合同履约成本本期摊销金额的说明

□适用 √不适用

其他说明：

□适用 √不适用

11、持有待售资产

□适用 √不适用

12、一年内到期的非流动资产

√适用 □不适用

单位：元 币种：人民币

项目	期末余额	期初余额
一年内到期的债权投资（注 1）	45,040,501	25,374,575

一年内到期的其他债权投资（注 2）	2,826,811,633	2,364,428,931
一年内到期的财务公司发放中长期贷款	1,250,000,000	97,500,515
一年内到期的存放于广汽汇理汽金的股东存款及应收利息	0	2,041,791,667
合计	4,121,852,134	4,529,095,688

注 1：一年内到期的债权投资主要为一年内到期的信托产品
注 2：一年内到期的其他债权投资主要为一年内到期的大额存单。

一年内到期的债权投资

□适用 √不适用

一年内到期的其他债权投资

□适用 √不适用

一年内到期的非流动资产的其他说明
无

13、其他流动资产

√适用 □不适用

单位：元 币种：人民币

项目	期末余额	期初余额
财务公司发放短期贷款（注）	5,454,699,049	6,797,113,538
待抵扣进项税	5,285,114,152	4,884,815,945
买入返售金融资产（注）	2,745,043,438	2,844,968,511
同业存单	9,967,011,714	12,510,583,350
其他	469,012,520	374,201,009
合计	23,920,880,873	27,411,682,353

补偿性资产相关信息
□适用 √不适用

其他说明：
注：财务公司发放短期贷款及买入返售金融资产期末均以摊余成本计量。

14、发放贷款及垫款

√适用 □不适用

单位：元 币种：人民币

项目	期末余额	期初余额
财务公司发放长期贷款	2,713,818,262	3,867,592,350
减：贷款损失准备	224,080,546	301,398,262
合计	2,489,737,716	3,566,194,088

15、债权投资

(1) 债权投资情况

√适用 □不适用

单位：元 币种：人民币

项目	期末余额			期初余额		
	账面余额	减值准备	账面价值	账面余额	减值准备	账面价值
信托产品	253,284,326	24,702	253,259,624	155,209,405	22,734	155,186,671
应收利息	1,235,575	0	1,235,575	1,924,126	0	1,924,126
减：一年内到期的信托产品	45,040,501	0	45,040,501	25,374,575	0	25,374,575
合计	209,479,400	24,702	209,454,698	131,758,956	22,734	131,736,222

债权投资减值准备本期变动情况
□适用 √不适用

(2) 期末重要的债权投资

□适用 √不适用

(3) 减值准备计提情况

□适用 √不适用

对本期发生损失准备变动的债权投资账面余额显著变动的情况说明：
□适用 √不适用

本期减值准备计提金额以及评估金融工具的信用风险是否显著增加的采用依据：
□适用 √不适用

(4) 本期实际的核销债权投资情况

□适用 √不适用

其中重要的债权投资情况核销情况
□适用 √不适用

债权投资的核销说明：
□适用 √不适用

16、其他债权投资

(1) 其他债权投资情况

√适用 □不适用

单位：元 币种：人民币

项目	期初余额	应计利息	本期公允价值变动	期末余额	成本	累计公允价值变动
债券	3,828,861,236	79,458,071	15,955,641	3,095,889,458	2,989,915,016	26,516,371
大额银行存单	2,329,347,917	147,265,805	0	1,081,395,972	934,130,167	0
合计	6,158,209,153	226,723,876	15,955,641	4,177,285,430	3,924,045,183	26,516,371

其他债权投资减值准备本期变动情况
□适用 √不适用

(2) 期末重要的其他债权投资

□适用 √不适用

(3) 减值准备计提情况

□适用 √不适用

(4) 本期实际核销的其他债权投资情况

□适用 √不适用

其中重要的其他债权投资情况核销情况
□适用 √不适用

其他债权投资的核销说明：
□适用 √不适用

其他说明：
□适用 √不适用

17、长期应收款

(1) 长期应收款情况

√适用 □不适用

单位：元 币种：人民币

项目	期末余额			期初余额		
	账面余额	坏账准备	账面价值	账面余额	坏账准备	账面价值
融资租赁款	0	0	0	0	0	0
其中：未实现融资收益	0	0	0	0	0	0
分期收款销售商品	0	0	0	0	0	0
分期收款提供劳务	65,000,000	65,000,000	0	65,000,000	65,000,000	0
其他	107,177,002	96,405,817	10,771,185	110,102,131	96,564,669	13,537,462
合计	172,177,002	161,405,817	10,771,185	175,102,131	161,564,669	13,537,462

(2) 按坏账计提方法分类披露

□适用 √不适用

按单项计提坏账准备：
□适用 √不适用
按单项计提坏账准备的说明：
□适用 √不适用

按组合计提坏账准备：
□适用 √不适用
按预期信用损失一般模型计提坏账准备
√适用 □不适用

单位：元 币种：人民币

坏账准备	第一阶段	第二阶段	第三阶段	合计
	未来 12 个月预期信用损失	整个存续期预期信用损失(未发生信用减值)	整个存续期预期信用损失(已发生信用减值)	

2026年1月1日余额	161,564,669	0	0	161,564,669
2026年1月1日余额在本期	0	0	0	0
--转入第二阶段	0	0	0	0
--转入第三阶段	0	0	0	0
--转回第二阶段	0	0	0	0
--转回第一阶段	0	0	0	0
本期计提	0	0	0	0
本期转回	158,852	0	0	158,852
本期转销	0	0	0	0
本期核销	0	0	0	0
其他变动	0	0	0	0
2026年6月30日余额	161,405,817	0	0	161,405,817

各阶段划分依据和坏账准备计提比例
本集团考虑长期应收款的账龄、款项性质、信用风险敞口、历史回款情况，并依据信用风险特征的相似性和相关性划分组合。

对本期发生损失准备变动的长期应收款账面余额显著变动的情况说明：
□适用 √不适用

本期坏账准备计提金额以及评估金融工具的信用风险是否显著增加的采用依据：
□适用 √不适用

(3) 坏账准备的情况

√适用 □不适用

单位：元 币种：人民币

类别	期初余额	本期变动金额				期末余额
		计提	收回或转回	转销或核销	其他变动	
分期收款提供劳务	65,000,000	0	0	0	0	65,000,000
其他	96,564,669	0	158,852	0	0	96,405,817
合计	161,564,669	0	158,852	0	0	161,405,817

其中本期坏账准备收回或转回金额重要的：
□适用 √不适用
其他说明：
无

(4) 本期实际核销的长期应收款情况

□适用 √不适用

其中重要的长期应收款核销情况
□适用 √不适用

核销说明：
□适用 √不适用

其他说明：
□适用 √不适用

18、长期股权投资

(1) 长期股权投资情况

√适用 □不适用

单位：元 币种：人民币

被投资单位	期初余额（账面价值）	减值准备期初余额	本期增减变动	期末余额（账面价值）	减值准备期末余额	本期宣告发放现金股利或利润	本集团年末在被投资单位持股比例(%)
一、合营企业							
广汽本田汽车有限公司	5,007,167,154		-703,166,774	4,304,000,380			50
广汽丰田汽车有限公司	7,659,732,466		-1,060,070,117	6,599,662,349		2,298,323,048	50
广汽汇理汽车金融有限公司	4,678,592,524		172,048,822	4,850,641,346			50
五羊-本田摩托（广州）有限公司	714,647,292		353,636	715,000,928		45,883,725	50
长沙卡斯马汽车系统有限公司	166,709,950		-1,680,700	165,029,250			49
广州中新延锋彼欧汽车外饰系统有限公司	131,002,099		-8,686,199	122,315,900		20,519,699	35
广州青蓝时代半导体有限公司	122,278,381		-1,769,700	120,508,681			51
鞍钢广州汽车钢有限公司	560,899,440		-53,828,718	507,070,722		32,683,850	35
广汽丰田物流有限公司	73,313,561		-13,353,160	59,960,401		21,214,740	46
富田-日捆储运（广州）有限公司	170,646,272		-389,650	170,256,622		11,051,302	50
广州盈越创业投资合伙企业（有限合伙）	91,838,027		13,295,785	105,133,812			33
广州广汽汇理融资租赁有限公司	1,964,138,041		-68,275,255	1,895,862,786			50
其他合营企业	1,933,898,368		130,377,780	2,064,276,148		34,385,782	——
小计	23,274,863,575		-1,595,144,250	21,679,719,325		2,464,062,146	
二、联营企业							
广汽丰田发动机有限公司	1,788,319,801		-157,770,020	1,630,549,781		282,404,840	30
上海日野发动机有限公司	0	163,964,581	0	0	163,964,581		30
时代广汽动力电池有限公司	1,111,864,244		23,918,714	1,135,782,958			48
广汽爱信自动变速器有限公司	229,191,764		-22,150,861	207,040,903			40

被投资单位	期初余额（账面价值）	减值准备期初余额	本期增减变动	期末余额（账面价值）	减值准备期末余额	本期宣告发放现金股利或利润	本集团年末在被投资单位持股比例(%)
广州广爱兴汽车零部件有限公司	86,925,723		-3,641,600	83,284,123		3,200,000	32
广州提爱思汽车内饰系统有限公司	240,074,979		-58,653,101	181,421,878		53,968,301	48
广州斯坦雷电气有限公司	579,765,913		-32,800,725	546,965,188		32,839,725	30
广州电装有限公司	772,436,855		44,440,000	816,876,855			40
广州林骏汽车内饰件有限公司	134,170,769		-8,090,010	126,080,759		8,369,310	49
广州樱泰汽车饰件有限公司	180,592,797		-9,842,217	170,750,580		30,859,717	25
广州中精汽车部件有限公司	128,398,782		-728,000	127,670,782			40
广州三叶电机有限公司	165,442,361		-10,392,200	155,050,161			26
日立安斯泰莫底盘系统（广州）有限公司	285,230,854		-20,301,299	264,929,555		27,997,099	31
广州安道拓汽车座椅有限公司	193,349,054		-23,690,983	169,658,071		38,782,183	48
武汉斯坦雷电气有限公司	158,004,227		-23,161,168	134,843,059		21,139,168	30
广州卡斯马汽车系统有限公司	157,176,864		2,655,800	159,832,664			49
广州尼得科汽车驱动系统有限公司	132,775,496		10,613,400	143,388,896			49
广汽丰通钢业有限公司	219,436,030		-11,978,714	207,457,316		33,714,435	30
广州港南沙汽车码头有限公司	134,547,812		1,248,544	135,796,356		12,837,000	28
广州招商滚装运输有限公司	489,799,757		17,487,587	507,287,344		31,950,000	30
广东广祺越秀智源产业投资基金合伙企业（有限合伙）	247,235,314		59,634,959	306,870,273			40
广州德福股权投资基金合伙企业（有限合伙）	137,611,642		-6,093,124	131,518,518		6,391,699	52
南方（韶关）智能网联新能源汽车试验检测中心有限公司	635,943,359		946,226	636,889,585			30
新疆昆仑蓝钻矿业开发有限责任公司	2,176,375,636		-2,176,375,636	0			0

被投资单位	期初余额（账面价值）	减值准备期初余额	本期增减变动	期末余额（账面价值）	减值准备期末余额	本期宣告发放现金股利或利润	本集团年末在被投资单位持股比例(%)
其他联营企业	1,873,693,754		245,504,089	2,119,197,843		50,134,691	——
小计	12,258,363,787	163,964,581	-2,159,220,339	10,099,143,448	163,964,581	634,588,168	——
合计	35,533,227,362	163,964,581	-3,754,364,589	31,778,862,773	163,964,581	3,098,650,314	——

(2) 长期股权投资的减值测试情况

□适用 √不适用

19、其他权益工具投资

(1) 其他权益工具投资情况

√适用 □不适用

单位：元 币种：人民币

项目	期初余额	本期增减变动					期末余额	本期确认的股利收入	累计计入其他综合收益的利得	累计计入其他综合收益的损失	指定为以公允价值计量且其变动计入其他综合收益的原因
		追加投资	减少投资	本期计入其他综合收益的利得	本期计入其他综合收益的损失	其他					
股权投资	3,722,415,776	304,823,072	39,622,728		748,347,338		3,239,268,782	41,396,134	-113,260,161		详见“注”
合计	3,722,415,776	304,823,072	39,622,728		748,347,338		3,239,268,782	41,396,134	-113,260,161		/

注：本集团的权益工具投资是本集团出于战略目的而计划长期持有的投资，因此本集团将其指定为以公允价值计量且其变动计入其他综合收益的金融资产。

(2) 本期存在终止确认的情况说明

□适用 √不适用

其他说明：

□适用 √不适用

20、其他非流动金融资产

√适用 □不适用

单位：元 币种：人民币

项目	期末余额	期初余额
以公允价值计量且其变动计入当期损益的金融资产		
其中：优先股	534,578,000	521,774,500
上市公司股权	1,275,994,558	807,990,898
理财产品	0	21,499,944
非上市公司股权	3,237,642,416	1,362,878,980
其他	18,390,634	18,390,634
合计	5,066,605,608	2,732,534,956

21、投资性房地产

投资性房地产计量模式

(1) 采用成本计量模式的投资性房地产

单位：元 币种：人民币

项目	房屋、建筑物	土地使用权	合计
一、账面原值			
1.期初余额	1,288,054,754	486,470,728	1,774,525,482
2.本期增加金额	116,042,546	107,340,021	223,382,567
（1）外购	0	0	0
（2）固定资产\无形资产\在建工程转入	116,042,546	107,340,021	223,382,567
（3）企业合并增加	0	0	0
3.本期减少金额	85,226,175	89,576,069	174,802,244
（1）处置	0	0	0
（2）其他转出	85,226,175	89,576,069	174,802,244
4.期末余额	1,318,871,125	504,234,680	1,823,105,805
二、累计折旧和累计摊销			
1.期初余额	312,592,629	131,690,452	444,283,081
2.本期增加金额	55,848,602	45,821,134	101,669,736
（1）计提或摊销	20,991,071	6,460,187	27,451,258
（2）固定资产\无形资产\在建工程转入	34,857,531	39,360,947	74,218,478
3.本期减少金额	11,425,910	23,473,230	34,899,140
（1）处置	0	0	0
（2）其他转出	11,425,910	23,473,230	34,899,140
4.期末余额	357,015,321	154,038,356	511,053,677
三、减值准备			
1.期初余额	26,380,387	6,978,027	33,358,414
2.本期增加金额	0	0	0
（1）计提	0	0	0
3.本期减少金额	0	0	0

（1）处置	0	0	0
（2）其他转出	0	0	0
4.期末余额	26,380,387	6,978,027	33,358,414
四、账面价值			
1.期末账面价值	935,475,417	343,218,297	1,278,693,714
2.期初账面价值	949,081,738	347,802,249	1,296,883,987

(2) 未办妥产权证书的投资性房地产情况：

√适用 □不适用

单位：元 币种：人民币

项目	账面价值	未办妥产权证书原因
房屋建筑物	1,801,674.01	手续尚未完成

(3) 采用成本计量模式的投资性房地产的减值测试情况

□适用 √不适用

其他说明

□适用 √不适用

22、固定资产

项目列示

√适用 □不适用

单位：元 币种：人民币

项目	期末余额	期初余额
固定资产	24,672,826,781	25,205,693,846
固定资产清理	42,409	2,675,883
合计	24,672,869,190	25,208,369,729

其他说明：

无

固定资产

(1) 固定资产情况

√适用 □不适用

单位：元 币种：人民币

项目	房屋及建筑物	机器设备	运输工具	办公设备	模具	其他	合计
一、账面原值：							
1.期初余额	18,620,747,954	19,565,346,099	1,557,668,590	1,486,474,238	4,831,000,550	705,132,164	46,766,369,595
2.本期增加金额	209,832,638	522,322,833	425,382,386	60,454,941	240,130,304	29,690,716	1,487,813,818
（1）购置	97,478,232	280,521,504	422,850,255	46,076,028	81,486,030	24,144,039	952,556,088
（2）在建工程转入	27,128,231	241,801,329	2,532,131	14,378,913	158,644,274	5,546,677	450,031,555
（3）投资性房地产转入	85,226,175	0	0	0	0	0	85,226,175
3.本期减少金额	123,570,569	256,378,007	88,694,982	8,345,800	79,999,018	36,258,113	593,246,489
（1）处置或报废	10,185,405	256,378,007	88,694,982	8,345,800	79,999,018	36,258,113	479,861,325
（2）转出到投资性房地产	113,385,164	0	0	0	0	0	113,385,164

4.期末余额	18,707,010,023	19,831,290,925	1,894,355,994	1,538,583,379	4,991,131,836	698,564,767	47,660,936,924
二、累计折旧							
1.期初余额	5,862,741,931	9,694,415,949	637,960,991	954,980,861	3,029,612,182	440,261,688	20,619,973,602
2.本期增加金额	410,535,219	848,861,913	135,592,578	102,712,644	245,249,305	57,908,514	1,800,860,173
（1）计提	399,109,309	848,861,913	135,592,578	102,712,644	245,249,305	57,908,514	1,789,434,263
（2）投资性房地产转入	11,425,910	0	0	0	0	0	11,425,910
3.本期减少金额	35,608,448	163,892,625	52,858,756	6,583,728	50,838,302	31,056,781	340,838,640
（1）处置或报废	750,917	163,892,625	52,858,756	6,583,728	50,838,302	31,056,781	305,981,109
（2）转出到投资性房地产	34,857,531	0	0	0	0	0	34,857,531
4.期末余额	6,237,668,702	10,379,385,237	720,694,813	1,051,109,777	3,224,023,185	467,113,421	22,079,995,135
三、减值准备							
1.期初余额	112,914,328	378,170,282	15,458,646	28,319,222	331,816,980	74,022,689	940,702,147
2.本期增加金额	0	211,818	12,942	1,231	46,233	19,873	292,097
（1）计提	0	211,818	12,942	1,231	46,233	19,873	292,097
3.本期减少金额	1,710,398	2,229,785	435,343	15,122	28,442,390	46,198	32,879,236
（1）处置或报废	1,710,398	2,229,785	435,343	15,122	28,442,390	46,198	32,879,236
4.期末余额	111,203,930	376,152,315	15,036,245	28,305,331	303,420,823	73,996,364	908,115,008
四、账面价值							
1.期末账面价值	12,358,137,391	9,075,753,373	1,158,624,936	459,168,271	1,463,687,828	157,454,982	24,672,826,781
2.期初账面价值	12,645,091,695	9,492,759,868	904,248,953	503,174,155	1,469,571,388	190,847,787	25,205,693,846

(2) 暂时闲置的固定资产情况

□适用 √不适用

(3) 通过经营租赁租出的固定资产

□适用 √不适用

(4) 未办妥产权证书的固定资产情况

√适用 □不适用

单位：元 币种：人民币

项目	账面价值	未办妥产权证书的原因
房屋建筑物	454,457,197	手续尚未完成

(5) 固定资产的减值测试情况

√适用 □不适用

可收回金额按公允价值减去处置费用后的净额确定

□适用 √不适用

可收回金额按预计未来现金流量的现值确定

□适用 √不适用

前述信息与以前年度减值测试采用的信息或外部信息明显不一致的差异原因

□适用 √不适用

公司以前年度减值测试采用信息与当年实际情况明显不一致的差异原因

□适用 √不适用

其他说明：

□适用 √不适用

固定资产清理

√适用 □不适用

单位：元 币种：人民币

项目	期末余额	期初余额
机器设备及其他	42,409	2,675,883
合计	42,409	2,675,883

其他说明：

无

23、在建工程

项目列示

√适用 □不适用

单位：元 币种：人民币

项目	期末余额	期初余额
在建工程	1,839,643,198	1,420,141,397
合计	1,839,643,198	1,420,141,397

其他说明：

无

在建工程

(1) 在建工程情况

√适用 □不适用

单位：元 币种：人民币

项目	期末余额			期初余额		
	账面余额	减值准备	账面价值	账面余额	减值准备	账面价值
土建工程	711,679,794	43,680	711,636,114	555,963,871	43,680	555,920,191
机械设备安装工程	1,017,657,605	16,289,020	1,001,368,585	696,033,582	16,289,020	679,744,562
其他	127,514,099	875,600	126,638,499	185,352,244	875,600	184,476,644
合计	1,856,851,498	17,208,300	1,839,643,198	1,437,349,697	17,208,300	1,420,141,397

(2) 重要在建工程项目本期变动情况

√适用 □不适用

单位：元 币种：人民币

项目名称	预算数	期初余额	本期增加金额	本期转入固定资产金额	本期其他减少金额	期末余额	工程累计投入占预算比例(%)	工程进度	利息资本化累计金额	其中：本期利息资本化金额	本期利息资本化率(%)	资金来源
数字化新工厂建设项目	605,750,000	102,730,160	41,797,038	0	0	144,527,198	54.88	未完工	2,123,149	1,313,562	2.41	自有资金和金融机构贷款
电池厂房建设	2,521,154,465	518,849,153	289,271,431	0	0	808,120,584	96.00	未完工	39,815,420	7,523,659	2.05	自有资金和金融机构贷款
广汽自主电驱产业化建设项目	1,271,038,431	80,948,706	49,891,197	6,723,136	0	124,116,767	71.04	未完工	3,920,901	478,086	2.41	自有资金和金融机构贷款
合计	4,397,942,896	702,528,019	380,959,666	6,723,136	0	1,076,764,549	/	/	45,859,470	9,315,307	/	/

(3) 本期计提在建工程减值准备情况

□适用 √不适用

(4) 在建工程的减值测试情况

□适用 √不适用

其他说明

□适用 √不适用

工程物资

□适用 √不适用

24、生产性生物资产

(1)采用成本计量模式的生产性生物资产

□适用 √不适用

(2)采用成本计量模式的生产性生物资产的减值测试情况

□适用 √不适用

(3)采用公允价值计量模式的生产性生物资产

□适用 √不适用

其他说明

□适用 √不适用

25、油气资产

(1) 油气资产情况

□适用 √不适用

(2) 油气资产的减值测试情况

□适用 √不适用

其他说明：

无

26、使用权资产

(1) 使用权资产情况

√适用 □不适用

单位：元 币种：人民币

项目	房屋及建筑物	运输设备	其他	合计
一、账面原值				
1.期初余额	3,485,207,677	55,259,434	30,815,654	3,571,282,765
2.本期增加金额	353,863,431	16,990,744	8,180,215	379,034,390
（1）租入	353,863,431	16,990,744	8,180,215	379,034,390
3.本期减少金额	325,864,439	7,496,604	4,926,850	338,287,893
（1）处置	325,864,439	7,496,604	4,926,850	338,287,893
4.期末余额	3,513,206,669	64,753,574	34,069,019	3,612,029,262
二、累计折旧				
1.期初余额	1,373,188,015	4,354,784	21,414,378	1,398,957,177

2.本期增加金额	282,078,592	10,331,212	9,058,932	301,468,736
(1)计提	282,078,592	10,331,212	9,058,932	301,468,736
3.本期减少金额	270,404,474	6,053,211	2,802,807	279,260,492
(1)处置	270,404,474	6,053,211	2,802,807	279,260,492
4.期末余额	1,384,862,133	8,632,785	27,670,503	1,421,165,421
三、减值准备				
1.期初余额	0	0	0	0
2.本期增加金额	0	0	0	0
(1)计提	0	0	0	0
3.本期减少金额	0	0	0	0
(1)处置	0	0	0	0
4.期末余额	0	0	0	0
四、账面价值				
1.期末账面价值	2,128,344,536	56,120,789	6,398,516	2,190,863,841
2.期初账面价值	2,112,019,662	50,904,650	9,401,276	2,172,325,588

(2) 使用权资产的减值测试情况

□适用 √不适用

其他说明：

无

27、无形资产

(1) 无形资产情况

√适用□不适用

单位：元 币种：人民币

项目	土地使用权	专有及非专利技术	软件	商标权	出租车经营权	其他	合计
一、账面原值							
1.期初余额	8,132,758,581	48,912,248,524	3,171,692,130	65,359,660	48,556,000	31,447,503	60,362,062,398
2.本期增加金额	89,576,069	4,390,900,739	361,152,309	300,000	0	1,021,077	4,842,950,194
(1)购置	0	91,585,217	301,933,001	300,000	0	1,021,077	394,839,295
(2)内部研发	0	4,299,315,522	59,219,308	0	0	0	4,358,534,830
(3)投资性房地产转入	89,576,069	0	0	0	0	0	89,576,069
3.本期减少金额	107,340,021	0	279,721	0	0	0	107,619,742
(1)处置	0	0	279,721	0	0	0	279,721
(2)转出到投资性房地产	107,340,021	0	0	0	0	0	107,340,021
4.期末余额	8,114,994,629	53,303,149,263	3,532,564,718	65,659,660	48,556,000	32,468,580	65,097,392,850
二、累计摊销							
1.期初余额	1,471,655,882	28,201,944,834	2,100,227,757	62,867,151	1,056,000	30,969,369	31,868,720,993
2.本期增加金额	113,143,516	2,493,987,656	281,266,982	320,207	0	1,060,765	2,889,779,126
（1）计提	89,670,286	2,493,987,656	281,266,982	320,207	0	1,060,765	2,866,305,896
(2)投资性房地产转入	23,473,230	0	0	0	0	0	23,473,230
3.本期减少金额	39,360,947	0	2,690	0	0	0	39,363,637
(1)处置	0	0	2,690	0	0	0	2,690
(2)转出到投资性房地产	39,360,947	0	0	0	0	0	39,360,947
4.期末余额	1,545,438,451	30,695,932,490	2,381,492,049	63,187,358	1,056,000	32,030,134	34,719,136,482
三、减值准备							
1.期初余额	0	7,908,283,377	29,783,963	1,114,054	12,858,000	0	7,952,039,394
2.本期增加金额	0	257,447,665	0	0	0	0	257,447,665

（1）计提	0	257,447,665	0	0	0	0	257,447,665
3.本期减少金额	0	0	0	0	0	0	0
(1)处置	0	0	0	0	0	0	0
4.期末余额	0	8,165,731,042	29,783,963	1,114,054	12,858,000	0	8,209,487,059
四、账面价值							
1.期末账面价值	6,569,556,178	14,441,485,731	1,121,288,706	1,358,248	34,642,000	438,446	22,168,769,309
2.期初账面价值	6,661,102,699	12,802,020,313	1,041,680,410	1,378,455	34,642,000	478,134	20,541,302,011

本期末通过公司内部研发形成的无形资产占无形资产余额的比例 6.70%

(2) 确认为无形资产的数据资源

□适用 √不适用

(3) 未办妥产权证书的土地使用权情况

□适用 √不适用

(4) 无形资产的减值测试情况

√适用 □不适用

可收回金额按公允价值减去处置费用后的净额确定

□适用 √不适用

可收回金额按预计未来现金流量的现值确定

□适用 √不适用

前述信息与以前年度减值测试采用的信息或外部信息明显不一致的差异原因

□适用 √不适用

公司以前年度减值测试采用信息与当年实际情况明显不一致的差异原因

□适用 √不适用

其他说明：

□适用 √不适用

28、商誉

(1) 商誉账面原值

√适用 □不适用

单位：元 币种：人民币

被投资单位名称或形成商誉的事项	期初余额	本期增加	本期减少	期末余额
		企业合并形成的	处置	
广汽零部件有限公司	19,183,806			19,183,806
骏威汽车有限公司	72,239,180			72,239,180
广汽商贸有限公司	11,757,804			11,757,804
广州广汽优利得汽车内饰系统研发有限公司	25,653,296			25,653,296
广州木桥汽车部件有限公司	14,516,950			14,516,950
广州亚科迈汽车零部件有限公司	128,931			128,931
合计	143,479,967			143,479,967

(2) 商誉减值准备

√适用 □不适用

单位：元 币种：人民币

被投资单位名称或形成商誉的事项	期初余额	本期增加	本期减少	期末余额
		计提	处置	

广汽零部件有限公司	0			0
骏威汽车有限公司	72,239,180			72,239,180
广汽商贸有限公司	0			0
广州广汽优利得汽车内饰系统研发有限公司	0			0
广州木桥汽车部件有限公司	0			0
广州亚科迈汽车零部件有限公司	0			0
合计	72,239,180			72,239,180

(3) 商誉所在资产组或资产组组合的相关信息

√适用□不适用

名称	所属资产组或组合的构成及依据	所属经营分部及依据	是否与以前年度保持一致
广汽零部件有限公司	于 2005 年度，本集团向广汽零部件有限公司的少数股东收购广汽零部件有限公司 5%的股权，所支付的对价与新增的应享有其净资产份额之间的差额，在原会计准则和制度下确认为合并价差并按 10 年摊销。自 2007 年 1 月 1 日起按照企业会计准则规定，停止摊销并以其摊余价值列示为商誉。	基于内部管理目的，该资产组组合归属于汽车业务及相关贸易分部	是
骏威汽车有限公司	于 2005 年度，骏威汽车有限公司向其股东中隆投资有限公司单方面增发股份 7,380 万股，约占骏威汽车有限公司当时股本比例的 1%，使得本集团对骏威汽车有限公司间接持股比例上升为 37.91%。中隆投资有限公司支付的骏威汽车有限公司所增发股票并以其交易日市价为基础确定的对价，与新增的应享有骏威汽车有限公司净资产份额之间的差额，在原会计准则和制度下确认为合并价差并按 10 年摊销。自 2007 年 1 月 1 日起按照企业会计准则规定，停止摊销并以其摊余价值列示为商誉。骏威汽车有限公司已于 2023 年业务重组。	基于内部管理目的，该资产组组合归属于汽车业务及相关贸易分部	是
广汽商贸有限公司	于 2008 年 5 月，本集团向广汽商贸有限公司的少数股东收购了广汽商贸有限公司 5%的股权，所支付的对价与新增的应享有其账面净资产份额之间的差额列示为商誉。	基于内部管理目的，该资产组组合归属于汽车业务及相关贸易分部	是
广州广汽优利得汽车内饰系统研发有限公司	于 2023 年 11 月，广州华智汽车部件有限公司向广州广汽优利得汽车内饰系统研发有限公司的原股东收购了广州广汽优利得汽车内饰系统研发有限公司 100%的股权，所支付的对价与应享有其账面净资产份额之间的差额列示为商誉。	基于内部管理目的，该资产组组合归属于汽车业务及相关贸易分部	是
广州木桥汽车部件有限公司	于 2024 年 11 月，广汽零部件有限公司向广州木桥汽车部件有限公司的原股东收购了 18.67%的股权。所支付的对价与应享有其账面净资产份额之间的差额列示为商誉。	基于内部管理目的，该资产组组合归属于汽车业务及相关贸易分部	是

广州亚科迈汽车零部件有限公司	于 2025 年 6 月，广汽零部件有限公司向广州亚科迈汽车零部件有限公司的原股东收购了 4%的股权。所支付的对价与应享有其账面净资产份额之间的差额列示为商誉。	基于内部管理目的，该资产组组合归属于汽车业务及相关贸易分部	是

资产组或资产组组合发生变化
□适用 √不适用

其他说明
□适用 √不适用

(4) 可收回金额的具体确定方法

可收回金额按公允价值减去处置费用后的净额确定
□适用 √不适用

可收回金额按预计未来现金流量的现值确定
□适用 √不适用

前述信息与以前年度减值测试采用的信息或外部信息明显不一致的差异原因
□适用 √不适用

公司以前年度减值测试采用信息与当年实际情况明显不一致的差异原因
□适用 √不适用

(5) 业绩承诺及对应商誉减值情况

形成商誉时存在业绩承诺且报告期或报告期上一期间处于业绩承诺期内
□适用 √不适用

其他说明：
□适用 √不适用

29、长期待摊费用

√适用 □不适用

单位：元 币种：人民币

项目	期初余额	本期增加金额	本期摊销金额	其他减少金额	期末余额
租入固定资产改良工程	433,441,195	57,700,714	52,138,145	0	439,003,764
模具使用费	51,114,906	40,057,894	16,186,029	0	74,986,771
其他	61,425,453	7,436,683	14,655,575	0	54,206,561
合计	545,981,554	105,195,291	82,979,749	0	568,197,096

其他说明：
无

30、递延所得税资产/ 递延所得税负债

(1) 未经抵销的递延所得税资产

√适用 □不适用

单位：元 币种：人民币

项目	期末余额	期初余额

	可抵扣暂时性差异	递延所得税资产	可抵扣暂时性差异	递延所得税资产
资产减值准备	5,569,958,092	887,878,608	5,607,739,175	914,688,920
可抵扣亏损	20,035,687,125	3,106,849,220	14,754,913,683	2,690,281,825
预计负债	1,571,353,288	318,107,232	1,556,657,278	314,433,230
无形资产摊销年限差异	3,452,455,743	522,658,575	3,830,395,751	559,167,832
预提费用等	7,539,478,612	1,759,420,122	10,583,531,180	1,934,479,379
冲销递延所得税资产与负债抵消金额	-457,302,247	-121,320,813	-826,747,529	-208,605,514
合计	37,711,630,613	6,473,592,944	35,506,489,538	6,204,445,672

(2) 未经抵销的递延所得税负债

√适用 □不适用

单位：元 币种：人民币

项目	期末余额		期初余额	
	应纳税暂时性差异	递延所得税负债	应纳税暂时性差异	递延所得税负债
投资企业合并基准日可辨认资产公允价值与账面价值不同形成的递延所得税负债	171,176,257	43,869,453	181,437,221	46,434,694
按权益法核算的长期股权投资持有期间的投资损益	1,455,173,921	348,209,356	1,340,495,020	319,539,631
固定资产折旧年限差异	388,501,958	80,125,692	396,798,893	81,971,194
交易性金融资产产生的公允价值变动	12,557,046	3,139,262	266,985,375	53,794,992
其他	784,756,894	194,847,202	623,322,787	172,627,036
冲销递延所得税资产与负债抵消金额	-457,302,247	-121,320,813	-826,747,529	-208,605,514
合计	2,354,863,829	548,870,152	1,982,291,767	465,762,033

(3) 以抵销后净额列示的递延所得税资产或负债

√适用 □不适用

单位：元 币种：人民币

项目	期末余额		期初余额	
	递延所得税资产和负债互抵金额	抵销后递延所得税资产或负债余额	递延所得税资产和负债互抵金额	抵销后递延所得税资产或负债余额
递延所得税资产	121,320,813	6,473,592,944	208,605,514	6,204,445,672
递延所得税负债	121,320,813	548,870,152	208,605,514	465,762,033

(4) 未确认递延所得税资产明细

√适用 □不适用

单位：元 币种：人民币

项目	期末余额
可抵扣暂时性差异	3,011,034,976
可抵扣亏损	25,736,622,781

合计	28,747,657,757

(5) 未确认递延所得税资产的可抵扣亏损将于以下年度到期

√适用 □不适用

单位：元 币种：人民币

年份	期末金额
2026	2,245,118,449
2027	4,630,614,925
2028	9,376,656,821
2029	4,681,289,629
2030	4,802,942,957
合计	25,736,622,781

其他说明：

□适用 √不适用

31、其他非流动资产

√适用 □不适用

单位：元 币种：人民币

项目	期末余额			期初余额		
	账面余额	减值准备	账面价值	账面余额	减值准备	账面价值
预付土建工程款及设备款项	2,044,323,907	20,719,198	2,023,604,709	2,136,475,490	20,719,198	2,115,756,292
存出资本保证金	453,596,309	0	453,596,309	453,600,449	0	453,600,449
预付股权转让款	0	0	0	1,368,000	0	1,368,000
预付专有技术及软件款	69,100,166	0	69,100,166	8,846,044	0	8,846,044
大额存单（一年以上）	600,000,000	0	600,000,000	600,000,000	0	600,000,000
其他	100,021,582	0	100,021,582	135,832,616	0	135,832,616
合计	3,267,041,964	20,719,198	3,246,322,766	3,336,122,599	20,719,198	3,315,403,401

补偿性资产相关信息

□适用 √不适用

其他说明：

无

32、所有权或使用权受限资产

√适用 □不适用

单位：元 币种：人民币

项目	期末			期初		
	账面价值	受限类型	受限情况	账面价值	受限类型	受限情况
货币资金	5,325,245,046	保证金、冻结	借款、信用证及承兑汇票的保证金、存出证券投资款以及子公司广州汽车集团财务有限公司按照规定存放在中央银行的法定存款准备金	6,372,016,584	保证金、冻结	借款、信用证及承兑汇票的保证金、存出证券投资款以及子公司广州汽车集团财务有限公司按照规定存放在中央银行的法定存款准备金
应收票据	5,119,003	抵押、质押	已贴现未到期的承兑汇票	646,488,578	抵押、质押	已贴现未到期的承兑汇票
应收账款	0		质押借款	2,901,696	质押	质押借款
存货	2,953,575,656	抵押、质押	质押借款、抵押借款、银行承兑汇票质押	1,240,418,764	抵押、质押	质押借款、抵押借款、银行承兑汇票质押
其他非流动资产	470,854,560	保证金	根据金融监管局要求实施托管的存出保证金	470,734,681	保证金	根据金融监管局要求实施托管的存出保证金
其他债权投资	0		质押	867,755,739	质押	质押
交易性金融资产	0		质押、自股票上市之日起 6 个月内不得转让、封闭式基金	174,826,556	质押、新股限售股、封闭式基金	质押、自股票上市之日起 6 个月内不得转让、封闭式基金
合计	8,754,794,265	/	/	9,775,142,598	/	/

33、短期借款

(1) 短期借款分类

√适用 □不适用

单位：元 币种：人民币

项目	期末余额	期初余额
信用借款	10,896,621,282	12,770,252,517
抵押借款	48,019,851	91,125,262
质押借款	10,549,365,484	11,513,077,297
应付利息	19,652,882	4,377,350
合计	21,513,659,499	24,378,832,426

(2) 已逾期未偿还的短期借款情况

□适用 √不适用

其他说明：
□适用 √不适用

34、交易性金融负债

□适用 √不适用

其他说明：
□适用 √不适用

35、衍生金融负债

□适用 √不适用

36、应付票据

√适用 □不适用

单位：元 币种：人民币

种类	期末余额	期初余额
银行承兑汇票	10,848,697,505	7,927,283,826
商业承兑汇票	37,205,840	37,205,840
信用证	378,954,770	801,985,241
合计	11,264,858,115	8,766,474,907

注：于 2026 年 6 月 30 日，本集团应付票据均为一年内到期。

37、应付账款

(1) 应付账款列示

√适用 □不适用

单位：元 币种：人民币

项目	期末余额	期初余额
应付货款	27,157,501,947	19,865,104,000
合计	27,157,501,947	19,865,104,000

(2) 账龄超过 1 年或逾期的重要应付账款

□适用 √不适用

其他说明：
□适用 √不适用

38、预收款项

(1) 预收账款项列示

□适用 √不适用

(2) 账龄超过 1 年的重要预收款项

□适用 √不适用

(3) 报告期内账面价值发生重大变动的金额和原因

□适用 √不适用

其他说明：
□适用 √不适用

39、合同负债

(1) 合同负债情况

√适用 □不适用

单位：元 币种：人民币

项目	期末余额	期初余额
预收款项	3,164,485,595	2,439,914,589
预收保费	247,463,362	192,282,477
保养服务款	316,830,499	333,657,820
合计	3,728,779,456	2,965,854,886

(2) 账龄超过 1 年的重要合同负债

□适用 √不适用

(3) 报告期内账面价值发生重大变动的金额和原因

□适用 √不适用

其他说明：
□适用 √不适用

40、吸收存款及同业存放

√适用 □不适用

单位：元 币种：人民币

项目	期末余额	期初余额
财务公司吸收企业存款	5,393,656,685	6,369,818,896
应付利息	18,851,918	15,674,027
合计	5,412,508,603	6,385,492,923

41、应付职工薪酬

(1) 应付职工薪酬列示

√适用 □不适用

单位：元 币种：人民币

项目	期初余额	本期增加	本期减少	期末余额
一、短期薪酬	2,253,124,704	5,877,005,415	6,337,976,564	1,792,153,555
二、离职后福利-设定提存计划	212,106,541	610,667,885	616,852,199	205,922,227
三、辞退福利	168,923,999	25,550,190	38,088,512	156,385,677
合计	2,634,155,244	6,513,223,490	6,992,917,275	2,154,461,459

(2) 短期薪酬列示

√适用 □不适用

单位：元 币种：人民币

项目	期初余额	本期增加	本期减少	期末余额
一、工资、奖金、津贴和补贴	2,106,054,604	4,863,835,102	5,298,364,664	1,671,525,042
二、职工福利费	38,749,787	193,456,985	171,667,560	60,539,212
三、社会保险费	5,090,987	280,424,921	281,606,483	3,909,425
其中：医疗保险费	3,940,269	252,662,674	253,026,878	3,576,065
补充医疗保险	792,560	4,340,705	5,132,216	1,049
工伤保险费	358,158	23,421,542	23,447,389	332,311
四、住房公积金	3,266,114	443,102,779	443,579,593	2,789,300
五、工会经费和职工教育经费	47,696,017	89,481,063	95,818,065	41,359,015
六、短期带薪缺勤	10,991,237	107,063	76,403	11,021,897
七、短期利润分享计划	484,623	0	411,100	73,523
八、其他	40,791,335	6,597,502	46,452,696	936,141
合计	2,253,124,704	5,877,005,415	6,337,976,564	1,792,153,555

(3) 设定提存计划列示

√适用 □不适用

单位：元 币种：人民币

项目	期初余额	本期增加	本期减少	期末余额
1、基本养老保险	211,410,460	554,878,868	561,042,457	205,246,871
2、失业保险费	562,322	30,137,671	30,163,225	536,768
3、企业年金缴费	133,759	25,651,346	25,646,517	138,588
合计	212,106,541	610,667,885	616,852,199	205,922,227

其他说明：

□适用 √不适用

42、应交税费

√适用 □不适用

单位：元 币种：人民币

项目	期末余额	期初余额
增值税	495,637,846	204,798,991
消费税	111,885,689	120,959,861
企业所得税	148,042,049	83,951,323
个人所得税	23,777,421	39,976,836
城市维护建设税	11,058,099	13,876,814
房产税	147,645,729	91,630,755

其他	93,444,915	75,089,039
合计	1,031,491,748	630,283,619

43、其他应付款

(1) 项目列示

√适用 □不适用

单位：元 币种：人民币

项目	期末余额	期初余额
应付股利	9,857,298	0
其他应付款	13,235,658,529	12,714,706,751
合计	13,245,515,827	12,714,706,751

(2) 应付利息

□适用 √不适用

(3) 应付股利

√适用 □不适用

单位：元 币种：人民币

项目	期末余额	期初余额
应付股利-子公司应付少数股东股利	9,857,298	0
合计	9,857,298	0

(4) 其他应付款

按款项性质列示其他应付款

√适用 □不适用

单位：元 币种：人民币

项目	期末余额	期初余额
应付合同款	2,790,940,488	2,243,765,725
应付经销商费用	2,549,505,959	3,019,672,344
应付往来款	1,148,134,899	1,229,716,559
应付技术提成费及指导费	2,285,860,824	1,691,767,162
预提费用	1,926,831,982	1,432,232,866
应付广告费	169,748,780	906,736,594
应付工程款	845,954,998	1,111,651,678
应付保证金	619,633,055	419,512,786
其他	899,047,544	659,651,037
合计	13,235,658,529	12,714,706,751

账龄超过 1 年或逾期的重要其他应付款

□适用 √不适用

其他说明：

□适用 √不适用

44、持有待售负债

□适用 √不适用

45、一年内到期的非流动负债

√适用 □不适用

单位：元 币种：人民币

项目	期末余额	期初余额
一年内到期的长期借款	3,262,785,877	3,695,832,061
一年内到期的租赁负债	267,192,308	391,491,666
一年内到期的产品质量保证	983,028,969	913,773,588
一年内到期的应付债券及借款利息	105,888,131	8,316,382
其他	7,092,928	6,072,807
合计	4,625,988,213	5,015,486,504

46、其他流动负债

√适用 □不适用

单位：元 币种：人民币

项目	期末余额	期初余额
原保险合同负债	2,090,995,049	2,087,117,618
卖出回购金融资产款	459,224,484	530,880,361
合同负债税金	689,143,680	410,749,043
其他	163,766,441	295,378,873
合计	3,403,129,654	3,324,125,895

短期应付债券的增减变动：

□适用 √不适用

其他说明：

□适用 √不适用

47、长期借款

(1) 长期借款分类

√适用 □不适用

单位：元 币种：人民币

项目	期末余额	期初余额
信用借款	11,296,482,444	10,569,296,560
减：一年内到期的长期借款	3,262,785,877	3,695,832,061
合计	8,033,696,567	6,873,464,499

注 1：于 2026 年 6 月 30 日，长期借款的年利率范围在 1.8%-4%之间。

注 2：于 2026 年 6 月 30 日，本集团无已到期但尚未偿还的长期借款。

其他说明

□适用 √不适用

48、应付债券

(1) 应付债券

√适用□不适用

单位：元 币种：人民币

项目	期末余额	期初余额
公司债券	1,005,950,488	508,128,232
中期票据	14,994,536,497	1,999,046,580
合计	16,000,486,985	2,507,174,812

(2) 应付债券的具体情况：（不包括划分为金融负债的优先股、永续债等其他金融工具）

√适用 □不适用

单位：元 币种：人民币

债券名称	面值(元)	票面利率（%）	发行日期	债券期限	发行金额	期初余额	本期发行	按面值计提利息	溢折价摊销	本期偿还	期末余额	是否违约
公司债券（242541.SH 广汽资 K1）	100	2.20	2025/3/14	3 年	500,000,000	508,128,232	0	5,500,000	232,055	11,000,000	502,860,287	否
公司债券（244696.SH 广汽资 K2）	100	2.05	2026/2/10	3 年	500,000,000	0	500,000,000	3,950,228	-860,027	0	503,090,201	否
广州汽车集团股份有限公司 2025 年度第一期绿色科技创新债券	100	1.80	2025/12/11	3 年	2,000,000,000	1,999,046,580	0	19,528,767	189,591	0	2,018,764,938	否
广州汽车集团股份有限公司 2026 年度第一期绿色科技创新债券	100	1.99	2026/1/14	5 年	3,000,000,000	0	3,000,000,000	27,151,233	-1,386,725	0	3,025,764,508	否
广州汽车集团股份有限公司 2026 年度第二期绿色科技创新债券	100	1.89	2026/1/21	3 年	2,000,000,000	0	2,000,000,000	16,466,301	-578,720	0	2,015,887,581	否
广州汽车集团股份有限公司 2026 年度第三期绿色科技创新债券	100	1.79	2026/3/13	3 年	3,000,000,000	0	3,000,000,000	15,595,069	-861,204	0	3,014,733,865	否
广州汽车集团股份有限公司 2026 年度第四期绿色科技创新债券	100	1.77	2026/3/23	3 年	3,000,000,000	0	3,000,000,000	14,256,986	-867,357	0	3,013,389,629	否
广州汽车集团股份有限公司 2026 年度第五期绿色科技创新债券	100	1.91	2026/4/23	5 年	2,000,000,000	0	2,000,000,000	6,802,740	-1,005,668	0	2,005,797,072	否

减：重分类到一年内到期的非流动负债	/	/	/	/	0	0	0	99,801,096	0	0	99,801,096	/
合计	/	/	/	/	16,000,000,000	2,507,174,812	13,500,000,000	9,450,228	-5,138,055	11,000,000	16,000,486,985	/

(3) 可转换公司债券的说明

□适用 √不适用

转股权会计处理及判断依据

□适用 √不适用

(4) 划分为金融负债的其他金融工具说明

期末发行在外的优先股、永续债等其他金融工具基本情况

□适用 √不适用

期末发行在外的优先股、永续债等金融工具变动情况表

□适用 √不适用

其他金融工具划分为金融负债的依据说明

□适用 √不适用

其他说明：

□适用 √不适用

49、租赁负债

√适用 □不适用

单位：元 币种：人民币

项目	期末余额	期初余额
租赁付款额	2,525,407,694	2,508,692,664
减：未确认融资费用	282,992,467	308,687,378
减：一年内到期的租赁负债	267,192,308	391,491,666
合计	1,975,222,919	1,808,513,620

50、长期应付款

项目列示

√适用 □不适用

单位：元 币种：人民币

项目	期末余额	期初余额
长期应付款	5,613,614	17,927,272
合计	5,613,614	17,927,272

长期应付款

√适用 □不适用

单位：元 币种：人民币

项目	期末余额	期初余额
分期购入资产	5,613,614	6,550,630
应付融资租赁款	0	11,376,642
合计	5,613,614	17,927,272

专项应付款

□适用 √不适用

51、长期应付职工薪酬

√适用 □不适用

(1) 长期应付职工薪酬表

√适用 □不适用

单位：元 币种：人民币

项目	期末余额	期初余额
一、离职后福利-设定受益计划净负债	120,868,732	123,370,262
合计	120,868,732	123,370,262

(2) 设定受益计划变动情况

设定受益计划义务现值：

√适用 □不适用

单位：元 币种：人民币

项目	本期发生额	上期发生额
一、期初余额	123,370,262	113,414,236
二、计入当期损益的设定受益成本	0	0
1.当期服务成本	0	0
2.过去服务成本	0	0
3.结算利得（损失以“-”表示）	0	0
4.利息净额	0	0
三、计入其他综合收益的设定收益成本	0	0
1.精算利得（损失以“-”表示）	0	0
四、其他变动	-2,501,530	-2,831,534
1.结算时支付的对价	0	0
2.已支付的福利	-2,501,530	-2,831,534
五、期末余额	120,868,732	110,582,702

计划资产：

□适用 √不适用

设定受益计划净负债（净资产）

√适用 □不适用

单位：元 币种：人民币

项目	本期发生额	上期发生额
一、期初余额	123,370,262	113,414,236
二、计入当期损益的设定受益成本	0	0
三、计入其他综合收益的设定收益成本	0	0
四、其他变动	-2,501,530	-2,831,534
五、期末余额	120,868,732	110,582,702

设定受益计划的内容及与之相关风险、对公司未来现金流量、时间和不确定性的影响说明：

□适用 √不适用

设定受益计划重大精算假设及敏感性分析结果说明

√适用 □不适用

项目	本期金额
年折现率	1.75%
补充医疗保险年增长率	2.00%
体检费年增长率	0.00%
统筹外养老福利的年增长率	0.00%
死亡率	中国人寿保险业经验生命表（2010-2013）-养老类业务男表及女表

其他说明：

√适用 □不适用

注：如果折现率增加（减少）25 个基点，则设定受益计划义务现值将减少 356 万元（增加 373 万元）。上述敏感性分析是基于一个假设发生变动而其他假设均保持不变，但实际上各种假设通常是相互关联的。在上述敏感性分析中，报告期末设定受益计划净负债的计算方法与资产负债表中确认的相关负债的计算方法相同。

52、预计负债

√适用 □不适用

单位：元 币种：人民币

项目	期末余额	期初余额	形成原因
产品质量保证	1,780,149,204	1,520,041,794	与产品质量保证等或有事项相关
未决诉讼	8,655,304	10,795,304	
待执行的亏损合同	23,203,195	27,468,566	
其他	3,044,792	2,458,147	
合计	1,815,052,495	1,560,763,811	/

53、递延收益

递延收益情况

√适用 □不适用

单位：元 币种：人民币

项目	期初余额	本期增加	本期减少	期末余额	形成原因
政府补助	3,185,134,034	386,015,572	318,307,234	3,252,842,372	
合计	3,185,134,034	386,015,572	318,307,234	3,252,842,372	/

补助项目	年初余额	本期新增补助金额	本期计入其他收益金额	其他变动	期末余额	与资产相关/与收益相关
与资产相关的政府补助：						
研发获得的资金支持	762,760,836	162,138,238	83,237,896	0	841,661,178	与资产相关
中央预算内投资资金	320,456,450	4,518,112	16,624,621	0	308,349,941	与资产相关
整车项目获得的资金支持	1,193,300,751	111,506,782	128,873,491	0	1,175,934,042	与资产相关
汽车上下游企业获得的资金支持	487,133,481	69,538,585	35,089,618	0	521,582,448	与资产相关
与收益相关的政府补助：						
研发获得的资金支持	403,815,112	22,243,134	41,541,445	0	384,516,801	与收益相关
整车项目获得的资金支持	3,119,920	12,470,800	12,470,800	0	3,119,920	与收益相关
汽车上下游企业获得的资金支持	14,547,484	3,599,921	469,363	0	17,678,042	与收益相关
合计	3,185,134,034	386,015,572	318,307,234	0	3,252,842,372	

其他说明：

□适用 √不适用

54、其他非流动负债

√适用 □不适用

单位：元 币种：人民币

项目	期末余额	期初余额
原保险合同负债	1,212,282,586	1,265,954,118
未履约义务	105,041,376	84,339,605
第三方在结构化主体中享有的权益	367,741,096	363,254,132
其他	345,461,591	323,538,808
合计	2,030,526,649	2,037,086,663

55、股本

√适用 □不适用

单位：元 币种：人民币

	期初余额	本次变动增减（+、一）					期末余额
		发行新股	送股	公积金转股	其他	小计	
股份总数	10,197,065,900	0	0	0	0	0	10,197,065,900

56、其他权益工具

(1) 期末发行在外的优先股、永续债等其他金融工具基本情况

□适用 √不适用

(2) 期末发行在外的优先股、永续债等金融工具变动情况表

□适用 √不适用

其他权益工具本期增减变动情况、变动原因说明，以及相关会计处理的依据：

□适用 √不适用

其他说明：

□适用 √不适用

57、资本公积

√适用 □不适用

单位：元 币种：人民币

项目	期初余额	本期增加	本期减少	期末余额
资本溢价（股本溢价）	39,122,299,921	254,237,151	0	39,376,537,072
其他资本公积				
（1）被投资单位除净损益和其他综合收益、利润分配以外的所有者权益的其他变动	518,120,408	598,987	0	518,719,395
（2）原制度资本公积转入	19,267,200	0	0	19,267,200
（3）股份支付计入所有者权益的金额	1,059,964,504	0	0	1,059,964,504
合计	40,719,652,033	254,836,138	0	40,974,488,171

58、库存股

√适用 □不适用

单位：元 币种：人民币

项目	期初余额	本期增加	本期减少	期末余额
回购的 A 股股票	110,999,747	0	0	110,999,747
合计	110,999,747	0	0	110,999,747

59、其他综合收益

√适用 □不适用

单位：元 币种：人民币

项目	期初余额	本期发生金额						期末余额
		本期所得税前发生额	减：前期计入其他综合收益当期转入损益	减：前期计入其他综合收益当期转入留存收益	减：所得税费用	税后归属于母公司	税后归属于少数股东	
一、不能重分类进损益的其他综合收益	-29,472,531	-896,985,190	0	2,108,550	-179,931,319	-683,383,586	-35,778,835	-712,856,117
其中：重新计量设定受益计划变动额	-28,762,217	0	0	0	0	0	0	-28,762,217
权益法下不能转损益的其他综合收益	-12,973,128	0	0	0	0	0	0	-12,973,128
其他权益工具投资公允价值变动	12,262,814	-896,985,190	0	2,108,550	-179,931,319	-683,383,586	-35,778,835	-671,120,772
二、将重分类进损益的其他综合收益	56,893,677	65,437,940	-3,953,383	0	7,944,674	58,099,235	3,347,414	114,992,912
其中：权益法下可转损益的其他综合收益	-5,336,122	0	-3,953,383	0	0	3,953,383	0	-1,382,739
其他债权投资公允价值变动	47,264,758	16,029,334	0	0	4,188,348	11,124,194	716,792	58,388,952
其他债权投资信用减值准备	453,914	15,025,305	0	0	3,756,326	11,370,957	-101,978	11,824,871
外币财务报表折算差额	14,511,127	34,383,301	0	0	0	31,650,701	2,732,600	46,161,828
其他综合收益合计	27,421,146	-831,547,250	-3,953,383	2,108,550	-171,986,645	-625,284,351	-32,431,421	-597,863,205

60、专项储备

√适用 □不适用

单位：元 币种：人民币

项目	期初余额	本期增加	本期减少	期末余额
安全生产费	89,207,958	35,483,306	27,515,775	97,175,489
合计	89,207,958	35,483,306	27,515,775	97,175,489

61、盈余公积

√适用 □不适用

单位：元 币种：人民币

项目	期初余额	本期增加	本期减少	期末余额
法定盈余公积	5,498,401,539	0	0	5,498,401,539
合计	5,498,401,539	0	0	5,498,401,539

62、未分配利润

√适用 □不适用

单位：元 币种：人民币

项目	本期	上年度
调整前上期末未分配利润	48,088,030,970	57,078,746,080
调整期初未分配利润合计数（调增+，调减-）		
调整后期初未分配利润	48,088,030,970	57,078,746,080
加：本期归属于母公司所有者的净利润	-4,466,859,300	-8,783,621,243
减：提取法定盈余公积		
提取任意盈余公积		
提取一般风险准备	0	41,057,315
应付普通股股利	0	203,645,321
转作股本的普通股股利		
加：其他综合收益结转留存收益	2,108,550	37,608,769
期末未分配利润	43,623,280,220	48,088,030,970

调整期初未分配利润明细：

1、由于《企业会计准则》及其相关新规定进行追溯调整，影响期初未分配利润 0 元。
2、由于会计政策变更，影响期初未分配利润 0 元。
3、由于重大会计差错更正，影响期初未分配利润 0 元。
4、由于同一控制导致的合并范围变更，影响期初未分配利润 0 元。
5、其他调整合计影响期初未分配利润 0 元。

63、营业收入和营业成本

(1) 营业收入和营业成本情况

√适用 □不适用

单位：元 币种：人民币

项目	本期发生额		上期发生额	
	收入	成本	收入	成本
主营业务	45,282,587,309	45,976,852,266	41,134,055,314	42,089,198,473
其他业务	838,710,509	657,335,145	1,031,597,334	805,288,799
合计	46,121,297,818	46,634,187,411	42,165,652,648	42,894,487,272

(2) 营业收入、营业成本的分解信息

√适用 □不适用

单位：元 币种：人民币

合同分类	本期发生额	上期发生额
	营业收入	营业收入
商品类型		
汽车业务及相关贸易	43,852,512,818	40,168,254,601
其他	2,268,785,000	1,997,398,047
合计	46,121,297,818	42,165,652,648
在某一时点确认的收入：		
销售汽车及相关产品	41,450,014,057	38,106,438,195
在某一时段内确认：		
保养、运输及其他服务收入	2,719,236,811	2,265,936,815
其他来源收入（注）	1,952,046,950	1,793,277,638
合计	46,121,297,818	42,165,652,648

其他说明

√适用 □不适用

注：其他来源收入包括保险收入以及租赁收入等。

(3) 履约义务的说明

□适用 √不适用

(4) 分摊至剩余履约义务的说明

□适用 √不适用

(5) 重大合同变更或重大交易价格调整

□适用 √不适用

64、利息收入和利息支出

√适用 □不适用

单位：元 币种：人民币

项目	本期发生额		上期发生额	
	收入	支出	收入	支出
金融企业利息收入/利息支出	379,040,795	48,441,395	445,288,323	66,478,626

65、税金及附加

√适用 □不适用

单位：元 币种：人民币

项目	本期发生额	上期发生额
消费税	691,515,402	678,840,548
城市维护建设税	61,005,016	68,332,159
教育费附加	44,323,298	50,196,656
房产税	94,945,649	95,095,100
土地使用税	20,910,234	14,937,941
印花税	71,855,780	64,753,453
其他	1,083,132	896,930
合计	985,638,511	973,052,787

66、销售费用

√适用 □不适用

单位：元 币种：人民币

项目	本期发生额	上期发生额
工资及员工福利	658,576,741	357,803,629
广告费用	1,524,350,268	1,648,008,833
物流仓储费	133,697,414	108,625,042
售后服务及销售奖励	351,050,245	89,119,265
其他	388,307,682	398,733,909
合计	3,055,982,350	2,602,290,678

67、管理费用

√适用 □不适用

单位：元 币种：人民币

项目	本期发生额	上期发生额
工资及员工福利	1,275,221,904	1,095,284,548
事务经费	464,152,510	434,168,561
折旧及摊销	397,390,679	465,311,549
其他	12,017,677	82,961,041
合计	2,148,782,770	2,077,725,699

68、研发费用

√适用 □不适用

单位：元 币种：人民币

项目	本期发生额	上期发生额
工资福利及奖金	390,067,095	299,855,839
直接投入	70,121,562	74,035,924
摊销及折旧费	316,569,276	271,498,978
其他相关费用	204,841,093	60,820,118
合计	981,599,026	706,210,859

69、财务费用

√适用 □不适用

单位：元 币种：人民币

项目	本期发生额	上期发生额
利息费用	458,738,726	316,483,783
减: 利息收入	163,839,905	232,858,385
汇兑损益	260,976,006	-510,674,900
其他	19,857,279	23,743,488
合计	575,732,106	-403,306,014

70、其他收益

√适用 □不适用

单位：元 币种：人民币

按性质分类	本期发生额	上期发生额
与资产相关的政府补助：		
研发获得的资金支持	100,793,363	65,217,793
中央预算内投资资金	14,340,701	47,432,161

整车项目获得的资金支持	125,975,584	91,016,566
汽车上下游企业获得的资金支持	22,715,978	21,779,096
与收益相关的政府补助：		
研发获得的资金支持	19,197,706	47,831,268
整车项目获得的资金支持	7,341,321	32,534,904
汽车上下游企业获得的资金支持	2,502,090	3,901,191
其他	84,011,257	125,960,890
合计	376,878,000	435,673,869

71、投资收益

√适用 □不适用

单位：元 币种：人民币

项目	本期发生额	上期发生额
权益法核算的长期股权投资收益	1,325,820,632	1,923,079,179
处置长期股权投资产生的投资收益	861,290,490	318,811,721
交易性金融资产在持有期间的投资收益	22,805,088	23,485,777
其他权益工具投资在持有期间取得的股利收入	41,396,134	32,185,950
债权投资在持有期间取得的利息收入	1,736,032	2,931,015
其他债权投资在持有期间取得的利息收入	63,945,594	106,927,165
其他非流动金融资产在持有期间的投资收益	26,400,581	-3,148,751
处置交易性金融资产取得的投资收益	214,297,969	-11,575,813
处置债权投资取得的投资收益	107,611	726,222
处置其他非流动金融资产取得的投资收益	128,276	6,550,776
其他	6,072,856	2,730,324
合计	2,564,001,263	2,402,703,565

72、净敞口套期收益

□适用 √不适用

73、公允价值变动收益

√适用 □不适用

单位：元 币种：人民币

产生公允价值变动收益的来源	本期发生额	上期发生额
交易性金融资产	-123,666,737	34,936,966
其他非流动金融资产	225,869,659	40,100,444
合计	102,202,922	75,037,410

74、信用减值损失

√适用 □不适用

单位：元 币种：人民币

项目	本期发生额	上期发生额
应收账款坏账损失	38,819,003	17,341,498
其他应收款坏账损失	1,063,111	2,845,456
债权投资减值损失	-1,969	-30,726
长期应收款坏账损失	158,852	133,801
贷款\委托贷款减值损失	74,839,115	-393,868
其他	825,961	-16,084,838
合计	115,704,073	3,811,323

75、资产减值损失

√适用 □不适用

单位：元 币种：人民币

项目	本期发生额	上期发生额
一、合同资产减值损失	0	0
二、存货跌价损失及合同履约成本减值损失	-549,454,746	-526,397,386
三、长期股权投资减值损失	0	0
四、投资性房地产减值损失	0	0
五、固定资产减值损失	-292,097	0
六、工程物资减值损失	0	0
七、在建工程减值损失	0	0
八、生产性生物资产减值损失	0	0
九、油气资产减值损失	0	0
十、无形资产减值损失	-257,447,665	0
十一、商誉减值损失	0	0
十二、其他	0	0
合计	-807,194,508	-526,397,386

76、资产处置收益

√适用□不适用

单位：元 币种：人民币

项目	本期发生额	上期发生额
处置未划分为持有待售的非流动资产处置利得或损失	20,304,534	14,622,436
合计	20,304,534	14,622,436

其他说明：

□适用 √不适用

77、营业外收入

√适用□不适用

单位：元 币种：人民币

项目	本期发生额	上期发生额	计入当期非经常性损益的金额
政府补助	66,807	164,467	66,807
盘盈利得	402	817,015	402
非流动资产损毁报废利得	1,049,126	108,468	1,049,126
债务重组利得	363,931	2,948,200	363,931
其他	16,318,031	9,410,162	16,318,031
合计	17,798,297	13,448,312	17,798,297

其他说明：

□适用 √不适用

78、营业外支出

√适用 □不适用

单位：元 币种：人民币

项目	本期发生额	上期发生额	计入当期非经常性损益的金额
公益性捐赠支出	5,429,320	958,743	5,429,320
非流动资产毁损报废损失	6,104,449	4,609,342	6,104,449
其他	18,775,326	32,568,499	18,775,326
合计	30,309,095	38,136,584	30,309,095

79、所得税费用

(1) 所得税费用表

√适用 □不适用

单位：元 币种：人民币

项目	本期发生额	上期发生额
当期所得税费用	534,436,206	-60,078,182
递延所得税费用	-186,039,153	-384,940,665
合计	348,397,053	-445,018,847

(2) 会计利润与所得税费用调整过程

□适用 √不适用

其他说明：

□适用 √不适用

80、其他综合收益

√适用 □不适用

详见附注七、59

81、现金流量表项目

(1) 与投资活动有关的现金

收到的重要的投资活动有关的现金

□适用 √不适用

支付的重要的投资活动有关的现金

□适用 √不适用

收到的其他与投资活动有关的现金

√适用 □不适用

单位：元 币种：人民币

项目	本期发生额	上期发生额
收到委托贷款本金	2,000,000,000	0
大额存单	148,000,000	773,033,333
买入返售金融资产支付的现金净额	95,427,102	378,751,346
其他	470,944	1,355
合计	2,243,898,046	1,151,786,034

支付的其他与投资活动有关的现金

√适用 □不适用

单位：元 币种：人民币

项目	本期发生额	上期发生额

处置子公司导致的现金等价物减少	0	579,640,738
大额存单	94,000,000	0
其他	13,462,305	20,090,621
合计	107,462,305	599,731,359

(2) 与筹资活动有关的现金

收到的其他与筹资活动有关的现金

√适用 □不适用

单位：元 币种：人民币

项目	本期发生额	上期发生额
收回票据贴现保证金	3,240,000,000	0
卖出回购金融资产	0	326,051,485
其他	151,774,682	1,085,720
合计	3,391,774,682	327,137,205

支付的其他与筹资活动有关的现金

√适用 □不适用

单位：元 币种：人民币

项目	本期发生额	上期发生额
买入回购金融资产	83,798,913	0
支付租赁款本金及其他	230,328,304	208,462,512
合计	314,127,217	208,462,512

(3) 以净额列报现金流量的说明

□适用 √不适用

(4) 不涉及当期现金收支、但影响企业财务状况或在未来可能影响企业现金流量的重大活动及财务影响

□适用 √不适用

82、现金流量表补充资料

(1) 现金流量表补充资料

√适用 □不适用

单位：元 币种：人民币

补充资料	本期金额	上期金额
1．将净利润调节为经营活动现金流量：		
净利润	-5,919,036,523	-3,480,217,144
加：资产减值准备	807,194,508	526,397,386
信用减值损失	-115,704,073	-3,811,323
固定资产折旧、油气资产折耗、生产性生物资产折旧	1,816,885,521	2,081,074,812
使用权资产摊销	301,468,736	420,701,990
无形资产摊销	2,866,305,896	2,813,569,752
长期待摊费用摊销	82,979,749	66,896,375
处置固定资产、无形资产和其他长期资产的损失（收益以“-”号填列）	-20,304,534	-14,622,436
固定资产报废损失（收益以“-”号填列）	6,104,449	4,609,342
公允价值变动损失（收益以“-”号填列）	-102,202,922	-75,037,410

财务费用（收益以“-”号填列）	575,732,106	-403,306,014
投资损失（收益以“-”号填列）	-2,564,001,263	-2,402,703,565
递延所得税资产减少（增加以“-”号填列）	-269,147,272	-430,918,768
递延所得税负债增加（减少以“-”号填列）	83,108,119	45,978,102
存货的减少（增加以“-”号填列）	-7,279,339,623	-2,126,982,635
经营性应收项目的减少（增加以“-”号填列）	-5,279,260,846	-2,069,632,795
经营性应付项目的增加（减少以“-”号填列）	7,905,521,850	-5,720,707,847
其他	0	0
经营活动产生的现金流量净额	-7,103,696,122	-10,768,712,178
2．不涉及现金收支的重大投资和筹资活动：		
债务转为资本	0	0
一年内到期的可转换公司债券	0	0
融资租入固定资产	0	0
3．现金及现金等价物净变动情况：		
现金的期末余额	43,382,650,714	34,770,797,622
减：现金的期初余额	32,151,276,551	47,284,203,201
加：现金等价物的期末余额	0	0
减：现金等价物的期初余额	0	0
现金及现金等价物净增加额	11,231,374,163	-12,513,405,579

(2) 本期支付的取得子公司的现金净额

□适用 √不适用

(3) 本期收到的处置子公司的现金净额

□适用 √不适用

(4) 现金和现金等价物的构成

√适用 □不适用

单位：元 币种：人民币

项目	期末余额	期初余额
一、现金	43,382,650,714	32,151,276,551
其中：库存现金	126,163	531,656
可随时用于支付的银行存款	43,382,524,551	32,148,143,428
可随时用于支付的其他货币资金	0	2,601,467
二、现金等价物	0	0
其中：三个月内到期的债券投资	0	0
三、期末现金及现金等价物余额	43,382,650,714	32,151,276,551

(5) 使用范围受限但仍作为现金和现金等价物列示的情况

√适用 □不适用

单位：元 币种：人民币

项目	期末余额	理由
募集资金	334,709	使用范围受限但可随时支取
合计	334,709	/

(6) 不属于现金及现金等价物的货币资金

√适用 □不适用

单位：元 币种：人民币

项目	期末余额	期初余额	理由
法定存款准备金	2,859,951,527	2,390,384,465	不可随时支取
冻结资金	5,129,717	35,984,481	不可随时支取
汇票保证金	2,351,699,139	3,321,907,421	不可随时支取
保证金	7,386,939	528,591,298	不可随时支取
履约保函存款	1,032,052	1,088,260	不可随时支取
托管资金	6,045,672	6,060,660	不可随时支取
存出投资款	94,000,000	88,000,000	不可随时支取
应收存款利息	108,589,146	252,364,786	未实际到账
合计	5,433,834,192	6,624,381,371	/

其他说明：

□适用 √不适用

83、所有者权益变动表项目注释

说明对上年期末余额进行调整的“其他”项目名称及调整金额等事项：

□适用 √不适用

84、外币货币性项目

(1) 外币货币性项目

√适用 □不适用

单位：元

项目	期末外币余额	折算汇率	期末折算人民币余额
货币资金	-	-	
其中：美元	121,427,194	6.8109	827,028,479
港币	151,025,510	0.8686	131,173,207
欧元	38,607,924	7.7671	299,871,608
其他币种	248,696,277		110,494,655
应收账款			
其中：美元	477,133,406	6.8109	3,249,707,915
港币	65,711,437	0.8686	57,073,669
其他应收账款			
其中：美元	2,840,951	6.8109	19,349,430
港币	32,774,026	0.8686	28,465,880
其他币种	131,400		868,959.09
其他应付账款			
其中：美元	28,056,316	6.8109	191,088,763
港币	3,177,484	0.8686	2,759,804

(2) 货币缺乏可兑换性的性质及其财务影响、所采用的即期汇率及其估计过程，以及企业因货币缺乏可兑换性而面临的风险

□适用 √不适用

(3) 境外经营实体说明，包括对于重要的境外经营实体，应披露其境外主要经营地、记账本位币及选择依据，记账本位币发生变化的还应披露原因

□适用 √不适用

(4) 境外经营的记账本位币与企业的列报货币之间缺乏可兑换性的情况

□适用 √不适用

85、租赁

(1) 作为承租人

√适用 □不适用

未纳入租赁负债计量的可变租赁付款额

□适用 √不适用

简化处理的短期租赁或低价值资产的租赁费用

√适用 □不适用

计入当期损益的采用简化处理的短期租赁费用为 31,757,057 元。

售后租回交易及判断依据

□适用 √不适用

(2) 作为出租人

作为出租人的经营租赁

√适用□不适用

单位：元 币种：人民币

项目	租赁收入	其中:未计入租赁收款额的可变租赁付款额相关的收入
经营租赁收入	146,868,294	0
合计	146,868,294	0

作为出租人的融资租赁

□适用 √不适用

未折现租赁收款额与租赁投资净额的调节表

□适用 √不适用

未来五年未折现租赁收款额

□适用 √不适用

(3) 作为生产商或经销商确认融资租赁销售损益

□适用 √不适用

其他说明

无

86、数据资源

□适用 √不适用

87、其他

□适用 √不适用

八、研发支出

1、 按费用性质列示

√适用 □不适用

单位：元 币种：人民币

项目	本期发生额	上期发生额
工资及福利	1,823,263,056	1,995,921,749
其他相关费用	3,010,330,042	1,792,792,758
合计	4,833,593,098	3,788,714,507
其中：费用化研发支出	733,506,178	492,955,744
资本化研发支出	4,100,086,920	3,295,758,763

2、 符合资本化条件的研发项目开发支出

√适用 □不适用

单位：元 币种：人民币

项目	期初余额	本期增加金额		本期减少金额				期末余额
		内部开发支出	其他	确认为无形资产	转入当期损益	计提的减值准备	当期出售	
开发阶段支出	3,199,007,229	4,100,086,920	0	4,358,534,830	0	0	213,120,150	2,727,439,169
研究阶段支出	0	733,506,178	0	0	733,506,178	0	0	0
合计	3,199,007,229	4,833,593,098	0	4,358,534,830	733,506,178	0	213,120,150	2,727,439,169

重要的资本化研发项目

□适用 √不适用

开发支出减值准备

□适用 √不适用

3、 重要的外购在研项目

□适用 √不适用

九、合并范围的变更

1、 非同一控制下企业合并

□适用 √不适用

2、 同一控制下企业合并

□适用 √不适用

3、 反向购买

□适用 √不适用

4、 处置子公司

本期是否存在丧失子公司控制权的交易或事项

□适用 √不适用

其他说明：

□适用 √不适用

是否存在通过多次交易分步处置对子公司投资且在本期丧失控制权的情形

□适用 √不适用

其他说明：

□适用 √不适用

5、 其他原因的合并范围变动

说明其他原因导致的合并范围变动（如，新设子公司、清算子公司等）及其相关情况：

√适用 □不适用

本集团本年投资新设子公司 7 家，清算关闭子公司 1 家。

6、 其他

□适用 √不适用

十、在其他主体中的权益

1、 在子公司中的权益

(1) 企业集团的构成

√适用 □不适用

单位：元 币种：人民币

子公司名称	主要经营地	注册地	业务性质	持股比例(%)		取得方式
				直接	间接	
大圣科技股份有限公司	广东省广州市	广东省广州市	二手车及汽车销售；汽车零配件批发及零售；汽车租赁；物联网服务	85	7	设立或者投资
广州汽车集团客车有限公司	广东省广州市	广东省广州市	制造、销售汽车整车及汽车零配件	50	50	设立或者投资
广汽日野（沈阳）汽车有限公司	辽宁省沈阳市	辽宁省沈阳市	开发、设计、制造商用车及其底盘和零配件；销售自产产品并提供售后服务及相关服务、培训服务	100	0	非同一控制
广汽长丰汽车有限公司	湖南省长沙市	湖南省长沙市	汽车及其零部件销售；提供与上述产品有关的技术咨询服务	100	0	非同一控制
广州汽车集团财务有限公司	广东省广州市	广东省广州市	对成员单位办理财务和融资顾问、信用鉴证及相关的咨询、代理业务；协助成员单位实现交易款项的收付	90	10	设立或者投资
众诚汽车保险股份有限公司	广东省广州市	广东省广州市	财产保险；健康和意外保险；再保险	27	26	设立或者投资
广爱保险经纪有限公司	广东省广州市	广东省广州市	保险经纪	0	52	设立或者投资
广州广爱数字科技有限公司	广东省广州市	广东省广州市	商品信息服务等	0	52	设立或者投资
广汽国际汽车销售服务有限公司	广东省广州市	广东省广州市	销售汽车及汽车零配件	40	53	设立或者投资
广汽国际（香港）有限公司	中国香港	中国香港	汽车、汽车零配件和设备制造和销售	0	94	设立或者投资
广汽国际墨西哥汽车销售服务有限责任公司（GAC MOTOR MEXICO,S.DE R.L.DE C.V.）	墨西哥	墨西哥	销售汽车及汽车零配件、汽车售后服务	0	94	设立或者投资
广汽国际巴西有限责任公司（曾用名：广汽国际巴西控股公司）	巴西	巴西	汽车、汽车零配件和设备制造和销售	0	94	设立或者投资
广汽国际欧洲有限责任公司	欧洲	欧洲	汽车、汽车零配件和设备制造和销售	0	94	设立或者投资
广汽国际汽车销售服务（宜昌）有限公司	湖北省宜昌市	湖北省宜昌市	销售汽车及汽车零配件	0	93	设立或者投资
广汽国际汽车销售服务（兰州）有限公司	甘肃省兰州市	甘肃省兰州市	销售汽车及汽车零配件	0	93	设立或者投资
广汽国际南非有限责任公司（曾用名：广汽国际南非有限公司）	南非	南非	汽车、汽车零配件和设备制造和销售	0	94	设立或者投资

优湃能源科技（广州）有限公司	广东省广州市	广东省广州市	回收、销售：废钢、废金属屑、废塑料、废纸	100	0	设立或者投资
广汽能源科技有限公司	广东省广州市	广东省广州市	销售智能输配电及控制设备、配电开关控制设备等	0	90	设立或者投资
广汽能源科技（苏州）有限公司	江苏省苏州市	江苏省苏州市	销售智能输配电及控制设备、配电开关控制设备等	0	67	设立或者投资
广汽能源科技（湖北）有限公司	湖北省武汉市	湖北省武汉市	销售智能输配电及控制设备、配电开关控制设备等	0	90	设立或者投资
广汽能源科技（河南）有限公司	河南省郑州市	河南省郑州市	销售智能输配电及控制设备、配电开关控制设备等	0	90	设立或者投资
广汽能源科技（湖南）有限公司	湖南省长沙市	湖南省长沙市	销售智能输配电及控制设备、配电开关控制设备等	0	90	设立或者投资
广汽能源科技（浙江）有限公司	浙江省杭州市	浙江省杭州市	销售智能输配电及控制设备、配电开关控制设备等	0	90	设立或者投资
广汽能源科技（福建）有限公司	福建省厦门市	福建省厦门市	销售智能输配电及控制设备、配电开关控制设备等	0	90	设立或者投资
广汽能源科技（宁波）有限公司	浙江省宁波市	浙江省宁波市	销售智能输配电及控制设备、配电开关控制设备等	0	90	设立或者投资
广州优美再生技术有限公司	广东省广州市	广东省广州市	回收、销售：废钢、废金属屑、废塑料、废纸	0	55	设立或者投资
优创电池（巴州）有限公司	新疆维吾尔自治区巴音郭楞蒙古自治州	新疆维吾尔自治区巴音郭楞蒙古自治州	电池制造、电池销售等活动	0	81	设立或者投资
立昇汽车科技（广州）有限公司（注 1）	广东省广州市	广东省广州市	汽车零部件及配件研发、制造	25	20	设立或者投资
广汽零部件有限公司	广东省广州市	广东省广州市	制造、销售汽车及摩托车零配件	51	49	设立或者投资
广汽零部件（广州）产业园有限公司	广东省广州市	广东省广州市	汽车产业园的招商、开发、建设	0	100	设立或者投资
长沙华成汽车部件有限公司	湖南省长沙市	湖南省长沙市	汽车座椅和汽车内饰产品及其零部件的设计、生产，销售	0	52	设立或者投资
广州华望半导体科技有限公司	广东省广州市	广东省广州市	汽车零部件及配件研发、制造	0	100	设立或者投资

梅州广汽华德汽车零部件有限公司	广东省梅州市	广东省梅州市	制造、销售汽车及摩托车零配件，提供售后服务	0	100	设立或者投资
广州华智汽车部件有限公司	广东省广州市	广东省广州市	汽车零配件制造及销售	0	60	设立或者投资
广州广汽优利得汽车内饰系统研发有限公司	广东省广州市	广东省广州市	汽车零部件及配件研发、制造	0	60	非同一控制
广州华德汽车弹簧有限公司	广东省广州市	广东省广州市	生产、加工、销售各类弹簧	0	100	设立或者投资
广州帕卡汽车零部件有限公司	广东省广州市	广东省广州市	研究开发、生产、加工防音材料，工程塑料及相关产品，销售本公司产品，并提供售后服务	0	76	非同一控制
长沙广汽东阳汽车零部件有限公司	湖南省长沙市	湖南省长沙市	交通工具之塑料类零部件产品的设计、开发、制造；销售	0	51	设立或者投资
华望科技（梅州）有限公司（曾用名：梅州广汽部件汽车系统有限公司）	广东省梅州市	广东省梅州市	研发、制造、销售：汽车、摩托车弹性部件和汽车动力传输部件	0	100	设立或者投资
华荻科技(宜昌)有限公司（曾用名：宜昌广汽零部件车身系统有限公司）	湖北省宜昌市	湖北省宜昌市	汽车零部件及配件制造、销售	0	98	设立或者投资
梅州广汽零部件产业有限公司	广东省梅州市	广东省梅州市	汽车零部件及配件研发、制造	0	100	设立或者投资
广州华荻科技有限公司（曾用名：广州广汽荻原模具冲压有限公司）	广东省广州市	广东省广州市	汽车车身冲压焊接零部件生产及销售	0	95	设立或者投资
梅州广汽汽车弹簧有限公司	广东省梅州市	广东省梅州市	汽车零部件及配件制造	0	70	设立或者投资
梅州广汽祺福农产品有限公司	广东省梅州市	广东省梅州市	销售、批发食品、农产品等	0	100	设立或者投资
广州华旭光电科技有限公司	广东省广州市	广东省广州市	汽车零部件及配件研发、制造	0	60	设立或者投资
广州增城广汽零部件产业园有限公司	广东省广州市	广东省广州市	汽车产业园的招商、开发、建设	0	100	设立或者投资
广州木桥汽车部件有限公司	广东省广州市	广东省广州市	汽车零部件及配件制造（不含汽车发动机制造）;机械设备租赁;货物进出口（专营专控商品除外）;材料科学研究、技术开发;技术进出口;模具制造;工业设计服务	0	52	设立或者投资
华亿技研（广州）装备有限公司	广东省广州市	广东省广州市	汽车零部件研发;专用设备制造与销售	0	88	设立或者投资

广州汽车集团科技有限公司	广东省广州市	广东省广州市	发动机热管理系统技术研究、开发；发动机热平衡系统技术研究、开发；太阳能技术研究、开发、技术服务	100	0	设立或者投资
广汽硅谷研发中心	美国	美国	汽车工程技术开发	0	100	设立或者投资
广汽欧洲研发中心	意大利	意大利	汽车工程技术开发	0	100	设立或者投资
广汽商贸有限公司	广东省广州市	广东省广州市	贸易代理，货物及技术进出口，商品批发及零售，汽车及汽车零配件销售，汽车、房屋及场地租赁，展览服务，投资管理，货物运输、包装、仓储等	100	0	设立或者投资
广州祺宸汽车服务有限公司	广东省广州市	广东省广州市	租赁财产的残值处理及维修、汽车租赁	0	100	设立或者投资
北京广汽长瑞汽车销售有限公司	北京市北京市	北京市北京市	销售汽车及汽车零配件	0	60	设立或者投资
北京长怡汽车销售服务有限公司	北京市北京市	北京市北京市	销售汽车及汽车零配件、汽车售后服务	0	100	设立或者投资
广州汽车集团进出口贸易有限公司	广东省广州市	广东省广州市	进出口贸易,商品批发及零售	0	100	设立或者投资
北京长京行汽车销售服务有限公司	北京市北京市	北京市北京市	销售汽车及汽车零配件、汽车售后服务	0	60	设立或者投资
天津长津祥汽车销售服务有限公司	天津市天津市	天津市天津市	销售汽车及汽车零配件、汽车售后服务	0	100	设立或者投资
沈阳环沈物流有限公司	辽宁省沈阳市	辽宁省沈阳市	物流运输、仓储服务	0	100	设立或者投资
广州番禺埃安汽车销售服务有限公司	广东省广州市	广东省广州市	销售汽车及汽车零配件、汽车售后服务	0	100	设立或者投资
南京长昊汽车销售服务有限公司	江苏省南京市	江苏省南京市	销售汽车及汽车零配件、汽车售后服务	0	100	设立或者投资
南京长益汽车销售有限公司	江苏省南京市	江苏省南京市	销售汽车及汽车零配件、汽车售后服务	0	100	设立或者投资
湖南广汽长坤汽车销售有限公司	湖南省长沙市	湖南省长沙市	销售汽车及汽车零配件、汽车售后服务	0	100	设立或者投资
福州广茂物流有限公司	福建省福州市	福建省福州市	物流运输、仓储服务	0	100	设立或者投资
长沙长威汽车销售有限公司	湖南省长沙市	湖南省长沙市	销售汽车及汽车零配件、汽车售后服务	0	100	设立或者投资
广州广汽宝商钢材加工有限公司（注 1）	广东省广州市	广东省广州市	钢压延加工；货物进出口；钢材批发；材料科学研究、技术开发	0	40	非同一控制
广州广汽商贸物流有限公司	广东省广州市	广东省广州市	物流运输、仓储服务	0	100	设立或者投资
广州广汽商贸长宏汽车科技服务有限公司	广东省广州市	广东省广州市	销售汽车及汽车零配件	0	100	设立或者投资
广州广汽商贸长昕汽车销售有限公司	广东省广州市	广东省广州市	销售汽车及汽车零配件、汽车售后服务	0	100	设立或者投资
广州长盛汽车销售服务有限公司	广东省广州市	广东省广州市	销售汽车及汽车零配件、汽车售后服务	0	100	设立或者投资

广汽丰通物流有限公司	广东省广州市	广东省广州市	物流运输、仓储服务	0	55	设立或者投资
广州广汽商贸长润汽车销售有限公司	广东省广州市	广东省广州市	销售汽车及汽车零配件、汽车售后服务	0	100	设立或者投资
广州广汽商贸长宁汽车销售有限公司	广东省广州市	广东省广州市	销售汽车及汽车零配件、汽车售后服务	0	100	设立或者投资
广州本田汽车第一销售有限公司	广东省广州市	广东省广州市	销售汽车及汽车零配件、汽车售后服务	0	100	设立或者投资
广州长力汽车销售有限公司	广东省广州市	广东省广州市	销售汽车及汽车零配件、汽车售后服务	0	100	设立或者投资
陕西广汽商贸有限公司（曾用名：陕西广汉物流有限公司）	陕西省渭南市	陕西省渭南市	物流运输、仓储服务	0	100	设立或者投资
广州市广汽商贸汽车用品有限公司	广东省广州市	广东省广州市	汽车用品零售与批发	0	100	设立或者投资
宜昌广迅物流有限公司	湖北省宜昌市	湖北省宜昌市	物流运输、仓储服务	0	100	设立或者投资
重庆广汽长冠汽车销售有限公司	重庆市重庆市	重庆市重庆市	销售汽车及汽车零配件、汽车售后服务	0	100	设立或者投资
重庆长捷汽车销售服务有限公司	重庆市重庆市	重庆市重庆市	销售汽车及汽车零配件、汽车售后服务	0	100	设立或者投资
重庆长俊汽车销售服务有限公司	重庆市重庆市	重庆市重庆市	销售汽车及汽车零配件、汽车售后服务	0	60	设立或者投资
成都广新物流有限公司	四川省成都市	四川省成都市	物流运输、仓储服务	0	55	设立或者投资
成都广久物流有限公司	四川省成都市	四川省成都市	物流运输、仓储服务	0	60	设立或者投资
怀化长顺汽车销售有限公司	湖南省怀化市	湖南省怀化市	销售汽车及汽车零配件	0	100	设立或者投资
梅州广汽商贸广达物流有限公司	广东省梅州市	广东省梅州市	物流运输、仓储服务	0	100	设立或者投资
广州丽新汽车服务有限公司	广东省广州市	广东省广州市	汽车租赁；出租车客运；汽车及汽车零配件销售；二手车销售	0	100	同一控制
成都长缘汽车销售服务有限公司	四川省成都市	四川省成都市	销售汽车及汽车零配件、汽车售后服务	0	100	设立或者投资
哈尔滨长青博实汽车销售服务有限公司	黑龙江省哈尔滨市	黑龙江省哈尔滨市	销售汽车及汽车零配件、汽车售后服务	0	60	设立或者投资
保定长振汽车销售有限公司	河北省保定市	河北省保定市	销售汽车及汽车零配件、汽车售后服务	0	100	设立或者投资
湖南长贸实业发展有限公司	湖南省长沙市	湖南省长沙市	汽车租赁；汽车产业园的招商、开发、建设；物业管理；房屋及场地租赁	0	100	设立或者投资
秦皇岛长溱汽车销售有限公司	河北省秦皇岛市	河北省秦皇岛市	销售汽车及汽车零配件、汽车售后服务	0	100	设立或者投资
广州商铁物流有限责任公司	广东省广州市	广东省广州市	物流运输、仓储服务	0	70	设立或者投资
北京长申汽车销售有限公司	北京市北京市	北京市北京市	销售汽车及汽车零配件、汽车售后服务	0	100	设立或者投资

唐山长冀汽车销售服务有限公司	河北省唐山市	河北省唐山市	销售汽车及汽车零配件、汽车售后服务	0	100	设立或者投资
楚雄长轩汽车销售服务有限责任公司	云南省楚雄彝族自治州	云南省楚雄彝族自治州	销售汽车及汽车零配件	0	100	设立或者投资
沈阳好车芝嘛科技有限公司	辽宁省沈阳市	辽宁省沈阳市	软件开发；信息系统集成服务；信息技术咨询服务；数据处理和存储服务	0	100	设立或者投资
衡阳长湘汽车销售服务有限公司	湖南省衡阳市	湖南省衡阳市	销售汽车及汽车零配件、汽车售后服务	0	70	设立或者投资
株洲长泽汽车销售服务有限公司	湖南省株洲市	湖南省株洲市	销售汽车及汽车零配件、汽车售后服务	0	100	设立或者投资
广州长溢汽车销售服务有限公司	广东省广州市	广东省广州市	销售汽车及汽车零配件、汽车售后服务	0	95	设立或者投资
广州天河长悦汽车销售服务有限公司（曾用名：广州天河东圃昊铂汽车销售服务有限公司）	广东省广州市	广东省广州市	销售汽车及汽车零配件、汽车售后服务	0	100	设立或者投资
岳阳长仁汽车销售服务有限公司	湖南省岳阳市	湖南省岳阳市	销售汽车及汽车零配件、汽车售后服务	0	100	设立或者投资
重庆长嘉卓越汽车销售服务有限公司	重庆市重庆市	重庆市重庆市	销售汽车及汽车零配件、汽车售后服务	0	100	设立或者投资
广州祺航汽车科技有限公司	广东省广州市	广东省广州市	汽车零部件研发	0	100	设立或者投资
常德长齐汽车销售服务有限公司	湖南省常德市	湖南省常德市	销售汽车及汽车零配件、汽车售后服务	0	100	设立或者投资
柳州长融汽车销售服务有限公司	广西壮族自治区柳州市	广西壮族自治区柳州市	销售汽车及汽车零配件、汽车售后服务	0	100	设立或者投资
无锡长旺汽车销售服务有限公司	江苏省无锡市	江苏省无锡市	销售汽车及汽车零配件、汽车售后服务	0	100	设立或者投资
广州广汽商贸长佳汽车销售有限公司	广东省广州市	广东省广州市	车及零部件销售、保险代理、汽车救援、商务咨询	0	100	设立或者投资
云南广汽长汇汽车销售服务有限公司	云南省昆明市	云南省昆明市	销售汽车及汽车零配件、汽车售后服务	0	100	设立或者投资
广汽商贸(湖北)有限公司（曾用名：武汉广裕物流有限公司）	湖北省武汉市	湖北省武汉市	物流运输、仓储服务	0	100	设立或者投资
广州长悦雷克萨斯汽车销售服务有限公司	广东省广州市	广东省广州市	销售汽车及汽车零配件、汽车售后服务	0	100	设立或者投资
绥化长昇博实汽车销售服务有限公司	黑龙江省绥化市	黑龙江省绥化市	销售汽车及汽车零配件、汽车售后服务	0	100	设立或者投资
泰安广汽商贸长泰汽车销售有限公司	山东省泰安市	山东省泰安市	销售汽车及汽车零配件、汽车售后服务	0	67	设立或者投资

株洲长运汽车销售服务有限公司	湖南省株洲市	湖南省株洲市	销售汽车及汽车零配件、汽车售后服务	0	100	设立或者投资
深圳长合汽车销售服务有限公司	广东省深圳市	广东省深圳市	销售汽车及汽车零配件、汽车售后服务	0	100	设立或者投资
昌吉长鹏汽车销售服务有限公司	新疆维吾尔自治区昌吉回族自治州	新疆维吾尔自治区昌吉回族自治州	销售汽车及汽车零配件、汽车售后服务	0	100	设立或者投资
新疆广汽商贸长信汽车销售有限公司	新疆维吾尔自治区乌鲁木齐市	新疆维吾尔自治区乌鲁木齐市	销售汽车及汽车零配件、汽车售后服务	0	100	设立或者投资
沧州长沧汽车销售服务有限公司	河北省沧州市	河北省沧州市	销售汽车及汽车零配件、汽车售后服务	0	100	设立或者投资
杭州凌波埃安汽车销售服务有限公司	浙江省杭州市	浙江省杭州市	销售汽车及汽车零配件、汽车售后服务	0	100	设立或者投资
沧州长裕汽车销售服务有限公司	河北省沧州市	河北省沧州市	销售汽车及汽车零配件、汽车售后服务	0	100	设立或者投资
上海长雅汽车销售服务有限公司	上海市上海市	上海市上海市	销售汽车及汽车零配件、汽车售后服务	0	100	设立或者投资
北京长澜汽车销售有限公司	北京市北京市	北京市北京市	销售汽车及汽车零配件、汽车售后服务	0	100	设立或者投资
大连长旭汽车销售有限公司	辽宁省大连市	辽宁省大连市	销售汽车及汽车零配件、汽车售后服务	0	100	设立或者投资
昆明广汽长盈汽车销售服务有限公司	云南省昆明市	云南省昆明市	销售汽车及汽车零配件、汽车售后服务	0	100	设立或者投资
霸州市长行汽车销售有限公司	河北省廊坊市	河北省廊坊市	销售汽车及汽车零配件、汽车售后服务	0	60	设立或者投资
文山长利汽车销售服务有限公司	云南省文山壮族苗族自治州	云南省文山壮族苗族自治州	销售汽车及汽车零配件、汽车售后服务	0	100	设立或者投资
绥化长展汽车销售服务有限公司	黑龙江省绥化市	黑龙江省绥化市	销售汽车及汽车零配件、汽车售后服务	0	100	设立或者投资
广州长晴汽车销售服务有限公司	广东省广州市	广东省广州市	销售汽车及汽车零配件、汽车售后服务	0	100	设立或者投资
广州广祐物流发展有限公司	广东省广州市	广东省广州市	物流运输、仓储服务	0	100	设立或者投资
成都益新埃安汽车销售服务有限公司	四川省成都市	四川省成都市	销售汽车及汽车零配件、汽车售后服务	0	100	设立或者投资
成都广汽长昱汽车销售有限公司	四川省成都市	四川省成都市	销售汽车及汽车零配件、汽车售后服务	0	100	设立或者投资
乌鲁木齐长友利群汽车销售服务有限公司	新疆维吾尔自治区乌鲁木齐市	新疆维吾尔自治区乌鲁木齐市	销售汽车及汽车零配件、汽车售后服务	0	60	设立或者投资

渭南长睿博雅汽车销售服务有限公司	陕西省渭南市	陕西省渭南市	销售汽车及汽车零配件、汽车售后服务	0	100	设立或者投资
哈尔滨长琛汽车销售服务有限公司	黑龙江省哈尔滨市	黑龙江省哈尔滨市	销售汽车及汽车零配件、汽车售后服务	0	100	设立或者投资
广州广汽商贸长凯汽车销售有限公司	广东省广州市	广东省广州市	销售汽车及汽车零配件、汽车售后服务	0	100	设立或者投资
沈阳长恒汽车销售服务有限公司	辽宁省沈阳市	辽宁省沈阳市	销售汽车及汽车零配件、汽车售后服务	0	100	设立或者投资
重庆长鑫汽车销售服务有限公司	重庆市重庆市	重庆市重庆市	汽车销售及租赁，保险代理业务，检验检测服务，保险经纪业务	0	100	设立或者投资
哈尔滨长尧汽车销售服务有限公司	黑龙江省哈尔滨市	黑龙江省哈尔滨市	汽车销售及租赁，保险代理业务，检验检测服务，保险经纪业务	0	100	设立或者投资
安徽长徽汽车销售服务有限公司	安徽省合肥市	安徽省合肥市	汽车销售及租赁，保险代理业务，检验检测服务，保险经纪业务	0	100	设立或者投资
南昌长聚汽车销售服务有限公司	江西省南昌市	江西省南昌市	汽车销售及租赁，保险代理业务，检验检测服务，保险经纪业务	0	100	设立或者投资
乌鲁木齐长臻汽车销售服务有限公司	新疆维吾尔自治区乌鲁木齐市	新疆维吾尔自治区乌鲁木齐市	销售汽车及汽车零配件、汽车售后服务	0	100	设立或者投资
天津长弘汽车销售服务有限公司	天津市天津市	天津市天津市	销售汽车及汽车零配件、汽车售后服务	0	100	设立或者投资
海口秀英埃安汽车销售服务有限公司	海南省海口市	海南省海口市	销售汽车及汽车零配件、汽车售后服务	0	100	设立或者投资
深圳长翊汽车销售服务有限公司	广东省深圳市	广东省深圳市	销售汽车及汽车零配件、汽车售后服务	0	100	设立或者投资
北京长煦汽车销售服务有限公司	北京市北京市	北京市北京市	销售汽车及汽车零配件、汽车售后服务	0	80	设立或者投资
北京长韬汽车销售服务有限公司	北京市北京市	北京市北京市	销售汽车及汽车零配件、汽车售后服务	0	100	设立或者投资
湖南广捷物流有限公司	湖南省长沙市	湖南省长沙市	物流运输、仓储服务	0	100	非同一控制
广州广汽商贸汽车销售服务有限公司	广东省广州市	广东省广州市	销售汽车及汽车零配件、汽车售后服务	0	100	设立或者投资
长沙东驰长威汽车销售服务有限公司（曾用名：长沙市岳麓昊铂汽车销售服务有限公司）	湖南省长沙市	湖南省长沙市	销售汽车及汽车零配件、汽车售后服务	0	100	设立或者投资
贵阳长黔汽车销售服务有限公司	贵州省贵阳市	贵州省贵阳市	销售汽车及汽车零配件、汽车售后服务	0	100	设立或者投资

广州番禺东环昊铂汽车销售服务有限公司	广东省广州市	广东省广州市	销售汽车及汽车零配件、汽车售后服务	0	100	设立或者投资
西安长鼎汽车销售服务有限公司	陕西省西安市	陕西省西安市	销售汽车及汽车零配件、汽车售后服务	0	100	设立或者投资
北京朝阳昊铂汽车销售有限公司	北京市北京市	北京市北京市	销售汽车及汽车零配件、汽车售后服务	0	100	设立或者投资
广州南沙氢跑汽车服务有限公司	广东省广州市	广东省广州市	销售汽车及汽车零配件、汽车售后服务	0	100	设立或者投资
伊宁市成西埃安汽车销售服务有限公司	新疆维吾尔自治区伊犁哈萨克自治州	新疆维吾尔自治区伊犁哈萨克自治州	销售汽车及汽车零配件、汽车售后服务	0	55	设立或者投资
广州长湾汽车销售服务有限公司	广东省广州市	广东省广州市	销售汽车及汽车零配件、汽车售后服务	0	100	设立或者投资
东莞长莞汽车销售服务有限公司	广东省东莞市	广东省东莞市	销售汽车及汽车零配件、汽车售后服务	0	100	设立或者投资
广汽埃安新能源汽车股份有限公司	广东省广州市	广东省广州市	汽车整车制造、挂车制造及汽车销售；电车制造	65	12	设立或者投资
埃安汽车销售服务有限公司	广东省广州市	广东省广州市	新能源汽车相关技术服务	0	77	设立或者投资
上海埃安汽车销售服务有限公司	上海市上海市	上海市上海市	销售汽车及汽车零配件、汽车售后服务	0	77	设立或者投资
深圳埃安汽车销售服务有限公司	广东省深圳市	广东省深圳市	销售汽车及汽车零配件、汽车售后服务	0	77	设立或者投资
锐湃动力科技有限公司	广东省广州市	广东省广州市	机电耦合系统研发、汽车零部件及配件制造等活动	23	65	设立或者投资
因湃电池科技有限公司	广东省广州市	广东省广州市	电池制造、电池销售等活动	0	88	设立或者投资
长沙埃安汽车销售服务有限公司	湖南省长沙市	湖南省长沙市	销售汽车及汽车零配件、汽车售后服务	0	77	设立或者投资
埃安汽车销售（泰国）有限公司	泰国	泰国	销售汽车及汽车零配件、汽车售后服务	0	77	设立或者投资
埃安汽车制造（泰国）有限公司	泰国	泰国	制造、销售汽车整车及汽车零配件	0	77	设立或者投资
湖南智享汽车管理有限公司	湖南省长沙市	湖南省长沙市	制造、销售汽车整车及汽车零配件	0	77	非同一控制
埃安（香港）有限公司	中国香港	中国香港	公司投资项目的管理	0	77	设立或者投资
广汽传祺汽车有限公司	广东省广州市	广东省广州市	制造、销售汽车整车及汽车零配件	100	0	设立或者投资
广州祺盛动力总成有限公司	广东省广州市	广东省广州市	发动机热管理系统制造	0	100	设立或者投资
广汽传祺汽车销售有限公司	广东省广州市	广东省广州市	销售汽车及汽车零配件	0	100	设立或者投资
广汽传祺汽车（陕西）销售有限公司	陕西省渭南市	陕西省渭南市	汽车及汽车零配件的销售	0	100	设立或者投资

广汽传祺汽车（新疆）销售有限公司	新疆维吾尔自治区乌鲁木齐市	新疆维吾尔自治区乌鲁木齐市	销售汽车及汽车零配件	0	100	设立或者投资
广汽传祺汽车（湖北）销售有限公司	湖北省宜昌市	湖北省宜昌市	汽车及汽车零配件的销售	0	100	设立或者投资
杭州广杭汽车销售服务有限公司	浙江省杭州市	浙江省杭州市	销售汽车及汽车零配件	0	61	设立或者投资
广汽乘用车（杭州）有限公司	浙江省杭州市	浙江省杭州市	各类乘用车及底盘制造及销售；汽车零部件及配件制造、批发及零售	0	61	设立或者投资
广汽乘用车俄罗斯有限责任公司	俄罗斯莫斯科市	俄罗斯莫斯科市	汽车、汽车零配件和设备制造和销售,乘用车租赁,其他机动车辆和设备租赁	0	100	设立或者投资
中隆投资有限公司	中国香港	中国香港	本公司投资项目的管理	100	0	设立或者投资
粤隆投资有限公司	英属维尔京群岛	英属维尔京群岛	本公司投资项目的管理	0	100	设立或者投资
广州广汽产业发展有限公司	广东省广州市	广东省广州市	房地产开发经营、房屋租赁、物业管理	0	100	设立或者投资
啟城發展有限公司	中国香港	中国香港	本公司投资项目的管理	0	100	设立或者投资
駿國有限公司	中国香港	中国香港	本公司投资项目的管理	0	100	设立或者投资
骏威汽车有限公司	中国香港	中国香港	本公司投资项目的管理	0	100	设立或者投资
广汽资本国际有限公司	英属维尔京群岛	英属维尔京群岛	投资管理	0	100	设立或者投资
中隆产业投资有限公司	中国香港	中国香港	公司投资项目的管理	0	100	设立或者投资
中隆海外（部件）投资有限公司	中国香港	中国香港	公司投资项目的管理	0	100	设立或者投资
华智汽车部件（泰国）有限公司	泰国	泰国	汽车零配件制造及销售	0	100	设立或者投资
中隆海外（能源）投资有限公司	中国香港	中国香港	公司投资项目的管理	0	100	设立或者投资
广汽能源科技（泰国）有限公司	泰国	泰国	销售智能输配电及控制设备、配电开关控制设备等	0	100	设立或者投资
中隆海外投资有限公司	中国香港	中国香港	公司投资项目的管理	0	100	设立或者投资
广汽商贸（泰国）有限公司	泰国	泰国	贸易代理，货物及技术进出口，商品批发及零售，汽车及汽车零配件销售等	0	100	设立或者投资
广贸物流（泰国）有限公司（注 1）	泰国	泰国	物流运输、仓储服务	0	49	设立或者投资
广汽商贸（墨西哥）供应链管理有限公司	墨西哥	墨西哥	物流运输、仓储服务	0	100	设立或者投资

广汽商贸（泰国）物流有限公司（注 1）	泰国	泰国	物流运输、仓储服务	0	49	设立或者投资
广东省智能网联汽车创新中心有限公司	广东省广州市	广东省广州市	汽车标准及相关技术研究；智能联网汽车相关技术研究；	75	0	设立或者投资
广汽资本有限公司	广东省广州市	广东省广州市	利用自有资金进行对外投资；投资管理；投资咨询	100	0	设立或者投资
广州盈霈私募基金管理有限公司	广东省广州市	广东省广州市	投资咨询服务；投资管理服务；	0	80	设立或者投资
广州盈蓬私募基金管理有限公司	广东省广州市	广东省广州市	投资管理服务;投资咨询服务;企业自有资金投资；	0	100	设立或者投资
广东广祺叁号股权投资合伙企业（有限合伙）	广东省佛山市	广东省佛山市	以私募基金从事股权投资、投资管理、资产管理等活动	0	100	设立或者投资
广东广祺柒号股权投资合伙企业（有限合伙）	广东省佛山市	广东省佛山市	以私募基金从事股权投资、投资管理、资产管理等活动	0	100	设立或者投资
广东广祺瑞诚股权投资合伙企业（有限合伙）（注 1）	广东省佛山市	广东省佛山市	以私募基金从事股权投资、投资管理、资产管理等活动	0	29	设立或者投资
广东广祺瑞力股权投资合伙企业（有限合伙）（注 1）	广东省江门市	广东省江门市	以私募基金从事股权投资、投资管理、资产管理等活动	0	33	设立或者投资
北京广祺智行管理咨询合伙企业（有限合伙）	北京市北京市	北京市北京市	以私募基金从事股权投资、投资管理、资产管理等活动	0	100	设立或者投资
Guangqizhixing Holdings Limited	英属维京群岛	英属维京群岛	以私募基金从事股权投资、投资管理、资产管理等活动	0	100	设立或者投资
Guangqipony Holdings Limited	英属维京群岛	英属维京群岛	以私募基金从事股权投资、投资管理、资产管理等活动	0	100	设立或者投资
广州广祺欣禾管理咨询合伙企业（有限合伙）	广东省广州市	广东省广州市	以私募基金从事股权投资、投资管理、资产管理等活动	0	100	设立或者投资
广汽领程新能源商用车有限公司（曾用名：广汽日野汽车有限公司）	广东省广州市	广东省广州市	汽车整车制造；汽车零部件及配件制造	90	0	设立或者投资
广汽能源科技（安徽）有限公司	安徽省合肥市	安徽省合肥市	销售智能输配电及控制设备、配电开关控制设备等	0	90	设立或者投资

广汽能源科技（陕西）有限公司	陕西省西安市	陕西省西安市	销售智能输配电及控制设备、配电开关控制设备等	0	90	设立或者投资
广汽能源科技（重庆）有限公司	重庆市重庆市	重庆市重庆市	销售智能输配电及控制设备、配电开关控制设备等	0	90	设立或者投资
广汽领程（广州）科技有限公司	广东省广州市	广东省广州市	汽车整车制造;汽车零部件及配件制造	0	90	设立或者投资
广商绿擎（广州）企业管理有限公司	广东省广州市	广东省广州市	以自有资金从事投资活动、技术服务、开发、咨询等活动	0	90	设立或者投资
广汽领程（山东）科技有限公司	山东省青岛市	山东省青岛市	汽车整车制造;汽车零部件及配件制造	0	54	设立或者投资
领程智运（青岛）科技有限公司	山东省青岛市	山东省青岛市	技术服务、技术开发、技术咨询、技术交流、技术转让、技术推广	0	54	设立或者投资
广汽领程（重庆）科技有限公司	重庆市重庆市	重庆市重庆市	汽车整车制造;汽车零部件及配件制造	0	90	设立或者投资
广州亚科迈汽车零部件有限公司	广东省广州市	广东省广州市	汽车零部件及配件制造;	0	52	设立或者投资
华瑞汽车科技（梅州）有限公司	广东省梅州市	广东省梅州市	汽车零部件及配件制造;	0	55	设立或者投资
华智汽车部件（宜昌）有限公司	湖北省宜昌市	湖北省宜昌市	汽车零部件及配件制造;	0	60	设立或者投资
攀枝花长冠汽车销售服务有限公司	四川省攀枝花市	四川省攀枝花市	销售汽车及汽车零配件、汽车售后服务	0	100	设立或者投资
重庆万州长威汽车销售服务有限公司	重庆市重庆市	重庆市重庆市	销售汽车及汽车零配件、汽车售后服务	0	100	设立或者投资
广州番禺长佳汽车销售服务有限公司	广东省广州市	广东省广州市	销售汽车及汽车零配件、汽车售后服务	0	100	设立或者投资
广汽国际智利有限责任公司	智利	智利	汽车、汽车零配件和设备制造和销售	0	94	设立或者投资
广汽国际巴拿马有限责任公司	巴拿马	巴拿马	汽车、汽车零配件和设备制造和销售	0	94	设立或者投资
广汽国际奥地利有限责任公司	奥地利	奥地利	汽车、汽车零配件和设备制造和销售	0	94	设立或者投资
广汽国际中东有限责任公司	阿联酋	阿联酋	汽车、汽车零配件和设备制造和销售	0	94	设立或者投资
广汽国际乌兹别克斯坦有限责任公司	乌兹别克斯坦	乌兹别克斯坦	汽车、汽车零配件和设备制造和销售	0	94	设立或者投资
广汽国际澳大利亚有限责任公司	澳大利亚	澳大利亚	汽车、汽车零配件和设备制造和销售	0	94	设立或者投资
广汽国际菲律宾有限责任公司	菲律宾	菲律宾	汽车、汽车零配件和设备制造和销售	0	94	设立或者投资
广州广祺腾海管理咨询合伙企业（有限合伙）	广东省广州市	广东省广州市	以私募基金从事股权投资、投资管理、资产管理等活动	0	88	设立或者投资

广州广祺产业壹号创业投资合伙企业（有限合伙）（注 1）	广东省广州市	广东省广州市	以私募基金从事股权投资、投资管理、资产管理等活动	0	45	设立或者投资
苏州广祺智行产业投资基金合伙企业（有限合伙）（注 1）	江苏省苏州市	江苏省苏州市	以私募基金从事股权投资、投资管理、资产管理等活动	0	31	设立或者投资
广东广祺智联贰号股权投资合伙企业（有限合伙）（注 1）	广东省佛山市	广东省佛山市	以私募基金从事股权投资、投资管理、资产管理等活动	0	40	设立或者投资
广东广祺玖号股权投资合伙企业（有限合伙）	广东省佛山市	广东省佛山市	以私募基金从事股权投资、投资管理、资产管理等活动	0	100	设立或者投资
广州广祺广花智驾股权投资合伙企业（有限合伙）（注 1）	广东省广州市	广东省广州市	以私募基金从事股权投资、投资管理、资产管理等活动	0	50	设立或者投资
佛山广祺卓悦企业管理合伙企业（有限合伙）	广东省佛山市	广东省佛山市	以私募基金从事股权投资、投资管理、资产管理等活动	0	98	设立或者投资
佛山广祺欣超企业管理合伙企业（有限合伙）（注 1）	广东省佛山市	广东省佛山市	以私募基金从事股权投资、投资管理、资产管理等活动	0	31	设立或者投资
广州广祺常富管理咨询合伙企业（有限合伙）（注 1）	广东省广州市	广东省广州市	以私募基金从事股权投资、投资管理、资产管理等活动	0	45	设立或者投资
启境智能汽车科技（广州）有限公司（曾用名：华望汽车技术（广州）有限公司）	广东省广州市	广东省广州市	汽车、汽车零配件和设备制造和销售	50	15	设立或者投资
贵阳云岩长黔汽车服务有限公司	贵州省贵阳市	贵州省贵阳市	销售汽车及汽车零配件、汽车售后服务	0	100	设立或者投资
广汽商贸（巴西）物流有限责任公司	巴西	巴西	物流运输、仓储服务	0	100	设立或者投资
广汽商贸（中东）有限公司	阿联酋	阿联酋	贸易代理，货物及技术进出口，商品批发及零售，汽车及汽车零配件销售等	0	100	设立或者投资
喀什长信汽车销售服务有限公司	新疆维吾尔自治区喀什地区	新疆维吾尔自治区喀什地区	汽车销售，机动车维修	0	100	设立或者投资
大理长汇汽车销售服务有限公司	云南省大理白族自治州	云南省大理白族自治州	汽车销售及维修	0	100	设立或者投资
广州蓝晶汽车有限公司	广东省广州市	广东省广州市	改装车生产制造	0	97	设立或者投资
东莞祺宸汽车有限公司	广东省东莞市	广东省东莞市	汽车租赁	0	100	设立或者投资
广汽国际法国公司	法国	法国	整车及零部件销售服务业务	0	94	设立或者投资

广汽科技（北京）有限公司	北京市	北京市	工程和技术研究和试验发展	0	100	设立或者投资

在子公司的持股比例不同于表决权比例的说明：
注 1：根据该公司的公司章程约定，本集团对相关公司实施控制。
注 2：2026 年度持股超 50%但未纳入合并范围企业有：长沙林骏汽车内饰系统有限公司、广州青蓝时代半导体有限公司、广州广汽商贸长和汽车科技有限公司、南充长兴西物汽车销售服务有限公司、绵阳长业西物汽车销售服务有限公司、伊犁长永汽车销售服务有限公司、广东广祺瑞钰股权投资合伙企业(有限合伙)，根据相关公司章程，本集团与合营方共同控制。

(2) 重要的非全资子公司

√适用 □不适用

本集团重要的非全资子公司为广汽埃安新能源汽车股份有限公司，少数股东持股比例为 23.11%，截至 2026 年 6 月 30 日对应资产总额为 491.55 亿元，2026 年上半年营业收入为 188.38 亿元。

子公司少数股东的持股比例不同于表决权比例的说明：
□适用 √不适用

其他说明：
□适用 √不适用

(3) 重要非全资子公司的主要财务信息

□适用 √不适用

(4) 使用企业集团资产和清偿企业集团债务的重大限制：

□适用 √不适用

(5) 向纳入合并财务报表范围的结构化主体提供的财务支持或其他支持：

□适用 √不适用

其他说明：

□适用 √不适用

2、 在子公司的所有者权益份额发生变化且仍控制子公司的交易

□适用 √不适用

3、 在合营企业或联营企业中的权益

√适用 □不适用

(1) 重要的合营企业或联营企业

√适用 □不适用

单位：元 币种：人民币

合营企业或联营企业名称	主要经营地	注册地	业务性质	持股比例(%)		对合营企业或联营企业投资的会计处理方法
				直接	间接	
广汽本田汽车有限公司	中国内地	中国内地	注 1	50.00		权益法
广汽丰田汽车有限公司	中国内地	中国内地	注 1	50.00		权益法
广汽汇理汽车金融有限公司	中国内地	中国内地	注 1	50.00		权益法
五羊－本田摩托（广州）有限公司	中国内地	中国内地	注 1	50.00		权益法
广州广汽汇理融资租赁有限公司	中国内地	中国内地	注 1		50.00	权益法

在合营企业或联营企业的持股比例不同于表决权比例的说明：

注 1 ：广汽本田、广汽丰田为中国内地生产及销售汽车及汽车零部件的公司，广汽汇理汽金、广汽汇理租赁为从事汽车金融的公司，五羊本田为生产及销售摩托车及摩托车零部件的公司，均为非上市公司。

(2) 重要合营企业的主要财务信息

√适用□不适用

以下为本集团所有合营企业的汇总财务信息摘要（不含商誉）。基于与部分合营企业其他股东签署的保密协议，本集团不单独披露重要合营企业的部分财务数据。董事会认为重要的五家合营企业下列主要财务信息的汇总数占本集团所有合营企业汇总财务信息的比例超过 90%。

单位：元 币种：人民币

	期末余额/ 本期发生额	期初余额/ 上期发生额
	合营企业	合营企业
流动资产	76,164,419,440	83,565,806,413
其中：现金和现金等价物	35,683,267,917	47,039,219,964
非流动资产	81,904,623,242	87,461,708,435
资产合计	158,069,042,682	171,027,514,848
流动负债	81,906,872,821	89,259,610,619
非流动负债	30,705,832,835	32,990,547,184
负债合计	112,612,705,656	122,250,157,803

少数股东权益	0	0
归属于母公司股东权益	45,456,337,026	48,777,357,045
营业收入	72,647,040,864	84,345,369,304
净利润	1,662,475,574	3,036,027,697
其他综合收益	-1,879,642	-14,597,748
综合收益总额	1,660,595,932	3,021,429,949
本年度收到的来自合营企业的股利	2,462,072,915	2,364,294,498

其他说明

重大合营企业名称	资产总额		负债总额		收入总额		收到的来自合营企业的股利	
	期末余额	年初余额	期末余额	年初余额	本期发生数	上期发生数	本期发生数	上期发生数
广汽本田	21,621,694,232	30,518,649,583	13,008,455,766	20,504,315,276	9,351,116,292	22,624,705,699		0
广汽丰田	63,132,058,464	59,034,644,069	49,932,733,768	43,715,179,138	53,466,439,662	52,309,602,640	2,298,323,048	2,210,240,334
广汽汇理	41,474,617,893	49,332,324,053	31,773,205,614	39,975,139,005	1,636,793,476	1,755,140,155		0
五羊本田	3,483,850,670	2,933,648,238	2,096,366,866	1,546,871,705	3,038,966,095	2,311,310,501	45,883,725	40,380,163
广汽汇理租赁	13,211,449,873	13,889,129,775	9,705,316,055	10,246,445,447	574,242,537	632,287,500		0
合计	142,923,671,132	155,708,395,718	106,516,078,069	115,987,950,571	68,067,558,062	79,633,046,495	2,344,206,773	2,250,620,497

上述重要合营企业中需要进行账面净资产与本集团对其长期股权投资的调节如下表所示，其余可直接按持股比例计算得出长期股权投资账面价值：

重大合营企业名称	期末余额					年初余额				
	归属于母公司股东权益	按持股比例计算的净资产份额	商誉	内部交易未实现利润及其他	对合营企业权益投资的账面价值	归属于母公司股东权益	按持股比例计算的净资产份额	商誉	内部交易未实现利润及其他	对合营企业权益投资的账面价值
五羊本田	1,387,483,803	693,741,902	21,259,025	0	715,000,927	1,386,776,532	693,388,266	21,259,026	0	714,647,292
广汽汇理租赁	3,506,133,818	1,753,066,909	0	142,795,877	1,895,862,786	3,642,684,328	1,821,342,164	0	142,795,877	1,964,138,041

(3) 重要联营企业的主要财务信息

□适用 √不适用

(4) 不重要的合营企业和联营企业的汇总财务信息

√适用 □不适用

单位：元 币种：人民币

	期末余额/ 本期发生额	期初余额/ 上期发生额
联营企业：		
投资账面价值合计	10,099,143,448	12,258,363,783
下列各项按持股比例计算的合计数		
--净利润	481,855,188	390,243,142
--其他综合收益	0	0
--综合收益总额	481,855,188	390,243,142

(5) 合营企业或联营企业向本公司转移资金的能力存在重大限制的说明

□适用 √不适用

(6) 合营企业或联营企业发生的超额亏损

□适用 √不适用

(7) 与合营企业投资相关的未确认承诺

□适用 √不适用

(8) 与合营企业或联营企业投资相关的或有负债

□适用 √不适用

4、 重要的共同经营

□适用 √不适用

5、 在未纳入合并财务报表范围的结构化主体中的权益

未纳入合并财务报表范围的结构化主体的相关说明：

□适用 √不适用

6、 其他

□适用 √不适用

十一、政府补助

1、 报告期末按应收金额确认的政府补助

□适用 √不适用

未能在预计时点收到预计金额的政府补助的原因

□适用 √不适用

2、 涉及政府补助的负债项目

√适用 □不适用

单位：元 币种：人民币

财务报表项目	期初余额	本期新增补助金额	本期转入其他收益	本期其他变动	期末余额	与资产/收益相关
递延收益	3,185,134,034	386,015,572	318,307,234	0	3,252,842,372	与资产/收益相关
合计	3,185,134,034	386,015,572	318,307,234	0	3,252,842,372	/

3、 计入当期损益的政府补助

√适用 □不适用

单位：元 币种：人民币

类型	本期发生额	上期发生额
其他收益	376,878,000	435,673,869
营业外收入	66,807	164,467
合计	376,944,807	435,838,336

其他说明：
无

十二、与金融工具相关的风险

1、 金融工具的风险

□适用 √不适用

2、 套期

(1) 公司开展套期业务进行风险管理

□适用 √不适用

其他说明
□适用 √不适用

(2) 公司开展符合条件套期业务并应用套期会计

□适用 √不适用

其他说明
□适用 √不适用

(3) 公司开展套期业务进行风险管理、预期能实现风险管理目标但未应用套期会计

□适用 √不适用

其他说明
□适用 √不适用

3、 金融资产转移

(1) 转移方式分类

□适用 √不适用

(2) 因转移而终止确认的金融资产

□适用 √不适用

(3) 继续涉入的转移金融资产

□适用 √不适用

其他说明

□适用 √不适用

十三、公允价值的披露

1、 以公允价值计量的资产和负债的期末公允价值

√适用 □不适用

单位：元 币种：人民币

项目	期末公允价值			
	第一层次公允价值计量	第二层次公允价值计量	第三层次公允价值计量	合计
一、持续的公允价值计量				
（一）交易性金融资产	1,413,573,371	404,618,409	662,094,279	2,480,286,059
（1）债券	688,080,054	390,300,016	0	1,078,380,070
（2）基金	144,638,454	14,318,392	0	158,956,846
（3）大额存单	0	0	103,702,528	103,702,528
（4）股票	580,854,863	0	0	580,854,863
（5）资产管理公司产品	0	0	558,391,751	558,391,751
（二）其他债权投资	1,569,180,997	1,526,708,461	1,081,395,972	4,177,285,430
（1）债券	1,569,180,997	1,526,708,461	0	3,095,889,458
（2）大额存单	0	0	1,081,395,972	1,081,395,972
（三）其他权益工具投资	1,903,439,887	0	1,335,828,895	3,239,268,782
（1）股权投资	1,903,439,887	0	1,335,828,895	3,239,268,782
（四）应收款项融资	0	0	940,948,626	940,948,626
（1）应收票据	0	0	940,948,626	940,948,626
（五）一年内到期的非流动资产	0	0	2,822,065,722	2,822,065,722
（1）大额存单	0	0	2,822,065,722	2,822,065,722
（六）其他流动资产	0	9,970,508,600	0	9,970,508,600
（1）一年内到期的其他债权投资-同业存单	0	9,970,508,600	0	9,970,508,600
（2）大额存单	0	0	0	0
（七）其他非流动金融资产	1,275,994,558	534,578,000	3,256,033,049	5,066,605,607
（1）优先股	0	534,578,000	0	534,578,000
（2）上市公司股权	1,275,994,558	0	0	1,275,994,558
（3）非上市公司股权	0	0	3,237,642,415	3,237,642,415
（4）理财产品	0	0	0	0
（5）其他	0	0	18,390,634	18,390,634
持续以公允价值计量的资产总额	6,162,188,813	12,436,413,470	10,098,366,543	28,696,968,826

2、 持续和非持续第一层次公允价值计量项目市价的确定依据

√适用 □不适用

存在活跃市场的金融工具，其公允价值依据资产负债表日活跃市场的报价确定。若金融工具的报价能够定期且频繁地从交易所、经销商、经纪人、行业协会、定价服务机构等处获得，且该

报价代表了在公平交易中实际发生的市场价格，则视为该金融工具存在活跃市场。本集团持有的划分为公允价值第一层级的金融工具均以当前交易价格作为市场报价。在第一层级的工具主要包括债券、基金及股票。

3、 持续和非持续第二层次公允价值计量项目，采用的估值技术和重要参数的定性及定量信息

√适用□不适用

本集团将输入值是除第一层次输入值外直接或间接可观察的金融资产、金融负债及衍生金融工具作为第二层次公允价值计量项目。

4、 持续和非持续第三层次公允价值计量项目，采用的估值技术和重要参数的定性及定量信息

√适用□不适用

项目	期末公允价值	估值技术	不可观察输入值	范围区间(加权平均值)
非上市股权	4,573,471,310	累加法	各资产/负债的价值	不适用
理财产品/资产管理公司产品	558,391,751	累加法	各资产/负债的价值	不适用
大额存单	4,007,164,222	现金流量折现法	折现率	2.6%~3.3%
应收票据	940,948,626	现金流量折现法	折现率	0.6%~2.3%
其他	18,390,634	累加法	各资产/负债的价值	不适用

5、 持续的第三层次公允价值计量项目，期初与期末账面价值间的调节信息及不可观察参数敏感性分析

√适用□不适用

项目	上年年末余额	当期利得或损失总额		购买、发行、出售和结算					年末余额	对于在报告期末持有的资产，计入损益的当期未实现利得或变动
		计入损益	计入其他综合收益	购买	发行	出售	结算	其他变动		
交易性金融资产	——	——	——	——	——	——	——	——	——	——
-理财产品/资产管理公司产品	378,646,956	-5,718,431	-	466,177,650	-	280,714,424	-	-	558,391,751	-5,718,431
-大额存单	162,633,278	1,069,250	-	-	-	60,000,000	-	-	103,702,528	1,069,250
应收款项融资	——	——	——	——	——	——	——	——	——	——
-应收票据	925,814,080	-	-	2,962,069,341	-	2,946,934,795	-	-	940,948,626	-
一年内到期的非流动资产	——	——	——	——	——	——	——	——	——	——
-大额存单	2,364,428,931	-	-	1,112,890,000	-	655,253,208	-	-	2,822,065,723	-
其他流动资产	——	——	——	——	——	——	——	——	——	——
-大额存单	10,000,000	-	-	-	-	10,000,000	-	-	-	-
其他债权投资	——	——	——	——	——	——	——	——	——	——
-大额存单	2,329,347,917	-	-	771,147,139	-	2,019,099,083	-	-	1,081,395,973	-
其他权益工具投资	——	——	——	——	——	——	——	——	——	——
-非上市股权投资	1,452,416,114	-116,587,220	-	-	-	-	-	-	1,335,828,895	-116,587,220
其他非流动金融资产	——	——	——	——	——	——	——	——	——	——
-非上市公司股权	1,362,878,979	-238,934,803	-	3,145,540,287	-	1,031,842,049	-	-	3,237,642,415	-238,934,803
-其他	18,390,635	-	-	-	-	-	-	-	18,390,634	-
-理财产品	21,499,944	-1,499,944	-	-	-	20,000,000	-	-	-	-1,499,944
合计	9,026,056,834	-361,671,148	-	8,457,824,415	-	7,023,843,560	-	-	10,098,366,542	-361,671,148

6、 持续的公允价值计量项目，本期内发生各层级之间转换的，转换的原因及确定转换时点的政策

□适用 √不适用

7、 本期内发生的估值技术变更及变更原因

□适用 √不适用

8、 不以公允价值计量的金融资产和金融负债的公允价值情况

□适用 √不适用

9、 其他

□适用 √不适用

十四、关联方及关联交易

1、 本企业的母公司情况

√适用 □不适用

单位：万元 币种：人民币

母公司名称	注册地	业务性质	注册资本	母公司对本企业的持股比例(%)	母公司对本企业的表决权比例(%)
广州汽车工业集团有限公司	广州	经营管理授权范围内的国有资产	303,134.46	54.02%	54.02%

本企业的母公司情况的说明

注 1：广州汽车工业集团有限公司持有本公司 A 股 5,206,932,069 股，约占本公司 A 股股本的 70.52%；同时，通过港股通及其香港全资子公司广汽集团（香港）有限公司持有本公司 H 股 301,228,000 股，约占本公司 H 股股本的 10.71%；故其持有本公司 A、H 股合计共 5,508,160,069 股，约占本公司总股本的 54.02%；

注 2：本公司的实际控制人为广州市人民政府国有资产监督管理委员会（简称“广州市国资委”），广州市国资委受广州市人民政府委托行使出资人权利，持有本公司控股股东广汽工业集团 90%股权，并通过广汽工业集团持有本公司 54.02%股份。

本企业最终控制方是广州市人民政府

2、 本企业的子公司情况

本企业子公司的情况详见附注

√适用 □不适用

详见附注十、1。

3、 本企业合营和联营企业情况

本企业重要的合营或联营企业详见附注

√适用 □不适用

详见附注十、3。

本期与本公司发生关联方交易，或前期与本公司发生关联方交易形成余额的其他合营或联营企业情况如下

√适用 □不适用

合营或联营企业名称	与本企业关系
广汽本田汽车有限公司	合营企业
广汽丰田汽车有限公司	合营企业

广汽汇理汽车金融有限公司	合营企业
广汽三菱汽车销售有限公司	合营企业
广汽菲亚特克莱斯勒汽车有限公司	合营企业
五羊-本田摩托（广州）有限公司	合营企业
绵阳长业西物汽车销售服务有限公司	合营企业
南充长兴西物汽车销售服务有限公司	合营企业
广州李尔汽车部件有限公司	合营企业
广州青蓝时代半导体有限公司	合营企业
杭州依维柯汽车传动技术有限公司	合营企业
梅州圣戈班汽车玻璃系统有限公司	合营企业
申雅密封件（广州）有限公司	合营企业
长沙卡斯马汽车系统有限公司	合营企业
长沙林骏汽车内饰系统有限公司	合营企业
广汽本田汽车研究开发有限公司	合营企业
广汽菲亚特克莱斯勒汽车销售有限公司	合营企业
广州亚太汽车底盘系统有限公司	合营企业
广州广汽商贸长和汽车科技有限公司	合营企业
星河智联汽车科技有限公司	合营企业
鞍钢广州汽车钢有限公司	合营企业
广州市达康经济发展有限公司	合营企业
富田-日捆储运（广州）有限公司	合营企业
广东行致互联科技有限公司	合营企业
广汽丰田物流有限公司	合营企业
广汽本田汽车销售有限公司	合营企业
广州广汽商贸长时汽车销售有限公司	合营企业
伊犁长永汽车销售服务有限公司	合营企业
广汽丰田汽车销售有限公司	合营企业
广州长佶科技有限公司	合营企业
众悦菱和汽车销售（上海）有限公司	合营企业
广东乾顺出行科技有限公司	合营企业
深圳智华科技投资有限公司	合营企业
骏乔科技有限公司	合营企业
共青城广祺玖璞贰壹股权投资合伙企业（有限合伙）	合营企业
广东广祺亿创贰号股权投资合伙企业（有限合伙）	合营企业
广东广祺华晨美景新能源股权投资合伙企业（有限合伙）	合营企业
广东广祺智源伍号股权投资合伙企业（有限合伙）	合营企业
广东广祺智源柒号创业投资合伙企业（有限合伙）	合营企业
广东广祺智源肆号股权投资合伙企业（有限合伙）	合营企业
广东广祺智源陆号股权投资合伙企业（有限合伙）	合营企业
广东广祺瑞昆创业投资合伙企业（有限合伙）	合营企业
广东广祺瑞智股权投资合伙企业（有限合伙）	合营企业
广州博研汽车一号创业投资合伙企业（有限合伙）	合营企业
广州广祺壹号创业投资合伙企业（有限合伙）	合营企业
广祺辰途贰号股权投资（佛山）合伙企业（有限合伙）	合营企业
长沙宝钢钢材加工配送有限公司	联营企业
上海永达长荣汽车销售服务有限公司	合营企业
广州中新延锋彼欧汽车外饰系统有限公司	合营企业
广州盈越创业投资合伙企业（有限合伙）	合营企业
新余广新慧通股权投资中心（有限合伙）	合营企业

台州银祺股权投资基金合伙企业（有限合伙）	合营企业
广东广祺亿创壹号股权投资合伙企业（有限合伙）	合营企业
广东广祺伍号股权投资合伙企业（有限合伙）	合营企业
广东广祺智行伍号股权投资合伙企业（有限合伙）	合营企业
广东广祺智行叁号股权投资合伙企业（有限合伙）	合营企业
广东广祺智行陆号股权投资合伙企业（有限合伙）	合营企业
广东广祺瑞腾股权投资合伙企业（有限合伙）	合营企业
广东广祺铁发股权投资合伙企业（有限合伙）	合营企业
广东广祺中庸股权投资合伙企业（有限合伙）	合营企业
广东广祺中汇壹号股权投资合伙企业（有限合伙）	合营企业
广东广祺侨鑫股权投资合伙企业（有限合伙）	合营企业
广东广祺瑞宸股权投资合伙企业（有限合伙）	合营企业
广东广祺瑞庸壹号股权投资合伙企业（有限合伙）	合营企业
广东广祺瑞庸贰号股权投资合伙企业（有限合伙）	合营企业
广东广祺瑞海股权投资合伙企业（有限合伙）	合营企业
广东广祺瑞电贰号股权投资合伙企业（有限合伙）	合营企业
广东广祺瑞通股权投资合伙企业（有限合伙）	合营企业
广东广祺瑞钰股权投资合伙企业（有限合伙）	合营企业
广东广祺肆号股权投资合伙企业（有限合伙）	合营企业
广东广祺西证产业投资合伙企业（有限合伙）	合营企业
广东广祺诺延壹号股权投资合伙企业（有限合伙）	合营企业
广东广祺辰途瑞芯股权投资合伙企业（有限合伙）	合营企业
新余广新创电股权投资咨询中心（有限合伙）	合营企业
新余新广瑞文壹号汽车产业投资合伙企业（有限合伙）	合营企业
广州广好物流有限公司	合营企业
贵州省东阳光新能源科技有限公司	合营企业
广东广祺辰途肆号股权投资合伙企业（有限合伙）	合营企业
广东广祺辰途叁号股权投资合伙企业（有限合伙）	合营企业
广州盈锭私募股权投资基金管理有限公司	合营企业
广州盈锭产业投资基金合伙企业(有限合伙)	合营企业
上海盈饶创业投资管理有限公司	合营企业
Chenqi Technology Limited	合营企业
宸祺(香港)科技有限公司	合营企业
广州宸祺出行科技有限公司	合营企业
广州宸祺汽车服务有限公司	合营企业
广州祺宸科技有限公司	合营企业
深圳前海合鑫广盈壹号汽车产业投资合伙企业（有限合伙）	合营企业
Forward Investment Holding Limited	合营企业
广州新捷新能源汽车销售服务有限公司	合营企业
广州白云广物昊铂汽车销售服务有限公司	联营企业
广汽丰田发动机有限公司	联营企业
合创汽车科技有限公司	联营企业
广州中精汽车部件有限公司	联营企业
广州卡斯马汽车系统有限公司	联营企业
广州安道拓汽车座椅有限公司	联营企业
广州尼得科汽车驱动系统有限公司	联营企业
广州广爱兴汽车零部件有限公司	联营企业
广州捷士多铝合金有限公司	联营企业
广州提爱思汽车内饰系统有限公司	联营企业

广州斯坦雷电气有限公司	联营企业
广州樱泰汽车饰件有限公司	联营企业
广州银轮热交换系统有限公司	联营企业
惠州市住广汽车电装有限公司	联营企业
日立安斯泰莫底盘系统(广州)有限公司	联营企业
武汉斯坦雷电气有限公司	联营企业
武汉林骏汽车饰件有限公司	联营企业
长沙麦格纳汽车外饰有限公司	联营企业
广州三叶电机有限公司	联营企业
广州林骏汽车内饰件有限公司	联营企业
广州广汽木村进和仓储有限公司	联营企业
广州德爱康纺织内饰制品有限公司	联营企业
广汽爱信自动变速器有限公司	联营企业
上海日野发动机有限公司	联营企业
广州广汽丰绿资源再生有限公司	联营企业
广州港南沙汽车码头有限公司	联营企业
广汽本田物流有限公司	联营企业
广州智造创业投资企业（有限合伙）	联营企业
上海广汽汽车销售服务有限公司	联营企业
新疆今世纪汽车销售有限公司	联营企业
新疆瑞天汽车销售服务有限公司	联营企业
广州招商滚装运输有限公司	联营企业
广汽丰通钢业有限公司	联营企业
忠泰（厦门）融资租赁有限公司	联营企业
同方环球（天津）物流有限公司	联营企业
时代广汽动力电池有限公司	联营企业
广州祺丰运输服务有限公司	联营企业
广东广祺瑞电股权投资合伙企业（有限合伙）	联营企业
广东广祺越秀智源产业投资基金合伙企业（有限合伙）	联营企业
广州华峰汽车部件有限公司	联营企业
北京广安物流有限公司	联营企业
广州电装有限公司	联营企业
河源丰田纺织汽车部件有限公司	联营企业
广东广祺智行肆号股权投资合伙企业（有限合伙）	联营企业
广州市智慧城市投资运营有限公司	联营企业
广州新祺智联股权投资基金合伙企业(有限合伙)	联营企业
众锐(北京)贸易服务有限公司	联营企业
祺迹汽车科技（广州）有限公司	联营企业
广州安滴科技有限公司	合营企业
福建优锂新能源有限公司	联营企业
本田摩托车销售(上海)有限公司	联营企业
埃安 Indmobil 汽车销售（印尼）有限公司	合营企业
广州广金鸿德拾肆号股权投资合伙企业（有限合伙）	联营企业
广东广祺开投自动驾驶股权投资合伙企业（有限合伙）	合营企业
广东广祺智能一号股权投资合伙企业（有限合伙）	合营企业
广东广祺智行捌号股权投资合伙企业（有限合伙）	合营企业
广东广祺舆图股权投资合伙企业（有限合伙）	合营企业
广东广祺瑞薪股权投资合伙企业（有限合伙）	合营企业
广州德福股权投资基金合伙企业（有限合伙）	联营企业

广州广汽汇理融资租赁有限公司	合营企业
广汽吉奥（东营）汽车销售有限公司	合营企业
武汉招商滚装运输有限公司	联营企业
深圳招商滚装运输有限公司	联营企业
安斯泰莫底盘系统（广州）有限公司	联营企业
广州南沙安道拓汽车座椅有限公司	联营企业
广州三叶电机（武汉）有限公司	联营企业
本田汽车（中国）有限公司	合营企业
东营吉奥汽车有限公司	合营企业
深圳祺智新能源汽车销售有限公司	合营企业
广州祺智新能源汽车销售有限公司	合营企业
南方（韶关）智能网联新能源汽车试验检测中心有限公司	联营企业
众锐（北京）贸易服务有限公司	联营企业
广州中精铝合金有限公司	联营企业
广州合创汽车销售服务有限公司	联营企业
本田摩托车销售（上海）有限公司	联营企业
深圳盈德嘉祺咨询有限公司	联营企业
广州星河智动汽车科技有限公司	联营企业
祺迹汽车科技（苏州）有限公司	联营企业
合肥星河智捷汽车科技有限公司	联营企业
祺迹汽车科技（宿迁）有限公司	联营企业
辰致科技有限公司	联营企业
辰致（重庆）制动系统有限公司	联营企业
辰致（成都）智能悬架有限公司	联营企业
中企广商（深圳）科技有限公司	联营企业
中宜广商（杭州）科技有限公司	联营企业
广州宜车新能源有限公司	联营企业
新疆昆仑蓝钻矿业开发有限责任公司	联营企业
新疆昆仑蓝钻锂业有限责任公司	联营企业
新疆蓝钻锂能科技有限责任公司	联营企业
广汽滴滴巴西有限责任公司	合营企业
墨西哥诺维亚移动出行有限责任公司	合营企业
广汽安利捷英国汽车销售服务有限公司	合营企业
广汽本田发动机有限公司	合营企业
广汽滴滴巴西有限责任公司	合营企业
墨西哥诺维亚移动出行有限责任公司	合营企业
广东中创智腾技术服务有限公司	联营企业
广州祺工智联股权投资合伙企业（有限合伙）	合营企业
广东广祺建智创业投资基金合伙企业（有限合伙）	联营企业
广东广祺熙旺股权投资合伙企业（有限合伙）	联营企业
广东高域科技有限公司	联营企业
广东广祺瑞高股权投资合伙企业（有限合伙）	合营企业
重庆广渝智联私募股权投资基金合伙企业（有限合伙）	合营企业
重庆富新领程私募股权投资基金合伙企业(有限合伙)	合营企业

其他说明

√适用 □不适用

注 1：根据该公司/合伙企业的章程、合伙协议，该公司/合伙企业的各投资方共同控制该公司，该公司/合伙企业是本集团的合营企业。

注 2：根据该公司/合伙企业的章程、合伙协议，本集团对该公司/合伙企业仅有重大影响。

注 3：本集团通过一合营企业间接持有该公司 70%的股权，本集团对其持股比例为 35%。
注 4：本集团通过一合营企业间接持有该公司 100%的股权，本集团对其持股比例为 50%。

4、 其他关联方情况

√适用 □不适用

其他关联方名称	其他关联方与本企业关系
广州智诚物业服务有限公司	母公司的子公司
广州广悦企业管理服务有限公司	母公司的子公司
广州骏达汽车集团有限公司	母公司的子公司
广州智诚实业有限公司	母公司的子公司
广州骏达房地产开发有限公司	母公司的子公司
广东广州豹足球俱乐部有限公司	母公司的子公司
广州市环境保护技术有限公司	母公司的子公司
广州精诚不动产经营有限公司	母公司的子公司
广州自缝企业管理服务有限公司	母公司的子公司
广州摩托集团物业管理有限公司	母公司的子公司
广州市永大集团有限公司	母公司的子公司
广州市花都区永大减震器厂	母公司的子公司
广州粤隆客车有限公司	母公司的子公司
广汽集团（香港）有限公司	母公司的子公司

5、 关联交易情况

(1) 购销商品、提供和接受劳务的关联交易

采购商品/接受劳务情况表

√适用 □不适用

单位：万元 币种：人民币

关联方	关联交易内容	本期发生额	上期发生额
合营企业	采购乘用车	385,337.95	412,983.95
合营企业	采购零部件及原材料	109,355.34	94,908.71
联营企业	采购乘用车	1,613.92	1,015.21
联营企业	采购零部件及原材料	286,855.29	212,912.47
合营企业	物流、仓储、后勤等劳务及保险理赔	12,769.14	3,574.72
联营企业	物流、仓储、后勤等劳务及保险理赔	5,072.49	1,053.95
受同一控股股东控制之公司	物流、仓储、后勤等劳务及保险理赔	3,970.17	3,923.94
受同一控股股东控制之公司	采购零部件及原材料	1,041.66	0

出售商品/提供劳务情况表

√适用 □不适用

单位：万元 币种：人民币

关联方	关联交易内容	本期发生额	上期发生额
合营企业	销售乘用车	8,641.57	2,265.83
合营企业	销售零部件及原材料	56,762.43	55,107.06
联营企业	销售乘用车	16,957.20	4,095.14
联营企业	销售零部件及原材料	83,524.16	24,766.69
受同一控股股东控制之公司	销售零部件及原材料	773.76	695.22

合营企业	运输、后勤、人员委派等劳务及保险收入	81,914.81	74,392.35
联营企业	运输、后勤、人员委派等劳务及保险收入	9,973.05	10,316.33
受同一控股股东控制之公司	运输、后勤、人员委派等劳务及保险收入	190.25	298.43

购销商品、提供和接受劳务的关联交易说明
□适用 √不适用

(2) 关联受托管理/承包及委托管理/出包情况

本公司受托管理/承包情况表：
√适用 □不适用

单位：元 币种：人民币

委托方/出包方名称	受托方/承包方名称	受托/承包资产类型	受托/承包起始日	受托/承包终止日	托管收益/承包收益定价依据	本期确认的托管收益/承包收益
控股股东	本集团	股权托管	2026/1/1	2028/12/31	协议价	3,452,786
受同一控股股东控制之公司	本集团	经营管理权	2026/1/1	2028/12/31	协议价	1,415,094
受同一控股股东控制之公司	本集团	股权托管	2026/1/1	2028/12/31	协议价	1,650,000
合营企业	本集团	业务托管	2024/1/3	2034/1/2	协议价	7,075,472

关联托管/承包情况说明
□适用 √不适用

本公司委托管理/出包情况表：
√适用 □不适用

单位：元 币种：人民币

委托方/出包方名称	受托方/出包方名称	委托/出包资产类型	委托/出包起始日	委托/出包终止日	托管费/出包费定价依据	本期确认的托管费/出包费
本集团	受同一控股股东控制之公司	股权托管	2026/1/1	2028/12/31	协议价	778,302

关联管理/出包情况说明
□适用 √不适用

(3) 关联租赁情况

本公司作为出租方：

√适用 □不适用

单位：万元 币种：人民币

承租方名称	租赁资产种类	本期确认的租赁收入	上期确认的租赁收入
合营企业	房屋建筑物及运输设备	4,495.39	2,217.92
联营企业	房屋建筑物及运输设备	1,025.23	920.85
受同一控股股东控制之公司	房屋建筑物及运输设备	615.47	593.81
合计		6,136.09	3,732.58

本公司作为承租方：

√适用 □不适用

单位：万元 币种：人民币

出租方名称	租赁资产种类	本期发生额					上期发生额				
		简化处理的短期租赁和低价值资产租赁的租金费用（如适用）	未纳入租赁负债计量的可变租赁付款额（如适用）	支付的租金	承担的租赁负债利息支出	增加的使用权资产	简化处理的短期租赁和低价值资产租赁的租金费用（如适用）	未纳入租赁负债计量的可变租赁付款额（如适用）	支付的租金	承担的租赁负债利息支出	增加的使用权资产
合营企业	房屋建筑物及运输设备	0	0	3,747.26	100.15	1,846.76	0	0	10,936.14	64.17	0
联营企业	房屋建筑物及运输设备	0	0	48.84	5.97	0	0	0	48.84	7.31	0
受同一控股股东控制之公司	房屋建筑物及运输设备	0	0	247.96	70.33	0	0	0	235.54	80.74	5,186.58
控股股东	房屋建筑物及运输设备	0	0	186.88	3.46	0	0	0	498.13	13.05	0

合计				4,230.94	179.90	1,846.76			11,718.65	165.27	5,186.58

关联租赁情况说明

□适用 √不适用

(4) 关联担保情况

本公司作为担保方
□适用 √不适用

本公司作为被担保方
□适用 √不适用

关联担保情况说明
□适用 √不适用

(5) 关联方资金拆借

√适用 □不适用

单位：万元 币种：人民币

关联方	拆借金额	起始日	到期日	说明
拆入				
合营企业	5,183.78	/	/	
联营企业	0	/	/	

关联方	拆借金额	起始日	到期日	说明
拆出				
合营企业	69,407.30	/	/	
联营企业	3,645.00	/	/	

(6) 关联方资产转让、债务重组情况

□适用 √不适用

(7) 关键管理人员报酬

√适用 □不适用

单位：万元 币种：人民币

项目	本期发生额	上期发生额
关键管理人员报酬	521.40	813.87

(8) 其他关联交易

□适用 √不适用

6、 应收、应付关联方等未结算项目情况

(1) 应收项目

√适用 □不适用

单位：万元 币种：人民币

项目名称	关联方	期末余额		期初余额	
		账面余额	坏账准备	账面余额	坏账准备
应收票据					
	合营企业	106	0	0	0
	联营企业	5310.15	0	5,561.18	0
应收账款					
	合营企业	97,767.61	25,530.06	95,527.54	25,506.03
	联营企业	137,452.96	50,062.84	148,335.23	50,076.11

项目名称	关联方	期末余额		期初余额	
		账面余额	坏账准备	账面余额	坏账准备
	受同一控股股东控制之公司	1,256.87	0.00	1,046.21	0
	控股股东	0.00	0.00	2.42	0
应收股利					
	合营企业	198.92		0	
	联营企业	12,600.52		4,208.76	
预付款项					
	合营企业	36,213.77	2.24	17,382.87	51.63
	联营企业	6,683.55	0	652.12	7.80
	受同一控股股东控制之公司	0	0	195.45	
其他应收款					
	合营企业	23,392.76	1,188.70	23,922.68	1,058.70
	联营企业	7,798.19	16.13	6,365.58	16.13
	受同一控股股东控制之公司	2,589.55	0	2,660.42	0
	控股股东	94,175.32	0	4.43	0
委托贷款(账列其他流动资产)					
	合营企业	334.20	300.78	334.20	300.78
财务公司发放长、短期贷款					
	合营企业	598,737.97	10,800.78	554,841.35	13,901.97
	联营企业	3,830.68	32.35	56.29	6.99
长期应收款					
	合营企业	17,210.50	16,140.52	17,210.50	16,057.30
其他非流动资产					
	合营企业			51.60	
	联营企业			17.50	

(2) 应付项目

√适用□不适用

单位：万元 币种：人民币

项目名称	关联方	期末账面余额	期初账面余额
短期借款			
	合营企业	1,546.54	6,933.67
应付票据			
	合营企业	29,343.96	105,883.18
	联营企业	149,854.55	215,972.81
应付账款			
	合营企业	101,619.34	58,484.43
	联营企业	166,273.53	158,618.62
	受同一控股股东控制之公司	327.27	337.28
合同负债			
	合营企业	24,831.30	25,260.32

项目名称	关联方	期末账面余额	期初账面余额
	联营企业	16,967.82	17,355.52
	受同一控股股东控制之公司	70.66	69.41
其他应付款			
	合营企业	20,123.62	10,910.59
	联营企业	10,668.60	13,304.01
	受同一控股股东控制之公司	1,552.20	1,742.74
	控股股东	50,519.93	50,519.94
财务公司吸收存款			
	合营企业	386,819.14	456,172.62
	联营企业	127,626.74	155,006.93

(3) 其他项目

□适用 √不适用

7、 关联方承诺

□适用 √不适用

8、 其他

□适用 √不适用

十五、股份支付

1、 各项权益工具

(1) 明细情况

□适用 √不适用

(2) 期末发行在外的股票期权或其他权益工具

□适用 √不适用

2、 以权益结算的股份支付情况

□适用 √不适用

3、 以现金结算的股份支付情况

□适用 √不适用

4、 本期股份支付费用

□适用 √不适用

5、 股份支付的修改、终止情况

□适用 √不适用

6、 其他

□适用 √不适用

十六、承诺及或有事项

1、 重要承诺事项

√适用 □不适用

资产负债表日存在的对外重要承诺、性质、金额

（1）与关联方相关的未确认承诺事项详见本附注“十四、关联方及关联交易”部分相应内容。

（2）与合营企业投资相关的未确认承诺详见本附注“十、3.（7）与合营企业投资相关的未确认承诺”相关内容。

（3）与租赁相关的承诺详见本附注“七、82”。

（4）已签订的尚未履行或尚未完全履行的对外投资合同及有关财务支出：

项目	期末余额（元）	期初余额（元）
购置土地、厂房及设备等长期资产投入	1,735,624,940	1,556,489,248
购置专有技术等无形资产	31,981,696	43,478,456
合计	1,767,606,636	1,599,967,705

2、 或有事项

(1) 资产负债表日存在的重要或有事项

√适用 □不适用

为其他单位提供债务担保形成的或有负债及其财务影响：

截止 2026 年 6 月 30 日，本公司提供的对集团控股及全资子公司的财务担保金额为 0 元(2025 年 12 月 31 日：0 元)。

截止 2026 年 6 月 30 日，本公司提供的对独立第三方的财务担保金额为 0 元（2025 年 12 月 31 日：0 元)。

截止 2026 年 6 月 30 日，本集团提供的对合并范围外关联方的财务担保金额为 0 元(2025 年 12 月 31 日：0 元)。

(2) 公司没有需要披露的重要或有事项，也应予以说明：

□适用 √不适用

3、 其他

□适用 √不适用

十七、资产负债表日后事项

1、 重要的非调整事项

□适用 √不适用

2、 利润分配情况

□适用 √不适用

3、 销售退回

□适用 √不适用

4、 其他资产负债表日后事项说明

□适用 √不适用

十八、其他重要事项

1、 前期会计差错更正

(1) 追溯重述法

□适用 √不适用

(2) 未来适用法

□适用 √不适用

2、 重要债务重组

□适用 √不适用

3、 资产置换

(1) 非货币性资产交换

□适用 √不适用

(2) 其他资产置换

□适用 √不适用

4、 年金计划

□适用 √不适用

5、 终止经营

□适用 √不适用

6、 分部信息

(1) 报告分部的确定依据与会计政策

√适用 □不适用

董事会是本公司的主要营运决策者，董事会审阅本集团的内部报告，以评估表现及分配资源。董事会考虑本集团的业务性质，决定本集团有以下 2 个可报告经营分部：

汽车业务及相关贸易分部包括生产及销售各种乘用车、商用车、汽车零部件及相关贸易。

其他分部主要包括生产及销售摩托车、汽车金融保险、其他金融服务及投资业务等。

由于若干的经营业务具有相似的预期增长率，因此合并计算为一个可报告分部。

(2) 报告分部的财务信息

√适用 □不适用

单位：元 币种：人民币

项目	乘用车业务及相关贸易分部	其他	未分配的金额	分部间抵销	合计
一、对外交易收入	43,852,512,818	2,647,825,795	0	0	46,500,338,613
二、分部间交易收入	192,956,092	182,668,916	0	375,625,008	0
三、对联营和合营企业的投资收益	1,176,804,701	149,015,931	0	0	1,325,820,632
四、信用减值损失	-40,109,623	-75,594,450	0	0	-115,704,073
五、资产减值损失	807,194,508	0	0	0	807,194,508
六、折旧费和摊销费	4,588,015,199	39,599,326	138,556,641	0	4,766,171,166
七、利润总额（亏损总额）	-6,654,091,968	767,460,277	283,404,072	-32,588,149	-5,570,639,470
八、所得税费用	136,795,571	183,248,375	28,353,107	0	348,397,053
九、净利润（净亏损）	-6,790,887,539	584,211,902	255,050,965	-32,588,149	-5,919,036,523
十、资产总额	152,935,083,783	79,583,941,295	74,984,620,956	75,908,011,572	231,595,634,462
十一、负债总额	117,884,922,682	62,607,188,785	21,828,081,569	74,999,118,030	127,321,075,006
十二、其他重要的非现金项目					
折旧费和摊销费以外的其他非现金费用	6,090,892,632	19,286,884	81,905,654	0	6,192,085,170
对联营和合营企业的长期股权投资	24,259,800,539	7,519,062,234	0	0	31,778,862,773
长期股权投资以外的其他非流动资产增加额	615,208,596	-708,231,722	224,049,549	0	131,026,423

(3) 公司无报告分部的，或者不能披露各报告分部的资产总额和负债总额的，应说明原因

□适用 √不适用

(4) 其他说明

√适用 □不适用

分部按产品或业务划分的对外交易收入

项目	本年发生额
汽车业务及相关贸易	43,852,512,818
其他	2,647,825,795
小计	46,500,338,613

按收入来源地划分的对外交易收入和资产所在地划分的非流动资产总额

本集团来源于本国及其他国家或地区的对外交易收入总额，以及本集团位于本国及其他国家或地区的非流动资产总额（不包括可供出售金融资产、持有至到期投资、其他权益工具投资、其他非流动金融资产、递延所得税资产）列示如下：

项目	本期发生额/期末余额
来源于本国的对外交易收入	32,487,627,761
来源于其他国家或地区的对外交易收入	14,012,710,852
小计	46,500,338,613
位于本国的非流动资产	91,337,825,721
位于其他国家或地区的非流动资产	1,705,585,024
小计	93,043,410,745

7、 其他对投资者决策有影响的重要交易和事项

□适用 √不适用

8、 其他

□适用 √不适用

十九、母公司财务报表主要项目注释

1、 应收账款

(1) 按账龄披露

√适用 □不适用

单位：元 币种：人民币

账龄	期末账面余额
1 年以内（含 1 年）	3,059,698,702
1 至 2 年	141,648,241
2 至 3 年	689,573,057
3 至 4 年	2,402,501
4 至 5 年	15,753,682
5 年以上	87,989,879
减：坏账准备	109,453,613
合计	3,887,612,449

(2) 按坏账计提方法分类披露

√适用 □不适用

单位：元 币种：人民币

类别	期末余额					期初余额				
	账面余额		坏账准备		账面价值	账面余额		坏账准备		账面价值
	金额	比例(%)	金额	计提比例(%)		金额	比例(%)	金额	计提比例(%)	
按单项计提坏账准备	40,772,644	1.02	39,131,275	95.97	1,641,369	40,772,644	1.79	39,131,275	95.97	1,641,369
按组合计提坏账	3,956,293,418	98.98	70,322,338	1.78	3,885,971,080	2,240,237,515	98.21	70,322,338	3.14	2,169,915,177
其中：										
按信用风险特征组合计提坏账准备	3,956,293,418	98.98	70,322,338	1.78	3,885,971,080	2,240,237,515	98.21	70,322,338	3.14	2,169,915,177
合计	3,997,066,062	/	109,453,613	/	3,887,612,449	2,281,010,159	/	109,453,613	/	2,171,556,546

按单项计提坏账准备：
√适用 □不适用

单位：元 币种：人民币

名称	期末余额			
	账面余额	坏账准备	计提比例（%）	计提理由
单位一	16,413,684	14,772,315	90	对方已破产清算
单位二	24,358,960	24,358,960	100	预期无法收回
合计	40,772,644	39,131,275	—	—

按单项计提坏账准备的说明：
□适用 √不适用

按组合计提坏账准备：
√适用 □不适用

单位：元 币种：人民币

名称	期末余额		
	账面余额	坏账准备	计提比例（%）
账龄组合	70,322,338	70,322,338	100.00
应收政府及应收关联方	3,885,971,080	0	0
合计	3,956,293,418	70,322,338	1.78

按组合计提坏账准备的说明：
□适用 √不适用

按预期信用损失一般模型计提坏账准备
□适用 √不适用

对本期发生损失准备变动的应收账款账面余额显著变动的情况说明：
□适用 √不适用

(3) 坏账准备的情况

√适用 □不适用

单位：元 币种：人民币

类别	期初余额	本期变动金额				期末余额
		计提	收回或转回	转销或核销	其他变动	
按单项计提坏账准备	39,131,275	-	-	-		39,131,275
按信用风险特征组合计提坏账准备	70,322,338					70,322,338
合计	109,453,613					109,453,613

其中本期坏账准备收回或转回金额重要的：
□适用 √不适用

(4) 本期实际核销的应收账款情况

□适用 √不适用

其中重要的应收账款核销情况
□适用 √不适用

应收账款核销说明：
□适用 √不适用

(5) 按欠款方归集的期末余额前五名的应收账款和合同资产情况

√适用 □不适用

按欠款方归集的年末余额前五名应收账款汇总金额 3,740,648,084 元，占应收账款年末余额合计数的比例 93.58%，相应计提的坏账准备年末余额汇总金额 0 元。

其他说明：
□适用 √不适用

2、 其他应收款

项目列示

√适用 □不适用

单位：元 币种：人民币

项目	期末余额	期初余额
应收利息	0	0
应收股利	0	184,318,794
其他应收款	252,865,420	231,838,705
合计	252,865,420	416,157,499

其他说明：
□适用 √不适用

应收利息

(1) 应收利息分类

□适用 √不适用

(2) 重要逾期利息

□适用 √不适用

(3) 按坏账计提方法分类披露

□适用 √不适用

按单项计提坏账准备：
□适用 √不适用
按单项计提坏账准备的说明：
□适用 √不适用

按组合计提坏账准备：
□适用 √不适用

(4) 按预期信用损失一般模型计提坏账准备

□适用 √不适用

(5) 坏账准备的情况

□适用 √不适用

其中本期坏账准备收回或转回金额重要的：
□适用 √不适用

(6) 本期实际核销的应收利息情况

□适用 √不适用

其中重要的应收利息核销情况
□适用 √不适用

核销说明：
□适用 √不适用

其他说明：
□适用 √不适用

应收股利

(7) 应收股利

√适用 □不适用

单位：元 币种：人民币

项目(或被投资单位)	期末余额	期初余额
合并范围内企业	0	184,318,794
合营企业	0	0
联营企业	0	0
非关联关系	0	0
合计	0	184,318,794

(8) 重要的账龄超过 1 年的应收股利

□适用 √不适用

(9) 按坏账计提方法分类披露

□适用 √不适用

按单项计提坏账准备：
□适用 √不适用
按单项计提坏账准备的说明：
□适用 √不适用

按组合计提坏账准备：
□适用 √不适用

(10) 按预期信用损失一般模型计提坏账准备

□适用 √不适用

(11) 坏账准备的情况

□适用 √不适用

其中本期坏账准备收回或转回金额重要的：
□适用 √不适用

(12) 本期实际核销的应收股利情况

□适用 √不适用

其中重要的应收股利核销情况
□适用 √不适用

核销说明：
□适用 √不适用

其他说明：
□适用 √不适用

其他应收款

(13) 按账龄披露

√适用 □不适用

单位：元 币种：人民币

账龄	期末账面余额
1 年以内（含 1 年）	63,825,167
1 年以内小计	63,825,167
1 至 2 年	10,745,285
2 至 3 年	743,444
3 至 4 年	169,084,736
4 至 5 年	162,686
5 年以上	185,121,455
合计	429,682,773
减：坏账准备	176,817,353
合计	252,865,420

(14) 按款项性质分类情况

√适用 □不适用

单位：元 币种：人民币

款项性质	期末账面余额	期初账面余额
往来款	427,175,726	404,902,383
保证金、押金、备用金	2,507,047	3,753,675
合计	429,682,773	408,656,058

(15) 坏账准备计提情况

√适用 □不适用

单位：元 币种：人民币

坏账准备	第一阶段	第二阶段	第三阶段	合计
	未来12个月预期信用损失	整个存续期预期信用损失(未发生信用减值)	整个存续期预期信用损失(已发生信用减值)	
2026年1月1日余额	176,681,532		135,821	176,817,353
2026 年 1 月 1 日余额在本期				
--转入第二阶段				
--转入第三阶段				

--转回第二阶段				
--转回第一阶段				
本期计提				
本期转回				
本期转销				
本期核销				
其他变动				
2026年6月30日余额	176,681,532		135,821	176,817,353

对本期发生损失准备变动的其他应收款账面余额显著变动的情况说明：
□适用 √不适用

本期坏账准备计提金额以及评估金融工具的信用风险是否显著增加的采用依据：
□适用 √不适用

(16) 坏账准备的情况

□适用 √不适用

其中本期坏账准备转回或收回金额重要的：
□适用 √不适用

(17) 本期实际核销的其他应收款情况

□适用 √不适用

其中重要的其他应收款核销情况：
□适用 √不适用

其他应收款核销说明：
□适用 √不适用

(18) 按欠款方归集的期末余额前五名的其他应收款情况

√适用 □不适用

单位：元 币种：人民币

单位名称	期末余额	占其他应收款期末余额合计数的比例(%)	款项的性质	账龄	坏账准备期末余额
广汽菲亚特克莱斯勒汽车有限公司	143,762,615	33.46	员工安置费	3-4 年	-
广州豪华汽车塑料件厂	89,852,735	20.91	汽车基金本金	5 年以上	89,852,735
大圣科技股份有限公司	45,109,794	10.50	往来款	1 年以内	-
广汽菲亚特克莱斯勒汽车销售有限公司	25,322,121	5.89	员工安置费	3-4 年	135,821
广州市万财企业管理咨询有限公司	13,300,000	3.10	往来款	5 年以上	13,300,000
合计	317,347,265	73.86	/	/	103,288,556

(19) 因资金集中管理而列报于其他应收款

□适用 √不适用

其他说明：

□适用 √不适用

3、 长期股权投资

√适用 □不适用

单位：元 币种：人民币

项目	期末余额			期初余额		
	账面余额	减值准备	账面价值	账面余额	减值准备	账面价值
对子公司投资	54,178,130,907	695,961,769	53,482,169,138	53,874,050,907	695,961,769	53,178,089,138
对联营、合营企业投资	21,096,210,185	163,964,581	20,932,245,604	22,588,280,899	163,964,581	22,424,316,318
合计	75,274,341,092	859,926,350	74,414,414,742	76,462,331,806	859,926,350	75,602,405,456

(1) 对子公司投资

√适用 □不适用

单位：元 币种：人民币

被投资单位	期初余额（账面价值）	减值准备期初余额	本期增减变动				期末余额（账面价值）	减值准备期末余额
			追加投资	减少投资	计提减值准备	其他		
中隆投资有限公司	6,737,332,744	0	0	0	0	0	6,737,332,744	0
众诚汽车保险股份有限公司	936,300,000	0	0	0	0	0	936,300,000	0
大圣科技股份有限公司	609,994,461	0	0	0	0	0	609,994,461	0
广东省智能网联汽车创新中心有限公司	25,050,000	0	0	0	0	0	25,050,000	0
广州汽车集团客车有限公司	25,884,537	101,510,833	0	0	0	0	25,884,537	101,510,833
广州汽车集团科技有限公司	96,990,000	0	24,080,000	0	0	0	121,070,000	0

广州汽车集团财务有限公司	1,620,000,000	0	0	0	0	0	1,620,000,000	0
广汽传祺汽车有限公司	16,216,735,703	0	0	0	0	0	16,216,735,703	0
广汽商贸有限公司	4,400,129,125	0	0	0	0	0	4,400,129,125	0
广汽国际汽车销售服务有限公司	480,000,000	0	0	0	0	0	480,000,000	0
广汽埃安新能源汽车股份有限公司	9,265,405,842	0	0	0	0	0	9,265,405,842	0
广汽日野(沈阳)汽车有限公司	0	5,500,004	0	0	0	0	0	5,500,004
广汽资本有限公司	3,378,798,000	0	280,000,000	0	0	0	3,658,798,000	0
广汽长丰汽车有限公司	2,107,087,029	588,950,932	0	0	0	0	2,107,087,029	588,950,932
广汽零部件有限公司	989,400,370	0	0	0	0	0	989,400,370	0
优湃能源科技（广州）有限公司	4,069,589,075	0	0	0	0	0	4,069,589,075	0
立昇汽车科技（广州）有限公司	62,500,000	0	0	0	0	0	62,500,000	0
广汽领程新能源商用车有限	656,892,252	0	0	0	0	0	656,892,252	0

公司曾用名：广汽日野汽车有限公司）								
启境智能汽车科技（广州）有限公司	1,500,000,000	0	0	0	0	0	1,500,000,000	0
合计	53,178,089,138	695,961,769	304,080,000	0	0	0	53,482,169,138	695,961,769

注 1：于 2012 年 3 月 29 日本集团以首次公开发行 A 股股票吸收合并广汽长丰汽车股份有限公司（已更名为广汽长丰汽车有限公司，以下简称“广汽长丰”）实现 A 股上市。广汽长丰已于 2012 年 3 月 20 日起终止上市。本集团根据广汽长丰经营状况对其计提了长期股权投资减值。

(2) 对联营、合营企业投资

√适用 □不适用

单位：元 币种：人民币

投资单位	期初余额（账面价值）	减值准备期初余额	本期增减变动								期末余额（账面价值）	减值准备期末余额
			追加投资	减少投资	权益法下确认的投资损益	其他综合收益调整	其他权益变动	宣告发放现金股利或利润	计提减值准备	其他		
一、合营企业												
五羊-本田摩托（广州）有限公司	714,647,292				46,237,361			45,883,726			715,000,927	0
广汽丰田汽车有限公司	7,659,732,466				1,238,252,931			2,298,323,048			6,599,662,349	0
广汽本田汽车有限公司	5,007,167,154				-703,166,774						4,304,000,380	0
广汽汇理汽车金融有限公司	4,678,592,524				172,048,822						4,850,641,346	0
广汽三菱汽车销售有限公司	196,237,476				-6,345,889						189,891,587	0
小计	18,256,376,912	0	0	0	747,026,451	0	0	2,344,206,774	0	0	16,659,196,589	0
二、联营企业												

时代广汽动力电池有限公司	975,788,582	0			21,053,910						996,842,492	0
广汽丰田发动机有限公司	1,788,319,801	0			124,634,820			282,404,840			1,630,549,781	0
上海日野发动机有限公司	0	163,964,581			0						0	163,964,581
众锐(北京)贸易服务有限公司	354,314	0			42,103						396,417	0
锐湃动力科技有限公司	184,168,093	0			-16,880,059						167,288,034	0
广州新祺智联股权投资基金合伙企业(有限合伙)	51,321,834	0			-156,585						51,165,249	0
广州广金鸿德拾肆号股权投资合伙企业（有限合伙）	374,682,698	0			5,236,161			3,860,291			376,058,568	0
广州祺工智联股权投资合伙企业（有限合伙）			284,300,000		-363,832						283,936,168	
祺迹汽车科技(广州)有限公司	8,939,783	0			-7,796,752						1,143,031	0
本田摩托车销售（上海）有限公司	124,473,598	0			5,144,021						129,617,619	0

广东高域科技有限公司	64,985,950	0			-24,785,273						40,200,677	0
南方（韶关）智能网联新能源汽车试验检测中心有限公司	594,904,753	0			946,226						595,850,979	0
小计	4,167,939,406	163,964,581	284,300,000	0	107,074,740	0	0	286,265,131	0	0	4,273,049,015	163,964,581
合计	22,424,316,318	163,964,581	284,300,000	0	854,101,191	0	0	2,630,471,905	0	0	20,932,245,604	163,964,581

(3) 长期股权投资的减值测试情况

□适用 √不适用

其他说明：

□适用 √不适用

4、 营业收入和营业成本

(1) 营业收入和营业成本情况

√适用 □不适用

单位：元 币种：人民币

项目	本期发生额		上期发生额	
	收入	成本	收入	成本
主营业务	1,945,863,147	2,211,743,448	2,558,974,302	1,916,225,448
其他业务	78,570,308	82,274,585	75,750,527	61,636,615
合计	2,024,433,455	2,294,018,033	2,634,724,829	1,977,862,063

(2) 营业收入、营业成本的分解信息

□适用 √不适用

其他说明

□适用 √不适用

(3) 履约义务的说明

□适用 √不适用

(4) 分摊至剩余履约义务的说明

□适用 √不适用

(5) 重大合同变更或重大交易价格调整

□适用 √不适用

5、 投资收益

√适用 □不适用

单位：元 币种：人民币

项目	本期发生额	上期发生额
成本法核算的长期股权投资收益	0	170,487,210
权益法核算的长期股权投资收益	854,101,191	1,800,523,551
处置长期股权投资产生的投资收益	0	32,673,011
其他	25,803,762	17,639,406
合计	879,904,953	2,021,323,178

6、 其他

□适用 √不适用

二十、补充资料

1、 当期非经常性损益明细表

√适用 □不适用

单位：元 币种：人民币

项目	金额
非流动性资产处置损益，包括已计提资产减值准备的冲销部分	875,490,575
计入当期损益的政府补助，但与公司正常经营业务密切相	85,739,716

项目	金额
关、符合国家政策规定、按照确定的标准享有、对公司损益产生持续影响的政府补助除外	
除同公司正常经营业务相关的有效套期保值业务外，非金融企业持有金融资产和金融负债产生的公允价值变动损益以及处置金融资产和金融负债产生的损益	13,091,730
债务重组损益	363,931
受托经营取得的托管费收入	4,867,881
除上述各项之外的其他营业外收入和支出	-6,837,087
减：所得税影响额	230,240,709
少数股东权益影响额（税后）	213,939
合计	742,262,098

对公司将《公开发行证券的公司信息披露解释性公告第 1 号——非经常性损益》未列举的项目认定为非经常性损益项目且金额重大的，以及将《公开发行证券的公司信息披露解释性公告第 1 号——非经常性损益》中列举的非经常性损益项目界定为经常性损益的项目，应说明原因。
□适用 √不适用

其他说明
□适用 √不适用

2、 净资产收益率及每股收益

√适用 □不适用

报告期利润	加权平均净资产收益率（%）	每股收益	
		基本每股收益	稀释每股收益
归属于公司普通股股东的净利润	-4.34	-0.44	-0.44
扣除非经常性损益后归属于公司普通股股东的净利润	-5.12	-0.51	-0.51

3、 境内外会计准则下会计数据差异

√适用 □不适用

(1) 同时按照国际会计准则与按中国会计准则披露的财务报告中净利润和净资产差异情况

□适用 √不适用

(2) 同时按照境外会计准则与按中国会计准则披露的财务报告中净利润和净资产差异情况

√适用 □不适用

单位：万元 币种：人民币

	归属于上市公司股东的净利润		归属于上市公司股东的净资产	
	本期发生额	上期发生额	期末余额	期初余额
按中国会计准则	-446,686	-253,825	10,040,430	10,523,153
按境外会计准则调整的项目及金额：				
(1)股权投资差额摊销	0	0	4,502	4,502
(2)非流动资产减值准备转回的会计处理差异	0	0	901	901
按境外会计准则	-446,686	-253,825	10,045,833	10,528,556

(3) 境内外会计准则下会计数据差异说明，对已经境外审计机构审计的数据进行差异调节的，应注明该境外机构的名称。

□适用 √不适用

4、 其他

□适用 √不适用

法定代表人：冯兴亚

董事会批准报送日期：2026 年 8 月 28 日

修订信息

□适用 √不适用