本报告依据中国资产评估准则编制

西安聚能医工科技有限公司股东拟增资事宜所涉及的西安聚能医工科技有限公司股东全部权益价值资产评估报告

中天创意评报字（2026）第 204 号

ZHONGTIAN CULTURAL ASSETS APPRAISAL
中天创意资产评估

二〇二六年十月二十日

地址：北京市东城区珠市口东大街 3 号二层 291 室
邮编：100027　　电话：(010)58383636　　传真：(010)65547182

中国资产评估协会

资产评估业务报告备案回执

报告编码：	1111180002202600207
合同编号：	2026-ZT-003
报告类型：	法定评估业务资产评估报告
报告文号：	中天创意评报字（2026）第204号
报告名称：	西安聚能医工科技有限公司股东拟增资事宜所涉及的西安聚能医工科技有限公司股东全部权益价值资产评估报告
评估结论：	319,812,843.27元
评估报告日：	2026年10月20日
评估机构名称：	北京中天创意资产评估有限公司
签名人员：	杨之玲 （资产评估师） 正式会员 编号：11190178 白太忠 （资产评估师） 正式会员 编号：37020019
杨之玲、白太忠已实名认可	

（可扫描二维码查询备案业务信息）

说明：报告备案回执仅证明此报告已在业务报备管理系统进行了备案，不作为协会对该报告认证、认可的依据，也不作为资产评估机构及其签字资产评估专业人员免除相关法律责任的依据。

备案回执生成日期：2026年11月16日

ICP备案号京ICP备2020034749号

资产评估报告目录

资产评估报告·声明 **1**
资产评估报告·摘要 **3**
资产评估报告·正文 **6**
一、委托人、被评估单位和委托合同约定的其他资产评估报告使用人概况 6
二、评估目的 9
三、评估对象和评估范围 10
四、价值类型 12
五、评估基准日 12
六、评估依据 12
七、评估方法 16
八、评估程序实施过程和情况 27
九、评估假设 28
十、评估结论 30
十一、特别事项说明 32
十二、资产评估报告使用限制说明 34
十三、资产评估报告日 34
十四、资产评估师签名和资产评估机构印章 34
资产评估报告·附件 **36**

声明

为使评估报告使用人合理理解并恰当使用本评估报告，我们特声明如下：

一、本资产评估报告依据财政部发布的资产评估基本准则和中国资产评估协会发布的资产评估执业准则和职业道德准则编制。

二、委托人或者其他资产评估报告使用人应当按照法律、行政法规规定及本资产评估报告载明的使用范围使用资产评估报告；委托人或者其他资产评估报告使用人违反前述规定使用资产评估报告的，本资产评估机构及资产评估师不承担责任。

三、本资产评估报告仅供委托人、资产评估委托合同中约定的其他资产评估报告使用人和法律、行政法规规定的资产评估报告使用人使用；除此之外，其他任何机构和个人不能成为本资产评估报告的使用人。

四、资产评估报告使用人应当正确理解和使用评估结论，评估结论不等同于评估对象可实现价格，评估结论不应当被认为是对评估对象可实现价格的保证。

五、本资产评估机构及资产评估师遵守法律、行政法规和资产评估准则，坚持独立、客观和公正的原则，并对所出具的资产评估报告依法承担责任。

六、评估对象及其对应的评估范围所涉及的资产评估明细表中的申报评估信息、经营数据和信息、财务报告和资料及其他重要资料由委托人、被评估单位申报并经其采用签名、盖章或法律允许的其他方式确认；委托人和其他相关当事人依法对其提供资料的真实性、完整性、合法性负责。

七、本资产评估机构及资产评估师与资产评估报告中的评估对象没有现存或者预期的利益关系；与相关当事人没有现存或者预期的利益关系，对相关当事人不存在偏见。

八、资产评估师（包括协助其工作的资产评估专业人员）已经对资产评估报告中的评估对象及其所涉及资产进行现场调查；已经对评估对象及其所涉及资产的法律权属状况给予必要的关注，对评估对象及其所涉及资产的法律权属资料进行了查验，对已经发现的问题进行了如实披露，并且已提请委托人及其他相关当事人完善产权以满足出具资产评估报告的要求。

九、本资产评估机构出具的资产评估报告中的分析、判断和结果受资产评估报告中假设和限制条件的限制，资产评估报告使用人应当充分考虑资产评估报告中载明的假设、限制条件、特别事项说明及其对评估结论的影响。

十、资产评估师对机器设备等实物资产的勘察按常规仅限于观察，了解使用状况、

保养状况，未触及内部被遮盖、隐蔽及难于接触到的部位，我们不具备专业鉴定能力，也未接受委托对上述资产的内部质量进行专业技术检测和鉴定，我们的评估以委托人和其他相关当事人提供的资料为基础，如果这些评估对象的内在质量有瑕疵，评估结论可能会受到不同程度的影响。

西安聚能医工科技有限公司股东拟增资事宜所涉及的西安聚能医工科技有限公司股东全部权益价值资产评估报告摘要

中天创意评报字（2026）第204号

西安聚能医工科技有限公司：

北京中天创意资产评估有限公司接受贵公司的委托，按照法律、行政法规和资产评估准则的规定，坚持独立、客观和公正的原则，采用资产基础法和市场法，按照必要的评估程序，对西安聚能医工科技有限公司股东拟对西安聚能医工科技有限公司进行增资所涉及的西安聚能医工科技有限公司股东全部权益在 2025 年 12 月 31 日的市场价值进行了评估。现将资产评估报告摘要如下：

评估目的：根据2026年3月6日《西安聚能医工科技有限公司第一届董事会第六次会议议案》文件，西安聚能医工科技有限公司股东拟增资，需确定西安聚能医工科技有限公司股东全部权益市场价值，特委托评估机构对西安聚能医工科技有限公司申报的全部资产及负债于评估基准日2025年12月31日的市场价值进行评估，为上述经济行为提供价值参考。

评估对象：西安聚能医工科技有限公司股东全部权益价值。

评估范围：西安聚能医工科技有限公司申报的评估基准日经审计后的全部资产和负债，具体范围以被评估单位申报的资产评估申报明细表为准。

价值类型：市场价值。

评估基准日：2025年12月31日。

评估方法：资产基础法和市场法，根据本次评估目的和评估方法使用数据的质量和数量，经过综合分析，将资产基础法的评估结果作为最终资产评估结论。

评估结论：

本评估报告评估结论采用资产基础法评估结果，即在评估基准日2025年12月31日，西安聚能医工科技有限公司申报评估的经审计后资产总额为35,837.99万元，负债9,914.66万元，净资产（股东全部权益）25,923.33万元，经过评估，股东全部权益价值为31,981.28万元。与经审计后的账面价值比较，净资产（股东全部权益）评估增值6,057.95万元，增值率为23.37%。资产评估结论汇总表如下，评估结论的详细情况见资产评估明

细表。

资产评估结论汇总表

评估基准日：2025 年 12 月 31 日　　金额单位：人民币万元

项目		账面价值	评估价值	增减值	增值率%
		A	B	C=B-A	D=C/A×100
流动资产	1	13,800.20	13,974.03	173.83	1.26
非流动资产	2	22,037.79	27,658.79	5,621.00	25.51
其中：可供出售金融资产	3				
持有至到期投资	4				
长期应收款	5				
长期股权投资	6				
投资性房地产	7	2,226.34	2,116.82	-109.52	-4.92
固定资产	8	9,115.81	9,780.21	664.40	7.29
在建工程	9	83.38	83.38		
工程物资	10				
固定资产清理	11				
生产性生物资产	12				
油气资产	13				
无形资产	14	9,847.68	14,829.66	4,981.98	50.59
开发支出	15				
商誉	16				
长期待摊费用	17				
递延所得税资产	18	141.67	67.25	-74.42	-52.53%
其他非流动资产	19	622.91	622.91		
资产总计	20	**35,837.99**	**41,474.26**	**5,636.27**	**15.73**
流动负债	21	5,777.36	5,777.36		
非流动负债	22	4,137.29	3,715.62	-421.67	-10.19
负债总计	**23**	**9,914.66**	**9,492.98**	**-421.68**	**-4.25**
净资产	**24**	**25,923.33**	**31,981.28**	**6,057.95**	**23.37**

资产评估报告使用人应充分考虑资产评估报告正文中描述的资产评估报告成立的前提、假设条件、特别事项及使用限制等对评估结论的影响。

本资产评估报告仅为资产评估报告中描述的经济行为提供价值参考。

本评估结论使用有效期自评估基准日 2025 年 12 月 31 日起一年有效，超过一年，需重新进行评估。除本报告已披露的特别事项，在评估结论使用有效期以内，当经济行为发生时，如企业发展环境未发生影响其经营状况较大变化的情形，评估结论在使用有效期内有效。

以上内容摘自资产评估报告正文，欲了解本评估业务的详细情况和正确理解评估结

论，应当阅读资产评估报告正文。

西安聚能医工科技有限公司股东
拟增资事宜所涉及的
西安聚能医工科技有限公司
股东全部权益价值资产评估报告

中天创意评报字（2026）第204号

西安聚能医工科技有限公司：

北京中天创意资产评估有限公司接受贵公司的委托，按照法律、行政法规和资产评估准则的规定，坚持独立、客观和公正的原则，采用资产基础法和市场法，按照必要的评估程序，对西安聚能医工科技有限公司股东拟对西安聚能医工科技有限公司进行增资所涉及的西安聚能医工科技有限公司股东全部权益在2025年12月31日的市场价值进行了评估。现将资产评估情况报告如下：

一、委托人、被评估单位和委托合同约定的其他资产评估报告使用人概况

（一）委托人暨被评估单位

1、企业名称：西安聚能医工科技有限公司（简称“聚能医工”）

2、法定住所及经营场所：西安国际港务区林溪路109号

3、统一社会信用代码：91610139MABXBEMG6C

4、成立日期：2022-08-18

5、营业期限：2022-08-18 至 无固定期限

6、企业类型：其他有限责任公司

7、法定代表人：闫果

8、注册资本：30,000.00万元

9、经营范围：一般项目：医学研究和试验发展；第二类医疗器械租赁；第二类医疗器械销售；机械设备研发；专用设备制造（不含许可类专业设备制造）；制药专用设备制造；冶金专用设备制造；增材制造装备制造；铸造机械制造；金属切割及焊接设备制造；电工机械专用设备制造；泵及真空设备制造；烘炉、熔炉及电炉制造；锻件及粉末冶金制品制造；输配电及控制设备制造；智能基础制造装备制造；智能控制系统集成；信息系统集成服务；信息系统运行维护服务；人工智能行业应用系统集成服务；冶金专

用设备销售；机械设备销售；物联网设备销售；智能基础制造装备销售；智能物料搬运装备销售；泵及真空设备销售；工业自动控制系统装置销售；通用设备制造（不含特种设备制造）；电气设备修理；专用设备修理；通用设备修理；电子、机械设备维护（不含特种设备）；机械设备租赁；金属材料制造；金属材料销售；新型金属功能材料销售；高性能有色金属及合金材料销售；金属制品销售；货物进出口；技术进出口；软件开发；工业设计服务；技术服务、技术开发、技术咨询、技术交流、技术转让、技术推广。(除依法须经批准的项目外，凭营业执照依法自主开展经营活动)许可项目：第二类医疗器械生产；第三类医疗器械生产；第三类医疗器械租赁；第三类医疗器械经营；I类放射源销售；II、III、IV、V类放射源销售；II、III类射线装置销售；放射性同位素生产(除正电子发射计算机断层扫描用放射性药物)。(依法须经批准的项目，经相关部门批准后方可开展经营活动，具体经营项目以审批结果为准)。

10、企业概况

西安聚能医工科技有限公司（以下简称“聚能医工”），系由西部超导材料科技股份有限公司、西安聚能医工企业管理合伙企业(有限合伙)、陕西陕投国有资本投资合伙企业(有限合伙)、西安港产业投资有限公司、西安凯立新材料股份有限公司、国中私募股权投资基金(西安)合伙企业(有限合伙)、西北有色金属研究院于 2022 年 8 月 18 日共同投资成立，分别占注册资本 33%、17%、15%、15%、10%、5%、5%。营业期限：长期，取得西安市市场监督管理局浐灞国际港分局（港务片区）颁发的 91610139MABXBEMG6C 的企业法人营业执照，注册资本人民币 30,000.00 万元。公司主要经营专用设备研发生产销售。

11、历史沿革

（1）设立

聚能医工，成立于 2022 年 8 月 18 日，注册资本为人民币 30,000.00 万元，由西部超导材料科技股份有限公司、西安聚能医工企业管理合伙企业(有限合伙)、陕西陕投国有资本投资合伙企业(有限合伙)、西安港产业投资有限公司、西安凯立新材料股份有限公司、国中私募股权投资基金(西安)合伙企业(有限合伙)、西北有色金属研究院共同投资，分别占注册资本 33%、17%、15%、15%、10%、5%、5%。设立时股权结构如下：

金额单位：人民币万元

序号	股东名称	出资金额	出资比例	实缴金额	实缴比例
1	西部超导材料科技股份有限公司	9,900.00	33.00%	9,900.00	33.00%

2	西安聚能医工企业管理合伙企业(有限合伙)	5,100.00	17.00%	4,565.00	15.22%
3	西安港产业投资有限公司	4,500.00	15.00%	4,500.00	15.00%
4	陕西陕投国有资本投资合伙企业(有限合伙)	4,500.00	15.00%	4,500.00	15.00%
5	西安凯立新材料股份有限公司	3,000.00	10.00%	3,000.00	10.00%
6	国中私募股权投资基金(西安)合伙企业(有限合伙)	1,500.00	5.00%	1,500.00	5.00%
7	西北有色金属研究院	1,500.00	5.00%	1,500.00	5.00%
	合计	30,000.00	100.00%	29,465.00	98.22%

截至评估基准日，股权结构未发生变化。

12、聚能医工股权结构

截至评估基准日，股权结构如下：



13、经营管理结构

经营管理结构：聚能医工设董事会和总经理负责公司经营管理活动，下设先进工业装备事业部、超导医疗装备事业部、制造中心、科技创新部、建设指挥部、财务部、综合办公室等 7 各部门。

14、近三年资产、财务、经营状况

聚能医工近三年主要财务指标

金额单位：人民币万元

项目	2023 年 12 月 31 日	2024 年 12 月 31 日	2025 年 12 月 31 日
流动资产	21,855.30	16,743.19	13,800.20
非流动资产	10,136.35	21,735.66	22,037.79
资产总计	31,991.65	38,478.85	35,837.99
流动负债	4,320.45	9,472.08	5,777.36
非流动负债	46.70	751.11	4,137.29
负债总计	4,367.16	10,223.20	9,914.66
净资产	27,624.49	28,255.66	25,923.33
项目	2023 年度	2024 年度	2025 年度
营业收入	2,290.04	7,808.97	6,462.90
净利润	-1,527.16	561.16	-2,332.32
销售毛利率	12.74%	9.70%	11.16%
总资产收益率	-5.11%	0.95%	-6.35%
净资产收益率	-5.38%	2.01%	-8.61%

在2023年的财务报表业经中审众环会计师事务所(特殊普通合伙)审计，并出具了众环琼审字[2024]00065号无保留意见审计报告。2024年和2025年的财务报表业经信永中和会计师事务所(特殊普通合伙)审计，并出具了XYZH/2026BJAA12B0271无保留意见审计报告。

15、执行的主要会计政策

聚能医工其编制的财务报表符合企业会计准则的要求。聚能医工的会计期间分为年度和中期，会计中期指短于一个完整的会计年度的报告期间。聚能医工会计年度采用公历年度，即每年自1月1日起至12月31日止，以12个月为一个经营周期，记账本位币为人民币。

16、主要税种及税项

（1）主要税种及税率

税（费）种	具体税（费）率情况
增值税	13%
城市维护建设税	按实际缴纳的增值税的7%计缴
教育费附加	按实际缴纳的增值税的3%计缴
地方教育费附加	按实际缴纳的增值税的2%计缴
企业所得税	按应纳税所得额15%计缴

（2）税收优惠

聚能医工，2024年12月16日取得GR202461003611号高新技术企业证书，2024年度至2026年度企业所得税享受15%的优惠税率。

（二）委托人与被评估单位之间的关系

委托人暨被评估单位。

（三）资产评估委托合同约定的其他资产评估报告使用人

根据资产评估委托合同约定，本资产评估报告使用人为西安聚能医工科技有限公司及法律、法规规定的使用人。

除国家法律法规另有规定外，任何未经评估机构和委托人确认的机构或个人不能由于得到评估报告而成为评估报告使用人。

二、评估目的

根据2026年3月6日《西安聚能医工科技有限公司第一届董事会第六次会议议案》文件，西安聚能医工科技有限公司股东拟增资，需确定西安聚能医工科技有限公司股东全部权益市场价值，特委托评估机构对西安聚能医工科技有限公司申报的全部资产及负

债于评估基准日 2025 年 12 月 31 日的市场价值进行评估，为上述经济行为提供价值参考。

三、评估对象和评估范围

（一）评估对象

评估对象为聚能医工的股东全部权益价值。

（二）评估范围

评估范围为聚能医工申报的全部资产及相关负债，具体包括流动资产、投资性房地产、固定资产、无形资产、递延所得税资产、其他非流动资产、应付账款、合同负债、长期借款等。详见下表：

金额单位：人民币万元

科目名称	账面价值	科目名称	账面价值
流动资产合计	**13,800.20**	**流动负债合计**	**5,777.36**
货币资金	3,330.88	应付账款	2,771.85
交易性金融资产	1,000.00	预收款项	-
应收票据	1,660.91	合同负债	1,954.11
应收账款	4,289.82	应付职工薪酬	428.83
应收款项融资	4.25	应交税费	73.25
预付款项	603.11	其他应付款	4.57
其他应收款	116.20	持有待售负债	-
存货	1,834.04	一年内到期的非流动负债	252.77
合同资产	497.30	其他流动负债	291.99
其他流动资产	463.69	应付票据	-
非流动资产合计	**22,037.79**	**非流动负债合计**	**4,137.29**
投资性房地产	2,226.34	长期借款	3,641.20
固定资产	9,115.81	递延收益	496.09
在建工程	83.38	专项应付款	-
无形资产	9,847.68	递延所得税负债	-
递延所得税资产	141.67	负债合计	9,914.66
其他非流动资产	622.91	所有者权益合计	25,923.33
资产总计	**35,837.99**	**负债及所有者权益合计**	**35,837.99**

注：本报告书主要数据保留两位小数，若出现总数与各分项数据之和尾数不符的情况，均为四舍五入的原因造成。

评估对象和评估范围与经济行为涉及的评估对象和评估范围一致，且业经委托人暨被评估单位确认。具体范围以聚能医工申报的评估明细表为准。

纳入评估范围的资产及负债信永中和会计师事务所(特殊普通合伙)审计，并出具了 XYZH/2026BJAA12B0271 号无保留意见审计报告，评估是在企业经过审计的基础上进行的。

（三）企业申报的表外资产的类型、数量

企业申报的表外资产为账面未记录的无形资产，包括商标、专利及软件著作权，其中商标共2项，专利共29项，软件著作权共6项，具体如下所示：

（1）商标权

序号	商标权人	申请号/注册号	商标图示	权利状态	类别	有效期	权利类型
1	聚能医工	79827082	聚能医工	已注册	06类-金属材料	2024.7.16-2034.7.15	所有权
2	聚能医工	79824267	聚能医工	已注册	07类-机械设备	2024.7.16-2034.7.15	所有权

（2）专利权

序号	所有权人	内容或名称	专利类型	申请号	申请日	状态	权利类型
1	聚能医工	一种气体反吹防堵塞的雾化喷盘及雾化制粉装置	发明专利	CN202310962339.9	2025.12.19	已授权	所有权
2	聚能医工	一种金属线材润滑涂层涂覆生产线	发明专利	CN202211726943.3	2025.12.9	已授权	所有权
3	聚能医工	一种新型可预热感应熔炼炉	实用新型	CN202422283512.5	2025.7.25	已授权	所有权
4	聚能医工	一种能量回收的加速器超导二极铁失超保护电路	发明专利	CN202411686403.6	2025.4.4	已授权	所有权
5	聚能医工	一种超导MRI失超保护电路	发明专利	CN202411686404.0	2025.3.28	已授权	所有权
6	聚能医工	一种便携艾灸罐	实用新型	CN202420721984.1	2025.2.25	已授权	所有权
7	聚能医工	一种用于等离子装置的阴极头	发明专利	CN202211053018.9	2025.2.25	已授权	所有权
8	聚能医工	一种加速器引出窗及其制备方法	发明专利	CN202411498229.2	2025.1.10	已授权	所有权
9	聚能医工	一种面向金属屑料的可翻料清洗机	实用新型	CN202323485547.9	2024.8.23	已授权	所有权
10	聚能医工	一种生物材料压膜装置	实用新型	CN202323069106.0	2024.6.28	已授权	所有权
11	聚能医工	一种抗骨质疏松的多孔径种植体用钛铌锆铜合金、制备方法及种植体表面处理方法	发明专利	CN202211695429.8	2024.6.28	已授权	所有权
12	聚能医工	一种真空杜瓦用金属粉末及其制备方法	发明专利	CN202410363095.7	2024.6.25	已授权	所有权
13	聚能医工	一种增强离子束流聚焦的反射式飞行时间质谱仪	发明专利	CN202410430853.2	2024.6.25	已授权	所有权
14	聚能医工	一种生物材料剖切装置	实用新型	CN202323068035.2	2024.6.7	已授权	所有权
15	聚能医工	一种基于蒙特卡洛MC模拟的辐射束限束方法及应用	发明专利	CN202410150183.9	2024.5.14	已授权	所有权
16	聚能医工	一种用于镍基合金屑料回收处理的生产线	实用新型	CN202322387102.0	2024.4.16	已授权	所有权
17	聚能医工	一种镍基高温合金屑料回收处理生产线	实用新型	CN202322384525.7	2024.4.9	已授权	所有权
18	聚能医工	一种激光烧蚀等离子体的可移动引出电极	发明专利	CN202311388127.0	2024.1.9	已授权	所有权
19	聚能医工	一种合金基体表面磁控溅射涂层的方法及其产品与应用	发明专利	CN202311216046.2	2023.12.19	已授权	所有权
20	聚能医工	一种核磁共振检查用腰部固定装置	实用新型	CN202321185945.6	2023.9.29	已授权	所有权
21	聚能医工	一种金属线材自适应涂覆系统	实用新型	CN202223577566.X	2023.8.8	已授权	所有权
22	聚能医工	一种模块化脑钻孔定位支持装置	实用新型	CN202223254172.0	2023.7.28	已授权	所有权

23	聚能医工	齿科纯钛冠	外观设计	CN202230815090.5	2023.6.2	已授权	所有权
24	聚能医工	一种 MgB2 超导粉末的制备方法	发明专利	CN202211212109.2	2023.5.5	已授权	所有权
25	聚能医工	一种硼化镁高温超导粉末装管装置	实用新型	CN202223472272.0	2023.5.2	已授权	所有权
26	聚能医工	一种真空设备用球形动密封装置	实用新型	CN202222314573.4	2023.1.6	已授权	所有权
27	聚能医工	一种等离子炬用阴极头	实用新型	CN202222314535.9	2022.12.20	已授权	所有权
28	聚能医工	一种具有悬臂结构的磁场真空热处理装置	实用新型	CN202222300738.2	2022.12.9	已授权	所有权
29	聚能医工	一种等离子炬用改进型喷嘴	实用新型	CN202222301094.9	2022.12.9	已授权	所有权

（3）软件著作权

序号	著作权人	软件名称	登记号	权利取得方式	权利类别
1	聚能医工	基于深度学习的电机热套装配产线机器视觉可视化处理软件	2025SR0462637	原始取得	所有权
2	聚能医工	可视觉防错的多规格单根棒材打标系统	2025SR0462620	原始取得	所有权
3	聚能医工	聚能医工投标文件制作交互辅助软件	2025SR0397931	原始取得	所有权
4	聚能医工	基于机器学习、深度学习的加速器对撞模拟系统	2025SR0317664	原始取得	所有权
5	聚能医工	放射源能谱处理系统	2024SR0635848	原始取得	所有权
6	聚能医工	碳排放管理系统	2023SR1401459	原始取得	所有权

本次评估被评估单位除申报上述账面未记录的无形资产之外，未申报其他表外资产、负债，资产评估专业人员也未发现可能存在其他表外资产、负债的迹象。

（四）引用其他机构出具的报告结论所涉及的资产类型、数量和账面金额（或者评估值）

无。

四、价值类型

根据本次评估目的，结合评估对象的特点，确定本次评估的价值类型为市场价值。

市场价值是指自愿买方和自愿卖方在各自理性行事且未受任何强迫的情况下，评估对象在评估基准日进行正常公平交易的价值估计数额。

五、评估基准日

本项目评估基准日是 2025 年 12 月 31 日。

此评估基准日由委托人和被评估单位遵循尽可能接近评估目的实现日、与会计报表日保持一致等原则共同协商确定，并且与《资产评估委托合同》中约定的评估基准日一致。

六、评估依据

评估机构及资产评估专业人员在评估过程中主要遵守以下依据：

（一）经济行为依据

2026年3月6日《西安聚能医工科技有限公司第一届董事会第六次会议议案》。

（二）法律、法规依据

1、《中华人民共和国资产评估法》（中华人民共和国主席令第46号）；

2、《中华人民共和国企业国有资产法》（2008年10月28日第十一届全国人民代表大会常务委员会第五次会议通过）；

3、《中华人民共和国公司法》（2023年12月29日第十四届全国人民代表大会常务委员会第七次会议修订）；

4、《中华人民共和国城市房地产管理法》（2019年8月26日第十三届全国人民代表大会常务委员会第十二次会议第三次修正，自2020年1月1日起施行）；

5、《中华人民共和国土地管理法》（2019年8月26日第十三届全国人民代表大会常务委员会第十二次会议第三次修正，自2020年1月1日起施行）；

6、《中华人民共和国民法典》（2020年5月28日第十三届全国人民代表大会第三次会议通过）；

7、《中华人民共和国车辆购置税法》（2018年12月29日第十三届全国人民代表大会常务委员会第七次会议通过）；

8、《中华人民共和国商标法》（2019年4月23日第十三届全国人民代表大会常务委员会第十次会议第四次修正）；

9、《中华人民共和国专利法》（2020年10月17日，第十三届全国人民代表大会常务委员会第二十二次会议修正）；

10、《中华人民共和国著作权法》（2020年11月11日第十三届全国人民代表大会常务委员会第二十三次会议修正）；

11、《中华人民共和国企业所得税法》（2018年12月29日第13届全国人民代表大会常务委员会第7次会议通过）；

12、《中华人民共和国企业所得税法实施条例》（2007年11月28日国务院第197次常务会议通过）；

13、《中华人民共和国增值税法》（2024年12月25日经十四届全国人大常委会第十三次会议通过）；

14、《中华人民共和国增值税法实施条例》（2025年国务院令第826号）；

15、《资产评估行业财政监督管理办法》（2017年4月21日财政部令第86号

公布 根据 2019 年 1 月 2 日财政部令第 97 号《财政部关于修改〈会计师事务所执业许可和监督管理办法〉等 2 部部门规章的决定》修改）；

16、《国有资产评估管理若干问题的规定》（财政部【2001】14 号令）；

17、国务院办公厅转发财政部关于加强和规范评估行业管理意见的通知（国办发〔2003〕101 号）；

18、其他与资产评估相关的法律法规等。

（三）准则依据

1、《资产评估基本准则》（财资【2017】43 号）；

2、《资产评估职业道德准则》（中评协【2017】30 号）；

3、《资产评估执业准则——资产评估报告》（中评协【2018】35 号）；

4、《资产评估执业准则——资产评估程序》（中评协【2018】36 号）；

5、《资产评估执业准则——资产评估委托合同》（中评协【2017】33 号）；

6、《资产评估执业准则——资产评估档案》（中评协【2018】37 号）；

7、《资产评估执业准则——资产评估方法》（中评协【2019】35 号）；

8、《资产评估执业准则——不动产》（中评协【2017】38 号）；

9、《资产评估执业准则——机器设备》（中评协【2017】39 号）；

10、《资产评估执业准则——企业价值》（中评协【2018】38 号）；

11、《资产评估执业准则——无形资产》（中评协【2017】37 号）；

12、《资产评估执业准则——知识产权》（中评协【2023】14 号）；

13、《资产评估对象法律权属指导意见》（中评协【2017】48 号）；

14、《资产评估执业准则——利用专家工作及相关报告》（中评协【2017】35 号）；

15、《资产评估价值类型指导意见》（中评协【2017】47 号）；

16、《专利资产评估指导意见》（中评协【2017】49 号）；

17、《著作权资产评估指导意见》（中评协【2017】50 号）；

18、《商标资产评估指导意见》（中评协【2017】51 号）；

19、《资产评估机构业务质量控制指南》（中评协【2017】46 号）；

20、其他与资产评估相关的准则。

（四）权属依据

1、专利证书；

2、商标注册证；

3、软件著作权证书；

4、不动产权证书；

5、重大合同、协议及设备购置发票；

6、其他权属证明文件等。

（五）取价依据

1、国务院国资委统计评价局制定的《企业绩效评价标准值》（2026）；

2、委托人及相关当事方提供的会计账册及会计凭证等有关财务资料；

3、被评估单位提供的历史及现行价格资料；

4、国家宏观、行业、区域市场及被评估单位统计分析数据；

5、评估基准日近期国债收益率、同类上市公司财务指标及风险指标；

6、企业与相关单位签订的商品购销合同；

7、可比上市公司的相关资料；

8、市场询价资料；

9、同花顺 ifind；

10、相关人员访谈记录；

11、资产评估专业人员现场勘察的详细记录和在日常执业中收集到的资料；

12、其它资产评估专业人员运用的取价依据。

（六）其他参考依据

1、《资产评估专家指引第 8 号—资产评估中的核查验证》（中评协【2019】39 号）；

2、有关市场资料、产业经济和宏观经济资料；

3、被评估单位提供的有关经营、管理资料；

4、委托人及被评估单位出具的有关声明、承诺等；

5、《财政部 税务总局关于延长部分税收优惠政策执行期限的公告》（财政部 税务总局公告 2021 年第 6 号）；

6、2026 年《机电产品报价手册》；

7、委估房屋所在区域的地理条件资料；

8、评估基准日房地产市场交易案例资料；

9、中国土地市场网相关资料；

10、评估基准日土地市场交易案例资料；

11、评估基准日房地产租赁市场行情资料；

12、中评协【2021】30号《中国资产评估协会资产评估业务报备管理办法》。

七、评估方法

（一）评估方法简介

根据《资产评估执业准则—企业价值》，评估方法一般有市场法、收益法和成本法等三种方法，执行企业价值评估业务，应当根据评估目的、评估对象、价值类型、资料收集等情况，分析收益法、市场法、资产基础法三种基本方法的适用性，选择评估方法。

企业价值评估中的市场法，是指将评估对象与可比上市公司或者可比交易案例进行比较，确定评估对象价值的评估方法。市场法常用的两种具体方法是上市公司比较法和交易案例比较法。

企业价值评估中的收益法，是指将预期收益资本化或者折现，确定评估对象价值的评估方法。收益法常用的具体方法包括股利折现法和现金流量折现法。

企业价值评估中的资产基础法，是指以被评估单位评估基准日的资产负债表为基础，评估表内及可识别的表外各项资产、负债价值，确定评估对象价值的评估方法。

（二）评估方法的选择

依据《资产评估执业准则－企业价值》，“执行企业价值评估业务，应当根据评估目的、评估对象、价值类型、资料收集等情况，分析收益法、市场法、资产基础法三种基本方法的适用性，选择评估方法”，“对于适合采用不同评估方法进行企业价值评估的，资产评估专业人员应当采用两种以上评估方法进行评估”。

1、市场法适用性分析

按照《资产评估执业准则—企业价值》的规定，资产评估专业人员应当根据所获取可比企业经营和财务数据的充分性和可靠性、可收集到的可比企业数量，考虑市场法的适用性。

市场法具有评估角度和评估途径直接、评估过程直观、评估数据直接取材于市场、评估结论说服力强的特点。由于目前国内资本市场存在与被评估单位比较类似或相近的可比企业，交易案例相关数据较难取得，同时相关信息披露相对较不充分，类似交易的可比案例来源较少，而交易案例比较法通常要选择近两年成交的3-5个左右与被评估单位相同或相似的交易案例企业，“聚能医工”主营业务为设备装备，经同花顺ifind资讯系统查询近两年交易与被评估单位相关案例及上市公司重大资产重组事件交易案例，难以找到与其在经营业务、规模、经营模式等多个因素可以匹配一致或相似的交易标的。但是与其相同或类似业务的上市公司较多，经过甄别、筛选，评估人员在国内证券交易市

场上发现有与其相同或者相似的参考企业，并且能够收集到与评估相关的信息资料，同时这些信息资料具有代表性、合理性和有效性。经综合考虑，通过对被评估单位近期经营状况、财务指标进行分析，存在与“聚能医工”同行业板块的上市公司，资产评估专业人员结合所收集可比上市公司的相关资料，将可比上市公司与被评估单位的相关资产进行比较，具备选取可比公司进行比较的条件，故本次评估项目适宜采用上市公司比较法。

2、收益法适用性分析

按照《资产评估执业准则—企业价值》的规定，资产评估专业人员应当结合企业的历史经营情况、未来收益可预测情况、所获取评估资料的充分性，恰当考虑收益法的适用性。

收益法使用通常具备的三个条件是：投资者在投资某个企业时所支付的价格不会超过该企业未来收益的折现值；能够对企业未来收益进行合理预测；能够对与企业未来收益的风险程度相对应的收益率进行合理估算。本次评估，被评估单位财务资料较为健全，业务稳步发展，收入能够合理预测，但是成本、利润等数据难以合理预测，不具备收益法的使用条件。因此本评估项目不适宜采用收益法进行评估。

3、资产基础法适用性分析

资产基础法是以资产负债表为基础，从资产成本的角度出发，以各单项资产及负债的市场价值替代其历史成本，并在各单项资产评估值加和的基础上扣减负债评估值，从而得到企业股东全部权益的价值。

资产基础法的评估结果主要是以评估基准日企业各项资产、负债的更新重置成本为基础确定的，具有较高的可靠性，且本次评估不存在难以识别和评估的资产或者负债，因此本项目适宜采用资产基础法评估。

综上分析，本次评估确定采用资产基础法和市场法进行评估。

（三）评估结论的确定

综上所述，本次采用资产基础法和市场法进行评估，并通过对两种方法的初步评估结果进行分析，在综合考虑不同评估方法和初步评估结果，最终通过对二种评估方法的评估结果的合理性及所使用数据的质量及可靠性的基础上，形成合理评估结论。

（四）本次采用方法介绍

1、资产基础法介绍

资产基础法，是以在评估基准日重新建造一个与评估对象相同的企业或独立获利实体所需的投资额作为判断整体资产价值的依据，具体是指将构成企业的各种要素资产的

评估值加总减去负债评估值求得企业价值的方法。

各类资产及负债的评估方法如下：

1. 流动资产

(1)货币资金：货币资金全部为银行存款

货币资金的币种为人民币，人民币账户以清查核实后账面值作为评估值。

(2)交易性金融资产

为被评估单位在中国建设银行经济技术开发区支行的结构性存款。本次评估按照评估基准日该存款的存款利率和本金，经计算得出交易性金融资产的评估值。

(3)应收票据

为被评估单位持有的银行承兑汇票，票据为无息票据。本次评估以核实后的账面值确定评估值。

(4)应收账款、其他应收款

对应收账款、其他应收款的评估，评估人员在对应收款项核实无误的基础上，借助于历史资料和现在调查了解的情况，具体分析数额、欠款时间和原因、款项回收情况、欠款人资金、信用、经营管理现状等，应收类账款采用账龄分析法估计评估风险损失，对关联方的往来款项，评估风险坏账损失的可能性为 0；对外部单位发生时间 1 年以内的发生评估风险坏账损失的可能性为 3%;发生时间 1 到 2 年的发生评估风险坏账损失的可能性在 10%；发生时间 2 到 3 年的发生评估风险坏账损失的可能性在 15%；发生时间 3 年到 4 年的发生评估风险坏账损失的可能性在 30%；发生时间 4 年到 5 年的发生评估风险坏账损失的可能性在 50%；5 年以上发生评估风险坏账损失的可能性为 100%。

按以上标准，确定评估风险损失，以核实后的应收类账款余额确定评估值。坏账准备以核实后的账面价值确定评估值。

(5)预付账款

评估人员查阅相关材料采购合同或供货协议，了解评估基准日至评估现场核实期间已接受的服务和收到的货物情况。对于未发现供货单位有破产、撤销或不能按合同规定按时提供货物或劳务等情况的，按核实后的账面值作为评估值。

(6)存货

包括原材料、产成品、在产品等。

1）原材料

对于购入时间较长的，以现行市场不含税价格，乘以实际数量，确定评估价值；

对于近期购入、周转较快、未产生毁损、积压现象、账面单价接近基准日市场价格的，以核实后的账面单价，乘以实际数量，确定评估值。

2）产成品

以不含税的合理市场销售价，扣除相关营业税费和合理的经营性净利润，乘以实际数量，确定评估价值。

评估基准日，被评估单位产成品为正常销售产成品，对于正常销售的产品，适当考虑部分经营净利润扣除率。

产成品评估值=产成品数量×产成品不含税销售单价×[1-销售税金及附加率-销售费用率－经营利润所得税率-净利润率×净利润折减率]

销售税金及附加率=销售税金及附加/销售收入

销售费用率=销售费用/销售收入

销售利润率=利润总额/销售收入

净利润率=净利润/销售收入

以上数据采用被评估单位2025年财务报表，被评估单位2025年所得税和净利润为负数，本次不予扣减相关费率。

3）在产品

以不含税的合理市场销售价，扣除相关营业税费，乘以实际数量和完工进度，确定评估值。

评估基准日，被评估单位在产品为加工完成后可以正常销售产成品，对于正常销售的产品，适当考虑部分经营净利润扣除率。

产成品评估值=在产品数量×产成品不含税销售单价×[1-销售税金及附加率-销售费用率－经营利润所得税率-净利润率×净利润折减率]

销售税金及附加率=销售税金及附加/销售收入

销售费用率=销售费用/销售收入

销售利润率=利润总额/销售收入

净利润率=净利润/销售收入

以上数据采用被评估单位2025年财务报表，被评估单位2025年所得税和净利润为负数，本次不予扣减相关费率。

(7)合同资产

评估人员查阅了销售合同、发货资料、收入确认凭证等资料，核对合同约定验收节

点、结算条款，了解客户履约及验收进度，核查客户信用情况；合同资产除存在客户信用风险外，尚存在验收履约风险。本次评估结合各客户历史回款情况、项目验收进展、预期可回收性，在账面坏账准备基础上预计风险损失，确定合同资产评估值。

(8)其他流动资产

评估人员通过查验账簿及各类原始凭证，结合相关合同及协议，核实了其他流动资产业务内容的真实性和账面值的准确性。以清查核实后的账面值确认评估值。

2. 非流动资产

(1)投资性房地产

根据被评估房地产的性质和用途，本次评估采用收益法进行估值。

收益法是预测委估房地产未来的预期收益，选用适当的资本化率将其折现到评估时点后累加，确定评估值。

$$V=\sum_{i=1}^{t}A_i+\frac{A_{i+1}}{(Y-g)}\times\left[1-\frac{(1+g)^{n-t}}{(1+Y)^{n-t}}\right]\times\frac{1}{(1+Y)^{t}}+K$$

V—为房地产价格

Ai—为房地产租赁期内未来第 i 年净收益

Y—为报酬率

n—为房地产的总收益期

t—为房地产租赁合同剩余租赁期限

g—为租约期满后净收益逐年递增的比率

K—房产（土地）使用年限终止后土地（房产）剩余价值

(2)固定资产

房屋建（构）筑物：

基于本次评估之特定目的，结合待评估房屋建(构)筑物的特点，本次评估对于企业自建的建筑物采用重置成本法。

房屋建（构）筑物的重置成本法

评估值=重置全价×成新率

1)重置全价的确定

重置全价=建安工程造价[不含税]+其他费用[不含税]+资金成本

A.建安工程造价

对重要的建筑工程，重置全价的计算主要采用“预决算调整法”或“重编预算法”。即根据原概算或预决算工程量，根据有关定额和评估基准日适用的价格文件，测算出该工程的建安工程不含税造价。

对于价值量小、结构简单的建(构)筑物采用单方造价法确定委估建筑的建安不含税造价。

B.其他费用

其他费用包括项目建设管理费、勘察设计费、可行性研究费、工程监理费等，依据行业标准和地方相关行政事业性收费规定计算。

C.资金成本的确定

资金成本是指房屋建造过程中所耗用资金的利息或机会成本。贷款利率按评估基准日适用的全国银行间同业拆借中心公布的贷款市场报价利率（LPR）确定，结合委估资产建设规模，确定合理的建设工期，建造期资金按照均匀投入计算。计算公式：

资金成本＝（含税建安造价＋含税前期及其它费用）×利率×1/2×建设周期

2)成新率的确定

采用年限法和观察法以不同权重加权计算。

成新率=年限法成新率×40%+观察法成新率×60%

A.年限法成新率

依据委估建筑物的经济耐用年限、已使用年限和尚可使用年限计算确定房屋建筑物的成新率。计算公式为：

年限法成新率＝尚可使用年限／（已使用年限＋尚可使用年限）×100%

B.观察法成新率

评估人员实地勘查委估建筑物的使用状况，调查、了解建筑物的维护、改造情况，对其主要结构部分、装修部分、设施部分进行现场勘查，结合建筑物完损等级及不同结构部分相应的权重系数确定成新率。

观察法成新率=结构部分合计得分×权重+装修部分合计得分×权重+设备部分得分×权重

机器设备：

根据本次评估目的，按照持续使用原则，以市场价格为依据，结合纳入评估范围的设备特点和收集资料情况，主要采用重置成本法进行估。对可以搜集二手市场交易信息的设备采用市场法评估。

采用重置成本法评估的：

评估值 = 重置全价×综合成新率

重置全价=购置价+运杂费+安调费+基础费+其他费用+资金成本-可抵扣增值税

1）重置全价的确定

A.购置价（含税）

主要通过向生产厂家或贸易公司询价、查阅《2025 机电产品报价手册》以及参考近期同类设备的合同价格确定。对少数未能查询到购置价的设备，采用同年代、同类别设备的价格变动率推算确定。

B.设备运杂费主要包括运费、装卸费、保险费用等，一般以设备购置价为基础，考虑生产厂家与设备所在地的距离、设备重量及外形尺寸等因素，按不同运杂费率计取。

C.安调费、基础费

根据设备的特点、重量、安装难易程度，以购置价为基础，按不同费率计取安调费用，对无需安调设备以及设备费中已含安调费的则不再重复计算。

需要基础的设备，在与房屋建筑物核算不重复前提下，根据设备实际情况考虑一定的基础费率。

D.其他费用

其他费用包括项目建设管理费、勘察设计费、可行性研究费、工程监理费等，依据该设备所在地建设工程其他费用标准，结合本身设备特点进行计算，计算基础为设备的购置价、运杂费、安调费、基础费（以上均含税）之和。

E.资金成本

根据建设项目的合理建设工期，按评估基准日适用的贷款利率，资金成本按建设期内均匀性投入计取。其构成项目均按含税计算。

资金成本=（设备购置价+运杂费+安调费+基础费+其他费用)×贷款利率×建设工期×1/2

F.可抵扣增值税

可抵扣增值税=设备购置价*13%/(1+13%)+(运杂费+安调费+基础费)*9%/(1+9%)+其他费用可抵税金额

2）成新率的确定

主要设备采用综合成新率，一般设备采用年限成新率确定。

综合成新率=年限成新率×40%+勘察成新率×60%

年限成新率=（经济使用年限-已使用年限）/经济使用年限

勘察成新率：评估人员根据企业填写的《设备调查表》，结合现场勘查情况，对设备成新率进行打分评定。

对于电子设备、办公设备

电子设备、办公设备通过对设备使用状况的现场勘察，用年限法确定其综合成新率。

年限成新率=（经济使用年限-已使用年限）/经济使用年限×100%

3）评估值的确定

评估值=重置全价×成新率

(3)在建工程的评估

此次在建工程采用成本法评估。对于合理工期低于6个月的在建工程—设备安装工程，本次评估不考虑资金成本。

(4)无形资产-土地使用权

根据现场勘查索取资料和资产评估专业人员掌握的市场地价资料，经过实地勘察和分析，结合待估宗地的区位、用地性质、利用条件及当地土地市场状况，近年来西安浐灞国际港工业土地市场相对较好，能搜集到足够的、可靠的交易案例可作比较，故可采用市场比较法。待估宗地当地公布的征地成本统计时间较久，不能确切反映待估宗地正常市场价值，故不适宜选择成本逼近法。待估宗地位于西安市基准地价覆盖范围内，可以通过基准地价测算真实反映待估对象所在区域的地价水平，故本次评估采用基准地价系数修正法评估。由于待估宗地为工业用地，土地收益难以准确剥离确定，故不适宜选择收益还原法。同时宗地投资开发潜力不大，故不适宜选择剩余法。

综上所述本次无形资产-土地使用权评估待估宗地选择市场法比较法和基准地价系数修正法测算，确定土地价格。

① 市场比较法：

市场比较法是根据替代原理，将待估宗地与具有替代性的，且在估价期日近期市场上交易的类似宗地进行比较，并对类似宗地的成交价格进行差异修正，以此估算待估宗地价格的方法。其计算公式为：

公式：V=VB×A×B×C×D×E×F

式中：

V—估价宗地价格;

VB—比较实例价格;

A—待估宗地交易情况指数/比较实例交易情况指数；

B—待估宗地估价期日地价指数/比较实例交易日期地价指数；

C—待估宗地区域因素条件指数/比较实例区域因素条件指数；

D—待估宗地个别因素条件指数/比较实例个别因素条件指数；

E—待估宗地使用年期修正指数/比较实例使用年期修正指数;

F—待估宗地使用权益修正指数/比较实例权益修正指数。

② 基准地价系数修正法：

基准地价修正法是利用城镇基准地价和基准地价修正系数表等评估成果，按照替代原则，对待估宗地的区域条件和个别条件等与其所处区域的平均条件相比较，对照修正系数表选取相应的修正系数对基准地价进行修正，进而求取待估宗地在评估基准日价格的方法。

基本公式：

级别（区片）基准地价的宗地地价修正体系的公式为：

$$V = [V_b \times K_y \times K_r \times K_q \times (1 + K_s) \times K_g \times \prod_{i=1}^{n} (1 + K_{ti}) + V_c] \times K_z$$

上式中：

V——宗地价格;

V_b——某一用途土地在某一土地级别（或区片）上的基准地价;

K_y——土地用途修正系数;

K_r——容积率修正系数;

K_q——期日修正系数;

K_s——区域因素的修正系数;

K_g——个别因素的修正系数;

K_{ti}——特殊因素的修正系数;

V_c——宗地内、外开发程度修正值;

K_z——年期修正系数。

(5)无形资产-其他无形资产

其他无形资产为专利权、著作权、商标权和外购财务管理软件，结合其具体情况采用相应评估方法。

① 专利权、著作权、商标

账面未记录的无形资产主要为专利权、商标权及软件著作权等，无形资产的价值体

现在其能为企业带来超额经济利益。评估过程中，根据该无形资产在企业生产经营过程中的作用，结合收集到的资料，对无形资产采用收益法进行评估，即通过合理预测企业相关产品的未来收益，由于专利等无形资产目前应用于企业产品的生产制造，与企业生产销售密不可分。其对应的产品销售收入可准确计量，故采用收益法对纳入本次评估范围的技术类无形资产进行评估。

具体评估方法是：预测出技术产品未来每年的销售收入，在其经营期内，以适当的折现率将各期销售收入的技术分成额折现成基准日的现值并累加求和处理。最后得出的数值即为其评估结论。

计算公式如下：

$$P=\sum_{i=1}^{n} D\cdot R_i/(1+r)^i$$

式中：P 为委托评估无形资产的评估值；

n 为委托评估无形资产的收益计算期；

Ri 为使用委托评估无形资产的企业在第 i 年获得的销售收入；

r 为折现率；

D 为分成率；

i 为收益计算年份。

② 外购财务管理软件

外购财务管理软件采用市场法进行评估，即以当前市场不含税价确认评估值。

(6)递延所得税资产

递延所得税资产为计提的应收款项的坏账准备、资产减值损失等形成的可抵扣暂时性差异，对应收款项的坏账准备、资产减值损失等以核实后的账面值确定评估值，对递延收益按照零值确认评估值。

(7)其他非流动资产

预付的设备款、工程款。本次评估以核实后的账面值确定评估值。

3. 负债

检验核实各项负债在评估目的实现后的实际债务人、负债额，以评估目的实现后的被评估单位实际需要承担的负债项目及金额确定评估值。

2、市场法评估简介

依据《资产评估执业准则—企业价值》，市场法常用的两种具体方法是上市公司比

较法和交易案例比较法。上市公司比较法的核心是选择上市公司作为标的公司的“可比对象”，通过将标的企业与可比上市公司进行对比分析，确定被评估企业的价值。交易案例比较法的核心是选择交易案例作为标的公司的“可比对象”，通过将标的企业与交易案例进行对比分析，确定被评估企业的价值。

本次评估，根据被评估单位的特点及评估所需资料的收集情况，选用上市公司比较法对聚能医工的股东全部权益价值进行评估。具体评估思路为：

（1）选择可比对象，找出市场上公开交易的可比公司或交易案例

选择可比对象时，主要从行业因素、规模因素、成长预期、经营风险、财务风险等角度加以考虑、分析比较。本次选取的可比公司为金财互联、西部超导、快克智能、优德精密。

（2）规范被评估企业和可比对象的财务报表

对被评估单位和可比对象财务报表数据进行分析、调整，主要包括会计政策差异调整和特殊事项调整两方面。会计政策差异调整主要关注了存货成本核算、收入确认、折旧差异、税收差异等方面。特殊事项调整主要包括非经常性项目调整、非经营性及溢余资产调整。

（3）计算价值比率

本次评估，选取并计算的价值比率为企业价值（EV）倍数 EV/主营业务收入。

（4）将被评估单位与可比对象进行比较

由于可比对象与被评估单位在盈利能力、经营效率、成长性及风险等方面会存在差异，本次采用定性和定量分析方法，对存在的差异进行分析。

（5）对价值比率进行调整

根据对可比对象及被评估单位成长性及风险等方面差异的分析，资产评估专业人员对价值比率进行适当调整。调整时，主要考虑财务绩效、规模风险、成长性以及其他风险因素对可比性的影响。

（6）将调整后的价值比率应用于被评估单位

根据被评估单位的财务经营指标或相关经济变量，将调整后的价值比率应用于被评估单位以获得各种评估结果。

（7）溢余资产价值的确定

溢余资产是指与企业经营无直接关系的、超过企业经营所需的多余资产。主要包括溢余现金等。溢余资产主要为流动资产，按核实后账面值作为评估值。

（8）非经营性资产、负债价值的确定

非经营性资产、负债是指与企业正常经营无直接关系的资产、负债，非经营性资产、负债的价值采用成本法评估确定。

（9）有息债务的确定

有息债务指评估基准日企业需要付息的长期借款，按照经核实后的各有息债务账面值确定。

八、评估程序实施过程和情况

（一）接受委托

1、进行项目前期调查，明确评估目的、评估对象和评估范围、评估基准日等评估业务基本事项；

2、进行项目风险评价和独立性与专业胜任能力分析，同意接受委托；

3、与委托人签订资产评估委托合同；

4、制定评估计划。

（二）现场调查、收集评估资料

1、指导企业对纳入评估范围的资产进行全面的清查核实和填报资产评估明细表，要求企业提供涉及评估对象和评估范围的详细资料；

2、资产评估专业人员进入现场，听取委托人暨被评估单位有关人员介绍企业总体情况和被评估资产的历史及现状，了解企业的财务制度、经营状况、固定资产技术状态等情况；

3、对企业提供的评估明细表进行查验，检查有无填列不全、项目不明确等情况，并与企业有关财务记录进行核对；

4、在企业全面清查的基础上，资产评估专业人员根据企业提供的各类资产评估明细表对纳入评估范围的资产进行全面的清查核实；清查的主要方式有：查阅账务记录、查阅有关合同、发询证函、监盘、分析性复核、与有关人员座谈、现场勘查和核实等；

5、根据现场实地勘查和清查核实的结果，要求企业进一步完善资产评估明细表，以做到“表”、“实”相符；

6、对企业近年的经营状况、经营成果、资产状况进行分析，并对企业的未来发展规划进行分析；

7、对现场调查及资料收集所获得的涉及资产权属等有关文件、证明和资料进行核查和验证，按照需要核查验证的资料类别、来源、获取方式、对评估结论的影响程度等

因素，选择适当的形式或实质核查验证程序及方法进行核查验证。在核查验证过程中采用了包括观察、询问、书面审查、检查记录或文件、实地调查等核查验证的方式。

（三）评定估算、形成评估结论

资产评估专业人员对从现场收集的资料进行分析和汇总，通过市场调研和询价等程序收集市场信息，按照前述的评估方法并结合评估对象的实际情况对各类资产进行评定估算：

1、分资产类别进行分析、计算和评定估算，将各分项评估结论进行汇总，得出评估结论；

2、综合企业提供的资料及资产评估专业人员的调查结果，对企业的财务状况进行分析、调整，对企业提供的未来若干年度收益预测数据进行审核、分析及计算，并与所在行业平均经济效益状况进行比较；通过对行业风险、公司风险、政策风险等风险因素的分析，确定折现率；

3、选取可比上市公司，分析、比较被评估单位和可比公司的主要财务指标，确定价值比率，采用适当的方法调整可比公司价值比率；分析选择合理价值比率，计算评估对象的评估价值，在考虑市场流通性折扣的基础上计算评估对象的市场法评估值；

4、分析评估结论，确认评估工作中没有发生重评、漏评等情况；考虑期后事项、特殊事项等可能对评估结论产生重大影响的事项；

5、汇集资产评估工作底稿，审查复核各类评估工作底稿。

（四）编制和提交评估报告

1、撰写资产评估报告初稿，并进行评估机构内部三级审核；

2、在不影响对最终评估结论进行独立判断的前提下，与委托人或者委托人许可的相关当事方就评估报告有关内容进行必要沟通；

3、向委托人提交资产评估报告。

九、评估假设

评估过程中遵循以下评估假设，当其中的假设条件不成立时，评估结论不成立，评估报告将无效。

（一）一般假设

1、持续经营假设

即假定被评估企业在可以预见的将来，将会按照当前的规模和状态继续经营下去，不会停业，也不会大规模消减业务。

2、交易假设

即假定被评估资产已经处于交易过程中，评估师根据被评估资产的交易条件等模拟市场进行估价。交易假设是资产评估得以进行的一个最基本的前提假设。

3、公开市场假设

即假定被评估资产将要在一种较为完善的公开市场上进行交易，交易双方彼此地位平等，都有获取足够市场信息的机会和时间，以便于对资产的功能、用途及其交易价格等做出理智的判断。

（二）特殊假设

1、国家现行的有关法律法规及政策、国家宏观经济形势和被评估资产所在地区社会经济环境无重大变化，行业政策、法律法规、管理制度、税收政策、信贷利率等无重大变化，企业主要管理人员、职工队伍、管理水平、主营业务、经营方式等与评估基准日相比无重大变化。

2、被评估单位的经营模式、盈利模式没有发生重大变化，假设企业的经营者是负责的，且管理层有能力担当其职务，保持企业的正常运作。假设企业经营者能够在未来经营年度按其既定发展目标、方针持续经营下去，不会因个人原因导致企业脱离既定的发展轨迹。

3、对于本次评估报告中被评估资产的法律描述或法律事项(包括其权属或负担性限制)，本公司按准则要求进行一般性的调查。除在工作报告中已有揭示以外，假定评估过程中所评资产的权属为良好的和可在市场上进行交易的；同时也不涉及任何留置权、地役权，没有受侵犯或无其他负担性限制的。

4、对于本评估报告中全部或部分价值评估结论所依据而由委托人及其他各方提供的信息资料，本公司只是按照评估程序进行了独立审查。但对这些信息资料的真实性、准确性不做任何保证。

5、无瑕疵事项、或有事项或其他事项假设：对企业存在的可能影响资产评估结论的瑕疵事项、或有事项或其他事项，如被评估单位等有关方面应评估人员要求提供而未提供，而评估人员已履行评估程序仍无法获知的情况下，视为被评估企业不存在瑕疵事项、或有事项或其他事项，评估机构及评估人员不承担相关责任。

6、被评估单位将依法持续性经营，并在经营范围、方式和决策程序上与现时保持一致。

7、资料真实、完整假设：是指由被评估单位提供的与评估相关的财务报表、会计凭

证、资产清单及其他有关资料真实、完整。

8、无其他人力不可抗拒及不可预测因素对评估对象及其所涉及资产造成重大不利影响。

十、评估结论

本公司资产评估专业人员根据国家有关资产评估的规定，本着独立、客观、公正、的原则，分别采用资产基础法和市场法对聚能医工申报的股东全部权益价值进行了评估。根据以上评估工作，依据评估结论成立的前提和条件，我们得出如下评估结论：

（一）资产基础法评估结论

在评估基准日 2025 年 12 月 31 日资产总额账面值 35,837.99 万元，评估值 41,474.26 万元，评估增值 5,636.27 万元，增值率 15.73%；

负债总额账面值 9,914.66 万元，评估值 9,492.98 万元，评估减值 421.68 万元，减值率 4.25%；

净资产账面值 25,923.33 万元，评估值 31,981.28 万元，评估增值 6,057.95 万元，增值率 23.37%。

评估结论详细情况见资产评估结果汇总表及评估明细表。

资产评估结果汇总表

评估基准日：2025 年 12 月 31 日

被评估单位：西安聚能医工科技有限公司　　金额单位：人民币万元

项目		账面价值	评估价值	增减值	增值率%
		A	B	C=B-A	D=C/A×100
流动资产	1	13,800.20	13,974.03	173.83	1.26
非流动资产	2	22,037.79	27,658.79	5,621.00	25.51
其中：可供出售金融资产	3				
持有至到期投资	4				
长期应收款	5				
长期股权投资	6				
投资性房地产	7	2,226.34	2,116.82	-109.52	-4.92
固定资产	8	9,115.81	9,780.21	664.40	7.29
在建工程	9	83.38	83.38		
工程物资	10				
固定资产清理	11				
生产性生物资产	12				
油气资产	13				
无形资产	14	9,847.68	14,829.66	4,981.98	50.59

开发支出	15				
商誉	16				
长期待摊费用	17				
递延所得税资产	18	141.67	67.25	-74.42	-52.53%
其他非流动资产	19	622.91	622.91		
资产总计	20	**35,837.99**	**41,474.26**	**5,636.27**	**15.73**
流动负债	21	5,777.36	5,777.36		
非流动负债	22	4,137.29	3,715.62	-421.67	-10.19
负债总计	**23**	**9,914.66**	**9,492.98**	**-421.68**	**-4.25**
净资产	**24**	**25,923.33**	**31,981.28**	**6,057.95**	**23.37**

（二）市场法评估结论

在评估基准日 2025 年 12 月 31 日，采用市场法评估后聚能医工股东全部权益价值为 31,998.32 万元，与账面价值比较，评估增值 6,074.99 万元，增值率为 23.43%。

（三）对评估结论的分析和选择

采用资产基础法评估的股东全部权益价值为31,981.28万元，采用市场法评估的股东全部权益价值为31,998.32万元。资产基础法评估结论与市场法评估结论差额为17.04万元，差异率为0.05%。

两种方法评估结果有差异，主要原因为资产基础法以资产负债清查核实为基础，各项资产、负债评估资料充分、评估过程清晰，评估参数可验证性强，评估结果稳健；市场法考虑的是资本市场给予的定价，能够直观体现被评估单位的价值。

市场法是根据与被评估单位相同或相似的对比公司近期交易的成交价格，通过分析对比公司与被评估单位各自特点分析确定被评估单位的股权评估价值，市场法的理论基础是同类、同经营规模并具有相同获利能力的企业其市场价值是相同的（或相似的）。上市公司股价除反映企业内在价值外，还包含市场情绪、题材概念、资金偏好、指数波动等短期因素，评估基准日的股价具有一定的偶然性。以某一时点的股价推导企业价值，结果随基准日选择而波动。同时可比公司规模、企业阶段与被评估单位存在差异，虽已经对差异进行调整，但是涉及相关主观判断因素，可靠性弱于以资产重置价值为基础的评估路径。

通过以上分析，根据本次特定的经济行为，考虑资产基础法评估结果更能反映企业价值，本次评估选取资产基础法评估结果作为最终评估结论。

西安聚能医工科技有限公司股东全部权益价值为 31,981.28 万元，人民币大写金额为：叁亿壹仟玖佰捌拾壹万贰仟捌佰元整。

（四）评估结论使用有效期

本评估结论使用有效期自评估基准日 2025 年 12 月 31 日起一年有效，超过一年，需重新进行评估。

十一、特别事项说明

（一）权属等主要资料不完整或者存在瑕疵的情形

纳入评估范围的部分房屋尚未办理房屋所有权证，资产权属资料不完备。被评估单位出具了相关产权承诺函，承诺未办证房屋所有权归其所有，不存在产权争议。本次评估是在假设上述房产不存在产权纠纷的前提条件下做出的，亦未考虑将来办理房产证等需要支付的费用。

本次评估对尚未办理房产证的房地产，建筑面积主要依据企业提供的确权证明、施工图纸、竣工决算等资料结合现场勘查确定，但最终面积以房屋管理部门核发的产权证登记面积为准。具体详见下表：

金额单位：人民币万元

序号	建筑物名称	建筑面积（m2）	账面原值	账面净值
1	1#厂房	10,372.21	4,707.29	4,599.39
2	3#厂房	2,809.10	1,345.09	1,315.93
3	5#库房	1,894.83	854.76	835.17
4	6#库房	882.00	397.82	388.70
5	7#库房	499.14	224.51	219.37
6	8#动力站	1,762.20	794.89	776.67
7	9#门卫	42.56	19.57	19.13
合计		**18,262.04**	**8,343.94**	**8,154.36**

（二）委托人未提供的其他关键资料情况

本次评估不存在委托人未提供关键资料的情况。

（三）评估基准日存在的法律、经济等未决事项

经核实，未发现法律、经济等未决事项。

（四）重要的利用专家工作及相关报告情况

本次评估所依据的被评估单位财务数据账面价值经信永中和会计师事务所(特殊普通合伙)审计，并出具了无保留意见审计报告，审计报告编号为 XYZH/2026BJAA12B0271 号，出具日期为 2026 年 5 月 8 日。

（五）评估基准日至资产评估报告日之间可能对评估结论产生影响的事项

未发现评估基准日至资产评估报告日之间可能对评估结论产生影响的事项。

（六）评估程序受限的有关情况、评估机构采取的弥补措施及对评估结论影响的情

况

本次评估中资产评估专业人员对评估范围的实物资产进行的实地勘查，仅为一般性的勘查，未进行专业性的技术测试。

（七）担保、租赁及其他或有负债（或有资产）等事项

经核实，聚能医工涉及如下租赁事项：

序号	承租/出租	承租方/出租方名称	租赁资产名称	起租日期	止租日期	租金（年度）万元	租赁面积（㎡）
1	出租	西北有色金属研究院	3#厂房	2026年3月6日	2027年3月5日	38.88	810
2	出租	西部超导材料科技股份有限公司	3#厂房	2026年2月18日	2027年2月17日	38.88	1080
3	出租	西部超导材料科技股份有限公司	3#厂房	2026年2月18日	2027年2月17日	113.40	2700

（八）本次资产评估对应的经济行为中，可能对评估结论产生重大影响的瑕疵情形无。

（九）本次评估中无法核查验证的事项及其对评估结论的影响。

本次评估中未发现无法核查验证的事项。

（十）其他需要说明的事项

1、本报告评估结论以委托人、被评估单位和相关当事方提供必要的资料并保证所提供资料的真实性、合法性、完整性为前提。对被评估单位存在的可能影响资产评估结论的有关瑕疵事项，在企业委托时未做特殊说明，而资产评估专业人员根据从业经验一般不能获悉的情况下，评估机构和资产评估专业人员不承担相应责任。

2、评估报告不能视为是对本次评估中存货、机器设备质量、软件的可靠性的相关保证。

3、被评估单位提供给资产评估机构的产品收入预测（下同）资料是评估报告无形资产评估的基础，资产评估师对被评估单位做出的盈利预测进行了必要的调查、分析和判断，经过与被评估单位管理层多次讨论，被评估单位进一步修正、完善后，资产评估机构采信了被评估单位盈利预测的相关数据。资产评估机构对被评估单位未来盈利预测数据的利用，并不是对被评估单位未来盈利能力的保证。

4、评估过程中的市场法测算中，考虑了流动性和控制权溢价对评估对象价值的影响。

5、评估基准日后至评估报告有效期内，若被评估资产数量及作价标准发生重大变化，并对评估结论产生影响时，不能直接使用本评估结论，须对评估结论进行调整或重

新评估。我们不对评估基准日以后被评估资产价值发生的重大变化承担责任。

6、评估结论在评估假设前提条件下成立，并限于此次评估目的使用。当被评估单位生产经营依赖的经营环境发生重大变化，评估专业人员将不承担由于前提条件和评估依据出现重大改变而推导出不同评估结果的责任。

评估报告使用人应充分考虑上述特别事项对评估结果产生的影响。

十二、资产评估报告使用限制说明

（一）资产评估报告只能用于本报告载明的评估目的和用途。

（二）资产评估报告只能由本报告载明的评估报告使用人使用，除委托人、资产评估委托合同中约定的其他资产评估报告使用人和法律、行政法规规定的资产评估报告使用人之外，其他机构和个人不能成为资产评估报告的使用人。

（三）委托人或者其他资产评估报告使用人未按照法律、行政法规规定和资产评估报告载明的使用范围使用资产评估报告的，资产评估机构及其资产评估师不承担责任。

（四）资产评估报告使用人应当正确理解和使用评估结论。评估结论不等同于评估对象可实现价格，评估结论不应当被认为是对评估对象可实现价格的保证。

（五）资产评估报告使用人应将本评估报告作为一个整体使用，不得摘录报告的部

（六）除法律、法规规定以及相关当事方另有约定外，未经本评估机构及签字资产评估师同意，资产评估报告的全部或部分内容不得被摘抄、引用或披露于任何公开媒体。

十三、资产评估报告日

本项目资产评估报告日为：2026年10月20日。

十四、资产评估师签名和资产评估机构印章

（本页无正文）

资产评估师：

正式执业会员
资产评估师
杨之玲
11190178

资产评估师：

正式执业会员
资产评估师
白太忠
37020019

北京中天创意资产评估有限公司

二〇二六年十月二十日

资产评估报告附件

一、经济行为文件；

二、委托人和被评估单位企业法人营业执照复印件；

三、被评估单位评估基准日审计报表；

四、评估对象涉及的主要权属证明资料；

五、委托人及其他相关当事人的承诺函；

六、评估机构企业法人营业执照副本复印件；

七、负责该评估业务的资产评估师资格证明文件复印件；

八、资产评估结果汇总表；

九、资产账面价值与评估结论存在较大差异的说明。

西安聚能医工科技有限公司

第一届董事会第六次会议

议 案

二〇二六年

中国 西安

目 录

议案一：关于西安聚能医工科技有限公司干部动议的议案.....1

议案二：关于选聘增资扩股审计及评估机构的议案.....2

议案三：关于提请召开公司股东会的议案.....3

议案一

关于西安聚能医工科技有限公司干部动议的议案

各位董事：

为全面贯彻落实最新法律法规要求，确保公司治理与监管规定保持同步，进一步规范公司运作机制，提升公司治理水平，公司根据《公司法》等法律法规和规范性文件的相关规定，结合公司实际情况，拟同意马乐、王大友为副总经理人选。

以上议案，请审议。

西安聚能医工科技有限公司 6101110197201

2026年 月 6

议案二

关于选聘增资扩股审计及评估机构的议案

各位董事：

为推进公司拟将注册资本由 30,000 万元增加至 42,000 万元的增资扩股工作，提请董事会授权公司管理层选聘审计、资产评估等中介机构，开展本次增资扩股所需的审计及资产评估相关工作。

以上议案，请予审议。

2026 年 3 月 6 日

议案三

关于提请召开公司股东会的议案

各位董事：

根据相关法律、法规、规范性文件及公司章程规定，现提请召开公司股东会，

会议时间： 2026 年 4 月 3 日

会议地点： 公司会议室

以上议案，请审议。



西安聚能医工科技有限公司

第一届董事会第六次会议决议

西安聚能医工科技有限公司（以下简称“公司”）于 2026 年 3 月 6 日在公司会议室召开第一届董事会第六次会议，本次董事会会议符合《公司法》及公司章程的有关规定。

董事会会议应到董事 5 名，实到董事 5 名，出席董事为闫果、杜予晅、贾庆功、王琦、向俊威。本次会议的召集、召开符合《公司法》及公司章程的有关规定。经与会董事审议，做出以下决议符合《公司法》及公司章程的有关规定。

会议由闫果先生主持，以记名投票表决的方式通过了以下议案：

1. 《关于西安聚能医工科技有限公司干部动议的议案》

表决结果：同意票 5 票，占有效表决权总数的 100%；反对票 0 票，弃权票 0 票。

2. 《关于选聘增资扩股审计及评估机构的议案》

表决结果：同意票 5 票，占有效表决权总数的 100%；反对票 0 票，弃权票 0 票。

3. 《关于提请召开公司股东会的议案》

表决结果：同意票 5 票，占有效表决权总数的 100%；反对票 0 票，弃权票 0 票。

（以下无正文，下接西安聚能医工科技有限公司第一届董事会第六次会议决议签署页）

（本页为西安聚能医工科技有限公司第一届董事会第六次会议决议之签署页）

董事签字：

王琦　　签字：

2026 年3月6日

（本页为西安聚能医工科技有限公司第一届董事会第六次会议决议之签署页）

董事签字：

闫果　　签字：

2026 年3月6日

（本页为西安聚能医工科技有限公司第一届董事会第六次会议决议之签署页）

董事签字：

贾庆功　　签字： 

2026 年3月6日

（本页为西安聚能医工科技有限公司第一届董事会第六次会议决议之签署页）

董事签字：

杜宇昱　　签字：杜宇昱

2026 年 3 月 6 日

（本页为西安聚能医工科技有限公司第一届董事会第六次会议决议之签署页）

董事签字：

向俊威　　签字：

2026 年3月6日

统一社会信用代码

91610139MABXBEMG6C

营业执照

（副 本）(2-2)

扫描二维码登录"国家企业信用信息公示系统"了解更多登记、备案、许可、监管信息

名　　称　西安聚能医工科技有限公司

类　　型　其他有限责任公司

法定代表人　闫果

注册资本　叁亿元人民币

成立日期　2022年08月18日

营业期限　长期

住　　所　西安国际港务区林溪路109号

经营范围　一般项目：医学研究和试验发展；第二类医疗器械租赁；第二类医疗器械销售；机械设备研发；专用设备制造（不含许可类专业设备制造）；制药专用设备制造；冶金专用设备制造；增材制造装备制造；铸造机械制造；金属切割及焊接设备制造；电工机械专用设备制造；泵及真空设备制造；烘炉、熔炉及电炉制造；锻件及粉末冶金制品制造；输配电及控制设备制造；智能基础制造装备制造；智能控制系统集成；信息系统集成服务；信息系统运行维护服务；人工智能行业应用系统集成服务；冶金专用设备销售；机械设备销售；物联网设备销售；智能基础制造装备销售；智能物料搬运装备销售；泵及真空设备销售；工业自动控制系统装置销售；通用设备制造（不含特种设备制造）；电气设备修理；专用设备修理；通用设备修理；电子、机械设备维护（不含特种设备）；机械设备租赁；金属材料制造；金属材料销售；新型金属功能材料销售；高性能有色金属及合金材料销售；金属制品销售；货物进出口；技术进出口；软件开发；工业设计服务；技术服务、技术开发、技术咨询、技术交流、技术转让、技术推广。（除依法须经批准的项目外，凭营业执照依法自主开展经营活动）许可项目：第二类医疗器械生产；第三类医疗器械生产；第三类医疗器械租赁；第三类医疗器械经营；Ⅰ类放射源销售；Ⅱ、Ⅲ、Ⅳ、Ⅴ类放射源销售；Ⅱ、Ⅲ类射线装置销售；放射性同位素生产(除正电子发射计算机断层扫描用放射性药物)。(依法须经批准的项目，经相关部门批准后方可开展经营活动，具体经营项目以审批结果为准)

登记机关　西安市市场监督管理局　2022年08月18日

国家企业信用信息公示系统网址：http://www.gsxt.gov.cn

市场主体应当于每年1月1日至6月30日通过国家信用公示系统报送公示年度报告。

国家市场监督管理总局监制

西安聚能医工科技有限公司

2025 年度

审计报告

索引	页码
审计报告	1-3
公司财务报表	
— 资产负债表	4-5
— 利润表	6
— 现金流量表	7
— 所有者权益变动表	8-9
— 财务报表附注	10-57

信永中和 ShineWing
信永中和会计师事务所
ShineWing certified public accountants
北京市东城区朝阳门北大街8号富华大厦A座9层
9/F, Block A, Fu Hua Mansion, No.8, Chaoyangmen Beidajie, Dongcheng District, Beijing, 100027, P.R.China
联系电话: +86 (010) 6554 2288
telephone: +86 (010) 6554 2288
传真: +86 (010) 6554 7190
facsimile: +86 (010) 6554 7190

审计报告

XYZH/2026BJAA12B0271

西安聚能医工科技有限公司

西安聚能医工科技有限公司：

一、 审计意见

我们审计了西安聚能医工科技有限公司（以下简称“聚能医工”）财务报表，包括2025年12月31日的资产负债表，2025年度的利润表、现金流量表、所有者权益变动表，以及相关财务报表附注。

我们认为，后附的财务报表在所有重大方面按照企业会计准则的规定编制，公允反映了聚能医工2025年12月31日的财务状况以及2025年度的经营成果和现金流量。

二、 形成审计意见的基础

我们按照中国注册会计师审计准则的规定执行了审计工作。审计报告的“注册会计师对财务报表审计的责任”部分进一步阐述了我们在这些准则下的责任。按照中国注册会计师职业道德守则，我们独立于聚能医工，并履行了职业道德方面的其他责任。我们相信，我们获取的审计证据是充分、适当的，为发表审计意见提供了基础。

三、 管理层和治理层对财务报表的责任

聚能医工管理层（以下简称管理层）负责按照企业会计准则的规定编制财务报表，使其实现公允反映，并设计、执行和维护必要的内部控制，以使财务报表不存在由于舞弊或错误导致的重大错报。

在编制财务报表时，管理层负责评估聚能医工的持续经营能力，披露与持续经营相关的事项（如适用），并运用持续经营假设，除非管理层计划清算聚能医工、终止运营或别无其他现实的选择。

此码用于证明该审计报告是否由具有执业许可的会计师事务所出具，
您可使用手机“扫一扫”或进入“注册会计师行业统一监管平台（http://acc.mof.gov.cn）”进行查验，
报告编码：京26E21P8ZP2

治理层负责监督聚能医工的财务报告过程。

四、 注册会计师对财务报表审计的责任

我们的目标是对财务报表整体是否不存在由于舞弊或错误导致的重大错报获取合理保证，并出具包含审计意见的审计报告。合理保证是高水平的保证，但并不能保证按照审计准则执行的审计在某一重大错报存在时总能发现。错报可能由于舞弊或错误导致，如果合理预期错报单独或汇总起来可能影响财务报表使用者依据财务报表作出的经济决策，则通常认为错报是重大的。

在按照审计准则执行审计工作的过程中，我们运用职业判断，并保持职业怀疑。同时，我们也执行以下工作：

（1） 识别和评估由于舞弊或错误导致的财务报表重大错报风险，设计和实施审计程序以应对这些风险，并获取充分、适当的审计证据，作为发表审计意见的基础。由于舞弊可能涉及串通、伪造、故意遗漏、虚假陈述或凌驾于内部控制之上，未能发现由于舞弊导致的重大错报的风险高于未能发现由于错误导致的重大错报的风险。

（2） 了解与审计相关的内部控制，以设计恰当的审计程序，但目的并非对内部控制的有效性发表意见。

（3） 评价管理层选用会计政策的恰当性和作出会计估计及相关披露的合理性。

（4） 对管理层使用持续经营假设的恰当性得出结论。同时，根据获取的审计证据，就可能导致对聚能医工持续经营能力产生重大疑虑的事项或情况是否存在重大不确定性得出结论。如果我们得出结论认为存在重大不确定性，审计准则要求我们在审计报告中提请报表使用者注意财务报表中的相关披露；如果披露不充分，我们应当发表非无保留意见。我们的结论基于截至审计报告日可获得的信息。然而，未来的事项或情况可能导致聚能医工不能持续经营。

（5） 评价财务报表的总体列报、结构和内容，并评价财务报表是否公允反映相关交易和事项。

我们与治理层就计划的审计范围、时间安排和重大审计发现等事项进行沟通，包括沟通我们在审计中识别出的值得关注的内部控制缺陷。

信永中和会计师事务所（特殊普通合伙）

中国注册会计师：

中国注册会计师：

中国　北京

二〇二六年五月八日

资产负债表

2025年12月31日

编制单位：西安赛能医工科技有限公司　　单位：人民币元

项　　目	附注	2025年12月31日	2024年12月31日
流动资产：			
货币资金	五、1	33,308,830.42	87,726,197.89
交易性金融资产	五、2	10,000,000.00	
衍生金融资产			
应收票据	五、3	16,609,116.30	2,671,580.00
应收账款	五、4	42,898,201.28	35,680,912.97
应收款项融资	五、5	42,500.00	1,290,000.00
预付款项	五、6	6,031,056.16	6,133,620.39
其他应收款	五、7	1,161,993.52	1,189,991.70
其中：应收利息			
应收股利			
存货	五、8	18,340,436.66	19,702,718.33
合同资产	五、9	4,973,038.56	7,017,066.00
持有待售资产			
一年内到期的非流动资产			
其他流动资产	五、10	4,636,861.71	5,989,551.61
流动资产合计		138,002,037.61	167,431,941.89
非流动资产：			
债权投资			
其他债权投资			
长期应收款			
长期股权投资			
其他权益工具投资			
其他非流动金融资产			
投资性房地产	五、11	22,263,402.66	
固定资产	五、12	91,158,115.56	105,458,281.70
在建工程	五、13	833,792.03	3,345,138.84
生产性生物资产			
油气资产			
使用权资产	五、14		1,415,271.37
无形资产	五、15	98,476,772.55	105,882,703.40
开发支出			
商誉			
长期待摊费用			
递延所得税资产	五、16	1,416,664.18	1,209,672.42
其他非流动资产	五、17	6,229,073.95	45,500.00
非流动资产合计		220,377,850.93	217,356,570.73
资　产　总　计		358,379,888.54	384,788,512.62

法定代表人：闫果　　主管会计工作负责人：贾庆功　　会计机构负责人：李建波

资产负债表（续）

2025年12月31日

编制单位：西安聚能医工科技有限公司　　单位：人民币元

项　　目	附注	2025年12月31日	2024年12月31日
流动负债：			
短期借款			
交易性金融负债			
衍生金融负债			
应付票据	五、19		21,332,233.63
应付账款	五、20	27,718,545.60	48,095,772.78
预收款项			
合同负债	五、21	19,541,050.72	12,817,690.80
应付职工薪酬	五、22	1,288,257.61	4,795,455.90
应交税费	五、23	732,465.55	1,240,450.99
其他应付款	五、24	45,667.67	15,688.00
其中：应付利息			
应付股利			
持有待售负债			
一年内到期的非流动负债	五、25	2,527,711.64	1,757,255.15
其他流动负债	五、26	2,919,927.12	1,666,299.80
流动负债合计		57,773,625.94	91,720,847.05
非流动负债：			
长期借款	五、27	36,412,043.16	
应付债券			
其中：优先股			
永续债			
租赁负债	五、28	-	1,748,766.09
长期应付款			
长期应付职工薪酬			
预计负债			
递延收益	五、29	1,960,887.91	5,550,047.76
递延所得税负债	五、16		212,290.71
其他非流动负债			
非流动负债合计		11,372,931.07	7,511,104.56
负 债 合 计		99,146,557.01	102,231,951.61
所有者权益：			
实收资本	五、30	294,650,000.00	294,650,000.00
其他权益工具			
其中：优先股			
永续债			
资本公积			
减：库存股			
其他综合收益			
专项储备			
盈余公积			
未分配利润	五、31	-35,416,668.47	-12,093,438.99
所有者权益合计		259,233,331.53	282,556,561.01
负债和所有者权益总计		358,379,888.54	384,788,512.62

法定代表人：　　主管会计工作负责人：　　会计机构负责人：李迎迎

利润表

2025年度

编制单位：通安聚能医工科技有限公司　　单位：人民币元

项目	附注	2025年度	2024年度
一、营业收入	五、32	64,629,033.96	78,089,724.71
减：营业成本	五、32	57,413,614.10	70,516,160.70
税金及附加	五、33	2,123,800.24	547,432.10
销售费用	五、34	365.00	
管理费用	五、35	21,427,663.93	18,003,391.70
研发费用	五、36	7,614,216.39	6,313,797.61
财务费用	五、37	152,145.10	-1,283,049.45
其中：利息费用	五、37	476,682.33	50,931.84
利息收入	五、37	335,988.86	1,362,977.72
加：其他收益	五、38	1,561,039.69	19,879,923.88
投资收益（损失以“-”号填列）			
其中：对联营企业和合营企业的投资收益			
以摊余成本计量的金融资产终止确认收益			
净敞口套期收益（损失以“-”号填列）			
公允价值变动收益（损失以“-”号填列）	五、39	308,161.95	1,169,821.66
信用减值损失（损失以“-”号填列）	五、40	-1,141,336.13	-436,420.01
资产减值损失（损失以“-”号填列）	五、41	-77,305.44	-1,079.83
资产处置收益（损失以“-”号填列）			
二、营业利润（亏损以“-”号填列）		-23,752,512.73	4,604,237.72
加：营业外收入	五、42	10,000.78	10,000.18
减：营业外支出			
三、利润总额（亏损总额以“-”号填列）		-23,742,511.95	-4,614,237.90
减：所得税费用	五、43	-419,282.47	-997,381.71
四、净利润（净亏损以“-”号填列）		-23,323,229.48	5,611,619.61
（一）持续经营净利润（净亏损以“-”号填列）		-23,323,229.48	5,611,619.61
（二）终止经营净利润（净亏损以“-”号填列）			
五、其他综合收益的税后净额		-	
六、综合收益总额		-23,323,229.48	5,611,619.61

法定代表人：闫果　　主管会计工作负责人：贾庆功　　会计机构负责人：李迎迎

现金流量表

2025年度

编制单位：西安聚能医工科技有限公司　　单位：人民币元

项　　目	附注	2025年度	2024年度
一、经营活动产生的现金流量：			
销售商品、提供劳务收到的现金		46,759,024.93	35,906,999.41
收到的税费返还			
收到其他与经营活动有关的现金		4,651,628.04	31,806,924.73
经营活动现金流入小计		51,410,652.97	67,713,924.14
购买商品、接受劳务支付的现金		32,859,834.76	50,721,674.75
支付给职工以及为职工支付的现金		24,047,265.69	18,658,930.87
支付的各项税费		3,859,593.77	617,961.14
支付其他与经营活动有关的现金		9,247,183.01	31,249,755.55
经营活动现金流出小计		70,013,877.23	101,248,322.31
经营活动产生的现金流量净额	五、44	-18,603,224.26	-33,534,398.17
二、投资活动产生的现金流量：			
收回投资收到的现金			350,000,000.00
取得投资收益收到的现金			1,240,010.96
处置固定资产、无形资产和其他长期资产收回的现金净额			
处置子公司及其他营业单位收到的现金净额			
收到其他与投资活动有关的现金			
投资活动现金流入小计		-	351,240,010.96
购建固定资产、无形资产和其他长期资产支付的现金		37,488,498.42	63,757,271.21
投资支付的现金		10,000,000.00	310,000,000.00
取得子公司及其他营业单位支付的现金净额			
支付其他与投资活动有关的现金			
投资活动现金流出小计		47,488,498.42	373,757,271.21
投资活动产生的现金流量净额		-47,488,498.42	-22,517,260.25
三、筹资活动产生的现金流量：			
吸收投资收到的现金			700,000.00
取得借款收到的现金		36,412,043.16	
收到其他与筹资活动有关的现金			
筹资活动现金流入小计		36,412,043.16	700,000.00
偿还债务支付的现金			
分配股利、利润或偿付利息支付的现金		405,754.32	
支付其他与筹资活动有关的现金			
筹资活动现金流出小计		405,754.32	-
筹资活动产生的现金流量净额		36,006,288.84	700,000.00
四、汇率变动对现金及现金等价物的影响			
五、现金及现金等价物净增加额	五、44	-30,085,433.84	-55,351,658.42
加：期初现金及现金等价物余额	五、44	63,394,264.26	118,745,922.68
六、期末现金及现金等价物余额	五、44	33,308,830.42	63,394,264.26

法定代表人：闫果　　主管会计工作负责人：贾庆功　　会计机构负责人：李迎迎

所有者权益变动表

2025年度

编制单位：西安聚能医工科技有限公司　　单位：人民币元

项目	2025年度											
	股本	其他权益工具			资本公积	减：库存股	其他综合收益	专项储备	盈余公积	未分配利润	其他	所有者权益合计
		优先股	永续债	其他								
一、上年年末余额	294,650,000.00	-	-	-	-	-	-	-	-	-12,093,438.99	-	282,556,561.01
加：会计政策变更												-
前期差错更正												-
其他												-
二、本年年初余额	294,650,000.00	-	-	-	-	-	-	-	-	-12,093,438.99	-	282,556,561.01
三、本年增减变动金额（减少以“-”号填列）	-	-	-	-	-	-	-	-	-	-23,323,229.48	-	-23,323,229.48
（一）综合收益总额										-23,323,229.48		-22,323,229.48
（二）所有者投入和减少资本	-	-	-	-	-	-	-	-	-	-	-	-
1.所有者投入的普通股												-
2.其他权益工具持有者投入资本												-
3.股份支付计入所有者权益的金额												-
4.其他												-
（三）利润分配	-	-	-	-	-	-	-	-	-	-	-	-
1.提取盈余公积												-
2.对所有者的分配												-
3.其他												-
（四）所有者权益内部结转	-	-	-	-	-	-	-	-	-	-	-	-
1.资本公积转增股本												-
2.盈余公积转增股本												-
3.盈余公积弥补亏损												-
4.设定受益计划变动额结转留存收益												-
5.其他综合收益结转留存收益												-
6.其他												-
（五）专项储备	-	-	-	-	-	-	-	-	-	-	-	-
1.本年提取												-
2.本年使用												-
（六）其他												-
四、本年年末余额	294,650,000.00	-	-	-	-	-	-	-	-	-35,116,668.47	-	259,233,331.53

法定代表人：闫果　　主管会计工作负责人：贾庆功　　会计机构负责人：李迎迎

所有者权益变动表（续）

2025年度

编制单位：西安聚能医工科技有限公司　　单位：人民币元

项目	2024年度											
	股本	其他权益工具			资本公积	减：库存股	其他综合收益	专项储备	盈余公积	未分配利润	其他	所有者权益 合计
		优先股	永续债	其他								
一、上年年末余额	293,950,000.00	-	-	-	-	-	-	-	-	-17,705,058.60		276,244,941.40
加：会计政策变更												-
前期差错更正												-
其他												-
二、本年年初余额	293,950,000.00	-	-	-	-	-	-	-	-	-17,705,058.60	-	276,244,941.40
三、本年增减变动金额（减少以“-”号填列）	700,000.00	-	-	-	-	-	-	-	-	5,611,619.61	-	6,311,619.61
（一）综合收益总额							-			5,611,619.61		5,611,619.61
（二）所有者投入和减少资本	700,000.00	-	-	-	-	-	-	-	-	-	-	700,000.00
1.所有者投入的普通股	700,000.00											700,000.00
2.其他权益工具持有者投入资本												-
3.股份支付计入所有者权益的金额												-
4.其他												-
（三）利润分配	-	-	-	-	-	-	-	-	-	-	-	-
1.提取盈余公积										-		-
2.对所有者的分配												-
3.其他												-
（四）所有者权益内部结转	-	-	-	-	-	-	-	-	-	-	-	-
1.资本公积转增股本					-							-
2.盈余公积转增股本												-
3.盈余公积弥补亏损												-
4.设定受益计划变动额结转留存收益												-
5.其他综合收益结转留存收益										-		-
6.其他												-
（五）专项储备	-	-	-	-	-	-	-	-	-	-	-	-
1.本年提取												-
2.本年使用												-
（六）其他												-
四、本年年末余额	294,650,000.00	-	-	-	-	-	-	-	-	-12,093,439.99	-	282,556,561.01

法定代表人：闫果　　主管会计工作负责人：贾庆功　　会计机构负责人：季迎迎

证书号第23132539号

专利公告信息

实用新型专利证书

实用新型名称：一种新型可预热感应熔炼炉

专利权人：西安聚能医工科技有限公司

地　　址：710000 陕西省西安市国际港务区林溪路109号

发 明 人：伊鹏;李江伟;温斌;张弛;贾珂;王亚滨;刘岩;贾庆功;马乐;张磊;闫果

专　利　号：ZL 2024 2 2283512.5　　授权公告号：CN 223153989 U

专利申请日：2024年09月19日　　授权公告日：2025年07月25日

申请日时申请人：西安聚能医工科技有限公司

申请日时发明人：伊鹏;李江伟;温斌;张弛;贾珂;王亚滨;刘岩;贾庆功;马乐;张磊;闫果

国家知识产权局依照中华人民共和国专利法进行审查，决定授予专利权，并予以公告。

专利权自授权公告之日起生效。专利权有效性及专利权人变更等法律信息以专利登记簿记载为准。

局长
申长雨

国家知识产权局
2025年07月25日

证书号第8563141号

专利公告信息

发明专利证书

发明名称：一种金属线材润滑涂层涂覆生产线

专利权人：西安聚能医工科技有限公司

地　　址：710000 陕西省西安市国际港务区林溪路109号

发 明 人：伊鹏;贾庆功;张嘉;张磊;杨创利;赵阳;马乐;王亚滨;闫果

专　利　号：ZL 2022 1 1726943.3　　授权公告号：CN 115999833 B

专利申请日：2022年12月30日　　授权公告日：2025年12月09日

申请日时申请人：西安聚能医工科技有限公司

申请日时发明人：伊鹏;贾庆功;张嘉;张磊;杨创利;赵阳;马乐;王亚滨;闫果

国家知识产权局依照中华人民共和国专利法进行审查，决定授予专利权，并予以公告。

专利权自授权公告之日起生效。专利权有效性及专利权人变更等法律信息以专利登记簿记载为准。

局长
申长雨

国家知识产权局
2025年12月09日

2015 4197

证书号第2562432号

发明专利证书

发明名称：一种钛及钛合金盘圆线材氧化层去除及尺寸控制的方法

发明人：田琳;张鹏;豆卫涛;马乐;王飞云;刘向宏;冯勇;张采祥

专利号：ZL 2015 1 0716994.1

专利申请日：2015年10月28日

专利权人：西部超导材料科技股份有限公司

授权公告日：2017年07月25日

本发明经过本局依照中华人民共和国专利法进行审查，决定授予专利权，颁发本证书并在专利登记簿上予以登记。专利权自授权公告之日起生效。

本专利的专利权期限为二十年，自申请日起算。专利权人应当依照专利法及其实施细则规定缴纳年费。本专利的年费应当在每年10月28日前缴纳。未按照规定缴纳年费的，专利权自应当缴纳年费期满之日起终止。

专利证书记载专利权登记时的法律状况。专利权的转移、质押、无效、终止、恢复和专利权人的姓名或名称、国籍、地址变更等事项记载在专利登记簿上。

局长
申长雨

中华人民共和国国家知识产权局

2017年07月25日

中华人民共和国

不动产权证书

根据《中华人民共和国民法典》等法律法规，为保护不动产权利人合法权益，对不动产权利人申请登记的本证所列不动产权利，经审查核实，准予登记，颁发此证。

登记机构

2025 年 月 日

中华人民共和国自然资源部监制

编号№ 61010632491

陕（2025）西安市不动产权第0527058号

权利人	西安聚能医工科技有限公司
共有情况	单独所有
坐落	西安浐灞国际港林溪路以北、和骄路以东
不动产单元号	610111 010001 GB00305 W00000000
权利类型	国有建设用地使用权
权利性质	出让
用途	工业用地
面积	52549.13㎡
使用期限	工业用地：2024年08月22日起2074年08月21日止
权利其他状况	

附记

附 图 页

核

宗地图

单位:m/m²

宗地代码：610111010001GB00305　　宗地面积:52549.13m²

所在图幅：2200-1240-20-Ⅰ　2200-1240-20-Ⅱ
2200-1240-20-Ⅲ　2200-1240-20-Ⅳ

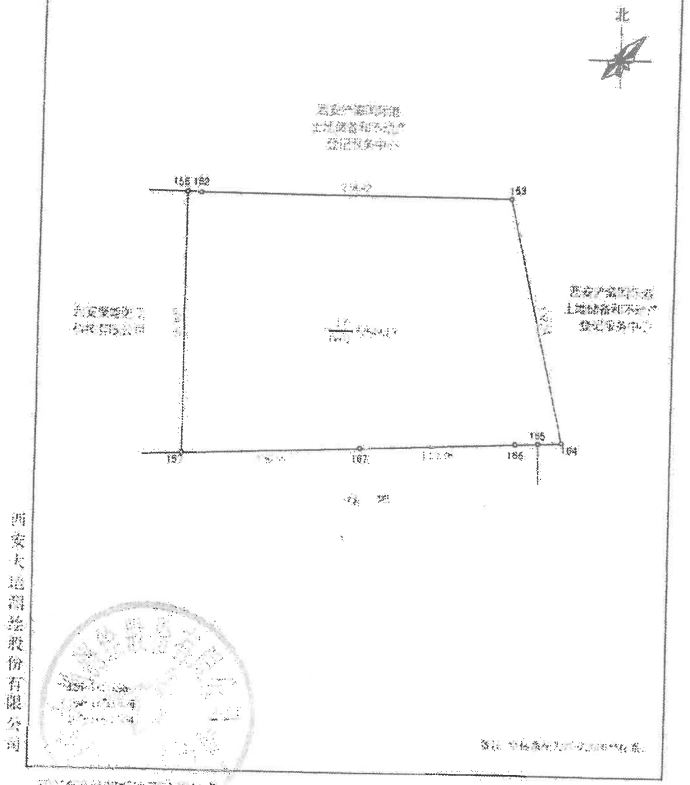

西安大地测绘股份有限公司

1:4500

西安聚能医工科技有限公司

中华人民共和国
不动产权证书



根据《中华人民共和国民法典》等法律法规，为保护不动产权利人合法权益，对不动产权利人申请登记的本证所列不动产权利，经审查核实，准予登记，颁发此证。

登记机构（章）

2023年01月18日

中华人民共和国自然资源部监制

编号No 61005592966

陕（ 2023 ） 西安市 不动产权第 0041165 号

权 利 人	西安聚能医工科技有限公司
共有情况	单独所有
坐 落	林溪路以北、规划路以东
不动产单元号	610111 010001 GB00001 W00000000
权利类型	国有建设用地使用权
权利性质	出让
用 途	工业用地
面 积	80425.32㎡
使用期限	工业用地：2022年12月15日起2072年12月14日止
权利其他状况	

附

附 图 页

宗 地 图

单位:m.m²

宗地代码: GW3-1-16
所在图幅号:200-240-19 200-240-20

权利人:西安聚能医工科技有限公司
宗地面积:80425.32m²

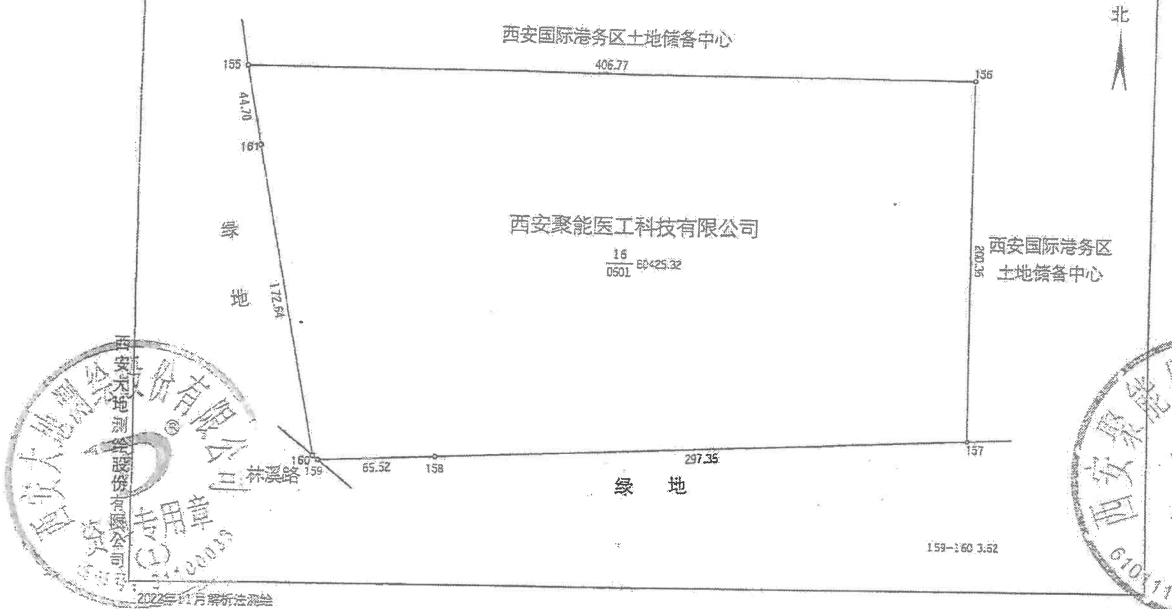

2022年11月解析法测绘
制图日期:2022年11月
审核日期:2022年11月

绘图员:解雨柔
检查员:冯文祥

委托人暨被评估单位承诺函

致：北京中天创意资产评估有限公司

因西安聚能医工科技有限公司股东拟对西安聚能医工科技有限公司进行增资事宜，特委托贵公司对该经济行为所涉及的西安聚能医工科技有限公司股东全部权益在2025年12月31日的市场价值进行评估。为确保资产评估机构客观、公正、合理地进行评估，本公司承诺如下并承担相应的法律责任：

1. 评估目的所对应的经济行为符合国家法律规定并已获批准；

2. 所提供的与资产评估相关资料真实、准确、完整，有关重大事项揭示充分；

3. 负责委托具备合法资质的会计师事务所对涉及单位评估基准日的相关资产、负债进行审计；

4. 负责协调涉及单位为贵公司及时提供符合评估规范要求的基础资料；

5. 没有重大的可以预见对评估结论有影响的期后事项；

6. 我公司及我公司主要负责人和协助评估工作的人员均与评估机构和评估机构参与本次评估的工作人员没有任何利益冲突或存在损害评估独立性的关系；

7. 不干预评估工作。

委托人暨被评估单位签章：西安聚能医工科技有限公司

法定代表人或授权代表：

2026年10月8日

统一社会信用代码

91110105MA002B6E0E

营业执照

(副 本)(1-1)

扫描市场主体身份码了解更多登记、备案、许可、监管信息，体验更多应用服务。

名　　称　北京中天创意资产评估有限公司

类　　型　其他有限责任公司

法定代表人　齐斌

经营范围　资产评估。（市场主体依法自主选择经营项目，开展经营活动；依法须经批准的项目，经相关部门批准后依批准的内容开展经营活动；不得从事国家和本市产业政策禁止和限制类项目的经营活动。）

注册资本　150万元

成立日期　2015年12月02日

住　　所　北京市东城区珠市口东大街3号二层291室

登记机关

2025年12月29日

国家企业信用信息公示系统网址：http://www.gsxt.gov.cn

市场主体应当于每年1月1日至6月30日通过国家企业信息公示系统报送公示年度报告。

国家市场监督管理总局监制

北京市财政局

2018-0029 号

备案公告

北京中天创意资产评估有限公司报来的《资产评估机构备案表》及有关材料收悉。根据《中华人民共和国资产评估法》、《资产评估行业财政监督管理办法》的有关规定，予以备案。

一、资产评估机构名称为北京中天创意资产评估有限公司，组织形式为公司形式。

二、北京中天创意资产评估有限公司法定代表人为赵红京。

北京中天创意资产评估有限公司备案后应当加入北京资产评估协会，同时接受北京市财政局和北京资产评估协会的监督管理。北京中天创意资产评估有限公司股东的基本情况，申报的资产评估专业人员基本

情况等备案信息可通过中国资产评估协会官方网站进行查询。

特此公告。

北京市财政局

2018年1月18日

北京市财政局

京财资评备〔2021〕0069号

变更备案公告

北京中天创意资产评估有限公司变更事项备案及有关材料收悉。根据《中华人民共和国资产评估法》、《资产评估行业财政监督管理办法》的有关规定，予以备案。变更备案的相关信息如下：

一、北京中天创意资产评估有限公司法定代表人由赵红京变更为张奘。

二、北京中天创意资产评估有限公司股东由牛东政（资产评估师证书编号：11110015）、许天宁（资产评估师证书编号：11001788）、北京文保工程咨询有限责任公司，变更为吕发钦（资产评估师证书编号：11001772）、陈桂庆（资产评估师证书编号：11001774）、北京文保工程咨询有限责任公司。

其他相关信息可通过中国资产评估协会官方网站进行查询。

特此公告。

北京市财政局

2021年7月9日

北京市财政局

京财资评备〔2025〕0134号

变更备案公告

北京中天创意资产评估有限公司变更事项备案及有关材料收悉。根据《中华人民共和国资产评估法》《资产评估行业财政监督管理办法》的有关规定，予以备案。变更备案的相关信息如下：

北京中天创意资产评估有限公司法定代表人由张奚变更为齐斌。

其他相关信息可通过中国资产评估协会官方网站进行查询。

特此公告。

北京市财政局

2025年8月18日

北 京 市 财 政 局

京财资评备〔2026〕0034号

变更备案公告

北京中天创意资产评估有限公司变更事项备案及有关材料收悉。根据《中华人民共和国资产评估法》、《资产评估行业财政监督管理办法》的有关规定，予以备案。变更备案的相关信息如下：

北京中天创意资产评估有限公司股东由北京文保工程咨询有限责任公司、吕发钦、陈桂庆变更为齐斌、郭宏、李靖、李东峰、陈颖、杨之玲、张奚、陈桂庆、吕发钦。

其他相关信息可通过中国资产评估协会官方网站进行查询。

特此公告。

北京市财政局

2026年2月9日

中国资产评估协会

正式执业会员证书



会员编号：11190178

会员姓名：杨之玲

证件号码：510802**********X

所在机构：北京中天创意资产评估有限公司

年检情况：2026 年通过

职业资格：资产评估师

矿业权评估师

扫码查看详细信息

本人印鉴：

签名：杨之玲

（有效期至 2027-04-30 日止）

打印时间：2026 年 04 月 17 日

中国资产评估协会

正式执业会员证书

会员编号：37020019

会员姓名：白太忠

证件号码：370902**********3

所在机构：北京中天创意资产评估有限公司山东分公司

年检情况：2026 年通过

职业资格：资产评估师



扫码查看详细信息

本人印鉴：

签名：白太忠

（有效期至 2027-04-30 日止）

打印时间：2026 年 04 月 29 日

评 估 结 果 汇 总 表（资产基础法）

表1

评估基准日：2025年12月31日　　共1页第1页

被评估单位：西安聚能医工科技有限公司　　金额单位：人民币万元

项　目		账面价值	评估价值	增减值	增值率(%)
		A	B	C=B-A	D=C/A×100%
1	流动资产	13,800.20	13,974.03	173.83	1.26
2	非流动资产	22,037.79	27,500.24	5,462.45	24.79
3	其中：可供出售金融资产				
4	持有至到期投资				
5	长期应收款				
6	长期股权投资				
7	投资性房地产	2,226.34	2,116.82	-109.52	-4.92
8	固定资产	9,115.81	9,780.21	664.40	7.29
9	在建工程	83.38	83.38		
10	工程物资				
11	固定资产清理				
12	生产性生物资产				
13	油气资产				
14	无形资产	9,847.68	14,829.66	4,981.98	50.59
15	开发支出				
16	商誉				
17	长期待摊费用				
18	递延所得税资产	141.67	67.25	-74.42	-52.53%
19	其他非流动资产	622.91	622.91		
20	资产总计	35,837.99	41,474.26	5,636.27	15.73
21	流动负债	5,777.36	5,777.36		
22	非流动负债	4,137.29	3,715.62	-421.67	-10.19
23	负债总计	9,914.66	9,492.98	-421.68	-4.25
24	净资产（所有者权益）	25,923.33	31,981.28	6,057.95	23.37

评估机构：北京中天创意资产评估有限公司

评估结果分类汇总表

表2

评估基准日：2025年12月31日

被评估单位：西安聚能医工科技有限公司　　金额单位：人民币元

序号	科目名称	账面价值	评估价值	增减值	增值率(%)
1	一、流动资产合计	138,002,037.61	139,740,294.50	1,738,256.89	1.26
2	货币资金	33,308,830.42	33,308,830.42		
3	交易性金融资产	10,000,000.00	10,022,073.54	22,073.54	0.22
4	应收票据	16,609,116.30	16,609,116.30		
5	应收账款	42,898,204.28	42,898,204.28		
6	应收款项融资	42,500.00	42,500.00		
7	预付账款	6,031,056.16	6,031,056.16		
8	应收利息				
9	应收股利				
10	其他应收款	1,161,993.52	1,161,993.52		
11	存货	18,340,436.66	20,056,620.01	1,716,183.35	9.36
12	合同资产	4,973,038.56	4,973,038.56		
13	其他流动资产	4,636,861.71	4,636,861.71		
14	二、非流动资产合计	220,377,850.93	275,002,351.06	54,624,500.13	24.79
15	可供出售金融资产				
16	持有至到期投资				
17	长期应收款				
18	长期股权投资				
19	投资性房地产	22,263,402.66	21,168,241.00	-1,095,161.66	-4.92
20	固定资产	91,158,145.56	97,802,127.52	6,643,981.96	7.29
21	在建工程	833,792.03	833,792.03		
22	使用权资产				
23	固定资产清理				
24	生产性生物资产				
25	油气资产				
26	无形资产	98,476,772.55	148,296,585.56	49,819,813.01	50.59
27	开发支出				
28	商誉				
29	长期待摊费用				
30	递延所得税资产	1,416,664.18	672,530.99	-744,133.19	-52.53%
31	其他非流动资产	6,229,073.95	6,229,073.95		
32	**三、资产总计**	**358,379,888.54**	**414,742,645.56**	**56,362,757.02**	**15.73**

评估结果分类汇总表

表2

评估基准日：2025年12月31日

被评估单位：西安聚能医工科技有限公司　　金额单位：人民币元

序号	科目名称	账面价值	评估价值	增减值	增值率(%)
33	四、流动负债合计	57,773,625.94	57,773,625.94		
34	短期借款				
35	交易性金融负债				
36	应付票据				
37	应付账款	27,718,545.60	27,718,545.60		
38	预收账款				
39	应付职工薪酬	4,288,257.64	4,288,257.64		
40	应交税费	732,465.55	732,465.55		
41	应付利息				
42	合同负债	19,541,050.72	19,541,050.72		
43	其他应付款	45,667.67	45,667.67		
44	一年内到期的非流动负债	2,527,711.64	2,527,711.64		
45	其他流动负债	2,919,927.12	2,919,927.12		
46	五、非流动负债合计	41,372,931.07	37,156,176.35	-4,216,754.72	-10.19
47	长期借款	36,412,043.16	36,412,043.16		
48	应付债券				
49	长期应付款				
50	递延收益	4,960,887.91	744,133.19	-4,216,754.72	-85.00
51	预计负债				
52	递延所得税负债				
53	其他非流动负债				
54	**六、负债合计**	**99,146,537.01**	**94,929,802.29**	**-4,216,754.72**	**-4.25**
55	**七、净资产**	**259,233,331.53**	**319,812,843.27**	**60,579,511.74**	**23.37**

流动资产评估汇总表

表 3

评估基准日：2025年12月31日

被评估单位：西安聚能医工科技有限公司　　金额单位：人民币元

编号	科目名称	账面价值	评估价值	增减值	增值率(%)
3-1	货币资金	33,308,830.42	33,308,830.42		
3-2	交易性金融资产	10,000,000.00	10,022,073.54	22,073.54	0.22
3-3	应收票据	16,609,116.30	16,609,116.30		-
3-4	应收账款	42,898,204.28	42,898,204.28		-
3-5	预付账款	6,031,056.16	6,031,056.16		-
3-6	应收款项融资	42,500.00	42,500.00		-
3-7	应收股利				
3-8	其他应收款	1,161,993.52	1,161,993.52		-
3-9	存货	18,340,436.66	20,056,620.01	1,716,183.35	9.36
3-10	合同资产	4,973,038.56	4,973,038.56		-
3-11	其他流动资产	4,636,861.71	4,636,861.71		-
3	**流动资产合计**	**138,002,037.61**	**139,740,294.50**	**1,738,256.89**	**1.26**

货币资金评估汇总表

表 3-1

评估基准日：2025年12月31日

被评估单位：西安聚能医工科技有限公司　　金额单位：人民币元

编号	科目名称	账面价值	评估价值	增减值	增值率(%)	备注
3-1-1	货币资金－现金					
3-1-2	货币资金－银行存款	33,308,830.42	33,308,830.42			
3-1-3	货币资金－其他货币资金					
3-1	**货币资金合计**	**33,308,830.42**	**33,308,830.42**			

货币资金－银行存款评估明细表

表3-1-2

评估基准日：2025年12月31日

被评估单位：西安聚能医工科技有限公司　　金额单位：人民币元

序号	开户银行	账号	账户性质	币种	外币账面金额	评估基准日汇率	账面价值	评估价值	增减值	增值率(%)	备注
合　计							**33,308,830.42**	**33,308,830.42**			
1	中国银行西安经济技术开发区支行	102501180740	基本户	人民币			2,062,581.51	2,062,581.51			
2	交通银行西安甜水井支行	611301075013002005496	一般户	人民币			4,187,611.50	4,187,611.50			
3	中国建设银行西安经济技术开发区支行	61050193004100002584	一般户	人民币			593,776.99	593,776.99			
4	中国建设银行陕西省分行营业部	61050190290000004131	一般户	人民币			89,655.14	89,655.14			
5	招商银行西安分行北大街支行	129914471610505	一般户	人民币			26,275,173.26	26,275,173.26			
6	平安银行西安经济技术开发区支行	15552822150073	一般户	人民币			32.02	32.02			
7	华夏银行西安互助路支行	11453000000809000	一般户	人民币			100,000.00	100,000.00			

交易性金融资产评估汇总表

表3-2

评估基准日：2025年12月31日

被评估单位：西安聚能医工科技有限公司　　金额单位：人民币元

编号	科目名称	账面价值	评估价值	增减值	增值率(%)	备注
3-2-1	交易性金融资产-股票投资					
3-2-2	交易性金融资产-债券投资					
3-2-3	交易性金融资产-基金投资	10,000,000.00	10,022,073.54	22,073.54	0.22	
3-2	**交易性金融资产合计**	**10,000,000.00**	**10,022,073.54**	**22,073.54**	**0.22**	

交易性金融资产－基金投资评估明细表

表3-2-3

评估基准日：2025年12月31日

被评估单位：西安聚能医工科技有限公司

金额单位：人民币元

序号	基金发行单位	基金名称	基金类型	投资日期	基金份数	成本	账面价值	基准日净值/份	评估价值	增减值	增值率%	备注
合计						**10,000,000.00**	**10,000,000.00**		**10,022,073.54**	**22,073.54**	**0.22**	
1	中国建设银行经济技术开发区支行	结构性存款	结构性存款	2025年11月18日		10,000,000.00	10,000,000.00		10,022,073.54	22,073.54	0.22	

应收票据评估明细表

表3-3

评估基准日：2025年12月31日

被评估单位：西安聚能医工科技有限公司　　金额单位：人民币元

序号	户名(结算对象)	票据类型	出票日期	到期日期	账面价值	评估价值	增减值	增值率(%)	备注
合　计					**16,656,487.50**	**16,656,487.50**			
减：应收票据坏账准备					**47,371.20**	**47,371.20**			
应收票据净额					**16,609,116.30**	**16,609,116.30**			
1	西部超导材料科技股份有限公司	银行承兑	2025年10月	2026年4月	114,000.00	114,000.00			
2	西部超导材料科技股份有限公司	银行承兑	2025年12月	2026年5月	624,720.00	624,720.00			
3	西部超导材料科技股份有限公司	银行承兑	2025年12月	2026年5月	585,330.00	585,330.00			
4	西部超导材料科技股份有限公司	银行承兑	2025年12月	2026年5月	435,000.00	435,000.00			
5	西部超导材料科技股份有限公司	银行承兑	2025年12月	2026年5月	75,000.00	75,000.00			
6	西部超导材料科技股份有限公司	银行承兑	2025年12月	2026年5月	36,174.18	36,174.18			
7	西部超导材料科技股份有限公司	银行承兑	2025年12月	2026年5月	368,000.00	368,000.00			
8	西部超导材料科技股份有限公司	银行承兑	2025年12月	2026年5月	780,000.00	780,000.00			
9	西部超导材料科技股份有限公司	银行承兑	2025年12月	2026年5月	234,000.00	234,000.00			
10	西部超导材料科技股份有限公司	银行承兑	2025年12月	2026年5月	1,222,000.00	1,222,000.00			
11	西部超导材料科技股份有限公司	银行承兑	2025年12月	2026年5月	693,000.00	693,000.00			
12	西部超导材料科技股份有限公司	银行承兑	2025年12月	2026年6月	14,860.00	14,860.00			
13	西部超导材料科技股份有限公司	银行承兑	2025年12月	2026年6月	20,640.00	20,640.00			
14	西部超导材料科技股份有限公司	银行承兑	2025年12月	2026年6月	21,000.00	21,000.00			
15	西部超导材料科技股份有限公司	银行承兑	2025年12月	2026年6月	10,000.00	10,000.00			
16	西部超导材料科技股份有限公司	银行承兑	2025年12月	2026年5月	256,860.00	256,860.00			
17	西部超导材料科技股份有限公司	银行承兑	2025年12月	2026年5月	38,640.00	38,640.00			

应收票据评估明细表

表3-3

评估基准日：2025年12月31日

被评估单位：西安聚能医工科技有限公司　　金额单位：人民币元

序号	户名(结算对象)	票据类型	出票日期	到期日期	账面价值	评估价值	增减值	增值率(%)	备注
18	西部超导材料科技股份有限公司	银行承兑	2025年12月	2026年6月	27,000.00	27,000.00			
19	西部超导材料科技股份有限公司	银行承兑	2025年12月	2026年6月	108,000.00	108,000.00			
20	西部超导材料科技股份有限公司	银行承兑	2025年12月	2026年6月	13,400.00	13,400.00			
21	西部超导材料科技股份有限公司	银行承兑	2025年12月	2026年6月	1,058,100.00	1,058,100.00			
22	西部超导材料科技股份有限公司	银行承兑	2025年12月	2026年6月	1,167,000.00	1,167,000.00			
23	西部超导材料科技股份有限公司	银行承兑	2025年12月	2026年6月	273,000.00	273,000.00			
24	西北有色金属研究院	银行承兑	2025年12月	2026年6月	3,520.00	3,520.00			
25	西北有色金属研究院	银行承兑	2025年12月	2026年6月	79,220.00	79,220.00			
26	西安聚能超导线材科技有限公司	银行承兑	2025年7月	2026年1月	77,400.00	77,400.00			
27	西安聚能超导线材科技有限公司	银行承兑	2025年7月	2026年1月	378,000.00	378,000.00			
28	西安聚能超导线材科技有限公司	银行承兑	2025年7月	2026年1月	327,000.00	327,000.00			
29	西安聚能超导线材科技有限公司	银行承兑	2025年7月	2026年1月	13,800.00	13,800.00			
30	西安聚能超导线材科技有限公司	银行承兑	2025年7月	2026年1月	303,800.00	303,800.00			
31	西安聚能超导线材科技有限公司	银行承兑	2025年7月	2026年1月	426,000.00	426,000.00			
32	西安聚能超导线材科技有限公司	银行承兑	2025年7月	2026年1月	81,000.00	81,000.00			
33	西安聚能超导线材科技有限公司	银行承兑	2025年7月	2026年1月	1,656,000.00	1,656,000.00			
34	西安聚能超导线材科技有限公司	银行承兑	2025年7月	2026年1月	400,000.00	400,000.00			
35	西安聚能超导线材科技有限公司	银行承兑	2025年7月	2026年1月	47,500.00	47,500.00			
36	西安聚能超导线材科技有限公司	银行承兑	2025年7月	2026年1月	473,500.00	473,500.00			
37	西部超导材料科技股份有限公司	银行承兑	2025年7月	2026年1月	93,500.00	93,500.00			

应收票据评估明细表

表3-3

评估基准日：2025年12月31日

被评估单位：西安聚能医工科技有限公司　　金额单位：人民币元

序号	户名(结算对象)	票据类型	出票日期	到期日期	账面价值	评估价值	增减值	增值率(%)	备注
38	西部超导材料科技股份有限公司	银行承兑	2025年7月	2026年1月	48,000.00	48,000.00			
39	西部超导材料科技股份有限公司	银行承兑	2025年7月	2026年1月	10,185.00	10,185.00			
40	西部超导材料科技股份有限公司	银行承兑	2025年9月	2026年3月	260,000.00	260,000.00			
41	西部超导材料科技股份有限公司	银行承兑	2025年9月	2026年3月	41,500.00	41,500.00			
42	西部超导材料科技股份有限公司	银行承兑	2025年9月	2026年3月	6,500.00	6,500.00			
43	西部超导材料科技股份有限公司	银行承兑	2025年9月	2026年3月	63,100.00	63,100.00			
44	西部超导材料科技股份有限公司	银行承兑	2025年9月	2026年3月	2,100.00	2,100.00			
45	西部超导材料科技股份有限公司	银行承兑	2025年9月	2026年3月	5,262.50	5,262.50			
46	西安超晶科技股份有限公司	银行承兑	2025年9月	2026年3月	48,500.00	48,500.00			
47	西安超晶科技股份有限公司	银行承兑	2025年9月	2026年3月	116,300.00	116,300.00			
48	西部超导材料科技股份有限公司	银行承兑	2025年10月	2026年4月	189,243.32	189,243.32			
49	西部超导材料科技股份有限公司	银行承兑	2025年10月	2026年4月	38,756.68	38,756.68			
50	西安航远航空新材料科技有限公司	银行承兑	2025年10月	2026年4月	11,217.64	11,217.64			
51	西安航远航空新材料科技有限公司	银行承兑	2025年10月	2026年4月	143,560.00	143,560.00			
52	西安航远航空新材料科技有限公司	银行承兑	2025年10月	2026年4月	100,000.00	100,000.00			
53	西安航远航空新材料科技有限公司	银行承兑	2025年9月	2026年3月	92,654.86	92,654.86			
54	西安航远航空新材料科技有限公司	银行承兑	2025年9月	2026年3月	34,867.50	34,867.50			
55	西安航远航空新材料科技有限公司	银行承兑	2025年9月	2026年3月	3,775.82	3,775.82			
56	西安航远航空新材料科技有限公司	银行承兑	2025年9月	2026年3月	286,224.18	286,224.18			
57	西部超导材料科技股份有限公司	银行承兑	2025年12月	2026年5月	67,775.82	67,775.82			

应收票据评估明细表

表3-3

评估基准日：2025年12月31日

被评估单位：西安聚能医工科技有限公司　　金额单位：人民币元

序号	户名(结算对象)	票据类型	出票日期	到期日期	账面价值	评估价值	增减值	增值率(%)	备注
58	西部超导材料科技股份有限公司	银行承兑	2025年12月	2026年5月	1,485,000.00	1,485,000.00			
59	西部超导材料科技股份有限公司	银行承兑	2025年12月	2026年5月	327,000.00	327,000.00			
60	西部超导材料科技股份有限公司	银行承兑	2025年12月	2026年6月	353,500.00	353,500.00			
61	西部超导材料科技股份有限公司	银行承兑	2025年12月	2026年6月	78,000.00	78,000.00			
62	西部超导材料科技股份有限公司	银行承兑	2025年12月	2026年6月	69,000.00	69,000.00			
63	西部超导材料科技股份有限公司	银行承兑	2025年12月	2026年6月	238,500.00	238,500.00			

应收账款评估明细表

表3-4

评估基准日：2025年12月31日

被评估单位：西安聚能医工科技有限公司

金额单位：人民币元

序号	欠款单位名称(结算对象)	业务内容	发生日期	账龄	账面价值	坏账准备	预计风险损失	评估价值	增减值	增值率(%)	备注
合　　计					**44,739,132.55**	**1,840,928.27**	**1,840,928.27**	**44,739,132.55**			
减：应收账款坏账准备					1,840,928.27	1,840,928.27		1,840,928.27			
应收账款净额					**42,898,204.28**			**42,898,204.28**			
1	中车永济电机有限公司	收装备项目	2025年11月	一年以内	12,319,208.40	1,002,912.00	1,002,912.00	12,319,208.40			
2	西部超导材料科技股份有限公司	收装备项目	2025年12月	一年以内	11,453,671.87			11,453,671.87			
3	上海磁稳机械设备科技有限公司	收装备项目	2025年12月	一年以内	2,755,000.00	82,650.00	82,650.00	2,755,000.00			
4	武汉中车电牵科技有限公司	收装备项目	2025年8月	一年以内	2,204,228.00	194,035.04	194,035.04	2,204,228.00			
5	四川航大新材料有限公司	收装备项目	2025年12月	一年以内	2,100,000.00	63,000.00	63,000.00	2,100,000.00			
6	西安建筑科技大学	收装备项目	2025年12月	一年以内	2,050,000.00	61,500.00	61,500.00	2,050,000.00			
7	西部超导材料科技股份有限公司	研发项目款	2025年11月	一年以内	1,512,830.00			1,512,830.00			
8	西北有色金属研究院	收装备项目	2024年6月	1-2年	1,500,000.00	123,750.00	123,750.00	1,500,000.00			
9	西安格润砥金属材料精整有限公司	收装备项目	2025年6月	一年以内	1,442,000.00	43,260.00	43,260.00	1,442,000.00			
10	西安翎杰智能装备科技有限公司	收装备项目	2025年6月	一年以内	1,240,000.00	37,200.00	37,200.00	1,240,000.00			
11	西安宝信冶金技术有限公司	收装备项目	2025年2月	一年以内	1,173,445.10	115,416.77	115,416.77	1,173,445.10			
12	西安赛特思迈钛业有限公司	收装备项目	2025年6月	一年以内	845,400.00	25,362.00	25,362.00	845,400.00			
13	西安聚能超导磁体科技股份有限公司	收装备项目	2025年12月	一年以内	812,500.00			812,500.00			
14	西安聚能超导线材科技有限公司	收装备项目	2025年12月	一年以内	510,000.00			510,000.00			
15	陕西冷水信息科技有限公司	收装备项目	2025年12月	一年以内	500,000.00	15,000.00	15,000.00	500,000.00			
16	南京理工大学	收装备项目	2025年12月	一年以内	439,000.00	13,170.00	13,170.00	439,000.00			
17	中车大连电力牵引研发中心有限公司	收装备项目	2025年3月	一年以内	377,872.00	11,336.16	11,336.16	377,872.00			
18	大连恒洋交通轨道科技有限公司青岛分公司	收装备项目	2025年9月	一年以内	372,900.00	11,187.00	11,187.00	372,900.00			
19	国网陕西省电力有限公司	收装备项目	2025年12月	一年以内	356,440.00	10,693.20	10,693.20	356,440.00			
20	西安交通大学第一附属医院	收装备项目	2025年12月	一年以内	190,000.00	5,700.00	5,700.00	190,000.00			
21	中核四〇四有限公司	收装备项目	2025年7月	一年以内	165,000.00	4,950.00	4,950.00	165,000.00			
22	西安汉唐分析检测有限公司	收装备项目	2025年12月	一年以内	163,000.00	4,890.00	4,890.00	163,000.00			
23	西安超晶科技股份有限公司	收装备项目	2024年12月	1-2年	77,000.00	7,700.00	7,700.00	77,000.00			
24	西安泰金新能科技股份有限公司	收装备项目	2024年8月	1-2年	76,641.59	2,376.23	2,376.23	76,641.59			
25	北京航空材料研究院股份有限公司	收装备项目	2025年11月	一年以内	44,000.00	1,320.00	1,320.00	44,000.00			
26	陕西秦洲核与辐射安全技术有限公司	收装备项目	2025年12月	一年以内	33,995.59	1,019.87	1,019.87	33,995.59			

应收账款评估明细表

表3-4

评估基准日：2025年12月31日

被评估单位：西安聚能医工科技有限公司　　金额单位：人民币元

序号	欠款单位名称(结算对象)	业务内容	发生日期	账龄	账面价值	坏账准备	预计风险损失	评估价值	增减值	增值率(%)	备注
27	昆明贵研新材料科技有限公司	收装备项目	2024年7月	1-2年	17,000.00	1,700.00	1,700.00	17,000.00			
28	西安宜恩机电设备有限公司	收装备项目	2024年8月	1-2年	8,000.00	800.00	800.00	8,000.00			

应收款项融资评估明细表

表3-3

评估基准日：2025年12月31日

被评估单位：西安聚能医工科技有限公司　　金额单位：人民币元

序号	户名(结算对象)	出票日期	账面价值	评估价值	增减值	增值率(%)	备注
合　计			**42,500.00**	**42,500.00**			
1	西部超导材料科技股份有限公司	2025年12月	42,500.00	42,500.00			

预付账款评估明细表

表3-5

评估基准日：2025年12月31日

被评估单位：西安聚能医工科技有限公司

金额单位：人民币元

序号	收款单位名称(结算对象)	业务内容	发生日期	账龄	账面价值	评估价值	增减值	增值率(%)	备注
合　计					**6,031,056.16**	**6,031,056.16**			
1	北京中天荣泰科技发展有限公司	应付材料款	2025年10月	一年以内	495,000.00	495,000.00			
2	中陕核（甘肃）现代物理科技有限公司	应付材料款	2025年11月	一年以内	435,000.00	435,000.00			
3	德州威诺机械设备有限公司	应付材料款	2025年12月	一年以内	345,847.79	345,847.79			
4	郑州一工众赢机电设备有限公司	应付材料款	2025年11月	一年以内	288,000.00	288,000.00			
5	西安东泰安全防范科技有限公司	应付材料款	2025年9月	一年以内	270,250.00	270,250.00			
6	广州众兴数字科技有限公司	应付材料款	2025年12月	一年以内	259,575.36	259,575.36			
7	国网陕西省电力有限公司	应付其他	2025年12月	一年以内	221,005.14	221,005.14			
8	陕西欧富物资贸易有限公司	应付材料款	2025年8月	一年以内	200,000.00	200,000.00			
9	陕西展润精密制造有限公司	应付其他	2025年1月	一年以内	191,293.05	191,293.05			
10	陕西聚鑫机电设备制造有限公司	应付材料款	2025年12月	一年以内	189,000.00	189,000.00			
11	西安聚能超导磁体科技有限公司	应付科研技术开	2024年12月	1-2年	170,000.00	170,000.00			
12	西安富耐思工业有限公司	应付材料款	2025年8月	一年以内	160,000.00	160,000.00			
13	陕西英安创远机电科技有限公司	应付材料款	2025年12月	一年以内	146,651.05	146,651.05			
14	陕西德润科技有限责任公司	应付材料款	2025年8月	一年以内	135,810.00	135,810.00			
15	西安正赛机电科技有限公司	应付材料款	2025年6月	一年以内	109,828.50	109,828.50			
16	福思达环境科技（苏州）有限公司	应付材料款	2025年8月	一年以内	109,200.00	109,200.00			
17	哈尔滨炉用电机制造有限公司	应付材料款	2025年10月	一年以内	105,000.00	105,000.00			
18	西安成量工具销售有限公司	应付材料款	2025年11月	一年以内	94,667.84	94,667.84			
19	陕西诺达炉业有限公司	应付材料款	2025年11月	一年以内	89,000.00	89,000.00			
20	西安华达不锈钢有限公司	应付材料款	2025年12月	一年以内	75,186.93	75,186.93			
21	苏州苏能电热设备有限公司	应付材料款	2025年11月	一年以内	73,600.00	73,600.00			
22	深圳市艾克医疗器械有限公司	应付科研材料费	2025年9月	一年以内	73,500.00	73,500.00			
23	西安固泰传感器有限公司	应付材料款	2025年8月	一年以内	71,100.00	71,100.00			
24	西安汉源建筑工程有限公司	应付其他	2025年1月	一年以内	67,900.00	67,900.00			
25	武汉华景康光电科技有限公司	应付材料款	2025年6月	一年以内	66,500.00	66,500.00			
26	西安大地测绘	应付其他	2025年2月	一年以内	64,000.00	64,000.00			
27	陕西同泽生态能源规划设计有限公司	应付其他	2024年5月	1-2年	63,700.00	63,700.00			
28	西安兴秦电力科技有限公司	应付材料款	2025年11月	一年以内	63,390.00	63,390.00			

预付账款评估明细表

表3-5

评估基准日：2025年12月31日

被评估单位：西安聚能医工科技有限公司

金额单位：人民币元

序号	收款单位名称(结算对象)	业务内容	发生日期	账龄	账面价值	评估价值	增减值	增值率(%)	备注
29	北京东方中科集成科技股份有限公司	应付其他	2025年7月	一年以内	63,159.30	63,159.30			
30	陕西境硕机床设备有限公司	应付材料款	2025年6月	一年以内	62,500.00	62,500.00			
31	西安众发重型设备搬运安装有限公司	应付其他	2025年9月	一年以内	61,300.00	61,300.00			
32	洛阳佰斯泰装备设计有限公司	应付材料款	2024年8月	1-2年	59,000.00	59,000.00			
33	陕西一诺启航精密机械有限公司	应付科研材料费	2025年12月	一年以内	55,340.00	55,340.00			
34	宝鸡巨伟钛业有限公司	应付材料款	2025年3月	一年以内	55,200.00	55,200.00			
35	上海强华实业股份有限公司	应付材料款	2025年12月	一年以内	55,000.00	55,000.00			
36	上海修风自动化科技有限公司	应付材料款	2025年12月	一年以内	54,000.00	54,000.00			
37	北京沃金通风环保科技有限公司	应付材料款	2025年12月	一年以内	49,000.00	49,000.00			
38	上海见驰辐射检测设备有限公司	应付材料款	2025年12月	一年以内	49,000.00	49,000.00			
39	渭南华堪岩土工程有限公司	应付材料款	2025年12月	一年以内	49,000.00	49,000.00			
40	西安嘉讯机电科技有限公司	应付其他	2025年1月	一年以内	49,000.00	49,000.00			
41	兰州伽伯俐加速器技术有限公司	应付材料款	2025年2月	一年以内	48,480.00	48,480.00			
42	西安港实业有限公司	应付其他	2025年12月	一年以内	42,878.71	42,878.71			
43	西安亿帮达电气有限公司	应付材料款	2025年12月	一年以内	41,622.91	41,622.91			
44	西安汇仕捷贸易有限公司	应付材料款	2025年12月	一年以内	39,653.00	39,653.00			
45	陕西旭显工贸有限公司	应付材料款	2025年12月	一年以内	35,196.79	35,196.79			
46	深圳创硕光业科技有限公司	应付材料款	2025年7月	一年以内	32,338.14	32,338.14			
47	安徽聚芯智造科技股份有限公司	应付材料款	2025年10月	一年以内	29,840.00	29,840.00			
48	西安信业机电科技有限公司	应付材料款	2025年12月	一年以内	28,700.00	28,700.00			
49	中国电信股份有限公司西安分公司	应付其他	2025年9月	一年以内	25,000.00	25,000.00			
50	滴滴出行科技有限公司	应付其他	2025年12月	一年以内	24,282.03	24,282.03			
51	青岛瑞合信泰压力容器有限公司	应付材料款	2025年12月	一年以内	22,600.00	22,600.00			
52	陕西衡托电子科技有限公司	应付材料款	2025年8月	一年以内	22,500.00	22,500.00			
53	陕西迪恒机械制造有限公司	应付材料款	2025年12月	一年以内	22,085.82	22,085.82			
54	西安泰赛科技发展有限公司	应付材料款	2025年5月	一年以内	22,000.00	22,000.00			
55	西安鼎迈知识产权代理事务所（普通合伙）	应付其他	2025年3月	一年以内	21,780.00	21,780.00			
56	震坤行工业超市（上海）有限公司	应付材料款	2025年8月	一年以内	21,712.28	21,712.28			
57	北京京东世纪信息技术有限公司	预付材料款	2023年4月	2-3年	20,000.00	20,000.00			

预付账款评估明细表

表3-5

评估基准日：2025年12月31日

被评估单位：西安聚能医工科技有限公司

金额单位：人民币元

序号	收款单位名称(结算对象)	业务内容	发生日期	账龄	账面价值	评估价值	增减值	增值率(%)	备注
58	西安交通大学口腔医院	应付科研技术开	2025年7月	一年以内	20,000.00	20,000.00			
59	中国人民健康保险股份有限公司陕西分公司	应付其他	2025年7月	一年以内	17,850.00	17,850.00			
60	烟台万隆真空冶金股份有限公司	应付材料款	2025年6月	一年以内	17,668.50	17,668.50			
61	西安轩铭机电设备有限公司	预付材料款	2024年1月	1-2年	17,624.20	17,624.20			
62	西安昆仑工业(集团）有限责任公司	应付材料款	2025年12月	一年以内	16,400.00	16,400.00			
63	西安安居乐筑住房租赁有限公司	应付其他	2025年11月	一年以内	15,726.11	15,726.11			
64	吉林省北亚防雷装置检测咨询有限公司西安分公司	应付其他	2025年1月	一年以内	14,853.80	14,853.80			
65	上海优溪实业有限公司	预付材料款	2023年7月	2-3年	10,210.00	10,210.00			
66	陕西软科软件科技有限公司	应付其他	2025年7月	一年以内	9,816.00	9,816.00			
67	西安崇达泰起重机有限公司	应付修理费	2025年7月	一年以内	8,110.00	8,110.00			
68	陕西臻达绿建新能源有限公司	应付加工费	2024年11月	1-2年	7,684.00	7,684.00			
69	西安圣路工贸有限公司	预付材料款	2023年8月	2-3年	7,120.00	7,120.00			
70	西安兴合成世自动化系统有限公司	应付材料款	2025年11月	一年以内	5,930.91	5,930.91			
71	中航迈特增材制造（徐州）有限公司	应付科研材料费	2025年12月	一年以内	5,867.26	5,867.26			
72	西安秦一机械设备制造有限公司	应付材料款	2025年12月	一年以内	5,706.19	5,706.19			
73	陕西程远鑫瑞昌物资有限公司	应付材料款	2025年7月	一年以内	4,764.90	4,764.90			
74	陕西鑫鼎鸿业物资有限公司	应付材料款	2024年12月	1-2年	4,595.15	4,595.15			
75	宝鸡天地大机械厂	应付材料款	2025年7月	一年以内	4,500.00	4,500.00			
76	东海县军茂石英制品有限公司	应付材料款	2025年7月	一年以内	4,352.22	4,352.22			
77	东莞市虎门富佳安机械加工厂	应付材料款	2025年7月	一年以内	4,302.65	4,302.65			
78	江苏斯迈锐自动化科技有限公司	应付科研材料费	2025年12月	一年以内	4,000.00	4,000.00			
79	苏州众能医疗科技有限公司	应付科研材料费	2025年11月	一年以内	3,430.09	3,430.09			
80	西安力多多机械租赁有限公司	应付运保费	2024年4月	1-2年	3,200.00	3,200.00			
81	信息产业电子第十一设计研究院科技工程股份有限公	应付其他	2025年3月	一年以内	3,104.42	3,104.42			
82	北京网聘信息技术有限公司西安分公司	应付材料款	2025年9月	一年以内	3,000.00	3,000.00			
83	上海浦斯拓电子科技有限公司	应付材料款	2025年9月	一年以内	2,404.42	2,404.42			
84	西安莱安工贸有限公司	应付材料款	2025年6月	一年以内	2,400.00	2,400.00			
85	深圳市信为科技发展有限公司	应付材料款	2025年12月	一年以内	2,250.00	2,250.00			
86	无锡市新星焊接设备厂	应付材料款	2024年9月	1-2年	1,886.73	1,886.73			

预付账款评估明细表

表3-5

评估基准日：2025年12月31日

被评估单位：西安聚能医工科技有限公司

金额单位：人民币元

序号	收款单位名称(结算对象)	业务内容	发生日期	账龄	账面价值	评估价值	增减值	增值率(%)	备注
87	西安万河石油化工机电有限公司	应付材料款	2025年8月	一年以内	1,780.00	1,780.00			
88	陕西嘉士德自动化设备有限公司	应付科研材料费	2025年11月	一年以内	1,288.50	1,288.50			
89	陕西鑫东丰实业有限公司	应付材料款	2025年4月	一年以内	1,064.91	1,064.91			
90	长春市巧群电子商务有限公司	应付材料款	2024年3月	1-2年	759.29	759.29			
91	佛山科喆机械制造有限公司	应付材料款	2025年12月	一年以内	465.00	465.00			
92	西安大洋众汇焊接材料有限公司	应付材料款	2025年12月	一年以内	428.55	428.55			
93	深圳市腾讯	应付其他	2025年4月	一年以内	300.00	300.00			
94	西安帕斯卡真空技术有限公司	应付材料款	2025年4月	一年以内	37.62	37.62			
95	科佬可（上海）电子测量仪器贸易有限公司	预付外购件	2024年3月	1-2年	0.10	0.10			

其他应收款评估明细表

表3-8

评估基准日：2025年12月31日

被评估单位：西安聚能医工科技有限公司

金额单位：人民币元

序号	欠款单位（人）名称（结算对象）	业务内容	发生日期	账龄	账面价值	坏账准备	预计风险损失	评估价值	增减值	增值率(%)	备注
合　　计					**1,164,505.15**	**2,511.63**	**2,511.63**	**1,164,505.15**			
减：其他应收款坏账准备					2,511.63			2,511.63			
其他应收款净额					**1,161,993.52**			**1,161,993.52**			
1	尚睿	备用金	2023年7月	2-3年	529.00	79.35	79.35	529.00			
2	西部超导材料科技股份有限公司	往来单位	2025年12月	一年内	567,000.00			567,000.00			
3	西安聚能装备技术有限公司	往来单位	2023年4月	2-3年	515,900.00			515,900.00			
4	西北（陕西）国际招标有限公司	投标保证金	2025年12月	一年内	14,288.00	428.64	428.64	14,288.00			
5	中陕核工业集团监理咨询有限公司	投标保证金	2025年12月	一年内	36,275.00	1,088.25	1,088.25	36,275.00			
6	陕西东卓项目管理有限公司	投标保证金	2025年12月	一年内	24,009.00	720.27	720.27	24,009.00			
7	国网陕西招标有限公司	投标保证金	2025年12月	一年内	5,730.00	171.90	171.90	5,730.00			
8	内部员工	社保	2025年12月	一年内	774.15	23.22	23.22	774.15			

存 货 评 估 汇 总 表

表3-9

评估基准日：2025年12月31日

被评估单位：西安聚能医工科技有限公司　　金额单位：人民币元

编号	科目名称	账面价值	评估价值	增减值	增值率(%)
3-9-1	材料采购(在途物资)				
3-9-2	原材料	1,074,938.33	1,136,021.44	61,083.11	5.68
3-9-3	在库周转材料				
3-9-4	委托加工物资				
3-9-5	产成品（库存商品）	920,032.54	1,034,163.07	114,130.53	12.41
3-9-6	在产品（自制半成品）	16,345,465.79	17,886,435.50	1,540,969.71	9.43
3-9-7	发出商品				
3-9-8	在用周转材料				
3－9	存货合计	18,340,436.66	20,056,620.01	1,716,183.35	9.36
3－9	减：存货跌价准备				
3－9	**存货净额**	**18,340,436.66**	**20,056,620.01**	**1,716,183.35**	**9.36**

返回主目录 | 返回存货汇总表

存货－原材料评估明细表

表3-9-2

评估基准日：2025年12月31日

被评估单位：西安聚能医工科技有限公司

金额单位：人民币元

序号	资产编码	名称	规格型号	入库时间	计量单位	账面价值			评估价值			增减值	增值率(%)	备注
						数量	单价	金额	实际数量	评估单价	金额			
合 计								1,074,938.33			1,136,021.44	61,083.11	5.68	
1	BG01002017	月光蓝冲锋衣	S	2025年4月	件	2.00	123.76	247.52	2.00	123.76	247.52			
2	BG01002018	月光蓝冲锋衣	3XL	2025年4月	件	10.00	123.76	1,237.63	10.00	123.76	1,237.63			
3	BG01002019	月光蓝冲锋衣	4XL	2025年4月	件	10.00	123.76	1,237.62	10.00	123.76	1,237.62			
4	BG06001005	短袖长裤	180.00	2025年7月	套	17.00	97.34	1,654.86	17.00	97.34	1,654.86			
5	BG06001006	短袖长裤	185.00	2025年7月	套	2.00	97.35	194.69	2.00	97.35	194.69			
6	BG06001007	短袖长裤	190.00	2025年7月	套	3.00	97.34	292.03	3.00	97.34	292.03			
7	BG06001008	短袖长裤	195.00	2025年7月	套	2.00	97.35	194.69	2.00	97.35	194.69			
8	BG06001009	短袖长裤	200.00	2025年7月	套	2.00	97.35	194.69	2.00	97.35	194.69			
9	BG06002002	长袖	175.00	2025年7月	套	1.00	79.65	79.65	1.00	79.65	79.65			
10	BG06002003	长袖	180.00	2025年7月	套	17.00	79.65	1,353.99	17.00	79.65	1,353.99			
11	BG06002004	长袖	185.00	2025年7月	套	2.00	79.65	159.29	2.00	79.65	159.29			
12	BG06002005	长袖	190.00	2025年7月	套	3.00	79.64	238.93	3.00	79.64	238.93			
13	BG06002006	长袖	195.00	2025年7月	套	2.00	79.65	159.29	2.00	79.65	159.29			
14	BG06002007	长袖	200.00	2025年7月	套	2.00	79.65	159.29	2.00	79.65	159.29			
15	BG06002008	冬季工装（灰）	165.00	2025年10月	套	8.00	349.56	2,796.46	8.00	349.56	2,796.46			
16	BG06002009	冬季工装（灰）	170.00	2025年10月	套	10.00	349.56	3,495.58	10.00	349.56	3,495.58			
17	BG06002010	冬季工装（灰）	175.00	2025年10月	套	10.00	349.56	3,495.58	10.00	349.56	3,495.58			
18	BG06002011	冬季工装（灰）	180.00	2025年10月	套	6.00	349.56	2,097.34	6.00	349.56	2,097.34			
19	BG06002012	冬季工装（灰）	185.00	2025年10月	套	8.00	349.56	2,796.46	8.00	349.56	2,796.46			
20	BG06002013	冬季工装（灰）	190.00	2025年10月	套	10.00	349.56	3,495.58	10.00	349.56	3,495.58			
21	BG06002017	冬季工装（藏蓝）	170.00	2025年10月	套	3.00	349.56	1,048.67	3.00	349.56	1,048.67			
22	BG06002018	冬季工装（藏蓝）	175.00	2025年10月	套	1.00	349.56	349.56	1.00	349.56	349.56			
23	BG06002019	冬季工装（藏蓝）	180.00	2025年10月	套	10.00	349.56	3,495.57	10.00	349.56	3,495.57			
24	BG06002020	冬季工装（藏蓝）	185.00	2025年10月	套	10.00	349.56	3,495.58	10.00	349.56	3,495.58			
25	BG06002021	冬季工装（藏蓝）	190.00	2025年10月	套	10.00	349.56	3,495.57	10.00	349.56	3,495.57			
26	BG06002022	冬季工装（藏蓝）	195.00	2025年10月	套	8.00	349.56	2,796.46	8.00	349.56	2,796.46			
27	BG06002023	冬季工装（藏蓝）	200.00	2025年10月	套	5.00	349.56	1,747.79	5.00	349.56	1,747.79			
28	DZ01001001	短袖长裤	165.00	2025年10月	套	10.00	97.35	973.45	10.00	97.35	973.45			
29	DZ01001002	短袖长裤	170.00	2025年7月	套	10.00	97.35	973.45	10.00	97.35	973.45			
30	DZ01001003	短袖长裤	175.00	2025年7月	套	6.00	97.35	584.07	6.00	97.35	584.07			
31	DZ01001004	短袖长裤	180.00	2025年10月	套	10.00	97.35	973.45	10.00	97.35	973.45			
32	DZ01001005	短袖长裤	185.00	2025年10月	套	3.00	97.35	292.04	3.00	97.35	292.04			
33	DZ01001006	短袖长裤	190.00	2025年10月	套	6.00	97.35	584.07	6.00	97.35	584.07			
34	DZ01001007	短袖长裤	160.00	2025年10月	套	6.00	97.35	584.08	6.00	97.35	584.08			
35	DZ01002001	长袖	160.00	2025年10月	件	6.00	79.65	477.88	6.00	79.65	477.88			
36	DZ01002002	长袖	165.00	2025年10月	件	10.00	79.65	796.46	10.00	79.65	796.46			
37	DZ01002003	长袖	170.00	2025年7月	件	10.00	79.65	796.46	10.00	79.65	796.46			
38	DZ01002004	长袖	175.00	2025年7月	件	6.00	79.65	477.87	6.00	79.65	477.87			
39	DZ01002005	长袖	180.00	2025年10月	件	11.00	79.65	876.11	11.00	79.65	876.11			
40	DZ01002006	长袖	185.00	2025年10月	件	2.00	79.65	159.29	2.00	79.65	159.29			
41	DZ01002007	长袖	190.00	2025年10月	件	11.00	79.65	876.10	11.00	79.65	876.10			
42	DZ01002008	冲锋衣（月光蓝）	S	2025年9月	件	4.00	125.00	500.00	4.00	125.00	500.00			
43	DZ01002009	冲锋衣（月光蓝）	M	2025年9月	件	12.00	125.00	1,500.00	12.00	125.00	1,500.00			
44	DZ01002010	冲锋衣（月光蓝）	L	2025年9月	件	41.00	125.00	5,125.00	41.00	125.00	5,125.00			
45	DZ01002011	冲锋衣（月光蓝）	XL	2025年9月	件	30.00	125.00	3,750.00	30.00	125.00	3,750.00			
46	DZ01002012	冲锋衣（月光蓝）	2XL	2025年9月	件	26.00	125.00	3,250.00	26.00	125.00	3,250.00			
47	DZ01002015	冬装工作服（灰）	160.00	2025年11月	套	3.00	349.56	1,048.67	3.00	349.56	1,048.67			
48	DZ01002017	冬装工作服（灰）	170.00	2025年11月	套	3.00	349.55	1,048.66	3.00	349.55	1,048.66			
49	DZ01002018	冬装工作服（灰）	175.00	2025年11月	套	2.00	349.56	699.11	2.00	349.56	699.11			

存货－原材料评估明细表

表3-9-2

评估基准日：2025年12月31日

被评估单位：西安聚能医工科技有限公司

金额单位：人民币元

序号	资产编码	名称	规格型号	入库时间	计量单位	账面价值			评估价值			增减值	增值率(%)	备注
						数量	单价	金额	实际数量	评估单价	金额			
50	DZ01002019	冬装工作服（灰）	180.00	2025年11月	套	8.00	349.56	2,796.46	8.00	349.56	2,796.46			
51	DZ01002020	冬装工作服（灰）	185.00	2025年11月	套	2.00	349.56	699.11	2.00	349.56	699.11			
52	DZ01002021	冬装工作服（灰）	190.00	2025年11月	套	9.00	349.56	3,146.01	9.00	349.56	3,146.01			
53	DZ01002022	冬装工作服（藏蓝）	170.00	2025年11月	套	4.00	349.56	1,398.23	4.00	349.56	1,398.23			
54	DZ01002023	冬装工作服（藏蓝）	175.00	2025年11月	套	1.00	349.56	349.56	1.00	349.56	349.56			
55	DZ01002024	冬装工作服（藏蓝）	180.00	2025年11月	套	5.00	349.56	1,747.79	5.00	349.56	1,747.79			
56	DZ01002025	冬装工作服（藏蓝）	185.00	2025年11月	套	2.00	349.56	699.11	2.00	349.56	699.11			
57	DZ01002026	冬装工作服（藏蓝）	190.00	2025年11月	套	3.00	349.56	1,048.67	3.00	349.56	1,048.67			
58	DZ02004002	键盘	W922 USB有线黑色	2024年5月	个	2.00	30.98	61.95	2.00	30.98	61.95			
59	DZ02004015	键鼠套装	USB有线黑色	2025年6月	套	2.00	40.71	81.41	2.00	40.71	81.41			
60	DZ02006003	网线	六类 300米/盘	2024年5月	盘	2.00	420.35	840.70	2.00	420.35	840.70			
61	DZ02006006	USB/RS485转换器	0.5m进口双芯片	2024年5月	个	7.00	212.39	1,486.72	7.00	212.39	1,486.72			
62	DZ02006013	网线	六类 100米/盘	2024年9月	盘	5.00	281.22	1,406.10	5.00	281.22	1,406.10			
63	DZ04001003	螺丝刀	63,615.00	2023年12月	把	17.00	52.21	887.62	17.00	52.21	887.62			
64	DZ04001004	螺丝刀	63,713.00	2023年12月	把	18.00	49.56	892.03	18.00	49.56	892.03			
65	DZ04001005	砂纸	2#（60目）	2023年12月	张	50.00	1.33	66.37	50.00	1.33	66.37			
66	DZ04001006	砂纸	0#（120目）	2023年12月	张	48.00	1.33	63.72	48.00	1.33	63.72			
67	DZ04001015	批灰刀	4寸	2024年8月	把	10.00	4.43	44.25	10.00	4.43	44.25			
68	DZ04001016	批灰刀	5寸	2024年8月	把	10.00	7.08	70.80	10.00	7.08	70.80			
69	DZ04002002	冲击钻钻头	φ10（方柄）	2023年12月	个	4.00	4.43	17.70	4.00	4.43	17.70			
70	DZ04002003	冲击钻钻头	φ12（方柄）	2023年12月	个	4.00	5.31	21.24	4.00	5.31	21.24			
71	DZ04002004	冲击钻钻头	φ14（方柄）	2023年12月	个	4.00	6.20	24.78	4.00	6.20	24.78			
72	DZ04002005	冲击钻钻头	φ16（方柄）	2023年12月	个	3.00	7.08	21.24	3.00	7.08	21.24			
73	DZ04003006	断线钳	8寸	2025年7月	把	2.00	13.28	26.55	2.00	13.28	26.55			
74	DZ04003008	绝缘胶带	黑色	2023年12月	卷	50.00	2.04	101.77	50.00	2.04	101.77			
75	DZ04003013	开孔器	⌀ 15	2024年5月	个	10.00	6.57	65.67	10.00	6.57	65.67			
76	DZ04003015	开孔器	⌀ 22	2024年5月	个	14.00	11.59	162.30	14.00	11.59	162.30			
77	DZ04003016	开孔器	⌀ 25	2024年5月	个	13.00	13.41	174.29	13.00	13.41	174.29			
78	DZ04003017	开孔器	⌀ 30	2024年5月	个	13.00	15.84	205.93	13.00	15.84	205.93			
79	DZ04003018	开孔器	⌀ 35	2023年12月	个	8.00	14.16	113.27	8.00	14.16	113.27			
80	DZ04003019	开孔器	⌀ 40	2023年12月	个	13.00	17.70	230.09	13.00	17.70	230.09			
81	DZ04003028	DB9免焊接头公头	DB9公头	2025年7月	个	16.00	10.84	173.45	16.00	10.84	173.45			
82	DZ04003029	DB9免焊接头母头	DB9母头	2024年5月	个	9.00	11.50	103.52	9.00	11.50	103.52			
83	DZ04003030	DB15免焊接头公头	DB15公头 2个装	2024年5月	个	17.00	10.35	176.01	17.00	10.35	176.01			
84	DZ04003031	DB15免焊接头母头	DB15母头 2个装	2024年5月	个	12.00	10.35	124.23	12.00	10.35	124.23			
85	DZ04003033	导电膏	DDG-A，500g	2025年6月	个	2.00	21.68	43.36	2.00	21.68	43.36			
86	DZ04003034	BNC免焊接头	视频接头	2024年8月	个	100.00	1.33	132.74	100.00	1.33	132.74			
87	DZ04006002	砂轮	200x25x32	2025年7月	个	5.00	47.06	235.32	5.00	47.06	235.32			
88	DZ04006009	冲击转头	方柄4坑10mmX200	2024年8月	个	2.00	4.87	9.73	2.00	4.87	9.73			
89	DZ04006010	冲击转头	方柄4坑14mmX200	2024年8月	个	2.00	6.20	12.39	2.00	6.20	12.39			
90	DZ04006011	冲击转头	方柄4坑16mmX200	2024年8月	个	2.00	7.08	14.16	2.00	7.08	14.16			
91	DZ04006012	冲击转头	方柄4坑20mmX200	2024年8月	个	2.00	9.74	19.47	2.00	9.74	19.47			
92	DZ04006024	冲击转头	方柄4坑12mmX200	2024年8月	个	2.00	5.31	10.62	2.00	5.31	10.62			
93	DZ04009006	氧气袋	42L	2024年4月	件	5.00	45.31	226.55	5.00	45.31	226.55			
94	DZ04009008	端子标记座	CK-B2	2025年7月	个	100.00	0.44	44.24	100.00	0.44	44.24			
95	DZ04009010	背胶吸盘	20x20	2025年7月	包	7.00	8.09	56.66	7.00	8.09	56.66			
96	DZ04009011	背胶吸盘	30x30	2025年7月	包	7.00	13.27	92.92	7.00	13.27	92.92			
97	DZ04009012	氧气袋（鱼跃）	42L	2024年5月	个	2.00	57.53	115.05	2.00	57.53	115.05			
98	DZ04009017	管道墙扣	25MM 1包/100个	2025年6月	包	3.00	22.74	68.23	3.00	22.74	68.23			
99	DZ04009024	通风过滤网	FB9802.300开孔92*92	2024年8月	个	46.00	9.56	439.65	46.00	9.56	439.65			
100	DZ04009025	通风过滤网	FB9803.300开孔122*122	2024年8月	个	98.00	10.27	1,006.02	98.00	10.27	1,006.02			
101	DZ04009026	通风过滤网	FB9804.300开孔223*223	2024年8月	个	90.00	14.16	1,274.34	90.00	14.16	1,274.34			

存货－原材料评估明细表

表3-9-2

评估基准日：2025年12月31日

被评估单位：西安聚能医工科技有限公司

金额单位：人民币元

序号	资产编码	名称	规格型号	入库时间	计量单位	账面价值			评估价值			增减值	增值率(%)	备注
						数量	单价	金额	实际数量	评估单价	金额			
102	DZ04009027	通风过滤网	FB9805.300开孔223*223	2024年8月	个	20.00	24.78	495.58	20.00	24.78	495.58			
103	DZ04009028	电箱风扇	92*92*25mm	2024年8月	个	28.00	18.58	520.35	28.00	18.58	520.35			
104	DZ04009029	电箱风扇	120*120*38mm	2024年8月	个	56.00	18.58	1,040.70	56.00	18.58	1,040.70			
105	DZ04009030	电箱风扇	150*150*25mm	2024年8月	个	52.00	39.82	2,070.80	52.00	39.82	2,070.80			
106	DZ04009031	电箱风扇	170*170*25mm	2024年8月	个	9.00	39.82	358.41	9.00	39.82	358.41			
107	DZ08001021	水平三通	100×100×1.5	2024年4月	个	5.00	39.82	199.11	5.00	39.82	199.11			
108	DZ08001022	水平三通	200变150	2024年4月	个	20.00	79.65	1,592.92	20.00	79.65	1,592.92			
109	DZ08001023	水平三通	200变100	2024年4月	个	12.00	79.65	955.75	12.00	79.65	955.75			
110	DZ08001024	水平三通	150变100	2024年4月	个	17.00	61.95	1,053.10	17.00	61.95	1,053.10			
111	DZ08002001	电缆	TRVV 1*120	2023年12月	公里	0.15	87,637.10	12,707.38	0.15	106,194.69	15,398.23	2,690.85	21.18	
112	DZ08002002	电缆	TRVV 1*16	2023年12月	公里	0.20	12,896.45	2,579.29	0.20	18,194.69	3,638.94	1,059.65	41.08	
113	DZ08002003	电缆	YJV 1*25	2023年12月	公里	0.50	15,712.38	7,856.19	0.50	23,398.23	11,699.12	3,842.93	48.92	
114	DZ08002005	电缆	BVR 1*0.75	2024年6月	公里	9.20	615.28	5,660.53	9.20	805.31	7,408.85	1,748.32	30.89	
115	DZ08002006	电缆	BVR 1*1	2024年6月	公里	6.70	841.13	5,635.56	6.70	1,061.95	7,115.04	1,479.48	26.25	
116	DZ08002007	电缆	BVR 1*1.5	2024年6月	公里	4.70	1,173.81	5,516.90	4.70	1,575.22	7,403.54	1,886.64	34.20	
117	DZ08002008	电缆	BVR 1*2.5	2024年6月	公里	4.20	1,815.42	7,624.77	4.20	2,610.62	10,964.60	3,339.83	43.80	
118	DZ08002009	电缆	BVR 1*4	2024年6月	公里	5.90	2,782.97	16,419.50	5.90	4,168.14	24,592.04	8,172.54	49.77	
119	DZ08002010	电缆	BVR 1*6	2024年6月	公里	2.70	4,254.08	11,486.01	2.70	6,141.59	16,582.30	5,096.29	44.37	
120	DZ08002011	电缆	BVR 1*10	2024年6月	公里	1.70	6,913.88	11,753.60	1.70	10,486.73	17,827.43	6,073.83	51.68	
121	DZ08002012	电缆	BVR 1*16	2024年6月	公里	0.80	11,413.28	9,130.62	0.80	16,522.12	13,217.70	4,087.08	44.76	
122	DZ08003001	电缆	RVV 2*0.75	2025年6月	公里	1.30	1,471.55	1,913.01	1.30	1,964.60	2,553.98	640.97	33.51	
123	DZ08003002	电缆	RVV 2*1	2023年12月	公里	0.60	1,918.58	1,151.15	0.60	2,060.62	1,236.37	85.22	7.40	
124	DZ08003003	电缆	RVV 2*1.5	2023年12月	公里	0.90	2,638.04	2,374.24	0.90	2,757.88	2,482.09	107.85	4.54	
125	DZ08003004	电缆	RVV 2*2.5	2023年12月	公里	0.20	4,212.35	842.47	0.20	5,338.85	1,067.77	225.30	26.74	
126	DZ08003005	电缆	RVV 3*0.5	2024年4月	公里	0.70	2,658.44	1,860.91	0.70	2,831.86	1,982.30	121.39	6.52	
127	DZ08003006	电缆	RVV 3*1	2023年12月	公里	0.30	2,693.83	808.15	0.30	3,386.73	1,016.02	207.87	25.72	
128	DZ08003007	电缆	RVV 3*1.5	2023年12月	公里	0.60	3,773.45	2,264.07	0.60	4,839.47	2,903.68	639.61	28.25	
129	DZ08003008	电缆	RVV 4*0.5	2024年4月	公里	0.10	925.20	92.52	0.10	973.45	97.35	4.83	5.22	
130	DZ08003009	电缆	RVV 4*1	2024年6月	公里	0.30	3,718.17	1,115.45	0.30	4,796.46	1,438.94	323.49	29.00	
131	DZ08003010	电缆	RVV 2*0.5	2024年4月	公里	1.70	802.36	1,364.01	1.70	884.96	1,504.42	140.41	10.29	
132	DZ08003013	电缆	RVSP 4*0.75	2023年12月	公里	0.30	4,471.67	1,341.50	0.30	6,160.18	1,848.05	506.55	37.76	
133	DZ08003014	电缆	KVVR 3*0.75	2024年6月	公里	1.80	2,369.49	4,265.09	1.80	2,495.58	4,492.04	226.95	5.32	
134	DZ08003015	电缆	KVVR 2*0.75	2024年6月	公里	2.40	1,674.54	4,018.90	2.40	1,690.27	4,056.64	37.74	0.94	
135	DZ08003016	电缆	KVVR 10*0.75	2024年6月	公里	2.00	6,659.91	13,319.82	2.00	7,884.96	15,769.91	2,450.09	18.39	
136	DZ08003017	电缆	KVVR 6*0.75	2024年6月	公里	1.00	4,339.06	4,339.06	1.00	4,876.11	4,876.11	537.05	12.38	
137	DZ08003019	电缆	KVVRP 6*0.75	2023年12月	公里	1.00	6,164.60	6,164.60	1.00	7,194.69	7,194.69	1,030.09	16.71	
138	DZ08003020	电缆	KVVRP 4*0.75	2024年6月	公里	0.10	7,798.20	779.82	0.10	8,504.42	850.44	70.62	9.06	
139	DZ08003021	电缆	KVVRP 2*1	2023年12月	公里	0.50	3,638.94	1,819.47	0.50	3,876.11	1,938.05	118.58	6.52	
140	DZ08003027	电缆	YC 3*16+1*10	2023年12月	公里	0.46	42,205.30	19,414.44	0.46	63,044.25	29,000.35	9,585.91	49.38	
141	DZ08003029	电缆	RVV 4*4	2024年6月	公里	0.43	14,307.12	6,152.06	0.43	15,929.20	6,849.56	697.50	11.34	
142	DZ08003033	电缆	VRV 3*2.5+1*1.5	2023年12月	公里	0.20	7,028.30	1,405.66	0.20	7,079.65	1,415.93	10.27	0.73	
143	DZ08003035	电缆	VRV 3*6+1*4	2023年12月	公里	0.30	16,130.97	4,839.29	0.30	17,699.12	5,309.73	470.44	9.72	
144	DZ08003036	电缆	VRV 3*10+1*6	2023年12月	公里	0.50	25,111.50	12,555.75	0.50	26,548.67	13,274.34	718.59	5.72	
145	DZ08003037	电缆	VRV 3*16+1*10	2023年12月	公里	0.50	38,538.06	19,269.03	0.50	39,823.01	19,911.50	642.47	3.33	
146	DZ08003038	电缆	VRV 4*1.5	2025年6月	公里	0.20	5,237.55	1,047.51	0.20	6,194.69	1,238.94	191.43	18.27	
147	DZ08003041	电缆	RVV 4*1.5	2024年4月	公里	0.40	4,817.18	1,926.87	0.40	5,309.73	2,123.89	197.02	10.23	
148	DZ08003043	电缆	RVVP 2*0.5	2024年4月	公里	1.70	2,433.46	4,136.89	1.70	2,477.88	4,212.39	75.50	1.83	
149	DZ08003044	电缆	RVVP 3*0.5	2024年4月	公里	0.70	2,957.04	2,069.93	0.70	3,362.83	2,353.98	284.05	13.72	
150	DZ08003045	电缆	RVVP 4*0.5	2024年4月	公里	0.10	3,554.90	355.49	0.10	4,247.79	424.78	69.29	19.49	
151	DZ08003051	电缆	KVVR 3*2.5	2025年6月	公里	0.70	6,660.39	4,662.27	0.70	7,318.58	5,123.01	460.74	9.88	
152	DZ08003056	电缆	KVVR 4*0.75	2024年6月	公里	1.10	3,053.43	3,358.77	1.10	3,194.69	3,514.16	155.39	4.63	

存货－原材料评估明细表

表3-9-2

评估基准日：2025年12月31日

被评估单位：西安聚能医工科技有限公司

金额单位：人民币元

序号	资产编码	名称	规格型号	入库时间	计量单位	账面价值			评估价值			增减值	增值率(%)	备注
						数量	单价	金额	实际数量	评估单价	金额			
153	DZ08003057	电缆	KVVR 8*0.75	2024年6月	公里	0.10	5,785.50	578.55	0.10	6,194.69	619.47	40.92	7.07	
154	DZ08003058	电缆	KVVR 12*0.75	2024年6月	公里	0.20	8,430.45	1,686.09	0.20	9,008.85	1,801.77	115.68	6.86	
155	DZ08003059	电缆	KVVR 3*1.5	2024年6月	公里	0.20	4,254.15	850.83	0.20	5,159.29	1,031.86	181.03	21.28	
156	DZ08003060	电缆	KVVRP 2*0.75	2024年6月	公里	0.20	3,528.50	705.70	0.20	3,805.31	761.06	55.36	7.84	
157	DZ08003061	电缆	RVV 5*6	2024年6月	公里	0.20	25,238.95	5,047.79	0.20	26,548.67	5,309.73	261.94	5.19	
158	DZ08003062	电缆	TRVV 4*2.5	2024年8月	米	200.00	12.12	2,424.78	200.00	13.27	2,654.87	230.09	9.49	
159	DZ08003063	电缆	TRVV 4*1.5	2024年8月	米	300.00	7.65	2,293.81	300.00	7.96	2,389.38	95.57	4.17	
160	DZ08003064	电缆	TRVV 4*0.75	2024年8月	米	500.00	5.04	2,522.12	500.00	5.31	2,654.87	132.75	5.26	
161	DZ08003066	电缆	TRVV 5*1	2024年8月	米	300.00	6.86	2,057.52	300.00	7.08	2,123.89	66.37	3.23	
162	DZ08003085	电缆	KVVRP 3*0.75	2025年6月	公里	0.50	3,938.40	1,969.20	0.50	4,194.69	2,097.35	128.15	6.51	
163	DZ08004002	警示灯	PL1-D/g23	2023年12月	个	4.00	9.21	36.82	4.00	9.21	36.82		-	
164	DZ08004005	指示灯	AD16-22D/y23	2024年4月	个	41.00	7.09	290.59	41.00	7.09	290.59		-	
165	DZ08004006	指示灯	AD16-22D/r28	2024年4月	个	78.00	7.14	557.09	78.00	7.14	557.09		-	
166	DZ08004007	指示灯	AD16-22D/y28	2024年4月	个	59.00	7.14	421.39	59.00	7.14	421.39		-	
167	DZ08004009	指示灯	AD16-22D/g23	2024年4月	个	40.00	7.09	283.46	40.00	7.09	283.46		-	
168	DZ08004010	指示灯	AD16-22D/r23	2024年4月	个	45.00	7.09	319.20	45.00	7.09	319.20		-	
169	DZ08004014	指示灯	XB2-BVB3LC	2024年4月	个	40.00	8.65	345.80	40.00	8.65	345.80		-	
170	DZ08004015	指示灯	XB2-BVB4LC	2023年12月	个	36.00	8.65	311.26	36.00	8.65	311.26		-	
171	DZ08004016	指示灯	XB2-BVB5LC	2023年12月	个	46.00	8.65	397.71	46.00	8.65	397.71		-	
172	DZ08004017	指示灯	XB2-BVM3LC	2025年12月	个	18.00	9.04	162.78	18.00	9.04	162.78		-	
173	DZ08004018	指示灯	XB2-BVM4LC	2025年12月	个	5.00	8.94	44.70	5.00	8.94	44.70		-	
174	DZ08004019	指示灯	XB2-BVM5LC	2025年12月	个	10.00	8.96	89.60	10.00	8.96	89.60		-	
175	DZ08004020	指示灯	AD16-22SM/R23	2024年6月	个	60.00	16.37	982.30	60.00	16.37	982.30		-	
176	DZ08004024	警示灯	TL-501LLI/rg23L	2024年6月	个	3.00	189.97	569.91	3.00	189.97	569.91		-	
177	DZ08004025	指示灯	AD16-22E/g31	2024年6月	个	60.00	7.52	451.33	60.00	7.52	451.33		-	
178	DZ08004026	指示灯	AD16-22B/r31	2024年6月	个	63.00	7.52	473.90	63.00	7.52	473.90		-	
179	DZ08004027	指示灯	AD16-22C/y31	2024年6月	个	60.00	7.52	451.33	60.00	7.52	451.33		-	
180	DZ08004029	指示灯	AD16-22E/g23	2024年6月	个	150.00	7.52	1,128.32	150.00	7.52	1,128.32		-	
181	DZ08004030	指示灯	AD16-22B/r23	2024年6月	个	150.00	7.61	1,141.59	150.00	7.61	1,141.59		-	
182	DZ08006001	防水透明电缆标识盒	3010	2023年12月	包	36.00	23.01	828.31	36.00	23.01	828.31		-	
183	DZ08006003	防水透明电缆标识盒	4020	2023年12月	包	28.00	23.01	644.25	28.00	23.01	644.25		-	
184	DZ08006005	桥架	300*100*2	2023年12月	米	120.00	76.55	9,185.83	120.00	76.55	9,185.83		-	
185	DZ08006006	桥架	150*100*2	2024年4月	米	164.00	47.94	7,862.56	164.00	47.94	7,862.56		-	
186	DZ08006014	PVC号码管	0.5mm	2024年5月	盘	26.00	19.62	510.03	26.00	19.62	510.03		-	
187	DZ08006015	PVC号码管	0.75mm	2024年5月	盘	25.00	19.62	490.41	25.00	19.62	490.41		-	
188	DZ08006016	PVC号码管	1.0mm	2024年5月	盘	19.00	21.46	407.74	19.00	21.46	407.74		-	
189	DZ08006017	PVC号码管	1.5mm	2024年5月	盘	12.00	21.46	257.52	12.00	21.46	257.52		-	
190	DZ08006018	PVC号码管	2.5mm	2024年5月	盘	7.00	15.93	111.50	7.00	15.93	111.50		-	
191	DZ08006019	PVC号码管	4mm	2024年5月	盘	5.00	15.93	79.65	5.00	15.93	79.65		-	
192	DZ08006020	PVC号码管	6mm	2024年5月	盘	2.00	15.93	31.86	2.00	15.93	31.86		-	
193	DZ08006021	PVC号码管	10mm	2024年5月	盘	5.00	15.93	79.65	5.00	15.93	79.65		-	
194	DZ08006022	缠绕管	6mm*15米	2025年6月	包	2.00	2.31	4.61	2.00	2.31	4.61		-	
195	DZ08006023	缠绕管	8mm*12米	2025年6月	包	3.00	2.30	6.91	3.00	2.30	6.91		-	
196	DZ08006024	缠绕管	10mm	2025年6月	包	3.00	2.30	6.91	3.00	2.30	6.91		-	
197	DZ08007012	防水接线盒	F型158*90*74	2024年9月	个	50.00	8.41	420.35	50.00	8.41	420.35		-	
198	DZ08007013	防水接线盒	F型 200*120*75	2024年9月	个	48.00	8.85	424.78	48.00	8.85	424.78		-	
199	DZ08007014	防水接线盒	F型265*185*95	2024年9月	个	20.00	20.35	407.08	20.00	20.35	407.08		-	
200	DZ09001001	保险	RSO/RSO-1000 800A	2024年5月	个	1.00	97.34	97.34	1.00	97.34	97.34		-	
201	DZ09002001	电动机断路器	GV3-P40	2025年12月	个	6.00	374.06	2,244.34	6.00	374.06	2,244.34		-	
202	DZ09002002	电动机断路器	GV3-P50	2024年5月	个	4.00	423.01	1,692.04	4.00	423.01	1,692.04		-	
203	DZ09002003	电动机断路器	GV3-P65	2024年8月	个	3.00	404.53	1,213.60	3.00	404.53	1,213.60		-	
204	DZ09002004	电动机断路器	GV2-ME32C	2024年5月	个	2.00	135.15	270.29	2.00	135.15	270.29		-	

存货－原材料评估明细表

表3-9-2

评估基准日：2025年12月31日

被评估单位：西安聚能医工科技有限公司

金额单位：人民币元

序号	资产编码	名称	规格型号	入库时间	计量单位	账面价值			评估价值			增减值	增值率(%)	备注
						数量	单价	金额	实际数量	评估单价	金额			
205	DZ09002005	电动机断路器	GV2-ME22C	2023年12月	个	1.00	123.99	123.99	1.00	123.99	123.99		-	
206	DZ09002008	电动机断路器	GV2-ME16C	2025年12月	个	2.00	108.27	216.54	2.00	108.27	216.54		-	
207	DZ09002009	电动机断路器	GV2-ME14C	2025年12月	个	3.00	84.34	253.03	3.00	84.34	253.03		-	
208	DZ09002010	电动机断路器	GV2-ME10C	2025年12月	个	7.00	114.53	801.68	7.00	114.53	801.68		-	
209	DZ09002012	电动机断路器	GV2PM08C	2024年5月	个	23.00	101.11	2,325.60	23.00	101.11	2,325.60		-	
210	DZ09002016	电动机断路器	GV2PM14C	2024年4月	个	14.00	99.93	1,399.00	14.00	99.93	1,399.00		-	
211	DZ09002019	电动机断路器	GVAE11	2024年5月	个	366.00	19.59	7,170.88	366.00	19.59	7,170.88		-	
212	DZ09002025	电动机断路器	GV2ME04C	2024年8月	个	13.00	102.43	1,331.59	13.00	102.43	1,331.59		-	
213	DZ09002026	电动机断路器	GV2ME02C	2025年12月	个	3.00	111.50	334.51	3.00	111.50	334.51		-	
214	DZ09002027	微型断路器	A9F18316	2024年5月	个	18.00	63.18	1,137.19	18.00	63.18	1,137.19		-	
215	DZ09002028	微型断路器	A9F18206	2025年12月	个	8.00	38.09	304.73	8.00	38.09	304.73		-	
216	DZ09002029	断路器	A9A26904	2024年5月	个	24.00	45.13	1,083.19	24.00	45.13	1,083.19		-	
217	DZ09002031	微型断路器	A9F18120	2024年5月	个	24.00	16.21	389.10	24.00	16.21	389.10		-	
218	DZ09002033	微型断路器	A9F18220	2024年5月	个	30.00	39.73	1,191.77	30.00	39.73	1,191.77		-	
219	DZ09002034	微型断路器	A9F18232	2024年5月	个	18.00	43.61	785.00	18.00	43.61	785.00		-	
220	DZ09002036	电动机断路器	GV2ME07C	2024年5月	个	10.00	99.95	999.47	10.00	99.95	999.47		-	
221	DZ09002088	电动机断路器	GV2-ME06C	2024年8月	个	9.00	101.83	916.49	9.00	101.83	916.49		-	
222	DZ09003002	接触器	LC1-D12M7C	2024年9月	个	19.00	42.01	798.18	19.00	42.01	798.18		-	
223	DZ09003003	接触器	LC1-D18M7C	2025年12月	个	8.00	48.24	385.94	8.00	48.24	385.94		-	
224	DZ09003004	接触器	LC1-D25M7C	2024年5月	个	25.00	62.44	1,561.11	25.00	62.44	1,561.11		-	
225	DZ09003005	接触器	LC1-D32M7C	2025年12月	个	12.00	84.83	1,018.00	12.00	84.83	1,018.00		-	
226	DZ09003006	接触器	LC1-D40M7C	2024年5月	个	13.00	126.27	1,641.53	13.00	126.27	1,641.53		-	
227	DZ09003008	接触器	LC1-D80M7C	2024年4月	个	6.00	235.58	1,413.45	6.00	235.58	1,413.45		-	
228	DZ09003010	接触器辅助触点	LA-DN11C	2024年4月	个	9.00	7.55	67.94	9.00	7.55	67.94		-	
229	DZ09003012	接触器	LC1D50M7C	2024年5月	个	7.00	176.80	1,237.59	7.00	176.80	1,237.59		-	
230	DZ09006002	继电器	RXM4AB2BD	2024年5月	个	110.00	20.52	2,257.43	110.00	20.52	2,257.43		-	
231	DZ09006006	继电器	RXZE1M2C	2025年12月	个	19.00	10.38	197.24	19.00	10.38	197.24		-	
232	DZ09006007	继电器	RXZE1M4C	2024年5月	个	120.00	6.41	768.85	120.00	6.41	768.85		-	
233	DZ09006017	中间继电器	RXG22BD	2024年5月	个	50.00	14.89	744.25	50.00	14.89	744.25		-	
234	DZ09006018	继电器底座	RGZE1S48M	2024年5月	个	50.00	6.96	347.79	50.00	6.96	347.79		-	
235	DZ09010004	旋转声光报警器	XVR12B04S	2024年5月	个	4.00	471.15	1,884.60	4.00	471.15	1,884.60		-	
236	DZ09013001	PT2.5接线端子	PT2.5/灰色	2023年12月	盒	66.00	119.47	7,884.95	66.00	115.04	7,592.92	-292.03	-3.70	
237	DZ09013002	PT2.5接线端子	PT2.5/地	2023年12月	盒	15.00	119.47	1,792.04	15.00	115.04	1,725.66	-66.38	-3.70	
238	DZ09013003	UK2.5b导轨式接线端子	UK-1.5N/灰色	2023年12月	盒	68.00	75.22	5,115.05	68.00	75.22	5,115.05		-	
239	DZ09013005	UK2.5b导轨式接线端子	UK-3N/灰色	2023年12月	盒	31.00	75.22	2,331.87	31.00	75.22	2,331.87		-	
240	DZ09013007	UK2.5b导轨式接线端子	UK-5N/灰色	2023年12月	盒	14.00	86.73	1,214.16	14.00	86.73	1,214.16		-	
241	DZ09013008	UK2.5b导轨式接线端子	UK-5N/地	2023年12月	盒	2.00	86.73	173.45	2.00	86.73	173.45		-	
242	DZ09013009	UK2.5b导轨式接线端子	UK-6N/灰色	2023年12月	盒	13.00	119.47	1,553.10	13.00	119.47	1,553.10		-	
243	DZ09013011	UK2.5b导轨式接线端子	UK-10N/灰色	2023年12月	盒	18.00	86.73	1,561.06	18.00	86.73	1,561.06		-	
244	DZ09013013	UK2.5b导轨式接线端子	UK-16N/灰色	2023年12月	盒	7.00	115.04	805.31	7.00	115.04	805.31		-	
245	DZ09013015	UK2.5b导轨式接线端子	UK-25N/灰色	2023年12月	盒	8.00	172.57	1,380.53	8.00	172.57	1,380.53		-	
246	DZ09013017	UK2.5b导轨式接线端子	UK-35N/灰色	2023年12月	盒	4.00	175.22	700.88	4.00	175.22	700.88		-	
247	DZ09013018	UK2.5b导轨式接线端子	UK-35N/地	2023年12月	盒	1.00	175.22	175.22	1.00	175.22	175.22		-	
248	DZ09013019	UK2.5b导轨式接线端子	UK-50N/灰色	2023年12月	盒	4.00	219.47	877.88	4.00	219.47	877.88		-	
249	DZ09013020	UK2.5b导轨式接线端子	UK-50N/地	2023年12月	盒	1.00	219.47	219.47	1.00	219.47	219.47		-	
250	DZ09013021	ST2.5接线端子	ST1.5/灰色	2023年12月	盒	78.00	60.18	4,693.81	78.00	60.18	4,693.81		-	
251	DZ09013022	ST2.5接线端子	ST1.5/地	2023年12月	盒	18.00	60.18	1,083.18	18.00	60.18	1,083.18		-	
252	DZ09013026	插针接线端子	E0510	2025年12月	袋	24.00	16.55	397.29	24.00	16.55	397.29		-	
253	DZ09013027	插针接线端子	E0512	2025年12月	袋	35.00	20.35	712.39	35.00	20.35	712.39		-	
254	DZ09013028	插针接线端子	E7512	2024年5月	袋	34.00	20.35	692.04	34.00	20.35	692.04		-	
255	DZ09013029	插针接线端子	E1010	2024年5月	袋	35.00	19.03	665.93	35.00	19.03	665.93		-	
256	DZ09013030	插针接线端子	E1510	2024年5月	袋	24.00	19.47	467.25	24.00	19.47	467.25		-	

存货－原材料评估明细表

表3-9-2

评估基准日：2025年12月31日

被评估单位：西安聚能医工科技有限公司

金额单位：人民币元

序号	资产编码	名称	规格型号	入库时间	计量单位	账面价值			评估价值			增减值	增值率(%)	备注
						数量	单价	金额	实际数量	评估单价	金额			
257	DZ09013031	插针接线端子	E2510	2024年5月	袋	14.00	26.55	371.68	14.00	26.55	371.68		-	
258	DZ09013032	插针接线端子	E4010	2024年5月	袋	6.00	30.97	185.83	6.00	30.97	185.83		-	
259	DZ09013033	插针接线端子	E6010	2024年5月	袋	13.00	42.48	552.21	13.00	42.48	552.21		-	
260	DZ09013035	端子短接片	FBS10-5	2024年5月	片	398.00	2.65	1,056.62	398.00	2.65	1,056.62		-	
261	DZ09013036	端子短接片	FBI 10-6	2024年5月	条	100.00	2.43	243.36	100.00	2.43	243.36		-	
262	DZ09013037	快速接线端子	2进2出	2023年12月	盒	24.00	70.80	1,699.11	24.00	70.80	1,699.11		-	
263	DZ09013039	u型端子	SV1.25-3	2025年12月	包	37.00	32.35	1,196.77	37.00	32.35	1,196.77		-	
264	DZ09013040	插针接线端子	TE0512	2024年5月	袋	4.00	39.83	159.30	4.00	39.83	159.30		-	
265	DZ09013041	插针接线端子	TE7512	2024年5月	袋	2.00	42.48	84.95	2.00	42.48	84.95		-	
266	DZ09013042	插针接线端子	TE1012	2024年5月	袋	2.00	42.48	84.95	2.00	42.48	84.95		-	
267	DZ09013044	U型接线端子	SV1.25-4	2024年5月	包	8.00	31.86	254.86	8.00	31.86	254.86		-	
268	DZ09013045	U型接线端子	SV2-4	2024年5月	包	8.00	39.82	318.59	8.00	39.82	318.59		-	
269	DZ09013046	U型接线端子	SV2-5	2024年5月	包	10.00	42.48	424.78	10.00	42.48	424.78		-	
270	DZ09013047	U型接线端子	SV3.5-5	2024年5月	包	6.00	44.25	265.48	6.00	44.25	265.48		-	
271	DZ09013048	U型接线端子	SV5.5-6	2024年5月	包	7.00	48.67	340.71	7.00	48.67	340.71		-	
272	DZ09014002	按钮	LA39-B2-20XS/K	2023年12月	个	16.00	15.84	253.46	16.00	15.84	253.46		-	
273	DZ09014003	按钮	LA39-B2-11Z/R	2023年12月	个	24.00	16.90	405.66	24.00	16.90	405.66		-	
274	DZ09014004	按钮	LA39-B2-11D/R23	2025年12月	个	140.00	17.81	2,493.71	140.00	17.81	2,493.71		-	
275	DZ09014005	按钮	LA39-B2-11D/R28	2023年12月	个	80.00	17.35	1,387.60	80.00	17.35	1,387.60		-	
276	DZ09014006	按钮	LA39-B2-11D/g23	2025年4月	个	52.00	18.00	936.19	52.00	18.00	936.19		-	
277	DZ09014007	按钮	LA39-B2-11D/g28	2023年12月	个	90.00	17.35	1,561.06	90.00	17.35	1,561.06		-	
278	DZ09014011	按钮	LAY39-B2-20Xs/Kffu	2024年12月	个	1.00	50.27	50.27	1.00	50.27	50.27		-	
279	DZ09014013	按钮	LA39-B2-20D/b23	2025年12月	个	1.00	20.18	20.18	1.00	20.18	20.18		-	
280	DZ09014014	按钮	LA39-B2-11Y/au	2023年12月	个	1.00	19.65	19.65	1.00	19.65	19.65		-	
281	DZ09014016	按钮	LA39-B2-20XD/g31	2023年12月	个	2.00	17.35	34.69	2.00	17.35	34.69		-	
282	DZ09014022	按钮	XA2-EG21	2023年12月	个	5.00	14.43	72.17	5.00	14.43	72.17		-	
283	DZ09014026	按钮	ZB2-BW13C	2023年12月	个	12.00	11.52	138.26	12.00	11.52	138.26		-	
284	DZ09014027	按钮	ZB2-BW34C	2023年12月	个	12.00	9.09	109.06	12.00	9.09	109.06		-	
285	DZ09014028	按钮	ZB2-BW14C	2023年12月	个	19.00	11.52	218.92	19.00	11.52	218.92		-	
286	DZ09014030	按钮	ZB2-BWB31C	2023年12月	个	40.00	12.36	494.51	40.00	12.36	494.51		-	
287	DZ09014031	按钮	ZB2-BWB32C	2023年12月	个	10.00	12.36	123.63	10.00	12.36	123.63		-	
288	DZ09014032	按钮	ZB2-BWB41C	2023年12月	个	30.00	12.36	370.88	30.00	12.36	370.88		-	
289	DZ09014033	按钮	ZB2-BWB42C	2023年12月	个	20.00	12.36	247.26	20.00	12.36	247.26		-	
290	DZ09014034	按钮	ZB2-BWM51C	2023年12月	个	20.00	13.22	264.42	20.00	13.22	264.42		-	
291	DZ09014037	按钮标牌	双面胶17x55mm	2023年12月	包	24.00	30.97	743.36	24.00	30.97	743.36		-	
292	DZ09014043	按钮	LA39-A1-11X/K	2024年6月	个	44.00	19.03	837.17	44.00	19.03	837.17		-	
293	DZ09014044	按钮	LA39-A1-11XSD/G23	2024年4月	个	12.00	27.88	334.51	12.00	27.88	334.51		-	
294	DZ09014046	按钮	LA39-A1-20XS/KFFU	2024年6月	个	45.00	19.77	889.65	45.00	19.77	889.65		-	
295	DZ09014061	按钮	LA39-B2-11/g-LX-GT	2024年6月	个	50.00	10.71	535.40	50.00	10.71	535.40		-	
296	DZ09014062	按钮	LA39-B2-11/r-LX-GT	2024年6月	个	50.00	10.71	535.40	50.00	10.71	535.40		-	
297	DZ09014063	按钮	LA39-B2-11/k-LX-GT	2024年6月	个	40.00	10.71	428.32	40.00	10.71	428.32		-	
298	DZ09014064	按钮	LA39-B2-11TD/r23	2024年6月	个	50.00	21.50	1,075.22	50.00	21.50	1,075.22		-	
299	DZ09014065	按钮	LA39-B2-11TD/g23	2025年4月	个	28.00	21.69	607.41	28.00	21.69	607.41		-	
300	DZ09014066	按钮	LA39-B2-11D/r31	2024年6月	个	30.00	18.58	557.52	30.00	18.58	557.52		-	
301	DZ09014067	按钮	LA39-B2-11TD/g31	2024年6月	个	30.00	21.50	645.13	30.00	21.50	645.13		-	
302	DZ09014068	按钮	LA39-A1-11X/kfu	2024年6月	个	50.00	19.65	982.30	50.00	19.65	982.30		-	
303	DZ09014069	按钮	LA39-A3-11XS/k	2024年6月	个	50.00	18.32	915.93	50.00	18.32	915.93		-	
304	DZ09014071	按钮	LA39-B2-11TD/r31	2024年6月	个	30.00	21.50	645.13	30.00	21.50	645.13		-	
305	DZ09017007	微型断路器	EA9XN310	2025年12月	个	1.00	41.55	41.55	1.00	41.55	41.55		-	
306	DZ09020001	绝缘子	40x40 M8两边带杆	2023年12月	个	240.00	2.21	530.98	240.00	2.21	530.98		-	
307	DZ09021002	线鼻子	国标DT-10	2023年12月	个	260.00	2.21	575.22	260.00	2.21	575.22		-	
308	DZ09021003	线鼻子	国标DT-16	2023年12月	个	178.00	2.74	488.31	178.00	2.74	488.31		-	

存货－原材料评估明细表

表3-9-2

评估基准日：2025年12月31日

被评估单位：西安聚能医工科技有限公司

金额单位：人民币元

序号	资产编码	名称	规格型号	入库时间	计量单位	账面价值			评估价值			增减值	增值率(%)	备注
						数量	单价	金额	实际数量	评估单价	金额			
309	DZ09021004	线鼻子	国标DT-25	2023年12月	个	140.00	3.10	433.63	140.00	3.10	433.63		-	
310	DZ09021005	线鼻子	国标DT-35	2023年12月	个	178.00	3.72	661.59	178.00	3.72	661.59		-	
311	DZ09021006	线鼻子	国标DT-50	2023年12月	个	260.00	5.75	1,495.57	260.00	5.75	1,495.57		-	
312	DZ09021007	线鼻子	国标DT-70	2023年12月	个	104.00	7.79	809.91	104.00	7.79	809.91		-	
313	DZ09021008	线鼻子	国标DT-95	2025年12月	个	60.00	10.18	610.62	60.00	10.18	610.62		-	
314	DZ09021009	线鼻子	国标DT-120	2023年12月	个	30.00	12.39	371.68	30.00	12.39	371.68		-	
315	DZ09021010	线鼻子	国标DT-150	2023年12月	个	80.00	17.26	1,380.53	80.00	17.26	1,380.53		-	
316	DZ09021011	铜鼻子	80A	2024年5月	包	2.00	53.10	106.19	2.00	53.10	106.19		-	
317	DZ10005007	六角头螺栓 全螺纹	M6*25	2023年12月	公斤	2.00	15.49	30.97	2.00	15.49	30.97		-	
318	DZ10005008	六角头螺栓 全螺纹	M6*50	2023年12月	公斤	2.00	15.49	30.97	2.00	15.49	30.97		-	
319	DZ10005009	六角头螺栓 全螺纹	M8*40	2023年12月	公斤	3.00	15.49	46.46	3.00	15.49	46.46		-	
320	DZ10005010	六角头螺栓 全螺纹	M8*65	2023年12月	公斤	3.00	15.49	46.46	3.00	15.49	46.46		-	
321	DZ10005011	六角头螺栓 全螺纹	M10*50	2023年12月	公斤	3.00	9.29	27.88	3.00	9.29	27.88		-	
322	DZ10005012	六角头螺栓 全螺纹	M10*80	2023年12月	公斤	4.00	9.29	37.17	4.00	9.29	37.17		-	
323	DZ10005013	六角头螺栓 全螺纹	M12*50	2023年12月	公斤	4.00	9.29	37.17	4.00	9.29	37.17		-	
324	DZ10005014	六角头螺栓 全螺纹	M12*90	2023年12月	公斤	5.00	9.29	46.46	5.00	9.29	46.46		-	
325	DZ10005016	螺母、平垫、弹垫	M3（304不锈钢）	2023年12月	公斤	1.00	39.82	39.82	1.00	39.82	39.82		-	
326	DZ10005017	螺母、平垫、弹垫	M4（304不锈钢）	2023年12月	公斤	1.00	39.82	39.82	1.00	39.82	39.82		-	
327	DZ10005018	螺母、平垫、弹垫	M5（304不锈钢）	2023年12月	公斤	1.00	39.82	39.82	1.00	39.82	39.82		-	
328	DZ10005020	螺母、平垫、弹垫	M8（304不锈钢）	2023年12月	公斤	2.00	39.83	79.65	2.00	39.83	79.65		-	
329	DZ10005021	螺母	M6（8.8级）	2023年12月	公斤	4.00	15.93	63.72	4.00	15.93	63.72		-	
330	DZ10005022	螺母	M8（8.8级）	2023年12月	公斤	4.00	10.62	42.48	4.00	10.62	42.48		-	
331	DZ10005023	螺母	M10（8.8级）	2023年12月	公斤	4.00	10.62	42.48	4.00	10.62	42.48		-	
332	DZ10005024	螺母	M12（8.8级）	2023年12月	公斤	4.00	10.62	42.48	4.00	10.62	42.48		-	
333	DZ10005025	螺母	M16（8.8级）	2023年12月	公斤	5.00	10.62	53.10	5.00	10.62	53.10		-	
334	DZ10005028	平垫、弹垫	M10（4.8级镀锌）	2023年12月	公斤	2.00	9.29	18.58	2.00	9.29	18.58		-	
335	DZ10005029	平垫、弹垫	M12（4.8级镀锌）	2023年12月	公斤	3.00	9.29	27.88	3.00	9.29	27.88		-	
336	DZ10005030	平垫、弹垫	M16（4.8级镀锌）	2023年12月	公斤	3.00	9.29	27.88	3.00	9.29	27.88		-	
337	DZ10005034	十字槽盘头螺钉	M5*50	2023年12月	公斤	2.00	15.49	30.97	2.00	15.49	30.97		-	
338	DZ10005035	十字槽盘头螺钉	M6*50	2023年12月	公斤	2.00	15.49	30.97	2.00	15.49	30.97		-	
339	DZ10005036	圆柱头内六角螺钉	M5*25（304不锈钢）	2023年12月	公斤	2.00	33.19	66.37	2.00	33.19	66.37		-	
340	DZ10005037	圆柱头内六角螺钉	M5*50（304不锈钢）	2023年12月	公斤	2.00	33.19	66.37	2.00	33.19	66.37		-	
341	DZ10005038	圆柱头内六角螺钉	M6*25（304不锈钢）	2023年12月	公斤	2.00	33.19	66.37	2.00	33.19	66.37		-	
342	DZ10005039	圆柱头内六角螺钉	M6*50（304不锈钢）	2023年12月	公斤	2.00	33.19	66.37	2.00	33.19	66.37		-	
343	DZ10005040	圆柱头内六角螺钉	M8*40（304不锈钢）	2023年12月	公斤	3.00	33.19	99.56	3.00	33.19	99.56		-	
344	DZ10005041	圆柱头内六角螺钉	M8*65（304不锈钢）	2023年12月	公斤	3.00	33.19	99.56	3.00	33.19	99.56		-	
345	DZ10005043	圆柱头内六角螺钉	M10*80	2023年12月	公斤	3.00	18.58	55.75	3.00	18.58	55.75		-	
346	DZ10005045	圆柱头内六角螺钉	M12*90	2023年12月	公斤	3.00	18.58	55.75	3.00	18.58	55.75		-	
347	DZ10009002	双层弹簧式组	PTTB2.5双层/灰色	2023年12月	盒	34.00	190.27	6,469.03	34.00	190.27	6,469.03		-	
348	DZ10009003	双层弹簧式组	PTTB2.5双层/地	2023年12月	盒	4.00	190.27	761.06	4.00	190.27	761.06		-	
349	FL05006010	微型断路器	iC65N 1P C13A	2023年12月	个	12.00	16.24	194.87	12.00	16.24	194.87		-	
350	FL05006011	微型断路器	iC65N 1P C16A	2023年12月	个	12.00	16.21	194.55	12.00	16.21	194.55		-	
351	FL05006014	微型断路器	iC65N 2P C8A	2023年12月	个	12.00	53.22	638.65	12.00	53.22	638.65		-	
352	FL05006020	微型断路器	iC65N 3P C8A	2023年12月	个	8.00	77.25	617.98	8.00	77.25	617.98		-	
353	FL05006022	微型断路器	iC65N 3P C13A	2023年12月	个	12.00	63.16	757.91	12.00	63.16	757.91		-	
354	FL05006024	微型断路器	iC65N 3P C20A	2023年12月	个	10.00	63.18	631.77	10.00	63.18	631.77		-	
355	FL05006039	微型断路器	A9F18106	2024年5月	个	30.00	22.21	666.38	30.00	22.21	666.38		-	
356	FL05006042	微型断路器	A9F18332	2025年12月	个	1.00	68.42	68.42	1.00	68.42	68.42		-	
357	FL05006044	微型断路器	A9F18325	2024年6月	个	15.00	68.33	1,024.95	15.00	68.33	1,024.95		-	
358	FL05006046	微型断路器	A9F18306	2024年5月	个	8.00	78.20	625.62	8.00	78.20	625.62		-	
359	FL05006049	微型断路器	A9F18310	2024年9月	个	18.00	71.70	1,290.60	18.00	71.70	1,290.60		-	
360	FL05006050	塑壳断路器	NSX100F36kAAC3P3D100ATMD	2024年4月	个	7.00	418.89	2,932.26	7.00	418.89	2,932.26		-	

存货－原材料评估明细表

表3-9-2

评估基准日：2025年12月31日

被评估单位：西安聚能医工科技有限公司

金额单位：人民币元

序号	资产编码	名称	规格型号	入库时间	计量单位	账面价值			评估价值			增减值	增值率(%)	备注
						数量	单价	金额	实际数量	评估单价	金额			
361	FL05006051	电动机断路器	29450	2024年4月	个	18.00	78.85	1,419.29	18.00	78.85	1,419.29		-	
362	FL05006052	电动机断路器	GV2-PM07C	2024年5月	个	10.00	105.76	1,057.61	10.00	105.76	1,057.61		-	
363	FL05006053	电动机断路器	GV2-PM10C	2024年4月	个	19.00	99.78	1,895.73	19.00	99.78	1,895.73		-	
364	FL01008001	真空泥	中国玉门80号	2024年4月	盒	6.00	107.79	646.73	6.00	107.79	646.73		-	
365	FL03014002	免垫密封胶	磊力588	2024年4月	个	3.00	2.48	7.43	3.00	2.48	7.43		-	
366	FL05004038	模拟量模块	AS04AD-A	2024年9月	个	2.00	468.14	936.28	2.00	468.14	936.28		-	
367	FL05004039	模拟量模块	AS04DA-A	2024年9月	个	2.00	630.98	1,261.95	2.00	630.98	1,261.95		-	
368	FL05004061	DI 32x24 VDC BA,25MM模块	6ES7521-1BL10-0AA0	2025年9月	个	1.00	1,504.42	1,504.42	1.00	1,504.42	1,504.42		-	
369	FL05004062	DQ 32x24 VDC,0.5A BA,25MM模块	6ES7522-1BL10-0AA0	2025年9月	个	1.00	1,769.91	1,769.91	1.00	1,769.91	1,769.91		-	
370	FL05004090	数字量输入模块	ASO8AM1ON-A	2024年9月	台	6.00	151.33	907.96	6.00	151.33	907.96		-	
371	FL05004091	数字量输出模块	ASO8ANO1T-A	2024年9月	台	5.00	220.35	1,101.77	5.00	220.35	1,101.77		-	
372	FL05008029	明装配电箱	竖箱 200x300x150	2024年9月	个	5.00	60.18	300.88	5.00	60.18	300.88		-	
373	FL05008030	明装配电箱	竖箱 300x400x150	2024年9月	个	4.00	77.88	311.50	4.00	77.88	311.50		-	
374	FL05008031	明装配电箱	横箱 300x400x150	2024年9月	个	3.00	77.87	233.62	3.00	77.87	233.62		-	
375	FL05015003	地排2x20	5位	2024年5月	个	20.00	3.54	70.80	20.00	3.54	70.80		-	
376	FL05015004	地排2x20	7位	2024年5月	个	20.00	3.98	79.65	20.00	3.98	79.65		-	
377	FL05015005	地排3x30	10位	2024年5月	个	19.00	5.75	109.29	19.00	5.75	109.29		-	
378	FL05016005	开关电源	NDR-240-24	2025年12月	个	8.00	189.84	1,518.70	8.00	189.84	1,518.70		-	
379	FL05016009	电源	NDR-120-12	2024年4月	个	1.00	103.54	103.54	1.00	103.54	103.54		-	
380	FL05016010	电源	HDR-30-12	2024年4月	个	1.00	63.72	63.72	1.00	63.72	63.72		-	
381	FL05016011	开关电源	NDR-75-24	2024年5月	个	14.00	84.76	1,186.57	14.00	84.76	1,186.57		-	
382	FL05016012	开关电源	NDR-120-24	2024年6月	个	24.00	99.07	2,377.71	24.00	99.07	2,377.71		-	
383	FL05016013	开关电源	NDR-75-12	2024年5月	个	10.00	89.38	893.81	10.00	89.38	893.81		-	
384	FL05020002	交换机	TL-SG2016	2024年4月	个	1.00	410.62	410.62	1.00	410.62	410.62		-	
385	FL05020003	交换机	TL-SG1016DT	2024年4月	个	2.00	424.78	849.56	2.00	424.78	849.56		-	
386	FL05020009	交换机	TL-SF1008+	2024年5月	个	18.00	63.72	1,146.90	18.00	63.72	1,146.90		-	
387	FL05021003	可编程控制器模块	AS32AN02T-A	2024年4月	个	1.00	573.45	573.45	1.00	573.45	573.45		-	
388	FL05021007	PLC	AS228T-A	2024年9月	个	2.00	1,210.62	2,421.23	2.00	1,210.62	2,421.23		-	
389	FL05026009	零排2x20	5位	2024年5月	个	15.00	3.98	59.74	15.00	3.98	59.74		-	
390	FL05026010	零排2x20	7位	2024年5月	个	20.00	4.25	84.96	20.00	4.25	84.96		-	
391	FL05026011	零排3x30	10位	2024年5月	个	14.00	4.43	61.95	14.00	4.43	61.95		-	
392	FL05033002	串口服务器	N668	2024年4月	个	1.00	860.18	860.18	1.00	860.18	860.18		-	
393	FL05033003	串口服务器	USR-N540	2024年5月	个	2.00	392.48	784.96	2.00	392.48	784.96		-	
394	FL05033005	串口服务器	RS485-ETH-M04	2025年12月	个	3.00	287.61	862.83	3.00	287.61	862.83		-	
395	FL06006001	PU气管	外径φ4	2023年12月	盘	4.00	151.33	605.31	4.00	121.24	484.96	-120.35	-19.88	
396	FL06006002	PU气管	外径φ6	2023年12月	盘	3.00	212.39	637.17	3.00	168.14	504.42	-132.75	-20.83	
397	FL06006005	PU气管	外径φ12	2023年12月	盘	2.00	361.07	722.13	2.00	299.12	598.23	-123.90	-17.16	
398	FL06007001	PA波纹管	φ13	2023年12月	米	400.00	1.33	530.98	400.00	1.33	530.98		-	
399	FL06007002	PA波纹管	φ15.8	2023年12月	米	800.00	1.42	1,132.75	800.00	1.42	1,132.75		-	
400	FL06007004	PA波纹管	φ25	2025年8月	米	500.00	2.83	1,412.87	500.00	2.83	1,412.87		-	
401	FL06007005	PA波纹管	φ28.5	2023年12月	米	500.00	2.12	1,061.92	500.00	2.12	1,061.92		-	
402	FL06007006	PA波纹管	φ42.5	2023年12月	米	400.00	3.54	1,415.93	400.00	3.54	1,415.93		-	
403	FL06007007	波纹管接头	AD13 M15	2023年12月	个	800.00	0.89	707.96	800.00	0.88	707.96		-	
404	FL06007008	波纹管接头	AD15.8 M20	2023年12月	个	875.00	1.06	929.21	875.00	1.06	929.21		-	
405	FL06007009	波纹管接头	AD18.5 M20	2023年12月	个	500.00	1.33	663.72	500.00	1.33	663.72		-	
406	FL06007010	波纹管接头	AD28.5 M30	2023年12月	个	250.00	1.59	398.23	250.00	1.59	398.23		-	
407	FL06007011	波纹管接头	AD25 M25	2023年12月	个	900.00	1.77	1,592.91	900.00	1.77	1,592.91		-	
408	FL06007012	波纹管接头	AD42.5 M40	2023年12月	个	445.00	2.30	1,023.89	445.00	2.30	1,023.89		-	
409	FL06017008	减速机 R911309576	GTMO75-NN1-004A-NN20	2025年3月	台	2.00	10,176.99	20,353.98	2.00	10,176.99	20,353.98		-	
410	FL07010001	扎带	3*150 黑色	2024年5月	包	5.00	5.65	28.23	5.00	5.65	28.23		-	
411	FL07010002	扎带	4*200 黑色	2023年12月	包	5.00	7.08	35.39	5.00	7.08	35.39		-	
412	FL07010003	扎带	5*400 黑色	2024年5月	包	24.00	8.85	212.38	24.00	8.85	212.38		-	

存货－原材料评估明细表

表3-9-2

评估基准日：2025年12月31日

被评估单位：西安聚能医工科技有限公司

金额单位：人民币元

序号	资产编码	名称	规格型号	入库时间	计量单位	账面价值			评估价值			增减值	增值率(%)	备注
						数量	单价	金额	实际数量	评估单价	金额			
413	FL07010005	扎带	5*200 黑色	2024年5月	包	13.00	7.08	92.03	13.00	7.08	92.03		-	
414	FL07011001	包装用纸护角条	30mm*30mm*4mm 长度50cm	2023年12月	根	200.00	0.69	137.17	200.00	0.69	137.17		-	
415	WG99005060	示波器	MSO54B5-BW-500	2025年12月	台	1.00	158,716.81	158,716.81	1.00	158,716.81	158,716.81		-	
416	WG99005061	差分探头	THDP0200	2025年12月	台	1.00	15,929.20	15,929.20	1.00	15,929.20	15,929.20		-	
417	WG99005062	电流探头	TCP0150	2025年12月	台	1.00	35,398.23	35,398.23	1.00	35,398.23	35,398.23		-	
418	WG99005063	电流放大器	TCPA400	2025年12月	台	1.00	23,893.81	23,893.81	1.00	23,893.81	23,893.81		-	
419	WG99005064	电流探头	TCP404XL	2025年12月	台	1.00	41,592.92	41,592.92	1.00	41,592.92	41,592.92		-	
420	WG99005065	LCR数字电桥	TH2810D	2025年12月	台	1.00	1,769.91	1,769.91	1.00	1,769.91	1,769.91		-	
421	WG99005066	数字多用表	2010/E	2025年12月	台	1.00	35,973.45	35,973.45	1.00	35,973.45	35,973.45		-	
422	WG99005067	直流电源	DH1766-2	2025年12月	台	1.00	3,539.82	3,539.82	1.00	3,539.82	3,539.82		-	
423	WG99005068	功能选项	5-PWR	2025年12月	台	1.00	30,088.50	30,088.50	1.00	30,088.50	30,088.50		-	
424	WG99005069	大功率可编程直流电源	EA-PSI10750-120 4U	2025年12月	台	1.00	138,938.05	138,938.05	1.00	138,938.05	138,938.05		-	
425	WG99005076	艾灸盒金属零件	定制	2025年12月	个	3,000.00	4.42	13,274.29	3,000.00	4.42	13,274.29		-	
426	WG99005078	艾灸盒非金属零件	定制	2025年12月	套	3,000.00	2.57	7,699.06	3,000.00	2.57	7,699.06		-	
427	WG99005081	白卡纸盒	定制	2025年12月	个	1,000.00	1.19	1,188.16	1,000.00	1.19	1,188.16		-	
428	WG99005082	使用说明书	定制	2025年12月	张	1,000.00	0.21	207.96	1,000.00	0.21	207.96		-	
429	WG99005083	取穴图	定制	2025年12月	张	1,000.00	0.21	207.96	1,000.00	0.21	207.96		-	
430	WG99005084	附件清单卡	定制	2025年12月	张	1,000.00	0.11	108.93	1,000.00	0.11	108.93		-	

存货－产成品（库存商品）评估明细表

表3-9-5

评估基准日：2025年12月31日

被评估单位：西安聚能医工科技有限公司　　金额单位：人民币元

序号	资产编码	名称	规格型号	计量单位	账面价值			评估价值			增减值	增值率（%）	备注
					数量	单价	金额	实际数量	评估单价	金额			
合　计							**920,032.54**			**1,034,163.07**	**114,130.53**	**12.41**	
1	CP16001001	铌棒	Φ135	公斤	158,221.00	2.22	351,464.44	158,221.00	2.56	404,299.91	52,835.47	15.03	
2	CP16002001	铌棒	Φ140	公斤	242,267.60	1.25	303,674.39	242,267.60	1.36	330,166.94	26,492.55	8.72	
3	CP99999048	焊枪阳极组合件	DHX3500-5-9	套	1.00	21,384.26	21,384.26	1.00	23,849.34	23,849.34	2,465.08	11.53	
4	CP99999049	炉外焊枪	DHX3500-10	套	1.00	845.13	845.13	1.00	936.94	936.94	91.81	10.86	
5	CP99999063	自动化卷圆设备	非标 JNMCZZ-2407-241129	套	1.00	32,176.75	32,176.75	1.00	34,922.24	34,922.24	2,745.49	8.53	
6	CP99999064	钛铜棒	⌀31.75*1328 CB2024012048OO	套	1,000.00	40.99	40,985.50	1,000.00	46.85	46,846.91	5,861.41	14.30	
7	CP99999065	钛棒	⌀2*148 JNMCZZ-2409-241205-2	件	40,000.00	0.12	4,843.56	40,000.00	0.17	6,814.10	1,970.54	40.68	
8	CP99999066	取样器（304）	非标 CJNMCZZ-2409-241205-3	套	5.00	968.71	4,843.57	5.00	1,107.29	5,536.45	692.88	14.31	
9	CP99999080	Φ660底垫铬锆铜	JNMC-2510-250401（φ735x80）	件	4.00	33,977.88	135,911.50	4.00	38,329.29	153,317.16	17,405.66	12.81	
10	CP99999089	铌棒	φ164.5	公斤	8,488.00	2.82	23,903.44	8,488.00	3.24	27,473.07	3,569.63	14.93	

存货—在产品（自制半成品）评估明细表

表3-9-6

评估基准日：2025年12月31日

被评估单位：西安聚能医工科技有限公司

金额单位：人民币元

序号	资产编码	名称及规格型号	计量单位	账面价值			合同不含税价/元	完工进度	评估价值		增减值	增值率(%)	备注
				数量	单价	金额			实际数量	金额			
合　计				28.00		16,345,465.79			28.00	17,886,435.50	1,540,969.71	9.43	
1	0120230026	电力线圈用打磨机器人（济南晟诺电子 2326-230625）	台/套	1.00	324,254.19	324,254.19	371,681.42	90%	1.00	339,853.05	15,598.86	4.81	
2	0120240021	10TVAR自耗炉设备（合智熔炼装备上海 2421-240718）	台/套	1.00	4,359,897.72	4,359,897.72	4,690,265.49	90%	1.00	4,288,621.76	-71,275.96	-1.63	
3	0120240033	喷铝自动化生产线（西部超导 2433-241203	台/套	1.00	1,382,456.37	1,382,456.37	1,398,230.09	100%	1.00	1,345,783.99	-36,672.38	-2.65	
4	0120250001	双工位真空等离子焊箱(宁夏中色 2501-241226）	台/套	1.00	4,390,376.91	4,390,376.91	7,880,000.00	100%	1.00	5,309,100.80	918,723.89	20.93	
5	0120250004	水油气混输撬体装备设备加工制造（中节能工程技术研究院 2504-250123）	台/套	1.00	176.99	176.99	1,250,884.96	40%	1.00	12,039.66	11,862.67	6,702.45	
6	0120250006	高温合金屑料回收系统（西安航远航空新材料 2506-250225）	台/套	1.00	2,436,420.89	2,436,420.89	2,530,973.45	100%	1.00	2,436,039.37	-381.52	-0.02	
7	0120250014	惰性气体循环水冷仓定作（宝鸡钛业股份 2514-250523）	台/套	1.00	283,915.64	283,915.64	1,676,991.15	95%	1.00	322,817.80	38,902.16	13.70	
8	0120250017	管式退火炉加热器部件(西北院 2517-250603）	台/套	1.00	1,061.95	1,061.95	81,415.93	90%	1.00	783.62	-278.33	-26.21	
9	0120250020	委外订单（玉沣科技（西安）有限公司 2520-250407）	台/套	1.00	12,415.13	12,415.13	15,638.05	90%	1.00	13,546.34	1,131.21	9.11	
10	0120250021	锻造车间集控系统（西北院 2521-250710）	台/套	1.00	219,900.73	219,900.73	1,115,044.25	95%	1.00	321,966.04	102,065.31	46.41	
11	0120250025	带冷速控制热处理炉的国产化研制（西部超导 2525-250710）	台/套	1.00	333,446.75	333,446.75	1,548,672.57	100%	1.00	447,175.06	113,728.31	34.11	
12	0120250027	烘箱（西部超导 2527-250801）	台/套	1.00	4,903.68	4,903.68	336,283.19	98%	1.00	3,236.70	-1,666.98	-33.99	
13	0120250029	电极块自动转运码料系统（西部超导 2529-250820）	台/套	1.00	1,550,336.70	1,550,336.70	3,097,345.13	95%	1.00	1,788,700.24	238,363.54	15.37	
14	0120250031	1200KW双进料电子束冷床炉坩埚制造及电控系统设计安装调试（宝鸡亚光 2531-250821）	台/套	1.00	14,336.29	14,336.29	1,374,690.27	95%	1.00	13,231.27	-1,105.02	-7.71	
15	0120250034	720坩埚和底垫（西部超导 2534-250925）	台/套	1.00	121,864.77	121,864.77	1,011,946.90	100%	1.00	194,797.97	72,933.20	59.85	
16	0120250037	COLW950真空包套装粉封焊设备（西安理工大学 2537-251103）	台/套	1.00	2,957.13	2,957.13	3,285.70	90%	1.00	3,004.33	47.20	1.60	
17	0120250042	各分厂用机加件（西部超导 2542-251218）	台/套	1.00	9,141.59	9,141.59	9,141.59	100%	1.00	8,798.70	-342.89	-3.75	
18	0120250043	冷床熔炼炉电气设计及调试（西安市科邦机械 2543-251010）	台/套	1.00	127,505.44	127,505.44	287,522.12	90%	1.00	152,205.61	24,700.17	19.37	
19	0120250045	电极及等离子炬控制系统（宝鸡市西特电器 2545-251107）	台/套	1.00	92,306.74	92,306.74	408,584.07	90%	1.00	117,977.56	25,670.82	27.81	
20	0120250046	磁场真空热处理炉晶圆工装（西安聚能超导磁体 2546-251113）	台/套	1.00	24,737.18	24,737.18	88,495.58	90%	1.00	25,552.86	815.68	3.30	
21	0120250047	电源维修（电子科技大学 2547-251120）	台/套	1.00	38,648.53	38,648.53	39,823.01	100%	1.00	38,329.29	-319.24	-0.83	
22	0120250050	双面光刻机汞灯电源维修（电子科技大学 2550-251203）	台/套	1.00	22,722.16	22,722.16	31,327.43	100%	1.00	27,137.14	4,414.98	19.43	
23	0120250051	加工承揽合同(西部超导 2551-251209）	台/套	1.00	193,414.52	193,414.52	193,414.52	100%	1.00	186,159.75	-7,254.77	-3.75	
24	0120250053	DRIE射频电源维修（电子科技大学 2553-251210）	台/套	1.00	23,573.63	23,573.63	39,823.01	100%	1.00	32,579.90	9,006.27	38.20	
25	032024013	加工合同（西部超导 2408-241204框架合同）	台/套	1.00	48,536.78	48,536.78	48,536.78	100%	1.00	46,716.22	-1,820.56	-3.75	
26	032024018	西部超导工程实验室年度维护保养和抢修外委服务（2410-241217）	台/套	1.00	125,524.25	125,524.25	125,524.25	100%	1.00	120,815.97	-4,708.28	-3.75	
27	0420250001	钛合金薄材锻造与组织性能均匀性控制技术多源数据采集与表征工程系统设计（西部超导 2501-0108）	台/套	1.00	181,650.83	181,650.83	1,769,911.50	87%	1.00	255,528.61	73,877.78	40.67	
28	0420250003	性能检测系统设备(中陕核（西安）种子科技 2503-0407）	台/套	1.00	18,982.30	18,982.30	3,525,840.71	88%	1.00	33,935.90	14,953.60	78.78	

合同资产评估明细表

表3-9-7

评估基准日：2025年12月31日

被评估单位：西安聚能医工科技有限公司　　金额单位：人民币元

序号	商品名称	发生时间	结算内容	账面价值	坏账准备	预计风险损失	评估价值	增减值	增值率（%）	备注
合　计				**5,066,538.00**	**93,499.44**	**93,499.44**	**5,066,538.00**			
减：合同资产坏账准备				**93,499.44**			**93,499.44**			
合同资产净额				**4,973,038.56**			**4,973,038.56**			
1	西部超导材料科技股份有限公司	2025年12月	货款	1,288,390.00			1,288,390.00			
2	西安聚能超导线材科技有限公司	2025年1月	货款	599,000.00			599,000.00			
3	西安聚能超导磁体科技有限公司	2025年12月	货款	62,500.00			62,500.00			
4	西安欧中材料科技股份有限公司	2025年8月	货款	907,040.00	27,211.20	27,211.20	907,040.00			
5	西安铟杰智能装备科技有限公司	2025年6月	货款	248,000.00	7,440.00	7,440.00	248,000.00			
6	西安格润砥金属材料精整有限公司	2025年6月	货款	198,000.00	5,940.00	5,940.00	198,000.00			
7	中车永济电机有限公司	2025年11月	货款	537,200.00	16,116.00	16,116.00	537,200.00			
8	上海磁稳机械设备科技有限公司	2025年12月	货款	145,000.00	4,350.00	4,350.00	145,000.00			
9	四川航大新材料有限公司	2025年12月	货款	300,000.00	9,000.00	9,000.00	300,000.00			
10	西安赛特思迈钛业有限公司	2025年6月	货款	281,800.00	8,454.00	8,454.00	281,800.00			
11	大连恒洋交通轨道科技有限公司青岛分	2025年9月	货款	49,720.00	1,491.60	1,491.60	49,720.00			
12	中车大连电力牵引研发中心有限公司	2025年3月	货款	19,888.00	596.64	596.64	19,888.00			
13	中国科学院电工研究所	2025年12月	货款	235,000.00	7,050.00	7,050.00	235,000.00			
14	西安稀有金属材料研究院有限公司	2025年12月	货款	195,000.00	5,850.00	5,850.00	195,000.00			

其他流动资产评估明细表

表3-11

评估基准日：2025年12月31日

被评估单位：西安聚能医工科技有限公司　　金额单位：人民币元

序号	项目及内容	发生日期	结算内容	成本	账面价值	评估价值	增减值	增值率(%)	备注
合　计					**4,636,861.71**	**4,636,861.71**			
1	进项税	2025年12月			4,631,728.30	4,631,728.30			
2	待认证进项税	2025年12月			5,133.41	5,133.41			

非流动资产评估汇总表

表4

评估基准日：2025年12月31日

被评估单位：西安聚能医工科技有限公司　　金额单位：人民币元

编号	科目名称	账面价值	评估价值	增减值	增值率(%)
4-1	可供出售金融资产				
4-2	持有至到期投资				
4-3	长期应收款				
4-4	长期股权投资				
4-5	投资性房地产	22,263,402.66	21,168,241.00	-1,095,161.66	-4.92
4-6	固定资产	91,158,145.56	97,802,127.52	6,643,981.96	7.29
4-7	在建工程	833,792.03	833,792.03		
4-8	工程物资				
4-9	固定资产清理				
4-10	生产性生物资产				
4-11	油气资产				
4-12	无形资产	98,476,772.55	148,296,585.56	49,819,813.01	50.59
4-13	开发支出				
4-14	商誉				
4-15	长期待摊费用				
4-16	递延所得税资产	1,416,664.18	672,530.99	-744,133.19	-52.53%
4-17	其他非流动资产	6,229,073.95	6,229,073.95		
4	**非流动资产合计**	**220,377,850.93**	**275,002,351.06**	**54,624,500.13**	**24.79**

投资性房地产评估明细表

表4-5

评估基准日：2025年12月31日

被评估单位：西安聚能医工科技有限公司

金额单位：人民币元

序号	土地证编号	房产证编号	房地产名称	来源	座落位置	结构	建成年月	取得日期	土地性质	土地用途	准用年限	开发程度	面积 M^2	成本单价 元/M^2	原始入帐价值	账面价值		评估价值			增减值	增值率(%)	备注
																原值	净值	原值	成新率%	净值			
合　计																22,910,718.42	22,263,402.66	21,168,241.00		21,168,241.00	-1,095,161.66	-4.92	
减：减值准备																							
投资性房地产净额																22,910,718.42	22,263,402.66	21,168,241.00		21,168,241.00	-1,095,161.66	-4.92	
1	陕（2023）西安市不动产权第0041165号	无	3#厂房	自建	林溪路以北，和畅路以东	钢结构	2024年12月	2024年12月	工业	工业	50年	五通一平	4590	4371.286		20,064,204.93	19,587,680.01	21,168,241.00		21,168,241.00	1,580,560.99	8.07	
2	陕（2023）西安市不动产权第0041165号	无			林溪路以北，和畅路以东			2022年12月	工业	工业	50年	五通一平	4590	620.1554		2,846,513.49	2,675,722.65				-2,675,722.65	-100.00	已包含在第一项中

固 定 资 产 评 估 汇 总 表

表4-6

评估基准日：2025年12月31日

被评估单位：西安聚能医工科技有限公司　　金额单位：人民币元

编号	科目名称	账面价值		评估价值		增减值		增值率(%)	
		原值	净值	原值	净值	原值	净值	原值	净值
	房屋建筑物类合计	83,439,400.22	81,543,648.62	89,914,400.00	88,116,112.00	6,474,999.78	6,572,463.38	7.76	8.06
4-6-1	固定资产-房屋建筑物	83,439,400.22	81,543,648.62	89,914,400.00	88,116,112.00	6,474,999.78	6,572,463.38	7.76	8.06
4-6-2	固定资产-构筑物及其他								
4-6-3	固定资产-管道及沟槽								
	设备类合计	10,974,489.92	9,614,496.94	10,644,343.36	9,686,015.52	-330,146.56	71,518.58	-3.01	0.74
4-6-4	固定资产-机器设备	9,305,728.04	8,326,990.57	9,098,300.00	8,396,375.00	-207,428.04	69,384.43	-2.23	0.83
4-6-5	固定资产-车辆								
4-6-6	固定资产-电子设备	1,668,761.88	1,287,506.37	1,546,043.36	1,289,640.52	-122,718.52	2,134.15	-7.35	0.17
4-6-7	固定资产-土地								
4-6	固定资产合计	94,413,890.14	91,158,145.56	100,558,743.36	97,802,127.52	6,144,853.22	6,643,981.96	6.51	7.29
4-6	减：固定资产减值准备								
4-6	**固定资产合计**	**94,413,890.14**	**91,158,145.56**	**100,558,743.36**	**97,802,127.52**	**6,144,853.22**	**6,643,981.96**	**6.51**	**7.29**

固定资产—房屋建筑物评估明细表

表4-6-1

评估基准日：2025年12月31日

被评估单位：西安聚能医工科技有限公司

金额单位：人民币元

序号	固资编号	土地证编号	房产证编号	建筑物名称	结构	建成 年月	建筑面积 M^2	单方造价 元/M^2	账面价值		评估价值			增值率(%)	备注
									原值	净值	原值	成新率%	净值		
合 计							**18,262.04**		**83,439,400.22**	**81,543,648.62**	**89,914,400.00**		**88,116,112.00**	**8.06**	
1		陕（2023）西安市不动产权第0041165号	无	1#厂房	钢框架+门式钢架	2024年12月	10,372.21	4,538.36	47,072,869.33	45,993,892.93	50,423,200	98	49,414,736	7.44	
2		陕（2023）西安市不动产权第0041165号	无	3#厂房	钢框架+门式钢架	2024年12月	2,809.10	4,788.34	13,450,915.75	13,159,280.47	13,374,100	98	13,106,618	-0.40	
3		陕（2023）西安市不动产权第0041165号	无	5#库房	钢框架+门式钢架	2024年12月	1,894.83	4,511.03	8,547,629.38	8,351,748.58	9,021,300	98	8,840,874	5.86	
4		陕（2023）西安市不动产权第0041165号	无	6#库房	门式刚架	2024年12月	882.00	4,510.44	3,978,211.23	3,887,045.43	3,313,800	98	3,247,524	-16.45	
5		陕（2023）西安市不动产权第0041165号	无	7#库房	砼框架	2024年12月	499.14	4,498.02	2,245,142.19	2,193,697.11	2,526,700	98	2,476,166	12.88	
6		陕（2023）西安市不动产权第0041165号	无	8#动力站	砼框架	2024年12月	1,762.20	4,510.78	7,948,888.32	7,766,728.92	10,689,500	98	10,475,710	34.88	
7		陕（2023）西安市不动产权第0041165号	无	9#门卫	砼框架	2024年12月	42.56	4,599.25	195,744.02	191,255.18	565,800	98	554,484	189.92	

固定资产—机器设备评估明细表

表4-6-4

评估基准日：年月日

被评估单位：西安聚能医工科技有限公司　　金额单位：人民币元

序号	设备编号	使用部门	设备名称	规格型号	生产厂家	计量单位	数量	购置年月	账面价值		评估价值			增值率(%)	备注
									原值	净值	原值	成新率%	净值		
合　计							**78.00**		**9,305,728.04**	**8,326,990.57**	**9,098,300.00**		**8,396,375.00**	**0.83**	
1	207-2-2-014		门式起重机	10T-23M-8.5M	西安崇达泰起重机有限公司	台	1	2022年12月	259,079.65	185,241.85	260,100.00	83	215,883.00	16.54	
2	218-02-2-028		扬子洗地机	YZ-X5双刷锂电款	温州扬子工业科技有限公司	台	1	2023年2月	17,433.63	12,740.97	15,700.00	43	6,751.00	-47.01	
3	605-02-2-029		彩涂夹芯板危废间	2*3*2.4	泊头市东创环卫设施有限公司	台	1	2023年2月	5,500.00	2,539.21	8,800.00	72	6,336.00	149.53	
4	503-02-2-030		低压补偿柜	XXJ	西安博远智能设备有限公司	台	1	2023年2月	34,955.75	25,546.93	31,900.00	81	25,839.00	1.14	
5	203-08-2-034		四柱液压机	YQ32-315T	西部超导材料科技股份有限公司	台	1	2023年10月	54,778.76	32,228.18	54,100.00	85	45,985.00	42.69	
6	202-08-2-033		普通车床	CW6180-5000	西安顶尖机电设备有限公司	台	1	2023年10月	199,557.52	158,481.94	148,700.00	85	126,395.00	-20.25	
7	202-08-2-006		移动万向摇臂钻床	Z3725*8	西安顶尖机电设备有限公司	台	1	2023年10月	32,831.86	26,073.94	17,700.00	86	15,222.00	-41.62	
8	206-08-2-035		电脑折弯机	BORX-25PF	深圳市铂瑞祥科技有限公司	台	1	2024年5月	10,619.47	7,424.81	8,000.00	84	6,720.00	-9.49	
9	206-08-2-036		四合一母线加工机	DHY200A	长春市巧群电子商务有限公司	台	1	2024年5月	5,840.71	4,083.59	4,700.00	84	3,948.00	-3.32	
10	206-08-10-038		砂轮机	MC30407	西安轩铭机电设备有限公司	台	1	2024年10月	6,991.15	5,441.49	6,800.00	88	5,984.00	9.97	
11	202-08-2-044		铣床	RATEE-4E	陕西德云舟实业有限公司	台	1	2024年12月	37,610.62	30,464.62	19,800.00	93	18,414.00	-39.56	
12	202-08-2-054		简式数控车床	HK80	宝鸡机床集团有限公司	台	1	2024年12月	464,601.77	420,464.57	404,600.00	92	372,232.00	-11.47	
13	202-08-2-041		简式数控车床	SK50C	宝鸡机床集团有限公司	台	1	2024年12月	200,000.00	181,000.04	172,000.00	92	158,240.00	-12.57	
14	202-08-2-040		立式加工中心	VMC850	安徽新诺精工股份有限公司	台	1	2024年12月	261,946.90	237,061.90	242,900.00	92	223,468.00	-5.73	
15	202-08-2-055		立式加工中心	VMC1060B	安徽新诺精工股份有限公司	台	1	2024年12月	276,991.15	250,676.95	247,900.00	92	228,068.00	-9.02	
16	207-02-7-060		双梁桥式起重机	AD10t-28.5M-6M	阿尔法起重机有限公司	台	1	2024年12月	322,035.40	291,442.00	329,100.00	94	309,354.00	6.15	
17	207-02-7-059		双梁桥式起重机	AD10t-28.5M-6M	阿尔法起重机有限公司	台	1	2024年12月	322,035.40	291,442.00	329,100.00	94	309,354.00	6.15	
18	207-02-2-058		双梁桥式起重机	AD20t-28.5M-12M	阿尔法起重机有限公司	台	1	2024年12月	498,230.09	450,898.25	520,200.00	94	488,988.00	8.45	
19	207-02-2-057		双梁桥式起重机	AD20t-28.5M-12M	阿尔法起重机有限公司	台	1	2024年12月	498,230.09	450,898.25	520,200.00	94	488,988.00	8.45	
20	207-02-10-046		单梁悬挂起重机	AS2.9t-28.5M-7M	阿尔法起重机有限公司	台	1	2024年12月	86,106.19	69,745.99	89,200.00	94	83,848.00	20.22	
21	218-08-2-096		蜗小白无人驾驶洗地车	SC50Plus	西安世维新产业服务有限责任公司	台	1	2025年4月	109,320.00	102,396.40	157,500.00	87	137,025.00	33.82	
22	204-08-2-081		电火花数控线切割机床	DK7763	陕西晨润精密制造有限公司	台	1	2025年4月	41,628.32	38,991.84	38,700.00	94	36,378.00	-6.70	
23	202-08-2-082		立式炮塔铣	FTM-E4	陕西晨润精密制造有限公司	台	1	2025年4月	27,575.22	25,828.82	23,300.00	95	22,135.00	-14.30	
24	202-08-2-083		摇臂钻	Z3050x16/1	陕西晨润精密制造有限公司	台	1	2025年4月	7,699.12	7,211.52	5,600.00	95	5,320.00	-26.23	
25	202-08-2-085		卧式车床	CS150B	陕西晨润精密制造有限公司	台	1	2025年4月	65,575.22	61,422.10	62,700.00	95	59,565.00	-3.02	
26	202-08-2-093		数控车床	SK50P	陕西晨润精密制造有限公司	台	1	2025年4月	108,743.37	101,856.29	96,400.00	94	90,616.00	-11.04	
27	202-08-2-087		数控车床	CK6180*1.5m	陕西晨润精密制造有限公司	台	1	2025年4月	46,353.98	43,418.22	61,500.00	94	57,810.00	33.15	
28	202-08-2-088		数控车床	CK6180*3m	陕西晨润精密制造有限公司	台	1	2025年4月	51,769.91	48,491.14	68,400.00	94	64,296.00	32.59	

固定资产—机器设备评估明细表

表4-6-4

评估基准日：年月日

被评估单位：西安聚能医工科技有限公司　　金额单位：人民币元

序号	设备编号	使用部门	设备名称	规格型号	生产厂家	计量单位	数量	购置年月	账面价值		评估价值			增值率(%)	备注
									原值	净值	原值	成新率%	净值		
29	202-08-2-089		加工中心	HY-V10	陕西展润精密制造有限公司	台	1	2025年4月	233,628.32	218,831.84	202,300.00	94	190,162.00	-13.10	
30	202-08-2-090		电火花数控线切割机床	DK7745	陕西展润精密制造有限公司	台	1	2025年4月	38,654.87	36,206.71	20,900.00	94	19,646.00	-45.74	
31	202-08-2-091		电火花数控线切割机床	DK7735	陕西展润精密制造有限公司	台	1	2025年4月	34,194.69	32,029.01	17,900.00	94	16,826.00	-47.47	
32	202-08-2-092		电火花数控线切割机床	BQ630	陕西展润精密制造有限公司	台	1	2025年4月	26,681.42	24,991.58	29,000.00	94	27,260.00	9.08	
33	202-08-2-084		电动攻丝机	ZH-D501	陕西展润精密制造有限公司	台	1	2025年4月	10,035.40	8,764.28	8,200.00	93	7,626.00	-12.99	
34	204-08-2-080		电焊/氩弧焊机	WS-400HD	陕西展润精密制造有限公司	台	1	2025年4月	5,734.51	5,734.51	4,300.00	93	3,999.00	-30.26	
35	204-08-2-079		电焊/氩弧焊机	WS-400HD	陕西展润精密制造有限公司	台	1	2025年4月	5,734.51	5,371.31	4,300.00	93	3,999.00	-25.55	
36	216-08-2-078		酸洗机	新一代MODELπ系列	陕西展润精密制造有限公司	台	1	2025年4月	5,431.86	5,087.86	5,000.00	93	4,650.00	-8.61	
37	204-08-2-077		二保焊机	YD-500GR3	陕西展润精密制造有限公司	台	1	2025年4月	11,707.96	10,966.44	7,200.00	93	6,696.00	-38.94	
38	204-08-2-076		氩弧焊机	YC-500WX N型	陕西展润精密制造有限公司	台	1	2025年4月	35,929.20	33,653.68	31,100.00	93	28,923.00	-14.06	
39	204-08-2-075		二保焊机	NB-500MK	陕西展润精密制造有限公司	台	1	2025年4月	5,079.65	4,757.97	6,400.00	93	5,952.00	25.10	
40	204-08-2-074		二保焊机	NB-500HK	陕西展润精密制造有限公司	台	1	2025年4月	5,500.88	5,152.48	4,700.00	93	4,371.00	-15.17	
41	204-08-2-073		等离子切割	LGK-200HD	陕西展润精密制造有限公司	台	1	2025年4月	17,840.71	16,710.79	12,400.00	93	11,532.00	-30.99	
42	204-08-2-072		等离子切割	LGK-1201GBT	陕西展润精密制造有限公司	台	1	2025年4月	5,352.21	5,013.25	4,200.00	93	3,906.00	-22.09	
43	204-08-2-071		铆焊平台	2.5m*6m	陕西展润精密制造有限公司	台	1	2025年4月	70,778.76	66,296.12	69,500.00	97	67,415.00	1.69	
44	204-08-2-069		高精度铆焊平台	2m*3m	陕西展润精密制造有限公司	台	1	2025年4月	52,345.13	49,029.93	45,400.00	97	44,038.00	-10.18	
45	202-08-2-070		锯床	FS4240	陕西展润精密制造有限公司	台	1	2025年4月	27,169.99	25,449.19	30,300.00	95	28,785.00	13.11	
46	202-08-10-068		锯床	GB4028	陕西展润精密制造有限公司	台	1	2025年4月	8,446.90	7,911.94	10,700.00	95	10,165.00	28.48	
47	202-08-2-094		数控车床	SK50P	陕西展润精密制造有限公司	台	1	2025年4月	108,743.37	101,856.29	96,400.00	94	90,616.00	-11.04	
48	202-05-2-107		马扎克加工中心	VNC530L	西安沃呈智能装备有限公司	台	1	2025年9月	932,743.36	910,590.70	1,011,500.00	97	981,155.00	7.75	
49	202-05-2-106		马扎克数控车床	QT250L	西安沃呈智能装备有限公司	台	1	2025年9月	642,477.88	627,219.04	708,100.00	97	686,857.00	9.51	
50	218-05-2-136		平面铸铁平台	GDZC0169	泊头市昌新量具制造有限公司	台	1	2025年6月	34,513.27	31,234.51	30,300.00	97	29,391.00	-5.90	
51	218-05-2-137		T型槽铸铁平台	GDZC0170	泊头市昌新量具制造有限公司	台	1	2025年6月	36,283.19	32,836.29	32,400.00	97	31,428.00	-4.29	
52	208-05-10-086		锯床电动送料架	GDZC0172	西安兴赛电力科技有限公司	台	1	2025年6月	7,964.60	7,207.96	5,000.00	95	4,750.00	-34.10	
53	208-05-10-134		锯床电动送料架	GDZC0173	西安兴赛电力科技有限公司	台	1	2025年6月	7,964.60	7,207.96	5,000.00	95	4,750.00	-34.10	
54	207-5-2-131		双梁桥式起重机	AD10t-28.5M-12M	阿尔法起重机有限公司	台	1	2025年7月	267,522.12	256,932.72	270,700	97	262,579	2.20	
55	207-05-2-130		双梁桥式起重机	AD10t-28.5M-12M	阿尔法起重机有限公司	台	1	2025年7月	267,522.13	256,932.73	270,700.00	97	262,579.00	2.20	
56	26.2.24未发起		双梁桥式起重机	AD5t-28.5M-8M	阿尔法起重机有限公司	台	1	2025年7月	222,654.87	213,841.47	223,000.00	97	216,310.00	1.15	
57	304-03-2-012		MRI超导磁体	820	西部超导材料科技股份有限公司	台	1	2022年12月	75,221.24	53,783.24	71,500.00	81	57,915.00	7.68	

固定资产—机器设备评估明细表

表4-6-4

评估基准日：年月日

被评估单位：西安聚能医工科技有限公司　　金额单位：人民币元

序号	设备编号	使用部门	设备名称	规格型号	生产厂家	计量单位	数量	购置年月	账面价值		评估价值			增值率(%)	备注
									原值	净值	原值	成新率%	净值		
58	304-03-2-013		超导载流特性测试评估系统	XSMT-TSA	西安聚能超导磁体科技有限公司	台	1	2022年12月	438,053.10	313,207.98	408,600.00	75	306,450.00	-2.16	
59	304-01-2-005		诺力电动1.5吨全自动堆高车	PSE15-C	西安华讯得贸易有限公司	台	1	2022年12月	15,566.37	11,130.06	14,100.00	69	9,729.00	-12.59	
60	303-02-2-025		厂区低压配电柜	GGD	西安西北电器开关有限公司	台	1	2023年1月	497,807.07	359,873.12	439,400.00	81	355,914.00	-1.10	
61	304-08-2-037		5T镍电池平衡重式叉车	CPD	安徽合力股份有限公司	台	1	2024年12月	249,557.52	225,849.60	176,100.00	90	158,490.00	-29.82	
62	303-02-2-119		低压配电柜	GCS	万美电器有限公司	台	1	2025年11月	36,314.16	36,026.67	37,500.00	99	37,125.00	3.05	
63	702-05-2-135		粗糙度仪	GDZC0171	巴斯德仪器（苏州）有限公司	台	1	2025年6月	42,477.87	38,442.47	22,600.00	95	21,470.00	-44.15	
64	503-08-2-035		电控柜	/	西安宝信冶金技术有限公司	台	1	2023年10月	30,088.50	23,895.30	27,900.00	85	23,715.00	-0.75	
65	502-02-13-066		干式变压器	SCB14-2000	南京大全变压器有限公司	台	1	2025年6月	172,212.39	164,032.29	189,200.00	97	183,524.00	11.88	
66	505-02-13-061		UPS不间断电源系统	Prostar工业型	陕西中电智能科技有限公司	台	1	2025年4月	165,486.73	144,525.05	170,300.00	91	154,973.00	7.23	
67	502-02-2-065		干式变压器	SCB14-1600	南京大全变压器有限公司	台	1	2025年6月	154,159.29	146,836.71	169,300.00	97	164,221.00	11.84	
68	502-02-2-064		干式变压器	SCB14-1600	南京大全变压器有限公司	台	1	2025年6月	154,159.29	146,836.71	169,300.00	97	164,221.00	11.84	
69	503-02-7-128		动力配电柜1PP7	XL-21	西安民为电力科技有限公司	台	1	2025年11月	9,194.69	9,121.90	9,000.00	99	8,910.00	-2.32	
70	503-02-7-127		动力配电柜1PP6	XL-21	西安民为电力科技有限公司	台	1	2025年11月	9,194.69	9,121.90	9,000.00	99	8,910.00	-2.32	
71	503-02-7-126		动力配电柜1PP5	XL-21	西安民为电力科技有限公司	台	1	2025年11月	9,194.69	9,121.90	9,000.00	99	8,910.00	-2.32	
72	503-02-7-125		动力配电柜1PP4	XL-21	西安民为电力科技有限公司	台	1	2025年11月	9,194.69	9,121.90	9,000.00	99	8,910.00	-2.32	
73	503-02-7-124		动力配电柜1PP1	XL-21	西安民为电力科技有限公司	台	1	2025年11月	9,194.69	9,121.90	9,000.00	99	8,910.00	-2.32	
74	503-02-7-123		动力配电柜1PP2	XL-21	西安民为电力科技有限公司	台	1	2025年11月	9,194.69	9,121.90	9,000.00	99	8,910.00	-2.32	
75	503-02-7-122		动力配电柜1PP3	XL-21	西安民为电力科技有限公司	台	1	2025年11月	9,194.69	9,121.90	9,000.00	99	8,910.00	-2.32	
76	503-02-11-121		动力配电柜4PP1	XL-21	西安民为电力科技有限公司	台	1	2025年11月	9,194.69	9,121.90	9,000.00	99	8,910.00	-2.32	
77	503-02-2-120		动力配电柜4PP2	XL-21	西安民为电力科技有限公司	台	1	2025年11月	9,194.69	9,121.90	9,000.00	99	8,910.00	-2.32	
78	503-02-2-129		动力配电柜1PP8	XL-21	西安民为电力科技有限公司	台	1	2025年11月	9,194.69	9,121.90	9,000.00	99	8,910.00	-2.32	

固定资产－电子设备评估明细表

表4-6-6

评估基准日：2025年12月31日

被评估单位：西安聚能医工科技有限公司

金额单位：人民币元

序号	设备编号	使用部门	设备名称	规格型号	生产厂家	计量单位	数量	购置年月	账面价值		评估价值			增值率(%)	备注
									原值	净值	原值	成新率%	净值		
合 计							47.00		1,668,761.88	1,287,506.37	1,546,043.36		1,289,640.52	0.17	
1	504-01-1-017		格力空调臻新风	KFR-35GW/(35537)FNhAa-B1	西安远州商贸有限公司	台	1	2022年11月	6,105.31	2,528.56	4,335.40	61	2,644.59	4.59	
2	504-01-1-019		格力空调臻新风	KFR-35GW/(35537)FNhAa-B1	西安远州商贸有限公司	台	1	2022年11月	6,105.31	2,528.56	4,335.40	61	2,644.59	4.59	
3	504-01-1-021		格力空调臻新风	KFR-72LW(72582)	西安远州商贸有限公司	台	1	2022年11月	13,981.41	5,790.69	11,503.54	61	7,017.16	21.18	
4	504-01-1-020		格力空调臻新风	KFR-72LW(72582)	西安远州商贸有限公司	台	1	2022年11月	13,981.41	5,790.69	11,503.54	61	7,017.16	21.18	
5	504-01-1-007		格力空调臻新风	KFR-72LW(72582)	西安远州商贸有限公司	台	1	2022年11月	13,981.42	5,790.69	11,503.54	61	7,017.16	21.18	
6	504-01-1-018		格力空调臻新风	504-01-1-018	西安远州商贸有限公司	台	1	2022年11月	13,981.42	5,790.69	11,503.54	61	7,017.16	21.18	
7	504-01-1-007（重复）		格力空调	KFR-72LW(72582)	西安远州商贸有限公司	台	1	2022年11月	13,981.42	5,790.69	11,503.54	61	7,017.16	21.18	
8	504-01-1-002		西门子咖啡机	TP507C04	博西家用电器（中国）有限公司	台	1	2022年12月	5,043.36	2,168.69	6,973.45	38	2,649.91	22.19	
9	504-01-1-023		格力空调臻新风	KFR-72LW	西安远州商贸有限公司	台	1	2022年12月	13,981.41	6,012.07	11,503.54	62	7,132.19	18.63	
10	504-01-1-024		格力空调臻新风	KFR-72W	西安元洲商贸有限公司	台	1	2022年12月	13,981.41	6,012.07	11,503.54	62	7,132.19	18.63	
11	504-01-1-022		格力空调臻新风	KFR-72LW	西安远州商贸有限公司	台	1	2022年12月	13,981.41	6,012.07	11,503.54	62	7,132.19	18.63	
12	无单据8/4		格力空调臻新风	KFR-72LW	西安远州商贸有限公司	台	1	2022年12月	13,981.42	6,012.07	11,503.54	62	7,132.19	18.63	
13	无单据8/5		格力空调臻新风	KFR-72LW	西安远州商贸有限公司	台	1	2022年12月	13,981.42	6,012.07	11,503.54	62	7,132.19	18.63	
14	无单据8/6		格力空调臻新风	KFR/72LW		台	1	2022年12月	13,981.42	6,012.07	11,503.54	62	7,132.19	18.63	
15	无单据8/7		格力空调臻新风	KFR-72LW	西安远州商贸有限公司	台	1	2022年12月	13,981.42	6,012.07	11,503.54	62	7,132.19	18.63	
16	无单据8/8		格力空调臻新风	KFR-72LW	西安远州商贸有限公司	台	1	2022年12月	13,981.42	6,012.07	11,503.54	62	7,132.19	18.63	
17	504-01-1-095		1#辅房中央空调	MDV系列产品	陕西融盛机电科技有限公司	台	1	2024年12月	619,091.74	560,278.06	601,769.91	91	547,610.62	-2.26	
18	504-01-6-105		3#辅房中央空调	MDV系列产品	陕西融盛机电科技有限公司	台	1	2025年6月	422,372.48	402,309.80	415,929.20	95	395,132.74	-1.78	
19	602-03-1-001		仿真计算服务器	GDZC0001	西安佳诺数码科技有限公司	台	1	2022年10月	7,339.81	2,923.72	6,902.65	36	2,484.96	-15.01	
20	601-01-1-010		交互智能平板	SC55CDP	上海摩雍信息科技有限公司	台	1	2022年11月	19,467.25	8,062.74	14,867.26	38	5,649.56	-29.93	
21	601-01-1-011		摩雍数字标牌（98寸大电视）	W98PNB	上海摩雍信息科技有限公司	台	1	2022年11月	36,411.50	15,080.42	23,892.92	38	9,079.31	-39.79	
22	602-01-1-008		计算机外部设备交互智能平板	SC75CDP	上海摩雍信息科技有限公司	台	1	2022年12月	14,621.24	6,287.18	8,848.67	39	3,450.98	-45.11	
23	单据未发起-1		京瓷打印机	8130	陕西亿嘉亿电子科技有限公司	台	1	2022年12月	18,583.19	7,990.80	16,193.81	38	6,153.65	-22.99	
24	单据未发起-2		AED	/	/	台	1	2022年12月	24,778.76	10,654.88	19,017.70	63	11,981.15	12.45	
25	602-04-1-026		联想服务器	SR588	西安好雨知时节智能科技有限公司	台	1	2023年1月	23,008.85	10,258.06	16,460.18	41	6,748.67	-34.21	
26	602-01-1-032		[illegible]	i712700F+RTX2060配置一	武汉无极网科技有限公司	台	1	2023年3月	5,397.35	2,577.17	4,423.89	45	1,990.75	-22.75	
27	605-02-2-042		标箱	6055*2990*2896mm	陕西臻达绿建新能源有限公司	台	1	2023年3月	130,530.98	62,328.56	115,044.25	81	93,185.84	49.51	
28	602-05-1-043		[illegible]	12700F+RTX3060 12G 配置二	武汉无极网科技有限公司	台	1	2023年5月	5,574.34	2,838.28	5,308.85	48	2,548.25	-10.22	
29	602-05-1-047		[illegible]	12700F+RTX3060 12G配置二	武汉无极网科技有限公司	台	1	2023年5月	5,574.33	2,838.27	5,308.85	48	2,548.25	-10.22	
30	602-05-1-004		电子计算机+电脑主机	~~~~~~~~~~	武汉无极网科技有限公司	台	1	2023年6月	5,574.34	2,926.54	5,308.85	49	2,601.34	-11.11	
31	602-03-1-016		台式电脑主机	武极13700F+RTX4060+1T固态	武汉无极网科技有限公司	台	1	2023年10月	5,574.34	3,279.58	5,485.84	55	3,017.21	-8.00	
32	602-03-1-015		电脑主机	13700F+RTX4060+1T固态	武汉无极网科技有限公司	台	1	2023年10月	5,574.34	3,279.58	5,485.84	56	3,072.07	-6.33	
33	602-08-1-031		联想台式机	扬天M4000Q圆甲i5-13700f/16g/512g/RTX1	陕西慈恩昊雨商贸有限公司	台	1	2023年10月	5,663.71	3,332.14	6,016.81	56	3,369.42	1.12	
34	602-08-1-027		联想台式机	扬天M4000Q圆甲i5-13700f/16g/512g/RTX1	陕西慈恩昊雨商贸有限公司	台	1	2023年10月	5,663.72	3,332.14	6,016.81	56	3,369.42	1.12	
35	605-01-15-039		垃圾箱	六分类加洗手池	西安鼎新环卫科技有限公司	台	1	2024年12月	7,610.62	6,164.62	7,482.30	88	6,584.42	6.81	
36	601-01-1-056		海信显示屏	98英寸E3N PRO	海信京东自营旗舰店	台	1	2024年12月	8,494.69	6,880.69	6,769.03	80	5,415.22	-21.30	
37	602-08-2-113		电脑台式主机	R9 9900X/RTX5070 64G内存	陕西霖骁商贸有限公司	台	1	2025年8月	13,523.76	12,667.24	13,523.89	92	12,441.98	-1.78	
38	602-05-1-111		电脑台式主机	9700X+RTX5060 2T硬盘	陕西霖骁商贸有限公司	台	1	2025年8月	7,673.27	5,243.39	7,673.45	92	7,059.58	34.64	
39	602-05-1-109		笔记本电脑	DELL灵越16plus	陕西创启达信息科技有限公司	台	1	2024年7月	5,929.21	4,333.25	4,662.83	71	3,310.61	-23.60	
40	0014		笔记本电脑	DELL灵越16plus	陕西创启达信息科技有限公司	台	1	2024年7月	5,929.20	4,333.24	4,662.83	71	3,310.61	-23.60	
41	00106		笔记本电脑	DELL灵越16plus	陕西创启达信息科技有限公司	台	1	2024年7月	5,929.20	4,333.24	4,662.83	71	3,310.61	-23.60	
42	106		笔记本电脑	DELL灵越16plus	陕西创启达信息科技有限公司	台	1	2024年7月	5,929.20	4,333.24	4,662.83	71	3,310.61	-23.60	
43	602-03-1-115		联想电脑	14代I7-14700 32G RTV5060	陕西霖骁商贸有限公司	台	1	2025年9月	9,351.48	8,907.27	9,291.15	95	8,826.59	-0.91	
44	0010900110		联想电脑	14代I7-14700 32G RTV5060	陕西霖骁商贸有限公司	台	1	2025年9月	9,351.49	8,907.28	9,291.15	95	8,826.59	-0.91	
45	602-03-1-117		AMD/微星电脑	暗黑骑士 锐龙9 9700X/32G/1TB/600W	陕西霖骁商贸有限公司	台	1	2025年11月	5,782.19	5,690.64	5,782.30	97	5,608.83	-1.44	

固定资产—电子设备评估明细表

表4-6-6

评估基准日：2025年12月31日

被评估单位：西安聚能医工科技有限公司

金额单位：人民币元

序号	设备编号	使用部门	设备名称	规格型号	生产厂家	计量单位	数量	购置年月	账面价值		评估价值			增值率(%)	备注
									原值	净值	原值	成新率%	净值		
46	602-02-13-063		电脑服务器	联想TS80X	深圳创硕光业科技有限公司	台	1	2025年3月	7,522.12	6,450.22	6,725.66	84	5,649.56	-12.41	
47	603-05-2-097		A1绘图仪	GDZC0168	陕西霖骁商贸有限公司	台	1	2025年6月	15,920.79	14,408.31	13,380.53	89	11,908.67	-17.35	
														#VALUE!	
														#VALUE!	
														#VALUE!	
														#VALUE!	
														#VALUE!	
														#VALUE!	
														#VALUE!	
														#VALUE!	
														#VALUE!	
														#VALUE!	
														#VALUE!	
														#VALUE!	
														#VALUE!	
														#VALUE!	
														#VALUE!	

在建工程评估汇总表

表4-7

评估基准日：2025年12月31日

被评估单位：西安聚能医工科技有限公司　　金额单位：人民币元

编号	科目名称	账面价值	评估价值	增减值	增值率(%)	备注
4-7-1	在建工程-土建工程					
4-7-2	在建工程-设备安装工程	833,792.03	833,792.03			
4-7	在建工程合计	833,792.03	833,792.03			
4-7	减：在建工程减值准备					
4-7	**在建工程合计**	**833,792.03**	**833,792.03**			

在建工程—设备安装工程评估明细表

表4-7-2

评估基准日：2025年12月31日

被评估单位：西安聚能医工科技有限公司　　金额单位：人民币元

序号	项目名称	开工日期	预计完工日期	计量单位	数量	账面价值				评估价值			增减值	增值率(%)	备注
						设备费	资金成本	安装费及	合计	设备费	资金成本				
合　计						**833,792.03**			**833,792.03**	**833,792.03**	**-**	**833,792.03**			
1	照明系统（软件-ZK7000）	2024年7月	2026年1月	台	1	6,725.66			6,725.66	6,725.66		6,725.66			
2	空压机	2024年6月	2026年1月	台	1	662,465			662,464.60	662,464.60		662,464.60			
3	焊接式射频屏蔽房	2025年11月	2026年2月	个	1	164,602			164,601.77	164,601.77		164,601.77			

无形资产评估汇总表

表4-12

评估基准日：2025年12月31日

被评估单位：西安聚能医工科技有限公司　　金额单位：人民币元

序号	名　　称	账面价值	评估价值	增减值	增值率(%)	备注
4-12-1	无形资产-土地使用权	77,461,680.30	82,388,000.00	4,926,319.70	6.36	
4-12-2	无形资产-矿业权					
4-12-3	无形资产-其他无形资产	21,015,092.25	65,908,585.56	44,893,493.31	213.63	
6	无形资产合计	98,476,772.55	148,296,585.56	49,819,813.01	50.59%	
6	减：无形资产减值准备					
6	**无形资产净额**	**98,476,772.55**	**148,296,585.56**	**49,819,813.01**	**50.59%**	

无形资产—土地使用权评估明细表

表4-12-1

评估基准日：2025年12月31日

被评估单位：西安聚能医工科技有限公司　　金额单位：人民币元

序号	土地权证编号	宗地名称	土地位置	取得日期	使用权类型	土地用途	准用年限	开发程度	面积(M2)	原始入账价值	账面价值	评估价值	增减值	增值率(%)	备注
合　计									**128,384.45**		**77,461,680.30**	**82,388,000.00**	**4,926,319.70**	**6.36**	
1	陕（2023）西安市不动产权第0041165号		林溪路以北、规划路以东	44896	工业	工业厂房	50年	----------	75,835.32	47,029,686.51	44,124,778.35	48,914,000.00	4,789,221.65	10.85	
2	陕（2025）西安市不动产权第0527058号		西安浐灞国际港林溪路以北、和畅路以东	45505	工业	工业厂房	50年	---------- ----------	52,549.13	34,308,990.00	33,336,901.95	33,474,000.00	137,098.05	0.41	
													-		
													-		

无形资产－其他无形资产评估明细表

表4-12-3

评估基准日：2025年12月31日

被评估单位：西安聚能医工科技有限公司

金额单位：人民币元

序号	内容或名称	取得日期	专利类型	证书编号	法定/预计使用年限	尚可使用年限	原始入账价值	账面价值	评估价值	增减值	增值率(%)	备注
合　计							**30,407,522.12**	**21,015,092.25**	**65,908,585.56**	**44,893,493.31**	**213.63**	
1	专利权									-		
1-1	一种钛及钛合金盘圆线材氧化层去除及尺寸控制的方法	2017.7.25	发明授权	CN201510716994.1	20.00	11.56						
1-2	低温工质浸泡式超导磁体的压力控制装置的控制方法	2017.1.11	发明授权	CN201410522134.X	20.00	11.02						
1-3	用于超导线材的在线超声清洗装置	2015.5.20	发明授权	CN201310169648.7	20.00	9.38	30,350,000.00	20,992,083.33				
1-4	一种超导磁体接头及其制作方法	2014.1.29	发明授权	CN201210176553.3	20.00	8.07						
1-5	一种气体反吹防堵塞的雾化喷盘及雾化制粉装置	2025.12.19	发明授权	CN202310962339.9	20.00	19.97						
1-6	一种金属线材润滑涂层涂覆生产线	2025.12.9	发明授权	CN202211726943.3	20.00	19.94						
1-7	一种新型可预热感应熔炼炉	2025.7.25	实用新型	CN202422283512.5	10.00	9.56						
1-8	一种能量回收的加速器超导二极铁失超保护电路	2025.4.4	发明授权	CN202411686403.6	20.00	19.26						
1-9	一种超导MRI失超保护电路	2025.3.28	发明授权	CN202411686404.0	20.00	19.24						
1-10	一种便携艾灸罐	2025.2.25	实用新型	CN202420721984.1	10.00	9.15						
1-11	一种用于等离子装置的阴极头	2025.2.25	发明授权	CN202211053018.9	20.00	19.15						
1-12	一种加速器引出窗及其制备方法	2025.1.10	发明授权	CN202411498229.2	20.00	19.03						
1-13	一种面向金属屑料的可翻料清洗机	2024.8.23	实用新型	CN202323485547.9	10.00	8.64						
1-14	一种生物材料压膜装置	2024.6.28	实用新型	CN202323069106.0	10.00	8.49						
1-15	一种抗骨质疏松的多孔钽种植体用钛铌钽铜合金、制备方法及种植体表面处理方法	2024.6.28	发明授权	CN202211695429.8	20.00	18.49						
1-16	一种真空杜瓦用金属粉末及其制备方法	2024.6.25	发明授权	CN202410363095.7	20.00	18.48						
1-17	一种增强离子束流聚焦的反射式飞行时间质谱仪	2024.6.25	发明授权	CN202410430853.2	20.00	18.48			31,225,860.84	10,233,777.51	48.75	
1-18	一种生物材料剖切装置	2024.6.7	实用新型	CN202323068035.2	10.00	8.43						
1-19	一种基于蒙特卡洛MC模拟的辐射束限束方法及应用	2024.5.14	发明授权	CN202410150183.9	20.00	18.37						
1-20	一种用于镍基合金屑料回收处理的生产线	2024.4.16	实用新型	CN202322387102.0	10.00	8.29						
1-21	一种镍基高温合金屑料回收处理生产线	2024.4.9	实用新型	CN202322384525.7	10.00	8.27						
1-22	一种激光烧蚀等离子体的可移动引出电极	2024.1.9	发明授权	CN202311388127.0	20.00	18.02						
1-23	一种合金基体表面磁控溅射涂层的方法及其产品与应用	2023.12.19	发明授权	CN202311216046.2	20.00	17.96						
1-24	一种核磁共振检查用腰部固定装置	2023.9.29	实用新型	CN202321185945.6	10.00	7.74						
1-25	一种金属线材自适应涂覆系统	2023.8.8	实用新型	CN202223577566.X	10.00	7.60						
1-26	一种模块化脑钻孔定位支持装置	2023.7.28	实用新型	CN202223254172.0	10.00	7.57						
1-27	齿科纯钛冠	2023.6.2	外观设计	CN202230815090.5	15.00	12.42						

无形资产－其他无形资产评估明细表

表4-12-3

评估基准日：2025年12月31日

被评估单位：西安聚能医工科技有限公司

金额单位：人民币元

序号	内容或名称	取得日期	专利类型	证书编号	法定/预计使用年限	尚可使用年限	原始入账价值	账面价值	评估价值	增减值	增值率(%)	备注
1-28	一种MgB2超导粉末的制备方法	2023.5.5	发明授权	CN202211212109.2	20.00	17.34						
1-29	一种硼化镁高温超导粉末装管装置	2023.5.2	实用新型	CN202223472272.0	10.00	7.33						
1-30	一种真空设备用球形动密封装置	2023.1.6	实用新型	CN202222314573.4	10.00	7.01						
1-31	一种等离子炬用阴极头	2022.12.20	实用新型	CN202222314535.9	10.00	6.97						
1-32	一种具有悬臂结构的磁场真空热处理装置	2022.12.9	实用新型	CN202222300738.2	10.00	6.94						
1-33	一种等离子炬用改进型喷嘴	2022.12.9	实用新型	CN202222301094.9	10.00	6.94						
2	著作权											
2-1	基于深度学习的电机热套装配产线机器视觉可视化处理软件	2025.3.17	V1.0	2025SR0462637	50.00	49.21						
2-2	可视觉防错的多规格单根棒材打标系统	2025.3.17	V1.0	2025SR0462620	50.00	49.21						
2-3	聚能医工投标文件制作交互辅助软件	2025.3.6	V1.0	2025SR0397931	50.00	49.18						
2-4	基于机器学习、深度学习的加速器对撞模拟系统	2025.2.24	V1.0	2025SR0317664	50.00	49.15						
2-5	放射源能谱处理系统	2024.5.11	V1.0	2024SR0635848	50.00	48.36						
2-6	碳排放管理系统	2023.11.8	V1.0	2023SR1401459	50.00	47.85						
3	商标											
3-1	聚能医工	2024年7月			10.00	8.54						
3-2	聚能医工	2024年7月			10.00	8.54						
4	用友U8	2023年1月					57,522.12	23,008.92	44,247.79	21,238.87	92.31	

9,221,373.93

25,417,103.01

递延所得税资产评估明细表

表4-16

评估基准日：2025年12月31日

被评估单位：西安聚能医工科技有限公司　　金额单位：人民币元

序号	内容或名称	发生日期	账面价值	评估价值	增减值	增值率(%)	备注
合　计			**1,416,664.18**	**672,530.99**	**-744,133.19**	**-52.53**	
1	信用减值准备	2025年12月	283,621.67	283,621.67		-	
2	资产减值准备	2025年12月	14,024.92	14,024.92		-	
3	递延收益	2025年12月	744,133.19	-	-744,133.19	-100.00	
4	租赁负债（包含一年内到期的租赁负债）	2025年12月	374,884.40	374,884.40		-	

其他非流动资产评估明细表

表4-17

评估基准日：2025年12月31日

被评估单位：西安聚能医工科技有限公司　　金额单位：人民币元

序号	内容或名称	取得日期	形成原因	账面价值	评估价值	增减值	增值率(%)	备注
合　计				**6,229,073.95**	**6,229,073.95**			
1	西安聚能高温合金材料科技有限公司设备款	2025年1月	预付固定资产相关款项	16,000.00	16,000.00			
2	沧州磊飞机床附件制造有限公司设备款	2024年11月	预付固定资产相关款项	45,500.00	45,500.00			
3	镇江西杰电气有限公司设备款	2025年4月	预付固定资产相关款项	24,038.00	24,038.00			
4	陕西德云舟实业有限公司设备款	2025年8月	预付固定资产相关款项	2,469,750.00	2,469,750.00			
5	中国建筑第八工程局有限公司工程款	2025年12月	预付固定资产相关款项	3,673,785.95	3,673,785.95			

流动负债评估汇总表

表5

评估基准日：2025年12月31日

被评估单位：西安聚能医工科技有限公司　　金额单位：人民币元

编号	科目名称	账面价值	评估价值	增减值	增值率(%)
5-1	短期借款				
5-2	交易性金融负债				
5-3	应付票据				
5-4	应付账款	27,718,545.60	27,718,545.60		
5-5	预收账款				
5-6	应付职工薪酬	4,288,257.64	4,288,257.64		
5-7	应交税费	732,465.55	732,465.55		
5-8	应付利息				
5-9	合同负债	19,541,050.72	19,541,050.72		
5-10	其他应付款	45,667.67	45,667.67		
5-11	一年内到期的非流动负债	2,527,711.64	2,527,711.64		
5-12	其他流动负债	2,919,927.12	2,919,927.12		
5	**流动负债合计**	**57,773,625.94**	**57,773,625.94**		

应付账款评估明细表

表5-4

评估基准日：2025年12月31日

被评估单位：西安聚能医工科技有限公司　　金额单位：人民币元

序号	户名（结算对象）	业务内容	发生日期	账龄	账面价值	评估价值	备注
合　计					**27,718,545.60**	**27,718,545.60**	
1	阿尔法起重机有限公司	应付材料款	2025年12月	一年以内	1,024,419.12	1,024,419.12	
2	宝鸡亚光机械有限公司	应付材料款	2025年12月	一年以内	3,372,277.52	3,372,277.52	
3	北京东方金荣超声电器有限公司	应付材料款	2025年12月	一年以内	809.73	809.73	
4	博腾电子产品（成都）有限公司	应付材料款	2025年6月	一年以内	17,040.00	17,040.00	
5	西安未央保安服务有限公司	补12月保安费	2025年12月	一年以内	28,281.67	28,281.67	
6	滴滴出行科技有限公司	交通费	2025年12月	一年以内	2,694.20	2,694.20	
7	广州确任自动化系统有限公司	应付材料款	2025年12月	一年以内	34,690.27	34,690.27	
8	**广州宇触智能科技有限公司**	应付材料款	2025年12月	一年以内	2,831.86	2,831.86	
9	桂林狮达技术股份有限公司	应付材料款	2025年5月	一年以内	464,000.00	464,000.00	
10	河南百瑞德环保科技有限公司	应付材料款	2025年6月	一年以内	78,100.00	78,100.00	
11	河南福川环保设备有限公司	应付材料款	2023年5月	2-3年	2,599.00	2,599.00	
12	河南天禾机械设备有限公司	应付材料款	2023年5月	2-3年	2,300.00	2,300.00	
13	华工法利莱切焊系统工程有限公司	应付材料款	2025年12月	一年以内	396,088.50	396,088.50	
14	啦啦（天津）汽车科技有限公司	货拉拉运费	2025年12月	一年以内	1,975.03	1,975.03	
15	江苏环信机械工程有限公司	应付材料款	2025年12月	一年以内	756,256.65	756,256.65	
16	江苏首真誉专用设备有限公司	应付材料款	2025年11月	一年以内	29,600.00	29,600.00	
17	锦州奈斯冶金设备科技有限公司	应付材料款	2025年12月	一年以内	370,442.48	370,442.48	
18	昆山捷嵘发测控设备有限公司	应付材料款	2025年12月	一年以内	111,504.42	111,504.42	
19	兰州迈思锐技术服务有限公司	应付材料款	2025年12月	一年以内	607,580.54	607,580.54	
20	洛阳合能冶金设备有公司	应付材料款	2025年4月	一年以内	684,000.00	684,000.00	
21	洛阳祥凯有色金属有限公司	应付材料款	2025年11月	一年以内	61,400.00	61,400.00	
22	南京大全变压器有限公司	应付材料款	2025年5月	一年以内	54,300.00	54,300.00	
23	南通金轮精密智造有限公司	应付材料款	2025年7月	一年以内	126,000.00	126,000.00	
24	山西佳昊自动化科技有限公司	应付材料款	2025年10月	一年以内	69,000.00	69,000.00	
25	陕西安可瑞特机械制造有限公司	应付材料款	2025年9月	一年以内	29,966.38	29,966.38	
26	陕西柏和实业有限公司	应付材料款	2023年7月	2-3年	4,900.00	4,900.00	
27	陕西昌晖电气自动化系统有限公司	应付材料款	2025年12月	一年以内	1,497,400.00	1,497,400.00	
28	陕西昌宇网络科技有限公司	应付材料款	2024年3月	1-2年	168.00	168.00	

应付账款评估明细表

表5-4

评估基准日：2025年12月31日

被评估单位：西安聚能医工科技有限公司　　金额单位：人民币元

序号	户名（结算对象）	业务内容	发生日期	账龄	账面价值	评估价值	备注
29	陕西顶众环保科技有限公司	应付材料款	2025年8月	一年以内	116,000.00	116,000.00	
30	陕西洛义实业有限公司	应付材料款	2025年6月	一年以内	0.60	0.60	
31	陕西贸润机械设备技术有限公司	应付材料款	2025年12月	一年以内	113,926.00	113,926.00	
32	陕西木桦林实业有限公司	应付材料款	2024年2月	1-2年	1,071.25	1,071.25	
33	陕西秦洲核与辐射安全技术有限公司	应付材料款	2025年7月	一年以内	103,550.00	103,550.00	
34	陕西青研优测科技有限公司	应付材料款	2025年12月	一年以内	20,000.00	20,000.00	
35	陕西泉港电子机械有限公司	应付材料款	2024年12月	1-2年	12,523.40	12,523.40	
36	陕西融盛机电科技有限公司	应付材料款	2025年11月	一年以内	33,395.88	33,395.88	
37	陕西瑞特碧源环保科技有限公司	应付材料款	2025年12月	一年以内	257,473.45	257,473.45	
38	陕西三佐电气设备有限公司	应付材料款	2025年12月	一年以内	6,463.72	6,463.72	
39	陕西天汇电力建设工程有限公司	应付材料款	2025年9月	一年以内	78,653.30	78,653.30	
40	陕西通隆建设工程有限公司	应付材料款	2024年5月	1-2年	1,404.99	1,404.99	
41	陕西威达机械制造股份有限公司	应付材料款	2024年12月	1-2年	272,000.00	272,000.00	
42	陕西雄风服饰有限公司	应付材料款	2025年12月	一年以内	6,902.67	6,902.67	
43	陕西永泰建筑装饰有限公司	应付材料款	2025年12月	一年以内	44,292.58	44,292.58	
44	陕西宇威达机电设备有限公司	应付材料款	2025年6月	一年以内	74,860.00	74,860.00	
45	陕西中电智能科技有限公司	应付材料款	2025年8月	一年以内	9,350.00	9,350.00	
46	陕西中熔盛和电气科技有限公司	应付材料款	2025年12月	一年以内	57,100.00	57,100.00	
47	陕西卓控自动化仪表有限公司	应付材料款	2024年7月	1-2年	25.00	25.00	
48	上海仓信电子科技有限公司	应付材料款	2025年10月	一年以内	50,100.00	50,100.00	
49	上海兴源东安电气设备制造有限公司	应付材料款	2025年12月	一年以内	23,893.81	23,893.81	
50	深圳洁盟技术股份有限公司	应付材料款	2025年11月	一年以内	42,000.00	42,000.00	
51	深圳市天脉动力智能装备有限公司	应付材料款	2025年12月	一年以内	108,099.82	108,099.82	
52	沈阳易联真空设备有限公司	应付材料款	2025年12月	一年以内	59,137.29	59,137.29	
53	沈阳真空技术研究所有限公司	应付材料款	2025年7月	一年以内	280,000.00	280,000.00	
54	四川英杰电气股份有限公司	应付材料款	2025年12月	一年以内	226,000.00	226,000.00	
55	苏州众志医疗科技有限公司	应付材料款	2025年12月	一年以内	15,699.82	15,699.82	
56	万美电气有限公司	应付材料款	2025年12月	一年以内	1,231.05	1,231.05	
57	温州派客电气有限公司	应付材料款	2024年7月	1-2年	0.80	0.80	

应付账款评估明细表

表5-4

评估基准日：2025年12月31日

被评估单位：西安聚能医工科技有限公司　　金额单位：人民币元

序号	户名（结算对象）	业务内容	发生日期	账龄	账面价值	评估价值	备注
58	武汉永茂兴达建筑工程有限公司	应付材料款	2025年12月	一年以内	204,200.00	204,200.00	
59	西安宝信冶金技术有限公司	应付材料款	2025年12月	一年以内	1,129,121.24	1,129,121.24	
60	西安德飞琪机械制造有限公司	应付材料款	2025年12月	一年以内	47,000.00	47,000.00	
61	西安鼎成塑料容器制造有限公司	应付材料款	2025年5月	一年以内	28,500.00	28,500.00	
62	西安笃定信息技术有限公司	应付材料款	2025年4月	一年以内	3,949.00	3,949.00	
63	西安飞仕达智能科技有限公司	应付材料款	2025年9月	1年以内	61,580.00	61,580.00	
64	西安孚垒真空科技有限公司	应付材料款	2025年12月	一年以内	1,458,920.00	1,458,920.00	
65	西安港实业有限公司	应付材料款	2025年12月	一年以内	76,426.08	76,426.08	
66	西安红馆食尚餐饮	应付材料款	2025年12月	一年以内	19,595.00	19,595.00	
67	西安华讯得贸易有限公司	应付材料款	2025年12月	一年以内	1,404.88	1,404.88	
68	西安嘉仕顿智能科技有限公司	应付材料款	2025年12月	一年以内	1,111,986.00	1,111,986.00	
69	西安嘉迅机电科技有限公司	应付材料款	2025年12月	一年以内	49,000.00	49,000.00	
70	西安科盟真空技术有限公司	应付材料款	2025年12月	一年以内	11,573.97	11,573.97	
71	西安科信感应加热设备有限公司	应付材料款	2025年12月	一年以内	68,389.38	68,389.38	
72	西安科正环境科技有限公司	应付材料款	2025年12月	一年以内	4,285.00	4,285.00	
73	西安辽原机电设备有限公司	应付材料款	2025年12月	一年以内	91,753.20	91,753.20	
74	西安龙睛信息科技有限公司	应付材料款	2025年3月	一年以内	5,642.50	5,642.50	
75	西安秦鑫机电	应付材料款	2025年6月	一年以内	57,380.00	57,380.00	
76	西安锐拓制冷设备有限公司	应付材料款	2025年12月	一年以内	294,422.57	294,422.57	
77	西安市科邦机械有限公司	应付材料款	2025年12月	一年以内	1,373,543.36	1,373,543.36	
78	西安天韵	应付材料款	2025年12月	一年以内	18,315.72	18,315.72	
79	西安沃呈智能装备有限公司	应付材料款	2025年4月	一年以内	178,000.00	178,000.00	
80	西安西北电器开关有限公司	应付材料款	2024年4月	1-2年	30.00	30.00	
81	西安新宝印章有限公司	应付材料款	2025年12月	一年以内	34,445.54	34,445.54	
82	西安宜恩机电设备有限公司	应付材料款	2025年9月	一年以内	8,000.00	8,000.00	
83	西安锴杰智能装备科技有限公司	应付材料款	2025年10月	一年以内	228,000.00	228,000.00	
84	西安优耐特容器制造有限公司	应付材料款	2025年12月	一年以内	157,938.05	157,938.05	
85	西安中甲电气有限责任公司	应付材料款	2025年12月	一年以内	190,884.96	190,884.96	
86	西安中乾双源科技有限公司	应付材料款	2024年12月	1-2年	166,000.00	166,000.00	

应付账款评估明细表

表5-4

评估基准日：2025年12月31日

被评估单位：西安聚能医工科技有限公司　　金额单位：人民币元

序号	户名（结算对象）	业务内容	发生日期	账龄	账面价值	评估价值	备注
87	西安众合航空电器制造有限责任公司	应付材料款	2025年12月	一年以内	29,247.78	29,247.78	
88	西咸新区沣东新城金舸五金机电经销部	应付材料款	2023年10月	2-3年	6,600.00	6,600.00	
89	杨凌弘方塑胶制品有限公司	应付材料款	2025年12月	一年以内	22,263.28	22,263.28	
90	招云（深圳）信息技术有限公司	应付材料款	2025年12月	一年以内	1,343.97	1,343.97	
91	浙江汉邦科技股份有限公司	应付材料款	2024年9月	1-2年	55,000.00	55,000.00	
92	中国航空制造技术研究院	应付材料款	2025年7月	一年以内	280,000.00	280,000.00	
93	西安市科邦机械有限公司	应付材料款	2025年7月	一年以内	77,400.00	77,400.00	
94	南通金轮精密智造有限公司	应付材料款	2025年7月	一年以内	378,000.00	378,000.00	
95	西安嘉仕顿智能科技有限公司	应付材料款	2025年8月	一年以内	327,000.00	327,000.00	
96	陕西中熔盛和电气科技有限公司	应付材料款	2025年9月	一年以内	13,800.00	13,800.00	
97	宝鸡亚光机械有限公司	应付材料款	2025年10月	一年以内	303,800.00	303,800.00	
98	西安孚垒真空科技有限公司	应付材料款	2025年7月	一年以内	426,000.00	426,000.00	
99	西安孚垒真空科技有限公司	应付材料款	2025年7月	一年以内	81,000.00	81,000.00	
100	宝鸡亚光机械有限公司	应付材料款	2025年8月	一年以内	1,656,000.00	1,656,000.00	
101	西安秦鑫机电工程有限公司	应付材料款	2025年9月	一年以内	400,000.00	400,000.00	
102	西安威特科工矿机电设备有限公司	应付材料款	2025年9月	一年以内	47,500.00	47,500.00	
103	宝鸡亚光机械有限公司	应付材料款	2025年10月	一年以内	473,500.00	473,500.00	
104	陕西中电智能科技有限公司	应付材料款	2025年8月	一年以内	93,500.00	93,500.00	
105	陕西昌晖电气自动化系统有限公司	应付材料款	2025年8月	一年以内	48,000.00	48,000.00	
106	锦州奈斯冶金设备科技有限公司	应付材料款	2025年12月	一年以内	10,185.00	10,185.00	
107	锦州奈斯冶金设备科技有限公司	应付材料款	2025年10月	一年以内	260,000.00	260,000.00	
108	上海仓信电子科技有限公司	应付材料款	2025年10月	一年以内	41,500.00	41,500.00	
109	上海仓信电子科技有限公司	应付材料款	2025年10月	一年以内	6,500.00	6,500.00	
110	宝鸡亚光机械有限公司	应付材料款	2025年10月	一年以内	63,100.00	63,100.00	
111	上海仓信电子科技有限公司	应付材料款	2025年10月	一年以内	2,100.00	2,100.00	
112	锦州奈斯冶金设备科技有限公司	应付材料款	2025年12月	一年以内	5,262.50	5,262.50	
113	西安威特科工矿机电设备有限公司	应付材料款	2025年9月	一年以内	48,500.00	48,500.00	
114	宝鸡亚光机械有限公司	应付材料款	2025年10月	一年以内	116,300.00	116,300.00	
115	陕西融盛机电科技有限公司	应付材料款	2025年11月	一年以内	189,243.32	189,243.32	

应付账款评估明细表

表5-4

评估基准日：2025年12月31日

被评估单位：西安聚能医工科技有限公司　　金额单位：人民币元

序号	户名（结算对象）	业务内容	发生日期	账龄	账面价值	评估价值	备注
116	西安市科邦机械有限公司	应付材料款	2025年12月	一年以内	38,756.68	38,756.68	
117	锦州奈斯冶金设备科技有限公司	应付材料款	2025年12月	一年以内	11,217.64	11,217.64	
118	锦州奈斯冶金设备科技有限公司	应付材料款	2025年12月	一年以内	143,560.00	143,560.00	
119	锦州奈斯冶金设备科技有限公司	应付材料款	2025年12月	一年以内	100,000.00	100,000.00	
120	锦州奈斯冶金设备科技有限公司	应付材料款	2025年12月	一年以内	92,654.86	92,654.86	
121	西安市科邦机械有限公司	应付材料款	2025年12月	一年以内	34,867.50	34,867.50	
122	西安市科邦机械有限公司	应付材料款	2025年12月	一年以内	3,775.82	3,775.82	
123	宝鸡亚光机械有限公司	应付材料款	2025年12月	一年以内	286,224.18	286,224.18	
124	宝鸡亚光机械有限公司	应付材料款	2025年12月	一年以内	67,775.82	67,775.82	
125	西安嘉仕顿智能科技有限公司	应付材料款	2025年12月	一年以内	1,485,000.00	1,485,000.00	
126	西安孚垒真空科技有限公司	应付材料款	2025年12月	一年以内	327,000.00	327,000.00	
127	兰州真空设备有限责任公司	应付材料款	2025年12月	一年以内	353,500.00	353,500.00	
128	西安市科邦机械有限公司	应付材料款	2025年12月	一年以内	78,000.00	78,000.00	
129	西安宝信冶金技术有限公司	应付材料款	2025年12月	一年以内	69,000.00	69,000.00	
130	广州众兴数字科技有限公司	应付材料款	2025年12月	一年以内	238,500.00	238,500.00	

应付职工薪酬评估明细表

表5-6

评估基准日：2025年12月31日

被评估单位：西安聚能医工科技有限公司　　金额单位：人民币元

序号	结算内容	发生日期	账面价值	评估价值	备注
合　计			**4,288,257.64**	**4,288,257.64**	
1	工资、奖金、津贴和补贴	2025年12月	4,288,257.64	4,288,257.64	

应交税费评估明细表

表5-7

评估基准日：2025年12月31日

被评估单位：西安聚能医工科技有限公司　　金额单位：人民币元

序号	征税机关	发生日期	税费种类	账面价值	评估价值	备注
合　计				**732,465.55**	**732,465.55**	
1	西安市税务局港务区分局港兴税务	2025年12月	应交房产税（从价计	318,213.23	318,213.23	
2	西安市税务局港务区分局港兴税务	2025年12月	应交土地使用税	199,461.68	199,461.68	
3	西安市税务局港务区分局港兴税务	2025年12月	应交个人所得税	148,222.91	148,222.91	
4	西安市税务局港务区分局港兴税务	2025年12月	应交印花税	11,280.03	11,280.03	
5	西安市税务局港务区分局港兴税务	2025年12月	应交防洪水利基金	7,871.19	7,871.19	
6	西安市税务局港务区分局港兴税务	2025年12月	应交房产税（从租计	47,416.51	47,416.51	

合同负债评估明细表

表5-9

评估基准日：2025年12月31日

被评估单位：西安聚能医工科技有限公司　　金额单位：人民币元

序号	户名（结算对象）	发生日期	业务内容	币种	账面价值	评估价值	备注
合　计					**19,541,050.72**	**19,541,050.72**	
1	西部超导_喷铝自动化生产线	2025年1月	应收装备项目	CNY	412,380.00	412,380.00	
2	西部超导_φ720x4530坩埚	2025年6月	应收装备项目	CNY	62,901.00	62,901.00	
3	西部超导_带冷速控制热处理炉的国产化研制	2025年9月	应收装备项目	CNY	304,500.00	304,500.00	
4	西部超导_烘箱	2025年9月	应收装备项目	CNY	33,060.00	33,060.00	
5	西部超导_720坩埚和底垫	2025年10月	应收装备项目	CNY	198,969.00	198,969.00	
6	西部超导_智能航空材料自动化装箱平台	2025年12月	应收装备项目	CNY	257,085.00	257,085.00	
7	西部超导_多工位连续收放线	2025年12月	应收装备项目	CNY	117,450.00	117,450.00	
8	西部超导_钛合金棒材锻造与组织性能均匀性控制技术多源数据采集与表征工程系统设计	2025年7月	应收装备项目	CNY	696,000.00	696,000.00	
9	西北有色金属研究院_管式退火炉加热器部件	2025年10月	应收装备项目	CNY	48,024.00	48,024.00	
10	西北有色金属研究院_海绵钛缺陷料智能识别系统	2025年12月	应收装备项目	CNY	516,780.00	516,780.00	
11	西北有色金属研究院_混布料系统	2025年12月	应收装备项目	CNY	1,017,030.00	1,017,030.00	
12	西北有色金属研究院_电弧炉改造	2025年12月	应收装备项目	CNY	1,239,315.00	1,239,315.00	
13	西安超晶科技股份有限公司_加工设备	2025年12月	应收装备项目	CNY	1,945,407.00	1,945,407.00	
14	西安超晶科技股份有限公司_加工设备销售合同	2025年12月	应收装备项目	CNY	3,654,000.00	3,654,000.00	
15	西安聚能超导磁体科技股份有限公司_磁场真空热处理炉晶圆工装	2025年12月	应收装备项目	CNY	43,500.00	43,500.00	
16	西安航远航空新材料科技有限公司_高温合金屑料回收系统	2025年11月	应收装备项目	CNY	1,443,664.72	1,443,664.72	
17	[illegible]	2025年12月	应收装备项目	CNY	23,089.80	23,089.80	
18	宁夏中色金航钛业有限公司_双工位真空等离子焊箱	2025年10月	应收装备项目	CNY	4,113,360.00	4,113,360.00	
19	中节能工程技术研究院有限公司_水油气混输撬体装备设备加工制造	2025年12月	应收装备项目	CNY	245,949.00	245,949.00	

合同负债评估明细表

表5-9

评估基准日：2025年12月31日

被评估单位：西安聚能医工科技有限公司　　金额单位：人民币元

序号	户名（结算对象）	发生日期	业务内容	币种	账面价值	评估价值	备注
20	合智熔炼装备（上海）有限公司_10TVAR自耗炉设备	2025年12月	应收装备项目	CNY	2,607,459.30	2,607,459.30	
21	电子科技大学_电源维修	2025年11月	应收装备项目	CNY	34,646.02	34,646.02	
22	电子科技大学_双面光刻机汞灯电源维修	2025年12月	应收装备项目	CNY	27,254.86	27,254.86	
23	电子科技大学_DRIE射频电源维修	2025年12月	应收装备项目	CNY	34,646.02	34,646.02	
24	中陕核（西安）中子科技有限公司_性能检测系统设备	2025年11月	应收超导项目	CNY	391,500.00	391,500.00	
25	济南晟诺电子科技有限公司_电力线圈用打磨机器人	2023年6月	预收装备项目	CNY	73,080.00	73,080.00	

其他应付款评估明细表

表5-10

评估基准日：2025年12月31日

被评估单位：西安聚能医工科技有限公司　　金额单位：人民币元

序号	户名（结算对象）	业务内容	发生日期	账龄	账面价值	评估价值	备注
合　计					**45,667.67**	**45,667.67**	
1	王桂才	其他（人才安居）	2025年12月	一年以内	43,600.00	43,600.00	
2	国家金库西安浐灞国际港支库	养老保险	2025年12月	一年以内	2,067.67	2,067.67	

一年内到期的非流动负债评估明细表

表5-11

评估基准日：2025年12月31日

被评估单位：西安聚能医工科技有限公司　　金额单位：人民币元

序号	债权单位名称	发生日期	到期日	月利率(%)	账面价值	评估价值	备注
合　计					**2,527,711.64**	**2,527,711.64**	
1	应付利息转入	2025年12月	2025年3月	2.56	28,482.31	28,482.31	
2	厂房租赁费用	2022年11月	2025年12月	3.00	2,499,229.33	2,499,229.33	

其他流动负债评估明细表

表5-12

评估基准日：2025年12月31日

被评估单位：西安聚能医工科技有限公司　　金额单位：人民币元

序号	户名（结算对象）	核算内容	发生日期	账面价值	评估价值	备注
合　计				**2,919,927.12**	**2,919,927.12**	
1	西部超导_喷铝自动化生产线	应收装备项目	2025年1月	61,620.00	61,620.00	
2	西部超导_φ720x4530坩埚	应收装备项目	2025年6月	9,399.00	9,399.00	
3	西部超导_带冷速控制热处理炉的国产化研制	应收装备项目	2025年9月	45,500.00	45,500.00	
4	西部超导_烘箱	应收装备项目	2025年9月	4,940.00	4,940.00	
5	西部超导_720坩埚和底垫	应收装备项目	2025年10月	29,731.00	29,731.00	
6	西部超导_智能航空材料自动化装箱平台	应收装备项目	2025年12月	38,415.00	38,415.00	
7	西部超导_多工位连续收放线	应收装备项目	2025年12月	17,550.00	17,550.00	
8	西部超导_钛合金棒材锻造与组织性能均匀性控制技术多源数据采集与表征工程系统设计	应收装备项目	2025年7月	104,000.00	104,000.00	
9	西北有色金属研究院_管式退火炉加热器部件	应收装备项目	2025年10月	7,176.00	7,176.00	
10	西北有色金属研究院_海绵钛缺陷料智能识别系统	应收装备项目	2025年12月	77,220.00	77,220.00	
11	西北有色金属研究院_混布料系统	应收装备项目	2025年12月	151,970.00	151,970.00	
12	西北有色金属研究院_电弧炉改造	应收装备项目	2025年12月	185,185.00	185,185.00	
13	西安超晶科技股份有限公司_加工设备	应收装备项目	2025年12月	290,693.00	290,693.00	
14	西安超晶科技股份有限公司_加工设备销售合同	应收装备项目	2025年12月	546,000.00	546,000.00	
15	西安聚能超导磁体科技股份有限公司_磁场真空热处理炉晶圆工装	应收装备项目	2025年12月	6,500.00	6,500.00	
16	西安航远航空新材料科技有限公司_高温合金屑料回收系统	应收装备项目	2025年11月	215,720.02	215,720.02	
17	国网陕西省电力有限公司电力科学研究院_输变电设备用钛合金金具研制及重覆冰强腐蚀环境应用研究-钛合金金具结构设计与制备工艺优化科学技术项目	应收装备项目	2025年12月	3,450.20	3,450.20	
18	宁夏中色金航钛业有限公司_双工位真空等离子焊箱	应收装备项目	2025年10月	614,640.00	614,640.00	
19	中节能工程技术研究院有限公司_水油气混输撬体装备设备加工制造	应收装备项目	2025年12月	36,751.00	36,751.00	
20	合智熔炼装备（上海）有限公司_10TVAR自耗炉设备	应收装备项目	2025年12月	389,620.35	389,620.35	
21	电子科技大学_电源维修	应收装备项目	2025年11月	5,176.99	5,176.99	
22	电子科技大学_双面光刻机汞灯电源维修	应收装备项目	2025年12月	4,072.57	4,072.57	
23	电子科技大学_DRIE射频电源维修	应收装备项目	2025年12月	5,176.99	5,176.99	
24	中陕核（西安）中子科技有限公司_性能检测系统设备	应收超导项目	2025年11月	58,500.00	58,500.00	
25	济南晟诺电子科技有限公司_电力线圈用打磨机器人	预收装备项目	2023年6月	10,920.00	10,920.00	

非流动负债评估汇总表

表6

评估基准日：2025年12月31日

被评估单位：西安聚能医工科技有限公司　　金额单位：人民币元

编号	科目名称	账面价值	评估价值	增减值	增值率%
6-1	长期借款	36,412,043.16	36,412,043.16		
6-2	应付债券				
6-3	长期应付款				
6-4	专项应付款				
6-5	递延收益	4,960,887.91	744,133.19	-4,216,754.72	-85.00
6-6	递延所得税负债				
6-7	其他非流动负债				
6	**非流动负债合计**	**41,372,931.07**	**37,156,176.35**	**-4,216,754.72**	**-10.19**

长期借款评估明细表

表6-1

评估基准日：2025年12月31日

被评估单位：西安聚能医工科技有限公司　　金额单位：人民币元

序号	放款银行或机构名称	发生日期	到期日	年利率(‰)	账面价值	评估价值	备注
合　计					**36,412,043.16**	**36,412,043.16**	
1	中国建设银行股份有限公司	2025年1月	2034年12月	2.56%	10,799,508.68	10,799,508.68	
2	中国建设银行股份有限公司	2025年1月	2034年12月	2.56%	3,673,785.95	3,673,785.95	
3	中国建设银行股份有限公司	2025年1月	2034年12月	2.56%	162,900.00	162,900.00	
4	中国建设银行股份有限公司	2025年8月	2034年12月	2.56%	2,610,000.00	2,610,000.00	
5	中国建设银行股份有限公司	2025年11月	2034年12月	2.56%	19,165,848.53	19,165,848.53	

递延收益评估明细表

表6-5

评估基准日：2025年12月31日

被评估单位：西安聚能医工科技有限公司　　金额单位：人民币元

序号	户名（结算对象）	发生日期	账面价值	评估价值	备注
合　计			**4,960,887.91**	**744,133.19**	
1	“高温超导磁共振成像(MRI)系统工程化制备技术”项目被列入《关于下达2023年度第二批重点产业链关键核心技术产业化“揭榜挂帅”项目计划的通知》	2024年12月	2,600,000.00	390,000.00	
2	医用超导加速器多角度治疗终端研发及产业化项目被列入《关于下达2024年度省级产业基础再造和制造业高质量发展专项资金制造业转型升级(产业基础再造)项目计划的通知》(陕工信发(2024)239号)	2024年12月	1,600,000.00	240,000.00	
3	2025年西安市知识产权优势企业培育项目金	2025年12月	140,000.00	21,000.00	
4	122401超导重离子加速器放疗装备设计及智能制造创新团队	2024年6月28日2024年12月31日	309,893.43	46,484.01	
5	超高真空材料放气率测试系统112501	2025年5月	8,829.15	1,324.37	
6	新型医用超导重离子加速器紧凑型离子注入器关键技术研究	2025年9月	200,000.00	30,000.00	
7	基于MgB2超导材料的MRI系统研发及产业化	2025年9月	74,026.89	11,104.03	
8	钙磷锶活性涂层改性3D打印个性化微纳多孔β钛合金牙种植体开发132501	2025年5月	28,138.44	4,220.77	

资产账面价值与评估结论存在较大差异的说明

西安聚能医工科技有限公司股东全部权益账面价值 25,923.33 万元，经过评估，股东全部权益价值为 31,981.28 万元。与账面价值比较，股东全部权益评估增值 6,057.95 万元，增值率为 23.37%。

经分析，我们认为差异的主要原因有:

1. 交易性金融资产评估增值 22,073.54 元，增值率 0.22%，主要原因为按照评估基准日该存款的存款利率和本金，经计算得出交易性金融资产的评估值，导致评估值较账面值有所增加。

2. 存货评估增值 1,716,183.35 元，主要原因为：

2.1 原材料评估增值 61,083.11 元，原因是评估基准日部分备品备件市场售价较购置时大幅增加，导致评估增值。

2.2 产成品评估增值 114,130.53 元，原因是产成品的账面价值为成本价值，本次评估价值以评估基准日的成本价为基准，测算尚未实现的利润确定评估价值，因此评估价值中含有部分可实现的利润，而账面价值仅反映生产成本价值，导致评估增值。

2.3 在产品评估增值 1,540,969.71 元，原因是在产品的账面价值为成本价值，本次评估价值以评估基准日的成本价为基准，测算尚未实现的利润确定评估价值，因此评估价值中含有部分可实现的利润，而账面价值仅反映生产成本价值，导致评估增值。

3. 投资性房地产

投资性房地产评估减值 1,095,161.66 元，减值率 4.92%。

减值原因：

被评估单位所在区域可比市场租金水平降低，投资性房地产账面价值基于历史成本持续折旧确定，未反映租赁市场的当期变化，因此导致房地产收益价值较其自建账面成本降低，本次评估结果减值。

4. 房屋建筑物

房屋建筑物评估增值 6,572,463.38 元，增值率 8.06%。

增值原因：

被评估单位房屋建（构）筑物资产账面价值为工程原始建造价值及相应的前

期及其他费、资金成本等，评估基准日较建造日的人工费、材料费和机械费有所部分增加，导致本次评估房屋建（构）筑物类资产评估原值增值。

本次评估自建房屋建（构）筑物类资产采用的耐用年限高于企业计提折旧的年限，导致房屋建筑物类资产评估净值增值。

5. 机器设备

机器设备评估增值 71,518.58 元，增值率 0.74%。

增值原因：

机器设备原值减值原因主要为：机器设备购置时间较早，随着技术进步和工艺改进，基准日主要设备价格较原购置日期价格有所降低。机器设备净值增值原因主要为：企业采用的折旧年限短于评估采用的经济寿命年限，且评估中根据该设备的正常使用情况确定评估价值，因而造成部分设备评估净值增值。

电子设备评估原值减值的主要原因是由于企业的电子设备主要为电脑、空调、复印机等，这类资产技术更新速度比较快，基准日市场上同类产品的价格低于企业购置时的水平，故评估原值减值。评估净值增值是由于电子设备会计折旧年限短于评估是所采用的经济耐用年限所致。

6. 无形资产——建设用地使用权

无形资产——建设用地使用权评估增值 4,926,319.70 元，增值率 6.36%。

增值原因：

土地使用权评估增值的主要原因：被评估单位取得土地时间早，近年来土地市场发展及土地征地成本提高等因素，造成土地增值较大。随着区域基础设施配套的完善和区域工业产业的集聚和发展，区域土地市场土地不断减少，供需矛盾加大，也是导致宗地所在区域土地价格上涨的重要原因。

7. 其他无形资产

其他无形资产评估增值 44,893,493.31 元，增值率 213.63%。

增值原因：

①软件为外购软件，摊余价值较低，但这些软件仍可以满足企业使用要求，本次根据市场同类资产不含税价确定评估价值，经评估后形成一定增值。②部分专利、商标、著作权历史年度已费用化，本次采用收益法按市场价值进行评估，包含企业未来经营收益，故形成评估增值。

8. 递延所得税资产

递延所得税资产评估减值 744,133.19 元，减值率 52.53%。

减值原因：

递延所得税资产评估减值的主要原因是：递延收益以被评估单位实际需要承担的负债金额作为评估价值，对应的递延收益不应该存在可抵扣金额，本次按照零值确认递延收益的可抵扣金额的评估值，导致递延所得税资产减值。

9. 递延收益

递延收益评估减值 4,216,754.72 元，减值率 85.00%。

减值原因：

以被评估单位实际需要承担的负债金额，作为评估价值，故造成评估减值。

上述各类资产比较变动因素相抵后，导致资产基础法评估结果为增值。