

黄冈市城市建设投资有限公司

2022年半年度报告



黄冈市城市建设投资有限公司

2022 年半年度报告

(2022 年 1 月 1 日至 2022 年 6 月 30 日止)

| | 目 录 | 页 次 |
|----|------------|-------|
| 一、 | 未审财务报表 | |
| | 合并资产负债表 | 1-2 |
| | 合并利润表 | 3 |
| | 合并现金流量表 | 4 |
| | 合并股东权益变动表 | 5-6 |
| | 母公司资产负债表 | 7-8 |
| | 母公司利润表 | 9 |
| | 母公司现金流量表 | 10 |
| | 母公司股东权益变动表 | 11-12 |
| | 财务报表附注 | 1-89 |

合并资产负债表

2022年6月30日

编制单位：黄冈市城市建设投资有限公司

| | 附注六 | 2022年6月30日 | 2021年12月31日 |
|--------------------|------|--------------------------|--------------------------|
| 流动资产： | | | |
| 货币资金 | 注释1 | 3,419,659,380.36 | 4,225,997,986.73 |
| 交易性金融资产 | | | |
| 衍生金融资产 | | | |
| 应收票据 | | | |
| 应收账款 | 注释2 | 3,314,785,999.44 | 3,043,936,276.01 |
| 应收款项融资 | | | |
| 预付款项 | 注释3 | 818,591,519.17 | 767,148,526.94 |
| 其他应收款 | 注释4 | 1,577,495,577.81 | 1,032,815,056.96 |
| 存货 | 注释5 | 16,839,157,503.25 | 16,668,221,732.69 |
| 合同资产 | | | |
| 持有待售资产 | | | |
| 一年内到期的非流动资产 | | | |
| 其他流动资产 | 注释6 | 105,557,910.41 | 109,510,449.18 |
| 流动资产合计 | | 26,075,247,890.44 | 25,847,630,028.51 |
| 非流动资产： | | | |
| 债权投资 | | | |
| 其他债权投资 | | | |
| 长期应收款 | 注释7 | 66,950,000.00 | 76,700,000.00 |
| 长期股权投资 | 注释8 | 316,960,847.72 | 248,236,661.67 |
| 其他权益工具投资 | 注释9 | 968,840,000.00 | 858,840,000.00 |
| 其他非流动金融资产 | | | |
| 投资性房地产 | 注释10 | 38,273,498.83 | 38,798,676.82 |
| 固定资产 | 注释11 | 153,541,868.26 | 149,269,962.97 |
| 在建工程 | 注释12 | 13,491,093,609.34 | 12,864,126,579.31 |
| 生产性生物资产 | | | |
| 油气资产 | | | |
| 使用权资产 | 注释13 | 2,084,512.27 | 2,084,512.27 |
| 无形资产 | 注释14 | 3,334,900,719.69 | 3,336,882,730.63 |
| 开发支出 | | | |
| 商誉 | 注释15 | 21,433,299.58 | 21,433,299.58 |
| 长期待摊费用 | | 5,497,955.31 | |
| 递延所得税资产 | 注释16 | 50,986,467.63 | 65,757,210.75 |
| 其他非流动资产 | 注释17 | 4,519,454,281.84 | 4,323,162,411.01 |
| 非流动资产合计 | | 22,970,017,060.47 | 21,985,292,045.01 |
| 资产总计 | | 49,045,264,950.91 | 47,832,922,073.52 |

(后附财务报表附注为合并财务报表的组成部分)

企业法定代表人：



主管会计工作负责人：

(Handwritten signature)

会计机构负责人：



合并资产负债表（续）

2022年6月30日

编制单位：黄冈市城市建设投资有限公司

| 负债和股东权益 | 附注六 | 2022年6月30日 | 2021年12月31日 |
|---------------------|------|--------------------------|--------------------------|
| 流动负债： | | | |
| 短期借款 | 注释18 | 665,780,000.00 | 103,975,000.00 |
| 交易性金融负债 | | | |
| 衍生金融负债 | | | |
| 应付票据 | 注释19 | | 73,115,400.00 |
| 应付账款 | 注释20 | 25,638,475.04 | 8,934,369.53 |
| 预收款项 | 注释21 | 1,722,827.95 | 509,582,746.74 |
| 合同负债 | 注释22 | 612,968,168.89 | 3,273,800.00 |
| 应付职工薪酬 | | 209,851.03 | 2,739,902.83 |
| 应交税费 | 注释23 | 1,031,721,729.19 | 1,015,732,128.29 |
| 其他应付款 | 注释24 | 1,535,549,822.67 | 1,877,275,040.36 |
| 持有待售负债 | | | |
| 一年内到期的非流动负债 | 注释25 | 746,384,888.83 | 1,369,327,315.71 |
| 其他流动负债 | | 18,286,328.06 | |
| 流动负债合计 | | 4,638,262,091.66 | 4,963,955,703.46 |
| 非流动负债： | | | |
| 长期借款 | 注释26 | 4,591,250,338.46 | 4,447,892,713.46 |
| 应付债券 | 注释27 | 10,064,391,426.72 | 8,814,391,426.72 |
| 其中：优先股 | | | |
| 永续债 | | | |
| 租赁负债 | 注释28 | 2,066,824.34 | 2,066,824.34 |
| 长期应付款 | 注释29 | 2,456,350,399.26 | 2,437,056,625.60 |
| 长期应付职工薪酬 | | | |
| 预计负债 | | | |
| 递延收益 | 注释30 | 8,888,716.00 | 8,888,716.00 |
| 递延所得税负债 | | | |
| 其他非流动负债 | | | |
| 非流动负债合计 | | 17,122,947,704.78 | 15,710,296,306.12 |
| 负债合计 | | 21,761,209,796.44 | 20,674,252,009.58 |
| 股东权益： | | | |
| 实收资本 | 注释31 | 1,480,080,000.00 | 1,480,080,000.00 |
| 其他权益工具 | | | |
| 其中：优先股 | | | |
| 永续债 | | | |
| 资本公积 | 注释32 | 20,152,079,504.34 | 20,152,079,504.34 |
| 减：库存股 | | | |
| 其他综合收益 | | | |
| 专项储备 | | | |
| 盈余公积 | 注释33 | 434,481,501.92 | 434,481,501.92 |
| 未分配利润 | 注释34 | 4,092,049,089.66 | 3,964,980,405.41 |
| 归属于母公司股东权益合计 | | 26,158,690,095.92 | 26,031,621,411.67 |
| 少数股东权益 | | 1,125,365,058.55 | 1,127,048,652.27 |
| 股东权益合计 | | 27,284,055,154.47 | 27,158,670,063.94 |
| 负债和股东权益总计 | | 49,045,264,950.90 | 47,832,922,073.52 |

（后附财务报表附注为合并财务报表的组成部分）

企业法定代表人：



主管会计工作负责人：

王平

会计机构负责人：





合并利润表

2022年1-6月

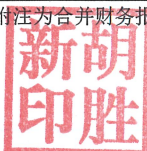
编制单位：黄冈市城市建设投资有限公司

(除特别注明外，金额单位均为人民币元)

| 项目 | 附注六 | 2022年1-6月 | 2021年1-6月 |
|----------------------------|------|----------------|----------------|
| 一、营业收入 | 注释35 | 269,939,131.34 | 321,370,669.26 |
| 减：营业成本 | 注释35 | 217,179,427.45 | 214,751,288.54 |
| 税金及附加 | 注释36 | 1,455,734.78 | 1,987,266.85 |
| 销售费用 | 注释37 | 393,264.14 | |
| 管理费用 | | 22,161,118.27 | 11,539,307.84 |
| 研发费用 | | | |
| 财务费用 | 注释38 | 27,565,433.05 | 182,547.45 |
| 其中：利息费用 | | | |
| 利息收入 | | | |
| 加：其他收益 | 注释39 | 82,840,626.20 | 100,000,000.00 |
| 投资收益（损失以“-”号填列） | | | |
| 其中：对联营企业和合营企业的投资收益 | | | |
| 以摊余成本计量的金融资产终止确认收益 | | | |
| 净敞口套期收益（损失以“-”号填列） | | | |
| 公允价值变动收益（损失以“-”号填列） | | | |
| 信用减值损失（损失以“-”号填列） | 注释40 | 58,999,315.73 | -27,806,021.92 |
| 资产减值损失（损失以“-”号填列） | | | |
| 资产处置收益（损失以“-”号填列） | | | |
| 二、营业利润（亏损以“-”号填列） | | 143,024,095.58 | 165,104,236.66 |
| 加：营业外收入 | 注释41 | 3,743,028.84 | 1,134,364.88 |
| 减：营业外支出 | 注释42 | 231,426.27 | 112,304.98 |
| 三、利润总额（亏损总额以“-”号填列） | | 146,535,698.15 | 166,126,296.56 |
| 减：所得税费用 | 注释43 | 21,150,607.61 | 42,079,393.17 |
| 四、净利润（净亏损以“-”号填列） | | 125,385,090.54 | 124,046,903.39 |
| 其中：同一控制下企业合并被合并方在合并前实现的净利润 | | | |
| （一）按经营持续性分类 | | | |
| 持续经营净利润（净亏损以“-”号填列） | | 125,385,090.54 | 124,046,903.39 |
| 终止经营净利润（净亏损以“-”号填列） | | | |
| （二）按所有权归属分类 | | | |
| 归属于母公司所有者的净利润（净亏损以“-”号填列） | | 127,068,684.26 | 126,512,714.56 |
| 少数股东损益（净亏损以“-”号填列） | | -1,683,593.72 | -2,465,811.17 |
| 五、其他综合收益的税后净额 | | | |
| 归属于母公司所有者的其他综合收益的税后净额 | | | |
| （一）不能重分类进损益的其他综合收益 | | | |
| 1. 重新计量设定受益计划净变动额 | | | |
| 2. 权益法下不能转损益的其他综合收益 | | | |
| 3. 其他权益工具投资公允价值变动 | | | |
| 4. 企业自身信用风险公允价值变动 | | | |
| 5. 其他 | | | |
| （二）将重分类进损益的其他综合收益 | | | |
| 1. 权益法下可转损益的其他综合收益 | | | |
| 2. 其他债权投资公允价值变动 | | | |
| 3. 金融资产重分类计入其他综合收益的金额 | | | |
| 4. 其他债权投资信用减值准备 | | | |
| 5. 现金流量套期储备 | | | |
| 6. 外币财务报表折算差额 | | | |
| 7. 一揽子处置子公司在丧失控制权之前产生的投资收益 | | | |
| 8. 其他资产转换为公允价值模式计量的投资性房地产 | | | |
| 9. 其他 | | | |
| 归属于少数股东的其他综合收益的税后净额 | | | |
| 六、综合收益总额 | | 125,385,090.54 | 124,046,903.39 |
| 归属于母公司所有者的综合收益总额 | | 127,068,684.26 | 126,512,714.56 |
| 归属于少数股东的综合收益总额 | | -1,683,593.72 | -2,465,811.17 |
| 七、每股收益： | | | |
| （一）基本每股收益 | | | |
| （二）稀释每股收益 | | | |

(后附财务报表附注为合并财务报表的组成部分)

企业法定代表人：



主管会计工作负责人：

Handwritten signature of the accounting officer.

会计机构负责人：



合并现金流量表

2022年1-6月

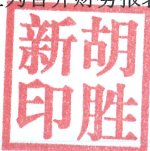
编制单位：黄冈市城市建设投资有限公司

(除特别注明外，金额单位均为人民币元)

| 项目 | 附注六 | 2022年1-6月 | 2021年1-6月 |
|---------------------------|------|-------------------|-------------------|
| 一、经营活动产生的现金流量： | | | |
| 销售商品、提供劳务收到的现金 | | 239,364,686.05 | 56,477,544.18 |
| 收到的税费返还 | | | |
| 收到其他与经营活动有关的现金 | 注释44 | 925,409,778.72 | 541,769,493.80 |
| 经营活动现金流入小计 | | 1,164,774,464.77 | 598,247,037.98 |
| 购买商品、接受劳务支付的现金 | | 498,857,376.88 | 864,117,517.90 |
| 支付给职工以及为职工支付的现金 | | 9,124,821.98 | 5,521,304.40 |
| 支付的各项税费 | | 21,463,788.88 | 1,328,846.15 |
| 支付其他与经营活动有关的现金 | 注释44 | 1,721,725,983.42 | 361,321,347.11 |
| 经营活动现金流出小计 | | 2,251,171,971.17 | 1,232,289,015.56 |
| 经营活动产生的现金流量净额 | | -1,086,397,506.39 | -634,041,977.58 |
| 二、投资活动产生的现金流量： | | | |
| 收回投资所收到的现金 | | | |
| 取得投资收益收到的现金 | | | |
| 处置固定资产、无形资产和其他长期资产收回的现金净额 | | | |
| 处置子公司及其他营业单位收到的现金净额 | | | |
| 收到其他与投资活动有关的现金 | | | 52,780,000.00 |
| 投资活动现金流入小计 | | | 52,780,000.00 |
| 购建固定资产、无形资产和其他长期资产支付的现金 | | 423,642,713.44 | 54,537,014.24 |
| 投资支付的现金 | | 178,724,186.05 | 139,324,628.72 |
| 取得子公司及其他营业单位支付的现金净额 | | | |
| 支付其他与投资活动有关的现金 | | 196,291,870.83 | 55,700,000.00 |
| 投资活动现金流出小计 | | 798,658,770.32 | 249,561,642.96 |
| 投资活动产生的现金流量净额 | | -798,658,770.32 | -196,781,642.96 |
| 三、筹资活动产生的现金流量： | | | |
| 吸收投资收到的现金 | | | |
| 其中：子公司吸收少数股东投资收到的现金 | | | |
| 取得借款收到的现金 | | 1,991,900,000.00 | 758,000,000.00 |
| 收到其他与筹资活动有关的现金 | | 19,600,000.00 | 100,000,000.00 |
| 筹资活动现金流入小计 | | 2,011,500,000.00 | 858,000,000.00 |
| 偿还债务支付的现金 | | 549,111,841.51 | 1,452,811,841.51 |
| 分配股利、利润或偿付利息支付的现金 | | 269,604,301.44 | 323,666,178.99 |
| 其中：子公司支付给少数股东的股利、利润 | | | |
| 支付其他与筹资活动有关的现金 | | 114,066,186.71 | 150,574,761.24 |
| 筹资活动现金流出小计 | | 932,782,329.66 | 1,927,052,781.74 |
| 筹资活动产生的现金流量净额 | | 1,078,717,670.34 | -1,069,052,781.74 |
| 四、汇率变动对现金及现金等价物的影响 | | | |
| 五、现金及现金等价物净增加额 | | | |
| 加：期初现金及现金等价物余额 | | 4,225,997,986.73 | 4,550,320,989.87 |
| 六、期末现金及现金等价物余额 | | | |
| | | 3,419,659,380.36 | 2,650,444,587.59 |

(后附财务报表附注为合并财务报表的组成部分)

企业法定代表人：



主管会计工作负责人：

刘萍

会计机构负责人：



合并股东权益变动表

2022年1-6月

(除特别注明外, 金额单位均为人民币元)

编制单位: 黄冈市建投投资有限公司

2022年1-6月

| 项目 | 归属于母公司股东权益 | | | | | | 少数股东权益 | 股东权益合计 | | |
|--------------------|------------------|--------------|-------------------|--------|--------|------|----------------|------------------|------------------|-------------------|
| | 实收资本 | 其他权益工具 其他 | 资本公积 | 减: 库存股 | 其他综合收益 | 专项储备 | | | 盈余公积 | 未分配利润 |
| 一、上年年末余额 | 1,480,080,000.00 | | 20,152,079,504.34 | | | | 434,481,501.92 | 3,964,980,405.41 | 1,127,048,652.27 | 27,158,670,063.94 |
| 加: 会计政策变更 | | | | | | | | | | |
| 前期差错更正 | | | | | | | | | | |
| 同一控制下企业合并 | | | | | | | | | | |
| 其他 | | | | | | | | | | |
| 二、本年年初余额 | 1,480,080,000.00 | | 20,152,079,504.34 | | | | 434,481,501.92 | 3,964,980,405.41 | 1,127,048,652.27 | 27,158,670,063.94 |
| 三、本年增减变动金额 | | | | | | | | | | |
| (一) 综合收益总额 | | | | | | | | | | |
| (二) 股东投入和减少资本 | | | | | | | | | | |
| 1. 股东投入的普通股 | | | | | | | | | | |
| 2. 其他权益工具持有者投入资本 | | | | | | | | | | |
| 3. 股份支付计入股东权益的金额 | | | | | | | | | | |
| 4. 其他 | | | | | | | | | | |
| (三) 利润分配 | | | | | | | | | | |
| 1. 提取盈余公积 | | | | | | | | | | |
| 2. 对股东的分配 | | | | | | | | | | |
| 3. 其他 | | | | | | | | | | |
| (四) 股东权益内部结转 | | | | | | | | | | |
| 1. 资本公积转增实收资本 | | | | | | | | | | |
| 2. 盈余公积转增实收资本 | | | | | | | | | | |
| 3. 盈余公积弥补亏损 | | | | | | | | | | |
| 4. 设定受益计划变动额结转留存收益 | | | | | | | | | | |
| 5. 其他综合收益结转留存收益 | | | | | | | | | | |
| 6. 其他 | | | | | | | | | | |
| (五) 专项储备 | | | | | | | | | | |
| 1. 本期提取 | | | | | | | | | | |
| 2. 本期使用 | | | | | | | | | | |
| (六) 其他 | | | | | | | | | | |
| 四、本年年末余额 | 1,480,080,000.00 | | 20,152,079,504.34 | | | | 434,481,501.92 | 4,092,049,089.66 | 1,125,365,058.55 | 27,284,055,154.47 |

(后附财务报表附注为合并财务报表的组成部分)



企业法定代表人:

王洪平

主管会计工作负责人:

会计机构负责人:



合并股东权益变动表 (续)

2022年1-6月

(除特别注明外, 金额单位均为人民币元)

| 项目 | 2021年1-6月 | | | | | 归属于母公司股东权益 | 少数股东权益 | 股东权益合计 |
|--------------------|------------------|--------------------------|----|-------------------|--------|-------------------|------------------|-------------------|
| | 实收资本 | 其他权益工具 — 优先股 — 永续债 | 其他 | 资本公积 | 减: 库存股 | | | |
| 一、上年年末余额 | 1,480,080,000.00 | | | 20,361,341,327.80 | | 20,361,341,327.80 | | 27,089,128,167.43 |
| 加: 会计政策变更 | | | | | | | | |
| 前期差错更正 | | | | | | | | |
| 同一控制下企业合并 | | | | | | | | |
| 其他 | | | | | | | | |
| 二、本年年初余额 | 1,480,080,000.00 | | | 20,361,341,327.80 | | 20,361,341,327.80 | | 27,089,128,167.43 |
| 三、本年增减变动金额 | | | | | | | | |
| (一) 综合收益总额 | | | | | | | | |
| (二) 股东投入和减少资本 | | | | | | | | |
| 1. 股东投入的普通股 | | | | | | | | |
| 2. 其他权益工具持有者投入资本 | | | | | | | | |
| 3. 股份支付计入股东权益的金额 | | | | | | | | |
| 4. 其他 | | | | | | | | |
| (三) 利润分配 | | | | | | | | |
| 1. 提取盈余公积 | | | | | | | | |
| 2. 对股东的分配 | | | | | | | | |
| 3. 其他 | | | | | | | | |
| (四) 股东权益内部结转 | | | | | | | | |
| 1. 资本公积转增实收资本 | | | | | | | | |
| 2. 盈余公积转增实收资本 | | | | | | | | |
| 3. 盈余公积弥补亏损 | | | | | | | | |
| 4. 设定受益计划变动额结转留存收益 | | | | | | | | |
| 5. 其他综合收益结转留存收益 | | | | | | | | |
| 6. 其他 | | | | | | | | |
| (五) 专项储备 | | | | | | | | |
| 1. 本期提取 | | | | | | | | |
| 2. 本期使用 | | | | | | | | |
| (六) 其他 | | | | | | | | |
| 四、本年年末余额 | 1,480,080,000.00 | | | 20,361,341,327.80 | | 20,361,341,327.80 | 1,114,812,847.61 | 27,213,175,070.82 |

(后附财务报表附注为合并财务报表的组成部分)



企业法定代表人:

王萍萍

主管会计工作负责人:

会计机构负责人:



母公司资产负债表

2022年6月30日

编制单位：黄冈市城市建设投资有限公司

| | 附注十一 | 2022年6月30日 | 2021年12月31日 |
|----------------|------|--------------------------|--------------------------|
| 流动资产： | | | |
| 货币资金 | | 2,673,016,451.06 | 2,966,573,622.89 |
| 交易性金融资产 | | | |
| 衍生金融资产 | | | |
| 应收票据 | | | |
| 应收账款 | 注释1 | 3,269,063,601.85 | 3,015,619,543.75 |
| 应收款项融资 | | | |
| 预付款项 | | 813,321,763.70 | 753,921,763.70 |
| 其他应收款 | 注释2 | 2,389,261,270.04 | 2,211,436,030.38 |
| 存货 | | 13,657,527,638.61 | 13,541,275,163.53 |
| 合同资产 | | | |
| 持有待售资产 | | | |
| 一年内到期的非流动资产 | | | |
| 其他流动资产 | | 84,903,715.08 | 84,903,715.08 |
| 流动资产合计 | | 22,887,094,440.34 | 22,573,729,839.33 |
| 非流动资产： | | | |
| 债权投资 | | | |
| 其他债权投资 | | | |
| 长期应收款 | | 66,950,000.00 | 76,700,000.00 |
| 长期股权投资 | 注释3 | 1,109,333,254.79 | 1,039,333,254.79 |
| 其他权益工具投资 | | 947,840,000.00 | 837,840,000.00 |
| 其他非流动金融资产 | | | |
| 投资性房地产 | | | |
| 固定资产 | | 12,436,917.27 | 12,736,408.26 |
| 在建工程 | | 12,717,527,670.54 | 12,224,833,840.03 |
| 生产性生物资产 | | | |
| 油气资产 | | | |
| 使用权资产 | | | |
| 无形资产 | | 3,204,695,338.88 | 3,205,885,850.45 |
| 开发支出 | | | |
| 商誉 | | | |
| 长期待摊费用 | | | |
| 递延所得税资产 | | 41,887,621.38 | 62,948,536.11 |
| 其他非流动资产 | | 4,039,157,065.92 | 3,842,865,195.09 |
| 非流动资产合计 | | 22,139,827,868.78 | 21,303,143,084.73 |
| 资产总计 | | 45,026,922,309.12 | 43,876,872,924.06 |

(后附财务报表附注为合并财务报表的组成部分)

企业法定代表人：



主管会计工作负责人：

王江华

会计机构负责人：





母公司资产负债表（续）

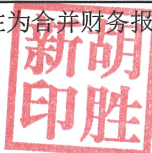
2022年6月30日

编制单位：黄冈市城市建设投资有限公司

| 负债和股东权益 | 附注十一 | 2022年6月30日 | 2021年12月31日 |
|------------------|------|--------------------------|--------------------------|
| 流动负债： | | | |
| 短期借款 | | | |
| 交易性金融负债 | | | |
| 衍生金融负债 | | | |
| 应付票据 | | | |
| 应付账款 | | 19,181,027.44 | 7,306,240.08 |
| 预收款项 | | | 370,814,383.56 |
| 合同负债 | | 452,807,424.82 | |
| 应付职工薪酬 | | | |
| 应交税费 | | 1,007,686,265.39 | 990,362,092.96 |
| 其他应付款 | | 2,603,931,402.23 | 2,659,094,811.29 |
| 持有待售负债 | | | |
| 一年内到期的非流动负债 | | 601,355,000.00 | 1,018,860,000.00 |
| 其他流动负债 | | 13,584,222.74 | |
| 流动负债合计 | | 4,698,545,342.62 | 5,046,437,527.89 |
| 非流动负债： | | | |
| 长期借款 | | 2,577,320,000.00 | 2,481,320,000.00 |
| 应付债券 | | 10,064,391,426.72 | 8,814,391,426.72 |
| 其中：优先股 | | | |
| 永续债 | | | |
| 租赁负债 | | | |
| 长期应付款 | | 1,572,111,371.93 | 1,562,111,371.93 |
| 长期应付职工薪酬 | | | |
| 预计负债 | | | |
| 递延收益 | | | |
| 递延所得税负债 | | | |
| 其他非流动负债 | | | |
| 非流动负债合计 | | 14,213,822,798.65 | 12,857,822,798.65 |
| 负债合计 | | 18,912,368,141.27 | 17,904,260,326.54 |
| 股东权益： | | | |
| 实收资本 | | 1,480,080,000.00 | 1,480,080,000.00 |
| 其他权益工具 | | | |
| 其中：优先股 | | | |
| 永续债 | | | |
| 资本公积 | | 20,141,206,969.66 | 20,141,206,969.66 |
| 减：库存股 | | | |
| 其他综合收益 | | | |
| 专项储备 | | | |
| 盈余公积 | | 434,481,501.92 | 434,481,501.92 |
| 未分配利润 | | 4,058,785,696.27 | 3,916,844,125.94 |
| 股东权益合计 | | 26,114,554,167.85 | 25,972,612,597.52 |
| 负债和股东权益总计 | | 45,026,922,309.12 | 43,876,872,924.06 |

（后附财务报表附注为合并财务报表的组成部分）

企业法定代表人：



主管会计工作负责人：

王江平

会计机构负责人：



母公司利润表

2022年1-6月

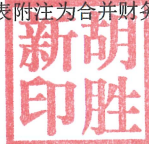
编制单位：黄冈市城市建设投资有限公司

(除特别注明外，金额单位均为人民币元)

| 项目 | 附注十一 | 2022年1-6月 | 2021年1-6月 |
|----------------------------|------|----------------|----------------|
| 一、营业收入 | 注释4 | 159,899,152.23 | 312,136,426.74 |
| 减：营业成本 | 注释4 | 119,233,869.52 | 208,693,102.39 |
| 税金及附加 | | 596,290.07 | 1,817,829.64 |
| 销售费用 | | 393,264.14 | |
| 管理费用 | | 11,496,443.20 | 2,650,502.06 |
| 研发费用 | | | |
| 财务费用 | | 30,420,459.15 | 4,800,133.17 |
| 其中：利息费用 | | | |
| 利息收入 | | | |
| 加：其他收益 | | 81,000,000.00 | 100,000,000.00 |
| 投资收益（损失以“-”号填列） | | | |
| 其中：对联营企业和合营企业的投资收益 | | | |
| 以摊余成本计量的金融资产终止确认收益 | | | |
| 净敞口套期收益（损失以“-”号填列） | | | |
| 公允价值变动收益（损失以“-”号填列） | | | |
| 信用减值损失（损失以“-”号填列） | | | |
| 资产减值损失（损失以“-”号填列） | | 84,243,658.91 | -22,380,325.44 |
| 资产处置收益（损失以“-”号填列） | | | |
| 二、营业利润（亏损以“-”号填列） | | 163,002,485.06 | 171,794,534.04 |
| 加：营业外收入 | | | |
| 减：营业外支出 | | | 2,093.30 |
| 三、利润总额（亏损总额以“-”号填列） | | 163,002,485.06 | 171,792,440.74 |
| 减：所得税费用 | | 21,060,914.73 | 42,948,633.51 |
| 四、净利润（净亏损以“-”号填列） | | 141,941,570.33 | 128,843,807.23 |
| （一）持续经营净利润（净亏损以“-”号填列） | | 141,941,570.33 | 128,843,807.23 |
| （二）终止经营净利润（净亏损以“-”号填列） | | | |
| 五、其他综合收益的税后净额 | | | |
| （一）不能重分类进损益的其他综合收益 | | | |
| 1. 重新计量设定受益计划净变动额 | | | |
| 2. 权益法下不能转损益的其他综合收益 | | | |
| 3. 其他权益工具投资公允价值变动 | | | |
| 4. 企业自身信用风险公允价值变动 | | | |
| 5. 其他 | | | |
| （二）将重分类进损益的其他综合收益 | | | |
| 1. 权益法下可转损益的其他综合收益 | | | |
| 2. 其他债权投资公允价值变动 | | | |
| 3. 金融资产重分类计入其他综合收益的金额 | | | |
| 4. 其他债权投资信用减值准备 | | | |
| 5. 现金流量套期储备 | | | |
| 6. 外币财务报表折算差额 | | | |
| 7. 一揽子处置子公司在丧失控制权之前产生的投资收益 | | | |
| 8. 其他资产转换为公允价值模式计量的投资性房地产 | | | |
| 9. 其他 | | | |
| 六、综合收益总额 | | 141,941,570.33 | 128,843,807.23 |
| 七、每股收益： | | | |
| （一）基本每股收益 | | | |
| （二）稀释每股收益 | | | |

(后附财务报表附注为合并财务报表的组成部分)

企业法定代表人：



主管会计工作负责人：

Handwritten signature of the accounting officer.

会计机构负责人：





母公司现金流量表

2022年1-6月

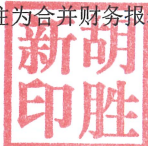
编制单位：黄冈市城市建设投资有限公司

(除特别注明外，金额单位均为人民币元)

| 项目 | 附注十一 | 2022年1-6月 | 2021年1-6月 |
|---------------------------|------|------------------|-------------------|
| 一、经营活动产生的现金流量： | | | |
| 销售商品、提供劳务收到的现金 | | 111,871,652.16 | 45,405,000.00 |
| 收到的税费返还 | | | |
| 收到其他与经营活动有关的现金 | | 1,026,745,430.38 | 452,659,348.30 |
| 经营活动现金流入小计 | | 1,138,617,082.54 | 498,064,348.30 |
| 购买商品、接受劳务支付的现金 | | 283,011,557.24 | 765,876,375.04 |
| 支付给职工以及为职工支付的现金 | | 2,021,066.94 | |
| 支付的各项税费 | | 68,587.70 | 45,211.60 |
| 支付其他与经营活动有关的现金 | | 1,165,055,466.69 | 364,080,831.30 |
| 经营活动现金流出小计 | | 1,450,156,678.57 | 1,130,002,417.94 |
| 经营活动产生的现金流量净额 | | -311,539,596.03 | -631,938,069.64 |
| 二、投资活动产生的现金流量： | | | |
| 收回投资所收到的现金 | | | |
| 取得投资收益收到的现金 | | | |
| 处置固定资产、无形资产和其他长期资产收回的现金净额 | | | |
| 处置子公司及其他营业单位收到的现金净额 | | | |
| 收到其他与投资活动有关的现金 | | | 42,970,000.00 |
| 投资活动现金流入小计 | | | 42,970,000.00 |
| 购建固定资产、无形资产和其他长期资产支付的现金 | | 275,239,207.60 | |
| 投资支付的现金 | | 180,000,000.00 | 92,174,628.72 |
| 取得子公司及其他营业单位支付的现金净额 | | | |
| 支付其他与投资活动有关的现金 | | 196,291,870.83 | 40,000,000.00 |
| 投资活动现金流出小计 | | 651,531,078.43 | 132,174,628.72 |
| 投资活动产生的现金流量净额 | | -651,531,078.43 | -89,204,628.72 |
| 三、筹资活动产生的现金流量： | | | |
| 吸收投资收到的现金 | | | |
| 取得借款收到的现金 | | 1,346,000,000.00 | 748,000,000.00 |
| 收到其他与筹资活动有关的现金 | | 10,000,000.00 | |
| 筹资活动现金流入小计 | | 1,356,000,000.00 | 748,000,000.00 |
| 偿还债务支付的现金 | | 417,505,000.00 | 1,395,200,000.00 |
| 分配股利、利润或偿付利息支付的现金 | | 265,789,497.37 | 294,520,677.97 |
| 支付其他与筹资活动有关的现金 | | 3,192,000.00 | 46,603,333.33 |
| 筹资活动现金流出小计 | | 686,486,497.37 | 1,736,324,011.30 |
| 筹资活动产生的现金流量净额 | | 669,513,502.63 | -988,324,011.30 |
| 四、汇率变动对现金及现金等价物的影响 | | | |
| 五、现金及现金等价物净增加额 | | | |
| | | -293,557,171.83 | -1,709,466,709.66 |
| 加：期初现金及现金等价物余额 | | 2,966,573,622.89 | 3,655,233,105.16 |
| 六、期末现金及现金等价物余额 | | | |
| | | 2,673,016,451.06 | 1,945,766,395.50 |

(后附财务报表附注为合并财务报表的组成部分)

企业法定代表人：



主管会计工作负责人：

王洪平

会计机构负责人：



黄冈市城市建设投资有限公司 2022年1-6月财务报表附注

一、公司基本情况

(一) 公司注册地、组织形式和总部地址

黄冈市城市建设投资有限公司（以下简称“公司”或“本公司”）经黄冈市人民政府黄政发【2006】13号文批准设立，由黄冈市国有资产经营公司和黄冈市黄州区资产经营投资有限公司于2006年6月5日共同出资成立，于2006年6月5日取得黄冈市工商行政管理局核发的91421100788188685X号《企业法人营业执照》。

公司法定代表人：胡胜新

公司住所：黄冈市黄州区东门路126号

经济性质：有限责任公司（国有控股）

注册资本：1,480,080,000.00元

实收资本：1,480,080,000.00元

(二) 公司业务性质和主要经营活动

本公司属商务服务业，主要产品和服务为土地的整理开发经营；城市基础设施的投资开发、建设营运；社会公共资源的冠名，公交线路以及出租车的经营权，停车收费经营权的特许经营；对市域企业（产业）投资；对农村基础设施建设投资；对水利基础设施建设投资；对旅游投资；对中小企业投资；房地产开发。（涉及许可经营项目，应取得相关部门许可后方可经营）

(三) 财务报表的批准报出

本财务报表业经公司董事会于2022年8月20日批准报出。

二、合并财务报表范围

本期纳入合并财务报表范围的子公司共20户，具体包括：

| 子公司名称 | 子公司类型 | 级次 | 持股比例（%） | 表决权比例（%） |
|----------------|-------|----|---------|----------|
| 黄冈市城投房地产开发有限公司 | 全资 | 二级 | 100.00 | 100.00 |

| 子公司名称 | 子公司类型 | 级次 | 持股比例(%) | 表决权比例(%) |
|------------------------|-------|----|---------|----------|
| 黄冈市顺城资产经营建设有限公司 | 全资 | 二级 | 100.00 | 100.00 |
| 黄冈市城发文化传媒投资有限公司 | 全资 | 二级 | 100.00 | 100.00 |
| 黄冈市城投资产经营有限公司 | 全资 | 二级 | 100.00 | 100.00 |
| 黄冈市城发工程咨询有限公司 | 全资 | 二级 | 100.00 | 100.00 |
| 黄冈高新技术投资有限公司 | 全资 | 二级 | 60.00 | 60.00 |
| 黄冈科技创业服务有限公司 | 全资 | 三级 | 60.00 | 60.00 |
| 黄冈高投育景物业服务服务有限公司 | 全资 | 四级 | 60.00 | 60.00 |
| 黄冈高投大景市政工程有限公司 | 全资 | 三级 | 60.00 | 60.00 |
| 黄冈高投宏景贸易有限公司 | 全资 | 四级 | 60.00 | 60.00 |
| 黄冈高投创新股权投资基金合伙企业(有限合伙) | 全资 | 三级 | 59.94 | 59.94 |
| 黄冈市城投停车场建设运营有限公司 | 全资 | 二级 | 100.00 | 100.00 |
| 黄冈市城投兴诚建设工程管理有限公司 | 全资 | 二级 | 95.00 | 95.00 |
| 黄冈市城投粮库有限公司 | 全资 | 二级 | 100.00 | 100.00 |
| 黄冈聚福园陵开发有限公司 | 全资 | 二级 | 51.00 | 51.00 |
| 湖北齐安坤源矿业有限公司 | 全资 | 二级 | 51.00 | 51.00 |
| 黄冈市齐农生态农业科技发展有限公司 | 全资 | 三级 | 40.80 | 40.80 |
| 黄冈市齐坤建筑材料有限公司 | 全资 | 三级 | 40.80 | 40.80 |
| 湖北坤源长投建材经营有限公司 | 全资 | 三级 | 26.01 | 26.01 |
| 上海齐冶供应链有限公司 | 全资 | 三级 | 40.80 | 40.80 |

本期新纳入合并范围的子公司情况如下:

| 名称 | 变更原因 |
|-------------|-------|
| 上海齐冶供应链有限公司 | 新设子公司 |

三、财务报表的编制基础

(一)财务报表的编制基础

本公司根据实际发生的交易和事项,按照财政部颁布的《企业会计准则——基本准则》和具体企业会计准则、企业会计准则应用指南、企业会计准则解释及其他相关规定(以下合称“企业会计准则”)进行确认和计量,在此基础上,结合中国证券监督管理委员会《公开发行证券的公司信息披露编报规则第15号——财务报告的一般规定》(2014年修订)的规定,编制财务报表。

(二)持续经营

本公司对报告期末起12个月的持续经营能力进行了评价,未发现对持续经营能力产生

重大怀疑的事项或情况。因此，本财务报表系在持续经营假设的基础上编制。

(三) 记账基础和计价原则

本公司会计核算以权责发生制为记账基础。除某些金融工具以公允价值计量外，本财务报表以历史成本作为计量基础。资产如果发生减值，则按照相关规定计提相应的减值准备。

四、重要会计政策、会计估计

(一) 遵循企业会计准则的声明

本公司所编制的财务报表符合企业会计准则的要求，真实、完整地反映了报告期内公司的财务状况、经营成果、现金流量等有关信息。

(二) 会计期间

自公历1月1日至12月31日止为一个会计年度。

(三) 营业周期

营业周期是指企业从购买用于加工的资产起至实现现金或现金等价物的期间。本公司以12个月作为一个营业周期，并以其作为资产和负债的流动性划分标准。

(四) 记账本位币

采用人民币为记账本位币。

(五) 同一控制下和非同一控制下企业合并的会计处理方法

1. 分步实现企业合并过程中的各项交易的条款、条件以及经济影响符合以下一种或多种情况，将多次交易事项作为一揽子交易进行会计处理

- (1) 这些交易是同时或者在考虑了彼此影响的情况下订立的；
- (2) 这些交易整体才能达成一项完整的商业结果；
- (3) 一项交易的发生取决于其他至少一项交易的发生；
- (4) 一项交易单独看是不经济的，但是和其他交易一并考虑时是经济的。

2. 同一控制下的企业合并

本公司在企业合并中取得的资产和负债，按照合并日在被合并方资产、负债（包括最终控制方收购被合并方而形成的商誉）在最终控制方合并财务报表中的账面价值计量。在合并中取得的净资产账面价值与支付的合并对价账面价值（或发行股份面值总额）的差额，调整资本公积中的股本溢价，资本公积中的股本溢价不足冲减的，调整留存收益。

如果存在或有对价并需要确认预计负债或资产，该预计负债或资产金额与后续或有对价结算金额的差额，调整资本公积（资本溢价或股本溢价），资本公积不足的，调整留存收益。

对于通过多次交易最终实现企业合并的，属于一揽子交易的，将各项交易作为一项取得控制权的交易进行会计处理；不属于一揽子交易的，在取得控制权日，长期股权投资初始投资成本，与达到合并前的长期股权投资账面价值加上合并日进一步取得股份新支付对价的账面价值之和的差额，调整资本公积；资本公积不足冲减的，调整留存收益。对于合并日之前持有的股权投资，因采用权益法核算或金融工具确认和计量准则核算而确认的其他综合收益，暂不进行会计处理，直至处置该项投资时采用与被投资单位直接处置相关资产或负债相同的基础进行会计处理；因采用权益法核算而确认的被投资单位净资产中除净损益、其他综合收益和利润分配以外的所有者权益其他变动，暂不进行会计处理，直至处置该项投资时转入当期损益。

3. 非同一控制下的企业合并

购买日是指本公司实际取得对被购买方控制权的日期，即被购买方的净资产或生产经营决策的控制权转移给本公司的日期。同时满足下列条件时，本公司一般认为实现了控制权的转移：

- ①企业合并合同或协议已获本公司内部权力机构通过。
- ②企业合并事项需要经过国家有关主管部门审批的，已获得批准。
- ③已办理了必要的财产权转移手续。
- ④本公司已支付了合并价款的大部分，并且有能力、有计划支付剩余款项。
- ⑤本公司实际上已经控制了被购买方的财务和经营政策，并享有相应的利益、承担相应的风险。

本公司在购买日对作为企业合并对价付出的资产、发生或承担的负债按照公允价值计量，公允价值与其账面价值的差额，计入当期损益。

本公司对合并成本大于合并中取得的被购买方可辨认净资产公允价值份额的差额，确认为商誉；合并成本小于合并中取得的被购买方可辨认净资产公允价值份额的差额，经复核后，计入当期损益。

通过多次交换交易分步实现的非同一控制下企业合并，属于一揽子交易的，将各项交易作为一项取得控制权的交易进行会计处理；不属于一揽子交易的，合并日之前持有的股权投资采用权益法核算的，以购买日之前所持被购买方的股权投资的账面价值与购买日新增投资成本之和，作为该项投资的初始投资成本；购买日之前持有的股权投资因采用权益法核算而确认的其他综合收益，在处置该项投资时采用与被投资单位直接处置相关资产或负债相同的基础进行会计处理。合并日之前持有的股权投资采用金融工具确认和计量准则核算的，以该股权投资在合并日的公允价值加上新增投资成本之和，作为合并日的初始投资成本。原持有股权的公允价值与账面价值之间的差额以及原计入其他综合收益的累计公允价值变动应全

部转入合并日当期的投资收益。

4. 为合并发生的相关费用

为企业合并发生的审计、法律服务、评估咨询等中介费用以及其他直接相关费用，于发生时计入当期损益；为企业合并而发行权益性证券的交易费用，可直接归属于权益性交易的从权益中扣减。

(六) 合并财务报表的编制方法

1. 合并范围

本公司合并财务报表的合并范围以控制为基础确定，所有子公司（包括本公司所控制的单独主体）均纳入合并财务报表。

2. 合并程序

本公司以自身和各子公司的财务报表为基础，根据其他有关资料，编制合并财务报表。本公司编制合并财务报表，将整个企业集团视为一个会计主体，依据相关企业会计准则的确认、计量和列报要求，按照统一的会计政策，反映本企业集团整体财务状况、经营成果和现金流量。

所有纳入合并财务报表合并范围的子公司所采用的会计政策、会计期间与本公司一致，如子公司采用的会计政策、会计期间与本公司不一致的，在编制合并财务报表时，按本公司的会计政策、会计期间进行必要的调整。

合并财务报表时抵销本公司与各子公司、各子公司相互之间发生的内部交易对合并资产负债表、合并利润表、合并现金流量表、合并股东权益变动表的影响。如果站在企业集团合并财务报表角度与以本公司或子公司为会计主体对同一交易的认定不同时，从企业集团的角度对该交易予以调整。

子公司所有者权益、当期净损益和当期综合收益中属于少数股东的份额分别在合并资产负债表中所有者权益项目下、合并利润表中净利润项目下和综合收益总额项目下单独列示。子公司少数股东分担的当期亏损超过了少数股东在该子公司期初所有者权益中所享有份额而形成的余额，冲减少数股东权益。

对于同一控制下企业合并取得的子公司，以其资产、负债（包括最终控制方收购该子公司而形成的商誉）在最终控制方财务报表中的账面价值为基础对其财务报表进行调整。

对于非同一控制下企业合并取得的子公司，以购买日可辨认净资产公允价值为基础对其财务报表进行调整

（1）增加子公司或业务

在报告期内，若因同一控制下企业合并增加子公司或业务的，则调整合并资产负债表的期初数；将子公司或业务合并当期期初至报告期末的收入、费用、利润纳入合并利润表；将

子公司或业务合并当期期初至报告期末的现金流量纳入合并现金流量表，同时对比较报表的相关项目进行调整，视同合并后的报告主体自最终控制方开始控制时点起一直存在。

因追加投资等原因能够对同一控制下的被投资方实施控制的，视同参与合并的各方在最终控制方开始控制时即以目前的状态存在进行调整。在取得被合并方控制权之前持有的股权投资，在取得原股权之日与合并方和被合并方同处于同一控制之日孰晚日起至合并日之间已确认有关损益、其他综合收益以及其他净资产变动，分别冲减比较报表期间的期初留存收益或当期损益。

在报告期内，若因非同一控制下企业合并增加子公司或业务的，则不调整合并资产负债表期初数；将该子公司或业务自购买日至报告期末的收入、费用、利润纳入合并利润表；该子公司或业务自购买日至报告期末的现金流量纳入合并现金流量表。

因追加投资等原因能够对非同一控制下的被投资方实施控制的，对于购买日之前持有的被购买方的股权，本公司按照该股权在购买日的公允价值进行重新计量，公允价值与其账面价值的差额计入当期投资收益。购买日之前持有的被购买方的股权涉及权益法核算下的其他综合收益以及除净损益、其他综合收益和利润分配之外的其他所有者权益变动的，与其相关的其他综合收益、其他所有者权益变动转为购买日所属当期投资收益，由于被投资方重新计量设定受益计划净负债或净资产变动而产生的其他综合收益除外。

（2）处置子公司或业务

1）一般处理方法

在报告期内，本公司处置子公司或业务，则该子公司或业务期初至处置日的收入、费用、利润纳入合并利润表；该子公司或业务期初至处置日的现金流量纳入合并现金流量表。

因处置部分股权投资或其他原因丧失了对被投资方控制权时，对于处置后的剩余股权投资，本公司按照其在丧失控制权日的公允价值进行重新计量。处置股权取得的对价与剩余股权公允价值之和，减去按原持股比例计算应享有原有子公司自购买日或合并日开始持续计算的净资产的份额与商誉之和的差额，计入丧失控制权当期的投资收益。与原有子公司股权投资相关的其他综合收益或除净损益、其他综合收益及利润分配之外的其他所有者权益变动，在丧失控制权时转为当期投资收益，由于被投资方重新计量设定受益计划净负债或净资产变动而产生的其他综合收益除外。

2）分步处置子公司

通过多次交易分步处置对子公司股权投资直至丧失控制权的，处置对子公司股权投资的各项交易的条款、条件以及经济影响符合以下一种或多种情况，通常表明应将多次交易事项作为一揽子交易进行会计处理：

A. 这些交易是同时或者在考虑了彼此影响的情况下订立的；

- B. 这些交易整体才能达成一项完整的商业结果；
- C. 一项交易的发生取决于其他至少一项交易的发生；
- D. 一项交易单独看是不经济的，但是和其他交易一并考虑时是经济的。

处置对子公司股权投资直至丧失控制权的各项交易属于一揽子交易的，本公司将各项交易作为一项处置子公司并丧失控制权的交易进行会计处理；但是，在丧失控制权之前每一次处置价款与处置投资对应的享有该子公司净资产份额的差额，在合并财务报表中确认为其他综合收益，在丧失控制权时一并转入丧失控制权当期的损益。

处置对子公司股权投资直至丧失控制权的各项交易不属于一揽子交易的，在丧失控制权之前，按不丧失控制权的情况下部分处置对子公司的股权投资的相关政策进行会计处理；在丧失控制权时，按处置子公司一般处理方法进行会计处理。

（3）购买子公司少数股权

本公司因购买少数股权新取得的长期股权投资与按照新增持股比例计算应享有子公司自购买日（或合并日）开始持续计算的净资产份额之间的差额，调整合并资产负债表中的资本公积中的股本溢价，资本公积中的股本溢价不足冲减的，调整留存收益。

（4）不丧失控制权的情况下部分处置对子公司的股权投资

在不丧失控制权的情况下因部分处置对子公司的长期股权投资而取得的处置价款与处置长期股权投资相对应享有子公司自购买日或合并日开始持续计算的净资产份额之间的差额，调整合并资产负债表中的资本公积中的股本溢价，资本公积中的股本溢价不足冲减的，调整留存收益。

（七）合营安排分类及共同经营会计处理方法

1. 合营安排的分类

本公司根据合营安排的结构、法律形式以及合营安排中约定的条款、其他相关事实和情况等因素，将合营安排分为共同经营和合营企业。

未通过单独主体达成的合营安排，划分为共同经营；通过单独主体达成的合营安排，通常划分为合营企业；但有确凿证据表明满足下列任一条件并且符合相关法律法规规定的合营安排划分为共同经营：

（1）合营安排的法律形式表明，合营方对该安排中的相关资产和负债分别享有权利和承担义务。

（2）合营安排的合同条款约定，合营方对该安排中的相关资产和负债分别享有权利和承担义务。

（3）其他相关事实和情况表明，合营方对该安排中的相关资产和负债分别享有权利和承担义务，如合营方享有与合营安排相关的几乎所有产出，并且该安排中负债的清偿持续依

赖于合营方的支持。

2. 共同经营会计处理方法

本公司确认共同经营中利益份额部分与本公司相关的下列项目，并按照相关企业会计准则的规定进行会计处理：

- (1) 确认单独所持有的资产，以及按其份额确认共同持有的资产；
- (2) 确认单独所承担的负债，以及按其份额确认共同承担的负债；
- (3) 确认出售其享有的共同经营产出份额所产生的收入；
- (4) 按其份额确认共同经营因出售产出所产生的收入；
- (5) 确认单独所发生的费用，以及按其份额确认共同经营发生的费用。

本公司向共同经营投出或出售资产等（该资产构成业务的除外），在该资产等由共同经营出售给第三方之前，仅确认因该交易产生的损益中归属于共同经营其他参与方的部分。投出或出售的资产发生符合《企业会计准则第8号——资产减值》等规定的资产减值损失的，本公司全额确认该损失。

本公司自共同经营购买资产等（该资产构成业务的除外），在将该资产等出售给第三方之前，仅确认因该交易产生的损益中归属于共同经营其他参与方的部分。购入的资产发生符合《企业会计准则第8号——资产减值》等规定的资产减值损失的，本公司按承担的份额确认该部分损失。

本公司对共同经营不享有共同控制，如果本公司享有该共同经营相关资产且承担该共同经营相关负债的，仍按上述原则进行会计处理，否则，应当按照相关企业会计准则的规定进行会计处理。

(八) 现金及现金等价物的确定标准

在编制现金流量表时，将本公司库存现金以及可以随时用于支付的存款确认为现金。将同时具备期限短（一般从购买日起三个月内到期）、流动性强、易于转换为已知金额的现金、价值变动风险很小四个条件的投资，确定为现金等价物。

(九) 外币业务和外币报表折算

1. 外币业务

外币业务交易在初始确认时，采用交易发生日的即期汇率作为折算汇率折合成人民币记账。

资产负债表日，外币货币性项目按资产负债表日即期汇率折算，由此产生的汇兑差额，除属于与购建符合资本化条件的资产相关的外币专门借款产生的汇兑差额按照借款费用资本化的原则处理外，均计入当期损益。以历史成本计量的外币非货币性项目，仍采用交易发

生日的即期汇率折算，不改变其记账本位币金额。

以公允价值计量的外币非货币性项目，采用公允价值确定日的即期汇率折算，折算后的记账本位币金额与原记账本位币金额的差额，作为公允价值变动(含汇率变动)处理，计入当期损益或确认为其他综合收益。

2. 外币财务报表的折算

资产负债表中的资产和负债项目，采用资产负债表日的即期汇率折算；所有者权益项目除“未分配利润”项目外，其他项目采用发生时的即期汇率折算。利润表中的收入和费用项目，采用交易发生日的即期汇率折算。按照上述折算产生的外币财务报表折算差额计入其他综合收益。

处置境外经营时，将资产负债表中其他综合收益项目中列示的、与该境外经营相关的外币财务报表折算差额，自其他综合收益项目转入处置当期损益；在处置部分股权投资或其他原因导致持有境外经营权益比例降低但不丧失对境外经营控制权时，与该境外经营处置部分相关的外币报表折算差额将归属于少数股东权益，不转入当期损益。在处置境外经营为联营企业或合营企业的部分股权时，与该境外经营相关的外币报表折算差额，按处置该境外经营的比例转入处置当期损益。

(十) 金融工具

本公司在成为金融工具合同的一方时确认一项金融资产或金融负债。

实际利率法是指计算金融资产或金融负债的摊余成本以及将利息收入或利息费用分摊计入各会计期间的方法。

实际利率，是指将金融资产或金融负债在预计存续期的估计未来现金流量，折现为该金融资产账面余额或该金融负债摊余成本所使用的利率。在确定实际利率时，在考虑金融资产或金融负债所有合同条款(如提前还款、展期、看涨期权或其他类似期权等)的基础上估计预期现金流量，但不考虑预期信用损失。

金融资产或金融负债的摊余成本是以该金融资产或金融负债的初始确认金额扣除已偿还的本金，加上或减去采用实际利率法将该初始确认金额与到期日金额之间的差额进行摊销形成的累计摊销额，再扣除累计计提的损失准备(仅适用于金融资产)。

1. 金融资产的分类、确认和计量

本公司根据所管理金融资产的业务模式和金融资产的合同现金流量特征，将金融资产划分为以下三类：

- (1) 以摊余成本计量的金融资产。
- (2) 以公允价值计量且其变动计入其他综合收益的金融资产。
- (3) 以公允价值计量且其变动计入当期损益的金融资产。

金融资产在初始确认时以公允价值计量，但是因销售商品或提供服务等产生的应收账款或应收票据未包含重大融资成分或不考虑不超过一年的融资成分的，按照交易价格进行初始计量。

对于以公允价值计量且其变动计入当期损益的金融资产，相关交易费用直接计入当期损益，其他类别的金融资产相关交易费用计入其初始确认金额。

金融资产的后续计量取决于其分类，当且仅当本公司改变管理金融资产的业务模式时，才对所有受影响的相关金融资产进行重分类。

（1）分类为以摊余成本计量的金融资产

金融资产的合同条款规定在特定日期产生的现金流量仅为对本金和以未偿付本金金额为基础的利息的支付，且管理该金融资产的业务模式是以收取合同现金流量为目标，则本公司将该金融资产分类为以摊余成本计量的金融资产。本公司分类为以摊余成本计量的金融资产包括货币资金、应收票据、应收账款、其他应收款、债权投资、长期应收款等。

本公司对此类金融资产采用实际利率法确认利息收入，按摊余成本进行后续计量，其发生减值时或终止确认、修改产生的利得或损失，计入当期损益。除下列情况外，本公司根据金融资产账面余额乘以实际利率计算确定利息收入：

1) 对于购入或源生的已发生信用减值的金融资产，本公司自初始确认起，按照该金融资产的摊余成本和经信用调整的实际利率计算确定其利息收入。

2) 对于购入或源生的未发生信用减值、但在后续期间成为已发生信用减值的金融资产，本公司在后续期间，按照该金融资产的摊余成本和实际利率计算确定其利息收入。若该金融工具在后续期间因其信用风险有所改善而不再存在信用减值，本公司转按实际利率乘以该金融资产账面余额来计算确定利息收入。

（2）分类为以公允价值计量且其变动计入其他综合收益的金融资产

金融资产的合同条款规定在特定日期产生的现金流量仅为对本金和以未偿付本金金额为基础的利息的支付，且管理该金融资产的业务模式既以收取合同现金流量为目标又以出售该金融资产为目标，则本公司将该金融资产分类为以公允价值计量且其变动计入其他综合收益的金融资产。

本公司对此类金融资产采用实际利率法确认利息收入。除利息收入、减值损失及汇兑差额确认为当期损益外，其余公允价值变动计入其他综合收益。当该金融资产终止确认时，之前计入其他综合收益的累计利得或损失从其他综合收益中转出，计入当期损益。

以公允价值计量且变动计入其他综合收益的应收票据及应收账款列报为应收款项融资，其他此类金融资产列报为其他债权投资，其中：自资产负债表日起一年内到期的其他债权投资列报为一年内到期的非流动资产，原到期日在一年以内的其他债权投资列报为其他流动资

产。

(3) 指定为以公允价值计量且其变动计入其他综合收益的金融资产

在初始确认时，本公司可以单项金融资产为基础不可撤销地将非交易性权益工具投资指定为以公允价值计量且其变动计入其他综合收益的金融资产。

此类金融资产的公允价值变动计入其他综合收益，不需计提减值准备。该金融资产终止确认时，之前计入其他综合收益的累计利得或损失从其他综合收益中转出，计入留存收益。本公司持有该权益工具投资期间，在本公司收取股利的权利已经确立，与股利相关的经济利益很可能流入本公司，且股利的金额能够可靠计量时，确认股利收入并计入当期损益。本公司对此类金融资产在其他权益工具投资项目下列报。

权益工具投资满足下列条件之一的，属于以公允价值计量且其变动计入当期损益的金融资产：取得该金融资产的目的主要是为了近期出售；初始确认时属于集中管理的可辨认金融资产工具组合的一部分，且有客观证据表明近期实际存在短期获利模式；属于衍生工具（符合财务担保合同定义的以及被指定为有效套期工具的衍生工具除外）。

(4) 分类为以公允价值计量且其变动计入当期损益的金融资产

不符合分类为以摊余成本计量或以公允价值计量且其变动计入其他综合收益的金融资产条件、亦不指定为以公允价值计量且其变动计入其他综合收益的金融资产均分类为以公允价值计量且其变动计入当期损益的金融资产。

本公司对此类金融资产采用公允价值进行后续计量，将公允价值变动形成的利得或损失以及与此类金融资产相关的股利和利息收入计入当期损益。

本公司对此类金融资产根据其流动性在交易性金融资产、其他非流动金融资产项目列报。

(5) 指定为以公允价值计量且其变动计入当期损益的金融资产

在初始确认时，本公司为了消除或显著减少会计错配，可以单项金融资产为基础不可撤销地将金融资产指定为以公允价值计量且其变动计入当期损益的金融资产。

混合合同包含一项或多项嵌入衍生工具，且其主合同不属于以上金融资产的，本公司可以将其整体指定为以公允价值计量且其变动计入当期损益的金融工具。但下列情况除外：

1) 嵌入衍生工具不会对混合合同的现金流量产生重大改变。

2) 在初次确定类似的混合合同是否需要分拆时，几乎不需分析就能明确其包含的嵌入衍生工具不应分拆。如嵌入贷款的提前还款权，允许持有人以接近摊余成本的金额提前偿还贷款，该提前还款权不需要分拆。

本公司对此类金融资产采用公允价值进行后续计量，将公允价值变动形成的利得或损失以及与此类金融资产相关的股利和利息收入计入当期损益。

本公司对此类金融资产根据其流动性在交易性金融资产、其他非流动金融资产项目列报。

2. 金融负债的分类、确认和计量

本公司根据所发行金融工具的合同条款及其所反映的经济实质而非仅以法律形式，结合金融负债和权益工具的定义，在初始确认时将该金融工具或其组成部分分类为金融负债或权益工具。金融负债在初始确认时分类为：以公允价值计量且其变动计入当期损益的金融负债、其他金融负债、被指定为有效套期工具的衍生工具。

金融负债在初始确认时以公允价值计量。对于以公允价值计量且其变动计入当期损益的金融负债，相关的交易费用直接计入当期损益；对于其他类别的金融负债，相关交易费用计入初始确认金额。

金融负债的后续计量取决于其分类：

（1）以公允价值计量且其变动计入当期损益的金融负债

此类金融负债包括交易性金融负债（含属于金融负债的衍生工具）和初始确认时指定为以公允价值计量且其变动计入当期损益的金融负债。

满足下列条件之一的，属于交易性金融负债：承担相关金融负债的目的主要是为了在近期内出售或回购；属于集中管理的可辨认金融工具组合的一部分，且有客观证据表明企业近期采用短期获利模式；属于衍生工具，但是，被指定且为有效套期工具的衍生工具、符合财务担保合同的衍生工具除外。交易性金融负债（含属于金融负债的衍生工具），按照公允价值进行后续计量，除与套期会计有关外，所有公允价值变动均计入当期损益。

在初始确认时，为了提供更相关的会计信息，本公司将满足下列条件之一的金融负债不可撤销地指定为以公允价值计量且其变动计入当期损益的金融负债：

1) 能够消除或显著减少会计错配。

2) 根据正式书面文件载明的企业风险管理或投资策略，以公允价值为基础对金融负债组合或金融资产和金融负债组合进行管理和业绩评价，并在企业内部以此为基础向关键管理人员报告。

本公司对此类金融负债采用公允价值进行后续计量，除由本公司自身信用风险变动引起的公允价值变动计入其他综合收益之外，其他公允价值变动计入当期损益。除非由本公司自身信用风险变动引起的公允价值变动计入其他综合收益会造成或扩大损益中的会计错配，本公司将所有公允价值变动（包括自身信用风险变动的影响金额）计入当期损益。

（2）其他金融负债

除下列各项外，公司将金融负债分类为以摊余成本计量的金融负债，对此类金融负债采用实际利率法，按照摊余成本进行后续计量，终止确认或摊销产生的利得或损失计入当期损益：

1) 以公允价值计量且其变动计入当期损益的金融负债。

2) 金融资产转移不符合终止确认条件或继续涉入被转移金融资产所形成的金融负债。

3) 不属于本条前两类情形的财务担保合同，以及不属于本条第1)类情形的以低于市场利率贷款的贷款承诺。

财务担保合同是指当特定债务人到期不能按照最初或修改后的债务工具条款偿付债务时，要求发行方向蒙受损失的合同持有人赔付特定金额的合同。不属于指定为以公允价值计量且其变动计入当期损益的金融负债的财务担保合同，在初始确认后按照损失准备金额以及初始确认金额扣除担保期内的累计摊销额后的余额孰高进行计量。

3. 金融资产和金融负债的终止确认

(1) 金融资产满足下列条件之一的，终止确认金融资产，即从其账户和资产负债表内予以转销：

- 1) 收取该金融资产现金流量的合同权利终止。
- 2) 该金融资产已转移，且该转移满足金融资产终止确认的规定。

(2) 金融负债终止确认条件

金融负债（或其一部分）的现时义务已经解除的，则终止确认该金融负债（或该部分金融负债）。

本公司与借出方之间签订协议，以承担新金融负债方式替换原金融负债，且新金融负债与原金融负债的合同条款实质上不同的，或对原金融负债（或其一部分）的合同条款做出实质性修改的，则终止确认原金融负债，同时确认一项新金融负债，账面价值与支付的对价（包括转出的非现金资产或承担的负债）之间的差额，计入当期损益。

本公司回购金融负债一部分的，按照继续确认部分和终止确认部分在回购日各自的公允价值占整体公允价值的比例，对该金融负债整体的账面价值进行分配。分配给终止确认部分的账面价值与支付的对价（包括转出的非现金资产或承担的负债）之间的差额，应当计入当期损益。

4. 金融资产转移的确认依据和计量方法

本公司在发生金融资产转移时，评估其保留金融资产所有权上的风险和报酬的程度，并分别按下列情形处理：

(1) 转移了金融资产所有权上几乎所有风险和报酬的，则终止确认该金融资产，并将转移中产生或保留的权利和义务单独确认为资产或负债。

(2) 保留了金融资产所有权上几乎所有风险和报酬的，则继续确认该金融资产。

(3) 既没有转移也没有保留金融资产所有权上几乎所有风险和报酬的（即除本条(1)、(2)之外的其他情形），则根据其是否保留了对金融资产的控制，分别按下列情形处理：

1) 未保留对该金融资产控制的，则终止确认该金融资产，并将转移中产生或保留的权

利和义务单独确认为资产或负债。

2) 保留了对该金融资产控制的，则按照其继续涉入被转移金融资产的程度继续确认有关金融资产，并相应确认相关负债。继续涉入被转移金融资产的程度，是指本公司承担的被转移金融资产价值变动风险或报酬的程度。

在判断金融资产转移是否满足上述金融资产终止确认条件时，采用实质重于形式的原则。公司将金融资产转移区分为金融资产整体转移和部分转移。

(1) 金融资产整体转移满足终止确认条件的，将下列两项金额的差额计入当期损益：

1) 被转移金融资产在终止确认日的账面价值。

2) 因转移金融资产而收到的对价，与原直接计入其他综合收益的公允价值变动累计额中对应终止确认部分的金额(涉及转移的金融资产为以公允价值计量且其变动计入其他综合收益的金融资产)之和。

(2) 金融资产部分转移且该被转移部分整体满足终止确认条件的，将转移前金融资产整体的账面价值，在终止确认部分和继续确认部分(在此种情形下，所保留的服务资产应当视同继续确认金融资产的一部分)之间，按照转移日各自的相对公允价值进行分摊，并将下列两项金额的差额计入当期损益：

1) 终止确认部分在终止确认日的账面价值。

2) 终止确认部分收到的对价，与原计入其他综合收益的公允价值变动累计额中对应终止确认部分的金额(涉及转移的金融资产为以公允价值计量且其变动计入其他综合收益的金融资产)之和。

金融资产转移不满足终止确认条件的，继续确认该金融资产，所收到的对价确认为一项金融负债。

5. 金融资产和金融负债公允价值的确定方法

存在活跃市场的金融资产或金融负债，以活跃市场的报价确定其公允价值，除非该项金融资产存在针对资产本身的限售期。对于针对资产本身的限售的金融资产，按照活跃市场的报价扣除市场参与者因承担指定期间内无法在公开市场上出售该金融资产的风险而要求获得的补偿金额后确定。活跃市场的报价包括易于且可定期从交易所、交易商、经纪人、行业集团、定价机构或监管机构等获得相关资产或负债的报价，且能代表在公平交易基础上实际并经常发生的市场交易。

初始取得或衍生的金融资产或承担的金融负债，以市场交易价格作为确定其公允价值的基础。

不存在活跃市场的金融资产或金融负债，采用估值技术确定其公允价值。在估值时，本公司采用在当前情况下适用并且有足够可利用数据和其他信息支持的估值技术，选择与市场

参与者在相关资产或负债的交易中所考虑的资产或负债特征相一致的输入值，并尽可能优先使用相关可观察输入值。在相关可观察输入值无法取得或取得不切实可行的情况下，使用不可观察输入值。

6. 金融工具减值

本公司以预期信用损失为基础，对分类为以摊余成本计量的金融资产、分类为以公允价值计量且其变动计入其他综合收益的金融资产以及财务担保合同，进行减值会计处理并确认损失准备。

预期信用损失，是指以发生违约的风险为权重的金融工具信用损失的加权平均值。信用损失，是指本公司按照原实际利率折现的、根据合同应收的所有合同现金流量与预期收取的所有现金流量之间的差额，即全部现金短缺的现值。其中，对于本公司购买或源生的已发生信用减值的金融资产，应按照该金融资产经信用调整的实际利率折现。

对由收入准则规范的交易形成的应收款项、合同资产以及租赁应收款，本公司运用简化计量方法，按照相当于整个存续期内预期信用损失的金额计量损失准备。

对于购买或源生的已发生信用减值的金融资产，在资产负债表日仅将自初始确认后整个存续期内预期信用损失的累计变动确认为损失准备。在每个资产负债表日，将整个存续期内预期信用损失的变动金额作为减值损失或利得计入当期损益。即使该资产负债表日确定的整个存续期内预期信用损失小于初始确认时估计现金流量所反映的预期信用损失的金额，也将预期信用损失的有利变动确认为减值利得。

除上述采用简化计量方法和购买或源生的已发生信用减值以外的其他金融资产，本公司在每个资产负债表日评估相关金融工具的信用风险自初始确认后是否已显著增加，并按照下列情形分别计量其损失准备、确认预期信用损失及其变动：

(1) 如果该金融工具的信用风险自初始确认后并未显著增加，处于第一阶段，则按照相当于该金融工具未来12个月内预期信用损失的金额计量其损失准备，并按照账面余额和实际利率计算利息收入。

(2) 如果该金融工具的信用风险自初始确认后已显著增加但尚未发生信用减值的，处于第二阶段，则按照相当于该金融工具整个存续期内预期信用损失的金额计量其损失准备，并按照账面余额和实际利率计算利息收入。

(3) 如果该金融工具自初始确认后已经发生信用减值的，处于第三阶段，本公司按照相当于该金融工具整个存续期内预期信用损失的金额计量其损失准备，并按照摊余成本和实际利率计算利息收入。

金融工具信用损失准备的增加或转回金额，作为减值损失或利得计入当期损益。除分类为以公允价值计量且其变动计入其他综合收益的金融资产外，信用损失准备抵减金融资产的

账面余额。对于分类为以公允价值计量且其变动计入其他综合收益的金融资产，本公司在其他综合收益中确认其信用损失准备，不减少该金融资产在资产负债表中列示的账面价值。

本公司在上一会计期间已经按照相当于金融工具整个存续期内预期信用损失的金额计量了损失准备，但在当期资产负债表日，该金融工具已不再属于自初始确认后信用风险显著增加的情形的，本公司在当期资产负债表日按照相当于未来12个月内预期信用损失的金额计量该金融工具的损失准备，由此形成的损失准备的转回金额作为减值利得计入当期损益。

（1）信用风险显著增加

本公司利用可获得的合理且有依据的前瞻性信息，通过比较金融工具在资产负债表日发生违约的风险与在初始确认日发生违约的风险，以确定金融工具的信用风险自初始确认后是否已显著增加。对于财务担保合同，本公司在应用金融工具减值规定时，将本公司成为做出不可撤销承诺的一方之日作为初始确认日。

本公司在评估信用风险是否显著增加时会考虑如下因素：

- 1) 债务人经营成果实际或预期是否发生显著变化；
- 2) 债务人所处的监管、经济或技术环境是否发生显著不利变化；
- 3) 作为债务抵押的担保物价值或第三方提供的担保或信用增级质量是否发生显著变化，这些变化预期将降低债务人按合同规定期限还款的经济动机或者影响违约概率；
- 4) 债务人预期表现和还款行为是否发生显著变化；
- 5) 本公司对金融工具信用管理方法是否发生变化等。

于资产负债表日，若本公司判断金融工具只具有较低的信用风险，则本公司假定该金融工具的信用风险自初始确认后并未显著增加。如果金融工具的违约风险较低，借款人在短期内履行其合同现金流量义务的能力很强，并且即使较长时期内经济形势和经营环境存在不利变化，但未必一定降低借款人履行其合同现金流量义务的能力，则该金融工具被视为具有较低的信用风险。

（2）已发生信用减值的金融资产

当对金融资产预期未来现金流量具有不利影响的一项或多项事件发生时，该金融资产成为已发生信用减值的金融资产。金融资产已发生信用减值的证据包括下列可观察信息：

- 1) 发行方或债务人发生重大财务困难；
- 2) 债务人违反合同，如偿付利息或本金违约或逾期等；
- 3) 债权人出于与债务人财务困难有关的经济或合同考虑，给予债务人在任何其他情况下都不会做出的让步；
- 4) 债务人很可能破产或进行其他财务重组；
- 5) 发行方或债务人财务困难导致该金融资产的活跃市场消失；

6) 以大幅折扣购买或源生一项金融资产，该折扣反映了发生信用损失的事实。

金融资产发生信用减值，有可能是多个事件的共同作用所致，未必是可单独识别的事件所致。

(3) 预期信用损失的确定

本公司基于单项和组合评估金融工具的预期信用损失，在评估预期信用损失时，考虑有关过去事项、当前状况以及未来经济状况预测的合理且有依据的信息。

本公司以共同信用风险特征为依据，将金融工具分为不同组合。本公司采用的共同信用风险特征包括：金融工具类型、信用风险评级、账龄组合、逾期账龄组合、合同结算周期、债务人所处行业等。相关金融工具的单项评估标准和组合信用风险特征详见相关金融工具的会计政策。

本公司按照下列方法确定相关金融工具的预期信用损失：

1) 对于金融资产，信用损失为本公司应收取的合同现金流量与预期收取的现金流量之间差额的现值。

2) 对于租赁应收款项，信用损失为本公司应收取的合同现金流量与预期收取的现金流量之间差额的现值。

3) 对于财务担保合同，信用损失为本公司就该合同持有人发生的信用损失向其做出赔付的预计付款额，减去本公司预期向该合同持有人、债务人或任何其他方收取的金额之间差额的现值。

4) 对于资产负债表日已发生信用减值但并非购买或源生已发生信用减值的金融资产，信用损失为该金融资产账面余额与按原实际利率折现的估计未来现金流量的现值之间的差额。

本公司计量金融工具预期信用损失的方法反映的因素包括：通过评价一系列可能的结果而确定的无偏概率加权平均金额；货币时间价值；在资产负债表日无须付出不必要的额外成本或努力即可获得的有关过去事项、当前状况以及未来经济状况预测的合理且有依据的信息。

(4) 减记金融资产

当本公司不再合理预期金融资产合同现金流量能够全部或部分收回的，直接减记该金融资产的账面余额。这种减记构成相关金融资产的终止确认。

7. 金融资产及金融负债的抵销

金融资产和金融负债在资产负债表内分别列示，没有相互抵销。但是，同时满足下列条件的，以相互抵销后的净额在资产负债表内列示：

(1) 本公司具有抵销已确认金额的法定权利，且该种法定权利是当前可执行的；

(2) 本公司计划以净额结算，或同时变现该金融资产和清偿该金融负债。

(十一) 应收票据

本公司对应收票据的预期信用损失的确定方法及会计处理方法详见本附注(十)6.金融工具减值。

本公司对对单项金额重大且在初始确认后已经发生信用减值或在单项工具层面能以合理成本评估预期信用损失的充分证据的应收票据单独确定其信用损失。

当在单项工具层面无法以合理成本评估预期信用损失的充分证据时，本公司参考历史信用损失经验，结合当前状况以及对未来经济状况的判断，依据信用风险特征将应收票据划分为若干组合，在组合基础上计算预期信用损失。确定组合的依据如下：

| 组合名称 | 确定组合的依据 | 计提方法 |
|--------|---------|---|
| 银行承兑汇票 | 票据类型 | 参考历史信用损失经验，结合当前状况以及对商业承兑汇票未来经济状况的预期计量坏账准备 |

(十二) 应收账款

本公司对应收账款的预期信用损失的确定方法及会计处理方法详见本附注(十)6.金融工具减值。

本公司对本公司对单项工具层面能以合理成本评估预期信用损失的充分证据的应收账款单独确定其信用损失。

当在单项工具层面无法以合理成本评估预期信用损失的充分证据时，本公司参考历史信用损失经验，结合当前状况以及对未来经济状况的判断，依据信用风险特征将应收账款划分为若干组合，在组合基础上计算预期信用损失。确定组合的依据如下：

| 组合名称 | 确定组合的依据 | 计提方法 |
|------------|--------------------------------------|--|
| 合并范围内关联方组合 | 本公司合并范围内关联方之间的往来款项 | 不计提坏账准备 |
| 账龄组合 | 本组合为日常经常活动中应收取的代建收入、土地整理收入、租金收入等应收款项 | 参考历史信用损失经验,结合当前状况以及对未来经济状况的预测,按账龄段划分的具有类似信用风险特征的应收款项组合的实际损失率为基础,结合现时情况分析确定坏账准备计提的比例。 |
| 低风险组合 | 除组合一和组合二以外的应收账款 | 参考历史信用损失经验,结合当前状况以及对未来经济状况的预测,通过违约风险敞口和未来12个月内或整个存续期预期信用损失率,计算预期信用损失 |

(十三) 应收款项融资

本公司对应收款项融资的预期信用损失的确定方法及会计处理方法详见本附注(十)6.

金融工具减值。

(十四)其他应收款

本公司对单项工具层面能以合理成本评估预期信用损失的充分证据的其他应收款的预期信用损失的确定方法及会计处理方法详见本附注(十)6.金融工具减值。

当在单项工具层面无法以合理成本评估预期信用损失的充分证据时,本公司参考历史信用损失经验,结合当前状况以及对未来经济状况的判断,依据信用风险特征将其他应收款划分为若干组合,在组合基础上计算预期信用损失。确定组合的依据如下:

| 组合名称 | 确定组合的依据 | 计提方法 |
|-------|---|--|
| 关联方组合 | 本公司合并范围内关联方之间的往来款项 | 不计提坏账准备 |
| 账龄组合 | 本组合为日常经常活动中应收取的各类政府单位及平台单位往来款、押金、代垫款、质保金、补贴款等应收款项 | 参考历史信用损失经验,结合当前状况以及对未来经济状况的预测,按账龄段划分的具有类似信用风险特征的应收款项组合的实际损失率为基础,结合现时情况分析确定坏账准备计提的比例。 |
| 低风险组合 | 除组合一和组合二以外的其他应收款 | 参考历史信用损失经验,结合当前状况以及对未来经济状况的预测,通过违约风险敞口和未来12个月内或整个存续期预期信用损失率,计算预期信用损失 |

(十五)存货

1. 存货的分类

存货是指本公司在日常活动中持有以备出售的产成品或商品、处在生产过程中的在产品、在生产过程或提供劳务过程中耗用的材料和物料等。主要包括待开发土地、土地开发成本、原材料、低值易耗品、库存商品、工程施工、土地整理、开发成本等。

2. 存货的计价方法

存货在取得时,按成本进行初始计量,包括采购成本、加工成本和其他成本。存货发出时按先进先出法计价。

3. 存货可变现净值的确定依据及存货跌价准备的计提方法

期末对存货进行全面清查后,按存货的成本与可变现净值孰低提取或调整存货跌价准备。产成品、库存商品和用于出售的材料等直接用于出售的商品存货,在正常生产经营过程中,以该存货的估计售价减去估计的销售费用和相关税费后的金额,确定其可变现净值;需要经过加工的材料存货,在正常生产经营过程中,以所生产的产成品的估计售价减去至完工时估计将要发生的成本、估计的销售费用和相关税费后的金额,确定其可变现净值;为执行销售合同或者劳务合同而持有的存货,其可变现净值以合同价格为基础计算,若持有存货的数量

多于销售合同订购数量的，超出部分的存货的可变现净值以一般销售价格为基础计算。

期末按照单个存货项目计提存货跌价准备；但对于数量繁多、单价较低的存货，按照存货类别计提存货跌价准备；与在同一地区生产和销售的产品系列相关、具有相同或类似最终用途或目的，且难以与其他项目分开计量的存货，则合并计提存货跌价准备。

以前减记存货价值的影响因素已经消失的，减记的金额予以恢复，并在原已计提的存货跌价准备金额内转回，转回的金额计入当期损益。

4. 存货的盘存制度

采用永续盘存制。

5. 低值易耗品和包装物的摊销方法

- (1) 低值易耗品采用一次转销法；
- (2) 包装物采用一次转销法；
- (3) 其他周转材料采用一次转销法摊销。

(十六) 合同资产

本公司已向客户转让商品而有权收取对价的权利，且该权利取决于时间流逝之外的其他因素的，确认为合同资产。本公司拥有的无条件(即，仅取决于时间流逝)向客户收取对价的权利作为应收款项单独列示。

本公司对合同资产的预期信用损失的确定方法及会计处理方法详见本附注(十)6.金融工具减值。

(十七) 持有待售

1. 划分为持有待售确认标准

本公司将同时满足下列条件的非流动资产或处置组确认为持有待售组成部分：

- (1) 根据类似交易中出售此类资产或处置组的惯例，在当前状况下即可立即出售；
- (2) 出售极可能发生，即本公司已经就一项出售计划作出决议，且获得确定的购买承诺，预计出售将在一年内完成。

确定的购买承诺，是指本公司与其他方签订的具有法律约束力的购买协议，该协议包含交易价格、时间和足够严厉的违约惩罚等重要条款，使协议出现重大调整或者撤销的可能性极小。

2. 持有待售核算方法

本公司对于持有待售的非流动资产或处置组不计提折旧或摊销，其账面价值高于公允价值减去出售费用后的净额的，应当将账面价值减记至公允价值减去出售费用后的净额，减记的金额确认为资产减值损失，计入当期损益，同时计提持有待售资产减值准备。

对于取得日划分为持有待售类别的非流动资产或处置组，在初始计量时比较假定其不划分为持有待售类别情况下的初始计量金额和公允价值减去出售费用后的净额，以两者孰低计量。

上述原则适用于所有非流动资产，但不包括采用公允价值模式进行后续计量的投资性房地产、采用公允价值减去出售费用后的净额计量的生物资产、职工薪酬形成的资产、递延所得税资产、由金融工具相关会计准则规范的金融资产、由保险合同相关会计准则规范的保险合同所产生的权利。

(十八)其他债权投资

本公司对其他债权投资的预期信用损失的确定方法及会计处理方法详见本附注（十）6. 金融工具减值。

(十九)长期应收款

本公司对长期应收款的预期信用损失的确定方法及会计处理方法详见本附注（十）6. 金融工具减值。

(二十)长期股权投资

1. 初始投资成本的确定

（1）企业合并形成的长期股权投资，具体会计政策详见本附注（五）同一控制下和非同一控制下企业合并的会计处理方法。

（2）其他方式取得的长期股权投资

以支付现金方式取得的长期股权投资，按照实际支付的购买价款作为初始投资成本。初始投资成本包括与取得长期股权投资直接相关的费用、税金及其他必要支出。

以发行权益性证券取得的长期股权投资，按照发行权益性证券的公允价值作为初始投资成本；发行或取得自身权益工具时发生的交易费用，可直接归属于权益性交易的从权益中扣减。

在非货币性资产交换具备商业实质和换入资产或换出资产的公允价值能够可靠计量的前提下，非货币性资产交换换入的长期股权投资以换出资产的公允价值为基础确定其初始投资成本，除非有确凿证据表明换入资产的公允价值更加可靠；不满足上述前提的非货币性资产交换，以换出资产的账面价值和应支付的相关税费作为换入长期股权投资的初始投资成本。

通过债务重组取得的长期股权投资，其初始投资成本按照公允价值为基础确定。

2. 后续计量及损益确认

（1）成本法

本公司能够对被投资单位实施控制的长期股权投资采用成本法核算，并按照初始投资成

本计价，追加或收回投资调整长期股权投资的成本。

除取得投资时实际支付的价款或对价中包含的已宣告但尚未发放的现金股利或利润外，本公司按照享有被投资单位宣告分派的现金股利或利润确认为当期投资收益。

（2）权益法

本公司对联营企业和合营企业的长期股权投资采用权益法核算；对于其中一部分通过风险投资机构、共同基金、信托公司或包括投连险基金在内的类似主体间接持有的联营企业的权益性投资，采用公允价值计量且其变动计入损益。

长期股权投资的初始投资成本大于投资时应享有被投资单位可辨认净资产公允价值份额的差额，不调整长期股权投资的初始投资成本；初始投资成本小于投资时应享有被投资单位可辨认净资产公允价值份额的差额，计入当期损益。

本公司取得长期股权投资后，按照应享有或应分担的被投资单位实现的净损益和其他综合收益的份额，分别确认投资收益和其他综合收益，同时调整长期股权投资的账面价值；并按照被投资单位宣告分派的利润或现金股利计算应享有的部分，相应减少长期股权投资的账面价值；对于被投资单位除净损益、其他综合收益和利润分配以外所有者权益的其他变动，调整长期股权投资的账面价值并计入所有者权益。

本公司在确认应享有被投资单位净损益的份额时，以取得投资时被投资单位各项可辨认资产等的公允价值为基础，对被投资单位的净利润进行调整后确认。本公司与联营企业、合营企业之间发生的未实现内部交易损益按照应享有的比例计算归属于本公司的部分予以抵销，在此基础上确认投资损益。

本公司确认应分担被投资单位发生的亏损时，按照以下顺序进行处理：首先，冲减长期股权投资的账面价值。其次，长期股权投资的账面价值不足以冲减的，以其他实质上构成对被投资单位净投资的长期权益账面价值为限继续确认投资损失，冲减长期应收项目等的账面价值。最后，经过上述处理，按照投资或协议约定企业仍承担额外义务的，按预计承担的义务确认预计负债，计入当期投资损失。

被投资单位以后期间实现盈利的，公司在扣除未确认的亏损分担额后，按与上述相反的顺序处理，减记已确认预计负债的账面余额、恢复其他实质上构成对被投资单位净投资的长期权益及长期股权投资的账面价值后，恢复确认投资收益。

3. 长期股权投资核算方法的转换

（1）公允价值计量转权益法核算

本公司原持有的对被投资单位不具有控制、共同控制或重大影响的按金融工具确认和计量准则进行会计处理的权益性投资，因追加投资等原因能够对被投资单位施加重大影响或实施共同控制但不构成控制的，按照《企业会计准则第22号——金融工具确认和计量》确定

的原持有的股权投资的公允价值加上新增投资成本之和,作为改按权益法核算的初始投资成本。

按权益法核算的初始投资成本小于按照追加投资后全新的持股比例计算确定的应享有被投资单位在追加投资日可辨认净资产公允价值份额之间的差额,调整长期股权投资的账面价值,并计入当期营业外收入。

(2) 公允价值计量或权益法核算转成本法核算

本公司原持有的对被投资单位不具有控制、共同控制或重大影响的按金融工具确认和计量准则进行会计处理的权益性投资,或原持有对联营企业、合营企业的长期股权投资,因追加投资等原因能够对非同一控制下的被投资单位实施控制的,在编制个别财务报表时,按照原持有的股权投资账面价值加上新增投资成本之和,作为改按成本法核算的初始投资成本。

购买日之前持有的股权投资因采用权益法核算而确认的其他综合收益,在处置该项投资时采用与被投资单位直接处置相关资产或负债相同的基础进行会计处理。

购买日之前持有的股权投资按照《企业会计准则第22号——金融工具确认和计量》的有关规定进行会计处理的,原计入其他综合收益的累计公允价值变动在改按成本法核算时转入当期损益。

(3) 权益法核算转公允价值计量

本公司因处置部分股权投资等原因丧失了对被投资单位的共同控制或重大影响的,处置后的剩余股权改按《企业会计准则第22号——金融工具确认和计量》核算,其在丧失共同控制或重大影响之日的公允价值与账面价值之间的差额计入当期损益。

原股权投资因采用权益法核算而确认的其他综合收益,在终止采用权益法核算时采用与被投资单位直接处置相关资产或负债相同的基础进行会计处理。

(4) 成本法转权益法

本公司因处置部分权益性投资等原因丧失了对被投资单位的控制的,在编制个别财务报表时,处置后的剩余股权能够对被投资单位实施共同控制或施加重大影响的,改按权益法核算,并对该剩余股权视同自取得时即采用权益法核算进行调整。

(5) 成本法转公允价值计量

本公司因处置部分权益性投资等原因丧失了对被投资单位的控制的,在编制个别财务报表时,处置后的剩余股权不能对被投资单位实施共同控制或施加重大影响的,改按《企业会计准则第22号——金融工具确认和计量》的有关规定进行会计处理,其在丧失控制之日的公允价值与账面价值间的差额计入当期损益。

4. 长期股权投资的处置

处置长期股权投资,其账面价值与实际取得价款之间的差额,应当计入当期损益。采用

权益法核算的长期股权投资，在处置该项投资时，采用与被投资单位直接处置相关资产或负债相同的基础，按相应比例对原计入其他综合收益的部分进行会计处理。

处置对子公司股权投资的各项交易的条款、条件以及经济影响符合以下一种或多种情况，将多次交易事项作为一揽子交易进行会计处理：

- （1）这些交易是同时或者在考虑了彼此影响的情况下订立的；
- （2）这些交易整体才能达成一项完整的商业结果；
- （3）一项交易的发生取决于其他至少一项交易的发生；
- （4）一项交易单独看是不经济的，但是和其他交易一并考虑时是经济的。

因处置部分股权投资或其他原因丧失了对原有子公司控制权的，不属于一揽子交易的，区分个别财务报表和合并财务报表进行相关会计处理：

（1）在个别财务报表中，对于处置的股权，其账面价值与实际取得价款之间的差额计入当期损益。处置后的剩余股权能够对被投资单位实施共同控制或施加重大影响的，改按权益法核算，并对该剩余股权视同自取得时即采用权益法核算进行调整；处置后的剩余股权不能对被投资单位实施共同控制或施加重大影响的，改按《企业会计准则第22号——金融工具确认和计量》的有关规定进行会计处理，其在丧失控制之日的公允价值与账面价值间的差额计入当期损益。

（2）在合并财务报表中，对于在丧失对子公司控制权以前的各项交易，处置价款与处置长期股权投资相对应享有子公司自购买日或合并日开始持续计算的净资产份额之间的差额，调整资本公积（股本溢价），资本公积不足冲减的，调整留存收益；在丧失对子公司控制权时，对于剩余股权，按照其在丧失控制权日的公允价值进行重新计量。处置股权取得的对价与剩余股权公允价值之和，减去按原持股比例计算应享有原有子公司自购买日开始持续计算的净资产的份额之间的差额，计入丧失控制权当期的投资收益，同时冲减商誉。与原有子公司股权投资相关的其他综合收益等，在丧失控制权时转为当期投资收益。

处置对子公司股权投资直至丧失控制权的各项交易属于一揽子交易的，将各项交易作为一项处置子公司股权投资并丧失控制权的交易进行会计处理，区分个别财务报表和合并财务报表进行相关会计处理：

（1）在个别财务报表中，在丧失控制权之前每一次处置价款与处置的股权对应的长期股权投资账面价值之间的差额，确认为其他综合收益，在丧失控制权时一并转入丧失控制权当期的损益。

（2）在合并财务报表中，在丧失控制权之前每一次处置价款与处置投资对应的享有该子公司净资产份额的差额，确认为其他综合收益，在丧失控制权时一并转入丧失控制权当期的损益。

5. 共同控制、重大影响的判断标准

如果本公司按照相关约定与其他参与方集体控制某项安排，并且对该安排回报具有重大影响的活动决策，需要经过分享控制权的参与方一致同意时才存在，则视为本公司与其他参与方共同控制某项安排，该安排即属于合营安排。

合营安排通过单独主体达成的，根据相关约定判断本公司对该单独主体的净资产享有权利时，将该单独主体作为合营企业，采用权益法核算。若根据相关约定判断本公司并非对该单独主体的净资产享有权利时，该单独主体作为共同经营，本公司确认与共同经营利益份额相关的项目，并按照相关企业会计准则的规定进行会计处理。

重大影响，是指投资方对被投资单位的财务和经营政策有参与决策的权力，但并不能够控制或者与其他方一起共同控制这些政策的制定。本公司通过以下一种或多种情形，并综合考虑所有事实和情况后，判断对被投资单位具有重大影响：（1）在被投资单位的董事会或类似权力机构中派有代表；（2）参与被投资单位财务和经营政策制定过程；（3）与被投资单位之间发生重要交易；（4）向被投资单位派出管理人员；（5）向被投资单位提供关键技术资料。

（二十一）投资性房地产

投资性房地产是指为赚取租金或资本增值，或两者兼有而持有的房地产，包括已出租的土地使用权、持有并准备增值后转让的土地使用权、已出租的建筑物。此外，对于本公司持有以备经营出租的空置建筑物，若董事会作出书面决议，明确表示将其用于经营出租且持有意图短期内不再发生变化的，也作为投资性房地产列报。

本公司的投资性房地产按其成本作为入账价值，外购投资性房地产的成本包括购买价款、相关税费和可直接归属于该资产的其他支出；自行建造投资性房地产的成本，由建造该项资产达到预定可使用状态前所发生的必要支出构成。

本公司对投资性房地产采用成本模式进行后续计量，按其预计使用寿命及净残值率对建筑物和土地使用权计提折旧或摊销。投资性房地产的预计使用寿命、净残值率及年折旧（摊销）率列示如下：

| 类别 | 预计使用寿命（年） | 预计净残值率（%） | 年折旧（摊销）率（%） |
|-------|-----------|-----------|-------------|
| 土地使用权 | 50 | | 2.00 |
| 房屋建筑物 | 50 | 5.00 | 1.90 |

投资性房地产的用途改变为自用时，自改变之日起，本公司将该投资性房地产转换为固定资产或无形资产。自用房地产的用途改变为赚取租金或资本增值时，自改变之日起，本公司将固定资产或无形资产转换为投资性房地产。发生转换时，以转换前的账面价值作为转换后的入账价值。

当投资性房地产被处置，或者永久退出使用且预计不能从其处置中取得经济利益时，终止确认该项投资性房地产。投资性房地产出售、转让、报废或毁损的处置收入扣除其账面价值和相关税费后的金额计入当期损益。

(二十二) 固定资产

1. 固定资产确认条件

固定资产指为生产商品、提供劳务、出租或经营管理而持有，并且使用寿命超过一个会计年度的有形资产。固定资产在同时满足下列条件时予以确认：

- (1) 与该固定资产有关的经济利益很可能流入企业；
- (2) 该固定资产的成本能够可靠地计量。

2. 固定资产初始计量

本公司固定资产按成本进行初始计量。

(1) 外购的固定资产的成本包括买价、进口关税等相关税费，以及为使固定资产达到预定可使用状态前所发生的可直接归属于该资产的其他支出。

(2) 自行建造固定资产的成本，由建造该项资产达到预定可使用状态前所发生的必要支出构成。

(3) 投资者投入的固定资产，按投资合同或协议约定的价值作为入账价值，但合同或协议约定价值不公允的按公允价值入账。

(4) 购买固定资产的价款超过正常信用条件延期支付，实质上具有融资性质的，固定资产的成本以购买价款的现值为基础确定。实际支付的价款与购买价款的现值之间的差额，除应予资本化的以外，在信用期间内计入当期损益。

3. 固定资产后续计量及处置

(1) 固定资产折旧

固定资产折旧按其入账价值减去预计净残值后在预计使用寿命内计提。对计提了减值准备的固定资产，则在未来期间按扣除减值准备后的账面价值及依据尚可使用年限确定折旧额；已提足折旧仍继续使用的固定资产不计提折旧。

利用专项储备支出形成的固定资产，按照形成固定资产的成本冲减专项储备，并确认相同金额的累计折旧，该固定资产在以后期间不再计提折旧。

本公司根据固定资产的性质和使用情况，确定固定资产的使用寿命和预计净残值。并在年度终了，对固定资产的使用寿命、预计净残值和折旧方法进行复核，如与原先估计数存在差异的，进行相应的调整。

各类固定资产的折旧方法、折旧年限和年折旧率如下：

| 类别 | 折旧方法 | 折旧年限（年） | 残值率（%） | 年折旧率（%） |
|----|------|---------|--------|---------|
|----|------|---------|--------|---------|

| 类别 | 折旧方法 | 折旧年限(年) | 残值率(%) | 年折旧率(%) |
|--------|-------|---------|--------|------------|
| 房屋及建筑物 | 年限平均法 | 20-50 | 5 | 1.90-4.75 |
| 机器设备 | 年限平均法 | 5-10 | 5 | 9.50-19.00 |
| 运输设备 | 年限平均法 | 5-10 | 5 | 9.50-19.00 |
| 办公设备 | 年限平均法 | 5-10 | 5 | 9.50-19.00 |
| 其他设备 | 年限平均法 | 5-10 | 5 | 9.50-19.00 |

(2) 固定资产的后续支出

与固定资产有关的后续支出,符合固定资产确认条件的,计入固定资产成本;不符合固定资产确认条件的,在发生时计入当期损益。

(3) 固定资产处置

当固定资产被处置、或者预期通过使用或处置不能产生经济利益时,终止确认该固定资产。固定资产出售、转让、报废或毁损的处置收入扣除其账面价值和相关税费后的金额计入当期损益。

(二十三) 在建工程

1. 在建工程初始计量

本公司自行建造的在建工程按实际成本计价,实际成本由建造该项资产达到预定可使用状态前所发生的必要支出构成,包括工程用物资成本、人工成本、交纳的相关税费、应予资本化的借款费用以及应分摊的间接费用等。

2. 在建工程结转为固定资产的标准和时点

在建工程项目按建造该项资产达到预定可使用状态前所发生的全部支出,作为固定资产的入账价值。所建造的在建工程已达到预定可使用状态,但尚未办理竣工决算的,自达到预定可使用状态之日起,根据工程预算、造价或者工程实际成本等,按估计的价值转入固定资产,并按本公司固定资产折旧政策计提固定资产的折旧,待办理竣工决算后,再按实际成本调整原来的暂估价值,但不调整原已计提的折旧额。

(二十四) 借款费用

1. 借款费用资本化的确认原则

本公司发生的借款费用,可直接归属于符合资本化条件的资产的购建或者生产的,予以资本化,计入相关资产成本;其他借款费用,在发生时根据其发生额确认为费用,计入当期损益。

符合资本化条件的资产,是指需要经过相当长时间的购建或者生产活动才能达到预定可使用或者可销售状态的固定资产、投资性房地产和存货等资产。

借款费用同时满足下列条件时开始资本化:

(1) 资产支出已经发生，资产支出包括为购建或者生产符合资本化条件的资产而以支付现金、转移非现金资产或者承担带息债务形式发生的支出；

(2) 借款费用已经发生；

(3) 为使资产达到预定可使用或者可销售状态所必要的购建或者生产活动已经开始。

2. 借款费用资本化期间

资本化期间，指从借款费用开始资本化时点到停止资本化时点的期间，借款费用暂停资本化的期间不包括在内。

当购建或者生产符合资本化条件的资产达到预定可使用或者可销售状态时，借款费用停止资本化。

当购建或者生产符合资本化条件的资产中部分项目分别完工且可单独使用时，该部分资产借款费用停止资本化。

购建或者生产的资产各部分分别完工，但必须等到整体完工后才可使用或可对外销售的，在该资产整体完工时停止借款费用资本化。

3. 暂停资本化期间

符合资本化条件的资产在购建或生产过程中发生的非正常中断、且中断时间连续超过3个月的，则借款费用暂停资本化；该项中断如是所购建或生产的符合资本化条件的资产达到预定可使用状态或者可销售状态必要的程序，则借款费用继续资本化。在中断期间发生的借款费用确认为当期损益，直至资产的购建或者生产活动重新开始后借款费用继续资本化。

4. 借款费用资本化金额的计算方法

专门借款的利息费用(扣除尚未动用的借款资金存入银行取得的利息收入或者进行暂时性投资取得的投资收益)及其辅助费用在所购建或者生产的符合资本化条件的资产达到预定可使用或者可销售状态前，予以资本化。

根据累计资产支出超过专门借款部分的资产支出加权平均数乘以所占用一般借款的资本化率，计算确定一般借款应予资本化的利息金额。资本化率根据一般借款加权平均利率计算确定。

借款存在折价或者溢价的，按照实际利率法确定每一会计期间应摊销的折价或者溢价金额，调整每期利息金额。

(二十五) 使用权资产

本公司对使用权资产按照成本进行初始计量，该成本包括：

1. 租赁负债的初始计量金额；
2. 在租赁期开始日或之前支付的租赁付款额，存在租赁激励的，扣除已享受的租赁激励相关金额；

3. 本公司发生的初始直接费用；

4. 本公司为拆卸及移除租赁资产、复原租赁资产所在场地或将租赁资产恢复至租赁条款约定状态预计将发生的成本（不包括为生产存货而发生的成本）。

在租赁期开始日后，本公司采用成本模式对使用权资产进行后续计量。

能够合理确定租赁期届满时取得租赁资产所有权的，本公司在租赁资产剩余使用寿命内计提折旧。无法合理确定租赁期届满时能够取得租赁资产所有权的，本公司在租赁期与租赁资产剩余使用寿命两者孰短的期间内计提折旧。对计提了减值准备的使用权资产，则在未来期间按扣除减值准备后的账面价值参照上述原则计提折旧。

(二十六) 无形资产与开发支出

无形资产是指本公司拥有或者控制的没有实物形态的可辨认非货币性资产。

1. 无形资产的初始计量

外购无形资产的成本，包括购买价款、相关税费以及直接归属于使该项资产达到预定用途所发生的其他支出。购买无形资产的价款超过正常信用条件延期支付，实质上具有融资性质的，无形资产的成本以购买价款的现值为基础确定。

债务重组取得债务人用以抵债的无形资产，以该无形资产的公允价值为基础确定其入账价值，并将重组债务的账面价值与该用以抵债的无形资产公允价值之间的差额，计入当期损益。

在非货币性资产交换具备商业实质且换入资产或换出资产的公允价值能够可靠计量的前提下，非货币性资产交换换入的无形资产以换出资产的公允价值为基础确定其入账价值，除非有确凿证据表明换入资产的公允价值更加可靠；不满足上述前提的非货币性资产交换，以换出资产的账面价值和应支付的相关税费作为换入无形资产的成本，不确认损益。

以同一控制下的企业吸收合并方式取得的无形资产按被合并方的账面价值确定其入账价值；以非同一控制下的企业吸收合并方式取得的无形资产按公允价值确定其入账价值。

内部自行开发的无形资产，其成本包括：开发该无形资产时耗用的材料、劳务成本、注册费、在开发过程中使用的其他专利权和特许权的摊销以及满足资本化条件的利息费用，以及为使该无形资产达到预定用途前所发生的其他直接费用。

2. 无形资产的后续计量

本公司在取得无形资产时分析判断其使用寿命，划分为使用寿命有限和使用寿命不确定的无形资产。

(1) 使用寿命有限的无形资产

对于使用寿命有限的无形资产，在为企业带来经济利益的期限内按直线法摊销。使用寿命有限的无形资产预计寿命及依据如下：

| 项目 | 预计使用寿命 | 依据 |
|-------|--------|--------------|
| 软件 | 10 | 受益期间 |
| 土地使用权 | 40-70 | 国有土地证核定的使用年限 |

每期末，对使用寿命有限的无形资产的使用寿命及摊销方法进行复核，如与原先估计数存在差异的，进行相应的调整。

经复核，本期期末无形资产的使用寿命及摊销方法与以前估计未有不同。

(2) 使用寿命不确定的无形资产

无法预见无形资产为企业带来经济利益期限的，视为使用寿命不确定的无形资产。使用寿命不确定的无形资产如下：

对于使用寿命不确定的无形资产，在持有期间内不摊销，每期末对无形资产的寿命进行复核。如果期末重新复核后仍为不确定的，在每个会计期间继续进行减值测试。

3. 划分公司内部研究开发项目的研究阶段和开发阶段具体标准

研究阶段：为获取并理解新的科学或技术知识等而进行的独创性的有计划调查、研究活动的阶段。

开发阶段：在进行商业性生产或使用前，将研究成果或其他知识应用于某项计划或设计，以生产出新的或具有实质性改进的材料、装置、产品等活动的阶段。

内部研究开发项目研究阶段的支出，在发生时计入当期损益。

4. 开发阶段支出符合资本化的具体标准

内部研究开发项目开发阶段的支出，同时满足下列条件时确认为无形资产：

- (1) 完成该无形资产以使其能够使用或出售在技术上具有可行性；
- (2) 具有完成该无形资产并使用或出售的意图；
- (3) 无形资产产生经济利益的方式，包括能够证明运用该无形资产生产的产品存在市场或无形资产自身存在市场，无形资产将在内部使用的，能够证明其有用性；
- (4) 有足够的技术、财务资源和其他资源支持，以完成该无形资产的开发，并有能力使用或出售该无形资产；
- (5) 归属于该无形资产开发阶段的支出能够可靠地计量。

不满足上述条件的开发阶段的支出，于发生时计入当期损益。以前期间已计入损益的开发支出不在以后期间重新确认为资产。已资本化的开发阶段的支出在资产负债表上列示为开发支出，自该项目达到预定用途之日起转为无形资产。

(二十七) 勘探开发支出

勘探开发支出是指在地质勘查活动中进行详查和勘探所发生的支出，以矿区为核算对象。

本公司在详查和勘探过程中，钻探、坑探完成后，如果确定该活动未发现探明经济可采储量的，直接费用化；如果确定该活动发现了探明经济可采储量的，将其发生的勘探开发支出进行资本化。

如果未能确定该勘探活动是否发现探明经济可采储量的，在勘查完成后一年内予以暂时资本化。一年后仍未能确定是否发现探明经济可采储量，同时满足下列条件的，将勘探的资本化支出继续暂时资本化，否则计入当期损益：（1）该勘探已发现足够数量的储量，但要确定其是否属于探明经济可采储量，还需要实施进一步的勘探活动；（2）进一步的勘探活动已在实施中或已有明确计划并即将实施。

（二十八）长期资产减值

本公司在资产负债表日判断长期资产是否存在可能发生减值的迹象。如果长期资产存在减值迹象的，以单项资产为基础估计其可收回金额；难以对单项资产的可收回金额进行估计的，以该资产所属的资产组为基础确定资产组的可收回金额。

资产可收回金额的估计，根据其公允价值减去处置费用后的净额与资产预计未来现金流量的现值两者之间较高者确定。

可收回金额的计量结果表明，长期资产的可收回金额低于其账面价值的，将长期资产的账面价值减记至可收回金额，减记的金额确认为资产减值损失，计入当期损益，同时计提相应的资产减值准备。资产减值损失一经确认，在以后会计期间不得转回。

资产减值损失确认后，减值资产的折旧或者摊销费用在未来期间作相应调整，以使该资产在剩余使用寿命内，系统地分摊调整后的资产账面价值（扣除预计净残值）。

因企业合并所形成的商誉和使用寿命不确定的无形资产，无论是否存在减值迹象，每年都进行减值测试。

在对商誉进行减值测试时，将商誉的账面价值分摊至预期从企业合并的协同效应中受益的资产组或资产组组合。在对包含商誉的相关资产组或者资产组组合进行减值测试时，如与商誉相关的资产组或者资产组组合存在减值迹象的，先对不包含商誉的资产组或者资产组组合进行减值测试，计算可收回金额，并与相关账面价值相比较，确认相应的减值损失。再对包含商誉的资产组或者资产组组合进行减值测试，比较这些相关资产组或者资产组组合的账面价值（包括所分摊的商誉的账面价值部分）与其可收回金额，如相关资产组或者资产组组合的可收回金额低于其账面价值的，确认商誉的减值损失。

（二十九）长期待摊费用

1. 摊销方法

长期待摊费用，是指本公司已经发生但应由本期和以后各期负担的分摊期限在1年以上

的各项费用。长期待摊费用在受益期内按直线法分期摊销。

(三十)合同负债

本公司将已收或应收客户对价而应向客户转让商品的义务部分确认为合同负债。

(三十一)职工薪酬

职工薪酬，是指本公司为获得职工提供的服务或解除劳动关系而给予的各种形式的报酬或补偿。职工薪酬包括短期薪酬、离职后福利、辞退福利和其他长期职工福利。

1. 短期薪酬

短期薪酬是指本公司在职工提供相关服务的年度报告期间结束后十二个月内需要全部予以支付的职工薪酬，离职后福利和辞退福利除外。本公司在职工提供服务的会计期间，将应付的短期薪酬确认为负债，并根据职工提供服务的受益对象计入相关资产成本和费用。

2. 离职后福利

离职后福利是指本公司为获得职工提供的服务而在职工退休或与企业解除劳动关系后，提供的各种形式的报酬和福利，短期薪酬和辞退福利除外。

本公司的离职后福利计划分类为设定提存计划和设定受益计划。

离职后福利设定提存计划主要为参加由各地劳动及社会保障机构组织实施的社会基本养老保险、失业保险等。在职工为本公司提供服务的会计期间，将根据设定提存计划计算的应缴存金额确认为负债，并计入当期损益或相关资产成本。

本公司按照国家规定的标准定期缴付上述款项后，不再有其他的支付义务。

3. 辞退福利

辞退福利是指本公司在职工劳动合同到期之前解除与职工的劳动关系，或者为鼓励职工自愿接受裁减而给予职工的补偿，在本公司不能单方面撤回解除劳动关系计划或裁减建议时和确认与涉及支付辞退福利的重组相关的成本费用时两者孰早日，确认因解除与职工的劳动关系给予补偿而产生的负债，同时计入当期损益。

本公司向接受内部退休安排的职工提供内退福利。内退福利是指，向未达到国家规定的退休年龄、经本公司管理层批准自愿退出工作岗位的职工支付的工资及为其缴纳的社会保险费等。本公司自内部退休安排开始之日起至职工达到正常退休年龄止，向内退职工支付内部退养福利。对于内退福利，本公司比照辞退福利进行会计处理，在符合辞退福利相关确认条件时，将自职工停止提供服务日至正常退休日期间拟支付的内退职工工资和缴纳的社会保险费等，确认为负债，一次性计入当期损益。内退福利的精算假设变化及福利标准调整引起的差异于发生时计入当期损益。

4. 其他长期职工福利

其他长期职工福利是指除短期薪酬、离职后福利、辞退福利之外的其他所有职工福利。

(三十二) 预计负债

1. 预计负债的确认标准

与或有事项相关的义务同时满足下列条件时，本公司确认为预计负债：

该义务是本公司承担的现时义务；

履行该义务很可能导致经济利益流出本公司；

该义务的金额能够可靠地计量。

2. 预计负债的计量方法

本公司预计负债按履行相关现时义务所需的支出的最佳估计数进行初始计量。

本公司在确定最佳估计数时，综合考虑与或有事项有关的风险、不确定性和货币时间价值等因素。对于货币时间价值影响重大的，通过对相关未来现金流出进行折现后确定最佳估计数。

最佳估计数分别以下情况处理：

所需支出存在一个连续范围（或区间），且该范围内各种结果发生的可能性相同的，则最佳估计数按照该范围的中间值即上下限金额的平均数确定。

所需支出不存在一个连续范围（或区间），或虽然存在一个连续范围但该范围内各种结果发生的可能性不相同的，如或有事项涉及单个项目的，则最佳估计数按照最可能发生金额确定；如或有事项涉及多个项目的，则最佳估计数按各种可能结果及相关概率计算确定。

本公司清偿预计负债所需支出全部或部分预期由第三方补偿的，补偿金额在基本确定能够收到时，作为资产单独确认，确认的补偿金额不超过预计负债的账面价值。

(三十三) 租赁负债

本公司对租赁负债按照租赁期开始日尚未支付的租赁付款额的现值进行初始计量。在计算租赁付款额的现值时，本公司采用租赁内含利率作为折现率；无法确定租赁内含利率的，采用本公司增量借款利率作为折现率。租赁付款额包括：

1. 扣除租赁激励相关金额后的固定付款额及实质固定付款额；
2. 取决于指数或比率的可变租赁付款额；
3. 在本公司合理确定将行使该选择权的情况下，租赁付款额包括购买选择权的行权价格；
4. 在租赁期反映出本公司将行使终止租赁选择权的情况下，租赁付款额包括行使终止租赁选择权需支付的款项；
5. 根据本公司提供的担保余值预计应支付的款项。

本公司按照固定的折现率计算租赁负债在租赁期内各期间的利息费用，并计入当期损益或相关资产成本。

未纳入租赁负债计量的可变租赁付款额应当在实际发生时计入当期损益或相关资产成本。

(三十四) 优先股、永续债等其他金融工具

本公司按照金融工具准则的规定，根据所发行优先股、永续债等金融工具的合同条款及其所反映的经济实质而非仅以法律形式，结合金融负债和权益工具的定义，在初始确认时将该金融工具或其组成部分分类为金融负债或权益工具：

1. 符合下列条件之一，将发行的金融工具分类为金融负债：

- (1) 向其他方交付现金或其他金融资产的合同义务；
- (2) 在潜在不利条件下，与其他方交换金融资产或金融负债的合同义务；
- (3) 将来须用或可用企业自身权益工具进行结算的非衍生工具合同，且企业根据该合同将交付可变数量的自身权益工具；
- (4) 将来须用或可用企业自身权益工具进行结算的衍生工具合同，但以固定数量的自身权益工具交换固定金额的现金或其他金融资产的衍生工具合同除外。

2. 同时满足下列条件的，将发行的金融工具分类为权益工具：

- (1) 该金融工具不包括交付现金或其他金融资产给其他方，或在潜在不利条件下与其他方交换金融资产或金融负债的合同义务；
- (2) 将来须用或可用企业自身权益工具结算该金融工具的，如该金融工具为非衍生工具，不包括交付可变数量的自身权益工具进行结算的合同义务；如为衍生工具，企业只能通过以固定数量的自身权益工具交换固定金额的现金或其他金融资产结算该金融工具。

3. 会计处理方法

对于归类为权益工具的金融工具，其利息支出或股利分配都应当作为发行企业的利润分配，其回购、注销等作为权益的变动处理，手续费、佣金等交易费用从权益中扣除；

对于归类为金融负债的金融工具，其利息支出或股利分配原则上按照借款费用进行处理，其回购或赎回产生的利得或损失等计入当期损益，手续费、佣金等交易费用计入所发行工具的初始计量金额。

(三十五) 收入

本公司的收入主要来源于如下业务类型：代建收入。

1. 收入确认的一般原则

本公司在履行了合同中的履约义务，即在客户取得相关商品或服务控制权时，按照分摊

至该项履约义务的交易价格确认收入。

履约义务，是指合同中本公司向客户转让可明确区分商品或服务的承诺。

取得相关商品控制权，是指能够主导该商品的使用并从中获得几乎全部的经济利益。

本公司在合同开始日即对合同进行评估，识别该合同所包含的各单项履约义务，并确定各单项履约义务是在某一时段内履行，还是某一时点履行。满足下列条件之一的，属于在某一时段内履行的履约义务，本公司按照履约进度，在一段时间内确认收入：(1)客户在本公司履约的同时即取得并消耗本公司履约所带来的经济利益；(2)客户能够控制本公司履约过程中在建的商品；(3)本公司履约过程中所产出的商品具有不可替代用途，且本公司在整个合同期间内有权就累计至今已完成的履约部分收取款项。否则，本公司在客户取得相关商品或服务控制权的时点确认收入。

对于在某一时段内履行的履约义务，本公司根据商品和劳务的性质，采用产出法确定恰当的履约进度。产出法是根据已转移给客户的商品对于客户的价值确定履约进度。当履约进度不能合理确定时，公司已经发生的成本预计能够得到补偿的，按照已经发生的成本金额确认收入，直到履约进度能够合理确定为止。

2. 收入确认的具体方法

本公司与政府签订投资项目委托代建项目合同书，每年末按照项目实际投资额与政府办理工程结算，根据工程结算成本加委托代建项目合同书规定 20%的代建管理费确认当年代建收入。

(三十六) 合同成本

1. 合同履约成本

本公司对于为履行合同发生的成本，不属于除收入准则外的其他企业会计准则范围且同时满足下列条件的作为合同履约成本确认为一项资产：

- (1) 该成本与一份当前或预期取得的合同直接相关，包括直接人工、直接材料、制造费用（或类似费用）、明确由客户承担的成本以及仅因该合同而发生的其他成本；
- (2) 该成本增加了企业未来用于履行履约义务的资源。
- (3) 该成本预期能够收回。

该资产根据其初始确认时摊销期限是否超过一个正常营业周期在存货或其他非流动资产中列报。

2. 合同取得成本

本公司为取得合同发生的增量成本预期能够收回的，作为合同取得成本确认为一项资产。增量成本是指本公司不取得合同就不会发生的成本，如销售佣金等。对于摊销期限不超过一

年的，在发生时计入当期损益。

3. 合同成本摊销

上述与合同成本有关的资产，采用与该资产相关的商品或服务收入确认相同的基础，在履约义务履行的时点或按照履约义务的履约进度进行摊销，计入当期损益。

4. 合同成本减值

上述与合同成本有关的资产，账面价值高于本公司因转让与该资产相关的商品预期能够取得剩余对价与为转让该相关商品估计将要发生的成本的差额的，超出部分应当计提减值准备，并确认为资产减值损失。

计提减值准备后，如果以前期间减值的因素发生变化，使得上述两项差额高于该资产账面价值的，转回原已计提的资产减值准备，并计入当期损益，但转回后的资产账面价值不超过假定不计提减值准备情况下该资产在转回日的账面价值。

(三十七) 政府补助

1. 类型

政府补助，是本公司从政府无偿取得的货币性资产与非货币性资产。根据相关政府文件规定的补助对象，将政府补助划分为与资产相关的政府补助和与收益相关的政府补助。

与资产相关的政府补助，是指本公司取得的、用于购建或以其他方式形成长期资产的政府补助。与收益相关的政府补助，是指除与资产相关的政府补助之外的政府补助。

2. 政府补助的确认

对期末有证据表明公司能够符合财政扶持政策规定的相关条件且预计能够收到财政扶持资金的，按应收金额确认政府补助。除此之外，政府补助均在实际收到时确认。

政府补助为货币性资产的，按照收到或应收的金额计量。政府补助为非货币性资产的，按照公允价值计量；公允价值不能够可靠取得的，按照名义金额（人民币1元）计量。按照名义金额计量的政府补助，直接计入当期损益。

3. 会计处理方法

本公司根据经济业务的实质，确定某一类政府补助业务应当采用总额法还是净额法进行会计处理。通常情况下，本公司对于同类或类似政府补助业务只选用一种方法，且对该业务一贯地运用该方法。

| 项目 | 核算内容 |
|----------------|-------------------------|
| 采用总额法核算的政府补助类别 | 除财政将贴息资金直接拨付给本公司以外的政府补助 |
| 采用净额法核算的政府补助类别 | 财政将贴息资金直接拨付给本公司的政府补助 |

与资产相关的政府补助，应当冲减相关资产的账面价值或确认为递延收益。与资产相关的政府补助确认为递延收益的，在所建造或购买资产使用寿命内按照合理、系统的方法分期

计入损益。

与收益相关的政府补助,用于补偿企业以后期间的相关费用或损失的,确认为递延收益,在确认相关费用或损失的期间计入当期损益或冲减相关成本;用于补偿企业已发生的相关费用或损失的,取得时直接计入当期损益或冲减相关成本。

与企业日常活动相关的政府补助计入其他收益或冲减相关成本费用;与企业日常活动无关的政府补助计入营业外收支。

收到与政策性优惠贷款贴息相关的政府补助冲减相关借款费用;取得贷款银行提供的政策性优惠利率贷款的,以实际收到的借款金额作为借款的入账价值,按照借款本金和该政策性优惠利率计算相关借款费用。

已确认的政府补助需要返还时,初始确认时冲减相关资产账面价值的,调整资产账面价值;存在相关递延收益余额的,冲减相关递延收益账面余额,超出部分计入当期损益;不存在相关递延收益的,直接计入当期损益。

(三十八)递延所得税资产和递延所得税负债

递延所得税资产和递延所得税负债根据资产和负债的计税基础与其账面价值的差额(暂时性差异)计算确认。于资产负债表日,递延所得税资产和递延所得税负债,按照预期收回该资产或清偿该负债期间的适用税率计量。

1. 确认递延所得税资产的依据

本公司以很可能取得用来抵扣可抵扣暂时性差异、能够结转以后年度的可抵扣亏损和税款抵减的应纳税所得额为限,确认由可抵扣暂时性差异产生的递延所得税资产。但是,同时具有下列特征的交易中因资产或负债的初始确认所产生的递延所得税资产不予确认:(1)该交易不是企业合并;(2)交易发生时既不影响会计利润也不影响应纳税所得额或可抵扣亏损。

对于与联营企业投资相关的可抵扣暂时性差异,同时满足下列条件的,确认相应的递延所得税资产:暂时性差异在可预见的未来很可能转回,且未来很可能获得用来抵扣可抵扣暂时性差异的应纳税所得额。

2. 确认递延所得税负债的依据

公司将当期与以前期间应交未交的应纳税暂时性差异确认为递延所得税负债。但不包括:

- (1) 商誉的初始确认所形成的暂时性差异;
- (2) 非企业合并形成的交易或事项,且该交易或事项发生时既不影响会计利润,也不影响应纳税所得额(或可抵扣亏损)所形成的暂时性差异;

(3) 对于与子公司、联营企业投资相关的应纳税暂时性差异,该暂时性差异转回的时间能够控制并且该暂时性差异在可预见的未来很可能不会转回。

(三十九)重要会计政策、会计估计的变更

1. 会计政策变更

1. 执行新收入准则对本公司的影响

本公司自2021年1月1日起执行财政部2017年修订的《企业会计准则第14号——收入》（“新收入准则”），变更后的会计政策详见附注四。根据新收入准则的衔接规定，首次执行该准则的累计影响数调整首次执行当期期初（2021年1月1日）留存收益及财务报表其他相关项目金额，对可比期间信息不予调整。

在执行新收入准则时，本公司仅对首次执行日尚未执行完成的合同的累计影响数进行调整；对于最早可比期间期初之前发生的合同变更未进行追溯调整，而是根据合同变更的最终安排，识别已履行的和尚未履行的履约义务、确定交易价格以及在已履行的和尚未履行的履约义务之间分摊交易价格。

本公司执行上述准则对2022年1月1日财务报表相关项目无影响。

2. 执行新租赁准则对本公司的影响

本公司自2021年1月1日起执行财政部2018年修订的《企业会计准则第21号——租赁》（“新租赁准则”），变更后的会计政策详见附注四。

在首次执行日，本公司选择不重新评估此前已存在的合同是否为租赁或是否包含租赁，并将此方法一致应用于所有合同，因此仅对上述在原租赁准则下识别为租赁的合同采用本准则衔接规定。

本公司对低价值资产租赁的会计政策为不确认使用权资产和租赁负债。根据新租赁准则的衔接规定，本公司在首次执行日前的低价值资产租赁，自首次执行日起按照新租赁准则进行会计处理，不对低价值资产租赁进行追溯调整。

本公司执行上述准则对2022年1月1日财务报表相关项目无影响。

3. 执行新金融工具准则对本公司的影响

本公司自2021年1月1日起执行财政部2017年修订的《企业会计准则第22号——金融工具确认和计量》、《企业会计准则第23号——金融资产转移》和《企业会计准则第24号——套期会计》、《企业会计准则第37号——金融工具列报》，变更后的会计政策详见附注四。

于2021年1月1日之前的金融工具确认和计量与新金融工具准则要求不一致的，本公司按照新金融工具准则的要求进行衔接调整。涉及前期比较财务报表数据与新金融工具准则要求不一致的，本公司未调整可比期间信息。金融工具原账面价值和金融工具准则施行日的新账面价值之间的差额，计入2021年1月1日留存收益或其他综合收益。

本公司执行上述准则对2022年1月1日财务报表相关项目无影响。

4. 执行企业会计准则解释第14号对本公司的影响

2021年2月2日，财政部发布了《企业会计准则解释第14号》（财会〔2021〕1号，以下简称“解释14号”），自2021年2月2日起施行（以下简称“施行日”）。

本公司执行上述准则对本报告期内财务报表无重大影响。

5. 执行企业会计准则解释第15号对本公司的影响

2021年12月31日，财政部发布了《企业会计准则解释第15号》（财会〔2021〕35号，以下简称“解释15号”），于发布之日起实施。解释15号对通过内部结算中心、财务公司等对母公司及成员单位资金实行集中统一管理的列报进行了规范。

本公司自2021年12月31日起执行解释15号，执行解释15号对可比期间财务报表无重大影响。

2. 会计估计变更

本报告期主要会计估计未发生变更。

五、税项

（一）公司主要税种和税率

| 税种 | 计税依据 | 税率 | 备注 |
|---------|---|---------------------------------|----|
| 增值税 | 按税法规定计算的销售货物和应税劳务收入为基础计算销项税额，在扣除当期允许抵扣的进项税额后，差额部分为应交增值税 | 13.00、10.00、9.00、6.00、5.00、3.00 | |
| 城市维护建设税 | 实缴流转税税额 | 7.00 | |
| 教育费附加 | 实缴流转税税额 | 3.00 | |
| 地方教育费附加 | 实缴流转税税额 | 2.00 | |
| 房产税 | 按照房产原值的70%（或租金收入）为纳税基准 | 1.20、12.00 | |
| 企业所得税 | 应纳税所得额 | 25.00 | |

（一）税收优惠政策及依据

本公司子公司黄冈聚福园陵开发有限公司的收入属于财政部、国家税务总局《关于全面推开营业税改征增值税试点的通知》（财税〔2016〕36号）所规定的殡葬服务收入，此类收入免征增值税。

六、合并财务报表主要项目注释

（以下金额单位若未特别注明者均为人民币元）

注释 1. 货币资金

| 项目 | 2022年6月30日 | 2021年12月31日 |
|--------|------------------|------------------|
| 库存现金 | 4,601.40 | 4,979,819.53 |
| 银行存款 | 3,419,654,778.96 | 3,666,156,969.70 |
| 其他货币资金 | | 554,861,197.50 |
| 合计 | 3,419,659,380.36 | 4,225,997,986.73 |

其中受限制的货币资金明细如下：

| 项目 | 2022年6月30日 | 2021年12月31日 |
|-------|------------|----------------|
| 监管户资金 | | 493,547,582.65 |
| 活期保证金 | | 47,202,614.85 |
| 定期保证金 | | 14,111,000.00 |
| 合计 | | 554,861,197.50 |

截止 2022 年 6 月 30 日，除上述事项外，本公司不存在质押、冻结，或有潜在收回风险的款项。

注释 2. 应收账款

1. 按账龄披露应收账款

| 账龄 | 2022年6月30日 | 2021年12月31日 |
|--------|------------------|------------------|
| 1年以内 | 3,312,327,281.67 | 1,344,049,769.65 |
| 1—2年 | 2,494,986.40 | 1,359,081,454.54 |
| 2—3年 | 2,893,094.63 | 442,349,749.27 |
| 3—4年 | 17,062,166.13 | 11,083,102.00 |
| 4—5年 | 373,102.00 | 10,619,486.30 |
| 5年以上 | 122,646.80 | 3,160.50 |
| 小计 | 3,335,273,277.63 | 3,167,186,722.26 |
| 减：坏账准备 | 20,487,278.19 | 123,250,446.25 |
| 合计 | 3,314,785,999.44 | 3,043,936,276.01 |

2. 按坏账准备计提方法分类披露

| 类别 | 2022年6月30日 | | | | 账面价值 |
|------------------|------------------|--------|---------------|---------|------------------|
| | 账面余额 | | 坏账准备 | | |
| | 金额 | 比例（%） | 金额 | 计提比例（%） | |
| 单项计提预期信用损失的应收账款 | | | | | |
| 按组合计提预期信用损失的应收账款 | 3,335,273,277.63 | 100.00 | 20,487,278.19 | 0.61 | 3,314,785,999.44 |
| 其中：低风险组合 | | | | | |

| 类别 | 2022年6月30日 | | | | |
|------|------------------|--------|---------------|---------|------------------|
| | 账面余额 | | 坏账准备 | | 账面价值 |
| | 金额 | 比例(%) | 金额 | 计提比例(%) | |
| 账龄组合 | 3,335,273,277.63 | 100.00 | 20,487,278.19 | 0.61 | 3,314,785,999.44 |
| 合计 | 3,335,273,277.63 | 100.00 | 20,487,278.19 | 0.61 | 3,314,785,999.44 |

续:

| 类别 | 2021年12月31日 | | | | |
|------------------|------------------|--------|----------------|---------|------------------|
| | 账面余额 | | 坏账准备 | | 账面价值 |
| | 金额 | 比例(%) | 金额 | 计提比例(%) | |
| 单项计提预期信用损失的应收账款 | | | | | |
| 按组合计提预期信用损失的应收账款 | 3,167,186,722.26 | 100.00 | 123,250,446.25 | 3.89 | 3,043,936,276.01 |
| 其中: 低风险组合 | | | | | |
| 账龄组合 | 3,167,186,722.26 | 100.00 | 123,250,446.25 | 3.89 | 3,043,936,276.01 |
| 合计 | 3,167,186,722.26 | 100.00 | 123,250,446.25 | 3.89 | 3,043,936,276.01 |

3. 按组合计提预期信用损失的应收账款

| 账龄 | 2022年6月30日 | | |
|------|------------------|---------------|---------|
| | 账面余额 | 坏账准备 | 计提比例(%) |
| 1年以内 | 3,312,327,281.67 | 16,561,636.42 | 0.50 |
| 1—2年 | 2,494,986.40 | 124,749.32 | 5.00 |
| 2—3年 | 2,893,094.63 | 289,309.46 | 10.00 |
| 3—4年 | 17,062,166.13 | 3,412,433.23 | 20.00 |
| 4—5年 | 373,102.00 | 74,620.40 | 20.00 |
| 5年以上 | 122,646.80 | 24,529.36 | 20.00 |
| 合计 | 3,335,273,277.63 | 20,487,278.19 | |

4. 本期计提、收回或转回的坏账准备情况

| 类别 | 2021年12月31日 | 本期变动情况 | | | | 2022年6月30日 |
|------------------|----------------|--------|----------------|----|------|---------------|
| | | 计提 | 收回或转回 | 核销 | 其他变动 | |
| 按组合计提预期信用损失的应收账款 | 123,250,446.25 | | 102,763,168.06 | | | 20,487,278.19 |
| 其中: 低风险组合 | | | | | | |
| 账龄组合 | 123,250,446.25 | | 102,763,168.06 | | | 20,487,278.19 |
| 合计 | 123,250,446.25 | | 102,763,168.06 | | | 20,487,278.19 |

5. 按欠款方归集的期末余额前五名应收账款

| 单位名称 | 2022年6月30日 | 占应收账款期末余额的比例(%) | 已计提坏账准备 |
|-------------------------|------------------|-----------------|---------------|
| 黄冈市财政局 | 2,423,708,135.46 | 72.67 | 12,118,540.68 |
| 黄冈高新技术产业开发区管理委员会 | 709,226,500.00 | 21.26 | 3,546,132.50 |
| 黄冈市国有土地储备中心 | 97,914,000.00 | 2.94 | 489,570.00 |
| 黄冈市遗爱湖旅游开发有限公司 | 54,642,421.68 | 1.64 | 273,212.11 |
| 黄冈市区六福湾(二期)棚户区改造项目工作指挥部 | 14,038,480.79 | 0.42 | 2,807,696.16 |
| 合计 | 3,299,529,537.93 | 98.93 | 19,235,151.45 |

注释3. 预付款项

1. 预付款项按账龄列示

| 账龄 | 2022年6月30日 | | 2021年12月31日 | |
|------|----------------|--------|----------------|--------|
| | 金额 | 比例(%) | 金额 | 比例(%) |
| 1年以内 | 63,555,055.47 | 7.76 | 45,266,625.17 | 5.90 |
| 1至2年 | 33,854,615.13 | 4.14 | 251,000,053.20 | 32.72 |
| 2至3年 | 251,000,000.00 | 30.66 | 318,398,131.90 | 41.50 |
| 3年以上 | 470,181,848.57 | 57.44 | 152,483,716.67 | 19.88 |
| 合计 | 818,591,519.17 | 100.00 | 767,148,526.94 | 100.00 |

2. 按预付对象归集的期末余额前五名的预付款情况

| 单位名称 | 2022年6月30日 | 占预付款项总额的比例(%) | 预付款时间 | 未结算原因 |
|------------------|----------------|---------------|-------------------|---------|
| 黄冈市铁路建设协调领导小组 | 550,000,000.00 | 67.19 | 2018年、2019年、2020年 | 未达到结算条件 |
| 黄冈市交通局 | 80,000,000.00 | 9.77 | 2021年、2022年 | 未达到结算条件 |
| 湖北楚之源置业有限公司 | 50,000,000.00 | 6.11 | 2014年 | 未达到结算条件 |
| 黄冈高新技术产业开发区管理委员会 | 38,098,131.90 | 4.65 | 2019年 | 未达到结算条件 |
| 湖北黄冈艺术学校新校园基建办公室 | 28,215,487.05 | 3.45 | 2014年、2015年、2021年 | 未达到结算条件 |
| 合计 | 746,313,618.95 | 91.17 | | |

注释4. 其他应收款

| 项目 | 2022年6月30日 | 2021年12月31日 |
|-------|------------------|------------------|
| 应收利息 | | |
| 应收股利 | | |
| 其他应收款 | 1,577,495,577.81 | 1,032,815,056.96 |

| 项目 | 2022年6月30日 | 2021年12月31日 |
|----|------------------|------------------|
| 合计 | 1,577,495,577.81 | 1,032,815,056.96 |

(一) 其他应收款

1. 按账龄披露

| 账龄 | 2022年6月30日 | 2021年12月31日 |
|--------|------------------|------------------|
| 1年以内 | 638,422,141.02 | 172,845,361.43 |
| 1—2年 | 138,570,066.49 | 402,828,247.47 |
| 2—3年 | 228,625,774.57 | 863,000.00 |
| 3—4年 | 159,363,000.00 | 409,249,801.49 |
| 4—5年 | 300,697,437.84 | 61,244,793.94 |
| 5年以上 | 296,015,546.20 | 126,218,388.61 |
| 小计 | 1,761,693,966.12 | 1,173,249,592.94 |
| 减：坏账准备 | 184,198,388.31 | 140,434,535.98 |
| 合计 | 1,577,495,577.81 | 1,032,815,056.96 |

2. 按坏账准备计提方法分类披露

| 类别 | 2022年6月30日 | | | | 账面价值 |
|-------------------|------------------|--------|----------------|---------|------------------|
| | 账面余额 | | 坏账准备 | | |
| | 金额 | 比例(%) | 金额 | 计提比例(%) | |
| 单项计提预期信用损失的其他应收款 | | | | | |
| 按组合计提预期信用损失的其他应收款 | 1,761,693,966.12 | 100.00 | 184,198,388.31 | 10.46 | 1,577,495,577.81 |
| 其中：低风险组合 | | | | | |
| 账龄组合 | 1,761,693,966.12 | 100.00 | 184,198,388.31 | 10.46 | 1,577,495,577.81 |
| 合计 | 1,761,693,966.12 | 100.00 | 184,198,388.31 | 10.46 | 1,577,495,577.81 |

续：

| 类别 | 2021年12月31日 | | | | 账面价值 |
|-------------------|------------------|--------|----------------|---------|------------------|
| | 账面余额 | | 坏账准备 | | |
| | 金额 | 比例(%) | 金额 | 计提比例(%) | |
| 单项计提预期信用损失的其他应收款 | | | | | |
| 按组合计提预期信用损失的其他应收款 | 1,173,249,592.94 | 100.00 | 140,434,535.98 | 11.97 | 1,032,815,056.96 |
| 其中：低风险组合 | | | | | |
| 账龄组合 | 1,173,249,592.94 | 100.00 | 140,434,535.98 | 11.97 | 1,032,815,056.96 |
| 合计 | 1,173,249,592.94 | 100.00 | 140,434,535.98 | 11.97 | 1,032,815,056.96 |

3. 按组合计提预期信用损失的其他应收款

(1) 账龄组合

| 账龄 | 2022年6月30日 | | |
|------|------------------|----------------|---------|
| | 账面余额 | 坏账准备 | 计提比例(%) |
| 1年以内 | 638,422,141.02 | 3,192,110.71 | 0.50 |
| 1—2年 | 138,570,066.49 | 6,928,503.32 | 5.00 |
| 2—3年 | 228,625,774.57 | 22,862,577.46 | 10.00 |
| 3—4年 | 159,363,000.00 | 31,872,600.00 | 20.00 |
| 4—5年 | 300,697,437.84 | 60,139,487.57 | 20.00 |
| 5年以上 | 296,015,546.20 | 59,203,109.25 | 20.00 |
| 合计 | 1,761,693,966.12 | 184,198,388.31 | |

4. 其他应收款坏账准备计提情况

| 坏账准备 | 第一阶段 | 第二阶段 | 第三阶段 | 合计 |
|-------------|----------------|----------------------|----------------------|----------------|
| | 未来12个月预期信用损失 | 整个存续期预期信用损失(未发生信用减值) | 整个存续期预期信用损失(已发生信用减值) | |
| 2021年12月31日 | 140,434,535.98 | | | 140,434,535.98 |
| 期初余额在本期 | | | | |
| —转入第二阶段 | | | | |
| —转入第三阶段 | | | | |
| —转回第二阶段 | | | | |
| —转回第一阶段 | | | | |
| 本期计提 | 43,763,852.33 | | | 43,763,852.33 |
| 本期转回 | | | | |
| 本期转销 | | | | |
| 本期核销 | | | | |
| 其他变动 | | | | |
| 2022年6月30日 | 184,198,388.31 | | | 184,198,388.31 |

5. 按欠款方归集的期末余额前五名的其他应收款

| 单位名称 | 款项性质 | 2022年6月30日 | 账龄 | 占其他应收款期末余额的比例(%) | 坏账准备期末余额 |
|----------------|-------|----------------|--|------------------|---------------|
| 黄冈白潭湖投资发展有限公司 | 土地转让款 | 376,786,000.00 | 4-5年 | 21.39 | 75,357,200.00 |
| | 拟投资款 | 200,000,000.00 | 2-3年 | 11.35 | 20,000,000.00 |
| 黄冈市国有资产经营公司 | 往来款 | 400,000,000.00 | 1年以内 400,000,000.00元 | 22.71 | 2,000,000.00 |
| 黄冈市亚行贷款项目管理办公室 | 往来款 | 72,686,809.03 | 2-3年 10,266,554.63元; 4-5年 2,463,801.49元; 5年以上 59,956,452.91元 | 4.13 | 13,510,706.34 |
| 湖北小池滨江新区城 | 借款 | 69,000,000.00 | 1年以内 9,000,000.00元; 1-2 | 3.92 | 3,045,000.00 |

| 单位名称 | 款项性质 | 2022年6月30日 | 账龄 | 占其他应收款期末余额的比例(%) | 坏账准备期末余额 |
|----------------|-------|------------------|-------------------|------------------|----------------|
| 市综合投资发展有限责任公司 | | | 年 60,000,000.00 元 | | |
| 黄冈市市区市政工程建设指挥部 | 项目补偿款 | 57,469,999.94 | 5年以上 | 3.26 | 11,493,999.99 |
| 合计 | | 1,175,942,808.97 | | 66.75 | 125,406,906.33 |

注释 5. 存货

1. 存货分类

| 项目 | 2022年6月30日 | | | 2021年12月31日 | | |
|--------|-------------------|--------|-------------------|-------------------|--------|-------------------|
| | 账面余额 | 存货跌价准备 | 账面价值 | 账面余额 | 存货跌价准备 | 账面价值 |
| 原材料 | 6,042,632.85 | | 6,042,632.85 | 1,964,385.98 | | 1,964,385.98 |
| 库存商品 | 60,665,765.27 | | 60,665,765.27 | 78,486,652.05 | | 78,486,652.05 |
| 待开发土地 | 12,489,266,579.35 | | 12,489,266,579.35 | 12,489,266,579.35 | | 12,489,266,579.35 |
| 土地开发成本 | 533,897,123.28 | | 533,897,123.28 | 548,887,963.78 | | 548,887,963.78 |
| 开发成本 | 3,749,285,402.50 | | 3,749,285,402.50 | 3,549,616,151.53 | | 3,549,616,151.53 |
| 合计 | 16,839,157,503.25 | | 16,839,157,503.25 | 16,668,221,732.69 | | 16,668,221,732.69 |

注释 6. 其他流动资产

1.其他流动资产分项列示

| 项目 | 2022年6月30日 | 2021年12月31日 |
|---------|----------------|----------------|
| 预缴契税 | 84,903,715.08 | 84,903,715.08 |
| 增值税留抵扣额 | 14,592,834.93 | 21,379,063.71 |
| 预缴企业所得税 | 5,670,524.60 | 3,227,670.39 |
| 预缴附加税 | 390,835.80 | |
| 合计 | 105,557,910.41 | 109,510,449.18 |

注释 7. 长期应收款

| 款项性质 | 2022年6月30日 | | | 2021年12月31日 | | | 折现率区间 |
|------------------|---------------|------|---------------|---------------|------|---------------|-------|
| | 账面余额 | 坏账准备 | 账面价值 | 账面余额 | 坏账准备 | 账面价值 | |
| 黄冈市黄州区资产经营投资有限公司 | 21,000,000.00 | | 21,000,000.00 | 21,000,000.00 | | 21,000,000.00 | |
| 黄冈市遗爱湖污水处理有限责任公司 | 15,000,000.00 | | 15,000,000.00 | 18,750,000.00 | | 18,750,000.00 | |
| 黄冈市中心医院 | 30,950,000.00 | | 30,950,000.00 | 36,950,000.00 | | 36,950,000.00 | |
| 减：一年内到期的长期应 | | | | | | | |

| 款项性质 | 2022年6月30日 | | | 2021年12月31日 | | | 折现率 区间 |
|------|---------------|----------|---------------|---------------|----------|---------------|-----------|
| | 账面余额 | 坏账 准备 | 账面价值 | 账面余额 | 坏账 准备 | 账面价值 | |
| 收款 | | | | | | | |
| 合计 | 66,950,000.00 | | 66,950,000.00 | 76,700,000.00 | | 76,700,000.00 | |

注释 8. 长期股权投资

| 被投资单位 | 2021年12月31日 | 本期增减变动 | | | |
|------------------|----------------|---------------|------|------------|----------|
| | | 追加投资 | 减少投资 | 权益法确认的投资损益 | 其他综合收益调整 |
| 一. 合营企业 | | | | | |
| 黄冈中极氢能源有限公司 | 4,904,025.96 | | | | |
| 小计 | 4,904,025.96 | - | - | - | - |
| 二. 联营企业 | | | | | |
| 湖北长达投资有限公司 | 11,800,022.54 | | | | |
| 黄冈市交通投资有限公司 | 99,888,582.11 | | | | |
| 武汉光谷黄冈科创投资开发有限公司 | 40,133,827.55 | | | | |
| 湖北中科产业技术研究院有限公司 | 3,218,685.68 | | | | |
| 黄冈格罗夫氢能汽车有限公司 | 88,291,517.83 | | | | |
| 黄冈宾馆有限公司 | | 60,000,000.00 | | | |
| 黄冈市荣丰粮食储备有限公司 | | 8,724,186.05 | | | |
| 小计 | 243,332,635.71 | 68,724,186.05 | - | - | - |
| 合计 | 248,236,661.67 | | | | |

续：

| 被投资单位 | 本期增减变动 | | | | 2022年6月30日 | 减值准备期末 余额 |
|------------------|--------|-----------------|--------|----|---------------|--------------|
| | 其他权益变动 | 宣告发放现金股利或 利润 | 计提减值准备 | 其他 | | |
| 一. 合营企业 | | | | | | |
| 黄冈中极氢能源有限公司 | | | | | 4,904,025.96 | |
| 小计 | - | - | - | - | 4,904,025.96 | |
| 二. 联营企业 | | | | | - | |
| 湖北长达投资有限公司 | | | | | 11,800,022.54 | |
| 黄冈市交通投资有限公司 | | | | | 99,888,582.11 | |
| 武汉光谷黄冈科创投资开发有限公司 | | | | | 40,133,827.55 | |
| 湖北中科产业技术研究院有限公司 | | | | | 3,218,685.68 | |
| 黄冈格罗夫氢能汽车有限公司 | | | | | 88,291,517.83 | |

| 被投资单位 | 本期增减变动 | | | | 2022年6月30日 | 减值准备期末余额 |
|---------------|--------|-------------|--------|----|----------------|----------|
| | 其他权益变动 | 宣告发放现金股利或利润 | 计提减值准备 | 其他 | | |
| 黄冈宾馆有限公司 | | | | | 60,000,000.00 | |
| 黄冈市荣丰粮食储备有限公司 | | | | | 8,724,186.05 | |
| 小计 | - | - | - | - | 312,056,821.76 | |
| 合计 | - | - | - | - | 316,960,847.72 | |

注释9. 其他权益工具投资

1. 其他权益工具分项列示

| 项目 | 2022年6月30日 | | | 2021年12月31日 | | |
|----------|----------------|------|----------------|----------------|------|----------------|
| | 账面余额 | 减值准备 | 账面价值 | 账面余额 | 减值准备 | 账面价值 |
| 可供出售债务工具 | | | | | | |
| 可供出售权益工具 | 968,840,000.00 | | 968,840,000.00 | 858,840,000.00 | | 858,840,000.00 |
| 按公允价值计量 | | | | | | |
| 按成本计量 | | | | 858,840,000.00 | | 858,840,000.00 |
| 合计 | 968,840,000.00 | | 968,840,000.00 | 858,840,000.00 | | 858,840,000.00 |

2. 非交易性权益工具投资的情况

| 被投资单位 | 在被投资单位持股比例(%) | 账面余额 | | | |
|----------------------------|---------------|----------------|----------------|------|----------------|
| | | 2021年12月31日 | 本期增加 | 本期减少 | 2022年6月30日 |
| 湖北省联合铁路投资有限公司 | 4.29 | 450,000,000.00 | | | 450,000,000.00 |
| 联投置业(黄冈)有限公司 | 10.00 | 3,000,000.00 | | | 3,000,000.00 |
| 武汉东海吉星农产品物流管理有限公司 | 5.00 | 5,000,000.00 | | | 5,000,000.00 |
| 湖北万湾湖胖头鱼养殖有限公司 | 20.00 | 5,100,000.00 | | | 5,100,000.00 |
| 黄冈市莲信投资开发有限公司 | 6.30 | 6,000,000.00 | | | 6,000,000.00 |
| 武汉新港江北铁路有限责任公司 | 8.38 | 219,740,000.00 | | | 219,740,000.00 |
| 黄冈城市基础设施股权投资基金合伙企业(有限合伙) | 20.00 | 102,000,000.00 | 100,000,000.00 | | 202,000,000.00 |
| 黄冈天恒置业有限公司 | 20.00 | 2,000,000.00 | | | 2,000,000.00 |
| 黄冈市大别山振兴发展产业引导基金合伙企业(有限合伙) | 18.29 | 60,000,000.00 | | | 60,000,000.00 |
| 小驴机器人(武汉)有限公司 | 5.00 | 6,000,000.00 | | | 6,000,000.00 |
| 湖北省港口集团黄冈有限公司 | | | 10,000,000.00 | | 10,000,000.00 |
| 合计 | | 858,840,000.00 | 110,000,000.00 | | 968,840,000.00 |

续:

| 被投资单位 | 减值准备 | | | | 本期现金红利 |
|---------------|------|------|------|------|--------|
| | 期初余额 | 本期增加 | 本期减少 | 期末余额 | |
| 湖北省联合铁路投资有限公司 | | | | | |

| 被投资单位 | 减值准备 | | | | 本期现金红利 |
|----------------------------|------|------|------|------|--------|
| | 期初余额 | 本期增加 | 本期减少 | 期末余额 | |
| 联投置业（黄冈）有限公司 | | | | | |
| 武汉东海吉星农产品物流管理有限公司 | | | | | |
| 湖北万湾湖胖头鱼养殖有限公司 | | | | | |
| 黄冈市莲信投资开发有限公司 | | | | | |
| 武汉新港江北铁路有限责任公司 | | | | | |
| 黄冈城市基础设施股权投资基金合伙企业（有限合伙） | | | | | |
| 黄冈天恒置业有限公司 | | | | | |
| 黄冈市大别山振兴发展产业引导基金合伙企业（有限合伙） | | | | | |
| 小驴机器人（武汉）有限公司 | | | | | |
| 湖北省港口集团黄冈有限公司 | | | | | |
| 合计 | | | | | |

注释 10. 投资性房地产

1. 投资性房地产情况

| 项目 | 房屋建筑物 | 合计 |
|----------------|---------------|---------------|
| 一. 账面原值 | | |
| 1. 2021年12月31日 | 44,225,516.10 | 44,225,516.10 |
| 2. 本期增加金额 | | |
| 外购 | | |
| 其他原因增加 | | |
| 3. 本期减少金额 | | |
| 处置 | | |
| 其他原因减少 | | |
| 4. 2022年6月30日 | 44,225,516.10 | 44,225,516.10 |
| 二. 累计摊销 | | |
| 1. 2021年12月31日 | 5,426,839.28 | 5,426,839.28 |
| 2. 本期增加金额 | 525,177.99 | 525,177.99 |
| 本期计提 | 525,177.99 | 525,177.99 |
| 其他原因增加 | | |
| 3. 本期减少金额 | | |
| 处置 | | |
| 其他原因减少 | | |
| 4. 2022年6月30日 | 5,952,017.27 | 5,952,017.27 |
| 三. 减值准备 | | |
| 1. 2021年12月31日 | | |

| 项目 | 房屋建筑物 | 合计 |
|----------------|---------------|---------------|
| 2. 本期增加金额 | | |
| 本期计提 | | |
| 其他原因增加 | | |
| 3. 本期减少金额 | | |
| 处置 | | |
| 其他原因减少 | | |
| 4. 2022年6月30日 | | |
| 四. 账面价值 | | |
| 1. 2022年6月30日 | 38,273,498.83 | 38,273,498.83 |
| 2. 2021年12月31日 | 38,798,676.82 | 38,798,676.82 |

注释 11. 固定资产

| 项目 | 2022年6月30日 | 2021年12月31日 |
|--------|----------------|----------------|
| 固定资产 | 153,541,868.26 | 149,269,962.97 |
| 固定资产清理 | | |
| 合计 | 153,541,868.26 | 149,269,962.97 |

(一) 固定资产

1. 固定资产情况

| 项目 | 房屋及建筑物 | 机器设备 | 运输设备 | 办公设备 | 其他设备 | 合计 |
|----------------|----------------|---------------|--------------|--------------|--------------|----------------|
| 一. 账面原值 | | | | | | |
| 1. 2021年12月31日 | 157,839,896.44 | 7,034,198.23 | 2,475,359.97 | 7,161,215.84 | 2,973,513.47 | 177,484,183.95 |
| 2. 本期增加金额 | 2,904,678.11 | 833,565.96 | 442,056.44 | 1,633,259.62 | 1,825,697.87 | 7,639,258.00 |
| 购置 | | 833,565.96 | 442,056.44 | 1,633,259.62 | 1,825,697.87 | 4,734,579.89 |
| 在建工程转入 | 2,904,678.11 | | | | | 2,904,678.11 |
| 非货币性资产交换 | | | | | | |
| 非同一控制下企业合并 | | | | | | |
| 3. 本期减少金额 | | | | | | |
| 处置或报废 | | | | | | |
| 处置子公司 | | | | | | |
| 其他减少 | | | | | | |
| 4. 2022年6月30日 | 157,839,896.44 | 10,772,442.30 | 2,917,416.41 | 8,794,475.46 | 4,799,211.34 | 185,123,441.95 |
| 二. 累计折旧 | | | | | | |
| 1. 2021年12月31日 | 20,196,389.03 | 1,676,342.44 | 1,830,931.55 | 4,115,477.80 | 395,080.16 | 28,214,220.98 |
| 2. 本期增加金额 | 2,398,700.47 | 195,145.76 | 255,916.61 | 303,461.37 | 214,128.50 | 3,367,352.71 |

| 项目 | 房屋及建筑物 | 机器设备 | 运输设备 | 办公设备 | 其他设备 | 合计 |
|----------------|----------------|--------------|--------------|--------------|--------------|----------------|
| 本期计提 | 2,398,700.47 | 195,145.76 | 255,916.61 | 303,461.37 | 214,128.50 | 3,367,352.71 |
| 非同一控制下企业合并 | | | | | | |
| 3. 本期减少金额 | | | | | | |
| 处置或报废 | | | | | | |
| 处置子公司 | | | | | | |
| 其他减少 | | | | | | |
| 4. 2022年6月30日 | 22,595,089.50 | 1,871,488.20 | 2,086,848.16 | 4,418,939.17 | 609,208.66 | 31,581,573.69 |
| 三. 减值准备 | | | | | | |
| 1. 2021年12月31日 | | | | | | |
| 2. 本期增加金额 | | | | | | |
| 本期计提 | | | | | | |
| 其他增加 | | | | | | |
| 3. 本期减少金额 | | | | | | |
| 处置或报废 | | | | | | |
| 处置子公司 | | | | | | |
| 其他减少 | | | | | | |
| 4. 2022年6月30日 | | | | | | |
| 四. 账面价值 | | | | | | |
| 1. 2022年6月30日 | 135,244,806.94 | 8,900,954.10 | 830,568.24 | 4,375,536.29 | 4,190,002.68 | 153,541,868.26 |
| 2. 2021年12月31日 | 137,643,507.41 | 5,357,855.79 | 644,428.42 | 3,045,738.04 | 2,578,433.31 | 149,269,962.97 |

注释 12. 在建工程

| 项目 | 2022年6月30日 | 2021年12月31日 |
|------|-------------------|-------------------|
| 在建工程 | 13,491,093,609.34 | 12,864,126,579.31 |
| 合计 | 13,491,093,609.34 | 12,864,126,579.31 |

(一) 在建工程

1. 在建工程情况

| 项目 | 2022年6月30日 | | | 2021年12月31日 | | |
|-------------------|------------------|------|------------------|------------------|------|------------------|
| | 账面余额 | 减值准备 | 账面价值 | 账面余额 | 减值准备 | 账面价值 |
| 遗爱湖生态修复工程 | 2,577,868,928.77 | | 2,577,868,928.77 | 2,535,287,154.33 | | 2,535,287,154.33 |
| 遗爱湖停车场配套工程 | 56,455,100.00 | | 56,455,100.00 | 56,455,100.00 | | 56,455,100.00 |
| 市区棚户区改造及其他项目 | 3,587,444,355.12 | | 3,587,444,355.12 | 3,396,914,392.42 | | 3,396,914,392.42 |
| 黄冈市城区棚户区改造二期项目 | 1,123,841,254.92 | | 1,123,841,254.92 | 1,123,841,254.92 | | 1,123,841,254.92 |
| 团风县罗家窑片区棚户区改造建设项目 | 210,935,243.29 | | 210,935,243.29 | 210,935,243.29 | | 210,935,243.29 |

黄冈市城市建设投资有限公司
2022年1-6月
财务报表附注

| 项目 | 2022年6月30日 | | | 2021年12月31日 | | |
|-----------------------|-------------------|------|-------------------|-------------------|------|-------------------|
| | 账面余额 | 减值准备 | 账面价值 | 账面余额 | 减值准备 | 账面价值 |
| 城东新区 | 2,853,832,032.78 | | 2,853,832,032.78 | 2,853,832,032.78 | | 2,853,832,032.78 |
| 黄鄂高速公路项目 | 300,000,000.00 | | 300,000,000.00 | 300,000,000.00 | | 300,000,000.00 |
| 2012年市政工程项目 | 16,580,238.74 | | 16,580,238.74 | 0.00 | | 0.00 |
| 2013年市政工程项目 | 558,034,877.42 | | 558,034,877.42 | 547,059,711.98 | | 547,059,711.98 |
| 武冈城际铁路东西站停车场配套工程 | 220,370,000.00 | | 220,370,000.00 | 220,370,000.00 | | 220,370,000.00 |
| 2014年市政工程项目 | 566,692,780.25 | | 566,692,780.25 | 566,677,196.96 | | 566,677,196.96 |
| 2015年绿化项目 | 52,953,814.46 | | 52,953,814.46 | 52,739,554.61 | | 52,739,554.61 |
| 2015年市政项目 | 242,322,354.78 | | 242,322,354.78 | 235,480,755.48 | | 235,480,755.48 |
| 2016年园林绿化项目 | 12,951,453.78 | | 12,951,453.78 | 12,703,499.60 | | 12,703,499.60 |
| 武汉南华黄冈江北造船厂拆迁 | 46,133,822.50 | | 46,133,822.50 | 46,133,822.50 | | 46,133,822.50 |
| 一类水运口岸 | 289,606,772.67 | | 289,606,772.67 | 64,993,651.40 | | 64,993,651.40 |
| 沿江大道（西湖工业园）片区 | 1,504,641.05 | | 1,504,641.05 | 1,504,641.05 | | 1,504,641.05 |
| 黄冈市遗爱湖（东湖）生态修复还建小区 | 147,809,688.03 | | 147,809,688.03 | 147,243,817.76 | | 147,243,817.76 |
| 联投还建小区 | 110,000.00 | | 110,000.00 | 110,000.00 | | 110,000.00 |
| 黄冈市城区东湖渔场、余家湾片区棚户改造项目 | 261,876,148.72 | | 261,876,148.72 | 256,355,204.59 | | 256,355,204.59 |
| 周顶湾还建小区项目 | 53,050,674.23 | | 53,050,674.23 | 53,050,674.23 | | 53,050,674.23 |
| 幸福建材城旁停车场建设项目 | 10,960,066.12 | | 10,960,066.12 | | | |
| 智慧停车信息化建设一期工程 | 4,515,439.51 | | 4,515,439.51 | 2,721,992.06 | | 2,721,992.06 |
| 黄冈科技企业加速器项目 | 177,579,209.25 | | 177,579,209.25 | 112,849,272.89 | | 112,849,272.89 |
| 全民义务植树基地 | 3,458,560.74 | | 3,458,560.74 | 3,458,560.74 | | 3,458,560.74 |
| 苗木基地 | 57,846.27 | | 57,846.27 | 57,846.27 | | 57,846.27 |
| 珠明山加油站项目 | 33,404,428.66 | | 33,404,428.66 | 4,445,589.00 | | 4,445,589.00 |
| 陵园建设 | 26,396,040.27 | | 26,396,040.27 | 23,691,951.20 | | 23,691,951.20 |
| 黄砂超市项目 | | | | 2,551,144.46 | | 2,551,144.46 |
| 园区大棚项目 | 41,903,462.61 | | 41,903,462.61 | 21,446,305.40 | | 21,446,305.40 |
| 混凝土拌合站设备外包装及料仓钢构棚建设项目 | 3,885,093.00 | | 3,885,093.00 | 2,920,928.00 | | 2,920,928.00 |
| 混凝土拌合站基础建设项目 | 8,559,281.39 | | 8,559,281.39 | 8,295,281.39 | | 8,295,281.39 |
| 合计 | 13,491,093,609.34 | | 13,491,093,609.34 | 12,864,126,579.31 | | 12,864,126,579.31 |

2. 重要在建工程项目本期变动情况

| 工程项目名称 | 2021年12月31日 | 本期增加 | 本期转入固定资产 | 本期其他减少 | 2022年6月30日 |
|--------|-------------|------|----------|--------|------------|
| | | | | | |

黄冈市城市建设投资有限公司
2022年1-6月
财务报表附注

| 工程项目名称 | 2021年12月31日 | 本期增加 | 本期转入固定资产 | 本期其他减少 | 2022年6月30日 |
|-----------------------|-------------------|----------------|--------------|--------|-------------------|
| 遗爱湖生态修复工程 | 2,535,287,154.33 | 42,581,774.44 | | | 2,577,868,928.77 |
| 遗爱湖停车场配套工程 | 56,455,100.00 | | | | 56,455,100.00 |
| 市区棚户区改造及其他项目 | 3,396,914,392.42 | 190,529,962.70 | | | 3,587,444,355.12 |
| 黄冈市城区棚户区改造二期项目 | 1,123,841,254.92 | | | | 1,123,841,254.92 |
| 团风县罗家窑片区棚户区改造建设项目 | 210,935,243.29 | | | | 210,935,243.29 |
| 城东新区 | 2,853,832,032.78 | | | | 2,853,832,032.78 |
| 黄鄂高速公路项目 | 300,000,000.00 | | | | 300,000,000.00 |
| 2012年市政工程项目 | | 16,580,238.74 | | | 16,580,238.74 |
| 2013年市政工程项目 | 547,059,711.98 | 10,975,165.44 | | | 558,034,877.42 |
| 黄冈城际铁路东西站停车场配套工程 | 220,370,000.00 | | | | 220,370,000.00 |
| 2014年市政工程项目 | 566,677,196.96 | 15,583.29 | | | 566,692,780.25 |
| 2015年绿化项目 | 52,739,554.61 | 214,259.85 | | | 52,953,814.46 |
| 2015年市政项目 | 235,480,755.48 | 6,841,599.30 | | | 242,322,354.78 |
| 2016年园林绿化项目 | 12,703,499.60 | 247,954.18 | | | 12,951,453.78 |
| 武汉南华黄冈江北造船厂拆迁 | 46,133,822.50 | | | | 46,133,822.50 |
| 一类水运口岸 | 64,993,651.40 | 224,613,121.27 | | | 289,606,772.67 |
| 沿江大道（西湖工业园）片区 | 1,504,641.05 | | | | 1,504,641.05 |
| 黄冈市遗爱湖（东湖）生态修复还建小区 | 147,243,817.76 | 565,870.27 | | | 147,809,688.03 |
| 联投还建小区 | 110,000.00 | | | | 110,000.00 |
| 黄冈市城区东湖渔场、余家湾片区棚户改造项目 | 256,355,204.59 | 5,520,944.13 | | | 261,876,148.72 |
| 周顶湾还建小区项目 | 53,050,674.23 | | | | 53,050,674.23 |
| 幸福建材城旁停车场建设项目 | | 10,960,066.12 | | | 10,960,066.12 |
| 智慧停车信息化建设一期工程 | 2,721,992.06 | 1,793,447.45 | | | 4,515,439.51 |
| 黄冈科技企业加速器项目 | 112,849,272.89 | 64,729,936.36 | | | 177,579,209.25 |
| 全民义务植树基地 | 3,458,560.74 | | | | 3,458,560.74 |
| 苗木基地 | 57,846.27 | | | | 57,846.27 |
| 珠明山加油站项目 | 4,445,589.00 | 28,958,839.66 | | | 33,404,428.66 |
| 陵园建设 | 23,691,951.20 | 2,704,089.07 | | | 26,396,040.27 |
| 黄砂超市项目 | 2,551,144.46 | 353,533.65 | 2,904,678.11 | | |
| 园区大棚项目 | 21,446,305.40 | 20,457,157.21 | | | 41,903,462.61 |
| 混凝土拌合站设备外包装及料仓钢构棚建设项目 | 2,920,928.00 | 964,165.00 | | | 3,885,093.00 |
| 混凝土拌合站基础建设项目 | 8,295,281.39 | 264,000.00 | | | 8,559,281.39 |
| 合计 | 12,864,126,579.31 | 629,871,708.14 | 2,904,678.11 | | 13,491,093,609.34 |

注释 13. 使用权资产

| 项目 | 土地使用权 | 合计 |
|----------------|--------------|--------------|
| 一.账面原值 | | |
| 1. 2021年12月31日 | 2,181,466.35 | 2,181,466.35 |
| 2. 本期增加金额 | | |
| 租赁 | | |
| 3. 本期减少金额 | | |
| 租赁到期 | | |
| 4. 2022年6月30日 | 2,181,466.35 | 2,181,466.35 |
| 二.累计折旧 | | |
| 1. 2021年12月31日 | 96,954.08 | 96,954.08 |
| 2. 本期增加金额 | | |
| 本期计提 | | |
| 3. 本期减少金额 | | |
| 租赁到期 | | |
| 4. 2022年6月30日 | 96,954.08 | 96,954.08 |
| 三.减值准备 | | |
| 1. 2021年12月31日 | | |
| 2. 本期增加金额 | | |
| 本期计提 | | |
| 3. 本期减少金额 | | |
| 租赁到期 | | |
| 4. 2022年6月30日 | | |
| 四.账面价值 | | |
| 1. 2022年6月30日 | 2,084,512.27 | 2,084,512.27 |
| 2. 2021年12月31日 | 2,084,512.27 | 2,084,512.27 |

注释 14. 无形资产

1. 无形资产情况

| 项目 | 土地使用权 | 软件 | 合计 |
|----------------|------------------|-----------|------------------|
| 一. 账面原值 | | | |
| 1. 2021年12月31日 | 3,373,889,741.83 | 46,300.00 | 3,373,936,041.83 |
| 2. 本期增加金额 | | | |
| 购置 | | | |
| 非同一控制下企业合并 | | | |
| 3. 本期减少金额 | | | |
| 处置 | | | |

| 项目 | 土地使用权 | 软件 | 合计 |
|----------------|------------------|-----------|------------------|
| 其他原因减少 | | | |
| 4. 2022年6月30日 | 3,373,889,741.83 | 46,300.00 | 3,373,936,041.83 |
| 二. 累计摊销 | | | |
| 1. 2021年12月31日 | 37,044,804.54 | 8,506.66 | 37,053,311.20 |
| 2. 本期增加金额 | 1,980,095.94 | 1,915.00 | 1,982,010.94 |
| 本期计提 | 1,980,095.94 | 1,915.00 | 1,982,010.94 |
| 非同一控制下企业合并 | | | |
| 3. 本期减少金额 | | | |
| 处置 | | | |
| 其他原因减少 | | | |
| 4. 2022年6月30日 | 39,024,900.48 | 10,421.66 | 39,035,322.14 |
| 三. 减值准备 | | | |
| 1. 2021年12月31日 | | | |
| 2. 本期增加金额 | | | |
| 本期计提 | | | |
| 其他原因增加 | | | |
| 3. 本期减少金额 | | | |
| 处置子公司 | | | |
| 其他转出 | | | |
| 4. 2022年6月30日 | | | |
| 四. 账面价值 | | | |
| 1. 2022年6月30日 | 3,334,864,841.35 | 35,878.34 | 3,334,900,719.69 |
| 2. 2021年12月31日 | 3,336,844,937.29 | 37,793.34 | 3,336,882,730.63 |

注释 15. 商誉

1. 商誉账面原值

| 被投资单位名称或形成商誉的事项 | 2021年12月31日 | 本期增加 | | 本期减少 | | 2022年6月30日 |
|-----------------|---------------|--------|------|------|------|---------------|
| | | 企业合并形成 | 其他增加 | 处置 | 其他减少 | |
| 黄冈市顺城资产经营建设有限公司 | 8,359.55 | | | | | 8,359.55 |
| 黄冈聚福园陵开发有限公司 | 21,424,940.03 | | | | | 21,424,940.03 |
| 合计 | 21,433,299.58 | | | | | 21,433,299.58 |

2. 商誉减值准备

| 被投资单位名称或形成商誉的事项 | 2021年12月31日 | 本期增加 | | 本期减少 | | 2022年6月30日 |
|-----------------|-------------|------|------|------|------|------------|
| | | 计提 | 其他增加 | 处置 | 其他减少 | |

| 被投资单位名称或形成商誉的事项 | 2021年12月31日 | 本期增加 | | 本期减少 | | 2022年6月30日 |
|-----------------|-------------|------|------|------|------|------------|
| | | 计提 | 其他增加 | 处置 | 其他减少 | |
| 黄冈市顺城资产经营建设有限公司 | | | | | | |
| 黄冈聚福园陵开发有限公司 | | | | | | |
| 合计 | | | | | | |

注释 16. 递延所得税资产和递延所得税负债

1. 未经抵销的递延所得税资产

| 项目 | 2022年6月30日 | | 2021年12月31日 | |
|--------|----------------|---------------|----------------|---------------|
| | 可抵扣暂时性差异 | 递延所得税资产 | 可抵扣暂时性差异 | 递延所得税资产 |
| 资产减值准备 | 204,685,666.50 | 50,986,467.63 | 263,028,843.05 | 65,757,210.75 |
| 合计 | 204,685,666.50 | 50,986,467.63 | 263,028,843.05 | 65,757,210.75 |

2. 未确认递延所得税资产的可抵扣暂时性差异明细

| 项目 | 2022年6月30日 | 2021年12月31日 |
|--------|------------|-------------|
| 信用减值损失 | 739,796.00 | 656,139.18 |
| 合计 | 739,796.00 | 656,139.18 |

注释 17. 其他非流动资产

| 项目 | 2022年6月30日 | | | 2021年12月31日 | | |
|---------------------|------------------|------|------------------|------------------|------|------------------|
| | 账面余额 | 减值准备 | 账面价值 | 账面余额 | 减值准备 | 账面价值 |
| 黄冈市工业园区基础设施建设项目 | 3,959,522,151.30 | | 3,959,522,151.30 | 3,763,230,280.47 | | 3,763,230,280.47 |
| 六福湾棚户区改造还建小区及配套设施项目 | 425,951,015.92 | | 425,951,015.92 | 425,951,015.92 | | 425,951,015.92 |
| 黄冈市河湖综合治理工程项目 | 26,800,000.00 | | 26,800,000.00 | 26,800,000.00 | | 26,800,000.00 |
| 已挂牌待决算土地 | 52,834,914.62 | | 52,834,914.62 | 52,834,914.62 | | 52,834,914.62 |
| 预付购房款 | 54,346,200.00 | | 54,346,200.00 | 54,346,200.00 | | 54,346,200.00 |
| 合计 | 4,519,454,281.84 | | 4,519,454,281.84 | 4,323,162,411.01 | | 4,323,162,411.01 |

其他非流动资产的说明：

1) 根据黄冈市区一体开发委员会文件《关于加强市区一体开发融资平台建设的意见》（见一体委发（2012）7号），本公司（委托单位）于2014、2015年与黄冈市工业园区开发建设办公室（简称“园区办”）（代建单位）、黄冈市人民政府（回购单位）签订《黄冈市政府投资项目委托代建合同》，由园区办管理的黄冈市黄州工业园管理委员会代建黄冈禹王新区路网工程建设项目、黄冈经济开发区南湖工业园起步基础设施建设项目、南湖工业园东片基础设施建设项目，黄州火车站经济开发区管理委员会代建黄州火车站经济开发区污水处理厂污水排放管网项目、黄冈化工园二期基础设施建设项目，按照项目实际支出的2.00%

计算代建管理费。委托代建合同规定代建人可对代建项目以其自己名义或者政府指定的其他部门名义申报项目报建的相关手续，组织相关单位施工，但用于代建建设项目的资金必须是甲方的资金。截止2022年6月30日，该项目开发成本为3,959,522,151.30元。

2) 本公司子公司黄冈市城投房地产开发有限公司与黄冈市工业园区开发建设办公室签订建设项目代建合同，由其代建六福湾棚户区改造还建小区及配套设施项目，按照项目实际支出的2.00%计算代建管理费。截止2022年6月30日，该项目开发成本为425,951,015.92元。

3) 根据黄冈市发展和改革委员会文件《关于黄冈市河湖综合治理工程项目可行性研究报告的批复》（黄发改审批（2013）159号），黄冈市河湖综合治理工程项目包括黄冈市湖泊水环境治理工程、罗田县义水河综合治理工程、长河团风段综合治理工程、黄梅县“一干三支”水环境治理工程、蕲春县蕲河综合治理工程、浠水河综合治理工程。

2014年6月本公司（甲方）与罗田县广源城建投资开发有限公司、团风县投资发展有限责任公司、黄梅县综合投资有限责任公司、蕲春县国建投资有限公司、浠水县凤翥投资开发有限公司（乙方）签订建设项目代建合同，由乙方代建上述各县市河湖综合治理项目，按照项目实际支出的2.00%计算代建管理费。代建合同规定乙方对代建项目以自己名义或者政府指定的其他部门名义申报项目报建的相关手续，组织相关单位施工，但用于代建建设项目的资金必须是甲方的资金。截止2022年6月30日，该项目开发成本为26,800,000.00元。

注释 18. 短期借款

1. 短期借款分类

| 项目 | 2022年6月30日 | 2021年12月31日 |
|------|----------------|----------------|
| 保证借款 | 329,800,000.00 | 38,000,000.00 |
| 信用借款 | 335,980,000.00 | 65,975,000.00 |
| 合计 | 665,780,000.00 | 103,975,000.00 |

2. 截止2022年6月30日短期借款情况说明

| 借款单位 | 贷款单位 | 借款类型 | 抵押物/质押物/担保情况 | 借款起止时间 | 期末借款余额 |
|-----------------|--------------------|------|-----------------------------------|-----------------------|----------------|
| 黄冈市城投粮库有限公司 | 中国农业发展银行黄冈市分行营业部 | 信用借款 | | 2021/11/24-2022/11/23 | 61,880,000.00 |
| 黄冈市城投粮库有限公司 | 中国光大银行股份有限公司黄冈分行 | 保证借款 | 本公司为该笔贷款提供连带责任保证 | 2022/4/22-2023/4/21 | 10,000,000.00 |
| 黄冈市齐坤建筑材料有限公司 | 中国农业银行股份有限公司黄冈黄州支行 | 保证借款 | 本公司二级子公司湖北齐安坤源矿业有限公司为该笔贷款提供连带责任保证 | 2021/10/14-2022/10/13 | 8,000,000.00 |
| 黄冈科技创业服务有限公司 | 中国光大银行股份有限公司黄冈分行 | 保证借款 | 本公司二级子公司黄冈高新技术投资有限公司为该笔贷款提供连带责任保证 | 2022/6/20-2023/6/19 | 10,000,000.00 |
| 黄冈市顺城资产经营建设有限公司 | 无锡财通融资租赁有限公司 | 保证借款 | 本公司为该笔贷款提供连带责任保证 | 2022/5/23-2023/5/23 | 200,000,000.00 |
| 黄冈高新技术投资有限公司 | 中国光大银行股份有限公司黄冈分行 | 保证借款 | 黄冈市国有资产经营公司为该笔贷款提供连带责任保证 | 2022/1/17-2023/1/16 | 50,000,000.00 |

黄冈市城市建设投资有限公司
2022年1-6月
财务报表附注

| 借款单位 | 贷款单位 | 借款类型 | 抵押物/质押物/担保情况 | 借款起止时间 | 期末借款余额 |
|------------------|--------------------|------|---------------------------------|----------------------|----------------|
| 黄冈高新技术投资有限公司 | 中国光大银行股份有限公司黄冈分行 | 保证借款 | 黄冈市国有资产经营公司为该笔贷款提供连带责任保证 | 2022/1/6-2023/1/5 | 9,800,000.00 |
| 黄冈高新技术投资有限公司 | 中国光大银行股份有限公司黄冈分行 | 保证借款 | 黄冈市国有资产经营公司为该笔贷款提供连带责任保证 | 2022/1/4-2023/1/3 | 20,000,000.00 |
| 黄冈市城投停车场建设运营有限公司 | 远东宏信(天津)融资租赁有限公司 | 信用借款 | | 2022/5/23-2022/11/18 | 246,000,000.00 |
| 湖北齐安坤源矿业有限公司 | 中国工商银行股份有限公司黄冈黄州支行 | 保证借款 | 湖北齐安国有资本投资运营集团有限公司为该笔贷款提供连带责任保证 | 2022/1/24-2023/1/23 | 20,000,000.00 |
| 湖北齐安坤源矿业有限公司 | 交通银行股份有限公司黄冈分行 | 保证借款 | 本公司为该笔贷款提供连带责任保证 | 2022/3/28-2023/3/27 | 10,000,000.00 |
| 黄冈市齐坤建筑材料有限公司 | 中国光大银行股份有限公司黄冈分行 | 保证借款 | 湖北齐安国有资本投资运营集团有限公司为该笔贷款提供连带责任保证 | 2022/3/2-2023/3/1 | 100,000.00 |
| 黄冈市齐坤建筑材料有限公司 | 中国银行股份有限公司黄冈分行 | 保证借款 | 湖北齐安国有资本投资运营集团有限公司为该笔贷款提供连带责任保证 | 2022/4/2-2023/4/1 | 10,000,000.00 |
| 黄冈市齐坤建筑材料有限公司 | 湖北银行股份有限公司黄冈分行 | 保证借款 | 湖北齐安国有资本投资运营集团有限公司为该笔贷款提供连带责任保证 | 2022/6/14-2023/6/13 | 10,000,000.00 |
| 合计 | | | | | 665,780,000.00 |

注释 19. 应付票据

| 种类 | 2022年6月30日 | 2021年12月31日 |
|--------|------------|---------------|
| 信用证 | | 19,630,000.00 |
| 银行承兑汇票 | | 40,370,000.00 |
| 商业承兑汇票 | | 13,115,400.00 |
| 合计 | | 73,115,400.00 |

注释 20. 应付账款

| 项目 | 2022年6月30日 | 2021年12月31日 |
|-------|---------------|--------------|
| 应付工程款 | 14,794,452.06 | 6,171,397.90 |
| 应付材料款 | 9,250,519.04 | 2,752,532.21 |
| 应付费用 | 51,505.54 | 10,439.42 |
| 应付设备费 | 1,541,998.40 | |
| 合计 | 25,638,475.04 | 8,934,369.53 |

1. 应付账款按账龄列示

| 项目 | 2022年6月30日 | 2021年12月31日 |
|------|---------------|--------------|
| 1年以内 | 22,834,308.40 | 5,143,435.32 |
| 1-2年 | 1,165,823.75 | 2,645,694.94 |
| 2-3年 | 1,632,837.35 | 621,683.95 |
| 3年以上 | 5,505.54 | 523,555.32 |
| 合计 | 25,638,475.04 | 8,934,369.53 |

2. 截止2022年6月30日应付账款前五名单位列示如下

| 单位名称 | 2022年6月30日 | 占应付账款总额的比例(%) | 款项性质 |
|---------------|--------------|---------------|------|
| 浠水县巴水砂业有限公司 | 3,700,440.00 | 14.43 | 材料款 |
| 黄冈市聚焦文化传媒有限公司 | 1,000,000.00 | 3.90 | 设备费 |
| 湖北红烛建材有限公司 | 733,911.17 | 2.86 | 材料款 |
| 黄冈市顺兴货物运输有限公司 | 673,421.48 | 2.63 | 材料款 |
| 黄冈国融建设工程有限公司 | 238,300.59 | 0.93 | 工程款 |
| 合计 | 6,346,073.24 | 24.75 | |

注释 21. 预收款项

| 项目 | 2022年6月30日 | 2021年12月31日 |
|---------|--------------|----------------|
| 预收土地整理款 | | 369,450,000.00 |
| 预收房款 | | 126,037,333.32 |
| 预收墓位款 | | 9,974,718.00 |
| 预收租金 | 1,722,827.95 | 1,821,905.10 |
| 预收担保费 | | 1,364,383.56 |
| 预收货款 | | 870,545.38 |
| 预收广告费 | | 63,861.38 |
| 预收物管费 | | |
| 合计 | 1,722,827.95 | 509,582,746.74 |

注释 22. 合同负债

1. 合同负债情况

| 项目 | 2022年6月30日 | 2021年12月31日 |
|---------|----------------|--------------|
| 预收土地整理款 | 393,994,547.15 | |
| 预收房款 | 192,712,013.81 | |
| 预收墓位款 | 13,296,635.92 | 3,273,800.00 |
| 预收货款 | 11,943,064.33 | |
| 预收广告费 | 87,032.58 | |
| 预收物管费 | 934,875.10 | |
| 合计 | 612,968,168.89 | 3,273,800.00 |

2. 账龄超过一年的重要合同负债

| 单位名称 | 2022年6月30日 | 未偿还或结转原因 |
|-------------------|----------------|----------|
| 黄冈万景外滩置业有限公司 | 280,000,000.00 | 未达到结算条件 |
| 黄冈市黄州区城乡统筹发展工作办公室 | 95,549,657.94 | 未达到结算条件 |
| 黄冈市碧桂园房地产开发有限公司 | 83,900,000.00 | 未达到结算条件 |
| 黄冈市区南湖街道土司港社区棚户区改 | 12,850,981.92 | 未达到结算条件 |

| 单位名称 | 2022年6月30日 | 未偿还或结转原因 |
|----------|----------------|----------|
| 造项目工作指挥部 | | |
| 黄冈市矿山机械厂 | 12,000,000.00 | 未达到结算条件 |
| 合计 | 429,300,639.86 | |

注释 23. 应交税费

| 税费项目 | 2022年6月30日 | 2021年12月31日 |
|---------|------------------|------------------|
| 企业所得税 | 753,714,343.45 | 756,186,719.99 |
| 增值税 | 241,041,141.31 | 222,937,655.24 |
| 营业税 | 9,369,807.13 | 9,369,807.13 |
| 城市维护建设税 | 15,838,448.48 | 15,629,168.74 |
| 教育费附加 | 6,787,956.65 | 6,698,265.37 |
| 地方教育费附加 | 3,794,185.02 | 3,758,317.26 |
| 房产税 | 834,772.56 | 842,240.09 |
| 堤防维护费 | 169,225.78 | 169,225.78 |
| 平抑物价基金 | 108,033.68 | 108,033.68 |
| 个人所得税 | 45,395.13 | 12,415.52 |
| 土地使用税 | 18,420.00 | 18,816.99 |
| 印花税 | | 1,462.50 |
| 合计 | 1,031,721,729.19 | 1,015,732,128.29 |

注释 24. 其他应付款

| 项目 | 2022年6月30日 | 2021年12月31日 |
|-------|------------------|------------------|
| 应付利息 | 365,418,076.71 | 366,865,512.73 |
| 应付股利 | | |
| 其他应付款 | 1,170,131,745.96 | 1,510,409,527.63 |
| 合计 | 1,535,549,822.67 | 1,877,275,040.36 |

注：上表中其他应付款指扣除应付利息、应付股利后的其他应付款。

(一) 应付利息

| 项目 | 2022年6月30日 | 2021年12月31日 |
|----------|----------------|----------------|
| 企业债券利息 | 62,322,695.90 | 63,912,273.97 |
| 政府转贷债券利息 | 184,737,648.70 | 184,595,506.65 |
| PPN利息 | 48,978,006.09 | 48,978,006.09 |
| 中期票据利息 | 69,379,726.02 | 69,379,726.02 |
| 合计 | 365,418,076.71 | 366,865,512.73 |

(二) 其他应付款

1. 按账龄列示的其他应付款

| 项目 | 2022年6月30日 | 2021年12月31日 |
|------|------------------|------------------|
| 1年以内 | 455,592,772.65 | 968,014,287.48 |
| 1—2年 | 499,445,615.37 | 343,370,626.86 |
| 2—3年 | 114,550,073.89 | 58,427,331.58 |
| 3年以上 | 100,543,284.05 | 140,597,281.71 |
| 合计 | 1,170,131,745.96 | 1,510,409,527.63 |

2. 截至2022年6月30日止其他应付款前五名单位列示如下

| 单位名称 | 2022年6月30日 | 款项性质 |
|----------------------|----------------|------|
| 湖北齐安国有资本投资运营集团有限公司 | 454,300,949.57 | 借款 |
| 团风县投资发展有限责任公司 | 120,000,000.00 | 往来款 |
| 黄冈市财政局 | 102,000,000.00 | 往来款 |
| 黄冈市黄州区东湖街道六福湾社区居民委员会 | 29,000,000.00 | 往来款 |
| 湖北黄冈高新技术产业园区管委会 | 23,417,609.97 | 借款 |
| 合计 | 728,718,559.54 | |

注释 25. 一年内到期的非流动负债

| 项目 | 2022年6月30日 | 2021年12月31日 |
|-------------|----------------|------------------|
| 一年内到期的长期借款 | 49,974,466.51 | 162,348,933.02 |
| 一年内到期的应付债券 | 450,000,000.00 | 850,000,000.00 |
| 一年内到期的长期应付款 | 246,410,422.32 | 356,978,382.69 |
| 合计 | 746,384,888.83 | 1,369,327,315.71 |

注释 26. 长期借款

1. 长期借款分类列示如下

| 借款类别 | 2022年6月30日 | 2021年12月31日 |
|--------------|------------------|------------------|
| 质押借款 | 1,451,330,444.47 | 1,458,799,910.98 |
| 抵押借款 | 936,825,000.00 | 66,400,000.00 |
| 保证借款 | 464,000,000.00 | 944,330,000.00 |
| 信用借款 | | 378,000,000.00 |
| 抵押+保证借款 | 300,000,000.00 | 300,000,000.00 |
| 质押+保证借款 | 885,069,360.50 | 838,711,735.50 |
| 抵押+质押+保证借款 | 604,000,000.00 | 624,000,000.00 |
| 减：一年内到期的长期借款 | 49,974,466.51 | 162,348,933.02 |

黄冈市城市建设投资有限公司
2022年1-6月
财务报表附注

| 借款类别 | 2022年6月30日 | 2021年12月31日 |
|------|------------------|------------------|
| 合计 | 4,591,250,338.46 | 4,447,892,713.46 |

2. 截止 2022 年 6 月 30 日长期借款情况说明

| 贷款单位 | 借款类型 | 借款担保情况 | 借款起止时间 | 2022年6月30日借款余额 | 其中：一年内到期的长期借款余额 |
|---------------------|------|---|-----------------------|----------------|-----------------|
| 湖北省投资公司 | 质押借款 | 湖北省投资公司以黄冈市 2014 年第一批棚户区改造项目收益权为该笔贷款提供质押 | 2016/2/3-2029/11/25 | 47,120,000.00 | |
| 湖北省投资公司 | 质押借款 | 湖北省投资公司以黄冈市 2014 年第一批棚户区改造项目收益权为该笔贷款提供质押 | 2016/5/27-2029/11/25 | 108,500,000.00 | |
| 湖北省投资公司 | 质押借款 | 湖北省投资公司以黄冈市 2014 年第一批棚户区改造项目收益权为该笔贷款提供质押 | 2016/3/16-2029/11/25 | 262,880,000.00 | |
| 湖北省投资公司 | 质押借款 | 湖北省投资公司以黄冈市 2014 年第一批棚户区改造项目收益权为该笔贷款提供质押 | 2017/3/6-2029/11/25 | 71,500,000.00 | |
| 湖北省投资公司 | 质押借款 | 湖北省投资公司以黄冈市 2015 年第一批棚户区改造项目收益权为该笔贷款提供质押 | 2018/3/16-2040/6/29 | 180,000,000.00 | |
| 湖北省投资公司 | 质押借款 | 湖北省投资公司以黄冈市 2015 年第一批棚户区改造项目收益权为该笔贷款提供质押 | 2016/5/27-2040/6/29 | 275,000,000.00 | |
| 湖北省投资公司 | 质押借款 | 湖北省投资公司以黄冈市 2015 年第一批棚户区改造项目收益权为该笔贷款提供质押 | 2018/11/30-2040/6/29 | 249,000,000.00 | |
| 中国建设银行股份有限公司黄冈赤壁支行 | 信用借款 | | 2021/3/26-2028/9/30 | 179,000,000.00 | |
| 中国建设银行股份有限公司黄冈赤壁支行 | 信用借款 | | 2021/3/26-2028/9/30 | 189,000,000.00 | 10,000,000.00 |
| 中国邮政储蓄银行股份有限公司黄冈市分行 | 质押借款 | 该笔贷款为本公司二级子公司黄冈市城投房地产开发有限公司借入，黄冈市城投房地产开发有限公司以“黄冈市 2017 年第二批棚户区改造项目”形成的应收账款为该笔贷款提供质押 | 2017/12/29-2039/12/20 | 78,651,047.13 | 2,282,984.29 |

黄冈市城市建设投资有限公司
2022年1-6月
财务报表附注

| 贷款单位 | 借款类型 | 借款担保情况 | 借款起止时间 | 2022年6月30日 借款余额 | 其中：一年内到期的 长期借款余额 |
|---------------------|-------------------|---|----------------------|--------------------|---------------------|
| 中国邮政储蓄银行股份有限公司黄冈市分行 | 质押借款 | 该笔贷款为本公司二级子公司黄冈市城投房地产开发有限公司借入，黄冈市城投房地产开发有限公司以“黄冈市2017年第二批棚户区改造项目”形成的应收账款为该笔贷款提供质押 | 2019/1/22-2039/12/20 | 41,169,269.70 | 1,195,010.10 |
| 中国邮政储蓄银行股份有限公司黄冈市分行 | 质押借款 | 该笔贷款为本公司二级子公司黄冈市城投房地产开发有限公司借入，黄冈市城投房地产开发有限公司以“黄冈市2017年第二批棚户区改造项目”形成的应收账款为该笔贷款提供质押 | 2019/2/11-2039/12/20 | 20,415,350.19 | 592,591.27 |
| 中国邮政储蓄银行股份有限公司黄冈市分行 | 质押借款 | 该笔贷款为本公司二级子公司黄冈市城投房地产开发有限公司借入，黄冈市城投房地产开发有限公司以“黄冈市2017年第二批棚户区改造项目”形成的应收账款为该笔贷款提供质押 | 2019/3/25-2039/12/20 | 29,647,657.55 | 860,575.15 |
| 中国邮政储蓄银行股份有限公司黄冈市分行 | 质押借款 | 该笔贷款为本公司二级子公司黄冈市城投房地产开发有限公司借入，黄冈市城投房地产开发有限公司以“黄冈市2017年第二批棚户区改造项目”形成的应收账款为该笔贷款提供质押 | 2019/4/15-2039/12/20 | 87,447,119.90 | 2,538,305.70 |
| 中国农业发展银行黄冈市分行营业部 | 质押+ 保证借款 | 该笔贷款为本公司二级子公司黄冈市城投房地产开发有限公司借入，黄冈市城投房地产开发有限公司以“黄冈市2016年第一批城中村棚户区改造项目”形成的应收账款为该笔贷款提供质押，同时本公司为该笔贷款提供连带责任保证 | 2017/6/20-2037/1/4 | 58,308,253.24 | |
| 中国农业发展银行黄冈市分行营业部 | 质押+ 保证借款 | 该笔贷款为本公司二级子公司黄冈市城投房地产开发有限公司借入，黄冈市城投房地产开发有限公司以“黄冈市2016年第一批城中村棚户区改造项目”形成的应收账款为该笔贷款提供质押，同时本公司为该笔贷款提供连带责任保证 | 2017/12/13-2037/1/4 | 180,000,000.00 | |
| 中国农业发展银行黄冈市分行营业部 | 质押+ 保证借款 | 该笔贷款为本公司二级子公司黄冈市城投房地产开发有限公司借入，黄冈市城投房地产开发有限公司以“黄冈市2016年第一批城中村棚户区改造项目”形成的应收账款为该笔贷款提供质押，同时本公司为该笔贷款提供连带责任保证 | 2018/2/28-2037/1/4 | 200,000,000.00 | |
| 中国农业发展银行黄冈市分行 | 抵押+ 质押+ 保证借 | 该笔贷款为本公司二级子公司黄冈市顺城资产经营建设有限公司借入，本公司以黄冈国用（2015）第020000218号土地使用权为该笔贷款提供抵押，黄冈市顺城资产经营建设有限公司以黄冈长河流域及周边港渠综合治理工程项目形成的应收账款为该笔贷款提供质押， | 2016/2/2-2036/1/27 | 104,000,000.00 | 24,000,000.00 |

黄冈市城市建设投资有限公司
2022年1-6月
财务报表附注

| 贷款单位 | 借款类型 | 借款担保情况 | 借款起止时间 | 2022年6月30日 借款余额 | 其中：一年内到期的 长期借款余额 |
|--------------------|------------------------|---|-------------------------------|--------------------|---------------------|
| | 款 | 同时本公司为该笔贷款提供连带责任保证 | | | |
| 中国农业发展银行 黄冈市分行 | 抵押+ 质押+ 保证借 款 | 该笔贷款为本公司二级子公司黄冈市顺城资产经营建设有限公司借入，本公司以黄冈国用（2015）第020000218号土地使用权为该笔贷款提供抵押，黄冈市顺城资产经营建设有限公司以黄冈长河流域及周边港渠综合治理工程项目形成的应收账款为该笔贷款提供质押，同时本公司为该笔贷款提供连带责任保证 | 2016/6/20- 2036/1/27 | 300,000,000.00 | |
| 中国农业发展银行 黄冈市分行 | 抵押+ 质押+ 保证借 款 | 该笔贷款为本公司二级子公司黄冈市顺城资产经营建设有限公司借入，本公司以黄冈国用（2015）第020000218号土地使用权为该笔贷款提供抵押，黄冈市顺城资产经营建设有限公司以黄冈长河流域及周边港渠综合治理工程项目形成的应收账款为该笔贷款提供质押，同时本公司为该笔贷款提供连带责任保证 | 2016/12/7- 2036/1/27 | 100,000,000.00 | |
| 中国农业发展银行 黄冈市分行 | 抵押+ 质押+ 保证借 款 | 该笔贷款为本公司二级子公司黄冈市顺城资产经营建设有限公司借入，本公司以黄冈国用（2015）第020000218号土地使用权为该笔贷款提供抵押，黄冈市顺城资产经营建设有限公司以黄冈长河流域及周边港渠综合治理工程项目形成的应收账款为该笔贷款提供质押，同时本公司为该笔贷款提供连带责任保证 | 2017/8/8-2 036/1/27 | 100,000,000.00 | |
| 交通银行股份有限 公司黄冈分行 | 保证借 款 | 黄冈市国有资产经营公司为该项贷款提供连带责任保证 | 2015/12/23 -2027/11/2 2 | 119,000,000.00 | 1,000,000.00 |
| 交通银行股份有限 公司黄冈分行 | 保证借 款 | 黄冈市国有资产经营公司为该项贷款提供连带责任保证 | 2016/6/15- 2028/6/14 | 24,380,000.00 | 100,000.00 |
| 交通银行股份有限 公司黄冈分行 | 保证借 款 | 黄冈市国有资产经营公司为该项贷款提供连带责任保证 | 2016/7/4-2 028/7/3 | 49,360,000.00 | 100,000.00 |
| 交通银行股份有限 公司黄冈分行 | 保证借 款 | 黄冈市国有资产经营公司为该项贷款提供连带责任保证 | 2017/1/3-2 028/10/31 | 134,000,000.00 | 1,000,000.00 |
| 交通银行股份有限 公司黄冈分行 | 保证借 款 | 黄冈市国有资产经营公司为该项贷款提供连带责任保证 | 2020/1/2-2 028/10/31 | 275,000,000.00 | 1,000,000.00 |

黄冈市城市建设投资有限公司
2022年1-6月
财务报表附注

| 贷款单位 | 借款类型 | 借款担保情况 | 借款起止时间 | 2022年6月30日 借款余额 | 其中：一年内到期的 长期借款余额 |
|------------------|-----------------|--|-------------------------------|--------------------|---------------------|
| 中国光大银行股份有限公司武汉分行 | 质押+ 保证借 款 | 该笔贷款为本公司二级子公司黄冈市城投房地产开发有限公司借入，黄冈市城投房地产开发有限公司以“黄冈市城区东湖渔场、余家湾片区棚户区改造项目”形成的应收账款为该笔贷款提供质押，同时本公司为该笔贷款提供连带责任保证 | 2016/2/5-2 026/2/4 | 15,000,000.00 | |
| 中国光大银行股份有限公司武汉分行 | 质押+ 保证借 款 | 该笔贷款为本公司二级子公司黄冈市城投房地产开发有限公司借入，黄冈市城投房地产开发有限公司以“黄冈市城区东湖渔场、余家湾片区棚户区改造项目”形成的应收账款为该笔贷款提供质押，同时本公司为该笔贷款提供连带责任保证 | 2016/4/18- 2026/2/4 | 15,000,000.00 | |
| 中国光大银行股份有限公司武汉分行 | 质押+ 保证借 款 | 该笔贷款为本公司二级子公司黄冈市城投房地产开发有限公司借入，黄冈市城投房地产开发有限公司以“黄冈市城区东湖渔场、余家湾片区棚户区改造项目”形成的应收账款为该笔贷款提供质押，同时本公司为该笔贷款提供连带责任保证 | 2016/5/9-2 026/2/4 | 10,000,000.00 | |
| 中国光大银行股份有限公司武汉分行 | 质押+ 保证借 款 | 该笔贷款为本公司二级子公司黄冈市城投房地产开发有限公司借入，黄冈市城投房地产开发有限公司以“黄冈市城区东湖渔场、余家湾片区棚户区改造项目”形成的应收账款为该笔贷款提供质押，同时本公司为该笔贷款提供连带责任保证 | 2016/6/29- 2024/12/21 | 22,000,000.00 | |
| 中国光大银行股份有限公司武汉分行 | 质押+ 保证借 款 | 该笔贷款为本公司二级子公司黄冈市城投房地产开发有限公司借入，黄冈市城投房地产开发有限公司以“黄冈市城区东湖渔场、余家湾片区棚户区改造项目”形成的应收账款为该笔贷款提供质押，同时本公司为该笔贷款提供连带责任保证 | 2016/6/15- 2025/6/21 | 20,000,000.00 | |
| 中国光大银行股份有限公司武汉分行 | 质押+ 保证借 款 | 该笔贷款为本公司二级子公司黄冈市城投房地产开发有限公司借入，黄冈市城投房地产开发有限公司以“黄冈市城区东湖渔场、余家湾片区棚户区改造项目”形成的应收账款为该笔贷款提供质押，同时本公司为该笔贷款提供连带责任保证 | 2016/8/23- 2024/6/21 | 20,800,000.00 | |
| 中国光大银行股份有限公司武汉分行 | 质押+ 保证借 款 | 该笔贷款为本公司二级子公司黄冈市城投房地产开发有限公司借入，黄冈市城投房地产开发有限公司以“黄冈市城区东湖渔场、余家湾片区棚户区改造项目”形成的应收账款为该笔贷款提供质押，同时本公司为该笔贷款提供连带责任保证 | 2016/10/28 -2023/12/2 1 | 24,520,000.00 | |
| 中国光大银行股份有限公司武汉分行 | 质押+ 保证借 款 | 该笔贷款为本公司二级子公司黄冈市城投房地产开发有限公司借入，黄冈市城投房地产开发有限公司以“黄冈市城区东湖渔场、余家湾片区棚户区改造项目”形成的应收账款为该笔贷款提供质押，同时本公司为该笔贷款提供连带责任保证 | 2017/1/10- 2023/6/21 | 29,180,000.00 | 1,000,000.00 |

黄冈市城市建设投资有限公司
2022年1-6月
财务报表附注

| 贷款单位 | 借款类型 | 借款担保情况 | 借款起止时间 | 2022年6月30日 借款余额 | 其中：一年内到期的 长期借款余额 |
|----------------------|-----------------|--|-------------------------------|--------------------|---------------------|
| 中国光大银行股份有限公司武汉分行 | 质押+ 保证借 款 | 该笔贷款为本公司二级子公司黄冈市城投房地产开发有限公司借入，黄冈市城投房地产开发有限公司以“黄冈市城区东湖渔场、余家湾片区棚户区改造项目”形成的应收账款为该笔贷款提供质押，同时本公司为该笔贷款提供连带责任保证 | 2017/1/22- 2022/6/21 | 17,000,000.00 | |
| 中国光大银行股份有限公司武汉分行 | 质押+ 保证借 款 | 该笔贷款为本公司二级子公司黄冈市城投房地产开发有限公司借入，黄冈市城投房地产开发有限公司以“黄冈市城区东湖渔场、余家湾片区棚户区改造项目”形成的应收账款为该笔贷款提供质押，同时本公司为该笔贷款提供连带责任保证 | 2017/4/19- 2021/12/21 | 10,000,000.00 | |
| 中国光大银行股份有限公司武汉分行 | 质押+ 保证借 款 | 该笔贷款为本公司二级子公司黄冈市城投房地产开发有限公司借入，黄冈市城投房地产开发有限公司以“黄冈市城区东湖渔场、余家湾片区棚户区改造项目”形成的应收账款为该笔贷款提供质押，同时本公司为该笔贷款提供连带责任保证 | 2017/5/2-2 021/12/21 | 2,000,000.00 | |
| 中国光大银行股份有限公司武汉分行 | 质押+ 保证借 款 | 该笔贷款为本公司二级子公司黄冈市城投房地产开发有限公司借入，黄冈市城投房地产开发有限公司以“黄冈市城区东湖渔场、余家湾片区棚户区改造项目”形成的应收账款为该笔贷款提供质押，同时本公司为该笔贷款提供连带责任保证 | 2017/8/4-2 021/12/21 | 13,000,000.00 | |
| 中国光大银行股份有限公司武汉分行 | 质押+ 保证借 款 | 该笔贷款为本公司二级子公司黄冈市城投房地产开发有限公司借入，黄冈市城投房地产开发有限公司以“黄冈市2017年第一批非居民房屋拆迁项目”形成的应收账款为该笔贷款提供质押，同时本公司为该笔贷款提供连带责任保证 | 2018/7/10- 2027/7/9 | 26,423,749.60 | |
| 中国农业发展银行 黄冈市分行营业部 | 质押+ 保证借 款 | 该笔贷款为本公司二级子公司黄冈市城投房地产开发有限公司借入，黄冈市城投房地产开发有限公司以“黄冈市2017年第三批棚户区改造项目”形成的应收账款为该笔贷款质押，同时本公司为该笔贷款提供连带责任保证 | 2018/1/31- 2043/1/9 | 60,625,000.00 | |
| 中国农业发展银行 黄冈市分行营业部 | 质押+ 保证借 款 | 该笔贷款为本公司二级子公司黄冈市城投房地产开发有限公司借入，黄冈市城投房地产开发有限公司以“黄冈市2017年第三批棚户区改造项目”形成的应收账款为该笔贷款质押，同时本公司为该笔贷款提供连带责任保证 | 2018/9/29- 2043/1/9 | 31,212,357.66 | |
| 中国农业发展银行 黄冈市分行营业部 | 抵押+ 保证借 款 | 该笔贷款为本公司三级子公司黄冈科技创业服务有限公司借入，黄冈高投盛景房地产投资有限公司以鄂(2019)黄冈市不动产权第0006979号、鄂(2020)黄冈市不动产权第0014581号、鄂(2020)黄冈市不动产权第0014582号、鄂(2020)黄冈市不动产权第0014583号、 | 2020/12/23 -2035/11/2 6 | 150,000,000.00 | |

黄冈市城市建设投资有限公司
2022年1-6月
财务报表附注

| 贷款单位 | 借款类型 | 借款担保情况 | 借款起止时间 | 2022年6月30日借款余额 | 其中：一年内到期的长期借款余额 |
|------------------|---------|--|----------------------|------------------|-----------------|
| | | 鄂(2020)黄冈市不动产权第0014584号房产为该笔贷款提供抵押,同时本公司二级子公司黄冈高新技术投资有限公司为该笔贷款提供连带责任保证 | | | |
| 中国农业发展银行黄冈市分行营业部 | 抵押+保证借款 | 该笔贷款为本公司三级子公司黄冈科技创业服务有限公司借入,黄冈高投盛景房地产投资有限公司以鄂(2019)黄冈市不动产权第0006979号、鄂(2020)黄冈市不动产权第0014581号、鄂(2020)黄冈市不动产权第0014582号、鄂(2020)黄冈市不动产权第0014583号、鄂(2020)黄冈市不动产权第0014584号房产为该笔贷款提供抵押,同时本公司二级子公司黄冈高新技术投资有限公司为该笔贷款提供连带责任保证 | 2021/8/24-2035/11/26 | 150,000,000.00 | |
| 中国光大银行股份有限公司黄冈分行 | 质押+保证借款 | 该笔贷款为本公司二级子公司黄冈市城投停车场建设运营有限公司借入,黄冈市城市建设投资有限公司以“黄冈市中心城区停车场建设项目”形成的应收账款为该笔贷款提供质押,同时本公司为该笔贷款提供连带责任保证 | 2021/9/30-2031/9/9 | 50,000,000.00 | |
| 中国光大银行股份有限公司黄冈分行 | 质押+保证借款 | 该笔贷款为本公司二级子公司黄冈市城投停车场建设运营有限公司借入,黄冈市城市建设投资有限公司以“黄冈市中心城区停车场建设项目”形成的应收账款为该笔贷款提供质押,同时本公司为该笔贷款提供连带责任保证 | 2021/9/10-2031/9/9 | 30,000,000.00 | |
| 中国光大银行股份有限公司黄冈分行 | 质押+保证借款 | 该笔贷款为本公司二级子公司黄冈市城投停车场建设运营有限公司借入,黄冈市城市建设投资有限公司以“黄冈市中心城区停车场建设项目”形成的应收账款为该笔贷款提供质押,同时本公司为该笔贷款提供连带责任保证 | 2022/3/29-2031/9/9 | 50,000,000.00 | |
| 中信银行股份有限公司 | 保证借款 | 黄冈市国有资产经营公司为该项贷款提供连带责任保证 | 2021/6/1-2028/11/30 | 279,275,000.00 | 3,575,000.00 |
| 中信银行股份有限公司 | 保证借款 | 黄冈市国有资产经营公司为该项贷款提供连带责任保证 | 2021/1/20-2028/7/19 | 55,810,000.00 | 730,000.00 |
| 中信银行股份有限公司 | 信用借款 | | 2022/6/30-2029/6/29 | 96,000,000.00 | |
| 合计 | | | | 4,641,224,804.97 | 49,974,466.51 |

注释 27. 应付债券

1. 应付债券类别

| 项目 | 2022年6月30日 | 2021年12月31日 |
|--------------|-------------------|------------------|
| 企业债券 | 2,692,278,784.99 | 3,092,278,784.99 |
| PPN | 3,834,367,271.57 | 3,834,367,271.57 |
| 中期票据 | 3,987,745,370.16 | 2,737,745,370.16 |
| 减：一年内到期的应付债券 | 450,000,000.00 | 850,000,000.00 |
| 合计 | 10,064,391,426.72 | 8,814,391,426.72 |

2. 应付债券的增减变动(不包括划分为金融负债的优先股、永续债等其他金融工具)

| 债券名称 | 面值 | 发行日期 | 债券期限(年) | 发行金额 | 2021年12月31日余额 |
|----------------|-------------------|-------------|---------|-------------------|------------------|
| 16 黄冈城投债 | 2,000,000,000.00 | 2016年1月18日 | 7 | 2,000,000,000.00 | 800,000,000.00 |
| 16 黄冈城投 PPN001 | 500,000,000.00 | 2016年7月27日 | 6 | 500,000,000.00 | 449,118,384.26 |
| 16 黄冈城投 PPN002 | 700,000,000.00 | 2016年9月26日 | 7 | 700,000,000.00 | 695,965,666.66 |
| 16 黄冈城投 PPN003 | 800,000,000.00 | 2016年11月21日 | 7 | 800,000,000.00 | 695,305,457.00 |
| 18 黄冈城投 MTN001 | 1,000,000,000.00 | 2018年3月13日 | 7 | 1,000,000,000.00 | 996,602,489.23 |
| 18 黄冈城投 MTN002 | 1,200,000,000.00 | 2018年11月1日 | 7 | 1,200,000,000.00 | 944,977,477.75 |
| 19 黄冈城投 MTN001 | 800,000,000.00 | 2019年8月6日 | 7 | 800,000,000.00 | 796,165,403.18 |
| 20 黄冈城投 PPN001 | 500,000,000.00 | 2020年3月2日 | 6 | 500,000,000.00 | 498,698,238.59 |
| 20 黄冈城投 PPN002 | 1,000,000,000.00 | 2020年12月10日 | 7 | 1,000,000,000.00 | 995,999,462.07 |
| 21 黄冈城投 PPN001 | 500,000,000.00 | 2021年9月13日 | 5 | 500,000,000.00 | 499,280,062.99 |
| 20 黄冈停车债 | 1,800,000,000.00 | 2020年8月13日 | 7 | 1,800,000,000.00 | 1,793,528,784.99 |
| 21 黄冈 01 | 500,000,000.00 | 2021年12月6日 | 5 | 500,000,000.00 | 498,750,000.00 |
| 22 黄冈城投 MTN001 | 1,500,000,000.00 | 2022年1月12日 | 6 | 450,000,000.00 | |
| 22 黄冈城投 MTN002 | 400,000,000.00 | 2022年4月19日 | 5 | 400,000,000.00 | |
| 22 黄冈城投 MTN003 | 400,000,000.00 | 2022年4月25日 | 6 | 400,000,000.00 | |
| 合计 | 14,000,000,000.00 | | | 12,950,000,000.00 | 9,664,391,426.72 |

续：

| 债券名称 | 本期发行 | 按面值计提利息 | 溢折价摊销 | 本期偿还 | 2022年6月30日余额 |
|----------------|------|---------|-------|----------------|----------------|
| 16 黄冈城投债 | | | | 400,000,000.00 | 400,000,000.00 |
| 16 黄冈城投 PPN001 | | | | | 449,118,384.26 |
| 16 黄冈城投 PPN002 | | | | | 695,965,666.66 |
| 16 黄冈城投 PPN003 | | | | | 695,305,457.00 |
| 18 黄冈城投 MTN001 | | | | | 996,602,489.23 |
| 18 黄冈城投 MTN002 | | | | | 944,977,477.75 |
| 19 黄冈城投 MTN001 | | | | | 796,165,403.18 |

| 债券名称 | 本期发行 | 按面值计提利息 | 溢折价摊销 | 本期偿还 | 2022年6月30日余额 |
|----------------|------------------|---------|-------|----------------|-------------------|
| 20 黄冈城投 PPN001 | | | | | 498,698,238.59 |
| 20 黄冈城投 PPN002 | | | | | 995,999,462.07 |
| 21 黄冈城投 PPN001 | | | | | 499,280,062.99 |
| 20 黄冈停车债 | | | | | 1,793,528,784.99 |
| 21 黄冈 01 | | | | | 498,750,000.00 |
| 22 黄冈城投 MTN001 | 450,000,000.00 | | | | 450,000,000.00 |
| 22 黄冈城投 MTN002 | 400,000,000.00 | | | | 400,000,000.00 |
| 22 黄冈城投 MTN003 | 400,000,000.00 | | | | 400,000,000.00 |
| 合计 | 1,250,000,000.00 | | | 400,000,000.00 | 10,514,391,426.72 |

注释 28. 租赁负债

| 项目 | 2022年6月30日 | 2021年12月31日 |
|--------------|--------------|--------------|
| 租赁付款额总额 | 2,872,595.36 | 2,872,595.36 |
| 减：未确认融资费用 | 805,771.02 | 805,771.02 |
| 租赁付款额现值 | 2,066,824.34 | 2,066,824.34 |
| 减：一年内到期的租赁负债 | | |
| 合计 | 2,066,824.34 | 2,066,824.34 |

注释 29. 长期应付款

| 项目 | 2022年6月30日 | 2021年12月31日 |
|-------|------------------|------------------|
| 长期应付款 | 1,892,337,098.98 | 1,872,737,098.98 |
| 专项应付款 | 564,013,300.28 | 564,319,526.62 |
| 合计 | 2,456,350,399.26 | 2,437,056,625.60 |

(一) 长期应付款

1. 长期应付款分类

| 款项性质 | 2022年6月30日 | 2021年12月31日 |
|--------------------|------------------|------------------|
| 转贷省政府债券 | 1,547,990,000.00 | 1,528,390,000.00 |
| 远东宏信融资租赁有限公司借款 | 158,500,000.00 | 190,200,000.00 |
| 江苏金融租赁股份有限公司借款 | 99,061,091.00 | 118,742,566.00 |
| 山东汇通金融租赁有限公司借款 | 131,247,911.34 | 154,942,915.67 |
| 远东宏信（天津）融资租赁有限公司借款 | 73,885,000.00 | 84,440,000.00 |
| 中远海运租赁有限公司 | 128,063,518.96 | 153,000,000.00 |
| 减：一年内到期的长期应付款 | 246,410,422.32 | 356,978,382.69 |
| 合计 | 1,892,337,098.98 | 1,872,737,098.98 |

2. 长期应付款的说明

1) 转贷省政府债券主要系财政部代湖北省政府发行政府债券,黄冈市财政局及黄冈高新技术产业开发区管理委员会转借给本公司及本公司子公司使用,截止2022年6月30日,该项借款余额为1,547,990,000.00元,其中一年内到期的借款余额为133,850,000.00元;

2) 2019年12月,本公司二级子公司黄冈市城发文化传媒投资有限公司向远东宏信融资租赁有限公司借款317,000,000.00元,期限5年,本公司为该笔借款提供连带责任保证,截止2022年6月30日,该项借款余额为158,500,000.00元,其中一年内到期的借款余额为31,700,000.00元;

3) 2020年1月,本公司二级子公司黄冈市顺城资产经营建设有限公司向江苏金融租赁股份有限公司借款200,000,000.00元,期限5年,本公司为该笔借款提供连带责任保证,截止2022年6月30日,该项借款余额为99,061,091.00元,其中一年内到期的借款余额为19,733,568.00元;

4) 2020年11月,本公司二级子公司黄冈市顺城资产经营建设有限公司向山东汇通金融租赁有限公司借款200,000,000.00元,期限4年,本公司为该笔借款提供连带责任保证,截止2022年6月30日,该项借款余额为131,247,911.34元,其中一年内到期的借款余额为24,508,335.36元;

5) 2020年12月,本公司二级子公司黄冈市顺城资产经营建设有限公司向远东宏信(天津)融资租赁有限公司借款105,550,000.00元,期限5年,湖北齐安国有资本投资运营集团有限公司、本公司及本公司二级子公司黄冈市城投房地产开发有限公司为该笔借款提供连带责任保证,截止2022年6月30日,该项借款余额为73,885,000.00元,其中一年内到期的借款余额为10,555,000.00元;

6) 2021年8月,本公司二级子公司黄冈高新技术投资有限公司向中远海运租赁有限公司借款153,000,000.00元,期限3年,本公司为该笔借款提供连带责任保证,截止2022年6月30日,该项借款余额为128,063,518.96元,其中一年内到期的借款余额为2,063,518.96元。

(二) 专项应付款

| 项目 | 2021年12月31日 | 本期增加 | 本期减少 | 2022年6月30日 |
|-------------------|---------------|------|------|---------------|
| 武船重工体育场项目资金 | 47,148,041.00 | | | 47,148,041.00 |
| 楚之源置业中职学校项目资金 | 31,000,000.00 | | | 31,000,000.00 |
| 化工园土方平整项目 | 3,290,000.00 | | | 3,290,000.00 |
| 化工园基础设施项目 | 966,910.00 | | | 966,910.00 |
| 城市污水收集系统项目建设资金 | 2,350,000.00 | | | 2,350,000.00 |
| 中铁建港航局集团唐家渡临港码头项目 | 53,112,754.00 | | | 53,112,754.00 |
| 黄梅戏剧院项目 | 13,336,920.00 | | | 13,336,920.00 |

| 项目 | 2021年12月31日 | 本期增加 | 本期减少 | 2022年6月30日 |
|------------------------|----------------|------|------------|----------------|
| 余家湾还建小区专项款 | 6,705,340.00 | | | 6,705,340.00 |
| 城东新区水稻所还建小区专项款 | 27,047,240.00 | | | 27,047,240.00 |
| 韦家凉亭还建小区专项款 | 17,885,640.00 | | | 17,885,640.00 |
| 城东新区2013-28号地块专项款 | 49,950,000.00 | | | 49,950,000.00 |
| 城东新区2014-41号地块专项款 | 83,550,000.00 | | | 83,550,000.00 |
| 城东新区2014-62号地块专项款 | 91,750,000.00 | | | 91,750,000.00 |
| 戏剧院建设专项资金 | 500,000.00 | | | 500,000.00 |
| 遗爱湖湿地保护与恢复专项资金 | 4,188,526.93 | | | 4,188,526.93 |
| 三泰片区棚改专项资金 | 8,300,000.00 | | | 8,300,000.00 |
| 遗爱湖公园管养经费 | 200,000.00 | | | 200,000.00 |
| 2017年棚改配套基础设施项目专项资金 | 3,500,000.00 | | | 3,500,000.00 |
| 2018年中央财政城镇保障性安居工程专项资金 | 41,160,000.00 | | | 41,160,000.00 |
| 2015年保障性住房安居工程专项资金 | 31,074,734.76 | | | 31,074,734.76 |
| 2016年保障性住房安居工程专项资金 | 38,124,694.64 | | | 38,124,694.64 |
| 南湖工业园专项资金 | 43,173.85 | | | 43,173.85 |
| 招商引资项目基础设施建设扶持资金 | 920,832.40 | | | 920,832.40 |
| 省知识产权双创服务基地建设项目资金 | 48,185.00 | | | 48,185.00 |
| 省科技厅孵化器专项资金 | 878,508.52 | | 66,226.34 | 812,282.18 |
| 国有粮库基础设施维修改造专项资金 | 240,000.00 | | 240,000.00 | |
| 黄州区城乡公益性公墓建设专项资金 | 7,048,025.52 | | | 7,048,025.52 |
| 合计 | 564,319,526.62 | | 306,226.34 | 564,013,300.28 |

注释 30. 递延收益

| 项目 | 2021年12月31日 | 本期增加 | 本期减少 | 2022年6月30日 | 形成原因 |
|-----------|--------------|------|------|--------------|------|
| 与资产相关政府补助 | 8,888,716.00 | | | 8,888,716.00 | 详见表1 |
| 合计 | 8,888,716.00 | | | 8,888,716.00 | |

1. 与政府补助相关的递延收益

| 负债项目 | 2021年12月31日 | 本期新增补助金额 | 本期计入营业外收入金额 | 本期计入其他收益金额 | 本期冲减成本费用金额 | 加：其他变动 | 2022年6月30日 | 与资产相关/与收益相关 |
|---------------------|--------------|----------|-------------|------------|------------|--------|--------------|-------------|
| 黄冈科技企业加速器项目基础设施建设补助 | 8,888,716.00 | | | | | | 8,888,716.00 | 与资产相关 |
| 合计 | 8,888,716.00 | | | | | | 8,888,716.00 | |

注释 31. 实收资本

| 股东名称 | 2021年12月31日 | 本期增加 | 本期减少 | 2022年6月30日 |
|-------------------------|------------------|------|------|------------------|
| 湖北齐安国有资本投资运营集团有限公司 | 1,406,370,000.00 | | | 1,406,370,000.00 |
| 黄冈市黄州区资产经营投资有限公司 | 31,000,000.00 | | | 31,000,000.00 |
| 国开(湖北)投资有限公司 | 622,400.00 | | | 622,400.00 |
| 国开发展基金有限公司 | 11,590,000.00 | | | 11,590,000.00 |
| 国开(北京)新型城镇化发展基金六期(有限合伙) | 30,497,600.00 | | | 30,497,600.00 |
| 合计 | 1,480,080,000.00 | | | 1,480,080,000.00 |

注释 32. 资本公积

| 项目 | 2021年12月31日 | 本期增加 | 本期减少 | 2022年6月30日 |
|------------|-------------------|------|------|-------------------|
| 资本溢价(股本溢价) | 1,312,224,200.00 | | | 1,312,224,200.00 |
| 其他资本公积 | 18,839,855,304.34 | | | 18,839,855,304.34 |
| 合计 | 20,152,079,504.34 | | | 20,152,079,504.34 |

注释 33. 盈余公积

| 项目 | 2021年12月31日 | 本期增加 | 本期减少 | 2022年6月30日 |
|--------|----------------|------|------|----------------|
| 法定盈余公积 | 434,481,501.92 | | | 434,481,501.92 |
| 合计 | 434,481,501.92 | | | 434,481,501.92 |

注释 34. 未分配利润

| 项目 | 2022年6月30日 | 2021年12月31日 |
|------------------------|------------------|------------------|
| 调整前上期末未分配利润 | 3,964,980,405.41 | 3,675,719,707.65 |
| 调整期初未分配利润合计数(调增+, 调减-) | | |
| 调整后期初未分配利润 | 3,964,980,405.41 | 3,675,719,707.65 |
| 加: 本期归属于母公司所有者的净利润 | 127,068,684.26 | 319,950,808.87 |
| 减: 提取法定盈余公积 | | 29,002,611.11 |
| 提取任意盈余公积 | | |
| 对股东的其他分配 | | 1,687,500.00 |
| 加: 盈余公积弥补亏损 | | |
| 设定受益计划变动额结转留存收益 | | |
| 其他综合收益结转留存收益 | | |
| 所有者权益其他内部结转 | | |
| 期末未分配利润 | 4,092,049,089.67 | 3,964,980,405.41 |

注释 35. 营业收入和营业成本

1. 营业收入、营业成本

| 项目 | 2022年1-6月 | | 2021年1-6月 | |
|------|----------------|----------------|----------------|----------------|
| | 收入 | 成本 | 收入 | 成本 |
| 主营业务 | 263,073,517.68 | 215,079,014.78 | 320,723,980.31 | 214,751,288.54 |
| 其他业务 | 6,865,613.66 | 2,100,412.67 | 646,688.95 | |
| 合计 | 269,939,131.34 | 217,179,427.45 | 321,370,669.26 | 214,751,288.54 |

2. 合同产生的收入情况

| 合同分类 | 2022年1-6月 | | 2021年1-6月 | |
|-----------|----------------|----------------|----------------|----------------|
| | 收入 | 成本 | 收入 | 成本 |
| 一、商品类型 | | | | |
| 土地出让收入 | | | 306,342,190.48 | 208,693,102.39 |
| 工程代建收入 | | | | |
| 销售砂石收入 | 48,718,319.08 | 42,079,133.49 | | |
| 租赁收入 | 7,486,331.85 | 618,435.29 | 7,442,871.58 | 1,142,313.90 |
| 工程结算收入 | 18,991,784.62 | 19,436,721.37 | 2,298,534.24 | 2,330,530.32 |
| 利息收入 | 4,762,549.83 | | 372,641.50 | |
| 墓位租赁收入 | 2,578,866.40 | 990,563.23 | | |
| 广告服务收入 | 1,981,582.67 | 1,146,626.07 | 861,084.26 | 41,700.00 |
| 销售混凝土收入 | 13,946,119.58 | 11,879,143.10 | | |
| 物业费收入 | 1,947,332.00 | 1,370,224.63 | 838,887.94 | 872,229.26 |
| 工程咨询服务收入 | 673,779.01 | 1,033,465.00 | 240,473.00 | 6,480.00 |
| 销售农产品收入 | 479,283.47 | 861,296.91 | | |
| 土地整理收入 | 150,489,349.89 | 119,233,869.52 | | |
| 储备粮收入 | 16,081,020.92 | 16,464,546.92 | | |
| 其他 | 1,802,812.02 | 2,065,401.92 | 2,973,986.26 | 1,664,932.67 |
| 合计 | 269,939,131.34 | 217,179,427.45 | 321,370,669.26 | 214,751,288.54 |
| 二、按经营地区分类 | | | | |
| 国内 | 269,939,131.34 | 217,179,427.45 | 321,370,669.26 | 214,751,288.54 |
| 合计 | 269,939,131.34 | 217,179,427.45 | 321,370,669.26 | 214,751,288.54 |

注释 36. 税金及附加

| 项目 | 2022年1-6月 | 2021年1-6月 |
|---------|------------|--------------|
| 城市维护建设税 | 475,027.54 | 1,102,210.72 |
| 教育费附加 | 229,518.04 | 476,528.47 |
| 地方教育费附加 | 85,860.92 | 234,906.79 |

| 项目 | 2022年1-6月 | 2021年1-6月 |
|-------|--------------|--------------|
| 房产税 | 582,264.29 | 169,453.58 |
| 土地使用税 | 37,236.99 | 396.99 |
| 印花税 | 45,827.00 | 3,770.30 |
| 合计 | 1,455,734.78 | 1,987,266.85 |

注释 37. 销售费用

| 项目 | 2022年1-6月 | 2021年1-6月 |
|-------|------------|-----------|
| 业务宣传费 | | |
| 装修费 | 393,264.14 | |
| 合计 | 393,264.14 | |

注释 38. 财务费用

| 项目 | 2022年1-6月 | 2021年1-6月 |
|--------|---------------|---------------|
| 利息支出 | 52,291,820.58 | 15,812,965.45 |
| 减：利息收入 | 27,964,245.37 | 15,670,205.37 |
| 汇兑损益 | | |
| 银行手续费 | 45,857.84 | 39,787.37 |
| 其他 | 3,192,000.00 | |
| 合计 | 27,565,433.05 | 182,547.45 |

注释 39. 其他收益

1. 其他收益明细情况

| 产生其他收益的来源 | 2022年1-6月 | 2021年1-6月 |
|------------|---------------|----------------|
| 政府补助 | 82,839,895.00 | 100,000,000.00 |
| 个人所得税手续费返还 | 731.20 | |
| 合计 | 82,840,626.20 | 100,000,000.00 |

2. 计入其他收益的政府补助

| 项目 | 2022年1-6月 | 2021年1-6月 | 与资产相关/ 与收益相关 |
|------------|---------------|----------------|-----------------|
| 基础设施建设补贴资金 | 82,839,895.00 | 100,000,000.00 | 与收益相关 |
| 合计 | 82,839,895.00 | 100,000,000.00 | |

注释 40. 信用减值损失

| 项目 | 2022年1-6月 | 2021年1-6月 |
|------|---------------|----------------|
| 坏账损失 | 58,999,315.73 | -27,806,021.92 |

| 项目 | 2022年1-6月 | 2021年1-6月 |
|----|---------------|----------------|
| 合计 | 58,999,315.73 | -27,806,021.92 |

注释 41. 营业外收入

| 项目 | 2022年1-6月 | 2021年1-6月 | 计入当期非经常性损益的金额 |
|----------------|--------------|--------------|---------------|
| 与日常经营活动无关的政府补助 | 3,129,546.93 | 21,714.00 | |
| 其他 | 613,481.91 | 1,112,650.88 | |
| 合计 | 3,743,028.84 | 1,134,364.88 | |

1. 计入当期损益的政府补助

| 补助项目 | 2022年1-6月 | 2021年1-6月 | 与资产相关 /与收益相关 |
|----------|--------------|-----------|-----------------|
| 稳岗补贴款 | 42,066.93 | 21,714.00 | 与收益相关 |
| 定制美格厂房补贴 | 3,087,480.00 | | 与收益相关 |
| 合计 | 3,129,546.93 | 21,714.00 | |

注释 42. 营业外支出

| 项目 | 2022年1-6月 | 2021年1-6月 | 计入本期非经常性损益的金额 |
|------|------------|------------|---------------|
| 捐赠支出 | 210,000.00 | 110,000.00 | |
| 滞纳金 | 11,425.37 | 11.68 | |
| 罚款 | 10,000.00 | 2,293.30 | |
| 其它 | 0.90 | | |
| 合计 | 231,426.27 | 112,304.98 | |

注释 43. 所得税费用

1. 所得税费用表

| 项目 | 2022年1-6月 | 2021年1-6月 |
|---------|---------------|---------------|
| 当期所得税费用 | 6,379,864.49 | 49,022,472.07 |
| 递延所得税费用 | 14,770,743.12 | -6,943,078.90 |
| 合计 | 21,150,607.61 | 42,079,393.17 |

注释 44. 现金流量表附注

1. 收到其他与经营活动有关的现金

| 项目 | 2022年1-6月 | 2021年1-6月 |
|-------------|----------------|----------------|
| 往来款 | 810,861,878.31 | 424,964,923.55 |
| 财政补贴资金及专项资金 | 85,970,173.13 | 100,021,714.00 |

| 项目 | 2022年1-6月 | 2021年1-6月 |
|------|----------------|----------------|
| 利息收入 | 27,964,245.37 | 15,670,205.37 |
| 其他 | 613,481.91 | 1,112,650.88 |
| 合计 | 925,409,778.72 | 541,769,493.80 |

2. 支付其他与经营活动有关的现金

| 项目 | 2022年1-6月 | 2021年1-6月 |
|-----------|------------------|----------------|
| 往来款 | 1,709,611,655.34 | 356,978,770.03 |
| 期间费用对应的现金 | 11,882,901.81 | 4,205,192.10 |
| 财政专项资金 | | 25,080.00 |
| 营业外支出 | 231,426.27 | 112,304.98 |
| 合计 | 1,721,725,983.42 | 361,321,347.11 |

注释 45. 现金流量表补充资料

1. 现金流量表补充资料

| 项目 | 2022年1-6月 | 2021年1-6月 |
|--------------------------------------|-------------------|-----------------|
| 1. 将净利润调节为经营活动现金流量 | | |
| 净利润 | 125,385,090.54 | 124,046,903.39 |
| 加：信用减值损失 | -58,999,315.73 | 27,806,021.92 |
| 资产减值准备 | | |
| 固定资产折旧、油气资产折耗、生产性生物资产折旧 | 3,367,352.71 | 1,602,812.35 |
| 使用权折旧 | | |
| 无形资产摊销 | 1,982,010.94 | 1,713,944.04 |
| 长期待摊费用摊销、投资性房地产折旧 | 525,177.99 | 1,050,355.98 |
| 处置固定资产、无形资产和其他长期资产的损失 (收益以“-”号填列) | | |
| 固定资产报废损失(收益以“-”号填列) | | |
| 公允价值变动损失(收益以“-”号填列) | | |
| 财务费用(收益以“-”号填列) | 55,483,820.58 | 15,812,965.45 |
| 投资损失(收益以“-”号填列) | | |
| 递延所得税资产减少(增加以“-”号填列) | 14,770,743.12 | -6,943,078.90 |
| 递延所得税负债增加(减少以“-”号填列) | | |
| 存货的减少(增加以“-”号填列) | -170,935,770.56 | -394,792,868.84 |
| 经营性应收项目的减少(增加以“-”号填列) | -807,973,920.78 | -204,893,218.68 |
| 经营性应付项目的增加(减少以“-”号填列) | -250,002,695.20 | -199,445,814.29 |
| 其他 | | |
| 经营活动产生的现金流量净额 | -1,086,397,506.39 | -634,041,977.58 |
| 2. 不涉及现金收支的重大投资和筹资活动 | | |

| 项目 | 2022年1-6月 | 2021年1-6月 |
|------------------|------------------|-------------------|
| 债务转为资本 | | |
| 一年内到期的可转换公司债券 | | |
| 融资租入固定资产 | | |
| 3. 现金及现金等价物净变动情况 | | |
| 现金的期末余额 | 3,419,659,380.36 | 2,650,444,587.59 |
| 减：现金的期初余额 | 4,225,997,986.73 | 4,550,320,989.87 |
| 加：现金等价物的期末余额 | | |
| 减：现金等价物的期初余额 | | |
| 现金及现金等价物净增加额 | -806,338,606.37 | -1,899,876,402.28 |

2. 现金和现金等价物的构成

| 项目 | 2022年1-6月 | 2021年1-6月 |
|-----------------------------|------------------|------------------|
| 一、现金 | 3,419,659,380.36 | 2,650,444,587.59 |
| 其中：库存现金 | 4,601.40 | 61,078.83 |
| 可随时用于支付的银行存款 | 3,419,654,778.96 | 2,650,383,508.76 |
| 可随时用于支付的其他货币资金 | | |
| 二、现金等价物 | | |
| 其中：三个月内到期的债券投资 | | |
| 三、期末现金及现金等价物余额 | 3,419,659,380.36 | 2,650,444,587.59 |
| 其中：母公司或集团内子公司使用受限制的现金及现金等价物 | | |

七、在其他主体中的权益

(一)在子公司中的权益

1. 企业集团的构成

| 子公司名称 | 主要经营地 | 注册地 | 业务性质 | 持股比例(%) | | 取得方式 |
|-----------------|-------|-----|----------|---------|-------|------------|
| | | | | 直接 | 间接 | |
| 黄冈市城投房地产开发有限公司 | 黄冈市 | 黄冈市 | 房地产业 | 100.00 | | 设立 |
| 黄冈市顺城资产经营建设有限公司 | 黄冈市 | 黄冈市 | 商务服务业 | 100.00 | | 非同一控制下企业合并 |
| 黄冈市城发文化传媒投资有限公司 | 黄冈市 | 黄冈市 | 租赁和商务服务业 | 100.00 | | 同一控制下企业合并 |
| 黄冈市城投资产经营有限公司 | 黄冈市 | 黄冈市 | 商务服务业 | 100.00 | | 设立 |
| 黄冈市城发工程咨询有限公司 | 黄冈市 | 黄冈市 | 专业技术服务业 | 100.00 | | 设立 |
| 黄冈高新技术投资有限公司 | 黄冈市 | 黄冈市 | 商务服务业 | 60.00 | | 设立 |
| 黄冈科技创业服务有限公司 | 黄冈市 | 黄冈市 | 商务服务业 | | 60.00 | 非同一控制下企业合并 |

| 子公司名称 | 主要经营地 | 注册地 | 业务性质 | 持股比例(%) | | 取得方式 |
|------------------------|-------|-----|-----------------|---------|-------|-----------|
| | | | | 直接 | 间接 | |
| 黄冈高投育景物业服务有限公司 | 黄冈市 | 黄冈市 | 房地产业 | | 60.00 | 设立 |
| 黄冈高投大景市政工程有限公司 | 黄冈市 | 黄冈市 | 土木工程建筑业 | | 60.00 | 设立 |
| 黄冈高投宏景贸易有限公司 | 黄冈市 | 黄冈市 | 批发业 | | 60.00 | 设立 |
| 黄冈高投创新股权投资基金合伙企业(有限合伙) | 黄冈市 | 黄冈市 | 资本市场服务 | | 59.94 | 设立 |
| 黄冈市城投停车场建设运营有限公司 | 黄冈市 | 黄冈市 | 零售业 | 100.00 | | 设立 |
| 黄冈市城投兴诚建设工程管理有限公司 | 黄冈市 | 黄冈市 | 专业技术服务业 | 95.00 | | 设立 |
| 黄冈市城投粮库有限公司 | 黄冈市 | 黄冈市 | 装卸搬运和仓储业 | 100.00 | | 设立 |
| 黄冈聚福园陵开发有限公司 | 黄冈市 | 黄冈市 | 居民服务、修理和其他服务业 | 51.00 | | 吸收合并 |
| 湖北齐安坤源矿业有限公司 | 黄冈市 | 黄冈市 | 非金属矿采选业 | 51.00 | | 同一控制下企业合并 |
| 黄冈市齐农生态农业科技发展有限公司 | 黄冈市 | 黄冈市 | 农、林、牧、渔专业及辅助性活动 | | 40.80 | 同一控制下企业合并 |
| 黄冈市齐坤建筑材料有限公司 | 黄冈市 | 黄冈市 | 非金属矿物制品业 | | 40.80 | 同一控制下企业合并 |
| 湖北坤源长投建材经营有限公司 | 黄冈市 | 黄冈市 | 批发业 | | 26.01 | 同一控制下企业合并 |
| 上海齐治供应链有限公司 | 上海市 | 上海市 | 商务服务业 | | 40.80 | 同一控制下企业合并 |

八、关联方及关联交易

(一) 本企业的母公司情况

| 母公司名称 | 注册地 | 业务性质 | 注册资本(万元) | 对本公司的持股比例(%) | 对本公司的表决权比例(%) |
|--------------------|-----|-------|------------|--------------|---------------|
| 湖北齐安国有资本投资运营集团有限公司 | 黄冈市 | 商务服务业 | 200,000.00 | 95.02 | 95.02 |

(二) 本公司的子公司情况详见附注八(一)在子公司中的权益

(三) 其他关联方情况

| 其他主要关联方名称 | 与本公司关系 |
|-----------------|--------|
| 黄冈中极氢能源有限公司 | 公司合营公司 |
| 黄冈市交通投资有限公司 | 公司联营公司 |
| 湖北长达投资有限公司 | 公司联营公司 |
| 黄冈市经济发展投资股份有限公司 | 公司联营公司 |

| 其他主要关联方名称 | 与本公司关系 |
|----------------------------|---------------|
| 武汉光谷黄冈科创投资开发有限公司 | 公司联营公司 |
| 黄冈晨鸣港务有限责任公司 | 公司联营公司 |
| 湖北中科产业技术研究院有限公司 | 公司联营公司 |
| 黄冈格罗夫氢能汽车有限公司 | 公司联营公司 |
| 湖北万湾湖胖头鱼养殖有限公司 | 公司参股公司 |
| 黄冈市莲信投资开发有限公司 | 公司参股公司 |
| 武汉东海吉星农产品物流管理有限公司 | 公司参股公司 |
| 武汉新港江北铁路有限责任公司 | 公司参股公司 |
| 湖北省联合铁路投资有限公司 | 公司参股公司 |
| 联投置业（黄冈）有限公司 | 公司参股公司 |
| 黄冈天恒置业有限公司 | 公司参股公司 |
| 黄冈城市基础设施股权投资基金合伙企业（有限合伙） | 公司参股公司 |
| 黄冈市大别山振兴发展产业引导基金合伙企业（有限合伙） | 公司参股公司 |
| 湖北省客运铁路投资有限责任公司 | 公司参股公司 |
| 小驴机器人（武汉）有限公司 | 公司参股公司 |
| 湖北省港口集团黄冈有限公司 | 公司参股公司 |
| 黄冈宾馆有限公司 | 公司合营公司 |
| 黄冈中极氢能源有限公司 | 公司合营公司 |
| 黄冈市自来水有限公司 | 同受母公司控制的公司 |
| 黄冈市楚通路桥工程建设有限公司 | 同受母公司控制的公司 |
| 黄冈白潭湖投资发展有限公司 | 受同一实际控制人控制的公司 |

(四) 关联方交易

1. 存在控制关系且已纳入本公司合并财务报表范围的子公司，其相互间交易及母子公司交易已作抵销。

2. 关联担保情况

(1) 本公司作为担保方

| 被担保方 | 担保金额 | 担保起始日 | 担保到期日 | 担保是否已经履行完毕 |
|--------------------|----------------|-------------|-------------|------------|
| 湖北齐安国有资本投资运营集团有限公司 | 300,000,000.00 | 2021年12月21日 | 2027年12月19日 | 否 |
| 湖北齐安国有资本投资运营集团有限公司 | 200,000,000.00 | 2021年7月28日 | 2030年7月27日 | 否 |
| 湖北齐安国有资本投资运营集团有限公司 | 170,000,000.00 | 2021年1月1日 | 2029年12月31日 | 否 |
| 湖北齐安国有资本投资运营集团有限公司 | 118,000,000.00 | 2021年12月17日 | 2030年12月14日 | 否 |

| 被担保方 | 担保金额 | 担保起始日 | 担保到期日 | 担保是否已经履行完毕 |
|--------------------|----------------|-------------|-------------|------------|
| 湖北齐安国有资本投资运营集团有限公司 | 100,000,000.00 | 2021年12月20日 | 2026年12月20日 | 否 |
| 黄冈白潭湖投资有限公司 | 76,844,600.00 | 2021年1月18日 | 2026年1月17日 | 否 |
| 黄冈白潭湖投资有限公司 | 76,844,600.00 | 2021年1月18日 | 2026年1月17日 | 否 |
| 黄冈市楚通路桥工程建设有限公司 | 6,417,900.00 | 2021年9月17日 | 2024年9月16日 | 否 |
| 黄冈市楚通路桥工程建设有限公司 | 3,302,400.00 | 2021年10月26日 | 2024年10月24日 | 否 |
| 黄冈市自来水有限公司 | 50,000,000.00 | 2020年6月30日 | 2026年6月20日 | 否 |

(2) 本公司作为被担保方

| 担保方 | 担保金额 | 担保起始日 | 担保到期日 | 担保是否已经履行完毕 |
|--------------------|----------------|-------------|-------------|------------|
| 湖北齐安国有资本投资运营集团有限公司 | 6,000,000.00 | 2021年2月3日 | 2025年2月2日 | 否 |
| 湖北齐安国有资本投资运营集团有限公司 | 4,000,000.00 | 2021年2月3日 | 2025年2月2日 | 否 |
| 黄冈市国有资产经营公司 | 120,000,000.00 | 2015年12月23日 | 2030年10月31日 | 否 |
| 黄冈市国有资产经营公司 | 24,480,000.00 | 2016年6月15日 | 2030年10月31日 | 否 |
| 黄冈市国有资产经营公司 | 49,460,000.00 | 2016年7月4日 | 2030年10月31日 | 否 |
| 黄冈市国有资产经营公司 | 135,000,000.00 | 2017年1月3日 | 2030年10月31日 | 否 |
| 黄冈市国有资产经营公司 | 276,000,000.00 | 2020年1月2日 | 2030年10月31日 | 否 |
| 黄冈市国有资产经营公司 | 282,850,000.00 | 2021年6月1日 | 2031年11月30日 | 否 |
| 黄冈市国有资产经营公司 | 56,540,000.00 | 2021年1月20日 | 2031年7月19日 | 否 |

3. 关联方应收应付款项

(1) 本公司应收关联方款项

| 项目名称 | 关联方 | 2022年6月30日 | | 2021年12月31日 | |
|-------|-----------------|----------------|--------------|---------------|--------------|
| | | 账面余额 | 坏账准备 | 账面余额 | 坏账准备 |
| 应收账款 | | | | | |
| | 黄冈市交通投资有限公司 | 350,000.00 | 35,000.00 | 350,000.00 | 17,500.00 |
| 其他应收款 | | | | | |
| | 黄冈市国有资产经营公司 | 400,000,000.00 | 2,000,000.00 | | |
| | 湖北长达投资有限公司 | 17,000,000.00 | 1,700,000.00 | 33,320,000.00 | 1,666,000.00 |
| | 联投置业(黄冈)有限公司 | 18,000,000.00 | 3,600,000.00 | 18,000,000.00 | 3,600,000.00 |
| | 黄冈市经济发展投资股份有限公司 | 1,750,000.00 | 350,000.00 | 1,750,000.00 | 272,000.00 |

九、承诺及或有事项

(一) 重要承诺事项

1. 其他重大财务承诺事项

(1) 截止2022年6月30日本公司抵押资产情况

| 抵押权人 | 合同编号 | 抵押开始日期/ 截止日期 | 抵押债务余额 | 抵押资产编号 |
|-------------------|------------------------------|-----------------|----------------|---------------------------|
| 中国农业发展银行 黄冈市分行 | 42119901-2016年(抵)字第 0001号 | 2016年1月28日 | 624,000,000.00 | 黄冈国用(2015)第 020000218号 |
| | | 2038年1月27日 | | |

借款到期，抵押资产尚未解押编号说明：

| 序号 | 土地使用权证编号 |
|----|----------------------|
| 1 | 浠水国用(2012)第120923号 |
| 2 | 浠水国用(2012)第120924号 |
| 3 | 浠水国用(2012)第120925号 |
| 4 | 浠水国用(2012)第120927号 |
| 5 | 罗田国用(2012)第01415号 |
| 6 | 罗田国用(2012)第01422号 |
| 7 | 罗田国用(2012)第01457号 |
| 8 | 罗田国用(2012)第01458号 |
| 9 | 罗田国用(2012)第01466号 |
| 10 | 罗田国用(2012)第01479号 |
| 11 | 罗田国用(2012)第01480号 |
| 12 | 罗田国用(2012)第01483号 |
| 13 | 罗田国用(2012)第01509号 |
| 14 | 罗田国用(2012)第01511号 |
| 15 | 罗田国用(2012)第01515号 |
| 16 | 罗田国用(2012)第01520号 |
| 17 | 罗田国用(2012)第01528号 |
| 18 | 罗田国用(2012)第01536号 |
| 19 | 罗田国用(2012)第01537号 |
| 20 | 罗田国用(2012)第01538号 |
| 21 | 罗田国用(2012)第01539号 |
| 22 | 梅国用(2012)第250113002号 |
| 23 | 梅国用(2012)第250113003号 |
| 24 | 梅国用(2012)第250113004号 |
| 25 | 梅国用(2012)第250113005号 |
| 26 | 梅国用(2012)第250113006号 |
| 27 | 梅国用(2012)第250113007号 |
| 28 | 梅国用(2013)第250114060号 |
| 29 | 梅国用(2012)第250113009号 |

| 序号 | 土地使用权证编号 |
|----|-------------------------|
| 30 | 梅国用(2012)第250113010号 |
| 31 | 梅国用(2012)第250113011号 |
| 32 | 蕲春国用(2012)第151202009号 |
| 33 | 蕲春国用(2012)第151106008号 |
| 34 | 团风国用(2015)第173006500号 |
| 35 | 团风国用(2015)第173006505号 |
| 36 | 团风国用(2015)第173006504号 |
| 37 | 团风国用(2015)第173006503号 |
| 38 | 团风国用(2015)第173006502号 |
| 39 | 团风国用(2015)第173006501号 |
| 40 | 鄂(2018)黄冈市不动产权第0012430号 |

(2) 截止2022年6月30日本公司质押资产情况

| 质押权人 | 合同编号 | 质押开始日期/ 截止日期 | 质押债务余额 | 质押资产情况 |
|---------------------|----------------------------|-----------------|----------------|--|
| 湖北省投资公司 | 4211201401100000025 | 2014年11月26日 | 490,000,000.00 | 黄冈市2014年第一批棚户区改造项目全部收益和收益权 |
| | | 2029年11月25日 | | |
| 湖北省投资公司 | 4211201501100000142 | 2015年6月30日 | 704,000,000.00 | 黄冈市2015年第一批棚户区改造项目全部收益和收益权 |
| | | 2040年6月29日 | | |
| 中国光大银行股份有限公司武汉分行 | 武光公六GSZY20160001 | 2016年2月5日 | 199,500,000.00 | 黄冈市城区东湖渔场、余家湾片区棚户区改造项目形成的应收账款 |
| | | 2026年2月4日 | | |
| 中国农业发展银行黄冈市分行营业部 | 42119901-2017年黄营(质)字第0001号 | 2017年1月5日 | 438,308,253.24 | 黄冈市2016年第一批城中村棚户区改造项目形成的应收账款 |
| | | 2037年1月4日 | | |
| 中国邮政储蓄银行股份有限公司黄冈市分行 | PSBC42-YYT2017122901-01 | 2017年12月29日 | 264,799,910.98 | 黄冈市2017年第二批棚户区改造项目形成的应收账款 |
| | | 2041年12月20日 | | |
| 中国农业发展银行黄冈市分行 | 42119901-2016(质)年字第0001号 | 2016年1月28日 | 624,000,000.00 | 黄冈长河流域及周边港渠综合治理工程项目形成的应收账款 |
| | | 2036年1月27日 | | |
| 中国光大银行股份有限公司武汉分行 | 武光黄冈GSZY20180003 | 2018年7月10日 | 29,066,124.60 | 黄冈市2017年第一批非居民房屋拆迁项目形成的应收账款 |
| | | 2027年7月9日 | | |
| 中国农业发展银行黄冈市分行营业部 | 42119901-2018年黄营(质)字第0001号 | 2018年1月10日 | 91,837,357.66 | 黄冈市2017年第三批棚户区改造项目形成的应收账款 |
| | | 2043年1月9日 | | |
| 中国光大银行股份有限公司武汉分行 | 武光黄冈GSZY20210011 | 2021年9月10日 | 80,000,000.00 | 黄冈市中心城区停车场建设项目形成的应收账款 |
| | | 2031年9月9日 | | |
| 中国光大银行股份有限公司黄冈分行 | | 2022年3月29日 | 50,000,000.00 | 黄冈市城市建设投资有限公司以“黄冈市中心城区停车场建设项目”形成的应收账款为该笔贷款提供质押 |
| | | 2031年9月9日 | | |

除存在上述或有事项外，截止2022年6月30日，本公司无其他应披露未披露的重要或有事项。

（二）资产负债表日存在的重要或有事项

截至财务报告批准报出日止，本公司无应披露未披露的重要或有事项。

十、资产负债表日后事项

截至财务报告批准报出日止，本公司无应披露未披露的重大资产负债表日后事项。

十一、母公司财务报表主要项目注释

注释1. 应收账款

1. 按账龄披露应收账款

| 账龄 | 2022年6月30日 | 2021年12月31日 |
|--------|------------------|------------------|
| 1年以内 | 3,285,491,057.14 | 1,334,385,203.03 |
| 1—2年 | | 1,355,978,359.91 |
| 2—3年 | | 425,287,583.14 |
| 3—4年 | | 10,710,000.00 |
| 4—5年 | | 10,500,000.00 |
| 小计 | 3,285,491,057.14 | 3,136,861,146.08 |
| 减：坏账准备 | 16,427,455.29 | 121,241,602.33 |
| 合计 | 3,269,063,601.85 | 3,015,619,543.75 |

2. 按坏账准备计提方法分类披露

| 类别 | 2022年6月30日 | | | | 账面价值 |
|------------------|------------------|--------|---------------|---------|------------------|
| | 账面余额 | | 坏账准备 | | |
| | 金额 | 比例(%) | 金额 | 计提比例(%) | |
| 单项计提预期信用损失的应收账款 | | | | | |
| 按组合计提预期信用损失的应收账款 | | | | | |
| 其中：合并范围内关联方组合 | 3,285,491,057.14 | 100.00 | 16,427,455.29 | 0.50 | 3,269,063,601.85 |
| 低风险组合 | | | | | |
| 账龄组合 | 3,285,491,057.14 | 100.00 | 16,427,455.29 | 0.50 | 3,269,063,601.85 |
| 合计 | 3,285,491,057.14 | 100.00 | 16,427,455.29 | 0.50 | 3,269,063,601.85 |

续：

| 类别 | 2021年12月31日 | | | |
|----|-------------|--|--|--|
|----|-------------|--|--|--|

| | 账面余额 | | 坏账准备 | | 账面价值 |
|------------------|------------------|--------|----------------|----------|------------------|
| | 金额 | 比例 (%) | 金额 | 计提比例 (%) | |
| 单项计提预期信用损失的应收账款 | | | | | |
| 按组合计提预期信用损失的应收账款 | 3,136,861,146.08 | 100.00 | 121,241,602.33 | 3.87 | 3,015,619,543.75 |
| 其中：合并范围内关联方组合 | | | | | |
| 低风险组合 | | | | | |
| 账龄组合 | 3,136,861,146.08 | 100.00 | 121,241,602.33 | 3.87 | 3,015,619,543.75 |
| 合计 | 3,136,861,146.08 | 100.00 | 121,241,602.33 | 3.87 | 3,015,619,543.75 |

3. 按组合计提预期信用损失的应收账款

(1) 低风险组合

| 账龄 | 2022年6月30日 | | |
|------|------------------|---------------|----------|
| | 账面余额 | 坏账准备 | 计提比例 (%) |
| 1年以内 | 3,285,491,057.14 | 16,427,455.29 | 0.50 |
| 合计 | 3,285,491,057.14 | 16,427,455.29 | |

4. 本期计提、收回或转回的坏账准备情况

| 类别 | 2021年12月31日 | 本期变动情况 | | | | 2022年6月30日 |
|------------------|----------------|--------|----------------|----|------|---------------|
| | | 计提 | 收回或转回 | 核销 | 其他变动 | |
| 单项计提预期信用损失的应收账款 | | | | | | |
| 按组合计提预期信用损失的应收账款 | 121,241,602.33 | | 104,814,147.04 | | | 16,427,455.29 |
| 其中：合并范围内关联方组合 | | | | | | |
| 低风险组合 | | | | | | |
| 账龄组合 | 121,241,602.33 | | 104,814,147.04 | | | 16,427,455.29 |
| 合计 | 121,241,602.33 | | 104,814,147.04 | | | 16,427,455.29 |

5. 按欠款方归集的期末余额前五名应收账款

| 单位名称 | 2022年6月30日 | 占应收账款期末余额的比例 (%) | 已计提坏账准备 |
|------------------|------------------|------------------|---------------|
| 黄冈市财政局 | 2,423,708,135.46 | 73.77 | 12,118,540.68 |
| 黄冈高新技术产业开发区管理委员会 | 709,226,500.00 | 21.59 | 3,546,132.50 |
| 黄冈市国有土地储备中心 | 97,914,000.00 | 2.98 | 489,570.00 |
| 黄冈市遗爱湖旅游开发有限公司 | 54,642,421.68 | 1.66 | 273,212.11 |
| 合计 | 3,285,491,057.14 | 100.00 | 16,427,455.29 |

注释2. 其他应收款

| 项目 | 2022年6月30日 | 2021年12月31日 |
|-------|------------------|------------------|
| 应收利息 | | |
| 应收股利 | | |
| 其他应收款 | 2,389,261,270.04 | 2,211,436,030.38 |
| 合计 | 2,389,261,270.04 | 2,211,436,030.38 |

(一) 其他应收款

1. 按账龄披露其他应收款

| 账龄 | 2022年6月30日 | 2021年12月31日 |
|--------|------------------|------------------|
| 1年以内 | 567,152,498.15 | 756,117,658.54 |
| 1—2年 | 755,623,422.74 | 998,395,356.26 |
| 2—3年 | 630,142,469.70 | 3,000.00 |
| 3—4年 | 3,000.00 | 409,249,801.49 |
| 4—5年 | 409,249,801.49 | 52,004,719.59 |
| 5年以上 | 178,213,108.20 | 126,218,036.61 |
| 小计 | 2,540,384,300.28 | 2,341,988,572.49 |
| 减：坏账准备 | 151,123,030.24 | 130,552,542.11 |
| 合计 | 2,389,261,270.04 | 2,211,436,030.38 |

2. 按坏账准备计提方法分类披露

| 类别 | 2022年6月30日 | | | | |
|-------------------|------------------|--------|----------------|---------|------------------|
| | 账面余额 | | 坏账准备 | | 账面价值 |
| | 金额 | 比例(%) | 金额 | 计提比例(%) | |
| 单项计提预期信用损失的其他应收款 | | | | | |
| 按组合计提预期信用损失的其他应收款 | 2,540,384,300.28 | 100.00 | | | 2,540,384,300.28 |
| 其中：合并范围内关联方组合 | 1,039,842,893.87 | 40.93 | | | 1,039,842,893.87 |
| 低风险组合 | | | | | |
| 账龄组合 | 1,500,541,406.41 | 59.07 | 151,123,030.24 | 10.07 | 1,349,418,376.17 |
| 合计 | 2,540,384,300.28 | 100.00 | 151,123,030.24 | 5.95 | 2,389,261,270.04 |

续：

| 类别 | 2021年12月31日 | | | | |
|------------------|------------------|--------|----------------|---------|------------------|
| | 账面余额 | | 坏账准备 | | 账面价值 |
| | 金额 | 比例(%) | 金额 | 计提比例(%) | |
| 单项计提预期信用损失的其他应收款 | | | | | |
| 按组合计提预期信用 | 2,341,988,572.49 | 100.00 | 130,552,542.11 | 5.57 | 2,211,436,030.38 |

| 类别 | 2021年12月31日 | | | | 账面价值 |
|---------------|------------------|--------|----------------|---------|------------------|
| | 账面余额 | | 坏账准备 | | |
| | 金额 | 比例(%) | 金额 | 计提比例(%) | |
| 损失的其他应收款 | | | | | |
| 其中：合并范围内关联方组合 | 1,362,563,184.61 | 58.18 | | | 1,362,563,184.61 |
| 低风险组合 | | | | | |
| 账龄组合 | 979,425,387.88 | 41.82 | 130,552,542.11 | 13.33 | 848,872,845.77 |
| 合计 | 2,341,988,572.49 | 100.00 | 130,552,542.11 | 5.57 | 2,211,436,030.38 |

3. 按组合计提预期信用损失的其他应收款

(1) 账龄组合

| 账龄 | 2022年6月30日 | | |
|------|------------------|----------------|---------|
| | 账面余额 | 坏账准备 | 计提比例(%) |
| 1年以内 | 530,922,317.09 | 2,654,611.59 | 0.50 |
| 1—2年 | 144,801,625.00 | 7,240,081.25 | 5.00 |
| 2—3年 | 237,351,554.63 | 23,735,155.46 | 10.00 |
| 3—4年 | 3,000.00 | 600.00 | 20.00 |
| 4—5年 | 409,249,801.49 | 81,849,960.30 | 20.00 |
| 5年以上 | 178,213,108.20 | 35,642,621.64 | 20.00 |
| 合计 | 1,500,541,406.41 | 151,123,030.24 | |

4. 其他应收款坏账准备计提情况

| 坏账准备 | 第一阶段 | 第二阶段 | 第三阶段 | 合计 |
|-------------|----------------|----------------------|----------------------|----------------|
| | 未来12个月预期信用损失 | 整个存续期预期信用损失(未发生信用减值) | 整个存续期预期信用损失(已发生信用减值) | |
| 2021年12月31日 | 130,552,542.11 | | | 130,552,542.11 |
| 期初余额在本期 | | | | |
| —转入第二阶段 | | | | |
| —转入第三阶段 | | | | |
| —转回第二阶段 | | | | |
| —转回第一阶段 | | | | |
| 本期计提 | 20,570,488.13 | | | 20,570,488.13 |
| 本期转回 | | | | |
| 本期转销 | | | | |
| 本期核销 | | | | |
| 其他变动 | | | | |
| 2022年6月30日 | 151,123,030.24 | | | 151,123,030.24 |

5. 按欠款方归集的期末余额前五名的其他应收款

| 单位名称 | 款项性质 | 期末余额 | 账龄 | 占其他应收款期末余额的比例(%) | 坏账准备期末余额 |
|------------------|-------|------------------|--|------------------|----------------|
| 黄冈市城投房地产开发有限公司 | 往来款 | 978,924,198.87 | 1年以内 35,140,181.06 元;1至2年 603,912,750.74 元;2至3年 339,871,267.07 元 | 38.53 | |
| 黄冈白潭湖投资发展有限公司 | 土地转让款 | 376,786,000.00 | 4-5年 | 14.83 | 75,357,200.00 |
| | 拟投资款 | 200,000,000.00 | 2-3年 | 7.87 | 20,000,000.00 |
| 黄冈市国有资产经营公司 | 往来款 | 400,000,000.00 | 1年以内 400,000,000.00 元 | 15.75 | 2,000,000.00 |
| 黄冈市城投停车场建设运营有限公司 | 往来款 | 60,918,695.00 | 1年以内 1,090,000.00 元;1至2年 6,909,047.00 元;2至3年 52,919,648.00 元 | 2.40 | |
| 黄冈市亚行贷款项目管理办公室 | 往来款 | 72,686,809.03 | 2-3年 10,266,554.63 元; 4-5年 2,463,801.49 元;5年以上 59,956,452.91 元 | 2.86 | 13,510,706.34 |
| 合计 | | 2,089,315,702.90 | | 82.24 | 125,086,406.33 |

注释3. 长期股权投资

| 款项性质 | 2022年6月30日 | | | 2021年12月31日 | | |
|------------|------------------|------|------------------|------------------|------|------------------|
| | 账面余额 | 减值准备 | 账面价值 | 账面余额 | 减值准备 | 账面价值 |
| 对子公司投资 | 943,424,230.27 | | 943,424,230.27 | 933,424,230.27 | | 933,424,230.27 |
| 对联营、合营企业投资 | 165,909,024.52 | | 165,909,024.52 | 105,909,024.52 | | 105,909,024.52 |
| 合计 | 1,109,333,254.79 | | 1,109,333,254.79 | 1,039,333,254.79 | | 1,039,333,254.79 |

1. 对子公司投资

| 被投资单位 | 初始投资成本 | 2021年12月31日 | 本期增加 | 本期减少 | 2022年6月30日 | 本期计提减值准备 | 减值准备期末余额 |
|-----------------|----------------|----------------|------|------|----------------|----------|----------|
| 黄冈市城投房地产开发有限公司 | 190,026,500.00 | 190,026,500.00 | | | 190,026,500.00 | | |
| 黄冈市顺城资产经营建设有限公司 | 47,991,640.45 | 79,991,640.45 | | | 79,991,640.45 | | |
| 黄冈市城投资产 | 1,000,000.00 | 45,225,516.10 | | | 45,225,516.10 | | |

| 被投资单位 | 初始投资成本 | 2021年12月31日 | 本期增加 | 本期减少 | 2022年6月30日 | 本期计提减值准备 | 减值准备期末余额 |
|-------------------|----------------|----------------|---------------|------|----------------|----------|----------|
| 经营有限公司 | | | | | | | |
| 黄冈高新技术投资有限公司 | 324,424,371.41 | 482,628,173.72 | | | 482,628,173.72 | | |
| 黄冈市城投停车场建设运营有限公司 | 5,000,000.00 | 5,000,000.00 | | | 5,000,000.00 | | |
| 黄冈市城投兴诚建设工程管理有限公司 | 2,850,000.00 | 5,700,000.00 | | | 5,700,000.00 | | |
| 湖北齐安坤源矿业有限公司 | 68,000,000.00 | 68,000,000.00 | | | 68,000,000.00 | | |
| 黄冈聚福园陵开发有限公司 | 56,352,400.00 | 56,352,400.00 | | | 56,352,400.00 | | |
| 黄冈市城投粮库有限公司 | 500,000.00 | 500,000.00 | 10,000,000.00 | | 10,500,000.00 | | |
| 合计 | 696,144,911.86 | 933,424,230.27 | 10,000,000.00 | | 943,424,230.27 | | |

2. 对联营、合营企业投资

| 被投资单位 | 2021年12月31日 | 本期增减变动 | | | |
|-------------|----------------|---------------|------|------------|----------|
| | | 追加投资 | 减少投资 | 权益法确认的投资损益 | 其他综合收益调整 |
| 一. 合营企业 | | | | | |
| 湖北长达投资有限公司 | 6,020,442.41 | | | | |
| 小计 | 6,020,442.41 | | | | |
| 二. 联营企业 | | | | | |
| 黄冈宾馆有限公司 | | 60,000,000.00 | | | |
| 黄冈市交通投资有限公司 | 99,888,582.11 | | | | |
| 小计 | 99,888,582.11 | 60,000,000.00 | | | |
| 合计 | 105,909,024.52 | 60,000,000.00 | | | |

续：

| 被投资单位 | 本期增减变动 | | | | 2022年6月30日 | 减值准备期末余额 |
|------------|--------|-------------|--------|----|--------------|----------|
| | 其他权益变动 | 宣告发放现金股利或利润 | 计提减值准备 | 其他 | | |
| 一. 合营企业 | | | | | | |
| 湖北长达投资有限公司 | | | | | 6,020,442.41 | |
| 小计 | | | | | 6,020,442.41 | |

| 被投资单位 | 本期增减变动 | | | | 2022年6月30日 | 减值准备期末余额 |
|-------------|--------|-------------|--------|----|----------------|----------|
| | 其他权益变动 | 宣告发放现金股利或利润 | 计提减值准备 | 其他 | | |
| 二、联营企业 | | | | | | |
| 黄冈宾馆有限公司 | | | | | 60,000,000.00 | |
| 黄冈市交通投资有限公司 | | | | | 99,888,582.11 | |
| 小计 | | | | | 159,888,582.11 | |
| 合计 | | | | | 165,909,024.52 | |

注释4. 营业收入及营业成本

1. 营业收入、营业成本

| 项目 | 2022年1-6月 | | 2021年1-6月 | |
|------|----------------|----------------|----------------|----------------|
| | 收入 | 成本 | 收入 | 成本 |
| 主营业务 | 155,901,510.69 | 119,233,869.52 | 311,754,351.28 | 208,693,102.39 |
| 其他业务 | 3,997,641.54 | - | 382,075.46 | |
| 合计 | 159,899,152.23 | 119,233,869.52 | 312,136,426.74 | 208,693,102.39 |

2. 合同产生的收入情况

| 合同分类 | 2022年1-6月 | | 2021年1-6月 | |
|-----------|----------------|----------------|----------------|----------------|
| | 收入 | 成本 | 收入 | 成本 |
| 一、商品类型 | | | | |
| 土地出让收入 | | | 306,342,190.48 | 208,693,102.39 |
| 租赁收入 | 5,412,160.80 | | 5,412,160.80 | |
| 利息收入 | 3,997,641.54 | | 372,641.50 | |
| 土地整理收入 | 150,489,349.89 | 119,233,869.52 | | |
| 合计 | 159,899,152.23 | 119,233,869.52 | | |
| 二、按经营地区分类 | | | | |
| 国内 | 159,899,152.23 | 119,233,869.52 | | |
| 合计 | 159,899,152.23 | 119,233,869.52 | 312,136,426.74 | 208,693,102.39 |

黄冈市城市建设投资有限公司

(公章)

二〇二二年八月十六日

